


Statistisches Bundesamt

Löhne und Gehälter

Gehalts- und Lohnstrukturerhebung



Fachserie **16**

Heft 3

Angestelltenverdienste nach Wirtschaftszweigen und
ausgewählten Merkmalen

1990

Statistisches Bundesamt
Bibliothek - Dokumentation - Archiv

**METZLER
POESCHEL**

Herausgeber:
Statistisches Bundesamt, Wiesbaden, Gustav-Stresemann-Ring 11

Postanschrift:
Statistisches Bundesamt
65180 Wiesbaden

Verlag:
Metzler-Poeschel Stuttgart

Verlagsauslieferung:
Hermann Leins GmbH & Co. KG
Postfach 11 52
72125 Kusterdingen
Telefon: 07071/935350
Telex: 7 262 891 mepo d
Telefax: 07071/33653

Erscheinungsfolge: fünfjährlich

Erschienen im Mai 1994

Preis: DM 32,40

Bestellnummer: 2162303 - 90900

© Statistisches Bundesamt, Wiesbaden 1994

Vervielfältigung - außer für gewerbliche Zwecke - mit Quellenangabe gestattet.

Statist. Bundesamt - Bibliothek



13-02000

Inhalt

	Seite
Vorbemerkung	5
Einführung	6
T a b e l l e n t e i l	
1 Jahresverdienste und Sonderzahlungen der vollzeitbeschäftigten Angestellten 1990 nach Wirtschaftszweigen und Leistungsgruppen	8
2 Vereinbarte Wochenarbeitszeit und Monatsverdienste der Angestellten im Oktober 1990 sowie Jahresverdienste 1990 nach Wirtschaftszweigen, Unternehmensgrößenklassen und Leistungsgruppen	14
3 Vereinbarte Wochenarbeitszeit und Monatsverdienste der Angestellten im Oktober 1990 sowie Jahresverdienste 1990 nach Wirtschaftszweigen, Dauer der Unternehmenszugehörigkeit und Leistungsgruppen	94
4 Vereinbarte Wochenarbeitszeit und Monatsverdienste der Angestellten im Oktober 1990 sowie Jahresverdienste 1990 nach Wirtschaftszweigen, dem Alter und Leistungsgruppen	160
5 Vereinbarte Wochenarbeitszeit und Monatsverdienste der Angestellten im Oktober 1990 sowie Jahresverdienste 1990 nach Wirtschaftszweigen, dem Ausbildungsstand und Leistungsgruppen	280
6 Vereinbarte Wochenarbeitszeit und Monatsverdienste der Angestellten im Oktober 1990 sowie Jahresverdienste 1990 nach Wirtschaftszweigen, dem Beschäftigungsmodus und Leistungsgruppen	340
7 Vereinbarte Wochenarbeitszeit und Monatsverdienste der Angestellten im Oktober 1990 sowie Jahresverdienste 1990 nach Wirtschaftszweigen, Leistungsgruppen und Beschäftigungsart	358
8 Vereinbarte Wochenarbeitszeit und Monatsverdienste der Angestellten im Oktober 1990 sowie Jahresverdienste 1990 nach Dauer der Unternehmenszugehörigkeit, dem Ausbildungsstand und Leistungsgruppen	426
9 Vereinbarte Wochenarbeitszeit und Monatsverdienste der Angestellten im Oktober 1990 sowie Jahresverdienste 1990 nach Lebensalter, dem Ausbildungsstand und Leistungsgruppen	460
10 Vereinbarte Wochenarbeitszeit und Monatsverdienste der teilzeitbeschäftigten männlichen Angestellten im Oktober 1990 sowie Jahresverdienste 1990	500
Anhang: Verzeichnis der Wirtschaftszweige	502

Angaben für die Bundesrepublik Deutschland nach dem Gebietsstand bis zum 3.10.1990;
sie schließen Berlin-West ein.

Zeichenerklärung

- = nichts vorhanden
/ = keine Angaben, da Zahlenwert nicht sicher genug

Vorbemerkung

Die Veröffentlichung der Ergebnisse der Gehalts- und Lohnstrukturerhebung 1990 im früheren Bundesgebiet wurde im Rahmen der Fachserie 16 mit Heft 1 "Ausgewählte Strukturdaten im Produzierenden Gewerbe, im Groß- und Einzelhandel, Bank- und Versicherungsgewerbe" begonnen und mit Heft 2 "Arbeiterverdienste nach Wirtschaftszweigen und ausgewählten Merkmalen" (März 1994) fortgeführt.

Mit Heft 3 "**Angestelltenverdienste nach Wirtschaftszweigen und ausgewählten Merkmalen**" werden nunmehr die Ergebnisse der Gehalts- und Lohnstrukturerhebung 1990 für Angestellte vorgelegt, die in der Art der Gliederung den in Heft 2 für Arbeiter bekannt gegebenen Angaben im wesentlichen entsprechen. Dieses Heft ergänzt die in der vierteljährlichen Verdiensterhebung für die Angestellten ermittelten Angaben, die in Reihe 2.2 "Angestelltenverdienste in Industrie und Handel" derselben Fachserie veröffentlicht werden. Die vierteljährliche Verdiensterhebung erfaßt bei den Betrieben die wichtigsten lohnstatistischen Merkmale für Arbeitnehmergruppen und kann auf diese Weise in kurzer Zeit Angaben für eine große Arbeitnehmerzahl aufbereiten und veröffentlichen; da die Erhebung einen großen Anteil der Beschäftigten im erfaßten Wirtschaftsbereich einbezieht, ermöglicht sie einen Ergebnismachweis in tiefer Wirtschaftszweiggliederung. Dagegen sind Gehalts- und Lohnstrukturerhebungen auf die Erfassung von Individualangaben angewiesen, um Verdienstabstufungen nach den zahlreichen verdienstbestimmenden und sozialpolitisch relevanten Merkmalen darstellen zu können. Zur Begrenzung des Erhebungsaufwands werden in der Gehalts- und Lohnstrukturerhebung sehr viel weniger Arbeitnehmer erfaßt als in der laufenden Verdiensterhebung. Aus diesem Grunde können die Angaben der Strukturerhebung generell nicht in der tiefen Wirtschaftszweiggliederung der laufenden Verdiensterhebung nachgewiesen werden. Die Angaben für die im Anhang aufgeführten, aber nicht in dieser Veröffentlichung berücksichtigten Wirtschaftszweige können beim Statistischen Bundesamt erfragt werden.

Inhaltlich ergänzt Tabelle 1 die auch in der laufenden Verdiensterhebung erfaßten Jahresverdienstangaben durch die zusätzliche Untergliederung nach Leistungsgruppen. In den Tabellen 2 bis 7 wird die in der laufenden Verdiensterhebung erfolgte Untergliederung der Angestellten nach Wirtschaftszweigen, Geschlecht und Leistungsgruppen jeweils durch ein weiteres Merkmal, beispielsweise Unternehmensgröße und Beschäftigungsmodus vertieft. Bei der Darstellung der Ergebnisse für die Merkmalskombinationen Ausbildungsstand, Leistungsgruppen und Lebensalter bzw. Dauer der Unternehmenszugehörigkeit (Tabellen 8 und 9) wurde auf den Wirtschaftszweignachweis verzichtet, da der gewählte Stichprobenumfang für die meisten Wirtschaftszweige keine aussagefähigen Ergebnisse liefert.

Das vorliegende Heft wurde bewußt als "Quellenband" ausgestaltet; es wurde versucht, den Benutzern die erfaßten Daten möglichst umfassend zur Verfügung zu stellen. Die Tabellen 2 bis 10 enthalten sowohl Angaben für den Oktober wie für das gesamte Jahr 1990.

Die Oktoberangaben wurden für alle in diesem Monat beschäftigten Arbeitnehmer erfragt, die Jahresangaben nur für die ganzjährig beschäftigten Personen. In den Tabellen 2 bis 10 werden sowohl die im Oktober als auch die ganzjährig beschäftigten Angestelltenanzahlen wiedergegeben. Da diese Personengruppen auch unterschiedliche Verdienste erzielen, wird der Bruttomonatsverdienst auch für die ganzjährig Beschäftigten angegeben.

Die **Stichprobe** ist darauf angelegt, für die wichtigsten Wirtschaftszweige Verdienstangaben mit einem relativen Standardfehler unter 5 % zu ermitteln. Bei den hier nachgewiesenen Beschäftigtenzahlen ist mit einem erheblich höheren Stichprobenfehler zu rechnen. Sie werden hier nur als Hilfsgrößen zur Umrechnung von Verdienstangaben mitgeteilt.

Um den Einfluß der Merkmale Alter, Dauer der Unternehmenszugehörigkeit sowie Unternehmensgröße auch dann feststellen zu können, wenn sie in den Tabellen nicht als Gliederungsmerkmal in der Vorspalte dienen, werden für die Arbeitnehmer Durchschnittswerte für das Lebensalter, die Dauer der Unternehmenszugehörigkeit sowie für die Beschäftigtenzahl der Unternehmen angegeben.

Weitere Erläuterungen sind dem nachfolgenden Abschnitt "Einführung in die Erhebung" zu entnehmen. Die Methode und Organisation der Erhebung sind in Heft 12/93 und die Grundzüge des Stichprobenverfahrens in Heft 5/94 der vom Statistischen Bundesamt herausgegebenen Zeitschrift "Wirtschaft und Statistik" wiedergegeben. Der Erhebungsbogen ist bereits in Heft 1 dieser Erhebung abgedruckt worden.

Einführung

Rechtsgrundlage

Rechtsgrundlage war das Gesetz über die Lohnstatistik (Lohnstatistikgesetz) in der im BGBl. Teil III, Gliederungsnummer 800-16, veröffentlichten bereinigten Fassung, geändert durch Artikel 8 der Verordnung vom 26. März 1991 (BGBl. I S. 846). Das Lohnstatistikgesetz erfüllt das weltweit beachtete Übereinkommen Nr. 160 der Internationalen Arbeitsorganisation (ILO) vom 25. Juni 1985, das Deutschland am 7. Juni 1991 ratifiziert hat. In den neuen Ländern und Berlin-Ost wurde die Struktur-erhebung aufgrund des Artikels 8 der Statistik-anpassungsverordnung vom 26. März 1991 (BGBl. I S. 846) für den Berichtsmonat Mai 1992 nachgeholt.

Fachliche und regionale Gliederung der Erhebung

In fachlich-inhaltlicher Hinsicht erstreckte sich die Gehalts- und Lohnstruktur-erhebung 1990 auf die Wirtschaftszweige Produzierendes Gewerbe, Handel, Bank- und Versicherungsgewerbe (Wirtschaftsabteilungen 1 bis 3, 4 und 6 der Systematik der Wirtschaftszweige 1979).

Die Ergebnisse liegen grundsätzlich auch für Bundesländer vor (und werden von den Statistischen Landesämtern bekanntgegeben).

(Siehe hierzu Heft 2 der Veröffentlichungen zur Gehalts- und Lohnstruktur-erhebung 1990, Fachserie 16, Seite 10.)

Erfaßter Personenkreis

In die Erhebung wurden Arbeiter und Angestellte einbezogen.

Als Arbeiter galten alle voll- und teilzeit-beschäftigten Personen, die arbeiterrenten-versicherungspflichtig sind.

Nicht einbezogen wurden:

Von der Sozialversicherungspflicht wegen geringfügig entlohnter oder kurzfristiger Beschäftigung befreite Personen sowie Auszubildende, Praktikanten und Heimarbeiter.

Als Angestellte galten alle voll- und teilzeit-beschäftigten angestelltenrentenversicherungspflichtige Personen.

Als Vollzeitbeschäftigte galten Arbeitnehmer, deren Arbeitsvertrag die betriebsübliche Arbeitszeit vorsieht.

Als Teilzeitbeschäftigte galten Arbeitnehmer, deren vertragliche Arbeitszeit unter der betriebsüblichen liegt.

Erhebungsmerkmale

Leistungsgruppen

Bei den Angestellten berücksichtigte die Leistungsgruppengliederung neben den für eine Tätigkeit erforderlichen Kenntnissen zusätzlich den mit ihr verbundenen Handlungsspielraum. So erfordern Tätigkeiten der

- Leistungsgruppe I: Aufsichts- und Dispositions-befugnisse der leitenden Angestellten nach § 5 Abs. 3 des Betriebsverfassungsgesetzes,
- Leistungsgruppe II: eingeschränkte Dispositions-befugnisse mit Verantwortung für den Einsatz anderer Angestellter oder umfassendes kauf-männisches oder technisches Wissen oder die Führung großer Werkstätten als Meister,
- Leistungsgruppe III: die einer abgeschlossenen Berufsausbildung und mehr-jährigen Berufserfahrungen entsprechenden Kenntnisse und selbständiges Handeln nach allgemeiner Anweisung oder die verantwortliche Leistung größerer Werkstätten als Meister,
- Leistungsgruppe IV: die einer Berufsausbildung entsprechenden Kenntnisse,
- Leistungsgruppe V: nicht einer abgeschlossenen Berufsausbildung entsprechende Kenntnisse.

Die am dichtesten besetzte Gruppe III wird unter-gliedert: Die in der Obergruppe erfaßten, selbständig und verantwortlich durchgeführten Tätigkeiten sowie die Tätigkeiten als Meister werden in der Untergruppe III a, die anderen Tätigkeiten in der Untergruppe III b nachgewiesen.

(Siehe hierzu Heft 2 der Veröffentlichungen zur Gehalts- und Lohnstruktur-erhebung 1990, Fachserie 16, Seite 11.)

Beschäftigungsmodus

Als Schichtarbeit gilt eine Tätigkeit, die im allgemeinen in regelmäßigen - gelegentlich aber auch im Jahresverlauf unregelmäßigen - Abständen zu unterschiedlichen Tageszeiten durchgeführt wird. (Etwa Frühschicht von 6 bis 14 Uhr und Spätschicht von 14 bis 22 Uhr; kleinere Verschiebungen des Arbeitsbeginns etwa zwischen 6 und 8 Uhr und des Arbeitsendes zwischen 14 und 16 Uhr sollen dabei außer Betracht bleiben.) Diese Angestellten erhalten in der Regel eine Schichtzulage.

Sonntagsarbeit ist die Arbeit in der Zeit von 0 bis 24 Uhr dieses Tages. In der Regel wird für Sonntagsarbeit eine Zulage bezahlt, die bis zu einer bestimmten Höhe steuerfrei ist.

Als **Nacharbeit** gilt die Zeit zwischen 20 und 6 Uhr. Die Zuschläge für Nacharbeit sind bis zu einer gewissen Grenze steuerfrei.

Arbeitszeiten

Erfragt wurde die arbeitsvertraglich vereinbarte wöchentliche Arbeitszeit und die bezahlten Stunden im Oktober 1990, soweit die Stundenzahl im Oktober von der vertraglichen Arbeitszeit abwich. Die Mehrarbeitsstunden wurden bei Personen mit einem nachgewiesenen Mehrarbeitsverdienst als Differenz zwischen der arbeitsvertraglich vereinbarten und der bezahlten Arbeitszeit errechnet.

(Siehe hierzu Heft 2 der Veröffentlichungen zur Gehalts- und Lohnstrukturerhebung 1990, Fachserie 16, Seite 12.)

Verdienste

Die Bruttoverdienstangaben für **O k t o b e r 1990** umfaßten folgende laufend abgerechnete Beträge:

- die in der Berichtsperiode effektiv abgerechnete Bruttovergütung für geleistete Arbeitszeit sowie für bezahlte arbeitsfreie Zeiten einschließlich aller Leistungs-, Sozial- und sonstigen laufend gezahlten Zulagen und Zuschläge;

jedoch nicht: das Entgelt für nicht in Anspruch genommenen Urlaub (Urlaubsabgeltung) sowie die Bergmannsprämie;

- in monatlichen Teilbeträgen ausgezahlte vermögenswirksame Leistungen, Jahresabschlußprämien u.ä. sowie monatlich ausgezahlte (Umsatz-) Provision;

jedoch nicht: einmalige und in unregelmäßigen Abständen geleistete Sonderzahlungen (zum Ende des Geschäftsjahres ausgezahlte Gewinnbeteiligungen, Ergebnisprämien, gegen Jahresende ausgezahlte 13. Monatsgehälter, Weihnachtsgratifikationen, bei Urlaubsbeginn ausgezahltes Urlaubsgeld, in unregelmäßigen Abständen gezahlte Provisionen, andere Perioden betreffende Nachzahlungen);

- lohnsteuerpflichtige Auslösungen, Spesenerstattungen und Trennungsentschädigungen sowie den steuerlichen Wert freier Kost und Wohnung;

jedoch nicht: steuerfreie Auslösungen, Spesenerstattungen und Trennungsentschädigungen, Wegezeitvergütungen im Baugewerbe, Naturalleistungen sowie das Kohledeputat;

- vom Arbeitgeber übernommene Lohn- und Kirchensteuerzahlungen sowie Arbeitnehmerbeiträge zur Sozialversicherung.

Nicht zum Bruttoverdienst rechnen außerdem Zahlungen aus betrieblichen oder fiskalischen Mitteln zur Unterstützung der Angestellten bei Arbeitszeiteinschränkungen (Kurzarbeiter-, Schlechtwettergeld).

Für Angestellte, die nach der oben angegebenen Definition einen Bruttomonatsverdienst (ohne Mehrarbeitsverdienst) von mehr als 17.000 DM erhalten haben, entfallen die Angaben über Verdienste und die gesetzlichen Abzüge.

Zum **Bruttojahresverdienst** rechnen neben den o.a. Verdienstbestandteilen die nicht in jeder Abrechnungsperiode gezahlten Sonderzahlungen, wie Weihnachts- und Urlaubsgeld, Prämien für Verbesserungsvorschläge, Vergütung für Arbeitnehmererfindungen, Urlaubsabgeltungen und in unregelmäßigen Abständen gezahlte Provisionen.

Nicht anzugeben sind steuerfreie Auslösungen und ähnliche steuerfreie Leistungen sowie Zahlungen aus betrieblichen oder fiskalischen Mitteln zur Unterstützung der Angestellten bei Arbeitszeiteinschränkungen (Kurzarbeiter-, Schlechtwettergeld).

Ausbildungsstand

Zur Vereinfachung des Erhebungsverfahrens wurde die Ausbildung in der Form erfragt, wie sie im "Schlüsselverzeichnis für Angaben zur Tätigkeit in den Versicherungsnachweisen" darzustellen ist.

Hiernach werden folgende Ausbildungsniveaus nachgewiesen:

Volks-, Haupt- oder Realschule
ohne abgeschlossene Berufsausbildung
mit abgeschlossener Berufsausbildung

Abitur
ohne abgeschlossene Berufsausbildung
mit abgeschlossener Berufsausbildung

Fachhochschulabschluß

Hochschul-/Universitätsabschluß

ohne Ausbildung/Ausbildung unbekannt.

Beschäftigungsart

Entsprechend der Ausrichtung ihrer Tätigkeit wurden die erfaßten Personen durch dieses Merkmal in **k a u f m ä n n i s c h e** oder **t e c h n i s c h e** **A n g e s t e l l t e** oder **M e i s t e r** gegliedert.

1 Jahresverdienste und Sonderzahlungen der vollzeitbeschäftigten Angestellten 1990 nach Wirtschaftszweigen und Leistungsgruppen

Leistungsgruppe	Insgesamt				Männer				Frauen			
	Angestellte mit Jahresver- diensten	Brutto- jahres- verdienst	dar. Sonder- zahlungen	Netto- jahres- verdienst	Angestellte mit Jahresver- diensten	Brutto- jahres- verdienst	dar. Sonder- zahlungen	Netto- jahres- verdienst	Angestellte mit Jahresver- diensten	Brutto- jahres- verdienst	dar. Sonder- zahlungen	Netto- jahres- verdienst
	Anzahl	DM			Anzahl	DM			Anzahl	DM		

Produzierendes Gewerbe, Handel, Kreditinstitute und Versicherungsgewerbe

Leistungsgruppe I B	230 360	123 408	18 005	84 278	213 355	126 457	18 616	86 637	17 005	85 153	10 342	54 689
II	897 225	85 183	10 260	58 448	802 830	87 012	10 503	60 112	94 395	69 627	8 196	44 300
III	1 746 221	59 194	6 444	39 800	1 140 803	64 159	6 916	43 935	605 418	49 840	5 556	32 008
III A	691 087	64 919	7 006	43 972	523 077	68 444	7 303	47 018	168 010	53 944	6 083	34 486
III B	1 055 134	55 445	6 076	37 067	617 726	60 530	6 588	41 324	437 408	48 263	5 354	31 056
IV	664 996	39 597	3 864	26 470	211 771	45 276	4 380	30 896	453 226	36 943	3 623	24 401
V	76 352	34 325	3 365	23 151	20 466	40 451	4 125	27 738	55 885	32 081	3 086	21 471
Insgesamt	3 615 154	65 606	7 588	44 458	2 389 225	75 524	8 917	51 889	1 225 930	46 276	4 999	29 976

Produzierendes Gewerbe

Leistungsgruppe I B	156 736	125 157	18 542	85 723	147 380	127 841	19 106	87 759	9 356	82 871	9 648	53 651
II	666 245	86 923	10 331	59 729	611 009	88 313	10 521	61 035	55 235	71 545	8 229	45 280
III	1 043 357	62 662	6 752	42 372	750 207	66 833	7 198	45 913	293 150	51 987	5 610	33 308
III A	380 709	68 507	7 154	46 832	319 431	71 113	7 408	49 082	61 279	54 924	5 832	35 106
III B	662 648	59 303	6 521	39 809	430 776	63 659	7 042	43 564	231 871	51 211	5 552	32 832
IV	317 874	42 578	4 245	28 347	103 261	49 212	4 941	33 581	214 613	39 386	3 911	25 829
V	32 415	34 278	3 183	23 122	7 048	43 068	4 512	29 542	25 367	31 836	2 814	21 339
Insgesamt	2 216 626	71 078	8 249	48 361	1 618 906	79 266	9 380	54 572	597 721	48 898	5 186	31 539

Energie- und Wasserversorgung, Bergbau

Leistungsgruppe I B	5 958	121 788	14 577	83 201	5 882	122 232	14 638	83 596	/	/	/	/
II	40 260	86 197	9 151	59 473	38 115	87 325	9 287	60 514	2 145	66 151	6 732	40 970
III	61 981	62 956	7 577	42 918	48 854	65 645	7 779	45 313	13 127	52 951	6 823	34 004
III A	12 663	62 722	6 169	42 915	11 334	63 750	6 247	43 922	/	/	/	/
III B	49 318	63 017	7 938	42 918	37 519	66 217	8 242	45 733	11 798	52 839	6 971	33 967
IV	11 472	45 763	5 211	30 578	5 613	49 138	5 048	33 536	5 859	42 530	5 367	27 743
V	/	/	/	/	/	/	/	/	/	/	/	/
Insgesamt	120 524	71 901	8 217	49 202	98 937	76 370	8 607	52 739	21 588	51 420	6 430	32 990

Elektrizitäts-, Gas-, Fernwärme und Wasserversorgung

Leistungsgruppe I B	3 654	118 117	16 249	82 424	3 621	118 398	16 341	82 715	/	/	/	/
II	23 628	86 601	11 395	61 036	22 739	87 103	11 464	61 621	/	/	/	/
III	51 004	62 224	7 847	42 601	39 603	64 924	8 120	45 065	11 401	52 844	6 899	34 042
III A	12 114	61 968	6 161	42 424	10 839	63 051	6 266	43 463	/	/	/	/
III B	38 890	62 303	8 373	42 657	28 764	65 629	8 819	45 669	10 126	52 854	7 104	34 099
IV	8 748	43 126	5 242	28 691	3 554	44 328	5 071	30 089	5 194	42 304	5 360	27 734
V	/	/	/	/	/	/	/	/	/	/	/	/
Insgesamt	87 353	69 184	8 891	47 820	69 615	73 874	9 481	51 649	17 738	50 780	6 576	32 794

Elektrizitätsversorgung

Leistungsgruppe I B	2 624	118 750	16 852	83 128	2 590	119 150	16 989	83 544	/	/	/	/
II	15 912	88 142	12 119	62 118	15 469	88 412	12 134	62 499	/	/	/	/
III	30 080	62 516	8 128	42 803	23 685	64 980	8 337	45 123	6 395	53 391	7 354	34 212
III A	5 889	59 432	5 540	40 604	5 258	60 385	5 633	41 553	/	/	/	/
III B	24 191	63 267	8 759	43 338	18 427	66 291	9 109	46 141	5 764	53 598	7 637	34 377
IV	5 157	43 521	5 389	29 093	/	/	/	/	3 193	42 707	5 667	28 174
V	/	/	/	/	/	/	/	/	/	/	/	/
Insgesamt	53 873	70 971	9 464	49 135	43 766	75 542	10 035	52 869	10 107	51 179	6 992	32 964

Bergbau

Leistungsgruppe I B	2 304	127 611	11 926	84 435	2 261	128 373	11 910	85 007	/	/	/	/
II	16 632	85 624	5 963	57 253	15 376	87 653	6 067	58 877	/	/	/	/
III	10 977	66 361	6 319	44 387	9 250	68 733	6 318	46 373	/	/	/	/
III A	/	/	/	/	/	/	/	/	/	/	/	/
III B	10 428	65 678	6 317	43 894	8 755	68 149	6 346	45 943	/	/	/	/
IV	2 724	54 235	5 110	36 638	2 059	57 444	5 008	39 488	/	/	/	/
V	/	/	/	/	/	/	/	/	/	/	/	/
Insgesamt	33 171	79 056	6 443	52 840	29 322	82 297	6 534	55 328	3 849	54 369	5 756	33 894

Steinkohlenbergbau und -brikett Herstellung, Kokerei

Leistungsgruppe I B	/	/	/	/	/	/	/	/	/	/	/	/
II	14 191	85 173	5 114	56 782	13 008	87 457	5 169	58 587	/	/	/	/
III	6 397	64 777	4 621	43 257	5 450	67 526	4 564	45 402	/	/	/	/
III A	/	/	/	/	/	/	/	/	/	/	/	/
III B	6 014	63 770	4 601	42 597	5 092	66 680	4 572	44 848	/	/	/	/
IV	/	/	/	/	/	/	/	/	/	/	/	/
V	/	/	/	/	/	/	/	/	/	/	/	/
Insgesamt	23 550	79 266	5 025	52 829	20 998	82 474	5 069	55 244	2 551	52 859	4 671	32 949

**1 Jahresverdienste und Sonderzahlungen der vollzeitbeschäftigten Angestellten 1990
nach Wirtschaftszweigen und Leistungsgruppen**

Leistungsgruppe	Insgesamt				Männer				Frauen			
	Angestellte mit Jahresverdiensten	Brutto-jahres-verdienst	dar. Sonder-zahlungen	Netto-jahres-verdienst	Angestellte mit Jahresverdiensten	Brutto-jahres-verdienst	dar. Sonder-zahlungen	Netto-jahres-verdienst	Angestellte mit Jahresverdiensten	Brutto-jahres-verdienst	dar. Sonder-zahlungen	Netto-jahres-verdienst
	Anzahl	DM			Anzahl	DM			Anzahl	DM		
Verarbeitendes Gewerbe												
Leistungsgruppe I B	136 087	127 693	19 334	87 342	128 366	130 162	19 877	89 229	7 721	86 636	10 293	55 971
II	584 715	87 341	10 557	59 984	535 182	88 719	10 750	61 294	49 534	72 453	8 464	45 827
III	901 111	63 064	6 860	42 623	646 186	67 247	7 314	46 184	254 925	52 460	5 710	33 596
III A	335 242	69 325	7 397	47 393	281 437	71 904	7 651	49 636	53 805	55 837	6 071	35 661
III B	565 869	59 355	6 542	39 797	364 749	63 655	7 055	43 521	201 121	51 556	5 613	33 044
IV	286 090	42 868	4 305	28 511	91 874	49 639	5 037	33 861	194 216	39 665	3 959	25 980
V	29 208	34 307	3 188	23 107	6 088	42 853	4 499	29 375	23 120	32 057	2 843	21 456
Insgesamt	1 937 211	71 516	8 420	48 626	1 407 695	79 893	9 605	54 977	529 516	49 245	5 267	31 743
Grundstoff- und Produktionsgütergewerbe												
Leistungsgruppe I B	38 617	137 367	24 480	94 002	37 093	137 984	24 629	94 661	/	/	/	/
II	106 427	90 010	12 019	61 812	95 439	91 280	12 239	63 185	10 989	78 982	10 111	49 885
III	204 363	66 838	8 177	45 202	142 969	70 580	8 615	48 642	61 394	58 126	7 157	37 190
III A	47 845	74 903	8 577	51 410	39 829	77 149	8 702	53 595	8 016	63 747	7 955	40 549
III B	156 518	64 373	8 055	43 304	103 140	68 043	8 582	46 729	53 378	57 282	7 037	36 685
IV	58 240	46 641	5 501	30 997	21 218	52 788	6 265	36 046	37 022	43 117	5 063	28 104
V	3 760	41 439	5 017	27 842	/	/	/	/	2 663	36 645	4 026	24 148
Insgesamt	411 407	76 361	10 294	51 910	297 815	84 276	11 599	58 093	113 592	55 610	6 870	35 698
Gewinnung und Verarbeitung von Steinen und Erden (ohne Verarbeitung von Asbest)												
Leistungsgruppe I B	2 517	107 764	12 964	73 630	2 435	108 327	13 171	73 891	/	/	/	/
II	7 054	80 406	7 751	55 442	6 368	81 632	7 877	56 665	/	/	/	/
III	19 538	60 437	5 731	41 032	14 890	64 263	6 041	44 224	4 648	48 178	4 736	30 806
III A	8 878	65 556	6 173	44 832	7 548	67 864	6 346	46 876	/	/	/	/
III B	10 660	56 174	5 363	37 867	7 342	60 561	5 727	41 498	3 318	46 465	4 555	29 834
IV	4 990	40 074	3 512	26 729	/	/	/	/	3 223	37 342	3 251	24 729
V	/	/	/	/	/	/	/	/	/	/	/	/
Insgesamt	34 668	64 557	6 302	43 968	25 619	71 290	7 012	49 083	9 049	45 492	4 292	29 486
Metallerzeugung und -bearbeitung (ohne Stahlverformung, Oberflächenveredlung, Härtung)												
Leistungsgruppe I B	7 918	125 773	17 662	86 677	7 638	126 223	17 952	87 047	/	/	/	/
II	35 709	76 779	7 960	52 907	31 907	78 217	8 113	54 362	3 802	64 712	6 670	40 703
III	33 444	59 983	6 117	40 742	23 743	64 511	6 586	44 582	9 701	48 900	4 967	31 343
III A	12 394	70 276	7 303	48 420	11 338	71 404	7 402	49 427	/	/	/	/
III B	21 051	53 922	5 418	36 221	12 405	58 210	5 841	40 153	8 646	47 770	4 811	30 580
IV	9 411	42 283	4 404	28 280	2 720	49 705	4 987	34 337	6 691	39 266	4 167	25 817
V	/	/	/	/	/	/	/	/	/	/	/	/
Insgesamt	86 766	70 906	7 737	48 538	66 092	77 627	8 570	53 774	20 674	49 420	5 073	31 800
Eisenschaffende Industrie												
Leistungsgruppe I B	4 209	124 935	18 054	86 125	4 126	125 608	18 249	86 603	/	/	/	/
II	20 936	74 078	7 538	51 393	18 704	75 512	7 698	52 849	5 698	89 691	12 947	56 605
III	12 010	58 396	6 070	40 139	8 024	64 396	6 760	45 164	40 097	61 928	8 131	39 621
III A	3 872	75 032	8 250	52 420	3 730	75 452	8 275	52 826	/	/	/	/
III B	8 138	50 482	5 033	34 297	4 294	54 793	5 444	38 508	3 844	45 667	4 574	29 593
IV	2 629	40 787	4 366	27 587	/	/	/	/	/	/	/	/
V	/	/	/	/	/	/	/	/	/	/	/	/
Insgesamt	39 800	72 515	7 996	50 091	31 578	78 614	8 774	54 894	8 221	49 086	5 011	31 643
Chemische Industrie (ohne Herstellung von Chemiefasern)												
Leistungsgruppe I B	23 128	146 263	29 497	99 723	22 144	146 959	29 659	100 537	/	/	/	/
II	50 546	100 458	15 878	68 636	44 847	101 826	16 250	70 164	5 698	89 691	12 947	56 605
III	122 935	69 695	9 366	46 976	82 838	73 454	9 964	50 536	40 097	61 928	8 131	39 621
III A	16 403	83 802	11 238	57 392	12 437	88 056	11 708	61 405	3 966	70 460	9 764	44 806
III B	106 533	67 523	9 078	45 372	70 401	70 875	9 656	48 616	36 131	60 992	7 951	39 052
IV	36 379	48 946	6 211	32 459	13 786	54 872	7 091	37 393	22 593	45 330	5 674	29 448
V	2 338	44 028	5 887	29 444	/	/	/	/	/	/	/	/
Insgesamt	235 325	80 365	12 221	54 394	164 264	89 491	14 094	61 491	71 061	59 270	7 891	37 988
Gummiverarbeitung, Verarbeitung von Asbest												
Leistungsgruppe I B	2 111	122 601	16 914	86 273	2 021	123 223	16 974	86 992	/	/	/	/
II	4 970	82 290	8 627	57 851	4 727	82 736	8 660	58 336	/	/	/	/
III	11 299	61 704	5 965	42 076	8 639	64 579	6 196	44 694	2 660	52 370	5 214	33 575
III A	2 189	62 330	6 144	42 259	/	/	/	/	/	/	/	/
III B	9 111	61 554	5 921	42 032	6 754	64 693	6 130	44 915	2 357	52 557	5 322	33 770
IV	3 396	44 840	4 485	29 597	/	/	/	/	2 117	42 400	4 354	27 469
V	/	/	/	/	/	/	/	/	/	/	/	/
Insgesamt	22 096	69 212	7 347	47 681	16 763	75 448	8 061	52 671	5 334	49 611	5 105	31 998

**1 Jahresverdienste und Sonderzahlungen der vollzeitbeschäftigten Angestellten 1990
nach Wirtschaftszweigen und Leistungsgruppen**

Leistungsgruppe	Insgesamt				Männer				Frauen			
	Angestellte mit Jahresverdiensten	Brutto-jahres-verdienst	dar. Sonder-zahlungen	Netto-jahres-verdienst	Angestellte mit Jahresverdiensten	Brutto-jahres-verdienst	dar. Sonder-zahlungen	Netto-jahres-verdienst	Angestellte mit Jahresverdiensten	Brutto-jahres-verdienst	dar. Sonder-zahlungen	Netto-jahres-verdienst
	Anzahl	DM			Anzahl	DM			Anzahl	DM		
Investitionsgüter Produzierendes Gewerbe												
Leistungsgruppe I B	68 893	129 077	18 462	88 392	65 842	131 131	18 881	89 944	3 051	84 753	9 418	54 888
II	406 442	87 998	10 531	60 439	377 162	89 226	10 716	61 587	29 280	72 184	8 148	45 643
III	494 007	64 239	6 917	43 431	369 622	67 999	7 327	46 650	124 385	53 066	5 698	33 867
III A	207 170	71 669	7 759	49 034	180 533	73 710	7 986	50 830	26 637	57 835	6 221	36 863
III B	286 837	58 872	6 308	39 384	189 089	62 545	6 697	42 658	97 749	51 766	5 556	33 051
IV	147 782	43 856	4 457	29 032	48 941	49 064	4 917	33 349	98 841	41 277	4 229	26 894
V	10 447	35 084	3 338	23 485	2 857	41 352	4 002	28 359	7 589	32 724	3 088	21 649
Insgesamt ...	1 127 570	73 823	8 570	50 237	864 424	80 909	9 538	55 651	263 146	50 546	5 387	32 450
Stahl-, Leichtmetall- und Schienenfahrzeugbau												
Leistungsgruppe I B	2 712	107 584	12 944	74 146	2 508	110 947	13 522	76 413	/	/	/	/
II	15 089	81 202	9 210	56 555	13 723	82 344	9 301	57 745	/	/	/	/
III	15 935	61 409	6 390	41 840	11 825	65 710	6 904	45 202	4 110	49 034	4 912	32 167
III A	7 522	67 928	7 252	46 697	6 139	71 667	7 582	49 542	/	/	/	/
III B	8 413	55 581	5 619	37 497	5 686	59 280	6 171	40 518	2 727	47 866	4 467	31 198
IV	5 530	42 186	3 989	27 807	/	/	/	/	3 578	39 371	3 793	25 544
V	/	/	/	/	/	/	/	/	/	/	/	/
Insgesamt ...	39 712	69 095	7 539	47 460	30 180	75 681	8 358	52 527	9 532	48 242	4 943	31 417
Maschinenbau												
Leistungsgruppe I B	18 175	125 372	19 196	86 001	17 384	126 895	19 491	87 166	/	/	/	/
II	108 536	84 996	9 519	58 764	101 783	86 054	9 671	59 738	6 752	69 035	7 230	44 073
III	142 111	64 540	6 707	43 836	109 636	68 229	7 081	46 934	32 475	52 086	5 442	33 378
III A	56 272	72 298	7 529	49 783	50 651	73 946	7 674	51 239	5 621	57 443	6 224	36 658
III B	85 840	59 454	6 168	39 938	58 985	63 319	6 572	43 236	26 854	50 965	5 279	32 692
IV	44 936	43 422	4 402	28 677	13 473	49 554	5 080	33 553	31 463	40 796	4 111	26 589
V	2 372	37 953	3 864	25 227	/	/	/	/	/	/	/	/
Insgesamt ...	316 130	71 859	8 041	49 091	243 005	78 788	8 935	54 385	73 125	48 831	5 070	31 498
Herstellung von Kraftfahrzeugen und Kraftfahrzeugmotoren												
Leistungsgruppe I B	6 812	151 976	24 389	103 884	6 762	152 057	24 383	104 050	/	/	/	/
II	43 093	99 677	13 172	68 057	40 597	100 557	13 280	68 982	2 496	85 369	11 406	53 012
III	48 012	76 832	10 337	52 414	37 748	80 361	10 790	55 654	10 264	63 851	8 671	40 499
III A	25 430	84 561	11 276	58 396	23 140	85 876	11 467	59 702	2 291	71 283	9 347	45 200
III B	22 582	68 127	9 280	45 678	14 609	71 625	9 718	49 242	7 973	61 716	8 476	39 148
IV	5 539	51 850	7 003	33 702	/	/	/	/	4 313	50 079	6 795	31 991
V	/	/	/	/	/	/	/	/	/	/	/	/
Insgesamt ...	103 654	89 871	12 251	61 258	86 399	95 129	12 977	65 467	17 256	63 548	8 614	40 183
Elektrotechnik; Reparatur von elektrischen Geräten für den Haushalt												
Leistungsgruppe I B	19 321	134 082	20 150	91 128	19 011	134 673	20 306	91 671	/	/	/	/
II	137 243	88 060	11 234	59 932	127 398	89 306	11 435	61 097	9 845	71 930	8 632	44 862
III	138 512	61 392	6 430	41 070	99 910	64 829	6 774	44 046	38 602	52 498	5 541	33 367
III A	53 698	67 874	7 011	45 938	45 775	69 970	7 231	47 723	7 923	55 766	5 739	35 626
III B	84 814	57 289	6 063	37 988	54 135	60 482	6 387	40 937	30 679	51 654	5 490	32 783
IV	38 695	43 931	4 397	28 986	12 470	48 563	4 756	32 862	26 225	41 729	4 226	27 143
V	2 442	33 997	3 201	22 750	/	/	/	/	/	/	/	/
Insgesamt ...	336 214	74 247	8 922	50 122	259 333	81 133	9 951	55 336	76 881	51 018	5 450	32 535
Feinmechanik, Optik, Herstellung von Uhren usw.												
Leistungsgruppe I B	4 118	123 459	16 553	84 124	3 647	126 711	17 340	86 644	/	/	/	/
II	9 714	83 730	9 306	58 172	8 789	85 493	9 583	59 758	/	/	/	/
III	31 143	61 080	6 194	41 322	22 159	65 906	6 842	45 307	8 983	49 176	4 596	31 493
III A	13 595	67 539	6 900	46 350	11 425	70 379	7 356	48 725	2 169	52 581	4 500	33 842
III B	17 548	56 076	5 648	37 427	10 734	61 145	6 296	41 668	6 814	48 091	4 626	30 746
IV	10 547	41 727	4 116	27 676	2 541	47 296	4 508	32 328	8 006	39 959	3 992	26 199
V	/	/	/	/	/	/	/	/	/	/	/	/
Insgesamt ...	56 298	65 559	7 058	44 564	37 308	75 097	8 346	51 810	18 990	46 821	4 528	30 328
Herstellung von EBM-Waren, Stahlverformung, Oberflächenveredlung, Härtung												
Leistungsgruppe I B	5 967	111 015	12 987	76 729	5 390	113 809	13 535	78 931	/	/	/	/
II	25 865	80 206	8 665	55 278	23 000	82 169	8 975	56 956	2 865	64 443	6 176	41 807
III	40 299	59 600	6 066	40 116	29 052	63 342	6 382	43 350	11 247	49 934	5 250	31 762
III A	17 576	65 049	6 613	44 127	14 692	66 955	6 736	45 946	2 884	55 340	5 988	34 860
III B	22 723	55 385	5 643	37 014	14 360	59 645	6 021	40 694	8 363	48 070	4 995	30 694
IV	16 659	42 465	4 237	28 251	5 877	48 678	4 937	33 004	10 782	39 078	3 855	25 660
V	/	/	/	/	/	/	/	/	/	/	/	/
Insgesamt ...	90 003	65 400	6 889	44 459	63 452	73 068	7 790	50 327	26 551	47 075	4 736	30 436

**1 Jahresverdienste und Sonderzahlungen der vollzeitbeschäftigten Angestellten 1990
nach Wirtschaftszweigen und Leistungsgruppen**

Leistungsgruppe	Insgesamt				Männer				Frauen			
	Angestellte mit Jahresverdiensten	Brutto-jahres-verdienst	dar. Sonder-zahlungen	Netto-jahres-verdienst	Angestellte mit Jahresverdiensten	Brutto-jahres-verdienst	dar. Sonder-zahlungen	Netto-jahres-verdienst	Angestellte mit Jahresverdiensten	Brutto-jahres-verdienst	dar. Sonder-zahlungen	Netto-jahres-verdienst
	Anzahl	DM			Anzahl	DM			Anzahl	DM		
Verbrauchsgüter Produzierendes Gewerbe												
Leistungsgruppe I B	20 938	113 113	14 935	77 176	18 995	116 564	15 728	79 933	/	/	/	/
II	54 239	79 735	8 587	54 809	47 774	81 296	8 615	56 368	6 465	68 201	8 382	43 289
III	143 695	57 887	5 771	39 041	97 594	62 384	6 151	42 821	46 101	48 366	4 967	31 039
III A	61 842	61 203	6 077	41 565	48 143	63 783	6 192	43 928	13 699	52 137	5 674	33 263
III B	81 853	55 381	5 541	37 134	49 451	61 022	6 112	41 744	32 402	46 773	4 668	30 099
IV	46 617	41 075	3 912	27 438	14 639	47 708	4 286	32 651	31 978	38 038	3 740	25 052
V	9 024	33 729	3 212	22 677	/	/	/	/	7 536	32 793	3 079	22 000
Insgesamt ...	274 513	62 767	6 627	42 557	180 489	71 704	7 641	49 350	94 024	45 611	4 679	29 517
Herstellung und Verarbeitung von Glas												
Leistungsgruppe I B	/	/	/	/	/	/	/	/	/	/	/	/
II	3 114	81 192	7 237	55 945	2 816	82 641	7 438	57 357	/	/	/	/
III	7 416	58 024	5 112	39 230	5 339	61 184	5 359	42 071	2 077	49 899	4 475	31 927
III A	3 488	62 691	5 159	43 317	3 039	64 149	5 340	44 639	/	/	/	/
III B	3 928	53 880	5 070	35 601	2 300	57 264	5 385	38 676	/	/	/	/
IV	2 206	40 039	3 605	26 758	/	/	/	/	/	/	/	/
V	/	/	/	/	/	/	/	/	/	/	/	/
Insgesamt ...	14 368	65 947	6 129	44 809	10 288	73 651	6 895	50 708	4 080	46 521	4 200	29 936
Holzverarbeitung, Reparatur von Gebrauchsgütern aus Holz u.ä.												
Leistungsgruppe I B	2 965	92 376	8 534	64 679	2 699	95 669	9 000	66 958	/	/	/	/
II	6 142	76 961	7 126	53 383	5 724	77 870	7 178	54 259	/	/	/	/
III	22 058	57 073	5 301	38 586	16 486	60 965	5 653	41 688	5 572	45 559	4 260	29 406
III A	12 203	62 158	5 907	42 429	10 433	64 089	6 060	44 027	/	/	/	/
III B	9 855	50 777	4 551	33 826	6 053	55 580	4 952	37 656	3 802	43 131	3 913	27 730
IV	4 888	40 210	3 603	26 734	/	/	/	/	3 186	37 188	3 393	24 292
V	/	/	/	/	/	/	/	/	/	/	/	/
Insgesamt ...	37 742	59 817	5 530	40 766	27 018	66 698	6 173	45 966	10 724	42 481	3 910	27 666
Papier- und Pappeverarbeitung												
Leistungsgruppe I B	/	/	/	/	/	/	/	/	/	/	/	/
II	5 160	80 999	8 947	56 077	4 765	82 468	9 209	57 406	/	/	/	/
III	10 476	61 129	6 880	41 055	7 242	65 836	7 293	45 082	3 235	50 591	5 954	32 039
III A	4 107	66 287	7 405	44 531	3 365	68 270	7 587	46 609	/	/	/	/
III B	6 369	57 804	6 541	38 814	3 876	63 723	7 038	43 756	2 493	48 602	5 769	31 131
IV	3 540	41 366	4 582	27 514	/	/	/	/	2 580	39 234	4 408	25 867
V	/	/	/	/	/	/	/	/	/	/	/	/
Insgesamt ...	21 607	66 034	7 504	44 766	14 540	75 783	8 648	52 164	7 066	45 975	5 148	29 541
Druckerei und Vervielfältigung												
Leistungsgruppe I B	3 235	148 096	26 601	98 565	3 052	150 695	27 194	100 626	/	/	/	/
II	11 773	86 326	10 148	59 315	10 669	87 735	10 206	60 714	/	/	/	/
III	28 132	63 015	7 174	42 405	19 330	67 417	7 531	46 183	8 803	53 348	6 391	34 108
III A	7 975	63 854	7 476	42 914	5 581	67 159	7 743	45 853	2 394	56 146	6 852	36 061
III B	20 158	62 683	7 055	42 203	13 748	67 521	7 445	46 317	6 409	52 304	6 218	33 379
IV	6 701	43 079	4 852	28 598	/	/	/	/	4 912	39 737	4 557	25 910
V	/	/	/	/	/	/	/	/	/	/	/	/
Insgesamt ...	51 127	70 445	8 703	47 565	35 027	79 908	9 944	54 709	16 100	49 858	6 004	32 023
Herstellung von Kunststoffwaren												
Leistungsgruppe I B	5 445	106 101	13 118	72 578	4 837	109 860	13 961	75 527	/	/	/	/
II	10 762	79 435	8 319	54 710	9 801	80 596	8 274	55 895	/	/	/	/
III	26 865	60 189	5 776	40 851	19 931	63 994	6 207	44 146	6 934	49 252	4 540	31 379
III A	9 889	64 703	5 897	44 210	8 171	66 907	6 190	46 330	/	/	/	/
III B	16 975	57 560	5 706	38 894	11 760	61 970	6 218	42 330	5 215	47 615	4 551	30 473
IV	8 140	43 193	4 175	28 653	3 033	48 728	4 616	33 022	5 106	39 905	3 913	26 058
V	/	/	/	/	/	/	/	/	/	/	/	/
Insgesamt ...	52 406	65 678	6 761	44 689	37 849	72 776	7 590	50 196	14 557	47 221	4 606	30 372
Textilgewerbe												
Leistungsgruppe I B	2 506	115 567	17 764	80 272	2 356	116 258	18 232	80 928	/	/	/	/
II	7 529	77 720	8 046	53 513	6 662	79 575	8 397	55 214	/	/	/	/
III	20 332	55 522	4 866	37 763	13 557	59 922	5 212	41 489	6 775	46 719	4 175	30 309
III A	10 725	59 835	5 093	41 202	8 908	61 194	5 202	42 649	/	/	/	/
III B	9 607	50 708	4 614	33 924	4 649	57 486	5 230	39 265	4 958	44 352	4 036	28 915
IV	8 945	42 483	3 516	28 685	3 577	49 092	3 829	33 945	5 368	38 077	3 307	25 179
V	2 306	34 337	2 934	23 295	/	/	/	/	/	/	/	/
Insgesamt ...	41 618	59 177	5 821	40 419	26 484	68 185	6 977	47 261	15 134	43 413	3 798	28 445

1 Jahresverdienste und Sonderzahlungen der vollzeitbeschäftigten Angestellten 1990 nach Wirtschaftszweigen und Leistungsgruppen

Leistungsgruppe	Insgesamt				Männer				Frauen			
	Angestellte mit Jahresverdiensten	Brutto-jahres-verdienst	dar. Sonder-zahlungen	Netto-jahres-verdienst	Angestellte mit Jahresverdiensten	Brutto-jahres-verdienst	dar. Sonder-zahlungen	Netto-jahres-verdienst	Angestellte mit Jahresverdiensten	Brutto-jahres-verdienst	dar. Sonder-zahlungen	Netto-jahres-verdienst
	Anzahl	DM			Anzahl	DM			Anzahl	DM		
Bekleidungs-gewerbe												
Leistungsgruppe I B	/	/	/	/	/	/	/	/	/	/	/	/
II	4 878	71 666	9 027	47 993	3 190	71 364	7 694	49 233	/	/	/	/
III	13 370	50 766	5 415	33 497	6 013	55 606	5 429	37 887	7 357	46 810	5 403	29 910
III A	6 147	54 753	7 254	35 980	3 101	59 070	6 926	40 099	3 046	50 359	7 587	31 787
III B	7 222	47 372	3 849	31 384	2 912	51 916	3 834	35 532	4 311	44 302	3 860	28 583
IV	5 851	37 333	3 548	25 175	/	/	/	/	4 715	36 127	3 629	24 255
V	/	/	/	/	/	/	/	/	/	/	/	/
Insgesamt	26 335	54 299	5 887	36 228	11 712	64 628	6 467	44 362	14 624	46 027	5 423	29 714
Nahrungs- und Genußmittelgewerbe												
Leistungsgruppe I B	7 639	106 265	13 235	72 079	6 436	115 308	14 927	78 050	/	/	/	/
II	17 607	79 465	8 370	54 367	14 807	83 247	8 913	57 520	2 800	59 459	5 498	37 687
III	59 047	52 772	4 480	35 657	36 002	59 486	5 171	40 764	23 045	42 283	3 401	27 679
III A	18 386	55 720	4 686	38 055	12 933	60 767	5 161	42 030	5 453	43 748	3 562	28 626
III B	40 661	51 439	4 387	34 573	23 069	58 768	5 177	40 055	17 593	41 829	3 351	27 386
IV	33 450	34 435	2 100	23 375	7 075	48 164	3 737	33 359	26 375	30 752	1 660	20 697
V	5 977	29 335	1 741	20 114	/	/	/	/	5 331	27 775	1 571	19 068
Insgesamt	123 720	53 784	4 798	36 497	64 966	69 028	6 814	47 351	58 754	36 927	2 569	24 495
Baugewerbe												
Leistungsgruppe I B	14 691	103 029	12 815	71 742	13 132	107 662	13 571	75 248	/	/	/	/
II	41 269	81 703	8 281	56 377	37 712	83 547	8 509	57 897	3 557	62 159	5 858	40 269
III	80 265	57 918	4 894	39 124	55 168	63 029	5 316	43 271	25 097	46 684	3 966	30 010
III A	32 804	62 382	5 048	42 608	26 659	65 895	5 334	45 419	6 145	47 139	3 807	30 413
III B	47 461	54 832	4 788	36 716	28 509	60 348	5 300	41 261	18 952	46 536	4 018	29 879
IV	20 312	36 687	2 861	24 783	5 774	42 485	3 310	29 162	14 538	34 384	2 682	23 044
V	2 354	28 151	1 831	19 355	/	/	/	/	/	/	/	/
Insgesamt	158 891	65 112	6 201	44 495	112 273	73 963	7 239	51 115	46 618	43 795	3 699	28 553
Hoch- und Tiefbau												
Leistungsgruppe I B	6 582	103 475	12 291	71 481	5 933	107 472	13 000	74 626	/	/	/	/
II	26 309	83 300	8 201	57 317	24 213	84 838	8 388	58 608	2 096	65 540	6 040	42 404
III	47 073	60 971	5 036	41 348	35 634	64 890	5 307	44 569	11 440	48 762	4 193	31 315
III A	17 660	66 368	5 176	45 625	15 882	68 816	5 392	47 545	/	/	/	/
III B	29 413	57 730	4 952	38 780	19 752	61 734	5 238	42 175	9 661	49 545	4 368	31 838
IV	8 524	36 289	2 847	24 539	2 030	41 311	3 281	28 195	6 495	34 719	2 711	23 396
V	/	/	/	/	/	/	/	/	/	/	/	/
Insgesamt	89 337	68 032	6 265	46 471	67 905	75 005	7 015	51 699	21 432	45 938	3 891	29 904
Handel, Kreditinstitute und Versicherungsgewerbe												
Leistungsgruppe I B	73 624	119 686	16 862	81 203	65 975	123 366	17 520	84 130	7 649	87 944	11 190	55 959
II	230 981	80 165	10 056	54 752	191 821	82 869	10 446	57 168	39 160	66 922	8 150	42 918
III	702 864	54 047	5 988	35 982	390 596	59 023	6 374	40 135	312 268	47 823	5 506	30 787
III A	310 378	60 518	6 825	40 463	203 646	64 258	7 139	43 782	106 732	53 382	6 227	34 130
III B	392 486	48 930	5 326	32 438	186 950	53 321	5 541	36 162	205 537	44 937	5 131	29 051
IV	347 122	36 868	3 514	24 750	108 510	41 531	3 845	28 342	238 613	34 747	3 364	23 117
V	43 937	34 359	3 499	23 172	13 418	39 076	3 922	26 790	30 519	32 285	3 313	21 581
Insgesamt	1 398 528	56 934	6 540	38 272	770 319	67 660	7 943	46 251	628 209	43 781	4 820	28 489
Handel												
Leistungsgruppe I B	48 710	114 589	14 409	77 778	41 950	119 269	15 066	81 506	6 760	85 544	10 331	54 643
II	132 609	77 835	8 555	53 034	109 367	81 179	8 964	55 773	23 242	62 103	6 627	40 147
III	422 112	51 968	4 684	34 903	254 453	57 491	5 133	39 178	167 659	43 587	4 002	28 414
III A	175 268	58 322	5 360	39 273	123 414	62 584	5 689	42 669	51 854	48 179	4 577	31 190
III B	246 844	47 457	4 204	31 799	131 039	52 694	4 610	35 890	115 805	41 531	3 744	27 171
IV	280 641	35 179	2 926	23 769	86 366	40 200	3 170	27 524	194 275	32 946	2 818	22 100
V	27 679	30 290	2 487	20 753	8 696	34 650	2 841	23 906	18 983	28 292	2 325	19 308
Insgesamt	911 750	53 250	5 159	35 974	500 832	64 460	6 423	44 072	410 918	39 587	3 617	26 103
Großhandel												
Leistungsgruppe I B	28 544	122 211	16 675	82 695	25 723	125 851	17 268	85 475	2 820	89 017	11 272	57 338
II	71 628	85 634	10 074	58 382	62 951	87 492	10 220	60 031	8 677	72 156	9 018	46 414
III	229 506	56 289	5 262	37 818	155 893	60 240	5 555	41 067	73 613	47 921	4 640	30 938
III A	96 664	63 098	5 986	42 583	73 962	66 048	6 198	45 117	22 702	53 489	5 297	34 327
III B	132 842	51 333	4 735	34 351	81 931	54 996	4 975	37 412	50 911	45 439	4 348	29 426
IV	88 916	38 732	3 265	26 072	38 639	42 036	3 341	28 810	50 277	36 192	3 206	23 968
V	12 295	34 674	3 093	23 531	4 897	38 781	3 327	26 769	7 398	31 956	2 938	21 388
Insgesamt	430 890	61 294	6 344	41 378	288 104	69 246	7 286	47 289	142 786	45 249	4 444	29 451

**1 Jahresverdienste und Sonderzahlungen der vollzeitbeschäftigten Angestellten 1990
nach Wirtschaftszweigen und Leistungsgruppen**

Leistungsgruppe	Insgesamt				Männer				Frauen			
	Angestellte mit Jahresver- diensten	Brutto- jahres- verdienst	dar. Sonder- zahlungen	Netto- jahres- verdienst	Angestellte mit Jahresver- diensten	Brutto- jahres- verdienst	dar. Sonder- zahlungen	Netto- jahres- verdienst	Angestellte mit Jahresver- diensten	Brutto- jahres- verdienst	dar. Sonder- zahlungen	Netto- jahres- verdienst
	Anzahl	DM			Anzahl	DM			Anzahl	DM		

Einzelhandel

Leistungsgruppe I B	18 207	101 128	10 529	69 199	14 500	105 669	10 666	73 357	3 706	83 362	9 991	52 931
II	57 681	67 646	6 729	46 017	43 675	71 543	7 270	49 226	14 006	55 492	5 045	36 013
III	183 554	46 153	3 863	30 972	93 049	52 357	4 294	35 617	90 505	39 775	3 419	26 196
III A	74 912	51 639	4 411	34 617	46 579	56 441	4 694	38 284	28 333	43 744	3 945	28 589
III B	108 642	42 370	3 485	28 458	46 471	48 263	3 893	32 943	62 172	37 966	3 179	25 105
IV	188 882	33 372	2 748	22 599	46 733	38 534	3 007	26 348	142 150	31 675	2 663	21 367
V	15 078	26 670	1 990	18 456	3 664	29 045	2 191	20 019	11 414	25 908	1 925	17 954
Insgesamt	463 401	45 145	3 966	30 527	201 622	56 719	5 060	38 847	261 780	36 230	3 123	24 118

Kreditinstitute

Leistungsgruppe I B	17 120	130 580	22 753	87 564	16 634	131 150	22 879	88 119	/	/	/	/
II	73 234	82 053	11 894	56 009	60 854	83 813	12 236	57 949	12 380	73 403	10 215	46 472
III	185 689	54 875	7 475	35 806	84 840	58 794	8 153	39 461	100 849	51 578	6 905	32 732
III A	101 889	60 272	8 169	39 529	55 824	62 938	8 690	42 419	46 065	57 042	7 538	36 027
III B	83 800	48 313	6 631	31 279	29 016	50 822	7 119	33 770	54 784	46 984	6 372	29 960
IV	51 486	43 012	5 772	28 164	15 716	44 651	5 939	30 039	35 769	42 292	5 699	27 340
V	12 644	40 772	5 118	26 729	3 403	46 447	5 985	31 121	9 241	38 682	4 799	25 113
Insgesamt	340 172	62 216	8 850	41 266	181 447	72 361	10 640	49 150	158 725	50 619	6 804	32 254

Versicherungsgewerbe

Leistungsgruppe I B	7 794	127 611	19 254	88 632	7 391	129 104	19 385	90 042	/	/	/	/
II	25 138	86 956	12 626	60 157	21 600	88 767	12 903	62 036	3 538	75 900	10 929	48 681
III	95 063	61 661	8 875	41 118	51 303	67 001	9 583	45 995	43 761	55 400	8 044	35 399
III A	33 221	72 855	10 433	49 603	24 408	75 740	10 919	52 525	8 813	64 866	9 086	41 509
III B	61 842	55 647	8 038	36 560	26 895	59 070	8 371	40 070	34 948	53 013	7 781	33 859
IV	14 996	47 378	6 770	31 387	6 427	51 786	7 801	35 181	8 569	44 071	5 997	28 541
V	3 614	43 085	5 581	29 253	/	/	/	/	2 295	39 550	5 499	26 162
Insgesamt	146 605	67 585	9 773	45 621	88 040	76 177	11 033	52 669	58 565	54 669	7 880	35 025

2 VEREINBARTE WOCHENARBEITSZEIT UND MONATSVERDIENSTE DER ANGESTELLTEN IM OKTOBER 1990
2.1 VOLLZEIT

LFD. NR.	UNTERNEHMEN MIT ... BIS ... ARBEITNEHMERN LEISTUNGSGRUPPE	ANGESTELLTE INSGESAMT	DURCHSCHNITTliche (S)			VEREIN- BARE- WOCHEN- AR- BEITS- ZEIT	MEHR- AR- BEITS- STUNDEN IM OKTOBER 1990	BRUTTO- MONATSVERDIENST		NETTO- INSGESAMT	
			ALTER	UNTER- NEH- MENSZU- GEHÖR- RIGKEIT	BESCHAEFF- TIGTEN- ZAHL DER UNTER- NEHMEN			INS- GESAMT	FUER MEHR- ARBEIT		
		ANZAHL	JAHRE		ANZAHL	STUNDEN		DM			
								PRODUZIERENDES GEWERBE, HANDEL,			
1	UNTERNEHMENSGROSSE 10 - 19										
2	LEISTUNGSGRUPPE IB	19 152	46	13	14	39,27	1,78	7 705	43	5 235	
3	II	26 039	42	12	14	39,04	3,12	5 545	109	3 817	
4	III	63 753	40	9	14	39,10	2,81	4 016	67	2 796	
5	IIIA	34 371	41	10	14	39,09	2,31	4 192	60	2 918	
6	IIIB	29 382	38	8	14	39,11	3,40	3 809	76	2 653	
7	IV	15 983	34	7	14	38,87	2,18	3 003	50	2 115	
8	V	3 304	30	5	13	39,32	0,84	2 526	16	1 799	
	ZUSAMMEN...	128 231	40	10	14	39,09	2,59	4 713	69	3 257	
9	UNTERNEHMENSGROSSE 20 - 49										
10	LEISTUNGSGRUPPE IB	33 987	46	14	32	39,21	1,87	8 313	74	5 700	
11	II	62 195	43	13	34	38,71	3,83	5 931	123	4 071	
12	III	132 253	39	10	33	38,81	3,35	4 425	92	3 052	
13	IIIA	69 877	40	11	33	38,86	3,98	4 722	108	3 253	
14	IIIB	62 377	37	9	34	38,77	2,65	4 091	74	2 828	
15	IV	39 343	34	7	32	38,64	1,77	3 182	42	2 233	
16	V	5 999	33	5	32	37,30	0,74	2 309	13	1 644	
	ZUSAMMEN...	273 778	40	10	33	38,78	2,99	5 025	88	3 464	
17	UNTERNEHMENSGROSSE 50 - 99										
18	LEISTUNGSGRUPPE IB	21 104	46	13	72	38,94	2,00	8 644	82	5 913	
19	II	59 523	44	13	73	38,53	3,93	6 024	132	4 151	
20	III	131 231	40	11	72	38,62	3,78	4 507	109	3 109	
21	IIIA	66 166	42	12	73	38,67	3,97	4 861	119	3 346	
22	IIIB	65 065	38	9	72	38,58	3,58	4 147	99	2 868	
23	IV	33 003	35	8	70	38,54	2,28	3 190	51	2 232	
24	V	4 272	33	6	73	38,68	1,03	2 673	20	1 884	
	ZUSAMMEN...	249 134	41	11	72	38,62	3,42	5 014	103	3 458	
25	UNTERNEHMENSGROSSE 100 - 199										
26	LEISTUNGSGRUPPE IB	22 954	46	15	146	38,76	1,42	8 765	64	6 033	
27	II	75 129	44	14	144	38,30	5,31	6 267	193	4 310	
28	III	152 113	41	11	145	38,38	5,89	4 731	176	3 258	
29	IIIA	74 669	42	12	144	38,41	6,64	5 039	203	3 471	
30	IIIB	77 444	39	10	147	38,35	5,16	4 434	150	3 053	
31	IV	34 038	35	8	145	38,28	3,64	3 378	88	2 345	
32	V	3 331	32	7	138	38,38	2,42	2 889	53	2 033	
	ZUSAMMEN...	287 565	41	12	145	38,38	5,07	5 273	160	3 632	
33	UNTERNEHMENSGROSSE 200 - 499										
34	LEISTUNGSGRUPPE IB	23 591	46	14	327	38,49	1,23	8 948	51	6 132	
35	II	85 178	44	14	328	38,16	5,04	6 426	201	4 392	
36	III	174 230	41	12	319	38,23	5,22	4 822	169	3 316	
37	IIIA	79 986	42	13	315	38,27	5,71	5 189	188	3 559	
38	IIIB	94 244	40	11	322	38,20	4,81	4 511	152	3 109	
39	IV	43 264	35	7	327	38,24	3,71	3 398	91	2 358	
40	V	3 935	35	6	297	38,43	3,90	2 983	78	2 073	
	ZUSAMMEN...	330 198	41	12	323	38,24	4,68	5 322	157	3 654	
41	UNTERNEHMENSGROSSE 500 - 999										
42	LEISTUNGSGRUPPE IB	17 945	47	16	728	38,54	0,95	9 238	44	6 397	
43	II	77 661	44	15	728	37,97	4,62	6 411	193	4 410	
44	III	122 073	41	13	721	38,04	4,56	4 865	154	3 343	
45	IIIA	51 117	42	14	725	38,01	5,02	5 223	174	3 590	
46	IIIB	70 956	40	12	719	38,06	4,23	4 608	139	3 164	
47	IV	23 165	36	8	709	38,15	3,09	3 437	83	2 387	
48	V	/	/	/	/	/	/	/	/	/	
	ZUSAMMEN...	242 275	42	13	723	38,07	4,15	5 537	151	3 813	
49	UNTERNEHMENSGROSSE 1 000 - 4 999										
50	LEISTUNGSGRUPPE IB	39 979	47	17	2 392	38,56	1,01	9 233	49	6 388	
51	II	203 337	44	16	2 484	37,89	4,83	6 411	203	4 408	
52	III	261 826	40	13	2 377	38,00	4,89	4 964	168	3 414	
53	IIIA	109 895	42	14	2 407	38,00	5,26	5 342	191	3 680	
54	IIIB	151 932	40	13	2 356	38,00	4,61	4 690	152	3 221	
55	IV	42 585	36	9	2 221	38,12	3,65	3 453	93	2 405	
56	V	3 870	38	10	2 454	38,33	2,65	3 384	61	2 359	
	ZUSAMMEN...	551 598	42	14	2 406	38,01	4,47	5 679	166	3 911	
57	UNTERNEHMENSGROSSE 5 000 UND MEHR										
58	LEISTUNGSGRUPPE IB	58 911	48	20	49 047	38,92	0,71	9 600	37	6 668	
59	II	296 406	43	17	69 248	38,20	4,59	6 767	202	4 661	
60	III	279 647	40	15	50 516	38,08	5,08	5 114	159	3 511	
61	IIIA	109 956	41	15	52 143	38,02	5,64	5 527	190	3 785	
62	IIIB	169 691	39	15	49 461	38,12	4,72	4 847	139	3 334	
63	IV	42 804	36	11	37 074	38,30	7,73	3 709	95	2 565	
64	V	4 814	37	7	27 789	38,44	4,68	3 137	55	2 215	
	ZUSAMMEN...	682 583	42	16	57 520	38,22	4,65	6 117	162	4 214	
65	UNTERNEHMENSGROSSE INSGESAMT										
66	LEISTUNGSGRUPPE IB	237 622	47	16	12 676	38,84	1,26	8 944	53	6 165	
67	II	885 468	44	15	23 866	38,19	4,61	6 434	188	4 425	
68	III	1 317 127	40	12	11 335	38,29	4,89	4 796	147	3 300	
69	IIIA	596 037	41	13	10 198	38,33	5,08	5 115	165	3 518	
70	IIIB	721 091	39	12	12 274	38,26	4,37	4 531	133	3 120	
71	IV	274 188	35	8	6 276	38,36	3,73	3 377	76	2 351	
72	V	30 956	34	6	4 731	38,32	2,27	2 829	41	1 992	
	INSGESAMT...	2 745 361	41	13	14 913	38,32	4,25	5 519	144	3 801	

SOWIE JAHRESVERDIENSTE 1990 NACH WIRTSCHAFTSZWEIGEN, UNTERNEHMENSGRÖSSENKLASSEN UND LEISTUNGSGRUPPEN
BESCHÄFTIGTE MÄNNER

ANGESTELLTE MIT JAHRES- VERDIENSTEN	DURCHSCHNITTliche (S)			VEREIN- BART- WOCHEN- ARBEITS- ZEIT	MEHR- AR- BEITS- STUNDEN IM OKTOBER 1990	BRUTTO- MONATSVERDIENST		NETTO- VERDIENST	BRUTTO- JAHRES- VERDIENST	DARUNTER SONDER- ZAHLUNGEN	NETTO- JAHRES- VERDIENST	LFD. NR.					
	ALTER	UNTER- NEH- MENSZU- GEHOE- RIGKEIT	BESCHÄEF- TIGTEN- ZAHLE DER UNTER- NEHMEN			INSGESAMT	FUER MEHR- ARBEIT										
ANZAHL	JAHRE		ANZAHL	STUNDEN		DM											
KREDITINSTITUTE UND VERSICHERUNGSGEWERBE																	
17 189	46	13	14	39,28	1,65	7 610	42	5 175	106 487	13 725	73 507	1					
21 927	42	13	14	38,99	3,16	5 570	115	3 845	73 329	6 648	50 604	2					
51 869	40	10	14	39,07	2,56	4 037	70	2 816	52 416	4 107	35 834	3					
28 582	41	11	14	39,08	2,34	4 204	64	2 930	54 762	4 346	37 476	4					
23 288	39	9	14	39,06	2,82	3 831	77	2 675	49 538	3 814	33 819	5					
11 978	36	8	14	38,86	2,34	3 049	54	2 153	38 667	2 488	26 592	6					
2 165	32	7	13	39,53	1,28	2 571	25	1 830	33 181	2 108	22 932	7					
105 128	41	11	14	39,07	2,48	4 798	72	3 320	63 656	5 984	43 756	8					
28 751	46	14	32	39,27	2,10	8 115	84	5 559	111 056	12 142	76 231	9					
52 472	44	14	34	38,71	3,65	5 831	117	4 011	77 841	7 858	53 772	10					
106 185	40	11	34	38,80	3,62	4 422	103	3 060	58 162	4 747	39 731	11					
57 331	41	12	33	38,86	4,21	4 709	119	3 254	62 142	5 129	42 489	12					
48 853	38	10	34	38,74	2,93	4 086	85	2 833	53 493	4 299	36 495	13					
30 312	35	9	33	38,57	2,03	3 229	47	2 269	41 660	3 130	28 508	14					
3 786	34	6	32	38,61	0,86	2 429	14	1 735	31 465	2 432	21 624	15					
221 505	41	12	33	38,80	3,17	5 038	95	3 479	66 975	6 183	45 950	16					
18 455	47	14	72	38,99	1,50	8 593	65	5 858	119 395	14 756	81 002	17					
52 132	44	14	73	38,52	4,09	5 974	141	4 120	79 982	8 181	55 166	18					
110 425	41	12	72	38,61	4,03	4 485	118	3 108	59 136	5 409	40 281	19					
56 438	43	13	73	38,65	4,41	4 797	134	3 320	63 507	5 874	43 411	20					
53 987	39	11	72	38,57	3,64	4 158	101	2 887	54 567	4 923	37 009	21					
25 994	37	9	70	38,51	2,31	3 224	54	2 260	42 427	3 634	28 827	22					
2 456	37	9	73	38,72	1,39	2 999	27	2 094	39 648	3 578	27 062	23					
209 462	42	12	72	38,61	3,58	5 044	110	3 485	67 331	6 681	45 997	24					
20 487	47	16	146	38,74	1,51	8 685	68	5 996	120 862	15 618	82 946	25					
67 851	44	14	144	38,30	5,52	6 251	202	4 306	83 643	9 227	57 819	26					
132 172	41	12	145	38,36	6,18	4 727	186	3 260	62 145	5 976	42 453	27					
66 249	42	13	144	38,40	6,88	5 021	211	3 462	66 346	6 481	45 501	28					
65 923	40	11	147	38,32	5,49	4 431	160	3 057	57 923	5 470	39 389	29					
26 744	36	9	145	38,26	4,11	3 432	100	2 386	44 853	4 088	30 622	30					
2 269	35	9	139	38,32	2,46	3 046	60	2 134	40 165	3 685	27 946	31					
249 523	42	13	145	38,36	5,36	5 312	170	3 665	70 758	7 429	48 556	32					
21 157	47	15	329	38,47	1,31	8 882	55	6 079	124 478	17 149	85 432	33					
76 837	44	15	328	38,16	5,28	6 378	210	4 361	86 388	10 152	59 704	34					
151 825	41	13	320	38,22	5,66	4 829	181	3 325	64 441	6 742	44 148	35					
70 834	42	14	316	38,26	6,09	5 188	202	3 563	69 583	7 374	47 767	36					
80 991	40	12	324	38,19	5,09	4 515	162	3 118	59 944	6 190	40 983	37					
32 661	37	9	321	38,22	4,22	3 481	104	2 424	45 662	4 317	31 058	38					
2 698	38	8	293	38,44	3,35	3 178	72	2 202	42 812	4 332	29 028	39					
285 179	42	13	323	38,22	4,99	5 377	170	3 695	72 453	8 132	49 760	40					
15 956	47	17	728	38,56	1,01	9 114	47	6 315	129 779	19 633	88 637	41					
70 506	44	16	731	37,97	4,89	6 356	205	4 376	85 843	10 343	59 445	42					
108 043	41	14	722	38,03	4,80	4 861	163	3 345	64 905	7 150	44 348	43					
45 674	43	15	725	38,01	5,27	5 201	184	3 580	69 819	7 823	47 962	44					
62 369	40	13	720	38,05	4,46	4 613	148	3 174	61 307	6 657	41 702	45					
18 084	37	10	711	38,14	2,82	3 467	81	2 413	45 877	4 668	31 081	46					
/	/	/	/	/	/	/	/	/	/	/	/	47					
213 756	42	14	724	38,06	4,36	5 545	161	3 822	74 928	8 911	51 434	48					
36 319	48	17	2 380	38,59	0,97	9 154	46	6 367	130 384	19 534	89 995	49					
187 175	44	17	2 473	37,89	5,00	6 401	211	4 404	86 716	10 458	60 406	50					
232 300	41	14	2 372	37,99	5,10	4 966	176	3 419	65 475	7 696	45 747	51					
98 678	42	15	2 398	37,99	5,47	5 319	198	3 667	71 554	8 426	49 452	52					
133 622	40	14	2 353	38,00	4,83	4 705	160	3 236	62 724	7 157	43 011	53					
33 299	38	11	2 192	38,10	3,60	3 544	95	2 472	46 940	5 019	31 997	54					
2 651	40	12	2 334	38,32	3,63	3 618	82	2 522	50 751	7 112	34 251	55					
491 744	43	15	2 399	38,01	4,64	5 718	174	3 943	77 492	9 437	53 602	56					
55 041	48	20	49 150	38,83	0,74	9 604	39	6 673	142 397	25 598	97 102	57					
273 930	44	18	69 043	38,21	4,73	6 759	209	4 858	92 715	12 247	63 681	58					
247 984	41	15	50 346	38,07	5,30	5 131	168	3 526	69 825	8 875	47 838	59					
99 291	41	15	52 557	38,01	5,86	5 535	198	3 797	75 693	9 363	52 056	60					
148 693	40	15	48 869	38,11	4,93	4 861	147	3 345	65 906	8 549	45 021	61					
32 699	38	12	35 352	38,34	8,65	3 778	111	2 608	51 248	6 314	35 179	62					
3 274	40	9	24 753	38,55	5,59	3 280	70	2 311	45 034	5 385	31 159	63					
612 928	43	17	57 658	38,23	4,82	6 178	171	4 259	85 448	11 728	58 578	64					
213 355	47	17	13 197	38,86	1,25	8 882	54	6 129	126 457	18 616	86 637	65					
802 830	44	16	24 249	38,19	4,77	6 416	196	4 416	87 012	10 503	60 112	66					
1 140 803	41	13	11 566	38,27	4,94	4 807	158	3 313	64 159	6 916	43 935	67					
523 077	42	14	10 566	38,31	5,36	5 110	176	3 521	68 444	7 303	47 018	68					
617 726	40	13	12 412	38,24	4,59	4 549	142	3 138	60 530	6 588	41 324	69					
211 771	37	10	5 946	38,34	4,02	3 437	84	2 397	45 276	4 380	30 896	70					
20 466	37	8	4 373	38,60	2,65	3 012	49	2 116	40 451	4 125	27 738	71					
2 389 225	42	14	15 414	38,31	4,46	5 575	154	3 844	75 524	8 917	51 889	72					

2 VEREINBARTE WOCHENARBEITSZEIT UND MONATSVERDIENSTE DER ANGESTELLTEN IM OKTOBER 1990
2.1 VOLLZEIT

LFD. NR.	UNTERNEHMEN MIT ... BIS ... ARBEITNEHMERN LEISTUNGSGRUPPE	ANGESTELLTE INSGESAMT	DURCHSCHNITTliche (S)			VEREIN- BARTE- WOCHEN- AR- BEITS- ZEIT	MEHR- AR- BEITS- STUNDEN IM OKTOBER 1990	BRUTTO- MONATSVERDIENST		NETTO- MONATSVERDIENST			
			ALTER	UNTER- NEH- MENSZU- GEHÖR- RIGKEIT	BESCHAEF- TIGTEN- ZAHL DER UNTER- NEHMEN			INS- GESAMT	FUER MEHR- ARBEIT				
		ANZAHL	JAHRE		ANZAHL	STUNDEN		DM					
								PRODUZIERENDES					
1	UNTERNEHMENSGROESSE 10 - 19												
2	LEISTUNGSGRUPPE IB	10 733	46	13	14	39,10	2,23	7 600	53	5 106			
3	II	13 128	43	13	14	38,86	4,89	5 642	181	3 898			
4	III	28 924	40	9	14	39,13	3,38	4 193	87	2 913			
5	IIIA	16 621	41	10	14	39,12	3,45	4 327	85	3 003			
6	IIIB	12 303	39	9	14	39,14	3,27	4 012	91	2 792			
7	IV	4 996	36	9	14	38,75	1,74	3 252	53	2 287			
8	V	/	/	/	/	/	/	/	/	/			
	ZUSAMMEN...	58 313	41	11	14	39,03	3,33	5 052	98	3 476			
9	UNTERNEHMENSGROESSE 20 - 49												
10	LEISTUNGSGRUPPE IB	19 066	46	13	32	39,31	3,30	8 046	129	5 515			
11	II	35 920	44	13	34	38,67	5,18	6 028	167	4 143			
12	III	64 313	40	11	34	38,72	5,20	4 595	146	3 175			
13	IIIA	34 818	41	12	33	38,83	6,48	4 795	175	3 311			
14	IIIB	29 495	39	10	34	38,60	3,68	4 358	112	3 014			
15	IV	11 921	37	8	34	38,67	3,20	3 387	74	2 375			
16	V	/	/	/	/	/	/	/	/	/			
	ZUSAMMEN...	132 716	42	11	33	38,79	4,68	5 344	141	3 684			
17	UNTERNEHMENSGROESSE 50 - 99												
18	LEISTUNGSGRUPPE IB	11 857	46	12	71	38,87	2,80	8 296	109	5 670			
19	II	36 299	43	12	73	38,46	5,47	6 140	183	4 232			
20	III	70 445	41	11	73	38,55	5,79	4 725	169	3 256			
21	IIIA	33 546	43	12	74	38,67	6,60	5 104	196	3 511			
22	IIIB	36 900	39	10	72	38,45	5,05	4 380	145	3 023			
23	IV	12 801	37	7	68	38,61	3,89	3 482	91	2 435			
24	V	/	/	/	/	/	/	/	/	/			
	ZUSAMMEN...	133 365	41	11	72	38,56	5,18	5 277	158	3 637			
25	UNTERNEHMENSGROESSE 100 - 199												
26	LEISTUNGSGRUPPE IB	15 692	47	14	146	38,82	1,72	8 563	74	5 912			
27	II	51 669	44	13	144	38,16	7,08	6 314	255	4 336			
28	III	94 591	41	11	146	38,23	7,82	4 923	238	3 385			
29	IIIA	45 838	43	12	144	38,25	9,40	5 161	290	3 556			
30	IIIB	48 753	40	11	147	38,22	6,33	4 699	189	3 225			
31	IV	17 582	35	8	145	38,12	4,67	3 631	116	2 502			
32	V	/	/	/	/	/	/	/	/	/			
	ZUSAMMEN...	180 841	42	12	145	38,25	6,75	5 497	216	3 781			
33	UNTERNEHMENSGROESSE 200 - 499												
34	LEISTUNGSGRUPPE IB	15 751	47	15	324	38,42	1,63	8 921	66	6 109			
35	II	59 319	45	14	326	38,02	6,39	6 445	256	4 408			
36	III	112 160	42	12	320	38,11	7,06	5 004	231	3 443			
37	IIIA	49 741	43	13	315	38,15	8,36	5 328	275	3 658			
38	IIIB	62 419	40	12	325	38,07	6,02	4 747	196	3 272			
39	IV	20 040	36	9	320	38,04	4,81	3 644	122	2 533			
40	V	/	/	/	/	/	/	/	/	/			
	ZUSAMMEN...	208 717	42	13	322	38,10	6,21	5 565	214	3 822			
41	UNTERNEHMENSGROESSE 500 - 999												
42	LEISTUNGSGRUPPE IB	12 875	47	16	728	38,55	1,01	9 281	52	6 431			
43	II	59 874	44	15	732	37,85	5,48	6 459	231	4 445			
44	III	90 954	42	14	723	37,90	5,49	5 017	189	3 450			
45	IIIA	37 300	43	15	724	37,85	6,44	5 363	224	3 692			
46	IIIB	53 653	41	13	723	37,92	4,82	4 778	164	3 282			
47	IV	12 863	37	10	714	37,93	3,90	3 647	116	2 529			
48	V	/	/	/	/	/	/	/	/	/			
	ZUSAMMEN...	177 289	43	14	726	37,93	5,03	5 707	187	3 931			
49	UNTERNEHMENSGROESSE 1 000 - 4 999												
50	LEISTUNGSGRUPPE IB	29 679	48	16	2 343	38,63	1,06	9 277	48	6 396			
51	II	155 980	44	16	2 473	37,79	5,66	6 512	241	4 477			
52	III	184 604	41	14	2 323	37,84	6,20	5 122	217	3 525			
53	IIIA	70 035	43	15	2 320	37,80	7,44	5 532	272	3 813			
54	IIIB	114 569	40	14	2 324	37,87	5,45	4 871	184	3 349			
55	IV	23 932	37	10	2 127	37,91	4,76	3 776	129	2 618			
56	V	/	/	/	/	/	/	/	/	/			
	ZUSAMMEN...	396 034	43	15	2 370	37,89	5,50	5 892	208	4 055			
57	UNTERNEHMENSGROESSE 5 000 UND MEHR												
58	LEISTUNGSGRUPPE IB	47 466	48	20	54 776	38,95	0,81	9 918	44	6 893			
59	II	258 212	44	17	76 046	38,16	5,06	6 877	225	4 737			
60	III	210 278	41	16	60 013	37,94	6,00	5 341	190	3 669			
61	IIIA	72 511	42	15	67 806	37,69	7,56	5 906	258	4 051			
62	IIIB	137 767	40	16	55 911	38,08	5,18	5 044	155	3 467			
63	IV	24 811	37	13	46 358	38,30	11,91	4 158	138	2 861			
64	V	/	/	/	/	/	/	/	/	/			
	ZUSAMMEN...	541 995	43	17	66 523	38,15	5,39	6 416	191	4 421			
65	UNTERNEHMENSGROESSE INSGESAMT												
66	LEISTUNGSGRUPPE IB	163 119	47	16	16 478	38,84	1,56	9 035	65	6 228			
67	II	670 402	44	16	29 977	38,09	5,54	6 563	228	4 515			
68	III	856 270	41	13	15 382	38,12	6,16	5 024	198	3 457			
69	IIIA	360 411	43	14	14 240	38,13	7,38	5 348	242	3 680			
70	IIIB	495 859	40	13	16 212	38,11	5,28	4 788	166	3 295			
71	IV	128 947	36	10	9 466	38,21	5,70	3 711	115	2 574			
72	V	10 532	34	7	5 174	38,40	3,43	3 012	65	2 113			
	INSGESAMT...	1 829 269	42	14	20 353	38,18	5,47	5 842	191	4 022			

SOWIE JAHRESVERDIENSTE 1990 NACH WIRTSCHAFTSZWEIGEN, UNTERNEHMENSGROESSENKLASSEN UND LEISTUNGSGRUPPEN
BESCHAEFTIGTE MAENNER

ANGESTELLTE MIT JAHRES- VERDIENSTEN	DURCHSCHNITTliche (S)			VEREIN- BARE WOCHEN- ARBEITS- ZEIT	MEHR- AR- BEITS- STUNDEN IM OKTOBER 1990	BRUTTO- MONATSVERDIENST		NETTO- INSGESAMT	BRUTTO- JAHRES- VERDIENST	DARUNTER SONDER- ZAHLUNGEN	NETTO- JAHRES- VERDIENST	LFD. NR.					
	ALTER	UNTER- NEH- MENSZU- GEHOE- RIGKEIT	BESCHAEF- TIGTEN- ZAHL DER UNTER- NEHMEN			INSGESAMT	FUER MEHR- ARBEIT										
ANZAHL	JAHRE		ANZAHL	STUNDEN		DM											
GEWERBE																	
9 379	46	13	14	39,09	1,94	7 475	50	5 027	106 487	15 547	72 883	1					
11 375	43	14	14	38,86	4,88	5 674	191	3 937	74 001	6 992	51 307	2					
24 183	41	11	14	39,07	3,49	4 201	97	2 924	54 547	4 424	37 440	3					
14 050	41	11	14	39,12	3,60	4 357	92	3 031	56 606	4 596	39 017	4					
10 132	40	10	14	39,00	3,33	3 984	104	2 777	51 691	4 185	35 253	5					
4 133	37	10	14	38,72	1,79	3 270	57	2 301	41 788	2 972	28 772	6					
/	/	/	/	/	/	/	/	/	/	/	/	7					
49 378	42	12	14	38,99	3,35	5 076	106	3 499	67 720	6 996	46 565	8					
16 747	45	13	32	39,38	3,56	7 876	141	5 389	107 966	11 712	74 616	9					
30 868	45	14	34	38,68	4,84	5 928	154	4 080	78 289	7 916	54 577	10					
53 581	41	12	34	38,72	5,39	4 639	158	3 208	60 087	5 011	41 354	11					
29 716	42	12	34	38,81	6,51	4 845	183	3 348	62 698	5 144	43 235	12					
23 865	39	11	34	38,61	4,01	4 384	127	3 034	56 835	4 845	39 013	13					
9 464	37	10	34	38,59	3,38	3 423	72	2 401	43 982	3 326	30 139	14					
/	/	/	/	/	/	/	/	/	/	/	/	15					
111 847	42	12	34	38,79	4,74	5 352	145	3 691	70 599	6 643	48 819	16					
9 941	46	13	71	38,93	1,99	8 207	78	5 600	111 496	13 652	76 414	17					
31 048	44	14	73	38,46	5,74	6 130	198	4 225	81 126	8 073	56 201	18					
59 038	42	12	73	38,54	6,13	4 732	183	3 276	61 579	5 483	42 078	19					
28 582	44	13	74	38,65	7,31	5 101	222	3 523	66 164	5 822	45 401	20					
30 456	39	11	72	38,44	5,03	4 386	146	3 044	57 275	5 166	38 960	21					
10 076	38	8	69	38,61	4,34	3 509	103	2 456	45 901	4 047	31 249	22					
/	/	/	/	/	/	/	/	/	/	/	/	23					
111 004	42	12	72	38,56	5,45	5 310	169	3 666	69 932	6 798	48 011	24					
14 059	47	15	146	38,77	1,83	8 515	79	5 883	117 512	14 474	80 888	25					
46 130	44	14	144	38,15	7,45	6 317	271	4 348	83 632	8 860	57 902	26					
82 270	42	12	146	38,21	8,18	4 930	251	3 393	64 274	6 176	43 979	27					
40 641	43	13	144	38,24	9,70	5 189	302	3 562	67 566	6 535	46 510	28					
41 629	41	12	147	38,18	6,70	4 696	201	3 228	61 060	5 825	41 508	29					
13 953	36	9	146	38,09	5,42	3 658	135	2 519	47 483	4 375	32 279	30					
/	/	/	/	/	/	/	/	/	/	/	/	31					
157 296	43	13	145	38,23	7,14	5 534	230	3 812	73 092	7 532	50 237	32					
14 154	47	16	325	38,38	1,74	8 859	72	6 053	123 888	17 000	85 023	33					
53 602	45	15	326	38,02	6,79	6 400	270	4 377	85 431	9 413	59 225	34					
97 419	42	13	321	38,09	7,54	5 025	248	3 463	66 235	6 626	45 629	35					
43 743	44	14	315	38,12	8,98	5 343	297	3 672	70 348	6 924	48 630	36					
53 675	41	13	327	38,06	6,37	4 766	208	3 292	62 884	6 384	43 184	37					
16 016	37	10	319	38,03	5,05	3 697	132	2 578	48 032	4 526	32 780	38					
/	/	/	/	/	/	/	/	/	/	/	/	39					
182 228	43	14	322	38,09	6,62	5 600	230	3 848	74 626	8 051	51 464	40					
11 530	48	16	729	38,56	1,07	9 154	56	6 356	128 152	18 014	87 727	41					
54 805	45	16	733	37,85	5,74	6 440	243	4 434	85 957	9 812	59 391	42					
80 639	42	15	724	37,89	5,77	5 012	199	3 452	66 386	7 004	45 405	43					
33 198	44	16	724	37,85	6,77	5 350	237	3 687	71 032	7 532	48 779	44					
47 441	41	14	724	37,92	5,06	4 776	173	3 287	63 135	6 635	43 043	45					
10 721	38	11	714	37,93	3,68	3 684	113	2 558	48 485	4 840	32 751	46					
/	/	/	/	/	/	/	/	/	/	/	/	47					
158 272	43	15	727	37,93	5,27	5 712	198	3 939	76 359	8 622	52 412	48					
27 073	48	17	2 340	38,66	1,10	9 188	50	6 385	129 913	19 048	89 471	49					
144 168	45	17	2 468	37,79	5,83	6 503	249	4 474	87 154	10 108	60 757	50					
165 380	42	15	2 321	37,84	6,42	5 136	226	3 539	68 088	7 632	46 992	51					
63 510	43	16	2 317	37,79	7,63	5 541	279	3 823	73 504	8 232	51 039	52					
101 870	41	14	2 324	37,88	5,67	4 883	193	3 362	64 712	7 259	44 473	53					
19 540	38	12	2 114	37,91	4,63	3 839	130	2 665	50 550	5 309	34 393	54					
/	/	/	/	/	/	/	/	/	/	/	/	55					
357 455	43	16	2 369	37,89	5,68	5 918	216	4 080	79 441	9 366	55 030	56					
44 498	49	20	54 654	38,95	0,83	9 935	45	6 907	146 653	26 310	100 382	57					
239 012	44	18	75 727	38,17	5,23	6 881	233	4 744	94 011	12 323	64 516	58					
187 697	41	16	59 409	37,95	6,22	5 358	199	3 683	72 512	9 163	49 776	59					
65 990	42	16	67 946	37,71	7,81	5 937	267	4 077	80 566	9 714	55 609	60					
121 707	40	16	54 780	38,09	5,36	5 044	162	3 469	68 145	8 864	46 613	61					
19 358	38	14	41 632	38,37	13,09	4 188	161	2 871	56 350	7 052	38 744	62					
/	/	/	/	/	/	/	/	/	/	/	/	63					
491 426	43	17	66 159	38,17	5,54	6 465	200	4 457	89 014	12 165	61 071	64					
147 380	47	17	17 043	38,85	1,54	8 991	66	6 208	127 841	19 106	87 759	65					
611 009	44	16	30 316	38,09	5,72	6 559	237	4 515	88 313	10 521	61 035	66					
750 207	42	14	15 519	38,10	6,45	5 044	210	3 475	66 833	7 198	45 913	67					
319 431	43	14	14 644	38,11	7,71	5 372	255	3 702	71 113	7 408	49 082	68					
430 776	41	14	16 168	38,10	5,51	4 800	176	3 308	63 659	7 042	43 564	69					
103 261	38	11	8 359	38,21	6,03	3 749	124	2 600	49 212	4 941	33 581	70					
7 048	37	10	3 890	38,35	4,62	3 226	86	2 259	43 068	4 512	29 542	71					
1 618 906	43	15	20 735	38,18	5,69	5 884	201	4 056	79 266	9 380	54 572	72					

2 VEREINBARTE WOCHENARBEITSZEIT UND MONATSVERDIENSTE DER ANGESTELLTEN IM OKTOBER 1990
2.1 VOLLZEIT

LFD. NR.	UNTERNEHMEN MIT ... BIS ... ARBEITNEHMERN LEISTUNGSGRUPPE	ANGESTELLTE INSGESAMT	DURCHSCHNITTliche (S)			VEREIN- BARE- WOCHEN- AR- BEITS- ZEIT	MEHR- AR- BEITS- STUNDEN IM OKTOBER 1990	BRUTTO- MONATSVERDIENST		NETTO- INSGESAMT	
			ALTER	UNTER- NEH- MENSZU- GEHOE- RIGKEIT	BESCHAEF- TIGTEN- ZAHL DER UNTER- NEHMEN			INS- GESAMT	FUER MEHR- ARBEIT		
		ANZAHL	JAHRE		ANZAHL	STUNDEN		DM			
								ENERGIE- UND WASSER			
1	UNTERNEHMENSGROESSE 10 - 19										
2	LEISTUNGSGRUPPE IB	/	/	/	/	/	/	/	/	/	
3	II	/	/	/	/	/	/	/	/	/	
4	III	/	/	/	/	/	/	/	/	/	
5	IIIA	/	/	/	/	/	/	/	/	/	
6	IIIB	/	/	/	/	/	/	/	/	/	
7	IV	/	/	/	/	/	/	/	/	/	
8	V	/	/	/	/	/	/	/	/	/	
	ZUSAMMEN...	/	/	/	/	/	/	/	/	/	
9	UNTERNEHMENSGROESSE 20 - 49										
10	LEISTUNGSGRUPPE IB	/	/	/	/	/	/	/	/	/	
11	II	/	/	/	/	/	/	/	/	/	
12	III	/	/	/	/	/	/	/	/	/	
13	IIIA	/	/	/	/	/	/	/	/	/	
14	IIIB	/	/	/	/	/	/	/	/	/	
15	IV	/	/	/	/	/	/	/	/	/	
16	V	/	/	/	/	/	/	/	/	/	
	ZUSAMMEN...	2 125	42	14	38	38,49	2,95	4 768	67	3 341	
17	UNTERNEHMENSGROESSE 50 - 99										
18	LEISTUNGSGRUPPE IB	/	/	/	/	/	/	/	/	/	
19	II	/	/	/	/	/	/	/	/	/	
20	III	2 733	42	16	60	38,40	6,14	4 179	187	2 924	
21	IIIA	/	/	/	/	/	/	/	/	/	
22	IIIB	/	/	/	/	/	/	/	/	/	
23	IV	/	/	/	/	/	/	/	/	/	
24	V	/	/	/	/	/	/	/	/	/	
	ZUSAMMEN...	4 745	42	14	61	38,39	5,20	4 623	158	3 255	
25	UNTERNEHMENSGROESSE 100 - 199										
26	LEISTUNGSGRUPPE IB	/	/	/	/	/	/	/	/	/	
27	II	/	/	/	/	/	/	/	/	/	
28	III	2 293	44	15	156	38,19	2,07	4 734	50	3 262	
29	IIIA	/	/	/	/	/	/	/	/	/	
30	IIIB	/	/	/	/	/	/	/	/	/	
31	IV	/	/	/	/	/	/	/	/	/	
32	V	/	/	/	/	/	/	/	/	/	
	ZUSAMMEN...	3 491	44	14	156	38,21	2,01	5 109	69	3 524	
33	UNTERNEHMENSGROESSE 200 - 499										
34	LEISTUNGSGRUPPE IB	/	/	/	/	/	/	/	/	/	
35	II	3 288	46	16	339	38,09	5,63	6 446	237	4 509	
36	III	4 504	42	16	368	38,17	5,50	4 767	165	3 336	
37	IIIA	/	/	/	/	/	/	/	/	/	
38	IIIB	3 454	42	16	376	38,09	5,42	4 731	173	3 299	
39	IV	/	/	/	/	/	/	/	/	/	
40	V	/	/	/	/	/	/	/	/	/	
	ZUSAMMEN...	8 717	44	16	353	38,13	5,23	5 624	185	3 930	
41	UNTERNEHMENSGROESSE 500 - 999										
42	LEISTUNGSGRUPPE IB	/	/	/	/	/	/	/	/	/	
43	II	2 858	45	16	710	38,23	8,80	6 673	386	4 640	
44	III	4 588	44	17	696	38,33	3,95	4 793	137	3 304	
45	IIIA	/	/	/	/	/	/	/	/	/	
46	IIIB	3 368	44	17	700	38,27	4,59	4 861	168	3 338	
47	IV	/	/	/	/	/	/	/	/	/	
48	V	/	/	/	/	/	/	/	/	/	
	ZUSAMMEN...	8 337	44	16	698	38,30	5,45	5 589	216	3 870	
49	UNTERNEHMENSGROESSE 1 000 - 4 999										
50	LEISTUNGSGRUPPE IB	2 520	48	18	2 664	38,18	1,36	8 606	67	5 973	
51	II	13 791	46	20	2 813	38,30	4,64	6 319	163	4 373	
52	III	19 433	42	16	2 677	38,29	3,63	4 765	110	3 310	
53	IIIA	5 145	44	17	2 709	38,47	4,47	4 821	111	3 337	
54	IIIB	14 288	42	16	2 666	38,23	3,33	4 745	110	3 300	
55	IV	/	/	/	/	/	/	/	/	/	
56	V	/	/	/	/	/	/	/	/	/	
	ZUSAMMEN...	37 402	44	18	2 736	38,30	3,80	5 538	125	3 841	
57	UNTERNEHMENSGROESSE 5 000 UND MEHR										
58	LEISTUNGSGRUPPE IB	2 170	48	20	30 902	38,86	0,43	9 396	23	6 400	
59	II	17 239	42	19	54 938	39,45	9,30	6 736	412	4 627	
60	III	16 714	42	18	31 828	38,80	6,55	5 094	240	3 507	
61	IIIA	/	/	/	/	/	/	/	/	/	
62	IIIB	14 921	42	18	32 762	38,80	6,41	5 126	235	3 531	
63	IV	3 131	38	15	47 532	39,40	12,27	4 085	381	2 855	
64	V	/	/	/	/	/	/	/	/	/	
	ZUSAMMEN...	39 618	42	18	43 012	39,13	7,94	5 954	316	4 096	
65	UNTERNEHMENSGROESSE INSGESAMT										
66	LEISTUNGSGRUPPE IB	6 181	49	19	12 015	38,42	1,06	8 920	51	6 153	
67	II	39 685	44	19	24 927	38,78	6,96	6 520	292	4 505	
68	III	51 804	43	17	11 378	38,45	4,83	4 825	160	3 343	
69	IIIA	11 672	45	17	5 010	38,51	4,53	4 772	125	3 308	
70	IIIB	40 132	42	17	13 230	38,44	4,92	4 841	170	3 353	
71	IV	6 689	38	13	22 955	38,89	6,82	3 676	206	2 573	
72	V	/	/	/	/	/	/	/	/	/	
	INSGESAMT...	104 941	43	17	17 307	38,60	5,58	5 629	207	3 896	

SOWIE JAHRESVERDIENSTE 1990 NACH WIRTSCHAFTSZWEIGEN, UNTERNEHMENSGROESSENKLASSEN UND LEISTUNGSGRUPPEN
BESCHAEFTIGTE MAENNER

ANGESTELLTE MIT JAHRES- VERDIENSTEN	DURCHSCHNITTliche (S)			VEREIN- BARE WOCHEN- ARBEITS- ZEIT	MEHR- AR- BEITS- STUNDEN IM OKTOBER 1990	BRUTTO- MONATSVERDIENST		NETTO- VERDIENST	BRUTTO- JAHRES- VERDIENST	DARUNTER SONDER- ZAHLUNGEN	NETTO- JAHRES- VERDIENST	LFD. NR.				
	ALTER	UNTER- NEH- MENSZU- GEHOE- RIGKEIT	BESCHAEF- TIGTEN- ZAHL DER UNTER- NEHMEN			INSGESAMT	FUER MEHR- ARBEIT									
ANZAHL	JAHRE		ANZAHL	STUNDEN		DM										
VERSORGUNG, BERGBAU																
/	/	/	/	/	/	/	/	/	/	/	/	1				
/	/	/	/	/	/	/	/	/	/	/	/	2				
/	/	/	/	/	/	/	/	/	/	/	/	3				
/	/	/	/	/	/	/	/	/	/	/	/	4				
/	/	/	/	/	/	/	/	/	/	/	/	5				
-	-	-	-	-	-	-	-	-	-	-	-	6				
/	/	/	/	/	/	/	/	/	/	/	/	7				
/	/	/	/	/	/	/	/	/	/	/	/	8				
/	/	/	/	/	/	/	/	/	/	/	/	9				
/	/	/	/	/	/	/	/	/	/	/	/	10				
/	/	/	/	/	/	/	/	/	/	/	/	11				
/	/	/	/	/	/	/	/	/	/	/	/	12				
/	/	/	/	/	/	/	/	/	/	/	/	13				
-	-	-	-	-	-	-	-	-	-	-	-	14				
2 031	42	14	38	38,49	3,08	4 665	70	3 281	60 901	5 363	42 209	15				
/	/	/	/	/	/	/	/	/	/	/	/	16				
/	/	/	/	/	/	/	/	/	/	/	/	17				
2 702	42	16	60	38,40	6,19	4 179	189	2 924	54 512	5 453	37 344	18				
/	/	/	/	/	/	/	/	/	/	/	/	19				
/	/	/	/	/	/	/	/	/	/	/	/	20				
/	/	/	/	/	/	/	/	/	/	/	/	21				
-	-	-	-	-	-	-	-	-	-	-	-	22				
4 590	42	14	60	38,39	5,34	4 639	162	3 268	61 232	6 247	42 892	23				
/	/	/	/	/	/	/	/	/	/	/	/	24				
/	/	/	/	/	/	/	/	/	/	/	/	25				
2 216	44	15	156	38,19	2,14	4 748	52	3 277	65 393	7 504	44 667	26				
/	/	/	/	/	/	/	/	/	/	/	/	27				
/	/	/	/	/	/	/	/	/	/	/	/	28				
/	/	/	/	/	/	/	/	/	/	/	/	29				
-	-	-	-	-	-	-	-	-	-	-	-	30				
3 362	44	15	156	38,20	2,09	5 152	71	3 561	70 996	8 318	48 939	31				
/	/	/	/	/	/	/	/	/	/	/	/	32				
/	/	/	/	/	/	/	/	/	/	/	/	33				
3 203	46	16	339	38,09	5,56	6 439	228	4 504	89 872	12 276	63 966	34				
4 296	42	16	369	38,17	5,64	4 739	169	3 313	65 117	8 393	45 188	35				
/	/	/	/	/	/	/	/	/	/	/	/	36				
3 271	42	16	378	38,09	5,61	4 694	178	3 266	64 824	8 683	45 286	37				
-	-	-	-	-	-	-	-	-	-	-	-	38				
8 413	44	16	354	38,13	5,27	5 624	184	3 928	78 002	10 434	54 744	39				
/	/	/	/	/	/	/	/	/	/	/	/	40				
/	/	/	/	/	/	/	/	/	/	/	/	41				
2 701	45	16	713	38,23	9,12	6 682	401	4 643	89 492	10 997	64 090	42				
4 346	44	18	697	38,34	3,75	4 783	131	3 300	65 243	7 954	45 032	43				
/	/	/	/	/	/	/	/	/	/	/	/	44				
3 165	44	18	701	38,28	4,31	4 855	160	3 339	66 617	8 633	46 154	45				
/	/	/	/	/	/	/	/	/	/	/	/	46				
7 797	45	17	699	38,30	5,42	5 583	218	3 868	75 457	9 154	52 831	47				
/	/	/	/	/	/	/	/	/	/	/	/	48				
2 421	48	19	2 673	38,21	1,42	8 569	69	5 955	118 955	15 059	82 358	49				
13 251	46	20	2 816	38,31	4,32	6 303	156	4 360	86 303	10 707	60 491	50				
18 437	43	16	2 667	38,29	3,54	4 771	108	3 311	65 374	7 797	45 482	51				
4 988	44	17	2 694	38,46	4,28	4 828	104	3 341	64 953	6 783	45 195	52				
13 450	42	16	2 657	38,23	3,26	4 750	110	3 300	65 529	8 173	45 589	53				
/	/	/	/	/	/	/	/	/	/	/	/	54				
35 429	44	18	2 734	38,30	3,65	5 555	122	3 852	76 186	9 294	53 132	55				
/	/	/	/	/	/	/	/	/	/	/	/	56				
2 035	49	20	32 324	38,90	0,46	9 417	24	6 406	128 313	13 780	85 146	57				
16 557	42	19	55 012	39,46	9,62	6 722	425	4 619	88 066	7 356	59 620	58				
15 349	43	18	31 006	38,78	6,70	5 066	247	3 487	69 295	8 280	47 434	59				
/	/	/	/	/	/	/	/	/	/	/	/	60				
13 637	43	19	31 943	38,78	6,58	5 098	243	3 510	70 176	8 714	48 069	61				
2 571	40	17	41 802	39,34	13,43	4 154	420	2 911	54 793	5 368	37 651	62				
36 834	43	19	42 582	39,13	8,21	5 978	328	4 112	79 863	7 958	54 235	63				
/	/	/	/	/	/	/	/	/	/	/	/	64				
5 882	49	19	12 361	38,44	1,12	8 887	4	6 134	122 232	14 638	83 596	65				
38 115	44	19	24 960	38,79	7,01	6 509	295	4 497	87 325	9 287	60 514	66				
48 854	43	17	10 853	38,45	4,83	4 811	160	3 332	65 645	7 779	45 313	67				
11 334	45	17	4 861	38,50	4,43	4 769	121	3 308	63 750	6 247	43 922	68				
37 519	42	17	12 664	38,43	4,95	4 823	172	3 339	66 217	8 242	45 733	69				
5 613	39	14	19 839	38,86	7,16	3 693	218	2 594	49 138	5 048	33 536	70				
/	/	/	/	/	/	/	/	/	/	/	/	71				
98 937	44	18	16 926	38,60	5,62	5 640	210	3 903	76 370	8 607	52 739	72				

2 VEREINBARTE WOCHENARBEITSZEIT UND MONATSVERDIENSTE DER ANGESTELLTEN IM OKTOBER 1990
2.1 VOLLZEIT

LFD. NR.	UNTERNEHMEN MIT ... BIS ... ARBEITNEHMERN LEISTUNGSGRUPPE	ANGESTELLTE INSGESAMT	DURCHSCHNITTliche (S)			MEHR- AR- BEITS- STUNDEN IM OKTOBER 1990	BRUTTO- MONATSVERDIENST		NETTO- INSGESAMT			
			ALTER	UNTER- NEH- MENSZU- GEHÖR- RIGKEIT	BESCHAEF- TIGTEN- ZAHL DER UNTER- NEHMEN		INS- GESAMT	FUER MEHR- ARBEIT				
		ANZAHL	JAHRE		ANZAHL	STUNDEN	DM					
							VERARBEITENDES					
1	UNTERNEHMENSGROSSE 10 - 19											
2	LEISTUNGSGRUPPE IB	8 096	46	12	14	39,01	2,10	7 773	41			
3	II	9 581	43	13	14	38,75	5,76	5 655	204			
4	III	22 979	39	9	14	39,12	3,96	4 178	105			
5	IIIA	13 446	40	10	14	39,13	3,86	4 309	97			
6	IIIB	9 533	39	8	14	39,11	4,09	3 934	115			
7	IV	4 048	36	10	14	38,58	2,15	3 274	66			
8	V	/	/	/	/	/	/	/	/			
	ZUSAMMEN...	45 184	41	11	14	38,97	3,80	5 040	110			
9	UNTERNEHMENSGROSSE 20 - 49											
10	LEISTUNGSGRUPPE IB	14 743	46	13	32	39,14	3,88	8 131	141			
11	II	28 419	44	13	34	38,51	5,82	6 037	187			
12	III	51 545	40	11	34	38,67	5,97	4 620	170			
13	IIIA	28 092	41	11	34	38,82	7,41	4 848	202			
14	IIIB	23 453	39	10	34	38,49	4,24	4 348	131			
15	IV	9 562	37	8	34	38,68	3,63	3 417	89			
16	V	/	/	/	/	/	/	/	/			
	ZUSAMMEN...	105 458	42	11	34	38,69	5,35	5 358	161			
17	UNTERNEHMENSGROSSE 50 - 99											
18	LEISTUNGSGRUPPE IB	9 087	46	11	73	38,69	2,89	8 640	99			
19	II	26 058	43	12	73	38,16	5,91	6 133	199			
20	III	52 275	41	10	74	38,37	5,68	4 747	169			
21	IIIA	24 959	42	11	74	38,48	5,87	5 141	180			
22	IIIB	27 315	39	10	73	38,28	5,50	4 386	159			
23	IV	10 483	37	7	68	38,61	4,54	3 555	107			
24	V	/	/	/	/	/	/	/	/			
	ZUSAMMEN...	99 832	41	10	73	38,38	5,27	5 297	161			
25	UNTERNEHMENSGROSSE 100 - 199											
26	LEISTUNGSGRUPPE IB	13 300	47	14	146	38,74	1,91	8 518	81			
27	II	42 723	44	13	144	37,96	7,93	6 291	287			
28	III	80 591	41	11	146	38,11	7,92	4 904	245			
29	IIIA	39 471	42	12	144	38,12	9,08	5 121	285			
30	IIIB	41 120	40	10	147	38,10	6,82	4 696	207			
31	IV	16 547	36	8	145	38,08	4,92	3 659	122			
32	V	/	/	/	/	/	/	/	/			
	ZUSAMMEN...	154 416	42	11	145	38,12	7,06	5 450	228			
33	UNTERNEHMENSGROSSE 200 - 499											
34	LEISTUNGSGRUPPE IB	13 937	47	14	323	38,35	1,37	8 949	53			
35	II	51 407	44	14	325	37,93	6,47	6 443	260			
36	III	99 779	41	12	319	38,03	6,73	5 012	224			
37	IIIA	45 395	43	13	315	38,08	7,50	5 328	252			
38	IIIB	54 384	40	12	322	37,99	6,09	4 748	200			
39	IV	18 932	37	9	319	38,00	4,97	3 661	126			
40	V	/	/	/	/	/	/	/	/			
	ZUSAMMEN...	185 445	42	12	321	38,03	6,04	5 552	209			
41	UNTERNEHMENSGROSSE 500 - 999											
42	LEISTUNGSGRUPPE IB	11 993	47	16	730	38,54	1,04	9 286	54			
43	II	54 724	44	15	732	37,80	5,43	6 446	229			
44	III	83 045	41	14	725	37,83	5,52	5 028	191			
45	IIIA	34 599	43	15	725	37,79	6,28	5 387	223			
46	IIIB	48 446	40	13	724	37,86	4,98	4 772	168			
47	IV	12 251	37	10	715	37,89	3,90	3 651	116			
48	V	/	/	/	/	/	/	/	/			
	ZUSAMMEN...	162 704	42	14	726	37,88	5,03	5 707	187			
49	UNTERNEHMENSGROSSE 1 000 - 4 999											
50	LEISTUNGSGRUPPE IB	26 365	47	16	2 301	38,67	1,06	9 354	48			
51	II	137 680	44	16	2 425	37,70	5,78	6 527	250			
52	III	158 883	41	14	2 268	37,75	6,54	5 167	232			
53	IIIA	62 226	43	15	2 287	37,72	7,52	5 595	282			
54	IIIB	96 456	40	13	2 256	37,77	5,90	4 891	200			
55	IV	21 903	36	10	2 083	37,85	5,03	3 809	137			
56	V	/	/	/	/	/	/	/	/			
	ZUSAMMEN...	346 250	43	15	2 319	37,81	5,71	5 933	219			
57	UNTERNEHMENSGROSSE 5 000 UND MEHR											
58	LEISTUNGSGRUPPE IB	44 940	48	20	56 275	38,95	0,83	9 954	45			
59	II	236 376	44	17	78 853	38,05	4,81	6 896	214			
60	III	189 527	40	15	63 525	37,84	5,75	5 364	181			
61	IIIA	68 919	42	15	70 384	37,62	6,91	5 937	243			
62	IIIB	120 608	40	15	59 605	37,97	5,09	5 037	146			
63	IV	21 506	37	13	46 472	38,13	11,92	4 177	104			
64	V	/	/	/	/	/	/	/	/			
	ZUSAMMEN...	493 143	43	17	69 446	38,05	5,14	6 462	181			
65	UNTERNEHMENSGROSSE INSGESAMT											
66	LEISTUNGSGRUPPE IB	142 461	47	16	18 293	38,79	1,56	9 158	64			
67	II	586 968	44	16	32 436	37,97	5,58	6 588	231			
68	III	738 423	41	13	16 940	38,01	6,22	5 054	202			
69	IIIA	317 108	42	14	15 897	38,02	7,15	5 393	240			
70	IIIB	421 315	40	13	17 726	38,00	5,52	4 798	173			
71	IV	115 232	37	10	9 228	38,13	5,91	3 741	115			
72	V	9 348	33	7	4 712	38,32	3,08	2 981	51			
	INSGESAMT...	1 592 432	42	14	22 143	38,07	5,53	5 879	193			

SOWIE JAHRESVERDIENSTE 1990 NACH WIRTSCHAFTSZWEIGEN, UNTERNEHMENSGROSSENKLASSEN UND LEISTUNGSGRUPPEN
 BESCHAEFTIGTE MÄNNER

ANGESTELLTE MIT JAHRES- VERDIENSTEN	DURCHSCHNITTliche (S)			VEREIN- BART- WOCHEN- ARBEITS- ZEIT	MEHR- AR- BEITS- STUNDEN IM OKTOBER 1990	BRUTTO- MONATSVERDIENST		NETTO- VERDIENST	BRUTTO- JAHRES- VERDIENST	DARUNTER SONDER- ZAHLUNGEN	NETTO- JAHRES- VERDIENST	LFD. NR.	
	ALTER	UNTER- NEH- MENSZU- GEHOE- RIGKEIT	BESCHAEF- TIGTEN- ZAHL DER UNTER- NEHMEN			INSGESAMT	FUER MEHR- ARBEIT						
ANZAHL	JAHRE		ANZAHL	STUNDEN		DM							
GEWERBE													
7 052	46	12	14	38,99	1,84	7 647	39	5 163	110 560	17 221	74 956	1	
8 360	44	14	14	38,74	5,57	5 669	210	3 920	74 109	7 375	51 403	2	
19 522	40	10	14	39,06	4,03	4 193	115	2 923	54 564	4 510	37 494	3	
11 661	41	11	14	39,13	3,96	4 329	103	3 019	56 307	4 679	38 859	4	
7 861	39	9	14	38,96	4,13	3 991	131	2 779	51 979	4 260	35 468	5	
3 348	38	11	14	38,53	2,21	3 306	70	2 337	42 458	3 089	29 407	6	
/	/	/	/	/	/	/	/	/	/	/	/	7	
38 539	42	12	14	38,93	3,78	5 060	117	3 493	67 903	7 327	46 592	8	
12 680	45	13	32	39,19	4,25	8 008	156	5 459	110 060	12 028	75 354	9	
24 692	45	13	34	38,52	5,50	5 890	175	4 046	77 606	7 630	54 051	10	
43 142	41	12	34	38,67	6,18	4 659	183	3 214	60 431	5 120	41 462	11	
24 235	42	12	34	38,80	7,34	4 893	209	3 372	63 354	5 246	43 509	12	
18 907	40	11	34	38,49	4,69	4 359	149	3 012	56 685	4 958	38 838	13	
7 517	38	10	34	38,56	3,79	3 425	87	2 397	44 229	3 317	30 256	14	
/	/	/	/	/	/	/	/	/	/	/	/	15	
88 947	42	12	34	38,69	5,45	5 351	167	3 681	70 606	6 621	48 638	16	
7 461	46	12	72	38,74	1,72	8 478	53	5 767	114 648	13 506	78 209	17	
22 104	44	14	74	38,16	6,05	6 107	212	4 206	81 036	8 304	56 118	18	
43 081	41	12	74	38,36	5,98	4 749	182	3 281	61 993	5 491	42 235	19	
21 010	43	13	74	38,46	6,60	5 145	207	3 543	67 052	5 889	45 848	20	
22 071	40	11	73	38,27	5,38	4 372	158	3 032	57 177	5 112	38 795	21	
8 037	39	8	69	38,61	5,16	3 596	123	2 509	46 968	4 155	31 828	22	
/	/	/	/	/	/	/	/	/	/	/	/	23	
81 553	42	12	73	38,37	5,48	5 328	171	3 672	70 275	6 840	48 118	24	
11 787	47	15	146	38,67	2,05	8 459	87	5 836	116 982	14 371	80 539	25	
38 487	44	13	144	37,96	8,37	6 284	306	4 320	83 134	8 938	57 502	26	
69 950	42	12	146	38,08	8,27	4 904	258	3 381	64 114	6 330	43 959	27	
34 782	43	13	144	38,11	9,36	5 123	296	3 542	67 266	6 740	46 434	28	
35 169	41	11	147	38,06	7,20	4 688	219	3 223	60 997	5 925	41 511	29	
13 061	37	9	146	38,04	5,75	3 691	143	2 540	47 848	4 455	32 540	30	
/	/	/	/	/	/	/	/	/	/	/	/	31	
134 145	42	12	145	38,10	7,49	5 483	244	3 777	72 487	7 587	49 848	32	
12 447	48	15	324	38,31	1,45	8 872	56	6 050	124 298	17 098	85 290	33	
46 084	45	14	325	37,92	6,91	6 388	276	4 359	84 997	9 192	58 851	34	
86 431	42	13	320	38,01	7,20	5 032	241	3 465	66 371	6 608	45 743	35	
39 840	43	14	315	38,05	8,08	5 342	274	3 670	70 556	7 001	48 823	36	
46 591	41	13	323	37,98	6,45	4 767	213	3 291	62 792	6 272	43 110	37	
15 136	38	10	318	37,99	5,21	3 717	136	2 592	48 213	4 516	32 958	38	
/	/	/	/	/	/	/	/	/	/	/	/	39	
161 121	43	13	321	38,01	6,45	5 581	226	3 831	74 315	7 943	51 239	40	
10 732	48	16	731	38,55	1,10	9 165	57	6 359	128 387	18 128	87 816	41	
49 971	45	16	733	37,79	5,69	6 425	241	4 422	85 800	9 804	59 139	42	
73 559	42	15	725	37,83	5,81	5 020	202	3 457	66 424	6 985	45 393	43	
30 764	44	16	724	37,79	6,60	5 373	236	3 702	71 373	7 650	48 987	44	
42 795	41	14	725	37,86	5,24	4 767	178	3 282	62 866	6 508	42 810	45	
10 244	38	11	715	37,90	3,72	3 691	113	2 564	48 608	4 849	32 830	46	
/	/	/	/	/	/	/	/	/	/	/	/	47	
145 059	43	15	727	37,88	5,26	5 710	198	3 937	76 328	8 619	52 314	48	
24 100	48	17	2 292	38,70	1,09	9 249	49	6 426	130 761	19 224	90 006	49	
126 975	44	16	2 419	37,70	6,00	6 521	260	4 484	87 256	10 074	60 828	50	
141 505	42	15	2 267	37,75	6,81	5 185	243	3 570	68 490	7 648	47 236	51	
56 348	43	16	2 283	37,71	7,75	5 607	291	3 868	74 374	8 429	51 662	52	
85 157	41	14	2 257	37,78	6,19	4 905	212	3 372	64 596	7 132	44 308	53	
17 878	38	12	2 071	37,86	4,93	3 877	138	2 690	50 977	5 354	34 662	54	
/	/	/	/	/	/	/	/	/	/	/	/	55	
311 601	43	15	2 318	37,81	5,92	5 963	228	4 109	79 885	9 399	55 317	56	
42 107	49	20	56 102	38,95	0,85	9 972	46	6 940	147 780	26 998	101 263	57	
218 509	44	18	78 470	38,06	4,95	6 900	220	4 759	94 598	12 737	64 961	58	
168 935	41	16	62 930	37,85	5,96	5 385	190	3 702	72 856	9 295	50 011	59	
62 797	42	16	70 450	37,64	7,16	5 969	251	4 100	81 190	9 938	56 061	60	
106 198	40	16	58 484	37,97	5,26	5 039	153	3 466	67 927	8 915	46 434	61	
16 653	38	14	41 868	38,21	13,11	4 202	121	2 870	56 713	7 336	38 996	62	
/	/	/	/	/	/	/	/	/	/	/	/	63	
446 731	43	17	69 070	38,07	5,27	6 513	189	4 492	89 931	12 571	61 730	64	
128 366	48	17	18 947	38,79	1,53	9 115	63	6 295	130 162	19 877	89 229	65	
535 182	44	16	32 724	37,97	5,76	6 579	240	4 527	88 719	10 750	61 294	66	
646 186	42	14	17 103	38,00	6,50	5 073	214	3 495	67 247	7 314	46 184	67	
281 437	43	14	16 327	38,01	7,46	5 416	253	3 731	71 904	7 651	49 636	68	
364 749	41	14	17 702	37,99	5,77	4 809	183	3 312	63 655	7 055	43 521	69	
91 874	38	11	8 154	38,12	6,27	3 780	125	2 619	49 639	5 037	33 861	70	
6 088	36	9	2 920	38,24	4,23	3 210	68	2 243	42 853	4 499	29 375	71	
1 407 695	43	15	22 565	38,07	5,74	5 922	204	4 080	79 893	9 605	54 977	72	

2 VEREINBARTE WOCHENARBEITSZEIT UND MONATSVERDIENSTE DER ANGESTELLTEN IM OKTOBER 1990
2.1 VOLLZEIT

LFD. NR.	UNTERNEHMEN MIT ... BIS ... ARBEITNEHMERN LEISTUNGSGRUPPE	ANGESTELLTE INSGESAMT	DURCHSCHNITTliche (S)			VEREIN- BARE- WOCHEN- AR- BEITS- ZEIT	MEHR- AR- BEITS- STUNDEN IM OKTOBER 1990	BRUTTO- MONATSVERDIENST		NETTO- GESAMT			
			ALTER	UNTER- NEH- MENSZU- GEHÖR- RIGKEIT	BESCHAEF- TIGTEN- ZAHL DER UNTER- NEHMEN			INS- GESAMT	FUER MEHR- ARBEIT				
		ANZAHL	JAHRE		ANZAHL	STUNDEN		DM					
								GRUNDSTOFF- UND PRODUK					
1	UNTERNEHMENSGROSSE 10 - 19												
2	LEISTUNGSGRUPPE IB	/	/	/	/	/	/	/	/	/			
3	II	/	/	/	/	/	/	/	/	/			
4	III	3 260	41	11	14	39,62	2,99	4 294	66	2 982			
5	IIIA	/	/	/	/	/	/	/	/	/			
6	IIIB	/	/	/	/	/	/	/	/	/			
7	IV	/	/	/	/	/	/	/	/	/			
8	V	/	/	/	/	/	/	/	/	/			
	ZUSAMMEN...	6 667	42	11	14	39,79	2,61	5 277	64	3 637			
9	UNTERNEHMENSGROSSE 20 - 49												
10	LEISTUNGSGRUPPE IB	/	/	/	/	/	/	/	/	/			
11	II	3 720	46	14	36	39,30	1,45	6 438	48	4 484			
12	III	7 128	41	10	35	39,27	4,53	4 729	111	3 260			
13	IIIA	3 932	40	9	35	39,31	5,81	4 843	143	3 327			
14	IIIB	3 195	41	12	34	39,23	2,95	4 589	71	3 177			
15	IV	/	/	/	/	/	/	/	/	/			
16	V	/	/	/	/	/	/	/	/	/			
	ZUSAMMEN...	14 088	43	11	35	39,28	3,88	5 491	106	3 782			
17	UNTERNEHMENSGROSSE 50 - 99												
18	LEISTUNGSGRUPPE IB	/	/	/	/	/	/	/	/	/			
19	II	4 142	44	13	75	38,46	2,65	6 602	106	4 556			
20	III	8 066	42	10	73	38,97	3,37	4 962	101	3 417			
21	IIIA	4 151	44	11	76	38,80	2,97	5 486	104	3 764			
22	IIIB	3 915	40	10	69	39,15	3,78	4 407	98	3 048			
23	IV	/	/	/	/	/	/	/	/	/			
24	V	/	/	/	/	/	/	/	/	/			
	ZUSAMMEN...	15 433	42	11	73	38,91	2,93	5 683	92	3 907			
25	UNTERNEHMENSGROSSE 100 - 199												
26	LEISTUNGSGRUPPE IB	2 410	48	16	145	39,47	1,97	8 828	65	6 087			
27	II	4 695	46	14	146	38,70	3,63	6 608	125	4 533			
28	III	13 058	42	11	144	38,77	5,16	4 994	161	3 441			
29	IIIA	4 801	44	12	142	38,83	7,48	5 296	238	3 671			
30	IIIB	8 257	41	11	144	38,73	3,81	4 818	117	3 307			
31	IV	2 699	36	7	141	38,75	3,44	3 700	79	2 537			
32	V	/	/	/	/	/	/	/	/	/			
	ZUSAMMEN...	23 056	43	12	144	38,83	4,35	5 563	135	3 828			
33	UNTERNEHMENSGROSSE 200 - 499												
34	LEISTUNGSGRUPPE IB	2 590	46	13	333	39,01	0,34	9 328	15	6 452			
35	II	8 352	45	14	331	38,63	4,17	6 797	183	4 691			
36	III	15 644	42	13	326	38,86	4,80	5 350	159	3 684			
37	IIIA	6 423	43	13	314	38,87	5,08	5 709	167	3 951			
38	IIIB	9 221	41	12	335	38,85	4,61	5 100	153	3 498			
39	IV	2 760	35	7	318	38,86	3,45	3 788	90	2 624			
40	V	/	/	/	/	/	/	/	/	/			
	ZUSAMMEN...	29 429	42	13	328	38,81	4,09	5 957	146	4 109			
41	UNTERNEHMENSGROSSE 500 - 999												
42	LEISTUNGSGRUPPE IB	3 227	48	16	744	38,81	-	9 704	-	6 808			
43	II	9 048	45	16	710	38,45	2,76	6 811	115	4 682			
44	III	15 386	42	14	716	38,67	3,62	5 339	127	3 657			
45	IIIA	4 544	44	15	702	38,39	5,04	5 868	164	4 044			
46	IIIB	10 843	41	13	722	38,78	3,02	5 117	111	3 495			
47	IV	2 537	37	10	706	38,60	2,28	3 762	67	2 609			
48	V	/	/	/	/	/	/	/	/	/			
	ZUSAMMEN...	30 312	43	14	716	38,61	2,86	6 104	104	4 206			
49	UNTERNEHMENSGROSSE 1 000 - 4 999												
50	LEISTUNGSGRUPPE IB	7 214	48	17	2 190	38,91	0,29	9 897	18	6 652			
51	II	25 427	46	18	2 392	38,18	3,75	6 865	166	4 734			
52	III	35 705	42	15	2 321	38,54	4,50	5 453	170	3 749			
53	IIIA	11 481	43	16	2 352	38,31	5,61	6 036	226	4 164			
54	IIIB	24 223	42	15	2 307	38,65	3,98	5 177	144	3 552			
55	IV	4 696	36	11	2 148	38,65	2,72	3 856	79	2 681			
56	V	/	/	/	/	/	/	/	/	/			
	ZUSAMMEN...	73 547	44	16	2 317	38,46	3,70	6 266	147	4 300			
57	UNTERNEHMENSGROSSE 5 000 UND MEHR												
58	LEISTUNGSGRUPPE IB	19 440	48	19	34 376	38,77	0,36	9 448	23	6 554			
59	II	46 851	45	20	30 926	38,28	2,44	6 587	107	4 530			
60	III	62 003	42	19	36 807	38,81	2,61	5 325	90	3 674			
61	IIIA	7 654	45	19	27 156	38,39	3,46	6 331	121	4 416			
62	IIIB	54 349	41	18	38 166	38,87	2,49	5 183	86	3 570			
63	IV	10 479	37	15	40 279	39,04	1,79	4 271	60	2 991			
64	V	/	/	/	/	/	/	/	/	/			
	ZUSAMMEN...	139 022	44	19	34 734	38,64	2,17	6 246	84	4 313			
65	UNTERNEHMENSGROSSE INSGESAMT												
66	LEISTUNGSGRUPPE IB	39 599	48	17	17 371	38,94	0,62	9 381	29	6 455			
67	II	103 750	45	18	14 651	38,39	2,97	6 676	126	4 598			
68	III	160 250	42	15	14 876	38,78	3,68	5 265	125	3 626			
69	IIIA	44 896	43	14	5 373	38,66	4,94	5 720	169	3 954			
70	IIIB	115 354	41	16	18 575	38,83	3,19	5 088	108	3 498			
71	IV	26 559	36	11	16 392	38,92	2,74	3 951	78	2 747			
72	V	/	/	/	/	/	/	/	/	/			
	INSGESAMT...	331 555	43	16	15 188	38,69	3,01	6 087	110	4 193			

SOWIE JAHRESVERDIENSTE 1990 NACH WIRTSCHAFTSZWEIGEN, UNTERNEHMENSGRÖSSENKLASSEN UND LEISTUNGSGRUPPEN
BESCHÄFTIGTE MÄNNER

ANGESTELLTE MIT JAHRES- VERDIENSTEN	DURCHSCHNITTLLICHE (S)			VEREIN- BART- WOCHEN- ARBEITS- ZEIT	MEHR- AR- BEITS- STUNDEN IM OKTOBER 1990	BRUTTO- MONATSVERDIENST		NETTO- MONATSVERDIENST	BRUTTO- JAHRES- VERDIENST	DARUNTER SONDER- ZAHLUNGEN	NETTO- JAHRES- VERDIENST	LFD. NR.	
	ALTER	UNTER- NEH- MENSZU- GEHÖE- RIGKEIT	BESCHAEF- TIGTEN- ZAHL DER UNTER- NEHMEN			INSGESAMT	FUER MEHR- ARBEIT						
ANZAHL	JAHRE		ANZAHL	STUNDEN		DM							
TIONSGUETERGEWERBE													
/	/	/	/	/	/	/	/	/	/	/	/	1	
2 828	43	12	14	39,47	3,44	4 370	76	3 043	56 787	5 085	38 760	2	
/	/	/	/	/	/	/	/	/	/	/	/	3	
/	/	/	/	/	/	/	/	/	/	/	/	4	
/	/	/	/	/	/	/	/	/	/	/	/	5	
/	/	/	/	/	/	/	/	/	/	/	/	6	
5 471	43	13	14	39,74	3,19	5 293	77	3 659	70 209	6 802	48 277	7	
/	/	/	/	/	/	/	/	/	/	/	/	8	
/	/	/	/	/	/	/	/	/	/	/	/	9	
3 132	46	15	36	39,33	0,98	6 185	27	4 274	80 629	6 621	55 836	10	
6 166	41	11	35	39,29	4,04	4 711	104	3 247	61 832	5 195	42 305	11	
3 299	41	9	35	39,36	4,68	4 855	126	3 337	62 764	4 778	42 802	12	
2 867	41	13	34	39,22	3,29	4 546	79	3 144	60 760	5 675	41 733	13	
/	/	/	/	/	/	/	/	/	/	/	/	14	
12 053	42	12	35	39,31	3,42	5 465	95	3 746	72 028	6 561	49 258	15	
/	/	/	/	/	/	/	/	/	/	/	/	16	
/	/	/	/	/	/	/	/	/	/	/	/	17	
3 589	45	14	76	38,47	3,05	6 567	122	4 513	87 065	9 199	59 860	18	
6 755	42	12	74	39,00	3,60	4 938	112	3 411	64 576	6 815	44 063	19	
3 244	45	12	79	38,83	3,81	5 493	133	3 777	72 804	7 979	49 248	20	
3 510	40	11	69	39,15	3,42	4 426	93	3 072	56 971	5 740	39 272	21	
/	/	/	/	/	/	/	/	/	/	/	/	22	
12 920	43	12	74	38,92	3,12	5 713	101	3 929	75 242	7 958	51 395	23	
/	/	/	/	/	/	/	/	/	/	/	/	24	
2 102	48	17	146	39,27	2,16	8 892	69	6 138	126 376	17 789	85 488	25	
4 316	47	14	146	38,70	3,93	6 580	135	4 516	87 521	9 121	60 571	26	
11 352	43	12	142	38,75	5,60	5 022	175	3 466	66 403	6 946	45 654	27	
4 323	45	13	142	38,81	8,11	5 319	258	3 589	70 426	6 971	48 814	28	
7 029	42	12	143	38,71	4,06	4 839	124	3 329	63 928	6 931	43 710	29	
2 154	37	9	138	38,66	4,28	3 779	98	2 595	48 614	4 811	32 868	30	
20 080	44	13	143	38,78	4,79	5 619	148	3 872	75 163	8 300	51 560	31	
/	/	/	/	/	/	/	/	/	/	/	/	32	
2 391	46	14	332	39,00	0,36	9 301	17	6 439	133 533	19 783	91 296	33	
7 510	46	15	332	38,63	4,41	6 728	190	4 649	90 349	10 550	63 144	34	
14 081	42	13	327	38,85	4,82	5 361	161	3 699	70 772	7 424	49 107	35	
5 771	43	14	316	38,85	5,29	5 706	176	3 956	75 396	7 597	52 522	36	
8 310	42	13	335	38,85	4,50	5 122	151	3 521	67 561	7 304	46 736	37	
2 269	36	8	314	38,90	3,67	3 790	96	2 626	49 435	4 811	33 363	38	
26 316	43	14	328	38,81	4,19	5 968	150	4 123	80 150	9 205	55 541	39	
/	/	/	/	/	/	/	/	/	/	/	/	40	
2 961	48	17	739	38,79	-	9 660	-	6 782	135 774	19 581	93 373	41	
8 187	46	16	710	38,44	3,03	6 791	126	4 681	92 200	11 482	63 806	42	
13 264	43	15	715	38,66	3,79	5 318	136	3 648	70 701	8 009	48 471	43	
3 913	44	16	698	38,36	5,37	5 750	178	3 962	77 072	9 111	52 988	44	
9 351	42	14	722	38,79	3,13	5 137	118	3 516	68 035	7 548	46 581	45	
2 077	38	11	701	38,54	1,89	3 798	58	2 637	50 244	5 491	34 001	46	
/	/	/	/	/	/	/	/	/	/	/	/	47	
26 577	44	15	715	38,59	2,98	6 131	111	4 233	82 902	10 160	57 019	48	
/	/	/	/	/	/	/	/	/	/	/	/	49	
6 884	48	17	2 189	38,91	0,26	9 857	17	6 823	141 081	21 970	96 554	50	
23 510	46	18	2 388	38,19	3,30	6 873	173	4 742	92 778	11 405	64 695	51	
32 495	43	16	2 329	38,55	4,65	5 495	178	3 783	73 176	8 560	50 503	52	
10 499	44	17	2 350	38,30	5,67	6 108	232	4 216	82 280	9 894	56 999	53	
21 996	42	16	2 319	38,67	4,16	5 202	152	3 576	68 831	7 923	47 403	54	
4 024	37	12	2 156	38,68	2,86	3 937	84	2 741	51 979	5 879	35 539	55	
67 317	44	17	2 320	38,47	3,82	6 321	154	4 361	85 631	10 782	59 224	56	
/	/	/	/	/	/	/	/	/	/	/	/	57	
18 520	48	19	34 614	38,76	0,34	9 500	22	6 598	145 045	30 604	99 841	58	
43 933	46	20	31 302	38,26	2,46	6 583	108	4 528	92 384	14 191	63 630	59	
56 027	42	19	36 561	38,80	2,74	5 306	95	3 658	72 226	10 200	49 840	60	
6 998	45	20	27 808	38,41	3,51	6 386	121	4 455	88 724	11 757	63 243	61	
49 029	41	19	37 810	38,86	2,63	5 152	91	3 544	69 871	9 978	47 927	62	
8 418	38	15	38 815	39,08	2,13	4 267	72	2 988	57 619	7 984	39 796	63	
127 081	44	19	34 589	38,63	2,25	6 289	87	4 342	88 827	14 405	61 221	64	
/	/	/	/	/	/	/	/	/	/	/	/	65	
37 093	48	17	17 782	38,91	0,63	9 391	29	6 504	137 984	24 629	94 661	66	
95 439	46	18	15 095	38,38	3,08	6 659	131	4 587	91 280	12 239	63 185	67	
142 969	42	16	14 972	38,77	3,81	5 271	131	3 633	70 580	8 615	48 642	68	
39 829	44	15	5 645	38,64	5,09	5 751	177	3 979	77 149	8 702	53 595	69	
103 140	42	16	18 574	38,83	3,32	5 086	114	3 499	68 043	8 582	46 729	70	
21 218	37	12	15 930	38,93	2,90	3 981	83	2 769	52 788	6 265	36 046	71	
/	/	/	/	/	/	/	/	/	/	/	/	72	
297 815	44	17	15 391	38,68	3,12	6 132	115	4 231	84 276	11 599	58 093	73	

2 VEREINBARTE WOCHENARBEITSZEIT UND MONATSVERDIENSTE DER ANGESTELLTEN IM OKTOBER 1990
2.1 VOLLZEIT

LFD. NR.	UNTERNEHMEN MIT ... BIS ... ARBEITNEHMERN LEISTUNGSGRUPPE	ANGESTELLTE INSGESAMT	DURCHSCHNITTliche (S)			VEREIN- BART- WOCH- AR- BEITS- ZEIT	MEHR- AR- BEITS- STUNDEN IM OKTOBER 1990	BRUTTO- MONATSVERDIENST		NETTO- MONATSVERDIENST
			ALTER	UNTER- NEH- MENSZU- GEHÖR- RIGKEIT	BESCHAEF- TIGTEN- ZAHl DER UNTER- NEHMEN			INS- GESAMT	FÜR MEHR- ARBEIT	
		ANZAHL	JAHRE		ANZAHL	STUNDEN		DM		
CHEMISCHE INDUSTRIE (OHNE										
1	UNTERNEHMENSGROSSE 10 - 19									
2	LEISTUNGSGRUPPE IB	/	/	/	/	/	/	/	/	/
3	II	/	/	/	/	/	/	/	/	/
4	III	/	/	/	/	/	/	/	/	/
5	IIIA	/	/	/	/	/	/	/	/	/
6	IIIB	/	/	/	/	/	/	/	/	/
7	IV	/	/	/	/	/	/	/	/	/
8	V	/	/	/	/	/	/	/	/	/
	ZUSAMMEN...	/	/	/	/	/	/	-	-	-
9	UNTERNEHMENSGROSSE 20 - 49									
10	LEISTUNGSGRUPPE IB	/	/	/	/	/	/	/	/	/
11	II	/	/	/	/	/	/	/	/	/
12	III	2 321	43	10	37	39,41	1,37	4 788	44	3 284
13	IIIA	/	/	/	/	/	/	/	/	/
14	IIIB	/	/	/	/	/	/	/	/	/
15	IV	/	/	/	/	/	/	/	/	/
16	V	/	/	/	/	/	/	/	/	/
	ZUSAMMEN...	4 567	44	11	37	39,28	2,29	5 665	62	3 882
17	UNTERNEHMENSGROSSE 50 - 99									
18	LEISTUNGSGRUPPE IB	/	/	/	/	/	/	/	/	/
19	II	/	/	/	/	/	/	/	/	/
20	III	2 672	40	8	71	38,68	3,37	5 127	85	3 476
21	IIIA	/	/	/	/	/	/	/	/	/
22	IIIB	/	/	/	/	/	/	/	/	/
23	IV	/	/	/	/	/	/	/	/	/
24	V	/	/	/	/	/	/	/	/	/
	ZUSAMMEN...	5 838	41	10	73	38,64	2,72	5 814	74	3 958
25	UNTERNEHMENSGROSSE 100 - 199									
26	LEISTUNGSGRUPPE IB	/	/	/	/	/	/	/	/	/
27	II	/	/	/	/	/	/	/	/	/
28	III	4 536	42	10	145	39,00	3,09	5 057	105	3 468
29	IIIA	/	/	/	/	/	/	/	/	/
30	IIIB	3 399	42	10	145	38,97	3,28	5 007	116	3 431
31	IV	/	/	/	/	/	/	/	/	/
32	V	/	/	/	/	/	/	/	/	/
	ZUSAMMEN...	8 299	43	11	144	38,99	2,84	5 685	93	3 899
33	UNTERNEHMENSGROSSE 200 - 499									
34	LEISTUNGSGRUPPE IB	/	/	/	/	/	/	/	/	/
35	II	3 446	44	12	321	39,07	1,27	7 368	50	5 072
36	III	8 138	42	11	327	39,11	3,03	5 600	103	3 831
37	IIIA	2 396	41	9	304	39,39	-	6 309	-	4 314
38	IIIB	5 741	42	12	336	38,99	4,29	5 304	146	3 630
39	IV	/	/	/	/	/	/	/	/	/
40	V	/	/	/	/	/	/	/	/	/
	ZUSAMMEN...	14 734	42	11	326	39,10	2,31	6 239	78	4 285
41	UNTERNEHMENSGROSSE 500 - 999									
42	LEISTUNGSGRUPPE IB	/	/	/	/	/	/	/	/	/
43	II	3 936	44	13	700	38,96	1,33	7 191	57	4 940
44	III	8 412	41	12	720	38,88	1,94	5 528	71	3 763
45	IIIA	/	/	/	/	/	/	/	/	/
46	IIIB	6 711	41	12	717	38,97	2,33	5 268	85	3 585
47	IV	/	/	/	/	/	/	/	/	/
48	V	/	/	/	/	/	/	/	/	/
	ZUSAMMEN...	15 385	42	12	712	38,91	1,70	6 149	62	4 217
49	UNTERNEHMENSGROSSE 1 000 - 4 999									
50	LEISTUNGSGRUPPE IB	3 738	48	16	2 025	39,09	0,44	10 144	27	7 037
51	II	9 329	45	16	2 082	39,00	1,87	7 401	82	5 110
52	III	17 170	42	14	2 141	39,02	3,35	5 552	116	3 795
53	IIIA	3 059	42	11	2 085	38,99	1,87	6 481	66	4 446
54	IIIB	14 111	42	15	2 153	39,02	3,67	5 351	127	3 654
55	IV	2 598	36	11	2 007	39,08	2,13	3 908	63	2 691
56	V	/	/	/	/	/	/	/	/	/
	ZUSAMMEN...	33 215	43	15	2 093	39,02	2,51	6 447	92	4 434
57	UNTERNEHMENSGROSSE 5 000 UND MEHR									
58	LEISTUNGSGRUPPE IB	14 315	47	18	40 788	38,99	0,01	9 754	1	6 778
59	II	27 326	45	19	40 528	39,02	1,08	7 225	46	4 954
60	III	49 057	41	18	42 405	39,04	2,05	5 433	74	3 735
61	IIIA	3 769	45	17	39 129	38,97	0,06	7 068	2	4 873
62	IIIB	45 289	41	18	42 678	39,05	2,22	5 297	80	3 641
63	IV	8 586	37	14	45 188	39,23	1,50	4 392	47	3 065
64	V	/	/	/	/	/	/	/	/	/
	ZUSAMMEN...	99 493	43	18	41 878	39,04	1,45	6 456	54	4 449
65	UNTERNEHMENSGROSSE INSGESAMT									
66	LEISTUNGSGRUPPE IB	23 500	47	17	25 241	39,05	0,22	9 702	10	6 723
67	II	48 592	45	17	23 279	38,98	1,34	7 230	57	4 967
68	III	93 094	42	15	22 845	39,03	2,43	5 423	85	3 717
69	IIIA	14 523	42	11	10 749	39,01	0,78	6 283	26	4 304
70	IIIB	78 571	41	16	25 081	39,03	2,73	5 264	95	3 609
71	IV	17 080	37	12	23 131	39,14	2,30	4 123	63	2 863
72	V	/	/	/	/	/	/	/	/	/
	INSGESAMT...	183 117	43	15	23 229	39,03	1,85	6 324	66	4 351

SOWIE JAHRESVERDIENSTE 1990 NACH WIRTSCHAFTSZWEIGEN, UNTERNEHMENSGROESSENKLASSEN UND LEISTUNGSGRUPPEN
BESCHAEFTIGTE MAENNER

ANGESTELLTE MIT JAHRES- VERDIENSTEN	DURCHSCHNITTliche (\$)			VEREIN- BARE WOCHEN- ARBEITS- ZEIT	MEHR- AR- BEITS- STUNDEN IM OKTOBER 1990	BRUTTO- MONATSVERDIENST		NETTO- MONATSVERDIENST	BRUTTO- JAHRES- VERDIENST	DARUNTER SONDER- ZAHLUNGEN	NETTO- JAHRES- VERDIENST	LFD. NR.	
	ALTER	UNTER- NEH- MENSZU- GEOE- RIGKEIT	BESCHAEF- TIGTEN- ZAHl DER UNTER- NEHMEN			INSGESAMT	FUER MEHR- ARBEIT						
ANZAHL	JAHRE		ANZAHL	STUNDEN		DM							
HERSTELLUNG VON CHEMIEFASERN)													
/	/	/	/	/	/	/	/	/	/	/	/	1	
/	/	/	/	/	/	/	/	/	/	/	/	2	
/	/	/	/	/	/	/	/	/	/	/	/	3	
/	/	/	/	/	/	/	/	/	/	/	/	4	
/	/	/	/	/	/	/	/	/	/	/	/	5	
/	/	/	/	/	/	/	/	/	/	/	/	6	
/	/	/	/	/	/	/	/	/	/	/	/	7	
/	/	/	/	/	/	/	/	/	/	/	/	8	
2 002	43	11	38	39,40	1,59	4 734	50	3 259	63 576	6 516	43 760	9	
/	/	/	/	/	/	/	/	/	/	/	/	10	
/	/	/	/	/	/	/	/	/	/	/	/	11	
/	/	/	/	/	/	/	/	/	/	/	/	12	
/	/	/	/	/	/	/	/	/	/	/	/	13	
3 796	44	12	38	39,30	2,75	5 644	75	3 848	75 295	7 923	51 489	14	
/	/	/	/	/	/	/	/	/	/	/	/	15	
/	/	/	/	/	/	/	/	/	/	/	/	16	
2 062	42	10	75	38,55	3,33	5 163	91	3 524	67 528	7 666	46 173	17	
/	/	/	/	/	/	/	/	/	/	/	/	18	
/	/	/	/	/	/	/	/	/	/	/	/	19	
/	/	/	/	/	/	/	/	/	/	/	/	20	
/	/	/	/	/	/	/	/	/	/	/	/	21	
4 702	43	12	75	38,59	2,88	5 855	83	3 985	77 679	9 014	52 771	22	
/	/	/	/	/	/	/	/	/	/	/	/	23	
/	/	/	/	/	/	/	/	/	/	/	/	24	
3 840	43	10	142	39,02	3,46	5 084	116	3 496	68 248	8 237	47 030	25	
2 862	43	11	143	38,99	3,64	5 051	128	3 470	67 460	8 214	46 457	26	
/	/	/	/	/	/	/	/	/	/	/	/	27	
7 305	44	11	143	39,00	3,12	5 744	102	3 944	77 276	9 359	52 895	28	
/	/	/	/	/	/	/	/	/	/	/	/	29	
/	/	/	/	/	/	/	/	/	/	/	/	30	
3 091	45	12	321	39,08	1,42	7 314	56	5 023	99 080	12 021	68 822	31	
7 220	42	12	327	39,12	2,92	5 617	103	3 853	74 663	8 247	51 776	32	
2 035	42	10	306	39,37	-	6 336	-	4 340	84 877	9 075	58 446	33	
5 185	42	12	335	39,02	4,07	5 335	143	3 661	70 653	7 922	49 158	34	
/	/	/	/	/	/	/	/	/	/	/	/	35	
/	/	/	/	/	/	/	/	/	/	/	/	36	
13 094	43	11	325	39,11	2,30	6 261	79	4 305	84 394	9 782	58 341	37	
/	/	/	/	/	/	/	/	/	/	/	/	38	
/	/	/	/	/	/	/	/	/	/	/	/	39	
3 496	44	14	696	38,94	1,49	7 149	64	4 931	98 244	13 379	68 448	40	
7 149	42	13	717	38,89	2,13	5 513	80	3 755	74 369	9 019	51 081	41	
5 837	42	13	715	38,98	2,48	5 305	93	3 615	70 607	8 118	48 526	42	
/	/	/	/	/	/	/	/	/	/	/	/	43	
13 181	43	13	708	38,91	1,78	6 162	67	4 233	84 486	11 208	58 250	44	
/	/	/	/	/	/	/	/	/	/	/	/	45	
/	/	/	/	/	/	/	/	/	/	/	/	46	
3 531	48	17	2 032	39,08	0,39	10 036	25	6 954	144 186	23 481	98 888	47	
8 697	46	17	2 108	38,99	1,99	7 387	87	5 103	102 665	14 486	71 611	48	
15 894	42	15	2 151	39,02	3,48	5 565	121	3 809	74 584	9 300	51 268	49	
2 751	42	12	2 079	39,00	1,86	6 589	67	4 515	90 961	12 539	62 903	50	
13 144	42	15	2 166	39,02	3,81	5 351	132	3 662	71 157	8 622	48 833	51	
2 234	37	11	1 979	39,08	2,47	3 984	72	2 743	52 540	6 338	35 452	52	
30 653	43	15	2 105	39,02	2,63	6 471	96	4 454	88 906	12 233	61 323	53	
/	/	/	/	/	/	/	/	/	/	/	/	54	
/	/	/	/	/	/	/	/	/	/	/	/	55	
13 581	48	19	41 247	38,99	-	9 826	-	6 841	154 138	35 566	105 660	56	
25 694	46	19	40 974	39,02	1,15	7 224	49	4 953	104 311	18 736	71 424	57	
44 065	42	18	42 241	39,03	2,17	5 414	79	3 718	74 243	11 157	51 041	58	
3 474	46	18	40 383	38,97	0,05	7 140	2	4 933	101 600	15 608	72 855	59	
40 591	41	18	42 400	39,04	2,35	5 267	85	3 614	71 902	10 776	49 174	60	
6 783	38	15	43 839	39,27	1,77	4 367	55	3 045	59 375	8 670	40 794	61	
/	/	/	/	/	/	/	/	/	/	/	/	62	
90 265	43	18	41 826	39,04	1,53	6 514	57	4 489	93 637	16 798	64 287	63	
/	/	/	/	/	/	/	/	/	/	/	/	64	
22 144	48	17	25 690	39,04	0,22	9 715	9	6 739	146 959	29 659	100 537	65	
44 847	45	17	23 968	38,99	1,45	7 211	61	4 952	101 826	16 250	70 164	66	
82 838	42	16	22 982	39,03	2,55	5 419	90	3 716	73 454	9 964	50 536	67	
12 437	43	12	11 885	39,00	0,86	6 359	29	4 366	88 056	11 708	61 405	68	
70 401	42	16	24 942	39,03	2,85	5 254	101	3 602	70 875	9 656	48 616	69	
13 786	38	12	22 002	39,16	2,62	4 116	72	2 856	54 872	7 091	37 393	70	
/	/	/	/	/	/	/	/	/	/	/	/	71	
164 264	43	16	23 469	39,03	1,95	6 373	70	4 386	89 491	14 094	61 491	72	

2 VEREINBARTE WOCHENARBEITSZEIT UND MONATSVERDIENSTE DER ANGESTELLTEN IM OKTOBER 1990
2.1 VOLLZEIT

LFD. NR.	UNTERNEHMEN MIT ... BIS ... ARBEITNEHMERN LEISTUNGSGRUPPE			ANGESTELLTE INSGESAMT	DURCHSCHNITTliche (S)			VEREIN- BARE- WOCHEN- AR- BEITS- ZEIT	MEHR- AR- BEITS- STUNDEN IM OKTOBER 1990	BRUTTO- MONATSVERDIENST		NETTO- GESAMT	
					ALTER	UNTER- NEH- MENSZU- GEHOE- RIGKEIT	BESCHAEF- TIGTEN- ZAHl DER UNTER- NEHMEN			INS- GESAMT	FUEH- RMEHR- ARBEIT		
				ANZAHL	JAHRE		ANZAHL	STUNDEN	DM				
INVESTITIONSGUETER													
1	UNTERNEHMENSGROESSE 10 - 19			4 650	45	11	13	38,78	2,87	7 498	47	5 020	
2	LEISTUNGSGRUPPE IB			5 019	43	12	15	38,43	5,86	5 572	216	3 823	
3	II			12 048	38	8	14	39,05	4,29	4 221	125	2 950	
4	III			7 224	39	9	14	38,99	3,51	4 344	106	3 047	
5	IIIA			4 823	37	7	14	39,15	5,45	4 037	154	2 806	
6	IIIB			2 365	36	11	14	38,04	2,64	3 336	68	2 366	
7	IV			/	/	/	/	/	/	/	/	/	
8	V			ZUSAMMEN...	24 349	40	10	14	38,77	4,13	5 025	122	3 458
9	UNTERNEHMENSGROESSE 20 - 49			7 273	45	11	31	38,80	4,82	8 300	166	5 669	
10	LEISTUNGSGRUPPE IB			16 074	43	12	34	38,19	6,33	6 148	223	4 183	
11	II			29 358	39	10	34	38,55	5,87	4 651	165	3 202	
12	III			16 371	41	11	35	38,65	7,69	4 946	208	3 405	
13	IIIA			12 987	37	8	34	38,41	3,57	4 278	110	2 946	
14	IIIB			5 427	35	8	33	38,42	3,30	3 384	77	2 363	
15	IV			/	/	/	/	/	/	/	/	/	
16	V			ZUSAMMEN...	58 923	40	11	34	38,46	5,55	5 363	170	3 677
17	UNTERNEHMENSGROESSE 50 - 99			4 226	46	10	74	38,06	3,96	9 424	153	6 417	
18	LEISTUNGSGRUPPE IB			14 324	43	12	73	37,86	7,65	6 273	255	4 345	
19	II			29 096	39	10	75	38,04	6,62	4 781	201	3 269	
20	III			14 787	41	11	74	38,23	7,47	5 193	228	3 546	
21	IIIA			14 309	38	8	75	37,85	5,73	4 355	173	2 983	
22	IIIB			5 691	37	6	69	38,24	4,76	3 512	106	2 464	
23	IV			/	/	/	/	/	/	/	/	/	
24	V			ZUSAMMEN...	54 442	40	10	74	38,02	6,38	5 356	198	3 683
25	UNTERNEHMENSGROESSE 100 - 199			6 317	46	12	146	38,35	1,82	8 796	93	6 036	
26	LEISTUNGSGRUPPE IB			26 040	43	12	143	37,62	9,43	6 337	348	4 348	
27	II			42 539	40	10	146	37,75	9,97	4 993	318	3 429	
28	III			22 959	41	11	143	37,82	11,13	5 251	363	3 612	
29	IIIA			19 580	39	9	149	37,67	8,61	4 691	266	3 213	
30	IIIB			9 430	35	7	145	37,67	5,19	3 643	131	2 520	
31	IV			/	/	/	/	/	/	/	/	/	
32	V			ZUSAMMEN...	84 961	41	11	145	37,75	8,62	5 522	288	3 793
33	UNTERNEHMENSGROESSE 200 - 499			7 012	47	15	317	37,91	1,16	8 977	44	6 066	
34	LEISTUNGSGRUPPE IB			31 009	44	13	325	37,54	7,75	6 392	313	4 355	
35	II			52 758	41	12	313	37,57	7,91	5 088	276	3 480	
36	III			24 857	42	13	309	37,66	8,16	5 475	296	3 729	
37	IIIA			27 900	39	11	316	37,49	7,69	4 743	258	3 259	
38	IIIB			9 988	36	9	308	37,50	6,62	3 615	166	2 504	
39	IV			/	/	/	/	/	/	/	/	/	
40	V			ZUSAMMEN...	101 269	42	12	316	37,58	7,24	5 602	259	3 824
41	UNTERNEHMENSGROESSE 500 - 999			5 899	46	15	738	38,32	1,39	9 095	78	6 272	
42	LEISTUNGSGRUPPE IB			36 480	44	15	744	37,46	6,35	6 370	273	4 381	
43	II			45 344	41	13	744	37,31	6,34	5 040	225	3 460	
44	III			20 127	42	14	745	37,41	6,45	5 464	249	3 750	
45	IIIA			25 217	39	12	743	37,23	6,25	4 702	206	3 228	
46	IIIB			6 067	35	9	737	37,23	3,62	3 601	100	2 489	
47	IV			/	/	/	/	/	/	/	/	/	
48	V			ZUSAMMEN...	94 060	42	14	743	37,42	5,84	5 711	226	3 927
49	UNTERNEHMENSGROESSE 1 000 - 4 999			14 405	47	16	2 383	38,60	0,98	9 237	48	6 442	
50	LEISTUNGSGRUPPE IB			98 417	44	15	2 479	37,49	6,52	6 429	282	4 410	
51	II			91 210	40	13	2 328	37,26	7,25	5 097	255	3 495	
52	III			38 959	42	15	2 372	37,33	7,85	5 590	293	3 838	
53	IIIA			52 251	39	12	2 296	37,20	6,81	4 729	227	3 240	
54	IIIB			12 147	36	10	2 086	37,33	5,18	3 822	148	2 643	
55	IV			/	/	/	/	/	/	/	/	/	
56	V			ZUSAMMEN...	216 801	42	14	2 386	37,46	6,38	5 900	247	4 055
57	UNTERNEHMENSGROESSE 5 000 UND MEHR			24 063	49	20	76 634	39,12	1,26	10 424	65	7 268	
58	LEISTUNGSGRUPPE IB			186 036	43	17	91 989	37,99	5,43	6 983	242	4 815	
59	II			122 410	40	14	79 125	37,33	7,40	5 414	230	3 710	
60	III			58 425	42	15	79 028	37,48	7,50	5 944	265	4 067	
61	IIIA			63 985	38	13	79 214	37,19	7,30	4 930	197	3 383	
62	IIIB			10 508	36	11	54 566	37,21	22,51	4 115	150	2 764	
63	IV			/	/	/	/	/	/	/	/	/	
64	V			ZUSAMMEN...	343 484	42	16	85 152	37,81	6,38	6 572	222	4 527
65	UNTERNEHMENSGROESSE INSGESAMT			73 845	47	16	25 547	38,66	1,86	9 359	77	6 460	
66	LEISTUNGSGRUPPE IB			413 399	43	15	42 090	37,77	6,31	6 638	266	4 563	
67	II			424 762	40	12	23 443	37,57	7,33	5 093	240	3 494	
68	III			203 710	42	13	23 255	37,71	7,82	5 502	271	3 772	
69	IIIA			221 053	38	11	23 616	37,44	6,87	4 717	212	3 237	
70	IIIB			61 624	36	9	9 870	37,59	7,92	3 703	131	2 555	
71	IV			4 658	31	7	7 207	37,83	4,09	2 860	51	2 004	
72	V			INSGESAMT...	978 288	42	14	30 549	37,74	6,51	5 970	231	4 103

SOWIE JAHRESVERDIENSTE 1990 NACH WIRTSCHAFTSZWEIGEN, UNTERNEHMENSGRÖSSENKLASSEN UND LEISTUNGSGRUPPEN
BESCHÄFTIGTE MAENNER

ANGESTELLTE MIT JAHRES- VERDIENSTEN	DURCHSCHNITTliche (S)			VEREIN- BART- WOCHEN- ARBEITS- ZEIT	MEHR- AR- BEITS- STUNDEN IM OKTOBER 1990	BRUTTO- MONATSVERDIENST			BRUTTO- JAHRES- VERDIENST	DARUNTER SONDER- ZAHLUNGEN	NETTO- JAHRES- VERDIENST	LFD. NR.	
	ALTER	UNTER- NEH- MENSZU- GEHÖRIG- KEIT	BESCHAEF- TIGTEN- ZAHLE DER UNTER- NEHMEN			INSGESAMT	FUER MEHR- ARBEIT	INSGESAMT					
ANZAHL	JAHRE		ANZAHL	STUNDEN		DM							
PRODUZIERENDES GEWERBE													
4 084	45	12	14	38,74	2,28	7 393	40	4 952	110 231	19 907	72 763	1	
4 440	43	13	15	38,40	4,69	5 575	200	3 853	73 756	8 295	51 002	2	
9 845	39	10	14	38,97	4,39	4 250	141	2 984	55 701	4 742	38 531	3	
5 946	40	11	14	39,01	3,93	4 414	119	3 111	58 183	5 114	40 500	4	
3 899	38	8	14	38,91	5,10	4 001	174	2 789	51 915	4 173	35 526	5	
2 022	37	12	14	38,02	2,43	3 275	64	2 332	42 220	3 571	29 506	6	
/	/	/	/	/	/	/	/	/	/	/	/	7	
20 541	41	11	14	38,70	3,81	5 058	125	3 493	69 014	8 405	47 056	8	
6 164	45	12	31	38,84	5,38	8 197	185	5 617	110 049	10 870	76 554	9	
13 682	44	13	35	38,21	5,77	5 983	207	4 084	79 011	8 138	54 972	10	
24 280	40	11	34	38,53	6,09	4 703	180	3 243	60 914	5 186	41 935	11	
13 938	41	12	35	38,63	7,68	5 021	218	3 460	65 202	5 577	44 972	12	
10 341	37	10	34	38,39	3,96	4 274	130	2 951	55 134	4 858	37 843	13	
4 242	36	10	34	38,26	3,67	3 399	80	2 381	43 792	3 312	30 171	14	
/	/	/	/	/	/	/	/	/	/	/	/	15	
48 969	41	12	34	38,45	5,63	5 359	177	3 683	70 306	6 530	48 670	16	
3 331	46	11	73	38,09	1,00	9 258	41	6 275	125 394	16 129	85 845	17	
12 072	43	13	73	37,89	7,94	6 260	276	4 339	82 844	8 354	57 830	18	
23 291	41	11	74	38,01	7,23	4 812	222	3 315	63 019	5 411	42 946	19	
12 350	42	12	74	38,20	8,39	5 230	265	3 593	67 899	5 676	46 612	20	
10 941	39	10	75	37,80	5,91	4 340	174	3 001	57 511	5 111	38 807	21	
4 664	37	6	69	38,23	5,50	3 484	124	2 449	45 819	4 042	31 131	22	
/	/	/	/	/	/	/	/	/	/	/	/	23	
43 721	41	11	73	38,01	6,73	5 396	212	3 723	71 261	6 887	48 965	24	
5 652	47	13	146	38,31	2,04	8 647	104	5 937	119 141	14 457	82 197	25	
23 199	43	13	143	37,61	9,98	6 337	374	4 351	83 934	9 208	58 103	26	
37 040	40	11	146	37,73	10,33	4 999	332	3 432	65 275	6 454	44 686	27	
20 335	42	12	144	37,83	11,37	5 255	375	3 614	68 969	7 038	47 500	28	
16 705	39	10	149	37,62	9,08	4 688	280	3 211	60 779	5 743	41 260	29	
7 354	36	9	147	37,62	6,14	3 679	157	2 544	48 035	4 481	32 514	30	
/	/	/	/	/	/	/	/	/	/	/	/	31	
73 688	41	11	145	37,73	9,13	5 557	309	3 817	73 413	7 724	50 473	32	
6 326	47	15	317	37,86	1,14	8 855	45	5 955	122 946	16 148	84 510	33	
27 893	44	14	324	37,54	8,28	6 329	333	4 310	83 961	8 901	57 854	34	
45 273	42	13	313	37,53	8,47	5 108	298	3 499	67 668	6 802	46 549	35	
21 520	43	14	309	37,61	8,84	5 501	324	3 746	73 174	7 415	50 539	36	
23 753	40	12	316	37,46	8,14	4 751	275	3 276	62 679	6 247	42 934	37	
7 804	37	10	308	37,45	6,97	3 684	180	2 562	47 644	4 565	32 444	38	
/	/	/	/	/	/	/	/	/	/	/	/	39	
87 694	42	13	316	37,55	7,73	5 632	280	3 845	74 957	7 935	51 559	40	
5 132	46	15	745	38,34	1,57	8 940	88	6 181	123 093	15 882	84 423	41	
33 407	44	16	745	37,46	6,63	6 353	287	4 371	84 442	9 480	58 185	42	
39 928	41	14	745	37,30	6,65	5 052	238	3 472	66 803	7 040	45 540	43	
17 719	43	15	747	37,39	6,76	5 486	263	3 766	72 925	7 881	49 877	44	
22 209	40	13	744	37,22	6,57	4 706	218	3 238	61 918	6 369	42 080	45	
5 123	36	10	736	37,25	3,58	3 651	103	2 524	48 194	4 850	32 238	46	
/	/	/	/	/	/	/	/	/	/	/	/	47	
83 810	42	15	745	37,42	6,13	5 718	239	3 935	76 066	8 412	52 093	48	
12 897	47	16	2 376	38,63	1,01	9 077	49	6 338	126 569	17 341	87 793	49	
91 136	44	16	2 481	37,50	6,72	6 418	291	4 406	85 594	9 735	59 667	50	
81 564	41	14	2 320	37,25	7,55	5 119	267	3 515	67 610	7 528	46 580	51	
35 477	43	15	2 363	37,33	8,13	5 596	304	3 845	74 194	8 402	51 562	52	
46 087	39	13	2 287	37,20	7,11	4 752	239	3 260	62 542	6 854	42 745	53	
9 914	37	11	2 073	37,34	5,14	3 879	149	2 685	51 033	5 470	34 501	54	
/	/	/	/	/	/	/	/	/	/	/	/	55	
195 976	42	15	2 385	37,46	6,61	5 918	258	4 070	78 965	9 089	54 733	56	
22 255	49	21	76 673	39,13	1,33	10 430	69	7 272	151 532	24 808	103 452	57	
171 334	44	17	91 650	38,00	5,60	6 993	250	4 826	95 331	12 414	65 419	58	
108 401	40	15	78 642	37,34	7,69	5 456	241	3 745	73 575	8 925	50 413	59	
53 248	42	15	78 983	37,51	7,76	5 974	275	4 093	80 987	9 824	55 715	60	
55 153	39	14	78 313	37,18	7,62	4 956	209	3 409	66 418	8 057	45 295	61	
7 819	38	13	46 951	37,27	25,49	4 163	177	2 759	56 089	6 764	38 343	62	
/	/	/	/	/	/	/	/	/	/	/	/	63	
310 026	43	16	84 868	37,83	6,55	6 629	232	4 570	90 736	11 936	62 197	64	
65 842	47	16	26 490	38,67	1,75	9 288	75	6 413	131 131	18 881	89 944	65	
377 162	44	16	42 336	37,78	6,50	6 631	276	4 563	89 226	10 716	61 587	66	
369 622	41	13	23 717	37,54	7,69	5 127	255	3 523	67 999	7 327	46 650	67	
180 533	42	14	23 895	37,69	8,18	5 539	286	3 801	73 710	7 986	50 830	68	
189 089	39	12	23 547	37,40	7,21	4 735	225	3 257	62 545	6 897	42 658	69	
48 941	37	10	8 079	37,57	8,47	3 735	143	2 576	49 064	4 917	33 349	70	
2 857	35	9	4 003	37,71	6,03	3 120	68	2 176	41 352	4 002	28 359	71	
864 424	42	14	31 101	37,74	6,75	6 015	243	4 139	80 909	9 538	55 651	72	

2 VEREINBARTE WOCHENARBEITSZEIT UND MONATSVERDIENSTE DER ANGESTELLTEN IM OKTOBER 1990
2.1 VOLLZEIT

LFD. NR.	UNTERNEHMEN MIT ... BIS ... ARBEITNEHMERN LEISTUNGSGRUPPE	ANGESTELLTE INSGESAMT	DURCHSCHNITTliche (S)			VEREIN- BART- WOCH- AR- BEITS- ZEIT	MEHR- AR- BEITS- STUNDEN IM OKTOBER 1990	BRUTTO- MONATSVERDIENST		NETTO- MONATSVERDIENST
			ALTER	UNTER- NEH- MENSZU- GEHOE- RIGKEIT	BESCHAEF- TIGTEN- ZAHL DER UNTER- NEHMEN			INS- GESAMT	FUER MEHR- ARBEIT	INS- GESAMT
		ANZAHL	JAHRE		ANZAHL	STUNDEN		DM		
								MASCHINEN		
1	UNTERNEHMENSGROESSE 10 - 19									
2	LEISTUNGSGRUPPE IB	/	/	/	/	/	/	/	/	/
3	II	/	/	/	/	/	/	/	/	/
4	III	2 614	41	6	15	38,97	4,90	4 829	156	3 394
5	IIIA	/	/	/	/	/	/	/	/	/
6	IIIB	/	/	/	/	/	/	/	/	/
7	IV	/	/	/	/	/	/	/	/	/
8	V	/	/	/	/	/	/	/	/	/
	ZUSAMMEN...	5 627	43	8	15	38,60	4,89	5 831	155	4 024
9	UNTERNEHMENSGROESSE 20 - 49									
10	LEISTUNGSGRUPPE IB	2 291	46	10	31	38,67	7,95	9 071	312	6 213
11	II	4 689	44	12	35	37,76	10,39	6 515	360	4 443
12	III	8 386	41	9	35	38,37	7,47	4 945	247	3 402
13	IIIA	4 875	43	11	37	38,52	7,58	5 111	237	3 513
14	IIIB	3 511	38	8	34	38,16	7,33	4 715	262	3 246
15	IV	/	/	/	/	/	/	/	/	/
16	V	/	/	/	/	/	/	/	/	/
	ZUSAMMEN...	16 297	42	10	35	38,27	8,16	5 889	280	4 036
17	UNTERNEHMENSGROESSE 50 - 99									
18	LEISTUNGSGRUPPE IB	6 681	44	12	74	37,85	6,84	6 443	250	4 481
19	II	11 236	39	10	77	37,81	7,49	4 980	224	3 384
20	III	6 074	42	13	77	38,13	7,59	5 311	224	3 614
21	IIIA	5 162	35	6	77	37,43	7,36	4 590	224	3 114
22	IIIB	/	/	/	/	/	/	/	/	/
23	IV	/	/	/	/	/	/	/	/	/
24	V	/	/	/	/	/	/	/	/	/
	ZUSAMMEN...	21 504	41	10	75	37,85	7,07	5 711	228	3 920
25	UNTERNEHMENSGROESSE 100 - 199									
26	LEISTUNGSGRUPPE IB	11 218	44	12	145	37,49	9,64	6 408	370	4 414
27	II	15 284	41	11	148	37,55	11,99	5 182	399	3 561
28	III	7 702	42	13	145	37,50	12,51	5 463	443	3 766
29	IIIA	7 582	39	9	151	37,60	11,47	4 897	354	3 354
30	IIIB	2 717	34	7	149	37,49	5,19	3 680	113	2 557
31	IV	/	/	/	/	/	/	/	/	/
32	V	/	/	/	/	/	/	/	/	/
	ZUSAMMEN...	31 383	42	11	147	37,56	9,90	5 708	342	3 929
33	UNTERNEHMENSGROESSE 200 - 499									
34	LEISTUNGSGRUPPE IB	2 628	48	17	309	37,66	0,69	8 625	25	5 973
35	II	13 967	45	13	314	37,31	10,32	6 446	419	4 422
36	III	22 994	41	12	304	37,36	10,42	5 208	373	3 570
37	IIIA	9 998	44	13	304	37,50	10,35	5 647	397	3 882
38	IIIB	12 996	40	12	304	37,26	10,48	4 870	354	3 330
39	IV	3 275	36	10	298	37,41	10,35	3 874	271	2 662
40	V	/	/	/	/	/	/	/	/	/
	ZUSAMMEN...	43 070	42	13	307	37,37	9,75	5 704	357	3 916
41	UNTERNEHMENSGROESSE 500 - 999									
42	LEISTUNGSGRUPPE IB	15 663	45	17	749	37,58	7,01	6 346	301	4 375
43	II	18 799	41	15	742	37,32	7,08	5 121	265	3 522
44	III	7 963	44	16	732	37,48	6,94	5 631	292	3 875
45	IIIA	10 836	40	13	750	37,20	7,17	4 746	246	3 263
46	IIIB	2 405	35	10	745	37,18	3,90	3 687	120	2 532
47	IV	/	/	/	/	/	/	/	/	/
48	V	/	/	/	/	/	/	/	/	/
	ZUSAMMEN...	39 147	43	15	744	37,48	6,56	5 748	262	3 962
49	UNTERNEHMENSGROESSE 1 000 - 4 999									
50	LEISTUNGSGRUPPE IB	5 676	46	16	2 483	38,75	1,39	9 124	64	6 402
51	II	38 726	44	16	2 440	37,49	7,59	6 441	339	4 410
52	III	36 227	40	14	2 276	37,21	8,79	5 161	319	3 539
53	IIIA	14 445	43	16	2 133	37,35	8,82	5 657	356	3 885
54	IIIB	21 782	39	13	2 370	37,12	8,67	4 832	295	3 310
55	IV	4 214	35	10	2 099	37,13	5,36	3 744	145	2 591
56	V	/	/	/	/	/	/	/	/	/
	ZUSAMMEN...	85 015	42	15	2 355	37,43	7,54	5 936	302	4 078
57	UNTERNEHMENSGROESSE 5 000 UND MEHR									
58	LEISTUNGSGRUPPE IB	19 272	45	18	66 556	38,14	5,33	6 757	228	4 651
59	II	10 352	41	16	20 889	37,48	10,60	5 338	325	3 663
60	III	4 205	43	18	14 723	37,76	12,28	6 067	395	4 172
61	IIIA	6 148	40	15	25 107	37,28	9,44	4 839	277	3 315
62	IIIB	/	/	/	/	/	/	/	/	/
63	IV	/	/	/	/	/	/	/	/	/
64	V	/	/	/	/	/	/	/	/	/
	ZUSAMMEN...	33 088	44	18	50 161	37,98	6,90	6 363	245	4 387
65	UNTERNEHMENSGROESSE INSGESAMT									
66	LEISTUNGSGRUPPE IB	19 791	47	15	7 343	38,50	2,84	9 074	111	6 290
67	II	111 823	44	15	12 480	37,63	7,72	6 481	322	4 453
68	III	125 892	41	13	2 566	37,48	9,07	5 143	314	3 529
69	IIIA	57 193	43	14	1 807	37,69	9,22	5 554	339	3 819
70	IIIB	68 699	39	12	3 198	37,31	8,94	4 801	294	3 288
71	IV	16 402	35	9	2 667	37,43	6,39	3 724	160	2 581
72	V	/	/	/	/	/	/	/	/	/
	INSGESAMT...	275 131	42	14	6 939	37,62	7,89	5 876	293	4 040

SOWIE JAHRESVERDIENSTE 1990 NACH WIRTSCHAFTSZWEIGEN, UNTERNEHMENSGRÖSSENKLASSEN UND LEISTUNGSGRUPPEN
BESCHÄFTIGTE MÄNNER

ANGESTELLTE MIT JAHRES- VERDIENSTEN	DURCHSCHNITTliche (S)			VEREIN- BARTe WOCHE- ARBEITS- ZEIT	MEHR- AR- BEITS- STUNDEN IM OKTOBER 1990	BRUTTO- MONATSVERDIENST		NETTO- VERDIENST	BRUTTO- JAHRES- VERDIENST	DARUNTER SONDER- ZAHLUNGEN	NETTO- JAHRES- VERDIENST	LFD. NR.					
	ALTER	UNTER- NEH- MENSZU- GEHÖR- RIGKEIT	BESCHÄFF- TIGTEN- ZAHL DER UNTER- NEHMEN			INSGESAMT	FÜR MEHR- ARBEIT										
ANZAHL	JAHRE		ANZAHL	STUNDEN		DM											
BAU																	
/	/	/	/	/	/	/	/	/	/	/	/	1					
2 213	42	7	15	39,06	5,66	4 864	180	3 421	65 507	6 360	45 663	2					
/	/	/	/	/	/	/	/	/	/	/	/	3					
/	/	/	/	/	/	/	/	/	/	/	/	4					
/	/	/	/	/	/	/	/	/	/	/	/	5					
/	/	/	/	/	/	/	/	/	/	/	/	6					
5 079	43	8	15	38,62	4,57	5 962	158	4 114	87 226	15 118	58 219	7					
/	/	/	/	/	/	/	/	/	/	/	/	8					
2 017	46	11	31	38,68	9,03	8 918	355	6 158	123 809	15 416	85 659	9					
4 204	45	12	36	37,77	7,45	6 421	278	4 367	84 721	8 552	59 234	10					
7 180	41	10	36	38,38	8,58	5 042	287	3 455	64 874	5 683	44 532	11					
4 203	43	12	36	38,51	8,76	5 197	273	3 568	67 522	6 032	46 468	12					
2 977	39	8	34	38,21	8,33	4 823	306	3 320	61 135	5 190	41 797	13					
/	/	/	/	/	/	/	/	/	/	/	/	14					
13 970	43	11	35	38,24	8,20	5 950	288	4 080	78 513	7 855	54 313	15					
/	/	/	/	/	/	/	/	/	/	/	/	16					
5 553	44	14	72	37,84	7,14	6 429	267	4 508	85 584	8 366	60 700	17					
8 566	41	12	77	37,77	7,57	5 030	233	3 455	64 606	5 429	44 210	18					
4 828	44	15	77	38,08	8,36	5 413	268	3 713	69 121	5 672	47 786	19					
3 738	37	8	77	37,38	6,55	4 536	188	3 121	58 774	5 116	39 591	20					
/	/	/	/	/	/	/	/	/	/	/	/	21					
16 635	43	12	74	37,83	6,77	5 695	220	3 938	75 462	7 757	52 381	22					
/	/	/	/	/	/	/	/	/	/	/	/	23					
10 030	44	12	143	37,48	10,62	6 433	409	4 428	85 392	9 361	58 880	24					
13 546	41	11	149	37,53	12,62	5 189	423	3 563	67 510	6 547	46 186	25					
6 833	43	13	146	37,49	13,02	5 439	471	3 747	71 252	7 184	49 106	26					
6 713	39	10	151	37,58	12,21	4 934	375	3 376	63 701	5 898	43 214	27					
2 254	35	8	149	37,46	5,39	3 622	123	2 518	48 228	4 742	32 937	28					
27 689	42	11	147	37,54	10,63	5 733	372	3 945	75 694	7 902	52 002	29					
/	/	/	/	/	/	/	/	/	/	/	/	30					
2 418	48	18	309	37,63	0,75	8 506	27	5 906	118 625	17 984	81 481	31					
12 680	45	14	312	37,32	10,88	6 375	440	4 375	84 115	8 856	57 725	32					
20 266	42	14	304	37,33	11,03	5 220	398	3 584	69 239	7 064	47 551	33					
8 907	44	14	306	37,44	11,26	5 660	434	3 891	75 872	7 779	52 551	34					
11 359	41	13	303	37,24	10,84	4 874	371	3 343	64 039	6 503	43 631	35					
2 756	37	11	296	37,42	10,10	3 904	272	2 697	50 875	5 014	34 451	36					
38 311	43	14	306	37,35	10,23	5 702	378	3 920	75 794	8 183	52 002	37					
/	/	/	/	/	/	/	/	/	/	/	/	38					
14 132	46	17	751	37,59	7,35	6 334	319	4 370	84 043	9 168	58 077	39					
16 163	42	16	744	37,30	7,48	5 142	281	3 544	68 083	7 036	46 685	40					
6 864	45	17	736	37,44	7,50	5 657	315	3 893	75 512	8 004	51 985	41					
9 299	41	15	749	37,19	7,46	4 762	257	3 285	62 599	6 322	42 773	42					
2 081	35	11	736	37,19	4,40	3 721	136	2 555	49 266	4 891	32 821	43					
34 302	44	16	746	37,49	6,95	5 755	279	3 972	76 410	8 224	52 543	44					
/	/	/	/	/	/	/	/	/	/	/	/	45					
5 133	47	16	2 468	38,79	1,43	9 030	67	6 342	124 890	16 301	87 013	46					
36 040	44	17	2 439	37,50	7,67	6 412	342	4 395	85 391	9 488	59 565	47					
32 643	41	15	2 266	37,21	8,95	5 189	330	3 562	68 662	7 634	47 430	48					
13 514	44	16	2 140	37,35	8,81	5 662	358	3 891	75 099	8 437	52 317	49					
19 129	39	13	2 355	37,12	9,04	4 855	310	3 329	64 115	7 067	43 978	50					
3 407	36	11	2 076	37,15	5,00	3 766	135	2 610	49 590	5 223	33 461	51					
77 331	43	15	2 352	37,45	7,67	5 951	309	4 092	79 338	8 964	55 090	52					
/	/	/	/	/	/	/	/	/	/	/	/	53					
17 569	45	19	67 131	38,15	5,66	6 772	242	4 664	91 437	11 776	63 379	54					
9 059	42	17	19 420	37,48	11,62	5 390	361	3 714	72 492	8 852	50 114	55					
3 862	44	19	13 883	37,76	13,11	6 106	424	4 212	82 059	9 537	57 240	56					
5 197	40	16	23 536	37,27	10,51	4 858	314	3 344	65 382	8 344	44 817	57					
/	/	/	/	/	/	/	/	/	/	/	/	58					
29 689	44	18	50 808	38,00	7,40	6 419	265	4 431	87 404	11 727	60 474	59					
/	/	/	/	/	/	/	/	/	/	/	/	60					
17 384	47	15	8 163	38,55	2,17	8 935	91	6 204	126 895	19 491	87 166	61					
101 783	45	16	12 614	37,64	7,91	6 462	332	4 443	86 054	9 671	59 738	62					
109 636	42	14	2 472	37,47	9,59	5 176	336	3 558	68 229	7 081	46 934	63					
50 651	44	15	1 814	37,66	9,82	5 586	365	3 844	73 946	7 674	51 239	64					
58 985	40	13	3 038	37,30	9,39	4 823	311	3 313	63 319	6 572	43 236	65					
13 473	37	10	2 680	37,39	6,65	3 751	170	2 605	49 554	5 080	33 553	66					
243 005	43	15	7 134	37,61	8,18	5 899	307	4 062	78 788	8 935	54 385	67					
/	/	/	/	/	/	/	/	/	/	/	/	68					
/	/	/	/	/	/	/	/	/	/	/	/	69					
/	/	/	/	/	/	/	/	/	/	/	/	70					
/	/	/	/	/	/	/	/	/	/	/	/	71					
/	/	/	/	/	/	/	/	/	/	/	/	72					

2 VEREINBARTE WOCHENARBEITSZEIT UND MONATSVERDIENSTE DER ANGESTELLTEN IM OKTOBER 1990
2.1 VOLLZEIT

LFD. NR.	UNTERNEHMEN MIT ... BIS ... ARBEITNEHMERN LEISTUNGSGRUPPE	ANGESTELLTE INSGESAMT	DURCHSCHNITTliche (S)			VEREIN- BART- WOCHEN- AR- BEITS- ZEIT	MEHR- AR- BEITS- STUNDEN IM OKTOBER 1990	BRUTTO- MONATSVERDIENST		NETTO- MONATSVERDIENST			
			ALTER	UNTER- NEH- MENSZU- GEHÖR- RIGKEIT	BESCHAEF- TIGTEN- ZAHl DER UNTER- NEHMEN			INS- GESAMT	FUER MEHR- ARBEIT				
		ANZAHL	JAHRE		ANZAHL	STUNDEN		DM					
ELEKTROTECHNIK; REPARATUR VON ELEK													
1	UNTERNEHMENSGROESSE 10 - 19												
2	LEISTUNGSGRUPPE IB	/	/	/	/	/	/	/	/	/			
3	II	/	/	/	/	/	/	/	/	/			
4	III	/	/	/	/	/	/	/	/	/			
5	IIIA	/	/	/	/	/	/	/	/	/			
6	IIIB	/	/	/	/	/	/	/	/	/			
7	IV	/	/	/	/	/	/	/	/	/			
8	V	/	/	/	/	/	/	/	/	/			
	ZUSAMMEN...	3 922	37	7	14	39,02	6,69	4 858	158	3 327			
9	UNTERNEHMENSGROESSE 20 - 49												
10	LEISTUNGSGRUPPE IB	/	/	/	/	/	/	/	/	/			
11	II	/	/	/	/	/	/	/	/	/			
12	III	5 215	36	7	34	39,10	5,36	4 524	110	3 112			
13	IIIA	2 935	36	8	34	39,43	6,42	4 831	112	3 313			
14	IIIB	/	/	/	/	/	/	/	/	/			
15	IV	/	/	/	/	/	/	/	/	/			
16	V	/	/	/	/	/	/	/	/	/			
	ZUSAMMEN...	9 948	37	8	33	39,07	4,17	5 171	88	3 568			
17	UNTERNEHMENSGROESSE 50 - 99												
18	LEISTUNGSGRUPPE IB	/	/	/	/	/	/	/	/	/			
19	II	/	/	/	/	/	/	/	/	/			
20	III	5 481	38	8	73	38,20	4,29	4 507	138	3 076			
21	IIIA	2 480	40	9	76	38,48	4,34	4 985	143	3 383			
22	IIIB	3 001	37	7	71	37,97	4,25	4 111	133	2 823			
23	IV	/	/	/	/	/	/	/	/	/			
24	V	/	/	/	/	/	/	/	/	/			
	ZUSAMMEN...	9 695	40	8	73	38,09	3,43	5 013	105	3 433			
25	UNTERNEHMENSGROESSE 100 - 199												
26	LEISTUNGSGRUPPE IB	/	/	/	/	/	/	/	/	/			
27	II	5 698	40	9	150	37,77	12,54	6 369	480	4 379			
28	III	10 887	38	9	150	37,90	12,09	4 922	369	3 886			
29	IIIA	6 457	39	9	146	38,02	13,61	5 133	414	3 538			
30	IIIB	4 430	38	8	156	37,72	9,88	4 615	303	3 163			
31	IV	2 600	35	8	159	37,40	6,14	3 806	162	2 624			
32	V	/	/	/	/	/	/	/	/	/			
	ZUSAMMEN...	20 844	39	9	151	37,82	10,73	5 417	356	3 726			
33	UNTERNEHMENSGROESSE 200 - 499												
34	LEISTUNGSGRUPPE IB	/	/	/	/	/	/	/	/	/			
35	II	6 787	42	11	348	37,74	4,94	6 379	212	4 210			
36	III	12 464	39	10	314	37,72	5,13	4 886	174	3 275			
37	IIIA	6 074	39	10	302	37,88	4,67	5 212	161	3 413			
38	IIIB	6 391	39	10	326	37,57	5,56	4 576	186	3 144			
39	IV	/	/	/	/	/	/	/	/	/			
40	V	/	/	/	/	/	/	/	/	/			
	ZUSAMMEN...	23 080	40	10	326	37,76	4,69	5 540	168	3 663			
41	UNTERNEHMENSGROESSE 500 - 999												
42	LEISTUNGSGRUPPE IB	/	/	/	/	/	/	/	/	/			
43	II	12 296	42	13	760	37,34	5,55	6 430	244	4 401			
44	III	14 011	39	11	768	37,33	5,52	4 982	183	3 402			
45	IIIA	6 296	40	11	782	37,41	5,29	5 405	186	3 689			
46	IIIB	7 715	38	10	757	37,26	5,71	4 636	180	3 169			
47	IV	/	/	/	/	/	/	/	/	/			
48	V	/	/	/	/	/	/	/	/	/			
	ZUSAMMEN...	29 927	40	12	763	37,39	5,12	5 744	193	3 934			
49	UNTERNEHMENSGROESSE 1 000 - 4 999												
50	LEISTUNGSGRUPPE IB	/	/	/	/	/	/	/	/	/			
51	II	3 476	48	16	2 087	38,68	0,97	9 028	52	6 321			
52	III	26 969	43	14	2 464	37,46	5,08	6 357	218	4 358			
53	IIIA	22 746	39	12	2 144	37,28	5,11	4 866	177	3 347			
54	IIIB	8 959	41	13	2 219	37,29	5,96	5 391	211	3 697			
55	IV	13 787	37	11	2 095	37,27	4,55	4 556	155	3 120			
56	V	3 434	37	8	2 054	37,40	5,84	3 758	171	2 603			
	ZUSAMMEN...	56 802	41	13	2 285	37,46	4,90	5 764	188	3 961			
57	UNTERNEHMENSGROESSE 5 000 UND MEHR												
58	LEISTUNGSGRUPPE IB	/	/	/	/	/	/	/	/	/			
59	II	9 679	50	22	99 512	39,36	0,82	9 929	37	6 930			
60	III	83 353	43	17	131 826	38,24	4,57	6 706	198	4 614			
61	IIIA	43 364	38	13	94 500	37,28	5,55	4 962	195	3 377			
62	IIIB	17 886	40	14	74 702	37,39	6,14	5 402	228	3 665			
63	IV	25 478	37	12	108 400	37,20	5,14	4 654	171	3 175			
64	V	3 352	34	9	88 924	37,49	3,71	3 636	102	2 527			
	ZUSAMMEN...	139 937	42	16	116 982	38,00	4,59	6 310	183	4 337			
65	UNTERNEHMENSGROESSE INSGESAMT												
66	LEISTUNGSGRUPPE IB	20 858	48	17	46 637	38,93	1,21	9 330	50	6 416			
67	II	139 824	43	15	79 152	37,97	5,01	6 559	213	4 500			
68	III	116 696	38	11	35 679	37,56	5,98	4 882	196	3 329			
69	IIIA	52 271	40	12	26 095	37,71	6,64	5 265	222	3 578			
70	IIIB	64 425	37	11	43 455	37,44	5,44	4 571	175	3 128			
71	IV	15 953	35	8	19 277	37,61	5,00	3 654	134	2 534			
72	V	/	/	/	/	/	/	/	/	/			
	INSGESAMT...	294 155	41	13	56 210	37,85	5,12	5 922	190	4 058			

SOWIE JAHRESVERDIENSTE 1990 NACH WIRTSCHAFTSZWEIGEN, UNTERNEHMENSGROSSENKLASSEN UND LEISTUNGSGRUPPEN
BESCHAEFTIGTE MAENNER

ANGESTELLTE MIT JAHRES- VERDIENSTEN	DURCHSCHNITTliche (S)			VEREIN- BART- WOCHEN- ARBEITS- ZEIT	MEHR- AR- BEITS- STUNDEN IM OKTOBER 1990	BRUTTO- MONATSVERDIENST		NETTO- VERDIENST	BRUTTO- JAHRES- VERDIENST	DARUNTER SONDER- ZAHLUNGEN	NETTO- JAHRES- VERDIENST	LFD. NR.					
	ALTER	UNTER- NEH- MENSZU- GEHOE- RIGKEIT	BESCHAEF- TIGTEN- ZAHl DER UNTER- NEHMEN			INSGESAMT	FUER MEHR- ARBEIT										
ANZAHL	JAHRE		ANZAHL	STUNDEN		DM											
TRISCHEN GERAETEN FUE DEN HAUSHALT																	
/	/	/	/	/	/	/	/	/	/	/	/	1					
/	/	/	/	/	/	/	/	/	/	/	/	2					
/	/	/	/	/	/	/	/	/	/	/	/	3					
/	/	/	/	/	/	/	/	/	/	/	/	4					
/	/	/	/	/	/	/	/	/	/	/	/	5					
/	/	/	/	/	/	/	/	/	/	/	/	6					
/	/	/	/	/	/	/	/	/	/	/	/	7					
2 993	37	8	13	38,65	4,30	4 722	135	3 257	60 146	3 891	41 375	8					
/	/	/	/	/	/	/	/	/	/	/	/	9					
4 531	37	8	34	39,02	5,12	4 636	123	3 194	60 786	4 608	42 662	10					
2 552	38	9	35	39,32	5,57	5 008	123	3 438	65 627	4 539	45 329	11					
/	/	/	/	/	/	/	/	/	/	/	/	12					
/	/	/	/	/	/	/	/	/	/	/	/	13					
/	/	/	/	/	/	/	/	/	/	/	/	14					
8 296	38	9	33	39,08	4,28	5 323	100	3 675	70 056	5 855	49 376	15					
/	/	/	/	/	/	/	/	/	/	/	/	16					
/	/	/	/	/	/	/	/	/	/	/	/	17					
4 371	40	10	75	38,12	4,99	4 530	162	3 106	58 555	5 111	40 140	18					
2 217	41	10	77	38,43	4,57	4 911	153	3 346	62 870	5 513	42 980	19					
2 154	39	9	73	37,81	5,42	4 139	171	2 859	54 114	4 697	37 217	20					
/	/	/	/	/	/	/	/	/	/	/	/	21					
/	/	/	/	/	/	/	/	/	/	/	/	22					
7 781	40	9	74	38,01	3,85	5 065	120	3 475	66 303	6 190	45 439	23					
/	/	/	/	/	/	/	/	/	/	/	/	24					
/	/	/	/	/	/	/	/	/	/	/	/	25					
5 005	40	10	150	37,80	12,85	6 395	511	4 399	85 389	9 909	59 613	26					
9 470	39	10	150	37,91	12,29	4 938	377	3 399	64 005	6 401	43 869	27					
5 850	39	10	145	38,09	13,53	5 145	413	3 547	66 887	6 785	46 001	28					
3 620	39	10	158	37,62	10,29	4 605	320	3 159	59 350	5 780	40 424	29					
2 199	36	9	161	37,40	7,26	3 856	192	2 656	49 631	4 666	33 529	30					
/	/	/	/	/	/	/	/	/	/	/	/	31					
18 293	40	10	152	37,84	11,00	5 474	372	3 766	72 155	7 786	49 763	32					
/	/	/	/	/	/	/	/	/	/	/	/	33					
5 695	43	11	344	37,71	5,60	6 292	239	4 114	83 695	9 608	57 691	34					
10 147	40	10	316	37,73	5,42	4 911	186	3 286	64 614	6 501	44 333	35					
4 961	40	10	300	37,87	4,91	5 283	173	3 433	69 133	6 940	47 572	36					
5 186	40	10	331	37,60	5,91	4 555	198	3 146	60 291	6 080	41 235	37					
/	/	/	/	/	/	/	/	/	/	/	/	38					
/	/	/	/	/	/	/	/	/	/	/	/	39					
18 917	41	11	326	37,74	5,10	5 572	184	3 660	73 950	7 900	50 721	40					
/	/	/	/	/	/	/	/	/	/	/	/	41					
11 390	42	13	760	37,34	5,82	6 411	257	4 388	85 807	10 142	58 846	42					
12 658	39	11	768	37,32	5,73	5 003	191	3 421	66 176	7 168	44 701	43					
5 585	41	12	781	37,40	5,46	5 440	194	3 724	72 248	7 917	49 066	44					
7 073	38	11	758	37,25	5,95	4 658	189	3 181	61 382	6 576	41 254	45					
/	/	/	/	/	/	/	/	/	/	/	/	46					
/	/	/	/	/	/	/	/	/	/	/	/	47					
27 250	41	12	764	37,38	5,28	5 754	203	3 943	76 891	8 756	52 347	48					
/	/	/	/	/	/	/	/	/	/	/	/	49					
3 081	48	17	2 060	38,69	1,04	8 889	55	6 240	123 098	16 876	85 808	50					
24 699	43	15	2 464	37,47	5,30	6 376	229	4 376	85 087	9 797	58 957	51					
19 606	40	13	2 125	37,27	5,45	4 897	189	3 362	64 589	7 032	44 268	52					
7 732	42	14	2 202	37,32	6,27	5 351	222	3 680	71 179	7 964	49 346	53					
11 874	38	12	2 075	37,25	4,91	4 601	167	3 155	60 298	6 426	40 962	54					
2 875	37	8	2 065	37,39	5,56	3 752	163	2 607	48 814	5 284	32 998	55					
/	/	/	/	/	/	/	/	/	/	/	/	56					
50 406	42	14	2 282	37,46	5,12	5 795	199	3 988	77 229	8 879	53 305	57					
/	/	/	/	/	/	/	/	/	/	/	/	58					
8 918	50	22	98 849	39,37	0,89	9 928	40	6 931	151 863	27 484	102 220	59					
76 832	43	17	130 179	38,26	4,73	6 723	206	4 632	92 449	12 552	62 791	60					
37 209	39	14	89 629	37,28	5,77	4 991	204	3 405	66 570	7 285	44 658	61					
15 941	41	15	71 493	37,42	6,34	5 416	237	3 682	72 686	7 786	48 866	62					
21 268	38	13	103 223	37,17	5,35	4 673	180	3 198	61 986	6 910	41 504	63					
2 403	36	11	60 199	37,68	3,82	3 781	107	2 634	50 073	5 651	33 918	64					
/	/	/	/	/	/	/	/	/	/	/	/	65					
125 397	42	17	114 569	38,03	4,75	6 380	192	4 392	88 171	11 917	59 653	66					
/	/	/	/	/	/	/	/	/	/	/	/	67					
19 011	48	18	46 820	38,92	1,31	9 295	54	6 389	134 673	20 306	91 671	68					
127 398	43	16	79 078	37,98	5,20	6 568	224	4 511	89 306	11 435	61 097	69					
99 910	39	12	33 946	37,53	6,20	4 910	207	3 355	64 829	6 774	44 046	70					
45 775	40	13	25 421	37,72	6,79	5 287	231	3 598	69 970	7 231	47 723	71					
54 135	38	12	41 153	37,38	5,70	4 592	187	3 149	60 482	6 387	40 937	72					
12 470	36	9	12 238	37,60	5,29	3 726	145	2 588	48 563	4 756	32 862	73					
/	/	/	/	/	/	/	/	/	/	/	/	74					
259 333	42	14	55 960	37,86	5,30	5 985	201	4 105	81 133	9 951	55 336	75					

2 VEREINBARE WOCHENARBEITSZEIT UND MONATSVERDIENSTE DER ANGESTELLTEN IM OKTOBER 1990
2.1 VOLLZEIT

LFD. NR.	UNTERNEHMEN MIT ... BIS ... ARBEITNEHMERN LEISTUNGSGRUPPE	ANGESTELLTE INSGESAMT	DURCHSCHNITTliche (S)			VEREIN- BARE WOCHEN- AR- BEITS- ZEIT	MEHR- AR- BEITS- STUNDEN IM OKTOBER 1990	BRUTTO- MONATSVERDIENST		NETTO- MONATSVERDIENST
			ALTER	UNTER- NEH- MENSZU- GEHÖR- RIGKEIT	BESCHAEF- TIGTEN- ZAHL DER UNTER- NEHMEN			INS- GESAMT	FUER MEHR- ARBEIT	INS- GESAMT
		ANZAHL	JAHRE		ANZAHL	STUNDEN		DM		
								HERSTELLUNG VON EBM-WAREN, STAHLVER		
1	UNTERNEHMENSGROSSE 10 - 19									
2	LEISTUNGSGRUPPE IB	/	/	/	/	/	/	/	/	/
3	II	/	/	/	/	/	/	/	/	/
4	III	/	/	/	/	/	/	/	/	/
5	IIIA	/	/	/	/	/	/	/	/	/
6	IIIB	/	/	/	/	/	/	/	/	/
7	IV	/	/	/	/	/	/	/	/	/
8	V	/	/	/	/	/	/	/	/	/
	ZUSAMMEN...	2 861	43	13	14	38,79	10,38	5 908	334	3 993
9	UNTERNEHMENSGROSSE 20 - 49									
10	LEISTUNGSGRUPPE IB	/	/	/	/	/	/	/	/	/
11	II	2 944	43	11	36	38,06	11,10	6 098	387	4 154
12	III	4 694	39	10	35	38,05	9,70	4 683	255	3 204
13	IIIA	2 944	42	13	35	37,80	13,26	5 045	351	3 415
14	IIIB	/	/	/	/	/	/	/	/	/
15	IV	/	/	/	/	/	/	/	/	/
16	V	/	/	/	/	/	/	/	/	/
	ZUSAMMEN...	8 747	41	11	35	38,04	9,59	5 482	287	3 759
17	UNTERNEHMENSGROSSE 50 - 99									
18	LEISTUNGSGRUPPE IB	/	/	/	/	/	/	/	/	/
19	II	2 415	43	11	76	37,73	12,70	6 476	326	4 507
20	III	4 135	43	13	74	38,07	5,33	4 739	152	3 276
21	IIIA	/	/	/	/	/	/	/	/	/
22	IIIB	/	/	/	/	/	/	/	/	/
23	IV	/	/	/	/	/	/	/	/	/
24	V	/	/	/	/	/	/	/	/	/
	ZUSAMMEN...	8 077	42	11	74	38,06	6,80	5 460	180	3 781
25	UNTERNEHMENSGROSSE 100 - 199									
26	LEISTUNGSGRUPPE IB	/	/	/	/	/	/	/	/	/
27	II	4 796	44	15	142	37,57	8,09	6 130	250	4 189
28	III	6 135	43	13	142	37,59	7,46	4 715	238	3 226
29	IIIA	3 530	43	13	144	37,75	9,33	5 001	297	3 422
30	IIIB	2 605	43	13	140	37,37	4,92	4 327	157	2 961
31	IV	/	/	/	/	/	/	/	/	/
32	V	/	/	/	/	/	/	/	/	/
	ZUSAMMEN...	13 383	43	14	142	37,65	6,87	5 491	215	3 757
33	UNTERNEHMENSGROSSE 200 - 499									
34	LEISTUNGSGRUPPE IB	/	/	/	/	/	/	/	/	/
35	II	4 074	45	16	331	37,78	5,06	6 136	204	4 240
36	III	6 666	41	13	328	37,79	7,75	4 948	259	3 433
37	IIIA	3 404	42	14	332	37,85	9,52	5 265	324	3 647
38	IIIB	3 262	40	12	324	37,72	5,30	4 616	191	3 209
39	IV	2 621	36	9	304	37,29	4,84	3 382	108	2 366
40	V	/	/	/	/	/	/	/	/	/
	ZUSAMMEN...	14 535	42	13	322	37,70	5,89	5 281	196	3 671
41	UNTERNEHMENSGROSSE 500 - 999									
42	LEISTUNGSGRUPPE IB	/	/	/	/	/	/	/	/	/
43	II	2 547	45	17	703	37,24	6,01	6 269	265	4 329
44	III	3 902	41	15	724	37,28	6,85	4 914	262	3 389
45	IIIA	/	/	/	/	/	/	/	/	/
46	IIIB	/	/	/	/	/	/	/	/	/
47	IV	/	/	/	/	/	/	/	/	/
48	V	/	/	/	/	/	/	/	/	/
	ZUSAMMEN...	7 676	42	15	717	37,29	5,83	5 527	231	3 809
49	UNTERNEHMENSGROSSE 1 000 - 4 999									
50	LEISTUNGSGRUPPE IB	/	/	/	/	/	/	/	/	/
51	II	6 210	44	15	2 235	37,52	5,11	6 247	225	4 276
52	III	6 352	42	14	1 854	37,18	6,06	4 942	206	3 397
53	IIIA	2 655	43	16	1 981	37,21	5,10	5 225	179	3 589
54	IIIB	3 698	41	13	1 762	37,16	6,74	4 738	226	3 259
55	IV	/	/	/	/	/	/	/	/	/
56	V	/	/	/	/	/	/	/	/	/
	ZUSAMMEN...	15 112	42	14	2 018	37,46	5,24	5 730	199	3 934
57	UNTERNEHMENSGROSSE 5 000 UND MEHR									
58	LEISTUNGSGRUPPE IB	/	/	/	/	/	/	/	/	/
59	II	/	/	/	/	/	/	/	/	/
60	III	/	/	/	/	/	/	/	/	/
61	IIIA	/	/	/	/	/	/	/	/	/
62	IIIB	/	/	/	/	/	/	/	/	/
63	IV	/	/	/	/	/	/	/	/	/
64	V	/	/	/	/	/	/	/	/	/
	ZUSAMMEN...	3 345	43	15	20 040	37,41	4,88	5 720	183	3 905
65	UNTERNEHMENSGROSSE INSGESAMT									
66	LEISTUNGSGRUPPE IB	6 524	47	15	1 259	38,36	1,86	8 721	40	6 028
67	II	25 647	44	15	1 938	37,65	7,35	6 205	267	4 256
68	III	33 913	41	13	1 301	37,67	7,40	4 824	237	3 318
69	IIIA	16 786	42	14	782	37,75	9,14	5 127	288	3 513
70	IIIB	17 127	40	12	1 809	37,60	5,69	4 527	188	3 127
71	IV	7 446	36	10	1 077	37,49	4,60	3 634	118	2 521
72	V	/	/	/	/	/	/	/	/	/
	INSGESAMT...	73 736	42	13	1 499	37,71	6,60	5 524	218	3 801

SOWIE JAHRESVERDIENSTE 1990 NACH WIRTSCHAFTSZWEIGEN, UNTERNEHMENSGROSSENKLASSEN UND LEISTUNGSGRUPPEN
BESCHAEFTIGTE MAENNER

ANGESTELLTE MIT JAHRES- VERDIENSTEN	DURCHSCHNITTliche (S)			VEREIN- BARE WOCHEN- ARBEITS- ZEIT	MEHR- AR- BEITS- STUNDEN IM OKTOBER 1990	BRUTTO- MONATSVERDIENST		NETTO- VERDIENST	BRUTTO- JAHRES- VERDIENST	DARUNTER SONDER- ZAHLUNGEN	NETTO- JAHRES- VERDIENST	LFD. NR.				
	ALTER	UNTER- NEH- MENSZU- GEHOE- RIGKEIT	BESCHAEF- TIGTEN- ZAHL DER UNTER- NEHMEN			INSGESAMT	FUER MEHR- ARBEIT									
ANZAHL	JAHRE		ANZAHL	STUNDEN		DM										
FORMUNG, OBERFLAECHEVEREDLUNG, HAERTUNG																
/	/	/	/	/	/	/	/	/	/	/	/	1				
/	/	/	/	/	/	/	/	/	/	/	/	2				
/	/	/	/	/	/	/	/	/	/	/	/	3				
/	/	/	/	/	/	/	/	/	/	/	/	4				
/	/	/	/	/	/	/	/	/	/	/	/	5				
/	/	/	/	/	/	/	/	/	/	/	/	6				
2 262	44	14	14	38,75	12,30	5 883	401	3 996	77 897	9 398	53 044	8				
/	/	/	/	/	/	/	/	/	/	/	/	9				
2 522	44	12	36	38,14	11,89	6 115	422	4 203	81 694	10 579	56 487	10				
3 738	39	11	35	38,04	9,29	4 687	241	3 217	60 136	5 492	41 141	11				
2 552	41	13	35	37,88	12,20	4 932	316	3 354	62 903	5 660	43 041	12				
/	/	/	/	/	/	/	/	/	/	/	/	13				
/	/	/	/	/	/	/	/	/	/	/	/	14				
7 127	41	12	35	38,05	9,87	5 341	300	3 677	69 797	7 528	47 967	15				
/	/	/	/	/	/	/	/	/	/	/	/	16				
/	/	/	/	/	/	/	/	/	/	/	/	17				
2 000	44	14	78	37,88	12,21	6 587	342	4 511	87 231	9 390	59 730	18				
3 275	42	13	74	38,11	6,49	4 664	185	3 254	60 667	5 035	41 016	19				
/	/	/	/	/	/	/	/	/	/	/	/	20				
/	/	/	/	/	/	/	/	/	/	/	/	21				
/	/	/	/	/	/	/	/	/	/	/	/	22				
6 535	42	12	75	38,15	7,24	5 516	201	3 810	71 828	6 534	48 801	23				
/	/	/	/	/	/	/	/	/	/	/	/	24				
/	/	/	/	/	/	/	/	/	/	/	/	25				
4 362	44	15	143	37,57	8,17	6 100	252	4 179	79 845	8 370	55 222	26				
5 367	44	14	142	37,58	7,50	4 718	238	3 231	61 780	6 100	42 243	27				
3 112	44	14	145	37,73	9,39	5 037	299	3 456	66 300	6 728	45 751	28				
2 255	43	14	139	37,36	4,89	4 279	153	2 921	55 543	5 232	37 402	29				
/	/	/	/	/	/	/	/	/	/	/	/	30				
/	/	/	/	/	/	/	/	/	/	/	/	31				
11 618	44	14	143	37,64	7,13	5 509	222	3 769	72 987	8 018	50 159	32				
/	/	/	/	/	/	/	/	/	/	/	/	33				
3 782	45	17	333	37,81	5,35	6 092	212	4 216	79 665	8 195	55 346	34				
5 669	42	15	328	37,80	8,64	4 992	292	3 466	65 613	6 827	45 466	35				
2 906	42	16	330	37,87	10,37	5 285	361	3 666	69 278	7 133	47 967	36				
2 763	41	13	326	37,73	6,82	4 683	220	3 257	61 759	6 506	42 836	37				
2 004	37	12	302	37,32	5,62	3 516	127	2 464	45 317	4 628	31 150	38				
12 478	42	15	323	37,73	6,45	5 355	217	3 720	70 576	7 339	48 993	39				
/	/	/	/	/	/	/	/	/	/	/	/	40				
/	/	/	/	/	/	/	/	/	/	/	/	41				
2 323	45	17	704	37,22	6,04	6 210	259	4 299	82 233	8 919	56 864	42				
3 552	42	15	726	37,23	7,27	4 907	280	3 387	64 332	6 780	43 886	43				
/	/	/	/	/	/	/	/	/	/	/	/	44				
/	/	/	/	/	/	/	/	/	/	/	/	45				
/	/	/	/	/	/	/	/	/	/	/	/	46				
/	/	/	/	/	/	/	/	/	/	/	/	47				
6 823	43	16	719	37,25	6,16	5 492	243	3 792	72 810	8 100	49 967	48				
/	/	/	/	/	/	/	/	/	/	/	/	49				
5 705	44	16	2 211	37,48	5,41	6 208	239	4 252	82 747	8 900	57 683	50				
5 695	42	15	1 841	37,17	6,27	4 968	214	3 414	65 539	7 126	45 058	51				
2 369	44	17	1 910	37,18	5,65	5 276	198	3 630	70 308	7 596	48 435	52				
3 326	41	14	1 792	37,17	6,71	4 749	225	3 260	62 144	6 792	42 653	53				
/	/	/	/	/	/	/	/	/	/	/	/	54				
/	/	/	/	/	/	/	/	/	/	/	/	55				
13 611	43	15	2 002	37,44	5,53	5 705	211	3 920	75 739	8 129	52 425	56				
/	/	/	/	/	/	/	/	/	/	/	/	57				
/	/	/	/	/	/	/	/	/	/	/	/	58				
/	/	/	/	/	/	/	/	/	/	/	/	59				
/	/	/	/	/	/	/	/	/	/	/	/	60				
/	/	/	/	/	/	/	/	/	/	/	/	61				
/	/	/	/	/	/	/	/	/	/	/	/	62				
2 999	44	15	20 234	37,47	5,32	5 785	201	3 958	79 043	8 694	54 702	63				
/	/	/	/	/	/	/	/	/	/	/	/	64				
5 390	46	15	1 305	38,33	2,18	8 369	49	5 772	113 809	13 535	78 931	65				
23 000	44	15	2 020	37,67	7,48	6 200	277	4 257	82 169	8 975	56 956	66				
29 052	42	14	1 360	37,65	7,81	4 837	253	3 332	63 342	6 382	43 350	67				
14 692	43	15	813	37,74	9,46	5 113	301	3 513	66 955	6 736	45 946	68				
14 360	41	13	1 920	37,57	6,13	4 555	204	3 148	59 645	6 021	40 694	69				
5 877	38	11	994	37,50	5,26	3 744	136	2 598	48 678	4 937	33 004	70				
63 452	43	14	1 565	37,70	6,97	5 527	233	3 805	73 068	7 790	50 327	71				
/	/	/	/	/	/	/	/	/	/	/	/	72				

2 VEREINBARTE WOCHENARBEITSZEIT UND MONATSVERDIENSTE DER ANGESTELLTEN IM OKTOBER 1990
2.1 VOLLZEIT

LFD. NR.	UNTERNEHMEN MIT ... BIS ... ARBEITNEHMERN LEISTUNGSGRUPPE	ANGESTELLTE INSGESAMT	DURCHSCHNITTliche (S)			VEREIN- BART- WOCHEN- AR- BEITS- ZEIT	MEHR- AR- BEITS- STUNDEN IM OKTOBER 1990	BRUTTO- MONATSVERDIENST		NETTO- MONATSVERDIENST	
			ALTER	UNTER- NEH- MENSZU- GEHÖR- RIGKEIT	BESCHAEF- TIGTEN- ZAHl DER UNTER- NEHMEN			INS- GESAMT	FUER MEHR- ARBEIT		
		ANZAHL	JAHRE		ANZAHL	STUNDEN		DM			
								VERBRAUCHSGUETER PRO			
1	UNTERNEHMENSGROSSE 10 - 19										
2	LEISTUNGSGRUPPE IB	/	/	/	/	/	/	/	/	/	
3	II	2 486	43	14	14	38,36	8,25	5 872	306	4 020	
4	III	5 538	41	10	15	38,73	3,85	4 229	104	3 909	
5	IIIA	2 799	41	10	15	38,84	5,09	4 471	121	3 063	
6	IIIB	2 740	40	10	14	38,62	2,59	3 982	85	2 753	
7	IV	/	/	/	/	/	/	/	/	/	
8	V	/	/	/	/	/	/	/	/	/	
	ZUSAMMEN...	10 567	42	11	14	38,68	4,31	5 235	138	3 587	
9	UNTERNEHMENSGROSSE 20 - 49										
10	LEISTUNGSGRUPPE IB	4 340	46	15	34	39,43	2,44	7 991	110	5 408	
11	II	7 889	44	12	33	38,71	7,15	5 690	190	3 928	
12	III	12 215	42	12	34	38,43	6,65	4 504	198	3 102	
13	IIIA	6 432	43	12	33	38,81	6,76	4 585	181	3 155	
14	IIIB	5 782	41	11	35	37,99	6,53	4 414	217	3 043	
15	IV	/	/	/	/	/	/	/	/	/	
16	V	/	/	/	/	/	/	/	/	/	
	ZUSAMMEN...	26 838	43	12	34	38,70	5,82	5 301	171	3 642	
17	UNTERNEHMENSGROSSE 50 - 99										
18	LEISTUNGSGRUPPE IB	5 572	44	13	73	38,12	4,45	5 630	152	3 820	
19	II	10 416	42	11	72	38,32	3,44	4 603	104	3 177	
20	III	4 675	43	12	72	38,59	3,60	4 748	98	3 282	
21	IIIA	5 741	41	9	72	38,10	3,30	4 484	108	3 091	
22	IIIB	/	/	/	/	/	/	/	/	/	
23	IV	/	/	/	/	/	/	/	/	/	
24	V	/	/	/	/	/	/	/	/	/	
	ZUSAMMEN...	20 857	42	10	72	38,40	3,56	5 074	107	3 486	
25	UNTERNEHMENSGROSSE 100 - 199										
26	LEISTUNGSGRUPPE IB	3 353	47	15	146	38,63	2,61	7 969	96	5 553	
27	II	9 585	46	14	146	38,08	6,80	6 127	235	4 233	
28	III	19 523	43	12	147	38,11	5,96	4 736	167	3 282	
29	IIIA	9 670	44	13	147	38,21	6,19	4 815	164	3 356	
30	IIIB	9 852	42	12	147	38,01	5,75	4 658	170	3 209	
31	IV	3 430	37	10	145	38,28	4,78	3 703	115	2 512	
32	V	/	/	/	/	/	/	/	/	/	
	ZUSAMMEN...	36 229	43	13	147	38,17	5,73	5 287	173	3 659	
33	UNTERNEHMENSGROSSE 200 - 499										
34	LEISTUNGSGRUPPE IB	3 495	48	15	322	38,50	2,64	8 730	100	6 062	
35	II	8 905	45	15	319	38,10	4,77	6 443	184	4 428	
36	III	22 365	42	13	324	38,18	5,86	4 800	179	3 322	
37	IIIA	11 243	43	15	327	38,24	7,33	4 974	216	3 443	
38	IIIB	11 123	41	11	320	38,12	4,38	4 624	142	3 200	
39	IV	3 846	36	9	339	38,29	3,49	3 599	97	2 497	
40	V	/	/	/	/	/	/	/	/	/	
	ZUSAMMEN...	39 095	43	13	324	38,20	5,03	5 382	163	3 721	
41	UNTERNEHMENSGROSSE 500 - 999										
42	LEISTUNGSGRUPPE IB	6 256	46	17	712	38,23	3,58	6 338	142	4 369	
43	II	15 777	43	15	704	38,04	4,94	4 826	155	3 344	
44	III	7 902	44	16	703	38,06	6,09	5 019	182	3 475	
45	IIIA	7 876	41	14	704	38,01	3,78	4 632	128	3 212	
46	IIIB	2 650	38	12	696	38,32	3,94	3 592	107	2 517	
47	IV	/	/	/	/	/	/	/	/	/	
48	V	/	/	/	/	/	/	/	/	/	
	ZUSAMMEN...	26 638	43	15	706	38,14	4,24	5 340	139	3 697	
49	UNTERNEHMENSGROSSE 1 000 - 4 999										
50	LEISTUNGSGRUPPE IB	3 041	48	16	2 117	38,57	0,79	8 756	32	6 072	
51	II	9 069	46	17	1 942	38,16	4,32	6 395	185	4 432	
52	III	21 363	43	15	1 947	38,17	5,02	5 028	172	3 490	
53	IIIA	8 837	44	17	1 851	38,25	4,05	5 061	133	3 517	
54	IIIB	12 526	42	15	2 015	38,11	5,71	5 004	198	3 471	
55	IV	3 097	39	12	1 778	38,30	5,51	3 725	126	2 598	
56	V	/	/	/	/	/	/	/	/	/	
	ZUSAMMEN...	36 901	44	16	1 946	38,21	4,52	5 543	158	3 847	
57	UNTERNEHMENSGROSSE 5 000 UND MEHR										
58	LEISTUNGSGRUPPE IB	3 075	43	15	24 040	38,42	4,02	6 410	160	4 378	
59	II	4 659	40	13	14 777	38,23	3,93	4 631	127	3 189	
60	III	2 462	39	13	9 534	38,27	2,93	4 680	106	3 239	
61	IIIA	/	/	/	/	/	/	/	/	/	
62	IIIB	/	/	/	/	/	/	/	/	/	
63	IV	/	/	/	/	/	/	/	/	/	
64	V	/	/	/	/	/	/	/	/	/	
	ZUSAMMEN...	9 474	42	14	17 074	38,35	3,37	5 675	117	3 906	
65	UNTERNEHMENSGROSSE INSGESAMT										
66	LEISTUNGSGRUPPE IB	21 387	47	15	1 152	38,82	1,77	8 348	67	5 750	
67	II	52 837	45	15	1 910	38,25	5,36	6 138	190	4 225	
68	III	111 855	42	13	1 188	38,21	5,27	4 750	161	3 287	
69	IIIA	54 019	43	14	946	38,34	5,70	4 861	164	3 367	
70	IIIB	57 836	41	12	1 415	38,10	4,87	4 646	159	3 212	
71	IV	18 432	38	10	713	38,42	4,27	3 586	108	2 493	
72	V	/	/	/	/	/	/	/	/	/	
	INSGESAMT...	206 598	43	13	1 321	38,31	4,80	5 353	153	3 697	

SOWIE JAHRESVERDIENSTE 1990 NACH WIRTSCHAFTSZWEIGEN, UNTERNEHMENSGRÖSSENKLASSEN UND LEISTUNGSGRUPPEN
BESCHÄFTIGTE MAENNER

ANGESTELLTE MIT JAHRES- VERDIENSTEN	DURCHSCHNITTliche (S)			VEREIN- BARE WOCHEN- ARBEITS- ZEIT	MEHR- AR- BEITS- STUNDEN IM OKTOBER 1990	BRUTTO- MONATSVERDIENST		NETTO- VERDIENST	BRUTTO- JAHRES- VERDIENST	DARUNTER SONDER- ZAHLUNGEN	NETTO- JAHRES- VERDIENST	LFD. NR.					
	ALTER	UNTER- NEH- MENSZU- GEHÖR- RIGKEIT	BESCHÄF- TIGTEN- ZAHl DER UNTER- NEHMEN			INSGESAMT	FUER MEHR- ARBEIT										
ANZAHL	JAHRE		ANZAHL	STUNDEN		DM											
DUZIERENDES GEWERBE																	
/	/	/	/	/	/	/	/	/	/	/	/	1					
2 147	45	16	14	38,39	9,55	5 897	354	4 067	74 471	6 025	52 066	2					
4 924	40	11	15	38,79	3,55	4 183	107	2 880	54 342	4 654	36 924	3					
2 523	41	10	15	38,91	4,14	4 384	117	3 021	56 831	4 881	38 319	4					
2 401	40	11	14	38,65	2,92	3 971	96	2 733	51 726	4 416	35 457	5					
/	/	/	/	/	/	/	/	/	/	/	/	6					
/	/	/	/	/	/	/	/	/	/	/	/	7					
9 356	42	12	14	38,72	4,46	5 215	150	3 588	68 757	6 794	47 675	8					
3 819	46	17	34	39,54	2,40	8 051	115	5 448	116 624	14 623	78 105	9					
7 172	45	13	33	38,67	7,25	5 639	186	3 901	74 554	7 379	52 048	10					
9 951	43	13	34	38,41	7,24	4 545	218	3 126	59 183	5 323	40 170	11					
5 682	43	13	33	38,76	6,97	4 588	188	3 158	59 759	5 136	40 697	12					
4 269	42	13	35	37,94	7,61	4 488	257	3 083	58 415	5 572	39 470	13					
/	/	/	/	/	/	/	/	/	/	/	/	14					
/	/	/	/	/	/	/	/	/	/	/	/	15					
22 840	44	14	34	38,69	6,18	5 376	182	3 694	72 339	7 375	49 397	16					
/	/	/	/	/	/	/	/	/	/	/	/	17					
4 813	45	14	74	38,02	3,80	5 539	142	3 758	73 120	7 257	50 202	18					
8 810	42	12	71	38,26	3,26	4 564	104	3 165	59 427	5 272	40 657	19					
4 152	44	13	72	38,53	3,78	4 723	105	3 277	61 337	5 181	42 034	20					
4 658	41	11	71	38,02	2,80	4 423	103	3 065	57 723	5 352	39 430	21					
/	/	/	/	/	/	/	/	/	/	/	/	22					
/	/	/	/	/	/	/	/	/	/	/	/	23					
17 206	43	12	72	38,35	3,40	5 064	109	3 481	66 269	6 115	45 393	24					
3 013	47	16	146	38,63	2,55	7 932	91	5 523	108 936	12 959	75 832	25					
8 804	46	15	147	38,05	7,22	6 099	248	4 212	80 502	8 521	55 677	26					
16 752	43	13	147	38,07	6,25	4 703	176	3 266	61 486	6 032	42 187	27					
8 305	45	14	147	38,17	6,37	4 791	170	3 347	62 742	6 155	43 443	28					
8 447	42	13	147	37,97	6,14	4 617	182	3 187	60 252	5 912	40 953	29					
2 696	37	11	147	38,22	5,75	3 683	139	2 486	47 673	4 494	32 762	30					
/	/	/	/	/	/	/	/	/	/	/	/	31					
31 481	44	14	147	38,13	6,11	5 303	184	3 672	70 002	7 242	48 260	32					
2 970	49	17	326	38,44	3,11	8 698	117	6 031	121 425	17 413	83 446	33					
7 906	46	16	320	38,08	4,95	6 428	193	4 424	85 837	9 169	59 630	34					
19 500	43	14	326	38,14	6,36	4 849	196	3 362	63 758	6 280	43 821	35					
9 907	44	16	327	38,20	8,00	4 994	237	3 468	65 549	6 541	45 282	36					
9 594	42	12	324	38,08	4,67	4 699	154	3 254	61 908	6 011	42 313	37					
3 135	37	10	334	38,24	3,87	3 621	110	2 522	47 032	4 242	32 021	38					
/	/	/	/	/	/	/	/	/	/	/	/	39					
33 834	43	14	325	38,16	5,46	5 423	179	3 754	72 188	7 717	49 733	40					
/	/	/	/	/	/	/	/	/	/	/	/	41					
5 731	46	18	714	38,20	3,75	6 284	149	4 328	84 585	9 367	58 077	42					
14 450	43	16	704	38,05	5,21	4 793	164	3 328	62 942	6 273	43 295	43					
7 274	44	17	703	38,08	6,46	4 998	192	3 472	65 958	6 483	45 678	44					
7 176	42	14	706	38,01	3,95	4 586	136	3 182	59 884	6 060	40 879	45					
2 238	39	13	697	38,36	3,98	3 616	102	2 540	47 775	4 338	32 749	46					
/	/	/	/	/	/	/	/	/	/	/	/	47					
24 168	44	16	708	38,15	4,44	5 314	145	3 683	71 060	7 760	48 785	48					
2 816	48	17	2 120	38,60	0,79	8 676	33	6 003	127 024	22 031	86 935	49					
8 373	46	18	1 941	38,15	4,55	6 403	194	4 445	86 297	9 686	60 461	50					
19 069	43	16	1 958	38,18	5,91	5 013	181	3 488	66 261	7 101	46 009	51					
8 102	45	17	1 867	38,26	4,12	5 025	134	3 501	66 937	6 956	46 469	52					
10 968	42	16	2 026	38,13	6,20	5 004	216	3 478	65 762	7 207	45 668	53					
2 604	40	14	1 769	38,24	6,21	3 801	141	2 650	50 163	4 669	34 438	54					
/	/	/	/	/	/	/	/	/	/	/	/	55					
33 103	44	17	1 953	38,22	4,79	5 568	168	3 869	75 054	8 818	52 109	56					
/	/	/	/	/	/	/	/	/	/	/	/	57					
2 828	44	16	23 201	38,42	4,34	6 301	173	4 319	85 783	10 083	58 538	58					
4 135	40	14	14 197	38,22	4,04	4 638	132	3 200	63 284	6 874	42 333	59					
2 197	39	13	9 836	38,24	3,19	4 680	116	3 245	63 924	7 118	42 863	60					
/	/	/	/	/	/	/	/	/	/	/	/	61					
/	/	/	/	/	/	/	/	/	/	/	/	62					
/	/	/	/	/	/	/	/	/	/	/	/	63					
8 501	42	15	16 567	38,35	3,55	5 672	125	3 912	77 408	8 641	52 453	64					
18 995	47	16	1 157	38,86	1,83	8 270	69	5 696	116 564	15 728	79 933	65					
47 774	46	16	1 892	38,22	5,55	6 106	198	4 209	81 296	8 615	56 368	66					
97 594	43	14	1 189	38,20	5,54	4 748	172	3 292	62 384	8 151	42 821	67					
48 143	44	15	973	38,32	5,93	4 847	172	3 367	63 783	6 192	43 928	68					
49 451	42	13	1 400	38,08	5,16	4 652	171	3 220	61 022	6 112	41 744	69					
14 639	39	11	743	38,36	4,91	3 658	125	2 539	47 708	4 286	32 651	70					
/	/	/	/	/	/	/	/	/	/	/	/	71					
180 489	44	14	1 332	38,29	5,07	5 375	163	3 716	71 704	7 641	49 350	72					

2 VEREINBARTE WOCHENARBEITSZEIT UND MONATSVERDIENSTE DER ANGESTELLTEN IM OKTOBER 1990
2.1 VOLLZEIT

LFD. NR.	UNTERNEHMEN MIT ... BIS ... ARBEITNEHMERN LEISTUNGSGRUPPE	ANGESTELLTE INSGESAMT	DURCHSCHNITTliche (S)			VEREIN- BARE- WOCHEN- AR- BEITS- ZEIT	MEHR- AR- BEITS- STUNDEN IM OKTOBER 1990	BRUTTO- MONATSVERDIENST		NETTO- MONATSVERDIENST
			ALTER	UNTER- NEH- MENSZU- GEHOE- RIGKEIT	BESCHAEF- TIGTEN- ZAHL DER UNTER- NEHMEN			INS- GESAMT	FUER MEHR- ARBEIT	INS- GESAMT
		ANZAHL	JAHRE		ANZAHL	STUNDEN		DM		
								NAHRUNGS- UND		
1	UNTERNEHMENSGROSSE 10 - 19									
2	LEISTUNGSGRUPPE IB	/	/	/	/	/	/	/	/	/
3	II	/	/	/	/	/	/	/	/	/
4	III	/	/	/	/	/	/	/	/	/
5	IIIA	/	/	/	/	/	/	/	/	/
6	IIIB	/	/	/	/	/	/	/	/	/
7	IV	/	/	/	/	/	/	/	/	/
8	V	/	/	/	/	/	/	/	/	/
	ZUSAMMEN...	3 601	43	12	13	39,67	2,28	4 130	30	2 874
9	UNTERNEHMENSGROSSE 20 - 49									
10	LEISTUNGSGRUPPE IB	/	/	/	/	/	/	/	/	/
11	II	/	/	/	/	/	/	/	/	/
12	III	2 845	44	13	33	39,43	7,60	4 532	252	3 196
13	IIIA	/	/	/	/	/	/	/	/	/
14	IIIB	/	/	/	/	/	/	/	/	/
15	IV	/	/	/	/	/	/	/	/	/
16	V	/	/	/	/	/	/	/	/	/
	ZUSAMMEN...	5 610	43	13	33	39,52	4,78	5 251	157	3 648
17	UNTERNEHMENSGROSSE 50 - 99									
18	LEISTUNGSGRUPPE IB	/	/	/	/	/	/	/	/	/
19	II	/	/	/	/	/	/	/	/	/
20	III	4 697	42	15	74	39,52	8,81	4 484	228	3 123
21	IIIA	/	/	/	/	/	/	/	/	/
22	IIIB	3 350	41	15	73	39,42	10,27	4 325	255	3 023
23	IV	/	/	/	/	/	/	/	/	/
24	V	/	/	/	/	/	/	/	/	/
	ZUSAMMEN...	9 101	43	13	73	39,55	6,50	4 799	176	3 313
25	UNTERNEHMENSGROSSE 100 - 199									
26	LEISTUNGSGRUPPE IB	/	/	/	/	/	/	/	/	/
27	II	2 403	43	13	149	39,78	4,56	5 823	143	3 993
28	III	5 471	42	12	143	39,35	5,61	4 592	155	3 177
29	IIIA	/	/	/	/	/	/	/	/	/
30	IIIB	3 431	41	11	146	39,28	6,89	4 533	194	3 127
31	IV	/	/	/	/	/	/	/	/	/
32	V	/	/	/	/	/	/	/	/	/
	ZUSAMMEN...	10 170	42	12	145	39,50	4,88	5 174	136	3 570
33	UNTERNEHMENSGROSSE 200 - 499									
34	LEISTUNGSGRUPPE IB	/	/	/	/	/	/	/	/	/
35	II	3 141	46	15	330	39,41	4,85	6 011	149	3 956
36	III	9 013	43	13	328	38,92	5,38	4 510	139	3 142
37	IIIA	2 872	45	13	320	39,32	7,93	4 595	200	3 206
38	IIIB	6 140	43	14	332	38,74	4,19	4 470	111	3 112
39	IV	/	/	/	/	/	/	/	/	/
40	V	/	/	/	/	/	/	/	/	/
	ZUSAMMEN...	15 652	44	13	329	39,01	4,44	4 891	119	3 362
41	UNTERNEHMENSGROSSE 500 - 999									
42	LEISTUNGSGRUPPE IB	/	/	/	/	/	/	/	/	/
43	II	2 940	46	16	687	39,09	6,15	6 500	212	4 474
44	III	6 537	44	14	660	39,01	5,72	4 701	193	3 246
45	IIIA	/	/	/	/	/	/	/	/	/
46	IIIB	4 510	44	13	662	38,92	4,63	4 577	159	3 162
47	IV	/	/	/	/	/	/	/	/	/
48	V	/	/	/	/	/	/	/	/	/
	ZUSAMMEN...	11 694	44	14	665	39,02	5,87	5 478	204	3 773
49	UNTERNEHMENSGROSSE 1 000 - 4 999									
50	LEISTUNGSGRUPPE IB	/	/	/	/	/	/	/	/	/
51	II	4 767	45	16	2 387	38,55	4,27	7 011	170	4 807
52	III	10 405	43	14	2 215	38,53	10,36	5 090	365	3 509
53	IIIA	2 949	43	16	2 213	38,91	21,01	5 541	801	3 901
54	IIIB	7 456	43	14	2 216	38,37	6,15	4 912	192	3 354
55	IV	/	/	/	/	/	/	/	/	/
56	V	/	/	/	/	/	/	/	/	/
	ZUSAMMEN...	19 000	43	14	2 293	38,52	8,18	5 776	284	3 971
57	UNTERNEHMENSGROSSE 5 000 UND MEHR									
58	LEISTUNGSGRUPPE IB	/	/	/	/	/	/	/	/	/
59	II	/	/	/	/	/	/	/	/	/
60	III	/	/	/	/	/	/	/	/	/
61	IIIA	/	/	/	/	/	/	/	/	/
62	IIIB	/	/	/	/	/	/	/	/	/
63	IV	/	/	/	/	/	/	/	/	/
64	V	/	/	/	/	/	/	/	/	/
	ZUSAMMEN...	/	/	/	/	/	/	/	/	/
65	UNTERNEHMENSGROSSE INSGESAMT									
66	LEISTUNGSGRUPPE IB	7 629	48	15	929	39,20	2,96	8 327	102	5 668
67	II	16 983	45	15	1 057	39,17	4,49	6 242	154	4 260
68	III	41 556	43	13	832	39,04	7,22	4 653	219	3 226
69	IIIA	14 484	44	14	793	39,34	9,93	4 831	318	3 363
70	IIIB	27 072	42	13	852	38,89	5,77	4 557	167	3 153
71	IV	8 617	40	11	768	38,95	4,82	3 688	135	2 581
72	V	/	/	/	/	/	/	/	/	/
	INSGESAMT...	75 992	43	14	881	39,08	5,83	5 240	181	3 610

SOWIE JAHRESVERDIENSTE 1990 NACH WIRTSCHAFTSZWEIGEN, UNTERNEHMENSGRÖSSENKLASSEN UND LEISTUNGSGRUPPEN
BESCHÄFTIGTE MÄNNER

ANGESTELLTE MIT JAHRES- VERDIENSTEN	DURCHSCHNITTliche (S)			VEREIN- BARE WOCHEN- ARBEITS- ZEIT	MEHR- AR- BEITS- STUNDEN IM OKTOBER 1990	BRUTTO- MONATSVERDIENST		NETTO- VERDIENST	BRUTTO- JAHRES- VERDIENST	DARUNTER SONDER- ZAHLUNGEN	NETTO- JAHRES- VERDIENST	LFD. NR.				
	ALTER	UNTER- NEH- MENSZU- GEHÖR- RIGKEIT	BESCHÄEF- TIGTEN ZAHLE DER UNTER- NEHMEN			INSGESAMT	FÜR MEHR- ARBEIT									
ANZAHL	JAHRE		ANZAHL	STUNDEN		DM										
GENUSSMITTELGEWERBE																
/	/	/	/	/	/	/	/	/	/	/	/	1				
/	/	/	/	/	/	/	/	/	/	/	/	2				
/	/	/	/	/	/	/	/	/	/	/	/	3				
/	/	/	/	/	/	/	/	/	/	/	/	4				
/	/	/	/	/	/	/	/	/	/	/	/	5				
3 171	43	13	13	39,61	2,59	4 218	34	2 924	54 215	2 816	37 485	6				
/	/	/	/	/	/	/	/	/	/	/	/	7				
/	/	/	/	/	/	/	/	/	/	/	/	8				
2 744	44	13	33	39,41	7,88	4 564	261	3 210	57 541	3 631	40 055	9				
/	/	/	/	/	/	/	/	/	/	/	/	10				
/	/	/	/	/	/	/	/	/	/	/	/	11				
5 085	43	13	33	39,51	5,27	4 889	173	3 444	62 335	4 264	43 451	12				
/	/	/	/	/	/	/	/	/	/	/	/	13				
/	/	/	/	/	/	/	/	/	/	/	/	14				
4 225	43	15	73	39,50	8,53	4 488	234	3 131	57 560	4 274	38 684	15				
2 962	41	15	73	39,38	9,81	4 349	259	3 047	55 325	3 991	37 187	16				
7 705	44	15	73	39,54	6,95	4 880	196	3 375	65 294	6 319	43 897	17				
/	/	/	/	/	/	/	/	/	/	/	/	18				
2 169	43	13	149	39,85	4,67	5 871	151	4 034	76 528	7 387	52 380	19				
4 806	42	13	142	39,24	5,72	4 595	164	3 192	58 924	4 960	40 528	20				
2 987	41	12	146	39,21	7,06	4 528	208	3 138	57 426	4 610	39 322	21				
/	/	/	/	/	/	/	/	/	/	/	/	22				
8 895	43	13	146	39,45	4,90	5 204	141	3 604	67 566	6 065	46 428	23				
/	/	/	/	/	/	/	/	/	/	/	/	24				
2 775	46	16	336	39,30	5,49	5 946	168	3 885	78 532	8 512	55 037	25				
7 576	44	14	331	38,98	6,21	4 439	160	3 095	57 169	4 777	39 627	26				
2 642	44	13	320	39,30	8,36	4 554	210	3 181	57 438	4 052	40 045	27				
4 934	43	14	337	38,81	5,06	4 377	134	3 048	57 025	5 164	39 403	28				
/	/	/	/	/	/	/	/	/	/	/	/	29				
13 277	44	14	332	39,03	5,06	4 880	136	3 348	63 933	6 075	44 438	30				
/	/	/	/	/	/	/	/	/	/	/	/	31				
2 646	46	17	688	39,11	6,29	6 500	214	4 470	85 775	9 650	59 052	32				
5 916	44	14	659	39,03	6,11	4 694	206	3 246	62 779	6 063	42 632	33				
/	/	/	/	/	/	/	/	/	/	/	/	34				
4 058	44	14	662	38,93	5,14	4 569	177	3 161	61 407	5 662	41 531	35				
/	/	/	/	/	/	/	/	/	/	/	/	36				
10 504	45	15	665	39,04	6,03	5 494	210	3 787	73 914	8 348	50 299	37				
/	/	/	/	/	/	/	/	/	/	/	/	38				
3 955	45	17	2 180	38,59	4,92	7 050	201	4 834	94 751	10 788	65 375	39				
8 377	43	15	2 221	38,52	11,41	5 013	401	3 464	63 954	6 535	43 743	40				
2 271	43	17	2 206	38,96	24,42	5 540	908	3 923	67 169	7 321	47 055	41				
6 106	44	14	2 226	38,36	6,57	4 817	213	3 293	62 758	6 242	42 511	42				
/	/	/	/	/	/	/	/	/	/	/	/	43				
15 204	44	15	2 239	38,53	8,83	5 833	314	4 015	76 822	8 527	52 531	44				
/	/	/	/	/	/	/	/	/	/	/	/	45				
/	/	/	/	/	/	/	/	/	/	/	/	46				
/	/	/	/	/	/	/	/	/	/	/	/	47				
/	/	/	/	/	/	/	/	/	/	/	/	48				
/	/	/	/	/	/	/	/	/	/	/	/	49				
6 436	48	16	992	39,19	3,50	8 244	121	5 647	115 308	14 927	78 050	50				
14 807	45	16	1 001	39,18	4,93	6 254	170	4 263	83 247	8 913	57 520	51				
36 002	43	14	805	39,05	7,69	4 614	235	3 204	59 486	5 171	40 764	52				
12 933	44	14	743	39,34	10,43	4 796	327	3 342	60 767	5 161	42 030	53				
23 069	43	14	840	38,89	6,15	4 511	183	3 126	58 768	5 177	40 055	54				
7 075	42	12	686	39,01	3,98	3 738	121	2 626	48 164	3 737	33 359	55				
64 966	44	14	852	39,09	6,20	5 239	195	3 615	69 028	6 814	47 351	56				
/	/	/	/	/	/	/	/	/	/	/	/	57				
/	/	/	/	/	/	/	/	/	/	/	/	58				
/	/	/	/	/	/	/	/	/	/	/	/	59				
/	/	/	/	/	/	/	/	/	/	/	/	60				
/	/	/	/	/	/	/	/	/	/	/	/	61				
/	/	/	/	/	/	/	/	/	/	/	/	62				
/	/	/	/	/	/	/	/	/	/	/	/	63				
/	/	/	/	/	/	/	/	/	/	/	/	64				
6 436	48	16	992	39,19	3,50	8 244	121	5 647	115 308	14 927	78 050	65				
14 807	45	16	1 001	39,18	4,93	6 254	170	4 263	83 247	8 913	57 520	66				
36 002	43	14	805	39,05	7,69	4 614	235	3 204	59 486	5 171	40 764	67				
12 933	44	14	743	39,34	10,43	4 796	327	3 342	60 767	5 161	42 030	68				
23 069	43	14	840	38,89	6,15	4 511	183	3 126	58 768	5 177	40 055	69				
7 075	42	12	686	39,01	3,98	3 738	121	2 626	48 164	3 737	33 359	70				
64 966	44	14	852	39,09	6,20	5 239	195	3 615	69 028	6 814	47 351	71				
/	/	/	/	/	/	/	/	/	/	/	/	72				

2 VEREINBARTE WOCHENARBEITSZEIT UND MONATSVERDIENSTE DER ANGESTELLTEN IM OKTOBER 1990
2.1 VOLLZEIT

LFD. NR.	UNTERNEHMEN MIT ... BIS ... ARBEITNEHMERN LEISTUNGSGRUPPE			ANGESTELLTE INSGESAMT	DURCHSCHNITTLLICHE (S)			VEREIN- BART- WOCHEN- AR- BEITS- ZEIT	MEHR- AR- BEITS- STUNDEN IM OKTOBER 1990	BRUTTO- MONATSVERDIENST		NETTO- INSGESAMT
					ALTER	UNTER- NEH- MENSZU- GEHÖR- RIGKEIT	BESCHAEF- TIGTEN- ZAHL DER UNTER- NEHMEN			INS- GESAMT	FUER MEHR- ARBEIT	
				ANZAHL	JAHRE		ANZAHL	STUNDEN		DM		
												BAU
1	UNTERNEHMENSGROSSE 10 - 19											
2	LEISTUNGSGRUPPE IB			2 635	44	14	14	39,35	2,61	7 068	87	4 716
3	II			3 419	43	13	14	39,17	2,62	5 611	121	3 922
4	III			5 630	42	10	14	39,20	1,18	4 260	22	2 947
5	IIIA			3 036	45	10	14	39,12	1,76	4 398	33	3 033
6	IIIB			2 594	39	10	14	39,29	0,50	4 100	9	2 846
7	IV			/	/	/	/	/	/	/	/	/
8	V			/	/	/	/	/	/	/	/	/
	ZUSAMMEN...			12 625	42	12	14	39,25	1,78	5 128	61	3 523
9	UNTERNEHMENSGROSSE 20 - 49											
10	LEISTUNGSGRUPPE IB			4 162	44	14	31	39,92	1,38	7 726	90	5 476
11	II			7 031	45	12	31	39,35	2,92	6 005	93	4 160
12	III			11 543	40	12	31	39,01	1,80	4 515	43	3 140
13	IIIA			6 065	42	12	30	38,93	2,74	4 587	63	3 197
14	IIIB			5 478	38	11	33	39,09	0,77	4 435	20	3 077
15	IV			/	/	/	/	/	/	/	/	/
16	V			/	/	/	/	/	/	/	/	/
	ZUSAMMEN...			25 132	42	12	31	39,23	2,01	5 334	62	3 726
17	UNTERNEHMENSGROSSE 50 - 99											
18	LEISTUNGSGRUPPE IB			2 545	47	15	68	39,54	2,68	7 095	151	4 886
19	II			9 155	44	13	71	39,32	4,26	6 176	139	4 243
20	III			15 438	41	11	72	39,18	6,11	4 746	168	3 298
21	IIIA			7 871	45	13	73	39,29	8,95	5 045	251	3 510
22	IIIB			7 566	37	8	71	39,06	3,16	4 436	83	3 077
23	IV			/	/	/	/	/	/	/	/	/
24	V			/	/	/	/	/	/	/	/	/
	ZUSAMMEN...			28 787	42	12	72	39,23	4,87	5 317	148	3 680
25	UNTERNEHMENSGROSSE 100 - 199											
26	LEISTUNGSGRUPPE IB			2 282	46	16	145	39,33	0,68	8 857	39	6 163
27	II			8 121	43	14	141	39,17	3,08	6 425	101	4 402
28	III			11 707	42	13	144	39,08	8,22	5 092	229	3 459
29	IIIA			5 418	45	14	145	39,15	13,03	5 483	375	3 709
30	IIIB			6 289	40	11	144	39,02	4,07	4 755	102	3 244
31	IV			/	/	/	/	/	/	/	/	/
32	V			/	/	/	/	/	/	/	/	/
	ZUSAMMEN...			22 934	43	13	144	39,13	5,38	5 871	157	4 018
33	UNTERNEHMENSGROSSE 200 - 499											
34	LEISTUNGSGRUPPE IB			/	/	/	/	/	/	/	/	/
35	II			4 625	46	14	317	38,99	6,02	6 461	226	4 446
36	III			7 877	42	11	315	39,01	12,06	5 041	361	3 464
37	IIIA			3 295	46	13	300	38,97	21,01	5 462	634	3 745
38	IIIB			4 582	38	10	327	39,04	5,63	4 739	164	3 262
39	IV			/	/	/	/	/	/	/	/	/
40	V			/	/	/	/	/	/	/	/	/
	ZUSAMMEN...			14 555	43	12	318	39,03	8,91	5 695	287	3 921
41	UNTERNEHMENSGROSSE 500 - 999											
42	LEISTUNGSGRUPPE IB			/	/	/	/	/	/	/	/	/
43	II			2 293	45	14	760	38,76	2,48	6 503	89	4 462
44	III			3 321	42	11	731	38,84	6,76	5 058	198	3 466
45	IIIA			/	/	/	/	/	/	/	/	/
46	IIIB			/	/	/	/	/	/	/	/	/
47	IV			/	/	/	/	/	/	/	/	/
48	V			/	/	/	/	/	/	/	/	/
	ZUSAMMEN...			6 247	44	12	743	38,83	4,63	5 856	143	4 023
49	UNTERNEHMENSGROSSE 1 000 - 4 999											
50	LEISTUNGSGRUPPE IB			/	/	/	/	/	/	/	/	/
51	II			4 509	45	15	2 902	39,00	4,87	6 630	193	4 551
52	III			6 489	42	12	2 598	38,75	5,69	5 076	173	3 497
53	IIIA			2 664	44	14	2 352	38,46	11,27	5 425	353	3 740
54	IIIB			3 825	40	10	2 768	38,94	1,80	4 832	48	3 328
55	IV			/	/	/	/	/	/	/	/	/
56	V			/	/	/	/	/	/	/	/	/
	ZUSAMMEN...			12 381	43	13	2 684	38,83	4,84	5 805	164	3 999
57	UNTERNEHMENSGROSSE 5 000 UND MEHR											
58	LEISTUNGSGRUPPE IB			/	/	/	/	/	/	/	/	/
59	II			4 596	44	13	10 860	39,15	2,01	6 432	91	4 407
60	III			4 036	45	15	11 808	39,18	15,45	5 304	410	3 602
61	IIIA			/	/	/	/	/	/	/	/	/
62	IIIB			/	/	/	/	/	/	/	/	/
63	IV			/	/	/	/	/	/	/	/	/
64	V			/	/	/	/	/	/	/	/	/
	ZUSAMMEN...			9 234	44	14	11 276	39,15	7,82	5 940	226	4 057
65	UNTERNEHMENSGROSSE INSGESAMT											
66	LEISTUNGSGRUPPE IB			14 477	45	15	522	39,49	1,80	7 877	91	5 462
67	II			43 749	44	13	1 561	39,17	3,62	6 272	130	4 317
68	III			66 043	42	12	1 101	39,05	6,58	4 843	184	3 335
69	IIIA			31 631	45	13	1 033	39,04	10,75	5 106	303	3 517
70	IIIB			34 412	39	10	1 163	39,07	2,75	4 601	76	3 169
71	IV			7 025	33	8	529	38,85	1,16	3 252	24	2 280
72	V			/	/	/	/	/	/	/	/	/
	INSGESAMT...			131 896	42	12	1 160	39,13	4,76	5 555	147	3 832

SOWIE JAHRESVERDIENSTE 1990 NACH WIRTSCHAFTSZWEIGEN, UNTERNEHMENSGROESSENKLASSEN UND LEISTUNGSGRUPPEN
BESCHAEFTIGTE MAENNER

ANGESTELLTE MIT JAHRES- VERDIENSTEN	DURCHSCHNITTLLICHE (S)			VEREIN- BARE WOCHEN- ARBEITS- ZEIT	MEHR- AR- BEITS- STUNDEN IM OKTOBER 1990	BRUTTO- MONATSVERDIENST		NETTO- VERDIENST	BRUTTO- JAHRES- VERDIENST	DARUNTER SONDER- ZAHLUNGEN	NETTO- JAHRES- VERDIENST	LFD. NR.					
	ALTER	UNTER- NEH- MENSZU- GEHOE- RIGKEIT	BESCHAEF- TIGTEN- ZAHL DER UNTER- NEHMEN			INSGESAMT	FUER MEHR- ARBEIT										
ANZAHL	JAHRE		ANZAHL	STUNDEN		DM											
GEWERBE																	
2 324	45	15	14	39,38	2,25	6 957	82	4 615	94 136	10 459	66 593	1					
2 888	43	14	14	39,22	3,10	5 700	144	3 992	73 750	5 892	51 241	2					
4 363	43	11	14	39,13	1,30	4 253	25	2 939	54 634	4 008	37 275	3					
2 262	45	11	14	39,10	1,95	4 502	38	3 089	58 094	4 161	39 718	4					
2 101	41	11	14	39,17	0,61	3 985	11	2 777	50 907	3 843	34 643	5					
/	/	/	/	/	/	/	/	/	/	/	/	6					
/	/	/	/	/	/	/	/	/	/	/	/	7					
10 357	42	12	14	39,25	1,92	5 173	69	3 547	67 579	5 848	46 875	8					
3 937	44	14	30	40,01	1,46	7 432	95	5 149	101 034	10 610	72 107	9					
5 754	46	13	31	39,36	2,29	6 102	73	4 230	81 482	9 299	57 038	10					
9 230	42	13	32	39,02	1,80	4 598	46	3 204	59 086	4 533	41 233	11					
4 820	43	14	31	38,89	3,01	4 651	71	3 253	59 895	4 591	42 088	12					
4 410	40	12	33	39,15	0,48	4 540	19	3 151	58 203	4 469	40 298	13					
/	/	/	/	/	/	/	/	/	/	/	/	14					
/	/	/	/	/	/	/	/	/	/	/	/	15					
20 869	43	13	31	39,28	1,87	5 426	60	3 772	71 513	6 861	50 234	16					
2 255	47	16	67	39,61	3,03	7 330	170	5 038	101 417	14 282	70 519	17					
7 896	45	14	72	39,31	4,94	6 215	161	4 276	81 501	7 360	56 102	18					
13 255	42	12	72	39,16	6,63	4 787	184	3 331	61 872	5 465	42 535	19					
6 865	46	13	73	39,25	9,58	5 032	271	3 506	64 317	5 699	44 653	20					
6 390	38	10	71	39,07	3,46	4 524	92	3 143	58 829	5 213	40 258	21					
/	/	/	/	/	/	/	/	/	/	/	/	22					
/	/	/	/	/	/	/	/	/	/	/	/	23					
24 861	43	13	72	39,22	5,38	5 376	165	3 722	70 417	6 761	48 605	24					
2 162	46	16	145	39,35	0,71	8 851	41	6 155	120 892	15 133	83 013	25					
6 837	44	14	141	39,22	2,84	6 488	92	4 494	85 713	8 149	59 588	26					
10 104	43	14	145	39,08	8,86	5 145	247	3 499	65 132	4 814	43 969	27					
4 925	45	14	145	39,17	13,57	5 520	390	3 734	69 417	5 094	46 994	28					
5 179	40	13	145	39,00	4,38	4 788	111	3 277	61 057	4 548	41 091	29					
/	/	/	/	/	/	/	/	/	/	/	/	30					
/	/	/	/	/	/	/	/	/	/	/	/	31					
19 790	43	14	144	39,15	5,61	5 946	163	4 089	77 549	7 030	53 096	32					
/	/	/	/	/	/	/	/	/	/	/	/	33					
4 315	46	15	320	39,00	6,38	6 496	240	4 470	86 765	9 654	59 692	34					
6 692	42	12	313	39,02	13,10	5 116	394	3 521	65 202	5 728	44 440	35					
2 879	46	14	298	38,99	22,46	5 518	683	3 784	69 003	5 670	47 292	36					
3 813	39	11	325	39,05	6,03	4 813	176	3 323	62 332	5 772	42 286	37					
/	/	/	/	/	/	/	/	/	/	/	/	38					
/	/	/	/	/	/	/	/	/	/	/	/	39					
12 694	43	13	318	39,05	9,58	5 823	311	4 013	76 330	7 845	52 151	40					
/	/	/	/	/	/	/	/	/	/	/	/	41					
2 133	45	14	760	38,76	2,59	6 492	93	4 454	85 162	8 503	59 343	42					
2 735	44	13	739	38,78	7,78	5 155	228	3 540	67 185	5 995	46 297	43					
/	/	/	/	/	/	/	/	/	/	/	/	44					
/	/	/	/	/	/	/	/	/	/	/	/	45					
/	/	/	/	/	/	/	/	/	/	/	/	46					
5 416	45	13	749	38,80	5,07	5 946	157	4 095	78 488	7 931	54 419	47					
/	/	/	/	/	/	/	/	/	/	/	/	49					
3 943	46	16	2 870	39,01	5,57	6 593	220	4 533	86 745	9 203	59 381	50					
5 437	42	12	2 551	38,76	5,94	5 093	181	3 511	66 843	6 653	45 762	51					
2 174	44	15	2 338	38,46	12,08	5 468	377	3 761	70 571	6 445	48 132	52					
3 263	40	11	2 693	38,96	1,85	4 844	49	3 344	64 359	6 792	44 183	53					
/	/	/	/	/	/	/	/	/	/	/	/	54					
/	/	/	/	/	/	/	/	/	/	/	/	55					
10 425	43	14	2 657	38,86	5,26	5 803	180	4 001	77 237	8 643	52 906	56					
/	/	/	/	/	/	/	/	/	/	/	/	57					
3 947	45	15	10 742	39,15	2,34	6 499	106	4 454	86 477	10 255	60 452	58					
3 353	45	15	11 938	39,20	17,03	5 355	457	3 631	69 918	6 560	48 648	59					
/	/	/	/	/	/	/	/	/	/	/	/	60					
/	/	/	/	/	/	/	/	/	/	/	/	61					
/	/	/	/	/	/	/	/	/	/	/	/	62					
7 861	45	15	11 224	39,16	8,51	6 025	250	4 113	79 781	8 801	55 663	63					
13 132	46	15	525	39,57	1,85	7 827	97	5 390	107 662	13 571	75 248	65					
37 712	45	14	1 550	39,18	3,84	6 325	139	4 365	83 547	8 509	57 897	66					
55 168	42	13	1 102	39,05	7,22	4 902	204	3 379	63 029	5 316	43 271	67					
26 659	45	14	1 039	39,02	11,79	5 165	334	3 557	65 895	5 334	45 419	68					
28 509	39	11	1 161	39,07	2,94	4 655	82	3 213	60 348	5 300	41 261	69					
5 774	34	9	456	38,89	1,19	3 304	24	2 314	42 485	3 310	29 162	70					
/	/	/	/	/	/	/	/	/	/	/	/	71					
112 273	43	13	1 153	39,14	5,12	5 630	160	3 884	73 963	7 239	51 115	72					

2 VEREINBARTE WOCHENARBEITSZEIT UND MONATSVERDIENSTE DER ANGESTELLTEN IM OKTOBER 1990
2.1 VOLLZEIT

LFD. NR.	UNTERNEHMEN MIT ... BIS ... ARBEITNEHMERN LEISTUNGSGRUPPE	ANGESTELLTE INSGESAMT	DURCHSCHNITTliche (S)			VEREIN- BART- WOCHEN- AR- BEITS- ZEIT	MEHR- AR- BEITS- STUNDEN IM OKTOBER 1990	BRUTTO- MONATSVERDIENST		NETTO- INSGESAMT	
			ALTER	UNTER- NEH- MENSZU- GEHOE- RIGKEIT	BESCHAEF- TIGTEN- ZAHL DER UNTER- NEHMEN			INS- GESAMT	FUER MEHR- ARBEIT		
		ANZAHL	JAHRE		ANZAHL	STUNDEN		DM			
								HOCH- UND			
1	UNTERNEHMENSGROSSE 10 - 19										
2	LEISTUNGSGRUPPE IB	/	/	/	/	/	/	/	/	/	
3	II	/	/	/	/	/	/	/	/	/	
4	III	2 679	43	11	15	39,32	1,69	4 449	28	3 060	
5	IIIA	/	/	/	/	/	/	/	/	/	
6	IIIB	/	/	/	/	/	/	/	/	/	
7	IV	/	/	/	/	/	/	/	/	/	
8	V	/	/	/	/	/	/	/	/	/	
	ZUSAMMEN...	4 743	44	12	14	39,39	1,35	5 172	35	3 535	
9	UNTERNEHMENSGROSSE 20 - 49										
10	LEISTUNGSGRUPPE IB	/	/	/	/	/	/	/	/	/	
11	II	3 104	47	14	33	39,12	4,65	6 313	156	4 388	
12	III	5 212	42	15	34	39,02	0,57	4 768	11	3 296	
13	IIIA	/	/	/	/	/	/	/	/	/	
14	IIIB	3 078	40	11	35	39,03	-	4 612	-	3 191	
15	IV	/	/	/	/	/	/	/	/	/	
16	V	/	/	/	/	/	/	/	/	/	
	ZUSAMMEN...	9 345	44	15	33	39,08	1,86	5 477	58	3 796	
17	UNTERNEHMENSGROSSE 50 - 99										
18	LEISTUNGSGRUPPE IB	/	/	/	/	/	/	/	/	/	
19	II	5 810	45	12	73	39,26	4,74	6 367	137	4 357	
20	III	10 058	42	11	73	39,38	8,04	4 923	225	3 425	
21	IIIA	4 983	46	13	73	39,64	12,86	5 323	359	3 700	
22	IIIB	5 075	38	8	74	39,13	3,30	4 530	93	3 155	
23	IV	/	/	/	/	/	/	/	/	/	
24	V	/	/	/	/	/	/	/	/	/	
	ZUSAMMEN...	18 339	43	11	73	39,34	6,19	5 476	183	3 785	
25	UNTERNEHMENSGROSSE 100 - 199										
26	LEISTUNGSGRUPPE IB	/	/	/	/	/	/	/	/	/	
27	II	4 774	45	13	142	39,16	2,84	6 252	88	4 319	
28	III	8 183	43	14	143	39,10	10,43	5 148	284	3 518	
29	IIIA	3 990	48	17	142	39,15	18,74	5 572	526	3 820	
30	IIIB	4 793	40	11	144	39,07	4,55	4 849	112	3 304	
31	IV	/	/	/	/	/	/	/	/	/	
32	V	/	/	/	/	/	/	/	/	/	
	ZUSAMMEN...	14 552	44	14	143	39,14	6,89	5 766	194	3 963	
33	UNTERNEHMENSGROSSE 200 - 499										
34	LEISTUNGSGRUPPE IB	/	/	/	/	/	/	/	/	/	
35	II	3 314	47	15	311	39,14	6,66	6 618	252	4 552	
36	III	5 944	43	12	323	39,15	14,54	5 203	428	3 567	
37	IIIA	2 346	48	14	306	39,24	27,20	5 777	809	3 937	
38	IIIB	3 598	39	10	333	39,10	6,28	4 830	180	3 326	
39	IV	/	/	/	/	/	/	/	/	/	
40	V	/	/	/	/	/	/	/	/	/	
	ZUSAMMEN...	10 596	43	13	321	39,19	10,66	5 805	338	3 990	
41	UNTERNEHMENSGROSSE 500 - 999										
42	LEISTUNGSGRUPPE IB	/	/	/	/	/	/	/	/	/	
43	II	/	/	/	/	/	/	/	/	/	
44	III	2 556	42	12	713	39,09	7,18	5 084	189	3 491	
45	IIIA	/	/	/	/	/	/	/	/	/	
46	IIIB	/	/	/	/	/	/	/	/	/	
47	IV	/	/	/	/	/	/	/	/	/	
48	V	/	/	/	/	/	/	/	/	/	
	ZUSAMMEN...	4 841	44	12	721	39,09	4,68	5 895	127	4 057	
49	UNTERNEHMENSGROSSE 1 000 - 4 999										
50	LEISTUNGSGRUPPE IB	/	/	/	/	/	/	/	/	/	
51	II	3 067	45	15	3 005	39,28	6,53	6 603	258	4 539	
52	III	3 364	43	15	2 908	39,13	9,72	5 241	299	3 607	
53	IIIA	/	/	/	/	/	/	/	/	/	
54	IIIB	/	/	/	/	/	/	/	/	/	
55	IV	/	/	/	/	/	/	/	/	/	
56	V	/	/	/	/	/	/	/	/	/	
	ZUSAMMEN...	7 059	44	15	2 909	39,20	7,58	5 996	257	4 133	
57	UNTERNEHMENSGROSSE 5 000 UND MEHR										
58	LEISTUNGSGRUPPE IB	/	/	/	/	/	/	/	/	/	
59	II	4 596	44	13	10 860	39,15	2,01	6 432	91	4 407	
60	III	4 036	45	15	11 808	39,18	15,45	5 304	410	3 602	
61	IIIA	/	/	/	/	/	/	/	/	/	
62	IIIB	/	/	/	/	/	/	/	/	/	
63	IV	/	/	/	/	/	/	/	/	/	
64	V	/	/	/	/	/	/	/	/	/	
	ZUSAMMEN...	9 234	44	14	11 276	39,15	7,82	5 940	226	4 057	
65	UNTERNEHMENSGROSSE INSGESAMT										
66	LEISTUNGSGRUPPE IB	6 311	48	16	900	39,39	1,68	7 909	90	5 455	
67	II	27 684	45	13	2 264	39,19	4,06	6 407	142	4 410	
68	III	42 032	43	13	1 506	39,19	8,89	5 029	247	3 459	
69	IIIA	18 406	47	16	1 547	39,27	16,29	5 418	453	3 727	
70	IIIB	23 626	39	10	1 475	39,13	3,12	4 726	87	3 251	
71	IV	2 536	33	7	1 179	39,13	0,99	3 183	28	2 205	
72	V	/	/	/	/	/	/	/	/	/	
	INSGESAMT...	78 708	44	13	1 719	39,21	6,34	5 683	190	3 912	

SOWIE JAHRESVERDIENSTE 1990 NACH WIRTSCHAFTSZWEIGEN, UNTERNEHMENSGRÖSSENKLASSEN UND LEISTUNGSGRUPPEN
BESCHÄFTIGTE MÄNNER

ANGESTELLTE MIT JAHRES- VERDIENSTEN	DURCHSCHNITTliche (S)			VEREIN- BARE WOCHEN- ARBEITS- ZEIT	MEHR- AR- BEITS- STUNDEN IM OKTOBER 1990	BRUTTO- MONATSVERDIENST		NETTO- MONATSVERDIENST	BRUTTO- JAHRES- VERDIENST	DARUNTER SONDER- ZAHLUNGEN	NETTO- JAHRES- VERDIENST	LFD. NR.					
	ALTER	UNTER- NEH- MENSZU- GEHÖR- RIGKEIT	BESCHÄEF- TIGTEN- ZAHLE DER UNTER- NEHMEN			INSGESAMT	FÜR MEHR- ARBEIT										
ANZAHL	JAHRE		ANZAHL	STUNDEN		DM											
TIEFBAU																	
/	/	/	/	/	/	/	/	/	/	/	/	1					
2 114	43	12	14	39,39	2,14	4 457	35	3 060	56 448	3 794	38 673	2					
/	/	/	/	/	/	/	/	/	/	/	/	3					
/	/	/	/	/	/	/	/	/	/	/	/	4					
/	/	/	/	/	/	/	/	/	/	/	/	5					
3 776	43	13	14	39,46	1,70	5 249	44	3 575	67 397	4 950	46 245	6					
/	/	/	/	/	/	/	/	/	/	/	/	7					
/	/	/	/	/	/	/	/	/	/	/	/	8					
2 514	49	17	32	39,10	4,09	6 399	134	4 416	84 007	8 835	59 000	9					
4 335	44	15	34	39,00	0,69	4 859	13	3 351	61 939	4 099	43 355	10					
/	/	/	/	/	/	/	/	/	/	/	/	11					
2 582	40	11	35	39,03	-	4 689	-	3 240	60 446	4 463	41 873	12					
/	/	/	/	/	/	/	/	/	/	/	/	13					
/	/	/	/	/	/	/	/	/	/	/	/	14					
7 794	46	16	33	39,06	1,70	5 549	50	3 833	71 670	5 801	50 598	15					
/	/	/	/	/	/	/	/	/	/	/	/	16					
4 994	46	14	73	39,20	5,51	6 335	160	4 341	83 130	7 512	56 681	17					
8 775	43	12	73	39,38	8,85	4 984	247	3 472	63 814	5 591	44 075	18					
4 601	47	14	72	39,57	13,62	5 318	378	3 694	67 435	6 102	46 783	19					
4 174	39	9	73	39,16	3,60	4 616	104	3 228	59 823	5 029	41 090	20					
/	/	/	/	/	/	/	/	/	/	/	/	21					
16 016	44	13	72	39,33	6,89	5 525	204	3 823	72 291	6 977	49 789	22					
/	/	/	/	/	/	/	/	/	/	/	/	23					
/	/	/	/	/	/	/	/	/	/	/	/	24					
4 184	45	14	142	39,16	2,48	6 254	75	4 327	81 135	6 774	56 505	25					
7 033	43	15	144	39,11	11,19	5 194	305	3 555	65 111	4 843	44 012	26					
3 038	48	17	143	39,16	19,69	5 589	551	3 839	68 941	5 095	47 285	27					
3 995	40	13	145	39,07	4,72	4 893	118	3 339	62 198	4 650	41 523	28					
/	/	/	/	/	/	/	/	/	/	/	/	29					
12 685	44	15	144	39,15	7,13	5 819	200	4 003	74 596	6 079	51 046	30					
/	/	/	/	/	/	/	/	/	/	/	/	31					
/	/	/	/	/	/	/	/	/	/	/	/	32					
3 103	47	15	315	39,15	7,07	6 676	267	4 596	88 866	9 733	61 194	33					
5 152	43	12	320	39,17	15,61	5 255	462	3 610	66 529	5 783	45 224	34					
2 086	48	15	303	39,27	28,57	5 804	855	3 956	71 681	5 850	48 973	35					
3 065	39	11	331	39,10	6,78	4 882	195	3 374	63 022	5 738	42 672	36					
/	/	/	/	/	/	/	/	/	/	/	/	37					
9 417	44	13	320	39,21	11,35	5 924	362	4 077	77 129	7 809	52 606	38					
/	/	/	/	/	/	/	/	/	/	/	/	39					
/	/	/	/	/	/	/	/	/	/	/	/	40					
2 063	44	14	716	39,06	8,31	5 193	217	3 572	67 271	5 466	46 247	41					
/	/	/	/	/	/	/	/	/	/	/	/	42					
/	/	/	/	/	/	/	/	/	/	/	/	43					
/	/	/	/	/	/	/	/	/	/	/	/	44					
4 167	45	14	722	39,08	5,11	6 016	139	4 149	78 924	7 432	54 343	45					
/	/	/	/	/	/	/	/	/	/	/	/	46					
/	/	/	/	/	/	/	/	/	/	/	/	47					
2 839	45	16	3 025	39,29	7,06	6 577	279	4 526	87 226	8 685	59 404	48					
2 808	43	15	2 876	39,16	10,34	5 259	316	3 626	67 858	6 098	46 512	49					
/	/	/	/	/	/	/	/	/	/	/	/	50					
/	/	/	/	/	/	/	/	/	/	/	/	51					
/	/	/	/	/	/	/	/	/	/	/	/	52					
6 189	44	15	2 913	39,22	7,98	6 033	273	4 163	79 776	8 059	54 502	53					
/	/	/	/	/	/	/	/	/	/	/	/	54					
/	/	/	/	/	/	/	/	/	/	/	/	55					
3 947	45	15	10 742	39,15	2,34	6 499	106	4 454	86 477	10 255	60 452	56					
3 353	45	15	11 938	39,20	17,03	5 355	457	3 631	69 918	6 560	48 648	57					
/	/	/	/	/	/	/	/	/	/	/	/	58					
/	/	/	/	/	/	/	/	/	/	/	/	59					
/	/	/	/	/	/	/	/	/	/	/	/	60					
7 861	45	15	11 224	39,16	8,51	6 025	250	4 113	79 781	8 801	55 663	61					
/	/	/	/	/	/	/	/	/	/	/	/	62					
/	/	/	/	/	/	/	/	/	/	/	/	63					
5 933	48	16	943	39,41	1,78	7 885	96	5 435	107 472	13 000	74 626	64					
24 213	46	15	2 239	39,18	4,33	6 442	152	4 434	84 838	8 388	58 608	65					
35 634	43	14	1 489	39,20	9,75	5 087	272	3 502	64 890	5 307	44 569	66					
15 882	48	16	1 520	39,27	17,71	5 471	492	3 761	68 816	5 332	47 545	67					
19 752	40	11	1 464	39,14	3,36	4 778	95	3 294	61 734	5 238	42 175	68					
2 030	34	8	1 020	39,15	0,99	3 196	31	2 212	41 311	3 281	28 195	69					
/	/	/	/	/	/	/	/	/	/	/	/	70					
67 905	44	14	1 702	39,21	6,85	5 757	206	3 964	75 005	7 015	51 699	71					
/	/	/	/	/	/	/	/	/	/	/	/	72					

2 VEREINBARTE WOCHENARBEITSZEIT UND MONATSVERDIENSTE DER ANGESTELLTEN IM OKTOBER 1990
2.1 VOLLZEIT

LFD. NR.	UNTERNEHMEN MIT ... BIS ... ARBEITNEHMERN LEISTUNGSGRUPPE			ANGESTELLTE INSGESAMT	DURCHSCHNITTliche (S)			VEREIN- BARE- WOCHEN- AR- BEITS- ZEIT	MEHR- AR- BEITS- STUNDEN IM OKTOBER 1990	BRUTTO- MONATSVERDIENST		NETTO- MONATSVERDIENST
					ALTER	UNTER- NEH- MENSZU- GEHÖR- RIGKEIT	BESCHAEF- TIGTEN- ZAHl DER UNTER- NEHMEN			INS- GESAMT	FÜHR MEHR- ARBEIT	INS- GESAMT
				ANZAHL	JAHRE		ANZAHL	STUNDEN		DM		
										GROSS		
1	UNTERNEHMENSGROSSE	10 -	19									
2	LEISTUNGSGRUPPE	IB		3 833	48	16	14	39,83	0,49	8 265	24	5 661
3		II		5 287	43	11	15	39,27	1,37	5 711	42	3 908
4		III		15 895	40	10	14	39,19	2,12	3 926	55	2 747
5		IIIA		7 470	41	10	14	39,19	1,69	4 054	56	2 847
6		IIIB		8 425	38	9	14	39,18	2,49	3 811	55	2 657
7		IV		4 281	33	6	13	39,00	2,92	2 923	70	2 073
8		V		/	/	/	/	/	/	/	/	/
			ZUSAMMEN...	30 702	40	10	14	39,28	1,87	4 581	50	3 182
9	UNTERNEHMENSGROSSE	20 -	49									
10	LEISTUNGSGRUPPE	IB		7 591	45	13	33	39,12	0,01	8 512	6	5 874
11		II		10 977	43	12	34	38,96	2,02	6 110	70	4 161
12		III		38 426	39	8	34	39,06	2,08	4 427	55	3 046
13		IIIA		19 868	40	9	34	39,05	2,20	4 877	62	3 345
14		IIIB		18 558	38	8	34	39,07	1,94	3 945	46	2 726
15		IV		11 452	34	7	32	38,99	1,34	3 128	30	2 197
16		V		/	/	/	/	/	/	/	/	/
			ZUSAMMEN...	70 022	39	9	33	39,04	1,69	4 878	47	3 360
17	UNTERNEHMENSGROSSE	50 -	99									
18	LEISTUNGSGRUPPE	IB		5 168	46	14	73	39,14	1,30	8 947	65	6 097
19		II		9 553	44	13	74	38,96	2,75	6 115	96	4 222
20		III		31 972	40	9	72	38,89	1,84	4 329	48	2 988
21		IIIA		15 287	42	10	71	38,91	1,72	4 724	51	3 256
22		IIIB		16 685	38	8	72	38,87	1,95	3 966	45	2 743
23		IV		8 532	34	7	72	38,63	1,73	3 130	38	2 177
24		V		/	/	/	/	/	/	/	/	/
			ZUSAMMEN...	56 211	40	10	72	38,89	1,91	4 849	56	3 343
25	UNTERNEHMENSGROSSE	100 -	199									
26	LEISTUNGSGRUPPE	IB		3 638	47	16	144	38,72	1,40	9 194	78	6 293
27		II		10 748	45	14	143	38,68	2,20	6 520	86	4 479
28		III		32 622	40	11	144	38,58	4,05	4 530	110	3 120
29		IIIA		16 269	41	11	143	38,56	3,47	4 902	98	3 371
30		IIIB		16 353	40	11	146	38,60	4,63	4 161	121	2 871
31		IV		9 318	34	8	142	38,50	2,54	3 128	56	2 185
32		V		/	/	/	/	/	/	/	/	/
			ZUSAMMEN...	57 392	41	11	144	38,59	3,24	4 939	93	3 402
33	UNTERNEHMENSGROSSE	200 -	499									
34	LEISTUNGSGRUPPE	IB		3 892	45	13	345	38,73	0,56	9 251	33	6 402
35		II		9 868	44	13	332	38,62	2,49	7 232	98	4 936
36		III		26 623	39	10	312	38,66	2,78	4 762	80	3 264
37		IIIA		11 771	40	11	312	38,65	2,03	5 375	63	3 674
38		IIIB		14 852	39	9	312	38,67	3,37	4 276	94	2 939
39		IV		9 554	36	7	319	38,52	5,39	3 387	121	2 360
40		V		/	/	/	/	/	/	/	/	/
			ZUSAMMEN...	51 330	40	10	319	38,63	3,17	5 272	90	3 622
41	UNTERNEHMENSGROSSE	500 -	999									
42	LEISTUNGSGRUPPE	IB		5 210	/	/	/	/	/	/	/	/
43		II		10 515	43	14	706	38,00	2,22	6 658	94	4 548
44		III		3 658	39	11	677	38,61	3,08	4 581	81	3 160
45		IIIA		6 858	42	12	702	38,60	2,13	4 953	66	3 410
46		IIIB		/	38	10	664	38,61	3,59	4 382	89	3 026
47		IV		/	/	/	/	/	/	/	/	/
48		V		/	/	/	/	/	/	/	/	/
			ZUSAMMEN...	19 965	40	11	686	38,40	2,92	5 221	81	3 592
49	UNTERNEHMENSGROSSE	1 000 -	4 999									
50	LEISTUNGSGRUPPE	IB		2 591	45	16	2 395	38,33	1,43	9 800	80	6 895
51		II		13 336	44	16	2 683	37,80	4,40	6 335	185	4 355
52		III		17 652	41	13	2 500	38,45	3,34	5 081	91	3 512
53		IIIA		6 954	42	13	2 674	38,48	2,81	5 819	95	4 033
54		IIIB		10 698	41	13	2 387	38,43	3,68	4 601	88	3 172
55		IV		3 623	36	8	2 464	38,36	4,86	3 198	99	2 227
56		V		/	/	/	/	/	/	/	/	/
			ZUSAMMEN...	37 499	42	14	2 563	38,19	3,72	5 655	117	3 910
57	UNTERNEHMENSGROSSE	5 000 UND MEHR										
58	LEISTUNGSGRUPPE	IB		6 865	/	/	/	/	/	/	/	/
59		II		11 219	45	18	26 639	38,14	2,71	6 653	105	4 594
60		III		5 105	41	14	18 833	38,19	4,06	4 880	138	3 330
61		IIIA		6 114	41	13	16 706	38,20	4,98	5 279	176	3 582
62		IIIB		/	42	14	20 608	38,19	3,29	4 547	107	3 119
63		IV		/	/	/	/	/	/	/	/	/
64		V		/	/	/	/	/	/	/	/	/
			ZUSAMMEN...	20 804	43	15	22 384	38,25	3,47	5 644	117	3 881
65	UNTERNEHMENSGROSSE	INSGESAMT										
66	LEISTUNGSGRUPPE	IB		29 325	46	15	2 107	39,00	0,70	8 922	38	6 149
67		II		71 844	44	14	3 178	38,53	2,68	6 430	100	4 410
68		III		184 923	40	10	1 511	38,76	2,79	4 532	77	3 123
69		IIIA		86 381	41	11	1 323	38,78	2,50	4 954	76	3 408
70		IIIB		98 543	39	10	1 675	38,75	3,04	4 162	78	2 873
71		IV		50 732	35	7	661	38,67	3,05	3 175	67	2 219
72		V		7 100	35	6	559	38,88	2,63	2 792	48	1 965
			INSGESAMT...	343 924	40	11	1 765	38,72	2,62	5 067	76	3 492

SOWIE JAHRESVERDIENSTE 1990 NACH WIRTSCHAFTSZWEIGEN, UNTERNEHMENSGRÖSSENKLASSEN UND LEISTUNGSGRUPPEN
BESCHÄFTIGTE MAENNER

ANGESTELLTE MIT JAHRES- VERDIENSTEN	DURCHSCHNITTliche (S)			VEREIN- BARE WOCHEN- ARBEITS- ZEIT	MEHR- AR- BEITS- STUNDEN IM OKTOBER 1990	BRUTTO- MONATSVERDIENST		NETTO- MONATSVERDIENST	BRUTTO- JAHRES- VERDIENST	DARUNTER SONDER- ZAHLUNGEN	NETTO- JAHRES- VERDIENST	LFD. NR.					
	ALTER	UNTER- NEH- MENSZU- GEHÖR- RIGKEIT	BESCHÄFF- TIGTEN- ZAHL DER UNTER- NEHMEN			INSGESAMT	FUER MEHR- ARBEIT										
ANZAHL	JAHRE		ANZAHL	STUNDEN		DM											
HANDEL																	
3 502	48	15	14	39,83	0,54	8 298	26	5 698	116 867	14 507	79 345	1					
4 664	43	12	15	39,26	1,56	5 757	47	3 952	76 662	6 806	52 560	2					
13 153	41	11	14	39,23	2,37	3 986	62	2 795	51 554	4 002	35 185	3					
6 369	42	11	14	39,24	1,70	4 075	57	2 862	52 802	4 265	35 960	4					
6 785	40	11	14	39,23	2,99	3 904	66	2 733	50 383	3 755	34 458	5					
3 053	35	7	13	38,90	4,10	2 978	99	2 128	38 115	2 470	26 332	6					
25 356	41	11	14	39,30	2,17	4 744	58	3 301	63 021	5 726	43 061	7					
6 070	46	14	32	39,16	0,02	8 408	7	5 796	116 191	13 563	79 076	9					
8 277	44	14	33	39,08	2,24	5 924	79	4 049	79 707	7 617	53 948	10					
30 213	40	10	34	39,11	2,37	4 395	64	3 031	58 446	4 279	39 520	11					
15 882	40	10	34	39,10	2,56	4 845	74	3 330	65 438	4 888	44 171	12					
14 332	39	9	33	39,11	2,16	3 897	53	2 700	50 698	3 604	34 365	13					
8 476	35	9	32	38,95	1,69	3 162	38	2 227	40 281	2 738	27 775	14					
54 066	40	11	33	39,08	1,96	4 852	55	3 349	64 845	5 548	44 008	15					
4 799	47	14	73	39,16	1,19	8 918	66	6 038	129 861	19 086	86 716	17					
8 504	45	14	74	38,91	3,09	6 023	108	4 171	81 484	8 461	55 638	18					
26 863	41	10	72	38,89	2,06	4 326	54	2 993	57 299	5 213	39 023	19					
13 171	42	11	71	38,89	1,91	4 665	56	3 229	62 309	5 915	42 724	20					
13 692	39	9	72	38,89	2,20	4 001	51	2 767	52 480	4 538	35 463	21					
6 669	36	9	72	38,65	1,64	3 199	40	2 234	41 551	3 178	28 281	22					
47 577	41	11	72	38,89	2,08	4 914	62	3 391	66 459	6 879	45 109	23					
3 372	47	17	144	38,73	1,51	9 108	84	6 257	129 430	18 901	87 338	25					
10 069	45	14	143	38,69	2,15	6 484	87	4 455	86 984	9 493	59 462	26					
28 423	41	12	144	38,57	4,32	4 483	117	3 097	59 178	5 021	40 361	27					
14 296	42	12	143	38,54	3,77	4 829	106	3 329	64 340	5 634	44 021	28					
14 128	40	12	145	38,59	4,87	4 133	129	2 863	53 953	4 401	36 658	29					
7 265	37	10	143	38,48	2,27	3 226	51	2 262	42 003	3 251	28 913	30					
49 884	42	13	144	38,59	3,33	4 995	98	3 448	66 744	6 577	45 543	31					
3 476	46	14	346	38,75	0,59	9 117	35	6 304	128 835	18 164	88 566	33					
8 822	44	13	332	38,61	2,25	7 234	94	4 944	100 972	12 986	68 836	34					
22 682	40	11	312	38,66	3,00	4 755	87	3 265	64 076	6 573	43 603	35					
10 416	41	11	313	38,67	2,18	5 353	68	3 664	73 075	7 885	49 807	36					
12 266	39	11	312	38,66	3,69	4 247	103	2 926	56 433	5 458	38 334	37					
7 732	37	8	319	38,53	6,11	3 421	136	2 385	44 735	3 973	30 605	38					
43 574	41	11	320	38,63	3,29	5 337	94	3 670	72 849	8 283	49 695	39					
4 237	43	15	712	38,12	2,72	6 354	113	4 357	88 546	12 355	61 236	41					
9 183	40	12	680	38,60	3,38	4 560	89	3 150	61 029	6 754	41 839	42					
3 187	42	13	705	38,60	2,38	4 951	74	3 419	67 057	7 473	46 319	43					
5 996	39	11	666	38,60	3,91	4 352	98	3 007	57 825	6 372	39 457	44					
16 467	41	13	689	38,44	3,06	5 157	90	3 552	70 563	8 741	48 362	45					
2 227	45	16	2 357	38,44	0,81	9 640	41	6 694	136 793	17 304	94 355	49					
12 062	44	16	2 855	37,79	4,65	6 303	173	4 342	88 960	10 643	62 131	50					
15 013	42	14	2 483	38,42	3,62	4 998	99	3 460	67 473	6 661	46 542	51					
5 925	43	14	2 641	38,44	3,20	5 627	109	3 896	76 931	7 731	53 200	52					
9 089	42	14	2 381	38,40	3,90	4 588	93	3 175	61 308	5 963	42 202	53					
2 653	37	11	2 408	38,19	4,07	3 258	92	2 274	42 948	4 284	29 129	54					
32 161	43	15	2 539	38,16	3,84	5 654	123	3 909	78 167	8 701	54 162	55					
6 316	46	18	26 941	38,17	2,86	6 493	110	4 453	92 246	13 577	63 228	57					
10 362	42	14	18 105	38,21	4,18	4 846	140	3 310	67 454	8 713	46 118	58					
4 717	41	14	15 737	38,25	5,08	5 189	176	3 529	71 731	9 209	49 345	59					
5 645	42	15	20 084	38,17	3,42	4 558	111	3 126	63 879	8 298	43 420	60					
19 019	44	16	22 131	38,27	3,46	5 580	120	3 831	79 113	11 239	54 223	61					
25 723	47	15	2 196	39,03	0,68	8 835	38	6 075	125 851	17 268	85 475	65					
62 951	44	15	3 345	38,54	2,85	6 357	107	4 366	87 492	10 220	60 031	66					
155 893	41	11	1 574	38,76	3,06	4 515	85	3 118	60 240	5 555	41 067	67					
73 962	42	12	1 338	38,78	2,75	4 904	84	3 380	66 048	6 198	45 117	68					
81 931	40	11	1 788	38,75	3,34	4 163	86	2 880	54 936	4 975	37 412	69					
38 639	36	9	644	38,64	3,20	3 242	73	2 271	42 036	3 341	28 810	70					
4 897	38	8	666	38,32	2,33	2 949	49	2 071	38 781	3 327	26 769	71					
288 104	41	12	1 877	38,72	2,81	5 106	84	3 523	69 246	7 286	47 289	72					

2 VEREINBARTE WOCHENARBEITSZEIT UND MONATSVERDIENSTE DER ANGESTELLTEN IM OKTOBER 1990
2.1 VOLLZEIT

LFD. NR.	UNTERNEHMEN MIT ... BIS ... ARBEITNEHMERN LEISTUNGSGRUPPE			ANGESTELLTE INSGESAMT	DURCHSCHNITTliche (S)			VEREIN- BART- WOCHEN- AR- BEITS- ZEIT	MEHR- AR- BEITS- STUNDEN IM OKTOBER 1990	BRUTTO- MONATSVERDIENST		NETTO- INSGESAMT	
					ALTER	UNTER- NEH- MENSZU- GEHÖR- RIGKEIT	BESCHAEF- TIGTEN- ZAHL DER UNTER- NEHMEN			INSGESAMT	FUER MEHR- ARBEIT		
				ANZAHL	JAHRE		ANZAHL	STUNDEN		DM			
										EINZEL			
1	UNTERNEHMENSGROESSE	10 -	19										
2	LEISTUNGSGRUPPE	IB		3 695	42	10	13	39,28	2,09	6 678	45	4 645	
3		II		6 004	41	10	14	39,28	1,12	4 833	21	3 309	
4		III		15 296	39	8	14	38,96	2,97	3 674	54	2 559	
5		IIIA		8 134	40	9	14	38,95	1,07	3 895	27	2 716	
6		IIIB		7 162	37	6	14	38,96	5,13	3 422	84	2 381	
7		IV		6 232	33	6	13	38,88	1,82	2 835	28	1 996	
8		V		/	/	/	/	/	/	/	/	/	
			ZUSAMMEN...	32 226	38	8	14	39,05	2,23	4 020	40	2 794	
9	UNTERNEHMENSGROESSE	20 -	49										
10	LEISTUNGSGRUPPE	IB		4 755	46	15	32	39,01	0,08	8 741	3	5 894	
11		II		10 285	41	12	33	38,38	2,69	5 268	78	3 599	
12		III		20 766	37	9	31	38,47	1,19	4 040	29	2 774	
13		IIIA		9 274	40	11	31	38,35	0,93	4 406	27	3 006	
14		IIIB		11 492	35	7	31	38,57	1,39	3 745	31	2 587	
15		IV		12 934	33	6	31	38,24	1,13	3 045	31	2 140	
16		V		/	/	/	/	/	/	/	/	/	
			ZUSAMMEN...	50 922	37	9	32	38,27	1,35	4 383	36	3 011	
17	UNTERNEHMENSGROESSE	50 -	99										
18	LEISTUNGSGRUPPE	IB		6 340	45	17	69	38,02	1,37	5 272	44	3 616	
19		II		15 550	39	12	69	38,34	1,39	4 005	34	2 775	
20		III		8 969	41	13	71	38,20	1,11	4 291	31	2 946	
21		IIIA		6 582	37	11	67	38,52	1,78	3 616	39	2 543	
22		IIIB		8 260	35	8	68	38,22	1,15	2 832	21	1 995	
23		IV		/	/	/	/	/	/	/	/	/	
24		V		/	/	/	/	/	/	/	/	/	
			ZUSAMMEN...	33 075	40	12	69	38,28	1,31	4 237	34	2 936	
25	UNTERNEHMENSGROESSE	100 -	199										
26	LEISTUNGSGRUPPE	IB		4 117	45	15	144	38,31	0,95	5 846	26	4 009	
27		II		10 757	40	11	149	38,73	1,50	4 458	39	3 087	
28		III		4 484	41	13	147	38,93	1,06	5 279	26	3 614	
29		IIIA		6 273	39	9	150	38,58	1,81	3 871	48	2 710	
30		IIIB		3 534	32	7	153	38,19	4,43	3 039	102	2 132	
31		IV		/	/	/	/	/	/	/	/	/	
32		V		/	/	/	/	/	/	/	/	/	
			ZUSAMMEN...	19 944	40	11	148	38,50	1,83	4 717	45	3 249	
33	UNTERNEHMENSGROESSE	200 -	499										
34	LEISTUNGSGRUPPE	IB		4 318	40	10	331	38,19	2,28	5 738	77	3 891	
35		II		13 619	40	10	299	38,11	1,29	4 195	33	2 858	
36		III		6 588	39	10	302	38,14	1,29	4 562	35	3 064	
37		IIIA		7 031	41	10	296	38,08	1,30	3 851	32	2 665	
38		IIIB		8 907	32	4	351	38,26	0,89	3 041	21	2 082	
39		IV		/	/	/	/	/	/	/	/	/	
40		V		/	/	/	/	/	/	/	/	/	
			ZUSAMMEN...	28 977	38	8	322	38,19	1,29	4 301	35	2 930	
41	UNTERNEHMENSGROESSE	500 -	999										
42	LEISTUNGSGRUPPE	IB		2 754	42	9	675	38,44	1,63	6 293	56	4 355	
43		II		5 353	37	8	719	38,30	2,67	4 335	84	2 937	
44		III		/	/	/	/	/	/	/	/	/	
45		IIIA		3 271	37	7	722	38,37	2,75	3 895	81	2 635	
46		IIIB		4 486	33	6	689	38,36	1,25	3 024	22	2 111	
47		IV		/	/	/	/	/	/	/	/	/	
48		V		/	/	/	/	/	/	/	/	/	
			ZUSAMMEN...	13 478	37	8	703	38,36	1,82	4 497	52	3 086	
49	UNTERNEHMENSGROESSE	1 000 -	4 999										
50	LEISTUNGSGRUPPE	IB		7 203	40	12	2 272	38,20	1,91	5 333	62	3 664	
51		II		12 493	38	9	2 315	38,34	2,22	4 035	56	2 716	
52		III		6 706	38	9	2 254	38,26	1,98	4 479	56	3 054	
53		IIIA		5 787	38	9	2 386	38,43	2,49	3 520	56	2 325	
54		IIIB		8 498	33	6	2 165	38,41	2,28	2 715	46	1 926	
55		IV		/	/	/	/	/	/	/	/	/	
56		V		/	/	/	/	/	/	/	/	/	
			ZUSAMMEN...	29 731	37	9	2 276	38,32	2,18	4 087	57	2 804	
57	UNTERNEHMENSGROESSE	5 000 UND MEHR											
58	LEISTUNGSGRUPPE	IB		10 044	42	15	31 408	38,20	1,71	5 613	40	3 834	
59		II		22 559	38	11	28 491	38,01	4,09	3 970	94	2 733	
60		III		11 014	39	12	27 810	38,10	3,07	4 272	71	2 919	
61		IIIA		11 545	37	11	29 141	37,93	5,06	3 681	115	2 556	
62		IIIB		11 759	34	8	29 934	38,19	2,12	2 847	31	1 989	
63		IV		/	/	/	/	/	/	/	/	/	
64		V		/	/	/	/	/	/	/	/	/	
			ZUSAMMEN...	47 302	38	11	29 129	38,11	2,95	4 125	63	2 843	
65	UNTERNEHMENSGROESSE	INSGESAMT											
66	LEISTUNGSGRUPPE	IB		17 152	44	13	2 399	38,78	0,92	8 079	31	5 517	
67		II		51 067	42	13	6 591	38,36	1,81	5 436	52	3 721	
68		III		116 392	38	10	5 869	38,39	2,23	4 043	52	2 778	
69		IIIA		57 250	39	11	5 705	38,37	1,62	4 407	43	3 013	
70		IIIB		59 143	37	9	6 028	38,41	2,82	3 691	62	2 550	
71		IV		64 610	33	7	5 854	38,32	1,69	2 916	33	2 041	
72		V		6 433	30	4	5 067	37,15	1,58	2 117	18	1 514	
			INSGESAMT...	255 654	38	10	5 756	38,36	1,90	4 259	45	2 932	

SOWIE JAHRESVERDIENSTE 1990 NACH WIRTSCHAFTSZWEIGEN, UNTERNEHMENSGROESSENKLASSEN UND LEISTUNGSGRUPPEN
BESCHAEFTIGTE MAENNER

ANGESTELLTE MIT JAHRES- VERDIENSTEN	DURCHSCHNITTliche (S)			VEREIN- BARE WOCHEN- ARBEITS- ZEIT	MEHR- AR- BEITS- STUNDEN IM OKTOBER 1990	BRUTTO- MONATSVERDIENST		NETTO- MONATSVERDIENST	BRUTTO- JAHRES- VERDIENST	DARUNTER SONDER- ZAHLUNGEN	NETTO- JAHRES- VERDIENST	LFD. NR.	
	ALTER	UNTER- NEH- MENSZU- GEHOE- RIGKEIT	BESCHAEF- TIGTEN- ZAHL DER UNTER- NEHMEN			INSGESAMT	FUER MEHR- ARBEIT						
ANZAHL	JAHRE		ANZAHL	STUNDEN		DM							
HANDEL													
3 548	42	10	13	39,29	2,17	6 652	47	4 621	86 960	7 396	63 927	1	
4 662	40	12	13	39,05	1,35	4 875	24	3 324	64 206	4 772	44 005	2	
11 537	40	9	14	38,89	1,27	3 665	34	2 557	47 230	3 057	32 173	3	
6 461	41	11	14	38,82	0,75	3 882	24	2 706	50 539	3 349	34 451	4	
5 075	38	7	14	38,97	1,93	3 389	47	2 368	43 017	2 685	29 273	5	
4 499	34	7	13	38,97	1,80	2 878	24	2 025	35 787	1 984	24 522	6	
24 897	39	9	13	39,01	1,50	4 127	32	2 866	53 366	3 741	37 111	8	
3 555	48	16	32	38,99	0,09	8 352	4	5 696	110 945	10 233	75 746	9	
8 832	41	12	33	38,29	2,45	5 217	76	3 576	69 575	5 989	47 317	10	
14 651	38	11	31	38,29	1,35	3 894	33	2 711	51 552	3 674	35 106	11	
6 514	41	13	32	38,25	1,16	4 159	34	2 877	54 120	4 060	36 758	12	
8 137	36	9	31	38,31	1,49	3 681	33	2 578	49 497	3 365	33 784	13	
9 951	34	8	31	38,13	1,39	3 121	38	2 196	40 241	2 848	27 438	14	
38 010	38	11	31	38,30	1,48	4 369	41	3 025	57 692	4 569	39 289	16	
5 773	46	18	70	37,98	1,47	5 129	48	3 520	67 508	5 578	46 086	17	
12 483	40	13	69	38,30	1,64	3 793	40	2 666	50 393	3 734	34 096	18	
6 937	42	14	72	38,16	1,38	3 909	38	2 735	52 473	3 778	35 271	19	
5 546	38	11	67	38,47	1,96	3 648	43	2 580	47 792	3 678	32 627	20	
6 514	36	10	67	38,11	0,69	2 851	13	2 016	37 762	2 913	25 670	21	
27 205	41	13	69	38,23	1,36	4 186	36	2 917	55 602	4 298	37 727	22	
3 573	45	15	143	38,34	0,94	5 608	28	3 840	77 093	9 670	53 320	23	
8 666	41	12	149	38,72	1,60	4 514	41	3 132	59 028	5 078	40 603	24	
3 792	43	15	147	38,94	0,95	5 306	23	3 643	70 126	6 547	47 816	25	
4 875	40	11	151	38,54	2,11	3 897	56	2 735	50 396	3 935	34 993	26	
2 826	33	8	152	38,19	5,46	3 092	127	2 172	39 805	3 377	27 102	27	
16 203	41	12	148	38,51	2,03	4 696	51	3 250	62 392	6 156	42 905	28	
3 414	42	12	331	38,22	2,53	5 494	88	3 766	72 489	6 252	49 312	29	
11 503	40	11	302	38,11	1,39	4 186	38	2 855	54 757	4 013	36 874	30	
5 692	39	10	306	38,11	1,32	4 534	39	3 051	59 261	4 158	39 531	31	
5 811	41	12	298	38,11	1,46	3 844	36	2 663	50 346	3 872	34 272	32	
5 073	34	6	330	38,15	1,35	3 186	33	2 189	41 220	2 684	27 609	33	
21 741	39	10	316	38,16	1,50	4 439	43	3 036	58 167	4 434	39 399	34	
2 192	42	10	690	38,50	1,83	5 720	56	3 981	78 663	9 686	54 782	35	
4 195	38	9	715	38,29	3,11	4 409	98	2 998	58 215	4 869	39 541	36	
2 386	38	9	711	38,37	3,28	3 979	96	2 712	52 296	4 330	35 178	37	
3 109	34	7	699	38,38	0,68	2 849	14	2 005	37 100	3 144	25 514	38	
10 172	38	9	708	38,37	1,88	4 394	57	3 023	59 034	6 111	40 533	39	
6 415	41	13	2 249	38,18	2,10	5 318	68	3 662	73 121	8 707	50 551	40	
10 704	38	10	2 373	38,36	2,41	3 856	61	2 594	50 505	4 397	34 205	41	
5 759	38	9	2 332	38,31	2,19	4 174	63	2 862	55 247	5 015	37 313	42	
4 945	38	10	2 421	38,43	2,68	3 487	59	2 283	44 982	3 676	30 586	43	
6 045	35	8	2 155	38,42	2,45	2 809	51	1 996	35 892	2 964	24 953	44	
24 341	38	10	2 292	38,33	2,38	4 119	64	2 826	55 018	5 633	37 752	45	
8 815	42	16	31 450	38,26	1,52	5 470	38	3 754	74 505	8 756	51 915	46	
19 311	39	12	29 906	38,03	4,38	3 956	101	2 730	52 629	5 501	35 987	47	
9 615	39	13	28 886	38,11	3,27	4 239	74	2 910	56 690	5 916	38 835	48	
9 695	38	12	30 918	37,96	5,48	3 676	127	2 552	48 601	5 088	33 163	49	
8 717	36	10	33 047	38,18	2,44	2 921	35	2 043	38 946	3 834	26 839	50	
39 053	39	13	30 535	38,13	3,14	4 161	68	2 875	55 988	6 174	38 558	51	
14 500	45	13	2 340	38,81	1,06	7 830	37	5 379	105 669	10 666	73 357	52	
43 675	42	14	6 767	38,32	1,82	5 314	54	3 647	71 543	7 270	49 226	53	
93 049	39	11	6 579	38,34	2,24	3 978	56	2 746	52 357	4 294	35 617	54	
46 579	40	12	6 346	38,33	1,77	4 273	47	2 940	56 441	4 694	38 284	55	
46 471	38	10	6 813	38,34	2,71	3 682	64	2 552	48 263	3 893	32 943	56	
46 733	35	8	6 552	38,28	1,86	2 970	38	2 085	38 534	3 007	26 348	57	
3 664	30	6	5 551	38,50	1,61	2 250	16	1 604	29 045	2 191	20 019	58	
201 622	39	11	6 290	38,36	1,96	4 279	49	2 957	56 719	5 060	38 847	59	

2 VEREINBARTE WOCHENARBEITSZEIT UND MONATSVERDIENSTE DER ANGESTELLTEN IM OKTOBER 1990
2.1 VOLLZEIT

LFD. NR.	UNTERNEHMEN MIT ... BIS ... ARBEITNEHMERN LEISTUNGSGRUPPE	ANGESTELLTE INSGESAMT	DURCHSCHNITTliche (S)			VEREIN- BARTE- WOCHEN- AR- BEITS- ZEIT	MEHR- AR- BEITS- STUNDEN IM OKTOBER 1990	BRUTTO- MONATSVERDIENST		NETTO- MONATSVERDIENST
			ALTER	UNTER- NEH- MENSZU- GEHÖR- RIGKEIT	BESCHAEF- TIGTEN- ZAHL DER UNTER- NEHMEN			INS- GESAMT	FUER MEHR- ARBEIT	INS- GESAMT
		ANZAHL	JAHRE		ANZAHL	STUNDEN		DM		
								KREDIT		
1	UNTERNEHMENSGROESSE 10 - 19									
2	LEISTUNGSGRUPPE IB	/	/	/	/	/	/	/	/	/
3	II	/	/	/	/	/	/	/	/	/
4	III	/	/	/	/	/	/	/	/	/
5	IIIA	/	/	/	/	/	/	/	/	/
6	IIIB	/	/	/	/	/	/	/	/	/
7	IV	/	/	/	/	/	/	/	/	/
8	V	/	/	/	/	/	/	/	/	/
	ZUSAMMEN...	3 658	38	13	15	39,00	0,78	5 501	16	3 811
9	UNTERNEHMENSGROESSE 20 - 49									
10	LEISTUNGSGRUPPE IB	/	/	/	/	/	/	/	/	/
11	II	4 428	42	17	33	38,99	0,06	6 246	2	4 361
12	III	6 835	35	12	35	38,97	0,62	3 994	12	2 777
13	IIIA	5 006	36	13	35	38,97	-	4 175	-	2 920
14	IIIB	/	/	/	/	/	/	/	/	/
15	IV	2 707	29	8	36	38,98	0,48	3 144	10	2 191
16	V	/	/	/	/	/	/	/	/	/
	ZUSAMMEN...	16 635	37	13	34	38,99	0,44	5 038	9	3 511
17	UNTERNEHMENSGROESSE 50 - 99									
18	LEISTUNGSGRUPPE IB	/	/	/	/	/	/	/	/	/
19	II	5 705	42	16	73	38,92	0,04	5 982	2	4 147
20	III	8 962	37	13	75	38,84	0,48	4 054	19	2 829
21	IIIA	6 049	38	14	73	38,87	0,42	4 290	18	2 991
22	IIIB	2 913	34	11	78	38,78	0,61	3 566	19	2 490
23	IV	2 692	31	8	72	38,90	0,39	3 051	7	2 131
24	V	/	/	/	/	/	/	/	/	/
	ZUSAMMEN...	19 014	38	14	74	38,89	0,31	4 832	11	3 359
25	UNTERNEHMENSGROESSE 100 - 199									
26	LEISTUNGSGRUPPE IB	/	/	/	/	/	/	/	/	/
27	II	7 254	42	18	143	38,78	0,27	5 736	12	3 992
28	III	11 924	36	12	141	38,73	0,31	4 051	10	2 823
29	IIIA	7 006	36	13	142	38,80	0,31	4 411	10	3 066
30	IIIB	4 917	35	11	139	38,64	0,32	3 539	11	2 476
31	IV	2 987	34	8	143	38,69	0,66	3 076	19	2 161
32	V	/	/	/	/	/	/	/	/	/
	ZUSAMMEN...	24 325	38	14	142	38,76	0,35	4 783	12	3 331
33	UNTERNEHMENSGROESSE 200 - 499									
34	LEISTUNGSGRUPPE IB	/	/	/	/	/	/	/	/	/
35	II	9 437	42	18	338	38,60	0,88	5 830	40	4 015
36	III	15 626	37	13	341	38,59	0,89	4 120	31	2 846
37	IIIA	9 028	38	15	336	38,66	0,52	4 481	17	3 088
38	IIIB	6 598	35	12	347	38,50	1,41	3 628	50	2 516
39	IV	4 176	34	8	329	38,55	0,62	3 004	17	2 099
40	V	/	/	/	/	/	/	/	/	/
	ZUSAMMEN...	31 253	38	14	337	38,60	0,81	4 698	31	3 243
41	UNTERNEHMENSGROESSE 500 - 999									
42	LEISTUNGSGRUPPE IB	/	/	/	/	/	/	/	/	/
43	II	6 914	42	17	724	38,70	1,27	5 939	45	4 095
44	III	9 321	37	14	724	38,69	0,71	4 127	20	2 849
45	IIIA	5 281	38	15	730	38,71	0,48	4 466	16	3 089
46	IIIB	4 040	36	12	716	38,65	1,00	3 684	25	2 534
47	IV	/	/	/	/	/	/	/	/	/
48	V	/	/	/	/	/	/	/	/	/
	ZUSAMMEN...	19 982	39	14	725	38,72	0,99	5 003	30	3 452
49	UNTERNEHMENSGROESSE 1 000 - 4 999									
50	LEISTUNGSGRUPPE IB	/	/	/	/	/	/	/	/	/
51	II	3 050	47	19	2 658	38,85	0,77	8 705	42	6 032
52	III	14 375	41	17	2 424	38,81	1,29	5 936	50	4 050
53	IIIA	17 002	36	12	2 496	38,76	0,72	4 114	23	2 808
54	IIIB	10 861	37	13	2 519	38,80	0,77	4 442	25	3 023
55	IV	6 141	34	10	2 454	38,69	0,65	3 533	20	2 428
56	V	2 957	38	9	2 359	38,71	0,89	3 193	18	2 226
	ZUSAMMEN...	38 175	39	14	2 469	38,79	0,95	5 095	34	3 488
57	UNTERNEHMENSGROESSE 5 000 UND MEHR									
58	LEISTUNGSGRUPPE IB	/	/	/	/	/	/	/	/	/
59	II	6 453	46	22	28 560	38,99	-	8 124	-	5 599
60	III	15 354	40	16	19 946	38,97	0,90	5 696	37	3 899
61	IIIA	20 786	36	13	23 287	38,98	0,73	4 397	28	3 001
62	IIIB	15 472	37	13	22 837	38,98	0,77	4 652	29	3 168
63	IV	5 315	35	11	24 597	38,98	0,61	3 656	23	2 515
64	V	/	/	/	/	/	/	/	/	/
	ZUSAMMEN...	45 484	39	15	22 879	38,98	0,76	5 300	28	3 632
65	UNTERNEHMENSGROESSE INSGESAMT									
66	LEISTUNGSGRUPPE IB	/	/	/	/	/	/	/	/	/
67	II	17 506	47	20	11 092	38,95	0,33	8 858	13	6 111
68	III	64 522	41	17	5 439	38,83	0,80	5 877	32	4 046
69	IIIA	92 046	36	13	5 879	38,80	0,66	4 159	22	2 866
70	IIIB	59 892	37	14	6 499	38,84	0,54	4 463	19	3 071
71	IV	32 154	35	11	4 726	38,71	0,88	3 593	27	2 484
72	V	19 848	34	8	2 715	38,77	0,93	3 155	22	2 201
	ZUSAMMEN...	4 604	38	8	5 477	38,97	0,89	3 217	20	2 253
		198 526	39	14	5 870	38,82	0,71	5 010	25	3 455

SOWIE JAHRESVERDIENSTE 1990 NACH WIRTSCHAFTSZWEIGEN, UNTERNEHMENSGRÖSSENKLASSEN UND LEISTUNGSGRUPPEN
BESCHAEFTIGTE MAENNER

ANGESTELLTE MIT JAHRES- VERDIENSTEN	DURCHSCHNITTliche (S)			VEREIN- BARE WOCHEN- ARBEITS- ZEIT	MEHR- AR- BEITS- STUNDEN IM OKTOBER 1990	BRUTTO- MONATSVERDIENST		NETTO- VERDIENST	BRUTTO- JAHRES- VERDIENST	DARUNTER SONDER- ZAHLUNGEN	NETTO- JAHRES- VERDIENST	LFD. NR.
	ALTER	UNTER- NEH- MEN- SZU- GEHDE- RIGKEIT	BESCHAEF- TIGTEN- ZAHl DER UNTER- NEHMEN			INSGESAMT	FUER MEHR- ARBEIT					
ANZAHL	JAHRE		ANZAHL	STUNDEN				DM				
INSTITUTE												
/	/	/	/	/	/	/	/	/	/	/	/	1
/	/	/	/	/	/	/	/	/	/	/	/	2
/	/	/	/	/	/	/	/	/	/	/	/	3
/	/	/	/	/	/	/	/	/	/	/	/	4
/	/	/	/	/	/	/	/	/	/	/	/	5
/	/	/	/	/	/	/	/	/	/	/	/	6
3 014	39	14	14	39,00	0,16	5 522	3	3 828	75 899	8 910	51 636	8
/	/	/	/	/	/	/	/	/	/	/	/	9
4 030	42	17	33	38,99	0,06	6 254	2	4 368	88 603	11 755	61 295	10
6 277	35	13	35	38,96	0,67	3 985	13	2 779	55 620	6 810	37 557	11
4 519	36	14	35	38,97	-	4 174	-	2 934	58 426	7 109	39 915	12
/	/	/	/	/	/	/	/	/	/	/	/	13
2 148	30	9	36	38,97	0,60	3 112	12	2 180	42 856	4 912	28 829	14
14 860	38	14	34	38,99	0,48	5 082	10	3 531	71 163	8 920	48 359	15
/	/	/	/	/	/	/	/	/	/	/	/	16
5 285	42	16	73	38,92	0,04	5 890	2	4 098	83 603	10 485	57 759	17
8 484	37	14	75	38,84	0,51	4 060	20	2 836	56 845	6 728	38 454	18
5 737	39	15	74	38,86	0,45	4 299	19	3 004	60 454	7 132	41 100	19
2 728	34	11	78	38,79	0,65	3 557	20	2 482	49 254	5 878	32 887	20
2 142	32	9	72	38,88	0,34	3 064	6	2 132	42 192	4 774	28 004	21
17 231	39	14	74	38,88	0,33	4 860	11	3 381	68 411	8 159	46 573	22
/	/	/	/	/	/	/	/	/	/	/	/	23
6 861	42	19	142	38,78	0,29	5 722	13	3 989	80 828	10 831	56 251	24
10 931	36	13	141	38,73	0,34	4 031	11	2 815	56 332	7 305	37 947	25
6 598	37	14	142	38,80	0,33	4 361	11	3 039	60 673	7 577	40 950	26
4 333	35	11	141	38,62	0,36	3 529	12	2 474	49 723	6 889	33 375	27
2 310	36	10	143	38,68	0,80	3 127	22	2 210	43 847	5 995	29 760	28
21 938	39	15	142	38,76	0,36	4 819	13	3 361	67 871	9 160	46 438	29
/	/	/	/	/	/	/	/	/	/	/	/	30
8 918	42	18	337	38,59	0,71	5 770	30	3 976	83 274	12 951	57 644	31
14 661	37	14	341	38,59	0,86	4 096	30	2 832	58 140	8 572	38 965	32
8 398	38	15	336	38,66	0,54	4 457	18	3 074	63 498	9 502	42 647	33
6 263	36	12	348	38,50	1,30	3 612	47	2 507	50 957	7 325	34 028	34
3 407	36	9	322	38,56	0,45	3 036	10	2 134	42 955	6 338	28 973	35
28 765	39	15	336	38,60	0,73	4 704	27	3 250	67 533	10 437	45 889	36
/	/	/	/	/	/	/	/	/	/	/	/	37
6 630	42	18	725	38,69	1,32	5 945	47	4 101	85 675	13 200	60 147	38
8 826	37	14	724	38,68	0,65	4 135	19	2 857	58 971	9 167	39 824	39
5 061	38	15	730	38,70	0,48	4 444	16	3 078	63 767	9 992	43 498	40
3 765	36	12	717	38,64	0,87	3 720	23	2 561	52 525	8 058	34 887	41
/	/	/	/	/	/	/	/	/	/	/	/	42
18 711	40	15	724	38,71	1,01	5 047	31	3 485	72 743	11 534	49 956	43
/	/	/	/	/	/	/	/	/	/	/	/	44
2 824	47	20	2 603	38,84	0,29	8 658	15	6 008	130 259	24 427	89 851	45
13 474	41	17	2 388	38,81	1,21	5 940	46	4 056	85 274	12 983	58 853	46
15 416	36	13	2 472	38,75	0,75	4 144	24	2 831	58 559	8 670	39 049	47
10 118	37	14	2 498	38,79	0,82	4 446	27	3 027	62 810	9 191	41 973	48
5 297	35	11	2 423	38,67	0,60	3 567	18	2 456	50 437	7 676	33 465	49
2 379	40	10	2 275	38,72	1,00	3 252	20	2 267	45 905	6 686	30 733	50
34 706	39	15	2 430	38,78	0,90	5 149	31	3 528	73 953	11 507	50 314	51
/	/	/	/	/	/	/	/	/	/	/	/	52
6 363	46	23	28 623	38,99	-	8 097	-	5 584	125 470	24 744	82 568	53
14 777	40	16	19 817	38,96	0,92	5 687	38	3 893	81 854	12 186	56 024	54
18 878	37	13	23 163	38,98	0,70	4 424	27	3 023	62 980	8 655	42 110	55
14 369	37	14	22 909	38,98	0,73	4 643	27	3 167	66 137	9 210	44 400	56
4 509	36	12	23 972	38,98	0,60	3 725	24	2 565	52 918	6 889	34 811	57
/	/	/	/	/	/	/	/	/	/	/	/	58
42 222	40	16	22 799	38,98	0,75	5 371	28	3 684	78 288	12 179	52 618	59
/	/	/	/	/	/	/	/	/	/	/	/	60
16 634	47	21	11 490	38,95	0,24	8 788	7	6 050	131 150	22 879	88 119	61
60 854	41	17	5 494	38,82	0,78	5 852	31	4 033	83 813	12 236	57 949	62
84 840	37	13	5 766	38,79	0,65	4 162	22	2 872	58 794	8 153	39 461	63
55 824	37	14	6 494	38,84	0,54	4 450	19	3 066	62 938	8 690	42 419	64
29 016	35	12	4 366	38,70	0,86	3 608	27	2 497	50 822	7 119	33 770	65
15 716	36	9	2 508	38,76	0,87	3 191	21	2 233	44 651	5 939	30 039	66
3 403	41	10	6 186	38,96	1,05	3 311	24	2 314	46 447	5 985	31 121	67
181 447	39	15	5 925	38,82	0,68	5 063	23	3 487	72 361	10 640	49 150	68

2 VEREINBARTE WOCHENARBEITSZEIT UND MONATSVERDIENSTE DER ANGESTELLTEN IM OKTOBER 1990
2.1 VOLLZEIT

LFD. NR.	UNTERNEHMEN MIT ... BIS ... ARBEITNEHMERN LEISTUNGSGRUPPE	ANGESTELLTE INSGESAMT	DURCHSCHNITTLLICHE (S)			VEREIN- BARE- WOCHEN- AR- BEITS- ZEIT	MEHR- AR- BEITS- STUNDEN IM OKTOBER 1990	BRUTTO- MONATSVERDIENST		NETTO- MONATSVERDIENST
			ALTER	UNTER- NEH- MENSZU- GEHOE- RIGKEIT	BESCHAEF- TIGTEN- ZAHLE DER UNTER- NEHMEN			INS- GESAMT	FUER MEHR- ARBEIT	INS- GESAMT
		ANZAHL	JAHRE		ANZAHL	STUNDEN		DM		
								VERSICHERUNGS		
1	UNTERNEHMENSGROESSE 10 - 19									
2	LEISTUNGSGRUPPE IB	/	/	/	/	/	/	/	/	/
3	II	/	/	/	/	/	/	/	/	/
4	III	/	/	/	/	/	/	/	/	/
5	IIIA	/	/	/	/	/	/	/	/	/
6	IIIB	/	/	/	/	/	/	/	/	/
7	IV	/	/	/	/	/	/	/	/	/
8	V	/	/	/	/	/	/	/	/	/
	ZUSAMMEN...	/	/	/	/	/	/	/	/	/
9	UNTERNEHMENSGROESSE 20 - 49									
10	LEISTUNGSGRUPPE IB	/	/	/	/	/	/	/	/	/
11	II	/	/	/	/	/	/	/	/	/
12	III	/	/	/	/	/	/	/	/	/
13	IIIA	/	/	/	/	/	/	/	/	/
14	IIIB	/	/	/	/	/	/	/	/	/
15	IV	/	/	/	/	/	/	/	/	/
16	V	/	/	/	/	/	/	/	/	/
	ZUSAMMEN...	/	/	/	/	/	/	/	/	/
17	UNTERNEHMENSGROESSE 50 - 99									
18	LEISTUNGSGRUPPE IB	/	/	/	/	/	/	/	/	/
19	II	/	/	/	/	/	/	/	/	/
20	III	3 322	38	9	80	38,44	0,91	4 802	36	3 230
21	IIIA	/	/	/	/	/	/	/	/	/
22	IIIB	/	/	/	/	/	/	/	/	/
23	IV	/	/	/	/	/	/	/	/	/
24	V	/	/	/	/	/	/	/	/	/
	ZUSAMMEN...	5 585	40	10	79	38,51	0,54	5 241	21	3 534
25	UNTERNEHMENSGROESSE 100 - 199									
26	LEISTUNGSGRUPPE IB	/	/	/	/	/	/	/	/	/
27	II	/	/	/	/	/	/	/	/	/
28	III	/	/	/	/	/	/	/	/	/
29	IIIA	/	/	/	/	/	/	/	/	/
30	IIIB	/	/	/	/	/	/	/	/	/
31	IV	/	/	/	/	/	/	/	/	/
32	V	/	/	/	/	/	/	/	/	/
	ZUSAMMEN...	3 689	38	10	139	38,06	1,23	5 829	50	4 052
33	UNTERNEHMENSGROESSE 200 - 499									
34	LEISTUNGSGRUPPE IB	/	/	/	/	/	/	/	/	/
35	II	/	/	/	/	/	/	/	/	/
36	III	5 582	39	11	312	38,09	2,03	4 962	66	3 435
37	IIIA	2 532	41	12	307	38,05	1,46	5 832	82	4 086
38	IIIB	3 050	37	9	316	38,12	2,50	4 239	53	2 895
39	IV	/	/	/	/	/	/	/	/	/
40	V	/	/	/	/	/	/	/	/	/
	ZUSAMMEN...	8 772	40	12	316	38,10	1,99	5 458	67	3 723
41	UNTERNEHMENSGROESSE 500 - 999									
42	LEISTUNGSGRUPPE IB	/	/	/	/	/	/	/	/	/
43	II	2 855	43	14	756	38,06	2,01	6 194	80	4 249
44	III	5 798	38	11	770	37,97	0,71	4 675	25	3 160
45	IIIA	2 718	40	12	765	37,95	0,19	5 296	10	3 556
46	IIIB	3 080	36	9	774	37,98	1,17	4 127	37	2 811
47	IV	/	/	/	/	/	/	/	/	/
48	V	/	/	/	/	/	/	/	/	/
	ZUSAMMEN...	11 129	40	12	768	38,03	1,02	5 508	38	3 784
49	UNTERNEHMENSGROESSE 1 000 - 4 999									
50	LEISTUNGSGRUPPE IB	3 410	47	17	2 607	38,03	0,18	9 217	10	6 480
51	II	11 896	44	15	2 577	38,02	0,77	6 381	32	4 439
52	III	29 320	38	10	2 588	38,13	1,18	4 787	41	3 306
53	IIIA	15 040	40	11	2 864	37,99	1,05	5 280	39	3 656
54	IIIB	14 280	37	9	2 508	38,27	1,31	4 268	42	2 937
55	IV	3 337	37	7	2 640	38,06	0,55	3 458	17	2 402
56	V	/	/	/	/	/	/	/	/	/
	ZUSAMMEN...	48 449	40	12	2 591	38,09	0,96	5 384	34	3 735
57	UNTERNEHMENSGROESSE 5 000 UND MEHR									
58	LEISTUNGSGRUPPE IB	/	/	/	/	/	/	/	/	/
59	II	5 083	43	15	9 932	37,75	0,36	6 823	14	4 767
60	III	13 610	38	11	10 599	38,95	0,45	4 799	17	3 292
61	IIIA	5 166	42	13	11 111	38,60	0,17	5 805	7	3 972
62	IIIB	8 443	36	9	10 285	38,56	0,62	4 183	22	2 876
63	IV	3 122	37	6	7 540	38,21	0,12	3 716	4	2 603
64	V	/	/	/	/	/	/	/	/	/
	ZUSAMMEN...	24 724	40	11	10 588	38,56	0,37	5 288	14	3 663
65	UNTERNEHMENSGROESSE INSGESAMT									
66	LEISTUNGSGRUPPE IB	8 571	46	16	2 950	38,27	0,33	9 039	13	6 338
67	II	24 382	43	14	3 452	38,01	1,12	6 441	46	4 450
68	III	60 953	38	10	3 722	38,36	1,02	4 778	35	3 284
69	IIIA	28 670	40	12	3 509	38,36	0,88	5 431	36	3 739
70	IIIB	32 283	36	9	3 912	38,35	1,14	4 198	34	2 881
71	IV	8 737	37	6	3 795	38,16	0,40	3 521	11	2 460
72	V	/	/	/	/	/	/	/	/	/
	INSGESAMT...	104 752	40	11	3 815	38,25	0,92	5 381	33	3 718

SOWIE JAHRESVERDIENSTE 1990 NACH WIRTSCHAFTSZWEIGEN, UNTERNEHMENSGRÖSSENKLASSEN UND LEISTUNGSGRUPPEN
BESCHÄFTIGTE MAENNER

ANGESTELLTE MIT JAHRES- VERDIENSTEN	DURCHSCHNITTliche (S)			VEREIN- BARE WOCHEN- ARBEITS- ZEIT	MEHR- AR- BEITS- STUNDEN IM OKTOBER 1990	BRUTTO- MONATSVERDIENST		NETTO- MONATSVERDIENST	BRUTTO- JAHRES- VERDIENST	DARUNTER SONDER- ZAHLUNGEN	NETTO- JAHRES- VERDIENST	LFD. NR.	
	ALTER	UNTER- NEH- MENSZU- GEHÖE- RIGKEIT	BESCHAEF- TIGTEN- ZAHl DER UNTER- NEHMEN			INSGESAMT	FUER MEHR- ARBEIT						INSGESAMT
ANZAHL	JAHRE		ANZAHL	STUNDEN		DM							
GEWERBE													
/	/	/	/	/	/	/	/	/	/	/	/	1	
/	/	/	/	/	/	/	/	/	/	/	/	2	
/	/	/	/	/	/	/	/	/	/	/	/	3	
/	/	/	/	/	/	/	/	/	/	/	/	4	
/	/	/	/	/	/	/	/	/	/	/	/	5	
/	/	/	/	/	/	/	/	/	/	/	/	6	
/	/	/	/	/	/	/	/	/	/	/	/	7	
/	/	/	/	/	/	/	/	/	/	/	/	8	
/	/	/	/	/	/	/	/	/	/	/	/	9	
/	/	/	/	/	/	/	/	/	/	/	/	10	
/	/	/	/	/	/	/	/	/	/	/	/	11	
/	/	/	/	/	/	/	/	/	/	/	/	12	
/	/	/	/	/	/	/	/	/	/	/	/	13	
/	/	/	/	/	/	/	/	/	/	/	/	14	
/	/	/	/	/	/	/	/	/	/	/	/	15	
/	/	/	/	/	/	/	/	/	/	/	/	16	
2 719	39	10	79	38,22	1,11	4 790	44	3 198	64 910	7 980	42 565	17	
/	/	/	/	/	/	/	/	/	/	/	/	18	
/	/	/	/	/	/	/	/	/	/	/	/	19	
/	/	/	/	/	/	/	/	/	/	/	/	20	
4 758	41	11	79	38,37	0,63	5 311	25	3 565	72 660	9 252	48 462	21	
/	/	/	/	/	/	/	/	/	/	/	/	22	
/	/	/	/	/	/	/	/	/	/	/	/	23	
/	/	/	/	/	/	/	/	/	/	/	/	24	
/	/	/	/	/	/	/	/	/	/	/	/	25	
/	/	/	/	/	/	/	/	/	/	/	/	26	
/	/	/	/	/	/	/	/	/	/	/	/	27	
/	/	/	/	/	/	/	/	/	/	/	/	28	
3 168	39	11	140	38,07	1,44	5 903	58	4 105	82 184	10 507	56 976	29	
/	/	/	/	/	/	/	/	/	/	/	/	30	
/	/	/	/	/	/	/	/	/	/	/	/	31	
/	/	/	/	/	/	/	/	/	/	/	/	32	
5 015	39	11	307	38,05	2,19	4 992	72	3 462	71 391	10 676	49 198	33	
2 289	41	12	300	38,02	1,61	5 859	91	4 109	86 567	13 771	60 493	34	
2 726	37	10	314	38,07	2,68	4 265	56	2 919	58 647	8 078	39 713	35	
/	/	/	/	/	/	/	/	/	/	/	/	36	
/	/	/	/	/	/	/	/	/	/	/	/	37	
7 898	41	12	312	38,07	2,09	5 495	71	3 747	77 134	10 921	53 165	38	
/	/	/	/	/	/	/	/	/	/	/	/	39	
/	/	/	/	/	/	/	/	/	/	/	/	40	
2 617	43	15	757	38,04	2,10	6 155	85	4 223	85 476	11 507	59 799	41	
5 086	38	11	769	37,96	0,78	4 652	27	3 151	64 264	8 561	43 926	42	
2 346	40	13	759	37,95	0,22	5 238	12	3 522	72 374	9 455	50 253	43	
2 740	37	10	777	37,98	1,25	4 149	39	2 833	57 320	7 797	38 509	44	
/	/	/	/	/	/	/	/	/	/	/	/	45	
9 753	41	13	765	38,02	1,09	5 506	41	3 781	76 706	10 291	53 122	46	
/	/	/	/	/	/	/	/	/	/	/	/	47	
3 117	48	18	2 579	38,03	0,18	9 229	10	6 490	133 872	21 811	94 299	48	
10 654	44	16	2 558	38,02	0,75	6 335	31	4 405	87 802	12 893	61 316	49	
25 111	39	11	2 561	38,11	1,22	4 803	43	3 318	66 781	9 459	46 028	50	
13 072	41	12	2 627	37,98	1,16	5 281	43	3 656	73 462	10 464	51 174	51	
12 038	38	10	2 488	38,25	1,28	4 283	44	2 950	59 526	8 366	40 441	52	
2 464	39	8	2 574	38,08	0,54	3 513	17	2 455	49 549	6 819	33 629	53	
41 615	41	13	2 562	38,08	0,98	5 441	36	3 776	76 052	11 084	52 745	54	
/	/	/	/	/	/	/	/	/	/	/	/	55	
4 205	44	16	10 050	37,81	0,43	6 628	17	4 617	94 793	15 245	67 245	56	
10 649	39	12	10 697	38,53	0,49	4 809	19	3 302	68 405	10 594	47 043	57	
4 009	43	15	11 444	39,20	0,15	5 708	8	3 912	81 256	12 832	56 405	58	
6 640	36	10	10 245	38,13	0,70	4 266	26	2 933	60 646	9 243	41 391	59	
2 260	39	7	7 640	38,22	0,11	3 815	3	2 689	57 758	10 240	38 904	60	
19 087	41	13	10 552	38,35	0,43	5 322	16	3 687	76 318	12 051	52 817	61	
/	/	/	/	/	/	/	/	/	/	/	/	62	
/	/	/	/	/	/	/	/	/	/	/	/	63	
7 391	47	17	2 807	38,34	0,35	9 042	14	6 331	129 104	19 385	90 042	64	
21 600	44	15	3 348	38,02	1,08	6 368	44	4 394	88 767	12 903	62 036	65	
51 303	39	11	3 589	38,22	1,11	4 789	39	3 293	67 001	9 583	45 995	66	
24 408	41	13	3 398	38,24	1,00	5 399	41	3 716	75 740	10 919	52 525	67	
26 895	37	10	3 763	38,19	1,21	4 236	37	2 908	59 070	8 371	40 070	68	
6 427	39	7	3 766	38,16	0,38	3 593	11	2 522	51 786	7 801	35 181	69	
88 040	41	12	3 621	38,17	0,97	5 426	36	3 749	76 177	11 033	52 669	70	
/	/	/	/	/	/	/	/	/	/	/	/	71	
/	/	/	/	/	/	/	/	/	/	/	/	72	

2 VEREINBARTE WOCHENARBEITSZEIT UND MONATSVERDIENSTE DER ANGESTELLTEN IM OKTOBER 1990
2.2 VOLLZEIT

LFD. NR.	UNTERNEHMEN MIT ... BIS ... ARBEITNEHMERN LEISTUNGSGRUPPE			ANGESTELLTE INSGESAMT	DURCHSCHNITTLLICHE (S)			VEREIN- BART- WOCHEN- AR- BEITS- ZEIT	MEHR- AR- BEITS- STUNDEN IM OKTOBER 1990	BRUTTO- MONATSVERDIENST		NETTO- MONATSVERDIENST	
					ALTER	UNTER- NEH- MENSZU- GEHOE- RIGKEIT	BESCHAEF- TIGTEN- ZAHL DER UNTER- NEHMEN			INS- GESAMT	FUER MEHR- ARBEIT		
				ANZAHL	JAHRE		ANZAHL	STUNDEN		DM			
PRODUZIERENDES GEWERBE, HANDEL,													
1	UNTERNEHMENSGROSSE	10 -	19										
2	LEISTUNGSGRUPPE	IB		5 172	46	15	13	39,27	0,68	5 089	8	3 313	
3		II		8 005	42	13	13	38,65	0,87	4 344	30	2 845	
4		III		52 236	35	8	14	39,00	0,55	3 024	12	2 047	
5		IIIA		18 161	37	9	14	39,10	0,83	3 372	19	2 261	
6		IIIB		34 075	34	8	13	38,95	0,40	2 838	9	1 933	
7		IV		47 715	32	6	13	38,66	0,33	2 353	6	1 639	
8		V		11 548	32	5	13	38,79	0,09	1 971	2	1 399	
		ZUSAMMEN...		124 675	35	8	13	38,84	0,45	2 840	10	1 935	
9	UNTERNEHMENSGROSSE	20 -	49										
10	LEISTUNGSGRUPPE	IB		5 435	43	13	32	39,21	1,70	6 140	69	3 920	
11		II		11 697	41	12	33	38,64	0,90	4 768	25	3 078	
12		III		83 146	36	8	33	38,78	1,13	3 416	26	2 268	
13		IIIA		26 397	37	9	33	38,88	1,40	3 734	31	2 454	
14		IIIB		56 749	36	8	33	38,73	1,00	3 268	24	2 182	
15		IV		74 184	31	5	32	38,58	0,88	2 575	15	1 749	
16		V		14 632	31	5	32	38,53	0,51	2 206	9	1 539	
		ZUSAMMEN...		189 073	34	7	33	38,69	0,98	3 154	22	2 106	
17	UNTERNEHMENSGROSSE	50 -	99										
18	LEISTUNGSGRUPPE	IB		8 226	42	13	72	38,55	2,60	4 800	73	3 051	
19		II		64 078	34	8	73	38,71	1,31	3 480	32	2 293	
20		III		19 416	37	10	72	38,77	1,49	3 813	44	2 493	
21		IIIA		44 662	33	7	74	38,68	1,23	3 335	27	2 206	
22		IIIB		58 072	30	6	73	38,49	0,99	2 659	17	1 821	
23		IV		11 665	29	3	70	38,69	0,36	2 442	6	1 679	
24		V		143 880	33	7	73	38,61	1,17	3 170	26	2 113	
25	UNTERNEHMENSGROSSE	100 -	199										
26	LEISTUNGSGRUPPE	IB		7 997	42	13	140	38,33	1,38	5 089	54	3 223	
27		II		76 252	35	9	145	38,47	1,38	3 628	34	2 385	
28		III		22 272	36	9	145	38,60	1,12	3 917	27	2 553	
29		IIIA		53 980	35	8	146	38,41	1,49	3 509	36	2 315	
30		IIIB		66 306	31	6	145	38,19	1,85	2 822	36	1 922	
31		IV		10 504	30	4	141	38,43	1,11	2 517	17	1 737	
32		V		162 600	34	7	144	38,35	1,55	3 328	35	2 212	
33	UNTERNEHMENSGROSSE	200 -	499										
34	LEISTUNGSGRUPPE	IB		10 465	41	12	325	38,38	2,15	5 318	80	3 382	
35		II		83 815	36	9	323	38,31	1,43	3 768	36	2 472	
36		III		21 493	38	10	321	38,46	1,46	4 163	39	2 711	
37		IIIA		62 322	35	9	323	38,26	1,42	3 631	36	2 389	
38		IIIB		81 716	31	6	322	38,23	1,28	2 855	24	1 935	
39		IV		12 395	30	4	316	38,49	1,70	2 447	28	1 671	
40		V		189 971	34	8	322	38,30	1,41	3 403	33	2 257	
41	UNTERNEHMENSGROSSE	500 -	999										
42	LEISTUNGSGRUPPE	IB		8 456	40	13	720	38,08	1,84	5 341	64	3 392	
43		II		60 340	36	11	728	38,15	1,35	3 879	39	2 542	
44		III		13 478	38	11	729	38,28	1,41	4 288	43	2 780	
45		IIIA		46 861	36	10	728	38,11	1,34	3 762	38	2 473	
46		IIIB		49 945	32	7	703	37,99	1,27	2 935	25	1 989	
47		IV		5 308	32	5	733	38,19	1,73	2 588	47	1 792	
48		V		124 649	35	9	718	38,08	1,37	3 565	36	2 358	
49	UNTERNEHMENSGROSSE	1 000 -	4 999										
50	LEISTUNGSGRUPPE	IB		21 386	40	13	2 424	37,90	1,94	5 357	74	3 399	
51		II		133 712	36	11	2 413	38,05	1,49	3 926	40	2 568	
52		III		33 396	38	12	2 572	38,25	1,36	4 276	38	2 770	
53		IIIA		100 316	36	11	2 361	37,98	1,53	3 809	40	2 501	
54		IIIB		97 872	32	7	2 240	37,99	1,21	2 897	25	1 971	
55		IV		10 650	33	6	2 422	38,01	1,82	2 647	24	1 814	
56		V		264 867	35	10	2 350	38,01	1,43	3 629	36	2 396	
57	UNTERNEHMENSGROSSE	5 000 UND MEHR											
58	LEISTUNGSGRUPPE	IB		29 973	39	14	60 385	38,00	2,82	5 497	116	3 481	
59		II		146 883	36	12	42 721	38,03	1,68	3 973	42	2 596	
60		III		38 560	36	12	34 017	38,36	2,05	4 162	45	2 705	
61		IIIA		108 324	36	12	45 819	37,91	1,55	3 906	40	2 557	
62		IIIB		98 355	32	8	38 301	37,98	0,93	2 912	18	1 976	
63		IV		7 501	33	6	26 936	38,23	5,83	2 634	20	1 820	
64		V		284 575	35	11	42 577	38,02	1,64	3 758	40	2 470	
65	UNTERNEHMENSGROSSE	INSGESAMT											
66	LEISTUNGSGRUPPE	IB		19 275	44	14	3 463	38,99	0,90	6 316	31	4 014	
67		II		106 206	41	13	17 640	38,21	2,01	5 187	75	3 303	
68		III		700 462	36	10	9 548	38,35	1,37	3 712	35	2 441	
69		IIIA		193 172	37	10	7 351	38,56	1,45	3 994	37	2 607	
70		IIIB		507 290	35	10	10 384	38,27	1,34	3 604	34	2 377	
71		IV		574 144	32	7	7 079	38,23	1,11	2 777	21	1 891	
72		V		84 203	31	5	2 833	38,46	1,40	2 399	17	1 659	
		INSGESAMT...		1 484 290	34	9	8 712	38,31	1,31	3 415	31	2 266	

SOWIE JAHRESVERDIENSTE 1990 NACH WIRTSCHAFTSZWEIGEN, UNTERNEHMENSGROSSENKLASSEN UND LEISTUNGSGRUPPEN
BESCHAEFTIGTE FRAUEN

ANGESTELLTE MIT JAHRES- VERDIENSTEN	DURCHSCHNITTliche (S)			VEREIN- BARE WOCHEN- ARBEITS- ZEIT	MEHR- AR- BEITS- STUNDEN IM OKTOBER 1990	BRUTTO- MONATSVERDIENST		NETTO- VERDIENST	BRUTTO- JAHRES- VERDIENST	DARUNTER SONDER- ZAHLUNGEN	NETTO- JAHRES- VERDIENST	LFD. NR.						
	ALTER	UNTER- NEH- MENSZU- GEHOE- RIGKEIT	BESCHAEF- TIGTEN- ZAHL DER UNTER- NEHMEN			INSGESAMT	FUER MEHR- ARBEIT											
ANZAHL	JAHRE	ANZAHL	STUNDEN	DM														
KREDITINSTITUTE UND VERSICHERUNGSGEWERBE																		
4 863	47	15	14	39,29	-	4 977	-	3 277	66 274	5 944	44 490	1						
6 828	43	14	14	38,66	1,01	4 267	35	2 820	56 416	5 142	37 328	2						
40 752	37	9	14	38,95	0,46	3 045	11	2 060	39 076	2 947	25 791	3						
13 693	39	10	14	39,02	0,52	3 359	14	2 250	43 432	3 543	28 401	4						
27 059	35	9	14	38,92	0,42	2 885	9	1 965	36 872	2 646	24 470	5						
35 930	33	7	13	38,69	0,25	2 377	5	1 651	30 131	1 960	20 234	6						
7 700	35	7	13	38,79	0,13	1 967	3	1 390	24 851	1 403	17 105	7						
95 872	36	9	13	38,83	0,37	2 889	9	1 966	37 139	2 755	24 742	8						
4 863	44	14	32	39,15	1,90	6 146	77	3 940	81 977	8 816	52 884	9						
9 846	42	13	33	38,72	0,77	4 694	24	3 043	62 414	6 464	40 244	10						
68 612	37	9	33	38,77	1,21	3 464	27	2 296	45 131	3 982	29 151	11						
22 703	38	10	33	38,86	1,59	3 768	35	2 477	48 967	4 487	31 527	12						
45 910	36	9	33	38,73	1,03	3 314	23	2 207	43 235	3 732	27 976	13						
54 716	32	6	33	38,58	0,86	2 607	15	1 766	33 236	2 465	22 122	14						
8 857	33	7	33	38,45	0,42	2 267	9	1 571	29 478	2 311	19 641	15						
146 894	35	8	33	38,69	1,03	3 244	23	2 160	42 135	3 643	27 489	16						
7 290	43	14	73	38,56	2,50	4 831	71	3 060	63 460	6 443	39 935	17						
55 129	35	9	73	38,71	1,23	3 473	30	2 292	45 573	4 310	29 195	18						
17 022	38	11	72	38,72	1,48	3 821	44	2 497	50 308	4 767	32 060	19						
38 107	34	8	74	38,70	1,12	3 317	23	2 201	43 459	4 106	27 915	20						
45 925	31	7	74	38,48	0,98	2 639	17	1 848	35 082	3 120	23 244	21						
7 880	30	4	69	38,74	0,33	2 435	6	1 675	31 817	2 992	21 158	22						
117 806	34	8	73	38,61	1,14	3 215	25	2 142	42 107	3 990	27 262	23						
7 020	42	14	139	38,36	1,44	5 075	56	3 217	68 267	7 801	42 950	24						
64 188	36	10	145	38,44	1,43	3 684	36	2 419	48 674	4 984	31 233	25						
18 619	37	10	145	38,57	1,10	3 976	30	2 595	52 874	5 368	33 737	26						
45 569	36	9	145	38,39	1,56	3 564	39	2 347	46 957	4 827	30 210	27						
52 335	32	7	145	38,24	1,83	2 876	37	1 957	37 423	3 539	24 659	28						
7 361	31	6	141	38,46	0,97	2 576	16	1 777	33 897	3 247	22 633	29						
132 341	35	9	144	38,36	1,55	3 409	36	2 262	44 875	4 506	29 050	30						
9 357	41	13	326	38,34	2,24	5 321	84	3 387	71 624	8 279	45 695	31						
72 855	36	10	324	38,32	1,46	3 772	38	2 478	50 491	5 715	32 351	32						
18 807	38	11	322	38,44	1,55	4 178	42	2 718	56 282	6 418	35 966	33						
54 047	35	10	325	38,27	1,44	3 631	36	2 395	48 476	5 471	31 093	34						
65 367	32	7	324	38,22	1,34	2 901	26	1 967	37 935	3 809	24 912	35						
8 429	32	6	318	38,48	1,71	2 521	29	1 739	33 192	3 484	22 187	36						
157 277	35	9	324	38,29	1,46	3 464	35	2 298	46 004	5 009	29 768	37						
7 620	40	13	720	38,11	1,96	5 337	69	3 385	72 715	8 852	46 482	38						
59 161	36	11	729	38,16	1,38	3 877	40	2 541	51 962	6 141	33 322	39						
12 012	38	12	728	38,28	1,52	4 279	46	2 778	58 131	7 189	37 346	40						
41 149	36	11	729	38,12	1,34	3 760	39	2 472	50 161	5 836	32 147	41						
39 961	33	8	706	37,98	1,35	2 975	27	2 013	39 201	4 142	25 730	42						
3 690	34	7	736	38,15	0,84	2 639	20	1 819	35 210	3 914	23 472	43						
104 979	35	10	720	38,09	1,39	3 617	37	2 389	48 300	5 528	31 214	44						
19 430	40	14	2 414	37,90	2,05	5 357	78	3 397	72 205	8 827	46 162	45						
119 482	37	12	2 410	38,05	1,55	3 935	42	2 574	52 894	6 480	33 888	46						
29 909	38	13	2 565	38,26	1,37	4 264	39	2 762	58 293	7 504	37 098	47						
89 573	36	11	2 358	37,98	1,60	3 826	49	2 512	51 092	6 137	32 816	48						
79 608	33	8	2 227	37,97	1,27	2 942	27	1 998	38 699	4 122	25 536	49						
7 112	35	8	2 346	38,00	2,13	2 696	30	1 850	35 892	4 095	23 878	50						
226 659	36	11	2 343	38,01	1,51	3 686	39	2 430	49 271	5 819	31 840	51						
27 006	40	15	60 383	38,02	2,76	5 482	114	3 467	74 198	9 508	46 633	52						
131 240	37	12	42 384	38,03	1,72	3 989	43	2 605	54 004	6 828	34 557	53						
35 246	36	12	33 407	38,37	2,12	4 157	46	2 703	57 192	7 349	36 341	54						
95 994	37	12	45 680	37,91	1,57	3 928	41	2 569	52 833	6 636	33 902	55						
79 384	33	9	38 356	37,99	1,03	2 965	20	2 009	39 629	4 604	26 130	56						
4 857	34	7	28 764	38,24	1,01	2 646	23	1 839	36 081	4 282	24 190	57						
244 102	36	11	42 749	38,02	1,59	3 822	43	2 507	51 651	6 453	33 213	58						
17 005	45	15	3 595	38,99	0,80	6 240	32	3 983	85 153	10 342	54 689	59						
94 395	41	14	17 883	38,22	2,05	5 178	77	3 297	69 627	8 196	44 300	60						
605 418	36	11	9 793	38,33	1,41	3 740	36	2 458	49 840	5 556	32 008	61						
168 010	38	11	7 582	38,53	1,50	4 015	38	2 620	53 944	6 083	34 486	62						
437 408	36	10	10 642	38,26	1,37	3 634	35	2 396	48 263	5 354	31 056	63						
453 226	32	8	7 248	38,22	1,15	2 826	22	1 921	36 943	3 623	24 401	64						
55 885	33	6	2 930	38,45	0,93	2 441	16	1 688	32 081	3 086	21 471	65						
1 225 930	35	10	9 076	38,30	1,33	3 488	33	2 310	46 276	4 999	29 976	66						

2 VEREINBARTE WOCHENARBEITSZEIT UND MONATSVERDIENSTE DER ANGESTELLTEN IM OKTOBER 1990
2.2 VOLLZEIT

LFD. NR.	UNTERNEHMEN MIT ... BIS ... ARBEITNEHMERN LEISTUNGSGRUPPE			ANGESTELLTE INSGESAMT	DURCHSCHNITTliche (S)			VEREIN- BARE- WOCHEN- AR- BEITS- ZEIT	MEHR- AR- BEITS- STUNDEN IM OKTOBER 1990	BRUTTO- MONATSVERDIENST		NETTO- INSGESAMT
					ALTER	UNTER- NEH- MENSZU- GEHOE- RIGKEIT	BESCHAEF- TIGTEN- ZAHl DER UNTER- NEHMEN			INS- GESAMT	FUER MEHR- ARBEIT	
				ANZAHL	JAHRE		ANZAHL	STUNDEN		DM		
PRODUZIERENDES												
1	UNTERNEHMENSGROESSE	10 -	19									
2	LEISTUNGSGRUPPE	IB		3 182	46	14	13	39,19	1,11	4 824	13	3 180
3		II		3 689	43	14	14	38,56	1,57	4 338	48	2 777
4		III		24 367	36	9	13	39,13	0,41	3 056	8	2 070
5		IIIA		9 314	38	9	14	39,05	0,56	3 376	12	2 270
6		IIIB		15 054	35	9	13	39,19	0,31	2 859	6	1 946
7		IV		17 151	33	7	13	38,99	0,14	2 408	3	1 681
8		V		4 350	35	7	12	38,90	-	2 056	-	1 461
			ZUSAMMEN...	52 740	36	9	13	39,03	0,41	2 959	9	2 010
9	UNTERNEHMENSGROESSE	20 -	49									
10	LEISTUNGSGRUPPE	IB		2 893	44	15	31	39,30	2,46	5 511	80	3 547
11		II		6 341	42	13	33	38,50	1,10	4 512	32	2 921
12		III		37 933	37	9	33	38,79	1,65	3 432	38	2 269
13		IIIA		11 536	38	9	32	38,96	2,64	3 654	58	2 402
14		IIIB		26 397	37	8	33	38,72	1,22	3 335	30	2 212
15		IV		30 603	31	6	32	38,64	1,30	2 545	19	1 702
16		V		6 591	32	6	33	38,55	0,25	2 119	4	1 486
			ZUSAMMEN...	84 360	35	8	33	38,71	1,40	3 160	30	2 095
17	UNTERNEHMENSGROESSE	50 -	99									
18	LEISTUNGSGRUPPE	IB		/	/	/	/	/	/	/	/	/
19		II		4 143	42	14	71	38,48	3,04	4 887	86	3 079
20		III		27 006	35	8	72	38,68	1,96	3 601	48	2 359
21		IIIA		7 049	38	10	72	38,83	3,11	3 946	93	2 579
22		IIIB		19 957	34	7	72	38,62	1,55	3 479	32	2 281
23		IV		22 361	31	6	70	38,53	1,55	2 803	24	1 905
24		V		5 271	31	4	69	38,89	0,41	2 365	6	1 633
			ZUSAMMEN...	59 757	34	7	71	38,63	1,73	3 324	38	2 199
25	UNTERNEHMENSGROESSE	100 -	199									
26	LEISTUNGSGRUPPE	IB		/	/	/	/	/	/	/	/	/
27		II		4 549	43	13	140	38,12	1,74	5 016	68	3 160
28		III		35 865	36	9	144	38,32	1,83	3 771	45	2 472
29		IIIA		9 746	36	8	143	38,54	1,50	3 977	32	2 581
30		IIIB		26 118	36	9	145	38,24	1,95	3 694	50	2 432
31		IV		33 760	31	6	144	38,14	2,45	2 959	49	2 003
32		V		5 890	30	4	145	38,31	1,52	2 480	23	1 716
			ZUSAMMEN...	80 952	34	7	144	38,24	2,04	3 443	46	2 282
33	UNTERNEHMENSGROESSE	200 -	499									
34	LEISTUNGSGRUPPE	IB		/	/	/	/	/	/	/	/	/
35		II		4 867	42	12	321	38,19	3,06	5 449	114	3 465
36		III		39 177	36	9	324	38,17	2,12	3 942	54	2 567
37		IIIA		8 119	38	11	321	38,31	2,07	4 299	54	2 781
38		IIIB		31 058	35	9	324	38,14	2,14	3 848	55	2 512
39		IV		40 014	32	7	326	38,02	1,91	2 977	35	2 013
40		V		5 928	31	5	320	38,53	2,16	2 415	34	1 669
			ZUSAMMEN...	90 576	34	8	324	38,13	2,07	3 523	47	2 328
41	UNTERNEHMENSGROESSE	500 -	999									
42	LEISTUNGSGRUPPE	IB		/	/	/	/	/	/	/	/	/
43		II		4 995	41	14	727	37,91	2,46	5 431	84	3 446
44		III		32 388	37	11	725	37,97	1,63	4 055	49	2 642
45		IIIA		5 829	38	11	744	38,00	1,42	4 502	48	2 893
46		IIIB		26 560	37	11	721	37,97	1,67	3 957	49	2 587
47		IV		27 942	32	8	709	37,79	1,82	3 077	35	2 075
48		V		/	/	/	/	/	/	/	/	/
			ZUSAMMEN...	68 235	35	10	718	37,89	1,83	3 728	48	2 453
49	UNTERNEHMENSGROESSE	1 000 -	4 999									
50	LEISTUNGSGRUPPE	IB		/	/	/	/	/	/	/	/	/
51		II		12 109	41	14	2 310	37,64	2,64	5 561	100	3 526
52		III		66 239	37	11	2 305	37,82	1,95	4 110	53	2 673
53		IIIA		9 800	39	12	2 310	37,86	2,04	4 465	57	2 868
54		IIIB		56 439	37	11	2 305	37,81	1,94	4 048	53	2 639
55		IV		51 239	32	8	2 150	37,66	1,50	3 156	33	2 127
56		V		4 480	35	8	2 072	37,78	1,60	2 805	23	1 912
			ZUSAMMEN...	134 751	35	10	2 239	37,75	1,82	3 858	49	2 531
57	UNTERNEHMENSGROESSE	5 000 UND MEHR										
58	LEISTUNGSGRUPPE	IB		/	/	/	/	/	/	/	/	/
59		II		20 497	40	15	76 265	37,81	3,47	5 895	47	3 717
60		III		76 058	37	12	61 474	37,71	1,87	4 366	51	2 823
61		IIIA		10 104	39	13	61 336	37,50	3,57	4 926	76	3 146
62		IIIB		65 953	36	12	61 495	37,74	1,61	4 280	47	2 774
63		IV		42 683	31	9	55 477	37,72	1,24	3 305	26	2 221
64		V		/	/	/	/	/	/	/	/	/
			ZUSAMMEN...	142 294	35	11	61 255	37,74	2,15	4 280	57	2 778
65	UNTERNEHMENSGROESSE	INSGESAMT										
66	LEISTUNGSGRUPPE	IB		10 641	44	14	3 935	39,04	1,23	6 252	34	3 978
67		II		61 189	41	14	26 108	38,00	2,67	5 385	102	3 414
68		III		339 031	36	10	14 374	38,18	1,77	3 915	46	2 557
69		IIIA		71 496	38	10	9 116	38,39	2,15	4 124	53	2 679
70		IIIB		267 535	36	10	15 779	38,12	1,66	3 859	45	2 524
71		IV		265 752	31	7	9 477	38,07	1,57	2 971	30	2 007
72		V		37 051	32	6	2 281	38,43	2,16	2 414	21	1 673
			INSGESAMT...	713 665	35	9	12 773	38,15	1,78	3 646	44	2 401

SOWIE JAHRESVERDIENSTE 1990 NACH WIRTSCHAFTSZWEIGEN, UNTERNEHMENSGRÖSSENKLASSEN UND LEISTUNGSGRUPPEN
BESCHÄFTIGTE FRAUEN

ANGESTELLTE MIT JAHRES- VERDIENSTEN	DURCHSCHNITTLICHE (S)			VEREIN- BARE WOCHEN- ARBEITS- ZEIT	MEHR- AR- BEITS- STUNDEN IM OKTOBER 1990	BRUTTO- MONATSVERDIENST		NETTO- VERDIENST	BRUTTO- JAHRES- VERDIENST	DARUNTER SONDER- ZAHLUNGEN	NETTO- JAHRES- VERDIENST	LFD. NR.					
	ALTER	UNTER- NEH- MENSH- GEHÖR- RIGKEIT	BESCHAEF- TIGTEN- ZAHLEN DER UNTER- NEHMEN			INSGESAMT	FUER MEHR- ARBEIT										
ANZAHL	JAHRE		ANZAHL	STUNDEN		DM											
GEWERBE																	
2 840	46	14	13	39,21	-	4 684	-	3 122	61 316	4 909	41 300	1					
3 273	43	15	14	38,56	1,77	4 233	54	2 731	56 500	5 489	35 990	2					
19 420	37	10	14	39,11	0,29	3 061	6	2 071	39 526	3 052	26 023	3					
7 332	40	11	14	38,94	0,42	3 310	8	2 218	43 112	3 758	28 187	4					
12 088	36	10	13	39,22	0,22	2 909	4	1 982	37 350	2 625	24 711	5					
13 581	34	8	13	39,00	0,13	2 443	2	1 698	30 862	1 699	20 685	6					
2 876	38	9	12	38,84	-	2 049	-	1 459	26 016	1 476	17 946	7					
41 991	37	10	13	39,02	0,32	2 993	8	2 031	38 595	2 822	25 554	8					
2 590	44	16	31	39,25	2,75	5 379	89	3 509	70 981	7 686	47 282	9					
5 466	43	13	33	38,69	1,12	4 483	34	2 910	58 637	5 420	37 862	10					
31 908	38	10	33	38,80	1,72	3 490	37	2 303	45 100	4 004	29 031	11					
10 174	39	10	33	38,95	2,94	3 717	64	2 441	47 756	4 361	30 819	12					
21 734	38	9	33	38,73	1,15	3 384	24	2 238	43 857	3 637	28 194	13					
23 129	32	7	32	38,58	1,19	2 606	18	1 727	32 895	2 276	21 907	14					
4 193	35	8	34	38,50	0,23	2 196	5	1 529	28 188	1 977	18 911	15					
67 286	37	9	33	38,71	1,43	3 259	30	2 152	41 947	3 541	27 371	16					
3 997	43	14	72	38,47	3,15	4 876	89	3 068	63 367	6 117	39 815	17					
22 414	36	9	72	38,73	1,79	3 585	43	2 357	46 609	4 220	29 820	18					
5 784	39	11	72	38,76	3,16	4 012	96	2 615	52 197	4 815	33 383	19					
16 629	35	8	72	38,72	1,31	3 436	24	2 267	44 666	4 013	28 580	20					
17 135	32	7	71	38,50	1,50	2 844	23	1 933	36 737	3 203	24 230	21					
3 686	32	5	68	38,88	0,23	2 380	3	1 644	30 223	2 514	20 325	22					
48 049	35	8	71	38,64	1,68	3 376	37	2 233	43 727	3 936	28 223	23					
3 845	43	14	139	38,16	1,94	5 040	76	3 174	67 059	7 430	42 216	25					
30 450	36	9	145	38,30	1,90	3 805	48	2 491	49 688	4 827	31 794	26					
8 016	37	9	144	38,50	1,37	4 019	34	2 609	52 634	4 853	33 520	27					
22 434	36	9	145	38,23	2,08	3 728	53	2 449	48 636	4 818	31 177	28					
26 870	32	7	144	38,11	2,48	3 013	51	2 036	38 978	3 712	25 526	29					
4 160	31	6	146	38,30	1,40	2 515	21	1 742	32 332	2 693	21 777	30					
66 140	35	8	144	38,22	2,08	3 513	49	2 323	45 798	4 452	29 580	31					
4 417	43	13	322	38,15	3,37	5 474	125	3 482	72 425	7 506	46 173	33					
33 284	36	10	326	38,14	2,29	3 955	59	2 580	51 924	5 305	33 231	34					
7 054	39	11	324	38,28	2,24	4 314	60	2 783	56 873	5 750	36 345	35					
26 229	35	10	327	38,11	2,31	3 858	59	2 525	50 593	5 186	32 394	36					
32 385	32	7	327	37,99	1,91	3 018	36	2 038	39 084	3 741	25 571	37					
4 015	32	6	324	38,49	1,77	2 504	30	1 728	32 356	2 915	21 595	38					
74 566	35	9	326	38,10	2,15	3 587	51	2 369	46 907	4 693	30 293	39					
4 558	41	14	725	37,93	2,62	5 459	90	3 460	73 376	8 583	46 769	41					
28 535	37	11	725	37,97	1,69	4 060	51	2 645	53 476	5 802	34 172	42					
5 174	39	12	744	37,97	1,56	4 494	53	2 887	60 050	7 119	38 176	43					
23 361	37	11	721	37,97	1,72	3 964	51	2 592	52 020	5 510	33 286	44					
22 806	33	9	711	37,77	2,01	3 120	39	2 100	40 684	4 155	26 548	45					
58 027	36	10	720	37,89	1,89	3 783	49	2 485	49 761	5 331	32 031	46					
10 971	41	14	2 316	37,63	2,76	5 534	104	3 506	73 352	8 305	46 947	47					
59 236	37	12	2 311	37,82	2,02	4 119	56	2 679	54 449	6 100	34 921	48					
8 805	39	13	2 310	37,87	2,10	4 441	57	2 858	59 161	6 657	37 663	49					
50 491	37	12	2 311	37,81	2,01	4 063	56	2 648	53 628	6 002	34 443	50					
43 339	32	9	2 153	37,65	1,61	3 184	36	2 142	41 810	4 495	27 375	51					
3 419	37	10	2 119	37,76	1,52	2 833	26	1 932	37 559	4 176	24 946	52					
117 602	36	11	2 247	37,74	1,91	3 889	52	2 549	51 351	5 707	33 149	53					
18 708	40	15	75 532	37,83	3,34	5 865	142	3 690	78 906	10 185	49 320	54					
67 843	37	13	60 685	37,72	1,93	4 375	53	2 828	58 855	7 550	37 499	55					
8 939	39	13	60 090	37,53	3,92	4 936	82	3 148	67 910	9 248	42 922	56					
58 905	37	13	60 775	37,75	1,63	4 290	48	2 779	57 481	7 292	36 677	57					
35 367	32	9	54 570	37,73	1,35	3 354	29	2 250	44 565	5 605	29 252	58					
124 060	36	12	60 716	37,75	1,96	4 328	59	2 804	58 279	7 491	37 149	59					
9 356	44	14	4 101	39,05	1,01	6 142	35	3 928	82 871	9 648	53 651	60					
55 235	42	14	26 148	38,02	2,74	5 372	105	3 403	71 545	8 229	45 280	61					
293 150	37	11	14 644	38,16	1,82	3 942	48	2 574	51 987	5 610	33 308	62					
61 279	39	11	9 230	38,35	2,28	4 152	57	2 693	54 924	5 832	35 106	63					
231 871	37	11	16 075	38,11	1,70	3 886	46	2 542	51 211	5 552	32 832	64					
214 613	32	8	9 581	38,04	1,62	3 023	32	2 037	39 386	3 911	25 829	65					
25 367	34	7	1 845	38,40	0,97	2 459	17	1 701	31 836	2 814	21 339	66					
597 721	36	10	13 181	38,13	1,78	3 715	46	2 442	48 898	5 186	31 539	67					

2 VEREINBARTE WOCHENARBEITSZEIT UND MONATSVERDIENSTE DER ANGESTELLTEN IM OKTOBER 1990
2.2 VOLLZEIT

LFD. NR.	UNTERNEHMEN MIT ... BIS ... ARBEITNEHMERN LEISTUNGSGRUPPE			ANGESTELLTE INSGESAMT	DURCHSCHNITTliche (S)			VEREIN- BART- WOCHEN- AR- BEITS- ZEIT	MEHR- AR- BEITS- STUNDEN IM OKTOBER 1990	BRUTTO- MONATSVERDIENST		NETTO- VERDIENST			
					ALTER	UNTER- NEH- MENSZU- GEHOE- RIGKEIT	BESCHAEF- TIGTEN- ZAHL DER UNTER- NEHMEN			INS- GESAMT	FUER MEHR- ARBEIT				
				ANZAHL	JAHRE		ANZAHL	STUNDEN		DM					
										VERARBEITENDES					
1	UNTERNEHMENSGRÖSSE	10 -	19												
2	LEISTUNGSGRUPPE	IB		2 463	46	15	13	39,14	1,43	4 947	17	3 218			
3		II		3 061	42	14	13	38,48	1,89	4 415	58	2 815			
4		III		18 732	35	8	13	39,22	0,43	2 998	9	2 034			
5		IIIA		6 971	37	8	14	39,12	0,75	3 335	16	2 222			
6		IIIB		11 761	34	8	13	39,28	0,24	2 798	5	1 922			
7		IV		13 538	32	7	13	38,95	0,18	2 381	4	1 654			
8		V		3 592	34	7	12	38,78	-	2 087	-	1 465			
			ZUSAMMEN...	41 386	35	8	13	39,03	0,48	2 938	11	1 988			
9	UNTERNEHMENSGRÖSSE	20 -	49												
10	LEISTUNGSGRUPPE	IB		5 027	42	12	33	38,66	1,02	4 531	32	2 915			
11		II		29 146	36	8	33	38,78	1,88	3 446	43	2 281			
12		III		9 200	38	10	32	38,92	3,04	3 730	64	2 461			
13		IIIA		19 946	35	7	33	38,71	1,35	3 315	34	2 197			
14		IIIB		24 956	31	5	33	38,68	1,53	2 546	23	1 695			
15		IV		5 241	32	6	33	38,48	0,16	2 166	2	1 518			
16		V		66 583	35	7	33	38,74	1,60	3 165	33	2 095			
			ZUSAMMEN...												
17	UNTERNEHMENSGRÖSSE	50 -	99												
18	LEISTUNGSGRUPPE	IB		3 312	41	13	73	38,36	3,81	4 842	108	3 043			
19		II		21 179	35	7	74	38,62	2,34	3 592	57	2 353			
20		III		5 955	38	10	73	38,83	3,25	3 940	98	2 576			
21		IIIA		15 224	34	6	74	38,54	1,99	3 456	41	2 266			
22		IIIB		18 723	31	5	70	38,47	1,80	2 816	28	1 911			
23		IV		4 683	31	3	70	38,90	0,46	2 398	6	1 650			
24		V		48 535	33	7	72	38,57	2,05	3 295	44	2 179			
			ZUSAMMEN...												
25	UNTERNEHMENSGRÖSSE	100 -	199												
26	LEISTUNGSGRUPPE	IB		4 047	42	13	139	38,01	1,81	4 998	70	3 145			
27		II		30 800	36	8	145	38,23	2,03	3 754	49	2 465			
28		III		8 133	36	8	142	38,38	1,73	3 962	36	2 581			
29		IIIA		22 666	35	8	145	38,18	2,14	3 679	53	2 424			
30		IIIB		31 090	31	6	144	38,10	2,60	2 974	53	2 012			
31		IV		5 652	30	4	144	38,35	1,59	2 485	24	1 719			
32		V		72 456	34	7	144	38,18	2,20	3 428	49	2 274			
			ZUSAMMEN...												
33	UNTERNEHMENSGRÖSSE	200 -	499												
34	LEISTUNGSGRUPPE	IB		4 468	42	12	320	38,13	2,90	5 482	110	3 485			
35		II		35 283	36	9	323	38,13	2,22	3 958	56	2 576			
36		III		7 657	38	10	320	38,28	2,08	4 329	54	2 799			
37		IIIA		27 627	35	9	324	38,08	2,26	3 856	57	2 514			
38		IIIB		37 292	32	7	325	37,98	1,96	2 979	36	2 013			
39		IV		5 722	31	5	320	38,51	2,23	2 422	35	1 674			
40		V		83 344	34	8	323	38,09	2,12	3 524	48	2 328			
			ZUSAMMEN...												
41	UNTERNEHMENSGRÖSSE	500 -	999												
42	LEISTUNGSGRUPPE	IB		4 744	41	14	727	37,88	2,59	5 448	89	3 458			
43		II		30 149	37	11	726	37,93	1,70	4 073	51	2 651			
44		III		5 495	38	11	744	37,93	1,51	4 531	51	2 910			
45		IIIA		24 654	36	11	721	37,93	1,75	3 971	51	2 594			
46		IIIB		26 908	32	8	708	37,76	1,84	3 081	35	2 077			
47		IV													
48		V		64 643	35	10	718	37,86	1,89	3 732	49	2 455			
			ZUSAMMEN...												
49	UNTERNEHMENSGRÖSSE	1 000 -	4 999												
50	LEISTUNGSGRUPPE	IB		11 216	40	14	2 294	37,59	2,70	5 573	103	3 535			
51		II		58 218	37	11	2 267	37,75	2,08	4 134	58	2 689			
52		III		8 842	39	12	2 285	37,81	2,08	4 493	60	2 885			
53		IIIA		49 376	37	11	2 264	37,74	2,08	4 070	57	2 654			
54		IIIB		46 409	32	8	2 138	37,59	1,58	3 163	35	2 128			
55		IV		4 298	35	8	2 056	37,76	1,67	2 785	23	1 897			
56		V		120 826	35	10	2 213	37,68	1,92	3 873	52	2 540			
			ZUSAMMEN...												
57	UNTERNEHMENSGRÖSSE	5 000 UND MEHR													
58	LEISTUNGSGRUPPE	IB		19 034	40	15	77 468	37,67	3,56	5 981	152	3 773			
59		II		71 481	37	12	63 990	37,64	1,95	4 385	53	2 837			
60		III		9 955	39	13	62 156	37,48	3,60	4 933	77	3 150			
61		IIIA		61 525	36	12	64 286	37,67	1,69	4 297	50	2 786			
62		IIIB		40 922	31	9	56 855	37,67	1,26	3 311	27	2 225			
63		IV													
64		V		134 098	35	11	63 209	37,67	2,23	4 300	59	2 792			
			ZUSAMMEN...												
65	UNTERNEHMENSGRÖSSE	INSGESAMT													
66	LEISTUNGSGRUPPE	IB		8 829	44	14	4 671	39,08	1,48	6 504	42	4 117			
67		II		54 908	41	14	27 430	37,91	2,81	5 450	108	3 451			
68		III		294 989	36	10	16 090	38,10	1,92	3 949	50	2 578			
69		IIIA		62 209	38	10	10 409	38,31	2,33	4 181	57	2 713			
70		IIIB		232 780	36	10	17 609	38,04	1,81	3 887	48	2 542			
71		IV		239 838	32	7	10 273	38,01	1,68	2 990	33	2 017			
72		V		33 309	32	6	2 278	38,39	2,38	2 442	23	1 689			
			INSGESAMT...	631 873	35	9	13 980	38,08	1,92	3 672	47	2 416			

SOWIE JAHRESVERDIENSTE 1990 NACH WIRTSCHAFTSZWEIGEN, UNTERNEHMENSGROESSENKLASSEN UND LEISTUNGSGRUPPEN
BESCHAEFTIGTE FRAUEN

ANGESTELLTE MIT JAHRES- VERDIENSTEN	DURCHSCHNITTliche (S)			VEREIN- BARTe- WOCHEN- ARBEITS- ZEIT	MEHR- AR- BEITS- STUNDEN IM OKTOBER 1990	BRUTTO- MONATSVERDIENST		NETTO- JAHRES- VERDIENST	BRUTTO- JAHRES- VERDIENST	DARUNTER SONDER- ZAHLUNGEN	NETTO- JAHRES- VERDIENST	LFD. NR.							
	ALTER	UNTER- NEH- MENSZU- GEHOE- RIGKEIT	BESCHAEF- TIGTEN- ZAHL DER UNTER- NEHMEN			INSGESAMT	FUER MEHR- ARBEIT												
ANZAHL	JAHRE		ANZAHL	STUNDEN		DM													
GEWERBE																			
2 222	46	15	13	39,16	-	4 785	-	3 161	62 854	4 932	42 640	1							
2 662	42	15	14	38,48	2,18	4 304	67	2 770	57 797	5 766	36 673	2							
15 042	37	9	13	39,22	0,38	3 017	8	2 045	38 853	2 893	25 556	3							
5 598	39	10	14	38,99	0,56	3 322	11	2 208	43 252	3 724	28 031	4							
9 444	36	9	13	39,35	0,28	2 836	6	1 948	36 246	2 400	24 088	5							
10 853	33	8	13	38,99	0,16	2 430	3	1 681	30 740	1 631	20 519	6							
2 426	37	9	12	38,72	-	2 091	-	1 477	26 576	1 592	18 142	7							
33 206	37	10	13	39,04	0,40	2 979	10	2 017	38 430	2 772	25 403	8							
4 433	43	13	33	38,76	1,15	4 512	36	2 908	59 240	5 719	38 032	9							
24 256	38	9	33	38,76	1,96	3 503	41	2 313	45 297	4 124	29 183	10							
8 174	39	11	33	38,91	3,42	3 790	72	2 498	48 734	4 544	31 427	11							
16 082	37	9	33	38,68	1,21	3 357	25	2 219	43 549	3 911	28 043	12							
19 105	32	7	33	38,62	1,40	2 624	21	1 723	33 046	2 274	21 917	13							
3 616	35	7	34	38,42	0,04	2 210	1	1 537	28 394	2 066	19 081	14							
53 395	36	9	33	38,71	1,62	3 261	33	2 147	41 961	3 588	27 346	15							
3 166	41	13	73	38,34	3,98	4 825	113	3 028	62 801	6 283	39 111	16							
17 349	36	9	73	38,68	2,20	3 603	52	2 362	46 706	4 267	29 842	17							
5 015	39	11	73	38,76	3,41	4 023	103	2 618	52 245	4 850	33 464	18							
12 334	34	7	73	38,65	1,71	3 431	32	2 257	44 453	4 030	28 370	19							
13 966	32	6	71	38,43	1,78	2 860	27	1 939	36 928	3 245	24 305	20							
3 176	32	5	69	38,89	0,27	2 428	4	1 668	30 864	2 619	20 653	21							
38 137	34	8	72	38,58	2,04	3 360	44	2 219	43 507	3 974	28 029	22							
3 433	43	13	138	38,06	2,00	5 007	78	3 152	66 696	7 397	41 902	23							
26 364	36	9	145	38,21	2,11	3 794	52	2 489	49 669	4 955	31 826	24							
6 819	37	9	143	38,35	1,53	3 999	37	2 605	52 687	5 186	33 648	25							
19 546	36	9	146	38,17	2,31	3 723	58	2 449	48 616	4 874	31 191	26							
24 724	32	7	144	38,07	2,63	3 031	54	2 046	39 193	3 730	25 658	27							
3 996	31	6	145	38,31	1,45	2 521	22	1 743	32 382	2 705	21 785	28							
59 312	35	8	144	38,16	2,25	3 502	52	2 319	45 704	4 493	29 543	29							
4 063	43	13	321	38,09	3,19	5 502	121	3 499	72 803	7 504	46 428	30							
29 726	36	10	325	38,09	2,40	3 973	61	2 590	52 084	5 287	33 322	31							
6 619	39	11	323	38,24	2,25	4 344	60	2 801	57 263	5 829	36 602	32							
23 106	35	10	326	38,05	2,45	3 866	62	2 529	50 600	5 132	32 382	33							
30 281	32	8	326	37,95	1,97	3 017	38	2 036	38 995	3 685	25 528	34							
3 867	32	6	323	38,47	1,83	2 510	31	1 733	32 375	2 889	21 660	35							
68 390	35	9	325	38,06	2,21	3 587	52	2 368	46 829	4 644	30 255	36							
4 342	42	14	725	37,91	2,75	5 476	95	3 473	73 657	8 662	46 966	37							
26 529	37	11	726	37,93	1,77	4 077	53	2 655	53 650	5 816	34 248	38							
4 881	39	11	744	37,92	1,65	4 514	56	2 899	60 378	7 244	38 399	39							
21 648	37	11	722	37,93	1,79	3 979	52	2 600	52 132	5 494	33 315	40							
21 945	33	9	710	37,73	2,03	3 124	39	2 102	40 712	4 141	26 556	41							
54 906	36	10	719	37,85	1,95	3 788	51	2 488	49 801	5 327	32 041	42							
10 172	41	14	2 303	37,58	2,80	5 544	107	3 514	73 250	8 173	46 968	43							
51 899	37	12	2 274	37,75	2,16	4 147	61	2 697	54 616	6 031	35 037	44							
7 908	39	12	2 290	37,82	2,14	4 465	61	2 873	59 461	6 706	37 897	45							
43 991	37	12	2 271	37,74	2,16	4 090	61	2 666	53 745	5 910	34 523	46							
39 416	33	9	2 145	37,59	1,68	3 197	38	2 150	41 912	4 478	27 412	47							
3 263	36	10	2 103	37,73	1,59	2 810	27	1 916	37 130	4 057	24 564	48							
105 327	36	11	2 223	37,68	2,01	3 908	55	2 561	51 440	5 651	33 208	49							
17 262	41	15	76 810	37,68	3,43	5 956	147	3 748	80 167	10 545	50 152	50							
63 759	37	13	63 154	37,66	2,02	4 393	55	2 840	59 040	7 573	37 610	51							
8 790	39	13	60 997	37,51	3,96	4 944	83	3 153	68 096	9 326	43 036	52							
54 970	37	13	63 498	37,68	1,71	4 305	51	2 790	57 592	7 292	36 742	53							
33 926	32	9	55 935	37,68	1,37	3 360	29	2 255	45 029	5 615	29 304	54							
116 843	36	12	62 642	37,68	2,02	4 346	61	2 816	58 491	7 547	37 294	55							
7 721	44	14	4 889	39,07	1,23	6 381	42	4 057	86 636	10 293	55 971	56							
49 534	41	14	27 349	37,92	2,89	5 436	111	3 440	72 453	8 464	45 827	57							
254 925	37	11	16 396	38,08	1,98	3 980	52	2 597	52 480	5 710	33 596	58							
53 805	39	11	10 440	38,27	2,48	4 211	61	2 728	55 837	6 071	35 661	59							
201 121	36	11	17 989	38,03	1,85	3 918	50	2 561	51 556	5 613	33 044	60							
194 216	32	8	10 365	37,98	1,73	3 045	34	2 049	39 665	3 959	25 980	61							
23 120	34	7	1 882	38,35	1,03	2 478	18	1 711	32 057	2 843	21 456	62							
529 516	36	10	14 407	38,05	1,92	3 742	49	2 457	49 245	5 267	31 743	63							

2 VEREINBARTE WOCHENARBEITSZEIT UND MONATSVERDIENSTE DER ANGESTELLTEN IM OKTOBER 1990
2.2 VOLLZEIT

LFD. NR.	UNTERNEHMEN MIT ... BIS ... ARBEITNEHMERN LEISTUNGSGRUPPE			ANGESTELLTE INSGESAMT	DURCHSCHNITTliche (S)			VEREIN- BARTE- WOCHEN- AR- BEITS- ZEIT	MEHR- AR- BEITS- STUNDEN IM OKTOBER 1990	BRUTTO- MONATSVERDIENST		NETTO- MONATSVERDIENST			
					ALTER	UNTER- NEH- MEN- ZU- GEHOE- RIGKEIT	BESCHAEF- TIGTEN- Zahl DER UNTER- NEHMEN			INS- GESAMT	FUER MEHR- ARBEIT				
				ANZAHL	JAHRE		ANZAHL	STUNDEN		DM					
										GRUNDSTOFF- UND PRODUK					
1	UNTERNEHMENSGROSSE	10 -	19												
2	LEISTUNGSGRUPPE	IB		/	/	/	/	/	/	/	/	/			
3		II		/	/	/	/	/	/	/	/	/			
4		III		/	/	/	/	/	/	/	/	/			
5		IIIA		/	/	/	/	/	/	/	/	/			
6		IIIB		/	/	/	/	/	/	/	/	/			
7		IV		/	/	/	/	/	/	/	/	/			
8		V		/	/	/	/	/	/	/	/	/			
			ZUSAMMEN...	3 453	38	9	13	39,23	0,47	3 309	9	2 242			
9	UNTERNEHMENSGROSSE	20 -	49												
10	LEISTUNGSGRUPPE	IB		/	/	/	/	/	/	/	/	/			
11		II		/	/	/	/	/	/	/	/	/			
12		III		3 304	36	10	35	38,99	0,30	3 707	4	2 402			
13		IIIA		/	/	/	/	/	/	/	/	/			
14		IIIB		/	/	/	/	/	/	/	/	/			
15		IV		/	/	/	/	/	/	/	/	/			
16		V		/	/	/	/	/	/	/	/	/			
			ZUSAMMEN...	6 871	36	9	35	38,97	0,71	3 657	10	2 383			
17	UNTERNEHMENSGROSSE	50 -	99												
18	LEISTUNGSGRUPPE	IB		/	/	/	/	/	/	/	/	/			
19		II		/	/	/	/	/	/	/	/	/			
20		III		4 023	35	8	76	38,62	0,11	3 849	3	2 508			
21		IIIA		/	/	/	/	/	/	/	/	/			
22		IIIB		2 911	33	7	75	38,47	0,16	3 759	4	2 441			
23		IV		3 189	30	5	72	38,94	0,24	2 943	4	1 993			
24		V		/	/	/	/	/	/	/	/	/			
			ZUSAMMEN...	8 765	33	7	73	38,78	0,53	3 668	14	2 408			
25	UNTERNEHMENSGROSSE	100 -	199												
26	LEISTUNGSGRUPPE	IB		/	/	/	/	/	/	/	/	/			
27		II		/	/	/	/	/	/	/	/	/			
28		III		5 329	38	9	149	38,66	1,62	4 232	38	2 740			
29		IIIA		/	/	/	/	/	/	/	/	/			
30		IIIB		4 348	38	10	151	38,60	1,49	4 119	42	2 672			
31		IV		4 786	31	6	144	38,49	1,64	3 221	42	2 165			
32		V		/	/	/	/	/	/	/	/	/			
			ZUSAMMEN...	11 175	35	8	146	38,62	1,63	3 852	43	2 530			
33	UNTERNEHMENSGROSSE	200 -	499												
34	LEISTUNGSGRUPPE	IB		/	/	/	/	/	/	/	/	/			
35		II		/	/	/	/	/	/	/	/	/			
36		III		7 163	36	9	324	38,87	0,95	4 471	29	2 873			
37		IIIA		/	/	/	/	/	/	/	/	/			
38		IIIB		5 951	36	9	325	38,84	1,13	4 349	34	2 808			
39		IV		5 598	32	7	324	38,73	1,00	3 186	21	2 136			
40		V		/	/	/	/	/	/	/	/	/			
			ZUSAMMEN...	14 398	35	8	324	38,81	0,90	4 022	23	2 624			
41	UNTERNEHMENSGROSSE	500 -	999												
42	LEISTUNGSGRUPPE	IB		/	/	/	/	/	/	/	/	/			
43		II		/	/	/	/	/	/	/	/	/			
44		III		7 838	37	10	717	38,69	0,86	4 401	28	2 846			
45		IIIA		/	/	/	/	/	/	/	/	/			
46		IIIB		6 540	37	10	709	38,69	0,97	4 304	31	2 792			
47		IV		5 272	32	7	701	38,65	1,00	3 257	21	2 171			
48		V		/	/	/	/	/	/	/	/	/			
			ZUSAMMEN...	14 596	35	9	711	38,67	0,94	4 128	27	2 682			
49	UNTERNEHMENSGROSSE	1 000 -	4 999												
50	LEISTUNGSGRUPPE	IB		/	/	/	/	/	/	/	/	/			
51		II		2 813	42	15	2 036	38,30	2,58	6 076	93	3 865			
52		III		16 673	38	12	2 175	38,55	1,53	4 386	39	2 830			
53		IIIA		2 424	40	11	1 973	38,58	1,01	4 557	33	2 907			
54		IIIB		14 249	37	12	2 209	38,55	1,62	4 356	40	2 817			
55		IV		9 244	31	8	2 181	38,43	0,88	3 289	18	2 208			
56		V		/	/	/	/	/	/	/	/	/			
			ZUSAMMEN...	29 705	36	11	2 152	38,50	1,38	4 210	36	2 740			
57	UNTERNEHMENSGROSSE	5 000 UND MEHR													
58	LEISTUNGSGRUPPE	IB		/	/	/	/	/	/	/	/	/			
59		II		4 835	42	17	29 407	38,09	0,58	5 739	23	3 613			
60		III		23 238	37	13	31 890	38,56	0,69	4 505	21	2 901			
61		IIIA		/	/	/	/	/	/	/	/	/			
62		IIIB		22 540	37	13	31 967	38,55	0,70	4 443	21	2 864			
63		IV		13 585	29	8	33 312	38,70	0,40	3 365	10	2 254			
64		V		/	/	/	/	/	/	/	/	/			
			ZUSAMMEN...	42 769	35	12	31 886	38,56	0,57	4 342	18	2 810			
65	UNTERNEHMENSGROSSE	INSGESAMT													
66	LEISTUNGSGRUPPE	IB		/	/	/	/	/	/	/	/	/			
67		II		11 965	43	15	12 464	38,37	1,42	5 841	52	3 684			
68		III		69 663	37	11	11 290	38,66	0,95	4 335	26	2 801			
69		IIIA		9 299	39	10	2 894	38,93	0,58	4 696	14	3 009			
70		IIIB		60 365	37	11	12 583	38,62	1,01	4 280	28	2 768			
71		IV		44 683	31	7	10 725	38,66	0,82	3 225	18	2 166			
72		V		3 616	31	5	2 733	38,83	0,39	2 762	7	1 887			
			INSGESAMT...	131 730	35	10	10 971	38,64	0,92	4 104	25	2 672			

SOWIE JAHRESVERDIENSTE 1990 NACH WIRTSCHAFTSZWEIGEN, UNTERNEHMENSGRÖSSENKLASSEN UND LEISTUNGSGRUPPEN
BESCHÄFTIGTE FRAUEN

ANGESTELLTE MIT JAHRES- VERDIENSTEN	DURCHSCHNITTLICHE (S)			VEREIN- BARE WOCHEN- ARBEITS- ZEIT	MEHR- AR- BEITS- STUNDEN IM OKTOBER 1990	BRUTTO- MONATSVERDIENST		NETTO- MONATSVERDIENST	BRUTTO- JAHRES- VERDIENST	DARUNTER SONDER- ZAHLUNGEN	NETTO- JAHRES- VERDIENST	LFD. NR.				
	ALTER	UNTER- NEH- MENSZU- GEHÖR- RIGKEIT	BESCHÄEF- TIGTEN- ZAHLE DER UNTER- NEHMEN			INSGESAMT	FÜR MEHR- ARBEIT									
ANZAHL	JAHRE		ANZAHL	STUNDEN		DM										
TIONSQUETERGEWERBE																
/	/	/	/	/	/	/	/	/	/	/	/	1				
/	/	/	/	/	/	/	/	/	/	/	/	2				
/	/	/	/	/	/	/	/	/	/	/	/	3				
/	/	/	/	/	/	/	/	/	/	/	/	4				
/	/	/	/	/	/	/	/	/	/	/	/	5				
/	/	/	/	/	/	/	/	/	/	/	/	6				
/	/	/	/	/	/	/	/	/	/	/	/	7				
2 623	40	11	13	39,32	0,62	3 327	12	2 230	42 763	3 937	28 241	8				
/	/	/	/	/	/	/	/	/	/	/	/	9				
2 704	37	11	35	39,00	0,37	3 795	5	2 450	49 920	4 810	31 380	10				
/	/	/	/	/	/	/	/	/	/	/	/	11				
/	/	/	/	/	/	/	/	/	/	/	/	12				
/	/	/	/	/	/	/	/	/	/	/	/	13				
/	/	/	/	/	/	/	/	/	/	/	/	14				
5 685	37	10	36	39,02	0,60	3 795	11	2 460	50 231	5 128	31 776	15				
/	/	/	/	/	/	/	/	/	/	/	/	16				
/	/	/	/	/	/	/	/	/	/	/	/	17				
3 409	35	9	77	38,69	0,13	3 900	3	2 553	50 790	4 990	32 326	18				
/	/	/	/	/	/	/	/	/	/	/	/	19				
2 470	34	8	74	38,58	0,18	3 774	4	2 467	49 087	4 623	31 079	20				
2 491	32	6	72	38,90	0,18	3 010	4	2 031	38 923	3 546	25 461	21				
/	/	/	/	/	/	/	/	/	/	/	/	22				
7 101	35	9	74	38,78	0,60	3 758	17	2 463	48 933	4 890	31 392	23				
/	/	/	/	/	/	/	/	/	/	/	/	24				
/	/	/	/	/	/	/	/	/	/	/	/	25				
4 472	39	11	149	38,65	1,40	4 218	39	2 725	56 437	6 560	35 729	26				
/	/	/	/	/	/	/	/	/	/	/	/	27				
3 729	38	11	150	38,58	1,52	4 124	43	2 668	55 117	6 433	34 997	28				
3 968	32	6	143	38,41	1,96	3 276	50	2 203	42 542	4 519	27 766	29				
/	/	/	/	/	/	/	/	/	/	/	/	30				
9 272	36	9	146	38,58	1,71	3 861	49	2 533	51 116	5 725	32 801	31				
/	/	/	/	/	/	/	/	/	/	/	/	32				
/	/	/	/	/	/	/	/	/	/	/	/	33				
6 208	37	10	325	38,85	1,00	4 498	31	2 887	59 358	6 654	37 900	34				
/	/	/	/	/	/	/	/	/	/	/	/	35				
5 137	37	10	326	38,83	1,19	4 363	36	2 813	57 580	6 631	36 849	36				
4 628	33	8	321	38,73	0,98	3 232	21	2 163	42 243	4 712	27 417	37				
/	/	/	/	/	/	/	/	/	/	/	/	38				
12 301	36	9	324	38,80	0,92	4 097	24	2 667	54 179	6 184	34 815	39				
/	/	/	/	/	/	/	/	/	/	/	/	40				
/	/	/	/	/	/	/	/	/	/	/	/	41				
6 799	37	11	712	38,69	0,87	4 421	28	2 858	59 052	7 231	37 820	42				
/	/	/	/	/	/	/	/	/	/	/	/	43				
5 716	37	11	706	38,69	0,96	4 319	31	2 802	56 900	6 303	36 513	44				
4 276	33	8	699	38,62	1,08	3 306	23	2 199	43 090	4 822	27 884	45				
/	/	/	/	/	/	/	/	/	/	/	/	46				
12 352	36	10	709	38,66	0,99	4 191	28	2 720	55 731	6 687	35 760	47				
/	/	/	/	/	/	/	/	/	/	/	/	48				
/	/	/	/	/	/	/	/	/	/	/	/	49				
2 531	43	16	2 067	38,32	2,56	6 054	90	3 838	80 334	9 489	51 218	50				
14 976	38	12	2 189	38,55	1,56	4 422	40	2 850	58 634	6 967	37 467	51				
2 213	41	12	1 985	38,59	1,00	4 534	35	2 892	61 418	7 473	38 649	52				
12 763	38	12	2 225	38,54	1,66	4 403	41	2 843	58 152	6 880	37 262	53				
7 820	32	9	2 176	38,45	0,99	3 345	20	2 244	43 996	5 157	28 594	54				
/	/	/	/	/	/	/	/	/	/	/	/	55				
26 115	37	12	2 162	38,50	1,44	4 261	38	2 768	56 471	6 735	36 228	56				
/	/	/	/	/	/	/	/	/	/	/	/	57				
4 513	42	17	29 629	38,08	0,62	5 733	25	3 608	79 069	11 127	49 739	58				
21 187	37	14	31 654	38,55	0,74	4 508	23	2 902	60 764	8 434	39 011	59				
/	/	/	/	/	/	/	/	/	/	/	/	60				
20 555	37	14	31 743	38,54	0,75	4 446	23	2 865	59 790	8 249	38 336	61				
11 547	30	8	33 912	38,72	0,41	3 411	10	2 283	45 596	6 165	29 813	62				
/	/	/	/	/	/	/	/	/	/	/	/	63				
38 144	35	13	31 978	38,55	0,62	4 385	19	2 834	59 463	8 352	38 203	64				
/	/	/	/	/	/	/	/	/	/	/	/	65				
10 989	43	16	12 747	38,37	1,47	5 832	54	3 674	78 982	10 111	49 885	66				
61 394	38	12	11 587	38,66	0,98	4 362	27	2 815	58 126	7 157	37 190	67				
8 016	40	11	2 987	38,93	0,45	4 713	15	3 017	63 747	7 955	40 549	68				
53 378	37	12	12 878	38,62	1,06	4 310	29	2 785	57 282	7 037	36 685	69				
37 022	32	8	11 179	38,64	0,87	3 281	19	2 200	43 117	5 063	28 104	70				
2 663	33	6	3 036	38,87	0,43	2 787	7	1 897	36 645	4 026	24 148	71				
113 592	36	11	11 366	38,64	0,97	4 168	27	2 708	55 610	6 870	35 698	72				

2 VEREINBARTE WOCHENARBEITSZEIT UND MONATSVERDIENSTE DER ANGESTELLTEN IM OKTOBER 1990
2.2 VOLLZEIT

LFD. NR.	UNTERNEHMEN MIT ... BIS ... ARBEITNEHMERN LEISTUNGSGRUPPE			ANGESTELLTE INSGESAMT	DURCHSCHNITTliche (S)			VEREIN- BART- WOCHEN- AR- BEITS- ZEIT	MEHR- AR- BEITS- STUNDEN IM OKTOBER 1990	BRUTTO- MONATSVERDIENST		NETTO- INSGESAMT			
					ALTER	UNTER- NEH- MENSZU- GEHOE- RIGKEIT	BESCHAEF- TIGTEN- ZAHl DER UNTER- NEHMEN			INS- GESAMT	FUEH- MEHR- ARBEIT				
				ANZAHL	JAHRE		ANZAHL	STUNDEN		DM					
										CHEMISCHE INDUSTRIE (OHNE					
1	UNTERNEHMENSGROSSE	10 -	19												
2	LEISTUNGSGRUPPE	IB		/	/	/	/	/	/	/	/	/			
3		II		/	/	/	/	/	/	/	/	/			
4		III		/	/	/	/	/	/	/	/	/			
5		IIIA		/	/	/	/	/	/	/	/	/			
6		IIIB		/	/	/	/	/	/	/	/	/			
7		IV		/	/	/	/	/	/	/	/	/			
8		V		/	/	/	/	/	/	/	/	/			
			ZUSAMMEN...	/	/	/	/	/	/	/	/	/			
9	UNTERNEHMENSGROSSE	20 -	49												
10	LEISTUNGSGRUPPE	IB		/	/	/	/	/	/	/	/	/			
11		II		/	/	/	/	/	/	/	/	/			
12		III		/	/	/	/	/	/	/	/	/			
13		IIIA		/	/	/	/	/	/	/	/	/			
14		IIIB		/	/	/	/	/	/	/	/	/			
15		IV		/	/	/	/	/	/	/	/	/			
16		V		/	/	/	/	/	/	/	/	/			
			ZUSAMMEN...	2 346	38	9	38	39,15	0,74	3 993	15	2 590			
17	UNTERNEHMENSGROSSE	50 -	99												
18	LEISTUNGSGRUPPE	IB		/	/	/	/	/	/	/	/	/			
19		II		/	/	/	/	/	/	/	/	/			
20		III		/	/	/	/	/	/	/	/	/			
21		IIIA		/	/	/	/	/	/	/	/	/			
22		IIIB		/	/	/	/	/	/	/	/	/			
23		IV		/	/	/	/	/	/	/	/	/			
24		V		/	/	/	/	/	/	/	/	/			
			ZUSAMMEN...	4 148	33	7	73	38,62	0,97	3 725	28	2 431			
25	UNTERNEHMENSGROSSE	100 -	199												
26	LEISTUNGSGRUPPE	IB		/	/	/	/	/	/	/	/	/			
27		II		/	/	/	/	/	/	/	/	/			
28		III		2 934	38	8	149	39,03	1,44	4 481	43	2 893			
29		IIIA		/	/	/	/	/	/	/	/	/			
30		IIIB		/	/	/	/	/	/	/	/	/			
31		IV		/	/	/	/	/	/	/	/	/			
32		V		/	/	/	/	/	/	/	/	/			
			ZUSAMMEN...	5 583	36	7	148	38,89	1,93	4 087	52	2 676			
33	UNTERNEHMENSGROSSE	200 -	499												
34	LEISTUNGSGRUPPE	IB		/	/	/	/	/	/	/	/	/			
35		II		/	/	/	/	/	/	/	/	/			
36		III		4 795	37	8	323	39,08	0,81	4 727	26	3 018			
37		IIIA		/	/	/	/	/	/	/	/	/			
38		IIIB		4 020	37	8	326	39,05	0,94	4 601	30	2 952			
39		IV		3 232	34	8	330	39,09	1,18	3 377	23	2 245			
40		V		/	/	/	/	/	/	/	/	/			
			ZUSAMMEN...	8 934	36	8	325	39,10	0,92	4 307	24	2 786			
41	UNTERNEHMENSGROSSE	500 -	999												
42	LEISTUNGSGRUPPE	IB		/	/	/	/	/	/	/	/	/			
43		II		/	/	/	/	/	/	/	/	/			
44		III		5 223	37	9	724	38,89	0,94	4 512	29	2 908			
45		IIIA		/	/	/	/	/	/	/	/	/			
46		IIIB		4 326	37	9	709	38,91	1,11	4 389	35	2 837			
47		IV		3 517	32	7	701	38,91	0,94	3 321	22	2 211			
48		V		/	/	/	/	/	/	/	/	/			
			ZUSAMMEN...	9 593	35	8	716	38,90	0,93	4 210	27	2 731			
49	UNTERNEHMENSGROSSE	1 000 -	4 999												
50	LEISTUNGSGRUPPE	IB		/	/	/	/	/	/	/	/	/			
51		II		/	/	/	/	/	/	/	/	/			
52		III		10 706	38	11	2 010	38,93	0,85	4 582	25	2 945			
53		IIIA		/	/	/	/	/	/	/	/	/			
54		IIIB		9 528	37	11	2 055	38,91	0,94	4 567	28	2 939			
55		IV		5 248	31	8	1 944	38,94	0,43	3 393	8	2 265			
56		V		/	/	/	/	/	/	/	/	/			
			ZUSAMMEN...	18 133	36	10	1 973	38,95	0,77	4 423	21	2 873			
57	UNTERNEHMENSGROSSE	5 000 UND MEHR													
58	LEISTUNGSGRUPPE	IB		/	/	/	/	/	/	/	/	/			
59		II		2 846	42	16	38 256	38,99	0,14	6 614	7	4 114			
60		III		18 754	37	13	35 424	38,83	0,53	4 694	17	3 009			
61		IIIA		/	/	/	/	/	/	/	/	/			
62		IIIB		18 201	37	13	35 508	38,83	0,53	4 631	17	2 972			
63		IV		10 354	29	8	37 960	38,97	0,36	3 526	10	2 353			
64		V		/	/	/	/	/	/	/	/	/			
			ZUSAMMEN...	32 842	35	11	36 276	38,89	0,43	4 551	13	2 931			
65	UNTERNEHMENSGROSSE	INSGESAMT													
66	LEISTUNGSGRUPPE	IB		6 215	43	14	18 059	38,95	1,15	6 555	37	4 119			
67		II		45 492	37	11	15 207	38,89	0,74	4 588	22	2 946			
68		III		4 741	37	8	4 452	39,02	0,14	5 022	5	3 186			
69		IIIA		40 751	37	11	16 458	38,88	0,81	4 537	24	2 918			
70		IIIB		26 768	31	7	15 213	38,95	0,78	3 397	18	2 268			
71		IV		/	/	/	/	/	/	/	/	/			
72		V		/	/	/	/	/	/	/	/	/			
			INSGESAMT...	82 116	35	10	15 078	38,92	0,76	4 357	21	2 821			

SOWIE JAHRESVERDIENSTE 1990 NACH WIRTSCHAFTSZWEIGEN, UNTERNEHMENSGROESSENKLASSEN UND LEISTUNGSGRUPPEN
BESCHAEFTIGTE FRAUEN

ANGESTELLTE MIT JAHRES- VERDIENSTEN	DURCHSCHNITTliche (S)			VEREIN- BARE WOCHEN- ARBEITS- ZEIT	MEHR- AR- BEITS- STUNDEN IM OKTOBER 1990	BRUTTO- MONATSVERDIENST		NETTO- MONATSVERDIENST	BRUTTO- JAHRES- VERDIENST	DARUNTER SONDER- ZAHLUNGEN	NETTO- JAHRES- VERDIENST	LFD. NR.					
	ALTER	UNTER- NEH- MENSZU- GEHOE- RIGKEIT	BESCHAEF- TIGTEN- ZAHl DER UNTER- NEHMEN			INSGESAMT	FUER MEHR- ARBEIT										
ANZAHL	JAHRE		ANZAHL	STUNDEN		DM											
HERSTELLUNG VON CHEMIEFASERN)																	
/	/	/	/	/	/	/	/	/	/	/	/	1					
/	/	/	/	/	/	/	/	/	/	/	/	2					
/	/	/	/	/	/	/	/	/	/	/	/	3					
/	/	/	/	/	/	/	/	/	/	/	/	4					
/	/	/	/	/	/	/	/	/	/	/	/	5					
/	/	/	/	/	/	/	/	/	/	/	/	6					
/	/	/	/	/	/	/	/	/	/	/	/	7					
/	/	/	/	/	/	/	/	/	/	/	/	8					
2 003	38	10	38	39,20	0,87	4 119	17	2 662	53 992	5 941	34 451	9					
/	/	/	/	/	/	/	/	/	/	/	/	10					
/	/	/	/	/	/	/	/	/	/	/	/	11					
/	/	/	/	/	/	/	/	/	/	/	/	12					
/	/	/	/	/	/	/	/	/	/	/	/	13					
/	/	/	/	/	/	/	/	/	/	/	/	14					
/	/	/	/	/	/	/	/	/	/	/	/	15					
/	/	/	/	/	/	/	/	/	/	/	/	16					
3 213	35	8	74	38,57	1,26	3 877	36	2 521	50 326	5 190	31 832	17					
/	/	/	/	/	/	/	/	/	/	/	/	18					
/	/	/	/	/	/	/	/	/	/	/	/	19					
/	/	/	/	/	/	/	/	/	/	/	/	20					
/	/	/	/	/	/	/	/	/	/	/	/	21					
/	/	/	/	/	/	/	/	/	/	/	/	22					
/	/	/	/	/	/	/	/	/	/	/	/	23					
/	/	/	/	/	/	/	/	/	/	/	/	24					
2 328	39	9	149	39,05	1,48	4 515	44	2 905	60 762	7 507	38 591	25					
/	/	/	/	/	/	/	/	/	/	/	/	26					
/	/	/	/	/	/	/	/	/	/	/	/	27					
/	/	/	/	/	/	/	/	/	/	/	/	28					
/	/	/	/	/	/	/	/	/	/	/	/	29					
/	/	/	/	/	/	/	/	/	/	/	/	30					
4 529	36	8	148	38,89	2,21	4 076	59	2 662	53 811	6 251	34 547	31					
/	/	/	/	/	/	/	/	/	/	/	/	32					
/	/	/	/	/	/	/	/	/	/	/	/	33					
4 059	38	9	323	39,11	0,82	4 775	26	3 044	63 014	7 168	40 201	34					
3 416	38	9	325	39,09	0,94	4 622	30	2 961	61 028	7 166	39 098	35					
2 711	35	9	325	39,10	1,09	3 411	22	2 266	44 391	5 000	28 666	36					
7 615	37	9	323	39,12	0,89	4 371	24	2 823	57 757	6 701	36 948	37					
/	/	/	/	/	/	/	/	/	/	/	/	38					
/	/	/	/	/	/	/	/	/	/	/	/	39					
/	/	/	/	/	/	/	/	/	/	/	/	40					
4 508	37	9	719	38,87	0,91	4 544	28	2 926	60 866	8 001	38 991	41					
3 807	37	10	706	38,90	1,05	4 413	33	2 851	57 938	6 656	37 203	42					
2 758	34	8	699	38,89	1,01	3 394	22	2 250	43 993	4 990	28 459	43					
8 004	36	9	714	38,89	0,95	4 304	27	2 785	57 354	7 340	36 847	44					
/	/	/	/	/	/	/	/	/	/	/	/	45					
/	/	/	/	/	/	/	/	/	/	/	/	46					
/	/	/	/	/	/	/	/	/	/	/	/	47					
9 726	38	12	2 022	38,93	0,86	4 616	26	2 964	61 426	7 571	39 315	48					
8 615	38	12	2 067	38,90	0,96	4 615	29	2 966	61 161	7 510	39 239	49					
4 528	32	9	1 905	38,94	0,49	3 434	9	2 288	45 305	5 521	29 263	50					
16 116	37	11	1 974	38,94	0,81	4 458	22	2 888	59 373	7 418	38 115	51					
/	/	/	/	/	/	/	/	/	/	/	/	52					
/	/	/	/	/	/	/	/	/	/	/	/	53					
2 640	43	16	38 844	38,99	0,15	6 637	8	4 129	92 703	14 856	58 034	54					
16 966	37	14	35 249	38,84	0,57	4 708	18	3 016	63 707	9 244	40 880	55					
16 479	37	14	35 336	38,85	0,57	4 645	18	2 978	62 711	9 054	40 146	56					
8 956	29	8	38 533	38,96	0,35	3 555	9	2 372	47 679	6 763	31 120	57					
29 236	35	12	36 485	38,90	0,45	4 593	14	2 955	62 595	9 345	40 120	58					
/	/	/	/	/	/	/	/	/	/	/	/	59					
/	/	/	/	/	/	/	/	/	/	/	/	60					
5 698	43	14	18 538	38,96	1,25	6 545	41	4 107	89 691	12 947	56 605	61					
40 097	38	12	15 531	38,90	0,76	4 625	23	2 966	61 928	8 131	39 621	62					
3 966	38	9	4 658	39,01	0,16	5 106	6	3 234	70 460	9 764	44 806	63					
36 131	38	12	16 725	38,89	0,83	4 572	25	2 937	60 992	7 951	39 052	64					
22 593	32	8	15 798	38,95	0,84	3 440	19	2 294	45 330	5 674	29 448	65					
71 061	36	11	15 587	38,92	0,81	4 419	23	2 855	59 270	7 891	37 988	66					
/	/	/	/	/	/	/	/	/	/	/	/	67					
/	/	/	/	/	/	/	/	/	/	/	/	68					
/	/	/	/	/	/	/	/	/	/	/	/	69					
/	/	/	/	/	/	/	/	/	/	/	/	70					
/	/	/	/	/	/	/	/	/	/	/	/	71					
/	/	/	/	/	/	/	/	/	/	/	/	72					

2 VEREINBARTE WOCHENARBEITSZEIT UND MONATSVERDIENSTE DER ANGESTELLTEN IM OKTOBER 1990
2.2 VOLLZEIT

LFD. NR.	UNTERNEHMEN MIT ... BIS ... ARBEITNEHMERN LEISTUNGSGRUPPE	ANGESTELLTE INSGESAMT	DURCHSCHNITTliche (S)			VEREIN- BARE- WOCHEN- AR- BEITS- ZEIT	MEHR- AR- BEITS- STUNDEN IM OKTOBER 1990	BRUTTO- MONATSVERDIENST		NETTO- GESAMT	
			ALTER	UNTER- NEH- MENSZU- GEHOE- RIGKEIT	BESCHAEF- TIGTEN- ZAHL DER UNTER- NEHMEN			INS- GESAMT	FUER MEHR- ARBEIT		
		ANZAHL	JAHRE		ANZAHL	STUNDEN		DM			
								INVESTITIONSGUETER			
1	UNTERNEHMENSGROSSE 10 - 19										
2	LEISTUNGSGRUPPE IB	/	/	/	/	/	/	/	/	/	
3	II	/	/	/	/	/	/	/	/	/	
4	III	6 905	36	8	14	38,84	0,46	3 207	11	2 129	
5	IIIA	3 374	37	8	14	38,75	0,59	3 408	15	2 243	
6	IIIB	3 531	35	8	14	38,93	0,34	3 014	6	2 020	
7	IV	3 652	35	7	14	38,78	0,36	2 659	7	1 806	
8	V	/	/	/	/	/	/	/	/	/	
	ZUSAMMEN...	14 298	37	8	14	38,68	0,72	3 300	17	2 180	
9	UNTERNEHMENSGROSSE 20 - 49										
10	LEISTUNGSGRUPPE IB	/	/	/	/	/	/	/	/	/	
11	II	/	/	/	/	/	/	/	/	/	
12	III	12 285	36	7	32	38,57	2,73	3 555	65	2 335	
13	IIIA	3 537	39	9	32	38,80	5,18	3 925	105	2 570	
14	IIIB	8 688	35	7	32	38,48	1,72	3 401	48	2 238	
15	IV	8 104	30	5	34	38,25	0,88	2 791	13	1 832	
16	V	/	/	/	/	/	/	/	/	/	
	ZUSAMMEN...	25 205	35	7	33	38,42	1,93	3 468	47	2 272	
17	UNTERNEHMENSGROSSE 50 - 99										
18	LEISTUNGSGRUPPE IB	/	/	/	/	/	/	/	/	/	
19	II	/	/	/	/	/	/	/	/	/	
20	III	9 553	34	6	74	38,30	4,17	3 675	108	2 391	
21	IIIA	/	/	/	/	/	/	/	/	/	
22	IIIB	7 208	34	5	75	38,14	3,08	3 550	70	2 311	
23	IV	8 481	29	5	71	38,10	1,83	2 987	34	2 026	
24	V	/	/	/	/	/	/	/	/	/	
	ZUSAMMEN...	21 332	32	5	72	38,14	3,01	3 388	73	2 227	
25	UNTERNEHMENSGROSSE 100 - 199										
26	LEISTUNGSGRUPPE IB	/	/	/	/	/	/	/	/	/	
27	II	/	/	/	/	/	/	/	/	/	
28	III	13 657	35	8	143	37,77	2,25	3 747	55	2 457	
29	IIIA	3 688	35	7	144	38,03	2,15	3 972	51	2 568	
30	IIIB	9 969	35	8	142	37,68	2,29	3 664	57	2 416	
31	IV	14 559	31	6	144	37,55	2,93	3 050	63	2 056	
32	V	/	/	/	/	/	/	/	/	/	
	ZUSAMMEN...	33 035	33	7	143	37,66	2,47	3 459	58	2 286	
33	UNTERNEHMENSGROSSE 200 - 499										
34	LEISTUNGSGRUPPE IB	/	/	/	/	/	/	/	/	/	
35	II	2 255	42	13	304	37,59	3,65	5 461	141	3 455	
36	III	14 169	36	9	328	37,41	2,63	4 047	69	2 618	
37	IIIA	3 092	39	11	331	37,60	2,27	4 495	60	2 867	
38	IIIB	11 078	35	9	327	37,35	2,74	3 922	72	2 549	
39	IV	18 391	31	7	314	37,41	2,06	3 099	38	2 084	
40	V	/	/	/	/	/	/	/	/	/	
	ZUSAMMEN...	36 178	34	8	318	37,45	2,36	3 629	56	2 385	
41	UNTERNEHMENSGROSSE 500 - 999										
42	LEISTUNGSGRUPPE IB	/	/	/	/	/	/	/	/	/	
43	II	2 549	41	14	745	37,30	2,45	5 250	96	3 354	
44	III	13 507	36	10	748	37,18	2,25	4 034	69	2 627	
45	IIIA	2 309	39	11	780	37,14	2,22	4 583	80	2 942	
46	IIIB	11 198	36	10	742	37,19	2,26	3 921	67	2 562	
47	IV	14 401	33	8	728	37,08	1,58	3 091	33	2 083	
48	V	/	/	/	/	/	/	/	/	/	
	ZUSAMMEN...	31 384	35	10	739	37,15	1,96	3 682	55	2 427	
49	UNTERNEHMENSGROSSE 1 000 - 4 999										
50	LEISTUNGSGRUPPE IB	/	/	/	/	/	/	/	/	/	
51	II	6 918	40	13	2 420	37,18	2,52	5 309	98	3 369	
52	III	28 762	36	11	2 439	37,10	2,36	4 072	69	2 654	
53	IIIA	4 233	38	11	2 626	37,14	2,60	4 602	74	2 941	
54	IIIB	24 529	36	11	2 407	37,10	2,32	3 981	68	2 604	
55	IV	28 462	32	8	2 201	37,13	1,66	3 149	38	2 118	
56	V	/	/	/	/	/	/	/	/	/	
	ZUSAMMEN...	66 129	35	10	2 329	37,13	2,04	3 778	57	2 482	
57	UNTERNEHMENSGROSSE 5 000 UND MEHR										
58	LEISTUNGSGRUPPE IB	/	/	/	/	/	/	/	/	/	
59	II	13 600	39	14	96 391	37,49	4,78	6 059	205	3 826	
60	III	45 312	36	12	83 850	37,13	2,67	4 357	72	2 824	
61	IIIA	8 219	38	13	71 848	37,22	4,31	4 924	91	3 142	
62	IIIB	37 093	36	12	86 510	37,11	2,31	4 232	68	2 753	
63	IV	25 253	33	9	73 238	37,06	1,76	3 305	37	2 223	
64	V	/	/	/	/	/	/	/	/	/	
	ZUSAMMEN...	85 388	36	11	82 341	37,17	3,15	4 318	82	2 807	
65	UNTERNEHMENSGROSSE INSGESAMT										
66	LEISTUNGSGRUPPE IB	3 516	44	14	5 622	38,44	2,19	6 588	66	4 119	
67	II	32 780	40	13	40 597	37,52	3,53	5 500	142	3 478	
68	III	144 150	36	10	26 969	37,50	2,53	4 013	68	2 613	
69	IIIA	30 858	38	10	19 617	37,81	3,39	4 350	83	2 800	
70	IIIB	113 292	36	10	28 971	37,41	2,29	3 921	64	2 562	
71	IV	121 312	32	7	15 921	37,40	1,81	3 105	37	2 088	
72	V	11 191	31	5	5 138	37,70	4,39	2 497	19	1 722	
	INSGESAMT...	312 949	35	9	23 093	37,48	2,41	3 792	62	2 485	

SOWIE JAHRESVERDIENSTE 1990 NACH WIRTSCHAFTSZWEIGEN, UNTERNEHMENSGRÖSSENKLASSEN UND LEISTUNGSGRUPPEN
BESCHÄFTIGTE FRAUEN

ANGESTELLTE MIT JAHRES- VERDIENSTEN	DURCHSCHNITTliche (S)			VEREIN- BARE WOCHEN- ARBEITS- ZEIT	MEHR- AR- BEITS- STUNDEN IM OKTOBER 1990	BRUTTO- MONATSVERDIENST		NETTO- MONATSVERDIENST	BRUTTO- JAHRES- VERDIENST	DARUNTER SONDER- ZAHLUNGEN	NETTO- JAHRES- VERDIENST	LFD. NR.					
	ALTER	UNTER- NEH- MENSZU- GEHÖR- RIGKEIT	BESCHÄF- TIGTEN- ZAHLE DER UNTER- NEHMEN			INSGESAMT	FÜR MEHR- ARBEIT										
ANZAHL	JAHRE		ANZAHL	STUNDEN		DM											
PRODUZIERENDES GEWERBE																	
/	/	/	/	/	/	/	/	/	/	/	/	1					
5 705	38	9	14	38,79	0,17	3 263	3	2 169	43 097	3 972	27 887	2					
2 777	38	9	15	38,58	/	3 420	-	2 252	45 600	4 590	29 378	3					
2 928	37	9	13	38,98	0,33	3 114	7	2 090	40 723	3 386	26 473	4					
2 847	37	8	13	38,73	0,46	2 790	9	1 878	35 619	2 586	23 356	5					
11 447	39	10	14	38,64	0,40	3 360	13	2 225	43 784	3 832	28 458	6					
/	/	/	/	/	/	/	/	/	/	/	/	7					
10 411	37	8	32	38,58	2,67	3 578	55	2 350	46 103	4 211	29 544	8					
3 344	40	9	32	38,76	5,57	3 971	113	2 598	50 578	4 552	32 514	9					
7 067	36	7	32	38,49	1,30	3 392	28	2 232	43 985	4 050	28 139	10					
6 645	31	6	33	38,12	0,91	2 835	14	1 842	36 321	2 932	23 601	11					
20 921	36	8	33	38,40	1,97	3 494	45	2 286	44 926	4 046	29 121	12					
/	/	/	/	/	/	/	/	/	/	/	/	13					
7 540	35	7	72	38,42	3,77	3 631	97	2 365	46 480	4 001	29 620	14					
5 670	34	6	73	38,32	2,30	3 453	48	2 254	44 282	3 748	28 142	15					
6 394	30	6	73	38,05	1,95	2 999	34	2 029	39 004	3 529	25 561	16					
16 574	33	6	72	38,18	3,00	3 412	72	2 239	43 876	3 897	28 089	17					
/	/	/	/	/	/	/	/	/	/	/	/	18					
11 599	36	9	144	37,75	2,31	3 820	58	2 500	50 084	5 042	32 079	19					
3 048	36	8	147	37,97	1,93	4 069	49	2 628	54 159	5 537	34 639	20					
8 551	36	9	142	37,67	2,45	3 732	61	2 455	48 631	4 865	31 167	21					
11 525	32	7	144	37,52	2,86	3 115	62	2 095	40 437	3 969	26 317	22					
26 973	34	8	143	37,64	2,45	3 544	59	2 336	46 370	4 670	29 880	23					
/	/	/	/	/	/	/	/	/	/	/	/	24					
2 072	43	13	306	37,58	3,97	5 512	154	3 491	72 542	7 276	46 154	25					
11 894	36	10	328	37,36	2,77	4 030	73	2 609	52 932	5 384	33 629	26					
2 679	39	11	329	37,59	2,32	4 439	64	2 834	59 104	6 543	37 804	27					
9 215	35	10	328	37,30	2,30	3 911	76	2 544	51 138	5 047	32 415	28					
14 957	32	7	315	37,36	2,11	3 126	42	2 097	40 604	3 882	26 436	29					
29 832	34	9	319	37,40	2,48	3 674	62	2 411	48 042	4 758	30 853	30					
/	/	/	/	/	/	/	/	/	/	/	/	31					
2 292	41	15	742	37,30	2,57	5 297	102	3 377	70 627	7 871	45 231	32					
11 704	37	11	752	37,16	2,39	4 034	74	2 627	52 592	5 493	33 525	33					
2 060	39	11	786	37,14	2,39	4 538	87	2 913	59 310	6 080	37 875	34					
9 645	36	11	745	37,16	2,40	3 927	71	2 566	51 157	5 368	32 596	35					
11 795	34	9	730	37,06	1,73	3 130	36	2 105	40 975	4 199	26 658	36					
26 470	36	10	742	37,13	2,11	3 728	60	2 454	48 817	5 102	31 416	37					
/	/	/	/	/	/	/	/	/	/	/	/	38					
6 275	40	14	2 427	37,16	2,64	5 278	102	3 347	69 473	7 488	44 784	39					
25 733	37	12	2 434	37,10	2,44	4 069	73	2 654	53 471	5 754	34 366	40					
3 729	39	12	2 635	37,13	2,79	4 551	78	2 922	60 436	6 777	38 641	41					
22 004	36	11	2 400	37,10	2,38	3 987	72	2 609	52 290	5 580	33 641	42					
24 227	33	9	2 205	37,13	1,73	3 179	40	2 137	41 679	4 395	27 281	43					
57 794	35	11	2 334	37,12	2,13	3 808	61	2 501	50 025	5 356	32 383	44					
/	/	/	/	/	/	/	/	/	/	/	/	45					
12 150	40	15	96 360	37,49	4,64	6 028	200	3 795	79 811	9 789	49 893	46					
39 799	37	12	83 513	37,13	2,78	4 371	75	2 829	58 351	6 966	37 031	47					
7 131	38	13	71 559	37,24	4,82	4 948	100	3 150	66 540	7 941	41 917	48					
32 668	36	12	86 123	37,11	2,34	4 245	70	2 759	56 563	6 753	35 964	49					
20 452	33	10	72 513	37,04	1,96	3 363	41	2 257	45 048	5 318	29 212	50					
73 136	36	12	82 328	37,17	2,85	4 371	86	2 833	58 321	7 000	37 040	51					
/	/	/	/	/	/	/	/	/	/	/	/	52					
3 051	45	14	6 345	38,53	1,37	6 462	62	4 099	84 753	9 418	54 888	53					
29 280	41	14	40 601	37,52	3,60	5 474	144	3 457	72 184	8 148	45 643	54					
124 385	37	11	27 348	37,48	2,56	4 031	69	2 624	53 066	5 698	33 867	55					
26 637	38	11	19 647	37,77	3,59	4 372	88	2 814	57 835	6 221	36 863	56					
97 749	36	11	29 447	37,41	2,28	3 937	64	2 572	51 766	5 556	33 051	57					
98 841	33	8	15 704	37,36	1,89	3 150	40	2 113	41 277	4 229	26 894	58					
7 589	33	7	3 829	37,68	1,11	2 513	20	1 728	32 724	3 088	21 649	59					
263 146	36	10	23 527	37,46	2,37	3 845	65	2 516	50 546	5 387	32 450	60					

2 VEREINBARTE WOCHENARBEITSZEIT UND MONATSVERDIENSTE DER ANGESTELLTEN IM OKTOBER 1990
2.2 VOLLZEIT

LFD. NR.	UNTERNEHMEN MIT ... BIS ... ARBEITNEHMERN LEISTUNGSGRUPPE	ANGESTELLTE INSGESAMT	DURCHSCHNITTliche (S)			VEREIN- BART- WOCHEN- AR- BEITS- ZEIT	MEHR- AR- BEITS- STUNDEN IM OKTOBER 1990	BRUTTO- MONATSVERDIENST		NETTO- MONATSVERDIENST
			ALTER	UN- TER- NEH- MENSZU- GEHOE- RIGKEIT	BESCHAEF- TIGTEN- ZAHl DER UNTER- NEHMEN			INS- GESAMT	FUER MEHR- ARBEIT	INS- GESAMT
		ANZAHL	JAHRE		ANZAHL	STUNDEN		DM		
										MASCHINEN
1	UNTERNEHMENSGROSSE 10 - 19									
2	LEISTUNGSGRUPPE IB	/	/	/	/	/	/	/	/	/
3	II	/	/	/	/	/	/	/	/	/
4	III	/	/	/	/	/	/	/	/	/
5	IIIA	/	/	/	/	/	/	/	/	/
6	IIIB	/	/	/	/	/	/	/	/	/
7	IV	/	/	/	/	/	/	/	/	/
8	V	/	/	/	/	/	/	/	/	/
	ZUSAMMEN...	2 306	37	7	16	38,10	1,76	3 599	23	2 302
9	UNTERNEHMENSGROSSE 20 - 49									
10	LEISTUNGSGRUPPE IB	/	/	/	/	/	/	/	/	/
11	II	/	/	/	/	/	/	/	/	/
12	III	3 445	37	6	35	38,25	2,09	3 723	41	2 435
13	IIIA	/	/	/	/	/	/	/	/	/
14	IIIB	2 584	36	5	34	38,12	2,58	3 637	49	2 362
15	IV	2 462	32	6	32	37,79	0,23	2 856	6	1 932
16	V	/	/	/	/	/	/	/	/	/
	ZUSAMMEN...	7 021	36	7	33	38,10	1,18	3 750	24	2 465
17	UNTERNEHMENSGROSSE 50 - 99									
18	LEISTUNGSGRUPPE IB	/	/	/	/	/	/	/	/	/
19	II	/	/	/	/	/	/	/	/	/
20	III	3 494	34	5	78	37,88	2,39	3 716	72	2 416
21	IIIA	/	/	/	/	/	/	/	/	/
22	IIIB	/	/	/	/	/	/	/	/	/
23	IV	3 062	30	5	73	37,78	0,92	3 023	18	2 053
24	V	/	/	/	/	/	/	/	/	/
	ZUSAMMEN...	7 292	32	5	75	37,82	1,53	3 437	42	2 266
25	UNTERNEHMENSGROSSE 100 - 199									
26	LEISTUNGSGRUPPE IB	/	/	/	/	/	/	/	/	/
27	II	/	/	/	/	/	/	/	/	/
28	III	4 279	35	8	143	37,50	3,20	3 909	94	2 570
29	IIIA	/	/	/	/	/	/	/	/	/
30	IIIB	3 258	35	8	139	37,48	3,33	3 793	100	2 524
31	IV	4 956	30	5	147	37,50	5,27	3 123	110	2 084
32	V	/	/	/	/	/	/	/	/	/
	ZUSAMMEN...	10 433	33	7	145	37,48	3,98	3 549	94	2 337
33	UNTERNEHMENSGROSSE 200 - 499									
34	LEISTUNGSGRUPPE IB	/	/	/	/	/	/	/	/	/
35	II	/	/	/	/	/	/	/	/	/
36	III	4 924	35	10	322	37,14	3,68	4 138	97	2 682
37	IIIA	/	/	/	/	/	/	/	/	/
38	IIIB	4 170	35	10	323	37,11	3,61	4 039	94	2 621
39	IV	7 609	31	6	307	37,23	2,04	3 116	35	2 092
40	V	/	/	/	/	/	/	/	/	/
	ZUSAMMEN...	13 878	33	8	311	37,21	2,73	3 639	65	2 396
41	UNTERNEHMENSGROSSE 500 - 999									
42	LEISTUNGSGRUPPE IB	/	/	/	/	/	/	/	/	/
43	II	/	/	/	/	/	/	/	/	/
44	III	5 337	37	11	748	37,18	3,16	4 105	104	2 674
45	IIIA	/	/	/	/	/	/	/	/	/
46	IIIB	4 429	37	11	738	37,15	3,29	3 987	104	2 613
47	IV	5 360	32	8	745	37,04	1,48	3 096	31	2 089
48	V	/	/	/	/	/	/	/	/	/
	ZUSAMMEN...	12 045	35	10	748	37,12	2,32	3 720	69	2 451
49	UNTERNEHMENSGROSSE 1 000 - 4 999									
50	LEISTUNGSGRUPPE IB	/	/	/	/	/	/	/	/	/
51	II	2 770	39	13	2 323	37,14	2,22	5 252	83	3 311
52	III	10 934	36	11	2 409	37,09	2,04	4 060	69	2 645
53	IIIA	/	/	/	/	/	/	/	/	/
54	IIIB	9 752	36	11	2 413	37,07	2,15	4 018	72	2 621
55	IV	11 492	32	8	2 249	37,06	1,62	3 140	38	2 117
56	V	/	/	/	/	/	/	/	/	/
	ZUSAMMEN...	25 997	34	10	2 320	37,08	1,83	3 766	55	2 473
57	UNTERNEHMENSGROSSE 5 000 UND MEHR									
58	LEISTUNGSGRUPPE IB	/	/	/	/	/	/	/	/	/
59	II	/	/	/	/	/	/	/	/	/
60	III	4 001	38	13	59 516	37,15	2,86	4 083	70	2 675
61	IIIA	/	/	/	/	/	/	/	/	/
62	IIIB	3 584	37	13	57 417	37,13	2,69	4 016	63	2 638
63	IV	3 163	31	9	28 939	37,15	3,17	3 133	49	2 129
64	V	/	/	/	/	/	/	/	/	/
	ZUSAMMEN...	8 413	36	11	52 834	37,20	3,14	3 932	76	2 585
65	UNTERNEHMENSGROSSE INSGESAMT									
66	LEISTUNGSGRUPPE IB	/	/	/	/	/	/	/	/	/
67	II	7 831	41	13	15 486	37,25	2,41	5 221	92	3 294
68	III	37 711	36	10	7 188	37,38	2,61	3 974	76	2 592
69	IIIA	6 563	38	9	5 544	37,72	2,57	4 300	85	2 770
70	IIIB	31 148	36	10	7 534	37,31	2,62	3 905	74	2 555
71	IV	38 546	31	7	3 236	37,27	2,12	3 095	43	2 083
72	V	/	/	/	/	/	/	/	/	/
	INSGESAMT...	87 385	34	9	5 956	37,34	2,35	3 696	61	2 430

SOWIE JAHRESVERDIENSTE 1990 NACH WIRTSCHAFTSZWEIGEN, UNTERNEHMENSGROSSENKLASSEN UND LEISTUNGSGRUPPEN
BESCHAEFTIGTE FRAUEN

ANGESTELLTE MIT JAHRES- VERDIENSTEN	DURCHSCHNITTliche (S)			VEREIN- BARE WOCHEN- ARBEITS- ZEIT	MEHR- AR- BEITS- STUNDEN IM OKTOBER 1990	BRUTTO- MONATSVERDIENST		NETTO- VERDIENST	BRUTTO- JAHRES- VERDIENST	DARUNTER SONDER- ZAHLUNGEN	NETTO- JAHRES- VERDIENST	LFD. NR.				
	ALTER	UNTER- NEH- MENSZU- GEHOE- RIGKEIT	BESCHAEF- TIGTEN- ZAHL DER UNTER- NEHMEN			INSGESAMT	FUER MEHR- ARBEIT									
ANZAHL	JAHRE		ANZAHL	STUNDEN		DM										
BAU																
/	/	/	/	/	/	/	/	/	/	/	/	1				
/	/	/	/	/	/	/	/	/	/	/	/	2				
/	/	/	/	/	/	/	/	/	/	/	/	3				
/	/	/	/	/	/	/	/	/	/	/	/	4				
/	/	/	/	/	/	/	/	/	/	/	/	5				
/	/	/	/	/	/	/	/	/	/	/	/	6				
2 027	38	7	16	38,17	0,27	3 337	5	2 180	45 759	5 562	28 769	7				
/	/	/	/	/	/	/	/	/	/	/	/	8				
/	/	/	/	/	/	/	/	/	/	/	/	9				
2 870	39	7	35	38,30	2,28	3 801	46	2 490	50 334	5 341	31 850	10				
/	/	/	/	/	/	/	/	/	/	/	/	11				
2 073	38	6	34	38,18	2,91	3 730	57	2 423	49 105	5 023	30 671	12				
2 215	32	7	33	37,68	0,26	2 895	7	1 960	37 362	3 420	24 304	13				
/	/	/	/	/	/	/	/	/	/	/	/	14				
5 889	37	8	34	38,13	1,30	3 753	28	2 479	49 527	5 305	31 838	15				
/	/	/	/	/	/	/	/	/	/	/	/	16				
/	/	/	/	/	/	/	/	/	/	/	/	17				
2 448	35	7	74	37,94	2,23	3 591	69	2 347	46 107	3 857	29 270	18				
/	/	/	/	/	/	/	/	/	/	/	/	19				
2 365	30	6	74	37,91	1,19	3 044	24	2 057	39 414	3 456	25 891	20				
5 378	33	7	73	37,89	1,54	3 406	42	2 246	44 008	3 798	28 258	21				
/	/	/	/	/	/	/	/	/	/	/	/	22				
/	/	/	/	/	/	/	/	/	/	/	/	23				
/	/	/	/	/	/	/	/	/	/	/	/	24				
/	/	/	/	/	/	/	/	/	/	/	/	25				
3 590	36	9	143	37,54	3,40	3 980	103	2 613	52 314	5 405	33 819	26				
/	/	/	/	/	/	/	/	/	/	/	/	27				
2 696	36	9	140	37,51	3,59	3 870	110	2 569	50 506	5 203	32 734	28				
3 655	31	7	148	37,46	5,20	3 186	107	2 121	41 059	3 973	26 463	29				
8 167	34	8	145	37,49	3,97	3 631	96	2 383	47 325	4 759	30 390	30				
/	/	/	/	/	/	/	/	/	/	/	/	31				
/	/	/	/	/	/	/	/	/	/	/	/	32				
/	/	/	/	/	/	/	/	/	/	/	/	33				
4 141	35	10	321	37,15	4,10	4 114	107	2 673	53 832	5 565	34 243	34				
/	/	/	/	/	/	/	/	/	/	/	/	35				
3 471	35	10	322	37,11	4,10	4 020	106	2 615	52 267	5 312	33 096	36				
6 174	32	7	309	37,17	1,77	3 144	38	2 106	41 025	4 008	26 578	37				
11 489	34	9	312	37,18	2,79	3 675	72	2 419	48 008	4 838	30 818	38				
/	/	/	/	/	/	/	/	/	/	/	/	39				
/	/	/	/	/	/	/	/	/	/	/	/	40				
/	/	/	/	/	/	/	/	/	/	/	/	41				
4 768	38	11	755	37,17	3,36	4 079	110	2 653	52 797	5 394	33 759	42				
/	/	/	/	/	/	/	/	/	/	/	/	43				
3 961	37	11	742	37,13	3,47	3 978	109	2 603	51 287	5 278	32 978	44				
4 327	33	9	747	37,03	1,62	3 128	34	2 103	40 917	3 969	26 593	45				
10 150	36	11	752	37,11	2,55	3 750	77	2 463	48 888	4 908	31 472	46				
/	/	/	/	/	/	/	/	/	/	/	/	47				
/	/	/	/	/	/	/	/	/	/	/	/	48				
2 527	40	14	2 305	37,14	2,26	5 252	84	3 308	69 353	7 292	44 896	49				
9 837	36	12	2 415	37,08	2,16	4 048	73	2 639	53 050	5 595	34 236	50				
/	/	/	/	/	/	/	/	/	/	/	/	51				
8 852	36	12	2 403	37,06	2,24	4 000	75	2 610	52 454	5 539	33 901	52				
9 867	32	9	2 283	37,06	1,67	3 166	40	2 134	41 454	4 313	27 255	53				
22 850	35	11	2 340	37,08	1,93	3 796	58	2 491	49 805	5 249	32 380	54				
/	/	/	/	/	/	/	/	/	/	/	/	55				
/	/	/	/	/	/	/	/	/	/	/	/	56				
/	/	/	/	/	/	/	/	/	/	/	/	57				
3 573	38	13	59 511	37,15	2,99	4 070	75	2 669	53 751	6 057	34 664	58				
/	/	/	/	/	/	/	/	/	/	/	/	59				
3 178	37	13	57 130	37,13	2,80	3 992	67	2 626	52 702	5 899	34 011	60				
2 466	32	9	28 733	37,10	3,83	3 163	61	2 142	42 199	5 389	27 683	61				
/	/	/	/	/	/	/	/	/	/	/	/	62				
7 175	36	12	54 368	37,19	3,48	3 992	86	2 621	52 590	6 072	34 001	63				
/	/	/	/	/	/	/	/	/	/	/	/	64				
/	/	/	/	/	/	/	/	/	/	/	/	65				
6 752	41	14	16 717	37,26	2,67	5 252	102	3 315	69 035	7 230	44 073	66				
32 475	37	10	7 457	37,38	2,76	3 972	81	2 593	52 086	5 442	33 378	67				
5 621	39	10	6 169	37,71	2,52	4 304	85	2 777	57 443	6 224	36 658	68				
26 854	36	10	7 726	37,31	2,81	3 902	80	2 555	50 965	5 279	32 892	69				
31 463	32	8	3 157	37,25	2,11	3 125	44	2 100	40 796	4 111	26 589	70				
/	/	/	/	/	/	/	/	/	/	/	/	71				
73 125	35	10	6 243	37,33	2,40	3 726	65	2 449	48 831	5 070	31 498	72				

2 VEREINBARTE WOCHENARBEITSZEIT UND MONATSVERDIENSTE DER ANGESTELLTEN IM OKTOBER 1990
2.2 VOLLZEIT

LFD. NR.	UNTERNEHMEN MIT ... BIS ... ARBEITNEHMERN LEISTUNGSGRUPPE	ANGESTELLTE INSGESAMT	DURCHSCHNITTliche (S)			VEREIN- BART- WOCHEN- AR- BEITS- ZEIT	MEHR- AR- BEITS- STUNDEN IM OKTOBER 1990	BRUTTO- MONATSVERDIENST		NETTO- GESAMT
			ALTER	UNTER- NEH- MENSZU- GEHOE- RIGKEIT	BESCHAEF- TIGTEN- ZAHL DER UNTER- NEHMEN			INS- GESAMT	FUER MEHR- ARBEIT	
		ANZAHL	JAHRE		ANZAHL	STUNDEN		DM		
ELEKTROTECHNIK; REPARATUR VON ELEK										
1	UNTERNEHMENSGROSSE 10 - 19									
2	LEISTUNGSGRUPPE IB	/	/	/	/	/	/	/	/	/
3	II	/	/	/	/	/	/	/	/	/
4	III	/	/	/	/	/	/	/	/	/
5	IIIA	/	/	/	/	/	/	/	/	/
6	IIIB	/	/	/	/	/	/	/	/	/
7	IV	/	/	/	/	/	/	/	/	/
8	V	/	/	/	/	/	/	/	/	/
	ZUSAMMEN...	/	/	/	/	/	/	/	/	/
9	UNTERNEHMENSGROSSE 20 - 49									
10	LEISTUNGSGRUPPE IB	/	/	/	/	/	/	/	/	/
11	II	/	/	/	/	/	/	/	/	/
12	III	/	/	/	/	/	/	/	/	/
13	IIIA	/	/	/	/	/	/	/	/	/
14	IIIB	/	/	/	/	/	/	/	/	/
15	IV	/	/	/	/	/	/	/	/	/
16	V	/	/	/	/	/	/	/	/	/
	ZUSAMMEN...	4 043	34	6	33	38,80	0,37	3 272	14	2 105
17	UNTERNEHMENSGROSSE 50 - 99									
18	LEISTUNGSGRUPPE IB	/	/	/	/	/	/	/	/	/
19	II	/	/	/	/	/	/	/	/	/
20	III	2 254	32	5	74	38,88	5,21	3 579	142	2 301
21	IIIA	/	/	/	/	/	/	/	/	/
22	IIIB	/	/	/	/	/	/	/	/	/
23	IV	/	/	/	/	/	/	/	/	/
24	V	/	/	/	/	/	/	/	/	/
	ZUSAMMEN...	4 619	32	5	73	38,54	3,03	3 519	83	2 279
25	UNTERNEHMENSGROSSE 100 - 199									
26	LEISTUNGSGRUPPE IB	/	/	/	/	/	/	/	/	/
27	II	/	/	/	/	/	/	/	/	/
28	III	3 553	36	7	143	37,92	2,38	3 617	45	2 368
29	IIIA	/	/	/	/	/	/	/	/	/
30	IIIB	/	/	/	/	/	/	/	/	/
31	IV	2 684	31	5	149	37,61	2,48	3 075	56	2 093
32	V	/	/	/	/	/	/	/	/	/
	ZUSAMMEN...	7 662	34	7	145	37,79	2,35	3 418	54	2 263
33	UNTERNEHMENSGROSSE 200 - 499									
34	LEISTUNGSGRUPPE IB	/	/	/	/	/	/	/	/	/
35	II	/	/	/	/	/	/	/	/	/
36	III	4 201	36	9	343	37,50	1,57	4 004	43	2 575
37	IIIA	/	/	/	/	/	/	/	/	/
38	IIIB	3 004	35	8	338	37,41	1,83	3 906	47	2 529
39	IV	3 497	32	6	312	37,37	1,33	3 057	27	2 062
40	V	/	/	/	/	/	/	/	/	/
	ZUSAMMEN...	8 361	34	8	327	37,48	1,61	3 646	42	2 386
41	UNTERNEHMENSGROSSE 500 - 999									
42	LEISTUNGSGRUPPE IB	/	/	/	/	/	/	/	/	/
43	II	/	/	/	/	/	/	/	/	/
44	III	4 323	35	10	761	37,22	1,05	4 076	29	2 652
45	IIIA	/	/	/	/	/	/	/	/	/
46	IIIB	3 560	35	10	756	37,22	1,17	3 953	32	2 573
47	IV	4 480	33	8	723	37,09	1,27	3 116	27	2 095
48	V	/	/	/	/	/	/	/	/	/
	ZUSAMMEN...	9 884	35	10	744	37,17	1,17	3 739	30	2 464
49	UNTERNEHMENSGROSSE 1 000 - 4 999									
50	LEISTUNGSGRUPPE IB	/	/	/	/	/	/	/	/	/
51	II	/	/	/	/	/	/	/	/	/
52	III	7 510	37	11	2 330	37,06	2,19	4 011	66	2 620
53	IIIA	/	/	/	/	/	/	/	/	/
54	IIIB	6 405	37	11	2 262	37,03	2,26	3 915	66	2 570
55	IV	7 605	33	8	2 077	37,20	1,37	3 131	36	2 109
56	V	/	/	/	/	/	/	/	/	/
	ZUSAMMEN...	17 280	35	10	2 216	37,14	1,98	3 717	61	2 450
57	UNTERNEHMENSGROSSE 5 000 UND MEHR									
58	LEISTUNGSGRUPPE IB	/	/	/	/	/	/	/	/	/
59	II	6 182	40	15	141 966	37,60	4,28	5 837	182	3 689
60	III	20 419	37	12	104 503	37,17	2,17	4 147	64	2 700
61	IIIA	3 394	39	13	78 603	37,21	1,94	4 513	66	2 887
62	IIIB	17 025	36	12	109 666	37,16	2,22	4 074	64	2 662
63	IV	10 964	33	9	97 333	37,13	1,38	3 168	33	2 140
64	V	/	/	/	/	/	/	/	/	/
	ZUSAMMEN...	37 907	36	12	108 656	37,23	2,29	4 135	74	2 696
65	UNTERNEHMENSGROSSE INSGESAMT									
66	LEISTUNGSGRUPPE IB	/	/	/	/	/	/	/	/	/
67	II	10 855	40	14	81 285	37,63	3,88	5 458	163	3 450
68	III	45 234	36	10	47 681	37,45	2,10	3 974	59	2 586
69	IIIA	9 459	37	10	28 659	37,78	2,67	4 228	80	2 723
70	IIIB	35 775	36	10	52 710	37,37	1,95	3 906	54	2 550
71	IV	32 804	33	8	33 162	37,34	1,36	3 124	32	2 106
72	V	/	/	/	/	/	/	/	/	/
	INSGESAMT...	91 822	35	10	45 401	37,44	2,02	3 818	60	2 499

SOWIE JAHRESVERDIENSTE 1990 NACH WIRTSCHAFTSZWEIGEN, UNTERNEHMENSGRÖSSENKLASSEN UND LEISTUNGSGRUPPEN
BESCHÄFTIGTE FRAUEN

ANGESTELLTE MIT JAHRES- VERDIENSTEN	DURCHSCHNITTliche (S)			VEREIN- BARE WOCHEN- ARBEITS- ZEIT	MEHR- AR- BEITS- STUNDEN IM OKTOBER 1990	BRUTTO- MONATSVERDIENST		NETTO- MONATSVERDIENST	BRUTTO- JAHRES- VERDIENST	DARUNTER SONDER- ZAHLUNGEN	NETTO- JAHRES- VERDIENST	LFD. NR.					
	ALTER	UNTER- NEH- MENSZU- GEHOE- RIGKEIT	BESCHAEF- TIGTEN- ZAHl DER UNTER- NEHMEN			INSGESAMT	FUER MEHR- ARBEIT										
ANZAHL	JAHRE		ANZAHL	STUNDEN		DM											
TRISCHEN GERAETEN FUEr DEN HAUSHALT																	
/	/	/	/	/	/	/	/	/	/	/	/	1					
/	/	/	/	/	/	/	/	/	/	/	/	2					
/	/	/	/	/	/	/	/	/	/	/	/	3					
/	/	/	/	/	/	/	/	/	/	/	/	4					
/	/	/	/	/	/	/	/	/	/	/	/	5					
/	/	/	/	/	/	/	/	/	/	/	/	6					
/	/	/	/	/	/	/	/	/	/	/	/	7					
/	/	/	/	/	/	/	/	/	/	/	/	8					
/	/	/	/	/	/	/	/	/	/	/	/	9					
/	/	/	/	/	/	/	/	/	/	/	/	10					
/	/	/	/	/	/	/	/	/	/	/	/	11					
/	/	/	/	/	/	/	/	/	/	/	/	12					
/	/	/	/	/	/	/	/	/	/	/	/	13					
/	/	/	/	/	/	/	/	/	/	/	/	14					
3 019	37	8	32	38,68	0,50	3 467	18	2 195	44 416	3 612	27 994	15					
/	/	/	/	/	/	/	/	/	/	/	/	16					
/	/	/	/	/	/	/	/	/	/	/	/	17					
2 059	32	5	72	38,92	5,31	3 599	149	2 313	44 851	3 774	28 366	18					
/	/	/	/	/	/	/	/	/	/	/	/	19					
/	/	/	/	/	/	/	/	/	/	/	/	20					
/	/	/	/	/	/	/	/	/	/	/	/	21					
3 978	32	5	73	38,45	3,24	3 539	91	2 282	44 968	3 970	28 425	22					
/	/	/	/	/	/	/	/	/	/	/	/	23					
/	/	/	/	/	/	/	/	/	/	/	/	24					
/	/	/	/	/	/	/	/	/	/	/	/	25					
2 816	37	9	146	37,86	2,49	3 730	48	2 434	48 634	4 678	30 928	26					
/	/	/	/	/	/	/	/	/	/	/	/	27					
/	/	/	/	/	/	/	/	/	/	/	/	28					
2 361	31	6	151	37,54	2,12	3 115	49	2 118	40 065	3 494	26 309	29					
/	/	/	/	/	/	/	/	/	/	/	/	30					
6 483	35	7	146	37,75	2,30	3 493	54	2 308	45 665	4 470	29 500	31					
/	/	/	/	/	/	/	/	/	/	/	/	32					
/	/	/	/	/	/	/	/	/	/	/	/	33					
3 443	36	10	348	37,43	1,46	3 953	39	2 545	51 942	5 299	33 111	34					
/	/	/	/	/	/	/	/	/	/	/	/	35					
2 393	35	9	344	37,31	1,64	3 846	40	2 496	50 543	5 088	32 045	36					
2 600	31	7	308	37,33	1,42	3 091	31	2 087	40 060	3 703	26 236	37					
/	/	/	/	/	/	/	/	/	/	/	/	38					
6 544	35	8	330	37,41	1,61	3 693	43	2 415	48 673	4 882	31 251	39					
/	/	/	/	/	/	/	/	/	/	/	/	40					
/	/	/	/	/	/	/	/	/	/	/	/	41					
3 725	36	11	760	37,19	1,13	4 095	30	2 672	53 666	5 698	34 155	42					
/	/	/	/	/	/	/	/	/	/	/	/	43					
3 022	36	11	756	37,19	1,28	3 976	33	2 596	52 264	5 565	33 055	44					
3 691	34	9	722	37,05	1,37	3 164	29	2 125	41 619	4 550	26 991	45					
/	/	/	/	/	/	/	/	/	/	/	/	46					
8 381	36	10	743	37,14	1,25	3 795	32	2 502	49 981	5 495	32 177	47					
/	/	/	/	/	/	/	/	/	/	/	/	48					
/	/	/	/	/	/	/	/	/	/	/	/	49					
6 527	37	11	2 322	37,09	2,37	4 014	71	2 625	52 619	5 586	33 665	50					
/	/	/	/	/	/	/	/	/	/	/	/	51					
5 616	37	11	2 265	37,07	2,46	3 961	72	2 596	51 717	5 463	33 128	52					
6 379	34	9	2 067	37,16	1,58	3 162	41	2 128	41 412	4 245	27 071	53					
/	/	/	/	/	/	/	/	/	/	/	/	54					
14 775	36	10	2 216	37,13	2,20	3 737	67	2 462	48 905	5 157	31 455	55					
/	/	/	/	/	/	/	/	/	/	/	/	56					
/	/	/	/	/	/	/	/	/	/	/	/	57					
5 529	41	16	139 465	37,57	4,15	5 827	175	3 681	77 159	9 713	47 685	58					
17 729	37	13	102 758	37,18	2,18	4 162	65	2 708	55 073	6 133	34 843	59					
2 917	40	14	78 517	37,24	2,15	4 532	72	2 899	60 611	6 800	38 234	60					
14 811	37	13	107 532	37,17	2,19	4 089	64	2 671	53 982	6 001	34 175	61					
8 722	34	10	92 303	37,11	1,50	3 254	37	2 192	43 026	4 635	27 914	62					
/	/	/	/	/	/	/	/	/	/	/	/	63					
32 180	37	13	106 177	37,23	2,33	4 205	76	2 737	55 686	6 364	35 211	64					
/	/	/	/	/	/	/	/	/	/	/	/	65					
9 845	40	15	78 767	37,59	3,86	5 440	162	3 435	71 930	8 632	44 862	66					
38 602	37	11	47 706	37,45	2,13	4 001	61	2 603	52 498	5 541	33 367	67					
7 923	38	11	29 360	37,76	2,77	4 244	83	2 736	55 766	5 739	35 626	68					
30 679	36	11	52 444	37,37	1,97	3 938	55	2 569	51 654	5 490	32 789	69					
26 225	33	9	31 351	37,26	1,47	3 185	35	2 142	41 729	4 226	27 143	70					
/	/	/	/	/	/	/	/	/	/	/	/	71					
76 881	36	11	44 995	37,41	2,10	3 883	64	2 538	51 018	5 450	32 535	72					

2 VEREINBARTE WOCHENARBEITSZEIT UND MONATSVERDIENSTE DER ANGESTELLTEN IM OKTOBER 1990
2.2 VOLLZEIT

LFD. NR.	UNTERNEHMEN MIT ... BIS ... ARBEITNEHMERN LEISTUNGSGRUPPE			ANGESTELLTE INSGESAMT	DURCHSCHNITTliche (S)			VEREIN- BARE- WOCHEN- AR- BEITS- ZEIT	MEHR- AR- BEITS- STUNDEN IM OKTOBER 1990	BRUTTO- MONATSVERDIENST		NETTO- MONATSVERDIENST
					ALTER	UNTER- NEH- MENSZU- GEHÖR- RIGKEIT	BESCHAEF- TIGTEN- ZAHl DER UNTER- NEHMEN			INS- GESAMT	FUER MEHR- ARBEIT	INS- GESAMT
				ANZAHL	JAHRE		ANZAHL	STUNDEN		DM		
										VERBRAUCHSGUETER PRO		
1	UNTERNEHMENSGROSSE LEISTUNGSGRUPPE	10 - 19	IB	/	/	/	/	/	/	/	/	/
2			II	/	/	/	/	/	/	/	/	/
3			III	3 452	39	11	14	38,62	1,10	3 374	22	2 249
4			IIIA	/	/	/	/	/	/	/	/	/
5			IIIB	/	/	/	/	/	/	/	/	/
6			IV	/	/	/	/	/	/	/	/	/
7			V	/	/	/	/	/	/	/	/	/
8			ZUSAMMEN...	7 984	38	11	13	38,42	0,89	3 351	20	2 222
9	UNTERNEHMENSGROSSE LEISTUNGSGRUPPE	20 - 49	IB	/	/	/	/	/	/	/	/	/
10			II	/	/	/	/	/	/	/	/	/
11			III	9 237	37	9	34	38,56	2,20	3 505	49	2 318
12			IIIA	3 199	40	11	33	38,63	2,93	3 864	66	2 545
13			IIIB	6 038	36	8	35	38,49	1,82	3 315	40	2 195
14			IV	4 459	30	5	34	38,43	1,50	2 669	24	1 827
15			V	/	/	/	/	/	/	/	/	/
16			ZUSAMMEN...	17 366	36	8	34	38,56	1,61	3 279	33	2 187
17	UNTERNEHMENSGROSSE LEISTUNGSGRUPPE	50 - 99	IB	/	/	/	/	/	/	/	/	/
18			II	/	/	/	/	/	/	/	/	/
19			III	4 784	36	9	72	38,82	0,84	3 428	21	2 274
20			IIIA	/	/	/	/	/	/	/	/	/
21			IIIB	3 101	33	7	73	38,92	0,73	3 290	14	2 187
22			IV	3 227	30	5	67	38,42	0,64	2 770	13	1 884
23			V	/	/	/	/	/	/	/	/	/
24			ZUSAMMEN...	9 950	34	8	70	38,62	0,91	3 257	20	2 169
25	UNTERNEHMENSGROSSE LEISTUNGSGRUPPE	100 - 199	IB	/	/	/	/	/	/	/	/	/
26			II	/	/	/	/	/	/	/	/	/
27			III	9 095	35	9	145	38,29	2,05	3 567	48	2 364
28			IIIA	2 700	37	10	142	38,38	1,32	3 815	29	2 510
29			IIIB	6 395	34	8	147	38,25	2,35	3 462	56	2 302
30			IV	8 000	30	6	144	38,21	1,42	2 851	26	1 937
31			V	/	/	/	/	/	/	/	/	/
32			ZUSAMMEN...	20 485	33	8	144	38,28	1,64	3 301	35	2 205
33	UNTERNEHMENSGROSSE LEISTUNGSGRUPPE	200 - 499	IB	/	/	/	/	/	/	/	/	/
34			II	/	/	/	/	/	/	/	/	/
35			III	10 277	34	9	316	38,27	2,23	3 632	53	2 406
36			IIIA	2 408	38	11	313	38,46	1,84	3 943	53	2 603
37			IIIB	7 869	33	8	317	38,22	2,34	3 537	52	2 346
38			IV	7 589	32	8	346	38,09	1,24	2 875	22	1 958
39			V	/	/	/	/	/	/	/	/	/
40			ZUSAMMEN...	21 455	33	8	329	38,23	2,09	3 351	46	2 236
41	UNTERNEHMENSGROSSE LEISTUNGSGRUPPE	500 - 999	IB	/	/	/	/	/	/	/	/	/
42			II	/	/	/	/	/	/	/	/	/
43			III	5 629	37	11	713	38,09	1,31	3 845	38	2 523
44			IIIA	/	/	/	/	/	/	/	/	/
45			IIIB	4 177	36	11	716	38,04	1,43	3 711	42	2 452
46			IV	5 122	32	9	705	38,14	1,64	2 959	31	2 010
47			V	/	/	/	/	/	/	/	/	/
48			ZUSAMMEN...	12 411	35	10	708	38,11	1,49	3 508	37	2 327
49	UNTERNEHMENSGROSSE LEISTUNGSGRUPPE	1 000 - 4 999	IB	/	/	/	/	/	/	/	/	/
50			II	/	/	/	/	/	/	/	/	/
51			III	8 489	37	11	1 904	38,05	1,65	3 942	38	2 584
52			IIIA	/	/	/	/	/	/	/	/	/
53			IIIB	6 887	36	11	1 920	38,06	1,66	3 865	38	2 537
54			IV	6 245	32	9	1 835	38,13	1,34	3 054	26	2 069
55			V	/	/	/	/	/	/	/	/	/
56			ZUSAMMEN...	16 719	35	11	1 877	38,08	1,58	3 663	35	2 421
57	UNTERNEHMENSGROSSE LEISTUNGSGRUPPE	5 000 UND MEHR	IB	/	/	/	/	/	/	/	/	/
58			II	/	/	/	/	/	/	/	/	/
59			III	2 281	36	11	12 465	38,20	1,08	3 885	26	2 548
60			IIIA	/	/	/	/	/	/	/	/	/
61			IIIB	/	/	/	/	/	/	/	/	/
62			IV	/	/	/	/	/	/	/	/	/
63			V	/	/	/	/	/	/	/	/	/
64			ZUSAMMEN...	5 120	34	9	14 670	38,28	0,90	3 708	19	2 451
65	UNTERNEHMENSGROSSE LEISTUNGSGRUPPE	INSGESAMT	IB	/	/	/	/	/	/	/	/	/
66			II	7 146	42	13	3 259	38,46	1,96	4 929	61	3 150
67			III	53 245	36	10	1 012	38,34	1,76	3 647	41	2 408
68			IIIA	15 224	39	11	702	38,46	1,74	3 902	43	2 562
69			IIIB	38 021	35	9	1 136	38,29	1,76	3 544	41	2 346
70			IV	39 070	31	7	1 105	38,18	1,23	2 872	23	1 955
71			V	9 879	32	7	579	38,31	1,54	2 476	24	1 707
72			ZUSAMMEN...	111 490	35	9	1 136	38,31	1,54	3 403	34	2 264

SOWIE JAHRESVERDIENSTE 1990 NACH WIRTSCHAFTSZWEIGEN, UNTERNEHMENSGRÖSSENKLASSEN UND LEISTUNGSGRUPPEN
BESCHÄFTIGTE FRAUEN

ANGESTELLTE MIT JAHRES- VERDIENSTEN	DURCHSCHNITTliche (S)			VEREIN- BARE WOCHEN- ARBEITS- ZEIT	MEHR- AR- BEITS- STUNDEN IM OKTOBER 1990	BRUTTO- MONATSVERDIENST		NETTO- VERDIENST	BRUTTO- JAHRES- VERDIENST	DARUNTER SONDER- ZAHLUNGEN	NETTO- JAHRES- VERDIENST	LFD. NR.				
	ALTER	UNTER- NEH- MENSZU- GEHÖRIG- KEIT	BESCHÄEF- TIGTEN- ZAHl DER UNTER- NEHMEN			INSGESAMT	FUER MEHR- ARBEIT									
ANZAHL	JAHRE		ANZAHL	STUNDEN		DM										
DUZIERENDES GEWERBE																
/	/	/	/	/	/	/	/	/	/	/	/	1				
2 957	40	11	14	38,54	1,23	3 321	25	2 217	42 773	3 001	27 434	2				
/	/	/	/	/	/	/	/	/	/	/	/	3				
/	/	/	/	/	/	/	/	/	/	/	/	4				
/	/	/	/	/	/	/	/	/	/	/	/	5				
/	/	/	/	/	/	/	/	/	/	/	/	6				
6 891	40	11	13	38,48	1,00	3 323	21	2 208	43 975	3 582	28 460	7				
/	/	/	/	/	/	/	/	/	/	/	/	8				
/	/	/	/	/	/	/	/	/	/	/	/	9				
7 834	38	10	34	38,53	2,38	3 550	51	2 338	46 286	4 657	29 706	10				
2 944	40	11	33	38,65	3,19	3 892	71	2 558	50 646	5 380	32 523	11				
4 890	37	10	35	38,47	1,90	3 345	39	2 205	43 660	4 221	28 010	12				
3 176	32	6	34	38,42	0,66	2 743	8	1 867	35 188	2 996	23 278	13				
/	/	/	/	/	/	/	/	/	/	/	/	14				
14 141	37	10	34	38,51	1,53	3 360	32	2 231	43 886	4 257	28 421	15				
/	/	/	/	/	/	/	/	/	/	/	/	16				
/	/	/	/	/	/	/	/	/	/	/	/	17				
3 918	37	10	72	38,74	1,02	3 500	26	2 307	46 273	4 341	29 719	18				
/	/	/	/	/	/	/	/	/	/	/	/	19				
2 421	35	8	73	38,88	0,94	3 362	18	2 228	44 700	4 742	28 621	20				
2 482	31	7	66	38,28	0,50	2 814	10	1 914	36 708	3 532	24 318	21				
/	/	/	/	/	/	/	/	/	/	/	/	22				
7 997	36	9	70	38,55	0,87	3 327	21	2 207	43 901	4 224	28 477	23				
/	/	/	/	/	/	/	/	/	/	/	/	24				
/	/	/	/	/	/	/	/	/	/	/	/	25				
7 979	35	9	145	38,28	2,30	3 603	54	2 387	46 728	4 324	30 143	26				
2 395	38	11	142	38,37	1,49	3 840	33	2 526	49 874	4 512	31 908	27				
5 584	35	9	146	38,24	2,65	3 502	63	2 328	45 378	4 244	29 386	28				
6 411	31	7	144	38,16	1,50	2 884	28	1 955	37 534	3 586	24 680	29				
/	/	/	/	/	/	/	/	/	/	/	/	30				
16 982	34	9	144	38,25	1,82	3 382	40	2 256	43 990	4 133	28 557	31				
/	/	/	/	/	/	/	/	/	/	/	/	32				
/	/	/	/	/	/	/	/	/	/	/	/	33				
8 578	35	10	321	38,21	2,49	3 665	59	2 427	48 077	4 763	30 927	34				
2 111	39	12	318	38,36	2,09	3 998	61	2 628	52 528	5 124	33 692	35				
6 467	34	9	322	38,17	2,61	3 557	58	2 361	46 625	4 645	30 025	36				
6 354	32	9	350	38,08	1,12	2 904	20	1 979	37 875	3 731	24 973	37				
/	/	/	/	/	/	/	/	/	/	/	/	38				
17 659	34	9	333	38,20	2,09	3 393	49	2 265	44 428	4 357	28 838	39				
/	/	/	/	/	/	/	/	/	/	/	/	40				
/	/	/	/	/	/	/	/	/	/	/	/	41				
5 209	37	12	714	38,09	1,26	3 838	38	2 521	50 549	5 131	32 211	42				
/	/	/	/	/	/	/	/	/	/	/	/	43				
3 848	36	12	716	38,04	1,35	3 711	41	2 455	48 885	5 013	31 324	44				
4 356	33	10	707	38,15	1,61	3 005	31	2 039	39 006	3 837	25 665	45				
/	/	/	/	/	/	/	/	/	/	/	/	46				
11 048	35	11	710	38,12	1,47	3 563	37	2 361	46 801	4 764	30 153	47				
/	/	/	/	/	/	/	/	/	/	/	/	48				
/	/	/	/	/	/	/	/	/	/	/	/	49				
7 483	37	12	1 913	38,06	1,72	3 943	40	2 584	52 022	5 520	33 473	50				
/	/	/	/	/	/	/	/	/	/	/	/	51				
6 026	37	12	1 935	38,07	1,77	3 864	41	2 535	50 903	5 401	32 792	52				
5 342	33	10	1 849	38,14	1,37	3 076	26	2 080	40 303	4 100	26 556	53				
/	/	/	/	/	/	/	/	/	/	/	/	54				
14 527	36	11	1 887	38,08	1,59	3 686	37	2 434	48 594	5 141	31 491	55				
/	/	/	/	/	/	/	/	/	/	/	/	56				
/	/	/	/	/	/	/	/	/	/	/	/	57				
2 143	36	11	12 711	38,23	0,96	3 837	24	2 524	56 707	10 842	35 730	58				
/	/	/	/	/	/	/	/	/	/	/	/	59				
/	/	/	/	/	/	/	/	/	/	/	/	60				
/	/	/	/	/	/	/	/	/	/	/	/	61				
/	/	/	/	/	/	/	/	/	/	/	/	62				
4 778	34	10	15 092	38,27	0,87	3 728	19	2 464	54 241	9 804	34 474	63				
/	/	/	/	/	/	/	/	/	/	/	/	64				
/	/	/	/	/	/	/	/	/	/	/	/	65				
6 465	42	14	3 576	38,47	2,16	4 987	67	3 196	68 201	8 382	43 289	66				
46 101	37	11	1 080	38,31	1,90	3 671	45	2 422	48 366	4 967	31 039	67				
13 699	39	12	744	38,40	1,89	3 921	46	2 569	52 137	5 674	33 263	68				
32 402	36	10	1 222	38,27	1,90	3 565	44	2 360	46 773	4 868	30 099	69				
31 978	32	8	1 216	38,17	1,13	2 913	21	1 980	38 038	3 740	25 052	70				
7 536	34	8	600	38,28	1,06	2 506	19	1 730	32 793	3 079	22 000	71				
94 024	36	10	1 242	38,28	1,56	3 458	35	2 297	45 611	4 679	29 517	72				

2. VEREINBARTE WOCHENARBEITSZEIT UND MONATSVERDIENSTE DER ANGESTELLTEN IM OKTOBER 1990
2.2 VOLLZEIT

LFD. NR.	UNTERNEHMEN MIT ... BIS ... ARBEITNEHMERN LEISTUNGSGRUPPE	ANGESTELLTE INSGESAMT	DURCHSCHNITTliche (S)			VEREIN- BART- WOCHEN- AR- BEITS- ZEIT	MEHR- AR- BEITS- STUNDEN IM OKTOBER 1990	BRUTTO- MONATSVERDIENST		NETTO- GESAMT	
			ALTER	UNTER- NEH- MENSZU- GEHOE- RIGKEIT	BESCHAEF- TIGTEN- ZAHL DER UNTER- NEHMEN			INS- GESAMT	FUER MEHR- ARBEIT		
		ANZAHL	JAHRE		ANZAHL	STUNDEN		DM			
								NAHRUNGS- UND			
1	UNTERNEHMENSGROSSE 10 - 19										
2	LEISTUNGSGRUPPE IB	/	/	/	/	/	/	/	/	/	
3	II	/	/	/	/	/	/	/	/	/	
4	III	6 280	31	7	12	39,89	-	2 382	-	1 693	
5	IIIA	/	/	/	/	/	/	/	/	/	
6	IIIB	4 780	30	6	12	39,87	-	2 337	-	1 668	
7	IV	6 568	30	6	13	39,44	0,12	2 116	3	1 496	
8	V	/	/	/	/	/	/	/	/	/	
	ZUSAMMEN...	15 652	31	7	13	39,62	0,05	2 314	1	1 639	
9	UNTERNEHMENSGROSSE 20 - 49										
10	LEISTUNGSGRUPPE IB	/	/	/	/	/	/	/	/	/	
11	II	/	/	/	/	/	/	/	/	/	
12	III	4 320	34	8	31	39,68	-	2 808	-	1 956	
13	IIIA	/	/	/	/	/	/	/	/	/	
14	IIIB	2 861	35	8	32	39,74	-	2 810	-	1 956	
15	IV	10 276	32	6	32	39,08	2,04	2 237	31	1 480	
16	V	/	/	/	/	/	/	/	/	/	
	ZUSAMMEN...	17 142	33	6	31	39,29	1,44	2 407	24	1 627	
17	UNTERNEHMENSGROSSE 50 - 99										
18	LEISTUNGSGRUPPE IB	/	/	/	/	/	/	/	/	/	
19	II	/	/	/	/	/	/	/	/	/	
20	III	2 820	35	9	71	39,37	1,88	3 222	23	2 136	
21	IIIA	/	/	/	/	/	/	/	/	/	
22	IIIB	/	/	/	/	/	/	/	/	/	
23	IV	3 815	35	8	70	38,97	4,01	2 367	48	1 608	
24	V	/	/	/	/	/	/	/	/	/	
	ZUSAMMEN...	8 488	35	8	70	39,39	2,53	2 722	33	1 835	
25	UNTERNEHMENSGROSSE 100 - 199										
26	LEISTUNGSGRUPPE IB	/	/	/	/	/	/	/	/	/	
27	II	/	/	/	/	/	/	/	/	/	
28	III	2 719	35	9	143	39,48	1,67	3 477	40	2 309	
29	IIIA	/	/	/	/	/	/	/	/	/	
30	IIIB	/	/	/	/	/	/	/	/	/	
31	IV	3 745	33	5	141	39,51	5,07	2 626	81	1 805	
32	V	/	/	/	/	/	/	/	/	/	
	ZUSAMMEN...	7 761	34	7	143	39,48	3,39	3 017	58	2 038	
33	UNTERNEHMENSGROSSE 200 - 499										
34	LEISTUNGSGRUPPE IB	/	/	/	/	/	/	/	/	/	
35	II	/	/	/	/	/	/	/	/	/	
36	III	3 673	37	9	323	39,03	3,06	3 533	71	2 305	
37	IIIA	/	/	/	/	/	/	/	/	/	
38	IIIB	2 728	36	9	327	39,00	2,53	3 433	62	2 215	
39	IV	5 716	33	5	336	38,93	3,49	2 525	63	1 735	
40	V	/	/	/	/	/	/	/	/	/	
	ZUSAMMEN...	11 314	35	6	332	38,97	2,97	2 881	58	1 940	
41	UNTERNEHMENSGROSSE 500 - 999										
42	LEISTUNGSGRUPPE IB	/	/	/	/	/	/	/	/	/	
43	II	/	/	/	/	/	/	/	/	/	
44	III	3 175	39	11	671	38,98	2,15	3 834	52	2 506	
45	IIIA	/	/	/	/	/	/	/	/	/	
46	IIIB	2 739	39	11	677	39,00	1,99	3 780	45	2 470	
47	IV	/	/	/	/	/	/	/	/	/	
48	V	/	/	/	/	/	/	/	/	/	
	ZUSAMMEN...	6 252	36	9	648	39,00	4,53	3 509	98	2 323	
49	UNTERNEHMENSGROSSE 1 000 - 4 999										
50	LEISTUNGSGRUPPE IB	/	/	/	/	/	/	/	/	/	
51	II	/	/	/	/	/	/	/	/	/	
52	III	4 294	37	11	2 189	38,43	3,20	3 958	98	2 585	
53	IIIA	/	/	/	/	/	/	/	/	/	
54	IIIB	3 711	37	11	2 163	38,33	3,05	3 945	94	2 574	
55	IV	2 458	34	9	2 015	38,36	3,86	3 115	95	2 098	
56	V	/	/	/	/	/	/	/	/	/	
	ZUSAMMEN...	8 273	37	10	2 177	38,36	3,58	3 841	101	2 521	
57	UNTERNEHMENSGROSSE 5 000 UND MEHR										
58	LEISTUNGSGRUPPE IB	-	-	-	-	-	-	-	-	-	
59	II	/	/	/	/	/	/	/	/	/	
60	III	/	/	/	/	/	/	/	/	/	
61	IIIA	/	/	/	/	/	/	/	/	/	
62	IIIB	/	/	/	/	/	/	/	/	/	
63	IV	/	/	/	/	/	/	/	/	/	
64	V	-	-	-	-	-	-	-	-	-	
	ZUSAMMEN...	/	/	/	/	/	/	/	/	/	
65	UNTERNEHMENSGROSSE INSGESAMT										
66	LEISTUNGSGRUPPE IB	3 017	40	12	972	39,02	2,51	4 591	82	2 947	
67	II	27 931	35	9	666	39,30	1,49	3 232	36	2 167	
68	III	6 828	36	10	672	39,40	1,25	3 344	31	2 250	
69	IIIA	21 103	35	9	665	39,27	1,57	3 196	38	2 140	
70	IIIB	34 773	32	6	288	39,11	2,83	2 420	47	1 648	
71	IV	8 623	33	5	320	39,18	1,56	2 198	32	1 542	
72	V	75 703	34	7	458	39,21	2,18	2 820	43	1 906	
	INSGESAMT...										

SOWIE JAHRESVERDIENSTE 1990 NACH WIRTSCHAFTSZWEIGEN, UNTERNEHMENSGROESSENKLASSEN UND LEISTUNGSGRUPPEN
BESCHAEFTIGTE FRAUEN

ANGESTELLTE MIT JAHRES- VERDIENSTEN	DURCHSCHNITTliche (S)			VEREIN- BARE WOCHEN- ARBEITS- ZEIT	MEHR- AR- BEITS- STUNDEN IM OKTOBER 1990	BRUTTO- MONATSVERDIENST		NETTO- MONATSVERDIENST	BRUTTO- JAHRES- VERDIENST	DARUNTER SONDER- ZAHLUNGEN	NETTO- JAHRES- VERDIENST	LFD. NR.	
	ALTER	UNTER- NEH- MENSZU- GEOE- RIGKEIT	BESCHAEF- TIGTEN- ZAHL DER UNTER- NEHMEN			INSGESAMT	FUER MEHR- ARBEIT						
ANZAHL	JAHRE		ANZAHL	STUNDEN		DM							
GENUSSMITTELGEWERBE													
/	/	/	/	/	/	/	/	/	/	/	/	1	
4 741	32	8	12	39,98	-	2 376	-	1 692	29 428	1 152	20 217	2	
3 625	31	7	12	39,98	-	2 330	-	1 665	28 914	1 127	19 869	3	
5 381	31	7	13	39,51	0,02	2 155	1	1 523	26 790	796	18 323	4	
12 245	33	8	13	39,67	0,01	2 354	-	1 671	29 376	1 076	20 218	5	
/	/	/	/	/	/	/	/	/	/	/	/	6	
3 307	36	10	32	39,64	-	2 915	-	2 026	36 635	2 030	25 012	7	
2 275	37	9	32	39,57	-	2 966	-	2 053	37 418	2 182	25 429	8	
7 622	34	7	32	39,05	2,17	2 327	32	1 503	28 371	1 145	19 307	9	
12 648	35	8	31	39,31	1,61	2 526	27	1 681	31 187	1 389	21 219	10	
/	/	/	/	/	/	/	/	/	/	/	/	11	
2 482	36	10	71	39,37	2,14	3 269	26	2 176	42 465	3 966	27 303	12	
/	/	/	/	/	/	/	/	/	/	/	/	13	
2 599	35	8	71	39,05	4,11	2 417	49	1 651	30 120	1 983	20 092	14	
6 466	36	9	71	39,40	2,61	2 833	34	1 913	36 113	2 855	23 628	15	
/	/	/	/	/	/	/	/	/	/	/	/	16	
2 315	36	9	145	39,46	1,79	3 507	43	2 329	44 656	3 592	28 822	17	
/	/	/	/	/	/	/	/	/	/	/	/	18	
2 819	34	6	141	39,61	5,19	2 672	86	1 835	33 159	1 966	22 225	19	
6 085	35	7	144	39,54	3,36	3 105	60	2 092	39 285	2 835	25 836	20	
/	/	/	/	/	/	/	/	/	/	/	/	21	
3 046	38	11	328	39,02	3,58	3 547	84	2 365	45 229	3 601	29 538	22	
2 287	37	10	331	38,97	2,97	3 448	73	2 307	43 999	3 484	28 862	23	
4 343	34	6	333	38,95	3,77	2 582	65	1 778	31 627	1 847	21 202	24	
8 598	36	7	334	38,96	3,38	2 955	66	2 007	37 034	2 639	24 567	25	
/	/	/	/	/	/	/	/	/	/	/	/	26	
2 817	39	12	671	39,01	2,25	3 869	55	2 526	50 739	5 008	32 403	27	
2 439	40	12	675	39,03	2,05	3 809	47	2 488	49 939	4 854	31 803	28	
5 036	37	11	646	39,06	4,51	3 612	89	2 378	47 011	4 409	30 349	29	
/	/	/	/	/	/	/	/	/	/	/	/	30	
3 707	38	12	2 230	38,36	3,50	3 994	106	2 610	51 568	5 205	33 041	31	
3 198	37	12	2 198	38,26	3,39	3 977	104	2 597	51 522	5 264	32 922	32	
2 027	34	10	2 085	38,30	4,53	3 165	112	2 129	40 899	3 847	26 683	33	
6 891	37	11	2 233	38,29	4,05	3 873	117	2 539	50 234	5 102	32 299	34	
/	/	/	/	/	/	/	/	/	/	/	/	35	
/	/	/	/	/	/	/	/	/	/	/	/	36	
/	/	/	/	/	/	/	/	/	/	/	/	37	
/	/	/	/	/	/	/	/	/	/	/	/	38	
/	/	/	/	/	/	/	/	/	/	/	/	39	
/	/	/	/	/	/	/	/	/	/	/	/	40	
/	/	/	/	/	/	/	/	/	/	/	/	41	
/	/	/	/	/	/	/	/	/	/	/	/	42	
/	/	/	/	/	/	/	/	/	/	/	/	43	
/	/	/	/	/	/	/	/	/	/	/	/	44	
/	/	/	/	/	/	/	/	/	/	/	/	45	
/	/	/	/	/	/	/	/	/	/	/	/	46	
/	/	/	/	/	/	/	/	/	/	/	/	47	
/	/	/	/	/	/	/	/	/	/	/	/	48	
/	/	/	/	/	/	/	/	/	/	/	/	49	
2 800	40	13	959	39,03	2,70	4 525	88	2 910	59 459	5 498	37 687	50	
23 045	36	10	730	39,28	1,72	3 301	42	2 216	42 283	3 401	27 679	51	
5 453	38	12	781	39,41	1,47	3 415	36	2 287	43 748	3 562	28 626	52	
17 593	36	10	714	39,24	1,80	3 266	44	2 194	41 829	3 351	27 386	53	
26 375	33	7	306	39,14	3,04	2 479	51	1 679	30 752	1 660	20 697	54	
5 331	35	6	346	39,12	1,17	2 233	20	1 569	27 775	1 571	19 068	55	
58 754	35	9	504	39,22	2,34	2 916	47	1 966	36 927	2 569	24 495	56	
/	/	/	/	/	/	/	/	/	/	/	/	57	
/	/	/	/	/	/	/	/	/	/	/	/	58	
/	/	/	/	/	/	/	/	/	/	/	/	59	
/	/	/	/	/	/	/	/	/	/	/	/	60	
/	/	/	/	/	/	/	/	/	/	/	/	61	
/	/	/	/	/	/	/	/	/	/	/	/	62	
/	/	/	/	/	/	/	/	/	/	/	/	63	
/	/	/	/	/	/	/	/	/	/	/	/	64	
/	/	/	/	/	/	/	/	/	/	/	/	65	
2 800	40	13	959	39,03	2,70	4 525	88	2 910	59 459	5 498	37 687	66	
23 045	36	10	730	39,28	1,72	3 301	42	2 216	42 283	3 401	27 679	67	
5 453	38	12	781	39,41	1,47	3 415	36	2 287	43 748	3 562	28 626	68	
17 593	36	10	714	39,24	1,80	3 266	44	2 194	41 829	3 351	27 386	69	
26 375	33	7	306	39,14	3,04	2 479	51	1 679	30 752	1 660	20 697	70	
5 331	35	6	346	39,12	1,17	2 233	20	1 569	27 775	1 571	19 068	71	
58 754	35	9	504	39,22	2,34	2 916	47	1 966	36 927	2 569	24 495	72	

2 VEREINBARTE WOCHENARBEITSZEIT UND MONATSVERDIENSTE DER ANGESTELLTEN IM OKTOBER 1990
2.2 VOLLZEIT

LFD. NR.	UNTERNEHMEN MIT ... BIS ... ARBEITNEHMERN LEISTUNGSGRUPPE	ANGESTELLTE INSGESAMT	DURCHSCHNITTliche (S)			VEREIN- BARTE- WOCHEN- AR- BEITS- ZEIT	MEHR- AR- BEITS- STUNDEN IM OKTOBER 1990	BRUTTO- MONATSVERDIENST		NETTO- VERDIENST
			ALTER	UNTER- NEH- MENSZU- GEHOE- RIGKEIT	BESCHAEF- TIGTEN- ZAHl DER UNTER- NEHMEN			INS- GESAMT	FUER MEHR- ARBEIT	INS- GESAMT
		ANZAHL	JAHRE		ANZAHL	STUNDEN		DM		
								GROSS		
1	UNTERNEHMENSGROESSE 10 - 19									
2	LEISTUNGSGRUPPE IB	/	/	/	/	/	/	/	/	/
3	II	/	/	/	/	/	/	/	/	/
4	III	7 747	35	7	14	38,96	0,90	3 242	24	2 156
5	IIIA	5 218	34	7	14	38,92	0,50	3 038	12	2 037
6	IIIB	5 275	32	5	14	38,97	0,88	2 421	11	1 677
7	IV	/	/	/	/	/	/	/	/	/
8	V	/	/	/	/	/	/	/	/	/
	ZUSAMMEN...	15 841	35	7	14	39,00	0,87	3 115	21	2 090
9	UNTERNEHMENSGROESSE 20 - 49									
10	LEISTUNGSGRUPPE IB	/	/	/	/	/	/	/	/	/
11	II	/	/	/	/	/	/	/	/	/
12	III	19 570	34	7	34	38,73	0,95	3 530	21	2 339
13	IIIA	6 902	36	7	35	38,83	0,68	3 883	14	2 536
14	IIIB	12 668	33	7	34	38,68	1,10	3 337	26	2 232
15	IV	11 477	30	5	33	38,87	0,84	2 679	17	1 829
16	V	/	/	/	/	/	/	/	/	/
	ZUSAMMEN...	36 029	33	7	34	38,81	0,92	3 388	22	2 254
17	UNTERNEHMENSGROESSE 50 - 99									
18	LEISTUNGSGRUPPE IB	/	/	/	/	/	/	/	/	/
19	II	/	/	/	/	/	/	/	/	/
20	III	14 728	34	7	74	38,91	1,36	3 464	32	2 280
21	IIIA	4 883	36	8	72	38,84	0,86	3 777	23	2 454
22	IIIB	9 845	34	7	75	38,94	1,61	3 309	37	2 194
23	IV	11 804	30	5	75	38,68	0,98	2 647	21	1 815
24	V	/	/	/	/	/	/	/	/	/
	ZUSAMMEN...	30 255	33	6	74	38,78	1,18	3 161	27	2 111
25	UNTERNEHMENSGROESSE 100 - 199									
26	LEISTUNGSGRUPPE IB	/	/	/	/	/	/	/	/	/
27	II	/	/	/	/	/	/	/	/	/
28	III	18 142	36	7	147	38,56	1,49	3 495	38	2 285
29	IIIA	4 954	38	7	143	38,60	1,39	3 828	41	2 493
30	IIIB	13 188	35	7	148	38,55	1,53	3 369	37	2 207
31	IV	11 410	31	6	145	38,44	1,14	2 769	24	1 884
32	V	/	/	/	/	/	/	/	/	/
	ZUSAMMEN...	32 235	34	7	146	38,52	1,33	3 267	33	2 160
33	UNTERNEHMENSGROESSE 200 - 499									
34	LEISTUNGSGRUPPE IB	/	/	/	/	/	/	/	/	/
35	II	/	/	/	/	/	/	/	/	/
36	III	11 590	37	9	322	38,58	1,25	3 906	30	2 546
37	IIIA	3 390	38	10	323	38,53	1,91	4 347	46	2 810
38	IIIB	8 200	37	9	321	38,59	0,98	3 724	24	2 437
39	IV	12 375	32	6	315	38,65	1,39	2 982	27	1 985
40	V	/	/	/	/	/	/	/	/	/
	ZUSAMMEN...	28 734	34	8	320	38,59	1,44	3 502	32	2 292
41	UNTERNEHMENSGROESSE 500 - 999									
42	LEISTUNGSGRUPPE IB	/	/	/	/	/	/	/	/	/
43	II	/	/	/	/	/	/	/	/	/
44	III	4 843	36	10	700	38,32	2,44	3 870	61	2 529
45	IIIA	/	/	/	/	/	/	/	/	/
46	IIIB	3 751	36	10	697	38,28	2,61	3 749	65	2 460
47	IV	3 235	32	7	711	38,25	1,08	2 843	25	1 935
48	V	/	/	/	/	/	/	/	/	/
	ZUSAMMEN...	9 515	35	9	707	38,28	1,78	3 587	46	2 368
49	UNTERNEHMENSGROESSE 1 000 - 4 999									
50	LEISTUNGSGRUPPE IB	/	/	/	/	/	/	/	/	/
51	II	/	/	/	/	/	/	/	/	/
52	III	8 354	36	10	2 789	38,05	0,85	3 959	23	2 605
53	IIIA	2 848	36	11	3 078	37,92	0,45	4 539	18	2 975
54	IIIB	5 506	36	10	2 639	38,12	1,06	3 659	25	2 413
55	IV	6 185	32	6	2 424	38,20	1,63	2 822	32	1 922
56	V	/	/	/	/	/	/	/	/	/
	ZUSAMMEN...	17 801	35	9	2 688	38,02	1,27	3 596	34	2 388
57	UNTERNEHMENSGROESSE 5 000 UND MEHR									
58	LEISTUNGSGRUPPE IB	/	/	/	/	/	/	/	/	/
59	II	/	/	/	/	/	/	/	/	/
60	III	3 895	37	11	22 344	38,16	2,46	4 117	71	2 673
61	IIIA	/	/	/	/	/	/	/	/	/
62	IIIB	2 637	37	10	25 277	38,17	1,86	3 948	56	2 587
63	IV	2 552	30	7	17 886	38,65	1,77	2 858	37	1 934
64	V	/	/	/	/	/	/	/	/	/
	ZUSAMMEN...	7 367	35	10	21 290	38,31	2,39	3 849	62	2 516
65	UNTERNEHMENSGROESSE INSGESAMT									
66	LEISTUNGSGRUPPE IB	3 078	45	16	1 977	39,38	0,63	6 360	35	4 092
67	II	9 972	40	12	2 326	38,41	1,82	5 287	63	3 373
68	III	88 870	35	8	1 373	38,61	1,30	3 620	32	2 379
69	IIIA	27 858	37	8	1 162	38,64	1,23	4 000	33	2 603
70	IIIB	61 012	35	8	1 469	38,60	1,34	3 447	32	2 277
71	IV	64 314	31	6	1 086	38,62	1,15	2 755	23	1 872
72	V	11 544	33	5	683	38,43	1,19	2 446	25	1 664
	INSGESAMT...	177 777	34	7	1 288	38,61	1,26	3 372	30	2 235

SOWIE JAHRESVERDIENSTE 1990 NACH WIRTSCHAFTSZWEIGEN, UNTERNEHMENSGROSSENKLASSEN UND LEISTUNGSGRUPPEN
BESCHAEFTIGTE FRAUEN

ANGESTELLTE MIT JAHRES- VERDIENSTEN	DURCHSCHNITTLICHE (S)			VEREIN- BARE WOCHEN- ARBEITS- ZEIT	MEHR- AR- BEITS- STUNDEN IM OKTOBER 1990	BRUTTO- MONATSVERDIENST			BRUTTO- JAHRES- VERDIENST	DARUNTER SONDER- ZAHLUNGEN	NETTO- JAHRES- VERDIENST	LFD. NR.	
	ALTER	UNTER- NEH- MENSZU- GEHOE- RIGKEIT	BESCHAEF- TIGTEN- ZAHLE DER UNTER- NEHMEN			INSGESAMT	FUEH- MEHR- ARBEIT	INSGESAMT					
ANZAHL	JAHRE		ANZAHL	STUNDEN		DM							
HANDEL													
/	/	/	/	/	/	/	/	/	/	/	/	1	
6 627	36	8	14	38,88	0,72	3 242	21	2 159	41 368	3 056	27 039	2	
4 670	34	8	14	38,81	0,56	3 048	14	2 047	38 922	2 953	25 655	3	
4 115	33	6	14	38,93	0,88	2 417	14	1 669	30 947	2 301	20 762	4	
13 038	36	8	14	38,93	0,81	3 181	22	2 130	41 001	3 254	27 112	5	
/	/	/	/	/	/	/	/	/	/	/	/	6	
15 196	36	8	34	38,75	1,12	3 513	25	2 329	45 179	3 612	29 248	7	
5 260	38	9	35	38,74	0,82	3 923	17	2 564	50 369	3 949	32 236	8	
9 936	35	8	34	38,75	1,27	3 296	29	2 205	42 432	3 434	27 666	9	
7 798	32	6	33	38,90	1,00	2 723	21	1 856	34 732	2 524	23 019	10	
26 801	35	8	34	38,84	0,99	3 470	24	2 304	45 094	3 871	29 340	11	
/	/	/	/	/	/	/	/	/	/	/	/	12	
12 465	35	8	73	38,85	1,50	3 460	36	2 276	45 332	4 207	29 063	13	
4 169	37	10	71	38,79	0,95	3 753	27	2 439	49 213	4 482	31 367	14	
8 296	34	8	75	38,89	1,78	3 313	41	2 194	43 382	4 069	27 906	15	
9 697	30	6	74	38,64	1,02	2 662	23	1 827	34 279	2 864	22 867	16	
24 882	34	8	74	38,77	1,28	3 186	30	2 126	41 637	3 881	27 117	17	
/	/	/	/	/	/	/	/	/	/	/	/	18	
14 217	37	9	145	38,53	1,61	3 633	43	2 371	47 505	4 552	30 664	19	
3 862	37	9	140	38,58	1,54	3 991	49	2 607	52 507	5 249	33 785	20	
10 355	36	9	147	38,52	1,64	3 500	41	2 283	45 639	4 291	29 500	21	
9 065	32	8	144	38,47	0,93	3 820	21	1 920	36 483	3 139	24 113	22	
25 438	35	8	144	38,52	1,30	3 371	34	2 225	44 054	4 183	28 587	23	
/	/	/	/	/	/	/	/	/	/	/	/	24	
10 005	38	10	322	38,60	1,32	3 902	32	2 549	52 371	5 774	33 719	25	
2 901	39	11	323	38,52	2,18	4 349	53	2 811	58 907	6 894	37 768	26	
7 104	37	10	321	38,63	0,97	3 719	23	2 442	49 703	5 316	32 065	27	
10 247	32	7	313	38,67	1,54	3 013	29	2 027	39 437	3 948	25 937	28	
23 975	35	9	319	38,60	1,58	3 540	35	2 337	47 016	5 028	30 553	29	
/	/	/	/	/	/	/	/	/	/	/	/	30	
4 276	36	10	706	38,33	2,69	3 887	67	2 541	51 649	5 603	33 289	31	
3 330	36	10	701	38,30	2,85	3 771	70	2 473	50 008	5 442	32 200	32	
2 585	33	9	720	38,20	1,10	2 852	25	1 935	37 341	3 500	24 744	33	
7 935	36	10	714	38,26	1,99	3 675	51	2 418	48 987	5 381	31 753	34	
/	/	/	/	/	/	/	/	/	/	/	/	35	
7 376	36	11	2 802	38,05	0,92	3 950	24	2 601	52 989	5 928	34 366	36	
2 505	36	12	3 099	37,91	0,47	4 555	19	2 986	62 954	7 888	40 766	37	
4 871	37	10	2 649	38,12	1,15	3 639	27	2 403	47 865	4 921	31 074	38	
4 768	33	8	2 368	38,19	1,42	2 875	30	1 953	37 785	3 705	24 948	39	
14 415	36	10	2 663	38,04	1,27	3 685	36	2 441	49 424	5 587	32 177	40	
/	/	/	/	/	/	/	/	/	/	/	/	41	
3 450	38	12	22 267	38,22	2,45	4 118	72	2 673	55 300	6 909	35 461	42	
2 348	37	11	25 190	38,22	2,08	3 963	60	2 598	53 093	6 546	34 083	43	
2 002	31	8	18 301	38,59	2,25	2 946	48	1 978	38 729	4 324	25 511	44	
6 303	37	11	21 597	38,30	2,61	3 929	68	2 561	52 789	6 607	34 130	45	
2 820	46	17	2 135	39,40	0,68	6 410	38	4 093	89 017	11 272	57 338	46	
8 677	41	13	2 434	38,41	1,67	5 305	62	3 386	72 156	9 018	46 414	47	
73 613	36	9	1 458	38,60	1,40	3 649	35	2 399	47 921	4 640	30 938	48	
22 702	38	10	1 237	38,59	1,30	4 049	36	2 637	53 489	5 297	34 327	49	
50 911	36	9	1 556	38,60	1,45	3 471	35	2 292	45 439	4 348	29 426	50	
50 277	32	7	1 101	38,61	1,19	2 793	25	1 900	36 192	3 206	23 968	51	
7 398	35	7	624	38,49	1,54	2 466	32	1 695	31 956	2 938	21 388	52	
142 786	35	9	1 362	38,60	1,33	3 442	33	2 280	45 249	4 444	29 451	53	

2 VEREINBARTE WOCHENARBEITSZEIT UND MONATSVERDIENSTE DER ANGESTELLTEN IM OKTOBER 1990
2.2 VOLLZEIT

LFD. NR.	UNTERNEHMEN MIT ... BIS ... ARBEITNEHMERN LEISTUNGSGRUPPE			ANGESTELLTE INSGESAMT	DURCHSCHNITTliche (S)			VEREIN- BART- WOCH- AR- BEITS- ZEIT	MEHR- AR- BEITS- STUNDEN IM OKTOBER 1990	BRUTTO- MONATSVERDIENST		NETTO- MONATSVERDIENST	
					ALTER	UNTER- NEH- MENSZU- GEHOE- RIGKEIT	BESCHAEF- TIGTEN- ZAHL DER UNTER- NEHMEN			INS- GESAMT	FUER MEHR- ARBEIT		INS- GESAMT
				ANZAHL	JAHRE		ANZAHL	STUNDEN		DM		EINZEL	
1	UNTERNEHMENSGROESSE	10 -	19										
2	LEISTUNGSGRUPPE IB			3 084	42	12	13	38,58	-	4 065	-	2 736	
3	II			17 180	35	7	13	38,81	0,69	2 792	15	1 914	
4	III			5 351	36	9	13	39,24	1,04	3 139	22	2 131	
5	IIIA			11 830	34	7	13	38,61	0,53	2 635	12	1 816	
6	IIIB			24 122	32	6	13	38,35	0,33	2 270	6	1 584	
7	IV			5 871	30	4	13	38,75	-	1 835	-	1 312	
8	V			51 370	34	7	13	38,57	0,38	2 573	8	1 773	
	ZUSAMMEN...												
9	UNTERNEHMENSGROESSE	20 -	49										
10	LEISTUNGSGRUPPE IB			17 417	38	8	32	38,71	0,60	3 167	15	2 136	
11	II			4 638	39	9	32	38,66	0,23	3 523	5	2 352	
12	III			12 778	37	8	32	38,73	0,74	3 038	18	2 057	
13	IIIA			27 869	32	5	31	38,33	0,44	2 496	9	1 724	
14	IIIB			4 270	29	3	30	38,19	0,75	2 095	8	1 475	
15	IV			53 135	34	6	32	38,46	0,49	2 900	10	1 969	
16	V												
	ZUSAMMEN...												
17	UNTERNEHMENSGROESSE	50 -	99										
18	LEISTUNGSGRUPPE IB			10 797	33	7	73	38,61	0,93	2 890	22	1 967	
19	II			3 494	37	9	74	38,48	0,83	3 185	24	2 138	
20	III			7 303	31	7	73	38,67	0,97	2 749	21	1 885	
21	IIIA			17 509	30	6	77	38,18	0,62	2 374	11	1 651	
22	IIIB			32 303	32	7	75	38,34	0,76	2 702	17	1 842	
23	IV												
24	V												
	ZUSAMMEN...												
25	UNTERNEHMENSGROESSE	100 -	199										
26	LEISTUNGSGRUPPE IB			8 209	35	9	147	38,62	0,80	3 143	16	2 098	
27	II			2 535	37	10	151	38,67	0,59	3 330	14	2 220	
28	III			5 674	34	8	145	38,61	0,89	3 059	17	2 044	
29	IIIA			14 139	33	6	146	37,91	1,84	2 460	30	1 709	
30	IIIB			24 053	34	7	146	38,18	1,41	2 792	24	1 897	
31	IV												
32	V												
	ZUSAMMEN...												
33	UNTERNEHMENSGROESSE	200 -	499										
34	LEISTUNGSGRUPPE IB			10 000	35	8	315	38,42	1,24	3 105	27	2 090	
35	II			3 292	37	9	307	38,44	1,20	3 461	29	2 304	
36	III			6 708	34	7	319	38,41	1,27	2 930	26	1 985	
37	IIIA			19 061	31	6	318	38,28	0,49	2 484	9	1 714	
38	IIIB			32 167	33	6	317	38,35	0,77	2 842	16	1 929	
39	IV												
40	V												
	ZUSAMMEN...												
41	UNTERNEHMENSGROESSE	500 -	999										
42	LEISTUNGSGRUPPE IB			4 906	37	9	733	38,19	1,44	3 434	42	2 291	
43	II			3 506	36	9	742	38,18	0,56	3 300	21	2 205	
44	III			11 348	31	5	676	38,09	0,71	2 537	14	1 749	
45	IIIA			17 874	33	6	695	38,14	0,87	2 914	21	1 972	
46	IIIB												
47	IV												
48	V												
	ZUSAMMEN...												
49	UNTERNEHMENSGROESSE	1 000 -	4 999										
50	LEISTUNGSGRUPPE IB			11 329	34	8	2 395	38,23	1,81	3 047	37	2 049	
51	II			2 868	37	10	2 638	38,03	1,02	3 423	26	2 260	
52	III			8 461	33	7	2 312	38,30	2,08	2 919	41	1 977	
53	IIIA			28 564	31	6	2 292	38,36	0,93	2 354	15	1 643	
54	IIIB			44 377	32	6	2 350	38,31	1,34	2 624	23	1 799	
55	IV												
56	V												
	ZUSAMMEN...												
57	UNTERNEHMENSGROESSE	5 000 UND MEHR											
58	LEISTUNGSGRUPPE IB			4 600	38	12	31 091	38,26	1,39	4 022	38	2 607	
59	II			30 049	37	11	25 294	37,96	2,53	3 054	44	2 054	
60	III			9 467	35	11	29 696	38,21	3,23	3 360	61	2 233	
61	IIIA			20 582	38	10	23 269	37,84	2,21	2 913	37	1 972	
62	IIIB			45 279	33	8	26 318	38,08	0,68	2 486	10	1 712	
63	IV			82 800	35	9	26 304	38,05	1,40	2 775	24	1 885	
64	V												
	ZUSAMMEN...												
65	UNTERNEHMENSGROESSE	INSGESAMT		4 275	44	12	1 284	38,73	0,17	6 187	4	3 878	
66	LEISTUNGSGRUPPE IB			17 414	40	11	8 590	38,42	0,76	4 337	23	2 816	
67	II			109 887	36	9	7 250	38,40	1,41	3 042	28	2 053	
68	III			33 045	37	10	8 823	38,51	1,62	3 359	34	2 243	
69	IIIA			76 842	35	8	6 574	38,36	1,32	2 906	26	1 972	
70	IIIB			187 890	32	6	6 788	38,21	0,70	2 430	12	1 683	
71	IV			18 613	30	4	4 616	38,33	1,02	2 014	11	1 427	
72	V			338 078	34	7	6 842	38,30	0,95	2 752	18	1 875	
	INSGESAMT...												

SOWIE JAHRESVERDIENSTE 1990 NACH WIRTSCHAFTSZWEIGEN, UNTERNEHMENSGROESSENKLASSEN UND LEISTUNGSGRUPPEN
BESCHAEFFTIGTE FRAUEN

ANGESTELLTE MIT JAHRES- VERDIENSTEN	DURCHSCHNITTLLICHE (S)			VEREIN- BARE WOCHEN- ARBEITS- ZEIT	MEHR- AR- BEITS- STUNDEN IM OKTOBER 1990	BRUTTO- MONATSVERDIENST		NETTO- MONATSVERDIENST	BRUTTO- JAHRES- VERDIENST	DARUNTER SONDER- ZAHLUNGEN	NETTO- JAHRES- VERDIENST	LFD. NR.	
	ALTER	UNTER- NEH- MENSZU- GEHOE- RIGKEIT	BESCHAEF- TIGTEN- ZAHL DER UNTER- NEHMEN			INSGESAMT	FUER MEHR- ARBEIT						
ANZAHL	JAHRE		ANZAHL	STUNDEN		DM							
HANDEL													
/	/	/	/	/	/	/	/	/	/	/	/	1	
2 495	44	13	13	38,61	-	3 979	-	2 716	52 119	4 173	36 186	2	
12 408	36	9	13	38,70	0,65	2 828	15	1 940	35 653	2 338	23 902	3	
3 676	39	11	13	39,16	0,51	3 194	14	2 174	40 495	2 745	26 937	4	
8 732	35	8	13	38,51	0,70	2 674	16	1 841	33 615	2 167	22 624	5	
17 516	33	7	13	38,37	0,19	2 295	4	1 597	28 992	1 970	19 546	6	
3 977	32	5	13	38,90	-	1 841	-	1 307	22 947	1 138	16 027	7	
37 366	35	8	13	38,57	0,30	2 613	7	1 802	33 212	2 270	22 462	8	
/	/	/	/	/	/	/	/	/	/	/	/	9	
13 897	38	10	32	38,64	0,70	3 268	17	2 194	42 550	3 320	27 892	10	
4 218	39	10	32	38,67	0,25	3 525	6	2 359	45 477	4 057	29 889	11	
9 679	37	9	32	38,63	0,90	3 156	22	2 122	41 274	2 999	27 021	12	
20 287	33	6	32	38,38	0,48	2 487	10	1 728	31 645	2 231	21 222	13	
2 073	31	6	31	37,66	0,46	2 091	7	1 463	26 917	1 846	17 992	14	
39 102	35	8	32	38,44	0,52	2 972	12	2 018	38 342	2 962	25 290	15	
/	/	/	/	/	/	/	/	/	/	/	/	16	
9 485	34	8	73	38,60	0,88	2 879	22	1 962	36 562	2 491	24 215	17	
3 238	38	9	74	38,45	0,89	3 144	25	2 118	40 012	2 716	26 283	18	
6 248	31	7	73	38,67	0,87	2 742	20	1 880	34 774	2 375	23 144	19	
13 617	31	7	77	38,20	0,63	2 425	11	1 686	30 995	2 443	20 885	20	
25 865	33	8	75	38,36	0,70	2 724	15	1 859	35 007	2 827	23 184	21	
/	/	/	/	/	/	/	/	/	/	/	/	22	
6 665	36	10	147	38,59	0,72	3 154	17	2 108	40 798	3 381	26 701	23	
2 088	38	11	152	38,62	0,71	3 305	17	2 209	42 864	3 522	27 795	24	
4 576	36	10	145	38,58	0,73	3 085	17	2 061	39 855	3 316	26 201	25	
10 621	33	7	147	38,17	1,86	2 502	32	1 739	31 978	2 448	21 663	26	
18 599	35	8	146	38,34	1,35	2 852	25	1 937	36 742	2 961	24 392	27	
/	/	/	/	/	/	/	/	/	/	/	/	28	
8 295	35	9	314	38,39	1,20	3 113	28	2 096	40 173	3 352	26 348	29	
2 740	37	10	306	38,40	1,33	3 462	34	2 308	44 708	3 828	29 304	30	
5 555	35	8	317	38,39	1,13	2 941	25	1 992	37 937	3 118	24 889	31	
14 034	32	7	324	38,31	0,59	2 524	11	1 738	32 148	2 579	21 480	32	
24 682	34	8	320	38,35	0,83	2 891	18	1 960	37 050	3 054	24 522	33	
/	/	/	/	/	/	/	/	/	/	/	/	34	
3 813	36	9	736	38,28	1,64	3 298	47	2 214	43 666	4 249	28 922	35	
2 612	35	9	747	38,31	0,54	3 105	20	2 089	40 779	3 713	26 895	36	
8 211	33	6	678	38,15	0,48	2 533	10	1 749	32 900	2 874	22 175	37	
13 181	34	7	698	38,21	0,80	2 879	21	1 953	37 779	3 446	25 150	38	
/	/	/	/	/	/	/	/	/	/	/	/	39	
9 450	35	9	2 363	38,21	2,09	3 070	43	2 066	39 540	3 322	25 852	40	
2 568	38	11	2 664	38,06	1,05	3 408	26	2 252	44 250	3 829	28 471	41	
6 881	34	8	2 250	38,26	2,48	2 944	49	1 997	37 783	3 133	24 874	42	
22 118	32	7	2 297	38,38	0,99	2 391	16	1 670	30 688	2 594	20 879	43	
34 920	33	7	2 339	38,31	1,50	2 683	26	1 839	34 606	2 984	23 126	44	
/	/	/	/	/	/	/	/	/	/	/	/	45	
3 797	39	13	31 541	38,32	1,36	3 953	39	2 575	52 561	5 383	33 892	46	
26 491	38	11	25 744	37,97	2,60	3 072	46	2 064	40 542	4 254	26 646	47	
8 603	36	11	29 435	38,20	3,34	3 366	62	2 238	44 578	4 834	28 846	48	
17 888	38	11	23 970	37,86	2,25	2 930	38	1 981	38 601	3 975	25 588	49	
35 747	34	9	26 470	38,09	0,75	2 524	11	1 736	33 319	3 421	22 509	50	
68 066	36	10	26 720	38,05	1,50	2 818	26	1 912	37 234	3 874	24 796	51	
/	/	/	/	/	/	/	/	/	/	/	/	52	
3 706	45	12	1 250	38,67	0,19	6 079	4	3 855	83 362	9 991	52 931	53	
14 006	41	12	8 935	38,41	0,63	4 230	20	2 765	55 492	5 045	36 013	54	
90 505	36	10	7 867	38,36	1,50	3 068	31	2 069	39 775	3 419	26 196	55	
28 333	38	10	9 265	38,46	1,67	3 366	36	2 250	43 744	3 945	28 589	56	
62 172	36	9	7 230	38,32	1,42	2 932	28	1 986	37 966	3 179	25 105	57	
142 150	33	7	7 110	38,25	0,72	2 459	12	1 704	31 675	2 663	21 367	58	
11 414	32	6	6 265	38,28	1,12	2 028	13	1 435	25 908	1 925	17 954	59	
261 780	35	8	7 349	38,31	0,99	2 797	19	1 906	36 230	3 123	24 118	60	

2 VEREINBARTE WOCHENARBEITSZEIT UND MONATSVERDIENSTE DER ANGESTELLTEN IM OKTOBER 1990
2.2 VOLLZEIT

LFD. NR.	UNTERNEHMEN MIT ... BIS ... ARBEITNEHMERN LEISTUNGSGRUPPE	ANGESTELLTE INSGESAMT	DURCHSCHNITTliche (S)			VEREIN- BART- WOCHEN- AR- BEITS- ZEIT	MEHR- AR- BEITS- STUNDEN IM OKTOBER 1990	BRUTTO- MONATSVERDIENST		NETTO- INSGESAMT
			ALTER	UNTER- NEH- MENSZU- GEHOE- RIGKEIT	BESCHAEF- TIGTEN- ZAHl DER UNTER- NEHMEN			INS- GESAMT	FUER MEHR- ARBEIT	
		ANZAHL	JAHRE		ANZAHL	STUNDEN		DM		KREDIT
1	UNTERNEHMENSGROESSE 10 - 19									
2	LEISTUNGSGRUPPE IB	/	/	/	/	/	/	/	/	/
3	II	/	/	/	/	/	/	/	/	/
4	III	/	/	/	/	/	/	/	/	/
5	IIIA	/	/	/	/	/	/	/	/	/
6	IIIB	/	/	/	/	/	/	/	/	/
7	IV	/	/	/	/	/	/	/	/	/
8	V	/	/	/	/	/	/	/	/	/
	ZUSAMMEN...	/	/	/	/	/	/	/	/	/
9	UNTERNEHMENSGROESSE 20 - 49									
10	LEISTUNGSGRUPPE IB	/	/	/	/	/	/	/	/	/
11	II	/	/	/	/	/	/	/	/	/
12	III	6 809	31	9	32	38,96	0,29	3 598	9	2 375
13	IIIA	2 989	33	10	30	38,98	0,22	3 973	7	2 595
14	IIIB	3 819	30	8	33	38,95	0,35	3 306	10	2 204
15	IV	3 736	27	5	35	39,02	0,81	3 055	20	2 051
16	V	/	/	/	/	/	/	/	/	/
	ZUSAMMEN...	13 302	30	8	33	39,00	0,56	3 443	16	2 280
17	UNTERNEHMENSGROESSE 50 - 99									
18	LEISTUNGSGRUPPE IB	/	/	/	/	/	/	/	/	/
19	II	/	/	/	/	/	/	/	/	/
20	III	7 850	33	11	72	38,87	0,03	3 656	1	2 410
21	IIIA	3 264	36	12	69	38,93	-	4 083	-	2 666
22	IIIB	4 586	32	10	74	38,83	0,06	3 352	2	2 228
23	IV	5 784	28	6	73	38,87	0,11	2 941	2	1 993
24	V	/	/	/	/	/	/	/	/	/
	ZUSAMMEN...	18 761	31	8	72	38,88	0,05	3 320	1	2 210
25	UNTERNEHMENSGROESSE 100 - 199									
26	LEISTUNGSGRUPPE IB	/	/	/	/	/	/	/	/	/
27	II	/	/	/	/	/	/	/	/	/
28	III	11 486	34	11	145	38,73	0,14	3 642	4	2 411
29	IIIA	4 300	36	12	147	38,81	0,10	4 109	4	2 675
30	IIIB	7 187	33	10	144	38,68	0,16	3 362	4	2 253
31	IV	6 470	31	7	143	38,66	0,05	2 969	1	2 015
32	V	/	/	/	/	/	/	/	/	/
	ZUSAMMEN...	21 495	33	9	143	38,73	0,17	3 446	6	2 294
33	UNTERNEHMENSGROESSE 200 - 499									
34	LEISTUNGSGRUPPE IB	/	/	/	/	/	/	/	/	/
35	II	/	/	/	/	/	/	/	/	/
36	III	16 587	34	11	328	38,61	0,31	3 564	10	2 358
37	IIIA	5 399	36	11	326	38,77	0,60	4 093	20	2 668
38	IIIB	11 188	33	11	328	38,53	0,17	3 309	5	2 209
39	IV	8 568	30	7	328	38,51	0,15	2 860	4	1 952
40	V	/	/	/	/	/	/	/	/	/
	ZUSAMMEN...	29 364	33	9	326	38,60	0,31	3 404	10	2 267
41	UNTERNEHMENSGROESSE 500 - 999									
42	LEISTUNGSGRUPPE IB	/	/	/	/	/	/	/	/	/
43	II	/	/	/	/	/	/	/	/	/
44	III	12 584	34	11	728	38,63	0,60	3 572	16	2 369
45	IIIA	4 253	36	12	717	38,75	0,60	4 067	19	2 663
46	IIIB	8 331	33	11	734	38,56	0,59	3 319	14	2 218
47	IV	5 701	31	7	702	38,64	0,16	3 005	4	2 030
48	V	/	/	/	/	/	/	/	/	/
	ZUSAMMEN...	20 681	33	10	720	38,64	0,44	3 479	12	2 312
49	UNTERNEHMENSGROESSE 1 000 - 4 999									
50	LEISTUNGSGRUPPE IB	/	/	/	/	/	/	/	/	/
51	II	3 621	39	14	2 526	38,88	0,68	5 180	28	3 280
52	III	25 058	34	11	2 542	38,73	0,76	3 712	22	2 444
53	IIIA	12 394	37	12	2 654	38,82	0,69	4 095	24	2 661
54	IIIB	12 664	32	10	2 432	38,65	0,84	3 337	21	2 232
55	IV	6 465	33	7	2 353	38,66	0,42	3 030	9	2 060
56	V	/	/	/	/	/	/	/	/	/
	ZUSAMMEN...	36 478	35	10	2 502	38,74	0,68	3 724	20	2 452
57	UNTERNEHMENSGROESSE 5 000 UND MEHR									
58	LEISTUNGSGRUPPE IB	/	/	/	/	/	/	/	/	/
59	II	3 470	37	14	23 004	38,98	1,29	5 073	60	3 232
60	III	27 199	34	11	23 376	38,95	0,37	3 834	12	2 524
61	IIIA	16 284	36	12	22 913	38,97	0,37	4 066	13	2 656
62	IIIB	10 916	32	9	24 067	38,93	0,37	3 488	10	2 327
63	IV	5 623	33	8	22 686	38,88	0,29	3 233	9	2 186
64	V	/	/	/	/	/	/	/	/	/
	ZUSAMMEN...	38 184	34	11	23 359	38,95	0,45	3 852	16	2 537
65	UNTERNEHMENSGROESSE INSGESAMT									
66	LEISTUNGSGRUPPE IB	/	/	/	/	/	/	/	/	/
67	II	13 061	39	14	6 951	38,89	0,91	5 206	38	3 305
68	III	109 027	34	11	6 572	38,78	0,42	3 685	13	2 432
69	IIIA	49 476	36	12	8 323	38,87	0,43	4 075	15	2 658
70	IIIB	59 551	32	10	5 118	38,71	0,41	3 361	11	2 245
71	IV	43 186	31	7	3 498	38,72	0,24	3 002	6	2 035
72	V	12 983	29	4	3 279	38,87	0,31	2 742	8	1 874
	INSGESAMT...	178 809	33	10	5 662	38,78	0,40	3 574	13	2 367

SOWIE JAHRESVERDIENSTE 1990 NACH WIRTSCHAFTSZWEIGEN, UNTERNEHMENSGRÖSSENKLASSEN UND LEISTUNGSGRUPPEN
BESCHÄFTIGTE FRAUEN

ANGESTELLTE MIT JAHRES- VERDIENSTEN	DURCHSCHNITTLLICHE (S)			VEREIN- BARTES WOCHEN- ARBEITS- ZEIT	MEHR- AR- BEITS- STUNDEN IM OKTOBER 1990	BRUTTO- MONATSVERDIENST		NETTO- MONATSVERDIENST	BRUTTO- JAHRES- VERDIENST	DARUNTER SONDER- ZAHLUNGEN	NETTO- JAHRES- VERDIENST	LFD. NR.
	ALTER	UNTER- NEH- MENSZU- GEHÖR- RIGKEIT	BESCHÄF- TIGTEN- ZAHLEN DER UNTER- NEHMEN			INSGESAMT	FÜR MEHR- ARBEIT					
ANZAHL	JAHRE		ANZAHL	STUNDEN					DM			
INSTITUTE												
/	/	/	/	/	/	/	/	/	/	/	/	1
/	/	/	/	/	/	/	/	/	/	/	/	2
/	/	/	/	/	/	/	/	/	/	/	/	3
/	/	/	/	/	/	/	/	/	/	/	/	4
/	/	/	/	/	/	/	/	/	/	/	/	5
/	/	/	/	/	/	/	/	/	/	/	/	6
/	/	/	/	/	/	/	/	/	/	/	/	7
/	/	/	/	/	/	/	/	/	/	/	/	8
/	/	/	/	/	/	/	/	/	/	/	/	9
6 455	32	9	32	38,96	0,24	3 600	8	2 378	49 666	5 666	31 548	10
2 795	34	11	31	38,98	0,24	3 973	8	2 596	54 977	6 261	34 594	11
3 660	30	8	33	38,95	0,24	3 316	8	2 212	45 611	5 212	29 222	12
3 113	28	6	35	39,01	0,72	3 074	18	2 059	41 848	5 066	26 966	13
/	/	/	/	/	/	/	/	/	/	/	/	14
11 917	31	8	33	39,00	0,52	3 490	15	2 307	47 966	5 516	30 567	15
/	/	/	/	/	/	/	/	/	/	/	/	16
/	/	/	/	/	/	/	/	/	/	/	/	17
7 431	34	11	72	38,87	0,04	3 660	1	2 413	50 739	6 006	31 773	18
3 137	36	13	70	38,92	-	4 083	-	2 666	56 432	6 594	35 121	19
4 294	32	10	74	38,83	0,06	3 350	2	2 228	46 579	5 577	29 326	20
5 005	29	7	73	38,85	0,10	2 966	2	2 006	41 343	5 066	26 554	21
/	/	/	/	/	/	/	/	/	/	/	/	22
14 854	32	9	72	38,87	0,05	3 364	1	2 234	46 793	5 667	29 581	23
/	/	/	/	/	/	/	/	/	/	/	/	24
/	/	/	/	/	/	/	/	/	/	/	/	25
10 513	34	11	145	38,71	0,14	3 639	4	2 411	50 705	6 469	32 299	26
3 985	36	12	147	38,79	0,11	4 099	5	2 671	56 977	6 972	36 092	27
6 528	33	11	144	38,66	0,16	3 359	4	2 252	46 876	6 162	29 983	28
5 352	31	8	142	38,64	0,06	3 000	1	2 038	41 690	5 462	26 942	29
/	/	/	/	/	/	/	/	/	/	/	/	30
18 702	33	10	143	38,72	0,19	3 492	6	2 324	48 608	6 211	31 102	31
/	/	/	/	/	/	/	/	/	/	/	/	32
/	/	/	/	/	/	/	/	/	/	/	/	33
15 383	34	11	328	38,61	0,26	3 547	8	2 348	49 949	7 224	31 562	34
4 915	36	12	326	38,78	0,49	4 098	16	2 672	57 706	8 115	36 046	35
10 467	33	11	329	38,53	0,15	3 288	4	2 196	46 307	6 806	29 457	36
7 277	31	8	329	38,51	0,14	2 890	3	1 971	40 666	5 962	26 398	37
/	/	/	/	/	/	/	/	/	/	/	/	38
25 957	33	10	326	38,60	0,27	3 441	8	2 289	48 567	7 112	30 949	39
/	/	/	/	/	/	/	/	/	/	/	/	40
/	/	/	/	/	/	/	/	/	/	/	/	41
/	/	/	/	/	/	/	/	/	/	/	/	42
11 512	34	12	727	38,63	0,44	3 580	13	2 375	50 174	7 052	32 140	43
3 927	36	12	715	38,75	0,63	4 077	20	2 673	56 932	7 672	36 538	44
7 585	33	11	734	38,56	0,35	3 322	9	2 221	46 675	6 731	29 863	45
4 860	32	8	703	38,63	0,17	3 034	4	2 050	42 438	6 051	27 508	46
/	/	/	/	/	/	/	/	/	/	/	/	47
18 456	34	11	720	38,64	0,33	3 518	9	2 337	49 289	6 926	31 737	48
/	/	/	/	/	/	/	/	/	/	/	/	49
3 433	39	14	2 496	38,88	0,72	5 187	29	3 282	73 185	10 489	46 845	50
23 353	36	11	2 530	38,72	0,76	3 703	22	2 438	52 219	7 634	33 232	51
11 463	37	13	2 642	38,81	0,69	4 095	24	2 659	57 792	8 294	36 617	52
11 890	32	10	2 422	38,63	0,83	3 326	20	2 226	46 845	6 999	29 969	53
5 113	34	9	2 229	38,66	0,18	3 059	4	2 079	43 166	6 416	28 084	54
/	/	/	/	/	/	/	/	/	/	/	/	55
32 721	35	11	2 473	38,73	0,66	3 749	20	2 466	52 885	7 715	33 780	56
/	/	/	/	/	/	/	/	/	/	/	/	57
3 300	37	14	23 098	38,98	1,36	5 069	63	3 229	71 689	9 772	44 893	58
24 971	34	12	23 337	38,96	0,39	3 856	13	2 538	53 927	6 832	34 118	59
15 406	35	13	23 082	38,97	0,38	4 062	14	2 656	56 895	7 368	35 915	60
9 565	33	10	23 748	38,93	0,40	3 526	11	2 348	49 146	5 969	31 225	61
4 537	34	9	22 525	38,92	0,36	3 294	11	2 219	45 884	5 551	29 482	62
/	/	/	/	/	/	/	/	/	/	/	/	63
34 214	35	12	23 372	38,95	0,48	3 903	18	2 567	54 689	7 004	34 604	64
/	/	/	/	/	/	/	/	/	/	/	/	65
12 380	39	14	6 988	38,89	0,93	5 193	39	3 294	73 403	10 215	46 472	66
100 849	34	11	6 520	38,78	0,39	3 685	12	2 432	51 578	6 905	32 732	67
46 065	36	12	8 492	38,87	0,43	4 073	15	2 657	57 042	7 538	36 027	68
54 784	33	10	4 862	38,70	0,37	3 358	9	2 243	46 984	6 372	29 960	69
35 769	31	8	3 373	38,72	0,21	3 030	5	2 052	42 292	5 699	27 340	70
9 241	30	5	3 340	38,89	0,30	2 789	9	1 901	38 682	4 799	25 113	71
158 725	34	10	5 711	38,78	0,39	3 615	12	2 391	50 619	6 804	32 254	72

2 VEREINBARTE WOCHENARBEITSZEIT UND MONATSVERDIENSTE DER ANGESTELLTEN IM OKTOBER 1990
2.2 VOLLZEIT

LFD. NR.	UNTERNEHMEN MIT ... BIS ... ARBEITNEHMERN LEISTUNGSGRUPPE	ANGESTELLTE INSGESAMT	DURCHSCHNITTliche (S)			VEREIN- BART- WOCHEN- AR- BEITS- ZEIT	MEHR- AR- BEITS- STUNDEN IM OKTOBER 1990	BRUTTO- MONATSVERDIENST		NETTO- GESAMT
			ALTER	UNTER- NEH- MENSZU- GEHOE- RIGKEIT	BESCHAEF- TIGTEN- ZAHL DER UNTER- NEHMEN			INS- GESAMT	FUEH- MEHR- ARBEIT	
		ANZAHL	JAHRE	ANZAHL	STUNDEN	DM		VERSICHERUNGS		
1	UNTERNEHMENSGROSSE 10 - 19									
2	LEISTUNGSGRUPPE IB	/	/	/	/	/	/	/	/	
3	II	/	/	/	/	/	/	/	/	
4	III	/	/	/	/	/	/	/	/	
5	IIIA	/	/	/	/	/	/	/	/	
6	IIIB	/	/	/	/	/	/	/	/	
7	IV	/	/	/	/	/	/	/	/	
8	V	/	/	/	/	/	/	/	/	
	ZUSAMMEN...	/	/	/	/	/	/	/	/	
9	UNTERNEHMENSGROSSE 20 - 49									
10	LEISTUNGSGRUPPE IB	/	/	/	/	/	/	/	/	
11	II	/	/	/	/	/	/	/	/	
12	III	/	/	/	/	/	/	/	/	
13	IIIA	/	/	/	/	/	/	/	/	
14	IIIB	/	/	/	/	/	/	/	/	
15	IV	/	/	/	/	/	/	/	/	
16	V	/	/	/	/	/	/	/	/	
	ZUSAMMEN...	/	/	/	/	/	/	/	/	
17	UNTERNEHMENSGROSSE 50 - 99									
18	LEISTUNGSGRUPPE IB	/	/	/	/	/	/	/	/	
19	II	2 980	36	8	82	37,92	0,17	4 009	5	
20	III	/	/	/	/	/	/	/	/	
21	IIIA	2 465	35	7	82	37,86	0,20	3 858	6	
22	IIIB	/	/	/	/	/	/	/	/	
23	IV	/	/	/	/	/	/	/	/	
24	V	/	/	/	/	/	/	/	/	
	ZUSAMMEN...	3 657	37	8	81	37,99	0,95	4 017	26	
25	UNTERNEHMENSGROSSE 100 - 199									
26	LEISTUNGSGRUPPE IB	/	/	/	/	/	/	/	/	
27	II	/	/	/	/	/	/	/	/	
28	III	/	/	/	/	/	/	/	/	
29	IIIA	/	/	/	/	/	/	/	/	
30	IIIB	/	/	/	/	/	/	/	/	
31	IV	/	/	/	/	/	/	/	/	
32	V	/	/	/	/	/	/	/	/	
	ZUSAMMEN...	2 999	34	9	139	37,98	1,33	4 184	35	
33	UNTERNEHMENSGROSSE 200 - 499									
34	LEISTUNGSGRUPPE IB	/	/	/	/	/	/	/	/	
35	II	/	/	/	/	/	/	/	/	
36	III	6 290	37	11	317	37,80	0,64	4 011	20	
37	IIIA	/	/	/	/	/	/	/	/	
38	IIIB	5 040	36	10	315	37,74	0,62	3 786	17	
39	IV	/	/	/	/	/	/	/	/	
40	V	/	/	/	/	/	/	/	/	
	ZUSAMMEN...	8 612	36	10	315	37,85	0,61	3 908	20	
41	UNTERNEHMENSGROSSE 500 - 999									
42	LEISTUNGSGRUPPE IB	/	/	/	/	/	/	/	/	
43	II	/	/	/	/	/	/	/	/	
44	III	5 532	36	11	768	37,93	0,45	3 959	14	
45	IIIA	/	/	/	/	/	/	/	/	
46	IIIB	4 661	35	11	773	37,94	0,33	3 805	11	
47	IV	/	/	/	/	/	/	/	/	
48	V	/	/	/	/	/	/	/	/	
	ZUSAMMEN...	8 049	35	11	776	37,95	0,54	3 826	19	
49	UNTERNEHMENSGROSSE 1 000 - 4 999									
50	LEISTUNGSGRUPPE IB	/	/	/	/	/	/	/	/	
51	II	/	/	/	/	/	/	/	/	
52	III	22 141	36	11	2 461	37,86	1,01	4 047	27	
53	IIIA	5 381	39	12	2 550	37,98	2,35	4 666	54	
54	IIIB	16 760	36	11	2 433	37,82	0,57	3 848	19	
55	IV	4 926	34	7	2 527	38,00	0,34	3 227	11	
56	V	/	/	/	/	/	/	/	/	
	ZUSAMMEN...	30 211	36	10	2 471	37,88	0,84	3 967	23	
57	UNTERNEHMENSGROSSE 5 000 UND MEHR									
58	LEISTUNGSGRUPPE IB	/	/	/	/	/	/	/	/	
59	II	/	/	/	/	/	/	/	/	
60	III	9 468	36	12	11 069	38,09	0,89	4 058	27	
61	IIIA	/	/	/	/	/	/	/	/	
62	IIIB	8 022	35	12	10 910	38,01	0,81	3 911	26	
63	IV	/	/	/	/	/	/	/	/	
64	V	/	/	/	/	/	/	/	/	
	ZUSAMMEN...	13 352	35	11	11 006	38,04	0,76	3 953	24	
65	UNTERNEHMENSGROSSE INSGESAMT									
66	LEISTUNGSGRUPPE IB	/	/	/	/	/	/	/	/	
67	II	3 944	41	14	3 010	37,71	1,55	5 538	55	
68	III	49 286	36	11	3 370	37,93	0,83	4 035	23	
69	IIIA	10 294	39	11	3 126	38,08	1,74	4 736	44	
70	IIIB	38 992	35	11	3 435	37,89	0,59	3 850	18	
71	IV	10 649	34	7	3 229	38,06	0,35	3 202	11	
72	V	3 624	31	4	4 719	37,96	0,23	2 825	5	
	INSGESAMT...	68 000	36	10	3 401	37,94	0,77	3 949	23	

SOWIE JAHRESVERDIENSTE 1990 NACH WIRTSCHAFTSZWEIGEN, UNTERNEHMENSGROESSENKLASSEN UND LEISTUNGSGRUPPEN
 BESCHAEFTIGTE FRAUEN

ANGESTELLTE MIT JAHRES- VERDIENSTEN	DURCHSCHNITTliche (S)			VEREIN- BARE WOCHEN- ARBEITS- ZEIT	MEHR- AR- BEITS- STUNDEN IM OKTOBER 1990	BRUTTO- MONATSVERDIENST			BRUTTO- JAHRES- VERDIENST	DARUNTER SONDER- ZAHLUNGEN	NETTO- JAHRES- VERDIENST	LFD. NR.	
	ALTER	UNTER- NEH- MENSZU- GEHOE- RIGKEIT	BESCHAEF- TIGTEN- ZAHL DER UNTER- NEHMEN			INSGESAMT	FUER MEHR- ARBEIT	INSGESAMT					
ANZAHL	JAHRE		ANZAHL	STUNDEN		DM							
GEWERBE													
/	/	/	/	/	/	/	/	/	/	/	/	1	
/	/	/	/	/	/	/	/	/	/	/	/	2	
/	/	/	/	/	/	/	/	/	/	/	/	3	
/	/	/	/	/	/	/	/	/	/	/	/	4	
/	/	/	/	/	/	/	/	/	/	/	/	5	
/	/	/	/	/	/	/	/	/	/	/	/	6	
/	/	/	/	/	/	/	/	/	/	/	/	7	
/	/	/	/	/	/	/	/	/	/	/	/	8	
/	/	/	/	/	/	/	/	/	/	/	/	9	
/	/	/	/	/	/	/	/	/	/	/	/	10	
/	/	/	/	/	/	/	/	/	/	/	/	11	
/	/	/	/	/	/	/	/	/	/	/	/	12	
/	/	/	/	/	/	/	/	/	/	/	/	13	
/	/	/	/	/	/	/	/	/	/	/	/	14	
/	/	/	/	/	/	/	/	/	/	/	/	15	
/	/	/	/	/	/	/	/	/	/	/	/	16	
2 764	36	8	82	37,90	0,18	4 026	5	2 585	53 579	6 970	33 801	17	
2 249	35	7	82	37,83	0,22	3 865	7	2 504	51 332	6 747	32 488	18	
3 318	37	8	81	37,96	1,05	4 063	29	2 631	54 064	6 908	34 332	19	
/	/	/	/	/	/	/	/	/	/	/	/	20	
/	/	/	/	/	/	/	/	/	/	/	/	21	
/	/	/	/	/	/	/	/	/	/	/	/	22	
/	/	/	/	/	/	/	/	/	/	/	/	23	
/	/	/	/	/	/	/	/	/	/	/	/	24	
2 718	35	9	138	37,98	1,47	4 297	38	2 827	58 221	7 795	37 115	25	
/	/	/	/	/	/	/	/	/	/	/	/	26	
/	/	/	/	/	/	/	/	/	/	/	/	27	
/	/	/	/	/	/	/	/	/	/	/	/	28	
/	/	/	/	/	/	/	/	/	/	/	/	29	
/	/	/	/	/	/	/	/	/	/	/	/	30	
5 733	37	11	316	37,97	0,52	4 037	18	2 657	55 182	7 384	35 574	31	
4 579	36	11	315	37,96	0,45	3 812	13	2 509	52 109	7 159	33 342	32	
7 688	37	11	314	37,97	0,51	3 950	18	2 604	54 154	7 230	35 035	33	
/	/	/	/	/	/	/	/	/	/	/	/	34	
/	/	/	/	/	/	/	/	/	/	/	/	35	
/	/	/	/	/	/	/	/	/	/	/	/	36	
/	/	/	/	/	/	/	/	/	/	/	/	37	
/	/	/	/	/	/	/	/	/	/	/	/	38	
4 956	37	12	768	37,93	0,45	3 959	14	2 585	54 134	7 915	34 638	39	
4 221	36	12	774	37,94	0,33	3 821	11	2 504	52 146	7 663	33 250	40	
7 102	36	12	775	37,95	0,53	3 833	18	2 515	52 538	7 549	33 810	41	
/	/	/	/	/	/	/	/	/	/	/	/	42	
/	/	/	/	/	/	/	/	/	/	/	/	43	
/	/	/	/	/	/	/	/	/	/	/	/	44	
/	/	/	/	/	/	/	/	/	/	/	/	45	
/	/	/	/	/	/	/	/	/	/	/	/	46	
19 436	37	12	2 445	37,87	1,01	4 060	29	2 651	55 352	8 011	35 236	47	
4 473	40	13	2 506	37,96	2,38	4 680	58	3 007	63 340	9 100	40 210	48	
14 963	36	11	2 427	37,85	0,61	3 875	20	2 545	52 964	7 686	33 749	49	
3 841	35	8	2 529	37,99	0,33	3 244	9	2 178	44 269	6 141	28 525	50	
25 837	37	11	2 454	37,89	0,86	4 012	25	2 622	54 738	7 901	34 907	51	
/	/	/	/	/	/	/	/	/	/	/	/	52	
/	/	/	/	/	/	/	/	/	/	/	/	53	
/	/	/	/	/	/	/	/	/	/	/	/	54	
/	/	/	/	/	/	/	/	/	/	/	/	55	
8 271	36	13	11 142	37,94	0,91	4 093	29	2 673	56 750	9 069	36 591	56	
7 074	36	13	11 074	37,88	0,86	3 942	28	2 585	54 668	8 793	35 225	57	
11 015	36	12	11 129	37,92	0,82	3 997	26	2 616	55 653	8 847	35 907	58	
/	/	/	/	/	/	/	/	/	/	/	/	59	
/	/	/	/	/	/	/	/	/	/	/	/	60	
/	/	/	/	/	/	/	/	/	/	/	/	61	
/	/	/	/	/	/	/	/	/	/	/	/	62	
3 538	42	15	2 979	37,71	1,66	5 528	58	3 527	75 900	10 929	48 681	63	
43 761	37	12	3 332	37,92	0,83	4 054	24	2 647	55 400	8 044	35 399	64	
8 813	39	13	2 956	38,02	1,74	4 766	47	3 069	64 866	9 086	41 509	65	
34 948	36	11	3 427	37,90	0,60	3 874	19	2 541	53 013	7 781	33 859	66	
8 569	35	8	3 172	38,04	0,38	3 219	11	2 162	44 071	5 997	28 541	67	
2 295	33	5	4 324	37,97	0,14	2 824	4	1 939	39 550	5 499	26 162	68	
58 565	36	11	3 323	37,93	0,79	3 993	24	2 614	54 669	7 880	35 025	69	
/	/	/	/	/	/	/	/	/	/	/	/	70	
/	/	/	/	/	/	/	/	/	/	/	/	71	
/	/	/	/	/	/	/	/	/	/	/	/	72	

2 VEREINBARTE WOCHENARBEITSZEIT UND MONATSVERDIENSTE DER ANGESTELLTEN IM OKTOBER 1990
2.5 TEILZEIT

LFD. NR.	UNTERNEHMEN MIT ... BIS ... ARBEITNEHMERN LEISTUNGSGRUPPE			ANGESTELLTE INSGESAMT	DURCHSCHNITTliche (S)			VEREIN- BART- WOCHEN- AR- BEITS- ZEIT	MEHR- AR- BEITS- STUNDEN IM OKTOBER 1990	BRUTTO- MONATSVERDIENST		NETTO- GESAMT
					ALTER	UNTER- NEH- MENSZU- GEHOE- RIGKEIT	BESCHAEF- TIGTEN- ZAHL DER UNTER- NEHMEN			INS- GESAMT	FUER MEHR- ARBEIT	
				ANZAHL	JAHRE		ANZAHL	STUNDEN		DM		
PRODUZIERENDES GEWERBE, HANDEL,												
1	UNTERNEHMENSGROSSE	10 -	19									
2	LEISTUNGSGRUPPE	IB		/	/	/	/	/	/	/	/	/
3		II		4 186	44	13	13	23,22	0,86	2 297	21	1 499
4		III		30 600	42	9	13	22,94	1,16	1 805	20	1 226
5		IIIA		9 626	42	10	13	22,89	1,10	1 948	19	1 320
6		IIIB		20 975	42	9	13	22,96	1,19	1 740	20	1 183
7		IV		28 882	43	7	13	22,86	0,64	1 589	12	1 085
8		V		8 230	41	6	13	21,85	0,27	1 342	3	955
			ZUSAMMEN...	73 110	43	8	13	22,78	0,82	1 704	15	1 161
9	UNTERNEHMENSGROSSE	20 -	49									
10	LEISTUNGSGRUPPE	IB		/	/	/	/	/	/	/	/	/
11		II		3 255	45	14	28	23,57	1,08	2 562	21	1 726
12		III		32 607	43	10	32	23,25	2,05	2 090	34	1 392
13		IIIA		9 026	43	12	31	23,89	0,49	2 240	12	1 487
14		IIIB		23 581	44	10	32	23,01	2,65	2 032	43	1 356
15		IV		35 279	43	8	31	24,06	1,42	1 730	25	1 160
16		V		8 544	43	7	30	21,77	0,37	1 455	7	999
			ZUSAMMEN...	80 101	43	9	31	23,45	1,54	1 894	27	1 270
17	UNTERNEHMENSGROSSE	50 -	99									
18	LEISTUNGSGRUPPE	IB		/	/	/	/	/	/	/	/	/
19		II		/	/	/	/	/	/	/	/	/
20		III		20 202	43	11	72	23,84	2,16	2 213	43	1 461
21		IIIA		4 986	44	12	69	23,51	4,52	2 410	92	1 607
22		IIIB		15 216	42	10	73	23,95	1,39	2 148	27	1 413
23		IV		30 802	43	9	74	23,38	2,05	1 735	36	1 169
24		V		5 915	42	6	68	22,16	0,66	1 564	14	1 035
			ZUSAMMEN...	58 889	43	9	72	23,47	2,00	1 917	38	1 276
25	UNTERNEHMENSGROSSE	100 -	199									
26	LEISTUNGSGRUPPE	IB		/	/	/	/	/	/	/	/	/
27		II		/	/	/	/	/	/	/	/	/
28		III		16 856	43	11	144	24,02	2,30	2 254	51	1 480
29		IIIA		3 781	42	12	141	24,69	2,00	2 488	53	1 629
30		IIIB		13 076	43	11	145	23,82	2,38	2 186	51	1 437
31		IV		26 501	43	9	142	23,84	2,48	1 821	39	1 207
32		V		5 466	42	7	145	22,74	1,18	1 624	16	1 104
			ZUSAMMEN...	50 455	43	10	143	23,85	2,29	1 989	42	1 316
33	UNTERNEHMENSGROSSE	200 -	499									
34	LEISTUNGSGRUPPE	IB		/	/	/	/	/	/	/	/	/
35		II		/	/	/	/	/	/	/	/	/
36		III		18 057	42	12	328	24,61	2,60	2 333	54	1 536
37		IIIA		3 919	42	13	333	25,22	4,47	2 588	94	1 682
38		IIIB		14 139	42	12	327	24,44	2,08	2 262	43	1 496
39		IV		36 772	42	9	311	24,40	1,25	1 834	22	1 238
40		V		5 359	41	7	323	23,64	2,92	1 652	36	1 104
			ZUSAMMEN...	61 161	42	10	317	24,42	1,82	1 991	34	1 330
41	UNTERNEHMENSGROSSE	500 -	999									
42	LEISTUNGSGRUPPE	IB		/	/	/	/	/	/	/	/	/
43		II		/	/	/	/	/	/	/	/	/
44		III		11 354	42	13	742	23,94	1,79	2 393	34	1 589
45		IIIA		/	/	/	/	/	/	/	/	/
46		IIIB		9 830	42	12	743	24,00	1,89	2 370	34	1 577
47		IV		25 013	41	8	726	24,01	2,66	1 876	43	1 267
48		V		3 004	41	7	681	22,64	7,79	1 905	153	1 312
			ZUSAMMEN...	40 068	41	9	728	23,93	2,75	2 052	48	1 378
49	UNTERNEHMENSGROSSE	1 000 -	4 999									
50	LEISTUNGSGRUPPE	IB		/	/	/	/	/	/	/	/	/
51		II		/	/	/	/	/	/	/	/	/
52		III		25 908	43	13	2 400	24,23	2,19	2 425	40	1 599
53		IIIA		4 534	41	14	2 515	24,89	2,56	2 660	42	1 756
54		IIIB		21 374	43	13	2 375	24,09	2,12	2 375	40	1 566
55		IV		53 285	42	9	2 295	24,18	2,64	1 785	39	1 202
56		V		7 155	41	8	2 748	23,36	3,02	1 650	43	1 130
			ZUSAMMEN...	87 901	42	10	2 369	24,13	2,53	1 992	40	1 330
57	UNTERNEHMENSGROSSE	5 000 UND MEHR										
58	LEISTUNGSGRUPPE	IB		/	/	/	/	/	/	/	/	/
59		II		8 330	42	10	60 435	26,62	0,64	2 281	20	1 507
60		III		35 829	41	12	42 952	24,62	2,26	2 346	42	1 558
61		IIIA		7 364	41	13	40 305	24,96	1,58	2 270	34	1 515
62		IIIB		28 465	41	12	43 637	24,53	2,43	2 365	44	1 569
63		IV		74 678	43	9	32 062	24,79	2,20	1 807	34	1 225
64		V		7 251	40	6	28 026	25,24	4,23	1 605	51	1 096
			ZUSAMMEN...	126 209	42	10	36 823	24,89	2,23	1 982	36	1 332
65	UNTERNEHMENSGROSSE	INSGESAMT										
66	LEISTUNGSGRUPPE	IB		/	/	/	/	/	/	/	/	/
67		II		22 018	43	12	23 105	25,11	1,38	2 579	38	1 689
68		III		191 414	42	11	8 468	23,89	2,04	2 206	39	1 465
69		IIIA		44 759	42	12	6 969	24,08	1,95	2 306	40	1 531
70		IIIB		146 655	42	11	8 925	23,83	2,06	2 175	38	1 445
71		IV		311 212	43	9	8 206	24,10	1,98	1 777	32	1 199
72		V		50 924	41	7	4 481	22,90	2,10	1 564	31	1 069
			INSGESAMT...	577 894	42	10	8 512	23,96	1,98	1 936	34	1 297

SOWIE JAHRESVERDIENSTE 1990 NACH WIRTSCHAFTSZWEIGEN, UNTERNEHMENSGROESSENKLASSEN UND LEISTUNGSGRUPPEN
BESCHAEFTIGTE FRAUEN

ANGESTELLTE MIT JAHRES- VERDIENSTEN	DURCHSCHNITTliche (S)			VEREIN- BARE WOCHEN- ARBEITS- ZEIT	MEHR- AR- BEITS- STUNDEN IM OKTOBER 1990	BRUTTO- MONATSVERDIENST		NETTO- MONATSVERDIENST	BRUTTO- JAHRES- VERDIENST	DARUNTER SONDER- ZAHLUNGEN	NETTO- JAHRES- VERDIENST	LFD. NR.
	ALTER	UNTER- NEH- MENSZU- GEHÖR- RIGKEIT	BESCHAEF- TIGTEN- ZAHl DER UNTER- NEHMEN			INSGESAMT	FUER MEHR- ARBEIT					
ANZAHL	JAHRE		ANZAHL	STUNDEN			DM					
KREDITINSTITUTE UND VERSICHERUNGSGEWERBE												
3 472	/	/	/	/	/	/	/	/	/	/	/	1
25 125	46	13	12	22,31	0,92	2 199	22	1 424	28 167	2 118	18 464	2
7 802	43	10	13	22,90	1,22	1 784	20	1 212	22 775	1 601	14 893	3
17 323	44	11	13	22,57	1,13	1 905	20	1 295	24 594	1 881	15 989	4
21 897	43	10	13	23,05	1,26	1 730	20	1 175	21 955	1 476	14 400	5
6 035	44	9	13	22,88	0,56	1 582	11	1 083	20 445	1 409	13 590	6
57 447	42	7	13	21,52	0,37	1 325	4	940	16 756	959	11 567	7
	43	10	13	22,70	0,84	1 695	15	1 155	21 729	1 502	14 372	8
2 629	/	/	/	/	/	/	/	/	/	/	/	9
27 421	46	14	28	23,12	0,88	2 573	19	1 733	33 089	2 538	21 730	10
7 447	44	11	32	23,22	2,19	2 081	37	1 386	27 015	2 187	17 363	11
19 974	44	13	31	23,80	0,46	2 194	10	1 452	28 549	2 240	18 297	12
26 874	44	11	32	23,00	2,83	2 039	47	1 362	26 444	2 168	17 015	13
6 570	44	9	32	24,18	1,48	1 731	25	1 168	22 308	1 656	14 553	14
63 911	44	9	30	21,17	0,48	1 449	9	986	18 854	1 371	12 374	15
	44	10	31	23,39	1,64	1 903	28	1 278	24 615	1 898	15 979	16
17 574	/	/	/	/	/	/	/	/	/	/	/	17
4 606	43	11	72	24,16	2,39	2 252	47	1 490	29 561	2 672	19 001	18
12 968	43	13	69	23,75	4,88	2 436	99	1 630	32 187	2 992	20 582	19
25 507	43	11	73	24,31	1,50	2 186	29	1 441	28 628	2 558	18 439	20
4 183	44	10	74	23,31	2,26	1 746	40	1 177	22 630	1 825	14 784	21
49 101	44	8	68	22,50	0,80	1 641	18	1 085	21 484	1 660	13 762	22
	44	10	72	23,60	2,24	1 956	43	1 303	25 504	2 163	16 475	23
13 954	/	/	/	/	/	/	/	/	/	/	/	25
3 056	43	12	143	24,33	2,44	2 303	55	1 512	30 305	2 923	19 187	26
10 898	43	14	140	25,19	2,26	2 580	61	1 693	34 113	3 329	21 617	27
21 249	43	12	145	24,09	2,49	2 225	54	1 461	29 238	2 809	18 506	28
4 417	44	10	143	23,84	2,77	1 803	44	1 193	23 520	1 924	15 298	29
40 991	43	9	145	22,80	1,26	1 657	17	1 125	22 208	2 115	14 526	30
	44	11	143	23,99	2,51	2 010	47	1 329	26 414	2 378	16 979	31
15 747	/	/	/	/	/	/	/	/	/	/	/	33
3 307	43	13	327	24,68	2,86	2 380	60	1 583	31 764	3 400	20 198	34
12 440	43	14	332	25,17	5,15	2 680	109	1 738	35 453	3 815	22 250	35
28 839	42	12	326	24,55	2,25	2 300	47	1 517	30 783	3 289	19 652	36
4 048	43	10	311	24,48	1,44	1 850	25	1 249	24 258	2 243	15 872	37
49 410	43	8	320	23,87	3,42	1 705	42	1 136	22 563	2 093	14 709	38
	43	11	317	24,52	2,09	2 032	39	1 355	26 866	2 651	17 368	39
9 765	/	/	/	/	/	/	/	/	/	/	/	41
8 937	42	14	740	24,09	1,89	2 422	38	1 605	32 547	3 686	20 852	42
19 315	42	14	740	24,12	2,02	2 396	38	1 592	32 220	3 655	20 680	43
2 362	42	10	726	23,98	2,37	1 903	41	1 277	25 229	2 424	16 470	44
32 040	43	9	677	22,57	8,54	1 940	172	1 333	25 083	2 312	16 929	45
	42	11	728	23,96	2,63	2 097	49	1 402	27 945	2 877	18 136	46
22 536	/	/	/	/	/	/	/	/	/	/	/	49
4 029	43	14	2 380	24,35	2,31	2 437	43	1 608	33 132	3 947	21 140	50
18 507	42	15	2 489	25,06	2,63	2 679	44	1 766	36 767	4 572	23 241	51
43 764	43	14	2 356	24,19	2,24	2 385	43	1 573	32 340	3 811	20 683	52
5 376	43	10	2 308	24,35	2,86	1 798	42	1 211	23 732	2 278	15 482	53
73 020	42	9	2 737	23,39	3,47	1 672	49	1 139	22 348	2 350	14 912	54
	43	11	2 369	24,29	2,72	2 016	43	1 347	26 955	2 862	17 442	55
7 034	/	/	/	/	/	/	/	/	/	/	/	57
30 458	43	11	60 596	26,87	0,72	2 336	21	1 540	31 960	4 047	20 608	58
6 290	42	13	43 148	24,72	2,44	2 390	46	1 589	32 476	3 979	20 956	59
24 168	42	14	39 615	24,93	1,84	2 329	40	1 570	32 361	3 947	21 002	60
60 847	42	13	44 067	24,66	2,60	2 406	47	1 594	32 506	3 987	20 944	61
4 898	44	11	32 479	24,74	2,16	1 806	34	1 225	24 059	2 568	15 996	62
103 319	42	7	27 455	24,80	5,12	1 658	61	1 132	22 358	2 487	14 954	63
	43	11	37 298	24,88	2,29	2 010	38	1 351	27 040	3 092	17 748	64
18 602	/	/	/	/	/	/	/	/	/	/	/	65
162 580	44	13	23 158	25,08	1,51	2 603	42	1 703	34 703	3 685	22 226	66
37 904	43	12	8 517	24,00	2,19	2 229	42	1 481	29 581	2 939	18 996	67
124 675	43	13	6 922	24,10	2,17	2 325	45	1 547	30 951	3 073	19 816	68
248 292	43	12	9 002	23,97	2,20	2 200	41	1 460	29 164	2 977	18 746	69
37 889	44	10	8 483	24,13	2,06	1 783	33	1 203	23 415	2 136	15 375	70
469 239	43	8	4 046	22,72	2,43	1 591	36	1 084	20 934	1 843	13 877	71
	43	11	8 690	24,01	2,11	1 960	37	1 313	25 874	2 478	16 832	72

2 VEREINBARTE WOCHENARBEITSZEIT UND MONATSVERDIENSTE DER ANGESTELLTEN IM OKTOBER 1990
2.5 TEILZEIT

LFD. NR.	UNTERNEHMEN MIT ... BIS ... ARBEITNEHMERN LEISTUNGSGRUPPE	ANGESTELLTE INSGESAMT	DURCHSCHNITTLLICHE (S)			VEREIN- BART- WOCH- AR- BEITS- ZEIT	MEHR- AR- BEITS- STUNDEN IM OKTOBER 1990	BRUTTO- MONATSVERDIENST		NETTO- MONATSVERDIENST
			ALTER	UNTER- NEH- MENSZU- GEHOE- RIGKEIT	BESCHAEF- TIGTEN- ZAHL DER UNTER- NEHMEN			INS- GESAMT	FUER MEHR- ARBEIT	INS- GESAMT
		ANZAHL	JAHRE		ANZAHL	STUNDEN		DM		
								PRODUZIERENDES		
1	UNTERNEHMENSGROESSE 10 - 19									
2	LEISTUNGSGRUPPE IB	/	/	/	/	/	/	/	/	/
3	II	/	/	/	/	/	/	/	/	/
4	III	14 920	42	9	13	21,78	0,83	1 771	11	1 208
5	IIIA	4 451	42	10	14	21,68	0,71	1 884	8	1 286
6	IIIB	10 469	42	9	13	21,82	0,88	1 722	12	1 175
7	IV	9 670	42	8	13	21,60	0,44	1 524	9	1 045
8	V	3 911	42	8	13	22,28	0,19	1 406	2	1 001
	ZUSAMMEN...	31 442	42	9	13	21,85	0,62	1 668	9	1 149
9	UNTERNEHMENSGROESSE 20 - 49									
10	LEISTUNGSGRUPPE IB	/	/	/	/	/	/	/	/	/
11	II	/	/	/	/	/	/	/	/	/
12	III	17 441	43	10	32	22,60	1,93	2 083	36	1 386
13	IIIA	4 165	44	11	31	23,81	0,67	2 192	18	1 454
14	IIIB	13 276	43	9	32	22,22	2,33	2 048	41	1 365
15	IV	12 294	42	7	31	23,39	2,62	1 724	49	1 158
16	V	4 404	43	8	30	21,05	0,66	1 432	13	982
	ZUSAMMEN...	36 794	43	9	31	22,72	1,97	1 922	37	1 290
17	UNTERNEHMENSGROESSE 50 - 99									
18	LEISTUNGSGRUPPE IB	/	/	/	/	/	/	/	/	/
19	II	/	/	/	/	/	/	/	/	/
20	III	8 888	42	11	72	23,52	2,87	2 290	56	1 514
21	IIIA	/	/	/	/	/	/	/	/	/
22	IIIB	6 943	42	11	71	23,84	1,30	2 322	28	1 533
23	IV	8 504	42	9	70	22,81	2,68	1 868	58	1 269
24	V	/	/	/	/	/	/	/	/	/
	ZUSAMMEN...	21 118	42	9	71	23,02	2,67	2 060	56	1 369
25	UNTERNEHMENSGROESSE 100 - 199									
26	LEISTUNGSGRUPPE IB	/	/	/	/	/	/	/	/	/
27	II	/	/	/	/	/	/	/	/	/
28	III	7 589	42	11	143	24,36	3,25	2 422	79	1 580
29	IIIA	/	/	/	/	/	/	/	/	/
30	IIIB	5 956	42	11	144	24,54	3,55	2 427	85	1 586
31	IV	9 099	40	7	143	23,41	3,11	1 975	53	1 307
32	V	/	/	/	/	/	/	/	/	/
	ZUSAMMEN...	20 089	41	9	145	23,93	2,98	2 148	60	1 418
33	UNTERNEHMENSGROESSE 200 - 499									
34	LEISTUNGSGRUPPE IB	/	/	/	/	/	/	/	/	/
35	II	/	/	/	/	/	/	/	/	/
36	III	8 241	42	12	323	24,38	4,39	2 473	93	1 627
37	IIIA	/	/	/	/	/	/	/	/	/
38	IIIB	6 412	41	12	320	24,13	3,58	2 441	77	1 611
39	IV	10 720	41	8	332	24,13	2,49	1 985	44	1 319
40	V	/	/	/	/	/	/	/	/	/
	ZUSAMMEN...	21 414	42	10	326	24,18	3,42	2 192	67	1 447
41	UNTERNEHMENSGROESSE 500 - 999									
42	LEISTUNGSGRUPPE IB	/	/	/	/	/	/	/	/	/
43	II	/	/	/	/	/	/	/	/	/
44	III	5 375	42	13	723	24,12	3,14	2 562	57	1 686
45	IIIA	/	/	/	/	/	/	/	/	/
46	IIIB	4 858	42	12	721	24,09	3,35	2 539	60	1 677
47	IV	5 722	42	11	712	23,35	2,93	2 062	48	1 372
48	V	/	/	/	/	/	/	/	/	/
	ZUSAMMEN...	12 337	42	12	719	23,85	3,04	2 328	52	1 543
49	UNTERNEHMENSGROESSE 1 000 - 4 999									
50	LEISTUNGSGRUPPE IB	/	/	/	/	/	/	/	/	/
51	II	/	/	/	/	/	/	/	/	/
52	III	10 088	43	14	2 309	24,12	2,83	2 666	56	1 753
53	IIIA	/	/	/	/	/	/	/	/	/
54	IIIB	9 002	43	14	2 300	24,15	2,69	2 656	52	1 747
55	IV	9 584	41	12	2 155	23,38	2,19	2 121	44	1 419
56	V	/	/	/	/	/	/	/	/	/
	ZUSAMMEN...	22 074	42	13	2 229	23,70	2,52	2 399	51	1 588
57	UNTERNEHMENSGROESSE 5 000 UND MEHR									
58	LEISTUNGSGRUPPE IB	/	/	/	/	/	/	/	/	/
59	II	/	/	/	/	/	/	/	/	/
60	III	13 837	41	14	71 489	23,66	2,25	2 766	46	1 813
61	IIIA	/	/	/	/	/	/	/	/	/
62	IIIB	12 430	41	14	74 059	23,66	2,38	2 726	47	1 788
63	IV	8 876	39	11	65 147	22,91	3,78	2 164	57	1 444
64	V	/	/	/	/	/	/	/	/	/
	ZUSAMMEN...	25 385	41	13	71 431	23,38	2,76	2 622	52	1 725
65	UNTERNEHMENSGROESSE INSGESAMT									
66	LEISTUNGSGRUPPE IB	/	/	/	/	/	/	/	/	/
67	II	9 907	44	14	21 767	24,01	2,12	2 886	59	1 897
68	III	86 378	42	12	11 826	23,32	2,42	2 324	48	1 538
69	IIIA	17 033	43	11	4 277	23,24	2,68	2 301	56	1 523
70	IIIB	69 346	42	12	13 681	23,34	2,35	2 330	46	1 542
71	IV	74 470	41	9	8 177	23,14	2,49	1 912	45	1 282
72	V	18 364	42	7	1 715	22,29	1,58	1 592	25	1 088
	INSGESAMT...	190 652	42	10	9 883	23,18	2,33	2 124	45	1 415

SOWIE JAHRESVERDIENSTE 1990 NACH WIRTSCHAFTSZWEIGEN, UNTERNEHMENSGRÖSSENKLASSEN UND LEISTUNGSGRUPPEN
BESCHÄFTIGTE FRAUEN

ANGESTELLTE MIT JAHRES- VERDIENSTEN	DURCHSCHNITTliche (S)			VEREIN- BARE WOCHEN- ARBEITS- ZEIT	MEHR- AR- BEITS- STUNDEN IM OKTOBER 1990	BRUTTO- MONATSVERDIENST		NETTO- VERDIENST	BRUTTO- JAHRES- VERDIENST	DARUNTER SONDER- ZAHLUNGEN	NETTO- JAHRES- VERDIENST	LFD. NR.
	ALTER	UNTER- NEH- MENSZU- GEHÖR- RIGKEIT	BESCHÄEF- TIGTEN- ZAHl DER UNTER- NEHMEN			INSGESAMT	FUER MEHR- ARBEIT					
ANZAHL	JAHRE		ANZAHL	STUNDEN				DM				
GEWERBE												
/	/	/	/	/	/	/	/	/	/	/	/	1
11 864	43	11	13	21,84	0,71	1 760	7	1 206	22 363	1 417	14 734	2
3 574	43	12	14	21,60	0,40	1 856	2	1 281	23 862	1 685	15 933	3
8 291	43	10	13	21,94	0,84	1 719	9	1 174	21 717	1 301	14 217	4
7 650	42	9	13	21,42	0,18	1 502	3	1 040	19 510	1 275	12 986	5
2 911	42	8	14	22,09	0,25	1 380	3	976	17 414	1 023	12 200	6
24 826	43	10	13	21,76	0,49	1 652	6	1 143	21 138	1 366	14 138	7
/	/	/	/	/	/	/	/	/	/	/	/	8
14 527	44	11	31	22,50	2,04	2 077	38	1 387	26 989	2 184	17 337	9
3 519	45	12	31	23,46	0,51	2 120	12	1 419	27 390	2 103	17 753	10
11 008	43	10	32	22,19	2,52	2 063	47	1 377	26 861	2 210	17 204	11
9 038	44	9	31	23,45	2,89	1 686	50	1 137	21 458	1 462	14 076	12
3 623	44	9	30	20,41	0,80	1 413	15	966	17 833	1 130	11 896	13
29 391	44	10	31	22,58	2,07	1 922	38	1 293	24 739	1 853	16 088	14
/	/	/	/	/	/	/	/	/	/	/	/	15
7 611	43	12	71	23,90	3,35	2 351	66	1 560	30 768	2 820	19 827	16
5 838	43	12	71	24,25	1,55	2 392	33	1 586	31 349	2 883	20 226	17
6 825	44	11	71	23,13	3,26	1 917	71	1 295	24 618	2 055	16 205	18
17 129	43	11	71	23,39	3,23	2 136	68	1 417	27 697	2 393	17 857	19
/	/	/	/	/	/	/	/	/	/	/	/	20
6 697	42	11	144	24,39	3,31	2 438	83	1 590	31 629	3 032	19 992	21
5 213	43	11	144	24,54	3,58	2 436	87	1 591	31 629	3 126	20 034	22
6 725	41	8	144	23,34	3,67	1 971	62	1 307	25 537	2 258	16 457	23
16 136	42	10	145	23,92	3,31	2 186	68	1 443	28 420	2 626	18 212	24
/	/	/	/	/	/	/	/	/	/	/	/	25
7 165	42	13	320	24,32	4,94	2 549	105	1 671	33 421	3 408	21 258	26
5 695	42	13	318	24,17	3,90	2 496	84	1 640	33 001	3 419	21 045	27
8 453	42	9	331	24,07	2,84	2 016	51	1 336	26 126	2 352	16 810	28
17 453	42	11	324	24,19	4,00	2 255	79	1 485	29 420	2 823	18 830	29
/	/	/	/	/	/	/	/	/	/	/	/	30
4 697	42	13	727	24,12	3,26	2 576	62	1 689	34 014	3 551	21 568	31
4 213	42	13	725	24,11	3,48	2 550	66	1 677	33 638	3 500	21 377	32
4 866	43	12	715	23,46	2,67	2 086	50	1 383	27 504	2 723	17 598	33
10 638	43	13	722	23,91	2,95	2 354	55	1 554	31 240	3 249	19 951	34
/	/	/	/	/	/	/	/	/	/	/	/	35
8 874	43	15	2 299	24,31	2,80	2 691	59	1 768	36 297	4 111	23 107	36
7 884	43	15	2 285	24,34	2,69	2 682	56	1 763	36 292	4 126	23 133	37
8 296	42	13	2 132	23,50	2,23	2 140	47	1 428	28 699	3 138	18 520	38
19 081	42	14	2 216	23,89	2,54	2 428	53	1 606	32 668	3 638	20 956	39
/	/	/	/	/	/	/	/	/	/	/	/	40
11 897	42	15	71 643	23,84	2,37	2 801	48	1 832	38 359	4 917	24 373	41
10 652	42	15	74 579	23,88	2,51	2 769	49	1 811	37 874	4 915	24 088	42
6 991	40	13	66 397	22,98	3,55	2 187	55	1 459	29 897	3 731	19 265	43
20 956	41	15	72 196	23,55	2,72	2 665	53	1 749	36 469	4 708	23 217	44
/	/	/	/	/	/	/	/	/	/	/	/	45
8 274	44	15	22 011	23,99	2,28	2 915	65	1 915	38 328	3 894	24 484	46
73 334	43	13	12 008	23,43	2,58	2 357	52	1 559	31 106	3 087	19 911	47
14 539	43	13	4 238	23,18	2,90	2 313	61	1 536	30 141	2 685	19 358	48
58 795	43	13	13 929	23,49	2,50	2 368	50	1 565	31 344	3 186	20 047	49
58 844	42	10	8 327	23,18	2,63	1 925	48	1 290	25 231	2 335	16 380	50
13 858	43	9	1 324	22,15	1,84	1 600	29	1 088	20 722	1 645	13 828	51
155 609	43	12	10 111	23,24	2,50	2 159	49	1 437	28 393	2 722	18 320	52

2 VEREINBARTE WOCHENARBEITSZEIT UND MONATSVERDIENSTE DER ANGESTELLTEN IM OKTOBER 1990
2.5 TEILZEIT

LFD. NR.	UNTERNEHMEN MIT ... BIS ... ARBEITNEHMERN LEISTUNGSGRUPPE	ANGESTELLTE INSGESAMT	DURCHSCHNITTliche (S)			VEREIN- BART- WOCHEN- AR- BEITS- ZEIT	MEHR- AR- BEITS- STUNDEN IM OKTOBER 1990	BRUTTO- MONATSVERD.		NETTO- VERDIENST
			ALTER	UNTER- NEH- MENSZU- GEHOE- RIGKEIT	BESCHAEF- TIGTEN- ZAHL DER UNTER- NEHMEN			INS- GESAMT	FUER MEHR- ARBEIT	INS- GESAMT
		ANZAHL	JAHRE		ANZAHL	STUNDEN		DM		
								VERARBEITENDES		
1	UNTERNEHMENSGROSSE 10 - 19									
2	LEISTUNGSGRUPPE IB	/	/	/	/	/	/	/	/	/
3	II	/	/	/	/	/	/	/	/	/
4	III	9 185	42	9	13	21,62	1,23	1 739	16	1 180
5	IIIA	3 209	42	9	14	21,53	0,99	1 861	11	1 259
6	IIIB	5 976	42	8	13	21,66	1,36	1 673	19	1 138
7	IV	6 760	41	7	13	21,57	0,64	1 483	12	1 004
8	V	/	/	/	/	/	/	/	/	/
	ZUSAMMEN...	20 332	42	8	13	21,98	0,84	1 632	13	1 117
9	UNTERNEHMENSGROSSE 20 - 49									
10	LEISTUNGSGRUPPE IB	/	/	/	/	/	/	/	/	/
11	II	/	/	/	/	/	/	/	/	/
12	III	14 660	43	9	32	22,68	1,41	2 065	30	1 368
13	IIIA	3 846	44	11	31	23,84	0,73	2 165	20	1 431
14	IIIB	10 814	42	9	32	22,26	1,65	2 030	33	1 346
15	IV	9 260	43	7	32	23,56	2,46	1 711	44	1 161
16	V	2 968	44	7	31	22,31	0,98	1 481	19	1 013
	ZUSAMMEN...	28 840	43	9	31	22,94	1,73	1 936	33	1 297
17	UNTERNEHMENSGROSSE 50 - 99									
18	LEISTUNGSGRUPPE IB	/	/	/	/	/	/	/	/	/
19	II	/	/	/	/	/	/	/	/	/
20	III	6 940	43	11	73	23,83	3,52	2 277	68	1 501
21	IIIA	/	/	/	/	/	/	/	/	/
22	IIIB	5 365	42	11	72	24,23	1,48	2 291	30	1 505
23	IV	6 478	43	9	71	23,38	3,40	1 913	72	1 297
24	V	/	/	/	/	/	/	/	/	/
	ZUSAMMEN...	15 956	43	10	71	23,52	3,22	2 082	66	1 382
25	UNTERNEHMENSGROSSE 100 - 199									
26	LEISTUNGSGRUPPE IB	/	/	/	/	/	/	/	/	/
27	II	/	/	/	/	/	/	/	/	/
28	III	6 796	42	11	144	24,35	3,38	2 423	83	1 579
29	IIIA	/	/	/	/	/	/	/	/	/
30	IIIB	5 262	42	10	144	24,54	3,70	2 428	88	1 585
31	IV	8 084	40	7	143	23,46	3,36	1 989	58	1 317
32	V	/	/	/	/	/	/	/	/	/
	ZUSAMMEN...	18 083	41	8	145	23,97	3,14	2 149	64	1 419
33	UNTERNEHMENSGROSSE 200 - 499									
34	LEISTUNGSGRUPPE IB	/	/	/	/	/	/	/	/	/
35	II	/	/	/	/	/	/	/	/	/
36	III	7 299	41	12	317	24,50	4,84	2 479	103	1 629
37	IIIA	/	/	/	/	/	/	/	/	/
38	IIIB	5 595	41	12	315	24,25	4,02	2 449	86	1 614
39	IV	10 272	42	8	332	24,16	2,47	1 978	43	1 314
40	V	/	/	/	/	/	/	/	/	/
	ZUSAMMEN...	19 921	42	10	324	24,25	3,53	2 182	69	1 440
41	UNTERNEHMENSGROSSE 500 - 999									
42	LEISTUNGSGRUPPE IB	/	/	/	/	/	/	/	/	/
43	II	/	/	/	/	/	/	/	/	/
44	III	4 940	42	12	723	24,16	3,18	2 570	56	1 697
45	IIIA	/	/	/	/	/	/	/	/	/
46	IIIB	4 517	42	12	723	24,17	3,45	2 556	60	1 693
47	IV	5 495	42	11	710	23,38	3,04	2 065	50	1 373
48	V	/	/	/	/	/	/	/	/	/
	ZUSAMMEN...	11 605	42	12	717	23,87	3,12	2 325	53	1 543
49	UNTERNEHMENSGROSSE 1 000 - 4 999									
50	LEISTUNGSGRUPPE IB	/	/	/	/	/	/	/	/	/
51	II	/	/	/	/	/	/	/	/	/
52	III	8 830	43	14	2 241	24,19	3,22	2 697	64	1 769
53	IIIA	/	/	/	/	/	/	/	/	/
54	IIIB	7 815	43	14	2 230	24,23	3,08	2 690	60	1 767
55	IV	8 892	41	12	2 135	23,40	2,36	2 127	48	1 418
56	V	/	/	/	/	/	/	/	/	/
	ZUSAMMEN...	19 972	42	13	2 184	23,72	2,77	2 410	56	1 591
57	UNTERNEHMENSGROSSE 5 000 UND MEHR									
58	LEISTUNGSGRUPPE IB	/	/	/	/	/	/	/	/	/
59	II	/	/	/	/	/	/	/	/	/
60	III	13 294	41	14	73 142	23,67	2,24	2 778	47	1 821
61	IIIA	/	/	/	/	/	/	/	/	/
62	IIIB	11 899	41	14	75 954	23,66	2,38	2 737	48	1 796
63	IV	8 549	39	12	67 122	22,98	3,91	2 169	59	1 450
64	V	/	/	/	/	/	/	/	/	/
	ZUSAMMEN...	24 424	41	13	73 106	23,40	2,81	2 634	54	1 733
65	UNTERNEHMENSGROSSE INSGESAMT									
66	LEISTUNGSGRUPPE IB	/	/	/	/	/	/	/	/	/
67	II	7 722	44	14	27 085	24,28	2,39	3 031	69	1 981
68	III	71 945	42	12	13 901	23,47	2,62	2 364	53	1 559
69	IIIA	14 703	43	12	4 917	23,34	3,05	2 326	64	1 532
70	IIIB	57 243	42	12	16 209	23,50	2,51	2 373	51	1 566
71	IV	63 789	41	9	9 439	23,30	2,71	1 936	48	1 295
72	V	14 450	42	7	2 133	23,02	1,80	1 637	27	1 114
	INSGESAMT...	159 133	42	10	11 618	23,39	2,55	2 162	49	1 436

SOWIE JAHRESVERDIENSTE 1990 NACH WIRTSCHAFTSZWEIGEN, UNTERNEHMENSGROESSENKLASSEN UND LEISTUNGSGRUPPEN
BESCHAEFTIGTE FRAUEN

ANGESTELLTE MIT JAHRES- VERDIENSTEN	DURCHSCHNITTliche (S)			VEREIN- BARE WOCHEN- ARBEITS- ZEIT	MEHR- AR- BEITS- STUNDEN IM OKTOBER 1990	BRUTTO- MONATSVERDIENST		NETTO- VERDIENST	BRUTTO- JAHRES- VERDIENST	DARUNTER SONDER- ZAHLUNGEN	NETTO- JAHRES- VERDIENST	LFD. NR.	
	ALTER	UNTER- NEH- MENSZU- GEHOE- RIGKEIT	BESCHAEF- TIGTEN- ZAHL DER UNTER- NEHMEN			INSGESAMT	FUER MEHR- ARBEIT						
ANZAHL	JAHRE		ANZAHL	STUNDEN		DM							
GEWERBE													
/	/	/	/	/	/	/	/	/	/	/	/	1	
7 107	43	10	13	21,68	1,04	1 727	8	1 181	22 010	1 444	14 410	2	
2 592	43	11	14	21,52	0,55	1 840	2	1 261	23 510	1 568	15 651	3	
4 516	43	9	13	21,77	1,31	1 661	12	1 135	21 150	1 373	13 699	4	
5 050	42	9	13	21,38	0,28	1 475	4	1 007	19 285	1 306	12 662	5	
/	/	/	/	/	/	/	/	/	/	/	/	6	
15 612	43	10	13	21,96	0,63	1 625	6	1 122	20 875	1 377	13 912	7	
/	/	/	/	/	/	/	/	/	/	/	/	8	
/	/	/	/	/	/	/	/	/	/	/	/	9	
12 121	44	11	31	22,47	1,36	2 060	31	1 370	26 840	2 172	17 063	10	
3 239	45	12	31	23,41	0,56	2 086	13	1 389	26 879	1 967	17 287	11	
8 882	43	10	32	22,13	1,66	2 050	37	1 363	26 826	2 247	16 981	12	
6 540	45	9	32	23,73	2,66	1 668	42	1 135	21 197	1 350	14 048	13	
2 330	45	8	32	21,69	1,24	1 464	24	1 001	18 341	1 015	12 151	14	
22 663	44	10	31	22,78	1,73	1 941	33	1 304	25 036	1 853	16 188	15	
/	/	/	/	/	/	/	/	/	/	/	/	16	
/	/	/	/	/	/	/	/	/	/	/	/	17	
6 182	43	12	72	24,12	3,95	2 327	76	1 536	30 578	2 955	19 599	18	
/	/	/	/	/	/	/	/	/	/	/	/	19	
4 778	43	12	72	24,48	1,67	2 337	34	1 540	30 823	3 065	19 763	20	
5 090	45	11	73	23,69	4,32	1 961	92	1 326	25 095	2 150	16 583	21	
/	/	/	/	/	/	/	/	/	/	/	/	22	
13 188	44	11	72	23,85	3,85	2 147	79	1 424	27 848	2 493	17 968	23	
/	/	/	/	/	/	/	/	/	/	/	/	24	
/	/	/	/	/	/	/	/	/	/	/	/	25	
5 983	42	11	144	24,36	3,43	2 437	87	1 588	31 596	3 054	19 989	26	
/	/	/	/	/	/	/	/	/	/	/	/	27	
4 577	43	11	145	24,52	3,72	2 436	92	1 591	31 600	3 164	20 049	28	
6 070	41	8	145	23,33	3,88	1 987	67	1 317	25 723	2 289	16 598	29	
/	/	/	/	/	/	/	/	/	/	/	/	30	
14 610	42	10	146	23,91	3,46	2 185	72	1 443	28 405	2 642	18 235	31	
/	/	/	/	/	/	/	/	/	/	/	/	32	
/	/	/	/	/	/	/	/	/	/	/	/	33	
6 320	42	13	315	24,39	5,47	2 561	117	1 674	33 410	3 369	21 234	34	
/	/	/	/	/	/	/	/	/	/	/	/	35	
4 937	42	13	312	24,26	4,40	2 506	95	1 642	32 979	3 367	21 027	36	
8 049	42	9	331	24,09	2,83	2 009	50	1 331	26 019	2 311	16 728	37	
/	/	/	/	/	/	/	/	/	/	/	/	38	
16 129	42	11	322	24,24	4,16	2 250	82	1 480	29 272	2 773	18 730	39	
/	/	/	/	/	/	/	/	/	/	/	/	40	
/	/	/	/	/	/	/	/	/	/	/	/	41	
4 307	42	13	727	24,15	3,28	2 580	61	1 696	34 081	3 560	21 691	42	
/	/	/	/	/	/	/	/	/	/	/	/	43	
3 901	42	13	727	24,20	3,58	2 566	66	1 692	33 839	3 507	21 585	44	
4 682	43	13	711	23,46	2,77	2 087	52	1 384	27 499	2 704	17 559	45	
/	/	/	/	/	/	/	/	/	/	/	/	46	
9 994	43	13	720	23,92	3,02	2 348	56	1 552	31 149	3 234	19 922	47	
/	/	/	/	/	/	/	/	/	/	/	/	48	
/	/	/	/	/	/	/	/	/	/	/	/	49	
7 823	43	15	2 244	24,35	3,16	2 714	67	1 778	36 483	4 076	23 165	50	
/	/	/	/	/	/	/	/	/	/	/	/	51	
6 888	43	15	2 229	24,40	3,06	2 708	62	1 777	36 506	4 080	23 236	52	
7 798	42	13	2 109	23,55	2,37	2 152	50	1 435	28 763	3 133	18 546	53	
/	/	/	/	/	/	/	/	/	/	/	/	54	
17 410	42	14	2 178	23,93	2,77	2 438	58	1 609	32 695	3 606	20 943	55	
/	/	/	/	/	/	/	/	/	/	/	/	56	
/	/	/	/	/	/	/	/	/	/	/	/	57	
11 381	42	15	73 491	23,85	2,38	2 818	50	1 843	38 556	4 952	24 515	58	
/	/	/	/	/	/	/	/	/	/	/	/	59	
10 149	42	15	76 720	23,89	2,52	2 785	52	1 822	38 056	4 950	24 221	60	
6 712	41	13	68 567	23,06	3,68	2 191	57	1 463	29 884	3 687	19 300	61	
/	/	/	/	/	/	/	/	/	/	/	/	62	
20 094	42	15	74 063	23,58	2,78	2 680	55	1 759	36 628	4 725	23 343	63	
/	/	/	/	/	/	/	/	/	/	/	/	64	
/	/	/	/	/	/	/	/	/	/	/	/	65	
6 453	44	15	27 454	24,37	2,53	3 070	75	2 012	40 588	4 349	25 848	66	
61 223	43	13	14 061	23,54	2,77	2 398	57	1 580	31 719	3 234	20 218	67	
12 596	44	13	4 855	23,24	3,28	2 339	69	1 545	30 468	2 705	19 456	68	
48 627	43	13	16 445	23,62	2,63	2 413	54	1 590	32 043	3 371	20 415	69	
49 932	42	11	9 685	23,36	2,86	1 957	52	1 309	25 663	2 415	16 643	70	
10 938	43	9	1 649	23,03	2,07	1 656	31	1 126	21 435	1 677	14 294	71	
129 701	43	12	11 893	23,47	2,71	2 202	53	1 462	29 022	2 851	18 676	72	

2 VEREINBARTE WOCHENARBEITSZEIT UND MONATSVERDIENSTE DER ANGESTELLTEN IM OKTOBER 1990
2.5 TEILZEIT

LFD. NR.	UNTERNEHMEN MIT ... BIS ... ARBEITNEHMERN LEISTUNGSGRUPPE			ANGESTELLTE INSGESAMT	DURCHSCHNITTliche (S)			VEREIN- BART- WOCHEN- AR- BEITS- ZEIT	MEHR- AR- BEITS- STUNDEN IM OKTOBER 1990	BRUTTO- MONATSVERDIENST		NETTO- INSGESAMT
					ALTER	UNTER- NEH- MENSZU- GEHOE- RIGKEIT	BESCHAEF- TIGTEN- ZAHL DER UNTER- NEHMEN			INS- GESAMT	FUER MEHR- ARBEIT	
			ANZAHL	JAHRE		ANZAHL	STUNDEN	DM				
INVESTITIONSGUETER												
1	UNTERNEHMENSGROSSE	10 -	19									
2	LEISTUNGSGRUPPE	IB		/	/	/	/	/	/	/	/	
3		II		/	/	/	/	/	/	/	/	
4		III		3 687	42	8	13	20,88	1,54	1 852	12 1 253	
5		IIIA		/	/	/	/	/	/	/	/	
6		IIIB		/	/	/	/	/	/	/	/	
7		IV		/	/	/	/	/	/	/	/	
8		V		/	/	/	/	/	/	/	/	
			ZUSAMMEN...	7 187	42	8	13	20,61	1,41	1 769	18 1 194	
9	UNTERNEHMENSGROSSE	20 -	49									
10	LEISTUNGSGRUPPE	IB		/	/	/	/	/	/	/	/	
11		II		/	/	/	/	/	/	/	/	
12		III		6 192	43	10	31	22,47	1,39	2 209	32 1 457	
13		IIIA		/	/	/	/	/	/	/	/	
14		IIIB		5 070	42	9	31	22,26	1,49	2 173	33 1 424	
15		IV		2 929	40	8	30	20,76	2,11	1 734	47 1 170	
16		V		/	/	/	/	/	/	/	/	
			ZUSAMMEN...	10 884	42	9	31	21,70	1,68	2 076	37 1 377	
17	UNTERNEHMENSGROSSE	50 -	99									
18	LEISTUNGSGRUPPE	IB		-	-	-	-	-	-	-	-	
19		II		/	/	/	/	/	/	/	/	
20		III		3 119	44	12	71	24,36	5,80	2 529	112 1 646	
21		IIIA		/	/	/	/	/	/	/	/	
22		IIIB		2 501	44	11	71	24,58	1,87	2 444	35 1 591	
23		IV		/	/	/	/	/	/	/	/	
24		V		/	/	/	/	/	/	/	/	
			ZUSAMMEN...	5 909	42	9	70	23,74	4,08	2 292	77 1 501	
25	UNTERNEHMENSGROSSE	100 -	199									
26	LEISTUNGSGRUPPE	IB		/	/	/	/	/	/	/	/	
27		II		/	/	/	/	/	/	/	/	
28		III		2 693	41	8	139	23,92	3,64	2 453	92 1 572	
29		IIIA		/	/	/	/	/	/	/	/	
30		IIIB		3 462	39	6	148	22,53	4,45	2 071	73 1 361	
31		IV		/	/	/	/	/	/	/	/	
32		V		/	/	/	/	/	/	/	/	
			ZUSAMMEN...	7 078	40	7	144	23,07	3,94	2 208	80 1 435	
33	UNTERNEHMENSGROSSE	200 -	499									
34	LEISTUNGSGRUPPE	IB		/	/	/	/	/	/	/	/	
35		II		/	/	/	/	/	/	/	/	
36		III		2 673	41	12	314	23,57	6,91	2 692	153 1 761	
37		IIIA		/	/	/	/	/	/	/	/	
38		IIIB		3 767	40	8	301	22,88	2,99	2 052	55 1 348	
39		IV		/	/	/	/	/	/	/	/	
40		V		/	/	/	/	/	/	/	/	
			ZUSAMMEN...	7 508	41	9	304	23,15	4,31	2 303	89 1 514	
41	UNTERNEHMENSGROSSE	500 -	999									
42	LEISTUNGSGRUPPE	IB		-	-	-	-	-	-	-	-	
43		II		/	/	/	/	/	/	/	/	
44		III		/	/	/	/	/	/	/	/	
45		IIIA		/	/	/	/	/	/	/	/	
46		IIIB		/	/	/	/	/	/	/	/	
47		IV		2 792	42	12	743	23,25	3,83	2 149	63 1 418	
48		V		/	/	/	/	/	/	/	/	
			ZUSAMMEN...	5 477	42	13	750	23,63	3,74	2 381	63 1 567	
49	UNTERNEHMENSGROSSE	1 000 -	4 999									
50	LEISTUNGSGRUPPE	IB		-	-	-	-	-	-	-	-	
51		II		/	/	/	/	/	/	/	/	
52		III		3 915	42	14	2 323	23,99	2,25	2 731	53 1 791	
53		IIIA		/	/	/	/	/	/	/	/	
54		IIIB		3 573	43	14	2 279	24,00	2,33	2 715	55 1 787	
55		IV		5 233	40	12	2 201	23,16	2,58	2 114	42 1 398	
56		V		/	/	/	/	/	/	/	/	
			ZUSAMMEN...	10 234	41	13	2 257	23,59	2,47	2 420	48 1 594	
57	UNTERNEHMENSGROSSE	5 000 UND MEHR										
58	LEISTUNGSGRUPPE	IB		/	/	/	/	/	/	/	/	
59		II		/	/	/	/	/	/	/	/	
60		III		8 691	42	14	94 143	23,33	2,84	2 728	59 1 789	
61		IIIA		/	/	/	/	/	/	/	/	
62		IIIB		7 545	42	14	99 777	23,34	3,10	2 676	63 1 756	
63		IV		6 440	39	12	79 022	22,68	4,74	2 154	68 1 434	
64		V		/	/	/	/	/	/	/	/	
			ZUSAMMEN...	17 159	41	13	90 018	23,02	3,47	2 577	65 1 695	
65	UNTERNEHMENSGROSSE	INSGESAMT										
66	LEISTUNGSGRUPPE	IB		4 143	43	14	46 374	23,20	2,62	3 170	77 2 067	
67		II		33 127	42	12	25 073	23,17	3,09	2 482	64 1 629	
68		III		5 832	42	12	11 481	22,79	4,52	2 604	93 1 703	
69		IIIA		27 296	42	12	27 977	23,25	2,79	2 456	58 1 613	
70		IIIB		29 109	40	9	18 017	22,49	3,29	2 029	54 1 343	
71		IV		4 631	41	8	5 266	21,45	1,94	1 743	36 1 182	
72		V		/	/	/	/	/	/	/	/	
			INSGESAMT...	71 437	41	11	22 061	22,78	3,05	2 293	59 1 511	

SOWIE JAHRESVERDIENSTE 1990 NACH WIRTSCHAFTSZWEIGEN, UNTERNEHMENSGRÖSSENKLASSEN UND LEISTUNGSGRUPPEN
BESCHÄFTIGTE FRAUEN

ANGESTELLTE MIT JAHRES- VERDIENSTEN	DURCHSCHNITTliche (S)			VEREIN- BARTe WOCHE- ARBEITS- ZEIT	MEHR- AR- BEITS- STUNDEN IM OKTOBER 1990	BRUTTO- MONATSVeRDIENST		NETTO- INSGESAMT	BRUTTO- JAHRES- VERDIENST	DARUNTER SONDER- ZAHLUNGEN	NETTO- JAHRES- VERDIENST	LFD. NR.	
	ALTER	UNTER- NEH- MENSZU- GEHÖE- RIGKEIT	BESCHAEF- TIGTEN- ZAHL DER UNTER- NEHMEN			INSGESAMT	FUER MEHR- ARBEIT						
ANZAHL	JAHRE		ANZAHL	STUNDEN		DM							
PRODUZIERENDES GEWERBE													
/	/	/	/	/	/	/	/	/	/	/	/	1	
2 701	43	9	13	20,74	2,10	1 819	16	1 251	22 958	1 596	15 120	2	
/	/	/	/	/	/	/	/	/	/	/	/	3	
/	/	/	/	/	/	/	/	/	/	/	/	4	
/	/	/	/	/	/	/	/	/	/	/	/	5	
/	/	/	/	/	/	/	/	/	/	/	/	6	
5 347	42	9	14	20,46	1,36	1 741	12	1 192	22 270	1 654	14 720	7	
/	/	/	/	/	/	/	/	/	/	/	/	8	
/	/	/	/	/	/	/	/	/	/	/	/	9	
5 223	43	11	31	22,43	1,63	2 208	38	1 470	29 108	2 447	18 323	10	
/	/	/	/	/	/	/	/	/	/	/	/	11	
4 246	42	10	31	22,40	1,76	2 201	39	1 453	29 193	2 543	18 112	12	
2 164	41	9	30	21,30	2,16	1 710	46	1 157	22 343	1 805	14 716	13	
/	/	/	/	/	/	/	/	/	/	/	/	14	
8 925	43	10	30	21,84	1,74	2 092	39	1 397	27 538	2 274	17 579	15	
/	/	/	/	/	/	/	/	/	/	/	/	16	
-	-	-	-	-	-	-	-	-	-	-	-	17	
2 850	45	13	71	24,81	6,34	2 563	122	1 673	33 844	3 544	21 506	18	
/	/	/	/	/	/	/	/	/	/	/	/	19	
2 313	44	12	71	24,99	2,02	2 460	38	1 605	32 434	3 406	20 648	20	
/	/	/	/	/	/	/	/	/	/	/	/	21	
/	/	/	/	/	/	/	/	/	/	/	/	22	
4 813	43	11	71	24,23	4,96	2 373	94	1 547	31 257	3 089	19 768	23	
/	/	/	/	/	/	/	/	/	/	/	/	24	
/	/	/	/	/	/	/	/	/	/	/	/	25	
2 445	41	9	139	24,08	3,46	2 471	92	1 583	32 063	3 369	19 860	26	
/	/	/	/	/	/	/	/	/	/	/	/	27	
/	/	/	/	/	/	/	/	/	/	/	/	28	
2 541	41	7	151	22,05	6,06	2 020	100	1 325	26 055	2 468	16 699	29	
/	/	/	/	/	/	/	/	/	/	/	/	30	
5 805	41	8	145	23,00	4,57	2 224	94	1 442	28 838	2 865	18 147	31	
/	/	/	/	/	/	/	/	/	/	/	/	32	
/	/	/	/	/	/	/	/	/	/	/	/	33	
2 307	42	12	312	23,84	7,88	2 775	174	1 803	35 696	3 497	22 711	34	
/	/	/	/	/	/	/	/	/	/	/	/	35	
/	/	/	/	/	/	/	/	/	/	/	/	36	
3 043	41	9	300	22,79	3,28	2 083	63	1 365	27 229	2 610	17 257	37	
/	/	/	/	/	/	/	/	/	/	/	/	38	
6 086	42	10	302	23,33	5,06	2 374	106	1 556	30 931	3 024	19 700	39	
/	/	/	/	/	/	/	/	/	/	/	/	40	
-	-	-	-	-	-	-	-	-	-	-	-	41	
/	/	/	/	/	/	/	/	/	/	/	/	42	
/	/	/	/	/	/	/	/	/	/	/	/	43	
/	/	/	/	/	/	/	/	/	/	/	/	44	
2 368	43	13	745	23,39	3,21	2 163	60	1 422	28 606	2 936	18 104	45	
/	/	/	/	/	/	/	/	/	/	/	/	46	
4 806	42	13	754	23,63	3,56	2 390	65	1 569	31 882	3 413	20 216	47	
/	/	/	/	/	/	/	/	/	/	/	/	48	
-	-	-	-	-	-	-	-	-	-	-	-	49	
3 406	42	14	2 292	24,05	2,58	2 741	61	1 793	37 126	4 044	23 614	50	
/	/	/	/	/	/	/	/	/	/	/	/	51	
3 104	43	15	2 243	24,02	2,68	2 721	63	1 787	36 990	4 073	23 649	52	
4 583	41	13	2 194	23,22	2,53	2 127	42	1 409	28 448	3 131	18 304	53	
/	/	/	/	/	/	/	/	/	/	/	/	54	
8 928	41	14	2 238	23,70	2,61	2 442	52	1 606	32 823	3 582	21 043	55	
/	/	/	/	/	/	/	/	/	/	/	/	56	
/	/	/	/	/	/	/	/	/	/	/	/	57	
7 305	42	15	96 198	23,51	3,08	2 768	65	1 810	37 692	4 398	23 624	58	
/	/	/	/	/	/	/	/	/	/	/	/	59	
6 322	42	15	102 521	23,59	3,34	2 731	68	1 785	37 076	4 369	23 247	60	
5 000	41	13	81 705	22,78	4,46	2 180	66	1 452	29 662	3 454	19 048	61	
/	/	/	/	/	/	/	/	/	/	/	/	62	
13 870	42	14	92 621	23,18	3,51	2 616	69	1 718	35 528	4 181	22 424	63	
/	/	/	/	/	/	/	/	/	/	/	/	64	
/	/	/	/	/	/	/	/	/	/	/	/	65	
3 534	43	15	45 702	23,67	2,64	3 238	82	2 113	43 121	4 712	27 188	66	
28 197	43	12	25 304	23,33	3,49	2 511	72	1 648	33 360	3 430	21 080	67	
4 919	43	13	11 381	22,82	5,36	2 630	111	1 732	34 403	3 217	21 875	68	
23 278	43	12	28 246	23,44	3,10	2 486	64	1 631	33 139	3 475	20 912	69	
22 842	41	11	18 467	22,56	3,37	2 043	57	1 352	27 116	2 770	17 377	70	
3 662	42	9	4 025	21,42	2,30	1 745	44	1 186	22 980	2 093	15 285	71	
58 580	42	12	22 391	22,93	3,30	2 327	65	1 534	30 898	3 165	19 666	72	

2 VEREINBARTE WOCHENARBEITSZEIT UND MONATSVERDIENSTE DER ANGESTELLTEN IM OKTOBER 1990
2.5 TEILZEIT

LFD. NR.	UNTERNEHMEN MIT ... BIS ... ARBEITNEHMERN LEISTUNGSGRUPPE		ANGESTELLTE INSGESAMT	DURCHSCHNITTliche (S)			VEREIN- BART- WOCHEN- AR- BEITS- ZEIT	MEHR- AR- BEITS- STUNDEN IM OKTOBER 1990	BRUTTO- MONATSVERDIENST		NETTO- MONATSVERDIENST
				ALTER	UNTER- NEH- MENSZU- GEHDE- RIGKEIT	BESCHAEF- TIGTEN- ZAHL DER UNTER- NEHMEN			INS- GESAMT	FUER MEHR- ARBEIT	INS- GESAMT
			ANZAHL	JAHRE		ANZAHL	STUNDEN		DM		
									VERBRAUCHSGUETER PRO		
1	UNTERNEHMENSGROESSE	10 - 19									
2	LEISTUNGSGRUPPE	IB	/	/	/	/	/	/	/	/	/
3		II	/	/	/	/	/	/	/	/	/
4		III	2 635	41	9	14	20,83	0,09	1 626	3	1 114
5		IIIA	/	/	/	/	/	/	/	/	/
6		IIIB	/	/	/	/	/	/	/	/	/
7		IV	/	/	/	/	/	/	/	/	/
8		V	/	/	/	/	/	/	/	/	/
		ZUSAMMEN...	5 085	42	10	13	20,97	0,06	1 625	2	1 130
9	UNTERNEHMENSGROESSE	20 - 49									
10	LEISTUNGSGRUPPE	IB	/	/	/	/	/	/	/	/	/
11		II	/	/	/	/	/	/	/	/	/
12		III	4 905	43	10	32	22,38	2,17	2 027	43	1 345
13		IIIA	/	/	/	/	/	/	/	/	/
14		IIIB	3 135	43	10	32	21,60	3,00	1 963	54	1 316
15		IV	/	/	/	/	/	/	/	/	/
16		V	/	/	/	/	/	/	/	/	/
		ZUSAMMEN...	7 743	44	10	31	22,60	2,36	2 051	50	1 380
17	UNTERNEHMENSGROESSE	50 - 99									
18	LEISTUNGSGRUPPE	IB	-	-	-	-	-	-	-	-	-
19		II	/	/	/	/	/	/	/	/	/
20		III	/	/	/	/	/	/	/	/	/
21		IIIA	/	/	/	/	/	/	/	/	/
22		IIIB	/	/	/	/	/	/	/	/	/
23		IV	/	/	/	/	/	/	/	/	/
24		V	/	/	/	/	/	/	/	/	/
		ZUSAMMEN...	3 660	43	10	71	22,93	2,63	2 099	70	1 392
25	UNTERNEHMENSGROESSE	100 - 199									
26	LEISTUNGSGRUPPE	IB	/	/	/	/	/	/	/	/	/
27		II	/	/	/	/	/	/	/	/	/
28		III	2 282	43	12	147	24,04	1,81	2 320	37	1 526
29		IIIA	/	/	/	/	/	/	/	/	/
30		IIIB	/	/	/	/	/	/	/	/	/
31		IV	/	/	/	/	/	/	/	/	/
32		V	/	/	/	/	/	/	/	/	/
		ZUSAMMEN...	5 559	41	10	149	23,59	2,29	2 132	43	1 422
33	UNTERNEHMENSGROESSE	200 - 499									
34	LEISTUNGSGRUPPE	IB	/	/	/	/	/	/	/	/	/
35		II	/	/	/	/	/	/	/	/	/
36		III	2 371	42	13	322	24,21	4,88	2 382	99	1 564
37		IIIA	/	/	/	/	/	/	/	/	/
38		IIIB	/	/	/	/	/	/	/	/	/
39		IV	2 638	40	10	349	23,26	1,61	2 035	40	1 365
40		V	/	/	/	/	/	/	/	/	/
		ZUSAMMEN...	5 727	42	11	336	23,74	3,23	2 177	62	1 441
41	UNTERNEHMENSGROESSE	500 - 999									
42	LEISTUNGSGRUPPE	IB	-	-	-	-	-	-	-	-	-
43		II	/	/	/	/	/	/	/	/	/
44		III	/	/	/	/	/	/	/	/	/
45		IIIA	/	/	/	/	/	/	/	/	/
46		IIIB	/	/	/	/	/	/	/	/	/
47		IV	/	/	/	/	/	/	/	/	/
48		V	/	/	/	/	/	/	/	/	/
		ZUSAMMEN...	/	/	/	/	/	/	/	/	/
49	UNTERNEHMENSGROESSE	1 000 - 4 999									
50	LEISTUNGSGRUPPE	IB	-	-	-	-	-	-	-	-	-
51		II	/	/	/	/	/	/	/	/	/
52		III	/	/	/	/	/	/	/	/	/
53		IIIA	/	/	/	/	/	/	/	/	/
54		IIIB	/	/	/	/	/	/	/	/	/
55		IV	/	/	/	/	/	/	/	/	/
56		V	/	/	/	/	/	/	/	/	/
		ZUSAMMEN...	3 063	43	13	1 915	23,41	2,98	2 213	52	1 461
57	UNTERNEHMENSGROESSE	5 000 UND MEHR									
58	LEISTUNGSGRUPPE	IB	/	/	/	/	/	/	/	/	/
59		II	-	-	-	-	-	-	-	-	-
60		III	/	/	/	/	/	/	/	/	/
61		IIIA	/	/	/	/	/	/	/	/	/
62		IIIB	/	/	/	/	/	/	/	/	/
63		IV	/	/	/	/	/	/	/	/	/
64		V	/	/	/	/	/	/	/	/	/
		ZUSAMMEN...	/	/	/	/	/	/	/	/	/
65	UNTERNEHMENSGROESSE	INSGESAMT									
66	LEISTUNGSGRUPPE	IB	/	/	/	/	/	/	/	/	/
67		II	/	/	/	/	/	/	/	/	/
68		III	16 307	43	12	1 070	23,06	2,36	2 157	45	1 428
69		IIIA	4 801	44	12	468	23,29	1,75	2 180	45	1 424
70		IIIB	11 506	43	12	1 322	22,97	2,61	2 156	45	1 430
71		IV	11 251	41	10	1 037	22,74	2,11	1 932	54	1 297
72		V	3 802	44	9	420	22,43	2,56	1 627	30	1 130
		INSGESAMT...	33 240	42	11	933	22,93	2,20	2 055	45	1 377

SOWIE JAHRESVERDIENSTE 1990 NACH WIRTSCHAFTSZWEIGEN, UNTERNEHMENSGROSSENKLASSEN UND LEISTUNGSGRUPPEN
BESCHAEFTIGTE FRAUEN

ANGESTELLTE MIT JAHRES- VERDIENSTEN	DURCHSCHNITTliche (S)			VEREIN- BARE WOCHEN- ARBEITS- ZEIT	MEHR- AR- BEITS- STUNDEN IM OKTOBER 1990	BRUTTO- MONATSVERDIENST			BRUTTO- JAHRES- VERDIENST	DARUNTER SONDER- ZAHLUNGEN	NETTO- JAHRES- VERDIENST	LFD. NR.	
	ALTER	UNTER- NEH- MENSZU- GEHÖR- RIGKEIT	BESCHAEF- TIGTEN- ZAHl DER UNTER- NEHMEN			INSGESAMT	FUER MEHR- ARBEIT	INSGESAMT					
ANZAHL	JAHRE		ANZAHL	STUNDEN		DM							
DUZIERENDES GEWERBE													
/	/	/	/	/	/	/	/	/	/	/	/	1	
2 152	42	10	14	20,88	0,11	1 643	4	1 111	21 274	1 582	13 866	2	
/	/	/	/	/	/	/	/	/	/	/	/	3	
/	/	/	/	/	/	/	/	/	/	/	/	4	
/	/	/	/	/	/	/	/	/	/	/	/	5	
/	/	/	/	/	/	/	/	/	/	/	/	6	
4 152	43	12	14	21,10	0,08	1 650	3	1 143	21 282	1 471	14 222	7	
/	/	/	/	/	/	/	/	/	/	/	/	8	
/	/	/	/	/	/	/	/	/	/	/	/	9	
4 080	44	11	32	21,97	1,62	1 974	36	1 311	25 312	2 091	16 212	10	
/	/	/	/	/	/	/	/	/	/	/	/	11	
2 675	44	10	32	21,16	2,37	1 932	52	1 294	24 707	2 048	15 910	12	
/	/	/	/	/	/	/	/	/	/	/	/	13	
/	/	/	/	/	/	/	/	/	/	/	/	14	
6 107	45	11	32	21,84	1,84	2 004	40	1 358	25 516	1 980	16 734	15	
/	/	/	/	/	/	/	/	/	/	/	/	16	
/	/	/	/	/	/	/	/	/	/	/	/	17	
/	/	/	/	/	/	/	/	/	/	/	/	18	
/	/	/	/	/	/	/	/	/	/	/	/	19	
/	/	/	/	/	/	/	/	/	/	/	/	20	
/	/	/	/	/	/	/	/	/	/	/	/	21	
/	/	/	/	/	/	/	/	/	/	/	/	22	
3 141	43	11	72	23,21	3,06	2 177	81	1 435	28 223	2 836	18 131	23	
/	/	/	/	/	/	/	/	/	/	/	/	24	
/	/	/	/	/	/	/	/	/	/	/	/	25	
2 073	43	13	149	24,05	1,52	2 334	33	1 540	30 459	2 764	19 526	26	
/	/	/	/	/	/	/	/	/	/	/	/	27	
/	/	/	/	/	/	/	/	/	/	/	/	28	
/	/	/	/	/	/	/	/	/	/	/	/	29	
4 836	42	11	149	23,77	2,10	2 175	40	1 455	28 465	2 624	18 523	30	
/	/	/	/	/	/	/	/	/	/	/	/	31	
/	/	/	/	/	/	/	/	/	/	/	/	32	
/	/	/	/	/	/	/	/	/	/	/	/	33	
2 193	43	14	318	24,20	5,27	2 411	107	1 579	31 794	3 383	20 098	34	
/	/	/	/	/	/	/	/	/	/	/	/	35	
/	/	/	/	/	/	/	/	/	/	/	/	36	
2 002	41	12	352	23,49	2,01	2 057	49	1 371	27 047	2 667	17 437	37	
/	/	/	/	/	/	/	/	/	/	/	/	38	
4 714	42	13	334	23,87	3,87	2 222	74	1 464	29 323	3 040	18 770	39	
/	/	/	/	/	/	/	/	/	/	/	/	40	
/	/	/	/	/	/	/	/	/	/	/	/	41	
/	/	/	/	/	/	/	/	/	/	/	/	42	
/	/	/	/	/	/	/	/	/	/	/	/	43	
/	/	/	/	/	/	/	/	/	/	/	/	44	
/	/	/	/	/	/	/	/	/	/	/	/	45	
/	/	/	/	/	/	/	/	/	/	/	/	46	
/	/	/	/	/	/	/	/	/	/	/	/	47	
/	/	/	/	/	/	/	/	/	/	/	/	48	
/	/	/	/	/	/	/	/	/	/	/	/	49	
/	/	/	/	/	/	/	/	/	/	/	/	50	
/	/	/	/	/	/	/	/	/	/	/	/	51	
/	/	/	/	/	/	/	/	/	/	/	/	52	
/	/	/	/	/	/	/	/	/	/	/	/	53	
/	/	/	/	/	/	/	/	/	/	/	/	54	
2 682	44	14	1 937	23,77	3,07	2 236	53	1 474	29 845	3 068	18 936	55	
/	/	/	/	/	/	/	/	/	/	/	/	56	
/	/	/	/	/	/	/	/	/	/	/	/	57	
/	/	/	/	/	/	/	/	/	/	/	/	58	
/	/	/	/	/	/	/	/	/	/	/	/	59	
/	/	/	/	/	/	/	/	/	/	/	/	60	
/	/	/	/	/	/	/	/	/	/	/	/	61	
/	/	/	/	/	/	/	/	/	/	/	/	62	
/	/	/	/	/	/	/	/	/	/	/	/	63	
/	/	/	/	/	/	/	/	/	/	/	/	64	
/	/	/	/	/	/	/	/	/	/	/	/	65	
14 187	43	13	1 187	23,07	2,34	2 168	46	1 432	28 315	2 619	18 050	66	
4 214	44	13	525	23,24	1,76	2 140	43	1 409	27 888	2 387	17 702	67	
9 973	43	12	1 467	22,99	2,59	2 179	47	1 442	28 495	2 716	18 198	68	
9 037	42	11	1 229	22,81	2,05	1 950	54	1 311	25 517	2 406	16 648	69	
2 875	44	10	466	22,28	3,21	1 654	37	1 143	21 694	1 911	14 743	70	
27 830	43	12	1 062	22,93	2,23	2 079	46	1 392	27 177	2 500	17 622	71	
												72	

2 VEREINBARTE WOCHENARBEITSZEIT UND MONATSVERDIENSTE DER ANGESTELLTEN IM OKTOBER 1990
2.5 TEILZEIT

LFD. NR.	UNTERNEHMEN MIT ... BIS ... ARBEITNEHMERN LEISTUNGSGRUPPE	ANGESTELLTE INSGESAMT	DURCHSCHNITTliche (S)			VEREIN- BART- WOCHEN- AR- BEITS- ZEIT	MEHR- AR- BEITS- STUNDEN IM OKTOBER 1990	BRUTTO- MONATSVERDIENST		NETTO- INSGESAMT
			ALTER	UNTER- NEH- MENSZU- GEHOE- RIGKEIT	BESCHAEF- TIGTEN- ZAHL DER UNTER- NEHMEN			INS- GESAMT	FUER MEHR- ARBEIT	
		ANZAHL	JAHRE		ANZAHL	STUNDEN		DM		GROSS
1	UNTERNEHMENSGROSSE 10 - 19									
2	LEISTUNGSGRUPPE IB	/	/	/	/	/	/	/	/	/
3	II	/	/	/	/	/	/	/	/	/
4	III	3 747	43	10	14	23,11	1,34	1 876	24	1 264
5	IIIA	/	/	/	/	/	/	/	/	/
6	IIIB	2 375	42	10	14	22,69	1,36	1 795	23	1 201
7	IV	/	/	/	/	/	/	/	/	/
8	V	/	/	/	/	/	/	/	/	/
	ZUSAMMEN...	7 885	42	8	14	22,98	1,15	1 797	19	1 222
9	UNTERNEHMENSGROSSE 20 - 49									
10	LEISTUNGSGRUPPE IB	/	/	/	/	/	/	/	/	/
11	II	/	/	/	/	/	/	/	/	/
12	III	5 859	44	11	33	24,26	3,68	2 158	51	1 439
13	IIIA	/	/	/	/	/	/	/	/	/
14	IIIB	3 943	44	11	33	23,88	5,44	2 112	75	1 397
15	IV	3 319	43	8	32	23,09	1,90	1 778	37	1 187
16	V	/	/	/	/	/	/	/	/	/
	ZUSAMMEN...	10 731	43	10	32	23,60	2,62	1 993	39	1 334
17	UNTERNEHMENSGROSSE 50 - 99									
18	LEISTUNGSGRUPPE IB	/	/	/	/	/	/	/	/	/
19	II	/	/	/	/	/	/	/	/	/
20	III	3 401	43	11	69	23,67	2,43	2 326	48	1 545
21	IIIA	/	/	/	/	/	/	/	/	/
22	IIIB	2 534	42	9	71	23,30	2,49	2 120	45	1 398
23	IV	3 975	43	9	74	22,93	1,54	1 848	23	1 238
24	V	/	/	/	/	/	/	/	/	/
	ZUSAMMEN...	8 856	43	10	71	23,37	1,79	2 060	32	1 368
25	UNTERNEHMENSGROSSE 100 - 199									
26	LEISTUNGSGRUPPE IB	/	/	/	/	/	/	/	/	/
27	II	/	/	/	/	/	/	/	/	/
28	III	3 713	44	8	146	23,88	2,57	2 049	44	1 354
29	IIIA	/	/	/	/	/	/	/	/	/
30	IIIB	2 814	44	8	146	23,11	2,76	1 933	44	1 293
31	IV	3 281	43	10	140	24,03	3,06	1 826	47	1 229
32	V	/	/	/	/	/	/	/	/	/
	ZUSAMMEN...	8 135	44	9	142	23,99	2,49	1 955	40	1 298
33	UNTERNEHMENSGROSSE 200 - 499									
34	LEISTUNGSGRUPPE IB	-	-	-	-	-	-	-	-	-
35	II	/	/	/	/	/	/	/	/	/
36	III	/	/	/	/	/	/	/	/	/
37	IIIA	/	/	/	/	/	/	/	/	/
38	IIIB	/	/	/	/	/	/	/	/	/
39	IV	5 886	41	8	296	24,91	1,60	1 834	26	1 240
40	V	/	/	/	/	/	/	/	/	/
	ZUSAMMEN...	9 837	42	9	307	25,17	2,10	1 923	33	1 291
41	UNTERNEHMENSGROSSE 500 - 999									
42	LEISTUNGSGRUPPE IB	-	-	-	-	-	-	-	-	-
43	II	/	/	/	/	/	/	/	/	/
44	III	/	/	/	/	/	/	/	/	/
45	IIIA	/	/	/	/	/	/	/	/	/
46	IIIB	/	/	/	/	/	/	/	/	/
47	IV	/	/	/	/	/	/	/	/	/
48	V	/	/	/	/	/	/	/	/	/
	ZUSAMMEN...	/	/	/	/	/	/	/	/	/
49	UNTERNEHMENSGROSSE 1 000 - 4 999									
50	LEISTUNGSGRUPPE IB	/	/	/	/	/	/	/	/	/
51	II	/	/	/	/	/	/	/	/	/
52	III	/	/	/	/	/	/	/	/	/
53	IIIA	/	/	/	/	/	/	/	/	/
54	IIIB	/	/	/	/	/	/	/	/	/
55	IV	2 809	43	11	2 674	24,29	3,10	1 864	53	1 225
56	V	/	/	/	/	/	/	/	/	/
	ZUSAMMEN...	5 948	42	11	2 807	24,20	2,95	2 100	52	1 395
57	UNTERNEHMENSGROSSE 5 000 UND MEHR									
58	LEISTUNGSGRUPPE IB	-	-	-	-	-	-	-	-	-
59	II	/	/	/	/	/	/	/	/	/
60	III	/	/	/	/	/	/	/	/	/
61	IIIA	/	/	/	/	/	/	/	/	/
62	IIIB	/	/	/	/	/	/	/	/	/
63	IV	/	/	/	/	/	/	/	/	/
64	V	/	/	/	/	/	/	/	/	/
	ZUSAMMEN...	/	/	/	/	/	/	/	/	/
65	UNTERNEHMENSGROSSE INSGESAMT									
66	LEISTUNGSGRUPPE IB	/	/	/	/	/	/	/	/	/
67	II	/	/	/	/	/	/	/	/	/
68	III	22 547	43	11	1 201	24,07	2,46	2 187	42	1 453
69	IIIA	6 378	43	12	651	24,88	1,19	2 388	29	1 596
70	IIIB	16 169	43	11	1 419	23,75	2,96	2 107	47	1 397
71	IV	23 880	43	9	971	23,86	2,02	1 826	33	1 226
72	V	7 088	42	7	472	23,49	2,00	1 617	30	1 102
	INSGESAMT...	55 421	43	10	997	23,91	2,15	1 985	35	1 326

SOWIE JAHRESVERDIENSTE 1990 NACH WIRTSCHAFTSZWEIGEN, UNTERNEHMENSGROESSENKLASSEN UND LEISTUNGSGRUPPEN
BESCHAEFTIGTE FRAUEN

ANGESTELLTE MIT JAHRES- VERDIENSTEN	DURCHSCHNITTliche (S)			VEREIN- BARE WOCHEN- ARBEITS- ZEIT	MEHR- AR- BEITS- STUNDEN IM OKTOBER 1990	BRUTTO- MONATSVERDIENST		NETTO- VERDIENST	BRUTTO- JAHRES- VERDIENST	DARUNTER SONDER- ZAHLUNGEN	NETTO- JAHRES- VERDIENST	LFD. NR.	
	ALTER	UNTER- NEH- MENSZU- GEHOE- RIGKEIT	BESCHAEF- TIGTEN- ZAHL DER UNTER- NEHMEN			INSGESAMT	FUER MEHR- ARBEIT						
ANZAHL	JAHRE		ANZAHL	STUNDEN		DM							
HANDEL													
/	/	/	/	/	/	/	/	/	/	/	/	1	
3 509	44	11	14	23,13	1,43	1 902	26	1 278	24 728	1 732	15 896	2	
2 137	43	11	14	22,67	1,51	1 829	25	1 217	23 616	1 544	15 014	3	
/	/	/	/	/	/	/	/	/	/	/	/	4	
6 284	43	10	14	22,96	1,44	1 843	24	1 243	23 917	1 735	15 478	5	
/	/	/	/	/	/	/	/	/	/	/	/	6	
/	/	/	/	/	/	/	/	/	/	/	/	7	
/	/	/	/	/	/	/	/	/	/	/	/	8	
5 069	45	13	33	24,16	3,80	2 153	52	1 430	27 483	2 100	17 609	9	
3 549	45	12	32	23,69	5,39	2 067	75	1 367	26 202	2 071	16 733	10	
2 545	44	10	32	22,90	1,95	1 742	40	1 172	22 242	1 854	14 355	11	
8 778	44	11	32	23,49	2,79	1 983	42	1 327	25 344	1 976	16 396	12	
/	/	/	/	/	/	/	/	/	/	/	/	13	
2 885	43	12	68	24,36	2,30	2 404	43	1 596	31 915	3 017	20 465	14	
2 055	44	10	70	24,20	2,26	2 184	38	1 434	28 362	2 402	18 199	15	
3 329	44	10	73	22,76	1,04	1 861	14	1 250	24 615	2 087	16 027	16	
7 554	44	11	70	23,60	1,52	2 110	27	1 402	28 160	2 615	18 139	17	
/	/	/	/	/	/	/	/	/	/	/	/	18	
2 698	45	11	141	24,65	3,26	2 164	54	1 427	28 212	2 427	18 087	19	
2 070	45	11	141	23,77	3,38	2 021	51	1 344	26 140	2 130	16 898	20	
2 775	44	11	140	23,98	3,28	1 821	52	1 231	23 471	1 933	15 394	21	
6 375	44	11	139	24,39	2,85	2 016	46	1 339	26 251	2 256	16 901	22	
/	/	/	/	/	/	/	/	/	/	/	/	23	
/	/	/	/	/	/	/	/	/	/	/	/	24	
-	-	-	-	-	-	-	-	-	-	-	-	25	
/	/	/	/	/	/	/	/	/	/	/	/	26	
4 317	42	10	306	25,34	2,04	1 875	34	1 262	24 321	2 152	15 920	27	
7 689	43	10	312	25,47	2,43	1 966	39	1 313	25 738	2 310	16 715	28	
/	/	/	/	/	/	/	/	/	/	/	/	29	
/	/	/	/	/	/	/	/	/	/	/	/	30	
/	/	/	/	/	/	/	/	/	/	/	/	31	
/	/	/	/	/	/	/	/	/	/	/	/	32	
/	/	/	/	/	/	/	/	/	/	/	/	33	
/	/	/	/	/	/	/	/	/	/	/	/	34	
/	/	/	/	/	/	/	/	/	/	/	/	35	
/	/	/	/	/	/	/	/	/	/	/	/	36	
/	/	/	/	/	/	/	/	/	/	/	/	37	
/	/	/	/	/	/	/	/	/	/	/	/	38	
/	/	/	/	/	/	/	/	/	/	/	/	39	
/	/	/	/	/	/	/	/	/	/	/	/	40	
/	/	/	/	/	/	/	/	/	/	/	/	41	
/	/	/	/	/	/	/	/	/	/	/	/	42	
/	/	/	/	/	/	/	/	/	/	/	/	43	
/	/	/	/	/	/	/	/	/	/	/	/	44	
/	/	/	/	/	/	/	/	/	/	/	/	45	
/	/	/	/	/	/	/	/	/	/	/	/	46	
/	/	/	/	/	/	/	/	/	/	/	/	47	
/	/	/	/	/	/	/	/	/	/	/	/	48	
/	/	/	/	/	/	/	/	/	/	/	/	49	
2 205	44	12	2 669	24,24	2,51	1 855	46	1 214	24 883	2 588	15 740	50	
4 890	44	12	2 822	24,26	2,72	2 122	49	1 404	28 897	3 365	18 470	51	
/	/	/	/	/	/	/	/	/	/	/	/	52	
/	/	/	/	/	/	/	/	/	/	/	/	53	
/	/	/	/	/	/	/	/	/	/	/	/	54	
/	/	/	/	/	/	/	/	/	/	/	/	55	
/	/	/	/	/	/	/	/	/	/	/	/	56	
/	/	/	/	/	/	/	/	/	/	/	/	57	
/	/	/	/	/	/	/	/	/	/	/	/	58	
/	/	/	/	/	/	/	/	/	/	/	/	59	
/	/	/	/	/	/	/	/	/	/	/	/	60	
/	/	/	/	/	/	/	/	/	/	/	/	61	
/	/	/	/	/	/	/	/	/	/	/	/	62	
/	/	/	/	/	/	/	/	/	/	/	/	63	
/	/	/	/	/	/	/	/	/	/	/	/	64	
/	/	/	/	/	/	/	/	/	/	/	/	65	
19 331	44	12	1 292	24,28	2,52	2 225	44	1 475	29 215	2 603	18 711	66	
5 519	44	13	665	25,07	1,38	2 451	33	1 635	32 724	3 128	21 034	67	
13 812	44	12	1 543	23,97	3,11	2 134	49	1 411	27 812	2 393	17 783	68	
18 572	44	10	974	23,85	2,10	1 836	34	1 230	23 989	2 115	15 549	69	
5 528	43	9	489	23,71	2,08	1 654	32	1 122	21 822	1 947	14 341	70	
45 138	44	11	1 050	24,04	2,27	2 021	38	1 346	26 561	2 389	17 112	71	
/	/	/	/	/	/	/	/	/	/	/	/	72	

2 VEREINBARTE WOCHENARBEITSZEIT UND MONATSVERDIENSTE DER ANGESTELLTEN IM OKTOBER 1990
2.5 TEILZEIT

LFD. NR.	UNTERNEHMEN MIT ... BIS ... ARBEITNEHMERN LEISTUNGSGRUPPE			ANGESTELLTE INSGESAMT	DURCHSCHNITTliche (S)			VEREIN- BART- WOCHEN- AR- BEITS- ZEIT	MEHR- AR- BEITS- STUNDEN IM OKTOBER 1990	BRUTTO- MONATSVERDIENST		NETTO- INSGESAMT
					ALTER	UNTER- NEH- MEN- ZU- GEHOE- RIGKEIT	BESCHAEF- TIGTEN- ZAHl DER UNTER- NEHMEN			INS- GESAMT	FUER MEHR- ARBEIT	
				ANZAHL	JAHRE		ANZAHL	STUNDEN		DM		
										EINZEL		
1	UNTERNEHMENSGROSSE	10 -	19	/	/	/	/	/	/	/	/	/
2	LEISTUNGSGRUPPE	IB		/	/	/	/	/	/	/	/	/
3		II		10 807	42	9	13	24,61	1,60	1 803	30	1 221
4		III		3 298	41	9	13	24,33	1,60	1 955	32	1 311
5		IIIA		7 510	42	8	13	24,73	1,60	1 737	29	1 181
6		IIIB		15 956	44	7	13	23,70	0,60	1 604	13	1 092
7		IV		3 148	40	4	12	21,01	0,48	1 196	6	853
8		V		31 904	43	8	13	23,72	0,94	1 703	19	1 150
			ZUSAMMEN...									
9	UNTERNEHMENSGROSSE	20 -	49	/	/	/	/	/	/	/	/	/
10	LEISTUNGSGRUPPE	IB		/	/	/	/	/	/	/	/	/
11		II		6 757	46	10	31	24,59	0,84	2 014	13	1 353
12		III		/	/	/	/	/	/	/	/	/
13		IIIA		4 870	47	9	33	24,79	1,07	1 905	16	1 288
14		IIIB		17 983	44	7	31	24,86	0,57	1 705	7	1 144
15		IV		/	/	/	/	/	/	/	/	/
16		V		27 630	45	8	31	24,63	0,58	1 789	8	1 201
			ZUSAMMEN...									
17	UNTERNEHMENSGROSSE	50 -	99	/	/	/	/	/	/	/	/	/
18	LEISTUNGSGRUPPE	IB		/	/	/	/	/	/	/	/	/
19		II		5 268	44	9	72	24,93	1,44	1 947	26	1 273
20		III		/	/	/	/	/	/	/	/	/
21		IIIA		3 849	43	8	75	25,25	1,19	1 826	18	1 185
22		IIIB		16 710	44	8	76	24,08	1,94	1 637	29	1 098
23		IV		/	/	/	/	/	/	/	/	/
24		V		24 215	44	8	74	24,26	1,71	1 711	27	1 141
			ZUSAMMEN...									
25	UNTERNEHMENSGROSSE	100 -	199	/	/	/	/	/	/	/	/	/
26	LEISTUNGSGRUPPE	IB		/	/	/	/	/	/	/	/	/
27		II		2 756	44	12	146	25,70	0,80	2 097	13	1 390
28		III		/	/	/	/	/	/	/	/	/
29		IIIA		2 322	44	11	147	25,29	0,79	1 987	12	1 319
30		IIIB		12 275	45	10	142	24,51	2,19	1 706	32	1 122
31		IV		/	/	/	/	/	/	/	/	/
32		V		15 944	45	10	142	24,58	1,87	1 766	27	1 166
			ZUSAMMEN...									
33	UNTERNEHMENSGROSSE	200 -	499	/	/	/	/	/	/	/	/	/
34	LEISTUNGSGRUPPE	IB		/	/	/	/	/	/	/	/	/
35		II		3 766	43	9	339	25,34	1,08	1 943	16	1 296
36		III		/	/	/	/	/	/	/	/	/
37		IIIA		3 037	43	8	333	25,33	0,68	1 868	8	1 250
38		IIIB		16 504	43	9	300	24,85	0,52	1 732	8	1 183
39		IV		/	/	/	/	/	/	/	/	/
40		V		20 897	43	9	307	24,97	0,62	1 776	10	1 207
			ZUSAMMEN...									
41	UNTERNEHMENSGROSSE	500 -	999	/	/	/	/	/	/	/	/	/
42	LEISTUNGSGRUPPE	IB		/	/	/	/	/	/	/	/	/
43		II		/	/	/	/	/	/	/	/	/
44		III		/	/	/	/	/	/	/	/	/
45		IIIA		/	/	/	/	/	/	/	/	/
46		IIIB		/	/	/	/	/	/	/	/	/
47		IV		15 573	41	6	729	24,66	2,99	1 828	48	1 243
48		V		/	/	/	/	/	/	/	/	/
			ZUSAMMEN...	18 997	40	7	731	24,58	3,37	1 886	58	1 287
			ZUSAMMEN...									
49	UNTERNEHMENSGROSSE	1 000 -	4 999	-	-	-	-	-	-	-	-	-
50	LEISTUNGSGRUPPE	IB		/	/	/	/	/	/	/	/	/
51		II		5 560	44	9	2 437	25,41	2,81	1 994	54	1 310
52		III		/	/	/	/	/	/	/	/	/
53		IIIA		4 746	44	9	2 332	25,18	2,73	1 942	49	1 276
54		IIIB		36 081	42	8	2 297	24,71	3,02	1 672	41	1 131
55		IV		3 323	39	6	3 139	24,69	2,32	1 472	26	998
56		V		45 111	42	8	2 377	24,80	2,96	1 703	42	1 147
			ZUSAMMEN...									
57	UNTERNEHMENSGROSSE	5 000 UND MEHR		/	/	/	/	/	/	/	/	/
58	LEISTUNGSGRUPPE	IB		5 867	42	7	47 954	27,72	0,29	1 750	3	1 172
59		II		15 073	42	9	26 127	26,11	2,91	1 922	50	1 291
60		III		3 578	42	10	47 329	26,73	2,56	1 777	50	1 199
61		IIIA		11 494	42	9	19 526	25,91	3,02	1 967	50	1 319
62		IIIB		61 641	43	9	27 994	25,12	2,07	1 733	32	1 179
63		IV		5 248	39	5	26 893	26,45	4,97	1 504	53	1 027
64		V		87 845	42	9	28 937	25,55	2,27	1 754	35	1 189
			ZUSAMMEN...									
65	UNTERNEHMENSGROSSE	INSGESAMT		/	/	/	/	/	/	/	/	/
66	LEISTUNGSGRUPPE	IB		8 884	42	8	31 732	26,49	0,71	2 048	15	1 339
67		II		51 868	43	9	7 929	25,31	1,87	1 941	33	1 299
68		III		12 418	43	10	13 897	25,31	1,86	2 061	38	1 375
69		IIIA		39 450	43	9	6 051	25,31	1,88	1 903	32	1 274
70		IIIB		192 724	43	8	9 488	24,71	1,92	1 706	29	1 154
71		IV		18 509	40	5	8 262	23,88	2,85	1 472	39	1 010
72		V		272 542	43	8	9 815	24,83	1,93	1 751	30	1 181
			INSGESAMT...									

SOWIE JAHRESVERDIENSTE 1990 NACH WIRTSCHAFTSZWEIGEN, UNTERNEHMENSGROSSENKLASSEN UND LEISTUNGSGRUPPEN
BESCHAEFTIGTE FRAUEN

ANGESTELLTE MIT JAHRES- VERDIENSTEN	DURCHSCHNITTliche (S)			VEREIN- BARE WOCHEN- ARBEITS- ZEIT	MEHR- AR- BEITS- STUNDEN IM OKTOBER 1990	BRUTTO- MONATSVERDIENST		NETTO- JAHRES- VERDIENST	BRUTTO- JAHRES- VERDIENST	DARUNTER SONDER- ZAHLUNGEN	NETTO- JAHRES- VERDIENST	LFD. NR.	
	ALTER	UNTER- NEH- MENSZU- GEHÖE- RIGKEIT	BESCHAEF- TIGTEN- ZAHl DER UNTER- NEHMEN			INSGESAMT	FUER MEHR- ARBEIT						INSGESAMT
ANZAHL	JAHRE		ANZAHL	STUNDEN		DM							
HANDEL													
/	/	/	/	/	/	/	/	/	/	/	/	1	
8 792	43	9	13	24,34	1,88	1 741	36	1 176	22 018	1 655	14 355	2	
2 467	43	11	13	23,39	2,14	1 873	43	1 247	23 819	1 901	14 802	3	
6 325	43	9	13	24,71	1,77	1 690	33	1 149	21 315	1 558	14 180	4	
11 969	45	8	13	23,96	0,52	1 607	13	1 094	20 653	1 405	13 785	5	
2 356	41	6	12	20,42	0,64	1 185	8	844	14 699	703	9 994	6	
24 695	44	9	13	23,67	1,04	1 685	21	1 135	21 477	1 505	14 158	7	
/	/	/	/	/	/	/	/	/	/	/	/	8	
5 666	46	11	31	24,78	1,00	1 985	15	1 328	25 255	1 755	16 458	9	
4 221	47	10	33	24,85	1,23	1 928	18	1 308	24 597	1 774	16 206	10	
13 854	45	8	31	25,06	0,58	1 738	8	1 173	22 392	1 641	14 593	11	
21 505	46	9	31	24,76	0,64	1 816	9	1 222	23 361	1 669	15 225	12	
/	/	/	/	/	/	/	/	/	/	/	/	13	
4 738	44	9	72	24,88	1,59	1 940	29	1 272	24 584	1 618	15 888	14	
3 425	44	8	74	25,11	1,34	1 806	20	1 173	22 889	1 488	14 939	15	
13 863	45	8	76	23,88	2,17	1 629	32	1 097	20 974	1 540	13 688	16	
20 244	45	9	74	24,14	1,93	1 717	31	1 148	21 948	1 540	14 282	17	
/	/	/	/	/	/	/	/	/	/	/	/	18	
2 388	45	13	147	25,81	0,51	2 092	9	1 397	27 452	2 236	17 603	19	
2 017	45	12	149	25,43	0,50	1 989	8	1 325	26 086	2 047	16 671	20	
10 119	47	11	142	24,56	2,44	1 681	35	1 100	21 805	1 461	14 279	21	
13 202	46	11	143	24,73	2,00	1 749	29	1 153	22 767	1 625	14 870	22	
/	/	/	/	/	/	/	/	/	/	/	/	23	
3 127	44	10	341	25,68	0,93	1 963	14	1 312	25 387	1 986	16 531	24	
2 515	44	8	335	25,68	0,55	1 889	6	1 266	24 492	1 910	15 957	25	
12 812	44	10	296	24,94	0,57	1 725	9	1 182	22 482	1 839	14 935	26	
16 293	44	10	304	25,12	0,64	1 780	10	1 212	23 183	1 888	15 333	27	
/	/	/	/	/	/	/	/	/	/	/	/	28	
11 257	42	8	728	24,60	2,62	1 847	45	1 248	24 257	2 051	16 041	29	
13 871	42	8	730	24,61	3,23	1 930	59	1 310	25 280	2 118	16 761	30	
/	/	/	/	/	/	/	/	/	/	/	/	31	
4 689	44	10	2 403	25,66	3,28	1 990	63	1 314	25 850	2 142	16 743	32	
3 991	44	9	2 290	25,38	3,19	1 932	57	1 275	25 046	2 078	16 270	33	
29 239	43	9	2 336	24,96	3,40	1 681	45	1 140	21 807	1 782	14 373	34	
2 400	41	8	3 120	24,76	2,66	1 501	30	1 009	19 679	1 713	12 951	35	
36 433	43	9	2 397	25,04	3,36	1 713	47	1 156	22 236	1 825	14 615	36	
/	/	/	/	/	/	/	/	/	/	/	/	37	
5 016	43	8	47 718	27,90	0,94	1 813	4	1 213	24 886	2 944	16 375	38	
12 546	42	10	25 998	26,16	3,22	1 972	55	1 331	25 748	2 705	17 061	39	
3 029	43	11	46 616	26,77	3,02	1 896	59	1 299	25 639	2 951	17 151	40	
9 517	42	10	19 437	25,97	3,28	1 996	54	1 342	25 783	2 626	17 032	41	
50 219	44	10	28 529	25,05	2,08	1 729	33	1 176	22 817	2 311	15 291	42	
3 405	41	6	26 797	25,84	6,35	1 554	66	1 062	20 458	1 969	13 857	43	
71 202	43	10	29 348	25,48	2,36	1 770	36	1 201	23 375	2 409	15 616	44	
/	/	/	/	/	/	/	/	/	/	/	/	45	
7 506	43	9	31 945	26,39	0,83	2 070	18	1 353	27 541	2 820	17 952	46	
43 459	44	10	7 839	25,37	2,08	1 943	37	1 303	25 050	2 114	16 389	47	
10 182	44	12	14 137	25,31	2,20	2 062	45	1 379	26 775	2 318	17 235	48	
33 277	43	10	5 912	25,39	2,04	1 907	34	1 280	24 523	2 052	16 131	49	
153 332	44	9	9 888	24,77	2,02	1 707	30	1 156	22 262	1 894	14 749	50	
12 754	42	7	7 814	23,55	3,51	1 505	48	1 028	19 494	1 507	12 968	51	
217 444	44	9	10 101	24,88	2,07	1 760	32	1 188	22 905	1 949	15 126	52	
/	/	/	/	/	/	/	/	/	/	/	/	53	
5 016	43	8	47 718	27,90	0,94	1 813	4	1 213	24 886	2 944	16 375	54	
12 546	42	10	25 998	26,16	3,22	1 972	55	1 331	25 748	2 705	17 061	55	
3 029	43	11	46 616	26,77	3,02	1 896	59	1 299	25 639	2 951	17 151	56	
9 517	42	10	19 437	25,97	3,28	1 996	54	1 342	25 783	2 626	17 032	57	
50 219	44	10	28 529	25,05	2,08	1 729	33	1 176	22 817	2 311	15 291	58	
3 405	41	6	26 797	25,84	6,35	1 554	66	1 062	20 458	1 969	13 857	59	
71 202	43	10	29 348	25,48	2,36	1 770	36	1 201	23 375	2 409	15 616	60	
/	/	/	/	/	/	/	/	/	/	/	/	61	
7 506	43	9	31 945	26,39	0,83	2 070	18	1 353	27 541	2 820	17 952	62	
43 459	44	10	7 839	25,37	2,08	1 943	37	1 303	25 050	2 114	16 389	63	
10 182	44	12	14 137	25,31	2,20	2 062	45	1 379	26 775	2 318	17 235	64	
33 277	43	10	5 912	25,39	2,04	1 907	34	1 280	24 523	2 052	16 131	65	
153 332	44	9	9 888	24,77	2,02	1 707	30	1 156	22 262	1 894	14 749	66	
12 754	42	7	7 814	23,55	3,51	1 505	48	1 028	19 494	1 507	12 968	67	
217 444	44	9	10 101	24,88	2,07	1 760	32	1 188	22 905	1 949	15 126	68	

2 VEREINBARTE WOCHENARBEITSZEIT UND MONATSVERDIENSTE DER ANGESTELLTEN IM OKTOBER 1990
2.5 TEILZEIT

LFD. NR.	UNTERNEHMEN MIT ... BIS ... ARBEITNEHMERN LEISTUNGSGRUPPE	ANGESTELLTE INSGESAMT	DURCHSCHNITTliche (S)			VEREIN- BART- WOCHEN- AR- BEITS- ZEIT	MEHR- AR- BEITS- STUNDEN IM OKTOBER 1990	BRUTTO- MONATSVERDIENST		NETTO- GESAMT
			ALTER	UNTER- NEH- MENSZU- GEHOE- RIGKEIT	BESCHAEF- TIGTEN- ZAHL DER UNTER- NEHMEN			INS- GESAMT	FUER MEHR- ARBEIT	
		ANZAHL	JAHRE		ANZAHL	STUNDEN		DM		KREDIT
1	UNTERNEHMENSGROSSE 10 - 19									
2	LEISTUNGSGRUPPE IB	/	/	/	/	/	/	/	/	/
3	II	/	/	/	/	/	/	/	/	/
4	III	/	/	/	/	/	/	/	/	/
5	IIIA	/	/	/	/	/	/	/	/	/
6	IIIB	/	/	/	/	/	/	/	/	/
7	IV	/	/	/	/	/	/	/	/	/
8	V	/	/	/	/	/	/	/	/	/
	ZUSAMMEN...	/	/	/	/	/	/	/	/	/
9	UNTERNEHMENSGROSSE 20 - 49									
10	LEISTUNGSGRUPPE IB	-	-	-	-	-	-	-	-	-
11	II	/	/	/	/	/	/	/	/	/
12	III	/	/	/	/	/	/	/	/	/
13	IIIA	/	/	/	/	/	/	/	/	/
14	IIIB	/	/	/	/	/	/	/	/	/
15	IV	/	/	/	/	/	/	/	/	/
16	V	/	/	/	/	/	/	/	/	/
	ZUSAMMEN...	4 273	39	13	33	21,69	0,78	1 992	14	1 326
17	UNTERNEHMENSGROSSE 50 - 99									
18	LEISTUNGSGRUPPE IB	-	-	-	-	-	-	-	-	-
19	II	/	/	/	/	/	/	/	/	/
20	III	/	/	/	/	/	/	/	/	/
21	IIIA	/	/	/	/	/	/	/	/	/
22	IIIB	/	/	/	/	/	/	/	/	/
23	IV	/	/	/	/	/	/	/	/	/
24	V	/	/	/	/	/	/	/	/	/
	ZUSAMMEN...	3 767	39	14	74	20,69	1,09	1 947	30	1 310
25	UNTERNEHMENSGROSSE 100 - 199									
26	LEISTUNGSGRUPPE IB	-	-	-	-	-	-	-	-	-
27	II	/	/	/	/	/	/	/	/	/
28	III	/	/	/	/	/	/	/	/	/
29	IIIA	/	/	/	/	/	/	/	/	/
30	IIIB	/	/	/	/	/	/	/	/	/
31	IV	/	/	/	/	/	/	/	/	/
32	V	/	/	/	/	/	/	/	/	/
	ZUSAMMEN...	5 739	41	13	141	21,32	0,91	2 004	28	1 330
33	UNTERNEHMENSGROSSE 200 - 499									
34	LEISTUNGSGRUPPE IB	-	-	-	-	-	-	-	-	-
35	II	/	/	/	/	/	/	/	/	/
36	III	3 109	41	15	337	23,47	0,65	2 307	17	1 500
37	IIIA	/	/	/	/	/	/	/	/	/
38	IIIB	2 269	41	15	341	22,99	0,19	2 133	5	1 400
39	IV	3 038	41	11	318	21,90	0,24	1 814	5	1 219
40	V	/	/	/	/	/	/	/	/	/
	ZUSAMMEN...	7 247	41	12	326	22,40	0,51	2 004	11	1 325
41	UNTERNEHMENSGROSSE 500 - 999									
42	LEISTUNGSGRUPPE IB	-	-	-	-	-	-	-	-	-
43	II	/	/	/	/	/	/	/	/	/
44	III	2 452	41	13	734	21,96	0,37	2 155	9	1 426
45	IIIA	/	/	/	/	/	/	/	/	/
46	IIIB	/	/	/	/	/	/	/	/	/
47	IV	/	/	/	/	/	/	/	/	/
48	V	/	/	/	/	/	/	/	/	/
	ZUSAMMEN...	4 979	41	13	738	21,67	0,49	1 959	11	1 301
49	UNTERNEHMENSGROSSE 1 000 - 4 999									
50	LEISTUNGSGRUPPE IB	-	-	-	-	-	-	-	-	-
51	II	/	/	/	/	/	/	/	/	/
52	III	3 775	41	15	2 227	22,41	1,70	2 261	14	1 497
53	IIIA	/	/	/	/	/	/	/	/	/
54	IIIB	2 285	42	14	2 265	20,98	1,12	1 976	16	1 317
55	IV	3 190	44	12	2 240	21,36	0,35	1 832	8	1 227
56	V	/	/	/	/	/	/	/	/	/
	ZUSAMMEN...	8 464	42	13	2 297	21,93	1,52	2 073	18	1 383
57	UNTERNEHMENSGROSSE 5 000 UND MEHR									
58	LEISTUNGSGRUPPE IB	/	/	/	/	/	/	/	/	/
59	II	/	/	/	/	/	/	/	/	/
60	III	4 565	40	14	26 774	23,14	0,60	2 366	14	1 605
61	IIIA	/	/	/	/	/	/	/	/	/
62	IIIB	2 404	40	13	27 400	23,20	0,90	2 246	18	1 539
63	IV	2 760	44	12	26 102	23,56	0,34	2 126	8	1 452
64	V	/	/	/	/	/	/	/	/	/
	ZUSAMMEN...	9 031	41	13	26 351	23,18	0,65	2 226	14	1 515
65	UNTERNEHMENSGROSSE INSGESAMT									
66	LEISTUNGSGRUPPE IB	/	/	/	/	/	/	/	/	/
67	II	/	/	/	/	/	/	/	/	/
68	III	21 137	40	14	6 342	22,38	0,95	2 241	18	1 490
69	IIIA	7 626	40	15	7 920	23,30	1,31	2 544	23	1 686
70	IIIB	13 511	40	14	5 452	21,86	0,74	2 070	15	1 380
71	IV	16 236	42	12	5 063	21,69	0,37	1 858	8	1 252
72	V	6 016	41	9	6 416	21,05	1,75	1 681	30	1 144
	INSGESAMT...	44 617	41	13	5 932	21,99	0,86	2 049	17	1 371

SOWIE JAHRESVERDIENSTE 1990 NACH WIRTSCHAFTSZWEIGEN, UNTERNEHMENSGROESSENKLASSEN UND LEISTUNGSGRUPPEN
BESCHAEFTIGTE FRAUEN

ANGESTELLTE MIT JAHRES- VERDIENSTEN	DURCHSCHNITTLLICHE (S)			VEREIN- BARE WOCHEN- ARBEITS- ZEIT	MEHR- AR- BEITS- STUNDEN IM OKTOBER 1990	BRUTTO- MONATSVERDIENST		NETTO- MONATSVERDIENST	BRUTTO- JAHRES- VERDIENST	DARUNTER SONDER- ZAHLUNGEN	NETTO- JAHRES- VERDIENST	LFD. NR.	
	ALTER	UNTER- NEH- MENSZU- GEHOE- RIGKEIT	BESCHAEF- TIGTEN- ZAHN DER UNTER- NEHMEN			INSGESAMT	FUER MEHR- ARBEIT						
ANZAHL	JAHRE		ANZAHL	STUNDEN		DM							
INSTITUTE													
/	/	/	/	/	/	/	/	/	/	/	/	1	
/	/	/	/	/	/	/	/	/	/	/	/	2	
/	/	/	/	/	/	/	/	/	/	/	/	3	
/	/	/	/	/	/	/	/	/	/	/	/	4	
/	/	/	/	/	/	/	/	/	/	/	/	5	
/	/	/	/	/	/	/	/	/	/	/	/	6	
/	/	/	/	/	/	/	/	/	/	/	/	7	
/	/	/	/	/	/	/	/	/	/	/	/	8	
/	/	/	/	/	/	/	/	/	/	/	/	9	
/	/	/	/	/	/	/	/	/	/	/	/	10	
/	/	/	/	/	/	/	/	/	/	/	/	11	
/	/	/	/	/	/	/	/	/	/	/	/	12	
/	/	/	/	/	/	/	/	/	/	/	/	13	
/	/	/	/	/	/	/	/	/	/	/	/	14	
3 725	40	14	33	21,69	0,90	2 004	16	1 328	28 167	3 090	17 871	15	
/	/	/	/	/	/	/	/	/	/	/	/	16	
/	/	/	/	/	/	/	/	/	/	/	/	17	
/	/	/	/	/	/	/	/	/	/	/	/	18	
/	/	/	/	/	/	/	/	/	/	/	/	19	
/	/	/	/	/	/	/	/	/	/	/	/	20	
/	/	/	/	/	/	/	/	/	/	/	/	21	
/	/	/	/	/	/	/	/	/	/	/	/	22	
3 378	40	14	74	20,82	1,22	1 975	33	1 334	27 440	3 279	17 477	23	
/	/	/	/	/	/	/	/	/	/	/	/	24	
/	/	/	/	/	/	/	/	/	/	/	/	25	
/	/	/	/	/	/	/	/	/	/	/	/	26	
/	/	/	/	/	/	/	/	/	/	/	/	27	
/	/	/	/	/	/	/	/	/	/	/	/	28	
/	/	/	/	/	/	/	/	/	/	/	/	29	
4 851	42	14	143	21,60	0,97	2 036	30	1 346	28 622	3 560	17 955	30	
/	/	/	/	/	/	/	/	/	/	/	/	31	
/	/	/	/	/	/	/	/	/	/	/	/	32	
/	/	/	/	/	/	/	/	/	/	/	/	33	
/	/	/	/	/	/	/	/	/	/	/	/	34	
2 813	42	15	336	23,69	0,72	2 310	18	1 501	32 947	4 727	20 397	35	
/	/	/	/	/	/	/	/	/	/	/	/	36	
2 052	41	15	341	23,23	0,21	2 141	6	1 407	30 624	4 463	19 183	37	
2 699	41	12	321	22,17	0,28	1 845	5	1 239	26 151	3 838	16 817	38	
/	/	/	/	/	/	/	/	/	/	/	/	39	
6 364	42	13	328	22,70	0,53	2 034	12	1 346	28 912	4 133	18 275	40	
/	/	/	/	/	/	/	/	/	/	/	/	41	
/	/	/	/	/	/	/	/	/	/	/	/	42	
2 162	42	15	732	22,22	0,41	2 173	10	1 440	30 876	4 389	19 666	43	
/	/	/	/	/	/	/	/	/	/	/	/	44	
/	/	/	/	/	/	/	/	/	/	/	/	45	
/	/	/	/	/	/	/	/	/	/	/	/	46	
4 277	42	14	733	21,96	0,45	1 981	11	1 318	28 145	4 103	17 998	47	
/	/	/	/	/	/	/	/	/	/	/	/	48	
/	/	/	/	/	/	/	/	/	/	/	/	49	
/	/	/	/	/	/	/	/	/	/	/	/	50	
3 398	42	16	2 158	22,25	1,79	2 257	12	1 494	32 084	4 469	20 261	51	
/	/	/	/	/	/	/	/	/	/	/	/	52	
2 067	42	15	2 221	20,84	1,20	1 975	17	1 314	28 121	3 973	17 897	53	
2 741	45	14	2 174	21,45	0,36	1 848	8	1 238	26 047	3 752	16 572	54	
/	/	/	/	/	/	/	/	/	/	/	/	55	
7 361	43	15	2 234	21,93	1,68	2 087	19	1 393	29 470	4 107	18 797	56	
/	/	/	/	/	/	/	/	/	/	/	/	57	
/	/	/	/	/	/	/	/	/	/	/	/	58	
3 894	41	15	26 945	23,25	0,69	2 376	16	1 621	34 056	4 500	21 934	59	
/	/	/	/	/	/	/	/	/	/	/	/	60	
2 006	41	14	28 219	23,55	1,08	2 268	22	1 558	32 329	4 233	20 970	61	
2 481	44	13	26 142	23,66	0,38	2 128	8	1 461	30 275	3 889	19 757	62	
/	/	/	/	/	/	/	/	/	/	/	/	63	
7 741	42	14	26 403	23,34	0,76	2 255	16	1 542	32 201	4 237	20 876	64	
/	/	/	/	/	/	/	/	/	/	/	/	65	
/	/	/	/	/	/	/	/	/	/	/	/	66	
18 352	41	15	6 281	22,54	1,04	2 261	19	1 503	32 045	4 233	20 279	67	
6 675	41	17	7 756	23,37	1,38	2 561	24	1 700	36 247	4 717	22 931	68	
11 678	41	15	5 439	22,06	0,85	2 089	17	1 391	29 642	3 956	18 763	69	
14 313	42	13	5 130	21,83	0,41	1 872	9	1 265	26 424	3 518	16 989	70	
5 011	42	10	6 267	21,13	1,92	1 701	32	1 161	23 835	2 963	15 568	71	
38 709	42	14	5 868	22,15	0,94	2 071	18	1 387	29 287	3 862	18 690	72	

3 VEREINBARTE WOCHENARBEITSZEIT UND MONATSVERDIENSTE DER ANGESTELLTEN IM OKTOBER 1990 SOWIE JAHRES
3.1 VOLLZEIT

LFD. NR.	DAUER DER UNTERNEHMENSZUGEHÖRIGKEIT VON ... BIS ... JAHREN LEISTUNGSGRUPPE		ANGESTELLTE INSGESAMT	DURCHSCHNITTliche (S)			VEREIN- BARTE- WOCHEN- AR- BEITS- ZEIT	MEHR- AR- BEITS- STUNDEN IM OKTOBER 1990	BRUTTO- MONATSVERDIENST		NETTO-	
				ALTER	UNTER- NEH- MENSZU- GEHÖE- RIGKEIT	BESCHAEF- TIGTEN- ZAHL DER UNTER- NEHMEN			INS- GESAMT	FUER MEHR- ARBEIT		INS- GESAMT
			ANZAHL	JAHRE	ANZAHL	STUNDEN	DM					
PRODUZIERENDES GEWERBE, HANDEL,												
1	UNTERNEHMENSZUGEHÖRIGKEIT	UNTER 1										
2	LEISTUNGSGRUPPE	IB	34 327	/	/	/	/	/	/	/		
3		II	92 854	36	-	15 938	38,29	3,67	5 914	129		
4		III	36 816	33	-	7 262	38,51	3,74	4 279	96		
5		IIIA	56 038	34	-	5 840	38,57	3,29	4 673	85		
6		IIIB	36 082	32	-	8 197	38,47	4,03	4 020	103		
7		IV		29	-	5 180	38,43	2,93	2 998	58		
8		V		/	/	/	/	/	/	/		
9	UNTERNEHMENSZUGEHÖRIGKEIT	1 - 2	178 140	33	-	8 398	38,42	3,43	4 451	92		
10	LEISTUNGSGRUPPE	IB	21 227	41	1	6 086	38,85	0,82	8 642	36		
11		II	81 272	36	2	11 269	38,19	4,36	6 197	164		
12		III	188 506	34	1	8 859	38,34	4,58	4 614	135		
13		IIIA	81 547	35	2	8 537	38,44	4,50	4 989	139		
14		IIIB	106 959	33	1	9 105	38,26	4,64	4 328	132		
15		IV	53 043	31	1	3 754	38,44	3,96	3 218	61		
16		V	7 437	28	2	3 742	38,56	2,79	2 498	23		
17	UNTERNEHMENSZUGEHÖRIGKEIT	3 - 5	351 485	34	1	8 370	38,35	4,17	4 968	122		
18	LEISTUNGSGRUPPE	IB	27 281	41	4	6 126	38,91	1,76	8 559	69		
19		II	107 745	37	4	24 598	38,16	4,95	6 323	197		
20		III	187 812	35	4	12 159	38,33	4,78	4 681	148		
21		IIIA	80 624	36	4	12 176	38,40	5,00	5 096	163		
22		IIIB	107 188	34	4	12 147	38,27	4,61	4 369	136		
23		IV	56 510	29	4	5 332	38,33	4,44	3 153	74		
24		V	6 196	30	4	3 467	38,64	2,11	2 648	39		
25	UNTERNEHMENSZUGEHÖRIGKEIT	6 - 10	385 544	35	4	14 068	38,32	4,52	5 157	143		
26	LEISTUNGSGRUPPE	IB	36 179	43	8	7 202	38,88	1,57	8 767	63		
27		II	128 185	40	8	21 630	38,25	5,07	6 428	204		
28		III	213 435	37	8	10 191	38,39	4,74	4 674	144		
29		IIIA	98 323	38	8	9 161	38,45	4,88	5 012	159		
30		IIIB	115 112	36	8	11 070	38,33	4,61	4 385	132		
31		IV	47 364	34	8	6 394	38,33	3,10	3 418	71		
32		V	3 944	37	8	3 033	38,67	1,71	3 054	38		
33	UNTERNEHMENSZUGEHÖRIGKEIT	11 - 15	429 106	38	8	12 871	38,38	4,36	5 389	146		
34	LEISTUNGSGRUPPE	IB	30 919	45	13	10 384	38,84	1,30	9 092	54		
35		II	116 812	42	13	24 670	38,28	4,87	6 440	201		
36		III	181 979	40	13	11 713	38,29	4,89	4 814	157		
37		IIIA	83 504	41	13	10 082	38,35	5,46	5 092	180		
38		IIIB	98 475	39	13	13 097	38,24	4,41	4 579	138		
39		IV	28 849	40	13	8 626	38,33	4,28	3 597	98		
40		V	2 474	44	13	5 949	38,54	3,40	3 407	84		
41	UNTERNEHMENSZUGEHÖRIGKEIT	16 - 20	361 033	41	13	15 505	38,34	4,52	5 600	157		
42	LEISTUNGSGRUPPE	IB	31 609	48	18	14 195	38,83	1,21	9 091	60		
43		II	132 681	45	18	26 381	38,19	4,64	6 473	188		
44		III	167 000	44	18	11 981	38,24	4,61	4 993	151		
45		IIIA	76 963	45	18	10 261	38,28	4,99	5 266	165		
46		IIIB	90 037	44	18	13 451	38,20	4,29	4 760	139		
47		IV	21 947	45	18	8 303	38,30	3,11	3 763	83		
48		V		/	/	/	/	/	/	/		
49	UNTERNEHMENSZUGEHÖRIGKEIT	21 - 25	354 650	45	18	17 317	38,28	4,22	5 831	152		
50	LEISTUNGSGRUPPE	IB	31 484	50	23	19 145	38,76	1,17	9 235	51		
51		II	107 550	48	23	25 919	38,17	4,14	6 649	177		
52		III	112 611	48	23	12 495	38,20	4,87	5 070	162		
53		IIIA	53 166	48	23	10 709	38,17	5,74	5 304	194		
54		IIIB	59 445	47	23	14 092	38,23	4,09	4 861	134		
55		IV	13 476	48	23	7 218	38,34	3,46	3 899	100		
56		V		/	/	/	/	/	/	/		
57	UNTERNEHMENSZUGEHÖRIGKEIT	26 - 30	266 416	48	23	18 388	38,26	4,05	6 133	151		
58	LEISTUNGSGRUPPE	IB	23 972	52	28	19 668	38,74	0,94	9 244	42		
59		II	82 457	51	28	27 978	38,13	4,74	6 618	202		
60		III	79 607	51	28	13 308	38,11	5,25	5 172	171		
61		IIIA	38 873	51	28	12 393	38,08	6,17	5 378	193		
62		IIIB	40 733	51	28	14 181	38,13	4,37	4 975	150		
63		IV	8 307	51	28	11 422	38,33	4,18	3 908	131		
64		V		/	/	/	/	/	/	/		
65	UNTERNEHMENSZUGEHÖRIGKEIT	31 - 35	195 129	51	28	20 178	38,21	4,46	6 225	166		
66	LEISTUNGSGRUPPE	IB	15 151	55	33	24 676	38,95	0,35	9 109	17		
67		II	56 100	53	33	32 263	38,12	4,23	6 523	184		
68		III	55 012	53	33	17 163	38,05	4,74	5 182	171		
69		IIIA	26 948	53	33	13 930	37,96	5,99	5 360	219		
70		IIIB	28 064	53	33	20 268	38,14	3,54	5 011	126		
71		IV	4 843	53	33	13 908	38,20	3,55	4 199	100		
72		V		/	/	/	/	/	/	/		
73	UNTERNEHMENSZUGEHÖRIGKEIT	36 UND MEHR	131 471	53	33	24 318	38,19	3,98	6 170	156		
74	LEISTUNGSGRUPPE	IB	11 753	58	40	16 652	38,96	0,91	8 877	44		
75		II	38 339	56	39	25 046	38,13	4,20	6 455	175		
76		III	38 312	56	39	15 227	38,10	4,53	5 090	161		
77		IIIA	19 272	57	39	11 777	38,02	5,68	5 214	201		
78		IIIB	19 040	56	39	18 720	38,17	3,38	4 964	122		
79		IV	3 767	56	39	10 637	38,08	4,84	4 049	142		
80		V		/	/	/	/	/	/	/		
81	UNTERNEHMENSZUGEHÖRIGKEIT	INSGESAMT	92 387	57	39	19 304	38,22	3,95	6 093	151		
82	LEISTUNGSGRUPPE	IB	237 622	47	16	12 676	38,84	1,26	8 944	53		
83		II	885 468	44	15	23 866	38,19	4,61	6 434	188		
84		III	1 317 127	40	12	11 335	38,29	4,69	4 796	147		
85		IIIA	596 037	41	13	10 198	38,33	5,08	5 115	165		
86		IIIB	721 091	39	12	12 274	38,26	4,37	4 531	133		
87		IV	274 188	35	8	6 276	38,36	3,73	3 377	76		
88		V	30 956	34	6	4 731	38,32	2,27	2 829	41		
89	INSGESAMT...		2 745 361	41	13	14 913	38,32	4,25	5 519	144		

VERDIENSTE 1990 NACH WIRTSCHAFTSZWEIGEN, DAUER DER UNTERNEHMENSZUGEHÖRIGKEIT UND LEISTUNGSGRUPPEN
BESCHÄFTIGTE MAENNER

ANGESTELLTE MIT JAHRES- VERDIENSTEN	DURCHSCHNITTliche (S)			VEREIN- BARTe WOCHEN- ARBEITS- ZEIT	MEHR- AR- BEITS- STUNDEN IM OKTOBER 1990	BRUTTO- MONATSVERDIENST		NETTO- VERDIENST	BRUTTO- JAHRES- VERDIENST	DARUNTER SONDER- ZÄHLUNGEN	NETTO- JAHRES- VERDIENST	LFD. NR.	
	ALTER	UNTER- NEH- MENSZU- GEOHÖ- RIGKEIT	BESCHÄF- TIGTEN- ZÄHL DER UNTER- NEHMEN			INSGESAMT	FUER MEHR- ARBEIT						
ANZAHL	JAHRE		ANZAHL	STUNDEN	DM								
KREDITINSTITUTE UND VERSICHERUNGSGEWERBE													
6 459	38	-	21 987	38,33	4,37	6 180	177	4 178	80 907	7 912	54 669	1	
10 511	35	-	13 708	38,26	4,93	4 599	146	3 158	59 196	5 623	40 294	2	
4 269	37	-	10 191	38,34	3,02	5 119	91	3 540	67 349	6 989	46 397	3	
6 242	33	-	16 113	38,20	6,23	4 244	184	2 896	53 619	4 688	36 121	4	
3 061	31	-	6 004	38,37	3,32	3 181	85	2 203	40 092	3 058	27 196	5	
21 893	35	-	14 845	38,34	4,17	5 049	136	3 457	65 657	6 202	44 642	6	
18 876	41	2	6 079	38,86	0,90	8 552	39	5 901	115 978	12 999	79 798	7	
72 673	37	2	11 163	38,18	4,49	6 159	171	4 179	81 242	8 106	55 327	8	
165 624	34	1	9 113	38,32	4,87	4 599	144	3 120	60 241	5 650	40 357	9	
72 215	35	2	8 933	38,44	4,80	4 951	147	3 356	65 281	6 132	43 934	10	
93 408	33	1	9 253	38,23	4,93	4 327	142	2 937	56 345	5 277	37 593	11	
44 634	31	1	3 822	38,44	4,38	3 238	68	2 243	41 943	3 555	28 274	12	
5 591	29	2	3 379	38,61	3,33	2 531	25	1 783	33 216	2 910	22 794	13	
307 397	34	1	8 539	38,34	4,44	4 975	131	3 389	65 480	6 328	44 244	14	
24 284	42	4	6 451	38,90	1,85	8 408	73	5 785	116 314	14 411	80 006	15	
100 260	37	4	24 408	38,15	5,10	6 275	203	4 282	84 198	9 488	57 808	16	
170 908	35	4	12 085	38,31	5,00	4 671	156	3 197	61 968	6 326	42 082	17	
73 799	36	4	12 120	38,39	5,16	5 072	169	3 462	67 493	6 899	46 025	18	
97 109	34	4	12 058	38,26	4,87	4 365	145	2 995	57 768	5 891	39 085	19	
45 933	31	4	4 529	38,32	4,93	3 212	81	2 229	42 085	4 057	28 406	20	
4 616	32	4	3 798	38,62	1,97	2 743	37	1 930	36 366	3 574	24 808	21	
346 000	36	4	14 147	38,31	4,76	5 178	152	3 547	69 242	7 472	47 254	22	
33 508	43	8	7 220	38,91	1,65	8 684	66	6 002	122 718	17 515	84 195	23	
118 219	40	8	21 407	38,25	5,26	6 380	214	4 413	86 177	10 239	59 768	24	
198 789	37	8	10 034	38,38	4,87	4 638	149	3 201	62 047	6 641	42 412	25	
91 957	38	8	9 142	38,44	5,04	4 982	163	3 442	67 082	7 069	46 053	26	
106 833	36	8	10 802	38,33	4,73	4 342	136	2 992	57 714	6 273	39 278	27	
43 153	34	8	5 749	38,33	3,10	3 383	70	2 362	44 657	4 267	30 407	28	
3 614	37	8	3 030	38,71	1,87	3 025	42	2 132	40 687	3 942	27 951	29	
397 283	38	8	12 652	38,39	4,50	5 347	152	3 697	72 262	8 346	49 665	30	
28 382	45	13	10 611	38,86	1,42	9 039	59	6 223	128 200	18 065	88 107	31	
109 524	42	13	24 861	38,27	5,01	6 406	206	4 444	86 732	10 215	60 323	32	
170 366	40	13	11 357	38,29	5,07	4 776	163	3 313	63 811	6 956	43 916	33	
78 247	41	13	10 093	38,35	5,69	5 054	188	3 500	67 659	7 331	46 631	34	
92 119	39	13	12 431	38,24	4,55	4 540	142	3 154	60 543	6 638	41 609	35	
26 536	40	13	7 625	38,33	4,01	3 556	100	2 463	47 107	4 742	32 482	36	
2 351	44	13	5 823	38,56	3,52	3 412	87	2 404	46 085	4 741	31 927	37	
337 159	41	13	15 349	38,34	4,65	5 559	163	3 852	75 239	8 760	51 982	38	
29 413	48	18	14 168	38,83	1,30	8 996	64	6 224	128 631	19 692	88 208	39	
125 849	45	18	26 468	38,20	4,76	6 439	193	4 450	87 730	10 982	60 876	40	
157 427	44	18	11 751	38,23	4,74	4 958	155	3 447	66 674	7 558	46 163	41	
72 770	45	18	10 153	38,28	5,12	5 225	169	3 631	70 508	7 926	48 956	42	
84 658	44	18	13 125	38,19	4,41	4 729	143	3 288	63 378	7 243	43 762	43	
20 409	45	18	7 851	38,31	3,16	3 700	85	2 601	49 290	5 106	34 071	44	
334 383	45	18	17 246	38,28	4,34	5 789	157	4 014	78 928	9 759	54 618	45	
29 367	50	23	19 752	38,78	1,22	9 143	53	6 320	133 375	21 826	90 931	46	
101 799	48	23	26 104	38,18	4,23	6 607	181	4 560	91 094	11 893	63 064	47	
105 390	48	23	12 493	38,20	4,95	5 018	166	3 485	67 756	7 890	46 958	48	
49 662	48	23	11 097	38,18	5,81	5 236	197	3 634	70 811	8 111	49 193	49	
55 727	47	23	13 737	38,23	4,18	4 824	138	3 351	65 034	7 693	44 966	50	
12 543	48	23	6 867	38,33	3,64	3 893	106	2 754	52 312	5 630	36 371	51	
250 322	48	23	18 553	38,27	4,14	6 085	155	4 213	84 083	11 032	58 075	52	
22 728	52	28	19 781	38,76	0,83	9 194	37	6 346	133 318	21 380	91 176	53	
78 080	51	28	28 186	38,14	4,87	6 572	207	4 523	89 785	11 455	62 017	54	
74 817	51	28	13 172	38,10	5,46	5 135	179	3 552	69 051	7 919	47 672	55	
36 508	51	28	12 638	38,08	6,41	5 330	201	3 679	71 581	8 030	49 356	56	
38 309	51	28	13 680	38,13	4,56	4 950	157	3 431	66 640	7 813	46 088	57	
7 705	51	28	9 885	38,31	4,44	3 860	138	2 718	51 252	5 419	35 418	58	
184 047	51	28	20 193	38,21	4,60	6 189	171	4 272	84 992	10 974	58 584	59	
14 337	55	33	24 664	38,94	0,36	9 098	17	6 250	132 916	22 572	90 292	60	
53 334	53	33	32 219	38,13	4,30	6 507	187	4 468	89 382	11 767	61 614	61	
51 491	53	33	16 848	38,05	4,90	5 166	177	3 561	69 392	8 051	47 698	62	
25 445	53	33	13 958	37,96	6,09	5 354	222	3 686	71 710	7 966	49 371	63	
26 045	53	33	19 670	38,13	3,74	4 983	133	3 438	67 127	8 134	46 064	64	
4 337	53	33	11 891	38,18	3,89	4 108	110	2 891	54 991	6 063	37 955	65	
123 861	53	33	24 162	38,19	4,09	6 160	160	4 239	84 842	11 267	58 270	66	
11 155	58	39	16 732	39,00	0,91	8 817	44	6 077	128 133	20 834	87 603	67	
36 633	56	39	24 751	38,13	4,22	6 431	177	4 411	87 600	10 823	60 267	68	
35 479	56	39	14 832	38,10	4,72	5 064	168	3 500	68 217	7 879	47 062	69	
18 205	57	39	11 354	38,04	5,89	5 200	208	3 598	69 800	7 641	48 319	70	
17 275	56	39	18 498	38,17	3,48	4 921	126	3 397	66 550	8 129	45 738	71	
3 458	56	39	10 880	38,09	5,11	4 028	151	2 851	54 241	5 859	37 517	72	
86 879	57	39	19 112	38,23	4,03	6 079	155	4 188	83 497	10 698	57 436	73	
213 355	47	17	13 197	38,86	1,25	8 882	54	6 129	126 457	18 616	86 637	74	
802 830	44	16	24 249	38,19	4,77	6 416	196	4 416	87 012	10 503	60 112	75	
1 140 803	41	13	11 566	38,27	4,94	4 807	158	3 313	64 159	6 916	43 935	76	
523 077	42	14	10 566	38,31	5,36	5 110	176	3 521	68 444	7 303	47 018	77	
617 726	40	13	12 412	38,24	4,59	4 549	142	3 138	60 530	6 588	41 324	78	
211 771	37	10	5 946	38,34	4,02	3 437	84	2 397	45 276	4 380	30 896	79	
20 466	37	8	4 373	38,60	2,65	3 012	49	2 116	40 451	4 125	27 738	80	
2 389 225	42	14	15 414	38,31	4,46	5 575	154	3 844	75 524	8 917	51 889	81	

3: VEREINBARTE WOCHENARBEITSZEIT UND MONATSVERDIENSTE DER ANGESTELLTEN IM OKTOBER 1990 SOWIE JAHRES
3.1 VOLLZEIT

LFD. NR.	DAUER DER UNTERNEHMENSZUGEHÖRIGKEIT VON ... BIS ... JAHREN LEISTUNGSGRUPPE	ANGESTELLTE INSGESAMT	DURCHSCHNITTliche (S)			VEREIN- BART- WOCHEN- AR- BEITS- ZEIT	MEHR- AR- BEITS- STUNDEN IM OKTOBER 1990	BRUTTO- MONATSVERDIENST		NETTO- INSGESAMT			
			ALTER	UNTER- NEH- MEN- SZU- GEHÖ- RIGKEIT	BESCHAEF- TIGTEN- ZAHLE DER UNTER- NEHMEN			INS- GESAMT	FUER MEHR- ARBEIT				
		ANZAHL	JAHRE		ANZAHL	STUNDEN		DM					
								PRODUZIERENDES					
1	UNTERNEHMENSZUGEHÖRIGKEIT UNTER 1												
2	LEISTUNGSGRUPPE IB	25 390	36	-	20 684	38,17	4,14	5 974	149	4 039			
3	II	54 752	33	-	10 820	38,25	5,04	4 466	136	3 024			
4	III	20 294	34	-	8 625	38,36	5,16	4 769	134	3 237			
5	IIIA	34 458	32	-	12 112	38,18	4,97	4 288	138	2 898			
6	IIIB												
7	IV												
8	V												
9	ZUSAMMEN...	101 180	34	-	12 917	38,26	4,67	4 867	131	3 306			
10	UNTERNEHMENSZUGEHÖRIGKEIT 1 - 2												
11	LEISTUNGSGRUPPE IB	14 707	41	1	7 970	38,82	0,92	8 627	39	5 928			
12	II	62 092	37	2	13 613	38,06	5,27	6 241	200	4 227			
13	III	120 273	34	1	12 455	38,16	6,10	4 785	182	3 234			
14	IIIA	50 361	35	2	12 054	38,33	6,43	5 077	198	3 440			
15	IIIB	69 912	33	1	12 744	38,05	5,86	4 574	171	3 085			
16	IV	23 432	31	1	5 210	38,23	6,89	3 492	95	2 413			
17	V												
18	ZUSAMMEN...	223 042	35	1	11 626	38,19	5,60	5 283	167	3 586			
19	UNTERNEHMENSZUGEHÖRIGKEIT 3 - 5												
20	LEISTUNGSGRUPPE IB	18 004	42	4	8 427	38,89	2,40	8 338	97	5 742			
21	II	82 526	37	4	30 919	38,05	5,98	6 410	239	4 371			
22	III	116 017	36	4	17 294	38,10	6,43	4 944	204	3 373			
23	IIIA	47 911	37	4	17 678	38,16	7,18	5 381	237	3 671			
24	IIIB	68 106	35	4	17 024	38,06	5,91	4 629	180	3 163			
25	IV	25 270	30	4	8 391	38,11	6,67	3 423	101	2 352			
26	V												
27	ZUSAMMEN...	243 516	36	4	20 222	38,15	5,98	5 518	196	3 771			
28	UNTERNEHMENSZUGEHÖRIGKEIT 6 - 10												
29	LEISTUNGSGRUPPE IB	24 595	43	8	9 352	38,85	2,09	8 734	84	5 993			
30	II	94 199	40	8	27 770	38,14	6,24	6 576	254	4 555			
31	III	123 824	37	8	14 606	38,21	6,66	4 960	209	3 426			
32	IIIA	51 871	39	8	13 352	38,25	7,74	5 344	254	3 697			
33	IIIB	71 953	36	8	15 510	38,18	5,88	4 683	177	3 230			
34	IV	21 171	34	8	9 669	38,22	4,56	3 724	108	2 584			
35	V												
36	ZUSAMMEN...	265 172	38	8	18 335	38,25	5,90	5 776	205	3 991			
37	UNTERNEHMENSZUGEHÖRIGKEIT 11 - 15												
38	LEISTUNGSGRUPPE IB	20 746	45	13	13 843	38,85	1,57	9 203	71	6 318			
39	II	83 682	42	13	32 488	38,17	6,21	6 641	259	4 608			
40	III	115 727	40	13	16 100	38,17	6,49	5 044	213	3 504			
41	IIIA	47 842	42	13	14 503	38,19	8,22	5 372	273	3 730			
42	IIIB	67 884	39	13	17 225	38,15	5,28	4 813	171	3 395			
43	IV	14 315	39	13	11 804	38,24	6,51	3 950	149	2 645			
44	V												
45	ZUSAMMEN...	235 357	41	13	21 427	38,24	5,95	5 906	213	4 092			
46	UNTERNEHMENSZUGEHÖRIGKEIT 16 - 20												
47	LEISTUNGSGRUPPE IB	22 310	48	18	17 644	38,86	1,33	9 266	63	6 422			
48	II	99 013	45	18	33 602	38,09	5,62	6 634	230	4 585			
49	III	109 990	44	18	15 940	38,07	6,14	5 196	203	3 609			
50	IIIA	45 500	46	18	14 413	38,04	7,76	5 512	255	3 825			
51	IIIB	64 491	44	18	17 018	38,09	5,00	4 974	166	3 456			
52	IV	11 490	44	18	11 404	38,24	4,37	4 046	122	2 834			
53	V												
54	ZUSAMMEN...	243 201	45	18	23 067	38,16	5,40	6 099	197	4 226			
55	UNTERNEHMENSZUGEHÖRIGKEIT 21 - 25												
56	LEISTUNGSGRUPPE IB	22 571	51	23	23 737	38,72	1,36	9 430	57	6 529			
57	II	80 730	48	23	32 656	38,07	4,89	6 808	211	4 698			
58	III	78 704	48	23	15 946	38,06	6,03	5 283	205	3 663			
59	IIIA	34 136	48	23	14 179	37,97	7,73	5 540	265	3 836			
60	IIIB	44 568	47	23	17 298	38,14	4,72	5 086	160	3 531			
61	IV	7 691	48	23	9 224	38,26	4,42	4 151	131	2 928			
62	V												
63	ZUSAMMEN...	190 179	48	23	23 655	38,15	4,91	6 373	187	4 410			
64	UNTERNEHMENSZUGEHÖRIGKEIT 26 - 30												
65	LEISTUNGSGRUPPE IB	16 550	53	28	25 644	38,78	1,07	9 558	43	6 603			
66	II	65 085	51	28	33 884	38,04	5,47	6 742	233	4 642			
67	III	59 371	51	28	15 984	37,99	6,47	5 314	212	3 677			
68	IIIA	26 967	51	28	15 690	37,90	8,30	5 524	261	3 812			
69	IIIB	33 004	51	28	16 223	38,06	4,97	5 143	172	3 566			
70	IV	5 712	51	28	13 967	38,31	5,36	4 161	173	2 916			
71	V												
72	ZUSAMMEN...	147 813	51	28	24 834	38,11	5,35	6 370	201	4 398			
73	UNTERNEHMENSZUGEHÖRIGKEIT 31 - 35												
74	LEISTUNGSGRUPPE IB	10 601	56	33	32 473	39,00	0,47	9 257	22	6 383			
75	II	45 650	53	33	38 270	38,06	4,96	6 626	215	4 552			
76	III	44 860	53	33	19 900	37,97	5,47	5 291	200	3 648			
77	IIIA	20 205	53	33	17 028	37,81	7,55	5 536	278	3 813			
78	IIIB	24 655	53	33	22 254	38,09	3,77	5 091	136	3 513			
79	IV	3 836	54	33	15 970	38,22	3,87	4 323	113	3 047			
80	V												
81	ZUSAMMEN...	105 204	53	33	28 958	38,12	4,70	6 233	186	4 293			
82	UNTERNEHMENSZUGEHÖRIGKEIT 36 UND MEHR												
83	LEISTUNGSGRUPPE IB	7 550	58	40	22 030	38,97	1,37	9 143	66	6 311			
84	II	32 035	56	39	28 844	38,05	4,71	6 527	200	4 474			
85	III	32 150	56	39	16 895	38,01	5,01	5 187	180	3 582			
86	IIIA	15 324	56	39	13 695	37,89	6,52	5 331	234	3 686			
87	IIIB	16 827	56	39	19 810	38,12	3,64	5 055	131	3 486			
88	IV	2 726	57	39	13 961	37,96	6,25	4 274	184	3 019			
89	V												
90	ZUSAMMEN...	74 605	56	39	22 460	38,12	4,57	6 127	177	4 219			
91	UNTERNEHMENSZUGEHÖRIGKEIT INSGESAMT												
92	LEISTUNGSGRUPPE IB	163 119	47	16	16 478	38,84	1,56	9 035	65	6 228			
93	II	670 402	44	16	29 977	38,09	5,54	6 563	228	4 515			
94	III	856 270	41	13	15 382	38,12	6,16	5 024	198	3 457			
95	IIIA	360 411	43	14	14 240	38,13	7,38	5 348	242	3 680			
96	IIIB	495 859	40	13	16 212	38,11	5,20	4 788	166	3 295			
97	IV	128 947	36	10	9 466	38,21	5,78	3 711	115	2 574			
98	V	10 532	34	7	5 174	38,40	3,43	3 012	65	2 113			
99	INSGESAMT...	1 829 269	42	14	20 353	38,18	5,47	5 842	191	4 022			

VERDIENSTE 1990 NACH WIRTSCHAFTSZWEIGEN, DAUER DER UNTERNEHMENSZUGEHÖRIGKEIT UND LEISTUNGSGRUPPEN
 BESCHÄFTIGTE MAENNER

ANGESTELLTE MIT JAHRES- VERDIENSTEN	DURCHSCHNITTliche (S)			VEREIN- BARE WOCHEN- ARBEITS- ZEIT	MEHR- AR- BEITS- STUNDEN IM OKTOBER 1990	BRUTTO- MONATSVERDIENST		NETTO- VERDIENST	BRUTTO- JAHRES- VERDIENST	DARUNTER SONDER- ZAHLUNGEN	NETTO- JAHRES- VERDIENST	LFD. NR.	
	ALTER	UNTER- NEH- MENSZU- GEHÖR- IGKEIT	BESCHÄFF- TIGTEN- ZAHL DER UNTER- NEHMEN			INSGESAMT	FUER MEHR- ARBEIT						
ANZAHL	JAHRE		ANZAHL	STUNDEN		DM							
GEWERBE													
4 675	38	-	28 604	38,30	6,00	6 383	243	4 314	83 211	7 704	56 328	1	
6 465	34	-	20 813	37,97	7,32	4 695	219	3 210	59 475	5 205	40 249	2	
2 029	36	-	18 766	38,05	5,79	5 038	172	3 481	64 444	5 314	44 067	3	
4 436	32	-	21 749	37,93	8,02	4 538	241	3 086	57 203	5 155	38 502	4	
13 187	35	-	22 201	38,16	6,31	5 457	209	3 722	70 316	6 405	47 658	5	
13 076	41	1	7 977	38,80	1,01	8 497	43	5 862	114 562	12 701	78 836	6	
55 975	37	2	13 374	38,06	5,34	6 206	206	4 209	81 388	8 044	55 472	7	
108 147	34	1	12 671	38,15	6,35	4 777	190	3 232	61 984	5 800	41 509	8	
45 595	35	2	12 477	38,31	6,71	5 069	205	3 437	65 864	6 023	44 404	9	
62 551	33	1	12 813	38,03	6,09	4 565	180	3 082	59 156	5 637	39 400	10	
20 212	32	1	5 278	38,23	7,43	3 502	102	2 418	45 183	3 973	30 394	11	
199 267	35	1	11 719	38,18	5,83	5 274	175	3 584	68 937	6 674	46 592	12	
16 376	42	4	8 761	38,86	2,45	8 253	100	5 694	113 657	14 379	78 467	13	
77 260	37	4	30 546	38,04	6,11	6 378	246	4 351	84 774	9 372	58 217	14	
107 303	36	4	16 911	38,10	6,65	4 939	212	3 373	65 068	6 652	44 338	15	
44 503	37	4	17 245	38,15	7,32	5 382	244	3 667	71 076	7 276	48 743	16	
62 739	35	4	16 674	38,06	6,17	4 625	189	3 165	60 810	6 209	41 216	17	
21 572	31	4	6 790	38,13	7,52	3 458	113	2 387	44 913	4 306	30 161	18	
223 819	36	4	19 958	38,14	6,21	5 523	205	3 777	73 315	7 913	50 147	19	
22 843	43	8	9 364	38,87	2,18	8 637	87	5 967	122 200	18 077	84 187	20	
88 312	40	8	27 158	38,13	6,40	6 543	263	4 532	87 635	10 228	60 929	21	
115 429	37	8	14 351	38,21	6,83	4 943	215	3 416	65 385	6 994	44 982	22	
48 902	39	8	13 340	38,24	7,89	5 349	259	3 701	70 847	7 406	49 124	23	
66 527	36	8	15 095	38,18	6,04	4 644	183	3 207	61 371	6 692	41 936	24	
18 745	34	8	8 260	38,20	4,65	3 637	107	2 569	48 542	4 872	32 927	25	
246 555	39	8	17 951	38,24	6,06	5 755	211	3 982	77 218	9 002	53 326	26	
19 077	45	13	14 155	38,88	1,71	9 140	77	6 287	130 158	19 046	89 429	27	
78 753	42	13	32 619	38,17	6,36	6 626	264	4 597	89 068	10 307	62 023	28	
108 019	40	13	15 605	38,17	6,73	5 023	221	3 490	66 672	7 216	46 098	29	
44 761	42	13	14 569	38,19	8,55	5 362	285	3 724	70 960	7 395	49 234	30	
63 258	39	13	16 338	38,15	5,45	4 783	176	3 325	63 638	7 090	43 880	31	
12 948	39	13	9 783	38,24	5,89	3 915	151	2 663	51 641	5 313	35 625	32	
219 651	41	13	21 196	38,24	6,11	5 884	220	4 078	79 256	9 231	54 906	33	
21 001	48	18	17 292	38,86	1,41	9 222	67	6 390	131 069	19 999	90 203	34	
94 212	45	18	33 597	38,10	5,80	6 608	237	4 570	89 238	10 947	61 989	35	
103 533	44	18	15 587	38,07	6,30	5 176	209	3 594	69 044	7 714	47 927	36	
43 291	46	18	14 129	38,05	7,90	5 501	260	3 819	73 310	7 887	51 112	37	
60 242	44	18	16 635	38,08	5,16	4 943	172	3 433	65 978	7 590	45 638	38	
10 634	44	18	10 467	38,26	4,37	3 992	123	2 795	53 130	5 738	36 910	39	
229 760	45	18	22 886	38,16	5,56	6 077	203	4 212	82 235	10 070	57 032	40	
21 241	51	23	24 301	38,73	1,40	9 367	58	6 475	136 383	22 421	93 105	41	
76 390	48	23	32 957	38,08	5,00	6 778	216	4 678	92 896	12 102	64 213	42	
73 429	48	23	15 980	38,06	6,13	5 246	211	3 639	70 327	8 071	48 841	43	
31 708	49	23	14 773	37,97	7,80	5 506	270	3 817	73 565	7 992	51 223	44	
41 721	47	23	16 898	38,14	4,87	5 049	166	3 504	67 867	8 131	47 030	45	
7 022	48	23	8 717	38,25	4,71	4 151	141	2 928	55 632	6 193	38 599	46	
178 539	48	23	23 910	38,16	5,02	6 345	192	4 390	87 214	11 426	60 246	47	
15 770	53	28	25 551	38,81	1,02	9 505	42	6 566	137 988	22 527	94 398	48	
61 572	51	28	34 151	38,05	5,52	6 704	239	4 615	91 053	11 504	62 906	49	
56 247	51	28	15 784	37,99	6,74	5 298	221	3 665	70 946	8 186	49 078	50	
25 338	51	28	15 938	37,89	8,62	5 518	271	3 810	73 490	8 102	50 738	51	
30 909	51	28	15 657	38,06	5,20	5 118	181	3 546	68 860	8 255	47 717	52	
5 310	51	28	12 123	38,28	5,67	4 107	182	2 878	54 331	5 942	37 490	53	
139 332	51	28	24 835	38,12	5,52	6 347	207	4 381	86 748	11 189	59 849	54	
10 024	55	33	32 528	39,01	0,48	9 256	23	6 381	134 267	22 478	91 685	55	
43 393	53	33	38 191	38,06	5,03	6 607	219	4 538	90 203	11 654	62 083	56	
41 888	53	33	19 510	37,96	5,67	5 275	207	3 635	70 442	8 235	48 476	57	
18 881	53	33	17 182	37,81	7,76	5 536	285	3 812	73 397	8 038	50 628	58	
23 008	53	33	21 421	38,09	3,96	5 061	143	3 490	68 017	8 397	46 710	59	
3 331	53	33	13 656	38,20	4,36	4 223	128	2 978	56 532	6 293	39 342	60	
98 890	53	33	28 792	38,12	4,83	6 226	191	4 286	85 094	11 114	58 504	61	
7 134	58	39	22 173	39,03	1,39	9 030	67	6 222	131 151	21 069	89 821	62	
30 468	56	39	28 581	38,06	4,74	6 500	203	4 456	88 219	10 935	60 692	63	
29 747	56	39	16 436	38,02	5,21	5 163	187	3 564	69 444	8 117	47 958	64	
14 421	56	39	13 219	37,92	6,78	5 308	242	3 671	70 987	7 758	49 269	65	
15 326	56	39	19 462	38,11	3,74	5 026	136	3 464	67 993	8 456	46 724	66	
2 473	56	39	14 395	37,98	6,66	4 253	197	3 009	57 830	6 703	40 007	67	
69 905	56	39	22 268	38,14	4,67	6 107	182	4 204	83 497	10 613	57 489	68	
147 380	47	17	17 043	38,85	1,54	8 991	66	6 208	127 841	19 106	87 759	69	
611 009	44	16	30 316	38,09	5,72	6 559	237	4 515	88 313	10 521	61 035	70	
750 207	42	14	15 519	38,10	6,45	5 044	210	3 475	66 833	7 198	45 913	71	
319 431	43	14	14 644	38,11	7,71	5 372	255	3 702	71 113	7 408	49 082	72	
430 776	41	14	16 168	38,10	5,51	4 800	176	3 308	63 659	7 042	43 564	73	
103 261	38	11	8 359	38,21	6,03	3 749	124	2 600	49 212	4 941	33 581	74	
7 048	37	10	3 890	38,35	4,62	3 226	86	2 259	43 068	4 512	29 542	75	
1 618 906	43	15	20 735	38,18	5,69	5 884	201	4 056	79 266	9 380	54 572	76	

3 VEREINBARTE WOCHENARBEITSZEIT UND MONATSVERDIENSTE DER ANGESTELLTEN IM OKTOBER 1990 SOWIE JAHRES
3 .1 VOLLZEIT

LFD. NR.	DAUER DER UNTERNEHMENSZUGEHÖRIGKEIT VON ... BIS ... JAHREN LEISTUNGSGRUPPE		ANGESTELLTE INSGESAMT	DURCHSCHNITTliche (S)			VEREIN- BART- WOCHEN- AR- BEITS- ZEIT	MEHR- AR- BEITS- STUNDEN IM OKTOBER 1990	BRUTTO- MONATSVERDIENST		NETTO- INSGESAMT
				ALTER	UNTER- NEH- MENSZU- GEOH- RIGKEIT	BESCHAEF- TIGTEN- ZAHL DER UNTER- NEHMEN			INS- GESAMT	FUEH- MEHR- ARBEIT	
			ANZAHL	JAHRE	ANZAHL	STUNDEN			DM		
									ENERGIE- UND WASSER		
1	UNTERNEHMENSZUGEHÖRIGKEIT	UNTER 1	/	/	/	/	/	/	/	/	/
2	LEISTUNGSGRUPPE	IB	/	/	/	/	/	/	/	/	/
3		II	/	/	/	/	/	/	/	/	/
4		III	/	/	/	/	/	/	/	/	/
5		IIIA	/	/	/	/	/	/	/	/	/
6		IIIB	/	/	/	/	/	/	/	/	/
7		IV	/	/	/	/	/	/	/	/	/
8		V	/	/	/	/	/	/	/	/	/
9	UNTERNEHMENSZUGEHÖRIGKEIT	1 - 2	ZUSAMMEN...	/	/	/	/	/	/	/	/
10	LEISTUNGSGRUPPE	IB	/	/	/	/	/	/	/	/	/
11		II	2 701	34	2	9 861	38,49	5,57	4 217	156	2 919
12		III	/	/	/	/	/	/	/	/	/
13		IIIA	/	/	/	/	/	/	/	/	/
14		IIIB	/	/	/	/	/	/	/	/	/
15		IV	/	/	/	/	/	/	/	/	/
16		V	/	/	/	/	/	/	/	/	/
17	UNTERNEHMENSZUGEHÖRIGKEIT	3 - 5	ZUSAMMEN...	5 435	35	2	13 419	38,54	5,88	4 845	201 3 349
18	LEISTUNGSGRUPPE	IB	/	/	/	/	/	/	/	/	/
19		II	2 762	37	4	20 452	38,62	6,60	6 141	231	4 214
20		III	4 013	35	4	7 489	38,39	6,74	4 483	197	3 109
21		IIIA	/	/	/	/	/	/	/	/	/
22		IIIB	3 266	34	4	8 321	38,35	6,72	4 458	204	3 074
23		IV	/	/	/	/	/	/	/	/	/
24		V	/	/	/	/	/	/	/	/	/
25	UNTERNEHMENSZUGEHÖRIGKEIT	6 - 10	ZUSAMMEN...	8 442	35	4	11 753	38,48	5,51	4 993	174 3 444
26	LEISTUNGSGRUPPE	IB	/	/	/	/	/	/	/	/	/
27		II	5 980	38	8	26 677	38,78	6,41	6 510	267	4 522
28		III	8 678	36	8	12 431	38,50	4,34	4 541	141	3 124
29		IIIA	/	/	/	/	/	/	/	/	/
30		IIIB	6 790	35	8	14 037	38,50	4,46	4 482	148	3 087
31		IV	/	/	/	/	/	/	/	/	/
32		V	/	/	/	/	/	/	/	/	/
33	UNTERNEHMENSZUGEHÖRIGKEIT	11 - 15	ZUSAMMEN...	17 155	37	8	18 331	38,63	5,12	5 366	183 3 713
34	LEISTUNGSGRUPPE	IB	/	/	/	/	/	/	/	/	/
35		II	5 922	40	13	28 623	38,97	9,54	6 359	397	4 413
36		III	10 074	39	13	13 768	38,52	5,80	4 846	195	3 371
37		IIIA	2 326	42	13	7 564	38,53	5,44	4 749	159	3 299
38		IIIB	7 748	38	13	15 630	38,51	5,91	4 876	205	3 393
39		IV	/	/	/	/	/	/	/	/	/
40		V	/	/	/	/	/	/	/	/	/
41	UNTERNEHMENSZUGEHÖRIGKEIT	16 - 20	ZUSAMMEN...	18 217	39	13	19 750	38,71	7,04	5 508	258 3 828
42	LEISTUNGSGRUPPE	IB	/	/	/	/	/	/	/	/	/
43		II	6 606	44	18	23 566	38,68	7,69	6 481	323	4 506
44		III	9 052	44	18	12 765	38,43	5,28	4 993	174	3 473
45		IIIA	2 211	46	18	5 286	38,52	4,83	4 813	132	3 351
46		IIIB	6 840	43	18	15 182	38,40	5,43	5 051	188	3 513
47		IV	/	/	/	/	/	/	/	/	/
48		V	/	/	/	/	/	/	/	/	/
49	UNTERNEHMENSZUGEHÖRIGKEIT	21 - 25	ZUSAMMEN...	17 232	44	18	16 989	38,53	6,10	5 708	230 3 972
50	LEISTUNGSGRUPPE	IB	/	/	/	/	/	/	/	/	/
51		II	4 729	46	23	26 050	38,79	7,04	6 578	289	4 540
52		III	4 836	48	23	10 860	38,42	3,76	5 033	141	3 502
53		IIIA	/	/	/	/	/	/	/	/	/
54		IIIB	3 883	48	23	12 408	38,41	3,71	5 056	143	3 533
55		IV	/	/	/	/	/	/	/	/	/
56		V	/	/	/	/	/	/	/	/	/
57	UNTERNEHMENSZUGEHÖRIGKEIT	26 - 30	ZUSAMMEN...	10 732	48	23	18 385	38,60	5,31	5 958	210 4 122
58	LEISTUNGSGRUPPE	IB	/	/	/	/	/	/	/	/	/
59		II	4 324	50	28	20 866	38,60	5,68	6 652	249	4 584
60		III	5 168	52	28	7 532	38,32	4,00	5 172	147	3 581
61		IIIA	/	/	/	/	/	/	/	/	/
62		IIIB	3 995	52	28	8 964	38,29	3,91	5 217	156	3 607
63		IV	/	/	/	/	/	/	/	/	/
64		V	/	/	/	/	/	/	/	/	/
65	UNTERNEHMENSZUGEHÖRIGKEIT	31 - 35	ZUSAMMEN...	10 789	51	28	13 793	38,48	4,76	6 066	187 4 193
66	LEISTUNGSGRUPPE	IB	/	/	/	/	/	/	/	/	/
67		II	3 629	52	33	29 482	38,93	6,39	6 729	283	4 625
68		III	3 667	54	33	10 720	38,42	3,55	5 102	116	3 518
69		IIIA	/	/	/	/	/	/	/	/	/
70		IIIB	2 868	54	33	12 977	38,41	3,59	5 130	127	3 534
71		IV	/	/	/	/	/	/	/	/	/
72		V	/	/	/	/	/	/	/	/	/
73	UNTERNEHMENSZUGEHÖRIGKEIT	36 UND MEHR	ZUSAMMEN...	8 234	53	33	20 285	38,66	4,86	6 080	191 4 189
74	LEISTUNGSGRUPPE	IB	/	/	/	/	/	/	/	/	/
75		II	3 530	55	39	26 124	39,00	4,76	7 149	217	4 891
76		III	2 659	56	39	13 410	38,62	3,00	5 006	119	3 444
77		IIIA	/	/	/	/	/	/	/	/	/
78		IIIB	/	/	/	/	/	/	/	/	/
79		IV	/	/	/	/	/	/	/	/	/
80		V	/	/	/	/	/	/	/	/	/
81	UNTERNEHMENSZUGEHÖRIGKEIT	INSGESAMT	ZUSAMMEN...	6 973	56	39	22 514	38,89	4,37	6 353	184 4 360
82	LEISTUNGSGRUPPE	IB	/	/	/	/	/	/	/	/	/
83		II	6 181	49	19	12 015	38,42	1,06	8 920	51	6 153
84		III	39 685	44	19	24 927	38,78	6,96	6 520	292	4 505
85		IIIA	51 804	43	17	11 378	38,45	4,83	4 825	160	3 343
86		IIIB	11 672	45	17	5 010	38,51	4,53	4 772	125	3 308
87		IV	40 132	42	17	13 230	38,44	4,92	4 841	170	3 353
88		V	6 689	38	13	22 955	38,89	6,82	3 676	206	2 573
89			/	/	/	/	/	/	/	/	/
90	INSGESAMT...		104 941	43	17	17 307	38,60	5,58	5 629	207	3 896

VERDIENSTE 1990 NACH WIRTSCHAFTSZWEIGEN, DAUER DER UNTERNEHMENSZUGEHÖRIGKEIT UND LEISTUNGSGRUPPEN
BESCHÄFTIGTE MÄNNER

ANGESTELLTE MIT JAHRES- VERDIENSTEN	DURCHSCHNITTliche (S)			VEREIN- BARE WOCHEN- ARBEITS- ZEIT	MEHR- AR- BEITS- STUNDEN IM OKTOBER 1990	BRUTTO- MONATSVERDIENST		NETTO- MONATSVERDIENST	BRUTTO- JAHRES- VERDIENST	DARUNTER SONDER- ZAHLUNGEN	NETTO- JAHRES- VERDIENST	LFD. NR.	
	ALTER	UNTER- NEH- MENSZU- GEOHÖ- RIGKEIT	BESCHAEF- TIGTEN- ZAHL DER UNTER- NEHMEN			INSGESAMT	FUER MEHR- ARBEIT						
ANZAHL	JAHRE		ANZAHL	STUNDEN		DM							
VERSÖRGUNG, BERGBAU													
/	/	/	/	/	/	/	/	/	/	/	/	1	
/	/	/	/	/	/	/	/	/	/	/	/	2	
/	/	/	/	/	/	/	/	/	/	/	/	3	
/	/	/	/	/	/	/	/	/	/	/	/	4	
/	/	/	/	/	/	/	/	/	/	/	/	5	
/	/	/	/	/	/	/	/	/	/	/	/	6	
/	/	/	/	/	/	/	/	/	/	/	/	7	
/	/	/	/	/	/	/	/	/	/	/	/	8	
2 539	34	2	8 318	38,46	5,17	4 183	142	2 899	54 706	5 469	37 368	9	
/	/	/	/	/	/	/	/	/	/	/	/	10	
/	/	/	/	/	/	/	/	/	/	/	/	11	
/	/	/	/	/	/	/	/	/	/	/	/	12	
/	/	/	/	/	/	/	/	/	/	/	/	13	
/	/	/	/	/	/	/	/	/	/	/	/	14	
5 042	35	2	12 457	38,53	5,82	4 845	198	3 355	63 545	6 398	43 791	15	
/	/	/	/	/	/	/	/	/	/	/	/	16	
2 571	37	4	20 299	38,60	6,08	6 035	220	4 145	80 036	8 750	55 337	17	
3 827	35	4	7 218	38,38	6,20	4 442	183	3 084	59 988	6 791	41 328	18	
/	/	/	/	/	/	/	/	/	/	/	/	19	
3 126	34	4	8 173	38,34	6,25	4 438	196	3 065	60 100	7 058	41 226	20	
/	/	/	/	/	/	/	/	/	/	/	/	21	
7 814	35	4	10 794	38,46	5,18	4 964	166	3 431	66 479	7 380	45 817	22	
/	/	/	/	/	/	/	/	/	/	/	/	23	
5 755	38	8	26 562	38,78	6,20	6 484	265	4 497	86 899	9 494	60 517	24	
8 160	36	8	11 433	38,48	4,34	4 489	140	3 092	61 140	7 131	41 572	25	
/	/	/	/	/	/	/	/	/	/	/	/	26	
6 302	35	8	13 064	38,48	4,52	4 414	150	3 044	60 420	7 431	41 132	27	
/	/	/	/	/	/	/	/	/	/	/	/	28	
16 183	37	8	17 447	38,61	5,01	5 336	182	3 692	72 094	8 126	49 576	29	
/	/	/	/	/	/	/	/	/	/	/	/	30	
5 762	40	13	28 651	38,97	9,80	6 348	408	4 405	83 347	8 041	57 830	31	
9 474	39	13	12 711	38,50	5,82	4 832	196	3 364	65 669	7 525	45 510	32	
2 310	42	13	7 611	38,53	5,46	4 749	160	3 299	63 262	6 078	43 345	33	
7 164	38	13	14 356	38,49	5,93	4 858	207	3 385	66 445	7 992	46 208	34	
/	/	/	/	/	/	/	/	/	/	/	/	35	
17 206	40	13	18 593	38,69	7,17	5 522	265	3 839	74 074	7 923	51 249	36	
/	/	/	/	/	/	/	/	/	/	/	/	37	
6 493	44	18	22 813	38,67	7,83	6 479	326	4 504	87 911	9 777	61 583	38	
8 832	44	18	12 057	38,42	5,29	4 972	174	3 457	67 613	7 915	46 882	39	
2 196	46	18	5 323	38,52	4,86	4 807	133	3 351	64 282	6 398	44 603	40	
6 636	44	18	14 286	38,39	5,43	5 026	188	3 492	68 716	8 417	47 637	41	
/	/	/	/	/	/	/	/	/	/	/	/	42	
16 762	44	18	16 288	38,52	6,17	5 683	232	3 954	77 255	8 919	53 810	43	
/	/	/	/	/	/	/	/	/	/	/	/	44	
4 624	46	23	26 185	38,80	7,11	6 575	293	4 535	88 462	9 595	61 206	45	
4 633	48	23	11 168	38,43	3,92	4 986	147	3 452	68 896	8 832	47 765	46	
/	/	/	/	/	/	/	/	/	/	/	/	47	
3 689	48	23	12 861	38,42	3,91	4 995	150	3 469	69 509	9 390	48 392	48	
/	/	/	/	/	/	/	/	/	/	/	/	49	
10 369	48	23	18 737	38,62	5,46	5 939	216	4 099	81 010	9 520	55 981	50	
/	/	/	/	/	/	/	/	/	/	/	/	51	
4 146	50	28	21 252	38,63	5,89	6 630	259	4 568	90 710	10 572	62 529	52	
5 029	52	28	7 207	38,32	4,10	5 186	151	3 587	72 064	9 352	50 343	53	
/	/	/	/	/	/	/	/	/	/	/	/	54	
3 876	52	28	8 552	38,29	4,01	5 233	160	3 615	73 316	10 108	51 195	55	
/	/	/	/	/	/	/	/	/	/	/	/	56	
10 410	51	28	13 606	38,49	4,90	6 066	193	4 192	83 555	10 274	57 803	57	
/	/	/	/	/	/	/	/	/	/	/	/	58	
3 581	52	33	29 342	38,92	6,47	6 721	287	4 622	90 771	9 207	62 412	59	
3 582	54	33	10 601	38,43	3,64	5 084	119	3 503	70 406	8 814	48 598	60	
/	/	/	/	/	/	/	/	/	/	/	/	61	
2 792	54	33	12 854	38,42	3,68	5 108	130	3 517	71 197	9 311	49 017	62	
/	/	/	/	/	/	/	/	/	/	/	/	63	
8 056	53	33	20 267	38,66	4,95	6 077	195	4 187	83 183	9 462	57 267	64	
/	/	/	/	/	/	/	/	/	/	/	/	65	
3 429	55	39	25 730	39,00	4,59	7 122	210	4 878	95 282	9 311	65 093	66	
2 506	56	39	13 775	38,64	3,18	4 984	126	3 431	68 254	7 858	46 675	67	
/	/	/	/	/	/	/	/	/	/	/	/	68	
/	/	/	/	/	/	/	/	/	/	/	/	69	
/	/	/	/	/	/	/	/	/	/	/	/	70	
6 677	56	39	22 688	38,90	4,33	6 360	183	4 367	85 903	8 927	58 590	71	
/	/	/	/	/	/	/	/	/	/	/	/	72	
5 882	49	19	12 361	38,44	1,12	8 887	54	6 134	122 232	14 638	83 596	73	
38 115	44	19	24 960	38,79	7,01	6 509	295	4 497	87 325	9 287	60 514	74	
48 854	43	17	10 853	38,45	4,83	4 811	160	3 332	65 645	7 779	45 313	75	
11 334	45	17	4 861	38,50	4,43	4 769	121	3 308	63 750	6 247	43 922	76	
37 519	42	17	12 664	38,43	4,95	4 823	172	3 339	66 217	8 242	45 733	77	
5 613	39	14	19 839	38,86	7,16	3 693	218	2 594	49 138	5 048	33 536	78	
/	/	/	/	/	/	/	/	/	/	/	/	79	
98 937	44	18	16 926	38,60	5,62	5 640	210	3 903	76 370	8 607	52 739	80	

3 VEREINBARTE WOCHENARBEITSZEIT UND MONATSVERDIENSTE DER ANGESTELLTEN IM OKTOBER 1990 SOWIE JAHRES
3.1 VOLLZEIT

LFD. NR.	DAUER DER UNTERNEHMENSZUGEHÖRIGKEIT VON ... BIS ... JAHREN LEISTUNGSGRUPPE		ANGESTELLTE INSGESAMT	DURCHSCHNITTliche (S)			VEREIN- BARE- WOCHEN- AR- BEITS- ZEIT	MEHR- AR- BEITS- STUNDEN IM OKTOBER 1990	BRUTTO- MONATSVERDIENST		NETTO- INSGESAMT			
				ALTER	UNTER- NEH- MENSZU- GEOE- RIGKEIT	BESCHAEF- TIGTEN- ZAHl DER UNTER- NEHMEN			INS- GESAMT	FÜR MEHR- ARBEIT				
			ANZAHL	JAHRE		ANZAHL	STUNDEN		DM					
									VERARBEITENDES					
1	UNTERNEHMENSZUGEHÖRIGKEIT	UNTER 1												
2	LEISTUNGSGRUPPE	IB	21 842	36	/	23 634	38,04	4,44	6 053	158	4 088			
3		II	48 312	33	/	12 083	38,14	5,25	4 497	143	3 041			
4		III	/	/	/	/	/	/	/	/	/			
5		IIIA	/	/	/	/	/	/	/	/	/			
6		IIIB	29 906	32	/	13 718	38,07	5,31	4 317	149	2 913			
7		IV	/	/	/	/	/	/	/	/	/			
8		V	/	/	/	/	/	/	/	/	/			
9	UNTERNEHMENSZUGEHÖRIGKEIT	1 - 2	89 367	34	-	14 397	38,17	4,89	4 909	138	3 332			
10	LEISTUNGSGRUPPE	IB	13 034	41	1	8 878	38,80	1,04	8 798	44	6 037			
11		II	55 134	36	2	14 573	37,94	5,45	6 283	209	4 249			
12		III	105 855	34	1	13 801	38,06	6,43	4 830	192	3 256			
13		IIIA	44 503	35	2	13 549	38,23	6,56	5 140	202	3 473			
14		IIIB	61 352	33	1	13 984	37,93	6,34	4 605	184	3 099			
15		IV	21 371	31	1	5 177	38,18	7,21	3 516	96	2 427			
16		V	/	/	/	/	/	/	/	/	/			
17	UNTERNEHMENSZUGEHÖRIGKEIT	3 - 5	197 798	35	1	12 643	38,09	5,88	5 328	174	3 609			
18	LEISTUNGSGRUPPE	IB	16 014	42	4	9 337	38,86	2,49	8 395	100	5 785			
19		II	74 424	37	4	33 455	37,95	6,24	6 444	252	4 391			
20		III	103 188	35	4	19 087	38,01	6,54	4 977	210	3 394			
21		IIIA	43 619	37	4	19 305	38,08	6,88	5 427	235	3 695			
22		IIIB	59 589	34	4	18 928	37,96	6,29	4 647	192	3 173			
23		IV	22 242	30	4	8 961	38,04	7,49	3 483	112	2 406			
24		V	/	/	/	/	/	/	/	/	/			
25	UNTERNEHMENSZUGEHÖRIGKEIT	6 - 10	217 447	36	4	22 123	38,06	6,20	5 562	205	3 799			
26	LEISTUNGSGRUPPE	IB	20 782	43	8	10 244	38,76	2,17	8 877	87	6 064			
27		II	80 859	40	8	30 280	37,99	6,43	6 599	263	4 573			
28		III	104 778	37	8	16 139	38,10	6,83	5 020	215	3 468			
29		IIIA	45 013	39	8	15 046	38,16	7,59	5 417	251	3 749			
30		IIIB	59 784	36	8	16 962	38,06	6,27	4 721	187	3 256			
31		IV	18 697	34	8	9 279	38,11	4,53	3 748	105	2 595			
32		V	/	/	/	/	/	/	/	/	/			
33	UNTERNEHMENSZUGEHÖRIGKEIT	11 - 15	226 321	38	8	20 005	38,13	6,05	5 823	210	4 022			
34	LEISTUNGSGRUPPE	IB	17 375	45	13	15 710	38,80	1,46	9 324	60	6 384			
35		II	71 864	42	13	35 342	38,01	6,02	6 674	253	4 628			
36		III	96 213	40	13	17 794	38,05	6,59	5 081	220	3 532			
37		IIIA	40 836	41	13	16 407	38,09	8,09	5 440	279	3 782			
38		IIIB	55 377	39	13	18 818	38,02	5,48	4 817	176	3 348			
39		IV	12 532	39	13	10 631	38,12	6,62	3 989	147	2 708			
40		V	/	/	/	/	/	/	/	/	/			
41	UNTERNEHMENSZUGEHÖRIGKEIT	16 - 20	198 651	41	13	23 458	38,10	5,93	5 955	213	4 123			
42	LEISTUNGSGRUPPE	IB	19 223	48	18	20 192	38,75	1,37	9 409	63	6 526			
43		II	86 427	45	18	36 555	37,98	5,60	6 668	230	4 608			
44		III	94 032	44	18	17 325	37,96	5,84	5 215	198	3 622			
45		IIIA	39 619	46	18	16 162	37,92	7,03	5 564	242	3 861			
46		IIIB	54 413	44	18	18 173	38,00	4,97	4 961	165	3 448			
47		IV	10 421	44	18	10 967	38,17	4,32	4 068	117	2 845			
48		V	/	/	/	/	/	/	/	/	/			
49	UNTERNEHMENSZUGEHÖRIGKEIT	21 - 25	210 438	45	18	25 164	38,05	5,25	6 136	195	4 252			
50	LEISTUNGSGRUPPE	IB	20 566	51	23	25 587	38,70	1,16	9 559	43	6 629			
51		II	71 701	49	23	34 925	37,96	4,86	6 848	212	4 725			
52		III	68 924	48	23	17 343	37,97	5,87	5 298	204	3 674			
53		IIIA	30 343	48	23	15 667	37,86	7,52	5 561	263	3 851			
54		IIIB	38 581	47	23	18 661	38,06	4,57	5 092	158	3 535			
55		IV	6 821	49	23	8 437	38,16	4,39	4 164	130	2 936			
56		V	/	/	/	/	/	/	/	/	/			
57	UNTERNEHMENSZUGEHÖRIGKEIT	26 - 30	168 440	48	23	25 433	38,07	4,79	6 429	184	4 450			
58	LEISTUNGSGRUPPE	IB	14 575	53	28	28 620	38,77	1,15	9 711	47	6 713			
59		II	57 367	51	28	36 779	37,94	5,34	6 746	232	4 644			
60		III	50 623	51	28	18 019	37,87	6,44	5 321	214	3 682			
61		IIIA	23 250	51	28	17 826	37,75	7,91	5 554	255	3 833			
62		IIIB	27 373	50	28	18 182	37,97	5,19	5 123	179	3 553			
63		IV	5 121	51	28	13 214	38,22	5,12	4 187	164	2 934			
64		V	/	/	/	/	/	/	/	/	/			
65	UNTERNEHMENSZUGEHÖRIGKEIT	31 - 35	128 116	51	28	27 388	38,02	5,29	6 409	201	4 425			
66	LEISTUNGSGRUPPE	IB	9 321	55	33	35 864	38,98	0,50	9 297	24	6 411			
67		II	40 031	53	33	40 888	37,92	4,96	6 618	216	4 547			
68		III	38 799	53	33	21 927	37,86	5,53	5 305	209	3 658			
69		IIIA	17 923	53	33	18 962	37,69	7,39	5 555	286	3 826			
70		IIIB	20 876	53	33	24 473	38,01	3,93	5 091	142	3 513			
71		IV	3 480	54	33	14 721	38,14	3,65	4 351	104	3 064			
72		V	/	/	/	/	/	/	/	/	/			
73	UNTERNEHMENSZUGEHÖRIGKEIT	36 UND MEHR	91 822	53	33	31 293	38,01	4,70	6 245	189	4 301			
74	LEISTUNGSGRUPPE	IB	6 552	59	40	23 231	38,94	1,19	9 172	56	6 325			
75		II	27 319	56	39	30 413	37,90	4,59	6 459	196	4 429			
76		III	27 698	56	39	18 213	37,88	4,99	5 201	182	3 595			
77		IIIA	13 695	56	39	15 106	37,78	6,30	5 351	232	3 705			
78		IIIB	14 103	56	39	21 208	37,98	3,73	5 055	134	3 489			
79		IV	2 396	57	39	10 870	37,77	5,43	4 251	150	3 007			
80		V	/	/	/	/	/	/	/	/	/			
81	UNTERNEHMENSZUGEHÖRIGKEIT	INSGESAMT	64 033	56	39	23 648	37,99	4,45	6 108	174	4 208			
82	LEISTUNGSGRUPPE	IB	142 461	47	16	18 293	38,79	1,56	9 158	64	6 310			
83		II	586 968	44	16	32 436	37,97	5,58	6 588	231	4 530			
84		III	738 423	41	13	16 940	38,01	6,22	5 054	202	3 476			
85		IIIA	317 108	42	14	15 897	38,02	7,15	5 393	240	3 710			
86		IIIB	421 315	40	13	17 726	38,00	5,52	4 798	173	3 299			
87		IV	115 232	37	10	9 228	38,13	5,91	3 741	115	2 591			
88		V	9 348	33	7	4 712	38,32	3,08	2 981	51	2 090			
	INSGESAMT...		1 592 432	42	14	22 143	38,07	5,53	5 879	193	4 046			

VERDIENSTE 1990 NACH WIRTSCHAFTSZWEIGEN, DAUER DER UNTERNEHMENSZUGEHÖRIGKEIT UND LEISTUNGSGRUPPEN
BESCHÄFTIGTE MAENNER

ANGESTELLTE MIT JAHRES- VERDIENSTEN	DURCHSCHNITTLLICHE (S)			VEREIN- BART- WOCHEN- ARBEITS- ZEIT	MEHR- AR- BEITS- STUNDEN IM OKTOBER 1990	BRUTTO- MONATSVERDIENST		NETTO- JAHRES- VERDIENST	BRUTTO- JAHRES- VERDIENST	DARUNTER SONDER- ZAHLUNGEN	NETTO- JAHRES- VERDIENST	LFD. NR.	
	ALTER	UNTER- NEH- MENSZU- GEHÖE- RIGKEIT	BESCHAEF- TIGTEN- ZAHL DER UNTER- NEHMEN			INSGESAMT	FUER MEHR- ARBEIT						
ANZAHL	JAHRE		ANZAHL	STUNDEN		DM							
GEWERBE													
4 188	/	/	/	/	/	/	/	/	/	/	/	1	
5 665	38	-	31 372	38,22	6,67	6 476	270	4 364	84 146	7 710	56 610	2	
	34	-	23 524	37,86	7,40	4 723	226	3 223	59 773	5 268	40 402	3	
3 735	/	/	/	/	/	/	/	/	/	/	/	4	
	32	-	25 492	37,77	8,33	4 524	259	3 069	56 906	5 169	38 201	5	
	/	/	/	/	/	/	/	/	/	/	/	6	
11 801	/	/	/	/	/	/	/	/	/	/	/	7	
	36	-	24 470	38,09	6,57	5 526	222	3 762	71 109	6 470	48 069	8	
11 617	41	1	8 873	38,77	1,14	8 638	48	5 954	116 516	13 013	79 955	9	
49 941	37	2	14 220	37,94	5,50	6 242	214	4 225	81 878	8 148	55 704	10	
95 428	34	1	14 039	38,04	6,67	4 819	200	3 252	62 625	5 941	41 853	11	
40 516	35	2	13 949	38,22	6,78	5 118	207	3 463	66 723	6 226	44 902	12	
54 913	33	1	14 106	37,91	6,58	4 598	194	3 096	59 602	5 731	39 603	13	
18 426	32	1	5 260	38,17	7,75	3 526	103	2 432	45 480	4 018	30 550	14	
	/	/	/	/	/	/	/	/	/	/	/	15	
177 136	35	1	12 729	38,08	6,09	5 316	182	3 605	69 541	6 801	46 908	16	
14 535	42	4	9 732	38,81	2,53	8 300	103	5 729	114 611	14 635	79 177	17	
69 982	37	4	32 905	37,95	6,40	6 408	259	4 370	85 169	9 482	58 452	18	
95 559	36	4	18 637	38,01	6,80	4 974	219	3 396	65 591	6 778	44 701	19	
40 574	37	4	18 817	38,08	7,05	5 415	241	3 689	71 655	7 465	49 198	20	
54 984	35	4	18 504	37,96	6,62	4 648	202	3 179	61 115	6 271	41 382	21	
18 850	31	4	7 537	38,06	8,50	3 526	126	2 436	45 820	4 451	30 805	22	
	/	/	/	/	/	/	/	/	/	/	/	23	
200 116	36	4	21 834	38,05	6,48	5 568	215	3 807	73 966	8 057	50 591	24	
19 322	43	8	10 212	38,77	2,25	8 827	90	6 104	125 319	18 982	86 114	25	
75 582	40	8	29 611	37,99	6,62	6 568	272	4 553	88 134	10 484	61 330	26	
97 747	38	8	15 904	38,10	7,00	4 999	220	3 456	66 144	7 142	45 537	27	
42 622	39	8	14 992	38,15	7,72	5 412	255	3 745	71 831	7 625	49 819	28	
55 125	36	8	16 610	38,07	6,45	4 681	193	3 232	61 747	6 768	42 227	29	
16 506	34	8	8 121	38,09	4,69	3 720	106	2 579	48 802	4 935	33 069	30	
	/	/	/	/	/	/	/	/	/	/	/	31	
210 206	39	8	19 626	38,12	6,22	5 806	217	4 018	78 006	9 241	53 880	32	
15 922	45	13	16 085	38,83	1,59	9 248	65	6 350	132 707	20 185	90 921	33	
67 348	42	13	35 565	38,00	6,14	6 657	257	4 615	89 752	10 642	62 501	34	
89 862	40	13	17 232	38,05	6,84	5 059	229	3 517	67 130	7 379	46 448	35	
38 134	42	13	16 493	38,10	8,43	5 432	293	3 777	72 044	7 793	50 112	36	
51 728	39	13	17 881	38,02	5,67	4 784	182	3 325	63 507	7 118	43 746	37	
11 400	39	13	9 445	38,14	5,93	3 952	150	2 675	52 198	5 475	35 977	38	
	/	/	/	/	/	/	/	/	/	/	/	39	
185 181	41	13	23 300	38,11	6,07	5 927	220	4 105	80 009	9 541	55 421	40	
18 113	48	18	19 760	38,73	1,45	9 356	67	6 488	133 495	20 617	91 752	41	
81 962	45	18	36 685	37,98	5,78	6 638	239	4 588	89 806	11 211	62 324	42	
88 145	44	18	17 011	37,95	6,00	5 196	204	3 608	69 369	7 835	48 138	43	
37 550	46	18	15 887	37,92	7,16	5 553	247	3 853	74 308	8 196	51 774	44	
50 595	44	18	17 846	37,98	5,14	4 931	171	3 426	65 703	7 567	45 440	45	
9 582	44	18	10 028	38,19	4,32	4 011	118	2 802	53 391	5 831	37 058	46	
	/	/	/	/	/	/	/	/	/	/	/	47	
198 121	45	18	25 059	38,05	5,41	6 114	201	4 236	82 893	10 302	57 443	48	
19 273	51	23	26 294	38,71	1,19	9 499	43	6 577	139 037	23 318	94 929	49	
67 774	49	23	35 236	37,97	4,98	6 817	218	4 705	93 611	12 433	64 710	50	
64 560	48	23	17 283	37,98	6,00	5 265	210	3 653	70 609	8 165	49 070	51	
28 421	48	23	16 208	37,88	7,63	5 529	268	3 834	74 101	8 204	51 654	52	
36 139	47	23	18 129	38,06	4,72	5 058	164	3 511	67 863	8 135	47 039	53	
6 182	49	23	7 736	38,15	4,70	4 165	141	2 936	55 964	6 272	38 850	54	
	/	/	/	/	/	/	/	/	/	/	/	55	
158 190	48	23	25 659	38,07	4,92	6 399	190	4 430	88 186	11 764	60 929	56	
13 863	53	28	28 545	38,80	1,09	9 659	46	6 677	140 505	23 296	96 114	57	
54 417	51	28	36 934	37,95	5,46	6 711	236	4 619	91 276	11 678	63 061	58	
47 630	51	28	17 758	37,87	6,71	5 299	224	3 666	70 854	8 201	48 966	59	
22 195	51	28	17 866	37,75	8,13	5 539	262	3 825	73 990	8 320	51 054	60	
25 435	50	28	17 663	37,96	5,47	5 089	190	3 527	68 116	8 096	47 144	61	
4 749	51	28	11 486	38,20	5,43	4 127	173	2 892	54 644	6 072	37 759	62	
	/	/	/	/	/	/	/	/	/	/	/	63	
121 030	51	28	27 331	38,02	5,45	6 384	207	4 407	87 337	11 409	60 236	64	
8 803	55	33	35 923	38,98	0,51	9 320	25	6 425	136 450	23 889	92 864	65	
38 081	53	33	40 688	37,93	5,00	6 594	218	4 529	90 068	11 846	62 001	66	
36 116	53	33	21 513	37,86	5,74	5 290	217	3 645	70 847	8 349	48 601	67	
16 768	53	33	19 116	37,70	7,60	5 557	294	3 826	74 058	8 333	51 048	68	
19 349	53	33	23 590	37,99	4,13	5 058	150	3 487	67 690	8 363	46 480	69	
3 008	54	33	11 888	38,11	4,18	4 248	120	2 992	56 841	6 367	39 555	70	
	/	/	/	/	/	/	/	/	/	/	/	71	
86 199	53	33	31 076	38,01	4,82	6 240	194	4 295	85 446	11 411	58 712	72	
6 144	58	40	23 449	39,01	1,19	9 039	57	6 221	132 000	21 619	90 388	73	
25 908	56	39	30 171	37,90	4,65	6 430	200	4 408	87 668	11 328	60 309	74	
25 473	56	39	17 720	37,88	5,19	5 175	190	3 577	69 666	8 280	48 116	75	
12 728	56	39	14 629	37,81	6,55	5 326	241	3 688	71 533	8 040	49 678	76	
12 745	56	39	20 806	37,96	3,82	5 025	139	3 465	67 801	8 519	46 557	77	
2 169	57	39	10 935	37,79	5,74	4 229	159	2 996	57 770	6 950	39 968	78	
	/	/	/	/	/	/	/	/	/	/	/	79	
59 714	56	39	23 459	38,00	4,57	6 083	180	4 188	83 456	10 926	57 459	80	
128 366	48	17	18 947	38,79	1,53	9 115	63	6 295	130 162	19 877	89 229	81	
535 182	44	16	32 724	37,97	5,76	6 579	240	4 527	88 719	10 750	61 294	82	
646 186	42	14	17 103	38,00	6,50	5 073	214	3 495	67 247	7 314	46 184	83	
281 437	43	14	16 327	38,01	7,46	5 416	253	3 731	71 904	7 651	49 636	84	
364 749	41	14	17 702	37,99	5,77	4 809	183	3 312	63 655	7 055	43 521	85	
91 874	38	11	8 154	38,12	6,27	3 780	125	2 619	49 639	5 037	33 861	86	
6 088	36	9	2 920	38,24	4,23	3 210	68	2 243	42 853	4 499	29 375	87	
1 407 695	43	15	22 565	38,07	5,74	5 922	204	4 080	79 893	9 605	54 977	88	

3 VEREINBARTE WOCHENARBEITSZEIT UND MONATSVERDIENSTE DER ANGESTELLTEN IM OKTOBER 1990 SOWIE JAHRES
3 .1 VOLLZEIT

LFD. NR.	DAUER DER UNTERNEHMENSZUGEHÖRIGKEIT VON ... BIS ... JAHREN LEISTUNGSGRUPPE		ANGESTELLTE INSGESAMT	DURCHSCHNITTLLICHE (S)			VEREIN- BART- WOCHEN- AR- BEITS- ZEIT	MEHR- AR- BEITS- STUNDEN IM OKTOBER 1990	BRUTTO- MONATSVERDIENST		NETTO- MONATSVERDIENST
				ALTER	UNTER- NEH- MENSZU- GEHÖE- RIGKEIT	BESCHAEFF- TIGTEN- ZAHL DER UNTER- NEHMEN			INS- GESAMT	FUER MEHR- ARBEIT	
			ANZAHL	JAHRE		ANZAHL	STUNDEN		DM		
									GRUNDSTOFF- UND PRODUK		
1	UNTERNEHMENSZUGEHÖRIGKEIT	UNTER 1									
2	LEISTUNGSGRUPPE	IB	/	/	/	/	/	/	/	/	/
3		II	/	/	/	/	/	/	/	/	/
4		III	/	/	/	/	/	/	/	/	/
5		IIIA	/	/	/	/	/	/	/	/	/
6		IIIB	/	/	/	/	/	/	/	/	/
7		IV	/	/	/	/	/	/	/	/	/
8		V	/	/	/	/	/	/	/	/	/
9	UNTERNEHMENSZUGEHÖRIGKEIT	1 - 2	15 303	34	-	7 197	38,85	2,60	5 145	72	3 471
10	LEISTUNGSGRUPPE	IB	3 277	38	2	10 495	38,96	0,61	8 219	16	5 594
11		II	8 161	37	2	10 191	38,51	1,74	6 610	69	4 504
12		III	16 609	34	2	6 303	38,86	3,75	4 915	112	3 316
13		IIIA	5 691	35	2	2 594	38,97	3,76	5 245	112	3 546
14		IIIB	10 918	33	2	8 237	38,80	3,75	4 743	112	3 197
15		IV	3 783	29	1	3 655	38,90	2,94	3 601	71	2 468
16		V	/	/	/	/	/	/	/	/	/
17	UNTERNEHMENSZUGEHÖRIGKEIT	3 - 5	32 074	34	2	7 374	38,79	2,81	5 519	86	3 745
18	LEISTUNGSGRUPPE	IB	3 934	40	4	14 884	39,00	2,02	8 827	92	6 126
19		II	10 878	38	4	11 206	38,61	3,10	6 861	130	4 702
20		III	17 502	36	4	9 627	38,83	2,68	5 110	90	3 489
21		IIIA	5 497	39	4	3 818	38,70	3,40	5 704	117	3 921
22		IIIB	12 005	35	4	12 287	38,89	2,34	4 838	78	3 291
23		IV	5 434	28	4	12 990	38,81	2,60	3 561	78	2 439
24		V	/	/	/	/	/	/	/	/	/
25	UNTERNEHMENSZUGEHÖRIGKEIT	6 - 10	37 982	36	4	11 078	38,78	2,72	5 760	100	3 950
26	LEISTUNGSGRUPPE	IB	5 101	42	8	15 081	39,19	0,55	8 814	24	5 844
27		II	11 790	41	8	12 031	38,69	1,84	6 713	74	4 663
28		III	23 037	37	8	10 994	38,84	3,62	5 076	115	3 510
29		IIIA	6 725	41	8	3 015	38,84	5,66	5 710	174	3 979
30		IIIB	16 312	35	8	14 284	38,83	2,78	4 815	91	3 317
31		IV	4 156	33	8	17 502	38,95	1,62	3 860	41	2 660
32		V	/	/	/	/	/	/	/	/	/
33	UNTERNEHMENSZUGEHÖRIGKEIT	11 - 15	44 302	38	8	12 321	38,85	2,58	5 821	86	4 002
34	LEISTUNGSGRUPPE	IB	4 397	45	13	13 935	39,00	0,81	9 489	30	6 598
35		II	10 064	42	13	9 766	38,52	3,69	6 751	155	4 706
36		III	20 283	39	13	16 143	38,82	4,20	5 254	149	3 643
37		IIIA	4 843	42	13	4 082	38,79	5,65	5 847	223	4 076
38		IIIB	15 440	38	13	19 926	38,83	3,75	5 068	125	3 508
39		IV	3 012	37	13	23 682	38,95	4,49	4 309	134	3 027
40		V	/	/	/	/	/	/	/	/	/
41	UNTERNEHMENSZUGEHÖRIGKEIT	16 - 20	37 850	40	13	14 759	38,77	3,71	6 065	136	4 218
42	LEISTUNGSGRUPPE	IB	5 467	49	18	16 460	38,85	0,99	9 820	57	6 821
43		II	16 299	46	18	15 829	38,36	3,51	6 769	145	4 670
44		III	24 505	44	18	17 167	38,74	3,70	5 417	125	3 758
45		IIIA	6 622	46	18	7 691	38,53	4,24	5 947	147	4 148
46		IIIB	17 883	43	18	20 676	38,82	3,50	5 220	117	3 614
47		IV	2 773	43	18	22 924	39,11	1,85	4 343	58	3 065
48		V	/	/	/	/	/	/	/	/	/
49	UNTERNEHMENSZUGEHÖRIGKEIT	21 - 25	49 171	45	18	16 930	38,65	3,23	6 292	120	4 360
50	LEISTUNGSGRUPPE	IB	7 547	52	23	22 485	38,84	0,21	9 962	12	6 885
51		II	14 932	49	23	17 225	38,27	2,94	6 781	127	4 670
52		III	18 576	47	23	18 307	38,82	3,47	5 492	124	3 799
53		IIIA	4 512	48	23	5 687	38,52	4,37	5 859	157	4 054
54		IIIB	14 064	47	23	22 355	38,92	3,18	5 375	113	3 717
55		IV	/	/	/	/	/	/	/	/	/
56		V	/	/	/	/	/	/	/	/	/
57	UNTERNEHMENSZUGEHÖRIGKEIT	26 - 30	42 924	49	23	18 854	38,64	2,67	6 687	103	4 620
58	LEISTUNGSGRUPPE	IB	4 396	54	28	22 642	38,73	0,12	10 074	7	6 988
59		II	11 390	51	28	16 776	38,21	3,42	6 629	151	4 562
60		III	13 100	50	28	20 479	38,64	4,19	5 574	150	3 858
61		IIIA	3 391	51	28	9 446	38,16	6,71	6 000	228	4 162
62		IIIB	9 708	50	28	24 333	38,80	3,31	5 425	123	3 752
63		IV	/	/	/	/	/	/	/	/	/
64		V	/	/	/	/	/	/	/	/	/
65	UNTERNEHMENSZUGEHÖRIGKEIT	31 - 35	30 527	51	28	19 670	38,51	3,23	6 553	126	4 532
66	LEISTUNGSGRUPPE	IB	2 296	56	33	19 944	38,92	-	9 748	-	6 718
67		II	9 313	53	33	22 158	38,18	3,61	6 493	171	4 468
68		III	11 297	53	33	25 018	38,60	3,82	5 564	144	3 842
69		IIIA	2 763	54	33	10 472	38,19	6,25	5 991	232	4 140
70		IIIB	8 534	53	33	29 727	38,74	3,04	5 426	115	3 746
71		IV	/	/	/	/	/	/	/	/	/
72		V	/	/	/	/	/	/	/	/	/
73	UNTERNEHMENSZUGEHÖRIGKEIT	36 UND MEHR	24 112	53	33	23 661	38,49	3,26	6 274	135	4 329
74	LEISTUNGSGRUPPE	IB	/	/	/	/	/	/	/	/	/
75		II	7 300	56	39	17 950	38,03	3,35	6 339	136	4 367
76		III	7 439	56	39	23 707	38,66	4,27	5 525	173	3 813
77		IIIA	2 215	56	39	9 445	38,32	7,36	5 793	308	4 033
78		IIIB	5 224	56	39	29 752	38,80	2,97	5 412	115	3 719
79		IV	/	/	/	/	/	/	/	/	/
80		V	/	/	/	/	/	/	/	/	/
81	UNTERNEHMENSZUGEHÖRIGKEIT	INSGESAMT	17 310	56	39	20 276	38,42	3,49	6 256	140	4 319
82	LEISTUNGSGRUPPE	IB	39 599	48	17	17 371	38,94	0,62	9 381	29	6 455
83		II	103 750	45	18	14 651	38,39	2,97	6 676	126	4 598
84		III	160 250	42	15	14 876	38,78	3,68	5 265	125	3 626
85		IIIA	44 896	43	14	5 373	38,66	4,94	5 720	169	3 954
86		IIIB	115 354	41	16	18 575	38,83	3,19	5 088	108	3 498
87		IV	26 559	36	11	16 392	38,92	2,74	3 951	78	2 747
88		V	/	/	/	/	/	/	/	/	/
89	INSGESAMT...		331 555	43	16	15 188	38,69	3,01	6 087	110	4 193

VERDIENSTE 1990 NACH WIRTSCHAFTSZWEIGEN, DAUER DER UNTERNEHMENSZUGEHÖRIGKEIT UND LEISTUNGSGRUPPEN
BESCHÄFTIGTE MÄNNER

ANGESTELLTE MIT JAHRES- VERDIENSTEN	DURCHSCHNITTliche (S)			VEREIN- BARE WOCHEN- ARBEITS- ZEIT	MEHR- AR- BEITS- STUNDEN IM OKTOBER 1990	BRUTTO- MONATSVERDIENST		NETTO- INSGESAMT	BRUTTO- JAHRES- VERDIENST	DARUNTER SONDER- ZAHLUNGEN	NETTO- JAHRES- VERDIENST	LFD. NR.	
	ALTER	UNTER- NEH- MENSZU- GEHÖE- RIGKEIT	BESCHAEF- TIGTEN- ZAHL DER UNTER- NEHMEN			INSGESAMT	FUER MEHR- ARBEIT						
ANZAHL	JAHRE		ANZAHL	STUNDEN		DM							
TIONSGUETERGEWERBE													
/	/	/	/	/	/	/	/	/	/	/	/	1	
/	/	/	/	/	/	/	/	/	/	/	/	2	
/	/	/	/	/	/	/	/	/	/	/	/	3	
/	/	/	/	/	/	/	/	/	/	/	/	4	
/	/	/	/	/	/	/	/	/	/	/	/	5	
/	/	/	/	/	/	/	/	/	/	/	/	6	
2 027	34	-	15 055	38,73	1,94	5 614	54	3 766	73 418	7 677	49 045	8	
3 087	38	2	10 295	38,95	0,65	8 030	17	5 492	109 700	13 732	75 193	9	
7 704	37	2	10 546	38,51	1,77	6 577	71	4 480	87 580	9 510	60 364	10	
15 308	34	2	6 206	38,85	3,95	4 931	118	3 327	64 534	6 642	43 347	11	
5 202	36	2	2 778	38,96	3,84	5 258	114	3 558	69 112	6 632	46 590	12	
10 106	33	2	7 970	38,79	4,01	4 763	120	3 209	62 177	6 647	41 678	13	
3 444	30	1	3 935	38,92	3,09	3 633	74	2 487	47 055	4 605	31 448	14	
/	/	/	/	/	/	/	/	/	/	/	/	15	
29 749	35	2	7 462	38,78	2,93	5 519	90	3 747	73 044	7 875	49 598	16	
/	/	/	/	/	/	/	/	/	/	/	/	17	
3 729	40	4	15 611	38,90	2,12	8 741	96	6 048	123 724	19 460	85 267	17	
10 167	38	4	11 513	38,63	3,19	6 790	130	4 650	91 504	11 140	63 278	18	
16 300	36	4	9 723	38,83	2,82	5 112	96	3 491	67 835	7 754	46 364	19	
5 047	39	4	3 740	38,69	3,70	5 686	127	3 904	75 947	8 725	52 447	20	
11 253	35	4	12 406	38,90	2,42	4 855	82	3 306	64 198	7 318	43 637	21	
4 435	29	4	11 538	38,85	3,08	3 621	93	2 482	47 418	5 200	31 871	22	
/	/	/	/	/	/	/	/	/	/	/	/	23	
34 844	36	4	11 081	38,78	2,89	5 786	105	3 965	77 930	9 648	53 487	24	
/	/	/	/	/	/	/	/	/	/	/	/	25	
4 849	43	8	15 447	39,14	0,50	8 819	20	6 146	126 711	21 059	88 034	25	
11 103	40	8	12 582	38,67	1,83	6 696	75	4 652	92 132	12 448	64 344	26	
21 603	37	8	11 060	38,84	3,75	5 061	119	3 501	67 331	7 782	46 320	27	
6 298	41	8	3 177	38,86	5,88	5 691	181	3 964	75 747	7 961	52 655	28	
15 305	36	8	14 304	38,84	2,87	4 801	94	3 310	63 868	7 709	43 713	29	
3 613	33	8	15 311	38,94	1,86	3 820	48	2 632	50 394	5 669	34 043	30	
/	/	/	/	/	/	/	/	/	/	/	/	31	
41 378	38	8	12 324	38,84	2,67	5 823	89	4 039	79 356	10 386	54 901	32	
/	/	/	/	/	/	/	/	/	/	/	/	33	
4 199	46	13	14 309	38,98	0,85	9 446	31	6 578	138 290	25 028	95 462	33	
9 388	42	13	10 237	38,50	3,52	6 745	150	4 693	91 694	11 800	64 182	34	
18 882	39	13	15 479	38,83	4,27	5 221	151	3 612	69 632	8 384	48 080	35	
4 431	41	13	4 143	38,84	5,82	5 841	230	4 066	77 761	8 479	54 177	36	
14 451	38	13	18 955	38,83	3,79	5 032	127	3 473	67 139	8 355	46 210	37	
2 741	37	13	22 592	38,90	4,92	4 274	147	3 006	56 471	6 997	38 841	38	
/	/	/	/	/	/	/	/	/	/	/	/	39	
35 305	40	13	14 466	38,76	3,73	6 052	137	4 203	82 606	11 166	57 260	40	
/	/	/	/	/	/	/	/	/	/	/	/	41	
5 278	49	18	16 868	38,85	1,03	9 765	59	6 787	143 841	25 841	99 000	41	
15 395	46	18	15 875	38,37	3,66	6 739	151	4 651	92 383	12 701	63 967	42	
22 721	44	18	16 876	38,73	3,81	5 398	130	3 745	72 652	9 177	50 499	43	
6 124	46	18	7 788	38,52	4,30	5 959	152	4 160	81 340	10 052	57 254	44	
16 596	43	18	20 229	38,80	3,63	5 190	122	3 592	69 447	8 854	48 007	45	
2 529	44	18	21 048	39,12	1,95	4 267	62	3 002	57 730	7 556	39 996	46	
/	/	/	/	/	/	/	/	/	/	/	/	47	
46 032	45	18	16 734	38,64	3,34	6 282	125	4 354	86 575	12 175	59 976	48	
/	/	/	/	/	/	/	/	/	/	/	/	49	
7 260	52	23	22 605	38,83	0,18	9 957	11	6 869	151 931	30 746	102 813	49	
14 199	49	23	17 420	38,27	2,94	6 755	126	4 653	94 333	13 852	64 966	50	
17 615	47	23	17 931	38,82	3,53	5 460	127	3 777	74 021	9 624	61 457	51	
4 317	48	23	5 594	38,54	4,54	5 850	164	4 052	78 918	8 935	55 239	52	
13 298	47	23	21 936	38,92	3,20	5 334	115	3 688	72 432	9 847	50 229	53	
/	/	/	/	/	/	/	/	/	/	/	/	54	
/	/	/	/	/	/	/	/	/	/	/	/	55	
40 658	49	23	18 734	38,63	2,70	6 682	104	4 614	94 592	14 840	65 053	56	
/	/	/	/	/	/	/	/	/	/	/	/	57	
4 388	54	28	22 679	38,73	0,10	10 074	7	6 987	150 199	27 729	103 222	57	
10 858	51	28	17 049	38,20	3,43	6 620	150	4 552	91 223	12 602	63 065	58	
12 205	50	28	19 897	38,62	4,33	5 533	155	3 829	74 930	9 788	52 054	59	
3 201	51	28	9 934	38,20	6,60	5 966	223	4 141	80 959	10 066	56 437	60	
9 004	50	28	23 439	38,77	3,52	5 380	132	3 718	72 786	9 689	50 496	61	
/	/	/	/	/	/	/	/	/	/	/	/	62	
/	/	/	/	/	/	/	/	/	/	/	/	63	
28 856	51	28	19 432	38,50	3,28	6 574	128	4 544	91 713	13 501	63 419	64	
/	/	/	/	/	/	/	/	/	/	/	/	65	
2 226	55	33	20 418	38,90	-	9 737	-	6 728	145 955	27 950	99 374	65	
8 969	53	33	21 866	38,16	3,75	6 463	177	4 440	89 363	12 691	61 648	66	
10 479	53	33	23 368	38,60	4,05	5 537	152	3 819	74 708	9 887	51 607	67	
2 713	54	33	10 122	38,21	6,31	5 980	234	4 133	80 503	9 453	56 115	68	
7 766	53	33	27 995	38,73	3,27	5 382	123	3 709	72 684	10 038	50 032	69	
/	/	/	/	/	/	/	/	/	/	/	/	70	
/	/	/	/	/	/	/	/	/	/	/	/	71	
22 638	53	33	22 534	38,47	3,44	6 271	143	4 323	86 927	12 702	59 893	72	
/	/	/	/	/	/	/	/	/	/	/	/	73	
6 966	56	39	17 717	38,04	3,40	6 323	139	4 356	87 465	12 048	60 428	74	
6 912	56	39	22 815	38,66	4,51	5 509	182	3 798	75 038	10 239	51 801	75	
2 132	56	39	9 532	38,37	7,35	5 812	307	4 042	79 067	9 451	55 236	76	
4 780	55	39	28 740	38,79	3,24	5 373	126	3 689	73 241	10 591	50 269	77	
/	/	/	/	/	/	/	/	/	/	/	/	78	
16 327	56	39	19 699	38,41	3,57	6 240	144	4 304	86 730	12 468	59 869	79	
37 093	48	17	17 782	38,91	0,63	9 391	29	6 504	137 984	24 629	94 661	80	
95 439	46	18	15 095	38,38	3,08	6 659	131	4 587	91 280	12 239	63 185	81	
142 969	42	16	14 972	38,77	3,81	5 271	131	3 633	70 580	8 615	48 642	82	
39 829	44	15	5 645	38,64	5,09	5 751	177	3 979	77 149	8 702	53 595	83	
103 140	42	16	18 574	38,83	3,32	5 086	114	3 499	68 043	8 582	46 729	84	
21 218	37	12	15 930	38,93	2,90	3 981	83	2 769	52 788	6 265	36 046	85	
/	/	/	/	/	/	/	/	/	/	/	/	86	
297 815	44	17	15 391	38,68	3,12	6 132	115	4 231	84 276	11 599	58 093	87	
/	/	/	/	/	/	/	/	/	/	/	/	88	

3 VEREINBARTE WOCHENARBEITSZEIT UND MONATSVERDIENSTE DER ANGESTELLTEN IM OKTOBER 1990 SOWIE JAHRES
3.1 VOLLZEIT

LFD. NR.	DAUER DER UNTERNEHMENSZUGEHÖRIGKEIT VON ... BIS ... JAHREN LEISTUNGSGRUPPE		ANGESTELLTE INSGESAMT	DURCHSCHNITTliche (S)			VEREIN- BART- WOCHEN- AR- BEITS- ZEIT	MEHR- AR- BEITS- STUNDEN IM OKTOBER 1990	BRUTTO- MONATSVERDIENST		NETTO- MONATSVERDIENST	
				ALTER	UNTER- NEH- MENSZU- GEOH- RIGKEIT	BESCHAEF- TIGTEN- ZAHL DER UNTER- NEHMEN			INS- GESAMT	FUER MEHR- ARBEIT		
			ANZAHL	JAHRE		ANZAHL	STUNDEN		DM			
									CHEMISCHE INDUSTRIE (OHNE			
1	UNTERNEHMENSZUGEHÖRIGKEIT	UNTER 1	/	/	/	/	/	/	/	/	/	
2	LEISTUNGSGRUPPE	IB	/	/	/	/	/	/	/	/	/	
3		II	/	/	/	/	/	/	/	/	/	
4		III	/	/	/	/	/	/	/	/	/	
5		IIIA	/	/	/	/	/	/	/	/	/	
6		IIIB	/	/	/	/	/	/	/	/	/	
7		IV	/	/	/	/	/	/	/	/	/	
8		V	/	/	/	/	/	/	/	/	/	
9	UNTERNEHMENSZUGEHÖRIGKEIT	1 - 2	ZUSAMMEN...	/	/	/	/	/	/	/	/	
10	LEISTUNGSGRUPPE	IB	4 173	36	2	16 171	38,91	0,23	7 008	8	4 773	
11		II	9 078	33	2	9 607	39,03	2,08	5 048	68	3 379	
12		III	2 442	34	2	4 362	39,18	0,30	5 436	7	3 644	
13		IIIA	6 636	32	2	11 537	38,98	2,73	4 905	91	3 282	
14		IIIB	/	/	/	/	/	/	/	/	/	
15		IV	/	/	/	/	/	/	/	/	/	
16		V	/	/	/	/	/	/	/	/	/	
17	UNTERNEHMENSZUGEHÖRIGKEIT	3 - 5	ZUSAMMEN...	17 293	34	2	11 281	39,01	1,56	5 661	49	3 826
18	LEISTUNGSGRUPPE	IB	2 325	39	4	22 639	38,98	0,10	8 486	8	5 841	
19		II	5 887	38	4	16 770	38,97	1,25	7 239	53	4 970	
20		III	10 267	36	4	14 768	38,98	2,00	5 352	68	3 635	
21		IIIA	2 462	39	4	6 837	38,87	1,33	6 277	48	4 290	
22		IIIB	7 805	35	4	17 270	39,01	2,21	5 061	75	3 429	
23		IV	3 285	28	4	19 025	39,04	2,01	3 710	51	2 535	
24		V	/	/	/	/	/	/	/	/	/	
25	UNTERNEHMENSZUGEHÖRIGKEIT	6 - 10	ZUSAMMEN...	21 861	36	4	16 763	38,99	1,62	5 935	56	4 056
26	LEISTUNGSGRUPPE	IB	3 080	41	8	21 547	39,05	0,39	8 945	15	6 275	
27		II	6 315	40	8	18 334	39,01	0,84	7 165	36	4 973	
28		III	12 826	36	8	17 607	39,03	2,27	5 193	76	3 570	
29		IIIA	2 261	42	8	6 217	39,09	1,24	6 305	43	4 402	
30		IIIB	10 565	35	8	20 045	39,01	2,49	4 955	83	3 392	
31		IV	2 909	34	8	22 206	39,03	1,39	3 962	39	2 718	
32		V	/	/	/	/	/	/	/	/	/	
33	UNTERNEHMENSZUGEHÖRIGKEIT	11 - 15	ZUSAMMEN...	25 263	38	8	18 749	39,03	1,57	5 995	54	4 148
34	LEISTUNGSGRUPPE	IB	2 748	44	13	20 478	39,05	1,15	9 840	42	6 871	
35		II	4 697	43	13	16 184	38,98	1,76	7 249	66	5 047	
36		III	13 109	39	13	23 163	39,00	3,24	5 385	109	3 716	
37		IIIA	/	/	/	/	/	/	/	/	/	
38		IIIB	11 485	38	13	25 440	38,98	3,53	5 203	119	3 592	
39		IV	/	/	/	/	/	/	/	/	/	
40		V	/	/	/	/	/	/	/	/	/	
41	UNTERNEHMENSZUGEHÖRIGKEIT	16 - 20	ZUSAMMEN...	22 713	40	13	22 245	39,01	2,87	6 225	96	4 320
42	LEISTUNGSGRUPPE	IB	3 207	49	18	23 870	39,08	0,02	10 446	1	7 247	
43		II	7 552	47	18	25 224	39,03	1,52	7 395	63	5 091	
44		III	14 266	43	18	26 294	39,01	2,65	5 588	90	3 859	
45		IIIA	/	/	/	/	/	/	/	/	/	
46		IIIB	12 325	43	18	27 729	39,04	2,97	5 366	101	3 703	
47		IV	/	/	/	/	/	/	/	/	/	
48		V	/	/	/	/	/	/	/	/	/	
49	UNTERNEHMENSZUGEHÖRIGKEIT	21 - 25	ZUSAMMEN...	27 140	45	18	25 808	39,05	1,99	6 583	70	4 550
50	LEISTUNGSGRUPPE	IB	4 829	52	23	30 261	39,03	0,02	10 390	1	7 186	
51		II	6 781	50	23	27 812	38,98	0,82	7 416	35	5 066	
52		III	11 223	47	23	27 045	39,08	2,64	5 573	100	3 846	
53		IIIA	/	/	/	/	/	/	/	/	/	
54		IIIB	10 227	46	23	28 459	39,10	2,89	5 475	109	3 785	
55		IV	/	/	/	/	/	/	/	/	/	
56		V	/	/	/	/	/	/	/	/	/	
57	UNTERNEHMENSZUGEHÖRIGKEIT	26 - 30	ZUSAMMEN...	24 189	49	23	27 994	39,04	1,53	6 999	58	4 821
58	LEISTUNGSGRUPPE	IB	2 636	55	28	31 812	39,02	-	10 549	-	7 313	
59		II	4 767	52	28	26 569	39,00	3,16	7 335	142	5 024	
60		III	7 330	50	28	31 292	39,13	2,47	5 732	93	3 954	
61		IIIA	/	/	/	/	/	/	/	/	/	
62		IIIB	6 715	50	28	31 696	39,14	2,64	5 627	100	3 883	
63		IV	/	/	/	/	/	/	/	/	/	
64		V	/	/	/	/	/	/	/	/	/	
65	UNTERNEHMENSZUGEHÖRIGKEIT	31 - 35	ZUSAMMEN...	15 961	51	28	29 954	39,10	2,22	6 921	89	4 773
66	LEISTUNGSGRUPPE	IB	/	/	/	/	/	/	/	/	/	
67		II	4 185	53	33	37 109	38,94	1,57	7 031	69	4 811	
68		III	6 739	52	33	38 166	39,02	1,83	5 687	73	3 920	
69		IIIA	/	/	/	/	/	/	/	/	/	
70		IIIB	6 197	52	33	38 314	39,02	1,94	5 587	78	3 852	
71		IV	/	/	/	/	/	/	/	/	/	
72		V	/	/	/	/	/	/	/	/	/	
73	UNTERNEHMENSZUGEHÖRIGKEIT	36 UND MEHR	ZUSAMMEN...	13 001	53	33	37 124	39,03	1,51	6 512	61	4 487
74	LEISTUNGSGRUPPE	IB	/	/	/	/	/	/	/	/	/	
75		II	2 585	56	39	35 092	38,97	1,75	6 954	79	4 769	
76		III	3 936	56	39	40 271	39,07	2,30	5 865	91	4 024	
77		IIIA	/	/	/	/	/	/	/	/	/	
78		IIIB	3 463	55	39	41 231	39,08	2,62	5 718	103	3 914	
79		IV	/	/	/	/	/	/	/	/	/	
80		V	/	/	/	/	/	/	/	/	/	
81	UNTERNEHMENSZUGEHÖRIGKEIT	INSGESAMT	ZUSAMMEN...	7 726	56	39	36 785	39,04	2,02	6 712	81	4 618
82	LEISTUNGSGRUPPE	IB	23 500	47	17	25 241	39,05	0,22	9 702	10	6 723	
83		II	48 592	45	17	23 279	38,98	1,34	7 230	57	4 967	
84		III	93 094	42	15	22 845	39,03	2,43	5 423	85	3 717	
85		IIIA	14 523	42	11	10 749	39,01	0,78	6 283	26	4 304	
86		IIIB	78 571	41	16	25 081	39,03	2,73	5 264	95	3 609	
87		IV	17 080	37	12	23 131	39,14	2,30	4 123	63	2 863	
88		V	/	/	/	/	/	/	/	/	/	
	INSGESAMT...		183 117	43	15	23 229	39,03	1,85	6 324	66	4 351	

VERDIENSTE 1990 NACH WIRTSCHAFTSZWEIGEN, DAUER DER UNTERNEHMENSZUGEHÖRIGKEIT UND LEISTUNGSGRUPPEN
BESCHÄFTIGTE MÄNNER

ANGESTELLTE MIT JAHRES- VERDIENSTEN	DURCHSCHNITTliche (S)			VEREIN- BARE WOCHEN- ARBEITS- ZEIT	MEHR- AR- BEITS- STUNDEN IM OKTOBER 1990	BRUTTO- MONATSVERDIENST		NETTO- INSGESAMT	BRUTTO- JAHRES- VERDIENST	DARUNTER SONDER- ZAHLUNGEN	NETTO- JAHRES- VERDIENST	LFD. NR.	
	ALTER	UNTER- NEH- MENSZU- GEHÖR- IGKEIT	BESCHÄFT- IGTEN- ZAHL DER UNTER- NEHMEN			INSGESAMT	FUER MEHR- ARBEIT						
ANZAHL	JAHRE		ANZAHL	STUNDEN	DM								
HERSTELLUNG VON CHEMIEFASERN)													
/	/	/	/	/	/	/	/	/	/	/	/	1	
/	/	/	/	/	/	/	/	/	/	/	/	2	
/	/	/	/	/	/	/	/	/	/	/	/	3	
/	/	/	/	/	/	/	/	/	/	/	/	4	
/	/	/	/	/	/	/	/	/	/	/	/	5	
/	/	/	/	/	/	/	/	/	/	/	/	6	
/	/	/	/	/	/	/	/	/	/	/	/	7	
/	/	/	/	/	/	/	/	/	/	/	/	8	
3 995	36	2	16 563	38,91	0,24	6 983	8	4 748	94 739	11 528	65 196	9	
8 379	33	2	9 571	39,02	2,21	5 054	72	3 386	66 859	7 582	44 930	10	
2 173	34	2	4 880	39,20	0,33	5 433	8	3 656	72 527	7 465	49 163	11	
6 206	32	2	11 214	38,96	2,86	4 921	95	3 292	64 875	7 623	43 448	12	
/	/	/	/	/	/	/	/	/	/	/	/	13	
/	/	/	/	/	/	/	/	/	/	/	/	14	
16 153	34	2	11 481	39,00	1,62	5 661	51	3 828	75 880	9 014	51 423	15	
/	/	/	/	/	/	/	/	/	/	/	/	16	
2 265	39	4	23 149	38,97	0,10	8 405	9	5 784	122 197	21 511	83 646	17	
5 412	38	4	17 552	39,01	1,34	7 159	56	4 906	98 292	13 396	68 199	18	
9 530	36	4	14 964	38,98	2,10	5 315	73	3 612	71 038	8 852	48 607	19	
2 143	39	4	6 895	38,85	1,52	6 226	55	4 246	84 376	10 526	58 929	20	
7 386	35	4	17 306	39,01	2,27	5 051	78	3 428	67 167	8 366	45 611	21	
2 704	29	4	16 630	39,04	2,33	3 759	60	2 570	49 486	5 882	33 190	22	
/	/	/	/	/	/	/	/	/	/	/	/	23	
20 000	36	4	16 799	38,99	1,72	5 942	60	4 059	81 123	11 096	55 678	24	
/	/	/	/	/	/	/	/	/	/	/	/	25	
2 960	42	8	21 879	39,04	0,27	8 951	7	6 291	132 784	24 977	92 936	26	
5 992	40	8	19 189	39,01	0,89	7 154	38	4 969	100 987	16 044	70 465	27	
12 241	37	8	17 404	39,03	2,30	5 193	77	3 571	69 827	8 812	48 090	28	
2 149	42	8	6 514	39,10	1,30	6 301	46	4 401	86 271	10 340	60 582	29	
10 091	35	8	19 723	39,01	2,51	4 957	84	3 394	66 324	8 486	45 430	30	
2 474	34	8	19 770	39,04	1,63	3 901	46	2 675	51 682	6 104	34 777	31	
/	/	/	/	/	/	/	/	/	/	/	/	32	
23 790	38	8	18 610	39,03	1,61	6 012	55	4 163	83 511	12 346	57 840	33	
/	/	/	/	/	/	/	/	/	/	/	/	34	
2 616	44	13	21 065	39,04	1,21	9 765	45	6 833	146 507	29 239	100 769	35	
4 504	43	13	16 767	38,97	1,83	7 255	69	5 050	101 755	15 459	71 154	36	
12 242	39	13	22 095	39,00	3,26	5 347	110	3 679	71 975	9 385	49 520	37	
/	/	/	/	/	/	/	/	/	/	/	/	38	
10 680	38	13	24 256	38,98	3,56	5 161	119	3 552	69 214	9 102	47 549	39	
/	/	/	/	/	/	/	/	/	/	/	/	40	
21 310	40	13	21 639	39,00	2,94	6 210	98	4 305	86 262	12 991	59 598	41	
3 126	49	18	24 290	39,08	0,02	10 399	2	7 219	157 802	32 184	108 387	42	
7 125	47	18	25 227	39,03	1,61	7 373	67	5 074	104 585	17 268	72 164	43	
13 070	43	18	26 098	39,00	2,75	5 556	94	3 837	75 869	10 688	52 581	44	
/	/	/	/	/	/	/	/	/	/	/	/	45	
11 309	42	18	27 314	39,04	3,07	5 325	106	3 674	71 888	9 858	49 583	46	
/	/	/	/	/	/	/	/	/	/	/	/	47	
25 196	45	18	25 591	39,05	2,06	6 588	73	4 552	93 012	15 050	64 232	48	
/	/	/	/	/	/	/	/	/	/	/	/	49	
4 655	52	23	30 343	39,03	0,02	10 371	1	7 161	162 725	37 057	109 866	50	
6 507	50	23	27 898	38,98	0,84	7 386	35	5 049	107 150	19 047	72 750	51	
10 558	47	23	26 595	39,07	2,73	5 553	103	3 830	76 291	11 084	52 878	52	
/	/	/	/	/	/	/	/	/	/	/	/	53	
9 602	46	23	27 969	39,09	3,00	5 454	113	3 768	74 629	10 841	51 683	54	
/	/	/	/	/	/	/	/	/	/	/	/	55	
22 832	49	23	27 795	39,04	1,57	7 013	60	4 827	102 134	18 601	69 763	56	
/	/	/	/	/	/	/	/	/	/	/	/	57	
2 636	55	28	31 812	39,02	-	10 549	-	7 313	161 344	33 411	110 045	58	
4 604	52	28	26 750	38,99	3,26	7 338	145	5 025	104 626	17 810	71 859	59	
6 695	50	28	30 545	39,12	2,64	5 690	101	3 919	78 261	11 598	54 194	60	
/	/	/	/	/	/	/	/	/	/	/	/	61	
6 111	50	28	30 756	39,13	2,83	5 582	109	3 847	76 426	11 082	52 889	62	
/	/	/	/	/	/	/	/	/	/	/	/	63	
14 965	52	28	29 512	39,09	2,34	6 970	94	4 804	99 847	17 192	68 638	64	
/	/	/	/	/	/	/	/	/	/	/	/	65	
4 004	53	33	36 471	38,94	1,64	7 006	72	4 778	100 388	17 689	68 467	66	
6 077	52	33	36 243	39,02	2,03	5 639	81	3 881	77 190	11 569	53 125	67	
/	/	/	/	/	/	/	/	/	/	/	/	68	
5 551	52	33	36 288	39,02	2,17	5 533	87	3 808	75 419	11 287	51 818	69	
/	/	/	/	/	/	/	/	/	/	/	/	70	
11 916	53	33	35 603	39,03	1,64	6 519	67	4 482	92 345	15 634	63 276	71	
/	/	/	/	/	/	/	/	/	/	/	/	72	
2 470	56	39	34 544	38,97	1,83	6 960	82	4 770	99 632	17 313	68 196	73	
3 573	55	39	39 431	39,07	2,54	5 859	100	4 014	81 581	13 218	56 077	74	
/	/	/	/	/	/	/	/	/	/	/	/	75	
3 100	55	39	40 374	39,09	2,93	5 693	115	3 889	78 894	12 841	53 856	76	
/	/	/	/	/	/	/	/	/	/	/	/	77	
/	/	/	/	/	/	/	/	/	/	/	/	78	
7 134	56	39	36 190	39,03	2,13	6 708	86	4 608	96 388	17 060	66 130	79	
/	/	/	/	/	/	/	/	/	/	/	/	80	
22 144	48	17	25 690	39,04	0,22	9 715	9	6 739	146 959	29 659	100 537	81	
44 847	45	17	23 968	38,99	1,45	7 211	61	4 952	101 826	16 250	70 164	82	
82 838	42	16	22 982	39,03	2,55	5 419	90	3 716	73 454	9 964	50 536	83	
12 437	43	12	11 885	39,00	0,86	6 359	29	4 366	88 056	11 708	61 405	84	
70 401	42	16	24 942	39,03	2,85	5 254	101	3 602	70 875	9 656	48 616	85	
13 786	38	12	22 002	39,16	2,62	4 116	72	2 856	54 872	7 091	37 393	86	
/	/	/	/	/	/	/	/	/	/	/	/	87	
164 264	43	16	23 469	39,03	1,95	6 373	70	4 386	89 491	14 094	61 491	88	

3 VEREINBARTE WOCHENARBEITSZEIT UND MONATSVERDIENSTE DER ANGESTELLTEN IM OKTOBER 1990 SOWIE JAHRES
3 .1 VOLLZEIT

LFD. NR.	DAUER DER UNTERNEHMENSZUGEHÖRIGKEIT VON ... BIS ... JAHREN LEISTUNGSGRUPPE		ANGESTELLTE INSGESAMT	DURCHSCHNITTliche (S)			VEREIN- BART- WOCHEN- AR- BEITS- ZEIT	MEHR- AR- BEITS- STUNDEN IM OKTOBER 1990	BRUTTO- MONATSVERDIENST		NETTO- INSGESAMT		
				ALTER	UNTER- NEH- MENSZU- GEHÖE- RIGKEIT	BESCHAEFF- TIGTEN- ZAHL DER UNTER- NEHMEN			INS- GESAMT	FUEH- MEHR- ARBEIT			
			ANZAHL	JAHRE		ANZAHL	STUNDEN		DM				
									INVESTITIONSGUETER				
1	UNTERNEHMENSZUGEHÖRIGKEIT	UNTER 1											
2	LEISTUNGSGRUPPE	IB	15	267	36	-	31	556	37,78	5,65	6 028	203	4 074
3		II	30	815	32	-	17	268	37,81	6,18	4 505	171	3 043
4		III											
5		IIIA											
6		IIIB	18	532	31	-	19	846	37,72	6,60	4 316	182	2 908
7		IV											
8		V											
9	UNTERNEHMENSZUGEHÖRIGKEIT	1 - 2	56	432	33	-	20	565	37,84	6,00	4 942	170	3 353
10	LEISTUNGSGRUPPE	IB	6	730	42	1	11	456	38,64	0,77	9 359	37	6 465
11		II	38	617	36	1	18	318	37,66	6,60	6 264	256	4 227
12		III	68	026	33	1	19	559	37,69	7,35	4 893	222	3 290
13		IIIA	29	549	34	2	19	650	37,93	7,34	5 255	231	3 541
14		IIIB	38	477	32	1	19	490	37,52	7,36	4 614	215	3 098
15		IV	12	527	32	1	7	505	37,73	9,78	3 552	105	2 455
16		V											
17	UNTERNEHMENSZUGEHÖRIGKEIT	3 - 5	127	024	34	1	17	462	37,74	7,03	5 393	209	3 647
18	LEISTUNGSGRUPPE	IB	7	980	42	4	11	114	38,73	2,07	8 407	98	5 792
19		II	55	221	36	4	42	531	37,75	7,24	6 435	295	4 377
20		III	64	613	35	4	27	460	37,65	8,04	5 066	260	3 443
21		IIIA	29	553	36	4	27	882	37,83	8,17	5 565	289	3 765
22		IIIB	35	561	34	4	27	114	37,50	7,93	4 658	236	3 180
23		IV	12	426	30	4	10	085	37,57	11,19	3 495	139	2 416
24		V											
25	UNTERNEHMENSZUGEHÖRIGKEIT	6 - 10	141	144	35	4	30	733	37,74	7,63	5 637	253	3 841
26	LEISTUNGSGRUPPE	IB	11	517	44	8	11	502	38,53	2,76	9 027	104	6 236
27		II	59	303	39	8	38	653	37,76	7,33	6 625	309	4 587
28		III	60	106	37	8	23	660	37,67	8,22	5 107	263	3 521
29		IIIA	29	323	38	8	22	217	37,86	8,15	5 533	284	3 817
30		IIIB	30	783	36	8	25	036	37,49	8,29	4 701	243	3 238
31		IV	10	082	33	8	9	701	37,58	5,94	3 744	135	2 588
32		V											
33	UNTERNEHMENSZUGEHÖRIGKEIT	11 - 15	141	617	38	8	27	858	37,78	7,22	5 956	259	4 115
34	LEISTUNGSGRUPPE	IB	9	171	44	13	22	753	38,70	1,66	9 503	76	6 469
35		II	52	855	42	13	45	971	37,84	6,37	6 723	274	4 672
36		III	53	748	40	13	25	400	37,58	7,55	5 163	252	3 589
37		IIIA	25	715	41	13	25	016	37,76	8,35	5 594	292	3 883
38		IIIB	28	033	39	13	25	753	37,41	6,82	4 768	216	3 319
39		IV	6	459	40	13	9	299	37,47	8,47	3 962	161	2 596
40		V											
41	UNTERNEHMENSZUGEHÖRIGKEIT	16 - 20	122	640	41	13	33	147	37,77	6,63	6 091	243	4 215
42	LEISTUNGSGRUPPE	IB	10	072	48	18	29	070	38,63	1,25	9 625	64	6 668
43		II	59	757	45	18	48	227	37,80	6,15	6 722	258	4 648
44		III	50	263	44	18	23	597	37,47	7,02	5 242	240	3 637
45		IIIA	24	563	45	18	23	662	37,61	7,92	5 647	276	3 906
46		IIIB	25	700	43	18	23	535	37,34	6,17	4 854	205	3 380
47		IV	5	343	43	18	9	020	37,47	4,88	3 974	133	2 800
48		V											
49	UNTERNEHMENSZUGEHÖRIGKEIT	21 - 25	125	527	45	18	35	156	37,72	6,05	6 243	230	4 325
50	LEISTUNGSGRUPPE	IB	9	818	50	23	35	771	38,55	1,81	9 639	65	6 713
51		II	49	269	48	23	45	373	37,81	5,45	6 947	244	4 797
52		III	35	747	47	23	23	497	37,35	7,08	5 332	256	3 689
53		IIIA	19	012	48	23	23	283	37,44	8,50	5 700	313	3 937
54		IIIB	16	735	46	23	23	740	37,25	5,46	4 914	192	3 407
55		IV	3	121	47	23	4	431	37,40	5,07	4 060	151	2 863
56		V											
57	UNTERNEHMENSZUGEHÖRIGKEIT	26 - 30	98	180	48	23	35	045	37,70	5,66	6 529	227	4 518
58	LEISTUNGSGRUPPE	IB	7	877	53	28	39	832	38,81	1,48	9 788	56	6 758
59		II	39	828	51	28	47	910	37,80	5,77	6 863	255	4 723
60		III	26	539	50	28	23	772	37,33	7,08	5 333	236	3 684
61		IIIA	14	397	51	28	26	067	37,42	8,30	5 642	269	3 884
62		IIIB	12	141	50	28	21	051	37,23	5,63	4 965	196	3 447
63		IV	2	263	51	28	11	591	37,44	6,99	4 114	201	2 872
64		V											
65	UNTERNEHMENSZUGEHÖRIGKEIT	31 - 35	76	712	51	28	37	537	37,73	5,81	6 544	226	4 512
66	LEISTUNGSGRUPPE	IB	5	127	55	33	55	950	38,92	0,54	9 662	30	6 666
67		II	26	596	53	33	53	321	37,76	5,43	6 738	235	4 623
68		III	20	582	53	33	27	102	37,30	6,39	5 309	248	3 649
69		IIIA	11	875	53	33	25	898	37,36	7,88	5 604	315	3 848
70		IIIB	8	708	53	33	28	743	37,23	4,36	4 907	157	3 379
71		IV											
72		V											
73	UNTERNEHMENSZUGEHÖRIGKEIT	36 UND MEHR	53	586	53	33	42	505	37,68	5,31	6 409	218	4 406
74	LEISTUNGSGRUPPE	IB	3	106	58	40	38	229	38,59	2,00	9 452	96	6 510
75		II	16	685	56	39	41	737	37,69	5,22	6 597	227	4 516
76		III	14	323	56	39	22	260	37,29	5,37	5 247	199	3 616
77		IIIA	7	939	56	39	22	785	37,37	6,17	5 548	237	3 824
78		IIIB	6	384	56	39	21	607	37,19	4,38	4 874	151	3 358
79		IV											
80		V											
81	UNTERNEHMENSZUGEHÖRIGKEIT	INSGESAMT	35	428	57	39	32	410	37,59	5,01	6 215	202	4 270
82	LEISTUNGSGRUPPE	IB	73	845	47	16	25	547	38,66	1,86	9 359	77	6 460
83		II	413	399	43	15	42	090	37,77	6,31	6 638	266	4 563
84		III	424	762	40	12	23	443	37,57	7,33	5 093	240	3 494
85		IIIA	203	710	42	13	23	255	37,71	7,82	5 502	271	3 772
86		IIIB	221	053	38	11	23	616	37,44	6,87	4 717	212	3 237
87		IV	61	624	36	9	9	870	37,59	7,92	3 703	131	2 555
88		V	4	658	31	7	7	207	37,83	4,09	2 860	51	2 004
	INSGESAMT...		978	288	42	14	30	549	37,74	6,51	5 970	231	4 103

VERDIENSTE 1990 NACH WIRTSCHAFTSZWEIGEN, DAUER DER UNTERNEHMENSZUGEHÖRIGKEIT UND LEISTUNGSGRUPPEN
BESCHÄFTIGTE MAENNER

ANGESTELLTE MIT JAHRES- VERDIENSTEN	DURCHSCHNITTliche (S)			VEREIN- BARTETE WOCHEN- ARBEITS- ZEIT	MEHR- AR- BEITS- STUNDEN IM OKTOBER 1990	BRUTTO- MONATSVERDIENST		NETTO- VERDIENST	BRUTTO- JAHRES- VERDIENST	DARUNTER SONDER- ZAHLUNGEN	NETTO- JAHRES- VERDIENST	LFD. NR.	
	ALTER	UNTER- NEH- MENSZU- GEHÖR- IGKEIT	BESCHAEF- TIGTEN ZAHl DER UNTER- NEHMEN			INSGESAMT	FUER MEHR- ARBEIT						
ANZAHL	JAHRE		ANZAHL	STUNDEN		DM							
PRODUZIERENDES GEWERBE													
3 141	38	-	38 135	38,14	7,74	6 383	321	4 331	82 680	7 561	55 965	1	
3 725	34	-	32 593	37,44	9,79	4 756	300	3 230	59 850	5 114	40 291	2	
2 484	32	-	34 319	37,34	11,23	4 549	335	3 076	56 771	4 991	38 106	3	
7 815	36	-	32 699	37,80	8,30	5 556	285	3 788	71 079	6 172	48 095	4	
6 065	42	1	11 327	38,62	0,85	9 333	41	6 453	125 073	13 137	85 990	5	
34 962	36	2	17 645	37,66	6,61	6 217	261	4 200	81 326	8 132	55 172	6	
61 226	33	1	19 997	37,67	7,76	4 877	236	3 284	63 349	5 951	42 268	7	
27 005	35	2	20 139	37,91	7,79	5 234	246	3 533	68 236	6 390	45 920	8	
34 221	32	1	19 885	37,48	7,73	4 595	228	3 087	59 492	5 605	39 386	9	
10 825	32	1	7 496	37,74	10,52	3 554	112	2 454	45 951	4 051	30 843	10	
113 787	35	1	17 534	37,73	7,35	5 386	220	3 646	70 324	6 805	47 358	11	
7 305	42	4	11 113	38,72	1,96	8 309	97	5 746	113 335	13 010	78 906	12	
51 941	37	4	41 720	37,75	7,44	6 411	305	4 364	84 988	9 409	58 122	13	
59 750	35	4	26 726	37,65	8,36	5 062	270	3 445	66 734	6 845	45 468	14	
27 039	36	4	27 149	37,83	8,36	5 558	297	3 762	73 523	7 628	50 428	15	
32 712	34	4	26 377	37,50	8,35	4 653	249	3 183	61 123	6 198	41 367	16	
10 725	31	4	8 224	37,61	12,46	3 523	152	2 437	45 700	4 370	30 612	17	
130 378	36	4	30 174	37,74	7,94	5 643	263	3 850	74 734	7 991	51 059	18	
10 674	44	8	11 169	38,54	2,88	8 946	109	6 181	126 213	18 021	86 560	19	
55 661	39	8	37 453	37,77	7,57	6 592	321	4 564	88 152	10 339	61 286	20	
56 512	37	8	23 028	37,68	8,40	5 103	268	3 520	67 726	7 386	46 640	21	
27 975	39	8	21 946	37,86	8,21	5 537	285	3 820	73 827	8 138	51 176	22	
28 538	36	8	24 089	37,50	8,58	4 678	251	3 227	61 746	6 648	42 193	23	
8 910	34	8	8 536	37,56	6,18	3 723	137	2 577	48 885	5 012	33 006	24	
132 234	38	8	27 085	37,78	7,44	5 940	268	4 106	79 680	9 314	55 040	25	
8 093	44	13	23 869	38,75	1,89	9 414	86	6 429	132 976	19 016	91 374	26	
49 903	42	13	45 859	37,84	6,48	6 700	278	4 658	90 320	10 711	62 867	27	
50 174	40	13	24 785	37,58	7,84	5 151	263	3 583	68 589	7 666	47 549	28	
23 920	41	13	25 254	37,75	8,71	5 601	307	3 888	74 700	8 375	52 016	29	
26 254	39	13	24 358	37,42	7,05	4 741	224	3 305	63 021	7 019	43 479	30	
5 812	40	13	7 596	37,51	7,22	3 934	167	2 556	52 325	5 418	36 081	31	
114 371	41	13	32 969	37,77	6,78	6 061	252	4 197	81 723	9 673	56 697	32	
9 330	48	18	28 254	38,61	1,35	9 572	69	6 629	135 343	20 429	92 675	33	
56 609	45	18	48 521	37,80	6,37	6 696	268	4 631	90 423	11 168	62 826	34	
47 485	44	18	23 050	37,47	7,13	5 230	244	3 629	69 811	7 758	48 469	35	
23 472	45	18	23 049	37,62	7,99	5 637	279	3 897	75 411	8 312	52 466	36	
24 013	43	18	23 052	37,32	6,29	4 833	210	3 366	64 337	7 217	44 561	37	
4 936	43	18	8 230	37,50	4,90	3 903	133	2 752	51 764	5 435	35 917	38	
118 452	45	18	35 032	37,72	6,21	6 217	237	4 306	84 058	10 289	58 279	39	
8 984	50	23	37 554	38,56	1,90	9 537	67	6 626	136 929	20 188	94 119	40	
46 385	48	23	45 920	37,82	5,63	6 918	252	4 778	94 784	12 435	65 547	41	
33 477	47	23	23 488	37,36	7,20	5 316	263	3 680	71 550	8 232	49 679	42	
17 824	48	23	24 144	37,46	8,51	5 673	317	3 924	76 508	8 777	53 282	43	
15 654	47	23	22 741	37,25	5,71	4 910	201	3 403	65 905	7 612	45 576	44	
2 914	47	23	4 189	37,40	5,37	4 032	162	2 845	54 039	6 056	37 372	45	
91 984	48	23	35 508	37,71	5,82	6 491	235	4 492	89 036	11 443	61 588	46	
7 273	53	28	40 230	38,85	1,40	9 703	55	6 705	139 515	22 294	95 159	47	
37 660	51	28	48 179	37,82	5,92	6 821	262	4 695	92 782	11 809	64 052	48	
25 060	50	28	23 580	37,34	7,37	5 327	245	3 678	71 416	8 203	49 307	49	
13 796	51	28	25 945	37,42	8,54	5 639	277	3 882	75 739	8 678	52 187	50	
11 264	50	28	20 683	37,23	5,93	4 944	207	3 428	66 120	7 620	45 780	51	
2 138	50	28	10 017	37,45	7,21	4 085	204	2 853	54 575	6 048	37 630	52	
72 297	51	28	37 620	37,74	6,00	6 506	233	4 486	88 859	11 429	61 227	53	
4 895	55	33	54 998	38,92	0,56	9 627	32	6 631	140 566	24 867	95 288	54	
25 159	53	33	53 442	37,77	5,43	6 722	235	4 613	91 668	11 948	62 903	55	
19 047	53	33	27 413	37,29	6,58	5 303	256	3 643	70 966	8 209	48 731	56	
10 880	53	33	26 642	37,35	8,14	5 608	326	3 847	74 983	8 549	51 514	57	
8 167	53	33	28 439	37,22	4,51	4 897	162	3 372	65 615	7 755	45 023	58	
50 258	53	33	42 727	37,69	5,38	6 409	221	4 404	87 766	11 658	60 135	59	
2 794	58	39	39 959	38,72	2,22	9 279	107	6 377	134 983	22 432	91 950	60	
15 741	56	39	41 607	37,68	5,28	6 569	232	4 496	89 300	11 479	61 279	61	
13 165	56	39	21 626	37,29	5,47	5 224	205	3 598	70 219	8 194	48 476	62	
7 382	56	39	22 023	37,38	6,45	5 522	250	3 803	74 240	8 678	51 486	63	
5 783	56	39	21 120	37,18	4,22	4 844	147	3 337	65 086	7 575	44 634	64	
32 848	57	39	32 411	37,60	5,13	6 178	208	4 243	84 438	10 944	57 994	65	
65 842	47	16	26 490	38,67	1,75	9 288	75	6 413	131 131	18 881	89 944	66	
377 162	44	16	42 336	37,78	6,50	6 631	276	4 563	89 226	10 716	61 587	67	
369 622	41	13	23 717	37,54	7,69	5 127	255	3 523	67 999	7 327	46 650	68	
180 533	42	14	23 895	37,69	8,18	5 539	286	3 801	73 710	7 986	50 830	69	
189 089	39	12	23 547	37,40	7,21	4 735	225	3 257	62 545	6 697	42 658	70	
48 941	37	10	8 079	37,57	8,47	3 735	143	2 576	49 064	4 917	33 349	71	
2 857	35	9	4 003	37,71	6,03	3 120	68	2 176	41 352	4 002	28 359	72	
864 424	42	14	31 101	37,74	6,75	6 015	243	4 139	80 909	9 538	55 651	73	

3 VEREINBARTE WOCHENARBEITSZEIT UND MONATSVERDIENSTE DER ANGESTELLTEN IM OKTOBER 1990 SOWIE JAHRES
3.1 VOLLZEIT

LFD. NR.	DAUER DER UNTERNEHMENSZUGEHÖRIGKEIT VON ... BIS ... JAHREN LEISTUNGSGRUPPE		ANGESTELLTE INSGESAMT	DURCHSCHNITTLLICHE (S)			VEREIN- BART- WOCHEN- AR- BEITS- ZEIT	MEHR- AR- BEITS- STUNDEN IM OKTOBER 1990	BRUTTO- MONATSVERDIENST		NETTO- MONATSVERDIENST	
				ALTER	UNTER- NEH- MENSZU- GEHÖE- RIGKEIT	BESCHAEF- TIGTEN- ZAHL DER UNTER- NEHMEN			INS- GESAMT	FÜR MEHR- ARBEIT		
			ANZAHL	JAHRE		ANZAHL	STUNDEN		DM			
									MASCHINEN			
1	UNTERNEHMENSZUGEHÖRIGKEIT	UNTER 1	/	/	/	/	/	/	/	/	/	
2	LEISTUNGSGRUPPE	IB	/	/	/	/	/	/	/	/	/	
3		II	/	/	/	/	/	/	/	/	/	
4		III	/	/	/	/	/	/	/	/	/	
5		IIIA	/	/	/	/	/	/	/	/	/	
6		IIIB	/	/	/	/	/	/	/	/	/	
7		IV	/	/	/	/	/	/	/	/	/	
8		V	/	/	/	/	/	/	/	/	/	
9	UNTERNEHMENSZUGEHÖRIGKEIT	1 - 2	ZUSAMMEN...	/	/	/	/	/	/	/	/	
10	LEISTUNGSGRUPPE	IB	2 079	43	1	2 525	38,28	0,99	9 312	48	6 522	
11		II	11 675	37	1	4 404	37,50	6,43	6 058	261	4 082	
12		III	21 119	34	1	1 861	37,64	8,84	4 968	287	3 339	
13		IIIA	8 667	36	1	1 700	37,98	8,06	5 307	253	3 586	
14		IIIB	12 452	33	1	1 973	37,41	9,38	4 733	311	3 167	
15		IV	3 987	31	1	962	37,59	4,63	3 522	118	2 421	
16		V	/	/	/	/	/	/	/	/	/	
17	UNTERNEHMENSZUGEHÖRIGKEIT	3 - 5	ZUSAMMEN...	39 092	35	1	2 555	37,63	7,24	5 364	248	3 628
18	LEISTUNGSGRUPPE	IB	/	/	/	/	/	/	/	/	/	
19		II	13 453	39	4	5 308	37,70	8,83	6 393	359	4 373	
20		III	17 885	36	4	2 255	37,57	10,95	5 158	377	3 527	
21		IIIA	7 468	37	4	1 322	37,79	11,39	5 557	432	3 816	
22		IIIB	10 418	35	4	2 925	37,41	10,64	4 872	338	3 320	
23		IV	3 029	30	4	1 497	37,42	5,88	3 498	152	2 417	
24		V	/	/	/	/	/	/	/	/	/	
25	UNTERNEHMENSZUGEHÖRIGKEIT	6 - 10	ZUSAMMEN...	37 029	37	4	3 325	37,66	9,14	5 646	331	3 871
26	LEISTUNGSGRUPPE	IB	/	/	/	/	/	/	/	/	/	
27		II	3 614	44	8	782	38,33	4,82	8 612	177	5 955	
28		III	17 249	41	8	12 139	37,65	8,87	6 513	359	4 508	
29		IIIA	17 736	38	8	1 980	37,57	9,28	5 141	326	3 538	
30		IIIB	8 442	41	8	1 274	37,82	8,80	5 535	345	3 826	
31		IV	9 294	36	8	2 620	37,35	9,72	4 782	309	3 277	
32		V	2 965	33	8	2 700	37,49	5,84	3 714	152	2 568	
33	UNTERNEHMENSZUGEHÖRIGKEIT	11 - 15	ZUSAMMEN...	41 645	39	8	6 132	37,66	8,47	5 905	314	4 078
34	LEISTUNGSGRUPPE	IB	/	/	/	/	/	/	/	/	/	
35		II	13 231	43	13	22 806	37,69	7,23	6 529	310	4 520	
36		III	14 464	40	13	4 387	37,38	10,04	5 181	361	3 593	
37		IIIA	5 919	43	13	3 179	37,61	11,77	5 732	437	3 975	
38		IIIB	8 545	39	13	5 225	37,22	8,85	4 800	308	3 328	
39		IV	/	/	/	/	/	/	/	/	/	
40		V	/	/	/	/	/	/	/	/	/	
41	UNTERNEHMENSZUGEHÖRIGKEIT	16 - 20	ZUSAMMEN...	31 881	42	13	12 301	37,59	8,06	6 034	306	4 171
42	LEISTUNGSGRUPPE	IB	/	/	/	/	/	/	/	/	/	
43		II	2 731	48	18	9 144	38,63	1,07	9 010	58	6 283	
44		III	14 975	46	18	20 343	37,66	7,22	6 580	300	4 550	
45		IIIA	14 474	44	18	2 657	37,40	8,35	5 226	285	3 629	
46		IIIB	6 493	45	18	1 645	37,61	8,95	5 685	323	3 934	
47		IV	7 982	43	18	3 479	37,23	7,87	4 852	255	3 380	
48		V	/	/	/	/	/	/	/	/	/	
49	UNTERNEHMENSZUGEHÖRIGKEIT	21 - 25	ZUSAMMEN...	33 373	45	18	11 113	37,61	7,30	6 109	271	4 236
50	LEISTUNGSGRUPPE	IB	/	/	/	/	/	/	/	/	/	
51		II	13 242	49	23	13 475	37,71	7,08	6 680	313	4 598	
52		III	11 089	47	23	1 973	37,29	9,57	5 438	353	3 762	
53		IIIA	5 466	48	23	1 480	37,36	11,54	5 941	438	4 098	
54		IIIB	5 623	46	23	2 451	37,22	7,65	4 948	271	3 436	
55		IV	/	/	/	/	/	/	/	/	/	
56		V	/	/	/	/	/	/	/	/	/	
57	UNTERNEHMENSZUGEHÖRIGKEIT	26 - 30	ZUSAMMEN...	27 289	48	23	8 687	37,59	7,74	6 297	310	4 351
58	LEISTUNGSGRUPPE	IB	/	/	/	/	/	/	/	/	/	
59		II	10 470	51	28	8 728	37,58	8,41	6 649	366	4 568	
60		III	8 417	50	28	2 106	37,40	9,27	5 368	316	3 702	
61		IIIA	4 622	50	28	1 935	37,60	9,08	5 702	317	3 923	
62		IIIB	3 795	50	28	2 314	37,15	9,50	4 961	315	3 433	
63		IV	/	/	/	/	/	/	/	/	/	
64		V	/	/	/	/	/	/	/	/	/	
65	UNTERNEHMENSZUGEHÖRIGKEIT	31 - 35	ZUSAMMEN...	21 421	51	28	6 544	37,61	8,10	6 278	312	4 326
66	LEISTUNGSGRUPPE	IB	/	/	/	/	/	/	/	/	/	
67		II	7 482	53	33	12 920	37,58	6,79	6 592	294	4 538	
68		III	6 694	53	33	2 963	37,31	7,47	5 258	289	3 621	
69		IIIA	3 825	53	33	1 881	37,37	8,29	5 563	338	3 821	
70		IIIB	2 869	52	33	4 407	37,23	6,37	4 852	225	3 355	
71		IV	/	/	/	/	/	/	/	/	/	
72		V	/	/	/	/	/	/	/	/	/	
73	UNTERNEHMENSZUGEHÖRIGKEIT	36 UND MEHR	ZUSAMMEN...	15 628	53	33	9 233	37,53	6,71	6 125	274	4 221
74	LEISTUNGSGRUPPE	IB	/	/	/	/	/	/	/	/	/	
75		II	5 648	56	39	9 726	37,51	7,26	6 579	315	4 501	
76		III	4 978	56	39	2 855	37,25	6,58	5 328	249	3 668	
77		IIIA	2 979	56	39	2 105	37,31	6,80	5 562	275	3 823	
78		IIIB	/	/	/	/	/	/	/	/	/	
79		IV	/	/	/	/	/	/	/	/	/	
80		V	/	/	/	/	/	/	/	/	/	
81	UNTERNEHMENSZUGEHÖRIGKEIT	INSGESAMT	ZUSAMMEN...	11 769	56	39	6 358	37,45	6,88	6 159	279	4 229
82	LEISTUNGSGRUPPE	IB	/	/	/	/	/	/	/	/	/	
83		II	19 791	47	15	7 343	38,50	2,84	9 074	111	6 290	
84		III	111 823	44	15	12 480	37,63	7,72	6 481	322	4 453	
85		IIIA	125 892	41	13	2 566	37,48	9,07	5 143	314	3 529	
86		IIIB	57 193	43	14	1 807	37,69	9,22	5 554	339	3 819	
87		IV	68 699	39	12	3 198	37,31	8,94	4 801	294	3 288	
88		V	16 402	35	9	2 667	37,43	6,39	3 724	160	2 581	
			/	/	/	/	/	/	/	/	/	
	INSGESAMT...		275 131	42	14	6 939	37,62	7,89	5 876	293	4 040	

VERDIENSTE 1990 NACH WIRTSCHAFTSZWEIGEN, DAUER DER UNTERNEHMENSZUGEHÖRIGKEIT UND LEISTUNGSGRUPPEN
BESCHÄFTIGTE MÄNNER

ANGESTELLTE MIT JAHRES- VERDIENSTEN	DURCHSCHNITTliche (S)			VEREIN- BART- WOCHEN- ARBEITS- ZEIT	MEHR- AR- BEITS- STUNDEN IM OKTOBER 1990	BRUTTO- MONATSVERDIENST		NETTO- VERDIENST	BRUTTO- JAHRES- VERDIENST	DARUNTER SONDER- ZAHLUNGEN	NETTO- JAHRES- VERDIENST	LFD. NR.					
	ALTER	UNTER- NEH- MENSZU- GEOHÖ- RIGKEIT	BESCHÄEF- TIGTEN- ZAHl DER UNTER- NEHMEN			INSGESAMT	FUER MEHR- ARBEIT										
ANZAHL	JAHRE		ANZAHL	STUNDEN		DM											
BAU																	
/	/	/	/	/	/	/	/	/	/	/	/	1					
/	/	/	/	/	/	/	/	/	/	/	/	2					
/	/	/	/	/	/	/	/	/	/	/	/	3					
/	/	/	/	/	/	/	/	/	/	/	/	4					
/	/	/	/	/	/	/	/	/	/	/	/	5					
/	/	/	/	/	/	/	/	/	/	/	/	6					
/	/	/	/	/	/	/	/	/	/	/	/	7					
/	/	/	/	/	/	/	/	/	/	/	/	8					
2 003	43	1	2 528	38,26	1,03	9 246	50	6 470	123 662	12 356	86 044	9					
10 959	37	1	4 556	37,50	6,09	6 044	251	4 076	78 072	7 136	53 013	10					
18 728	34	1	1 948	37,63	9,38	4 931	307	3 327	63 771	5 905	42 675	11					
7 542	36	2	1 814	37,97	8,85	5 238	283	3 557	68 185	6 358	46 076	12					
11 186	33	1	2 038	37,41	9,74	4 724	324	3 173	60 796	5 599	40 382	13					
3 440	32	1	859	37,56	4,87	3 479	123	2 388	45 133	3 894	30 201	14					
35 347	35	1	2 674	37,63	7,41	5 366	256	3 637	69 613	6 440	47 009	15					
/	/	/	/	/	/	/	/	/	/	/	/	16					
12 512	38	4	5 293	37,72	9,29	6 339	375	4 348	84 079	8 996	58 062	17					
16 682	36	4	2 341	37,55	11,43	5 169	396	3 540	67 616	6 811	46 252	18					
6 892	38	4	1 374	37,74	11,93	5 597	454	3 848	73 540	7 643	50 927	19					
9 790	35	4	3 022	37,42	11,08	4 867	354	3 323	63 446	6 224	42 961	20					
2 686	31	4	1 498	37,45	5,97	3 572	160	2 470	46 647	4 640	31 324	21					
34 062	37	4	3 401	37,64	9,60	5 643	349	3 878	74 605	7 942	51 312	22					
3 453	45	8	710	38,35	5,00	8 481	182	5 865	124 947	22 226	84 791	23					
16 102	41	8	12 212	37,66	9,26	6 459	376	4 471	85 765	9 726	60 189	24					
16 926	39	8	1 976	37,58	9,44	5 129	329	3 534	67 730	7 078	46 680	25					
8 196	41	8	1 280	37,82	8,58	5 509	334	3 809	72 762	7 606	50 781	26					
8 730	37	8	2 630	37,35	10,26	4 772	325	3 276	63 005	6 582	42 830	27					
2 650	33	8	2 929	37,51	6,01	3 693	155	2 562	49 171	5 244	33 119	28					
39 203	40	8	6 130	37,68	8,74	5 870	323	4 056	78 875	9 370	54 636	29					
12 636	43	13	22 935	37,68	7,49	6 509	318	4 508	86 542	9 628	60 580	30					
13 548	40	13	4 318	37,37	10,37	5 170	378	3 589	68 297	7 210	47 215	31					
5 504	42	13	3 276	37,59	12,31	5 743	467	3 983	76 242	7 986	53 064	32					
8 044	39	13	5 030	37,23	9,03	4 779	317	3 320	62 861	6 679	43 214	33					
29 666	42	13	12 495	37,59	8,40	5 966	321	4 133	79 902	9 261	55 429	34					
2 534	48	18	9 726	38,66	1,15	9 030	62	6 290	126 522	18 831	87 121	35					
14 246	46	18	20 046	37,65	7,55	6 535	313	4 515	87 367	10 250	60 688	36					
13 684	44	18	2 644	37,41	8,42	5 214	289	3 617	69 326	7 243	48 308	37					
6 248	45	18	1 666	37,63	8,89	5 675	322	3 921	75 473	7 658	52 620	38					
7 436	43	18	3 465	37,23	8,02	4 826	262	3 362	64 162	6 895	44 685	39					
31 572	45	18	11 058	37,61	7,48	6 079	280	4 212	81 555	9 488	56 635	40					
12 232	49	23	13 281	37,72	7,43	6 645	329	4 578	89 604	10 769	62 325	41					
10 998	48	23	1 938	37,30	9,96	5 439	371	3 765	72 110	7 973	50 529	42					
5 174	49	23	1 483	37,38	11,80	5 914	453	4 083	78 441	8 566	55 141	43					
5 224	47	23	2 389	37,22	8,14	4 967	290	3 450	65 838	7 384	45 961	44					
25 336	48	23	8 628	37,60	8,11	6 241	326	4 313	84 111	10 039	58 603	45					
9 941	51	28	8 946	37,60	8,73	6 606	379	4 536	88 358	10 105	61 419	46					
8 133	50	28	2 087	37,39	9,54	5 354	325	3 693	71 088	7 672	49 283	47					
4 548	50	28	1 952	37,60	9,14	5 668	319	3 899	75 359	7 990	52 259	48					
3 585	50	28	2 258	37,13	10,04	4 955	333	3 432	65 670	7 269	45 508	49					
20 449	51	28	6 677	37,62	8,40	6 240	323	4 299	83 862	9 911	58 136	50					
7 039	53	33	13 012	37,60	6,89	6 553	298	4 507	88 916	10 570	61 616	51					
6 153	53	33	3 032	37,30	7,85	5 254	302	3 614	70 360	7 848	48 731	52					
9 512	53	33	1 918	37,35	8,76	5 555	353	3 809	74 629	7 993	51 844	53					
2 640	52	33	4 515	37,25	6,64	4 854	234	3 355	64 681	7 654	44 591	54					
14 595	53	33	9 448	37,54	6,91	6 116	280	4 210	83 523	10 500	57 702	55					
5 417	56	39	9 381	37,50	7,21	6 554	319	4 479	88 491	10 858	61 085	56					
4 662	56	39	2 235	37,25	6,63	5 326	253	3 661	71 654	8 292	49 184	57					
2 830	56	39	2 121	37,32	6,90	5 538	284	3 804	74 688	8 449	51 218	58					
11 141	56	39	5 984	37,45	6,92	6 137	285	4 208	83 092	10 190	57 237	59					
17 384	47	15	8 163	38,55	2,17	8 935	91	6 204	126 895	19 491	87 166	60					
101 783	45	16	12 614	37,64	7,91	6 462	332	4 443	86 054	9 671	59 738	61					
109 636	42	14	2 472	37,47	9,59	5 176	336	3 558	68 229	7 081	46 934	62					
50 651	44	15	1 814	37,66	9,82	5 586	365	3 844	73 946	7 674	51 239	63					
58 985	40	13	3 038	37,30	9,39	4 823	311	3 313	63 319	6 572	43 236	64					
13 473	37	10	2 680	37,39	6,65	3 751	170	2 605	49 554	5 080	33 553	65					
243 005	43	15	7 134	37,61	8,18	5 899	307	4 062	78 788	8 935	54 385	66					

3 VEREINBARTE WOCHENARBEITSZEIT UND MONATSVERDIENSTE DER ANGESTELLTEN IM OKTOBER 1990 SOWIE JAHRES
3.1 VOLLZEIT

LFD. NR.	DAUER DER UNTERNEHMENSZUGEHÖRIGKEIT VON ... BIS ... JAHREN LEISTUNGSGRUPPE	ANGESTELLTE INSGESAMT	DURCHSCHNITTliche (S)			VEREIN- BART- WOCHE- AR- BEITS- ZEIT	MEHR- AR- BEITS- STUNDEN IM OKTOBER 1990	BRUTTO- MONATSVERDIENST		NETTO- INSGESAMT			
			ALTER	UNTER- NEH- MENSZU- GEOH- RIGKEIT	BESCHAEF- TIGTEN- ZAHL DER UNTER- NEHMEN			INS- GESAMT	FUER MEHR- ARBEIT				
		ANZAHL	JAHRE		ANZAHL	STUNDEN		DM					
								HERSTELLUNG VON KRAFTFAHR					
1	UNTERNEHMENSZUGEHÖRIGKEIT UNTER 1												
2	LEISTUNGSGRUPPE IB	/	/	/	/	/	/	/	/	/			
3	II	/	/	/	/	/	/	/	/	/			
4	III	/	/	/	/	/	/	/	/	/			
5	IIIA	/	/	/	/	/	/	/	/	/			
6	IIIB	/	/	/	/	/	/	/	/	/			
7	IV	/	/	/	/	/	/	/	/	/			
8	V	/	/	/	/	/	/	/	/	/			
9	ZUSAMMEN...	/	/	/	/	/	/	-	/	-			
10	UNTERNEHMENSZUGEHÖRIGKEIT 1 - 2												
11	LEISTUNGSGRUPPE IB	/	/	/	/	/	/	/	/	/			
12	II	4 899	33	2	129 020	37,35	8,65	5 485	242	3 636			
13	III	2 861	33	2	124 206	37,52	9,53	5 811	270	3 865			
14	IIIA	/	/	/	/	/	/	/	/	/			
15	IIIB	/	/	/	/	/	/	/	/	/			
16	IV	/	/	/	/	/	/	/	/	/			
17	V	/	/	/	/	/	/	/	/	/			
18	ZUSAMMEN...	7 661	34	2	116 696	37,74	7,80	6 136	253	4 112			
19	UNTERNEHMENSZUGEHÖRIGKEIT 3 - 5												
20	LEISTUNGSGRUPPE IB	/	/	/	/	/	/	/	/	/			
21	II	6 488	34	4	88 041	38,20	8,24	6 860	352	4 690			
22	III	6 294	34	4	121 208	37,69	6,95	5 901	225	4 055			
23	IIIA	3 966	35	4	124 996	37,88	7,55	6 337	244	4 333			
24	IIIB	2 328	34	4	114 756	37,38	5,93	5 158	193	3 581			
25	IV	/	/	/	/	/	/	/	/	/			
26	V	/	/	/	/	/	/	/	/	/			
27	ZUSAMMEN...	13 795	34	4	103 820	37,96	7,29	6 427	278	4 400			
28	UNTERNEHMENSZUGEHÖRIGKEIT 6 - 10												
29	LEISTUNGSGRUPPE IB	/	/	/	/	/	/	/	/	/			
30	II	5 651	38	8	83 806	38,28	7,90	7 487	362	5 199			
31	III	6 608	38	8	107 707	37,61	7,53	5 903	237	4 070			
32	IIIA	3 915	39	8	107 017	37,86	7,67	6 335	245	4 365			
33	IIIB	2 693	37	8	108 709	37,25	7,32	5 275	224	3 641			
34	IV	/	/	/	/	/	/	/	/	/			
35	V	/	/	/	/	/	/	/	/	/			
36	ZUSAMMEN...	13 245	38	8	96 313	37,99	7,26	6 810	279	4 712			
37	UNTERNEHMENSZUGEHÖRIGKEIT 11 - 15												
38	LEISTUNGSGRUPPE IB	/	/	/	/	/	/	/	/	/			
39	II	7 215	41	13	84 048	38,06	7,78	7 512	346	5 242			
40	III	6 823	41	13	95 978	37,76	5,38	5 893	194	4 071			
41	IIIA	3 856	42	13	108 202	37,96	6,19	6 478	218	4 451			
42	IIIB	2 968	39	13	80 100	37,50	4,32	5 133	162	3 578			
43	IV	/	/	/	/	/	/	/	/	/			
44	V	/	/	/	/	/	/	/	/	/			
45	ZUSAMMEN...	15 795	41	13	87 106	38,07	6,20	7 066	259	4 914			
46	UNTERNEHMENSZUGEHÖRIGKEIT 16 - 20												
47	LEISTUNGSGRUPPE IB	/	/	/	/	/	/	/	/	/			
48	II	5 747	45	18	95 528	38,05	7,49	7 664	358	5 323			
49	III	5 028	45	18	96 435	37,57	5,34	6 099	203	4 223			
50	IIIA	3 201	46	18	99 182	37,73	5,80	6 459	213	4 463			
51	IIIB	/	/	/	/	/	/	/	/	/			
52	IV	/	/	/	/	/	/	/	/	/			
53	V	/	/	/	/	/	/	/	/	/			
54	ZUSAMMEN...	12 011	45	18	95 198	38,01	6,03	7 368	267	5 114			
55	UNTERNEHMENSZUGEHÖRIGKEIT 21 - 25												
56	LEISTUNGSGRUPPE IB	/	/	/	/	/	/	/	/	/			
57	II	5 289	48	23	79 946	37,69	7,00	7 766	350	5 338			
58	III	3 144	47	23	88 336	37,39	5,07	5 907	214	4 090			
59	IIIA	2 177	48	23	93 716	37,40	5,11	6 150	223	4 249			
60	IIIB	/	/	/	/	/	/	/	/	/			
61	IV	/	/	/	/	/	/	/	/	/			
62	V	/	/	/	/	/	/	/	/	/			
63	ZUSAMMEN...	9 532	48	23	81 336	37,82	5,77	7 466	278	5 142			
64	UNTERNEHMENSZUGEHÖRIGKEIT 26 - 30												
65	LEISTUNGSGRUPPE IB	/	/	/	/	/	/	/	/	/			
66	II	4 902	51	28	77 661	37,52	8,45	7 674	398	5 286			
67	III	2 847	50	28	85 726	37,27	6,00	6 061	226	4 178			
68	IIIA	/	/	/	/	/	/	/	/	/			
69	IIIB	/	/	/	/	/	/	/	/	/			
70	IV	/	/	/	/	/	/	/	/	/			
71	V	/	/	/	/	/	/	/	/	/			
72	ZUSAMMEN...	8 832	51	28	78 345	37,66	6,84	7 489	305	5 161			
73	UNTERNEHMENSZUGEHÖRIGKEIT 31 - 35												
74	LEISTUNGSGRUPPE IB	/	/	/	/	/	/	/	/	/			
75	II	3 329	53	33	89 222	37,44	8,27	7 585	393	5 207			
76	III	2 441	53	33	99 933	37,30	7,68	6 153	310	4 229			
77	IIIA	/	/	/	/	/	/	/	/	/			
78	IIIB	/	/	/	/	/	/	/	/	/			
79	IV	/	/	/	/	/	/	/	/	/			
80	V	/	/	/	/	/	/	/	/	/			
81	ZUSAMMEN...	6 441	53	33	93 124	37,59	7,39	7 413	330	5 095			
82	UNTERNEHMENSZUGEHÖRIGKEIT 36 UND MEHR												
83	LEISTUNGSGRUPPE IB	/	/	/	/	/	/	/	/	/			
84	II	/	/	/	/	/	/	/	/	/			
85	III	/	/	/	/	/	/	/	/	/			
86	IIIA	/	/	/	/	/	/	/	/	/			
87	IIIB	/	/	/	/	/	/	/	/	/			
88	IV	/	/	/	/	/	/	/	/	/			
89	V	/	/	/	/	/	/	/	/	/			
90	ZUSAMMEN...	3 754	56	39	91 030	37,80	4,50	7 040	198	4 825			
91	UNTERNEHMENSZUGEHÖRIGKEIT INSGESAMT												
92	LEISTUNGSGRUPPE IB	7 318	48	18	79 963	39,68	2,26	10 959	123	7 583			
93	II	43 405	43	16	85 597	37,96	7,67	7 435	353	5 126			
94	III	40 359	41	14	105 850	37,54	6,58	5 898	224	4 048			
95	IIIA	24 740	42	14	110 497	37,70	7,30	6 282	252	4 305			
96	IIIB	15 619	40	13	98 488	37,29	5,43	5 290	181	3 641			
97	IV	/	/	/	/	/	/	/	/	/			
98	V	/	/	/	/	/	/	/	/	/			
99	ZUSAMMEN...	92 758	43	15	93 872	37,89	6,67	6 985	274	4 811			

VERDIENSTE 1990 NACH WIRTSCHAFTSZWEIGEN, DAUER DER UNTERNEHMENSZUGEHÖRIGKEIT UND LEISTUNGSGRUPPEN
BESCHÄFTIGTE MÄNNER

ANGESTELLTE MIT JAHRES- VERDIENSTEN	DURCHSCHNITTliche (S)			VEREIN- BARE WOCHEN- ARBEITS- ZEIT	MEHR- AR- BEITS- STUNDEN IM OKTOBER 1990	BRUTTO- MONATSVERDIENST		NETTO- MONATSVERDIENST	BRUTTO- JAHRES- VERDIENST	DARUNTER SONDER- ZAHLUNGEN	NETTO- JAHRES- VERDIENST	LFD. NR.					
	ALTER	UNTER- NEH- MENSZU- GEOHÖ- RIGKEIT	BESCHÄFF- TIGTEN- ZAHl DER UNTER- NEHMEN			INSGESAMT	FÜR MEHR- ARBEIT										
ANZAHL	JAHRE		ANZAHL	STUNDEN		DM											
ZEUGEN UND KRAFTFAHRZEUGMOTOREN																	
/	/	/	/	/	/	/	/	/	/	/	/	1					
/	/	/	/	/	/	/	/	/	/	/	/	2					
/	/	/	/	/	/	/	/	/	/	/	/	3					
/	/	/	/	/	/	/	/	/	/	/	/	4					
/	/	/	/	/	/	/	/	/	/	/	/	5					
/	/	/	/	/	/	/	/	/	/	/	/	6					
/	/	/	/	/	/	/	/	/	/	/	/	7					
/	/	/	/	/	/	/	/	/	/	/	/	8					
/	/	/	/	/	/	/	/	/	/	/	/	9					
4 541	33	2	131 698	37,35	8,82	5 475	245	3 635	72 434	8 522	49 062	10					
2 716	33	2	123 769	37,52	9,83	5 802	278	3 866	76 562	9 050	52 536	11					
/	/	/	/	/	/	/	/	/	/	/	/	12					
/	/	/	/	/	/	/	/	/	/	/	/	13					
/	/	/	/	/	/	/	/	/	/	/	/	14					
6 785	34	2	119 580	37,72	7,95	6 059	252	4 072	80 248	9 607	54 271	15					
/	/	/	/	/	/	/	/	/	/	/	/	16					
6 237	34	4	88 312	38,18	8,20	6 805	349	4 657	91 409	12 250	61 932	17					
5 831	34	4	121 605	37,72	6,73	5 919	218	4 076	79 521	10 508	55 115	18					
3 596	35	4	124 562	37,93	7,19	6 385	231	4 375	86 074	11 086	59 935	19					
2 235	34	4	116 849	37,37	5,99	5 171	196	3 595	68 979	9 580	47 362	20					
/	/	/	/	/	/	/	/	/	/	/	/	21					
/	/	/	/	/	/	/	/	/	/	/	/	22					
12 856	35	4	104 151	37,98	7,28	6 429	278	4 405	86 398	11 498	59 109	23					
/	/	/	/	/	/	/	/	/	/	/	/	24					
5 355	38	8	82 763	38,31	8,03	7 485	367	5 189	101 447	13 941	69 628	25					
6 246	38	8	108 071	37,63	7,52	5 925	237	4 092	79 350	10 583	55 266	26					
3 738	39	8	106 859	37,88	7,77	6 373	248	4 402	85 738	11 715	59 772	27					
2 508	37	8	109 877	37,25	7,15	5 258	221	3 631	69 832	8 896	48 552	28					
/	/	/	/	/	/	/	/	/	/	/	/	29					
/	/	/	/	/	/	/	/	/	/	/	/	30					
12 503	38	8	96 348	38,01	7,34	6 836	283	4 730	92 424	12 764	63 750	31					
/	/	/	/	/	/	/	/	/	/	/	/	32					
6 770	41	13	84 060	38,09	7,72	7 483	342	5 221	101 759	13 602	70 575	33					
6 397	41	13	96 187	37,80	5,51	5 912	200	4 089	81 280	11 552	56 489	34					
3 642	42	13	110 049	37,99	6,44	6 508	227	4 476	89 250	12 599	62 291	35					
2 755	39	13	77 867	37,54	4,27	5 124	164	3 577	70 746	10 168	48 820	36					
/	/	/	/	/	/	/	/	/	/	/	/	37					
/	/	/	/	/	/	/	/	/	/	/	/	38					
14 773	41	13	87 341	38,10	6,27	7 061	262	4 914	96 733	13 629	67 133	39					
/	/	/	/	/	/	/	/	/	/	/	/	40					
5 566	45	18	95 409	38,06	7,48	7 646	359	5 310	103 547	13 540	71 964	41					
4 882	45	18	96 526	37,56	5,36	6 091	204	4 221	83 672	11 523	58 543	42					
3 072	46	18	99 124	37,73	5,81	6 460	212	4 468	89 083	12 170	62 508	43					
/	/	/	/	/	/	/	/	/	/	/	/	44					
/	/	/	/	/	/	/	/	/	/	/	/	45					
/	/	/	/	/	/	/	/	/	/	/	/	46					
11 617	45	18	95 153	38,02	6,06	7 344	269	5 098	100 572	14 043	69 972	47					
/	/	/	/	/	/	/	/	/	/	/	/	48					
5 000	48	23	80 940	37,71	7,15	7 762	357	5 339	105 267	13 853	71 963	49					
3 012	47	23	89 039	37,40	5,15	5 901	217	4 088	82 325	11 616	57 077	50					
2 095	48	23	94 907	37,41	5,30	6 143	232	4 247	85 605	11 796	59 505	51					
/	/	/	/	/	/	/	/	/	/	/	/	52					
/	/	/	/	/	/	/	/	/	/	/	/	53					
/	/	/	/	/	/	/	/	/	/	/	/	54					
9 046	48	23	82 227	37,83	5,89	7 437	283	5 123	102 301	14 301	70 107	55					
/	/	/	/	/	/	/	/	/	/	/	/	56					
4 619	51	28	78 191	37,53	8,76	7 649	411	5 269	103 612	13 482	70 989	57					
2 621	50	28	85 823	37,29	6,16	6 063	233	4 176	84 085	11 923	57 974	58					
/	/	/	/	/	/	/	/	/	/	/	/	59					
/	/	/	/	/	/	/	/	/	/	/	/	60					
/	/	/	/	/	/	/	/	/	/	/	/	61					
/	/	/	/	/	/	/	/	/	/	/	/	62					
8 190	51	28	79 057	37,68	7,14	7 446	319	5 130	102 028	14 031	69 953	63					
/	/	/	/	/	/	/	/	/	/	/	/	64					
3 203	53	33	88 031	37,46	8,32	7 616	397	5 228	103 587	13 247	70 755	65					
2 944	53	33	100 927	37,32	7,75	6 149	314	4 226	83 632	11 183	57 439	66					
/	/	/	/	/	/	/	/	/	/	/	/	67					
/	/	/	/	/	/	/	/	/	/	/	/	68					
/	/	/	/	/	/	/	/	/	/	/	/	69					
/	/	/	/	/	/	/	/	/	/	/	/	70					
6 152	53	33	92 350	37,60	7,49	7 404	336	5 088	101 136	13 739	69 157	71					
/	/	/	/	/	/	/	/	/	/	/	/	72					
/	/	/	/	/	/	/	/	/	/	/	/	73					
/	/	/	/	/	/	/	/	/	/	/	/	74					
/	/	/	/	/	/	/	/	/	/	/	/	75					
/	/	/	/	/	/	/	/	/	/	/	/	76					
/	/	/	/	/	/	/	/	/	/	/	/	77					
/	/	/	/	/	/	/	/	/	/	/	/	78					
3 540	56	38	90 226	37,80	4,64	7 050	203	4 829	96 755	12 951	66 589	79					
/	/	/	/	/	/	/	/	/	/	/	/	80					
6 762	48	19	80 232	39,69	2,42	10 930	132	7 560	152 057	24 383	104 050	81					
40 597	43	17	85 867	37,97	7,78	7 428	358	5 125	100 557	13 280	68 982	82					
37 748	41	14	106 518	37,56	6,62	5 916	227	4 066	80 361	10 790	55 654	83					
23 140	42	14	110 945	37,72	7,41	6 311	256	4 331	85 876	11 467	59 702	84					
14 609	40	13	99 507	37,30	5,38	5 291	181	3 645	71 625	9 718	49 242	85					
/	/	/	/	/	/	/	/	/	/	/	/	86					
/	/	/	/	/	/	/	/	/	/	/	/	87					
86 399	43	15	94 440	37,91	6,78	6 992	279	4 819	95 129	12 977	65 467	88					

3 .1 VOLLZEIT

ELEKTROTECHNIK: REPARATUR VON ELEK

VERDIENSTE 1990 NACH WIRTSCHAFTSZWEIGEN, DAUER DER UNTERNEHMENSZUGEHÖRIGKEIT UND LEISTUNGSGRUPPEN
 BESCHÄFTIGTE MÄNNER

ANGESTELLTE MIT JAHRES- VERDIENSTEN	DURCHSCHNITTLLICHE (S)			VEREIN- BART- WOCHEN- ARBEITS- ZEIT	MEHR- AR- BEITS- STUNDEN IM OKTOBER 1990	BRUTTO- MONATSVERDIENST		NETTO- VERDIENST	BRUTTO- JAHRES- VERDIENST	DARUNTER SONDER- ZAHLUNGEN	NETTO- JAHRES- VERDIENST	LFD. NR.	
	ALTER	UNTER- NEH- MENSZU- GEHÖR- RIGKEIT	BESCHAEF- TIGTEN ZAHL DER UNTER- NEHMEN			INSGESAMT	FUER MEHR- ARBEIT						
ANZAHL	JAHRE		ANZAHL	STUNDEN		DM							
TRISCHEN GERAETEN FUER DEN HAUSHALT													
/	/	/	/	/	/	/	/	/	/	/	/	1	
/	/	/	/	/	/	/	/	/	/	/	/	2	
/	/	/	/	/	/	/	/	/	/	/	/	3	
/	/	/	/	/	/	/	/	/	/	/	/	4	
/	/	/	/	/	/	/	/	/	/	/	/	5	
/	/	/	/	/	/	/	/	/	/	/	/	6	
2 903	33	-	37 093	37,72	7,32	5 239	258	3 538	67 029	5 790	44 850	7	
/	/	/	/	/	/	/	/	/	/	/	/	8	
11 376	36	1	29 522	37,69	7,41	6 169	279	4 178	81 170	8 420	55 060	9	
18 761	32	1	24 491	37,69	7,03	4 737	220	3 179	61 194	5 467	40 372	10	
8 310	33	2	16 867	37,96	7,55	5 079	237	3 403	65 602	5 632	43 303	11	
10 451	32	1	30 552	37,47	6,62	4 465	207	3 000	57 690	5 336	38 042	12	
2 952	33	1	12 965	37,60	4,08	3 574	105	2 475	46 055	4 241	30 921	13	
/	/	/	/	/	/	/	/	/	/	/	/	14	
34 518	34	1	24 790	37,72	6,64	5 256	222	3 553	68 534	6 531	45 861	15	
/	/	/	/	/	/	/	/	/	/	/	/	16	
2 094	42	4	11 510	38,75	2,22	8 544	114	5 859	116 860	11 637	81 456	17	
18 555	35	4	76 005	37,68	6,83	6 309	294	4 245	83 136	9 127	56 281	18	
19 402	34	4	36 064	37,57	6,85	4 853	237	3 249	63 414	6 233	42 806	19	
8 202	35	4	27 541	37,72	7,85	5 391	284	3 531	70 564	6 797	47 590	20	
11 199	33	4	42 307	37,45	6,11	4 458	202	3 042	58 178	5 819	39 302	21	
3 058	32	4	8 358	37,48	7,20	3 622	196	2 522	46 765	4 240	31 546	22	
/	/	/	/	/	/	/	/	/	/	/	/	23	
43 255	35	4	49 930	37,67	6,62	5 562	252	3 747	73 184	7 580	49 599	24	
/	/	/	/	/	/	/	/	/	/	/	/	25	
2 955	43	8	12 278	38,59	1,67	9 205	54	6 355	128 431	14 733	87 950	26	
18 476	38	8	69 523	37,82	6,45	6 449	279	4 445	86 375	10 182	59 389	27	
14 413	36	8	30 909	37,65	6,93	4 912	233	3 392	65 314	7 019	44 832	28	
6 858	37	8	21 612	37,79	8,07	5 403	278	3 732	72 349	8 035	50 031	29	
7 555	35	8	39 348	37,52	5,88	4 466	192	3 084	58 927	6 097	40 112	30	
2 722	35	8	11 794	37,68	5,62	3 771	148	2 598	49 083	4 952	33 200	31	
38 622	37	8	46 564	37,81	6,22	5 891	236	4 064	79 022	8 971	54 238	32	
/	/	/	/	/	/	/	/	/	/	/	/	33	
16 003	41	13	79 905	38,03	5,12	6 678	228	4 646	91 090	11 076	62 882	34	
11 759	39	13	34 818	37,61	5,93	4 901	191	3 396	64 891	6 998	44 562	35	
5 365	40	13	21 903	37,89	7,44	5 200	231	3 589	68 640	7 243	47 347	36	
6 393	38	13	45 657	37,38	4,66	4 650	158	3 234	61 745	6 793	42 225	37	
/	/	/	/	/	/	/	/	/	/	/	/	38	
30 903	40	13	57 199	37,90	5,17	6 028	200	4 165	81 684	9 579	56 307	39	
/	/	/	/	/	/	/	/	/	/	/	/	40	
2 749	49	18	39 162	38,71	1,23	9 633	56	6 645	139 470	21 504	94 897	41	
19 834	45	18	88 523	38,05	4,63	6 606	200	4 580	90 341	11 844	62 300	42	
12 170	43	18	34 218	37,39	6,44	5 038	220	3 489	66 951	7 293	46 053	43	
5 495	44	18	23 917	37,56	6,08	5 398	219	3 723	72 159	7 579	49 835	44	
6 676	42	18	42 696	37,26	6,74	4 741	220	3 296	62 665	7 057	42 939	45	
/	/	/	/	/	/	/	/	/	/	/	/	46	
36 064	44	18	63 699	37,88	4,93	6 206	192	4 298	84 736	10 799	58 264	47	
/	/	/	/	/	/	/	/	/	/	/	/	48	
2 472	50	23	75 367	39,15	0,32	9 515	14	6 632	144 007	25 160	97 373	49	
14 948	48	23	91 486	38,24	4,05	6 810	184	4 687	95 617	14 446	65 230	50	
9 205	46	23	40 450	37,40	4,53	5 000	153	3 471	67 579	7 873	46 555	51	
4 592	47	23	35 747	37,61	4,78	5 192	156	3 618	70 416	8 038	48 876	52	
4 613	46	23	45 132	37,19	4,29	4 809	150	3 324	64 756	7 709	44 246	53	
/	/	/	/	/	/	/	/	/	/	/	/	54	
27 154	48	23	71 048	38,02	3,91	6 396	158	4 420	89 797	13 038	61 349	55	
/	/	/	/	/	/	/	/	/	/	/	/	56	
2 554	53	28	73 685	39,14	2,57	9 395	76	6 516	140 264	25 218	94 696	57	
13 514	51	28	91 473	38,25	3,36	6 801	154	4 676	94 151	13 204	64 462	58	
6 283	50	28	39 444	37,30	4,61	5 172	168	3 566	69 316	8 007	47 680	59	
3 283	50	28	33 346	37,32	4,94	5 408	184	3 722	72 386	8 313	49 737	60	
3 000	50	28	46 115	37,28	4,24	4 914	150	3 396	65 957	7 672	45 429	61	
/	/	/	/	/	/	/	/	/	/	/	/	62	
22 636	51	28	74 117	38,08	3,68	6 605	150	4 551	91 933	13 035	62 855	63	
/	/	/	/	/	/	/	/	/	/	/	/	64	
2 028	56	33	91 287	39,28	0,50	9 771	32	6 762	147 085	28 540	98 527	65	
9 059	54	33	100 110	38,12	3,39	6 809	145	4 680	94 188	13 979	64 201	66	
4 556	54	33	45 970	37,23	4,13	5 038	150	3 447	67 858	7 944	46 146	67	
2 250	54	33	40 460	37,32	4,55	5 259	170	3 601	70 516	8 231	48 289	68	
2 305	53	33	51 349	37,15	3,71	4 822	131	3 298	65 263	7 664	44 055	69	
/	/	/	/	/	/	/	/	/	/	/	/	70	
15 914	54	33	82 084	38,00	3,18	6 630	130	4 559	92 682	13 972	62 919	71	
/	/	/	/	/	/	/	/	/	/	/	/	72	
4 442	57	39	98 532	38,22	3,02	6 730	130	4 618	93 414	13 684	63 457	73	
/	/	/	/	/	/	/	/	/	/	/	/	74	
/	/	/	/	/	/	/	/	/	/	/	/	75	
/	/	/	/	/	/	/	/	/	/	/	/	76	
/	/	/	/	/	/	/	/	/	/	/	/	77	
/	/	/	/	/	/	/	/	/	/	/	/	78	
7 364	57	39	83 204	38,09	2,58	6 600	106	4 535	93 462	14 554	63 259	79	
/	/	/	/	/	/	/	/	/	/	/	/	80	
19 011	48	18	46 820	38,92	1,31	9 295	54	6 389	134 673	20 306	91 671	81	
127 398	43	16	79 078	37,98	5,20	6 568	224	4 511	83 306	11 435	61 097	82	
99 910	39	12	33 946	37,53	6,20	4 910	207	3 355	64 829	6 774	44 046	83	
45 775	40	13	25 421	37,72	6,79	5 287	231	3 598	69 970	7 231	47 723	84	
54 135	38	12	41 153	37,38	5,70	4 592	187	3 149	60 482	6 387	40 937	85	
12 470	36	9	12 298	37,60	5,29	3 726	145	2 588	48 563	4 756	32 862	86	
/	/	/	/	/	/	/	/	/	/	/	/	87	
259 333	42	14	55 960	37,86	5,30	5 985	201	4 105	81 133	9 951	55 336	88	

3 VEREINBARTE WOCHENARBEITSZEIT UND MONATSVERDIENSTE DER ANGESTELLTEN IM OKTOBER 1990 SOWIE JAHRES
3 .1 VOLLZEIT

LFD. NR.	DAUER DER UNTERNEHMENSZUGEHÖRIGKEIT VON ... BIS ... JAHREN LEISTUNGSGRUPPE		ANGESTELLTE INSGESAMT	DURCHSCHNITTLLICHE (S)			VEREIN- BARTE- WOCHEN- AR- BEITS- ZEIT	MEHR- AR- BEITS- STUNDEN IM OKTOBER 1990	BRUTTO- MONATSVERDIENST		NETTO- MONATSVERDIENST	
				ALTER	UNTER- NEH- MENSZU- GEHÖR- IGKEIT	BESCHAEF- TIGTEN- ZAHLE DER UNTER- NEHMEN			INS- GESAMT	FUER MEHR- ARBEIT		
			ANZAHL	JAHRE		ANZAHL	STUNDEN		DM			
									VERBRAUCHSGUETER PRO			
1	UNTERNEHMENSZUGEHÖRIGKEIT	UNTER 1										
2	LEISTUNGSGRUPPE	IB	/	/	/	/	/	/	/	/	/	
3		II	/	/	/	/	/	/	/	/	/	
4		III	/	/	/	/	/	/	/	/	/	
5		IIIA	/	/	/	/	/	/	/	/	/	
6		IIIB	/	/	/	/	/	/	/	/	/	
7		IV	/	/	/	/	/	/	/	/	/	
8		V	/	/	/	/	/	/	/	/	/	
9	UNTERNEHMENSZUGEHÖRIGKEIT	1 - 2										
10	LEISTUNGSGRUPPE	IB	6 604	39	1	1 728	38,57	4,05	6 007	137	4 081	
11		II	16 357	35	1	1 357	38,33	5,08	4 580	140	3 106	
12		III	7 351	35	2	912	38,48	4,93	4 732	128	3 219	
13		IIIA	9 007	34	1	1 720	38,20	5,21	4 455	150	3 014	
14		IIIB	3 600	33	1	511	38,55	4,25	3 438	101	2 387	
15		IV	/	/	/	/	/	/	/	/	/	
16		V	/	/	/	/	/	/	/	/	/	
17	UNTERNEHMENSZUGEHÖRIGKEIT	3 - 5										
18	LEISTUNGSGRUPPE	IB	29 456	36	1	1 342	38,45	4,43	4 944	126	3 371	
19		II	3 073	41	4	562	38,88	1,96	7 940	62	5 441	
20		III	6 805	40	4	2 613	38,28	3,79	5 862	129	4 026	
21		IIIA	16 151	37	4	1 388	38,32	5,16	4 646	161	3 206	
22		IIIB	7 710	38	4	1 234	38,42	5,03	4 837	143	3 347	
23		IV	8 441	36	4	1 529	38,23	5,28	4 471	177	3 077	
24		V	3 233	31	4	769	38,27	2,89	3 263	71	2 276	
25	UNTERNEHMENSZUGEHÖRIGKEIT	6 - 10										
26	LEISTUNGSGRUPPE	IB	29 537	37	4	1 507	38,36	4,24	5 101	132	3 514	
27		II	3 119	44	8	891	38,62	2,85	8 606	135	5 927	
28		III	7 361	42	8	1 863	38,24	7,39	6 295	227	4 359	
29		IIIA	15 060	40	8	745	38,28	6,19	4 770	186	3 304	
30		IIIB	6 639	40	8	582	38,36	7,57	4 867	208	3 382	
31		IV	8 421	39	8	874	38,21	5,10	4 693	169	3 243	
32		V	2 983	36	8	708	38,37	4,16	3 577	91	2 483	
33	UNTERNEHMENSZUGEHÖRIGKEIT	11 - 15										
34	LEISTUNGSGRUPPE	IB	28 760	40	8	990	38,32	5,88	5 438	180	3 764	
35		II	2 899	45	13	816	38,73	1,00	8 675	37	5 934	
36		III	6 602	44	13	1 441	38,25	7,21	6 348	268	4 371	
37		IIIA	15 170	42	13	966	38,16	5,50	4 792	175	3 344	
38		IIIB	7 682	42	13	721	38,27	6,74	4 904	210	3 419	
39		IV	7 488	41	13	1 216	38,04	4,23	4 679	140	3 267	
40		V	/	/	/	/	/	/	/	/	/	
41	UNTERNEHMENSZUGEHÖRIGKEIT	16 - 20										
42	LEISTUNGSGRUPPE	IB	26 858	42	13	1 035	38,26	5,36	5 511	180	3 819	
43		II	2 684	48	18	1 525	38,80	1,65	8 315	53	5 777	
44		III	7 491	46	18	2 260	38,06	5,85	6 187	216	4 287	
45		IIIA	13 616	46	18	1 287	38,02	5,50	4 945	183	3 444	
46		IIIB	6 330	47	18	1 056	38,11	6,62	5 073	216	3 537	
47		IV	7 286	45	18	1 488	37,94	4,53	4 835	155	3 362	
48		V	/	/	/	/	/	/	/	/	/	
49	UNTERNEHMENSZUGEHÖRIGKEIT	21 - 25										
50	LEISTUNGSGRUPPE	IB	25 470	46	18	1 598	38,15	5,26	5 597	178	3 883	
51		II	2 342	52	23	1 795	38,93	1,49	8 532	54	5 892	
52		III	5 574	49	23	1 587	38,08	5,10	6 351	185	4 379	
53		IIIA	9 980	49	23	1 097	38,17	5,76	5 000	175	3 503	
54		IIIB	5 400	49	23	1 098	38,40	5,74	4 971	167	3 482	
55		IV	4 580	48	23	1 097	37,89	5,78	5 034	184	3 528	
56		V	/	/	/	/	/	/	/	/	/	
57	UNTERNEHMENSZUGEHÖRIGKEIT	26 - 30										
58	LEISTUNGSGRUPPE	IB	19 002	49	23	1 301	38,25	5,02	5 776	162	4 016	
59		II	4 753	53	28	1 739	38,15	5,65	6 079	205	4 216	
60		III	7 683	51	28	1 189	38,02	4,89	4 976	163	3 456	
61		IIIA	4 297	51	28	1 206	38,15	4,66	4 969	138	3 436	
62		IIIB	3 386	50	28	1 167	37,85	5,19	4 985	194	3 480	
63		IV	/	/	/	/	/	/	/	/	/	
64		V	/	/	/	/	/	/	/	/	/	
65	UNTERNEHMENSZUGEHÖRIGKEIT	31 - 35										
66	LEISTUNGSGRUPPE	IB	14 782	52	28	1 423	38,12	4,85	5 640	168	3 910	
67		II	2 936	54	33	3 649	38,02	5,00	6 067	202	4 187	
68		III	5 468	54	33	1 568	38,20	4,66	4 837	149	3 354	
69		IIIA	2 713	54	33	942	38,39	3,90	4 882	113	3 390	
70		IIIB	2 754	54	33	2 185	38,01	5,41	4 792	184	3 318	
71		IV	/	/	/	/	/	/	/	/	/	
72		V	/	/	/	/	/	/	/	/	/	
73	UNTERNEHMENSZUGEHÖRIGKEIT	36 UND MEHR										
74	LEISTUNGSGRUPPE	IB	10 568	54	33	2 008	38,27	4,27	5 555	147	3 840	
75		II	2 613	57	39	1 046	38,40	3,97	6 061	176	4 151	
76		III	4 934	57	39	1 750	38,20	4,29	4 657	126	3 256	
77		IIIA	3 010	57	39	1 096	38,32	4,93	4 561	126	3 182	
78		IIIB	/	/	/	/	/	/	/	/	/	
79		IV	/	/	/	/	/	/	/	/	/	
80		V	/	/	/	/	/	/	/	/	/	
81	UNTERNEHMENSZUGEHÖRIGKEIT	INSGESAMT										
82	LEISTUNGSGRUPPE	IB	9 146	57	39	1 432	38,46	3,84	5 448	127	3 787	
83		II	21 387	47	15	1 152	38,82	1,77	8 348	67	5 750	
84		III	52 837	45	15	1 910	38,25	5,36	6 138	190	4 225	
85		IIIA	111 855	42	13	1 188	38,21	5,27	4 750	161	3 287	
86		IIIB	54 019	43	14	946	38,34	5,70	4 861	164	3 367	
87		IV	57 836	41	12	1 415	38,10	4,87	4 646	159	3 212	
88		V	18 432	38	10	713	38,42	4,27	3 586	108	2 493	
		INSGESAMT...	206 598	43	13	1 321	38,31	4,80	5 353	153	3 697	

VERDIENSTE 1990 NACH WIRTSCHAFTSZWEIGEN, DAUER DER UNTERNEHMENSZUGEHÖRIGKEIT UND LEISTUNGSGRUPPEN
BESCHÄFTIGTE MÄNNER

ANGESTELLTE MIT JAHRES- VERDIENSTEN	DURCHSCHNITTliche (S)			VEREIN- BARE WOCHEN- ARBEITS- ZEIT	MEHR- AR- BEITS- STUNDEN IM OKTOBER 1990	BRUTTO- MONATSVERDIENST		NETTO- VERDIENST	BRUTTO- JAHRES- VERDIENST	DARUNTER SONDER- ZAHLUNGEN	NETTO- JAHRES- VERDIENST	LFD. NR.	
	ALTER	UNTER- NEH- MENSH- ZUGEHÖ- RIGKEIT	BESCHÄEF- TIGTEN- ZAHLE DER UNTER- NEHMEN			INSGESAMT	FÜR MEHR- ARBEIT						
ANZAHL	JAHRE		ANZAHL	STUNDEN		DM							
DUZIERENDES GEWERBE													
/	/	/	/	/	/	/	/	/	/	/	/	1	
/	/	/	/	/	/	/	/	/	/	/	/	2	
/	/	/	/	/	/	/	/	/	/	/	/	3	
/	/	/	/	/	/	/	/	/	/	/	/	4	
/	/	/	/	/	/	/	/	/	/	/	/	5	
/	/	/	/	/	/	/	/	/	/	/	/	6	
/	/	/	/	/	/	/	/	/	/	/	/	7	
/	/	/	/	/	/	/	/	/	/	/	/	8	
5 729	39	2	1 936	38,54	4,38	5 983	146	4 070	77 990	6 883	52 960	9	
14 671	35	1	1 198	38,33	5,19	4 566	145	3 101	59 379	5 600	39 666	10	
6 650	35	2	949	38,49	4,81	4 683	126	3 194	61 237	5 898	41 126	11	
8 020	35	1	1 405	38,21	5,49	4 469	160	3 025	57 839	5 352	38 456	12	
3 014	33	1	508	38,52	4,73	3 457	115	2 394	44 216	3 704	29 972	13	
25 949	36	1	1 259	38,44	4,64	4 912	133	3 350	64 254	6 110	43 273	14	
2 749	41	4	560	38,83	1,90	7 851	62	5 376	109 124	13 763	74 338	15	
6 405	40	4	2 699	38,25	3,73	5 789	129	3 981	76 394	7 138	53 525	16	
14 807	37	4	1 447	38,30	5,40	4 644	170	3 210	60 844	5 965	41 492	17	
7 177	38	4	1 275	38,38	5,07	4 827	147	3 349	63 674	6 320	43 616	18	
7 630	36	4	1 608	38,22	5,71	4 471	193	3 080	58 181	5 632	39 494	19	
2 603	32	4	722	38,21	3,43	3 320	84	2 307	43 057	3 907	29 193	20	
26 748	38	4	1 578	38,34	4,43	5 107	140	3 522	67 650	6 835	46 452	21	
2 866	44	8	931	38,69	3,02	8 593	144	5 914	122 614	19 819	83 794	22	
6 740	42	8	1 759	38,24	7,22	6 208	226	4 313	82 196	8 718	57 088	23	
13 761	39	8	761	38,27	6,32	4 704	192	3 262	61 379	5 943	42 123	24	
6 191	40	8	575	38,34	7,82	4 846	215	3 367	63 377	5 856	43 699	25	
7 569	39	8	912	38,22	5,10	4 587	174	3 175	59 745	6 015	40 835	26	
2 628	36	8	734	38,32	4,58	3 541	100	2 460	46 441	4 254	31 443	27	
26 214	40	8	1 030	38,32	5,97	5 385	185	3 732	71 751	7 987	49 331	28	
2 757	45	13	813	38,76	1,05	8 617	39	5 902	125 923	17 087	84 651	29	
5 996	44	13	1 447	38,26	7,76	6 311	289	4 347	84 353	8 915	58 408	30	
14 220	41	13	970	38,16	5,75	4 745	182	3 313	62 390	6 140	43 269	31	
7 202	42	13	719	38,27	7,07	4 864	220	3 396	63 753	6 074	44 312	32	
7 018	41	13	1 227	38,04	4,40	4 622	143	3 227	60 992	6 209	42 200	33	
25 055	42	13	1 031	38,26	5,62	5 462	188	3 787	73 503	7 863	50 622	34	
2 579	48	18	1 579	38,77	1,71	8 263	55	5 732	113 681	12 590	79 385	35	
7 232	46	18	1 842	38,07	5,76	6 133	212	4 248	82 586	9 453	57 468	36	
12 878	46	18	1 329	38,01	5,75	4 905	191	3 413	65 024	6 609	44 944	37	
6 008	47	18	1 094	38,10	6,97	5 047	227	3 517	66 825	6 758	46 313	38	
6 870	45	18	1 535	37,94	4,69	4 781	160	3 321	63 449	6 479	43 747	39	
24 259	46	18	1 503	38,15	5,39	5 563	182	3 856	74 559	7 975	51 754	40	
2 182	51	23	1 892	38,97	1,60	8 471	57	5 869	116 940	15 483	80 718	41	
5 459	49	23	1 598	38,07	5,21	6 314	189	4 351	84 975	9 698	59 006	42	
9 207	49	23	1 062	38,17	6,07	4 942	184	3 469	65 188	6 566	45 503	43	
4 994	49	23	1 062	38,40	5,95	4 914	172	3 448	64 562	6 283	45 011	44	
4 213	48	23	1 062	37,88	6,20	4 975	197	3 493	65 929	6 902	46 086	45	
17 863	49	23	1 307	38,25	5,22	5 747	169	4 000	76 964	8 528	53 504	46	
4 633	53	28	1 765	38,12	5,67	6 045	204	4 189	80 650	9 247	56 031	47	
7 402	51	28	1 186	38,00	5,01	4 941	167	3 433	65 135	6 583	44 918	48	
4 152	51	28	1 221	38,14	4,78	4 943	142	3 421	65 076	6 395	44 762	49	
3 251	50	28	1 142	37,83	5,32	4 938	199	3 449	65 210	6 823	45 117	50	
14 314	52	28	1 430	38,10	4,92	5 607	170	3 886	75 223	8 502	51 948	51	
2 806	54	33	2 609	38,02	5,15	6 005	208	4 141	79 937	8 765	55 735	52	
5 274	54	33	1 593	38,20	4,78	4 816	153	3 338	63 328	6 373	43 393	53	
2 635	54	33	920	38,39	4,02	4 883	116	3 391	64 747	6 532	44 605	54	
2 639	54	33	2 264	38,01	5,54	4 748	190	3 285	61 911	6 215	42 182	55	
10 135	54	33	1 739	38,27	4,38	5 516	151	3 814	74 159	8 359	51 184	56	
2 531	57	39	1 051	38,42	4,01	6 015	178	4 116	80 799	9 191	55 884	57	
4 622	57	39	1 821	38,21	4,45	4 616	127	3 231	61 813	6 160	42 882	58	
2 831	57	39	1 097	38,36	5,15	4 503	126	3 151	60 317	5 692	41 911	59	
8 686	57	39	1 468	38,48	3,95	5 447	129	3 786	73 757	8 125	51 306	60	
18 995	47	16	1 157	38,86	1,83	8 270	69	5 696	116 564	15 728	79 933	61	
47 774	46	16	1 892	38,22	5,55	6 106	198	4 209	81 296	8 615	56 368	62	
97 594	43	14	1 189	38,20	5,54	4 748	172	3 292	62 384	6 151	42 821	63	
48 143	44	15	973	38,32	5,93	4 847	172	3 367	63 783	6 192	43 928	64	
49 451	42	13	1 400	38,08	5,16	4 652	171	3 220	61 022	6 112	41 744	65	
14 639	39	11	743	38,36	4,91	3 658	125	2 539	47 708	4 286	32 651	66	
180 489	44	14	1 332	38,29	5,07	5 375	163	3 716	71 704	7 641	49 350	67	

3 VEREINBARTE WOCHENARBEITSZEIT UND MONATSVERDIENSTE DER ANGESTELLTEN IM OKTOBER 1990 SOWIE JAHRES
3.1 VOLLZEIT

LFD. NR.	DAUER DER UNTERNEHMENSZUGEHÖRIGKEIT VON ... BIS ... JAHREN LEISTUNGSGRUPPE		ANGESTELLTE INSGESAMT	DURCHSCHNITTliche (S)			VEREIN- BARE- WOCHEN- AR- BEITS- ZEIT	MEHR- AR- BEITS- STUNDEN IM OKTOBER 1990	BRUTTO- MONATSVERDIENST		NETTO- MONATSVERDIENST
				ALTER	UNTER- NEH- MENSZU- GEOE- RIGKEIT	BESCHAEF- TIGTEN- ZAHL DER UNTER- NEHMEN			INS- GESAMT	FUER MEHR- ARBEIT	
			ANZAHL	JAHRE		ANZAHL	STUNDEN		DM		
											BAU
1	UNTERNEHMENSZUGEHÖRIGKEIT	UNTER 1	/	/	/	/	/	/	/	/	/
2	LEISTUNGSGRUPPE	IB	/	/	/	/	/	/	/	/	/
3		II	/	/	/	/	/	/	/	/	/
4		III	/	/	/	/	/	/	/	/	/
5		IIIA	/	/	/	/	/	/	/	/	/
6		IIIB	/	/	/	/	/	/	/	/	/
7		IV	/	/	/	/	/	/	/	/	/
8		V	/	/	/	/	/	/	/	/	/
9	UNTERNEHMENSZUGEHÖRIGKEIT	1 - 2	/	/	/	/	/	/	/	/	/
10	LEISTUNGSGRUPPE	IB	5 118	38	1	1 486	39,18	2,57	5 909	71	4 055
11		II	11 717	36	1	890	39,06	3,21	4 508	101	3 103
12		III	5 039	39	2	488	39,13	5,53	4 655	176	3 228
13		IIIA	6 678	35	1	1 194	39,01	1,45	4 396	44	3 008
14		IIIB	/	/	/	/	/	/	/	/	/
15		IV	/	/	/	/	/	/	/	/	/
16		V	/	/	/	/	/	/	/	/	/
17	UNTERNEHMENSZUGEHÖRIGKEIT	3 - 5	19 809	37	1	973	39,08	2,75	4 958	80	3 417
18	LEISTUNGSGRUPPE	IB	/	/	/	/	/	/	/	/	/
19		II	5 340	40	4	979	39,12	2,00	6 084	72	4 167
20		III	8 817	37	4	764	39,04	5,08	4 765	135	3 253
21		IIIA	3 546	40	4	566	39,01	10,96	5 114	285	3 474
22		IIIB	5 271	36	4	897	39,07	1,13	4 530	35	3 105
23		IV	/	/	/	/	/	/	/	/	/
24		V	/	/	/	/	/	/	/	/	/
25	UNTERNEHMENSZUGEHÖRIGKEIT	6 - 10	17 627	38	4	823	39,06	3,40	5 235	100	3 579
26	LEISTUNGSGRUPPE	IB	2 838	43	9	601	39,64	2,13	7 806	80	5 533
27		II	7 360	42	8	1 081	39,27	3,97	6 383	149	4 382
28		III	10 369	38	8	936	39,05	6,82	4 705	216	3 252
29		IIIA	4 969	41	8	547	39,04	10,55	4 909	335	3 393
30		IIIB	5 399	35	8	1 294	39,05	3,39	4 517	107	3 122
31		IV	/	/	/	/	/	/	/	/	/
32		V	/	/	/	/	/	/	/	/	/
33	UNTERNEHMENSZUGEHÖRIGKEIT	11 - 15	21 696	40	8	914	39,21	4,95	5 608	166	3 888
34	LEISTUNGSGRUPPE	IB	2 329	43	12	566	39,36	2,46	8 451	161	5 910
35		II	5 896	43	13	1 590	39,37	5,18	6 526	196	4 565
36		III	9 440	43	13	1 318	39,04	6,25	4 871	164	3 360
37		IIIA	4 680	46	13	1 344	38,91	10,71	5 088	273	3 490
38		IIIB	4 759	39	13	1 293	39,16	1,86	4 657	56	3 232
39		IV	/	/	/	/	/	/	/	/	/
40		V	/	/	/	/	/	/	/	/	/
41	UNTERNEHMENSZUGEHÖRIGKEIT	16 - 20	18 489	43	13	1 259	39,18	5,16	5 778	167	4 019
42	LEISTUNGSGRUPPE	IB	2 244	46	19	392	40,13	0,91	8 163	54	5 608
43		II	5 980	47	18	1 998	39,14	3,65	6 312	121	4 336
44		III	6 907	46	18	1 239	39,07	11,39	5 209	315	3 616
45		IIIA	3 689	48	18	1 026	39,09	17,34	5 378	471	3 740
46		IIIB	3 238	43	18	1 480	39,05	4,66	5 018	139	3 475
47		IV	/	/	/	/	/	/	/	/	/
48		V	/	/	/	/	/	/	/	/	/
49	UNTERNEHMENSZUGEHÖRIGKEIT	21 - 25	15 531	47	18	1 390	39,25	6,64	6 025	196	4 157
50	LEISTUNGSGRUPPE	IB	/	/	/	/	/	/	/	/	/
51		II	4 300	49	23	2 084	39,01	3,04	6 394	110	4 417
52		III	4 944	49	23	1 440	38,99	10,44	5 307	287	3 670
53		IIIA	2 840	50	23	1 517	38,93	11,27	5 512	336	3 828
54		IIIB	/	/	/	/	/	/	/	/	/
55		IV	/	/	/	/	/	/	/	/	/
56		V	/	/	/	/	/	/	/	/	/
57	UNTERNEHMENSZUGEHÖRIGKEIT	26 - 30	11 007	49	23	1 589	39,02	6,36	5 917	201	4 082
58	LEISTUNGSGRUPPE	IB	/	/	/	/	/	/	/	/	/
59		II	3 394	52	28	1 543	39,09	5,68	6 784	236	4 687
60		III	4 181	52	28	1 790	39,04	9,87	5 410	265	3 734
61		IIIA	/	/	/	/	/	/	/	/	/
62		IIIB	/	/	/	/	/	/	/	/	/
63		IV	/	/	/	/	/	/	/	/	/
64		V	/	/	/	/	/	/	/	/	/
65	UNTERNEHMENSZUGEHÖRIGKEIT	31 - 35	8 909	52	28	1 464	39,07	6,84	6 172	216	4 254
66	LEISTUNGSGRUPPE	IB	/	/	/	/	/	/	/	/	/
67		II	/	/	/	/	/	/	/	/	/
68		III	2 394	53	33	1 114	39,00	7,56	5 358	192	3 686
69		IIIA	/	/	/	/	/	/	/	/	/
70		IIIB	/	/	/	/	/	/	/	/	/
71		IV	/	/	/	/	/	/	/	/	/
72		V	/	/	/	/	/	/	/	/	/
73	UNTERNEHMENSZUGEHÖRIGKEIT	36 UND MEHR	5 148	54	33	1 184	39,23	4,47	6 261	123	4 302
74	LEISTUNGSGRUPPE	IB	/	/	/	/	/	/	/	/	/
75		II	/	/	/	/	/	/	/	/	/
76		III	/	/	/	/	/	/	/	/	/
77		IIIA	/	/	/	/	/	/	/	/	/
78		IIIB	/	/	/	/	/	/	/	/	/
79		IV	/	/	/	/	/	/	/	/	/
80		V	/	/	/	/	/	/	/	/	/
81	UNTERNEHMENSZUGEHÖRIGKEIT	INSGESAMT	3 600	57	39	1 225	39,01	7,05	6 038	222	4 150
82	LEISTUNGSGRUPPE	IB	14 477	45	15	522	39,49	1,80	7 877	91	5 462
83		II	43 749	44	13	1 561	39,17	3,62	6 272	130	4 317
84		III	66 043	42	12	1 101	39,05	6,58	4 843	184	3 335
85		IIIA	31 631	45	13	1 033	39,04	10,75	5 106	303	3 517
86		IIIB	34 412	39	10	1 163	39,07	2,75	4 601	76	3 169
87		IV	7 025	33	8	529	38,85	1,16	3 252	24	2 280
88		V	/	/	/	/	/	/	/	/	/
	INSGESAMT...		131 896	42	12	1 160	39,13	4,76	5 555	147	3 832

VERDIENSTE 1990 NACH WIRTSCHAFTSZWEIGEN, DAUER DER UNTERNEHMENSZUGEHÖRIGKEIT UND LEISTUNGSGRUPPEN
BESCHÄFTIGTE MAENNER

ANGESTELLTE MIT JAHRES- VERDIENSTEN	DURCHSCHNITTliche (S)			VEREIN- BART- WOCHEN- ARBEITS- ZEIT	MEHR- AR- BEITS- STUNDEN IM OKTOBER 1990	BRUTTO- MONATSVERDIENST		NETTO- JAHRES- VERDIENST	BRUTTO- JAHRES- VERDIENST	DARUNTER SONDER- ZAHLUNGEN	NETTO- JAHRES- VERDIENST	LFD. NR.				
	ALTER	UNTER- NEH- MENSZU- GEHÖR- RIGKEIT	BESCHÄF- TIGTEN- ZAHl DER UNTER- NEHMEN			INSGESAMT	FUER MEHR- ARBEIT									
ANZAHL	JAHRE		ANZAHL	STUNDEN		DM										
GEWERBE																
/	/	/	/	/	/	/	/	/	/	/	/	1				
/	/	/	/	/	/	/	/	/	/	/	/	2				
/	/	/	/	/	/	/	/	/	/	/	/	3				
/	/	/	/	/	/	/	/	/	/	/	/	4				
/	/	/	/	/	/	/	/	/	/	/	/	5				
/	/	/	/	/	/	/	/	/	/	/	/	6				
/	/	/	/	/	/	/	/	/	/	/	/	7				
/	/	/	/	/	/	/	/	/	/	/	/	8				
4 341	39	2	1 640	39,22	2,72	5 926	79	4 073	77 347	6 885	53 430	9				
10 179	37	1	936	39,06	3,66	4 536	114	3 122	57 792	4 555	39 325	10				
4 294	39	2	514	39,18	6,43	4 745	204	3 275	59 738	4 254	40 948	11				
5 885	35	1	1 245	38,98	1,63	4 383	49	3 010	56 373	4 774	38 141	12				
/	/	/	/	/	/	/	/	/	/	/	/	13				
/	/	/	/	/	/	/	/	/	/	/	/	14				
17 090	37	2	1 029	39,10	3,09	4 974	91	3 429	64 264	5 434	44 148	15				
/	/	/	/	/	/	/	/	/	/	/	/	16				
4 707	40	4	1 077	39,15	1,73	6 111	64	4 180	81 493	8 079	56 296	17				
7 916	37	4	762	39,04	5,00	4 753	137	3 239	61 213	5 064	41 411	18				
3 228	39	4	583	39,05	11,02	5 158	297	3 492	66 310	5 265	44 532	19				
4 689	35	4	885	39,04	0,86	4 475	26	3 065	57 704	4 926	39 262	20				
/	/	/	/	/	/	/	/	/	/	/	/	21				
/	/	/	/	/	/	/	/	/	/	/	/	22				
15 889	37	4	834	39,07	3,28	5 226	98	3 569	68 483	6 365	46 685	23				
2 616	43	9	633	39,77	2,31	7 342	86	5 027	102 129	13 245	72 001	24				
6 975	42	8	1 073	39,18	4,19	6 330	157	4 340	82 846	8 056	56 927	25				
9 521	39	8	913	39,06	7,13	4 752	226	3 290	61 234	5 367	42 200	26				
4 422	42	8	550	39,06	11,33	5 003	358	3 465	64 411	5 837	44 979	27				
5 100	36	8	1 229	39,07	3,49	4 534	111	3 138	58 479	4 960	39 790	28				
/	/	/	/	/	/	/	/	/	/	/	/	29				
/	/	/	/	/	/	/	/	/	/	/	/	30				
20 166	40	8	905	39,21	5,18	5 561	174	3 831	73 119	7 210	50 552	31				
2 154	43	12	563	39,40	2,66	8 482	174	5 914	115 549	13 211	81 661	32				
5 643	43	13	1 513	39,37	5,41	6 541	204	4 576	86 749	8 619	60 609	33				
8 684	43	13	1 295	39,02	6,56	4 865	172	3 354	63 030	5 198	43 126	34				
4 317	47	13	1 289	38,87	11,19	5 076	285	3 482	65 505	5 120	44 627	35				
4 367	39	13	1 302	39,17	1,99	4 656	60	3 227	60 584	5 274	41 643	36				
/	/	/	/	/	/	/	/	/	/	/	/	37				
/	/	/	/	/	/	/	/	/	/	/	/	38				
17 264	43	13	1 223	39,18	5,40	5 789	175	4 024	76 347	7 213	53 020	39				
2 104	46	19	405	40,21	0,97	8 212	58	5 646	113 623	15 979	79 227	40				
5 817	47	18	2 009	39,13	3,75	6 335	124	4 398	82 711	8 530	57 720	41				
6 556	46	18	1 197	39,09	11,78	5 188	325	3 598	66 600	5 827	46 487	42				
3 546	48	18	568	39,10	17,60	5 380	477	3 743	68 330	5 540	48 133	43				
3 010	43	18	1 468	39,08	4,93	4 962	146	3 426	64 563	6 165	44 549	44				
/	/	/	/	/	/	/	/	/	/	/	/	45				
/	/	/	/	/	/	/	/	/	/	/	/	46				
14 878	47	18	1 384	39,26	6,84	6 028	201	4 176	79 091	8 280	55 176	47				
/	/	/	/	/	/	/	/	/	/	/	/	48				
3 993	49	23	2 113	39,01	2,90	6 356	106	4 395	85 898	9 393	59 261	49				
4 236	50	23	1 386	38,96	10,50	5 243	296	3 631	67 604	5 809	46 520	50				
2 342	51	23	1 481	38,88	11,35	5 453	346	3 783	69 908	5 966	48 380	51				
/	/	/	/	/	/	/	/	/	/	/	/	52				
/	/	/	/	/	/	/	/	/	/	/	/	53				
9 980	49	23	1 573	39,01	6,16	5 902	200	4 074	78 249	8 040	53 856	54				
/	/	/	/	/	/	/	/	/	/	/	/	55				
/	/	/	/	/	/	/	/	/	/	/	/	56				
3 010	52	28	1 613	39,10	6,18	6 676	257	4 598	87 494	9 637	60 614	57				
3 588	52	28	1 599	39,09	10,89	5 446	292	3 764	70 602	6 362	48 789	58				
/	/	/	/	/	/	/	/	/	/	/	/	59				
/	/	/	/	/	/	/	/	/	/	/	/	60				
/	/	/	/	/	/	/	/	/	/	/	/	61				
7 842	52	28	1 379	39,10	7,36	6 151	233	4 236	81 925	9 021	56 624	62				
/	/	/	/	/	/	/	/	/	/	/	/	63				
/	/	/	/	/	/	/	/	/	/	/	/	64				
2 190	53	33	1 053	38,99	7,84	5 345	196	3 688	67 123	5 417	46 223	65				
/	/	/	/	/	/	/	/	/	/	/	/	66				
/	/	/	/	/	/	/	/	/	/	/	/	67				
/	/	/	/	/	/	/	/	/	/	/	/	68				
/	/	/	/	/	/	/	/	/	/	/	/	69				
4 635	54	33	1 133	39,27	4,77	6 233	130	4 289	81 877	8 453	56 801	70				
/	/	/	/	/	/	/	/	/	/	/	/	71				
/	/	/	/	/	/	/	/	/	/	/	/	72				
/	/	/	/	/	/	/	/	/	/	/	/	73				
/	/	/	/	/	/	/	/	/	/	/	/	74				
/	/	/	/	/	/	/	/	/	/	/	/	75				
/	/	/	/	/	/	/	/	/	/	/	/	76				
/	/	/	/	/	/	/	/	/	/	/	/	77				
/	/	/	/	/	/	/	/	/	/	/	/	78				
3 514	57	39	1 242	39,03	7,11	6 038	224	4 156	79 626	8 491	55 899	79				
13 132	46	15	525	39,57	1,85	7 827	97	5 390	107 662	13 571	75 248	80				
37 712	45	14	1 550	39,18	3,84	6 325	139	4 365	83 547	8 509	57 897	81				
55 168	42	13	1 102	39,05	7,22	4 902	204	3 379	63 029	5 316	43 271	82				
26 659	45	14	1 039	39,02	11,79	5 165	334	3 557	65 895	5 334	46 419	83				
28 509	39	11	1 161	39,07	2,94	4 655	82	3 213	60 348	5 300	41 261	84				
5 774	34	9	456	38,89	1,19	3 304	24	2 314	42 485	3 310	29 162	85				
/	/	/	/	/	/	/	/	/	/	/	/	86				
112 273	43	13	1 153	39,14	5,12	5 630	160	3 884	73 963	7 239	51 115	87				
/	/	/	/	/	/	/	/	/	/	/	/	88				

3 VEREINBARTE WOCHENARBEITSZEIT UND MONATSVERDIENSTE DER ANGESTELLTEN IM OKTOBER 1990 SOWIE JAHRES
9 .1 VOLLZEIT

LFD. NR.	DAUER DER UNTERNEHMENSZUGEHÖRIGKEIT VON ... BIS ... JAHREN LEISTUNGSGRUPPE		ANGESTELLTE INSGESAMT	DURCHSCHNITTliche (S)			VEREIN- BART- WOCHEN- AR- BEITS- ZEIT	MEHR- AR- BEITS- STUNDEN IM OKTOBER 1990	BRUTTO- MONATSVERDIENST		NETTO- GESAMT			
				ALTER	UNTER- NEH- MENSZU- GEOH- RIGKEIT	BESCHAEF- TIGTEN- ZAHL DER UNTER- NEHMEN			INS- GESAMT	FUER MEHR- ARBEIT				
			ANZAHL	JAHRE		ANZAHL	STUNDEN		DM		GROSS			
1	UNTERNEHMENSZUGEHÖRIGKEIT	UNTER 1												
2	LEISTUNGSGRUPPE	IB	/	/	/	/	/	/	/	/	/			
3		II	/	/	/	/	/	/	/	/	/			
4		III	/	/	/	/	/	/	/	/	/			
5		IIIA	/	/	/	/	/	/	/	/	/			
6		IIIB	/	/	/	/	/	/	/	/	/			
7		IV	/	/	/	/	/	/	/	/	/			
8		V	/	/	/	/	/	/	/	/	/			
9	UNTERNEHMENSZUGEHÖRIGKEIT	1 - 2	29 846	33	-	568	38,90	1,73	4 201	43	2 872			
10	LEISTUNGSGRUPPE	IB	3 193	40	2	962	39,10	0,73	9 150	46	6 300			
11		II	7 804	37	1	1 670	38,79	0,96	6 607	38	4 483			
12		III	32 785	34	1	1 158	38,76	2,46	4 487	67	3 053			
13		IIIA	14 695	36	2	1 221	38,73	1,81	5 055	59	3 425			
14		IIIB	18 090	33	1	1 106	38,79	2,93	4 025	74	2 750			
15		IV	10 955	29	1	443	38,76	2,41	3 134	53	2 159			
16		V	/	/	/	/	/	/	/	/	/			
17	UNTERNEHMENSZUGEHÖRIGKEIT	3 - 5	56 386	34	1	1 050	38,79	2,12	4 724	58	3 224			
18	LEISTUNGSGRUPPE	IB	3 662	42	4	925	39,10	0,21	9 315	5	6 451			
19		II	8 815	40	4	2 591	38,51	1,86	6 431	72	4 381			
20		III	29 047	36	4	1 120	38,85	2,80	4 553	71	3 129			
21		IIIA	12 907	37	4	942	38,90	2,65	4 978	76	3 411			
22		IIIB	16 140	35	4	1 263	38,81	2,91	4 214	68	2 903			
23		IV	10 665	30	4	767	38,67	4,36	3 001	87	2 091			
24		V	/	/	/	/	/	/	/	/	/			
25	UNTERNEHMENSZUGEHÖRIGKEIT	6 - 10	53 830	36	4	1 273	38,78	2,80	4 819	70	3 315			
26	LEISTUNGSGRUPPE	IB	5 492	43	8	1 228	39,14	0,26	9 122	11	6 315			
27		II	11 486	42	8	2 509	38,65	2,15	6 547	80	4 490			
28		III	32 880	38	8	1 439	38,72	3,14	4 547	84	3 144			
29		IIIA	16 447	39	8	1 261	38,71	2,66	4 966	82	3 439			
30		IIIB	16 433	38	8	1 618	38,73	3,62	4 127	85	2 848			
31		IV	9 040	34	8	735	38,63	2,91	3 245	65	2 277			
32		V	/	/	/	/	/	/	/	/	/			
33	UNTERNEHMENSZUGEHÖRIGKEIT	11 - 15	60 012	39	8	1 498	38,73	2,63	5 121	73	3 541			
34	LEISTUNGSGRUPPE	IB	3 740	45	13	1 414	38,78	0,24	9 144	11	6 228			
35		II	10 771	43	13	2 502	38,47	2,51	6 386	92	4 436			
36		III	24 531	41	13	1 795	38,68	3,21	4 614	91	3 190			
37		IIIA	11 709	42	13	1 525	38,66	3,14	5 020	92	3 464			
38		IIIB	12 822	41	13	2 042	38,70	3,27	4 244	90	2 941			
39		IV	5 051	41	13	676	38,59	3,49	3 305	81	2 349			
40		V	/	/	/	/	/	/	/	/	/			
41	UNTERNEHMENSZUGEHÖRIGKEIT	16 - 20	44 705	42	13	1 791	38,64	2,85	5 256	84	3 639			
42	LEISTUNGSGRUPPE	IB	3 626	47	18	3 550	38,88	2,10	9 125	124	6 350			
43		II	10 790	46	18	3 538	38,42	3,57	6 325	135	4 348			
44		III	21 525	45	18	2 297	38,73	3,04	4 693	91	3 262			
45		IIIA	10 128	45	18	1 830	38,80	1,93	4 966	69	3 446			
46		IIIB	11 397	45	18	2 713	38,66	4,03	4 450	111	3 099			
47		IV	3 442	46	18	515	38,51	2,87	3 471	76	2 460			
48		V	/	/	/	/	/	/	/	/	/			
49	UNTERNEHMENSZUGEHÖRIGKEIT	21 - 25	39 825	46	18	2 586	38,64	3,11	5 419	104	3 758			
50	LEISTUNGSGRUPPE	IB	2 695	50	23	5 770	38,75	0,69	8 814	37	6 106			
51		II	8 085	49	23	5 835	38,36	3,71	6 588	147	4 524			
52		III	12 686	49	23	2 084	38,69	3,70	4 578	103	3 179			
53		IIIA	5 766	49	23	1 976	38,66	4,93	5 015	139	3 468			
54		IIIB	6 920	49	23	2 173	38,71	2,68	4 214	74	2 938			
55		IV	2 407	48	23	678	38,71	2,62	3 628	60	2 564			
56		V	/	/	/	/	/	/	/	/	/			
57	UNTERNEHMENSZUGEHÖRIGKEIT	26 - 30	26 092	49	23	3 489	38,59	3,27	5 545	105	3 836			
58	LEISTUNGSGRUPPE	IB	/	/	/	/	/	/	/	/	/			
59		II	5 369	51	28	5 343	38,42	5,51	6 432	202	4 412			
60		III	7 980	52	28	2 246	38,68	2,17	4 596	64	3 193			
61		IIIA	4 198	52	28	1 726	38,77	2,06	4 863	62	3 377			
62		IIIB	3 782	51	28	2 824	38,59	2,29	4 299	67	2 988			
63		IV	/	/	/	/	/	/	/	/	/			
64		V	/	/	/	/	/	/	/	/	/			
65	UNTERNEHMENSZUGEHÖRIGKEIT	31 - 35	16 508	51	28	3 296	38,59	3,18	5 519	115	3 808			
66	LEISTUNGSGRUPPE	IB	/	/	/	/	/	/	/	/	/			
67		II	3 234	53	33	4 390	38,46	1,37	6 161	65	4 247			
68		III	4 218	54	33	2 862	38,65	2,40	4 659	72	3 232			
69		IIIA	2 280	54	33	1 394	38,69	2,45	4 798	75	3 334			
70		IIIB	/	/	/	/	/	/	/	/	/			
71		IV	/	/	/	/	/	/	/	/	/			
72		V	/	/	/	/	/	/	/	/	/			
73	UNTERNEHMENSZUGEHÖRIGKEIT	36 UND MEHR	9 740	54	33	3 077	38,66	1,57	5 877	55	4 048			
74	LEISTUNGSGRUPPE	IB	/	/	/	/	/	/	/	/	/			
75		II	/	/	/	/	/	/	/	/	/			
76		III	2 739	57	39	1 590	38,88	3,39	4 426	106	3 104			
77		IIIA	/	/	/	/	/	/	/	/	/			
78		IIIB	/	/	/	/	/	/	/	/	/			
79		IV	/	/	/	/	/	/	/	/	/			
80		V	/	/	/	/	/	/	/	/	/			
81	UNTERNEHMENSZUGEHÖRIGKEIT	INSGESAMT	6 980	58	39	1 983	38,82	2,59	5 769	79	4 008			
82	LEISTUNGSGRUPPE	IB	29 325	46	15	2 107	39,00	0,70	8 922	38	6 149			
83		II	71 844	44	14	3 178	38,53	2,68	6 430	100	4 410			
84		III	184 923	40	10	1 511	38,76	2,79	4 532	77	3 123			
85		IIIA	86 381	41	11	1 323	38,78	2,50	4 954	76	3 408			
86		IIIB	98 543	39	10	1 675	38,75	3,04	4 162	78	2 873			
87		IV	50 732	35	7	661	38,67	3,05	3 175	67	2 219			
88		V	7 100	35	6	559	38,88	2,63	2 792	48	1 965			
	INSGESAMT...		343 924	40	11	1 765	38,72	2,62	5 067	76	3 492			

VERDIENSTE 1990 NACH WIRTSCHAFTSZWEIGEN, DAUER DER UNTERNEHMENSZUGEHÖRIGKEIT UND LEISTUNGSGRUPPEN
BESCHÄFTIGTE MÄNNER

ANGESTELLTE MIT JAHRES- VERDIENSTEN	DURCHSCHNITTliche (S)			VEREIN- BARE WOCHEN- ARBEITS- ZEIT	MEHR- AR- BEITS- STUNDEN IM OKTOBER 1990	BRUTTO- MONATSVERDIENST		NETTO- VERDIENST	BRUTTO- JAHRES- VERDIENST	DARUNTER SONDER- ZAHLUNGEN	NETTO- JAHRES- VERDIENST	LFD. NR.					
	ALTER	UNTER- NEH- MENSZU- GEOHÖ- RIGKEIT	BESCHÄF- TIGTEN- ZAHL DER UNTER- NEHMEN			INSGESAMT	FUER MEHR- ARBEIT										
ANZAHL	JAHRE		ANZAHL	STUNDEN		DM											
HANDEL																	
/	/	/	/	/	/	/	/	/	/	/	/	1					
/	/	/	/	/	/	/	/	/	/	/	/	2					
/	/	/	/	/	/	/	/	/	/	/	/	3					
/	/	/	/	/	/	/	/	/	/	/	/	4					
/	/	/	/	/	/	/	/	/	/	/	/	5					
/	/	/	/	/	/	/	/	/	/	/	/	6					
/	/	/	/	/	/	/	/	/	/	/	/	7					
3 139	38	-	755	38,95	1,49	5 021	44	3 456	66 326	6 303	45 184	8					
2 888	41	2	1 011	39,14	0,81	9 215	51	6 330	126 568	14 173	86 410	9					
6 886	38	1	1 708	38,80	1,09	6 471	44	4 395	86 651	8 194	58 548	10					
28 787	34	1	1 084	38,81	2,72	4 441	74	3 029	59 140	5 085	39 662	11					
12 775	35	2	1 187	38,81	1,94	4 996	63	3 391	68 082	6 186	45 782	12					
16 012	33	1	1 002	38,80	3,33	3 999	83	2 740	52 005	4 207	34 779	13					
8 791	30	1	466	38,76	2,82	3 180	63	2 189	40 959	3 146	27 477	14					
/	/	/	/	/	/	/	/	/	/	/	/	15					
48 552	34	1	1 034	38,82	2,37	4 739	65	3 237	63 129	5 654	42 505	16					
3 219	43	4	913	39,19	0,22	9 109	4	6 292	128 154	14 183	87 422	17					
8 058	39	4	2 571	38,57	1,94	6 327	75	4 312	87 568	9 980	59 633	18					
25 916	36	4	1 054	38,86	2,83	4 431	74	3 092	59 758	5 520	40 642	19					
11 535	38	4	947	38,91	2,64	4 881	77	3 351	65 102	6 144	44 533	20					
14 382	35	4	1 140	38,82	2,99	4 178	72	2 884	55 472	5 020	37 522	21					
8 524	32	4	750	38,64	3,94	3 075	83	2 145	39 668	3 086	26 991	22					
/	/	/	/	/	/	/	/	/	/	/	/	23					
46 980	36	4	1 252	38,80	2,70	4 820	71	3 318	64 914	6 362	44 186	24					
5 066	43	8	1 260	39,19	0,28	9 049	12	6 245	130 220	18 593	87 375	25					
10 160	42	8	2 634	38,71	2,33	6 462	87	4 449	89 770	10 992	61 702	26					
30 542	38	8	1 485	38,74	3,30	4 492	88	3 106	60 186	5 425	40 939	27					
15 357	39	8	1 267	38,74	2,82	4 905	86	3 396	66 631	5 864	45 468	28					
15 185	38	8	1 706	38,74	3,79	4 074	89	2 814	53 668	4 981	36 358	29					
8 315	34	8	764	38,64	3,16	3 199	71	2 251	41 268	3 142	28 445	30					
/	/	/	/	/	/	/	/	/	/	/	/	31					
55 108	39	8	1 547	38,76	2,80	5 047	77	3 492	68 795	7 276	46 868	32					
3 412	45	13	1 457	38,78	0,27	9 150	12	6 252	127 133	16 540	86 630	33					
9 659	43	13	2 578	38,44	2,70	6 258	100	4 344	86 296	9 928	59 426	34					
22 941	41	13	1 742	38,69	3,37	4 539	95	3 140	60 400	5 877	41 271	35					
10 984	42	13	1 393	38,66	3,33	4 933	97	3 404	66 115	6 753	45 185	36					
11 958	41	13	2 063	38,72	3,41	4 178	94	2 898	55 151	5 073	37 676	37					
4 815	41	13	696	38,56	3,66	3 306	85	2 349	42 993	3 520	29 939	38					
/	/	/	/	/	/	/	/	/	/	/	/	39					
41 427	42	13	1 775	38,63	3,01	5 160	88	3 575	69 694	7 402	47 781	40					
3 298	47	18	3 853	38,94	2,31	8 796	136	6 057	128 450	20 148	87 249	41					
9 994	46	18	3 560	38,46	3,54	6 243	133	4 291	86 235	11 177	59 263	42					
20 155	45	18	2 197	38,73	3,21	4 629	96	3 219	61 926	6 001	42 733	43					
9 447	45	18	1 563	38,81	2,02	4 861	72	3 373	65 437	6 453	45 040	44					
10 709	45	18	2 757	38,67	4,26	4 425	117	3 083	58 829	5 602	40 699	45					
3 260	46	18	532	38,50	3,03	3 447	81	2 442	45 198	3 966	31 193	46					
/	/	/	/	/	/	/	/	/	/	/	/	47					
37 109	46	18	2 556	38,66	3,19	5 317	108	3 682	72 750	8 460	50 005	48					
2 447	50	23	6 156	38,82	0,76	8 640	41	5 974	126 452	18 193	85 877	49					
7 623	49	23	5 603	38,38	3,91	6 498	155	4 457	89 607	10 760	61 833	50					
11 818	49	23	1 967	38,69	3,75	4 477	105	3 113	60 075	5 819	41 550	51					
5 399	49	23	1 988	38,64	5,26	4 839	148	3 355	64 954	6 190	45 013	52					
6 420	49	23	1 949	38,73	2,47	4 172	63	2 909	55 971	5 507	38 637	53					
2 282	48	23	652	38,68	2,76	3 642	63	2 573	48 636	4 219	34 251	54					
/	/	/	/	/	/	/	/	/	/	/	/	55					
24 366	49	23	3 397	38,60	3,38	5 446	110	3 767	74 871	8 461	51 663	56					
5 070	51	28	5 448	38,39	5,80	6 387	212	4 383	88 203	10 206	60 248	57					
7 646	52	28	2 266	38,67	2,22	4 526	66	3 144	59 996	5 368	41 235	58					
3 936	52	28	1 702	38,76	2,11	4 744	64	3 293	62 623	5 514	43 162	59					
3 710	51	28	2 864	38,58	2,33	4 296	68	2 985	57 208	5 214	39 191	60					
/	/	/	/	/	/	/	/	/	/	/	/	61					
/	/	/	/	/	/	/	/	/	/	/	/	62					
15 667	51	28	3 355	38,58	3,20	5 445	113	3 756	73 827	7 743	50 593	63					
/	/	/	/	/	/	/	/	/	/	/	/	64					
3 013	53	33	4 558	38,48	1,47	6 117	69	4 218	85 030	10 694	59 319	65					
3 988	54	33	2 744	38,64	2,46	4 649	75	3 230	63 055	5 702	43 173	66					
2 173	54	33	1 357	38,67	2,43	4 793	76	3 336	65 036	6 105	44 611	67					
/	/	/	/	/	/	/	/	/	/	/	/	68					
/	/	/	/	/	/	/	/	/	/	/	/	69					
/	/	/	/	/	/	/	/	/	/	/	/	70					
9 124	54	33	3 028	38,66	1,64	5 823	58	4 016	81 603	10 512	56 024	71					
/	/	/	/	/	/	/	/	/	/	/	/	72					
/	/	/	/	/	/	/	/	/	/	/	/	73					
2 559	57	39	1 648	38,91	3,54	4 399	112	3 085	57 413	4 694	39 582	74					
/	/	/	/	/	/	/	/	/	/	/	/	75					
/	/	/	/	/	/	/	/	/	/	/	/	76					
/	/	/	/	/	/	/	/	/	/	/	/	77					
/	/	/	/	/	/	/	/	/	/	/	/	78					
6 632	58	39	1 903	38,83	2,69	5 787	82	4 020	78 959	9 179	54 626	79					
25 723	47	15	2 196	39,03	0,68	8 835	38	6 075	125 851	17 268	85 475	80					
62 951	44	15	3 345	38,54	2,85	6 357	107	4 366	87 492	10 220	60 031	81					
155 893	41	11	1 574	38,76	3,06	4 515	85	3 118	60 240	5 555	41 067	82					
73 962	42	12	1 338	38,78	2,75	4 904	84	3 380	66 048	6 198	45 117	83					
81 931	40	11	1 788	38,75	3,34	4 163	86	2 880	54 996	4 975	37 412	84					
38 639	36	9	644	38,64	3,20	3 242	73	2 271	42 036	3 341	28 810	85					
4 897	38	8	666	38,92	2,33	2 949	49	2 071	38 781	3 327	26 769	86					
288 104	41	12	1 877	38,72	2,81	5 106	84	3 529	69 246	7 286	47 289	87					

3 VEREINBARTE WOCHENARBEITSZEIT UND MONATSVERDIENSTE DER ANGESTELLTEN IM OKTOBER 1990 SOWIE JAHRES
3.1 VOLLZEIT

LFD. NR.	DAUER DER UNTERNEHMENSZUGEHÖRIGKEIT VON ... BIS ... JAHREN LEISTUNGSGRUPPE		ANGESTELLTE INSGESAMT	DURCHSCHNITTliche (S)			VEREIN- BART- WOCH- AR- BEITS- ZEIT	MEHR- AR- BEITS- STUNDEN IM OKTOBER 1990	BRUTTO- MONATSVERDIENST		NETTO- MONATSVERDIENST			
				ALTER	UNTER- NEH- MENSZU- GEHÖE- RIGKEIT	BESCHAEF- TIGTEN- ZAHl DER UNTER- NEHMEN			INS- GESAMT	FUER MEHR- ARBEIT				
			ANZAHL	JAHRE		ANZAHL	STUNDEN		DM		EINZEL			
1	UNTERNEHMENSZUGEHÖRIGKEIT	UNTER 1												
2	LEISTUNGSGRUPPE	IB	/	/	/	/	/	/	/	/	/			
3		II	/	/	/	/	/	/	/	/	/			
4		III	/	/	/	/	/	/	/	/	/			
5		IIIA	/	/	/	/	/	/	/	/	/			
6		IIIB	/	/	/	/	/	/	/	/	/			
7		IV	/	/	/	/	/	/	/	/	/			
8		V	/	/	/	/	/	/	/	/	/			
9	UNTERNEHMENSZUGEHÖRIGKEIT	1 - 2	29 447	32	-	2 964	38,32	2,27	3 334	40	2 300			
10	LEISTUNGSGRUPPE	IB	/	/	/	/	/	/	/	/	/			
11		II	5 142	36	2	4 679	38,38	2,16	5 505	44	3 714			
12		III	17 958	33	1	3 436	38,43	1,56	3 980	38	2 708			
13		IIIA	7 677	34	2	3 797	38,42	1,52	4 496	38	3 016			
14		IIIB	10 282	32	1	3 167	38,44	1,59	3 595	38	2 478			
15		IV	13 701	30	2	4 107	38,48	1,33	2 823	23	1 971			
16		V	/	/	/	/	/	/	/	/	/			
17	UNTERNEHMENSZUGEHÖRIGKEIT	3 - 5	40 349	32	2	3 817	38,47	1,57	3 840	32	2 636			
18	LEISTUNGSGRUPPE	IB	/	/	/	/	/	/	/	/	/			
19		II	3 080	40	4	802	38,95	1,21	8 566	31	5 724			
20		III	7 271	38	4	3 908	38,44	1,92	5 607	55	3 826			
21		IIIA	19 322	35	4	5 304	38,44	2,35	4 030	61	2 755			
22		IIIB	9 195	35	4	5 689	38,49	1,55	4 261	36	2 876			
23		IV	10 127	34	4	4 954	38,40	3,07	3 820	84	2 645			
24		V	11 852	28	4	5 078	38,32	2,73	2 765	50	1 927			
25	UNTERNEHMENSZUGEHÖRIGKEIT	6 - 10	42 763	33	4	4 674	38,44	2,27	4 219	53	2 885			
26	LEISTUNGSGRUPPE	IB	/	/	/	/	/	/	/	/	/			
27		II	3 065	43	8	2 360	38,83	0,86	7 940	38	5 459			
28		III	9 672	40	8	4 790	38,38	2,08	5 453	57	3 724			
29		IIIA	22 238	36	8	6 045	38,44	2,29	3 976	54	2 716			
30		IIIB	11 571	37	8	6 040	38,42	1,59	4 327	43	2 971			
31		IV	10 667	35	8	6 050	38,47	3,05	3 596	65	2 440			
32		V	12 079	34	8	6 517	38,21	1,60	3 060	32	2 141			
33	UNTERNEHMENSZUGEHÖRIGKEIT	11 - 15	47 517	37	8	5 628	38,40	1,97	4 286	47	2 943			
34	LEISTUNGSGRUPPE	IB	/	/	/	/	/	/	/	/	/			
35		II	2 749	44	13	2 246	38,86	1,53	8 348	30	5 751			
36		III	8 497	40	13	5 252	38,48	0,75	5 352	20	3 681			
37		IIIA	17 897	40	13	6 301	38,21	2,59	4 005	66	2 773			
38		IIIB	9 415	39	13	5 926	38,29	1,90	4 268	57	2 939			
39		IV	8 481	41	13	6 718	38,12	3,36	3 712	75	2 588			
40		V	6 674	39	13	10 240	38,22	1,51	3 062	34	2 153			
41	UNTERNEHMENSZUGEHÖRIGKEIT	16 - 20	36 082	40	13	6 505	38,33	1,87	4 469	46	3 093			
42	LEISTUNGSGRUPPE	IB	/	/	/	/	/	/	/	/	/			
43		II	6 199	45	18	9 693	38,32	1,52	5 286	44	3 630			
44		III	11 542	44	18	7 227	38,30	1,22	4 322	31	3 013			
45		IIIA	5 714	45	18	5 779	38,27	0,83	4 900	23	3 395			
46		IIIB	5 828	43	18	8 646	38,32	1,61	3 755	39	2 638			
47		IV	4 436	44	18	9 395	38,14	1,27	3 325	24	2 347			
48		V	/	/	/	/	/	/	/	/	/			
49	UNTERNEHMENSZUGEHÖRIGKEIT	21 - 25	24 168	44	18	7 967	38,30	1,23	4 593	31	3 188			
50	LEISTUNGSGRUPPE	IB	/	/	/	/	/	/	/	/	/			
51		II	5 019	47	23	9 466	38,26	2,02	5 670	73	3 899			
52		III	6 929	47	23	9 540	38,23	2,61	4 249	64	2 961			
53		IIIA	3 760	46	23	7 766	38,23	1,89	4 415	55	3 069			
54		IIIB	3 169	47	23	11 645	38,23	3,47	4 051	75	2 834			
55		IV	/	/	/	/	/	/	/	/	/			
56		V	/	/	/	/	/	/	/	/	/			
57	UNTERNEHMENSZUGEHÖRIGKEIT	26 - 30	15 832	47	23	9 070	38,33	2,39	5 050	75	3 497			
58	LEISTUNGSGRUPPE	IB	/	/	/	/	/	/	/	/	/			
59		II	3 312	50	28	11 407	38,41	2,03	5 529	68	3 809			
60		III	4 532	50	28	11 837	38,06	1,77	4 728	47	3 239			
61		IIIA	2 661	51	28	11 478	38,02	2,06	5 155	51	3 512			
62		IIIB	/	/	/	/	/	/	/	/	/			
63		IV	/	/	/	/	/	/	/	/	/			
64		V	/	/	/	/	/	/	/	/	/			
65	UNTERNEHMENSZUGEHÖRIGKEIT	31 - 35	10 250	50	28	10 275	38,20	1,60	5 271	46	3 611			
66	LEISTUNGSGRUPPE	IB	/	/	/	/	/	/	/	/	/			
67		II	2 386	52	33	10 073	37,90	1,96	5 160	81	3 575			
68		III	2 599	53	33	9 589	37,96	1,29	4 261	36	2 927			
69		IIIA	/	/	/	/	/	/	/	/	/			
70		IIIB	/	/	/	/	/	/	/	/	/			
71		IV	/	/	/	/	/	/	/	/	/			
72		V	/	/	/	/	/	/	/	/	/			
73	UNTERNEHMENSZUGEHÖRIGKEIT	36 UND MEHR	5 952	53	33	9 225	37,95	1,64	4 921	54	3 387			
74	LEISTUNGSGRUPPE	IB	/	/	/	/	/	/	/	/	/			
75		II	/	/	/	/	/	/	/	/	/			
76		III	/	/	/	/	/	/	/	/	/			
77		IIIA	/	/	/	/	/	/	/	/	/			
78		IIIB	/	/	/	/	/	/	/	/	/			
79		IV	/	/	/	/	/	/	/	/	/			
80		V	/	/	/	/	/	/	/	/	/			
81	UNTERNEHMENSZUGEHÖRIGKEIT	INSGESAMT	3 294	56	39	9 710	38,06	1,44	4 911	40	3 392			
82	LEISTUNGSGRUPPE	IB	/	/	/	/	/	/	/	/	/			
83		II	17 152	44	13	2 399	38,78	0,92	8 079	31	5 517			
84		III	51 067	42	13	6 591	38,36	1,81	5 436	52	3 721			
85		IIIA	116 392	38	10	5 869	38,39	2,23	4 043	52	2 778			
86		IIIB	57 250	39	11	5 705	38,37	1,62	4 407	43	3 013			
87		IV	59 143	37	9	6 028	38,41	2,82	3 691	62	2 550			
88		V	64 610	33	7	5 854	38,32	1,69	2 916	33	2 041			
			6 433	30	4	5 067	37,15	1,58	2 117	18	1 514			
			255 654	38	10	5 756	38,36	1,90	4 259	45	2 932			

VERDIENSTE 1990 NACH WIRTSCHAFTSZWEIGEN, DAUER DER UNTERNEHMENSZUGEHÖRIGKEIT UND LEISTUNGSGRUPPEN
BESCHÄFTIGTE MAENNER

ANGESTELLTE MIT JAHRES- VERDIENSTEN	DURCHSCHNITTliche (S)			VEREIN- BARE WOCHEN- ARBEITS- ZEIT	MEHR- AR- BEITS- STUNDEN IM OKTOBER 1990	BRUTTO- MONATSVERDIENST		NETTO- MONATSVERDIENST	BRUTTO- JAHRES- VERDIENST	DARUNTER SONDER- ZAHLUNGEN	NETTO- JAHRES- VERDIENST	LFD. NR.					
	ALTER	UNTER- NEH- MENSZU- GEHÖR- IGKEIT	BESCHÄFF- TIGTEN- ZAHl DER UNTER- NEHMEN			INSGESAMT	FUER MEHR- ARBEIT										
ANZAHL	JAHRE		ANZAHL	STUNDEN		DM											
HANDEL																	
/	/	/	/	/	/	/	/	/	/	/	/	1					
/	/	/	/	/	/	/	/	/	/	/	/	2					
/	/	/	/	/	/	/	/	/	/	/	/	3					
/	/	/	/	/	/	/	/	/	/	/	/	4					
/	/	/	/	/	/	/	/	/	/	/	/	5					
/	/	/	/	/	/	/	/	/	/	/	/	6					
/	/	/	/	/	/	/	/	/	/	/	/	7					
3 122	35	-	5 971	38,42	0,91	3 628	20	2 513	46 620	3 539	31 848	8					
/	/	/	/	/	/	/	/	/	/	/	/	9					
4 087	37	2	4 749	38,30	2,68	5 533	54	3 754	72 291	6 482	49 148	10					
13 694	33	2	3 886	38,42	1,74	3 846	42	2 633	49 937	3 529	33 460	11					
5 993	34	2	4 365	38,42	1,81	4 251	45	2 862	54 517	3 809	36 240	12					
7 701	32	2	3 513	38,43	1,69	3 530	40	2 456	46 371	3 311	31 296	13					
11 701	31	2	4 153	38,50	1,45	2 826	26	1 976	36 086	2 333	24 502	14					
/	/	/	/	/	/	/	/	/	/	/	/	15					
32 447	33	2	4 047	38,47	1,74	3 777	36	2 608	49 014	3 716	33 253	16					
/	/	/	/	/	/	/	/	/	/	/	/	17					
2 497	40	4	740	38,91	1,49	8 090	39	5 440	107 633	10 559	74 692	17					
6 448	38	4	4 134	38,31	2,11	5 461	59	3 753	74 518	8 012	51 089	18					
16 701	35	4	5 844	38,40	2,65	3 978	69	2 735	52 303	3 937	35 227	19					
7 965	36	4	6 289	38,40	1,79	4 218	42	2 863	55 813	4 038	37 059	20					
8 736	35	4	5 438	38,41	3,43	3 759	94	2 618	49 104	3 846	33 557	21					
8 898	30	4	4 439	38,29	3,10	2 804	58	1 957	35 807	2 834	24 369	22					
/	/	/	/	/	/	/	/	/	/	/	/	23					
35 406	34	4	4 787	38,39	2,55	4 199	61	2 886	55 511	4 828	37 767	24					
/	/	/	/	/	/	/	/	/	/	/	/	25					
2 851	43	8	1 998	38,85	0,93	7 982	41	5 509	103 377	8 027	72 873	25					
7 839	39	8	3 568	38,39	2,14	5 190	63	3 558	70 023	7 219	48 301	26					
20 335	36	8	5 988	38,46	2,35	3 906	56	2 672	51 448	4 140	35 043	27					
10 465	37	8	5 806	38,43	1,68	4 239	45	2 922	56 198	4 587	38 241	28					
9 871	35	8	6 181	38,48	3,05	3 553	67	2 407	46 411	3 666	31 653	29					
11 986	34	8	6 535	38,22	1,38	3 028	28	2 122	39 761	3 143	27 210	30					
/	/	/	/	/	/	/	/	/	/	/	/	31					
42 874	37	8	5 377	38,41	1,95	4 164	48	2 867	54 993	4 679	37 767	32					
/	/	/	/	/	/	/	/	/	/	/	/	33					
2 432	44	13	2 004	38,86	1,73	8 375	34	5 779	112 662	10 711	78 276	33					
7 981	40	13	5 187	38,48	0,79	5 283	21	3 637	70 716	7 579	48 954	34					
16 538	40	13	6 205	38,21	2,77	3 888	70	2 703	51 043	4 364	34 810	35					
8 507	39	13	5 862	38,31	2,08	4 121	63	2 854	54 460	4 796	37 026	36					
8 031	41	13	6 567	38,11	3,50	3 642	77	2 543	47 424	3 906	32 462	37					
6 190	39	13	10 454	38,22	1,62	3 002	37	2 119	39 557	3 554	27 199	38					
/	/	/	/	/	/	/	/	/	/	/	/	39					
33 392	40	13	6 480	38,33	2,00	4 375	49	3 036	57 987	5 432	39 868	40					
/	/	/	/	/	/	/	/	/	/	/	/	41					
5 715	45	18	10 339	38,23	1,61	5 220	47	3 578	70 761	7 018	48 352	42					
10 556	44	18	7 573	38,34	1,28	4 179	33	2 924	55 370	5 152	38 129	43					
4 937	46	18	6 406	38,35	0,86	4 677	24	3 261	62 400	5 961	42 840	44					
5 619	43	18	8 598	38,32	1,66	3 740	40	2 629	49 193	4 441	33 989	45					
4 061	43	18	9 814	38,12	1,39	3 219	26	2 283	42 268	3 526	29 275	46					
/	/	/	/	/	/	/	/	/	/	/	/	47					
22 124	44	18	8 407	38,29	1,31	4 459	33	3 102	59 804	5 766	41 135	48					
/	/	/	/	/	/	/	/	/	/	/	/	49					
4 625	47	23	9 494	38,25	2,00	5 482	75	3 772	74 762	7 441	52 013	50					
6 420	46	23	9 774	38,26	2,75	4 104	67	2 889	54 066	4 964	37 344	51					
3 422	46	23	8 408	38,29	1,99	4 172	58	2 951	54 674	5 053	38 014	52					
2 998	47	23	11 333	38,23	3,61	4 025	78	2 818	53 371	4 863	36 581	53					
/	/	/	/	/	/	/	/	/	/	/	/	54					
14 493	47	23	9 205	38,35	2,52	4 800	80	3 338	64 545	6 444	44 569	55					
/	/	/	/	/	/	/	/	/	/	/	/	56					
2 969	50	28	12 066	38,46	2,20	5 265	74	3 623	69 955	6 534	48 057	57					
4 070	50	28	12 758	38,46	1,98	4 412	52	3 029	59 080	5 111	40 378	58					
2 282	51	28	13 321	38,04	2,41	4 673	60	3 194	63 032	5 563	43 398	59					
/	/	/	/	/	/	/	/	/	/	/	/	60					
/	/	/	/	/	/	/	/	/	/	/	/	61					
9 106	50	28	10 784	38,21	1,78	4 968	51	3 419	66 710	6 169	45 674	62					
/	/	/	/	/	/	/	/	/	/	/	/	63					
2 249	51	33	10 358	37,93	2,08	5 129	85	3 548	70 204	7 922	48 751	64					
2 418	53	33	10 062	37,93	1,35	4 195	38	2 888	57 123	5 478	39 170	65					
/	/	/	/	/	/	/	/	/	/	/	/	66					
/	/	/	/	/	/	/	/	/	/	/	/	67					
/	/	/	/	/	/	/	/	/	/	/	/	68					
/	/	/	/	/	/	/	/	/	/	/	/	69					
/	/	/	/	/	/	/	/	/	/	/	/	70					
5 614	52	33	9 543	37,95	1,72	4 884	56	3 362	67 371	7 138	46 314	71					
/	/	/	/	/	/	/	/	/	/	/	/	72					
/	/	/	/	/	/	/	/	/	/	/	/	73					
/	/	/	/	/	/	/	/	/	/	/	/	74					
/	/	/	/	/	/	/	/	/	/	/	/	75					
/	/	/	/	/	/	/	/	/	/	/	/	76					
/	/	/	/	/	/	/	/	/	/	/	/	77					
/	/	/	/	/	/	/	/	/	/	/	/	78					
3 044	56	39	10 056	38,02	1,50	4 839	40	3 336	64 480	6 077	44 169	79					
/	/	/	/	/	/	/	/	/	/	/	/	80					
14 500	45	13	2 340	38,81	1,06	7 830	37	5 379	105 669	10 666	73 357	81					
43 675	42	14	6 767	38,32	1,82	5 314	54	3 647	71 543	7 270	49 226	82					
93 049	39	11	6 579	38,34	2,24	3 978	56	2 746	52 357	4 294	35 617	83					
46 579	40	12	6 346	38,33	1,77	4 273	47	2 940	56 441	4 694	38 284	84					
46 471	38	10	6 813	38,34	2,71	3 682	64	2 552	48 263	3 893	32 943	85					
46 733	35	8	6 552	38,28	1,86	2 970	38	2 085	38 534	3 007	26 348	86					
3 664	30	6	5 551	38,50	1,61	2 250	16	1 604	29 045	2 191	20 019	87					
201 622	39	11	6 290	38,36	1,96	4 279	49	2 957	56 719	5 060	38 847	88					

3 VEREINBARTE WOCHENARBEITSZEIT UND MONATSVERDIENSTE DER ANGESTELLTEN IM OKTOBER 1990 SOWIE JAHRES
3 .1 VOLLZEIT

LFD. NR.	DAUER DER UNTERNEHMENSZUGEHÖRIGKEIT VON ... BIS ... JAHREN LEISTUNGSGRUPPE	ANGESTELLTE INSGESAMT	DURCHSCHNITTliche (S)			VEREIN- BART- WOCHEN- AR- BEITS- ZEIT	MEHR- AR- BEITS- STUNDEN IM OKTOBER 1990	BRUTTO- MONATSVERDIENST		NETTO- INSGESAMT
			ALTER	UNTER- NEH- MENSZU- GEHÖR- IGKEIT	BESCHAEF- TIGTEN- ZAHl DER UNTER- NEHMEN			INS- GESAMT	FUER MEHR- ARBEIT	
		ANZAHL	JAHRE		ANZAHL	STUNDEN		DM		KREDIT
1	UNTERNEHMENSZUGEHÖRIGKEIT UNTER 1									
2	LEISTUNGSGRUPPE IB	/	/	/	/	/	/	/	/	/
3	II	/	/	/	/	/	/	/	/	/
4	III	/	/	/	/	/	/	/	/	/
5	IIIA	/	/	/	/	/	/	/	/	/
6	IIIB	/	/	/	/	/	/	/	/	/
7	IV	/	/	/	/	/	/	/	/	/
8	V	/	/	/	/	/	/	/	/	/
9	ZUSAMMEN...	/	/	/	/	/	/	/	/	/
10	UNTERNEHMENSZUGEHÖRIGKEIT 1 - 2									
11	LEISTUNGSGRUPPE IB	3 819	34	1	5 569	38,84	1,62	5 605	62	3 788
12	II	6 946	30	2	5 312	38,78	1,69	4 163	55	2 816
13	III	4 194	31	1	6 204	38,85	0,44	4 547	19	3 074
14	IIIA	2 752	28	2	3 953	38,66	3,60	3 578	111	2 424
15	IIIB	2 881	29	2	3 199	38,79	0,93	3 102	23	2 147
16	IV	/	/	/	/	/	/	/	/	/
17	V	/	/	/	/	/	/	/	/	/
18	ZUSAMMEN...	15 470	31	2	4 781	38,81	1,36	4 543	45	3 088
19	UNTERNEHMENSZUGEHÖRIGKEIT 3 - 5									
20	LEISTUNGSGRUPPE IB	5 740	35	4	6 163	38,86	1,21	5 883	48	4 016
21	II	12 288	29	4	8 521	38,86	0,68	3 776	24	2 570
22	III	6 265	30	4	9 259	38,95	0,74	4 283	28	2 915
23	IIIA	6 023	27	4	7 754	38,76	0,62	3 249	21	2 211
24	IIIB	6 304	27	4	2 014	38,76	0,35	2 919	9	2 020
25	IV	/	/	/	/	/	/	/	/	/
26	V	/	/	/	/	/	/	/	/	/
27	ZUSAMMEN...	26 798	30	4	6 238	38,85	0,72	4 262	25	2 925
28	UNTERNEHMENSZUGEHÖRIGKEIT 6 - 10									
29	LEISTUNGSGRUPPE IB	8 479	36	8	6 362	38,87	1,13	5 718	51	3 923
30	II	21 731	31	8	5 909	38,81	0,61	3 847	18	2 634
31	III	13 237	31	8	7 152	38,87	0,74	4 120	23	2 813
32	IIIA	8 494	30	8	3 972	38,73	0,41	3 422	11	2 355
33	IIIB	3 670	33	8	2 159	38,76	1,28	3 173	26	2 216
34	IV	/	/	/	/	/	/	/	/	/
35	V	/	/	/	/	/	/	/	/	/
36	ZUSAMMEN...	36 166	33	8	5 714	38,83	0,78	4 442	26	3 052
37	UNTERNEHMENSZUGEHÖRIGKEIT 11 - 15									
38	LEISTUNGSGRUPPE IB	9 500	37	13	6 987	38,85	1,08	5 651	41	3 899
39	II	14 485	36	13	4 967	38,77	0,58	4 186	23	2 888
40	III	9 810	35	13	5 768	38,82	0,64	4 418	26	3 038
41	IIIA	4 676	36	13	3 287	38,66	0,47	3 698	18	2 571
42	IIIB	/	/	/	/	/	/	/	/	/
43	IV	/	/	/	/	/	/	/	/	/
44	V	/	/	/	/	/	/	/	/	/
45	ZUSAMMEN...	28 328	37	13	5 792	38,81	0,80	4 939	29	3 411
46	UNTERNEHMENSZUGEHÖRIGKEIT 16 - 20									
47	LEISTUNGSGRUPPE IB	2 184	45	18	14 308	38,99	0,07	8 753	3	6 019
48	II	11 782	41	18	5 070	38,82	0,49	5 881	22	4 077
49	III	15 401	42	18	5 546	38,79	0,42	4 371	15	3 066
50	IIIA	11 000	41	18	6 023	38,83	0,28	4 537	9	3 179
51	IIIB	4 400	43	18	4 356	38,70	0,79	3 955	28	2 782
52	IV	/	/	/	/	/	/	/	/	/
53	V	/	/	/	/	/	/	/	/	/
54	ZUSAMMEN...	31 517	42	18	5 778	38,81	0,46	5 184	17	3 610
55	UNTERNEHMENSZUGEHÖRIGKEIT 21 - 25									
56	LEISTUNGSGRUPPE IB	2 722	46	23	14 040	38,97	0,21	8 772	9	6 068
57	II	10 648	44	23	4 330	38,78	0,62	5 930	25	4 117
58	III	9 382	45	23	4 392	38,73	0,61	4 482	19	3 127
59	IIIA	6 641	44	23	5 008	38,76	0,61	4 706	21	3 276
60	IIIB	2 741	46	23	2 899	38,66	0,59	3 939	15	2 766
61	IV	/	/	/	/	/	/	/	/	/
62	V	/	/	/	/	/	/	/	/	/
63	ZUSAMMEN...	24 207	45	23	5 407	38,78	0,56	5 539	20	3 853
64	UNTERNEHMENSZUGEHÖRIGKEIT 26 - 30									
65	LEISTUNGSGRUPPE IB	3 068	49	28	10 628	38,92	0,21	8 872	12	6 131
66	II	6 579	48	28	4 133	38,76	0,48	6 106	17	4 214
67	III	4 286	49	28	4 464	38,76	0,22	4 667	7	3 241
68	IIIA	3 333	48	28	4 685	38,79	0,17	4 846	5	3 356
69	IIIB	/	/	/	/	/	/	/	/	/
70	IV	/	/	/	/	/	/	/	/	/
71	V	/	/	/	/	/	/	/	/	/
72	ZUSAMMEN...	14 494	49	28	5 860	38,79	0,38	6 170	14	4 268
73	UNTERNEHMENSZUGEHÖRIGKEIT 31 - 35									
74	LEISTUNGSGRUPPE IB	3 549	52	33	5 261	38,80	0,31	6 360	11	4 350
75	II	2 263	52	33	5 034	38,78	0,45	4 924	10	3 382
76	III	/	/	/	/	/	/	/	/	/
77	IIIA	/	/	/	/	/	/	/	/	/
78	IIIB	/	/	/	/	/	/	/	/	/
79	IV	/	/	/	/	/	/	/	/	/
80	V	/	/	/	/	/	/	/	/	/
81	ZUSAMMEN...	7 613	52	33	7 103	38,82	0,31	6 365	9	4 351
82	UNTERNEHMENSZUGEHÖRIGKEIT 36 UND MEHR									
83	LEISTUNGSGRUPPE IB	2 605	57	39	5 836	38,84	0,09	6 187	3	4 247
84	II	/	/	/	/	/	/	/	/	/
85	III	/	/	/	/	/	/	/	/	/
86	IIIA	/	/	/	/	/	/	/	/	/
87	IIIB	/	/	/	/	/	/	/	/	/
88	IV	/	/	/	/	/	/	/	/	/
89	V	/	/	/	/	/	/	/	/	/
90	ZUSAMMEN...	5 865	57	39	9 798	38,88	0,14	6 547	6	4 508
91	UNTERNEHMENSZUGEHÖRIGKEIT INSGESAMT									
92	LEISTUNGSGRUPPE IB	17 506	47	20	11 092	38,95	0,33	8 858	13	6 111
93	II	64 522	41	17	5 439	38,83	0,80	5 877	32	4 046
94	III	92 046	36	13	5 879	38,80	0,66	4 159	22	2 866
95	IIIA	59 892	37	14	6 499	38,84	0,54	4 463	19	3 071
96	IIIB	32 154	35	11	4 726	38,71	0,88	3 593	27	2 484
97	IV	19 848	34	8	2 715	38,77	0,33	3 155	22	2 201
98	V	4 604	38	8	5 477	38,97	0,89	3 217	20	2 253
99	INSGESAMT...	198 526	39	14	5 870	38,82	0,71	5 010	25	3 455

VERDIENSTE 1990 NACH WIRTSCHAFTSZWEIGEN, DAUER DER UNTERNEHMENSZUGEHÖRIGKEIT UND LEISTUNGSGRUPPEN
BESCHÄFTIGTE MAENNER

ANGESTELLTE MIT JAHRES- VERDIENSTEN	DURCHSCHNITTliche (S)			VEREIN- BARE WOCHEN- ARBEITS- ZEIT	MEHR- AR- BEITS- STUNDEN IM OKTOBER 1990	BRUTTO- MONATSVERDIENST		NETTO- MONATSVERDIENST	BRUTTO- JAHRES- VERDIENST	DARUNTER SONDER- ZAHLUNGEN	NETTO- JAHRES- VERDIENST	LFD. NR.	
	ALTER	UNTER- NEH- MENSZU- GEHÖR- RIGKEIT	BESCHÄFF- TIGTEN- ZAHL DER UNTER- NEHMEN			INSGESAMT	FUER MEHR- ARBEIT						
ANZAHL	JAHRE		ANZAHL	STUNDEN		DM							
INSTITUTE													
/	/	/	/	/	/	/	/	/	/	/	/	1	
/	/	/	/	/	/	/	/	/	/	/	/	2	
/	/	/	/	/	/	/	/	/	/	/	/	3	
/	/	/	/	/	/	/	/	/	/	/	/	4	
/	/	/	/	/	/	/	/	/	/	/	/	5	
/	/	/	/	/	/	/	/	/	/	/	/	6	
/	/	/	/	/	/	/	/	/	/	/	/	7	
/	/	/	/	/	/	/	/	/	/	/	/	8	
3 649	34	2	5 755	38,83	1,70	5 602	65	3 790	78 840	10 115	53 347	9	
6 284	30	2	4 875	38,76	1,74	4 194	57	2 836	58 236	7 537	38 477	10	
3 876	31	1	6 491	38,85	0,48	4 534	20	3 065	63 685	8 354	42 316	11	
2 408	29	2	2 273	38,62	3,77	3 646	115	2 468	49 464	6 221	32 296	12	
2 177	31	1	2 459	38,79	1,08	3 164	28	2 195	43 986	5 736	29 367	13	
13 672	32	1	4 608	38,80	1,46	4 648	49	3 158	64 998	8 461	43 554	14	
5 560	35	4	5 930	38,86	1,24	5 855	50	4 013	83 294	11 435	57 287	15	
11 037	29	4	8 383	38,85	0,71	3 792	26	2 583	53 012	7 064	34 896	16	
5 852	30	4	9 460	38,95	0,77	4 266	29	2 905	59 555	7 853	39 514	17	
5 184	27	4	7 167	38,75	0,65	3 258	22	2 220	45 627	6 173	29 683	18	
4 865	28	4	1 810	38,76	0,46	2 957	12	2 053	41 302	5 462	27 529	19	
23 532	31	4	6 311	38,85	0,80	4 364	28	2 991	61 634	8 382	41 305	20	
8 119	36	8	6 507	38,87	1,18	5 701	53	3 912	81 145	12 022	55 274	21	
21 032	31	8	5 765	38,81	0,63	3 829	19	2 622	53 980	7 350	35 615	22	
12 778	31	8	6 980	38,87	0,76	4 097	24	2 797	57 708	7 659	38 108	23	
8 254	30	8	3 884	38,73	0,42	3 415	11	2 350	48 210	6 871	31 755	24	
3 409	34	8	2 293	38,76	1,29	3 180	26	2 224	44 611	6 027	29 923	25	
34 739	33	8	5 706	38,83	0,80	4 425	26	3 040	62 871	8 940	41 982	26	
9 061	37	13	7 068	38,86	1,09	5 596	41	3 869	79 320	11 114	54 943	27	
14 190	36	13	5 041	38,77	0,59	4 178	23	2 883	58 881	8 095	39 439	28	
9 625	35	13	5 843	38,82	0,65	4 408	26	3 033	62 085	8 519	41 679	29	
4 565	36	13	3 350	38,67	0,46	3 692	18	2 568	52 124	7 201	34 715	30	
27 325	37	13	5 872	38,81	0,81	4 897	29	3 384	69 558	9 868	47 316	31	
2 067	45	18	15 087	38,99	0,08	8 661	3	5 940	129 698	22 372	86 374	32	
11 421	41	18	5 003	38,82	0,33	5 852	13	4 057	84 331	12 419	58 653	33	
15 059	42	18	5 612	38,79	0,43	4 365	15	3 063	61 516	8 452	42 119	34	
10 747	41	18	6 129	38,82	0,28	4 530	10	3 176	63 683	8 623	43 783	35	
4 312	43	18	4 324	38,70	0,80	3 954	29	2 782	56 115	8 027	37 972	36	
30 590	42	18	5 834	38,81	0,41	5 156	14	3 591	73 844	10 731	50 694	37	
2 641	46	23	14 336	38,97	0,22	8 705	9	6 020	132 442	25 478	89 189	38	
10 266	44	23	4 263	38,78	0,65	5 909	26	4 099	85 246	12 605	59 608	39	
9 168	45	23	4 387	38,73	0,62	4 473	19	3 120	64 304	9 692	44 119	40	
6 527	44	23	5 017	38,76	0,62	4 690	21	3 265	67 681	10 242	46 579	41	
2 641	46	23	2 830	38,66	0,61	3 936	16	2 763	55 960	8 331	38 039	42	
23 450	45	23	5 420	38,78	0,58	5 519	21	3 837	80 261	12 587	55 366	43	
3 049	49	28	10 694	38,92	0,21	8 873	13	6 130	132 632	24 133	89 758	44	
6 426	48	28	4 181	38,76	0,49	6 070	17	4 187	87 383	13 440	60 851	45	
4 178	49	28	4 564	38,77	0,23	4 670	7	3 242	66 930	9 976	45 662	46	
3 316	48	28	4 693	38,79	0,18	4 840	5	3 351	69 393	10 390	47 349	47	
14 189	49	28	5 953	38,80	0,39	6 165	14	4 264	89 681	14 471	61 591	48	
3 451	52	33	5 284	38,80	0,32	6 366	12	4 352	92 695	14 992	64 222	49	
2 165	52	33	5 151	38,79	0,47	4 964	10	3 408	71 749	10 594	48 692	50	
7 367	52	33	7 184	38,83	0,32	6 370	10	4 357	93 814	15 828	63 710	51	
2 548	57	39	5 964	38,83	0,09	6 176	3	4 239	88 442	12 861	60 670	52	
5 710	57	39	9 836	38,88	0,14	6 575	6	4 528	95 578	14 885	64 817	53	
16 634	47	21	11 490	38,95	0,24	8 788	7	6 050	131 150	22 879	88 119	54	
60 854	41	17	5 494	38,82	0,78	5 852	31	4 033	83 813	12 236	57 949	55	
84 840	37	13	5 766	38,79	0,65	4 162	22	2 872	58 794	8 153	39 461	56	
55 824	37	14	6 494	38,84	0,54	4 450	19	3 066	62 938	8 690	42 419	57	
29 016	35	12	4 366	38,70	0,86	3 608	27	2 497	50 822	7 119	33 770	58	
15 716	36	9	2 508	38,76	0,87	3 191	21	2 233	44 651	5 939	30 039	59	
3 403	41	10	6 186	38,96	1,05	3 311	24	2 314	46 447	5 985	31 121	60	
181 447	39	15	5 925	38,82	0,68	5 053	23	3 487	72 361	10 640	49 150	61	

3 VEREINBARE WOCHENARBEITSZEIT UND MONATSVERDIENSTE DER ANGESTELLTEN IM OKTOBER 1990 SOWIE JAHRES
3 .1 VOLLZEIT

LFD. NR.	DAUER DER UNTERNEHMENSZUGEHÖRIGKEIT VON ... BIS ... JAHREN LEISTUNGSGRUPPE		ANGESTELLTE INSGESAMT	DURCHSCHNITTliche (S)			VEREIN- BARE- WOCHEN- AR- BEITS- ZEIT	MEHR- AR- BEITS- STUNDEN IM OKTOBER 1990	BRUTTO- MONATSVERDIENST		NETTO-
				ALTER	UNTER- NEH- MENSZU- GEHÖE- RIGKEIT	BESCHAEF- TIGTEN- ZAHL DER UNTER- NEHMEN			INS- GESAMT	FÜR MEHR- ARBEIT	INS- GESAMT
			ANZAHL	JAHRE	ANZAHL	STUNDEN		DM		VERSICHERUNGS	
1	UNTERNEHMENSZUGEHÖRIGKEIT	UNTER 1									
2	LEISTUNGSGRUPPE		/	/	/	/	/	/	/	/	/
3	IB		/	/	/	/	/	/	/	/	/
4	II		/	/	/	/	/	/	/	/	/
5	III		/	/	/	/	/	/	/	/	/
6	IIIA		/	/	/	/	/	/	/	/	/
7	IIIB		/	/	/	/	/	/	/	/	/
8	IV		/	/	/	/	/	/	/	/	/
9	V		/	/	/	/	/	/	/	/	/
10	ZUSAMMEN...		/	/	/	/	/	/	/	/	/
11	UNTERNEHMENSZUGEHÖRIGKEIT	1 - 2									
12	LEISTUNGSGRUPPE		/	/	/	/	/	/	/	/	/
13	IB		9 539	32	2	3 288	38,50	0,97	4 423	32	3 017
14	II		3 962	34	2	3 008	38,31	0,74	5 060	30	3 440
15	III		5 577	31	2	3 487	38,63	1,13	3 970	33	2 717
16	IIIA		/	/	/	/	/	/	/	/	/
17	IIIB		/	/	/	/	/	/	/	/	/
18	IV		/	/	/	/	/	/	/	/	/
19	V		/	/	/	/	/	/	/	/	/
20	ZUSAMMEN...		14 475	33	2	3 508	38,38	0,84	4 637	28	3 188
21	UNTERNEHMENSZUGEHÖRIGKEIT	3 - 5									
22	LEISTUNGSGRUPPE		/	/	/	/	/	/	/	/	/
23	IB		2 956	37	4	2 615	38,01	0,81	6 134	28	4 152
24	II		10 176	32	4	3 477	38,51	1,44	4 386	50	3 019
25	III		3 881	35	4	2 850	38,74	1,50	5 124	62	3 550
26	IIIA		6 295	30	4	3 864	38,38	1,41	3 931	43	2 691
27	IIIB		/	/	/	/	/	/	/	/	/
28	IV		/	/	/	/	/	/	/	/	/
29	V		/	/	/	/	/	/	/	/	/
30	ZUSAMMEN...		16 694	34	4	3 417	38,33	1,08	4 797	37	3 301
31	UNTERNEHMENSZUGEHÖRIGKEIT	6 - 10									
32	LEISTUNGSGRUPPE		/	/	/	/	/	/	/	/	/
33	IB		3 735	40	8	3 556	38,06	1,56	6 437	65	4 517
34	II		11 418	36	8	3 881	38,41	1,54	4 805	46	3 315
35	III		4 556	38	8	4 099	38,70	1,44	5 537	54	3 877
36	IIIA		6 862	35	8	3 736	38,21	1,60	4 280	40	2 942
37	IIIB		/	/	/	/	/	/	/	/	/
38	IV		/	/	/	/	/	/	/	/	/
39	V		/	/	/	/	/	/	/	/	/
40	ZUSAMMEN...		17 841	38	8	3 949	38,31	1,36	5 346	45	3 721
41	UNTERNEHMENSZUGEHÖRIGKEIT	11 - 15									
42	LEISTUNGSGRUPPE		/	/	/	/	/	/	/	/	/
43	IB		3 948	42	13	4 427	38,10	1,14	6 533	52	4 580
44	II		8 351	40	13	4 458	38,25	0,66	5 015	25	3 438
45	III		4 195	40	13	3 891	38,42	0,52	5 506	21	3 775
46	IIIA		4 155	40	13	5 031	38,09	0,80	4 520	29	3 098
47	IIIB		/	/	/	/	/	/	/	/	/
48	IV		/	/	/	/	/	/	/	/	/
49	V		/	/	/	/	/	/	/	/	/
50	ZUSAMMEN...		14 574	41	13	4 521	38,22	0,76	5 717	32	3 972
51	UNTERNEHMENSZUGEHÖRIGKEIT	16 - 20									
52	LEISTUNGSGRUPPE		/	/	/	/	/	/	/	/	/
53	IB		4 414	46	18	3 156	38,00	0,94	6 487	34	4 474
54	II		7 884	45	18	3 545	38,08	1,02	5 170	35	3 564
55	III		4 277	46	18	3 644	38,22	0,91	5 714	33	3 954
56	IIIA		3 607	45	18	3 427	37,91	1,15	4 525	38	3 103
57	IIIB		/	/	/	/	/	/	/	/	/
58	IV		/	/	/	/	/	/	/	/	/
59	V		/	/	/	/	/	/	/	/	/
60	ZUSAMMEN...		14 478	46	18	3 539	38,06	0,88	5 856	31	4 052
61	UNTERNEHMENSZUGEHÖRIGKEIT	21 - 25									
62	LEISTUNGSGRUPPE		/	/	/	/	/	/	/	/	/
63	IB		2 639	48	23	3 594	38,03	1,22	6 759	41	4 684
64	II		4 454	48	23	3 857	38,13	0,59	5 230	31	3 606
65	III		2 675	48	23	4 232	38,17	0,58	5 619	35	3 879
66	IIIA		/	/	/	/	/	/	/	/	/
67	IIIB		/	/	/	/	/	/	/	/	/
68	IV		/	/	/	/	/	/	/	/	/
69	V		/	/	/	/	/	/	/	/	/
70	ZUSAMMEN...		8 719	48	23	3 655	38,15	0,72	6 220	30	4 306
71	UNTERNEHMENSZUGEHÖRIGKEIT	26 - 30									
72	LEISTUNGSGRUPPE		/	/	/	/	/	/	/	/	/
73	IB		2 589	52	28	3 730	38,01	0,97	5 278	44	3 628
74	II		/	/	/	/	/	/	/	/	/
75	III		/	/	/	/	/	/	/	/	/
76	IIIA		/	/	/	/	/	/	/	/	/
77	IIIB		/	/	/	/	/	/	/	/	/
78	IV		/	/	/	/	/	/	/	/	/
79	V		/	/	/	/	/	/	/	/	/
80	ZUSAMMEN...		5 461	51	28	3 757	37,96	0,67	6 329	31	4 360
81	UNTERNEHMENSZUGEHÖRIGKEIT	31 - 35									
82	LEISTUNGSGRUPPE		/	/	/	/	/	/	/	/	/
83	IB		/	/	/	/	/	/	/	/	/
84	II		/	/	/	/	/	/	/	/	/
85	III		/	/	/	/	/	/	/	/	/
86	IIIA		/	/	/	/	/	/	/	/	/
87	IIIB		/	/	/	/	/	/	/	/	/
88	IV		/	/	/	/	/	/	/	/	/
89	V		/	/	/	/	/	/	/	/	/
90	ZUSAMMEN...		2 720	53	33	4 023	37,98	0,48	7 038	18	4 797
91	UNTERNEHMENSZUGEHÖRIGKEIT	36 UND MEHR									
92	LEISTUNGSGRUPPE		/	/	/	/	/	/	/	/	/
93	IB		/	/	/	/	/	/	/	/	/
94	II		/	/	/	/	/	/	/	/	/
95	III		/	/	/	/	/	/	/	/	/
96	IIIA		/	/	/	/	/	/	/	/	/
97	IIIB		/	/	/	/	/	/	/	/	/
98	IV		/	/	/	/	/	/	/	/	/
99	V		/	/	/	/	/	/	/	/	/
100	ZUSAMMEN...		2 720	53	33	4 023	37,98	0,48	7 038	18	4 797
101	UNTERNEHMENSZUGEHÖRIGKEIT	INSGESAMT									
102	LEISTUNGSGRUPPE		/	/	/	/	/	/	/	/	/
103	IB		8 571	46	16	2 950	38,27	0,33	9 039	13	6 338
104	II		24 382	43	14	3 452	38,01	1,12	6 441	46	4 450
105	III		60 953	38	10	3 722	38,36	1,02	4 778	35	3 284
106	IIIA		28 670	40	12	3 509	38,36	0,88	5 431	36	3 739
107	IIIB		32 283	36	9	3 912	38,35	1,14	4 198	34	2 881
108	IV		8 737	37	6	3 795	38,16	0,40	3 521	11	2 460
109	V		/	/	/	/	/	/	/	/	/
110	ZUSAMMEN...		104 752	40	11	3 815	38,25	0,92	5 381	33	3 718

VERDIENSTE 1990 NACH WIRTSCHAFTSZWEIGEN, DAUER DER UNTERNEHMENSZUGEHÖRIGKEIT UND LEISTUNGSGRUPPEN
BESCHÄFTIGTE MÄNNER

ANGESTELLTE MIT JAHRES- VERDIENSTEN	DURCHSCHNITTliche (S)			VEREIN- BARE WOCHEN- ARBEITS- ZEIT	MEHR- AR- BEITS- STUNDEN IM OKTOBER 1990	BRUTTO- MONATSVERDIENST		NETTO- MONATSVERDIENST	BRUTTO- JAHRES- VERDIENST	DARUNTER SONDER- ZAHLUNGEN	NETTO- JAHRES- VERDIENST	LFD. NR.	
	ALTER	UNTER- NEH- MENSZU- GEHÖE- RIGKEIT	BESCHAEF- TIGTEN- ZAHL DER UNTER- NEHMEN			INSGESAMT	FUER MEHR- ARBEIT						
ANZAHL	JAHRE		ANZAHL	STUNDEN		DM							
GEWERBE													
/	/	/	/	/	/	/	/	/	/	/	/	1	
/	/	/	/	/	/	/	/	/	/	/	/	2	
/	/	/	/	/	/	/	/	/	/	/	/	3	
/	/	/	/	/	/	/	/	/	/	/	/	4	
/	/	/	/	/	/	/	/	/	/	/	/	5	
/	/	/	/	/	/	/	/	/	/	/	/	6	
/	/	/	/	/	/	/	/	/	/	/	/	7	
/	/	/	/	/	/	/	/	/	/	/	/	8	
/	/	/	/	/	/	/	/	/	/	/	/	9	
7 835	33	2	2 963	38,38	0,85	4 375	31	2 994	59 867	7 833	40 508	10	
3 412	35	2	2 645	38,23	0,85	4 951	34	3 371	67 922	8 880	46 148	11	
4 423	32	2	3 208	38,49	0,85	3 931	30	2 703	53 653	7 025	36 157	12	
/	/	/	/	/	/	/	/	/	/	/	/	13	
/	/	/	/	/	/	/	/	/	/	/	/	14	
11 882	34	2	3 160	38,31	0,80	4 570	29	3 151	62 419	8 038	42 651	15	
/	/	/	/	/	/	/	/	/	/	/	/	16	
2 589	37	4	2 275	38,08	0,81	6 006	32	4 051	82 955	11 141	58 123	17	
9 045	32	4	3 446	38,46	1,53	4 385	54	3 020	60 646	8 242	41 052	18	
3 520	35	4	2 860	38,66	1,64	5 094	69	3 524	70 010	9 382	47 781	19	
5 526	31	4	3 947	38,33	1,45	3 934	45	2 700	54 682	7 515	36 767	20	
/	/	/	/	/	/	/	/	/	/	/	/	21	
/	/	/	/	/	/	/	/	/	/	/	/	22	
14 539	34	4	3 268	38,31	1,15	4 740	41	3 262	66 212	9 184	45 324	23	
/	/	/	/	/	/	/	/	/	/	/	/	24	
3 228	39	8	3 267	38,06	1,81	6 216	76	4 347	86 300	11 633	60 704	25	
10 132	36	8	3 722	38,29	1,69	4 684	50	3 234	66 332	9 673	45 552	26	
3 828	38	8	3 846	38,46	1,68	5 444	63	3 779	78 846	11 838	54 912	27	
6 304	35	8	3 647	38,19	1,70	4 223	42	2 902	58 734	8 357	39 869	28	
/	/	/	/	/	/	/	/	/	/	/	/	29	
15 721	38	8	3 799	38,23	1,52	5 194	50	3 611	73 237	10 410	50 666	30	
/	/	/	/	/	/	/	/	/	/	/	/	31	
3 695	42	13	4 364	38,12	1,22	6 505	55	4 558	90 030	12 855	63 529	32	
7 728	40	13	4 240	38,17	0,71	5 001	26	3 416	69 810	9 856	48 402	33	
3 867	40	13	3 823	38,31	0,57	5 475	23	3 740	76 196	10 623	53 445	34	
3 861	40	13	4 658	38,03	0,85	4 525	29	3 091	63 415	9 088	43 352	35	
/	/	/	/	/	/	/	/	/	/	/	/	36	
13 467	41	13	4 348	38,19	0,82	5 692	33	3 945	79 535	11 088	55 639	37	
/	/	/	/	/	/	/	/	/	/	/	/	38	
4 042	46	18	3 125	38,01	1,03	6 359	37	4 376	89 716	13 459	62 558	39	
7 510	45	18	3 479	37,97	1,07	5 121	37	3 528	72 695	11 031	50 193	40	
4 029	45	18	3 553	38,03	0,97	5 627	35	3 888	79 887	12 041	55 730	41	
3 481	45	18	3 394	37,90	1,19	4 535	39	3 112	64 370	9 862	43 784	42	
/	/	/	/	/	/	/	/	/	/	/	/	43	
13 452	46	18	3 454	38,01	0,95	5 739	33	3 964	81 392	12 317	56 402	44	
/	/	/	/	/	/	/	/	/	/	/	/	45	
2 503	48	23	3 401	38,00	1,02	6 677	36	4 616	94 348	14 931	66 004	46	
4 117	48	23	3 862	38,06	0,63	5 141	33	3 546	72 898	11 269	50 338	47	
2 418	48	23	4 236	38,07	0,64	5 515	39	3 812	78 448	12 636	54 507	48	
/	/	/	/	/	/	/	/	/	/	/	/	49	
/	/	/	/	/	/	/	/	/	/	/	/	50	
8 165	49	23	3 602	38,11	0,69	6 152	30	4 260	87 416	13 818	60 644	51	
/	/	/	/	/	/	/	/	/	/	/	/	52	
2 428	51	28	3 667	38,02	1,04	5 302	47	3 639	73 851	10 983	51 051	53	
/	/	/	/	/	/	/	/	/	/	/	/	54	
/	/	/	/	/	/	/	/	/	/	/	/	55	
5 214	51	28	3 750	37,97	0,70	6 341	33	4 363	89 999	14 215	62 515	56	
/	/	/	/	/	/	/	/	/	/	/	/	57	
/	/	/	/	/	/	/	/	/	/	/	/	58	
/	/	/	/	/	/	/	/	/	/	/	/	59	
/	/	/	/	/	/	/	/	/	/	/	/	60	
/	/	/	/	/	/	/	/	/	/	/	/	61	
/	/	/	/	/	/	/	/	/	/	/	/	62	
/	/	/	/	/	/	/	/	/	/	/	/	63	
2 633	53	33	4 075	37,96	0,50	7 083	18	4 825	99 962	15 951	68 307	64	
/	/	/	/	/	/	/	/	/	/	/	/	65	
/	/	/	/	/	/	/	/	/	/	/	/	66	
/	/	/	/	/	/	/	/	/	/	/	/	67	
/	/	/	/	/	/	/	/	/	/	/	/	68	
/	/	/	/	/	/	/	/	/	/	/	/	69	
/	/	/	/	/	/	/	/	/	/	/	/	70	
/	/	/	/	/	/	/	/	/	/	/	/	71	
7 391	47	17	2 807	38,34	0,35	9 042	14	6 331	129 104	19 385	90 042	72	
21 600	44	15	3 348	38,02	1,08	6 368	44	4 394	88 767	12 903	62 036	73	
51 303	39	11	3 589	38,22	1,11	4 789	39	3 293	67 001	9 583	45 995	74	
24 408	41	13	3 398	38,24	1,00	5 399	41	3 716	75 740	10 919	52 525	75	
26 895	37	10	3 763	38,19	1,21	4 236	37	2 908	59 070	8 371	40 070	76	
6 427	39	7	3 766	38,16	0,38	3 593	11	2 522	51 786	7 801	35 181	77	
88 040	41	12	3 621	38,17	0,97	5 426	36	3 749	76 177	11 033	52 669	78	

3 VEREINBARTE WOCHENARBEITSZEIT UND MONATSVERDIENSTE DER ANGESTELLTEN IM OKTOBER 1990 SOWIE JAHRES
3 .2 VOLLZEIT

LFD. NR.	DAUER DER UNTERNEHMENSZUGEHÖRIGKEIT VON ... BIS ... JAHREN LEISTUNGSGRUPPE		ANGESTELLTE INSGESAMT	DURCHSCHNITTliche (S)			VEREIN- BART- WOCHEN- AR- BEITS- ZEIT	MEHR- AR- BEITS- STUNDEN IM OKTOBER 1990	BRUTTO- MONATSVERDIENST		NETTO- MONATSVERDIENST	
				ALTER	UNTER- NEH- MENSZU- GEOE- RIGKEIT	BESCHAEFF- TIGTEN- ZAHL DER UNTER- NEHMEN			INS- GESAMT	FÜR MEHR- ARBEIT		
			ANZAHL	JAHRE		ANZAHL	STUNDEN		DM			
									GRUNDSTOFF- UND PRODUK			
1	UNTERNEHMENSZUGEHÖRIGKEIT	UNTER 1	/	/	-	/	/	-	/	-	/	
2	LEISTUNGSGRUPPE	IB	/	/	/	/	/	/	/	/	/	
3		II	/	/	/	/	/	/	/	/	/	
4		III	/	/	/	/	/	/	/	/	/	
5		IIIA	/	/	/	/	/	/	/	/	/	
6		IIIB	/	/	/	/	/	/	/	/	/	
7		IV	/	/	/	/	/	/	/	/	/	
8		V	/	/	/	/	/	/	/	/	/	
9	UNTERNEHMENSZUGEHÖRIGKEIT	1 - 2	ZUSAMMEN...	/	/	/	/	/	/	/	/	
10	LEISTUNGSGRUPPE	IB	/	/	/	/	/	/	/	/	/	
11		II	8 400	32	1	4 658	38,81	1,62	4 095	32	2 649	
12		III	/	/	/	/	/	/	/	/	/	
13		IIIA	6 693	31	1	5 310	38,74	1,97	3 992	39	2 592	
14		IIIB	9 157	27	2	5 397	38,73	1,02	3 069	24	2 073	
15		IV	/	/	/	/	/	/	/	/	/	
16		V	/	/	/	/	/	/	/	/	/	
17	UNTERNEHMENSZUGEHÖRIGKEIT	3 - 5	ZUSAMMEN...	19 949	30	1	5 343	38,78	1,28	3 734	29	2 449
18	LEISTUNGSGRUPPE	IB	/	/	/	/	/	/	/	/	/	
19		II	/	/	/	/	/	/	/	/	/	
20		III	11 054	32	4	8 613	38,79	0,84	4 158	20	2 702	
21		IIIA	/	/	/	/	/	/	/	/	/	
22		IIIB	9 600	32	4	9 766	38,76	0,96	4 076	23	2 650	
23		IV	12 645	26	4	13 417	38,61	1,03	3 095	24	2 088	
24		V	/	/	/	/	/	/	/	/	/	
25	UNTERNEHMENSZUGEHÖRIGKEIT	6 - 10	ZUSAMMEN...	26 184	29	4	10 970	38,70	0,94	3 728	22	2 459
26	LEISTUNGSGRUPPE	IB	/	/	/	/	/	/	/	/	/	
27		II	/	/	/	/	/	/	/	/	/	
28		III	14 206	33	8	13 153	38,54	0,82	4 190	22	2 721	
29		IIIA	/	/	/	/	/	/	/	/	/	
30		IIIB	12 619	32	8	14 593	38,51	0,88	4 129	24	2 688	
31		IV	9 478	29	8	13 872	38,62	0,47	3 324	10	2 221	
32		V	/	/	/	/	/	/	/	/	/	
33	UNTERNEHMENSZUGEHÖRIGKEIT	11 - 15	ZUSAMMEN...	26 362	32	8	12 895	38,58	0,75	4 010	20	2 620
34	LEISTUNGSGRUPPE	IB	/	/	/	/	/	/	/	/	/	
35		II	/	/	/	/	/	/	/	/	/	
36		III	9 684	37	13	12 825	38,70	0,80	4 415	26	2 843	
37		IIIA	/	/	/	/	/	/	/	/	/	
38		IIIB	8 604	36	13	14 253	38,64	0,90	4 389	29	2 830	
39		IV	2 820	39	13	8 575	38,49	0,49	3 444	10	2 297	
40		V	/	/	/	/	/	/	/	/	/	
41	UNTERNEHMENSZUGEHÖRIGKEIT	16 - 20	ZUSAMMEN...	14 525	38	13	11 223	38,64	0,75	4 354	23	2 817
42	LEISTUNGSGRUPPE	IB	/	/	/	/	/	/	/	/	/	
43		II	/	/	/	/	/	/	/	/	/	
44		III	10 642	43	18	13 390	38,62	0,79	4 584	27	2 958	
45		IIIA	/	/	/	/	/	/	/	/	/	
46		IIIB	9 239	43	18	14 823	38,59	0,81	4 531	28	2 928	
47		IV	3 429	44	18	12 349	38,59	0,66	3 587	14	2 389	
48		V	/	/	/	/	/	/	/	/	/	
49	UNTERNEHMENSZUGEHÖRIGKEIT	21 - 25	ZUSAMMEN...	16 284	43	18	12 903	38,54	0,70	4 528	23	2 931
50	LEISTUNGSGRUPPE	IB	/	/	/	/	/	/	/	/	/	
51		II	/	/	/	/	/	/	/	/	/	
52		III	6 182	46	23	14 494	38,70	0,73	4 718	26	3 025	
53		IIIA	/	/	/	/	/	/	/	/	/	
54		IIIB	5 472	46	23	15 403	38,66	0,77	4 687	27	3 006	
55		IV	/	/	/	/	/	/	/	/	/	
56		V	/	/	/	/	/	/	/	/	/	
57	UNTERNEHMENSZUGEHÖRIGKEIT	26 - 30	ZUSAMMEN...	10 048	47	23	13 883	38,60	0,94	4 773	32	3 057
58	LEISTUNGSGRUPPE	IB	/	/	/	/	/	/	/	/	/	
59		II	/	/	/	/	/	/	/	/	/	
60		III	2 790	49	28	19 128	38,61	1,09	4 839	43	3 084	
61		IIIA	/	/	/	/	/	/	/	/	/	
62		IIIB	2 532	49	28	20 171	38,65	0,94	4 816	35	3 067	
63		IV	/	/	/	/	/	/	/	/	/	
64		V	/	/	/	/	/	/	/	/	/	
65	UNTERNEHMENSZUGEHÖRIGKEIT	31 - 35	ZUSAMMEN...	4 986	50	28	17 055	38,52	0,99	4 956	38	3 154
66	LEISTUNGSGRUPPE	IB	/	/	/	/	/	/	/	/	/	
67		II	/	/	/	/	/	/	/	/	/	
68		III	/	/	/	/	/	/	/	/	/	
69		IIIA	/	/	/	/	/	/	/	/	/	
70		IIIB	/	/	/	/	/	/	/	/	/	
71		IV	/	/	/	/	/	/	/	/	/	
72		V	-	-	-	-	-	-	-	-	-	
73	UNTERNEHMENSZUGEHÖRIGKEIT	36 UND MEHR	ZUSAMMEN...	2 464	52	33	17 016	38,33	0,67	5 177	23	3 248
74	LEISTUNGSGRUPPE	IB	/	/	/	/	/	/	/	/	/	
75		II	/	/	/	/	/	/	/	/	/	
76		III	/	/	/	/	/	/	/	/	/	
77		IIIA	/	/	/	/	/	/	/	/	/	
78		IIIB	/	/	/	/	/	/	/	/	/	
79		IV	/	/	/	/	/	/	/	/	/	
80		V	-	-	-	-	-	-	-	-	-	
81	UNTERNEHMENSZUGEHÖRIGKEIT	INSGESAMT	ZUSAMMEN...	/	/	/	/	/	/	/	/	
82	LEISTUNGSGRUPPE	IB	11 965	43	15	12 464	38,37	1,42	5 841	52	3 684	
83		II	69 663	37	11	11 290	38,66	0,95	4 335	26	2 801	
84		III	9 299	39	10	2 894	38,93	0,58	4 696	14	3 009	
85		IIIA	60 365	37	11	12 583	38,62	1,01	4 280	28	2 768	
86		IIIB	44 683	31	7	10 725	38,66	0,82	3 225	18	2 166	
87		IV	3 616	31	5	2 733	38,83	0,39	2 762	7	1 887	
88		V	131 730	35	10	10 971	38,64	0,92	4 104	25	2 672	
		INSGESAMT...										

VERDIENSTE 1990 NACH WIRTSCHAFTSZWEIGEN, DAUER DER UNTERNEHMENSZUGEHÖRIGKEIT UND LEISTUNGSGRUPPEN
BESCHÄFTIGTE FRAUEN

ANGESTELLTE MIT JAHRES- VERDIENSTEN	DURCHSCHNITTliche (S)			VEREIN- BARE WOCHE- ARBEITS- ZEIT	MEHR- AR- BEITS- STUNDEN IM OKTOBER 1990	BRUTTO- MONATSVERDIENST		NETTO- JAHRES- VERDIENST	BRUTTO- JAHRES- VERDIENST	DARUNTER SONDER- ZAHLUNGEN	NETTO- JAHRES- VERDIENST	LFD. NR.	
	ALTER	UNTER- NEH- MENSZU- GEHÖE- RIGKEIT	BESCHAEF- TIGTEN- ZAHl DER UNTER- NEHMEN			INSGESAMT	FUER MEHR- ARBEIT						
ANZAHL	JAHRE		ANZAHL	STUNDEN		DM							
TIONSQUETERGEWERBE													
/	/	/	/	/	/	/	/	/	/	/	/	1	
/	/	/	/	/	/	/	/	/	/	/	/	2	
/	/	/	/	/	/	/	/	/	/	/	/	3	
/	/	/	/	/	/	/	/	/	/	/	/	4	
/	/	/	/	/	/	/	/	/	/	/	/	5	
/	/	/	/	/	/	/	/	/	/	/	/	6	
/	/	/	/	/	/	/	/	/	/	/	/	7	
/	/	/	/	/	/	/	/	/	/	/	/	8	
/	/	/	/	/	/	/	/	/	/	/	/	9	
7 555	32	1	4 915	38,82	1,76	4 116	35	2 663	54 249	6 223	34 598	10	
5 990	32	1	5 612	38,75	2,16	4 006	43	2 601	52 437	5 855	33 519	11	
7 472	28	2	5 147	38,79	1,24	3 111	29	2 098	40 160	4 276	26 356	12	
/	/	/	/	/	/	/	/	/	/	/	/	13	
17 091	30	1	5 456	38,80	1,47	3 806	33	2 489	49 807	5 510	32 071	14	
/	/	/	/	/	/	/	/	/	/	/	/	15	
/	/	/	/	/	/	/	/	/	/	/	/	16	
/	/	/	/	/	/	/	/	/	/	/	/	17	
10 058	32	4	8 365	38,79	0,88	4 162	20	2 702	55 111	6 598	35 389	18	
8 740	32	4	9 467	38,76	1,01	4 105	23	2 668	54 127	6 362	34 859	19	
11 138	26	4	13 603	38,64	1,10	3 147	26	2 118	41 145	4 810	26 939	20	
23 450	29	4	10 982	38,71	1,00	3 762	24	2 477	49 689	5 986	32 194	21	
/	/	/	/	/	/	/	/	/	/	/	/	22	
/	/	/	/	/	/	/	/	/	/	/	/	23	
13 293	33	8	12 834	38,53	0,85	4 170	23	2 707	55 382	6 701	35 437	24	
11 848	32	8	14 175	38,49	0,92	4 100	25	2 669	54 298	6 565	34 823	25	
9 070	29	8	13 646	38,61	0,49	3 320	10	2 218	43 934	5 372	28 524	26	
24 891	32	8	12 603	38,58	0,79	3 994	21	2 609	53 241	6 615	34 248	27	
/	/	/	/	/	/	/	/	/	/	/	/	28	
9 274	37	13	12 939	38,70	0,84	4 416	27	2 842	58 754	7 146	37 450	29	
8 250	36	13	14 364	38,63	0,94	4 395	30	2 831	58 436	7 161	37 198	30	
2 623	39	13	8 107	38,52	0,47	3 447	9	2 300	45 642	5 363	29 625	31	
13 843	38	13	11 249	38,64	0,78	4 356	24	2 817	58 068	7 077	37 099	32	
/	/	/	/	/	/	/	/	/	/	/	/	33	
/	/	/	/	/	/	/	/	/	/	/	/	34	
10 191	43	18	13 148	38,67	0,79	4 581	28	2 955	61 307	7 659	39 487	35	
8 842	43	18	14 534	38,64	0,81	4 531	28	2 926	60 551	7 625	39 017	36	
3 251	44	18	12 075	38,60	0,70	3 585	15	2 391	47 633	5 858	30 871	37	
15 469	43	18	12 771	38,58	0,72	4 526	23	2 930	60 703	7 585	39 129	38	
/	/	/	/	/	/	/	/	/	/	/	/	39	
5 915	46	23	13 982	38,69	0,76	4 706	27	3 015	63 606	8 447	40 788	40	
5 238	46	23	15 148	38,66	0,79	4 688	28	3 003	63 221	8 347	40 469	41	
/	/	/	/	/	/	/	/	/	/	/	/	42	
9 611	47	23	13 574	38,59	0,97	4 759	33	3 043	64 907	8 712	41 266	43	
/	/	/	/	/	/	/	/	/	/	/	/	44	
2 674	49	28	18 695	38,60	1,11	4 825	44	3 076	64 780	8 574	41 064	45	
2 416	49	28	19 742	38,63	0,95	4 800	35	3 058	64 483	8 639	40 890	46	
4 806	50	28	16 559	38,50	1,01	4 958	39	3 155	67 673	9 377	42 495	47	
/	/	/	/	/	/	/	/	/	/	/	/	48	
/	/	/	/	/	/	/	/	/	/	/	/	49	
/	/	/	/	/	/	/	/	/	/	/	/	50	
/	/	/	/	/	/	/	/	/	/	/	/	51	
/	/	/	/	/	/	/	/	/	/	/	/	52	
/	/	/	/	/	/	/	/	/	/	/	/	53	
/	/	/	/	/	/	/	/	/	/	/	/	54	
/	/	/	/	/	/	/	/	/	/	/	/	55	
2 294	52	33	16 244	38,35	0,72	5 138	25	3 217	69 903	9 319	44 337	56	
/	/	/	/	/	/	/	/	/	/	/	/	57	
/	/	/	/	/	/	/	/	/	/	/	/	58	
/	/	/	/	/	/	/	/	/	/	/	/	59	
/	/	/	/	/	/	/	/	/	/	/	/	60	
/	/	/	/	/	/	/	/	/	/	/	/	61	
/	/	/	/	/	/	/	/	/	/	/	/	62	
/	/	/	/	/	/	/	/	/	/	/	/	63	
/	/	/	/	/	/	/	/	/	/	/	/	64	
/	/	/	/	/	/	/	/	/	/	/	/	65	
/	/	/	/	/	/	/	/	/	/	/	/	66	
/	/	/	/	/	/	/	/	/	/	/	/	67	
/	/	/	/	/	/	/	/	/	/	/	/	68	
/	/	/	/	/	/	/	/	/	/	/	/	69	
/	/	/	/	/	/	/	/	/	/	/	/	70	
2 294	52	33	16 244	38,35	0,72	5 138	25	3 217	69 903	9 319	44 337	71	
/	/	/	/	/	/	/	/	/	/	/	/	72	
/	/	/	/	/	/	/	/	/	/	/	/	73	
/	/	/	/	/	/	/	/	/	/	/	/	74	
/	/	/	/	/	/	/	/	/	/	/	/	75	
/	/	/	/	/	/	/	/	/	/	/	/	76	
/	/	/	/	/	/	/	/	/	/	/	/	77	
/	/	/	/	/	/	/	/	/	/	/	/	78	
/	/	/	/	/	/	/	/	/	/	/	/	79	
/	/	/	/	/	/	/	/	/	/	/	/	80	
/	/	/	/	/	/	/	/	/	/	/	/	81	
10 989	43	16	12 747	38,37	1,47	5 832	54	3 674	78 982	10 111	49 885	82	
61 394	38	12	11 587	38,66	0,98	4 362	27	2 815	58 126	7 157	37 190	83	
8 016	40	11	2 987	38,93	0,45	4 713	15	3 017	63 747	7 955	40 549	84	
53 378	37	12	12 878	38,62	1,06	4 310	29	2 785	57 282	7 037	36 685	85	
37 022	32	8	11 179	38,64	0,87	3 281	19	2 200	43 117	5 063	28 104	86	
2 663	33	6	3 036	38,87	0,43	2 787	7	1 897	36 645	4 026	24 148	87	
113 592	36	11	11 366	38,64	0,97	4 168	27	2 708	55 610	6 870	35 698	88	

3 VEREINBARE WOCHENARBEITSZEIT UND MONATSVERDIENSTE DER ANGESTELLTEN IM OKTOBER 1990 SOWIE JAHRES
3.2 VOLLZEIT

LFD. NR.	DAUER DER UNTERNEHMENSZUGEHÖRIGKEIT VON ... BIS ... JAHREN LEISTUNGSGRUPPE		ANGESTELLTE INSGESAMT	DURCHSCHNITTliche (S)			VEREIN- BART- WOCHEN- AR- BEITS- ZEIT	MEHR- AR- BEITS- STUNDEN IM OKTOBER 1990	BRUTTO- MONATSVERDIENST		NETTO- MONATSVERDIENST	
				ALTER	UNTER- NEH- MENSZU- GEHÖR- RIGKEIT	BESCHAEF- TIGTEN- ZAHL DER UNTER- NEHMEN			INS- GESAMT	FÜR MEHR- ARBEIT		INS- GESAMT
			ANZAHL	JAHRE		ANZAHL	STUNDEN		DM			
									CHEMISCHE INDUSTRIE (OHNE			
1	UNTERNEHMENSZUGEHÖRIGKEIT	UNTER 1										
2	LEISTUNGSGRUPPE	IB	/	/	-	/	/	-	/	-	/	
3		II	/	/	/	/	/	/	/	/	/	
4		III	/	/	/	/	/	/	/	/	/	
5		IIIA	/	/	/	/	/	/	/	/	/	
6		IIIB	/	/	/	/	/	/	/	/	/	
7		IV	/	/	/	/	/	/	/	/	/	
8		V	/	/	/	/	/	/	/	/	/	
9	UNTERNEHMENSZUGEHÖRIGKEIT	1 - 2	ZUSAMMEN...									
10	LEISTUNGSGRUPPE	IB	/	/	/	/	/	/	/	/	/	
11		II	/	/	/	/	/	/	/	/	/	
12		III	5 646	32	1	6 091	38,94	1,32	4 343	35	2 791	
13		IIIA	/	/	/	/	/	/	/	/	/	
14		IIIB	4 510	32	1	6 940	38,94	1,66	4 233	43	2 736	
15		IV	5 041	27	2	8 468	38,98	1,25	3 214	28	2 158	
16		V	/	/	/	/	/	/	/	/	/	
17	UNTERNEHMENSZUGEHÖRIGKEIT	3 - 5	ZUSAMMEN...	12 215	30	2	7 622	38,96	1,28	3 984	33	2 595
18	LEISTUNGSGRUPPE	IB	/	/	/	/	/	/	/	/	/	
19		II	/	/	/	/	/	/	/	/	/	
20		III	7 903	33	4	11 230	38,91	0,56	4 367	14	2 827	
21		IIIA	/	/	/	/	/	/	/	/	/	
22		IIIB	7 042	32	4	12 468	38,89	0,63	4 295	15	2 783	
23		IV	7 913	26	4	18 145	38,96	0,94	3 287	23	2 206	
24		V	/	/	/	/	/	/	/	/	/	
25	UNTERNEHMENSZUGEHÖRIGKEIT	6 - 10	ZUSAMMEN...	17 653	30	4	14 285	38,95	0,69	3 997	17	2 623
26	LEISTUNGSGRUPPE	IB	/	/	/	/	/	/	/	/	/	
27		II	/	/	/	/	/	/	/	/	/	
28		III	8 822	34	8	18 249	38,83	0,61	4 475	18	2 889	
29		IIIA	/	/	/	/	/	/	/	/	/	
30		IIIB	8 050	33	8	19 744	38,83	0,65	4 409	20	2 853	
31		IV	5 730	29	8	19 771	38,93	0,36	3 487	9	2 317	
32		V	/	/	/	/	/	/	/	/	/	
33	UNTERNEHMENSZUGEHÖRIGKEIT	11 - 15	ZUSAMMEN...	16 125	32	8	18 071	38,89	0,64	4 266	18	2 773
34	LEISTUNGSGRUPPE	IB	/	/	/	/	/	/	/	/	/	
35		II	/	/	/	/	/	/	/	/	/	
36		III	6 008	37	13	18 208	38,93	0,89	4 706	31	3 007	
37		IIIA	/	/	/	/	/	/	/	/	/	
38		IIIB	5 622	37	13	19 340	38,92	0,95	4 694	34	3 002	
39		IV	/	/	/	/	/	/	/	/	/	
40		V	/	/	/	/	/	/	/	/	/	
41	UNTERNEHMENSZUGEHÖRIGKEIT	16 - 20	ZUSAMMEN...	8 620	38	13	15 814	38,92	0,76	4 660	25	2 993
42	LEISTUNGSGRUPPE	IB	/	/	/	/	/	/	/	/	/	
43		II	/	/	/	/	/	/	/	/	/	
44		III	6 758	43	18	17 903	38,94	0,76	4 874	27	3 124	
45		IIIA	/	/	/	/	/	/	/	/	/	
46		IIIB	6 176	43	18	18 806	38,90	0,81	4 814	28	3 090	
47		IV	2 332	44	18	15 004	38,92	0,67	3 716	16	2 459	
48		V	/	/	/	/	/	/	/	/	/	
49	UNTERNEHMENSZUGEHÖRIGKEIT	21 - 25	ZUSAMMEN...	9 969	44	18	16 993	38,94	0,72	4 763	24	3 064
50	LEISTUNGSGRUPPE	IB	/	/	/	/	/	/	/	/	/	
51		II	/	/	/	/	/	/	/	/	/	
52		III	4 030	46	23	19 874	38,98	0,37	5 034	11	3 212	
53		IIIA	/	/	/	/	/	/	/	/	/	
54		IIIB	3 794	46	23	19 899	38,99	0,30	4 957	8	3 167	
55		IV	/	/	/	/	/	/	/	/	/	
56		V	/	/	/	/	/	/	/	/	/	
57	UNTERNEHMENSZUGEHÖRIGKEIT	26 - 30	ZUSAMMEN...	5 924	47	23	20 441	38,99	0,75	5 126	19	3 303
58	LEISTUNGSGRUPPE	IB	/	/	/	/	/	/	/	/	/	
59		II	/	/	/	/	/	/	/	/	/	
60		III	/	/	/	/	/	/	/	/	/	
61		IIIA	/	/	/	/	/	/	/	/	/	
62		IIIB	/	/	/	/	/	/	/	/	/	
63		IV	/	/	/	/	/	/	/	/	/	
64		V	/	/	/	/	/	/	/	/	/	
65	UNTERNEHMENSZUGEHÖRIGKEIT	31 - 35	ZUSAMMEN...	3 036	50	28	24 626	38,94	0,61	5 385	25	3 409
66	LEISTUNGSGRUPPE	IB	/	/	/	/	/	/	/	/	/	
67		II	/	/	/	/	/	/	/	/	/	
68		III	/	/	/	/	/	/	/	/	/	
69		IIIA	/	/	/	/	/	/	/	/	/	
70		IIIB	/	/	/	/	/	/	/	/	/	
71		IV	/	/	/	/	/	/	/	/	/	
72		V	/	/	/	/	/	/	/	/	/	
73	UNTERNEHMENSZUGEHÖRIGKEIT	36 UND MEHR	ZUSAMMEN...	/	/	/	/	/	/	/	/	
74	LEISTUNGSGRUPPE	IB	/	/	/	/	/	/	/	/	/	
75		II	/	/	/	/	/	/	/	/	/	
76		III	/	/	/	/	/	/	/	/	/	
77		IIIA	/	/	/	/	/	/	/	/	/	
78		IIIB	/	/	/	/	/	/	/	/	/	
79		IV	/	/	/	/	/	/	/	/	/	
80		V	/	/	/	/	/	/	/	/	/	
81	UNTERNEHMENSZUGEHÖRIGKEIT	INSGESAMT	ZUSAMMEN...	/	/	/	/	/	/	/	/	
82	LEISTUNGSGRUPPE	IB	/	/	/	/	/	/	/	/	/	
83		II	6 215	43	14	18 059	38,95	1,15	6 555	37	4 119	
84		III	45 492	37	11	15 207	38,89	0,74	4 588	22	2 946	
85		IIIA	4 741	37	8	4 452	39,02	0,14	5 022	5	3 186	
86		IIIB	40 751	37	11	16 458	38,88	0,81	4 537	24	2 918	
87		IV	26 768	31	7	15 213	38,95	0,78	3 397	18	2 268	
88		V	/	/	/	/	/	/	/	/	/	
	INSGESAMT...		82 116	35	10	15 078	38,92	0,76	4 357	21	2 821	

VERDIENSTE 1990 NACH WIRTSCHAFTSZWEIGEN, DAUER DER UNTERNEHMENSZUGEHÖRIGKEIT UND LEISTUNGSGRUPPEN
BESCHÄFTIGTE FRAUEN

ANGESTELLTE MIT JAHRES- VERDIENSTEN	DURCHSCHNITTliche (S)			VEREIN- BARE WOCHEN- ARBEITS- ZEIT	MEHR- AR- BEITS- STUNDEN IM OKTOBER 1990	BRUTTO- MONATSVERDIENST		NETTO- VERDIENST	BRUTTO- JAHRES- VERDIENST	DARUNTER SONDER- ZAHLUNGEN	NETTO- JAHRES- VERDIENST	LFD. NR.	
	ALTER	UNTER- NEH- MENSZU- GEHÖR- IGKEIT	BESCHAEF- TIGTEN- ZAHL DER UNTER- NEHMEN			INSGESAMT	FUER MEHR- ARBEIT						
ANZAHL	JAHRE		ANZAHL	STUNDEN		DM							
HERSTELLUNG VON CHEMIEFASERN)													
/	/	/	/	/	/	/	/	/	/	/	/	1	
/	/	/	/	/	/	/	/	/	/	/	/	2	
/	/	/	/	/	/	/	/	/	/	/	/	3	
/	/	/	/	/	/	/	/	/	/	/	/	4	
/	/	/	/	/	/	/	/	/	/	/	/	5	
/	/	/	/	/	/	/	/	/	/	/	/	6	
/	/	/	/	/	/	/	/	/	/	/	/	7	
/	/	/	/	/	/	/	/	/	/	/	/	8	
5 214	32	1	6 299	38,94	1,43	4 354	38	2 798	57 658	7 077	36 676	9	
4 188	31	1	7 109	38,94	1,78	4 225	47	2 731	55 408	6 562	35 393	10	
4 210	28	2	8 058	38,98	1,50	3 246	34	2 174	41 971	4 828	27 394	11	
10 699	30	2	7 710	38,96	1,46	4 044	37	2 626	53 199	6 410	34 112	12	
/	/	/	/	/	/	/	/	/	/	/	/	13	
7 262	33	4	10 746	38,91	0,56	4 383	13	2 834	58 339	7 388	37 505	14	
6 458	33	4	11 941	38,89	0,63	4 324	14	2 797	57 144	7 001	36 812	15	
7 227	26	4	18 401	38,95	0,98	3 303	23	2 215	43 333	5 358	28 285	16	
16 126	30	4	14 286	38,95	0,71	4 009	17	2 627	53 248	6 806	34 487	17	
/	/	/	/	/	/	/	/	/	/	/	/	18	
8 230	34	8	17 679	38,83	0,62	4 453	18	2 873	59 315	7 593	37 961	19	
7 506	33	8	19 114	38,82	0,66	4 380	20	2 833	58 177	7 466	37 305	20	
5 483	29	8	19 517	38,93	0,38	3 488	9	2 317	46 231	5 968	29 953	21	
15 167	32	8	17 628	38,89	0,66	4 247	19	2 760	56 802	7 478	36 523	22	
/	/	/	/	/	/	/	/	/	/	/	/	23	
5 822	37	13	18 225	38,94	0,92	4 702	32	3 002	63 055	8 300	40 078	24	
5 449	37	13	19 352	38,93	0,98	4 696	35	3 001	62 758	8 194	39 891	25	
8 294	38	13	15 767	38,93	0,77	4 647	26	2 983	62 366	8 212	39 764	26	
/	/	/	/	/	/	/	/	/	/	/	/	27	
6 406	43	18	17 658	39,01	0,76	4 877	27	3 123	65 615	8 785	42 230	28	
5 840	43	18	18 542	38,97	0,80	4 826	28	3 093	64 786	8 747	41 668	29	
2 229	44	18	14 648	38,92	0,70	3 703	17	2 456	49 310	6 330	31 802	30	
9 480	43	18	16 787	38,99	0,73	4 762	24	3 062	64 200	8 672	41 231	31	
/	/	/	/	/	/	/	/	/	/	/	/	32	
3 821	46	23	19 193	38,98	0,39	5 028	12	3 208	68 436	9 696	44 111	33	
3 618	46	23	19 542	38,99	0,31	4 967	9	3 172	67 400	9 462	43 335	34	
5 624	47	23	19 961	38,99	0,79	5 162	20	3 282	70 860	10 519	45 177	35	
/	/	/	/	/	/	/	/	/	/	/	/	36	
/	/	/	/	/	/	/	/	/	/	/	/	37	
/	/	/	/	/	/	/	/	/	/	/	/	38	
/	/	/	/	/	/	/	/	/	/	/	/	39	
/	/	/	/	/	/	/	/	/	/	/	/	40	
2 856	50	28	24 269	38,94	0,62	5 415	25	3 428	75 055	11 482	47 061	41	
/	/	/	/	/	/	/	/	/	/	/	/	42	
/	/	/	/	/	/	/	/	/	/	/	/	43	
/	/	/	/	/	/	/	/	/	/	/	/	44	
/	/	/	/	/	/	/	/	/	/	/	/	45	
/	/	/	/	/	/	/	/	/	/	/	/	46	
/	/	/	/	/	/	/	/	/	/	/	/	47	
/	/	/	/	/	/	/	/	/	/	/	/	48	
/	/	/	/	/	/	/	/	/	/	/	/	49	
/	/	/	/	/	/	/	/	/	/	/	/	50	
/	/	/	/	/	/	/	/	/	/	/	/	51	
/	/	/	/	/	/	/	/	/	/	/	/	52	
/	/	/	/	/	/	/	/	/	/	/	/	53	
/	/	/	/	/	/	/	/	/	/	/	/	54	
/	/	/	/	/	/	/	/	/	/	/	/	55	
/	/	/	/	/	/	/	/	/	/	/	/	56	
/	/	/	/	/	/	/	/	/	/	/	/	57	
/	/	/	/	/	/	/	/	/	/	/	/	58	
/	/	/	/	/	/	/	/	/	/	/	/	59	
/	/	/	/	/	/	/	/	/	/	/	/	60	
/	/	/	/	/	/	/	/	/	/	/	/	61	
/	/	/	/	/	/	/	/	/	/	/	/	62	
2 856	50	28	24 269	38,94	0,62	5 415	25	3 428	75 055	11 482	47 061	63	
/	/	/	/	/	/	/	/	/	/	/	/	64	
/	/	/	/	/	/	/	/	/	/	/	/	65	
/	/	/	/	/	/	/	/	/	/	/	/	66	
/	/	/	/	/	/	/	/	/	/	/	/	67	
/	/	/	/	/	/	/	/	/	/	/	/	68	
/	/	/	/	/	/	/	/	/	/	/	/	69	
/	/	/	/	/	/	/	/	/	/	/	/	70	
/	/	/	/	/	/	/	/	/	/	/	/	71	
/	/	/	/	/	/	/	/	/	/	/	/	72	
/	/	/	/	/	/	/	/	/	/	/	/	73	
/	/	/	/	/	/	/	/	/	/	/	/	74	
/	/	/	/	/	/	/	/	/	/	/	/	75	
/	/	/	/	/	/	/	/	/	/	/	/	76	
/	/	/	/	/	/	/	/	/	/	/	/	77	
/	/	/	/	/	/	/	/	/	/	/	/	78	
/	/	/	/	/	/	/	/	/	/	/	/	79	
/	/	/	/	/	/	/	/	/	/	/	/	80	
5 698	43	14	18 538	38,96	1,25	6 545	41	4 107	89 691	12 947	56 605	81	
40 097	38	12	15 531	38,90	0,76	4 625	23	2 966	61 928	8 131	39 621	82	
3 966	38	9	4 658	39,01	0,16	5 106	6	3 234	70 460	9 764	44 806	83	
36 131	38	12	16 725	38,89	0,83	4 572	25	2 937	60 992	7 951	39 052	84	
22 593	32	8	15 798	38,95	0,84	3 440	19	2 294	45 330	5 674	29 448	85	
71 061	36	11	15 587	38,92	0,81	4 419	23	2 855	59 270	7 891	37 988	86	
/	/	/	/	/	/	/	/	/	/	/	/	87	
/	/	/	/	/	/	/	/	/	/	/	/	88	

3 VEREINBARTE WOCHENARBEITSZEIT UND MONATSVERDIENSTE DER ANGESTELLTEN IM OKTOBER 1990 SOWIE JAHRES
3.2 VOLLZEIT

LFD. NR.	DAUER DER UNTERNEHMENSZUGEHÖRIGKEIT VON ... BIS ... JAHREN LEISTUNGSGRUPPE		ANGESTELLTE INSGESAMT	DURCHSCHNITTliche (S)			VEREIN- BART- WOCHEN- AR- BEITS- ZEIT	MEHR- AR- BEITS- STUNDEN IM OKTOBER 1990	BRUTTO- MONATSVERDIENST		NETTO-
				ALTER	UNTER- NEH- MENSZU- GEHÖE- RIGKEIT	BESCHAEF- TIGTEN- ZAHL DER UNTER- NEHMEN			INS- GESAMT	FUER MEHR- ARBEIT	INS- GESAMT
			ANZAHL	JAHRE	ANZAHL	STUNDEN		DM			
									INVESTITIONSGUETER		
1	UNTERNEHMENSZUGEHÖRIGKEIT	UNTER 1									
2	LEISTUNGSGRUPPE	IB	/	/	/	/	/	/	/	/	/
3		II	/	/	/	/	/	/	/	/	/
4		III	/	/	/	/	/	/	/	/	/
5		IIIA	/	/	/	/	/	/	/	/	/
6		IIIB	/	/	/	/	/	/	/	/	/
7		IV	/	/	/	/	/	/	/	/	/
8		V	/	/	/	/	/	/	/	/	/
9	UNTERNEHMENSZUGEHÖRIGKEIT	1 - 2	ZUSAMMEN...	25 952	29	-	17 416	37,76	2,27	3 227	51 2 154
10	LEISTUNGSGRUPPE	IB		3 387	35	1	21 167	37,63	3,02	5 188	110 3 328
11		II		21 836	31	1	15 136	37,72	2,91	3 743	64 2 445
12		III		5 302	31	1	11 041	38,06	4,09	4 040	46 2 610
13		IIIA		16 534	30	1	16 449	37,61	2,54	3 648	70 2 392
14		IIIB		26 035	28	1	10 393	37,51	2,16	2 972	40 2 010
15		IV		2 945	27	1	5 340	37,73	5,10	2 357	16 1 631
16		V	ZUSAMMEN...	54 401	29	1	12 658	37,62	2,67	3 393	53 2 250
17	UNTERNEHMENSZUGEHÖRIGKEIT	3 - 5									
18	LEISTUNGSGRUPPE	IB		4 922	34	4	39 853	37,49	4,22	5 253	168 3 311
19		II		25 197	31	4	27 655	37,62	2,49	3 785	64 2 492
20		III		4 932	33	4	14 601	37,92	1,81	4 089	45 2 692
21		IIIA		20 264	30	4	30 833	37,54	2,66	3 711	69 2 444
22		IIIB		29 835	27	4	16 413	37,39	2,02	2 997	43 2 019
23		IV									
24		V	ZUSAMMEN...	62 875	29	4	22 069	37,51	2,58	3 499	62 2 316
25	UNTERNEHMENSZUGEHÖRIGKEIT	6 - 10									
26	LEISTUNGSGRUPPE	IB		5 323	37	8	34 542	37,74	5,40	5 433	203 3 447
27		II		32 106	33	8	27 591	37,53	2,90	4 002	78 2 606
28		III		6 639	37	8	18 075	37,95	4,77	4 324	124 2 781
29		IIIA		25 468	33	8	30 071	37,42	2,42	3 918	66 2 560
30		IIIB		24 023	31	8	16 881	37,36	1,73	3 189	34 2 136
31		IV									
32		V	ZUSAMMEN...	63 823	33	8	23 231	37,50	2,78	3 798	69 2 488
33	UNTERNEHMENSZUGEHÖRIGKEIT	11 - 15									
34	LEISTUNGSGRUPPE	IB		5 200	39	13	37 353	37,43	2,88	5 508	124 3 514
35		II		19 058	38	13	29 345	37,41	2,46	4 188	69 2 714
36		III		3 875	40	13	25 122	37,66	2,82	4 572	74 2 906
37		IIIA		15 183	37	13	30 422	37,34	2,37	4 090	68 2 665
38		IIIB		11 065	38	13	15 742	37,26	1,19	3 300	28 2 203
39		IV									
40		V	ZUSAMMEN...	36 539	38	13	25 518	37,40	2,10	4 119	63 2 681
41	UNTERNEHMENSZUGEHÖRIGKEIT	16 - 20									
42	LEISTUNGSGRUPPE	IB		5 048	43	18	46 019	37,42	2,84	5 537	116 3 465
43		II		16 956	43	18	33 003	37,22	2,27	4 319	73 2 799
44		III		3 553	44	18	28 512	37,50	4,87	4 797	154 3 082
45		IIIA		13 403	43	18	34 193	37,14	1,58	4 192	51 2 724
46		IIIB		9 316	43	18	17 551	37,22	1,28	3 399	33 2 258
47		IV									
48		V	ZUSAMMEN...	32 171	43	18	29 860	37,26	2,05	4 250	68 2 748
49	UNTERNEHMENSZUGEHÖRIGKEIT	21 - 25									
50	LEISTUNGSGRUPPE	IB		3 449	46	23	51 243	37,38	3,71	6 045	154 3 815
51		II		9 741	46	22	37 102	37,21	1,75	4 399	61 2 831
52		III									
53		IIIA		7 674	46	22	39 559	37,18	1,67	4 306	57 2 783
54		IIIB		4 251	47	23	22 620	37,10	1,26	3 508	27 2 348
55		IV									
56		V	ZUSAMMEN...	18 199	47	23	35 392	37,24	1,94	4 523	69 2 917
57	UNTERNEHMENSZUGEHÖRIGKEIT	26 - 30									
58	LEISTUNGSGRUPPE	IB		2 137	50	28	50 118	37,43	1,82	5 706	80 3 583
59		II		5 596	50	28	34 623	37,25	1,74	4 433	57 2 853
60		III									
61		IIIA		4 191	50	28	36 427	37,20	1,72	4 374	55 2 829
62		IIIB		2 906	50	28	22 150	37,09	1,34	3 400	27 2 279
63		IV									
64		V	ZUSAMMEN...	11 219	50	28	32 713	37,28	1,56	4 480	51 2 897
65	UNTERNEHMENSZUGEHÖRIGKEIT	31 - 35									
66	LEISTUNGSGRUPPE	IB		/	/	/	/	/	/	/	/
67		II		/	/	/	/	/	/	/	/
68		III		2 332	53	33	42 903	37,07	2,26	4 499	70 2 874
69		IIIA		/	/	/	/	/	/	/	/
70		IIIB		/	/	/	/	/	/	/	/
71		IV		/	/	/	/	/	/	/	/
72		V	ZUSAMMEN...	5 167	53	33	44 174	37,19	2,20	4 729	82 3 021
73	UNTERNEHMENSZUGEHÖRIGKEIT	36 UND MEHR									
74	LEISTUNGSGRUPPE	IB		/	/	/	/	/	/	/	/
75		II		/	/	/	/	/	/	/	/
76		III		/	/	/	/	/	/	/	/
77		IIIA		/	/	/	/	/	/	/	/
78		IIIB		/	/	/	/	/	/	/	/
79		IV		/	/	/	/	/	/	/	/
80		V	ZUSAMMEN...	2 604	55	38	32 158	37,44	2,24	4 457	71 2 883
81	UNTERNEHMENSZUGEHÖRIGKEIT	INSGESAMT									
82	LEISTUNGSGRUPPE	IB		3 516	44	14	5 622	38,44	2,19	6 588	66 4 119
83		II		32 780	40	13	40 597	37,52	3,53	5 500	142 3 478
84		III		144 150	36	10	26 969	37,50	2,53	4 013	68 2 613
85		IIIA		30 858	38	10	19 617	37,81	3,39	4 350	83 2 800
86		IIIB		113 292	36	10	28 971	37,41	2,29	3 921	64 2 562
87		IV		121 312	32	7	15 921	37,40	1,81	3 105	37 2 088
88		V		11 191	31	5	5 138	37,70	4,39	2 497	19 1 722
89											
90			INSGESAMT...	312 949	35	9	23 093	37,48	2,41	3 792	62 2 485

VERDIENSTE 1990 NACH WIRTSCHAFTSZWEIGEN, DAUER DER UNTERNEHMENSZUGEHÖRIGKEIT UND LEISTUNGSGRUPPEN
BESCHÄFTIGTE FRAUEN

ANGESTELLTE MIT JAHRES- VERDIENSTEN	DURCHSCHNITTliche (S)			VEREIN- BARE WOCHEN- ARBEITS- ZEIT	MEHR- AR- BEITS- STUNDEN IM OKTOBER 1990	BRUTTO- MONATSVERDIENST		NETTO- INSGESAMT	BRUTTO- JAHRES- VERDIENST	DARUNTER SONDER- ZAHLUNGEN	NETTO- JAHRES- VERDIENST	LFD. NR.	
	ALTER	UNTER- NEH- MENSZU- GEHÖE- RIGKEIT	BESCHAEF- TIGTEN- ZAHL DER UNTER- NEHMEN			INSGESAMT	FUER MEHR- ARBEIT						
ANZAHL	JAHRE		ANZAHL	STUNDEN		DM							
PRODUZIERENDES GEWERBE													
/	/	/	/	/	/	/	/	/	/	/	/	1	
/	/	/	/	/	/	/	/	/	/	/	/	2	
/	/	/	/	/	/	/	/	/	/	/	/	3	
/	/	/	/	/	/	/	/	/	/	/	/	4	
/	/	/	/	/	/	/	/	/	/	/	/	5	
/	/	/	/	/	/	/	/	/	/	/	/	6	
2 535	29	-	33 083	37,61	3,85	3 665	92	2 418	46 001	3 956	30 161	7	
/	/	/	/	/	/	/	/	/	/	/	/	8	
2 895	35	1	20 182	37,60	3,27	5 150	119	3 299	66 652	6 335	42 358	9	
19 345	31	1	14 511	37,74	3,19	3 767	71	2 458	48 535	4 656	30 942	10	
4 691	31	2	11 696	37,95	4,55	4 078	51	2 631	53 581	5 256	34 091	11	
14 655	31	1	15 412	37,67	2,75	3 668	77	2 402	46 919	4 463	29 934	12	
21 645	28	1	9 445	37,51	2,36	3 007	44	2 029	38 770	3 518	25 404	13	
2 420	28	1	6 112	37,67	0,77	2 354	14	1 630	30 200	2 540	20 204	14	
46 503	30	1	12 009	37,62	2,67	3 430	58	2 270	44 215	4 130	28 537	15	
/	/	/	/	/	/	/	/	/	/	/	/	16	
4 523	34	4	36 508	37,49	4,07	5 218	162	3 282	68 067	7 264	42 706	17	
22 815	31	4	27 285	37,62	2,51	3 777	64	2 492	49 404	5 111	31 806	18	
4 488	33	4	14 081	37,92	1,87	4 063	44	2 677	53 494	5 400	34 707	19	
18 327	30	4	30 519	37,55	2,67	3 707	69	2 446	48 402	5 040	31 096	20	
26 246	27	4	16 350	37,38	2,18	3 013	46	2 025	39 205	4 008	25 789	21	
/	/	/	/	/	/	/	/	/	/	/	/	22	
56 061	29	4	21 778	37,51	2,48	3 517	64	2 325	45 817	4 700	29 705	23	
/	/	/	/	/	/	/	/	/	/	/	/	24	
4 867	38	8	35 043	37,73	5,47	5 457	206	3 456	70 584	7 482	44 720	25	
30 415	34	8	27 212	37,55	2,78	3 982	76	2 594	52 458	5 630	33 413	26	
6 202	37	8	17 302	38,01	4,66	4 303	120	2 769	57 072	6 276	36 050	27	
24 213	33	8	29 750	37,43	2,30	3 900	65	2 549	51 276	5 464	32 737	28	
22 680	31	8	17 405	37,37	1,67	3 175	35	2 128	41 781	4 310	27 166	29	
/	/	/	/	/	/	/	/	/	/	/	/	30	
60 078	33	8	23 275	37,51	2,50	3 781	69	2 477	49 668	5 259	31 835	31	
/	/	/	/	/	/	/	/	/	/	/	/	32	
4 799	39	13	37 139	37,43	2,73	5 411	115	3 444	71 991	8 006	46 218	33	
17 818	38	13	28 396	37,41	2,27	4 148	60	2 687	54 870	6 024	34 819	34	
3 692	40	13	22 697	37,67	2,88	4 536	75	2 886	59 989	6 488	37 794	35	
14 125	37	13	29 886	37,35	2,12	4 046	56	2 635	53 531	5 903	34 042	36	
10 159	38	13	13 613	37,25	1,26	3 308	29	2 205	43 930	4 729	28 237	37	
33 871	38	13	24 400	37,40	2,01	4 084	57	2 657	54 173	5 951	34 582	38	
/	/	/	/	/	/	/	/	/	/	/	/	39	
4 614	44	18	46 394	37,44	2,90	5 549	117	3 472	73 828	8 801	46 348	40	
15 898	43	18	32 207	37,21	2,38	4 296	77	2 788	57 118	6 442	36 424	41	
3 327	44	18	27 378	37,51	5,15	4 790	163	3 072	63 345	6 951	40 637	42	
12 571	43	18	33 485	37,13	1,65	4 165	54	2 712	55 470	6 307	35 309	43	
8 694	43	18	17 548	37,22	1,36	3 387	35	2 252	44 770	4 821	28 802	44	
29 997	43	18	29 454	37,27	2,14	4 229	71	2 738	56 205	6 311	35 813	45	
/	/	/	/	/	/	/	/	/	/	/	/	46	
3 209	46	23	52 099	37,43	3,90	5 864	164	3 714	78 759	10 024	50 049	47	
8 893	46	22	35 911	37,21	1,84	4 370	65	2 814	58 415	6 716	37 359	48	
/	/	/	/	/	/	/	/	/	/	/	/	49	
6 954	46	22	38 855	37,19	1,75	4 282	59	2 769	57 290	6 513	36 692	50	
3 914	47	23	23 164	37,11	1,37	3 481	30	2 332	46 771	5 557	30 422	51	
16 629	47	23	35 259	37,25	2,07	4 456	73	2 880	59 760	7 151	38 311	52	
/	/	/	/	/	/	/	/	/	/	/	/	53	
2 042	50	28	48 725	37,39	1,90	5 651	84	3 545	75 690	9 655	47 520	54	
5 116	50	28	34 578	37,27	1,87	4 395	61	2 834	58 823	6 935	37 560	55	
/	/	/	/	/	/	/	/	/	/	/	/	56	
3 839	50	28	36 558	37,22	1,88	4 348	60	2 817	58 152	6 914	37 103	57	
2 631	50	28	21 635	37,07	1,48	3 378	30	2 267	45 593	5 339	29 353	58	
10 285	50	28	32 565	37,29	1,68	4 467	55	2 888	59 728	7 181	38 080	59	
/	/	/	/	/	/	/	/	/	/	/	/	60	
2 165	53	33	44 619	37,07	2,44	4 440	76	2 840	59 481	7 226	37 685	61	
/	/	/	/	/	/	/	/	/	/	/	/	62	
/	/	/	/	/	/	/	/	/	/	/	/	63	
/	/	/	/	/	/	/	/	/	/	/	/	64	
4 790	53	33	46 130	37,20	2,36	4 752	88	3 034	63 249	7 568	40 095	65	
/	/	/	/	/	/	/	/	/	/	/	/	66	
/	/	/	/	/	/	/	/	/	/	/	/	67	
/	/	/	/	/	/	/	/	/	/	/	/	68	
/	/	/	/	/	/	/	/	/	/	/	/	69	
/	/	/	/	/	/	/	/	/	/	/	/	70	
/	/	/	/	/	/	/	/	/	/	/	/	71	
/	/	/	/	/	/	/	/	/	/	/	/	72	
/	/	/	/	/	/	/	/	/	/	/	/	73	
/	/	/	/	/	/	/	/	/	/	/	/	74	
/	/	/	/	/	/	/	/	/	/	/	/	75	
/	/	/	/	/	/	/	/	/	/	/	/	76	
/	/	/	/	/	/	/	/	/	/	/	/	77	
/	/	/	/	/	/	/	/	/	/	/	/	78	
2 396	55	38	32 260	37,47	2,00	4 463	67	2 884	59 991	6 700	38 059	79	
3 051	45	14	6 345	38,53	1,37	6 462	62	4 099	84 753	9 418	54 888	80	
29 280	41	14	40 601	37,52	3,60	5 474	144	3 457	72 184	8 148	45 643	81	
124 385	37	11	27 348	37,48	2,56	4 031	69	2 624	53 066	5 698	33 867	82	
26 637	38	11	19 647	37,77	3,59	4 372	88	2 814	57 835	6 221	36 863	83	
97 749	36	11	29 447	37,41	2,28	3 937	64	2 572	51 766	5 556	33 051	84	
98 841	33	8	15 704	37,36	1,89	3 150	40	2 113	41 277	4 229	26 894	85	
7 589	33	7	3 829	37,68	1,11	2 513	20	1 728	32 724	3 088	21 649	86	
263 146	36	10	23 527	37,46	2,37	3 845	65	2 516	50 546	5 387	32 450	87	

3 VEREINBARTE WOCHENARBEITSZEIT UND MONATSVERDIENSTE DER ANGESTELLTEN IM OKTOBER 1990 SOWIE JAHRES
3.2 VOLLZEIT

LFD. NR.	DAUER DER UNTERNEHMENSZUGEHÖRIGKEIT VON ... BIS ... JAHREN LEISTUNGSGRUPPE		ANGESTELLTE INSGESAMT	DURCHSCHNITTliche (S)			VEREIN- BART- WOCHEN- AR- BEITS- ZEIT	MEHR- AR- BEITS- STUNDEN IM OKTOBER 1990	BRUTTO- MONATSVERDIENST		NETTO- MONATSVERDIENST	
				ALTER	UNTER- NEH- MENSZU- GEHÖE- RIGKEIT	BESCHAEF- TIGTEN- ZAHL DER UNTER- NEHMEN			INS- GESAMT	FUER MEHR- ARBEIT		
			ANZAHL	JAHRE		ANZAHL	STUNDEN		DM			
									MASCHINEN			
1	UNTERNEHMENSZUGEHÖRIGKEIT	UNTER 1	/	/	-	/	/	/	/	/	/	
2	LEISTUNGSGRUPPE	IB	/	/	/	/	/	/	/	/	/	
3		II	/	/	/	/	/	/	/	/	/	
4		III	/	/	/	/	/	/	/	/	/	
5		IIIA	/	/	/	/	/	/	/	/	/	
6		IIIB	/	/	/	/	/	/	/	/	/	
7		IV	/	/	/	/	/	/	/	/	/	
8		V	/	/	/	/	/	/	/	/	/	
9	UNTERNEHMENSZUGEHÖRIGKEIT	1 - 2	ZUSAMMEN...	/	/	/	/	/	/	/	/	
10	LEISTUNGSGRUPPE	IB	/	/	/	/	/	/	/	/	/	
11		II	6 022	32	2	3 882	37,55	3,32	3 736	100	2 446	
12		III	/	/	/	/	/	/	/	/	/	
13		IIIA	4 634	31	2	4 778	37,42	3,65	3 716	114	2 433	
14		IIIB	8 483	28	1	2 144	37,26	1,88	2 956	37	1 996	
15		IV	/	/	/	/	/	/	/	/	/	
16		V	/	/	/	/	/	/	/	/	/	
17	UNTERNEHMENSZUGEHÖRIGKEIT	3 - 5	ZUSAMMEN...	15 861	30	2	2 791	37,38	2,55	3 323	68	2 208
18	LEISTUNGSGRUPPE	IB	/	/	/	/	/	/	/	/	/	
19		II	/	/	/	/	/	/	/	/	/	
20		III	6 422	32	4	3 418	37,49	3,50	3 741	87	2 470	
21		IIIA	/	/	/	/	/	/	/	/	/	
22		IIIB	5 280	31	4	3 987	37,35	3,68	3 682	88	2 431	
23		IV	9 987	26	4	3 049	37,37	2,51	3 005	51	2 036	
24		V	/	/	/	/	/	/	/	/	/	
25	UNTERNEHMENSZUGEHÖRIGKEIT	6 - 10	ZUSAMMEN...	17 924	29	4	3 806	37,43	2,88	3 402	67	2 269
26	LEISTUNGSGRUPPE	IB	/	/	/	/	/	/	/	/	/	
27		II	/	/	/	/	/	/	/	/	/	
28		III	8 994	34	8	8 371	37,48	2,77	3 968	81	2 581	
29		IIIA	/	/	/	/	/	/	/	/	/	
30		IIIB	7 450	34	8	9 087	37,44	2,39	3 883	63	2 536	
31		IV	7 672	30	8	2 623	37,23	2,08	3 167	37	2 112	
32		V	/	/	/	/	/	/	/	/	/	
33	UNTERNEHMENSZUGEHÖRIGKEIT	11 - 15	ZUSAMMEN...	18 636	33	8	6 964	37,39	2,44	3 730	64	2 440
34	LEISTUNGSGRUPPE	IB	/	/	/	/	/	/	/	/	/	
35		II	/	/	/	/	/	/	/	/	/	
36		III	4 958	37	13	16 632	37,24	1,70	4 049	47	2 642	
37		IIIA	/	/	/	/	/	/	/	/	/	
38		IIIB	4 543	37	13	15 554	37,20	1,67	3 992	45	2 608	
39		IV	3 119	38	12	7 288	37,06	2,32	3 320	53	2 211	
40		V	/	/	/	/	/	/	/	/	/	
41	UNTERNEHMENSZUGEHÖRIGKEIT	16 - 20	ZUSAMMEN...	9 807	38	13	13 086	37,20	1,79	4 044	47	2 641
42	LEISTUNGSGRUPPE	IB	/	/	/	/	/	/	/	/	/	
43		II	/	/	/	/	/	/	/	/	/	
44		III	4 322	42	18	8 071	37,21	2,31	4 276	80	2 774	
45		IIIA	/	/	/	/	/	/	/	/	/	
46		IIIB	3 584	42	18	7 287	37,12	2,69	4 180	93	2 725	
47		IV	2 986	42	18	2 286	37,23	0,73	3 397	17	2 249	
48		V	/	/	/	/	/	/	/	/	/	
49	UNTERNEHMENSZUGEHÖRIGKEIT	21 - 25	ZUSAMMEN...	9 031	43	18	6 674	37,21	1,72	4 187	58	2 705
50	LEISTUNGSGRUPPE	IB	/	/	/	/	/	/	/	/	/	
51		II	/	/	/	/	/	/	/	/	/	
52		III	2 309	45	22	5 175	37,22	1,87	4 443	68	2 854	
53		IIIA	/	/	/	/	/	/	/	/	/	
54		IIIB	/	/	/	/	/	/	/	/	/	
55		IV	/	/	/	/	/	/	/	/	/	
56		V	/	/	/	/	/	/	/	/	/	
57	UNTERNEHMENSZUGEHÖRIGKEIT	26 - 30	ZUSAMMEN...	4 462	46	22	7 208	37,18	1,61	4 287	53	2 775
58	LEISTUNGSGRUPPE	IB	/	/	/	/	/	/	/	/	/	
59		II	/	/	/	/	/	/	/	/	/	
60		III	/	/	/	/	/	/	/	/	/	
61		IIIA	/	/	/	/	/	/	/	/	/	
62		IIIB	/	/	/	/	/	/	/	/	/	
63		IV	/	/	/	/	/	/	/	/	/	
64		V	/	/	/	/	/	/	/	/	/	
65	UNTERNEHMENSZUGEHÖRIGKEIT	31 - 35	ZUSAMMEN...	2 592	49	28	6 616	37,17	2,07	4 399	56	2 852
66	LEISTUNGSGRUPPE	IB	-	-	-	-	-	-	-	-	-	
67		II	/	/	/	/	/	/	/	/	/	
68		III	/	/	/	/	/	/	/	/	/	
69		IIIA	/	/	/	/	/	/	/	/	/	
70		IIIB	/	/	/	/	/	/	/	/	/	
71		IV	/	/	/	/	/	/	/	/	/	
72		V	/	/	/	/	/	/	/	/	/	
73	UNTERNEHMENSZUGEHÖRIGKEIT	36 UND MEHR	ZUSAMMEN...	/	/	/	/	/	/	/	/	
74	LEISTUNGSGRUPPE	IB	/	/	/	/	/	/	/	/	/	
75		II	/	/	/	/	/	/	/	/	/	
76		III	/	/	/	/	/	/	/	/	/	
77		IIIA	/	/	/	/	/	/	/	/	/	
78		IIIB	/	/	/	/	/	/	/	/	/	
79		IV	/	/	/	/	/	/	/	/	/	
80		V	/	/	/	/	/	/	/	/	/	
81	UNTERNEHMENSZUGEHÖRIGKEIT	INSGESAMT	ZUSAMMEN...	/	/	/	/	/	/	/	/	
82	LEISTUNGSGRUPPE	IB	/	/	/	/	/	/	/	/	/	
83		II	7 831	41	13	15 486	37,25	2,41	5 221	92	3 294	
84		III	37 711	36	10	7 188	37,38	2,61	3 974	76	2 592	
85		IIIA	6 563	38	9	5 544	37,72	2,57	4 300	85	2 770	
86		IIIB	31 148	36	10	7 534	37,31	2,62	3 905	74	2 555	
87		IV	38 546	31	7	3 236	37,27	2,12	3 095	43	2 083	
88		V	/	/	/	/	/	/	/	/	/	
89	INSGESAMT...		87 385	34	9	5 956	37,34	2,35	3 696	61	2 430	

VERDIENSTE 1990 NACH WIRTSCHAFTSZWEIGEN, DAUER DER UNTERNEHMENSZUGEHÖRIGKEIT UND LEISTUNGSGRUPPEN
BESCHÄFTIGTE FRAUEN

ANGESTELLTE MIT JAHRES- VERDIENSTEN	DURCHSCHNITTliche (S)			VEREIN- BARE WOCHEN- ARBEITS- ZEIT	MEHR- AR- BEITS- STUNDEN IM OKTOBER 1990	BRUTTO- MONATSVERDIENST		NETTO- JAHRES- VERDIENST	BRUTTO- JAHRES- VERDIENST	DARUNTER SONDER- ZAHLUNGEN	NETTO- JAHRES- VERDIENST	LFD. NR.	
	ALTER	UNTER- NEH- MENSZU- GEHÖE- RIGKEIT	BESCHAEF- TIGTEN- ZAHl DER UNTER- NEHMEN			INSGESAMT	FUER MEHR- ARBEIT						
ANZAHL	JAHRE		ANZAHL	STUNDEN		DM							
BAU													
/	/	/	/	/	/	/	/	/	/	/	/	1	
/	/	/	/	/	/	/	/	/	/	/	/	2	
/	/	/	/	/	/	/	/	/	/	/	/	3	
/	/	/	/	/	/	/	/	/	/	/	/	4	
/	/	/	/	/	/	/	/	/	/	/	/	5	
/	/	/	/	/	/	/	/	/	/	/	/	6	
/	/	/	/	/	/	/	/	/	/	/	/	7	
/	/	/	/	/	/	/	/	/	/	/	/	8	
/	/	/	/	/	/	/	/	/	/	/	/	9	
5 314	32	2	3 708	37,51	3,64	3 772	112	2 468	48 328	4 560	30 982	10	
4 111	32	2	4 509	37,43	3,96	3 749	126	2 455	47 601	4 476	30 514	11	
7 431	28	1	2 076	37,27	2,06	2 967	41	2 003	38 216	3 440	25 041	12	
/	/	/	/	/	/	/	/	/	/	/	/	13	
13 865	30	2	2 694	37,37	2,81	3 336	76	2 216	42 844	3 956	27 767	14	
/	/	/	/	/	/	/	/	/	/	/	/	15	
/	/	/	/	/	/	/	/	/	/	/	/	16	
5 765	32	4	3 696	37,48	3,58	3 727	89	2 470	48 865	5 110	31 679	17	
4 691	31	4	4 352	37,34	3,74	3 663	90	2 427	47 646	4 889	30 840	18	
8 566	27	4	3 287	37,36	2,71	3 036	56	2 055	39 349	3 912	25 861	19	
/	/	/	/	/	/	/	/	/	/	/	/	20	
15 700	29	4	4 137	37,42	3,05	3 428	72	2 287	44 652	4 576	29 129	21	
/	/	/	/	/	/	/	/	/	/	/	/	22	
8 558	35	8	8 598	37,50	2,59	3 935	76	2 561	51 777	5 396	33 021	23	
7 144	34	8	9 242	37,46	2,41	3 862	63	2 522	50 475	5 137	32 338	24	
7 109	30	8	2 647	37,24	1,85	3 141	39	2 098	41 312	4 289	26 807	25	
/	/	/	/	/	/	/	/	/	/	/	/	26	
17 491	33	8	7 241	37,41	2,28	3 705	63	2 427	48 718	5 072	31 267	27	
/	/	/	/	/	/	/	/	/	/	/	/	28	
4 647	37	13	15 489	37,26	1,81	4 015	51	2 620	52 903	5 622	33 695	29	
4 244	37	13	14 179	37,22	1,78	3 954	48	2 583	52 185	5 583	33 135	30	
2 956	39	12	5 092	37,01	2,43	3 327	55	2 212	43 869	4 751	28 283	31	
9 160	38	13	12 009	37,20	1,90	4 009	50	2 621	52 960	5 614	34 043	32	
/	/	/	/	/	/	/	/	/	/	/	/	33	
4 042	42	18	8 484	37,19	2,42	4 235	84	2 751	55 932	6 061	35 770	34	
3 358	42	18	7 615	37,09	2,81	4 125	97	2 695	54 330	5 871	34 793	35	
2 802	42	18	2 210	37,21	0,78	3 378	18	2 237	44 621	4 709	28 540	36	
8 389	43	18	7 030	37,20	1,81	4 137	61	2 681	54 626	5 913	34 992	37	
/	/	/	/	/	/	/	/	/	/	/	/	38	
2 206	45	22	5 200	37,22	1,96	4 394	71	2 828	58 016	6 320	37 285	39	
/	/	/	/	/	/	/	/	/	/	/	/	40	
/	/	/	/	/	/	/	/	/	/	/	/	41	
4 207	46	22	7 361	37,20	1,71	4 280	57	2 775	56 996	6 529	36 693	42	
/	/	/	/	/	/	/	/	/	/	/	/	43	
/	/	/	/	/	/	/	/	/	/	/	/	44	
/	/	/	/	/	/	/	/	/	/	/	/	45	
/	/	/	/	/	/	/	/	/	/	/	/	46	
/	/	/	/	/	/	/	/	/	/	/	/	47	
2 309	49	28	7 170	37,17	2,32	4 339	63	2 825	57 817	6 696	37 416	48	
/	/	/	/	/	/	/	/	/	/	/	/	49	
/	/	/	/	/	/	/	/	/	/	/	/	50	
/	/	/	/	/	/	/	/	/	/	/	/	51	
/	/	/	/	/	/	/	/	/	/	/	/	52	
/	/	/	/	/	/	/	/	/	/	/	/	53	
/	/	/	/	/	/	/	/	/	/	/	/	54	
/	/	/	/	/	/	/	/	/	/	/	/	55	
/	/	/	/	/	/	/	/	/	/	/	/	56	
/	/	/	/	/	/	/	/	/	/	/	/	57	
/	/	/	/	/	/	/	/	/	/	/	/	58	
/	/	/	/	/	/	/	/	/	/	/	/	59	
/	/	/	/	/	/	/	/	/	/	/	/	60	
/	/	/	/	/	/	/	/	/	/	/	/	61	
/	/	/	/	/	/	/	/	/	/	/	/	62	
2 309	49	28	7 170	37,17	2,32	4 339	63	2 825	57 817	6 696	37 416	63	
/	/	/	/	/	/	/	/	/	/	/	/	64	
/	/	/	/	/	/	/	/	/	/	/	/	65	
/	/	/	/	/	/	/	/	/	/	/	/	66	
/	/	/	/	/	/	/	/	/	/	/	/	67	
/	/	/	/	/	/	/	/	/	/	/	/	68	
/	/	/	/	/	/	/	/	/	/	/	/	69	
/	/	/	/	/	/	/	/	/	/	/	/	70	
/	/	/	/	/	/	/	/	/	/	/	/	71	
/	/	/	/	/	/	/	/	/	/	/	/	72	
/	/	/	/	/	/	/	/	/	/	/	/	73	
/	/	/	/	/	/	/	/	/	/	/	/	74	
/	/	/	/	/	/	/	/	/	/	/	/	75	
/	/	/	/	/	/	/	/	/	/	/	/	76	
/	/	/	/	/	/	/	/	/	/	/	/	77	
/	/	/	/	/	/	/	/	/	/	/	/	78	
/	/	/	/	/	/	/	/	/	/	/	/	79	
/	/	/	/	/	/	/	/	/	/	/	/	80	
6 752	41	14	16 717	37,26	2,67	5 252	102	3 315	69 035	7 230	44 073	81	
32 475	37	10	7 457	37,38	2,76	3 972	81	2 593	52 086	5 442	33 378	82	
5 621	39	10	6 169	37,71	2,52	4 304	85	2 777	57 443	6 224	36 658	83	
26 854	36	10	7 726	37,31	2,81	3 902	80	2 555	50 965	5 279	32 692	84	
31 463	32	8	3 157	37,25	2,11	3 125	44	2 100	40 796	4 111	26 589	85	
/	/	/	/	/	/	/	/	/	/	/	/	86	
73 125	35	10	6 243	37,33	2,40	3 726	65	2 449	48 831	5 070	31 498	87	
/	/	/	/	/	/	/	/	/	/	/	/	88	

3 VEREINBARTE WOCHENARBEITSZEIT UND MONATSVERDIENSTE DER ANGESTELLTEN IM OKTOBER 1990 SOWIE JAHRES
3.2 VOLLZEIT

LFD. NR.	DAUER DER UNTERNEHMENSZUGEHÖRIGKEIT VON ... BIS ... JAHREN LEISTUNGSGRUPPE	ANGESTELLTE INSGESAMT	DURCHSCHNITTLLICHE (S)			VEREIN- BARTE- WOCHEN- AR- BEITS- ZEIT	MEHR- AR- BEITS- STUNDEN IM OKTOBER 1990	BRUTTO- MONATSVERDIENST		NETTO- INSGESAMT
			ALTER	UNTER- NEH- MENSZU- GEHÖE- RIGKEIT	BESCHAEFF- TIGTEN- ZAHL DER UNTER- NEHMEN			INS- GESAMT	FUER MEHR- ARBEIT	
		ANZAHL	JAHRE		ANZAHL	STUNDEN	DM			
							VERBRAUCHSGUETER PRO			
1	UNTERNEHMENSZUGEHÖRIGKEIT UNTER 1									
2	LEISTUNGSGRUPPE IB	/	/	/	/	/	/	/	/	/
3	II	/	/	-	/	/	/	/	/	/
4	III	/	/	/	/	/	/	/	/	/
5	IIIA	/	/	/	/	/	/	/	/	/
6	IIIB	/	/	/	/	/	/	/	/	/
7	IV	/	/	/	/	/	/	/	/	/
8	V	/	/	/	/	/	/	/	/	/
9	UNTERNEHMENSZUGEHÖRIGKEIT 1 - 2 ZUSAMMEN...	/	/	/	/	/	/	/	/	/
10	LEISTUNGSGRUPPE IB	/	/	/	/	/	/	/	/	/
11	II	/	/	/	/	/	/	/	/	/
12	III	9 748	31	1	610	38,38	1,79	3 458	37	2 299
13	IIIA	2 437	31	1	788	38,46	2,31	3 757	47	2 469
14	IIIB	7 311	31	1	551	38,36	1,62	3 358	34	2 243
15	IV	8 306	27	1	796	38,30	1,31	2 754	23	1 884
16	V	/	/	/	/	/	/	/	/	/
17	UNTERNEHMENSZUGEHÖRIGKEIT 3 - 5 ZUSAMMEN...	21 624	29	1	855	38,39	1,59	3 202	31	2 144
18	LEISTUNGSGRUPPE IB	/	/	/	/	/	/	/	/	/
19	II	/	/	/	/	/	/	/	/	/
20	III	9 505	30	4	1 153	38,46	2,31	3 470	54	2 295
21	IIIA	2 675	33	4	933	38,50	3,08	3 947	78	2 577
22	IIIB	6 830	29	4	1 215	38,44	2,01	3 283	45	2 185
23	IV	9 523	26	4	1 007	38,26	1,17	2 741	24	1 884
24	V	/	/	/	/	/	/	/	/	/
25	UNTERNEHMENSZUGEHÖRIGKEIT 6 - 10 ZUSAMMEN...	22 479	28	4	1 074	38,34	1,62	3 155	36	2 121
26	LEISTUNGSGRUPPE IB	/	/	/	/	/	/	/	/	/
27	II	/	/	/	/	/	/	/	/	/
28	III	10 350	34	8	1 104	38,26	1,84	3 625	41	2 406
29	IIIA	2 602	37	8	537	38,45	1,75	3 722	43	2 454
30	IIIB	7 748	33	8	1 295	38,20	1,87	3 532	41	2 390
31	IV	8 371	31	8	982	38,01	1,08	2 940	18	1 986
32	V	/	/	/	/	/	/	/	/	/
33	UNTERNEHMENSZUGEHÖRIGKEIT 11 - 15 ZUSAMMEN...	22 137	33	8	1 241	38,20	1,56	3 377	34	2 252
34	LEISTUNGSGRUPPE IB	/	/	/	/	/	/	/	/	/
35	II	/	/	/	/	/	/	/	/	/
36	III	6 393	40	13	925	38,24	1,33	3 795	34	2 494
37	IIIA	/	/	/	/	/	/	/	/	/
38	IIIB	4 487	39	13	952	38,16	1,28	3 705	34	2 425
39	IV	3 543	38	13	3 164	37,94	0,99	3 140	21	2 104
40	V	/	/	/	/	/	/	/	/	/
41	UNTERNEHMENSZUGEHÖRIGKEIT 16 - 20 ZUSAMMEN...	12 293	40	13	1 549	38,17	1,34	3 683	34	2 421
42	LEISTUNGSGRUPPE IB	/	/	/	/	/	/	/	/	/
43	II	/	/	/	/	/	/	/	/	/
44	III	6 176	44	18	1 470	38,11	1,44	3 948	40	2 589
45	IIIA	2 128	45	18	551	38,13	1,02	4 076	35	2 690
46	IIIB	4 048	43	18	1 954	38,10	1,65	3 880	42	2 536
47	IV	2 447	43	18	899	38,05	1,34	3 164	29	2 146
48	V	/	/	/	/	/	/	/	/	/
49	UNTERNEHMENSZUGEHÖRIGKEIT 21 - 25 ZUSAMMEN...	10 247	44	18	1 193	38,15	1,24	3 842	32	2 529
50	LEISTUNGSGRUPPE IB	/	/	/	/	/	/	/	/	/
51	II	/	/	/	/	/	/	/	/	/
52	III	3 443	47	23	1 048	38,38	2,32	3 916	53	2 541
53	IIIA	/	/	/	/	/	/	/	/	/
54	IIIB	2 251	47	23	1 194	38,48	2,41	3 831	56	2 522
55	IV	/	/	/	/	/	/	/	/	/
56	V	/	/	/	/	/	/	/	/	/
57	UNTERNEHMENSZUGEHÖRIGKEIT 26 - 30 ZUSAMMEN...	6 368	46	23	997	38,46	1,58	3 742	39	2 457
58	LEISTUNGSGRUPPE IB	/	/	/	/	/	/	/	/	/
59	II	/	/	/	/	/	/	/	/	/
60	III	/	/	/	/	/	/	/	/	/
61	IIIA	/	/	/	/	/	/	/	/	/
62	IIIB	/	/	/	/	/	/	/	/	/
63	IV	/	/	/	/	/	/	/	/	/
64	V	/	/	/	/	/	/	/	/	/
65	UNTERNEHMENSZUGEHÖRIGKEIT 31 - 35 ZUSAMMEN...	3 197	50	28	2 421	38,36	1,41	4 016	43	2 625
66	LEISTUNGSGRUPPE IB	/	/	/	/	/	/	/	/	/
67	II	/	/	/	/	/	/	/	/	/
68	III	/	/	/	/	/	/	/	/	/
69	IIIA	/	/	/	/	/	/	/	/	/
70	IIIB	/	/	/	/	/	/	/	/	/
71	IV	/	/	/	/	/	/	/	/	/
72	V	/	/	/	/	/	/	/	/	/
73	UNTERNEHMENSZUGEHÖRIGKEIT 36 UND MEHR ZUSAMMEN...	/	/	/	/	/	/	/	/	/
74	LEISTUNGSGRUPPE IB	/	/	/	/	/	/	/	/	/
75	II	/	/	/	/	/	/	/	/	/
76	III	/	/	/	/	/	/	/	/	/
77	IIIA	/	/	/	/	/	/	/	/	/
78	IIIB	/	/	/	/	/	/	/	/	/
79	IV	/	/	/	/	/	/	/	/	/
80	V	/	/	/	/	/	/	/	/	/
81	UNTERNEHMENSZUGEHÖRIGKEIT INSGESAMT ZUSAMMEN...	/	/	/	/	/	/	/	/	/
82	LEISTUNGSGRUPPE IB	/	/	/	/	/	/	/	/	/
83	II	7 146	42	13	3 259	38,46	1,96	4 929	61	3 150
84	III	53 245	36	10	1 012	38,34	1,76	3 647	41	2 408
85	IIIA	15 224	39	11	702	38,46	1,74	3 902	43	2 562
86	IIIB	38 021	35	9	1 136	38,29	1,76	3 544	41	2 346
87	IV	39 070	31	7	1 105	38,18	1,23	2 872	23	1 955
88	V	9 879	32	7	579	38,31	1,54	2 476	24	1 707
	INSGESAMT...	111 490	35	9	1 136	38,31	1,54	3 403	34	2 264

VERDIENSTE 1990 NACH WIRTSCHAFTSZWEIGEN, DAUER DER UNTERNEHMENSZUGEHÖRIGKEIT UND LEISTUNGSGRUPPEN
BESCHÄFTIGTE FRAUEN

ANGESTELLTE MIT JAHRES- VERDIENSTEN	DURCHSCHNITTliche (S)			VEREIN- BARE WOCHEN- ARBEITS- ZEIT	MEHR- AR- BEITS- STUNDEN IM OKTOBER 1990	BRUTTO- MONATSVERDIENST		NETTO- VERDIENST	BRUTTO- JAHRES- VERDIENST	DARUNTER SONDER- ZAHLUNGEN	NETTO- JAHRES- VERDIENST	LFD. NR.
	ALTER	UNTER- NEH- MENSZU- GEHÖR- RIGKEIT	BESCHAEF- TIGTEN- ZAHL DER UNTER- NEHMEN			INSGESAMT	FUER MEHR- ARBEIT					
ANZAHL	JAHRE		ANZAHL	STUNDEN				DM				
DUZIERENDES GEWERBE												
/	/	/	/	/	/	/	/	/	/	/	/	1
/	/	/	/	/	/	/	/	/	/	/	/	2
/	/	/	/	/	/	/	/	/	/	/	/	3
/	/	/	/	/	/	/	/	/	/	/	/	4
/	/	/	/	/	/	/	/	/	/	/	/	5
/	/	/	/	/	/	/	/	/	/	/	/	6
/	/	/	/	/	/	/	/	/	/	/	/	7
/	/	/	/	/	/	/	/	/	/	/	/	8
/	/	/	/	/	/	/	/	/	/	/	/	9
8 487	31	2	635	38,34	2,04	3 490	42	2 319	44 825	3 985	28 819	10
2 271	31	1	799	38,46	2,48	3 741	51	2 453	47 720	4 410	30 425	11
6 216	31	2	576	38,29	1,88	3 398	39	2 269	43 767	3 830	28 232	12
6 864	27	1	799	38,34	1,47	2 774	26	1 897	35 771	3 253	23 817	13
18 284	30	1	908	38,36	1,75	3 217	35	2 155	41 462	3 728	27 024	14
/	/	/	/	/	/	/	/	/	/	/	/	15
/	/	/	/	/	/	/	/	/	/	/	/	16
8 760	30	4	1 217	38,43	2,44	3 459	57	2 285	45 253	4 371	29 096	17
2 447	33	4	1 073	38,45	3,36	3 955	85	2 569	51 741	4 981	32 834	18
6 313	29	4	1 273	38,42	2,08	3 267	46	2 175	42 738	4 135	27 647	19
8 215	27	4	1 069	38,24	0,96	2 741	18	1 879	35 679	3 480	23 715	20
19 845	29	4	1 148	38,32	1,64	3 168	37	2 123	41 465	4 050	27 061	21
/	/	/	/	/	/	/	/	/	/	/	/	22
/	/	/	/	/	/	/	/	/	/	/	/	23
9 799	34	8	1 129	38,25	1,87	3 603	42	2 392	47 495	4 889	30 647	24
2 537	37	8	520	38,44	1,79	3 708	44	2 447	48 717	4 690	31 254	25
7 262	33	8	1 342	38,18	1,90	3 566	41	2 372	47 069	4 959	30 435	26
8 002	31	8	988	38,00	1,07	2 931	17	1 982	38 685	4 106	25 279	27
21 064	33	8	1 271	38,18	1,59	3 363	34	2 244	44 402	4 559	28 804	28
/	/	/	/	/	/	/	/	/	/	/	/	29
/	/	/	/	/	/	/	/	/	/	/	/	30
6 008	40	13	886	38,25	1,42	3 788	36	2 489	51 224	6 417	32 630	31
4 171	39	13	889	38,17	1,38	3 697	36	2 418	48 686	5 017	30 926	32
3 388	38	13	3 231	37,92	1,03	3 144	22	2 108	41 041	3 955	26 689	33
11 596	40	13	1 561	38,17	1,42	3 681	36	2 420	49 716	6 078	31 836	34
/	/	/	/	/	/	/	/	/	/	/	/	35
/	/	/	/	/	/	/	/	/	/	/	/	36
6 114	44	18	1 475	38,11	1,45	3 949	40	2 590	52 548	5 458	33 773	37
2 113	45	18	555	38,12	1,03	4 080	35	2 690	54 831	5 762	35 349	38
4 001	43	18	1 962	38,11	1,67	3 880	43	2 537	51 342	5 298	32 941	39
2 305	43	18	885	38,06	1,43	3 158	31	2 139	41 239	4 062	27 018	40
9 998	44	18	1 199	38,15	1,27	3 845	33	2 531	51 191	5 271	32 964	41
/	/	/	/	/	/	/	/	/	/	/	/	42
/	/	/	/	/	/	/	/	/	/	/	/	43
3 371	47	23	1 037	38,38	2,37	3 905	54	2 534	52 005	5 555	32 968	44
2 178	47	23	1 183	38,48	2,49	3 811	58	2 510	50 474	5 282	32 427	45
6 153	46	23	1 001	38,46	1,63	3 733	40	2 451	49 513	5 119	31 655	46
/	/	/	/	/	/	/	/	/	/	/	/	47
/	/	/	/	/	/	/	/	/	/	/	/	48
/	/	/	/	/	/	/	/	/	/	/	/	49
/	/	/	/	/	/	/	/	/	/	/	/	50
/	/	/	/	/	/	/	/	/	/	/	/	51
/	/	/	/	/	/	/	/	/	/	/	/	52
/	/	/	/	/	/	/	/	/	/	/	/	53
/	/	/	/	/	/	/	/	/	/	/	/	54
/	/	/	/	/	/	/	/	/	/	/	/	55
3 024	50	28	2 506	38,38	1,44	3 943	44	2 583	51 974	5 155	33 444	56
/	/	/	/	/	/	/	/	/	/	/	/	57
/	/	/	/	/	/	/	/	/	/	/	/	58
/	/	/	/	/	/	/	/	/	/	/	/	59
/	/	/	/	/	/	/	/	/	/	/	/	60
/	/	/	/	/	/	/	/	/	/	/	/	61
/	/	/	/	/	/	/	/	/	/	/	/	62
/	/	/	/	/	/	/	/	/	/	/	/	63
/	/	/	/	/	/	/	/	/	/	/	/	64
/	/	/	/	/	/	/	/	/	/	/	/	65
/	/	/	/	/	/	/	/	/	/	/	/	66
/	/	/	/	/	/	/	/	/	/	/	/	67
/	/	/	/	/	/	/	/	/	/	/	/	68
/	/	/	/	/	/	/	/	/	/	/	/	69
/	/	/	/	/	/	/	/	/	/	/	/	70
/	/	/	/	/	/	/	/	/	/	/	/	71
/	/	/	/	/	/	/	/	/	/	/	/	72
/	/	/	/	/	/	/	/	/	/	/	/	73
/	/	/	/	/	/	/	/	/	/	/	/	74
/	/	/	/	/	/	/	/	/	/	/	/	75
/	/	/	/	/	/	/	/	/	/	/	/	76
/	/	/	/	/	/	/	/	/	/	/	/	77
/	/	/	/	/	/	/	/	/	/	/	/	78
/	/	/	/	/	/	/	/	/	/	/	/	79
/	/	/	/	/	/	/	/	/	/	/	/	80
6 465	42	14	3 576	38,47	2,16	4 987	67	3 196	68 201	8 382	43 289	81
46 101	37	11	1 080	38,31	1,90	3 671	45	2 422	48 366	4 967	31 039	82
13 699	39	12	744	38,40	1,89	3 921	46	2 569	52 137	5 674	33 263	83
32 402	36	10	1 222	38,27	1,90	3 565	44	2 360	46 773	4 668	30 099	84
31 978	32	8	1 216	38,17	1,13	2 913	21	1 980	38 038	3 740	25 052	85
7 536	34	8	600	38,28	1,06	2 506	19	1 730	32 793	3 079	22 000	86
94 024	36	10	1 242	38,28	1,56	3 458	35	2 297	45 611	4 679	29 517	87
/	/	/	/	/	/	/	/	/	/	/	/	88

3 VEREINBARTE WOCHENARBEITSZEIT UND MONATSVERDIENSTE DER ANGESTELLTEN IM OKTOBER 1990 SOWIE JAHRES
IC-13 .2 VOLLZEIT

LFD. NR.	DAUER DER UNTERNEHMENSZUGEHÖRIGKEIT VON ... BIS ... JAHREN LEISTUNGSGRUPPE		ANGESTELLTE INSGESAMT	DURCHSCHNITTliche (S)			VEREIN- BART- WOCHEN- AR- BEITS- ZEIT	MEHR- AR- BEITS- STUNDEN IM OKTOBER 1990	BRUTTO- MONATSVERDIENST		NETTO-
				ALTER	UNTER- NEH- MENSZU- GEHÖR- RIGKEIT	BESCHAEF- TIGTEN- ZAHL DER UNTER- NEHMEN			INS- GESAMT	FUER MEHR- ARBEIT	INS- GESAMT
			ANZAHL	JAHRE		ANZAHL	STUNDEN		DM		
									GROSS		
1	UNTERNEHMENSZUGEHÖRIGKEIT	UNTER 1									
2	LEISTUNGSGRUPPE	IB	/	/	-	/	/	-	/	-	/
3		II	/	/	/	/	/	/	/	/	/
4		III	/	/	/	/	/	/	/	/	/
5		IIIA	/	/	/	/	/	/	/	/	/
6		IIIB	/	/	/	/	/	/	/	/	/
7		IV	/	/	/	/	/	/	/	/	/
8		V	/	/	/	/	/	/	/	/	/
9	UNTERNEHMENSZUGEHÖRIGKEIT	1 - 2									
10	LEISTUNGSGRUPPE	IB	/	/	/	/	/	/	/	/	/
11		II	/	/	/	/	/	/	/	/	/
12		III	17 486	31	1	1 015	38,64	1,18	3 440	27	2 270
13		IIIA	5 191	32	1	996	38,71	0,98	3 824	24	2 495
14		IIIB	12 295	30	1	1 023	38,60	1,27	3 278	29	2 174
15		IV	14 898	28	1	889	38,75	0,81	2 686	18	1 837
16		V	3 440	29	1	343	38,55	0,99	2 311	22	1 601
17	UNTERNEHMENSZUGEHÖRIGKEIT	3 - 5									
18	LEISTUNGSGRUPPE	IB	37 434	30	1	874	38,68	1,03	3 123	25	2 091
19		II	/	/	/	/	/	/	/	/	/
20		III	16 445	32	4	1 498	38,76	0,85	3 476	20	2 299
21		IIIA	4 695	35	4	1 327	38,76	0,83	3 928	22	2 562
22		IIIB	11 750	32	4	1 567	38,76	0,85	3 296	19	2 194
23		IV	17 480	27	4	1 142	38,68	1,09	2 629	22	1 802
24		V	/	/	/	/	/	/	/	/	/
25	UNTERNEHMENSZUGEHÖRIGKEIT	6 - 10									
26	LEISTUNGSGRUPPE	IB	38 021	30	4	1 300	38,71	1,07	3 116	23	2 086
27		II	/	/	/	/	/	/	/	/	/
28		III	18 944	35	8	1 471	38,63	1,60	3 788	41	2 479
29		IIIA	6 054	37	8	1 306	38,61	1,78	4 361	51	2 851
30		IIIB	12 890	34	8	1 549	38,65	1,52	3 519	37	2 305
31		IV	12 088	33	8	1 356	38,48	1,47	2 865	30	1 935
32		V	/	/	/	/	/	/	/	/	/
33	UNTERNEHMENSZUGEHÖRIGKEIT	11 - 15									
34	LEISTUNGSGRUPPE	IB	34 786	35	8	1 489	38,59	1,56	3 539	39	2 334
35		II	/	/	/	/	/	/	/	/	/
36		III	10 756	39	13	1 331	38,47	1,38	3 732	37	2 451
37		IIIA	3 485	39	13	886	38,62	1,34	3 949	41	2 563
38		IIIB	7 271	39	13	1 544	38,40	1,41	3 628	36	2 398
39		IV	6 180	39	13	1 108	38,51	2,00	2 978	39	2 007
40		V	/	/	/	/	/	/	/	/	/
41	UNTERNEHMENSZUGEHÖRIGKEIT	16 - 20									
42	LEISTUNGSGRUPPE	IB	19 795	39	13	1 411	38,46	1,62	3 602	41	2 373
43		II	/	/	/	/	/	/	/	/	/
44		III	7 736	43	18	2 201	38,36	2,54	3 886	64	2 543
45		IIIA	2 406	43	18	2 017	38,31	2,38	4 179	66	2 700
46		IIIB	5 330	43	18	2 285	38,38	2,62	3 753	63	2 472
47		IV	3 241	44	18	1 450	38,42	0,72	3 084	20	2 074
48		V	/	/	/	/	/	/	/	/	/
49	UNTERNEHMENSZUGEHÖRIGKEIT	21 - 25									
50	LEISTUNGSGRUPPE	IB	13 436	44	18	2 059	38,43	1,92	3 886	50	2 552
51		II	/	/	/	/	/	/	/	/	/
52		III	3 726	46	23	2 378	38,50	1,15	3 959	29	2 577
53		IIIA	/	/	/	/	/	/	/	/	/
54		IIIB	2 403	46	23	2 782	38,58	0,81	3 834	22	2 502
55		IV	/	/	/	/	/	/	/	/	/
56		V	/	/	/	/	/	/	/	/	/
57	UNTERNEHMENSZUGEHÖRIGKEIT	26 - 30									
58	LEISTUNGSGRUPPE	IB	6 079	47	23	2 243	38,45	1,14	4 155	36	2 705
59		II	/	/	/	/	/	/	/	/	/
60		III	2 482	49	28	1 907	38,53	0,66	3 905	17	2 539
61		IIIA	/	/	/	/	/	/	/	/	/
62		IIIB	/	/	/	/	/	/	/	/	/
63		IV	/	/	/	/	/	/	/	/	/
64		V	/	/	/	/	/	/	/	/	/
65	UNTERNEHMENSZUGEHÖRIGKEIT	31 - 35									
66	LEISTUNGSGRUPPE	IB	3 737	49	28	2 040	38,47	0,77	4 153	18	2 687
67		II	/	/	/	/	/	/	/	/	/
68		III	/	/	/	/	/	/	/	/	/
69		IIIA	/	/	/	/	/	/	/	/	/
70		IIIB	/	/	/	/	/	/	/	/	/
71		IV	/	/	/	/	/	/	/	/	/
72		V	/	/	/	/	/	/	/	/	/
73	UNTERNEHMENSZUGEHÖRIGKEIT	36 UND MEHR									
74	LEISTUNGSGRUPPE	IB	/	/	/	/	/	/	/	/	/
75		II	/	/	/	/	/	/	/	/	/
76		III	/	/	/	/	/	/	/	/	/
77		IIIA	/	/	/	/	/	/	/	/	/
78		IIIB	/	/	/	/	/	/	/	/	/
79		IV	/	/	/	/	/	/	/	/	/
80		V	/	/	/	/	/	/	/	/	/
81	UNTERNEHMENSZUGEHÖRIGKEIT	INSGESAMT									
82	LEISTUNGSGRUPPE	IB	3 078	45	16	1 977	39,38	0,63	6 360	35	4 092
83		II	9 972	40	12	2 326	38,41	1,82	5 287	63	3 373
84		III	88 870	35	8	1 373	38,61	1,30	3 620	32	2 379
85		IIIA	27 858	37	8	1 162	38,64	1,23	4 000	33	2 603
86		IIIB	61 012	35	8	1 469	38,60	1,34	3 447	32	2 277
87		IV	64 314	31	6	1 086	38,62	1,15	2 755	23	1 872
88		V	11 544	33	5	683	38,43	1,19	2 446	25	1 664
	INSGESAMT...		177 777	34	7	1 288	38,61	1,26	3 372	30	2 235

VERDIENSTE 1990 NACH WIRTSCHAFTSZWEIGEN, DAUER DER UNTERNEHMENSZUGEHÖRIGKEIT UND LEISTUNGSGRUPPEN
BESCHÄFTIGTE FRAUEN

ANGESTELLTE MIT JAHRES- VERDIENSTEN	DURCHSCHNITTLLICHE (S)			VEREIN- BARTES WOCHEN- ARBEITS- ZEIT	MEHR- AR- BEITS- STUNDEN IM OKTOBER 1990	BRUTTO- MONATSVERDIENST		NETTO- VERDIENST	BRUTTO- JAHRES- VERDIENST	DARUNTER SONDER- ZÄHLUNGEN	NETTO- JAHRES- VERDIENST	LFD. NR.	
	ALTER	UNTER- NEH- MENSZU- GEHÖR- IGKEIT	BESCHAEF- TIGTEN ZAHL DER UNTER- NEHMEN			INSGESAMT	FUER MEHR- ARBEIT						
ANZAHL	JAHRE		ANZAHL	STUNDEN	DM								
HANDEL													
/	/	/	/	/	/	/	/	/	/	/	/	1	
/	/	/	/	/	/	/	/	/	/	/	/	2	
/	/	/	/	/	/	/	/	/	/	/	/	3	
/	/	/	/	/	/	/	/	/	/	/	/	4	
/	/	/	/	/	/	/	/	/	/	/	/	5	
/	/	/	/	/	/	/	/	/	/	/	/	6	
/	/	/	/	/	/	/	/	/	/	/	/	7	
/	/	/	/	/	/	/	/	/	/	/	/	8	
/	/	/	/	/	/	/	/	/	/	/	/	9	
15 174	31	1	978	38,60	1,28	3 401	30	2 246	43 876	3 667	28 307	10	
4 425	32	1	1 076	38,65	1,10	3 797	27	2 474	49 120	4 002	31 281	11	
10 749	31	1	938	38,58	1,36	3 238	31	2 153	41 717	3 529	27 082	12	
13 035	28	1	776	38,75	0,80	2 713	18	1 853	34 973	2 942	23 257	13	
2 578	30	1	242	38,43	1,32	2 285	29	1 571	29 303	2 399	19 602	14	
32 241	30	1	809	38,66	1,11	3 124	27	2 089	40 389	3 455	26 382	15	
/	/	/	/	/	/	/	/	/	/	/	/	16	
/	/	/	/	/	/	/	/	/	/	/	/	17	
15 080	33	4	1 435	38,75	0,81	3 485	19	2 304	45 849	4 399	29 653	18	
4 238	35	4	1 261	38,74	0,73	3 916	20	2 558	51 627	4 917	33 339	19	
10 842	32	4	1 503	38,75	0,84	3 316	19	2 204	43 591	4 196	28 212	20	
15 083	27	4	1 065	38,68	1,02	2 673	21	1 827	34 376	3 031	22 911	21	
33 679	30	4	1 231	38,71	1,03	3 152	23	2 107	41 107	3 853	26 928	22	
/	/	/	/	/	/	/	/	/	/	/	/	23	
/	/	/	/	/	/	/	/	/	/	/	/	24	
17 630	35	8	1 470	38,63	1,56	3 755	41	2 463	49 596	5 026	32 140	25	
5 462	37	8	1 294	38,58	1,51	4 363	46	2 856	58 188	6 168	37 459	26	
12 168	34	8	1 548	38,66	1,58	3 482	38	2 287	45 739	4 513	29 752	27	
11 033	33	8	1 454	38,48	1,50	2 828	30	1 920	36 675	3 224	24 199	28	
32 145	35	8	1 512	38,59	1,55	3 512	39	2 324	46 221	4 564	30 126	29	
/	/	/	/	/	/	/	/	/	/	/	/	30	
/	/	/	/	/	/	/	/	/	/	/	/	31	
10 085	39	13	1 336	38,51	1,44	3 726	39	2 444	48 923	4 904	31 449	32	
3 264	39	13	853	38,60	1,41	3 950	43	2 560	52 198	5 406	33 287	33	
6 820	39	13	1 567	38,47	1,46	3 619	37	2 388	47 355	4 663	30 569	34	
5 850	39	13	1 075	38,56	2,08	2 984	40	2 010	39 049	3 604	25 563	35	
18 543	39	13	1 417	38,50	1,58	3 606	40	2 373	47 785	4 936	30 838	36	
/	/	/	/	/	/	/	/	/	/	/	/	37	
/	/	/	/	/	/	/	/	/	/	/	/	38	
7 434	43	18	2 199	38,35	2,65	3 878	66	2 538	51 056	5 332	32 952	39	
2 290	43	18	1 915	38,28	2,50	4 190	69	2 708	55 821	6 270	36 036	40	
5 144	43	18	2 326	38,38	2,71	3 739	65	2 462	48 935	4 914	31 579	41	
3 023	44	18	1 503	38,42	0,77	3 068	21	2 061	40 639	4 047	26 554	42	
12 738	44	18	2 090	38,43	1,99	3 890	52	2 554	52 323	6 112	33 863	43	
/	/	/	/	/	/	/	/	/	/	/	/	44	
/	/	/	/	/	/	/	/	/	/	/	/	45	
3 600	46	23	2 343	38,50	1,15	3 947	29	2 569	52 228	5 305	33 391	46	
2 302	46	23	2 852	38,57	0,79	3 819	21	2 493	50 582	4 977	32 263	47	
/	/	/	/	/	/	/	/	/	/	/	/	48	
5 749	47	23	2 280	38,46	1,16	4 140	37	2 695	55 379	6 075	35 627	49	
/	/	/	/	/	/	/	/	/	/	/	/	50	
/	/	/	/	/	/	/	/	/	/	/	/	51	
2 338	49	28	1 877	38,52	0,61	3 918	16	2 547	52 813	5 203	33 995	52	
/	/	/	/	/	/	/	/	/	/	/	/	53	
/	/	/	/	/	/	/	/	/	/	/	/	54	
/	/	/	/	/	/	/	/	/	/	/	/	55	
3 556	49	28	2 043	38,47	0,76	4 174	18	2 700	56 233	5 904	36 116	56	
/	/	/	/	/	/	/	/	/	/	/	/	57	
/	/	/	/	/	/	/	/	/	/	/	/	58	
/	/	/	/	/	/	/	/	/	/	/	/	59	
/	/	/	/	/	/	/	/	/	/	/	/	60	
/	/	/	/	/	/	/	/	/	/	/	/	61	
/	/	/	/	/	/	/	/	/	/	/	/	62	
/	/	/	/	/	/	/	/	/	/	/	/	63	
/	/	/	/	/	/	/	/	/	/	/	/	64	
/	/	/	/	/	/	/	/	/	/	/	/	65	
/	/	/	/	/	/	/	/	/	/	/	/	66	
/	/	/	/	/	/	/	/	/	/	/	/	67	
/	/	/	/	/	/	/	/	/	/	/	/	68	
/	/	/	/	/	/	/	/	/	/	/	/	69	
/	/	/	/	/	/	/	/	/	/	/	/	70	
/	/	/	/	/	/	/	/	/	/	/	/	71	
/	/	/	/	/	/	/	/	/	/	/	/	72	
/	/	/	/	/	/	/	/	/	/	/	/	73	
/	/	/	/	/	/	/	/	/	/	/	/	74	
/	/	/	/	/	/	/	/	/	/	/	/	75	
/	/	/	/	/	/	/	/	/	/	/	/	76	
/	/	/	/	/	/	/	/	/	/	/	/	77	
/	/	/	/	/	/	/	/	/	/	/	/	78	
/	/	/	/	/	/	/	/	/	/	/	/	79	
/	/	/	/	/	/	/	/	/	/	/	/	80	
2 820	46	17	2 135	39,40	0,68	6 410	38	4 093	89 017	11 272	57 338	81	
8 677	41	13	2 434	38,41	1,67	5 305	62	3 386	72 156	9 018	46 414	82	
73 613	36	9	1 458	38,60	1,40	3 649	35	2 399	47 921	4 640	30 938	83	
22 702	38	10	1 237	38,59	1,30	4 049	36	2 637	53 489	5 297	34 327	84	
50 911	36	9	1 556	38,60	1,45	3 471	35	2 292	45 439	4 348	29 426	85	
50 277	32	7	1 101	38,61	1,19	2 793	25	1 900	36 192	3 206	23 968	86	
7 398	35	7	624	38,49	1,54	2 466	32	1 695	31 956	2 938	21 388	87	
142 786	35	9	1 362	38,60	1,33	3 442	33	2 280	45 249	4 444	29 451	88	

**3 VEREINBARTE WOCHENARBEITSZEIT UND MONATSVERDIENSTE DER ANGESTELLTEN IM OKTOBER 1990 SOWIE JAHRES
3.2 VOLLZEIT**

LFD. NR.	DAUER DER UNTERNEHMENSZUGEHÖRIGKEIT VON ... BIS ... JAHREN LEISTUNGSGRUPPE		ANGESTELLTE INSGESAMT	DURCHSCHNITTLLICHE (S)			VEREIN- BARE- WOCHEN- AR- BEITS- ZEIT	MEHR- AR- BEITS- STUNDEN IM OKTOBER 1990	BRUTTO- MONATSVERDIENST		NETTO- VERDIENST	
				ALTER	UNTER- NEH- MENSZU- GEHÖE- RIGKEIT	BESCHAEFF- TIGTEN- ZAHL DER UNTER- NEHMEN			INS- GESAMT	FUER MEHR- ARBEIT		INS- GESAMT
			ANZAHL	JAHRE		ANZAHL	STUNDEN		DM		EINZEL	
	UNTERNEHMENSZUGEHÖRIGKEIT	UNTER 1										
1	LEISTUNGSGRUPPE	IB	/	/	/	/	/	/	/	/	/	
2		II	/	/	/	/	/	/	/	/	/	
3		III	/	/	/	/	/	/	/	/	/	
4		IIIA	/	/	/	/	/	/	/	/	/	
5		IIIB	/	/	/	/	/	/	/	/	/	
6		IV	26 954	30	-	5 422	38,04	0,74	2 335	12	1 623	
7		V	/	/	/	/	/	/	/	/	/	
8		ZUSAMMEN...	43 040	30	-	4 820	38,30	0,91	2 470	17	1 702	
9	UNTERNEHMENSZUGEHÖRIGKEIT	1 - 2										
10	LEISTUNGSGRUPPE	IB	/	/	/	/	/	/	/	/	/	
11		II	/	/	/	/	/	/	/	/	/	
12		III	19 260	30	2	4 602	38,52	1,26	2 851	24	1 943	
13		IIIA	4 769	31	2	7 326	38,49	1,39	3 154	34	2 125	
14		IIIB	14 491	30	2	3 705	38,53	1,22	2 752	21	1 883	
15		IV	40 614	29	2	4 495	38,25	0,60	2 328	10	1 624	
16		V	4 947	28	1	2 808	38,01	1,38	2 030	14	1 437	
17		ZUSAMMEN...	67 962	30	2	4 484	38,32	0,83	2 540	14	1 753	
18	UNTERNEHMENSZUGEHÖRIGKEIT	3 - 5										
19	LEISTUNGSGRUPPE	IB	/	/	/	/	/	/	/	/	/	
20		II	/	/	/	/	/	/	/	/	/	
21		III	21 361	31	4	6 172	38,45	1,54	2 889	28	1 961	
22		IIIA	6 140	32	4	11 250	38,63	2,80	3 202	49	2 150	
23		IIIB	15 221	30	4	4 123	38,38	1,03	2 763	19	1 885	
24		IV	46 825	27	4	5 910	38,31	0,55	2 260	9	1 586	
25		V	4 674	25	4	1 394	38,38	1,02	1 895	12	1 351	
26		ZUSAMMEN...	76 011	28	4	5 716	38,36	0,85	2 517	14	1 736	
27	UNTERNEHMENSZUGEHÖRIGKEIT	6 - 10										
28	LEISTUNGSGRUPPE	IB	/	/	/	/	/	/	/	/	/	
29		II	3 442	38	8	8 893	38,61	0,32	4 369	9	2 841	
30		III	23 187	34	8	6 790	38,36	1,52	3 031	33	2 044	
31		IIIA	6 767	35	8	10 359	38,41	1,54	3 314	35	2 213	
32		IIIB	16 420	34	8	5 319	38,34	1,51	2 915	32	1 974	
33		IV	39 683	33	8	6 916	38,25	1,12	2 553	20	1 749	
34		V	/	/	/	/	/	/	/	/	/	
35		ZUSAMMEN...	69 514	34	8	6 821	38,32	1,20	2 851	23	1 930	
36	UNTERNEHMENSZUGEHÖRIGKEIT	11 - 15										
37	LEISTUNGSGRUPPE	IB	/	/	/	/	/	/	/	/	/	
38		II	2 554	42	13	8 949	38,29	1,51	4 576	37	2 922	
39		III	17 165	40	13	10 403	38,27	1,78	3 209	39	2 145	
40		IIIA	5 563	40	13	8 524	38,46	0,98	3 447	24	2 283	
41		IIIB	11 602	40	13	11 304	38,17	2,16	3 095	46	2 079	
42		IV	18 828	38	13	10 585	38,12	0,43	2 667	7	1 826	
43		V	/	/	/	/	/	/	/	/	/	
44		ZUSAMMEN...	40 249	39	13	10 609	38,19	1,06	3 045	22	2 045	
45	UNTERNEHMENSZUGEHÖRIGKEIT	16 - 20										
46	LEISTUNGSGRUPPE	IB	/	/	/	/	/	/	/	/	/	
47		II	/	/	/	/	/	/	/	/	/	
48		III	9 282	45	18	11 823	38,20	1,46	3 344	28	2 237	
49		IIIA	3 468	45	18	9 100	38,40	1,19	3 544	27	2 359	
50		IIIB	5 814	45	18	13 447	38,08	1,62	3 225	29	2 164	
51		IV	8 791	45	18	12 349	38,12	0,55	2 743	10	1 883	
52		V	/	/	/	/	/	/	/	/	/	
53		ZUSAMMEN...	21 376	45	18	11 305	38,17	1,09	3 225	21	2 166	
54	UNTERNEHMENSZUGEHÖRIGKEIT	21 - 25										
55	LEISTUNGSGRUPPE	IB	/	/	/	/	/	/	/	/	/	
56		II	/	/	/	/	/	/	/	/	/	
57		III	4 564	48	23	9 359	38,30	0,40	3 391	11	2 280	
58		IIIA	/	/	/	/	/	/	/	/	/	
59		IIIB	2 868	49	23	11 156	38,20	0,44	3 277	11	2 188	
60		IV	3 258	46	23	16 103	38,12	1,10	2 850	21	1 939	
61		V	/	/	/	/	/	/	/	/	/	
62		ZUSAMMEN...	10 113	47	23	10 919	38,33	0,57	3 514	13	2 347	
63	UNTERNEHMENSZUGEHÖRIGKEIT	26 - 30										
64	LEISTUNGSGRUPPE	IB	/	/	/	/	/	/	/	/	/	
65		II	/	/	/	/	/	/	/	/	/	
66		III	2 687	50	28	9 753	38,13	0,53	3 451	12	2 307	
67		IIIA	/	/	/	/	/	/	/	/	/	
68		IIIB	/	/	/	/	/	/	/	/	/	
69		IV	/	/	/	/	/	/	/	/	/	
70		V	/	/	/	/	/	/	/	/	/	
71		ZUSAMMEN...	5 752	50	28	11 069	38,23	0,54	3 530	12	2 363	
72	UNTERNEHMENSZUGEHÖRIGKEIT	31 - 35										
73	LEISTUNGSGRUPPE	IB	/	/	/	/	/	/	/	/	/	
74		II	/	/	/	/	/	/	/	/	/	
75		III	/	/	/	/	/	/	/	/	/	
76		IIIA	/	/	/	/	/	/	/	/	/	
77		IIIB	/	/	/	/	/	/	/	/	/	
78		IV	/	/	/	/	/	/	/	/	/	
79		V	/	/	/	/	/	/	/	/	/	
80		ZUSAMMEN...	2 685	52	33	9 823	38,32	0,51	3 591	11	2 390	
81	UNTERNEHMENSZUGEHÖRIGKEIT	36 UND MEHR										
82	LEISTUNGSGRUPPE	IB	/	/	/	/	/	/	/	/	/	
83		II	/	/	/	/	/	/	/	/	/	
84		III	/	/	/	/	/	/	/	/	/	
85		IIIA	/	/	/	/	/	/	/	/	/	
86		IIIB	/	/	/	/	/	/	/	/	/	
87		IV	/	/	/	/	/	/	/	/	/	
88		V	/	/	/	/	/	/	/	/	/	
89		ZUSAMMEN...	/	/	/	/	/	/	/	/	/	
90	UNTERNEHMENSZUGEHÖRIGKEIT	INSGESAMT										
91	LEISTUNGSGRUPPE	IB	4 275	44	12	1 284	38,73	0,17	6 187	4	3 878	
92		II	17 414	40	11	8 590	38,42	0,76	4 337	23	2 816	
93		III	109 887	36	9	7 250	38,40	1,41	3 042	28	2 053	
94		IIIA	33 045	37	10	8 823	38,51	1,62	3 359	34	2 243	
95		IIIB	76 842	35	8	6 574	38,36	1,32	2 906	26	1 972	
96		IV	187 890	32	6	6 788	38,21	0,70	2 430	12	1 683	
97		V	18 613	30	4	4 616	38,33	1,02	2 014	11	1 427	
98		INSGESAMT...	338 078	34	7	6 842	38,30	0,95	2 752	18	1 875	

VERDIENSTE 1990 NACH WIRTSCHAFTSZWEIGEN, DAUER DER UNTERNEHMENSZUGEHÖRIGKEIT UND LEISTUNGSGRUPPEN
BESCHÄFTIGTE FRAUEN

ANGESTELLTE MIT JAHRES- VERDIENSTEN	DURCHSCHNITTliche (S)			VEREIN- BARE WOCHEN- ARBEITS- ZEIT	MEHR- AR- BEITS- STUNDEN IM OKTOBER 1990	BRUTTO- MONATSVERDIENST		NETTO-	BRUTTO- JAHRES- VERDIENST	DARUNTER SONDER- ZAHLUNGEN	NETTO- JAHRES- VERDIENST	LFD. NR.	
	ALTER	UNTER- NEH- MENSZU- GEHÖE- RIGKEIT	BESCHAEF- TIGTEN- ZAHL DER UNTER- NEHMEN			INSGESAMT	FUER MEHR- ARBEIT	INSGESAMT					
ANZAHL	JAHRE		ANZAHL	STUNDEN		DM							
HANDEL													
/	/	/	/	/	/	/	/	/	/	/	/	1	
/	/	/	/	/	/	/	/	/	/	/	/	2	
/	/	/	/	/	/	/	/	/	/	/	/	3	
/	/	/	/	/	/	/	/	/	/	/	/	4	
2 876	35	-	2 886	38,72	1,11	2 661	20	1 859	33 236	1 962	22 219	5	
4 653	32	-	5 372	38,83	1,48	2 750	32	1 899	34 641	2 432	23 154	6	
/	/	/	/	/	/	/	/	/	/	/	/	7	
/	/	/	/	/	/	/	/	/	/	/	/	8	
16 105	31	2	4 869	38,52	1,36	2 876	26	1 959	36 786	2 621	24 452	9	
4 098	31	2	7 625	38,50	1,58	3 192	39	2 148	40 208	2 815	26 274	10	
12 007	31	2	3 929	38,53	1,28	2 768	21	1 894	35 619	2 555	23 830	11	
33 151	30	1	4 591	38,22	0,59	2 323	10	1 622	29 528	2 217	20 067	12	
3 282	31	1	3 459	37,97	0,99	1 983	12	1 398	25 055	1 819	17 370	13	
54 978	30	2	4 739	38,30	0,83	2 553	15	1 761	32 562	2 414	21 924	14	
/	/	/	/	/	/	/	/	/	/	/	/	15	
/	/	/	/	/	/	/	/	/	/	/	/	16	
18 735	31	4	6 126	38,44	1,55	2 909	28	1 969	37 454	3 216	24 662	17	
5 450	33	4	11 602	38,61	3,00	3 218	52	2 158	41 924	3 982	27 336	18	
13 285	31	4	3 880	38,37	0,95	2 782	18	1 892	35 621	2 902	23 565	19	
37 604	28	4	5 744	38,30	0,58	2 277	9	1 598	29 221	2 466	19 930	20	
3 615	26	4	1 452	38,47	1,21	1 892	15	1 348	24 004	1 683	16 614	21	
62 710	29	4	5 629	38,37	0,90	2 544	15	1 753	32 783	2 804	21 980	22	
/	/	/	/	/	/	/	/	/	/	/	/	23	
/	/	/	/	/	/	/	/	/	/	/	/	24	
3 104	38	8	8 701	38,68	0,21	4 184	8	2 743	54 374	4 609	35 962	25	
21 068	34	8	6 950	38,35	1,65	3 025	36	2 037	39 034	3 296	25 635	26	
6 275	35	8	10 384	38,42	1,66	3 286	38	2 192	42 674	3 804	27 829	27	
14 793	34	8	5 493	38,32	1,65	2 914	35	1 971	37 490	3 080	24 704	28	
37 321	33	8	6 931	38,27	1,15	2 539	20	1 742	32 647	2 742	21 959	29	
64 310	34	8	6 899	38,33	1,25	2 821	24	1 913	36 524	3 182	24 248	30	
/	/	/	/	/	/	/	/	/	/	/	/	31	
/	/	/	/	/	/	/	/	/	/	/	/	32	
2 093	42	13	8 659	38,32	1,31	4 326	33	2 794	55 952	4 758	36 225	33	
15 800	40	13	10 568	38,22	1,88	3 205	41	2 147	41 826	3 756	27 472	34	
4 900	40	13	8 426	38,35	1,11	3 433	27	2 281	45 076	4 161	29 244	35	
10 901	40	13	11 531	38,15	2,23	3 103	48	2 086	40 365	3 575	26 676	36	
17 285	38	13	10 837	38,18	0,32	2 665	6	1 829	34 872	3 198	23 218	37	
36 708	39	13	10 850	38,19	1,04	3 003	23	2 027	39 279	3 583	25 945	38	
/	/	/	/	/	/	/	/	/	/	/	/	39	
/	/	/	/	/	/	/	/	/	/	/	/	40	
8 587	44	18	12 396	38,24	1,57	3 291	30	2 210	43 217	4 105	28 286	41	
3 300	44	18	9 033	38,41	1,25	3 539	28	2 355	46 216	4 351	30 036	42	
5 286	44	18	14 496	38,14	1,76	3 137	31	2 119	41 345	3 951	27 194	43	
8 031	45	18	13 240	38,08	0,52	2 729	9	1 877	35 959	3 467	23 975	44	
19 596	45	18	11 940	38,17	1,15	3 193	22	2 150	41 950	4 024	27 584	45	
/	/	/	/	/	/	/	/	/	/	/	/	46	
/	/	/	/	/	/	/	/	/	/	/	/	47	
4 297	48	23	9 317	38,31	0,40	3 324	10	2 241	44 070	4 192	29 279	48	
2 666	49	23	11 198	38,20	0,44	3 184	10	2 133	42 431	3 976	27 962	49	
3 065	46	23	16 069	38,16	1,17	2 819	23	1 921	37 122	3 645	24 691	50	
9 335	47	23	11 086	38,27	0,59	3 404	13	2 284	44 925	4 182	29 704	51	
/	/	/	/	/	/	/	/	/	/	/	/	52	
/	/	/	/	/	/	/	/	/	/	/	/	53	
2 651	50	28	9 717	38,13	0,53	3 444	12	2 303	45 154	4 236	29 607	54	
/	/	/	/	/	/	/	/	/	/	/	/	55	
/	/	/	/	/	/	/	/	/	/	/	/	56	
5 579	51	28	10 663	38,23	0,54	3 503	12	2 351	46 440	4 482	30 615	57	
/	/	/	/	/	/	/	/	/	/	/	/	58	
/	/	/	/	/	/	/	/	/	/	/	/	59	
/	/	/	/	/	/	/	/	/	/	/	/	60	
/	/	/	/	/	/	/	/	/	/	/	/	61	
/	/	/	/	/	/	/	/	/	/	/	/	62	
/	/	/	/	/	/	/	/	/	/	/	/	63	
2 593	52	33	9 466	38,33	0,53	3 560	12	2 374	47 546	4 881	30 986	64	
/	/	/	/	/	/	/	/	/	/	/	/	65	
/	/	/	/	/	/	/	/	/	/	/	/	66	
/	/	/	/	/	/	/	/	/	/	/	/	67	
/	/	/	/	/	/	/	/	/	/	/	/	68	
/	/	/	/	/	/	/	/	/	/	/	/	69	
/	/	/	/	/	/	/	/	/	/	/	/	70	
/	/	/	/	/	/	/	/	/	/	/	/	71	
2 593	52	33	9 466	38,33	0,53	3 560	12	2 374	47 546	4 881	30 986	72	
/	/	/	/	/	/	/	/	/	/	/	/	73	
/	/	/	/	/	/	/	/	/	/	/	/	74	
/	/	/	/	/	/	/	/	/	/	/	/	75	
/	/	/	/	/	/	/	/	/	/	/	/	76	
/	/	/	/	/	/	/	/	/	/	/	/	77	
/	/	/	/	/	/	/	/	/	/	/	/	78	
/	/	/	/	/	/	/	/	/	/	/	/	79	
3 706	45	12	1 250	38,67	0,19	6 079	4	3 855	83 362	9 991	52 931	80	
14 006	41	12	8 935	38,41	0,63	4 230	20	2 765	55 492	5 045	36 013	81	
90 505	36	10	7 867	38,36	1,50	3 068	31	2 069	39 775	3 419	26 196	82	
28 333	38	10	9 265	38,46	1,67	3 366	36	2 250	43 744	3 945	28 589	83	
62 172	36	9	7 230	38,32	1,42	2 932	28	1 986	37 966	3 179	25 105	84	
142 150	33	7	7 110	38,25	0,72	2 459	12	1 704	31 675	2 663	21 367	85	
11 414	32	6	6 265	38,28	1,12	2 028	13	1 435	25 908	1 925	17 954	86	
261 780	35	8	7 349	38,31	0,99	2 797	19	1 906	36 230	3 123	24 118	87	

3 VEREINBARE WOCHENARBEITSZEIT UND MONATSVERDIENSTE DER ANGESTELLTEN IM OKTOBER 1990 SOWIE JAHRES
3 .2 VOLLZEIT

LFD. NR.	DAUER DER UNTERNEHMENSZUGEHÖRIGKEIT VON ... BIS ... JAHREN LEISTUNGSGRUPPE		ANGESTELLTE INSGESAMT	DURCHSCHNITTliche (S)			VEREIN- BARE- WOCHEN- AR- BEITS- ZEIT	MEHR- AR- BEITS- STUNDEN IM OKTOBER 1990	BRUTTO- MONATSVERDIENST		NETTO- MONATSVERDIENST	
				ALTER	UNTER- NEH- MENSZU- GEHÖR- IGKEIT	BESCHAEF- TIGTEN- ZAHL DER UNTER- NEHMEN			INS- GESAMT	FÜR MEHR- ARBEIT		
			ANZAHL	JAHRE		ANZAHL	STUNDEN		DM		KREDIT	
1	UNTERNEHMENSZUGEHÖRIGKEIT	UNTER 1	/	/	-	/	/	-	/	-	/	
2	LEISTUNGSGRUPPE	IB	/	/	/	/	/	/	/	/	/	
3		II	/	/	/	/	/	/	/	/	/	
4		III	/	/	/	/	/	/	/	/	/	
5		IIIA	/	/	/	/	/	/	/	/	/	
6		IIIB	/	/	/	/	/	/	/	/	/	
7		IV	/	/	/	/	/	/	/	/	/	
8		V	/	/	/	/	/	/	/	/	/	
9	UNTERNEHMENSZUGEHÖRIGKEIT	1 - 2	ZUSAMMEN...	/	/	/	/	/	/	/	/	
10	LEISTUNGSGRUPPE	IB	/	/	/	/	/	/	/	/	/	
11		II	/	/	/	/	/	/	/	/	/	
12		III	8 752	28	2	5 398	38,80	0,56	3 503	15	2 314	
13		IIIA	3 715	29	1	5 788	38,92	0,26	3 950	9	2 571	
14		IIIB	5 037	27	2	5 110	38,71	0,78	3 174	19	2 125	
15		IV	6 660	26	2	4 505	38,69	0,11	2 883	3	1 964	
16		V	4 597	26	1	2 566	38,87	0,34	2 588	9	1 783	
17	UNTERNEHMENSZUGEHÖRIGKEIT	3 - 5	ZUSAMMEN...	21 108	27	2	4 515	38,78	0,44	3 192	12	2 138
18	LEISTUNGSGRUPPE	IB	/	/	/	/	/	/	/	/	/	
19		II	/	/	/	/	/	/	/	/	/	
20		III	19 620	27	4	7 628	38,85	0,38	3 378	10	2 250	
21		IIIA	7 267	29	4	8 138	38,93	0,31	3 817	10	2 510	
22		IIIB	12 353	26	4	7 327	38,80	0,42	3 120	10	2 097	
23		IV	13 983	25	4	2 770	38,73	0,21	2 831	5	1 929	
24		V	/	/	/	/	/	/	/	/	/	
25	UNTERNEHMENSZUGEHÖRIGKEIT	6 - 10	ZUSAMMEN...	37 113	27	4	5 531	38,81	0,33	3 216	9	2 155
26	LEISTUNGSGRUPPE	IB	/	/	/	/	/	/	/	/	/	
27		II	2 486	34	8	6 605	38,90	1,26	4 995	56	3 197	
28		III	32 592	30	8	6 182	38,77	0,42	3 514	13	2 338	
29		IIIA	13 799	30	8	9 658	38,89	0,47	3 858	16	2 543	
30		IIIB	18 792	29	8	3 630	38,69	0,38	3 262	10	2 188	
31		IV	9 896	31	8	2 637	38,79	0,15	3 091	4	2 088	
32		V	/	/	/	/	/	/	/	/	/	
33	UNTERNEHMENSZUGEHÖRIGKEIT	11 - 15	ZUSAMMEN...	46 709	30	8	5 317	38,79	0,40	3 486	13	2 320
34	LEISTUNGSGRUPPE	IB	/	/	/	/	/	/	/	/	/	
35		II	2 257	36	13	7 522	38,89	1,42	5 123	63	3 262	
36		III	14 403	36	13	5 935	38,75	0,37	3 864	13	2 544	
37		IIIA	7 028	36	13	8 109	38,87	0,36	4 212	15	2 754	
38		IIIB	7 374	35	13	3 862	38,64	0,39	3 533	11	2 344	
39		IV	2 989	37	12	3 567	38,68	0,20	3 229	5	2 184	
40		V	/	/	/	/	/	/	/	/	/	
41	UNTERNEHMENSZUGEHÖRIGKEIT	16 - 20	ZUSAMMEN...	20 259	36	13	5 946	38,76	0,46	3 915	17	2 574
42	LEISTUNGSGRUPPE	IB	/	/	/	/	/	/	/	/	/	
43		II	2 344	41	18	6 228	38,92	0,39	5 294	20	3 373	
44		III	15 889	42	18	6 307	38,75	0,52	3 998	16	2 616	
45		IIIA	8 221	41	18	7 588	38,83	0,65	4 312	23	2 784	
46		IIIB	7 668	42	18	4 933	38,67	0,39	3 662	9	2 435	
47		IV	4 196	44	18	4 772	38,64	0,43	3 326	13	2 226	
48		V	/	/	/	/	/	/	/	/	/	
49	UNTERNEHMENSZUGEHÖRIGKEIT	21 - 25	ZUSAMMEN...	23 071	42	18	6 173	38,75	0,49	4 003	16	2 619
50	LEISTUNGSGRUPPE	IB	/	/	/	/	/	/	/	/	/	
51		II	/	/	/	/	/	/	/	/	/	
52		III	7 667	45	23	7 407	38,75	0,09	4 073	4	2 663	
53		IIIA	3 982	46	23	9 072	38,80	0,13	4 404	6	2 852	
54		IIIB	3 685	45	23	5 607	38,70	0,04	3 716	1	2 458	
55		IV	/	/	/	/	/	/	/	/	/	
56		V	/	/	/	/	/	/	/	/	/	
57	UNTERNEHMENSZUGEHÖRIGKEIT	26 - 30	ZUSAMMEN...	10 993	46	23	7 398	38,76	0,08	4 179	3	2 725
58	LEISTUNGSGRUPPE	IB	/	/	/	/	/	/	/	/	/	
59		II	/	/	/	/	/	/	/	/	/	
60		III	3 239	49	28	6 886	38,73	0,47	4 137	15	2 681	
61		IIIA	/	/	/	/	/	/	/	/	/	
62		IIIB	/	/	/	/	/	/	/	/	/	
63		IV	/	/	/	/	/	/	/	/	/	
64		V	/	/	/	/	/	/	/	/	/	
65	UNTERNEHMENSZUGEHÖRIGKEIT	31 - 35	ZUSAMMEN...	4 522	49	28	7 182	38,77	0,51	4 431	16	2 846
66	LEISTUNGSGRUPPE	IB	/	/	/	/	/	/	/	/	/	
67		II	/	/	/	/	/	/	/	/	/	
68		III	/	/	/	/	/	/	/	/	/	
69		IIIA	/	/	/	/	/	/	/	/	/	
70		IIIB	/	/	/	/	/	/	/	/	/	
71		IV	/	/	/	/	/	/	/	/	/	
72		V	/	/	/	/	/	/	/	/	/	
73	UNTERNEHMENSZUGEHÖRIGKEIT	36 UND MEHR	ZUSAMMEN...	2 163	52	33	8 478	38,80	0,06	4 537	2	2 897
74	LEISTUNGSGRUPPE	IB	/	/	/	/	/	/	/	/	/	
75		II	/	/	/	/	/	/	/	/	/	
76		III	/	/	/	/	/	/	/	/	/	
77		IIIA	/	/	/	/	/	/	/	/	/	
78		IIIB	/	/	/	/	/	/	/	/	/	
79		IV	/	/	/	/	/	/	/	/	/	
80		V	/	/	/	/	/	/	/	/	/	
81	UNTERNEHMENSZUGEHÖRIGKEIT	INSGESAMT	ZUSAMMEN...	/	/	/	/	/	/	/	/	
82	LEISTUNGSGRUPPE	IB	/	/	/	/	/	/	/	/	/	
83		II	13 061	39	14	6 951	38,89	0,91	5 206	38	3 305	
84		III	109 027	34	11	6 572	38,78	0,42	3 685	13	2 432	
85		IIIA	49 476	36	12	8 323	38,87	0,43	4 075	15	2 658	
86		IIIB	59 551	32	10	5 118	38,71	0,41	3 361	11	2 245	
87		IV	43 186	31	7	3 498	38,72	0,24	3 002	6	2 035	
88		V	12 983	29	4	3 279	38,87	0,31	2 742	8	1 874	
		INSGESAMT...	178 809	33	10	5 662	38,78	0,40	3 574	13	2 367	

VERDIENSTE 1990 NACH WIRTSCHAFTSZWEIGEN, DAUER DER UNTERNEHMENSZUGEHÖRIGKEIT UND LEISTUNGSGRUPPEN
BESCHÄFTIGTE FRAUEN

ANGESTELLTE MIT JAHRES- VERDIENSTEN	DURCHSCHNITTliche (S)			VEREIN- BART- WOCHEN- ARBEITS- ZEIT	MEHR- AR- BEITS- STUNDEN IM OKTOBER 1990	BRUTTO- MONATSVERDIENST		NETTO- VERDIENST	BRUTTO- JAHRES- VERDIENST	DARUNTER SONDER- ZAHLUNGEN	NETTO- JAHRES- VERDIENST	LFD. NR.	
	ALTER	UNTER- NEH- MENSZU- GEHÖE- RIGKEIT	BESCHAEF- TIGTEN ZAHl DER UNTER- NEHMEN			INSGESAMT	FUER MEHR- ARBEIT						
ANZAHL	JAHRE	ANZAHL	STUNDEN	DM									
INSTITUTE													
/	/	/	/	/	/	/	/	/	/	/	/	1	
/	/	/	/	/	/	/	/	/	/	/	/	2	
/	/	/	/	/	/	/	/	/	/	/	/	3	
/	/	/	/	/	/	/	/	/	/	/	/	4	
/	/	/	/	/	/	/	/	/	/	/	/	5	
/	/	/	/	/	/	/	/	/	/	/	/	6	
/	/	/	/	/	/	/	/	/	/	/	/	7	
/	/	/	/	/	/	/	/	/	/	/	/	8	
/	/	/	/	/	/	/	/	/	/	/	/	9	
7 803	28	2	4 690	38,78	0,62	3 541	16	2 334	48 826	6 029	30 906	10	
3 468	30	2	5 974	38,91	0,28	3 974	10	2 585	54 739	6 611	34 460	11	
4 335	28	2	3 662	38,67	0,90	3 194	22	2 133	44 094	5 564	28 062	12	
5 196	27	1	3 697	38,68	0,10	2 919	3	1 984	40 307	5 350	26 148	13	
4 274	26	1	2 695	38,86	0,31	2 587	8	1 782	35 643	4 401	23 408	14	
18 347	28	1	3 968	38,77	0,48	3 237	13	2 163	44 618	5 620	28 634	15	
/	/	/	/	/	/	/	/	/	/	/	/	16	
/	/	/	/	/	/	/	/	/	/	/	/	17	
18 752	27	4	7 585	38,85	0,29	3 366	8	2 242	46 757	6 206	29 867	18	
7 003	30	4	8 202	38,93	0,32	3 804	10	2 502	52 782	6 901	33 517	19	
11 749	26	4	7 217	38,80	0,27	3 104	7	2 087	43 165	5 791	27 691	20	
12 200	25	4	2 860	38,72	0,23	2 852	6	1 941	39 562	5 322	25 733	21	
/	/	/	/	/	/	/	/	/	/	/	/	22	
34 238	27	4	5 643	38,80	0,30	3 232	9	2 164	44 907	5 972	28 871	23	
/	/	/	/	/	/	/	/	/	/	/	/	24	
2 427	35	8	6 667	38,90	1,30	4 979	57	3 187	69 782	9 404	43 984	25	
31 470	30	8	6 178	38,78	0,42	3 504	12	2 333	49 105	6 632	31 206	26	
13 336	30	8	9 768	38,89	0,49	3 853	16	2 541	54 026	7 211	34 054	27	
18 133	29	8	3 538	38,69	0,38	3 247	10	2 180	45 485	6 207	29 112	28	
9 576	31	8	2 589	38,80	0,15	3 088	4	2 087	43 283	5 826	27 858	29	
/	/	/	/	/	/	/	/	/	/	/	/	30	
45 086	30	8	5 307	38,79	0,41	3 479	13	2 317	48 754	6 562	31 045	31	
/	/	/	/	/	/	/	/	/	/	/	/	32	
2 192	36	13	7 712	38,89	1,46	5 126	65	3 260	73 081	10 252	46 452	33	
13 770	36	13	6 008	38,75	0,39	3 851	13	2 537	53 936	7 178	34 138	34	
6 662	37	13	8 300	38,87	0,38	4 196	16	2 744	58 746	7 678	37 056	35	
7 108	35	13	3 859	38,64	0,39	3 527	11	2 343	49 427	6 709	31 403	36	
2 869	37	12	3 602	38,68	0,21	3 232	5	2 188	45 253	6 088	29 286	37	
/	/	/	/	/	/	/	/	/	/	/	/	38	
19 386	36	13	6 033	38,76	0,48	3 909	18	2 571	54 879	7 367	34 852	39	
/	/	/	/	/	/	/	/	/	/	/	/	40	
2 228	41	18	6 415	38,92	0,41	5 246	21	3 333	74 538	10 458	47 431	41	
15 387	42	18	6 274	38,75	0,54	3 996	17	2 616	56 089	7 567	35 486	42	
7 985	41	18	7 599	38,83	0,67	4 309	23	2 784	60 371	8 004	38 084	43	
7 403	42	18	4 844	38,66	0,40	3 658	10	2 435	51 471	7 096	32 684	44	
3 920	44	18	4 754	38,63	0,38	3 302	12	2 213	46 560	6 314	29 762	45	
/	/	/	/	/	/	/	/	/	/	/	/	46	
22 136	42	18	6 188	38,75	0,50	3 992	16	2 613	56 188	7 636	35 615	47	
/	/	/	/	/	/	/	/	/	/	/	/	48	
/	/	/	/	/	/	/	/	/	/	/	/	49	
7 482	45	23	7 490	38,75	0,09	4 061	4	2 651	57 837	8 149	36 887	50	
3 890	46	23	9 168	38,80	0,14	4 386	6	2 836	62 711	8 854	40 100	51	
3 592	45	23	5 673	38,69	0,05	3 709	1	2 450	52 557	7 386	33 406	52	
/	/	/	/	/	/	/	/	/	/	/	/	53	
/	/	/	/	/	/	/	/	/	/	/	/	54	
10 723	46	23	7 481	38,76	0,09	4 169	3	2 717	59 496	8 532	37 863	55	
/	/	/	/	/	/	/	/	/	/	/	/	56	
/	/	/	/	/	/	/	/	/	/	/	/	57	
3 200	49	28	6 939	38,73	0,48	4 120	16	2 671	58 024	7 922	36 414	58	
/	/	/	/	/	/	/	/	/	/	/	/	59	
/	/	/	/	/	/	/	/	/	/	/	/	60	
/	/	/	/	/	/	/	/	/	/	/	/	61	
/	/	/	/	/	/	/	/	/	/	/	/	62	
4 446	49	28	7 191	38,76	0,52	4 413	17	2 835	62 488	8 851	39 262	63	
/	/	/	/	/	/	/	/	/	/	/	/	64	
/	/	/	/	/	/	/	/	/	/	/	/	65	
/	/	/	/	/	/	/	/	/	/	/	/	66	
/	/	/	/	/	/	/	/	/	/	/	/	67	
/	/	/	/	/	/	/	/	/	/	/	/	68	
/	/	/	/	/	/	/	/	/	/	/	/	69	
/	/	/	/	/	/	/	/	/	/	/	/	70	
2 102	52	33	8 564	38,79	0,06	4 551	2	2 907	64 324	8 794	40 253	71	
/	/	/	/	/	/	/	/	/	/	/	/	72	
/	/	/	/	/	/	/	/	/	/	/	/	73	
/	/	/	/	/	/	/	/	/	/	/	/	74	
/	/	/	/	/	/	/	/	/	/	/	/	75	
/	/	/	/	/	/	/	/	/	/	/	/	76	
/	/	/	/	/	/	/	/	/	/	/	/	77	
/	/	/	/	/	/	/	/	/	/	/	/	78	
/	/	/	/	/	/	/	/	/	/	/	/	79	
/	/	/	/	/	/	/	/	/	/	/	/	80	
/	/	/	/	/	/	/	/	/	/	/	/	81	
12 380	39	14	6 988	38,89	0,93	5 193	39	3 294	73 403	10 215	46 472	82	
100 849	34	11	6 520	38,78	0,39	3 685	12	2 432	51 578	6 905	32 732	83	
46 065	36	12	8 492	38,87	0,43	4 073	15	2 657	57 042	7 538	36 027	84	
54 784	33	10	4 862	38,70	0,37	3 358	9	2 243	46 984	6 372	29 960	85	
35 769	31	8	3 373	38,72	0,21	3 030	5	2 052	42 292	5 699	27 340	86	
9 241	30	5	3 340	38,89	0,30	2 789	9	1 901	38 682	4 799	25 113	87	
158 725	34	10	5 711	38,78	0,39	3 615	12	2 391	50 619	6 804	32 254	88	

3 VEREINBARE WOCHENARBEITSZEIT UND MONATSVERDIENSTE DER ANGESTELLTEN IM OKTOBER 1990 SOWIE JAHRES
3'.2 VOLLZEIT

LFD. NR.	DAUER DER UNTERNEHMENSZUGEHÖRIGKEIT VON ... BIS ... JAHREN LEISTUNGSGRUPPE	ANGESTELLTE INSGESAMT	DURCHSCHNITTliche (S)			VEREIN- BART- WOCHEN- AR- BEITS- ZEIT	MEHR- AR- BEITS- STUNDEN IM OKTOBER 1990	BRUTTO- MONATSVERDIENST		NETTO- INSGESAMT
			ALTER	UNTER- NEH- MENSZU- GEHÖE- RIGKEIT	BESCHAEF- TIGTEN- ZAHL DER UNTER- NEHMEN			INS- GESAMT	FUER MEHR- ARBEIT	
		ANZAHL	JAHRE		ANZAHL	STUNDEN		DM		
								VERSICHERUNGS		
1	UNTERNEHMENSZUGEHÖRIGKEIT UNTER 1									
2	LEISTUNGSGRUPPE IB	/	/	-	/	/	/	/	/	/
3	II	/	/	/	/	/	/	/	/	/
4	III	/	/	/	/	/	/	/	/	/
5	IIIA	/	/	/	/	/	/	/	/	/
6	IIIB	/	/	/	/	/	/	/	/	/
7	IV	/	/	/	/	/	/	/	/	/
8	V	/	/	/	/	/	/	/	/	/
9	UNTERNEHMENSZUGEHÖRIGKEIT 1 - 2									
10	LEISTUNGSGRUPPE IB	/	/	/	/	/	/	/	/	/
11	II	/	/	/	/	/	/	/	/	/
12	III	5 700	31	1	2 540	38,27	1,74	3 868	34	2 528
13	IIIA	/	/	/	/	/	/	/	/	/
14	IIIB	4 251	30	2	2 382	38,24	0,59	3 660	15	2 401
15	IV	/	/	/	/	/	/	/	/	/
16	V	/	/	/	/	/	/	/	/	/
17	UNTERNEHMENSZUGEHÖRIGKEIT 3 - 5									
18	LEISTUNGSGRUPPE IB	/	/	/	/	/	/	/	/	/
19	II	/	/	/	/	/	/	/	/	/
20	III	8 141	28	4	3 024	37,92	0,93	3 718	24	2 456
21	IIIA	/	/	/	/	/	/	/	/	/
22	IIIB	6 913	28	4	3 053	37,86	0,60	3 545	15	2 353
23	IV	2 205	29	4	2 634	38,08	0,38	3 186	9	2 143
24	V	/	/	/	/	/	/	/	/	/
25	UNTERNEHMENSZUGEHÖRIGKEIT 6 - 10									
26	LEISTUNGSGRUPPE IB	/	/	/	/	/	/	/	/	/
27	II	/	/	/	/	/	/	/	/	/
28	III	11 081	32	8	3 429	37,91	0,73	3 997	22	2 624
29	IIIA	/	/	/	/	/	/	/	/	/
30	IIIB	9 039	31	8	3 450	37,87	0,69	3 823	20	2 515
31	IV	/	/	/	/	/	/	/	/	/
32	V	/	/	/	/	/	/	/	/	/
33	UNTERNEHMENSZUGEHÖRIGKEIT 11 - 15									
34	LEISTUNGSGRUPPE IB	/	/	/	/	/	/	/	/	/
35	II	/	/	/	/	/	/	/	/	/
36	III	6 795	38	13	3 754	37,73	0,72	4 200	25	2 734
37	IIIA	/	/	/	/	/	/	/	/	/
38	IIIB	5 510	38	13	3 880	37,66	0,63	4 032	23	2 627
39	IV	/	/	/	/	/	/	/	/	/
40	V	/	/	/	/	/	/	/	/	/
41	UNTERNEHMENSZUGEHÖRIGKEIT 16 - 20									
42	LEISTUNGSGRUPPE IB	/	/	/	/	/	/	/	/	/
43	II	/	/	/	/	/	/	/	/	/
44	III	8 494	43	18	3 619	37,83	0,73	4 240	26	2 759
45	IIIA	/	/	/	/	/	/	/	/	/
46	IIIB	6 809	43	18	3 835	37,82	0,55	4 086	21	2 675
47	IV	/	/	/	/	/	/	/	/	/
48	V	/	/	/	/	/	/	/	/	/
49	UNTERNEHMENSZUGEHÖRIGKEIT 21 - 25									
50	LEISTUNGSGRUPPE IB	/	/	/	/	/	/	/	/	/
51	II	/	/	/	/	/	/	/	/	/
52	III	3 379	47	23	4 125	37,94	0,35	4 349	10	2 802
53	IIIA	/	/	/	/	/	/	/	/	/
54	IIIB	2 410	47	23	4 222	37,94	0,13	4 104	5	2 670
55	IV	/	/	/	/	/	/	/	/	/
56	V	/	/	/	/	/	/	/	/	/
57	UNTERNEHMENSZUGEHÖRIGKEIT 26 - 30									
58	LEISTUNGSGRUPPE IB	/	/	/	/	/	/	/	/	/
59	II	/	/	/	/	/	/	/	/	/
60	III	/	/	/	/	/	/	/	/	/
61	IIIA	/	/	/	/	/	/	/	/	/
62	IIIB	/	/	/	/	/	/	/	/	/
63	IV	/	/	/	/	/	/	/	/	/
64	V	/	/	/	/	/	/	/	/	/
65	UNTERNEHMENSZUGEHÖRIGKEIT 31 - 35									
66	LEISTUNGSGRUPPE IB	/	/	/	/	/	/	/	/	/
67	II	/	/	/	/	/	/	/	/	/
68	III	/	/	/	/	/	/	/	/	/
69	IIIA	/	/	/	/	/	/	/	/	/
70	IIIB	/	/	/	/	/	/	/	/	/
71	IV	/	/	/	/	/	/	/	/	/
72	V	/	/	/	/	/	/	/	/	/
73	UNTERNEHMENSZUGEHÖRIGKEIT 36 UND MEHR									
74	LEISTUNGSGRUPPE IB	/	/	/	/	/	/	/	/	/
75	II	/	/	/	/	/	/	/	/	/
76	III	/	/	/	/	/	/	/	/	/
77	IIIA	/	/	/	/	/	/	/	/	/
78	IIIB	/	/	/	/	/	/	/	/	/
79	IV	/	/	/	/	/	/	/	/	/
80	V	/	/	/	/	/	/	/	/	/
81	UNTERNEHMENSZUGEHÖRIGKEIT INSGESAMT									
82	LEISTUNGSGRUPPE IB	/	/	/	/	/	/	/	/	/
83	II	3 944	41	14	3 010	37,71	1,55	5 538	55	3 534
84	III	49 286	36	11	3 370	37,93	0,83	4 035	23	2 635
85	IIIA	10 294	39	11	3 126	38,08	1,74	4 736	44	3 053
86	IIIB	38 992	35	11	3 435	37,89	0,59	3 850	18	2 525
87	IV	10 649	34	7	3 229	38,06	0,35	3 202	11	2 153
88	V	3 624	31	4	4 719	37,96	0,23	2 825	5	1 926
89	INSGESAMT...	68 000	36	10	3 401	37,94	0,77	3 949	23	2 588

VERDIENSTE 1990 NACH WIRTSCHAFTSZWEIGEN, DAUER DER UNTERNEHMENSZUGEHÖRIGKEIT UND LEISTUNGSGRUPPEN
BESCHÄFTIGTE FRAUEN

ANGESTELLTE MIT JAHRES- VERDIENSTEN	DURCHSCHNITTliche (S)			VEREIN- BARE WOCHEN- ARBEITS- ZEIT	MEHR- AR- BEITS- STUNDEN IM OKTOBER 1990	BRUTTO- MONATSVERDIENST		NETTO- INSGESAMT	BRUTTO- JAHRES- VERDIENST	DARUNTER SONDER- ZAHLUNGEN	NETTO- JAHRES- VERDIENST	LFD. NR.	
	ALTER	UNTER- NEH- MENSZU- GEHÖE- RIGKEIT	BESCHAEF- TIGTEN- ZAHl DER UNTER- NEHMEN			INSGESAMT	FUER MEHR- ARBEIT						
ANZAHL	JAHRE		ANZAHL	STUNDEN		DM							
GEWERBE													
/	/	/	/	/	/	/	/	/	/	/	/	1	
/	/	/	/	/	/	/	/	/	/	/	/	2	
/	/	/	/	/	/	/	/	/	/	/	/	3	
/	/	/	/	/	/	/	/	/	/	/	/	4	
/	/	/	/	/	/	/	/	/	/	/	/	5	
/	/	/	/	/	/	/	/	/	/	/	/	6	
/	/	/	/	/	/	/	/	/	/	/	/	7	
/	/	/	/	/	/	/	/	/	/	/	/	8	
/	/	/	/	/	/	/	/	/	/	/	/	9	
4 810	31	1	2 233	38,16	1,59	3 879	33	2 536	52 063	7 064	33 094	10	
3 589	31	1	2 140	38,20	0,59	3 679	15	2 412	49 554	6 730	31 505	11	
/	/	/	/	/	/	/	/	/	/	/	/	12	
7 910	30	1	2 783	38,13	1,20	3 588	27	2 368	48 474	6 522	31 027	13	
/	/	/	/	/	/	/	/	/	/	/	/	14	
/	/	/	/	/	/	/	/	/	/	/	/	15	
/	/	/	/	/	/	/	/	/	/	/	/	16	
7 419	28	4	2 978	38,03	0,99	3 717	26	2 456	50 191	6 963	32 199	17	
6 304	28	4	3 008	37,99	0,62	3 543	15	2 353	47 889	6 681	30 617	18	
2 040	29	4	2 638	38,09	0,41	3 193	10	2 144	43 436	5 649	28 208	19	
10 525	29	4	3 073	38,03	0,81	3 630	21	2 410	49 223	6 743	31 684	20	
/	/	/	/	/	/	/	/	/	/	/	/	21	
/	/	/	/	/	/	/	/	/	/	/	/	22	
10 427	32	8	3 438	37,90	0,73	3 986	23	2 617	54 384	7 805	34 723	23	
8 594	31	8	3 474	37,87	0,71	3 823	21	2 512	52 296	7 736	33 340	24	
/	/	/	/	/	/	/	/	/	/	/	/	25	
13 050	33	8	3 335	37,88	0,62	3 963	19	2 605	54 110	7 711	34 643	26	
/	/	/	/	/	/	/	/	/	/	/	/	27	
/	/	/	/	/	/	/	/	/	/	/	/	28	
6 438	38	13	3 682	37,71	0,74	4 178	26	2 715	57 082	8 334	36 360	29	
5 254	38	13	3 882	37,65	0,64	4 024	23	2 624	54 936	8 072	35 097	30	
/	/	/	/	/	/	/	/	/	/	/	/	31	
8 458	38	13	3 577	37,74	1,08	4 146	36	2 706	56 657	8 240	36 230	32	
/	/	/	/	/	/	/	/	/	/	/	/	33	
/	/	/	/	/	/	/	/	/	/	/	/	34	
8 161	43	18	3 605	37,86	0,74	4 242	26	2 761	58 566	8 877	37 610	35	
6 530	43	18	3 863	37,86	0,55	4 089	20	2 678	56 470	8 567	36 284	36	
/	/	/	/	/	/	/	/	/	/	/	/	37	
10 116	43	18	3 585	37,86	0,69	4 237	25	2 757	58 508	8 794	37 618	38	
/	/	/	/	/	/	/	/	/	/	/	/	39	
/	/	/	/	/	/	/	/	/	/	/	/	40	
3 164	47	23	4 169	37,93	0,36	4 348	10	2 802	60 539	9 425	38 580	41	
2 291	47	23	4 240	37,93	0,13	4 103	4	2 668	57 234	8 977	36 436	42	
/	/	/	/	/	/	/	/	/	/	/	/	43	
4 100	47	23	3 975	37,92	0,61	4 414	22	2 847	61 805	9 695	39 466	44	
/	/	/	/	/	/	/	/	/	/	/	/	45	
/	/	/	/	/	/	/	/	/	/	/	/	46	
/	/	/	/	/	/	/	/	/	/	/	/	47	
/	/	/	/	/	/	/	/	/	/	/	/	48	
2 300	50	28	3 126	37,98	0,35	4 514	13	2 890	62 615	9 381	39 614	49	
/	/	/	/	/	/	/	/	/	/	/	/	50	
/	/	/	/	/	/	/	/	/	/	/	/	51	
/	/	/	/	/	/	/	/	/	/	/	/	52	
/	/	/	/	/	/	/	/	/	/	/	/	53	
/	/	/	/	/	/	/	/	/	/	/	/	54	
/	/	/	/	/	/	/	/	/	/	/	/	55	
/	/	/	/	/	/	/	/	/	/	/	/	56	
/	/	/	/	/	/	/	/	/	/	/	/	57	
/	/	/	/	/	/	/	/	/	/	/	/	58	
/	/	/	/	/	/	/	/	/	/	/	/	59	
/	/	/	/	/	/	/	/	/	/	/	/	60	
/	/	/	/	/	/	/	/	/	/	/	/	61	
/	/	/	/	/	/	/	/	/	/	/	/	62	
2 300	50	28	3 126	37,98	0,35	4 514	13	2 890	62 615	9 381	39 614	63	
/	/	/	/	/	/	/	/	/	/	/	/	64	
/	/	/	/	/	/	/	/	/	/	/	/	65	
/	/	/	/	/	/	/	/	/	/	/	/	66	
/	/	/	/	/	/	/	/	/	/	/	/	67	
/	/	/	/	/	/	/	/	/	/	/	/	68	
/	/	/	/	/	/	/	/	/	/	/	/	69	
/	/	/	/	/	/	/	/	/	/	/	/	70	
/	/	/	/	/	/	/	/	/	/	/	/	71	
/	/	/	/	/	/	/	/	/	/	/	/	72	
/	/	/	/	/	/	/	/	/	/	/	/	73	
/	/	/	/	/	/	/	/	/	/	/	/	74	
/	/	/	/	/	/	/	/	/	/	/	/	75	
/	/	/	/	/	/	/	/	/	/	/	/	76	
/	/	/	/	/	/	/	/	/	/	/	/	77	
/	/	/	/	/	/	/	/	/	/	/	/	78	
/	/	/	/	/	/	/	/	/	/	/	/	79	
/	/	/	/	/	/	/	/	/	/	/	/	80	
3 538	42	15	2 979	37,71	1,66	5 528	58	3 527	75 900	10 929	48 681	81	
43 761	37	12	3 332	37,92	0,83	4 054	24	2 647	55 400	8 044	35 399	82	
8 813	39	13	2 956	38,02	1,74	4 766	47	3 069	64 866	9 086	41 509	83	
34 948	36	11	3 427	37,90	0,60	3 874	19	2 541	53 013	7 781	33 859	84	
8 569	35	8	3 172	38,04	0,38	3 219	11	2 162	44 071	5 997	28 541	85	
2 295	33	5	4 324	37,97	0,14	2 824	4	1 939	39 550	5 499	26 162	86	
58 565	36	11	3 323	37,93	0,79	3 993	24	2 614	54 669	7 880	35 025	87	
												88	

VERDIENSTE 1990 NACH WIRTSCHAFTSZWEIGEN, DAUER DER UNTERNEHMENSZUGEHÖRIGKEIT UND LEISTUNGSGRUPPEN
BESCHÄFTIGTE FRAUEN

ANGESTELLTE MIT JAHRES- VERDIENSTEN	DURCHSCHNITTICHE (S)			VEREIN- BARE WOCHEN- ARBEITS- ZEIT	MEHR- AR- BEITS- STUNDEN IM OKTOBER 1990	BRUTTO- MONATSVERDIENST		NETTO- VERDIENST	BRUTTO- JAHRES- VERDIENST	DARUNTER SONDER- ZAHLUNGEN	NETTO- JAHRES- VERDIENST	LFD. NR.	
	ALTER	UNTER- NEH- MENSZU- GEHÖR- IGKEIT	BESCHÄEF- TIGTEN- ZAHL DER UNTER- NEHMEN			INSGESAMT	FUER MEHR- ARBEIT						
ANZAHL	JAHRE		ANZAHL	STUNDEN		DM							
PRODUZIERENDES GEWERBE													
/	/	/	/	/	/	/	/	/	/	/	/	1	
/	/	/	/	/	/	/	/	/	/	/	/	2	
/	/	/	/	/	/	/	/	/	/	/	/	3	
/	/	/	/	/	/	/	/	/	/	/	/	4	
/	/	/	/	/	/	/	/	/	/	/	/	5	
/	/	/	/	/	/	/	/	/	/	/	/	6	
/	/	/	/	/	/	/	/	/	/	/	/	7	
/	/	/	/	/	/	/	/	/	/	/	/	8	
3 825	40	2	10 902	22,33	4,65	2 199	85	1 430	28 800	2 673	17 560	9	
3 392	40	2	11 961	22,47	5,06	2 222	90	1 450	28 992	2 707	17 690	10	
3 929	37	1	8 062	21,86	2,75	1 793	44	1 199	23 407	2 111	15 220	11	
8 889	38	1	8 682	21,87	3,61	1 955	65	1 291	25 563	2 317	16 137	12	
/	/	/	/	/	/	/	/	/	/	/	/	13	
4 102	40	4	14 291	22,96	1,09	2 231	20	1 461	29 224	2 772	18 525	14	
3 174	41	4	16 926	23,36	1,08	2 258	18	1 469	29 664	2 810	18 701	15	
4 239	39	4	19 975	22,44	3,98	2 021	74	1 336	26 518	2 601	17 033	16	
9 743	40	4	16 828	22,42	2,70	2 159	52	1 417	28 283	2 706	18 020	17	
/	/	/	/	/	/	/	/	/	/	/	/	18	
5 225	41	8	25 884	23,38	3,27	2 453	62	1 603	32 246	3 240	20 365	19	
4 250	41	8	29 321	23,30	2,16	2 368	42	1 549	31 427	3 306	19 856	20	
4 354	40	8	21 791	22,62	3,58	2 041	62	1 357	27 131	2 693	17 549	21	
10 888	41	8	23 057	23,07	3,31	2 266	63	1 496	29 946	2 985	19 153	22	
/	/	/	/	/	/	/	/	/	/	/	/	23	
4 818	41	13	34 715	22,90	3,24	2 543	71	1 665	33 788	3 540	21 258	24	
3 863	41	13	41 416	23,24	2,85	2 544	61	1 659	33 917	3 610	21 229	25	
3 745	42	13	22 148	23,01	3,71	2 182	63	1 443	29 435	3 164	18 785	26	
9 666	42	13	29 658	23,16	3,24	2 463	65	1 618	32 946	3 443	20 858	27	
/	/	/	/	/	/	/	/	/	/	/	/	28	
4 603	44	18	31 354	23,85	3,97	2 741	104	1 811	37 128	3 961	23 766	29	
4 009	45	18	31 973	23,76	4,35	2 706	112	1 788	36 692	3 931	23 511	30	
3 314	43	18	20 593	22,59	2,71	2 085	43	1 360	27 729	2 998	17 540	31	
9 033	44	18	27 363	23,27	3,06	2 497	70	1 648	33 524	3 581	21 447	32	
/	/	/	/	/	/	/	/	/	/	/	/	33	
2 678	45	23	27 983	24,18	4,79	2 733	103	1 818	36 929	4 210	23 700	34	
2 235	45	23	30 838	24,19	2,98	2 671	71	1 785	36 268	4 159	23 378	35	
2 036	47	23	17 501	22,80	4,71	2 198	70	1 433	29 360	3 219	18 413	36	
5 425	46	23	27 397	23,62	4,46	2 585	87	1 703	34 747	4 028	22 098	37	
/	/	/	/	/	/	/	/	/	/	/	/	38	
/	/	/	/	/	/	/	/	/	/	/	/	39	
/	/	/	/	/	/	/	/	/	/	/	/	40	
/	/	/	/	/	/	/	/	/	/	/	/	41	
/	/	/	/	/	/	/	/	/	/	/	/	42	
/	/	/	/	/	/	/	/	/	/	/	/	43	
/	/	/	/	/	/	/	/	/	/	/	/	44	
/	/	/	/	/	/	/	/	/	/	/	/	45	
/	/	/	/	/	/	/	/	/	/	/	/	46	
/	/	/	/	/	/	/	/	/	/	/	/	47	
2 525	50	28	31 334	23,66	2,81	2 640	41	1 757	35 296	3 906	22 837	48	
/	/	/	/	/	/	/	/	/	/	/	/	49	
/	/	/	/	/	/	/	/	/	/	/	/	50	
/	/	/	/	/	/	/	/	/	/	/	/	51	
/	/	/	/	/	/	/	/	/	/	/	/	52	
/	/	/	/	/	/	/	/	/	/	/	/	53	
/	/	/	/	/	/	/	/	/	/	/	/	54	
/	/	/	/	/	/	/	/	/	/	/	/	55	
/	/	/	/	/	/	/	/	/	/	/	/	56	
/	/	/	/	/	/	/	/	/	/	/	/	57	
/	/	/	/	/	/	/	/	/	/	/	/	58	
/	/	/	/	/	/	/	/	/	/	/	/	59	
/	/	/	/	/	/	/	/	/	/	/	/	60	
/	/	/	/	/	/	/	/	/	/	/	/	61	
/	/	/	/	/	/	/	/	/	/	/	/	62	
2 525	50	28	31 334	23,66	2,81	2 640	41	1 757	35 296	3 906	22 837	63	
/	/	/	/	/	/	/	/	/	/	/	/	64	
/	/	/	/	/	/	/	/	/	/	/	/	65	
/	/	/	/	/	/	/	/	/	/	/	/	66	
/	/	/	/	/	/	/	/	/	/	/	/	67	
/	/	/	/	/	/	/	/	/	/	/	/	68	
/	/	/	/	/	/	/	/	/	/	/	/	69	
/	/	/	/	/	/	/	/	/	/	/	/	70	
/	/	/	/	/	/	/	/	/	/	/	/	71	
/	/	/	/	/	/	/	/	/	/	/	/	72	
/	/	/	/	/	/	/	/	/	/	/	/	73	
/	/	/	/	/	/	/	/	/	/	/	/	74	
/	/	/	/	/	/	/	/	/	/	/	/	75	
/	/	/	/	/	/	/	/	/	/	/	/	76	
/	/	/	/	/	/	/	/	/	/	/	/	77	
/	/	/	/	/	/	/	/	/	/	/	/	78	
/	/	/	/	/	/	/	/	/	/	/	/	79	
/	/	/	/	/	/	/	/	/	/	/	/	80	
3 534	43	15	45 702	23,67	2,64	3 238	82	2 113	43 121	4 712	27 188	81	
28 197	43	12	25 304	23,33	3,49	2 511	72	1 648	33 360	3 430	21 080	82	
4 919	43	13	11 381	22,82	5,36	2 630	111	1 732	34 403	3 217	21 875	83	
23 278	43	12	28 246	23,44	3,10	2 486	64	1 631	33 139	3 475	20 912	84	
22 842	41	11	18 467	22,56	3,37	2 043	57	1 352	27 116	2 770	17 377	85	
3 662	42	9	4 025	21,42	2,30	1 745	44	1 186	22 980	2 093	15 285	86	
58 580	42	12	22 391	22,93	3,30	2 327	65	1 534	30 838	3 165	19 666	87	

4 VEREINBARTE WOCHENARBEITSZEIT UND MONATSVERDIENSTE DER ANGESTELLTEN IM OKTOBER 1990
4.1 VOLLZEIT

LFD. NR.	ALTER VON ... BIS UNTER ... JAHREN LEISTUNGSGRUPPE	ANGESTELLTE INSGESAMT	DURCHSCHNITTliche (S)			VEREIN- BARTE- WOCHEN- AR- BEITS- ZEIT	MEHR- AR- BEITS- STUNDEN IM OKTOBER 1990	BRUTTO- MONATSVERDIENST		NETTO- GESAMT
			ALTER	UNTER- NEH- MENSZU- GEHOE- RIGKEIT	BESCHAEF- TIGTEN- ZAHL DER UNTER- NEHMEN			INS- GESAMT	FUEH- MEHR- ARBEIT	
		ANZAHL	JAHRE		ANZAHL	STUNDEN		DM		
		PRODUZIERENDES GEWERBE, HANDEL,								
1	ALTER UNTER 20									
2	LEISTUNGSGRUPPE IB	-	-	-	-	-	-	-	-	-
3	II	/	/	/	/	/	/	/	/	/
4	III	/	/	/	/	/	/	/	/	/
5	IIIA	/	/	/	/	/	/	/	/	/
6	IIIB	/	/	/	/	/	/	/	/	/
7	IV	/	/	/	/	/	/	/	/	/
8	V	/	/	/	/	/	/	/	/	/
	ZUSAMMEN...	5 699	19	2	7 486	38,60	2,31	2 223	39	1 574
9	ALTER 20 - 25									
10	LEISTUNGSGRUPPE IB	/	/	/	/	/	/	/	/	/
11	II	/	/	/	/	/	/	/	/	/
12	III	48 667	23	3	9 514	38,58	2,49	3 343	59	2 242
13	IIIA	12 800	23	3	7 891	38,88	2,50	3 533	63	2 355
14	IIIB	35 867	23	3	10 093	38,47	2,49	3 275	57	2 202
15	IV	50 713	22	3	6 071	38,41	2,36	2 740	48	1 884
16	V	8 095	22	2	4 789	38,45	1,64	2 313	25	1 629
	ZUSAMMEN...	111 001	23	3	7 684	38,49	2,39	3 021	52	2 050
17	ALTER 25 - 30									
18	LEISTUNGSGRUPPE IB	4 881	28	4	4 530	39,20	1,06	6 191	34	4 068
19	II	47 575	28	4	23 640	38,12	5,22	5 284	188	3 474
20	III	199 552	27	4	12 859	38,31	4,20	4 206	121	2 806
21	IIIA	73 979	27	4	11 312	38,42	3,85	4 414	113	2 939
22	IIIB	125 573	27	4	13 771	38,25	4,40	4 083	126	2 727
23	IV	62 486	27	4	5 708	38,31	3,56	3 215	64	2 199
24	V	5 941	27	3	3 488	38,57	1,22	2 699	25	1 881
	ZUSAMMEN...	320 435	27	4	12 765	38,30	4,12	4 175	117	2 789
25	ALTER 30 - 35									
26	LEISTUNGSGRUPPE IB	17 170	32	6	7 509	38,90	2,88	7 372	106	5 024
27	II	125 121	32	6	26 500	38,19	5,26	6 018	210	4 107
28	III	234 684	32	7	12 527	38,29	4,89	4 701	150	3 233
29	IIIA	103 279	32	6	11 093	38,35	4,96	4 976	155	3 407
30	IIIB	131 405	32	7	13 654	38,24	4,83	4 485	145	3 096
31	IV	39 908	32	7	6 178	38,36	5,04	3 510	85	2 466
32	V	3 767	32	4	4 548	37,51	2,03	2 795	46	1 978
	ZUSAMMEN...	420 650	32	7	15 805	38,28	4,91	5 072	159	3 482
33	ALTER 35 - 40									
34	LEISTUNGSGRUPPE IB	31 403	37	8	8 649	38,89	1,27	8 402	55	5 808
35	II	141 860	37	10	25 401	38,25	5,35	6 407	218	4 448
36	III	189 658	37	10	11 087	38,30	4,81	4 910	152	3 433
37	IIIA	88 888	37	10	9 518	38,35	4,71	5 195	157	3 624
38	IIIB	100 771	37	10	12 472	38,26	4,90	4 659	148	3 265
39	IV	30 277	37	9	6 975	38,33	4,90	3 648	101	2 590
40	V	/	/	/	/	/	/	/	/	/
	ZUSAMMEN...	395 414	37	10	15 681	38,33	4,73	5 619	164	3 915
41	ALTER 40 - 45									
42	LEISTUNGSGRUPPE IB	37 304	42	12	10 235	38,84	1,83	8 989	81	6 221
43	II	145 282	42	14	23 139	38,19	4,61	6 540	188	4 548
44	III	185 521	42	13	10 131	38,28	5,26	5 043	168	3 516
45	IIIA	77 669	42	13	9 942	38,31	5,32	5 357	183	3 740
46	IIIB	87 851	42	13	10 297	38,25	5,20	4 766	155	3 318
47	IV	21 100	42	11	5 893	38,46	5,10	3 736	111	2 586
48	V	/	/	/	/	/	/	/	/	/
	ZUSAMMEN...	370 780	42	13	14 976	38,31	4,63	5 946	163	4 135

SOWIE JAHRESVERDIENSTE 1990 NACH WIRTSCHAFTSZWEIGEN, DEM ALTER UND LEISTUNGSGRUPPEN
BESCHAEFTIGTE MAENNER

ANGESTELLTE MIT JAHRES- VERDIENSTEN	DURCHSCHNITTliche (S)			VEREIN- BARTe WOCHeN- ARBEITS- ZEIT	MEHR- AR- BEITS- STUNDEN IM OKTOBER 1990	BRUTTO- MONATSVERDIENST		NETTO- MONATS- VERDIENST	BRUTTO- JAHRES- VERDIENST	DARUNTER SONDER- ZAHLUNGEN	NETTO- JAHRES- VERDIENST	LFD. NR.	
	ALTER	UNTER- NEH- MENSZU- GEHOE- RIGKEIT	BESCHAEF- TIGTEN- ZAHL DER UNTER- NEHMEN			INSGESAMT	FUER MEHR- ARBEIT						
ANZAHL	JAHRE		ANZAHL	STUNDEN		DM							
KREDITINSTITUTE UND VERSICHERUNGSGEWERBE													
/	/	7	/	/	/	/	/	/	/	/	/	1	
/	/	/	/	/	/	/	/	/	/	/	/	2	
/	/	/	/	/	/	/	/	/	/	/	/	3	
/	/	/	/	/	/	/	/	/	/	/	/	4	
/	/	/	/	/	/	/	/	/	/	/	/	5	
/	/	/	/	/	/	/	/	/	/	/	/	6	
2 037	19	3	8 544	38,64	1,64	2 175	22	1 539	27 614	2 581	19 131	7	
												8	
/	/	/	/	/	/	/	/	/	/	/	/	9	
/	/	/	/	/	/	/	/	/	/	/	/	10	
30 559	23	4	10 328	38,52	2,82	3 303	68	2 224	43 389	4 409	28 224	11	
8 503	23	4	9 478	38,79	2,79	3 468	70	2 316	45 296	4 234	29 309	12	
22 056	23	4	10 655	38,41	2,84	3 239	67	2 188	42 654	4 476	27 806	13	
29 808	23	4	4 685	38,40	2,57	2 782	55	1 909	35 951	3 353	23 885	14	
3 914	22	3	2 117	38,47	2,08	2 322	33	1 629	29 787	2 508	20 233	15	
66 497	23	4	7 372	38,46	2,63	3 035	59	2 060	39 575	3 848	26 020	16	
3 447	28	4	3 236	39,31	1,18	5 860	37	3 870	76 475	7 375	51 018	17	
36 097	28	4	23 856	38,14	5,77	5 247	211	3 464	68 571	7 022	44 651	18	
154 496	27	5	13 115	38,30	4,46	4 166	132	2 787	54 729	5 650	35 738	19	
56 683	28	5	11 535	38,41	4,13	4 348	125	2 905	57 415	5 908	37 462	20	
97 813	27	5	14 030	38,23	4,65	4 061	137	2 719	53 172	5 500	34 739	21	
45 509	27	5	5 329	38,33	3,68	3 214	67	2 200	41 922	3 858	27 805	22	
3 736	27	4	3 107	38,58	1,41	2 772	29	1 918	36 869	3 468	24 462	23	
243 285	27	5	12 958	38,30	4,42	4 151	129	2 780	54 421	5 509	35 620	24	
14 612	32	6	7 708	38,90	2,94	7 245	108	4 957	98 847	11 974	67 411	25	
109 177	32	7	26 677	38,19	5,56	5 970	224	4 080	79 485	8 831	54 283	26	
201 801	32	7	12 821	38,27	5,12	4 688	160	3 229	62 167	6 518	42 279	27	
88 861	32	7	11 645	38,34	5,27	4 947	167	3 393	65 913	6 817	44 813	28	
112 939	32	8	13 746	38,22	5,00	4 484	154	3 099	59 219	6 293	40 286	29	
32 881	32	7	5 980	38,34	5,72	3 520	94	2 474	46 190	4 348	31 684	30	
2 591	32	5	4 749	38,71	1,94	3 003	48	2 112	40 402	4 023	27 801	31	
361 062	32	7	16 123	38,28	5,20	5 061	170	3 479	67 277	7 223	45 857	32	
27 096	37	9	8 926	38,94	1,42	8 257	62	5 763	113 802	14 814	79 221	33	
128 703	37	10	26 094	38,24	5,53	6 372	227	4 425	86 065	10 193	60 098	34	
167 277	37	11	11 480	38,28	5,03	4 890	159	3 421	65 356	7 119	45 469	35	
78 666	37	10	9 879	38,34	4,92	5 163	164	3 605	69 310	7 541	48 264	36	
88 611	37	11	12 902	38,23	5,13	4 646	155	3 258	61 846	6 744	42 989	37	
25 758	37	10	6 889	38,28	4,70	3 653	105	2 601	48 129	4 588	33 538	38	
/	/	/	/	/	/	/	/	/	/	/	/	39	
350 522	37	10	16 282	38,32	4,91	5 596	172	3 906	75 340	8 645	52 505	40	
33 193	42	12	10 567	38,85	1,69	8 874	76	6 143	125 472	17 807	86 852	41	
133 637	42	14	23 483	38,18	4,72	6 488	195	4 516	88 196	10 780	61 681	42	
150 139	42	13	10 313	38,25	5,40	5 030	174	3 508	67 386	7 310	46 946	43	
70 881	42	13	10 302	38,30	5,37	5 336	186	3 729	71 817	7 767	50 212	44	
79 258	42	14	10 323	38,22	5,43	4 757	162	3 310	63 423	6 902	44 025	45	
18 237	42	12	5 545	38,43	5,51	3 737	120	2 580	49 368	4 787	34 267	46	
/	/	/	/	/	/	/	/	/	/	/	/	47	
336 510	42	14	15 289	38,30	4,76	5 912	169	4 114	80 324	9 577	55 991	48	

4 VEREINBARTE WOCHENARBEITSZEIT UND MONATSVERDIENSTE DER ANGESTELLTEN IM OKTOBER 1990
4.1 VOLLZEIT

LFD. NR.	ALTER VON ... BIS UNTER ... JAHREN LEISTUNGSGRUPPE	ANGESTELLTE INSGESAMT	DURCHSCHNITTliche (S)			VEREIN- BART- WOCHEN- AR- BEITS- ZEIT	MEHR- AR- BEITS- STUNDEN IM OKTOBER 1990	BRUTTO- MONATSVERDIENST		NETTO- INSGESAMT
			ALTER	UNTER- NEH- MENSZU- GEHOE- RIGKEIT	BESCHAEF- TIGTEN- ZAHl DER UNTER- NEHMEN			INS- GESAMT	FUEr MEHR- ARBEIT	
		ANZAHL	JAHRE		ANZAHL	STUNDEN		DM		
PRODUZIERENDES GEWERBE, HANDEL,										
49	ALTER 45 - 50									
50	LEISTUNGSGRUPPE IB	49 894	47	16	13 226	38,77	1,35	9 335	61	6 439
51	II	152 040	47	18	23 805	38,20	4,67	6 738	197	4 645
52	III	161 395	47	17	10 575	38,23	5,28	5 193	176	3 578
53	IIIA	80 583	47	16	10 101	38,22	5,83	5 479	196	3 766
54	IIIB	80 811	47	17	11 048	38,24	4,74	4 908	156	3 391
55	IV	19 829	47	13	6 524	38,29	3,52	3 823	93	2 674
56	V	2 614	47	12	6 749	37,40	1,17	3 113	27	2 196
	ZUSAMMEN...	385 772	47	17	15 898	38,29	4,42	6 253	164	4 313
57	ALTER 50 - 55									
58	LEISTUNGSGRUPPE IB	52 103	52	20	15 562	38,83	0,94	9 226	37	6 381
59	II	159 702	52	22	23 614	38,17	4,20	6 655	175	4 572
60	III	176 775	52	20	11 490	38,28	5,12	5 141	167	3 544
61	IIIA	87 840	52	20	10 773	38,27	6,52	5 403	210	3 719
62	IIIB	88 935	52	20	12 198	38,28	3,73	4 884	123	3 371
63	IV	23 007	52	17	7 752	38,38	3,58	3 783	104	2 666
64	V	2 958	52	13	5 708	38,62	2,38	3 458	62	2 422
	ZUSAMMEN...	414 546	52	21	16 424	38,31	4,13	6 151	149	4 240
65	ALTER 55 - 60									
66	LEISTUNGSGRUPPE IB	29 048	57	24	18 982	38,86	0,57	9 393	25	6 480
67	II	82 349	57	26	22 316	38,15	3,57	6 605	146	4 517
68	III	104 891	57	23	11 380	38,24	4,15	4 994	135	3 448
69	IIIA	52 638	57	23	9 578	38,24	5,13	5 231	172	3 608
70	IIIB	52 253	57	24	13 195	38,24	3,15	4 754	99	3 286
71	IV	16 939	57	19	7 111	38,32	2,98	3 751	64	2 624
72	V	/	/	/	/	/	/	/	/	/
	ZUSAMMEN...	235 168	57	24	15 783	38,29	3,44	6 000	120	4 130
73	ALTER 60 - 64									
74	LEISTUNGSGRUPPE IB	12 793	61	28	13 387	38,86	0,39	9 574	22	6 537
75	II	25 457	61	28	16 596	38,26	2,38	6 657	96	4 562
76	III	33 233	61	25	6 956	38,32	2,81	4 921	92	3 403
77	IIIA	17 183	61	26	6 357	38,40	3,05	5 167	98	3 570
78	IIIB	16 050	61	25	7 597	38,24	2,55	4 658	85	3 223
79	IV	5 707	61	20	3 331	38,36	1,60	3 561	40	2 525
80	V	/	/	/	/	/	/	/	/	/
	ZUSAMMEN...	77 900	61	26	10 899	38,40	2,18	6 138	78	4 222
81	ALTER 64 UND MEHR									
82	LEISTUNGSGRUPPE IB	2 738	66	30	5 140	38,83	-	9 461	-	6 448
83	II	2 818	65	26	11 748	38,43	0,27	6 973	11	4 825
84	III	/	/	/	/	/	/	/	/	/
85	IIIA	/	/	/	/	/	/	/	/	/
86	IIIB	/	/	/	/	/	/	/	/	/
87	IV	/	/	/	/	/	/	/	/	/
88	V	/	/	/	/	/	/	/	/	/
	ZUSAMMEN...	7 996	66	25	6 485	38,66	0,79	6 977	25	4 805
89	ALTER INSGESAMT									
90	LEISTUNGSGRUPPE IB	237 622	47	16	12 676	38,84	1,26	8 944	53	6 165
91	II	885 468	44	15	23 866	38,19	4,61	6 434	188	4 425
92	III	1 317 127	40	12	11 335	38,29	4,69	4 796	147	3 300
93	IIIA	596 037	41	13	10 198	38,33	5,08	5 115	165	3 518
94	IIIB	721 091	39	12	12 274	38,26	4,37	4 531	133	3 120
95	IV	274 188	35	8	6 276	38,36	3,73	3 377	76	2 351
96	V	30 956	34	6	4 731	38,32	2,27	2 829	41	1 932
	INSGESAMT...	2 745 361	41	13	14 913	38,32	4,25	5 519	144	3 801

SOWIE JAHRESVERDIENSTE 1990 NACH WIRTSCHAFTSZWEIGEN, DEM ALTER UND LEISTUNGSGRUPPEN
BESCHAEFTIGTE MAENNER

ANGESTELLTE MIT JAHRES- VERDIENSTEN	DURCHSCHNITTliche (S)			VEREIN- BARTe WOCHEN- ARBEITS- ZEIT	MEHR- AR- BEITS- STUNDEN IM OKTOBER 1990	BRUTTO- MONATSVERDIENST		NETTO- VERDIENST	BRUTTO- JAHRES- VERDIENST	DARUNTER SONDER- ZAHLUNGEN	NETTO- JAHRES- VERDIENST	LFD. NR.	
	ALTER	UNTER- NEH- MENSZU- GEHOE- RIGKEIT	BESCHAEF- TIGTEN- ZAHL DER UNTER- NEHMEN			INSGESAMT	FUER MEHR- ARBEIT						
ANZAHL	JAHRE		ANZAHL	STUNDEN		DM							
KREDITINSTITUTE UND VERSICHERUNGSGEWERBE													
45 374	47	16	13 799	38,78	1,41	9 238	64	6 368	132 309	19 502	90 334	49	
140 936	47	19	24 310	38,21	4,81	6 711	204	4 624	91 559	11 278	63 293	50	
146 385	47	17	10 916	38,20	5,49	5 163	186	3 557	69 259	7 566	47 786	51	
73 393	47	17	10 642	38,20	6,07	5 436	207	3 735	73 134	7 976	50 607	52	
72 993	47	17	11 192	38,21	4,92	4 888	165	3 377	65 363	7 154	44 949	53	
17 017	47	14	6 509	38,24	3,70	3 792	99	2 656	50 524	5 102	34 853	54	
2 056	47	15	7 347	38,62	1,35	3 335	32	2 351	46 099	5 423	31 681	55	
351 768	47	17	16 420	38,28	4,58	6 232	172	4 297	85 284	10 461	58 767	56	
47 976	52	21	16 090	38,85	0,82	9 168	34	6 335	131 680	20 298	89 946	57	
148 846	52	23	24 139	38,17	4,36	6 622	181	4 551	90 368	11 187	62 284	58	
162 205	52	21	11 672	38,26	5,36	5 121	175	3 532	68 832	7 617	47 404	59	
81 479	52	20	11 003	38,25	6,85	5 384	221	3 709	72 282	7 807	49 777	60	
80 726	52	21	12 348	38,27	3,87	4 855	130	3 353	65 349	7 425	45 009	61	
20 458	52	18	7 638	38,37	3,66	3 769	107	2 656	50 318	5 177	34 702	62	
2 333	52	16	6 142	38,85	2,82	3 607	75	2 525	50 113	5 920	34 810	63	
381 819	52	21	16 837	38,31	4,30	6 133	156	4 228	84 018	10 461	57 793	64	
27 203	57	25	19 105	38,86	0,61	9 370	26	6 455	136 779	22 248	93 125	65	
77 123	57	26	22 355	38,16	3,67	6 584	151	4 502	90 153	11 499	62 230	66	
95 615	57	24	11 413	38,24	4,30	4 981	142	3 439	66 992	7 403	46 159	67	
48 053	57	24	9 911	38,26	5,38	5 219	181	3 600	69 964	7 376	48 376	68	
47 562	57	24	12 930	38,22	3,22	4 741	102	3 276	63 989	7 431	43 919	69	
15 184	57	20	6 845	38,30	3,11	3 703	67	2 593	49 681	5 224	34 227	70	
/	/	/	/	/	/	/	/	/	/	/	/	71	
216 830	57	24	15 894	38,29	3,56	6 001	125	4 129	82 630	10 553	56 832	72	
11 945	61	28	14 036	38,87	0,40	9 556	22	6 534	138 665	22 016	93 888	73	
23 679	61	29	16 834	38,27	2,41	6 645	98	4 552	91 669	11 690	63 443	74	
30 458	61	26	6 764	38,31	2,95	4 885	97	3 378	65 698	7 078	45 238	75	
15 723	61	26	5 937	38,38	3,14	5 132	102	3 548	69 307	7 462	47 780	76	
14 734	61	25	7 646	38,23	2,74	4 620	91	3 196	61 845	6 668	42 525	77	
5 196	61	20	3 391	38,36	1,63	3 548	42	2 512	47 758	4 890	33 033	78	
/	/	/	/	/	/	/	/	/	/	/	/	79	
71 917	61	27	11 042	38,40	2,24	6 129	81	4 217	84 877	10 896	58 302	80	
2 276	65	29	6 113	38,93	-	9 435	-	6 389	136 341	22 346	94 530	81	
2 633	65	26	11 183	38,42	0,29	7 046	12	4 874	98 193	12 664	69 759	82	
/	/	/	/	/	/	/	/	/	/	/	/	83	
/	/	/	/	/	/	/	/	/	/	/	/	84	
/	/	/	/	/	/	/	/	/	/	/	/	85	
/	/	/	/	/	/	/	/	/	/	/	/	86	
/	/	/	/	/	/	/	/	/	/	/	/	87	
6 979	65	25	6 828	38,68	0,90	7 010	28	4 812	98 498	13 877	69 237	88	
213 355	47	17	13 197	38,86	1,25	8 882	54	6 129	126 457	18 616	86 637	89	
802 830	44	16	24 249	38,19	4,77	6 416	196	4 416	87 012	10 503	60 112	90	
1 140 803	41	13	11 566	38,27	4,94	4 807	158	3 313	64 159	6 916	43 935	91	
523 077	42	14	10 566	38,31	5,36	5 110	176	3 521	68 444	7 303	47 018	92	
617 726	40	13	12 412	38,24	4,59	4 549	142	3 138	60 530	6 588	41 324	93	
211 771	37	10	5 946	38,34	4,02	3 437	84	2 397	45 276	4 380	30 896	94	
20 466	37	8	4 373	38,60	2,65	3 012	49	2 116	40 451	4 125	27 738	95	
2 389 225	42	14	15 414	38,31	4,46	5 575	154	3 844	75 524	8 917	51 889	96	

4 VEREINBARTE WOCHENARBEITSZEIT UND MONATSVERDIENSTE DER ANGESTELLTEN IM OKTOBER 1990
4.1 VOLLZEIT

LFD. NR.	ALTER VON ... BIS UNTER ... JAHREN LEISTUNGSGRUPPE		ANGESTELLTE INSGESAMT	DURCHSCHNITTliche (S)			VEREIN- BART- WOCHEN- AR- BEITS- ZEIT	MEHR- AR- BEITS- STUNDEN IM OKTOBER 1990	BRUTTO- MONATSVERDIENST		NETTO- GESAMT
				ALTER	UNTER- NEH- MENSZU- GEHOE- RIGKEIT	BESCHAEFF- TIGTEN- ZAHL DER UNTER- NEHMEN			INS- GESAMT	FUER MEHR- ARBEIT	
			ANZAHL	JAHRE		ANZAHL	STUNDEN		DM		
PRODUZIERENDES											
1	ALTER UNTER 20 LEISTUNGSGRUPPE	IB	-	-	-	-	-	-	-	-	-
2		II	/	/	/	/	/	/	/	/	/
3		III	/	/	/	/	/	/	/	/	/
4		IIIA	-	-	-	-	-	-	-	-	-
5		IIIB	/	/	/	/	/	/	/	/	/
6		IV	/	/	/	/	/	/	/	/	/
7		V	/	/	/	/	/	/	/	/	/
8		ZUSAMMEN...	/	/	/	/	/	/	/	/	/
9	ALTER 20 - 25 LEISTUNGSGRUPPE	IB	/	/	/	/	/	/	/	/	/
10		II	/	/	/	/	/	/	/	/	/
11		III	18 843	23	3	17 118	38,36	3,79	3 592	99	2 390
12		IIIA	4 102	23	3	11 468	38,88	5,25	3 797	145	2 511
13		IIIB	14 742	23	3	18 691	38,22	3,38	3 535	86	2 357
14		IV	19 502	23	3	10 705	38,15	2,66	2 962	57	2 015
15		V	/	/	/	/	/	/	/	/	/
16		ZUSAMMEN...	42 623	23	3	13 599	38,26	3,15	3 260	76	2 191
17	ALTER 25 - 30 LEISTUNGSGRUPPE	IB	3 042	28	4	5 774	39,32	1,47	6 062	51	3 920
18		II	33 715	28	3	31 372	37,93	6,65	5 438	241	3 571
19		III	118 280	27	4	18 868	38,09	5,76	4 449	171	2 954
20		IIIA	37 920	28	4	17 007	38,18	6,37	4 684	189	3 108
21		IIIB	80 361	27	4	19 746	38,04	5,47	4 338	163	2 882
22		IV	28 673	27	4	9 356	38,11	5,63	3 500	94	2 381
23		V	/	/	/	/	/	/	/	/	/
24		ZUSAMMEN...	185 970	27	4	19 287	38,09	5,78	4 488	168	2 981
25	ALTER 30 - 35 LEISTUNGSGRUPPE	IB	10 946	32	5	9 452	38,90	3,94	7 342	144	5 007
26		II	94 103	32	6	33 520	38,07	6,47	6 159	260	4 200
27		III	152 438	32	7	17 378	38,12	6,46	4 876	201	3 354
28		IIIA	59 437	32	6	16 498	38,15	7,43	5 165	234	3 543
29		IIIB	93 002	32	7	17 940	38,11	5,84	4 692	180	3 233
30		IV	19 578	32	7	9 450	38,27	8,55	3 815	134	2 686
31		V	/	/	/	/	/	/	/	/	/
32		ZUSAMMEN...	278 321	32	6	21 912	38,15	6,49	5 324	213	3 653
33	ALTER 35 - 40 LEISTUNGSGRUPPE	IB	20 774	37	8	10 430	38,87	1,45	8 335	66	5 738
34		II	103 607	37	10	33 185	38,12	6,66	6 560	275	4 552
35		III	120 426	37	10	15 513	38,12	6,26	5 082	203	3 556
36		IIIA	50 053	37	9	14 289	38,14	6,84	5 404	233	3 780
37		IIIB	70 373	37	11	16 384	38,10	5,85	4 852	181	3 398
38		IV	13 982	37	10	10 158	38,18	8,10	3 953	162	2 816
39		V	/	/	/	/	/	/	/	/	/
40		ZUSAMMEN...	259 578	37	10	21 832	38,18	6,13	5 866	218	4 085
41	ALTER 40 - 45 LEISTUNGSGRUPPE	IB	24 241	42	11	13 451	38,82	2,36	9 068	100	6 272
42		II	105 303	42	14	30 161	38,06	5,64	6 650	234	4 628
43		III	108 384	42	13	13 642	38,11	6,82	5 250	222	3 665
44		IIIA	46 923	42	13	14 216	38,09	7,68	5 591	265	3 902
45		IIIB	61 460	42	14	13 204	38,12	6,16	4 990	189	3 485
46		IV	10 521	42	12	8 666	38,34	7,58	4 095	165	2 773
47		V	/	/	/	/	/	/	/	/	/
48		ZUSAMMEN...	248 943	42	13	20 376	38,17	5,91	6 163	212	4 287

SOWIE JAHRESVERDIENSTE 1990 NACH WIRTSCHAFTSZWEIGEN, DEM ALTER UND LEISTUNGSGRUPPEN
BESCHAEFTIGTE MAENNER

ANGESTELLTE MIT JAHRES- VERDIENSTEN	DURCHSCHNITTliche (S)			VEREIN- BARE WOCHEN- ARBEITS- ZEIT	MEHR- AR- BEITS- STUNDEN IM OKTOBER 1990	BRUTTO- MONATSVERDIENST			BRUTTO- JAHRES- VERDIENST	DARUNTER SONDER- ZAHLUNGEN	NETTO- JAHRES- VERDIENST	LFD. NR.	
	ALTER	UNTER- NEH- MENSZU- GEHOE- RIGKEIT	BESCHAEF- TIGTEN- ZAHl DER UNTER- NEHMEN			INSGESAMT	FUEr MEHR- ARBEIT	INSGESAMT					
ANZAHL	JAHRE		ANZAHL	STUNDEN		DM							
GEWERBE													
/	/	/	/	/	/	/	/	/	/	/	/	1	
/	/	/	/	/	/	/	/	/	/	/	/	2	
/	/	/	/	/	/	/	/	/	/	/	/	3	
/	/	/	/	/	/	/	/	/	/	/	/	4	
/	/	/	/	/	/	/	/	/	/	/	/	5	
/	/	/	/	/	/	/	/	/	/	/	/	6	
/	/	/	/	/	/	/	/	/	/	/	/	7	
/	/	/	/	/	/	/	/	/	/	/	/	8	
/	/	/	/	/	/	/	/	/	/	/	/	9	
11 383	23	4	18 450	38,35	4,64	3 526	123	2 352	45 032	4 316	29 146	10	
2 192	23	4	15 576	38,72	7,20	3 799	207	2 509	47 933	4 163	30 873	11	
9 191	23	4	19 136	38,27	4,03	3 461	103	2 315	44 340	4 352	28 734	12	
12 505	23	4	6 979	38,20	3,14	2 993	69	2 032	38 596	3 732	25 418	13	
/	/	/	/	/	/	/	/	/	/	/	/	14	
25 970	23	4	12 292	38,27	3,68	3 239	90	2 179	41 640	4 012	27 211	15	
/	/	/	/	/	/	/	/	/	/	/	/	16	
2 350	28	5	3 314	39,43	1,44	5 937	51	3 882	78 181	7 643	51 425	17	
25 116	28	4	32 031	37,94	7,49	5 435	276	3 582	70 151	6 883	45 722	18	
90 894	27	5	19 204	38,07	6,11	4 456	187	2 966	57 799	5 843	37 756	19	
28 678	28	4	17 322	38,17	6,85	4 716	211	3 135	61 047	5 942	39 971	20	
62 216	27	5	20 071	38,03	5,77	4 336	175	2 888	56 302	5 798	36 795	21	
21 052	27	5	8 120	38,12	5,57	3 485	93	2 368	45 278	4 423	29 833	22	
/	/	/	/	/	/	/	/	/	/	/	/	23	
140 772	27	5	19 424	38,08	6,16	4 495	185	2 992	58 279	5 824	38 101	24	
9 153	33	6	9 820	38,85	4,28	7 245	158	4 957	97 656	11 879	66 664	25	
82 121	32	6	33 645	38,06	6,82	6 125	277	4 181	80 837	8 722	55 139	26	
131 888	32	7	17 709	38,11	6,73	4 882	213	3 362	64 167	6 727	43 758	27	
51 258	32	6	17 327	38,13	7,82	5 178	249	3 556	67 921	6 842	46 426	28	
80 630	32	8	17 952	38,09	6,03	4 695	191	3 238	61 781	6 653	42 062	29	
16 071	32	8	8 871	38,23	9,81	3 835	147	2 697	50 056	4 936	34 384	30	
/	/	/	/	/	/	/	/	/	/	/	/	31	
240 140	32	7	22 218	38,13	6,86	5 321	228	3 654	70 120	7 478	47 843	32	
18 270	37	8	10 431	38,92	1,61	8 234	74	5 748	112 501	14 285	78 494	33	
94 630	37	10	33 839	38,10	6,88	6 541	286	4 541	87 441	10 081	61 098	34	
107 090	37	11	15 937	38,11	6,48	5 080	209	3 555	67 333	7 277	46 979	35	
44 776	37	10	14 714	38,13	7,06	5 403	240	3 777	71 655	7 572	50 162	36	
62 314	37	11	16 815	38,09	6,07	4 848	188	3 396	64 228	7 065	44 693	37	
12 409	37	11	9 181	38,16	7,14	3 930	160	2 803	51 590	5 086	36 129	38	
/	/	/	/	/	/	/	/	/	/	/	/	39	
233 013	37	10	22 382	38,17	6,30	5 855	227	4 084	78 145	8 841	54 566	40	
21 534	42	12	13 884	38,81	2,11	8 961	90	6 208	126 297	18 139	87 746	41	
97 807	42	14	30 458	38,06	5,76	6 619	240	4 608	89 132	10 648	62 317	42	
98 492	42	14	13 916	38,09	6,98	5 239	228	3 658	69 751	7 560	48 730	43	
42 912	42	13	14 761	38,08	7,67	5 572	267	3 893	74 338	7 840	52 072	44	
55 580	42	14	13 263	38,10	6,45	4 981	198	3 476	66 209	7 343	46 150	45	
9 346	42	13	7 800	38,33	8,03	4 082	173	2 753	53 707	5 337	37 295	46	
/	/	/	/	/	/	/	/	/	/	/	/	47	
227 616	42	14	20 746	38,15	6,03	6 134	218	4 269	82 738	9 792	57 768	48	

4 VEREINBARTE WOCHENARBEITSZEIT UND MONATSVERDIENSTE DER ANGESTELLTEN IM OKTOBER 1990
4.1 VOLLZEIT

LFD. NR.	ALTER VON ... BIS UNTER ... JAHREN LEISTUNGSGRUPPE	ANGESTELLTE INSGESAMT	DURCHSCHNITTliche (S)			VEREIN- BARE- WOCHEN- AR- BEITS- ZEIT	MEHR- AR- BEITS- STUNDEN IM OKTOBER 1990	BRUTTO- MONATSVERDIENST		NETTO- INSGESAMT	
			ALTER	UNTER- NEH- MENSZU- GEHOE- RIGKEIT	BESCHAEF- TIGTEN- ZAHL DER UNTER- NEHMEN			INS- GESAMT	FUER MEHR- ARBEIT		
			ANZAHL	JAHRE	ANZAHL	STUNDEN	DM			PRODUZIERENDES	
49	ALTER 45 - 50 LEISTUNGSGRUPPE	IB	33 993	47	15	17 590	38,78	1,66	9 364	77	6 461
50		II	116 498	47	18	29 635	38,14	5,55	6 833	236	4 718
51		III	110 257	47	17	13 603	38,08	6,84	5 324	232	3 669
52		IIIA	51 384	47	17	13 617	38,03	8,31	5 610	279	3 859
53		IIIB	58 873	47	18	13 592	38,12	5,56	5 074	191	3 503
54		IV	10 317	47	15	8 967	38,21	5,17	4 153	147	2 901
55	V	/	/	/	/	/	/	/	/	/	/
56		ZUSAMMEN...	271 800	47	17	20 788	38,20	5,56	6 426	211	4 436
57	ALTER 50 - 55 LEISTUNGSGRUPPE	IB	37 567	52	20	19 743	38,82	1,15	9 366	44	6 490
58		II	126 576	52	22	28 485	38,09	4,85	6 749	204	4 639
59		III	127 633	52	21	14 484	38,15	6,46	5 315	213	3 659
60		IIIA	60 940	52	20	13 795	38,12	8,73	5 554	283	3 817
61		IIIB	66 693	52	22	15 113	38,18	4,38	5 097	148	3 515
62		IV	12 437	52	19	10 378	38,33	4,93	4 095	150	2 885
63	V	/	/	/	/	/	/	/	/	/	/
64		ZUSAMMEN...	305 139	52	21	20 746	38,22	5,07	6 354	185	4 379
65	ALTER 55 - 60 LEISTUNGSGRUPPE	IB	21 517	57	24	23 864	38,87	0,77	9 494	31	6 560
66		II	67 209	57	26	26 088	38,09	4,04	6 696	168	4 580
67		III	76 768	57	25	13 839	38,11	5,05	5 200	169	3 585
68		IIIA	38 093	57	24	11 671	38,10	6,52	5 404	221	3 724
69		IIIB	38 675	57	25	15 975	38,12	3,61	4 999	118	3 449
70		IV	9 540	57	21	9 148	38,19	3,86	4 020	83	2 786
71	V	/	/	/	/	/	/	/	/	/	/
72		ZUSAMMEN...	175 773	57	25	19 446	38,20	4,12	6 229	147	4 283
73	ALTER 60 - 64 LEISTUNGSGRUPPE	IB	9 018	61	28	17 595	38,87	0,42	9 792	24	6 689
74		II	19 863	61	29	19 968	38,21	2,75	6 813	115	4 670
75		III	22 093	61	27	8 940	38,14	3,55	5 137	117	3 548
76		IIIA	11 090	61	27	8 197	38,26	4,09	5 352	129	3 696
77		IIIB	11 003	61	27	9 690	38,02	3,00	4 920	105	3 399
78		IV	3 127	61	22	2 483	38,18	2,46	3 778	59	2 675
79	V	/	/	/	/	/	/	/	/	/	/
80		ZUSAMMEN...	54 368	61	27	13 998	38,29	2,68	6 434	98	4 423
81	ALTER 64 UND MEHR LEISTUNGSGRUPPE	IB	/	/	/	/	/	/	/	/	/
82		II	2 218	65	26	14 673	38,39	0,21	7 051	8	4 870
83		III	/	/	/	/	/	/	/	/	/
84		IIIA	/	/	/	/	/	/	/	/	/
85		IIIB	/	/	/	/	/	/	/	/	/
86		IV	/	/	/	/	/	/	/	/	/
87	V	-	-	-	-	-	-	-	-	-	-
88		ZUSAMMEN...	5 412	65	27	8 720	38,56	0,64	7 415	21	5 095
89	ALTER INSGESAMT LEISTUNGSGRUPPE	IB	163 119	47	16	16 478	38,84	1,56	9 035	65	6 228
90		II	670 402	44	16	29 977	38,09	5,54	6 563	228	4 515
91		III	856 270	41	13	15 382	38,12	6,16	5 024	198	3 457
92		IIIA	360 411	43	14	14 240	38,13	7,38	5 348	242	3 680
93		IIIB	495 859	40	13	16 212	38,11	5,28	4 788	166	3 295
94		IV	128 947	36	10	9 466	38,21	5,70	3 711	115	2 574
95	V	10 532	34	7	5 174	38,40	3,43	3 012	65	2 113	
96		INSGESAMT...	1 829 269	42	14	20 353	38,18	5,47	5 842	191	4 022

4 VEREINBARTE WOCHENARBEITSZEIT UND MONATSVERDIENSTE DER ANGESTELLTEN IM OKTOBER 1990
4.1 VOLLZEIT

LFD. NR.	ALTER VON ... BIS UNTER ... JAHREN LEISTUNGSGRUPPE	ANGESTELLTE INSGESAMT	DURCHSCHNITTliche (S)			VEREIN- BART- WOCHEN- AR- BEITS- ZEIT	MEHR- AR- BEITS- STUNDEN IM OKTOBER 1990	BRUTTO- MONATSVERDIENST		NETTO- INSGESAMT
			ALTER	UNTER- NEH- MENSZU- GEHOE- RIGKEIT	BESCHAEF- TIGTEN- ZAHL DER UNTER- NEHMEN			INS- GESAMT	FUER MEHR- ARBEIT	
		ANZAHL	JAHRE		ANZAHL	STUNDEN		DM		
								VERARBEITENDES		
1	ALTER UNTER 20									
2	LEISTUNGSGRUPPE IB	-	-	-	-	-	-	-	-	-
3	II	/	/	/	/	/	/	/	/	/
4	III	/	/	/	/	/	/	/	/	/
5	IIIA	-	-	-	-	-	-	-	-	-
6	IIIB	/	/	/	/	/	/	/	/	/
7	IV	/	/	/	/	/	/	/	/	/
8	V	/	/	/	/	/	/	/	/	/
	ZUSAMMEN...	/	/	/	/	/	/	/	/	/
9	ALTER 20 - 25									
10	LEISTUNGSGRUPPE IB	/	/	/	/	/	/	/	/	/
11	II	/	/	/	/	/	/	/	/	/
12	III	16 269	23	3	19 350	38,25	4,27	3 634	111	2 415
13	IIIA	/	/	/	/	/	/	/	/	/
14	IIIB	12 778	23	3	21 243	38,11	3,80	3 576	97	2 379
15	IV	17 013	23	3	11 458	38,09	3,02	2 998	64	2 036
16	V	/	/	/	/	/	/	/	/	/
	ZUSAMMEN...	37 424	23	3	14 905	38,19	3,52	3 291	85	2 210
17	ALTER 25 - 30									
18	LEISTUNGSGRUPPE IB	/	/	/	/	/	/	/	/	/
19	II	29 973	28	3	33 164	37,77	6,82	5 440	245	3 568
20	III	104 203	27	4	20 420	37,97	6,05	4 480	180	2 970
21	IIIA	34 197	28	3	18 616	38,06	6,48	4 699	191	3 113
22	IIIB	70 006	27	4	21 301	37,33	5,84	4 373	174	2 900
23	IV	25 665	27	4	9 510	38,03	5,79	3 533	94	2 402
24	V	/	/	/	/	/	/	/	/	/
	ZUSAMMEN...	164 109	27	4	20 682	37,96	6,04	4 508	175	2 990
25	ALTER 30 - 35									
26	LEISTUNGSGRUPPE IB	9 377	32	5	10 814	38,85	4,11	7 383	152	5 029
27	II	82 168	32	6	35 500	37,88	6,44	6 194	261	4 217
28	III	132 019	32	7	18 781	38,01	6,67	4 918	208	3 378
29	IIIA	53 758	32	6	17 945	38,08	7,48	5 224	239	3 576
30	IIIB	78 260	32	7	19 355	37,96	6,11	4 708	187	3 242
31	IV	17 829	32	7	8 684	38,18	8,76	3 822	129	2 689
32	V	/	/	/	/	/	/	/	/	/
	ZUSAMMEN...	242 559	32	6	23 323	38,01	6,62	5 356	217	3 669
33	ALTER 35 - 40									
34	LEISTUNGSGRUPPE IB	17 678	37	7	11 677	38,88	1,64	8 430	73	5 790
35	II	91 899	37	10	35 338	38,00	6,70	6 593	277	4 573
36	III	105 683	37	10	16 832	38,04	6,35	5 118	206	3 581
37	IIIA	45 865	37	9	15 358	38,09	6,70	5 448	232	3 811
38	IIIB	59 818	37	11	17 962	38,00	6,07	4 865	187	3 404
39	IV	12 283	37	10	9 409	38,04	8,33	3 976	157	2 830
40	V	/	/	/	/	/	/	/	/	/
	ZUSAMMEN...	228 157	37	10	23 444	38,09	6,22	5 902	222	4 108
41	ALTER 40 - 45									
42	LEISTUNGSGRUPPE IB	21 586	42	11	14 561	38,74	2,57	9 206	107	6 363
43	II	91 473	42	14	33 055	37,92	5,82	6 670	243	4 640
44	III	94 513	42	13	14 913	38,01	6,90	5 284	225	3 689
45	IIIA	42 246	42	13	15 559	38,00	7,57	5 641	262	3 936
46	IIIB	52 267	42	14	14 391	38,02	6,36	4 895	195	3 488
47	IV	9 028	42	12	7 911	38,21	8,21	4 174	172	2 804
48	V	/	/	/	/	/	/	/	/	/
	ZUSAMMEN...	217 038	42	13	22 205	38,06	6,06	6 209	218	4 317

SOWIE JAHRESVERDIENSTE 1990 NACH WIRTSCHAFTSZWEIGEN, DEM ALTER UND LEISTUNGSGRUPPEN
BESCHAEFTIGTE MAENNER

ANGESTELLTE MIT JAHRES- VERDIENSTEN	DURCHSCHNITTliche (S)			VEREIN- BARE WOCHEN- ARBEITS- ZEIT	MEHR- AR- BEITS- STUNDEN IM OKTOBER 1990	BRUTTO- MONATSVERDIENST			BRUTTO- JAHRES- VERDIENST	DARUNTER SONDER- ZAHLUNGEN	NETTO- JAHRES- VERDIENST	LFD. NR.	
	ALTER	UNTER- NEH- MENSZU- GEHÖE- RIGKEIT	BESCHAEF- TIGTEN- ZAHl DER UNTER- NEHMEN			INSGESAMT	FUER MEHR- ARBEIT	INSGESAMT					
ANZAHL	JAHRE		ANZAHL	STUNDEN		DM							
GEWERBE													
/	/	/	/	/	/	/	/	/	/	/	/	1	
/	/	/	/	/	/	/	/	/	/	/	/	2	
/	/	/	/	/	/	/	/	/	/	/	/	3	
/	/	/	/	/	/	/	/	/	/	/	/	4	
/	/	/	/	/	/	/	/	/	/	/	/	5	
/	/	/	/	/	/	/	/	/	/	/	/	6	
/	/	/	/	/	/	/	/	/	/	/	/	7	
/	/	/	/	/	/	/	/	/	/	/	/	8	
9 720	23	4	21 057	38,22	5,30	3 555	140	2 372	45 232	4 337	29 322	9	
7 907	23	4	21 848	38,15	4,55	3 487	116	2 331	44 492	4 341	28 886	10	
10 677	23	4	7 611	38,14	3,67	3 042	81	2 060	39 095	3 794	25 696	11	
22 363	23	4	13 757	38,18	4,20	3 273	102	2 200	41 944	4 047	27 417	12	
22 390	28	4	33 207	37,78	7,60	5 419	279	3 570	70 056	7 009	45 627	13	
79 858	27	5	20 868	37,96	6,40	4 490	196	2 983	58 255	5 962	38 023	14	
25 899	28	4	18 878	38,06	6,85	4 728	212	3 140	61 398	6 071	40 182	15	
53 959	27	5	21 823	37,92	6,18	4 375	189	2 908	56 747	5 910	36 987	16	
18 860	27	5	8 644	38,05	5,72	3 525	94	2 393	45 832	4 513	30 184	17	
123 887	27	4	20 872	37,96	6,42	4 515	193	3 002	58 572	5 933	38 246	18	
7 837	32	5	11 222	38,77	4,63	7 241	170	4 950	97 878	11 969	66 623	19	
71 491	32	6	35 571	37,86	6,83	6 155	280	4 192	81 327	9 003	55 409	20	
114 129	32	7	19 162	37,99	6,94	4 920	221	3 384	64 649	6 851	44 070	21	
46 354	32	6	18 840	38,06	7,88	5 230	255	3 585	68 650	6 985	46 915	22	
67 774	32	7	19 383	37,95	6,30	4 709	198	3 246	61 912	6 759	42 123	23	
14 664	32	8	8 209	38,14	10,03	3 833	141	2 694	50 032	5 013	34 316	24	
208 946	32	7	23 645	37,99	7,02	5 346	233	3 666	70 486	7 641	48 053	25	
15 536	37	8	11 657	38,93	1,82	8 299	82	5 793	113 923	14 998	79 490	26	
84 405	37	10	35 760	37,99	6,90	6 567	287	4 555	87 850	10 306	61 397	27	
94 204	37	10	17 228	38,03	6,57	5 115	213	3 580	67 770	7 357	47 305	28	
41 246	37	10	15 733	38,08	6,93	5 449	239	3 812	72 373	7 727	50 701	29	
52 958	37	11	18 392	37,99	6,30	4 854	193	3 399	64 185	7 069	44 660	30	
10 820	37	11	8 371	38,01	7,28	3 952	155	2 818	52 004	5 270	36 408	31	
205 403	37	10	23 921	38,08	6,38	5 887	230	4 105	78 630	9 030	54 920	32	
19 049	42	12	15 093	38,73	2,29	9 100	97	6 300	128 476	18 550	89 267	33	
84 889	42	14	33 339	37,92	5,94	6 635	248	4 617	89 413	10 821	62 496	34	
85 723	42	14	15 231	37,99	7,09	5 273	231	3 681	70 255	7 691	49 080	35	
38 683	42	13	16 132	38,00	7,58	5 618	264	3 924	75 101	8 073	52 634	36	
47 040	42	14	14 491	37,99	6,69	4 989	204	3 482	66 270	7 377	46 157	37	
8 011	42	13	7 110	38,21	8,70	4 159	179	2 781	54 708	5 561	37 980	38	
198 059	42	14	22 622	38,04	6,19	6 177	223	4 296	83 404	9 986	58 222	39	
												40	
												41	
												42	
												43	
												44	
												45	
												46	
												47	
												48	

4 VEREINBARTE WOCHENARBEITSZEIT UND MONATSVERDIENSTE DER ANGESTELLTEN IM OKTOBER 1990
4.1 VOLLZEIT

LFD. NR.	ALTER VON ... BIS UNTER ... JAHREN LEISTUNGSGRUPPE		ANGESTELLTE INSGESAMT	DURCHSCHNITTliche (S)			VEREIN- BARE- WOCHEN- AR- BEITS- ZEIT	MEHR- AR- BEITS- STUNDEN IM OKTOBER 1990	BRUTTO- MONATSVERDIENST		NETTO- INSGESAMT
				ALTER	UNTER- NEH- MENSZU- GEHÖR- RIGKEIT	BESCHAEF- TIGTEN- ZAHl DER UNTER- NEHMEN			INS- GESAMT	FUEr MEHR- ARBEIT	
			ANZAHL	JAHRE	ANZAHL	STUNDEN	DM				
							VERARBEITENDES				
49	ALTER 45 - 50										
50	LEISTUNGSGRUPPE	IB	30 029	47	15	19 637	38,72	1,39	9 490	62	6 546
51		II	101 774	47	18	32 167	38,03	5,55	6 868	237	4 744
52		III	95 377	47	18	15 051	37,97	6,87	5 361	239	3 694
53		IIIA	44 771	47	17	15 353	37,91	8,11	5 673	284	3 900
54		IIIB	50 606	47	18	14 783	38,02	5,77	5 085	199	3 511
55		IV	9 495	47	15	8 272	38,16	5,14	4 165	145	2 914
56		V	/	/	/	/	/	/	/	/	/
		ZUSAMMEN...	237 284	47	17	22 690	38,10	5,52	6 477	211	4 471
57	ALTER 50 - 55										
58	LEISTUNGSGRUPPE	IB	32 924	52	20	21 712	38,78	1,09	9 485	37	6 564
59		II	110 262	52	23	30 983	37,98	4,88	6 778	206	4 661
60		III	106 829	52	21	16 313	38,04	6,26	5 347	212	3 682
61		IIIA	51 358	52	21	16 021	37,99	8,26	5 618	282	3 863
62		IIIB	55 471	52	22	16 582	38,10	4,40	5 096	148	3 514
63		IV	11 100	52	19	9 815	38,26	5,00	4 103	151	2 889
64		V	/	/	/	/	/	/	/	/	/
		ZUSAMMEN...	261 729	52	22	22 864	38,12	4,97	6 414	185	4 421
65	ALTER 55 - 60										
66	LEISTUNGSGRUPPE	IB	18 852	57	25	26 191	38,85	0,75	9 607	31	6 643
67		II	59 291	57	26	28 909	38,00	4,01	6 702	170	4 583
68		III	63 288	57	25	16 084	37,97	4,65	5 214	160	3 595
69		IIIA	31 307	57	25	13 855	37,90	5,46	5 436	194	3 747
70		IIIB	31 981	57	25	18 267	38,03	3,87	4 997	127	3 447
71		IV	8 830	57	21	9 184	38,16	4,00	4 041	82	2 797
72		V	/	/	/	/	/	/	/	/	/
		ZUSAMMEN...	150 868	57	25	21 925	38,10	3,93	6 275	143	4 315
73	ALTER 60 - 64										
74	LEISTUNGSGRUPPE	IB	8 003	61	28	19 501	38,88	0,43	9 851	24	6 729
75		II	17 167	61	29	22 818	38,15	2,70	6 830	115	4 689
76		III	19 269	61	27	9 855	38,07	3,59	5 147	121	3 555
77		IIIA	9 686	61	27	9 198	38,18	3,92	5 378	129	3 716
78		IIIB	9 583	61	28	10 518	37,96	3,26	4 913	113	3 392
79		IV	2 806	61	23	2 466	38,18	2,56	3 842	61	2 723
80		V	/	/	/	/	/	/	/	/	/
		ZUSAMMEN...	47 480	61	28	15 685	38,25	2,67	6 461	99	4 444
81	ALTER 64 UND MEHR										
82	LEISTUNGSGRUPPE	IB	/	/	/	/	/	/	/	/	/
83		II	/	/	/	/	/	/	/	/	/
84		III	/	/	/	/	/	/	/	/	/
85		IIIA	/	/	/	/	/	/	/	/	/
86		IIIB	/	/	/	/	/	/	/	/	/
87		IV	/	/	/	/	/	/	/	/	/
88		V	/	/	/	/	/	/	/	/	/
		ZUSAMMEN...	4 545	65	26	10 082	38,34	0,76	7 466	25	5 125
89	ALTER INSGESAMT										
90	LEISTUNGSGRUPPE	IB	142 461	47	16	18 293	38,79	1,56	9 158	64	6 310
91		II	586 968	44	16	32 436	37,97	5,58	6 588	231	4 530
92		III	738 423	41	13	16 940	38,01	6,22	5 054	202	3 476
93		IIIA	317 108	42	14	15 897	38,02	7,15	5 393	240	3 710
94		IIIB	421 315	40	13	17 726	38,00	5,52	4 798	173	3 299
95		IV	115 232	37	10	9 228	38,13	5,91	3 741	115	2 581
96		V	9 348	33	7	4 712	38,32	3,08	2 981	51	2 090
		INSGESAMT...	1 592 432	42	14	22 143	38,07	5,53	5 879	193	4 046

4 VEREINBARTE WOCHENARBEITSZEIT UND MONATSVERDIENSTE DER ANGESTELLTEN IM OKTOBER 1990
4.1 VOLLZEIT

LFD. NR.	ALTER VON ... BIS UNTER ... JAHREN LEISTUNGSGRUPPE	ANGESTELLTE INSGESAMT	DURCHSCHNITTliche (S)			VEREIN- BARTE- WOCHEN- AR- BEITS- ZEIT	MEHR- AR- BEITS- STUNDEN IM OKTOBER 1990	BRUTTO- MONATSVERDIENST		NETTO- GESAMT
			ALTER	UNTER- NEH- MENSZU- GEHOE- RIGKEIT	BESCHAEF- TIGTEN- ZAHL DER UNTER- NEHMEN			INS- GESAMT	FUER MEHR- ARBEIT	
		ANZAHL	JAHRE		ANZAHL	STUNDEN		DM		
								GRUNDSTOFF- UND PRODUK		
1	ALTER UNTER 20									
2	LEISTUNGSGRUPPE IB	-	-	-	-	-	-	-	-	-
3	II	/	/	/	/	/	/	/	/	/
4	III	/	/	/	/	/	/	/	/	/
5	IIIA	-	-	-	-	-	-	-	-	-
6	IIIB	/	/	/	/	/	/	/	/	/
7	IV	/	/	/	/	/	/	/	/	/
8	V	-	-	-	-	-	-	-	-	-
	ZUSAMMEN...	/	/	/	/	/	/	/	/	/
9	ALTER 20 - 25									
10	LEISTUNGSGRUPPE IB	/	/	/	/	/	/	/	/	/
11	II	/	/	/	/	/	/	/	/	/
12	III	3 078	23	4	15 453	38,95	2,69	3 578	59	2 386
13	IIIA	/	/	/	/	/	/	/	/	/
14	IIIB	/	/	/	/	/	/	/	/	/
15	IV	4 534	23	3	14 122	38,88	1,53	3 161	36	2 134
16	V	/	/	/	/	/	/	/	/	/
	ZUSAMMEN...	7 918	23	4	14 273	38,89	1,92	3 336	44	2 240
17	ALTER 25 - 30									
18	LEISTUNGSGRUPPE IB	/	/	/	/	/	/	/	/	/
19	II	3 473	28	4	9 908	38,14	3,41	5 288	141	3 500
20	III	18 552	27	5	14 905	38,80	3,20	4 472	93	2 970
21	IIIA	3 549	28	4	2 545	38,83	5,50	4 668	159	3 114
22	IIIB	15 003	27	5	17 828	38,80	2,65	4 426	77	2 936
23	IV	5 673	27	5	14 323	38,80	2,42	3 684	64	2 499
24	V	/	/	/	/	/	/	/	/	/
	ZUSAMMEN...	28 743	27	5	14 218	38,73	3,02	4 437	91	2 953
25	ALTER 30 - 35									
26	LEISTUNGSGRUPPE IB	2 969	32	4	21 619	39,08	0,51	7 245	22	4 927
27	II	11 972	32	5	15 496	38,53	2,43	6 293	99	4 283
28	III	25 454	32	8	16 295	38,80	3,45	5 011	113	3 444
29	IIIA	5 965	32	7	5 048	38,69	4,39	5 352	136	3 687
30	IIIB	19 490	32	8	19 737	38,84	3,17	4 906	106	3 369
31	IV	3 882	32	8	17 629	39,00	2,07	4 070	59	2 850
32	V	/	/	/	/	/	/	/	/	/
	ZUSAMMEN...	44 580	32	7	16 521	38,77	2,86	5 411	98	3 709
33	ALTER 35 - 40									
34	LEISTUNGSGRUPPE IB	4 340	37	8	14 731	39,08	0,31	8 624	17	5 665
35	II	14 133	37	10	13 646	38,48	3,36	6 605	144	4 594
36	III	23 404	37	12	14 336	38,82	3,45	5 288	115	3 699
37	IIIA	6 840	37	9	5 175	38,84	3,43	5 646	111	3 967
38	IIIB	16 564	37	13	18 119	38,81	3,46	5 140	116	3 588
39	IV	2 672	37	11	18 919	38,76	4,45	4 193	131	2 962
40	V	/	/	/	/	/	/	/	/	/
	ZUSAMMEN...	44 579	37	11	14 423	38,73	3,18	5 965	115	4 130
41	ALTER 40 - 45									
42	LEISTUNGSGRUPPE IB	5 614	42	11	14 280	38,97	1,73	9 080	85	6 358
43	II	15 458	42	14	12 691	38,31	4,03	6 734	169	4 704
44	III	21 235	42	14	12 278	38,79	3,48	5 465	123	3 812
45	IIIA	6 724	42	12	4 583	38,62	4,47	5 896	160	4 120
46	IIIB	14 511	42	15	15 844	38,86	3,02	5 265	106	3 669
47	IV	/	/	/	/	/	/	/	/	/
48	V	/	/	/	/	/	/	/	/	/
	ZUSAMMEN...	44 245	42	14	12 879	38,66	3,48	6 323	135	4 418

SOWIE JAHRESVERDIENSTE 1990 NACH WIRTSCHAFTSZWEIGEN, DEM ALTER UND LEISTUNGSGRUPPEN
BESCHAEFTIGTE MAENNER

ANGESTELLTE MIT JAHRES- VERDIENSTEN	DURCHSCHNITTliche (S)			VEREIN- BARE WOCHEN- ARBEITS- ZEIT	MEHR- AR- BEITS- STUNDEN IM OKTOBER 1990	BRUTTO- MONATSVERDIENST		NETTO- VERDIENST	BRUTTO- JAHRES- VERDIENST	DARUNTER SONDER- ZAHLUNGEN	NETTO- JAHRES- VERDIENST	LFD. NR.	
	ALTER	UNTER- NEH- MENSZU- GEHDE- RIGKEIT	BESCHAEF- TIGTEN- ZAHL DER UNTER- NEHMEN			INSGESAMT	FUER MEHR- ARBEIT						INSGESAMT
ANZAHL	JAHRE		ANZAHL	STUNDEN		DM							
TIONSGUETERGEWERBE													
/	/	/	/	/	/	/	/	/	/	/	/	1	
/	/	/	/	/	/	/	/	/	/	/	/	2	
/	/	/	/	/	/	/	/	/	/	/	/	3	
/	/	/	/	/	/	/	/	/	/	/	/	4	
/	/	/	/	/	/	/	/	/	/	/	/	5	
/	/	/	/	/	/	/	/	/	/	/	/	6	
/	/	/	/	/	/	/	/	/	/	/	/	7	
/	/	/	/	/	/	/	/	/	/	/	/	8	
/	/	/	/	/	/	/	/	/	/	/	/	9	
2 199	23	5	18 522	38,76	3,06	3 518	69	2 347	45 841	5 132	29 774	10	
/	/	/	/	/	/	/	/	/	/	/	/	11	
3 090	23	4	13 754	38,91	2,02	3 196	49	2 156	41 605	4 693	27 283	12	
5 482	23	4	15 409	38,84	2,37	3 322	55	2 231	43 333	4 905	28 275	13	
/	/	/	/	/	/	/	/	/	/	/	/	14	
/	/	/	/	/	/	/	/	/	/	/	/	15	
/	/	/	/	/	/	/	/	/	/	/	/	16	
2 660	28	4	9 556	38,20	3,74	5 249	141	3 478	68 562	7 102	45 330	17	
14 797	27	6	16 447	38,79	3,10	4 452	92	2 961	58 453	6 891	38 190	18	
2 737	28	4	2 808	38,80	4,31	4 619	140	3 095	60 020	6 064	39 500	19	
12 060	27	6	19 542	38,78	2,82	4 415	81	2 931	58 097	7 079	37 893	20	
4 299	27	5	14 485	38,84	2,28	3 709	61	2 515	49 143	5 646	32 400	21	
22 427	27	5	15 092	38,73	3,00	4 422	91	2 948	58 222	6 752	38 148	22	
/	/	/	/	/	/	/	/	/	/	/	/	23	
/	/	/	/	/	/	/	/	/	/	/	/	24	
2 533	33	4	23 076	38,91	0,58	7 073	24	4 834	99 546	15 662	68 205	25	
10 240	32	6	16 573	38,54	2,65	6 259	110	4 259	83 870	10 168	57 584	26	
22 520	32	8	17 013	38,80	3,43	5 012	115	3 447	66 485	7 851	45 447	27	
5 043	32	7	4 856	38,66	4,23	5 342	138	3 690	70 952	7 363	49 005	28	
17 477	32	9	20 520	38,84	3,20	4 917	109	3 377	65 196	7 992	44 421	29	
3 243	32	8	17 221	38,95	2,38	4 107	68	2 879	54 010	6 265	37 184	30	
38 771	32	7	17 242	38,75	2,95	5 390	104	3 698	72 058	8 828	49 363	31	
3 885	37	8	15 229	39,09	0,25	8 541	13	5 938	121 104	19 408	83 693	33	
13 002	37	10	14 439	38,47	3,49	6 571	148	4 575	89 522	11 731	62 777	34	
20 584	37	12	14 403	38,82	3,58	5 305	120	3 709	70 980	8 524	49 709	35	
5 887	37	10	5 526	38,84	3,85	5 692	124	3 996	76 026	8 291	53 662	36	
14 697	37	13	17 959	38,81	3,47	5 150	119	3 595	68 959	8 617	48 125	37	
2 365	37	11	18 380	38,73	4,84	4 164	143	2 941	54 826	6 253	38 181	38	
/	/	/	/	/	/	/	/	/	/	/	/	39	
39 864	37	11	14 723	38,73	3,30	5 965	120	4 163	80 951	10 493	56 599	40	
5 307	42	12	14 649	38,95	1,83	9 041	90	6 337	130 261	22 216	90 663	41	
14 426	42	15	13 244	38,30	4,13	6 680	172	4 669	91 525	12 213	64 231	42	
19 582	42	14	12 191	38,79	3,50	5 432	124	3 788	73 002	8 814	51 120	43	
6 045	42	13	4 691	38,63	4,51	5 859	162	4 095	78 837	8 808	55 225	44	
13 537	42	15	15 540	38,86	3,04	5 241	106	3 651	70 397	8 816	49 287	45	
/	/	/	/	/	/	/	/	/	/	/	/	46	
/	/	/	/	/	/	/	/	/	/	/	/	47	
41 061	42	14	13 049	38,65	3,54	6 295	137	4 399	86 291	11 661	60 402	48	

4 VEREINBARTE WOCHENARBEITSZEIT UND MONATSVERDIENSTE DER ANGESTELLTEN IM OKTOBER 1990
4,1 VOLLZEIT

LFD. NR.	ALTER VON ... BIS UNTER ... JAHREN LEISTUNGSGRUPPE	ANGESTELLTE INSGESAMT	DURCHSCHNITTliche (S)			VEREIN- BART- WOCHEN- AR- BEITS- ZEIT	MEHR- AR- BEITS- STUNDEN IM OKTOBER 1990	BRUTTO- MONATSVERDIENST		NETTO- INSGESAMT
			ALTER	UNTER- NEH- MENSZU- GEHOE- RIGKEIT	BESCHAEF- TIGTEN- ZAHL DER UNTER- NEHMEN			INS- GESAMT	FUER MEHR- ARBEIT	
		ANZAHL	JAHRE		ANZAHL	STUNDEN	DM			
							GRUNDSTOFF- UND PRODUK			
49	ALTER 45 - 50									
50	LEISTUNGSGRUPPE IB	7 184	47	16	16 167	38,93	1,14	9 609	54	6 652
51	II	18 954	47	19	15 240	38,43	2,75	6 931	116	4 777
52	III	21 942	47	19	14 734	38,78	4,59	5 591	159	3 856
53	IIIA	6 500	47	17	7 035	38,51	5,87	6 114	211	4 222
54	IIIB	15 443	47	20	17 975	38,89	4,05	5 371	137	3 703
55	IV	/	/	/	/	/	/	/	/	/
56	V	/	/	/	/	/	/	/	/	/
	ZUSAMMEN...	50 325	47	19	15 241	38,67	3,30	6 616	124	4 568
57	ALTER 50 - 55									
58	LEISTUNGSGRUPPE IB	9 807	52	21	17 823	38,88	0,21	9 867	10	6 832
59	II	22 821	52	24	15 817	38,25	2,90	6 664	130	4 579
60	III	26 642	52	23	16 394	38,76	3,84	5 615	141	3 863
61	IIIA	8 297	52	21	6 312	38,58	5,40	6 026	195	4 146
62	IIIB	18 345	52	25	20 953	38,84	3,14	5 429	117	3 735
63	IV	3 016	52	21	18 738	38,93	4,50	4 434	127	3 146
64	V	/	/	/	/	/	/	/	/	/
	ZUSAMMEN...	62 466	52	23	16 477	38,60	2,96	6 606	116	4 554
65	ALTER 55 - 60									
66	LEISTUNGSGRUPPE IB	5 926	57	25	20 611	38,88	0,12	9 929	5	6 901
67	II	12 924	57	28	16 980	38,41	2,50	6 831	107	4 686
68	III	15 697	57	27	16 312	38,74	3,67	5 524	127	3 807
69	IIIA	4 698	57	25	6 001	38,56	5,31	5 911	185	4 086
70	IIIB	10 998	57	27	20 716	38,82	2,97	5 358	102	3 688
71	IV	/	/	/	/	/	/	/	/	/
72	V	/	/	/	/	/	/	/	/	/
	ZUSAMMEN...	36 737	57	27	17 398	38,66	2,64	6 630	98	4 574
73	ALTER 60 - 64									
74	LEISTUNGSGRUPPE IB	2 543	61	29	19 147	38,93	-	11 075	-	7 568
75	II	3 607	61	29	11 053	38,65	1,81	7 435	68	5 096
76	III	4 039	61	28	8 038	38,56	4,33	5 535	167	3 816
77	IIIA	/	/	/	/	/	/	/	/	/
78	IIIB	2 348	61	28	9 850	38,77	3,24	5 320	120	3 653
79	IV	/	/	/	/	/	/	/	/	/
80	V	/	/	/	/	/	/	/	/	/
	ZUSAMMEN...	10 657	61	28	11 574	38,69	2,33	7 436	88	5 104
81	ALTER 64 UND MEHR									
82	LEISTUNGSGRUPPE IB	/	/	/	/	/	/	/	/	/
83	II	/	/	/	/	/	/	/	/	/
84	III	/	/	/	/	/	/	/	/	/
85	IIIA	/	/	/	/	/	/	/	/	/
86	IIIB	/	/	/	/	/	/	/	/	/
87	IV	/	/	/	/	/	/	/	/	/
88	V	/	/	/	/	/	/	/	/	/
	ZUSAMMEN...	/	/	/	/	/	/	/	/	/
89	ALTER INSGESAMT									
90	LEISTUNGSGRUPPE IB	39 599	48	17	17 371	38,94	0,62	9 381	29	6 455
91	II	103 750	45	18	14 651	38,39	2,97	6 676	126	4 598
92	III	160 250	42	15	14 876	38,78	3,68	5 265	125	3 626
93	IIIA	44 896	43	14	5 373	38,66	4,94	5 720	169	3 954
94	IIIB	115 354	41	16	18 575	38,83	3,19	5 088	108	3 498
95	IV	26 559	36	11	16 392	38,92	2,74	3 951	78	2 747
96	V	/	/	/	/	/	/	/	/	/
	INSGESAMT...	331 555	43	16	15 188	38,69	3,01	6 087	110	4 193

SOWIE JAHRESVERDIENSTE 1990 NACH WIRTSCHAFTSZWEIGEN, DEM ALTER UND LEISTUNGSGRUPPEN
BESCHAFTIGTE MAENNER

ANGESTELLTE MIT JAHRES- VERDIENSTEN	DURCHSCHNITTliche (S)			VEREIN- BARTe WOCHEN- ARBEITS- ZEIT	MEHR- AR- BEITS- STUNDEN IM OKTOBER 1990	BRUTTO- MONATSVERDIENST		NETTO- MONATSVERDIENST	BRUTTO- JAHRES- VERDIENST	DARUNTER SONDER- ZAHLUNGEN	NETTO- JAHRES- VERDIENST	LFD. NR.	
	ALTER	UNTER- NEH- MENSZU- GEHÖE- RIGKEIT	BESCHAEF- TIGTEN- ZAHL DER UNTER- NEHMEN			INSGESAMT	FUER MEHR- ARBEIT						
ANZAHL	JAHRE		ANZAHL	STUNDEN		DM							
TIONSGUETERGEWERBE													
6 707	47	16	16 884	38,85	1,18	9 603	56	6 654	141 169	25 718	97 098	49	
17 846	47	20	15 627	38,42	2,88	6 890	121	4 743	94 461	12 569	65 381	50	
20 525	47	19	14 274	38,76	4,84	5 581	168	3 852	74 853	9 109	51 868	51	
6 158	47	17	7 329	38,51	6,15	6 126	221	4 233	82 471	9 548	57 439	52	
14 367	47	20	17 251	38,87	4,27	5 348	145	3 689	71 588	8 921	49 481	53	
/	/	/	/	/	/	/	/	/	/	/	/	54	
46 994	47	19	15 213	38,65	3,47	6 600	130	4 556	91 084	12 735	62 982	55	
													56
9 553	52	21	18 126	38,87	0,17	9 815	9	6 795	145 639	26 203	99 554	57	
21 472	52	24	16 074	38,23	2,93	6 638	132	4 560	91 591	12 551	63 027	58	
24 546	52	24	16 146	38,76	4,07	5 586	150	3 844	75 429	9 591	52 200	59	
7 697	52	21	6 635	38,59	5,75	6 026	208	4 150	81 156	9 447	56 345	60	
16 849	52	25	20 492	38,84	3,30	5 386	124	3 705	72 813	9 657	50 307	61	
2 478	52	23	17 723	38,97	3,74	4 374	103	3 098	59 039	7 354	41 212	62	
/	/	/	/	/	/	/	/	/	/	/	/	63	
58 230	52	24	16 466	38,59	3,00	6 613	118	4 558	92 179	13 315	63 474	64	
5 745	57	26	20 963	38,88	0,12	9 930	5	6 899	149 926	29 241	102 899	65	
12 085	57	28	16 903	38,41	2,58	6 835	109	4 686	95 246	14 037	65 650	66	
14 387	57	27	15 370	38,73	3,90	5 491	135	3 780	74 375	9 551	51 190	67	
4 402	57	25	6 044	38,59	5,55	5 904	195	4 078	80 394	9 573	55 980	68	
9 984	57	27	19 482	38,79	3,18	5 309	109	3 649	71 721	9 541	49 078	69	
/	/	/	/	/	/	/	/	/	/	/	/	70	
34 044	57	27	16 951	38,65	2,75	6 654	102	4 586	93 676	14 359	64 451	72	
2 470	61	29	19 279	38,92	-	11 070	-	7 565	165 316	30 214	111 044	73	
3 335	61	30	10 989	38,64	1,95	7 445	74	5 095	103 474	14 539	71 149	74	
3 622	61	28	7 579	38,57	4,61	5 504	176	3 788	73 445	8 912	50 870	75	
/	/	/	/	/	/	/	/	/	/	/	/	76	
2 070	61	28	9 025	38,72	3,68	5 241	136	3 590	69 654	8 276	48 500	77	
/	/	/	/	/	/	/	/	/	/	/	/	78	
9 827	61	29	11 603	38,69	2,45	7 506	92	5 146	105 964	16 080	72 361	80	
/	/	/	/	/	/	/	/	/	/	/	/	81	
/	/	/	/	/	/	/	/	/	/	/	/	82	
/	/	/	/	/	/	/	/	/	/	/	/	83	
/	/	/	/	/	/	/	/	/	/	/	/	84	
/	/	/	/	/	/	/	/	/	/	/	/	85	
/	/	/	/	/	/	/	/	/	/	/	/	86	
-	-	-	-	-	-	-	-	-	-	-	-	87	
/	/	/	/	/	/	/	/	/	/	/	/	88	
37 093	48	17	17 782	38,91	0,63	9 391	29	6 504	137 984	24 629	94 661	89	
95 439	46	18	15 095	38,38	3,08	6 659	131	4 587	91 280	12 239	63 185	90	
142 969	42	16	14 972	38,77	3,81	5 271	131	3 633	70 580	8 615	48 642	91	
39 829	44	15	5 645	38,64	5,09	5 751	177	3 979	77 149	8 702	53 595	92	
103 140	42	16	18 574	38,83	3,32	5 086	114	3 499	68 043	8 582	46 729	93	
21 218	37	12	15 930	38,93	2,90	3 981	83	2 769	52 788	6 265	36 046	94	
/	/	/	/	/	/	/	/	/	/	/	/	95	
297 815	44	17	15 391	38,68	3,12	6 132	115	4 231	84 276	11 599	58 093	96	

4 VEREINBARTE WOCHENARBEITSZEIT UND MONATSVERDIENSTE DER ANGESTELLTEN IM OKTOBER 1990
4.1 VOLLZEIT

LFD. NR.	ALTER VON ... BIS UNTER ... JAHREN LEISTUNGSGRUPPE		ANGESTELLTE INSGESAMT	DURCHSCHNITTliche (S)			VEREIN- BART- WOCHEN- AR- BEITS- ZEIT	MEHR- AR- BEITS- STUNDEN IM OKTOBER 1990	BRUTTO- MONATSVERDIENST		NETTO- INSGESAMT
				ALTER	UNTER- NEH- MENSZU- GEHOE- RIGKEIT	BESCHAEF- TIGTEN- ZAHL DER UNTER- NEHMEN			INS- GESAMT	FUER MEHR- ARBEIT	
			ANZAHL	JAHRE		ANZAHL	STUNDEN	DM			
CHEMISCHE INDUSTRIE (OHNE											
1	ALTER UNTER 20		-	-	-	-	-	-	-	-	-
2	LEISTUNGSGRUPPE IB		-	-	-	-	-	-	-	-	-
3	II		-	-	-	-	-	-	-	-	-
4	III		-	-	-	-	-	-	-	-	-
5	IIIA		-	-	-	-	-	-	-	-	-
6	IIIB		-	-	-	-	-	-	-	-	-
7	IV		/	/	/	/	/	/	/	/	/
8	V		/	/	/	/	/	/	/	/	/
	ZUSAMMEN...		/	/	/	/	/	/	/	/	/
9	ALTER 20 - 25		/	/	/	/	/	/	/	/	/
10	LEISTUNGSGRUPPE IB		-	-	-	-	-	-	-	-	-
11	II		/	/	/	/	/	/	/	/	/
12	III		/	/	/	/	/	/	/	/	/
13	IIIA		/	/	/	/	/	/	/	/	/
14	IIIB		/	/	/	/	/	/	/	/	/
15	IV		/	/	/	/	/	/	/	/	/
16	V		/	/	/	/	/	/	/	/	/
	ZUSAMMEN...		4 315	23	4	22 739	39,02	1,30	3 489	29	2 332
17	ALTER 25 - 30		/	/	/	/	/	/	/	/	/
18	LEISTUNGSGRUPPE IB		/	/	/	/	/	/	/	/	/
19	II		11 221	27	5	22 025	38,99	2,16	4 599	65	3 037
20	III		/	/	/	/	/	/	/	/	/
21	IIIA		9 930	27	6	24 428	38,96	2,34	4 574	70	3 024
22	IIIB		3 465	27	5	21 356	39,03	2,33	3 786	64	2 574
23	IV		/	/	/	/	/	/	/	/	/
24	V		/	/	/	/	/	/	/	/	/
	ZUSAMMEN...		16 410	27	5	21 485	39,00	2,10	4 532	62	3 004
25	ALTER 30 - 35		/	/	/	/	/	/	/	/	/
26	LEISTUNGSGRUPPE IB		6 706	32	5	22 454	38,95	1,24	6 632	50	4 502
27	II		15 943	32	8	23 905	39,02	2,58	5 178	86	3 540
28	III		/	/	/	/	/	/	/	/	/
29	IIIA		/	/	/	/	/	/	/	/	/
30	IIIB		13 794	32	9	26 241	39,01	2,92	5 099	97	3 489
31	IV		/	/	/	/	/	/	/	/	/
32	V		/	/	/	/	/	/	/	/	/
	ZUSAMMEN...		26 921	32	7	24 446	39,02	2,02	5 559	68	3 797
33	ALTER 35 - 40		/	/	/	/	/	/	/	/	/
34	LEISTUNGSGRUPPE IB		2 870	37	7	18 695	39,09	0,19	8 733	12	6 077
35	II		6 685	37	8	21 248	39,00	1,55	7 081	66	4 901
36	III		13 759	37	12	21 940	39,03	2,41	5 498	85	3 828
37	IIIA		/	/	/	/	/	/	/	/	/
38	IIIB		11 294	37	13	24 850	39,01	2,84	5 311	100	3 700
39	IV		/	/	/	/	/	/	/	/	/
40	V		/	/	/	/	/	/	/	/	/
	ZUSAMMEN...		25 172	37	10	21 625	39,02	2,04	6 197	73	4 310
41	ALTER 40 - 45		/	/	/	/	/	/	/	/	/
42	LEISTUNGSGRUPPE IB		3 336	42	11	21 321	38,99	0,93	9 410	36	6 625
43	II		7 277	42	13	19 350	38,97	1,67	7 402	72	5 172
44	III		12 092	42	14	18 612	39,02	2,16	5 628	78	3 897
45	IIIA		2 324	42	10	8 191	38,92	1,32	6 594	41	4 534
46	IIIB		9 768	42	15	21 091	39,04	2,36	5 398	87	3 745
47	IV		/	/	/	/	/	/	/	/	/
48	V		/	/	/	/	/	/	/	/	/
	ZUSAMMEN...		23 992	42	13	19 502	39,03	1,93	6 637	72	4 628

SOWIE JAHRESVERDIENSTE 1990 NACH WIRTSCHAFTSZWEIGEN, DEM ALTER UND LEISTUNGSGRUPPEN
 BESCHAEFTIGTE MAENNER

ANGESTELLTE MIT JAHRES- VERDIENSTEN	DURCHSCHNITTliche (S)			VEREIN- BARE WOCHEN- ARBEITS- ZEIT	MEHR- AR- BEITS- STUNDEN IM OKTOBER 1990	BRUTTO- MONATSVERDIENST			BRUTTO- JAHRES- VERDIENST	DARUNTER SONDER- ZAHLUNGEN	NETTO- JAHRES- VERDIENST	LFD. NR.	
	ALTER	UNTER- NEH- MENSZU- GEHOE- RIGKEIT	BESCHAEF- TIGTEN- ZAHL DER UNTER- NEHMEN			INSGESAMT	FUER MEHR- ARBEIT	INSGESAMT					
ANZAHL	JAHRE		ANZAHL	STUNDEN		DM							
HERSTELLUNG VON CHEMIEFASERN)													
-	-	-	-	-	-	-	-	-	-	-	-	1	
-	-	-	-	-	-	-	-	-	-	-	-	2	
-	-	-	-	-	-	-	-	-	-	-	-	3	
-	-	-	-	-	-	-	-	-	-	-	-	4	
-	-	-	-	-	-	-	-	-	-	-	-	5	
/	/	/	/	-	/	/	/	/	/	/	/	6	
/	/	/	/	/	/	/	/	/	/	/	/	7	
												8	
/	/	/	/	/	/	/	/	/	/	/	/	9	
-	-	-	-	-	-	-	-	-	-	-	-	10	
/	/	/	/	/	/	/	/	/	/	/	/	11	
/	/	/	/	/	/	/	/	/	/	/	/	12	
/	/	/	/	/	/	/	/	/	/	/	/	13	
/	/	/	/	/	/	/	/	/	/	/	/	14	
3 274	23	5	22 252	39,02	1,59	3 443	36	2 308	44 873	5 405	29 343	15	
												16	
/	/	/	/	/	/	/	/	/	/	/	/	17	
8 984	27	6	24 505	38,99	2,31	4 582	69	3 030	60 669	7 778	39 577	18	
/	/	/	/	/	/	/	/	/	/	/	/	19	
8 191	27	6	26 405	38,96	2,41	4 568	71	3 022	60 524	7 865	39 479	20	
2 752	27	6	20 666	39,04	2,53	3 821	71	2 596	50 610	6 276	33 595	21	
/	/	/	/	/	/	/	/	/	/	/	/	22	
12 917	27	6	22 865	39,00	2,31	4 519	68	2 996	59 922	7 592	39 215	23	
												24	
/	/	/	/	/	/	/	/	/	/	/	/	25	
5 747	32	5	24 141	38,97	1,43	6 614	58	4 489	90 180	12 104	61 893	26	
14 161	32	9	24 967	39,03	2,51	5 178	87	3 541	69 241	8 773	47 189	27	
/	/	/	/	/	/	/	/	/	/	/	/	28	
12 454	32	9	27 137	39,01	2,78	5 104	96	3 491	68 228	8 925	46 386	29	
/	/	/	/	/	/	/	/	/	/	/	/	30	
23 512	32	8	25 476	39,02	2,07	5 561	72	3 799	75 326	10 129	51 482	31	
												32	
2 644	37	7	19 477	39,08	0,05	8 592	4	5 987	125 236	22 427	86 256	33	
6 290	37	9	22 301	39,01	1,65	7 068	70	4 902	99 039	15 341	69 237	34	
12 232	37	12	21 678	39,02	2,55	5 494	91	3 823	74 268	9 941	52 031	35	
/	/	/	/	/	/	/	/	/	/	/	/	36	
10 235	37	13	23 987	39,01	2,98	5 306	106	3 694	71 522	9 676	49 961	37	
/	/	/	/	/	/	/	/	/	/	/	/	38	
22 779	37	11	21 804	39,02	2,14	6 198	77	4 313	85 702	12 669	59 804	39	
												40	
3 159	42	11	21 858	38,99	0,99	9 324	38	6 574	138 430	26 944	96 473	41	
6 774	42	13	20 317	38,97	1,79	7 322	76	5 116	103 489	16 770	72 319	42	
11 160	42	15	18 443	39,02	2,28	5 602	82	3 877	76 411	10 375	53 315	43	
2 101	42	11	8 539	38,94	1,45	6 524	45	4 489	90 379	12 103	62 835	44	
9 059	42	16	20 741	39,04	2,47	5 388	91	3 735	73 171	9 974	51 106	45	
/	/	/	/	/	/	/	/	/	/	/	/	46	
22 237	42	14	19 746	39,03	2,03	6 601	76	4 603	92 637	14 543	64 641	47	
												48	

4 VEREINBARTE WOCHENARBEITSZEIT UND MONATSVERDIENSTE DER ANGESTELLTEN IM OKTOBER 1990
4.1 VOLLZEIT

LFD. NR.	ALTER VON ... BIS UNTER ... JAHREN LEISTUNGSGRUPPE	ANGESTELLTE INSGESAMT	DURCHSCHNITTliche (S)			VEREIN- BARE- WOCHEN- AR- BEITS- ZEIT	MEHR- AR- BEITS- STUNDEN IM OKTOBER 1990	BRUTTO- MONATSVERDIENST		
			ALTER	UNTER- NEH- MENSZU- GEHÖR- RIGKEIT	BESCHAEF- TIGTEN- ZAHL DER UNTER- NEHMEN			INS- GESAMT	FÜR MEHR- ARBEIT	NETTO- GESAMT
		ANZAHL	JAHRE		ANZAHL	STUNDEN	DM			
CHEMISCHE INDUSTRIE (OHNE										
49	ALTER 45 - 50									
50	LEISTUNGSGRUPPE IB	4 362	47	16	22 749	39,07	0,22	10 148	10	7 101
51	II	9 261	47	19	23 482	38,97	1,61	7 535	68	5 183
52	III	12 946	47	19	22 258	39,05	2,85	5 746	104	3 951
53	IIIA	2 169	47	15	14 503	38,96	1,33	6 795	47	4 681
54	IIIB	10 777	47	20	23 818	39,06	3,16	5 535	116	3 804
55	IV	/	/	/	/	/	/	/	/	/
56	V	/	/	/	/	/	/	/	/	/
	ZUSAMMEN...	28 147	47	19	22 677	39,02	2,00	6 953	75	4 804
57	ALTER 50 - 55									
58	LEISTUNGSGRUPPE IB	5 418	52	22	27 520	39,04	0,11	10 218	4	7 049
59	II	9 437	52	23	26 349	39,03	0,73	7 288	35	4 988
60	III	15 010	52	24	25 546	39,07	2,51	5 781	94	3 969
61	IIIA	2 392	52	19	14 493	38,95	0,39	6 653	12	4 563
62	IIIB	12 618	52	25	27 642	39,09	2,91	5 616	110	3 857
63	IV	/	/	/	/	/	/	/	/	/
64	V	/	/	/	/	/	/	/	/	/
	ZUSAMMEN...	32 037	52	23	25 912	39,07	1,51	6 891	58	4 739
65	ALTER 55 - 60									
66	LEISTUNGSGRUPPE IB	3 620	57	26	28 441	39,05	0,02	10 462	1	7 250
67	II	6 513	57	28	27 906	38,95	1,50	7 287	60	4 977
68	III	8 721	57	27	26 380	39,03	2,36	5 701	82	3 912
69	IIIA	/	/	/	/	/	/	/	/	/
70	IIIB	7 628	57	27	27 685	39,06	2,59	5 524	91	3 796
71	IV	/	/	/	/	/	/	/	/	/
72	V	/	/	/	/	/	/	/	/	/
	ZUSAMMEN...	20 479	57	27	27 030	39,02	1,72	6 961	62	4 784
73	ALTER 60 - 64									
74	LEISTUNGSGRUPPE IB	/	/	/	/	/	/	/	/	/
75	II	/	/	/	/	/	/	/	/	/
76	III	/	/	/	/	/	/	/	/	/
77	IIIA	/	/	/	/	/	/	/	/	/
78	IIIB	/	/	/	/	/	/	/	/	/
79	IV	/	/	/	/	/	/	/	/	/
80	V	/	/	/	/	/	/	/	/	/
	ZUSAMMEN...	4 902	61	28	21 633	39,03	1,22	8 065	39	5 533
81	ALTER 64 UND MEHR									
82	LEISTUNGSGRUPPE IB	/	/	/	/	/	/	/	/	/
83	II	/	/	/	/	/	/	/	/	/
84	III	/	/	/	/	/	/	/	/	/
85	IIIA	/	/	/	/	/	/	/	/	/
86	IIIB	/	/	/	/	/	/	/	/	/
87	IV	/	/	/	/	/	/	/	/	/
88	V	/	/	/	/	/	/	/	/	/
	ZUSAMMEN...	/	/	/	/	/	/	/	/	/
89	ALTER INSGESAMT									
90	LEISTUNGSGRUPPE IB	23 500	47	17	25 241	39,05	0,22	9 702	10	6 723
91	II	48 592	45	17	23 279	38,98	1,34	7 230	57	4 967
92	III	93 094	42	15	22 845	39,03	2,43	5 423	85	3 717
93	IIIA	14 523	42	11	10 749	39,01	0,78	6 283	26	4 304
94	IIIB	78 571	41	16	25 081	39,03	2,73	5 264	95	3 609
95	IV	17 080	37	12	23 131	39,14	2,30	4 123	63	2 863
96	V	/	/	/	/	/	/	/	/	/
	INSGESAMT...	183 117	43	15	23 229	39,03	1,85	6 324	66	4 351

SOWIE JAHRESVERDIENSTE 1990 NACH WIRTSCHAFTSZWEIGEN, DEM ALTER UND LEISTUNGSGRUPPEN
BESCHAFTIGTE MAENNER

ANGESTELLTE MIT JAHRES- VERDIENSTEN	DURCHSCHNITTliche (S)			VEREIN- BARTe- WOCHE- ARBEITS- ZEIT	MEHR- AR- BEITS- STUNDEN IM OKTOBER 1990	BRUTTO- MONATSVERDIENST			BRUTTO- JAHRES- VERDIENST	DARUNTER SONDER- ZAHLUNGEN	NETTO- JAHRES- VERDIENST	LFD. NR.	
	ALTER	UNTER- NEH- MENSZU- GEHOE- RIGKEIT	BESCHAEF- TIGTEN- ZAHl DER UNTER- NEHMEN			INSGESAMT	FUER MEHR- ARBEIT	INSGESAMT					
ANZAHL	JAHRE		ANZAHL	STUNDEN		DM							
HERSTELLUNG VON CHEMIEFASERN)													
4 141	47	17	23 339	39,06	0,23	10 083	11	7 056	151 861	31 079	105 068	49	
8 623	47	20	24 360	38,98	1,72	7 478	72	5 132	105 650	16 683	72 856	50	
11 907	47	20	21 708	39,03	3,02	5 732	111	3 945	77 982	10 582	54 029	51	
2 058	47	16	15 238	38,95	1,40	6 817	49	4 708	95 687	13 342	67 354	52	
9 849	47	21	23 060	39,05	3,36	5 505	124	3 785	74 282	10 006	51 244	53	
/	/	/	/	/	/	/	/	/	/	/	/	54	
/	/	/	/	/	/	/	/	/	/	/	/	55	
25 978	47	19	22 709	39,02	2,11	6 942	80	4 793	98 093	15 785	67 802	56	
5 294	52	22	27 893	39,04	0,12	10 167	4	7 016	156 422	32 735	106 057	57	
8 875	52	23	26 679	39,03	0,77	7 261	38	4 973	103 879	17 610	71 042	58	
13 653	52	24	25 251	39,06	2,62	5 735	100	3 935	78 839	11 340	54 418	59	
2 230	52	19	15 411	38,92	0,41	6 604	13	4 531	93 195	13 470	64 866	60	
11 424	52	25	27 172	39,09	3,05	5 565	117	3 819	76 037	10 924	52 379	61	
/	/	/	/	/	/	/	/	/	/	/	/	62	
/	/	/	/	/	/	/	/	/	/	/	/	63	
29 593	52	23	25 881	39,07	1,58	6 911	62	4 752	99 198	16 875	67 950	64	
3 510	57	26	28 891	39,04	0,02	10 487	1	7 269	162 857	34 755	111 088	65	
6 123	57	28	27 542	38,95	1,60	7 291	64	4 975	104 982	18 324	71 725	66	
7 824	57	27	25 089	39,02	2,62	5 666	91	3 880	77 539	11 201	53 365	67	
/	/	/	/	/	/	/	/	/	/	/	/	68	
6 790	57	28	26 280	39,04	2,90	5 480	102	3 757	74 423	10 662	51 060	69	
/	/	/	/	/	/	/	/	/	/	/	/	70	
/	/	/	/	/	/	/	/	/	/	/	/	71	
18 774	57	27	26 365	39,01	1,85	7 013	66	4 814	101 255	17 724	69 295	72	
/	/	/	/	/	/	/	/	/	/	/	/	73	
/	/	/	/	/	/	/	/	/	/	/	/	74	
/	/	/	/	/	/	/	/	/	/	/	/	75	
/	/	/	/	/	/	/	/	/	/	/	/	76	
/	/	/	/	/	/	/	/	/	/	/	/	77	
/	/	/	/	/	/	/	/	/	/	/	/	78	
4 577	61	28	21 376	39,03	1,31	8 180	42	5 604	119 760	21 467	81 186	79	
													80
/	/	/	/	/	/	/	/	/	/	/	/	81	
/	/	/	/	/	/	/	/	/	/	/	/	82	
/	/	/	/	/	/	/	/	/	/	/	/	83	
/	/	/	/	/	/	/	/	/	/	/	/	84	
/	/	/	/	/	/	/	/	/	/	/	/	85	
/	/	/	/	/	/	/	/	/	/	/	/	86	
-	-	-	-	-	-	-	-	-	-	-	-	87	
/	/	/	/	/	/	/	/	/	/	/	/	88	
22 144	48	17	25 690	39,04	0,22	9 715	9	6 739	146 959	29 659	100 537	89	
44 847	45	17	23 968	38,99	1,45	7 211	61	4 952	101 826	16 250	70 164	90	
82 838	42	16	22 982	39,03	2,55	5 419	90	3 716	73 454	9 964	50 536	91	
12 437	43	12	11 885	39,00	0,86	6 359	29	4 366	88 056	11 708	61 405	92	
70 401	42	16	24 942	39,03	2,85	5 254	101	3 602	70 875	9 656	48 616	93	
13 786	38	12	22 002	39,16	2,62	4 116	72	2 856	54 872	7 091	37 393	94	
/	/	/	/	/	/	/	/	/	/	/	/	95	
164 264	43	16	23 469	39,03	1,95	6 373	70	4 386	89 491	14 094	61 491	96	

4 VEREINBARTE WOCHENARBEITSZEIT UND MONATSVERDIENSTE DER ANGESTELLTEN IM OKTOBER 1990
4 .1 VOLLZEIT

LFD. NR.	ALTER VON ... BIS UNTER ... JAHREN LEISTUNGSGRUPPE	ANGESTELLTE INSGESAMT	DURCHSCHNITTliche (S)			VEREIN- BARTE- WOCHEN- AR- BEITS- ZEIT	MEHR- AR- BEITS- STUNDEN IM OKTOBER 1990	BRUTTO- MONATSVERDIENST		NETTO- GESAMT
			ALTER	UNTER- NEH- MENSZU- GEHDE- RIGKEIT	BESCHAEFF- TIGTEN- ZAHL DER UNTER- NEHMEN			INS- GESAMT	FUER MEHR- ARBEIT	
		ANZAHL	JAHRE		ANZAHL	STUNDEN		DM		
								INVESTITIONSGUETER		
1	ALTER UNTER 20									
2	LEISTUNGSGRUPPE									
3	IB	-	-	-	-	-	-	-	-	-
4	II	/	/	/	/	/	/	/	/	/
5	III	/	/	/	/	/	/	/	/	/
6	IIIA	-	-	-	-	-	-	-	-	-
7	IIIB	/	/	/	/	/	/	/	/	/
8	IV	/	/	/	/	/	/	/	/	/
	V	/	/	/	/	/	/	/	/	/
	ZUSAMMEN...	/	/	/	/	/	/	/	/	/
9	ALTER 20 - 25									
10	LEISTUNGSGRUPPE									
11	IB	/	/	/	/	/	-	/	-	/
12	II	/	/	/	/	/	/	/	/	/
13	III	9 855	23	3	26 885	37,91	5,00	3 735	139	2 476
14	IIIA	/	/	/	/	/	/	/	/	/
15	IIIB	7 608	23	3	29 239	37,75	4,95	3 696	131	2 451
16	IV	9 427	23	3	13 653	37,58	3,57	2 964	75	2 015
	V	/	/	/	/	/	/	/	/	/
	ZUSAMMEN...	21 513	23	3	20 437	37,75	4,07	3 321	102	2 228
17	ALTER 25 - 30									
18	LEISTUNGSGRUPPE									
19	IB	23 066	28	3	41 051	37,56	7,70	5 508	280	3 607
20	II	66 948	27	3	27 307	37,60	6,90	4 554	210	3 012
21	III	22 753	28	3	27 194	37,78	7,02	4 833	211	3 185
22	IIIA	44 195	27	4	27 365	37,51	6,84	4 410	209	2 922
23	IIIB	14 821	27	4	10 753	37,61	7,87	3 526	108	2 397
24	IV	/	/	/	/	/	/	/	/	/
	V	/	/	/	/	/	/	/	/	/
	ZUSAMMEN...	106 795	27	3	27 578	37,60	7,11	4 613	208	3 052
25	ALTER 30 - 35									
26	LEISTUNGSGRUPPE									
27	IB	4 206	33	5	8 474	38,67	3,54	7 651	129	5 207
28	II	62 490	32	6	43 384	37,67	7,31	6 207	300	4 222
29	III	83 940	32	6	24 271	37,62	7,96	4 994	251	3 425
30	IIIA	37 860	32	6	24 449	37,81	8,43	5 353	276	3 654
31	IIIB	46 079	32	6	24 124	37,47	7,58	4 699	231	3 237
32	IV	9 908	32	6	8 452	37,69	12,42	3 826	143	2 692
	V	/	/	/	/	/	/	/	/	/
	ZUSAMMEN...	161 044	32	6	30 232	37,67	7,85	5 456	260	3 731
33	ALTER 35 - 40									
34	LEISTUNGSGRUPPE									
35	IB	9 320	37	8	14 793	38,74	1,96	8 613	91	6 017
36	II	68 091	37	10	44 637	37,83	7,53	6 638	315	4 602
37	III	62 111	37	10	22 844	37,63	7,72	5 177	252	3 617
38	IIIA	30 522	37	9	21 660	37,83	7,68	5 572	273	3 888
39	IIIB	31 589	37	10	23 989	37,43	7,75	4 796	232	3 355
40	IV	6 727	37	11	9 339	37,54	11,06	3 966	174	2 834
	V	/	/	/	/	/	/	/	/	/
	ZUSAMMEN...	146 470	37	10	31 811	37,79	7,41	6 016	267	4 190
41	ALTER 40 - 45									
42	LEISTUNGSGRUPPE									
43	IB	11 966	42	11	19 325	38,63	3,23	9 401	135	6 491
44	II	65 721	42	14	42 749	37,78	6,36	6 723	267	4 672
45	III	53 269	42	13	21 261	37,56	8,74	5 374	280	3 743
46	IIIA	27 548	42	13	22 531	37,71	8,64	5 770	307	4 014
47	IIIB	25 721	42	14	19 901	37,39	8,85	4 949	251	3 454
48	IV	5 381	42	12	6 945	37,69	10,55	4 131	198	2 678
	V	/	/	/	/	/	/	/	/	/
	ZUSAMMEN...	136 491	42	13	30 851	37,76	7,18	6 326	257	4 388

SOWIE JAHRESVERDIENSTE 1990 NACH WIRTSCHAFTSZWEIGEN, DEM ALTER UND LEISTUNGSGRUPPEN
BESCHAEFTIGTE MAENNER

ANGESTELLTE MIT JAHRES- VERDIENSTEN	DURCHSCHNITTLICHE (S)			VEREIN- BARE WOCHEN- ARBEITS- ZEIT	MEHR- AR- BEITS- STUNDEN IM OKTOBER 1990	BRUTTO- MONATSVERDIENST		NETTO- MONATSVERDIENST	BRUTTO- JAHRES- VERDIENST	DARUNTER SONDER- ZAHLUNGEN	NETTO- JAHRES- VERDIENST	LFD. NR.	
	ALTER	UNTER- NEH- MENSZU- GEHOE- RIGKEIT	BESCHAEF- TIGTEN- ZAHL DER UNTER- NEHMEN			INSGESAMT	FUER MEHR- ARBEIT						
ANZAHL	JAHRE		ANZAHL	STUNDEN		DM							
PRODUZIERENDES GEWERBE													
-	-	-	-	-	-	-	-	-	-	-	-	1	
/	/	/	/	/	/	/	/	/	/	/	/	2	
-	-	-	-	-	-	-	-	-	-	-	-	3	
/	/	/	/	/	/	/	/	/	/	/	/	4	
/	/	/	/	/	/	/	/	/	/	/	/	5	
/	/	/	/	/	/	/	/	/	/	/	/	6	
/	/	/	/	/	/	/	/	/	/	/	/	7	
/	/	/	/	/	/	/	/	/	/	/	/	8	
-	-	-	-	-	-	-	-	-	-	-	-	9	
/	/	/	/	/	/	/	/	/	/	/	/	10	
5 422	23	4	29 976	37,85	6,56	3 660	186	2 437	46 193	4 379	29 906	11	
/	/	/	/	/	/	/	/	/	/	/	/	12	
4 306	23	4	30 459	37,72	6,54	3 594	170	2 395	45 555	4 412	29 492	13	
5 879	23	4	6 399	37,68	4,20	2 996	90	2 033	38 416	3 509	25 252	14	
/	/	/	/	/	/	/	/	/	/	/	/	15	
12 415	23	4	17 750	37,75	5,05	3 304	128	2 219	42 111	3 933	27 527	16	
/	/	/	/	/	/	/	/	/	/	/	/	17	
17 153	28	4	41 175	37,58	8,56	5 507	320	3 624	70 987	7 231	46 088	18	
50 285	28	4	27 912	37,57	7,43	4 578	235	3 034	59 205	5 858	38 616	19	
16 866	28	4	28 083	37,76	8,00	4 899	251	3 235	63 406	6 186	41 413	20	
33 419	27	4	27 825	37,46	7,14	4 416	226	2 933	57 085	5 692	37 204	21	
10 597	27	5	9 262	37,59	7,91	3 500	111	2 374	45 390	4 355	29 803	22	
/	/	/	/	/	/	/	/	/	/	/	/	23	
79 221	28	4	27 931	37,58	7,65	4 635	234	3 074	59 912	5 942	39 047	24	
/	/	/	/	/	/	/	/	/	/	/	/	25	
3 428	33	6	8 247	38,62	3,93	7 386	139	5 034	98 321	10 208	67 061	26	
54 990	32	6	42 810	37,66	7,67	6 172	320	4 199	81 376	8 924	55 267	27	
72 551	32	7	24 607	37,60	8,37	4 999	268	3 432	65 699	6 900	44 753	28	
32 817	32	8	25 622	37,80	8,88	5 367	293	3 665	70 546	7 348	48 100	29	
39 733	32	7	23 768	37,44	7,94	4 695	247	3 240	61 695	6 530	41 989	30	
8 173	32	7	7 635	37,62	14,48	3 812	160	2 680	49 869	4 917	34 092	31	
/	/	/	/	/	/	/	/	/	/	/	/	32	
139 534	32	6	30 322	37,65	8,33	5 444	278	3 726	71 679	7 654	48 774	33	
/	/	/	/	/	/	/	/	/	/	/	/	34	
8 253	37	8	14 425	38,80	2,17	8 477	103	5 943	115 051	13 941	81 015	35	
62 716	37	10	44 906	37,83	7,73	6 617	326	4 587	88 340	10 298	61 717	36	
55 571	37	10	23 461	37,62	8,02	5 183	263	3 625	68 735	7 393	47 961	37	
27 700	37	10	21 999	37,82	7,92	5 575	284	3 891	74 204	8 050	51 961	38	
27 871	37	11	24 915	37,42	8,12	4 794	241	3 360	63 300	6 740	43 985	39	
6 145	37	11	7 362	37,55	9,07	3 933	168	2 814	51 887	5 237	36 422	40	
/	/	/	/	/	/	/	/	/	/	/	/	41	
132 837	37	10	32 255	37,79	7,56	6 005	278	4 184	80 063	9 069	55 957	42	
/	/	/	/	/	/	/	/	/	/	/	/	43	
10 417	42	12	19 886	38,62	2,60	9 301	111	6 412	130 539	17 513	90 884	44	
61 078	42	14	42 978	37,78	6,44	6 687	272	4 650	89 824	10 737	62 702	45	
48 525	42	14	21 687	37,53	8,91	5 367	285	3 740	71 645	7 828	50 024	46	
25 289	42	13	23 342	37,71	8,52	5 768	305	4 016	77 351	8 521	54 175	47	
23 236	42	14	19 887	37,34	9,33	4 931	263	3 440	65 434	7 073	45 507	48	
4 807	42	12	5 763	37,72	11,47	4 107	214	2 639	54 222	5 379	37 394	49	
/	/	/	/	/	/	/	/	/	/	/	/	50	
124 981	42	14	31 304	37,75	7,27	6 290	261	4 364	84 745	9 960	59 122	51	

4 VEREINBARTE WOCHENARBEITSZEIT UND MONATSVERDIENSTE DER ANGESTELLTEN IM OKTOBER 1990
4.1 VOLLZEIT

LFD. NR.	ALTER VON ... BIS UNTER ... JAHREN LEISTUNGSGRUPPE	ANGESTELLTE INSGESAMT	DURCHSCHNITTliche (S)			VEREIN- BARE- WOCHEN- AR- BEITS- ZEIT	MEHR- AR- BEITS- STUNDEN IM OKTOBER 1990	BRUTTO- MONATSVERDIENST		NETTO- MONATSVERDIENST
			ALTER	UNTER- NEH- MENSZU- GEHÖR- RIGKEIT	BESCHAEF- TIGTEN- ZAHL DER UNTER- NEHMEN			INS- GESAMT	FUER MEHR- ARBEIT	INS- GESAMT
		ANZAHL	JAHRE		ANZAHL	STUNDEN		DM		
								INVESTITIONSGUETER		
49	ALTER 45 - 50									
50	LEISTUNGSGRUPPE IB	17 250	47	15	27 010	38,56	1,55	9 682	70	6 671
51	II	70 787	47	18	41 957	37,85	6,28	6 936	275	4 794
52	III	52 752	47	18	20 634	37,47	7,59	5 368	273	3 691
53	IIIA	28 689	47	18	22 007	37,56	8,21	5 704	303	3 906
54	IIIB	24 063	47	17	18 998	37,36	6,84	4 968	237	3 434
55	IV	4 919	47	14	8 086	37,59	6,44	4 168	177	2 919
56	V	/	/	/	/	/	/	/	/	/
	ZUSAMMEN...	146 018	47	18	31 291	37,79	6,19	6 594	246	4 549
57	ALTER 50 - 55									
58	LEISTUNGSGRUPPE IB	17 101	52	20	31 150	38,67	1,46	9 625	49	6 664
59	II	73 498	52	23	41 251	37,79	5,41	6 904	234	4 747
60	III	54 237	52	21	23 580	37,49	7,35	5 400	253	3 712
61	IIIA	30 611	52	21	24 810	37,59	8,99	5 743	313	3 942
62	IIIB	23 627	52	21	21 986	37,36	5,22	4 957	175	3 415
63	IV	4 262	52	18	11 557	37,45	5,56	4 031	162	2 817
64	V	/	/	/	/	/	/	/	/	/
	ZUSAMMEN...	149 331	52	22	32 771	37,77	5,67	6 583	218	4 533
65	ALTER 55 - 60									
66	LEISTUNGSGRUPPE IB	9 027	57	25	40 694	38,87	1,24	9 817	49	6 792
67	II	37 480	57	26	39 581	37,76	4,53	6 782	199	4 646
68	III	31 161	57	25	23 825	37,39	5,08	5 293	182	3 635
69	IIIA	17 846	57	26	22 317	37,46	5,67	5 620	214	3 853
70	IIIB	13 315	57	25	25 846	37,31	4,30	4 853	138	3 343
71	IV	4 136	57	19	9 063	37,36	5,36	3 899	88	2 716
72	V	/	/	/	/	/	/	/	/	/
	ZUSAMMEN...	82 061	57	25	32 064	37,72	4,52	6 398	170	4 396
73	ALTER 60 - 64									
74	LEISTUNGSGRUPPE IB	3 455	61	28	30 339	38,69	0,46	9 607	36	6 558
75	II	10 836	61	29	32 207	37,93	2,78	6 785	127	4 659
76	III	9 950	61	28	15 448	37,64	3,04	5 162	103	3 557
77	IIIA	5 392	61	27	14 466	37,92	3,52	5 468	114	3 769
78	IIIB	4 558	61	29	16 611	37,31	2,48	4 799	89	3 307
79	IV	/	/	/	/	/	/	/	/	/
80	V	/	/	/	/	/	/	/	/	/
	ZUSAMMEN...	25 874	61	28	23 646	37,90	2,57	6 349	102	4 365
81	ALTER 64 UND MEHR									
82	LEISTUNGSGRUPPE IB	/	/	/	/	/	/	/	/	/
83	II	/	/	/	/	/	/	/	/	/
84	III	/	/	/	/	/	/	/	/	/
85	IIIA	/	/	/	/	/	/	/	/	/
86	IIIB	/	/	/	/	/	/	/	/	/
87	IV	/	/	/	/	/	/	/	/	/
88	V	-	-	-	-	-	-	-	-	-
	ZUSAMMEN...	/	/	/	/	/	/	/	/	/
89	ALTER INSGESAMT									
90	LEISTUNGSGRUPPE IB	73 845	47	16	25 547	38,66	1,86	9 359	77	6 460
91	II	413 399	43	15	42 090	37,77	6,31	6 638	266	4 563
92	III	424 762	40	12	23 443	37,57	7,33	5 093	240	3 494
93	IIIA	203 710	42	13	23 255	37,71	7,82	5 502	271	3 772
94	IIIB	221 053	38	11	23 616	37,44	6,87	4 717	212	3 237
95	IV	61 624	36	9	9 870	37,59	7,92	3 703	131	2 555
96	V	4 658	31	7	7 207	37,83	4,09	2 860	51	2 004
	INSGESAMT...	978 288	42	14	30 549	37,74	6,51	5 970	231	4 103

4 VEREINBARTE WOCHENARBEITSZEIT UND MONATSVERDIENSTE DER ANGESTELLTEN IM OKTOBER 1990
4.1 VOLLZEIT

LFD. NR.	ALTER VON ... BIS UNTER ... JAHREN LEISTUNGSGRUPPE	ANGESTELLTE INSGESAMT	DURCHSCHNITTliche (S)			VEREIN- BART- WOCHEN- AR- BEITS- ZEIT	MEHR- AR- BEITS- STUNDEN IM OKTOBER 1990	BRUTTO- MONATSVERDIENST		NETTO- GESAMT
			ALTER	UNTER- NEH- MENSZU- GEHOE- RIGKEIT	BESCHAEF- TIGTEN- ZAHL DER UNTER- NEHMEN			INS- GESAMT	FUER MEHR- ARBEIT	
		ANZAHL	JAHRE		ANZAHL	STUNDEN		DM		
								MASCHINEN		
1	ALTER UNTER 20									
2	LEISTUNGSGRUPPE IB	-	-	-	-	-	-	-	-	-
3	II	/	/	/	/	/	/	/	/	/
4	III	/	/	/	/	/	/	/	/	/
5	IIIA	/	/	/	/	/	/	/	/	/
6	IIIB	/	/	/	/	/	/	/	/	/
7	IV	/	/	/	/	/	/	/	/	/
8	V	/	/	/	/	/	/	/	/	/
	ZUSAMMEN...	/	/	/	/	/	/	/	/	/
9	ALTER 20 - 25									
10	LEISTUNGSGRUPPE IB	-	-	-	-	-	-	-	-	-
11	II	/	/	/	/	/	/	/	/	/
12	III	/	/	/	/	/	/	/	/	/
13	IIIA	/	/	/	/	/	/	/	/	/
14	IIIB	/	/	/	/	/	/	/	/	/
15	IV	2 852	23	3	2 604	37,34	4,66	3 072	104	2 083
16	V	/	/	/	/	/	/	/	/	/
	ZUSAMMEN...	5 684	23	3	3 517	37,54	5,03	3 318	122	2 221
17	ALTER 25 - 30									
18	LEISTUNGSGRUPPE IB	5 920	28	3	8 266	37,33	7,73	5 339	289	3 484
19	II	18 711	27	3	3 358	37,48	9,14	4 601	284	3 055
20	III	5 097	27	3	3 155	37,99	8,07	4 799	246	3 202
21	IIIA	13 613	27	3	3 435	37,29	9,55	4 527	299	3 000
22	IIIB	3 935	27	4	1 248	37,46	5,28	3 563	121	2 397
23	IV	/	/	/	/	/	/	/	/	/
24	V	/	/	/	/	/	/	/	/	/
	ZUSAMMEN...	28 983	27	3	4 029	37,46	8,24	4 592	260	3 043
25	ALTER 30 - 35									
26	LEISTUNGSGRUPPE IB	14 759	32	6	8 397	37,58	9,13	6 091	381	4 138
27	II	23 809	32	6	2 492	37,49	9,82	5 043	344	3 451
28	III	9 600	32	5	1 552	37,82	10,45	5 451	385	3 717
29	IIIA	14 209	32	6	3 128	37,26	9,40	4 768	315	3 272
30	IIIB	2 635	32	6	2 013	37,59	6,41	3 877	175	2 704
31	IV	/	/	/	/	/	/	/	/	/
32	V	/	/	/	/	/	/	/	/	/
	ZUSAMMEN...	42 458	32	6	4 501	37,55	9,14	5 402	338	3 692
33	ALTER 35 - 40									
34	LEISTUNGSGRUPPE IB	2 401	37	8	3 323	38,55	2,56	8 151	100	5 744
35	II	16 508	37	10	13 346	37,69	9,58	6 467	383	4 489
36	III	17 319	37	10	2 200	37,50	10,16	5 214	357	3 642
37	IIIA	7 755	37	9	1 632	37,68	10,93	5 612	400	3 924
38	IIIB	9 564	37	11	2 659	37,35	9,54	4 892	322	3 413
39	IV	/	/	/	/	/	/	/	/	/
40	V	/	/	/	/	/	/	/	/	/
	ZUSAMMEN...	37 825	37	10	7 221	37,64	9,33	5 896	345	4 112
41	ALTER 40 - 45									
42	LEISTUNGSGRUPPE IB	3 651	42	11	3 167	38,51	5,87	9 208	247	6 485
43	II	16 845	42	14	15 589	37,62	8,24	6 456	337	4 486
44	III	15 555	42	14	2 478	37,50	9,66	5 330	335	3 709
45	IIIA	7 514	42	13	1 717	37,67	9,34	5 711	351	3 969
46	IIIB	8 041	42	14	3 189	37,35	9,95	4 973	320	3 465
47	IV	/	/	/	/	/	/	/	/	/
48	V	/	/	/	/	/	/	/	/	/
	ZUSAMMEN...	37 556	42	13	8 384	37,65	8,69	6 167	326	4 299

SOWIE JAHRESVERDIENSTE 1990 NACH WIRTSCHAFTSZWEIGEN, DEM ALTER UND LEISTUNGSGRUPPEN
BESCHAEFTIGTE MAENNER

ANGESTELLTE MIT JAHRES- VERDIENSTEN	DURCHSCHNITTliche (S)			VEREIN- BARE WOCHEN- ARBEITS- ZEIT	MEHR- AR- BEITS- STUNDEN IM OKTOBER 1990	BRUTTO- MONATSVERDIENST		NETTO- VERDIENST	BRUTTO- JAHRES- VERDIENST	DARUNTER SONDER- ZAHLUNGEN	NETTO- JAHRES- VERDIENST	LFD. NR.	
	ALTER	UNTER- NEH- MENSZU- GEHOE- RIGKEIT	BESCHAEF- TIGTEN- ZAHL DER UNTER- NEHMEN			INSGESAMT	FUER MEHR- ARBEIT						INSGESAMT
ANZAHL	JAHRE		ANZAHL	STUNDEN		DM							
BAU													
-	-	-	-	-	-	-	-	-	-	-	-	1	
-	-	-	-	-	-	-	-	-	-	-	-	2	
-	-	-	-	-	-	-	-	-	-	-	-	3	
-	-	-	-	-	-	-	-	-	-	-	-	4	
/	/	/	/	/	/	/	/	/	/	/	/	5	
/	/	/	/	/	/	/	/	/	/	/	/	6	
/	/	/	/	/	/	/	/	/	/	/	/	7	
/	/	/	/	/	/	/	/	/	/	/	/	8	
-	-	-	-	-	-	-	-	-	-	-	-	9	
/	/	/	/	/	/	/	/	/	/	/	/	10	
/	/	/	/	/	/	/	/	/	/	/	/	11	
/	/	/	/	/	/	/	/	/	/	/	/	12	
2 034	23	3	3 033	37,39	4,65	3 115	112	2 107	40 101	3 760	26 325	13	
3 691	23	4	4 269	37,54	5,24	3 304	128	2 212	42 853	4 038	27 932	14	
/	/	/	/	/	/	/	/	/	/	/	/	15	
/	/	/	/	/	/	/	/	/	/	/	/	16	
4 322	28	3	6 614	37,38	8,88	5 388	334	3 515	69 027	6 492	44 628	17	
13 503	28	4	2 906	37,45	10,03	4 590	313	3 059	59 057	5 619	38 659	18	
3 583	28	4	3 057	37,96	10,11	4 827	308	3 220	63 147	6 261	41 501	19	
9 920	28	4	2 851	37,26	10,00	4 505	314	3 001	57 580	5 387	37 633	20	
2 999	27	5	1 287	37,43	4,93	3 534	115	2 374	46 346	4 577	30 160	21	
21 080	28	4	3 404	37,44	8,96	4 592	285	3 049	59 159	5 637	38 597	22	
/	/	/	/	/	/	/	/	/	/	/	/	23	
/	/	/	/	/	/	/	/	/	/	/	/	24	
12 911	32	6	8 486	37,57	9,78	6 043	409	4 105	78 584	7 851	53 718	25	
20 106	32	7	2 564	37,44	10,74	5 064	380	3 471	65 903	6 712	44 745	26	
7 852	32	6	1 757	37,74	11,64	5 469	436	3 738	70 664	7 144	48 170	27	
12 253	32	7	3 081	37,25	10,16	4 804	343	3 300	62 852	6 435	42 550	28	
2 081	32	7	2 103	37,41	7,57	3 873	206	2 697	51 464	5 552	34 983	29	
36 046	32	6	4 641	37,51	10,00	5 401	372	3 692	70 479	7 231	47 986	30	
/	/	/	/	/	/	/	/	/	/	/	/	31	
/	/	/	/	/	/	/	/	/	/	/	/	32	
2 029	37	7	3 616	38,73	3,03	7 834	118	5 594	104 965	11 241	76 350	33	
15 187	37	10	14 345	37,70	9,48	6 441	388	4 470	84 572	9 181	59 287	34	
15 514	37	10	2 241	37,50	10,64	5 209	379	3 641	68 548	7 075	48 023	35	
6 971	37	10	1 658	37,68	11,52	5 620	430	3 928	74 190	7 761	52 205	36	
8 544	37	11	2 718	37,35	9,91	4 874	337	3 407	63 945	6 516	44 610	37	
/	/	/	/	/	/	/	/	/	/	/	/	38	
/	/	/	/	/	/	/	/	/	/	/	/	39	
34 213	37	10	7 693	37,65	9,57	5 860	360	4 092	77 146	8 178	54 223	40	
/	/	/	/	/	/	/	/	/	/	/	/	41	
3 128	42	12	3 611	38,57	3,20	8 961	145	6 304	127 395	19 693	88 779	42	
15 437	42	14	15 782	37,60	8,08	6 406	335	4 451	84 964	9 518	59 790	43	
14 439	42	14	2 447	37,50	9,83	5 332	344	3 710	70 516	7 155	49 310	44	
6 953	42	14	1 589	37,68	9,59	5 718	366	3 976	76 276	7 524	53 579	45	
7 486	42	15	3 244	37,33	10,05	4 974	324	3 463	65 167	6 812	45 344	46	
/	/	/	/	/	/	/	/	/	/	/	/	47	
34 403	42	14	8 497	37,64	8,47	6 094	320	4 247	81 512	9 289	57 137	48	

4 VEREINBARTE WOCHENARBEITSZEIT UND MONATSVERDIENSTE DER ANGESTELLTEN IM OKTOBER 1990
4.1 VOLLZEIT

LFD. NR.	ALTER VON ... BIS UNTER ... JAHREN LEISTUNGSGRUPPE		ANGESTELLTE INSGESAMT	DURCHSCHNITTliche (S)			VEREIN- BARTEN- WOCHEN- AR- BEITEN- ZEIT	MEHR- AR- BEITEN- STUNDEN IM OKTOBER 1990	BRUTTO- MONATSVERDIENST		NETTO- INSGESAMT
				ALTER	UNTER- NEH- MENSZU- GEHOE- RIGKEIT	BESCHAEF- TIGTEN- ZAHl DER UNTER- NEHMEN			INS- GESAMT	FUEH- MEHR- ARBEIT	
			ANZAHL	JAHRE	ANZAHL	STUNDEN	DM			MASCHINEN	
49	ALTER 45 - 50										
50	LEISTUNGSGRUPPE	IB	4 215	47	14	4 477	38,43	2,74	9 615	111	6 535
51		II	19 843	47	17	14 443	37,64	8,06	6 764	353	4 671
52		III	16 750	47	17	1 792	37,44	10,56	5 413	384	3 739
53		IIIA	8 940	47	16	1 512	37,60	10,75	5 730	402	3 962
54		IIIB	7 811	47	18	2 113	37,26	10,33	5 049	364	3 483
55		IV	/	/	/	/	/	/	/	/	/
56		V	/	/	/	/	/	/	/	/	/
		ZUSAMMEN...	42 059	47	17	8 017	37,64	8,50	6 430	336	4 432
57	ALTER 50 - 55										
58	LEISTUNGSGRUPPE	IB	4 763	52	17	10 298	38,44	2,15	9 182	67	6 382
59		II	21 804	52	22	12 661	37,65	6,76	6 712	280	4 610
60		III	17 320	52	20	2 112	37,45	7,97	5 420	288	3 713
61		IIIA	9 817	52	21	1 720	37,54	8,75	5 735	331	3 923
62		IIIB	7 503	52	20	2 625	37,35	6,95	5 007	231	3 439
63		IV	/	/	/	/	/	/	/	/	/
64		V	/	/	/	/	/	/	/	/	/
		ZUSAMMEN...	45 334	52	21	8 249	37,65	6,76	6 393	258	4 397
65	ALTER 55 - 60										
66	LEISTUNGSGRUPPE	IB	2 343	57	22	16 793	38,74	1,61	9 224	58	6 365
67		II	11 814	57	25	11 667	37,69	5,78	6 622	259	4 530
68		III	10 476	57	24	3 661	37,42	6,37	5 269	228	3 621
69		IIIA	6 064	57	25	2 232	37,44	6,70	5 595	257	3 840
70		IIIB	4 412	57	23	5 624	37,38	5,91	4 821	189	3 320
71		IV	/	/	/	/	/	/	/	/	/
72		V	/	/	/	/	/	/	/	/	/
		ZUSAMMEN...	25 661	57	24	8 488	37,66	5,63	6 200	223	4 255
73	ALTER 60 - 64										
74	LEISTUNGSGRUPPE	IB	/	/	/	/	/	/	/	/	/
75		II	3 754	61	28	9 419	37,82	2,60	6 700	121	4 598
76		III	3 641	61	28	2 041	37,75	3,86	5 377	140	3 708
77		IIIA	/	/	/	/	/	/	/	/	/
78		IIIB	/	/	/	/	/	/	/	/	/
79		IV	/	/	/	/	/	/	/	/	/
80		V	/	/	/	/	/	/	/	/	/
		ZUSAMMEN...	8 853	61	28	6 709	37,87	2,96	6 373	120	4 390
81	ALTER 64 UND MEHR										
82	LEISTUNGSGRUPPE	IB	/	/	/	/	/	/	/	/	/
83		II	/	/	/	/	/	/	/	/	/
84		III	/	/	/	/	/	/	/	/	/
85		IIIA	/	/	/	/	/	/	/	/	/
86		IIIB	/	/	/	/	/	/	/	/	/
87		IV	/	/	/	/	/	/	/	/	/
88		V	/	/	/	/	/	/	/	/	/
		ZUSAMMEN...	/	/	/	/	/	/	/	/	/
89	ALTER INSGESAMT										
90	LEISTUNGSGRUPPE	IB	19 791	47	15	7 343	38,50	2,84	9 074	111	6 290
91		II	111 823	44	15	12 480	37,63	7,72	6 481	322	4 453
92		III	125 892	41	13	2 566	37,48	9,07	5 143	314	3 529
93		IIIA	57 193	43	14	1 807	37,69	9,22	5 554	339	3 819
94		IIIB	68 699	39	12	3 198	37,31	8,94	4 801	294	3 288
95		IV	16 402	35	9	2 667	37,43	6,39	3 724	160	2 581
96		V	/	/	/	/	/	/	/	/	/
		INSGESAMT...	275 131	42	14	6 939	37,62	7,89	5 876	293	4 040

SOWIE JAHRESVERDIENSTE 1990 NACH WIRTSCHAFTSZWEIGEN, DEM ALTER UND LEISTUNGSGRUPPEN
BESCHAEFTIGTE MAENNER

ANGESTELLTE MIT JAHRES- VERDIENSTEN	DURCHSCHNITTLLICHE (S)			VEREIN- BART- WOCHEN- ARBEITS- ZEIT	MEHR- AR- BEITS- STUNDEN IM OKTOBER 1990	BRUTTO- MONATSVERDIENST		NETTO- MONATSVERDIENST	BRUTTO- JAHRES- VERDIENST	DARUNTER SONDER- ZAHLUNGEN	NETTO- JAHRES- VERDIENST	LFD. NR.	
	ALTER	UNTER- NEH- MENSZU- GEHOE- RIGKEIT	BESCHAEF- TIGTEN- ZAHL DER UNTER- NEHMEN			INSGESAMT	FUER MEHR- ARBEIT						
ANZAHL	JAHRE		ANZAHL	STUNDEN		DM							
BAU													
3 848	47	14	4 839	38,44	3,00	9 377	122	6 405	131 816	18 876	88 504	49	
18 426	47	18	13 747	37,64	8,41	6 732	367	4 653	91 020	10 706	63 334	50	
15 266	47	18	1 838	37,40	11,47	5 430	417	3 750	72 056	7 676	50 140	51	
8 105	47	17	1 539	37,56	11,71	5 774	439	3 994	76 402	8 153	53 529	52	
7 161	47	18	2 177	37,21	11,19	5 041	392	3 473	67 138	7 135	46 305	53	
/	/	/	/	/	/	/	/	/	/	/	/	54	
/	/	/	/	/	/	/	/	/	/	/	/	55	
38 601	47	17	7 810	37,61	9,05	6 408	357	4 421	86 574	10 186	59 917	56	
4 167	52	18	11 548	38,47	0,96	9 212	44	6 403	134 451	22 998	91 790	57	
20 295	52	22	13 450	37,68	6,90	6 668	286	4 587	89 364	10 242	62 003	58	
16 274	52	20	2 110	37,45	8,22	5 427	298	3 720	72 172	7 718	49 839	59	
9 381	52	21	1 752	37,52	8,76	5 715	334	3 910	76 085	8 148	52 602	60	
6 893	52	20	2 597	37,35	7,48	5 035	249	3 462	66 846	7 133	46 078	61	
/	/	/	/	/	/	/	/	/	/	/	/	62	
/	/	/	/	/	/	/	/	/	/	/	/	63	
42 060	52	21	8 737	37,66	6,83	6 356	263	4 376	86 046	10 377	59 451	64	
2 161	57	21	17 985	38,81	1,75	9 100	63	6 271	127 536	19 355	87 901	65	
11 161	57	25	10 984	37,66	6,02	6 584	270	4 504	88 661	10 367	61 697	66	
9 757	57	24	3 190	37,43	6,28	5 262	226	3 614	70 686	7 728	48 918	67	
5 637	57	25	2 311	37,46	6,68	5 598	258	3 838	75 357	7 976	52 329	68	
4 120	57	23	4 394	37,38	5,74	4 802	182	3 308	64 293	7 390	44 251	69	
/	/	/	/	/	/	/	/	/	/	/	/	70	
/	/	/	/	/	/	/	/	/	/	/	/	71	
24 031	57	24	8 107	37,66	5,72	6 171	228	4 232	83 496	9 934	57 866	72	
/	/	/	/	/	/	/	/	/	/	/	/	73	
3 538	61	28	8 909	37,82	2,69	6 626	125	4 540	90 806	11 386	63 007	74	
3 396	61	28	2 090	37,77	4,14	5 354	150	3 691	72 198	8 024	50 043	75	
/	/	/	/	/	/	/	/	/	/	/	/	76	
/	/	/	/	/	/	/	/	/	/	/	/	77	
/	/	/	/	/	/	/	/	/	/	/	/	78	
-	-	-	-	-	-	-	-	-	-	-	-	79	
8 327	61	28	6 618	37,88	3,11	6 328	126	4 355	87 859	11 860	60 568	80	
/	/	/	/	/	/	/	/	/	/	/	/	81	
/	/	/	/	/	/	/	/	/	/	/	/	82	
/	/	/	/	/	/	/	/	/	/	/	/	83	
/	/	/	/	/	/	/	/	/	/	/	/	84	
/	/	/	/	/	/	/	/	/	/	/	/	85	
/	/	/	/	/	/	/	/	/	/	/	/	86	
-	-	-	-	-	-	-	-	-	-	-	-	87	
/	/	/	/	/	/	/	/	/	/	/	/	88	
17 384	47	15	8 163	38,55	2,17	8 935	91	6 204	126 895	19 491	87 166	89	
101 783	45	16	12 614	37,64	7,91	6 462	332	4 443	86 054	9 671	59 738	90	
109 636	42	14	2 472	37,47	9,59	5 176	336	3 558	68 229	7 081	46 934	91	
50 651	44	15	1 814	37,66	9,82	5 586	365	3 844	73 946	7 674	51 239	92	
58 985	40	13	3 038	37,30	9,39	4 823	311	3 313	63 319	6 572	43 236	93	
13 473	37	10	2 680	37,39	6,65	3 751	170	2 605	49 554	5 080	33 553	94	
/	/	/	/	/	/	/	/	/	/	/	/	95	
243 005	43	15	7 134	37,61	8,18	5 899	307	4 062	78 788	8 935	54 385	96	

4 VEREINBARTE WOCHENARBEITSZEIT UND MONATSVERDIENSTE DER ANGESTELLTEN IM OKTOBER 1990
4.1 VOLLZEIT

LFD. NR.	ALTER VON ... BIS UNTER ... JAHREN LEISTUNGSGRUPPE	ANGESTELLTE INSGESAMT	DURCHSCHNITTliche (S)			VEREIN- BART- WOCHEN- AR- BEITS- ZEIT	MEHR- AR- BEITS- STUNDEN IM OKTOBER 1990	BRUTTO- MONATSVERDIENST		NETTO- INSGESAMT	
			ALTER	UNTER- NEH- MENSZU- GEHOE- RIGKEIT	BESCHAEF- TIGTEN- ZAHL DER UNTER- NEHMEN			INS- GESAMT	FUER MEHR- ARBEIT		
											ANZAHL
			HERSTELLUNG VON KRAFTFAHR								
1	ALTER UNTER 20 LEISTUNGSGRUPPE IB II III IIIA IIIB IV V		-	-	-	-	-	-	-	-	
2			-	-	-	-	-	-	-	-	
3			-	-	-	-	-	-	-	-	
4			-	-	-	-	-	-	-	-	
5			-	-	-	-	-	-	-	-	
6			/	/	/	/	/	/	/	/	
7			/	/	/	/	/	/	/	/	
8		ZUSAMMEN...	/	/	/	/	/	/	/	/	
9	ALTER 20 - 25 LEISTUNGSGRUPPE IB II III IIIA IIIB IV V		-	-	-	-	-	-	-		
10			/	/	/	/	/	/	/	/	
11			/	/	/	/	/	/	/	/	
12			/	/	/	/	/	/	/	/	
13			/	/	/	/	/	/	/	/	
14			/	/	/	/	/	/	/	/	
15			/	/	/	/	/	/	/	/	
16		ZUSAMMEN...	/	/	/	/	/	/	/	/	
17	ALTER 25 - 30 LEISTUNGSGRUPPE IB II III IIIA IIIB IV V		/	/	/	/	/	/	/	/	
18			/	/	/	/	/	/	/	/	
19			4 965	28	4	106 836	37,32	7,16	5 171	224	3 394
20			/	/	/	/	/	/	/	/	/
21			2 587	28	5	96 214	37,45	6,18	4 826	203	3 183
22			/	/	/	/	/	/	/	/	/
23			/	/	/	/	/	/	/	/	/
24		ZUSAMMEN...	7 647	28	4	93 770	37,55	7,55	5 417	269	3 571
25	ALTER 30 - 35 LEISTUNGSGRUPPE IB II III IIIA IIIB IV V		/	/	/	/	/	/	/	/	
26			7 417	32	6	80 005	38,07	7,27	6 762	318	4 608
27			7 801	32	7	103 689	37,45	6,21	5 621	203	3 878
28			4 591	32	6	111 136	37,54	6,45	5 952	214	4 076
29			3 210	32	7	93 038	37,33	5,86	5 147	187	3 594
30			/	/	/	/	/	/	/	/	/
31			/	/	/	/	/	/	/	/	/
32		ZUSAMMEN...	15 642	32	6	91 349	37,78	6,61	6 203	255	4 250
33	ALTER 35 - 40 LEISTUNGSGRUPPE IB II III IIIA IIIB IV V		/	/	/	/	/	/	/	/	
34			7 335	37	10	90 286	38,08	8,80	7 399	398	5 166
35			6 256	37	10	107 116	37,66	7,85	6 034	259	4 207
36			3 764	37	9	107 387	37,86	7,96	6 415	265	4 450
37			2 492	37	11	106 708	37,37	7,70	5 459	250	3 839
38			/	/	/	/	/	/	/	/	/
39			/	/	/	/	/	/	/	/	/
40		ZUSAMMEN...	14 790	37	10	95 561	38,00	7,93	6 984	319	4 878
41	ALTER 40 - 45 LEISTUNGSGRUPPE IB II III IIIA IIIB IV V		/	/	/	/	/	/	/	/	
42			6 023	42	15	83 669	37,95	7,15	7 491	336	5 230
43			5 276	42	14	100 900	37,68	7,07	6 116	244	4 267
44			3 499	42	13	105 587	37,91	7,98	6 536	271	4 564
45			/	/	/	/	/	/	/	/	/
46			/	/	/	/	/	/	/	/	/
47			-	-	-	-	-	-	-	-	-
48		ZUSAMMEN...	12 588	42	14	90 655	37,99	6,71	7 181	280	5 016

4 VEREINBARTE WOCHENARBEITSZEIT UND MONATSVERDIENSTE DER ANGESTELLTEN IM OKTOBER 1990
4 .1 VOLLZEIT

LFD. NR.	ALTER VON ... BIS UNTER ... JAHREN LEISTUNGSGRUPPE	ANGESTELLTE INSGESAMT	DURCHSCHNITTliche (S)			VEREIN- BARTE- WOCHEN- AR- BEITS- ZEIT	MEHR- AR- BEITS- STUNDEN IM OKTOBER 1990	BRUTTO- MONATSVERDIENST		NETTO- INSGESAMT	
			ALTER	UNTER- NEH- MENSZU- GEHOE- RIGKEIT	BESCHAEF- TIGTEN- ZAHL DER UNTER- NEHMEN			INS- GESAMT	FUER MEHR- ARBEIT		
		ANZAHL	JAHRE		ANZAHL	STUNDEN	DM				
		HERSTELLUNG VON KRAFTFAHR									
49	ALTER 45 - 50 LEISTUNGSGRUPPE	IB	/	/	/	/	/	/	/	/	
50		II	7 438	47	20	88 489	37,94	8,47	7 876	406	5 458
51		III	5 144	47	19	103 676	37,63	6,28	6 258	230	4 295
52		IIIA	3 398	47	19	107 938	37,83	6,95	6 599	259	4 522
53		IIIB	/	/	/	/	/	/	/	/	/
54		IV	/	/	/	/	/	/	/	/	/
55	V	/	/	/	/	/	/	/	/	/	
56	ZUSAMMEN...	14 593	47	19	93 479	38,03	6,74	7 673	299	5 300	
57	ALTER 50 - 55 LEISTUNGSGRUPPE	IB	/	/	/	/	/	/	/	/	
58		II	8 107	52	25	88 376	37,75	7,64	7 845	356	5 398
59		III	6 441	52	23	107 849	37,50	6,07	6 151	223	4 220
60		IIIA	4 396	52	23	111 274	37,63	7,25	6 425	267	4 410
61		IIIB	/	/	/	/	/	/	/	/	/
62		IV	/	/	/	/	/	/	/	/	/
63	V	/	/	/	/	/	/	/	/	/	
64	ZUSAMMEN...	16 434	52	24	95 518	37,85	6,38	7 474	274	5 137	
65	ALTER 55 - 60 LEISTUNGSGRUPPE	IB	/	/	/	/	/	/	/	/	
66		II	4 065	57	29	90 480	37,86	5,50	7 650	260	5 229
67		III	3 529	57	26	111 378	37,53	6,07	6 169	218	4 209
68		IIIA	2 288	57	26	114 477	37,81	7,67	6 396	278	4 364
69		IIIB	/	/	/	/	/	/	/	/	/
70		IV	/	/	/	/	/	/	/	/	/
71	V	/	/	/	/	/	/	/	/	/	
72	ZUSAMMEN...	8 824	57	27	97 821	37,94	5,20	7 450	222	5 102	
73	ALTER 60 - 64 LEISTUNGSGRUPPE	IB	/	/	/	/	/	/	/	/	
74		II	/	/	/	/	/	/	/	/	
75		III	/	/	/	/	/	/	/	/	
76		IIIA	/	/	/	/	/	/	/	/	
77		IIIB	/	/	/	/	/	/	/	/	
78		IV	-	-	-	-	-	-	-	-	-
79	V	-	-	-	-	-	-	-	-	-	
80	ZUSAMMEN...	/	/	/	/	/	/	/	/	/	
81	ALTER 64 UND MEHR LEISTUNGSGRUPPE	IB	/	/	/	/	/	/	/	/	
82		II	/	/	/	/	/	/	/	/	
83		III	-	-	-	-	-	-	-	-	
84		IIIA	-	-	-	-	-	-	-	-	
85		IIIB	-	-	-	-	-	-	-	-	
86		IV	/	/	/	/	/	/	/	/	/
87	V	-	-	-	-	-	-	-	-	-	
88	ZUSAMMEN...	/	/	/	/	/	/	/	/	/	
89	ALTER INSGESAMT LEISTUNGSGRUPPE	IB	7 318	48	18	79 963	39,68	2,26	10 959	123	7 583
90		II	43 405	43	16	85 597	37,96	7,67	7 435	353	5 126
91		III	40 359	41	14	105 850	37,54	6,58	5 898	224	4 048
92		IIIA	24 740	42	14	110 497	37,70	7,30	6 282	252	4 305
93		IIIB	15 619	40	13	98 488	37,29	5,43	5 290	181	3 641
94		IV	/	/	/	/	/	/	/	/	/
95	V	/	/	/	/	/	/	/	/	/	
96	INSGESAMT...	92 758	43	15	93 872	37,89	6,67	6 985	274	4 811	

4 VEREINBARTE WOCHENARBEITSZEIT UND MONATSVERDIENSTE DER ANGESTELLTEN IM OKTOBER 1990
4 .1 VOLLZEIT

LFD. NR.	ALTER VON ... BIS UNTER ... JAHREN LEISTUNGSGRUPPE	ANGESTELLTE INSGESAMT	DURCHSCHNITTliche (S)			VEREIN- BART- WOCHEN- AR- BEITS- ZEIT	MEHR- AR- BEITS- STUNDEN IM OKTOBER 1990	BRUTTO- MONATSVERDIENST		
			ALTER	UNTER- NEH- MENSZU- GEHOE- RIGKEIT	BESCHAEF- TIGTEN- ZAHL DER UNTER- NEHMEN			INS- GESAMT	FUER MEHR- ARBEIT	INS- GESAMT
		ANZAHL	JAHRE		ANZAHL	STUNDEN		DM		
ELEKTROTECHNIK; REPARATUR VON ELEK										
1	ALTER UNTER 20									
2	LEISTUNGSGRUPPE IB	-	-	-	-	-	-	-	-	-
3	II	-	-	-	-	-	-	-	-	-
4	III	/	/	/	/	/	/	/	/	/
5	IIIA	/	/	/	/	/	/	/	/	/
6	IIIB	/	/	/	/	/	/	/	/	/
7	IV	/	/	/	/	/	/	/	/	/
8	V	-	-	-	-	-	-	-	-	-
	ZUSAMMEN...	/	/	/	/	/	/	/	/	/
9	ALTER 20 - 25									
10	LEISTUNGSGRUPPE IB	-	-	-	-	-	-	-	-	-
11	II	/	/	/	/	/	/	/	/	/
12	III	/	/	/	/	/	/	/	/	/
13	IIIA	/	/	/	/	/	/	/	/	/
14	IIIB	/	/	/	/	/	/	/	/	/
15	IV	/	/	/	/	/	/	/	/	/
16	V	-	-	-	-	-	-	-	-	-
	ZUSAMMEN...	6 412	23	3	52 453	37,70	4,21	3 504	111	2 334
17	ALTER 25 - 30									
18	LEISTUNGSGRUPPE IB	8 775	28	3	78 463	37,52	7,17	5 377	242	3 526
19	II	22 882	27	3	46 524	37,63	5,76	4 448	175	2 929
20	III	7 827	28	3	33 988	37,78	6,19	4 708	187	3 069
21	IIIA	15 055	27	3	53 041	37,55	5,54	4 312	170	2 856
22	IIIB	4 221	27	3	22 218	37,52	5,43	3 552	133	2 416
23	IV	/	/	/	/	/	/	/	/	/
24	V	/	/	/	/	/	/	/	/	/
	ZUSAMMEN...	36 206	27	3	51 213	37,59	6,06	4 567	186	3 013
25	ALTER 30 - 35									
26	LEISTUNGSGRUPPE IB	23 327	32	6	78 278	37,66	6,85	6 142	283	4 165
27	II	24 467	32	6	39 363	37,56	7,43	4 877	231	3 327
28	III	10 705	32	6	29 827	37,68	8,69	5 288	264	3 583
29	IIIA	13 762	32	6	46 780	37,47	6,46	4 557	206	3 128
30	IIIB	2 520	32	7	19 460	37,68	6,93	3 896	202	2 726
31	IV	/	/	/	/	/	/	/	/	/
32	V	/	/	/	/	/	/	/	/	/
	ZUSAMMEN...	51 457	32	6	55 363	37,63	7,06	5 457	250	3 715
33	ALTER 35 - 40									
34	LEISTUNGSGRUPPE IB	2 403	37	7	17 942	38,82	2,03	8 626	90	6 011
35	II	24 369	37	9	80 362	37,97	6,15	6 550	273	4 524
36	III	18 143	37	10	30 021	37,64	6,00	4 997	207	3 484
37	IIIA	8 921	37	9	19 269	37,92	6,66	5 411	234	3 757
38	IIIB	9 222	37	10	40 421	37,37	5,36	4 597	181	3 220
39	IV	2 268	37	9	13 090	37,65	5,10	3 853	162	2 742
40	V	/	/	/	/	/	/	/	/	/
	ZUSAMMEN...	47 276	37	9	54 486	37,87	5,82	5 923	232	4 110
41	ALTER 40 - 45									
42	LEISTUNGSGRUPPE IB	3 359	42	11	31 335	38,78	1,48	9 089	61	6 057
43	II	23 441	42	15	78 689	38,02	4,53	6 690	202	4 641
44	III	14 383	42	13	26 949	37,54	7,17	5 190	253	3 625
45	IIIA	7 113	42	13	20 865	37,71	8,11	5 499	293	3 845
46	IIIB	7 270	42	14	32 902	37,37	6,25	4 887	215	3 411
47	IV	/	/	/	/	/	/	/	/	/
48	V	/	/	/	/	/	/	/	/	/
	ZUSAMMEN...	42 288	42	14	55 543	37,91	5,24	6 297	207	4 359

4 VEREINBARTE WOCHENARBEITSZEIT UND MONATSVERDIENSTE DER ANGESTELLTEN IM OKTOBER 1990
4.1 VOLLZEIT

LFD. NR.	ALTER VON ... BIS UNTER ... JAHREN LEISTUNGSGRUPPE	ANGESTELLTE INSGESAMT	DURCHSCHNITTliche (S)			VEREIN- BARTE- WOCHEN- AR- BEITS- ZEIT	MEHR- AR- BEITS- STUNDEN IM OKTOBER 1990	BRUTTO- MONATSVERDIENST		
			ALTER	UNTER- NEH- MENSZU- GEHOE- RIGKEIT	BESCHAEF- TIGTEN- ZAHL DER UNTER- NEHMEN			INS- GESAMT	FUER MEHR- ARBEIT	INS- GESAMT
		ANZAHL	JAHRE		ANZAHL	STUNDEN	DM			
ELEKTROTECHNIK; REPARATUR VON ELEK										
49	ALTER 45 - 50									
50	LEISTUNGSGRUPPE IB	4 875	47	16	48 745	38,91	0,75	9 576	46	6 608
51	II	22 356	47	19	79 671	38,19	4,57	6 876	199	4 742
52	III	12 545	47	17	29 795	37,47	5,18	5 150	182	3 478
53	IIIA	6 483	47	18	26 038	37,53	5,29	5 438	192	3 591
54	IIIB	6 062	47	17	33 814	37,40	5,06	4 842	171	3 357
55	IV	/	/	/	/	/	/	/	/	/
56	V	/	/	/	/	/	/	/	/	/
	ZUSAMMEN...	40 786	47	18	58 769	38,05	4,31	6 596	174	4 527
57	ALTER 50 - 55									
58	LEISTUNGSGRUPPE IB	4 830	52	22	61 386	39,08	0,76	9 610	37	6 707
59	II	21 853	52	24	81 987	38,11	3,70	6 874	167	4 723
60	III	11 598	52	22	30 772	37,45	5,50	5 117	188	3 516
61	IIIA	5 736	52	22	27 896	37,58	6,23	5 407	221	3 715
62	IIIB	5 862	52	22	33 587	37,31	4,78	4 833	156	3 321
63	IV	/	/	/	/	/	/	/	/	/
64	V	/	/	/	/	/	/	/	/	/
	ZUSAMMEN...	39 209	52	23	62 644	38,02	3,93	6 625	157	4 566
65	ALTER 55 - 60									
66	LEISTUNGSGRUPPE IB	3 010	57	27	71 116	39,16	1,22	9 835	25	6 763
67	II	11 733	57	28	75 453	38,07	2,80	6 772	119	4 642
68	III	6 729	57	25	32 157	37,33	3,38	5 056	114	3 464
69	IIIA	3 294	57	26	21 506	37,33	3,21	5 402	123	3 692
70	IIIB	3 435	57	24	42 372	37,33	3,53	4 724	106	3 244
71	IV	/	/	/	/	/	/	/	/	/
72	V	/	/	/	/	/	/	/	/	/
	ZUSAMMEN...	22 536	57	26	59 023	37,95	2,73	6 531	102	4 480
73	ALTER 60 - 64									
74	LEISTUNGSGRUPPE IB	/	/	/	/	/	/	/	/	/
75	II	3 465	61	30	69 250	38,17	1,31	6 816	57	4 691
76	III	2 206	61	26	18 881	37,62	1,35	5 063	47	3 476
77	IIIA	/	/	/	/	/	/	/	/	/
78	IIIB	/	/	/	/	/	/	/	/	/
79	IV	/	/	/	/	/	/	/	/	/
80	V	/	/	/	/	/	/	/	/	/
	ZUSAMMEN...	7 263	61	27	47 067	38,10	1,12	6 497	46	4 472
81	ALTER 64 UND MEHR									
82	LEISTUNGSGRUPPE IB	/	/	/	/	/	/	/	/	/
83	II	/	/	/	/	/	/	/	/	/
84	III	/	/	/	/	/	/	/	/	/
85	IIIA	/	/	/	/	/	/	/	/	/
86	IIIB	/	/	/	/	/	/	/	/	/
87	IV	/	/	/	/	/	/	/	/	/
88	V	/	/	/	/	/	/	/	/	/
	ZUSAMMEN...	/	/	/	/	/	/	/	/	/
89	ALTER INSGESAMT									
90	LEISTUNGSGRUPPE IB	20 858	48	17	46 637	38,93	1,21	9 330	50	6 416
91	II	139 824	43	15	79 152	37,97	5,01	6 559	213	4 500
92	III	116 696	38	11	35 679	37,56	5,98	4 882	196	3 329
93	IIIA	52 271	40	12	26 095	37,71	6,64	5 265	222	3 578
94	IIIB	64 425	37	11	43 455	37,44	5,44	4 571	175	3 128
95	IV	15 953	35	8	19 277	37,61	5,00	3 654	134	2 534
96	V	/	/	/	/	/	/	/	/	/
	INSGESAMT...	294 155	41	13	56 210	37,85	5,12	5 922	190	4 058

SOWIE JAHRESVERDIENSTE 1990 NACH WIRTSCHAFTSZWEIGEN, DEM ALTER UND LEISTUNGSGRUPPEN
BESCHAEFTIGTE MAENNER

ANGESTELLTE MIT JAHRES- VERDIENSTEN	DURCHSCHNITTICHE (S)			VEREIN- BARE WOCHEN- ARBEITS- ZEIT	MEHR- AR- BEITS- STUNDEN IM OKTOBER 1990	BRUTTO- MONATSVERDIENST			BRUTTO- JAHRES- VERDIENST	DARUNTER SONDER- ZAHLUNGEN	NETTO- JAHRES- VERDIENST	LFD. NR.	
	ALTER	UNTER- NEH- MENSZU- GEHOE- RIGKEIT	BESCHAEF- TIGTEN- ZAHN DER UNTER- NEHMEN			INSGESAMT	FUER MEHR- ARBEIT	INSGESAMT					
ANZAHL	JAHRE		ANZAHL	STUNDEN	DM								
TRISCHEN GERAETEN FUER DEN HAUSHALT													
4 565	47	16	48 641	38,93	0,80	9 548	49	6 572	139 814	21 362	94 166	49	
20 879	47	19	80 758	38,19	4,71	6 857	206	4 730	94 607	13 005	65 006	50	
11 524	47	18	29 829	37,43	5,31	5 113	191	3 444	68 175	7 383	47 115	51	
6 031	47	18	26 648	37,55	5,62	5 404	203	3 557	72 282	7 768	50 038	52	
5 494	47	17	33 322	37,30	4,97	4 794	177	3 320	63 666	6 959	43 905	53	
/	/	/	/	/	/	/	/	/	/	/	/	54	
/	/	/	/	/	/	/	/	/	/	/	/	55	
37 839	47	18	59 589	38,03	4,43	6 582	181	4 514	91 025	12 133	62 389	56	
4 313	52	23	64 249	39,10	0,85	9 614	41	6 730	143 487	25 208	97 882	57	
20 732	52	24	82 422	38,13	3,86	6 852	174	4 704	94 900	13 229	64 696	58	
10 758	52	22	30 394	37,46	5,53	5 105	189	3 507	68 765	8 049	46 935	59	
5 407	52	22	27 469	37,60	6,42	5 435	228	3 732	73 299	8 466	50 105	60	
5 351	52	22	33 349	37,31	4,63	4 771	149	3 279	64 184	7 627	43 731	61	
/	/	/	/	/	/	/	/	/	/	/	/	62	
/	/	/	/	/	/	/	/	/	/	/	/	63	
36 592	52	23	63 494	38,03	4,06	6 605	163	4 550	92 092	12 966	62 790	64	
2 862	57	27	69 997	39,15	1,28	9 843	26	6 759	147 691	27 129	98 551	65	
10 905	57	28	77 051	38,11	2,86	6 780	124	4 648	94 028	12 824	64 258	66	
6 071	57	25	31 960	37,36	3,48	5 017	119	3 437	67 573	7 667	46 024	67	
2 857	57	27	22 041	37,37	3,30	5 351	130	3 653	71 867	8 139	49 351	68	
3 214	57	24	40 775	37,35	3,64	4 720	110	3 245	63 757	7 248	43 067	69	
/	/	/	/	/	/	/	/	/	/	/	/	70	
/	/	/	/	/	/	/	/	/	/	/	/	71	
20 755	57	27	60 156	37,99	2,79	6 555	106	4 496	91 777	12 985	62 322	72	
/	/	/	/	/	/	/	/	/	/	/	/	73	
3 128	61	30	74 461	38,20	1,05	6 915	49	4 764	98 325	15 190	67 313	74	
2 071	61	27	19 954	37,66	1,41	4 992	49	3 434	67 898	7 119	46 781	75	
/	/	/	/	/	/	/	/	/	/	/	/	76	
/	/	/	/	/	/	/	/	/	/	/	/	77	
/	/	/	/	/	/	/	/	/	/	/	/	78	
/	/	/	/	/	/	/	/	/	/	/	/	79	
6 734	61	27	49 630	38,13	1,01	6 514	42	4 488	92 140	12 996	63 008	80	
/	/	/	/	/	/	/	/	/	/	/	/	81	
/	/	/	/	/	/	/	/	/	/	/	/	82	
/	/	/	/	/	/	/	/	/	/	/	/	83	
/	/	/	/	/	/	/	/	/	/	/	/	84	
/	/	/	/	/	/	/	/	/	/	/	/	85	
/	/	/	/	/	/	/	/	/	/	/	/	86	
/	/	/	/	/	/	/	/	/	/	/	/	87	
/	/	/	/	/	/	/	/	/	/	/	/	88	
19 011	48	18	46 820	38,92	1,31	9 295	54	6 389	134 673	20 306	91 671	89	
127 398	43	16	79 078	37,98	5,20	6 568	224	4 511	89 306	11 435	61 097	90	
99 910	39	12	33 946	37,53	6,20	4 910	207	3 355	64 829	6 774	44 046	91	
45 775	40	13	25 421	37,72	6,79	5 287	231	3 598	69 970	7 231	47 723	92	
54 135	38	12	41 153	37,38	5,70	4 532	187	3 149	60 482	6 387	40 937	93	
12 470	36	9	12 238	37,60	5,29	3 726	145	2 588	48 563	4 756	32 862	94	
/	/	/	/	/	/	/	/	/	/	/	/	95	
259 333	42	14	55 960	37,86	5,30	5 985	201	4 105	81 133	9 951	55 336	96	

4 VEREINBARTE WOCHENARBEITSZEIT UND MONATSVERDIENSTE DER ANGESTELLTEN IM OKTOBER 1990
4 .1 VOLLZEIT

LFD. NR.	ALTER VON ... BIS UNTER ... JAHREN LEISTUNGSGRUPPE		ANGESTELLTE INSGESAMT	DURCHSCHNITTliche (S)			VEREIN- BART- WOCHEN- AR- BEITS- ZEIT	MEHR- AR- BEITS- STUNDEN IM OKTOBER 1990	BRUTTO- MONATSVERDIENST		NETTO- GESAMT	
				ALTER	UNTER- NEH- MENSZU- GEHOE- RIGKEIT	BESCHAEF- TIGTEN- ZAHL DER UNTER- NEHMEN			INS- GESAMT	FUEH- MEHR- ARBEIT		
			ANZAHL	JAHRE		ANZAHL	STUNDEN	DM				
VERBRAUCHSGUETER PRO												
1	ALTER UNTER 20 LEISTUNGSGRUPPE	IB	-	-	-	-	-	-	-	-	-	
2		II	-	-	-	-	-	-	-	-	-	
3		III	-	-	-	-	-	-	-	-	-	
4		IIIA	-	-	-	-	-	-	-	-	-	
5		IIIB	-	-	-	-	-	-	-	-	-	
6		IV	/	/	/	/	/	/	/	/	/	
7	ZUSAMMEN...	V	/	/	/	/	/	/	/	/	/	
8			/	/	/	/	/	/	/	/	/	
9		ALTER 20 - 25 LEISTUNGSGRUPPE	IB	-	-	-	-	-	-	-	-	
10			II	/	/	/	/	/	/	/	/	
11			III	/	/	/	/	/	/	/	/	
12			IIIA	/	/	/	/	/	/	/	/	
13	IIIB		/	/	/	/	/	/	/	/		
14	IV		/	/	/	/	/	/	/	/		
15	ZUSAMMEN...	V	5 644	23	3	526	38,46	3,77	3 145	84	2 120	
16												
17		ALTER 25 - 30 LEISTUNGSGRUPPE	IB	/	/	/	/	/	/	/	/	
18			II	/	/	/	/	/	/	/	/	
19			III	14 206	27	4	1 387	38,28	5,20	4 228	142	2 820
20			IIIA	6 439	28	4	1 228	38,34	5,34	4 375	145	2 930
21	IIIB		7 767	27	4	1 518	38,22	5,08	4 106	140	2 728	
22	IV		3 872	27	4	637	38,20	3,37	3 401	83	2 319	
23	ZUSAMMEN...	V	21 332	27	4	1 608	38,33	4,61	4 169	123	2 784	
24												
25		ALTER 30 - 35 LEISTUNGSGRUPPE	IB	/	/	/	/	/	/	/	/	
26			II	5 660	32	6	3 237	38,30	6,71	5 948	232	4 082
27			III	16 657	32	6	1 387	38,33	4,87	4 555	141	3 146
28			IIIA	7 982	32	6	914	38,54	5,09	4 667	143	3 216
29	IIIB		8 675	32	6	1 823	38,13	4,66	4 453	139	3 083	
30	IV		2 867	32	7	594	38,45	6,51	3 577	161	2 518	
31	ZUSAMMEN...	V	27 106	32	6	1 639	38,37	5,43	4 877	168	3 368	
32												
33		ALTER 35 - 40 LEISTUNGSGRUPPE	IB	3 138	37	7	1 224	38,97	1,42	7 779	53	5 410
34			II	7 375	37	9	1 792	38,28	4,88	6 175	179	4 270
35			III	14 696	37	9	1 390	38,12	5,11	4 784	157	3 368
36			IIIA	6 697	37	9	961	38,18	5,57	4 868	158	3 438
37	IIIB		7 999	37	10	1 750	38,07	4,73	4 713	156	3 310	
38	IV		/	/	/	/	/	/	/	/	/	
39	ZUSAMMEN...	V	27 260	37	9	1 427	38,29	4,66	5 424	150	3 791	
40												
41		ALTER 40 - 45 LEISTUNGSGRUPPE	IB	3 115	42	10	696	38,62	2,14	8 697	69	5 967
42			II	8 088	42	12	1 930	38,04	5,85	6 211	232	4 319
43			III	14 440	42	12	786	38,13	6,06	4 881	195	3 426
44			IIIA	6 097	42	13	746	38,16	6,52	4 996	186	3 518
45	IIIB		8 344	42	11	815	38,11	5,72	4 796	203	3 358	
46	IV		/	/	/	/	/	/	/	/	/	
47	ZUSAMMEN...	V	26 939	42	12	1 114	38,20	5,50	5 674	188	3 956	
48												

SOWIE JAHRESVERDIENSTE 1990 NACH WIRTSCHAFTSZWEIGEN, DEM ALTER UND LEISTUNGSGRUPPEN
BESCHAEFTIGTE MAENNER

ANGESTELLTE MIT JAHRES- VERDIENSTEN	DURCHSCHNITTliche (S)			VEREIN- BARE WOCHEN- ARBEITS- ZEIT	MEHR- AR- BEITS- STUNDEN IM OKTOBER 1990	BRUTTO- MONATSVERDIENST		NETTO- MONATSVERDIENST	BRUTTO- JAHRES- VERDIENST	DARUNTER SONDER- ZAHLUNGEN	NETTO- JAHRES- VERDIENST	LFD. NR.	
	ALTER	UNTER- NEH- MENSZU- GEHOE- RIGKEIT	BESCHAEF- TIGTEN- ZAHl DER UNTER- NEHMEN			INSGESAMT	FUER MEHR- ARBEIT						
ANZAHL	JAHRE		ANZAHL	STUNDEN		DM							
DUZIERENDES GEWERBE													
-	-	-	-	-	-	-	-	-	-	-	-	1	
-	-	-	-	-	-	-	-	-	-	-	-	2	
-	-	-	-	-	-	-	-	-	-	-	-	3	
-	-	-	-	-	-	-	-	-	-	-	-	4	
/	/	/	/	/	/	/	/	/	/	/	/	5	
/	/	/	/	/	/	/	/	/	/	/	/	6	
/	/	/	/	/	/	/	/	/	/	/	/	7	
/	/	/	/	/	/	/	/	/	/	/	/	8	
-	-	-	-	-	-	-	-	-	-	-	-	9	
/	/	/	/	/	/	/	/	/	/	/	/	10	
/	/	/	/	/	/	/	/	/	/	/	/	11	
/	/	/	/	/	/	/	/	/	/	/	/	12	
/	/	/	/	/	/	/	/	/	/	/	/	13	
/	/	/	/	/	/	/	/	/	/	/	/	14	
3 191	23	3	552	38,38	3,93	3 041	85	2 059	38 932	3 390	25 571	15	
/	/	/	/	/	/	/	/	/	/	/	/	16	
/	/	/	/	/	/	/	/	/	/	/	/	17	
11 083	27	5	1 535	38,27	5,37	4 250	147	2 837	55 592	5 692	36 135	18	
5 047	28	5	1 354	38,32	4,83	4 377	132	2 935	57 845	6 219	37 801	19	
6 037	27	5	1 687	38,24	5,82	4 144	160	2 755	53 709	5 252	34 742	20	
2 979	27	4	647	38,18	3,97	3 448	97	2 338	44 036	3 861	29 093	21	
/	/	/	/	/	/	/	/	/	/	/	/	22	
16 462	27	4	1 846	38,31	4,90	4 181	131	2 794	54 467	5 313	35 539	23	
/	/	/	/	/	/	/	/	/	/	/	/	24	
/	/	/	/	/	/	/	/	/	/	/	/	25	
4 757	32	6	3 722	38,32	7,29	5 802	251	4 006	75 695	7 744	52 461	26	
14 131	32	7	1 065	38,34	5,06	4 537	151	3 140	58 922	5 578	40 131	27	
6 897	32	7	951	38,53	5,34	4 655	156	3 223	60 615	5 471	41 376	28	
7 234	32	7	1 173	38,15	4,80	4 424	146	3 061	57 308	5 680	38 944	29	
2 313	32	8	611	38,42	7,66	3 614	188	2 531	46 603	4 153	31 891	30	
/	/	/	/	/	/	/	/	/	/	/	/	31	
22 795	32	7	1 541	38,37	5,81	4 862	183	3 366	63 441	6 253	43 360	32	
/	/	/	/	/	/	/	/	/	/	/	/	33	
2 723	37	8	864	39,09	1,64	7 580	61	5 275	103 064	12 548	71 817	34	
6 585	37	9	1 917	38,26	5,22	6 103	191	4 224	81 052	8 181	56 600	35	
13 227	37	10	1 458	38,13	5,33	4 744	162	3 337	62 305	6 299	43 407	36	
6 058	37	9	969	38,20	6,06	4 843	172	3 421	63 633	6 419	44 534	37	
7 168	37	10	1 872	38,07	4,71	4 660	154	3 267	61 183	6 198	42 453	38	
/	/	/	/	/	/	/	/	/	/	/	/	39	
24 206	37	9	1 468	38,29	4,90	5 358	157	3 745	70 979	7 385	49 472	40	
/	/	/	/	/	/	/	/	/	/	/	/	41	
2 629	42	11	721	38,69	2,44	8 588	77	5 898	120 247	17 024	82 621	42	
7 437	42	13	1 608	38,02	6,18	6 219	246	4 322	89 511	9 320	58 576	43	
12 620	42	13	817	38,10	6,55	4 872	213	3 421	63 869	6 317	44 576	44	
5 599	42	14	769	38,13	6,94	4 901	197	3 457	64 546	6 202	45 245	45	
7 021	42	12	856	38,07	6,25	4 849	225	3 392	63 328	6 408	44 043	46	
/	/	/	/	/	/	/	/	/	/	/	/	47	
23 750	42	13	1 044	38,16	5,95	5 665	205	3 949	75 715	8 377	52 784	48	

4 VEREINBARE WOCHENARBEITSZEIT UND MONATSVERDIENSTE DER ANGESTELLTEN IM OKTOBER 1990
4.1 VOLLZEIT

LFD. NR.	ALTER VON ... BIS UNTER ... JAHREN LEISTUNGSGRUPPE		ANGESTELLTE INSGESAMT	DURCHSCHNITTliche (S)			VEREIN- BARE- WOCHEN- AR- BEITS- ZEIT	MEHR- AR- BEITS- STUNDEN IM OKTOBER 1990	BRUTTO- MONATSVERDIENST		NETTO-
				ALTER	UNTER- NEH- MENSZU- GEHOE- RIGKEIT	BESCHAEFF- TIGTEN- ZAHL DER UNTER- NEHMEN			INS- GESAMT	FUEH- MEHR- ARBEIT	INS- GESAMT
			ANZAHL	JAHRE	ANZAHL	STUNDEN	DM				
							VERBRAUCHSGUETER PRO				
49	ALTER 45 - 50 LEISTUNGSGRUPPE	IB	4 193	47	16	1 569	38,80	1,56	8 898	60	6 144
50		II	9 276	47	16	1 248	38,25	5,85	6 337	212	4 372
51		III	14 663	47	16	1 206	38,16	6,72	5 154	218	3 564
52		IIIA	7 382	47	17	1 042	38,32	6,99	5 248	198	3 634
53		IIIB	7 281	47	16	1 371	37,99	6,45	5 058	238	3 493
54		IV	/	/	/	/	/	/	/	/	/
55	V	/	/	/	/	/	/	/	/	/	
56		ZUSAMMEN...	29 939	47	16	1 240	38,30	5,58	5 973	188	4 128
57	ALTER 50 - 55 LEISTUNGSGRUPPE	IB	4 398	52	18	1 235	38,78	1,71	8 387	57	5 802
58		II	10 262	52	19	1 897	38,26	5,80	6 271	190	4 322
59		III	18 201	52	19	1 151	38,22	5,41	4 999	167	3 453
60		IIIA	9 481	52	20	953	38,35	6,23	5 035	190	3 472
61		IIIB	8 720	52	18	1 367	38,07	4,51	4 960	142	3 433
62		IV	2 386	52	17	746	38,38	4,08	3 888	121	2 753
63	V	/	/	/	/	/	/	/	/	/	
64		ZUSAMMEN...	35 349	52	19	1 349	38,31	4,96	5 710	156	3 947
65	ALTER 55 - 60 LEISTUNGSGRUPPE	IB	2 657	57	22	1 104	38,66	0,40	8 938	13	6 120
66		II	6 823	57	24	1 333	38,19	3,76	6 162	143	4 229
67		III	12 277	57	23	1 241	38,19	4,32	4 820	142	3 359
68		IIIA	7 216	57	24	873	38,36	4,76	4 833	146	3 370
69		IIIB	5 062	56	23	1 766	37,94	3,70	4 803	135	3 344
70		IV	/	/	/	/	/	/	/	/	/
71	V	/	/	/	/	/	/	/	/	/	
72		ZUSAMMEN...	23 438	57	23	1 249	38,26	3,64	5 604	123	3 866
73	ALTER 60 - 64 LEISTUNGSGRUPPE	IB	/	/	/	/	/	/	/	/	/
74		II	2 083	61	30	934	38,10	3,25	6 118	124	4 203
75		III	3 991	61	27	744	38,26	3,02	4 865	87	3 380
76		IIIA	2 148	61	26	684	38,50	3,30	4 943	84	3 428
77		IIIB	/	/	/	/	/	/	/	/	/
78		IV	/	/	/	/	/	/	/	/	/
79	V	/	/	/	/	/	/	/	/	/	
80		ZUSAMMEN...	8 166	61	27	891	38,42	2,71	5 612	86	3 877
81	ALTER 64 UND MEHR LEISTUNGSGRUPPE	IB	/	/	/	/	/	/	/	/	/
82		II	/	/	/	/	/	/	/	/	/
83		III	/	/	/	/	/	/	/	/	/
84		IIIA	/	/	/	/	/	/	/	/	/
85		IIIB	/	/	/	/	/	/	/	/	/
86		IV	/	/	/	/	/	/	/	/	/
87	V	-	-	-	-	-	-	-	-	-	
88		ZUSAMMEN...	/	/	/	/	/	/	/	/	/
89	ALTER INSGESAMT LEISTUNGSGRUPPE	IB	21 387	47	15	1 152	38,82	1,77	8 348	67	5 750
90		II	52 837	45	15	1 910	38,25	5,36	6 138	190	4 225
91		III	111 855	42	13	1 188	38,21	5,27	4 750	161	3 287
92		IIIA	54 019	43	14	946	38,34	5,70	4 861	164	3 367
93		IIIB	57 836	41	12	1 415	38,10	4,87	4 646	159	3 212
94		IV	18 432	38	10	713	38,42	4,27	3 586	108	2 493
95	V	/	/	/	/	/	/	/	/	/	
96		INSGESAMT...	206 598	43	13	1 321	38,31	4,80	5 353	153	3 697

SOWIE JAHRESVERDIENSTE 1990 NACH WIRTSCHAFTSZWEIGEN, DEM ALTER UND LEISTUNGSGRUPPEN
BESCHAEFTIGTE MAENNER

ANGESTELLTE MIT JAHRES- VERDIENSTEN	DURCHSCHNITTliche (S)			VEREIN- BARE WOCHEN- ARBEITS- ZEIT	MEHR- AR- BEITS- STUNDEN IM OKTOBER 1990	BRUTTO- MONATSVERDIENST		NETTO- MONATSVERDIENST	BRUTTO- JAHRES- VERDIENST	DARUNTER SONDER- ZAHLUNGEN	NETTO- JAHRES- VERDIENST	LFD. NR.	
	ALTER	UNTER- NEH- MENSZU- GEHOE- RIGKEIT	BESCHAEF- TIGTEN- ZAHL DER UNTER- NEHMEN			INSGESAMT	FUER MEHR- ARBEIT						
ANZAHL	JAHRE		ANZAHL	STUNDEN		DM							
DUZIERENDES GEWERBE													
3 859	47	16	1 655	38,87	1,48	8 747	55	6 017	126 637	17 178	86 060	49	
8 618	47	16	1 287	38,25	5,98	6 277	216	4 330	83 838	8 832	57 828	50	
13 458	47	17	1 221	38,14	6,82	5 123	228	3 551	67 599	6 618	46 523	51	
6 886	47	17	1 040	38,30	6,70	5 196	199	3 611	68 504	6 521	47 455	52	
6 573	47	17	1 411	37,98	6,95	5 047	259	3 489	66 651	6 720	45 545	53	
/	/	/	/	/	/	/	/	/	/	/	/	54	
/	/	/	/	/	/	/	/	/	/	/	/	55	
27 568	47	17	1 275	38,29	5,68	5 922	194	4 093	80 000	8 667	54 934	56	
3 854	52	19	1 341	38,79	1,85	8 252	62	5 709	115 645	16 583	79 667	57	
9 538	52	19	1 599	38,24	6,10	6 203	198	4 271	82 855	8 715	57 399	58	
16 261	52	20	1 214	38,18	5,71	4 961	179	3 440	65 396	6 495	45 196	59	
8 611	52	21	984	38,32	6,73	5 033	206	3 482	66 125	6 463	45 631	60	
7 650	52	20	1 473	38,02	4,56	4 880	149	3 392	64 575	6 530	44 706	61	
2 072	52	17	793	38,35	4,39	3 914	133	2 778	52 016	4 616	36 314	62	
/	/	/	/	/	/	/	/	/	/	/	/	63	
31 805	52	20	1 316	38,29	5,26	5 660	167	3 918	75 798	8 259	52 414	64	
2 474	57	23	1 143	38,62	0,43	8 974	14	6 150	131 862	19 496	89 787	65	
6 557	57	24	1 354	38,19	3,88	6 157	147	4 225	81 881	8 943	56 654	66	
11 383	57	24	1 289	38,16	4,56	4 797	147	3 344	63 622	6 244	43 982	67	
6 652	57	24	895	38,33	5,09	4 803	155	3 350	63 576	5 963	43 986	68	
4 731	56	23	1 843	37,92	3,82	4 790	137	3 335	63 687	6 639	43 976	69	
/	/	/	/	/	/	/	/	/	/	/	/	70	
/	/	/	/	/	/	/	/	/	/	/	/	71	
21 904	57	24	1 293	38,23	3,84	5 609	128	3 868	75 927	8 464	52 360	72	
2 030	61	30	856	38,12	3,06	6 084	121	4 179	81 345	9 384	56 772	73	
3 730	61	26	722	38,28	3,16	4 808	91	3 337	63 837	6 266	44 007	74	
2 066	61	26	692	38,51	3,43	4 898	87	3 396	65 068	6 550	44 889	75	
/	/	/	/	/	/	/	/	/	/	/	/	76	
/	/	/	/	/	/	/	/	/	/	/	/	77	
/	/	/	/	/	/	/	/	/	/	/	/	78	
7 692	61	27	881	38,44	2,75	5 556	88	3 844	74 734	7 985	51 836	79	
													80
/	/	/	/	/	/	/	/	/	/	/	/	81	
/	/	/	/	/	/	/	/	/	/	/	/	82	
/	/	/	/	/	/	/	/	/	/	/	/	83	
/	/	/	/	/	/	/	/	/	/	/	/	84	
/	/	/	/	/	/	/	/	/	/	/	/	85	
/	/	/	/	/	/	/	/	/	/	/	/	86	
-	-	-	-	-	-	-	-	-	-	-	-	87	
/	/	/	/	/	/	/	/	/	/	/	/	88	
18 995	47	16	1 157	38,86	1,83	8 270	69	5 696	116 564	15 728	79 933	89	
47 774	46	16	1 892	38,22	5,55	6 106	198	4 209	81 296	8 615	56 368	90	
97 594	43	14	1 189	38,20	5,54	4 748	172	3 292	62 384	6 151	42 821	91	
48 143	44	15	973	38,32	5,93	4 847	172	3 367	63 783	6 192	43 928	92	
49 451	42	13	1 400	38,08	5,16	4 652	171	3 220	61 022	6 112	41 744	93	
14 639	39	11	743	38,36	4,91	3 658	125	2 539	47 708	4 286	32 651	94	
/	/	/	/	/	/	/	/	/	/	/	/	95	
180 489	44	14	1 332	38,29	5,07	5 375	163	3 716	71 704	7 641	49 350	96	

4 VEREINBARTE WOCHENARBEITSZEIT UND MONATSVERDIENSTE DER ANGESTELLTEN IM OKTOBER 1990
4 .1 VOLLZEIT

LFD. NR.	ALTER VON ... BIS UNTER ... JAHREN LEISTUNGSGRUPPE		ANGESTELLTE INSGESAMT	DURCHSCHNITTliche (S)			VEREIN- BARE- WOCHEN- AR- BEITS- ZEIT	MEHR- AR- BEITS- STUNDEN IM OKTOBER 1990	BRUTTO- MONATSVERDIENST		NETTO- MONATSVERDIENST
				ALTER	UNTER- NEH- MENSZU- GEHÖR- RIGKEIT	BESCHAEF- TIGTEN- ZAHL DER UNTER- NEHMEN			INS- GESAMT	FUER MEHR- ARBEIT	
			ANZAHL	JAHRE		ANZAHL	STUNDEN		DM		
											BAU
1	ALTER UNTER 20 LEISTUNGSGRUPPE	IB	-	-	-	-	-	-	-	-	-
2		II	-	-	-	-	-	-	-	-	-
3		III	/	/	/	/	/	/	/	/	/
4		IIIA	-	-	-	-	-	-	-	-	-
5		IIIB	/	/	/	/	/	/	/	/	/
6		IV	-	-	-	-	-	-	-	-	-
7		V	/	/	/	/	/	/	/	/	/
8		ZUSAMMEN...	/	/	/	/	/	/	/	/	/
9	ALTER 20 - 25 LEISTUNGSGRUPPE	IB	-	-	-	-	-	-	-	-	-
10		II	/	/	/	/	/	/	/	/	/
11		III	/	/	/	/	/	/	/	/	/
12		IIIA	/	/	/	/	/	/	/	/	/
13		IIIB	/	/	/	/	/	/	/	/	/
14		IV	/	/	/	/	/	/	/	/	/
15		V	-	-	-	-	-	-	-	-	-
16		ZUSAMMEN...	3 559	23	3	515	38,93	0,39	2 996	9	2 041
17	ALTER 25 - 30 LEISTUNGSGRUPPE	IB	/	/	/	/	/	/	/	/	/
18		II	/	/	/	/	/	/	/	/	/
19		III	9 127	27	4	690	39,08	2,65	4 251	72	2 850
20		IIIA	2 990	28	4	236	39,42	4,91	4 614	151	3 088
21		IIIB	6 137	27	4	911	38,92	1,55	4 073	34	2 734
22		IV	/	/	/	/	/	/	/	/	/
23		V	/	/	/	/	/	/	/	/	/
24		ZUSAMMEN...	14 193	27	4	746	39,14	2,30	4 321	58	2 887
25	ALTER 30 - 35 LEISTUNGSGRUPPE	IB	/	/	/	/	/	/	/	/	/
26		II	6 133	32	6	1 471	39,57	3,83	5 750	118	3 979
27		III	11 383	32	6	970	39,05	3,51	4 515	100	3 138
28		IIIA	4 020	32	5	609	38,90	6,59	4 622	170	3 256
29		IIIB	7 363	32	6	1 167	39,13	1,83	4 457	62	3 073
30		IV	/	/	/	/	/	/	/	/	/
31		V	/	/	/	/	/	/	/	/	/
32		ZUSAMMEN...	19 786	32	6	1 065	39,23	3,49	5 036	104	3 493
33	ALTER 35 - 40 LEISTUNGSGRUPPE	IB	/	/	/	/	/	/	/	/	/
34		II	5 374	37	9	1 560	39,28	3,68	6 239	138	4 340
35		III	7 263	37	9	874	38,98	5,21	4 754	148	3 330
36		IIIA	2 710	37	9	776	38,81	10,01	5 014	290	3 495
37		IIIB	4 553	37	9	933	39,08	2,35	4 599	64	3 231
38		IV	/	/	/	/	/	/	/	/	/
39		V	/	/	/	/	/	/	/	/	/
40		ZUSAMMEN...	15 861	37	9	984	39,09	3,77	5 595	120	3 913
41	ALTER 40 - 45 LEISTUNGSGRUPPE	IB	/	/	/	/	/	/	/	/	/
42		II	7 568	42	11	1 604	39,23	2,48	6 513	95	4 558
43		III	7 227	42	11	1 367	39,09	7,08	5 050	224	3 526
44		IIIA	2 898	42	10	1 000	39,09	11,57	5 311	397	3 697
45		IIIB	4 329	42	11	1 613	39,09	4,07	4 876	107	3 412
46		IV	/	/	/	/	/	/	/	/	/
47		V	/	/	/	/	/	/	/	/	/
48		ZUSAMMEN...	17 431	42	11	1 346	39,24	4,10	5 882	139	4 114

SOWIE JAHRESVERDIENSTE 1990 NACH WIRTSCHAFTSZWEIGEN, DEM ALTER UND LEISTUNGSGRUPPEN
 BESCHAEFTIGTE MAENNER

ANGESTELLTE MIT JAHRES- VERDIENSTEN	DURCHSCHNITTliche (S)			VEREIN- BARE WOCHEN- ARBEITS- ZEIT	MEHR- AR- BEITS- STUNDEN IM OKTOBER 1990	BRUTTO- MONATSVERDIENST			BRUTTO- JAHRES- VERDIENST	DARUNTER SONDER- ZAHLUNGEN	NETTO- JAHRES- VERDIENST	LFD. NR.	
	ALTER	UNTER- NEH- MENSZU- GEHOE- RIGKEIT	BESCHAEF- TIGTEN- ZAHL DER UNTER- NEHMEN			INSGESAMT	FUER MEHR- ARBEIT	INSGESAMT					
ANZAHL	JAHRE		ANZAHL	STUNDEN		DM							
GEWERBE													
-	-	-	-	-	-	-	-	-	-	-	-	1	
/	/	/	/	/	/	/	/	/	/	/	/	2	
-	-	-	-	-	-	-	-	-	-	-	-	3	
/	/	/	/	/	/	/	/	/	/	/	/	4	
-	-	-	-	-	-	-	-	-	-	-	-	5	
/	/	/	/	/	/	/	/	/	/	/	/	6	
-	-	-	-	-	-	-	-	-	-	-	-	7	
/	/	/	/	/	/	/	/	/	/	/	/	8	
-	-	-	-	-	-	-	-	-	-	-	-	9	
/	/	/	/	/	/	/	/	/	/	/	/	10	
/	/	/	/	/	/	/	/	/	/	/	/	11	
/	/	/	/	/	/	/	/	/	/	/	/	12	
/	/	/	/	/	/	/	/	/	/	/	/	13	
/	/	/	/	/	/	/	/	/	/	/	/	14	
2 423	23	4	503	38,95	0,48	3 011	12	2 042	38 889	3 318	25 335	15	
-	-	-	-	-	-	-	-	-	-	-	-	16	
/	/	/	/	/	/	/	/	/	/	/	/	17	
6 601	27	5	663	39,04	3,37	4 279	92	2 878	54 100	4 262	35 559	18	
2 100	28	4	296	39,40	6,62	4 707	204	3 127	58 621	4 502	38 346	19	
4 501	27	5	834	38,87	1,85	4 079	40	2 761	51 991	4 151	34 259	20	
/	/	/	/	/	/	/	/	/	/	/	/	21	
10 234	27	5	747	39,16	2,77	4 330	69	2 894	55 143	4 515	36 364	22	
/	/	/	/	/	/	/	/	/	/	/	/	23	
-	-	-	-	-	-	-	-	-	-	-	-	24	
/	/	/	/	/	/	/	/	/	/	/	/	25	
5 237	32	7	1 230	39,62	3,46	5 796	101	4 028	75 888	6 797	52 545	26	
9 511	32	6	1 007	39,04	3,63	4 582	108	3 190	59 027	5 020	40 230	27	
3 333	32	6	696	38,84	7,12	4 734	187	3 336	61 492	5 312	42 403	28	
6 177	32	6	1 175	39,14	1,74	4 500	65	3 111	57 696	4 862	39 058	29	
/	/	/	/	/	/	/	/	/	/	/	/	30	
16 558	32	7	1 007	39,26	3,41	5 117	103	3 558	66 448	5 922	45 693	31	
-	-	-	-	-	-	-	-	-	-	-	-	32	
/	/	/	/	/	/	/	/	/	/	/	/	33	
4 140	37	10	1 546	39,16	3,98	6 339	158	4 439	84 193	7 850	58 658	34	
5 781	37	9	907	38,96	5,59	4 768	155	3 323	61 792	5 615	42 595	35	
2 111	37	8	761	38,78	10,91	4 943	311	3 433	63 194	5 574	43 928	36	
3 670	37	10	991	39,07	2,53	4 667	65	3 260	60 987	5 638	41 828	37	
/	/	/	/	/	/	/	/	/	/	/	/	38	
12 782	37	10	953	39,06	3,96	5 659	128	3 960	74 139	6 778	51 560	39	
-	-	-	-	-	-	-	-	-	-	-	-	40	
/	/	/	/	/	/	/	/	/	/	/	/	41	
6 833	42	12	1 702	39,26	2,68	6 499	102	4 555	86 551	9 369	60 587	42	
6 363	42	11	1 327	39,07	6,94	5 039	233	3 519	64 844	5 212	45 399	43	
2 466	42	11	1 055	39,06	11,51	5 356	423	3 734	68 804	5 233	47 889	44	
3 897	42	11	1 499	39,07	4,05	4 838	112	3 383	62 338	5 199	43 824	45	
/	/	/	/	/	/	/	/	/	/	/	/	46	
-	-	-	-	-	-	-	-	-	-	-	-	47	
15 572	42	12	1 376	39,25	4,11	5 883	145	4 118	77 883	8 057	54 438	48	

4 VEREINBARTE WOCHENARBEITSZEIT UND MONATSVERDIENSTE DER ANGESTELLTEN IM OKTOBER 1990
4.1 VOLLZEIT

LFD. NR.	ALTER VON ... BIS UNTER ... JAHREN LEISTUNGSGRUPPE	ANGESTELLTE INSGESAMT	DURCHSCHNITTliche (S)			VEREIN- BART- WOCHEN- AR- BEITS- ZEIT	MEHR- AR- BEITS- STUNDEN IM OKTOBER 1990	BRUTTO- MONATSVERDIENST		NETTO- MONATSVERDIENST
			ALTER	UNTER- NEH- MENSZU- GEHOE- RIGKEIT	BESCHAEF- TIGTEN- ZAHL DER UNTER- NEHMEN			INS- GESAMT	FUER MEHR- ARBEIT	INS- GESAMT
		ANZAHL	JAHRE		ANZAHL	STUNDEN		DM		
										BAU
49	ALTER 45 - 50									
50	LEISTUNGSGRUPPE IB	2 832	47	14	612	39,62	4,03	8 250	207	5 705
51	II	7 523	47	15	1 526	39,05	3,90	6 528	153	4 482
52	III	8 891	47	14	1 209	39,02	8,47	5 144	224	3 539
53	IIIA	4 979	48	15	959	38,95	11,53	5 283	300	3 655
54	IIIB	3 912	47	13	1 527	39,10	4,57	4 967	127	3 393
55	IV	/	/	/	/	/	/	/	/	/
56	V	/	/	/	/	/	/	/	/	/
	ZUSAMMEN...	19 496	47	15	1 256	39,12	5,97	6 111	192	4 206
57	ALTER 50 - 55									
58	LEISTUNGSGRUPPE IB	3 271	52	20	507	39,27	2,04	8 099	118	5 696
59	II	8 736	52	18	2 011	38,97	4,17	6 319	151	4 328
60	III	11 487	52	17	1 456	38,97	10,36	5 243	267	3 592
61	IIIA	7 369	52	16	1 535	38,91	13,52	5 305	350	3 627
62	IIIB	4 118	52	18	1 315	39,07	4,72	5 133	119	3 530
63	IV	/	/	/	/	/	/	/	/	/
64	V	/	/	/	/	/	/	/	/	/
	ZUSAMMEN...	24 177	52	18	1 495	39,01	6,72	5 976	198	4 116
65	ALTER 55 - 60									
66	LEISTUNGSGRUPPE IB	4 332	57	22	1 362	39,06	5,12	6 534	180	4 463
67	II	7 480	57	22	1 407	39,18	10,81	5 270	326	3 626
68	III	5 352	57	21	1 524	39,18	14,28	5 361	429	3 683
69	IIIA	2 128	57	23	1 112	39,18	2,08	5 042	67	3 484
70	IIIB	/	/	/	/	/	/	/	/	/
71	IV	/	/	/	/	/	/	/	/	/
72	V	/	/	/	/	/	/	/	/	/
	ZUSAMMEN...	13 508	57	21	1 320	39,17	7,71	5 934	242	4 071
73	ALTER 60 - 64									
74	LEISTUNGSGRUPPE IB	/	/	/	/	/	/	/	/	/
75	II	/	/	/	/	/	/	/	/	/
76	III	/	/	/	/	/	/	/	/	/
77	IIIA	/	/	/	/	/	/	/	/	/
78	IIIB	/	/	/	/	/	/	/	/	/
79	IV	/	/	/	/	/	/	/	/	/
80	V	/	/	/	/	/	/	/	/	/
	ZUSAMMEN...	3 170	61	22	534	38,93	3,18	6 520	105	4 429
81	ALTER 64 UND MEHR									
82	LEISTUNGSGRUPPE IB	/	/	/	/	/	/	/	/	/
83	II	/	/	/	/	/	/	/	/	/
84	III	/	/	/	/	/	/	/	/	/
85	IIIA	-	-	-	-	-	-	-	-	-
86	IIIB	/	/	/	/	/	/	/	/	/
87	IV	-	-	-	-	-	-	-	-	-
88	V	/	/	/	/	/	/	/	/	/
	ZUSAMMEN...	/	/	/	/	/	/	/	/	/
89	ALTER INSGESAMT									
90	LEISTUNGSGRUPPE IB	14 477	45	15	522	39,49	1,80	7 877	91	5 462
91	II	43 749	44	13	1 561	39,17	3,62	6 272	130	4 317
92	III	66 043	42	12	1 101	39,05	6,58	4 843	184	3 335
93	IIIA	31 631	45	13	1 033	39,04	10,75	5 106	303	3 517
94	IIIB	34 412	39	10	1 163	39,07	2,75	4 601	76	3 169
95	IV	7 025	33	8	529	38,85	1,16	3 252	24	2 280
96	V	/	/	/	/	/	/	/	/	/
	INSGESAMT...	131 896	42	12	1 160	39,13	4,76	5 555	147	3 832

SOWIE JAHRESVERDIENSTE 1990 NACH WIRTSCHAFTSZWEIGEN, DEM ALTER UND LEISTUNGSGRUPPEN
BESCHAEFTIGTE MAENNER

ANGESTELLTE MIT JAHRES- VERDIENSTEN	DURCHSCHNITTliche (S)			VEREIN- BARE WOCHEN- ARBEITS- ZEIT	MEHR- AR- BEITS- STUNDEN IM OKTOBER 1990	BRUTTO- MONATSVERDIENST		NETTO- MONATSVERDIENST	BRUTTO- JAHRES- VERDIENST	DARUNTER SONDER- ZAHLUNGEN	NETTO- JAHRES- VERDIENST	LFD. NR.	
	ALTER	UNTER- NEH- MENSZU- GEHÖE- RIGKEIT	BESCHAEF- TIGTEN- ZAHl DER UNTER- NEHMEN			INSGESAMT	FUER MEHR- ARBEIT						
ANZAHL	JAHRE		ANZAHL	STUNDEN		DM							
GEWERBE													
2 570	47	14	648	39,64	4,45	8 269	228	5 706	115 882	16 258	81 514	49	
6 580	47	16	1 651	39,09	4,20	6 578	167	4 518	86 449	8 829	59 748	50	
7 550	47	14	1 187	39,03	8,74	5 112	231	3 521	66 219	5 924	45 706	51	
4 282	48	15	846	38,99	11,95	5 258	312	3 630	67 885	5 846	46 835	52	
3 268	47	14	1 634	39,09	4,53	4 920	126	3 378	64 036	6 025	44 226	53	
/	/	/	/	/	/	/	/	/	/	/	/	54	
/	/	/	/	/	/	/	/	/	/	/	/	55	
16 935	47	15	1 287	39,15	6,22	6 141	203	4 227	81 353	8 587	56 406	56	
3 081	52	20	499	39,34	2,16	7 674	125	5 243	107 243	13 439	74 916	57	
7 796	52	19	1 916	38,99	4,61	6 346	167	4 368	84 381	9 120	58 515	58	
10 253	52	18	1 441	38,96	11,31	5 275	292	3 616	68 046	5 558	46 989	59	
6 639	52	17	1 533	38,88	14,61	5 334	378	3 651	67 887	5 185	46 919	60	
3 613	52	19	1 272	39,10	5,24	5 164	134	3 553	68 338	6 243	47 118	61	
/	/	/	/	/	/	/	/	/	/	/	/	62	
/	/	/	/	/	/	/	/	/	/	/	/	63	
21 781	52	19	1 442	39,02	7,29	5 953	215	4 088	78 847	7 921	54 666	64	
/	/	/	/	/	/	/	/	/	/	/	/	65	
4 006	57	22	1 279	39,05	5,54	6 460	195	4 399	85 090	9 387	58 313	66	
6 908	57	22	1 264	39,19	11,30	5 303	341	3 652	67 088	5 427	46 591	67	
4 833	57	22	1 346	39,19	15,24	5 412	458	3 721	67 635	5 251	46 882	68	
2 074	57	24	1 071	39,18	2,14	5 048	69	3 493	65 813	5 837	45 911	69	
/	/	/	/	/	/	/	/	/	/	/	/	70	
/	/	/	/	/	/	/	/	/	/	/	/	71	
12 433	57	22	1 227	39,18	8,15	5 934	256	4 067	77 157	7 484	53 404	72	
/	/	/	/	/	/	/	/	/	/	/	/	73	
/	/	/	/	/	/	/	/	/	/	/	/	74	
/	/	/	/	/	/	/	/	/	/	/	/	75	
/	/	/	/	/	/	/	/	/	/	/	/	76	
/	/	/	/	/	/	/	/	/	/	/	/	77	
/	/	/	/	/	/	/	/	/	/	/	/	78	
2 882	61	23	567	38,96	2,88	6 640	99	4 518	89 435	9 347	62 318	79	
													80
/	/	/	/	/	/	/	/	/	/	/	/	81	
/	/	/	/	/	/	/	/	/	/	/	/	82	
/	/	/	/	/	/	/	/	/	/	/	/	83	
/	/	/	/	/	/	/	/	/	/	/	/	84	
-	-	-	-	-	-	-	-	-	-	-	-	85	
/	/	/	/	/	/	/	/	/	/	/	/	86	
-	-	-	-	-	-	-	-	-	-	-	-	87	
/	/	/	/	/	/	/	/	/	/	/	/	88	
13 132	46	15	525	39,57	1,85	7 827	97	5 390	107 662	13 571	75 248	89	
37 712	45	14	1 550	39,18	3,84	6 325	139	4 365	83 547	8 509	57 897	90	
55 188	42	13	1 102	39,05	7,22	4 902	204	3 379	63 029	5 316	43 271	91	
26 659	45	14	1 039	39,02	11,79	5 185	334	3 557	65 895	5 334	45 419	92	
28 509	39	11	1 161	39,07	2,94	4 655	82	3 213	60 348	5 300	41 261	93	
5 774	34	9	456	38,89	1,19	3 304	24	2 314	42 485	3 310	29 162	94	
/	/	/	/	/	/	/	/	/	/	/	/	95	
112 273	43	13	1 153	39,14	5,12	5 630	160	3 884	73 963	7 239	51 115	96	

4 VEREINBARTE WOCHENARBEITSZEIT UND MONATSVERDIENSTE DER ANGESTELLTEN IM OKTOBER 1990
4.1 VOLLZEIT

LFD. NR.	ALTER VON ... BIS UNTER ... JAHREN LEISTUNGSGRUPPE	ANGESTELLTE INSGESAMT	DURCHSCHNITTliche (S)			VEREIN- BART- WOCHEN- AR- BEITS- ZEIT	MEHR- AR- BEITS- STUNDEN IM OKTOBER 1990	BRUTTO- MONATSVERDIENST		NETTO- MONATSVERDIENST
			ALTER	UNTER- NEH- MENSZU- GEHOE- RIGKEIT	BESCHAEF- TIGTEN- ZAHL DER UNTER- NEHMEN			INS- GESAMT	FUER MEHR- ARBEIT	INS- GESAMT
		ANZAHL	JAHRE		ANZAHL	STUNDEN		DM		
								HOCH- UND		
1	ALTER UNTER 20									
2	LEISTUNGSGRUPPE IB	-	-	-	-	-	-	-	-	-
3	II	-	-	-	-	-	-	-	-	-
4	III	-	-	-	-	-	-	-	-	-
5	IIIA	-	-	-	-	-	-	-	-	-
6	IIIB	-	-	-	-	-	-	-	-	-
7	IV	-	-	-	-	-	-	-	-	-
8	V	-	-	-	-	-	-	-	-	-
	ZUSAMMEN...	/	/	-	/	/	-	/	-	/
9	ALTER 20 - 25									
10	LEISTUNGSGRUPPE IB	-	-	-	-	-	-	-	-	-
11	II	/	/	/	/	/	/	/	/	/
12	III	/	/	/	/	/	/	/	/	/
13	IIIA	-	-	-	-	-	-	-	-	-
14	IIIB	/	/	/	/	/	/	/	/	/
15	IV	-	-	-	-	-	-	-	-	-
16	V	-	-	-	-	-	-	-	-	-
	ZUSAMMEN...	/	/	/	/	/	/	/	/	/
17	ALTER 25 - 30									
18	LEISTUNGSGRUPPE IB	/	/	/	/	/	/	/	/	/
19	II	/	/	/	/	/	/	/	/	/
20	III	5 211	27	4	932	39,34	2,98	4 395	84	2 923
21	IIIA	/	/	/	/	/	/	/	/	/
22	IIIB	3 837	27	4	1 185	39,05	1,21	4 214	26	2 807
23	IV	/	/	/	/	/	/	/	/	/
24	V	/	/	/	/	/	/	/	/	/
	ZUSAMMEN...	7 500	27	3	1 144	39,25	2,20	4 434	62	2 950
25	ALTER 30 - 35									
26	LEISTUNGSGRUPPE IB	/	/	/	/	/	/	/	/	/
27	II	3 332	32	4	2 562	39,17	5,05	5 840	157	3 997
28	III	6 252	32	6	1 508	39,17	4,34	4 669	134	3 229
29	IIIA	/	/	/	/	/	/	/	/	/
30	IIIB	4 817	32	6	1 610	39,15	1,69	4 564	68	3 141
31	IV	/	/	/	/	/	/	/	/	/
32	V	/	/	/	/	/	/	/	/	/
	ZUSAMMEN...	10 411	32	5	1 797	39,21	4,50	5 089	142	3 502
33	ALTER 35 - 40									
34	LEISTUNGSGRUPPE IB	/	/	/	/	/	/	/	/	/
35	II	3 279	37	8	2 322	39,31	4,30	6 402	168	4 456
36	III	4 635	37	9	1 084	39,17	6,65	5 012	185	3 512
37	IIIA	/	/	/	/	/	/	/	/	/
38	IIIB	3 397	37	8	1 117	39,15	2,95	4 807	79	3 370
39	IV	/	/	/	/	/	/	/	/	/
40	V	-	-	-	-	-	-	-	-	-
	ZUSAMMEN...	8 837	37	9	1 480	39,24	5,30	5 700	168	3 977
41	ALTER 40 - 45									
42	LEISTUNGSGRUPPE IB	/	/	/	/	/	/	/	/	/
43	II	4 760	42	12	2 348	39,33	3,09	6 676	120	4 658
44	III	4 930	42	12	1 772	39,27	8,50	5 084	274	3 561
45	IIIA	/	/	/	/	/	/	/	/	/
46	IIIB	3 209	42	12	1 978	39,19	4,32	4 796	106	3 367
47	IV	/	/	/	/	/	/	/	/	/
48	V	/	/	/	/	/	/	/	/	/
	ZUSAMMEN...	10 721	42	12	1 971	39,30	5,39	5 886	186	4 107

SOWIE JAHRESVERDIENSTE 1990 NACH WIRTSCHAFTSZWEIGEN, DEM ALTER UND LEISTUNGSGRUPPEN
BESCHAEFTIGTE MAENNER

ANGESTELLTE MIT JAHRES- VERDIENSTEN	DURCHSCHNITTliche (S)			VEREIN- BARE WOCHEN- ARBEITS- ZEIT	MEHR- AR- BEITS- STUNDEN IM OKTOBER 1990	BRUTTO- MONATSVERDIENST			BRUTTO- JAHRES- VERDIENST	DARUNTER SONDER- ZAHLUNGEN	NETTO- JAHRES- VERDIENST	LFD. NR.	
	ALTER	UNTER- NEH- MENSZU- GEHOE- RIGKEIT	BESCHAEF- TIGTEN- ZAHl DER UNTER- NEHMEN			INSGESAMT	FUER MEHR- ARBEIT	INSGESAMT					
ANZAHL	JAHRE		ANZAHL	STUNDEN		DM							
TIEFBAU													
-	-	-	-	-	-	-	-	-	-	-	-	1	
-	-	-	-	-	-	-	-	-	-	-	-	2	
-	-	-	-	-	-	-	-	-	-	-	-	3	
-	-	-	-	-	-	-	-	-	-	-	-	4	
-	-	-	-	-	-	-	-	-	-	-	-	5	
-	-	-	-	-	-	-	-	-	-	-	-	6	
-	-	-	-	-	-	-	-	-	-	-	-	7	
-	-	-	-	-	-	-	-	-	-	-	-	8	
/	/	/	/	/	/	/	/	/	/	/	/	9	
/	/	/	/	/	/	/	/	/	/	/	/	10	
/	/	/	/	/	/	/	/	/	/	/	/	11	
/	/	/	/	/	/	/	/	/	/	/	/	12	
/	/	/	/	/	/	/	/	/	/	/	/	13	
/	/	/	/	/	/	/	/	/	/	/	/	14	
/	/	/	/	/	/	/	/	/	/	/	/	15	
/	/	/	/	/	/	/	/	/	/	/	/	16	
/	/	/	/	/	/	/	/	/	/	/	/	17	
3 844	27	5	858	39,31	3,80	4 483	107	2 986	56 449	4 483	36 982	18	
2 724	27	5	1 111	39,07	1,53	4 282	32	2 863	54 512	4 333	35 470	19	
/	/	/	/	/	/	/	/	/	/	/	/	20	
5 498	28	4	1 128	39,24	2,80	4 486	80	2 985	56 982	4 625	37 698	21	
/	/	/	/	/	/	/	/	/	/	/	/	22	
/	/	/	/	/	/	/	/	/	/	/	/	23	
/	/	/	/	/	/	/	/	/	/	/	/	24	
2 708	32	5	2 228	39,17	4,23	5 828	121	4 005	75 851	6 894	52 123	25	
5 531	32	6	1 506	39,19	4,82	4 712	150	3 261	60 120	4 784	40 963	26	
/	/	/	/	/	/	/	/	/	/	/	/	27	
4 319	32	6	1 551	39,16	1,85	4 567	75	3 150	58 355	4 761	39 524	28	
/	/	/	/	/	/	/	/	/	/	/	/	29	
8 991	32	6	1 655	39,23	4,56	5 092	142	3 511	65 546	5 518	44 813	30	
/	/	/	/	/	/	/	/	/	/	/	/	31	
/	/	/	/	/	/	/	/	/	/	/	/	32	
2 637	37	10	2 298	39,20	5,35	6 375	209	4 447	84 658	7 678	58 421	33	
3 693	37	9	1 176	39,17	6,98	4 998	187	3 488	64 320	5 665	44 274	34	
/	/	/	/	/	/	/	/	/	/	/	/	35	
2 784	37	9	1 181	39,18	3,12	4 815	78	3 360	62 737	5 770	42 686	36	
/	/	/	/	/	/	/	/	/	/	/	/	37	
7 201	37	9	1 496	39,20	5,76	5 722	182	3 988	74 933	6 865	51 564	38	
/	/	/	/	/	/	/	/	/	/	/	/	39	
/	/	/	/	/	/	/	/	/	/	/	/	40	
4 304	42	13	2 510	39,35	3,42	6 652	132	4 648	88 018	9 247	61 261	41	
4 304	42	12	1 708	39,27	8,86	5 135	298	3 594	65 383	5 099	46 077	42	
/	/	/	/	/	/	/	/	/	/	/	/	43	
2 830	42	12	1 841	39,18	4,24	4 826	111	3 390	61 618	4 790	43 776	44	
/	/	/	/	/	/	/	/	/	/	/	/	45	
9 562	42	13	2 023	39,31	5,66	5 925	201	4 135	77 331	7 527	53 897	46	
/	/	/	/	/	/	/	/	/	/	/	/	47	
/	/	/	/	/	/	/	/	/	/	/	/	48	

4 VEREINBARTE WOCHENARBEITSZEIT UND MONATSVERDIENSTE DER ANGESTELLTEN IM OKTOBER 1990
4.1 VOLLZEIT

LFD. NR.	ALTER VON ... BIS UNTER ... JAHREN LEISTUNGSGRUPPE		ANGESTELLTE INSGESAMT	DURCHSCHNITTLLICHE (S)			VEREIN- BARTE- WOCHEN- AR- BEITS- ZEIT	MEHR- AR- BEITS- STUNDEN IM OKTOBER 1990	BRUTTO- MONATSVERDIENST		NETTO-
				ALTER	UNTER- NEH- MENSZU- GEHOE- RIGKEIT	BESCHAEF- TIGTEN- ZAHL DER UNTER- NEHMEN			INS- GESAMT	FUER MEHR- ARBEIT	INS- GESAMT
			ANZAHL	JAHRE		ANZAHL	STUNDEN		DM		HOCH- UND
49	ALTER 45 - 50										
50	LEISTUNGSGRUPPE										
51		IB	/	/	/	/	/	/	/	/	/
52		II	4 783	48	15	2 142	39,23	3,67	6 533	144	4 492
53		III	5 663	47	14	1 692	39,16	11,72	5 273	302	3 619
54		IIIA	2 704	47	17	1 573	39,19	18,87	5 557	473	3 836
55		IIIB	2 959	47	12	1 800	39,13	5,19	5 013	146	3 420
56		IV	/	/	/	/	/	/	/	/	/
		V	/	/	/	/	/	/	/	/	/
		ZUSAMMEN...	11 878	47	15	1 812	39,27	7,07	6 080	202	4 196
57	ALTER 50 - 55										
58	LEISTUNGSGRUPPE										
59		IB	/	/	/	/	/	/	/	/	/
60		II	6 245	52	19	2 613	39,11	4,56	6 447	160	4 455
61		III	8 219	52	18	1 825	39,04	13,14	5 334	327	3 664
62		IIIA	5 348	52	18	1 971	39,01	17,23	5 403	426	3 702
63		IIIB	2 871	52	17	1 554	39,09	5,52	5 205	142	3 593
64		IV	/	/	/	/	/	/	/	/	/
		V	/	/	/	/	/	/	/	/	/
		ZUSAMMEN...	16 211	52	18	2 021	39,07	8,73	6 047	246	4 162
65	ALTER 55 - 60										
66	LEISTUNGSGRUPPE										
67		IB	/	/	/	/	/	/	/	/	/
68		II	2 756	57	20	1 942	39,11	6,10	6 586	172	4 468
69		III	5 897	57	23	1 660	39,30	13,28	5 412	398	3 713
70		IIIA	4 290	57	23	1 837	39,33	17,22	5 511	514	3 775
71		IIIB	/	/	/	/	/	/	/	/	/
72		IV	/	/	/	/	/	/	/	/	/
		V	/	/	/	/	/	/	/	/	/
		ZUSAMMEN...	9 590	57	22	1 706	39,22	10,01	5 924	298	4 054
73	ALTER 60 - 64										
74	LEISTUNGSGRUPPE										
75		IB	/	/	/	/	/	/	/	/	/
76		II	/	/	/	/	/	/	/	/	/
77		III	/	/	/	/	/	/	/	/	/
78		IIIA	/	/	/	/	/	/	/	/	/
79		IIIB	/	/	/	/	/	/	/	/	/
80		IV	-	-	-	-	-	-	-	-	-
		V	/	/	/	/	/	/	/	/	/
		ZUSAMMEN...	/	/	/	/	/	/	/	/	/
81	ALTER 64 UND MEHR										
82	LEISTUNGSGRUPPE										
83		IB	/	/	/	/	/	/	/	/	/
84		II	/	/	/	/	/	/	/	/	/
85		III	-	-	-	-	-	-	-	-	-
86		IIIA	-	-	-	-	-	-	-	-	-
87		IIIB	-	-	-	-	-	-	-	-	-
88		IV	/	/	/	/	/	/	/	/	/
		V	-	-	-	-	-	-	-	-	-
		ZUSAMMEN...	/	/	/	/	/	/	/	/	/
89	ALTER INSGESAMT										
90	LEISTUNGSGRUPPE										
91		IB	6 311	48	16	900	39,39	1,68	7 909	90	5 455
92		II	27 684	46	13	2 264	39,19	4,06	6 407	142	4 410
93		III	42 032	43	13	1 506	39,19	8,89	5 029	247	3 459
94		IIIA	18 406	47	16	1 547	39,27	16,29	5 418	453	3 727
95		IIIB	23 626	39	10	1 475	39,13	3,12	4 726	87	3 251
96		IV	2 536	33	7	1 179	39,13	0,99	3 183	28	2 205
		V	/	/	/	/	/	/	/	/	/
		INSGESAMT...	78 708	44	13	1 719	39,21	6,34	5 683	190	3 912

SOWIE JAHRESVERDIENSTE 1990 NACH WIRTSCHAFTSZWEIGEN, DEM ALTER UND LEISTUNGSGRUPPEN
BESCHAEFTIGTE MAENNER

ANGESTELLTE MIT JAHRES- VERDIENSTEN	DURCHSCHNITTliche (S)			VEREIN- BARE WOCHEN- ARBEITS- ZEIT	MEHR- AR- BEITS- STUNDEN IM OKTOBER 1990	BRUTTO- MONATSVERDIENST		NETTO- MONATSVERDIENST	BRUTTO- JAHRES- VERDIENST	DARUNTER SONDER- ZAHLUNGEN	NETTO- JAHRES- VERDIENST	LFD. NR.	
	ALTER	UNTER- NEH- MENSZU- GEHOE- RIGKEIT	BESCHAEF- TIGTEN- ZAHl DER UNTER- NEHMEN			INSGESAMT	FUER MEHR- ARBEIT						
ANZAHL	JAHRE		ANZAHL	STUNDEN		DM							
TIEFBAU													
/	/	/	/	/	/	/	/	/	/	/	/	49	
4 337	47	16	2 283	39,25	3,65	6 638	147	4 572	87 630	8 762	60 894	50	
4 683	47	15	1 691	39,18	12,23	5 242	315	3 605	67 477	6 127	46 207	51	
2 306	48	17	1 377	39,23	19,51	5 518	490	3 799	70 860	6 299	48 119	52	
2 377	47	14	1 936	39,13	5,17	4 974	146	3 417	64 196	5 961	44 352	53	
/	/	/	/	/	/	/	/	/	/	/	/	54	
/	/	/	/	/	/	/	/	/	/	/	/	55	
10 300	47	15	1 872	39,29	7,10	6 138	205	4 242	80 869	8 224	56 094	56	
/	/	/	/	/	/	/	/	/	/	/	/	57	
5 608	52	20	2 487	39,09	5,05	6 481	177	4 460	85 984	9 355	59 372	58	
7 288	52	18	1 818	39,04	14,39	5 388	358	3 704	69 029	5 444	47 762	59	
4 748	52	18	1 991	39,02	18,85	5 461	464	3 748	68 611	5 176	47 591	60	
2 540	52	19	1 494	39,08	6,04	5 252	158	3 621	69 812	5 947	48 081	61	
/	/	/	/	/	/	/	/	/	/	/	/	62	
/	/	/	/	/	/	/	/	/	/	/	/	63	
14 591	52	19	1 960	39,07	9,47	6 103	267	4 195	80 000	7 721	55 313	64	
/	/	/	/	/	/	/	/	/	/	/	/	65	
2 549	57	20	1 806	39,09	6,59	6 477	186	4 376	84 540	8 216	57 310	66	
5 489	57	23	1 464	39,32	13,77	5 439	412	3 737	68 474	5 569	47 435	67	
3 928	57	23	1 587	39,36	18,11	5 550	540	3 807	69 020	5 402	47 843	68	
/	/	/	/	/	/	/	/	/	/	/	/	69	
/	/	/	/	/	/	/	/	/	/	/	/	70	
/	/	/	/	/	/	/	/	/	/	/	/	71	
8 835	57	22	1 568	39,23	10,55	5 889	314	4 027	75 741	6 820	52 096	72	
/	/	/	/	/	/	/	/	/	/	/	/	73	
/	/	/	/	/	/	/	/	/	/	/	/	74	
/	/	/	/	/	/	/	/	/	/	/	/	75	
/	/	/	/	/	/	/	/	/	/	/	/	76	
/	/	/	/	/	/	/	/	/	/	/	/	77	
-	-	-	-	-	-	-	-	-	-	-	-	78	
/	/	/	/	/	/	/	/	/	/	/	/	79	
/	/	/	/	/	/	/	/	/	/	/	/	80	
/	/	/	/	/	/	/	/	/	/	/	/	81	
/	/	/	/	/	/	/	/	/	/	/	/	82	
-	-	-	-	-	-	-	-	-	-	-	-	83	
-	-	-	-	-	-	-	-	-	-	-	-	84	
-	-	-	-	-	-	-	-	-	-	-	-	85	
/	/	/	/	/	/	/	/	/	/	/	/	86	
/	/	/	/	/	/	/	/	/	/	/	/	87	
/	/	/	/	/	/	/	/	/	/	/	/	88	
5 933	48	16	943	39,41	1,78	7 885	96	5 435	107 472	13 000	74 626	89	
24 213	46	15	2 239	39,18	4,33	6 442	152	4 434	84 838	8 388	58 608	90	
35 634	43	14	1 489	39,20	9,75	5 087	272	3 502	64 890	5 307	44 569	91	
15 882	48	16	1 520	39,27	17,71	5 471	492	3 761	68 816	5 392	47 545	92	
19 752	40	11	1 464	39,14	3,36	4 778	95	3 294	61 734	5 238	42 175	93	
2 030	34	8	1 020	39,15	0,99	3 196	31	2 212	41 311	3 281	28 195	94	
/	/	/	/	/	/	/	/	/	/	/	/	95	
67 905	44	14	1 702	39,21	6,85	5 757	206	3 964	75 005	7 015	51 639	96	

4 VEREINBARTE WOCHENARBEITSZEIT UND MONATSVERDIENSTE DER ANGESTELLTEN IM OKTOBER 1990
4 .1 VOLLZEIT

LFD. NR.	ALTER VON ... BIS UNTER ... JAHREN LEISTUNGSGRUPPE	ANGESTELLTE INSGESAMT	DURCHSCHNITTliche (S)			VEREIN- BARE- WOCHEN- AR- BEITS- ZEIT	MEHR- AR- BEITS- STUNDEN IM OKTOBER 1990	BRUTTO- MONATSVERDIENST		NETTO- GESAMT
			ALTER	UNTER- NEH- MENSZU- GEHOE- RIGKEIT	BESCHAEF- TIGTEN- ZAHL DER UNTER- NEHMEN			INS- GESAMT	FUEH- MEHR- ARBEIT	
		ANZAHL	JAHRE		ANZAHL	STUNDEN		DM		
								GROSS		
1	ALTER UNTER 20									
2	LEISTUNGSGRUPPE IB	-	-	-	-	-	-	-	-	-
3	II	/	/	/	/	/	/	/	/	/
4	III	/	/	/	/	/	/	/	/	/
5	IIIA	/	/	/	/	/	/	/	/	/
6	IIIB	/	/	/	/	/	/	/	/	/
7	IV	/	/	/	/	/	/	/	/	/
8	V	/	/	/	/	/	/	/	/	/
	ZUSAMMEN...	/	/	/	/	/	/	/	/	/
9	ALTER 20 - 25									
10	LEISTUNGSGRUPPE IB	/	/	/	/	/	/	/	/	/
11	II	/	/	/	/	/	/	/	/	/
12	III	9 344	23	2	863	38,86	2,66	3 106	55	2 101
13	IIIA	/	/	/	/	/	/	/	/	/
14	IIIB	6 720	23	2	1 012	38,83	2,87	2 970	55	2 016
15	IV	9 829	22	3	690	38,73	3,48	2 601	63	1 798
16	V	/	/	/	/	/	/	/	/	/
	ZUSAMMEN...	21 073	23	3	731	38,80	3,04	2 813	58	1 925
17	ALTER 25 - 30									
18	LEISTUNGSGRUPPE IB	/	/	/	/	/	/	/	/	/
19	II	3 679	28	4	2 591	38,77	3,44	5 136	115	3 388
20	III	26 978	27	4	1 377	38,82	2,58	3 931	67	2 633
21	IIIA	10 497	27	4	1 719	38,76	1,98	4 185	58	2 783
22	IIIB	16 480	27	4	1 159	38,86	2,96	3 769	73	2 537
23	IV	12 370	27	3	727	38,66	2,69	3 092	60	2 116
24	V	/	/	/	/	/	/	/	/	/
	ZUSAMMEN...	45 040	27	4	1 274	38,79	2,61	3 807	67	2 560
25	ALTER 30 - 35									
26	LEISTUNGSGRUPPE IB	2 709	32	6	1 615	38,94	1,20	7 449	40	5 042
27	II	8 769	32	6	3 254	38,53	2,26	5 931	86	4 056
28	III	31 617	32	6	1 602	38,76	3,05	4 503	83	3 099
29	IIIA	14 703	32	6	1 288	38,75	2,83	4 897	82	3 359
30	IIIB	16 914	32	6	1 875	38,77	3,25	4 161	83	2 873
31	IV	7 009	32	6	766	38,62	3,00	3 377	72	2 360
32	V	/	/	/	/	/	/	/	/	/
	ZUSAMMEN...	51 184	32	6	1 744	38,72	2,81	4 714	79	3 241
33	ALTER 35 - 40									
34	LEISTUNGSGRUPPE IB	3 867	37	8	963	39,19	0,60	9 030	38	6 340
35	II	10 590	37	9	2 374	38,59	2,58	6 492	98	4 473
36	III	28 073	37	9	1 273	38,75	3,37	4 794	93	3 340
37	IIIA	13 635	37	9	1 013	38,73	3,16	5 228	96	3 615
38	IIIB	14 439	37	9	1 519	38,77	3,57	4 384	91	3 080
39	IV	5 821	37	9	591	38,68	2,68	3 438	65	2 450
40	V	/	/	/	/	/	/	/	/	/
	ZUSAMMEN...	48 921	37	9	1 395	38,74	2,97	5 315	87	3 704
41	ALTER 40 - 45									
42	LEISTUNGSGRUPPE IB	4 652	42	10	1 840	38,99	1,49	9 607	91	6 632
43	II	13 116	42	12	2 965	38,53	2,92	6 533	112	4 523
44	III	24 072	42	11	1 730	38,75	3,15	4 845	92	3 375
45	IIIA	12 047	42	11	1 497	38,85	2,47	5 205	80	3 633
46	IIIB	12 025	42	11	1 963	38,65	3,83	4 485	104	3 116
47	IV	4 334	42	11	396	38,84	4,38	3 409	96	2 412
48	V	/	/	/	/	/	/	/	/	/
	ZUSAMMEN...	46 600	42	11	1 951	38,72	3,01	5 646	97	3 923

SOWIE JAHRESVERDIENSTE 1990 NACH WIRTSCHAFTSZWEIGEN, DEM ALTER UND LEISTUNGSGRUPPEN
BESCHAEFTIGTE MAENNER

ANGESTELLTE MIT JAHRES- VERDIENSTEN	DURCHSCHNITTliche (S)			VEREIN- BARE WOCHEN- ARBEITS- ZEIT	MEHR- AR- BEITS- STUNDEN IM OKTOBER 1990	BRUTTO- MONATSVERDIENST			BRUTTO- JAHRES- VERDIENST	DARUNTER SONDER- ZAHLUNGEN	NETTO- JAHRES- VERDIENST	LFD. NR.
	ALTER	UNTER- NEH- MENSZU- GEHOE- RIGKEIT	BESCHAEF- TIGTEN- ZAHL DER UNTER- NEHMEN			INSGESAMT	FUER MEHR- ARBEIT	INSGESAMT				
ANZAHL	JAHRE		ANZAHL	STUNDEN		DM						
HANDEL												
-	-	-	-	-	-	-	-	-	-	-	-	1
/	/	/	/	/	/	/	/	/	/	/	/	2
-	-	-	-	-	-	-	-	-	-	-	-	3
/	/	/	/	/	/	/	/	/	/	/	/	4
/	/	/	/	/	/	/	/	/	/	/	/	5
/	/	/	/	/	/	/	/	/	/	/	/	6
/	/	/	/	/	/	/	/	/	/	/	/	7
/	/	/	/	/	/	/	/	/	/	/	/	8
/	/	/	/	/	/	/	/	/	/	/	/	9
5 449	23	3	873	38,82	3,05	3 135	62	2 130	40 436	3 274	26 701	10
/	/	/	/	/	/	/	/	/	/	/	/	11
3 750	23	3	1 041	38,79	3,53	3 049	69	2 071	39 570	3 387	26 103	12
5 178	23	4	701	38,76	3,44	2 661	65	1 838	33 715	2 523	22 671	13
/	/	/	/	/	/	/	/	/	/	/	/	14
11 539	23	3	754	38,80	3,28	2 882	65	1 973	36 820	2 872	24 528	15
/	/	/	/	/	/	/	/	/	/	/	/	17
2 719	28	4	3 056	38,79	3,71	5 154	129	3 420	68 797	7 665	44 907	18
20 163	27	4	1 503	38,82	3,02	3 847	78	2 581	50 250	4 279	32 771	19
7 823	27	5	1 795	38,76	2,25	4 070	64	2 713	53 840	4 863	34 973	20
12 340	27	4	1 318	38,86	3,51	3 706	87	2 497	47 974	3 909	31 374	21
9 322	27	4	852	38,70	3,10	3 092	70	2 118	39 481	2 859	26 330	22
/	/	/	/	/	/	/	/	/	/	/	/	23
33 440	27	4	1 434	38,79	3,05	3 738	78	2 518	48 678	4 160	31 936	24
2 307	32	6	1 760	39,06	0,96	7 229	41	4 929	102 560	12 467	69 067	25
7 521	32	7	3 427	38,53	2,56	5 867	96	4 024	79 075	8 711	54 267	26
26 291	32	7	1 636	38,76	3,44	4 455	93	3 072	59 516	5 354	40 321	27
12 364	32	6	1 398	38,75	3,25	4 830	93	3 321	65 259	5 927	44 330	28
13 926	32	7	1 848	38,77	3,61	4 122	92	2 850	54 417	4 845	36 762	29
6 156	32	7	564	38,61	3,25	3 366	79	2 355	43 784	3 734	29 967	30
/	/	/	/	/	/	/	/	/	/	/	/	31
43 117	32	7	1 777	38,72	3,08	4 665	87	3 215	62 569	6 041	42 534	32
3 316	37	8	990	39,30	0,70	8 746	44	6 077	123 809	17 524	84 206	33
9 059	37	10	2 588	38,64	2,87	6 325	108	4 352	87 840	10 510	60 264	34
23 968	37	10	1 320	38,76	3,75	4 701	104	3 281	62 606	5 975	43 299	35
11 629	37	9	1 040	38,76	3,62	5 109	110	3 539	68 259	6 550	46 985	36
12 340	37	10	1 584	38,76	3,88	4 316	99	3 038	57 279	5 432	39 826	37
4 716	37	10	583	38,62	2,87	3 437	68	2 456	44 739	3 666	31 276	38
/	/	/	/	/	/	/	/	/	/	/	/	39
41 474	37	10	1 475	38,76	3,27	5 220	97	3 635	70 764	7 598	48 769	40
4 056	42	11	1 895	38,97	1,69	9 480	103	6 498	133 845	17 936	91 512	41
11 292	42	13	3 196	38,56	3,03	6 413	118	4 455	88 571	10 577	61 612	42
21 757	42	11	1 707	38,75	3,35	4 819	99	3 363	64 049	5 933	44 403	43
11 004	42	11	1 430	38,85	2,65	5 184	86	3 621	69 242	6 420	48 290	44
10 753	42	12	1 991	38,65	4,06	4 446	111	3 098	58 734	5 435	40 426	45
3 562	42	13	319	38,74	4,65	3 419	107	2 416	44 287	3 404	30 648	46
/	/	/	/	/	/	/	/	/	/	/	/	47
40 996	42	12	2 002	38,72	3,19	5 583	105	3 882	75 793	8 157	52 478	48

4 VEREINBARTE WOCHENARBEITSZEIT UND MONATSVERDIENSTE DER ANGESTELLTEN IM OKTOBER 1990
4.1 VOLLZEIT

LFD. NR.	ALTER VON ... BIS UNTER ... JAHREN LEISTUNGSGRUPPE		ANGESTELLTE INSGESAMT	DURCHSCHNITTliche (S)			VEREIN- BARTE- WOCHEN- AR- BEITS- ZEIT	MEHR- AR- BEITS- STUNDEN IM OKTOBER 1990	BRUTTO- MONATSVERDIENST		NETTO- GESAMT
				ALTER	UNTER- NEH- MENSZU- GEHOE- RIGKEIT	BESCHAEF- TIGTEN- ZAHL DER UNTER- NEHMEN			INS- GESAMT	FUEH- MEHR- ARBEIT	
			ANZAHL	JAHRE	ANZAHL	STUNDEN	DM			GROSS	
49	ALTER 45 - 50										
50	LEISTUNGSGRUPPE IB		6 545	47	14	2 324	38,90	0,48	9 447	24	6 519
51	II		13 804	47	16	3 821	38,52	2,56	6 920	96	4 748
52	III		23 402	47	14	1 523	38,71	2,40	5 019	72	3 459
53	IIIA		12 037	47	13	1 078	38,77	2,03	5 349	70	3 686
54	IIIB		11 365	47	14	1 994	38,65	2,80	4 671	73	3 218
55	IV		2 934	47	12	641	38,60	1,87	3 578	47	2 511
56	V		/	/	/	/	/	/	/	/	/
	ZUSAMMEN...		47 309	47	14	2 266	38,68	2,15	6 073	70	4 184
57	ALTER 50 - 55										
58	LEISTUNGSGRUPPE IB		5 348	52	19	2 837	38,91	0,66	8 759	37	6 030
59	II		13 286	52	19	3 136	38,46	2,95	6 502	114	4 433
60	III		22 960	52	17	1 865	38,75	2,43	4 781	70	3 304
61	IIIA		11 501	52	17	1 717	38,79	2,48	5 211	73	3 600
62	IIIB		11 458	52	17	2 013	38,71	2,39	4 350	68	3 007
63	IV		4 248	52	15	567	38,45	2,99	3 464	73	2 457
64	V		/	/	/	/	/	/	/	/	/
	ZUSAMMEN...		46 510	52	17	2 205	38,66	2,41	5 589	79	3 848
65	ALTER 55 - 60										
66	LEISTUNGSGRUPPE IB		3 164	57	24	3 106	39,06	0,06	8 875	13	6 095
67	II		5 953	57	22	3 446	38,49	2,32	6 384	84	4 392
68	III		12 689	57	19	1 606	38,69	2,13	4 443	58	3 091
69	IIIA		6 485	57	18	1 280	38,73	2,40	4 750	67	3 295
70	IIIB		6 205	57	20	1 946	38,66	1,85	4 121	48	2 877
71	IV		2 605	57	18	620	38,63	2,90	3 513	67	2 497
72	V		/	/	/	/	/	/	/	/	/
	ZUSAMMEN...		24 903	57	20	2 113	38,68	2,00	5 353	59	3 708
73	ALTER 60 - 64										
74	LEISTUNGSGRUPPE IB		/	/	/	/	/	/	/	/	/
75	II		2 171	61	28	5 028	38,40	2,37	6 341	68	4 361
76	III		5 215	61	23	1 372	38,83	2,41	4 542	72	3 136
77	IIIA		2 594	61	24	1 210	38,75	2,19	4 942	78	3 388
78	IIIB		2 621	61	22	1 533	38,92	2,63	4 146	67	2 887
79	IV		/	/	/	/	/	/	/	/	/
80	V		/	/	/	/	/	/	/	/	/
	ZUSAMMEN...		10 066	61	24	2 195	38,76	1,90	5 649	58	3 884
81	ALTER 64 UND MEHR										
82	LEISTUNGSGRUPPE IB		/	/	/	/	/	/	/	/	/
83	II		/	/	/	/	/	/	/	/	/
84	III		/	/	/	/	/	/	/	/	/
85	IIIA		/	/	/	/	/	/	/	/	/
86	IIIB		/	/	/	/	/	/	/	/	/
87	IV		/	/	/	/	/	/	/	/	/
88	V		/	/	/	/	/	/	/	/	/
	ZUSAMMEN...		/	/	/	/	/	/	/	/	/
89	ALTER INSGESAMT										
90	LEISTUNGSGRUPPE IB		29 325	46	15	2 107	39,00	0,70	8 922	38	6 149
91	II		71 844	44	14	3 178	38,53	2,68	6 430	100	4 410
92	III		184 923	40	10	1 511	38,76	2,79	4 532	77	3 123
93	IIIA		86 381	41	11	1 323	38,78	2,50	4 954	76	3 408
94	IIIB		98 543	39	10	1 675	38,75	3,04	4 162	78	2 873
95	IV		50 732	35	7	661	38,67	3,05	3 175	67	2 219
96	V		7 100	35	6	559	38,88	2,63	2 792	48	1 965
	INSGESAMT...		343 924	40	11	1 765	38,72	2,62	5 067	76	3 492

SOWIE JAHRESVERDIENSTE 1990 NACH WIRTSCHAFTSZWEIGEN, DEM ALTER UND LEISTUNGSGRUPPEN
BESCHAEFTIGTE MAENNER

ANGESTELLTE MIT JAHRES- VERDIENSTEN	DURCHSCHNITTliche (S)			VEREIN- BARTe- WOCHE- ARBEITS- ZEIT	MEHR- AR- BEITS- STUNDEN IM OKTOBER 1990	BRUTTO- MONATSVERDIENST		NETTO- MONATSVERDIENST	BRUTTO- JAHRES- VERDIENST	DARUNTER SONDER- ZAHLUNGEN	NETTO- JAHRES- VERDIENST	LFD. NR.	
	ALTER	UNTER- NEH- MENSZU- GEHOE- RIGKEIT	BESCHAEF- TIGTEN- ZAHL DER UNTER- NEHMEN			INSGESAMT	FUER MEHR- ARBEIT						
ANZAHL	JAHRE		ANZAHL	STUNDEN		DM							
HANDEL													
5 884	47	15	2 497	38,93	0,53	9 375	27	6 434	134 531	17 321	91 502	49	
12 535	47	17	3 869	38,55	2,71	6 828	102	4 680	94 690	11 213	64 304	50	
20 907	47	14	1 616	38,70	2,54	4 935	76	3 401	66 982	6 554	45 906	51	
10 760	47	14	1 133	38,75	2,22	5 237	77	3 607	72 128	7 377	49 645	52	
10 147	47	15	2 128	38,64	2,87	4 616	75	3 183	61 524	5 681	41 940	53	
2 325	47	15	753	38,46	1,93	3 597	48	2 538	47 261	3 954	33 016	54	
/	/	/	/	/	/	/	/	/	/	/	/	55	
42 236	47	15	2 377	38,68	2,27	6 017	75	4 139	83 183	9 260	56 772	56	
4 880	52	19	2 727	38,94	0,35	8 696	19	6 013	123 571	17 117	83 532	57	
11 984	52	20	3 321	38,43	3,15	6 413	121	4 382	88 077	10 095	60 423	58	
20 993	52	17	1 958	38,76	2,63	4 728	76	3 268	63 699	6 000	43 408	59	
10 570	52	18	1 790	38,79	2,66	5 129	78	3 541	69 857	6 680	47 422	60	
10 423	52	17	2 128	38,73	2,59	4 321	73	2 990	57 455	5 309	39 339	61	
4 021	52	15	557	38,42	3,15	3 455	77	2 452	45 944	3 813	31 882	62	
/	/	/	/	/	/	/	/	/	/	/	/	63	
42 380	52	18	2 286	38,65	2,54	5 526	82	3 812	75 616	8 214	51 639	64	
2 851	57	24	3 366	39,09	0,02	8 848	12	6 064	126 842	18 780	85 390	65	
5 454	57	22	3 543	38,49	2,11	6 358	84	4 381	87 304	10 541	60 389	66	
11 219	57	20	1 626	38,73	2,14	4 401	60	3 064	59 062	5 310	40 633	67	
5 643	57	19	1 125	38,79	2,25	4 727	67	3 282	63 617	5 543	43 878	68	
5 576	57	20	2 133	38,67	2,02	4 071	53	2 844	54 451	5 074	37 349	69	
2 330	57	19	680	38,59	3,22	3 481	74	2 486	45 828	3 820	32 243	70	
/	/	/	/	/	/	/	/	/	/	/	/	71	
22 308	57	21	2 197	38,70	1,98	5 333	61	3 696	72 999	8 139	50 135	72	
2 004	61	28	4 483	38,42	2,57	6 294	74	4 325	86 833	8 838	60 159	73	
4 712	61	23	1 136	38,81	2,63	4 451	79	3 079	58 505	5 234	40 008	74	
2 271	61	25	659	38,70	2,50	4 817	89	3 314	63 685	5 762	43 434	75	
2 440	61	21	1 581	38,91	2,74	4 111	71	2 859	53 683	4 743	36 819	76	
/	/	/	/	/	/	/	/	/	/	/	/	77	
/	/	/	/	/	/	/	/	/	/	/	/	78	
9 196	61	25	1 899	38,75	2,06	5 577	63	3 840	75 909	8 322	52 007	79	
/	/	/	/	/	/	/	/	/	/	/	/	80	
/	/	/	/	/	/	/	/	/	/	/	/	81	
/	/	/	/	/	/	/	/	/	/	/	/	82	
/	/	/	/	/	/	/	/	/	/	/	/	83	
/	/	/	/	/	/	/	/	/	/	/	/	84	
/	/	/	/	/	/	/	/	/	/	/	/	85	
/	/	/	/	/	/	/	/	/	/	/	/	86	
/	/	/	/	/	/	/	/	/	/	/	/	87	
/	/	/	/	/	/	/	/	/	/	/	/	88	
25 723	47	15	2 196	39,03	0,68	8 835	38	6 075	125 851	17 268	85 475	89	
62 951	44	15	3 945	38,54	2,85	5 357	107	4 366	87 492	10 220	60 031	90	
155 893	41	11	1 574	38,76	3,06	4 515	85	3 118	60 240	5 555	41 067	91	
73 962	42	12	1 338	38,78	2,75	4 904	84	3 380	66 048	6 198	45 117	92	
81 931	40	11	1 788	38,75	3,34	4 163	86	2 880	54 996	4 975	37 412	93	
38 639	36	9	644	38,64	3,20	3 242	73	2 271	42 036	3 341	28 810	94	
4 897	38	8	666	38,92	2,33	2 949	49	2 071	38 781	3 327	26 769	95	
288 104	41	12	1 877	38,72	2,81	5 106	84	3 523	69 246	7 286	47 289	96	

4 VEREINBARTE WOCHENARBEITSZEIT UND MONATSVERDIENSTE DER ANGESTELLTEN IM OKTOBER 1990
4 .1 VOLLZEIT

LFD. NR.	ALTER VON ... BIS UNTER ... JAHREN LEISTUNGSGRUPPE	ANGESTELLTE INSGESAMT	DURCHSCHNITTliche (S)			VEREIN- BARE- WOCHEN- AR- BEITS- ZEIT	MEHR- AR- BEITS- STUNDEN IM OKTOBER 1990	BRUTTO- MONATSVERDIENST		NETTO- INSGESAMT
			ALTER	UNTER- NEH- MENSZU- GEHOE- RIGKEIT	BESCHAEF- TIGTEN- ZAHl DER UNTER- NEHMEN			INS- GESAMT	FUER MEHR- ARBEIT	
		ANZAHL	JAHRE		ANZAHL	STUNDEN		DM	EINZEL	
1	ALTER UNTER 20 LEISTUNGSGRUPPE IB II III IIIA IIIB IV V	-	-	-	-	-	-	-	-	
2		/	/	/	/	/	/	/	/	
3		/	/	/	/	/	/	/	/	
4		/	/	/	/	/	/	/	/	
5		/	/	/	/	/	/	/	/	
6		/	/	/	/	/	/	/	/	
7		/	/	/	/	/	/	/	/	
8		ZUSAMMEN...	/	/	/	/	/	/	/	
9	ALTER 20 - 25 LEISTUNGSGRUPPE IB II III IIIA IIIB IV V	/	/	/	/	/	/	/	/	
10		/	/	/	/	/	/	/	/	
11		8 527	23	3	4 542	38,69	1,96	3 234	33	2 175
12		2 813	23	3	6 252	38,90	1,37	3 292	17	2 187
13		5 714	23	3	3 701	38,58	2,26	3 205	42	2 169
14		14 195	22	3	5 038	38,44	1,95	2 503	40	1 747
15		/	/	/	/	/	/	/	/	/
16		ZUSAMMEN...	26 658	22	3	5 129	38,49	1,89	2 774	35
17	ALTER 25 - 30 LEISTUNGSGRUPPE IB II III IIIA IIIB IV V	/	/	/	/	/	/	/	/	
18		4 528	27	5	3 753	38,30	0,92	4 768	25	3 142
19		20 461	27	5	5 833	38,45	2,64	3 803	59	2 557
20		8 716	27	5	6 821	38,46	1,24	4 150	29	2 747
21		11 745	27	4	5 099	38,44	3,68	3 545	81	2 417
22		15 177	27	4	4 327	38,29	1,59	2 816	30	1 945
23		/	/	/	/	/	/	/	/	/
24		ZUSAMMEN...	42 114	27	4	4 887	38,38	2,00	3 546	43
25	ALTER 30 - 35 LEISTUNGSGRUPPE IB II III IIIA IIIB IV V	/	/	/	/	/	/	/	/	
26		7 006	32	7	5 930	38,34	1,36	5 348	37	3 663
27		21 378	32	7	5 129	38,34	1,80	4 035	48	2 770
28		10 605	32	7	4 807	38,36	1,31	4 461	38	3 016
29		10 774	32	7	5 445	38,32	2,28	3 617	58	2 528
30		10 041	32	7	4 815	38,26	0,99	3 035	21	2 133
31		/	/	/	/	/	/	/	/	/
32		ZUSAMMEN...	40 995	32	7	5 108	38,24	1,45	4 133	37
33	ALTER 35 - 40 LEISTUNGSGRUPPE IB II III IIIA IIIB IV V	/	/	/	/	/	/	/	/	
34		8 844	37	11	5 580	38,55	1,72	5 494	35	3 831
35		15 588	37	10	5 847	38,40	2,94	4 155	71	2 912
36		8 708	37	9	5 205	38,37	2,89	4 413	69	3 074
37		6 879	37	10	6 661	38,43	3,01	3 828	73	2 708
38		7 834	37	9	7 191	38,27	2,25	3 274	46	2 300
39		/	/	/	/	/	/	/	/	/
40		ZUSAMMEN...	35 148	37	9	5 894	38,43	2,36	4 618	54
41	ALTER 40 - 45 LEISTUNGSGRUPPE IB II III IIIA IIIB IV V	3 186	42	12	2 170	39,00	1,13	8 141	45	5 641
42		8 245	42	12	7 957	38,44	2,90	5 846	85	4 025
43		14 741	42	12	5 600	38,34	2,85	4 029	68	2 774
44		7 042	42	12	5 011	38,32	1,98	4 338	57	3 044
45		7 699	42	11	6 138	38,36	3,64	3 747	77	2 527
46		3 956	42	10	6 211	38,39	1,83	3 180	39	2 276
47		/	/	/	/	/	/	/	/	/
48		ZUSAMMEN...	30 205	42	12	5 996	38,44	2,54	4 845	66

4 VEREINBARTE WOCHENARBEITSZEIT UND MONATSVERDIENSTE DER ANGESTELLTEN IM OKTOBER 1990
4.1 VOLLZEIT

LFD. NR.	ALTER VON ... BIS UNTER ... JAHREN LEISTUNGSGRUPPE	ANGESTELLTE INSGESAMT	DURCHSCHNITTliche (S)			VEREIN- BARTE- WOCHEN- AR- BEITS- ZEIT	MEHR- AR- BEITS- STUNDEN IM OKTOBER 1990	BRUTTO- MONATSVERDIENST		NETTO- INSGESAMT
			ALTER	UNTER- NEH- MENSZU- GEHÖE- RIGKEIT	BESCHAEF- TIGTEN- ZAHL DER UNTER- NEHMEN			INS- GESAMT	FUER MEHR- ARBEIT	
		ANZAHL	JAHRE		ANZAHL	STUNDEN	DM			
							EINZEL			
49	ALTER 45 - 50									
50	LEISTUNGSGRUPPE IB	3 286	47	16	1 772	38,43	1,72	8 641	52	5 865
51	II	8 262	47	17	7 117	38,15	2,37	5 494	79	3 753
52	III	12 968	47	14	7 302	38,17	2,37	4 598	56	3 143
53	IIIA	7 428	47	15	6 238	38,05	1,61	5 015	46	3 383
54	IIIB	5 539	47	13	8 729	38,34	3,40	4 038	69	2 822
55	IV	4 218	47	10	6 433	38,19	1,80	3 272	23	2 279
56	V	/	/	/	/	/	/	/	/	/
	ZUSAMMEN...	29 284	47	14	6 384	38,09	2,17	5 060	56	3 461
57	ALTER 50 - 55									
58	LEISTUNGSGRUPPE IB	3 113	52	16	3 020	39,09	0,46	7 935	27	5 444
59	II	7 746	52	19	7 531	38,38	1,62	5 655	55	3 886
60	III	12 136	52	15	5 842	38,32	1,21	4 300	32	2 988
61	IIIA	6 370	52	17	6 180	38,34	1,22	4 615	35	3 198
62	IIIB	5 766	52	14	5 469	38,31	1,20	3 952	29	2 756
63	IV	3 730	52	14	10 172	38,33	1,75	3 212	42	2 246
64	V	/	/	/	/	/	/	/	/	/
	ZUSAMMEN...	27 120	52	16	6 569	38,43	1,32	4 937	39	3 412
65	ALTER 55 - 60									
66	LEISTUNGSGRUPPE IB	/	/	/	/	/	/	/	/	/
67	II	3 313	57	19	8 093	38,23	1,52	5 577	37	3 789
68	III	7 277	57	17	8 528	38,53	2,00	4 121	39	2 869
69	IIIA	3 558	57	19	6 859	38,50	1,24	4 383	34	3 060
70	IIIB	3 719	57	16	10 125	38,56	2,73	3 871	44	2 686
71	IV	2 816	56	15	8 276	38,29	1,71	3 252	36	2 309
72	V	/	/	/	/	/	/	/	/	/
	ZUSAMMEN...	14 846	57	18	7 909	38,42	1,65	4 630	34	3 197
73	ALTER 60 - 64									
74	LEISTUNGSGRUPPE IB	/	/	/	/	/	/	/	/	/
75	II	/	/	/	/	/	/	/	/	/
76	III	2 661	61	19	4 792	38,39	0,60	4 185	23	2 905
77	IIIA	/	/	/	/	/	/	/	/	/
78	IIIB	/	/	/	/	/	/	/	/	/
79	IV	/	/	/	/	/	/	/	/	/
80	V	/	/	/	/	/	/	/	/	/
	ZUSAMMEN...	5 916	61	20	4 746	38,40	0,49	4 682	18	3 235
81	ALTER 64 UND MEHR									
82	LEISTUNGSGRUPPE IB	/	/	/	/	/	/	/	/	/
83	II	/	/	/	/	/	/	/	/	/
84	III	/	/	/	/	/	/	/	/	/
85	IIIA	/	/	/	/	/	/	/	/	/
86	IIIB	/	/	/	/	/	/	/	/	/
87	IV	/	/	/	/	/	/	/	/	/
88	V	/	/	/	/	/	/	/	/	/
	ZUSAMMEN...	/	/	/	/	/	/	/	/	/
89	ALTER INSGESAMT									
90	LEISTUNGSGRUPPE IB	17 152	44	13	2 399	38,78	0,92	8 079	31	5 517
91	II	51 067	42	13	6 591	38,36	1,81	5 436	52	3 721
92	III	116 392	38	10	5 869	38,39	2,23	4 043	52	2 778
93	IIIA	57 250	39	11	5 705	38,37	1,62	4 407	43	3 013
94	IIIB	59 143	37	9	6 028	38,41	2,82	3 691	62	2 550
95	IV	64 610	33	7	5 854	38,32	1,69	2 916	33	2 041
96	V	6 433	30	4	5 067	37,15	1,58	2 117	18	1 514
	INSGESAMT...	255 654	38	10	5 756	38,36	1,90	4 259	45	2 932

4 VEREINBARTE WOCHENARBEITSZEIT UND MONATSVERDIENSTE DER ANGESTELLTEN IM OKTOBER 1990
4 .1 VOLLZEIT

LFD. NR.	ALTER VON ... BIS UNTER ... JAHREN LEISTUNGSGRUPPE	ANGESTELLTE INSGESAMT	DURCHSCHNITTliche (S)			VEREIN- BARE- WOCHEN- AR- BEITS- ZEIT	MEHR- AR- BEITS- STUNDEN IM OKTOBER 1990	BRUTTO- MONATSVERDIENST		NETTO- INSGESAMT
			ALTER	UNTER- NEH- MENSZU- GEOE- RIGKEIT	BESCHAEF- TIGTEN- ZAHL DER UNTER- NEHMEN			INS- GESAMT	FUER MEHR- ARBEIT	
		ANZAHL	JAHRE		ANZAHL	STUNDEN		DM		KREDIT
1	ALTER UNTER 20 LEISTUNGSGRUPPE IB II III IIIA IIIB IV V	-	-	-	-	-	-	-	-	-
2		-	-	-	-	-	-	-	-	-
3		/	/	/	/	/	/	/	/	/
4		-	-	-	-	-	-	-	-	-
5		/	/	/	/	/	/	/	/	/
6		/	/	/	/	/	/	/	/	/
7		/	/	/	/	/	/	/	/	/
8	ZUSAMMEN...	/	/	/	/	/	/	/	/	/
9	ALTER 20 - 25 LEISTUNGSGRUPPE IB II III IIIA IIIB IV V	/	/	/	/	/	/	/	/	/
10		/	/	/	/	/	/	/	/	/
11		7 933	23	4	9 736	38,83	0,38	3 109	10	2 101
12		2 759	23	5	12 047	38,93	0,25	3 398	7	2 279
13		5 173	23	4	8 503	38,77	0,44	2 955	12	2 006
14		5 825	23	3	2 890	38,73	0,88	2 747	19	1 885
15		/	/	/	/	/	/	/	/	/
16	ZUSAMMEN...	14 867	23	4	6 588	38,80	0,66	2 950	15	2 009
17	ALTER 25 - 30 LEISTUNGSGRUPPE IB II III IIIA IIIB IV V	/	/	/	/	/	/	/	/	/
18		4 353	28	6	8 396	38,85	1,36	4 796	51	3 147
19		22 093	27	6	6 135	38,78	0,83	3 626	23	2 445
20		13 064	27	6	7 723	38,85	0,59	3 860	17	2 600
21		9 028	27	6	3 839	38,68	1,17	3 288	33	2 221
22		4 224	27	5	1 625	38,80	0,75	3 060	23	2 103
23		/	/	/	/	/	/	/	/	/
24	ZUSAMMEN...	31 586	27	6	5 809	38,80	0,88	3 700	27	2 489
25	ALTER 30 - 35 LEISTUNGSGRUPPE IB II III IIIA IIIB IV V	/	/	/	/	/	/	/	/	/
26		11 684	32	9	7 066	38,85	1,19	5 418	47	3 690
27		16 992	32	10	5 224	38,80	0,71	4 349	27	3 003
28		12 602	32	10	5 937	38,84	0,70	4 547	27	3 123
29		4 389	32	11	3 178	38,68	0,72	3 782	27	2 658
30		/	/	/	/	/	/	/	/	/
31		/	/	/	/	/	/	/	/	/
32	ZUSAMMEN...	31 808	32	9	5 992	38,82	0,90	4 757	35	3 265
33	ALTER 35 - 40 LEISTUNGSGRUPPE IB II III IIIA IIIB IV V	2 707	37	12	14 696	38,97	0,93	8 016	24	5 621
34		14 190	37	14	5 169	38,82	1,20	5 822	51	4 067
35		15 131	37	14	4 777	38,79	0,23	4 471	10	3 129
36		10 809	37	14	4 952	38,83	0,17	4 680	7	3 268
37		4 322	37	13	4 341	38,70	0,39	3 950	17	2 783
38		/	/	/	/	/	/	/	/	/
39		/	/	/	/	/	/	/	/	/
40	ZUSAMMEN...	33 807	37	13	5 691	38,82	0,72	5 275	29	3 691
41	ALTER 40 - 45 LEISTUNGSGRUPPE IB II III IIIA IIIB IV V	3 368	42	17	10 635	38,94	0,05	8 421	2	5 817
42		13 261	42	18	4 303	38,82	0,57	6 039	21	4 203
43		9 385	42	18	3 777	38,75	1,00	4 584	34	3 198
44		6 710	42	18	4 494	38,82	0,96	4 802	33	3 350
45		2 674	42	17	1 980	38,60	1,13	4 035	36	2 819
46		/	/	/	/	/	/	/	/	/
47		/	/	/	/	/	/	/	/	/
48	ZUSAMMEN...	27 468	42	17	4 806	38,81	0,70	5 701	23	3 967

4 VEREINBARTE WOCHENARBEITSZEIT UND MONATSVERDIENSTE DER ANGESTELLTEN IM OKTOBER 1990
4.1 VOLLZEIT

LFD. NR.	ALTER VON ... BIS UNTER ... JAHREN LEISTUNGSGRUPPE		ANGESTELLTE INSGESAMT	DURCHSCHNITTLICHE (S)			VEREIN- BART- WOCHEN- AR- BEITS- ZEIT	MEHR- AR- BEITS- STUNDEN IM OKTOBER 1990	BRUTTO- MONATSVERDIENST		NETTO- GESAMT
				ALTER	UNTER- NEH- MENSZU- GEHOE- RIGKEIT	BESCHAEF- TIGTEN- ZAHL DER UNTER- NEHMEN			INS- GESAMT	FUER MEHR- ARBEIT	
			ANZAHL	JAHRE		ANZAHL	STUNDEN		DM		
											KREDIT
49	ALTER 45 - 50 LEISTUNGSGRUPPE	IB	3 973	47	21	8 876	38,92	0,34	9 364	14	6 518
50		II	8 445	47	22	3 967	38,78	0,50	6 319	21	4 349
51		III	7 084	47	19	6 125	38,85	1,00	4 711	36	3 263
52		IIIA	5 277	47	21	7 025	38,85	0,69	4 903	29	3 390
53		IIIB	/	/	/	/	/	/	/	/	/
54		IV	/	/	/	/	/	/	/	/	/
55		V	/	/	/	/	/	/	/	/	/
56		ZUSAMMEN...	21 282	47	20	5 573	38,84	0,75	6 123	27	4 239
57	ALTER 50 - 55 LEISTUNGSGRUPPE	IB	3 478	52	25	10 926	38,95	0,07	9 148	3	6 303
58		II	7 587	52	26	5 467	38,83	0,32	6 351	13	4 364
59		III	7 122	52	22	6 200	38,84	0,53	4 587	18	3 170
60		IIIA	5 025	52	23	6 408	38,85	0,34	4 796	13	3 303
61		IIIB	2 097	52	20	5 701	38,82	1,01	4 085	28	2 852
62		IV	/	/	/	/	/	/	/	/	/
63		V	/	/	/	/	/	/	/	/	/
64		ZUSAMMEN...	20 683	52	23	6 538	38,85	0,43	5 866	14	4 050
65	ALTER 55 - 60 LEISTUNGSGRUPPE	IB	/	/	/	/	/	/	/	/	/
66		II	3 523	57	30	5 690	38,86	0,15	6 184	8	4 204
67		III	4 211	57	24	7 599	38,82	0,53	4 373	18	3 024
68		IIIA	2 392	57	26	8 534	38,86	0,35	4 788	13	3 295
69		IIIB	/	/	/	/	/	/	/	/	/
70		IV	/	/	/	/	/	/	/	/	/
71		V	/	/	/	/	/	/	/	/	/
72		ZUSAMMEN...	11 547	57	25	7 254	38,86	0,32	5 718	11	3 927
73	ALTER 60 - 64 LEISTUNGSGRUPPE	IB	/	/	/	/	/	/	/	/	/
74		II	/	/	/	/	/	/	/	/	/
75		III	/	/	/	/	/	/	/	/	/
76		IIIA	/	/	/	/	/	/	/	/	/
77		IIIB	/	/	/	/	/	/	/	/	/
78		IV	/	/	/	/	/	/	/	/	/
79		V	/	/	/	/	/	/	/	/	/
80		ZUSAMMEN...	4 641	61	28	5 776	38,84	0,44	5 723	13	3 946
81	ALTER 64 UND MEHR LEISTUNGSGRUPPE	IB	/	/	/	/	/	/	/	/	/
82		II	/	/	/	/	/	/	/	/	/
83		III	/	/	/	/	/	/	/	/	/
84		IIIA	/	/	/	/	/	/	/	/	/
85		IIIB	/	/	/	/	/	/	/	/	/
86		IV	/	/	/	/	/	/	/	/	/
87		V	/	/	/	/	/	/	/	/	/
88		ZUSAMMEN...	/	/	/	/	/	/	/	/	/
89	ALTER INSGESAMT LEISTUNGSGRUPPE	IB	17 506	47	20	11 092	38,95	0,33	8 858	13	6 111
90		II	64 522	41	17	5 439	38,83	0,80	5 877	32	4 046
91		III	92 046	36	13	5 879	38,80	0,66	4 159	22	2 866
92		IIIA	59 892	37	14	6 499	38,84	0,54	4 463	19	3 071
93		IIIB	32 154	35	11	4 726	38,71	0,88	3 593	27	2 484
94		IV	19 848	34	8	2 715	38,77	0,93	3 155	22	2 201
95		V	4 604	38	8	5 477	38,97	0,89	3 217	20	2 253
96		INSGESAMT...	198 526	39	14	5 870	38,82	0,71	5 010	25	3 455

4 VEREINBARTE WOCHENARBEITSZEIT UND MONATSVERDIENSTE DER ANGESTELLTEN IM OKTOBER 1990
4.1 VOLLZEIT

LFD. NR.	ALTER VON ... BIS UNTER ... JAHREN LEISTUNGSGRUPPE	ANGESTELLTE INSGESAMT	DURCHSCHNITTLICHE (S)			VEREIN- BART- WOCHEN- AR- BEITS- ZEIT	MEHR- AR- BEITS- STUNDEN IM OKTOBER 1990	BRUTTO- MONATSVERDIENST		NETTO- MONATSVERDIENST
			ALTER	UNTER- NEH- MENSZU- GEHOE- RIGKEIT	BESCHAEF- TIGTEN- ZAHL DER UNTER- NEHMEN			INS- GESAMT	FUER MEHR- ARBEIT	INS- GESAMT
		ANZAHL	JAHRE		ANZAHL	STUNDEN		DM		
								VERSICHERUNGS		
1	ALTER UNTER 20									
2	LEISTUNGSGRUPPE IB	-	-	-	-	-	-	-	-	-
3	II	/	/	/	/	/	/	/	/	/
4	III	/	/	/	/	/	/	/	/	/
5	IIIA	/	/	/	/	/	/	/	/	/
6	IIIB	/	/	/	/	/	/	/	/	/
7	IV	/	/	/	/	/	/	/	/	/
8	V	/	/	/	/	/	/	/	/	/
	ZUSAMMEN...	/	/	/	/	/	/	/	/	/
9	ALTER 20 - 25									
10	LEISTUNGSGRUPPE IB	-	-	-	-	-	-	-	-	-
11	II	/	/	/	/	/	/	/	/	/
12	III	3 935	23	3	4 156	38,22	1,30	3 418	31	2 295
13	IIIA	/	/	/	/	/	/	/	/	/
14	IIIB	3 445	23	3	4 214	38,21	1,43	3 354	34	2 249
15	IV	/	/	/	/	/	/	/	/	/
16	V	/	/	/	/	/	/	/	/	/
	ZUSAMMEN...	5 501	23	3	4 195	38,17	1,10	3 349	27	2 256
17	ALTER 25 - 30									
18	LEISTUNGSGRUPPE IB	/	/	/	/	/	/	/	/	/
19	II	/	/	/	/	/	/	/	/	/
20	III	10 909	27	4	3 502	38,24	1,21	4 177	39	2 828
21	IIIA	3 473	28	4	2 785	38,28	1,14	4 851	39	3 308
22	IIIB	7 436	27	5	3 838	38,22	1,24	3 862	39	2 604
23	IV	/	/	/	/	/	/	/	/	/
24	V	/	/	/	/	/	/	/	/	/
	ZUSAMMEN...	14 357	27	4	3 655	38,19	1,01	4 156	34	2 821
25	ALTER 30 - 35									
26	LEISTUNGSGRUPPE IB	/	/	/	/	/	/	/	/	/
27	II	3 204	32	6	2 621	38,22	1,87	5 776	65	3 989
28	III	11 068	32	6	3 246	38,35	1,21	4 679	32	3 197
29	IIIA	5 240	32	6	2 927	38,34	1,10	5 118	35	3 466
30	IIIB	5 828	32	6	3 532	38,35	1,31	4 285	30	2 954
31	IV	/	/	/	/	/	/	/	/	/
32	V	/	/	/	/	/	/	/	/	/
	ZUSAMMEN...	16 427	32	6	3 304	38,33	1,30	4 885	38	3 362
33	ALTER 35 - 40									
34	LEISTUNGSGRUPPE IB	/	/	/	/	/	/	/	/	/
35	II	4 014	37	9	3 031	38,02	2,09	6 285	78	4 390
36	III	9 608	37	9	3 597	38,39	1,54	5 019	61	3 486
37	IIIA	5 266	37	9	3 393	38,41	1,21	5 465	58	3 801
38	IIIB	4 343	37	9	3 844	38,36	1,93	4 477	64	3 104
39	IV	/	/	/	/	/	/	/	/	/
40	V	/	/	/	/	/	/	/	/	/
	ZUSAMMEN...	16 220	37	9	3 665	38,29	1,54	5 456	59	3 813
41	ALTER 40 - 45									
42	LEISTUNGSGRUPPE IB	/	/	/	/	/	/	/	/	/
43	II	4 683	42	13	3 478	37,96	0,93	6 710	46	4 711
44	III	7 967	42	12	3 706	38,56	0,46	5 237	26	3 646
45	IIIA	4 486	42	13	3 835	38,46	0,58	5 733	38	3 934
46	IIIB	3 481	42	12	3 541	38,69	0,30	4 599	11	3 198
47	IV	/	/	/	/	/	/	/	/	/
48	V	/	/	/	/	/	/	/	/	/
	ZUSAMMEN...	15 446	42	12	3 814	38,31	0,53	5 936	28	4 152

SOWIE JAHRESVERDIENSTE 1990 NACH WIRTSCHAFTSZWEIGEN, DEM ALTER UND LEISTUNGSGRUPPEN
BESCHAEFTIGTE MAENNER

ANGESTELLTE MIT JAHRES- VERDIENSTEN	DURCHSCHNITTliche (S)			VEREIN- BARE WOCHEN- ARBEITS- ZEIT	MEHR- AR- BEITS- STUNDEN IM OKTOBER 1990	BRUTTO- MONATSVERDIENST			BRUTTO- JAHRES- VERDIENST	DARUNTER SONDER- ZAHLUNGEN	NETTO- JAHRES- VERDIENST	LFD. NR.	
	ALTER	UNTER- NEH- MENSZU- GEHOE- RIGKEIT	BESCHAEF- TIGTEN- ZAHL DER UNTER- NEHMEN			INSGESAMT	FUER MEHR- ARBEIT	INSGESAMT					
ANZAHL	JAHRE		ANZAHL	STUNDEN		DM							
GEWERBE													
-	-	-	-	-	-	-	-	-	-	-	-	1	
/	/	/	/	/	/	/	/	/	/	/	/	2	
/	/	/	/	/	/	/	/	/	/	/	/	3	
/	/	/	/	/	/	/	/	/	/	/	/	4	
/	/	/	/	/	/	/	/	/	/	/	/	5	
/	/	/	/	/	/	/	/	/	/	/	/	6	
/	/	/	/	/	/	/	/	/	/	/	/	7	
/	/	/	/	/	/	/	/	/	/	/	/	8	
-	-	-	-	-	-	-	-	-	-	-	-	9	
2 403	23	4	4 240	37,97	0,78	3 424	23	2 305	46 707	6 585	30 424	10	
2 145	23	4	4 355	37,91	0,80	3 379	24	2 273	46 161	6 590	30 025	11	
/	/	/	/	/	/	/	/	/	/	/	/	12	
3 134	23	3	3 976	37,98	0,68	3 355	20	2 265	45 869	6 341	29 868	13	
/	/	/	/	/	/	/	/	/	/	/	/	14	
/	/	/	/	/	/	/	/	/	/	/	/	15	
/	/	/	/	/	/	/	/	/	/	/	/	16	
8 243	27	5	3 464	38,13	1,48	4 021	47	2 727	55 288	7 804	36 527	17	
2 178	28	5	2 438	38,15	1,50	4 538	51	3 101	62 284	8 670	41 737	18	
6 064	27	5	3 833	38,12	1,48	3 835	45	2 593	52 775	7 492	34 655	19	
/	/	/	/	/	/	/	/	/	/	/	/	20	
10 437	27	5	3 486	38,12	1,27	4 004	41	2 723	55 175	7 717	36 588	21	
/	/	/	/	/	/	/	/	/	/	/	/	22	
/	/	/	/	/	/	/	/	/	/	/	/	23	
/	/	/	/	/	/	/	/	/	/	/	/	24	
2 764	32	7	2 414	38,24	2,00	5 682	71	3 929	78 055	10 687	54 268	25	
9 512	32	7	3 147	38,27	1,38	4 673	36	3 186	64 440	8 808	43 917	26	
4 562	32	6	2 904	38,26	1,22	5 075	39	3 426	70 071	9 393	47 742	27	
4 950	32	7	3 372	38,27	1,52	4 302	34	2 965	59 252	8 269	40 391	28	
/	/	/	/	/	/	/	/	/	/	/	/	29	
13 766	32	7	3 165	38,28	1,49	4 879	44	3 354	67 525	9 178	46 435	30	
/	/	/	/	/	/	/	/	/	/	/	/	31	
/	/	/	/	/	/	/	/	/	/	/	/	32	
3 496	37	10	2 939	38,06	1,59	6 235	57	4 361	85 530	11 861	60 673	33	
8 300	37	10	3 302	38,22	1,74	4 998	69	3 469	69 617	10 107	48 633	34	
4 602	37	9	3 099	38,33	1,39	5 408	67	3 766	75 261	11 083	52 869	35	
3 698	37	10	3 553	38,09	2,18	4 488	71	3 100	62 594	8 892	43 361	36	
/	/	/	/	/	/	/	/	/	/	/	/	37	
13 763	37	10	3 341	38,20	1,55	5 448	59	3 809	75 771	10 878	53 257	38	
/	/	/	/	/	/	/	/	/	/	/	/	39	
/	/	/	/	/	/	/	/	/	/	/	/	40	
4 187	42	13	3 421	38,00	1,00	6 597	50	4 630	91 508	13 023	64 753	41	
7 001	42	13	3 497	38,33	0,52	5 221	29	3 636	73 528	10 598	51 567	42	
3 906	42	13	3 673	38,30	0,66	5 669	43	3 959	79 701	11 666	56 361	43	
3 095	42	13	3 274	38,36	0,33	4 655	12	3 228	65 736	9 250	45 516	44	
/	/	/	/	/	/	/	/	/	/	/	/	45	
13 455	42	13	3 593	38,21	0,60	5 894	32	4 121	82 772	11 806	58 175	46	
/	/	/	/	/	/	/	/	/	/	/	/	47	
/	/	/	/	/	/	/	/	/	/	/	/	48	

4 VEREINBARTE WOCHENARBEITSZEIT UND MONATSVERDIENSTE DER ANGESTELLTEN IM OKTOBER 1990
4 .1 VOLLZEIT

LFD. NR.	ALTER VON ... BIS UNTER ... JAHREN LEISTUNGSGRUPPE	ANGESTELLTE INSGESAMT	DURCHSCHNITTliche (S)			VEREIN- BART- WOCHEN- AR- BEITS- ZEIT	MEHR- AR- BEITS- STUNDEN IM OKTOBER 1990	BRUTTO- MONATSVERDIENST		NETTO-
			ALTER	UNTER- NEH- MENSZU- GEHOE- RIGKEIT	BESCHAEF- TIGTEN- ZAHL DER UNTER- NEHMEN			INS- GESAMT	FUEH- MEHR- ARBEIT	INS- GESAMT
		ANZAHL	JAHRE		ANZAHL	STUNDEN		DM		
								VERSICHERUNGS		
49	ALTER 45 - 50 LEISTUNGSGRUPPE IB II III IIIA IIIB IV V	/	/	/	/	/	/	/	/	/
50		4 428	47	17	3 927	37,99	0,79	6 779	35	4 622
51		6 718	47	15	4 640	38,47	0,52	5 304	23	3 656
52		3 841	47	16	4 369	38,40	0,65	5 798	28	3 979
53		2 876	47	14	5 001	38,57	0,34	4 644	17	3 225
54		/	/	/	/	/	/	/	/	/
55		/	/	/	/	/	/	/	/	/
56	ZUSAMMEN...	13 916	47	15	4 527	38,26	0,55	6 161	25	4 242
57	ALTER 50 - 55 LEISTUNGSGRUPPE IB II III IIIA IIIB IV V	/	/	/	/	/	/	/	/	/
58		4 043	52	21	4 032	37,96	0,58	6 687	24	4 611
59		6 038	52	18	3 849	38,33	0,89	5 214	26	3 596
60		3 503	52	20	3 932	38,36	0,82	5 731	20	3 958
61		2 535	52	16	3 735	38,29	0,99	4 499	34	3 096
62		/	/	/	/	/	/	/	/	/
63		/	/	/	/	/	/	/	/	/
64	ZUSAMMEN...	13 013	52	19	3 938	38,18	0,62	6 251	20	4 324
65	ALTER 55 - 60 LEISTUNGSGRUPPE IB II III IIIA IIIB IV V	/	/	/	/	/	/	/	/	/
66		/	/	/	/	/	/	/	/	/
67		3 457	57	22	3 758	38,14	0,91	5 000	40	3 427
68		/	/	/	/	/	/	/	/	/
69		/	/	/	/	/	/	/	/	/
70		/	/	/	/	/	/	/	/	/
71		/	/	/	/	/	/	/	/	/
72	ZUSAMMEN...	7 054	57	23	3 608	38,08	0,77	5 862	32	4 040
73	ALTER 60 - 64 LEISTUNGSGRUPPE IB II III IIIA IIIB IV V	/	/	/	/	/	/	/	/	/
74		/	/	/	/	/	/	/	/	/
75		/	/	/	/	/	/	/	/	/
76		/	/	/	/	/	/	/	/	/
77		/	/	/	/	/	/	/	/	/
78		/	/	/	/	/	/	/	/	/
79		/	/	/	/	/	/	/	/	/
80	ZUSAMMEN...	2 473	61	23	4 278	38,40	0,02	5 908	1	4 098
81	ALTER 64 UND MEHR LEISTUNGSGRUPPE IB II III IIIA IIIB IV V	/	/	/	/	/	/	/	/	/
82		/	/	/	/	/	/	/	/	/
83		/	/	/	/	/	/	/	/	/
84		/	/	/	/	/	/	/	/	/
85		/	/	/	/	/	/	/	/	/
86		/	/	/	/	/	/	/	/	/
87		/	/	/	/	/	/	/	/	/
88	ZUSAMMEN...	-	-	-	-	-	-	-	-	-
89	ALTER INSGESAMT LEISTUNGSGRUPPE IB II III IIIA IIIB IV V	8 571	46	16	2 950	38,27	0,33	9 039	13	6 338
90		24 382	43	14	3 452	38,01	1,12	6 441	46	4 450
91		60 953	38	10	3 722	38,36	1,02	4 778	35	3 284
92		28 670	40	12	3 509	38,36	0,88	5 431	36	3 739
93		32 283	36	9	3 912	38,35	1,14	4 198	34	2 881
94		8 737	37	6	3 795	38,16	0,40	3 521	11	2 460
95		/	/	/	/	/	/	/	/	/
96	INSGESAMT...	104 752	40	11	3 815	38,25	0,92	5 381	33	3 718

SOWIE JAHRESVERDIENSTE 1990 NACH WIRTSCHAFTSZWEIGEN, DEM ALTER UND LEISTUNGSGRUPPEN
BESCHAEFTIGTE MAENNER

ANGESTELLTE MIT JAHRES- VERDIENSTEN	DURCHSCHNITTliche (S)			VEREIN- BARE WOCHEN- ARBEITS- ZEIT	MEHR- AR- BEITS- STUNDEN IM OKTOBER 1990	BRUTTO- MONATSVERDIENST		NETTO- VERDIENST	BRUTTO- JAHRES- VERDIENST	DARUNTER SONDER- ZAHLUNGEN	NETTO- JAHRES- VERDIENST	LFD. NR.	
	ALTER	UNTER- NEH- MENSZU- GEHOE- RIGKEIT	BESCHAEF- TIGTEN- ZAHL DER UNTER- NEHMEN			INSGESAMT	FUER MEHR- ARBEIT						
ANZAHL	JAHRE		ANZAHL	STUNDEN		DM							
GEWERBE													
3 928	/	/	/	3 756	37,99	0,76	6 618	35	4 484	92 370	13 236	64 435	49
6 062	47	16	4 534	38,30	0,57	5 295	25	3 642	74 494	10 555	51 441	50	
3 478	47	16	4 377	38,27	0,72	5 803	30	3 972	81 567	11 529	56 335	51	
2 583	47	15	4 746	38,33	0,38	4 612	18	3 197	64 971	9 243	44 853	52	
/	/	/	/	/	/	/	/	/	/	/	/	53	
/	/	/	/	/	/	/	/	/	/	/	/	54	
12 457	47	16	4 324	38,17	0,56	6 108	26	4 194	85 974	12 495	59 630	55	
/	/	/	/	/	/	/	/	/	/	/	/	56	
3 802	/	/	/	3 928	37,93	0,61	6 626	25	4 558	93 765	14 344	65 141	57
5 563	52	19	3 689	38,19	0,89	5 177	27	3 568	74 673	11 332	51 573	58	
3 238	52	20	3 795	38,20	0,89	5 674	22	3 915	82 583	12 969	57 309	59	
2 326	52	17	3 542	38,18	0,89	4 485	34	3 086	63 662	9 054	43 589	60	
/	/	/	/	/	/	/	/	/	/	/	/	61	
/	/	/	/	/	/	/	/	/	/	/	/	62	
12 073	52	20	3 780	38,11	0,63	6 209	21	4 287	88 970	13 678	61 385	63	
/	/	/	/	/	/	/	/	/	/	/	/	64	
3 208	/	/	/	3 673	38,10	0,98	5 007	43	3 428	70 671	10 248	48 559	65
/	/	/	/	/	/	/	/	/	/	/	/	66	
/	/	/	/	/	/	/	/	/	/	/	/	67	
/	/	/	/	/	/	/	/	/	/	/	/	68	
6 576	57	23	3 486	38,06	0,82	5 864	34	4 038	83 510	12 666	57 708	69	
/	/	/	/	/	/	/	/	/	/	/	/	70	
/	/	/	/	/	/	/	/	/	/	/	/	71	
/	/	/	/	/	/	/	/	/	/	/	/	72	
/	/	/	/	/	/	/	/	/	/	/	/	73	
2 135	61	23	4 120	38,39	0,03	5 904	1	4 087	84 796	13 094	58 595	74	
/	/	/	/	/	/	/	/	/	/	/	/	75	
/	/	/	/	/	/	/	/	/	/	/	/	76	
/	/	/	/	/	/	/	/	/	/	/	/	77	
/	/	/	/	/	/	/	/	/	/	/	/	78	
/	/	/	/	/	/	/	/	/	/	/	/	79	
/	/	/	/	/	/	/	/	/	/	/	/	80	
/	/	/	/	/	/	/	/	/	/	/	/	81	
/	/	/	/	/	/	/	/	/	/	/	/	82	
/	/	/	/	/	/	/	/	/	/	/	/	83	
/	/	/	/	/	/	/	/	/	/	/	/	84	
/	/	/	/	/	/	/	/	/	/	/	/	85	
/	/	/	/	/	/	/	/	/	/	/	/	86	
-	-	-	-	-	-	-	-	-	-	-	-	87	
/	/	/	/	/	/	/	/	/	/	/	/	88	
7 391	47	17	2 807	38,34	0,35	9 042	14	6 331	129 104	19 385	90 042	89	
21 600	44	15	3 348	38,02	1,08	6 368	44	4 394	88 767	12 903	62 036	90	
51 303	39	11	3 589	38,22	1,11	4 789	39	3 293	67 001	9 583	45 995	91	
24 408	41	13	3 398	38,24	1,00	5 399	41	3 716	75 740	10 919	52 525	92	
26 895	37	10	3 763	38,19	1,21	4 236	37	2 908	59 070	8 371	40 070	93	
6 427	39	7	3 766	38,16	0,38	3 593	11	2 522	51 786	7 801	35 181	94	
/	/	/	/	/	/	/	/	/	/	/	/	95	
88 040	41	12	3 621	38,17	0,97	5 426	36	3 749	76 177	11 033	52 669	96	

4 VEREINBARTE WOCHENARBEITSZEIT UND MONATSVERDIENSTE DER ANGESTELLTEN IM OKTOBER 1990
4.2 VOLLZEIT

LFD. NR.	ALTER VON ... BIS UNTER ... JAHREN LEISTUNGSGRUPPE	ANGESTELLTE INSGESAMT	DURCHSCHNITTLICHE (S)			VEREIN- BART- WOCHEN- AR- BEITS- ZEIT	MEHR- AR- BEITS- STUNDEN IM OKTOBER 1990	BRUTTO- MONATSVERDIENST		NETTO- GESAMT
			ALTER	UNTER- NEH- MENSZU- GEHOE- RIGKEIT	BESCHAEF- TIGTEN- ZAHL DER UNTER- NEHMEN			INS- GESAMT	FUEH- MEHR- ARBEIT	
		ANZAHL	JAHRE	ANZAHL	STUNDEN	DM				
PRODUZIERENDES GEWERBE, HANDEL,										
1	ALTER UNTER 20									
2	LEISTUNGSGRUPPE IB	-	-	-	-	-	-	-	-	-
3	II	/	/	/	/	/	/	/	/	/
4	III	/	/	/	/	/	/	/	/	/
5	IIIA	/	/	/	/	/	/	/	/	/
6	IIIB	/	/	/	/	/	/	/	/	/
7	IV	17 159	19	2	5 854	38,49	1,13	2 152	19	1 532
8	V	/	/	/	/	/	/	/	/	/
	ZUSAMMEN...	25 210	19	2	5 439	38,56	0,99	2 147	16	1 527
9	ALTER 20 - 25									
10	LEISTUNGSGRUPPE IB	3 087	/	/	/	/	/	/	/	/
11	II	100 041	23	4	10 869	38,09	2,36	3 113	64	2 073
12	III	19 390	23	3	9 136	38,52	1,59	2 963	30	2 003
13	IIIA	80 650	23	3	8 742	38,77	2,45	3 093	37	2 079
14	IIIB	194 456	23	3	9 231	38,46	1,39	2 931	28	1 984
15	IV	31 537	22	3	6 857	38,33	1,16	2 520	20	1 741
16	V	329 453	22	2	2 271	38,49	0,96	2 248	13	1 578
	ZUSAMMEN...	329 453	22	3	7 142	38,40	1,28	2 634	23	1 809
17	ALTER 25 - 30									
18	LEISTUNGSGRUPPE IB	13 537	/	/	/	/	/	/	/	/
19	II	166 366	27	5	18 157	38,25	2,11	4 561	74	2 926
20	III	42 929	27	6	10 221	38,40	1,30	3 539	32	2 336
21	IIIA	123 437	27	5	8 366	38,64	1,35	3 725	35	2 444
22	IIIB	127 596	27	6	10 865	38,32	1,28	3 474	31	2 298
23	IV	14 666	27	5	6 796	38,28	1,16	2 860	24	1 935
24	V	323 609	27	4	2 438	38,50	2,01	2 516	21	1 726
	ZUSAMMEN...	323 609	27	5	8 812	38,35	1,33	3 275	30	2 180
25	ALTER 30 - 35									
26	LEISTUNGSGRUPPE IB	17 832	/	/	/	/	/	/	/	/
27	II	98 174	32	8	24 211	38,14	2,72	5 274	105	3 344
28	III	28 329	32	8	9 583	38,32	1,33	3 893	36	2 548
29	IIIA	69 845	32	8	6 264	38,56	1,18	4 186	30	2 723
30	IIIB	52 742	32	8	10 930	38,22	1,40	3 775	39	2 477
31	IV	7 128	32	8	7 034	38,13	1,09	3 009	22	2 024
32	V	177 718	32	6	1 855	38,42	2,77	2 585	19	1 774
	ZUSAMMEN...	177 718	32	8	9 945	38,26	1,45	3 741	38	2 455
33	ALTER 35 - 40									
34	LEISTUNGSGRUPPE IB	2 909	/	/	/	/	/	/	/	/
35	II	16 036	37	10	4 932	38,95	2,00	6 520	63	4 197
36	III	82 536	37	11	17 323	38,21	1,88	5 383	78	3 435
37	IIIA	25 806	37	11	8 786	38,30	1,30	3 971	34	2 586
38	IIIB	56 730	37	11	6 356	38,58	1,15	4 212	31	2 740
39	IV	41 437	37	11	9 892	38,18	1,37	3 862	36	2 531
40	V	5 797	37	9	7 135	38,16	1,06	3 025	22	2 045
	ZUSAMMEN...	148 715	37	6	2 840	38,06	1,04	2 521	18	1 720
					8 940	38,26	1,30	3 853	36	2 530
41	ALTER 40 - 45									
42	LEISTUNGSGRUPPE IB	2 741	/	/	/	/	/	/	/	/
43	II	14 941	42	12	2 652	39,03	0,04	6 973	2	4 296
44	III	75 775	42	14	14 057	38,24	1,65	5 349	66	3 388
45	IIIA	22 263	42	13	8 912	38,28	1,54	3 967	43	2 592
46	IIIB	53 512	42	13	6 994	38,45	1,88	4 259	54	2 757
47	IV	40 382	42	13	9 710	38,21	1,39	3 846	38	2 523
48	V	6 481	42	10	5 653	37,96	0,89	2 971	18	2 004
	ZUSAMMEN...	140 320	42	7	5 315	38,45	0,82	2 527	15	1 709
					8 234	38,21	1,30	3 820	36	2 500

SOWIE JAHRESVERDIENSTE 1990 NACH WIRTSCHAFTSZWEIGEN, DEM ALTER UND LEISTUNGSGRUPPEN
BESCHAEFTIGTE FRAUEN

ANGESTELLTE MIT JAHRES- VERDIENSTEN	DURCHSCHNITTliche (S)			VEREIN- BARE WOCHEN- ARBEITS- ZEIT	MEHR- AR- BEITS- STUNDEN IM OKTOBER 1990	BRUTTO- MONATSVERDIENST		NETTO- MONATSVERDIENST	BRUTTO- JAHRES- VERDIENST	DARUNTER SONDER- ZAHLUNGEN	NETTO- JAHRES- VERDIENST	LFD. NR.	
	ALTER	UNTER- NEH- MENSZU- GEHOE- RIGKEIT	BESCHAEF- TIGTEN- ZAHL DER UNTER- NEHMEN			INSGESAMT	FUER MEHR- ARBEIT						INSGESAMT
ANZAHL	JAHRE		ANZAHL	STUNDEN		DM							
KREDITINSTITUTE UND VERSICHERUNGSGEWERBE													
/	/	/	/	/	/	/	/	/	/	/	/	1	
/	/	/	/	/	/	/	/	/	/	/	/	2	
/	/	/	/	/	/	/	/	/	/	/	/	3	
/	/	/	/	/	/	/	/	/	/	/	/	4	
5 771	19	3	8 382	38,41	0,94	2 187	16	1 552	27 646	2 576	19 096	5	
8 603	19	3	7 958	38,54	0,72	2 186	12	1 550	27 703	2 556	19 109	6	
/	/	/	/	/	/	/	/	/	/	/	/	7	
2 097	23	4	12 177	38,41	2,49	3 086	65	2 050	40 491	4 170	26 301	9	
77 401	23	4	9 731	38,50	1,74	2 970	32	2 007	38 901	4 117	25 423	10	
14 365	23	4	9 912	38,71	3,10	3 108	45	2 088	40 960	4 482	26 564	11	
63 037	23	4	9 689	38,45	1,43	2 939	29	1 989	38 432	4 034	25 163	12	
142 255	22	4	7 145	38,32	1,25	2 555	22	1 762	33 077	3 201	22 137	13	
18 417	22	3	2 265	38,49	1,04	2 264	15	1 587	29 509	2 790	19 991	14	
240 435	23	4	7 640	38,39	1,40	2 671	25	1 830	34 746	3 472	23 068	15	
/	/	/	/	/	/	/	/	/	/	/	/	16	
11 166	28	6	17 206	38,24	2,30	4 513	80	2 900	59 499	6 524	37 578	17	
140 780	27	6	10 557	38,38	1,30	3 525	33	2 329	46 770	5 155	29 886	18	
35 554	27	6	8 978	38,62	1,25	3 691	33	2 427	49 544	5 510	31 342	19	
105 226	27	6	11 090	38,30	1,32	3 469	32	2 296	45 832	5 035	29 393	20	
106 205	27	6	6 657	38,28	1,18	2 876	24	1 946	37 551	3 647	24 657	21	
10 398	27	5	1 656	38,51	1,21	2 564	21	1 761	33 881	3 293	22 485	22	
269 471	27	6	8 919	38,34	1,30	3 278	31	2 183	43 226	4 549	27 902	23	
/	/	/	/	/	/	/	/	/	/	/	/	24	
15 323	32	8	24 951	38,14	2,66	5 247	105	3 322	70 075	8 007	44 285	25	
85 241	32	9	9 725	38,32	1,39	3 906	38	2 558	52 218	5 921	33 368	26	
24 635	32	8	6 341	38,56	1,19	4 186	31	2 723	56 411	6 454	35 928	27	
60 606	32	9	11 101	38,22	1,48	3 792	41	2 490	50 514	5 704	32 327	28	
43 439	32	9	6 852	38,14	1,06	3 008	23	2 027	39 507	3 889	25 882	29	
5 088	32	7	1 891	38,35	0,75	2 625	13	1 800	34 581	3 233	22 865	30	
150 694	32	9	10 144	38,26	1,39	3 763	39	2 470	50 092	5 505	32 162	31	
/	/	/	/	/	/	/	/	/	/	/	/	32	
2 522	37	11	5 020	38,72	2,30	6 328	73	4 096	88 126	10 553	56 410	33	
14 139	37	12	17 890	38,17	1,94	5 358	81	3 424	71 918	8 434	46 229	34	
73 891	37	12	9 175	38,29	1,34	3 990	36	2 609	53 314	5 987	34 206	35	
23 207	37	12	6 495	38,55	1,14	4 228	32	2 750	56 592	6 256	36 265	36	
50 684	37	12	10 403	38,17	1,42	3 882	38	2 545	51 813	5 864	33 264	37	
34 275	37	10	7 250	38,15	1,10	3 050	23	2 067	40 200	4 094	26 379	38	
3 542	37	9	3 318	37,94	1,34	2 571	23	1 741	33 816	3 413	22 133	39	
128 369	37	11	9 378	38,24	1,36	3 897	38	2 559	52 007	5 770	33 544	40	
/	/	/	/	/	/	/	/	/	/	/	/	41	
2 344	42	12	2 850	39,08	0,05	6 744	2	4 211	93 577	12 790	59 050	42	
13 634	42	15	14 588	38,26	1,70	5 280	67	3 344	71 682	8 870	45 393	43	
68 649	42	13	8 907	38,28	1,62	3 994	45	2 609	53 398	6 043	34 280	44	
20 342	42	13	6 962	38,42	1,95	4 280	57	2 772	57 784	6 821	36 986	45	
48 307	42	13	9 727	38,22	1,48	3 873	40	2 540	51 551	5 715	33 141	46	
33 432	42	11	5 984	38,13	0,99	3 022	20	2 038	39 848	3 955	26 075	47	
5 088	42	9	5 795	38,51	0,70	2 495	13	1 732	32 890	3 073	22 171	48	
123 148	42	13	8 499	38,26	1,39	3 863	39	2 529	51 661	5 795	33 254	49	

4 VEREINBARTE WOCHENARBEITSZEIT UND MONATSVERDIENSTE DER ANGESTELLTEN IM OKTOBER 1990
4.2 VOLLZEIT

LFD. NR.	ALTER VON ... BIS UNTER ... JAHREN LEISTUNGSGRUPPE		ANGESTELLTE INSGESAMT	DURCHSCHNITTliche (S)			VEREIN- BARE- WOCHEN- AR- BEITS- ZEIT	MEHR- AR- BEITS- STUNDEN IM OKTOBER 1990	BRUTTO- MONATSVERDIENST		NETTO- INSGESAMT
				ALTER	UNTER- NEH- MENSZU- GEHÖE- RIGKEIT	BESCHAEF- TIGTEN- ZAHl DER UNTER- NEHMEN			INS- GESAMT	FUER MEHR- ARBEIT	
			ANZAHL	JAHRE		ANZAHL	STUNDEN	DM			
PRODUZIERENDES GEWERBE, HANDEL,											
49	ALTER 45 - 50										
50	LEISTUNGSGRUPPE	IB	3 410	47	15	2 608	39,01	0,62	6 324	43	4 091
51		II	17 752	47	17	16 230	38,23	1,79	5 417	66	3 455
52		III	73 838	47	14	8 642	38,30	1,38	4 019	38	2 617
53		IIIA	22 816	47	14	5 952	38,53	1,75	4 237	48	2 745
54		IIIB	51 022	47	14	9 846	38,20	1,22	3 922	34	2 559
55		IV	39 515	47	10	8 646	37,96	0,97	2 951	20	1 968
56		V	4 728	47	9	2 496	38,45	1,16	2 547	23	1 731
		ZUSAMMEN...	139 243	47	13	9 254	38,22	1,29	3 901	36	2 545
57	ALTER 50 - 55										
58	LEISTUNGSGRUPPE	IB	3 794	52	17	3 954	39,01	0,08	6 411	4	4 071
59		II	14 955	52	21	17 245	38,22	2,26	5 367	78	3 414
60		III	66 107	52	17	11 018	38,21	1,33	3 998	39	2 606
61		IIIA	21 318	52	18	7 690	38,40	1,04	4 237	32	2 747
62		IIIB	44 788	52	17	12 602	38,12	1,46	3 884	42	2 539
63		IV	38 194	52	13	8 515	38,17	1,29	3 001	25	2 031
64		V	6 116	52	11	4 501	38,46	0,65	2 464	19	1 886
		ZUSAMMEN...	129 167	52	16	10 483	38,23	1,35	3 860	37	2 529
65	ALTER 55 - 60										
66	LEISTUNGSGRUPPE	IB	/	/	/	/	/	/	/	/	/
67		II	6 447	57	22	17 442	38,26	1,06	5 439	43	3 420
68		III	29 178	57	21	10 913	38,23	0,98	3 988	27	2 614
69		IIIA	8 718	57	22	9 595	38,36	0,61	4 180	19	2 736
70		IIIB	20 461	57	20	11 475	38,17	1,14	3 907	30	2 562
71		IV	19 482	57	17	9 382	38,23	0,89	2 989	17	2 046
72		V	2 869	56	13	4 397	38,55	4,88	2 605	13	1 802
		ZUSAMMEN...	59 989	57	19	10 549	38,27	1,13	3 835	24	2 525
73	ALTER 60 - 64										
74	LEISTUNGSGRUPPE	IB	/	/	/	/	/	/	/	/	/
75		II	/	/	/	/	/	/	/	/	/
76		III	4 142	61	18	6 314	38,26	1,22	3 886	20	2 532
77		IIIA	/	/	/	/	/	/	/	/	/
78		IIIB	2 919	61	18	5 518	38,18	0,78	3 752	16	2 438
79		IV	2 649	61	15	6 750	38,37	1,58	2 995	37	2 070
80		V	/	/	/	/	/	/	/	/	/
		ZUSAMMEN...	8 971	61	19	6 595	38,35	1,47	3 837	32	2 526
81	ALTER 64 UND MEHR										
82	LEISTUNGSGRUPPE	IB	/	/	/	/	/	/	/	/	/
83		II	/	/	/	/	/	/	/	/	/
84		III	/	/	/	/	/	/	/	/	/
85		IIIA	/	/	/	/	/	/	/	/	/
86		IIIB	/	/	/	/	/	/	/	/	/
87		IV	/	/	/	/	/	/	/	/	/
88		V	/	/	/	/	/	/	/	/	/
		ZUSAMMEN...	/	/	/	/	/	/	/	/	/
89	ALTER INSGESAMT										
90	LEISTUNGSGRUPPE	IB	19 275	44	14	3 463	38,99	0,90	6 316	31	4 014
91		II	106 206	41	13	17 640	38,21	2,01	5 187	75	3 303
92		III	700 462	36	10	9 548	38,35	1,37	3 712	35	2 441
93		IIIA	193 172	37	10	7 351	38,56	1,45	3 994	37	2 607
94		IIIB	507 290	35	10	10 384	38,27	1,34	3 604	34	2 377
95		IV	574 144	32	7	7 079	38,23	1,11	2 777	21	1 891
96		V	84 203	31	5	2 833	38,46	1,40	2 399	17	1 659
		INSGESAMT...	1 484 290	34	9	8 712	38,31	1,31	3 415	31	2 266

SOWIE JAHRESVERDIENSTE 1990 NACH WIRTSCHAFTSZWEIGEN, DEM ALTER UND LEISTUNGSGRUPPEN
BESCHAEFTIGTE FRAUEN

ANGESTELLTE MIT JAHRES- VERDIENSTEN	DURCHSCHNITTliche (S)			VEREIN- BARE WOCHEN- ARBEITS- ZEIT	MEHR- AR- BEITS- STUNDEN IM OKTOBER 1990	BRUTTO- MONATSVERDIENST		NETTO- VERDIENST	BRUTTO- JAHRES- VERDIENST	DARUNTER SONDER- ZAHLUNGEN	NETTO- JAHRES- VERDIENST	LFD. NR.	
	ALTER	UNTER- NEH- MENSZU- GEHDE- RIGKEIT	BESCHAEF- TIGTEN- ZAHL DER UNTER- NEHMEN			INSGESAMT	FUER MEHR- ARBEIT						
ANZAHL	JAHRE		ANZAHL	STUNDEN		DM							
KREDITINSTITUTE UND VERSICHERUNGSGEWERBE													
3 171	47	15	2 601	39,03	0,66	6 257	46	4 056	83 770	8 701	54 571	49	
16 615	47	17	16 461	38,24	1,82	5 416	69	3 452	73 091	8 671	46 768	50	
66 621	47	15	8 792	38,30	1,42	4 032	39	2 622	54 008	6 067	34 694	51	
20 930	47	15	5 933	38,52	1,86	4 237	51	2 743	57 079	6 423	36 643	52	
45 691	47	15	10 101	38,20	1,21	3 938	34	2 567	52 602	5 903	33 801	53	
32 539	47	12	8 540	37,93	0,99	2 987	20	1 991	39 347	3 843	25 820	54	
3 645	47	10	2 430	38,53	0,98	2 533	21	1 725	33 635	3 287	22 046	55	
122 591	47	14	9 415	38,22	1,32	3 955	38	2 578	52 867	5 815	34 113	56	
3 560	52	18	4 136	39,06	0,09	6 434	4	4 099	88 144	11 359	55 610	57	
13 773	52	21	17 575	38,23	2,30	5 302	80	3 382	71 362	8 251	45 719	58	
60 238	52	18	11 058	38,22	1,31	3 998	37	2 611	53 499	5 979	34 408	59	
19 692	52	18	7 964	38,38	1,10	4 249	34	2 757	57 208	6 391	36 645	60	
40 546	52	18	12 561	38,15	1,41	3 876	39	2 540	51 697	5 779	33 322	61	
34 641	52	14	8 656	38,16	1,28	3 006	26	2 035	39 547	3 913	25 982	62	
5 369	52	12	4 728	38,36	0,36	2 470	9	1 695	32 762	3 315	21 817	63	
117 581	52	17	10 615	38,24	1,33	3 862	37	2 535	51 583	5 678	33 318	64	
6 142	57	22	17 045	38,26	1,11	5 435	45	3 413	74 668	9 813	46 564	65	
26 840	57	21	10 569	38,21	0,98	3 982	27	2 609	53 492	6 159	34 332	66	
7 960	57	22	9 092	38,35	0,64	4 136	18	2 704	55 856	6 450	35 770	67	
18 879	57	21	11 192	38,15	1,12	3 917	30	2 569	52 495	6 036	33 726	68	
17 773	57	17	9 653	38,22	0,82	2 992	15	2 047	39 607	4 056	26 237	69	
2 433	57	15	4 650	38,58	0,39	2 603	14	1 808	34 469	3 401	23 369	70	
55 040	57	20	10 497	38,26	0,90	3 846	24	2 531	51 707	5 919	33 398	71	
/	/	/	/	/	/	/	/	/	/	/	/	73	
3 783	61	19	6 460	38,32	0,92	3 817	22	2 480	50 998	5 334	32 387	74	
2 696	61	18	5 487	38,26	0,85	3 718	17	2 405	49 696	5 198	31 387	75	
2 375	61	15	6 925	38,38	1,76	2 954	41	2 037	38 862	3 790	25 923	76	
8 172	61	19	6 843	38,37	1,41	3 817	35	2 505	50 951	5 436	32 835	77	
/	/	/	/	/	/	/	/	/	/	/	/	79	
/	/	/	/	/	/	/	/	/	/	/	/	80	
/	/	/	/	/	/	/	/	/	/	/	/	81	
/	/	/	/	/	/	/	/	/	/	/	/	82	
/	/	/	/	/	/	/	/	/	/	/	/	83	
/	/	/	/	/	/	/	/	/	/	/	/	84	
/	/	/	/	/	/	/	/	/	/	/	/	85	
/	/	/	/	/	/	/	/	/	/	/	/	86	
/	/	/	/	/	/	/	/	/	/	/	/	87	
/	/	/	/	/	/	/	/	/	/	/	/	88	
17 005	45	15	3 595	38,99	0,80	6 240	32	3 983	85 153	10 342	54 689	89	
94 395	41	14	17 883	38,22	2,05	5 178	77	3 297	69 627	8 196	44 300	90	
605 418	36	11	9 793	38,33	1,41	3 740	36	2 458	49 840	5 556	32 008	91	
168 010	38	11	7 582	38,53	1,50	4 015	38	2 620	53 944	6 083	34 486	92	
437 408	36	10	10 642	38,26	1,37	3 634	35	2 396	48 263	5 354	31 056	93	
453 226	32	8	7 248	38,22	1,15	2 826	22	1 921	36 943	3 623	24 401	94	
55 885	33	6	2 930	38,45	0,93	2 441	16	1 688	32 081	3 086	21 471	95	
1 225 930	35	10	9 076	38,30	1,33	3 488	33	2 310	46 276	4 999	29 976	96	

4 VEREINBARTE WOCHENARBEITSZEIT UND MONATSVERDIENSTE DER ANGESTELLTEN IM OKTOBER 1990
4 .2 VOLLZEIT

LFD. NR.	ALTER VON ... BIS UNTER ... JAHREN LEISTUNGSGRUPPE		ANGESTELLTE INSGESAMT	DURCHSCHNITTliche (S)			VEREIN- BART- WOCHEN- AR- BEITS- ZEIT	MEHR- AR- BEITS- STUNDEN IM OKTOBER 1990	BRUTTO- MONATSVERDIENST		NETTO- MONATSVERDIENST	
				ALTER	UNTER- NEH- MENSZU- GEHÖE- RIGKEIT	BESCHAEF- TIGTEN- ZAHL DER UNTER- NEHMEN			INS- GESAMT	FUEH- MEHR- ARBEIT		INS- GESAMT
			ANZAHL	JAHRE		ANZAHL	STUNDEN		DM			
									PRODUZIERENDES			
1	ALTER UNTER 20 LEISTUNGSGRUPPE	IB	-	-	-	-	-	-	-	-	-	
2		II	/	/	/	/	/	/	/	/	/	
3		III	/	/	/	/	/	/	/	/	/	
4		IIIA	/	/	/	/	/	/	/	/	/	
5		IIIB	/	/	/	/	/	/	/	/	/	
6		IV	6 490	19	2	9 472	38,47	2,09	2 380	34	1 671	
7		V	/	/	/	/	/	/	/	/	/	
8		ZUSAMMEN...	9 640	19	2	7 855	38,59	1,60	2 315	25	1 632	
9	ALTER 20 - 25 LEISTUNGSGRUPPE	IB	/	/	/	/	/	/	/	/	/	
10		II	/	/	/	/	/	/	/	/	/	
11		III	39 896	23	3	14 199	38,35	2,45	3 134	46	2 102	
12		IIIA	6 446	23	3	3 907	38,74	5,01	3 204	64	2 146	
13		IIIB	33 450	23	4	16 183	38,28	1,96	3 120	43	2 094	
14		IV	90 483	22	3	10 174	38,18	1,74	2 734	31	1 872	
15		V	12 883	22	2	2 747	38,46	0,94	2 249	14	1 574	
16		ZUSAMMEN...	144 731	22	3	10 551	38,25	1,88	2 809	34	1 913	
17	ALTER 25 - 30 LEISTUNGSGRUPPE	IB	/	/	/	/	/	/	/	/	/	
18		II	7 024	28	5	30 026	37,89	3,11	4 774	110	3 051	
19		III	79 747	27	5	16 236	38,21	1,63	3 714	41	2 437	
20		IIIA	14 145	27	4	10 485	38,45	1,57	3 848	43	2 511	
21		IIIB	65 601	27	6	17 476	38,16	1,65	3 685	41	2 421	
22		IV	61 732	27	5	9 067	38,08	1,56	3 032	32	2 037	
23		V	6 429	27	4	2 347	38,32	3,42	2 541	27	1 747	
24		ZUSAMMEN...	155 734	27	5	13 372	38,15	1,78	3 450	41	2 282	
25	ALTER 30 - 35 LEISTUNGSGRUPPE	IB	/	/	/	/	/	/	/	/	/	
26		II	10 471	32	8	37 010	37,89	3,40	5 498	136	3 470	
27		III	47 837	32	8	15 478	38,13	1,66	4 070	46	2 653	
28		IIIA	9 834	32	6	8 600	38,42	1,63	4 365	44	2 818	
29		IIIB	38 003	32	8	17 258	38,06	1,67	3 994	46	2 611	
30		IV	23 749	32	8	9 536	37,92	1,24	3 137	27	2 109	
31		V	3 603	32	6	1 154	38,54	5,02	2 569	30	1 765	
32		ZUSAMMEN...	86 680	32	8	15 769	38,08	1,88	3 949	50	2 580	
33	ALTER 35 - 40 LEISTUNGSGRUPPE	IB	/	/	/	/	/	/	/	/	/	
34		II	9 074	37	11	26 847	37,97	2,49	5 445	104	3 483	
35		III	40 877	37	11	13 105	38,12	1,57	4 101	43	2 670	
36		IIIA	9 354	37	11	9 304	38,36	1,58	4 224	44	2 755	
37		IIIB	31 523	37	11	14 233	38,05	1,56	4 065	43	2 645	
38		IV	19 107	37	10	9 233	37,98	1,35	3 226	29	2 164	
39		V	/	/	/	/	/	/	/	/	/	
40		ZUSAMMEN...	73 454	37	11	13 221	38,08	1,63	4 030	47	2 635	
41	ALTER 40 - 45 LEISTUNGSGRUPPE	IB	/	/	/	/	/	/	/	/	/	
42		II	8 479	42	15	19 738	38,04	2,32	5 495	92	3 462	
43		III	39 212	42	13	12 645	38,15	1,82	4 139	52	2 693	
44		IIIA	8 710	42	12	9 581	38,24	2,53	4 430	72	2 847	
45		IIIB	30 502	42	13	13 520	38,12	1,62	4 056	46	2 649	
46		IV	18 382	42	11	6 285	37,85	1,24	3 175	26	2 124	
47		V	3 288	42	9	1 507	38,76	0,85	2 556	14	1 754	
48		ZUSAMMEN...	70 740	42	13	11 117	38,11	1,65	4 026	47	2 623	

SOWIE JAHRESVERDIENSTE 1990 NACH WIRTSCHAFTSZWEIGEN, DEM ALTER UND LEISTUNGSGRUPPEN
BESCHAEFTIGTE FRAUEN

ANGESTELLTE MIT JAHRES- VERDIENSTEN	DURCHSCHNITTliche (S)			VEREIN- BARE WOCHEN- ARBEITS- ZEIT	MEHR- AR- BEITS- STUNDEN IM OKTOBER 1990	BRUTTO- MONATSVERDIENST		NETTO- VERDIENST	BRUTTO- JAHRES- VERDIENST	DARUNTER SONDER- ZAHLUNGEN	NETTO- JAHRES- VERDIENST	LFD. NR.	
	ALTER	UNTER- NEH- MENSZU- GEHOE- RIGKEIT	BESCHAEF- TIGTEN- ZAHL DER UNTER- NEHMEN			INSGESAMT	FUER MEHR- ARBEIT						INSGESAMT
ANZAHL	JAHRE		ANZAHL	STUNDEN		DM							
GEWERBE													
/	/	/	/	/	/	/	/	/	/	/	/	1	
/	/	/	/	/	/	/	/	/	/	/	/	2	
/	/	/	/	/	/	/	/	/	/	/	/	3	
/	/	/	/	/	/	/	/	/	/	/	/	4	
2 002	19	3	16 451	38,18	2,13	2 501	38	1 742	31 311	3 004	21 230	5	
2 954	19	3	13 267	38,38	1,61	2 416	28	1 691	30 058	2 703	20 453	6	
/	/	/	/	/	/	/	/	/	/	/	/	7	
/	/	/	/	/	/	/	/	/	/	/	/	8	
29 981	23	4	15 293	38,30	2,77	3 145	50	2 109	40 245	3 900	26 191	9	
4 263	23	4	3 324	38,56	6,97	3 253	83	2 174	41 182	3 754	26 717	10	
25 718	23	4	17 277	38,26	2,07	3 127	45	2 098	40 090	3 924	26 104	11	
67 980	22	4	10 682	38,14	1,88	2 780	34	1 896	35 856	3 476	23 784	12	
7 494	22	3	2 768	38,37	0,77	2 280	12	1 591	29 160	2 581	19 697	13	
106 579	23	4	11 338	38,21	2,07	2 853	37	1 938	36 698	3 541	24 215	14	
/	/	/	/	/	/	/	/	/	/	/	/	15	
/	/	/	/	/	/	/	/	/	/	/	/	16	
5 927	28	5	27 249	37,87	3,30	4 740	115	3 032	61 330	6 242	38 563	17	
67 086	27	6	16 860	38,17	1,86	3 708	43	2 435	48 528	5 073	31 009	18	
11 282	27	5	11 480	38,42	1,50	3 809	42	2 486	49 892	4 947	31 771	19	
55 805	27	6	17 947	38,12	1,69	3 688	43	2 424	48 252	5 099	30 855	20	
51 141	27	5	8 910	38,07	1,54	3 059	32	2 052	39 817	3 938	25 989	21	
4 691	27	5	953	38,25	1,63	2 614	27	1 795	34 053	3 068	22 682	22	
129 379	27	6	13 552	38,12	1,71	3 464	42	2 291	45 210	4 612	29 114	23	
/	/	/	/	/	/	/	/	/	/	/	/	24	
/	/	/	/	/	/	/	/	/	/	/	/	25	
9 050	32	8	38 217	37,89	3,58	5 447	141	3 433	71 675	7 851	45 017	26	
41 419	32	9	15 656	38,13	1,77	4 084	49	2 661	54 007	5 942	34 457	27	
8 250	32	7	8 509	38,41	1,68	4 368	46	2 809	58 148	6 264	36 880	28	
33 169	32	9	17 434	38,06	1,79	4 014	50	2 624	52 977	5 862	33 854	29	
20 247	32	9	8 670	37,89	1,32	3 138	29	2 111	41 135	4 108	26 859	30	
2 716	32	7	879	38,56	1,01	2 567	16	1 773	33 375	2 867	22 337	31	
74 383	32	8	15 867	38,07	1,82	3 962	53	2 587	52 266	5 626	33 465	32	
/	/	/	/	/	/	/	/	/	/	/	/	33	
/	/	/	/	/	/	/	/	/	/	/	/	34	
8 232	37	12	26 885	37,98	2,46	5 459	102	3 495	72 169	8 087	46 487	35	
36 638	37	12	13 682	38,13	1,65	4 106	45	2 675	54 330	5 899	34 810	36	
8 494	37	11	9 328	38,35	1,69	4 231	47	2 754	55 626	5 743	35 816	37	
28 143	37	12	14 996	38,06	1,64	4 068	45	2 650	53 939	5 946	34 507	38	
16 047	37	11	8 778	37,96	1,50	3 243	32	2 183	42 517	4 401	27 683	39	
64 141	37	11	13 670	38,08	1,74	4 056	50	2 654	53 578	5 790	34 503	40	
/	/	/	/	/	/	/	/	/	/	/	/	41	
/	/	/	/	/	/	/	/	/	/	/	/	42	
7 626	42	16	20 852	38,05	2,41	5 399	94	3 400	72 932	8 923	45 916	43	
35 446	42	14	12 405	38,12	1,92	4 162	54	2 705	55 296	6 181	35 397	44	
7 933	42	13	9 198	38,21	2,67	4 442	75	2 854	59 781	7 158	37 844	45	
27 513	42	14	13 330	38,10	1,71	4 081	48	2 662	54 003	5 899	34 692	46	
16 289	42	12	6 468	37,89	1,35	3 206	28	2 143	42 207	4 230	27 344	47	
2 590	42	10	724	38,94	0,61	2 563	10	1 772	33 213	2 724	22 157	48	
63 127	42	13	11 221	38,11	1,75	4 042	49	2 633	53 716	5 903	34 433	49	

4 VEREINBARTE WOCHENARBEITSZEIT UND MONATSVERDIENSTE DER ANGESTELLTEN IM OKTOBER 1990
4.2 VOLLZEIT

LFD. NR.	ALTER VON ... BIS UNTER ... JAHREN LEISTUNGSGRUPPE	ANGESTELLTE INSGESAMT	DURCHSCHNITTliche (S)			VEREIN- BART- WOCHEN- AR- BEITS- ZEIT	MEHR- AR- BEITS- STUNDEN IM OKTOBER 1990	BRUTTO- MONATSVERDIENST			NETTO- INSGESAMT
			ALTER	UNTER- NEH- MENSZU- GEHÖE- RIGKEIT	BESCHAEF- TIGTEN- ZAHL DER UNTER- NEHMEN			INS- GESAMT	FUER MEHR- ARBEIT	INS- GESAMT	
		ANZAHL	JAHRE		ANZAHL	STUNDEN	DM				
			PRODUZIERENDES								
49	ALTER 45 - 50 LEISTUNGSGRUPPE	IB	/	/	/	/	/	/	/	/	/
50		II	10 616	47	17	23 783	38,07	2,29	5 552	89	3 509
51		III	38 440	47	15	12 121	38,17	1,92	4 215	54	2 729
52		IIIA	9 820	47	14	6 886	38,44	2,76	4 290	73	2 761
53		IIIB	28 620	47	15	13 917	38,08	1,64	4 189	48	2 718
54		IV	18 227	47	12	9 284	37,87	1,31	3 112	27	2 043
55	V	/	/	/	/	/	/	/	/	/	
56	ZUSAMMEN...	71 108	47	14	12 569	38,11	1,77	4 137	51	2 677	
57	ALTER 50 - 55 LEISTUNGSGRUPPE	IB	2 319	52	18	4 282	38,88	0,11	6 362	6	3 996
58		II	9 361	52	22	23 725	38,08	2,75	5 504	97	3 500
59		III	34 184	52	18	15 136	38,05	1,74	4 192	56	2 710
60		IIIA	9 264	52	18	10 183	38,25	1,46	4 273	49	2 771
61		IIIB	24 921	52	18	16 977	37,98	1,84	4 162	59	2 687
62		IV	17 761	52	15	11 510	38,05	1,94	3 217	38	2 164
63	V	3 037	52	12	3 006	38,43	0,99	2 464	29	1 707	
64	ZUSAMMEN...	66 661	52	18	14 446	38,10	1,84	4 113	54	2 674	
65	ALTER 55 - 60 LEISTUNGSGRUPPE	IB	/	/	/	/	/	/	/	/	/
66		II	3 928	57	23	24 603	38,20	1,55	5 755	65	3 596
67		III	14 660	57	22	15 511	38,05	1,18	4 213	34	2 736
68		IIIA	3 188	57	22	16 532	38,13	1,04	4 344	32	2 839
69		IIIB	11 471	57	22	15 227	38,03	1,22	4 176	34	2 707
70		IV	8 444	57	20	9 170	38,07	1,11	3 190	22	2 166
71	V	/	/	/	/	/	/	/	/	/	
72	ZUSAMMEN...	29 449	57	21	13 845	38,13	1,61	4 141	33	2 697	
73	ALTER 60 - 64 LEISTUNGSGRUPPE	IB	/	/	/	/	/	/	/	/	/
74		II	/	/	/	/	/	/	/	/	/
75		III	/	/	/	/	/	/	/	/	/
76		IIIA	/	/	/	/	/	/	/	/	/
77		IIIB	/	/	/	/	/	/	/	/	/
78		IV	/	/	/	/	/	/	/	/	/
79	V	/	/	/	/	/	/	/	/	/	
80	ZUSAMMEN...	4 539	61	20	9 076	38,38	2,35	4 168	53	2 681	
81	ALTER 64 UND MEHR LEISTUNGSGRUPPE	IB	/	/	/	/	/	/	/	/	/
82		II	/	/	/	/	/	/	/	/	/
83		III	/	/	/	/	/	/	/	/	/
84		IIIA	/	/	/	/	/	/	/	/	/
85		IIIB	/	/	/	/	/	/	/	/	/
86		IV	/	/	/	/	/	/	/	/	/
87	V	/	/	/	/	/	/	/	/	/	
88	ZUSAMMEN...	/	/	/	/	/	/	/	/	/	
89	ALTER INSGESAMT LEISTUNGSGRUPPE	IB	10 641	44	14	3 935	39,04	1,23	6 252	34	3 978
90		II	61 189	41	14	26 108	38,00	2,67	5 385	102	3 414
91		III	339 031	36	10	14 374	38,18	1,77	3 915	46	2 557
92		IIIA	71 496	38	10	9 116	38,39	2,15	4 124	53	2 679
93		IIIB	267 535	36	10	15 779	38,12	1,66	3 859	45	2 524
94		IV	265 752	31	7	9 477	38,07	1,57	2 971	30	2 007
95	V	37 051	32	6	2 281	38,43	2,16	2 414	21	1 673	
96	INSGESAMT...	713 665	35	9	12 773	38,15	1,78	3 646	44	2 401	

SOWIE JAHRESVERDIENSTE 1990 NACH WIRTSCHAFTSZWEIGEN, DEM ALTER UND LEISTUNGSGRUPPEN
BESCHAEFTIGTE FRAUEN

ANGESTELLTE MIT JAHRES- VERDIENSTEN	DURCHSCHNITTliche (S)			VEREIN- BARE WOCHEN- ARBEITS- ZEIT	MEHR- AR- BEITS- STUNDEN IM OKTOBER 1990	BRUTTO- MONATSVERDIENST		NETTO-	BRUTTO- JAHRES- VERDIENST	DARUNTER SONDER- ZAHLUNGEN	NETTO- JAHRES- VERDIENST	LFD. NR.	
	ALTER	UNTER- NEH- MENSZU- GEHOE- RIGKEIT	BESCHAEF- TIGTEN- ZAHL DER UNTER- NEHMEN			INSGESAMT	FUER MEHR- ARBEIT	INSGESAMT					NETTO-
ANZAHL	JAHRE		ANZAHL	STUNDEN		DM							
GEWERBE													
/	/	/	/	/	/	/	/	/	/	/	/	49	
10 044	47	17	23 866	38,10	2,31	5 565	93	3 509	74 267	8 653	47 023	50	
34 737	47	15	12 149	38,20	1,95	4 221	55	2 733	56 006	6 136	35 952	51	
9 024	47	14	6 471	38,46	2,96	4 308	78	2 773	57 277	6 095	36 684	52	
25 713	47	15	14 142	38,12	1,60	4 190	48	2 719	55 559	6 151	35 696	53	
15 556	47	13	9 877	37,84	1,23	3 162	26	2 070	41 572	4 184	27 117	54	
/	/	/	/	/	/	/	/	/	/	/	/	55	
63 655	47	15	12 894	38,13	1,77	4 181	52	2 703	55 480	6 032	35 661	56	
2 186	52	19	4 471	38,94	0,12	6 357	6	4 018	85 357	10 785	53 679	57	
8 763	52	22	24 204	38,08	2,90	5 472	102	3 484	73 410	8 373	46 959	58	
31 431	52	18	14 935	38,07	1,63	4 179	52	2 708	55 494	6 065	35 550	59	
8 577	52	18	10 476	38,21	1,55	4 277	53	2 779	56 727	5 959	36 494	60	
22 855	52	18	16 608	38,02	1,66	4 142	52	2 682	55 032	6 105	35 196	61	
16 393	52	16	11 427	38,05	1,86	3 217	39	2 165	42 173	4 248	27 514	62	
2 672	52	13	3 066	38,24	0,37	2 453	7	1 705	32 118	3 015	21 726	63	
61 425	52	18	14 436	38,11	1,76	4 108	52	2 677	54 531	5 943	35 071	64	
/	/	/	/	/	/	/	/	/	/	/	/	65	
3 720	57	23	23 994	38,21	1,62	5 763	69	3 590	79 023	10 589	48 784	66	
13 532	57	22	14 612	38,06	1,11	4 189	32	2 721	55 950	6 369	35 802	67	
2 875	57	22	14 894	38,09	1,06	4 288	30	2 797	57 132	6 467	36 595	68	
10 657	57	22	14 537	38,05	1,12	4 162	33	2 700	55 631	6 343	35 588	69	
7 672	57	20	9 340	38,06	1,20	3 187	22	2 160	41 925	4 314	27 677	70	
/	/	/	/	/	/	/	/	/	/	/	/	71	
27 049	57	21	13 460	38,13	1,17	4 140	33	2 695	55 534	6 475	35 701	72	
/	/	/	/	/	/	/	/	/	/	/	/	73	
/	/	/	/	/	/	/	/	/	/	/	/	74	
/	/	/	/	/	/	/	/	/	/	/	/	75	
/	/	/	/	/	/	/	/	/	/	/	/	76	
/	/	/	/	/	/	/	/	/	/	/	/	77	
/	/	/	/	/	/	/	/	/	/	/	/	78	
/	/	/	/	/	/	/	/	/	/	/	/	79	
4 153	61	20	9 705	38,40	2,18	4 129	57	2 656	55 314	6 031	34 847	80	
/	/	/	/	/	/	/	/	/	/	/	/	81	
/	/	/	/	/	/	/	/	/	/	/	/	82	
/	/	/	/	/	/	/	/	/	/	/	/	83	
/	/	/	/	/	/	/	/	/	/	/	/	84	
/	/	/	/	/	/	/	/	/	/	/	/	85	
/	/	/	/	/	/	/	/	/	/	/	/	86	
/	/	/	/	/	/	/	/	/	/	/	/	87	
/	/	/	/	/	/	/	/	/	/	/	/	88	
9 356	44	14	4 101	39,05	1,01	6 142	35	3 928	82 871	9 648	53 651	89	
55 235	42	14	26 148	38,02	2,74	5 372	105	3 403	71 545	8 229	45 280	90	
293 150	37	11	14 644	38,16	1,82	3 942	48	2 574	51 987	5 610	33 308	91	
61 279	39	11	9 230	38,35	2,28	4 152	57	2 693	54 924	5 832	35 106	92	
231 871	37	11	16 075	38,11	1,70	3 886	46	2 542	51 211	5 552	32 832	93	
214 613	32	8	9 581	38,04	1,62	3 023	32	2 037	39 386	3 911	25 829	94	
25 367	34	7	1 845	38,40	0,97	2 459	17	1 701	31 836	2 814	21 339	95	
597 721	36	10	13 181	38,13	1,78	3 715	46	2 442	48 898	5 186	31 539	96	

4 VEREINBARTE WOCHENARBEITSZEIT UND MONATSVERDIENSTE DER ANGESTELLTEN IM OKTOBER 1990
4 .2 VOLLZEIT

LFD. NR.	ALTER VON ... BIS UNTER ... JAHREN LEISTUNGSGRUPPE	ANGESTELLTE INSGESAMT	DURCHSCHNITTliche (S)			VEREIN- BART- WOCHEN- AR- BEITS- ZEIT	MEHR- AR- BEITS- STUNDEN IM OKTOBER 1990	BRUTTO- MONATSVERDIENST		NETTO-
			ALTER	UNTER- NEH- MENSZU- GEHOE- RIGKEIT	BESCHAEF- TIGTEN- ZAHl DER UNTER- NEHMEN			INS- GESAMT	FUEr MEHR- ARBEIT	INS-
										GESAMT
		ANZAHL	JAHRE		ANZAHL	STUNDEN		DM		VERARBEITENDES
1	ALTER UNTER 20									
2	LEISTUNGSGRUPPE									
3	IB	-	-	-	-	-	-	-	-	-
4	II	/	/	/	/	/	/	/	/	/
5	III	/	/	/	/	/	/	/	/	/
6	IIIA	/	/	/	/	/	/	/	/	/
7	IIIB	/	/	/	/	/	/	/	/	/
8	IV	/	/	/	/	/	/	/	/	/
	V	/	/	/	/	/	/	/	/	/
	ZUSAMMEN...	8 437	19	2	8 808	38,55	1,82	2 312	29	1 628
9	ALTER 20 - 25									
10	LEISTUNGSGRUPPE									
11	IB	/	/	/	/	/	/	/	/	/
12	II	/	/	/	/	/	/	/	/	/
13	III	35 400	23	3	15 720	38,28	2,66	3 140	50	2 105
14	IIIA	5 333	23	3	4 664	38,57	6,05	3 170	78	2 125
15	IIIB	30 067	23	4	17 681	38,22	2,05	3 134	45	2 102
16	IV	80 289	22	3	11 248	38,13	1,90	2 744	33	1 877
	V	11 829	22	2	2 612	38,44	1,02	2 264	15	1 581
	ZUSAMMEN...	128 793	22	3	11 608	38,20	2,05	2 817	37	1 917
17	ALTER 25 - 30									
18	LEISTUNGSGRUPPE									
19	IB	/	/	/	/	/	/	/	/	/
20	II	6 585	28	5	29 827	37,80	3,28	4 821	117	3 080
21	III	70 789	27	5	17 714	38,13	1,74	3 751	45	2 460
22	IIIA	12 587	27	4	11 733	38,37	1,72	3 916	48	2 551
23	IIIB	58 202	27	5	19 008	38,08	1,75	3 716	44	2 440
24	IV	56 326	27	5	9 691	38,03	1,67	3 045	34	2 042
	V	5 761	27	4	2 253	38,26	3,68	2 593	27	1 780
	ZUSAMMEN...	140 196	27	5	14 343	38,08	1,91	3 478	44	2 238
25	ALTER 30 - 35									
26	LEISTUNGSGRUPPE									
27	IB	/	/	/	/	/	/	/	/	/
28	II	9 391	32	8	38 716	37,76	3,51	5 571	141	3 511
29	III	43 473	32	8	16 628	38,08	1,69	4 113	47	2 678
30	IIIA	9 008	32	6	9 350	38,40	1,47	4 430	40	2 853
31	IIIB	34 465	32	8	18 531	38,00	1,75	4 030	48	2 632
32	IV	21 307	32	8	10 360	37,84	1,30	3 159	28	2 125
	V	3 268	32	6	1 130	38,56	5,50	2 584	32	1 766
	ZUSAMMEN...	78 272	32	8	16 849	38,01	1,95	3 990	52	2 604
33	ALTER 35 - 40									
34	LEISTUNGSGRUPPE									
35	IB	/	/	/	/	/	/	/	/	/
36	II	8 116	37	11	27 856	37,87	2,78	5 520	117	3 537
37	III	34 657	37	11	14 909	38,04	1,74	4 147	48	2 705
38	IIIA	8 205	37	11	10 523	38,31	1,60	4 282	45	2 794
39	IIIB	26 452	37	11	16 269	37,96	1,79	4 106	48	2 678
40	IV	17 554	37	10	9 711	37,90	1,41	3 233	30	2 167
	V	/	/	/	/	/	/	/	/	/
	ZUSAMMEN...	64 274	37	11	14 445	38,01	1,79	4 069	52	2 663
41	ALTER 40 - 45									
42	LEISTUNGSGRUPPE									
43	IB	/	/	/	/	/	/	/	/	/
44	II	7 719	42	15	20 112	37,94	2,43	5 534	97	3 493
45	III	33 112	42	13	14 549	38,05	2,02	4 192	58	2 724
46	IIIA	7 592	42	12	10 928	38,18	2,89	4 459	82	2 859
47	IIIB	25 520	42	13	15 626	38,02	1,76	4 112	50	2 683
48	IV	16 932	42	11	6 730	37,77	1,29	3 206	27	2 143
	V	2 817	42	9	1 564	38,70	0,99	2 543	16	1 746
	ZUSAMMEN...	61 653	42	13	12 296	38,01	1,79	4 064	51	2 645

SOWIE JAHRESVERDIENSTE 1990 NACH WIRTSCHAFTSZWEIGEN, DEM ALTER UND LEISTUNGSGRUPPEN
BESCHAEFTIGTE FRAUEN

ANGESTELLTE MIT JAHRES- VERDIENSTEN	DURCHSCHNITTLICHE (S)			VEREIN- BARE WOCHEN- ARBEITS- ZEIT	MEHR- AR- BEITS- STUNDEN IM OKTOBER 1990	BRUTTO- MONATSVERDIENST		NETTO- VERDIENST	BRUTTO- JAHRES- VERDIENST	DARUNTER SONDER- ZAHLUNGEN	NETTO- JAHRES- VERDIENST	LFD. NR.	
	ALTER	UNTER- NEH- MENSZU- GEHOE- RIGKEIT	BESCHAEF- TIGTEN- ZAHLE DER UNTER- NEHMEN			INSGESAMT	FUER MEHR- ARBEIT						
ANZAHL	JAHRE		ANZAHL	STUNDEN		DM							
GEWERBE													
/	/	/	/	/	/	/	/	/	/	/	/	1	
/	/	/	/	/	/	/	/	/	/	/	/	2	
/	/	/	/	/	/	/	/	/	/	/	/	3	
/	/	/	/	/	/	/	/	/	/	/	/	4	
/	/	/	/	/	/	/	/	/	/	/	/	5	
/	/	/	/	/	/	/	/	/	/	/	/	6	
2 596	19	3	15 024	38,36	1,83	2 439	32	1 706	30 295	2 705	20 582	8	
/	/	/	/	/	/	/	/	/	/	/	/	9	
26 588	23	4	16 893	38,23	3,06	3 153	55	2 115	40 321	3 951	26 238	10	
3 619	23	4	3 856	38,41	8,21	3 229	98	2 165	40 942	3 843	26 576	11	
22 969	23	4	18 947	38,20	2,25	3 141	49	2 107	40 223	3 967	26 185	12	
60 058	22	4	11 871	38,09	2,07	2 791	37	1 903	35 993	3 518	23 858	13	
6 894	22	3	2 830	38,34	0,83	2 294	13	1 599	29 264	2 573	19 745	14	
94 510	23	4	12 535	38,15	2,28	2 863	41	1 943	36 800	3 580	24 270	15	
													16
/	/	/	/	/	/	/	/	/	/	/	/	17	
5 511	28	5	26 683	37,76	3,51	4 790	123	3 064	61 863	6 310	38 913	18	
59 102	27	6	18 548	38,09	1,80	3 750	47	2 459	49 050	5 167	31 321	19	
9 882	27	5	13 050	38,32	1,71	3 886	48	2 531	50 980	5 217	32 434	20	
49 220	27	6	19 652	38,04	1,81	3 722	46	2 445	48 663	5 157	31 098	21	
46 950	27	5	9 426	38,02	1,63	3 076	34	2 061	40 006	3 954	26 076	22	
4 360	27	5	895	38,20	1,58	2 635	25	1 810	34 318	3 141	22 908	23	
116 389	27	6	14 521	38,05	1,82	3 491	45	2 306	45 520	4 663	29 294	24	
/	/	/	/	/	/	/	/	/	/	/	/	25	
8 236	32	8	39 096	37,76	3,62	5 516	144	3 470	72 575	7 995	45 521	26	
37 556	32	8	16 870	38,08	1,84	4 136	51	2 692	54 634	5 993	34 852	27	
7 712	32	7	9 067	38,39	1,61	4 434	45	2 849	59 144	6 409	37 539	28	
29 845	32	9	18 886	37,99	1,90	4 059	53	2 651	53 468	5 885	34 158	29	
18 342	32	9	9 317	37,82	1,40	3 156	30	2 122	41 359	4 115	27 000	30	
2 469	32	7	856	38,56	1,07	2 577	17	1 772	33 556	2 888	22 372	31	
67 369	32	8	16 868	38,01	1,89	4 006	55	2 613	52 820	5 677	33 804	32	
/	/	/	/	/	/	/	/	/	/	/	/	33	
7 311	37	11	27 872	37,88	2,77	5 539	115	3 554	73 120	8 260	47 255	34	
31 308	37	12	15 455	38,03	1,82	4 150	50	2 707	54 829	5 964	35 195	35	
7 473	37	12	10 510	38,29	1,70	4 291	48	2 793	56 441	5 879	36 284	36	
23 835	37	12	17 005	37,95	1,86	4 106	50	2 680	54 323	5 990	34 854	37	
14 952	37	11	9 189	37,50	1,54	3 248	33	2 182	42 540	4 392	27 647	38	
56 552	37	11	14 823	38,00	1,89	4 085	55	2 674	53 887	5 837	34 740	39	
													40
/	/	/	/	/	/	/	/	/	/	/	/	41	
6 946	42	16	21 157	37,94	2,51	5 426	99	3 425	73 367	9 125	46 264	42	
30 199	42	14	14 124	38,04	2,11	4 205	60	2 731	56 004	6 357	35 863	43	
7 009	42	13	10 344	38,14	3,01	4 467	84	2 864	60 328	7 363	38 172	44	
23 190	42	14	15 267	38,01	1,84	4 126	53	2 691	54 697	6 053	35 166	45	
14 924	42	12	6 959	37,80	1,42	3 246	30	2 168	42 740	4 305	27 660	46	
2 336	42	10	571	38,93	0,68	2 548	11	1 751	32 841	2 576	21 777	47	
55 376	42	13	12 299	38,02	1,88	4 076	54	2 653	54 244	6 034	34 768	48	

4 VEREINBARTE WOCHENARBEITSZEIT UND MONATSVERDIENSTE DER ANGESTELLTEN IM OKTOBER 1990
4 .2 VOLLZEIT

LFD. NR.	ALTER VON ... BIS UNTER ... JAHREN LEISTUNGSGRUPPE	ANGESTELLTE INSGESAMT	DURCHSCHNITTliche (S)			VEREIN- BARTE- WOCHEN- AR- BEITS- ZEIT	MEHR- AR- BEITS- STUNDEN IM OKTOBER 1990	BRUTTO- MONATSVERDIENST		NETTO- INSGESAMT
			ALTER	UNTER- NEH- MENSZU- GEHOE- RIGKEIT	BESCHAEF- TIGTEN- ZAHl DER UNTER- NEHMEN			INS- GESAMT	FUER MEHR- ARBEIT	
		ANZAHL	JAHRE		ANZAHL	STUNDEN		DM		
								VERARBEITENDES		
49	ALTER 45 - 50									
50	LEISTUNGSGRUPPE IB	9 469	/	/	25 387	38,00	2,34	5 660	95	3 564
51	II	32 174	47	17	14 129	38,08	2,11	4 260	59	2 756
52	III	8 190	47	14	8 182	38,32	3,02	4 368	78	2 820
53	IIIA	23 985	47	15	16 160	38,00	1,80	4 224	53	2 734
54	IIIB	16 737	47	12	9 789	37,79	1,34	3 135	28	2 051
55	IV		/	/						
56	V		/	/						
	ZUSAMMEN...	61 632	47	14	14 030	38,01	1,89	4 182	54	2 699
57	ALTER 50 - 55									
58	LEISTUNGSGRUPPE IB	8 244	/	/	25 817	37,96	2,85	5 554	101	3 524
59	II	28 972	52	22	17 560	37,94	1,98	4 246	64	2 740
60	III	7 741	52	18	12 079	38,14	1,70	4 354	58	2 811
61	IIIA	21 231	52	18	19 558	37,87	2,08	4 207	67	2 714
62	IIIB	16 382	52	16	12 350	38,02	2,07	3 240	40	2 176
63	IV	2 744	52	12	3 211	38,33	1,09	2 501	32	1 727
64	V		/	/						
	ZUSAMMEN...	58 188	52	18	16 199	38,02	2,03	4 135	59	2 686
65	ALTER 55 - 60									
66	LEISTUNGSGRUPPE IB	3 550	/	/	26 676	38,12	1,64	5 822	69	3 632
67	II	12 740	56	23	17 486	37,97	1,29	4 255	36	2 766
68	III	2 838	57	22	18 462	38,04	0,95	4 380	30	2 866
69	IIIA	9 902	57	22	17 206	37,96	1,38	4 220	38	2 737
70	IIIB	7 461	57	20	10 173	37,92	1,25	3 261	25	2 213
71	IV		/	/						
72	V		/	/						
	ZUSAMMEN...	25 796	57	21	15 492	38,03	1,79	4 194	36	2 734
73	ALTER 60 - 64									
74	LEISTUNGSGRUPPE IB	/	/	/	/	/	/	/	/	/
75	II	/	/	/	/	/	/	/	/	/
76	III	/	/	/	/	/	/	/	/	/
77	IIIA	/	/	/	/	/	/	/	/	/
78	IIIB	/	/	/	/	/	/	/	/	/
79	IV	/	/	/	/	/	/	/	/	/
80	V	/	/	/	/	/	/	/	/	/
	ZUSAMMEN...	3 863	61	20	10 525	38,32	2,30	4 160	55	2 661
81	ALTER 64 UND MEHR									
82	LEISTUNGSGRUPPE IB	/	/	/	/	/	/	/	/	/
83	II	/	/	/	/	/	/	/	/	/
84	III	/	/	/	/	/	/	/	/	/
85	IIIA	/	/	/	/	/	/	/	/	/
86	IIIB	/	/	/	/	/	/	/	/	/
87	IV	/	/	/	/	/	/	/	/	/
88	V	/	/	/	/	/	/	/	/	/
	ZUSAMMEN...	/	/	/	/	/	/	/	/	/
89	ALTER INSGESAMT									
90	LEISTUNGSGRUPPE IB	8 829	44	14	4 671	39,08	1,48	6 504	42	4 117
91	II	54 908	41	14	27 430	37,91	2,81	5 450	108	3 451
92	III	294 989	36	10	16 090	38,10	1,92	3 949	50	2 578
93	IIIA	62 209	38	10	10 409	38,31	2,33	4 181	57	2 713
94	IIIB	232 780	36	10	17 609	38,04	1,81	3 887	48	2 542
95	IV	239 838	32	7	10 273	38,01	1,68	2 990	33	2 017
96	V	33 309	32	6	2 278	38,39	2,38	2 442	23	1 689
	INSGESAMT...	631 873	35	9	13 980	38,08	1,92	3 672	47	2 416

SOWIE JAHRESVERDIENSTE 1990 NACH WIRTSCHAFTSZWEIGEN, DEM ALTER UND LEISTUNGSGRUPPEN
BESCHAEFTIGTE FRAUEN

ANGESTELLTE MIT JAHRES- VERDIENSTEN	DURCHSCHNITTliche (S)			VEREIN- BARE WOCHEN- ARBEITS- ZEIT	MEHR- AR- BEITS- STUNDEN IM OKTOBER 1990	BRUTTO- MONATSVERDIENST		NETTO- VERDIENST	BRUTTO- JAHRES- VERDIENST	DARUNTER SONDER- ZAHLUNGEN	NETTO- JAHRES- VERDIENST	LFD. NR.	
	ALTER	UNTER- NEH- MENSZU- GEHÖR- RIGKEIT	BESCHAEF- TIGTEN- ZAHL DER UNTER- NEHMEN			INSGESAMT	FUER MEHR- ARBEIT						INSGESAMT
ANZAHL	JAHRE		ANZAHL	STUNDEN	DM								
GEWERBE													
8 959	47	17	25 415	38,02	2,45	5 678	100	3 569	76 001	9 090	48 107	49	
29 067	47	15	14 156	38,12	2,13	4 263	60	2 757	56 449	6 218	36 180	50	
7 572	47	15	7 633	38,34	3,22	4 374	82	2 823	58 262	6 422	37 349	51	
21 495	47	15	16 454	38,05	1,74	4 224	52	2 734	55 810	6 146	35 768	52	
14 354	47	13	10 440	37,77	1,23	3 184	26	2 076	41 876	4 247	27 270	53	
55 128	47	15	14 406	38,04	1,88	4 227	55	2 724	56 094	6 180	36 007	54	
7 700	52	22	26 544	37,95	3,01	5 517	107	3 504	74 099	8 581	47 219	55	
26 805	52	19	17 208	37,98	1,83	4 231	59	2 736	56 267	6 316	35 995	56	
7 369	52	18	12 081	38,14	1,76	4 348	60	2 808	57 933	6 355	37 128	57	
19 436	52	19	19 152	37,91	1,86	4 187	58	2 709	55 636	6 301	35 566	58	
15 045	52	16	12 314	38,03	1,99	3 243	42	2 179	42 485	4 332	27 696	59	
2 379	52	13	3 310	38,09	0,42	2 495	8	1 728	32 714	3 151	22 022	60	
53 698	52	18	16 172	38,02	1,93	4 133	57	2 688	54 942	6 124	35 291	61	
3 360	56	23	25 990	38,14	1,72	5 832	73	3 628	80 176	10 952	49 373	62	
11 830	57	22	16 336	37,99	1,19	4 230	34	2 749	56 458	6 496	36 079	63	
2 592	57	22	16 414	38,02	0,93	4 358	26	2 848	58 116	6 632	37 276	64	
9 237	57	22	16 314	37,98	1,27	4 194	36	2 720	55 992	6 458	35 743	65	
6 752	57	20	10 445	37,90	1,35	3 265	25	2 211	43 042	4 551	28 376	66	
23 693	57	21	15 047	38,03	1,29	4 196	36	2 733	56 299	6 623	36 147	67	
/	/	/	/	/	/	/	/	/	/	/	/	68	
/	/	/	/	/	/	/	/	/	/	/	/	69	
/	/	/	/	/	/	/	/	/	/	/	/	70	
/	/	/	/	/	/	/	/	/	/	/	/	71	
/	/	/	/	/	/	/	/	/	/	/	/	72	
3 489	61	21	11 398	38,35	2,09	4 115	60	2 630	55 432	6 305	34 615	73	
/	/	/	/	/	/	/	/	/	/	/	/	74	
/	/	/	/	/	/	/	/	/	/	/	/	75	
/	/	/	/	/	/	/	/	/	/	/	/	76	
/	/	/	/	/	/	/	/	/	/	/	/	77	
/	/	/	/	/	/	/	/	/	/	/	/	78	
/	/	/	/	/	/	/	/	/	/	/	/	79	
/	/	/	/	/	/	/	/	/	/	/	/	80	
/	/	/	/	/	/	/	/	/	/	/	/	81	
/	/	/	/	/	/	/	/	/	/	/	/	82	
/	/	/	/	/	/	/	/	/	/	/	/	83	
/	/	/	/	/	/	/	/	/	/	/	/	84	
/	/	/	/	/	/	/	/	/	/	/	/	85	
/	/	/	/	/	/	/	/	/	/	/	/	86	
/	/	/	/	/	/	/	/	/	/	/	/	87	
/	/	/	/	/	/	/	/	/	/	/	/	88	
7 721	44	14	4 889	39,07	1,23	6 381	42	4 057	86 636	10 293	55 971	89	
49 534	41	14	27 349	37,92	2,89	5 436	111	3 440	72 453	8 464	45 827	90	
254 925	37	11	16 396	38,08	1,98	3 980	52	2 597	52 460	5 710	33 596	91	
53 805	39	11	10 440	38,27	2,48	4 211	61	2 728	55 837	6 071	35 661	92	
201 121	36	11	17 989	38,03	1,85	3 918	50	2 561	51 556	5 613	33 044	93	
194 216	32	8	10 365	37,98	1,73	3 045	34	2 049	39 665	3 959	25 980	94	
23 120	34	7	1 882	38,35	1,03	2 478	18	1 711	32 057	2 843	21 456	95	
529 516	36	10	14 407	38,05	1,92	3 742	49	2 457	49 245	5 267	31 743	96	

4 VEREINBARTE WOCHENARBEITSZEIT UND MONATSVERDIENSTE DER ANGESTELLTEN IM OKTOBER 1990
4.2 VOLLZEIT

LFD. NR.		ALTER VON ... BIS UNTER ... JAHREN LEISTUNGSGRUPPE		ANGESTELLTE INSGESAMT	DURCHSCHNITTliche (S)			VEREIN- BART- WOCHEN- AR- BEITS- ZEIT	MEHR- AR- BEITS- STUNDEN IM OKTOBER 1990	BRUTTO- MONATSVERDIENST		NETTO-
					ALTER	UNTER- NEH- MENSZU- GEHOE- RIGKEIT	BESCHAEF- TIGTEN- ZAHL DER UNTER- NEHMEN			INS- GESAMT	FUEHR MEHR- ARBEIT	INS- GESAMT
				ANZAHL	JAHRE	ANZAHL	STUNDEN	DM				
GRUNDSTOFF- UND PRODUK												
1	ALTER UNTER 20 LEISTUNGSGRUPPE IB II III IIIA IIIB IV V			-	-	-	-	-	-	-	-	
2				-	-	-	-	-	-	-	-	-
3				/	/	/	/	/	/	/	/	/
4				/	/	/	/	/	/	/	/	/
5				/	/	/	/	/	/	/	/	/
6				/	/	/	/	/	/	/	/	/
7				/	/	/	/	/	/	/	/	/
8				ZUSAMMEN...	/	/	/	/	/	/	/	/
9	ALTER 20 - 25 LEISTUNGSGRUPPE IB II III IIIA IIIB IV V			/	/	/	/	/	/	/	/	
10				/	/	/	/	/	/	/	/	/
11				5 969	23	4	10 608	38,69	0,86	3 301	18	2 202
12				/	/	/	/	/	/	/	/	/
13				5 479	23	4	11 512	38,65	0,92	3 309	19	2 207
14				16 504	22	3	13 266	38,66	0,78	2 968	15	2 013
15				/	/	/	/	/	/	/	/	/
16				ZUSAMMEN...	23 938	23	3	12 041	38,68	0,79	3 036	16
17	ALTER 25 - 30 LEISTUNGSGRUPPE IB II III IIIA IIIB IV V			/	/	/	/	/	/	/	/	
18				/	/	/	/	/	/	/	/	/
19				16 028	27	6	13 573	38,64	0,73	3 993	18	2 604
20				/	/	/	/	/	/	/	/	/
21				14 621	27	6	14 768	38,61	0,77	3 977	19	2 594
22				10 898	27	5	10 372	38,73	0,93	3 299	22	2 203
23				/	/	/	/	/	/	/	/	/
24				ZUSAMMEN...	28 820	27	5	12 119	38,66	0,82	3 752	20
25	ALTER 30 - 35 LEISTUNGSGRUPPE IB II III IIIA IIIB IV V			/	/	/	/	/	/	/	/	
26				/	/	/	/	/	/	/	/	/
27				11 513	32	9	11 436	38,75	0,88	4 465	25	2 880
28				/	/	/	/	/	/	/	/	/
29				9 652	32	9	13 220	38,69	1,03	4 381	29	2 835
30				3 335	32	7	8 604	38,50	0,68	3 447	18	2 311
31				/	/	/	/	/	/	/	/	/
32				ZUSAMMEN...	17 405	32	8	11 176	38,66	0,91	4 445	27
33	ALTER 35 - 40 LEISTUNGSGRUPPE IB II III IIIA IIIB IV V			/	/	/	/	/	/	/	/	
34				/	/	/	/	/	/	/	/	/
35				8 833	37	11	9 826	38,65	1,12	4 531	27	2 910
36				/	/	/	/	/	/	/	/	/
37				7 492	37	11	11 103	38,61	1,28	4 480	31	2 884
38				3 119	37	11	7 366	38,65	0,79	3 425	10	2 296
39				/	/	/	/	/	/	/	/	/
40				ZUSAMMEN...	14 252	37	11	9 447	38,63	1,02	4 489	24
41	ALTER 40 - 45 LEISTUNGSGRUPPE IB II III IIIA IIIB IV V			/	/	/	/	/	/	/	/	
42				/	/	/	/	/	/	/	/	/
43				8 385	42	14	10 530	38,64	1,01	4 564	28	2 935
44				/	/	/	/	/	/	/	/	/
45				7 081	42	15	11 999	38,63	1,14	4 522	31	2 910
46				2 837	42	13	7 283	38,50	0,88	3 536	21	2 348
47				/	/	/	/	/	/	/	/	/
48				ZUSAMMEN...	13 339	42	14	9 411	38,61	0,89	4 548	25

SOWIE JAHRESVERDIENSTE 1990 NACH WIRTSCHAFTSZWEIGEN, DEM ALTER UND LEISTUNGSGRUPPEN
BESCHAEFTIGTE FRAUEN

ANGESTELLTE MIT JAHRES- VERDIENSTEN	DURCHSCHNITTliche (S)			VEREIN- BARE WOCHEN- ARBEITS- ZEIT	MEHR- AR- BEITS- STUNDEN IM OKTOBER 1990	BRUTTO- MONATSVERDIENST			BRUTTO- JAHRES- VERDIENST	DARUNTER* SONDER- ZAHLUNGEN	NETTO- JAHRES- VERDIENST	LFD. NR.	
	ALTER	UNTER- NEH- MENSZU- GEHOE- RIGKEIT	BESCHAEF- TIGTEN- ZAHL DER UNTER- NEHMEN			INSGESAMT	FUER MEHR- ARBEIT	INSGESAMT					
ANZAHL	JAHRE		ANZAHL	STUNDEN		DM							
TIONSGUETERGEWERBE													
-	-	-	-	-	-	-	-	-	-	-	-	1	
/	/	/	/	/	/	/	/	/	/	/	/	2	
-	-	-	-	-	-	-	-	-	-	-	-	3	
/	/	/	/	/	/	/	/	/	/	/	/	4	
/	/	/	/	/	/	/	/	/	/	/	/	5	
/	/	/	/	/	/	/	/	/	/	/	/	6	
/	/	/	/	/	/	/	/	/	/	/	/	7	
/	/	/	/	/	/	/	/	/	/	/	/	8	
/	/	/	/	/	/	/	/	/	/	/	/	9	
4 490	23	5	12 342	38,69	0,98	3 323	20	2 214	43 158	4 800	27 934	10	
/	/	/	/	/	/	/	/	/	/	/	/	11	
4 174	23	5	13 230	38,65	1,03	3 336	21	2 221	43 325	4 850	28 037	12	
12 775	23	4	14 553	38,63	0,80	3 011	18	2 037	39 374	4 640	25 921	13	
/	/	/	/	/	/	/	/	/	/	/	/	14	
18 243	23	4	13 502	38,65	0,84	3 073	18	2 071	40 106	4 637	26 295	15	
/	/	/	/	/	/	/	/	/	/	/	/	16	
/	/	/	/	/	/	/	/	/	/	/	/	17	
13 547	27	6	14 076	38,61	0,79	3 993	19	2 604	52 894	6 466	33 642	18	
/	/	/	/	/	/	/	/	/	/	/	/	19	
12 442	27	6	15 230	38,59	0,83	3 985	20	2 600	52 670	6 390	33 539	20	
9 407	27	5	10 894	38,72	1,02	3 335	25	2 226	43 656	5 069	28 289	21	
/	/	/	/	/	/	/	/	/	/	/	/	22	
24 405	27	6	12 577	38,64	0,91	3 758	23	2 469	49 573	5 935	31 746	23	
/	/	/	/	/	/	/	/	/	/	/	/	24	
/	/	/	/	/	/	/	/	/	/	/	/	25	
10 120	32	9	12 061	38,74	0,94	4 463	27	2 878	59 300	7 299	37 770	26	
/	/	/	/	/	/	/	/	/	/	/	/	27	
8 687	32	10	13 605	38,68	1,08	4 386	31	2 837	58 128	7 098	37 101	28	
2 831	32	8	8 649	38,51	0,67	3 453	19	2 320	45 483	5 297	29 764	29	
/	/	/	/	/	/	/	/	/	/	/	/	30	
15 201	32	9	11 750	38,65	0,92	4 441	27	2 870	59 189	7 307	37 783	31	
/	/	/	/	/	/	/	/	/	/	/	/	32	
/	/	/	/	/	/	/	/	/	/	/	/	33	
7 930	37	12	10 082	38,68	1,05	4 543	24	2 916	60 511	7 288	38 616	34	
/	/	/	/	/	/	/	/	/	/	/	/	35	
6 662	37	12	11 471	38,64	1,22	4 488	28	2 889	59 727	7 204	38 215	36	
2 737	37	11	7 976	38,64	0,90	3 478	12	2 330	45 987	5 453	29 891	37	
/	/	/	/	/	/	/	/	/	/	/	/	38	
12 838	37	12	9 708	38,65	1,01	4 515	23	2 922	60 347	7 382	38 782	39	
/	/	/	/	/	/	/	/	/	/	/	/	40	
/	/	/	/	/	/	/	/	/	/	/	/	41	
7 649	42	15	10 297	38,63	1,07	4 585	30	2 946	61 288	7 432	39 488	42	
/	/	/	/	/	/	/	/	/	/	/	/	43	
6 449	42	15	11 879	38,61	1,21	4 549	33	2 924	60 801	7 535	39 266	44	
2 570	42	14	6 847	38,52	0,89	3 570	21	2 368	47 544	5 602	30 451	45	
/	/	/	/	/	/	/	/	/	/	/	/	46	
12 053	42	15	9 276	38,60	0,94	4 588	26	2 944	61 435	7 344	39 362	47	
/	/	/	/	/	/	/	/	/	/	/	/	48	

4 VEREINBARTE WOCHENARBEITSZEIT UND MONATSVERDIENSTE DER ANGESTELLTEN IM OKTOBER 1990
4.2 VOLLZEIT

LFD. NR.	ALTER VON ... BIS UNTER ... JAHREN LEISTUNGSGRUPPE	ANGESTELLTE INSGESAMT	DURCHSCHNITTliche (S)			VEREIN- BARTE- WOCHEN- AR- BEITS- ZEIT	MEHR- AR- BEITS- STUNDEN IM OKTOBER 1990	BRUTTO- MONATSVERDIENST		NETTO- INSGESAMT
			ALTER	UNTER- NEH- MENSZU- GEHOE- RIGKEIT	BESCHAEF- TIGTEN- ZAHL DER UNTER- NEHMEN			INS- GESAMT	FUER MEHR- ARBEIT	
		ANZAHL	JAHRE		ANZAHL	STUNDEN		DM		
								GRUNDSTOFF- UND PRODUK		
49	ALTER 45 - 50									
50	LEISTUNGSGRUPPE IB	/	/	/	/	/	/	/	/	/
51	II	2 244	47	18	13 240	38,33	1,64	5 994	53	3 749
52	III	8 104	47	16	9 356	38,69	1,06	4 686	35	3 002
53	IIIA	/	/	/	/	/	/	/	/	/
54	IIIB	6 927	47	16	10 397	38,62	1,11	4 644	37	2 979
55	IV	2 681	47	14	7 209	38,56	1,04	3 464	23	2 295
56	V	/	/	/	/	/	/	/	/	/
	ZUSAMMEN...	13 543	47	16	9 327	38,59	1,13	4 723	34	3 029
57	ALTER 50 - 55									
58	LEISTUNGSGRUPPE IB	/	/	/	/	/	/	/	/	/
59	II	2 162	52	23	9 672	38,36	1,39	5 835	60	3 678
60	III	6 996	52	19	10 699	38,56	1,05	4 624	37	2 958
61	IIIA	/	/	/	/	/	/	/	/	/
62	IIIB	5 758	52	19	11 686	38,48	1,00	4 562	34	2 915
63	IV	2 606	52	16	9 733	38,70	0,98	3 538	22	2 349
64	V	/	/	/	/	/	/	/	/	/
	ZUSAMMEN...	12 321	52	19	10 201	38,57	1,07	4 649	37	2 981
65	ALTER 55 - 60									
66	LEISTUNGSGRUPPE IB	/	/	/	/	/	/	/	/	/
67	II	/	/	/	/	/	/	/	/	/
68	III	3 395	57	23	13 031	38,60	0,73	4 721	29	3 028
69	IIIA	/	/	/	/	/	/	/	/	/
70	IIIB	3 017	57	24	14 211	38,58	0,82	4 712	33	3 015
71	IV	/	/	/	/	/	/	/	/	/
72	V	/	/	/	/	/	/	/	/	/
	ZUSAMMEN...	6 029	57	23	12 598	38,66	0,79	4 870	32	3 125
73	ALTER 60 - 64									
74	LEISTUNGSGRUPPE IB	/	/	/	/	/	/	/	/	/
75	II	/	/	/	/	/	/	/	/	/
76	III	/	/	/	/	/	/	/	/	/
77	IIIA	/	/	/	/	/	/	/	/	/
78	IIIB	/	/	/	/	/	/	/	/	/
79	IV	/	/	/	/	/	/	/	/	/
80	V	/	/	/	/	/	/	/	/	/
	ZUSAMMEN...	/	/	/	/	/	/	/	/	/
81	ALTER 64 UND MEHR									
82	LEISTUNGSGRUPPE IB	-	-	-	-	-	-	-	-	-
83	II	/	/	/	/	/	/	/	/	/
84	III	/	/	/	/	/	/	/	/	/
85	IIIA	-	-	-	-	-	-	-	-	-
86	IIIB	/	/	/	/	/	/	/	/	/
87	IV	-	-	-	-	-	-	-	-	-
88	V	-	-	-	-	-	-	-	-	-
	ZUSAMMEN...	/	/	/	/	/	/	/	/	/
89	ALTER INSGESAMT									
90	LEISTUNGSGRUPPE IB	/	/	/	/	/	/	/	/	/
91	II	11 965	43	15	12 464	38,37	1,42	5 841	52	3 684
92	III	69 663	37	11	11 290	38,66	0,95	4 335	26	2 801
93	IIIA	9 299	39	10	2 894	38,93	0,58	4 696	14	3 009
94	IIIB	60 365	37	11	12 583	38,62	1,01	4 280	28	2 768
95	IV	44 683	31	7	10 725	38,66	0,82	3 225	18	2 166
96	V	3 616	31	5	2 733	38,83	0,39	2 762	7	1 887
	INSGESAMT...	131 730	35	10	10 971	38,64	0,92	4 104	25	2 672

SOWIE JAHRESVERDIENSTE 1990 NACH WIRTSCHAFTSZWEIGEN, DEM ALTER UND LEISTUNGSGRUPPEN
BESCHAEFTIGTE FRAUEN

ANGESTELLTE MIT JAHRES- VERDIENSTEN	DURCHSCHNITTliche (S)			VEREIN- BARE WOCHEN- ARBEITS- ZEIT	MEHR- AR- BEITS- STUNDEN IM OKTOBER 1990	BRUTTO- MONATSVERDIENST		NETTO- MONATSVERDIENST	BRUTTO- JAHRES- VERDIENST	DARUNTER SONDER- ZAHLUNGEN	NETTO- JAHRES- VERDIENST	LFD. NR.	
	ALTER	UNTER- NEH- MENSZU- GEHOE- RIGKEIT	BESCHAEF- TIGTEN- ZAHL DER UNTER- NEHMEN			INSGESAMT	FUER MEHR- ARBEIT						
ANZAHL	JAHRE		ANZAHL	STUNDEN		DM							
TIONSGUETERGEWERBE													
2 132	47	18	13 323	38,33	1,73	5 993	56	3 745	81 034	10 294	51 036	49	
7 384	47	16	8 912	38,70	1,10	4 692	36	3 008	62 841	7 890	40 685	50	
6 294	47	17	10 013	38,65	1,16	4 645	38	2 984	61 902	7 710	40 148	51	
2 518	47	15	7 536	38,57	0,94	3 475	21	2 304	45 986	5 480	29 817	52	
12 488	47	16	9 162	38,61	1,16	4 742	35	3 042	63 719	8 104	41 070	53	
2 030	52	23	10 103	38,37	1,48	5 794	63	3 641	78 425	9 868	49 497	54	
6 667	52	19	10 905	38,58	1,09	4 630	38	2 959	62 144	7 874	39 731	55	
5 510	52	19	11 830	38,50	1,04	4 568	35	2 914	61 124	7 714	38 965	56	
2 426	52	16	8 543	38,71	0,94	3 526	23	2 342	46 583	5 589	30 040	57	
11 655	52	19	10 153	38,58	1,11	4 641	39	2 971	62 541	8 038	39 824	58	
3 209	57	23	13 115	38,62	0,77	4 699	31	3 012	63 655	8 511	40 301	59	
2 844	57	24	14 318	38,59	0,87	4 683	35	2 993	63 270	8 462	39 934	60	
5 636	57	23	12 840	38,69	0,85	4 862	34	3 117	66 998	9 470	42 468	61	
/	/	/	/	/	/	/	/	/	/	/	/	62	
/	/	/	/	/	/	/	/	/	/	/	/	63	
/	/	/	/	/	/	/	/	/	/	/	/	64	
/	/	/	/	/	/	/	/	/	/	/	/	65	
/	/	/	/	/	/	/	/	/	/	/	/	66	
/	/	/	/	/	/	/	/	/	/	/	/	67	
/	/	/	/	/	/	/	/	/	/	/	/	68	
/	/	/	/	/	/	/	/	/	/	/	/	69	
/	/	/	/	/	/	/	/	/	/	/	/	70	
/	/	/	/	/	/	/	/	/	/	/	/	71	
/	/	/	/	/	/	/	/	/	/	/	/	72	
/	/	/	/	/	/	/	/	/	/	/	/	73	
/	/	/	/	/	/	/	/	/	/	/	/	74	
/	/	/	/	/	/	/	/	/	/	/	/	75	
/	/	/	/	/	/	/	/	/	/	/	/	76	
/	/	/	/	/	/	/	/	/	/	/	/	77	
/	/	/	/	/	/	/	/	/	/	/	/	78	
/	/	/	/	/	/	/	/	/	/	/	/	79	
/	/	/	/	/	/	/	/	/	/	/	/	80	
/	/	/	/	/	/	/	/	/	/	/	/	81	
/	/	/	/	/	/	/	/	/	/	/	/	82	
/	/	/	/	/	/	/	/	/	/	/	/	83	
/	/	/	/	/	/	/	/	/	/	/	/	84	
/	/	/	/	/	/	/	/	/	/	/	/	85	
/	/	/	/	/	/	/	/	/	/	/	/	86	
/	/	/	/	/	/	/	/	/	/	/	/	87	
/	/	/	/	/	/	/	/	/	/	/	/	88	
10 989	43	16	12 747	38,37	1,47	5 832	54	3 674	78 982	10 111	49 885	89	
61 394	38	12	11 587	38,66	0,98	4 362	27	2 815	58 126	7 157	37 190	90	
8 016	40	11	2 987	38,93	0,45	4 713	15	3 017	63 747	7 955	40 549	91	
59 378	37	12	12 878	38,62	1,06	4 310	29	2 785	57 282	7 037	36 685	92	
37 022	32	8	11 179	38,64	0,87	3 281	19	2 200	43 117	5 063	28 104	93	
2 663	33	6	3 036	38,87	0,43	2 787	7	1 897	36 645	4 026	24 148	94	
113 592	36	11	11 366	38,64	0,97	4 168	27	2 708	55 610	6 870	35 698	95	

4 VEREINBARTE WOCHENARBEITSZEIT UND MONATSVERDIENSTE DER ANGESTELLTEN IM OKTOBER 1990
4.2 VOLLZEIT

LFD. NR.	ALTER VON ... BIS UNTER ... JAHREN LEISTUNGSGRUPPE	ANGESTELLTE INSGESAMT	DURCHSCHNITTliche (S)			VEREIN- BARTE- WOCHEN- AR- BEITS- ZEIT	MEHR- AR- BEITS- STUNDEN IM OKTOBER 1990	BRUTTO- MONATSVERDIENST		NETTO-
			ALTER	UNTER- NEH- MENSZU- GEHOE- RIGKEIT	BESCHAEF- TIGTEN- ZAHL DER UNTER- NEHMEN			INS- GESAMT	FUEH- MEHR- ARBEIT	INS-
										GESAMT
		ANZAHL	JAHRE	ANZAHL	STUNDEN		DM			
INVESTITIONSGUETER										
1	ALTER UNTER 20									
2	LEISTUNGSGRUPPE									
3	IB	-	-	-	-	-	-	-	-	
4	II	-	-	-	-	-	-	-	-	
5	III	/	/	/	/	/	/	/	/	
6	IIIA	/	/	/	/	/	/	/	/	
7	IIIB	/	/	/	/	/	/	/	/	
8	IV	/	/	/	/	/	/	/	/	
	V	/	/	/	/	/	/	/	/	
	ZUSAMMEN...	/	/	/	/	/	/	/	/	
9	ALTER 20 - 25									
10	LEISTUNGSGRUPPE									
11	IB	/	/	/	/	/	/	/	/	
12	II	/	/	/	/	/	/	/	/	
13	III	16 466	23	3	29 346	37,65	3,47	3 346	63 2 225	
14	IIIA	/	/	/	/	/	/	/	/	
15	IIIB	14 016	23	3	32 764	37,58	2,59	3 346	62 2 223	
16	IV	39 543	22	3	16 963	37,49	2,10	2 847	39 1 941	
	V	3 927	22	2	5 777	37,79	1,22	2 273	20 1 586	
	ZUSAMMEN...	60 598	23	3	19 483	37,56	2,44	2 954	45 2 000	
17	ALTER 25 - 30									
18	LEISTUNGSGRUPPE									
19	IB	/	/	/	/	/	/	/	/	
20	II	4 491	28	5	39 427	37,53	4,05	4 939	147 3 153	
21	III	36 387	27	5	28 028	37,61	2,41	3 839	64 2 510	
22	IIIA	6 844	27	4	20 863	38,00	2,85	4 111	79 2 654	
23	IIIB	29 543	27	6	29 688	37,52	2,30	3 776	61 2 476	
24	IV	28 612	27	5	14 614	37,43	1,83	3 134	40 2 088	
	V	/	/	/	/	/	/	/	/	
	ZUSAMMEN...	72 258	27	5	22 487	37,54	2,50	3 594	61 2 362	
25	ALTER 30 - 35									
26	LEISTUNGSGRUPPE									
27	IB	/	/	/	/	/	/	/	/	
28	II	6 138	32	8	53 204	37,47	4,27	5 611	178 3 539	
29	III	21 926	32	8	26 549	37,56	2,22	4 114	64 2 679	
30	IIIA	4 386	32	6	17 736	37,94	2,01	4 636	62 2 961	
31	IIIB	17 541	32	8	28 752	37,47	2,28	3 984	64 2 608	
32	IV	12 099	32	8	15 435	37,35	1,47	3 224	33 2 166	
	V	/	/	/	/	/	/	/	/	
	ZUSAMMEN...	41 348	32	8	26 631	37,50	2,56	4 054	70 2 642	
33	ALTER 35 - 40									
34	LEISTUNGSGRUPPE									
35	IB	/	/	/	/	/	/	/	/	
36	II	4 958	37	11	41 146	37,51	3,68	5 590	161 3 567	
37	III	16 533	37	11	25 491	37,48	1,92	4 175	54 2 725	
38	IIIA	4 023	37	11	20 089	37,78	1,89	4 412	53 2 877	
39	IIIB	12 510	37	11	27 227	37,38	1,93	4 099	55 2 677	
40	IV	8 974	37	11	15 537	37,31	1,79	3 337	41 2 226	
	V	/	/	/	/	/	/	/	/	
	ZUSAMMEN...	32 084	37	11	24 167	37,45	2,12	4 162	67 2 718	
41	ALTER 40 - 45									
42	LEISTUNGSGRUPPE									
43	IB	/	/	/	/	/	/	/	/	
44	II	4 320	42	15	32 196	37,41	3,06	5 696	122 3 588	
45	III	15 699	42	13	24 542	37,35	2,88	4 251	83 2 749	
46	IIIA	3 885	42	12	19 889	37,81	4,95	4 627	137 2 927	
47	IIIB	11 813	42	14	26 072	37,19	2,20	4 127	66 2 630	
48	IV	8 981	42	11	9 891	37,29	1,49	3 270	33 2 174	
	V	/	/	/	/	/	/	/	/	
	ZUSAMMEN...	30 056	42	13	20 529	37,37	2,41	4 164	71 2 695	

SOWIE JAHRESVERDIENSTE 1990 NACH WIRTSCHAFTSZWEIGEN, DEM ALTER UND LEISTUNGSGRUPPEN
BESCHAEFTIGTE FRAUEN

ANGESTELLTE MIT JAHRES- VERDIENSTEN	DURCHSCHNITTLICHE (S)			VEREIN- BARE WOCHEN- ARBEITS- ZEIT	MEHR- AR- BEITS- STUNDEN IM OKTOBER 1990	BRUTTO- MONATSVERDIENST			BRUTTO- JAHRES- VERDIENST	DARUNTER SONDER- ZAHLUNGEN	NETTO- JAHRES- VERDIENST	LFD. NR.	
	ALTER	UNTER- NEH- MENSZU- GEHOE- RIGKEIT	BESCHAEF- TIGTEN- ZAHL DER UNTER- NEHMEN			INSGESAMT	FUER MEHR- ARBEIT	INSGESAMT					
ANZAHL	JAHRE		ANZAHL	STUNDEN		DM							
PRODUZIERENDES GEWERBE													
-	-	-	-	-	-	-	-	-	-	-	-	1	
/	/	/	/	/	/	/	/	/	/	/	/	2	
-	-	-	-	-	-	-	-	-	-	-	-	3	
/	/	/	/	/	/	/	/	/	/	/	/	4	
/	/	/	/	/	/	/	/	/	/	/	/	5	
/	/	/	/	/	/	/	/	/	/	/	/	6	
/	/	/	/	/	/	/	/	/	/	/	/	7	
/	/	/	/	/	/	/	/	/	/	/	/	8	
/	/	/	/	/	/	/	/	/	/	/	/	9	
/	/	/	/	/	/	/	/	/	/	/	/	10	
12 476	23	4	30 863	37,61	3,81	3 347	65	2 229	43 077	4 446	27 837	11	
/	/	/	/	/	/	/	/	/	/	/	/	12	
10 680	23	4	34 815	37,56	2,73	3 346	66	2 226	43 070	4 505	27 813	13	
29 513	22	4	17 483	37,44	2,35	2 892	44	1 966	37 395	3 696	24 697	14	
2 404	22	3	5 435	37,67	0,70	2 246	14	1 566	28 748	2 626	19 271	15	
44 812	23	4	20 456	37,51	2,69	2 988	49	2 019	38 554	3 856	25 302	16	
/	/	/	/	/	/	/	/	/	/	/	/	17	
3 766	28	5	34 814	37,48	4,21	4 904	151	3 134	63 213	6 534	39 678	18	
30 723	27	6	28 988	37,58	2,40	3 828	66	2 504	49 995	5 167	31 835	19	
5 371	27	5	23 226	37,94	2,81	4 079	80	2 640	53 371	5 350	33 857	20	
25 352	27	6	30 208	37,50	2,31	3 775	63	2 475	49 280	5 128	31 407	21	
23 653	27	5	13 816	37,38	1,81	3 162	38	2 103	41 432	4 178	26 915	22	
/	/	/	/	/	/	/	/	/	/	/	/	23	
60 210	27	6	22 419	37,50	2,31	3 603	61	2 368	47 014	4 799	30 143	24	
/	/	/	/	/	/	/	/	/	/	/	/	25	
5 342	32	8	53 676	37,47	4,46	5 565	185	3 500	72 460	7 815	45 528	26	
18 801	32	8	26 780	37,53	2,46	4 164	71	2 712	54 936	5 850	35 037	27	
3 727	32	7	17 120	37,91	2,15	4 695	69	2 998	62 871	6 738	39 828	28	
15 074	32	9	29 168	37,44	2,53	4 033	71	2 641	52 974	5 630	33 852	29	
10 436	32	9	13 558	37,34	1,59	3 218	36	2 159	42 369	4 292	27 515	30	
/	/	/	/	/	/	/	/	/	/	/	/	31	
35 444	32	8	26 417	37,48	2,47	4 082	77	2 658	53 645	5 635	34 255	32	
/	/	/	/	/	/	/	/	/	/	/	/	33	
4 434	37	12	41 216	37,51	3,60	5 588	157	3 585	72 976	7 987	46 879	34	
14 999	37	12	26 402	37,46	1,98	4 167	57	2 721	54 984	5 891	35 348	35	
3 610	37	12	20 267	37,72	1,99	4 412	56	2 871	57 933	5 883	37 618	36	
11 389	37	12	28 347	37,38	1,98	4 089	57	2 673	54 050	5 893	34 629	37	
7 676	37	11	14 079	37,30	1,96	3 350	45	2 237	43 901	4 566	28 387	38	
/	/	/	/	/	/	/	/	/	/	/	/	39	
28 178	37	11	24 723	37,45	2,23	4 176	70	2 727	54 961	5 897	35 406	40	
/	/	/	/	/	/	/	/	/	/	/	/	41	
3 832	42	16	34 442	37,41	3,11	5 492	122	3 460	73 326	8 569	46 150	42	
14 440	42	14	23 537	37,37	2,99	4 255	86	2 753	56 441	6 158	35 875	43	
3 672	42	13	18 539	37,83	5,13	4 624	142	2 931	61 574	6 800	38 809	44	
10 768	42	14	25 242	37,21	2,27	4 129	67	2 693	54 630	5 938	34 875	45	
7 932	42	11	10 416	37,29	1,63	3 288	36	2 184	43 370	4 381	27 983	46	
/	/	/	/	/	/	/	/	/	/	/	/	47	
27 044	42	13	20 528	37,38	2,53	4 138	74	2 683	54 858	5 947	34 984	48	

4 VEREINBARTE WOCHENARBEITSZEIT UND MONATSVERDIENSTE DER ANGESTELLTEN IM OKTOBER 1990
4.2 VOLLZEIT

LFD. NR.	ALTER VON ... BIS UNTER ... JAHREN LEISTUNGSGRUPPE	ANGESTELLTE INSGESAMT	DURCHSCHNITTliche (S)			VEREIN- BARE- WOCHEN- AR- BEITS- ZEIT	MEHR- AR- BEITS- STUNDEN IM OKTOBER 1990	BRUTTO- MONATSVERDIENST		NETTO- INSGESAMT	
			ALTER	UNTER- NEH- MENSZU- GEHOE- RIGKEIT	BESCHAEF- TIGTEN- ZAHl DER UNTER- NEHMEN			INS- GESAMT	FUER MEHR- ARBEIT		
		ANZAHL	JAHRE		ANZAHL	STUNDEN		DM			
								INVESTITIONSGUETER			
49	ALTER 45 - 50 LEISTUNGSGRUPPE	IB	/	/	/	/	/	/	/	/	
50		II	5 649	47	17	36 743	37,69	2,85	5 599	121	3 515
51		III	16 332	47	14	22 808	37,49	2,92	4 221	82	2 724
52		IIIA	4 521	47	14	13 727	37,81	4,13	4 406	109	2 819
53		IIIB	11 811	47	14	26 284	37,36	2,45	4 151	71	2 687
54		IV	8 346	47	13	17 012	37,24	1,21	3 282	28	2 210
55	V	/	/	/	/	/	/	/	/	/	
56	ZUSAMMEN...	31 342	47	14	23 156	37,47	2,37	4 232	72	2 738	
57	ALTER 50 - 55 LEISTUNGSGRUPPE	IB	/	/	/	/	/	/	/	/	
58		II	4 558	52	22	40 418	37,44	3,68	5 572	136	3 542
59		III	13 562	52	18	31 511	37,21	2,41	4 345	84	2 797
60		IIIA	3 135	52	17	26 677	37,26	2,27	4 647	84	2 969
61		IIIB	10 427	52	18	32 965	37,19	2,45	4 254	85	2 746
62		IV	8 370	52	17	20 848	37,32	1,69	3 443	35	2 286
63	V	/	/	/	/	/	/	/	/	/	
64	ZUSAMMEN...	28 204	52	18	28 334	37,31	2,27	4 305	73	2 784	
65	ALTER 55 - 60 LEISTUNGSGRUPPE	IB	/	/	/	/	/	/	/	/	
66		II	/	/	/	/	/	/	/	/	
67		III	5 526	57	22	31 052	37,26	2,02	4 313	54	2 795
68		IIIA	/	/	/	/	/	/	/	/	/
69		IIIB	4 247	56	22	28 650	37,26	2,11	4 226	54	2 737
70		IV	3 846	57	21	16 113	37,24	0,90	3 388	19	2 279
71	V	/	/	/	/	/	/	/	/	/	
72	ZUSAMMEN...	11 909	57	21	26 411	37,38	2,52	4 288	43	2 783	
73	ALTER 60 - 64 LEISTUNGSGRUPPE	IB	/	/	/	/	/	/	/	/	
74		II	/	/	/	/	/	/	/	/	
75		III	/	/	/	/	/	/	/	/	
76		IIIA	/	/	/	/	/	/	/	/	
77		IIIB	/	/	/	/	/	/	/	/	
78		IV	/	/	/	/	/	/	/	/	
79	V	/	/	/	/	/	/	/	/	/	
80	ZUSAMMEN...	/	/	/	/	/	/	/	/	/	
81	ALTER 64 UND MEHR LEISTUNGSGRUPPE	IB	/	/	/	/	/	/	/	/	
82		II	-	-	-	-	-	/	-	-	-
83		III	/	/	/	/	/	/	/	/	/
84		IIIA	/	/	/	/	/	/	/	/	/
85		IIIB	/	/	/	/	/	/	/	/	/
86		IV	/	/	/	/	/	/	/	/	/
87	V	/	/	/	/	/	/	/	/	/	
88	ZUSAMMEN...	/	/	/	/	/	/	/	/	/	
89	ALTER INSGESAMT LEISTUNGSGRUPPE	IB	3 516	44	14	5 622	38,44	2,19	6 588	66	4 119
90		II	32 780	40	13	40 597	37,52	3,53	5 500	142	3 478
91		III	144 150	36	10	26 969	37,50	2,53	4 013	68	2 613
92		IIIA	30 858	38	10	19 617	37,81	3,39	4 350	83	2 800
93		IIIB	113 292	36	10	28 971	37,41	2,29	3 921	64	2 562
94		IV	121 312	32	7	15 921	37,40	1,81	3 105	37	2 088
95	V	11 191	31	5	5 138	37,70	4,39	2 497	19	1 722	
96	INSGESAMT...	312 949	35	9	23 093	37,48	2,41	3 792	62	2 485	

SOWIE JAHRESVERDIENSTE 1990 NACH WIRTSCHAFTSZWEIGEN, DEM ALTER UND LEISTUNGSGRUPPEN
BESCHAEFTIGTE FRAUEN

ANGESTELLTE MIT JAHRES- VERDIENSTEN	DURCHSCHNITTliche (S)			VEREIN- BARE WOCHEN- ARBEITS- ZEIT	MEHR- AR- BEITS- STUNDEN IM OKTOBER 1990	BRUTTO- MONATSVERDIENST		NETTO- VERDIENST	BRUTTO- JAHRES- VERDIENST	DARUNTER SONDER- ZAHLUNGEN	NETTO- JAHRES- VERDIENST	LFD. NR.	
	ALTER	UNTER- NEH- MENSZU- GEHDE- RIGKEIT	BESCHAEF- TIGTEN- ZAHL DER UNTER- NEHMEN			INSGESAMT	FUEr MEHR- ARBEIT						INSGESAMT
ANZAHL	JAHRE		ANZAHL	STUNDEN		DM							
PRODUZIERENDES GEWERBE													
/	/	/	/	/	/	/	/	/	/	/	/	49	
5 330	47	17	36 817	37,70	2,97	5 620	128	3 519	75 168	9 036	47 505	50	
14 541	47	15	23 382	37,52	2,92	4 216	82	2 718	55 572	6 056	35 342	51	
4 109	47	14	13 121	37,84	4,48	4 420	117	2 829	58 673	6 735	37 220	52	
10 432	47	15	27 424	37,40	2,30	4 135	68	2 675	54 351	5 789	34 602	53	
7 331	47	14	17 546	37,21	1,26	3 291	29	2 215	43 677	4 619	28 452	54	
28 092	47	15	23 785	37,49	2,42	4 254	74	2 749	56 394	6 247	36 015	55	
												56	
4 239	52	22	41 580	37,42	3,87	5 557	144	3 534	73 929	8 338	47 308	57	
12 176	52	18	31 396	37,24	2,04	4 306	70	2 771	57 473	6 516	36 572	58	
2 951	52	18	26 868	37,26	2,41	4 644	89	2 966	62 181	7 247	39 677	59	
9 225	52	19	32 844	37,24	1,92	4 198	65	2 709	55 967	6 282	35 579	60	
7 578	52	17	21 405	37,31	1,49	3 448	38	2 287	45 938	5 140	29 392	61	
25 559	52	19	28 675	37,33	2,08	4 296	69	2 777	57 296	6 552	36 554	62	
												63	
												64	
/	/	/	/	/	/	/	/	/	/	/	/	65	
5 009	57	22	28 809	37,27	1,78	4 266	48	2 763	56 768	6 362	36 234	66	
3 871	56	21	26 924	37,27	1,81	4 203	48	2 721	56 116	6 249	35 778	67	
3 559	57	21	16 237	37,25	0,97	3 387	20	2 278	45 037	5 068	29 418	68	
10 906	57	21	25 235	37,38	1,41	4 254	41	2 762	56 563	6 382	36 148	69	
												70	
												71	
												72	
/	/	/	/	/	/	/	/	/	/	/	/	73	
/	/	/	/	/	/	/	/	/	/	/	/	74	
/	/	/	/	/	/	/	/	/	/	/	/	75	
/	/	/	/	/	/	/	/	/	/	/	/	76	
/	/	/	/	/	/	/	/	/	/	/	/	77	
/	/	/	/	/	/	/	/	/	/	/	/	78	
/	/	/	/	/	/	/	/	/	/	/	/	79	
/	/	/	/	/	/	/	/	/	/	/	/	80	
/	/	/	/	/	/	/	/	/	/	/	/		
/	/	/	/	/	/	/	/	/	/	/	/		
/	/	/	/	/	/	/	/	/	/	/	/		
/	/	/	/	/	/	/	/	/	/	/	/		
/	/	/	/	/	/	/	/	/	/	/	/		
/	/	/	/	/	/	/	/	/	/	/	/		
/	/	/	/	/	/	/	/	/	/	/	/		
/	/	/	/	/	/	/	/	/	/	/	/		
/	/	/	/	/	/	/	/	/	/	/	/		
/	/	/	/	/	/	/	/	/	/	/	/		
/	/	/	/	/	/	/	/	/	/	/	/		
/	/	/	/	/	/	/	/	/	/	/	/		
/	/	/	/	/	/	/	/	/	/	/	/		
/	/	/	/	/	/	/	/	/	/	/	/		
/	/	/	/	/	/	/	/	/	/	/	/		
/	/	/	/	/	/	/	/	/	/	/	/		
/	/	/	/	/	/	/	/	/	/	/	/		
/	/	/	/	/	/	/	/	/	/	/	/		
/	/	/	/	/	/	/	/	/	/	/	/		
/	/	/	/	/	/	/	/	/	/	/	/		
/	/	/	/	/	/	/	/	/	/	/	/		
/	/	/	/	/	/	/	/	/	/	/	/		
/	/	/	/	/	/	/	/	/	/	/	/		
/	/	/	/	/	/	/	/	/	/	/	/		
/	/	/	/	/	/	/	/	/	/	/	/		
/	/	/	/	/	/	/	/	/	/	/	/		
/	/	/	/	/	/	/	/	/	/	/	/		
/	/	/	/	/	/	/	/	/	/	/	/		
/	/	/	/	/	/	/	/	/	/	/	/		
/	/	/	/	/	/	/	/	/	/	/	/		
/	/	/	/	/	/	/	/	/	/	/	/		
/	/	/	/	/	/	/	/	/	/	/	/		
/	/	/	/	/	/	/	/	/	/	/	/		
/	/	/	/	/	/	/	/	/	/	/	/		
/	/	/	/	/	/	/	/	/	/	/	/		
/	/	/	/	/	/	/	/	/	/	/	/		
/	/	/	/	/	/	/	/	/	/	/	/		
/	/	/	/	/	/	/	/	/	/	/	/		
/	/	/	/	/	/	/	/	/	/	/	/		
/	/	/	/	/	/	/	/	/	/	/	/		
/	/	/	/	/	/	/	/	/	/	/	/		
/	/	/	/	/	/	/	/	/	/	/	/		
/	/	/	/	/	/	/	/	/	/	/	/		
/	/	/	/	/	/	/	/	/	/	/	/		

4 VEREINBARTE WOCHENARBEITSZEIT UND MONATSVERDIENSTE DER ANGESTELLTEN IM OKTOBER 1990
4.2 VOLLZEIT

LFD. NR.	ALTER VON ... BIS UNTER ... JAHREN LEISTUNGSGRUPPE		ANGESTELLTE INSGESAMT	DURCHSCHNITTliche (S)			VEREIN- BART- WOCHEN- AR- BEITS- ZEIT	MEHR- AR- BEITS- STUNDEN IM OKTOBER 1990	BRUTTO- MONATSVERDIENST		NETTO- MONATSVERDIENST	
				ALTER	UNTER- NEH- MENSZU- GEOE- RIGKEIT	BESCHAEF- TIGTEN- ZAHl DER UNTER- NEHMEN			INS- GESAMT	FUER MEHR- ARBEIT		
										INS- GESAMT		INS- GESAMT
			ANZAHL	JAHRE		ANZAHL	STUNDEN		DM			
			VERBRAUCHSGUETER PRO									
1	ALTER UNTER 20 LEISTUNGSGRUPPE	IB	/	/	/	/	/	/	/	/	/	
2		II	/	/	/	/	/	/	/	/	/	
3		III	/	/	/	/	/	/	/	/	/	
4		IIIA	/	/	/	/	/	/	/	/	/	
5		IIIB	/	/	/	/	/	/	/	/	/	
6		IV	/	/	/	/	/	/	/	/	/	
7		V	/	/	/	/	/	/	/	/	/	
8		ZUSAMMEN...	/	/	/	/	/	/	/	/	/	
9	ALTER 20 - 25 LEISTUNGSGRUPPE	IB	/	/	/	/	/	/	/	/	/	
10		II	/	/	/	/	/	/	/	/	/	
11		III	7 240	23	3	1 014	38,41	3,47	3 028	72	2 043	
12		IIIA	/	/	/	/	/	/	/	/	/	
13		IIIB	6 109	23	3	1 164	38,41	2,37	2 964	47	2 004	
14		IV	13 187	22	3	782	38,33	1,57	2 615	27	1 805	
15		V	/	/	/	/	/	/	/	/	/	
16		ZUSAMMEN...	23 920	22	3	830	38,34	2,17	2 716	41	1 860	
17	ALTER 25 - 30 LEISTUNGSGRUPPE	IB	/	/	/	/	/	/	/	/	/	
18		II	/	/	/	/	/	/	/	/	/	
19		III	12 772	27	4	1 089	38,41	1,24	3 454	27	2 289	
20		IIIA	3 211	27	4	885	38,56	0,45	3 594	13	2 365	
21		IIIB	9 561	27	5	1 158	38,36	1,50	3 407	32	2 263	
22		IV	9 121	27	5	1 375	38,10	0,90	2 909	15	1 973	
23		V	/	/	/	/	/	/	/	/	/	
24		ZUSAMMEN...	24 426	27	5	1 275	38,29	1,16	3 206	24	2 144	
25	ALTER 30 - 35 LEISTUNGSGRUPPE	IB	/	/	/	/	/	/	/	/	/	
26		II	/	/	/	/	/	/	/	/	/	
27		III	7 063	32	7	946	38,20	1,55	3 782	35	2 483	
28		IIIA	/	/	/	/	/	/	/	/	/	
29		IIIB	5 252	32	7	888	38,15	1,27	3 707	30	2 436	
30		IV	3 702	32	8	1 218	38,18	0,85	3 024	17	2 026	
31		V	/	/	/	/	/	/	/	/	/	
32		ZUSAMMEN...	13 099	32	7	1 450	38,22	1,56	3 593	35	2 369	
33	ALTER 35 - 40 LEISTUNGSGRUPPE	IB	/	/	/	/	/	/	/	/	/	
34		II	/	/	/	/	/	/	/	/	/	
35		III	6 267	37	11	971	38,21	2,00	3 867	55	2 548	
36		IIIA	/	/	/	/	/	/	/	/	/	
37		IIIB	4 270	37	11	1 104	38,05	2,25	3 815	61	2 506	
38		IV	3 295	37	10	2 278	38,18	0,62	3 165	13	2 131	
39		V	/	/	/	/	/	/	/	/	/	
40		ZUSAMMEN...	11 586	37	11	1 280	38,30	1,44	3 740	39	2 467	
41	ALTER 40 - 45 LEISTUNGSGRUPPE	IB	/	/	/	/	/	/	/	/	/	
42		II	/	/	/	/	/	/	/	/	/	
43		III	6 004	42	12	957	38,36	1,36	3 874	36	2 553	
44		IIIA	/	/	/	/	/	/	/	/	/	
45		IIIB	4 163	42	12	976	38,39	1,52	3 735	39	2 474	
46		IV	2 787	42	12	1 189	38,15	0,94	3 104	19	2 083	
47		V	/	/	/	/	/	/	/	/	/	
48		ZUSAMMEN...	11 288	42	12	997	38,36	1,13	3 749	28	2 467	

SOWIE JAHRESVERDIENSTE 1990 NACH WIRTSCHAFTSZWEIGEN, DEM ALTER UND LEISTUNGSGRUPPEN
BESCHAEFTIGTE FRAUEN

ANGESTELLTE MIT JAHRES- VERDIENSTEN	DURCHSCHNITTliche (S)			VEREIN- BARE WOCHEN- ARBEITS- ZEIT	MEHR- AR- BEITS- STUNDEN IM OKTOBER 1990	BRUTTO- MONATSVERDIENST			BRUTTO- JAHRES- VERDIENST	DARUNTER SONDER- ZAHLUNGEN	NETTO- JAHRES- VERDIENST	LFD. NR.	
	ALTER	UNTER- NEH- MENSZU- GEHOE- RIGKEIT	BESCHAEF- TIGTEN- ZAHl DER UNTER- NEHMEN			INSGESAMT	FUER MEHR- ARBEIT	INSGESAMT					
ANZAHL	JAHRE		ANZAHL	STUNDEN		DM							
DUZIERENDES GEWERBE													
-	-	-	-	-	-	-	-	-	-	-	-	1	
/	/	/	/	/	/	/	/	/	/	/	/	2	
-	-	-	-	-	-	-	-	-	-	-	-	3	
/	/	/	/	/	/	/	/	/	/	/	/	4	
/	/	/	/	/	/	/	/	/	/	/	/	5	
/	/	/	/	/	/	/	/	/	/	/	/	6	
/	/	/	/	/	/	/	/	/	/	/	/	7	
/	/	/	/	/	/	/	/	/	/	/	/	8	
/	/	/	/	/	/	/	/	/	/	/	/	9	
5 501	23	4	1 188	38,28	4,15	3 068	84	2 063	39 016	3 791	25 448	10	
/	/	/	/	/	/	/	/	/	/	/	/	11	
4 653	23	4	1 374	38,29	2,65	2 988	49	2 017	38 229	3 626	25 046	12	
9 791	23	4	894	38,26	1,58	2 647	27	1 821	34 314	3 345	22 870	13	
/	/	/	/	/	/	/	/	/	/	/	/	14	
17 510	23	4	965	38,26	2,42	2 768	45	1 889	35 703	3 492	23 613	15	
/	/	/	/	/	/	/	/	/	/	/	/	16	
/	/	/	/	/	/	/	/	/	/	/	/	17	
10 601	27	5	1 190	38,39	1,27	3 425	27	2 273	44 750	4 364	28 818	18	
2 641	27	5	986	38,50	0,45	3 563	13	2 347	46 585	4 464	29 872	19	
7 960	27	5	1 257	38,36	1,54	3 379	32	2 248	44 141	4 330	28 469	20	
7 880	27	5	1 460	38,16	0,92	2 929	15	1 985	38 262	3 780	25 071	21	
/	/	/	/	/	/	/	/	/	/	/	/	22	
20 571	27	5	1 392	38,30	1,21	3 197	24	2 140	41 800	4 092	27 159	23	
/	/	/	/	/	/	/	/	/	/	/	/	24	
/	/	/	/	/	/	/	/	/	/	/	/	25	
/	/	/	/	/	/	/	/	/	/	/	/	26	
6 080	32	7	972	38,25	1,77	3 765	39	2 474	49 617	4 989	31 663	27	
/	/	/	/	/	/	/	/	/	/	/	/	28	
4 338	32	8	906	38,22	1,50	3 677	35	2 419	48 497	5 012	30 919	29	
3 200	32	9	1 334	38,14	0,90	3 038	18	2 035	39 668	3 821	25 877	30	
/	/	/	/	/	/	/	/	/	/	/	/	31	
11 227	32	8	1 583	38,22	1,62	3 590	38	2 368	47 238	4 692	30 357	32	
/	/	/	/	/	/	/	/	/	/	/	/	33	
/	/	/	/	/	/	/	/	/	/	/	/	34	
5 664	37	12	1 009	38,16	2,21	3 883	61	2 557	51 344	5 400	32 854	35	
/	/	/	/	/	/	/	/	/	/	/	/	36	
3 869	37	12	1 133	37,99	2,49	3 838	67	2 526	50 787	5 295	32 588	37	
2 639	37	11	2 669	38,12	0,75	3 156	15	2 143	41 732	4 422	27 440	38	
/	/	/	/	/	/	/	/	/	/	/	/	39	
10 053	37	12	1 382	38,20	1,65	3 733	45	2 470	49 286	5 143	31 771	40	
/	/	/	/	/	/	/	/	/	/	/	/	41	
/	/	/	/	/	/	/	/	/	/	/	/	42	
5 325	42	13	1 049	38,24	1,47	3 908	39	2 563	53 007	6 595	33 879	43	
/	/	/	/	/	/	/	/	/	/	/	/	44	
3 700	42	13	1 068	38,29	1,64	3 766	42	2 487	49 699	4 938	32 141	45	
2 602	42	13	1 060	38,11	1,01	3 135	21	2 104	41 336	4 068	26 773	46	
/	/	/	/	/	/	/	/	/	/	/	/	47	
10 223	42	13	1 016	38,30	1,13	3 797	29	2 492	51 497	6 227	32 918	48	

4 VEREINBARTE WOCHENARBEITSZEIT UND MONATSVERDIENSTE DER ANGESTELLTEN IM OKTOBER 1990
4.2 VOLLZEIT

LFD.-NR.	ALTER VON ... BIS UNTER ... JAHREN LEISTUNGSGRUPPE	ANGESTELLTE INSGESAMT	DURCHSCHNITTliche (S)			VEREIN- BART- WOCHEN- AR- BEITS- ZEIT	MEHR- AR- BEITS- STUNDEN IM OKTOBER 1990	BRUTTO- MONATSVERDIENST		NETTO- MONATSVERDIENST
			ALTER	UNTER- NEH- MENSZU- GEHOE- RIGKEIT	BESCHAEF- TIGTEN- ZAHl DER UNTER- NEHMEN			INS- GESAMT	FUER MEHR- ARBEIT	INS- GESAMT
		ANZAHL	JAHRE		ANZAHL	STUNDEN		DM		
								VERBRAUCHSGUETER PRO		
49	ALTER 45 - 50									
50	LEISTUNGSGRUPPE IB	/	/	/	/	/	/	/	/	/
51	II	/	/	/	/	/	/	/	/	/
52	III	5 242	47	15	850	38,41	1,30	3 991	31	2 610
53	IIIA	/	/	/	/	/	/	/	/	/
54	IIIB	3 410	47	14	1 071	38,26	0,97	3 893	22	2 546
55	IV	2 339	47	13	695	37,46	0,50	3 066	11	2 070
56	V	/	/	/	/	/	/	/	/	/
	ZUSAMMEN...	9 695	47	14	957	38,20	1,23	4 013	31	2 628
57	ALTER 50 - 55									
58	LEISTUNGSGRUPPE IB	/	/	/	/	/	/	/	/	/
59	II	/	/	/	/	/	/	/	/	/
60	III	5 540	52	19	766	38,27	2,28	3 851	62	2 533
61	IIIA	2 413	52	18	520	38,34	0,77	3 948	25	2 578
62	IIIB	3 127	52	19	956	38,22	3,45	3 776	92	2 499
63	IV	2 240	52	17	708	38,21	1,83	3 107	37	2 116
64	V	/	/	/	/	/	/	/	/	/
	ZUSAMMEN...	10 300	52	18	1 300	38,39	1,75	3 781	45	2 501
65	ALTER 55 - 60									
66	LEISTUNGSGRUPPE IB	/	/	/	/	/	/	/	/	/
67	II	/	/	/	/	/	/	/	/	/
68	III	2 267	57	23	2 255	38,17	0,34	3 907	7	2 579
69	IIIA	/	/	/	/	/	/	/	/	/
70	IIIB	/	/	/	/	/	/	/	/	/
71	IV	/	/	/	/	/	/	/	/	/
72	V	/	/	/	/	/	/	/	/	/
	ZUSAMMEN...	4 531	57	21	1 459	38,18	0,82	3 802	22	2 509
73	ALTER 60 - 64									
74	LEISTUNGSGRUPPE IB	/	/	/	/	/	/	/	/	/
75	II	/	/	/	/	/	/	/	/	/
76	III	/	/	/	/	/	/	/	/	/
77	IIIA	/	/	/	/	/	/	/	/	/
78	IIIB	/	/	/	/	/	/	/	/	/
79	IV	/	/	/	/	/	/	/	/	/
80	V	/	/	/	/	/	/	/	/	/
	ZUSAMMEN...	/	/	/	/	/	/	/	/	/
81	ALTER 64 UND MEHR									
82	LEISTUNGSGRUPPE IB	-	-	-	-	-	-	-	-	-
83	II	/	/	/	/	/	/	/	/	/
84	III	/	/	/	/	/	/	/	/	/
85	IIIA	/	/	/	/	/	/	/	/	/
86	IIIB	/	/	/	/	/	/	/	/	/
87	IV	/	/	/	/	/	/	/	/	/
88	V	/	/	/	/	/	/	/	/	/
	ZUSAMMEN...	/	/	/	/	/	/	/	/	/
89	ALTER INSGESAMT									
90	LEISTUNGSGRUPPE IB	7 146	42	13	3 259	38,46	1,96	4 929	61	3 150
91	II	53 245	36	10	1 012	38,34	1,76	3 647	41	2 408
92	III	15 224	39	11	702	38,46	1,74	3 902	43	2 562
93	IIIA	38 021	35	9	1 136	38,29	1,76	3 544	41	2 346
94	IIIB	39 070	31	7	1 105	38,18	1,23	2 872	23	1 955
95	IV	9 879	32	7	579	38,31	1,54	2 476	24	1 707
96	V	111 490	36	9	1 136	38,31	1,54	3 403	34	2 264
	INSGESAMT...									

SOWIE JAHRESVERDIENSTE 1990 NACH WIRTSCHAFTSZWEIGEN, DEM ALTER UND LEISTUNGSGRUPPEN
BESCHAEFTIGTE FRAUEN

BESCHAFTIGTE FRAUEN													LFD. NR.	
ANGESTELLTE MIT JAHRES- VERDIENSTEN	DURCHSCHNITTLLICHE (S)			VEREIN- BARE WOCHEN- ARBEITS- ZEIT	MEHR- AR- BEITS- STUNDEN IM OKTOBER 1990	BRUTTO- MONATSVERDIENST		NETTO- VERDIENST	BRUTTO- JAHRES- VERDIENST	DARUNTER SONDER- ZAHLUNGEN	NETTO- JAHRES- VERDIENST			
	ALTER	UNTER- NEH- MENSZU- GEHOE- RIGKEIT	BESCHAEF- TIGTEN- ZAHL DER UNTER- NEHMEN			INSGESAMT	FUER MEHR- ARBEIT					INSGESAMT		
ANZAHL	JAHRE		ANZAHL	STUNDEN	DM									
DUZIERENDES GEWERBE														
/	/	/	/	/	/	/	/	/	/	/	/	/	49	
4 879	47	15	820	38,48	1,31	3 986	31	2 609	53 001	5 128	33 909	/	50	
3 129	47	14	1 027	38,35	0,93	3 892	21	2 548	51 693	4 962	32 864	/	51	
2 065	47	14	737	37,74	0,57	3 100	13	2 091	40 482	3 991	26 456	/	52	
8 768	47	15	985	38,31	1,12	4 025	30	2 636	53 397	5 226	34 240	/	53	
/	/	/	/	/	/	/	/	/	/	/	/	/	54	
5 321	52	19	773	38,25	2,36	3 843	65	2 528	50 703	5 252	32 629	/	55	
2 351	52	19	525	38,32	0,79	3 939	25	2 571	52 264	5 258	33 377	/	56	
2 970	52	19	969	38,20	3,60	3 767	96	2 493	49 467	5 248	32 037	/	57	
2 135	52	17	721	38,20	1,63	3 107	33	2 120	40 460	3 852	26 892	/	58	
9 846	52	19	1 333	38,37	1,76	3 761	46	2 493	49 832	5 069	32 353	/	59	
/	/	/	/	/	/	/	/	/	/	/	/	/	60	
2 147	57	23	2 366	38,20	0,36	3 896	7	2 576	51 393	5 048	33 127	/	61	
/	/	/	/	/	/	/	/	/	/	/	/	/	62	
4 233	57	21	1 543	38,17	0,88	3 829	21	2 521	51 446	5 567	33 506	/	63	
/	/	/	/	/	/	/	/	/	/	/	/	/	64	
/	/	/	/	/	/	/	/	/	/	/	/	/	65	
/	/	/	/	/	/	/	/	/	/	/	/	/	66	
/	/	/	/	/	/	/	/	/	/	/	/	/	67	
/	/	/	/	/	/	/	/	/	/	/	/	/	68	
/	/	/	/	/	/	/	/	/	/	/	/	/	69	
/	/	/	/	/	/	/	/	/	/	/	/	/	70	
/	/	/	/	/	/	/	/	/	/	/	/	/	71	
/	/	/	/	/	/	/	/	/	/	/	/	/	72	
/	/	/	/	/	/	/	/	/	/	/	/	/	73	
/	/	/	/	/	/	/	/	/	/	/	/	/	74	
/	/	/	/	/	/	/	/	/	/	/	/	/	75	
/	/	/	/	/	/	/	/	/	/	/	/	/	76	
/	/	/	/	/	/	/	/	/	/	/	/	/	77	
/	/	/	/	/	/	/	/	/	/	/	/	/	78	
/	/	/	/	/	/	/	/	/	/	/	/	/	79	
/	/	/	/	/	/	/	/	/	/	/	/	/	80	
/	/	/	/	/	/	/	/	/	/	/	/	/	81	
/	/	/	/	/	/	/	/	/	/	/	/	/	82	
/	/	/	/	/	/	/	/	/	/	/	/	/	83	
/	/	/	/	/	/	/	/	/	/	/	/	/	84	
/	/	/	/	/	/	/	/	/	/	/	/	/	85	
/	/	/	/	/	/	/	/	/	/	/	/	/	86	
/	/	/	/	/	/	/	/	/	/	/	/	/	87	
/	/	/	/	/	/	/	/	/	/	/	/	/	88	
6 465	42	14	3 576	38,47	2,16	4 987	67	3 196	68 201	8 382	43 289	/	89	
46 101	37	11	1 080	38,31	1,90	3 671	45	2 422	48 366	4 967	31 039	/	90	
13 699	39	12	744	38,40	1,89	3 921	46	2 569	52 137	5 674	33 263	/	91	
32 402	36	10	1 222	38,27	1,90	3 565	44	2 360	46 773	4 868	30 099	/	92	
31 978	32	8	1 216	38,17	1,13	2 913	21	1 980	38 038	3 740	25 052	/	93	
7 536	34	8	600	38,28	1,06	2 506	19	1 730	32 793	3 079	22 000	/	94	
94 024	36	10	1 242	38,28	1,56	3 458	35	2 297	45 611	4 679	29 517	/	95	
												/	96	

4 VEREINBARTE WOCHENARBEITSZEIT UND MONATSVERDIENSTE DER ANGESTELLTEN IM OKTOBER 1990
4.2 VOLLZEIT

LFD. NR.	ALTER VON ... BIS UNTER ... JAHREN LEISTUNGSGRUPPE	ANGESTELLTE INSGESAMT	DURCHSCHNITTLICHE (S)			VEREIN- BART- WOCHEN- AR- BEITS- ZEIT	MEHR- AR- BEITS- STUNDEN IM OKTOBER 1990	BRUTTO- MONATSVERDIENST		NETTO- INSGESAMT
			ALTER	UNTER- NEH- MENSZU- GEHOE- RIGKEIT	BESCHAEF- TIGTEN- ZAHL DER UNTER- NEHMEN			INS- GESAMT	FUER MEHR- ARBEIT	
		ANZAHL	JAHRE		ANZAHL	STUNDEN		DM		
								GROSS		
1	ALTER UNTER 20									
2	LEISTUNGSGRUPPE IB	/	/	/	/	/	/	/	/	/
3	II	/	/	/	/	/	/	/	/	/
4	III	/	/	/	/	/	/	/	/	/
5	IIIA	/	/	/	/	/	/	/	/	/
6	IIIB	/	/	/	/	/	/	/	/	/
7	IV	/	/	/	/	/	/	/	/	/
8	V	/	/	/	/	/	/	/	/	/
	ZUSAMMEN...	/	/	/	/	/	/	/	/	/
9	ALTER 20 - 25									
10	LEISTUNGSGRUPPE IB	/	/	/	/	/	/	/	/	/
11	II	/	/	/	/	/	/	/	/	/
12	III	13 524	23	3	1 412	38,77	1,43	2 803	27	1 904
13	IIIA	3 314	23	2	661	38,79	1,15	2 964	21	2 000
14	IIIB	10 210	23	3	1 655	38,77	1,52	2 750	29	1 872
15	IV	21 294	22	3	1 218	38,71	0,95	2 417	18	1 681
16	V	/	/	/	/	/	/	/	/	/
	ZUSAMMEN...	38 919	22	3	1 197	38,72	1,18	2 544	22	1 754
17	ALTER 25 - 30									
18	LEISTUNGSGRUPPE IB	/	/	/	/	/	/	/	/	/
19	II	/	/	/	/	/	/	/	/	/
20	III	19 901	27	5	1 511	38,73	1,41	3 442	37	2 276
21	IIIA	5 276	27	5	1 351	38,71	2,21	3 693	59	2 417
22	IIIB	14 625	27	5	1 569	38,73	1,12	3 352	29	2 225
23	IV	15 959	27	5	951	38,75	1,15	2 859	24	1 913
24	V	/	/	/	/	/	/	/	/	/
	ZUSAMMEN...	39 547	27	5	1 223	38,73	1,36	3 208	33	2 131
25	ALTER 30 - 35									
26	LEISTUNGSGRUPPE IB	/	/	/	/	/	/	/	/	/
27	II	/	/	/	/	/	/	/	/	/
28	III	13 644	32	7	1 100	38,54	1,37	3 824	34	2 494
29	IIIA	4 632	32	7	1 233	38,59	0,93	4 181	23	2 715
30	IIIB	9 012	32	7	1 031	38,51	1,59	3 640	40	2 381
31	IV	7 209	32	7	1 092	38,51	1,97	3 053	39	2 052
32	V	/	/	/	/	/	/	/	/	/
	ZUSAMMEN...	23 832	32	7	1 170	38,51	1,58	3 643	37	2 392
33	ALTER 35 - 40									
34	LEISTUNGSGRUPPE IB	/	/	/	/	/	/	/	/	/
35	II	/	/	/	/	/	/	/	/	/
36	III	11 064	37	9	1 107	38,49	1,84	3 951	46	2 592
37	IIIA	3 790	37	9	1 381	38,72	0,94	4 491	27	2 909
38	IIIB	7 273	37	9	965	38,37	2,31	3 670	56	2 426
39	IV	4 909	37	8	1 109	38,45	0,76	3 026	11	2 048
40	V	/	/	/	/	/	/	/	/	/
	ZUSAMMEN...	18 703	37	9	1 151	38,42	1,63	3 864	44	2 547
41	ALTER 40 - 45									
42	LEISTUNGSGRUPPE IB	/	/	/	/	/	/	/	/	/
43	II	/	/	/	/	/	/	/	/	/
44	III	9 989	42	11	1 496	38,54	1,23	3 821	35	2 489
45	IIIA	3 442	42	10	1 239	38,44	1,33	4 106	34	2 639
46	IIIB	6 547	42	11	1 632	38,59	1,17	3 671	35	2 410
47	IV	4 149	42	9	778	38,42	0,84	2 910	23	1 963
48	V	/	/	/	/	/	/	/	/	/
	ZUSAMMEN...	17 177	42	10	1 631	38,50	1,04	3 709	29	2 412

4 VEREINBARTE WOCHENARBEITSZEIT UND MONATSVERDIENSTE DER ANGESTELLTEN IM OKTOBER 1990
4.2 VOLLZEIT

LFD. NR.	ALTER VON ... BIS UNTER ... JAHREN LEISTUNGSGRUPPE	ANGESTELLTE INSGESAMT	DURCHSCHNITTLICHE (S)			VEREIN- BART- WOCHEN- AR- BEITS- ZEIT	MEHR- AR- BEITS- STUNDEN IM OKTOBER 1990	BRUTTO- MONATSVERDIENST		NETTO- GESAMT
			ALTER	UNTER- NEH- MENSZU- GEHOE- RIGKEIT	BESCHAEFF- TIGTEN- ZAHL DER UNTER- NEHMEN			INS- GESAMT	FUER MEHR- ARBEIT	
		ANZAHL	JAHRE		ANZAHL	STUNDEN		DM		GROSS
49	ALTER 45 - 50									
50	LEISTUNGSGRUPPE IB	/	/	/	/	/	/	/	/	/
51	II	/	/	/	/	/	/	/	/	/
52	III	9 328	47	13	1 622	38,60	0,92	3 928	26	2 534
53	IIIA	3 272	47	12	1 198	38,53	1,15	4 290	38	2 787
54	IIIB	6 056	47	13	1 852	38,64	0,79	3 732	19	2 398
55	IV	3 387	47	9	928	38,34	1,41	3 104	34	2 073
56	V	/	/	/	/	/	/	/	/	/
	ZUSAMMEN...	15 876	47	12	1 488	38,55	1,07	4 019	32	2 603
57	ALTER 50 - 55									
58	LEISTUNGSGRUPPE IB	/	/	/	/	/	/	/	/	/
59	II	/	/	/	/	/	/	/	/	/
60	III	7 351	52	15	1 490	38,57	0,69	3 990	21	2 598
61	IIIA	2 857	52	14	1 112	38,60	0,79	4 375	29	2 813
62	IIIB	4 494	52	15	1 731	38,55	0,62	3 746	16	2 462
63	IV	3 879	52	13	1 174	38,38	1,09	2 991	22	1 994
64	V	/	/	/	/	/	/	/	/	/
	ZUSAMMEN...	13 880	52	15	1 507	38,54	0,88	3 802	23	2 485
65	ALTER 55 - 60									
66	LEISTUNGSGRUPPE IB	/	/	/	/	/	/	/	/	/
67	II	/	/	/	/	/	/	/	/	/
68	III	3 190	57	16	1 309	38,47	0,83	3 944	18	2 571
69	IIIA	/	/	/	/	/	/	/	/	/
70	IIIB	2 121	57	17	1 663	38,40	1,18	3 880	26	2 546
71	IV	/	/	/	/	/	/	/	/	/
72	V	/	/	/	/	/	/	/	/	/
	ZUSAMMEN...	6 544	57	16	1 183	38,62	0,71	3 817	17	2 508
73	ALTER 60 - 64									
74	LEISTUNGSGRUPPE IB	/	/	/	/	/	/	/	/	/
75	II	/	/	/	/	/	/	/	/	/
76	III	/	/	/	/	/	/	/	/	/
77	IIIA	/	/	/	/	/	/	/	/	/
78	IIIB	/	/	/	/	/	/	/	/	/
79	IV	/	/	/	/	/	/	/	/	/
80	V	/	/	/	/	/	/	/	/	/
	ZUSAMMEN...	/	/	/	/	/	/	/	/	/
81	ALTER 64 UND MEHR									
82	LEISTUNGSGRUPPE IB	/	/	/	/	/	/	/	/	/
83	II	/	/	/	/	/	/	/	/	/
84	III	/	/	/	/	/	/	/	/	/
85	IIIA	/	/	/	/	/	/	/	/	/
86	IIIB	/	/	/	/	/	/	/	/	/
87	IV	/	/	/	/	/	/	/	/	/
88	V	/	/	/	/	/	/	/	/	/
	ZUSAMMEN...	/	/	/	/	/	/	/	/	/
89	ALTER INSGESAMT									
90	LEISTUNGSGRUPPE IB	3 078	45	16	1 977	39,38	0,63	6 360	35	4 092
91	II	9 972	40	12	2 326	38,41	1,82	5 287	63	3 373
92	III	88 870	35	8	1 373	38,61	1,30	3 620	32	2 379
93	IIIA	27 858	37	8	1 162	38,64	1,23	4 000	33	2 603
94	IIIB	61 012	35	8	1 469	38,60	1,34	3 447	32	2 277
95	IV	64 314	31	6	1 086	38,62	1,15	2 755	23	1 872
96	V	11 544	33	5	683	38,43	1,19	2 446	25	1 664
	INSGESAMT...	177 777	34	7	1 288	38,61	1,26	3 372	30	2 235

SOWIE JAHRESVERDIENSTE 1990 NACH WIRTSCHAFTSZWEIGEN, DEM ALTER UND LEISTUNGSGRUPPEN
BESCHAEFTIGTE FRAUEN

ANGESTELLTE MIT JAHRES- VERDIENSTEN	DURCHSCHNITTLLICHE (S)			VEREIN- BARE WOCHEN- ARBEITS- ZEIT	MEHR- AR- BEITS- STUNDEN IM OKTOBER 1990	BRUTTO- MONATSVERDIENST		NETTO- VERDIENST	BRUTTO- JAHRES- VERDIENST	DARUNTER SONDER- ZAHLUNGEN	NETTO- JAHRES- VERDIENST	LFD. NR.	
	ALTER	UNTER- NEH- MENSZU- GEHOE- RIGKEIT	BESCHAEF- TIGTEN- ZAHL DER UNTER- NEHMEN			INSGESAMT	FUER MEHR- ARBEIT						
ANZAHL	JAHRE		ANZAHL	STUNDEN	DM								
HANDEL													
/	/	/	/	/	/	/	/	/	/	/	/	49	
8 263	47	14	1 766	38,54	1,00	3 938	28	2 537	52 142	5 089	33 536	50	
2 787	47	14	1 275	38,42	1,35	4 321	45	2 803	57 362	5 921	36 839	51	
5 476	47	13	2 016	38,60	0,83	3 743	20	2 401	49 485	4 667	31 854	52	
2 807	47	10	1 049	38,31	1,41	3 175	35	2 118	41 380	3 840	27 119	53	
/	/	/	/	/	/	/	/	/	/	/	/	54	
13 910	47	13	1 626	38,52	1,13	4 086	34	2 643	54 606	5 836	35 256	55	
													56
/	/	/	/	/	/	/	/	/	/	/	/	57	
6 608	52	16	1 491	38,59	0,75	4 039	23	2 626	53 706	5 477	34 479	58	
2 526	52	15	1 067	38,57	0,86	4 465	32	2 870	59 684	6 046	38 076	59	
4 082	52	16	1 753	38,61	0,67	3 775	17	2 474	50 006	5 125	32 254	60	
3 484	52	14	1 126	38,37	1,22	3 002	24	1 996	39 408	3 733	25 590	61	
/	/	/	/	/	/	/	/	/	/	/	/	62	
12 408	52	16	1 530	38,55	0,86	3 847	22	2 510	51 174	5 324	32 974	63	
													64
/	/	/	/	/	/	/	/	/	/	/	/	65	
2 944	57	17	1 403	38,47	0,84	3 940	19	2 569	52 108	5 053	33 444	66	
2 026	56	17	1 728	38,39	1,16	3 891	25	2 554	51 537	5 101	33 108	67	
/	/	/	/	/	/	/	/	/	/	/	/	68	
5 931	57	17	1 236	38,63	0,67	3 842	18	2 523	51 072	4 996	33 070	69	
													70
/	/	/	/	/	/	/	/	/	/	/	/	71	
/	/	/	/	/	/	/	/	/	/	/	/	72	
/	/	/	/	/	/	/	/	/	/	/	/	73	
/	/	/	/	/	/	/	/	/	/	/	/	74	
/	/	/	/	/	/	/	/	/	/	/	/	75	
/	/	/	/	/	/	/	/	/	/	/	/	76	
/	/	/	/	/	/	/	/	/	/	/	/	77	
/	/	/	/	/	/	/	/	/	/	/	/	78	
/	/	/	/	/	/	/	/	/	/	/	/	79	
/	/	/	/	/	/	/	/	/	/	/	/	80	
/	/	/	/	/	/	/	/	/	/	/	/	81	
/	/	/	/	/	/	/	/	/	/	/	/	82	
/	/	/	/	/	/	/	/	/	/	/	/	83	
/	/	/	/	/	/	/	/	/	/	/	/	84	
/	/	/	/	/	/	/	/	/	/	/	/	85	
/	/	/	/	/	/	/	/	/	/	/	/	86	
/	/	/	/	/	/	/	/	/	/	/	/	87	
/	/	/	/	/	/	/	/	/	/	/	/	88	
2 820	46	17	2 135	39,40	0,68	6 410	38	4 093	89 017	11 272	57 338	89	
8 677	41	13	2 434	38,41	1,67	5 305	62	3 386	72 156	9 018	46 414	90	
73 613	36	9	1 458	38,60	1,40	3 649	35	2 399	47 921	4 640	30 938	91	
22 702	38	10	1 237	38,59	1,30	4 049	36	2 637	53 489	5 297	34 327	92	
50 911	36	9	1 556	38,60	1,45	3 471	35	2 292	45 439	4 348	29 426	93	
50 277	32	7	1 101	38,61	1,19	2 793	25	1 900	36 192	3 206	23 968	94	
7 398	35	7	624	38,49	1,54	2 466	32	1 695	31 956	2 938	21 388	95	
142 786	35	9	1 362	38,60	1,33	3 442	33	2 280	45 249	4 444	29 451	96	

4 VEREINBARTE WOCHENARBEITSZEIT UND MONATSVERDIENSTE DER ANGESTELLTEN IM OKTOBER 1990
4.2 VOLLZEIT

LFD. NR.	ALTER VON ... BIS UNTER ... JAHREN LEISTUNGSGRUPPE	ANGESTELLTE INSGESAMT	DURCHSCHNITTliche (S)			VEREIN- BART- WOCH- AR- BEITS- ZEIT	MEHR- AR- BEITS- STUNDEN IM OKTOBER 1990	BRUTTO- MONATSVERDIENST		NETTO- INSGESAMT
			ALTER	UNTER- NEH- MENSZU- GEHOE- RIGKEIT	BESCHAEF- TIGTEN- ZAHL DER UNTER- NEHMEN			INSGESAMT	FUER MEHR- ARBEIT	
		ANZAHL	JAHRE		ANZAHL	STUNDEN		DM		EINZEL
1	ALTER UNTER 20									
2	LEISTUNGSGRUPPE IB	-	-	-	-	-	-	-	-	-
3	II	/	/	/	/	/	/	/	/	/
4	III	/	/	/	/	/	/	/	/	/
5	IIIA	/	/	/	/	/	/	/	/	/
6	IIIB	/	/	/	/	/	/	/	/	/
7	IV	8 090	19	2	3 893	38,45	0,36	1 905	6	1 382
8	V	/	/	/	/	/	/	/	/	/
	ZUSAMMEN...	10 928	19	2	4 270	38,49	0,40	1 904	7	1 380
9	ALTER 20 - 25									
10	LEISTUNGSGRUPPE IB	/	/	/	/	/	/	/	/	/
11	II	/	/	/	/	/	/	/	/	/
12	III	20 956	22	3	7 327	38,55	1,46	2 549	23	1 761
13	IIIA	4 642	22	3	19 196	38,68	2,02	2 757	36	1 880
14	IIIB	16 314	22	3	3 950	38,51	1,31	2 490	19	1 727
15	IV	62 685	22	3	5 359	38,32	0,68	2 170	11	1 529
16	V	7 484	22	2	1 917	38,32	1,42	1 926	14	1 386
	ZUSAMMEN...	92 557	22	3	5 726	38,37	0,91	2 242	14	1 573
17	ALTER 25 - 30									
18	LEISTUNGSGRUPPE IB	/	/	/	/	/	/	/	/	/
19	II	/	/	/	/	/	/	/	/	/
20	III	22 798	27	6	6 270	38,46	1,55	3 017	31	2 029
21	IIIA	6 905	27	5	9 487	38,58	2,20	3 282	45	2 178
22	IIIB	15 893	27	6	4 872	38,41	1,26	2 902	24	1 965
23	IV	38 123	27	6	6 728	38,30	0,75	2 531	13	1 744
24	V	/	/	/	/	/	/	/	/	/
	ZUSAMMEN...	66 325	27	6	6 432	38,37	1,01	2 744	19	1 868
25	ALTER 30 - 35									
26	LEISTUNGSGRUPPE IB	/	/	/	/	/	/	/	/	/
27	II	/	/	/	/	/	/	/	/	/
28	III	13 148	32	8	5 420	38,39	1,34	3 146	35	2 110
29	IIIA	4 022	32	8	5 753	38,46	1,49	3 403	37	2 301
30	IIIB	9 126	32	8	5 273	38,36	1,28	3 033	34	2 025
31	IV	16 283	32	8	7 034	38,16	0,75	2 713	13	1 827
32	V	/	/	/	/	/	/	/	/	/
	ZUSAMMEN...	33 368	32	7	6 094	38,27	1,06	3 038	24	2 028
33	ALTER 35 - 40									
34	LEISTUNGSGRUPPE IB	/	/	/	/	/	/	/	/	/
35	II	/	/	/	/	/	/	/	/	/
36	III	11 098	37	10	7 501	38,38	1,20	3 297	28	2 190
37	IIIA	4 332	37	11	4 648	38,63	1,24	3 520	31	2 307
38	IIIB	6 765	37	10	9 328	38,22	1,16	3 154	25	2 115
39	IV	12 517	37	8	7 772	38,17	1,06	2 606	20	1 793
40	V	/	/	/	/	/	/	/	/	/
	ZUSAMMEN...	27 418	37	9	7 272	38,31	1,08	3 115	22	2 082
41	ALTER 40 - 45									
42	LEISTUNGSGRUPPE IB	/	/	/	/	/	/	/	/	/
43	II	/	/	/	/	/	/	/	/	/
44	III	10 949	42	10	7 609	38,36	1,76	3 221	35	2 156
45	IIIA	3 584	42	12	7 868	38,49	1,98	3 529	42	2 368
46	IIIB	7 366	42	9	7 482	38,30	1,66	3 072	31	2 054
47	IV	13 729	42	7	6 621	37,83	0,60	2 617	11	1 791
48	V	/	/	/	/	/	/	/	/	/
	ZUSAMMEN...	28 864	42	9	7 477	38,09	1,01	3 095	20	2 071

SOWIE JAHRESVERDIENSTE 1990 NACH WIRTSCHAFTSZWEIGEN, DEM ALTER UND LEISTUNGSGRUPPEN
BESCHAEFTIGTE FRAUEN

ANGESTELLTE MIT JAHRES- VERDIENSTEN	DURCHSCHNITTLICHE (S)			VEREIN- BARE WOCHEN- ARBEITS- ZEIT	MEHR- AR- BEITS- STUNDEN IM OKTOBER 1990	BRUTTO- MONATSVERDIENST		NETTO- MONATSVERDIENST	BRUTTO- JAHRES- VERDIENST	DARUNTER SONDER- ZAHLUNGEN	NETTO- JAHRES- VERDIENST	LFD. NR.	
	ALTER	UNTER- NEH- MENSZU- GEHOE- RIGKEIT	BESCHAEF- TIGTEN- ZAHL DER UNTER- NEHMEN			INSGESAMT	FUER MEHR- ARBEIT						
ANZAHL	JAHRE		ANZAHL	STUNDEN		DM							
HANDEL													
/	/	/	/	/	/	/	/	/	/	/	/	1	
/	/	/	/	/	/	/	/	/	/	/	/	2	
/	/	/	/	/	/	/	/	/	/	/	/	3	
/	/	/	/	/	/	/	/	/	/	/	/	4	
2 969	19	3	4 522	38,51	0,21	1 924	3	1 395	24 195	2 018	17 114	5	
3 957	19	3	5 524	38,57	0,23	1 904	4	1 381	23 941	1 924	17 027	6	
/	/	/	/	/	/	/	/	/	/	/	/	7	
/	/	/	/	/	/	/	/	/	/	/	/	8	
16 116	23	4	8 070	38,56	1,63	2 560	27	1 767	32 784	2 783	22 103	9	
3 659	23	4	21 362	38,67	2,54	2 810	46	1 911	37 004	4 088	24 535	10	
12 457	23	4	4 166	38,53	1,36	2 486	21	1 724	31 545	2 400	21 389	11	
44 179	22	4	5 457	38,35	0,74	2 179	12	1 535	27 750	2 346	19 040	12	
4 339	22	3	2 135	38,42	1,64	1 912	17	1 377	24 186	1 588	17 023	13	
65 485	22	4	6 112	38,41	1,02	2 259	16	1 584	28 818	2 414	19 702	14	
/	/	/	/	/	/	/	/	/	/	/	/	15	
/	/	/	/	/	/	/	/	/	/	/	/	16	
18 126	27	6	6 628	38,40	1,55	2 982	31	2 008	38 277	3 166	24 995	17	
5 410	27	6	9 973	38,49	2,04	3 207	43	2 140	41 313	3 500	26 673	18	
12 716	27	7	5 205	38,36	1,34	2 887	26	1 952	36 985	3 024	24 281	19	
31 442	27	6	6 546	38,31	0,84	2 541	15	1 753	32 725	2 710	21 901	20	
53 244	27	6	6 493	38,36	1,07	2 729	20	1 861	35 104	2 893	23 244	21	
/	/	/	/	/	/	/	/	/	/	/	/	22	
/	/	/	/	/	/	/	/	/	/	/	/	23	
10 878	32	9	5 851	38,39	1,40	3 202	38	2 147	41 952	3 590	27 439	24	
3 582	32	9	6 127	38,40	1,55	3 466	39	2 345	44 876	3 729	29 756	25	
7 296	32	9	5 715	38,38	1,32	3 072	38	2 049	40 516	3 521	26 301	26	
12 760	32	9	7 613	38,23	0,42	2 698	9	1 820	34 907	2 939	23 094	27	
26 470	32	9	6 559	38,28	0,82	3 056	22	2 044	39 805	3 433	26 064	28	
/	/	/	/	/	/	/	/	/	/	/	/	29	
/	/	/	/	/	/	/	/	/	/	/	/	30	
9 355	37	11	8 383	38,31	1,17	3 320	28	2 206	43 071	3 754	28 039	31	
3 662	37	11	5 110	38,51	1,39	3 511	35	2 309	45 202	3 821	29 053	32	
5 693	37	11	10 488	38,18	1,03	3 197	24	2 140	41 700	3 711	27 386	33	
9 965	37	9	8 851	38,19	0,95	2 616	17	1 805	33 875	2 905	22 793	34	
21 854	37	10	8 349	38,24	1,05	3 134	22	2 099	40 734	3 535	26 723	35	
/	/	/	/	/	/	/	/	/	/	/	/	36	
/	/	/	/	/	/	/	/	/	/	/	/	37	
9 590	42	11	8 326	38,31	1,85	3 240	37	2 170	42 051	3 637	27 468	38	
3 243	42	12	8 222	38,50	1,85	3 502	40	2 352	45 518	4 195	29 923	39	
6 348	42	10	8 379	38,21	1,85	3 106	35	2 078	40 281	3 352	26 215	40	
10 130	42	9	7 439	38,28	0,62	2 653	11	1 820	34 288	2 840	22 946	41	
23 349	42	10	8 345	38,28	1,10	3 126	22	2 097	40 869	3 809	26 835	42	
/	/	/	/	/	/	/	/	/	/	/	/	43	
/	/	/	/	/	/	/	/	/	/	/	/	44	
/	/	/	/	/	/	/	/	/	/	/	/	45	
/	/	/	/	/	/	/	/	/	/	/	/	46	
/	/	/	/	/	/	/	/	/	/	/	/	47	
/	/	/	/	/	/	/	/	/	/	/	/	48	

4. VEREINBARTE WOCHENARBEITSZEIT UND MONATSVERDIENSTE DER ANGESTELLTEN IM OKTOBER 1990
4.2 VOLLZEIT

LFD. NR.	ALTER VON ... BIS UNTER ... JAHREN LEISTUNGSGRUPPE		ANGESTELLTE INSGESAMT	DURCHSCHNITTliche (S)			VEREIN- BARE- WOCHEN- AR- BEITS- ZEIT	MEHR- AR- BEITS- STUNDEN IM OKTOBER 1990	BRUTTO- MONATSVERDIENST		NETTO- INSGESAMT
				ALTER	UNTER- NEH- MENSZU- GEHOE- RIGKEIT	BESCHAEF- TIGTEN- ZAHl DER UNTER- NEHMEN			INS- GESAMT	FUER MEHR- ARBEIT	
			ANZAHL	JAHRE		ANZAHL	STUNDEN		DM		EINZEL
49	ALTER 45 - 50 LEISTUNGSGRUPPE	IB	/	/	/	/	/	/	/	/	/
50		II	2 982	47	15	8 046	38,50	0,49	4 550	15	3 005
51		III	11 680	47	12	6 320	38,41	1,14	3 293	27	2 206
52		IIIA	3 870	47	13	6 331	38,56	1,47	3 666	39	2 408
53		IIIB	7 810	47	11	6 315	38,34	0,98	3 108	21	2 106
54		IV	14 627	47	8	10 377	37,85	0,63	2 619	12	1 785
55	V	/	/	/	/	/	/	/	/	/	/
56		ZUSAMMEN...	31 249	47	10	8 162	38,17	0,79	3 123	17	2 101
57	ALTER 50 - 55 LEISTUNGSGRUPPE	IB	/	/	/	/	/	/	/	/	/
58		II	2 532	52	18	9 761	38,32	1,56	4 863	45	3 150
59		III	11 821	52	14	10 476	38,14	1,56	3 237	28	2 187
60		IIIA	3 470	52	15	7 508	38,19	1,16	3 561	14	2 375
61		IIIB	8 350	52	14	11 709	38,11	1,73	3 102	33	2 108
62		IV	13 283	52	10	7 400	38,18	0,70	2 614	12	1 801
63	V	/	/	/	/	/	/	/	/	/	/
64		ZUSAMMEN...	29 741	52	12	8 766	38,20	1,07	3 119	20	2 106
65	ALTER 55 - 60 LEISTUNGSGRUPPE	IB	/	/	/	/	/	/	/	/	/
66		II	/	/	/	/	/	/	/	/	/
67		III	5 073	57	18	10 481	38,33	0,96	3 126	20	2 137
68		IIIA	/	/	/	/	/	/	/	/	/
69		IIIB	3 368	57	16	11 731	38,39	1,32	3 008	27	2 066
70		IV	7 305	57	13	11 941	38,23	0,73	2 684	13	1 862
71	V	/	/	/	/	/	/	/	/	/	/
72		ZUSAMMEN...	14 414	57	16	10 962	38,27	0,74	3 020	14	2 065
73	ALTER 60 - 64 LEISTUNGSGRUPPE	IB	/	/	/	/	/	/	/	/	/
74		II	/	/	/	/	/	/	/	/	/
75		III	/	/	/	/	/	/	/	/	/
76		IIIA	/	/	/	/	/	/	/	/	/
77		IIIB	/	/	/	/	/	/	/	/	/
78		IV	/	/	/	/	/	/	/	/	/
79	V	/	/	/	/	/	/	/	/	/	/
80		ZUSAMMEN...	2 534	61	16	5 980	38,23	0,55	3 180	12	2 161
81	ALTER 64 UND MEHR LEISTUNGSGRUPPE	IB	/	/	/	/	/	/	/	/	/
82		II	/	/	/	/	/	/	/	/	/
83		III	/	/	/	/	/	/	/	/	/
84		IIIA	/	/	/	/	/	/	/	/	/
85		IIIB	/	/	/	/	/	/	/	/	/
86		IV	/	/	/	/	/	/	/	/	/
87	V	/	/	/	/	/	/	/	/	/	/
88		ZUSAMMEN...	/	/	/	/	/	/	/	/	/
89	ALTER INSGESAMT LEISTUNGSGRUPPE	IB	4 275	44	12	1 284	38,73	0,17	6 187	4	3 878
90		II	17 414	40	11	8 590	38,42	0,76	4 337	23	2 816
91		III	109 887	36	9	7 250	38,40	1,41	3 042	28	2 053
92		IIIA	33 045	37	10	8 823	38,51	1,62	3 359	34	2 243
93		IIIB	76 842	35	8	6 574	38,36	1,32	2 906	26	1 972
94		IV	187 890	32	6	6 788	38,21	0,70	2 430	12	1 683
95	V	18 613	30	4	4 616	38,33	1,02	2 014	11	1 427	
96		INSGESAMT...	338 078	34	7	6 842	38,30	0,95	2 752	18	1 875

SOWIE JAHRESVERDIENSTE 1990 NACH WIRTSCHAFTSZWEIGEN, DEM ALTER UND LEISTUNGSGRUPPEN
BESCHAEFTIGTE FRAUEN

ANGESTELLTE MIT JAHRES- VERDIENSTEN	DURCHSCHNITTliche (S)			VEREIN- BARE WOCHEN- ARBEITS- ZEIT	MEHR- AR- BEITS- STUNDEN IM OKTOBER 1990	BRUTTO- MONATSVERDIENST		NETTO- MONATSVERDIENST	BRUTTO- JAHRES- VERDIENST	DARUNTER SONDER- ZAHLUNGEN	NETTO- JAHRES- VERDIENST	LFD. NR.	
	ALTER	UNTER- NEH- MENSZU- GEHOE- RIGKEIT	BESCHAEF- TIGTEN- ZAHl DER UNTER- NEHMEN			INSGESAMT	FUER MEHR- ARBEIT						
ANZAHL	JAHRE		ANZAHL	STUNDEN		DM							
HANDEL													
2 619	47	16	8 625	38,51	0,42	4 395	13	2 921	57 873	4 744	38 798	49	
10 129	47	13	6 847	38,34	1,29	3 350	30	2 232	44 186	4 142	28 715	50	
3 609	47	13	6 610	38,57	1,58	3 666	42	2 407	48 470	4 828	31 372	51	
6 520	47	12	6 978	38,20	1,14	3 175	24	2 134	41 815	3 763	27 245	52	
11 266	47	10	9 309	37,80	0,77	2 591	14	1 779	33 676	2 742	22 547	53	
25 506	47	12	7 892	38,13	0,93	3 157	20	2 124	41 333	3 568	27 328	54	
												55	
												56	
2 104	52	20	9 145	38,45	1,88	4 493	54	2 957	58 393	4 899	38 254	57	
10 235	52	15	11 140	38,17	1,76	3 191	31	2 164	41 264	3 403	27 590	58	
3 178	52	15	7 834	38,19	1,19	3 544	14	2 365	45 826	3 883	29 873	59	
7 056	52	14	12 629	38,16	2,02	3 032	38	2 074	39 209	3 187	26 562	60	
11 664	52	11	7 879	38,16	0,76	2 600	13	1 796	33 732	2 805	22 691	61	
25 944	52	13	9 181	38,22	1,19	3 067	23	2 081	40 036	3 476	26 664	62	
												63	
												64	
4 501	57	19	11 195	38,21	1,09	3 135	23	2 141	40 835	3 652	27 146	65	
2 926	57	18	12 723	38,22	1,52	3 054	31	2 096	39 799	3 678	26 591	66	
6 637	57	14	12 413	38,21	0,50	2 689	8	1 869	35 260	3 222	23 688	67	
12 996	57	16	11 543	38,22	0,67	3 040	13	2 078	39 944	3 771	26 559	68	
												69	
												70	
												71	
												72	
												73	
												74	
												75	
												76	
												77	
												78	
2 296	61	16	5 800	38,22	0,61	3 209	13	2 168	41 822	3 404	27 765	79	
												80	
												81	
												82	
												83	
												84	
												85	
												86	
												87	
												88	
3 706	45	12	1 250	38,67	0,19	6 079	4	3 855	83 362	9 991	52 931	89	
14 006	41	12	8 935	38,41	0,63	4 230	20	2 765	55 492	5 045	36 013	90	
90 505	36	10	7 867	38,36	1,50	3 068	31	2 069	39 775	3 419	26 196	91	
28 333	38	10	9 265	38,46	1,67	3 366	36	2 250	43 744	3 945	28 589	92	
62 172	36	9	7 230	38,32	1,42	2 932	28	1 986	37 966	3 179	25 105	93	
142 150	33	7	7 110	38,25	0,72	2 459	12	1 704	31 675	2 663	21 367	94	
11 414	32	6	6 265	38,28	1,12	2 028	13	1 435	25 908	1 925	17 954	95	
261 780	35	8	7 349	38,31	0,99	2 797	19	1 906	36 230	3 123	24 118	96	

4 VEREINBARTE WOCHENARBEITSZEIT UND MONATSVERDIENSTE DER ANGESTELLTEN IM OKTOBER 1990
4.2 VOLLZEIT

LFD. NR.	ALTER VON ... BIS UNTER ... JAHREN LEISTUNGSGRUPPE	ANGESTELLTE INSGESAMT	DURCHSCHNITTliche (S)			VEREIN- BARE- WOCHEN- AR- BEITS- ZEIT	MEHR- AR- BEITS- STUNDEN IM OKTOBER 1990	BRUTTO- MONATSVERDIENST		NETTO- INSGESAMT
			ALTER	UNTER- NEH- MENSZU- GEHOE- RIGKEIT	BESCHAEF- TIGTEN- Zahl DER UNTER- NEHMEN			INS- GESAMT	FUER MEHR- ARBEIT	
		ANZAHL	JAHRE		ANZAHL	STUNDEN		DM		KREDIT
1	ALTER UNTER 20									
2	LEISTUNGSGRUPPE IB	-	-	-	-	-	-	-	-	-
3	II	/	/	/	/	/	/	/	/	/
4	III	/	/	/	/	/	/	/	/	/
5	IIIA	/	/	/	/	/	/	/	/	/
6	IIIB	/	/	/	/	/	/	/	/	/
7	IV	/	/	/	/	/	/	/	/	/
8	V	/	/	/	/	/	/	/	/	/
	ZUSAMMEN...	/	/	/	/	/	/	/	/	/
9	ALTER 20 - 25									
10	LEISTUNGSGRUPPE IB	-	-	-	-	-	-	-	-	-
11	II	/	/	/	/	/	/	/	/	/
12	III	18 436	23	4	8 201	38,83	0,36	3 042	9	2 052
13	IIIA	4 488	23	4	11 554	38,95	0,40	3 315	12	2 206
14	IIIB	13 948	23	4	7 122	38,79	0,34	2 954	8	2 002
15	IV	16 563	22	3	2 506	38,75	0,12	2 714	3	1 860
16	V	5 825	22	2	2 705	38,87	0,29	2 533	7	1 753
	ZUSAMMEN...	40 975	23	3	5 151	38,80	0,26	2 840	6	1 934
17	ALTER 25 - 30									
18	LEISTUNGSGRUPPE IB	20	29	-	1 069	39,00	-	5 666	-	3 744
19	II	2 148	27	6	7 557	38,85	0,99	4 575	32	2 938
20	III	32 058	27	7	6 219	38,78	0,37	3 449	11	2 290
21	IIIA	14 428	27	7	9 146	38,89	0,34	3 754	11	2 472
22	IIIB	17 630	27	7	3 823	38,69	0,39	3 199	10	2 141
23	IV	9 450	27	5	3 147	38,78	0,45	2 987	11	2 020
24	V	2 781	27	3	1 904	38,90	0,09	2 823	3	1 918
	ZUSAMMEN...	46 457	27	6	5 395	38,79	0,40	3 370	11	2 244
25	ALTER 30 - 35									
26	LEISTUNGSGRUPPE IB	/	/	/	/	/	/	/	/	/
27	II	2 552	32	9	9 450	38,87	1,67	5 060	67	3 219
28	III	15 604	32	10	5 640	38,78	0,40	3 913	12	2 570
29	IIIA	7 818	32	10	7 294	38,89	0,31	4 255	10	2 764
30	IIIB	7 786	32	11	3 978	38,68	0,48	3 570	14	2 375
31	IV	3 903	32	9	4 764	38,63	0,10	3 249	2	2 192
32	V	/	/	/	/	/	/	/	/	/
	ZUSAMMEN...	23 025	32	10	5 880	38,77	0,47	3 915	16	2 571
33	ALTER 35 - 40									
34	LEISTUNGSGRUPPE IB	/	/	/	/	/	/	/	/	/
35	II	2 716	37	14	5 894	38,90	0,56	5 388	23	3 433
36	III	12 397	37	14	5 561	38,77	0,28	4 006	8	2 626
37	IIIA	6 601	37	14	6 996	38,86	0,33	4 317	9	2 805
38	IIIB	5 795	37	15	3 926	38,67	0,21	3 652	6	2 422
39	IV	3 518	37	11	3 599	38,65	0,26	3 329	11	2 232
40	V	/	/	/	/	/	/	/	/	/
	ZUSAMMEN...	19 436	37	13	5 337	38,77	0,33	4 069	11	2 667
41	ALTER 40 - 45									
42	LEISTUNGSGRUPPE IB	/	/	/	/	/	/	/	/	/
43	II	/	/	/	/	/	/	/	/	/
44	III	9 889	42	15	6 311	38,75	0,80	4 044	29	2 644
45	IIIA	4 971	42	15	7 198	38,87	1,06	4 350	42	2 817
46	IIIB	4 918	42	16	5 414	38,64	0,53	3 735	16	2 469
47	IV	2 893	42	12	4 706	38,62	0,47	3 326	11	2 242
48	V	/	/	/	/	/	/	/	/	/
	ZUSAMMEN...	15 438	42	14	6 189	38,75	0,77	4 096	27	2 676

SOWIE JAHRESVERDIENSTE 1990 NACH WIRTSCHAFTSZWEIGEN, DEM ALTER UND LEISTUNGSGRUPPEN
BESCHAEFTIGTE FRAUEN

ANGESTELLTE MIT JAHRES- VERDIENSTEN	DURCHSCHNITTLLICHE (S)			VEREIN- BARE WOCHEN- ARBEITS- ZEIT	MEHR- AR- BEITS- STUNDEN IM OKTOBER 1990	BRUTTO- MONATSVERDIENST		NETTO- JAHRES- VERDIENST	BRUTTO- JAHRES- VERDIENST	DARUNTER SONDER- ZAHLUNGEN	NETTO- JAHRES- VERDIENST	LFD. NR.	
	ALTER	UNTER- NEH- MENSZU- GEHOE- RIGKEIT	BESCHAEF- TIGTEN- ZAHL DER UNTER- NEHMEN			INSGESAMT	FUER MEHR- ARBEIT						
ANZAHL	JAHRE		ANZAHL	STUNDEN		DM							
INSTITUTE													
-	-	-	-	-	-	-	-	-	-	-	-	1	
/	/	/	/	/	/	/	/	/	/	/	/	2	
/	/	/	/	/	/	/	/	/	/	/	/	3	
/	/	/	/	/	/	/	/	/	/	/	/	4	
/	/	/	/	/	/	/	/	/	/	/	/	5	
/	/	/	/	/	/	/	/	/	/	/	/	6	
/	/	/	/	/	/	/	/	/	/	/	/	7	
/	/	/	/	/	/	/	/	/	/	/	/	8	
-	-	-	-	-	-	-	-	-	-	-	-	9	
/	/	/	/	/	/	/	/	/	/	/	/	10	
16 150	23	5	7 932	38,82	0,38	3 034	9	2 046	42 193	5 613	27 116	11	
4 008	23	5	11 885	38,95	0,43	3 301	13	2 198	45 754	6 002	29 116	12	
12 142	23	4	6 627	38,78	0,37	2 946	8	1 996	41 018	5 485	26 455	13	
12 354	23	4	1 864	38,74	0,15	2 729	3	1 868	37 874	5 130	24 787	14	
3 803	22	2	2 455	38,87	0,35	2 546	9	1 761	35 316	4 408	23 297	15	
32 458	23	4	5 024	38,79	0,30	2 864	8	1 947	39 787	5 290	25 804	16	
-	-	-	-	-	-	-	-	-	-	-	-	17	
2 037	27	7	7 658	38,84	1,04	4 554	33	2 931	63 045	8 573	39 819	18	
29 507	27	7	6 187	38,78	0,38	3 435	11	2 283	47 979	6 414	30 328	19	
13 185	27	7	9 493	38,89	0,34	3 739	11	2 467	52 195	6 788	32 629	20	
16 322	27	7	3 517	38,69	0,41	3 190	10	2 135	44 572	6 111	28 469	21	
8 346	27	6	3 257	38,77	0,30	2 986	7	2 019	41 717	5 578	26 850	22	
2 117	27	4	1 594	38,95	0,01	2 859	-	1 946	39 665	4 799	25 708	23	
42 007	27	7	5 445	38,79	0,37	3 371	11	2 245	47 046	6 271	29 864	24	
-	-	-	-	-	-	-	-	-	-	-	-	25	
/	/	/	/	/	/	/	/	/	/	/	/	26	
2 405	32	9	9 292	38,87	1,77	5 050	71	3 210	71 849	9 843	45 593	27	
14 525	32	11	5 652	38,78	0,31	3 898	9	2 564	54 512	7 227	34 440	28	
7 237	32	11	7 439	38,89	0,26	4 255	9	2 767	59 449	7 835	37 384	29	
7 288	32	11	3 878	38,66	0,35	3 543	10	2 362	49 609	6 623	31 516	30	
3 483	32	9	4 626	38,66	0,03	3 258	1	2 196	45 342	5 975	29 191	31	
21 189	32	10	5 897	38,78	0,42	3 913	14	2 571	54 786	7 255	34 751	32	
-	-	-	-	-	-	-	-	-	-	-	-	33	
/	/	/	/	/	/	/	/	/	/	/	/	34	
2 473	37	14	6 311	38,90	0,61	5 336	25	3 389	75 714	10 283	48 249	35	
11 676	37	15	5 475	38,77	0,28	4 008	8	2 626	56 143	7 440	35 601	36	
6 217	37	14	7 074	38,86	0,34	4 318	9	2 803	60 451	7 918	38 327	37	
5 459	37	15	3 655	38,66	0,21	3 655	6	2 425	51 237	6 896	32 495	38	
3 071	37	12	3 692	38,65	0,29	3 313	12	2 225	46 318	6 161	29 612	39	
17 767	37	14	5 398	38,77	0,33	4 078	11	2 670	57 304	7 669	36 437	40	
-	-	-	-	-	-	-	-	-	-	-	-	41	
/	/	/	/	/	/	/	/	/	/	/	/	42	
9 450	42	16	6 366	38,75	0,82	4 039	30	2 643	56 591	7 679	36 095	43	
4 751	42	16	7 214	38,87	1,11	4 356	44	2 823	61 090	8 320	39 030	44	
4 699	42	16	5 510	38,63	0,54	3 719	16	2 461	52 042	7 031	33 129	45	
2 651	42	12	4 725	38,64	0,43	3 300	9	2 230	46 271	6 330	29 853	46	
14 581	42	15	6 236	38,75	0,78	4 099	28	2 679	57 561	7 937	36 645	47	
												48	

4 VEREINBARTE WOCHENARBEITSZEIT UND MONATSVERDIENSTE DER ANGESTELLTEN IM OKTOBER 1990
4.2 VOLLZEIT

LFD. NR.	ALTER VON ... BIS UNTER ... JAHREN LEISTUNGSGRUPPE	ANGESTELLTE INSGESAMT	DURCHSCHNITTLICHE (S)			VEREIN- BART- WOCHEN- AR- BEITS- ZEIT	MEHR- AR- BEITS- STUNDEN IM OKTOBER 1990	BRUTTO- MONATSVERDIENST		NETTO- MONATSVERDIENST
			ALTER	UNTER- NEH- MENSZU- GEHOE- RIGKEIT	BESCHAEF- TIGTEN- ZAHL DER UNTER- NEHMEN			INS- GESAMT	FUER MEHR- ARBEIT	INS- GESAMT
		ANZAHL	JAHRE		ANZAHL	STUNDEN		DM		
										KREDIT
49	ALTER 45 - 50									
50	LEISTUNGSGRUPPE IB	/	/	/	/	/	/	/	/	/
51	II	/	/	/	/	/	/	/	/	/
52	III	8 527	47	18	6 872	38,75	0,35	4 088	14	2 665
53	IIIA	4 498	47	18	7 995	38,82	0,46	4 405	19	2 853
54	IIIB	4 028	47	17	5 619	38,68	0,24	3 735	8	2 456
55	IV	2 201	47	13	5 551	38,74	0,17	3 383	4	2 240
56	V	/	/	/	/	/	/	/	/	/
	ZUSAMMEN...	12 890	47	17	6 357	38,78	0,30	4 096	11	2 661
57	ALTER 50 - 55									
58	LEISTUNGSGRUPPE IB	/	/	/	/	/	/	/	/	/
59	II	/	/	/	/	/	/	/	/	/
60	III	7 963	52	20	7 307	38,78	0,40	4 134	12	2 699
61	IIIA	4 478	52	21	8 282	38,83	0,42	4 426	14	2 846
62	IIIB	3 485	52	18	6 054	38,71	0,37	3 758	9	2 509
63	IV	2 275	52	15	4 957	38,71	0,42	3 390	12	2 286
64	V	/	/	/	/	/	/	/	/	/
	ZUSAMMEN...	12 267	52	19	6 747	38,79	0,48	4 096	17	2 674
65	ALTER 55 - 60									
66	LEISTUNGSGRUPPE IB	/	/	/	/	/	/	/	/	/
67	II	/	/	/	/	/	/	/	/	/
68	III	3 516	56	24	7 216	38,81	0,46	4 138	15	2 699
69	IIIA	/	/	/	/	/	/	/	/	/
70	IIIB	/	/	/	/	/	/	/	/	/
71	IV	/	/	/	/	/	/	/	/	/
72	V	/	/	/	/	/	/	/	/	/
	ZUSAMMEN...	5 661	56	22	7 121	38,78	0,36	4 106	11	2 679
73	ALTER 60 - 64									
74	LEISTUNGSGRUPPE IB	-	-	-	-	-	-	-	-	-
75	II	/	/	/	/	/	/	/	/	/
76	III	/	/	/	/	/	/	/	/	/
77	IIIA	/	/	/	/	/	/	/	/	/
78	IIIB	/	/	/	/	/	/	/	/	/
79	IV	/	/	/	/	/	/	/	/	/
80	V	/	/	/	/	/	/	/	/	/
	ZUSAMMEN...	/	/	/	/	/	/	/	/	/
81	ALTER 64 UND MEHR									
82	LEISTUNGSGRUPPE IB	/	/	/	/	/	/	/	/	/
83	II	/	/	/	/	/	/	/	/	/
84	III	/	/	/	/	/	/	/	/	/
85	IIIA	/	/	/	/	/	/	/	/	/
86	IIIB	/	/	/	/	/	/	/	/	/
87	IV	-	-	-	-	-	-	-	-	-
88	V	/	/	/	/	/	/	/	/	/
	ZUSAMMEN...	/	/	/	/	/	/	/	/	/
89	ALTER INSGESAMT									
90	LEISTUNGSGRUPPE IB	13 061	39	14	6 951	38,89	0,91	5 206	38	3 305
91	II	109 027	34	11	6 572	38,78	0,42	3 685	13	2 432
92	III	49 476	36	12	8 323	38,87	0,43	4 075	15	2 658
93	IIIA	59 551	32	10	5 118	38,71	0,41	3 361	11	2 245
94	IIIB	43 186	31	7	3 498	38,72	0,24	3 002	6	2 035
95	IV	12 983	29	4	3 279	38,87	0,31	2 742	8	1 874
96	V	/	/	/	/	/	/	/	/	/
	INSGESAMT...	178 809	33	10	5 662	38,78	0,40	3 574	13	2 367

SOWIE JAHRESVERDIENSTE 1990 NACH WIRTSCHAFTSZWEIGEN, DEM ALTER UND LEISTUNGSGRUPPEN
BESCHAEFTIGTE FRAUEN

ANGESTELLTE MIT JAHRES- VERDIENSTEN	DURCHSCHNITTLICHE (S)			VEREIN- BARTE WOCHEN- ARBEITS- ZEIT	MEHR- AR- BEITS- STUNDEN IM OKTOBER 1990	BRUTTO- MONATSVERDIENST		NETTO- JAHRES- VERDIENST	BRUTTO- JAHRES- VERDIENST	DARUNTER SONDER- ZAHLUNGEN	NETTO- JAHRES- VERDIENST	LFD. NR.
	ALTER	UNTER- NEH- MENSZU- GEHOE- RIGKEIT	BESCHAEF- TIGTEN- ZAHL DER UNTER- NEHMEN			INSGESAMT	FUER MEHR- ARBEIT					
ANZAHL	JAHRE		ANZAHL	STUNDEN		DM						
INSTITUTE												
/	/	/	/	/	/	/	/	/	/	/	/	49
8 193	47	18	6 975	38,75	0,27	4 051	10	2 641	57 102	7 695	36 237	50
4 305	47	18	8 120	38,81	0,35	4 368	15	2 829	61 524	8 077	39 310	51
3 878	47	18	5 704	38,69	0,18	3 699	4	2 433	52 191	7 271	32 826	52
2 044	47	13	5 585	38,73	0,18	3 397	5	2 253	47 824	6 381	30 311	53
/	/	/	/	/	/	/	/	/	/	/	/	54
12 225	47	17	6 373	38,78	0,24	4 088	9	2 657	57 732	7 891	36 588	55
/	/	/	/	/	/	/	/	/	/	/	/	56
/	/	/	/	/	/	/	/	/	/	/	/	57
7 552	52	20	7 414	38,77	0,42	4 141	12	2 704	58 326	7 878	36 909	58
4 313	52	21	8 488	38,82	0,44	4 433	15	2 850	62 567	8 390	39 454	59
3 239	52	19	5 985	38,70	0,39	3 752	9	2 509	52 679	7 195	33 521	60
2 137	52	15	4 920	38,73	0,19	3 385	5	2 282	47 662	6 646	30 822	61
/	/	/	/	/	/	/	/	/	/	/	/	62
11 631	52	19	6 817	38,78	0,42	4 105	15	2 680	57 881	7 931	36 722	63
/	/	/	/	/	/	/	/	/	/	/	/	64
/	/	/	/	/	/	/	/	/	/	/	/	65
3 322	56	24	7 267	38,79	0,49	4 110	15	2 681	58 073	8 044	36 618	66
/	/	/	/	/	/	/	/	/	/	/	/	67
/	/	/	/	/	/	/	/	/	/	/	/	68
/	/	/	/	/	/	/	/	/	/	/	/	69
/	/	/	/	/	/	/	/	/	/	/	/	70
5 384	56	23	7 126	38,76	0,38	4 078	12	2 662	57 675	7 927	36 475	71
/	/	/	/	/	/	/	/	/	/	/	/	72
/	/	/	/	/	/	/	/	/	/	/	/	73
/	/	/	/	/	/	/	/	/	/	/	/	74
/	/	/	/	/	/	/	/	/	/	/	/	75
/	/	/	/	/	/	/	/	/	/	/	/	76
/	/	/	/	/	/	/	/	/	/	/	/	77
/	/	/	/	/	/	/	/	/	/	/	/	78
/	/	/	/	/	/	/	/	/	/	/	/	79
/	/	/	/	/	/	/	/	/	/	/	/	80
/	/	/	/	/	/	/	/	/	/	/	/	81
/	/	/	/	/	/	/	/	/	/	/	/	82
/	/	/	/	/	/	/	/	/	/	/	/	83
/	/	/	/	/	/	/	/	/	/	/	/	84
/	/	/	/	/	/	/	/	/	/	/	/	85
/	/	/	/	/	/	/	/	/	/	/	/	86
/	/	/	/	/	/	/	/	/	/	/	/	87
/	/	/	/	/	/	/	/	/	/	/	/	88
/	/	/	/	/	/	/	/	/	/	/	/	89
12 380	39	14	6 988	38,89	0,93	5 193	39	3 294	73 403	10 215	46 472	90
100 849	34	11	6 520	38,78	0,39	3 685	12	2 432	51 578	6 905	32 732	91
46 065	36	12	8 492	38,87	0,43	4 073	15	2 657	57 042	7 538	36 027	92
54 784	33	10	4 862	38,70	0,37	3 358	9	2 243	46 984	6 372	29 960	93
35 769	31	8	3 373	38,72	0,21	3 030	5	2 052	42 292	5 699	27 940	94
9 241	30	5	3 340	38,89	0,30	2 789	9	1 901	38 682	4 799	25 113	95
158 725	34	10	5 711	38,78	0,39	3 615	12	2 391	50 619	6 804	32 254	96

4 VEREINBARTE WOCHENARBEITSZEIT UND MONATSVERDIENSTE DER ANGESTELLTEN IM OKTOBER 1990
4.5 TEILZEIT

LFD. NR.	ALTER VON ... BIS UNTER ... JAHREN LEISTUNGSGRUPPE	ANGESTELLTE INSGESAMT	DURCHSCHNITTliche (S)			VEREIN- BARTE- WOCHEN- AR- BEITS- ZEIT	MEHR- AR- BEITS- STUNDEN IM OKTOBER 1990	BRUTTO- MONATSVERDIENST		NETTO- MONATSVERDIENST
			ALTER	UNTER- NEH- MENSZU- GEHOE- RIGKEIT	BESCHAEF- TIGTEN- ZAHL DER UNTER- NEHMEN			INS- GESAMT	FUER MEHR- ARBEIT	
		ANZAHL	JAHRE		ANZAHL	STUNDEN		DM		
PRODUZIERENDES GEWERBE, HANDEL,										
1	ALTER UNTER 20									
2	LEISTUNGSGRUPPE IB	/	/	/	/	/	/	/	/	/
3	II	/	/	/	/	/	/	/	/	/
4	III	/	/	/	/	/	/	/	/	/
5	IIIA	/	/	/	/	/	/	/	/	/
6	IIIB	/	/	/	/	/	/	/	/	/
7	IV	/	/	/	/	/	/	/	/	/
8	V	/	/	/	/	/	/	/	/	/
	ZUSAMMEN...	/	/	/	/	/	/	/	/	/
9	ALTER 20 - 25									
10	LEISTUNGSGRUPPE IB	/	/	/	/	/	/	/	/	/
11	II	/	/	/	/	/	/	/	/	/
12	III	/	/	/	/	/	/	/	/	/
13	IIIA	/	/	/	/	/	/	/	/	/
14	IIIB	/	/	/	/	/	/	/	/	/
15	IV	11 902	23	2	12 110	26,61	3,57	1 695	51	1 214
16	V	/	/	/	/	/	/	/	/	/
	ZUSAMMEN...	17 812	23	2	11 729	26,31	2,92	1 660	43	1 184
17	ALTER 25 - 30									
18	LEISTUNGSGRUPPE IB	/	/	/	/	/	/	/	/	/
19	II	/	/	/	/	/	/	/	/	/
20	III	14 123	27	5	9 431	23,97	1,89	1 920	32	1 283
21	IIIA	3 613	27	4	6 486	24,50	0,77	2 062	19	1 393
22	IIIB	10 509	27	6	10 444	23,78	2,27	1 871	37	1 245
23	IV	25 630	27	4	9 353	24,46	2,52	1 725	37	1 181
24	V	4 492	27	3	7 109	23,29	1,46	1 462	27	1 033
	ZUSAMMEN...	45 600	27	4	9 516	24,26	2,17	1 772	34	1 205
25	ALTER 30 - 35									
26	LEISTUNGSGRUPPE IB	/	/	/	/	/	/	/	/	/
27	II	/	/	/	/	/	/	/	/	/
28	III	26 863	32	8	9 224	23,33	1,76	2 127	29	1 428
29	IIIA	6 648	32	8	10 016	23,37	1,08	2 204	22	1 464
30	IIIB	20 215	32	8	8 963	23,31	1,99	2 102	32	1 416
31	IV	34 431	32	7	7 660	23,47	1,55	1 765	25	1 198
32	V	6 687	32	5	2 308	21,42	2,47	1 482	33	1 012
	ZUSAMMEN...	70 834	32	7	8 612	23,25	1,68	1 907	27	1 288
33	ALTER 35 - 40									
34	LEISTUNGSGRUPPE IB	/	/	/	/	/	/	/	/	/
35	II	3 913	37	10	24 280	24,98	1,85	2 544	42	1 703
36	III	31 210	37	10	8 060	23,06	1,70	2 212	32	1 471
37	IIIA	6 776	37	11	5 928	23,41	1,82	2 340	38	1 561
38	IIIB	24 434	37	10	8 651	22,97	1,66	2 177	30	1 446
39	IV	42 019	37	7	8 317	23,51	2,04	1 772	35	1 193
40	V	7 080	37	5	4 435	22,51	3,30	1 548	46	1 052
	ZUSAMMEN...	84 596	37	8	8 613	23,33	2,00	1 955	35	1 310
41	ALTER 40 - 45									
42	LEISTUNGSGRUPPE IB	/	/	/	/	/	/	/	/	/
43	II	4 266	42	11	24 591	25,35	1,70	2 644	47	1 696
44	III	32 791	42	11	8 567	23,56	2,52	2 218	46	1 458
45	IIIA	7 358	42	12	4 545	24,12	2,72	2 368	44	1 554
46	IIIB	25 433	42	11	9 730	23,40	2,46	2 175	47	1 430
47	IV	49 927	42	8	7 179	24,27	1,89	1 789	31	1 186
48	V	8 320	42	7	3 478	22,82	1,65	1 589	22	1 078
	ZUSAMMEN...	95 728	42	9	8 079	23,95	2,07	1 963	36	1 296

SOWIE JAHRESVERDIENSTE 1990 NACH WIRTSCHAFTSZWEIGEN, DEM ALTER UND LEISTUNGSGRUPPEN
BESCHAEFTIGTE FRAUEN

BESCHAEFTIGTE FÜR DEN													LFD. NR.
ANGESTELLTE MIT JAHRES- VERDIENSTEN	DURCHSCHNITTliche (S)			VEREIN- BARE WOCHEN- ARBEITS- ZEIT	MEHR- AR- BEITS- STUNDEN IM OKTOBER 1990	BRUTTO- MONATSVERDIENST		NETTO- MONATSVERDIENST	BRUTTO- JAHRES- VERDIENST	DARUNTER SONDER- ZAHLUNGEN	NETTO- JAHRES- VERDIENST		
	ALTER	UNTER- NEH- MENSZU- GEHÖR- RIGKEIT	BESCHAEF- TIGTEN- ZAHL DER UNTER- NEHMEN			INSGESAMT	FÜR MEHR- ARBEIT						
												INSGESAMT	
ANZAHL	JAHRE		ANZAHL	STUNDEN		DM							
KREDITINSTITUTE UND VERSICHERUNGSGEWERBE													
/	/	/	/	/	/	/	/	/	/	/	/	/	1
/	/	/	/	/	/	/	/	/	/	/	/	/	2
/	/	/	/	/	/	/	/	/	/	/	/	/	3
/	/	/	/	/	/	/	/	/	/	/	/	/	4
/	/	/	/	/	/	/	/	/	/	/	/	/	5
/	/	/	/	/	/	/	/	/	/	/	/	/	6
/	/	/	/	/	/	/	/	/	/	/	/	/	7
/	/	/	/	/	/	/	/	/	/	/	/	/	8
/	/	/	/	/	/	/	/	/	/	/	/	/	9
/	/	/	/	/	/	/	/	/	/	/	/	/	10
/	/	/	/	/	/	/	/	/	/	/	/	/	11
/	/	/	/	/	/	/	/	/	/	/	/	/	12
/	/	/	/	/	/	/	/	/	/	/	/	/	13
6 380	23	3	14 115	26,83	4,04	1 742	58	1 241	22 877	1 961	16 012	14	
9 636	23	3	11 837	26,53	3,34	1 718	50	1 219	22 548	1 919	15 621	15	
/	/	/	/	/	/	/	/	/	/	/	/	/	17
/	/	/	/	/	/	/	/	/	/	/	/	/	18
9 780	27	6	10 484	24,71	2,34	1 965	39	1 306	25 827	2 473	16 867	19	
2 441	28	5	7 587	25,03	0,94	2 095	23	1 417	27 079	2 269	17 605	20	
7 339	27	6	11 448	24,60	2,80	1 922	44	1 269	25 411	2 541	16 621	21	
16 774	27	6	9 801	24,97	2,91	1 759	44	1 206	23 001	2 063	15 429	22	
2 565	27	4	4 015	23,10	1,80	1 511	35	1 057	20 207	1 644	13 736	23	
30 020	27	5	9 838	24,78	2,57	1 817	41	1 234	23 832	2 173	15 847	24	
/	/	/	/	/	/	/	/	/	/	/	/	/	25
/	/	/	/	/	/	/	/	/	/	/	/	/	26
21 088	32	9	8 989	23,41	2,06	2 159	34	1 450	28 768	2 980	18 562	27	
5 201	32	9	8 930	23,36	1,37	2 176	27	1 455	29 184	3 035	18 844	28	
15 887	32	9	9 008	23,42	2,28	2 153	36	1 449	28 632	2 962	18 470	29	
25 912	32	8	8 712	23,73	1,66	1 782	27	1 214	23 597	2 262	15 584	30	
4 913	32	6	1 930	20,80	2,71	1 488	35	1 023	19 297	1 654	12 982	31	
54 056	32	8	8 935	23,36	1,86	1 939	30	1 312	25 708	2 542	16 812	32	
/	/	/	/	/	/	/	/	/	/	/	/	/	33
/	/	/	/	/	/	/	/	/	/	/	/	/	34
3 188	37	11	27 042	24,77	1,81	2 531	45	1 684	34 352	3 814	22 197	35	
26 602	37	11	7 792	23,12	1,74	2 219	33	1 480	29 694	3 166	19 147	36	
5 859	37	11	6 241	23,42	1,71	2 306	35	1 540	31 075	3 344	19 857	37	
20 742	37	11	8 230	23,03	1,74	2 195	32	1 463	29 304	3 115	18 947	38	
31 919	37	8	8 308	23,54	1,81	1 776	32	1 195	23 196	2 141	15 113	39	
5 440	37	6	4 964	22,60	3,74	1 601	54	1 082	21 068	1 830	13 777	40	
67 408	37	9	8 705	23,36	1,93	1 976	34	1 324	26 165	2 604	16 961	41	
/	/	/	/	/	/	/	/	/	/	/	/	/	42
/	/	/	/	/	/	/	/	/	/	/	/	/	43
3 706	42	12	24 839	25,30	1,96	2 701	54	1 723	35 825	3 626	22 856	44	
28 320	42	12	9 095	23,64	2,71	2 231	50	1 465	29 699	3 047	18 882	45	
6 177	42	13	4 909	23,98	3,24	2 409	52	1 575	32 318	3 222	20 295	46	
22 144	42	11	10 263	23,55	2,58	2 181	50	1 435	28 968	2 998	18 487	47	
41 358	42	9	7 531	24,23	2,13	1 795	35	1 193	23 618	2 170	15 224	48	
6 181	42	8	3 775	22,78	2,03	1 613	27	1 100	21 213	1 852	14 024	49	
79 988	42	10	8 559	23,96	2,31	1 985	40	1 311	26 261	2 534	16 840	50	

4 VEREINBARTE WOCHENARBEITSZEIT UND MONATSVERDIENSTE DER ANGESTELLTEN IM OKTOBER 1990
4.5 TEILZEIT

LFD. NR.	ALTER VON ... BIS UNTER ... JAHREN LEISTUNGSGRUPPE	ANGESTELLTE INSGESAMT	DURCHSCHNITTliche (S)			VEREIN- BARE- WOCHEN- AR- BEITS- ZEIT	MEHR- AR- BEITS- STUNDEN IM OKTOBER 1990	BRUTTO- MONATSVERDIENST		NETTO- INSGESAMT
			ALTER	UNTER- NEH- MENSZU- GEHOE- RIGKEIT	BESCHAEF- TIGTEN- ZAHL DER UNTER- NEHMEN			INS- GESAMT	FUER MEHR- ARBEIT	
		ANZAHL	JAHRE		ANZAHL	STUNDEN		DM		
PRODUZIERENDES GEWERBE, HANDEL,										
49	ALTER 45 - 50									
50	LEISTUNGSGRUPPE IB	/	/	/	/	/	/	/	/	/
51	II	3 823	47	15	20 111	25,81	1,61	2 808	51	1 812
52	III	34 372	47	13	8 383	24,35	2,57	2 318	51	1 520
53	IIIA	8 168	47	14	6 097	24,62	3,23	2 431	70	1 601
54	IIIB	26 204	47	12	9 095	24,26	2,37	2 283	45	1 495
55	IV	55 433	47	9	7 627	24,08	2,02	1 806	32	1 196
56	V	8 328	47	8	5 072	22,83	2,81	1 610	42	1 093
	ZUSAMMEN...	102 239	47	11	8 120	24,13	2,25	2 003	40	1 322
57	ALTER 50 - 55									
58	LEISTUNGSGRUPPE IB	/	/	/	/	/	/	/	/	/
59	II	3 776	52	16	19 327	23,87	1,61	2 555	45	1 673
60	III	33 850	52	15	8 394	24,40	1,72	2 288	37	1 509
61	IIIA	7 802	52	16	7 694	24,54	1,81	2 336	40	1 543
62	IIIB	26 048	52	15	8 604	24,36	1,69	2 273	36	1 499
63	IV	58 823	52	12	8 487	24,06	1,90	1 799	31	1 197
64	V	9 133	52	10	2 877	22,91	1,38	1 625	20	1 093
	ZUSAMMEN...	106 070	52	13	8 331	24,06	1,78	1 975	32	1 311
65	ALTER 55 - 60									
66	LEISTUNGSGRUPPE IB	/	/	/	/	/	/	/	/	/
67	II	/	/	/	/	/	/	/	/	/
68	III	13 119	56	17	7 984	24,85	1,56	2 263	29	1 540
69	IIIA	3 174	57	18	9 110	24,59	0,93	2 377	28	1 612
70	IIIB	9 945	56	16	7 624	24,94	1,76	2 227	29	1 518
71	IV	28 586	57	14	8 736	24,18	1,26	1 772	21	1 242
72	V	3 306	56	12	5 111	23,89	1,30	1 653	27	1 151
	ZUSAMMEN...	46 941	57	15	8 773	24,40	1,31	1 948	23	1 344
73	ALTER 60 - 64									
74	LEISTUNGSGRUPPE IB	/	/	/	/	/	/	/	/	/
75	II	/	/	/	/	/	/	/	/	/
76	III	/	/	/	/	/	/	/	/	/
77	IIIA	/	/	/	/	/	/	/	/	/
78	IIIB	/	/	/	/	/	/	/	/	/
79	IV	/	/	/	/	/	/	/	/	/
80	V	/	/	/	/	/	/	/	/	/
	ZUSAMMEN...	4 154	61	14	5 634	23,25	3,92	1 908	83	1 332
81	ALTER 64 UND MEHR									
82	LEISTUNGSGRUPPE IB	/	/	/	/	/	/	/	/	/
83	II	/	/	/	/	/	/	/	/	/
84	III	/	/	/	/	/	/	/	/	/
85	IIIA	/	/	/	/	/	/	/	/	/
86	IIIB	/	/	/	/	/	/	/	/	/
87	IV	/	/	/	/	/	/	/	/	/
88	V	/	/	/	/	/	/	/	/	/
	ZUSAMMEN...	2 360	68	13	1 341	23,09	0,43	1 671	8	1 295
89	ALTER INSGESAMT									
90	LEISTUNGSGRUPPE IB	/	/	/	/	/	/	/	/	/
91	II	22 018	43	12	23 105	25,11	1,38	2 579	38	1 689
92	III	191 414	42	11	8 468	23,89	2,04	2 206	39	1 465
93	IIIA	44 759	42	12	6 969	24,08	1,95	2 306	40	1 531
94	IIIB	146 655	42	11	8 925	23,83	2,06	2 175	38	1 445
95	IV	311 212	43	9	8 206	24,10	1,98	1 777	32	1 199
96	V	50 924	41	7	4 481	22,90	2,10	1 564	31	1 069
	INSGESAMT...	577 894	42	10	8 512	23,96	1,98	1 936	34	1 297

SOWIE JAHRESVERDIENSTE 1990 NACH WIRTSCHAFTSZWEIGEN, DEM ALTER UND LEISTUNGSGRUPPEN
BESCHAEFTIGTE FRAUEN

ANGESTELLTE MIT JAHRES- VERDIENSTEN	DURCHSCHNITTliche (S)			VEREIN- BARE WOCHEN- ARBEITS- ZEIT	MEHR- AR- BEITS- STUNDEN IM OKTOBER 1990	BRUTTO- MONATSVERDIENST		NETTO- VERDIENST	BRUTTO- JAHRES- VERDIENST	DARUNTER SONDER- ZAHLUNGEN	NETTO- JAHRES- VERDIENST	LFD. NR.	
	ALTER	UNTER- NEH- MENSZU- GEHOE- RIGKEIT	BESCHAEF- TIGTEN- ZAHL DER UNTER- NEHMEN			INSGESAMT	FUER MEHR- ARBEIT						
ANZAHL	JAHRE		ANZAHL	STUNDEN	DM								
KREDITINSTITUTE UND VERSICHERUNGSGEWERBE													
3 286	48	15	21 131	25,99	1,81	2 791	57	1 814	37 267	4 146	23 727	49	
30 660	47	13	8 362	24,32	2,66	2 337	54	1 532	30 813	3 105	19 582	50	
7 393	47	14	6 173	24,64	3,33	2 464	73	1 631	32 385	3 198	20 750	51	
23 268	47	13	9 058	24,22	2,44	2 296	47	1 501	30 313	3 076	19 211	52	
45 984	47	10	8 020	24,04	2,28	1 801	37	1 194	23 584	2 087	15 209	53	
6 644	47	9	5 230	22,65	3,34	1 610	50	1 088	21 174	1 868	14 044	54	
86 808	47	12	8 403	24,11	2,47	2 016	44	1 331	26 511	2 512	17 017	55	
3 378	52	16	19 505	24,04	1,77	2 536	48	1 661	33 931	3 613	21 593	57	
30 484	52	16	8 404	24,47	1,86	2 295	41	1 515	30 376	2 975	19 348	58	
7 170	52	17	7 894	24,48	1,91	2 335	42	1 545	31 133	2 953	19 877	59	
23 314	52	15	8 561	24,47	1,85	2 283	40	1 505	30 143	2 981	19 185	60	
51 747	52	12	8 796	24,13	1,96	1 791	31	1 194	23 542	2 165	15 328	61	
7 534	52	11	3 091	23,05	1,39	1 628	20	1 090	21 573	2 004	13 959	62	
93 566	52	13	8 567	24,15	1,87	1 978	34	1 314	26 101	2 476	16 844	63	
11 832	57	17	8 243	24,86	1,70	2 254	31	1 539	29 885	3 009	19 638	64	
2 795	57	18	8 884	24,70	1,04	2 339	31	1 641	31 763	3 052	20 579	65	
9 037	56	17	8 044	24,91	1,90	2 209	31	1 508	29 304	2 996	19 347	66	
25 011	57	15	8 241	24,14	1,42	1 755	23	1 232	23 091	2 093	15 767	67	
3 008	56	13	4 844	23,77	1,43	1 644	30	1 146	21 601	2 035	14 689	68	
41 726	57	15	8 485	24,37	1,45	1 936	25	1 339	25 562	2 433	17 134	69	
3 504	61	14	6 299	23,85	3,59	1 963	75	1 362	25 660	2 400	17 437	70	
2 002	68	13	770	22,94	0,51	1 694	9	1 331	22 048	1 472	17 997	71	
18 602	44	13	23 158	25,08	1,51	2 603	42	1 703	34 703	3 685	22 226	72	
162 580	43	12	8 517	24,00	2,19	2 229	42	1 481	29 581	2 999	18 996	73	
37 904	43	13	6 922	24,10	2,17	2 325	45	1 547	30 951	3 073	19 816	74	
124 675	43	12	9 002	23,97	2,20	2 200	41	1 460	29 164	2 977	18 746	75	
248 292	44	10	8 483	24,13	2,06	1 783	33	1 203	23 415	2 136	15 375	76	
37 889	43	8	4 046	22,72	2,43	1 591	36	1 084	20 934	1 843	13 877	77	
469 239	43	11	8 690	24,01	2,11	1 960	37	1 313	25 874	2 478	16 832	78	

4 VEREINBARTE WOCHENARBEITSZEIT UND MONATSVERDIENSTE DER ANGESTELLTEN IM OKTOBER 1990
4.5 TEILZEIT

LFD. NR.	ALTER VON ... BIS UNTER ... JAHREN LEISTUNGSGRUPPE		ANGESTELLTE INSGESAMT	DURCHSCHNITTliche (S)			VEREIN- BART- WOCHEN- AR- BEITS- ZEIT	MEHR- AR- BEITS- STUNDEN IM OKTOBER 1990	BRUTTO- MONATSVERDIENST		NETTO- MONATSVERDIENST	
				ALTER	UNTER- NEH- MENSZU- GEHÖE- RIGKEIT	BESCHAEF- TIGTEN- ZAHl DER UNTER- NEHMEN			INS- GESAMT	FUER MEHR- ARBEIT		INS- GESAMT
			ANZAHL	JAHRE		ANZAHL	STUNDEN	DM				
								PRODUZIERENDES				
1	ALTER UNTER 20 LEISTUNGSGRUPPE	IB	-	-	-	-	-	-	-	-	-	
2		II	-	-	-	-	-	-	-	-	-	
3		III	-	-	-	-	-	-	-	-	-	
4		IIIA	-	-	-	-	-	-	-	-	-	
5		IIIB	-	-	-	-	-	-	-	-	-	
6		IV	-	-	-	-	-	-	-	-	-	
7		V	-	-	-	-	-	-	-	-	-	
8		ZUSAMMEN...	-	-	-	-	-	-	-	-	-	
9	ALTER 20 - 25 LEISTUNGSGRUPPE	IB	-	-	-	-	-	-	-	-	-	
10		II	-	-	-	-	-	-	-	-	-	
11		III	-	-	-	-	-	-	-	-	-	
12		IIIA	-	-	-	-	-	-	-	-	-	
13		IIIB	-	-	-	-	-	-	-	-	-	
14		IV	-	-	-	-	-	-	-	-	-	
15		V	-	-	-	-	-	-	-	-	-	
16		ZUSAMMEN...	4 132	23	2	11 661	23,84	2,31	1 698	38	1 193	
17	ALTER 25 - 30 LEISTUNGSGRUPPE	IB	-	-	-	-	-	-	-	-	-	
18		II	-	-	-	-	-	-	-	-	-	
19		III	-	-	-	-	-	-	-	-	-	
20		IIIA	5 821	27	5	15 304	22,90	1,66	1 953	27	1 305	
21		IIIB	4 600	27	6	19 123	22,84	2,04	1 945	32	1 307	
22		IV	6 099	27	5	12 302	23,05	1,95	1 772	35	1 208	
23		V	-	-	-	-	-	-	-	-	-	
24		ZUSAMMEN...	13 766	27	5	12 711	22,73	1,76	1 830	31	1 234	
25	ALTER 30 - 35 LEISTUNGSGRUPPE	IB	-	-	-	-	-	-	-	-	-	
26		II	-	-	-	-	-	-	-	-	-	
27		III	-	-	-	-	-	-	-	-	-	
28		IIIA	12 546	32	7	11 618	22,85	1,52	2 161	31	1 446	
29		IIIB	2 753	32	7	6 251	22,45	1,24	2 137	29	1 410	
30		IV	9 793	32	8	13 127	22,95	1,60	2 167	31	1 456	
31		V	11 998	32	7	8 531	22,49	1,44	1 871	27	1 260	
32		ZUSAMMEN...	28 250	32	7	10 539	22,54	1,40	2 018	28	1 358	
33	ALTER 35 - 40 LEISTUNGSGRUPPE	IB	-	-	-	-	-	-	-	-	-	
34		II	-	-	-	-	-	-	-	-	-	
35		III	-	-	-	-	-	-	-	-	-	
36		IIIA	15 061	37	10	10 472	22,86	2,10	2 326	37	1 549	
37		IIIB	2 564	37	9	4 325	23,40	2,83	2 367	55	1 587	
38		IV	12 497	37	10	11 734	22,75	1,95	2 317	34	1 542	
39		V	12 956	37	7	8 203	22,75	2,17	1 915	48	1 298	
40		ZUSAMMEN...	2 870	37	5	1 985	22,14	1,42	1 518	22	1 040	
		32 755	37	9	9 634	22,81	2,10	2 122	42	1 425		
41	ALTER 40 - 45 LEISTUNGSGRUPPE	IB	-	-	-	-	-	-	-	-	-	
42		II	-	-	-	-	-	-	-	-	-	
43		III	-	-	-	-	-	-	-	-	-	
44		IIIA	14 698	42	11	13 799	22,84	3,23	2 326	66	1 519	
45		IIIB	2 497	42	11	3 215	22,90	4,60	2 272	89	1 482	
46		IV	12 201	42	11	15 965	22,83	2,95	2 337	62	1 526	
47		V	11 421	42	8	6 054	23,71	1,86	1 950	34	1 287	
48		ZUSAMMEN...	3 074	42	6	1 182	23,29	1,56	1 650	17	1 119	
		31 375	42	10	10 197	23,29	2,53	2 167	51	1 426		

4 VEREINBARTE WOCHENARBEITSZEIT UND MONATSVERDIENSTE DER ANGESTELLTEN IM OKTOBER 1990
4.5 TEILZEIT

LFD. NR.	ALTER VON ... BIS UNTER ... JAHREN LEISTUNGSGRUPPE		ANGESTELLTE INSGESAMT	DURCHSCHNITTliche (S)			VEREIN- BARTE- WOCHEN- AR- BEITS- ZEIT	MEHR- AR- BEITS- STUNDEN IM OKTOBER 1990	BRUTTO- MONATSVERDIENST		NETTO- INSGESAMT
				ALTER	UNTER- NEH- MENSZU- GEHOE- RIGKEIT	BESCHAEF- TIGTEN- ZAHL DER UNTER- NEHMEN			INS- GESAMT	FUER MEHR- ARBEIT	
			ANZAHL	JAHRE		ANZAHL	STUNDEN		DM		
									PRODUZIERENDES		
49	ALTER 45 - 50	IB	/	/	/	/	/	/	/	/	/
50	LEISTUNGSGRUPPE	II	/	/	/	/	/	/	/	/	/
51		III	15 466	47	13	11 451	23,83	3,35	2 494	66	1 634
52		IIIA	2 918	47	13	3 385	23,66	5,10	2 518	108	1 638
53		IIIB	12 548	47	13	13 327	23,87	2,94	2 488	56	1 633
54		IV	12 377	47	11	7 376	23,32	2,82	1 956	46	1 289
55		V	2 882	47	10	1 462	21,54	2,46	1 611	43	1 109
56		ZUSAMMEN...	32 449	47	12	9 342	23,50	2,98	2 244	55	1 477
57	ALTER 50 - 55	IB	/	/	/	/	/	/	/	/	/
58	LEISTUNGSGRUPPE	II	/	/	/	/	/	/	/	/	/
59		III	15 663	52	16	11 675	23,74	2,12	2 428	48	1 595
60		IIIA	3 117	52	17	4 548	23,36	2,35	2 315	43	1 536
61		IIIB	12 547	52	16	13 445	23,83	2,06	2 457	50	1 610
62		IV	11 653	52	14	7 536	23,17	3,21	1 949	53	1 285
63		V	4 056	52	11	955	22,54	1,48	1 642	23	1 099
64		ZUSAMMEN...	33 591	52	15	9 110	23,34	2,42	2 182	47	1 438
65	ALTER 55 - 60	IB	/	/	/	/	/	/	/	/	/
66	LEISTUNGSGRUPPE	II	/	/	/	/	/	/	/	/	/
67		III	5 245	56	18	11 351	24,77	2,38	2 504	43	1 695
68		IIIA	3 950	56	17	12 271	24,54	2,89	2 440	44	1 651
69		IIIB	5 046	57	16	7 139	23,95	2,85	1 951	50	1 353
70		IV	/	/	/	/	/	/	/	/	/
71		V	/	/	/	/	/	/	/	/	/
72		ZUSAMMEN...	12 193	56	17	9 270	24,53	2,37	2 302	42	1 561
73	ALTER 60 - 64	IB	/	/	/	/	/	/	/	/	/
74	LEISTUNGSGRUPPE	II	/	/	/	/	/	/	/	/	/
75		III	/	/	/	/	/	/	/	/	/
76		IIIA	/	/	/	/	/	/	/	/	/
77		IIIB	/	/	/	/	/	/	/	/	/
78		IV	/	/	/	/	/	/	/	/	/
79		V	/	/	/	/	/	/	/	/	/
80		ZUSAMMEN...	/	/	/	/	/	/	/	/	/
81	ALTER 64 UND MEHR	IB	/	/	/	/	/	/	/	/	/
82	LEISTUNGSGRUPPE	II	/	/	/	/	/	/	/	/	/
83		III	/	/	/	/	/	/	/	/	/
84		IIIA	/	/	/	/	/	/	/	/	/
85		IIIB	/	/	/	/	/	/	/	/	/
86		IV	/	/	/	/	/	/	/	/	/
87		V	/	/	/	/	/	/	/	/	/
88		ZUSAMMEN...	/	/	/	/	/	/	/	/	/
89	ALTER INSGESAMT	IB	9 907	44	14	21 767	24,01	2,12	2 886	59	1 897
90	LEISTUNGSGRUPPE	II	86 378	42	12	11 826	23,32	2,42	2 324	48	1 538
91		III	17 033	43	11	4 277	23,24	2,68	2 301	56	1 523
92		IIIA	69 346	42	12	13 681	23,34	2,35	2 330	46	1 542
93		IIIB	74 470	41	9	8 177	23,14	2,49	1 912	45	1 282
94		IV	18 364	42	7	1 715	22,29	1,58	1 592	25	1 088
95		V	190 652	42	10	9 883	23,18	2,33	2 124	45	1 415
96		INSGESAMT...									

SOWIE JAHRESVERDIENSTE 1990 NACH WIRTSCHAFTSZWEIGEN, DEM ALTER UND LEISTUNGSGRUPPEN
BESCHAEFTIGTE FRAUEN

ANGESTELLTE MIT JAHRES- VERDIENSTEN	DURCHSCHNITTliche (S)			VEREIN- BARE WOCHEN- ARBEITS- ZEIT	MEHR- AR- BEITS- STUNDEN IM OKTOBER 1990	BRUTTO- MONATSVERDIENST		NETTO- MONATSVERDIENST	BRUTTO- JAHRES- VERDIENST	DARUNTER SONDER- ZAHLUNGEN	NETTO- JAHRES- VERDIENST	LFD. NR.	
	ALTER	UNTER- NEH- MENSZU- GEHÖR- RIGKEIT	BESCHAEF- TIGTEN- ZAHl DER UNTER- NEHMEN			INSGESAMT	FUER MEHR- ARBEIT						
ANZAHL	JAHRE		ANZAHL	STUNDEN		DM							
GEWERBE													
/	/	/	/	/	/	/	/	/	/	/	/	49	
14 000	47	14	11 265	23,83	3,47	2 514	69	1 645	33 008	3 300	20 979	50	
2 573	47	14	3 726	23,57	5,10	2 547	112	1 672	32 511	3 016	20 781	51	
11 428	47	14	12 962	23,88	3,10	2 507	60	1 639	33 119	3 364	21 023	52	
10 334	47	12	6 904	23,01	3,13	1 946	52	1 279	25 395	2 311	16 142	53	
2 327	48	11	1 019	21,38	2,85	1 591	50	1 094	20 543	1 709	14 075	54	
28 099	47	13	9 167	23,41	3,22	2 262	60	1 487	29 618	2 870	18 930	55	
/	/	/	/	/	/	/	/	/	/	/	/	57	
13 789	52	17	11 771	23,85	2,35	2 453	54	1 611	32 427	3 198	20 529	58	
2 908	52	17	4 634	23,24	2,52	2 309	46	1 531	30 467	2 693	19 477	59	
10 882	52	17	13 678	24,02	2,30	2 492	56	1 633	32 950	3 332	20 810	60	
10 206	52	14	8 169	23,24	3,15	1 943	49	1 285	25 725	2 419	16 472	61	
3 413	52	12	878	22,70	1,68	1 634	26	1 084	21 236	1 631	13 680	62	
29 323	52	15	9 417	23,43	2,55	2 192	50	1 444	28 961	2 766	18 435	63	
													64
/	/	/	/	/	/	/	/	/	/	/	/	65	
4 715	56	19	12 406	24,75	2,62	2 487	47	1 689	32 552	3 098	21 423	66	
3 541	56	18	13 393	24,45	3,18	2 418	48	1 641	31 922	3 310	21 038	67	
4 484	57	17	7 067	24,17	3,21	1 944	56	1 355	25 143	2 181	17 102	68	
10 898	56	17	9 450	24,57	2,64	2 287	46	1 559	29 834	2 733	19 756	69	
													70
/	/	/	/	/	/	/	/	/	/	/	/	71	
/	/	/	/	/	/	/	/	/	/	/	/	72	
/	/	/	/	/	/	/	/	/	/	/	/	73	
/	/	/	/	/	/	/	/	/	/	/	/	74	
/	/	/	/	/	/	/	/	/	/	/	/	75	
/	/	/	/	/	/	/	/	/	/	/	/	76	
/	/	/	/	/	/	/	/	/	/	/	/	77	
/	/	/	/	/	/	/	/	/	/	/	/	78	
/	/	/	/	/	/	/	/	/	/	/	/	79	
/	/	/	/	/	/	/	/	/	/	/	/	80	
/	/	/	/	/	/	/	/	/	/	/	/	81	
/	/	/	/	/	/	/	/	/	/	/	/	82	
/	/	/	/	/	/	/	/	/	/	/	/	83	
/	/	/	/	/	/	/	/	/	/	/	/	84	
/	/	/	/	/	/	/	/	/	/	/	/	85	
/	/	/	/	/	/	/	/	/	/	/	/	86	
/	/	/	/	/	/	/	/	/	/	/	/	87	
/	/	/	/	/	/	/	/	/	/	/	/	88	
8 274	44	15	22 011	23,99	2,28	2 915	65	1 915	38 328	3 894	24 484	89	
73 394	43	13	12 008	23,43	2,58	2 357	52	1 559	31 106	3 087	19 911	90	
14 539	43	13	4 238	23,18	2,90	2 313	61	1 536	30 141	2 685	19 358	91	
58 795	43	13	13 929	23,49	2,50	2 368	50	1 565	31 344	3 186	20 047	92	
58 844	42	10	8 327	23,18	2,63	1 925	48	1 290	25 231	2 335	16 380	93	
13 858	43	9	1 324	22,15	1,84	1 600	29	1 088	20 722	1 645	13 828	94	
155 609	43	12	10 111	23,24	2,50	2 159	49	1 437	28 393	2 722	18 320	95	
													96

4 VEREINBARTE WOCHENARBEITSZEIT UND MONATSVERDIENSTE DER ANGESTELLTEN IM OKTOBER 1990
4.5 TEILZEIT

LFD. NR.	ALTER VON ... BIS UNTER ... JAHREN LEISTUNGSGRUPPE	ANGESTELLTE INSGESAMT	DURCHSCHNITTliche (S)			VEREIN- BART- WOCHEN- AR- BEITS- ZEIT	MEHR- AR- BEITS- STUNDEN IM OKTOBER 1990	BRUTTO- MONATSVERDIENST		NETTO- INSGESAMT
			ALTER	UNTER- NEH- MENSZU- GEHÖE- RIGKEIT	BESCHAEF- TIGTEN- ZAHL DER UNTER- NEHMEN			INS- GESAMT	FUER MEHR- ARBEIT	
		ANZAHL	JAHRE		ANZAHL	STUNDEN		DM		
								VERARBEITENDES		
1	ALTER UNTER 20									
2	LEISTUNGSGRUPPE IB	-	-	-	-	-	-	-	-	-
3	II	-	-	-	-	-	-	-	-	-
4	III	/	/	/	/	/	/	/	/	/
5	IIIA	/	/	/	/	/	/	/	/	/
6	IIIB	/	/	/	/	/	/	/	/	/
7	IV	/	/	/	/	/	/	/	/	/
8	V	/	/	/	/	/	/	/	/	/
	ZUSAMMEN...	/	/	/	/	/	/	/	/	/
9	ALTER 20 - 25									
10	LEISTUNGSGRUPPE IB	-	-	-	-	-	-	-	-	-
11	II	/	/	/	/	/	/	/	/	/
12	III	/	/	/	/	/	/	/	/	/
13	IIIA	/	/	/	/	/	/	/	/	/
14	IIIB	/	/	/	/	/	/	/	/	/
15	IV	/	/	/	/	/	/	/	/	/
16	V	/	/	/	/	/	/	/	/	/
	ZUSAMMEN...	/	/	/	/	/	/	/	/	/
17	ALTER 25 - 30									
18	LEISTUNGSGRUPPE IB	/	/	/	/	/	/	/	/	/
19	II	/	/	/	/	/	/	/	/	/
20	III	4 674	28	6	18 745	23,19	2,04	2 027	33	1 358
21	IIIA	/	/	/	/	/	/	/	/	/
22	IIIB	3 782	28	6	22 877	23,08	2,45	2 018	38	1 361
23	IV	5 048	27	5	14 746	23,34	2,32	1 831	42	1 256
24	V	/	/	/	/	/	/	/	/	/
	ZUSAMMEN...	11 129	27	5	15 535	23,08	2,15	1 904	38	1 288
25	ALTER 30 - 35									
26	LEISTUNGSGRUPPE IB	/	/	/	/	/	/	/	/	/
27	II	/	/	/	/	/	/	/	/	/
28	III	10 399	32	8	13 689	22,86	1,73	2 202	34	1 466
29	IIIA	/	/	/	/	/	/	/	/	/
30	IIIB	8 283	32	8	15 132	22,89	1,86	2 195	35	1 470
31	IV	10 150	32	7	10 019	22,64	1,59	1 906	30	1 283
32	V	/	/	/	/	/	/	/	/	/
	ZUSAMMEN...	23 486	32	7	12 499	22,68	1,55	2 058	31	1 378
33	ALTER 35 - 40									
34	LEISTUNGSGRUPPE IB	/	/	/	/	/	/	/	/	/
35	II	/	/	/	/	/	/	/	/	/
36	III	12 998	37	10	11 644	23,04	2,36	2 344	43	1 557
37	IIIA	/	/	/	/	/	/	/	/	/
38	IIIB	10 543	37	10	13 307	22,92	2,22	2 338	40	1 550
39	IV	11 110	37	7	9 314	23,01	2,41	1 949	54	1 312
40	V	/	/	/	/	/	/	/	/	/
	ZUSAMMEN...	28 006	37	9	10 819	23,03	2,37	2 155	48	1 441
41	ALTER 40 - 45									
42	LEISTUNGSGRUPPE IB	/	/	/	/	/	/	/	/	/
43	II	/	/	/	/	/	/	/	/	/
44	III	12 087	42	11	16 524	23,16	3,63	2 379	73	1 548
45	IIIA	/	/	/	/	/	/	/	/	/
46	IIIB	9 937	42	11	19 309	23,21	3,26	2 400	67	1 560
47	IV	9 784	42	8	6 946	23,87	2,04	1 944	36	1 278
48	V	/	/	/	/	/	/	/	/	/
	ZUSAMMEN...	25 936	42	10	12 109	23,55	2,87	2 202	57	1 442

SOWIE JAHRESVERDIENSTE 1990 NACH WIRTSCHAFTSZWEIGEN, DEM ALTER UND LEISTUNGSGRUPPEN
BESCHAEFTIGTE FRAUEN

ANGESTELLTE MIT JAHRES- VERDIENSTEN	DURCHSCHNITTliche (S)			VEREIN- BARE WOCHEN- ARBEITS- ZEIT	MEHR- AR- BEITS- STUNDEN IM OKTOBER 1990	BRUTTO- MONATSVERDIENST			BRUTTO- JAHRES- VERDIENST	DARUNTER SONDER- ZAHLUNGEN	NETTO- JAHRES- VERDIENST	LFD. NR.	
	ALTER	UNTER- NEH- MENSZU- GEHOE- RIGKEIT	BESCHAEF- TIGTEN- ZAHl DER UNTER- NEHMEN			INSGESAMT	FUER MEHR- ARBEIT	INSGESAMT					
ANZAHL	JAHRE		ANZAHL	STUNDEN		DM							
GEWERBE													
-	-	-	-	-	-	-	-	-	-	-	-	-	1
-	-	-	-	-	-	-	-	-	-	-	-	-	2
-	-	-	-	-	-	-	-	-	-	-	-	-	3
-	-	-	-	-	-	-	-	-	-	-	-	-	4
/	/	/	/	/	/	/	/	/	/	/	/	/	5
/	/	/	/	/	/	/	/	/	/	/	/	/	6
/	/	/	/	/	/	/	/	/	/	/	/	/	7
/	/	/	/	/	/	/	/	/	/	/	/	/	8
-	-	-	-	-	-	-	-	-	-	-	-	-	9
/	/	/	/	/	/	/	/	/	/	/	/	/	10
/	/	/	/	/	/	/	/	/	/	/	/	/	11
/	/	/	/	/	/	/	/	/	/	/	/	/	12
/	/	/	/	/	/	/	/	/	/	/	/	/	13
/	/	/	/	/	/	/	/	/	/	/	/	/	14
/	/	/	/	/	/	/	/	/	/	/	/	/	15
/	/	/	/	/	/	/	/	/	/	/	/	/	16
/	/	/	/	/	/	/	/	/	/	/	/	/	17
3 307	28	6	19 865	23,72	2,36	2 084	38	1 390	27 499	2 662	17 895	/	18
2 661	28	7	24 372	23,41	2,83	2 058	43	1 380	27 557	2 897	17 995	/	19
3 179	27	6	14 156	23,43	2,96	1 911	59	1 309	24 819	2 391	16 649	/	20
7 346	27	6	15 750	23,35	2,70	1 986	51	1 341	25 960	2 475	17 129	/	21
/	/	/	/	/	/	/	/	/	/	/	/	/	22
/	/	/	/	/	/	/	/	/	/	/	/	/	23
/	/	/	/	/	/	/	/	/	/	/	/	/	24
/	/	/	/	/	/	/	/	/	/	/	/	/	25
/	/	/	/	/	/	/	/	/	/	/	/	/	26
8 075	32	9	13 439	22,92	1,99	2 263	40	1 502	29 923	3 027	18 897	/	27
6 412	32	9	15 415	23,06	2,11	2 280	40	1 521	30 176	3 112	19 113	/	28
7 191	32	8	12 251	22,83	1,57	1 961	32	1 322	26 087	2 595	16 967	/	29
17 435	32	8	13 336	22,76	1,65	2 129	34	1 423	28 215	2 824	18 118	/	30
/	/	/	/	/	/	/	/	/	/	/	/	/	31
/	/	/	/	/	/	/	/	/	/	/	/	/	32
/	/	/	/	/	/	/	/	/	/	/	/	/	33
10 883	37	11	11 706	23,08	2,33	2 349	43	1 569	31 214	3 249	20 280	/	34
8 943	37	11	13 290	23,04	2,22	2 362	41	1 574	31 462	3 329	20 414	/	35
8 585	37	9	9 196	23,32	2,53	1 965	57	1 322	25 386	2 327	16 579	/	36
22 797	37	10	10 996	23,17	2,38	2 175	49	1 457	28 562	2 809	18 610	/	37
/	/	/	/	/	/	/	/	/	/	/	/	/	38
/	/	/	/	/	/	/	/	/	/	/	/	/	39
/	/	/	/	/	/	/	/	/	/	/	/	/	40
/	/	/	/	/	/	/	/	/	/	/	/	/	41
10 890	42	12	16 994	23,19	3,75	2 376	78	1 550	31 484	3 254	19 961	/	42
8 948	42	12	19 807	23,28	3,28	2 393	71	1 559	31 712	3 352	20 114	/	43
8 263	42	9	7 521	23,93	2,39	1 952	42	1 285	25 715	2 434	16 339	/	44
22 205	42	11	12 964	23,55	3,19	2 228	64	1 462	29 452	2 936	18 765	/	45
/	/	/	/	/	/	/	/	/	/	/	/	/	46
/	/	/	/	/	/	/	/	/	/	/	/	/	47
/	/	/	/	/	/	/	/	/	/	/	/	/	48

4 VEREINBARTE WOCHENARBEITSZEIT UND MONATSVERDIENSTE DER ANGESTELLTEN IM OKTOBER 1990
4 .5 TEILZEIT

LFD. NR.	ALTER VON ... BIS UNTER ... JAHREN LEISTUNGSGRUPPE	ANGESTELLTE INSGESAMT	DURCHSCHNITTLICHE (S)			VEREIN- BARTE- WOCHEN- AR- BEITS- ZEIT	MEHR- AR- BEITS- STUNDEN IM OKTOBER 1990	BRUTTO- MONATSVERDIENST		NETTO- INSGESAMT
			ALTER	UNTER- NEH- MENSZU- GEHOE- RIGKEIT	BESCHAEF- TIGTEN- ZAHL DER UNTER- NEHMEN			INS- GESAMT	FUER MEHR- ARBEIT	
		ANZAHL	JAHRE		ANZAHL	STUNDEN		DM		
								VERARBEITENDES		
49	ALTER 45 - 50									
50	LEISTUNGSGRUPPE IB	/	/	/	/	/	/	/	/	/
51	II	/	/	/	/	/	/	/	/	/
52	III	13 035	47	12	13 296	23,59	3,10	2 489	71	1 620
53	IIIA	2 644	47	12	3 706	23,52	5,62	2 541	119	1 639
54	IIIB	10 391	47	13	15 736	23,60	2,45	2 476	59	1 615
55	IV	10 579	47	10	8 564	23,46	3,15	1 988	51	1 306
56	V	/	/	/	/	/	/	/	/	/
	ZUSAMMEN...	27 194	47	12	10 953	23,49	3,03	2 262	61	1 479
57	ALTER 50 - 55									
58	LEISTUNGSGRUPPE IB	/	/	/	/	/	/	/	/	/
59	II	/	/	/	/	/	/	/	/	/
60	III	13 010	52	16	13 853	24,03	2,39	2 477	50	1 622
61	IIIA	2 652	52	17	5 329	23,49	2,76	2 300	50	1 505
62	IIIB	10 358	52	16	16 036	24,17	2,30	2 523	51	1 652
63	IV	10 004	52	13	8 714	23,27	3,59	1 981	59	1 306
64	V	3 197	52	11	1 170	23,65	1,20	1 678	13	1 132
	ZUSAMMEN...	27 777	52	15	10 859	23,73	2,68	2 235	50	1 472
65	ALTER 55 - 60									
66	LEISTUNGSGRUPPE IB	/	/	/	/	/	/	/	/	/
67	II	/	/	/	/	/	/	/	/	/
68	III	4 065	56	18	14 486	25,30	2,80	2 624	51	1 776
69	IIIA	/	/	/	/	/	/	/	/	/
70	IIIB	2 939	56	18	16 273	25,26	3,52	2 603	53	1 760
71	IV	4 561	56	16	7 871	24,12	3,15	1 960	55	1 356
72	V	/	/	/	/	/	/	/	/	/
	ZUSAMMEN...	10 233	56	17	10 970	24,93	2,72	2 347	48	1 594
73	ALTER 60 - 64									
74	LEISTUNGSGRUPPE IB	-	-	-	-	-	-	-	-	-
75	II	/	/	/	/	/	/	/	/	/
76	III	/	/	/	/	/	/	/	/	/
77	IIIA	/	/	/	/	/	/	/	/	/
78	IIIB	/	/	/	/	/	/	/	/	/
79	IV	/	/	/	/	/	/	/	/	/
80	V	/	/	/	/	/	/	/	/	/
	ZUSAMMEN...	/	/	/	/	/	/	/	/	/
81	ALTER 64 UND MEHR									
82	LEISTUNGSGRUPPE IB	/	/	/	/	/	/	/	/	/
83	II	/	/	/	/	/	/	/	/	/
84	III	/	/	/	/	/	/	/	/	/
85	IIIA	/	/	/	/	/	/	/	/	/
86	IIIB	/	/	/	/	/	/	/	/	/
87	IV	/	/	/	/	/	/	/	/	/
88	V	/	/	/	/	/	/	/	/	/
	ZUSAMMEN...	/	/	/	/	/	/	/	/	/
89	ALTER INSGESAMT									
90	LEISTUNGSGRUPPE IB	7 722	44	14	27 085	24,28	2,39	3 031	69	1 981
91	II	71 945	42	12	13 901	23,47	2,62	2 364	53	1 559
92	III	14 703	43	12	4 917	23,34	3,05	2 326	64	1 532
93	IIIA	57 243	42	12	16 209	23,50	2,51	2 373	51	1 566
94	IIIB	63 789	41	9	9 439	23,30	2,71	1 936	48	1 295
95	IV	14 450	42	7	2 133	23,02	1,80	1 637	27	1 114
96	V	159 133	42	10	11 618	23,39	2,55	2 162	49	1 436
	INSGESAMT...									

SOWIE JAHRESVERDIENSTE 1990 NACH WIRTSCHAFTSZWEIGEN, DEM ALTER UND LEISTUNGSGRUPPEN
BESCHAEFTIGTE FRAUEN

ANGESTELLTE MIT JAHRES- VERDIENSTEN	DURCHSCHNITTliche (S)			VEREIN- BARTe WOCHE- ARBEITS- ZEIT	MEHR- AR- BEITS- STUNDEN IM OKTOBER 1990	BRUTTO- MONATSVERDIENST		NETTO- VERDIENST	BRUTTO- JAHRES- VERDIENST	DARUNTER SONDER- ZAHLUNGEN	NETTO- JAHRES- VERDIENST	LFD. NR.	
	ALTER	UNTER- NEH- MENSZU- GEHOE- RIGKEIT	BESCHAEF- TIGTEN- ZAHl DER UNTER- NEHMEN			INSGESAMT	FUEr MEHR- ARBEIT						
													INSGESAMT
ANZAHL	JAHRE		ANZAHL	STUNDEN	DM								
GEWERBE													
/	/	/	/	/	/	/	/	/	/	/	/	49	
11 667	47	13	13 194	23,58	3,19	2 518	75	1 634	33 205	3 430	20 932	50	
2 335	47	13	4 076	23,34	5,62	2 572	123	1 672	32 801	3 064	20 780	51	
9 332	47	13	15 476	23,64	2,58	2 505	64	1 625	33 306	3 521	20 969	52	
8 695	47	12	8 144	23,15	3,54	1 988	59	1 304	26 022	2 422	16 543	53	
23 266	47	13	10 852	23,41	3,27	2 289	67	1 494	30 081	2 998	19 104	54	
/	/	/	/	/	/	/	/	/	/	/	/	55	
/	/	/	/	/	/	/	/	/	/	/	/	56	
11 623	52	17	13 745	24,04	2,61	2 503	56	1 637	33 132	3 381	20 884	57	
2 532	52	17	5 307	23,29	2,89	2 295	52	1 501	30 235	2 649	19 080	58	
9 091	52	17	16 096	24,25	2,53	2 560	57	1 674	33 939	3 584	21 387	59	
8 694	52	14	9 515	23,25	3,52	1 962	54	1 297	25 997	2 471	16 654	60	
2 618	52	11	1 117	24,02	1,35	1 684	14	1 129	21 920	1 609	14 241	61	
24 261	52	15	11 207	23,77	2,80	2 245	52	1 478	29 717	2 920	18 886	62	
/	/	/	/	/	/	/	/	/	/	/	/	63	
3 667	56	19	15 804	25,27	3,07	2 615	55	1 776	34 496	3 385	22 572	64	
2 608	56	19	17 979	25,15	3,92	2 580	59	1 749	34 466	3 761	22 524	65	
4 175	56	17	7 564	24,19	3,45	1 964	60	1 362	25 421	2 235	17 155	66	
9 324	56	18	10 975	24,89	2,98	2 329	52	1 588	30 495	2 872	20 154	67	
/	/	/	/	/	/	/	/	/	/	/	/	68	
/	/	/	/	/	/	/	/	/	/	/	/	69	
/	/	/	/	/	/	/	/	/	/	/	/	70	
/	/	/	/	/	/	/	/	/	/	/	/	71	
/	/	/	/	/	/	/	/	/	/	/	/	72	
/	/	/	/	/	/	/	/	/	/	/	/	73	
/	/	/	/	/	/	/	/	/	/	/	/	74	
/	/	/	/	/	/	/	/	/	/	/	/	75	
/	/	/	/	/	/	/	/	/	/	/	/	76	
/	/	/	/	/	/	/	/	/	/	/	/	77	
/	/	/	/	/	/	/	/	/	/	/	/	78	
/	/	/	/	/	/	/	/	/	/	/	/	79	
/	/	/	/	/	/	/	/	/	/	/	/	80	
/	/	/	/	/	/	/	/	/	/	/	/	81	
/	/	/	/	/	/	/	/	/	/	/	/	82	
/	/	/	/	/	/	/	/	/	/	/	/	83	
/	/	/	/	/	/	/	/	/	/	/	/	84	
/	/	/	/	/	/	/	/	/	/	/	/	85	
/	/	/	/	/	/	/	/	/	/	/	/	86	
/	/	/	/	/	/	/	/	/	/	/	/	87	
/	/	/	/	/	/	/	/	/	/	/	/	88	
6 453	44	15	27 454	24,37	2,53	3 070	75	2 012	40 588	4 349	25 848	89	
61 223	43	13	14 061	23,54	2,77	2 398	57	1 580	31 719	3 234	20 218	90	
12 596	44	13	4 855	23,24	3,28	2 339	69	1 545	30 468	2 705	19 456	91	
48 627	43	13	16 445	23,62	2,63	2 413	54	1 590	32 043	3 371	20 415	92	
49 992	42	11	9 685	23,36	2,86	1 957	52	1 309	25 663	2 415	16 643	93	
10 938	43	9	1 649	23,03	2,07	1 656	31	1 126	21 435	1 677	14 294	94	
129 701	43	12	11 893	23,47	2,71	2 202	53	1 462	29 022	2 851	18 676	95	
/	/	/	/	/	/	/	/	/	/	/	/	96	

4 VEREINBARTE WOCHENARBEITSZEIT UND MONATSVERDIENSTE DER ANGESTELLTEN IM OKTOBER 1990
4.5 TEILZEIT

LFD. NR.	ALTER VON ... BIS UNTER ... JAHREN LEISTUNGSGRUPPE		ANGESTELLTE INSGESAMT	DURCHSCHNITTliche (S)			VEREIN- BARE- WOCHEN- AR- BEITS- ZEIT	MEHR- AR- BEITS- STUNDEN IM OKTOBER 1990	BRUTTO- MONATSVERDIENST		NETTO-
				ALTER	UNTER- NEH- MENSZU- GEHÖE- RIGKEIT	BESCHAEF- TIGTEN- ZAHL DER UNTER- NEHMEN			INS- GESAMT	FUEH- MEHR- ARBEIT	INS-
											GESAMT
			ANZAHL	JAHRE		ANZAHL	STUNDEN	DM			
INVESTITIONSGUETER											
1	ALTER UNTER 20										
2	LEISTUNGSGRUPPE										
3		IB	-	-	-	-	-	-	-	-	-
4		II	-	-	-	-	-	-	-	-	-
5		III	-	-	-	-	-	-	-	-	-
6		IIIA	-	-	-	-	-	-	-	-	-
7		IIIB	-	-	-	-	-	-	-	-	-
8		IV	/	/	/	/	/	/	/	/	/
		V	/	/	/	/	/	/	/	/	/
		ZUSAMMEN...	/	/	/	/	/	/	/	/	/
9	ALTER 20 - 25										
10	LEISTUNGSGRUPPE										
11		IB	-	-	-	-	-	-	-	-	-
12		II	/	/	/	/	/	/	/	/	/
13		III	/	/	/	/	/	/	/	/	/
14		IIIA	/	/	/	/	/	/	/	/	/
15		IIIB	/	/	/	/	/	/	/	/	/
16		IV	/	/	/	/	/	/	/	/	/
		V	/	/	/	/	/	/	/	/	/
		ZUSAMMEN...	/	/	/	/	/	/	/	/	/
17	ALTER 25 - 30										
18	LEISTUNGSGRUPPE										
19		IB	-	-	-	-	-	-	-	-	-
20		II	/	/	/	/	/	/	/	/	/
21		III	/	/	/	/	/	/	/	/	/
22		IIIA	/	/	/	/	/	/	/	/	/
23		IIIB	/	/	/	/	/	/	/	/	/
24		IV	/	/	/	/	/	/	/	/	/
		V	/	/	/	/	/	/	/	/	/
		ZUSAMMEN...	4 688	28	6	31 362	23,15	3,23	2 111	59	1 415
25	ALTER 30 - 35										
26	LEISTUNGSGRUPPE										
27		IB	/	/	/	/	/	/	/	/	/
28		II	/	/	/	/	/	/	/	/	/
29		III	5 220	32	7	23 139	22,57	1,56	2 323	32	1 533
30		IIIA	/	/	/	/	/	/	/	/	/
31		IIIB	4 189	32	8	24 886	22,71	1,88	2 297	38	1 527
32		IV	5 535	32	7	15 659	22,22	2,27	1 988	35	1 335
		V	/	/	/	/	/	/	/	/	/
		ZUSAMMEN...	12 145	32	7	21 059	22,26	1,76	2 181	32	1 453
33	ALTER 35 - 40										
34	LEISTUNGSGRUPPE										
35		IB	/	/	/	/	/	/	/	/	/
36		II	/	/	/	/	/	/	/	/	/
37		III	6 123	37	10	18 817	22,84	2,55	2 442	45	1 610
38		IIIA	/	/	/	/	/	/	/	/	/
39		IIIB	5 196	37	10	20 202	22,70	2,51	2 412	47	1 583
40		IV	5 605	37	8	16 054	21,96	2,41	1 924	42	1 293
		V	/	/	/	/	/	/	/	/	/
		ZUSAMMEN...	13 236	37	9	18 668	22,40	2,57	2 214	46	1 473
41	ALTER 40 - 45										
42	LEISTUNGSGRUPPE										
43		IB	/	/	/	/	/	/	/	/	/
44		II	/	/	/	/	/	/	/	/	/
45		III	5 322	42	12	32 019	22,87	3,50	2 461	76	1 602
46		IIIA	/	/	/	/	/	/	/	/	/
47		IIIB	4 449	42	11	36 676	23,14	2,45	2 454	55	1 595
48		IV	4 655	42	9	13 242	22,81	2,77	2 023	45	1 317
		V	/	/	/	/	/	/	/	/	/
		ZUSAMMEN...	11 662	42	10	23 226	22,92	2,94	2 286	58	1 494

SOWIE JAHRESVERDIENSTE 1990 NACH WIRTSCHAFTSZWEIGEN, DEM ALTER UND LEISTUNGSGRUPPEN
BESCHAEFTIGTE FRAUEN

BESCHÄFTIGTE TRAGEN													LFD. NR.
ANGESTELLTE MIT JAHRES- VERDIENSTEN	DURCHSCHNITTliche (S)			VEREIN- BARE WOCHEN- ARBEITS- ZEIT	MEHR- AR- BEITS- STUNDEN IM OKTOBER 1990	BRUTTO- MONATSVERDIENST			BRUTTO- JAHRES- VERDIENST	DARUNTER SONDER- ZAHLUNGEN	NETTO- JAHRES- VERDIENST		
	ALTER	UNTER- NEH- MENSZU- GEHOE- RIGKEIT	BESCHAEF- TIGTEN- ZAHL DER UNTER- NEHMEN			INSGESAMT	FUER MEHR- ARBEIT	INSGESAMT					
ANZAHL	JAHRE		ANZAHL	STUNDEN		DM							
PRODUZIERENDES GEWERBE													
-	-	-	-	-	-	-	-	-	-	-	-	-	1
-	-	-	-	-	-	-	-	-	-	-	-	-	2
-	-	-	-	-	-	-	-	-	-	-	-	-	3
-	-	-	-	-	-	-	-	-	-	-	-	-	4
/	/	/	/	/	/	/	/	/	/	/	/	/	5
-	-	-	-	-	-	-	-	-	-	-	-	-	6
/	/	/	/	/	/	/	/	/	/	/	/	/	7
/	/	/	/	/	/	/	/	/	/	/	/	/	8
-	-	-	-	-	-	-	-	-	-	-	-	-	9
/	/	/	/	/	/	/	/	/	/	/	/	/	10
/	/	/	/	/	/	/	/	/	/	/	/	/	11
/	/	/	/	/	/	/	/	/	/	/	/	/	12
/	/	/	/	/	/	/	/	/	/	/	/	/	13
/	/	/	/	/	/	/	/	/	/	/	/	/	14
/	/	/	/	/	/	/	/	/	/	/	/	/	15
/	/	/	/	/	/	/	/	/	/	/	/	/	16
-	-	-	-	-	-	-	-	-	-	-	-	-	17
/	/	/	/	/	/	/	/	/	/	/	/	/	18
/	/	/	/	/	/	/	/	/	/	/	/	/	19
/	/	/	/	/	/	/	/	/	/	/	/	/	20
/	/	/	/	/	/	/	/	/	/	/	/	/	21
/	/	/	/	/	/	/	/	/	/	/	/	/	22
3 082	28	7	30 773	23,23	4,05	2 199	77	1 464	28 764	2 932	18 700	23	
/	/	/	/	/	/	/	/	/	/	/	/	/	24
/	/	/	/	/	/	/	/	/	/	/	/	/	25
4 104	32	9	22 695	22,61	1,77	2 358	36	1 557	31 352	3 255	19 241	26	
3 397	32	9	24 693	22,87	2,06	2 353	42	1 560	31 118	3 222	19 029	27	
4 087	32	7	18 763	22,43	2,38	2 024	38	1 359	27 222	2 846	17 650	28	
/	/	/	/	/	/	/	/	/	/	/	/	/	29
9 226	32	8	22 180	22,43	1,92	2 233	37	1 486	29 762	3 083	18 821	30	
/	/	/	/	/	/	/	/	/	/	/	/	/	31
/	/	/	/	/	/	/	/	/	/	/	/	/	32
/	/	/	/	/	/	/	/	/	/	/	/	/	33
5 060	37	11	18 255	23,00	2,99	2 444	52	1 627	32 565	3 330	21 035	34	
/	/	/	/	/	/	/	/	/	/	/	/	/	35
4 235	37	11	19 973	22,89	2,95	2 429	55	1 610	32 469	3 337	20 940	36	
4 408	37	10	15 897	22,21	2,91	1 952	51	1 316	25 636	2 504	16 731	37	
10 776	37	10	18 623	22,62	2,91	2 236	53	1 495	29 630	3 004	19 193	38	
/	/	/	/	/	/	/	/	/	/	/	/	/	39
/	/	/	/	/	/	/	/	/	/	/	/	/	40
/	/	/	/	/	/	/	/	/	/	/	/	/	41
4 861	42	12	32 801	22,94	3,82	2 446	83	1 598	32 553	3 290	20 634	42	
/	/	/	/	/	/	/	/	/	/	/	/	/	43
4 033	42	12	37 744	23,22	2,69	2 438	60	1 591	32 444	3 387	20 545	44	
3 961	42	10	14 144	22,74	3,25	2 021	53	1 316	26 911	2 794	16 978	45	
/	/	/	/	/	/	/	/	/	/	/	/	/	46
10 260	42	11	24 344	22,96	3,31	2 298	66	1 507	30 617	3 104	19 481	47	
/	/	/	/	/	/	/	/	/	/	/	/	/	48

4 VEREINBARTE WOCHENARBEITSZEIT UND MONATSVERDIENSTE DER ANGESTELLTEN IM OKTOBER 1990
4 .5 TEILZEIT

LFD. NR.	ALTER VON ... BIS UNTER ... JAHREN LEISTUNGSGRUPPE		ANGESTELLTE INSGESAMT	DURCHSCHNITTliche (S)			VEREIN- BARTE- WOCHEN- AR- BEITS- ZEIT	MEHR- AR- BEITS- STUNDEN IM OKTOBER 1990	BRUTTO- MONATSVERDIENST		NETTO-
				ALTER	UNTER- NEH- MENSZU- GEHOE- RIGKEIT	BESCHAEF- TIGTEN- ZAHl DER UNTER- NEHMEN			INS- GESAMT	FUER MEHR- ARBEIT	INS- GESAMT
			ANZAHL	JAHRE		ANZAHL	STUNDEN	DM			
INVESTITIONSGUETER											
49	ALTER 45 - 50 LEISTUNGSGRUPPE	IB	/	/	/	/	/	/	/	/	/
50		II	/	/	/	/	/	/	/	/	/
51		III	6 515	47	11	22 412	23,03	3,96	2 528	96	1 632
52		IIIA	/	/	/	/	/	/	/	/	/
53		IIIB	5 343	47	12	25 851	23,02	3,01	2 468	77	1 599
54		IV	4 782	47	11	15 210	22,65	3,04	2 094	48	1 368
55	V	/	/	/	/	/	/	/	/	/	/
56		ZUSAMMEN...	12 849	47	11	19 451	22,72	3,40	2 365	73	1 536
57	ALTER 50 - 55 LEISTUNGSGRUPPE	IB	-	-	-	-	-	-	-	-	-
58		II	/	/	/	/	/	/	/	/	/
59		III	6 030	52	17	25 319	23,93	3,27	2 651	71	1 724
60		IIIA	/	/	/	/	/	/	/	/	/
61		IIIB	5 053	52	17	27 606	24,07	2,81	2 666	62	1 734
62		IV	3 996	52	15	19 781	22,60	5,18	2 189	92	1 416
63	V	/	/	/	/	/	/	/	/	/	/
64		ZUSAMMEN...	11 482	52	16	22 660	23,25	3,93	2 462	80	1 599
65	ALTER 55 - 60 LEISTUNGSGRUPPE	IB	/	/	/	/	/	/	/	/	/
66		II	/	/	/	/	/	/	/	/	/
67		III	/	/	/	/	/	/	/	/	/
68		IIIA	/	/	/	/	/	/	/	/	/
69		IIIB	/	/	/	/	/	/	/	/	/
70		IV	/	/	/	/	/	/	/	/	/
71	V	/	/	/	/	/	/	/	/	/	/
72		ZUSAMMEN...	3 302	56	19	30 275	24,31	3,93	2 709	56	1 799
73	ALTER 60 - 64 LEISTUNGSGRUPPE	IB	-	-	-	-	-	-	-	-	-
74		II	/	/	/	/	/	/	/	/	/
75		III	/	/	/	/	/	/	/	/	/
76		IIIA	/	/	/	/	/	/	/	/	/
77		IIIB	/	/	/	/	/	/	/	/	/
78		IV	/	/	/	/	/	/	/	/	/
79	V	/	/	/	/	/	/	/	/	/	/
80		ZUSAMMEN...	/	/	/	/	/	/	/	/	/
81	ALTER 64 UND MEHR LEISTUNGSGRUPPE	IB	-	-	-	-	-	-	-	-	-
82		II	/	/	/	/	/	/	/	/	/
83		III	/	/	/	/	/	/	/	/	/
84		IIIA	/	/	/	/	/	/	/	/	/
85		IIIB	/	/	/	/	/	/	/	/	/
86		IV	-	-	-	-	-	-	-	-	-
87	V	/	/	/	/	/	/	/	/	/	/
88		ZUSAMMEN...	/	/	/	/	/	/	/	/	/
89	ALTER INSGESAMT LEISTUNGSGRUPPE	IB	/	/	/	/	/	/	/	/	/
90		II	4 143	43	14	46 374	23,20	2,62	3 170	77	2 067
91		III	33 127	42	12	25 073	23,17	3,09	2 482	64	1 629
92		IIIA	5 832	42	12	11 481	22,79	4,52	2 604	93	1 703
93		IIIB	27 296	42	12	27 977	23,25	2,79	2 456	58	1 613
94		IV	29 109	40	9	18 017	22,49	3,29	2 029	54	1 343
95	V	4 631	41	8	5 266	21,45	1,94	1 743	36	1 182	
96		INSGESAMT...	71 437	41	11	22 061	22,78	3,05	2 293	59	1 511

SOWIE JAHRESVERDIENSTE 1990 NACH WIRTSCHAFTSZWEIGEN, DEM ALTER UND LEISTUNGSGRUPPEN
BESCHAEFTIGTE FRAUEN

ANGESTELLTE MIT JAHRES- VERDIENSTEN	DURCHSCHNITTliche (S)			VEREIN- BARE WOCHEN- ARBEITS- ZEIT	MEHR- AR- BEITS- STUNDEN IM OKTOBER 1990	BRUTTO- MONATSVERDIENST		NETTO- VERDIENST	BRUTTO- JAHRES- VERDIENST	DARUNTER SONDER- ZAHLUNGEN	NETTO- JAHRES- VERDIENST	LFD. NR.	
	ALTER	UNTER- NEH- MENSZU- GEHOE- RIGKEIT	BESCHAEF- TIGTEN- ZAHl DER UNTER- NEHMEN			INSGESAMT	FUER MEHR- ARBEIT						
ANZAHL	JAHRE		ANZAHL	STUNDEN		DM							
PRODUZIERENDES GEWERBE													
/	/	/	/	/	/	/	/	/	/	/	/	49	
5 785	47	12	22 671	23,13	4,25	2 554	104	1 641	33 724	3 474	21 089	50	
/	/	/	/	/	/	/	/	/	/	/	/	51	
4 831	47	12	25 566	23,10	3,08	2 480	81	1 595	33 086	3 386	20 632	52	
3 911	47	12	14 113	22,49	3,34	2 068	56	1 346	27 396	2 677	17 312	53	
/	/	/	/	/	/	/	/	/	/	/	/	54	
10 948	47	12	19 401	22,82	3,72	2 385	82	1 545	31 488	3 196	19 836	55	
/	/	/	/	/	/	/	/	/	/	/	/	56	
/	/	/	/	/	/	/	/	/	/	/	/	57	
5 348	52	17	25 130	24,15	3,67	2 682	79	1 741	35 674	3 704	22 249	58	
/	/	/	/	/	/	/	/	/	/	/	/	59	
4 444	52	17	27 426	24,39	3,17	2 710	71	1 759	36 013	3 844	22 529	60	
3 546	52	15	21 190	22,70	4,59	2 145	75	1 397	28 518	3 001	18 002	61	
/	/	/	/	/	/	/	/	/	/	/	/	62	
10 134	52	16	23 064	23,43	3,99	2 463	80	1 601	32 783	3 419	20 528	63	
/	/	/	/	/	/	/	/	/	/	/	/	64	
/	/	/	/	/	/	/	/	/	/	/	/	65	
/	/	/	/	/	/	/	/	/	/	/	/	66	
/	/	/	/	/	/	/	/	/	/	/	/	67	
/	/	/	/	/	/	/	/	/	/	/	/	68	
/	/	/	/	/	/	/	/	/	/	/	/	69	
/	/	/	/	/	/	/	/	/	/	/	/	70	
2 943	56	19	30 976	24,26	4,36	2 694	62	1 799	35 975	3 878	23 047	71	
/	/	/	/	/	/	/	/	/	/	/	/	72	
/	/	/	/	/	/	/	/	/	/	/	/	73	
/	/	/	/	/	/	/	/	/	/	/	/	74	
/	/	/	/	/	/	/	/	/	/	/	/	75	
/	/	/	/	/	/	/	/	/	/	/	/	76	
/	/	/	/	/	/	/	/	/	/	/	/	77	
/	/	/	/	/	/	/	/	/	/	/	/	78	
/	/	/	/	/	/	/	/	/	/	/	/	79	
/	/	/	/	/	/	/	/	/	/	/	/	80	
/	/	/	/	/	/	/	/	/	/	/	/	81	
/	/	/	/	/	/	/	/	/	/	/	/	82	
/	/	/	/	/	/	/	/	/	/	/	/	83	
/	/	/	/	/	/	/	/	/	/	/	/	84	
/	/	/	/	/	/	/	/	/	/	/	/	85	
/	/	/	/	/	/	/	/	/	/	/	/	86	
/	/	/	/	/	/	/	/	/	/	/	/	87	
/	/	/	/	/	/	/	/	/	/	/	/	88	
/	/	/	/	/	/	/	/	/	/	/	/	89	
3 534	43	15	45 702	23,67	2,64	3 238	82	2 113	43 121	4 712	27 188	90	
28 197	43	12	25 304	23,33	3,49	2 511	72	1 648	33 360	3 430	21 080	91	
4 919	43	13	11 381	22,82	5,36	2 630	111	1 732	34 403	3 217	21 875	92	
23 278	43	12	28 246	23,44	3,10	2 486	64	1 631	33 139	3 475	20 912	93	
22 842	41	11	18 467	22,56	3,37	2 043	57	1 352	27 116	2 770	17 377	94	
3 662	42	9	4 025	21,42	2,30	1 745	44	1 186	22 980	2 093	15 285	95	
58 580	42	12	22 391	22,93	3,30	2 327	65	1 534	30 898	3 165	19 666	96	

4 VEREINBARTE WOCHENARBEITSZEIT UND MONATSVERDIENSTE DER ANGESTELLTEN IM OKTOBER 1990
4.5 TEILZEIT

LFD. NR.	ALTER VON ... BIS UNTER ... JAHREN LEISTUNGSGRUPPE	ANGESTELLTE INSGESAMT	DURCHSCHNITTLICHE (S)			VEREIN- BARTE- WOCHEN- AR- BEITS- ZEIT	MEHR- AR- BEITS- STUNDEN IM OKTOBER 1990	BRUTTO- MONATSVERDIENST		NETTO-
			ALTER	UNTER- NEH- MENSZU- GEHOE- RIGKEIT	BESCHAEF- TIGTEN- ZAHL DER UNTER- NEHMEN			INS- GESAMT	FUER MEHR- ARBEIT	INSGESAMT
		ANZAHL	JAHRE		ANZAHL	STUNDEN		DM	EINZEL	
1	ALTER UNTER 20 LEISTUNGSGRUPPE IB II III IIIA IIIB IV V	-	-	-	-	-	-	-	-	-
2		/	/	/	/	/	/	/	/	/
3		/	/	/	/	/	/	/	/	/
4		/	/	/	/	/	/	/	/	/
5		/	/	/	/	/	/	/	/	/
6		/	/	/	/	/	/	/	/	/
7		/	/	/	/	/	/	/	/	/
8		ZUSAMMEN...	/	/	/	/	/	/	/	/
9	ALTER 20 - 25 LEISTUNGSGRUPPE IB II III IIIA IIIB IV V	/	/	/	/	/	/	/	/	/
10		/	/	/	/	/	/	/	/	/
11		/	/	/	/	/	/	/	/	/
12		/	/	/	/	/	/	/	/	/
13		/	/	/	/	/	/	/	/	/
14		/	/	/	/	/	/	/	/	/
15		8 890	23	2	11 823	27,52	3,85	1 686	53	1 214
16		ZUSAMMEN...	11 935	23	2	12 621	27,41	3,43	1 647	49
17	ALTER 25 - 30 LEISTUNGSGRUPPE IB II III IIIA IIIB IV V	/	/	/	/	/	/	/	/	/
18		/	/	/	/	/	/	/	/	/
19		4 413	27	4	7 334	26,82	2,37	1 880	38	1 233
20		/	/	/	/	/	/	/	/	/
21		3 120	27	5	4 943	26,34	3,06	1 758	46	1 124
22		15 896	27	4	10 111	25,31	2,88	1 696	41	1 167
23		/	/	/	/	/	/	/	/	/
24		ZUSAMMEN...	22 880	27	4	10 490	25,82	2,59	1 730	38
25	ALTER 30 - 35 LEISTUNGSGRUPPE IB II III IIIA IIIB IV V	/	/	/	/	/	/	/	/	/
26		/	/	/	/	/	/	/	/	/
27		6 231	32	6	10 347	25,59	2,08	2 007	37	1 370
28		/	/	/	/	/	/	/	/	/
29		4 908	32	6	6 498	25,41	2,13	2 020	37	1 380
30		16 315	32	6	8 854	24,64	1,58	1 688	23	1 148
31		/	/	/	/	/	/	/	/	/
32		ZUSAMMEN...	26 136	32	6	9 597	24,62	1,90	1 735	27
33	ALTER 35 - 40 LEISTUNGSGRUPPE IB II III IIIA IIIB IV V	/	/	/	/	/	/	/	/	/
34		/	/	/	/	/	/	/	/	/
35		6 391	37	7	7 820	24,00	2,01	1 883	38	1 248
36		/	/	/	/	/	/	/	/	/
37		5 083	37	7	7 372	24,06	1,81	1 847	33	1 228
38		22 185	37	7	10 159	24,35	2,22	1 675	30	1 127
39		/	/	/	/	/	/	/	/	/
40		ZUSAMMEN...	32 478	37	6	10 528	24,36	2,38	1 724	35
41	ALTER 40 - 45 LEISTUNGSGRUPPE IB II III IIIA IIIB IV V	/	/	/	/	/	/	/	/	/
42		/	/	/	/	/	/	/	/	/
43		8 488	42	9	5 848	24,85	2,12	1 931	34	1 274
44		/	/	/	/	/	/	/	/	/
45		6 163	42	8	5 496	24,68	2,34	1 828	36	1 219
46		30 857	42	7	8 738	24,80	2,15	1 713	34	1 136
47		3 019	42	7	5 776	23,18	2,08	1 508	32	1 024
48		ZUSAMMEN...	44 291	42	8	8 948	24,80	2,07	1 766	33

SOWIE JAHRESVERDIENSTE 1990 NACH WIRTSCHAFTSZWEIGEN, DEM ALTER UND LEISTUNGSGRUPPEN
BESCHAEFTIGTE FRAUEN

ANGESTELLTE MIT JAHRES- VERDIENSTEN	DURCHSCHNITTLICHE (S)			VEREIN- BARE WOCHEN- ARBEITS- ZEIT	MEHR- AR- BEITS- STUNDEN IM OKTOBER 1990	BRUTTO- MONATSVERDIENST		NETTO- MONATSVERDIENST	BRUTTO- JAHRES- VERDIENST	DARUNTER SONDER- ZAHLUNGEN	NETTO- JAHRES- VERDIENST	LFD. NR.	
	ALTER	UNTER- NEH- MENSZU- GEHOE- RIGKEIT	BESCHAEF- TIGTEN- ZAHL DER UNTER- NEHMEN			INSGESAMT	FUER MEHR- ARBEIT	INSGESAMT					
ANZAHL	JAHRE		ANZAHL	STUNDEN		DM							
HANDEL													
/	/	/	/	/	/	/	/	/	/	/	/	1	
/	/	/	/	/	/	/	/	/	/	/	/	2	
/	/	/	/	/	/	/	/	/	/	/	/	3	
/	/	/	/	/	/	/	/	/	/	/	/	4	
/	/	/	/	/	/	/	/	/	/	/	/	5	
/	/	/	/	/	/	/	/	/	/	/	/	6	
/	/	/	/	/	/	/	/	/	/	/	/	7	
/	/	/	/	/	/	/	/	/	/	/	/	8	
/	/	/	/	/	/	/	/	/	/	/	/	9	
/	/	/	/	/	/	/	/	/	/	/	/	10	
/	/	/	/	/	/	/	/	/	/	/	/	11	
/	/	/	/	/	/	/	/	/	/	/	/	12	
/	/	/	/	/	/	/	/	/	/	/	/	13	
4 885	23	3	13 379	27,89	4,30	1 731	58	1 234	22 589	1 927	15 924	14	
6 583	23	3	12 206	27,63	3,96	1 719	57	1 222	22 420	1 937	15 737	15	
/	/	/	/	/	/	/	/	/	/	/	/	16	
/	/	/	/	/	/	/	/	/	/	/	/	17	
/	/	/	/	/	/	/	/	/	/	/	/	18	
3 296	27	5	7 932	27,16	2,94	1 857	47	1 210	23 628	1 934	15 666	19	
2 472	27	5	5 045	26,68	3,55	1 776	53	1 127	22 560	1 928	14 999	20	
10 700	27	5	10 853	25,98	3,07	1 727	44	1 188	22 445	1 897	15 160	21	
15 504	27	5	10 561	26,35	2,88	1 752	43	1 192	22 690	1 890	15 269	22	
/	/	/	/	/	/	/	/	/	/	/	/	23	
/	/	/	/	/	/	/	/	/	/	/	/	24	
/	/	/	/	/	/	/	/	/	/	/	/	25	
4 829	32	8	10 489	25,93	2,50	2 062	45	1 421	26 482	2 361	17 700	26	
3 807	32	8	6 596	25,69	2,50	2 088	45	1 440	26 682	2 349	17 838	27	
12 439	32	7	9 905	25,14	1,82	1 705	26	1 165	22 290	1 904	14 875	28	
19 826	32	7	10 091	24,92	2,20	1 768	32	1 211	22 918	1 956	15 306	29	
/	/	/	/	/	/	/	/	/	/	/	/	30	
/	/	/	/	/	/	/	/	/	/	/	/	31	
/	/	/	/	/	/	/	/	/	/	/	/	32	
5 292	37	8	6 649	23,96	2,25	1 895	42	1 261	24 368	2 075	15 737	33	
4 099	37	8	5 541	23,90	2,13	1 862	38	1 243	23 868	1 973	15 508	34	
16 143	37	8	10 529	24,32	1,87	1 664	25	1 119	21 579	1 838	14 127	35	
24 025	37	8	11 089	24,35	2,30	1 723	34	1 156	22 346	1 919	14 603	36	
/	/	/	/	/	/	/	/	/	/	/	/	37	
/	/	/	/	/	/	/	/	/	/	/	/	38	
/	/	/	/	/	/	/	/	/	/	/	/	39	
/	/	/	/	/	/	/	/	/	/	/	/	40	
/	/	/	/	/	/	/	/	/	/	/	/	41	
6 827	42	10	6 527	24,92	2,52	1 912	40	1 259	24 557	2 016	15 727	42	
5 218	42	9	5 974	24,89	2,62	1 831	41	1 221	23 648	2 050	15 352	43	
25 418	42	8	9 103	24,77	2,41	1 721	38	1 147	22 396	1 870	14 531	44	
2 192	42	7	6 872	23,42	2,50	1 528	39	1 050	19 825	1 502	13 228	45	
36 194	42	9	9 454	24,83	2,36	1 776	37	1 176	23 083	1 929	14 916	46	
/	/	/	/	/	/	/	/	/	/	/	/	47	
/	/	/	/	/	/	/	/	/	/	/	/	48	

4 VEREINBARTE WOCHENARBEITSZEIT UND MONATSVERDIENSTE DER ANGESTELLTEN IM OKTOBER 1990
4 .5 TEILZEIT

LFD. NR.	ALTER VON ... BIS UNTER ... JAHREN LEISTUNGSGRUPPE	ANGESTELLTE INSGESAMT	DURCHSCHNITTliche (S)			VEREIN- BARTE- WOCHEN- AR- BEITS- ZEIT	MEHR- AR- BEITS- STUNDEN IM OKTOBER 1990	BRUTTO- MONATSVERDIENST			NETTO- INSGESAMT
			ALTER	UNTER- NEH- MENSZU- GEHÖR- RIGKEIT	BESCHAEF- TIGTEN- ZAHL DER UNTER- NEHMEN			INS- GESAMT	FÜER MEHR- ARBEIT	INS- GESAMT	
		ANZAHL	JAHRE		ANZAHL	STUNDEN		DM		EINZEL	
49	ALTER 45 - 50										
50	LEISTUNGSGRUPPE IB	/	/	/	/	/	/	/	/	/	
51	II	/	/	/	/	/	/	/	/	/	
52	III	9 235	47	10	9 183	25,59	1,98	2 006	39	1 319	
53	IIIA	2 317	47	13	13 316	25,02	2,70	2 107	56	1 412	
54	IIIB	6 918	47	9	7 799	25,78	1,74	1 972	33	1 288	
55	IV	35 467	47	8	8 802	24,47	1,84	1 726	29	1 143	
56	V	3 217	48	6	9 444	24,32	3,21	1 539	40	1 041	
	ZUSAMMEN...	49 594	47	9	9 535	24,70	1,92	1 780	31	1 178	
57	ALTER 50 - 55										
58	LEISTUNGSGRUPPE IB	/	/	/	/	/	/	/	/	/	
59	II	/	/	/	/	/	/	/	/	/	
60	III	10 425	52	13	7 564	25,35	1,38	1 956	27	1 306	
61	IIIA	2 540	52	16	15 234	25,21	1,94	2 011	45	1 338	
62	IIIB	7 885	52	12	5 092	25,40	1,20	1 938	21	1 296	
63	IV	40 157	52	11	9 634	24,42	1,56	1 727	25	1 153	
64	V	/	/	/	/	/	/	/	/	/	
	ZUSAMMEN...	54 541	52	11	9 578	24,60	1,49	1 786	25	1 193	
65	ALTER 55 - 60										
66	LEISTUNGSGRUPPE IB	-	-	-	-	-	-	-	-	-	
67	II	/	/	/	/	/	/	/	/	/	
68	III	4 534	57	14	7 414	24,70	1,00	1 898	17	1 305	
69	IIIA	/	/	/	/	/	/	/	/	/	
70	IIIB	3 450	57	14	4 828	25,14	0,94	1 901	15	1 312	
71	IV	19 719	57	13	10 234	24,40	1,00	1 706	15	1 202	
72	V	/	/	/	/	/	/	/	/	/	
	ZUSAMMEN...	26 079	57	13	10 359	24,40	0,98	1 731	15	1 211	
73	ALTER 60 - 64										
74	LEISTUNGSGRUPPE IB	-	-	-	-	-	-	-	-	-	
75	II	/	/	/	/	/	/	/	/	/	
76	III	/	/	/	/	/	/	/	/	/	
77	IIIA	/	/	/	/	/	/	/	/	/	
78	IIIB	/	/	/	/	/	/	/	/	/	
79	IV	/	/	/	/	/	/	/	/	/	
80	V	/	/	/	/	/	/	/	/	/	
	ZUSAMMEN...	/	/	/	/	/	/	/	/	/	
81	ALTER 64 UND MEHR										
82	LEISTUNGSGRUPPE IB	-	-	-	-	-	-	-	-	-	
83	II	/	/	/	/	/	/	/	/	/	
84	III	/	/	/	/	/	/	/	/	/	
85	IIIA	/	/	/	/	/	/	/	/	/	
86	IIIB	/	/	/	/	/	/	/	/	/	
87	IV	/	/	/	/	/	/	/	/	/	
88	V	/	/	/	/	/	/	/	/	/	
	ZUSAMMEN...	/	/	/	/	/	/	/	/	/	
89	ALTER INSGESAMT										
90	LEISTUNGSGRUPPE IB	8 884	42	8	31 732	26,49	0,71	2 048	15	1 339	
91	II	51 868	43	9	7 929	25,31	1,87	1 941	33	1 299	
92	III	12 418	43	10	13 897	25,31	1,86	2 061	38	1 375	
93	IIIA	39 450	43	9	6 051	25,31	1,88	1 903	32	1 274	
94	IIIB	192 724	43	8	9 488	24,71	1,92	1 706	29	1 154	
95	IV	18 509	40	5	8 262	23,88	2,85	1 472	39	1 010	
96	V	272 542	43	8	9 815	24,83	1,93	1 751	30	1 181	
	INSGESAMT...										

5 VEREINBARTE WOCHENARBEITSZEIT UND MONATSVERDIENSTE DER ANGESTELLTEN IM OKTOBER 1990
5 .1 VOLLZEIT

LFD. NR.	AUSBILDUNGSSTAND LEISTUNGSGRUPPE	ANGESTELLTE INSGESAMT	DURCHSCHNITTliche (S)			VEREIN- BARE- WOCHEN- AR- BEITS- ZEIT	MEHR- AR- BEITS- STUNDEN IM OKTOBER 1990	BRUTTO- MONATSVERDIENST		NETTO- INSGESAMT			
			ALTER	UNTER- NEH- MENSZU- GEHOE- RIGKEIT	BESCHAEF- TIGTEN- ZAHl DER UNTER- NEHMEN			INS- GESAMT	FUER MEHR- ARBEIT				
		ANZAHL	JAHRE		ANZAHL	STUNDEN		DM					
								PRODUZIERENDES GEWERBE, HANDEL,					
1	VOLKS-, HAUPT-, ODER REALSCHULE												
2	LEISTUNGSGRUPPE IB	123 225	47	17	5 965	38,88	1,66	8 416	65	5 795			
3	II	562 952	45	18	15 736	38,12	4,91	6 180	194	4 255			
4	III	1 081 487	41	14	9 901	38,30	4,84	4 724	151	3 264			
5	IIIA	478 930	42	14	8 472	38,35	5,41	4 996	173	3 449			
6	IIIB	602 557	40	13	11 037	38,25	4,38	4 507	134	3 117			
7	IV	242 906	36	9	5 645	38,34	3,15	3 365	76	2 352			
8	V	27 735	35	7	4 087	38,28	2,29	2 812	39	1 983			
	ZUSAMMEN...	2 038 305	42	14	10 688	38,29	4,43	5 161	147	3 564			
9	DAVON:												
10	OHNE ABGESCHLOSSENE BERUFSAUSBILDUNG												
11	LEISTUNGSGRUPPE IB	/	/	/	/	/	/	/	/	/			
12	II	13 817	46	21	27 394	38,05	5,01	5 834	193	4 012			
13	III	40 458	46	18	14 375	38,35	4,80	4 489	151	3 094			
14	IIIA	13 524	46	19	13 750	38,26	6,43	4 918	215	3 392			
15	IIIB	26 934	46	17	14 688	38,39	3,98	4 274	118	2 944			
16	IV	16 189	42	14	8 430	38,36	3,98	3 429	95	2 411			
17	V	3 569	36	8	6 735	38,69	2,37	2 716	51	1 933			
	ZUSAMMEN...	76 028	45	17	15 178	38,33	4,56	4 529	141	3 133			
18	MIT ABGESCHLOSSENER BERUFSAUSBILDUNG												
19	LEISTUNGSGRUPPE IB	121 230	47	17	5 787	38,88	1,60	8 415	64	5 794			
20	II	549 135	45	18	15 443	38,12	4,91	6 189	195	4 261			
21	III	1 041 029	41	13	9 727	38,29	4,84	4 733	151	3 270			
22	IIIA	465 405	42	14	8 319	38,35	5,38	4 998	172	3 450			
23	IIIB	575 623	40	13	10 866	38,25	4,40	4 518	135	3 125			
24	IV	226 717	35	8	5 446	38,34	3,09	3 360	74	2 347			
	V	24 166	34	6	3 696	38,21	2,28	2 826	37	1 990			
	ZUSAMMEN...	1 962 277	42	14	10 514	38,29	4,43	5 186	148	3 581			
25	ABITUR												
26	LEISTUNGSGRUPPE IB	16 130	47	15	10 782	38,83	1,10	9 389	53	6 451			
27	II	45 800	40	11	27 595	38,24	3,35	6 444	132	4 407			
28	III	72 015	34	7	14 764	38,32	3,04	4 579	92	3 107			
29	IIIA	31 598	36	8	12 646	38,48	2,94	4 968	96	3 384			
30	IIIB	40 417	33	6	16 419	38,21	3,13	4 275	89	2 890			
31	IV	15 237	28	3	10 566	38,34	3,20	3 224	42	2 116			
32	V	/	/	/	/	/	/	/	/	/			
	ZUSAMMEN...	150 509	37	9	17 843	38,36	2,92	5 509	94	3 750			
33	DAVON:												
34	OHNE ABGESCHLOSSENE BERUFSAUSBILDUNG												
35	LEISTUNGSGRUPPE IB	/	/	/	/	/	/	/	/	/			
36	II	8 502	43	13	33 072	38,23	2,19	6 608	89	4 530			
37	III	11 625	37	9	15 511	38,31	3,39	4 917	110	3 332			
38	IIIA	5 505	39	10	12 241	38,48	2,85	5 310	94	3 614			
39	IIIB	6 120	36	7	18 453	38,16	3,87	4 563	124	3 079			
40	IV	/	/	/	/	/	/	/	/	/			
	V	/	/	/	/	/	/	/	/	/			
	ZUSAMMEN...	25 384	39	10	22 579	38,28	2,57	5 594	88	3 814			
41	MIT ABGESCHLOSSENER BERUFSAUSBILDUNG												
42	LEISTUNGSGRUPPE IB	14 208	47	15	11 003	38,89	1,15	9 369	57	6 445			
43	II	37 299	40	11	26 346	38,25	3,61	6 406	142	4 379			
44	III	60 389	33	7	14 620	38,33	2,98	4 514	89	3 064			
45	IIIA	26 093	35	7	12 731	38,48	2,96	4 895	96	3 336			
46	IIIB	34 297	32	6	16 057	38,21	2,99	4 224	83	2 856			
47	IV	12 407	28	3	7 058	38,36	3,49	3 228	40	2 100			
48	V	/	/	/	/	/	/	/	/	/			
	ZUSAMMEN...	125 125	36	8	16 883	38,37	2,99	5 491	96	3 737			
49	FACHHOCHSCHULABSCHLUSS												
50	LEISTUNGSGRUPPE IB	40 407	47	16	17 486	38,76	1,11	9 131	53	6 354			
51	II	154 095	42	12	37 094	38,22	4,66	6 868	200	4 727			
52	III	89 940	35	6	21 537	38,02	4,41	5 437	150	3 675			
53	IIIA	47 508	37	8	21 757	38,00	4,01	5 842	154	3 975			
54	IIIB	42 432	33	4	21 291	38,05	4,85	4 984	145	3 340			
55	IV	3 482	33	4	6 790	38,17	38,70	4 285	106	2 947			
56	V	/	/	/	/	/	/	/	/	/			
	ZUSAMMEN...	288 173	40	11	29 094	38,23	4,49	6 705	162	4 603			
57	HOCHSCHUL-/ UNIVERSITAETSABSCHLUSS												
58	LEISTUNGSGRUPPE IB	50 721	46	13	25 289	38,81	0,48	9 920	25	6 824			
59	II	99 172	39	8	42 218	38,37	2,96	7 146	131	4 899			
60	III	42 078	35	4	15 008	38,33	3,25	5 702	102	3 827			
61	IIIA	27 409	36	4	18 776	38,27	3,06	6 072	111	4 087			
62	IIIB	14 669	34	3	7 968	38,45	3,60	5 009	86	3 342			
63	IV	/	/	/	/	/	/	/	/	/			
64	V	/	/	/	/	/	/	/	/	/			
	ZUSAMMEN...	194 414	40	8	31 445	38,48	2,47	7 523	97	5 146			
65	SONSTIGE												
66	LEISTUNGSGRUPPE IB	7 139	46	13	15 952	39,03	1,25	9 066	51	6 153			
67	II	23 449	43	17	47 210	39,12	6,54	6 656	289	4 550			
68	III	31 608	41	12	18 663	38,78	6,19	4 720	197	3 227			
69	IIIA	10 592	43	11	6 906	38,54	6,41	5 226	221	3 550			
70	IIIB	21 016	41	12	24 589	38,89	6,08	4 465	185	3 064			
71	IV	10 364	37	8	14 935	38,76	4,51	3 344	132	2 340			
72	V	/	/	/	/	/	/	/	/	/			
	ZUSAMMEN...	73 960	42	13	26 666	38,91	5,54	5 524	201	3 781			
73	AUSBILDUNGSSTAND INSGESAMT												
74	LEISTUNGSGRUPPE IB	237 622	47	16	12 676	38,84	1,26	8 944	53	6 165			
75	II	885 468	44	15	23 866	38,19	4,61	6 434	188	4 425			
76	III	1 317 127	40	12	11 335	38,29	4,69	4 796	147	3 300			
77	IIIA	596 037	41	13	10 198	38,33	5,08	5 115	165	3 518			
78	IIIB	721 091	39	12	12 274	38,26	4,37	4 531	133	3 120			
79	IV	274 188	35	8	6 276	38,36	3,73	3 377	76	2 351			
80	V	30 956	34	6	4 731	38,32	2,27	2 829	41	1 992			
	INSGESAMT...	2 745 361	41	13	14 913	38,32	4,25	5 519	144	3 801			

5 VEREINBARTE WOCHENARBEITSZEIT UND MONATSVERDIENSTE DER ANGESTELLTEN IM OKTOBER 1990
5.1 VOLLZEIT

LFD. NR.	AUSBILDUNGSSTAND LEISTUNGSGRUPPE	ANGESTELLTE INSGESAMT	DURCHSCHNITTliche (S)			VEREIN- BARTE- WOCHEN- AR- BEITS- ZEIT	MEHR- AR- BEITS- STUNDEN IM OKTOBER 1990	BRUTTO- MONATSVERDIENST		NETTO- VERDIENST	
			ALTER	UNTER- NEH- MEN- SZU- GEHOE- RIGKEIT	BESCHAEF- TIGTEN- ZAHl DER UNTER- NEHMEN			INS- GESAMT	FUER MEHR- ARBEIT		
		ANZAHL	JAHRE		ANZAHL	STUNDEN		DM			
								PRODUZIERENDES			
1	VOLKS-, HAUPT-, ODER REALSCHULE										
2	LEISTUNGSGRUPPE IB	71 209	48	18	7 633	38,88	2,42	8 409	95	5 778	
3	II	393 333	46	19	20 604	37,95	6,23	6 307	250	4 342	
4	III	691 727	42	15	13 437	38,12	6,43	4 957	206	3 425	
5	IIIA	282 738	44	15	11 783	38,16	8,07	5 223	260	3 608	
6	IIIB	408 989	41	14	14 581	38,09	5,30	4 772	169	3 299	
7	IV	114 179	37	10	8 003	38,18	4,34	3 693	111	2 573	
8	V	9 295	35	8	3 044	38,36	3,50	3 013	62	2 114	
	ZUSAMMEN...	1 279 743	43	16	14 757	38,12	5,94	5 437	204	3 752	
9	DAVON: OHNE ABGESCHLOSSENE BERUFSAUSBILDUNG										
10	LEISTUNGSGRUPPE IB	9 698	48	23	35 755	37,75	6,10	6 082	238	4 183	
11	II	24 913	47	20	20 061	38,11	5,85	4 759	196	3 296	
12	III	7 628	48	21	18 982	37,91	9,37	5 111	323	3 528	
13	IIIA	17 285	46	20	20 537	38,20	4,30	4 603	140	3 194	
14	IIIB	8 294	44	17	12 677	38,22	4,66	3 759	115	2 640	
15	IV										
16	V										
	ZUSAMMEN...	45 290	46	20	21 842	38,08	5,68	4 922	186	3 409	
17	MIT ABGESCHLOSSENER BERUFSAUSBILDUNG										
18	LEISTUNGSGRUPPE IB	69 971	48	17	7 344	38,88	2,34	8 403	95	5 774	
19	II	383 635	46	18	20 221	37,95	6,23	6 313	251	4 346	
20	III	666 815	42	15	13 190	38,12	6,45	4 964	206	3 430	
21	IIIA	275 110	44	15	11 583	38,16	8,04	5 226	258	3 610	
22	IIIB	391 704	41	14	14 318	38,09	5,34	4 780	170	3 304	
23	IV	105 885	36	10	7 637	38,18	4,32	3 688	110	2 568	
24	V	8 149	34	8	2 504	38,38	3,36	3 023	54	2 117	
	ZUSAMMEN...	1 234 454	43	16	14 487	38,12	5,95	5 456	205	3 765	
25	ABITUR										
26	LEISTUNGSGRUPPE IB	9 963	47	16	14 123	38,79	1,20	9 387	51	6 472	
27	II	30 594	42	12	37 720	38,09	4,36	6 571	173	4 509	
28	III	38 397	35	7	21 887	38,03	4,59	4 861	137	3 300	
29	IIIA	14 240	37	8	18 130	38,11	5,00	5 276	163	3 609	
30	IIIB	24 157	34	7	24 101	37,99	4,35	4 616	122	3 118	
31	IV	6 799	29	4	18 953	38,11	6,49	3 415	80	2 154	
32	V										
	ZUSAMMEN...	86 204	38	9	26 484	38,15	4,25	5 864	135	3 997	
33	DAVON: OHNE ABGESCHLOSSENE BERUFSAUSBILDUNG										
34	LEISTUNGSGRUPPE IB	5 816	43	14	44 893	38,23	2,78	6 654	115	4 581	
35	II	6 339	37	9	23 694	38,04	4,75	5 044	154	3 407	
36	III	2 489	39	11	18 756	38,14	4,32	5 373	138	3 650	
37	IIIA	3 850	36	7	26 887	37,98	5,02	4 831	164	3 249	
38	IIIB										
39	IV										
40	V										
	ZUSAMMEN...	14 892	39	11	34 340	38,13	3,54	5 847	123	3 989	
41	MIT ABGESCHLOSSENER BERUFSAUSBILDUNG										
42	LEISTUNGSGRUPPE IB	8 767	48	16	14 571	38,82	1,21	9 335	53	6 454	
43	II	24 778	41	11	36 036	38,06	4,73	6 552	186	4 493	
44	III	32 058	35	7	21 529	38,03	4,56	4 825	134	3 279	
45	IIIA	11 751	37	8	17 997	38,10	5,15	5 256	168	3 600	
46	IIIB	20 307	34	6	23 573	37,99	4,22	4 576	114	3 093	
47	IV	5 523	29	4	10 976	38,18	7,11	3 463	75	2 142	
48	V										
	ZUSAMMEN...	71 311	38	9	24 844	38,15	4,40	5 868	137	3 999	
49	FACHHOCHSCHULABSCHLUSS										
50	LEISTUNGSGRUPPE IB	35 761	47	16	18 893	38,76	1,25	9 097	60	6 332	
51	II	141 922	42	12	39 713	38,20	4,94	6 885	211	4 740	
52	III	79 035	35	6	23 957	37,95	4,83	5 448	164	3 682	
53	IIIA	40 215	37	8	24 904	37,91	4,54	5 885	174	4 008	
54	IIIB	38 820	33	4	22 976	37,99	5,13	4 996	153	3 344	
55	IV										
56	V										
	ZUSAMMEN...	259 679	40	11	31 677	38,20	4,86	6 724	175	4 618	
57	HOCHSCHUL-/ UNIVERSITAETSABSCHLUSS										
58	LEISTUNGSGRUPPE IB	42 035	46	13	29 561	38,84	0,45	9 968	23	6 858	
59	II	84 553	39	8	48 687	38,34	3,33	7 184	148	4 928	
60	III	28 963	35	4	20 039	38,20	4,38	5 736	136	3 856	
61	IIIA	17 936	35	4	26 339	38,09	4,35	6 153	156	4 152	
62	IIIB	10 966	33	3	9 700	38,37	4,43	5 053	104	3 372	
63	IV										
64	V										
	ZUSAMMEN...	156 845	40	9	37 929	38,44	2,88	7 641	112	5 233	
65	SONSTIGE										
66	LEISTUNGSGRUPPE IB	4 150	47	15	20 588	38,91	1,77	8 958	70	6 100	
67	II	20 000	43	18	54 265	39,15	7,31	6 696	327	4 581	
68	III	18 148	41	14	30 977	38,88	7,88	4 937	267	3 375	
69	IIIA	5 221	44	13	12 863	38,49	8,71	5 375	309	3 657	
70	IIIB	12 926	40	14	38 294	39,04	7,54	4 761	250	3 261	
71	IV	4 003	39	11	37 322	39,26	9,18	3 969	291	2 786	
72	V										
	ZUSAMMEN...	46 798	42	15	40 347	39,04	7,17	5 943	276	4 069	
73	AUSBILDUNGSSTAND INSGESAMT										
74	LEISTUNGSGRUPPE IB	163 119	47	16	16 478	38,84	1,56	9 035	65	6 228	
75	II	670 402	44	16	29 977	38,09	5,54	6 563	228	4 515	
76	III	856 270	41	13	15 382	38,12	6,16	5 024	198	3 457	
77	IIIA	360 411	43	14	14 240	38,13	7,38	5 348	242	3 680	
78	IIIB	495 859	40	13	18 212	38,11	5,28	4 788	166	3 295	
79	IV	128 947	36	10	9 466	38,21	5,70	3 711	115	2 574	
80	V	10 532	34	7	5 174	38,40	3,43	3 012	65	2 113	
	INSGESAMT...	1 829 269	42	14	20 353	38,18	5,47	5 842	191	4 022	

5 VEREINBARTE WOCHENARBEITSZEIT UND MONATSVERDIENSTE DER ANGESTELLTEN IM OKTOBER 1990
5 .1 VOLLZEIT

LFD. NR.	AUSBILDUNGSSTAND LEISTUNGSGRUPPE	ANGESTELLTE INSGESAMT	DURCHSCHNITTLLICHE (S)			VEREIN- BART- WOCHEN- AR- BEITS- ZEIT	MEHR- AR- BEITS- STUNDEN IM OKTOBER 1990	BRUTTO- MONATSVERDIENST		NETTO- INSGESAMT
			ALTER	UNTER- NEH- MENSZU- GEHOE- RIGKEIT	BESCHAEF- TIGTEN- ZAHL DER UNTER- NEHMEN			INS- GESAMT	FUER MEHR- ARBEIT	
		ANZAHL	JAHRE		ANZAHL	STUNDEN		DM		
								ENERGIE- UND WASSER		
1	VOLKS-, HAUPT-, ODER REALSCHULE									
2	LEISTUNGSGRUPPE IB	/	/	/	/	/	/	/	/	/
3	II	16 124	47	22	3 856	38,25	5,64	6 185	212	4 291
4	III	42 507	44	17	4 603	38,27	4,07	4 785	127	3 325
5	IIIA	10 062	45	18	2 473	38,44	4,13	4 689	100	3 256
6	IIIB	32 445	43	17	5 263	38,22	4,06	4 814	135	3 347
7	IV	4 691	39	12	5 036	38,56	3,60	3 496	96	2 446
8	V	/	/	/	/	/	/	/	/	/
	ZUSAMMEN...	64 761	44	18	4 476	38,29	4,46	5 091	147	3 537
9	DAVON:									
10	OHNE ABGESCHLOSSENE BERUFSAUSBILDUNG									
11	LEISTUNGSGRUPPE IB	/	/	/	/	/	/	/	/	/
12	II	/	/	/	/	/	/	/	/	/
13	III	/	/	/	/	/	/	/	/	/
14	IIIA	/	/	/	/	/	/	/	/	/
15	IIIB	/	/	/	/	/	/	/	/	/
16	IV	/	/	/	/	/	/	/	/	/
17	V	/	/	/	/	/	/	/	/	/
	ZUSAMMEN...	2 562	49	20	5 896	38,36	3,63	4 296	103	3 000
18	MIT ABGESCHLOSSENER BERUFSAUSBILDUNG									
19	LEISTUNGSGRUPPE IB	/	/	/	/	/	/	/	/	/
20	II	15 890	47	22	3 765	38,24	5,64	6 185	212	4 293
21	III	40 937	44	17	4 581	38,27	4,12	4 802	129	3 337
22	IIIA	9 885	45	18	2 440	38,44	4,18	4 694	101	3 260
23	IIIB	31 053	43	17	5 262	38,21	4,11	4 836	138	3 361
24	IV	4 134	38	12	5 102	38,58	3,95	3 508	106	2 449
25	V	/	/	/	/	/	/	/	/	/
	ZUSAMMEN...	62 199	44	18	4 418	38,29	4,50	5 124	149	3 559
26	ABITUR									
27	LEISTUNGSGRUPPE IB	/	/	/	/	/	/	/	/	/
28	II	/	/	/	/	/	/	/	/	/
29	III	/	/	/	/	/	/	/	/	/
30	IIIA	/	/	/	/	/	/	/	/	/
31	IIIB	/	/	/	/	/	/	/	/	/
32	IV	/	/	/	/	/	/	/	/	/
33	V	/	/	/	/	/	/	/	/	/
	ZUSAMMEN...	3 447	37	10	4 278	38,53	4,11	4 996	149	3 462
34	DAVON:									
35	OHNE ABGESCHLOSSENE BERUFSAUSBILDUNG									
36	LEISTUNGSGRUPPE IB	/	/	/	/	/	/	/	/	/
37	II	/	/	/	/	/	/	/	/	/
38	III	/	/	/	/	/	/	/	/	/
39	IIIA	/	/	/	/	/	/	/	/	/
40	IIIB	/	/	/	/	/	/	/	/	/
41	IV	/	/	/	/	/	/	/	/	/
42	V	/	/	/	/	/	/	/	/	/
	ZUSAMMEN...	/	/	/	/	/	/	/	/	/
43	MIT ABGESCHLOSSENER BERUFSAUSBILDUNG									
44	LEISTUNGSGRUPPE IB	/	/	/	/	/	/	/	/	/
45	II	/	/	/	/	/	/	/	/	/
46	III	/	/	/	/	/	/	/	/	/
47	IIIA	/	/	/	/	/	/	/	/	/
48	IIIB	/	/	/	/	/	/	/	/	/
49	IV	/	/	/	/	/	/	/	/	/
50	V	/	/	/	/	/	/	/	/	/
	ZUSAMMEN...	3 055	37	10	4 277	38,53	4,11	4 997	154	3 459
51	FACHHOCHSCHULABSCHLUSS									
52	LEISTUNGSGRUPPE IB	2 125	49	19	4 969	38,11	1,46	8 432	79	5 891
53	II	9 666	43	15	7 737	38,56	6,63	6 882	271	4 770
54	III	2 283	38	11	6 970	38,62	5,27	5 119	161	3 492
55	IIIA	/	/	/	/	/	/	/	/	/
56	IIIB	/	/	/	/	/	/	/	/	/
57	IV	/	/	/	/	/	/	/	/	/
58	V	/	/	/	/	/	/	/	/	/
	ZUSAMMEN...	14 162	43	15	7 186	38,50	5,60	6 807	223	4 716
59	HOCHSCHUL-/ UNIVERSITAETSABSCHLUSS									
60	LEISTUNGSGRUPPE IB	2 159	47	14	4 723	38,26	0,04	8 791	2	6 059
61	II	2 564	40	9	4 408	38,33	2,48	6 894	78	4 728
62	III	/	/	/	/	/	/	/	/	/
63	IIIA	/	/	/	/	/	/	/	/	/
64	IIIB	/	/	/	/	/	/	/	/	/
65	IV	/	/	/	/	/	/	/	/	/
66	V	/	/	/	/	/	/	/	/	/
	ZUSAMMEN...	4 967	43	11	4 437	38,32	1,33	7 645	42	5 251
67	SONSTIGE									
68	LEISTUNGSGRUPPE IB	/	/	/	/	/	/	/	/	/
69	II	10 323	41	20	81 179	39,95	10,58	6 657	493	4 562
70	III	4 938	37	17	74 605	39,91	11,96	5 145	468	3 511
71	IIIA	/	/	/	/	/	/	/	/	/
72	IIIB	4 563	38	17	73 849	39,90	11,10	5 061	425	3 452
73	IV	/	/	/	/	/	/	/	/	/
74	V	/	/	/	/	/	/	/	/	/
	ZUSAMMEN...	17 605	40	19	78 829	39,94	11,18	6 214	473	4 257
75	AUSBILDUNGSSTAND INSGESAMT									
76	LEISTUNGSGRUPPE IB	6 181	49	19	12 015	38,42	1,06	8 920	51	6 153
77	II	39 685	44	19	24 927	38,78	6,96	6 520	292	4 505
78	III	51 804	43	17	11 378	38,45	4,83	4 825	160	3 343
79	IIIA	11 672	45	17	5 010	38,51	4,53	4 772	125	3 308
80	IIIB	40 132	42	17	13 230	38,44	4,92	4 841	170	3 353
	IV	6 689	38	13	22 955	38,89	6,82	3 676	206	2 573
	V	/	/	/	/	/	/	/	/	/
	INSGESAMT...	104 941	43	17	17 307	38,60	5,58	5 629	207	3 896

SOWIE JAHRESVERDIENSTE 1990 NACH WIRTSCHAFTSZWEIGEN, DEM AUSBILDUNGSSTAND UND LEISTUNGSGRUPPEN
BESCHAEFTIGTE MAENNER

ANGESTELLTE MIT JAHRES- VERDIENSTEN	DURCHSCHNITTliche (S)			VEREIN- BARTe WOCHE-N- ARBEITS- ZEIT	MEHR- AR- BEITS- STUNDEN IM OKTOBER 1990	BRUTTO- MONATSVERDIENST		NETTO- JAHRES- VERDIENST	BRUTTO- JAHRES- VERDIENST	DARUNTER SONDER- ZAHLUNGEN	NETTO- JAHRES- VERDIENST	LFD. NR.				
	ALTER	UNTER- NEH- MENSZU- GEHOE- RIGKEIT	BESCHAEF- TIGTEN- ZAHL DER UNTER- NEHMEN			INSGESAMT	FUER MEHR- ARBEIT									
ANZAHL	JAHRE		ANZAHL	STUNDEN		DM										
VERSORGUNG, BERGBAU																
15 476	47	22	3 744	38,26	5,43	6 151	207	4 267	84 534	10 929	59 747	1				
40 550	44	18	4 516	38,27	4,09	4 761	128	3 307	65 335	8 155	45 300	2				
9 813	46	18	2 459	38,43	4,05	4 685	97	3 254	62 718	6 152	43 189	3				
30 737	43	17	5 173	38,22	4,10	4 785	138	3 323	66 170	8 795	45 974	4				
4 171	40	13	5 148	38,58	3,80	3 502	102	2 457	46 963	5 289	31 930	5				
61 491	45	19	4 394	38,29	4,45	5 079	148	3 528	69 662	8 776	48 533	6				
/	/	/	/	/	/	/	/	/	/	/	/	7				
/	/	/	/	/	/	/	/	/	/	/	/	8				
/	/	/	/	/	/	/	/	/	/	/	/	9				
/	/	/	/	/	/	/	/	/	/	/	/	10				
/	/	/	/	/	/	/	/	/	/	/	/	11				
/	/	/	/	/	/	/	/	/	/	/	/	12				
/	/	/	/	/	/	/	/	/	/	/	/	13				
/	/	/	/	/	/	/	/	/	/	/	/	14				
2 436	49	21	5 902	38,37	3,81	4 318	108	3 016	59 432	7 294	41 041	15				
15 246	47	22	3 648	38,25	5,43	6 151	207	4 268	84 569	10 952	59 793	16				
38 989	44	17	4 489	38,27	4,14	4 779	130	3 318	65 546	8 181	45 451	17				
9 636	46	18	2 424	38,44	4,10	4 691	98	3 258	62 754	6 155	43 202	18				
29 353	43	17	5 167	38,22	4,15	4 807	140	3 338	66 463	8 846	46 190	19				
3 663	39	13	5 302	38,60	4,18	3 526	112	2 470	47 157	5 295	32 017	20				
59 055	44	18	4 331	38,29	4,47	5 111	149	3 549	70 084	8 837	48 842	21				
/	/	/	/	/	/	/	/	/	/	/	/	22				
/	/	/	/	/	/	/	/	/	/	/	/	23				
/	/	/	/	/	/	/	/	/	/	/	/	24				
/	/	/	/	/	/	/	/	/	/	/	/	25				
/	/	/	/	/	/	/	/	/	/	/	/	26				
/	/	/	/	/	/	/	/	/	/	/	/	27				
/	/	/	/	/	/	/	/	/	/	/	/	28				
/	/	/	/	/	/	/	/	/	/	/	/	29				
3 139	37	11	4 389	38,56	3,88	4 965	137	3 440	66 783	7 506	45 831	30				
/	/	/	/	/	/	/	/	/	/	/	/	31				
/	/	/	/	/	/	/	/	/	/	/	/	32				
/	/	/	/	/	/	/	/	/	/	/	/	33				
/	/	/	/	/	/	/	/	/	/	/	/	34				
/	/	/	/	/	/	/	/	/	/	/	/	35				
/	/	/	/	/	/	/	/	/	/	/	/	36				
/	/	/	/	/	/	/	/	/	/	/	/	37				
/	/	/	/	/	/	/	/	/	/	/	/	38				
/	/	/	/	/	/	/	/	/	/	/	/	39				
/	/	/	/	/	/	/	/	/	/	/	/	40				
/	/	/	/	/	/	/	/	/	/	/	/	41				
/	/	/	/	/	/	/	/	/	/	/	/	42				
/	/	/	/	/	/	/	/	/	/	/	/	43				
/	/	/	/	/	/	/	/	/	/	/	/	44				
/	/	/	/	/	/	/	/	/	/	/	/	45				
2 786	37	10	4 387	38,57	3,89	4 954	142	3 429	66 584	7 394	45 670	46				
2 017	49	19	4 941	38,12	1,54	8 358	83	5 849	116 115	16 182	81 518	47				
9 429	43	15	7 808	38,56	6,72	6 881	273	4 768	92 294	10 538	64 210	48				
2 031	39	12	6 891	38,63	5,14	5 171	156	3 534	71 221	8 316	48 768	49				
/	/	/	/	/	/	/	/	/	/	/	/	50				
/	/	/	/	/	/	/	/	/	/	/	/	51				
/	/	/	/	/	/	/	/	/	/	/	/	52				
/	/	/	/	/	/	/	/	/	/	/	/	53				
/	/	/	/	/	/	/	/	/	/	/	/	54				
13 534	43	15	7 228	38,51	5,68	6 828	226	4 732	92 465	11 021	64 316	55				
2 040	47	15	4 571	38,27	0,04	8 768	2	6 042	120 963	14 679	82 527	56				
2 288	41	10	4 077	38,31	2,57	6 918	81	4 759	94 616	12 332	66 111	57				
/	/	/	/	/	/	/	/	/	/	/	/	58				
/	/	/	/	/	/	/	/	/	/	/	/	59				
/	/	/	/	/	/	/	/	/	/	/	/	60				
/	/	/	/	/	/	/	/	/	/	/	/	61				
/	/	/	/	/	/	/	/	/	/	/	/	62				
4 520	43	12	4 201	38,32	1,34	7 704	42	5 299	105 855	13 300	73 053	63				
/	/	/	/	/	/	/	/	/	/	/	/	64				
9 974	41	20	80 971	39,95	10,91	6 661	507	4 564	85 806	4 894	57 219	65				
4 378	38	17	74 096	39,91	12,40	5 205	494	3 560	67 769	4 315	45 393	66				
/	/	/	/	/	/	/	/	/	/	/	/	67				
4 027	38	17	73 289	39,90	11,58	5 120	450	3 499	66 727	4 305	44 697	68				
/	/	/	/	/	/	/	/	/	/	/	/	69				
/	/	/	/	/	/	/	/	/	/	/	/	70				
16 254	41	19	78 374	39,94	11,56	6 327	494	4 336	82 000	4 868	54 697	71				
5 882	49	19	12 361	38,44	1,12	8 887	54	6 134	122 232	14 638	83 596	72				
38 115	44	19	24 960	38,79	7,01	6 509	295	4 497	87 325	9 287	60 514	73				
48 854	43	17	10 853	38,45	4,83	4 811	160	3 332	65 645	7 779	45 313	74				
11 334	45	17	4 861	38,50	4,43	4 769	121	3 308	63 750	6 247	43 922	75				
37 519	42	17	12 664	38,43	4,95	4 823	172	3 339	66 217	8 242	45 733	76				
5 613	39	14	19 839	38,86	7,16	3 693	218	2 594	49 138	5 048	33 536	77				
/	/	/	/	/	/	/	/	/	/	/	/	78				
98 937	44	18	16 926	38,60	5,62	5 640	210	3 903	76 370	8 607	52 739	79				
												80				

5. VEREINBARTE WOCHENARBEITSZEIT UND MONATSVERDIENSTE DER ANGESTELLTEN IM OKTOBER 1990
5.1 VOLLZEIT

LFD. NR.	AUSBILDUNGSSTAND LEISTUNGSGRUPPE	ANGESTELLTE INSGESAMT	DURCHSCHNITTliche (S)			VEREIN- BART- WOCHEN- AR- BEITS- ZEIT	MEHR- AR- BEITS- STUNDEN IM OKTOBER 1990	BRUTTO- MONATSVERDIENST		NETTO- MONATSVERDIENST
			ALTER	UNTER- NEH- MENSZU- GEHOE- RIGKEIT	BESCHAEF- TIGEN- ZAHl DER UNTER- NEHMEN			INS- GESAMT	FUER MEHR- ARBEIT	INS- GESAMT
		ANZAHL	JAHRE		ANZAHL	STUNDEN		DM		
								VERARBEITENDES		
1	VOLKS-, HAUPT-, ODER REALSCHULE									
2	LEISTUNGSGRUPPE IB	61 435	48	18	8 740	38,78	2,40	8 537	90	5 866
3	II	351 008	46	19	22 847	37,84	6,40	6 331	260	4 357
4	III	586 095	42	15	15 177	38,03	6,51	4 981	212	3 441
5	IIIA	244 939	44	15	13 378	38,05	7,86	5 263	260	3 634
6	IIIB	351 156	41	14	16 431	38,01	5,57	4 785	178	3 307
7	IV	103 264	37	10	8 590	38,13	4,60	3 731	117	2 597
8	V	8 416	34	7	2 772	38,30	3,29	2 980	52	2 090
	ZUSAMMEN...	1 120 218	43	16	16 527	38,02	6,05	5 469	210	3 773
9	DAVON: OHNE ABGESCHLOSSENE BERUFSAUSBILDUNG									
10	LEISTUNGSGRUPPE IB	/	/	/	/	/	/	/	/	/
11	II	9 149	49	24	37 626	37,67	6,21	6 108	239	4 204
12	III	22 502	47	20	21 829	38,06	6,18	4 809	209	3 331
13	IIIA	7 338	48	21	19 626	37,89	9,49	5 121	328	3 533
14	IIIB	15 164	47	20	22 895	38,15	4,58	4 658	151	3 234
15	IV	7 392	44	17	13 847	38,20	5,15	3 820	127	2 684
16	V	/	/	/	/	/	/	/	/	/
	ZUSAMMEN...	41 000	47	20	23 738	38,02	5,96	4 976	195	3 447
17	MIT ABGESCHLOSSENER BERUFSAUSBILDUNG									
18	LEISTUNGSGRUPPE IB	60 440	48	18	8 394	38,78	2,30	8 528	89	5 860
19	II	341 859	46	19	22 451	37,84	6,41	6 337	260	4 361
20	III	573 593	42	15	14 916	38,02	6,52	4 988	212	3 446
21	IIIA	237 601	44	15	13 185	38,05	7,81	5 267	258	3 638
22	IIIB	335 992	41	14	16 140	38,01	5,61	4 791	179	3 310
23	IV	95 872	37	10	8 185	38,12	4,56	3 724	116	2 591
24	V	7 454	33	7	2 344	38,32	3,42	3 013	53	2 109
	ZUSAMMEN...	1 079 219	43	16	16 253	38,02	6,05	5 488	211	3 786
25	ABITUR									
26	LEISTUNGSGRUPPE IB	8 674	48	16	16 121	38,73	1,37	9 492	59	6 504
27	II	27 878	41	12	41 195	38,03	4,23	6 615	170	4 537
28	III	34 163	35	7	24 252	37,93	4,87	4 894	144	3 321
29	IIIA	12 886	38	8	19 951	38,01	5,34	5 318	174	3 639
30	IIIB	21 277	34	6	26 858	37,88	4,59	4 636	125	3 128
31	IV	6 103	29	3	20 737	38,00	6,29	3 413	75	2 128
32	V	/	/	/	/	/	/	/	/	/
	ZUSAMMEN...	77 180	38	9	29 312	38,06	4,34	5 904	138	4 016
33	DAVON: OHNE ABGESCHLOSSENE BERUFSAUSBILDUNG									
34	LEISTUNGSGRUPPE IB	/	/	/	/	/	/	/	/	/
35	II	5 313	43	14	48 866	38,13	3,04	6 751	126	4 641
36	III	5 962	37	9	24 930	38,00	4,81	5 071	157	3 421
37	IIIA	2 421	40	11	19 243	38,13	4,03	5 381	132	3 654
38	IIIB	3 540	35	7	28 818	37,91	5,34	4 860	174	3 262
39	IV	/	/	/	/	/	/	/	/	/
40	V	/	/	/	/	/	/	/	/	/
	ZUSAMMEN...	13 845	39	11	36 697	38,07	3,69	5 889	129	4 013
41	MIT ABGESCHLOSSENER BERUFSAUSBILDUNG									
42	LEISTUNGSGRUPPE IB	7 607	48	16	16 692	38,75	1,38	9 399	61	6 453
43	II	22 586	41	11	39 389	38,00	4,51	6 583	180	4 512
44	III	28 201	35	7	24 109	37,92	4,88	4 856	141	3 300
45	IIIA	10 465	37	8	20 115	37,98	5,64	5 304	184	3 635
46	IIIB	17 736	33	6	26 466	37,88	4,43	4 592	115	3 101
47	IV	4 834	29	3	12 065	38,07	6,93	3 468	67	2 109
48	V	/	/	/	/	/	/	/	/	/
	ZUSAMMEN...	63 335	38	9	27 698	38,06	4,48	5 907	140	4 017
49	FACHHOCHSCHULABSCHLUSS									
50	LEISTUNGSGRUPPE IB	30 516	47	16	21 716	38,78	1,25	9 224	60	6 418
51	II	121 605	41	12	45 512	38,09	5,05	6 902	218	4 748
52	III	69 887	35	6	26 677	37,83	5,20	5 506	177	3 717
53	IIIA	37 985	37	8	26 292	37,86	4,70	5 913	180	4 026
54	IIIB	31 902	32	4	27 136	37,79	5,79	5 021	173	3 349
55	IV	/	/	/	/	/	/	/	/	/
56	V	/	/	/	/	/	/	/	/	/
	ZUSAMMEN...	224 643	40	11	35 974	38,10	5,12	6 755	183	4 635
57	HOCHSCHUL-/ UNIVERSITAETSABSCHLUSS									
58	LEISTUNGSGRUPPE IB	38 719	46	13	31 780	38,86	0,45	10 070	23	6 926
59	II	78 147	39	8	52 351	38,30	3,45	7 233	154	4 962
60	III	26 927	34	4	21 434	38,13	4,60	5 787	144	3 891
61	IIIA	17 329	35	4	27 311	38,05	4,44	6 180	161	4 175
62	IIIB	9 597	33	3	10 822	38,29	4,90	5 076	113	3 379
63	IV	/	/	/	/	/	/	/	/	/
64	V	/	/	/	/	/	/	/	/	/
	ZUSAMMEN...	145 018	40	9	40 738	38,42	3,00	7 699	117	5 272
65	SONSTIGE									
66	LEISTUNGSGRUPPE IB	3 117	46	12	11 595	38,58	2,36	8 483	94	5 806
67	II	8 329	45	17	29 461	38,14	3,39	6 711	131	4 586
68	III	11 351	43	13	16 954	38,38	5,17	4 810	161	3 291
69	IIIA	3 968	45	13	8 905	38,23	4,76	5 272	168	3 579
70	IIIB	7 383	42	13	21 281	38,46	5,39	4 562	157	3 136
71	IV	/	/	/	/	/	/	/	/	/
72	V	/	/	/	/	/	/	/	/	/
	ZUSAMMEN...	25 374	44	13	19 572	38,38	4,09	5 770	137	3 953
73	AUSBILDUNGSSTAND INSGESAMT									
74	LEISTUNGSGRUPPE IB	142 461	47	16	18 293	38,79	1,56	9 158	64	6 310
75	II	586 968	44	16	32 436	37,97	5,58	6 588	231	4 530
76	III	738 423	41	13	16 940	38,01	6,22	5 054	202	3 476
77	IIIA	317 108	42	14	15 897	38,02	7,15	5 393	240	3 710
78	IIIB	421 315	40	13	17 726	38,00	5,52	4 798	173	3 299
79	IV	115 232	37	10	9 228	38,13	5,91	3 741	115	2 591
80	V	9 348	33	7	4 712	38,32	3,08	2 981	51	2 090
	INSGESAMT...	1 592 432	42	14	22 143	38,07	5,53	5 879	193	4 046

5 VEREINBARTE WOCHENARBEITSZEIT UND MONATSVERDIENSTE DER ANGESTELLTEN IM OKTOBER 1990
5.1 VOLLZEIT

LFD. NR.	AUSBILDUNGSSTAND LEISTUNGSGRUPPE		ANGESTELLTE INSGESAMT	DURCHSCHNITTliche (S)			VEREIN- BARTE- WOCHEN- AR- BEITS- ZEIT	MEHR- AR- BEITS- STUNDEN IM OKTOBER 1990	BRUTTO- MONATSVERDIENST		NETTO- INSGESAMT
				ALTER	UNTER- NEH- MENSZU- GEHÖR- RIGKEIT	BESCHAEF- TIGTEN- ZAHL DER UNTER- NEHMEN			INS- GESAMT	FUER MEHR- ARBEIT	
			ANZAHL	JAHRE	ANZAHL	STUNDEN			DM		
									GRUNDSTOFF- UND PRODUK		
1	VOLKS-, HAUPT-, ODER REALSCHULE										
2	LEISTUNGSGRUPPE IB		12 590	49	20	9 462	39,00	0,90	8 787	36	6 056
3	II		64 732	47	21	12 646	38,22	4,06	6 339	171	4 370
4	III		132 037	43	17	14 961	38,77	4,11	5 205	140	3 597
5	IIIA		34 487	45	16	4 434	38,61	5,98	5 524	203	3 829
6	IIIB		97 550	42	17	18 683	38,83	3,45	5 093	117	3 515
7	IV		23 878	37	12	17 362	38,94	2,49	3 973	71	2 768
8	V		/	/	/	/	/	/	/	/	/
	ZUSAMMEN...		234 468	44	18	14 221	38,65	3,75	5 577	135	3 853
9	DAVON:										
10	OHNE ABGESCHLOSSENE BERUFSAUSBILDUNG										
11	LEISTUNGSGRUPPE IB		2 271	49	27	14 393	37,45	7,69	5 807	322	4 017
12	II		6 340	49	23	15 724	38,63	5,27	5 110	181	3 557
13	III		/	/	/	/	/	/	/	/	/
14	IIIA		5 118	49	24	18 368	38,76	4,45	5 083	155	3 538
15	IIIB		2 751	45	19	21 124	38,83	2,28	4 136	62	2 901
16	IV		/	/	/	/	/	/	/	/	/
	ZUSAMMEN...		11 650	48	23	16 542	38,45	4,99	5 021	178	3 494
17	MIT ABGESCHLOSSENER BERUFSAUSBILDUNG										
18	LEISTUNGSGRUPPE IB		12 467	49	20	9 418	39,01	0,91	8 793	36	6 062
19	II		62 460	47	21	12 582	38,25	3,93	6 358	166	4 383
20	III		125 697	43	16	14 923	38,78	4,05	5 210	137	3 599
21	IIIA		33 265	44	16	4 426	38,63	5,88	5 536	199	3 836
22	IIIB		92 432	42	17	18 701	38,83	3,40	5 093	115	3 514
23	IV		21 127	36	11	16 872	38,95	2,52	3 952	72	2 751
24	V		/	/	/	/	/	/	/	/	/
	ZUSAMMEN...		222 817	44	17	14 100	38,66	3,69	5 606	133	3 872
25	ABITUR										
26	LEISTUNGSGRUPPE IB		2 096	50	19	12 178	38,96	0,17	9 274	2	6 358
27	II		4 508	42	12	13 742	38,58	1,71	6 754	71	4 645
28	III		7 947	36	8	11 970	38,82	2,22	5 144	66	3 474
29	IIIA		/	/	/	/	/	/	/	/	/
30	IIIB		5 825	35	7	14 051	38,80	2,44	4 912	70	3 302
31	IV		/	/	/	/	/	/	/	/	/
32	V		/	/	/	/	/	/	/	/	/
	ZUSAMMEN...		16 265	39	10	12 053	38,76	1,91	5 948	61	4 055
33	DAVON:										
34	OHNE ABGESCHLOSSENE BERUFSAUSBILDUNG										
35	LEISTUNGSGRUPPE IB		/	/	/	/	/	/	/	/	/
36	II		/	/	/	/	/	/	/	/	/
37	III		/	/	/	/	/	/	/	/	/
38	IIIA		/	/	/	/	/	/	/	/	/
39	IIIB		/	/	/	/	/	/	/	/	/
40	IV		/	/	/	/	/	/	/	/	/
	ZUSAMMEN...		2 766	41	12	10 605	38,74	2,95	6 121	95	4 176
41	MIT ABGESCHLOSSENER BERUFSAUSBILDUNG										
42	LEISTUNGSGRUPPE IB		3 626	42	11	14 012	38,59	1,54	6 735	67	4 620
43	II		6 533	36	7	12 313	38,81	2,01	5 010	59	3 383
44	III		/	/	/	/	/	/	/	/	/
45	IIIA		4 950	35	7	14 501	38,78	2,08	4 824	60	3 244
46	IIIB		/	/	/	/	/	/	/	/	/
47	IV		/	/	/	/	/	/	/	/	/
48	V		/	/	/	/	/	/	/	/	/
	ZUSAMMEN...		13 500	39	10	12 350	38,77	1,70	5 912	54	4 030
49	FACHHOCHSCHULABSCHLUSS										
50	LEISTUNGSGRUPPE IB		6 784	48	18	14 931	38,98	0,60	9 211	42	6 401
51	II		15 052	43	13	14 664	38,58	1,70	7 046	77	4 855
52	III		10 656	36	7	14 496	38,84	1,46	5 780	51	3 936
53	IIIA		4 058	41	11	10 147	38,74	1,69	6 714	59	4 657
54	IIIB		6 598	34	5	17 171	38,91	1,32	5 205	47	3 492
55	IV		/	/	/	/	/	/	/	/	/
56	V		/	/	/	/	/	/	/	/	/
	ZUSAMMEN...		32 866	42	12	14 570	38,75	1,46	7 049	63	4 852
57	HOCHSCHUL-/ UNIVERSITAETSABSCHLUSS										
58	LEISTUNGSGRUPPE IB		17 066	46	13	24 573	38,91	0,13	9 934	8	6 809
59	II		15 791	40	8	17 922	38,77	0,50	7 677	25	5 279
60	III		6 070	35	4	8 744	38,94	1,05	6 013	43	4 052
61	IIIA		3 470	36	5	8 805	38,93	0,92	6 549	40	4 460
62	IIIB		/	/	/	/	/	/	/	/	/
63	IV		/	/	/	/	/	/	/	/	/
64	V		/	/	/	/	/	/	/	/	/
	ZUSAMMEN...		39 171	42	10	19 319	38,86	0,42	8 384	20	5 742
65	SONSTIGE										
66	LEISTUNGSGRUPPE IB		3 667	46	20	37 032	38,54	1,08	6 707	40	4 582
67	II		3 539	42	16	29 893	38,82	2,04	4 915	80	3 355
68	III		/	/	/	/	/	/	/	/	/
69	IIIA		2 780	41	16	36 862	38,89	1,90	4 806	69	3 290
70	IIIB		/	/	/	/	/	/	/	/	/
71	IV		/	/	/	/	/	/	/	/	/
72	V		/	/	/	/	/	/	/	/	/
	ZUSAMMEN...		8 784	45	18	30 679	38,66	2,69	6 085	99	4 162
73	AUSBILDUNGSSTAND INSGESAMT										
74	LEISTUNGSGRUPPE IB		39 599	48	17	17 371	38,94	0,62	9 381	29	6 455
75	II		103 750	45	18	14 651	38,39	2,97	6 676	126	4 598
76	III		160 250	42	15	14 876	38,78	3,68	5 265	125	3 626
77	IIIA		44 896	43	14	5 373	38,66	4,94	5 720	169	3 954
78	IIIB		115 354	41	16	18 575	38,83	3,19	5 088	108	3 498
79	IV		26 559	36	11	16 392	38,92	2,74	3 951	78	2 747
80	V		/	/	/	/	/	/	/	/	/
	INSGESAMT...		331 555	43	16	15 188	38,69	3,01	6 087	110	4 193

SOWIE JAHRESVERDIENSTE 1990 NACH WIRTSCHAFTSZWEIGEN, DEM AUSBILDUNGSSTAND UND LEISTUNGSGRUPPEN
BESCHAEFTIGTE MAENNER

ANGESTELLTE MIT JAHRES- VERDIENSTEN	DURCHSCHNITTLICHE (S)			VEREIN- BART- WOCHEN- ARBEITS- ZEIT	MEHR- AR- BEITS- STUNDEN IM OKTOBER 1990	BRUTTO- MONATSVERDIENST		NETTO- VERDIENST	BRUTTO- JAHRES- VERDIENST	DARUNTER SONDER- ZAHLUNGEN	NETTO- JAHRES- VERDIENST	LFD. NR.					
	ALTER	UNTER- NEH- MENSZU- GEHOE- RIGKEIT	BESCHAEF- TIGTEN- ZAHLE DER UNTER- NEHMEN			INSGESAMT	FUER MEHR- ARBEIT										
ANZAHL	JAHRE		ANZAHL	STUNDEN		DM											
TIONSGUETERGEWERBE																	
11 603	49	21	9 793	38,93	0,88	8 680	34	5 988	125 077	20 012	85 818	1					
60 047	48	22	12 884	38,21	4,19	6 297	176	4 339	85 338	10 749	59 218	2					
119 313	43	17	14 873	38,76	4,21	5 202	145	3 596	69 589	8 461	48 045	3					
31 000	45	17	4 657	38,60	6,07	5 549	210	3 850	74 104	8 045	51 421	4					
88 313	43	18	18 459	38,82	3,55	5 080	122	3 506	68 005	8 608	46 859	5					
19 392	38	13	16 711	38,93	2,82	3 998	81	2 786	53 083	6 384	36 305	6					
211 320	44	18	14 146	38,63	3,89	5 587	141	3 860	75 518	9 551	52 163	7					
2 081	50	27	14 681	37,46	7,91	5 834	326	4 040	78 649	9 363	54 628	9					
5 744	48	23	13 746	38,64	5,56	5 061	194	3 522	67 485	8 288	46 912	10					
4 543	48	23	16 187	38,77	4,70	5 018	167	3 488	67 319	8 761	46 717	11					
2 258	46	19	19 440	38,79	2,74	4 097	74	2 866	55 333	7 160	37 872	12					
10 331	48	23	15 053	38,43	5,37	5 021	191	3 491	67 370	8 365	46 669	13					
11 480	49	21	9 748	38,93	0,89	8 685	35	5 993	125 151	20 015	85 877	14					
57 966	48	22	12 819	38,23	4,06	6 314	171	4 350	85 578	10 799	59 382	15					
113 569	43	17	14 930	38,77	4,14	5 209	142	3 599	69 696	8 470	48 102	16					
29 799	45	17	4 662	38,62	5,96	5 562	206	3 858	74 346	8 107	51 573	17					
83 770	42	17	18 582	38,82	3,49	5 084	119	3 507	68 042	8 599	46 867	18					
17 134	37	12	16 352	38,95	2,83	3 985	82	2 775	52 787	6 282	36 098	19					
200 989	44	18	14 100	38,64	3,81	5 616	139	3 878	75 937	9 612	52 446	20					
2 008	51	19	12 141	38,96	0,18	9 214	2	6 313	136 967	23 694	93 322	21					
3 992	43	12	13 993	38,56	1,66	6 774	73	4 650	92 939	12 473	64 800	22					
6 648	37	9	12 452	38,80	2,58	5 243	78	3 546	70 065	8 626	47 675	23					
4 780	36	8	14 635	38,78	2,86	5 000	84	3 368	66 504	8 174	44 836	24					
13 757	40	11	12 418	38,76	2,13	6 134	69	4 182	84 583	11 623	57 978	25					
2 427	42	13	10 883	38,74	2,97	6 234	98	4 247	85 710	11 978	59 144	26					
3 186	42	12	14 211	38,57	1,71	6 787	75	4 648	93 091	12 495	64 724	27					
5 359	36	8	13 099	38,79	2,35	5 101	70	3 451	67 819	8 116	46 033	28					
3 984	35	8	15 549	38,75	2,45	4 893	73	3 298	65 080	7 984	43 810	29					
11 330	40	11	12 747	38,76	1,96	6 112	63	4 168	84 341	11 547	57 729	30					
6 460	49	19	15 509	38,95	0,63	9 197	43	6 394	133 662	22 836	91 731	31					
13 772	44	14	15 384	38,60	1,73	7 068	78	4 871	97 364	13 325	67 567	32					
9 061	37	8	15 241	38,84	1,57	5 878	55	4 011	78 949	9 637	54 262	33					
3 472	42	12	10 976	38,70	1,90	6 847	66	4 754	93 965	11 780	65 824	34					
5 590	34	6	17 890	38,92	1,36	5 277	49	3 550	69 624	8 306	47 080	35					
29 541	43	13	15 274	38,75	1,45	7 144	64	4 923	99 283	14 209	68 513	36					
15 975	46	14	24 965	38,91	0,13	10 050	8	6 981	150 151	29 139	103 103	37					
14 126	40	9	18 696	38,79	0,56	7 748	28	5 340	108 173	15 945	74 741	38					
4 648	36	5	9 169	38,94	1,25	6 182	53	4 184	84 037	10 568	57 997	39					
2 791	37	5	9 395	38,91	1,03	6 653	45	4 537	90 431	11 700	63 101	40					
34 957	42	11	20 220	38,86	0,46	8 575	22	5 923	123 910	21 206	85 283	41					
3 501	47	21	38 613	38,59	1,14	6 740	42	4 608	99 205	18 310	65 520	42					
3 299	43	16	31 086	38,82	1,90	4 885	76	3 334	65 484	8 611	43 584	43					
2 601	41	16	38 152	38,91	1,80	4 764	66	3 266	64 228	8 855	42 474	44					
8 240	45	18	32 223	38,68	2,22	6 114	86	4 183	86 439	13 970	57 650	45					
37 093	48	17	17 782	38,91	0,63	9 391	29	6 504	137 984	24 629	94 661	46					
95 439	46	18	15 095	38,38	3,08	6 659	131	4 587	91 280	12 239	63 185	47					
142 969	42	16	14 972	38,77	3,81	5 271	131	3 633	70 580	8 615	48 642	48					
39 829	44	15	5 645	38,64	5,09	5 751	177	3 979	77 149	8 702	53 595	49					
103 140	42	16	18 574	38,83	3,32	5 086	114	3 499	68 043	8 582	46 729	50					
21 218	37	12	15 930	38,93	2,90	3 981	83	2 769	52 788	6 265	36 046	51					
297 815	44	17	15 391	38,68	3,12	6 132	115	4 231	84 276	11 599	58 093	52					

5 VEREINBARTE WOCHENARBEITSZEIT UND MONATSVERDIENSTE DER ANGESTELLTEN IM OKTOBER 1990
5.1 VOLLZEIT

LFD. NR.	AUSBILDUNGSSTAND LEISTUNGSGRUPPE	ANGESTELLTE INSGESAMT	DURCHSCHNITTliche (S)			VEREIN- BARE- WOCHEN- AR- BEITS- ZEIT	MEHR- AR- BEITS- STUNDEN IM OKTOBER 1990	BRUTTO- MONATSVERDIENST		NETTO- INSGESAMT			
			ALTER	UNTER- NEH- MEN- SZU- GEHOE- RIGKEIT	BESCHAEF- TIGTEN- Zahl DER UNTER- NEHMEN			INS- GESAMT	FUER MEHR- ARBEIT				
		ANZAHL	JAHRE		ANZAHL	STUNDEN		DM					
								CHEMISCHE INDUSTRIE (OHNE					
1	VOLKS-, HAUPT-, ODER REALSCHULE												
2	LEISTUNGSGRUPPE IB	6 069	50	21	15 509	39,11	0,57	9 118	18	6 290			
3	II	25 377	48	21	21 176	38,97	2,01	6 940	84	4 761			
4	III	74 495	43	17	23 662	39,04	2,78	5 378	97	3 701			
5	IIIA	8 656	44	13	9 341	39,03	1,10	6 082	35	4 171			
6	IIIB	65 839	43	18	25 544	39,04	3,00	5 286	105	3 639			
7	IV	15 688	38	12	24 173	39,14	2,19	4 158	60	2 893			
8	V	/	/	/	/	/	/	/	/	/			
	ZUSAMMEN...	122 395	44	18	22 710	39,04	2,44	5 722	86	3 940			
9	DAVON:												
10	OHNE ABGESCHLOSSENE BERUFSAUSBILDUNG												
11	LEISTUNGSGRUPPE IB	/	/	/	/	/	/	/	/	/			
12	II	/	/	/	/	/	/	/	/	/			
13	III	3 406	49	24	25 775	39,11	5,12	5 430	176	3 769			
14	IIIA	/	/	/	/	/	/	/	/	/			
15	IIIB	3 284	49	24	26 339	39,10	4,97	5 410	173	3 753			
16	IV	/	/	/	/	/	/	/	/	/			
	V	/	/	/	/	/	/	/	/	/			
	ZUSAMMEN...	5 973	48	22	25 943	39,07	4,07	5 257	141	3 645			
17	MIT ABGESCHLOSSENER BERUFSAUSBILDUNG												
18	LEISTUNGSGRUPPE IB	5 995	50	21	15 492	39,11	0,58	9 109	19	6 286			
19	II	24 866	48	21	21 115	38,98	1,94	6 932	81	4 755			
20	III	71 089	43	17	23 560	39,04	2,67	5 376	93	3 698			
21	IIIA	8 534	44	13	9 323	39,03	0,98	6 084	32	4 171			
22	IIIB	62 555	42	17	25 503	39,04	2,90	5 279	101	3 633			
23	IV	13 775	37	11	23 669	39,15	2,26	4 139	62	2 878			
24	V	/	/	/	/	/	/	/	/	/			
	ZUSAMMEN...	116 422	43	17	22 544	39,04	2,36	5 746	83	3 955			
25	ABITUR												
26	LEISTUNGSGRUPPE IB	/	/	/	/	/	/	/	/	/			
27	II	2 577	43	12	18 990	39,00	0,55	7 188	27	4 947			
28	III	5 593	36	8	15 586	38,96	1,38	5 314	45	3 577			
29	IIIA	/	/	/	/	/	/	/	/	/			
30	IIIB	4 334	35	7	17 512	38,93	1,62	5 053	51	3 388			
31	IV	/	/	/	/	/	/	/	/	/			
32	V	/	/	/	/	/	/	/	/	/			
	ZUSAMMEN...	10 190	39	10	16 590	38,99	1,33	6 129	42	4 166			
33	DAVON:												
34	OHNE ABGESCHLOSSENE BERUFSAUSBILDUNG												
35	LEISTUNGSGRUPPE IB	/	/	/	/	/	/	/	/	/			
36	II	/	/	/	/	/	/	/	/	/			
37	III	/	/	/	/	/	/	/	/	/			
38	IIIA	/	/	/	/	/	/	/	/	/			
39	IIIB	/	/	/	/	/	/	/	/	/			
40	IV	/	/	/	/	/	/	/	/	/			
	V	/	/	/	/	/	/	/	/	/			
	ZUSAMMEN...	-	-	-	-	-	-	-	-	-			
41	MIT ABGESCHLOSSENER BERUFSAUSBILDUNG												
42	LEISTUNGSGRUPPE IB	/	/	/	/	/	/	/	/	/			
43	II	/	/	/	/	/	/	/	/	/			
44	III	4 545	35	7	16 365	38,95	0,80	5 155	27	3 468			
45	IIIA	/	/	/	/	/	/	/	/	/			
46	IIIB	3 639	34	7	18 322	38,92	0,99	4 974	34	3 335			
47	IV	/	/	/	/	/	/	/	/	/			
48	V	/	/	/	/	/	/	/	/	/			
	ZUSAMMEN...	8 326	39	10	17 337	38,99	0,91	6 083	29	4 135			
49	FACHHOCHSCHULABSCHLUSS												
50	LEISTUNGSGRUPPE IB	3 154	48	19	22 204	39,07	0,03	9 506	3	6 624			
51	II	7 164	43	13	23 992	39,01	1,41	7 304	62	5 023			
52	III	6 603	36	7	21 170	38,96	0,97	5 863	35	3 970			
53	IIIA	/	/	/	/	/	/	/	/	/			
54	IIIB	4 542	33	5	22 699	39,01	1,28	5 345	46	3 575			
55	IV	/	/	/	/	/	/	/	/	/			
56	V	/	/	/	/	/	/	/	/	/			
	ZUSAMMEN...	17 117	41	12	22 430	39,00	1,02	7 118	41	4 887			
57	HOCHSCHUL-/ UNIVERSITAETSABSCHLUSS												
58	LEISTUNGSGRUPPE IB	12 780	45	13	30 377	39,01	0,13	9 983	8	6 933			
59	II	11 056	40	8	22 383	38,97	0,13	7 894	6	5 443			
60	III	4 265	35	4	10 650	39,01	0,64	6 020	24	4 051			
61	IIIA	/	/	/	/	/	/	/	/	/			
62	IIIB	/	/	/	/	/	/	/	/	/			
63	IV	/	/	/	/	/	/	/	/	/			
64	V	/	/	/	/	/	/	/	/	/			
	ZUSAMMEN...	28 226	42	10	24 170	38,99	0,21	8 543	10	5 897			
65	SONSTIGE												
66	LEISTUNGSGRUPPE IB	/	/	/	/	/	/	/	/	/			
67	II	2 417	48	22	51 912	39,01	0,47	7 079	16	4 806			
68	III	2 138	41	15	42 870	39,08	0,98	4 711	35	3 201			
69	IIIA	/	/	/	/	/	/	/	/	/			
70	IIIB	/	/	/	/	/	/	/	/	/			
71	IV	/	/	/	/	/	/	/	/	/			
72	V	/	/	/	/	/	/	/	/	/			
	ZUSAMMEN...	5 189	45	19	46 023	39,05	0,63	6 203	22	4 219			
73	AUSBILDUNGSSTAND INSGESAMT												
74	LEISTUNGSGRUPPE IB	23 500	47	17	25 241	39,05	0,22	9 702	10	6 723			
75	II	48 592	45	17	23 279	38,98	1,34	7 230	57	4 967			
76	III	93 094	42	15	22 845	39,03	2,43	5 423	85	3 717			
77	IIIA	14 523	42	11	10 749	39,01	0,78	6 283	26	4 304			
78	IIIB	78 571	41	16	25 081	39,03	2,73	5 264	95	3 609			
79	IV	17 080	37	12	23 131	39,14	2,30	4 123	63	2 863			
80	V	/	/	/	/	/	/	/	/	/			
	INSGESAMT...	183 117	43	15	23 229	39,03	1,85	6 324	66	4 351			

SOWIE JAHRESVERDIENSTE 1990 NACH WIRTSCHAFTSZWEIGEN, DEM AUSBILDUNGSSTAND UND LEISTUNGSGRUPPEN
BESCHAEFTIGTE MAENNER

ANGESTELLTE MIT JAHRES- VERDIENSTEN	DURCHSCHNITTliche (S)			VEREIN- BART- WOCHEN- ARBEITS- ZEIT	MEHR- AR- BEITS- STUNDEN IM OKTOBER 1990	BRUTTO- MONATSVERDIENST		NETTO- VERDIENST	BRUTTO- JAHRES- VERDIENST	DARUNTER SONDER- ZAHLUNGEN	NETTO- JAHRES- VERDIENST	LFD. NR.	
	ALTER	UNTER- NEH- MENSZU- GEHOE- RIGKEIT	BESCHAEF- TIGTEN- ZAHl DER UNTER- NEHMEN			INSGESAMT	FUER MEHR- ARBEIT						
ANZAHL	JAHRE		ANZAHL	STUNDEN		DM							
HERSTELLUNG VON CHEMIEFASERN)													
5 695	50	21	15 698	39,11	0,54	8 968	15	6 190	131 759	23 636	89 956	1	
23 529	48	22	21 490	38,98	2,16	6 888	90	4 722	95 963	14 608	66 325	2	
67 209	43	18	23 467	39,04	2,88	5 363	102	3 689	72 650	9 899	50 082	3	
7 646	45	14	10 378	39,01	1,21	6 135	39	4 219	85 031	11 273	58 915	4	
59 563	43	18	25 147	39,04	3,09	5 264	110	3 621	71 060	9 723	48 948	5	
12 767	38	13	22 961	39,16	2,45	4 139	68	2 877	55 342	7 225	37 737	6	
/	/	/	/	/	/	/	/	/	/	/	/	7	
109 797	44	18	22 483	39,04	2,56	5 727	91	3 941	78 623	11 311	54 142	8	
/	/	/	/	/	/	/	/	/	/	/	/	9	
2 974	48	23	22 746	39,12	5,45	5 353	193	3 708	72 027	9 907	50 156	10	
2 852	49	23	23 266	39,11	5,29	5 325	190	3 687	71 784	9 982	49 999	11	
/	/	/	/	/	/	/	/	/	/	/	/	12	
5 071	48	22	23 572	39,08	4,50	5 231	158	3 618	70 995	9 920	49 053	13	
/	/	/	/	/	/	/	/	/	/	/	/	14	
5 621	50	21	15 681	39,11	0,55	8 956	16	6 185	131 574	23 579	89 854	15	
23 075	48	22	21 429	38,98	2,08	6 879	87	4 716	95 869	14 624	66 261	16	
64 235	43	17	23 501	39,03	2,76	5 363	97	3 688	72 679	9 899	50 079	17	
7 524	45	14	10 375	39,01	1,08	6 137	36	4 219	85 149	11 324	58 998	18	
56 710	42	18	25 242	39,04	2,98	5 261	106	3 618	71 024	9 710	48 895	19	
11 243	37	12	22 594	39,17	2,51	4 131	69	2 871	55 079	7 128	37 570	20	
/	/	/	/	/	/	/	/	/	/	/	/	21	
104 726	44	18	22 430	39,04	2,47	5 751	88	3 957	78 992	11 378	54 389	22	
/	/	/	/	/	/	/	/	/	/	/	/	23	
2 259	44	13	19 410	39,00	0,63	7 263	31	4 981	101 997	15 918	70 746	24	
4 727	37	9	16 108	38,95	1,63	5 399	53	3 639	73 262	9 804	49 771	25	
/	/	/	/	/	/	/	/	/	/	/	/	26	
3 657	35	8	17 830	38,92	1,93	5 104	60	3 426	68 743	9 087	46 231	27	
/	/	/	/	/	/	/	/	/	/	/	/	28	
8 619	40	11	17 083	38,99	1,56	6 312	50	4 289	88 550	13 539	60 318	29	
/	/	/	/	/	/	/	/	/	/	/	/	30	
/	/	/	/	/	/	/	/	/	/	/	/	31	
/	/	/	/	/	/	/	/	/	/	/	/	32	
/	/	/	/	/	/	/	/	/	/	/	/	33	
/	/	/	/	/	/	/	/	/	/	/	/	34	
/	/	/	/	/	/	/	/	/	/	/	/	35	
/	/	/	/	/	/	/	/	/	/	/	/	36	
/	/	/	/	/	/	/	/	/	/	/	/	37	
/	/	/	/	/	/	/	/	/	/	/	/	38	
/	/	/	/	/	/	/	/	/	/	/	/	39	
/	/	/	/	/	/	/	/	/	/	/	/	40	
/	/	/	/	/	/	/	/	/	/	/	/	41	
3 787	36	8	17 274	38,94	0,95	5 225	33	3 521	70 633	9 181	47 831	42	
3 042	34	8	19 085	38,90	1,19	4 997	41	3 354	67 367	8 905	45 204	43	
/	/	/	/	/	/	/	/	/	/	/	/	44	
6 977	39	11	17 934	38,99	1,07	6 278	35	4 264	88 118	13 393	59 850	45	
3 039	49	20	22 905	39,05	0,03	9 421	3	6 559	141 452	27 690	97 378	46	
6 633	43	14	25 004	39,02	1,52	7 287	67	5 003	103 733	16 966	71 303	47	
5 630	37	8	22 150	38,96	0,99	5 965	37	4 052	80 811	10 493	55 491	48	
3 891	34	5	23 346	39,01	1,29	5 414	47	3 635	72 054	9 269	48 508	49	
/	/	/	/	/	/	/	/	/	/	/	/	50	
15 465	42	13	23 351	39,00	1,07	7 194	44	4 942	102 301	16 613	70 335	51	
11 968	46	14	30 936	39,00	0,14	10 112	9	7 034	154 759	32 801	106 102	52	
10 026	40	9	23 349	38,98	0,14	7 943	7	5 491	112 882	18 107	78 298	53	
3 222	35	5	11 478	39,02	0,74	6 124	28	4 138	83 627	11 173	58 171	54	
/	/	/	/	/	/	/	/	/	/	/	/	55	
/	/	/	/	/	/	/	/	/	/	/	/	56	
25 325	42	11	25 368	39,00	0,22	8 723	10	6 038	128 743	24 125	88 723	57	
/	/	/	/	/	/	/	/	/	/	/	/	58	
2 400	48	22	52 264	39,01	0,48	7 063	16	4 795	107 680	22 919	70 128	59	
2 049	41	15	43 302	39,08	1,02	4 716	36	3 200	64 082	9 110	41 571	60	
/	/	/	/	/	/	/	/	/	/	/	/	61	
/	/	/	/	/	/	/	/	/	/	/	/	62	
/	/	/	/	/	/	/	/	/	/	/	/	63	
5 059	45	19	46 611	39,05	0,64	6 219	22	4 227	91 323	17 519	59 630	64	
22 144	48	17	25 690	39,04	0,22	9 715	9	6 739	146 959	29 659	100 537	65	
44 847	45	17	23 968	38,99	1,45	7 211	61	4 952	101 826	16 250	70 164	66	
82 838	42	16	22 982	39,03	2,55	5 419	90	3 716	73 454	9 964	50 536	67	
12 437	43	12	11 885	39,00	0,86	6 359	29	4 366	88 056	11 708	61 405	68	
70 401	42	16	24 942	39,03	2,85	5 254	101	3 602	70 875	9 656	48 616	69	
13 786	38	12	22 002	39,16	2,62	4 116	72	2 856	54 872	7 031	37 393	70	
/	/	/	/	/	/	/	/	/	/	/	/	71	
164 264	43	16	23 469	39,03	1,95	6 373	70	4 386	89 491	14 094	61 491	72	

5 VEREINBARTE WOCHENARBEITSZEIT UND MONATSVERDIENSTE DER ANGESTELLTEN IM OKTOBER 1990
5.1 VOLLZEIT

LFD. NR.	AUSBILDUNGSSTAND LEISTUNGSGRUPPE		ANGESTELLTE INSGESAMT	DURCHSCHNITTliche (S)			VEREIN- BART- WOCHEN- AR- BEITS- ZEIT	MEHR- AR- BEITS- STUNDEN IM OKTOBER 1990	BRUTTO- MONATSVERDIENST		NETTO- INSGESAMT
				ALTER	UNTER- NEH- MEN- S- ZU- GEHOE- RIGKEIT	BESCHAEF- TIGTEN- ZAH- L DER UNTER- NEHMEN			INS- GESAMT	FUER MEHR- ARBEIT	
			ANZAHL	JAHRE	ANZAHL	STUNDEN	DM				
INVESTITIONSGUETER											
1	VOLKS-, HAUPT-, ODER REALSCHULE										
2	LEISTUNGSGRUPPE	IB	30 197	48	17	13 413	38,56	2,84	8 684	108	5 966
3		II	231 209	46	19	30 838	37,58	7,19	6 390	297	4 397
4		III	328 714	41	14	21 097	37,56	7,68	5 001	252	3 448
5		IIIA	149 995	43	16	20 487	37,71	8,67	5 373	295	3 699
6		IIIB	178 719	40	13	21 609	37,43	6,85	4 689	216	3 238
7		IV	54 576	36	10	8 355	37,56	5,56	3 682	136	2 561
8		V	4 196	32	7	3 504	37,80	4,45	2 871	53	2 009
		ZUSAMMEN...	648 891	43	15	23 025	37,61	7,08	5 543	250	3 819
9	DAVON:										
10	OHNE ABGESCHLOSSENE BERUFSAUSBILDUNG										
11	LEISTUNGSGRUPPE	IB	/	/	/	/	/	/	/	/	/
12		II	5 526	48	23	56 166	37,46	5,77	6 407	225	4 392
13		III	10 553	46	20	36 069	37,34	6,44	4 803	218	3 305
14		IIIA	3 855	48	21	35 219	37,33	9,03	5 284	305	3 615
15		IIIB	6 698	46	19	36 559	37,34	4,95	4 527	167	3 127
16		IV	2 821	43	16	15 062	37,27	6,87	3 631	184	2 550
17		V	/	/	/	/	/	/	/	/	/
		ZUSAMMEN...	19 870	46	20	38 541	37,41	6,29	5 183	207	3 570
18	MIT ABGESCHLOSSENER BERUFSAUSBILDUNG										
19	LEISTUNGSGRUPPE	IB	29 631	48	17	12 745	38,55	2,73	8 663	108	5 951
20		II	225 683	46	18	30 218	37,58	7,23	6 390	299	4 397
21		III	318 161	41	14	20 601	37,56	7,72	5 008	253	3 453
22		IIIA	146 139	43	15	20 099	37,72	8,66	5 376	295	3 701
23		IIIB	172 022	40	13	21 027	37,43	6,93	4 695	218	3 242
24		IV	51 755	36	9	7 989	37,58	5,49	3 685	133	2 562
25		V	3 793	32	7	2 578	37,84	4,72	2 888	54	2 017
		ZUSAMMEN...	629 022	43	15	22 535	37,62	7,11	5 554	252	3 827
26	ABITUR										
27	LEISTUNGSGRUPPE	IB	4 218	47	16	25 857	38,46	2,12	9 826	82	6 760
28		II	19 813	41	12	54 611	37,81	5,16	6 635	212	4 542
29		III	20 661	35	7	35 207	37,47	6,14	4 887	181	3 317
30		IIIA	8 384	38	8	28 857	37,64	6,29	5 379	213	3 681
31		IIIB	12 276	33	5	39 543	37,35	6,04	4 551	159	3 068
32		IV	3 533	29	4	31 645	37,53	8,47	3 358	76	1 948
		ZUSAMMEN...	48 396	38	9	42 337	37,70	5,54	5 912	177	4 012
33	DAVON:										
34	OHNE ABGESCHLOSSENE BERUFSAUSBILDUNG										
35	LEISTUNGSGRUPPE	IB	/	/	/	/	/	/	/	/	/
36		II	3 682	42	14	67 314	37,93	3,50	6 784	152	4 640
37		III	3 330	36	8	39 804	37,53	5,33	4 906	191	3 295
38		IIIA	/	/	/	/	/	/	/	/	/
39		IIIB	/	/	/	/	/	/	/	/	/
40		IV	/	/	/	/	/	/	/	/	/
		ZUSAMMEN...	8 603	38	11	55 357	37,73	3,99	5 888	151	4 010
41	MIT ABGESCHLOSSENER BERUFSAUSBILDUNG										
42	LEISTUNGSGRUPPE	IB	3 615	47	15	27 406	38,49	2,08	9 655	84	6 643
43		II	16 131	41	11	51 712	37,78	5,54	6 601	226	4 520
44		III	17 330	35	6	34 323	37,46	6,30	4 883	179	3 321
45		IIIA	6 993	37	8	28 646	37,64	6,69	5 403	221	3 704
46		IIIB	10 337	33	5	38 164	37,33	6,04	4 531	151	3 062
47		IV	/	/	/	/	/	/	/	/	/
48		V	/	/	/	/	/	/	/	/	/
		ZUSAMMEN...	39 793	38	9	39 522	37,69	5,87	5 917	182	4 013
49	FACHHOCHSCHULABSCHLUSS										
50	LEISTUNGSGRUPPE	IB	19 865	47	16	27 908	38,71	1,37	9 405	66	6 555
51		II	99 958	41	12	52 867	37,99	5,70	6 924	247	4 763
52		III	53 182	35	6	31 845	37,55	6,12	5 519	208	3 717
53		IIIA	30 466	37	7	31 222	37,67	5,23	5 911	204	4 016
54		IIIB	22 716	32	3	32 680	37,39	7,31	4 993	214	3 315
55		IV	/	/	/	/	/	/	/	/	/
56		V	/	/	/	/	/	/	/	/	/
		ZUSAMMEN...	174 753	40	11	43 201	37,94	6,02	6 756	214	4 633
57	HOCHSCHUL-/ UNIVERSITAETSABSCHLUSS										
58	LEISTUNGSGRUPPE	IB	18 343	47	14	43 876	38,83	0,84	10 373	42	7 150
59		II	58 704	39	8	64 648	38,15	4,35	7 128	195	4 890
60		III	17 806	34	4	29 179	37,79	6,19	5 822	188	3 915
61		IIIA	12 558	35	5	35 071	37,74	5,41	6 162	194	4 154
62		IIIB	5 248	33	3	15 079	37,91	8,04	5 009	174	3 344
63		IV	/	/	/	/	/	/	/	/	/
64		V	/	/	/	/	/	/	/	/	/
		ZUSAMMEN...	95 721	39	8	53 563	38,21	4,22	7 483	164	5 127
65	SONSTIGE										
66	LEISTUNGSGRUPPE	IB	/	/	/	/	/	/	/	/	/
67		II	3 715	45	15	29 163	37,72	5,31	6 629	225	4 529
68		III	4 400	42	12	18 718	37,97	5,64	4 870	189	3 318
69		IIIA	2 306	44	12	13 346	37,91	5,91	5 332	207	3 605
70		IIIB	/	/	/	/	/	/	/	/	/
71		IV	/	/	/	/	/	/	/	/	/
72		V	/	/	/	/	/	/	/	/	/
		ZUSAMMEN...	10 528	42	12	20 890	38,07	4,42	5 760	163	3 934
73	AUSBILDUNGSSTAND INSGESAMT										
74	LEISTUNGSGRUPPE	IB	73 845	47	16	25 547	38,66	1,86	9 359	77	6 460
75		II	413 399	43	15	42 090	37,77	6,31	6 638	266	4 563
76		III	424 762	40	12	23 443	37,57	7,33	5 093	240	3 494
77		IIIA	203 710	42	13	23 255	37,71	7,82	5 502	271	3 772
78		IIIB	221 053	38	11	23 616	37,44	6,87	4 717	212	3 237
79		IV	61 624	36	9	9 870	37,59	7,92	3 703	131	2 555
80		V	4 658	31	7	7 207	37,83	4,09	2 860	51	2 004
		INSGESAMT...	978 288	42	14	30 549	37,74	6,51	5 970	231	4 103

SOWIE JAHRESVERDIENSTE 1990 NACH WIRTSCHAFTSZWEIGEN, DEM AUSBILDUNGSSTAND UND LEISTUNGSGRUPPEN
BESCHAEFTIGTE MAENNER

ANGESTELLTE MIT JAHRES- VERDIENSTEN	DURCHSCHNITTliche (S)			VEREIN- BART- WOCHEN- ARBEITS- ZEIT	MEHR- AR- BEITS- STUNDEN IM OKTOBER 1990	BRUTTO- MONATSVERDIENST		NETTO- JAHRES- VERDIENST	BRUTTO- JAHRES- VERDIENST	DARUNTER SONDER- ZAHLUNGEN	NETTO- JAHRES- VERDIENST	LFD. NR.	
	ALTER	UNTER- NEH- MENSZU- GEHOE- RIGKEIT	BESCHAEF- TIGTEN ZAHLE DER UNTER- NEHMEN			INSGESAMT	FUER MEHR- ARBEIT						
ANZAHL	JAHRE		ANZAHL	STUNDEN		DM							
PRODUZIERENDES GEWERBE													
26 683	48	18	13 319	38,58	2,51	8 540	98	5 871	118 600	15 495	81 351	1	
212 764	46	19	31 180	37,58	7,33	6 357	305	4 376	85 144	9 975	58 846	2	
291 637	42	15	21 411	37,53	7,96	5 020	264	3 465	66 574	7 174	45 836	3	
134 916	44	16	21 127	37,70	8,94	5 393	308	3 715	71 679	7 686	49 576	4	
156 720	40	14	21 656	37,39	7,12	4 699	226	3 250	62 179	6 732	42 617	5	
44 823	37	11	7 670	37,55	5,70	3 708	145	2 582	48 696	4 903	33 099	6	
2 732	35	10	2 951	37,66	6,26	3 093	69	2 157	40 702	3 794	27 855	7	
578 638	43	16	23 478	37,60	7,29	5 564	261	3 837	74 294	8 396	51 186	8	
5 114	48	23	56 104	37,44	5,99	6 376	229	4 374	87 304	10 483	59 253	9	
9 665	47	21	34 744	37,33	6,37	4 823	220	3 323	64 831	7 630	44 088	10	
3 675	48	21	35 269	37,34	8,68	5 284	301	3 614	70 926	8 613	48 209	11	
5 990	46	20	34 421	37,32	4,95	4 541	169	3 145	61 092	7 027	41 560	12	
2 501	43	17	12 074	37,22	7,19	3 598	189	2 526	47 263	5 118	32 372	13	
18 122	47	21	37 571	37,40	6,40	5 218	211	3 596	70 876	8 578	48 152	14	
26 117	48	18	12 559	38,57	2,38	8 512	98	5 852	118 014	15 283	81 009	15	
207 650	46	19	30 566	37,58	7,36	6 357	307	4 376	85 091	9 963	58 836	16	
281 971	42	15	20 954	37,54	8,02	5 027	266	3 470	66 634	7 158	45 896	17	
131 241	44	16	20 731	37,71	8,95	5 396	308	3 718	71 700	7 660	49 614	18	
150 730	40	14	21 148	37,39	7,21	4 706	229	3 254	62 222	6 721	42 658	19	
42 323	37	10	7 409	37,57	5,62	3 715	142	2 586	48 781	4 890	33 142	20	
2 455	35	10	3 038	37,69	6,66	3 121	70	2 172	40 916	3 810	27 913	21	
560 516	43	16	23 023	37,61	7,32	5 575	263	3 844	74 405	8 390	51 284	22	
3 693	47	16	27 260	38,44	2,42	9 853	93	6 772	142 401	21 547	96 587	23	
17 784	42	12	54 401	37,83	5,50	6 640	226	4 551	89 994	10 718	61 784	24	
16 864	36	7	34 683	37,47	6,15	4 963	196	3 379	65 684	6 859	44 455	25	
7 081	38	9	27 117	37,64	6,67	5 505	230	3 765	73 683	7 950	50 523	26	
9 783	34	6	40 159	37,35	5,78	4 571	172	3 099	59 894	6 070	40 064	27	
2 016	31	5	11 620	37,64	13,15	3 661	97	1 900	48 440	4 924	32 586	28	
40 390	39	10	41 590	37,72	5,87	6 081	195	4 130	82 513	9 801	56 240	29	
3 249	43	15	66 902	37,99	3,84	6 800	163	4 676	92 727	11 724	64 216	30	
2 808	37	9	39 028	37,54	5,20	4 940	191	3 320	66 194	7 544	44 451	31	
6 862	40	12	49 670	37,78	4,33	6 162	167	4 207	83 836	10 282	57 359	32	
3 227	47	16	28 485	38,52	2,33	9 648	94	6 632	139 993	21 597	94 869	33	
14 534	41	12	51 606	37,79	5,88	6 604	240	4 523	89 383	10 493	61 241	34	
14 057	36	7	33 815	37,46	6,34	4 967	197	3 390	65 582	6 722	44 456	35	
5 552	38	9	26 320	37,63	7,16	5 536	241	3 795	73 668	7 763	50 631	36	
8 205	34	6	39 160	37,33	5,76	4 562	166	3 102	59 814	5 980	40 053	37	
33 529	39	10	39 936	37,71	6,19	6 065	200	4 114	82 242	9 703	56 011	38	
18 054	47	17	29 095	38,72	1,45	9 345	70	6 524	132 911	19 777	91 933	39	
91 788	42	13	53 613	38,01	5,90	6 944	257	4 779	93 937	11 629	84 988	40	
42 950	36	7	33 122	37,54	6,84	5 653	236	3 816	74 802	7 982	50 662	41	
25 905	38	8	33 299	37,66	5,78	6 016	227	4 095	80 026	8 740	54 891	42	
17 045	33	4	32 853	37,35	8,44	5 102	249	3 393	66 862	6 830	44 235	43	
153 788	41	12	44 738	37,96	6,35	6 851	229	4 705	92 959	11 531	64 002	44	
16 440	47	14	45 995	38,83	0,79	10 383	43	7 146	148 061	23 088	101 017	45	
51 349	40	9	65 063	38,20	4,56	7 207	208	4 958	97 496	12 152	66 875	46	
14 429	35	5	30 592	37,77	6,71	5 944	204	4 006	79 521	9 154	53 969	47	
10 554	35	5	36 016	37,74	5,65	6 262	208	4 229	84 330	10 034	57 338	48	
3 875	34	3	15 820	37,86	9,60	5 078	194	3 399	66 426	6 757	44 793	49	
82 673	40	9	54 964	38,25	4,35	7 605	175	5 218	104 236	13 770	71 286	50	
3 478	45	15	29 915	37,71	5,54	6 597	234	4 508	88 570	10 754	60 478	51	
3 741	43	13	19 512	37,91	6,41	5 032	216	3 427	66 958	6 808	45 678	52	
2 076	44	13	13 803	37,82	6,56	5 459	229	3 682	73 040	7 785	49 635	53	
8 935	43	13	21 850	37,98	5,05	5 862	187	4 004	78 795	8 901	53 782	54	
65 842	47	16	26 490	38,67	1,75	9 288	75	6 413	131 131	18 881	89 944	55	
377 162	44	16	42 336	37,78	6,50	6 631	276	4 563	89 226	10 716	61 587	56	
369 622	41	13	23 717	37,54	7,69	5 127	255	3 523	67 999	7 327	46 650	57	
180 533	42	14	23 895	37,69	8,18	5 539	286	3 801	73 710	7 986	50 830	58	
189 089	39	12	23 547	37,40	7,21	4 735	225	3 257	62 545	6 697	42 658	59	
48 941	37	10	8 079	37,57	8,47	3 735	143	2 576	49 064	4 917	33 349	60	
2 857	35	9	4 003	37,71	6,03	3 120	68	2 176	41 352	4 002	28 359	61	
864 424	42	14	31 101	37,74	6,75	6 015	243	4 139	80 909	9 538	55 651	62	

5 VEREINBARTE WOCHENARBEITSZEIT UND MONATSVERDIENSTE DER ANGESTELLTEN IM OKTOBER 1990
5 .1 VOLLZEIT

LFD. NR.	AUSBILDUNGSSTAND LEISTUNGSGRUPPE	ANGESTELLTE INSGESAMT	DURCHSCHNITTliche (S)			VEREIN- BART- WOCHEN- AR- BEITS- ZEIT	MEHR- AR- BEITS- STUNDEN IM OKTOBER 1990	BRUTTO- MONATSVERDIENST		NETTO- GESAMT
			ALTER	UNTER- NEH- MENSZU- GEHÖR- RIGKEIT	BESCHAEF- TIGTEN- ZAHl DER UNTER- NEHMEN			INS- GESAMT	FUER MEHR- ARBEIT	
		ANZAHL	JAHRE		ANZAHL	STUNDEN		DM		
								MASCHINEN		
1	VOLKS-, HAUPT-, ODER REALSCHULE									
2	LEISTUNGSGRUPPE IB	8 438	48	16	2 046	38,42	4,51	8 628	164	5 936
3	II	69 981	46	18	6 492	37,46	8,86	6 299	360	4 328
4	III	100 252	42	14	2 384	37,45	9,50	5 079	330	3 499
5	IIIA	43 560	44	16	1 615	37,63	9,97	5 473	367	3 771
6	IIIB	56 692	40	13	2 974	37,30	9,14	4 776	301	3 290
7	IV	14 748	36	10	2 620	37,38	6,73	3 718	167	2 580
8	V	/	/	/	/	/	/	/	/	/
	ZUSAMMEN...	194 520	43	15	3 858	37,49	8,81	5 557	320	3 825
9	DAVON:									
10	OHNE ABGESCHLOSSENE BERUFSAUSBILDUNG									
11	LEISTUNGSGRUPPE IB	/	/	/	/	/	/	/	/	/
12	II	/	/	/	/	/	/	/	/	/
13	III	/	/	/	/	/	/	/	/	/
14	IIIA	/	/	/	/	/	/	/	/	/
15	IIIB	/	/	/	/	/	/	/	/	/
16	IV	/	/	/	/	/	/	/	/	/
	ZUSAMMEN...	3 781	47	20	22 039	37,30	7,13	4 973	217	3 425
17	MIT ABGESCHLOSSENER BERUFSAUSBILDUNG									
18	LEISTUNGSGRUPPE IB	8 392	48	16	2 051	38,42	4,49	8 641	164	5 946
19	II	68 870	46	18	5 652	37,46	8,96	6 300	364	4 329
20	III	98 368	42	14	2 309	37,45	9,54	5 086	331	3 504
21	IIIA	42 973	44	16	1 616	37,64	9,99	5 480	369	3 777
22	IIIB	55 394	40	13	2 846	37,30	9,19	4 780	302	3 292
23	IV	14 099	36	9	2 293	37,39	6,42	3 716	159	2 577
24	V	/	/	/	/	/	/	/	/	/
	ZUSAMMEN...	190 739	43	15	3 498	37,50	8,85	5 569	322	3 833
25	ABITUR									
26	LEISTUNGSGRUPPE IB	/	/	/	/	/	/	/	/	/
27	II	4 118	42	12	12 934	37,50	2,95	6 213	125	4 263
28	III	5 608	37	7	4 050	37,45	7,05	4 966	218	3 383
29	IIIA	/	/	/	/	/	/	/	/	/
30	IIIB	3 422	34	5	3 829	37,29	6,82	4 670	198	3 154
31	IV	/	/	/	/	/	/	/	/	/
32	V	/	/	/	/	/	/	/	/	/
	ZUSAMMEN...	11 640	39	9	7 023	37,56	5,06	5 799	176	3 978
33	DAVON:									
34	OHNE ABGESCHLOSSENE BERUFSAUSBILDUNG									
35	LEISTUNGSGRUPPE IB	/	/	/	/	/	/	/	/	/
36	II	/	/	/	/	/	/	/	/	/
37	III	/	/	/	/	/	/	/	/	/
38	IIIA	/	/	/	/	/	/	/	/	/
39	IIIB	/	/	/	/	/	/	/	/	/
40	IV	/	/	/	/	/	/	/	/	/
	ZUSAMMEN...	/	/	/	/	/	/	/	/	/
41	MIT ABGESCHLOSSENER BERUFSAUSBILDUNG									
42	LEISTUNGSGRUPPE IB	/	/	/	/	/	/	/	/	/
43	II	3 442	42	12	12 843	37,50	3,32	6 203	141	4 246
44	III	4 801	37	7	3 403	37,45	7,01	4 996	211	3 414
45	IIIA	/	/	/	/	/	/	/	/	/
46	IIIB	2 911	34	5	3 803	37,29	6,38	4 644	176	3 141
47	IV	/	/	/	/	/	/	/	/	/
48	V	/	/	/	/	/	/	/	/	/
	ZUSAMMEN...	9 859	39	9	6 680	37,56	5,14	5 800	178	3 981
49	FACHHOCHSCHULABSCHLUSS									
50	LEISTUNGSGRUPPE IB	6 044	47	15	7 487	38,55	1,37	9 084	58	6 356
51	II	26 234	42	12	20 171	37,85	6,85	6 799	305	4 680
52	III	15 426	36	6	2 937	37,66	7,64	5 500	282	3 712
53	IIIA	8 554	39	8	1 979	37,91	6,73	5 867	268	4 011
54	IIIB	6 872	32	3	4 129	37,35	8,77	5 043	300	3 340
55	IV	/	/	/	/	/	/	/	/	/
56	V	/	/	/	/	/	/	/	/	/
	ZUSAMMEN...	48 274	41	10	12 845	37,88	6,38	6 637	264	4 557
57	HOCHSCHUL-/ UNIVERSITAETSABSCHLUSS									
58	LEISTUNGSGRUPPE IB	4 028	46	11	19 407	38,68	1,27	9 717	57	6 729
59	II	10 429	40	8	30 587	38,23	4,44	6 992	200	4 785
60	III	3 656	35	4	2 231	37,68	6,64	5 746	201	3 877
61	IIIA	/	/	/	/	/	/	/	/	/
62	IIIB	/	/	/	/	/	/	/	/	/
63	IV	/	/	/	/	/	/	/	/	/
64	V	/	/	/	/	/	/	/	/	/
	ZUSAMMEN...	18 298	40	8	22 161	38,22	4,17	7 315	168	5 014
65	SONSTIGE									
66	LEISTUNGSGRUPPE IB	/	/	/	/	/	/	/	/	/
67	II	/	/	/	/	/	/	/	/	/
68	III	/	/	/	/	/	/	/	/	/
69	IIIA	/	/	/	/	/	/	/	/	/
70	IIIB	/	/	/	/	/	/	/	/	/
71	IV	/	/	/	/	/	/	/	/	/
72	V	/	/	/	/	/	/	/	/	/
	ZUSAMMEN...	2 398	45	14	21 374	38,08	5,20	5 791	191	3 954
73	AUSBILDUNGSSTAND INSGESAMT									
74	LEISTUNGSGRUPPE IB	19 791	47	15	7 343	38,50	2,84	9 074	111	6 290
75	II	111 823	44	15	12 480	37,63	7,72	6 481	322	4 453
76	III	125 892	41	13	2 566	37,48	9,07	5 143	314	3 529
77	IIIA	57 193	43	14	1 807	37,69	9,22	5 554	339	3 819
78	IIIB	68 699	39	12	3 198	37,31	8,94	4 801	294	3 288
79	IV	16 402	35	9	2 667	37,43	6,39	3 724	160	2 581
80	V	/	/	/	/	/	/	/	/	/
	INSGESAMT...	275 131	42	14	6 939	37,62	7,89	5 876	293	4 040

SOWIE JAHRESVERDIENSTE 1990 NACH WIRTSCHAFTSZWEIGEN, DEM AUSBILDUNGSSTAND UND LEISTUNGSGRUPPEN
BESCHAEFTIGTE MAENNER

ANGESTELLTE MIT JAHRES- VERDIENSTEN	DURCHSCHNITTLLICHE (S)			VEREIN- BARE WOCHEN- ARBEITS- ZEIT	MEHR- AR- BEITS- STUNDEN IM OKTOBER 1990	BRUTTO- MONATSVERDIENST		NETTO- MONATSVERDIENST	BRUTTO- JAHRES- VERDIENST	DARUNTER SONDER- ZAHLUNGEN	NETTO- JAHRES- VERDIENST	LFD. NR.	
	ALTER	UNTER- NEH- MENSZU- GEHOE- RIGKEIT	BESCHAEF- TIGTEN- ZAHL DER UNTER- NEHMEN			INSGESAMT	FUER MEHR- ARBEIT						
ANZAHL	JAHRE		ANZAHL	STUNDEN		DM							
BAU													
7 371	48	17	2 188	38,47	3,00	8 387	116	5 785	117 692	15 927	80 662	1	
64 557	46	18	6 673	37,45	8,97	6 256	368	4 301	83 199	9 195	57 749	2	
89 349	43	15	2 360	37,43	9,90	5 099	346	3 517	67 200	6 941	46 313	3	
39 636	45	17	1 665	37,61	10,42	5 491	387	3 784	72 629	7 441	50 305	4	
49 713	41	14	2 914	37,28	9,49	4 786	312	3 303	62 872	6 542	43 130	5	
12 358	37	10	2 819	37,34	6,94	3 749	176	2 607	49 567	5 104	33 559	6	
174 315	44	16	3 977	37,47	9,04	5 564	331	3 834	73 928	8 017	51 038	7	
/	/	/	/	/	/	/	/	/	/	/	/	8	
/	/	/	/	/	/	/	/	/	/	/	/	9	
/	/	/	/	/	/	/	/	/	/	/	/	10	
/	/	/	/	/	/	/	/	/	/	/	/	11	
/	/	/	/	/	/	/	/	/	/	/	/	12	
/	/	/	/	/	/	/	/	/	/	/	/	13	
/	/	/	/	/	/	/	/	/	/	/	/	14	
3 433	47	20	22 885	37,30	7,23	4 987	226	3 434	67 192	7 037	45 952	15	
7 325	48	17	2 195	38,47	2,97	8 401	116	5 795	117 872	15 959	80 776	17	
63 558	46	18	5 764	37,45	9,06	6 255	371	4 301	83 140	9 207	57 716	18	
87 620	42	15	2 317	37,43	9,96	5 107	348	3 523	67 302	6 943	46 394	19	
39 077	45	17	1 665	37,61	10,46	5 500	389	3 791	72 720	7 438	50 371	20	
48 543	41	14	2 843	37,28	9,55	4 791	314	3 307	62 940	6 545	43 192	21	
11 727	37	10	2 441	37,36	6,58	3 747	166	2 604	49 580	5 097	33 556	22	
170 882	44	16	3 597	37,48	9,07	5 576	333	3 842	74 064	8 036	51 140	23	
/	/	/	/	/	/	/	/	/	/	/	/	24	
3 590	43	12	13 609	37,54	3,21	6 325	137	4 344	85 134	9 528	59 447	25	
4 580	37	8	4 382	37,45	7,31	5 001	238	3 418	64 941	6 387	44 087	26	
2 767	35	6	3 948	37,32	6,86	4 670	212	3 182	60 732	6 053	40 741	27	
/	/	/	/	/	/	/	/	/	/	/	/	28	
-	-	-	-	-	-	-	-	-	-	-	-	29	
9 720	40	10	7 655	37,59	5,31	5 922	193	4 069	79 972	9 573	54 862	30	
/	/	/	/	/	/	/	/	/	/	/	/	31	
/	/	/	/	/	/	/	/	/	/	/	/	32	
/	/	/	/	/	/	/	/	/	/	/	/	33	
/	/	/	/	/	/	/	/	/	/	/	/	34	
/	/	/	/	/	/	/	/	/	/	/	/	35	
/	/	/	/	/	/	/	/	/	/	/	/	36	
/	/	/	/	/	/	/	/	/	/	/	/	37	
/	/	/	/	/	/	/	/	/	/	/	/	38	
-	-	-	-	-	-	-	-	-	-	-	-	39	
/	/	/	/	/	/	/	/	/	/	/	/	40	
/	/	/	/	/	/	/	/	/	/	/	/	41	
2 972	43	12	13 423	37,54	3,63	6 332	156	4 337	85 463	9 567	59 329	42	
3 837	37	8	3 591	37,46	7,36	5 068	236	3 475	65 596	6 329	44 698	43	
2 308	35	6	3 889	37,31	6,15	4 672	182	3 190	60 719	5 974	40 743	44	
/	/	/	/	/	/	/	/	/	/	/	/	45	
-	-	-	-	-	-	-	-	-	-	-	-	46	
8 128	40	10	7 242	37,60	5,45	5 949	200	4 090	80 497	9 673	55 228	47	
5 333	47	16	8 205	38,57	1,47	9 021	61	6 341	128 432	20 584	89 735	48	
23 549	43	13	20 725	37,90	7,20	6 820	320	4 699	90 905	10 460	63 264	49	
11 921	37	7	2 112	37,67	8,89	5 674	334	3 846	74 688	7 668	51 093	50	
6 729	40	10	1 582	37,88	7,98	6 047	320	4 154	79 939	8 323	55 816	51	
5 193	33	4	2 798	37,39	10,08	5 190	353	3 446	67 884	6 818	44 973	52	
/	/	/	/	/	/	/	/	/	/	/	/	53	
-	-	-	-	-	-	-	-	-	-	-	-	54	
41 130	42	11	13 549	37,92	6,91	6 752	289	4 650	90 775	10 922	62 952	55	
3 551	46	11	21 807	38,79	0,88	9 606	47	6 632	137 448	23 408	92 828	56	
9 025	41	9	30 617	38,30	4,45	7 032	205	4 817	93 878	10 974	64 742	57	
2 928	36	5	2 478	37,65	7,12	5 812	230	3 934	78 629	9 828	53 609	58	
/	/	/	/	/	/	/	/	/	/	/	/	59	
/	/	/	/	/	/	/	/	/	/	/	/	60	
/	/	/	/	/	/	/	/	/	/	/	/	61	
/	/	/	/	/	/	/	/	/	/	/	/	62	
-	-	-	-	-	-	-	-	-	-	-	-	63	
15 550	41	8	23 220	38,28	4,17	7 382	174	5 060	100 848	13 583	68 988	64	
/	/	/	/	/	/	/	/	/	/	/	/	65	
/	/	/	/	/	/	/	/	/	/	/	/	66	
/	/	/	/	/	/	/	/	/	/	/	/	67	
/	/	/	/	/	/	/	/	/	/	/	/	68	
/	/	/	/	/	/	/	/	/	/	/	/	69	
/	/	/	/	/	/	/	/	/	/	/	/	70	
2 290	46	15	20 774	38,13	5,31	5 888	196	4 024	78 621	8 908	54 073	71	
17 384	47	15	8 163	38,55	2,17	8 935	91	6 204	126 895	19 491	87 166	72	
101 783	45	16	12 614	37,64	7,91	6 462	332	4 443	86 054	9 671	59 738	73	
109 636	42	14	2 472	37,47	9,59	5 176	336	3 558	68 229	7 081	46 934	74	
50 651	44	15	1 814	37,66	9,82	5 586	365	3 844	73 946	7 674	51 239	75	
58 985	40	13	3 038	37,30	9,39	4 823	311	3 313	63 319	6 572	43 236	76	
13 473	37	10	2 680	37,39	6,65	3 751	170	2 605	49 554	5 080	33 553	77	
/	/	/	/	/	/	/	/	/	/	/	/	78	
243 005	43	15	7 134	37,61	8,18	5 899	307	4 062	78 788	8 935	54 385	79	

5 VEREINBARTE WOCHENARBEITSZEIT UND MONATSVERDIENSTE DER ANGESTELLTEN IM OKTOBER 1990
5.1 VOLLZEIT

LFD. NR.	AUSBILDUNGSSTAND LEISTUNGSGRUPPE	ANGESTELLTE INSGESAMT	DURCHSCHNITTliche (S)			VEREIN- BARE- WOCHEN- AR- BEITS- ZEIT	MEHR- AR- BEITS- STUNDEN IM OKTOBER 1990	BRUTTO- MONATSVERDIENST		NETTO- MONATSVERDIENST
			ALTER	UNTER- NEH- MENSZU- GEHOE- RIGKEIT	BESCHAEF- TIGTEN- ZAHl DER UNTER- NEHMEN			INS- GESAMT	FUER MEHR- ARBEIT	INS- GESAMT
		ANZAHL	JAHRE		ANZAHL	STUNDEN		DM		
								HERSTELLUNG VON KRAFTFAHR		
1	VOLKS-, HAUPT-, ODER REALSCHULE									
2	LEISTUNGSGRUPPE IB	2 352	51	23	62 623	39,44	2,77	10 455	153	7 209
3	II	23 422	47	22	78 744	37,59	7,89	7 278	362	5 026
4	III	30 051	43	16	101 890	37,50	6,68	5 747	229	3 973
5	IIIA	17 080	44	17	107 813	37,63	7,92	6 099	272	4 210
6	IIIB	12 971	41	15	94 090	37,32	5,04	5 283	173	3 661
7	IV	/	/	/	/	/	/	/	/	/
8	V	/	/	/	/	/	/	/	/	/
	ZUSAMMEN...	57 287	45	18	90 250	37,60	6,82	6 528	276	4 510
9	DAVON: OHNE ABGESCHLOSSENE BERUFSAUSBILDUNG									
10	LEISTUNGSGRUPPE IB	/	/	/	/	/	/	/	/	/
11	II	/	/	/	/	/	/	/	/	/
12	III	/	/	/	/	/	/	/	/	/
13	IIIA	/	/	/	/	/	/	/	/	/
14	IIIB	/	/	/	/	/	/	/	/	/
15	IV	/	/	/	/	/	/	/	/	/
16	V	/	/	/	/	/	/	/	/	/
	ZUSAMMEN...	3 940	46	22	70 003	37,38	6,10	6 427	263	4 419
17	MIT ABGESCHLOSSENER BERUFSAUSBILDUNG									
18	LEISTUNGSGRUPPE IB	/	/	/	/	/	/	/	/	/
19	II	21 863	46	21	80 261	37,62	7,79	7 301	366	5 044
20	III	28 039	43	16	103 315	37,52	6,65	5 767	226	3 986
21	IIIA	16 258	44	17	107 733	37,65	7,69	6 104	261	4 212
22	IIIB	11 780	41	14	97 217	37,34	5,22	5 301	178	3 674
23	IV	/	/	/	/	/	/	/	/	/
24	V	/	/	/	/	/	/	/	/	/
	ZUSAMMEN...	53 347	44	18	91 745	37,62	6,87	6 536	277	4 517
25	ABITUR									
26	LEISTUNGSGRUPPE IB	/	/	/	/	/	/	/	/	/
27	II	2 595	41	11	83 823	37,79	4,79	7 142	214	4 912
28	III	/	/	/	/	/	/	/	/	/
29	IIIA	/	/	/	/	/	/	/	/	/
30	IIIB	/	/	/	/	/	/	/	/	/
31	IV	/	/	/	/	/	/	/	/	/
32	V	/	/	/	/	/	/	/	/	/
	ZUSAMMEN...	4 771	39	10	89 161	37,75	4,79	6 794	189	4 624
33	DAVON: OHNE ABGESCHLOSSENE BERUFSAUSBILDUNG									
34	LEISTUNGSGRUPPE IB	/	/	/	/	/	/	/	/	/
35	II	/	/	/	/	/	/	/	/	/
36	III	/	/	/	/	/	/	/	/	/
37	IIIA	/	/	/	/	/	/	/	/	/
38	IIIB	/	/	/	/	/	/	/	/	/
39	IV	/	/	/	/	/	/	/	/	/
40	V	/	/	/	/	/	/	/	/	/
	ZUSAMMEN...	-	-	-	-	-	-	-	-	-
41	MIT ABGESCHLOSSENER BERUFSAUSBILDUNG									
42	LEISTUNGSGRUPPE IB	/	/	/	/	/	/	/	/	/
43	II	2 274	40	11	86 036	37,72	4,33	7 138	195	4 906
44	III	/	/	/	/	/	/	/	/	/
45	IIIA	/	/	/	/	/	/	/	/	/
46	IIIB	/	/	/	/	/	/	/	/	/
47	IV	/	/	/	/	/	/	/	/	/
48	V	/	/	/	/	/	/	/	/	/
	ZUSAMMEN...	4 066	39	10	91 702	37,69	4,75	6 776	185	4 621
49	FACHHOCHSCHULABSCHLUSS									
50	LEISTUNGSGRUPPE IB	/	/	/	/	/	/	/	/	/
51	II	9 084	40	12	90 542	38,56	7,73	7 569	337	5 225
52	III	5 484	36	7	124 336	37,62	5,93	6 374	196	4 314
53	IIIA	4 054	38	8	122 021	37,76	5,65	6 693	195	4 563
54	IIIB	/	/	/	/	/	/	/	/	/
55	IV	/	/	/	/	/	/	/	/	/
56	V	/	/	/	/	/	/	/	/	/
	ZUSAMMEN...	16 388	40	11	101 586	38,38	6,73	7 492	277	5 150
57	HOCHSCHUL-/ UNIVERSITAETSABSCHLUSS									
58	LEISTUNGSGRUPPE IB	2 758	46	15	90 040	39,82	0,91	11 553	48	8 012
59	II	7 997	38	9	98 778	38,37	8,52	7 819	391	5 368
60	III	2 838	35	6	110 644	37,89	7,34	6 728	250	4 494
61	IIIA	2 524	35	6	111 302	38,00	6,63	6 849	234	4 572
62	IIIB	/	/	/	/	/	/	/	/	/
63	IV	/	/	/	/	/	/	/	/	/
64	V	/	/	/	/	/	/	/	/	/
	ZUSAMMEN...	13 592	39	9	99 483	38,56	6,73	8 349	292	5 722
65	SONSTIGE									
66	LEISTUNGSGRUPPE IB	/	/	/	/	/	/	/	/	/
67	II	/	/	/	/	/	/	/	/	/
68	III	/	/	/	/	/	/	/	/	/
69	IIIA	/	/	/	/	/	/	/	/	/
70	IIIB	/	/	/	/	/	/	/	/	/
71	IV	/	/	/	/	/	/	/	/	/
72	V	/	/	/	/	/	/	/	/	/
	ZUSAMMEN...	/	/	/	/	/	/	/	/	/
73	AUSBILDUNGSSTAND INSGESAMT									
74	LEISTUNGSGRUPPE IB	7 318	48	18	79 963	39,68	2,26	10 959	123	7 583
75	II	43 405	43	16	85 537	37,96	7,67	7 435	353	5 126
76	III	40 359	41	14	105 850	37,54	6,58	5 898	224	4 048
77	IIIA	24 740	42	14	110 497	37,70	7,30	6 282	252	4 305
78	IIIB	15 619	40	13	98 488	37,29	5,43	5 290	181	3 641
79	IV	/	/	/	/	/	/	/	/	/
80	V	/	/	/	/	/	/	/	/	/
	INSGESAMT...	92 758	43	15	93 872	37,89	6,67	6 985	274	4 811

SOWIE JAHRESVERDIENSTE 1990 NACH WIRTSCHAFTSZWEIGEN, DEM AUSBILDUNGSSTAND UND LEISTUNGSGRUPPEN
BESCHAEFTIGTE MAENNER

ANGESTELLTE MIT JAHRES- VERDIENSTEN	DURCHSCHNITTliche (S)			VEREIN- BARE WOCHEN- ARBEITS- ZEIT	MEHR- AR- BEITS- STUNDEN IM OKTOBER 1990	BRUTTO- MONATSVERDIENST		NETTO- VERDIENST	BRUTTO- JAHRES- VERDIENST	DARUNTER SONDER- ZAHLUNGEN	NETTO- JAHRES- VERDIENST	LFD. NR.	
	ALTER	UNTER- NEH- MENSZU- GEHOE- RIGKEIT	BESCHAEF- TIGTEN- ZAHl DER UNTER- NEHMEN			INSGESAMT	FUER MEHR- ARBEIT						
ANZAHL	JAHRE		ANZAHL	STUNDEN		DM							
ZEUGEN UND KRAFTFAHRZEUGMOTOREN													
2 201	50	23	62 088	39,47	2,96	10 388	164	7 161	145 240	24 132	99 020	1	
22 101	46	22	78 906	37,60	7,72	7 244	364	5 002	98 475	13 228	67 674	2	
28 256	43	16	102 330	37,51	6,74	5 750	232	3 978	78 200	10 535	54 394	3	
15 976	44	17	108 484	37,64	8,05	6 107	276	4 219	82 994	10 980	58 010	4	
12 280	41	15	94 323	37,33	5,04	5 285	175	3 663	71 964	9 956	49 689	5	
/	/	/	/	/	/	/	/	/	/	/	/	6	
/	/	/	/	/	/	/	/	/	/	/	/	7	
53 750	45	19	90 644	37,62	6,91	6 518	280	4 504	88 847	12 136	61 367	8	
/	/	/	/	/	/	/	/	/	/	/	/	9	
/	/	/	/	/	/	/	/	/	/	/	/	10	
/	/	/	/	/	/	/	/	/	/	/	/	11	
/	/	/	/	/	/	/	/	/	/	/	/	12	
/	/	/	/	/	/	/	/	/	/	/	/	13	
/	/	/	/	/	/	/	/	/	/	/	/	14	
3 719	46	22	69 641	37,41	5,95	6 448	259	4 430	89 595	13 178	59 940	15	
/	/	/	/	/	/	/	/	/	/	/	/	16	
20 576	46	21	80 473	37,63	7,84	7 270	369	5 022	98 786	13 295	68 003	17	
26 415	43	16	103 756	37,53	6,73	5 768	229	3 990	78 382	10 535	54 627	18	
15 186	44	17	108 477	37,67	7,84	6 112	265	4 222	83 082	10 951	58 132	19	
11 229	41	14	97 372	37,35	5,23	5 302	179	3 676	72 026	9 973	49 886	20	
/	/	/	/	/	/	/	/	/	/	/	/	21	
/	/	/	/	/	/	/	/	/	/	/	/	22	
50 031	45	18	92 205	37,63	6,98	6 523	282	4 510	88 792	12 059	61 473	23	
/	/	/	/	/	/	/	/	/	/	/	/	24	
2 330	41	12	82 138	37,85	5,05	7 158	226	4 919	97 669	12 574	66 678	25	
/	/	/	/	/	/	/	/	/	/	/	/	26	
/	/	/	/	/	/	/	/	/	/	/	/	27	
/	/	/	/	/	/	/	/	/	/	/	/	28	
/	/	/	/	/	/	/	/	/	/	/	/	29	
/	/	/	/	/	/	/	/	/	/	/	/	30	
4 248	40	11	87 747	37,81	4,95	6 872	198	4 681	94 243	12 691	63 697	31	
/	/	/	/	/	/	/	/	/	/	/	/	32	
/	/	/	/	/	/	/	/	/	/	/	/	33	
/	/	/	/	/	/	/	/	/	/	/	/	34	
/	/	/	/	/	/	/	/	/	/	/	/	35	
/	/	/	/	/	/	/	/	/	/	/	/	36	
/	/	/	/	/	/	/	/	/	/	/	/	37	
/	/	/	/	/	/	/	/	/	/	/	/	38	
/	/	/	/	/	/	/	/	/	/	/	/	39	
/	/	/	/	/	/	/	/	/	/	/	/	40	
2 057	41	11	84 674	37,78	4,47	7 137	202	4 900	97 517	12 515	66 355	41	
/	/	/	/	/	/	/	/	/	/	/	/	42	
/	/	/	/	/	/	/	/	/	/	/	/	43	
/	/	/	/	/	/	/	/	/	/	/	/	44	
/	/	/	/	/	/	/	/	/	/	/	/	45	
/	/	/	/	/	/	/	/	/	/	/	/	46	
3 625	39	10	90 088	37,74	4,82	6 858	190	4 679	94 151	12 595	63 616	47	
/	/	/	/	/	/	/	/	/	/	/	/	48	
8 596	40	12	91 712	38,57	7,62	7 558	331	5 219	102 065	13 628	70 455	49	
5 168	36	7	127 751	37,62	6,01	6 427	201	4 355	86 747	11 340	59 808	50	
3 923	38	8	123 112	37,77	5,74	6 717	198	4 583	91 328	12 250	63 481	51	
/	/	/	/	/	/	/	/	/	/	/	/	52	
/	/	/	/	/	/	/	/	/	/	/	/	53	
/	/	/	/	/	/	/	/	/	/	/	/	54	
15 493	40	11	103 387	38,39	6,72	7 516	276	5 170	101 700	13 789	70 308	55	
/	/	/	/	/	/	/	/	/	/	/	/	56	
2 508	46	15	92 566	39,82	1,00	11 571	53	8 013	161 174	26 005	109 808	57	
7 264	38	9	99 301	38,41	9,04	7 903	416	5 445	105 762	13 291	71 811	58	
2 483	36	6	110 239	38,01	7,19	6 897	246	4 631	93 663	12 876	63 913	59	
2 253	36	6	109 458	38,12	6,69	7 009	238	4 703	95 626	13 301	65 111	60	
/	/	/	/	/	/	/	/	/	/	/	/	61	
/	/	/	/	/	/	/	/	/	/	/	/	62	
12 255	39	10	100 139	38,62	7,02	8 450	307	5 805	114 652	15 809	77 988	63	
/	/	/	/	/	/	/	/	/	/	/	/	64	
/	/	/	/	/	/	/	/	/	/	/	/	65	
/	/	/	/	/	/	/	/	/	/	/	/	66	
/	/	/	/	/	/	/	/	/	/	/	/	67	
/	/	/	/	/	/	/	/	/	/	/	/	68	
/	/	/	/	/	/	/	/	/	/	/	/	69	
/	/	/	/	/	/	/	/	/	/	/	/	70	
/	/	/	/	/	/	/	/	/	/	/	/	71	
/	/	/	/	/	/	/	/	/	/	/	/	72	
6 762	48	19	80 232	39,69	2,42	10 930	132	7 560	152 057	24 383	104 050	73	
40 597	43	17	85 867	37,97	7,78	7 428	358	5 125	100 557	13 280	68 982	74	
37 748	41	14	106 518	37,56	6,62	5 916	227	4 066	80 361	10 790	55 654	75	
23 140	42	14	110 945	37,72	7,41	6 311	255	4 331	85 876	11 467	59 702	76	
14 609	40	13	99 507	37,30	5,38	5 291	181	3 645	71 625	9 718	49 242	77	
/	/	/	/	/	/	/	/	/	/	/	/	78	
/	/	/	/	/	/	/	/	/	/	/	/	79	
86 399	43	15	94 440	37,91	6,78	6 992	279	4 819	95 129	12 977	65 467	80	

LFD. NR.	AUSBILDUNGSSTAND LEISTUNGSGRUPPE	ANGESTELLTE INSGESAMT	DURCHSCHNITTliche (S)			VEREIN- BARE- WOCHEN- AR- BEITS- ZEIT	MEHR- AR- BEITS- STUNDEN IM OKTOBER 1990	BRUTTO- MONATSVERDIENST		NETTO- MONATSVERDIENST
			ALTER	UNTER- NEH- MENSZU- GEHOE- RIGKEIT	BESCHAEF- TIGTEN- ZAHL DER UNTER- NEHMEN			INS- GESAMT	FUER MEHR- ARBEIT	
		ANZAHL	JAHRE		ANZAHL	STUNDEN		DM		
ELEKTROTECHNIK; REPARATUR VON ELEK										
1	VOLKS-, HAUPT-, ODER REALSCHULE									
2	LEISTUNGSGRUPPE IB	6 733	48	18	26 081	38,77	2,33	8 656	89	5 979
3	II	64 582	46	19	65 440	37,70	5,63	6 303	236	4 333
4	III	83 974	40	14	32 254	37,55	6,44	4 781	206	3 285
5	IIIA	35 023	42	15	21 897	37,75	7,58	5 126	241	3 503
6	IIIB	48 950	39	13	39 664	37,41	5,62	4 535	181	3 129
7	IV	13 646	36	8	15 282	37,54	5,59	3 705	151	2 569
8	V	/	/	/	/	/	/	/	/	/
	ZUSAMMEN...	169 628	42	15	43 179	37,66	5,89	5 421	208	3 729
9	DAVON:									
10	OHNE ABGESCHLOSSENE BERUFSAUSBILDUNG									
11	LEISTUNGSGRUPPE IB	/	/	/	/	/	/	/	/	/
12	II	/	/	/	/	/	/	/	/	/
13	III	2 874	44	18	55 995	37,44	4,73	4 434	162	3 068
14	IIIA	/	/	/	/	/	/	/	/	/
15	IIIB	/	/	/	/	/	/	/	/	/
16	IV	/	/	/	/	/	/	/	/	/
17	V	/	/	/	/	/	/	/	/	/
	ZUSAMMEN...	5 401	45	19	63 429	37,51	5,21	4 971	182	3 419
18	MIT ABGESCHLOSSENER BERUFSAUSBILDUNG									
19	LEISTUNGSGRUPPE IB	6 633	48	18	24 575	38,75	2,35	8 645	88	5 966
20	II	62 976	46	19	64 838	37,70	5,64	6 303	236	4 335
21	III	81 099	40	13	31 413	37,55	6,50	4 794	207	3 293
22	IIIA	34 339	42	15	21 394	37,76	7,55	5 125	239	3 503
23	IIIB	46 761	39	13	38 770	37,40	5,73	4 550	184	3 139
24	IV	12 921	35	8	14 475	37,57	5,45	3 703	147	2 568
25	V	/	/	/	/	/	/	/	/	/
	ZUSAMMEN...	164 227	42	15	42 513	37,66	5,91	5 436	209	3 739
26	ABITUR									
27	LEISTUNGSGRUPPE IB	/	/	/	/	/	/	/	/	/
28	II	7 873	40	12	91 630	38,11	6,10	6 487	253	4 398
29	III	6 850	32	5	85 111	37,42	4,81	4 551	152	3 065
30	IIIA	/	/	/	/	/	/	/	/	/
31	IIIB	4 507	31	5	76 987	37,32	4,33	4 346	133	2 924
32	IV	/	/	/	/	/	/	/	/	/
33	V	/	/	/	/	/	/	/	/	/
	ZUSAMMEN...	17 280	36	9	77 493	37,85	4,82	5 604	179	3 799
34	DAVON:									
35	OHNE ABGESCHLOSSENE BERUFSAUSBILDUNG									
36	LEISTUNGSGRUPPE IB	/	/	/	/	/	/	/	/	/
37	II	/	/	/	/	/	/	/	/	/
38	III	/	/	/	/	/	/	/	/	/
39	IIIA	/	/	/	/	/	/	/	/	/
40	IIIB	/	/	/	/	/	/	/	/	/
41	IV	/	/	/	/	/	/	/	/	/
42	V	/	/	/	/	/	/	/	/	/
	ZUSAMMEN...	3 321	37	10	103 852	37,86	3,39	5 322	132	3 581
43	MIT ABGESCHLOSSENER BERUFSAUSBILDUNG									
44	LEISTUNGSGRUPPE IB	/	/	/	/	/	/	/	/	/
45	II	6 236	39	11	85 345	38,09	6,76	6 447	274	4 379
46	III	5 749	32	5	64 869	37,38	5,03	4 574	159	3 090
47	IIIA	/	/	/	/	/	/	/	/	/
48	IIIB	3 844	31	4	73 433	37,30	4,15	4 320	128	2 919
49	IV	/	/	/	/	/	/	/	/	/
50	V	/	/	/	/	/	/	/	/	/
	ZUSAMMEN...	13 959	36	9	71 222	37,85	5,16	5 671	190	3 850
51	FACHHOCHSCHULABSCHLUSS									
52	LEISTUNGSGRUPPE IB	6 305	48	18	48 410	38,99	1,07	9 259	53	6 442
53	II	41 060	41	13	88 412	38,14	4,63	6 743	202	4 617
54	III	19 469	33	5	43 885	37,48	4,87	5 290	179	3 529
55	IIIA	10 813	35	6	35 559	37,54	4,59	5 620	183	3 769
56	IIIB	8 656	31	3	54 285	37,40	5,22	4 879	174	3 229
57	IV	/	/	/	/	/	/	/	/	/
58	V	/	/	/	/	/	/	/	/	/
	ZUSAMMEN...	67 035	39	11	71 472	38,03	4,36	6 549	181	4 467
59	HOCHSCHUL-/ UNIVERSITAETSABSCHLUSS									
60	LEISTUNGSGRUPPE IB	6 480	48	15	65 190	39,03	0,27	10 116	12	6 864
61	II	25 673	39	9	96 239	38,32	3,77	6 937	166	4 770
62	III	5 347	34	3	25 812	37,96	4,26	5 374	163	3 616
63	IIIA	3 553	34	4	30 359	37,75	4,76	5 755	193	3 880
64	IIIB	/	/	/	/	/	/	/	/	/
65	IV	/	/	/	/	/	/	/	/	/
66	V	/	/	/	/	/	/	/	/	/
	ZUSAMMEN...	37 690	40	9	80 512	38,39	3,22	7 250	138	4 958
67	SONSTIGE									
68	LEISTUNGSGRUPPE IB	/	/	/	/	/	/	/	/	/
69	II	/	/	/	/	/	/	/	/	/
70	III	/	/	/	/	/	/	/	/	/
71	IIIA	/	/	/	/	/	/	/	/	/
72	IIIB	/	/	/	/	/	/	/	/	/
73	IV	/	/	/	/	/	/	/	/	/
74	V	/	/	/	/	/	/	/	/	/
	ZUSAMMEN...	2 522	40	9	18 035	38,43	4,09	5 309	138	3 635
75	AUSBILDUNGSSTAND INSGESAMT									
76	LEISTUNGSGRUPPE IB	20 858	48	17	46 637	38,93	1,21	9 330	50	6 416
77	II	139 824	43	15	79 152	37,97	5,01	6 559	213	4 500
78	III	116 696	38	11	35 679	37,56	5,98	4 882	196	3 329
79	IIIA	52 271	40	12	26 095	37,71	6,64	5 265	222	3 578
80	IIIB	64 425	37	11	43 455	37,44	5,44	4 571	175	3 128
	IV	15 953	35	8	19 277	37,61	5,00	3 654	134	2 534
	V	/	/	/	/	/	/	/	/	/
	INSGESAMT...	294 155	41	13	56 210	37,85	5,12	5 922	190	4 058

SOWIE JAHRESVERDIENSTE 1990 NACH WIRTSCHAFTSZWEIGEN, DEM AUSBILDUNGSSTAND UND LEISTUNGSGRUPPEN
BESCHAEFTIGTE MAENNER

ANGESTELLTE MIT JAHRES- VERDIENSTEN	DURCHSCHNITTLLICHE (S)			VEREIN- BARE WOCHEN- ARBEITS- ZEIT	MEHR- AR- BEITS- STUNDEN IM OKTOBER 1990	BRUTTO- MONATSVERDIENST		NETTO- MONATSVERDIENST	BRUTTO- JAHRES- VERDIENST	DARUNTER SONDER- ZAHLUNGEN	NETTO- JAHRES- VERDIENST	LFD. NR.					
	ALTER	UNTER- NEH- MENSZU- GEHOE- RIGKEIT	BESCHAEF- TIGTEN ZAHL DER UNTER- NEHMEN			INSGESAMT	FUER MEHR- ARBEIT										
ANZAHL	JAHRE		ANZAHL	STUNDEN		DM											
TRISCHEN GERAETEN FUER DEN HAUSHALT																	
6 006	48	19	24 305	38,75	2,59	8 555	98	5 912	120 314	15 657	82 833	1					
59 462	46	20	65 491	37,70	5,78	6 274	244	4 313	84 941	10 732	58 143	2					
73 923	41	14	31 005	37,53	6,54	4 793	213	3 297	63 336	6 743	43 324	3					
31 294	42	15	21 948	37,75	7,54	5 122	245	3 505	67 760	7 074	46 613	4					
42 628	40	13	37 654	37,36	5,81	4 551	189	3 144	60 088	6 500	40 910	5					
11 288	37	9	11 663	37,55	5,68	3 738	155	2 596	48 650	4 759	32 951	6					
/	/	/	/	/	/	/	/	/	/	/	/	7					
151 198	43	16	42 754	37,65	6,01	5 440	216	3 744	72 910	8 506	49 885	8					
/	/	/	/	/	/	/	/	/	/	/	/	9					
2 558	45	19	53 667	37,41	4,62	4 498	161	3 110	60 005	6 690	40 688	10					
/	/	/	/	/	/	/	/	/	/	/	/	11					
/	/	/	/	/	/	/	/	/	/	/	/	12					
/	/	/	/	/	/	/	/	/	/	/	/	13					
/	/	/	/	/	/	/	/	/	/	/	/	14					
4 757	46	19	59 489	37,49	5,34	5 005	189	3 444	67 912	8 112	45 982	15					
5 906	48	19	22 583	38,74	2,61	8 540	97	5 896	119 677	15 623	82 351	16					
58 037	46	20	65 002	37,71	5,78	6 275	245	4 315	84 930	10 719	58 163	17					
71 364	41	14	30 193	37,53	6,61	4 803	215	3 304	63 456	6 745	43 419	18					
30 660	42	15	21 405	37,76	7,53	5 120	244	3 505	67 715	7 048	46 605	19					
40 705	39	13	36 812	37,36	5,92	4 564	193	3 152	60 247	6 517	41 019	20					
10 689	37	9	11 272	37,58	5,52	3 740	151	2 598	48 670	4 709	32 954	21					
/	/	/	/	/	/	/	/	/	/	/	/	22					
146 441	43	16	42 211	37,65	6,03	5 454	217	3 754	73 073	8 519	50 012	23					
/	/	/	/	/	/	/	/	/	/	/	/	24					
7 095	40	12	91 037	38,11	6,56	6 473	270	4 398	87 752	10 747	59 247	25					
5 342	34	7	62 367	37,41	4,92	4 596	159	3 107	60 322	6 218	40 327	26					
/	/	/	/	/	/	/	/	/	/	/	/	27					
3 523	32	6	76 863	37,31	4,47	4 365	142	2 955	56 853	5 711	37 908	28					
/	/	/	/	/	/	/	/	/	/	/	/	29					
/	/	/	/	/	/	/	/	/	/	/	/	30					
14 103	38	10	74 749	37,89	5,25	5 845	199	3 970	79 200	9 534	53 189	31					
/	/	/	/	/	/	/	/	/	/	/	/	32					
/	/	/	/	/	/	/	/	/	/	/	/	33					
/	/	/	/	/	/	/	/	/	/	/	/	34					
/	/	/	/	/	/	/	/	/	/	/	/	35					
/	/	/	/	/	/	/	/	/	/	/	/	36					
/	/	/	/	/	/	/	/	/	/	/	/	37					
/	/	/	/	/	/	/	/	/	/	/	/	38					
2 360	40	12	94 208	38,03	3,68	5 742	153	3 883	78 415	10 032	52 557	39					
/	/	/	/	/	/	/	/	/	/	/	/	40					
5 743	39	11	83 865	38,06	7,14	6 434	289	4 369	86 954	10 450	58 683	41					
4 452	34	6	62 579	37,38	5,38	4 650	174	3 155	60 854	6 155	40 813	42					
/	/	/	/	/	/	/	/	/	/	/	/	43					
3 003	32	5	73 701	37,30	4,64	4 364	146	2 968	56 870	5 681	38 045	44					
/	/	/	/	/	/	/	/	/	/	/	/	45					
/	/	/	/	/	/	/	/	/	/	/	/	46					
11 743	37	10	70 838	37,86	5,57	5 865	208	3 987	79 358	9 434	53 316	47					
5 818	48	19	49 035	38,98	1,16	9 194	58	6 416	134 309	20 357	91 206	48					
37 681	41	14	89 250	38,16	4,79	6 781	211	4 645	92 614	12 008	63 444	49					
15 474	34	6	41 514	37,45	5,29	5 400	200	3 606	71 041	7 027	47 128	50					
9 218	35	7	34 617	37,56	4,98	5 694	199	3 824	75 212	7 538	50 348	51					
6 256	32	4	51 676	37,29	5,75	4 966	202	3 286	64 895	6 274	42 383	52					
/	/	/	/	/	/	/	/	/	/	/	/	53					
/	/	/	/	/	/	/	/	/	/	/	/	54					
59 065	40	12	72 666	38,06	4,56	6 652	193	4 545	91 014	11 518	61 867	55					
5 926	48	16	66 382	39,03	0,29	10 154	13	6 862	149 722	25 094	101 629	56					
22 550	40	10	95 600	38,37	3,92	7 026	178	4 848	95 800	12 489	65 584	57					
4 257	34	4	26 039	37,89	5,10	5 519	197	3 715	73 071	7 019	49 303	58					
2 993	35	5	29 929	37,79	5,60	5 863	227	3 953	77 774	7 718	52 063	59					
/	/	/	/	/	/	/	/	/	/	/	/	60					
/	/	/	/	/	/	/	/	/	/	/	/	61					
/	/	/	/	/	/	/	/	/	/	/	/	62					
32 902	41	10	80 946	38,42	3,40	7 382	150	5 056	102 399	14 024	69 842	63					
/	/	/	/	/	/	/	/	/	/	/	/	64					
/	/	/	/	/	/	/	/	/	/	/	/	65					
/	/	/	/	/	/	/	/	/	/	/	/	66					
/	/	/	/	/	/	/	/	/	/	/	/	67					
/	/	/	/	/	/	/	/	/	/	/	/	68					
/	/	/	/	/	/	/	/	/	/	/	/	69					
2 065	41	10	18 665	38,35	4,83	5 543	164	3 786	74 933	8 922	51 199	70					
19 011	48	18	46 820	38,92	1,31	9 295	54	6 389	134 673	20 306	91 671	71					
127 398	43	16	79 078	37,98	5,20	6 568	224	4 511	89 306	11 435	61 087	72					
99 910	39	12	33 946	37,53	6,20	4 910	207	3 355	64 829	6 774	44 046	73					
45 775	40	13	25 421	37,72	6,79	5 287	231	3 598	69 970	7 231	47 723	74					
54 135	38	12	41 153	37,38	5,70	4 592	187	3 149	60 482	6 387	40 937	75					
12 470	36	9	12 238	37,60	5,29	3 726	145	2 588	48 563	4 756	32 862	76					
/	/	/	/	/	/	/	/	/	/	/	/	77					
259 333	42	14	55 960	37,86	5,30	5 985	201	4 105	81 133	9 951	55 336	78					
/	/	/	/	/	/	/	/	/	/	/	/	79					
/	/	/	/	/	/	/	/	/	/	/	/	80					

5 VEREINBARTE WOCHENARBEITSZEIT UND MONATSVERDIENSTE DER ANGESTELLTEN IM OKTOBER 1990
5.1 VOLLZEIT

LFD. NR.	AUSBILDUNGSSTAND LEISTUNGSGRUPPE	ANGESTELLTE INSGESAMT	DURCHSCHNITTliche (S)			VEREIN- BART- WOCHEN- AR- BEITS- ZEIT	MEHR- AR- BEITS- STUNDEN IM OKTOBER 1990	BRUTTO- MONATSVERDIENST		NETTO- VERDIENST
			ALTER	UNTER- NEH- MEN- S- ZU- GEHÖ- RIGKEIT	BESCHAEF- TIGTEN- ZAH- L DER UNTER- NEHMEN			INS- GESAMT	FUEH- MEHR- ARBEIT	
		ANZAHL	JAHRE		ANZAHL	STUNDEN		DM		
								VERBRAUCHSGUETER PRO		
1	VOLKS-, HAUPT-, ODER REALSCHULE									
2	LEISTUNGSGRUPPE IB	13 781	48	16	604	38,87	2,57	8 115	97	5 584
3	II	41 241	46	16	1 388	38,20	6,16	6 068	219	4 181
4	III	97 503	43	14	1 086	38,20	5,53	4 742	169	3 290
5	IIIA	47 150	44	15	870	38,32	5,98	4 851	171	3 368
6	IIIB	50 353	42	13	1 289	38,09	5,11	4 640	167	3 216
7	IV	16 865	38	10	654	38,42	4,28	3 566	110	2 481
8	V	/	/	/	/	/	/	/	/	/
	ZUSAMMEN...	171 287	44	14	1 072	38,28	5,28	5 195	168	3 594
9	DAVON:									
10	OHNE ABGESCHLOSSENE BERUFSAUSBILDUNG									
11	LEISTUNGSGRUPPE IB	/	/	/	/	/	/	/	/	/
12	II	/	/	/	/	/	/	/	/	/
13	III	3 683	46	19	2 430	38,54	5,63	4 579	190	3 190
14	IIIA	/	/	/	/	/	/	/	/	/
15	IIIB	/	/	/	/	/	/	/	/	/
16	IV	/	/	/	/	/	/	/	/	/
	ZUSAMMEN...	6 075	46	19	1 880	38,56	5,87	4 424	176	3 089
17	MIT ABGESCHLOSSENER BERUFSAUSBILDUNG									
18	LEISTUNGSGRUPPE IB	13 641	48	16	598	38,87	2,45	8 127	95	5 592
19	II	40 598	46	16	1 390	38,19	6,12	6 075	218	4 185
20	III	93 820	43	14	1 033	38,19	5,53	4 748	168	3 293
21	IIIA	45 497	44	15	861	38,32	5,95	4 853	168	3 370
22	IIIB	48 323	42	13	1 196	38,07	5,14	4 650	169	3 221
23	IV	15 525	38	10	631	38,40	4,23	3 570	111	2 480
24	V	/	/	/	/	/	/	/	/	/
	ZUSAMMEN...	165 213	44	14	1 042	38,27	5,26	5 223	168	3 613
25	ABITUR									
26	LEISTUNGSGRUPPE IB	/	/	/	/	/	/	/	/	/
27	II	2 941	43	11	1 332	38,48	1,39	6 313	43	4 360
28	III	4 630	35	6	1 049	38,26	3,48	4 578	99	3 133
29	IIIA	/	/	/	/	/	/	/	/	/
30	IIIB	/	/	/	/	/	/	/	/	/
31	IV	/	/	/	/	/	/	/	/	/
32	V	/	/	/	/	/	/	/	/	/
	ZUSAMMEN...	10 185	39	9	1 438	38,44	2,43	5 797	69	3 973
33	DAVON:									
34	OHNE ABGESCHLOSSENE BERUFSAUSBILDUNG									
35	LEISTUNGSGRUPPE IB	/	/	/	/	/	/	/	/	/
36	II	/	/	/	/	/	/	/	/	/
37	III	/	/	/	/	/	/	/	/	/
38	IIIA	/	/	/	/	/	/	/	/	/
39	IIIB	/	/	/	/	/	/	/	/	/
40	IV	/	/	/	/	/	/	/	/	/
	ZUSAMMEN...	/	/	/	/	/	/	/	/	/
41	MIT ABGESCHLOSSENER BERUFSAUSBILDUNG									
42	LEISTUNGSGRUPPE IB	/	/	/	/	/	/	/	/	/
43	II	2 271	42	10	1 488	38,42	1,55	6 272	50	4 320
44	III	3 558	34	6	1 053	38,26	3,04	4 516	94	3 095
45	IIIA	/	/	/	/	/	/	/	/	/
46	IIIB	/	/	/	/	/	/	/	/	/
47	IV	/	/	/	/	/	/	/	/	/
48	V	/	/	/	/	/	/	/	/	/
	ZUSAMMEN...	8 119	39	9	1 557	38,45	2,20	5 834	67	3 997
49	FACHHOCHSCHULABSCHLUSS									
50	LEISTUNGSGRUPPE IB	2 993	46	13	2 131	38,69	0,20	8 548	7	5 916
51	II	5 463	41	9	5 103	38,39	2,90	6 117	105	4 204
52	III	5 273	36	5	2 963	38,39	3,72	4 898	122	3 321
53	IIIA	2 986	36	6	1 969	38,39	3,67	4 986	121	3 381
54	IIIB	/	/	/	/	/	/	/	/	/
55	IV	/	/	/	/	/	/	/	/	/
56	V	/	/	/	/	/	/	/	/	/
	ZUSAMMEN...	14 068	40	8	3 569	38,46	2,68	6 127	91	4 203
57	HOCHSCHUL-/ UNIVERSITAETSABSCHLUSS									
58	LEISTUNGSGRUPPE IB	/	/	/	/	/	/	/	/	/
59	II	2 378	39	6	4 520	38,44	2,22	6 838	89	4 649
60	III	/	/	/	/	/	/	/	/	/
61	IIIA	/	/	/	/	/	/	/	/	/
62	IIIB	/	/	/	/	/	/	/	/	/
63	IV	/	/	/	/	/	/	/	/	/
64	V	/	/	/	/	/	/	/	/	/
	ZUSAMMEN...	6 730	39	6	2 786	38,55	1,16	6 890	44	4 707
65	SONSTIGE									
66	LEISTUNGSGRUPPE IB	/	/	/	/	/	/	/	/	/
67	II	/	/	/	/	/	/	/	/	/
68	III	2 306	44	11	1 518	37,96	5,04	4 772	158	3 255
69	IIIA	/	/	/	/	/	/	/	/	/
70	IIIB	/	/	/	/	/	/	/	/	/
71	IV	/	/	/	/	/	/	/	/	/
72	V	/	/	/	/	/	/	/	/	/
	ZUSAMMEN...	4 328	44	10	1 308	38,19	4,08	5 683	118	3 913
73	AUSBILDUNGSSTAND INSGESAMT									
74	LEISTUNGSGRUPPE IB	21 387	47	15	1 152	38,82	1,77	8 348	67	5 750
75	II	52 837	45	15	1 910	38,25	5,36	6 138	190	4 225
76	III	111 855	42	13	1 188	38,21	5,27	4 750	161	3 287
77	IIIA	54 019	43	14	946	38,34	5,70	4 861	164	3 367
78	IIIB	57 836	41	12	1 415	38,10	4,87	4 646	159	3 212
79	IV	18 432	38	10	713	38,42	4,27	3 586	108	2 493
80	V	/	/	/	/	/	/	/	/	/
	INSGESAMT...	206 598	43	13	1 321	38,31	4,80	5 353	153	3 697

SOWIE JAHRESVERDIENSTE 1990 NACH WIRTSCHAFTSZWEIGEN, DEM AUSBILDUNGSSTAND UND LEISTUNGSGRUPPEN
BESCHAEFTIGTE MAENNER

ANGESTELLTE MIT JAHRES- VERDIENSTEN	DURCHSCHNITTliche (S)			VEREIN- BARTe WOCHE- ARBEITS- ZEIT	MEHR- AR- BEITS- STUNDEN IM OKTOBER 1990	BRUTTO- MONATSVERDIENST		NETTO-	BRUTTO- JAHRES- VERDIENST	DARUNTER SONDER- ZAHLUNGEN	NETTO- JAHRES- VERDIENST	LFD. NR.	
	ALTER	UNTER- NEH- MENSZU- GEHÖE- RIGKEIT	BESCHAEF- TIGTEN- ZAHL DER UNTER- NEHMEN			INSGESAMT	FUER MEHR- ARBEIT	INSGESAMT					
ANZAHL	JAHRE		ANZAHL	STUNDEN		DM							
DUZIERENDES GEWERBE													
12 282	48	17	635	38,89	2,65	8 063	101	5 551	113 229	14 885	77 852	1	
37 424	47	17	1 292	38,17	6,36	6 032	227	4 161	80 133	8 498	55 515	2	
85 887	44	15	1 071	38,18	5,80	4 734	180	3 290	62 142	6 097	42 761	3	
42 384	45	16	896	38,31	6,18	4 828	179	3 361	63 511	6 130	43 868	4	
43 502	43	14	1 241	38,06	5,44	4 642	181	3 221	60 807	6 065	41 682	5	
13 528	40	12	673	38,35	4,87	3 635	126	2 525	47 429	4 261	32 497	6	
150 516	44	16	1 050	38,25	5,56	5 212	179	3 610	69 243	7 226	47 719	7	
/	/	/	/	/	/	/	/	/	/	/	/	8	
3 454	46	20	2 471	38,52	5,51	4 539	185	3 164	59 198	5 317	40 937	9	
/	/	/	/	/	/	/	/	/	/	/	/	10	
/	/	/	/	/	/	/	/	/	/	/	/	11	
/	/	/	/	/	/	/	/	/	/	/	/	12	
/	/	/	/	/	/	/	/	/	/	/	/	13	
5 590	46	19	1 944	38,56	5,89	4 439	177	3 104	57 917	5 250	40 088	14	
12 143	48	17	630	38,89	2,52	8 076	99	5 560	113 550	14 967	78 082	15	
36 812	47	17	1 293	38,16	6,31	6 039	226	4 165	80 247	8 518	55 590	16	
82 433	43	15	1 012	38,17	5,82	4 742	180	3 295	62 265	6 130	42 837	17	
40 841	44	16	892	38,30	6,14	4 831	176	3 364	63 582	6 144	43 917	18	
41 592	42	14	1 130	38,04	5,49	4 654	183	3 228	60 971	6 115	41 778	19	
12 356	39	11	646	38,33	4,85	3 641	128	2 524	47 444	4 279	32 468	20	
144 926	44	15	1 016	38,24	5,55	5 242	179	3 630	69 680	7 302	48 013	21	
/	/	/	/	/	/	/	/	/	/	/	/	22	
2 731	43	11	1 332	38,42	1,50	6 315	47	4 374	84 296	9 064	58 554	23	
3 790	35	6	1 128	38,28	3,85	4 602	108	3 154	60 632	6 363	40 990	24	
/	/	/	/	/	/	/	/	/	/	/	/	25	
/	/	/	/	/	/	/	/	/	/	/	/	26	
/	/	/	/	/	/	/	/	/	/	/	/	27	
/	/	/	/	/	/	/	/	/	/	/	/	28	
/	/	/	/	/	/	/	/	/	/	/	/	29	
8 703	39	9	1 417	38,45	2,64	5 860	75	4 024	79 762	9 534	54 371	30	
/	/	/	/	/	/	/	/	/	/	/	/	31	
/	/	/	/	/	/	/	/	/	/	/	/	32	
/	/	/	/	/	/	/	/	/	/	/	/	33	
/	/	/	/	/	/	/	/	/	/	/	/	34	
/	/	/	/	/	/	/	/	/	/	/	/	35	
/	/	/	/	/	/	/	/	/	/	/	/	36	
/	/	/	/	/	/	/	/	/	/	/	/	37	
/	/	/	/	/	/	/	/	/	/	/	/	38	
/	/	/	/	/	/	/	/	/	/	/	/	39	
/	/	/	/	/	/	/	/	/	/	/	/	40	
2 078	42	11	1 519	38,34	1,70	6 265	54	4 328	83 145	8 578	57 587	41	
2 905	34	6	1 173	38,30	3,24	4 546	101	3 114	59 662	6 044	40 207	42	
/	/	/	/	/	/	/	/	/	/	/	/	43	
/	/	/	/	/	/	/	/	/	/	/	/	44	
/	/	/	/	/	/	/	/	/	/	/	/	45	
6 928	39	9	1 542	38,46	2,34	5 918	71	4 057	80 731	9 695	54 867	46	
2 764	46	13	2 225	38,72	0,11	8 502	3	5 904	117 952	15 240	81 205	47	
4 932	42	9	5 489	38,39	3,06	6 124	110	4 208	81 598	8 326	57 000	48	
4 400	37	6	3 349	38,36	3,79	4 994	126	3 394	65 320	6 511	43 841	49	
2 489	38	7	2 185	38,33	3,70	5 115	124	3 474	66 997	6 770	44 716	50	
/	/	/	/	/	/	/	/	/	/	/	/	51	
-	-	-	-	-	-	-	-	-	-	-	-	52	
12 409	41	9	3 913	38,46	2,74	6 216	93	4 271	83 377	9 154	57 308	53	
2 055	40	6	4 865	38,40	2,34	6 933	95	4 738	94 921	10 742	65 643	54	
/	/	/	/	/	/	/	/	/	/	/	/	55	
/	/	/	/	/	/	/	/	/	/	/	/	56	
5 472	40	8	3 006	38,53	1,30	7 116	50	4 872	98 636	12 675	67 465	57	
/	/	/	/	/	/	/	/	/	/	/	/	58	
2 034	45	12	1 553	38,04	4,17	4 743	134	3 243	64 456	6 506	43 557	59	
/	/	/	/	/	/	/	/	/	/	/	/	60	
/	/	/	/	/	/	/	/	/	/	/	/	61	
/	/	/	/	/	/	/	/	/	/	/	/	62	
3 390	46	12	1 448	38,32	3,97	5 447	118	3 727	74 090	7 563	50 519	63	
18 995	47	16	1 157	38,86	1,83	8 270	69	5 696	116 564	15 728	79 933	64	
47 774	46	16	1 892	38,22	5,55	6 106	198	4 209	81 296	8 615	56 368	65	
97 594	43	14	1 189	38,20	5,54	4 748	172	3 292	62 384	6 151	42 821	66	
48 143	44	15	973	38,32	5,93	4 847	172	3 367	63 783	6 192	43 928	67	
49 451	42	13	1 400	38,08	5,16	4 652	171	3 220	61 022	6 112	41 744	68	
14 639	39	11	743	38,36	4,91	3 658	125	2 539	47 708	4 286	32 651	69	
180 489	44	14	1 332	38,29	5,07	5 375	163	3 716	71 704	7 641	49 350	70	

5 VEREINBARTE WOCHENARBEITSZEIT UND MONATSVERDIENSTE DER ANGESTELLTEN IM OKTOBER 1990
5 .1 VOLLZEIT

LFD. NR.	AUSBILDUNGSSTAND LEISTUNGSGRUPPE		ANGESTELLTE INSGESAMT	DURCHSCHNITTliche (S)			VEREIN- BARE- WOCHEN- AR- BEITS- ZEIT	MEHR- AR- BEITS- STUNDEN IM OKTOBER 1990	BRUTTO- MONATSVERDIENST		NETTO- INSGESAMT
				ALTER	UNTER- NEH- MENSZU- GEHÖR- RIGKEIT	BESCHAEF- TIGTEN- ZAHl DER UNTER- NEHMEN			INS- GESAMT	FUER MEHR- ARBEIT	
			ANZAHL	JAHRE	ANZAHL	STUNDEN			DM		
									BAU		
	VOLKS-, HAUPT-, ODER REALSCHULE										
1	LEISTUNGSGRUPPE IB		8 767	46	15	330	39,68	2,45	7 507	126	5 161
2	II		26 201	45	15	861	39,25	4,23	6 062	152	4 171
3	III		53 125	43	13	990	39,06	7,46	4 815	207	3 328
4	IIIA		27 737	45	14	1 076	39,04	11,42	5 068	318	3 499
5	IIIB		25 388	40	11	896	39,07	3,13	4 540	86	3 141
6	IV		6 223	34	8	498	38,81	0,62	3 223	17	2 262
7	V		/	/	/	/	/	/	/	/	/
8	ZUSAMMEN...		94 764	43	13	859	39,15	5,62	5 294	171	3 654
	DAVON:										
9	OHNE ABGESCHLOSSENE BERUFSAUSBILDUNG										
10	LEISTUNGSGRUPPE IB		/	/	/	/	/	/	/	/	/
11	II		/	/	/	/	/	/	/	/	/
12	III		/	/	/	/	/	/	/	/	/
13	IIIA		/	/	/	/	/	/	/	/	/
14	IIIB		/	/	/	/	/	/	/	/	/
15	IV		/	/	/	/	/	/	/	/	/
16	V		/	/	/	/	/	/	/	/	/
17	ZUSAMMEN...		/	/	/	/	/	/	/	/	/
	MIT ABGESCHLOSSENER BERUFSAUSBILDUNG										
18	LEISTUNGSGRUPPE IB		8 539	46	15	337	39,70	2,51	7 510	129	5 163
19	II		25 886	45	15	865	39,25	4,24	6 071	151	4 178
20	III		52 284	43	13	997	39,05	7,54	4 825	209	3 335
21	IIIA		27 625	45	14	1 080	39,04	11,41	5 066	318	3 497
22	IIIB		24 659	40	11	904	39,07	3,19	4 556	88	3 154
23	IV		5 879	33	8	484	38,84	0,66	3 235	18	2 276
24	V		/	/	/	/	/	/	/	/	/
25	ZUSAMMEN...		93 036	43	13	866	39,16	5,69	5 308	173	3 664
	ABITUR										
26	LEISTUNGSGRUPPE IB		/	/	/	/	/	/	/	/	/
27	II		/	/	/	/	/	/	/	/	/
28	III		/	/	/	/	/	/	/	/	/
29	IIIA		/	/	/	/	/	/	/	/	/
30	IIIB		/	/	/	/	/	/	/	/	/
31	IV		/	/	/	/	/	/	/	/	/
32	V		/	/	/	/	/	/	/	/	/
33	ZUSAMMEN...		5 577	39	10	1 073	39,10	3,08	5 849	87	4 064
	DAVON:										
34	OHNE ABGESCHLOSSENE BERUFSAUSBILDUNG										
35	LEISTUNGSGRUPPE IB		/	/	/	/	/	/	/	/	/
36	II		/	/	/	/	/	/	/	/	/
37	III		/	/	/	/	/	/	/	/	/
38	IIIA		/	/	/	/	/	/	/	/	/
39	IIIB		/	/	/	/	/	/	/	/	/
40	IV		/	/	/	/	/	/	/	/	/
41	V		/	/	/	/	/	/	/	/	/
42	ZUSAMMEN...		/	/	/	/	/	/	/	/	/
	MIT ABGESCHLOSSENER BERUFSAUSBILDUNG										
43	LEISTUNGSGRUPPE IB		/	/	/	/	/	/	/	/	/
44	II		/	/	/	/	/	/	/	/	/
45	III		/	/	/	/	/	/	/	/	/
46	IIIA		/	/	/	/	/	/	/	/	/
47	IIIB		/	/	/	/	/	/	/	/	/
48	IV		/	/	/	/	/	/	/	/	/
49	V		/	/	/	/	/	/	/	/	/
50	ZUSAMMEN...		4 921	39	10	880	39,10	3,49	5 899	99	4 101
	FACHHOCHSCHULABSCHLUSS										
51	LEISTUNGSGRUPPE IB		3 120	46	13	766	39,09	1,05	8 303	51	5 792
52	II		10 650	44	12	2 530	39,04	2,14	6 692	78	4 624
53	III		6 864	37	5	1 914	38,96	0,96	4 973	32	3 391
54	IIIA		/	/	/	/	/	/	/	/	/
55	IIIB		5 263	36	5	2 197	39,00	0,71	4 815	22	3 279
56	IV		/	/	/	/	/	/	/	/	/
57	V		/	/	/	/	/	/	/	/	/
58	ZUSAMMEN...		20 874	42	10	2 040	39,02	1,57	6 331	58	4 368
	HOCHSCHUL-/ UNIVERSITAETSABSCHLUSS										
59	LEISTUNGSGRUPPE IB		/	/	/	/	/	/	/	/	/
60	II		3 842	40	7	3 714	39,03	1,58	6 376	61	4 372
61	III		/	/	/	/	/	/	/	/	/
62	IIIA		/	/	/	/	/	/	/	/	/
63	IIIB		/	/	/	/	/	/	/	/	/
64	IV		/	/	/	/	/	/	/	/	/
65	V		/	/	/	/	/	/	/	/	/
66	ZUSAMMEN...		6 861	39	7	2 802	39,10	1,48	6 400	53	4 384
	SONSTIGE										
67	LEISTUNGSGRUPPE IB		/	/	/	/	/	/	/	/	/
68	II		/	/	/	/	/	/	/	/	/
69	III		/	/	/	/	/	/	/	/	/
70	IIIA		/	/	/	/	/	/	/	/	/
71	IIIB		/	/	/	/	/	/	/	/	/
72	IV		/	/	/	/	/	/	/	/	/
73	V		/	/	/	/	/	/	/	/	/
74	ZUSAMMEN...		3 820	44	11	981	39,32	9,13	5 840	290	3 974
	AUSBILDUNGSSTAND INSGESAMT										
75	LEISTUNGSGRUPPE IB		14 477	45	15	522	39,49	1,80	7 877	91	5 462
76	II		43 749	44	13	1 561	39,17	3,62	6 272	130	4 317
77	III		66 043	42	12	1 101	39,05	6,58	4 843	184	3 335
78	IIIA		31 631	45	13	1 033	39,04	10,75	5 106	303	3 517
79	IIIB		34 412	39	10	1 163	39,07	2,75	4 601	76	3 169
80	IV		7 025	33	8	529	38,85	1,16	3 252	24	2 280
	V		/	/	/	/	/	/	/	/	/
	INSGESAMT...		131 896	42	12	1 160	39,13	4,76	5 555	147	3 832

SOWIE JAHRESVERDIENSTE 1990 NACH WIRTSCHAFTSZWEIGEN, DEM AUSBILDUNGSSTAND UND LEISTUNGSGRUPPEN
BESCHAEFTIGTE MAENNER

ANGESTELLTE MIT JAHRES- VERDIENSTEN	DURCHSCHNITTLICHE (S)			VEREIN- BARE WOCHEN- ARBEITS- ZEIT	MEHR- AR- BEITS- STUNDEN IM OKTOBER 1990	BRUTTO- MONATSVERDIENST		NETTO- INSGESAMT	BRUTTO- JAHRES- VERDIENST	DARUNTER SONDER- ZAHLUNGEN	NETTO- JAHRES- VERDIENST	LFD. NR.	
	ALTER	UNTER- NEH- MENSZU- GEHOE- RIGKEIT	BESCHAEF- TIGTEN- ZAHLE DER UNTER- NEHMEN			INSGESAMT	FUER MEHR- ARBEIT						
ANZAHL	JAHRE		ANZAHL	STUNDEN		DM							
GEWERBE													
7 860	46	16	335	39,75	2,51	7 524	135	5 173	103 875	13 068	72 631	1	
22 687	46	16	898	39,28	4,44	6 116	160	4 227	80 477	8 023	55 887	2	
44 796	43	14	1 007	39,04	8,14	4 866	228	3 366	62 475	5 323	43 004	3	
23 253	46	15	1 091	39,02	12,60	5 125	354	3 541	65 213	5 330	45 119	4	
21 543	40	13	916	39,07	3,32	4 587	92	3 177	59 519	5 316	40 722	5	
5 253	35	9	448	38,84	0,56	3 286	16	2 304	42 409	3 396	29 133	6	
/	/	/	/	/	/	/	/	/	/	/	/	7	
80 930	44	14	873	39,17	6,03	5 363	185	3 708	70 131	6 695	48 519	8	
/	/	/	/	/	/	/	/	/	/	/	/	9	
/	/	/	/	/	/	/	/	/	/	/	/	10	
/	/	/	/	/	/	/	/	/	/	/	/	11	
/	/	/	/	/	/	/	/	/	/	/	/	12	
/	/	/	/	/	/	/	/	/	/	/	/	13	
/	/	/	/	/	/	/	/	/	/	/	/	14	
/	/	/	/	/	/	/	/	/	/	/	/	15	
/	/	/	/	/	/	/	/	/	/	/	/	16	
7 729	46	16	339	39,76	2,55	7 519	137	5 168	103 951	13 188	72 716	17	
22 473	46	16	899	39,28	4,46	6 123	161	4 231	80 575	8 042	55 949	18	
44 009	43	14	1 016	39,04	8,24	4 879	230	3 375	62 641	5 349	43 142	19	
23 140	46	15	1 096	39,03	12,59	5 123	353	3 538	65 198	5 327	45 094	20	
20 868	41	13	928	39,06	3,41	4 608	95	3 194	59 805	5 373	40 976	21	
4 924	34	10	471	38,88	0,60	3 310	17	2 326	42 719	3 420	29 375	22	
/	/	/	/	/	/	/	/	/	/	/	/	23	
79 469	44	14	882	39,17	6,11	5 381	188	3 721	70 384	6 741	48 711	24	
/	/	/	/	/	/	/	/	/	/	/	/	25	
/	/	/	/	/	/	/	/	/	/	/	/	26	
/	/	/	/	/	/	/	/	/	/	/	/	27	
/	/	/	/	/	/	/	/	/	/	/	/	28	
/	/	/	/	/	/	/	/	/	/	/	/	29	
/	/	/	/	/	/	/	/	/	/	/	/	30	
4 605	40	11	977	39,11	3,70	5 766	104	3 897	74 802	6 464	51 598	32	
/	/	/	/	/	/	/	/	/	/	/	/	33	
/	/	/	/	/	/	/	/	/	/	/	/	34	
/	/	/	/	/	/	/	/	/	/	/	/	35	
/	/	/	/	/	/	/	/	/	/	/	/	36	
/	/	/	/	/	/	/	/	/	/	/	/	37	
/	/	/	/	/	/	/	/	/	/	/	/	38	
/	/	/	/	/	/	/	/	/	/	/	/	39	
/	/	/	/	/	/	/	/	/	/	/	/	40	
/	/	/	/	/	/	/	/	/	/	/	/	41	
/	/	/	/	/	/	/	/	/	/	/	/	42	
/	/	/	/	/	/	/	/	/	/	/	/	43	
/	/	/	/	/	/	/	/	/	/	/	/	44	
/	/	/	/	/	/	/	/	/	/	/	/	45	
/	/	/	/	/	/	/	/	/	/	/	/	46	
4 175	40	11	912	39,12	4,08	5 735	115	3 870	73 846	6 252	50 812	48	
2 901	46	14	714	39,17	1,13	8 364	55	5 833	118 071	17 197	82 696	49	
9 407	45	13	2 303	39,03	2,37	6 726	85	4 645	88 934	9 048	61 580	50	
5 479	37	6	1 858	38,98	1,08	5 064	38	3 463	65 984	5 504	45 388	51	
/	/	/	/	/	/	/	/	/	/	/	/	52	
4 032	37	6	2 192	39,02	0,75	4 911	25	3 368	63 778	5 390	44 118	53	
/	/	/	/	/	/	/	/	/	/	/	/	54	
17 838	43	11	1 907	39,04	1,77	6 474	66	4 469	86 508	9 267	59 951	56	
/	/	/	/	/	/	/	/	/	/	/	/	57	
3 287	40	8	3 863	39,09	1,05	6 462	51	4 441	87 041	10 592	60 014	58	
/	/	/	/	/	/	/	/	/	/	/	/	59	
/	/	/	/	/	/	/	/	/	/	/	/	60	
/	/	/	/	/	/	/	/	/	/	/	/	61	
/	/	/	/	/	/	/	/	/	/	/	/	62	
5 785	40	8	2 941	39,11	1,27	6 612	50	4 533	87 926	9 631	60 136	64	
/	/	/	/	/	/	/	/	/	/	/	/	65	
/	/	/	/	/	/	/	/	/	/	/	/	66	
/	/	/	/	/	/	/	/	/	/	/	/	67	
/	/	/	/	/	/	/	/	/	/	/	/	68	
/	/	/	/	/	/	/	/	/	/	/	/	69	
/	/	/	/	/	/	/	/	/	/	/	/	70	
3 115	44	11	1 047	39,33	9,75	5 700	319	3 881	74 491	6 463	50 466	72	
13 132	46	15	525	39,57	1,85	7 827	97	5 390	107 662	13 571	75 248	73	
37 712	45	14	1 550	39,18	3,84	6 325	139	4 365	83 547	8 509	57 897	74	
55 168	42	13	1 102	39,05	7,22	4 902	204	3 379	63 029	5 316	43 271	75	
26 659	45	14	1 039	39,02	11,79	5 185	334	3 557	65 895	5 334	45 419	76	
28 509	39	11	1 161	39,07	2,94	4 655	82	3 213	60 348	5 300	41 261	77	
5 774	34	9	456	38,89	1,19	3 304	24	2 314	42 485	3 310	29 162	78	
/	/	/	/	/	/	/	/	/	/	/	/	79	
112 273	43	13	1 153	39,14	5,12	5 630	160	3 884	73 963	7 239	51 115	80	

5 VEREINBARTE WOCHENARBEITSZEIT UND MONATSVERDIENSTE DER ANGESTELLTEN IM OKTOBER 1990
5.1 VOLLZEIT

LFD. NR.	AUSBILDUNGSSTAND LEISTUNGSGRUPPE	ANGESTELLTE INSGESAMT	DURCHSCHNITTliche (S)			VEREIN- BART- WOCHEN- AR- BEITS- ZEIT	MEHR- AR- BEITS- STUNDEN IM OKTOBER 1990	BRUTTO- MONATSVERDIENST		NETTO- GESAMT
			ALTER	UNTER- NEH- MENSZU- GEHOE- RIGKEIT	BESCHAEF- TIGTEN- ZAHl DER UNTER- NEHMEN			INS- GESAMT	FUER MEHR- ARBEIT	
		ANZAHL	JAHRE		ANZAHL	STUNDEN		DM		
								HOCH- UND		
1	VOLKS-, HAUPT-, ODER REALSCHULE									
2	LEISTUNGSGRUPPE IB	3 032	49	18	573	39,52	2,22	7 665	128	5 287
3	II	13 743	46	16	1 330	39,28	5,37	6 128	188	4 221
4	III	33 031	44	14	1 379	39,20	10,28	5 029	285	3 470
5	IIIA	16 755	48	16	1 612	39,27	16,64	5 393	459	3 712
6	IIIB	16 276	41	12	1 139	39,14	3,73	4 655	106	3 222
7	IV	/	/	/	/	/	/	/	/	/
8	V	/	/	/	/	/	/	/	/	/
	ZUSAMMEN...	52 062	45	15	1 311	39,24	8,10	5 390	239	3 718
9	DAVON:									
10	OHNE ABGESCHLOSSENE BERUFSAUSBILDUNG									
11	LEISTUNGSGRUPPE IB	/	/	/	/	/	/	/	/	/
12	II	/	/	/	/	/	/	/	/	/
13	III	/	/	/	/	/	/	/	/	/
14	IIIA	/	/	/	/	/	/	/	/	/
15	IIIB	/	/	/	/	/	/	/	/	/
16	IV	/	/	/	/	/	/	/	/	/
	ZUSAMMEN...	-	-	-	-	-	-	-	-	-
17	MIT ABGESCHLOSSENER BERUFSAUSBILDUNG									
18	LEISTUNGSGRUPPE IB	2 900	49	18	597	39,55	2,32	7 658	133	5 279
19	II	13 441	46	16	1 349	39,27	5,41	6 147	186	4 236
20	III	32 515	44	14	1 390	39,21	10,37	5 042	287	3 480
21	IIIA	16 713	48	16	1 616	39,27	16,59	5 390	457	3 710
22	IIIB	15 802	41	12	1 150	39,14	3,80	4 674	108	3 237
23	IV	/	/	/	/	/	/	/	/	/
24	V	/	/	/	/	/	/	/	/	/
	ZUSAMMEN...	50 998	45	15	1 323	39,24	8,20	5 402	241	3 727
25	ABITUR									
26	LEISTUNGSGRUPPE IB	/	/	/	/	/	/	/	/	/
27	II	/	/	/	/	/	/	/	/	/
28	III	/	/	/	/	/	/	/	/	/
29	IIIA	/	/	/	/	/	/	/	/	/
30	IIIB	/	/	/	/	/	/	/	/	/
31	IV	/	/	/	/	/	/	/	/	/
32	V	/	/	/	/	/	/	/	/	/
	ZUSAMMEN...	2 951	41	12	1 842	39,13	2,93	5 789	90	3 898
33	DAVON:									
34	OHNE ABGESCHLOSSENE BERUFSAUSBILDUNG									
35	LEISTUNGSGRUPPE IB	/	/	/	/	/	/	/	/	/
36	II	/	/	/	/	/	/	/	/	/
37	III	/	/	/	/	/	/	/	/	/
38	IIIA	/	/	/	/	/	/	/	/	/
39	IIIB	/	/	/	/	/	/	/	/	/
40	IV	/	/	/	/	/	/	/	/	/
	ZUSAMMEN...	/	/	/	/	/	/	/	/	/
41	MIT ABGESCHLOSSENER BERUFSAUSBILDUNG									
42	LEISTUNGSGRUPPE IB	/	/	/	/	/	/	/	/	/
43	II	/	/	/	/	/	/	/	/	/
44	III	/	/	/	/	/	/	/	/	/
45	IIIA	/	/	/	/	/	/	/	/	/
46	IIIB	/	/	/	/	/	/	/	/	/
47	IV	/	/	/	/	/	/	/	/	/
48	V	/	/	/	/	/	/	/	/	/
	ZUSAMMEN...	2 670	41	12	1 451	39,14	3,24	5 817	99	3 911
49	FACHHOCHSCHULABSCHLUSS									
50	LEISTUNGSGRUPPE IB	/	/	/	/	/	/	/	/	/
51	II	8 892	45	12	2 940	39,08	2,23	6 696	77	4 615
52	III	4 953	36	5	2 372	39,10	0,86	4 975	28	3 393
53	IIIA	/	/	/	/	/	/	/	/	/
54	IIIB	4 494	36	5	2 447	39,08	0,59	4 890	20	3 318
55	IV	/	/	/	/	/	/	/	/	/
56	V	/	/	/	/	/	/	/	/	/
	ZUSAMMEN...	15 680	43	10	2 543	39,10	1,73	6 292	62	4 329
57	HOCHSCHUL-/ UNIVERSITAETSABSCHLUSS									
58	LEISTUNGSGRUPPE IB	/	/	/	/	/	/	/	/	/
59	II	3 074	40	7	4 544	39,11	1,69	6 418	64	4 401
60	III	/	/	/	/	/	/	/	/	/
61	IIIA	/	/	/	/	/	/	/	/	/
62	IIIB	/	/	/	/	/	/	/	/	/
63	IV	/	/	/	/	/	/	/	/	/
64	V	/	/	/	/	/	/	/	/	/
	ZUSAMMEN...	5 354	38	7	3 444	39,16	1,47	6 434	52	4 415
65	SONSTIGE									
66	LEISTUNGSGRUPPE IB	/	/	/	/	/	/	/	/	/
67	II	/	/	/	/	/	/	/	/	/
68	III	/	/	/	/	/	/	/	/	/
69	IIIA	/	/	/	/	/	/	/	/	/
70	IIIB	/	/	/	/	/	/	/	/	/
71	IV	/	/	/	/	/	/	/	/	/
72	V	/	/	/	/	/	/	/	/	/
	ZUSAMMEN...	2 662	45	12	1 263	39,36	12,62	6 180	393	4 248
73	AUSBILDUNGSSTAND INSGESAMT									
74	LEISTUNGSGRUPPE IB	6 311	48	16	900	39,39	1,68	7 909	90	5 455
75	II	27 684	45	13	2 264	39,19	4,06	6 407	142	4 410
76	III	42 032	43	13	1 506	39,19	8,89	5 029	247	3 459
77	IIIA	18 406	47	16	1 547	39,27	16,29	5 418	453	3 727
78	IIIB	23 626	39	10	1 475	39,13	3,12	4 726	87	3 251
79	IV	2 536	33	7	1 179	39,13	0,99	3 183	28	2 205
80	V	/	/	/	/	/	/	/	/	/
	INSGESAMT...	78 708	44	13	1 719	39,21	6,34	5 683	190	3 912

SOWIE JAHRESVERDIENSTE 1990 NACH WIRTSCHAFTSZWEIGEN, DEM AUSBILDUNGSSTAND UND LEISTUNGSGRUPPEN
BESCHAEFTIGTE MAENNER

ANGESTELLTE MIT JAHRES- VERDIENSTEN	DURCHSCHNITTliche (S)			VEREIN- BART- WOCHEN- ARBEITS- ZEIT	MEHR- AR- BEITS- STUNDEN IM OKTOBER 1990	BRUTTO- MONATSVERDIENST		NETTO- MONATSVERDIENST	BRUTTO- JAHRES- VERDIENST	DARUNTER SONDER- ZAHLUNGEN	NETTO- JAHRES- VERDIENST	LFD. NR.	
	ALTER	UNTER- NEH- MENSZU- GEHOE- RIGKEIT	BESCHAEF- TIGTEN- ZAHl DER UNTER- NEHMEN			INSGESAMT	FUER MEHR- ARBEIT						
ANZAHL	JAHRE		ANZAHL	STUNDEN		DM							
TIEFBAU													
2 793	49	18	599	39,54	2,41	7 601	139	5 236	101 941	11 839	70 664	1	
12 340	47	17	1 401	39,26	5,57	6 186	193	4 264	81 114	7 825	56 117	2	
28 728	45	15	1 371	39,20	11,07	5 067	307	3 497	64 451	5 256	44 339	3	
14 437	48	17	1 592	39,26	18,16	5 442	501	3 745	68 279	5 296	47 247	4	
14 291	41	13	1 148	39,14	3,90	4 689	110	3 247	60 583	5 216	41 389	5	
/	/	/	/	/	/	/	/	/	/	/	/	6	
/	/	/	/	/	/	/	/	/	/	/	/	7	
45 708	45	15	1 320	39,23	8,64	5 448	254	3 758	70 294	6 272	48 463	8	
/	/	/	/	/	/	/	/	/	/	/	/	9	
/	/	/	/	/	/	/	/	/	/	/	/	10	
/	/	/	/	/	/	/	/	/	/	/	/	11	
/	/	/	/	/	/	/	/	/	/	/	/	12	
/	/	/	/	/	/	/	/	/	/	/	/	13	
/	/	/	/	/	/	/	/	/	/	/	/	14	
/ -	-	-	-	-	-	-	-	-	-	-	-	15	
/	/	/	/	/	/	/	/	/	/	/	/	16	
2 661	49	18	626	39,57	2,53	7 590	145	5 224	102 066	12 127	70 812	17	
12 139	47	17	1 413	39,25	5,62	6 199	195	4 272	81 297	7 854	56 228	18	
28 255	45	15	1 384	39,20	11,18	5 083	309	3 509	64 662	5 277	44 508	19	
14 395	48	17	1 597	39,26	18,11	5 439	499	3 743	68 263	5 294	47 236	20	
13 859	41	13	1 162	39,14	3,98	4 713	113	3 266	60 921	5 259	41 675	21	
/	/	/	/	/	/	/	/	/	/	/	/	22	
/	/	/	/	/	/	/	/	/	/	/	/	23	
44 803	45	15	1 337	39,23	8,76	5 461	258	3 767	70 486	6 305	48 613	24	
/	/	/	/	/	/	/	/	/	/	/	/	25	
/	/	/	/	/	/	/	/	/	/	/	/	26	
/	/	/	/	/	/	/	/	/	/	/	/	27	
/	/	/	/	/	/	/	/	/	/	/	/	28	
/	/	/	/	/	/	/	/	/	/	/	/	29	
/	/	/	/	/	/	/	/	/	/	/	/	30	
2 415	42	14	1 666	39,16	3,54	5 915	108	3 965	77 860	7 476	52 959	31	
/	/	/	/	/	/	/	/	/	/	/	/	32	
/	/	/	/	/	/	/	/	/	/	/	/	33	
/	/	/	/	/	/	/	/	/	/	/	/	34	
/ -	-	-	-	-	-	-	-	-	-	-	-	35	
/	/	/	/	/	/	/	/	/	/	/	/	36	
/ -	-	-	-	-	-	-	-	-	-	-	-	37	
/	/	/	/	/	/	/	/	/	/	/	/	38	
/	/	/	/	/	/	/	/	/	/	/	/	39	
/	/	/	/	/	/	/	/	/	/	/	/	40	
/	/	/	/	/	/	/	/	/	/	/	/	41	
/	/	/	/	/	/	/	/	/	/	/	/	42	
/	/	/	/	/	/	/	/	/	/	/	/	43	
/	/	/	/	/	/	/	/	/	/	/	/	44	
/	/	/	/	/	/	/	/	/	/	/	/	45	
/	/	/	/	/	/	/	/	/	/	/	/	46	
2 245	42	14	1 505	39,17	3,80	5 921	116	3 968	77 204	7 319	52 818	47	
/	/	/	/	/	/	/	/	/	/	/	/	48	
7 755	46	13	2 695	39,07	2,56	6 741	88	4 643	88 862	8 787	61 476	49	
3 777	37	6	2 389	39,13	1,13	5 104	36	3 499	66 632	5 855	46 159	50	
/	/	/	/	/	/	/	/	/	/	/	/	51	
3 349	37	6	2 506	39,11	0,79	5 013	26	3 424	65 160	5 534	45 050	52	
/	/	/	/	/	/	/	/	/	/	/	/	53	
/	/	/	/	/	/	/	/	/	/	/	/	54	
13 224	44	11	2 411	39,10	2,05	6 450	73	4 442	85 820	8 839	59 462	55	
/	/	/	/	/	/	/	/	/	/	/	/	56	
2 544	41	8	4 882	39,12	1,03	6 527	52	4 489	87 395	10 050	60 471	57	
/	/	/	/	/	/	/	/	/	/	/	/	58	
/	/	/	/	/	/	/	/	/	/	/	/	59	
/	/	/	/	/	/	/	/	/	/	/	/	60	
/ -	-	-	-	-	-	-	-	-	-	-	-	61	
4 395	40	8	3 726	39,19	1,15	6 714	46	4 613	88 979	9 403	61 058	62	
/	/	/	/	/	/	/	/	/	/	/	/	63	
/	/	/	/	/	/	/	/	/	/	/	/	64	
/	/	/	/	/	/	/	/	/	/	/	/	65	
/	/	/	/	/	/	/	/	/	/	/	/	66	
/	/	/	/	/	/	/	/	/	/	/	/	67	
/	/	/	/	/	/	/	/	/	/	/	/	68	
/	/	/	/	/	/	/	/	/	/	/	/	69	
/	/	/	/	/	/	/	/	/	/	/	/	70	
2 162	45	13	1 357	39,40	13,58	5 927	436	4 073	76 857	6 190	52 197	71	
/	/	/	/	/	/	/	/	/	/	/	/	72	
5 933	48	16	943	39,41	1,78	7 885	96	5 435	107 472	13 000	74 626	73	
24 213	46	15	2 239	39,18	4,33	6 442	152	4 434	84 838	8 388	48 608	74	
35 634	43	14	1 489	39,20	9,75	5 087	272	3 502	64 890	5 307	44 569	75	
15 882	48	16	1 520	39,27	17,71	5 471	492	3 761	68 816	5 392	47 545	76	
19 752	40	11	1 464	39,14	3,36	4 778	95	3 294	61 734	5 238	42 175	77	
2 030	34	8	1 020	39,15	0,99	3 196	31	2 212	41 311	3 281	28 195	78	
/	/	/	/	/	/	/	/	/	/	/	/	79	
67 905	44	14	1 702	39,21	6,85	5 757	206	3 964	75 005	7 015	51 639	80	

5 VEREINBARTE WOCHENARBEITSZEIT UND MONATSVERDIENSTE DER ANGESTELLTEN IM OKTOBER 1990
5 .1 VOLLZEIT

LFD. NR.	AUSBILDUNGSSTAND LEISTUNGSGRUPPE		ANGESTELLTE INSGESAMT	DURCHSCHNITTliche (S)			VEREIN- BART- WOCHEN- AR- BEITS- ZEIT	MEHR- AR- BEITS- STUNDEN IM OKTOBER 1990	BRUTTO- MONATSVERDIENST		NETTO- INSGESAMT
				ALTER	UNTER- NEH- MENSZU- GEHOE- RIGKEIT	BESCHAEF- TIGTEN- ZAHl DER UNTER- NEHMEN			INS- GESAMT	FUER MEHR- ARBEIT	
		ANZAHL	JAHRE		ANZAHL	STUNDEN		DM		GROSS	
1	VOLKS-, HAUPT-, ODER REALSCHULE										
2	LEISTUNGSGRUPPE IB	20 848	47	16	758	39,04	0,56	8 533	28	5 888	
3	II	55 856	45	15	2 713	38,53	2,97	6 151	109	4 222	
4	III	161 793	40	11	1 391	38,77	2,80	4 438	77	3 067	
5	IIIA	74 197	41	11	1 187	38,78	2,44	4 820	74	3 326	
6	IIIB	87 597	39	10	1 564	38,76	3,11	4 115	80	2 848	
7	IV	46 459	35	8	653	38,67	3,04	3 150	67	2 208	
8	V	6 229	35	7	608	38,85	2,58	2 785	45	1 961	
	ZUSAMMEN...	291 186	41	11	1 465	38,73	2,71	4 819	77	3 330	
9	DAVON:										
10	OHNE ABGESCHLOSSENE BERUFSAUSBILDUNG										
11	LEISTUNGSGRUPPE IB	/	/	/	/	/	/	/	/	/	
12	II	/	/	/	/	/	/	/	/	/	
13	III	5 174	45	14	2 027	38,74	4,60	4 164	119	2 893	
14	IIIA	/	/	/	/	/	/	/	/	/	
15	IIIB	3 508	45	14	2 497	38,77	4,27	3 841	107	2 672	
16	IV	2 310	41	12	833	38,85	3,01	3 247	68	2 282	
17	V	/	/	/	/	/	/	/	/	/	
	ZUSAMMEN...	9 755	44	14	1 753	38,77	4,14	4 231	117	2 942	
18	MIT ABGESCHLOSSENER BERUFSAUSBILDUNG										
19	LEISTUNGSGRUPPE IB	20 441	47	16	757	39,04	0,48	8 541	23	5 892	
20	II	54 613	45	15	2 706	38,53	2,92	6 162	107	4 229	
21	III	156 819	40	11	1 370	38,77	2,74	4 447	76	3 079	
22	IIIA	72 530	41	11	1 190	38,79	2,37	4 820	72	3 325	
23	IIIB	84 089	39	10	1 525	38,76	3,06	4 126	79	2 855	
24	IV	44 149	34	7	643	38,66	3,04	3 145	66	2 204	
25	V	5 607	35	6	572	38,83	2,70	2 758	46	1 947	
	ZUSAMMEN...	281 431	40	11	1 455	38,73	2,66	4 839	76	3 343	
26	ABITUR										
27	LEISTUNGSGRUPPE IB	/	/	/	/	/	/	/	/	/	
28	II	3 708	40	10	4 464	38,29	3,12	7 092	111	4 838	
29	III	7 272	35	6	3 350	38,66	1,78	4 669	57	3 162	
30	IIIA	3 461	36	7	3 041	38,74	2,53	5 187	82	3 521	
31	IIIB	3 811	34	6	3 631	38,60	1,10	4 199	33	2 836	
32	IV	/	/	/	/	/	/	/	/	/	
	ZUSAMMEN...	14 871	37	7	2 988	38,62	2,19	5 887	81	3 987	
33	DAVON:										
34	OHNE ABGESCHLOSSENE BERUFSAUSBILDUNG										
35	LEISTUNGSGRUPPE IB	/	/	/	/	/	/	/	/	/	
36	II	/	/	/	/	/	/	/	/	/	
37	III	/	/	/	/	/	/	/	/	/	
38	IIIA	/	/	/	/	/	/	/	/	/	
39	IIIB	/	/	/	/	/	/	/	/	/	
40	IV	/	/	/	/	/	/	/	/	/	
	ZUSAMMEN...	2 800	39	10	4 564	38,44	1,65	5 872	51	3 961	
41	MIT ABGESCHLOSSENER BERUFSAUSBILDUNG										
42	LEISTUNGSGRUPPE IB	/	/	/	/	/	/	/	/	/	
43	II	2 871	39	9	3 301	38,35	3,53	6 982	130	4 780	
44	III	5 741	34	6	3 393	38,70	1,74	4 596	55	3 115	
45	IIIA	/	/	/	/	/	/	/	/	/	
46	IIIB	3 031	33	5	3 611	38,61	1,12	4 158	31	2 807	
47	IV	/	/	/	/	/	/	/	/	/	
48	V	/	/	/	/	/	/	/	/	/	
	ZUSAMMEN...	12 071	36	7	2 622	38,66	2,31	5 890	88	3 993	
49	FACHHOCHSCHULABSCHLUSS										
50	LEISTUNGSGRUPPE IB	5 712	42	10	5 538	38,51	1,59	7 237	83	4 959	
51	II	5 103	36	5	2 098	38,63	1,79	5 897	56	3 840	
52	III	3 227	37	6	2 754	38,63	1,49	5 980	52	4 028	
53	IIIA	/	/	/	/	/	/	/	/	/	
54	IIIB	/	/	/	/	/	/	/	/	/	
55	IV	/	/	/	/	/	/	/	/	/	
56	V	/	/	/	/	/	/	/	/	/	
	ZUSAMMEN...	13 108	40	8	4 092	38,58	1,43	6 946	59	4 738	
57	HOCHSCHUL-/ UNIVERSITAETSABSCHLUSS										
58	LEISTUNGSGRUPPE IB	3 109	44	11	3 237	38,84	0,80	9 876	52	6 872	
59	II	4 934	41	8	3 117	38,54	0,79	8 023	35	5 486	
60	III	4 846	36	4	1 288	38,69	0,93	6 115	34	4 129	
61	IIIA	3 151	37	4	1 383	38,67	0,77	6 655	32	4 502	
62	IIIB	/	/	/	/	/	/	/	/	/	
63	IV	/	/	/	/	/	/	/	/	/	
64	V	/	/	/	/	/	/	/	/	/	
	ZUSAMMEN...	13 322	40	7	2 394	38,68	0,95	7 655	42	5 237	
65	SONSTIGE										
66	LEISTUNGSGRUPPE IB	/	/	/	/	/	/	/	/	/	
67	II	/	/	/	/	/	/	/	/	/	
68	III	5 909	41	9	2 196	38,83	6,00	4 623	157	3 158	
69	IIIA	/	/	/	/	/	/	/	/	/	
70	IIIB	3 563	41	9	2 943	38,79	4,59	4 279	106	2 917	
71	IV	/	/	/	/	/	/	/	/	/	
72	V	/	/	/	/	/	/	/	/	/	
	ZUSAMMEN...	11 437	41	9	4 408	38,90	4,34	5 138	111	3 529	
73	AUSBILDUNGSSTAND INSGESAMT										
74	LEISTUNGSGRUPPE IB	29 325	46	15	2 107	39,00	0,70	8 922	38	6 149	
75	II	71 844	44	14	3 178	38,53	2,68	6 430	100	4 410	
76	III	184 923	40	10	1 511	38,76	2,79	4 532	77	3 123	
77	IIIA	86 381	41	11	1 323	38,78	2,50	4 954	76	3 408	
78	IIIB	98 543	39	10	1 675	38,75	3,04	4 162	78	2 873	
79	IV	50 732	35	7	661	38,67	3,05	3 175	67	2 219	
80	V	7 100	35	6	559	38,88	2,63	2 792	48	1 965	
	INSGESAMT...	343 924	40	11	1 765	38,72	2,62	5 067	76	3 492	

SOWIE JAHRESVERDIENSTE 1990 NACH WIRTSCHAFTSZWEIGEN, DEM AUSBILDUNGSSTAND UND LEISTUNGSGRUPPEN
BESCHAEFTIGTE MAENNER

ANGESTELLTE MIT JAHRES- VERDIENSTEN	DURCHSCHNITTLICHE (S)			VEREIN- BARE WOCHEN- ARBEITS- ZEIT	MEHR- AR- BEITS- STUNDEN IM OKTOBER 1990	BRUTTO- MONATSVERDIENST		NETTO- VERDIENST	BRUTTO- JAHRES- VERDIENST	DARUNTER SONDER- ZAHLUNGEN	NETTO- JAHRES- VERDIENST	LFD. NR.	
	ALTER	UNTER- NEH- MENSZU- GEHOE- RIGKEIT	BESCHAEF- TIGTEN- ZAHL DER UNTER- NEHMEN			INSGESAMT	FUER MEHR- ARBEIT						
ANZAHL	JAHRE		ANZAHL	STUNDEN		DM							
HANDEL													
18 420	47	17	666	39,05	0,48	8 424	25	5 794	119 124	15 871	81 018	1	
49 263	45	16	2 787	38,54	3,19	6 071	118	4 173	83 030	9 359	57 009	2	
138 389	41	12	1 457	38,77	3,09	4 425	85	3 062	58 865	5 255	40 171	3	
64 606	42	12	1 194	38,78	2,69	4 774	81	3 297	64 065	5 753	43 756	4	
73 783	40	11	1 687	38,76	3,43	4 119	88	2 857	54 311	4 819	37 032	5	
35 463	36	9	634	38,64	3,15	3 212	71	2 258	41 601	3 229	28 581	6	
4 374	38	8	737	38,89	2,07	2 932	43	2 058	38 677	3 309	26 681	7	
245 909	42	13	1 533	38,73	2,90	4 853	84	3 356	65 370	6 545	44 693	8	
/	/	/	/	/	/	/	/	/	/	/	/	9	
4 725	45	15	2 143	38,77	4,96	4 140	128	2 873	54 110	4 664	36 918	10	
3 163	45	14	2 734	38,78	4,62	3 886	116	2 705	50 854	4 653	34 730	11	
2 075	42	13	906	38,83	3,04	3 299	70	2 318	42 909	3 286	29 531	12	
8 768	44	15	1 871	38,78	4,28	4 200	116	2 919	55 484	5 131	38 020	13	
18 118	47	16	663	39,04	0,48	8 437	25	5 802	119 337	15 885	81 151	14	
48 097	45	16	2 777	38,54	3,13	6 081	116	4 179	83 184	9 383	57 104	15	
133 664	41	12	1 432	38,77	3,02	4 435	84	3 069	59 033	5 276	40 286	16	
63 045	42	12	1 200	38,78	2,62	4 777	79	3 299	64 148	5 780	43 816	17	
70 620	40	11	1 640	38,76	3,38	4 130	87	2 863	54 466	4 826	37 135	18	
33 388	36	9	617	38,63	3,16	3 207	71	2 254	41 519	3 225	28 522	19	
3 874	38	8	732	38,87	2,10	2 925	43	2 058	38 429	3 255	26 584	20	
237 141	41	12	1 520	38,73	2,85	4 877	83	3 372	65 736	6 598	44 939	21	
/	/	/	/	/	/	/	/	/	/	/	/	22	
3 155	40	10	5 097	38,36	2,60	7 011	95	4 787	96 955	12 177	66 669	23	
5 410	36	7	3 333	38,62	1,87	4 588	61	3 108	61 872	6 496	41 416	24	
2 514	36	7	3 116	38,72	2,78	5 010	89	3 399	67 255	6 976	45 450	25	
2 896	35	7	3 522	38,53	1,09	4 222	36	2 855	57 199	6 080	37 914	26	
/	/	/	/	/	/	/	/	/	/	/	/	27	
11 477	38	8	3 224	38,62	2,26	6 076	87	4 115	84 159	10 438	56 694	28	
/	/	/	/	/	/	/	/	/	/	/	/	29	
/	/	/	/	/	/	/	/	/	/	/	/	30	
/	/	/	/	/	/	/	/	/	/	/	/	31	
/	/	/	/	/	/	/	/	/	/	/	/	32	
2 212	40	10	5 530	38,47	2,07	5 843	64	3 952	80 193	9 380	54 109	33	
2 457	39	9	3 691	38,36	2,78	6 939	107	4 744	95 841	12 428	65 764	34	
4 224	35	7	3 206	38,67	1,70	4 534	54	3 074	61 152	6 205	40 890	35	
2 229	34	7	3 418	38,60	1,05	4 134	31	2 791	56 203	5 757	36 986	36	
/	/	/	/	/	/	/	/	/	/	/	/	37	
9 265	38	8	2 674	38,66	2,31	6 132	93	4 154	85 106	10 690	57 311	38	
/	/	/	/	/	/	/	/	/	/	/	/	39	
5 035	42	11	5 922	38,49	1,69	7 179	89	4 922	100 553	12 360	68 491	40	
4 007	37	6	2 422	38,61	1,48	5 775	49	3 912	78 829	8 468	53 454	41	
2 765	38	7	2 958	38,65	1,64	5 975	57	4 051	82 689	9 732	56 414	42	
/	/	/	/	/	/	/	/	/	/	/	/	43	
/	/	/	/	/	/	/	/	/	/	/	/	44	
10 990	40	9	4 518	38,57	1,32	6 972	59	4 768	96 721	11 611	65 776	45	
2 738	45	12	3 571	38,94	0,91	9 835	59	6 837	142 836	23 611	96 870	46	
4 309	41	9	3 298	38,58	0,73	8 139	33	5 568	114 552	15 200	78 686	47	
3 586	37	5	1 323	38,80	0,75	6 382	28	4 336	90 137	11 752	61 721	48	
2 312	38	5	1 549	38,79	0,89	6 955	37	4 745	99 338	13 077	68 732	49	
/	/	/	/	/	/	/	/	/	/	/	/	50	
/	/	/	/	/	/	/	/	/	/	/	/	51	
10 951	41	8	2 636	38,75	0,91	7 902	42	5 418	112 244	15 935	76 638	52	
/	/	/	/	/	/	/	/	/	/	/	/	53	
/	/	/	/	/	/	/	/	/	/	/	/	54	
4 501	42	11	2 530	38,79	7,02	4 584	191	3 154	60 190	6 136	40 713	55	
2 736	41	11	3 326	38,71	5,52	4 210	131	2 887	55 647	5 685	37 427	56	
/	/	/	/	/	/	/	/	/	/	/	/	57	
8 776	42	11	5 495	38,88	5,12	5 096	135	3 523	70 285	7 694	47 967	58	
25 723	47	15	2 196	39,03	0,68	8 835	38	6 075	125 851	17 268	85 475	59	
62 951	44	15	3 345	38,54	2,85	6 957	107	4 366	87 492	10 220	60 031	60	
155 893	41	11	1 574	38,76	3,06	4 515	85	3 118	60 240	5 555	41 067	61	
73 962	42	12	1 338	38,78	2,75	4 904	84	3 380	66 048	6 198	45 117	62	
81 931	40	11	1 788	38,75	3,34	4 163	86	2 880	54 996	4 975	37 412	63	
38 639	36	9	644	38,64	3,20	3 242	73	2 271	42 036	3 341	28 810	64	
4 897	38	8	666	38,92	2,33	2 949	49	2 071	38 781	3 327	26 769	65	
288 104	41	12	1 877	38,72	2,81	5 106	84	3 523	69 246	7 286	47 289	66	

5 VEREINBARTE WOCHENARBEITSZEIT UND MONATSVERDIENSTE DER ANGESTELLTEN IM OKTOBER 1990
5 .1 VOLLZEIT

LFD. NR.	AUSBILDUNGSSTAND LEISTUNGSGRUPPE		ANGESTELLTE INSGESAMT	DURCHSCHNITTLLICHE (S)			VEREIN- BARTE- WOCHEN- AR- BEITS- ZEIT	MEHR- AR- BEITS- STUNDEN IM OKTOBER 1990	BRUTTO- MONATSVERDIENST		NETTO- INSGESAMT
				ALTER	UNTER- NEH- MENSZU- GEHOE- RIGKEIT	BESCHAEF- TIGTEN- ZAHL DER UNTER- NEHMEN			INS- GESAMT	FUER MEHR- ARBEIT	
		ANZAHL	JAHRE		ANZAHL	STUNDEN		DM		EINZEL	
	VOLKS-, HAUPT-, ODER REALSCHULE LEISTUNGSGRUPPE										
1	IB	13 660	45	14	2 431	38,72	1,12	7 784	38	5 338	
2	II	45 240	42	14	6 553	38,38	1,92	5 368	55	3 683	
3	III	106 144	38	10	6 056	38,39	2,22	4 027	51	2 771	
4	IIIA	52 613	40	11	5 894	38,37	1,64	4 371	42	2 996	
5	IIIB	53 531	37	9	6 214	38,41	2,79	3 689	60	2 550	
6	IV	58 027	33	7	6 241	38,32	1,83	2 922	36	2 050	
7	V	6 012	30	4	5 065	37,09	1,64	2 107	18	1 507	
8	ZUSAMMEN...	229 082	38	10	5 959	38,35	1,98	4 185	46	2 888	
	DAVON: OHNE ABGESCHLOSSENE BERUFSAUSBILDUNG LEISTUNGSGRUPPE										
9	IB	/	/	/	/	/	/	/	/	/	
10	II	/	/	/	/	/	/	/	/	/	
11	III	5 062	41	9	7 061	38,85	3,52	3 665	70	2 424	
12	IIIA	/	/	/	/	/	/	/	/	/	
13	IIIB	3 324	42	8	5 106	38,95	4,35	3 290	84	2 120	
14	IV	3 238	36	7	6 886	38,22	5,04	2 806	115	1 978	
15	V	/	/	/	/	/	/	/	/	/	
16	ZUSAMMEN...	11 144	38	8	7 893	38,74	3,35	3 404	71	2 320	
	MIT ABGESCHLOSSENER BERUFSAUSBILDUNG LEISTUNGSGRUPPE										
17	IB	13 540	45	14	2 326	38,72	1,13	7 801	38	5 350	
18	II	43 615	42	14	6 394	38,34	1,97	5 399	56	3 704	
19	III	101 082	38	10	6 005	38,37	2,15	4 045	50	2 789	
20	IIIA	50 875	40	11	5 727	38,36	1,63	4 370	42	2 996	
21	IIIB	50 207	37	9	6 287	38,38	2,68	3 716	58	2 578	
22	IV	54 789	33	7	6 202	38,32	1,65	2 929	32	2 054	
23	V	4 912	30	4	4 033	36,69	1,62	2 119	19	1 511	
24	ZUSAMMEN...	217 938	38	10	5 860	38,33	1,91	4 225	45	2 918	
	ABITUR LEISTUNGSGRUPPE										
25	IB	/	/	/	/	/	/	/	/	/	
26	II	/	/	/	/	/	/	/	/	/	
27	III	/	/	/	/	/	/	/	/	/	
28	IIIA	/	/	/	/	/	/	/	/	/	
29	IIIB	/	/	/	/	/	/	/	/	/	
30	IV	/	/	/	/	/	/	/	/	/	
31	V	/	/	/	/	/	/	/	/	/	
32	ZUSAMMEN...	7 717	34	6	7 430	38,46	1,24	4 818	49	3 265	
	DAVON: OHNE ABGESCHLOSSENE BERUFSAUSBILDUNG LEISTUNGSGRUPPE										
33	IB	/	/	/	/	/	/	/	/	/	
34	II	/	/	/	/	/	/	/	/	/	
35	III	/	/	/	/	/	/	/	/	/	
36	IIIA	/	/	/	/	/	/	/	/	/	
37	IIIB	/	/	/	/	/	/	/	/	/	
38	IV	/	/	/	/	/	/	/	/	/	
39	V	/	/	/	/	/	/	/	/	/	
40	ZUSAMMEN...	/	/	/	/	/	/	/	/	/	
	MIT ABGESCHLOSSENER BERUFSAUSBILDUNG LEISTUNGSGRUPPE										
41	IB	/	/	/	/	/	/	/	/	/	
42	II	/	/	/	/	/	/	/	/	/	
43	III	/	/	/	/	/	/	/	/	/	
44	IIIA	/	/	/	/	/	/	/	/	/	
45	IIIB	/	/	/	/	/	/	/	/	/	
46	IV	/	/	/	/	/	/	/	/	/	
47	V	/	/	/	/	/	/	/	/	/	
48	ZUSAMMEN...	5 896	35	6	7 385	38,52	1,47	4 922	60	3 326	
	FACHHOCHSCHULABSCHLUSS LEISTUNGSGRUPPE										
49	IB	/	/	/	/	/	/	/	/	/	
50	II	/	/	/	/	/	/	/	/	/	
51	III	/	/	/	/	/	/	/	/	/	
52	IIIA	/	/	/	/	/	/	/	/	/	
53	IIIB	/	/	/	/	/	/	/	/	/	
54	IV	/	/	/	/	/	/	/	/	/	
55	V	/	/	/	/	/	/	/	/	/	
56	ZUSAMMEN...	3 314	37	8	5 312	38,26	1,16	6 026	44	4 136	
	HOCHSCHUL-/ UNIVERSITAETSABSCHLUSS LEISTUNGSGRUPPE										
57	IB	/	/	/	/	/	/	/	/	/	
58	II	/	/	/	/	/	/	/	/	/	
59	III	/	/	/	/	/	/	/	/	/	
60	IIIA	/	/	/	/	/	/	/	/	/	
61	IIIB	/	/	/	/	/	/	/	/	/	
62	IV	/	/	/	/	/	/	/	/	/	
63	V	/	/	/	/	/	/	/	/	/	
64	ZUSAMMEN...	2 931	39	7	4 241	38,39	0,19	6 676	5	4 354	
	SONSTIGE LEISTUNGSGRUPPE										
65	IB	/	/	/	/	/	/	/	/	/	
66	II	/	/	/	/	/	/	/	/	/	
67	III	5 777	41	8	1 771	38,28	2,50	4 005	48	2 725	
68	IIIA	/	/	/	/	/	/	/	/	/	
69	IIIB	3 802	42	8	2 268	38,27	3,29	3 577	61	2 490	
70	IV	4 100	35	4	716	38,36	0,38	2 717	6	1 893	
71	V	/	/	/	/	/	/	/	/	/	
72	ZUSAMMEN...	12 611	39	7	1 528	38,44	1,50	4 226	30	2 876	
	AUSBILDUNGSSTAND INSGESAMT LEISTUNGSGRUPPE										
73	IB	17 152	44	13	2 399	38,78	0,92	8 079	31	5 517	
74	II	51 067	42	13	6 591	38,36	1,81	5 436	52	3 721	
75	III	116 392	38	10	5 869	38,39	2,23	4 043	52	2 778	
76	IIIA	57 250	39	11	5 705	38,37	1,62	4 407	43	3 013	
77	IIIB	59 143	37	9	6 028	38,41	2,82	3 691	62	2 550	
78	IV	64 610	33	7	5 854	38,32	1,69	2 916	33	2 041	
79	V	6 433	30	4	5 067	37,15	1,58	2 117	18	1 514	
80	INSGESAMT...	255 654	38	10	5 756	38,36	1,90	4 259	45	2 932	

SOWIE JAHRESVERDIENSTE 1990 NACH WIRTSCHAFTSZWEIGEN, DEM AUSBILDUNGSSTAND UND LEISTUNGSGRUPPEN
BESCHAEFTIGTE MAENNER

ANGESTELLTE MIT JAHRES- VERDIENSTEN	DURCHSCHNITTliche (S)			VEREIN- BART- WOCHEN- ARBEITS- ZEIT	MEHR- AR- BEITS- STUNDEN IM OKTOBER 1990	BRUTTO- MONATSVERDIENST		NETTO-	BRUTTO- JAHRES- VERDIENST	DARUNTER SONDER- ZAHLUNGEN	NETTO- JAHRES- VERDIENST	LFD. NR.	
	ALTER	UNTER- NEH- MENSZU- GEHOE- RIGKEIT	BESCHAEFF- TIGTEN- ZAHL DER UNTER- NEHMEN			INSGESAMT	FUER MEHR- ARBEIT	INSGESAMT					
ANZAHL	JAHRE		ANZAHL	STUNDEN		DM							
HANDEL													
11 733	45	14	2 412	38,77	1,28	7 547	43	5 193	101 698	10 556	70 433	1	
39 120	43	14	6 606	38,34	1,92	5 239	56	3 604	70 325	7 026	48 470	2	
85 145	39	11	6 743	38,35	2,29	3 951	55	2 733	52 063	4 314	35 465	3	
42 921	40	12	6 545	38,34	1,79	4 223	47	2 914	55 899	4 691	37 955	4	
42 224	38	11	6 943	38,36	2,79	3 673	63	2 550	48 165	3 931	32 935	5	
42 893	35	8	6 829	38,27	1,97	2 971	40	2 089	38 550	3 067	26 417	6	
3 519	30	6	5 704	38,55	1,67	2 232	17	1 593	28 804	2 162	20 014	7	
182 410	39	11	6 435	38,36	2,06	4 195	50	2 905	55 546	4 962	38 078	8	
/	/	/	/	/	/	/	/	/	/	/	/	9	
3 668	41	11	8 126	38,68	3,88	3 561	80	2 332	45 823	3 284	32 126	10	
/	/	/	/	/	/	/	/	/	/	/	/	11	
2 261	41	11	5 343	38,81	4,90	3 278	99	2 045	41 875	2 655	29 519	12	
2 290	39	9	7 605	38,17	5,42	2 871	128	2 032	36 450	2 973	25 130	13	
/	/	/	/	/	/	/	/	/	/	/	/	14	
8 398	39	10	8 403	38,60	3,56	3 417	77	2 319	44 093	3 427	30 757	15	
/	/	/	/	/	/	/	/	/	/	/	/	16	
11 621	45	14	2 414	38,77	1,29	7 570	44	5 209	102 023	10 598	70 659	17	
37 740	43	15	6 413	38,33	1,96	5 258	57	3 619	70 638	7 082	48 673	18	
81 478	39	11	6 680	38,33	2,22	3 968	54	2 751	52 344	4 360	35 616	19	
41 515	40	12	6 340	38,34	1,78	4 230	47	2 918	56 025	4 704	38 010	20	
39 963	38	11	7 034	38,33	2,67	3 696	61	2 578	48 521	4 003	33 128	21	
40 603	34	8	6 785	38,28	1,78	2 977	35	2 092	38 668	3 072	26 489	22	
2 630	31	6	5 279	38,40	1,58	2 299	19	1 630	29 682	2 337	20 455	23	
174 072	39	11	6 341	38,35	1,99	4 232	49	2 933	56 095	5 036	38 428	24	
/	/	/	/	/	/	/	/	/	/	/	/	25	
/	/	/	/	/	/	/	/	/	/	/	/	26	
/	/	/	/	/	/	/	/	/	/	/	/	27	
/	/	/	/	/	/	/	/	/	/	/	/	28	
/	/	/	/	/	/	/	/	/	/	/	/	29	
/	/	/	/	/	/	/	/	/	/	/	/	30	
5 558	36	7	8 880	38,41	1,41	5 084	63	3 451	68 063	6 253	46 401	31	
/	/	/	/	/	/	/	/	/	/	/	/	32	
/	/	/	/	/	/	/	/	/	/	/	/	33	
/	/	/	/	/	/	/	/	/	/	/	/	34	
/	/	/	/	/	/	/	/	/	/	/	/	35	
/	/	/	/	/	/	/	/	/	/	/	/	36	
/	/	/	/	/	/	/	/	/	/	/	/	37	
/	/	/	/	/	/	/	/	/	/	/	/	38	
/	/	/	/	/	/	/	/	/	/	/	/	39	
/	/	/	/	/	/	/	/	/	/	/	/	40	
/	/	/	/	/	/	/	/	/	/	/	/	41	
/	/	/	/	/	/	/	/	/	/	/	/	42	
/	/	/	/	/	/	/	/	/	/	/	/	43	
/	/	/	/	/	/	/	/	/	/	/	/	44	
/	/	/	/	/	/	/	/	/	/	/	/	45	
/	/	/	/	/	/	/	/	/	/	/	/	46	
4 421	36	7	8 701	38,49	1,63	5 148	74	3 487	69 480	6 424	47 471	47	
/	/	/	/	/	/	/	/	/	/	/	/	48	
/	/	/	/	/	/	/	/	/	/	/	/	49	
/	/	/	/	/	/	/	/	/	/	/	/	50	
/	/	/	/	/	/	/	/	/	/	/	/	51	
/	/	/	/	/	/	/	/	/	/	/	/	52	
/	/	/	/	/	/	/	/	/	/	/	/	53	
/	/	/	/	/	/	/	/	/	/	/	/	54	
2 762	38	9	6 078	38,26	1,39	6 098	53	4 191	83 194	8 175	57 402	55	
/	/	/	/	/	/	/	/	/	/	/	/	56	
/	/	/	/	/	/	/	/	/	/	/	/	57	
/	/	/	/	/	/	/	/	/	/	/	/	58	
/	/	/	/	/	/	/	/	/	/	/	/	59	
/	/	/	/	/	/	/	/	/	/	/	/	60	
/	/	/	/	/	/	/	/	/	/	/	/	61	
/	/	/	/	/	/	/	/	/	/	/	/	62	
2 080	38	7	4 927	38,12	0,26	7 007	7	4 562	95 724	9 990	62 901	63	
/	/	/	/	/	/	/	/	/	/	/	/	64	
/	/	/	/	/	/	/	/	/	/	/	/	65	
4 394	43	10	2 264	38,05	0,96	4 074	28	2 771	52 499	3 161	35 364	66	
/	/	/	/	/	/	/	/	/	/	/	/	67	
2 939	43	10	2 884	38,16	1,09	3 614	30	2 501	47 570	2 956	32 163	68	
2 584	38	6	920	38,45	0,56	2 881	8	2 010	38 122	2 415	25 794	69	
/	/	/	/	/	/	/	/	/	/	/	/	70	
8 812	41	9	2 037	38,32	0,90	4 303	25	2 955	56 350	4 200	38 519	71	
/	/	/	/	/	/	/	/	/	/	/	/	72	
14 500	45	13	2 340	38,81	1,06	7 830	37	5 379	105 669	10 666	73 357	73	
43 675	42	14	6 767	38,32	1,82	5 314	54	3 647	71 543	7 270	49 226	74	
93 049	39	11	6 579	38,34	2,24	3 978	56	2 746	52 357	4 294	35 617	75	
46 579	40	12	6 346	38,33	1,77	4 273	47	2 940	56 441	4 694	38 284	76	
46 471	38	10	6 813	38,34	2,71	3 682	64	2 552	48 263	3 893	32 943	77	
46 733	35	8	6 552	38,28	1,86	2 970	38	2 085	38 534	3 007	26 348	78	
3 664	30	6	5 551	38,50	1,61	2 250	16	1 604	29 045	2 191	20 019	79	
201 622	39	11	6 290	38,36	1,96	4 279	49	2 957	56 719	5 060	38 847	80	

5 VEREINBARTE WOCHENARBEITSZEIT UND MONATSVERDIENSTE DER ANGESTELLTEN IM OKTOBER 1990
5.1 VOLLZEIT

LFD. NR.	AUSBILDUNGSSTAND LEISTUNGSGRUPPE	ANGESTELLTE INSGESAMT	DURCHSCHNITTliche (S)			VEREIN- BART- WOCHEN- AR- BEITS- ZEIT	MEHR- AR- BEITS- STUNDEN IM OKTOBER 1990	BRUTTO- MONATSVERDIENST		NETTO- INSGESAMT
			ALTER	UNTER- NEH- MENSZU- GEHOE- RIGKEIT	BESCHAEF- TIGTEN- ZAHL DER UNTER- NEHMEN			INS- GESAMT	FUER MEHR- ARBEIT	
		ANZAHL	JAHRE		ANZAHL	STUNDEN		DM		KREDIT
1	VOLKS-, HAUPT-, ODER REALSCHULE									
2	LEISTUNGSGRUPPE IB	11 728	47	22	11 015	38,94	0,32	8 726	10	6 058
3	II	48 964	42	19	4 447	38,80	0,77	5 843	31	4 035
4	III	72 270	38	14	4 923	38,78	0,63	4 141	22	2 869
5	IIIA	46 720	38	15	5 284	38,82	0,52	4 421	19	3 059
6	IIIB	25 550	36	12	4 263	38,70	0,84	3 629	28	2 521
7	IV	16 251	36	9	2 337	38,76	1,07	3 188	26	2 234
8	V	4 142	39	8	5 486	38,98	0,99	3 196	23	2 246
	ZUSAMMEN...	153 355	40	16	4 978	38,80	0,71	4 909	24	3 401
9	DAVON:									
10	OHNE ABGESCHLOSSENE BERUFSAUSBILDUNG									
11	LEISTUNGSGRUPPE IB	/	/	/	/	/	/	/	/	/
12	II	/	/	/	/	/	/	/	/	/
13	III	3 193	48	19	7 651	38,87	1,70	4 145	59	2 858
14	IIIA	/	/	/	/	/	/	/	/	/
15	IIIB	/	/	/	/	/	/	/	/	/
16	IV	/	/	/	/	/	/	/	/	/
	V	/	/	/	/	/	/	/	/	/
	ZUSAMMEN...	6 245	47	17	6 284	38,82	1,39	4 069	45	2 826
17	MIT ABGESCHLOSSENER BERUFSAUSBILDUNG									
18	LEISTUNGSGRUPPE IB	11 625	47	22	10 996	38,95	0,31	8 729	9	6 062
19	II	48 310	42	19	4 407	38,80	0,78	5 846	31	4 037
20	III	69 077	37	14	4 796	38,77	0,58	4 141	20	2 869
21	IIIA	45 025	38	15	5 155	38,82	0,47	4 419	17	3 059
22	IIIB	24 052	36	12	4 126	38,69	0,79	3 621	27	2 515
23	IV	14 505	35	8	2 297	38,76	1,03	3 168	26	2 217
24	V	3 594	38	8	5 221	38,99	1,02	3 197	23	2 241
	ZUSAMMEN...	147 111	39	16	4 922	38,80	0,68	4 944	23	3 425
25	ABITUR									
26	LEISTUNGSGRUPPE IB	/	/	/	/	/	/	/	/	/
27	II	7 245	37	11	8 953	38,87	0,68	5 775	27	3 921
28	III	14 559	30	7	9 554	38,83	0,83	3 882	21	2 630
29	IIIA	8 740	31	8	11 888	38,89	0,66	4 261	20	2 881
30	IIIB	5 819	27	5	6 047	38,74	1,09	3 312	23	2 252
31	IV	/	/	/	/	/	/	/	/	/
32	V	/	/	/	/	/	/	/	/	/
	ZUSAMMEN...	27 018	32	8	9 085	38,84	0,66	4 559	19	3 096
33	DAVON:									
34	OHNE ABGESCHLOSSENE BERUFSAUSBILDUNG									
35	LEISTUNGSGRUPPE IB	/	/	/	/	/	/	/	/	/
36	II	/	/	/	/	/	/	/	/	/
37	III	/	/	/	/	/	/	/	/	/
38	IIIA	/	/	/	/	/	/	/	/	/
39	IIIB	/	/	/	/	/	/	/	/	/
40	IV	/	/	/	/	/	/	/	/	/
	V	/	/	/	/	/	/	/	/	/
	ZUSAMMEN...	/	/	/	/	/	/	/	/	/
41	MIT ABGESCHLOSSENER BERUFSAUSBILDUNG									
42	LEISTUNGSGRUPPE IB	/	/	/	/	/	/	/	/	/
43	II	6 644	37	11	9 053	38,87	0,71	5 797	29	3 939
44	III	13 451	29	7	9 765	38,83	0,89	3 832	23	2 593
45	IIIA	7 982	31	8	12 135	38,89	0,72	4 202	22	2 836
46	IIIB	5 469	27	5	6 305	38,74	1,13	3 291	25	2 239
47	IV	/	/	/	/	/	/	/	/	/
48	V	/	/	/	/	/	/	/	/	/
	ZUSAMMEN...	24 986	32	8	9 163	38,84	0,70	4 547	21	3 087
49	FACHHOCHSCHULABSCHLUSS									
50	LEISTUNGSGRUPPE IB	/	/	/	/	/	/	/	/	/
51	II	3 232	39	12	8 676	38,90	1,33	6 021	56	4 144
52	III	/	/	/	/	/	/	/	/	/
53	IIIA	/	/	/	/	/	/	/	/	/
54	IIIB	/	/	/	/	/	/	/	/	/
55	IV	/	/	/	/	/	/	/	/	/
56	V	/	/	/	/	/	/	/	/	/
	ZUSAMMEN...	6 426	38	12	10 326	38,93	0,89	5 989	36	4 117
57	HOCHSCHUL-/ UNIVERSITAETSABSCHLUSS									
58	LEISTUNGSGRUPPE IB	2 634	45	13	8 357	38,98	0,71	9 805	41	6 682
59	II	4 787	38	7	7 896	38,94	1,01	6 285	42	4 290
60	III	2 940	35	5	7 690	39,01	0,38	5 630	17	3 758
61	IIIA	2 610	35	4	7 974	39,01	0,43	5 640	19	3 773
62	IIIB	/	/	/	/	/	/	/	/	/
63	IV	/	/	/	/	/	/	/	/	/
64	V	/	/	/	/	/	/	/	/	/
	ZUSAMMEN...	10 687	39	8	7 819	38,98	0,76	6 912	34	4 692
65	SONSTIGE									
66	LEISTUNGSGRUPPE IB	/	/	/	/	/	/	/	/	/
67	II	/	/	/	/	/	/	/	/	/
68	III	/	/	/	/	/	/	/	/	/
69	IIIA	/	/	/	/	/	/	/	/	/
70	IIIB	/	/	/	/	/	/	/	/	/
71	IV	/	/	/	/	/	/	/	/	/
72	V	/	/	/	/	/	/	/	/	/
	ZUSAMMEN...	/	/	/	/	/	/	/	/	/
73	AUSBILDUNGSSTAND INSGESAMT									
74	LEISTUNGSGRUPPE IB	17 506	47	20	11 092	38,95	0,33	8 858	13	6 111
75	II	64 522	41	17	5 439	38,83	0,80	5 877	32	4 046
76	III	92 046	36	13	5 879	38,80	0,66	4 159	22	2 866
77	IIIA	59 892	37	14	6 499	38,84	0,54	4 463	19	3 071
78	IIIB	32 154	35	11	4 726	38,71	0,88	3 593	27	2 484
79	IV	19 848	34	8	2 715	38,77	0,93	3 155	22	2 201
80	V	4 604	38	8	5 477	38,97	0,89	3 217	20	2 253
	INSGESAMT...	198 526	39	14	5 870	38,82	0,71	5 010	25	3 455

SOWIE JAHRESVERDIENSTE 1990 NACH WIRTSCHAFTSZWEIGEN, DEM AUSBILDUNGSSTAND UND LEISTUNGSGRUPPEN
 BESCHAFTIGTE MAENNER

ANGESTELLTE MIT JAHRES- VERDIENSTEN	DURCHSCHNITTliche (S)			VEREIN- BARE WOCHEN- ARBEITS- ZEIT	MEHR- AR- BEITS- STUNDEN IM OKTOBER 1990	BRUTTO- MONATSVERDIENST		NETTO- VERDIENST	BRUTTO- JAHRES- VERDIENST	DARUNTER SONDER- ZAHLUNGEN	NETTO- JAHRES- VERDIENST	LFD. NR.					
	ALTER	UNTER- NEH- MENSZU- GEHOE- RIGKEIT	BESCHAEF- TIGTEN- ZAHL DER UNTER- NEHMEN			INSGESAMT	FUER MEHR- ARBEIT										
ANZAHL	JAHRE		ANZAHL	STUNDEN		DM											
INSTITUTE																	
11 090	47	23	11 533	38,94	0,34	8 652	10	5 984	127 760	21 737	86 422	1					
46 539	42	19	4 451	38,80	0,73	5 819	29	4 020	82 971	11 907	57 586	2					
67 901	38	15	4 853	38,77	0,61	4 149	22	2 875	58 593	8 056	39 512	3					
44 428	39	16	5 351	38,82	0,52	4 418	19	3 059	62 463	8 544	42 319	4					
23 473	37	13	3 911	38,69	0,79	3 639	27	2 527	51 268	7 131	34 199	5					
13 592	38	10	2 407	38,75	0,95	3 210	23	2 254	44 937	5 969	30 325	6					
3 099	42	10	6 426	38,97	1,15	3 287	27	2 306	46 058	5 932	30 951	7					
142 222	40	16	5 043	38,80	0,68	4 938	23	3 420	70 385	10 137	48 020	8					
/	/	/	/	/	/	/	/	/	/	/	/	9					
2 897	48	20	7 934	38,87	1,77	4 185	62	2 891	58 865	7 769	39 469	10					
/	/	/	/	/	/	/	/	/	/	/	/	11					
/	/	/	/	/	/	/	/	/	/	/	/	12					
/	/	/	/	/	/	/	/	/	/	/	/	13					
/	/	/	/	/	/	/	/	/	/	/	/	14					
5 677	48	18	6 132	38,81	1,46	4 081	48	2 839	57 365	7 689	38 880	15					
10 987	47	23	11 517	38,95	0,33	8 654	9	5 987	127 802	21 755	86 459	17					
45 977	42	19	4 499	38,80	0,74	5 822	28	4 022	83 041	11 927	57 633	18					
65 004	37	15	4 716	38,77	0,56	4 147	20	2 874	58 581	8 069	39 514	19					
42 829	38	16	5 231	38,81	0,47	4 415	17	3 058	62 433	8 563	42 307	20					
22 175	36	12	3 722	38,68	0,74	3 630	26	2 520	51 141	7 114	34 119	21					
11 951	36	9	2 361	38,76	0,88	3 187	21	2 235	44 610	5 900	30 070	22					
2 626	41	9	6 477	38,98	1,24	3 300	27	2 306	46 229	5 984	30 885	23					
136 545	40	16	4 998	38,80	0,64	4 973	22	3 444	70 927	10 239	48 400	24					
/	/	/	/	/	/	/	/	/	/	/	/	25					
6 617	37	12	9 313	38,87	0,67	5 705	27	3 884	82 742	12 385	55 915	26					
12 726	30	8	9 505	38,82	0,93	3 881	24	2 637	54 617	7 642	35 759	27					
7 833	32	9	11 834	38,89	0,72	4 222	22	2 863	59 522	8 232	39 102	28					
4 893	28	6	5 778	38,72	1,26	3 336	27	2 274	46 764	6 696	30 405	29					
/	/	/	/	/	/	/	/	/	/	/	/	30					
23 099	33	9	9 240	38,84	0,73	4 659	21	3 172	66 720	9 684	44 271	31					
/	/	/	/	/	/	/	/	/	/	/	/	32					
/	/	/	/	/	/	/	/	/	/	/	/	33					
/	/	/	/	/	/	/	/	/	/	/	/	34					
/	/	/	/	/	/	/	/	/	/	/	/	35					
/	/	/	/	/	/	/	/	/	/	/	/	36					
/	/	/	/	/	/	/	/	/	/	/	/	37					
/	/	/	/	/	/	/	/	/	/	/	/	38					
/	/	/	/	/	/	/	/	/	/	/	/	39					
/	/	/	/	/	/	/	/	/	/	/	/	40					
/	/	/	/	/	/	/	/	/	/	/	/	41					
6 057	37	12	9 413	38,87	0,71	5 720	29	3 897	83 096	12 491	56 124	42					
11 769	30	7	9 703	38,82	0,99	3 822	26	2 593	53 787	7 583	35 054	43					
7 137	31	8	12 100	38,89	0,79	4 155	24	2 811	58 534	8 156	38 253	44					
4 632	28	6	6 011	38,72	1,30	3 310	28	2 257	46 380	6 702	30 125	45					
/	/	/	/	/	/	/	/	/	/	/	/	46					
21 328	33	9	9 300	38,84	0,77	4 645	23	3 160	66 585	9 726	44 080	47					
/	/	/	/	/	/	/	/	/	/	/	/	48					
3 011	39	13	9 179	38,90	1,40	6 060	59	4 179	87 364	13 641	60 554	49					
/	/	/	/	/	/	/	/	/	/	/	/	50					
/	/	/	/	/	/	/	/	/	/	/	/	51					
/	/	/	/	/	/	/	/	/	/	/	/	52					
/	/	/	/	/	/	/	/	/	/	/	/	53					
/	/	/	/	/	/	/	/	/	/	/	/	54					
5 854	39	13	10 905	38,93	0,92	6 042	38	4 164	87 754	14 389	60 195	55					
2 509	45	13	8 265	38,98	-	9 783	-	6 676	153 241	30 440	100 777	57					
4 415	38	7	8 073	38,94	1,04	6 290	44	4 297	91 883	14 432	63 046	58					
2 279	36	6	7 690	39,03	0,24	5 703	11	3 807	81 916	12 836	54 404	59					
2 018	35	5	8 022	39,03	0,28	5 683	12	3 799	81 418	12 600	54 076	60					
/	/	/	/	/	/	/	/	/	/	/	/	61					
/	/	/	/	/	/	/	/	/	/	/	/	62					
9 355	39	8	8 003	38,98	0,58	7 062	24	4 801	105 557	18 250	70 821	63					
/	/	/	/	/	/	/	/	/	/	/	/	64					
/	/	/	/	/	/	/	/	/	/	/	/	65					
/	/	/	/	/	/	/	/	/	/	/	/	66					
/	/	/	/	/	/	/	/	/	/	/	/	67					
/	/	/	/	/	/	/	/	/	/	/	/	68					
/	/	/	/	/	/	/	/	/	/	/	/	69					
/	/	/	/	/	/	/	/	/	/	/	/	70					
/	/	/	/	/	/	/	/	/	/	/	/	71					
/	/	/	/	/	/	/	/	/	/	/	/	72					
16 634	47	21	11 490	38,95	0,24	8 788	7	6 050	131 150	22 879	88 119	73					
60 854	41	17	5 494	38,82	0,78	5 852	31	4 033	83 813	12 236	57 949	74					
84 840	37	13	5 766	38,79	0,65	4 162	22	2 872	58 794	8 153	39 461	75					
55 824	37	14	6 494	38,84	0,54	4 450	19	3 066	62 938	8 690	42 419	76					
29 016	35	12	4 366	38,70	0,86	3 608	27	2 497	50 822	7 119	33 770	77					
15 716	36	9	2 508	38,76	0,87	3 191	21	2 233	44 651	5 939	30 039	78					
3 403	41	10	6 186	38,96	1,05	3 311	24	2 314	46 447	5 985	31 121	79					
181 447	39	15	5 925	38,82	0,68	5 053	23	3 487	72 361	10 640	49 150	80					

5 VEREINBARTE WOCHENARBEITSZEIT UND MONATSVERDIENSTE DER ANGESTELLTEN IM OKTOBER 1990
5.1 VOLLZEIT

LFD. NR.	AUSBILDUNGSSTAND LEISTUNGSGRUPPE	ANGESTELLTE INSGESAMT	DURCHSCHNITTliche (S)			VEREIN- BART- WOCHEN- AR- BEITS- ZEIT	MEHR- AR- BEITS- STUNDEN IM OKTOBER 1990	BRUTTO- MONATSVERDIENST		NETTO- INSGESAMT
			ALTER	UNTER- NEH- MENSZU- GEHOE- RIGKEIT	BESCHAEF- TIGTEN- ZAHL DER UNTER- NEHMEN			INS- GESAMT	FUER MEHR- ARBEIT	
		ANZAHL	JAHRE		ANZAHL	STUNDEN		DM		
								VERSICHERUNGS		
1	VOLKS-, HAUPT-, ODER REALSCHULE									
2	LEISTUNGSGRUPPE IB	4 504	46	18	2 661	38,35	0,22	8 756	8	6 150
3	II	17 310	45	16	3 376	37,96	1,17	6 436	46	4 466
4	III	44 234	39	12	3 784	38,33	1,00	4 743	33	3 277
5	IIIA	20 094	42	13	3 527	38,37	0,90	5 400	33	3 736
6	IIIB	24 140	38	10	3 998	38,30	1,08	4 197	33	2 894
7	IV	6 757	38	7	3 767	38,08	0,45	3 494	13	2 458
8	V	/	/	/	/	/	/	/	/	/
	ZUSAMMEN...	74 696	41	12	3 901	38,22	0,92	5 228	32	3 628
9	DAVON:									
10	OHNE ABGESCHLOSSENE BERUFSAUSBILDUNG									
11	LEISTUNGSGRUPPE IB	/	/	/	/	/	/	/	/	/
12	II	/	/	/	/	/	/	/	/	/
13	III	/	/	/	/	/	/	/	/	/
14	IIIA	/	/	/	/	/	/	/	/	/
15	IIIB	/	/	/	/	/	/	/	/	/
16	IV	/	/	/	/	/	/	/	/	/
	ZUSAMMEN...	3 383	44	15	4 035	38,19	0,86	4 656	28	3 218
17	MIT ABGESCHLOSSENER BERUFSAUSBILDUNG									
18	LEISTUNGSGRUPPE IB	4 384	46	18	2 656	38,32	0,19	8 747	7	6 134
19	II	16 771	45	16	3 355	37,96	1,12	6 455	45	4 482
20	III	42 227	39	11	3 781	38,34	1,02	4 749	34	3 282
21	IIIA	19 356	41	13	3 532	38,36	0,93	5 400	34	3 736
22	IIIB	22 871	37	10	3 993	38,32	1,09	4 197	33	2 897
23	IV	6 193	38	6	3 715	38,08	0,47	3 524	13	2 480
24	V	/	/	/	/	/	/	/	/	/
	ZUSAMMEN...	71 313	41	12	3 894	38,22	0,92	5 255	32	3 647
25	ABITUR									
26	LEISTUNGSGRUPPE IB	/	/	/	/	/	/	/	/	/
27	II	2 435	40	10	3 540	38,21	0,43	6 187	30	4 230
28	III	8 888	34	7	3 733	38,39	1,23	4 567	39	3 112
29	IIIA	3 604	38	9	3 917	38,65	0,90	5 468	34	3 746
30	IIIB	5 284	31	5	3 607	38,22	1,45	3 953	43	2 680
31	IV	/	/	/	/	/	/	/	/	/
32	V	/	/	/	/	/	/	/	/	/
	ZUSAMMEN...	13 909	35	8	3 679	38,33	0,95	5 072	33	3 469
33	DAVON:									
34	OHNE ABGESCHLOSSENE BERUFSAUSBILDUNG									
35	LEISTUNGSGRUPPE IB	/	/	/	/	/	/	/	/	/
36	II	/	/	/	/	/	/	/	/	/
37	III	2 221	39	9	4 388	38,63	2,64	4 844	84	3 307
38	IIIA	/	/	/	/	/	/	/	/	/
39	IIIB	/	/	/	/	/	/	/	/	/
40	IV	/	/	/	/	/	/	/	/	/
	ZUSAMMEN...	3 762	40	10	4 057	38,47	1,80	5 415	60	3 710
41	MIT ABGESCHLOSSENER BERUFSAUSBILDUNG									
42	LEISTUNGSGRUPPE IB	/	/	/	/	/	/	/	/	/
43	II	/	/	/	/	/	/	/	/	/
44	III	6 667	32	6	3 514	38,32	0,76	4 475	24	3 047
45	IIIA	/	/	/	/	/	/	/	/	/
46	IIIB	4 247	29	5	3 476	38,20	1,01	3 915	31	2 649
47	IV	/	/	/	/	/	/	/	/	/
48	V	/	/	/	/	/	/	/	/	/
	ZUSAMMEN...	10 147	34	7	3 538	38,28	0,63	4 945	23	3 379
49	FACHHOCHSCHULABSCHLUSS									
50	LEISTUNGSGRUPPE IB	/	/	/	/	/	/	/	/	/
51	II	/	/	/	/	/	/	/	/	/
52	III	/	/	/	/	/	/	/	/	/
53	IIIA	/	/	/	/	/	/	/	/	/
54	IIIB	/	/	/	/	/	/	/	/	/
55	IV	/	/	/	/	/	/	/	/	/
56	V	/	/	/	/	/	/	/	/	/
	ZUSAMMEN...	4 293	40	10	3 086	38,34	0,43	6 335	16	4 330
57	HOCHSCHUL-/ UNIVERSITAETSABSCHLUSS									
58	LEISTUNGSGRUPPE IB	/	/	/	/	/	/	/	/	/
59	II	3 127	41	9	4 061	38,06	0,77	6 682	31	4 608
60	III	4 611	35	5	3 566	38,31	0,84	5 181	31	3 445
61	IIIA	3 145	36	5	3 569	38,20	0,70	5 479	30	3 649
62	IIIB	/	/	/	/	/	/	/	/	/
63	IV	/	/	/	/	/	/	/	/	/
64	V	/	/	/	/	/	/	/	/	/
	ZUSAMMEN...	10 110	39	7	3 582	38,20	0,75	6 429	29	4 396
65	SONSTIGE									
66	LEISTUNGSGRUPPE IB	/	/	/	/	/	/	/	/	/
67	II	/	/	/	/	/	/	/	/	/
68	III	/	/	/	/	/	/	/	/	/
69	IIIA	/	/	/	/	/	/	/	/	/
70	IIIB	/	/	/	/	/	/	/	/	/
71	IV	/	/	/	/	/	/	/	/	/
72	V	/	/	/	/	/	/	/	/	/
	ZUSAMMEN...	/	/	/	/	/	/	/	/	/
73	AUSBILDUNGSSTAND INSGESAMT									
74	LEISTUNGSGRUPPE IB	8 571	46	16	2 950	38,27	0,33	9 039	13	6 338
75	II	24 382	43	14	3 452	38,01	1,12	6 441	46	4 450
76	III	60 953	38	10	3 722	38,36	1,02	4 778	35	3 284
77	IIIA	28 670	40	12	3 509	38,36	0,88	5 431	36	3 739
78	IIIB	32 283	36	9	3 912	38,35	1,14	4 198	34	2 881
79	IV	8 737	37	6	3 795	38,16	0,40	3 521	11	2 460
80	V	/	/	/	/	/	/	/	/	/
	INSGESAMT...	104 752	40	11	3 815	38,25	0,92	5 381	33	3 718

SOWIE JAHRESVERDIENSTE 1990 NACH WIRTSCHAFTSZWEIGEN, DEM AUSBILDUNGSSTAND UND LEISTUNGSGRUPPEN
BESCHAEFTIGTE MAENNER

ANGESTELLTE MIT JAHRES- VERDIENSTEN	DURCHSCHNITTliche (S)			VEREIN- BARTe WOCHEN- ARBEITS- ZEIT	MEHR- AR- BEITS- STUNDEN IM OKTOBER 1990	BRUTTO- MONATSVERDIENST		NETTO- VERDIENST	BRUTTO- JAHRES- VERDIENST	DARUNTER SONDER- ZAHLUNGEN	NETTO- JAHRES- VERDIENST	LFD. NR.	
	ALTER	UNTER- NEH- MENSZU- GEHÖR- RIGKEIT	BESCHAEF- TIGTEN- ZAHl DER UNTER- NEHMEN			INSGESAMT	FUER MEHR- ARBEIT						
ANZAHL	JAHRE		ANZAHL	STUNDEN		DM							
GEWERBE													
3 912	47	19	2 640	38,40	0,24	8 762	9	6 139	125 632	17 970	88 449	1	
15 142	45	17	3 180	37,99	1,29	6 332	51	4 388	88 354	12 565	61 860	2	
37 923	40	13	3 597	38,19	1,08	4 733	36	3 268	66 521	9 492	45 848	3	
17 218	42	14	3 346	38,24	1,03	5 347	38	3 696	75 271	10 700	52 454	4	
20 705	38	11	3 806	38,16	1,12	4 223	35	2 912	59 244	8 487	40 355	5	
5 109	41	8	3 738	38,10	0,46	3 536	13	2 497	51 283	7 875	34 909	6	
63 281	42	14	3 641	38,15	1,01	5 243	36	3 635	73 828	10 548	51 210	7	
/	/	/	/	/	/	/	/	/	/	/	/	8	
/	/	/	/	/	/	/	/	/	/	/	/	9	
/	/	/	/	/	/	/	/	/	/	/	/	10	
/	/	/	/	/	/	/	/	/	/	/	/	11	
/	/	/	/	/	/	/	/	/	/	/	/	12	
/	/	/	/	/	/	/	/	/	/	/	/	13	
/	/	/	/	/	/	/	/	/	/	/	/	14	
3 057	45	16	3 724	38,15	0,91	4 747	29	3 274	68 307	10 148	46 985	15	
3 796	47	19	2 632	38,37	0,21	8 758	8	6 126	124 844	17 896	87 624	16	
14 625	45	17	3 151	38,00	1,23	6 352	50	4 404	88 686	12 611	62 113	17	
36 070	40	12	3 586	38,19	1,10	4 736	37	3 271	66 483	9 450	45 858	18	
16 533	42	14	3 346	38,22	1,08	5 344	40	3 694	75 099	10 637	52 336	19	
19 537	38	11	3 788	38,17	1,13	4 222	35	2 913	59 191	8 446	40 376	20	
4 645	41	7	3 736	38,10	0,51	3 561	15	2 517	51 734	7 973	35 259	21	
60 224	42	13	3 637	38,15	1,02	5 268	36	3 653	74 108	10 568	51 425	22	
/	/	/	/	/	/	/	/	/	/	/	/	23	
2 201	41	11	3 562	38,21	0,44	6 279	31	4 295	87 518	13 172	60 818	24	
7 189	34	8	3 640	38,23	1,37	4 620	45	3 152	63 798	9 312	43 333	25	
2 998	39	10	3 893	38,48	0,95	5 455	37	3 740	76 155	11 550	52 596	26	
4 191	31	6	3 460	38,05	1,66	4 022	50	2 731	54 956	7 711	36 705	27	
/	/	/	/	/	/	/	/	/	/	/	/	28	
/	/	/	/	/	/	/	/	/	/	/	/	29	
11 295	37	9	3 581	38,22	1,02	5 212	36	3 571	72 582	10 738	49 591	30	
/	/	/	/	/	/	/	/	/	/	/	/	31	
/	/	/	/	/	/	/	/	/	/	/	/	32	
2 020	39	9	4 521	38,58	2,90	4 821	92	3 290	66 546	9 782	45 289	33	
/	/	/	/	/	/	/	/	/	/	/	/	34	
/	/	/	/	/	/	/	/	/	/	/	/	35	
/	/	/	/	/	/	/	/	/	/	/	/	36	
/	/	/	/	/	/	/	/	/	/	/	/	37	
3 345	41	11	4 059	38,43	2,02	5 478	68	3 754	76 078	11 570	51 828	38	
/	/	/	/	/	/	/	/	/	/	/	/	39	
/	/	/	/	/	/	/	/	/	/	/	/	40	
5 169	33	7	3 296	38,09	0,77	4 541	26	3 097	62 724	9 128	42 569	41	
3 247	30	6	3 240	37,97	1,10	4 002	36	2 708	54 686	7 639	36 218	42	
/	/	/	/	/	/	/	/	/	/	/	/	43	
7 949	35	8	3 381	38,13	0,60	5 101	23	3 494	71 111	10 388	48 649	44	
/	/	/	/	/	/	/	/	/	/	/	/	45	
/	/	/	/	/	/	/	/	/	/	/	/	46	
/	/	/	/	/	/	/	/	/	/	/	/	47	
/	/	/	/	/	/	/	/	/	/	/	/	48	
3 721	40	11	3 021	38,23	0,41	6 411	16	4 374	88 999	12 777	62 031	49	
/	/	/	/	/	/	/	/	/	/	/	/	50	
2 858	41	9	4 236	37,99	0,66	6 608	24	4 563	92 137	14 715	63 799	51	
3 454	36	5	3 759	38,32	0,96	5 268	37	3 509	72 979	10 451	48 842	52	
2 579	37	6	3 852	38,25	0,85	5 481	37	3 654	76 452	11 226	51 386	53	
/	/	/	/	/	/	/	/	/	/	/	/	54	
/	/	/	/	/	/	/	/	/	/	/	/	55	
8 250	40	8	3 652	38,18	0,74	6 576	29	4 504	91 940	14 212	62 779	56	
/	/	/	/	/	/	/	/	/	/	/	/	57	
/	/	/	/	/	/	/	/	/	/	/	/	58	
/	/	/	/	/	/	/	/	/	/	/	/	59	
/	/	/	/	/	/	/	/	/	/	/	/	60	
/	/	/	/	/	/	/	/	/	/	/	/	61	
/	/	/	/	/	/	/	/	/	/	/	/	62	
/	/	/	/	/	/	/	/	/	/	/	/	63	
/	/	/	/	/	/	/	/	/	/	/	/	64	
7 391	47	17	2 807	38,34	0,35	9 042	14	6 331	129 104	19 385	90 042	65	
21 600	44	15	3 348	38,02	1,08	6 368	44	4 394	88 767	12 903	62 036	66	
51 303	39	11	3 589	38,22	1,11	4 789	39	3 293	67 001	9 583	45 995	67	
24 408	41	13	3 398	38,24	1,00	5 399	41	3 716	75 740	10 919	52 525	68	
26 895	37	10	3 763	38,19	1,21	4 236	37	2 908	59 070	8 371	40 070	69	
6 427	39	7	3 766	38,16	0,38	3 593	11	2 522	51 786	7 801	35 181	70	
88 040	41	12	3 621	38,17	0,97	5 426	36	3 749	76 177	11 033	52 669	71	
/	/	/	/	/	/	/	/	/	/	/	/	72	
/	/	/	/	/	/	/	/	/	/	/	/	73	
/	/	/	/	/	/	/	/	/	/	/	/	74	
/	/	/	/	/	/	/	/	/	/	/	/	75	
/	/	/	/	/	/	/	/	/	/	/	/	76	
/	/	/	/	/	/	/	/	/	/	/	/	77	
/	/	/	/	/	/	/	/	/	/	/	/	78	
/	/	/	/	/	/	/	/	/	/	/	/	79	
/	/	/	/	/	/	/	/	/	/	/	/	80	

5 VEREINBARTE WOCHENARBEITSZEIT UND MONATSVERDIENSTE DER ANGESTELLTEN IM OKTOBER 1990
5 .2 VOLLZEIT

LFD. NR.	AUSBILDUNGSSTAND LEISTUNGSGRUPPE	ANGESTELLTE INSGESAMT	DURCHSCHNITTliche (S)			VEREIN- BARE- WOCHEN- AR- BEITS- ZEIT	MEHR- AR- BEITS- STUNDEN IM OKTOBER 1990	BRUTTO- MONATSVERDIENST		NETTO- INSGESAMT			
			ALTER	UNTER- NEH- MENSZU- GEHÖR- RIGKEIT	BESCHAEF- TIGTEN- ZAHL DER UNTER- NEHMEN			INS- GESAMT	FUER MEHR- ARBEIT				
		ANZAHL	JAHRE		ANZAHL	STUNDEN		DM					
								PRODUZIERENDES GEWERBE, HANDEL,					
1	VOLKS-, HAUPT-, ODER REALSCHULE												
2	LEISTUNGSGRUPPE IB	14 639	45	15	1 852	39,03	1,12	5 934	37	3 797			
3	II	79 328	42	15	13 501	38,21	1,85	5 021	67	3 201			
4	III	598 077	37	11	8 733	38,34	1,38	3 671	34	2 417			
5	IIIA	159 248	38	11	6 687	38,55	1,54	3 934	37	2 573			
6	IIIB	438 829	36	10	9 475	38,26	1,33	3 575	33	2 361			
7	IV	529 589	32	7	6 843	38,21	1,14	2 759	22	1 880			
8	V	76 237	31	5	2 717	38,41	1,46	2 401	17	1 661			
	ZUSAMMEN...	1 297 869	35	9	7 822	38,29	1,31	3 332	30	2 217			
9	DAVON: OHNE ABGESCHLOSSENE BERUFAUSBILDUNG												
10	LEISTUNGSGRUPPE IB	6 502	45	19	31 494	38,07	2,03	5 184	84	3 300			
11	II	55 602	43	16	19 869	38,15	1,37	3 874	36	2 541			
12	III	13 279	43	16	15 381	38,54	0,99	4 079	28	2 664			
13	IIIA	42 322	43	16	21 277	38,03	1,49	3 810	38	2 502			
14	IIIB	58 786	40	12	14 159	38,04	1,10	2 962	21	2 005			
15	IV	16 175	36	8	5 004	38,40	0,76	2 410	14	1 673			
16	V	137 913	41	13	16 130	38,13	1,21	3 384	29	2 252			
17	ZUSAMMEN...												
18	MIT ABGESCHLOSSENER BERUFAUSBILDUNG												
19	LEISTUNGSGRUPPE IB	13 790	45	15	1 844	39,02	1,15	5 976	38	3 824			
20	II	72 827	42	14	11 894	38,22	1,83	5 007	65	3 192			
21	III	542 475	36	10	7 591	38,36	1,39	3 650	34	2 405			
22	IIIA	145 968	38	11	5 896	38,55	1,59	3 921	38	2 565			
23	IIIB	396 506	35	10	8 215	38,29	1,31	3 550	33	2 346			
24	IV	470 802	31	6	5 929	38,24	1,14	2 734	22	1 865			
25	V	60 062	30	4	2 101	38,41	1,65	2 398	18	1 658			
26	ZUSAMMEN...	1 159 956	34	8	6 834	38,31	1,33	3 326	30	2 213			
27	ABITUR												
28	LEISTUNGSGRUPPE IB	9 240	36	10	27 030	38,12	2,34	5 344	99	3 396			
29	II	60 616	29	5	14 344	38,37	1,07	3 771	30	2 467			
30	III	18 668	30	6	10 275	38,64	1,04	4 045	32	2 623			
31	IIIA	41 948	29	5	16 154	38,25	1,08	3 650	29	2 398			
32	IIIB	25 769	26	3	11 019	38,33	0,95	2 990	19	2 022			
33	IV												
34	V												
35	ZUSAMMEN...	99 758	29	5	14 304	38,35	1,13	3 731	33	2 448			
36	DAVON: OHNE ABGESCHLOSSENE BERUFAUSBILDUNG												
37	LEISTUNGSGRUPPE IB	8 761	33	7	18 965	38,23	1,37	4 049	39	2 630			
38	II	2 886	34	8	8 191	38,46	2,19	4 368	63	2 818			
39	III	5 876	33	7	24 257	38,11	0,96	3 893	28	2 537			
40	IIIA	4 060	29	4	20 726	38,15	1,04	3 019	18	2 031			
41	IIIB												
42	IV												
43	V												
44	ZUSAMMEN...	15 547	33	7	20 604	38,23	1,45	3 945	42	2 562			
45	MIT ABGESCHLOSSENER BERUFAUSBILDUNG												
46	LEISTUNGSGRUPPE IB	7 665	35	9	24 926	38,12	2,11	5 253	89	3 351			
47	II	51 855	29	5	13 563	38,39	1,02	3 724	29	2 440			
48	III	15 782	30	6	10 656	38,67	0,83	3 986	26	2 587			
49	IIIA	36 073	28	5	14 834	38,28	1,10	3 610	30	2 375			
50	IIIB	21 709	26	3	9 204	38,37	0,94	2 984	20	2 020			
51	IV												
52	V												
53	ZUSAMMEN...	84 212	29	5	13 141	38,37	1,07	3 692	31	2 428			
54	FACHHOCHSCHULABSCHLUSS												
55	LEISTUNGSGRUPPE IB	5 476	35	8	27 843	37,94	4,05	5 904	159	3 735			
56	II	12 635	31	5	15 059	38,22	1,76	4 424	53	2 848			
57	III	4 755	31	5	14 929	38,40	1,72	4 639	54	2 964			
58	IIIA	7 880	31	4	15 138	38,10	1,78	4 294	53	2 778			
59	IIIB												
60	IV												
61	V												
62	ZUSAMMEN...	21 763	32	6	16 745	38,16	2,20	4 717	75	3 031			
63	HOCHSCHUL-/ UNIVERSITAETSABSCHLUSS												
64	LEISTUNGSGRUPPE IB	9 105	34	5	31 187	38,24	1,86	6 069	80	3 849			
65	II	12 548	33	3	10 981	38,55	1,47	4 593	43	2 953			
66	III	6 123	32	3	10 959	38,60	0,90	4 835	29	3 108			
67	IIIA	6 425	33	3	11 002	38,50	2,01	4 362	56	2 805			
68	IIIB												
69	IV												
70	V												
71	ZUSAMMEN...	25 205	34	4	18 474	38,44	1,45	5 330	51	3 396			
72	SONSTIGE												
73	LEISTUNGSGRUPPE IB	3 057	41	14	38 046	38,92	2,19	5 101	67	3 252			
74	II	16 587	38	9	16 126	38,60	1,55	3 766	41	2 477			
75	III	4 378	39	9	5 764	38,70	0,69	4 111	20	2 690			
76	IIIA	12 208	37	9	19 841	38,57	1,85	3 643	48	2 401			
77	IIIB	14 978	36	5	8 345	38,56	0,60	2 892	13	1 957			
78	IV	4 433	34	3	2 153	39,37	1,08	2 181	16	1 518			
79	V	39 695	37	7	13 161	38,72	1,16	3 404	29	2 260			
80	ZUSAMMEN...												
81	AUSBILDUNGSSTAND INSGESAMT												
82	LEISTUNGSGRUPPE IB	19 275	44	14	3 463	38,99	0,90	6 316	31	4 014			
83	II	106 206	41	13	17 640	38,21	2,01	5 187	75	3 303			
84	III	700 462	36	10	9 548	38,35	1,37	3 712	35	2 441			
85	IIIA	193 172	37	10	7 351	38,56	1,45	3 994	37	2 607			
86	IIIB	507 290	35	10	10 384	38,27	1,34	3 604	34	2 377			
87	IV	574 144	32	7	7 079	38,23	1,11	2 777	21	1 891			
88	V	84 203	31	5	2 833	38,46	1,40	2 399	17	1 659			
89	ZUSAMMEN...	1 484 290	34	9	8 712	38,31	1,31	3 415	31	2 266			

5 VEREINBARTE WOCHENARBEITSZEIT UND MONATSVERDIENSTE DER ANGESTELLTEN IM OKTOBER 1990
5.2 VOLLZEIT

LFD. NR.	AUSBILDUNGSSTAND LEISTUNGSGRUPPE	ANGESTELLTE INSGESAMT	DURCHSCHNITTLLICHE (S)			VEREIN- BART- WOCHEN- AR- BEITS- ZEIT	MEHR- AR- BEITS- STUNDEN IM OKTOBER 1990	BRUTTO- MONATSVERDIENST		NETTO- INSGESAMT			
			ALTER	UNTER- NEH- MENSZU- GEHOE- RIGKEIT	BESCHAEF- TIGTEN- ZAHL DER UNTER- NEHMEN			INS- GESAMT	FUEH- RMEHR- ARBEIT				
		ANZAHL	JAHRE		ANZAHL	STUNDEN		DM					
								PRODUZIERENDES					
1	VOLKS-, HAUPT-, ODER REALSCHULE												
2	LEISTUNGSGRUPPE IB	7 830	45	15	1 609	39,04	1,64	5 759	46	3 703			
3	II	43 466	43	16	19 566	37,99	2,49	5 192	92	3 292			
4	III	289 637	37	11	12 798	38,18	1,77	3 863	45	2 528			
5	IIIA	59 481	39	11	7 808	38,43	2,27	4 021	53	2 621			
6	IIIB	230 146	37	11	14 087	38,12	1,63	3 823	43	2 504			
7	IV	244 910	32	7	8 755	38,06	1,60	2 962	31	2 001			
8	V	33 403	32	6	1 896	38,34	2,24	2 419	21	1 677			
	ZUSAMMEN...	619 246	35	10	10 944	38,14	1,78	3 546	42	2 342			
9	DAVON: OHNE ABGESCHLOSSENE BERUFSAUSBILDUNG												
10	LEISTUNGSGRUPPE IB	/	/	/	/	/	/	/	/	/			
11	II	4 139	45	20	45 889	37,95	2,48	5 430	107	3 450			
12	III	28 244	44	17	32 355	37,90	1,88	4 065	51	2 655			
13	IIIA	4 585	44	18	27 703	38,39	1,64	4 130	47	2 694			
14	IIIB	23 659	44	17	33 256	37,80	1,92	4 052	52	2 647			
15	IV	30 386	40	14	20 875	37,73	1,24	3 165	25	2 121			
16	V	6 915	39	10	2 068	38,30	0,99	2 464	18	1 713			
	ZUSAMMEN...	70 101	42	15	24 999	37,88	1,54	3 602	39	2 380			
17	MIT ABGESCHLOSSENER BERUFSAUSBILDUNG												
18	LEISTUNGSGRUPPE IB	7 413	45	15	1 683	39,05	1,74	5 811	48	3 742			
19	II	39 327	43	16	16 795	38,00	2,49	5 167	91	3 276			
20	III	261 393	36	10	10 684	38,21	1,75	3 842	45	2 515			
21	IIIA	54 906	39	11	6 147	38,43	2,33	4 012	54	2 615			
22	IIIB	206 487	36	10	11 891	38,15	1,60	3 796	42	2 488			
23	IV	214 523	31	6	7 039	38,11	1,65	2 933	32	1 984			
24	V	26 489	30	5	1 851	38,35	2,57	2 407	22	1 668			
	ZUSAMMEN...	549 145	34	9	9 150	38,17	1,81	3 539	42	2 338			
25	ABITUR												
26	LEISTUNGSGRUPPE IB	/	/	/	/	/	/	/	/	/			
27	II	4 958	37	11	43 751	37,75	3,23	5 569	134	3 523			
28	III	25 375	31	5	25 343	38,00	1,67	4 053	48	2 617			
29	IIIA	5 238	33	6	13 219	38,13	1,66	4 402	53	2 796			
30	IIIB	20 137	30	5	28 497	37,96	1,67	3 963	46	2 570			
31	IV	13 448	27	3	17 303	38,03	1,31	3 060	26	2 068			
32	V	/	/	/	/	/	/	/	/	/			
	ZUSAMMEN...	45 481	30	5	24 353	38,00	1,69	3 957	49	2 573			
33	DAVON: OHNE ABGESCHLOSSENE BERUFSAUSBILDUNG												
34	LEISTUNGSGRUPPE IB	/	/	/	/	/	/	/	/	/			
35	II	/	/	/	/	/	/	/	/	/			
36	III	4 342	34	7	32 940	37,95	1,20	4 167	35	2 697			
37	IIIA	/	/	/	/	/	/	/	/	/			
38	IIIB	3 356	34	7	39 673	37,91	1,18	4 080	35	2 643			
39	IV	/	/	/	/	/	/	/	/	/			
40	V	/	/	/	/	/	/	/	/	/			
	ZUSAMMEN...	8 253	33	6	34 110	37,97	1,62	3 979	47	2 578			
41	MIT ABGESCHLOSSENER BERUFSAUSBILDUNG												
42	LEISTUNGSGRUPPE IB	/	/	/	/	/	/	/	/	/			
43	II	4 090	37	11	40 018	37,74	2,87	5 492	121	3 484			
44	III	21 034	30	5	23 775	38,01	1,76	4 030	50	2 600			
45	IIIA	4 252	33	6	13 960	38,14	1,75	4 388	57	2 776			
46	IIIB	16 782	30	5	26 262	37,98	1,77	3 939	48	2 556			
47	IV	10 840	26	3	14 410	38,04	1,31	3 070	27	2 077			
48	V	/	/	/	/	/	/	/	/	/			
	ZUSAMMEN...	37 228	30	5	22 190	38,01	1,70	3 952	50	2 572			
49	FACHHOCHSCHULABSCHLUSS												
50	LEISTUNGSGRUPPE IB	/	/	/	/	/	/	/	/	/			
51	II	4 156	35	8	34 528	37,71	4,77	5 953	188	3 764			
52	III	9 016	31	4	17 989	38,05	1,84	4 531	60	2 920			
53	IIIA	2 804	31	4	17 348	38,13	1,54	4 814	56	3 075			
54	IIIB	6 212	31	4	18 278	38,02	1,98	4 404	61	2 850			
55	IV	/	/	/	/	/	/	/	/	/			
56	V	/	/	/	/	/	/	/	/	/			
	ZUSAMMEN...	15 728	32	5	20 637	37,98	2,52	4 808	89	3 092			
57	HOCHSCHUL-/ UNIVERSITAETSABSCHLUSS												
58	LEISTUNGSGRUPPE IB	/	/	/	/	/	/	/	/	/			
59	II	6 391	34	4	42 510	38,14	2,28	6 248	101	3 959			
60	III	6 615	33	3	18 174	38,43	2,42	4 813	70	3 084			
61	IIIA	/	/	/	/	/	/	/	/	/			
62	IIIB	4 312	33	3	14 975	38,53	2,71	4 520	74	2 902			
63	IV	/	/	/	/	/	/	/	/	/			
64	V	/	/	/	/	/	/	/	/	/			
	ZUSAMMEN...	15 200	34	4	28 341	38,30	2,06	5 631	74	3 578			
65	SONSTIGE												
66	LEISTUNGSGRUPPE IB	/	/	/	/	/	/	/	/	/			
67	II	2 218	40	16	51 842	38,89	2,14	5 212	63	3 311			
68	III	8 388	37	11	28 725	38,47	1,50	3 887	44	2 550			
69	IIIA	/	/	/	/	/	/	/	/	/			
70	IIIB	6 728	37	11	33 775	38,45	1,73	3 851	49	2 520			
71	IV	4 986	34	7	22 503	38,64	0,56	3 023	15	2 036			
72	V	/	/	/	/	/	/	/	/	/			
	ZUSAMMEN...	18 011	37	9	26 389	38,80	1,34	3 621	35	2 384			
73	AUSBILDUNGSSTAND INSGESAMT												
74	LEISTUNGSGRUPPE IB	10 641	44	14	3 935	39,04	1,23	6 252	34	3 978			
75	II	61 189	41	14	26 108	38,00	2,67	5 385	102	3 414			
76	III	339 031	36	10	14 374	38,18	1,77	3 915	46	2 557			
77	IIIA	71 496	38	10	9 116	38,39	2,15	4 124	53	2 679			
78	IIIB	267 535	36	10	15 779	38,12	1,66	3 859	45	2 524			
79	IV	265 752	31	7	9 477	38,07	1,57	2 971	30	2 007			
80	V	37 051	32	6	2 281	38,43	2,16	2 414	21	1 673			
	INSGESAMT...	713 665	35	9	12 773	38,15	1,78	3 646	44	2 401			

SOWIE JAHRESVERDIENSTE 1990 NACH WIRTSCHAFTSZWEIGEN, DEM AUSBILDUNGSSTAND UND LEISTUNGSGRUPPEN
BESCHAEFTIGTE FRAUEN

ANGESTELLTE MIT JAHRES- VERDIENSTEN	DURCHSCHNITTliche (S)			VEREIN- BARE WOCHEN- ARBEITS- ZEIT	MEHR- AR- BEITS- STUNDEN IM OKTOBER 1990	BRUTTO- MONATSVERDIENST		NETTO- JAHRES- VERDIENST	DARUNTER SONDER- ZAHLUNGEN	NETTO- JAHRES- VERDIENST	LFD. NR.		
	ALTER	UNTER- NEH- MENSZU- GEHOE- RIGKEIT	BESCHAEF- TIGTEN- ZAHL DER UNTER- NEHMEN			INSGESAMT	FUER MEHR- ARBEIT					INSGESAMT	
ANZAHL	JAHRE		ANZAHL	STUNDEN	DM								
GEWERBE													
6 984	45	16	1 696	39,09	1,34	5 643	45	3 650	73 905	7 170	48 657	1	
39 702	44	17	19 906	38,02	2,56	5 180	94	3 282	68 844	7 667	43 673	2	
253 730	38	12	13 124	38,16	1,80	3 894	46	2 547	51 335	5 481	32 926	3	
51 680	40	12	7 828	38,38	2,38	4 058	56	2 641	53 486	5 470	34 235	4	
202 050	37	12	14 478	38,10	1,65	3 852	44	2 523	50 784	5 484	32 591	5	
199 418	33	8	9 043	38,02	1,65	3 014	32	2 031	39 248	3 882	25 745	6	
23 038	34	8	1 649	38,31	0,99	2 467	18	1 706	31 959	2 848	21 402	7	
522 872	36	11	11 424	38,12	1,76	3 616	43	2 384	47 502	4 944	30 706	8	
/	/	/	/	/	/	/	/	/	/	/	/	9	
3 678	46	21	46 284	37,98	2,50	5 293	109	3 364	71 327	8 644	45 258	10	
25 658	44	18	31 874	37,92	1,91	4 064	52	2 653	53 955	6 093	34 650	11	
4 102	45	18	26 759	38,38	1,68	4 131	49	2 689	55 002	5 988	35 131	12	
21 556	44	17	32 847	37,83	1,95	4 051	52	2 646	53 756	6 114	34 558	13	
26 195	41	14	21 020	37,68	1,26	3 202	27	2 143	42 404	4 607	27 716	14	
5 376	41	12	1 294	38,23	0,96	2 498	19	1 737	32 709	3 123	22 035	15	
61 273	43	16	25 227	37,85	1,57	3 634	41	2 399	48 197	5 334	31 218	16	
6 618	45	15	1 778	39,09	1,41	5 714	48	3 693	74 997	7 378	49 413	17	
36 024	43	16	17 213	38,02	2,57	5 168	93	3 274	68 591	7 567	43 511	18	
228 072	37	11	11 014	38,19	1,79	3 874	46	2 535	51 040	5 413	32 732	19	
47 578	39	12	6 196	38,38	2,44	4 052	57	2 637	53 355	5 426	34 158	20	
180 494	36	11	12 284	38,14	1,61	3 828	43	2 508	50 429	5 409	32 356	21	
173 223	31	7	7 231	38,08	1,70	2 985	33	2 014	38 771	3 772	25 447	22	
17 663	32	6	1 757	38,33	1,00	2 457	17	1 697	31 731	2 765	21 209	23	
461 599	35	10	9 592	38,15	1,78	3 614	44	2 382	47 410	4 892	30 638	24	
/	/	/	/	/	/	/	/	/	/	/	/	25	
4 552	38	12	43 181	37,75	3,14	5 588	130	3 538	74 339	9 009	46 835	26	
20 521	31	6	24 884	38,01	1,82	4 096	53	2 640	53 820	6 019	34 150	27	
4 534	33	7	13 652	38,13	1,84	4 419	60	2 797	59 061	7 008	36 941	28	
15 987	31	6	28 069	37,98	1,81	4 004	51	2 596	52 333	5 739	33 359	29	
9 383	27	4	14 312	38,11	1,41	3 130	28	2 110	40 878	4 290	26 762	30	
35 781	31	6	23 705	38,03	1,83	4 084	55	2 647	53 929	6 122	34 385	31	
/	/	/	/	/	/	/	/	/	/	/	/	32	
/	/	/	/	/	/	/	/	/	/	/	/	33	
3 622	34	7	30 791	38,01	1,33	4 187	40	2 705	55 510	6 263	35 507	34	
2 801	34	7	37 220	37,95	1,38	4 112	41	2 663	54 466	6 140	34 787	35	
6 453	34	7	28 955	38,05	1,77	4 158	55	2 682	54 951	6 299	34 955	36	
3 766	37	12	40 017	37,74	2,69	5 479	113	3 481	72 963	8 752	46 073	37	
16 899	31	6	23 618	38,02	1,92	4 076	56	2 626	53 458	5 967	33 859	38	
3 713	33	7	14 710	38,12	1,99	4 414	65	2 785	59 059	7 080	36 715	39	
13 186	30	5	26 125	37,99	1,91	3 981	53	2 581	51 880	5 654	33 056	40	
7 630	27	4	13 891	38,12	1,44	3 130	30	2 113	40 805	4 252	26 792	41	
29 328	31	6	22 550	38,02	1,84	4 068	55	2 639	53 704	6 083	34 260	42	
3 480	35	9	36 933	37,65	5,44	5 967	214	3 773	78 860	9 656	49 752	43	
6 960	32	5	18 994	38,02	2,19	4 606	72	2 966	60 477	6 521	38 688	44	
2 062	31	5	19 677	38,00	1,84	4 908	66	3 130	64 252	6 371	40 975	45	
4 898	32	5	18 707	38,02	2,34	4 479	74	2 898	58 889	6 584	37 724	46	
12 288	33	6	22 497	37,94	3,02	4 878	107	3 136	64 293	7 266	41 018	47	
5 407	34	5	39 899	38,17	2,19	6 268	101	3 966	83 803	10 088	53 048	48	
4 981	33	4	18 319	38,45	2,86	4 863	84	3 109	63 820	6 931	40 811	49	
3 294	34	4	13 905	38,57	3,08	4 554	85	2 920	59 276	6 305	37 537	50	
11 983	35	5	28 108	38,94	2,23	5 767	81	3 655	77 494	9 524	49 100	51	
2 094	40	16	54 018	38,90	2,27	5 250	67	3 335	72 879	10 026	44 894	52	
6 957	38	12	32 919	38,41	1,56	3 925	44	2 571	53 424	7 247	33 994	53	
5 642	37	12	38 265	38,42	1,80	3 898	50	2 549	51 949	6 102	32 998	54	
4 251	35	8	23 157	38,63	0,55	3 075	15	2 064	40 941	4 340	26 829	55	
14 796	37	11	29 994	38,71	1,28	3 703	36	2 434	50 125	6 261	32 025	56	
9 356	44	14	4 101	39,05	1,01	6 142	35	3 928	82 871	9 648	53 651	57	
55 235	42	14	26 148	38,02	2,74	5 372	105	3 403	71 545	8 229	45 280	58	
293 150	37	11	14 644	38,16	1,82	3 942	48	2 574	51 987	5 610	33 308	59	
61 279	39	11	9 230	38,35	2,28	4 152	57	2 693	54 924	5 832	35 106	60	
231 871	37	11	16 075	38,11	1,70	3 886	46	2 542	51 211	5 552	32 832	61	
214 613	32	8	9 581	38,04	1,62	3 023	32	2 037	39 386	3 911	25 829	62	
25 367	34	7	1 845	38,40	0,97	2 459	17	1 701	31 836	2 814	21 339	63	
597 721	36	10	13 181	38,13	1,78	3 715	46	2 442	48 898	5 186	31 539	64	

5 VEREINBARTE WOCHENARBEITSZEIT UND MONATSVERDIENSTE DER ANGESTELLTEN IM OKTOBER 1990
5.2 VOLLZEIT

LFD. NR.	AUSBILDUNGSSTAND LEISTUNGSGRUPPE		ANGESTELLTE INSGESAMT	DURCHSCHNITTliche (S)			VEREIN- BARTE- WOCHEN- AR- BEITS- ZEIT	MEHR- AR- BEITS- STUNDEN IM OKTOBER 1990	BRUTTO- MONATSVERDIENST		NETTO- INSGESAMT
				ALTER	UNTER- NEH- MENSZU- GEHÖR- RIGKEIT	BESCHAEFF- TIGTEN- ZAHLE DER UNTER- NEHMEN			INS- GESAMT	FUER MEHR- ARBEIT	
			ANZAHL	JAHRE	ANZAHL	STUNDEN			DM		
									VERARBEITENDES		
1	VOLKS-, HAUPT-, ODER REALSCHULE										
2	LEISTUNGSGRUPPE IB		6 218	45	15	2 019	39,10	2,07	5 945	58	3 795
3	II		39 022	43	16	21 621	37,92	2,60	5 242	97	3 320
4	III		251 087	37	11	14 516	38,10	1,92	3 894	49	2 547
5	IIIA		51 224	39	11	8 993	38,34	2,52	4 072	59	2 651
6	IIIB		199 863	36	11	15 932	38,04	1,77	3 848	47	2 521
7	IV		220 492	32	7	9 591	38,00	1,73	2 981	33	2 011
8	V		29 880	32	6	1 980	38,28	2,48	2 449	23	1 694
	ZUSAMMEN...		546 699	35	10	12 210	38,07	1,92	3 566	45	2 354
9	DAVON:										
10	OHNE ABGESCHLOSSENE BERUFSAUSBILDUNG										
11	LEISTUNGSGRUPPE IB		/	/	/	/	/	/	/	/	/
12	II		3 948	45	20	47 957	37,91	2,36	5 419	99	3 439
13	III		25 534	44	17	35 499	37,80	2,05	4 096	56	2 675
14	IIIA		4 092	44	18	30 951	38,29	1,81	4 231	52	2 759
15	IIIB		21 442	43	17	36 368	37,70	2,10	4 070	56	2 659
16	IV		28 434	40	14	22 188	37,66	1,32	3 190	26	2 133
17	V		6 020	40	10	2 217	38,17	1,13	2 512	21	1 741
	ZUSAMMEN...		64 167	42	15	27 118	37,78	1,65	3 631	42	2 396
18	MIT ABGESCHLOSSENER BERUFSAUSBILDUNG										
19	LEISTUNGSGRUPPE IB		5 986	45	15	2 078	39,11	2,15	5 975	60	3 824
20	II		35 074	43	16	18 656	37,92	2,62	5 223	97	3 307
21	III		225 554	36	10	12 141	38,14	1,91	3 871	49	2 533
22	IIIA		47 132	39	11	7 086	38,35	2,58	4 058	60	2 642
23	IIIB		178 421	36	10	13 476	38,08	1,73	3 821	46	2 504
24	IV		192 058	31	6	7 727	38,05	1,79	2 950	34	1 993
25	V		23 860	30	5	1 921	38,31	2,82	2 433	23	1 683
	ZUSAMMEN...		482 532	34	9	10 227	38,11	1,96	3 558	45	2 348
26	ABITUR										
27	LEISTUNGSGRUPPE IB		/	/	/	/	/	/	/	/	/
28	II		4 792	37	11	45 143	37,75	3,33	5 595	138	3 535
29	III		22 974	31	5	27 703	37,96	1,78	4 080	51	2 635
30	IIIA		4 627	33	6	14 900	38,01	1,88	4 480	60	2 848
31	IIIB		18 347	30	5	30 932	37,94	1,76	3 979	49	2 581
32	IV		12 649	27	3	18 183	37,98	1,31	3 075	26	2 078
	ZUSAMMEN...		42 001	30	5	26 118	37,96	1,77	3 983	52	2 591
33	DAVON:										
34	OHNE ABGESCHLOSSENE BERUFSAUSBILDUNG										
35	LEISTUNGSGRUPPE IB		/	/	/	/	/	/	/	/	/
36	II		/	/	/	/	/	/	/	/	/
37	III		4 151	34	7	34 367	37,89	1,15	4 189	35	2 710
38	IIIA		/	/	/	/	/	/	/	/	/
39	IIIB		3 277	34	7	40 526	37,90	1,08	4 093	33	2 650
40	IV		/	/	/	/	/	/	/	/	/
	ZUSAMMEN...		7 736	33	6	36 172	37,89	1,67	4 012	49	2 605
41	MIT ABGESCHLOSSENER BERUFSAUSBILDUNG										
42	LEISTUNGSGRUPPE IB		/	/	/	/	/	/	/	/	/
43	II		3 936	37	11	41 433	37,75	2,97	5 521	125	3 499
44	III		18 823	30	5	26 233	37,97	1,92	4 056	55	2 618
45	IIIA		3 753	32	6	15 743	38,04	1,99	4 464	65	2 828
46	IIIB		15 070	30	5	28 845	37,95	1,90	3 954	53	2 566
47	IV		10 275	26	3	15 019	38,01	1,28	3 078	27	2 082
48	V		/	/	/	/	/	/	/	/	/
	ZUSAMMEN...		34 265	30	5	23 848	37,98	1,79	3 976	53	2 588
49	FACHHOCHSCHULABSCHLUSS										
50	LEISTUNGSGRUPPE IB		/	/	/	/	/	/	/	/	/
51	II		3 837	35	8	37 164	37,66	5,07	5 991	201	3 790
52	III		8 115	31	4	19 709	37,95	2,01	4 601	65	2 953
53	IIIA		/	/	/	/	/	/	/	/	/
54	IIIB		5 416	30	4	20 546	37,89	2,21	4 461	69	2 872
55	IV		/	/	/	/	/	/	/	/	/
56	V		/	/	/	/	/	/	/	/	/
	ZUSAMMEN...		14 289	32	5	22 473	37,89	2,72	4 876	96	3 128
57	HOCHSCHUL-/ UNIVERSITAETSABSCHLUSS										
58	LEISTUNGSGRUPPE IB		/	/	/	/	/	/	/	/	/
59	II		6 101	34	4	44 299	38,13	2,37	6 274	104	3 976
60	III		6 337	32	3	18 791	38,42	2,17	4 813	61	3 085
61	IIIA		/	/	/	/	/	/	/	/	/
62	IIIB		4 174	33	3	15 209	38,52	2,80	4 525	77	2 906
63	IV		/	/	/	/	/	/	/	/	/
64	V		/	/	/	/	/	/	/	/	/
	ZUSAMMEN...		14 579	34	4	29 337	38,30	1,99	5 644	71	3 587
65	SONSTIGE										
66	LEISTUNGSGRUPPE IB		/	/	/	/	/	/	/	/	/
67	II		/	/	/	/	/	/	/	/	/
68	III		6 476	37	11	28 743	38,21	1,75	3 970	52	2 605
69	IIIA		/	/	/	/	/	/	/	/	/
70	IIIB		4 980	37	11	34 628	38,08	2,09	3 955	60	2 595
71	IV		4 400	34	7	20 429	38,52	0,38	3 011	10	2 031
72	V		/	/	/	/	/	/	/	/	/
	ZUSAMMEN...		14 305	36	8	21 851	38,61	1,39	3 581	37	2 365
73	AUSBILDUNGSSTAND INSGESAMT										
74	LEISTUNGSGRUPPE IB		8 829	44	14	4 671	39,08	1,48	6 504	42	4 117
75	II		54 908	41	14	27 430	37,91	2,81	5 450	108	3 451
76	III		294 989	36	10	16 090	38,10	1,92	3 949	50	2 578
77	IIIA		62 209	38	10	10 409	38,31	2,33	4 181	57	2 713
78	IIIB		232 780	36	10	17 609	38,04	1,81	3 887	48	2 542
79	IV		239 838	32	7	10 273	38,01	1,68	2 990	33	2 017
80	V		39 309	32	6	2 278	38,39	2,38	2 442	23	1 689
	ZUSAMMEN...		631 873	35	9	13 980	38,08	1,92	3 672	47	2 416

SOWIE JAHRESVERDIENSTE 1990 NACH WIRTSCHAFTSZWEIGEN, DEM AUSBILDUNGSSTAND UND LEISTUNGSGRUPPEN
BESCHAEFTIGTE FRAUEN

ANGESTELLTE MIT JAHRES- VERDIENSTEN	DURCHSCHNITTLLICHE (S)			VEREIN- BARTE WOCHEN- ARBEITS- ZEIT	MEHR- AR- BEITS- STUNDEN IM OKTOBER 1990	BRUTTO- MONATSVERDIENST		NETTO- VERDIENST	BRUTTO- JAHRES- VERDIENST	DARUNTER SONDER- ZAHLUNGEN	NETTO- JAHRES- VERDIENST	LFD. NR.	
	ALTER	UNTER- NEH- MENSZU- GEHÖR- RIGKEIT	BESCHAEF- TIGTEN- ZAHL DER UNTER- NEHMEN			INSGESAMT	FUER MEHR- ARBEIT						
ANZAHL	JAHRE		ANZAHL	STUNDEN		DM							
GEWERBE													
5 548	45	16	2 127	39,14	1,68	5 803	57	3 719	76 255	7 427	50 149	1	
35 659	43	17	21 978	37,93	2,68	5 228	99	3 309	69 568	7 839	44 075	2	
220 373	37	12	14 858	38,08	1,97	3 926	51	2 567	51 734	5 566	33 168	3	
45 084	40	12	8 893	38,31	2,63	4 110	62	2 672	54 269	5 672	34 701	4	
175 289	37	12	16 393	38,03	1,79	3 879	48	2 540	51 082	5 539	32 774	5	
180 168	33	8	9 873	37,96	1,77	3 037	35	2 043	39 536	3 931	25 895	6	
20 891	34	7	1 680	38,25	1,05	2 487	18	1 717	32 207	2 885	21 537	7	
462 640	36	11	12 718	38,04	1,90	3 638	47	2 395	47 770	5 006	30 855	8	
3 486	46	21	48 647	37,93	2,37	5 273	100	3 346	71 162	8 655	45 022	9	
23 131	44	18	35 055	37,82	2,09	4 097	57	2 675	54 385	6 212	34 944	10	
3 660	45	19	29 898	38,30	1,85	4 243	54	2 764	56 696	6 360	36 264	11	
19 471	44	18	36 025	37,73	2,13	4 070	57	2 658	53 950	6 184	34 696	12	
24 642	41	14	22 236	37,61	1,33	3 225	28	2 153	42 667	4 649	27 841	13	
4 930	41	11	1 336	38,15	1,05	2 521	20	1 748	33 009	3 161	22 132	14	
56 370	42	16	27 232	37,77	1,68	3 651	44	2 408	48 426	5 403	31 338	15	
5 368	45	16	2 186	39,14	1,74	5 854	59	3 751	77 032	7 577	50 698	17	
32 173	43	16	19 088	37,93	2,71	5 223	99	3 305	69 396	7 751	43 972	18	
197 242	37	11	12 490	38,11	1,95	3 906	50	2 554	51 423	5 490	32 960	19	
41 424	39	12	7 038	38,31	2,70	4 098	63	2 664	54 054	5 611	34 563	20	
155 818	36	11	13 939	38,06	1,75	3 855	46	2 525	50 723	5 458	32 534	21	
155 526	31	7	7 915	38,02	1,84	3 007	36	2 026	39 040	3 817	25 587	22	
15 960	31	6	1 786	38,28	1,05	2 477	18	1 708	31 959	2 799	21 353	23	
406 270	35	10	10 704	38,08	1,93	3 636	47	2 394	47 679	4 951	30 788	24	
4 386	38	12	44 680	37,76	3,25	5 617	134	3 551	74 697	9 096	47 013	25	
18 188	31	6	27 729	37,97	1,98	4 133	58	2 666	54 396	6 178	34 532	26	
3 939	33	7	15 852	37,99	2,12	4 515	69	2 859	60 582	7 414	37 927	27	
14 249	31	6	31 067	37,96	1,94	4 027	55	2 612	52 686	5 837	33 594	28	
8 749	27	4	15 089	38,06	1,40	3 149	28	2 125	41 144	4 318	27 007	29	
32 563	31	6	25 753	37,98	1,94	4 122	58	2 673	54 492	6 251	34 784	30	
3 432	34	8	32 398	37,94	1,28	4 215	39	2 722	55 996	6 366	35 748	31	
2 722	34	7	38 177	37,94	1,27	4 129	39	2 672	54 728	6 188	34 917	32	
5 953	34	7	31 149	37,95	1,84	4 213	58	2 725	55 763	6 421	35 590	33	
3 612	37	11	41 559	37,75	2,79	5 510	117	3 496	73 338	8 840	46 268	34	
14 756	31	6	26 643	37,97	2,14	4 114	62	2 653	54 024	6 135	34 250	35	
3 229	33	6	18 842	38,00	2,29	4 508	75	2 848	60 521	7 493	37 706	36	
11 527	30	5	29 389	37,96	2,10	4 003	59	2 598	52 204	5 754	33 281	37	
7 231	27	4	14 456	38,09	1,40	3 136	29	2 116	40 895	4 267	26 853	38	
26 610	31	6	24 546	37,99	1,96	4 101	59	2 662	54 208	6 214	34 603	39	
3 278	35	8	38 956	37,63	5,67	5 982	224	3 782	78 797	9 566	49 792	40	
6 095	31	5	21 337	37,88	2,46	4 710	81	3 018	61 528	6 434	39 190	41	
4 139	31	4	21 619	37,87	2,70	4 569	86	2 937	59 604	6 361	37 946	42	
11 076	33	6	24 658	37,84	3,28	4 963	116	3 182	65 159	7 233	41 476	43	
5 163	34	5	41 542	38,15	2,27	6 294	105	3 984	84 150	10 155	53 253	44	
4 736	33	4	19 080	38,45	2,54	4 860	72	3 110	63 821	6 960	40 836	45	
3 174	33	4	14 156	38,56	3,19	4 563	88	2 927	59 310	6 291	37 588	46	
11 448	34	5	29 188	38,33	2,13	5 783	78	3 666	77 718	9 568	49 243	47	
5 533	38	12	32 631	38,16	1,77	4 042	51	2 648	55 305	8 027	35 212	48	
4 270	38	12	39 213	38,05	2,13	4 028	60	2 637	53 710	6 692	34 168	49	
3 767	34	7	21 839	38,52	0,32	3 062	10	2 059	40 801	4 390	26 781	50	
11 789	37	10	25 354	38,49	1,26	3 673	36	2 424	50 003	6 768	32 060	51	
7 721	44	14	4 889	39,07	1,23	6 381	42	4 057	86 636	10 293	55 971	52	
49 534	41	14	27 349	37,92	2,89	5 436	111	3 440	72 453	8 464	45 827	53	
254 925	37	11	16 996	38,08	1,98	3 980	52	2 597	52 460	5 710	33 596	54	
53 805	39	11	10 440	38,27	2,48	4 211	61	2 728	55 837	6 071	35 661	55	
201 121	36	11	17 989	38,03	1,85	3 918	50	2 561	51 556	5 613	33 044	56	
194 216	32	8	10 365	37,98	1,73	3 045	34	2 049	39 665	3 959	25 980	57	
23 120	34	7	1 882	38,35	1,03	2 478	18	1 711	32 057	2 843	21 456	58	
529 516	36	10	14 407	38,05	1,92	3 742	49	2 457	49 245	5 267	31 743	59	

5 VEREINBARTE WOCHENARBEITSZEIT UND MONATSVERDIENSTE DER ANGESTELLTEN IM OKTOBER 1990
5.2 VOLLZEIT

LFD. NR.	AUSBILDUNGSSTAND LEISTUNGSGRUPPE	ANGESTELLTE INSGESAMT	DURCHSCHNITTLLICHE (S)			VEREIN- BARTE- WOCHEN- AR- BEITS- ZEIT	MEHR- AR- BEITS- STUNDEN IM OKTOBER 1990	BRUTTO- MONATSVERDIENST		NETTO- INSGESAMT
			ALTER	UNTER- NEH- MENSZU- GEHOE- RIGKEIT	BESCHAEF- TIGTEN- ZAHL DER UNTER- NEHMEN			INS- GESAMT	FUER MEHR- ARBEIT	
		ANZAHL	JAHRE		ANZAHL	STUNDEN		DM		
								GRUNDSTOFF- UND PRODUKT		
1	VOLKS-, HAUPT-, ODER REALSCHULE									
2	LEISTUNGSGRUPPE IB	7 925	45	18	10 963	38,27	1,50	5 518	56	3 468
3	II	56 387	38	12	10 367	38,63	0,92	4 289	25	2 775
4	III	6 975	40	11	2 270	38,97	0,71	4 539	17	2 924
5	IIIA	49 412	38	12	11 510	38,58	0,95	4 254	26	2 754
6	IIIB	39 249	31	7	9 728	38,64	0,89	3 223	19	2 165
7	IV	3 211	32	5	1 718	38,80	0,36	2 739	7	1 870
8	V									
	ZUSAMMEN...	107 410	36	11	9 875	38,62	0,93	3 964	24	2 588
9	DAVON: OHNE ABGESCHLOSSENE BERUFSAUSBILDUNG									
10	LEISTUNGSGRUPPE IB	/	/	/	/	/	/	/	/	/
11	II	/	/	/	/	/	/	/	/	/
12	III	5 882	44	18	13 534	38,51	0,91	4 291	27	2 784
13	IIIA	/	/	/	/	/	/	/	/	/
14	IIIB	5 314	44	18	14 272	38,42	0,95	4 272	28	2 774
15	IV	5 414	42	15	10 943	38,63	0,79	3 397	15	2 271
16	V	/	/	/	/	/	/	/	/	/
	ZUSAMMEN...	12 589	43	17	11 838	38,54	0,79	3 869	20	2 539
17	MIT ABGESCHLOSSENER BERUFSAUSBILDUNG									
18	LEISTUNGSGRUPPE IB	/	/	/	/	/	/	/	/	/
19	II	7 362	44	18	10 683	38,29	1,58	5 520	59	3 469
20	III	50 505	37	12	9 939	38,64	0,92	4 289	25	2 774
21	IIIA	6 407	40	11	1 883	38,93	0,73	4 546	17	2 928
22	IIIB	44 098	37	12	11 177	38,60	0,95	4 252	26	2 751
23	IV	33 835	30	6	9 533	38,64	0,91	3 195	19	2 148
24	V	/	/	/	/	/	/	/	/	/
	ZUSAMMEN...	94 821	35	10	9 615	38,63	0,95	3 977	25	2 595
25	ABITUR									
26	LEISTUNGSGRUPPE IB	/	/	/	/	/	/	/	/	/
27	II	/	/	/	/	/	/	/	/	/
28	III	6 546	32	6	11 418	38,73	0,94	4 367	27	2 798
29	IIIA	/	/	/	/	/	/	/	/	/
30	IIIB	5 516	31	5	12 585	38,71	1,04	4 289	30	2 761
31	IV	3 510	25	3	10 628	38,72	0,40	3 188	9	2 145
32	V	/	/	/	/	/	/	/	/	/
	ZUSAMMEN...	11 554	31	6	10 876	38,69	0,87	4 177	25	2 706
33	DAVON: OHNE ABGESCHLOSSENE BERUFSAUSBILDUNG									
34	LEISTUNGSGRUPPE IB	/	/	/	/	/	/	/	/	/
35	II	/	/	/	/	/	/	/	/	/
36	III	/	/	/	/	/	/	/	/	/
37	IIIA	/	/	/	/	/	/	/	/	/
38	IIIB	/	/	/	/	/	/	/	/	/
39	IV	/	/	/	/	/	/	/	/	/
40	V	/	/	/	/	/	/	/	/	/
	ZUSAMMEN...	/	/	/	/	/	/	/	/	/
41	MIT ABGESCHLOSSENER BERUFSAUSBILDUNG									
42	LEISTUNGSGRUPPE IB	/	/	/	/	/	/	/	/	/
43	II	/	/	/	/	/	/	/	/	/
44	III	5 417	31	6	12 636	38,70	1,02	4 375	30	2 805
45	IIIA	/	/	/	/	/	/	/	/	/
46	IIIB	4 586	30	5	14 052	38,69	1,11	4 291	33	2 770
47	IV	2 871	25	3	11 006	38,76	0,36	3 198	8	2 152
48	V	/	/	/	/	/	/	/	/	/
	ZUSAMMEN...	9 449	30	5	11 621	38,68	0,78	4 198	23	2 721
49	FACHHOCHSCHULABSCHLUSS									
50	LEISTUNGSGRUPPE IB	/	/	/	/	/	/	/	/	/
51	II	/	/	/	/	/	/	/	/	/
52	III	/	/	/	/	/	/	/	/	/
53	IIIA	/	/	/	/	/	/	/	/	/
54	IIIB	/	/	/	/	/	/	/	/	/
55	IV	/	/	/	/	/	/	/	/	/
56	V	/	/	/	/	/	/	/	/	/
	ZUSAMMEN...	3 407	34	6	9 739	38,78	0,74	4 932	27	3 159
57	HOCHSCHUL-/ UNIVERSITAETSABSCHLUSS									
58	LEISTUNGSGRUPPE IB	/	/	/	/	/	/	/	/	/
59	II	/	/	/	/	/	/	/	/	/
60	III	/	/	/	/	/	/	/	/	/
61	IIIA	/	/	/	/	/	/	/	/	/
62	IIIB	/	/	/	/	/	/	/	/	/
63	IV	/	/	/	/	/	/	/	/	/
64	V	/	/	/	/	/	/	/	/	/
	ZUSAMMEN...	5 099	35	5	12 770	38,95	0,95	6 252	27	3 971
65	SONSTIGE									
66	LEISTUNGSGRUPPE IB	-	-	-	-	-	-	-	-	-
67	II	/	/	/	/	/	/	/	/	/
68	III	2 334	38	14	39 049	38,76	1,13	4 331	29	2 819
69	IIIA	/	/	/	/	/	/	/	/	/
70	IIIB	2 175	37	14	41 880	38,80	1,22	4 271	32	2 786
71	IV	/	/	/	/	/	/	/	/	/
72	V	/	/	/	/	/	/	/	/	/
	ZUSAMMEN...	4 261	35	12	37 689	38,70	0,98	4 204	28	2 744
73	AUSBILDUNGSSTAND INSGESAMT									
74	LEISTUNGSGRUPPE IB	/	/	/	/	/	/	/	/	/
75	II	11 965	43	15	12 464	38,37	1,42	5 841	52	3 684
76	III	69 863	37	11	11 290	38,66	0,95	4 335	26	2 801
77	IIIA	9 299	39	10	2 894	38,93	0,58	4 696	14	3 009
78	IIIB	60 365	37	11	12 583	38,62	1,01	4 280	28	2 768
79	IV	44 683	31	7	10 725	38,66	0,82	3 225	18	2 166
80	V	3 616	31	5	2 733	38,83	0,39	2 762	7	1 887
	INSGESAMT...	131 730	35	10	10 971	38,64	0,92	4 104	25	2 672

SOWIE JAHRESVERDIENSTE 1990 NACH WIRTSCHAFTSZWEIGEN, DEM AUSBILDUNGSSTAND UND LEISTUNGSGRUPPEN
BESCHAEFTIGTE FRAUEN

ANGESTELLTE MIT JAHRES- VERDIENSTEN	DURCHSCHNITTliche (S)			VEREIN- BARE WOCHEN- ARBEITS- ZEIT	MEHR- AR- BEITS- STUNDEN IM OKTOBER 1990	BRUTTO- MONATSVERDIENST		NETTO- JAHRES- VERDIENST	BRUTTO- JAHRES- VERDIENST	DARUNTER SONDER- ZAHLUNGEN	NETTO- JAHRES- VERDIENST	LFD. NR.	
	ALTER	UNTER- NEH- MENSZU- GEHOE- RIGKEIT	BESCHAEF- TIGTEN- ZAHL DER UNTER- NEHMEN			INSGESAMT	FUER MEHR- ARBEIT						INSGESAMT
ANZAHL	JAHRE		ANZAHL	STUNDEN		DM							
TIONSGUETERGEWERBE													
/	/	/	/	/	/	/	/	/	/	/	/	1	
7 331	45	19	11 253	38,25	1,62	5 499	60	3 451	74 060	8 933	46 652	2	
50 538	38	13	10 478	38,63	0,92	4 307	26	2 783	57 417	7 022	36 764	3	
6 077	41	12	2 350	38,97	0,52	4 529	18	2 912	61 294	7 501	38 817	4	
44 461	38	13	11 589	38,58	0,97	4 277	27	2 766	56 887	6 956	36 484	5	
32 811	32	8	10 050	38,63	0,92	3 279	20	2 199	43 099	5 045	28 082	6	
2 363	33	6	2 038	38,84	0,38	2 759	7	1 873	36 150	3 920	23 832	7	
93 564	37	12	10 136	38,61	0,96	4 020	26	2 619	53 450	6 445	34 364	8	
/	/	/	/	/	/	/	/	/	/	/	/	9	
5 602	44	18	12 999	38,57	0,94	4 296	28	2 788	57 527	7 236	37 066	10	
5 047	44	18	13 705	38,48	0,98	4 283	29	2 781	57 222	7 121	36 948	11	
4 815	43	16	10 855	38,63	0,83	3 424	16	2 290	45 507	5 575	29 586	12	
11 571	43	17	11 637	38,57	0,83	3 903	21	2 560	52 164	6 505	33 692	13	
/	/	/	/	/	/	/	/	/	/	/	/	14	
6 814	45	19	10 966	38,28	1,71	5 497	63	3 450	73 884	8 820	46 558	15	
44 936	38	12	10 164	38,64	0,92	4 308	26	2 783	57 403	6 995	36 727	16	
5 522	41	12	1 925	38,93	0,52	4 540	19	2 919	61 393	7 422	38 886	17	
39 414	37	12	11 318	38,60	0,97	4 276	27	2 764	56 844	6 935	36 424	18	
27 996	30	7	9 911	38,63	0,94	3 254	21	2 183	42 685	4 953	27 824	19	
81 993	36	11	9 924	38,62	0,98	4 036	27	2 627	53 632	6 436	34 459	20	
/	/	/	/	/	/	/	/	/	/	/	/	21	
5 284	33	7	11 213	38,73	1,13	4 427	33	2 832	58 839	7 279	37 496	22	
4 376	32	6	12 562	38,71	1,26	4 359	37	2 803	57 548	6 934	36 878	23	
2 606	26	4	11 047	38,70	0,53	3 263	12	2 190	42 752	4 913	27 930	24	
9 204	32	6	10 861	38,69	0,98	4 298	27	2 778	57 412	7 272	36 825	25	
/	/	/	/	/	/	/	/	/	/	/	/	26	
/	/	/	/	/	/	/	/	/	/	/	/	27	
/	/	/	/	/	/	/	/	/	/	/	/	28	
/	/	/	/	/	/	/	/	/	/	/	/	29	
/	/	/	/	/	/	/	/	/	/	/	/	30	
/	/	/	/	/	/	/	/	/	/	/	/	31	
/	/	/	/	/	/	/	/	/	/	/	/	32	
/	/	/	/	/	/	/	/	/	/	/	/	33	
/	/	/	/	/	/	/	/	/	/	/	/	34	
/	/	/	/	/	/	/	/	/	/	/	/	35	
/	/	/	/	/	/	/	/	/	/	/	/	36	
/	/	/	/	/	/	/	/	/	/	/	/	37	
/	/	/	/	/	/	/	/	/	/	/	/	38	
/	/	/	/	/	/	/	/	/	/	/	/	39	
/	/	/	/	/	/	/	/	/	/	/	/	40	
/	/	/	/	/	/	/	/	/	/	/	/	41	
4 374	32	6	12 257	38,69	1,22	4 428	36	2 838	58 794	7 286	37 418	42	
3 633	31	6	13 933	38,67	1,35	4 348	40	2 807	57 300	6 920	36 812	43	
2 118	26	4	11 674	38,75	0,48	3 280	11	2 202	43 167	5 045	28 199	44	
7 510	31	6	11 580	38,67	0,84	4 314	24	2 792	57 729	7 368	36 994	45	
/	/	/	/	/	/	/	/	/	/	/	/	46	
/	/	/	/	/	/	/	/	/	/	/	/	47	
/	/	/	/	/	/	/	/	/	/	/	/	48	
/	/	/	/	/	/	/	/	/	/	/	/	49	
/	/	/	/	/	/	/	/	/	/	/	/	50	
/	/	/	/	/	/	/	/	/	/	/	/	51	
/	/	/	/	/	/	/	/	/	/	/	/	52	
/	/	/	/	/	/	/	/	/	/	/	/	53	
/	/	/	/	/	/	/	/	/	/	/	/	54	
2 733	35	7	10 046	38,77	0,93	5 176	34	3 302	69 914	8 932	44 051	55	
/	/	/	/	/	/	/	/	/	/	/	/	56	
/	/	/	/	/	/	/	/	/	/	/	/	57	
/	/	/	/	/	/	/	/	/	/	/	/	58	
/	/	/	/	/	/	/	/	/	/	/	/	59	
/	/	/	/	/	/	/	/	/	/	/	/	60	
/	/	/	/	/	/	/	/	/	/	/	/	61	
/	/	/	/	/	/	/	/	/	/	/	/	62	
4 109	36	6	14 056	38,93	1,05	6 494	31	4 115	89 370	12 873	57 423	63	
/	/	/	/	/	/	/	/	/	/	/	/	64	
/	/	/	/	/	/	/	/	/	/	/	/	65	
2 197	38	15	41 464	38,81	1,20	4 397	31	2 862	59 511	8 932	37 313	66	
2 063	38	15	44 155	38,85	1,28	4 331	33	2 825	58 613	8 768	36 590	67	
3 983	36	13	39 566	38,75	1,04	4 267	30	2 784	57 529	8 330	36 289	68	
/	/	/	/	/	/	/	/	/	/	/	/	69	
10 989	43	16	12 747	38,37	1,47	5 832	54	3 674	78 982	10 111	49 885	70	
61 394	38	12	11 587	38,66	0,98	4 362	27	2 815	58 126	7 157	37 190	71	
8 016	40	11	2 987	38,93	0,45	4 713	15	3 017	63 747	7 955	40 549	72	
53 378	37	12	12 878	38,62	1,06	4 310	29	2 785	57 282	7 037	36 685	73	
37 022	32	8	11 179	38,64	0,87	3 281	19	2 200	43 117	5 063	28 104	74	
2 663	33	6	3 036	38,87	0,43	2 787	7	1 897	36 645	4 026	24 148	75	
113 592	36	11	11 366	38,64	0,97	4 168	27	2 708	55 610	6 870	35 698	76	

5 VEREINBARTE WOCHENARBEITSZEIT UND MONATSVERDIENSTE DER ANGESTELLTEN IM OKTOBER 1990
5.2 VOLLZEIT

LFD. NR.	AUSBILDUNGSSTAND LEISTUNGSGRUPPE	ANGESTELLTE INSGESAMT	DURCHSCHNITTliche (S)			VEREIN- BARE- WOCHEN- AR- BEITS- ZEIT	MEHR- AR- BEITS- STUNDEN IM OKTOBER 1990	BRUTTO- MONATSVERDIENST		NETTO- GESAMT
			ALTER	UNTER- NEH- MENSZU- GEHOE- RIGKEIT	BESCHAEF- TIGTEN- ZAHL DER UNTER- NEHMEN			INS- GESAMT	FUER MEHR- ARBEIT	
		ANZAHL	JAHRE		ANZAHL	STUNDEN		DM		
								INVESTITIONSGUETER		
1	VOLKS-, HAUPT-, ODER REALSCHULE									
2	LEISTUNGSGRUPPE IB	2 732	44	15	3 647	38,39	2,82	6 310	84	3 969
3	II	22 574	43	16	32 925	37,52	3,19	5 346	125	3 379
4	III	122 693	37	11	24 489	37,52	2,51	3 971	66	2 590
5	IIIA	25 241	39	11	17 209	37,89	3,57	4 241	82	2 738
6	IIIB	97 452	36	11	26 374	37,42	2,24	3 901	62	2 551
7	IV	111 978	32	8	15 053	37,39	1,83	3 100	38	2 084
8	V	10 301	31	5	4 438	37,67	4,69	2 477	20	1 708
	ZUSAMMEN...	270 277	35	10	20 309	37,48	2,37	3 692	58	2 427
9	DAVON:									
10	OHNE ABGESCHLOSSENE BERUFSAUSBILDUNG									
11	LEISTUNGSGRUPPE IB	/	/	/	/	/	/	/	/	/
12	II	2 355	47	21	75 255	37,49	3,50	5 906	151	3 720
13	III	14 490	43	17	56 417	37,21	2,36	4 213	66	2 743
14	IIIA	/	/	/	/	/	/	/	/	/
15	IIIB	12 277	43	17	56 698	37,15	2,41	4 139	67	2 703
16	IV	17 415	40	14	32 485	37,17	1,63	3 256	32	2 163
	V	/	/	/	/	/	/	/	/	/
	ZUSAMMEN...	36 505	42	15	43 003	37,23	1,98	3 778	52	2 477
17	MIT ABGESCHLOSSENER BERUFSAUSBILDUNG									
18	LEISTUNGSGRUPPE IB	2 623	44	15	3 793	38,44	2,94	6 348	88	4 016
19	II	20 218	42	15	27 994	37,53	3,15	5 281	122	3 340
20	III	108 203	36	10	20 213	37,56	2,53	3 938	66	2 569
21	IIIA	23 028	38	10	13 591	37,92	3,71	4 204	84	2 716
22	IIIB	85 176	35	10	22 003	37,46	2,21	3 866	61	2 529
23	IV	94 563	30	7	11 843	37,43	1,87	3 071	39	2 070
24	V	8 166	29	4	4 453	37,70	5,74	2 433	21	1 675
	ZUSAMMEN...	233 773	34	9	16 766	37,52	2,43	3 678	59	2 419
25	ABITUR									
26	LEISTUNGSGRUPPE IB	/	/	/	/	/	/	/	/	/
27	II	3 289	36	11	62 240	37,54	4,05	5 561	173	3 523
28	III	12 306	31	5	44 871	37,36	2,46	4 025	71	2 602
29	IIIA	2 563	33	6	24 157	37,43	2,88	4 545	95	2 886
30	IIIB	9 744	30	5	50 319	37,35	2,35	3 889	64	2 528
31	IV	6 450	27	3	29 347	37,37	1,69	3 110	33	2 101
32	V	/	/	/	/	/	/	/	/	/
	ZUSAMMEN...	22 529	30	5	42 499	37,40	2,43	3 999	73	2 599
33	DAVON:									
34	OHNE ABGESCHLOSSENE BERUFSAUSBILDUNG									
35	LEISTUNGSGRUPPE IB	/	/	/	/	/	/	/	/	/
36	II	2 482	33	7	54 579	37,27	1,51	4 186	49	2 723
37	III	/	/	/	/	/	/	/	/	/
38	IIIA	/	/	/	/	/	/	/	/	/
39	IIIB	/	/	/	/	/	/	/	/	/
40	IV	/	/	/	/	/	/	/	/	/
	V	/	/	/	/	/	/	/	/	/
	ZUSAMMEN...	4 528	33	6	57 921	37,31	1,96	4 133	61	2 682
41	MIT ABGESCHLOSSENER BERUFSAUSBILDUNG									
42	LEISTUNGSGRUPPE IB	/	/	/	/	/	/	/	/	/
43	II	2 667	36	11	57 942	37,55	3,94	5 469	167	3 482
44	III	9 824	30	5	42 418	37,39	2,70	3 984	76	2 572
45	IIIA	/	/	/	/	/	/	/	/	/
46	IIIB	7 806	29	5	46 533	37,36	2,60	3 848	69	2 498
47	IV	5 163	26	3	23 233	37,41	1,70	3 108	35	2 099
48	V	/	/	/	/	/	/	/	/	/
	ZUSAMMEN...	18 001	30	5	38 620	37,42	2,55	3 966	76	2 578
49	FACHHOCHSCHULABSCHLUSS									
50	LEISTUNGSGRUPPE IB	/	/	/	/	/	/	/	/	/
51	II	2 777	34	7	46 980	37,35	5,16	5 936	210	3 774
52	III	4 480	30	3	31 009	37,33	2,96	4 746	100	3 040
53	IIIA	/	/	/	/	/	/	/	/	/
54	IIIB	2 962	30	3	31 168	37,29	3,03	4 526	99	2 915
55	IV	/	/	/	/	/	/	/	/	/
56	V	/	/	/	/	/	/	/	/	/
	ZUSAMMEN...	8 591	32	5	32 826	37,36	3,49	5 017	127	3 214
57	HOCHSCHUL-/ UNIVERSITAETSABSCHLUSS									
58	LEISTUNGSGRUPPE IB	/	/	/	/	/	/	/	/	/
59	II	3 718	33	4	62 326	37,63	3,83	6 041	168	3 805
60	III	/	/	/	/	/	/	/	/	/
61	IIIA	/	/	/	/	/	/	/	/	/
62	IIIB	/	/	/	/	/	/	/	/	/
63	IV	/	/	/	/	/	/	/	/	/
64	V	/	/	/	/	/	/	/	/	/
	ZUSAMMEN...	7 148	33	4	49 334	37,68	3,07	5 468	117	3 468
65	SONSTIGE									
66	LEISTUNGSGRUPPE IB	/	/	/	/	/	/	/	/	/
67	II	/	/	/	/	/	/	/	/	/
68	III	/	/	/	/	/	/	/	/	/
69	IIIA	/	/	/	/	/	/	/	/	/
70	IIIB	/	/	/	/	/	/	/	/	/
71	IV	/	/	/	/	/	/	/	/	/
72	V	/	/	/	/	/	/	/	/	/
	ZUSAMMEN...	4 404	37	8	33 082	37,67	1,85	3 757	55	2 475
73	AUSBILDUNGSSTAND INSGESAMT									
74	LEISTUNGSGRUPPE IB	3 516	44	14	5 622	38,44	2,19	6 588	66	4 119
75	II	32 780	40	13	40 597	37,52	3,53	5 500	142	3 478
76	III	144 150	36	10	26 969	37,50	2,53	4 013	68	2 613
77	IIIA	30 858	38	10	19 617	37,81	3,39	4 350	83	2 800
78	IIIB	113 292	36	10	28 971	37,41	2,29	3 921	64	2 562
79	IV	121 312	32	7	15 921	37,40	1,81	3 105	37	2 088
80	V	11 191	31	5	5 138	37,70	4,39	2 497	19	1 722
	INSGESAMT...	312 949	35	9	23 093	37,48	2,41	3 792	62	2 485

5 VEREINBARTE WOCHENARBEITSZEIT UND MONATSVERDIENSTE DER ANGESTELLTEN IM OKTOBER 1990
5.2 VOLLZEIT

LFD. NR.	AUSBILDUNGSSTAND LEISTUNGSGRUPPE		ANGESTELLTE INSGESAMT	DURCHSCHNITTliche (S)			VEREIN- BARTE- WOCHEN- AR- BEITS- ZEIT	MEHR- AR- BEITS- STUNDEN IM OKTOBER 1990	BRUTTO- MONATSVERDIENST		
				ALTER	UNTER- NEH- MENSZU- GEHÖR- RIGKEIT	BESCHAEF- TIGTEN- ZAHl DER UNTER- NEHMEN			INS- GESAMT	FUER MEHR- ARBEIT	INS- GESAMT
			ANZAHL	JAHRE		ANZAHL	STUNDEN		DM		
									VERBRAUCHSGUETER PRO		
1	VOLKS-, HAUPT-, ODER REALSCHULE										
2	LEISTUNGSGRUPPE IB		6 082	/	/	/	/	/	/	/	/
3	II		46 434	43	37	10	856	38,33	1,86	3 604	43
4	III		13 027	40	12		482	38,40	1,99	3 861	48
5	IIIA		33 407	36	10		1 002	38,30	1,81	3 503	41
6	IIIB		36 108	32	8		1 060	38,17	1,22	2 874	22
7	IV		9 111	32	7		588	38,29	1,28	2 474	20
8	V		99 308	35	9		960	38,29	1,55	3 346	33
	ZUSAMMEN...										
9	DAVON:										
10	OHNE ABGESCHLOSSENE BERUFSAUSBILDUNG										
11	LEISTUNGSGRUPPE IB		/	/	/	/	/	/	/	/	/
12	II		/	/	/	/	/	/	/	/	/
13	III		3 422	43	17		2 037	38,43	2,13	3 519	44
14	IIIA		/	/	/	/	/	/	/	/	/
15	IIIB		2 887	43	17		2 282	38,40	2,44	3 488	49
16	IV		4 000	39	13		1 253	38,01	0,86	2 940	18
17	V		2 365	39	11		585	38,42	1,75	2 410	32
18	ZUSAMMEN...		10 531	41	15		1 609	38,31	1,41	3 124	28
19	MIT ABGESCHLOSSENER BERUFSAUSBILDUNG										
20	LEISTUNGSGRUPPE IB		5 417	43	13		1 492	38,43	1,94	4 856	57
21	II		43 011	36	10		762	38,32	1,83	3 610	43
22	III		12 492	39	12		472	38,40	2,05	3 868	50
23	IIIA		30 520	35	9		881	38,29	1,75	3 505	40
24	IIIB		32 108	31	7		1 036	38,19	1,27	2 866	23
25	IV		6 746	30	6		589	38,24	1,12	2 496	16
26	V		88 778	34	9		883	38,29	1,56	3 372	34
27	ZUSAMMEN...										
28	ABITUR										
29	LEISTUNGSGRUPPE IB		/	/	/	/	/	/	/	/	/
30	II		/	/	/	/	/	/	/	/	/
31	III		3 323	30	4		2 495	38,42	0,77	3 743	22
32	IIIA		/	/	/	/	/	/	/	/	/
33	IIIB		/	/	/	/	/	/	/	/	/
34	IV		/	/	/	/	/	/	/	/	/
35	V		/	/	/	/	/	/	/	/	/
36	ZUSAMMEN...		6 189	29	5		1 856	38,41	1,06	3 662	26
37	DAVON:										
38	OHNE ABGESCHLOSSENE BERUFSAUSBILDUNG										
39	LEISTUNGSGRUPPE IB		-	-	-	-	-	-	-	-	-
40	II		/	/	/	/	/	/	/	/	/
41	III		/	/	/	/	/	/	/	/	/
42	IIIA		/	/	/	/	/	/	/	/	/
43	IIIB		/	/	/	/	/	/	/	/	/
44	IV		/	/	/	/	/	/	/	/	/
45	V		/	/	/	/	/	/	/	/	/
46	ZUSAMMEN...		/	/	/	/	/	/	/	/	/
47	MIT ABGESCHLOSSENER BERUFSAUSBILDUNG										
48	LEISTUNGSGRUPPE IB		/	/	/	/	/	/	/	/	/
49	II		/	/	/	/	/	/	/	/	/
50	III		/	/	/	/	/	/	/	/	/
51	IIIA		/	/	/	/	/	/	/	/	/
52	IIIB		/	/	/	/	/	/	/	/	/
53	IV		/	/	/	/	/	/	/	/	/
54	V		/	/	/	/	/	/	/	/	/
55	ZUSAMMEN...		5 276	29	5		1 931	38,38	1,08	3 716	27
56	FACHHOCHSCHULABSCHLUSS										
57	LEISTUNGSGRUPPE IB		/	/	/	/	/	/	/	/	/
58	II		/	/	/	/	/	/	/	/	/
59	III		/	/	/	/	/	/	/	/	/
60	IIIA		/	/	/	/	/	/	/	/	/
61	IIIB		/	/	/	/	/	/	/	/	/
62	IV		/	/	/	/	/	/	/	/	/
63	V		/	/	/	/	/	/	/	/	/
64	ZUSAMMEN...		/	/	/	/	/	/	/	/	/
65	HOCHSCHUL-/ UNIVERSITAETSABSCHLUSS										
66	LEISTUNGSGRUPPE IB		/	/	/	/	/	/	/	/	/
67	II		/	/	/	/	/	/	/	/	/
68	III		/	/	/	/	/	/	/	/	/
69	IIIA		/	/	/	/	/	/	/	/	/
70	IIIB		/	/	/	/	/	/	/	/	/
71	IV		/	/	/	/	/	/	/	/	/
72	V		/	/	/	/	/	/	/	/	/
73	ZUSAMMEN...		2 790	36	7		2 133	38,38	2,39	3 667	54
74	AUSBILDUNGSSTAND INSGESAMT										
75	LEISTUNGSGRUPPE IB		7 146	42	13		3 259	38,46	1,96	4 929	61
76	II		53 245	36	10		1 012	38,34	1,76	3 647	41
77	III		15 224	39	11		702	38,46	1,74	3 902	43
78	IIIA		38 021	35	9		1 136	38,29	1,76	3 544	41
79	IIIB		39 070	31	7		1 105	38,18	1,23	2 872	23
80	IV		9 879	32	7		579	38,31	1,54	2 476	24
	V		111 490	35	9		1 136	38,31	1,54	3 403	34
	INSGESAMT...										

5 VEREINBARTE WOCHENARBEITSZEIT UND MONATSVERDIENSTE DER ANGESTELLTEN IM OKTOBER 1990
5 .2 VOLLZEIT

LFD. NR.	AUSBILDUNGSSTAND LEISTUNGSGRUPPE	ANGESTELLTE INSGESAMT	DURCHSCHNITTliche (S)			VEREIN- BARTE- WOCHEN- AR- BEITS- ZEIT	MEHR- AR- BEITS- STUNDEN IM OKTOBER 1990	BRUTTO- MONATSVERDIENST		NETTO- MONATSVERDIENST
			ALTER	UNTER- NEH- MENSZU- GEHOE- RIGKEIT	BESCHAEF- TIGTEN- ZAHl DER UNTER- NEHMEN			INS- GESAMT	FUER MEHR- ARBEIT	
		ANZAHL	JAHRE		ANZAHL	STUNDEN		DM		
								GROSS		
1	VOLKS-, HAUPT- ODER REALSCHULE									
2	LEISTUNGSGRUPPE IB	2 550	46	16	196	39,48	0,51	6 057	30	3 894
3	II	7 522	42	13	2 237	38,38	1,90	5 131	62	3 266
4	III	77 168	36	9	1 246	38,58	1,31	3 562	32	2 346
5	IIIA	23 378	38	9	1 105	38,58	1,23	3 921	34	2 558
6	IIIB	53 790	35	8	1 307	38,58	1,34	3 406	32	2 254
7	IV	58 946	31	6	1 087	38,59	1,14	2 727	23	1 856
8	V	10 558	33	5	674	38,40	1,26	2 443	26	1 661
	ZUSAMMEN...	156 745	34	8	1 178	38,58	1,26	3 289	30	2 185
9	DAVON:									
10	OHNE ABGESCHLOSSENE BERUFSAUSBILDUNG									
11	LEISTUNGSGRUPPE IB	/	/	/	/	/	/	/	/	/
12	II	/	/	/	/	/	/	/	/	/
13	III	5 209	41	13	2 193	38,48	1,03	3 724	26	2 399
14	IIIA	/	/	/	/	/	/	/	/	/
15	IIIB	3 626	41	13	2 235	38,45	1,33	3 616	33	2 320
16	IV	4 483	38	9	1 020	38,52	0,74	2 900	15	1 969
	V	/	/	/	/	/	/	/	/	/
	ZUSAMMEN...	12 168	40	11	1 657	38,52	1,03	3 339	23	2 199
17	MIT ABGESCHLOSSENER BERUFSAUSBILDUNG									
18	LEISTUNGSGRUPPE IB	2 376	46	15	209	39,49	0,55	6 114	32	3 930
19	II	6 959	41	13	2 107	38,39	1,80	5 136	61	3 274
20	III	71 959	35	8	1 177	38,59	1,33	3 551	33	2 342
21	IIIA	21 795	37	9	1 033	38,59	1,30	3 918	36	2 557
22	IIIB	50 164	35	8	1 240	38,59	1,34	3 391	32	2 249
23	IV	54 463	31	6	1 092	38,60	1,17	2 713	23	1 846
24	V	8 822	32	4	581	38,36	1,27	2 420	26	1 643
	ZUSAMMEN...	144 577	34	7	1 138	38,59	1,28	3 285	30	2 184
25	ABITUR									
26	LEISTUNGSGRUPPE IB	/	/	/	/	/	/	/	/	/
27	II	/	/	/	/	/	/	/	/	/
28	III	5 896	31	4	2 006	38,76	1,02	3 784	29	2 478
29	IIIA	/	/	/	/	/	/	/	/	/
30	IIIB	4 062	31	4	1 849	38,75	1,03	3 683	31	2 418
31	IV	3 024	27	3	749	38,93	1,34	3 084	28	2 051
32	V	/	/	/	/	/	/	/	/	/
	ZUSAMMEN...	10 695	30	5	1 541	38,75	1,12	3 792	33	2 483
33	DAVON:									
34	OHNE ABGESCHLOSSENE BERUFSAUSBILDUNG									
35	LEISTUNGSGRUPPE IB	/	/	/	/	/	/	/	/	/
36	II	/	/	/	/	/	/	/	/	/
37	III	/	/	/	/	/	/	/	/	/
38	IIIA	/	/	/	/	/	/	/	/	/
39	IIIB	/	/	/	/	/	/	/	/	/
40	IV	/	/	/	/	/	/	/	/	/
	V	/	/	/	/	/	/	/	/	/
	ZUSAMMEN...	/	/	/	/	/	/	/	/	/
41	MIT ABGESCHLOSSENER BERUFSAUSBILDUNG									
42	LEISTUNGSGRUPPE IB	/	/	/	/	/	/	/	/	/
43	II	/	/	/	/	/	/	/	/	/
44	III	4 734	30	4	2 185	38,82	1,07	3 691	30	2 429
45	IIIA	/	/	/	/	/	/	/	/	/
46	IIIB	3 267	30	4	1 943	38,83	1,18	3 593	34	2 374
47	IV	/	/	/	/	/	/	/	/	/
48	V	/	/	/	/	/	/	/	/	/
	ZUSAMMEN...	8 720	29	4	1 643	38,78	1,18	3 697	35	2 435
49	FACHHOCHSCHULABSCHLUSS									
50	LEISTUNGSGRUPPE IB	/	/	/	/	/	/	/	/	/
51	II	/	/	/	/	/	/	/	/	/
52	III	/	/	/	/	/	/	/	/	/
53	IIIA	/	/	/	/	/	/	/	/	/
54	IIIB	/	/	/	/	/	/	/	/	/
55	IV	/	/	/	/	/	/	/	/	/
56	V	/	/	/	/	/	/	/	/	/
	ZUSAMMEN...	/	/	/	/	/	/	/	/	/
57	HOCHSCHUL-/ UNIVERSITAETSABSCHLUSS									
58	LEISTUNGSGRUPPE IB	/	/	/	/	/	/	/	/	/
59	II	/	/	/	/	/	/	/	/	/
60	III	/	/	/	/	/	/	/	/	/
61	IIIA	/	/	/	/	/	/	/	/	/
62	IIIB	/	/	/	/	/	/	/	/	/
63	IV	/	/	/	/	/	/	/	/	/
64	V	/	/	/	/	/	/	/	/	/
	ZUSAMMEN...	2 748	34	4	1 091	38,69	1,04	5 171	33	3 343
65	SONSTIGE									
66	LEISTUNGSGRUPPE IB	/	/	/	/	/	/	/	/	/
67	II	/	/	/	/	/	/	/	/	/
68	III	2 947	37	6	3 785	39,02	1,39	3 951	36	2 550
69	IIIA	/	/	/	/	/	/	/	/	/
70	IIIB	/	/	/	/	/	/	/	/	/
71	IV	/	/	/	/	/	/	/	/	/
72	V	/	/	/	/	/	/	/	/	/
	ZUSAMMEN...	5 615	36	6	3 478	39,01	1,28	3 546	31	2 341
73	AUSBILDUNGSSTAND INSGESAMT									
74	LEISTUNGSGRUPPE IB	3 078	45	16	1 977	39,38	0,63	6 360	35	4 092
75	II	9 972	40	12	2 326	38,41	1,82	5 287	63	3 373
76	III	88 870	35	8	1 373	38,61	1,30	3 620	32	2 379
77	IIIA	27 858	37	8	1 162	38,64	1,23	4 000	33	2 603
78	IIIB	61 012	35	8	1 469	38,60	1,34	3 447	32	2 277
79	IV	64 314	31	6	1 086	38,62	1,15	2 755	23	1 872
80	V	11 544	33	5	683	38,43	1,19	2 446	25	1 664
	ZUSAMMEN...	177 777	34	7	1 288	38,61	1,26	3 372	30	2 235

SOWIE JAHRESVERDIENSTE 1990 NACH WIRTSCHAFTSZWEIGEN, DEM AUSBILDUNGSSTAND UND LEISTUNGSGRUPPEN
BESCHAEFTIGTE FRAUEN

ANGESTELLTE MIT JAHRES- VERDIENSTEN	DURCHSCHNITTLICHE (S)			VEREIN- BARTE WOCHEN- ARBEITS- ZEIT	MEHR- AR- BEITS- STUNDEN IM OKTOBER 1990	BRUTTO- MONATSVERDIENST		BRUTTO- JAHRES- VERDIENST	DARUNTER SONDER- ZAHLUNGEN	NETTO- JAHRES- VERDIENST	LFD. NR.	
	ALTER	UNTER- NEH- MENSZU- GEHOE- RIGKEIT	BESCHAEF- TIGTEN- ZAHL DER UNTER- NEHMEN			INSGESAMT	FUER MEHR- ARBEIT					INSGESAMT
ANZAHL	JAHRE		ANZAHL	STUNDEN		DM						
HANDEL												
2 332	46	17	201	39,50	0,56	6 196	33	3 963	84 625	10 122	55 304	1
6 726	42	14	2 314	38,40	1,67	5 147	59	3 280	69 185	8 128	44 479	2
64 556	37	10	1 318	38,57	1,43	3 596	36	2 368	47 208	4 544	30 527	3
19 259	38	10	1 160	38,54	1,38	3 979	39	2 597	52 489	5 173	33 753	4
45 297	36	9	1 385	38,59	1,45	3 434	34	2 271	44 963	4 276	29 155	5
46 452	32	7	1 106	38,59	1,19	2 757	25	1 880	35 663	3 097	23 666	6
6 771	35	7	603	38,46	1,64	2 473	34	1 700	32 059	2 975	21 457	7
126 837	35	9	1 234	38,58	1,35	3 359	33	2 231	44 025	4 223	28 726	8
/	/	/	/	/	/	/	/	/	/	/	/	9
/	/	/	/	/	/	/	/	/	/	/	/	10
4 844	41	13	2 255	38,49	1,08	3 743	27	2 403	49 361	5 107	31 740	11
/	/	/	/	/	/	/	/	/	/	/	/	12
3 371	42	13	2 313	38,46	1,38	3 642	34	2 327	47 847	4 877	30 783	13
3 555	38	10	1 139	38,54	0,86	2 907	16	1 981	38 396	3 830	25 472	14
/	/	/	/	/	/	/	/	/	/	/	/	15
10 360	41	13	1 800	38,51	1,11	3 417	25	2 241	45 326	4 761	29 504	16
2 157	46	16	216	39,52	0,61	6 270	36	4 008	85 299	10 048	55 508	17
6 171	42	13	2 172	38,41	1,53	5 155	58	3 290	69 195	8 114	44 561	18
59 712	36	9	1 242	38,58	1,46	3 585	36	2 365	47 034	4 498	30 428	19
17 786	38	10	1 081	38,54	1,47	3 979	41	2 598	52 462	5 135	33 738	20
41 926	35	9	1 310	38,60	1,46	3 417	34	2 266	44 731	4 227	29 024	21
42 897	31	7	1 104	38,59	1,22	2 745	25	1 871	35 437	3 037	23 517	22
5 539	34	6	465	38,44	1,75	2 446	36	1 685	31 549	2 834	21 180	23
116 477	35	9	1 184	38,59	1,37	3 354	33	2 230	43 909	4 175	28 656	24
/	/	/	/	/	/	/	/	/	/	/	/	25
/	/	/	/	/	/	/	/	/	/	/	/	26
4 592	31	5	2 364	38,68	1,23	3 833	36	2 507	50 478	5 353	32 348	27
/	/	/	/	/	/	/	/	/	/	/	/	28
3 146	31	5	2 259	38,62	1,25	3 747	38	2 455	48 651	4 817	31 092	29
2 287	27	4	648	38,98	1,09	3 214	22	2 121	42 620	4 784	27 240	30
/	/	/	/	/	/	/	/	/	/	/	/	31
8 255	31	6	1 735	38,73	1,22	3 909	37	2 551	52 301	5 880	33 437	32
/	/	/	/	/	/	/	/	/	/	/	/	33
/	/	/	/	/	/	/	/	/	/	/	/	34
/	/	/	/	/	/	/	/	/	/	/	/	35
/	/	/	/	/	/	/	/	/	/	/	/	36
/	/	/	/	/	/	/	/	/	/	/	/	37
/	/	/	/	/	/	/	/	/	/	/	/	38
/	/	/	/	/	/	/	/	/	/	/	/	39
/	/	/	/	/	/	/	/	/	/	/	/	40
/	/	/	/	/	/	/	/	/	/	/	/	41
3 598	30	4	2 638	38,72	1,32	3 721	38	2 445	48 795	5 019	31 316	42
/	/	/	/	/	/	/	/	/	/	/	/	43
2 451	30	4	2 469	38,69	1,46	3 635	43	2 394	47 145	4 575	30 188	44
/	/	/	/	/	/	/	/	/	/	/	/	45
6 661	30	5	1 859	38,75	1,27	3 788	40	2 488	50 159	5 507	32 236	46
/	/	/	/	/	/	/	/	/	/	/	/	47
/	/	/	/	/	/	/	/	/	/	/	/	48
/	/	/	/	/	/	/	/	/	/	/	/	49
/	/	/	/	/	/	/	/	/	/	/	/	50
/	/	/	/	/	/	/	/	/	/	/	/	51
/	/	/	/	/	/	/	/	/	/	/	/	52
/	/	/	/	/	/	/	/	/	/	/	/	53
/	/	/	/	/	/	/	/	/	/	/	/	54
/	/	/	/	/	/	/	/	/	/	/	/	55
/	/	/	/	/	/	/	/	/	/	/	/	56
/	/	/	/	/	/	/	/	/	/	/	/	57
/	/	/	/	/	/	/	/	/	/	/	/	58
/	/	/	/	/	/	/	/	/	/	/	/	59
/	/	/	/	/	/	/	/	/	/	/	/	60
/	/	/	/	/	/	/	/	/	/	/	/	61
/	/	/	/	/	/	/	/	/	/	/	/	62
2 132	34	5	1 302	38,72	0,89	5 175	27	3 342	72 099	10 084	46 138	63
/	/	/	/	/	/	/	/	/	/	/	/	64
/	/	/	/	/	/	/	/	/	/	/	/	65
2 372	38	7	3 776	38,96	1,62	3 874	42	2 511	50 742	4 736	32 138	66
/	/	/	/	/	/	/	/	/	/	/	/	67
/	/	/	/	/	/	/	/	/	/	/	/	68
/	/	/	/	/	/	/	/	/	/	/	/	69
/	/	/	/	/	/	/	/	/	/	/	/	70
4 141	38	7	3 848	38,91	1,40	3 648	35	2 406	48 142	4 737	31 041	71
/	/	/	/	/	/	/	/	/	/	/	/	72
2 820	46	17	2 135	39,40	0,68	6 410	38	4 093	89 017	11 272	57 338	73
8 677	41	13	2 434	38,41	1,67	5 305	62	3 386	72 156	9 018	46 414	74
73 613	36	9	1 458	38,60	1,40	3 649	35	2 399	47 921	4 640	30 938	75
22 702	38	10	1 237	38,59	1,30	4 049	36	2 637	53 489	5 297	34 327	76
50 911	36	9	1 556	38,60	1,45	3 471	35	2 292	45 439	4 348	29 426	77
50 277	32	7	1 101	38,61	1,19	2 793	25	1 900	36 192	3 206	23 968	78
7 398	35	7	624	38,49	1,54	2 466	32	1 695	31 956	2 938	21 388	79
142 786	35	9	1 362	38,60	1,33	3 442	33	2 280	45 249	4 444	29 451	80

5 VEREINBARTE WOCHENARBEITSZEIT UND MONATSVERDIENSTE DER ANGESTELLTEN IM OKTOBER 1990
5.2 VOLLZEIT

LFD. NR.	AUSBILDUNGSSTAND LEISTUNGSGRUPPE		ANGESTELLTE INSGESAMT	DURCHSCHNITTLLICHE (S)			VEREIN- BARTE- WOCHEN- AR- BEITS- ZEIT	MEHR- AR- BEITS- STUNDEN IM OKTOBER 1990	BRUTTO- MONATSVERDIENST		NETTO- INSGESAMT
				ALTER	UNTER- NEH- MENSZU- GEHOE- RIGKEIT	BESCHAEF- TIGTEN- ZAHL DER UNTER- NEHMEN			INS- GESAMT	FUER MEHR- ARBEIT	
			ANZAHL	JAHRE	ANZAHL	STUNDEN		DM	EINZEL		
1	VOLKS-, HAUPT-, ODER REALSCHULE										
2	LEISTUNGSGRUPPE IB		3 463	44	13	1 434	38,74	0,21	6 002	5	3 786
3	II		15 435	40	12	8 842	38,41	0,79	4 294	24	2 792
4	III		101 653	36	9	7 469	38,38	1,39	3 020	28	2 040
5	IIIA		29 678	37	10	8 925	38,45	1,64	3 328	34	2 226
6	IIIB		71 975	35	8	6 869	38,35	1,29	2 893	25	1 963
7	IV		178 478	32	6	6 982	38,20	0,72	2 413	12	1 673
8	V		16 949	30	4	4 989	38,33	1,09	2 015	11	1 427
	ZUSAMMEN...		315 977	34	7	7 062	38,28	0,95	2 718	18	1 856
9	DAVON:										
10	OHNE ABGESCHLOSSENE BERUFSAUSBILDUNG										
11	LEISTUNGSGRUPPE IB		/	/	/	/	/	/	/	/	/
12	II		/	/	/	/	/	/	/	/	/
13	III		6 559	40	11	11 673	38,39	1,94	3 058	39	2 075
14	IIIA		/	/	/	/	/	/	/	/	/
15	IIIB		4 624	40	11	10 474	38,43	1,90	2 942	33	2 004
16	IV		16 073	39	8	9 502	38,22	1,23	2 467	20	1 715
	V		4 700	33	5	10 577	38,29	0,64	2 045	9	1 446
	ZUSAMMEN...		28 141	38	8	10 125	38,27	1,26	2 581	23	1 782
17	MIT ABGESCHLOSSENER BERUFSAUSBILDUNG										
18	LEISTUNGSGRUPPE IB		3 323	44	13	1 430	38,69	0,22	6 014	5	3 787
19	II		14 766	40	12	8 856	38,42	0,82	4 319	24	2 806
20	III		95 094	36	9	7 179	38,38	1,36	3 017	27	2 037
21	IIIA		27 743	37	10	8 534	38,46	1,62	3 328	33	2 225
22	IIIB		67 351	35	8	6 622	38,35	1,25	2 889	24	1 960
23	IV		162 405	31	6	6 732	38,20	0,67	2 408	11	1 669
24	V		12 248	29	4	2 844	38,34	1,26	2 004	12	1 420
	ZUSAMMEN...		287 836	33	7	6 762	38,28	0,92	2 732	17	1 863
25	ABITUR										
26	LEISTUNGSGRUPPE IB		/	/	/	/	/	/	/	/	/
27	II		/	/	/	/	/	/	/	/	/
28	III		3 686	29	4	5 839	38,75	1,53	3 367	34	2 256
29	IIIA		/	/	/	/	/	/	/	/	/
30	IIIB		/	/	/	/	/	/	/	/	/
31	IV		/	/	/	/	/	/	/	/	/
32	V		/	/	/	/	/	/	/	/	/
	ZUSAMMEN...		6 417	30	4	8 581	38,56	1,18	3 358	25	2 250
33	DAVON:										
34	OHNE ABGESCHLOSSENE BERUFSAUSBILDUNG										
35	LEISTUNGSGRUPPE IB		/	/	/	/	/	/	/	/	/
36	II		/	/	/	/	/	/	/	/	/
37	III		/	/	/	/	/	/	/	/	/
38	IIIA		/	/	/	/	/	/	/	/	/
39	IIIB		/	/	/	/	/	/	/	/	/
40	IV		/	/	/	/	/	/	/	/	/
	V		/	/	/	/	/	/	/	/	/
	ZUSAMMEN...		/	/	/	/	/	/	/	/	/
41	MIT ABGESCHLOSSENER BERUFSAUSBILDUNG										
42	LEISTUNGSGRUPPE IB		/	/	/	/	/	/	/	/	/
43	II		/	/	/	/	/	/	/	/	/
44	III		3 118	29	4	6 036	38,81	0,52	3 372	10	2 254
45	IIIA		/	/	/	/	/	/	/	/	/
46	IIIB		/	/	/	/	/	/	/	/	/
47	IV		/	/	/	/	/	/	/	/	/
48	V		/	/	/	/	/	/	/	/	/
	ZUSAMMEN...		5 194	29	4	8 461	38,60	0,60	3 328	11	2 233
49	FACHHOCHSCHULABSCHLUSS										
50	LEISTUNGSGRUPPE IB		/	/	/	/	/	/	/	/	/
51	II		/	/	/	/	/	/	/	/	/
52	III		/	/	/	/	/	/	/	/	/
53	IIIA		/	/	/	/	/	/	/	/	/
54	IIIB		/	/	/	/	/	/	/	/	/
55	IV		/	/	/	/	/	/	/	/	/
56	V		/	/	/	/	/	/	/	/	/
	ZUSAMMEN...		/	/	/	/	/	/	/	/	/
57	HOCHSCHUL-/ UNIVERSITAETSABSCHLUSS										
58	LEISTUNGSGRUPPE IB		/	/	/	/	/	/	/	/	/
59	II		/	/	/	/	/	/	/	/	/
60	III		/	/	/	/	/	/	/	/	/
61	IIIA		/	/	/	/	/	/	/	/	/
62	IIIB		/	/	/	/	/	/	/	/	/
63	IV		/	/	/	/	/	/	/	/	/
64	V		/	/	/	/	/	/	/	/	/
	ZUSAMMEN...		/	/	/	/	/	/	/	/	/
65	SONSTIGE										
66	LEISTUNGSGRUPPE IB		/	/	/	/	/	/	/	/	/
67	II		/	/	/	/	/	/	/	/	/
68	III		2 889	38	7	3 607	38,48	2,43	3 016	54	2 053
69	IIIA		/	/	/	/	/	/	/	/	/
70	IIIB		/	/	/	/	/	/	/	/	/
71	IV		7 652	38	3	1 031	38,42	0,39	2 774	7	1 878
72	V		/	/	/	/	/	/	/	/	/
	ZUSAMMEN...		12 608	38	4	1 480	38,47	0,86	2 876	18	1 945
73	AUSBILDUNGSSTAND INSGESAMT										
74	LEISTUNGSGRUPPE IB		4 275	44	12	1 284	38,73	0,17	6 187	4	3 878
75	II		17 414	40	11	8 590	38,42	0,76	4 337	23	2 816
76	III		109 887	36	9	7 250	38,40	1,41	3 042	28	2 053
77	IIIA		33 045	37	10	8 823	38,51	1,62	3 359	34	2 243
78	IIIB		76 842	35	8	6 574	38,36	1,32	2 906	26	1 972
79	IV		187 890	32	6	6 788	38,21	0,70	2 430	12	1 683
80	V		18 613	30	4	4 616	38,33	1,02	2 014	11	1 427
	INSGESAMT...		338 078	34	7	6 842	38,30	0,95	2 752	18	1 875

SOWIE JAHRESVERDIENSTE 1990 NACH WIRTSCHAFTSZWEIGEN, DEM AUSBILDUNGSSTAND UND LEISTUNGSGRUPPEN
BESCHAEFTIGTE FRAUEN

ANGESTELLTE MIT JAHRES- VERDIENSTEN	DURCHSCHNITTliche (S)			VEREIN- BARTe- WOCHE- ARBEITS- ZEIT	MEHR- AR- BEITS- STUNDEN IM OKTOBER 1990	BRUTTO- MONATSVERDIENST		NETTO-	BRUTTO- JAHRES- VERDIENST	DARUNTER SONDER- ZAHLUNGEN	NETTO- JAHRES- VERDIENST	LFD. NR.	
	ALTER	UNTER- NEH- MENSZU- GEHOE- RIGKEIT	BESCHAEF- TIGTEN- ZAHL DER UNTER- NEHMEN			INSGESAMT	FUER MEHR- ARBEIT	INSGESAMT					
ANZAHL	JAHRE		ANZAHL	STUNDEN		DM							
HANDEL													
3 029	45	13	1 369	38,67	0,24	5 853	5	3 734	81 799	10 764	51 967	1	
12 560	41	13	9 094	38,41	0,64	4 197	20	2 747	55 073	5 003	35 737	2	
84 239	37	10	8 058	38,35	1,48	3 048	30	2 057	39 548	3 416	26 069	3	
25 935	38	11	9 210	38,43	1,65	3 344	35	2 238	43 503	3 922	28 493	4	
58 304	36	9	7 546	38,31	1,40	2 917	28	1 977	37 788	3 191	24 991	5	
136 240	33	7	7 290	38,25	0,74	2 454	13	1 700	31 623	2 678	21 341	6	
10 290	32	6	6 897	38,26	1,21	2 021	13	1 429	25 879	1 989	17 959	7	
246 359	35	8	7 556	38,30	1,00	2 770	19	1 889	35 905	3 120	23 927	8	
/	/	/	/	/	/	/	/	/	/	/	/	9	
5 877	41	12	11 965	38,35	1,91	3 059	39	2 077	39 685	3 614	26 374	10	
4 109	41	12	10 444	38,37	1,85	2 960	32	2 015	38 271	3 484	25 519	11	
12 800	40	9	10 336	38,19	1,25	2 499	21	1 741	32 352	2 988	21 867	12	
3 189	35	7	13 924	38,22	0,86	2 057	12	1 450	26 517	2 386	18 476	13	
22 479	40	9	11 242	38,24	1,34	2 635	24	1 820	34 105	3 102	22 972	14	
2 893	45	13	1 374	38,61	0,25	5 865	6	3 737	82 373	11 116	52 188	15	
12 082	41	13	8 996	38,43	0,66	4 202	20	2 749	55 155	5 020	35 813	16	
78 362	36	10	7 765	38,35	1,44	3 048	29	2 056	39 537	3 401	26 046	17	
24 168	38	11	8 749	38,44	1,62	3 348	33	2 239	43 542	3 922	28 502	18	
54 194	36	9	7 327	38,31	1,37	2 914	27	1 974	37 751	3 169	24 951	19	
123 441	32	7	6 975	38,26	0,68	2 449	12	1 696	31 548	2 646	21 287	20	
7 102	31	6	3 741	38,27	1,37	2 005	14	1 419	25 592	1 811	17 726	21	
223 879	34	8	7 186	38,31	0,96	2 783	18	1 896	36 086	3 121	24 023	22	
/	/	/	/	/	/	/	/	/	/	/	/	23	
2 865	29	4	7 112	38,66	1,73	3 366	42	2 257	43 608	4 135	28 325	24	
/	/	/	/	/	/	/	/	/	/	/	/	25	
/	/	/	/	/	/	/	/	/	/	/	/	26	
/	/	/	/	/	/	/	/	/	/	/	/	27	
/	/	/	/	/	/	/	/	/	/	/	/	28	
4 742	30	4	9 273	38,49	1,20	3 415	30	2 290	44 415	4 116	29 017	29	
/	/	/	/	/	/	/	/	/	/	/	/	30	
/	/	/	/	/	/	/	/	/	/	/	/	31	
/	/	/	/	/	/	/	/	/	/	/	/	32	
/	/	/	/	/	/	/	/	/	/	/	/	33	
/	/	/	/	/	/	/	/	/	/	/	/	34	
/	/	/	/	/	/	/	/	/	/	/	/	35	
/	/	/	/	/	/	/	/	/	/	/	/	36	
/	/	/	/	/	/	/	/	/	/	/	/	37	
/	/	/	/	/	/	/	/	/	/	/	/	38	
/	/	/	/	/	/	/	/	/	/	/	/	39	
/	/	/	/	/	/	/	/	/	/	/	/	40	
/	/	/	/	/	/	/	/	/	/	/	/	41	
2 392	28	4	7 465	38,71	0,39	3 339	11	2 239	43 516	4 208	28 266	42	
/	/	/	/	/	/	/	/	/	/	/	/	43	
/	/	/	/	/	/	/	/	/	/	/	/	44	
/	/	/	/	/	/	/	/	/	/	/	/	45	
3 814	29	4	9 189	38,52	0,37	3 375	10	2 267	44 142	4 144	28 834	46	
/	/	/	/	/	/	/	/	/	/	/	/	47	
/	/	/	/	/	/	/	/	/	/	/	/	48	
/	/	/	/	/	/	/	/	/	/	/	/	49	
/	/	/	/	/	/	/	/	/	/	/	/	50	
/	/	/	/	/	/	/	/	/	/	/	/	51	
/	/	/	/	/	/	/	/	/	/	/	/	52	
/	/	/	/	/	/	/	/	/	/	/	/	53	
/	/	/	/	/	/	/	/	/	/	/	/	54	
/	/	/	/	/	/	/	/	/	/	/	/	55	
/	/	/	/	/	/	/	/	/	/	/	/	56	
/	/	/	/	/	/	/	/	/	/	/	/	57	
/	/	/	/	/	/	/	/	/	/	/	/	58	
/	/	/	/	/	/	/	/	/	/	/	/	59	
/	/	/	/	/	/	/	/	/	/	/	/	60	
/	/	/	/	/	/	/	/	/	/	/	/	61	
/	/	/	/	/	/	/	/	/	/	/	/	62	
/	/	/	/	/	/	/	/	/	/	/	/	63	
/	/	/	/	/	/	/	/	/	/	/	/	64	
/	/	/	/	/	/	/	/	/	/	/	/	65	
2 379	39	8	3 465	38,44	2,50	3 101	60	2 105	40 225	2 533	26 502	66	
/	/	/	/	/	/	/	/	/	/	/	/	67	
4 777	40	5	622	38,23	0,36	2 557	6	1 768	32 351	2 165	21 658	68	
8 728	39	6	1 311	38,35	0,94	2 812	21	1 925	35 736	2 191	23 807	69	
3 706	45	12	1 250	38,67	0,19	6 079	4	3 855	83 362	9 991	52 931	70	
14 006	41	12	8 935	38,41	0,63	4 230	20	2 765	55 492	5 045	36 013	71	
90 505	36	10	7 867	38,36	1,50	3 068	31	2 069	39 775	3 419	26 196	72	
28 333	38	10	9 265	38,46	1,67	3 366	36	2 250	43 744	3 945	28 589	73	
62 172	36	9	7 230	38,32	1,42	2 932	28	1 986	37 966	3 179	25 105	74	
142 150	33	7	7 110	38,25	0,72	2 459	12	1 704	31 675	2 663	21 367	75	
11 414	32	6	6 265	38,28	1,12	2 028	13	1 435	25 908	1 925	17 954	76	
261 780	35	8	7 349	38,31	0,99	2 797	19	1 906	36 230	3 123	24 118	77	

5 VEREINBARTE WOCHENARBEITSZEIT UND MONATSVERDIENSTE DER ANGESTELLTEN IM OKTOBER 1990
5.2 VOLLZEIT

LFD. NR.	AUSBILDUNGSSTAND LEISTUNGSGRUPPE		ANGESTELLTE INSGESAMT	DURCHSCHNITTliche (S)			VEREIN- BARTE- WOCHEN- AR- BEITS- ZEIT	MEHR- AR- BEITS- STUNDEN IM OKTOBER 1990	BRUTTO- MONATSVERDIENST		NETTO- INSGESAMT
				ALTER	UNTER- NEH- MENSZU- GEHÖR- RIGKEIT	BESCHAEFF- TIGTEN- ZAHl DER UNTER- NEHMEN			INS- GESAMT	FUER MEHR- ARBEIT	
			ANZAHL	JAHRE		ANZAHL	STUNDEN		DM	KREDIT	
1	VOLKS-, HAUPT-, ODER REALSCHULE										
2	LEISTUNGSGRUPPE IB		9 530	41	16	6 021	38,88	0,49	5 197	21	3 305
3	II		86 451	35	12	5 911	38,78	0,43	3 716	13	2 451
4	III		38 054	37	14	7 488	38,87	0,45	4 113	16	2 681
5	IIIA		48 397	34	11	4 671	38,71	0,42	3 403	11	2 270
6	IIIB		35 699	31	8	3 478	38,71	0,27	3 017	7	2 044
7	IV		11 741	29	4	3 099	38,87	0,33	2 739	9	1 874
8	V							0,39	3 569	12	2 365
	ZUSAMMEN...		143 776	34	11	5 128	38,78				
9	DAVON:										
10	OHNE ABGESCHLOSSENE BERUFSAUSBILDUNG										
11	LEISTUNGSGRUPPE IB		10 517	42	16	8 205	38,80	0,29	3 875	9	2 554
12	II		4 485	44	18	9 770	38,89	0,26	4 273	9	2 777
13	III		6 031	41	15	7 041	38,73	0,31	3 579	9	2 387
14	IIIA		6 264	39	13	5 617	38,70	0,53	3 205	14	2 161
15	IIIB										
16	IV										
	ZUSAMMEN...		19 951	40	14	7 130	38,78	0,36	3 602	11	2 389
17	MIT ABGESCHLOSSENER BERUFSAUSBILDUNG										
18	LEISTUNGSGRUPPE IB		8 694	40	16	5 871	38,88	0,49	5 190	20	3 304
19	II		75 934	34	11	5 593	38,78	0,45	3 694	14	2 436
20	III		33 569	36	13	7 183	38,87	0,48	4 092	16	2 668
21	IIIA		42 365	33	10	4 333	38,70	0,43	3 378	11	2 253
22	IIIB		29 435	30	6	3 023	38,72	0,22	2 977	5	2 019
23	IV		9 439	28	3	2 441	38,87	0,38	2 725	10	1 866
24	V							0,39	3 564	12	2 361
	ZUSAMMEN...		123 825	33	10	4 806	38,78				
25	ABITUR										
26	LEISTUNGSGRUPPE IB										
27	II		19 085	27	6	9 000	38,79	0,36	3 442	11	2 290
28	III		8 691	29	7	11 310	38,90	0,41	3 825	14	2 512
29	IIIA		10 394	26	5	7 069	38,70	0,32	3 122	8	2 104
30	IIIB		6 658	25	4	3 528	38,72	0,03	2 843	1	1 935
31	IV										
32	V										
	ZUSAMMEN...		28 662	27	5	7 706	38,78	0,39	3 398	14	2 261
33	DAVON:										
34	OHNE ABGESCHLOSSENE BERUFSAUSBILDUNG										
35	LEISTUNGSGRUPPE IB										
36	II										
37	III										
38	IIIA										
39	IIIB										
40	IV										
	ZUSAMMEN...		2 608	32	8	7 918	38,74	0,96	3 789	43	2 481
41	MIT ABGESCHLOSSENER BERUFSAUSBILDUNG										
42	LEISTUNGSGRUPPE IB		17 489	27	6	8 938	38,79	0,32	3 405	9	2 268
43	II		7 716	28	6	11 401	38,89	0,37	3 771	11	2 483
44	III		9 773	26	5	6 993	38,71	0,27	3 115	6	2 098
45	IIIA		6 126	24	3	3 406	38,73	0,03	2 820	1	1 921
46	IIIB										
47	IV										
48	V										
	ZUSAMMEN...		26 054	26	5	7 685	38,78	0,33	3 358	11	2 239
49	FACHHOCHSCHULABSCHLUSS										
50	LEISTUNGSGRUPPE IB										
51	II										
52	III										
53	IIIA										
54	IIIB										
55	IV										
56	V										
	ZUSAMMEN...										
57	HOCHSCHUL-/ UNIVERSITAETSABSCHLUSS										
58	LEISTUNGSGRUPPE IB										
59	II										
60	III										
61	IIIA										
62	IIIB										
63	IV										
64	V										
	ZUSAMMEN...		2 617	33	3	7 513	38,96	0,65	4 911	22	3 127
65	SONSTIGE										
66	LEISTUNGSGRUPPE IB										
67	II										
68	III										
69	IIIA										
70	IIIB										
71	IV										
72	V										
	ZUSAMMEN...										
73	AUSBILDUNGSSTAND INSGESAMT										
74	LEISTUNGSGRUPPE IB		13 061	39	14	6 951	38,89	0,91	5 206	38	3 305
75	II		109 027	34	11	6 572	38,78	0,42	3 685	13	2 432
76	III		49 476	36	12	8 323	38,87	0,43	4 075	15	2 658
77	IIIA		59 551	32	10	5 118	38,71	0,41	3 361	11	2 245
78	IIIB		43 186	31	7	3 498	38,72	0,24	3 002	6	2 035
79	IV		12 983	29	4	3 279	38,87	0,31	2 742	8	1 874
80	V							0,40	3 574	13	2 367
	INSGESAMT...		178 809	33	10	5 662	38,78				

5 VEREINBARTE WOCHENARBEITSZEIT UND MONATSVERDIENSTE DER ANGESTELLTEN IM OKTOBER 1990
5.5 TEILZEIT

LFD. NR.	AUSBILDUNGSSTAND LEISTUNGSGRUPPE	ANGESTELLTE INSGESAMT	DURCHSCHNITTLLICHE (S)			VEREIN- BARTE- WOCHEN- AR- BEITS- ZEIT	MEHR- AR- BEITS- STUNDEN IM OKTOBER 1990	BRUTTO- MONATSVERDIENST		NETTO- INSGESAMT
			ALTER	UNTER- NEH- MENSZU- GEHOE- RIGKEIT	BESCHAEFF- TIGTEN- ZAHL DER UNTER- NEHMEN			INSGESAMT	FUER MEHR- ARBEIT	
		ANZAHL	JAHRE		ANZAHL	STUNDEN		DM		
PRODUZIERENDES GEWERBE, HANDEL,										
1	VOLKS-, HAUPT-, ODER REALSCHULE									
2	LEISTUNGSGRUPPE IB	18 261	/	/	21 760	/	/	/	/	/
3	II	176 106	44	13	8 028	25,43	1,32	2 464	34	1 630
4	III	39 698	43	12	6 231	23,91	2,09	2 205	40	1 463
5	IIIA	136 408	43	12	8 231	24,10	2,14	2 289	44	1 520
6	IIIB	295 084	42	11	8 551	23,85	2,08	2 180	39	1 446
7	IV	46 655	43	9	8 389	24,13	1,93	1 779	31	1 199
8	V	537 929	41	7	4 565	23,13	2,19	1 576	32	1 076
	ZUSAMMEN...	537 929	43	10	8 365	24,01	1,98	1 928	34	1 292
9	DAVON:									
10	OHNE ABGESCHLOSSENE BERUFSAUSBILDUNG									
11	LEISTUNGSGRUPPE IB	/	/	/	/	/	/	/	/	/
12	II	/	/	/	/	/	/	/	/	/
13	III	20 787	45	14	19 661	24,00	1,71	2 252	34	1 495
14	IIIA	4 839	44	11	12 163	24,40	2,63	2 208	47	1 478
15	IIIB	15 948	45	14	21 936	23,88	1,43	2 266	29	1 500
16	IV	48 091	44	10	11 723	24,25	1,83	1 772	30	1 205
	V	13 920	42	8	8 884	23,95	3,28	1 592	44	1 085
	ZUSAMMEN...	84 773	44	10	13 644	24,20	2,04	1 881	34	1 270
17	MIT ABGESCHLOSSENER BERUFSAUSBILDUNG									
18	LEISTUNGSGRUPPE IB	/	/	/	/	/	/	/	/	/
19	II	16 462	44	13	20 463	25,21	1,24	2 461	32	1 622
20	III	155 319	42	11	6 471	23,90	2,14	2 198	41	1 459
21	IIIA	34 859	43	12	5 407	24,05	2,07	2 300	43	1 525
22	IIIB	120 459	42	11	6 779	23,85	2,17	2 169	40	1 439
23	IV	246 992	42	9	7 740	24,11	1,95	1 781	31	1 198
24	V	32 735	41	7	2 729	22,78	1,73	1 569	27	1 072
	ZUSAMMEN...	453 156	42	10	7 378	23,98	1,97	1 937	34	1 297
25	ABITUR									
26	LEISTUNGSGRUPPE IB	/	/	/	/	/	/	/	/	/
27	II	/	/	/	/	/	/	/	/	/
28	III	6 557	37	8	13 570	23,11	1,82	2 230	21	1 499
29	IIIA	/	/	/	/	/	/	/	/	/
30	IIIB	4 369	37	8	17 095	23,07	2,61	2 120	28	1 428
31	IV	3 441	34	5	9 171	21,82	5,18	1 786	81	1 247
32	V	/	/	/	/	/	/	/	/	/
	ZUSAMMEN...	12 288	37	7	13 592	22,53	2,84	2 122	45	1 437
33	DAVON:									
34	OHNE ABGESCHLOSSENE BERUFSAUSBILDUNG									
35	LEISTUNGSGRUPPE IB	/	/	/	/	/	/	/	/	/
36	II	/	/	/	/	/	/	/	/	/
37	III	/	/	/	/	/	/	/	/	/
38	IIIA	/	/	/	/	/	/	/	/	/
39	IIIB	/	/	/	/	/	/	/	/	/
40	IV	/	/	/	/	/	/	/	/	/
	V	/	/	/	/	/	/	/	/	/
	ZUSAMMEN...	3 448	39	8	16 177	21,91	2,85	1 993	48	1 363
41	MIT ABGESCHLOSSENER BERUFSAUSBILDUNG									
42	LEISTUNGSGRUPPE IB	/	/	/	/	/	/	/	/	/
43	II	/	/	/	/	/	/	/	/	/
44	III	5 026	36	7	11 763	23,30	2,06	2 189	20	1 468
45	IIIA	/	/	/	/	/	/	/	/	/
46	IIIB	3 341	35	7	13 978	23,47	2,93	2 096	26	1 398
47	IV	/	/	/	/	/	/	/	/	/
48	V	/	/	/	/	/	/	/	/	/
	ZUSAMMEN...	8 840	36	7	12 584	22,77	2,83	2 173	43	1 466
49	FACHHOCHSCHULABSCHLUSS									
50	LEISTUNGSGRUPPE IB	/	/	/	/	/	/	/	/	/
51	II	/	/	/	/	/	/	/	/	/
52	III	/	/	/	/	/	/	/	/	/
53	IIIA	/	/	/	/	/	/	/	/	/
54	IIIB	/	/	/	/	/	/	/	/	/
55	IV	/	/	/	/	/	/	/	/	/
56	V	/	/	/	/	/	/	/	/	/
	ZUSAMMEN...	/	/	/	/	/	/	/	/	/
57	HOCHSCHUL-/ UNIVERSITAETSABSCHLUSS									
58	LEISTUNGSGRUPPE IB	/	/	/	/	/	/	/	/	/
59	II	/	/	/	/	/	/	/	/	/
60	III	/	/	/	/	/	/	/	/	/
61	IIIA	/	/	/	/	/	/	/	/	/
62	IIIB	/	/	/	/	/	/	/	/	/
63	IV	/	/	/	/	/	/	/	/	/
64	V	/	/	/	/	/	/	/	/	/
	ZUSAMMEN...	3 500	39	7	21 254	22,86	1,32	2 949	39	1 877
65	SONSTIGE									
66	LEISTUNGSGRUPPE IB	/	/	/	/	/	/	/	/	/
67	II	/	/	/	/	/	/	/	/	/
68	III	5 702	44	10	14 662	24,21	1,00	1 988	15	1 334
69	IIIA	/	/	/	/	/	/	/	/	/
70	IIIB	4 211	44	9	11 905	24,12	1,12	1 984	15	1 334
71	IV	11 762	45	8	2 526	24,15	2,10	1 720	31	1 165
72	V	3 329	41	3	1 365	20,24	1,13	1 389	21	965
	ZUSAMMEN...	21 449	44	8	6 281	23,63	1,61	1 779	25	1 203
73	AUSBILDUNGSSTAND INSGESAMT									
74	LEISTUNGSGRUPPE IB	22 018	43	12	23 105	25,11	1,38	2 579	38	1 689
75	II	191 414	42	11	8 468	23,89	2,04	2 206	39	1 465
76	III	44 759	42	12	6 969	24,08	1,95	2 306	40	1 531
77	IIIA	146 655	42	11	8 925	23,83	2,06	2 175	38	1 445
78	IIIB	311 212	43	9	8 206	24,10	1,98	1 777	32	1 199
79	IV	50 924	41	7	4 481	22,90	2,10	1 564	31	1 069
80	V	577 894	42	10	8 512	23,96	1,98	1 936	34	1 297
	INSGESAMT...	577 894	42	10	8 512	23,96	1,98	1 936	34	1 297

5 VEREINBARTE WOCHENARBEITSZEIT UND MONATSVERDIENSTE DER ANGESTELLTEN IM OKTOBER 1990
5.5 TEILZEIT

LFD. NR.	AUSBILDUNGSSTAND LEISTUNGSGRUPPE		ANGESTELLTE INSGESAMT	DURCHSCHNITTliche (S)			VEREIN- BART- WOCHEN- AR- BEITS- ZEIT	MEHR- AR- BEITS- STUNDEN IM OKTOBER 1990	BRUTTO- MONATSVERDIENST		NETTO- INSGESAMT
				ALTER	UNTER- NEH- MENSZU- GEHÖR- RIGKEIT	BESCHAEFF- TIGTEN- ZAHL DER UNTER- NEHMEN			INS- GESAMT	FUER MEHR- ARBEIT	
			ANZAHL	JAHRE		ANZAHL	STUNDEN		DM		
									PRODUZIERENDES		
1	VOLKS-, HAUPT- ODER REALSCHULE										
2	LEISTUNGSGRUPPE IB		/	/	/	/	/	/	/	/	/
3	II		7 793	45	15	14 043	24,29	2,03	2 792	54	1 844
4	III		80 049	42	12	11 044	23,33	2,53	2 319	50	1 533
5	IIIA		15 421	43	12	3 352	23,31	2,90	2 277	60	1 509
6	IIIB		64 628	42	12	12 879	23,34	2,44	2 329	48	1 539
7	IV		70 803	41	9	7 985	23,18	2,50	1 914	44	1 282
8	V		16 555	42	8	1 289	22,39	1,67	1 599	26	1 094
	ZUSAMMEN...		176 279	42	11	8 964	23,21	2,40	2 109	45	1 405
9	DAVON:										
10	OHNE ABGESCHLOSSENE BERUFSAUSBILDUNG										
11	LEISTUNGSGRUPPE IB		/	/	/	/	/	/	/	/	/
12	II		/	/	/	/	/	/	/	/	/
13	III		9 811	44	14	31 989	23,18	1,69	2 386	37	1 574
14	IIIA		/	/	/	/	/	/	/	/	/
15	IIIB		7 770	44	15	38 667	23,20	1,71	2 448	38	1 612
16	IV		10 023	44	13	21 812	22,94	2,38	1 966	44	1 318
	V		3 916	42	10	2 589	22,43	2,36	1 622	42	1 115
	ZUSAMMEN...		24 677	44	13	23 105	23,14	2,15	2 131	43	1 424
17	MIT ABGESCHLOSSENER BERUFSAUSBILDUNG										
18	LEISTUNGSGRUPPE IB		/	/	/	/	/	/	/	/	/
19	II		6 941	45	15	11 798	23,78	1,80	2 745	46	1 802
20	III		70 238	42	12	8 118	23,35	2,64	2 309	52	1 527
21	IIIA		13 379	43	12	2 860	23,34	3,10	2 297	64	1 521
22	IIIB		56 859	42	11	9 356	23,36	2,54	2 312	49	1 529
23	IV		60 779	41	9	5 705	23,21	2,52	1 905	44	1 276
24	V		12 639	42	7	887	22,37	1,45	1 592	21	1 087
	ZUSAMMEN...		151 601	42	10	6 663	23,22	2,44	2 105	46	1 402
25	ABITUR										
26	LEISTUNGSGRUPPE IB		/	/	/	/	/	/	/	/	/
27	II		/	/	/	/	/	/	/	/	/
28	III		/	/	/	/	/	/	/	/	/
29	IIIA		/	/	/	/	/	/	/	/	/
30	IIIB		/	/	/	/	/	/	/	/	/
31	IV		/	/	/	/	/	/	/	/	/
32	V		/	/	/	/	/	/	/	/	/
	ZUSAMMEN...		5 165	38	8	24 402	22,34	2,32	2 275	53	1 542
33	DAVON:										
34	OHNE ABGESCHLOSSENE BERUFSAUSBILDUNG										
35	LEISTUNGSGRUPPE IB		/	/	/	/	/	/	/	/	/
36	II		/	/	/	/	/	/	/	/	/
37	III		/	/	/	/	/	/	/	/	/
38	IIIA		/	/	/	/	/	/	/	/	/
39	IIIB		/	/	/	/	/	/	/	/	/
40	IV		/	/	/	/	/	/	/	/	/
	V		/	/	/	/	/	/	/	/	/
	ZUSAMMEN...		/	/	/	/	/	/	/	/	/
41	MIT ABGESCHLOSSENER BERUFSAUSBILDUNG										
42	LEISTUNGSGRUPPE IB		/	/	/	/	/	/	/	/	/
43	II		/	/	/	/	/	/	/	/	/
44	III		/	/	/	/	/	/	/	/	/
45	IIIA		/	/	/	/	/	/	/	/	/
46	IIIB		/	/	/	/	/	/	/	/	/
47	IV		/	/	/	/	/	/	/	/	/
48	V		/	/	/	/	/	/	/	/	/
	ZUSAMMEN...		3 466	38	7	22 945	22,80	2,49	2 396	61	1 619
49	FACHHOCHSCHULABSCHLUSS										
50	LEISTUNGSGRUPPE IB		/	/	/	/	/	/	/	/	/
51	II		/	/	/	/	/	/	/	/	/
52	III		/	/	/	/	/	/	/	/	/
53	IIIA		/	/	/	/	/	/	/	/	/
54	IIIB		/	/	/	/	/	/	/	/	/
55	IV		/	/	/	/	/	/	/	/	/
56	V		/	/	/	/	/	/	/	/	/
	ZUSAMMEN...		/	/	/	/	/	/	/	/	/
57	HOCHSCHUL-/ UNIVERSITAETSABSCHLUSS										
58	LEISTUNGSGRUPPE IB		/	/	/	/	/	/	/	/	/
59	II		/	/	/	/	/	/	/	/	/
60	III		/	/	/	/	/	/	/	/	/
61	IIIA		/	/	/	/	/	/	/	/	/
62	IIIB		/	/	/	/	/	/	/	/	/
63	IV		/	/	/	/	/	/	/	/	/
64	V		/	/	/	/	/	/	/	/	/
	ZUSAMMEN...		/	/	/	/	/	/	/	/	/
65	SONSTIGE										
66	LEISTUNGSGRUPPE IB		/	/	/	/	/	/	/	/	/
67	II		/	/	/	/	/	/	/	/	/
68	III		/	/	/	/	/	/	/	/	/
69	IIIA		/	/	/	/	/	/	/	/	/
70	IIIB		/	/	/	/	/	/	/	/	/
71	IV		/	/	/	/	/	/	/	/	/
72	V		/	/	/	/	/	/	/	/	/
	ZUSAMMEN...		5 867	42	8	13 085	23,09	0,84	1 939	16	1 303
73	AUSBILDUNGSSTAND INSGESAMT										
74	LEISTUNGSGRUPPE IB		/	/	/	/	/	/	/	/	/
75	II		9 907	44	14	21 767	24,01	2,12	2 886	59	1 897
76	III		86 378	42	12	11 826	23,32	2,42	2 324	48	1 538
77	IIIA		17 033	43	11	4 277	23,24	2,68	2 301	56	1 523
78	IIIB		69 346	42	12	13 681	23,34	2,35	2 330	46	1 542
79	IV		74 470	41	9	8 177	23,14	2,49	1 912	45	1 282
80	V		18 364	42	7	1 715	22,29	1,58	1 592	25	1 088
	INSGESAMT...		190 652	42	10	9 883	23,18	2,33	2 124	45	1 415

SOWIE JAHRESVERDIENSTE 1990 NACH WIRTSCHAFTSZWEIGEN, DEM AUSBILDUNGSSTAND UND LEISTUNGSGRUPPEN
BESCHAEFTIGTE FRAUEN

ANGESTELLTE MIT JAHRES- VERDIENSTEN	DURCHSCHNITTliche (S)			VEREIN- BARE WOCHEN- ARBEITS- ZEIT	MEHR- AR- BEITS- STUNDEN IM OKTOBER 1990	BRUTTO- MONATSVERDIENST		NETTO-	BRUTTO- JAHRES- VERDIENST	DARUNTER SONDER- ZAHLUNGEN	NETTO- JAHRES- VERDIENST	LFD. NR.	
	ALTER	UNTER- NEH- MENSZU- GEHÖR- RIGKEIT	BESCHAEF- TIGTEN- ZAHL DER UNTER- NEHMEN			INSGESAMT	FUER MEHR- ARBEIT	INSGESAMT					
ANZAHL	JAHRE		ANZAHL	STUNDEN		DM							
GEWERBE													
/	/	/	/	/	/	/	/	/	/	/	/	1	
6 502	45	16	14 785	24,20	2,15	2 820	59	1 863	36 946	3 584	23 778	2	
68 625	43	13	11 301	23,43	2,68	2 347	54	1 551	30 951	3 058	19 771	3	
13 398	43	13	3 490	23,18	3,08	2 287	64	1 518	29 711	2 606	19 057	4	
55 227	43	13	13 197	23,49	2,58	2 361	51	1 559	31 253	3 168	19 945	5	
56 319	42	11	8 142	23,24	2,62	1 927	47	1 290	25 253	2 335	16 374	6	
12 455	43	9	1 318	22,22	1,94	1 607	31	1 094	20 832	1 694	13 909	7	
144 826	43	12	9 299	23,28	2,55	2 142	49	1 426	28 138	2 678	18 138	8	
/	/	/	/	/	/	/	/	/	/	/	/	9	
8 689	44	14	33 194	23,14	1,82	2 398	39	1 583	31 680	3 184	20 255	10	
/	/	/	/	/	/	/	/	/	/	/	/	11	
6 985	44	15	39 424	23,25	1,79	2 430	40	1 605	32 371	3 358	20 671	12	
8 275	45	14	22 611	23,17	2,69	1 984	51	1 334	26 247	2 829	17 116	13	
2 902	42	12	2 907	21,92	3,14	1 619	57	1 109	21 239	2 065	14 329	14	
20 636	44	14	24 740	23,15	2,39	2 167	49	1 449	28 618	2 940	18 563	15	
/	/	/	/	/	/	/	/	/	/	/	/	16	
5 807	46	16	11 983	23,69	2,05	2 753	52	1 806	36 040	3 472	23 090	17	
59 936	43	12	8 128	23,47	2,80	2 339	56	1 547	30 846	3 040	19 701	18	
11 694	43	13	2 882	23,25	3,25	2 291	67	1 522	29 837	2 626	19 131	19	
48 242	43	12	9 399	23,52	2,69	2 351	53	1 552	31 091	3 141	19 839	20	
48 043	42	10	5 650	23,25	2,61	1 917	46	1 283	25 082	2 250	16 246	21	
9 553	43	8	836	22,32	1,57	1 604	23	1 090	20 708	1 581	13 781	22	
124 191	43	11	6 733	23,30	2,58	2 138	49	1 422	28 059	2 634	18 068	23	
/	/	/	/	/	/	/	/	/	/	/	/	24	
/	/	/	/	/	/	/	/	/	/	/	/	25	
/	/	/	/	/	/	/	/	/	/	/	/	26	
/	/	/	/	/	/	/	/	/	/	/	/	27	
/	/	/	/	/	/	/	/	/	/	/	/	28	
/	/	/	/	/	/	/	/	/	/	/	/	29	
/	/	/	/	/	/	/	/	/	/	/	/	30	
3 844	40	9	20 972	22,45	2,67	2 344	64	1 576	31 286	3 235	20 452	31	
/	/	/	/	/	/	/	/	/	/	/	/	32	
/	/	/	/	/	/	/	/	/	/	/	/	33	
/	/	/	/	/	/	/	/	/	/	/	/	34	
/	/	/	/	/	/	/	/	/	/	/	/	35	
/	/	/	/	/	/	/	/	/	/	/	/	36	
/	/	/	/	/	/	/	/	/	/	/	/	37	
/	/	/	/	/	/	/	/	/	/	/	/	38	
/	/	/	/	/	/	/	/	/	/	/	/	39	
/	/	/	/	/	/	/	/	/	/	/	/	40	
/	/	/	/	/	/	/	/	/	/	/	/	41	
/	/	/	/	/	/	/	/	/	/	/	/	42	
/	/	/	/	/	/	/	/	/	/	/	/	43	
/	/	/	/	/	/	/	/	/	/	/	/	44	
/	/	/	/	/	/	/	/	/	/	/	/	45	
/	/	/	/	/	/	/	/	/	/	/	/	46	
2 589	39	9	21 901	22,89	3,01	2 506	75	1 684	33 741	3 560	22 034	47	
/	/	/	/	/	/	/	/	/	/	/	/	48	
/	/	/	/	/	/	/	/	/	/	/	/	49	
/	/	/	/	/	/	/	/	/	/	/	/	50	
/	/	/	/	/	/	/	/	/	/	/	/	51	
/	/	/	/	/	/	/	/	/	/	/	/	52	
/	/	/	/	/	/	/	/	/	/	/	/	53	
/	/	/	/	/	/	/	/	/	/	/	/	54	
/	/	/	/	/	/	/	/	/	/	/	/	55	
/	/	/	/	/	/	/	/	/	/	/	/	56	
/	/	/	/	/	/	/	/	/	/	/	/	57	
/	/	/	/	/	/	/	/	/	/	/	/	58	
/	/	/	/	/	/	/	/	/	/	/	/	59	
/	/	/	/	/	/	/	/	/	/	/	/	60	
/	/	/	/	/	/	/	/	/	/	/	/	61	
/	/	/	/	/	/	/	/	/	/	/	/	62	
/	/	/	/	/	/	/	/	/	/	/	/	63	
/	/	/	/	/	/	/	/	/	/	/	/	64	
/	/	/	/	/	/	/	/	/	/	/	/	65	
/	/	/	/	/	/	/	/	/	/	/	/	66	
/	/	/	/	/	/	/	/	/	/	/	/	67	
/	/	/	/	/	/	/	/	/	/	/	/	68	
/	/	/	/	/	/	/	/	/	/	/	/	69	
/	/	/	/	/	/	/	/	/	/	/	/	70	
4 395	44	10	15 984	23,03	1,10	2 004	21	1 349	26 432	2 514	17 410	71	
/	/	/	/	/	/	/	/	/	/	/	/	72	
8 274	44	15	22 011	23,99	2,28	2 915	65	1 915	38 328	3 894	24 484	73	
73 334	43	13	12 008	23,43	2,58	2 357	52	1 559	31 106	3 087	19 911	74	
14 539	43	13	4 238	23,18	2,90	2 313	61	1 536	30 141	2 685	19 358	75	
58 795	43	13	13 929	23,49	2,50	2 368	50	1 565	31 344	3 186	20 047	76	
58 844	42	10	8 327	23,18	2,63	1 925	48	1 290	25 231	2 335	16 380	77	
13 858	43	9	1 324	22,15	1,84	1 600	29	1 088	20 722	1 645	13 828	78	
155 609	43	12	10 111	23,24	2,50	2 159	49	1 437	28 393	2 722	18 320	79	

5 VEREINBARTE WOCHENARBEITSZEIT UND MONATSVERDIENSTE DER ANGESTELLTEN IM OKTOBER 1990
5 .5 TEILZEIT

LFD. NR.	AUSBILDUNGSSTAND LEISTUNGSGRUPPE		ANGESTELLTE INSGESAMT	DURCHSCHNITTliche (S)			VEREIN- BART- WOCHEN- AR- BEITS- ZEIT	MEHR- AR- BEITS- STUNDEN IM OKTOBER 1990	BRUTTO- MONATSVERDIENST		NETTO- VERDIENST
				ALTER	UNTER- NEH- MENSZU- GEHOE- RIGKEIT	BESCHAEF- TIGTEN- ZAHl DER UNTER- NEHMEN			INS- GESAMT	FUER MEHR- ARBEIT	
			ANZAHL	JAHRE		ANZAHL	STUNDEN		DM		
									VERARBEITENDES		
1	VOLKS-, HAUPT-, ODER REALSCHULE										
2	LEISTUNGSGRUPPE IB		5 952	45	15	18 356	24,64	2,23	2 919	61	1 918
3	II		66 978	42	12	13 064	23,49	2,72	2 357	55	1 554
4	III		13 433	43	12	3 811	23,46	3,27	2 296	67	1 514
5	IIIA		53 545	42	12	15 385	23,49	2,58	2 372	52	1 563
6	IIIB		60 940	41	9	9 200	23,32	2,71	1 934	47	1 294
7	IV		12 775	42	8	1 619	23,20	1,94	1 656	29	1 129
8	V		147 466	42	11	10 617	23,43	2,61	2 145	50	1 425
	ZUSAMMEN...										
9	DAVON: OHNE ABGESCHLOSSENE BERUFSAUSBILDUNG										
10	LEISTUNGSGRUPPE IB		/	/	/	/	/	/	/	/	/
11	II		/	/	/	/	/	/	/	/	/
12	III		8 372	45	14	37 280	23,38	1,95	2 466	42	1 619
13	IIIA		/	/	/	/	/	/	/	/	/
14	IIIB		6 381	45	15	46 808	23,43	2,05	2 557	45	1 672
15	IV		8 677	44	13	25 134	23,33	2,71	2 042	50	1 364
16	V		2 957	42	9	3 402	23,33	2,92	1 729	53	1 174
	ZUSAMMEN...		20 742	44	13	27 375	23,48	2,50	2 224	50	1 476
17	MIT ABGESCHLOSSENER BERUFSAUSBILDUNG										
18	LEISTUNGSGRUPPE IB		/	/	/	/	/	/	/	/	/
19	II		5 290	45	15	15 445	24,25	1,87	2 863	50	1 877
20	III		58 606	42	11	9 605	23,50	2,83	2 341	57	1 544
21	IIIA		11 442	43	12	3 301	23,50	3,55	2 316	73	1 526
22	IIIB		47 164	42	11	11 134	23,50	2,65	2 347	53	1 549
23	IV		52 263	41	9	6 555	23,32	2,71	1 916	47	1 282
24	V		9 818	42	7	1 082	23,16	1,64	1 634	22	1 115
	ZUSAMMEN...		126 724	42	10	7 874	23,43	2,63	2 132	49	1 417
25	ABITUR										
26	LEISTUNGSGRUPPE IB		/	/	/	/	/	/	/	/	/
27	II		/	/	/	/	/	/	/	/	/
28	III		/	/	/	/	/	/	/	/	/
29	IIIA		/	/	/	/	/	/	/	/	/
30	IIIB		/	/	/	/	/	/	/	/	/
31	IV		/	/	/	/	/	/	/	/	/
32	V		/	/	/	/	/	/	/	/	/
	ZUSAMMEN...		4 158	38	7	30 057	22,58	2,57	2 361	59	1 586
33	DAVON: OHNE ABGESCHLOSSENE BERUFSAUSBILDUNG										
34	LEISTUNGSGRUPPE IB		/	/	/	/	/	/	/	/	/
35	II		/	/	/	/	/	/	/	/	/
36	III		/	/	/	/	/	/	/	/	/
37	IIIA		/	/	/	/	/	/	/	/	/
38	IIIB		/	/	/	/	/	/	/	/	/
39	IV		/	/	/	/	/	/	/	/	/
40	V		/	/	/	/	/	/	/	/	/
	ZUSAMMEN...		/	/	/	/	/	/	/	/	/
41	MIT ABGESCHLOSSENER BERUFSAUSBILDUNG										
42	LEISTUNGSGRUPPE IB		/	/	/	/	/	/	/	/	/
43	II		/	/	/	/	/	/	/	/	/
44	III		/	/	/	/	/	/	/	/	/
45	IIIA		/	/	/	/	/	/	/	/	/
46	IIIB		/	/	/	/	/	/	/	/	/
47	IV		/	/	/	/	/	/	/	/	/
48	V		/	/	/	/	/	/	/	/	/
	ZUSAMMEN...		2 784	38	8	28 443	23,11	2,89	2 544	71	1 702
49	FACHHOCHSCHULABSCHLUSS										
50	LEISTUNGSGRUPPE IB		/	/	/	/	/	/	/	/	/
51	II		/	/	/	/	/	/	/	/	/
52	III		/	/	/	/	/	/	/	/	/
53	IIIA		/	/	/	/	/	/	/	/	/
54	IIIB		/	/	/	/	/	/	/	/	/
55	IV		/	/	/	/	/	/	/	/	/
56	V		/	/	/	/	/	/	/	/	/
	ZUSAMMEN...		/	/	/	/	/	/	/	/	/
57	HOCHSCHUL-/ UNIVERSITAETSABSCHLUSS										
58	LEISTUNGSGRUPPE IB		/	/	/	/	/	/	/	/	/
59	II		/	/	/	/	/	/	/	/	/
60	III		/	/	/	/	/	/	/	/	/
61	IIIA		/	/	/	/	/	/	/	/	/
62	IIIB		/	/	/	/	/	/	/	/	/
63	IV		/	/	/	/	/	/	/	/	/
64	V		/	/	/	/	/	/	/	/	/
	ZUSAMMEN...		/	/	/	/	/	/	/	/	/
65	SONSTIGE										
66	LEISTUNGSGRUPPE IB		/	/	/	/	/	/	/	/	/
67	II		/	/	/	/	/	/	/	/	/
68	III		/	/	/	/	/	/	/	/	/
69	IIIA		/	/	/	/	/	/	/	/	/
70	IIIB		/	/	/	/	/	/	/	/	/
71	IV		/	/	/	/	/	/	/	/	/
72	V		/	/	/	/	/	/	/	/	/
	ZUSAMMEN...		4 745	42	7	12 108	23,17	1,02	1 931	19	1 296
73	AUSBILDUNGSSTAND INSGESAMT										
74	LEISTUNGSGRUPPE IB		/	/	/	/	/	/	/	/	/
75	II		7 722	44	14	27 085	24,28	2,39	3 031	69	1 981
76	III		71 945	42	12	13 901	23,47	2,62	2 364	53	1 559
77	IIIA		14 703	43	12	4 917	23,34	3,05	2 326	64	1 532
78	IIIB		57 243	42	12	16 209	23,50	2,51	2 373	51	1 566
79	IV		63 789	41	9	9 439	23,30	2,71	1 936	48	1 295
80	V		14 450	42	7	2 133	23,02	1,80	1 637	27	1 114
	INSGESAMT...		159 133	42	10	11 618	23,39	2,55	2 162	49	1 436

SOWIE JAHRESVERDIENSTE 1990 NACH WIRTSCHAFTSZWEIGEN, DEM AUSBILDUNGSSTAND UND LEISTUNGSGRUPPEN
BESCHAEFTIGTE FRAUEN

BESCHÄFTIGTE FRAGEN													LFD. NR.
ANGESTELLTE MIT JAHRES- VERDIENSTEN	DURCHSCHNITTliche (S)			VEREIN- BARE WOCHEN- ARBEITS- ZEIT	MEHR- AR- BEITS- STUNDEN IM OKTOBER 1990	BRUTTO- MONATSVERDIENST		NETTO- MONATSVERDIENST	BRUTTO- JAHRES- VERDIENST	DARUNTER SONDER- ZAHLUNGEN	NETTO- JAHRES- VERDIENST		
	ALTER	UNTER- NEH- MENSZU- GEHOE- RIGKEIT	BESCHAEF- TIGTEN- ZAHL DER UNTER- NEHMEN			INSGESAMT	FUEH- R MEHR- ARBEIT					INSGESAMT	
GEWERBE													
/	/	/	/	/	/	/	/	/	/	/	/	/	1
4 959	45	16	19 351	24,70	2,30	2 960	67	1 952	38 990	4 000	25 013	2	
57 486	43	13	13 346	23,55	2,85	2 388	59	1 574	31 572	3 193	20 097	3	
11 712	44	13	3 953	23,30	3,45	2 308	71	1 525	29 940	2 595	19 093	4	
45 774	43	13	15 749	23,62	2,70	2 408	56	1 586	31 989	3 346	20 353	5	
48 203	42	11	9 434	23,39	2,85	1 955	51	1 307	25 630	2 412	16 606	6	
9 668	43	9	1 666	23,19	2,21	1 678	33	1 142	21 722	1 739	14 502	7	
121 087	43	12	11 018	23,50	2,76	2 183	53	1 450	28 736	2 794	18 482	8	
/	/	/	/	/	/	/	/	/	/	/	/	9	
7 347	45	15	39 038	23,35	2,15	2 485	47	1 631	32 842	3 368	20 857	10	
/	/	/	/	/	/	/	/	/	/	/	/	11	
5 643	45	16	48 514	23,56	2,22	2 552	49	1 673	34 050	3 639	21 553	12	
7 149	45	14	26 117	23,45	3,07	2 050	58	1 374	27 220	2 999	17 709	13	
2 183	43	12	3 832	23,08	3,89	1 780	71	1 214	23 586	2 393	15 872	14	
17 257	44	14	29 463	23,47	2,80	2 265	58	1 505	29 999	3 160	19 351	15	
/	/	/	/	/	/	/	/	/	/	/	/	16	
4 454	45	15	15 584	24,38	2,09	2 876	56	1 891	37 835	3 851	24 224	17	
50 139	43	12	9 581	23,58	2,95	2 374	61	1 565	31 386	3 167	19 985	18	
10 008	44	14	3 321	23,40	3,71	2 316	77	1 531	30 126	2 616	19 185	19	
40 131	42	12	11 142	23,63	2,76	2 388	57	1 574	31 700	3 305	20 185	20	
41 054	42	10	6 529	23,38	2,82	1 938	49	1 295	25 353	2 309	16 414	21	
7 486	43	8	1 034	23,22	1,71	1 648	22	1 122	21 179	1 549	14 102	22	
103 830	43	11	7 952	23,51	2,75	2 170	53	1 441	28 526	2 733	18 337	23	
/	/	/	/	/	/	/	/	/	/	/	/	24	
/	/	/	/	/	/	/	/	/	/	/	/	25	
/	/	/	/	/	/	/	/	/	/	/	/	26	
/	/	/	/	/	/	/	/	/	/	/	/	27	
/	/	/	/	/	/	/	/	/	/	/	/	28	
/	/	/	/	/	/	/	/	/	/	/	/	29	
/	/	/	/	/	/	/	/	/	/	/	/	30	
3 064	40	9	26 003	22,74	2,93	2 443	71	1 629	32 750	3 560	21 296	31	
/	/	/	/	/	/	/	/	/	/	/	/	32	
/	/	/	/	/	/	/	/	/	/	/	/	33	
/	/	/	/	/	/	/	/	/	/	/	/	34	
/	/	/	/	/	/	/	/	/	/	/	/	35	
/	/	/	/	/	/	/	/	/	/	/	/	36	
/	/	/	/	/	/	/	/	/	/	/	/	37	
/	/	/	/	/	/	/	/	/	/	/	/	38	
/	/	/	/	/	/	/	/	/	/	/	/	39	
/	/	/	/	/	/	/	/	/	/	/	/	40	
/	/	/	/	/	/	/	/	/	/	/	/	41	
/	/	/	/	/	/	/	/	/	/	/	/	42	
/	/	/	/	/	/	/	/	/	/	/	/	43	
/	/	/	/	/	/	/	/	/	/	/	/	44	
/	/	/	/	/	/	/	/	/	/	/	/	45	
/	/	/	/	/	/	/	/	/	/	/	/	46	
/	/	/	/	/	/	/	/	/	/	/	/	47	
2 072	39	9	27 276	23,33	3,49	2 681	88	1 784	36 237	4 042	23 496	48	
/	/	/	/	/	/	/	/	/	/	/	/	49	
/	/	/	/	/	/	/	/	/	/	/	/	50	
/	/	/	/	/	/	/	/	/	/	/	/	51	
/	/	/	/	/	/	/	/	/	/	/	/	52	
/	/	/	/	/	/	/	/	/	/	/	/	53	
/	/	/	/	/	/	/	/	/	/	/	/	54	
/	/	/	/	/	/	/	/	/	/	/	/	55	
/	/	/	/	/	/	/	/	/	/	/	/	56	
/	/	/	/	/	/	/	/	/	/	/	/	57	
/	/	/	/	/	/	/	/	/	/	/	/	58	
/	/	/	/	/	/	/	/	/	/	/	/	59	
/	/	/	/	/	/	/	/	/	/	/	/	60	
/	/	/	/	/	/	/	/	/	/	/	/	61	
/	/	/	/	/	/	/	/	/	/	/	/	62	
/	/	/	/	/	/	/	/	/	/	/	/	63	
/	/	/	/	/	/	/	/	/	/	/	/	64	
/	/	/	/	/	/	/	/	/	/	/	/	65	
/	/	/	/	/	/	/	/	/	/	/	/	66	
/	/	/	/	/	/	/	/	/	/	/	/	67	
/	/	/	/	/	/	/	/	/	/	/	/	68	
/	/	/	/	/	/	/	/	/	/	/	/	69	
/	/	/	/	/	/	/	/	/	/	/	/	70	
3 465	43	9	15 354	23,13	1,36	2 001	26	1 344	26 491	2 628	17 304	71	
/	/	/	/	/	/	/	/	/	/	/	/	72	
/	/	/	/	/	/	/	/	/	/	/	/	73	
6 453	44	15	27 454	24,37	2,53	3 070	75	2 012	40 588	4 349	25 848	74	
61 223	43	13	14 061	23,54	2,77	2 398	57	1 580	31 719	3 234	20 218	75	
12 596	44	13	4 855	23,24	3,28	2 339	69	1 545	30 468	2 705	19 456	76	
48 627	43	13	16 445	23,62	2,63	2 413	54	1 590	32 043	3 371	20 415	77	
49 992	42	11	9 685	23,36	2,86	1 957	52	1 309	25 663	2 415	16 643	78	
10 938	43	9	1 849	23,03	2,07	1 656	31	1 126	21 435	1 677	14 294	79	
129 701	43	12	11 893	23,47	2,71	2 202	53	1 462	29 022	2 851	18 676	80	

5 VEREINBARTE WOCHENARBEITSZEIT UND MONATSVERDIENSTE DER ANGESTELLTEN IM OKTOBER 1990
5.5 TEILZEIT

LFD. NR.	AUSBILDUNGSSTAND LEISTUNGSGRUPPE		ANGESTELLTE INSGESAMT	DURCHSCHNITTLLICHE (S)			VEREIN- BARTE- WOCHEN- AR- BEITS- ZEIT	MEHR- AR- BEITS- STUNDEN IM OKTOBER 1990	BRUTTO- MONATSVERDIENST		NETTO- MONATSVERDIENST
				ALTER	UNTER- NEH- MENSZU- GEHOE- RIGKEIT	BESCHAEF- TIGTEN- ZAHL DER UNTER- NEHMEN			INS- GESAMT	FUER MEHR- ARBEIT	
			ANZAHL	JAHRE		ANZAHL	STUNDEN		DM		
									EINZEL		
1	VOLKS-, HAUPT- ODER REALSCHULE										
2	LEISTUNGSGRUPPE IB		/	/	/	/	/	/	/	/	/
3	II		7 924	42	8	35 393	26,73	0,67	1 950	13	1 302
4	IIIA		47 405	43	9	7 712	25,32	1,98	1 949	35	1 303
5	IIIB		10 533	43	11	13 128	25,15	2,06	2 051	42	1 365
6	IV		36 872	43	9	6 164	25,37	1,96	1 919	33	1 285
7	V		182 504	43	8	9 882	24,76	1,86	1 708	28	1 155
8			17 166	40	5	8 812	24,28	2,91	1 486	39	1 015
	ZUSAMMEN...		255 557	43	8	10 178	24,90	1,91	1 751	29	1 181
9	DAVON:										
10	OHNE ABGESCHLOSSENE BERUFSAUSBILDUNG										
11	LEISTUNGSGRUPPE IB		/	/	/	/	/	/	/	/	/
12	II		/	/	/	/	/	/	/	/	/
13	IIIA		4 666	46	10	13 137	25,12	1,79	1 818	35	1 228
14	IIIB		/	/	/	/	/	/	/	/	/
15	IV		3 455	47	11	8 200	24,92	1,56	1 829	25	1 229
16	V		29 572	45	8	10 520	24,91	1,94	1 669	30	1 142
	ZUSAMMEN...		6 414	40	5	15 478	25,36	4,86	1 504	55	1 020
			41 423	44	8	12 155	25,05	2,35	1 661	34	1 134
17	MIT ABGESCHLOSSENER BERUFSAUSBILDUNG										
18	LEISTUNGSGRUPPE IB		/	/	/	/	/	/	/	/	/
19	II		7 199	42	9	34 536	26,67	0,69	1 982	14	1 318
20	IIIA		42 739	43	9	7 119	25,34	2,00	1 963	35	1 311
21	IIIB		9 322	43	11	11 298	25,08	2,01	2 086	39	1 383
22	IV		33 417	43	9	5 954	25,42	2,00	1 929	34	1 291
23	V		152 932	43	8	9 759	24,73	1,84	1 716	28	1 158
24			10 752	40	5	4 835	23,64	1,74	1 474	29	1 012
	ZUSAMMEN...		214 134	43	8	9 795	24,86	1,82	1 768	29	1 191
25	ABITUR										
26	LEISTUNGSGRUPPE IB		/	/	/	/	/	/	/	/	/
27	II		/	/	/	/	/	/	/	/	/
28	IIIA		/	/	/	/	/	/	/	/	/
29	IIIB		/	/	/	/	/	/	/	/	/
30	IV		/	/	/	/	/	/	/	/	/
31	V		/	/	/	/	/	/	/	/	/
32			/	/	/	/	/	/	/	/	/
	ZUSAMMEN...		/	/	/	/	/	/	/	/	/
33	DAVON:										
34	OHNE ABGESCHLOSSENE BERUFSAUSBILDUNG										
35	LEISTUNGSGRUPPE IB		/	/	/	/	/	/	/	/	/
36	II		/	/	/	/	/	/	/	/	/
37	IIIA		/	/	/	/	/	/	/	/	/
38	IIIB		/	/	/	/	/	/	/	/	/
39	IV		/	/	/	/	/	/	/	/	/
40	V		/	/	/	/	/	/	/	/	/
	ZUSAMMEN...		/	/	/	/	/	/	/	/	/
41	MIT ABGESCHLOSSENER BERUFSAUSBILDUNG										
42	LEISTUNGSGRUPPE IB		/	/	/	/	/	/	/	/	/
43	II		/	/	/	/	/	/	/	/	/
44	IIIA		/	/	/	/	/	/	/	/	/
45	IIIB		/	/	/	/	/	/	/	/	/
46	IV		/	/	/	/	/	/	/	/	/
47	V		/	/	/	/	/	/	/	/	/
48			/	/	/	/	/	/	/	/	/
	ZUSAMMEN...		/	/	/	/	/	/	/	/	/
49	FACHHOCHSCHULABSCHLUSS										
50	LEISTUNGSGRUPPE IB		/	/	/	/	/	/	/	/	/
51	II		/	/	/	/	/	/	/	/	/
52	IIIA		/	/	/	/	/	/	/	/	/
53	IIIB		/	/	/	/	/	/	/	/	/
54	IV		/	/	/	/	/	/	/	/	/
55	V		/	/	/	/	/	/	/	/	/
56			/	/	/	/	/	/	/	/	/
	ZUSAMMEN...		/	/	/	/	/	/	/	/	/
57	HOCHSCHUL-/ UNIVERSITAETSABSCHLUSS										
58	LEISTUNGSGRUPPE IB		/	/	/	/	/	/	/	/	/
59	II		/	/	/	/	/	/	/	/	/
60	IIIA		/	/	/	/	/	/	/	/	/
61	IIIB		/	/	/	/	/	/	/	/	/
62	IV		/	/	/	/	/	/	/	/	/
63	V		/	/	/	/	/	/	/	/	/
64			/	/	/	/	/	/	/	/	/
	ZUSAMMEN...		/	/	/	/	/	/	/	/	/
65	SONSTIGE										
66	LEISTUNGSGRUPPE IB		/	/	/	/	/	/	/	/	/
67	II		/	/	/	/	/	/	/	/	/
68	IIIA		2 476	47	11	15 307	24,74	1,10	1 724	18	1 159
69	IIIB		/	/	/	/	/	/	/	/	/
70	IV		8 812	46	8	1 445	24,58	2,51	1 688	36	1 147
71	V		/	/	/	/	/	/	/	/	/
72			/	/	/	/	/	/	/	/	/
	ZUSAMMEN...		12 620	45	8	4 089	24,07	2,18	1 660	33	1 130
73	AUSBILDUNGSSTAND INSGESAMT										
74	LEISTUNGSGRUPPE IB		/	/	/	/	/	/	/	/	/
75	II		8 884	42	8	31 732	26,49	0,71	2 048	15	1 339
76	IIIA		51 868	43	9	7 929	25,31	1,87	1 941	33	1 299
77	IIIB		12 418	43	10	13 897	25,31	1,86	2 061	38	1 375
78	IV		39 450	43	9	6 051	25,31	1,88	1 903	32	1 274
79	V		192 724	43	8	9 488	24,71	1,92	1 706	29	1 154
80			18 509	40	5	8 262	23,88	2,85	1 472	39	1 010
	INSGESAMT...		272 542	43	8	9 815	24,83	1,93	1 751	30	1 181

SOWIE JAHRESVERDIENSTE 1990 NACH WIRTSCHAFTSZWEIGEN, DEM AUSBILDUNGSSTAND UND LEISTUNGSGRUPPEN
BESCHAEFTIGTE FRAUEN

BESCHAFTIGTE PERSONEN													LFD. NR.	
ANGESTELLTE MIT JAHRES- VERDIENSTEN	DURCHSCHNITTliche (S)			VEREIN- BARE WOCHEN- ARBEITS- ZEIT	MEHR- AR- BEITS- STUNDEN IM OKTOBER 1990	BRUTTO- MONATSVERDIENST		BRUTTO- JAHRES- VERDIENST	DARUNTER SONDER- ZAHLUNGEN	NETTO- JAHRES- VERDIENST				
	ALTER	UNTER- NEH- MENSZU- GEHOE- RIGKEIT	BESCHAEF- TIGTEN- ZAHl DER UNTER- NEHMEN			INSGESAMT	FUER MEHR- ARBEIT				INSGESAMT			
												DM		
ANZAHL	JAHRE		ANZAHL	STUNDEN										
HANDEL														
/	/	/	/	/	/	/	/	/	/	/	/	/	1	
6 657	44	10	35 806	26,70	0,79	1 975	15	1 318	26 492	2 847	17 314	2		
39 904	44	10	7 453	25,37	2,19	1 953	39	1 308	25 169	2 126	16 447	3		
8 755	44	11	12 747	25,17	2,40	2 058	49	1 373	26 698	2 315	17 122	4		
31 149	43	10	5 965	25,43	2,13	1 924	36	1 290	24 739	2 072	16 257	5		
145 004	44	9	10 326	24,78	1,99	1 709	30	1 157	22 286	1 918	14 763	6		
11 906	42	7	8 307	24,00	3,54	1 522	47	1 035	19 767	1 555	13 080	7		
203 864	44	9	10 459	24,92	2,08	1 760	32	1 188	22 911	1 970	15 124	8		
/	/	/	/	/	/	/	/	/	/	/	/	9		
3 900	47	11	12 344	25,09	1,77	1 851	36	1 255	24 116	2 108	15 783	10		
/	/	/	/	/	/	/	/	/	/	/	/	11		
2 893	48	12	8 298	24,91	1,36	1 841	22	1 236	23 847	2 104	15 479	12		
24 615	46	9	11 068	25,07	1,93	1 690	30	1 155	22 128	2 008	14 755	13		
4 360	43	7	15 737	25,01	6,07	1 576	68	1 061	20 486	1 881	13 576	14		
33 426	45	9	12 376	25,12	2,43	1 698	35	1 158	22 216	2 018	14 787	15		
/	/	/	/	/	/	/	/	/	/	/	/	16		
6 152	44	10	34 766	26,60	0,80	1 988	16	1 317	26 601	2 841	17 260	17		
36 004	43	10	6 923	25,40	2,24	1 964	39	1 314	25 283	2 128	16 518	18		
7 748	44	12	11 289	25,12	2,33	2 081	46	1 382	26 933	2 341	17 183	19		
28 256	43	10	5 727	25,48	2,21	1 932	38	1 296	24 830	2 069	16 336	20		
120 388	44	9	10 174	24,72	2,00	1 713	30	1 157	22 319	1 900	14 765	21		
7 546	42	7	4 013	23,41	2,07	1 491	35	1 019	19 352	1 367	12 793	22		
170 437	44	9	10 083	24,88	2,01	1 772	32	1 194	23 047	1 960	15 190	23		
/	/	/	/	/	/	/	/	/	/	/	/	24		
/	/	/	/	/	/	/	/	/	/	/	/	25		
/	/	/	/	/	/	/	/	/	/	/	/	26		
/	/	/	/	/	/	/	/	/	/	/	/	27		
/	/	/	/	/	/	/	/	/	/	/	/	28		
/	/	/	/	/	/	/	/	/	/	/	/	29		
/	/	/	/	/	/	/	/	/	/	/	/	30		
/	/	/	/	/	/	/	/	/	/	/	/	31		
/	/	/	/	/	/	/	/	/	/	/	/	32		
/	/	/	/	/	/	/	/	/	/	/	/	33		
/	/	/	/	/	/	/	/	/	/	/	/	34		
/	/	/	/	/	/	/	/	/	/	/	/	35		
/	/	/	/	/	/	/	/	/	/	/	/	36		
/	/	/	/	/	/	/	/	/	/	/	/	37		
/	/	/	/	/	/	/	/	/	/	/	/	38		
/	/	/	/	/	/	/	/	/	/	/	/	39		
/	/	/	/	/	/	/	/	/	/	/	/	40		
/	/	/	/	/	/	/	/	/	/	/	/	41		
/	/	/	/	/	/	/	/	/	/	/	/	42		
/	/	/	/	/	/	/	/	/	/	/	/	43		
/	/	/	/	/	/	/	/	/	/	/	/	44		
/	/	/	/	/	/	/	/	/	/	/	/	45		
/	/	/	/	/	/	/	/	/	/	/	/	46		
/	/	/	/	/	/	/	/	/	/	/	/	47		
/	/	/	/	/	/	/	/	/	/	/	/	48		
/	/	/	/	/	/	/	/	/	/	/	/	49		
/	/	/	/	/	/	/	/	/	/	/	/	50		
/	/	/	/	/	/	/	/	/	/	/	/	51		
/	/	/	/	/	/	/	/	/	/	/	/	52		
/	/	/	/	/	/	/	/	/	/	/	/	53		
/	/	/	/	/	/	/	/	/	/	/	/	54		
/	/	/	/	/	/	/	/	/	/	/	/	55		
/	/	/	/	/	/	/	/	/	/	/	/	56		
/	/	/	/	/	/	/	/	/	/	/	/	57		
/	/	/	/	/	/	/	/	/	/	/	/	58		
/	/	/	/	/	/	/	/	/	/	/	/	59		
/	/	/	/	/	/	/	/	/	/	/	/	60		
/	/	/	/	/	/	/	/	/	/	/	/	61		
/	/	/	/	/	/	/	/	/	/	/	/	62		
/	/	/	/	/	/	/	/	/	/	/	/	63		
/	/	/	/	/	/	/	/	/	/	/	/	64		
/	/	/	/	/	/	/	/	/	/	/	/	65		
2 164	48	12	16 573	24,86	1,04	1 746	17	1 184	23 145	2 128	15 291	66		
/	/	/	/	/	/	/	/	/	/	/	/	67		
7 556	46	8	1 474	24,85	2,68	1 686	37	1 145	22 022	1 453	14 600	68		
10 631	46	9	4 488	24,33	2,36	1 671	35	1 138	21 811	1 540	14 504	69		
/	/	/	/	/	/	/	/	/	/	/	/	70		
7 506	43	9	31 945	26,39	0,83	2 070	18	1 353	27 541	2 820	17 952	71		
43 459	44	10	7 839	25,37	2,08	1 943	37	1 303	25 050	2 114	16 389	72		
10 182	44	12	14 137	25,31	2,20	2 062	45	1 379	26 775	2 318	17 235	73		
33 277	43	10	5 912	25,39	2,04	1 907	34	1 280	24 523	2 052	16 131	74		
153 332	44	9	9 888	24,77	2,02	1 707	30	1 156	22 262	1 894	14 749	75		
12 754	42	7	7 814	23,55	3,51	1 505	48	1 028	19 494	1 507	12 968	76		
217 444	44	9	10 101	24,88	2,07	1 760	32	1 188	22 905	1 949	15 126	77		
/	/	/	/	/	/	/	/	/	/	/	/	78		
/	/	/	/	/	/	/	/	/	/	/	/	79		
/	/	/	/	/	/	/	/	/	/	/	/	80		

6 VEREINBARTE WOCHENARBEITSZEIT UND MONATSVERDIENSTE DER ANGESTELLTEN IM OKTOBER 1990
6 .1 VOLLZEIT

LFD. NR.	BESCHAFTIGUNGSMODUS LEISTUNGSGRUPPE		ANGESTELLTE INSGESAMT	DURCHSCHNITTliche (S)			VEREIN- BARTE- WOCHEN- AR- BEITS- ZEIT	MEHR- AR- BEITS- STUNDEN IM OKTOBER 1990	BRUTTO- MONATSVERDIENST		NETTO- INSGESAMT	
				ALTER	UNTER- NEH- MEN-SU- GEHOE- RIGKEIT	BESCHAEF- TIGTEN- ZAHL DER UNTER- NEHMEN			INS- GESAMT	FUER MEHR- ARBEIT		
			ANZAHL	JAHRE		ANZAHL	STUNDEN	DM				
			PRODUZIERENDES GEWERBE, HANDEL,									
1	NORMALSCHICHT	IB	232 262	47	16	12 847	38,84	0,98	8 943	42	6 165	
2	LEISTUNGSGRUPPE	II	832 326	44	15	23 729	38,19	3,72	6 405	148	4 403	
3		III	1 206 650	40	12	10 477	38,30	3,76	4 739	114	3 258	
4		IIIA	551 489	41	13	9 217	38,35	4,11	5 080	131	3 490	
5		IIIB	655 161	39	12	11 538	38,26	3,46	4 453	100	3 062	
6		IV	254 054	35	8	5 329	38,34	3,15	3 317	58	2 307	
7		V	29 197	34	6	4 257	38,29	1,91	2 799	30	1 970	
8		ZUSAMMEN...	2 554 489	41	13	14 427	38,32	3,41	5 501	112	3 786	
9	NUR SCHICHTARBEIT	IB	/	/	/	/	/	/	/	/	/	
10	LEISTUNGSGRUPPE	II	10 057	44	18	39 706	38,39	7,29	6 337	291	4 378	
11		III	22 244	42	14	42 295	38,12	8,76	5 006	278	3 456	
12		IIIA	12 159	43	15	54 734	37,99	9,86	5 243	312	3 625	
13		IIIB	10 084	41	14	27 298	38,29	7,43	4 720	237	3 254	
14		IV	3 790	38	9	15 364	38,37	4,35	3 626	122	2 517	
15		V	/	/	/	/	/	/	/	/	/	
16		ZUSAMMEN...	37 446	42	15	37 987	38,24	7,78	5 264	262	3 636	
17	NUR SONNTAGSARBEIT	IB	/	/	/	/	/	/	/	/	/	
18	LEISTUNGSGRUPPE	II	9 129	43	16	23 499	38,05	26,43	7 155	1 126	4 845	
19		III	12 841	41	14	13 802	38,33	21,86	5 539	772	3 802	
20		IIIA	4 802	43	14	7 978	38,10	26,87	5 852	979	4 006	
21		IIIB	8 039	40	15	17 281	38,46	18,86	5 352	648	3 680	
22		IV	/	/	/	/	/	/	/	/	/	
23		V	/	/	/	/	/	/	/	/	/	
24		ZUSAMMEN...	25 136	42	15	16 324	38,30	22,86	6 258	875	4 264	
25	NUR NACHTARBEIT	IB	/	/	/	/	/	/	/	/	/	
26	LEISTUNGSGRUPPE	II	8 564	41	14	19 264	37,86	22,32	6 862	941	4 715	
27		III	15 882	39	13	15 617	38,20	19,18	5 237	648	3 602	
28		IIIA	6 369	41	13	11 717	38,19	20,59	5 566	722	3 819	
29		IIIB	9 514	39	12	18 228	38,21	18,23	5 017	599	3 457	
30		IV	3 310	38	10	15 966	38,39	12,47	3 721	322	2 586	
31		V	/	/	/	/	/	/	/	/	/	
32		ZUSAMMEN...	28 891	40	13	16 380	38,14	19,08	5 636	693	3 874	
33	SCHICHT- UND SONNTAGSARBEIT	IB	/	/	/	/	/	/	/	/	/	
34	LEISTUNGSGRUPPE	II	3 866	43	20	35 843	38,21	13,01	6 916	615	4 827	
35		III	4 410	41	16	23 662	37,98	11,26	5 181	423	3 591	
36		IIIA	/	/	/	/	/	/	/	/	/	
37		IIIB	3 066	40	15	26 326	37,95	10,96	4 988	392	3 452	
38		IV	/	/	/	/	/	/	/	/	/	
39		V	/	/	/	/	/	/	/	/	/	
40		ZUSAMMEN...	8 932	42	17	28 153	38,12	11,77	5 937	491	4 132	
41	SCHICHT- UND NACHTARBEIT	IB	/	/	/	/	/	/	/	/	/	
42	LEISTUNGSGRUPPE	II	7 439	43	18	26 649	38,35	14,35	6 600	619	4 591	
43		III	21 552	42	15	16 228	38,10	11,50	5 270	397	3 672	
44		IIIA	9 194	45	18	11 416	37,89	12,87	5 363	433	3 756	
45		IIIB	12 358	39	14	19 808	38,26	10,49	5 201	370	3 609	
46		IV	4 210	39	11	9 775	38,27	7,19	3 913	203	2 737	
47		V	/	/	/	/	/	/	/	/	/	
48		ZUSAMMEN...	33 777	41	15	17 583	38,19	11,59	5 402	423	3 763	
49	SONNTAGS- UND NACHTARBEIT	IB	/	/	/	/	/	/	/	/	/	
50	LEISTUNGSGRUPPE	II	4 608	42	15	8 836	38,17	36,38	7 725	1 540	5 368	
51		III	7 768	42	14	8 443	38,33	31,26	6 008	1 052	4 177	
52		IIIA	3 168	43	13	4 923	38,32	38,03	6 281	1 321	4 315	
53		IIIB	4 600	41	15	10 867	38,34	26,60	5 820	866	4 081	
54		IV	/	/	/	/	/	/	/	/	/	
55		V	/	/	/	/	/	/	/	/	/	
56		ZUSAMMEN...	14 946	41	14	9 155	38,56	31,21	6 622	1 136	4 608	
57	SCHICHT-, SONNTAGS- UND NACHTARBEIT	IB	/	/	/	/	/	/	/	/	/	
58	LEISTUNGSGRUPPE	II	9 479	43	18	23 821	38,65	16,22	7 036	765	4 988	
59		III	25 780	43	17	15 567	38,35	12,79	5 772	445	4 103	
60		IIIA	7 511	44	18	9 680	38,18	16,82	5 789	604	4 131	
61		IIIB	18 269	42	16	17 987	38,42	11,13	5 765	380	4 092	
62		IV	5 513	41	15	29 935	38,94	11,54	4 798	347	3 435	
63		V	/	/	/	/	/	/	/	/	/	
64		ZUSAMMEN...	41 745	42	17	19 125	38,50	13,49	5 964	508	4 239	
65	BESCHAFTIGUNGSMODUS INSGESAMT	IB	237 622	47	16	12 676	38,84	1,26	8 944	53	6 165	
66	LEISTUNGSGRUPPE	II	885 468	44	15	23 866	38,19	4,61	6 434	188	4 425	
67		III	1 317 127	40	12	11 335	38,29	4,69	4 796	147	3 300	
68		IIIA	596 037	41	13	10 198	38,33	5,08	5 115	165	3 518	
69		IIIB	721 091	39	12	12 274	38,26	4,37	4 531	133	3 120	
70		IV	274 188	35	8	6 276	38,36	3,73	3 377	76	2 351	
71		V	30 956	34	6	4 731	38,32	2,27	2 829	41	1 992	
72		INSGESAMT...	2 745 361	41	13	14 913	38,32	4,25	5 519	144	3 801	

SOWIE JAHRESVERDIENSTE 1990 NACH WIRTSCHAFTSZWEIGEN, DEM BESCHAEFTIGUNGSMODUS UND LEISTUNGSGRUPPEN
BESCHAEFTIGTE MAENNER

ANGESTELLTE MIT JAHRES- VERDIENSTEN	DURCHSCHNITTliche (S)			VEREIN- BARE WOCHEN- ARBEITS- ZEIT	MEHR- AR- BEITS- STUNDEN IM OKTOBER 1990	BRUTTO- MONATSVERDIENST		NETTO-	BRUTTO- JAHRES- VERDIENST	DARUNTER SONDER- ZAHLUNGEN	NETTO- JAHRES- VERDIENST	LFD. NR.	
	ALTER	UNTER- NEH- MENSZU- GEHDE- RIGKEIT	BESCHAEF- TIGTEN- ZAHL DER UNTER- NEHMEN			INSGESAMT	FUER MEHR- ARBEIT	INSGESAMT					
ANZAHL	JAHRE		ANZAHL	STUNDEN		DM							
KREDITINSTITUTE UND VERSICHERUNGSGEWERBE													
208 769	47	17	13 376	38,85	1,01	8 885	44	6 131	126 625	18 692	86 750	1	
753 549	44	16	24 084	38,19	3,86	6 384	155	4 392	86 896	10 610	60 021	2	
1 042 259	41	13	10 723	38,28	3,97	4 749	122	3 270	63 573	6 868	43 470	3	
481 896	42	14	9 550	38,33	4,34	5 072	139	3 491	68 137	7 297	46 763	4	
560 363	40	13	11 732	38,23	3,65	4 471	107	3 080	59 649	6 499	40 638	5	
196 018	36	10	5 136	38,32	3,44	3 379	65	2 353	44 552	4 290	30 354	6	
19 121	37	8	3 784	38,58	2,19	2 987	35	2 097	40 133	4 083	27 483	7	
2 219 715	42	14	14 955	38,31	3,59	5 557	120	3 829	75 539	8 999	51 863	8	
9 449	44	19	40 304	38,41	7,39	6 350	296	4 391	83 550	7 854	57 292	9	
20 139	43	15	42 681	38,13	8,92	5 013	284	3 466	66 257	7 100	45 702	10	
11 172	44	15	55 765	38,00	9,87	5 239	314	3 626	69 516	7 699	48 053	11	
8 967	42	14	26 378	38,30	7,75	4 732	247	3 267	62 197	6 354	42 772	12	
2 933	40	10	11 946	38,40	3,96	3 594	111	2 501	47 548	4 523	32 222	13	
33 689	43	15	38 500	38,26	7,95	5 306	270	3 671	70 023	7 160	48 135	14	
													15
8 377	43	16	23 715	38,06	26,70	7 130	1 145	4 824	90 069	9 642	62 197	16	
11 748	42	15	14 447	38,31	22,55	5 547	804	3 815	70 129	7 440	47 871	17	
4 403	43	15	8 662	38,07	28,70	5 860	1 046	4 025	73 076	6 985	49 334	18	
7 345	41	15	17 915	38,46	18,86	5 359	659	3 690	68 362	7 713	46 635	19	
													20
22 706	42	15	16 914	38,29	23,07	6 206	893	4 235	79 081	8 640	54 206	21	
													22
7 953	42	14	19 130	37,88	22,01	6 874	940	4 734	88 145	9 712	61 168	23	
14 191	40	13	15 783	38,21	19,48	5 255	667	3 621	67 208	6 853	46 078	24	
5 822	41	14	10 707	38,19	21,12	5 588	748	3 844	71 325	7 313	49 107	25	
8 369	39	13	19 314	38,24	18,34	5 023	610	3 467	64 344	6 533	43 971	26	
2 688	39	12	13 391	38,33	13,33	3 832	361	2 667	50 169	5 149	34 135	27	
25 753	40	13	16 237	38,14	19,46	5 707	718	3 929	73 316	7 829	50 459	28	
													29
3 731	43	20	36 492	38,25	13,19	6 901	625	4 826	89 836	7 478	60 603	30	
3 918	42	16	24 283	37,84	11,83	5 241	442	3 644	69 208	6 708	47 259	31	
2 719	41	15	26 945	37,91	11,48	5 015	409	3 480	66 186	6 395	45 407	32	
8 170	42	18	29 196	38,07	12,29	6 027	514	4 205	78 918	7 114	53 655	33	
													34
7 123	43	18	27 022	38,35	14,57	6 607	625	4 597	86 314	8 728	59 958	35	
19 599	42	16	15 681	38,10	11,79	5 279	413	3 684	69 271	7 493	48 190	36	
8 685	45	18	11 173	37,89	13,17	5 355	444	3 752	70 022	7 129	48 945	37	
10 915	40	14	19 269	38,26	10,70	5 219	387	3 630	68 673	7 782	47 589	38	
3 180	40	13	7 590	38,20	8,14	4 049	234	2 835	52 661	5 038	36 217	39	
30 337	42	16	17 415	38,17	12,09	5 474	447	3 817	71 686	7 554	49 836	40	
													41
4 001	42	16	9 549	38,14	37,33	7 810	1 631	5 436	94 966	9 924	66 380	42	
7 098	42	15	8 752	38,32	31,27	5 993	1 060	4 172	74 989	8 218	51 907	43	
2 898	44	14	5 101	38,33	37,67	6 268	1 330	4 316	78 037	8 413	53 415	44	
4 200	41	16	11 270	38,31	26,87	5 803	874	4 073	72 887	8 084	50 866	45	
13 332	42	15	9 570	38,58	31,00	6 639	1 150	4 628	82 911	8 956	57 626	46	
													47
8 647	43	18	25 610	38,48	17,23	7 169	815	5 066	92 575	8 662	65 090	48	
21 852	43	17	13 719	38,29	13,15	5 795	484	4 118	75 956	7 878	53 963	49	
7 003	44	18	9 614	38,18	16,85	5 805	613	4 141	75 365	7 009	53 544	50	
14 848	42	16	15 655	38,35	11,40	5 791	423	4 107	76 235	8 287	54 161	51	
4 259	41	15	26 442	38,95	11,80	4 730	356	3 407	62 711	6 849	44 695	52	
35 522	43	17	17 923	38,42	14,10	6 030	552	4 283	78 855	8 019	55 820	53	
													54
213 355	47	17	13 197	38,86	1,25	8 882	54	6 129	126 457	18 616	86 637	55	
802 830	44	16	24 249	38,19	4,77	6 416	196	4 416	87 012	10 503	60 112	56	
1 140 803	41	13	11 566	38,27	4,94	4 807	158	3 313	64 159	6 916	43 935	57	
523 077	42	14	10 566	38,31	5,36	5 110	176	3 521	68 444	7 303	47 018	58	
617 726	40	13	12 412	38,24	4,59	4 549	142	3 138	60 530	6 588	41 324	59	
211 771	37	10	5 946	38,34	4,02	3 437	84	2 397	45 276	4 380	30 896	60	
20 466	37	8	4 373	38,60	2,65	3 012	49	2 116	40 451	4 125	27 738	61	
2 389 225	42	14	15 414	38,31	4,46	5 575	154	3 844	75 524	8 917	51 889	62	

6 VEREINBARTE WOCHENARBEITSZEIT UND MONATSVERDIENSTE DER ANGESTELLTEN IM OKTOBER 1990
6.1 VOLLZEIT

LFD. NR.	BESCHAEFTIGUNGSMODUS LEISTUNGSGRUPPE		ANGESTELLTE INSGESAMT	DURCHSCHNITTliche (S)			VEREIN- BARTE- WOCHEN- AR- BEITS- ZEIT	MEHR- AR- BEITS- STUNDEN IM OKTOBER 1990	BRUTTO- MONATSVERDIENST		NETTO- INSGESAMT
				ALTER	UNTER- NEH- MENSZU- GEHOE- RIGKEIT	BESCHAEF- TIGTEN- ZAHL DER UNTER- NEHMEN			INS- GESAMT	FUER MEHR- ARBEIT	
			ANZAHL	JAHRE	ANZAHL	STUNDEN			DM	PRODUZIERENDES	
1	NORMALSCHICHT LEISTUNGSGRUPPE	IB	159 100	47	16	16 729	38,82	1,20	9 031	51	6 227
2		II	622 106	44	16	30 179	38,08	4,51	6 530	182	4 489
3		III	760 942	41	13	14 543	38,11	5,04	4 956	157	3 404
4		IIIA	322 990	42	13	13 138	38,14	6,13	5 308	197	3 647
5		IIIB	437 952	40	13	15 579	38,09	4,24	4 696	127	3 225
6		IV	113 599	36	9	7 960	38,15	4,92	3 616	85	2 501
7		V	9 584	34	7	4 518	38,33	2,65	2 929	39	2 050
8		ZUSAMMEN...	1 665 331	42	14	20 086	38,17	4,46	5 830	151	4 010
9	NUR SCHICHTARBEIT LEISTUNGSGRUPPE	IB	/	/	/	/	/	/	/	/	/
10		II	9 069	44	19	39 628	38,38	7,64	6 537	310	4 513
11		III	18 098	43	15	46 567	38,05	9,35	5 213	297	3 598
12		IIIA	9 745	45	16	61 572	37,90	11,11	5 492	347	3 801
13		IIIB	8 353	42	15	29 060	38,23	7,30	4 886	238	3 361
14		IV	/	/	/	/	/	/	/	/	/
15	V	/	/	/	/	/	/	/	/	/	
16	ZUSAMMEN...	30 288	43	16	41 734	38,20	8,48	5 587	290	3 855	
17	NUR SONNTAGSARBEIT LEISTUNGSGRUPPE	IB	/	/	/	/	/	/	/	/	/
18		II	8 313	43	17	25 344	38,00	26,31	7 193	1 119	4 862
19		III	10 454	42	15	15 976	38,30	22,71	5 729	831	3 946
20		IIIA	3 617	43	15	9 334	38,06	30,74	6 043	1 144	4 179
21		IIIB	6 837	41	15	19 489	38,43	18,46	5 563	665	3 823
22		IV	/	/	/	/	/	/	/	/	/
23	V	/	/	/	/	/	/	/	/	/	
24	ZUSAMMEN...	21 324	42	15	18 463	38,26	23,48	6 453	919	4 397	
25	NUR NACHTARBEIT LEISTUNGSGRUPPE	IB	/	/	/	/	/	/	/	/	/
26		II	7 272	41	13	21 183	37,79	21,77	6 975	945	4 783
27		III	12 259	40	13	16 933	38,13	20,40	5 417	699	3 722
28		IIIA	4 816	41	13	11 806	38,15	22,42	5 670	774	3 889
29		IIIB	7 443	39	13	20 251	38,13	19,09	5 254	650	3 614
30		IV	/	/	/	/	/	/	/	/	/
31	V	/	/	/	/	/	/	/	/	/	
32	ZUSAMMEN...	21 749	40	13	17 985	38,08	20,66	5 929	767	4 068	
33	SCHICHT- UND SONNTAGSARBEIT LEISTUNGSGRUPPE	IB	/	/	/	/	/	/	/	/	/
34		II	3 734	43	20	37 104	38,21	13,28	7 001	630	4 890
35		III	3 695	43	18	25 653	37,77	10,97	5 438	402	3 774
36		IIIA	/	/	/	/	/	/	/	/	/
37		IIIB	2 507	42	17	29 179	37,84	10,52	5 260	359	3 647
38		IV	/	/	/	/	/	/	/	/	/
39	V	/	/	/	/	/	/	/	/	/	
40	ZUSAMMEN...	7 893	43	19	30 641	38,04	12,06	6 134	503	4 277	
41	SCHICHT- UND NACHTARBEIT LEISTUNGSGRUPPE	IB	/	/	/	/	/	/	/	/	/
42		II	7 017	43	18	27 730	38,34	14,51	6 644	632	4 619
43		III	19 708	42	16	16 941	38,06	11,95	5 331	411	3 716
44		IIIA	8 233	45	18	11 458	37,80	13,60	5 407	454	3 791
45		IIIB	11 475	39	14	20 875	38,25	10,76	5 277	380	3 661
46		IV	3 764	39	12	10 426	38,23	7,73	3 974	218	2 777
47	V	/	/	/	/	/	/	/	/	/	
48	ZUSAMMEN...	30 888	42	16	18 477	38,15	12,06	5 480	441	3 818	
49	SONNTAGS- UND NACHTARBEIT LEISTUNGSGRUPPE	IB	/	/	/	/	/	/	/	/	/
50		II	4 046	42	15	9 769	38,12	38,36	7 880	1 622	5 478
51		III	6 808	42	15	8 710	38,31	31,34	6 118	1 072	4 259
52		IIIA	2 681	43	13	3 762	38,28	40,62	6 400	1 397	4 411
53		IIIB	4 127	41	16	11 924	38,34	25,31	5 935	861	4 160
54		IV	/	/	/	/	/	/	/	/	/
55	V	/	/	/	/	/	/	/	/	/	
56	ZUSAMMEN...	12 557	42	15	9 887	38,56	31,66	6 757	1 183	4 707	
57	SCHICHT-, SONNTAGS- UND NACHTARBEIT LEISTUNGSGRUPPE	IB	/	/	/	/	/	/	/	/	/
58		II	8 846	43	18	25 423	38,47	17,04	7 197	807	5 096
59		III	24 305	43	17	16 445	38,30	12,17	5 884	445	4 186
60		IIIA	7 140	44	18	10 108	38,15	16,51	5 824	597	4 169
61		IIIB	17 165	43	17	19 082	38,37	10,37	5 909	382	4 193
62		IV	5 165	41	15	31 778	38,93	11,74	4 912	366	3 519
63	V	/	/	/	/	/	/	/	/	/	
64	ZUSAMMEN...	39 239	43	17	20 258	38,43	13,33	6 083	519	4 325	
65	BESCHAEFTIGUNGSMODUS INSGESAMT LEISTUNGSGRUPPE	IB	163 119	47	16	16 478	38,84	1,56	9 035	65	6 228
66		II	670 402	44	16	29 977	38,09	5,54	6 563	228	4 515
67		III	856 270	41	13	15 382	38,12	6,16	5 024	198	3 457
68		IIIA	360 411	43	14	14 240	38,13	7,38	5 348	242	3 680
69		IIIB	495 859	40	13	16 212	38,11	5,28	4 788	166	3 295
70		IV	128 947	36	10	9 466	38,21	5,70	3 711	115	2 574
71		V	10 532	34	7	5 174	38,40	3,43	3 012	65	2 113
72		INSGESAMT...	1 829 269	42	14	20 353	38,18	5,47	5 842	191	4 022

SOWIE JAHRESVERDIENSTE 1990 NACH WIRTSCHAFTSZWEIGEN, DEM BESCHAEFTIGUNGSMODUS UND LEISTUNGSGRUPPEN
BESCHAEFTIGTE MAENNER

ANGESTELLTE MIT JAHRES- VERDIENSTEN	DURCHSCHNITTliche (S)			VEREIN- BARTe WOCHEN- ARBEITS- ZEIT	MEHR- AR- BEITS- STUNDEN IM OKTOBER 1990	BRUTTO- MONATSVERDIENST		NETTO- VERDIENST	BRUTTO- JAHRES- VERDIENST	DARUNTER SONDER- ZAHLUNGEN	NETTO- JAHRES- VERDIENST	LFD. NR.	
	ALTER	UNTER- NEH- MENSZU- GEHOE- RIGKEIT	BESCHAEF- TIGTEN- ZAHl DER UNTER- NEHMEN			INSGESAMT	FUEr MEHR- ARBEIT						
								INSGESAMT					
ANZAHL	JAHRE		ANZAHL	STUNDEN		DM							
GEWERBE													
144 060	47	17	17 287	38,83	1,24	8 991	54	6 209	127 995	19 202	87 867	1	
565 750	44	16	30 505	38,08	4,68	6 524	190	4 489	88 188	10 651	60 942	2	
664 652	42	14	14 737	38,10	5,27	4 978	166	3 424	66 158	7 142	45 366	3	
284 665	43	14	13 532	38,13	6,40	5 334	208	3 669	70 828	7 401	48 823	4	
379 987	41	14	15 640	38,08	4,42	4 711	134	3 240	62 659	6 947	42 776	5	
91 231	37	11	7 146	38,15	5,29	3 660	94	2 531	48 082	4 813	32 704	6	
6 282	37	9	3 105	38,26	3,65	3 145	52	2 198	42 042	4 375	28 786	7	
1 471 975	43	15	20 527	38,17	4,64	5 875	159	4 045	79 454	9 515	54 656	8	
8 565	44	19	40 237	38,42	7,68	6 526	313	4 509	85 608	7 827	58 654	9	
16 355	44	16	46 931	38,06	9,50	5 219	302	3 609	68 656	7 332	47 411	10	
8 929	45	16	62 781	37,91	11,13	5 492	350	3 808	72 479	8 031	50 279	11	
7 426	42	15	27 873	38,24	7,54	4 891	245	3 369	64 058	6 492	43 963	12	
27 386	44	17	42 114	38,22	8,58	5 614	295	3 881	73 732	7 425	50 689	13	
7 664	44	17	25 507	38,01	26,91	7 187	1 150	4 853	91 002	9 857	62 814	14	
9 780	42	15	16 391	38,30	23,17	5 729	852	3 945	72 470	7 860	49 660	15	
3 414	44	15	9 854	38,03	31,95	6 053	1 189	4 181	74 987	7 149	51 848	16	
6 366	41	16	19 896	38,44	18,46	5 555	672	3 818	71 121	8 241	48 487	17	
19 508	43	16	18 919	38,25	23,61	6 380	932	4 350	81 446	9 085	55 894	18	
6 777	42	14	21 003	37,82	21,86	6 982	952	4 797	89 442	9 966	61 992	19	
10 919	40	13	17 229	38,16	20,70	5 434	718	3 739	69 228	7 016	47 546	20	
4 404	41	14	11 045	38,14	22,99	5 692	800	3 910	72 284	7 160	49 877	21	
6 515	39	13	21 409	38,16	19,15	5 260	662	3 624	67 161	6 920	45 971	22	
19 510	41	14	17 740	38,09	21,06	5 973	792	4 103	76 300	8 076	52 567	23	
3 599	43	20	37 824	38,24	13,47	6 989	641	4 890	91 070	7 614	61 453	24	
3 367	43	18	25 424	37,74	11,07	5 432	403	3 781	72 002	7 132	49 092	25	
2 245	42	17	29 280	37,80	10,68	5 251	363	3 650	69 670	6 925	47 712	26	
7 372	43	19	31 058	38,05	12,28	6 149	513	4 298	80 685	7 288	54 875	27	
6 717	43	18	28 117	38,33	14,71	6 648	638	4 623	86 620	8 621	60 069	28	
17 887	42	16	16 331	38,05	12,25	5 340	427	3 727	69 869	7 527	48 629	29	
7 773	45	19	11 170	37,80	13,91	5 398	465	3 787	70 285	7 045	49 191	30	
10 114	40	15	20 297	38,25	10,97	5 295	398	3 681	69 549	7 898	48 197	31	
2 805	40	14	7 938	38,14	8,90	4 135	255	2 891	53 615	5 047	36 850	32	
27 719	42	17	18 261	38,14	12,56	5 553	466	3 872	72 493	7 559	50 391	33	
3 607	43	16	10 270	38,11	38,09	7 902	1 665	5 497	96 104	9 938	67 168	34	
6 206	42	15	9 044	38,29	31,15	6 101	1 077	4 254	76 674	8 578	53 237	35	
2 439	44	14	3 919	38,28	40,03	6 389	1 400	4 414	79 964	8 855	55 056	36	
3 767	42	16	12 362	38,30	25,41	5 915	868	4 150	74 543	8 400	52 059	37	
11 362	43	16	10 226	38,58	31,06	6 748	1 185	4 706	84 467	9 167	58 845	38	
8 331	43	19	26 471	38,48	17,52	7 210	831	5 100	92 950	8 574	65 378	39	
21 041	43	17	14 172	38,29	13,25	5 844	487	4 158	76 573	7 970	54 479	40	
6 685	45	19	9 992	38,16	16,83	5 824	607	4 169	75 475	7 012	53 803	41	
14 356	42	17	16 119	38,35	11,59	5 853	431	4 152	77 084	8 416	54 793	42	
3 983	41	15	28 181	38,94	11,92	4 839	375	3 487	64 207	7 068	45 754	43	
34 073	43	17	18 599	38,42	14,28	6 087	562	4 328	79 538	8 077	56 365	44	
147 380	47	17	17 043	38,85	1,54	8 991	66	6 208	127 841	19 106	87 759	45	
611 009	44	16	30 316	38,09	5,72	6 559	237	4 515	88 313	10 521	61 035	46	
750 207	42	14	15 519	38,10	6,45	5 044	210	3 475	66 833	7 198	45 913	47	
319 431	43	14	14 644	38,11	7,71	5 372	255	3 702	71 113	7 408	49 082	48	
430 776	41	14	16 168	38,10	5,51	4 800	176	3 308	63 659	7 042	43 564	49	
103 261	38	11	8 359	38,21	6,03	3 749	124	2 600	49 212	4 941	33 581	50	
7 048	37	10	3 890	38,35	4,62	3 226	86	2 259	43 068	4 512	29 542	51	
1 618 906	43	15	20 795	38,18	5,69	5 884	201	4 056	79 266	9 380	54 572	52	

6 VEREINBARTE WOCHENARBEITSZEIT UND MONATSVERDIENSTE DER ANGESTELLTEN IM OKTOBER 1990
6 .1 VOLLZEIT

LFD. NR.	BESCHAFTIGUNGSMODUS LEISTUNGSGRUPPE		ANGESTELLTE INSGESAMT	DURCHSCHNITTliche (S)			VEREIN- BART- WOCHEN- AR- BEITS- ZEIT	MEHR- AR- BEITS- STUNDEN IM OKTOBER 1990	BRUTTO- MONATSVERDIENST		NETTO- INSGESAMT
				ALTER	UNTER- NEH- MENSZU- GEHOE- RIGKEIT	BESCHAEF- TIGTEN- ZAHL DER UNTER- NEHMEN			INS- GESAMT	FUER MEHR- ARBEIT	
			ANZAHL	JAHRE	ANZAHL	STUNDEN	DM				
			VERARBEITENDES								
1	NORMALSCHICHT	IB	139 150	47	16	18 614	38,78	1,17	9 155	48	6 309
2	LEISTUNGSGRUPPE	II	553 577	44	16	33 138	37,98	4,72	6 562	192	4 511
3		III	657 996	41	13	16 415	38,01	5,09	4 988	160	3 424
4		IIIA	282 775	42	13	14 826	38,04	5,84	5 355	193	3 677
5		IIIB	375 220	40	13	17 613	37,99	4,53	4 711	136	3 232
6		IV	102 465	36	9	8 537	38,09	5,33	3 655	92	2 525
7		V	8 713	33	7	4 638	38,28	2,85	2 935	42	2 055
8		ZUSAMMEN...	1 461 900	42	14	22 335	38,08	4,58	5 875	156	4 039
9	NUR SCHICHTARBEIT	IB	/	/	/	/	/	/	/	/	/
10	LEISTUNGSGRUPPE	II	5 754	45	18	27 675	37,54	8,39	6 332	342	4 379
11		III	16 012	44	15	45 296	37,84	9,75	5 263	307	3 635
12		IIIA	9 515	45	16	62 338	37,87	11,11	5 497	347	3 804
13		IIIB	6 497	42	14	20 337	37,81	7,75	4 919	248	3 388
14		IV	/	/	/	/	/	/	/	/	/
15		V	/	/	/	/	/	/	/	/	/
16		ZUSAMMEN...	24 390	43	15	37 511	37,82	9,08	5 468	305	3 777
17	NUR SONNTAGSARBEIT	IB	/	/	/	/	/	/	/	/	/
18	LEISTUNGSGRUPPE	II	6 936	43	16	27 178	37,84	27,25	7 248	1 172	4 878
19		III	9 327	42	15	16 964	38,26	22,99	5 763	848	3 974
20		IIIA	3 322	44	15	9 979	38,02	31,40	6 087	1 181	4 217
21		IIIB	6 005	41	15	20 830	38,40	18,34	5 584	664	3 840
22		IV	/	/	/	/	/	/	/	/	/
23		V	/	/	/	/	/	/	/	/	/
24		ZUSAMMEN...	18 385	42	15	19 389	38,16	24,05	6 486	948	4 418
25	NUR NACHTARBEIT	IB	/	/	/	/	/	/	/	/	/
26	LEISTUNGSGRUPPE	II	6 179	41	13	22 084	37,66	22,44	7 085	1 005	4 851
27		III	10 965	40	13	17 701	38,07	20,54	5 462	718	3 748
28		IIIA	4 085	41	13	13 300	38,09	21,70	5 706	786	3 904
29		IIIB	6 880	39	13	20 314	38,06	19,85	5 317	679	3 656
30		IV	/	/	/	/	/	/	/	/	/
31		V	/	/	/	/	/	/	/	/	/
32		ZUSAMMEN...	19 234	40	13	18 553	38,00	21,02	5 973	796	4 093
33	SCHICHT- UND SONNTAGSARBEIT	IB	-	-	-	-	-	-	-	-	-
34	LEISTUNGSGRUPPE	II	2 471	43	20	25 848	37,25	7,86	6 980	385	4 904
35		III	2 998	43	18	19 225	37,35	8,91	5 432	322	3 773
36		IIIA	/	/	/	/	/	/	/	/	/
37		IIIB	/	/	/	/	/	/	/	/	/
38		IV	/	/	/	/	/	/	/	/	/
39		V	/	/	/	/	/	/	/	/	/
40		ZUSAMMEN...	5 738	43	18	21 591	37,35	8,36	6 073	343	4 245
41	SCHICHT- UND NACHTARBEIT	IB	/	/	/	/	/	/	/	/	/
42	LEISTUNGSGRUPPE	II	4 977	45	18	17 100	37,74	15,68	6 727	681	4 699
43		III	17 603	42	16	13 990	37,88	12,46	5 347	429	3 733
44		IIIA	8 090	45	18	11 170	37,79	13,68	5 414	458	3 797
45		IIIB	9 513	40	13	16 387	37,97	11,43	5 291	404	3 678
46		IV	3 427	39	11	5 790	38,08	7,71	3 936	216	2 753
47		V	/	/	/	/	/	/	/	/	/
48		ZUSAMMEN...	26 389	42	15	13 420	37,89	12,49	5 444	452	3 801
49	SONNTAGS- UND NACHTARBEIT	IB	/	/	/	/	/	/	/	/	/
50	LEISTUNGSGRUPPE	II	2 958	42	15	10 851	37,98	42,91	8 103	1 858	5 613
51		III	5 370	41	14	9 498	38,26	33,27	6 284	1 156	4 383
52		IIIA	/	/	/	/	/	/	/	/	/
53		IIIB	3 232	41	15	13 202	38,29	26,73	6 119	929	4 301
54		IV	/	/	/	/	/	/	/	/	/
55		V	/	/	/	/	/	/	/	/	/
56		ZUSAMMEN...	9 467	41	14	9 860	38,43	34,54	6 936	1 311	4 834
57	SCHICHT-, SONNTAGS- UND NACHTARBEIT	IB	/	/	/	/	/	/	/	/	/
58	LEISTUNGSGRUPPE	II	4 117	44	18	7 022	37,70	15,70	7 143	747	5 111
59		III	18 153	44	18	15 189	38,18	12,14	5 933	445	4 243
60		IIIA	6 035	45	19	8 532	38,04	16,64	5 905	617	4 247
61		IIIB	12 118	43	17	18 504	38,24	9,90	5 947	359	4 241
62		IV	3 991	42	16	25 746	38,76	9,05	5 012	278	3 602
63		V	/	/	/	/	/	/	/	/	/
64		ZUSAMMEN...	26 929	44	17	15 263	38,20	12,29	6 028	469	4 312
65	BESCHAFTIGUNGSMODUS INSGESAMT	IB	142 461	47	16	18 293	38,79	1,56	9 158	64	6 310
66	LEISTUNGSGRUPPE	II	586 968	44	16	32 436	37,97	5,58	6 588	231	4 530
67		III	738 423	41	13	16 940	38,01	6,22	5 054	202	3 476
68		IIIA	317 108	42	14	15 897	38,02	7,15	5 393	240	3 710
69		IIIB	421 315	40	13	17 726	38,00	5,52	4 798	173	3 299
70		IV	115 232	37	10	9 228	38,13	5,91	3 741	115	2 591
71		V	9 348	33	7	4 712	38,32	3,08	2 981	51	2 090
72		INSGESAMT...	1 592 432	42	14	22 143	38,07	5,53	5 879	193	4 046

SOWIE JAHRESVERDIENSTE 1990 NACH WIRTSCHAFTSZWEIGEN, DEM BESCHAEFTIGUNGSMODUS UND LEISTUNGSGRUPPEN
BESCHAEFTIGTE MAENNER

ANGESTELLTE MIT JAHRES- VERDIENSTEN	DURCHSCHNITTliche (S)			VEREIN- BARTe- WOCHE- ARBEITS- ZEIT	MEHR- AR- BEITS- STUNDEN IM OKTOBER 1990	BRUTTO- MONATSVERDIENST		NETTO- VERDIENST	BRUTTO- JAHRES- VERDIENST	DARUNTER SONDER- ZAHlungen	NETTO- JAHRES- VERDIENST	LFD. NR.					
	ALTER	UNTER- NEH- MENSZU- GEHOE- RIGKEIT	BESCHAEF- TIGTEN- ZAHl DER UNTER- NEHMEN			INSGESAMT	FUER MEHR- ARBEIT										
ANZAHL	JAHRE		ANZAHL	STUNDEN		DM											
GEWERBE																	
125 722	48	17	19 256	38,78	1,21	9 116	50	6 296	130 340	19 969	89 350	1					
504 243	44	16	33 442	37,98	4,88	6 552	200	4 507	88 659	10 812	61 241	2					
574 146	41	14	16 637	38,00	5,32	5 010	170	3 444	66 627	7 254	45 672	3					
249 601	43	14	15 250	38,02	6,09	5 379	204	3 698	71 672	7 661	49 408	4					
324 545	40	14	17 703	37,98	4,73	4 726	144	3 248	62 748	6 941	42 800	5					
81 898	37	11	7 729	38,08	5,77	3 701	102	2 556	48 624	4 894	33 063	6					
5 618	36	9	3 054	38,18	3,97	3 173	56	2 216	42 457	4 471	29 079	7					
1 291 627	43	15	22 828	38,07	4,77	5 920	165	4 075	80 183	9 719	55 130	8					
/	/	/	/	/	/	/	/	/	/	/	/	9					
5 326	45	19	27 731	37,55	8,52	6 311	350	4 371	83 019	9 140	57 338	10					
14 520	44	15	45 503	37,86	9,91	5 261	312	3 640	69 111	7 624	47 846	11					
8 740	45	16	63 399	37,88	11,15	5 494	350	3 808	72 485	8 098	50 283	12					
5 780	42	14	18 441	37,82	8,03	4 909	255	3 386	64 009	6 907	44 162	13					
/	/	/	/	/	/	/	/	/	/	/	/	14					
/	/	/	/	/	/	/	/	/	/	/	/	15					
21 902	44	16	37 629	37,82	9,22	5 472	312	3 789	71 865	7 925	49 670	16					
/	/	/	/	/	/	/	/	/	/	/	/	17					
6 362	43	16	27 269	37,83	28,12	7 258	1 211	4 876	91 357	9 910	63 126	18					
8 697	42	15	17 427	38,26	23,45	5 768	870	3 977	72 926	7 940	49 998	19					
3 142	44	15	10 514	37,99	32,52	6 103	1 223	4 224	75 601	7 254	52 299	20					
5 554	41	15	21 339	38,41	18,31	5 579	671	3 837	71 412	8 328	48 696	21					
/	/	/	/	/	/	/	/	/	/	/	/	22					
/	/	/	/	/	/	/	/	/	/	/	/	23					
16 710	42	15	19 873	38,14	24,23	6 413	963	4 370	81 724	9 229	56 114	24					
/	/	/	/	/	/	/	/	/	/	/	/	25					
5 760	41	13	21 924	37,69	22,70	7 078	1 016	4 858	90 068	10 092	62 279	26					
9 687	40	13	18 043	38,09	20,89	5 485	743	3 770	69 833	7 121	47 952	27					
3 698	41	13	12 475	38,08	22,43	5 741	822	3 934	72 785	7 254	50 210	28					
5 989	40	13	21 482	38,10	19,94	5 327	693	3 668	68 011	7 038	46 557	29					
/	/	/	/	/	/	/	/	/	/	/	/	30					
/	/	/	/	/	/	/	/	/	/	/	/	31					
17 163	40	13	18 270	38,02	21,52	6 019	827	4 129	76 633	8 150	52 724	32					
-	-	-	-	-	-	-	-	-	-	-	-	33					
2 347	43	20	26 512	37,26	7,92	6 958	391	4 903	91 857	8 706	61 320	34					
2 720	43	18	19 457	37,31	9,09	5 413	324	3 770	72 054	7 457	48 802	35					
/	/	/	/	/	/	/	/	/	/	/	/	36					
/	/	/	/	/	/	/	/	/	/	/	/	37					
/	/	/	/	/	/	/	/	/	/	/	/	38					
5 294	43	18	22 002	37,34	8,51	6 075	349	4 260	80 459	7 945	54 219	39					
/	/	/	/	/	/	/	/	/	/	/	/	40					
4 728	45	18	17 756	37,73	15,90	6 738	690	4 707	87 642	10 045	61 013	41					
16 083	43	16	14 062	37,89	12,71	5 349	444	3 739	69 859	7 715	48 654	42					
7 630	45	19	10 860	37,78	14,00	5 405	469	3 793	70 318	7 048	49 226	43					
8 452	40	14	16 952	37,99	11,56	5 298	421	3 690	69 444	8 318	48 138	44					
2 603	39	13	5 772	38,02	8,69	4 095	248	2 865	53 014	5 093	36 473	45					
23 707	43	16	13 835	37,88	12,97	5 511	477	3 851	71 818	7 913	50 004	46					
/	/	/	/	/	/	/	/	/	/	/	/	47					
/	/	/	/	/	/	/	/	/	/	/	/	48					
2 652	42	16	11 228	37,98	43,30	8 118	1 917	5 635	96 737	10 024	67 298	49					
4 809	42	14	9 958	38,22	33,45	6 291	1 175	4 392	78 917	8 852	54 838	50					
/	/	/	/	/	/	/	/	/	/	/	/	51					
2 898	41	16	13 832	38,24	27,56	6 135	957	4 312	76 659	8 395	53 598	52					
/	/	/	/	/	/	/	/	/	/	/	/	53					
/	/	/	/	/	/	/	/	/	/	/	/	54					
8 457	42	15	10 125	38,44	34,31	6 956	1 326	4 855	86 084	9 222	59 909	55					
/	/	/	/	/	/	/	/	/	/	/	/	56					
3 764	45	18	7 215	37,63	16,11	7 156	770	5 115	91 980	9 943	65 455	57					
15 525	44	18	11 966	38,14	13,40	5 887	494	4 212	76 478	8 123	54 628	58					
5 625	45	19	8 475	38,07	17,12	5 914	634	4 254	76 334	7 176	54 624	59					
9 900	43	17	13 950	38,19	11,29	5 871	414	4 188	76 560	8 661	54 630	60					
3 054	42	15	21 295	38,77	8,79	4 909	272	3 548	65 709	7 817	47 075	61					
/	/	/	/	/	/	/	/	/	/	/	/	62					
22 837	44	18	12 195	38,15	13,32	6 008	513	4 302	78 232	8 471	55 784	63					
/	/	/	/	/	/	/	/	/	/	/	/	64					
128 366	48	17	18 947	38,79	1,59	9 115	63	6 295	130 162	19 877	89 229	65					
535 182	44	16	32 724	37,97	5,76	6 579	240	4 527	88 719	10 750	61 294	66					
646 186	42	14	17 103	38,00	6,50	5 073	214	3 495	67 247	7 314	46 184	67					
281 437	43	14	16 327	38,01	7,46	5 416	253	3 731	71 904	7 651	49 636	68					
364 749	41	14	17 702	37,99	5,77	4 809	183	3 312	63 855	7 055	43 521	69					
91 874	38	11	8 154	38,12	6,27	3 780	125	2 619	49 639	5 037	33 861	70					
6 088	36	9	2 920	38,24	4,23	3 210	68	2 243	42 853	4 499	29 375	71					
1 407 695	43	15	22 565	38,07	5,74	5 922	204	4 080	79 893	9 605	54 977	72					

6 VEREINBARTE WOCHENARBEITSZEIT UND MONATSVERDIENSTE DER ANGESTELLTEN IM OKTOBER 1990
6 .1 VOLLZEIT

LFD. NR.	BESCHAFTIGUNGSMODUS LEISTUNGSGRUPPE		ANGESTELLTE INSGESAMT	DURCHSCHNITTliche (S)			VEREIN- BART- WOCHEN- AR- BEITS- ZEIT	MEHR- AR- BEITS- STUNDEN IM OKTOBER 1990	BRUTTO- MONATSVERDIENST		NETTO- INSGESAMT
				ALTER	UNTER- NEH- MENSZU- GEHOE- RIGKEIT	BESCHAEF- TIGTEN- ZAHL DER UNTER- NEHMEN			INS- GESAMT	FUEH- MEHR- ARBEIT	
			ANZAHL	JAHRE		ANZAHL	STUNDEN		DM		
									GRUNDSTOFF- UND PRODUK		
1	NORMALSCHICHT	IB	39 020	48	17	17 603	38,94	0,42	9 366	20	6 445
2	LEISTUNGSGRUPPE	II	97 624	45	17	14 842	38,43	2,34	6 689	98	4 602
3		III	138 232	42	15	14 551	38,83	2,60	5 186	84	3 556
4		IIIA	38 725	43	14	5 251	38,77	3,41	5 714	108	3 934
5		IIIB	99 507	41	15	18 171	38,85	2,28	4 980	75	3 409
6		IV	22 039	35	10	13 984	38,87	2,29	3 756	63	2 587
7		V	/	/	/	/	/	/	/	/	/
8		ZUSAMMEN...	298 099	43	16	14 964	38,71	2,20	6 114	78	4 202
9	NUR SCHICHTARBEIT	IB	/	/	/	/	/	/	/	/	/
10	LEISTUNGSGRUPPE	II	/	/	/	/	/	/	/	/	/
11		III	/	/	/	/	/	/	/	/	/
12		IIIA	/	/	/	/	/	/	/	/	/
13		IIIB	/	/	/	/	/	/	/	/	/
14		IV	/	/	/	/	/	/	/	/	/
15		V	/	/	/	/	/	/	/	/	/
16		ZUSAMMEN...	3 463	43	15	7 982	38,14	8,74	5 183	306	3 580
17	NUR SONNTAGSARBEIT	IB	/	/	/	/	/	/	/	/	/
18	LEISTUNGSGRUPPE	II	/	/	/	/	/	/	/	/	/
19		III	3 548	43	18	20 563	38,62	20,48	5 884	755	4 080
20		IIIA	/	/	/	/	/	/	/	/	/
21		IIIB	2 705	42	19	25 197	38,81	20,27	5 905	731	4 091
22		IV	/	/	/	/	/	/	/	/	/
23		V	/	/	/	/	/	/	/	/	/
24		ZUSAMMEN...	5 815	44	19	18 443	38,50	18,49	6 191	717	4 300
25	NUR NACHTARBEIT	IB	/	/	/	/	/	/	/	/	/
26	LEISTUNGSGRUPPE	II	/	/	/	/	/	/	/	/	/
27		III	/	/	/	/	/	/	/	/	/
28		IIIA	/	/	/	/	/	/	/	/	/
29		IIIB	/	/	/	/	/	/	/	/	/
30		IV	/	/	/	/	/	/	/	/	/
31		V	/	/	/	/	/	/	/	/	/
32		ZUSAMMEN...	/	/	/	/	/	/	/	/	-
33	SCHICHT- UND SONNTAGSARBEIT	IB	-	-	-	-	-	-	-	-	-
34	LEISTUNGSGRUPPE	II	/	/	/	/	/	/	/	/	/
35		III	/	/	/	/	/	/	/	/	/
36		IIIA	/	/	/	/	/	/	/	/	/
37		IIIB	/	/	/	/	/	/	/	/	/
38		IV	/	/	/	/	/	/	/	/	/
39		V	/	/	/	/	/	/	/	/	/
40		ZUSAMMEN...	/	/	/	/	/	/	/	/	-
41	SCHICHT- UND NACHTARBEIT	IB	/	/	/	/	/	/	/	/	/
42	LEISTUNGSGRUPPE	II	/	/	/	/	/	/	/	/	/
43		III	2 670	44	18	7 017	38,20	9,33	5 258	342	3 683
44		IIIA	/	/	/	/	/	/	/	/	/
45		IIIB	/	/	/	/	/	/	/	/	/
46		IV	/	/	/	/	/	/	/	/	/
47		V	/	/	/	/	/	/	/	/	/
48		ZUSAMMEN...	3 666	43	18	9 816	38,11	9,71	5 266	369	3 679
49	SONNTAGS- UND NACHTARBEIT	IB	/	/	/	/	/	/	/	/	/
50	LEISTUNGSGRUPPE	II	/	/	/	/	/	/	/	/	/
51		III	/	/	/	/	/	/	/	/	/
52		IIIA	/	/	/	/	/	/	/	/	/
53		IIIB	/	/	/	/	/	/	/	/	/
54		IV	/	/	/	/	/	/	/	/	/
55		V	/	/	/	/	/	/	/	/	/
56		ZUSAMMEN...	2 247	43	18	11 372	39,34	21,88	6 498	829	4 610
57	SCHICHT-, SONNTAGS- UND NACHTARBEIT	IB	/	/	/	/	/	/	/	/	/
58	LEISTUNGSGRUPPE	II	/	/	/	/	/	/	/	/	/
59		III	10 150	44	19	21 470	38,45	5,70	5 950	211	4 252
60		IIIA	2 932	46	21	9 210	37,86	7,84	5 870	311	4 227
61		IIIB	7 218	43	18	26 450	38,69	4,83	5 982	170	4 263
62		IV	/	/	/	/	/	/	/	/	/
63		V	/	/	/	/	/	/	/	/	/
64		ZUSAMMEN...	15 332	44	19	22 178	38,43	5,53	5 944	210	4 258
65	BESCHAFTIGUNGSMODUS INSGESAMT	IB	39 599	48	17	17 371	38,94	0,62	9 381	29	6 455
66	LEISTUNGSGRUPPE	II	103 750	45	18	14 651	38,39	2,97	6 676	126	4 598
67		III	160 250	42	15	14 876	38,78	3,68	5 265	125	3 626
68		IIIA	44 896	43	14	5 373	38,66	4,94	5 720	169	3 954
69		IIIB	115 354	41	16	18 575	38,83	3,19	5 088	108	3 498
70		IV	26 559	36	11	16 392	38,92	2,74	3 951	78	2 747
71		V	/	/	/	/	/	/	/	/	/
72		INSGESAMT...	331 555	43	16	15 188	38,69	3,01	6 087	110	4 193

SOWIE JAHRESVERDIENSTE 1990 NACH WIRTSCHAFTSZWEIGEN, DEM BESCHAEFTIGUNGSMODUS UND LEISTUNGSGRUPPEN
BESCHAEFTIGTE MAENNER

ANGESTELLTE MIT JAHRES- VERDIENSTEN	DURCHSCHNITTLICHE (S)			VEREIN- BARE WOCHEN- ARBEITS- ZEIT	MEHR- AR- BEITS- STUNDEN IM OKTOBER 1990	BRUTTO- MONATSVERDIENST		NETTO- MONATSVERDIENST		BRUTTO- JAHRES- VERDIENST	DARUNTER SONDER- ZAHLUNGEN	NETTO- JAHRES- VERDIENST	LFD. NR.
	ALTER	UNTER- NEH- MENSZU- GEHOE- RIGKEIT	BESCHAEF- TIGTEN- ZAHL DER UNTER- NEHMEN			INSGESAMT	FUER MEHR- ARBEIT	INSGESAMT					
ANZAHL	JAHRE		ANZAHL	STUNDEN		DM							
TIONSGUETERGEWERBE													
36 596	48	18	18 009	38,90	0,44	9 379	20	6 495	137 931	24 667	94 605	1	
89 703	46	18	15 312	38,43	2,43	6 673	102	4 591	91 698	12 416	63 409	2	
124 159	42	16	15 073	38,82	2,71	5 202	88	3 572	69 827	8 603	47 969	3	
34 282	44	15	5 578	38,75	3,64	5 747	116	3 960	77 349	8 889	53 566	4	
89 877	42	16	18 694	38,84	2,35	4 994	78	3 424	66 958	8 494	45 834	5	
17 723	37	11	14 309	38,88	2,44	3 814	67	2 629	50 411	5 893	34 067	6	
269 132	44	16	15 465	38,70	2,29	6 164	82	4 244	85 042	11 877	58 504	7	
/	/	/	/	/	/	/	/	/	/	/	/	8	
/	/	/	/	/	/	/	/	/	/	/	/	9	
/	/	/	/	/	/	/	/	/	/	/	/	10	
/	/	/	/	/	/	/	/	/	/	/	/	11	
/	/	/	/	/	/	/	/	/	/	/	/	12	
/	/	/	/	/	/	/	/	/	/	/	/	13	
/	/	/	/	/	/	/	/	/	/	/	/	14	
2 975	44	16	5 988	38,15	8,55	5 164	303	3 583	67 766	7 282	46 852	15	
/	/	/	/	/	/	/	/	/	/	/	/	16	
3 353	43	19	20 982	38,61	20,58	5 880	762	4 077	76 164	9 142	52 308	17	
2 561	43	19	25 621	38,81	20,16	5 892	732	4 079	76 178	9 844	52 206	18	
5 419	44	20	18 821	38,49	18,87	6 183	735	4 298	80 738	9 853	56 073	19	
/	/	/	/	/	/	/	/	/	/	/	/	20	
/	/	/	/	/	/	/	/	/	/	/	/	21	
/	/	/	/	/	/	/	/	/	/	/	/	22	
/	/	/	/	/	/	/	/	/	/	/	/	23	
/	/	/	/	/	/	/	/	/	/	/	/	24	
/	/	/	/	/	/	/	/	/	/	/	/	25	
/	/	/	/	/	/	/	/	/	/	/	/	26	
/	/	/	/	/	/	/	/	/	/	/	/	27	
/	/	/	/	/	/	/	/	/	/	/	/	28	
/	/	/	/	/	/	/	/	/	/	/	/	29	
/	/	/	/	/	/	/	/	/	/	/	/	30	
/	/	/	/	/	/	/	/	/	/	/	/	31	
/	/	/	/	/	/	/	/	/	/	/	/	32	
/	/	/	/	/	/	/	/	/	/	/	/	33	
/	/	/	/	/	/	/	/	/	/	/	/	34	
/	/	/	/	/	/	/	/	/	/	/	/	35	
/	/	/	/	/	/	/	/	/	/	/	/	36	
/	/	/	/	/	/	/	/	/	/	/	/	37	
/	/	/	/	/	/	/	/	/	/	/	/	38	
/	/	/	/	/	/	/	/	/	/	/	/	39	
/	/	/	/	/	/	/	/	/	/	/	/	40	
/	/	/	/	/	/	/	/	/	/	/	/	41	
2 367	44	19	7 299	38,26	10,06	5 308	372	3 717	69 056	7 450	48 439	42	
/	/	/	/	/	/	/	/	/	/	/	/	43	
/	/	/	/	/	/	/	/	/	/	/	/	44	
/	/	/	/	/	/	/	/	/	/	/	/	45	
/	/	/	/	/	/	/	/	/	/	/	/	46	
3 278	44	19	10 029	38,13	10,52	5 328	403	3 720	69 581	7 732	48 367	47	
/	/	/	/	/	/	/	/	/	/	/	/	48	
/	/	/	/	/	/	/	/	/	/	/	/	49	
/	/	/	/	/	/	/	/	/	/	/	/	50	
/	/	/	/	/	/	/	/	/	/	/	/	51	
/	/	/	/	/	/	/	/	/	/	/	/	52	
/	/	/	/	/	/	/	/	/	/	/	/	53	
2 029	44	19	11 210	39,37	20,06	6 486	815	4 597	83 264	10 483	58 718	54	
/	/	/	/	/	/	/	/	/	/	/	/	55	
/	/	/	/	/	/	/	/	/	/	/	/	56	
8 166	44	19	15 987	38,40	6,62	5 891	246	4 203	78 916	9 094	56 233	57	
2 682	46	22	8 700	37,89	8,21	5 893	329	4 235	78 260	7 532	56 227	58	
5 484	43	18	19 550	38,65	5,84	5 891	205	4 188	79 237	9 858	56 235	59	
/	/	/	/	/	/	/	/	/	/	/	/	60	
/	/	/	/	/	/	/	/	/	/	/	/	61	
12 345	44	19	17 096	38,36	6,15	5 910	234	4 229	79 411	9 305	56 613	62	
/	/	/	/	/	/	/	/	/	/	/	/	63	
/	/	/	/	/	/	/	/	/	/	/	/	64	
37 093	48	17	17 782	38,91	0,63	9 391	29	6 504	137 984	24 629	94 661	65	
95 439	46	18	15 095	38,38	3,08	6 659	131	4 587	91 280	12 239	63 185	66	
142 969	42	16	14 972	38,77	3,81	5 271	131	3 633	70 580	8 615	48 642	67	
39 829	44	15	5 645	38,64	5,09	5 751	177	3 979	77 149	8 702	53 595	68	
103 140	42	16	18 574	38,83	3,32	5 086	114	3 499	68 043	8 582	46 729	69	
21 218	37	12	15 930	38,93	2,90	3 981	83	2 769	52 788	6 265	36 046	70	
297 815	44	17	15 391	38,68	3,12	6 132	115	4 231	84 276	11 599	58 093	71	
/	/	/	/	/	/	/	/	/	/	/	/	72	

6 VEREINBARTE WOCHENARBEITSZEIT UND MONATSVERDIENSTE DER ANGESTELLTEN IM OKTOBER 1990
6.1 VOLLZEIT

LFD. NR.	BESCHAFTIGUNGSMODUS LEISTUNGSGRUPPE		ANGESTELLTE INSGESAMT	DURCHSCHNITTLLICHE (S)			VEREIN- BARTES- WOCHEN- AR- BEITS- ZEIT	MEHR- AR- BEITS- STUNDEN IM OKTOBER 1990	BRUTTO- MONATSVERDIENST		NETTO-
				ALTER	UNTER- NEH- MENSZU- GEHOE- RIGKEIT	BESCHAEF- TIGTEN- ZAHL DER UNTER- NEHMEN			INS- GESAMT	FUER MEHR- ARBEIT	INS- GESAMT
			ANZAHL	JAHRE	ANZAHL	STUNDEN			DM		
									INVESTITIONSGUETER		
1	NORMALSCHICHT	IB	72 276	47	16	25 903	38,65	1,48	9 340	60	6 452
2	LEISTUNGSGRUPPE	II	392 958	43	15	42 712	37,79	5,47	6 605	226	4 540
3		III	391 848	40	12	22 064	37,57	6,34	5 034	203	3 450
4		IIIA	186 931	41	13	21 061	37,72	6,69	5 448	228	3 732
5		IIIB	204 916	39	11	22 979	37,44	6,01	4 656	179	3 193
6		IV	57 620	36	9	9 545	37,60	7,49	3 672	112	2 535
7		V	4 535	31	7	7 338	37,81	3,95	2 822	45	1 978
8		ZUSAMMEN...	919 237	42	14	30 335	37,75	5,64	5 948	195	4 087
9	NUR SCHICHTARBEIT	IB	/	/	/	/	/	/	/	/	/
10	LEISTUNGSGRUPPE	II	3 854	45	19	38 904	37,40	7,16	6 702	329	4 638
11		III	9 022	43	15	78 192	37,58	11,57	5 619	360	3 891
12		IIIA	6 201	45	16	95 077	37,69	12,23	5 861	388	4 054
13		IIIB	2 821	40	13	41 070	37,34	10,12	5 085	299	3 531
14		IV	/	/	/	/	/	/	/	/	/
15		V	/	/	/	/	/	/	/	/	/
16		ZUSAMMEN...	14 065	43	16	62 680	37,55	9,82	5 901	337	4 080
17	NUR SONNTAGSARBEIT	IB	/	/	/	/	/	/	/	/	/
18	LEISTUNGSGRUPPE	II	4 006	41	14	39 417	37,43	33,08	7 525	1 481	5 141
19		III	3 111	40	12	26 637	37,60	35,82	6 224	1 306	4 270
20		IIIA	/	/	/	/	/	/	/	/	/
21		IIIB	/	/	/	/	/	/	/	/	/
22		IV	/	/	/	/	/	/	/	/	/
23		V	-	-	-	-	-	-	-	-	-
24		ZUSAMMEN...	8 124	41	13	30 205	37,65	33,25	7 103	1 348	4 840
25	NUR NACHTARBEIT	IB	/	/	/	/	/	/	/	/	/
26	LEISTUNGSGRUPPE	II	5 135	40	12	26 266	37,50	23,08	7 162	1 055	4 884
27		III	6 643	39	12	25 138	37,46	23,96	5 754	882	3 927
28		IIIA	2 720	40	13	19 601	37,53	23,61	6 144	935	4 189
29		IIIB	3 923	38	11	28 978	37,42	24,19	5 484	846	3 745
30		IV	/	/	/	/	/	/	/	/	/
31		V	/	/	/	/	/	/	/	/	/
32		ZUSAMMEN...	12 604	39	12	25 424	37,49	23,47	6 356	940	4 325
33	SCHICHT- UND SONNTAGSARBEIT	IB	-	-	-	-	-	-	-	-	-
34	LEISTUNGSGRUPPE	II	2 126	43	20	28 661	37,28	6,56	7 114	341	5 011
35		III	/	/	/	/	/	/	/	/	/
36		IIIA	/	/	/	/	/	/	/	/	/
37		IIIB	/	/	/	/	/	/	/	/	/
38		IV	/	/	/	/	/	/	/	/	/
39		V	-	-	-	-	-	-	-	-	-
40		ZUSAMMEN...	4 250	43	19	27 500	37,19	7,27	6 283	301	4 402
41	SCHICHT- UND NACHTARBEIT	IB	/	/	/	/	/	/	/	/	/
42	LEISTUNGSGRUPPE	II	2 995	43	17	24 725	37,40	18,51	7 181	812	4 994
43		III	7 844	40	14	28 160	37,37	11,06	5 631	422	3 926
44		IIIA	3 420	43	17	24 609	37,17	13,90	5 976	518	4 158
45		IIIB	4 424	37	12	30 904	37,52	8,86	5 364	348	3 747
46		IV	/	/	/	/	/	/	/	/	/
47		V	/	/	/	/	/	/	/	/	/
48		ZUSAMMEN...	12 643	40	14	24 453	37,39	12,44	5 785	492	4 027
49	SONNTAGS- UND NACHTARBEIT	IB	/	/	/	/	/	/	/	/	/
50	LEISTUNGSGRUPPE	II	2 327	39	11	12 351	37,73	42,76	6 414	1 519	4 447
51		III	/	/	/	/	/	/	/	/	/
52		IIIA	/	/	/	/	/	/	/	/	/
53		IIIB	/	/	/	/	/	/	/	/	/
54		IV	/	/	/	/	/	/	/	/	/
55		V	-	-	-	-	-	-	-	-	-
56		ZUSAMMEN...	4 490	40	12	14 181	37,72	45,54	7 404	1 788	5 139
57	SCHICHT-, SONNTAGS- UND NACHTARBEIT	IB	/	/	/	/	/	/	/	/	/
58	LEISTUNGSGRUPPE	II	/	/	/	/	/	/	/	/	/
59		III	/	/	/	/	/	/	/	/	/
60		IIIA	/	/	/	/	/	/	/	/	/
61		IIIB	/	/	/	/	/	/	/	/	/
62		IV	/	/	/	/	/	/	/	/	/
63		V	-	-	-	-	-	-	-	-	-
64		ZUSAMMEN...	2 877	41	13	22 072	37,53	28,28	6 615	1 161	4 620
65	BESCHAFTIGUNGSMODUS INSGESAMT	IB	73 845	47	16	25 547	38,66	1,86	9 359	77	6 460
66	LEISTUNGSGRUPPE	II	413 399	43	15	42 090	37,77	6,31	6 638	266	4 563
67		III	424 762	40	12	23 443	37,57	7,33	5 093	240	3 494
68		IIIA	203 710	42	13	23 255	37,71	7,82	5 502	271	3 772
69		IIIB	221 053	38	11	23 616	37,44	6,87	4 717	212	3 237
70		IV	61 624	36	9	9 870	37,59	7,92	3 703	131	2 555
71		V	4 658	31	7	7 207	37,83	4,09	2 860	51	2 004
72		INSGESAMT...	978 288	42	14	30 549	37,74	6,51	5 970	231	4 103

SOWIE JAHRESVERDIENSTE 1990 NACH WIRTSCHAFTSZWEIGEN, DEM BESCHAEFTIGUNGSMODUS UND LEISTUNGSGRUPPEN
BESCHAEFTIGTE MAENNER

ANGESTELLTE MIT JAHRES- VERDIENSTEN	DURCHSCHNITTliche (S)			VEREIN- BARE WOCHEN- ARBEITS- ZEIT	MEHR- AR- BEITS- STUNDEN IM OKTOBER 1990	BRUTTO- MONATSVERDIENST		NETTO- VERDIENST	BRUTTO- JAHRES- VERDIENST	DARUNTER SONDER- ZAHLUNGEN	NETTO- JAHRES- VERDIENST	LFD. NR.	
	ALTER	UNTER- NEH- MENSZU- GEHÖR- RIGKEIT	BESCHAEF- TIGTEN- ZAHL DER UNTER- NEHMEN			INSGESAMT	FÜR MEHR- ARBEIT						
ANZAHL	JAHRE		ANZAHL	STUNDEN		DM							
PRODUZIERENDES GEWERBE													
64 752	47	16	26 782	38,67	1,52	9 273	64	6 407	131 014	18 881	89 887	1	
358 084	44	16	42 980	37,80	5,64	6 597	235	4 538	89 059	10 733	61 488	2	
339 655	41	13	22 248	37,55	6,65	5 066	216	3 478	67 347	7 209	46 165	3	
164 887	42	14	21 643	37,71	6,98	5 484	241	3 760	73 176	7 888	50 433	4	
174 768	39	12	22 819	37,40	6,34	4 672	191	3 212	61 848	6 568	42 137	5	
45 857	37	10	7 986	37,58	8,05	3 705	124	2 555	48 714	4 844	33 114	6	
2 768	35	10	4 043	37,68	5,93	3 088	62	2 152	40 923	3 960	28 001	7	
811 116	42	14	30 894	37,75	5,87	5 994	206	4 123	80 872	9 551	55 620	8	
3 567	45	20	38 907	37,41	7,51	6 700	347	4 637	88 575	10 324	60 962	9	
8 156	44	15	79 509	37,60	11,93	5 646	372	3 914	74 250	8 893	51 775	10	
5 696	45	16	96 693	37,69	12,50	5 871	398	4 068	77 671	9 456	54 171	11	
2 460	40	13	39 717	37,38	10,60	5 123	311	3 557	66 328	7 588	46 228	12	
/	/	/	/	/	/	/	/	/	/	/	/	13	
/	/	/	/	/	/	/	/	/	/	/	/	14	
12 625	44	16	63 473	37,54	10,22	5 932	353	4 110	78 181	9 318	54 240	15	
/	/	/	/	/	/	/	/	/	/	/	/	16	
3 650	41	14	39 891	37,40	34,04	7 553	1 533	5 157	93 449	10 290	64 154	17	
2 878	40	13	27 470	37,58	36,86	6 251	1 353	4 279	76 147	7 925	52 196	18	
/	/	/	/	/	/	/	/	/	/	/	/	19	
/	/	/	/	/	/	/	/	/	/	/	/	20	
/	/	/	/	/	/	/	/	/	/	/	/	21	
7 120	41	13	31 825	37,57	33,82	6 976	1 391	4 756	87 038	9 849	59 223	22	
/	/	/	/	/	/	/	/	/	/	/	/	23	
/	/	/	/	/	/	/	/	/	/	/	/	24	
4 801	40	12	26 004	37,53	23,44	7 181	1 065	4 909	91 493	10 449	62 940	25	
5 947	39	12	25 229	37,47	24,03	5 773	899	3 943	73 650	7 705	50 321	26	
2 536	40	13	17 874	37,53	24,24	6 170	970	4 208	79 071	8 372	54 202	27	
3 411	38	11	30 696	37,42	23,87	5 477	847	3 746	69 621	7 209	47 435	28	
/	/	/	/	/	/	/	/	/	/	/	/	29	
/	/	/	/	/	/	/	/	/	/	/	/	30	
11 444	39	12	24 549	37,50	23,88	6 398	963	4 358	81 554	8 977	55 778	31	
/	/	/	/	/	/	/	/	/	/	/	/	32	
2 026	43	20	29 297	37,29	6,83	7 082	355	5 007	93 623	8 971	62 498	33	
/	/	/	/	/	/	/	/	/	/	/	/	34	
/	/	/	/	/	/	/	/	/	/	/	/	35	
/	/	/	/	/	/	/	/	/	/	/	/	36	
3 908	43	19	28 145	37,21	7,35	6 287	305	4 423	83 854	8 381	55 995	37	
/	/	/	/	/	/	/	/	/	/	/	/	38	
/	/	/	/	/	/	/	/	/	/	/	/	39	
2 930	43	17	24 898	37,41	18,80	7 198	822	5 009	92 875	11 057	64 488	40	
7 237	40	15	28 023	37,35	11,29	5 642	435	3 938	75 157	9 474	52 338	41	
3 243	44	17	23 782	37,14	14,01	5 968	527	4 155	79 225	9 046	55 334	42	
3 994	38	13	31 466	37,53	9,08	5 377	361	3 761	71 854	9 822	49 905	43	
/	/	/	/	/	/	/	/	/	/	/	/	44	
/	/	/	/	/	/	/	/	/	/	/	/	45	
11 519	40	15	24 907	37,38	13,06	5 883	520	4 099	77 336	9 495	53 845	46	
/	/	/	/	/	/	/	/	/	/	/	/	47	
/	/	/	/	/	/	/	/	/	/	/	/	48	
2 158	40	12	13 205	37,67	42,89	6 435	1 520	4 475	80 091	8 923	55 544	49	
/	/	/	/	/	/	/	/	/	/	/	/	50	
/	/	/	/	/	/	/	/	/	/	/	/	51	
4 042	40	13	14 701	37,69	44,84	7 405	1 791	5 155	89 673	9 544	62 376	52	
/	/	/	/	/	/	/	/	/	/	/	/	53	
/	/	/	/	/	/	/	/	/	/	/	/	54	
/	/	/	/	/	/	/	/	/	/	/	/	55	
2 649	42	14	22 896	37,58	28,13	6 621	1 162	4 635	83 972	10 071	58 923	56	
/	/	/	/	/	/	/	/	/	/	/	/	57	
65 842	47	16	26 490	38,67	1,75	9 288	75	6 413	131 131	18 881	89 944	58	
377 162	44	16	42 336	37,78	6,50	6 631	276	4 563	89 226	10 716	61 587	59	
369 622	41	13	23 717	37,54	7,69	5 127	255	3 523	67 999	7 327	46 650	60	
180 533	42	14	23 895	37,69	8,18	5 539	286	3 801	73 710	7 986	50 830	61	
189 089	39	12	23 547	37,40	7,21	4 735	225	3 257	62 545	6 697	42 658	62	
48 941	37	10	8 079	37,57	8,47	3 735	143	2 576	49 064	4 917	33 349	63	
2 857	35	9	4 003	37,71	6,03	3 120	68	2 176	41 352	4 002	28 359	64	
864 424	42	14	31 101	37,74	6,75	6 015	243	4 139	80 909	9 538	55 651	65	

6 VEREINBARTE WOCHENARBEITSZEIT UND MONATSVERDIENSTE DER ANGESTELLTEN IM OKTOBER 1990
6 .1 VOLLZEIT

LFD. NR.	BESCHAFTIGUNGSMODUS LEISTUNGSGRUPPE		ANGESTELLTE INSGESAMT	DURCHSCHNITTliche (S)			VEREIN- BART- WOCHEN- AR- BEITS- ZEIT	MEHR- AR- BEITS- STUNDEN IM OKTOBER 1990	BRUTTO- MONATSVERDIENST		NETTO- GESAMT
				ALTER	UNTER- NEH- MENSZU- GEHOE- RIGKEIT	BESCHAEF- TIGTEN- ZAHL DER UNTER- NEHMEN			INS- GESAMT	FUER MEHR- ARBEIT	
			ANZAHL	JAHRE	ANZAHL	STUNDEN	DM				
VERBRAUCHSGUETER PRO											
1	NORMALSCHICHT LEISTUNGSGRUPPE	IB	20 751	47	15	1 162	38,83	1,40	8 367	53	5 759
2		II	48 515	45	15	1 980	38,28	3,93	6 055	132	4 157
3		III	94 775	42	13	1 222	38,27	3,95	4 657	111	3 213
4		IIIA	45 856	43	13	935	38,38	4,31	4 822	115	3 329
5		IIIB	48 919	41	12	1 492	38,16	3,61	4 503	107	3 105
6		IV	15 670	37	9	714	38,40	3,31	3 487	81	2 413
7		V	/	/	/	/	/	/	/	/	/
8		ZUSAMMEN...		181 648	43	13	1 368	38,35	3,57	5 332	107
9	NUR SCHICHTARBEIT LEISTUNGSGRUPPE	IB	/	/	/	/	/	/	/	/	/
10		II	/	/	/	/	/	/	/	/	/
11		III	3 544	44	15	693	37,87	5,99	4 589	187	3 149
12		IIIA	/	/	/	/	/	/	/	/	/
13		IIIB	/	/	/	/	/	/	/	/	/
14		IV	/	/	/	/	/	/	/	/	/
15	V	/	/	/	/	/	/	/	/	/	
16	ZUSAMMEN...		5 093	43	15	708	37,97	7,62	4 740	236	3 270
17	NUR SONNTAGSARBEIT LEISTUNGSGRUPPE	IB	/	/	/	/	/	/	/	/	/
18		II	/	/	/	/	/	/	/	/	/
19		III	/	/	/	/	/	/	/	/	/
20		IIIA	/	/	/	/	/	/	/	/	/
21		IIIB	/	/	/	/	/	/	/	/	/
22		IV	/	/	/	/	/	/	/	/	/
23	V	/	/	/	/	/	/	/	/	/	
24	ZUSAMMEN...		2 726	43	13	1 109	38,30	16,43	6 063	579	4 155
25	NUR NACHTARBEIT LEISTUNGSGRUPPE	IB	/	/	/	/	/	/	/	/	/
26		II	/	/	/	/	/	/	/	/	/
27		III	/	/	/	/	/	/	/	/	/
28		IIIA	/	/	/	/	/	/	/	/	/
29		IIIB	/	/	/	/	/	/	/	/	/
30		IV	/	/	/	/	/	/	/	/	/
31	V	/	/	/	/	/	/	/	/	/	
32	ZUSAMMEN...		/	/	/	/	/	/	/	/	/
33	SCHICHT- UND SONNTAGSARBEIT LEISTUNGSGRUPPE	IB	-	-	-	-	-	-	-	-	-
34		II	/	/	/	/	/	/	/	/	/
35		III	/	/	/	/	/	/	/	/	/
36		IIIA	/	/	/	/	/	/	/	/	/
37		IIIB	/	/	/	/	/	/	/	/	/
38		IV	/	/	/	/	/	/	/	/	/
39	V	/	/	/	/	/	/	/	/	/	
40	ZUSAMMEN...		/	/	/	/	/	/	/	/	/
41	SCHICHT- UND NACHTARBEIT LEISTUNGSGRUPPE	IB	/	/	/	/	/	/	/	/	/
42		II	/	/	/	/	/	/	/	/	/
43		III	5 054	45	18	892	38,09	13,83	5 041	444	3 530
44		IIIA	3 070	46	20	931	38,19	13,04	4 882	379	3 457
45		IIIB	/	/	/	/	/	/	/	/	/
46		IV	/	/	/	/	/	/	/	/	/
47	V	/	/	/	/	/	/	/	/	/	
48	ZUSAMMEN...		7 279	45	17	860	38,19	12,89	5 045	428	3 550
49	SONNTAGS- UND NACHTARBEIT LEISTUNGSGRUPPE	IB	/	/	/	/	/	/	/	/	/
50		II	/	/	/	/	/	/	/	/	/
51		III	/	/	/	/	/	/	/	/	/
52		IIIA	/	/	/	/	/	/	/	/	/
53		IIIB	/	/	/	/	/	/	/	/	/
54		IV	/	/	/	/	/	/	/	/	/
55	V	/	/	/	/	/	/	/	/	/	
56	ZUSAMMEN...		/	/	/	/	/	/	/	/	/
57	SCHICHT-, SONNTAGS- UND NACHTARBEIT LEISTUNGSGRUPPE	IB	/	/	/	/	/	/	/	/	/
58		II	/	/	/	/	/	/	/	/	/
59		III	4 440	46	17	946	37,58	12,81	5 797	494	4 204
60		IIIA	/	/	/	/	/	/	/	/	/
61		IIIB	2 787	47	17	924	37,32	13,38	5 998	519	4 356
62		IV	/	/	/	/	/	/	/	/	/
63	V	/	/	/	/	/	/	/	/	/	
64	ZUSAMMEN...		6 024	45	17	933	37,65	14,90	6 163	591	4 478
65	BESCHAFTIGUNGSMODUS INSGESAMT LEISTUNGSGRUPPE	IB	21 387	47	15	1 152	38,82	1,77	8 348	67	5 750
66		II	52 837	45	15	1 910	38,25	5,36	6 138	190	4 225
67		III	111 855	42	13	1 188	38,21	5,27	4 750	161	3 287
68		IIIA	54 019	43	14	946	38,34	5,70	4 861	184	3 367
69		IIIB	57 836	41	12	1 415	38,10	4,87	4 646	159	3 212
70		IV	18 432	38	10	713	38,42	4,27	3 586	108	2 493
71	V	/	/	/	/	/	/	/	/	/	/
72	INSGESAMT...		206 598	43	13	1 321	38,31	4,80	5 353	153	3 697

SOWIE JAHRESVERDIENSTE 1990 NACH WIRTSCHAFTSZWEIGEN, DEM BESCHAEFTIGUNGSMODUS UND LEISTUNGSGRUPPEN
BESCHAEFTIGTE MAENNER

ANGESTELLTE MIT JAHRES- VERDIENSTEN	DURCHSCHNITTliche (S)			VEREIN- BARTE WOCHEN- ARBEITS- ZEIT	MEHR- AR- BEITS- STUNDEN IM OKTOBER 1990	BRUTTO- MONATSVERDIENST		NETTO- VERDIENST	BRUTTO- JAHRES- VERDIENST	DARUNTER SONDER- ZAHLUNGEN	NETTO- JAHRES- VERDIENST	LFD. NR.
	ALTER	UNTER- NEH- MENSZU- GEHOE- RIGKEIT	BESCHAEF- TIGTEN- ZAHl DER UNTER- NEHMEN			INSGESAMT	FUER MEHR- ARBEIT					
								INSGESAMT				
ANZAHL	JAHRE		ANZAHL	STUNDEN		DM						
DUZIERENDES GEWERBE												
18 435	47	16	1 168	38,86	1,47	8 295	57	5 710	117 125	15 860	80 312	1
43 876	46	15	1 966	38,25	4,07	6 022	139	4 140	80 580	8 594	55 790	2
82 028	42	14	1 229	38,25	4,14	4 655	118	3 218	61 520	6 121	42 101	3
40 514	44	14	969	38,35	4,45	4 806	121	3 328	63 623	6 302	43 695	4
41 515	41	13	1 482	38,14	3,83	4 508	115	3 110	59 467	5 945	40 546	5
12 343	39	11	741	38,35	3,97	3 548	98	2 449	46 354	4 258	31 604	6
/	/	/	/	/	/	/	/	/	/	/	/	7
158 079	44	14	1 384	38,33	3,77	5 357	114	3 694	71 900	7 776	49 391	8
/	/	/	/	/	/	/	/	/	/	/	/	9
3 272	44	16	663	37,89	5,85	4 571	186	3 136	59 710	5 497	40 435	10
/	/	/	/	/	/	/	/	/	/	/	/	11
/	/	/	/	/	/	/	/	/	/	/	/	12
/	/	/	/	/	/	/	/	/	/	/	/	13
/	/	/	/	/	/	/	/	/	/	/	/	14
4 601	44	16	648	37,99	7,32	4 701	228	3 245	61 052	5 389	41 667	15
/	/	/	/	/	/	/	/	/	/	/	/	16
/	/	/	/	/	/	/	/	/	/	/	/	17
/	/	/	/	/	/	/	/	/	/	/	/	18
/	/	/	/	/	/	/	/	/	/	/	/	19
/	/	/	/	/	/	/	/	/	/	/	/	20
/	/	/	/	/	/	/	/	/	/	/	/	21
2 520	43	14	1 089	38,32	17,23	6 080	601	4 174	78 743	9 004	53 714	22
/	/	/	/	/	/	/	/	/	/	/	/	23
/	/	/	/	/	/	/	/	/	/	/	/	24
/	/	/	/	/	/	/	/	/	/	/	/	25
/	/	/	/	/	/	/	/	/	/	/	/	26
/	/	/	/	/	/	/	/	/	/	/	/	27
/	/	/	/	/	/	/	/	/	/	/	/	28
/	/	/	/	/	/	/	/	/	/	/	/	29
/	/	/	/	/	/	/	/	/	/	/	/	30
/	/	/	/	/	/	/	/	/	/	/	/	31
/	/	/	/	/	/	/	/	/	/	/	/	32
/	/	/	/	/	/	/	/	/	/	/	/	33
/	/	/	/	/	/	/	/	/	/	/	/	34
/	/	/	/	/	/	/	/	/	/	/	/	35
/	/	/	/	/	/	/	/	/	/	/	/	36
/	/	/	/	/	/	/	/	/	/	/	/	37
/	/	/	/	/	/	/	/	/	/	/	/	38
/	/	/	/	/	/	/	/	/	/	/	/	39
/	/	/	/	/	/	/	/	/	/	/	/	40
/	/	/	/	/	/	/	/	/	/	/	/	41
4 672	45	18	899	38,14	13,95	4 998	448	3 511	63 942	5 837	44 541	42
2 905	47	20	926	38,21	13,37	4 859	388	3 442	61 955	5 207	43 534	43
/	/	/	/	/	/	/	/	/	/	/	/	44
/	/	/	/	/	/	/	/	/	/	/	/	45
/	/	/	/	/	/	/	/	/	/	/	/	46
6 433	45	18	902	38,15	13,20	5 062	440	3 567	65 294	5 935	45 592	47
/	/	/	/	/	/	/	/	/	/	/	/	48
/	/	/	/	/	/	/	/	/	/	/	/	49
/	/	/	/	/	/	/	/	/	/	/	/	50
/	/	/	/	/	/	/	/	/	/	/	/	51
/	/	/	/	/	/	/	/	/	/	/	/	52
/	/	/	/	/	/	/	/	/	/	/	/	53
/	/	/	/	/	/	/	/	/	/	/	/	54
/	/	/	/	/	/	/	/	/	/	/	/	55
/	/	/	/	/	/	/	/	/	/	/	/	56
/	/	/	/	/	/	/	/	/	/	/	/	57
4 044	46	18	960	37,61	13,24	5 752	519	4 187	72 733	6 692	52 590	58
/	/	/	/	/	/	/	/	/	/	/	/	59
2 460	47	17	929	37,34	13,92	5 952	555	4 344	74 768	7 090	54 104	60
/	/	/	/	/	/	/	/	/	/	/	/	61
5 501	46	17	939	37,68	15,50	6 132	621	4 464	76 922	7 106	55 600	62
/	/	/	/	/	/	/	/	/	/	/	/	63
/	/	/	/	/	/	/	/	/	/	/	/	64
18 995	47	16	1 157	38,86	1,83	8 270	69	5 696	116 564	15 728	79 933	65
47 774	46	16	1 892	38,22	5,55	6 106	198	4 209	81 296	8 615	56 368	66
97 594	43	14	1 189	38,20	5,54	4 748	172	3 292	62 384	6 151	42 821	67
48 143	44	15	973	38,32	5,93	4 847	172	3 367	63 783	6 192	43 928	68
49 451	42	13	1 400	38,08	5,16	4 652	171	3 220	61 022	6 112	41 744	69
14 639	39	11	743	38,36	4,91	3 658	125	2 539	47 708	4 286	32 651	70
/	/	/	/	/	/	/	/	/	/	/	/	71
180 489	44	14	1 332	38,29	5,07	5 375	163	3 716	71 704	7 641	49 350	72

6 VEREINBARTE WOCHENARBEITSZEIT UND MONATSVERDIENSTE DER ANGESTELLTEN IM OKTOBER 1990
6.2 VOLLZEIT

LFD. NR.	BESCHAFTIGUNGSMODUS LEISTUNGSGRUPPE		ANGESTELLTE INSGESAMT	DURCHSCHNITTLLICHE (S)			VEREIN- BARTE- WOCHEN- AR- BEITS- ZEIT	MEHR- AR- BEITS- STUNDEN IM OKTOBER 1990	BRUTTO- MONATSVERDIENST		NETTO- INSGESAMT	
				ALTER	UNTER- NEH- MENSZU- GEHOE- RIGKEIT	BESCHAEF- TIGTEN- ZAHL DER UNTER- NEHMEN			INS- GESAMT	FUER MEHR- ARBEIT		
			ANZAHL	JAHRE		ANZAHL	STUNDEN		DM			
									PRODUZIERENDES GEWERBE, HANDEL,			
1	NORMALSCHICHT	IB	18 882	44	14	3 513	38,99	0,92	6 338	31	4 024	
2	LEISTUNGSGRUPPE	II	102 100	41	13	17 519	38,20	1,80	5 223	67	3 321	
3		III	684 884	36	10	9 420	38,35	1,24	3 711	31	2 440	
4		IIIA	188 264	37	10	6 877	38,56	1,29	4 005	32	2 614	
5		IIIB	496 620	35	10	10 383	38,27	1,22	3 800	31	2 374	
6		IV	554 916	31	7	6 972	38,24	1,01	2 777	19	1 890	
7		V	80 696	31	5	2 826	38,43	1,27	2 401	13	1 661	
8		ZUSAMMEN...	1 441 478	34	9	8 605	38,31	1,19	3 420	28	2 268	
9	NUR SCHICHTARBEIT	IB	/	/	/	/	/	/	/	/	/	
10	LEISTUNGSGRUPPE	II	/	/	/	/	/	/	/	/	/	
11		III	4 343	33	7	29 674	38,13	4,10	3 115	94	2 086	
12		IIIA	2 147	31	7	40 032	38,28	4,82	2 911	105	1 962	
13		IIIB	/	/	/	/	/	/	/	/	/	
14		IV	3 356	34	7	26 579	38,31	2,89	2 739	53	1 870	
15		V	/	/	/	/	/	/	/	/	/	
16		ZUSAMMEN...	10 259	34	7	26 869	38,38	3,23	2 853	67	1 933	
17	NUR SONNTAGSARBEIT	IB	/	/	/	/	/	/	/	/	/	
18	LEISTUNGSGRUPPE	II	/	/	/	/	/	/	/	/	/	
19		III	3 501	36	10	4 748	38,68	8,04	4 005	242	2 613	
20		IIIA	/	/	/	/	/	/	/	/	/	
21		IIIB	2 730	36	10	4 712	38,51	7,69	4 005	224	2 610	
22		IV	/	/	/	/	/	/	/	/	/	
23		V	/	/	/	/	/	/	/	/	/	
24		ZUSAMMEN...	9 176	35	8	5 346	38,50	6,56	3 377	187	2 259	
25	NUR NACHTARBEIT	IB	/	/	/	/	/	/	/	/	/	
26	LEISTUNGSGRUPPE	II	/	/	/	/	/	/	/	/	/	
27		III	3 182	38	11	13 703	37,97	10,59	4 026	309	2 625	
28		IIIA	/	/	/	/	/	/	/	/	/	
29		IIIB	2 375	37	10	14 353	37,95	10,56	3 896	301	2 564	
30		IV	7 846	32	8	9 696	37,62	4,03	2 886	79	1 965	
31		V	/	/	/	/	/	/	/	/	/	
32		ZUSAMMEN...	12 376	34	9	10 866	37,80	6,17	3 299	160	2 205	
33	SCHICHT- UND SONNTAGSARBEIT	IB	-	-	-	-	-	-	-	-	-	
34	LEISTUNGSGRUPPE	II	/	/	/	/	/	/	/	/	/	
35		III	/	/	/	/	/	/	/	/	/	
36		IIIA	/	/	/	/	/	/	/	/	/	
37		IIIB	/	/	/	/	/	/	/	/	/	
38		IV	/	/	/	/	/	/	/	/	/	
39		V	/	/	/	/	/	/	/	/	/	
40		ZUSAMMEN...	/	/	/	/	/	/	/	/	/	
41	SCHICHT- UND NACHTARBEIT	IB	/	/	/	/	/	/	/	/	/	
42	LEISTUNGSGRUPPE	II	/	/	/	/	/	/	/	/	/	
43		III	/	/	/	/	/	/	/	/	/	
44		IIIA	/	/	/	/	/	/	/	/	/	
45		IIIB	/	/	/	/	/	/	/	/	/	
46		IV	/	/	/	/	/	/	/	/	/	
47		V	/	/	/	/	/	/	/	/	/	
48		ZUSAMMEN...	2 744	36	8	7 748	37,87	6,04	3 608	187	2 403	
49	SONNTAGS- UND NACHTARBEIT	IB	/	/	/	/	/	/	/	/	/	
50	LEISTUNGSGRUPPE	II	/	/	/	/	/	/	/	/	/	
51		III	/	/	/	/	/	/	/	/	/	
52		IIIA	/	/	/	/	/	/	/	/	/	
53		IIIB	/	/	/	/	/	/	/	/	/	
54		IV	/	/	/	/	/	/	/	/	/	
55		V	/	/	/	/	/	/	/	/	/	
56		ZUSAMMEN...	/	/	/	/	/	/	/	/	/	
57	SCHICHT-, SONNTAGS- UND NACHTARBEIT	IB	-	-	-	-	-	-	-	-	-	
58	LEISTUNGSGRUPPE	II	/	/	/	/	/	/	/	/	/	
59		III	/	/	/	/	/	/	/	/	/	
60		IIIA	/	/	/	/	/	/	/	/	/	
61		IIIB	/	/	/	/	/	/	/	/	/	
62		IV	/	/	/	/	/	/	/	/	/	
63		V	/	/	/	/	/	/	/	/	/	
64		ZUSAMMEN...	3 879	34	7	1 270	38,57	4,70	3 450	99	2 402	
65	BESCHAFTIGUNGSMODUS INSGESAMT	IB	19 275	44	14	3 463	38,99	0,90	6 316	31	4 014	
66	LEISTUNGSGRUPPE	II	106 206	41	13	17 640	38,21	2,01	5 187	75	3 303	
67		III	700 462	36	10	9 548	38,35	1,37	3 712	35	2 441	
68		IIIA	193 172	37	10	7 351	38,56	1,45	3 994	37	2 607	
69		IIIB	507 290	35	10	10 384	38,27	1,34	3 604	34	2 377	
70		IV	574 144	32	7	7 079	38,23	1,11	2 777	21	1 891	
71		V	84 203	31	5	2 833	38,46	1,40	2 399	17	1 659	
72		INSGESAMT...	1 484 290	34	9	8 712	38,31	1,31	3 415	31	2 266	

SOWIE JAHRESVERDIENSTE 1990 NACH WIRTSCHAFTSZWEIGEN, DEM BESCHAEFTIGUNGSMODUS UND LEISTUNGSGRUPPEN
BESCHAEFTIGTE FRAUEN

ANGESTELLTE MIT JAHRES- VERDIENSTEN	DURCHSCHNITTliche (S)			VEREIN- BARE WOCHEN- ARBEITS- ZEIT	MEHR- AR- BEITS- STUNDEN IM OKTOBER 1990	BRUTTO- MONATSVERDIENST		NETTO- VERDIENST	BRUTTO- JAHRES- VERDIENST	DARUNTER SONDER- ZAHLUNGEN	NETTO- JAHRES- VERDIENST	LFD. NR.	
	ALTER	UNTER- NEH- MENSH- ZUGEHÖ- RIGKEIT	BESCHAEF- TIGTEN- ZAHLE DER UNTER- NEHMEN			INSGESAMT	FUER MEHR- ARBEIT						
ANZAHL	JAHRE		ANZAHL	STUNDEN		DM							
KREDITINSTITUTE UND VERSICHERUNGSGEWERBE													
16 612	45	14	3 655	38,99	0,82	6 263	32	3 993	85 482	10 379	54 834	1	
90 947	41	14	17 791	38,20	1,84	5 205	69	3 310	70 081	8 280	44 517	2	
591 828	36	11	9 670	38,33	1,27	3 739	32	2 457	49 860	5 562	32 013	3	
163 661	38	11	7 073	38,54	1,31	4 025	33	2 626	54 117	6 090	34 582	4	
428 167	36	10	10 663	38,26	1,25	3 630	31	2 393	48 233	5 360	31 032	5	
438 042	32	8	7 126	38,23	1,04	2 823	20	1 919	36 925	3 629	24 376	6	
53 632	33	6	2 960	38,44	0,84	2 445	14	1 692	32 177	3 113	21 519	7	
1 191 062	35	10	8 969	38,30	1,20	3 491	30	2 311	46 348	5 016	30 005	8	
/	/	/	/	/	/	/	/	/	/	/	/	9	
3 782	33	7	29 389	38,19	4,19	3 155	95	2 109	41 682	4 762	27 368	10	
2 022	31	7	41 060	38,27	5,12	2 923	112	1 971	38 773	4 616	25 769	11	
/	/	/	/	/	/	/	/	/	/	/	/	12	
2 782	34	7	24 824	38,30	3,14	2 805	57	1 914	36 874	3 775	24 428	13	
/	/	/	/	/	/	/	/	/	/	/	/	14	
8 487	34	7	26 386	38,35	3,43	2 930	71	1 980	38 673	4 185	25 566	15	
/	/	/	/	/	/	/	/	/	/	/	/	16	
/	/	/	/	/	/	/	/	/	/	/	/	17	
3 005	36	11	5 240	38,60	8,44	4 099	261	2 662	51 853	5 343	33 338	18	
/	/	/	/	/	/	/	/	/	/	/	/	19	
2 420	36	11	4 955	38,48	7,53	4 031	226	2 621	50 373	4 606	32 348	20	
/	/	/	/	/	/	/	/	/	/	/	/	21	
/	/	/	/	/	/	/	/	/	/	/	/	22	
6 964	37	9	6 056	38,73	6,93	3 614	193	2 398	45 682	4 256	30 439	23	
/	/	/	/	/	/	/	/	/	/	/	/	24	
/	/	/	/	/	/	/	/	/	/	/	/	25	
2 860	39	12	13 605	37,99	10,82	4 049	316	2 639	52 883	6 220	33 918	26	
/	/	/	/	/	/	/	/	/	/	/	/	27	
2 102	37	10	14 252	37,98	11,01	3 924	313	2 581	51 109	5 747	33 057	28	
6 468	33	9	10 525	37,64	4,38	2 966	84	2 016	38 817	4 029	25 653	29	
/	/	/	/	/	/	/	/	/	/	/	/	30	
10 470	35	10	11 480	37,82	6,70	3 389	174	2 260	44 256	4 822	28 877	31	
/	/	/	/	/	/	/	/	/	/	/	/	32	
/	/	/	/	/	/	/	/	/	/	/	/	33	
/	/	/	/	/	/	/	/	/	/	/	/	34	
/	/	/	/	/	/	/	/	/	/	/	/	35	
/	/	/	/	/	/	/	/	/	/	/	/	36	
/	/	/	/	/	/	/	/	/	/	/	/	37	
/	/	/	/	/	/	/	/	/	/	/	/	38	
/	/	/	/	/	/	/	/	/	/	/	/	39	
/	/	/	/	/	/	/	/	/	/	/	/	40	
/	/	/	/	/	/	/	/	/	/	/	/	41	
/	/	/	/	/	/	/	/	/	/	/	/	42	
/	/	/	/	/	/	/	/	/	/	/	/	43	
/	/	/	/	/	/	/	/	/	/	/	/	44	
/	/	/	/	/	/	/	/	/	/	/	/	45	
/	/	/	/	/	/	/	/	/	/	/	/	46	
2 275	37	9	8 419	37,79	6,79	3 691	212	2 452	48 185	5 416	31 534	47	
/	/	/	/	/	/	/	/	/	/	/	/	48	
/	/	/	/	/	/	/	/	/	/	/	/	49	
/	/	/	/	/	/	/	/	/	/	/	/	50	
/	/	/	/	/	/	/	/	/	/	/	/	51	
/	/	/	/	/	/	/	/	/	/	/	/	52	
/	/	/	/	/	/	/	/	/	/	/	/	53	
/	/	/	/	/	/	/	/	/	/	/	/	54	
/	/	/	/	/	/	/	/	/	/	/	/	55	
/	/	/	/	/	/	/	/	/	/	/	/	56	
/	/	/	/	/	/	/	/	/	/	/	/	57	
/	/	/	/	/	/	/	/	/	/	/	/	58	
/	/	/	/	/	/	/	/	/	/	/	/	59	
/	/	/	/	/	/	/	/	/	/	/	/	60	
/	/	/	/	/	/	/	/	/	/	/	/	61	
3 196	35	8	917	38,57	4,46	3 494	91	2 431	44 414	3 744	30 060	62	
/	/	/	/	/	/	/	/	/	/	/	/	63	
17 005	45	15	3 595	38,99	0,80	6 240	32	3 983	85 153	10 342	54 689	64	
94 395	41	14	17 883	38,22	2,05	5 178	77	3 297	69 627	8 196	44 300	65	
605 418	36	11	9 793	38,33	1,41	3 740	36	2 458	49 840	5 556	32 008	66	
168 010	38	11	7 582	38,53	1,50	4 015	38	2 620	53 944	6 083	34 486	67	
437 408	36	10	10 642	38,26	1,37	3 634	35	2 396	48 263	5 354	31 056	68	
453 226	32	8	7 248	38,22	1,15	2 826	22	1 921	36 943	3 623	24 401	69	
55 885	33	6	2 930	38,45	0,93	2 441	16	1 688	32 081	3 086	21 471	70	
1 225 930	35	10	9 076	38,30	1,33	3 488	33	2 310	46 276	4 999	29 976	71	
												72	

6 VEREINBARTE WOCHENARBEITSZEIT UND MONATSVERDIENSTE DER ANGESTELLTEN IM OKTOBER 1990
6 .2 VOLLZEIT

LFD. NR.	BESCHAEFTIGUNGSMODUS LEISTUNGSGRUPPE		ANGESTELLTE INSGESAMT	DURCHSCHNITTliche (S)			VEREIN- BARTE- WOCHEN- AR- BEITS- ZEIT	MEHR- AR- BEITS- STUNDEN IM OKTOBER 1990	BRUTTO- MONATSVERDIENST		NETTO- INSGESAMT
				ALTER	UNTER- NEH- MENSZU- GEHOE- RIGKEIT	BESCHAEF- TIGTEN- ZAHL DER UNTER- NEHMEN			INS- GESAMT	FUER MEHR- ARBEIT	
			ANZAHL	JAHRE		ANZAHL	STUNDEN		DM		EINZEL
1	NORMALSCHICHT LEISTUNGSGRUPPE	IB	4 206	44	12	1 212	38,71	0,16	6 204	4	3 884
2		II	15 022	41	12	6 567	38,38	0,78	4 484	24	2 890
3		III	103 495	36	9	6 245	38,40	1,24	3 042	24	2 053
4		IIIA	29 951	37	10	6 008	38,51	1,21	3 398	24	2 268
5		IIIB	73 544	35	8	6 342	38,35	1,24	2 897	24	1 966
6		IV	176 483	32	6	6 573	38,27	0,55	2 414	9	1 671
7		V	17 332	30	4	4 542	38,32	1,07	2 015	11	1 429
8		ZUSAMMEN...	316 539	34	7	6 289	38,32	0,81	2 746	15	1 870
9	NUR SCHICHTARBEIT LEISTUNGSGRUPPE	IB	-	-	-	-	-	-	-	-	-
10		II	-	-	-	-	-	-	-	-	-
11		III	2 437	31	5	42 089	38,30	4,36	2 603	94	1 785
12		IIIA	-	-	-	-	-	-	-	-	-
13		IIIB	-	-	-	-	-	-	-	-	-
14		IV	-	-	-	-	-	-	-	-	-
15		V	-	-	-	-	-	-	-	-	-
16		ZUSAMMEN...	4 827	32	5	41 259	38,37	3,35	2 473	65	1 701
17	NUR SONNTAGSARBEIT LEISTUNGSGRUPPE	IB	-	-	-	-	-	-	-	-	-
18		II	-	-	-	-	-	-	-	-	-
19		III	-	-	-	-	-	-	-	-	-
20		IIIA	-	-	-	-	-	-	-	-	-
21		IIIB	-	-	-	-	-	-	-	-	-
22		IV	-	-	-	-	-	-	-	-	-
23		V	-	-	-	-	-	-	-	-	-
24		ZUSAMMEN...	3 391	36	6	3 043	38,13	2,70	2 935	79	1 991
25	NUR NACHTARBEIT LEISTUNGSGRUPPE	IB	-	-	-	-	-	-	-	-	-
26		II	-	-	-	-	-	-	-	-	-
27		III	-	-	-	-	-	-	-	-	-
28		IIIA	-	-	-	-	-	-	-	-	-
29		IIIB	-	-	-	-	-	-	-	-	-
30		IV	6 443	32	8	9 390	37,48	2,66	2 799	48	1 915
31		V	-	-	-	-	-	-	-	-	-
32		ZUSAMMEN...	8 233	34	9	10 848	37,55	2,63	2 935	51	1 989
33	SCHICHT- UND SONNTAGSARBEIT LEISTUNGSGRUPPE	IB	-	-	-	-	-	-	-	-	-
34		II	-	-	-	-	-	-	-	-	-
35		III	-	-	-	-	-	-	-	-	-
36		IIIA	-	-	-	-	-	-	-	-	-
37		IIIB	-	-	-	-	-	-	-	-	-
38		IV	-	-	-	-	-	-	-	-	-
39		V	-	-	-	-	-	-	-	-	-
40		ZUSAMMEN...	-	-	-	-	-	-	-	-	-
41	SCHICHT- UND NACHTARBEIT LEISTUNGSGRUPPE	IB	-	-	-	-	-	-	-	-	-
42		II	-	-	-	-	-	-	-	-	-
43		III	-	-	-	-	-	-	-	-	-
44		IIIA	-	-	-	-	-	-	-	-	-
45		IIIB	-	-	-	-	-	-	-	-	-
46		IV	-	-	-	-	-	-	-	-	-
47		V	-	-	-	-	-	-	-	-	-
48		ZUSAMMEN...	-	-	-	-	-	-	-	-	-
49	SONNTAGS- UND NACHTARBEIT LEISTUNGSGRUPPE	IB	-	-	-	-	-	-	-	-	-
50		II	-	-	-	-	-	-	-	-	-
51		III	-	-	-	-	-	-	-	-	-
52		IIIA	-	-	-	-	-	-	-	-	-
53		IIIB	-	-	-	-	-	-	-	-	-
54		IV	-	-	-	-	-	-	-	-	-
55		V	-	-	-	-	-	-	-	-	-
56		ZUSAMMEN...	-	-	-	-	-	-	-	-	-
57	SCHICHT-, SONNTAGS- UND NACHTARBEIT LEISTUNGSGRUPPE	IB	-	-	-	-	-	-	-	-	-
58		II	-	-	-	-	-	-	-	-	-
59		III	-	-	-	-	-	-	-	-	-
60		IIIA	-	-	-	-	-	-	-	-	-
61		IIIB	-	-	-	-	-	-	-	-	-
62		IV	-	-	-	-	-	-	-	-	-
63		V	-	-	-	-	-	-	-	-	-
64		ZUSAMMEN...	2 417	35	7	522	38,84	2,12	3 072	32	2 189
65	BESCHAEFTIGUNGSMODUS INSGESAMT LEISTUNGSGRUPPE	IB	4 275	44	12	1 284	38,73	0,17	6 187	4	3 878
66		II	17 414	40	11	8 590	38,42	0,76	4 337	23	2 816
67		III	109 887	36	9	7 250	38,40	1,41	3 042	28	2 053
68		IIIA	33 045	37	10	8 823	38,51	1,62	3 359	34	2 243
69		IIIB	76 842	35	8	6 574	38,36	1,32	2 906	26	1 972
70		IV	187 890	32	6	6 788	38,21	0,70	2 430	12	1 683
71		V	18 613	30	4	4 616	38,33	1,02	2 014	11	1 427
72		INSGESAMT...	338 078	34	7	6 842	38,30	0,95	2 752	18	1 875

SOWIE JAHRESVERDIENSTE 1990 NACH WIRTSCHAFTSZWEIGEN, DEM BESCHAEFTIGUNGSMODUS UND LEISTUNGSGRUPPEN
BESCHAEFTIGTE FRAUEN

BESCHÄFTIGTE FRAUEN													LFD. NR.
ANGESTELLTE MIT JAHRES- VERDIENSTEN	DURCHSCHNITTLICHE (S)			VEREIN- BARE WOCHE- ARBEITS- ZEIT	MEHR- AR- BEITS- STUNDEN IM OKTOBER 1990	BRUTTO- MONATSVERDIENST		NETTO- JAHRES- VERDIENST	DARUNTER SONDER- ZAHLUNGEN	NETTO- JAHRES- VERDIENST			
	ALTER	UNTER- NEH- MENSZU- GEHOE- RIGKEIT	BESCHAEF- TIGTEN- ZAHL DER UNTER- NEHMEN			INSGESAMT	FUER MEHR- ARBEIT				INSGESAMT		
ANZAHL	JAHRE		ANZAHL	STUNDEN	DM								
HANDEL													
3 638	45	12	1 165	38,65	0,18	6 097	4	3 862	83 442	9 846	52 924	1	
12 107	42	13	6 971	38,35	0,60	4 323	20	2 807	56 626	5 138	36 289	2	
84 931	37	10	6 813	38,36	1,30	3 063	26	2 067	39 680	3 347	26 122	3	
25 501	38	11	6 221	38,46	1,20	3 401	24	2 274	44 084	3 792	28 777	4	
59 431	36	9	7 067	38,31	1,34	2 918	26	1 978	37 790	3 157	24 984	5	
133 150	33	7	6 875	38,29	0,56	2 437	10	1 688	31 361	2 614	21 159	6	
10 648	32	6	6 375	38,28	1,20	2 020	14	1 433	25 846	1 933	17 898	7	
244 475	35	8	6 752	38,32	0,84	2 784	16	1 896	36 037	3 072	23 963	8	
-	-	-	-	-	-	-	-	-	-	-	-	9	
2 134	31	6	42 943	38,31	4,68	2 666	103	1 819	35 561	4 207	23 951	10	
/	/	/	/	/	/	/	/	/	/	/	/	11	
/	/	/	/	/	/	/	/	/	/	/	/	12	
/	/	/	/	/	/	/	/	/	/	/	/	13	
/	/	/	/	/	/	/	/	/	/	/	/	14	
3 951	32	6	41 360	38,39	3,74	2 531	74	1 740	33 784	3 947	22 817	15	
/	/	/	/	/	/	/	/	/	/	/	/	16	
/	/	/	/	/	/	/	/	/	/	/	/	17	
/	/	/	/	/	/	/	/	/	/	/	/	18	
/	/	/	/	/	/	/	/	/	/	/	/	19	
/	/	/	/	/	/	/	/	/	/	/	/	20	
/	/	/	/	/	/	/	/	/	/	/	/	21	
2 427	38	8	4 221	38,95	3,51	3 373	101	2 258	43 708	4 211	30 173	22	
/	/	/	/	/	/	/	/	/	/	/	/	23	
/	/	/	/	/	/	/	/	/	/	/	/	24	
/	/	/	/	/	/	/	/	/	/	/	/	25	
/	/	/	/	/	/	/	/	/	/	/	/	26	
5 363	32	9	9 938	37,52	3,07	2 884	55	1 965	37 931	3 983	25 074	27	
6 901	35	10	11 499	37,57	2,98	3 012	57	2 035	39 800	4 243	26 139	28	
-	-	-	-	-	-	-	-	-	-	-	-	29	
/	/	/	/	/	/	/	/	/	/	/	/	30	
/	/	/	/	/	/	/	/	/	/	/	/	31	
/	/	/	/	/	/	/	/	/	/	/	/	32	
/	/	/	/	/	/	/	/	/	/	/	/	33	
/	/	/	/	/	/	/	/	/	/	/	/	34	
/	/	/	/	/	/	/	/	/	/	/	/	35	
/	/	/	/	/	/	/	/	/	/	/	/	36	
/	/	/	/	/	/	/	/	/	/	/	/	37	
/	/	/	/	/	/	/	/	/	/	/	/	38	
/	/	/	/	/	/	/	/	/	/	/	/	39	
/	/	/	/	/	/	/	/	/	/	/	/	40	
-	-	-	-	-	-	-	-	-	-	-	-	41	
/	/	/	/	/	/	/	/	/	/	/	/	42	
/	/	/	/	/	/	/	/	/	/	/	/	43	
/	/	/	/	/	/	/	/	/	/	/	/	44	
/	/	/	/	/	/	/	/	/	/	/	/	45	
/	/	/	/	/	/	/	/	/	/	/	/	46	
/	/	/	/	/	/	/	/	/	/	/	/	47	
/	/	/	/	/	/	/	/	/	/	/	/	48	
-	-	-	-	-	-	-	-	-	-	-	-	49	
/	/	/	/	/	/	/	/	/	/	/	/	50	
/	/	/	/	/	/	/	/	/	/	/	/	51	
/	/	/	/	/	/	/	/	/	/	/	/	52	
/	/	/	/	/	/	/	/	/	/	/	/	53	
/	/	/	/	/	/	/	/	/	/	/	/	54	
/	/	/	/	/	/	/	/	/	/	/	/	55	
/	/	/	/	/	/	/	/	/	/	/	/	56	
-	-	-	-	-	-	-	-	-	-	-	-	57	
/	/	/	/	/	/	/	/	/	/	/	/	58	
/	/	/	/	/	/	/	/	/	/	/	/	59	
/	/	/	/	/	/	/	/	/	/	/	/	60	
/	/	/	/	/	/	/	/	/	/	/	/	61	
/	/	/	/	/	/	/	/	/	/	/	/	62	
2 014	37	8	616	38,84	2,39	3 213	36	2 281	40 416	2 779	27 987	63	
3 706	45	12	1 250	38,67	0,19	6 079	4	3 855	83 362	9 991	52 931	64	
14 006	41	12	8 935	38,41	0,63	4 230	20	2 765	55 492	5 045	36 013	65	
90 505	36	10	7 867	38,36	1,50	3 068	31	2 069	39 775	3 419	26 196	66	
28 333	38	10	9 265	38,46	1,67	3 366	36	2 250	43 744	3 945	28 589	67	
62 172	36	9	7 230	38,32	1,42	2 932	28	1 986	37 966	3 179	25 105	68	
142 150	33	7	7 110	38,25	0,72	2 459	12	1 704	31 675	2 663	21 367	69	
11 414	32	6	6 265	38,28	1,12	2 028	13	1 435	25 908	1 925	17 954	70	
261 780	35	8	7 349	38,31	0,99	2 797	19	1 906	36 230	3 123	24 118	71	
												72	

6 VEREINBARTE WOCHENARBEITSZEIT UND MONATSVERDIENSTE DER ANGESTELLTEN IM OKTOBER 1990
6 .5 TEILZEIT

LFD. NR.	BESCHAEFTIGUNGSMODUS LEISTUNGSGRUPPE	ANGESTELLTE INSGESAMT	DURCHSCHNITTliche (S)			VEREIN- BART- WOCHEN- AR- BEITS- ZEIT	MEHR- AR- BEITS- STUNDEN IM OKTOBER 1990	BRUTTO- MONATSVERDIENST		NETTO- INSGESAMT
			ALTER	UNTER- NEH- MENSZU- GEHOE- RIGKEIT	BESCHAEF- TIGTEN- ZAHL DER UNTER- NEHMEN			INS- GESAMT	FUER MEHR- ARBEIT	
		ANZAHL	JAHRE		ANZAHL	STUNDEN		DM		
								PRODUZIERENDES GEWERBE, HANDEL,		
1	NORMALSCHICHT									
2	LEISTUNGSGRUPPE IB	/	/	/	/	/	/	/	/	/
3	II	16 089	43	14	15 626	24,15	1,75	2 849	49	1 854
4	III	186 080	42	11	7 820	23,83	1,90	2 214	36	1 470
5	IIIA	41 988	42	12	4 570	23,93	1,78	2 339	38	1 553
6	IIIB	144 091	42	11	8 767	23,80	1,94	2 178	36	1 446
7	IV	295 136	43	9	7 898	24,16	1,91	1 780	31	1 200
8	V	48 426	41	7	4 252	22,83	2,09	1 560	31	1 067
	ZUSAMMEN...	547 907	42	10	7 758	23,92	1,91	1 944	33	1 302
9	NUR SCHICHTARBEIT									
10	LEISTUNGSGRUPPE IB	-	-	-	-	-	-	-	-	-
11	II	5 381	42	7	47 618	27,71	0,29	1 738	3	1 168
12	III	3 238	41	8	42 075	26,75	2,58	1 689	50	1 144
13	IIIA	/	/	/	/	/	/	/	/	/
14	IIIB	/	/	/	/	/	/	/	/	/
15	IV	4 575	39	7	31 762	26,35	2,79	1 757	52	1 204
16	V	/	/	/	/	/	/	/	/	/
	ZUSAMMEN...	14 134	41	7	39 029	26,93	1,71	1 718	31	1 166
17	NUR SONNTAGSARBEIT									
18	LEISTUNGSGRUPPE IB	-	-	-	-	-	-	-	-	-
19	II	/	/	/	/	/	/	/	/	/
20	III	/	/	/	/	/	/	/	/	/
21	IIIA	/	/	/	/	/	/	/	/	/
22	IIIB	/	/	/	/	/	/	/	/	/
23	IV	/	/	/	/	/	/	/	/	/
24	V	/	/	/	/	/	/	/	/	/
	ZUSAMMEN...	2 510	45	11	5 763	24,86	10,94	1 910	176	1 283
25	NUR NACHTARBEIT									
26	LEISTUNGSGRUPPE IB	-	-	-	-	-	-	-	-	-
27	II	/	/	/	/	/	/	/	/	/
28	III	/	/	/	/	/	/	/	/	/
29	IIIA	/	/	/	/	/	/	/	/	/
30	IIIB	/	/	/	/	/	/	/	/	/
31	IV	8 036	45	8	7 694	20,14	1,64	1 623	23	1 085
32	V	/	/	/	/	/	/	/	/	/
	ZUSAMMEN...	9 772	45	8	8 542	20,81	2,70	1 685	35	1 128
33	SCHICHT- UND SONNTAGSARBEIT									
34	LEISTUNGSGRUPPE IB	-	-	-	-	-	-	-	-	-
35	II	/	/	/	/	/	/	/	/	/
36	III	/	/	/	/	/	/	/	/	/
37	IIIA	/	/	/	/	/	/	/	/	/
38	IIIB	/	/	/	/	/	/	/	/	/
39	IV	/	/	/	/	/	/	/	/	/
40	V	/	/	/	/	/	/	/	/	/
	ZUSAMMEN...	/	/	/	/	/	/	/	/	/
41	SCHICHT- UND NACHTARBEIT									
42	LEISTUNGSGRUPPE IB	-	-	-	-	-	-	-	-	-
43	II	/	/	/	/	/	/	/	/	/
44	III	/	/	/	/	/	/	/	/	/
45	IIIA	/	/	/	/	/	/	/	/	/
46	IIIB	/	/	/	/	/	/	/	/	/
47	IV	/	/	/	/	/	/	/	/	/
48	V	/	/	/	/	/	/	/	/	/
	ZUSAMMEN...	/	/	/	/	/	/	/	/	/
49	SONNTAGS- UND NACHTARBEIT									
50	LEISTUNGSGRUPPE IB	-	-	-	-	-	-	-	-	-
51	II	/	/	/	/	/	/	/	/	/
52	III	/	/	/	/	/	/	/	/	/
53	IIIA	/	/	/	/	/	/	/	/	/
54	IIIB	/	/	/	/	/	/	/	/	/
55	IV	/	/	/	/	/	/	/	/	/
56	V	/	/	/	/	/	/	/	/	/
	ZUSAMMEN...	/	/	/	/	/	/	/	/	/
57	SCHICHT-, SONNTAGS- UND NACHTARBEIT									
58	LEISTUNGSGRUPPE IB	/	/	/	/	/	/	/	/	/
59	II	/	/	/	/	/	/	/	/	/
60	III	/	/	/	/	/	/	/	/	/
61	IIIA	/	/	/	/	/	/	/	/	/
62	IIIB	/	/	/	/	/	/	/	/	/
63	IV	/	/	/	/	/	/	/	/	/
64	V	/	/	/	/	/	/	/	/	/
	ZUSAMMEN...	/	/	/	/	/	/	/	/	/
65	BESCHAEFTIGUNGSMODUS INSGESAMT									
66	LEISTUNGSGRUPPE IB	/	/	/	/	/	/	/	/	/
67	II	22 018	43	12	23 105	25,11	1,38	2 579	38	1 689
68	III	191 414	42	11	8 468	23,89	2,04	2 206	39	1 465
69	IIIA	44 759	42	12	6 969	24,08	1,95	2 306	40	1 531
70	IIIB	146 655	42	11	8 925	23,83	2,06	2 175	38	1 445
71	IV	311 212	43	9	8 206	24,10	1,98	1 777	32	1 199
72	V	50 924	41	7	4 481	22,90	2,10	1 564	31	1 069
	INSGESAMT...	577 894	42	10	8 512	23,96	1,98	1 936	34	1 297

SOWIE JAHRESVERDIENSTE 1990 NACH WIRTSCHAFTSZWEIGEN, DEM BESCHAEFTIGUNGSMODUS UND LEISTUNGSGRUPPEN
BESCHAEFTIGTE FRAUEN

ANGESTELLTE MIT JAHRES- VERDIENSTEN	DURCHSCHNITTliche (S)			VEREIN- BARE WOCHEN- ARBEITS- ZEIT	MEHR- AR- BEITS- STUNDEN IM OKTOBER 1990	BRUTTO- MONATSVERDIENST		NETTO- JAHRES- VERDIENST	BRUTTO- JAHRES- VERDIENST	DARUNTER SONDER- ZÄHLUNGEN	NETTO- JAHRES- VERDIENST	LFD. NR.
	ALTER	UNTER- NEH- MENSZU- GEHÖR- RIGKEIT	BESCHAEF- TIGTEN- ZAHl DER UNTER- NEHMEN			INSGESAMT	FUER MEHR- ARBEIT					
ANZAHL	JAHRE		ANZAHL	STUNDEN					DM			
KREDITINSTITUTE UND VERSICHERUNGSGEWERBE												
13 508	44	15	15 635	24,03	1,92	2 867	55	1 862	38 018	3 956	24 140	1
158 355	43	12	7 918	23,94	2,03	2 235	39	1 484	29 670	3 006	19 037	2
35 586	43	13	4 498	23,93	1,95	2 351	42	1 562	31 285	3 078	19 979	3
122 770	43	12	8 909	23,95	2,05	2 202	38	1 461	29 202	2 986	18 764	4
235 738	44	10	8 113	24,19	2,01	1 786	33	1 205	23 453	2 135	15 392	5
36 070	43	8	3 681	22,60	2,42	1 587	36	1 081	20 870	1 829	13 835	6
445 457	43	11	7 886	23,96	2,04	1 968	36	1 318	25 972	2 481	16 879	7
-	-	-	-	-	-	-	-	-	-	-	-	8
4 598	43	8	47 634	27,85	0,34	1 799	4	1 208	24 668	2 922	16 264	9
2 457	42	10	42 296	27,28	3,35	1 820	65	1 259	24 577	2 749	16 659	10
-	-	-	-	-	-	-	-	-	-	-	-	11
-	-	-	-	-	-	-	-	-	-	-	-	12
3 999	40	8	33 245	26,33	2,44	1 754	46	1 202	23 269	2 380	15 488	13
11 750	42	8	39 970	27,11	1,78	1 770	33	1 206	23 887	2 637	15 913	14
-	-	-	-	-	-	-	-	-	-	-	-	15
-	-	-	-	-	-	-	-	-	-	-	-	16
-	-	-	-	-	-	-	-	-	-	-	-	17
-	-	-	-	-	-	-	-	-	-	-	-	18
-	-	-	-	-	-	-	-	-	-	-	-	19
-	-	-	-	-	-	-	-	-	-	-	-	20
-	-	-	-	-	-	-	-	-	-	-	-	21
-	-	-	-	-	-	-	-	-	-	-	-	22
2 168	46	12	5 835	24,77	11,52	1 855	184	1 258	23 570	1 273	15 683	23
-	-	-	-	-	-	-	-	-	-	-	-	24
-	-	-	-	-	-	-	-	-	-	-	-	25
-	-	-	-	-	-	-	-	-	-	-	-	26
-	-	-	-	-	-	-	-	-	-	-	-	27
-	-	-	-	-	-	-	-	-	-	-	-	28
5 722	47	10	8 110	19,73	1,20	1 585	19	1 067	21 155	2 185	13 848	29
7 026	46	10	9 343	20,70	2,77	1 671	37	1 127	22 161	2 255	14 537	30
-	-	-	-	-	-	-	-	-	-	-	-	31
-	-	-	-	-	-	-	-	-	-	-	-	32
-	-	-	-	-	-	-	-	-	-	-	-	33
-	-	-	-	-	-	-	-	-	-	-	-	34
-	-	-	-	-	-	-	-	-	-	-	-	35
-	-	-	-	-	-	-	-	-	-	-	-	36
-	-	-	-	-	-	-	-	-	-	-	-	37
-	-	-	-	-	-	-	-	-	-	-	-	38
-	-	-	-	-	-	-	-	-	-	-	-	39
-	-	-	-	-	-	-	-	-	-	-	-	40
-	-	-	-	-	-	-	-	-	-	-	-	41
-	-	-	-	-	-	-	-	-	-	-	-	42
-	-	-	-	-	-	-	-	-	-	-	-	43
-	-	-	-	-	-	-	-	-	-	-	-	44
-	-	-	-	-	-	-	-	-	-	-	-	45
-	-	-	-	-	-	-	-	-	-	-	-	46
-	-	-	-	-	-	-	-	-	-	-	-	47
-	-	-	-	-	-	-	-	-	-	-	-	48
-	-	-	-	-	-	-	-	-	-	-	-	49
-	-	-	-	-	-	-	-	-	-	-	-	50
-	-	-	-	-	-	-	-	-	-	-	-	51
-	-	-	-	-	-	-	-	-	-	-	-	52
-	-	-	-	-	-	-	-	-	-	-	-	53
-	-	-	-	-	-	-	-	-	-	-	-	54
-	-	-	-	-	-	-	-	-	-	-	-	55
-	-	-	-	-	-	-	-	-	-	-	-	56
-	-	-	-	-	-	-	-	-	-	-	-	57
-	-	-	-	-	-	-	-	-	-	-	-	58
-	-	-	-	-	-	-	-	-	-	-	-	59
-	-	-	-	-	-	-	-	-	-	-	-	60
-	-	-	-	-	-	-	-	-	-	-	-	61
-	-	-	-	-	-	-	-	-	-	-	-	62
-	-	-	-	-	-	-	-	-	-	-	-	63
-	-	-	-	-	-	-	-	-	-	-	-	64
18 602	44	13	23 158	25,08	1,51	2 603	42	1 703	34 703	3 685	22 226	65
162 580	43	12	8 517	24,00	2,19	2 229	42	1 481	29 581	2 999	18 996	66
37 904	43	13	6 922	24,10	2,17	2 325	45	1 547	30 951	3 073	19 816	67
124 675	43	12	9 002	23,97	2,20	2 200	41	1 460	29 164	2 977	18 746	68
248 292	44	10	8 483	24,13	2,06	1 783	33	1 203	23 415	2 136	15 375	69
37 889	43	8	4 046	22,72	2,43	1 591	36	1 084	20 934	1 843	13 877	70
469 239	43	11	8 690	24,01	2,11	1 960	37	1 313	25 874	2 478	16 832	71
-	-	-	-	-	-	-	-	-	-	-	-	72

7 VEREINBARTE WOCHENARBEITSZEIT UND MONATSVERDIENSTE DER ANGESTELLTEN IM OKTOBER 1990
7.1 VOLLZEIT

LFD. NR.	LEISTUNGSGRUPPE BESCHAEFTIGUNGSART	ANGESTELLTE INSGESAMT	DURCHSCHNITTliche (S)			VEREIN- BARTE- WOCHEN- AR- BEITS- ZEIT	MEHR- AR- BEITS- STUNDEN IM OKTOBER 1990	BRUTTO- MONATSVERDIENST		NETTO- INSGESAMT
			ALTER	UNTER- NEH- MENSZU- GEHOE- RIGKEIT	BESCHAEF- TIGTEN- ZAHL DER UNTER- NEHMEN			INS- GESAMT	FUER MEHR- ARBEIT	
		ANZAHL	JAHRE		ANZAHL	STUNDEN		DM		
PRODUZIERENDES GEWERBE, HANDEL,										
1	LEISTUNGSGRUPPE IB									
2	KAUFMAENNISCH	150 652	47	16	10 799	38,81	0,81	9 034	35	6 222
3	TECHNISCH	76 128	47	16	18 028	38,85	1,92	9 048	83	6 249
4	MEISTER	10 842	46	17	1 165	39,34	2,94	6 956	103	4 778
	ZUSAMMEN...	237 622	47	16	12 676	38,84	1,26	8 944	53	6 165
5	LEISTUNGSGRUPPE II									
6	KAUFMAENNISCH	409 558	43	15	18 083	38,38	2,39	6 376	93	4 380
7	TECHNISCH	405 727	43	15	32 247	38,02	6,11	6 578	258	4 525
8	MEISTER	70 183	47	20	9 164	38,13	8,92	5 944	331	4 104
	ZUSAMMEN...	885 468	44	15	23 866	38,19	4,61	6 434	188	4 425
9	LEISTUNGSGRUPPE III									
10	KAUFMAENNISCH	686 117	39	11	8 154	38,49	2,36	4 550	68	3 125
11	TECHNISCH	472 944	40	12	16 391	38,01	6,44	5 030	208	3 459
12	MEISTER	158 066	45	17	10 014	38,27	9,57	5 162	310	3 586
	ZUSAMMEN...	1 317 127	40	12	11 335	38,29	4,69	4 796	147	3 300
13	LEISTUNGSGRUPPE IIIA									
14	KAUFMAENNISCH	308 922	40	12	7 390	38,58	2,00	4 932	60	3 384
15	TECHNISCH	181 111	41	12	15 211	37,98	6,83	5 398	235	3 707
16	MEISTER	106 004	45	17	9 818	38,20	11,06	5 165	351	3 587
	ZUSAMMEN...	596 037	41	13	10 198	38,33	5,08	5 115	165	3 518
17	LEISTUNGSGRUPPE IIIB									
18	KAUFMAENNISCH	377 195	38	11	8 780	38,43	2,66	4 236	75	2 913
19	TECHNISCH	291 833	39	12	17 123	38,02	6,20	4 801	191	3 306
20	MEISTER	52 062	44	17	10 413	38,41	6,55	5 154	226	3 583
	ZUSAMMEN...	721 091	39	12	12 274	38,26	4,37	4 531	133	3 120
21	LEISTUNGSGRUPPE IV									
22	KAUFMAENNISCH	196 694	34	8	5 072	38,41	2,29	3 196	52	2 229
23	TECHNISCH	66 082	37	10	10 271	38,15	7,70	3 797	136	2 624
24	MEISTER	11 412	43	14	3 887	38,61	5,52	4 067	160	2 872
	ZUSAMMEN...	274 188	35	8	6 276	38,36	3,73	3 377	76	2 351
25	LEISTUNGSGRUPPE V									
26	KAUFMAENNISCH	26 461	34	6	4 141	38,29	1,69	2 755	33	1 942
27	TECHNISCH	4 117	34	8	8 649	38,50	5,25	3 150	67	2 210
28	MEISTER	/	/	/	/	/	/	/	/	/
	ZUSAMMEN...	30 956	34	6	4 731	38,32	2,27	2 829	41	1 992
29	LEISTUNGSGRUPPE INSGESAMT									
30	KAUFMAENNISCH	1 469 482	40	12	10 708	38,48	2,19	5 305	69	3 651
31	TECHNISCH	1 024 997	42	13	22 363	38,09	6,05	5 854	213	4 030
32	MEISTER	250 881	46	18	9 105	38,29	8,92	5 407	300	3 749
	INSGESAMT...	2 745 361	41	13	14 913	38,32	4,25	5 519	144	3 801

SOWIE JAHRESVERDIENSTE 1990 NACH WIRTSCHAFTSZWEIGEN, LEISTUNGSGRUPPEN UND BESCHAEFTIGUNGSART
BESCHAEFTIGTE MAENNER

ANGESTELLTE MIT JAHRES- VERDIENSTEN	DURCHSCHNITTliche (S)			VEREIN- BARE WOCHEN- ARBEITS- ZEIT	MEHR- AR- BEITS- STUNDEN IM OKTOBER 1990	BRUTTO- MONATSVERDIENST		NETTO- VERDIENST	BRUTTO- JAHRES- VERDIENST	DARUNTER SONDER- ZAHLUNGEN	NETTO- JAHRES- VERDIENST	LFD. NR.	
	ALTER	UNTER- NEH- MENSZU- GEHOE- RIGKEIT	BESCHAEF- TIGTEN- ZAHl DER UNTER- NEHMEN			INSGESAMT	FUER MEHR- ARBEIT						
													INSGESAMT
ANZAHL	JAHRE		ANZAHL	STUNDEN	DM								
KREDITINSTITUTE UND VERSICHERUNGSGEWERBE													
134 882	47	17	11 354	38,82	0,85	8 952	37	6 176	127 789	18 792	87 307	1	
69 136	47	16	18 444	38,87	1,84	9 003	80	6 218	128 105	19 250	88 068	2	
9 337	46	18	985	39,44	2,62	6 977	102	4 793	95 016	11 367	66 353	3	
213 355	47	17	13 197	38,86	1,25	8 882	54	6 129	126 457	18 616	86 637	4	
368 539	44	16	18 370	38,39	2,50	6 326	98	4 351	86 945	10 871	59 879	5	
369 560	44	16	32 725	38,02	6,27	6 590	268	4 535	88 536	10 516	61 289	6	
64 731	47	20	9 332	38,09	9,14	5 942	342	4 109	78 691	8 334	54 717	7	
802 830	44	16	24 249	38,19	4,77	6 416	196	4 416	87 012	10 503	60 112	8	
586 132	40	12	8 424	38,47	2,47	4 536	73	3 121	61 207	6 696	41 637	9	
413 167	41	13	16 394	37,99	6,72	5 061	220	3 486	67 039	7 218	46 085	10	
141 504	46	18	10 481	38,26	10,00	5 185	326	3 606	67 976	6 942	47 177	11	
1 140 803	41	13	11 566	38,27	4,94	4 807	158	3 313	64 159	6 916	43 935	12	
268 656	41	13	7 673	38,56	2,07	4 890	63	3 363	66 584	7 380	45 421	13	
159 904	42	13	15 586	37,96	7,20	5 486	250	3 737	72 128	7 653	49 795	14	
94 517	46	18	10 294	38,19	11,62	5 184	371	3 604	67 498	6 491	46 862	15	
523 077	42	14	10 566	38,31	5,36	5 110	176	3 521	68 444	7 303	47 018	16	
317 476	39	12	9 060	38,39	2,81	4 236	81	2 917	56 657	6 117	38 435	17	
253 263	40	13	16 903	38,01	6,42	4 824	201	3 327	63 825	6 943	43 743	18	
46 987	45	18	10 856	38,39	6,75	5 189	236	3 610	68 937	7 849	47 809	19	
617 726	40	13	12 412	38,24	4,59	4 549	142	3 138	60 530	6 588	41 324	20	
149 855	36	9	5 064	38,39	2,46	3 246	57	2 269	42 768	4 063	29 152	21	
52 423	38	11	8 834	38,14	8,15	3 857	147	2 664	50 869	5 178	34 708	22	
9 493	43	15	3 918	38,59	5,88	4 148	170	2 932	53 994	4 961	37 392	23	
211 771	37	10	5 946	38,34	4,02	3 437	84	2 397	45 276	4 380	30 896	24	
16 981	37	8	4 576	38,62	1,90	2 935	39	2 064	39 356	3 938	26 971	25	
3 209	36	10	3 491	38,53	5,87	3 286	77	2 299	44 535	4 981	30 583	26	
/	/	/	/	/	/	/	/	/	/	/	/	27	
20 466	37	8	4 373	38,60	2,65	3 012	49	2 116	40 451	4 125	27 738	28	
1 256 389	41	13	11 203	38,47	2,30	5 359	74	3 694	73 410	8 868	50 203	29	
907 494	42	14	22 718	38,08	6,25	5 908	224	4 070	79 432	9 352	54 763	30	
225 342	46	18	9 471	38,27	9,28	5 433	315	3 771	71 576	7 440	49 718	31	
2 389 225	42	14	15 414	38,31	4,46	5 575	154	3 844	75 524	8 917	51 889	32	

7 VEREINBARTE WOCHENARBEITSZEIT UND MONATSVERDIENSTE DER ANGESTELLTEN IM OKTOBER 1990
7 .1 VOLLZEIT

LFD. NR.	LEISTUNGSGRUPPE BESCHAEFTIGUNGSART	ANGESTELLTE INSGESAMT	DURCHSCHNITTliche (S)			VEREIN- BARTE- WOCHEN- AR- BEITS- ZEIT	MEHR- AR- BEITS- STUNDEN IM OKTOBER 1990	BRUTTO- MONATSVERDIENST		NETTO- INSGESAMT
			ALTER	UNTER- NEH- MENSZU- GEHOE- RIGKEIT	BESCHAEF- TIGTEN- ZAHL DER UNTER- NEHMEN			INS- GESAMT	FUER MEHR- ARBEIT	
		ANZAHL	JAHRE		ANZAHL	STUNDEN	DM			PRODUZIERENDES
1	LEISTUNGSGRUPPE IB									
2	KAUFMAENNISCH	82 601	47	16	15 923	38,80	1,10	9 261	48	6 377
3	TECHNISCH	70 898	47	16	19 190	38,82	1,87	9 051	80	6 252
4	MEISTER	9 620	46	17	1 263	39,36	3,31	6 974	116	4 785
	ZUSAMMEN...	163 119	47	16	16 478	38,84	1,56	9 035	65	6 228
5	LEISTUNGSGRUPPE II									
6	KAUFMAENNISCH	223 227	44	15	29 066	38,23	3,16	6 650	128	4 571
7	TECHNISCH	384 466	43	15	33 760	38,00	6,24	6 594	264	4 535
8	MEISTER	62 709	47	20	10 025	38,14	9,66	6 071	361	4 193
	ZUSAMMEN...	670 402	44	16	29 977	38,09	5,54	6 563	228	4 515
9	LEISTUNGSGRUPPE III									
10	KAUFMAENNISCH	282 227	40	12	14 172	38,29	3,35	4 842	103	3 319
11	TECHNISCH	427 182	40	12	17 856	37,96	6,67	5 070	216	3 485
12	MEISTER	146 861	45	18	10 514	38,25	10,10	5 239	328	3 639
	ZUSAMMEN...	856 270	41	13	15 382	38,12	6,16	5 024	198	3 457
13	LEISTUNGSGRUPPE IIIA									
14	KAUFMAENNISCH	102 980	41	12	13 726	38,41	3,33	5 293	103	3 627
15	TECHNISCH	159 525	41	12	16 990	37,92	7,27	5 447	250	3 739
16	MEISTER	97 906	46	17	10 300	38,18	11,82	5 243	375	3 640
	ZUSAMMEN...	360 411	43	14	14 240	38,13	7,38	5 348	242	3 680
17	LEISTUNGSGRUPPE IIIB									
18	KAUFMAENNISCH	179 247	40	12	14 428	38,23	3,36	4 582	103	3 142
19	TECHNISCH	267 657	39	13	18 371	37,98	6,30	4 845	196	3 334
20	MEISTER	48 955	44	18	10 943	38,39	6,67	5 230	233	3 636
	ZUSAMMEN...	495 859	40	13	16 212	38,11	5,28	4 788	166	3 295
21	LEISTUNGSGRUPPE IV									
22	KAUFMAENNISCH	62 944	35	9	8 196	38,26	3,01	3 496	75	2 429
23	TECHNISCH	56 236	37	10	11 768	38,08	8,59	3 868	147	2 667
24	MEISTER	9 766	43	15	4 393	38,57	6,39	4 187	186	2 965
	ZUSAMMEN...	128 947	36	10	9 466	38,21	5,70	3 711	115	2 574
25	LEISTUNGSGRUPPE V									
26	KAUFMAENNISCH	7 269	34	7	2 736	38,41	1,93	2 844	47	1 997
27	TECHNISCH	2 943	34	8	11 324	38,36	6,21	3 254	77	2 281
28	MEISTER	/	/	/	/	/	/	/	/	/
	ZUSAMMEN...	10 532	34	7	5 174	38,40	3,43	3 012	65	2 113
29	LEISTUNGSGRUPPE INSGESAMT									
30	KAUFMAENNISCH	658 269	42	13	18 744	38,34	2,96	5 859	101	4 028
31	TECHNISCH	941 724	42	14	24 065	38,05	6,25	5 914	221	4 070
32	MEISTER	229 276	46	18	9 722	38,28	9,54	5 493	322	3 809
	INSGESAMT...	1 829 269	42	14	20 353	38,18	5,47	5 842	191	4 022

SOWIE JAHRESVERDIENSTE 1990 NACH WIRTSCHAFTSZWEIGEN, LEISTUNGSGRUPPEN UND BESCHAEFTIGUNGSART
BESCHAEFTIGTE MAENNER

ANGESTELLTE MIT JAHRES- VERDIENSTEN	DURCHSCHNITTliche (S)			VEREIN- BARTe WOCHE- ARBEITS- ZEIT	MEHR- AR- BEITS- STUNDEN IM OKTOBER 1990	BRUTTO- MONATSVERDIENST		NETTO- INSGESAMT	BRUTTO- JAHRES- VERDIENST	DARUNTER SONDER- ZAHLUNGEN	NETTO- JAHRES- VERDIENST	LFD. NR.	
	ALTER	UNTER- NEH- MENSZU- GEHOE- RIGKEIT	BESCHAEF- TIGTEN- ZAHL DER UNTER- NEHMEN			INSGESAMT	FUER MEHR- ARBEIT						
ANZAHL	JAHRE		ANZAHL	STUNDEN		DM							
GEWERBE													
74 837	47	17	16 540	38,79	1,17	9 186	51	6 347	130 691	19 431	89 530	1	
64 394	48	16	19 648	38,84	1,79	9 013	77	6 222	128 598	19 701	88 362	2	
8 149	46	18	1 070	39,48	3,00	7 023	117	4 818	95 681	11 427	66 722	3	
147 380	47	17	17 043	38,85	1,54	8 991	66	6 208	127 841	19 106	87 759	4	
202 289	44	16	29 348	38,24	3,33	6 615	135	4 552	89 974	11 021	61 920	5	
351 088	44	16	34 170	38,00	6,41	6 606	274	4 546	88 675	10 546	61 371	6	
57 632	48	21	10 231	38,10	9,91	6 074	374	4 201	80 274	8 610	55 891	7	
611 009	44	16	30 316	38,09	5,72	6 559	237	4 515	88 313	10 521	61 035	8	
244 011	41	13	14 461	38,28	3,51	4 840	110	3 322	64 608	7 015	44 052	9	
373 672	41	13	17 838	37,94	6,93	5 102	228	3 513	67 549	7 350	46 441	10	
132 524	46	18	10 930	38,24	10,49	5 254	343	3 653	68 912	7 103	47 855	11	
750 207	42	14	15 519	38,10	6,45	5 044	210	3 475	66 833	7 198	45 913	12	
90 581	42	13	14 110	38,39	3,34	5 296	105	3 634	71 119	7 608	48 748	13	
141 056	42	13	17 411	37,89	7,64	5 492	265	3 774	72 754	7 764	50 239	14	
87 794	46	18	10 751	38,17	12,35	5 259	394	3 655	68 472	6 629	47 566	15	
319 431	43	14	14 644	38,11	7,71	5 372	255	3 702	71 113	7 408	49 082	16	
153 430	40	13	14 669	38,21	3,61	4 570	112	3 138	60 763	6 666	41 279	17	
232 617	40	13	18 097	37,97	6,50	4 866	205	3 354	64 392	7 100	44 137	18	
44 730	45	18	11 280	38,38	6,84	5 246	241	3 650	69 777	8 033	48 423	19	
430 776	41	14	16 168	38,10	5,51	4 800	176	3 308	63 659	7 042	43 564	20	
50 173	37	10	7 464	38,26	3,25	3 519	82	2 446	46 087	4 542	31 330	21	
44 704	38	11	10 128	38,07	9,05	3 917	159	2 699	51 618	5 348	35 229	22	
8 384	44	16	4 279	38,59	6,59	4 222	190	2 991	55 082	5 161	38 266	23	
103 261	38	11	8 359	38,21	6,03	3 749	124	2 600	49 212	4 941	33 581	24	
4 659	37	9	3 829	38,36	2,60	3 047	65	2 138	40 233	3 947	27 529	25	
2 140	37	11	4 206	38,33	8,10	3 466	96	2 419	47 348	5 648	32 567	26	
/	/	/	/	/	/	/	/	/	/	/	/	27	
7 048	37	10	3 890	38,35	4,62	3 226	86	2 259	43 068	4 512	29 542	28	
575 969	42	14	19 264	38,33	3,11	5 898	108	4 061	80 293	9 795	54 994	29	
835 998	42	14	24 389	38,05	6,43	5 967	232	4 109	80 220	9 532	55 305	30	
206 938	46	19	10 067	38,27	9,88	5 510	336	3 824	72 559	7 612	50 439	31	
1 618 906	43	15	20 735	38,18	5,69	5 884	201	4 056	79 266	9 380	54 572	32	

7 VEREINBARTE WOCHENARBEITSZEIT UND MONATSVERDIENSTE DER ANGESTELLTEN IM OKTOBER 1990
7 1.1 VOLLZEIT

LFD. NR.	LEISTUNGSGRUPPE BESCHAEFTIGUNGSART	ANGESTELLTE INSGESAMT	DURCHSCHNITTliche (S)			VEREIN- BARTE- WOCHEN- AR- BEITS- ZEIT	MEHR- AR- BEITS- STUNDEN IM OKTOBER 1990	BRUTTO- MONATSVERDIENST		NETTO- MONATSVERDIENST
			ALTER	UNTER- NEH- MENSZU- GEHÖR- RIGKEIT	BESCHAEF- TIGTEN- ZAHL DER UNTER- NEHMEN			INS- GESAMT	FUER MEHR- ARBEIT	INS- GESAMT
		ANZAHL	JAHRE		ANZAHL	STUNDEN		DM		
								ENERGIE- UND WASSER		
1	LEISTUNGSGRUPPE IB									
2	KAUFMAENNISCH	2 546	49	18	18 296	38,58	1,39	9 343	72	6 452
3	TECHNISCH	3 591	48	19	7 687	38,31	0,59	8 627	30	5 941
4	MEISTER	/	/	/	/	/	/	/	/	/
	ZUSAMMEN...	6 181	49	19	12 015	38,42	1,06	8 920	51	6 153
5	LEISTUNGSGRUPPE II									
6	KAUFMAENNISCH	11 048	44	18	29 394	38,87	3,50	6 055	125	4 167
7	TECHNISCH	24 120	43	18	27 009	38,88	8,80	6 768	384	4 677
8	MEISTER	4 516	49	24	2 885	38,02	5,62	6 339	206	4 417
	ZUSAMMEN...	39 686	44	19	24 927	38,78	6,96	6 520	292	4 505
9	LEISTUNGSGRUPPE III									
10	KAUFMAENNISCH	15 277	41	15	6 352	38,38	3,56	4 258	104	2 933
11	TECHNISCH	24 176	43	17	17 921	38,60	5,64	4 960	194	3 439
12	MEISTER	12 351	44	18	4 787	38,24	4,83	5 264	161	3 661
	ZUSAMMEN...	51 804	43	17	11 378	38,45	4,83	4 825	160	3 343
13	LEISTUNGSGRUPPE IIIB									
14	KAUFMAENNISCH	3 443	43	16	1 938	38,53	2,40	4 477	62	3 084
15	TECHNISCH	4 175	44	15	9 558	38,58	5,08	4 930	152	3 410
16	MEISTER	4 054	46	19	2 936	38,40	5,77	4 860	151	3 394
	ZUSAMMEN...	11 672	45	17	5 010	38,51	4,53	4 772	125	3 308
17	LEISTUNGSGRUPPE IIIB									
18	KAUFMAENNISCH	11 834	41	15	7 636	38,34	3,90	4 194	116	2 889
19	TECHNISCH	20 002	42	17	19 667	38,61	5,76	4 966	203	3 446
20	MEISTER	8 296	43	18	5 691	38,16	4,37	5 462	166	3 792
	ZUSAMMEN...	40 132	42	17	13 230	38,44	4,92	4 841	170	3 353
21	LEISTUNGSGRUPPE IV									
22	KAUFMAENNISCH	3 647	38	12	11 700	38,61	3,78	3 381	110	2 359
23	TECHNISCH	2 864	37	14	38 098	39,22	10,24	4 021	317	2 813
24	MEISTER	/	/	/	/	/	/	/	/	/
	ZUSAMMEN...	6 689	38	13	22 955	38,89	6,82	3 676	206	2 573
25	LEISTUNGSGRUPPE V									
26	KAUFMAENNISCH	/	/	/	/	/	/	/	/	/
27	TECHNISCH	/	/	/	/	/	/	/	/	/
28	MEISTER	/	/	/	/	/	/	/	/	/
	ZUSAMMEN...	/	/	/	/	/	/	/	/	/
29	LEISTUNGSGRUPPE INSGESAMT									
30	KAUFMAENNISCH	32 956	42	16	15 697	38,59	3,52	5 151	112	3 553
31	TECHNISCH	54 896	43	17	22 313	38,74	6,95	5 942	274	4 112
32	MEISTER	17 089	45	20	4 329	38,19	5,18	5 545	177	3 862
	INSGESAMT...	104 941	43	17	17 307	38,60	5,58	5 629	207	3 896

SOWIE JAHRESVERDIENSTE 1990 NACH WIRTSCHAFTSZWEIGEN, LEISTUNGSGRUPPEN UND BESCHAEFTIGUNGSART
BESCHAEFTIGTE MAENNER

ANGESTELLTE MIT JAHRES- VERDIENSTEN	DURCHSCHNITTliche (S)			VEREIN- BARE WOCHEN- ARBEITS- ZEIT	MEHR- AR- BEITS- STUNDEN IM OKTOBER 1990	BRUTTO- MONATSVERDIENST		NETTO- VERDIENST	BRUTTO- JAHRES- VERDIENST	DARUNTER SONDER- ZAHLUNGEN	NETTO- JAHRES- VERDIENST	LFD. NR.	
	ALTER	UNTER- NEH- MENSZU- GEHOE- RIGKEIT	BESCHAEF- TIGTEN- ZAHL DER UNTER- NEHMEN			INSGESAMT	FUER MEHR- ARBEIT						INSGESAMT
ANZAHL	JAHRE		ANZAHL	STUNDEN		DM							
VERSORGUNG, BERGBAU													
2 459	49	18	18 825	38,62	1,44	9 325	74	6 449	127 056	13 929	86 328	1	
3 379	49	19	7 795	38,32	0,63	8 575	32	5 903	118 763	15 151	81 505	2	
/	/	/	/	/	/	/	/	/	/	/	/	3	
5 882	49	19	12 361	38,44	1,12	8 887	54	6 134	122 232	14 638	83 596	4	
10 495	44	18	28 805	38,86	3,64	6 045	130	4 158	81 220	8 939	55 759	5	
23 223	43	18	27 443	38,90	8,81	6 756	386	4 669	90 084	8 993	62 389	6	
4 397	49	24	2 673	38,02	5,52	6 312	203	4 397	87 325	11 673	61 960	7	
38 115	44	19	24 960	38,79	7,01	6 509	295	4 497	87 325	9 287	60 514	8	
14 731	41	15	6 203	38,38	3,57	4 262	105	2 936	57 757	7 048	39 380	9	
22 501	43	17	17 168	38,59	5,62	4 949	196	3 431	67 605	7 883	46 694	10	
11 621	44	18	4 520	38,24	4,90	5 238	163	3 643	71 848	8 505	50 158	11	
48 854	43	17	10 853	38,45	4,83	4 811	160	3 332	65 645	7 779	45 313	12	
3 361	43	16	1 943	38,53	2,46	4 474	63	3 084	59 482	5 947	40 707	13	
4 043	45	16	9 209	38,58	4,97	4 932	149	3 417	66 267	6 411	45 682	14	
3 930	46	19	2 884	38,39	5,57	4 855	142	3 389	64 812	6 334	44 861	15	
11 334	45	17	4 861	38,50	4,43	4 769	121	3 308	63 750	6 247	43 922	16	
11 370	41	15	7 463	38,33	3,90	4 199	117	2 892	57 247	7 374	38 988	17	
18 458	43	18	18 912	38,60	5,76	4 953	206	3 434	67 898	8 205	46 916	18	
7 691	43	18	5 356	38,17	4,55	5 433	174	3 773	75 443	9 614	52 866	19	
37 519	42	17	12 664	38,43	4,95	4 823	172	3 339	66 217	8 242	45 733	20	
3 188	40	13	10 667	38,62	3,89	3 401	115	2 378	45 652	5 073	30 958	21	
2 264	39	15	33 412	39,17	11,17	4 060	348	2 857	53 722	5 064	36 798	22	
/	/	/	/	/	/	/	/	/	/	/	/	23	
5 613	39	14	19 839	38,86	7,16	3 693	218	2 594	49 138	5 048	33 536	24	
/	/	/	/	/	/	/	/	/	/	/	/	25	
/	/	/	/	/	/	/	/	/	/	/	/	26	
/ -	/	-	/ -	-	-	/ -	-	-	/ -	/ -	-	27	
/	/	/	/	/	/	/	/	/	/	/	/	28	
31 209	43	16	15 365	38,59	3,58	5 170	115	3 566	69 852	8 029	47 715	29	
51 504	43	18	21 921	38,74	6,99	5 959	278	4 125	80 438	8 727	55 589	30	
16 224	46	20	4 073	38,19	5,21	5 529	178	3 850	75 994	9 340	53 358	31	
98 937	44	18	16 926	38,60	5,62	5 640	210	3 903	76 370	8 607	52 739	32	

7 VEREINBARTE WOCHENARBEITSZEIT UND MONATSVERDIENSTE DER ANGESTELLTEN IM OKTOBER 1990
7.1 VOLLZEIT

LFD. NR.	LEISTUNGSGRUPPE BESCHAEFTIGUNGSART	ANGESTELLTE INSGESAMT	DURCHSCHNITTliche (S)			VEREIN- BART- WOCHEN- AR- BEITS- ZEIT	MEHR- AR- BEITS- STUNDEN IM OKTOBER 1990	BRUTTO- MONATSVERDIENST		NETTO- INSGESAMT
			ALTER	UNTER- NEH- MENSZU- GEHOE- RIGKEIT	BESCHAEF- TIGTEN- ZAHL DER UNTER- NEHMEN			INS- GESAMT	FUER MEHR- ARBEIT	
		ANZAHL	JAHRE		ANZAHL	STUNDEN		DM		
			VERARBEITENDES							
1	LEISTUNGSGRUPPE IB									
2	KAUFMAENNISCH	75 131	47	16	16 860	38,77	1,06	9 342	43	6 428
3	TECHNISCH	61 218	47	16	21 684	38,79	1,95	9 150	82	6 318
4	MEISTER	6 112	48	18	1 949	39,08	3,90	6 969	131	4 780
	ZUSAMMEN...	142 461	47	16	18 293	38,79	1,56	9 158	64	6 310
5	LEISTUNGSGRUPPE II									
6	KAUFMAENNISCH	202 477	44	15	30 378	38,15	3,18	6 714	130	4 614
7	TECHNISCH	333 736	43	15	36 780	37,85	6,28	6 588	266	4 529
8	MEISTER	50 755	48	21	12 084	37,97	10,60	6 089	402	4 206
	ZUSAMMEN...	586 968	44	16	32 436	37,97	5,58	6 588	231	4 530
9	LEISTUNGSGRUPPE III									
10	KAUFMAENNISCH	252 325	40	12	15 428	38,25	3,44	4 913	107	3 366
11	TECHNISCH	374 952	40	12	19 097	37,83	6,90	5 093	223	3 499
12	MEISTER	111 145	45	18	13 099	38,07	10,23	5 243	346	3 648
	ZUSAMMEN...	738 423	41	13	16 940	38,01	6,22	5 054	202	3 476
13	LEISTUNGSGRUPPE IIIA									
14	KAUFMAENNISCH	94 884	41	12	14 811	38,38	3,41	5 366	107	3 673
15	TECHNISCH	147 094	41	12	18 129	37,83	7,31	5 478	252	3 760
16	MEISTER	75 129	45	18	12 899	37,95	11,56	5 262	386	3 660
	ZUSAMMEN...	317 108	42	14	15 897	38,02	7,15	5 393	240	3 710
17	LEISTUNGSGRUPPE IIIB									
18	KAUFMAENNISCH	157 441	40	12	15 800	38,17	3,46	4 640	106	3 180
19	TECHNISCH	227 858	39	12	19 721	37,84	6,63	4 844	205	3 331
20	MEISTER	36 016	45	18	13 516	38,32	7,47	5 204	262	3 623
	ZUSAMMEN...	421 315	40	13	17 726	38,00	5,52	4 798	173	3 299
21	LEISTUNGSGRUPPE IV									
22	KAUFMAENNISCH	55 689	35	9	8 466	38,20	3,11	3 529	77	2 451
23	TECHNISCH	50 885	37	10	10 825	37,98	8,87	3 893	144	2 680
24	MEISTER	8 658	44	16	4 740	38,52	6,46	4 209	195	2 976
	ZUSAMMEN...	115 232	37	10	9 228	38,13	5,91	3 741	115	2 591
25	LEISTUNGSGRUPPE V									
26	KAUFMAENNISCH	6 494	32	6	2 074	38,35	1,29	2 799	28	1 962
27	TECHNISCH	/	/	/	/	/	/	/	/	/
28	MEISTER	/	/	/	/	/	/	/	/	/
	ZUSAMMEN...	9 348	33	7	4 712	38,32	3,08	2 981	51	2 090
29	LEISTUNGSGRUPPE INSGESAMT									
30	KAUFMAENNISCH	592 116	42	13	19 921	38,28	2,99	5 937	103	4 080
31	TECHNISCH	823 346	42	14	25 922	37,92	6,40	5 920	225	4 072
32	MEISTER	176 970	46	19	11 998	38,10	9,94	5 494	347	3 814
	INSGESAMT...	1 592 432	42	14	22 143	38,07	5,53	5 879	193	4 046

SOWIE JAHRESVERDIENSTE 1990 NACH WIRTSCHAFTSZWEIGEN, LEISTUNGSGRUPPEN UND BESCHAEFTIGUNGSART
BESCHAEFTIGTE MAENNER

ANGESTELLTE MIT JAHRES- VERDIENSTEN	DURCHSCHNITTliche (S)			VEREIN- BARE WOCHEN- ARBEITS- ZEIT	MEHR- AR- BEITS- STUNDEN IM OKTOBER 1990	BRUTTO- MONATSVERDIENST		NETTO- JAHRES- VERDIENST	DARUNTER SONDER- ZAHLUNGEN	NETTO- JAHRES- VERDIENST	LFD. NR.		
	ALTER	UNTER- NEH- MENSZU- GEHOE- RIGKEIT	BESCHAEF- TIGTEN- ZAHl DER UNTER- NEHMEN			INSGESAMT	FUER MEHR- ARBEIT					INSGESAMT	
ANZAHL	JAHRE		ANZAHL	STUNDEN		DM							
GEWERBE													
67 834	47	17	17 542	38,76	1,12	9 280	46	6 417	132 484	20 028	90 761	1	
55 319	48	16	22 301	38,81	1,88	9 113	79	6 288	130 584	20 486	89 532	2	
5 214	48	19	1 632	39,17	3,15	6 980	124	4 788	95 485	11 466	66 092	3	
128 366	48	17	18 947	38,79	1,53	9 115	63	6 295	130 162	19 877	89 229	4	
183 269	44	16	30 681	38,16	3,35	6 676	137	4 592	90 942	11 247	62 583	5	
305 116	44	16	37 083	37,86	6,44	6 597	275	4 538	88 676	10 776	61 367	6	
46 797	48	21	12 304	37,93	10,82	6 082	415	4 202	80 292	8 641	55 766	7	
535 182	44	16	32 724	37,97	5,76	6 579	240	4 527	88 719	10 750	61 294	8	
217 141	41	13	15 792	38,23	3,61	4 910	114	3 369	65 578	7 135	44 711	9	
327 818	41	13	19 069	37,82	7,16	5 124	235	3 526	67 786	7 437	46 598	10	
101 226	46	19	13 547	38,07	10,58	5 259	359	3 663	69 086	7 302	48 008	11	
646 186	42	14	17 103	38,00	6,50	5 073	214	3 495	67 247	7 314	46 184	12	
83 210	42	13	15 265	38,36	3,43	5 368	110	3 681	72 217	7 810	49 469	13	
129 947	42	13	18 588	37,81	7,65	5 521	267	3 794	73 193	7 917	50 563	14	
68 280	46	18	13 319	37,96	12,00	5 275	402	3 673	69 069	6 951	48 078	15	
281 437	43	14	16 327	38,01	7,46	5 416	253	3 731	71 904	7 651	49 636	16	
133 931	40	13	16 120	38,15	3,72	4 625	116	3 174	61 453	6 716	41 755	17	
197 871	40	13	19 386	37,83	6,84	4 864	215	3 350	64 235	7 121	43 993	18	
32 946	45	19	14 021	38,31	7,66	5 227	270	3 641	69 120	8 030	47 862	19	
364 749	41	14	17 702	37,99	5,77	4 809	183	3 312	63 655	7 055	43 521	20	
43 854	37	10	7 738	38,19	3,40	3 555	85	2 471	46 559	4 612	31 645	21	
40 469	38	11	9 284	37,97	9,33	3 942	154	2 711	51 964	5 469	35 450	22	
7 550	45	17	4 511	38,54	6,49	4 216	196	2 984	55 070	5 193	38 219	23	
91 874	38	11	8 154	38,12	6,27	3 780	125	2 619	49 639	5 037	33 861	24	
4 005	36	8	3 040	38,25	1,72	3 020	39	2 113	39 739	3 774	27 148	25	
/	/	/	/	/	/	/	/	/	/	/	/	26	
/	/	/	/	/	/	/	/	/	/	/	/	27	
6 088	36	9	2 920	38,24	4,23	3 210	68	2 243	42 853	4 499	29 375	28	
516 104	43	14	20 526	38,27	3,16	5 982	110	4 118	81 562	10 049	55 863	29	
730 575	42	14	26 254	37,92	6,58	5 972	235	4 110	80 338	9 706	55 364	30	
161 017	46	19	12 361	38,09	10,22	5 504	360	3 823	72 525	7 724	50 378	31	
1 407 695	43	15	22 565	38,07	5,74	5 922	204	4 080	79 893	9 605	54 977	32	

7 VEREINBARTE WOCHENARBEITSZEIT UND MONATSVERDIENSTE DER ANGESTELLTEN IM OKTOBER 1990
7 .1 VOLLZEIT

LFD. NR.	LEISTUNGSGRUPPE BESCHAEFTIGUNGSART		ANGESTELLTE INSGESAMT	DURCHSCHNITTliche (S)			VEREIN- BARTE- WOCHEN- AR- BEITS- ZEIT	MEHR- AR- BEITS- STUNDEN IM OKTOBER 1990	BRUTTO- MONATSVERDIENST		NETTO-
				ALTER	UNTER- NEH- MENSZU- GEHOE- RIGKEIT	BESCHAEF- TIGTEN- ZAHl DER UNTER- NEHMEN			INS- GESAMT	FUEr MEHR- ARBEIT	INS- GESAMT
			ANZAHL	JAHRE		ANZAHL	STUNDEN	DM			
			GRUNDSTOFF- UND PRODUK								
1	LEISTUNGSGRUPPE IB										
2	KAUFMAENNISCH		23 427	47	17	18 662	38,92	0,50	9 501	24	6 519
3	TECHNISCH		15 634	48	17	15 878	38,97	0,74	9 264	34	6 404
4	MEISTER		/	/	/	/	/	/	/	/	/
	ZUSAMMEN...		39 599	48	17	17 371	38,94	0,62	9 381	29	6 455
5	LEISTUNGSGRUPPE II										
6	KAUFMAENNISCH		48 148	45	17	15 964	38,51	1,49	6 833	61	4 692
7	TECHNISCH		46 787	45	17	14 541	38,28	3,23	6 587	141	4 545
8	MEISTER		8 815	49	25	8 068	38,31	9,65	6 291	404	4 371
	ZUSAMMEN...		103 750	45	18	14 651	38,39	2,97	6 676	126	4 598
9	LEISTUNGSGRUPPE III										
10	KAUFMAENNISCH		64 213	41	13	13 350	38,88	2,02	5 209	64	3 567
11	TECHNISCH		69 286	41	15	17 897	38,79	3,41	5 228	116	3 599
12	MEISTER		26 750	46	20	10 717	38,54	8,36	5 492	295	3 835
	ZUSAMMEN...		160 250	42	15	14 876	38,78	3,68	5 265	125	3 626
13	LEISTUNGSGRUPPE IIIA										
14	KAUFMAENNISCH		18 827	42	12	6 078	39,00	1,84	5 819	55	3 994
15	TECHNISCH		14 010	43	13	5 699	38,67	4,16	5 911	150	4 088
16	MEISTER		12 058	47	20	3 893	38,12	10,67	5 343	368	3 735
	ZUSAMMEN...		44 896	43	14	5 373	38,66	4,94	5 720	169	3 954
17	LEISTUNGSGRUPPE IIIB										
18	KAUFMAENNISCH		45 386	41	14	16 366	38,84	2,09	4 956	68	3 390
19	TECHNISCH		55 276	41	16	20 988	38,82	3,22	5 055	107	3 475
20	MEISTER		14 692	46	20	16 317	38,89	6,46	5 615	235	3 917
	ZUSAMMEN...		115 354	41	16	18 575	38,83	3,19	5 088	108	3 498
21	LEISTUNGSGRUPPE IV										
22	KAUFMAENNISCH		12 959	35	10	14 257	38,84	2,44	3 762	64	2 611
23	TECHNISCH		11 986	36	11	18 224	38,93	2,90	4 027	82	2 791
24	MEISTER		/	/	/	/	/	/	/	/	/
	ZUSAMMEN...		26 559	36	11	16 392	38,92	2,74	3 951	78	2 747
25	LEISTUNGSGRUPPE V										
26	KAUFMAENNISCH		/	/	/	/	/	/	/	/	/
27	TECHNISCH		/	/	/	/	/	/	/	/	/
28	MEISTER		/	/	/	/	/	/	/	/	/
	ZUSAMMEN...		/	/	/	/	/	/	/	/	/
29	LEISTUNGSGRUPPE INSGESAMT										
30	KAUFMAENNISCH		149 603	43	15	15 041	38,76	1,65	6 269	57	4 302
31	TECHNISCH		144 192	43	16	16 595	38,65	3,02	6 003	112	4 141
32	MEISTER		37 759	47	21	10 398	38,53	8,40	5 683	312	3 965
	INSGESAMT...		331 555	43	16	15 188	38,69	3,01	6 087	110	4 193

SOWIE JAHRESVERDIENSTE 1990 NACH WIRTSCHAFTSZWEIGEN, LEISTUNGSGRUPPEN UND BESCHAEFTIGUNGSART
BESCHAEFTIGTE MAENNER

ANGESTELLTE MIT JAHRES- VERDIENSTEN	DURCHSCHNITTliche (S)			VEREIN- BARE WOCHEN- ARBEITS- ZEIT	MEHR- AR- BEITS- STUNDEN IM OKTOBER 1990	BRUTTO- MONATSVERDIENST		NETTO- MONATSVERDIENST		BRUTTO- JAHRES- VERDIENST	DARUNTER SONDER- ZAHLUNGEN	NETTO- JAHRES- VERDIENST	LFD. NR.	
	ALTER	UNTER- NEH- MENSZU- GEHOE- RIGKEIT	BESCHAEF- TIGTEN- ZAHL DER UNTER- NEHMEN			INSGESAMT	FUER MEHR- ARBEIT	INSGESAMT						
ANZAHL	JAHRE		ANZAHL	STUNDEN		DM								
TIONSGUETERGEWERBE														
21 886	48	18	19 213	38,88	0,52	9 510	25	6 597	140 199	25 053	95 999	1		
14 690	48	17	16 116	38,94	0,76	9 285	35	6 418	135 995	24 437	93 575	2		
/	/	/	/	/	/	/	/	/	/	/	/	3		
37 093	48	17	17 782	38,91	0,63	9 391	29	6 504	137 984	24 629	94 661	4		
43 962	45	17	16 528	38,50	1,56	6 796	64	4 667	93 754	12 954	64 548	5		
43 289	46	18	14 973	38,27	3,32	6 590	145	4 546	90 249	12 044	62 720	6		
8 187	49	25	8 050	38,29	9,94	6 288	413	4 372	83 441	9 435	58 325	7		
95 439	46	18	15 095	38,38	3,08	6 659	131	4 587	91 280	12 239	63 185	8		
55 975	42	14	13 152	38,87	2,05	5 205	67	3 566	70 190	8 704	48 061	9		
62 064	41	16	18 294	38,78	3,48	5 239	119	3 609	70 059	8 685	48 285	10		
24 929	46	20	10 790	38,56	8,58	5 501	304	3 841	72 751	8 243	50 836	11		
142 969	42	16	14 972	38,77	3,81	5 271	131	3 633	70 580	8 615	48 642	12		
16 370	43	13	6 603	38,96	1,62	5 871	51	4 035	79 940	9 777	55 215	13		
12 343	44	14	6 046	38,64	4,36	5 946	160	4 118	79 724	8 949	55 546	14		
11 115	47	20	3 788	38,17	11,00	5 355	380	3 743	70 176	6 845	49 044	15		
39 829	44	15	5 645	38,64	5,09	5 751	177	3 979	77 149	8 702	53 595	16		
39 605	41	14	15 859	38,83	2,23	4 929	74	3 371	66 160	8 260	45 104	17		
49 721	41	16	21 334	38,81	3,27	5 064	109	3 483	67 660	8 620	46 483	18		
13 815	46	20	16 423	38,88	6,64	5 618	243	3 920	74 822	9 369	52 278	19		
103 140	42	16	18 574	38,83	3,32	5 086	114	3 499	68 043	8 582	46 729	20		
10 105	36	11	13 326	38,86	2,53	3 751	64	2 600	49 485	5 658	33 592	21		
9 567	37	12	18 148	38,91	3,09	4 075	89	2 829	54 256	6 690	37 022	22		
/	/	/	/	/	/	/	/	/	/	/	/	23		
21 218	37	12	15 930	38,93	2,90	3 981	83	2 769	52 788	6 265	36 046	24		
/	/	/	/	/	/	/	/	/	/	/	/	25		
/	/	/	/	/	/	/	/	/	/	/	/	26		
/	/	/	/	/	/	/	/	/	/	/	/	27		
/	/	/	/	/	/	/	/	/	/	/	/	28		
132 592	43	15	15 235	38,75	1,68	6 323	59	4 352	87 850	12 558	60 251	29		
130 010	43	16	16 896	38,64	3,09	6 058	116	4 179	83 056	11 448	57 370	30		
35 214	47	21	10 427	38,55	8,62	5 687	321	3 968	75 325	8 548	52 637	31		
297 815	44	17	15 391	38,68	3,12	6 132	115	4 231	84 276	11 599	58 093	32		

7 VEREINBARTE WOCHENARBEITSZEIT UND MONATSVERDIENSTE DER ANGESTELLTEN IM OKTOBER 1990
7 .1 VOLLZEIT

LFD. NR.	LEISTUNGSGRUPPE BESCHAFTIGUNGSART	ANGESTELLTE INSGESAMT	DURCHSCHNITTliche (S)			VEREIN- BART- WOCHEN- AR- BEITS- ZEIT	MEHR- AR- BEITS- STUNDEN IM OKTOBER 1990	BRUTTO- MONATSVERDIENST		NETTO-
			ALTER	UNTER- NEH- MENSZU- GEHOE- RIGKEIT	BESCHAEF- TIGTEN- ZAHL DER UNTER- NEHMEN			INS- GESAMT	FUEH- MEHR- ARBEIT	INS- GESAMT
		ANZAHL	JAHRE		ANZAHL	STUNDEN		DM		
		CHEMISCHE INDUSTRIE (OHNE								
1	LEISTUNGSGRUPPE IB									
2	KAUFMAENNISCH	14 679	47	16	26 325	39,04	0,23	9 690	11	6 717
3	TECHNISCH	8 698	48	17	23 644	39,04	0,21	9 724	7	6 737
4	MEISTER	/	/	/	/	/	/	/	/	/
	ZUSAMMEN...	23 500	47	17	25 241	39,05	0,22	9 702	10	6 723
5	LEISTUNGSGRUPPE II									
6	KAUFMAENNISCH	25 435	45	15	24 283	38,99	0,75	7 381	32	5 067
7	TECHNISCH	20 863	45	17	22 838	38,98	1,37	7 113	58	4 886
8	MEISTER	2 294	50	25	16 147	38,98	7,56	6 627	318	4 593
	ZUSAMMEN...	48 592	45	17	23 279	38,98	1,34	7 230	57	4 967
9	LEISTUNGSGRUPPE III									
10	KAUFMAENNISCH	39 127	41	13	19 860	39,03	1,55	5 423	52	3 699
11	TECHNISCH	43 346	41	16	26 105	39,05	2,38	5 359	81	3 673
12	MEISTER	10 621	46	20	20 533	38,99	5,85	5 680	219	3 963
	ZUSAMMEN...	93 094	42	15	22 845	39,03	2,43	5 423	85	3 717
13	LEISTUNGSGRUPPE IIIA									
14	KAUFMAENNISCH	8 884	42	10	10 616	39,09	0,53	6 232	17	4 251
15	TECHNISCH	5 123	43	12	11 987	38,92	0,93	6 523	32	4 495
16	MEISTER	/	/	/	/	/	/	/	/	/
	ZUSAMMEN...	14 523	42	11	10 749	39,01	0,78	6 283	26	4 304
17	LEISTUNGSGRUPPE IIIB									
18	KAUFMAENNISCH	30 244	41	14	22 576	39,01	1,85	5 186	62	3 538
19	TECHNISCH	38 223	41	16	27 998	39,06	2,57	5 203	88	3 563
20	MEISTER	10 104	45	20	21 544	39,00	5,96	5 726	224	3 995
	ZUSAMMEN...	78 571	41	16	25 081	39,03	2,73	5 264	95	3 609
21	LEISTUNGSGRUPPE IV									
22	KAUFMAENNISCH	7 571	37	11	21 360	39,03	2,20	4 017	58	2 790
23	TECHNISCH	8 444	37	11	24 109	39,13	2,36	4 091	65	2 824
24	MEISTER	/	/	/	/	/	/	/	/	/
	ZUSAMMEN...	17 080	37	12	23 131	39,14	2,30	4 123	63	2 863
25	LEISTUNGSGRUPPE V									
26	KAUFMAENNISCH	/	/	/	/	/	/	/	/	/
27	TECHNISCH	/	/	/	/	/	/	/	/	/
28	MEISTER	/	/	/	/	/	/	/	/	/
	ZUSAMMEN...	/	/	/	/	/	/	/	/	/
29	LEISTUNGSGRUPPE INSGESAMT									
30	KAUFMAENNISCH	87 245	43	14	22 290	39,02	1,17	6 582	40	4 521
31	TECHNISCH	81 760	42	16	24 742	39,04	1,89	6 135	66	4 218
32	MEISTER	14 111	46	21	20 270	39,06	5,82	5 826	223	4 067
	INSGESAMT...	183 117	43	15	23 229	39,03	1,85	6 324	66	4 351

SOWIE JAHRESVERDIENSTE 1990 NACH WIRTSCHAFTSZWEIGEN, LEISTUNGSGRUPPEN UND BESCHAEFTIGUNGSART
BESCHAEFTIGTE MAENNER

ANGESTELLTE MIT JAHRES- VERDIENSTEN	DURCHSCHNITTliche (S)			VEREIN- BARE WOCHEN- ARBEITS- ZEIT	MEHR- AR- BEITS- STUNDEN IM OKTOBER 1990	BRUTTO- MONATSVERDIENST			BRUTTO- JAHRES- VERDIENST	DARUNTER SONDER- ZAHLUNGEN	NETTO- JAHRES- VERDIENST	LFD. NR.	
	ALTER	UNTER- NEH- MENSZU- GEHÖE- RIGKEIT	BESCHAEF- TIGTEN- ZAHl DER UNTER- NEHMEN			INSGESAMT	FUER MEHR- ARBEIT	INSGESAMT					
ANZAHL	JAHRE		ANZAHL	STUNDEN		DM							
HERSTELLUNG VON CHEMIEFASERN)													
13 874	47	17	26 741	39,04	0,24	9 687	11	6 723	146 511	29 467	100 126	1	
8 147	48	18	24 156	39,03	0,19	9 766	6	6 768	147 988	30 201	101 466	2	
/	/	/	/	/	/	/	/	/	/	/	/	3	
22 144	48	17	25 690	39,04	0,22	9 715	9	6 739	146 959	29 659	100 537	4	
23 282	45	16	25 154	38,99	0,81	7 342	35	5 040	103 898	16 682	71 451	5	
19 435	45	18	23 419	38,98	1,47	7 115	62	4 885	100 771	16 183	69 516	6	
2 131	50	25	16 013	38,98	8,14	6 651	342	4 609	88 801	12 139	62 024	7	
44 847	45	17	23 968	38,99	1,45	7 211	61	4 952	101 826	16 250	70 164	8	
33 600	42	14	19 668	39,03	1,72	5 406	57	3 689	73 812	10 080	50 567	9	
39 202	41	16	26 448	39,04	2,37	5 364	83	3 677	72 440	9 801	49 803	10	
10 037	46	20	20 537	38,98	6,05	5 679	227	3 964	76 219	10 213	53 295	11	
82 838	42	16	22 982	39,03	2,55	5 419	90	3 716	73 454	9 964	50 536	12	
7 535	43	12	11 880	39,08	0,61	6 302	20	4 308	87 978	12 217	60 948	13	
4 406	44	13	13 147	38,89	0,94	6 631	33	4 578	90 854	11 322	64 051	14	
/	/	/	/	/	/	/	/	/	/	/	/	15	
12 437	43	12	11 885	39,00	0,86	6 359	29	4 366	88 056	11 708	61 405	16	
26 065	41	15	21 920	39,01	2,03	5 147	68	3 509	69 717	9 463	47 566	17	
34 795	41	17	28 133	39,06	2,55	5 204	89	3 563	70 108	9 608	47 999	18	
9 541	46	20	21 565	38,99	6,17	5 725	232	3 995	76 834	10 359	53 735	19	
70 401	42	16	24 942	39,03	2,85	5 254	101	3 602	70 875	9 656	48 616	20	
6 052	37	11	18 987	39,04	2,59	3 923	68	2 718	51 852	6 424	35 245	21	
6 717	37	12	23 973	39,14	2,65	4 141	73	2 858	55 500	7 353	37 605	22	
/	/	/	/	/	/	/	/	/	/	/	/	23	
13 786	38	12	22 002	39,16	2,62	4 116	72	2 856	54 872	7 091	37 393	24	
/	/	/	/	/	/	/	/	/	/	/	/	25	
/	/	/	/	/	/	/	/	/	/	/	/	26	
/	/	/	/	/	/	/	/	/	/	/	/	27	
/	/	/	/	/	/	/	/	/	/	/	/	28	
77 131	43	15	22 483	39,02	1,27	6 637	44	4 561	94 134	15 254	64 506	29	
73 818	43	16	25 092	39,03	1,92	6 196	68	4 259	86 685	13 530	59 575	30	
13 315	47	21	20 184	39,06	6,06	5 827	233	4 068	78 153	10 500	54 647	31	
164 264	43	16	23 469	39,03	1,95	6 373	70	4 386	89 491	14 094	61 491	32	

7 VEREINBARTE WOCHENARBEITSZEIT UND MONATSVERDIENSTE DER ANGESTELLTEN IM OKTOBER 1990
7.1 VOLLZEIT

LFD. NR.	LEISTUNGSGRUPPE BESCHAEFTIGUNGSART	ANGESTELLTE INSGESAMT	DURCHSCHNITTliche (S)			VEREIN- BARE- WOCHEN- AR- BEITS- ZEIT	MEHR- AR- BEITS- STUNDEN IM OKTOBER 1990	BRUTTO- MONATSVERDIENST		NETTO- GESAMT
			ALTER	UNTER- NEH- MENSZU- GEHOE- RIGKEIT	BESCHAEF- TIGTEN- ZAHL DER UNTER- NEHMEN			INS- GESAMT	FUER MEHR- ARBEIT	
		ANZAHL	JAHRE		ANZAHL	STUNDEN		DM		
								INVESTITIONSGUETER		
1	LEISTUNGSGRUPPE IB									
2	KAUFMAENNISCH	33 429	47	16	24 261	38,60	1,36	9 623	53	6 641
3	TECHNISCH	37 470	47	16	28 458	38,72	2,10	9 319	92	6 436
4	MEISTER	2 946	47	17	3 091	38,63	4,54	6 871	159	4 712
	ZUSAMMEN...	73 845	47	16	25 547	38,66	1,86	9 359	77	6 460
5	LEISTUNGSGRUPPE II									
6	KAUFMAENNISCH	120 689	43	15	44 220	37,91	4,13	6 778	172	4 661
7	TECHNISCH	263 780	43	15	43 710	37,73	6,78	6 620	290	4 549
8	MEISTER	28 930	47	21	18 428	37,57	11,12	6 221	431	4 289
	ZUSAMMEN...	413 399	43	15	42 090	37,77	6,31	6 638	266	4 563
9	LEISTUNGSGRUPPE III									
10	KAUFMAENNISCH	114 146	40	12	25 933	37,70	4,46	4 926	141	3 366
11	TECHNISCH	252 856	39	12	23 139	37,49	7,81	5 117	254	3 506
12	MEISTER	57 761	45	17	19 855	37,65	10,87	5 320	374	3 689
	ZUSAMMEN...	424 762	40	12	23 443	37,57	7,33	5 093	240	3 494
13	LEISTUNGSGRUPPE IIIA									
14	KAUFMAENNISCH	47 770	41	12	26 435	37,97	4,16	5 470	136	3 730
15	TECHNISCH	111 381	41	12	23 054	37,61	7,83	5 548	276	3 797
16	MEISTER	44 558	45	17	20 351	37,66	11,74	5 422	402	3 757
	ZUSAMMEN...	203 710	42	13	23 255	37,71	7,82	5 502	271	3 772
17	LEISTUNGSGRUPPE IIIB									
18	KAUFMAENNISCH	66 376	39	11	25 572	37,50	4,68	4 534	145	3 105
19	TECHNISCH	141 475	38	11	23 206	37,39	7,79	4 778	236	3 278
20	MEISTER	13 202	43	17	18 184	37,58	7,96	4 977	281	3 458
	ZUSAMMEN...	221 053	38	11	23 616	37,44	6,87	4 717	212	3 237
21	LEISTUNGSGRUPPE IV									
22	KAUFMAENNISCH	27 081	35	8	10 136	37,66	3,71	3 469	90	2 406
23	TECHNISCH	31 600	36	9	10 346	37,52	11,78	3 866	164	2 652
24	MEISTER	2 944	42	16	2 303	37,67	5,15	4 108	153	2 884
	ZUSAMMEN...	61 624	36	9	9 870	37,59	7,92	3 703	131	2 555
25	LEISTUNGSGRUPPE V									
26	KAUFMAENNISCH	/	/	/	/	/	/	/	/	/
27	TECHNISCH	/	/	/	/	/	/	/	/	/
28	MEISTER	/	/	/	/	/	/	/	/	/
	ZUSAMMEN...	4 658	31	7	7 207	37,83	4,09	2 860	51	2 004
29	LEISTUNGSGRUPPE INSGESAMT									
30	KAUFMAENNISCH	298 423	41	13	31 473	37,88	3,88	6 046	138	4 155
31	TECHNISCH	587 131	41	13	32 015	37,68	7,20	5 988	255	4 112
32	MEISTER	92 735	45	18	18 298	37,65	10,57	5 611	378	3 882
	INSGESAMT...	978 288	42	14	30 549	37,74	6,51	5 970	231	4 103

SOWIE JAHRESVERDIENSTE 1990 NACH WIRTSCHAFTSZWEIGEN, LEISTUNGSGRUPPEN UND BESCHAEFTIGUNGSART
BESCHAEFTIGTE MAENNER

ANGESTELLTE MIT JAHRES- VERDIENSTEN	DURCHSCHNITTICHE (S)			VEREIN- BARE WOCHEN- ARBEITS- ZEIT	MEHR- AR- BEITS- STUNDEN IM OKTOBER 1990	BRUTTO- MONATSVERDIENST			BRUTTO- JAHRES- VERDIENST	DARUNTER SONDER- ZAHLUNGEN	NETTO- JAHRES- VERDIENST	LFD. NR.	
	ALTER	UNTER- NEH- MENSZU- GEHOE- RIGKEIT	BESCHAEF- TIGTEN- ZAHL DER UNTER- NEHMEN			INSGESAMT	FUER MEHR- ARBEIT	INSGESAMT					
ANZAHL	JAHRE		ANZAHL	STUNDEN		DM							
PRODUZIERENDES GEWERBE													
29 734	47	16	25 333	38,58	1,43	9 558	56	6 607	134 399	18 460	92 104	1	
33 620	48	16	29 302	38,75	1,93	9 238	86	6 376	131 018	19 678	89 910	2	
2 488	47	18	2 335	38,74	3,19	6 727	149	4 613	93 595	13 152	64 594	3	
65 842	47	16	26 490	38,67	1,75	9 288	75	6 413	131 131	18 881	89 944	4	
109 200	44	16	44 486	37,92	4,34	6 746	181	4 646	91 755	11 137	63 068	5	
241 143	43	15	43 992	37,74	6,94	6 628	300	4 558	88 874	10 705	61 439	6	
26 820	48	22	18 689	37,56	11,32	6 196	446	4 273	82 093	9 108	56 895	7	
377 162	44	16	42 336	37,78	6,50	6 631	276	4 563	89 226	10 716	61 587	8	
98 230	40	13	26 729	37,67	4,81	4 942	154	3 383	66 112	7 080	44 969	9	
219 192	40	12	23 079	37,46	8,12	5 161	268	3 542	68 257	7 354	46 866	10	
52 200	45	18	20 724	37,64	11,27	5 336	389	3 703	70 462	7 676	48 906	11	
369 622	41	13	23 717	37,54	7,69	5 127	255	3 523	67 999	7 327	46 650	12	
41 944	42	13	27 107	37,96	4,33	5 490	145	3 747	74 274	8 020	50 680	13	
98 287	41	13	23 641	37,59	8,15	5 600	291	3 837	74 311	8 115	51 287	14	
40 301	45	18	21 170	37,67	12,24	5 438	421	3 771	71 661	7 637	49 872	15	
180 533	42	14	23 895	37,69	8,18	5 539	286	3 801	73 710	7 986	50 830	16	
56 285	39	12	26 448	37,46	5,16	4 534	161	3 112	60 030	6 380	40 713	17	
120 905	39	12	22 623	37,36	8,09	4 803	249	3 303	63 336	6 736	43 272	18	
11 898	44	18	19 212	37,54	8,00	4 991	283	3 473	66 404	7 808	45 633	19	
189 089	39	12	23 547	37,40	7,21	4 735	225	3 257	62 545	6 637	42 658	20	
21 513	36	9	9 071	37,64	4,05	3 490	99	2 423	45 790	4 543	31 006	21	
25 012	37	10	7 910	37,51	12,54	3 918	179	2 682	51 538	5 208	35 076	22	
2 416	43	16	1 007	37,66	5,56	4 026	166	2 837	52 610	5 240	36 325	23	
48 941	37	10	8 079	37,57	8,47	3 735	143	2 576	49 064	4 917	33 349	24	
/	/	/	/	/	/	/	/	/	/	/	/	25	
/	/	/	/	/	/	/	/	/	/	/	/	26	
/	/	/	/	/	/	/	/	/	/	/	/	27	
2 857	35	9	4 003	37,71	6,03	3 120	68	2 176	41 352	4 002	28 359	28	
260 502	42	14	32 402	37,88	4,13	6 091	149	4 192	82 790	9 847	56 655	29	
519 898	42	14	32 415	37,68	7,40	6 042	266	4 153	81 030	9 596	55 812	30	
84 024	46	19	18 941	37,65	10,88	5 613	394	3 886	74 331	8 222	51 546	31	
864 424	42	14	31 101	37,74	6,75	6 015	243	4 139	80 909	9 538	55 651	32	

7 VEREINBARTE WOCHENARBEITSZEIT UND MONATSVERDIENSTE DER ANGESTELLTEN IM OKTOBER 1990
7.1 VOLLZEIT

LFD. NR.	LEISTUNGSGRUPPE BESCHAEFTIGUNGSART	ANGESTELLTE INSGESAMT	DURCHSCHNITTliche (S)			VEREIN- BARTE- WOCHEN- AR- BEITS- ZEIT	MEHR- AR- BEITS- STUNDEN IM OKTOBER 1990	BRUTTO- MONATSVERDIENST		NETTO-
			ALTER	UNTER- NEH- MENSZU- GEHOE- RIGKEIT	BESCHAEF- TIGTEN- Zahl DER UNTER- NEHMEN			INS- GESAMT	FUER MEHR- ARBEIT	INS- GESAMT
		ANZAHL	JAHRE		ANZAHL	STUNDEN		DM		
								MASCHINEN		
1	LEISTUNGSGRUPPE IB									
2	KAUFMAENNISCH	7 803	47	14	4 184	38,53	2,68	9 276	99	6 432
3	TECHNISCH	11 125	47	14	10 108	38,46	2,41	9 083	106	6 295
4	MEISTER	/	/	/	/	/	/	/	/	/
	ZUSAMMEN...	19 791	47	15	7 343	38,50	2,84	9 074	111	6 290
5	LEISTUNGSGRUPPE II									
6	KAUFMAENNISCH	27 554	44	15	9 658	37,73	4,01	6 502	172	4 460
7	TECHNISCH	75 861	44	15	14 628	37,62	8,71	6 492	363	4 466
8	MEISTER	8 408	48	21	2 349	37,44	11,02	6 314	443	4 316
	ZUSAMMEN...	111 823	44	15	12 480	37,63	7,72	6 481	322	4 453
9	LEISTUNGSGRUPPE III									
10	KAUFMAENNISCH	30 154	40	12	3 201	37,70	5,39	4 963	170	3 395
11	TECHNISCH	78 304	40	12	2 568	37,41	9,83	5 178	344	3 550
12	MEISTER	17 434	45	18	1 461	37,47	11,99	5 301	434	3 667
	ZUSAMMEN...	125 892	41	13	2 566	37,48	9,07	5 143	314	3 529
13	LEISTUNGSGRUPPE IIIA									
14	KAUFMAENNISCH	11 787	43	12	2 382	38,13	4,10	5 497	140	3 766
15	TECHNISCH	31 353	42	13	1 862	37,61	9,73	5 655	365	3 883
16	MEISTER	14 052	46	18	1 203	37,48	12,37	5 378	448	3 720
	ZUSAMMEN...	57 193	43	14	1 807	37,69	9,22	5 554	339	3 819
17	LEISTUNGSGRUPPE IIIB									
18	KAUFMAENNISCH	18 366	39	12	3 727	37,42	6,22	4 621	189	3 157
19	TECHNISCH	46 950	39	11	3 040	37,27	9,89	4 859	329	3 328
20	MEISTER	3 382	44	17	2 529	37,41	10,42	4 981	376	3 446
	ZUSAMMEN...	68 699	39	12	3 198	37,31	8,94	4 801	294	3 288
21	LEISTUNGSGRUPPE IV									
22	KAUFMAENNISCH	6 601	35	8	3 010	37,48	4,41	3 511	106	2 436
23	TECHNISCH	9 459	36	9	2 496	37,39	7,61	3 839	192	2 658
24	MEISTER	/	/	/	/	/	/	/	/	/
	ZUSAMMEN...	16 402	35	9	2 667	37,43	6,39	3 724	160	2 581
25	LEISTUNGSGRUPPE V									
26	KAUFMAENNISCH	/	/	/	/	/	/	/	/	/
27	TECHNISCH	/	/	/	/	/	/	/	/	/
28	MEISTER	/	/	/	/	/	/	/	/	/
	ZUSAMMEN...	/	/	/	/	/	/	/	/	/
29	LEISTUNGSGRUPPE INSGESAMT									
30	KAUFMAENNISCH	72 720	42	13	5 711	37,78	4,46	5 859	156	4 025
31	TECHNISCH	175 310	42	13	8 259	37,56	8,73	5 915	328	4 068
32	MEISTER	27 101	46	19	1 694	37,51	11,59	5 665	430	3 903
	INSGESAMT...	275 131	42	14	6 939	37,62	7,89	5 876	293	4 040

SOWIE JAHRESVERDIENSTE 1990 NACH WIRTSCHAFTSZWEIGEN, LEISTUNGSGRUPPEN UND BESCHAEFTIGUNGSART
BESCHAEFTIGTE MAENNER

ANGESTELLTE MIT JAHRES- VERDIENSTEN	DURCHSCHNITTliche (S)			VEREIN- BARE WOCHEN- ARBEITS- ZEIT	MEHR- AR- BEITS- STUNDEN IM OKTOBER 1990	BRUTTO- MONATSVERDIENST		NETTO- INSGESAMT	BRUTTO- JAHRES- VERDIENST	DARUNTER SONDER- ZAHLUNGEN	NETTO- JAHRES- VERDIENST	LFD. NR.	
	ALTER	UNTER- NEH- MENSZU- GEHÖE- RIGKEIT	BESCHAEF- TIGTEN- ZAHl DER UNTER- NEHMEN			INSGESAMT	FUER MEHR- ARBEIT						
ANZAHL	JAHRE		ANZAHL	STUNDEN		DM							
BAU													
6 693	47	15	4 706	38,51	2,83	9 153	106	6 374	128 720	18 941	88 897	1	
9 938	47	15	11 089	38,55	1,46	8 917	69	6 181	127 674	20 298	87 362	2	
/	/	/	/	/	/	/	/	/	/	/	/	3	
17 384	47	15	8 163	38,55	2,17	8 935	91	6 204	126 895	19 491	87 166	4	
24 987	44	16	10 048	37,73	4,32	6 477	183	4 451	87 085	10 136	60 214	5	
69 088	44	15	14 678	37,63	8,84	6 476	373	4 457	86 013	9 619	59 799	6	
7 709	48	21	2 437	37,39	11,29	6 286	457	4 298	83 082	8 626	57 654	7	
101 783	45	16	12 614	37,64	7,91	6 462	332	4 443	86 054	9 671	59 738	8	
26 340	41	13	3 153	37,69	5,83	4 967	185	3 402	65 697	6 744	44 833	9	
67 635	41	13	2 441	37,39	10,38	5 223	367	3 590	68 750	7 155	47 343	10	
15 661	46	19	1 460	37,42	12,53	5 324	457	3 684	70 238	7 331	48 698	11	
109 636	42	14	2 472	37,47	9,59	5 176	336	3 558	68 229	7 081	46 934	12	
10 376	43	13	2 191	38,10	4,18	5 495	147	3 764	73 369	7 394	50 490	13	
27 550	43	14	1 927	37,58	10,53	5 712	398	3 928	75 399	7 893	52 302	14	
12 724	46	19	1 260	37,46	12,89	5 389	472	3 729	71 273	7 425	49 550	15	
50 651	44	15	1 814	37,66	9,82	5 586	365	3 844	73 946	7 674	51 239	16	
15 964	39	12	3 778	37,42	6,90	4 623	210	3 166	60 710	6 321	41 156	17	
40 085	39	12	2 795	37,26	10,27	4 886	345	3 358	64 180	6 647	43 935	18	
2 937	44	18	2 324	37,26	10,98	5 042	393	3 490	65 752	6 924	45 009	19	
58 985	40	13	3 038	37,30	9,39	4 823	311	3 313	63 319	6 572	43 236	20	
5 289	36	9	2 781	37,39	4,72	3 521	113	2 446	46 228	4 509	31 264	21	
7 859	37	10	2 691	37,37	7,76	3 867	201	2 683	51 372	5 457	34 795	22	
/	/	/	/	/	/	/	/	/	/	/	/	23	
13 473	37	10	2 680	37,39	6,65	3 751	170	2 605	49 554	5 080	33 553	24	
/	/	/	/	/	/	/	/	/	/	/	/	25	
/	/	/	/	/	/	/	/	/	/	/	/	26	
/	/	/	/	/	/	/	/	/	/	/	/	27	
/	/	/	/	/	/	/	/	/	/	/	/	28	
63 674	43	14	5 975	37,77	4,81	5 868	169	4 039	78 954	9 160	54 272	29	
154 829	43	14	8 466	37,57	8,98	5 947	342	4 095	79 311	9 006	54 803	30	
24 503	47	19	1 726	37,47	11,90	5 676	448	3 912	75 057	7 905	52 033	31	
243 005	43	15	7 134	37,61	8,18	5 899	307	4 062	78 788	8 935	54 385	32	

7 VEREINBARTE WOCHENARBEITSZEIT UND MONATSVERDIENSTE DER ANGESTELLTEN IM OKTOBER 1990
7.1 VOLLZEIT

LFD. NR.	LEISTUNGSGRUPPE BESCHAEFTIGUNGSART	ANGESTELLTE INSGESAMT	DURCHSCHNITTliche (S)			VEREIN- BARTE- WOCHEN- AR- BEITS- ZEIT	MEHR- AR- BEITS- STUNDEN IM OKTOBER 1990	BRUTTO- MONATSVERDIENST			NETTO- INSGESAMT
			ALTER	UNTER- NEH- MENSZU- GEHOE- RIGKEIT	BESCHAEF- TIGTEN- ZAHl DER UNTER- NEHMEN			INS- GESAMT	FUER MEHR- ARBEIT	INS- GESAMT	
		ANZAHL	JAHRE		ANZAHL	STUNDEN	DM				
HERSTELLUNG VON KRAFTFAHR											
1	LEISTUNGSGRUPPE IB	3 364	47	17	90 801	39,63	0,85	11 483	51	7 906	
2	KAUFMAENNISCH	3 862	48	20	71 381	39,74	3,43	10 561	185	7 333	
3	TECHNISCH	/	/	/	/	/	/	/	/	/	
4	MEISTER										
	ZUSAMMEN...	7 318	48	18	79 963	39,68	2,26	10 959	123	7 583	
5	LEISTUNGSGRUPPE II	13 629	43	16	91 018	38,07	6,58	7 563	291	5 199	
6	KAUFMAENNISCH	26 495	43	16	82 829	37,97	7,92	7 420	370	5 123	
7	TECHNISCH	3 281	48	24	85 434	37,41	10,21	7 020	472	4 848	
8	MEISTER										
	ZUSAMMEN...	43 405	43	16	85 597	37,96	7,67	7 435	353	5 126	
9	LEISTUNGSGRUPPE III	11 932	40	12	104 026	37,41	5,50	5 741	171	3 913	
10	KAUFMAENNISCH	20 543	40	14	107 139	37,37	6,30	5 825	217	3 996	
11	TECHNISCH	7 884	45	16	105 251	38,18	8,92	6 327	326	4 387	
12	MEISTER										
	ZUSAMMEN...	40 359	41	14	105 850	37,54	6,58	5 898	224	4 048	
13	LEISTUNGSGRUPPE IIIA	6 493	40	13	94 976	37,65	4,89	6 179	163	4 198	
14	KAUFMAENNISCH	12 630	41	15	111 238	37,42	6,91	6 192	238	4 245	
15	TECHNISCH	5 617	45	15	126 776	38,36	10,97	6 601	384	4 564	
16	MEISTER										
	ZUSAMMEN...	24 740	42	14	110 497	37,70	7,30	6 282	252	4 305	
17	LEISTUNGSGRUPPE IIIB	5 438	40	12	114 832	37,11	6,23	5 217	180	3 573	
18	KAUFMAENNISCH	7 913	39	12	100 597	37,29	5,33	5 239	182	3 598	
19	TECHNISCH	2 267	43	20	51 921	37,74	3,85	5 646	181	3 950	
20	MEISTER										
	ZUSAMMEN...	15 619	40	13	98 488	37,29	5,43	5 290	181	3 641	
21	LEISTUNGSGRUPPE IV	/	/	/	/	/	/	/	/	/	
22	KAUFMAENNISCH	/	/	/	/	/	/	/	/	/	
23	TECHNISCH	/	/	/	/	/	/	/	/	/	
24	MEISTER										
	ZUSAMMEN...	/	/	/	/	/	/	/	/	/	
25	LEISTUNGSGRUPPE V	/	/	/	/	/	/	/	/	/	
26	KAUFMAENNISCH	-	-	-	-	-	-	-	-	-	
27	TECHNISCH	-	-	-	-	-	-	-	-	-	
28	MEISTER										
	ZUSAMMEN...	/	/	/	/	/	/	/	/	/	
29	LEISTUNGSGRUPPE INSGESAMT	29 798	42	14	95 626	37,95	5,37	7 170	209	4 917	
30	KAUFMAENNISCH	51 634	42	15	91 795	37,85	6,86	6 975	291	4 809	
31	TECHNISCH	11 325	46	19	98 725	37,95	9,21	6 546	365	4 536	
32	MEISTER										
	INSGESAMT...	92 758	43	15	93 872	37,89	6,67	6 985	274	4 811	

SOWIE JAHRESVERDIENSTE 1990 NACH WIRTSCHAFTSZWEIGEN, LEISTUNGSGRUPPEN UND BESCHAEFTIGUNGSART
BESCHAEFTIGTE MAENNER

ANGESTELLTE MIT JAHRES- VERDIENSTEN	DURCHSCHNITTliche (S)			VEREIN- BARE WOCHEN- ARBEITS- ZEIT	MEHR- AR- BEITS- STUNDEN IM OKTOBER 1990	BRUTTO- MONATSVERDIENST			BRUTTO- JAHRES- VERDIENST	DARUNTER SONDER- ZAHLUNGEN	NETTO- JAHRES- VERDIENST	LFD. NR.	
	ALTER	UNTER- NEH- MENSZU- GEHOE- RIGKEIT	BESCHAEF- TIGTEN- ZAHL DER UNTER- NEHMEN			INSGESAMT	FUER MEHR- ARBEIT	INSGESAMT					
ANZAHL	JAHRE		ANZAHL	STUNDEN		DM							
ZEUGEN UND KRAFTFAHRZEUGMOTOREN													
3 139	47	17	92 470	39,64	0,87	11 558	53	7 950	162 565	28 029	110 051	1	
3 548	48	20	70 249	39,75	3,73	10 455	202	7 272	143 871	21 346	99 457	2	
/	/	/	/	/	/	/	/	/	/	/	/	3	
6 762	48	19	80 232	39,69	2,42	10 930	132	7 560	152 057	24 383	104 050	4	
12 744	43	16	91 083	38,07	6,75	7 543	297	5 195	102 084	13 250	69 790	5	
24 793	43	16	83 222	37,99	7,97	7 425	373	5 126	100 548	13 340	69 033	6	
3 061	48	24	85 574	37,43	10,54	6 973	487	4 824	94 263	12 921	65 201	7	
40 597	43	17	85 867	37,97	7,78	7 428	358	5 125	100 557	13 280	68 982	8	
11 194	40	12	103 548	37,42	5,69	5 768	177	3 934	78 732	10 789	53 873	9	
19 216	41	14	108 020	37,38	6,25	5 853	216	4 022	79 657	10 708	55 247	10	
7 339	45	16	107 118	38,21	9,01	6 307	329	4 381	84 689	11 008	59 436	11	
37 748	41	14	106 518	37,56	6,62	5 916	227	4 066	80 361	10 790	55 654	12	
6 102	40	13	94 429	37,68	5,08	6 209	169	4 221	85 587	12 023	58 451	13	
11 848	42	15	111 169	37,45	6,95	6 238	240	4 284	85 380	11 617	59 420	14	
5 189	45	15	129 856	38,39	11,18	6 596	391	4 570	87 348	10 472	61 816	15	
23 140	42	14	110 945	37,72	7,41	6 311	255	4 331	85 876	11 467	59 702	16	
5 092	40	12	114 475	37,12	6,42	5 239	187	3 591	70 517	9 311	48 386	17	
7 367	39	12	102 956	37,28	5,12	5 233	177	3 599	70 453	9 246	48 535	18	
2 150	43	20	52 228	37,78	3,78	5 611	179	3 928	78 271	12 300	53 691	19	
14 609	40	13	99 507	37,30	5,38	5 291	181	3 645	71 625	9 718	49 242	20	
/	/	/	/	/	/	/	/	/	/	/	/	21	
/	/	/	/	/	/	/	/	/	/	/	/	22	
-	-	-	-	-	-	-	-	-	-	-	-	23	
/	/	/	/	/	/	/	/	/	/	/	/	24	
/	/	/	/	/	/	/	/	/	/	/	/	25	
-	-	-	-	-	-	-	-	-	-	-	-	26	
-	-	-	-	-	-	-	-	-	-	-	-	27	
/	/	/	/	/	/	/	/	/	/	/	/	28	
27 751	42	14	95 798	37,96	5,56	7 193	216	4 937	98 352	13 789	67 129	29	
48 173	43	15	92 374	37,87	6,90	6 981	294	4 816	94 910	12 809	65 437	30	
10 475	46	19	100 344	37,99	9,43	6 508	374	4 515	87 595	11 599	61 199	31	
86 399	43	15	94 440	37,91	6,78	6 992	279	4 819	95 129	12 977	65 467	32	

7 VEREINBARTE WOCHENARBEITSZEIT UND MONATSVERDIENSTE DER ANGESTELLTEN IM OKTOBER 1990
7.1 VOLLZEIT

LFD. NR.	LEISTUNGSGRUPPE BESCHAEFTIGUNGSART	ANGESTELLTE INSGESAMT	DURCHSCHNITTliche (S)			VEREIN- BARTE- WOCHEN- AR- BEITS- ZEIT	MEHR- AR- BEITS- STUNDEN IM OKTOBER 1990	BRUTTO- MONATSVERDIENST		
			ALTER	UNTER- NEH- MENSZU- GEHOE- RIGKEIT	BESCHAEF- TIGTEN- ZAHl DER UNTER- NEHMEN			INS- GESAMT	FUEH- MEHR- ARBEIT	INS- GESAMT
		ANZAHL	JAHRE		ANZAHL	STUNDEN		DM		
ELEKTROTECHNIK; REPARATUR VON ELEK										
1	LEISTUNGSGRUPPE IB									
2	KAUFMAENNISCH	8 146	48	17	41 335	38,86	1,11	9 651	48	6 682
3	TECHNISCH	12 382	48	18	51 363	39,01	1,30	9 195	52	6 292
4	MEISTER	/	/	/	/	/	/	/	/	/
	ZUSAMMEN...	20 858	48	17	46 637	38,93	1,21	9 330	50	6 416
5	LEISTUNGSGRUPPE II									
6	KAUFMAENNISCH	38 544	43	15	84 660	38,19	3,75	6 673	156	4 587
7	TECHNISCH	95 930	42	15	79 637	37,91	5,30	6 544	229	4 486
8	MEISTER	5 350	48	22	30 759	37,47	8,90	6 006	356	4 130
	ZUSAMMEN...	139 824	43	15	79 152	37,97	5,01	6 559	213	4 500
9	LEISTUNGSGRUPPE III									
10	KAUFMAENNISCH	27 534	38	10	36 550	37,75	4,38	4 675	133	3 193
11	TECHNISCH	79 063	38	10	37 298	37,48	6,11	4 928	204	3 351
12	MEISTER	10 100	44	18	20 627	37,63	9,36	5 083	306	3 533
	ZUSAMMEN...	116 696	38	11	35 679	37,56	5,98	4 882	196	3 329
13	LEISTUNGSGRUPPE IIIA									
14	KAUFMAENNISCH	11 069	40	11	30 828	38,13	5,02	5 179	141	3 523
15	TECHNISCH	33 909	39	10	26 469	37,60	6,35	5 305	221	3 585
16	MEISTER	7 293	45	19	17 176	37,55	10,44	5 208	347	3 625
	ZUSAMMEN...	52 271	40	12	26 095	37,71	6,64	5 265	222	3 578
17	LEISTUNGSGRUPPE IIIB									
18	KAUFMAENNISCH	16 465	37	10	40 396	37,50	3,95	4 336	127	2 970
19	TECHNISCH	45 154	37	10	45 431	37,39	5,92	4 645	192	3 175
20	MEISTER	2 806	43	17	29 597	37,83	6,53	4 756	199	3 293
	ZUSAMMEN...	64 425	37	11	43 455	37,44	5,44	4 571	175	3 128
21	LEISTUNGSGRUPPE IV									
22	KAUFMAENNISCH	6 648	35	7	19 791	37,65	3,29	3 515	84	2 427
23	TECHNISCH	8 795	34	7	19 838	37,58	6,10	3 728	167	2 594
24	MEISTER	/	/	/	/	/	/	/	/	/
	ZUSAMMEN...	15 953	35	8	19 277	37,61	5,00	3 654	134	2 534
25	LEISTUNGSGRUPPE V									
26	KAUFMAENNISCH	/	/	/	/	/	/	/	/	/
27	TECHNISCH	/	/	/	/	/	/	/	/	/
28	MEISTER	/	/	/	/	/	/	/	/	/
	ZUSAMMEN...	/	/	/	/	/	/	/	/	/
29	LEISTUNGSGRUPPE INSGESAMT									
30	KAUFMAENNISCH	81 334	41	13	58 297	38,06	3,64	6 015	130	4 133
31	TECHNISCH	196 486	40	13	58 111	37,79	5,41	5 929	205	4 054
32	MEISTER	16 335	45	19	22 963	37,58	8,98	5 387	314	3 729
	INSGESAMT...	294 155	41	13	56 210	37,85	5,12	5 922	190	4 058

SOWIE JAHRESVERDIENSTE 1990 NACH WIRTSCHAFTSZWEIGEN, LEISTUNGSGRUPPEN UND BESCHAEFTIGUNGSART
BESCHAEFTIGTE MAENNER

BESCHAEFTIGTE MÄNNER													LFD. NR.	
ANGESTELLTE MIT JAHRES- VERDIENSTEN	DURCHSCHNITTliche (S)			VEREIN- BARE WOCHEN- ARBEITS- ZEIT	MEHR- AR- BEITS- STUNDEN IM OKTOBER 1990	BRUTTO- MONATSVERDIENST			BRUTTO- JAHRES- VERDIENST	DARUNTER SONDER- ZAHLUNGEN	NETTO- JAHRES- VERDIENST			
	ALTER	UNTER- NEH- MENSZU- GEHÖR- RIGKEIT	BESCHAEF- TIGTEN- ZAHl DER UNTER- NEHMEN			INSGESAMT	FUER MEHR- ARBEIT	INSGESAMT						
ANZAHL	JAHRE		ANZAHL	STUNDEN	DM									
TRISCHEN GERAETEN FUER DEN HAUSHALT														
7 348	48	17	41 159	38,83	1,21	9 533	51	6 619	138 352	19 998	94 586	1		
11 451	48	18	51 311	39,00	1,41	9 190	57	6 274	133 206	20 719	90 371	2		
/	/	/	/	/	/	/	/	/	/	/	/	3		
19 011	48	18	46 820	38,92	1,31	9 295	54	6 389	134 673	20 306	91 671	4		
34 494	44	16	84 905	38,22	3,90	6 664	163	4 584	91 924	12 060	62 565	5		
87 905	42	15	79 510	37,92	5,48	6 562	239	4 503	88 725	11 287	60 818	6		
4 999	48	22	31 271	37,45	9,18	6 017	373	4 142	81 458	9 735	55 872	7		
127 398	43	16	79 078	37,98	5,20	6 568	224	4 511	89 306	11 435	61 097	8		
23 068	39	12	35 502	37,75	4,56	4 678	142	3 199	62 163	6 581	42 027	9		
67 612	38	11	35 185	37,45	6,29	4 965	215	3 382	65 415	6 771	44 412	10		
9 230	45	19	20 980	37,64	9,67	5 094	316	3 545	67 202	7 272	46 414	11		
99 910	39	12	33 946	37,53	6,20	4 910	207	3 355	64 829	6 774	44 046	12		
9 427	41	12	30 084	38,17	4,93	5 170	148	3 523	69 149	7 212	46 834	13		
29 712	39	11	25 780	37,60	6,42	5 337	227	3 610	70 470	7 202	47 991	14		
6 636	45	19	17 192	37,58	11,09	5 231	369	3 650	68 894	7 386	47 786	15		
45 775	40	13	25 421	37,72	6,79	5 287	231	3 598	69 970	7 231	47 723	16		
13 641	38	11	39 246	37,45	4,30	4 338	139	2 975	57 335	6 144	38 705	17		
37 900	38	11	42 558	37,32	6,18	4 673	205	3 203	61 451	6 434	41 606	18		
2 594	44	18	30 670	37,79	6,04	4 741	181	3 279	62 875	6 981	42 903	19		
54 135	38	12	41 153	37,38	5,70	4 592	187	3 149	60 482	6 387	40 937	20		
5 205	37	9	15 245	37,62	3,40	3 540	89	2 449	46 256	4 706	31 194	21		
6 810	36	9	10 549	37,58	6,54	3 834	181	2 671	49 879	4 692	33 812	22		
/	/	/	/	/	/	/	/	/	/	/	/	23		
12 470	36	9	12 238	37,60	5,29	3 726	145	2 588	48 563	4 756	32 862	24		
/	/	/	/	/	/	/	/	/	/	/	/	25		
/	/	/	/	/	/	/	/	/	/	/	/	26		
/ -	-	-	-	-	-	-	-	-	-	-	-	27		
/	/	/	/	/	/	/	/	/	/	/	/	28		
70 484	42	14	58 638	38,09	3,78	6 062	138	4 171	83 363	10 505	56 670	29		
173 955	41	14	57 646	37,79	5,57	6 004	215	4 110	81 021	9 887	55 293	30		
14 894	46	20	23 594	37,57	9,32	5 400	328	3 742	71 890	8 088	49 524	31		
259 333	42	14	55 960	37,86	5,30	5 985	201	4 105	81 133	9 951	55 336	32		

7 VEREINBARTE WOCHENARBEITSZEIT UND MONATSVERDIENSTE DER ANGESTELLTEN IM OKTOBER 1990
7.1 VOLLZEIT

LFD. NR.	LEISTUNGSGRUPPE BESCHAEFTIGUNGSART	ANGESTELLTE INSGESAMT	DURCHSCHNITTliche (S)			VEREIN- BART- WOCHEN- AR- BEITS- ZEIT	MEHR- AR- BEITS- STUNDEN IM OKTOBER 1990	BRUTTO- MONATSVERDIENST		NETTO-
			ALTER	UNTER- NEH- MENSZU- GEHOE- RIGKEIT	BESCHAEF- TIGTEN- ZAHL DER UNTER- NEHMEN			INS- GESAMT	FUER MEHR- ARBEIT	INS- GESAMT
		ANZAHL	JAHRE		ANZAHL	STUNDEN	DM			
HERSTELLUNG VON EBM-WAREN, STAHLVER										
1	LEISTUNGSGRUPPE IB									
2	KAUFMAENNISCH	3 486	47	16	1 439	38,38	1,38	9 093	7	6 256
3	TECHNISCH	2 476	46	13	1 263	38,48	2,61	8 551	77	5 975
4	MEISTER	/	/	/	/	/	/	/	/	/
	ZUSAMMEN...	6 524	47	15	1 259	38,36	1,86	8 721	40	6 028
5	LEISTUNGSGRUPPE II									
6	KAUFMAENNISCH	9 483	43	14	1 834	37,82	4,22	6 340	147	4 349
7	TECHNISCH	12 390	44	14	2 032	37,54	7,10	6 085	288	4 170
8	MEISTER	3 774	47	21	1 892	37,59	16,03	6 256	499	4 309
	ZUSAMMEN...	25 647	44	15	1 938	37,65	7,35	6 205	267	4 256
9	LEISTUNGSGRUPPE III									
10	KAUFMAENNISCH	11 116	40	12	1 294	37,91	3,41	4 606	109	3 154
11	TECHNISCH	15 553	40	12	1 403	37,62	8,22	4 845	258	3 337
12	MEISTER	7 243	45	17	1 092	37,42	11,75	5 113	389	3 527
	ZUSAMMEN...	33 913	41	13	1 301	37,67	7,40	4 824	237	3 318
13	LEISTUNGSGRUPPE IIIA									
14	KAUFMAENNISCH	4 526	40	11	790	38,24	3,41	5 045	110	3 428
15	TECHNISCH	6 919	42	13	875	37,70	10,22	5 080	308	3 484
16	MEISTER	5 340	45	18	655	37,41	12,61	5 257	414	3 623
	ZUSAMMEN...	16 786	42	14	782	37,75	9,14	5 127	288	3 513
17	LEISTUNGSGRUPPE IIIB									
18	KAUFMAENNISCH	6 590	40	13	1 640	37,69	3,41	4 305	109	2 966
19	TECHNISCH	8 634	39	11	1 826	37,56	6,63	4 656	218	3 220
20	MEISTER	/	/	/	/	/	/	/	/	/
	ZUSAMMEN...	17 127	40	12	1 809	37,60	5,69	4 527	188	3 127
21	LEISTUNGSGRUPPE IV									
22	KAUFMAENNISCH	3 152	32	7	1 247	37,53	3,80	3 355	81	2 314
23	TECHNISCH	3 372	40	10	1 143	37,39	5,72	3 821	156	2 640
24	MEISTER	/	/	/	/	/	/	/	/	/
	ZUSAMMEN...	7 446	36	10	1 077	37,49	4,60	3 634	118	2 521
25	LEISTUNGSGRUPPE V									
26	KAUFMAENNISCH	/	/	/	/	/	/	/	/	/
27	TECHNISCH	/	/	/	/	/	/	/	/	/
28	MEISTER	/	/	/	/	/	/	/	/	/
	ZUSAMMEN...	/	/	/	/	/	/	/	/	/
29	LEISTUNGSGRUPPE INSGESAMT									
30	KAUFMAENNISCH	27 354	41	13	1 505	37,89	3,46	5 630	106	3 864
31	TECHNISCH	33 865	42	12	1 595	37,63	7,14	5 463	245	3 762
32	MEISTER	12 517	45	18	1 228	37,51	11,98	5 460	388	3 767
	INSGESAMT...	73 736	42	13	1 499	37,71	6,60	5 524	218	3 801

SOWIE JAHRESVERDIENSTE 1990 NACH WIRTSCHAFTSZWEIGEN, LEISTUNGSGRUPPEN UND BESCHAEFTIGUNGSART
BESCHAEFTIGTE MAENNER

ANGESTELLTE MIT JAHRES- VERDIENSTEN	DURCHSCHNITTliche (S)			VEREIN- BARE WOCHEN- ARBEITS- ZEIT	MEHR- AR- BEITS- STUNDEN IM OKTOBER 1990	BRUTTO- MONATSVERDIENST		NETTO- MONATSVERDIENST	BRUTTO- JAHRES- VERDIENST	DARUNTER SONDER- ZAHLUNGEN	NETTO- JAHRES- VERDIENST	LFD. NR.	
	ALTER	UNTER- NEH- MENSZU- GEHOE- RIGKEIT	BESCHAEF- TIGTEN- ZAHl DER UNTER- NEHMEN			INSGESAMT	FUER MEHR- ARBEIT						
ANZAHL	JAHRE		ANZAHL	STUNDEN		DM							
FORMUNG, OBERFLAECHEVEREDLUNG, HAERTUNG													
2 835	47	16	1 587	38,34	1,57	8 715	9	5 983	117 533	12 409	81 063	1	
2 053	46	14	1 204	38,48	3,14	8 335	93	5 808	114 034	14 809	79 969	2	
/	/	/	/	/	/	/	/	/	/	/	/	3	
5 390	46	15	1 305	38,33	2,18	8 369	49	5 772	113 809	13 535	78 931	4	
8 546	43	14	1 914	37,83	4,28	6 320	146	4 338	84 886	9 127	58 872	5	
10 934	44	14	2 138	37,56	7,44	6 102	306	4 194	80 547	9 068	55 847	6	
3 521	47	22	1 910	37,61	15,40	6 209	505	4 258	80 613	8 322	55 747	7	
23 000	44	15	2 020	37,67	7,48	6 200	277	4 257	82 169	8 975	56 956	8	
9 174	41	14	1 388	37,86	3,81	4 634	123	3 186	61 305	5 941	41 882	9	
13 495	41	12	1 425	37,62	8,31	4 845	265	3 338	63 153	6 432	43 143	10	
6 383	45	18	1 181	37,44	12,53	5 111	415	3 530	66 686	6 912	45 899	11	
29 052	42	14	1 360	37,65	7,81	4 837	253	3 332	63 342	6 382	43 350	12	
3 904	41	13	819	38,18	3,76	5 045	123	3 458	67 122	6 181	46 301	13	
6 009	42	14	916	37,71	10,19	5 060	312	3 478	65 875	6 898	45 052	14	
4 778	45	18	677	37,41	13,20	5 234	433	3 600	68 175	6 986	46 781	15	
14 692	43	15	813	37,74	9,46	5 113	301	3 513	66 955	6 736	45 946	16	
5 269	41	14	1 810	37,61	3,85	4 330	122	2 985	56 996	5 764	38 607	17	
7 486	40	11	1 833	37,55	6,80	4 672	227	3 226	60 969	6 058	41 611	18	
/	/	/	/	/	/	/	/	/	/	/	/	19	
14 360	41	13	1 920	37,57	6,13	4 555	204	3 148	59 645	6 021	40 694	20	
2 343	34	9	873	37,57	4,39	3 504	95	2 418	45 781	4 876	30 602	21	
2 900	40	11	1 246	37,41	6,29	3 905	174	2 695	50 309	4 759	34 122	22	
/	/	/	/	/	/	/	/	/	/	/	/	23	
5 877	38	11	994	37,50	5,26	3 744	136	2 598	48 678	4 937	33 004	24	
/	/	/	/	/	/	/	/	/	/	/	/	25	
/	/	/	/	/	/	/	/	/	/	/	/	26	
/	/	/	/	/	/	/	/	/	/	/	/	27	
/	/	/	/	/	/	/	/	/	/	/	/	28	
22 974	42	14	1 570	37,87	3,75	5 648	114	3 880	75 430	7 812	51 884	29	
29 431	42	13	1 655	37,64	7,41	5 459	259	3 763	71 851	7 823	49 510	30	
11 047	46	19	1 314	37,52	12,46	5 456	412	3 762	71 397	7 659	49 264	31	
63 452	43	14	1 565	37,70	6,97	5 527	233	3 805	73 068	7 790	50 327	32	

7 VEREINBARTE WOCHENARBEITSZEIT UND MONATSVERDIENSTE DER ANGESTELLTEN IM OKTOBER 1990
7.1 VOLLZEIT

LFD. NR.	LEISTUNGSGRUPPE BESCHAFTIGUNGSART	ANGESTELLTE INSGESAMT	DURCHSCHNITTliche (S)			VEREIN- BART- WOCHEN- AR- BEITS- ZEIT	MEHR- AR- BEITS- STUNDEN IM OKTOBER 1990	BRUTTO- MONATSVERDIENST		NETTO-
			ALTER	UNTER- NEH- MENSZU- GEHOE- RIGKEIT	BESCHAEF- TIGTEN- ZAHL DER UNTER- NEHMEN			INS- GESAMT	FUEH- MEHR- ARBEIT	INS- GESAMT
		ANZAHL	JAHRE		ANZAHL	STUNDEN	DM			
			VERBRAUCHSGUETER PRO							
1	LEISTUNGSGRUPPE IB									
2	KAUFMAENNISCH	13 117	47	15	1 006	38,78	1,06	8 599	49	5 928
3	TECHNISCH	6 534	47	13	1 711	38,71	2,36	8 205	81	5 640
4	MEISTER	/	/	/	/	/	/	/	/	/
	ZUSAMMEN...	21 387	47	15	1 152	38,82	1,77	8 348	67	5 750
5	LEISTUNGSGRUPPE II									
6	KAUFMAENNISCH	23 295	44	14	1 513	38,26	1,88	6 310	69	4 325
7	TECHNISCH	19 390	45	14	3 051	38,16	7,01	6 180	252	4 272
8	MEISTER	10 151	47	18	642	38,39	10,21	5 664	352	3 908
	ZUSAMMEN...	52 837	45	15	1 910	38,25	5,36	6 138	190	4 225
9	LEISTUNGSGRUPPE III									
10	KAUFMAENNISCH	47 207	40	11	1 133	38,29	2,84	4 693	81	3 226
11	TECHNISCH	43 717	43	13	1 412	38,10	6,20	4 812	198	3 336
12	MEISTER	20 931	46	18	845	38,30	8,81	4 748	264	3 320
	ZUSAMMEN...	111 855	42	13	1 188	38,21	5,27	4 750	161	3 287
13	LEISTUNGSGRUPPE IIIA									
14	KAUFMAENNISCH	19 929	41	11	1 088	38,40	2,81	4 987	78	3 428
15	TECHNISCH	18 826	43	14	889	38,28	6,05	4 826	174	3 342
16	MEISTER	15 264	46	18	829	38,35	9,05	4 739	262	3 318
	ZUSAMMEN...	54 019	43	14	946	38,34	5,70	4 861	164	3 367
17	LEISTUNGSGRUPPE IIIB									
18	KAUFMAENNISCH	27 278	40	11	1 166	38,21	2,86	4 478	84	3 079
19	TECHNISCH	24 892	42	13	1 807	37,96	6,31	4 802	216	3 331
20	MEISTER	5 667	44	17	887	38,15	8,17	4 772	270	3 326
	ZUSAMMEN...	57 836	41	12	1 415	38,10	4,87	4 646	159	3 212
21	LEISTUNGSGRUPPE IV									
22	KAUFMAENNISCH	9 264	34	7	784	38,38	2,69	3 332	64	2 315
23	TECHNISCH	5 691	39	11	699	38,32	5,35	3 814	146	2 616
24	MEISTER	3 476	45	15	544	38,70	6,71	3 893	165	2 767
	ZUSAMMEN...	18 432	38	10	713	38,42	4,27	3 586	108	2 493
25	LEISTUNGSGRUPPE V									
26	KAUFMAENNISCH	/	/	/	/	/	/	/	/	/
27	TECHNISCH	/	/	/	/	/	/	/	/	/
28	MEISTER	/	/	/	/	/	/	/	/	/
	ZUSAMMEN...	/	/	/	/	/	/	/	/	/
29	LEISTUNGSGRUPPE INSGESAMT									
30	KAUFMAENNISCH	94 473	41	12	1 168	38,36	2,31	5 464	71	3 759
31	TECHNISCH	75 745	43	13	1 798	38,18	5,99	5 371	197	3 714
32	MEISTER	36 380	46	18	725	38,42	8,81	5 026	273	3 501
	INSGESAMT...	206 598	43	13	1 321	38,31	4,80	5 353	153	3 697

SOWIE JAHRESVERDIENSTE 1990 NACH WIRTSCHAFTSZWEIGEN, LEISTUNGSGRUPPEN UND BESCHAEFTIGUNGSART
BESCHAEFTIGTE MAENNER

ANGESTELLTE MIT JAHRES- VERDIENSTEN	DURCHSCHNITTLICHE (S)			VEREIN- BARE WOCHEN- ARBEITS- ZEIT	MEHR- AR- BEITS- STUNDEN IM OKTOBER 1990	BRUTTO- MONATSVERDIENST		NETTO- VERDIENST	BRUTTO- JAHRES- VERDIENST	DARUNTER SONDER- ZAHLUNGEN	NETTO- JAHRES- VERDIENST	LFD. NR.	
	ALTER	UNTER- NEH- MENSZU- GEHOE- RIGKEIT	BESCHAEF- TIGTEN- ZAHL DER UNTER- NEHMEN			INSGESAMT	FUER MEHR- ARBEIT						
													INSGESAMT
ANZAHL	JAHRE		ANZAHL	STUNDEN		DM							
DUZIERENDES GEWERBE													
11 883	47	16	961	38,81	1,14	8 435	53	5 818	117 958	16 156	81 142	1	
5 588	47	15	1 845	38,74	2,52	8 219	83	5 640	119 869	16 976	81 048	2	
/	/	/	/	/	/	/	/	/	/	/	/	3	
18 995	47	16	1 157	38,86	1,83	8 270	69	5 696	116 564	15 728	79 933	4	
20 967	45	15	1 416	38,26	2,06	6 214	75	4 265	83 416	9 028	57 677	5	
17 634	46	15	3 091	38,14	7,25	6 198	262	4 291	82 399	8 809	57 309	6	
9 173	48	19	677	38,29	10,27	5 685	357	3 925	74 329	7 298	51 570	7	
47 774	46	16	1 892	38,22	5,55	6 106	198	4 209	81 296	8 615	56 368	8	
40 068	41	12	1 232	38,27	2,96	4 680	86	3 224	62 038	6 279	42 290	9	
38 658	43	14	1 306	38,08	6,51	4 811	211	3 340	62 862	6 239	43 256	10	
18 867	47	19	862	38,29	9,02	4 766	272	3 339	62 138	5 701	43 058	11	
97 594	43	14	1 189	38,20	5,54	4 748	172	3 292	62 384	6 151	42 821	12	
17 505	41	12	1 148	38,37	2,82	4 950	83	3 415	65 764	6 668	44 970	13	
16 751	44	15	901	38,25	6,51	4 832	189	3 352	63 344	6 260	43 659	14	
13 887	47	19	838	38,35	9,13	4 736	265	3 324	61 814	5 509	42 937	15	
48 143	44	15	973	38,32	5,93	4 847	172	3 367	63 783	6 192	43 928	16	
22 564	40	12	1 296	38,19	3,07	4 470	89	3 076	59 147	5 977	40 211	17	
21 907	43	14	1 615	37,95	6,52	4 795	228	3 331	62 493	6 223	42 948	18	
4 980	46	18	928	38,14	8,69	4 851	291	3 380	63 040	6 235	43 395	19	
49 451	42	13	1 400	38,08	5,16	4 652	171	3 220	61 022	6 112	41 744	20	
6 901	36	9	827	38,35	3,30	3 391	81	2 351	44 043	4 081	29 901	21	
4 741	40	12	723	38,21	6,09	3 867	166	2 646	50 435	4 680	34 686	22	
2 997	46	16	580	38,63	6,74	3 943	161	2 800	51 837	4 136	35 762	23	
14 639	39	11	743	38,36	4,91	3 658	125	2 539	47 708	4 286	32 651	24	
/	/	/	/	/	/	/	/	/	/	/	/	25	
/	/	/	/	/	/	/	/	/	/	/	/	26	
/	/	/	/	/	/	/	/	/	/	/	/	27	
/	/	/	/	/	/	/	/	/	/	/	/	28	
80 901	42	13	1 199	38,35	2,46	5 492	77	3 782	73 906	8 218	50 687	29	
66 951	44	14	1 775	38,16	6,32	5 387	210	3 728	71 796	7 695	49 441	30	
32 638	47	19	750	38,39	8,96	5 058	280	3 527	66 055	6 102	45 848	31	
180 489	44	14	1 332	38,29	5,07	5 375	163	3 716	71 704	7 641	49 350	32	

7 VEREINBARTE WOCHENARBEITSZEIT UND MONATSVERDIENSTE DER ANGESTELLTEN IM OKTOBER 1990
7,1 VOLLZEIT

LPD. NR.	LEISTUNGSGRUPPE BESCHAEFTIGUNGSART	ANGESTELLTE INSGESAMT	DURCHSCHNITTliche (S)			VEREIN- BARTE- WOCHEN- AR- BEITS- ZEIT	MEHR- AR- BEITS- STUNDEN IM OKTOBER 1990	BRUTTO- MONATSVERDIENST		NETTO- VERDIENST
			ALTER	UNTER- NEH- MENSZU- GEHOE- RIGKEIT	BESCHAEF- TIGTEN- ZAHl DER UNTER- NEHMEN			INS- GESAMT	FUER MEHR- ARBEIT	INS- GESAMT
		ANZAHL	JAHRE		ANZAHL	STUNDEN		DM		
								NACHTRAGS- UND		
1	LEISTUNGSGRUPPE IB									
2	KAUFMAENNISCH	5 157	47	14	1 024	39,23	1,60	8 687	49	5 896
3	TECHNISCH	/	/	/	/	/	/	/	/	/
4	MEISTER	/	/	/	/	/	/	/	/	/
	ZUSAMMEN...	7 629	48	15	929	39,20	2,96	8 327	102	5 668
5	LEISTUNGSGRUPPE II									
6	KAUFMAENNISCH	10 344	44	15	968	39,04	2,79	6 328	96	4 348
7	TECHNISCH	3 780	44	15	1 429	39,19	5,20	6 460	212	4 279
8	MEISTER	2 859	47	17	885	39,61	9,69	5 640	286	3 916
	ZUSAMMEN...	16 983	45	15	1 057	39,17	4,49	6 242	154	4 260
9	LEISTUNGSGRUPPE III									
10	KAUFMAENNISCH	26 759	42	13	824	39,02	3,54	4 531	104	3 126
11	TECHNISCH	9 093	42	13	864	38,95	11,46	4 724	324	3 307
12	MEISTER	5 704	46	16	815	39,32	17,78	5 108	595	3 567
	ZUSAMMEN...	41 556	43	13	892	39,04	7,22	4 653	219	3 226
13	LEISTUNGSGRUPPE IIIA									
14	KAUFMAENNISCH	8 357	43	14	768	39,31	4,13	4 648	126	3 216
15	TECHNISCH	2 878	43	12	831	39,35	10,69	4 921	313	3 448
16	MEISTER	3 249	45	15	823	39,40	24,18	5 219	815	3 665
	ZUSAMMEN...	14 484	44	14	793	39,34	9,93	4 831	318	3 363
17	LEISTUNGSGRUPPE IIIB									
18	KAUFMAENNISCH	18 402	42	13	849	38,88	3,27	4 478	93	3 085
19	TECHNISCH	6 215	42	14	880	38,76	11,81	4 633	329	3 242
20	MEISTER	2 455	46	16	805	39,22	9,29	4 960	303	3 438
	ZUSAMMEN...	27 072	42	13	852	38,89	5,77	4 557	167	3 153
21	LEISTUNGSGRUPPE IV									
22	KAUFMAENNISCH	6 385	39	10	773	38,93	2,56	3 593	67	2 510
23	TECHNISCH	/	/	/	/	/	/	/	/	/
24	MEISTER	/	/	/	/	/	/	/	/	/
	ZUSAMMEN...	8 617	40	11	768	38,95	4,82	3 688	135	2 581
25	LEISTUNGSGRUPPE V									
26	KAUFMAENNISCH	/	/	/	/	/	/	/	/	/
27	TECHNISCH	/	/	/	/	/	/	/	/	/
28	MEISTER	/	/	/	/	/	/	/	/	/
	ZUSAMMEN...	/	/	/	/	/	/	/	/	/
29	LEISTUNGSGRUPPE INSGESAMT									
30	KAUFMAENNISCH	49 618	43	13	863	39,04	3,03	5 186	91	3 568
31	TECHNISCH	16 278	43	14	1 023	39,01	9,32	5 313	281	3 655
32	MEISTER	10 096	47	17	742	39,41	13,98	5 390	462	3 746
	INSGESAMT...	75 992	43	14	881	39,08	5,83	5 240	181	3 610

SOWIE JAHRESVERDIENSTE 1990 NACH WIRTSCHAFTSZWEIGEN, LEISTUNGSGRUPPEN UND BESCHAEFTIGUNGSART
BESCHAEFTIGTE MAENNER

ANGESTELLTE MIT JAHRES- VERDIENSTEN	DURCHSCHNITTliche (S)			VEREIN- BARTE WOCHEN- ARBEITS- ZEIT	MEHR- AR- BEITS- STUNDEN IM OKTOBER 1990	BRUTTO- MONATSVERDIENST		NETTO- MONATSVERDIENST	BRUTTO- JAHRES- VERDIENST	DARUNTER SONDER- ZAHLUNGEN	NETTO- JAHRES- VERDIENST	LFD. NR.	
	ALTER	UNTER- NEH- MENSZU- GEHÖR- RIGKEIT	BESCHAEF- TIGTEN- ZAHL DER UNTER- NEHMEN			INSGESAMT	FUER MEHR- ARBEIT						
ANZAHL	JAHRE		ANZAHL	STUNDEN		DM							
GENUSSMITTELGEWERBE													
4 331	48	16	1 113	39,19	1,91	8 530	58	5 842	120 198	16 023	81 463	1	
/	/	/	/	/	/	/	/	/	/	/	/	2	
/	/	/	/	/	/	/	/	/	/	/	/	3	
6 436	48	16	992	39,19	3,50	8 244	121	5 647	115 308	14 927	78 050	4	
9 140	45	16	962	39,05	3,04	6 317	104	4 342	84 977	9 441	58 603	5	
3 050	45	15	1 172	39,35	5,89	6 577	252	4 320	86 956	9 758	59 956	6	
2 617	47	18	939	39,46	10,43	5 658	307	3 923	72 886	6 081	50 901	7	
14 807	45	16	1 001	39,18	4,93	6 254	170	4 263	83 247	8 913	57 520	8	
22 868	43	13	788	39,03	3,44	4 453	100	3 076	58 195	5 035	39 644	9	
7 904	43	14	836	38,95	12,57	4 742	360	3 327	60 937	5 769	42 252	10	
5 230	46	16	831	39,28	18,88	5 120	636	3 576	62 941	4 859	43 415	11	
36 002	43	14	805	39,05	7,69	4 614	235	3 204	59 486	5 171	40 764	12	
7 391	43	14	682	39,33	3,79	4 554	102	3 152	58 727	4 965	40 517	13	
2 566	43	13	813	39,33	11,78	4 921	345	3 457	63 249	6 159	43 923	14	
2 976	46	16	834	39,35	25,75	5 287	871	3 715	63 696	4 785	44 153	15	
12 933	44	14	743	39,34	10,43	4 796	327	3 342	60 767	5 161	42 030	16	
15 477	43	13	839	38,89	3,27	4 405	99	3 040	57 941	5 069	39 226	17	
5 338	42	14	847	38,76	12,96	4 656	367	3 264	59 826	5 582	41 449	18	
2 253	46	16	827	39,20	9,79	4 900	325	3 392	61 944	4 958	42 439	19	
23 069	43	14	840	38,89	6,15	4 511	183	3 126	58 768	5 177	40 055	20	
5 334	40	11	721	38,97	2,58	3 662	69	2 570	47 370	3 593	32 790	21	
/	/	/	/	/	/	/	/	/	/	/	/	22	
/	/	/	/	/	/	/	/	/	/	/	/	23	
7 075	42	12	686	39,01	3,98	3 738	121	2 626	48 164	3 737	33 359	24	
/	/	/	/	/	/	/	/	/	/	/	/	25	
/	/	/	/	/	/	/	/	/	/	/	/	26	
/	/	/	/	/	/	/	/	/	/	/	/	27	
/	/	/	/	/	/	/	/	/	/	/	/	28	
42 109	43	14	847	39,05	3,09	5 166	93	3 564	68 869	6 920	47 094	29	
13 716	44	14	919	39,06	9,96	5 359	310	3 685	70 040	7 189	48 301	30	
9 142	47	17	775	39,35	14,88	5 392	494	3 747	68 241	5 765	47 113	31	
64 966	44	14	852	39,09	6,20	5 239	195	3 615	69 028	6 814	47 351	32	

7 VEREINBARTE WOCHENARBEITSZEIT UND MONATSVERDIENSTE DER ANGESTELLTEN IM OKTOBER 1990
7.1 VOLLZEIT

LFD. NR.	LEISTUNGSGRUPPE BESCHAEFTIGUNGSART	ANGESTELLTE INSGESAMT	DURCHSCHNITTliche (S)			VEREIN- BART- WOCHEN- AR- BEITS- ZEIT	MEHR- AR- BEITS- STUNDEN IM OKTOBER 1990	BRUTTO- MONATSVERDIENST		NETTO- VERDIENST
			ALTER	UNTER- NEH- MENSZU- GEHOE- RIGKEIT	BESCHAEF- TIGTEN- ZAHL DER UNTER- NEHMEN			INS- GESAMT	FUER MEHR- ARBEIT	INS- GESAMT
		ANZAHL	JAHRE		ANZAHL	STUNDEN		DM		
								BAU		
1	LEISTUNGSGRUPPE IB									
2	KAUFMAENNISCH	4 925	47	15	404	39,30	1,64	7 989	102	5 562
3	TECHNISCH	6 089	46	14	890	39,43	1,78	8 307	88	5 772
4	MEISTER	3 464	43	14	42	39,87	2,05	6 963	82	4 775
	ZUSAMMEN...	14 477	45	15	522	39,49	1,80	7 877	91	5 462
5	LEISTUNGSGRUPPE II									
6	KAUFMAENNISCH	9 701	45	16	1 301	39,24	2,46	5 989	79	4 133
7	TECHNISCH	26 609	44	12	2 004	39,09	3,45	6 510	136	4 483
8	MEISTER	7 438	44	14	312	39,36	5,70	5 786	176	3 965
	ZUSAMMEN...	43 749	44	13	1 561	39,17	3,62	6 272	130	4 317
9	LEISTUNGSGRUPPE III									
10	KAUFMAENNISCH	14 624	39	11	660	38,95	1,59	4 225	40	2 922
11	TECHNISCH	28 053	40	9	1 209	39,05	4,45	4 865	137	3 346
12	MEISTER	23 365	46	15	1 246	39,12	12,27	5 204	332	3 582
	ZUSAMMEN...	66 043	42	12	1 101	39,05	6,58	4 843	184	3 335
13	LEISTUNGSGRUPPE IIIB									
14	KAUFMAENNISCH	4 653	41	11	324	38,86	2,32	4 421	53	3 078
15	TECHNISCH	8 255	42	10	454	39,09	7,71	5 163	261	3 546
16	MEISTER	18 723	47	15	1 465	39,06	14,19	5 251	383	3 613
	ZUSAMMEN...	31 631	45	13	1 033	39,04	10,75	5 106	303	3 517
17	LEISTUNGSGRUPPE IIIB									
18	KAUFMAENNISCH	9 972	37	11	817	38,99	1,25	4 133	35	2 849
19	TECHNISCH	19 798	39	8	1 525	39,03	3,08	4 740	85	3 262
20	MEISTER	4 643	42	14	362	39,39	4,54	5 015	125	3 458
	ZUSAMMEN...	34 412	39	10	1 163	39,07	2,75	4 601	76	3 169
21	LEISTUNGSGRUPPE IV									
22	KAUFMAENNISCH	3 608	32	7	492	38,86	0,56	3 114	14	2 165
23	TECHNISCH	/	/	/	/	/	/	/	/	/
24	MEISTER	/	/	/	/	/	/	/	/	/
	ZUSAMMEN...	7 025	33	8	529	38,85	1,16	3 252	24	2 280
25	LEISTUNGSGRUPPE V									
26	KAUFMAENNISCH	/	/	/	/	/	/	/	/	/
27	TECHNISCH	/	/	/	/	/	/	/	/	/
28	MEISTER	/	/	/	/	/	/	/	/	/
	ZUSAMMEN...	/	/	/	/	/	/	/	/	/
29	LEISTUNGSGRUPPE INSGESAMT									
30	KAUFMAENNISCH	33 196	41	13	788	39,08	1,73	5 159	58	3 572
31	TECHNISCH	63 482	42	11	1 498	39,10	3,62	5 811	127	4 006
32	MEISTER	35 217	45	14	900	39,24	9,66	5 467	267	3 761
	INSGESAMT...	131 896	42	12	1 160	39,13	4,76	5 555	147	3 832

SOWIE JAHRESVERDIENSTE 1990 NACH WIRTSCHAFTSZWEIGEN, LEISTUNGSGRUPPEN UND BESCHAEFTIGUNGSART
BESCHAEFTIGTE MAENNER

GESCHAFTSLEISTE MÄNNERN													LFD. NR.
ANGESTELLTE MIT JAHRES- VERDIENSTEN	DURCHSCHNITTliche (S)			VEREIN- BARE WOCHEN- ARBEITS- ZEIT	MEHR- AR- BEITS- STUNDEN IM OKTOBER 1990	BRUTTO- MONATSVERDIENST			BRUTTO- JAHRES- VERDIENST	DARUNTER SONDER- ZAHLUNGEN	NETTO- JAHRES- VERDIENST		
	ALTER	UNTER- NEH- MENSZU- GEHÖR- RIGKEIT	BESCHAEF- TIGTEN- ZAHl DER UNTER- NEHMEN			INSGESAMT	FUEr MEHR- ARBEIT	INSGESAMT					
ANZAHL	JAHRE		ANZAHL	STUNDEN		DM							
GEWERBE													
4 545	47	16	346	39,39	1,76	7 705	110	5 254	105 906	13 501	72 887	1	
5 697	46	14	912	39,47	1,61	8 302	87	5 772	115 148	14 777	81 076	2	
2 890	43	15	41	40,05	2,46	7 080	98	4 850	95 671	11 305	67 475	3	
13 132	46	15	525	39,57	1,85	7 827	97	5 390	107 662	13 571	75 248	4	
8 525	45	17	1 357	39,31	2,62	6 018	87	4 163	79 935	8 727	55 236	5	
22 749	45	13	1 971	39,07	3,60	6 572	143	4 528	87 226	9 054	60 378	6	
6 438	44	14	319	39,39	6,30	5 858	194	4 056	75 328	6 295	52 653	7	
37 712	45	14	1 550	39,18	3,84	6 325	139	4 365	83 547	8 509	57 897	8	
12 139	39	12	674	38,94	1,64	4 281	42	2 955	55 565	4 829	37 929	9	
23 352	40	10	1 202	39,05	4,97	4 940	154	3 403	64 164	5 625	43 993	10	
19 676	46	16	1 247	39,11	13,32	5 239	362	3 612	66 285	5 250	45 708	11	
55 168	42	13	1 102	39,05	7,22	4 902	204	3 379	63 029	5 316	43 271	12	
4 010	42	12	337	38,89	2,09	4 475	48	3 112	58 075	4 816	40 544	13	
7 065	43	11	456	39,04	8,87	5 284	301	3 618	68 388	5 722	46 897	14	
15 584	47	16	1 484	39,05	15,61	5 289	422	3 644	66 777	5 292	46 004	15	
26 659	45	14	1 039	39,02	11,79	5 165	334	3 557	65 895	5 334	45 419	16	
8 129	38	12	840	38,97	1,42	4 185	40	2 877	54 326	4 836	36 639	17	
16 287	39	10	1 525	39,05	3,27	4 791	91	3 310	62 332	5 584	42 734	18	
4 093	43	15	345	39,35	4,61	5 046	134	3 493	64 411	5 091	44 582	19	
28 509	39	11	1 161	39,07	2,94	4 655	82	3 213	60 348	5 300	41 261	20	
3 131	33	8	358	38,84	0,43	3 139	11	2 178	39 927	3 021	27 289	21	
/	/	/	/	/	/	/	/	/	/	/	/	22	
/	/	/	/	/	/	/	/	/	/	/	/	23	
5 774	34	9	456	38,89	1,19	3 304	24	2 314	42 485	3 310	29 162	24	
/	/	/	/	/	/	/	/	/	/	/	/	25	
/	/	/	/	/	/	/	/	/	/	/	/	26	
/	/	/	/	/	/	/	/	/	/	/	/	27	
/	/	/	/	/	/	/	/	/	/	/	/	28	
28 657	42	14	788	39,11	1,81	5 194	63	3 579	68 802	7 139	47 270	29	
53 920	43	12	1 485	39,10	3,87	5 917	138	4 084	78 411	7 942	54 225	30	
29 697	45	15	904	39,26	10,56	5 530	293	3 816	70 866	6 061	49 177	31	
112 273	43	13	1 153	39,14	5,12	5 630	160	3 884	73 963	7 239	51 115	32	

7 VEREINBARTE WOCHENARBEITSZEIT UND MONATSVERDIENSTE DER ANGESTELLTEN IM OKTOBER 1990
7.1 VOLLZEIT

LFD. NR.	LEISTUNGSGRUPPE BESCHAEFTIGUNGSART	ANGESTELLTE INSGESAMT	DURCHSCHNITTliche (S)			VEREIN- BART- WOCHEN- AR- BEITS- ZEIT	MEHR- AR- BEITS- STUNDEN IM OKTOBER 1990	BRUTTO- MONATSVERDIENST		NETTO- GESAMT
			ALTER	UNTER- NEH- MENSZU- GEHOE- RIGKEIT	BESCHAEF- TIGTEN- ZAHL DER UNTER- NEHMEN			INS- GESAMT	FUER MEHR- ARBEIT	
		ANZAHL	JAHRE		ANZAHL	STUNDEN		DM		
								HOCH- UND		
1	LEISTUNGSGRUPPE IB									
2	KAUFMAENNISCH									
3	TECHNISCH	3 604	48	15	1 296	39,40	2,35	8 520	127	5 891
4	MEISTER									
	ZUSAMMEN...	6 311	48	16	900	39,39	1,68	7 909	90	5 455
5	LEISTUNGSGRUPPE II									
6	KAUFMAENNISCH	6 134	45	15	1 821	39,22	3,55	6 064	115	4 175
7	TECHNISCH	18 292	45	12	2 718	39,19	3,22	6 608	122	4 549
8	MEISTER	3 259	48	17	553	39,20	9,74	5 924	309	4 069
	ZUSAMMEN...	27 684	45	13	2 264	39,19	4,06	6 407	142	4 410
9	LEISTUNGSGRUPPE III									
10	KAUFMAENNISCH	7 325	40	12	1 020	39,10	1,88	4 351	51	3 008
11	TECHNISCH	17 629	40	9	1 631	39,25	5,46	4 982	168	3 424
12	MEISTER	17 078	47	17	1 586	39,16	15,43	5 368	413	3 690
	ZUSAMMEN...	42 032	43	13	1 506	39,19	8,89	5 029	247	3 459
13	LEISTUNGSGRUPPE IIIA									
14	KAUFMAENNISCH	3 101	45	13	613	39,81	16,02	5 751	538	3 944
15	TECHNISCH	14 151	48	17	1 842	39,16	17,30	5 410	463	3 717
16	MEISTER	18 406	47	16	1 547	39,27	16,29	5 418	453	3 727
	ZUSAMMEN...									
17	LEISTUNGSGRUPPE IIIB									
18	KAUFMAENNISCH	6 171	39	12	1 129	39,10	1,38	4 300	43	2 961
19	TECHNISCH	14 528	39	8	1 849	39,14	3,20	4 818	89	3 313
20	MEISTER	2 928	44	15	347	39,15	6,36	5 167	172	3 555
	ZUSAMMEN...	23 626	39	10	1 475	39,13	3,12	4 726	87	3 251
21	LEISTUNGSGRUPPE IV									
22	KAUFMAENNISCH	/	/	/	/	/	/	/	/	/
23	TECHNISCH	/	/	/	/	/	/	/	/	/
24	MEISTER	/	/	/	/	/	/	/	/	/
	ZUSAMMEN...	2 536	33	7	1 179	39,13	0,99	3 183	28	2 205
25	LEISTUNGSGRUPPE V									
26	KAUFMAENNISCH	/	/	/	/	/	/	/	/	/
27	TECHNISCH	/	/	/	/	/	/	/	/	/
28	MEISTER	/	/	/	/	/	/	/	/	/
	ZUSAMMEN...	/	/	/	/	/	/	/	/	/
29	LEISTUNGSGRUPPE INSGESAMT									
30	KAUFMAENNISCH	16 568	42	14	1 264	39,19	2,23	5 247	68	3 615
31	TECHNISCH	40 887	42	11	2 088	39,23	4,03	5 962	139	4 105
32	MEISTER	21 253	48	17	1 366	39,17	13,98	5 485	384	3 771
	INSGESAMT...	78 708	44	13	1 719	39,21	6,34	5 683	190	3 912

SOWIE JAHRESVERDIENSTE 1990 NACH WIRTSCHAFTSZWEIGEN, LEISTUNGSGRUPPEN UND BESCHAEFTIGUNGSART
BESCHAEFTIGTE MAENNER

ANGESTELLTE MIT JAHRES- VERDIENSTEN	DURCHSCHNITTliche (S)			VEREIN- BARE WOCHEN- ARBEITS- ZEIT	MEHR- AR- BEITS- STUNDEN IM OKTOBER 1990	BRUTTO- MONATSVERDIENST			BRUTTO- JAHRES- VERDIENST	DARUNTER SONDER- ZAHLUNGEN	NETTO- JAHRES- VERDIENST	LFD. NR.	
	ALTER	UNTER- NEH- MENSZU- GEHOE- RIGKEIT	BESCHAEF- TIGTEN- ZAHl DER UNTER- NEHMEN			INSGESAMT	FUER MEHR- ARBEIT	INSGESAMT					
ANZAHL	JAHRE		ANZAHL	STUNDEN		DM							
TIEFBAU													
3 461	48	15	1 333	39,42	2,44	8 441	132	5 838	115 738	14 681	80 981	1	
5 933	48	16	943	39,41	1,78	7 885	96	5 435	107 472	13 000	74 626	2	
												3	
												4	
5 553	45	16	1 893	39,23	3,64	6 121	123	4 220	81 475	8 328	55 991	5	
15 834	45	14	2 658	39,16	3,45	6 618	129	4 556	87 526	8 745	60 414	6	
2 826	49	18	573	39,20	10,56	6 089	335	4 168	76 381	6 500	53 630	7	
24 213	46	15	2 239	39,18	4,33	6 442	152	4 434	84 838	8 388	58 608	8	
6 236	40	13	1 006	39,12	2,06	4 404	56	3 037	57 332	5 135	38 921	9	
14 640	40	10	1 632	39,25	6,25	5 067	192	3 490	65 354	5 588	44 864	10	
14 758	48	17	1 551	39,17	16,48	5 395	443	3 711	67 624	5 100	46 661	11	
35 634	43	14	1 489	39,20	9,75	5 087	272	3 502	64 890	5 307	44 569	12	
2 803	46	13	587	39,69	17,57	5 836	589	3 988	74 467	6 601	51 090	13	
12 047	48	17	1 830	39,18	18,83	5 452	503	3 747	68 100	5 160	47 037	14	
15 882	48	16	1 520	39,27	17,71	5 471	492	3 761	68 816	5 392	47 545	15	
												16	
5 204	39	13	1 119	39,12	1,46	4 346	47	2 984	56 442	5 196	37 945	17	
11 837	39	10	1 879	39,15	3,57	4 884	98	3 372	63 196	5 348	43 390	18	
2 711	45	16	310	39,13	6,05	5 141	175	3 548	65 508	4 837	44 991	19	
19 752	40	11	1 464	39,14	3,36	4 778	95	3 294	61 734	5 238	42 175	20	
/	/	/	/	/	/	/	/	/	/	/	/	21	
/	/	/	/	/	/	/	/	/	/	/	/	22	
/	/	/	/	/	/	/	/	/	/	/	/	23	
2 030	34	8	1 020	39,15	0,99	3 196	31	2 212	41 311	3 281	28 195	24	
/	/	/	/	/	/	/	/	/	/	/	/	25	
/	/	/	/	/	/	/	/	/	/	/	/	26	
/	/	/	/	/	/	/	/	/	/	/	/	27	
/	/	/	/	/	/	/	/	/	/	/	/	28	
14 579	43	15	1 270	39,21	2,35	5 326	73	3 666	70 487	6 975	48 202	29	
34 994	43	12	2 069	39,23	4,45	6 047	153	4 167	79 657	7 844	54 965	30	
18 332	48	17	1 344	39,17	15,00	5 546	413	3 812	69 719	5 463	48 248	31	
67 905	44	14	1 702	39,21	6,85	5 757	206	3 964	75 005	7 015	51 699	32	

7 VEREINBARTE WOCHENARBEITSZEIT UND MONATSVERDIENSTE DER ANGESTELLTEN IM OKTOBER 1990
7.1 VOLLZEIT

LFD. NR.	LEISTUNGSGRUPPE BESCHAEFTIGUNGSART	ANGESTELLTE INSGESAMT	DURCHSCHNITTliche (S)			VEREIN- BART- WOCHEN- AR- BEITS- ZEIT	MEHR- AR- BEITS- STUNDEN IM OKTOBER 1990	BRUTTO- MONATSVERDIENST		NETTO- GESAMT
			ALTER	UNTER- NEH- MENSZU- GEHOE- RIGKEIT	BESCHAEF- TIGTEN- ZAHL DER UNTER- NEHMEN			INS- GESAMT	FUEH- MEHR- ARBEIT	
		ANZAHL	JAHRE		ANZAHL	STUNDEN	DM			
							GROSS			
1	LEISTUNGSGRUPPE IB									
2	KAUFMAENNISCH	25 926	46	15	2 062	39,01	0,49	8 901	26	6 133
3	TECHNISCH	3 221	45	14	2 580	38,94	2,43	9 044	137	6 242
4	MEISTER	/	/	/	/	/	/	/	/	/
	ZUSAMMEN...	29 325	46	15	2 107	39,00	0,70	8 922	38	6 149
5	LEISTUNGSGRUPPE II									
6	KAUFMAENNISCH	55 338	44	14	2 616	38,60	2,24	6 426	81	4 400
7	TECHNISCH	14 345	44	12	5 472	38,30	3,76	6 623	160	4 566
8	MEISTER	/	/	/	/	/	/	/	/	/
	ZUSAMMEN...	71 844	44	14	3 178	38,53	2,68	6 430	100	4 410
9	LEISTUNGSGRUPPE III									
10	KAUFMAENNISCH	149 472	40	10	1 337	38,81	2,21	4 474	59	3 082
11	TECHNISCH	31 887	39	9	2 342	38,56	5,19	4 821	150	3 322
12	MEISTER	3 565	45	15	1 347	38,65	5,51	4 361	169	3 044
	ZUSAMMEN...	184 923	40	10	1 511	38,76	2,79	4 532	77	3 123
13	LEISTUNGSGRUPPE IIIA									
14	KAUFMAENNISCH	69 256	41	11	1 260	38,83	2,06	4 914	60	3 380
15	TECHNISCH	14 745	40	9	1 533	38,58	4,24	5 233	139	3 598
16	MEISTER	2 380	45	15	1 857	38,55	4,56	4 391	142	3 069
	ZUSAMMEN...	86 381	41	11	1 323	38,78	2,50	4 954	76	3 408
17	LEISTUNGSGRUPPE IIIB									
18	KAUFMAENNISCH	80 216	39	10	1 404	38,79	2,34	4 095	58	2 826
19	TECHNISCH	17 142	39	10	3 037	38,54	6,00	4 466	160	3 084
20	MEISTER	/	/	/	/	/	/	/	/	/
	ZUSAMMEN...	98 543	39	10	1 675	38,75	3,04	4 162	78	2 873
21	LEISTUNGSGRUPPE IV									
22	KAUFMAENNISCH	44 945	34	7	595	38,68	3,00	3 126	63	2 186
23	TECHNISCH	5 191	37	9	1 292	38,55	3,75	3 519	107	2 454
24	MEISTER	/	/	/	/	/	/	/	/	/
	ZUSAMMEN...	50 732	35	7	661	38,67	3,05	3 175	67	2 219
25	LEISTUNGSGRUPPE V									
26	KAUFMAENNISCH	6 468	35	6	514	38,84	2,41	2 734	47	1 927
27	TECHNISCH	/	/	/	/	/	/	/	/	/
28	MEISTER	/	/	/	/	/	/	/	/	/
	ZUSAMMEN...	7 100	35	6	559	38,88	2,63	2 792	48	1 965
29	LEISTUNGSGRUPPE INSGESAMT									
30	KAUFMAENNISCH	282 147	40	11	1 518	38,77	2,19	5 009	61	3 452
31	TECHNISCH	55 249	40	10	3 056	38,52	4,52	5 396	147	3 722
32	MEISTER	6 527	46	16	1 520	38,55	5,30	4 761	160	3 303
	INSGESAMT...	343 924	40	11	1 765	38,72	2,62	5 067	76	3 492

SOWIE JAHRESVERDIENSTE 1990 NACH WIRTSCHAFTSZWEIGEN, LEISTUNGSGRUPPEN UND BESCHAEFTIGUNGSART
BESCHAEFTIGTE MAENNER

ANGESTELLTE MIT JAHRES- VERDIENSTEN	DURCHSCHNITTliche (S)			VEREIN- BARE WOCHEN- ARBEITS- ZEIT	MEHR- AR- BEITS- STUNDEN IM OKTOBER 1990	BRUTTO- MONATSVERDIENST		NETTO- VERDIENST	BRUTTO- JAHRES- VERDIENST	DARUNTER SONDER- ZAHLUNGEN	NETTO- JAHRES- VERDIENST	LFD. NR.	
	ALTER	UNTER- NEH- MENSZU- GEHOE- RIGKEIT	BESCHAEF- TIGTEN- ZAHl DER UNTER- NEHMEN			INSGESAMT	FUER MEHR- ARBEIT						
ANZAHL	JAHRE		ANZAHL	STUNDEN		DM							
HANDEL													
22 667	47	15	2 200	39,03	0,51	8 806	29	6 047	126 016	17 636	85 627	1	
2 883	46	14	2 288	38,99	2,06	8 999	114	6 253	124 293	14 741	83 959	2	
/	/	/	/	/	/	/	/	/	/	/	/	3	
25 723	47	15	2 196	39,03	0,68	8 835	38	6 075	125 851	17 268	85 475	4	
48 382	44	15	2 735	38,62	2,48	6 346	89	4 353	87 393	10 226	59 762	5	
12 583	44	12	5 817	38,29	3,54	6 565	161	4 527	89 804	10 680	62 254	6	
/	/	/	/	/	/	/	/	/	/	/	/	7	
62 951	44	15	3 345	38,54	2,85	6 357	107	4 366	87 492	10 220	60 031	8	
125 290	41	11	1 396	38,80	2,41	4 449	65	3 071	59 454	5 492	40 461	9	
27 411	40	10	2 404	38,58	5,77	4 836	167	3 339	64 303	5 934	44 091	10	
3 192	46	15	1 451	38,63	5,26	4 364	166	3 052	56 201	4 801	38 905	11	
155 893	41	11	1 574	38,76	3,06	4 515	85	3 118	60 240	5 555	41 067	12	
59 047	42	12	1 259	38,82	2,26	4 857	67	3 346	65 542	6 111	44 670	13	
12 737	40	10	1 592	38,63	4,73	5 209	155	3 591	69 906	6 783	48 117	14	
2 178	45	16	2 016	38,52	4,69	4 403	146	3 088	57 202	5 147	39 694	15	
73 962	42	12	1 338	38,78	2,75	4 904	84	3 380	66 048	6 198	45 117	16	
66 243	40	11	1 519	38,79	2,55	4 084	64	2 826	54 027	4 940	36 710	17	
14 674	39	11	3 109	38,54	6,68	4 512	177	3 121	59 440	5 196	40 595	18	
/	/	/	/	/	/	/	/	/	/	/	/	19	
81 931	40	11	1 788	38,75	3,34	4 163	86	2 880	54 996	4 975	37 412	20	
33 909	36	9	608	38,65	3,14	3 191	69	2 238	41 325	3 231	28 339	21	
4 214	37	10	1 004	38,53	4,01	3 577	114	2 498	47 052	4 238	32 215	22	
/	/	/	/	/	/	/	/	/	/	/	/	23	
38 639	36	9	644	38,64	3,20	3 242	73	2 271	42 036	3 341	28 810	24	
4 325	38	8	612	38,86	2,36	2 883	48	2 027	37 808	3 177	26 124	25	
/	/	/	/	/	/	/	/	/	/	/	/	26	
/	/	/	/	/	/	/	/	/	/	/	/	27	
4 897	38	8	666	38,92	2,33	2 949	49	2 071	38 781	3 327	26 769	28	
234 572	41	12	1 622	38,77	2,35	5 050	67	3 483	68 628	7 272	46 790	29	
47 635	41	11	3 160	38,53	4,76	5 416	156	3 743	72 922	7 551	50 099	30	
5 897	47	17	1 652	38,53	5,37	4 801	165	3 334	64 123	5 667	44 456	31	
288 104	41	12	1 877	38,72	2,81	5 106	84	3 523	69 246	7 286	47 289	32	

7 VEREINBARTE WOCHENARBEITSZEIT UND MONATSVERDIENSTE DER ANGESTELLTEN IM OKTOBER 1990
7.1 VOLLZEIT

LFD. NR.	LEISTUNGSGRUPPE BESCHAEFTIGUNGSART	ANGESTELLTE INSGESAMT	DURCHSCHNITTliche (S)			VEREIN- BART- WOCHEN- AR- BEITS- ZEIT	MEHR- AR- BEITS- STUNDEN IM OKTOBER 1990	BRUTTO- MONATSVERDIENST		NETTO- INSGESAMT
			ALTER	UNTER- NEH- MENSZU- GEHOE- RIGKEIT	BESCHAEF- TIGTEN- ZAHL DER UNTER- NEHMEN			INS- GESAMT	FUER MEHR- ARBEIT	
		ANZAHL	JAHRE		ANZAHL	STUNDEN		DM		INZEL
1	LEISTUNGSGRUPPE IB									
2	KAUFMAENNISCH	15 071	45	13	2 670	38,64	0,69	8 179	24	5 577
3	TECHNISCH	/	/	/	/	/	/	/	/	/
4	MEISTER	/	/	/	/	/	/	/	/	/
	ZUSAMMEN...	17 152	44	13	2 399	38,78	0,92	8 079	31	5 517
5	LEISTUNGSGRUPPE II									
6	KAUFMAENNISCH	41 778	42	13	7 454	38,39	1,75	5 546	48	3 787
7	TECHNISCH	4 240	43	14	3 727	38,53	3,50	5 276	126	3 668
8	MEISTER	5 049	44	15	1 854	37,95	0,85	4 659	21	3 215
	ZUSAMMEN...	51 067	42	13	6 591	38,36	1,81	5 436	52	3 721
9	LEISTUNGSGRUPPE III									
10	KAUFMAENNISCH	99 356	38	10	6 224	38,39	2,29	4 047	52	2 774
11	TECHNISCH	9 675	40	11	3 222	38,36	2,44	4 002	80	2 790
12	MEISTER	7 361	41	10	4 553	38,45	1,17	4 048	27	2 814
	ZUSAMMEN...	116 392	38	10	5 869	38,39	2,23	4 043	52	2 778
13	LEISTUNGSGRUPPE IIIA									
14	KAUFMAENNISCH	47 361	39	11	6 131	38,38	1,69	4 456	42	3 037
15	TECHNISCH	4 277	43	13	1 975	38,31	2,06	4 199	78	2 905
16	MEISTER	5 612	41	12	4 954	38,34	0,68	4 156	22	2 894
	ZUSAMMEN...	57 250	39	11	5 705	38,37	1,62	4 407	43	3 013
17	LEISTUNGSGRUPPE IIIB									
18	KAUFMAENNISCH	51 996	37	9	6 310	38,39	2,83	3 675	60	2 535
19	TECHNISCH	5 398	38	9	4 210	38,40	2,75	3 846	82	2 699
20	MEISTER	/	/	/	/	/	/	/	/	/
	ZUSAMMEN...	59 143	37	9	6 028	38,41	2,82	3 691	62	2 550
21	LEISTUNGSGRUPPE IV									
22	KAUFMAENNISCH	60 130	33	7	6 137	38,30	1,75	2 898	34	2 028
23	TECHNISCH	3 506	38	8	2 251	38,50	0,98	3 170	20	2 239
24	MEISTER	/	/	/	/	/	/	/	/	/
	ZUSAMMEN...	64 610	33	7	5 854	38,32	1,69	2 916	33	2 041
25	LEISTUNGSGRUPPE V									
26	KAUFMAENNISCH	6 054	30	4	5 186	37,07	1,68	2 118	19	1 515
27	TECHNISCH	/	/	/	/	/	/	/	/	/
28	MEISTER	-	-	-	-	-	-	-	-	-
	ZUSAMMEN...	6 433	30	4	5 067	37,15	1,58	2 117	18	1 514
29	LEISTUNGSGRUPPE INSGESAMT									
30	KAUFMAENNISCH	222 389	38	9	6 163	38,35	1,92	4 246	44	2 918
31	TECHNISCH	19 099	40	11	2 960	38,53	2,48	4 386	82	3 057
32	MEISTER	14 167	42	12	3 149	38,35	0,93	4 298	22	2 979
	INSGESAMT...	255 654	38	10	5 756	38,36	1,90	4 259	45	2 932

SOWIE JAHRESVERDIENSTE 1990 NACH WIRTSCHAFTSZWEIGEN, LEISTUNGSGRUPPEN UND BESCHAEFTIGUNGSART
BESCHAEFTIGTE MAENNER

ANGESTELLTE MIT JAHRES- VERDIENSTEN	DURCHSCHNITTliche (S)			VEREIN- BARE WOCHEN- ARBEITS- ZEIT	MEHR- AR- BEITS- STUNDEN IM OKTOBER 1990	BRUTTO- MONATSVERDIENST		NETTO- VERDIENST	BRUTTO- JAHRES- VERDIENST	DARUNTER SONDER- ZAHLUNGEN	NETTO- JAHRES- VERDIENST	LFD. NR.	
	ALTER	UNTER- NEH- MENSZU- GEHÖR- RIGKEIT	BESCHAEF- TIGTEN- ZAHL DER UNTER- NEHMEN			INSGESAMT	FUER MEHR- ARBEIT						
													INSGESAMT
ANZAHL	JAHRE		ANZAHL	STUNDEN		DM							
HANDEL													
12 540 / / 14 500	45 / / 45	14 / / 13	2 637 / / 2 340	38,65 / / 38,81	0,80 / / 1,06	7 944 / / 7 830	28 / / 37	5 453 / / 5 379	107 762 / / 105 669	11 012 / / 10 666	74 531 / / 73 357	1 2 3 4	
35 265 3 553 4 858 43 675	42 44 44 42	13 16 16 14	7 686 4 280 1 920 6 767	38,39 38,15 37,92 38,32	1,72 4,05 0,88 1,82	5 401 5 371 4 637 5 314	49 142 22 54	3 703 3 701 3 204 3 647	72 977 71 676 61 042 71 543	7 540 7 098 5 435 7 270	50 225 49 821 41 540 49 226	5 6 7 8	
79 275 8 250 5 524 93 049	39 41 42 39	11 12 13 11	6 998 3 368 5 357 6 579	38,34 38,27 38,41 38,34	2,27 2,59 1,26 2,24	3 970 4 008 4 045 3 978	55 86 28 56	2 736 2 795 2 821 2 746	52 280 52 780 52 819 52 357	4 251 4 649 4 380 4 294	35 536 36 067 36 103 35 617	9 10 11 12	
38 334 3 789 4 456 46 579	40 43 42 40	12 14 13 12	6 885 1 858 5 522 6 346	38,33 38,20 38,40 38,33	1,84 2,25 0,72 1,77	4 300 4 199 4 105 4 273	46 85 23 47	2 953 2 901 2 863 2 940	56 867 55 546 53 543 56 441	4 685 5 084 4 446 4 634	38 522 37 797 36 650 38 284	13 14 15 16	
40 940 4 462 / 46 471	38 40 / 38	10 10 / 10	7 104 4 650 / 6 813	38,34 38,33 / 38,34	2,67 2,89 / 2,71	3 661 3 846 / 3 682	62 87 / 64	2 533 2 705 / 2 552	47 986 50 431 / 48 263	3 846 4 279 / 3 893	32 740 34 598 / 32 943	17 18 19 20	
43 659 2 530 / 46 733	35 38 / 35	8 10 / 8	6 893 1 568 / 6 552	38,27 38,50 / 38,28	1,92 1,14 / 1,86	2 940 3 386 / 2 970	39 25 / 38	2 065 2 380 / 2 085	38 110 44 710 / 38 534	2 988 3 254 / 3 007	26 089 30 137 / 26 348	21 22 23 24	
3 309 / - 3 664	31 / / 30	6 / / 6	5 789 / / 5 551	38,51 / / 38,50	1,79 / / 1,61	2 263 / / 2 250	18 / / 16	1 614 / / 1 604	29 212 / / 29 045	2 215 / / 2 191	20 190 / / 20 019	25 26 27 28	
174 047 15 897 11 678 201 622	39 41 42 39	11 12 14 11	6 774 3 054 3 480 6 290	38,36 38,42 38,26 38,36	1,95 2,77 0,99 1,96	4 255 4 482 4 356 4 279	47 92 23 49	2 938 3 113 3 026 2 957	56 478 58 990 57 226 56 719	5 049 5 169 5 083 5 060	38 660 40 661 39 166 38 847	29 30 31 32	

7 VEREINBARTE WOCHENARBEITSZEIT UND MONATSVERDIENSTE DER ANGESTELLTEN IM OKTOBER 1990
7.1 VOLLZEIT

LFD. NR.	LEISTUNGSGRUPPE BESCHAEFTIGUNGSART	ANGESTELLTE INSGESAMT	DURCHSCHNITTliche (S)			VEREIN- BARE- WOCHEN- AR- BEITS- ZEIT	MEHR- AR- BEITS- STUNDEN IM OKTOBER 1990	BRUTTO- MONATSVERDIENST		NETTO- VERDIENST	
			ALTER	UNTER- NEH- MENSZU- GEHOE- RIGKEIT	BESCHAEF- TIGTEN- Zahl DER UNTER- NEHMEN			INS- GESAMT	FUER MEHR- ARBEIT	INS- GESAMT	
		ANZAHL	JAHRE		ANZAHL	STUNDEN		DM			
											KREDIT
1	LEISTUNGSGRUPPE IB										
2	KAUFMAENNISCH	16 935	46	20	11 330	38,95	0,34	8 838	14	6 097	
3	TECHNISCH	/	/	/	/	/	/	/	/	/	
4	MEISTER	/	/	/	/	/	/	/	/	/	
	ZUSAMMEN...	17 506	47	20	11 092	38,95	0,33	8 858	13	6 111	
5	LEISTUNGSGRUPPE II										
6	KAUFMAENNISCH	63 681	41	17	5 443	38,83	0,79	5 874	32	4 044	
7	TECHNISCH	/	/	/	/	/	/	/	/	/	
8	MEISTER	/	/	/	/	/	/	/	/	/	
	ZUSAMMEN...	64 522	41	17	5 439	38,83	0,80	5 877	32	4 046	
9	LEISTUNGSGRUPPE III										
10	KAUFMAENNISCH	90 909	36	13	5 900	38,80	0,61	4 152	20	2 861	
11	TECHNISCH	/	/	/	/	/	/	/	/	/	
12	MEISTER	/	/	/	/	/	/	/	/	/	
	ZUSAMMEN...	92 046	36	13	5 879	38,80	0,66	4 159	22	2 866	
13	LEISTUNGSGRUPPE IIIA										
14	KAUFMAENNISCH	59 216	37	14	6 502	38,84	0,50	4 455	17	3 066	
15	TECHNISCH	/	/	/	/	/	/	/	/	/	
16	MEISTER	/	/	/	/	/	/	/	/	/	
	ZUSAMMEN...	59 892	37	14	6 499	38,84	0,54	4 463	19	3 071	
17	LEISTUNGSGRUPPE IIIB										
18	KAUFMAENNISCH	31 693	35	11	4 774	38,71	0,81	3 586	24	2 479	
19	TECHNISCH	/	/	/	/	/	/	/	/	/	
20	MEISTER	/	/	/	/	/	/	/	/	/	
	ZUSAMMEN...	32 154	35	11	4 726	38,71	0,88	3 593	27	2 484	
21	LEISTUNGSGRUPPE IV										
22	KAUFMAENNISCH	19 010	34	8	2 761	38,77	0,82	3 145	20	2 192	
23	TECHNISCH	/	/	/	/	/	/	/	/	/	
24	MEISTER	/	/	/	/	/	/	/	/	/	
	ZUSAMMEN...	19 848	34	8	2 715	38,77	0,93	3 155	22	2 201	
25	LEISTUNGSGRUPPE V										
26	KAUFMAENNISCH	4 410	38	8	5 627	38,98	0,93	3 230	21	2 259	
27	TECHNISCH	/	/	/	/	/	/	/	/	/	
28	MEISTER	/	/	/	/	/	/	/	/	/	
	ZUSAMMEN...	4 604	38	8	5 477	38,97	0,89	3 217	20	2 253	
29	LEISTUNGSGRUPPE INSGESAMT										
30	KAUFMAENNISCH	194 945	38	14	5 910	38,82	0,67	5 003	23	3 450	
31	TECHNISCH	3 176	44	13	4 133	38,84	2,84	5 260	111	3 648	
32	MEISTER	/	/	/	/	/	/	/	/	/	
	INSGESAMT...	198 526	39	14	5 870	38,82	0,71	5 010	25	3 455	

SOWIE JAHRESVERDIENSTE 1990 NACH WIRTSCHAFTSZWEIGEN, LEISTUNGSGRUPPEN UND BESCHAFTIGUNGSART
BESCHAFTIGTE MAENNER

ANGESTELLTE MIT JAHRES- VERDIENSTEN	DURCHSCHNITTliche (S)			VEREIN- BARE WOCHEN- ARBEITS- ZEIT	MEHR- AR- BEITS- STUNDEN IM OKTOBER 1990	BRUTTO- MONATSVERDIENST		NETTO- JAHRES- VERDIENST	BRUTTO- JAHRES- VERDIENST	DARUNTER SONDER- ZAHLUNGEN	NETTO- JAHRES- VERDIENST	LFD. NR.	
	ALTER	UNTER- NEH- MENSZU- GEHÖE- RIGKEIT	BESCHAEF- TIGTEN- ZAHL DER UNTER- NEHMEN			INSGESAMT	FUER MEHR- ARBEIT						
ANZAHL	JAHRE		ANZAHL	STUNDEN		DM							
INSTITUTE													
16 095 / / / 16 634	47 / / / 47	21 / / / 21	11 747 / / / 11 490	38,95 / / / 38,95	0,25 / / / 0,24	8 771 / / / 8 788	7 / / / 7	6 036 / / / 6 050	131 078 / / / 131 150	23 003 / / / 22 879	87 755 / / / 88 119	1 2 3 4	
60 046 / / / 60 854	41 / / / 41	17 / / / 17	5 498 / / / 5 494	38,82 / / / 38,82	0,77 / / / 0,78	5 849 / / / 5 852	30 / / / 31	4 030 / / / 4 033	83 711 / / / 83 813	12 206 / / / 12 236	57 843 / / / 57 949	5 6 7 8	
83 781 / / / 84 840	37 / / / 37	13 / / / 13	5 788 / / / 5 766	38,79 / / / 38,79	0,61 / / / 0,65	4 156 / / / 4 162	20 / / / 22	2 868 / / / 2 872	58 688 / / / 58 794	8 134 / / / 8 153	39 364 / / / 39 461	9 10 11 12	
55 214 / / / 55 824	37 / / / 37	14 / / / 14	6 500 / / / 6 494	38,84 / / / 38,84	0,52 / / / 0,54	4 443 / / / 4 450	18 / / / 19	3 062 / / / 3 066	62 807 / / / 62 938	8 663 / / / 8 690	42 301 / / / 42 419	13 14 15 16	
28 567 / / / 29 016	35 / / / 35	11 / / / 12	4 411 / / / 4 366	38,70 / / / 38,70	0,80 / / / 0,86	3 602 / / / 3 608	25 / / / 27	2 492 / / / 2 497	50 726 / / / 50 822	7 111 / / / 7 119	33 688 / / / 33 770	17 18 19 20	
14 967 / / / 15 716	36 / / / 36	9 / / / 9	2 555 / / / 2 508	38,76 / / / 38,76	0,75 / / / 0,87	3 179 / / / 3 191	18 / / / 21	2 223 / / / 2 233	44 477 / / / 44 651	5 903 / / / 5 939	29 896 / / / 30 039	21 22 23 24	
3 248 / / / 3 403	41 / / / 41	10 / / / 10	6 360 / / / 6 186	38,97 / / / 38,96	1,10 / / / 1,05	3 324 / / / 3 311	25 / / / 24	2 321 / / / 2 314	46 661 / / / 46 447	6 023 / / / 5 985	31 215 / / / 31 121	25 26 27 28	
178 137 2 951 / / 181 447	39 44 / / 39	15 13 / / 15	5 967 4 088 / / 5 925	38,82 38,84 / / 38,82	0,65 2,48 / / 0,68	5 047 5 208 / / 5 053	22 98 / / 23	3 482 3 614 / / 3 487	72 250 75 645 / / 72 361	10 624 11 037 / / 10 640	49 021 54 415 / / 49 150	29 30 31 32	

7 VEREINBARTE WOCHENARBEITSZEIT UND MONATSVERDIENSTE DER ANGESTELLTEN IM OKTOBER 1990
7.1 VOLLZEIT

LFD. NR.	LEISTUNGSGRUPPE BESCHAEFTIGUNGSART	ANGESTELLTE INSGESAMT	DURCHSCHNITTliche (S)			VEREIN- BART- WOCHEN- AR- BEITS- ZEIT	MEHR- AR- BEITS- STUNDEN IM OKTOBER 1990	BRUTTO- MONATSVERDIENST		NETTO- INSGESAMT
			ALTER	UNTER- NEH- MENSZU- GEHOE- RIGKEIT	BESCHAEF- TIGTEN- ZAHl DER UNTER- NEHMEN			INS- GESAMT	FUER MEHR- ARBEIT	
		ANZAHL	JAHRE		ANZAHL	STUNDEN		DM		
								VERSICHERUNGS		
1	LEISTUNGSGRUPPE IB									
2	KAUFMAENNISCH	8 449	46	16	2 967	38,28	0,26	9 063	11	6 356
3	TECHNISCH	/	/	/	/	/	/	/	/	/
4	MEISTER	/	/	/	/	/	/	/	/	/
	ZUSAMMEN...	8 571	46	16	2 950	38,27	0,33	9 039	13	6 338
5	LEISTUNGSGRUPPE II									
6	KAUFMAENNISCH	23 671	43	15	3 494	38,01	1,03	6 452	42	4 460
7	TECHNISCH	/	/	/	/	/	/	/	/	/
8	MEISTER	/	/	/	/	/	/	/	/	/
	ZUSAMMEN...	24 382	43	14	3 452	38,01	1,12	6 441	46	4 450
9	LEISTUNGSGRUPPE III									
10	KAUFMAENNISCH	59 806	38	10	3 754	38,36	0,99	4 767	32	3 276
11	TECHNISCH	/	/	/	/	/	/	/	/	/
12	MEISTER	/	/	/	/	/	/	/	/	/
	ZUSAMMEN...	60 953	38	10	3 722	38,36	1,02	4 778	35	3 284
13	LEISTUNGSGRUPPE IIIB									
14	KAUFMAENNISCH	27 889	40	12	3 553	38,37	0,81	5 421	29	3 732
15	TECHNISCH	/	/	/	/	/	/	/	/	/
16	MEISTER	/	/	/	/	/	/	/	/	/
	ZUSAMMEN...	28 670	40	12	3 509	38,36	0,88	5 431	36	3 739
17	LEISTUNGSGRUPPE IIIB									
18	KAUFMAENNISCH	31 917	36	9	3 929	38,36	1,14	4 195	34	2 878
19	TECHNISCH	/	/	/	/	/	/	/	/	/
20	MEISTER	/	/	/	/	/	/	/	/	/
	ZUSAMMEN...	32 283	36	9	3 912	38,35	1,14	4 198	34	2 881
21	LEISTUNGSGRUPPE IV									
22	KAUFMAENNISCH	8 674	37	6	3 812	38,15	0,38	3 522	11	2 460
23	TECHNISCH	/	/	/	/	/	/	/	/	/
24	MEISTER	/	/	/	/	/	/	/	/	/
	ZUSAMMEN...	8 737	37	6	3 795	38,16	0,40	3 521	11	2 460
25	LEISTUNGSGRUPPE V									
26	KAUFMAENNISCH	/	/	/	/	/	/	/	/	/
27	TECHNISCH	/	/	/	/	/	/	/	/	/
28	MEISTER	/	/	/	/	/	/	/	/	/
	ZUSAMMEN...	/	/	/	/	/	/	/	/	/
29	LEISTUNGSGRUPPE INSGESAMT									
30	KAUFMAENNISCH	102 694	40	11	3 851	38,25	0,87	5 375	30	3 715
31	TECHNISCH	/	/	/	/	/	/	/	/	/
32	MEISTER	/	/	/	/	/	/	/	/	/
	INSGESAMT...	104 752	40	11	3 815	38,25	0,92	5 381	33	3 718

SOWIE JAHRESVERDIENSTE 1990 NACH WIRTSCHAFTSZWEIGEN, LEISTUNGSGRUPPEN UND BESCHAEFTIGUNGSART
BESCHAEFTIGTE MAENNER

ANGESTELLTE MIT JAHRES- VERDIENSTEN	DURCHSCHNITTLICHE (S)			VEREIN- BARE WOCHEN- ARBEITS- ZEIT	MEHR- AR- BEITS- STUNDEN IM OKTOBER 1990	BRUTTO- MONATSVERDIENST			BRUTTO- JAHRES- VERDIENST	DARUNTER SONDER- ZAHLUNGEN	NETTO- JAHRES- VERDIENST	LFD. NR.
	ALTER	UNTER- NEH- MENSZU- GEHÖR- RIGKEIT	BESCHAEF- TIGTEN- ZAHL DER UNTER- NEHMEN			INSGESAMT	FUER MEHR- ARBEIT	INSGESAMT				
ANZAHL	JAHRE		ANZAHL	STUNDEN		DM						
GEWERBE												
7 269 / / 7 391	47 / / 47	18 / / 17	2 825 / / 2 807	38,34 / / 38,34	0,26 / / 0,35	9 070 / / 9 042	11 / / 14	6 352 / / 6 331	129 553 / / 129 104	19 438 / / 19 385	90 348 / / 90 042	1 2 3 4
20 941 / / 21 600	44 / / 44	15 / / 15	3 398 / / 3 348	38,02 / / 38,02	0,98 / / 1,08	6 376 / / 6 368	41 / / 44	4 403 / / 4 394	88 938 / / 88 767	12 950 / / 12 903	62 212 / / 62 036	5 6 7 8
50 261 / / 51 303	39 / / 39	11 / / 11	3 624 / / 3 589	38,22 / / 38,22	1,07 / / 1,11	4 776 / / 4 789	35 / / 39	3 283 / / 3 293	66 889 / / 67 001	9 590 / / 9 583	45 902 / / 45 995	9 10 11 12
23 693 / / 24 408	41 / / 41	13 / / 13	3 452 / / 3 398	38,25 / / 38,24	0,91 / / 1,00	5 384 / / 5 399	33 / / 41	3 706 / / 3 716	75 702 / / 75 740	10 974 / / 10 919	52 485 / / 52 525	13 14 15 16
26 568 / / 26 895	37 / / 37	10 / / 10	3 778 / / 3 763	38,20 / / 38,19	1,21 / / 1,21	4 233 / / 4 236	37 / / 37	2 906 / / 2 908	59 029 / / 59 070	8 357 / / 8 371	40 031 / / 40 070	17 18 19 20
6 396 / / 6 427	39 / / 39	7 / / 7	3 782 / / 3 766	38,14 / / 38,16	0,38 / / 0,38	3 593 / / 3 593	11 / / 11	2 522 / / 2 522	51 790 / / 51 786	7 798 / / 7 801	35 175 / / 35 181	21 22 23 24
/	/	/	/	/	/	/	/	/	/	/	/	25
/	/	/	/	/	/	/	/	/	/	/	/	26
/	/	/	/	/	/	/	/	/	/	/	/	27
/	/	/	/	/	/	/	/	/	/	/	/	28
86 178 / / 88 040	41 / / 41	12 / / 12	3 660 / / 3 621	38,18 / / 38,17	0,91 / / 0,97	5 419 / / 5 426	32 / / 36	3 745 / / 3 749	76 141 / / 76 177	11 045 / / 11 033	52 645 / / 52 669	29 30 31 32

7 VEREINBARTE WOCHENARBEITSZEIT UND MONATSVERDIENSTE DER ANGESTELLTEN IM OKTOBER 1990
7.2 VOLLZEIT

LFD. NR.	LEISTUNGSGRUPPE BESCHAEFTIGUNGSART	ANGESTELLTE INSGESAMT	DURCHSCHNITTliche (S)			VEREIN- BART- WOCHEN- AR- BEITS- ZEIT	MEHR- AR- BEITS- STUNDEN IM OKTOBER 1990	BRUTTO- MONATSVERDIENST		NETTO- INSGESAMT
			ALTER	UNTER- NEH- MENSZU- GEHOE- RIGKEIT	BESCHAEF- TIGTEN- ZAHl DER UNTER- NEHMEN			INS- GESAMT	FUEr MEHR- ARBEIT	
		ANZAHL	JAHRE		ANZAHL	STUNDEN		DM		
		PRODUZIERENDES GEWERBE, HANDEL,								
1	LEISTUNGSGRUPPE IB									
2	KAUFMAENNISCH	17 754	44	14	2 933	38,99	0,96	6 200	32	3 948
3	TECHNISCH	/	/	/	/	/	/	/	/	/
4	MEISTER	/	/	/	/	/	/	/	/	/
	ZUSAMMEN...	19 275	44	14	3 463	38,99	0,90	6 316	31	4 014
5	LEISTUNGSGRUPPE II									
6	KAUFMAENNISCH	93 937	41	13	14 885	38,24	1,88	5 152	71	3 279
7	TECHNISCH	11 674	38	11	40 609	37,92	2,71	5 502	105	3 509
8	MEISTER	/	/	/	/	/	/	/	/	/
	ZUSAMMEN...	106 206	41	13	17 640	38,21	2,01	5 187	75	3 303
9	LEISTUNGSGRUPPE III									
10	KAUFMAENNISCH	636 060	36	10	8 504	38,36	1,29	3 678	33	2 420
11	TECHNISCH	62 431	35	10	20 336	38,19	2,05	4 048	51	2 644
12	MEISTER	/	/	/	/	/	/	/	/	/
	ZUSAMMEN...	700 462	36	10	9 548	38,35	1,37	3 712	35	2 441
13	LEISTUNGSGRUPPE IIIA									
14	KAUFMAENNISCH	178 297	37	11	6 767	38,56	1,30	3 970	34	2 592
15	TECHNISCH	13 834	36	9	15 098	38,47	2,99	4 280	60	2 779
16	MEISTER	/	/	/	/	/	/	/	/	/
	ZUSAMMEN...	193 172	37	10	7 351	38,56	1,45	3 994	37	2 607
17	LEISTUNGSGRUPPE IIIB									
18	KAUFMAENNISCH	457 763	35	10	9 181	38,28	1,29	3 563	32	2 352
19	TECHNISCH	48 597	35	10	21 827	38,11	1,78	3 982	48	2 606
20	MEISTER	/	/	/	/	/	/	/	/	/
	ZUSAMMEN...	507 290	35	10	10 384	38,27	1,34	3 604	34	2 377
21	LEISTUNGSGRUPPE IV									
22	KAUFMAENNISCH	529 539	32	7	6 445	38,25	1,08	2 744	21	1 870
23	TECHNISCH	44 132	31	7	14 740	37,96	1,50	3 171	29	2 143
24	MEISTER	/	/	/	/	/	/	/	/	/
	ZUSAMMEN...	574 144	32	7	7 079	38,23	1,11	2 777	21	1 891
25	LEISTUNGSGRUPPE V									
26	KAUFMAENNISCH	79 938	31	5	2 605	38,47	0,88	2 377	14	1 646
27	TECHNISCH	4 224	34	7	7 181	38,20	11,18	2 788	57	1 905
28	MEISTER	/	/	/	/	/	/	/	/	/
	ZUSAMMEN...	84 203	31	5	2 833	38,46	1,40	2 399	17	1 659
29	LEISTUNGSGRUPPE INSGESAMT									
30	KAUFMAENNISCH	1 357 228	34	9	7 722	38,33	1,22	3 372	30	2 239
31	TECHNISCH	123 768	34	9	19 708	38,09	2,21	3 873	48	2 547
32	MEISTER	3 294	40	11	3 510	38,75	5,73	4 101	129	2 725
	INSGESAMT...	1 484 290	34	9	8 712	38,31	1,31	3 415	31	2 266

SOWIE JAHRESVERDIENSTE 1990 NACH WIRTSCHAFTSZWEIGEN, LEISTUNGSGRUPPEN UND BESCHAFTIGUNGSART
BESCHAFTIGTE FRAUEN

BESCHAEFTIGTE FRAUEN													LFD. NR.
ANGESTELLTE MIT JAHRES- VERDIENSTEN	DURCHSCHNITTliche (S)			VEREIN- BARE WOCHEN- ARBEITS- ZEIT	MEHR- AR- BEITS- STUNDEN IM OKTOBER 1990	BRUTTO- MONATSVERDIENST			BRUTTO- JAHRES- VERDIENST	DARUNTER SONDER- ZAHLUNGEN	NETTO- JAHRES- VERDIENST		
	ALTER	UNTER- NEH- MENSZU- GEHÖR- RIGKEIT	BESCHAEF- TIGTEN- ZAHl DER UNTER- NEHMEN			INSGESAMT	FUEr MEHR- ARBEIT	INSGESAMT					
												DM	
ANZAHL	JAHRE		ANZAHL	STUNDEN									
KREDITINSTITUTE UND VERSICHERUNGSGEWERBE													
15 630 /													

7 VEREINBARTE WOCHENARBEITSZEIT UND MONATSVERDIENSTE DER ANGESTELLTEN IM OKTOBER 1990
7.2 VOLLZEIT

LFD. NR.	LEISTUNGSGRUPPE BESCHAEFTIGUNGSART	ANGESTELLTE INSGESAMT	DURCHSCHNITTliche (S)			VEREIN- BARTE- WOCHEN- AR- BEITS- ZEIT	MEHR- AR- BEITS- STUNDEN IM OKTOBER 1990	BRUTTO- MONATSVERDIENST		NETTO- INSGESAMT
			ALTER	UNTER- NEH- MENSZU- GEHOE- RIGKEIT	BESCHAEF- TIGTEN- ZAHL DER UNTER- NEHMEN			INS- GESAMT	FUEH- RMEHR- ARBEIT	
		ANZAHL	JAHRE		ANZAHL	STUNDEN		DM		
								PRODUZIERENDES		
1	LEISTUNGSGRUPPE IB									
2	KAUFMAENNISCH	9 282	44	14	2 934	39,02	1,37	6 071	38	3 871
3	TECHNISCH	/	/	/	/	/	/	/	/	/
4	MEISTER	/	/	/	/	/	/	/	/	/
	ZUSAMMEN...	10 641	44	14	3 935	39,04	1,23	6 252	34	3 978
5	LEISTUNGSGRUPPE II									
6	KAUFMAENNISCH	50 246	42	14	22 382	38,04	2,53	5 346	97	3 383
7	TECHNISCH	10 566	39	12	44 654	37,81	2,96	5 602	115	3 573
8	MEISTER	/	/	/	/	/	/	/	/	/
	ZUSAMMEN...	61 189	41	14	26 108	38,00	2,67	5 385	102	3 414
9	LEISTUNGSGRUPPE III									
10	KAUFMAENNISCH	281 583	37	10	12 839	38,18	1,65	3 875	44	2 532
11	TECHNISCH	55 646	35	10	22 437	38,14	2,20	4 107	55	2 679
12	MEISTER	/	/	/	/	/	/	/	/	/
	ZUSAMMEN...	339 031	36	10	14 374	38,18	1,77	3 915	46	2 557
13	LEISTUNGSGRUPPE IIIA									
14	KAUFMAENNISCH	59 046	38	11	7 520	38,39	1,77	4 076	48	2 649
15	TECHNISCH	11 534	36	9	17 607	38,39	3,51	4 351	70	2 819
16	MEISTER	/	/	/	/	/	/	/	/	/
	ZUSAMMEN...	71 496	38	10	9 116	38,39	2,15	4 124	53	2 679
17	LEISTUNGSGRUPPE IIIB									
18	KAUFMAENNISCH	222 538	36	10	14 251	38,12	1,62	3 822	43	2 500
19	TECHNISCH	44 112	35	10	23 700	38,07	1,86	4 043	51	2 643
20	MEISTER	/	/	/	/	/	/	/	/	/
	ZUSAMMEN...	267 535	36	10	15 779	38,12	1,66	3 859	45	2 524
21	LEISTUNGSGRUPPE IV									
22	KAUFMAENNISCH	224 907	32	7	8 336	38,10	1,56	2 929	30	1 979
23	TECHNISCH	40 475	31	7	15 877	37,92	1,56	3 202	30	2 162
24	MEISTER	/	/	/	/	/	/	/	/	/
	ZUSAMMEN...	265 752	31	7	9 477	38,07	1,57	2 971	30	2 007
25	LEISTUNGSGRUPPE V									
26	KAUFMAENNISCH	33 140	32	6	1 658	38,46	1,00	2 370	16	1 646
27	TECHNISCH	3 891	34	7	7 587	38,21	12,00	2 793	59	1 907
28	MEISTER	/	/	/	/	/	/	/	/	/
	ZUSAMMEN...	37 051	32	6	2 281	38,43	2,16	2 414	21	1 673
29	LEISTUNGSGRUPPE INSGESAMT									
30	KAUFMAENNISCH	599 158	35	9	11 177	38,16	1,65	3 594	42	2 367
31	TECHNISCH	111 749	34	9	21 540	38,04	2,36	3 915	51	2 573
32	MEISTER	2 758	40	11	4 164	38,75	6,84	4 118	154	2 738
	INSGESAMT...	713 665	35	9	12 773	38,15	1,78	3 646	44	2 401

SOWIE JAHRESVERDIENSTE 1990 NACH WIRTSCHAFTSZWEIGEN, LEISTUNGSGRUPPEN UND BESCHAEFTIGUNGSART
BESCHAEFTIGTE FRAUEN

BESCHAEFTIGTE FRAUEN													LFD. NR.
ANGESTELLTE MIT JAHRES- VERDIENSTEN	DURCHSCHNITTliche (S)			VEREIN- BARTE WOCHEN- ARBEITS- ZEIT	MEHR- AR- BEITS- STUNDEN IM OKTOBER 1990	BRUTTO- MONATSVERDIENST		NETTO- MONATSVERDIENST	BRUTTO- JAHRES- VERDIENST	DARUNTER SONDER- ZAHLUNGEN	NETTO- JAHRES- VERDIENST		
	ALTER	UNTER- NEH- MENSZU- GEHÖR- RIGKEIT	BESCHAEF- TIGTEN- ZAHL DER UNTER- NEHMEN			INSGESAMT	FUER MEHR- ARBEIT					INSGESAMT	
ANZAHL	JAHRE		ANZAHL	STUNDEN		DM							
GEWERBE													
8 143	45	14	2 947	39,03	1,13	5 952	38	3 816	79 929	9 188	52 002	1	
/	/	/	/	/	/	/	/	/	/	/	/	2	
9 356	44	14	4 101	39,05	1,01	6 142	35	3 928	82 871	9 648	53 651	3	
												4	
45 492	42	15	22 646	38,06	2,59	5 332	100	3 371	71 149	8 167	44 947	5	
9 414	39	12	43 865	37,81	3,01	5 599	117	3 571	74 049	8 683	47 190	6	
/	/	/	/	/	/	/	/	/	/	/	/	7	
55 235	42	14	26 148	38,02	2,74	5 372	105	3 403	71 545	8 229	45 280	8	
244 291	37	11	13 026	38,16	1,70	3 904	45	2 549	51 463	5 490	32 955	9	
47 354	36	11	23 267	38,14	2,33	4 140	58	2 700	54 762	6 282	35 156	10	
/	/	/	/	/	/	/	/	/	/	/	/	11	
293 150	37	11	14 644	38,16	1,82	3 942	48	2 574	51 987	5 610	33 308	12	
51 204	39	11	7 461	38,35	1,93	4 111	52	2 667	54 309	5 670	34 716	13	
9 438	37	10	18 956	38,36	3,86	4 381	74	2 841	58 437	6 812	37 323	14	
/	/	/	/	/	/	/	/	/	/	/	/	15	
61 279	39	11	9 230	38,35	2,28	4 152	57	2 693	54 924	5 832	35 106	16	
193 087	37	11	14 501	38,11	1,64	3 849	44	2 518	50 708	5 442	32 488	17	
37 915	35	11	24 341	38,09	1,95	4 080	55	2 665	53 847	6 150	34 617	18	
/	/	/	/	/	/	/	/	/	/	/	/	19	
231 871	37	11	16 075	38,11	1,70	3 886	46	2 542	51 211	5 552	32 832	20	
181 949	33	8	8 654	38,06	1,60	2 982	32	2 010	38 825	3 810	25 477	21	
32 354	31	8	14 852	37,89	1,66	3 243	33	2 184	42 460	4 472	27 762	22	
/	/	/	/	/	/	/	/	/	/	/	/	23	
214 613	32	8	9 581	38,04	1,62	3 023	32	2 037	39 386	3 911	25 829	24	
22 700	34	7	1 687	38,41	0,93	2 429	17	1 683	31 369	2 723	21 061	25	
2 658	35	9	3 196	38,35	1,36	2 708	23	1 859	35 824	3 590	23 723	26	
/	/	/	/	/	/	/	/	/	/	/	/	27	
25 367	34	7	1 845	38,40	0,97	2 459	17	1 701	31 836	2 814	21 339	28	
502 575	36	10	11 638	38,14	1,70	3 666	44	2 410	48 223	5 059	31 105	29	
92 806	35	10	21 746	38,04	2,11	3 976	54	2 610	52 509	5 909	33 850	30	
2 340	41	13	4 856	38,72	6,29	4 018	155	2 671	50 706	3 945	33 268	31	
597 721	36	10	13 181	38,13	1,78	3 715	46	2 442	48 898	5 186	31 539	32	

7 VEREINBARTE WOCHENARBEITSZEIT UND MONATSVERDIENSTE DER ANGESTELLTEN IM OKTOBER 1990
7 1.2 VOLLZEIT

LFD. NR.	LEISTUNGSGRUPPE BESCHAFTIGUNGSART	ANGESTELLTE INSGESAMT	DURCHSCHNITTliche (S)			VEREIN- BARE- WOCHEN- AR- BEITS- ZEIT	MEHR- AR- BEITS- STUNDEN IM OKTOBER 1990	BRUTTO- MONATSVERDIENST		NETTO-
			ALTER	UNTER- NEH- MENSZU- GEHÖE- RIGKEIT	BESCHAEF- TIGTEN- ZAHL DER UNTER- NEHMEN			INS- GESAMT	FUEH- MEHR- ARBEIT	INSGESAMT
										VERARBEITENDES
		ANZAHL	JAHRE		ANZAHL	STUNDEN	DM			
1 2 3 4	LEISTUNGSGRUPPE IB KAUFMAENNISCH TECHNISCH MEISTER	7 653 / / /	44 / / /	14 / / /	3 551 / / /	39,08 / / /	1,66 / / /	6 283 / / /	46 / / /	3 988 / / /
	ZUSAMMEN...	8 829	44	14	4 671	39,08	1,48	6 504	42	4 117
5 6 7 8	LEISTUNGSGRUPPE II KAUFMAENNISCH TECHNISCH MEISTER	44 842 9 729 / /	41 38 / /	14 11 / /	23 088 48 278 / /	37,93 37,79 / /	2,63 3,18 / /	5 414 5 647 / /	103 124 / /	3 423 3 597 / /
	ZUSAMMEN...	54 908	41	14	27 430	37,91	2,81	5 450	108	3 451
9 10 11 12	LEISTUNGSGRUPPE III KAUFMAENNISCH TECHNISCH MEISTER	243 299 50 429 / /	36 35 / /	10 10 / /	14 411 24 421 / /	38,09 38,10 / /	1,81 2,31 / /	3 912 4 121 / /	48 57 / /	2 555 2 688 / /
	ZUSAMMEN...	294 989	36	10	16 090	38,10	1,92	3 949	50	2 578
13 14 15 16	LEISTUNGSGRUPPE IIIA KAUFMAENNISCH TECHNISCH MEISTER	50 802 10 643 / /	38 36 / /	11 9 / /	8 669 19 027 / /	38,30 38,35 / /	2,00 3,51 / /	4 139 4 374 / /	54 66 / /	2 685 2 838 / /
	ZUSAMMEN...	62 209	38	10	10 409	38,31	2,33	4 181	57	2 713
17 18 19 20	LEISTUNGSGRUPPE IIIB KAUFMAENNISCH TECHNISCH MEISTER	192 497 39 787 / /	36 35 / /	10 10 / /	15 926 25 864 / /	38,04 38,04 / /	1,76 1,98 / /	3 853 4 053 / /	47 54 / /	2 520 2 647 / /
	ZUSAMMEN...	232 780	36	10	17 609	38,04	1,81	3 887	48	2 542
21 22 23 24	LEISTUNGSGRUPPE IV KAUFMAENNISCH TECHNISCH MEISTER	201 981 37 486 / /	32 31 / /	7 7 / /	9 048 16 940 / /	38,03 37,90 / /	1,68 1,63 / /	2 948 3 211 / /	33 32 / /	1 989 2 164 / /
	ZUSAMMEN...	239 838	32	7	10 273	38,01	1,68	2 990	33	2 017
25 26 27 28	LEISTUNGSGRUPPE V KAUFMAENNISCH TECHNISCH MEISTER	29 544 3 744 / /	32 34 / /	5 7 / /	1 626 7 430 / /	38,41 38,21 / /	1,09 12,47 / /	2 395 2 812 / /	18 62 / /	1 659 1 920 / /
	ZUSAMMEN...	33 309	32	6	2 278	38,39	2,38	2 442	23	1 689
29 30 31 32	LEISTUNGSGRUPPE INSGESAMT KAUFMAENNISCH TECHNISCH MEISTER	527 320 102 413 / /	35 34 / /	9 9 / /	12 221 23 221 / /	38,09 38,01 / /	1,79 2,49 / /	3 620 3 927 / /	45 54 / /	2 383 2 579 / /
	INSGESAMT...	631 873	35	9	13 980	38,08	1,92	3 672	47	2 416

SOWIE JAHRESVERDIENSTE 1990 NACH WIRTSCHAFTSZWEIGEN, LEISTUNGSGRUPPEN UND BESCHAEFTIGUNGSART
BESCHAEFTIGTE FRAUEN

BESCHAFTIGTE FÜR FÜR													LFD. NR.
ANGESTELLTE MIT JAHRES- VERDIENSTEN	DURCHSCHNITTliche (S)			VEREIN- BARE WOCHEN- ARBEITS- ZEIT	MEHR- AR- BEITS- STUNDEN IM OKTOBER 1990	BRUTTO- MONATSVERDIENST		NETTO- INSGESAMT	BRUTTO- JAHRES- VERDIENST	DARUNTER SONDER- ZAHLUNGEN	NETTO- JAHRES- VERDIENST		
	ALTER	UNTER- NEH- MENSZU- GEHÖR- RIGKEIT	BESCHAEF- TIGTEN- ZAHl DER UNTER- NEHMEN			INSGESAMT	FUER MEHR- ARBEIT						
												ANZAHL	
GEWERBE													
6 691 / / 7 721	45 / 44	14 / 14	3 580 / / 4 889	39,08 / / 39,07	1,38 / / 1,23	6 144 / / 6 381	46 / / 42	3 916 / / 4 057	82 938 / / 86 636	9 648 / / 10 293	53 922 / / 55 971	1 2 3 4	
40 553 8 652 / 49 534	42 39 41	15 12 / 14	23 245 47 496 / 27 349	37,94 37,78 / 37,92	2,71 3,24 / 2,89	5 399 5 645 / 5 436	105 126 / 111	3 411 3 596 / 3 440	72 154 74 530 / 72 453	8 435 8 777 / 8 464	45 544 47 499 / 45 827	5 6 7 8	
210 962 42 861 / 254 925	37 35 37	11 11 / 11	14 621 25 348 / 16 396	38,07 38,11 / 38,08	1,87 2,43 / 1,98	3 944 4 156 / 3 980	50 60 / 52	2 574 2 709 / 2 597	51 988 54 824 / 52 460	5 608 6 246 / 5 710	33 283 35 160 / 33 596	9 10 11 12	
44 388 8 794 / 53 805	39 37 39	11 10 / 11	8 531 20 289 / 10 440	38,26 38,32 / 38,27	2,15 3,79 / 2,48	4 178 4 395 / 4 211	58 68 / 61	2 705 2 853 / 2 728	55 320 58 714 / 55 837	5 923 6 939 / 6 071	35 312 37 577 / 35 661	13 14 15 16	
166 574 34 067 / 201 121	37 35 36	11 11 / 11	16 244 26 654 / 17 989	38,02 38,05 / 38,03	1,79 2,09 / 1,85	3 882 4 095 / 3 918	48 58 / 50	2 539 2 672 / 2 561	51 100 53 821 / 51 556	5 523 6 068 / 5 613	32 742 34 537 / 33 044	17 18 19 20	
163 539 30 368 / 194 216	33 32 32	8 8 / 8	9 401 15 625 / 10 365	38,00 37,86 / 37,98	1,72 1,71 / 1,73	3 004 3 256 / 3 045	34 34 / 34	2 021 2 192 / 2 049	39 104 42 608 / 39 665	3 857 4 502 / 3 959	25 626 27 840 / 25 980	21 22 23 24	
20 561 2 551 / 23 120	33 35 34	7 9 / 7	1 708 3 282 / 1 882	38,35 38,36 / 38,35	0,98 1,42 / 1,03	2 446 2 733 / 2 478	17 24 / 18	1 691 1 875 / 1 711	31 552 36 125 / 32 057	2 744 3 645 / 2 843	21 154 23 899 / 21 456	25 26 27 28	
442 306 85 309 / 529 516	36 34 36	10 10 / 10	12 714 23 374 / 14 407	38,06 38,00 / 38,05	1,84 2,20 / 1,92	3 694 3 988 / 3 742	48 56 / 49	2 425 2 616 / 2 457	48 591 52 575 / 49 245	5 147 5 909 / 5 267	31 324 33 869 / 31 743	29 30 31 32	

7 VEREINBARTE WOCHENARBEITSZEIT UND MONATSVERDIENSTE DER ANGESTELLTEN IM OKTOBER 1990
7.2 VOLLZEIT

LFD. NR.	LEISTUNGSGRUPPE BESCHAEFTIGUNGSART	ANGESTELLTE INSGESAMT	DURCHSCHNITTliche (S)			VEREIN- BARTE- WOCHEN- AR- BEITS- ZEIT	MEHR- AR- BEITS- STUNDEN IM OKTOBER 1990	BRUTTO- MONATSVERDIENST		NETTO- INSGESAMT
			ALTER	UNTER- NEH- MENSZU- GEHOE- RIGKEIT	BESCHAEF- TIGTEN- ZAHl DER UNTER- NEHMEN			INS- GESAMT	FUER MEHR- ARBEIT	
		ANZAHL	JAHRE		ANZAHL	STUNDEN		DM		
								GRUNDSTOFF- UND PRODUK		
1	LEISTUNGSGRUPPE IB									
2	KAUFMAENNISCH	/	/	/	/	/	/	/	/	/
3	TECHNISCH	/	/	/	/	/	/	/	/	/
4	MEISTER	/	/	/	/	/	/	/	/	/
	ZUSAMMEN...	/	/	/	/	/	/	/	/	/
5	LEISTUNGSGRUPPE II									
6	KAUFMAENNISCH	10 020	43	16	12 373	38,36	1,47	5 773	54	3 632
7	TECHNISCH	/	/	/	/	/	/	/	/	/
8	MEISTER	/	/	/	/	/	/	/	/	/
	ZUSAMMEN...	11 965	43	15	12 464	38,37	1,42	5 841	52	3 684
9	LEISTUNGSGRUPPE III									
10	KAUFMAENNISCH	55 478	37	11	10 430	38,63	0,97	4 293	26	2 773
11	TECHNISCH	13 968	35	11	14 701	38,81	0,72	4 491	23	2 901
12	MEISTER	/	/	/	/	/	/	/	/	/
	ZUSAMMEN...	69 663	37	11	11 290	38,66	0,95	4 335	26	2 801
13	LEISTUNGSGRUPPE IIIA									
14	KAUFMAENNISCH	8 034	39	10	2 637	38,97	0,37	4 634	12	2 968
15	TECHNISCH	/	/	/	/	/	/	/	/	/
16	MEISTER	/	/	/	/	/	/	/	/	/
	ZUSAMMEN...	9 299	39	10	2 894	38,93	0,58	4 696	14	3 009
17	LEISTUNGSGRUPPE IIIB									
18	KAUFMAENNISCH	47 444	37	11	11 750	38,57	1,07	4 235	29	2 740
19	TECHNISCH	12 772	35	11	15 630	38,82	0,73	4 444	23	2 871
20	MEISTER	/	/	/	/	/	/	/	/	/
	ZUSAMMEN...	60 365	37	11	12 583	38,62	1,01	4 280	28	2 768
21	LEISTUNGSGRUPPE IV									
22	KAUFMAENNISCH	34 896	31	7	10 407	38,62	0,87	3 182	19	2 138
23	TECHNISCH	9 693	30	7	11 961	38,79	0,62	3 376	11	2 264
24	MEISTER	/	/	/	/	/	/	/	/	/
	ZUSAMMEN...	44 683	31	7	10 725	38,66	0,82	3 225	18	2 166
25	LEISTUNGSGRUPPE V									
26	KAUFMAENNISCH	2 867	32	5	3 104	38,76	0,36	2 724	6	1 868
27	TECHNISCH	/	/	/	/	/	/	/	/	/
28	MEISTER	/	/	/	/	/	/	/	/	/
	ZUSAMMEN...	3 616	31	5	2 733	38,83	0,39	2 762	7	1 887
29	LEISTUNGSGRUPPE INSGESAMT									
30	KAUFMAENNISCH	104 601	36	10	10 418	38,61	0,96	4 069	26	2 648
31	TECHNISCH	26 761	34	10	13 187	38,79	0,71	4 233	20	2 760
32	MEISTER	/	/	/	/	/	/	/	/	/
	INSGESAMT...	131 730	35	10	10 971	38,64	0,92	4 104	25	2 672

SOWIE JAHRESVERDIENSTE 1990 NACH WIRTSCHAFTSZWEIGEN, LEISTUNGSGRUPPEN UND BESCHAEFTIGUNGSART
BESCHAEFTIGTE FRAUEN

BESCHAFTIGTE FRAUEN													
ANGESTELLTE MIT JAHRES- VERDIENSTEN	DURCHSCHNITTLICHE (S)			VEREIN- BARE WOCHEN- ARBEITS- ZEIT	MEHR- AR- BEITS- STUNDEN IM OKTOBER 1990	BRUTTO- MONATSVERDIENST			BRUTTO- JAHRES- VERDIENST	DARUNTER SONDER- ZAHLUNGEN	NETTO- JAHRES- VERDIENST	LFD. NR.	
	ALTER	UNTER- NEH- MENSZU- GEHOE- RIGKEIT	BESCHAEF- TIGTEN- ZAHL DER UNTER- NEHMEN			INSGESAMT	FUER MEHR- ARBEIT	INSGESAMT					
ANZAHL	JAHRE		ANZAHL	STUNDEN		DM							
TIONSGUETERGEWERBE													
/	/	/	/	/	/	/	/	/	/	/	/	1	
/	/	/	/	/	/	/	/	/	/	/	/	2	
/	/	/	/	/	/	/	/	/	/	/	/	3	
/	/	/	/	/	/	/	/	/	/	/	/	4	
9 245	43	16	12 826	38,35	1,50	5 759	55	3 618	77 898	9 771	49 062	5	
/	/	/	/	/	/	/	/	/	/	/	/	6	
10 989	43	16	12 747	38,37	1,47	5 832	54	3 674	78 982	10 111	49 885	7	
/	/	/	/	/	/	/	/	/	/	/	/	8	
48 711	38	12	10 649	38,63	1,03	4 319	28	2 787	57 521	6 996	36 773	9	
12 487	36	12	15 229	38,81	0,71	4 530	23	2 923	60 461	7 798	38 798	10	
/	/	/	/	/	/	/	/	/	/	/	/	11	
61 394	38	12	11 587	38,66	0,98	4 362	27	2 815	58 126	7 157	37 190	12	
/	/	/	/	/	/	/	/	/	/	/	/		
6 951	40	11	2 630	38,97	0,40	4 646	13	2 972	62 877	7 862	39 783	13	
/	/	/	/	/	/	/	/	/	/	/	/	14	
8 016	40	11	2 987	38,93	0,45	4 713	15	3 017	63 747	7 955	40 549	15	
/	/	/	/	/	/	/	/	/	/	/	/	16	
41 760	38	12	11 983	38,57	1,14	4 264	30	2 756	56 630	6 852	36 272	17	
11 470	35	12	16 086	38,82	0,71	4 472	23	2 888	59 623	7 718	38 162	18	
/	/	/	/	/	/	/	/	/	/	/	/	19	
53 378	37	12	12 878	38,62	1,06	4 310	29	2 785	57 282	7 037	36 685	20	
/	/	/	/	/	/	/	/	/	/	/	/		
28 993	32	8	10 847	38,60	0,95	3 238	21	2 173	42 574	4 946	27 744	21	
7 948	30	7	12 491	38,80	0,53	3 432	13	2 295	45 060	5 490	29 395	22	
/	/	/	/	/	/	/	/	/	/	/	/	23	
37 022	32	8	11 179	38,64	0,87	3 281	19	2 200	43 117	5 063	28 104	24	
/	/	/	/	/	/	/	/	/	/	/	/		
2 142	33	6	3 489	38,82	0,45	2 743	8	1 875	36 120	3 973	23 878	25	
/	/	/	/	/	/	/	/	/	/	/	/	26	
2 663	33	6	3 036	38,87	0,43	2 787	7	1 897	36 645	4 026	24 148	27	
/	/	/	/	/	/	/	/	/	/	/	/	28	
90 176	36	11	10 775	38,60	1,03	4 129	28	2 681	55 061	6 714	35 314	29	
23 081	34	10	13 729	38,79	0,68	4 319	21	2 809	57 736	7 500	37 172	30	
/	/	/	/	/	/	/	/	/	/	/	/	31	
113 592	36	11	11 366	38,64	0,97	4 168	27	2 708	55 610	6 870	35 698	32	

7 VEREINBARTE WOCHENARBEITSZEIT UND MONATSVERDIENSTE DER ANGESTELLTEN IM OKTOBER 1990
7 .2 VOLLZEIT

LFD. NR.	LEISTUNGSGRUPPE BESCHAEFTIGUNGSART	ANGESTELLTE INSGESAMT	DURCHSCHNITTLLICHE (S)			VEREIN- BARTE- WOCHEN- AR- BEITS- ZEIT	MEHR- AR- BEITS- STUNDEN IM OKTOBER 1990	BRUTTO- MONATSVERDIENST		NETTO- MONATSVERDIENST
			ALTER	UNTER- NEH- MENSZU- GEHOE- RIGKEIT	BESCHAEF- TIGTEN- ZAHLE DER UNTER- NEHMEN			INS- GESAMT	FUER MEHR- ARBEIT	INS- GESAMT
		ANZAHL	JAHRE		ANZAHL	STUNDEN		DM		
								INVESTITIONSGUETER		
1	LEISTUNGSGRUPPE IB									
2	KAUFMAENNISCH	3 126	44	13	3 629	38,37	2,46	6 477	74	4 068
3	TECHNISCH	/	/	/	/	/	/	/	/	/
4	MEISTER	/	/	/	/	/	/	/	/	/
	ZUSAMMEN...	3 516	44	14	5 622	38,44	2,19	6 588	66	4 119
5	LEISTUNGSGRUPPE II									
6	KAUFMAENNISCH	26 295	41	14	34 132	37,55	3,26	5 463	134	3 450
7	TECHNISCH	6 202	38	11	69 680	37,36	3,96	5 695	159	3 616
8	MEISTER	/	/	/	/	/	/	/	/	/
	ZUSAMMEN...	32 780	40	13	40 597	37,52	3,53	5 500	142	3 478
9	LEISTUNGSGRUPPE III									
10	KAUFMAENNISCH	118 171	36	10	24 316	37,47	2,36	3 999	66	2 603
11	TECHNISCH	25 548	34	9	39 466	37,60	3,16	4 072	74	2 657
12	MEISTER	/	/	/	/	/	/	/	/	/
	ZUSAMMEN...	144 150	36	10	26 969	37,50	2,53	4 013	68	2 613
13	LEISTUNGSGRUPPE IIIA									
14	KAUFMAENNISCH	24 499	38	10	16 626	37,73	2,98	4 321	84	2 779
15	TECHNISCH	6 057	35	8	31 967	38,08	4,79	4 452	76	2 880
16	MEISTER	/	/	/	/	/	/	/	/	/
	ZUSAMMEN...	30 858	38	10	19 617	37,81	3,39	4 350	83	2 800
17	LEISTUNGSGRUPPE IIIB									
18	KAUFMAENNISCH	93 672	36	10	26 327	37,41	2,20	3 915	61	2 556
19	TECHNISCH	19 491	34	9	41 797	37,45	2,65	3 954	73	2 588
20	MEISTER	/	/	/	/	/	/	/	/	/
	ZUSAMMEN...	113 292	36	10	28 971	37,41	2,29	3 921	64	2 562
21	LEISTUNGSGRUPPE IV									
22	KAUFMAENNISCH	99 930	32	7	14 293	37,40	1,75	3 087	36	2 074
23	TECHNISCH	21 884	31	7	23 348	37,36	2,04	3 186	41	2 152
24	MEISTER	/	/	/	/	/	/	/	/	/
	ZUSAMMEN...	121 312	32	7	15 921	37,40	1,81	3 105	37	2 088
25	LEISTUNGSGRUPPE V									
26	KAUFMAENNISCH	9 917	31	5	3 213	37,76	1,10	2 452	18	1 633
27	TECHNISCH	/	/	/	/	/	/	/	/	/
28	MEISTER	/	/	/	/	/	/	/	/	/
	ZUSAMMEN...	11 191	31	5	5 138	37,70	4,39	2 497	19	1 722
29	LEISTUNGSGRUPPE INSGESAMT									
30	KAUFMAENNISCH	256 838	35	9	20 378	37,48	2,17	3 767	60	2 468
31	TECHNISCH	55 186	33	9	35 978	37,47	3,41	3 897	69	2 560
32	MEISTER	/	/	/	/	/	/	/	/	/
	INSGESAMT...	312 949	35	9	23 093	37,48	2,41	3 792	62	2 485

SOWIE JAHRESVERDIENSTE 1990 NACH WIRTSCHAFTSZWEIGEN, LEISTUNGSGRUPPEN UND BESCHAEFTIGUNGSART
BESCHAEFTIGTE FRAUEN

ANGESTELLTE MIT JAHRES- VERDIENSTEN	DURCHSCHNITTliche (S)			VEREIN- BARE WOCHEN- ARBEITS- ZEIT	MEHR- AR- BEITS- STUNDEN IM OKTOBER 1990	BRUTTO- MONATSVERDIENST		NETTO- MONATSVERDIENST	BRUTTO- JAHRES- VERDIENST	DARUNTER SONDER- ZAHLUNGEN	NETTO- JAHRES- VERDIENST	LFD. NR.	
	ALTER	UNTER- NEH- MENSZU- GEOHE- RIGKEIT	BESCHAEF- TIGTEN- ZAHL DER UNTER- NEHMEN			INSGESAMT	FUER MEHR- ARBEIT						
ANZAHL	JAHRE		ANZAHL	STUNDEN		DM							
PRODUZIERENDES GEWERBE													
2 735 / / / 3 051	45 / / 45	14 / / 14	4 031 / / 6 345	38,46 / / 38,53	1,53 / / 1,37	6 378 / / 6 462	69 / / 62	4 057 / / 4 099	83 142 / / 84 753	9 296 / / 9 418	54 305 / / 54 888	1 2 3 4	
23 521 5 476 / 29 280	41 38 / 41	15 12 / 14	34 457 68 889 / 40 601	37,54 37,37 / 37,52	3,33 3,96 / 3,60	5 437 5 677 / 5 474	137 159 / 144	3 428 3 605 / 3 457	71 962 73 984 / 72 184	8 158 8 323 / 8 148	45 422 47 013 / 45 643	5 6 7 8	
103 311 20 746 / 124 385	37 35 / 37	11 10 / 11	24 354 42 408 / 27 348	37,47 37,56 / 37,48	2,34 3,46 / 2,56	4 011 4 124 / 4 031	66 82 / 69	2 611 2 687 / 2 624	52 885 53 951 / 53 066	5 703 5 689 / 5 698	33 733 34 516 / 33 867	9 10 11 12	
21 713 4 725 / 26 637	39 36 / 38	11 10 / 11	16 083 35 919 / 19 647	37,71 38,04 / 37,77	3,14 5,28 / 3,59	4 343 4 502 / 4 372	89 75 / 88	2 792 2 912 / 2 814	57 456 59 573 / 57 835	6 210 6 301 / 6 221	36 604 38 001 / 36 863	13 14 15 16	
81 598 16 021 / 97 749	36 35 / 36	11 11 / 11	26 555 44 321 / 29 447	37,40 37,41 / 37,41	2,13 2,92 / 2,28	3 923 4 012 / 3 937	60 84 / 64	2 562 2 621 / 2 572	51 669 52 293 / 51 766	5 568 5 509 / 5 556	32 969 33 488 / 33 051	17 18 19 20	
81 225 17 518 / 98 841	33 32 / 33	8 8 / 8	14 573 20 996 / 15 704	37,37 37,29 / 37,36	1,81 2,20 / 1,89	3 132 3 227 / 3 150	39 44 / 40	2 099 2 178 / 2 113	41 062 42 240 / 41 277	4 225 4 245 / 4 229	26 737 27 604 / 26 894	21 22 23 24	
6 824 / / 7 589	32 / / 33	6 / / 7	3 253 / / 3 829	37,70 / / 37,68	1,12 / / 1,11	2 487 / / 2 513	19 / / 20	1 709 / / 1 728	32 273 / / 32 724	3 018 / / 3 088	21 402 / / 21 649	25 26 27 28	
217 616 44 708 / 263 146	36 34 / 36	10 10 / 10	20 878 36 682 / 23 527	37,46 37,43 / 37,46	2,20 2,97 / 2,37	3 819 3 959 / 3 845	62 75 / 65	2 498 2 598 / 2 516	50 268 51 823 / 50 546	5 378 5 453 / 5 387	32 257 33 328 / 32 450	29 30 31 32	

7 VEREINBARTE WOCHENARBEITSZEIT UND MONATSVERDIENSTE DER ANGESTELLTEN IM OKTOBER 1990
7 .2 VOLLZEIT

LFD. NR.	LEISTUNGSGRUPPE BESCHAEFTIGUNGSART	ANGESTELLTE INSGESAMT	DURCHSCHNITTliche (S)			VEREIN- BARE- WOCHEN- AR- BEITS- ZEIT	MEHR- AR- BEITS- STUNDEN IM OKTOBER 1990	BRUTTO- MONATSVERDIENST		NETTO- INSGESAMT
			ALTER	UNTER- NEH- MENSZU- GEHOE- RIGKEIT	BESCHAEF- TIGTEN- ZAHl DER UNTER- NEHMEN			INS- GESAMT	FUER MEHR- ARBEIT	
		ANZAHL	JAHRE		ANZAHL	STUNDEN		DM		
										MASCHINEN
1	LEISTUNGSGRUPPE IB									
2	KAUFMAENNISCH	/	/	/	/	/	/	/	/	/
3	TECHNISCH	/	/	/	/	/	/	/	/	/
4	MEISTER	/	/	/	/	/	/	/	/	/
	ZUSAMMEN...	/	/	/	/	/	/	/	/	/
5	LEISTUNGSGRUPPE II	6 558	41	14	11 710	37,27	1,90	5 195	72	3 271
6	KAUFMAENNISCH	/	/	/	/	/	/	/	/	/
7	TECHNISCH	/	/	/	/	/	/	/	/	/
8	MEISTER	/	/	/	/	/	/	/	/	/
	ZUSAMMEN...	7 831	41	13	15 486	37,25	2,41	5 221	92	3 294
9	LEISTUNGSGRUPPE III	31 782	37	10	6 733	37,38	2,56	3 975	74	2 591
10	KAUFMAENNISCH	5 813	34	8	9 690	37,36	2,94	3 974	88	2 604
11	TECHNISCH	/	/	/	/	/	/	/	/	/
12	MEISTER	/	/	/	/	/	/	/	/	/
	ZUSAMMEN...	37 711	36	10	7 188	37,38	2,61	3 974	76	2 592
13	LEISTUNGSGRUPPE IIIA	5 502	39	10	6 387	37,65	2,70	4 262	89	2 743
14	KAUFMAENNISCH	/	/	/	/	/	/	/	/	/
15	TECHNISCH	/	/	/	/	/	/	/	/	/
16	MEISTER	/	/	/	/	/	/	/	/	/
	ZUSAMMEN...	6 563	38	9	5 544	37,72	2,57	4 300	85	2 770
17	LEISTUNGSGRUPPE IIIB	26 281	36	10	6 805	37,32	2,54	3 915	71	2 559
18	KAUFMAENNISCH	4 803	33	8	11 468	37,22	3,13	3 858	92	2 535
19	TECHNISCH	/	/	/	/	/	/	/	/	/
20	MEISTER	/	/	/	/	/	/	/	/	/
	ZUSAMMEN...	31 148	36	10	7 534	37,31	2,62	3 905	74	2 555
21	LEISTUNGSGRUPPE IV	31 247	32	7	2 818	37,29	2,00	3 077	40	2 071
22	KAUFMAENNISCH	7 274	30	6	5 044	37,20	2,62	3 169	52	2 135
23	TECHNISCH	/	/	/	/	/	/	/	/	/
24	MEISTER	/	/	/	/	/	/	/	/	/
	ZUSAMMEN...	38 546	31	7	3 236	37,27	2,12	3 095	43	2 083
25	LEISTUNGSGRUPPE V	/	/	/	/	/	/	/	/	/
26	KAUFMAENNISCH	/	/	/	/	/	/	/	/	/
27	TECHNISCH	/	/	/	/	/	/	/	/	/
28	MEISTER	/	/	/	/	/	/	/	/	/
	ZUSAMMEN...	/	/	/	/	/	/	/	/	/
29	LEISTUNGSGRUPPE INSGESAMT	72 515	35	9	5 267	37,35	2,24	3 700	57	2 430
30	KAUFMAENNISCH	14 662	32	7	9 398	37,26	2,87	3 676	77	2 425
31	TECHNISCH	/	/	/	/	/	/	/	/	/
32	MEISTER	/	/	/	/	/	/	/	/	/
	INSGESAMT...	87 385	34	9	5 956	37,34	2,35	3 696	61	2 430

SOWIE JAHRESVERDIENSTE 1990 NACH WIRTSCHAFTSZWEIGEN, LEISTUNGSGRUPPEN UND BESCHAEFTIGUNGSART
BESCHAEFTIGTE FRAUEN

BESCHAEFTIGTE FRAUEN													
ANGESTELLTE MIT JAHRES- VERDIENSTEN	DURCHSCHNITTliche (S)			VEREIN- BARE WOCHEN- ARBEITS- ZEIT	MEHR- AR- BEITS- STUNDEN IM OKTOBER 1990	BRUTTO- MONATSVERDIENST		NETTO- VERDIENST	BRUTTO- JAHRES- VERDIENST	DARUNTER SONDER- ZAHLUNGEN	NETTO- JAHRES- VERDIENST	LFD. NR.	
	ALTER	UNTER- NEH- MENSZU- GEHOE- RIGKEIT	BESCHAEF- TIGTEN- ZAHL DER UNTER- NEHMEN			INSGESAMT	FUER MEHR- ARBEIT						
ANZAHL	JAHRE		ANZAHL	STUNDEN	DM								
BAU													
/	/	/	/	/	/	/	/	/	/	/	/	1	
/	/	/	/	/	/	/	/	/	/	/	/	2	
/	/	/	/	/	/	/	/	/	/	/	/	3	
/	/	/	/	/	/	/	/	/	/	/	/	4	
5 657	42	15	12 774	37,29	2,11	5 218	79	3 287	68 778	7 253	43 736	5	
/	/	/	/	/	/	/	/	/	/	/	/	6	
6 752	41	14	16 717	37,26	2,67	5 252	102	3 315	69 035	7 230	44 073	7	
/	/	/	/	/	/	/	/	/	/	/	/	8	
27 725	37	11	7 014	37,38	2,68	3 958	78	2 582	51 974	5 457	33 258	9	
4 686	35	9	10 018	37,36	3,28	4 062	98	2 663	52 918	5 403	34 192	10	
/	/	/	/	/	/	/	/	/	/	/	/	11	
32 475	37	10	7 457	37,38	2,76	3 972	81	2 593	52 086	5 442	33 378	12	
/	/	/	/	/	/	/	/	/	/	/	/	13	
4 754	40	11	7 046	37,63	2,61	4 279	89	2 756	57 063	6 135	36 390	14	
/	/	/	/	/	/	/	/	/	/	/	/	15	
5 621	39	10	6 169	37,71	2,52	4 304	85	2 777	57 443	6 224	36 658	16	
/	/	/	/	/	/	/	/	/	/	/	/	17	
22 971	36	11	7 007	37,33	2,70	3 892	76	2 546	50 921	5 316	32 610	18	
3 819	34	10	11 983	37,18	3,56	3 976	106	2 612	51 418	5 106	33 298	19	
/	/	/	/	/	/	/	/	/	/	/	/	20	
26 854	36	10	7 726	37,31	2,81	3 902	80	2 555	50 965	5 279	32 692	21	
/	/	/	/	/	/	/	/	/	/	/	/	22	
25 556	32	8	2 832	37,28	1,92	3 113	40	2 090	40 672	4 114	26 465	23	
5 882	30	7	4 582	37,14	2,94	3 180	60	2 144	41 333	4 100	27 129	24	
/	/	/	/	/	/	/	/	/	/	/	/	25	
31 463	32	8	3 157	37,25	2,11	3 125	44	2 100	40 796	4 111	26 589	26	
/	/	/	/	/	/	/	/	/	/	/	/	27	
/	/	/	/	/	/	/	/	/	/	/	/	28	
61 115	35	10	5 580	37,35	2,24	3 722	60	2 444	48 858	5 109	31 454	29	
11 854	33	8	9 683	37,24	3,23	3 741	87	2 470	48 634	4 910	31 671	30	
/	/	/	/	/	/	/	/	/	/	/	/	31	
73 125	35	10	6 243	37,33	2,40	3 726	65	2 449	48 831	5 070	31 498	32	

7 VEREINBARTE WOCHENARBEITSZEIT UND MONATSVERDIENSTE DER ANGESTELLTEN IM OKTOBER 1990
7.2 VOLLZEIT

7.2 VOLLZEIT											
LFD. NR.	LEISTUNGSGRUPPE BESCHAEFTIGUNGSART		ANGESTELLTE INSGESAMT	DURCHSCHNITTliche (S)			VEREIN- BART- WOCHEN- AR- BEITS- ZEIT	MEHR- AR- BEITS- STUNDEN IM OKTOBER 1990	BRUTTO- MONATSVERDIENST		NETTO-
				ALTER	UNTER- NEH- MENSZU- GEHOE- RIGKEIT	BESCHAEF- TIGTEN- ZAHL DER UNTER- NEHMEN			INS- GESAMT	FUEH- MEHR- ARBEIT	INS-
											GESAMT
			ANZAHL	JAHRE	ANZAHL	STUNDEN	DM				
ELEKTROTECHNIK; REPARATUR VON ELEK											
1	LEISTUNGSGRUPPE	IB									
2	KAUFMAENNISCH		/	/	/	/	/	/	/	/	/
3	TECHNISCH		/	/	/	/	/	/	/	/	/
4	MEISTER		/	/	/	/	/	/	/	/	/
	ZUSAMMEN...		/	/	/	/	/	/	-	/	-
5	LEISTUNGSGRUPPE	II									
6	KAUFMAENNISCH		8 086	40	14	69 055	37,67	3,58	5 367	154	3 386
7	TECHNISCH		2 752	38	13	117 692	37,50	4,57	5 719	184	3 637
8	MEISTER		/	/	/	/	/	/	/	/	/
	ZUSAMMEN...		10 855	40	14	81 285	37,63	3,88	5 458	163	3 450
9	LEISTUNGSGRUPPE	III									
10	KAUFMAENNISCH		34 682	36	10	39 313	37,48	1,95	3 920	54	2 551
11	TECHNISCH		10 454	35	10	75 757	37,37	2,38	4 149	72	2 699
12	MEISTER		/	/	/	/	/	/	/	/	/
	ZUSAMMEN...		45 234	36	10	47 681	37,45	2,10	3 974	59	2 586
13	LEISTUNGSGRUPPE	IIIA									
14	KAUFMAENNISCH		6 827	37	10	16 517	37,80	2,67	4 143	79	2 668
15	TECHNISCH		/	/	/	/	/	/	/	/	/
16	MEISTER		/	/	/	/	/	/	/	/	/
	ZUSAMMEN...		9 459	37	10	28 659	37,78	2,67	4 228	80	2 723
17	LEISTUNGSGRUPPE	IIIB									
18	KAUFMAENNISCH		27 855	36	10	44 900	37,40	1,77	3 866	48	2 523
19	TECHNISCH		7 872	35	10	80 663	37,25	2,32	4 051	70	2 645
20	MEISTER		/	/	/	/	/	/	/	/	/
	ZUSAMMEN...		35 775	36	10	52 710	37,37	1,95	3 906	54	2 550
21	LEISTUNGSGRUPPE	IV									
22	KAUFMAENNISCH		25 585	33	7	27 343	37,38	1,33	3 103	32	2 090
23	TECHNISCH		7 170	32	8	54 091	37,20	1,48	3 196	31	2 159
24	MEISTER		/	/	/	/	/	/	/	/	/
	ZUSAMMEN...		32 804	33	8	33 162	37,34	1,36	3 124	32	2 106
25	LEISTUNGSGRUPPE	V									
26	KAUFMAENNISCH		/	/	/	/	/	/	/	/	/
27	TECHNISCH		/	/	/	/	/	/	/	/	/
28	MEISTER		/	/	/	/	/	/	-	/	-
	ZUSAMMEN...		/	/	/	/	/	/	-	/	-
29	LEISTUNGSGRUPPE	INSGESAMT									
30	KAUFMAENNISCH		70 746	35	9	37 268	37,47	1,89	3 755	56	2 459
31	TECHNISCH		20 914	34	10	73 180	37,34	2,30	4 028	71	2 634
32	MEISTER		/	/	/	/	/	/	/	/	/
	INSGESAMT...		91 822	35	10	45 401	37,44	2,02	3 818	60	2 499

SOWIE JAHRESVERDIENSTE 1990 NACH WIRTSCHAFTSZWEIGEN, LEISTUNGSGRUPPEN UND BESCHAFTIGUNGSART
BESCHAFTIGTE FRAUEN

ANGESTELLTE MIT JAHRES- VERDIENSTEN	DURCHSCHNITTLICHE (S)			VEREIN- BARE WOCHEN- ARBEITS- ZEIT	MEHR- AR- BEITS- STUNDEN IM OKTOBER 1990	BRUTTO- MONATSVERDIENST			NETTO- JAHRES- VERDIENST	BRUTTO- JAHRES- VERDIENST	DARUNTER SONDER- ZAHLUNGEN	NETTO- JAHRES- VERDIENST	LFD. NR.	
	ALTER	UNTER- NEH- MENSZU- GEHÖR- RIGKEIT	BESCHAEF- TIGTEN- ZAHL DER UNTER- NEHMEN			INSGESAMT	FUER MEHR- ARBEIT	INSGESAMT						
ANZAHL	JAHRE		ANZAHL	STUNDEN		DM								
TRISCHEN GERAETEN FUEER DEN HAUSHALT														
/	/	/	/	/	/	/	/	/	/	/	/	/	1	
/	/	/	/	/	/	/	/	/	/	/	/	/	2	
-	-	-	-	-	-	-	-	-	-	-	-	-	3	
/	/	/	/	/	/	/	/	/	/	/	/	/	4	
7 427	41	15	67 068	37,63	3,65	5 354	156	3 373	71 141	8 597	44 348	5		
2 401	39	14	115 475	37,49	4,30	5 698	172	3 624	74 360	8 767	46 440	6		
/	/	/	/	/	/	/	/	/	/	/	/	7		
9 845	40	15	78 767	37,59	3,86	5 440	162	3 435	71 930	8 632	44 862	8		
29 920	37	11	38 541	37,49	1,95	3 951	54	2 572	51 886	5 432	32 976	9		
8 584	36	12	80 036	37,30	2,47	4 170	76	2 711	54 602	5 926	34 703	10		
/	/	/	/	/	/	/	/	/	/	/	/	11		
38 602	37	11	47 706	37,45	2,13	4 001	61	2 603	52 498	5 541	33 367	12		
5 912	38	11	15 934	37,80	2,94	4 160	87	2 683	54 466	5 443	34 898	13		
/	/	/	/	/	/	/	/	/	/	/	/	14		
/	/	/	/	/	/	/	/	/	/	/	/	15		
7 923	38	11	29 360	37,76	2,77	4 244	83	2 736	55 766	5 739	35 626	16		
24 009	37	11	44 107	37,41	1,71	3 900	46	2 544	51 251	5 429	32 503	17		
6 622	35	12	83 043	37,20	2,58	4 075	79	2 657	53 116	5 720	33 798	18		
/	/	/	/	/	/	/	/	/	/	/	/	19		
30 679	36	11	52 444	37,37	1,97	3 938	55	2 569	51 654	5 490	32 783	20		
20 309	34	8	26 860	37,30	1,47	3 164	37	2 127	41 430	4 202	26 962	21		
5 868	33	9	47 085	37,15	1,50	3 254	32	2 192	42 727	4 313	27 751	22		
/	/	/	/	/	/	/	/	/	/	/	/	23		
26 225	33	9	31 351	37,26	1,47	3 185	35	2 142	41 729	4 226	27 143	24		
/	/	/	/	/	/	/	/	/	/	/	/	25		
/	/	/	/	/	/	/	/	/	/	/	/	26		
-	-	-	-	-	-	-	-	-	-	-	-	27		
/	/	/	/	/	/	/	/	/	/	/	/	28		
59 508	36	10	37 061	37,44	1,98	3 828	60	2 502	50 331	5 357	32 109	29		
17 210	35	11	72 748	37,30	2,34	4 069	73	2 661	53 363	5 779	33 987	30		
/	/	/	/	/	/	/	/	/	/	/	/	31		
76 881	36	11	44 995	37,41	2,10	3 883	64	2 538	51 018	5 450	32 535	32		

7 VEREINBARTE WOCHENARBEITSZEIT UND MONATSVERDIENSTE DER ANGESTELLTEN IM OKTOBER 1990
7.2 VOLLZEIT

LFD. NR.	LEISTUNGSGRUPPE BESCHAEFTIGUNGSART	ANGESTELLTE INSGESAMT	DURCHSCHNITTliche (S)			VEREIN- BARE- WOCHEN- AR- BEITS- ZEIT	MEHR- AR- BEITS- STUNDEN IM OKTOBER 1990	BRUTTO- MONATSVERDIENST		NETTO-
			ALTER	UNTER- NEH- MENSZU- GEHÖE- RIGKEIT	BESCHAEF- TIGTEN- ZAHL DER UNTER- NEHMEN			INS- GESAMT	FUER MEHR- ARBEIT	INS- GESAMT
		ANZAHL	JAHRE		ANZAHL	STUNDEN		DM		
								VERBRAUCHSGUETER PRO		
1	LEISTUNGSGRUPPE IB									
2	KAUFMAENNISCH	/	/	/	/	/	/	/		/
3	TECHNISCH	/	/	/	/	/	/	/		/
4	MEISTER	/	/	/	/	/	/	/	-	-
	ZUSAMMEN...	/	/	/	/	/	/	/		/
5	LEISTUNGSGRUPPE II									
6	KAUFMAENNISCH	5 746	43	14	1 957	38,45	1,90	4 992	58	3 182
7	TECHNISCH	/	/	/	/	/	/	/		/
8	MEISTER	/	/	/	/	/	/	/		/
	ZUSAMMEN...	7 146	42	13	3 259	38,46	1,96	4 929	61	3 150
9	LEISTUNGSGRUPPE III									
10	KAUFMAENNISCH	43 744	36	10	885	38,35	1,75	3 620	41	2 390
11	TECHNISCH	8 915	36	9	1 654	38,28	1,76	3 780	41	2 499
12	MEISTER	/	/	/	/	/	/	/		/
	ZUSAMMEN...	53 245	36	10	1 012	38,34	1,76	3 647	41	2 408
13	LEISTUNGSGRUPPE IIIA									
14	KAUFMAENNISCH	11 883	39	11	641	38,42	1,61	3 876	36	2 548
15	TECHNISCH	2 960	38	10	956	38,59	2,04	4 035	58	2 638
16	MEISTER	/	/	/	/	/	/	/		/
	ZUSAMMEN...	15 224	39	11	702	38,46	1,74	3 902	43	2 562
17	LEISTUNGSGRUPPE IIIB									
18	KAUFMAENNISCH	31 861	35	9	976	38,32	1,80	3 525	43	2 331
19	TECHNISCH	5 956	35	9	2 001	38,13	1,63	3 654	33	2 430
20	MEISTER	/	/	/	/	/	/	/		/
	ZUSAMMEN...	38 021	35	9	1 136	38,29	1,76	3 544	41	2 346
21	LEISTUNGSGRUPPE IV									
22	KAUFMAENNISCH	34 606	31	7	1 065	38,16	1,24	2 848	23	1 940
23	TECHNISCH	4 305	32	8	1 378	38,38	1,11	3 039	16	2 058
24	MEISTER	/	/	/	/	/	/	/		/
	ZUSAMMEN...	39 070	31	7	1 105	38,18	1,23	2 872	23	1 955
25	LEISTUNGSGRUPPE V									
26	KAUFMAENNISCH	8 790	32	7	590	38,30	1,61	2 464	25	1 701
27	TECHNISCH	/	/	/	/	/	/	/		/
28	MEISTER	/	/	/	/	/	/	/		/
	ZUSAMMEN...	9 879	32	7	579	38,31	1,54	2 476	24	1 707
29	LEISTUNGSGRUPPE INSGESAMT									
30	KAUFMAENNISCH	94 730	34	9	977	38,29	1,54	3 358	34	2 235
31	TECHNISCH	15 961	35	9	2 089	38,35	1,53	3 656	35	2 426
32	MEISTER	/	/	/	/	/	/	/		/
	INSGESAMT...	111 490	35	9	1 136	38,31	1,54	3 403	34	2 264

SOWIE JAHRESVERDIENSTE 1990 NACH WIRTSCHAFTSZWEIGEN, LEISTUNGSGRUPPEN UND BESCHAEFTIGUNGSART
BESCHAEFTIGTE FRAUEN

ANGESTELLTE MIT JAHRES- VERDIENSTEN	DURCHSCHNITTLICHE (S)			VEREIN- BARE WOCHEN- ARBEITS- ZEIT	MEHR- AR- BEITS- STUNDEN IM OKTOBER 1990	BRUTTO- MONATSVERDIENST		NETTO- VERDIENST	BRUTTO- JAHRES- VERDIENST	DARUNTER SONDER- ZAHLUNGEN	NETTO- JAHRES- VERDIENST	LFD. NR.	
	ALTER	UNTER- NEH- MENSZU- GEHOE- RIGKEIT	BESCHAEF- TIGTEN- ZAHL DER UNTER- NEHMEN			INSGESAMT	FUER MEHR- ARBEIT						
ANZAHL	JAHRE		ANZAHL	STUNDEN		DM							
DUZIERENDES GEWERBE													
/	/	/	/	/	/	/	/	/	/	/	/	1	
/	/	/	/	/	/	/	/	/	/	/	/	2	
/	/	/	/	/	/	/	/	/	/	/	/	3	
/	/	/	/	/	/	/	/	/	/	/	/	4	
5 193	43	15	2 147	38,47	2,10	5 049	64	3 228	69 449	8 828	43 987	5	
/	/	/	/	/	/	/	/	/	/	/	/	6	
6 465	42	14	3 576	38,47	2,16	4 987	67	3 196	68 201	8 382	43 289	7	
/	/	/	/	/	/	/	/	/	/	/	/	8	
37 693	37	11	952	38,31	1,90	3 657	44	2 410	48 094	4 846	30 834	9	
7 855	36	10	1 720	38,28	1,86	3 748	44	2 486	49 849	5 648	32 119	10	
/	/	/	/	/	/	/	/	/	/	/	/	11	
46 101	37	11	1 080	38,31	1,90	3 671	45	2 422	48 366	4 967	31 039	12	
10 684	39	12	676	38,37	1,74	3 915	39	2 564	51 707	5 219	33 036	13	
2 650	39	11	1 029	38,52	2,28	3 978	64	2 608	54 387	7 797	34 520	14	
/	/	/	/	/	/	/	/	/	/	/	/	15	
13 699	39	12	744	38,40	1,89	3 921	46	2 569	52 137	5 674	33 263	16	
27 009	36	10	1 061	38,28	1,96	3 555	46	2 349	46 664	4 699	29 963	17	
5 205	35	9	2 072	38,16	1,64	3 632	33	2 423	47 539	4 553	30 897	18	
/	/	/	/	/	/	/	/	/	/	/	/	19	
32 402	36	10	1 222	38,27	1,90	3 565	44	2 360	46 773	4 668	30 099	20	
28 176	32	8	1 171	38,14	1,11	2 892	21	1 967	37 787	3 721	24 904	21	
3 672	32	9	1 527	38,35	1,22	3 042	17	2 061	39 600	3 867	25 971	22	
/	/	/	/	/	/	/	/	/	/	/	/	23	
31 978	32	8	1 216	38,17	1,13	2 913	21	1 980	38 038	3 740	25 052	24	
6 657	34	8	606	38,27	1,08	2 495	20	1 725	32 628	3 057	21 911	25	
/	/	/	/	/	/	/	/	/	/	/	/	26	
7 536	34	8	600	38,28	1,06	2 506	19	1 730	32 793	3 079	22 000	27	
/	/	/	/	/	/	/	/	/	/	/	/	28	
79 396	36	10	1 064	38,27	1,54	3 421	35	2 273	45 122	4 604	29 201	29	
13 911	35	10	2 276	38,34	1,65	3 659	37	2 431	48 358	5 163	31 293	30	
/	/	/	/	/	/	/	/	/	/	/	/	31	
94 024	36	10	1 242	38,28	1,56	3 458	35	2 297	45 611	4 679	29 517	32	

7 VEREINBARTE WOCHENARBEITSZEIT UND MONATSVERDIENSTE DER ANGESTELLTEN IM OKTOBER 1990
7 .2 VOLLZEIT

LFD. NR.	LEISTUNGSGRUPPE BESCHAEFTIGUNGSART	ANGESTELLTE INSGESAMT	DURCHSCHNITTliche (S)			VEREIN- BARTE- WOCHEN- AR- BEITS- ZEIT	MEHR- AR- BEITS- STUNDEN IM OKTOBER 1990	BRUTTO- MONATSVERDIENST		NETTO- VERDIENST
			ALTER	UNTER- NEH- MENSZU- GEHOE- RIGKEIT	BESCHAEF- TIGTEN- ZAHl DER UNTER- NEHMEN			INS- GESAMT	FUER MEHR- ARBEIT	INS- GESAMT
		ANZAHL	JAHRE		ANZAHL	STUNDEN		DM		
								GROSS		
1	LEISTUNGSGRUPPE IB									
2	KAUFMAENNISCH	3 069	45	16	1 982	39,37	0,63	6 343	35	4 084
3	TECHNISCH	/	/	/	/	/	/	/	/	/
4	MEISTER	/	/	/	/	/	/	/	/	/
	ZUSAMMEN...	3 078	45	16	1 977	39,38	0,63	6 360	35	4 092
5	LEISTUNGSGRUPPE II									
6	KAUFMAENNISCH	9 662	40	12	2 246	38,39	1,86	5 265	64	3 360
7	TECHNISCH	/	/	/	/	/	/	/	/	/
8	MEISTER	/	/	/	/	/	/	/	/	/
	ZUSAMMEN...	9 972	40	12	2 326	38,41	1,82	5 287	63	3 373
9	LEISTUNGSGRUPPE III									
10	KAUFMAENNISCH	85 914	35	8	1 255	38,62	1,31	3 606	33	2 370
11	TECHNISCH	2 955	35	7	4 781	38,43	1,10	4 038	28	2 640
12	MEISTER	/	/	/	/	/	/	/	/	/
	ZUSAMMEN...	88 870	35	8	1 373	38,61	1,30	3 620	32	2 379
13	LEISTUNGSGRUPPE IIIB									
14	KAUFMAENNISCH	26 716	37	8	1 084	38,64	1,26	3 979	34	2 589
15	TECHNISCH	/	/	/	/	/	/	/	/	/
16	MEISTER	/	/	/	/	/	/	/	/	/
	ZUSAMMEN...	27 858	37	8	1 162	38,64	1,23	4 000	33	2 603
17	LEISTUNGSGRUPPE IIIB									
18	KAUFMAENNISCH	59 198	35	8	1 333	38,61	1,33	3 438	32	2 272
19	TECHNISCH	/	/	/	/	/	/	/	/	/
20	MEISTER	/	/	/	/	/	/	/	/	/
	ZUSAMMEN...	61 012	35	8	1 469	38,60	1,34	3 447	32	2 277
21	LEISTUNGSGRUPPE IV									
22	KAUFMAENNISCH	63 079	31	6	1 078	38,62	1,16	2 750	23	1 869
23	TECHNISCH	/	/	/	/	/	/	/	/	/
24	MEISTER	/	/	/	/	/	/	/	/	/
	ZUSAMMEN...	64 314	31	6	1 086	38,62	1,15	2 755	23	1 872
25	LEISTUNGSGRUPPE V									
26	KAUFMAENNISCH	11 427	33	5	680	38,44	1,16	2 435	24	1 657
27	TECHNISCH	/	/	/	/	/	/	/	/	/
28	MEISTER	/	/	/	/	/	/	/	/	/
	ZUSAMMEN...	11 544	33	5	683	38,43	1,19	2 446	25	1 664
29	LEISTUNGSGRUPPE INSGESAMT									
30	KAUFMAENNISCH	173 151	34	7	1 221	38,61	1,26	3 358	31	2 226
31	TECHNISCH	4 567	35	7	3 838	38,47	1,01	3 882	25	2 542
32	MEISTER	/	/	/	/	/	/	/	/	/
	INSGESAMT...	177 777	34	7	1 288	38,61	1,26	3 372	30	2 235

SOWIE JAHRESVERDIENSTE 1990 NACH WIRTSCHAFTSZWEIGEN, LEISTUNGSGRUPPEN UND BESCHAEFTIGUNGSART
BESCHAEFTIGTE FRAUEN

BESCHAFTIGTE FÜR DEN													LFD. NR.
ANGESTELLTE MIT JAHRES- VERDIENSTEN	DURCHSCHNITTliche (S)			VEREIN- BARE WOCHEN- ARBEITS- ZEIT	MEHR- AR- BEITS- STUNDEN IM OKTOBER 1990	BRUTTO- MONATSVERDIENST			BRUTTO- JAHRES- VERDIENST	DARUNTER SONDER- ZAHLUNGEN	NETTO- JAHRES- VERDIENST		
	ALTER	UNTER- NEH- MENSZU- GEHÖR- RIGKEIT	BESCHAEF- TIGTEN- ZAHL DER UNTER- NEHMEN			INSGESAMT	FUER MEHR- ARBEIT	INSGESAMT					
ANZAHL	JAHRE		ANZAHL	STUNDEN		DM							
HANDEL													
2 812 /	46 /	17 /	2 141 /	39,40 /	0,68 /	6 391 /	39 /	4 084 /	88 928 /	11 298 /	57 302 /	1 2 3 4	
2 820	46	17	2 135	39,40	0,68	6 410	38	4 093	89 017	11 272	57 338		
8 439 /	41 /	13 /	2 327 /	38,40 /	1,69 /	5 293 /	62 /	3 379 /	72 034 /	9 047 /	46 320 /	5 6 7 8	
8 677	41	13	2 434	38,41	1,67	5 305	62	3 386	72 156	9 018	46 414		
71 193 2 420 /	36 36 /	9 8 /	1 336 5 030 /	38,60 38,38 /	1,42 1,02 /	3 632 4 153 /	36 26 /	2 388 2 710 /	47 668 55 365 /	4 587 6 219 /	30 771 35 832 /	9 10 11 12	
73 613	36	9	1 458	38,60	1,40	3 649	35	2 399	47 921	4 640	30 938		
21 728 /	38 /	10 /	1 141 /	38,60 /	1,34 /	4 022 /	38 /	2 619 /	53 030 /	5 187 /	33 983 /	13 14 15 16	
22 702	38	10	1 237	38,59	1,30	4 049	36	2 637	53 489	5 297	34 327		
49 465 /	36 /	9 /	1 422 /	38,61 /	1,45 /	3 461 /	35 /	2 287 /	45 313 /	4 323 /	29 361 /	17 18 19 20	
50 911	36	9	1 556	38,60	1,45	3 471	35	2 292	45 439	4 348	29 426		
49 387 /	32 /	7 /	1 085 /	38,62 /	1,19 /	2 785 /	25 /	1 895 /	36 066 /	3 180 /	23 889 /	21 22 23 24	
50 277	32	7	1 101	38,61	1,19	2 793	25	1 900	36 192	3 206	23 968		
7 282 /	35 /	6 /	619 /	38,50 /	1,49 /	2 451 /	31 /	1 685 /	31 704 /	2 868 /	21 223 /	25 26 27 28	
7 398	35	7	624	38,49	1,54	2 466	32	1 695	31 956	2 938	21 388		
139 112 3 614 /	35 37 /	9 9 /	1 286 4 294 /	38,61 38,42 /	1,34 1,07 /	3 426 4 005 /	33 26 /	2 271 2 618 /	45 026 53 394 /	4 403 5 912 /	29 307 34 664 /	29 30 31 32	
142 786	35	9	1 362	38,60	1,33	3 442	33	2 280	45 249	4 444	29 451		

7 VEREINBARTE WOCHENARBEITSZEIT UND MONATSVERDIENSTE DER ANGESTELLTEN IM OKTOBER 1990
7.2 VOLLZEIT

LFD. NR.	LEISTUNGSGRUPPE BESCHAEFTIGUNGSART	ANGESTELLTE INSGESAMT	DURCHSCHNITTliche (S)			VEREIN- BARTE- WOCHEN- AR- BEITS- ZEIT	MEHR- AR- BEITS- STUNDEN IM OKTOBER 1990	BRUTTO- MONATSVERDIENST		NETTO-
			ALTER	UNTER- NEH- MENSZU- GEHOE- RIGKEIT	BESCHAEF- TIGTEN- ZAHL DER UNTER- NEHMEN			INS- GESAMT	FUEH- MEHR- ARBEIT	INSGESAMT
		ANZAHL	JAHRE		ANZAHL	STUNDEN	DM			
			EINZEL							
1	LEISTUNGSGRUPPE IB									
2	KAUFMAENNISCH	4 130	44	12	1 321	38,76	0,17	6 090	4	3 828
3	TECHNISCH	/	/	/	/	/	/	/	/	/
4	MEISTER	/	/	/	/	/	/	/	/	/
	ZUSAMMEN...	4 275	44	12	1 284	38,73	0,17	6 187	4	3 878
5	LEISTUNGSGRUPPE II									
6	KAUFMAENNISCH	16 653	40	11	8 976	38,40	0,80	4 378	24	2 840
7	TECHNISCH	/	/	/	/	/	/	/	/	/
8	MEISTER	/	/	/	/	/	/	/	/	/
	ZUSAMMEN...	17 414	40	11	8 590	38,42	0,76	4 337	23	2 816
9	LEISTUNGSGRUPPE III									
10	KAUFMAENNISCH	106 845	36	9	7 443	38,39	1,44	3 045	29	2 055
11	TECHNISCH	2 898	31	5	517	38,73	0,42	2 881	12	1 954
12	MEISTER	/	/	/	/	/	/	/	/	/
	ZUSAMMEN...	109 887	36	9	7 250	38,40	1,41	3 042	28	2 053
13	LEISTUNGSGRUPPE IIIA									
14	KAUFMAENNISCH	32 083	37	10	9 076	38,49	1,67	3 369	35	2 249
15	TECHNISCH	/	/	/	/	/	/	/	/	/
16	MEISTER	/	/	/	/	/	/	/	/	/
	ZUSAMMEN...	33 045	37	10	8 823	38,51	1,62	3 359	34	2 243
17	LEISTUNGSGRUPPE IIIB									
18	KAUFMAENNISCH	74 761	35	8	6 742	38,35	1,34	2 906	26	1 972
19	TECHNISCH	/	/	/	/	/	/	/	/	/
20	MEISTER	/	/	/	/	/	/	/	/	/
	ZUSAMMEN...	76 842	35	8	6 574	38,36	1,32	2 906	26	1 972
21	LEISTUNGSGRUPPE IV									
22	KAUFMAENNISCH	186 082	32	6	6 834	38,21	0,70	2 430	12	1 683
23	TECHNISCH	/	/	/	/	/	/	/	/	/
24	MEISTER	/	/	/	/	/	/	/	/	/
	ZUSAMMEN...	187 890	32	6	6 788	38,21	0,70	2 430	12	1 683
25	LEISTUNGSGRUPPE V									
26	KAUFMAENNISCH	18 531	30	4	4 635	38,33	1,02	2 015	11	1 427
27	TECHNISCH	/	/	/	/	/	/	/	/	/
28	MEISTER	/	/	/	/	/	/	/	/	/
	ZUSAMMEN...	18 613	30	4	4 616	38,33	1,02	2 014	11	1 427
29	LEISTUNGSGRUPPE INSGESAMT									
30	KAUFMAENNISCH	332 240	34	7	6 946	38,29	0,96	2 748	18	1 873
31	TECHNISCH	5 387	30	5	1 012	38,53	0,44	2 902	10	1 969
32	MEISTER	/	/	/	/	/	/	/	/	/
	INSGESAMT...	338 078	34	7	6 842	38,30	0,95	2 752	18	1 875

SOWIE JAHRESVERDIENSTE 1990 NACH WIRTSCHAFTSZWEIGEN, LEISTUNGSGRUPPEN UND BESCHAFTIGUNGSART
BESCHAFTIGTE FRAUEN

ANGESTELLTE MIT JAHRES- VERDIENSTEN	DURCHSCHNITTliche (S)			VEREIN- BARE WOCHEN- ARBEITS- ZEIT	MEHR- AR- BEITS- STUNDEN IM OKTOBER 1990	BRUTTO- MONATSVERDIENST			BRUTTO- JAHRES- VERDIENST	DARUNTER SONDER- ZAHLUNGEN	NETTO- JAHRES- VERDIENST	LFD. NR.	
	ALTER	UNTER- NEH- MENSZU- GEHÖR- RIGKEIT	BESCHAEF- TIGTEN- ZAHL DER UNTER- NEHMEN			INSGESAMT	FÜR MEHR- ARBEIT	INSGESAMT					
ANZAHL	JAHRE		ANZAHL	STUNDEN		DM							
HANDEL													
3 561 / / 3 706	45 45	12 12	1 292 / / 1 250	38,70 / / 38,67	0,20 / / 0,19	5 962 / / 6 079	5 / / 4	3 796 / / 3 855	82 101 / / 83 362	10 072 / / 9 991	52 453 / / 52 931	1 2 3 4	
13 589 / / 14 006	41 41	13 12	9 205 / / 8 935	38,38 / / 38,41	0,65 / / 0,63	4 243 / / 4 230	21 / / 20	2 772 / / 2 765	55 710 / / 55 492	5 082 / / 5 045	36 170 / / 36 013	5 6 7 8	
88 373 2 038 / / 90 505	37 32 36	10 6 10	8 044 548 / / 7 867	38,36 38,62 / / 38,36	1,52 0,59 / / 1,50	3 066 3 073 / / 3 068	31 17 31	2 068 2 058 / / 2 069	39 753 39 975 / / 39 775	3 414 3 592 / / 3 419	26 193 25 874 / / 26 196	9 10 11 12	
27 723 / / 28 333	38 38	10 10	9 456 / / 9 265	38,45 / / 38,46	1,70 / / 1,67	3 362 / / 3 366	37 / / 36	2 249 / / 2 250	43 674 / / 43 744	3 916 / / 3 945	28 567 / / 28 589	13 14 15 16	
60 650 / / 62 172	36 36	9 9	7 399 / / 7 230	38,31 / / 38,32	1,44 / / 1,42	2 931 / / 2 932	29 / / 28	1 986 / / 1 986	37 961 / / 37 966	3 184 / / 3 179	25 108 / / 25 105	17 18 19 20	
140 747 / / 142 150	33 33	7 7	7 165 / / 7 110	38,26 / / 38,25	0,72 / / 0,72	2 459 / / 2 459	12 / / 12	1 704 / / 1 704	31 682 / / 31 675	2 667 / / 2 663	21 372 / / 21 367	21 22 23 24	
11 387 / / 11 414	32 32	6 6	6 279 / / 6 265	38,27 / / 38,28	1,13 / / 1,12	2 027 / / 2 028	13 / / 13	1 434 / / 1 435	25 890 / / 25 908	1 922 / / 1 925	17 943 / / 17 954	25 26 27 28	
257 656 3 774 / / 261 780	35 32 35	8 6 8	7 454 898 / / 7 349	38,30 38,43 / / 38,31	1,00 0,43 / / 0,99	2 791 3 076 / / 2 797	19 12 19	1 902 2 065 / / 1 906	36 158 39 590 / / 36 230	3 120 3 172 / / 3 123	24 084 25 555 / / 24 118	29 30 31 32	

7 VEREINBARTE WOCHENARBEITSZEIT UND MONATSVERDIENSTE DER ANGESTELLTEN IM OKTOBER 1990
7.5 TEILZEIT

LFD. NR.	LEISTUNGSGRUPPE BESCHAEFTIGUNGSART	ANGESTELLTE INSGESAMT	DURCHSCHNITTLICHE (S)			VEREIN- BARTET- WOCHEN- AR- BEITS- ZEIT	MEHR- AR- BEITS- STUNDEN IM OKTOBER 1990	BRUTTO- MONATSVERDIENST		NETTO-
			ALTER	UNTER- NEH- MENSZU- GEHOE- RIGKEIT	BESCHAEF- TIGTEN- ZAHLE DER UNTER- NEHMEN			INS- GESAMT	FUEH- MEHR- ARBEIT	INS- GESAMT
		ANZAHL	JAHRE	ANZAHL	STUNDEN	DM				
		PRODUZIERENDES GEWERBE, HANDEL,								
1	LEISTUNGSGRUPPE IB									
2	KAUFMAENNISCH	/	/	/	/	/	/	/	/	/
3	TECHNISCH	/	/	/	/	/	/	/	/	/
4	MEISTER	/	/	/	/	/	/	/	/	/
	ZUSAMMEN...	/	/	/	/	/	/	-	/	-
5	LEISTUNGSGRUPPE II									
6	KAUFMAENNISCH	20 521	43	12	20 045	25,23	1,42	2 531	38	1 654
7	TECHNISCH	/	/	/	/	/	/	/	/	/
8	MEISTER	-	-	-	-	-	-	-	-	-
	ZUSAMMEN...	22 018	43	12	23 105	25,11	1,38	2 579	38	1 689
9	LEISTUNGSGRUPPE III									
10	KAUFMAENNISCH	181 208	42	11	7 365	23,89	2,05	2 189	39	1 454
11	TECHNISCH	10 206	41	12	28 044	23,80	1,69	2 511	33	1 656
12	MEISTER	-	-	-	-	-	-	-	-	-
	ZUSAMMEN...	191 414	42	11	8 468	23,89	2,04	2 206	39	1 465
13	LEISTUNGSGRUPPE IIIB									
14	KAUFMAENNISCH	42 837	42	12	6 503	24,11	1,99	2 295	41	1 525
15	TECHNISCH	/	/	/	/	/	/	/	/	/
16	MEISTER	-	-	-	-	-	-	-	-	-
	ZUSAMMEN...	44 759	42	12	6 969	24,08	1,95	2 306	40	1 531
17	LEISTUNGSGRUPPE IIIB									
18	KAUFMAENNISCH	138 371	42	11	7 632	23,83	2,08	2 156	38	1 432
19	TECHNISCH	8 284	40	12	30 522	23,86	1,78	2 505	32	1 655
20	MEISTER	-	-	-	-	-	-	-	-	-
	ZUSAMMEN...	146 655	42	11	8 925	23,83	2,06	2 175	38	1 445
21	LEISTUNGSGRUPPE IV									
22	KAUFMAENNISCH	301 894	43	9	7 947	24,13	1,97	1 768	31	1 193
23	TECHNISCH	9 318	41	9	16 578	23,07	2,29	2 071	43	1 390
24	MEISTER	-	-	-	-	-	-	-	-	-
	ZUSAMMEN...	311 212	43	9	8 206	24,10	1,98	1 777	32	1 199
25	LEISTUNGSGRUPPE V									
26	KAUFMAENNISCH	49 102	41	7	4 413	22,90	2,15	1 557	32	1 064
27	TECHNISCH	/	/	/	/	/	/	/	/	/
28	MEISTER	-	-	-	-	-	-	-	-	-
	ZUSAMMEN...	50 924	41	7	4 481	22,90	2,10	1 564	31	1 069
29	LEISTUNGSGRUPPE INSGESAMT									
30	KAUFMAENNISCH	554 867	42	9	7 867	23,98	1,98	1 920	34	1 287
31	TECHNISCH	23 027	41	10	24 053	23,49	1,79	2 327	35	1 550
32	MEISTER	-	-	-	-	-	-	-	-	-
	INSGESAMT...	577 894	42	10	8 512	23,96	1,98	1 936	34	1 297

SOWIE JAHRESVERDIENSTE 1990 NACH WIRTSCHAFTSZWEIGEN, LEISTUNGSGRUPPEN UND BESCHAEFTIGUNGSART
BESCHAEFTIGTE FRAUEN

ANGESTELLTE MIT JAHRES- VERDIENSTEN	DURCHSCHNITTLICHE (S)			VEREIN- BARE WOCHEN- ARBEITS- ZEIT	MEHR- AR- BEITS- STUNDEN IM OKTOBER 1990	BRUTTO- MONATSVERDIENST			BRUTTO- JAHRES- VERDIENST	DARUNTER SONDER- ZAHLUNGEN	NETTO- JAHRES- VERDIENST	LFD. NR.	
	ALTER	UNTER- NEH- MENSZU- GEHOE- RIGKEIT	BESCHAEF- TIGTEN- ZAHL DER UNTER- NEHMEN			INSGESAMT	FUER MEHR- ARBEIT	INSGESAMT					
ANZAHL	JAHRE		ANZAHL	STUNDEN	DM								
KREDITINSTITUTE UND VERSICHERUNGSGEWERBE													
/	/	/	/	/	/	/	/	/	/	/	/	1	
/	/	/	/	/	/	/	/	/	/	/	/	2	
/ -	-	-	-	-	-	-	-	-	-	-	-	3	
/	/	/	/	/	/	/	/	/	/	/	/	4	
17 289	44	13	19 975	25,18	1,55	2 551	42	1 665	34 060	3 619	21 768	5	
/	/	/	/	/	/	/	/	/	/	/	/	6	
18 602	44	13	23 158	25,08	1,51	2 603	42	1 703	34 703	3 685	22 226	7	
												8	
154 109	43	12	7 334	23,99	2,22	2 209	42	1 468	29 297	2 953	18 814	9	
8 471	41	13	30 039	24,09	1,75	2 600	37	1 711	34 733	3 836	22 312	10	
162 580	43	12	8 517	24,00	2,19	2 229	42	1 481	29 581	2 999	18 996	11	
												12	
36 285	43	13	6 411	24,10	2,20	2 311	45	1 539	30 796	3 064	19 716	13	
/	/	/	/	/	/	/	/	/	/	/	/	14	
37 904	43	13	6 922	24,10	2,17	2 325	45	1 547	30 951	3 073	19 816	15	
												16	
117 824	43	12	7 618	23,96	2,22	2 178	41	1 446	28 836	2 919	18 536	17	
6 851	40	13	32 795	24,14	1,81	2 588	36	1 706	34 808	3 970	22 368	18	
124 675	43	12	9 002	23,97	2,20	2 200	41	1 460	29 164	2 977	18 746	19	
												20	
241 116	44	10	8 255	24,16	2,06	1 775	33	1 197	23 296	2 118	15 300	21	
7 175	42	10	16 169	23,24	2,15	2 067	38	1 395	27 402	2 744	17 898	22	
248 292	44	10	8 483	24,13	2,06	1 783	33	1 203	23 415	2 136	15 375	23	
												24	
36 685	43	8	4 116	22,71	2,47	1 586	37	1 080	20 849	1 820	13 814	25	
/	/	/	/	/	/	/	/	/	/	/	/	26	
37 889	43	8	4 046	22,72	2,43	1 591	36	1 084	20 934	1 843	13 877	27	
												28	
450 973	43	11	8 026	24,02	2,12	1 943	37	1 302	25 637	2 442	16 680	29	
18 266	42	12	25 087	23,72	1,80	2 386	36	1 591	31 722	3 367	20 578	30	
469 239	43	11	8 690	24,01	2,11	1 960	37	1 313	25 874	2 478	16 832	31	
												32	

7 VEREINBARTE WOCHENARBEITSZEIT UND MONATSVERDIENSTE DER ANGESTELLTEN IM OKTOBER 1990
7.5 TEILZEIT

LFD. NR.	LEISTUNGSGRUPPE BESCHAEFTIGUNGSART	ANGESTELLTE INSGESAMT	DURCHSCHNITTliche (S)			VEREIN- BARTE- WOCHEN- AR- BEITS- ZEIT	MEHR- AR- BEITS- STUNDEN IM OKTOBER 1990	BRUTTO- MONATSVERDIENST		NETTO- INSGESAMT
			ALTER	UNTER- NEH- MENSZU- GEHOE- RIGKEIT	BESCHAEF- TIGTEN- ZAHL DER UNTER- NEHMEN			INS- GESAMT	FUER MEHR- ARBEIT	
		ANZAHL	JAHRE		ANZAHL	STUNDEN	DM			
		PRODUZIERENDES								
1	LEISTUNGSGRUPPE IB									
2	KAUFMAENNISCH	/	/	/	/	/	/	/	/	/
3	TECHNISCH	/	/	/	/	/	/	/	/	/
4	MEISTER	-	-	-	-	-	-	-	-	-
	ZUSAMMEN...	/	/	/	/	/	/	-	/	/
5	LEISTUNGSGRUPPE II									
6	KAUFMAENNISCH	8 462	44	14	13 981	24,08	2,33	2 819	64	1 848
7	TECHNISCH	/	/	/	/	/	/	/	/	/
8	MEISTER	-	-	-	-	-	-	-	-	-
	ZUSAMMEN...	9 907	44	14	21 767	24,01	2,12	2 886	59	1 897
9	LEISTUNGSGRUPPE III									
10	KAUFMAENNISCH	77 465	42	11	9 530	23,29	2,48	2 300	50	1 522
11	TECHNISCH	8 913	40	12	31 786	23,55	1,87	2 540	36	1 678
12	MEISTER	-	-	-	-	-	-	-	-	-
	ZUSAMMEN...	86 378	42	12	11 826	23,32	2,42	2 324	48	1 538
13	LEISTUNGSGRUPPE IIIA									
14	KAUFMAENNISCH	15 384	43	11	2 589	23,23	2,82	2 274	58	1 506
15	TECHNISCH	/	/	/	/	/	/	/	/	/
16	MEISTER	-	-	-	-	-	-	-	-	-
	ZUSAMMEN...	17 033	43	11	4 277	23,24	2,68	2 301	56	1 523
17	LEISTUNGSGRUPPE IIIB									
18	KAUFMAENNISCH	62 082	42	11	11 250	23,31	2,40	2 306	47	1 526
19	TECHNISCH	7 264	40	12	34 455	23,61	1,99	2 536	36	1 677
20	MEISTER	-	-	-	-	-	-	-	-	-
	ZUSAMMEN...	69 346	42	12	13 681	23,34	2,35	2 330	46	1 542
21	LEISTUNGSGRUPPE IV									
22	KAUFMAENNISCH	66 483	41	9	6 901	23,15	2,52	1 885	45	1 263
23	TECHNISCH	7 987	40	9	18 798	23,01	2,26	2 142	44	1 436
24	MEISTER	-	-	-	-	-	-	-	-	-
	ZUSAMMEN...	74 470	41	9	8 177	23,14	2,49	1 912	45	1 282
25	LEISTUNGSGRUPPE V									
26	KAUFMAENNISCH	16 757	42	7	1 199	22,28	1,65	1 578	26	1 077
27	TECHNISCH	/	/	/	/	/	/	/	/	/
28	MEISTER	-	-	-	-	-	-	-	-	-
	ZUSAMMEN...	18 364	42	7	1 715	22,29	1,58	1 592	25	1 088
29	LEISTUNGSGRUPPE INSGESAMT									
30	KAUFMAENNISCH	170 671	42	10	7 838	23,17	2,39	2 095	46	1 396
31	TECHNISCH	19 982	41	11	27 349	23,26	1,87	2 377	37	1 583
32	MEISTER	-	-	-	-	-	-	-	-	-
	INSGESAMT...	190 652	42	10	9 883	23,18	2,33	2 124	45	1 415

SOWIE JAHRESVERDIENSTE 1990 NACH WIRTSCHAFTSZWEIGEN, LEISTUNGSGRUPPEN UND BESCHAEFTIGUNGSART
BESCHAEFTIGTE FRAUEN

BESCHAEFTIGTE FRAUEN													LFD. NR.
ANGESTELLTE MIT JAHRES- VERDIENSTEN	DURCHSCHNITTLICHE (S)			VEREIN- BARE WOCHEN- ARBEITS- ZEIT	MEHR- AR- BEITS- STUNDEN IM OKTOBER 1990	BRUTTO- MONATSVERDIENST		NETTO- MONATSVERDIENST	BRUTTO- JAHRES- VERDIENST	DARUNTER SONDER- ZAHLUNGEN	NETTO- JAHRES- VERDIENST		
	ALTER	UNTER- NEH- MENSZU- GEHOE- RIGKEIT	BESCHAEF- TIGTEN- ZAHL DER UNTER- NEHMEN			INSGESAMT	FUER MEHR- ARBEIT						
												INSGESAMT	
ANZAHL	JAHRE		ANZAHL	STUNDEN	DM								
GEWERBE													
/	/	/	/	/	/	/	/	/	/	/	/	1	
/	/	/	/	/	/	/	/	/	/	/	/	2	
-	-	-	-	-	-	-	-	-	-	-	-	3	
/	/	/	/	/	/	/	/	/	/	/	/	4	
7 003	44	15	13 807	24,01	2,51	2 841	71	1 859	37 374	3 763	23 768	5	
/	/	/	/	/	/	/	/	/	/	/	/	6	
8 274	44	15	22 011	23,99	2,28	2 915	65	1 915	38 328	3 894	24 484	7	
												8	
65 875	43	12	9 548	23,38	2,66	2 327	54	1 540	30 654	2 995	19 611	9	
7 458	41	13	33 732	23,84	1,92	2 622	40	1 728	35 098	3 899	22 559	10	
73 334	43	13	12 008	23,43	2,58	2 357	52	1 559	31 106	3 087	19 911	11	
												12	
13 193	43	13	2 441	23,12	3,02	2 273	62	1 512	29 655	2 629	19 045	13	
/	/	/	/	/	/	/	/	/	/	/	/	14	
14 539	43	13	4 238	23,18	2,90	2 313	61	1 536	30 141	2 685	19 358	15	
												16	
52 682	43	12	11 328	23,45	2,57	2 340	51	1 548	30 904	3 087	19 752	17	
6 112	40	13	36 348	23,87	1,97	2 606	39	1 719	35 141	4 045	22 588	18	
58 795	43	13	13 929	23,49	2,50	2 368	50	1 565	31 344	3 186	20 047	19	
												20	
52 682	42	10	7 168	23,17	2,70	1 901	49	1 273	24 865	2 270	16 129	21	
6 162	41	11	18 231	23,20	1,98	2 134	37	1 440	28 362	2 892	18 525	22	
58 844	42	10	8 327	23,18	2,63	1 925	48	1 290	25 231	2 335	16 380	23	
												24	
12 827	43	9	1 259	22,10	1,90	1 587	30	1 079	20 512	1 579	13 682	25	
/	/	/	/	/	/	/	/	/	/	/	/	26	
13 858	43	9	1 324	22,15	1,84	1 600	29	1 088	20 722	1 645	13 828	27	
												28	
139 679	43	11	8 031	23,21	2,57	2 128	50	1 416	27 935	2 637	18 013	29	
15 930	41	12	28 346	23,53	1,81	2 433	37	1 622	32 412	3 473	21 019	30	
155 609	43	12	10 111	23,24	2,50	2 159	49	1 437	28 393	2 722	18 320	31	
												32	

7 VEREINBARTE WOCHENARBEITSZEIT UND MONATSVERDIENSTE DER ANGESTELLTEN IM OKTOBER 1990
7,5 TEILZEIT

LFD. NR.	LEISTUNGSGRUPPE BESCHAEFTIGUNGSART		ANGESTELLTE INSGESAMT	DURCHSCHNITTliche (S)			VEREIN- BARTE- WOCHEN- AR- BEITS- ZEIT	MEHR- AR- BEITS- STUNDEN IM OKTOBER 1990	BRUTTO- MONATSVERDIENST		NETTO- VERDIENST
				ALTER	UNTER- NEH- MENSZU- GEHOE- RIGKEIT	BESCHAEF- TIGTEN- ZAHL DER UNTER- NEHMEN			INS- GESAMT	FUEH- MEHR- ARBEIT	INS- GESAMT
			ANZAHL	JAHRE	ANZAHL	STUNDEN	OM				VERARBEITENDES
1	LEISTUNGSGRUPPE IB		/	/	/	/	/	/	/	/	/
2	KAUFMAENNISCH		/	/	/	/	/	/	/	/	/
3	TECHNISCH		/	/	/	/	/	/	/	/	/
4	MEISTER		/	/	/	/	/	/	/	/	/
	ZUSAMMEN...		/	/	/	/	/	/	-	/	-
5	LEISTUNGSGRUPPE II		6 457	44	14	17 324	24,22	2,65	2 939	76	1 909
6	KAUFMAENNISCH		/	/	/	/	/	/	/	/	/
7	TECHNISCH		-	-	-	-	-	-	-	-	-
8	MEISTER		-	-	-	-	-	-	-	-	-
	ZUSAMMEN...		7 722	44	14	27 085	24,28	2,39	3 031	69	1 981
9	LEISTUNGSGRUPPE III		63 904	42	11	11 240	23,44	2,71	2 336	55	1 541
10	KAUFMAENNISCH		8 041	40	12	35 050	23,70	1,94	2 582	37	1 702
11	TECHNISCH		-	-	-	-	-	-	-	-	-
12	MEISTER		-	-	-	-	-	-	-	-	-
	ZUSAMMEN...		71 945	42	12	13 901	23,47	2,62	2 364	53	1 559
13	LEISTUNGSGRUPPE IIIA		13 205	43	12	2 988	23,35	3,22	2 295	66	1 514
14	KAUFMAENNISCH		/	/	/	/	/	/	/	/	/
15	TECHNISCH		-	-	-	-	-	-	-	-	-
16	MEISTER		-	-	-	-	-	-	-	-	-
	ZUSAMMEN...		14 703	43	12	4 917	23,34	3,05	2 326	64	1 532
17	LEISTUNGSGRUPPE IIIB		50 699	42	11	13 389	23,46	2,57	2 347	53	1 548
18	KAUFMAENNISCH		6 544	40	13	38 052	23,81	2,04	2 578	35	1 703
19	TECHNISCH		-	-	-	-	-	-	-	-	-
20	MEISTER		-	-	-	-	-	-	-	-	-
	ZUSAMMEN...		57 243	42	12	16 209	23,50	2,51	2 373	51	1 566
21	LEISTUNGSGRUPPE IV		56 723	41	9	7 986	23,34	2,73	1 906	48	1 277
22	KAUFMAENNISCH		7 066	40	10	21 105	23,02	2,56	2 171	50	1 447
23	TECHNISCH		-	-	-	-	-	-	-	-	-
24	MEISTER		-	-	-	-	-	-	-	-	-
	ZUSAMMEN...		63 789	41	9	9 439	23,30	2,71	1 936	48	1 295
25	LEISTUNGSGRUPPE V		13 110	42	7	1 488	23,03	1,89	1 620	28	1 100
26	KAUFMAENNISCH		/	/	/	/	/	/	/	/	/
27	TECHNISCH		-	-	-	-	-	-	-	-	-
28	MEISTER		-	-	-	-	-	-	-	-	-
	ZUSAMMEN...		14 450	42	7	2 133	23,02	1,80	1 637	27	1 114
29	LEISTUNGSGRUPPE INSGESAMT		141 390	42	10	9 229	23,39	2,61	2 128	50	1 414
30	KAUFMAENNISCH		17 743	41	11	30 655	23,44	2,04	2 433	40	1 616
31	TECHNISCH		-	-	-	-	-	-	-	-	-
32	MEISTER		-	-	-	-	-	-	-	-	-
	INSGESAMT...		159 133	42	10	11 618	23,39	2,55	2 162	49	1 436

SOWIE JAHRESVERDIENSTE 1990 NACH WIRTSCHAFTSZWEIGEN, LEISTUNGSGRUPPEN UND BESCHAEFTIGUNGSART
BESCHAEFTIGTE FRAUEN

ANGESTELLTE MIT JAHRES- VERDIENSTEN	DURCHSCHNITTLICHE (S)			VEREIN- BARE WOCHEN- ARBEITS- ZEIT	MEHR- AR- BEITS- STUNDEN IM OKTOBER 1990	BRUTTO- MONATSVERDIENST		NETTO- MONATSVERDIENST	BRUTTO- JAHRES- VERDIENST	DARUNTER SONDER- ZAHLUNGEN	NETTO- JAHRES- VERDIENST	LFD. NR.	
	ALTER	UNTER- NEH- MENSZU- GEHOE- RIGKEIT	BESCHAEF- TIGTEN- ZAHL DER UNTER- NEHMEN			INSGESAMT	FUER MEHR- ARBEIT						
ANZAHL	JAHRE		ANZAHL	STUNDEN		DM							
GEWERBE													
/	/	/	/	/	/	/	/	/	/	/	/	1	
/	/	/	/	/	/	/	/	/	/	/	/	2	
/ -	-	-	-	-	-	-	-	-	-	-	-	3	
/	/	/	/	/	/	/	/	/	/	/	/	4	
5 323	44	15	17 239	24,24	2,82	2 969	83	1 935	39 328	4 202	24 886	5	
/	/	/	/	/	/	/	/	/	/	/	/	6	
6 453	44	15	27 454	24,37	2,53	3 070	75	2 012	40 588	4 349	25 848	7	
/	/	/	/	/	/	/	/	/	/	/	/	8	
54 184	43	13	11 267	23,51	2,88	2 368	60	1 561	31 278	3 147	19 910	9	
7 039	41	13	35 567	23,83	1,88	2 623	39	1 730	35 118	3 905	22 591	10	
/	/	/	/	/	/	/	/	/	/	/	/	11	
61 223	43	13	14 061	23,54	2,77	2 398	57	1 580	31 719	3 234	20 218	12	
/	/	/	/	/	/	/	/	/	/	/	/	13	
11 275	44	13	2 827	23,19	3,46	2 297	71	1 519	29 953	2 642	19 109	14	
/	/	/	/	/	/	/	/	/	/	/	/	15	
12 596	44	13	4 855	23,24	3,28	2 339	69	1 545	30 468	2 705	19 456	16	
/	/	/	/	/	/	/	/	/	/	/	/	17	
42 909	43	12	13 484	23,59	2,73	2 387	57	1 572	31 626	3 279	20 120	18	
5 718	40	13	38 666	23,87	1,92	2 607	37	1 721	35 176	4 060	22 632	19	
/	/	/	/	/	/	/	/	/	/	/	/	20	
48 627	43	13	16 445	23,62	2,63	2 413	54	1 590	32 043	3 371	20 415	21	
/	/	/	/	/	/	/	/	/	/	/	/	22	
44 518	43	11	8 371	23,38	2,94	1 931	53	1 291	25 272	2 349	16 378	23	
5 475	41	11	20 364	23,16	2,22	2 165	42	1 456	28 841	2 945	18 793	24	
/	/	/	/	/	/	/	/	/	/	/	/	25	
49 992	42	11	9 685	23,36	2,86	1 957	52	1 309	25 663	2 415	16 643	26	
/	/	/	/	/	/	/	/	/	/	/	/	27	
10 021	43	8	1 581	23,00	2,15	1 642	33	1 115	21 190	1 598	14 123	28	
/	/	/	/	/	/	/	/	/	/	/	/	29	
10 938	43	9	1 649	23,03	2,07	1 656	31	1 126	21 435	1 677	14 294	30	
/	/	/	/	/	/	/	/	/	/	/	/	31	
115 132	43	11	9 494	23,45	2,81	2 168	55	1 439	28 525	2 763	18 336	32	
14 569	41	13	30 849	23,63	1,91	2 471	39	1 646	32 955	3 546	21 364	33	
/	/	/	/	/	/	/	/	/	/	/	/	34	
129 701	43	12	11 893	23,47	2,71	2 202	53	1 462	29 022	2 851	18 676	35	

7 VEREINBARTE WOCHENARBEITSZEIT UND MONATSVERDIENSTE DER ANGESTELLTEN IM OKTOBER 1990
7 .5 TEILZEIT

LFD. NR.	LEISTUNGSGRUPPE BESCHAEFTIGUNGSART	ANGESTELLTE INSGESAMT	DURCHSCHNITTliche (S)			VEREIN- BARTE- WOCHEN- AR- BEITS- ZEIT	MEHR- AR- BEITS- STUNDEN IM OKTOBER 1990	BRUTTO- MONATSVERDIENST		
			ALTER	UNTER- NEH- MENSZU- GEHOE- RIGKEIT	BESCHAEF- TIGTEN- ZAHl DER UNTER- NEHMEN			INS- GESAMT	FUEr MEHR- ARBEIT	NETTO- INSGESAMT
		ANZAHL	JAHRE		ANZAHL	STUNDEN	DM			
			INVESTITIONSGUETER							
1	LEISTUNGSGRUPPE IB									
2	KAUFMAENNISCH	/	/	/	/	/	/	/	/	/
3	TECHNISCH	/	/	/	/	/	/	/	/	/
4	MEISTER	/	/	/	/	/	/	/	/	/
	ZUSAMMEN...	/	/	/	/	/	/	/	/	/
5	LEISTUNGSGRUPPE II									
6	KAUFMAENNISCH	3 262	43	14	29 895	23,35	3,05	3 112	87	2 017
7	TECHNISCH	/	/	/	/	/	/	/	/	/
8	MEISTER	-	-	-	-	-	-	-	-	-
	ZUSAMMEN...	4 143	43	14	46 374	23,20	2,62	3 170	77	2 067
9	LEISTUNGSGRUPPE III									
10	KAUFMAENNISCH	28 755	42	12	20 277	23,17	3,32	2 478	69	1 627
11	TECHNISCH	4 373	40	11	56 616	23,16	1,60	2 507	28	1 639
12	MEISTER	-	-	-	-	-	-	-	-	-
	ZUSAMMEN...	33 127	42	12	25 073	23,17	3,09	2 482	64	1 629
13	LEISTUNGSGRUPPE IIIA									
14	KAUFMAENNISCH	4 898	42	12	7 095	22,98	5,17	2 624	104	1 719
15	TECHNISCH	/	/	/	/	/	/	/	/	/
16	MEISTER	-	-	-	-	-	-	-	-	-
	ZUSAMMEN...	5 832	42	12	11 481	22,79	4,52	2 604	93	1 703
17	LEISTUNGSGRUPPE IIIB									
18	KAUFMAENNISCH	23 857	43	11	22 983	23,21	2,94	2 448	62	1 608
19	TECHNISCH	3 439	39	12	62 624	23,55	1,72	2 509	25	1 643
20	MEISTER	-	-	-	-	-	-	-	-	-
	ZUSAMMEN...	27 296	42	12	27 977	23,25	2,79	2 456	58	1 613
21	LEISTUNGSGRUPPE IV									
22	KAUFMAENNISCH	24 730	40	9	15 547	22,48	3,46	2 012	57	1 333
23	TECHNISCH	4 380	39	10	31 961	22,55	2,34	2 125	39	1 403
24	MEISTER	-	-	-	-	-	-	-	-	-
	ZUSAMMEN...	29 109	40	9	18 017	22,49	3,29	2 029	54	1 343
25	LEISTUNGSGRUPPE V									
26	KAUFMAENNISCH	4 149	41	7	3 297	21,23	2,04	1 723	38	1 169
27	TECHNISCH	/	/	/	/	/	/	/	/	/
28	MEISTER	-	-	-	-	-	-	-	-	-
	ZUSAMMEN...	4 631	41	8	5 266	21,45	1,94	1 743	36	1 182
29	LEISTUNGSGRUPPE INSGESAMT									
30	KAUFMAENNISCH	61 300	41	10	17 599	22,77	3,25	2 274	63	1 499
31	TECHNISCH	10 137	40	11	49 045	22,88	1,84	2 405	33	1 581
32	MEISTER	-	-	-	-	-	-	-	-	-
	INSGESAMT...	71 437	41	11	22 061	22,78	3,05	2 293	59	1 511

SOWIE JAHRESVERDIENSTE 1990 NACH WIRTSCHAFTSZWEIGEN, LEISTUNGSGRUPPEN UND BESCHAEFTIGUNGSART
BESCHAEFTIGTE FRAUEN

BESCHAEFTIGTE FRAUEN													LFD. NR.
ANGESTELLTE MIT JAHRES- VERDIENSTEN	DURCHSCHNITTliche (S)			VEREIN- BARTE WOCHEN- ARBEITS- ZEIT	MEHR- AR- BEITS- STUNDEN IM OKTOBER 1990	BRUTTO- MONATSVERDIENST		NETTO- MONATSVERDIENST	BRUTTO- JAHRES- VERDIENST	DARUNTER SONDER- ZAHLUNGEN	NETTO- JAHRES- VERDIENST		
	ALTER	UNTER- NEH- MENSZU- GEHOE- RIGKEIT	BESCHAEF- TIGTEN- ZAHL DER UNTER- NEHMEN			INSGESAMT	FUER MEHR- ARBEIT					INSGESAMT	
ANZAHL	JAHRE		ANZAHL	STUNDEN	DM								
PRODUZIERENDES GEWERBE													
/	/	/	/	/	/	/	/	/	/	/	/	1	
-	-	-	-	-	-	-	-	-	-	-	-	2	
/	/	/	/	/	/	/	/	/	/	/	/	3	
-	-	-	-	-	-	-	-	-	-	-	-	4	
2 755	43	15	28 533	23,86	3,06	3 179	92	2 064	42 409	4 605	26 636	5	
/	/	/	/	/	/	/	/	/	/	/	/	6	
3 534	43	15	45 702	23,67	2,64	3 238	82	2 113	43 121	4 712	27 188	7	
-	-	-	-	-	-	-	-	-	-	-	-	8	
24 453	43	13	20 102	23,36	3,74	2 506	78	1 646	33 240	3 397	21 008	9	
3 744	40	12	59 273	23,16	1,85	2 544	32	1 662	34 138	3 646	21 548	10	
-	-	-	-	-	-	-	-	-	-	-	-	11	
28 197	43	12	25 304	23,33	3,49	2 511	72	1 648	33 360	3 430	21 080	12	
-	-	-	-	-	-	-	-	-	-	-	-	-	
4 113	42	13	6 639	22,96	6,16	2 632	124	1 738	34 483	3 232	21 937	13	
/	/	/	/	/	/	/	/	/	/	/	/	14	
-	-	-	-	-	-	-	-	-	-	-	-	15	
4 919	43	13	11 381	22,82	5,36	2 630	111	1 732	34 403	3 217	21 875	16	
-	-	-	-	-	-	-	-	-	-	-	-	-	
20 340	43	12	22 824	23,44	3,26	2 480	69	1 628	32 989	3 430	20 821	17	
2 938	39	13	65 777	23,44	2,00	2 524	29	1 651	34 178	3 785	21 545	18	
-	-	-	-	-	-	-	-	-	-	-	-	19	
23 278	43	12	28 246	23,44	3,10	2 486	64	1 631	33 139	3 475	20 912	20	
-	-	-	-	-	-	-	-	-	-	-	-	-	
19 344	41	11	16 427	22,54	3,58	2 027	60	1 340	26 874	2 748	17 216	21	
3 498	40	11	29 749	22,67	2,17	2 133	37	1 417	28 457	2 893	18 264	22	
-	-	-	-	-	-	-	-	-	-	-	-	23	
22 842	41	11	18 467	22,56	3,37	2 043	57	1 352	27 116	2 770	17 377	24	
-	-	-	-	-	-	-	-	-	-	-	-	-	
3 290	42	8	3 962	21,21	2,39	1 741	46	1 187	22 887	2 039	15 275	25	
/	/	/	/	/	/	/	/	/	/	/	/	26	
-	-	-	-	-	-	-	-	-	-	-	-	27	
3 662	42	9	4 025	21,42	2,30	1 745	44	1 186	22 980	2 093	15 285	28	
-	-	-	-	-	-	-	-	-	-	-	-	-	
50 187	42	12	17 954	22,93	3,53	2 311	70	1 523	30 650	3 123	19 508	29	
8 393	40	12	48 921	22,94	1,90	2 423	35	1 596	32 379	3 419	20 610	30	
-	-	-	-	-	-	-	-	-	-	-	-	31	
58 580	42	12	22 391	22,93	3,30	2 327	65	1 534	30 898	3 165	19 666	32	

7 VEREINBARTE WOCHENARBEITSZEIT UND MONATSVERDIENSTE DER ANGESTELLTEN IM OKTOBER 1990
7.5 TEILZEIT

LFD. NR.	LEISTUNGSGRUPPE BESCHAEFTIGUNGSART	ANGESTELLTE INSGESAMT	DURCHSCHNITTliche (S)			VEREIN- BART- WOCHEN- AR- BEITS- ZEIT	MEHR- AR- BEITS- STUNDEN IM OKTOBER 1990	BRUTTO- MONATSVERDIENST		NETTO- MONATSVERDIENST	
			ALTER	UNTER- NEH- MENSZU- GEHOE- RIGKEIT	BESCHAEF- TIGTEN- ZAHL DER UNTER- NEHMEN			INS- GESAMT	FUEH- MEHR- ARBEIT	INS- GESAMT	
		ANZAHL	JAHRE		ANZAHL	STUNDEN		DM		INZEL	
1	LEISTUNGSGRUPPE IB										
2	KAUFMAENNISCH	/	/	/	/	/	/	/	/	/	
3	TECHNISCH	/	/	/	/	/	/	/	/	/	
4	MEISTER	/	/	/	/	/	/	-	-	-	
	ZUSAMMEN...	/	/	/	/	/	/	/	/	/	
5	LEISTUNGSGRUPPE II										
6	KAUFMAENNISCH	8 841	42	8	31 884	26,52	0,71	2 047	15	1 337	
7	TECHNISCH	/	/	/	/	/	/	/	/	/	
8	MEISTER	-	-	-	-	-	-	-	-	-	
	ZUSAMMEN...	8 884	42	8	31 732	26,49	0,71	2 048	15	1 339	
9	LEISTUNGSGRUPPE III										
10	KAUFMAENNISCH	51 152	43	9	8 037	25,31	1,90	1 940	34	1 298	
11	TECHNISCH	/	/	/	/	/	/	/	/	/	
12	MEISTER	-	-	-	-	-	-	-	-	-	
	ZUSAMMEN...	51 868	43	9	7 929	25,31	1,87	1 941	33	1 299	
13	LEISTUNGSGRUPPE IIIA										
14	KAUFMAENNISCH	12 385	43	10	13 932	25,31	1,86	2 060	38	1 374	
15	TECHNISCH	/	/	/	/	/	/	/	/	/	
16	MEISTER	-	-	-	-	-	-	-	-	-	
	ZUSAMMEN...	12 418	43	10	13 897	25,31	1,86	2 061	38	1 375	
17	LEISTUNGSGRUPPE IIIB										
18	KAUFMAENNISCH	38 767	43	9	6 154	25,31	1,91	1 902	32	1 274	
19	TECHNISCH	/	/	/	/	/	/	/	/	/	
20	MEISTER	-	-	-	-	-	-	-	-	-	
	ZUSAMMEN...	39 450	43	9	6 051	25,31	1,88	1 903	32	1 274	
21	LEISTUNGSGRUPPE IV										
22	KAUFMAENNISCH	191 767	43	8	9 515	24,72	1,92	1 706	29	1 154	
23	TECHNISCH	/	/	/	/	/	/	/	/	/	
24	MEISTER	-	-	-	-	-	-	-	-	-	
	ZUSAMMEN...	192 724	43	8	9 488	24,71	1,92	1 706	29	1 154	
25	LEISTUNGSGRUPPE V										
26	KAUFMAENNISCH	18 468	40	5	8 280	23,87	2,86	1 471	39	1 010	
27	TECHNISCH	/	/	/	/	/	/	/	/	/	
28	MEISTER	-	-	-	-	-	-	-	-	-	
	ZUSAMMEN...	18 509	40	5	8 262	23,88	2,85	1 472	39	1 010	
29	LEISTUNGSGRUPPE INSGESAMT										
30	KAUFMAENNISCH	270 630	43	8	9 869	24,83	1,94	1 750	30	1 181	
31	TECHNISCH	/	/	/	/	/	/	/	/	/	
32	MEISTER	-	-	-	-	-	-	-	-	-	
	INSGESAMT...	272 542	43	8	9 815	24,83	1,93	1 751	30	1 181	

SOWIE JAHRESVERDIENSTE 1990 NACH WIRTSCHAFTSZWEIGEN, LEISTUNGSGRUPPEN UND BESCHAEFTIGUNGSART
BESCHAEFTIGTE FRAUEN

BESCHAFTIGTE FRAUEN													LFD. NR.	
ANGESTELLTE MIT JAHRES- VERDIENSTEN	DURCHSCHNITTliche (S)			VEREIN- BARE WOCHEN- ARBEITS- ZEIT	MEHR- AR- BEITS- STUNDEN IM OKTOBER 1990	BRUTTO- MONATSVERDIENST			BRUTTO- JAHRES- VERDIENST	DARUNTER SONDER- ZAHLUNGEN	NETTO- JAHRES- VERDIENST			
	ALTER	UNTER- NEH- MENSZU- GEHOE- RIGKEIT	BESCHAEF- TIGTEN- ZAHL DER UNTER- NEHMEN			INSGESAMT	FUEH MEHR- ARBEIT	INSGESAMT						
ANZAHL	JAHRE		ANZAHL	STUNDEN	DM									
HANDEL														
/	/	/	/	/	/	/	/	/	/	/	/	/	1	
/	/	/	/	/	/	/	/	/	/	/	/	/	2	
/ -	/	/	/ -	-	-	/ -	/	-	/ -	/	/ -	/	3	
/	/	/	/	/	/	/	/	/	/	/	/	/	4	
7 472	43	9	32 091	26,42	0,83	2 068	18	1 350	27 521	2 821	17 920		5	
/	/	/	/	/	/	/	/	/	/	/	/	/	6	
7 506	43	9	31 945	26,39	0,83	2 070	18	1 353	27 541	2 820	17 952		7	
													8	
42 999	44	10	7 920	25,37	2,10	1 942	37	1 302	25 038	2 114	16 373		9	
/	/	/	/	/	/	/	/	/	/	/	/	/	10	
43 459	44	10	7 839	25,37	2,08	1 943	37	1 303	25 050	2 114	16 389		11	
													12	
10 149	44	12	14 181	25,31	2,21	2 060	46	1 378	26 756	2 316	17 224		13	
/	/	/	/	/	/	/	/	/	/	/	/	/	14	
10 182	44	12	14 137	25,31	2,20	2 062	45	1 379	26 775	2 318	17 235		15	
													16	
32 850	43	10	5 985	25,38	2,06	1 905	35	1 278	24 507	2 052	16 110		17	
/	/	/	/	/	/	/	/	/	/	/	/	/	18	
33 277	43	10	5 912	25,39	2,04	1 907	34	1 280	24 523	2 052	16 131		19	
													20	
152 599	44	9	9 914	24,77	2,01	1 707	30	1 156	22 265	1 895	14 753		21	
/	/	/	/	/	/	/	/	/	/	/	/	/	22	
153 332	44	9	9 888	24,77	2,02	1 707	30	1 156	22 262	1 894	14 749		23	
													24	
12 754	42	7	7 814	23,55	3,51	1 505	48	1 028	19 494	1 507	12 968		25	
-	-	-	-	-	-	-	-	-	-	-	-	-	26	
12 754	42	7	7 814	23,55	3,51	1 505	48	1 028	19 494	1 507	12 968		27	
													28	
216 124	44	9	10 147	24,87	2,07	1 759	32	1 187	22 896	1 949	15 119		29	
/	/	/	/	/	/	/	/	/	/	/	/	/	30	
217 444	44	9	10 101	24,88	2,07	1 760	32	1 188	22 905	1 949	15 126		31	
													32	

8 VEREINBARE WOCHENARBEITSZEIT UND MONATSVERDIENSTE DER ANGESTELLTEN IM OKTOBER 1990 SOWIE JAHRES
8.1 VOLLZEIT

LFD. NR.	AUSBILDUNGSSTAND LEISTUNGSGRUPPE		ANGESTELLTE INSGESAMT	DURCHSCHNITTliche (S)			VEREIN- BART- WOCHEN- AR- BEITS- ZEIT	MEHR- AR- BEITS- STUNDEN IM OKTOBER 1990	BRUTTO- MONATSVERDIENST		NETTO- GESAMT
				ALTER	UNTER- NEH- MENSZU- GEHOE- RIGKEIT	BESCHAEF- TIGTEN- ZAHL DER UNTER- NEHMEN			INS- GESAMT	FUER MEHR- ARBEIT	
			ANZAHL	JAHRE	ANZAHL	STUNDEN	DM		DAUER DER UNTERNEHMENSZUG		
			VOLKS-, HAUPT- ODER REALSCHULE LEISTUNGSGRUPPE								
1	IB		9 380	41	2	2 160	38,96	1,29	8 399	48	5 723
2	II		37 068	39	2	4 325	38,27	4,57	6 070	168	4 139
3	III		126 789	34	1	5 153	38,42	4,79	4 445	138	3 039
4	IIIA		53 267	36	2	5 090	38,58	4,68	4 780	139	3 260
5	IIIB		73 522	33	1	5 198	38,31	4,87	4 202	137	2 878
6	IV		44 619	31	1	3 394	38,43	2,57	3 174	59	2 206
7	V		6 612	28	2	3 287	38,56	3,07	2 459	24	1 738
8		ZUSAMMEN...	224 468	34	1	4 486	38,43	4,12	4 568	120	3 129
	DAVON:										
	OHNE ABGESCHLOSSENE BERUFAUSBILDUNG LEISTUNGSGRUPPE										
9	IB		/	/	/	/	/	/	/	/	/
10	II		/	/	/	/	/	/	/	/	/
11	III		2 862	38	1	10 494	38,58	6,39	3 872	225	2 696
12	IIIA		/	/	/	/	/	/	/	/	/
13	IIIB		/	/	/	/	/	/	/	/	/
14	IV		/	/	/	/	/	/	/	/	/
15	V		/	/	/	/	/	/	/	/	/
16		ZUSAMMEN...	6 283	35	2	10 185	38,60	3,89	3 545	129	2 487
	MIT ABGESCHLOSSENER BERUFAUSBILDUNG LEISTUNGSGRUPPE										
17	IB		9 292	41	2	1 584	38,96	1,30	8 383	49	5 713
18	II		36 409	39	1	4 028	38,26	4,58	6 083	168	4 146
19	III		123 927	34	1	5 029	38,42	4,76	4 458	136	3 046
20	IIIA		52 498	36	2	4 983	38,58	4,55	4 780	133	3 258
21	IIIB		71 429	33	1	5 063	38,30	4,90	4 222	138	2 891
22	IV		42 996	31	1	3 323	38,44	2,61	3 184	60	2 211
23	V		5 562	29	1	2 792	38,46	3,42	2 558	28	1 800
24		ZUSAMMEN...	218 186	34	1	4 322	38,42	4,12	4 597	120	3 147
	ABITUR LEISTUNGSGRUPPE										
25	IB		/	/	/	/	/	/	/	/	/
26	II		6 158	35	1	11 157	38,24	3,28	6 144	111	4 173
27	III		14 660	31	2	12 457	38,28	3,74	4 421	103	2 978
28	IIIA		5 907	32	2	11 152	38,55	4,18	4 892	116	3 306
29	IIIB		8 753	30	2	13 338	38,10	3,44	4 104	95	2 757
30	IV		3 937	27	2	6 653	38,48	2,61	3 183	47	2 166
31	V		/	/	/	/	/	/	/	/	/
32		ZUSAMMEN...	26 623	32	2	10 967	38,35	3,25	4 892	93	3 314
	DAVON:										
	OHNE ABGESCHLOSSENE BERUFAUSBILDUNG LEISTUNGSGRUPPE										
33	IB		/	/	/	/	/	/	/	/	/
34	II		/	/	/	/	/	/	/	/	/
35	III		/	/	/	/	/	/	/	/	/
36	IIIA		/	/	/	/	/	/	/	/	/
37	IIIB		/	/	/	/	/	/	/	/	/
38	IV		/	/	/	/	/	/	/	/	/
39	V		/	/	/	/	/	/	/	/	/
40		ZUSAMMEN...	3 896	32	1	12 115	38,32	3,14	4 650	94	3 145
	MIT ABGESCHLOSSENER BERUFAUSBILDUNG LEISTUNGSGRUPPE										
41	IB		/	/	/	/	/	/	/	/	/
42	II		5 219	35	1	11 516	38,29	3,74	6 223	126	4 218
43	III		12 657	31	2	11 951	38,27	3,50	4 402	95	2 971
44	IIIA		5 105	32	2	10 662	38,55	3,43	4 862	96	3 297
45	IIIB		7 552	30	2	12 822	38,07	3,56	4 091	94	2 751
46	IV		3 199	27	2	7 366	38,45	2,91	3 144	51	2 145
47	V		/	/	/	/	/	/	/	/	/
48		ZUSAMMEN...	22 727	32	2	10 770	38,36	3,27	4 933	93	3 343
	FACHHOCHSCHULABSCHLUSS LEISTUNGSGRUPPE										
49	IB		3 496	40	1	6 576	38,57	0,10	8 448	5	5 890
50	II		17 733	35	2	11 150	37,99	5,32	6 228	205	4 226
51	III		27 711	31	1	20 441	37,96	4,80	5 105	151	3 383
52	IIIA		11 366	32	2	16 562	38,00	4,51	5 430	159	3 620
53	IIIB		16 346	31	1	23 138	37,93	5,00	4 880	146	3 219
54	IV		/	/	/	/	/	/	/	/	/
55	V		/	/	/	/	/	/	/	/	/
56		ZUSAMMEN...	50 213	33	1	15 815	38,02	5,74	5 711	159	3 840
	HOCHSCHUL-/ UNIVERSITAETSABSCHLUSS LEISTUNGSGRUPPE										
57	IB		6 117	39	1	12 041	38,74	0,47	8 866	29	6 125
58	II		18 705	33	2	24 122	38,15	3,37	6 380	133	4 268
59	III		14 918	32	1	14 615	38,18	3,78	5 400	127	3 568
60	IIIA		9 194	33	2	17 867	38,06	3,98	5 736	134	3 806
61	IIIB		5 724	32	1	9 391	38,37	3,45	4 860	116	3 186
62	IV		/	/	/	/	/	/	/	/	/
63	V		/	/	/	/	/	/	/	/	/
64		ZUSAMMEN...	40 604	34	1	18 363	38,26	3,38	6 361	114	4 269
	SONSTIGE LEISTUNGSGRUPPE										
65	IB		/	/	/	/	/	/	/	/	/
66	II		/	/	/	/	/	/	/	/	/
67	III		4 428	35	1	11 218	38,90	2,75	4 361	86	2 966
68	IIIA		/	/	/	/	/	/	/	/	/
69	IIIB		2 615	33	1	16 456	39,04	2,66	4 017	77	2 709
70	IV		2 482	35	1	4 994	38,77	3,98	3 084	100	2 145
71	V		/	/	/	/	/	/	/	/	/
72		ZUSAMMEN...	9 577	36	1	10 780	38,85	3,14	4 757	96	3 257
	AUSBILDUNGSSTAND INSGESAMT LEISTUNGSGRUPPE										
73	IB		21 227	41	1	6 086	38,85	0,82	8 642	36	5 942
74	II		81 272	36	2	11 269	38,19	4,36	6 197	164	4 200
75	III		188 506	34	1	8 859	38,34	4,58	4 614	135	3 125
76	IIIA		81 547	35	2	8 537	38,44	4,50	4 989	139	3 377
77	IIIB		106 959	33	1	9 105	38,26	4,64	4 328	132	2 933
78	IV		53 043	31	1	3 754	38,44	3,96	3 218	61	2 229
79	V		7 437	28	2	3 742	38,56	2,79	2 498	23	1 760
80		INSGESAMT...	351 485	34	1	8 370	38,35	4,17	4 968	122	3 380

VERDIENSTE 1990 NACH DAUER DER UNTERNEHMENSZUGEHÖRIGKEIT, DEM AUSBILDUNGSSTAND UND LEISTUNGSGRUPPEN
BESCHÄFTIGTE MAENNER

ANGESTELLTE MIT JAHRES- VERDIENSTEN	DURCHSCHNITTliche (S)			VEREIN- BART- WOCHEN- ARBEITS- ZEIT	MEHR- AR- BEITS- STUNDEN IM OKTOBER 1990	BRUTTO- MONATSVERDIENST		NETTO- JAHRES- VERDIENST	BRUTTO- JAHRES- VERDIENST	DARUNTER SONDER- ZAHLUNGEN	NETTO- JAHRES- VERDIENST	LFD. NR.	
	ALTER	UNTER- NEH- MENSZU- GEHÖR- RIGKEIT	BESCHÄF- TIGTEN- ZAHL DER UNTER- NEHMEN			INSGESAMT	FUER MEHR- ARBEIT						
								INSGESAMT					INSGESAMT
ANZAHL	JAHRE		ANZAHL	STUNDEN		DM							
HOERIGKEIT VON 1 BIS 2 JAHREN													
8 211	42	2	2 341	38,98	1,44	8 271	54	5 671	111 692	11 462	76 866	1	
32 296	39	2	4 426	38,25	4,71	6 006	176	4 099	78 974	7 461	54 095	2	
110 258	35	1	5 362	38,41	5,12	4 415	147	3 025	57 709	5 185	38 918	3	
46 368	36	2	5 302	38,58	5,03	4 726	147	3 228	62 163	5 476	42 024	4	
63 890	34	1	5 406	38,29	5,18	4 190	148	2 877	54 477	4 974	36 664	5	
37 889	31	1	3 553	38,42	2,82	3 186	65	2 215	41 168	3 492	27 851	6	
5 030	29	1	2 831	38,59	3,61	2 492	25	1 761	32 650	2 810	22 465	7	
193 683	35	1	4 658	38,42	4,41	4 553	129	3 125	59 657	5 438	40 465	8	
/	/	/	/	/	/	/	/	/	/	/	/	9	
2 341	38	1	10 924	38,46	5,19	3 832	155	2 673	50 074	4 519	34 261	10	
/	/	/	/	/	/	/	/	/	/	/	/	11	
/	/	/	/	/	/	/	/	/	/	/	/	12	
/	/	/	/	/	/	/	/	/	/	/	/	13	
/	/	/	/	/	/	/	/	/	/	/	/	14	
5 223	36	2	9 537	38,49	3,50	3 563	101	2 496	46 652	4 065	32 166	15	
/	/	/	/	/	/	/	/	/	/	/	/	16	
8 122	42	2	1 683	38,98	1,46	8 251	55	5 658	111 516	11 437	76 753	17	
31 734	39	2	4 184	38,24	4,72	6 014	176	4 103	79 057	7 480	54 127	18	
107 917	35	1	5 242	38,41	5,12	4 428	147	3 032	57 875	5 199	39 019	19	
45 816	36	2	5 239	38,58	4,98	4 727	146	3 228	62 171	5 459	42 006	20	
62 101	34	1	5 244	38,29	5,22	4 207	148	2 888	54 705	5 008	36 815	21	
36 554	31	1	3 499	38,43	2,86	3 195	66	2 220	41 274	3 502	27 919	22	
4 133	30	1	3 006	38,49	4,09	2 621	29	1 842	34 337	3 046	23 464	23	
188 460	35	1	4 523	38,41	4,43	4 581	130	3 142	60 017	5 476	40 695	24	
/	/	/	/	/	/	/	/	/	/	/	/	25	
5 818	36	1	10 574	38,24	3,46	6 151	116	4 188	82 243	7 926	56 142	26	
12 763	31	2	11 946	38,27	4,00	4 453	112	3 000	58 419	5 888	38 610	27	
5 432	32	2	10 795	38,55	4,28	4 871	118	3 294	64 106	6 211	42 657	28	
7 331	30	2	12 798	38,07	3,79	4 144	107	2 782	54 204	5 649	35 612	29	
2 870	28	1	6 228	38,49	3,32	3 352	59	2 273	43 339	3 567	28 655	30	
/	/	/	/	/	/	/	/	/	/	/	/	31	
23 078	33	1	10 562	38,35	3,55	5 029	103	3 408	66 588	6 676	44 713	32	
/	/	/	/	/	/	/	/	/	/	/	/	33	
/	/	/	/	/	/	/	/	/	/	/	/	34	
/	/	/	/	/	/	/	/	/	/	/	/	35	
/	/	/	/	/	/	/	/	/	/	/	/	36	
/	/	/	/	/	/	/	/	/	/	/	/	37	
/	/	/	/	/	/	/	/	/	/	/	/	38	
3 503	32	1	11 375	38,33	3,30	4 705	97	3 179	61 948	5 898	41 466	39	
/	/	/	/	/	/	/	/	/	/	/	/	40	
4 935	36	1	11 154	38,28	3,93	6 237	132	4 239	83 305	8 099	56 635	41	
10 916	31	2	11 463	38,26	3,77	4 437	104	2 995	58 190	5 832	38 521	42	
4 667	32	2	10 804	38,54	3,57	4 840	100	3 284	63 578	6 059	42 464	43	
6 249	30	2	11 955	38,04	3,92	4 136	106	2 780	54 166	5 662	35 576	44	
2 255	28	1	6 890	38,45	3,80	3 320	66	2 259	43 486	3 965	28 897	45	
/	/	/	/	/	/	/	/	/	/	/	/	46	
19 575	33	1	10 416	38,35	3,59	5 087	104	3 449	67 419	6 815	45 294	47	
/	/	/	/	/	/	/	/	/	/	/	/	48	
3 128	41	1	7 169	38,55	0,03	8 493	2	5 956	114 388	13 088	79 387	49	
16 528	35	2	11 214	38,00	5,47	6 194	209	4 205	81 436	8 341	55 426	50	
25 333	31	1	20 961	37,94	5,08	5 099	162	3 383	66 456	6 300	43 820	51	
10 402	32	2	17 918	37,98	4,87	5 421	172	3 619	70 767	6 681	47 057	52	
14 930	31	1	23 080	37,91	5,22	4 875	155	3 219	63 453	6 034	41 564	53	
/	/	/	/	/	/	/	/	/	/	/	/	54	
46 010	33	2	16 168	38,01	5,96	5 702	166	3 839	74 810	7 482	50 203	55	
/	/	/	/	/	/	/	/	/	/	/	/	56	
5 505	39	1	11 815	38,76	0,52	8 763	32	6 063	120 112	15 016	81 987	57	
16 832	34	2	23 133	38,16	3,35	6 391	136	4 283	84 860	9 268	57 212	58	
13 399	33	1	14 310	38,20	3,86	5 382	134	3 563	72 026	8 233	47 935	59	
8 305	33	2	17 775	38,11	4,09	5 698	144	3 792	77 019	9 142	51 700	60	
5 094	32	1	8 660	38,35	3,48	4 866	116	3 189	63 885	6 752	41 797	61	
/	/	/	/	/	/	/	/	/	/	/	/	62	
36 443	34	2	17 801	38,27	3,45	6 349	118	4 267	85 105	9 702	57 261	63	
/	/	/	/	/	/	/	/	/	/	/	/	64	
/	/	/	/	/	/	/	/	/	/	/	/	65	
3 871	35	1	11 096	38,81	2,77	4 343	89	2 959	56 913	4 912	38 236	66	
/	/	/	/	/	/	/	/	/	/	/	/	67	
2 163	33	1	16 792	38,94	2,53	3 960	76	2 675	51 966	4 278	34 433	68	
2 252	35	1	4 779	38,75	4,30	3 113	107	2 167	41 239	2 841	27 993	69	
/	/	/	/	/	/	/	/	/	/	/	/	70	
8 184	36	1	10 538	38,82	3,47	4 607	107	3 158	60 331	4 892	40 901	71	
/	/	/	/	/	/	/	/	/	/	/	/	72	
18 876	41	2	6 079	38,86	0,90	8 552	39	5 901	115 978	12 999	79 798	73	
72 673	37	2	11 163	38,18	4,49	6 159	171	4 179	81 242	8 106	55 327	74	
165 624	34	1	9 113	38,32	4,87	4 599	144	3 120	60 241	5 650	40 357	75	
72 215	35	2	8 933	38,44	4,80	4 951	147	3 356	65 281	6 132	43 934	76	
93 408	33	1	9 253	38,23	4,93	4 327	142	2 937	56 345	5 277	37 593	77	
44 634	31	1	3 822	38,44	4,38	3 238	68	2 243	41 943	3 555	28 274	78	
5 591	29	2	3 379	38,61	3,33	2 531	25	1 783	33 216	2 910	22 794	79	
307 397	34	1	8 539	38,34	4,44	4 975	131	3 389	65 480	6 328	44 244	80	

8 VEREINBARE WOCHENARBEITSZEIT UND MONATSVERDIENSTE DER ANGESTELLTEN IM OKTOBER 1990 SOWIE JAHRES
8.1 VOLLZEIT

LFD. NR.	AUSBILDUNGSSTAND LEISTUNGSGRUPPE	ANGESTELLTE INSGESAMT	DURCHSCHNITTliche (S)			VEREIN- BARE- WOCHEN- AR- BEITS- ZEIT	MEHR- AR- BEITS- STUNDEN IM OKTOBER 1990	BRUTTO- MONATSVERDIENST		NETTO-	
			ALTER	UNTER- NEH- MENSZU- GEHÖR- RIGKEIT	BESCHAEF- TIGTEN- ZAHl DER UNTER- NEHMEN			INS- GESAMT	FÜR MEHR- ARBEIT	INS- GESAMT	
		ANZAHL	JAHRE		ANZAHL	STUNDEN		DM			
								DAUER DER UNTERNEHMENSZUG			
1	VOLKS-, HAUPT- ODER REALSCHULE										
2	LEISTUNGSGRUPPE IB	12 676	42	4	2 346	39,03	1,66	8 087	55	5 568	
3	II	46 254	40	4	7 471	38,25	4,99	6 054	186	4 164	
4	III	135 160	36	4	8 367	38,36	4,97	4 514	149	3 103	
5	IIIA	54 273	37	4	6 803	38,50	5,23	4 859	159	3 331	
6	IIIB	80 887	35	4	9 416	38,27	4,79	4 283	141	2 951	
7	IV	49 290	30	4	5 127	38,32	3,65	3 126	79	2 172	
8	V	5 583	30	4	3 520	38,64	2,32	2 603	41	1 842	
	ZUSAMMEN...	248 962	35	4	7 144	38,37	4,48	4 664	135	3 213	
9	DAVON:										
10	OHNE ABGESCHLOSSENE BERUFSAUSBILDUNG										
11	LEISTUNGSGRUPPE IB	/	/	/	/	/	/	/	/	/	
12	II	/	/	/	/	/	/	/	/	/	
13	III	3 086	36	4	9 016	38,74	3,48	3 967	110	2 728	
14	IIIA	/	/	/	/	/	/	/	/	/	
15	IIIB	/	/	/	/	/	/	/	/	/	
16	IV	2 378	33	4	5 533	38,19	7,46	3 300	193	2 297	
	V	/	/	/	/	/	/	/	/	/	
	ZUSAMMEN...	6 949	35	4	7 369	38,60	4,52	3 906	129	2 705	
17	MIT ABGESCHLOSSENER BERUFSAUSBILDUNG										
18	LEISTUNGSGRUPPE IB	12 601	42	4	2 350	39,03	1,67	8 076	55	5 559	
19	II	45 213	40	4	7 463	38,23	5,07	6 077	188	4 179	
20	III	132 074	36	4	8 351	38,35	5,00	4 527	149	3 112	
21	IIIA	53 226	38	4	6 782	38,49	5,23	4 868	159	3 337	
22	IIIB	78 848	35	4	9 410	38,26	4,85	4 296	143	2 960	
23	IV	46 911	29	4	5 106	38,33	3,45	3 117	73	2 165	
24	V	5 214	29	4	3 393	38,65	2,21	2 580	38	1 826	
	ZUSAMMEN...	242 013	36	4	7 137	38,37	4,48	4 686	135	3 228	
25	ABITUR										
26	LEISTUNGSGRUPPE IB	2 301	41	4	3 826	38,78	0,26	9 035	5	6 167	
27	II	7 994	35	4	29 350	38,01	4,37	6 139	167	4 164	
28	III	18 913	30	4	18 906	38,35	2,81	4 256	89	2 875	
29	IIIA	6 857	32	4	14 966	38,60	2,94	4 596	88	3 126	
30	IIIB	12 055	30	4	21 147	38,21	2,74	4 063	89	2 731	
31	IV	5 097	27	4	5 602	38,32	3,53	3 159	26	2 155	
32	V	/	/	/	/	/	/	/	/	/	
	ZUSAMMEN...	34 693	32	4	18 151	38,30	3,08	4 830	91	3 274	
33	DAVON:										
34	OHNE ABGESCHLOSSENE BERUFSAUSBILDUNG										
35	LEISTUNGSGRUPPE IB	/	/	/	/	/	/	/	/	/	
36	II	/	/	/	/	/	/	/	/	/	
37	III	2 771	32	4	20 532	38,38	4,03	4 483	127	3 005	
38	IIIA	/	/	/	/	/	/	/	/	/	
39	IIIB	/	/	/	/	/	/	/	/	/	
40	IV	/	/	/	/	/	/	/	/	/	
	V	/	/	/	/	/	/	/	/	/	
	ZUSAMMEN...	4 643	32	4	20 520	38,30	3,42	4 776	109	3 201	
41	MIT ABGESCHLOSSENER BERUFSAUSBILDUNG										
42	LEISTUNGSGRUPPE IB	2 232	41	4	3 604	38,80	0,26	9 072	5	6 195	
43	II	6 885	35	4	29 194	37,98	4,76	6 126	181	4 167	
44	III	16 142	30	4	18 627	38,35	2,60	4 217	82	2 852	
45	IIIA	5 656	32	4	16 504	38,56	3,21	4 596	94	3 130	
46	IIIB	10 486	29	4	19 771	38,23	2,28	4 013	76	2 703	
47	IV	4 433	26	4	5 557	38,34	3,47	3 131	15	2 136	
48	V	/	/	/	/	/	/	/	/	/	
	ZUSAMMEN...	30 050	31	4	17 785	38,30	3,02	4 838	88	3 285	
49	FACHHOCHSCHULABSCHLUSS										
50	LEISTUNGSGRUPPE IB	4 285	42	4	5 050	38,80	3,07	8 801	130	6 069	
51	II	26 614	36	4	34 275	37,94	5,96	6 353	247	4 275	
52	III	18 977	33	4	29 027	37,88	5,86	5 542	202	3 739	
53	IIIA	10 546	34	4	31 722	37,79	5,87	5 820	233	3 950	
54	IIIB	8 431	32	4	25 656	37,99	5,84	5 194	163	3 475	
55	IV	/	/	/	/	/	/	/	/	/	
56	V	/	/	/	/	/	/	/	/	/	
	ZUSAMMEN...	50 424	35	4	29 508	37,99	6,59	6 233	218	4 212	
57	HOCHSCHUL-/ UNIVERSITAETSABSCHLUSS										
58	LEISTUNGSGRUPPE IB	6 633	40	4	16 056	38,70	1,12	8 911	50	6 162	
59	II	24 588	36	4	44 707	38,20	3,97	6 843	172	4 663	
60	III	10 626	34	4	19 022	38,38	2,96	5 894	114	3 945	
61	IIIA	7 166	34	4	23 425	38,28	3,40	6 182	133	4 124	
62	IIIB	3 460	34	4	9 901	38,60	2,06	5 299	75	3 574	
63	IV	/	/	/	/	/	/	/	/	/	
64	V	/	/	/	/	/	/	/	/	/	
	ZUSAMMEN...	42 130	36	4	33 484	38,33	3,25	6 916	138	4 708	
65	SONSTIGE										
66	LEISTUNGSGRUPPE IB	/	/	/	/	/	/	/	/	/	
67	II	2 295	37	4	25 558	38,80	5,08	6 469	194	4 402	
68	III	4 136	37	4	10 234	38,91	7,19	5 004	226	3 411	
69	IIIA	/	/	/	/	/	/	/	/	/	
70	IIIB	2 356	37	4	14 810	39,01	7,22	4 577	203	3 171	
71	IV	/	/	/	/	/	/	/	/	/	
72	V	/	/	/	/	/	/	/	/	/	
	ZUSAMMEN...	9 335	37	4	12 544	38,94	5,44	5 782	187	3 922	
73	AUSBILDUNGSSTAND INSGESAMT										
74	LEISTUNGSGRUPPE IB	27 281	41	4	6 126	38,91	1,76	8 559	69	5 886	
75	II	107 745	37	4	24 598	38,16	4,95	6 323	197	4 310	
76	III	187 812	35	4	12 159	38,33	4,78	4 681	148	3 199	
77	IIIA	80 624	36	4	12 176	38,40	5,00	5 096	163	3 474	
78	IIIB	107 188	34	4	12 147	38,27	4,61	4 369	136	2 992	
79	IV	56 510	29	4	5 332	38,33	4,44	3 153	74	2 186	
80	V	6 196	30	4	3 467	38,64	2,11	2 648	39	1 867	
	INSGESAMT...	385 544	35	4	14 068	38,32	4,52	5 157	143	3 530	

VERDIENSTE 1990 NACH DAUER DER UNTERNEHMENSZUGEHÖRIGKEIT, DEM AUSBILDUNGSSTAND UND LEISTUNGSGRUPPEN
 BESCHÄFTIGTE MÄNNER

ANGESTELLTE MIT JAHRES- VERDIENSTEN	DURCHSCHNITTliche (S)			VEREIN- BARE WOCHEN- ARBEITS- ZEIT	MEHR- AR- BEITS- STUNDEN IM OKTOBER 1990	BRUTTO- MONATSVERDIENST		NETTO- MONATSVERDIENST	BRUTTO- JAHRES- VERDIENST	DARUNTER SONDER- ZAHLUNGEN	NETTO- JAHRES- VERDIENST	LFD. NR.	
	ALTER	UNTER- NEH- MENSZU- GEOHÖ- RIGKEIT	BESCHAEFT- TIGTEN- ZAHl DER UNTER- NEHMEN			INSGESAMT	FUER MEHR- ARBEIT						
ANZAHL	JAHRE		ANZAHL	STUNDEN		DM							
HOERIGKEIT VON 3 BIS 5 JAHREN													
10 860	42	4	2 327	39,00	1,85	7 768	62	5 331	105 576	11 997	72 676	1	
42 566	40	4	7 274	38,23	5,16	5 970	193	4 116	80 125	8 616	55 462	2	
122 953	36	4	8 265	38,35	5,22	4 499	157	3 096	59 446	5 808	40 505	3	
49 553	38	4	6 677	38,50	5,44	4 826	166	3 311	63 853	6 077	43 701	4	
73 400	35	4	9 337	38,25	5,07	4 278	151	2 952	56 471	5 626	38 348	5	
40 274	31	4	4 527	38,30	3,90	3 188	87	2 216	41 663	3 942	28 172	6	
4 060	32	4	3 879	38,62	2,21	2 697	40	1 904	35 652	3 404	24 479	7	
220 713	36	4	7 019	38,36	4,74	4 671	144	3 220	62 021	6 269	42 428	8	
/	/	/	/	/	/	/	/	/	/	/	/	9	
2 784	37	4	7 942	38,58	3,66	3 982	117	2 737	51 996	4 424	35 112	10	
/	/	/	/	/	/	/	/	/	/	/	/	11	
2 134	34	4	5 615	38,15	8,13	3 327	212	2 315	42 690	4 155	29 117	12	
/	/	/	/	/	/	/	/	/	/	/	/	13	
6 270	35	4	7 014	38,46	4,86	3 947	139	2 728	51 526	4 843	35 218	14	
/	/	/	/	/	/	/	/	/	/	/	/	15	
10 784	42	4	2 331	39,00	1,86	7 753	62	5 319	105 365	11 956	72 529	16	
41 626	40	4	7 245	38,22	5,24	5 989	195	4 129	80 417	8 666	55 646	17	
120 169	36	4	8 273	38,34	5,25	4 511	158	3 105	59 619	5 840	40 630	18	
48 609	38	4	6 680	38,49	5,43	4 833	166	3 316	63 978	6 099	43 797	19	
71 559	35	4	9 354	38,24	5,13	4 292	153	2 962	56 658	5 664	38 479	20	
38 140	31	4	4 466	38,31	3,66	3 180	80	2 211	41 605	3 930	28 119	21	
3 723	32	4	3 769	38,63	2,03	2 668	35	1 885	35 170	3 227	24 180	22	
214 442	36	4	7 019	38,35	4,74	4 692	144	3 235	62 328	6 311	42 638	23	
/	/	/	/	/	/	/	/	/	/	/	/	24	
2 201	41	4	3 723	38,79	0,27	9 011	5	6 151	127 776	16 802	86 885	25	
7 248	35	4	29 871	38,03	4,69	6 049	180	4 117	81 582	9 236	55 448	26	
16 791	31	4	18 944	38,33	2,89	4 236	93	2 868	57 153	6 614	37 998	27	
6 149	32	4	14 074	38,55	2,91	4 576	88	3 122	62 337	7 329	42 000	28	
10 642	30	4	21 757	38,20	2,88	4 040	96	2 722	54 158	6 201	35 686	29	
3 850	27	4	3 833	38,33	4,32	3 199	28	2 186	43 086	5 058	28 451	30	
/	/	/	/	/	/	/	/	/	/	/	/	31	
30 421	32	4	18 332	38,29	3,28	4 867	98	3 307	66 099	7 752	44 352	32	
/	/	/	/	/	/	/	/	/	/	/	/	33	
2 367	33	4	20 898	38,36	4,17	4 513	133	3 043	60 642	7 316	40 079	34	
/	/	/	/	/	/	/	/	/	/	/	/	35	
/	/	/	/	/	/	/	/	/	/	/	/	36	
/	/	/	/	/	/	/	/	/	/	/	/	37	
3 839	33	4	21 084	38,32	3,61	4 764	118	3 208	63 512	7 190	42 033	38	
/	/	/	/	/	/	/	/	/	/	/	/	39	
2 139	41	4	3 486	38,81	0,28	9 048	5	6 180	128 390	16 841	87 298	40	
6 346	35	4	29 727	37,98	5,03	6 049	192	4 126	81 944	9 508	55 900	41	
14 424	30	4	18 623	38,32	2,68	4 191	86	2 840	56 581	6 499	37 657	42	
5 116	32	4	15 124	38,52	3,11	4 547	91	3 102	61 771	7 194	41 725	43	
9 308	30	4	20 546	38,22	2,45	3 995	84	2 695	53 729	6 117	35 421	44	
3 364	27	4	3 547	38,38	4,39	3 182	16	2 175	42 889	5 011	28 311	45	
/	/	/	/	/	/	/	/	/	/	/	/	46	
26 582	32	4	17 935	38,29	3,23	4 882	95	3 321	66 473	7 833	44 687	47	
/	/	/	/	/	/	/	/	/	/	/	/	48	
3 923	42	4	5 226	38,87	3,28	8 731	139	6 025	119 037	13 953	81 872	49	
25 255	36	4	33 521	37,94	6,04	6 337	250	4 260	84 404	9 390	57 673	50	
17 810	33	4	28 589	37,89	6,00	5 526	208	3 734	73 380	8 057	49 695	51	
10 014	34	4	31 791	37,79	6,01	5 770	239	3 920	76 900	8 490	52 372	52	
7 796	33	4	24 475	38,02	5,99	5 213	168	3 495	68 859	7 501	46 257	53	
/	/	/	/	/	/	/	/	/	/	/	/	54	
/	/	/	/	/	/	/	/	/	/	/	/	55	
47 495	35	4	29 032	38,00	6,77	6 208	223	4 194	82 813	9 228	56 458	56	
/	/	/	/	/	/	/	/	/	/	/	/	57	
6 270	40	4	16 309	38,73	0,87	8 924	43	6 167	125 411	17 984	86 513	58	
23 146	36	4	44 016	38,21	4,08	6 828	179	4 658	92 065	11 273	63 000	59	
9 878	34	4	18 442	38,41	3,11	5 877	120	3 939	79 381	9 297	53 810	60	
6 762	34	4	22 476	38,29	3,49	6 147	137	4 101	83 187	10 193	56 177	61	
3 116	34	4	9 690	38,66	2,29	5 292	83	3 588	71 122	7 353	48 675	62	
/	/	/	/	/	/	/	/	/	/	/	/	63	
39 551	36	4	33 013	38,35	3,31	6 909	142	4 708	94 011	11 827	64 315	64	
/	/	/	/	/	/	/	/	/	/	/	/	65	
2 044	36	4	27 194	38,74	5,08	6 387	202	4 338	86 647	9 549	57 888	66	
3 477	37	4	11 430	38,78	7,52	5 038	244	3 462	66 456	5 935	45 219	67	
/	/	/	/	/	/	/	/	/	/	/	/	68	
2 155	37	4	15 352	38,98	7,46	4 546	206	3 155	60 352	5 411	41 163	69	
/	/	/	/	/	/	/	/	/	/	/	/	70	
7 820	38	4	13 201	38,84	5,86	5 704	208	3 909	77 584	7 628	52 588	71	
/	/	/	/	/	/	/	/	/	/	/	/	72	
24 284	42	4	6 451	38,90	1,85	8 408	73	5 785	116 314	14 411	80 006	73	
100 260	37	4	24 408	38,15	5,10	6 275	203	4 282	84 198	9 488	57 808	74	
170 908	35	4	12 085	38,31	5,00	4 671	156	3 197	61 968	6 326	42 082	75	
73 799	36	4	12 120	38,39	5,16	5 072	169	3 462	67 493	6 899	46 025	76	
97 109	34	4	12 058	38,26	4,87	4 365	145	2 995	57 768	5 891	39 085	77	
45 933	31	4	4 529	38,32	4,93	3 212	81	2 229	42 085	4 057	28 406	78	
4 616	32	4	3 798	38,62	1,97	2 743	37	1 930	36 366	3 574	24 808	79	
346 000	36	4	14 147	38,31	4,76	5 178	152	3 547	69 242	7 472	47 254	80	

8 VEREINBARTE WOCHENARBEITSZEIT UND MONATSVERDIENSTE DER ANGESTELLTEN IM OKTOBER 1990 SOWIE JAHRES
8.1 VOLLZEIT

LFD. NR.	AUSBILDUNGSSTAND LEISTUNGSGRUPPE	ANGESTELLTE INSGESAMT	DURCHSCHNITTliche (S)			VEREIN- BART- WOCHEN- AR- BEITS- ZEIT	MEHR- AR- BEITS- STUNDEN IM OKTOBER 1990	BRUTTO- MONATSVERDIENST		NETTO- INSGESAMT
			ALTER	UNTER- NEH- MENSZU- GEHOE- RIGKEIT	BESCHAEF- TIGTEN- ZAHL DER UNTER- NEHMEN			INS- GESAMT	FUER MEHR- ARBEIT	
		ANZAHL	JAHRE		ANZAHL	STUNDEN		DM		
DAUER DER UNTERNEHMENSZUG										
1	VOLKS-, HAUPT- ODER REALSCHULE									
2	LEISTUNGSGRUPPE IB	17 409	44	8	2 056	39,04	1,86	8 276	78	5 705
3	II	68 560	41	8	8 782	38,22	5,67	6 089	212	4 204
4	III	176 214	37	8	8 574	38,39	4,91	4 571	147	3 158
5	IIIA	78 225	38	8	7 015	38,49	5,26	4 865	166	3 368
6	IIIB	97 990	36	8	9 817	38,32	4,63	4 335	133	2 990
7	IV	43 435	34	8	5 712	38,32	2,86	3 390	69	2 363
8	V	3 668	36	8	3 210	38,64	1,66	3 045	39	2 137
	ZUSAMMEN...	309 286	38	8	7 787	38,38	4,58	4 932	146	3 409
9	DAVON:									
10	OHNE ABGESCHLOSSENE BERUFSAUSBILDUNG									
11	LEISTUNGSGRUPPE IB	/	/	/	/	/	/	/	/	/
12	II	/	/	/	/	/	/	/	/	/
13	III	4 685	40	8	8 836	38,60	4,32	4 233	110	2 808
14	IIIA	/	/	/	/	/	/	/	/	/
15	IIIB	2 975	39	8	11 432	38,73	4,49	3 942	110	2 529
16	IV	/	/	/	/	/	/	/	/	/
	ZUSAMMEN...	8 467	40	8	10 554	38,54	4,76	4 267	120	2 901
17	MIT ABGESCHLOSSENER BERUFSAUSBILDUNG									
18	LEISTUNGSGRUPPE IB	17 204	44	8	1 876	39,04	1,80	8 273	76	5 703
19	II	67 563	41	8	8 407	38,22	5,67	6 091	213	4 205
20	III	171 530	37	8	8 566	38,39	4,93	4 580	148	3 167
21	IIIA	76 515	38	8	7 076	38,49	5,29	4 868	167	3 369
22	IIIB	95 015	36	8	9 767	38,31	4,63	4 348	133	3 004
23	IV	41 260	34	8	5 799	38,31	2,74	3 388	67	2 361
24	V	3 263	36	8	3 138	38,61	1,36	3 069	34	2 151
	ZUSAMMEN...	300 819	38	8	7 709	38,38	4,58	4 951	146	3 424
25	ABITUR									
26	LEISTUNGSGRUPPE IB	2 699	42	9	5 966	38,52	3,27	9 580	108	6 727
27	II	8 667	38	8	26 346	38,28	2,94	6 123	121	4 189
28	III	15 603	33	8	13 463	38,37	2,37	4 474	67	3 048
29	IIIA	7 152	33	8	11 433	38,51	1,54	4 635	51	3 157
30	IIIB	8 451	33	8	15 181	38,26	3,07	4 337	81	2 957
31	IV	/	/	/	/	/	/	/	/	/
32	V	/	/	/	/	/	/	/	/	/
	ZUSAMMEN...	29 082	35	8	16 344	38,36	2,64	5 368	87	3 684
33	DAVON:									
34	OHNE ABGESCHLOSSENE BERUFSAUSBILDUNG									
35	LEISTUNGSGRUPPE IB	/	/	/	/	/	/	/	/	/
36	II	/	/	/	/	/	/	/	/	/
37	III	2 391	37	8	8 204	38,18	3,34	4 966	105	3 418
38	IIIA	/	/	/	/	/	/	/	/	/
39	IIIB	/	/	/	/	/	/	/	/	/
40	IV	/	/	/	/	/	/	/	/	/
	ZUSAMMEN...	4 424	37	8	14 918	38,17	2,90	5 490	96	3 774
41	MIT ABGESCHLOSSENER BERUFSAUSBILDUNG									
42	LEISTUNGSGRUPPE IB	2 381	43	9	5 778	38,52	3,36	9 818	112	6 912
43	II	7 246	37	8	26 379	38,33	3,16	6 088	130	4 164
44	III	13 213	32	8	14 415	38,41	2,20	4 385	60	2 982
45	IIIA	6 221	32	8	12 324	38,54	1,26	4 532	40	3 079
46	IIIB	6 991	32	8	16 275	38,30	3,03	4 254	78	2 895
47	IV	/	/	/	/	/	/	/	/	/
48	V	/	/	/	/	/	/	/	/	/
	ZUSAMMEN...	24 658	35	8	16 600	38,40	2,59	5 346	85	3 668
49	FACHHOCHSCHULABSCHLUSS									
50	LEISTUNGSGRUPPE IB	5 579	42	8	5 907	38,63	1,61	8 616	58	5 993
51	II	27 182	38	8	34 558	38,08	5,67	6 735	249	4 667
52	III	12 330	37	8	21 127	38,09	4,81	5 775	180	3 966
53	IIIA	7 971	37	8	23 785	37,98	4,51	6 072	180	4 165
54	IIIB	4 359	36	8	16 265	38,30	5,37	5 231	180	3 601
55	IV	/	/	/	/	/	/	/	/	/
56	V	/	/	/	/	/	/	/	/	/
	ZUSAMMEN...	45 564	38	8	27 131	38,16	5,14	6 687	206	4 626
57	HOCHSCHUL-/ UNIVERSITAETSABSCHLUSS									
58	LEISTUNGSGRUPPE IB	9 181	42	8	17 409	38,79	0,54	9 585	26	6 519
59	II	20 479	39	8	40 673	38,41	2,96	7 227	139	5 025
60	III	4 561	38	8	17 136	38,40	3,23	6 340	96	4 376
61	IIIA	3 469	38	8	19 115	38,43	2,57	6 530	105	4 512
62	IIIB	/	/	/	/	/	/	/	/	/
63	IV	/	/	/	/	/	/	/	/	/
64	V	/	/	/	/	/	/	/	/	/
	ZUSAMMEN...	34 401	40	8	31 137	38,51	2,34	7 723	102	5 327
65	SONSTIGE									
66	LEISTUNGSGRUPPE IB	/	/	/	/	/	/	/	/	/
67	II	3 297	39	8	51 533	39,22	6,13	6 773	275	4 616
68	III	4 726	38	8	24 449	38,91	7,33	4 701	240	3 203
69	IIIA	/	/	/	/	/	/	/	/	/
70	IIIB	3 220	36	8	31 450	38,93	6,95	4 419	208	3 014
71	IV	/	/	/	/	/	/	/	/	/
72	V	/	/	/	/	/	/	/	/	/
	ZUSAMMEN...	10 773	39	8	30 800	39,04	5,85	5 646	210	3 855
73	AUSBILDUNGSSTAND INSGESAMT									
74	LEISTUNGSGRUPPE IB	36 179	43	8	7 202	38,88	1,57	8 767	63	6 035
75	II	128 185	40	8	21 630	38,25	5,07	6 428	204	4 443
76	III	213 435	37	8	10 191	38,39	4,74	4 674	144	3 223
77	IIIA	98 323	38	8	9 161	38,45	4,88	5 012	159	3 461
78	IIIB	115 112	36	8	11 070	38,33	4,61	4 385	132	3 020
79	IV	47 364	34	8	6 394	38,33	3,10	3 418	71	2 382
80	V	3 944	37	8	3 033	38,67	1,71	3 054	38	2 149
	INSGESAMT...	429 106	38	8	12 871	38,38	4,36	5 389	146	3 722

VERDIENSTE 1990 NACH DAUER DER UNTERNEHMENSZUGEHÖRIGKEIT, DEM AUSBILDUNGSSTAND UND LEISTUNGSGRUPPEN
BESCHÄFTIGTE MAENNER

ANGESTELLTE MIT JAHRES- VERDIENSTEN	DURCHSCHNITTLLICHE (S)			VEREIN- BARE WOCHEN- ARBEITS- ZEIT	MEHR- AR- BEITS- STUNDEN IM OKTOBER 1990	BRUTTO- MONATSVERDIENST		NETTO- VERDIENST	BRUTTO- JAHRES- VERDIENST	DARUNTER SONDER- ZAHLUNGEN	NETTO- JAHRES- VERDIENST	LFD. NR.	
	ALTER	UNTER- NEH- MENSZU- GEOE- RIGKEIT	BESCHAEF- TIGTEN- ZAHL DER UNTER- NEHMEN			INSGESAMT	FUER MEHR- ARBEIT						
								INSGESAMT					FUER MEHR- ARBEIT
ANZAHL	JAHRE		ANZAHL	STUNDEN		DM							
HOERIGKEIT VON 6 BIS 10 JAHREN													
16 068	44	8	2 001	39,07	1,95	8 208	80	5 662	115 178	15 031	78 774	1	
62 270	41	8	8 469	38,22	5,90	6 005	224	4 149	80 768	9 233	56 019	2	
163 915	37	8	8 406	38,39	5,05	4 529	152	3 131	60 424	6 283	41 335	3	
73 047	38	8	7 000	38,48	5,44	4 833	171	3 348	64 844	6 543	44 529	4	
90 868	36	8	9 537	38,32	4,73	4 286	137	2 957	56 872	6 074	38 768	5	
39 597	34	8	5 365	38,31	2,85	3 353	68	2 342	44 302	4 223	30 168	6	
3 339	37	8	3 224	38,68	1,82	3 012	43	2 118	40 523	3 969	27 745	7	
285 188	38	8	7 576	38,38	4,72	4 878	151	3 375	65 480	7 107	44 941	8	
/	/	/	/	/	/	/	/	/	/	/	/	9	
4 282	39	8	7 724	38,62	4,62	4 133	117	2 720	54 824	5 278	37 133	10	
2 840	39	8	9 540	38,73	4,60	3 924	112	2 502	52 109	5 253	35 321	11	
/	/	/	/	/	/	/	/	/	/	/	/	12	
7 792	39	8	10 107	38,54	4,64	4 206	119	2 851	56 324	5 854	38 429	13	
15 871	44	8	1 805	39,07	1,88	8 203	78	5 658	115 071	14 981	78 720	14	
61 338	41	8	8 042	38,22	5,90	6 005	224	4 149	80 749	9 215	56 009	15	
159 633	37	8	8 424	38,39	5,06	4 540	153	3 142	60 575	6 310	41 448	16	
71 604	38	8	7 057	38,48	5,46	4 838	172	3 352	64 938	6 567	44 606	17	
88 028	36	8	9 537	38,31	4,74	4 297	137	2 972	57 025	6 101	38 879	18	
37 613	34	8	5 473	38,31	2,81	3 352	68	2 340	44 295	4 226	30 146	19	
2 941	36	8	3 151	38,65	1,51	3 036	37	2 132	40 843	4 060	27 881	20	
277 396	38	8	7 505	38,38	4,72	4 897	152	3 389	65 737	7 142	45 124	21	
2 445	42	9	6 444	38,54	3,60	9 184	119	6 245	131 940	19 902	88 925	22	
8 110	38	8	25 982	38,30	3,00	6 093	125	4 178	83 331	10 189	57 572	23	
14 554	33	8	13 667	38,37	2,44	4 390	68	2 991	59 905	7 575	40 159	24	
6 614	33	8	11 128	38,51	1,57	4 506	50	3 059	62 251	7 903	41 593	25	
7 941	33	8	15 782	38,25	3,16	4 294	83	2 935	57 951	7 302	38 966	26	
/	/	/	/	/	/	/	/	/	/	/	/	27	
27 006	35	8	16 219	38,37	2,74	5 269	90	3 600	72 447	9 269	49 109	28	
/	/	/	/	/	/	/	/	/	/	/	/	29	
2 157	37	8	8 493	38,25	3,57	4 847	112	3 338	66 028	8 208	45 463	30	
/	/	/	/	/	/	/	/	/	/	/	/	31	
/	/	/	/	/	/	/	/	/	/	/	/	32	
4 071	38	8	13 309	38,26	3,08	5 409	102	3 728	74 004	9 548	51 222	33	
2 134	43	9	6 369	38,54	3,76	9 406	125	6 390	135 088	20 171	91 159	34	
6 770	37	8	26 210	38,34	3,21	6 077	134	4 160	83 139	10 040	57 122	35	
12 397	32	8	14 567	38,39	2,24	4 311	60	2 931	58 840	7 465	39 237	36	
5 776	32	8	11 874	38,53	1,24	4 411	38	2 987	61 078	7 790	40 571	37	
6 622	32	8	16 917	38,28	3,12	4 223	80	2 882	56 887	7 182	38 073	38	
/	/	/	/	/	/	/	/	/	/	/	/	39	
22 936	35	8	16 735	38,39	2,68	5 244	88	3 577	72 171	9 219	48 734	40	
5 338	42	8	5 387	38,65	1,66	8 572	59	5 975	118 724	16 312	82 737	41	
25 747	38	8	33 323	38,09	5,86	6 721	258	4 657	90 309	10 588	62 883	42	
11 699	37	8	21 215	38,11	4,97	5 803	186	3 982	78 054	9 026	53 819	43	
7 574	37	8	23 922	38,00	4,65	6 103	185	4 184	82 400	9 654	57 117	44	
4 125	36	8	16 246	38,32	5,55	5 250	186	3 612	70 074	7 874	47 765	45	
/	/	/	/	/	/	/	/	/	/	/	/	46	
43 240	38	8	26 302	38,17	5,31	6 682	213	4 624	90 231	10 826	62 696	47	
8 581	42	8	17 426	38,83	0,54	9 533	28	6 626	137 938	23 313	94 676	48	
19 076	38	8	40 452	38,38	3,11	7 227	146	5 026	99 220	13 352	68 860	49	
4 351	38	8	16 257	38,42	3,28	6 343	96	4 382	87 306	11 016	60 675	50	
3 340	39	8	18 529	38,44	2,57	6 524	105	4 513	89 966	11 047	62 816	51	
/	/	/	/	/	/	/	/	/	/	/	/	52	
32 187	39	8	30 823	38,51	2,43	7 705	107	5 354	107 691	15 650	74 468	53	
/	/	/	/	/	/	/	/	/	/	/	/	54	
3 016	39	8	54 064	39,25	6,70	6 629	300	4 533	87 754	8 522	58 991	55	
4 271	38	8	23 165	38,86	7,65	4 719	250	3 222	62 063	6 210	41 546	56	
/	/	/	/	/	/	/	/	/	/	/	/	57	
2 888	37	8	29 857	38,88	7,45	4 443	224	3 034	58 616	5 787	39 026	58	
/	/	/	/	/	/	/	/	/	/	/	/	59	
9 661	39	8	30 882	39,04	6,13	5 566	222	3 807	73 476	6 924	49 714	60	
33 508	43	8	7 220	38,91	1,65	8 684	66	6 002	122 718	17 515	84 195	61	
118 219	40	8	21 407	38,25	5,26	6 380	214	4 413	86 177	10 239	59 768	62	
198 789	37	8	10 034	38,38	4,87	4 638	149	3 201	62 047	6 641	42 412	63	
91 957	38	8	9 142	38,44	5,04	4 982	163	3 442	67 082	7 069	46 053	64	
106 833	36	8	10 802	38,33	4,73	4 342	136	2 992	57 714	6 273	39 278	65	
43 153	34	8	5 749	38,33	3,10	3 383	70	2 362	44 657	4 267	30 407	66	
3 614	37	8	3 030	38,71	1,87	3 025	42	2 132	40 687	3 942	27 951	67	
397 283	38	8	12 652	38,39	4,50	5 347	152	3 697	72 262	8 346	49 665	68	

8 VEREINBARTE WOCHENARBEITSZEIT UND MONATSVERDIENSTE DER ANGESTELLTEN IM OKTOBER 1990 SOWIE JAHRES
8.1 VOLLZEIT

LFD. NR.	AUSBILDUNGSSTAND LEISTUNGSGRUPPE		ANGESTELLTE INSGESAMT	DURCHSCHNITTliche (S)			VEREIN- BART- WOCHEN- AR- BEITS- ZEIT	MEHR- AR- BEITS- STUNDEN IM OKTOBER 1990	BRUTTO- MONATSVERDIENST		NETTO- INSGESAMT
				ALTER	UNTER- NEH- MENSZU- GEHÖR- RIGKEIT	BESCHAEF- TIGTEN- ZAHl DER UNTER- NEHMEN			INS- GESAMT	FUER MEHR- ARBEIT	
			ANZAHL	JAHRE	ANZAHL	STUNDEN	DM				
DAUER DER UNTERNEHMENSZUGE											
1	VOLKS-, HAUPT- ODER REALSCHULE										
2	LEISTUNGSGRUPPE IB		14 578	44	13	2 703	38,77	2,02	8 649	75	5 934
3	II		73 947	42	13	13 076	38,18	5,12	6 100	202	4 218
4	III		161 095	40	13	10 933	38,28	4,96	4 722	160	3 277
5	IIIA		71 616	41	13	9 053	38,34	5,86	4 953	191	3 429
6	IIIB		89 478	39	13	12 438	38,23	4,23	4 536	135	3 154
7	IV		26 992	40	13	7 515	38,31	3,91	3 568	94	2 517
8	V		2 350	44	13	5 440	38,53	2,52	3 360	59	2 373
	ZUSAMMEN...		278 963	41	13	10 694	38,28	4,72	5 169	159	3 584
9	DAVON: OHNE ABGESCHLOSSENE BERUFSAUSBILDUNG										
10	LEISTUNGSGRUPPE IB		/	/	/	/	/	/	/	/	/
11	II		/	/	/	/	/	/	/	/	/
12	III		6 132	42	13	11 766	38,34	5,47	4 472	169	3 117
13	IIIA		/	/	/	/	/	/	/	/	/
14	IIIB		4 215	42	13	13 197	38,32	5,58	4 316	164	3 022
15	IV		/	/	/	/	/	/	/	/	/
16	V		/	/	/	/	/	/	/	/	/
	ZUSAMMEN...		10 465	43	13	12 918	38,42	4,34	4 405	133	3 068
17	MIT ABGESCHLOSSENER BERUFSAUSBILDUNG										
18	LEISTUNGSGRUPPE IB		14 490	44	13	2 618	38,76	2,03	8 635	76	5 924
19	II		72 348	42	13	12 767	38,18	5,15	6 113	203	4 228
20	III		154 963	40	13	10 900	38,28	4,94	4 731	159	3 283
21	IIIA		69 699	41	13	9 065	38,34	5,88	4 957	191	3 432
22	IIIB		85 264	39	13	12 401	38,22	4,17	4 547	134	3 161
23	IV		24 874	39	13	7 569	38,30	4,05	3 584	98	2 531
24	V		/	/	/	/	/	/	/	/	/
	ZUSAMMEN...		268 498	41	13	10 607	38,28	4,74	5 199	160	3 604
25	ABITUR										
26	LEISTUNGSGRUPPE IB		2 597	45	13	4 655	39,10	0,33	9 266	18	6 428
27	II		7 721	40	13	30 820	38,28	3,16	6 442	127	4 435
28	III		7 023	38	12	14 197	38,31	3,16	5 220	123	3 591
29	IIIA		4 090	38	12	12 398	38,45	3,61	5 347	138	3 688
30	IIIB		2 932	38	12	16 707	38,10	2,54	5 042	102	3 455
31	IV		/	/	/	/	/	/	/	/	/
32	V		/	/	/	/	/	/	/	/	/
	ZUSAMMEN...		17 659	40	13	20 006	38,41	3,21	6 337	108	4 298
33	DAVON: OHNE ABGESCHLOSSENE BERUFSAUSBILDUNG										
34	LEISTUNGSGRUPPE IB		/	/	/	/	/	/	/	/	/
35	II		/	/	/	/	/	/	/	/	/
36	III		/	/	/	/	/	/	/	/	/
37	IIIA		/	/	/	/	/	/	/	/	/
38	IIIB		/	/	/	/	/	/	/	/	/
39	IV		/	/	/	/	/	/	/	/	/
40	V		/	/	/	/	/	/	/	/	/
	ZUSAMMEN...		3 492	41	13	21 322	38,40	2,61	6 415	99	4 439
41	MIT ABGESCHLOSSENER BERUFSAUSBILDUNG										
42	LEISTUNGSGRUPPE IB		2 159	46	13	4 624	39,20	0,24	9 219	17	6 408
43	II		6 192	39	13	29 201	38,26	3,02	6 387	123	4 385
44	III		5 531	38	12	15 284	38,30	3,45	5 193	135	3 571
45	IIIA		3 176	38	12	12 853	38,40	4,16	5 323	162	3 677
46	IIIB		2 355	38	12	18 564	38,16	2,49	5 019	99	3 429
47	IV		/	/	/	/	/	/	/	/	/
48	V		/	/	/	/	/	/	/	/	/
	ZUSAMMEN...		14 168	40	13	19 682	38,41	3,36	6 318	110	4 263
49	FACHHOCHSCHULABSCHLUSS										
50	LEISTUNGSGRUPPE IB		5 682	45	13	13 936	38,79	1,34	9 136	70	6 395
51	II		21 804	41	13	43 856	38,29	5,05	6 956	223	4 864
52	III		7 169	42	13	17 536	38,25	3,08	5 983	112	4 143
53	IIIA		4 759	44	13	21 341	38,26	1,93	6 303	81	4 367
54	IIIB		2 410	40	13	10 022	38,24	5,35	5 349	172	3 699
55	IV		/	/	/	/	/	/	/	/	/
56	V		/	/	/	/	/	/	/	/	/
	ZUSAMMEN...		34 931	42	13	33 338	38,36	4,04	7 093	175	4 952
57	HOCHSCHUL-/ UNIVERSITAETSABSCHLUSS										
58	LEISTUNGSGRUPPE IB		7 395	45	13	23 779	38,90	0,28	9 881	17	6 716
59	II		10 502	43	13	52 013	38,59	2,86	7 752	143	5 422
60	III		2 171	43	13	12 730	38,64	8,49	6 787	91	4 715
61	IIIA		/	/	/	/	/	/	/	/	/
62	IIIB		/	/	/	/	/	/	/	/	/
63	IV		/	/	/	/	/	/	/	/	/
64	V		/	/	/	/	/	/	/	/	/
	ZUSAMMEN...		20 161	44	13	37 314	38,71	2,59	8 420	93	5 816
65	SONSTIGE										
66	LEISTUNGSGRUPPE IB		/	/	/	/	/	/	/	/	/
67	II		2 836	39	13	61 474	39,39	9,29	6 480	421	4 447
68	III		4 522	42	13	25 932	38,70	6,51	4 686	223	3 206
69	IIIA		/	/	/	/	/	/	/	/	/
70	IIIB		3 195	40	13	31 894	38,83	7,01	4 638	236	3 183
71	IV		/	/	/	/	/	/	/	/	/
72	V		/	/	/	/	/	/	/	/	/
	ZUSAMMEN...		9 319	41	13	36 981	38,97	6,92	5 398	262	3 695
73	AUSBILDUNGSSTAND INSGESAMT										
74	LEISTUNGSGRUPPE IB		30 919	45	13	10 384	38,84	1,30	9 092	54	6 248
75	II		116 812	42	13	24 670	38,28	4,87	6 440	201	4 467
76	III		181 979	40	13	11 713	38,29	4,89	4 814	157	3 338
77	IIIA		83 504	41	13	10 082	38,35	5,46	5 092	180	3 524
78	IIIB		98 475	39	13	13 097	38,24	4,41	4 579	138	3 180
79	IV		28 849	40	13	8 626	38,33	4,28	3 597	98	2 493
80	V		2 474	44	13	5 949	38,54	3,40	3 407	84	2 402
	INSGESAMT...		361 033	41	13	15 505	38,34	4,52	5 600	157	3 879

VERDIENSTE 1990 NACH DAUER DER UNTERNEHMENSZUGEHÖRIGKEIT, DEM AUSBILDUNGSSTAND UND LEISTUNGSGRUPPEN
BESCHÄFTIGTE MÄNNER

ANGESTELLTE MIT JAHRES- VERDIENSTEN	DURCHSCHNITTliche (S)			VEREIN- BARE WOCHEN- ARBEITS- ZEIT	MEHR- AR- BEITS- STUNDEN IM OKTOBER 1990	BRUTTO- MONATSVERDIENST		NETTO- VERDIENST	BRUTTO- JAHRES- VERDIENST	DARUNTER SONDER- ZAHLUNGEN	NETTO- JAHRES- VERDIENST	LFD. NR.	
	ALTER	UNTER- NEH- MENSZU- GEOHÖ- RIGKEIT	BESCHAEF- TIGTEN- ZAHL DER UNTER- NEHMEN			INSGESAMT	FUER MEHR- ARBEIT						
ANZAHL	JAHRE		ANZAHL	STUNDEN		DM							
HOERIGKEIT VON 11 BIS 15 JAHREN													
13 163	44	13	2 683	38,79	2,24	8 556	83	5 879	119 295	14 505	82 157	1	
68 580	42	13	13 021	38,17	5,26	6 054	207	4 185	81 558	9 215	56 643	2	
150 445	40	13	10 618	38,28	5,15	4 681	166	3 250	62 368	6 711	42 907	3	
66 790	41	13	9 028	38,35	6,12	4 912	200	3 405	65 410	6 856	45 041	4	
83 655	39	13	11 888	38,23	4,38	4 496	140	3 126	59 939	6 594	41 203	5	
24 981	40	13	7 091	38,31	3,60	3 531	96	2 494	46 716	4 710	32 204	6	
2 239	44	13	5 254	38,55	2,64	3 364	62	2 373	45 531	4 701	31 563	7	
259 408	41	13	10 465	38,28	4,86	5 118	165	3 550	68 677	7 558	47 401	8	
/	/	/	/	/	/	/	/	/	/	/	/	9	
5 735	42	13	11 001	38,36	5,42	4 413	168	3 071	58 535	6 162	40 375	10	
3 927	42	13	11 949	38,35	5,73	4 275	164	2 997	56 791	5 978	39 298	11	
/	/	/	/	/	/	/	/	/	/	/	/	12	
9 651	43	13	12 639	38,43	4,18	4 359	130	3 033	58 747	6 282	40 395	13	
13 078	44	13	2 588	38,78	2,25	8 542	84	5 869	118 798	14 406	81 766	14	
67 200	42	13	12 674	38,17	5,30	6 065	208	4 193	81 682	9 241	56 742	15	
144 709	40	13	10 603	38,28	5,14	4 691	166	3 257	62 520	6 732	43 007	16	
64 981	41	13	9 031	38,35	6,16	4 918	200	3 410	65 496	6 864	45 106	17	
79 728	39	13	11 885	38,22	4,32	4 507	138	3 133	60 094	6 625	41 297	18	
23 040	39	13	7 124	38,30	3,78	3 546	102	2 506	46 848	4 689	32 353	19	
249 756	41	13	10 378	38,28	4,89	5 148	166	3 570	69 061	7 607	47 672	20	
2 374	46	13	4 578	39,13	0,36	9 219	19	6 421	129 998	17 651	89 527	21	
7 052	40	13	29 007	38,26	3,29	6 336	134	4 364	87 671	11 565	60 669	22	
6 711	38	12	12 910	38,31	3,17	5 153	125	3 541	69 935	8 582	48 225	23	
3 933	38	12	11 969	38,46	3,73	5 276	142	3 630	71 952	8 966	49 745	24	
2 778	38	12	14 241	38,11	2,37	4 981	101	3 415	67 080	8 038	46 072	25	
/	/	/	/	/	/	/	/	/	/	/	/	26	
16 434	40	13	18 595	38,41	3,33	6 235	112	4 225	86 041	11 145	59 403	27	
/	/	/	/	/	/	/	/	/	/	/	/	28	
/	/	/	/	/	/	/	/	/	/	/	/	29	
/	/	/	/	/	/	/	/	/	/	/	/	30	
/	/	/	/	/	/	/	/	/	/	/	/	31	
/	/	/	/	/	/	/	/	/	/	/	/	32	
3 145	41	13	21 297	38,37	2,77	6 163	108	4 273	84 203	11 072	58 552	33	
2 061	46	13	4 591	39,25	0,25	9 234	17	6 431	131 332	18 439	90 616	34	
5 677	39	13	27 154	38,22	3,17	6 286	129	4 319	87 103	11 314	60 170	35	
5 285	38	12	13 524	38,32	3,43	5 138	137	3 529	69 549	8 345	47 768	36	
3 073	37	12	12 102	38,43	4,27	5 286	165	3 641	71 854	8 752	49 554	37	
2 212	38	12	15 501	38,17	2,27	4 932	98	3 372	66 349	7 779	45 286	38	
/	/	/	/	/	/	/	/	/	/	/	/	39	
13 289	40	13	17 955	38,42	3,46	6 252	113	4 214	86 476	11 162	59 604	40	
5 284	45	13	14 028	38,82	1,44	9 044	75	6 362	128 734	19 067	89 465	41	
21 032	41	13	44 093	38,29	5,15	6 940	227	4 854	93 833	11 377	65 748	42	
6 888	43	13	18 093	38,26	3,13	5 975	114	4 134	81 902	10 019	57 029	43	
4 585	44	13	22 004	38,24	2,00	6 276	84	4 342	86 517	10 793	60 277	44	
2 303	40	13	10 308	38,28	5,38	5 377	174	3 720	72 713	8 477	50 564	45	
/	/	/	/	/	/	/	/	/	/	/	/	46	
33 431	42	13	33 768	38,36	4,15	7 057	180	4 932	96 665	12 278	67 531	47	
6 963	45	13	24 036	38,92	0,30	9 902	18	6 727	144 711	24 765	98 455	48	
10 123	43	13	52 036	38,59	2,94	7 737	147	5 414	106 909	14 372	74 528	49	
2 080	43	13	12 084	38,64	8,86	6 743	95	4 672	93 950	12 782	65 293	50	
/	/	/	/	/	/	/	/	/	/	/	/	51	
/	/	/	/	/	/	/	/	/	/	/	/	52	
19 258	44	13	37 479	38,71	2,69	8 403	97	5 803	119 088	17 943	82 102	53	
/	/	/	/	/	/	/	/	/	/	/	/	54	
2 738	39	13	62 545	39,38	9,62	6 405	436	4 391	84 751	7 514	57 417	55	
4 243	42	13	23 801	38,65	6,48	4 654	223	3 187	61 168	5 264	41 097	56	
/	/	/	/	/	/	/	/	/	/	/	/	57	
2 932	41	13	29 203	38,77	6,98	4 592	236	3 158	60 262	4 915	40 484	58	
/	/	/	/	/	/	/	/	/	/	/	/	59	
8 629	41	13	35 232	38,93	7,06	5 372	271	3 679	71 046	6 238	48 093	60	
28 382	45	13	10 611	38,86	1,42	9 039	59	6 223	128 200	18 065	88 107	61	
109 524	42	13	24 861	38,27	5,01	6 406	206	4 444	86 732	10 215	60 323	62	
170 366	40	13	11 357	38,29	5,07	4 776	163	3 313	63 811	6 956	43 916	63	
78 247	41	13	10 093	38,35	5,69	5 054	188	3 500	67 659	7 331	46 631	64	
92 119	39	13	12 431	38,24	4,55	4 540	142	3 154	60 543	6 638	41 609	65	
26 536	40	13	7 625	38,33	4,01	3 556	100	2 463	47 107	4 742	32 482	66	
2 351	44	13	5 823	38,56	3,52	3 412	87	2 404	46 085	4 741	31 927	67	
337 159	41	13	15 349	38,34	4,65	5 559	163	3 852	75 239	8 760	51 982	68	

8 VEREINBARTE WOCHENARBEITSZEIT UND MONATSVERDIENSTE DER ANGESTELLTEN IM OKTOBER 1990 SOWIE JAHRES
8.1 VOLLZEIT

LFD. NR.	AUSBILDUNGSSTAND LEISTUNGSGRUPPE	ANGESTELLTE INSGESAMT	DURCHSCHNITTliche (S)			VEREIN- BART- WOCHEN- AR- BEITS- ZEIT	MEHR- AR- BEITS- STUNDEN IM OKTOBER 1990	BRUTTO- MONATSVERDIENST		NETTO- INSGESAMT
			ALTER	UNTER- NEH- MENSZU- GEHÖR- RIGKEIT	BESCHAEF- TIGTEN- ZAHl DER UNTER- NEHMEN			INS- GESAMT	FÜR MEHR- ARBEIT	
		ANZAHL	JAHRE		ANZAHL	STUNDEN		DM		
								DAUER DER UNTERNEHMENSZUGE		
1	VOLKS-, HAUPT- ODER REALSCHULE									
2	LEISTUNGSGRUPPE IB	16 565	46	18	5 994	38,85	1,39	8 460	58	5 865
3	II	96 963	45	18	17 852	38,07	4,98	6 160	197	4 249
4	III	153 228	44	18	11 351	38,23	4,70	4 935	153	3 433
5	IIIA	69 285	45	18	9 622	38,30	5,23	5 166	172	3 593
6	IIIB	83 943	44	18	12 779	38,18	4,26	4 744	137	3 301
7	IV	20 989	45	18	7 833	38,28	2,95	3 757	77	2 639
8	V	/	/	/	/	/	/	/	/	/
	ZUSAMMEN...	289 050	45	18	12 950	38,22	4,47	5 456	156	3 785
9	DAVON:									
10	OHNE ABGESCHLOSSENE BERUFSAUSBILDUNG									
11	LEISTUNGSGRUPPE IB	/	/	/	/	/	/	/	/	/
12	II	/	/	/	/	/	/	/	/	/
13	III	6 102	48	18	14 512	38,21	3,99	4 545	124	3 177
14	IIIA	2 238	47	18	11 282	38,29	4,35	4 849	154	3 405
15	IIIB	3 864	48	18	16 383	38,17	3,79	4 369	108	3 044
16	IV	2 372	46	18	10 007	38,37	4,20	3 636	97	2 556
17	V	/	/	/	/	/	/	/	/	/
	ZUSAMMEN...	11 167	47	18	16 628	38,26	3,99	4 675	114	3 255
18	MIT ABGESCHLOSSENER BERUFSAUSBILDUNG									
19	LEISTUNGSGRUPPE IB	16 080	46	18	5 580	38,85	1,31	8 471	57	5 874
20	II	94 969	45	18	17 568	38,07	5,00	6 171	199	4 257
21	III	147 126	44	18	11 220	38,23	4,73	4 951	154	3 444
22	IIIA	67 047	45	18	9 566	38,30	5,26	5 176	172	3 599
23	IIIB	80 079	44	18	12 605	38,18	4,29	4 762	139	3 313
24	IV	18 617	45	18	7 556	38,27	2,79	3 773	74	2 649
25	V	/	/	/	/	/	/	/	/	/
	ZUSAMMEN...	277 883	44	18	12 802	38,22	4,49	5 488	158	3 806
26	ABITUR									
27	LEISTUNGSGRUPPE IB	/	/	/	/	/	/	/	/	/
28	II	5 139	45	18	37 369	38,40	2,57	6 839	116	4 701
29	III	3 132	46	18	10 329	38,24	3,85	5 517	131	3 778
30	IIIA	/	/	/	/	/	/	/	/	/
31	IIIB	/	/	/	/	/	/	/	/	/
32	IV	/	/	/	/	/	/	/	/	/
	ZUSAMMEN...	9 962	46	18	24 258	38,37	3,18	6 749	139	4 621
33	DAVON:									
34	OHNE ABGESCHLOSSENE BERUFSAUSBILDUNG									
35	LEISTUNGSGRUPPE IB	/	/	/	/	/	/	/	/	/
36	II	/	/	/	/	/	/	/	/	/
37	III	/	/	/	/	/	/	/	/	/
38	IIIA	/	/	/	/	/	/	/	/	/
39	IIIB	/	/	/	/	/	/	/	/	/
40	IV	/	/	/	/	/	/	/	/	/
	ZUSAMMEN...	2 230	47	18	26 663	38,34	2,39	6 419	81	4 374
41	MIT ABGESCHLOSSENER BERUFSAUSBILDUNG									
42	LEISTUNGSGRUPPE IB	/	/	/	/	/	/	/	/	/
43	II	4 037	45	18	35 706	38,38	2,59	6 881	125	4 738
44	III	2 261	45	18	9 699	38,19	4,19	5 485	144	3 782
45	IIIA	/	/	/	/	/	/	/	/	/
46	IIIB	/	/	/	/	/	/	/	/	/
47	IV	/	/	/	/	/	/	/	/	/
48	V	/	/	/	/	/	/	/	/	/
	ZUSAMMEN...	7 732	46	18	23 564	38,38	3,40	6 844	156	4 692
49	FACHHOCHSCHULABSCHLUSS									
50	LEISTUNGSGRUPPE IB	6 231	47	18	17 655	38,85	1,35	9 436	84	6 579
51	II	19 497	46	18	47 780	38,37	3,99	7 271	174	5 054
52	III	5 197	46	18	20 591	38,09	2,45	6 125	92	4 240
53	IIIA	3 560	47	18	21 916	38,06	2,12	6 456	87	4 470
54	IIIB	/	/	/	/	/	/	/	/	/
55	IV	/	/	/	/	/	/	/	/	/
56	V	/	/	/	/	/	/	/	/	/
	ZUSAMMEN...	30 953	46	18	37 109	38,42	3,20	7 512	142	5 223
57	HOCHSCHUL-/ UNIVERSITAETSABSCHLUSS									
58	LEISTUNGSGRUPPE IB	6 613	50	18	31 394	38,78	0,21	10 363	13	7 189
59	II	7 440	49	18	61 675	38,76	1,46	8 236	70	5 716
60	III	/	/	/	/	/	/	/	/	/
61	IIIA	/	/	/	/	/	/	/	/	/
62	IIIB	/	/	/	/	/	/	/	/	/
63	IV	/	/	/	/	/	/	/	/	/
64	V	/	/	/	/	/	/	/	/	/
	ZUSAMMEN...	15 126	49	18	45 160	38,75	0,88	9 057	43	6 281
65	SONSTIGE									
66	LEISTUNGSGRUPPE IB	/	/	/	/	/	/	/	/	/
67	II	3 643	43	18	51 303	39,06	8,37	6 420	366	4 423
68	III	4 416	44	18	23 937	38,54	5,56	4 908	191	3 374
69	IIIA	/	/	/	/	/	/	/	/	/
70	IIIB	3 067	43	18	31 857	38,78	5,00	4 626	180	3 205
71	IV	/	/	/	/	/	/	/	/	/
72	V	/	/	/	/	/	/	/	/	/
	ZUSAMMEN...	9 559	44	18	34 014	38,80	6,36	5 653	247	3 885
73	AUSBILDUNGSSTAND INSGESAMT									
74	LEISTUNGSGRUPPE IB	31 609	48	18	14 195	38,83	1,21	9 091	60	6 300
75	II	132 681	45	18	26 381	38,19	4,64	6 473	188	4 472
76	III	167 000	44	18	11 981	38,24	4,61	4 993	151	3 470
77	IIIA	76 963	45	18	10 261	38,28	4,99	5 266	165	3 659
78	IIIB	90 037	44	18	13 451	38,20	4,29	4 780	139	3 310
79	IV	21 947	45	18	8 303	38,30	3,11	3 763	83	2 644
80	V	/	/	/	/	/	/	/	/	/
	INSGESAMT...	354 650	45	18	17 317	38,28	4,22	5 831	152	4 043

VERDIENSTE 1990 NACH DAUER DER UNTERNEHMENSZUGEHÖRIGKEIT, DEM AUSBILDUNGSSTAND UND LEISTUNGSGRUPPEN
BESCHÄFTIGTE MAENNER

BESCHAEFTIGTE MAENNER													LFD. NR.
ANGESTELLTE MIT JAHRES- VERDIENSTEN	DURCHSCHNITTLICHE (S)			VEREIN- BARE WOCHEN- ARBEITS- ZEIT	MEHR- AR- BEITS- STUNDEN IM OKTOBER 1990	BRUTTO- MONATSVERDIENST		NETTO- JAHRES- VERDIENST	DARUNTER SONDER- ZAHLUNGEN	NETTO- JAHRES- VERDIENST			
	ALTER	UNTER- NEH- MENSZU- GEHÖR- RIGKEIT	BESCHAEF- TIGTEN- ZAHLE DER UNTER- NEHMEN			INSGESAMT	FUEH MEHR- ARBEIT				INSGESAMT		
												ANZAHL	
HOERIGKEIT VON 16 BIS 20 JAHREN													
15 222	46	18	5 836	38,86	1,51	8 309	63	5 747	117 452	16 683	80 641	1	
91 716	45	18	17 950	38,08	5,11	6 111	202	4 219	82 640	9 962	57 394	2	
144 275	44	18	11 131	38,23	4,84	4 896	158	3 407	65 783	7 421	45 543	3	
65 401	45	18	9 536	38,30	5,37	5 119	177	3 563	68 974	7 624	47 871	4	
78 874	44	18	12 453	38,17	4,40	4 711	142	3 278	63 137	7 253	43 612	5	
19 524	45	18	7 375	38,29	2,99	3 692	78	2 594	49 189	5 125	33 978	6	
271 922	45	18	12 848	38,22	4,59	5 405	161	3 750	73 101	8 625	50 626	7	
/	/	/	/	/	/	/	/	/	/	/	/	8	
5 803	48	18	14 011	38,21	3,88	4 546	123	3 177	61 636	7 246	42 438	9	
2 205	47	18	11 447	38,27	4,42	4 852	156	3 407	66 588	7 847	46 290	10	
3 598	48	18	15 581	38,17	3,56	4 359	103	3 036	58 602	6 877	40 077	11	
2 246	46	18	9 825	38,38	3,53	3 589	86	2 526	48 118	5 418	33 164	12	
10 503	47	18	16 802	38,25	3,87	4 647	113	3 238	63 248	7 616	43 503	13	
14 861	46	18	5 337	38,86	1,42	8 306	61	5 745	117 287	16 589	80 544	14	
89 804	45	18	17 636	38,08	5,13	6 122	204	4 226	82 780	9 980	57 503	15	
138 472	44	18	11 010	38,23	4,88	4 911	159	3 417	65 957	7 429	45 673	16	
63 196	45	18	9 469	38,30	5,40	5 129	177	3 569	69 058	7 617	47 926	17	
75 276	44	18	12 303	38,17	4,44	4 728	144	3 290	63 354	7 271	43 781	18	
17 278	45	18	7 057	38,28	2,92	3 705	77	2 602	49 328	5 087	34 084	19	
261 419	44	18	12 689	38,22	4,62	5 435	163	3 770	73 497	8 666	50 912	20	
4 836	45	18	36 584	38,39	2,70	6 886	123	4 728	95 762	13 014	66 086	21	
2 994	46	18	10 010	38,22	4,03	5 486	137	3 752	74 522	9 129	51 381	22	
/	/	/	/	/	/	/	/	/	/	/	/	23	
/	/	/	/	/	/	/	/	/	/	/	/	24	
/	/	/	/	/	/	/	/	/	/	/	/	25	
9 397	46	18	23 466	38,36	3,35	6 738	147	4 605	94 065	12 880	64 429	26	
/	/	/	/	/	/	/	/	/	/	/	/	27	
/	/	/	/	/	/	/	/	/	/	/	/	28	
/	/	/	/	/	/	/	/	/	/	/	/	29	
/	/	/	/	/	/	/	/	/	/	/	/	30	
/	/	/	/	/	/	/	/	/	/	/	/	31	
2 086	47	18	24 906	38,25	2,56	6 485	87	4 409	89 733	12 047	61 538	32	
3 824	45	18	35 655	38,40	2,70	6 889	130	4 742	95 827	13 076	66 149	33	
2 163	45	18	9 074	38,18	4,38	5 444	150	3 748	73 526	8 728	50 822	34	
/	/	/	/	/	/	/	/	/	/	/	/	35	
/	/	/	/	/	/	/	/	/	/	/	/	36	
/	/	/	/	/	/	/	/	/	/	/	/	37	
7 312	46	18	23 055	38,39	3,58	6 810	164	4 661	95 300	13 118	65 254	38	
5 869	47	18	18 397	38,83	1,43	9 334	90	6 510	132 226	20 008	91 617	39	
18 704	46	18	47 808	38,37	4,16	7 263	181	5 048	99 874	13 044	69 729	40	
4 977	46	18	19 917	38,11	2,46	6 116	89	4 229	83 224	10 263	58 406	41	
3 390	47	18	20 850	38,08	2,10	6 452	82	4 463	88 473	11 114	62 113	42	
/	/	/	/	/	/	/	/	/	/	/	/	43	
/	/	/	/	/	/	/	/	/	/	/	/	44	
29 574	46	18	37 241	38,42	3,33	7 478	147	5 198	103 456	13 950	72 141	45	
6 292	50	18	30 981	38,80	0,22	10 354	13	7 179	151 888	26 516	103 887	46	
7 139	49	18	60 960	38,76	1,43	8 211	69	5 692	116 688	18 344	80 240	47	
/	/	/	/	/	/	/	/	/	/	/	/	48	
/	/	/	/	/	/	/	/	/	/	/	/	49	
14 459	49	18	44 708	38,75	0,86	9 035	42	6 260	130 399	21 599	89 420	50	
3 455	42	18	51 645	39,04	8,65	6 405	372	4 411	86 045	8 863	58 065	51	
4 187	44	18	23 594	38,49	5,61	4 919	194	3 374	65 417	6 326	44 745	52	
2 864	43	18	31 706	38,71	4,98	4 635	182	3 204	62 135	5 685	42 255	53	
9 030	44	18	33 765	38,77	6,53	5 640	252	3 873	75 896	7 961	51 502	54	
29 413	48	18	14 168	38,83	1,30	8 996	64	6 224	128 631	19 692	88 208	55	
125 849	45	18	26 468	38,20	4,76	6 439	193	4 450	87 730	10 982	60 876	56	
157 427	44	18	11 751	38,23	4,74	4 958	155	3 447	66 674	7 558	46 183	57	
72 770	45	18	10 153	38,28	5,12	5 225	169	3 631	70 508	7 926	48 956	58	
84 658	44	18	13 125	38,19	4,41	4 729	143	3 288	63 378	7 243	43 762	59	
20 409	45	18	7 851	38,31	3,16	3 700	85	2 601	49 290	5 106	34 071	60	
334 383	45	18	17 246	38,28	4,34	5 789	157	4 014	78 928	9 759	54 618	61	

8 VEREINBARTE WOCHENARBEITSZEIT UND MONATSVERDIENSTE DER ANGESTELLTEN IM OKTOBER 1990 SOWIE JAHRES
8.1 VOLLZEIT

LFD. NR.	AUSBILDUNGSSTAND LEISTUNGSGRUPPE	ANGESTELLTE INSGESAMT	DURCHSCHNITTLLICHE (S)			VEREIN- BART- WOCHEN- AR- BEITS- ZEIT	MEHR- AR- BEITS- STUNDEN IM OKTOBER 1990	BRUTTO- MONATSVERDIENST		NETTO- MONATSVERDIENST
			ALTER	UNTER- NEH- MENSZU- GEHOE- RIGKEIT	BESCHAEF- TIGTEN- ZAHLE DER UNTER- NEHMEN			INS- GESAMT	FUEH- MEHR- ARBEIT	
		ANZAHL	JAHRE		ANZAHL	STUNDEN		DM		
								DAUER DER UNTERNEHMENSZUG		
1	VOLKS-, HAUPT- ODER REALSCHULE									
2	LEISTUNGSGRUPPE IB	16 627	49	23	8 694	38,76	1,82	8 449	77	5 849
3	II	79 733	47	23	19 275	38,04	4,46	6 313	187	4 354
4	III	104 307	47	23	12 176	38,19	4,88	5 008	162	3 478
5	IIIA	48 421	48	23	10 346	38,18	5,85	5 200	195	3 606
6	IIIB	55 885	47	23	13 762	38,21	4,05	4 842	133	3 367
7	IV	12 828	48	23	6 540	38,33	3,27	3 902	92	2 759
8	V	/	/	/	/	/	/	/	/	/
	ZUSAMMEN...	214 772	48	23	14 153	38,19	4,37	5 684	160	3 938
9	DAVON:									
10	OHNE ABGESCHLOSSENE BERUFSAUSBILDUNG									
11	LEISTUNGSGRUPPE IB	/	/	/	/	/	/	/	/	/
12	II	/	/	/	/	/	/	/	/	/
13	III	4 755	50	23	13 455	38,21	6,06	4 897	198	3 374
14	IIIA	/	/	/	/	/	/	/	/	/
15	IIIB	3 095	50	23	14 367	38,26	4,68	4 600	146	3 190
16	IV	/	/	/	/	/	/	/	/	/
	V	/	/	/	/	/	/	/	/	/
	ZUSAMMEN...	8 904	49	23	17 812	38,12	5,32	5 034	162	3 481
17	MIT ABGESCHLOSSENER BERUFSAUSBILDUNG									
18	LEISTUNGSGRUPPE IB	16 286	49	23	8 529	38,78	1,56	8 467	76	5 859
19	II	77 490	47	23	18 856	38,05	4,47	6 324	188	4 362
20	III	99 552	47	23	12 115	38,19	4,83	5 013	160	3 483
21	IIIA	46 761	47	23	10 296	38,18	5,75	5 191	192	3 603
22	IIIB	52 790	47	23	13 727	38,20	4,01	4 856	132	3 378
23	IV	11 384	48	23	6 289	38,30	3,29	3 931	95	2 780
24	V	/	/	/	/	/	/	/	/	/
	ZUSAMMEN...	205 868	47	23	13 995	38,19	4,33	5 712	160	3 957
25	ABITUR									
26	LEISTUNGSGRUPPE IB	/	/	/	/	/	/	/	/	/
27	II	3 372	50	23	32 955	38,30	1,81	7 065	77	4 854
28	III	2 320	51	23	13 340	38,14	3,40	5 757	131	3 913
29	IIIA	/	/	/	/	/	/	/	/	/
30	IIIB	/	/	/	/	/	/	/	/	/
31	IV	/	/	/	/	/	/	/	/	/
32	V	/	/	/	/	/	/	/	/	/
	ZUSAMMEN...	7 527	51	23	21 600	38,33	2,12	7 122	86	4 861
33	DAVON:									
34	OHNE ABGESCHLOSSENE BERUFSAUSBILDUNG									
35	LEISTUNGSGRUPPE IB	/	/	/	/	/	/	/	/	/
36	II	/	/	/	/	/	/	/	/	/
37	III	/	/	/	/	/	/	/	/	/
38	IIIA	/	/	/	/	/	/	/	/	/
39	IIIB	/	/	/	/	/	/	/	/	/
40	IV	/	/	/	/	/	/	/	/	/
	V	/	/	/	/	/	/	/	/	/
	ZUSAMMEN...	2 269	52	23	25 534	38,24	1,19	7 276	55	4 963
41	MIT ABGESCHLOSSENER BERUFSAUSBILDUNG									
42	LEISTUNGSGRUPPE IB	/	/	/	/	/	/	/	/	/
43	II	2 227	49	23	31 849	38,28	2,10	6 769	83	4 637
44	III	/	/	/	/	/	/	/	/	/
45	IIIA	/	/	/	/	/	/	/	/	/
46	IIIB	/	/	/	/	/	/	/	/	/
47	IV	/	/	/	/	/	/	/	/	/
48	V	/	/	/	/	/	/	/	/	/
	ZUSAMMEN...	5 258	50	23	19 902	38,36	2,53	7 056	99	4 817
49	FACHHOCHSCHULABSCHLUSS									
50	LEISTUNGSGRUPPE IB	5 532	50	23	23 246	38,71	0,50	9 408	26	6 552
51	II	15 655	50	23	43 295	38,45	3,53	7 636	180	5 289
52	III	2 592	49	23	13 085	38,07	3,32	6 461	133	4 466
53	IIIA	2 098	49	23	14 861	38,02	3,49	6 612	146	4 557
54	IIIB	/	/	/	/	/	/	/	/	/
55	IV	/	/	/	/	/	/	/	/	/
56	V	/	/	/	/	/	/	/	/	/
	ZUSAMMEN...	23 817	50	23	35 315	38,47	2,80	7 917	126	5 491
57	HOCHSCHUL-/ UNIVERSITAETSABSCHLUSS									
58	LEISTUNGSGRUPPE IB	6 942	52	23	41 889	38,83	0,44	11 052	24	7 649
59	II	5 684	52	23	53 691	38,65	1,35	8 386	77	5 802
60	III	/	/	/	/	/	/	/	/	/
61	IIIA	/	/	/	/	/	/	/	/	/
62	IIIB	/	/	/	/	/	/	/	/	/
63	IV	/	/	/	/	/	/	/	/	/
64	V	/	/	/	/	/	/	/	/	/
	ZUSAMMEN...	13 277	52	23	45 895	38,74	0,85	9 711	46	6 719
65	SONSTIGE									
66	LEISTUNGSGRUPPE IB	/	/	/	/	/	/	/	/	/
67	II	3 106	47	23	50 417	39,14	6,61	6 682	280	4 578
68	III	2 743	49	23	21 424	38,62	8,20	5 094	260	3 481
69	IIIA	/	/	/	/	/	/	/	/	/
70	IIIB	/	/	/	/	/	/	/	/	/
71	IV	/	/	/	/	/	/	/	/	/
72	V	/	/	/	/	/	/	/	/	/
	ZUSAMMEN...	7 024	48	23	35 057	38,84	6,65	6 004	241	4 117
73	AUSBILDUNGSSTAND INSGESAMT									
74	LEISTUNGSGRUPPE IB	31 484	50	23	19 145	38,76	1,17	9 235	51	6 390
75	II	107 550	48	23	25 919	38,17	4,14	6 649	177	4 589
76	III	112 611	48	23	12 495	38,20	4,87	5 070	162	3 518
77	IIIA	53 166	48	23	10 709	38,17	5,74	5 304	194	3 674
78	IIIB	59 445	47	23	14 092	38,23	4,09	4 861	134	3 378
79	IV	13 476	48	23	7 218	38,34	3,46	3 899	100	2 758
80	V	/	/	/	/	/	/	/	/	/
	INSGESAMT...	266 416	48	23	18 388	38,26	4,05	6 133	151	4 246

VERDIENSTE 1990 NACH DAUER DER UNTERNEHMENSZUGEHÖRIGKEIT, DEM AUSBILDUNGSSTAND UND LEISTUNGSGRUPPEN
BESCHÄFTIGTE MAENNER

ANGESTELLTE MIT JAHRES- VERDIENSTEN	DURCHSCHNITTliche (S)			VEREIN- BARE WOCHEN- ARBEITS- ZEIT	MEHR- AR- BEITS- STUNDEN IM OKTOBER 1990	BRUTTO- MONATSVERDIENST		NETTO- JAHRES- VERDIENST	BRUTTO- JAHRES- VERDIENST	DARUNTER SONDER- ZAHLUNGEN	NETTO- JAHRES- VERDIENST	LFD. NR.	
	ALTER	UNTER- NEH- MENSZU- GEOHÖ- RIGKEIT	BESCHÄF- TIGTEN- ZAHL DER UNTER- NEHMEN			INSGESAMT	FUER MEHR- ARBEIT						INSGESAMT
ANZAHL	JAHRE		ANZAHL	STUNDEN		DM							
HOERIGKEIT VON 21 BIS 25 JAHREN													
15 283	49	23	8 955	38,78	1,93	8 326	81	5 758	118 476	17 375	81 108	1	
75 049	47	23	19 241	38,04	4,56	6 260	192	4 319	85 704	10 755	59 397	2	
97 631	47	23	12 149	38,20	4,97	4 959	166	3 446	66 905	7 745	46 383	3	
45 187	48	23	10 759	38,19	5,90	5 130	199	3 565	69 265	7 799	48 111	4	
52 445	47	23	13 347	38,21	4,16	4 811	138	3 345	64 871	7 699	44 894	5	
11 975	48	23	6 104	38,32	3,42	3 892	97	2 754	52 311	5 661	36 363	6	
201 145	47	23	14 140	38,19	4,47	5 628	164	3 900	76 860	9 465	53 206	8	
/	/	/	/	/	/	/	/	/	/	/	/	9	
4 421	49	23	14 044	38,23	6,47	4 766	211	3 305	63 916	7 560	43 965	10	
2 904	50	23	14 754	38,27	4,98	4 522	156	3 134	61 207	7 397	41 782	11	
/	/	/	/	/	/	/	/	/	/	/	/	12	
8 212	49	23	18 269	38,14	5,51	4 932	170	3 425	67 063	8 034	46 107	13	
14 959	49	23	8 869	38,80	1,66	8 349	80	5 772	118 883	17 457	81 366	14	
73 060	47	23	18 780	38,05	4,58	6 269	193	4 326	85 796	10 781	59 483	15	
93 211	47	23	12 059	38,20	4,90	4 968	164	3 453	67 046	7 754	46 497	16	
43 670	47	23	10 692	38,19	5,78	5 126	194	3 562	69 271	7 797	48 110	17	
49 540	47	23	13 295	38,20	4,11	4 828	137	3 357	65 085	7 716	45 076	18	
10 601	48	23	5 856	38,29	3,49	3 927	102	2 778	52 707	5 632	36 656	19	
192 933	47	23	13 965	38,20	4,43	5 657	164	3 920	77 278	9 526	53 508	20	
/	/	/	/	/	/	/	/	/	/	/	/	21	
3 283	50	23	31 347	38,31	1,78	7 076	75	4 857	99 950	14 930	68 890	22	
2 183	51	23	13 949	38,05	3,61	5 607	139	3 840	77 046	10 437	53 240	23	
/	/	/	/	/	/	/	/	/	/	/	/	24	
/	/	/	/	/	/	/	/	/	/	/	/	25	
7 173	51	23	21 276	38,32	2,19	7 047	89	4 818	100 345	14 711	68 943	26	
/	/	/	/	/	/	/	/	/	/	/	/	27	
/	/	/	/	/	/	/	/	/	/	/	/	28	
/	/	/	/	/	/	/	/	/	/	/	/	29	
/	/	/	/	/	/	/	/	/	/	/	/	30	
2 128	52	23	26 773	38,25	1,26	7 158	59	4 901	102 175	15 009	70 140	31	
2 163	49	23	29 291	38,29	2,05	6 769	80	4 627	96 091	14 605	65 935	32	
/	/	/	/	/	/	/	/	/	/	/	/	33	
/	/	/	/	/	/	/	/	/	/	/	/	34	
5 044	50	23	18 956	38,35	2,58	7 000	101	4 783	99 573	14 585	68 437	35	
5 267	50	23	23 452	38,74	0,48	9 321	25	6 483	136 041	21 434	93 557	36	
14 912	50	23	43 748	38,46	3,65	7 588	165	5 249	105 351	14 502	73 121	37	
2 418	49	23	13 591	38,02	3,38	6 408	138	4 425	86 597	9 797	60 761	38	
2 026	49	23	15 174	37,98	3,40	6 562	146	4 528	88 882	10 044	62 247	39	
/	/	/	/	/	/	/	/	/	/	/	/	40	
/	/	/	/	/	/	/	/	/	/	/	/	41	
22 636	50	23	35 765	38,48	2,88	7 863	130	5 447	110 468	15 616	76 547	42	
6 553	53	23	43 051	38,85	0,46	10 982	25	7 587	166 244	32 872	112 125	43	
5 549	52	23	54 625	38,67	1,39	8 377	78	5 800	119 859	18 338	82 966	44	
/	/	/	/	/	/	/	/	/	/	/	/	45	
/	/	/	/	/	/	/	/	/	/	/	/	46	
/	/	/	/	/	/	/	/	/	/	/	/	47	
12 720	52	23	46 835	38,75	0,88	9 652	48	6 673	142 819	25 755	97 319	48	
3 005	47	23	51 560	39,15	6,84	6 637	290	4 544	92 145	12 156	61 627	49	
2 539	49	23	22 303	38,62	7,86	5 001	261	3 427	66 585	7 263	45 108	50	
/	/	/	/	/	/	/	/	/	/	/	/	51	
/	/	/	/	/	/	/	/	/	/	/	/	52	
/	/	/	/	/	/	/	/	/	/	/	/	53	
6 648	48	23	36 421	38,86	6,64	5 997	247	4 113	82 828	10 668	55 695	54	
29 367	50	23	19 752	38,78	1,22	9 143	53	6 320	133 375	21 826	90 931	55	
101 799	48	23	26 104	38,18	4,23	6 607	181	4 560	91 094	11 893	63 064	56	
105 390	48	23	12 493	38,20	4,95	5 018	166	3 485	67 756	7 890	46 958	57	
49 662	48	23	11 097	38,18	5,81	5 236	197	3 634	70 811	8 111	49 193	58	
55 727	47	23	13 737	38,23	4,18	4 824	138	3 351	65 034	7 693	44 966	59	
12 543	48	23	6 867	38,33	3,64	3 893	106	2 754	52 312	5 630	36 371	60	
250 322	48	23	18 553	38,27	4,14	6 085	155	4 213	84 083	11 032	58 075	61	
/	/	/	/	/	/	/	/	/	/	/	/	62	
/	/	/	/	/	/	/	/	/	/	/	/	63	
/	/	/	/	/	/	/	/	/	/	/	/	64	
/	/	/	/	/	/	/	/	/	/	/	/	65	
/	/	/	/	/	/	/	/	/	/	/	/	66	
/	/	/	/	/	/	/	/	/	/	/	/	67	
/	/	/	/	/	/	/	/	/	/	/	/	68	
/	/	/	/	/	/	/	/	/	/	/	/	69	
/	/	/	/	/	/	/	/	/	/	/	/	70	
/	/	/	/	/	/	/	/	/	/	/	/	71	
/	/	/	/	/	/	/	/	/	/	/	/	72	
29 367	50	23	19 752	38,78	1,22	9 143	53	6 320	133 375	21 826	90 931	73	
101 799	48	23	26 104	38,18	4,23	6 607	181	4 560	91 094	11 893	63 064	74	
105 390	48	23	12 493	38,20	4,95	5 018	166	3 485	67 756	7 890	46 958	75	
49 662	48	23	11 097	38,18	5,81	5 236	197	3 634	70 811	8 111	49 193	76	
55 727	47	23	13 737	38,23	4,18	4 824	138	3 351	65 034	7 693	44 966	77	
12 543	48	23	6 867	38,33	3,64	3 893	106	2 754	52 312	5 630	36 371	78	
250 322	48	23	18 553	38,27	4,14	6 085	155	4 213	84 083	11 032	58 075	79	
/	/	/	/	/	/	/	/	/	/	/	/	80	

8 VEREINBARTE WOCHENARBEITSZEIT UND MONATSVERDIENSTE DER ANGESTELLTEN IM OKTOBER 1990 SOWIE JAHRES
8.1 VOLLZEIT

LFD. NR.	AUSBILDUNGSSTAND LEISTUNGSGRUPPE		ANGESTELLTE INSGESAMT	DURCHSCHNITTliche (S)			VEREIN- BART- WOCHEN- AR- BEITS- ZEIT	MEHR- AR- BEITS- STUNDEN IM OKTOBER 1990	BRUTTO- MONATSVERDIENST		NETTO- INSGESAMT
				ALTER	UNTER- NEH- MENSZU- GEHÖR- RIGKEIT	BESCHAEF- TIGTEN- ZAHl DER UNTER- NEHMEN			INS- GESAMT	FÜR MEHR- ARBEIT	
			ANZAHL	JAHRE	ANZAHL	STUNDEN		DM			
								DAUER DER UNTERNEHMENSZUGE			
1	VOLKS-, HAUPT- ODER REALSCHULE										
2	LEISTUNGSGRUPPE IB		14 082	51	28	10 585	38,71	1,37	8 571	58	5 886
3	II		65 344	50	28	23 071	38,01	5,16	6 376	215	4 384
4	III		74 999	51	28	13 184	38,10	5,32	5 130	173	3 549
5	IIIA		36 372	51	28	12 096	38,08	6,35	5 301	197	3 656
6	IIIB		38 627	51	28	14 208	38,11	4,35	4 969	151	3 449
7	IV		7 971	51	28	10 487	38,31	3,91	3 891	120	2 738
8	V		/	/	/	/	/	/	/	/	/
	ZUSAMMEN...		163 159	51	28	16 754	38,13	4,84	5 861	177	4 042
9	DAVON:										
10	OHNE ABGESCHLOSSENE BERUFSAUSBILDUNG										
11	LEISTUNGSGRUPPE IB		/	/	/	/	/	/	/	/	/
12	II		/	/	/	/	/	/	/	/	/
13	III		4 693	52	28	20 609	37,97	5,42	4 802	151	3 308
14	IIIA		/	/	/	/	/	/	/	/	/
15	IIIB		3 092	52	28	15 637	38,07	2,95	4 685	81	3 259
16	IV		/	/	/	/	/	/	/	/	/
17	V		/	/	/	/	/	/	/	/	/
	ZUSAMMEN...		8 329	51	28	21 202	38,01	6,43	5 202	209	3 586
18	MIT ABGESCHLOSSENER BERUFSAUSBILDUNG										
19	LEISTUNGSGRUPPE IB		13 736	51	28	10 561	38,71	1,26	8 566	51	5 882
20	II		63 421	50	28	22 909	38,02	5,01	6 371	210	4 382
21	III		70 306	51	28	12 688	38,11	5,31	5 152	175	3 565
22	IIIA		34 772	51	28	11 262	38,10	6,17	5 314	193	3 668
23	IIIB		35 535	50	28	14 084	38,11	4,47	4 994	157	3 465
24	IV		6 716	51	28	9 491	38,30	3,67	3 901	116	2 744
25	V		/	/	/	/	/	/	/	/	/
	ZUSAMMEN...		154 829	50	28	16 515	38,13	4,75	5 896	176	4 067
26	ABITUR										
27	LEISTUNGSGRUPPE IB		/	/	/	/	/	/	/	/	/
28	II		2 125	54	28	32 432	38,16	4,28	7 324	163	5 047
29	III		/	/	/	/	/	/	/	/	/
30	IIIA		/	/	/	/	/	/	/	/	/
31	IIIB		/	/	/	/	/	/	/	/	/
32	IV		/	/	/	/	/	/	/	/	/
33	V		/	/	/	/	/	/	/	/	/
	ZUSAMMEN...		4 435	53	28	27 407	38,23	3,00	7 598	117	5 237
34	DAVON:										
35	OHNE ABGESCHLOSSENE BERUFSAUSBILDUNG										
36	LEISTUNGSGRUPPE IB		/	/	/	/	/	/	/	/	/
37	II		/	/	/	/	/	/	/	/	/
38	III		/	/	/	/	/	/	/	/	/
39	IIIA		/	/	/	/	/	/	/	/	/
40	IIIB		/	/	/	/	/	/	/	/	/
41	IV		/	/	/	/	/	/	/	/	/
42	V		/	/	/	/	/	/	/	/	/
	ZUSAMMEN...		/	/	/	/	/	/	/	/	/
43	MIT ABGESCHLOSSENER BERUFSAUSBILDUNG										
44	LEISTUNGSGRUPPE IB		/	/	/	/	/	/	/	/	/
45	II		/	/	/	/	/	/	/	/	/
46	III		/	/	/	/	/	/	/	/	/
47	IIIA		/	/	/	/	/	/	/	/	/
48	IIIB		/	/	/	/	/	/	/	/	/
49	IV		/	/	/	/	/	/	/	/	/
50	V		/	/	/	/	/	/	/	/	/
	ZUSAMMEN...		3 217	53	28	25 706	38,31	3,18	7 676	121	5 288
51	FACHHOCHSCHULABSCHLUSS										
52	LEISTUNGSGRUPPE IB		4 424	53	28	29 675	38,83	0,63	9 437	32	6 572
53	II		10 591	52	28	48 400	38,53	2,66	7 517	138	5 201
54	III		/	/	/	/	/	/	/	/	/
55	IIIA		/	/	/	/	/	/	/	/	/
56	IIIB		/	/	/	/	/	/	/	/	/
57	IV		/	/	/	/	/	/	/	/	/
58	V		/	/	/	/	/	/	/	/	/
	ZUSAMMEN...		16 836	53	28	39 765	38,57	2,03	7 896	102	5 475
59	HOCHSCHUL-/ UNIVERSITAETSABSCHLUSS										
60	LEISTUNGSGRUPPE IB		3 797	56	28	37 104	38,78	0,10	11 273	13	7 808
61	II		2 242	56	28	52 609	38,82	1,37	8 663	80	5 990
62	III		/	/	/	/	/	/	/	/	/
63	IIIA		/	/	/	/	/	/	/	/	/
64	IIIB		/	/	/	/	/	/	/	/	/
65	IV		/	/	/	/	/	/	/	/	/
66	V		/	/	/	/	/	/	/	/	/
	ZUSAMMEN...		6 280	56	28	41 971	38,75	0,61	10 205	38	7 063
67	SONSTIGE										
68	LEISTUNGSGRUPPE IB		/	/	/	/	/	/	/	/	/
69	II		2 155	49	28	46 353	39,20	6,33	6 741	273	4 618
70	III		/	/	/	/	/	/	/	/	/
71	IIIA		/	/	/	/	/	/	/	/	/
72	IIIB		/	/	/	/	/	/	/	/	/
73	IV		/	/	/	/	/	/	/	/	/
74	V		/	/	/	/	/	/	/	/	/
	ZUSAMMEN...		4 420	51	28	33 748	38,95	6,53	6 295	236	4 324
75	AUSBILDUNGSSTAND INSGESAMT										
76	LEISTUNGSGRUPPE IB		23 972	52	28	19 668	38,74	0,94	9 244	42	6 374
77	II		82 457	51	28	27 978	38,13	4,74	6 618	202	4 556
78	III		79 607	51	28	13 308	38,11	5,25	5 172	171	3 578
79	IIIA		38 873	51	28	12 393	38,08	6,17	5 378	193	3 711
80	IIIB		40 733	51	28	14 181	38,13	4,37	4 975	150	3 451
	IV		8 307	51	28	11 422	38,33	4,18	3 908	131	2 752
	V		/	/	/	/	/	/	/	/	/
	INSGESAMT...		195 129	51	28	20 178	38,21	4,46	6 225	166	4 297

VERDIENSTE 1990 NACH DAUER DER UNTERNEHMENSZUGEHÖRIGKEIT, DEM AUSBILDUNGSSTAND UND LEISTUNGSGRUPPEN
BESCHÄFTIGTE MAENNER

BESCHAEFTIGTE MÄNNER													LFD. NR.
ANGESTELLTE MIT JAHRES- VERDIENSTEN	DURCHSCHNITTliche (S)			VEREIN- BARE WOCHEN- ARBEITS- ZEIT	MEHR- AR- BEITS- STUNDEN IM OKTOBER 1990	BRUTTO- MONATSVERDIENST		NETTO- JAHRES- VERDIENST	DARUNTER SONDER- ZAHLUNGEN	NETTO- JAHRES- VERDIENST			
	ALTER	UNTER- NEH- MENSZU- GEHÖR- RIGKEIT	BESCHAEF- TIGTEN- ZAHLE DER UNTER- NEHMEN			INSGESAMT	FUER MEHR- ARBEIT				INSGESAMT		
ANZAHL	JAHRE		ANZAHL	STUNDEN	DM								
HOERIGKEIT VON 26 BIS 30 JAHREN													
13 182	51	28	10 393	38,74	1,20	8 461	50	5 818	120 890	17 843	82 779	1	
61 597	50	28	23 105	38,01	5,32	6 324	222	4 348	85 845	10 716	59 308	2	
70 512	51	28	13 028	38,10	5,53	5 092	181	3 523	68 426	7 849	47 220	3	
34 204	51	28	12 294	38,08	6,58	5 248	204	3 621	70 352	7 817	48 425	4	
36 308	51	28	13 718	38,11	4,54	4 945	159	3 430	66 611	7 878	46 085	5	
7 407	51	28	9 068	38,29	4,15	3 841	126	2 702	50 972	5 413	35 202	6	
153 390	51	28	16 627	38,13	5,00	5 812	183	4 009	79 032	9 739	54 510	7	
/	/	/	/	/	/	/	/	/	/	/	/	8	
/	/	/	/	/	/	/	/	/	/	/	/	9	
4 439	52	28	20 040	37,98	5,27	4 758	149	3 276	64 632	7 731	44 236	10	
2 879	53	28	14 819	38,08	2,80	4 623	82	3 216	62 861	7 498	43 464	11	
/	/	/	/	/	/	/	/	/	/	/	/	12	
7 731	51	28	20 443	38,01	6,21	5 084	194	3 504	68 655	8 243	46 894	13	
12 910	51	28	10 310	38,74	1,22	8 468	51	5 825	121 065	17 861	82 932	14	
59 823	50	28	22 998	38,02	5,18	6 322	217	4 347	85 862	10 743	59 346	15	
66 073	51	28	12 556	38,10	5,55	5 114	183	3 539	68 680	7 857	47 421	16	
32 644	51	28	11 464	38,10	6,43	5 259	201	3 632	70 469	7 801	48 557	17	
33 429	50	28	13 624	38,11	4,69	4 973	165	3 449	66 934	7 911	46 311	18	
6 268	51	28	8 086	38,28	3,93	3 865	124	2 717	51 218	5 341	35 387	19	
145 659	50	28	16 425	38,13	4,94	5 850	183	4 036	79 583	9 818	54 915	20	
/	/	/	/	/	/	/	/	/	/	/	/	21	
2 067	54	28	32 765	38,15	4,08	7 299	152	5 022	102 336	14 482	70 415	22	
/	/	/	/	/	/	/	/	/	/	/	/	23	
/	/	/	/	/	/	/	/	/	/	/	/	24	
/	/	/	/	/	/	/	/	/	/	/	/	25	
4 175	53	28	28 459	38,22	3,03	7 636	117	5 251	108 757	16 904	74 406	26	
/	/	/	/	/	/	/	/	/	/	/	/	27	
/	/	/	/	/	/	/	/	/	/	/	/	28	
/	/	/	/	/	/	/	/	/	/	/	/	29	
/	/	/	/	/	/	/	/	/	/	/	/	30	
/	/	/	/	/	/	/	/	/	/	/	/	31	
/	/	/	/	/	/	/	/	/	/	/	/	32	
/	/	/	/	/	/	/	/	/	/	/	/	33	
/	/	/	/	/	/	/	/	/	/	/	/	34	
/	/	/	/	/	/	/	/	/	/	/	/	35	
/	/	/	/	/	/	/	/	/	/	/	/	36	
/	/	/	/	/	/	/	/	/	/	/	/	37	
/	/	/	/	/	/	/	/	/	/	/	/	38	
/	/	/	/	/	/	/	/	/	/	/	/	39	
/	/	/	/	/	/	/	/	/	/	/	/	40	
/	/	/	/	/	/	/	/	/	/	/	/	41	
/	/	/	/	/	/	/	/	/	/	/	/	42	
/	/	/	/	/	/	/	/	/	/	/	/	43	
/	/	/	/	/	/	/	/	/	/	/	/	44	
/	/	/	/	/	/	/	/	/	/	/	/	45	
3 127	53	28	25 939	38,30	3,27	7 653	124	5 261	110 228	17 862	74 925	46	
4 264	53	28	29 749	38,86	0,65	9 390	33	6 541	136 902	22 602	94 702	47	
10 137	52	28	48 813	38,53	2,69	7 488	141	5 182	103 996	14 165	72 260	48	
/	/	/	/	/	/	/	/	/	/	/	/	49	
/	/	/	/	/	/	/	/	/	/	/	/	50	
/	/	/	/	/	/	/	/	/	/	/	/	51	
/	/	/	/	/	/	/	/	/	/	/	/	52	
/	/	/	/	/	/	/	/	/	/	/	/	53	
/	/	/	/	/	/	/	/	/	/	/	/	54	
16 156	52	28	40 005	38,58	2,05	7 867	104	5 457	110 760	15 948	76 914	55	
3 700	56	28	36 983	38,79	0,10	11 320	13	7 839	168 348	30 551	114 300	56	
2 204	56	28	52 847	38,85	1,40	8 608	81	5 954	122 659	18 436	84 109	57	
/	/	/	/	/	/	/	/	/	/	/	/	58	
/	/	/	/	/	/	/	/	/	/	/	/	59	
/	/	/	/	/	/	/	/	/	/	/	/	60	
/	/	/	/	/	/	/	/	/	/	/	/	61	
/	/	/	/	/	/	/	/	/	/	/	/	62	
6 111	56	28	42 218	38,78	0,63	10 219	39	7 072	149 742	25 684	102 028	63	
/	/	/	/	/	/	/	/	/	/	/	/	64	
2 075	49	28	47 495	39,21	6,54	6 581	282	4 494	89 881	9 725	60 546	65	
/	/	/	/	/	/	/	/	/	/	/	/	66	
/	/	/	/	/	/	/	/	/	/	/	/	67	
/	/	/	/	/	/	/	/	/	/	/	/	68	
/	/	/	/	/	/	/	/	/	/	/	/	69	
/	/	/	/	/	/	/	/	/	/	/	/	70	
4 216	51	28	33 911	38,95	6,79	6 220	246	4 270	85 706	9 682	57 901	71	
22 728	52	28	19 781	38,76	0,83	9 194	37	6 346	133 318	21 380	91 176	72	
78 080	51	28	28 186	38,14	4,87	6 572	207	4 523	89 785	11 455	62 017	73	
74 817	51	28	13 172	38,10	5,46	5 135	179	3 552	69 051	7 919	47 672	74	
36 508	51	28	12 638	38,08	6,41	5 330	201	3 679	71 581	8 030	49 356	75	
38 309	51	28	13 680	38,13	4,56	4 950	157	3 431	66 640	7 813	46 068	76	
7 705	51	28	9 885	38,31	4,44	3 860	138	2 718	51 252	5 419	35 418	77	
184 047	51	28	20 193	38,21	4,60	6 189	171	4 272	84 992	10 974	58 584	78	
/	/	/	/	/	/	/	/	/	/	/	/	79	
/	/	/	/	/	/	/	/	/	/	/	/	80	

8 VEREINBARTE WOCHENARBEITSZEIT UND MONATSVERDIENSTE DER ANGESTELLTEN IM OKTOBER 1990 SOWIE JAHRES
8.1 VOLLZEIT

LFD. NR.	AUSBILDUNGSSTAND LEISTUNGSGRUPPE		ANGESTELLTE INSGESAMT	DURCHSCHNITTliche (S)			VEREIN- BART- WOCHEN- AR- BEITS- STUNDEN IM OKTOBER 1990	BRUTTO- MONATSVERDIENST			NETTO- INSGESAMT
				ALTER	UNTER- NEH- MENSZU- GEHÖR- RIGKEIT	BESCHAEF- TIGTEN- ZAHL DER UNTER- NEHMEN		INS- GESAMT	FUER MEHR- ARBEIT	INS- GESAMT	
				DAUER DER UNTERNEHMENSZUG							
1	VOLKS-, HAUPT- ODER REALSCHULE										
2	LEISTUNGSGRUPPE IB		9 676	54	33	11 368	38,95	0,53	8 481	25	5 814
3	II		45 969	53	33	25 758	37,95	4,55	6 298	196	4 323
4	III		52 356	53	33	16 747	38,04	4,63	5 151	167	3 552
5	IIIA		25 404	53	33	13 709	37,95	5,90	5 311	216	3 657
6	IIIB		26 952	53	33	19 609	38,13	3,43	5 000	121	3 452
7	IV		4 691	53	33	12 397	38,16	3,13	4 189	85	2 951
8	V		/	/	/	/	/	/	/	/	/
	ZUSAMMEN...		113 048	53	33	19 732	38,09	4,19	5 861	163	4 033
9	DAVON: OHNE ABGESCHLOSSENE BERUFSAUSBILDUNG										
10	LEISTUNGSGRUPPE IB		/	/	/	/	/	/	/	/	/
11	II		/	/	/	/	/	/	/	/	/
12	III		3 851	53	33	22 990	38,19	4,11	4 926	155	3 404
13	IIIA		/	/	/	/	/	/	/	/	/
14	IIIB		2 416	53	33	23 580	38,28	3,35	4 829	124	3 341
15	IV		/	/	/	/	/	/	/	/	/
16	V		/	/	/	/	/	/	/	/	/
	ZUSAMMEN...		6 821	53	33	21 905	38,18	4,47	5 154	170	3 557
17	MIT ABGESCHLOSSENER BERUFSAUSBILDUNG										
18	LEISTUNGSGRUPPE IB		9 465	54	33	11 469	38,93	0,54	8 500	24	5 830
19	II		44 284	53	33	25 766	37,96	4,49	6 305	194	4 329
20	III		48 505	53	33	16 251	38,03	4,67	5 169	168	3 564
21	IIIA		23 969	53	33	13 213	37,95	5,93	5 324	217	3 666
22	IIIB		24 536	53	33	19 218	38,11	3,44	5 017	121	3 463
23	IV		3 733	53	33	11 361	38,10	3,02	4 236	84	2 971
24	V		/	/	/	/	/	/	/	/	/
	ZUSAMMEN...		106 228	53	33	19 592	38,08	4,17	5 907	163	4 064
25	ABITUR										
26	LEISTUNGSGRUPPE IB		/	/	/	/	/	/	/	/	/
27	II		/	/	/	/	/	/	/	/	/
28	III		/	/	/	/	/	/	/	/	/
29	IIIA		/	/	/	/	/	/	/	/	/
30	IIIB		/	/	/	/	/	/	/	/	/
31	IV		-	-	-	-	-	-	-	-	-
32	V		-	-	-	-	-	-	-	-	-
	ZUSAMMEN...		2 737	55	33	35 254	38,39	3,90	7 738	157	5 243
33	DAVON: OHNE ABGESCHLOSSENE BERUFSAUSBILDUNG										
34	LEISTUNGSGRUPPE IB		/	/	/	/	/	/	/	/	/
35	II		/	/	/	/	/	/	/	/	/
36	III		/	/	/	/	/	/	/	/	/
37	IIIA		/	/	/	/	/	/	/	/	/
38	IIIB		/	/	/	/	/	/	/	/	/
39	IV		-	-	-	-	-	-	-	-	-
40	V		-	-	-	-	-	-	-	-	-
	ZUSAMMEN...		/	/	/	/	/	/	/	/	/
41	MIT ABGESCHLOSSENER BERUFSAUSBILDUNG										
42	LEISTUNGSGRUPPE IB		/	/	/	/	/	/	/	/	/
43	II		/	/	/	/	/	/	/	/	/
44	III		/	/	/	/	/	/	/	/	/
45	IIIA		/	/	/	/	/	/	/	/	/
46	IIIB		/	/	/	/	/	/	/	/	/
47	IV		-	-	-	-	-	-	-	-	-
48	V		-	-	-	-	-	-	-	-	-
	ZUSAMMEN...		2 387	55	33	32 839	38,40	4,16	7 692	167	5 216
49	FACHHOCHSCHULABSCHLUSS										
50	LEISTUNGSGRUPPE IB		2 737	56	33	49 820	38,86	0,03	9 462	4	6 549
51	II		5 258	55	33	67 915	38,89	1,16	7 602	52	5 244
52	III		/	/	/	/	/	/	/	/	/
53	IIIA		/	/	/	/	/	/	/	/	/
54	IIIB		/	/	/	/	/	/	/	/	/
55	IV		-	-	-	-	-	-	-	-	-
56	V		-	-	-	-	-	-	-	-	-
	ZUSAMMEN...		8 851	56	33	57 908	38,83	1,35	8 058	53	5 567
57	HOCHSCHUL-/ UNIVERSITAETSABSCHLUSS										
58	LEISTUNGSGRUPPE IB		/	/	/	/	/	/	/	/	/
59	II		/	/	/	/	/	/	/	/	/
60	III		/	/	/	/	/	/	/	/	/
61	IIIA		/	/	/	/	/	/	/	/	/
62	IIIB		/	/	/	/	/	/	/	/	/
63	IV		-	-	-	-	-	-	-	-	-
64	V		-	-	-	-	-	-	-	-	-
	ZUSAMMEN...		3 033	59	33	55 944	39,01	0,52	10 168	24	7 045
65	SONSTIGE										
66	LEISTUNGSGRUPPE IB		/	/	/	/	/	/	/	/	/
67	II		2 306	51	33	58 223	39,16	5,94	7 014	291	4 814
68	III		/	/	/	/	/	/	/	/	/
69	IIIA		/	/	/	/	/	/	/	/	/
70	IIIB		/	/	/	/	/	/	/	/	/
71	IV		/	/	/	/	/	/	/	/	/
72	V		/	/	/	/	/	/	/	/	/
	ZUSAMMEN...		3 801	52	33	49 374	38,97	6,74	6 617	288	4 547
73	AUSBILDUNGSSTAND INSGESAMT										
74	LEISTUNGSGRUPPE IB		15 151	55	33	24 676	38,95	0,35	9 109	17	6 256
75	II		56 100	53	33	32 263	38,12	4,23	6 523	184	4 481
76	III		55 012	53	33	17 163	38,05	4,74	5 182	171	3 573
77	IIIA		26 948	53	33	13 930	37,96	5,99	5 360	219	3 691
78	IIIB		28 064	53	33	20 268	38,14	3,54	5 011	126	3 459
79	IV		4 843	53	33	13 908	38,20	3,55	4 199	100	2 955
80	V		/	/	/	/	/	/	/	/	/
	INSGESAMT...		131 471	53	33	24 318	38,19	3,98	6 170	156	4 246

VERDIENSTE 1990 NACH DAUER DER UNTERNEHMENSZUGEHÖRIGKEIT, DEM AUSBILDUNGSSTAND UND LEISTUNGSGRUPPEN
BESCHÄFTIGTE MAENNER

ANGESTELLTE MIT JAHRES- VERDIENSTEN	DURCHSCHNITTliche (S)			VEREIN- BARE WOCHEN- ARBEITS- ZEIT	MEHR- AR- BEITS- STUNDEN IM OKTOBER 1990	BRUTTO- MONATSVERDIENST		NETTO- VERDIENST	BRUTTO- JAHRES- VERDIENST	DARUNTER SONDER- ZAHLUNGEN	NETTO- JAHRES- VERDIENST	LFD. NR.	
	ALTER	UNTER- NEH- MENSZU- GEHÖR- RIGKEIT	BESCHAEF- TIGTEN- ZAHL DER UNTER- NEHMEN			INSGESAMT	FUER MEHR- ARBEIT						
ANZAHL	JAHRE		ANZAHL	STUNDEN		DM							
HOERIGKEIT VON 31 BIS 35 JAHREN													
9 026	54	33	10 803	38,95	0,55	8 441	26	5 787	121 548	19 253	82 924	1	
43 502	53	33	25 460	37,96	4,64	6 280	200	4 309	85 769	10 975	59 232	2	
48 953	53	33	16 356	38,04	4,79	5 133	173	3 539	68 944	8 009	47 402	3	
23 971	53	33	13 709	37,95	6,00	5 306	220	3 654	71 032	7 867	48 906	4	
24 981	53	33	18 896	38,12	3,62	4 968	128	3 428	66 940	8 144	45 958	5	
4 186	53	33	10 124	38,14	3,43	4 094	94	2 884	54 820	6 113	37 865	6	
/	/	/	/	/	/	/	/	/	/	/	/	7	
106 019	53	33	19 333	38,09	4,32	5 843	168	4 020	79 765	10 114	54 895	8	
/	/	/	/	/	/	/	/	/	/	/	/	9	
3 435	53	33	21 958	38,20	4,32	4 881	163	3 370	65 591	7 704	44 922	10	
2 041	53	33	21 621	38,28	3,52	4 732	131	3 269	63 462	7 903	43 545	11	
/	/	/	/	/	/	/	/	/	/	/	/	12	
6 112	53	33	20 211	38,16	4,82	5 093	183	3 510	68 349	8 016	46 704	13	
/	/	/	/	/	/	/	/	/	/	/	/	14	
8 875	54	33	10 825	38,93	0,55	8 448	24	5 795	121 767	19 370	83 097	15	
41 925	53	33	25 516	37,96	4,57	6 288	197	4 316	85 934	11 025	59 386	16	
45 518	53	33	15 933	38,03	4,82	5 153	173	3 551	69 197	8 032	47 589	17	
22 577	53	33	13 169	37,95	6,03	5 319	220	3 662	71 176	7 895	49 028	18	
22 940	53	33	18 653	38,10	3,63	4 989	127	3 443	67 250	8 166	46 173	19	
3 353	53	33	10 186	38,08	3,27	4 171	91	2 929	55 986	6 240	38 571	20	
/	/	/	/	/	/	/	/	/	/	/	/	21	
99 907	53	33	19 280	38,08	4,29	5 889	168	4 051	80 464	10 243	55 396	22	
/	/	/	/	/	/	/	/	/	/	/	/	23	
/	/	/	/	/	/	/	/	/	/	/	/	24	
/	/	/	/	/	/	/	/	/	/	/	/	25	
/	/	/	/	/	/	/	/	/	/	/	/	26	
/	/	/	/	/	/	/	/	/	/	/	/	27	
/	/	/	/	/	/	/	/	/	/	/	/	28	
-	-	-	-	-	-	-	-	-	-	-	-	29	
2 661	55	33	33 509	38,36	3,87	7 684	155	5 193	108 025	15 498	72 602	30	
/	/	/	/	/	/	/	/	/	/	/	/	31	
/	/	/	/	/	/	/	/	/	/	/	/	32	
/	/	/	/	/	/	/	/	/	/	/	/	33	
/	/	/	/	/	/	/	/	/	/	/	/	34	
/	/	/	/	/	/	/	/	/	/	/	/	35	
-	-	-	-	-	-	-	-	-	-	-	-	36	
/	/	/	/	/	/	/	/	/	/	/	/	37	
/	/	/	/	/	/	/	/	/	/	/	/	38	
/	/	/	/	/	/	/	/	/	/	/	/	39	
/	/	/	/	/	/	/	/	/	/	/	/	40	
/	/	/	/	/	/	/	/	/	/	/	/	41	
/	/	/	/	/	/	/	/	/	/	/	/	42	
/	/	/	/	/	/	/	/	/	/	/	/	43	
/	/	/	/	/	/	/	/	/	/	/	/	44	
-	-	-	-	-	-	-	-	-	-	-	-	45	
2 338	55	33	30 581	38,38	4,09	7 621	163	5 153	107 194	15 157	72 166	46	
2 654	56	33	49 758	38,86	0,04	9 441	4	6 540	141 456	27 010	96 240	47	
5 107	55	33	68 843	38,90	1,06	7 574	47	5 224	107 878	17 201	74 472	48	
/	/	/	/	/	/	/	/	/	/	/	/	49	
/	/	/	/	/	/	/	/	/	/	/	/	50	
-	-	-	-	-	-	-	-	-	-	-	-	51	
8 567	55	33	58 618	38,84	1,31	8 031	52	5 549	116 167	19 579	79 829	52	
/	/	/	/	/	/	/	/	/	/	/	/	53	
/	/	/	/	/	/	/	/	/	/	/	/	54	
/	/	/	/	/	/	/	/	/	/	/	/	55	
/	/	/	/	/	/	/	/	/	/	/	/	56	
/	/	/	/	/	/	/	/	/	/	/	/	57	
/	/	/	/	/	/	/	/	/	/	/	/	58	
/	/	/	/	/	/	/	/	/	/	/	/	59	
/	/	/	/	/	/	/	/	/	/	/	/	60	
-	-	-	-	-	-	-	-	-	-	-	-	61	
2 921	59	33	56 683	39,01	0,54	10 156	25	7 040	149 857	27 444	102 241	62	
2 265	51	33	58 566	39,15	6,05	7 030	297	4 826	94 881	9 757	63 177	63	
/	/	/	/	/	/	/	/	/	/	/	/	64	
/	/	/	/	/	/	/	/	/	/	/	/	65	
/	/	/	/	/	/	/	/	/	/	/	/	66	
/	/	/	/	/	/	/	/	/	/	/	/	67	
/	/	/	/	/	/	/	/	/	/	/	/	68	
3 693	52	33	50 393	38,98	6,86	6 662	294	4 583	89 803	9 235	60 034	69	
14 337	55	33	24 664	38,94	0,36	9 098	17	6 250	132 916	22 572	90 292	70	
53 334	53	33	32 219	38,13	4,30	6 507	187	4 468	89 382	11 767	61 614	71	
51 491	53	33	16 848	38,05	4,90	5 186	177	3 561	69 392	8 051	47 658	72	
25 445	53	33	13 958	37,96	6,09	5 354	222	3 686	71 710	7 966	49 371	73	
26 045	53	33	19 670	38,13	3,74	4 983	133	3 438	67 127	8 134	46 064	74	
4 337	53	33	11 891	38,18	3,89	4 108	110	2 891	54 991	6 063	37 955	75	
/	/	/	/	/	/	/	/	/	/	/	/	76	
123 861	53	33	24 162	38,19	4,09	6 160	160	4 239	84 842	11 267	58 270	77	
/	/	/	/	/	/	/	/	/	/	/	/	78	
/	/	/	/	/	/	/	/	/	/	/	/	79	
/	/	/	/	/	/	/	/	/	/	/	/	80	

8 VEREINBARTE WOCHENARBEITSZEIT UND MONATSVERDIENSTE DER ANGESTELLTEN IM OKTOBER 1990 SOWIE JAHRES
8.1 VOLLZEIT

LFD. NR.	AUSBILDUNGSSTAND LEISTUNGSGRUPPE		ANGESTELLTE INSGESAMT	DURCHSCHNITTliche (S)			VEREIN- BARTE- WOCHEN- AR- BEITS- ZEIT	MEHR- AR- BEITS- STUNDEN IM OKTOBER 1990	BRUTTO- MONATSVERDIENST		NETTO- GESAMT	
				ALTER	UNTER- NEH- MENSZU- GEHÖR- RIGKEIT	BESCHAEF- TIGTEN- ZAHl DER UNTER- NEHMEN			INS- GESAMT	FUER MEHR- ARBEIT		
			ANZAHL	JAHRE	ANZAHL	STUNDEN	DM					
							DAUER DER UNTERNEHMENSZUGES					
1	VOLKS-, HAUPT- ODER REALSCHULE											
2	LEISTUNGSGRUPPE IB		8 386	58	40	11 626	38,89	1,23	8 575	54	5 901	
3	II		33 442	56	39	21 828	38,02	4,22	6 290	173	4 317	
4	III		36 544	56	39	14 530	38,07	4,52	5 064	159	3 503	
5	IIIA		18 492	57	39	11 184	38,01	5,68	5 165	199	3 577	
6	IIIB		18 052	56	39	17 957	38,12	3,33	4 961	118	3 427	
7	IV		3 606	56	39	8 138	38,01	4,58	4 028	129	2 850	
8	V		/	/	/	/	/	/	/	/	/	
	ZUSAMMEN...		82 161	57	39	16 904	38,13	4,07	5 874	153	4 049	
9	DAVON:											
10	OHNE ABGESCHLOSSENE BERUFSAUSBILDUNG											
11	LEISTUNGSGRUPPE IB		/	/	/	/	/	/	/	/	/	
12	II		/	/	/	/	/	/	/	/	/	
13	III		2 780	56	39	21 701	38,39	4,15	4 820	160	3 318	
14	IIIA		/	/	/	/	/	/	/	/	/	
15	IIIB		/	/	/	/	/	/	/	/	/	
16	IV		/	/	/	/	/	/	/	/	/	
	V		/	/	/	/	/	/	/	/	/	
	ZUSAMMEN...		4 973	56	39	21 592	38,12	4,10	5 176	155	3 576	
17	MIT ABGESCHLOSSENER BERUFSAUSBILDUNG											
18	LEISTUNGSGRUPPE IB		8 228	58	40	11 590	38,89	1,21	8 563	54	5 897	
19	II		32 022	56	39	21 630	38,04	4,22	6 303	173	4 323	
20	III		33 764	56	39	13 939	38,04	4,55	5 084	159	3 518	
21	IIIA		17 475	57	39	10 836	38,00	5,71	5 177	201	3 589	
22	IIIB		16 289	56	39	17 269	38,08	3,30	4 984	114	3 442	
23	IV		3 045	57	39	7 143	38,02	4,60	4 037	130	2 857	
24	V		/	/	/	/	/	/	/	/	/	
	ZUSAMMEN...		77 188	57	39	16 602	38,13	4,06	5 919	153	4 079	
25	ABITUR											
26	LEISTUNGSGRUPPE IB		/	/	/	/	/	/	/	/	/	
27	II		/	/	/	/	/	/	/	/	/	
28	III		/	/	/	/	/	/	/	/	/	
29	IIIA		/	/	/	/	/	/	/	/	/	
30	IIIB		/	/	/	/	/	/	/	/	/	
31	IV		/	/	/	/	/	/	/	/	/	
32	V		/	/	/	/	/	/	/	/	/	
	ZUSAMMEN...		2 815	58	39	22 820	38,80	1,89	7 721	95	5 284	
33	DAVON:											
34	OHNE ABGESCHLOSSENE BERUFSAUSBILDUNG											
35	LEISTUNGSGRUPPE IB		/	/	/	/	/	/	/	/	/	
36	II		/	/	/	/	/	/	/	/	/	
37	III		/	/	/	/	/	/	/	/	/	
38	IIIA		/	/	/	/	/	/	/	/	/	
39	IIIB		/	/	/	/	/	/	/	/	/	
40	IV		/	/	/	/	/	/	/	/	/	
	V		/	/	/	/	/	/	/	/	/	
	ZUSAMMEN...		/	/	/	/	/	/	/	/	/	
41	MIT ABGESCHLOSSENER BERUFSAUSBILDUNG											
42	LEISTUNGSGRUPPE IB		/	/	/	/	/	/	/	/	/	
43	II		/	/	/	/	/	/	/	/	/	
44	III		/	/	/	/	/	/	/	/	/	
45	IIIA		/	/	/	/	/	/	/	/	/	
46	IIIB		/	/	/	/	/	/	/	/	/	
47	IV		/	/	/	/	/	/	/	/	/	
48	V		/	/	/	/	/	/	/	/	/	
	ZUSAMMEN...		2 425	58	39	20 845	38,78	2,20	7 750	111	5 319	
49	FACHHOCHSCHULABSCHLUSS											
50	LEISTUNGSGRUPPE IB		/	/	/	/	/	/	/	/	/	
51	II		2 300	56	38	45 436	38,86	3,93	7 879	152	5 368	
52	III		/	/	/	/	/	/	/	/	/	
53	IIIA		/	/	/	/	/	/	/	/	/	
54	IIIB		/	/	/	/	/	/	/	/	/	
55	IV		/	/	/	/	/	/	/	/	/	
56	V		/	/	/	/	/	/	/	/	/	
	ZUSAMMEN...		3 838	57	39	39 287	38,86	2,78	8 313	110	5 715	
57	HOCHSCHUL-/ UNIVERSITAETSABSCHLUSS											
58	LEISTUNGSGRUPPE IB		/	/	/	/	/	/	/	/	/	
59	II		/	/	/	/	/	/	/	/	/	
60	III		/	/	/	/	/	/	/	/	/	
61	IIIA		/	/	/	/	/	/	/	/	/	
62	IIIB		/	/	/	/	/	/	/	/	/	
63	IV		/	/	/	/	/	/	/	/	/	
64	V		/	/	/	/	/	/	/	/	/	
	ZUSAMMEN...		/	/	/	/	/	/	/	/	/	
65	SONSTIGE											
66	LEISTUNGSGRUPPE IB		/	/	/	/	/	/	/	/	/	
67	II		/	/	/	/	/	/	/	/	/	
68	III		/	/	/	/	/	/	/	/	/	
69	IIIA		/	/	/	/	/	/	/	/	/	
70	IIIB		/	/	/	/	/	/	/	/	/	
71	IV		/	/	/	/	/	/	/	/	/	
72	V		/	/	/	/	/	/	/	/	/	
	ZUSAMMEN...		2 808	55	38	52 525	39,28	4,94	6 907	248	4 727	
73	AUSBILDUNGSSTAND INSGESAMT											
74	LEISTUNGSGRUPPE IB		11 753	58	40	16 652	38,96	0,91	8 877	44	6 124	
75	II		38 339	56	39	25 046	38,13	4,20	6 455	175	4 426	
76	III		38 312	56	39	15 227	38,10	4,53	5 090	161	3 519	
77	IIIA		19 272	57	39	11 777	38,02	5,68	5 214	201	3 608	
78	IIIB		19 040	56	39	18 720	38,17	3,38	4 964	122	3 429	
79	IV		3 767	56	39	10 637	38,08	4,84	4 049	142	2 864	
80	V		/	/	/	/	/	/	/	/	/	
	INSGESAMT...		92 387	57	39	19 304	38,22	3,95	6 093	151	4 199	

VERDIENSTE 1990 NACH DAUER DER UNTERNEHMENSZUGEHÖRIGKEIT, DEM AUSBILDUNGSSTAND UND LEISTUNGSGRUPPEN
BESCHAEFTIGTE MAENNER

ANGESTELLTE MIT JAHRES- VERDIENSTEN	DURCHSCHNITTICHE (S)			VEREIN- BARE WOCHEN- ARBEITS- ZEIT	MEHR- AR- BEITS- STUNDEN IM OKTOBER 1990	BRUTTO- MONATSVERDIENST		NETTO- MONATSVERDIENST	BRUTTO- JAHRES- VERDIENST	DARUNTER SONDER- ZAHLUNGEN	NETTO- JAHRES- VERDIENST	LFD. NR.	
	ALTER	UNTER- NEH- MENSZU- GEHÖR- RIGKEIT	BESCHAEF- TIGTEN- ZAHLE DER UNTER- NEHMEN			INSGESAMT	FUER MEHR- ARBEIT						
ANZAHL	JAHRE		ANZAHL	STUNDEN	DM								
HOERIGKEIT VON 36 UND MEHR JAHREN													
7 894	58	40	11 338	38,94	1,25	8 471	55	5 818	121 943	19 637	83 472	1	
31 919	56	39	21 440	38,02	4,25	6 261	175	4 297	85 239	10 606	58 767	2	
33 935	56	39	13 971	38,08	4,67	5 033	165	3 481	67 764	7 819	46 819	3	
17 424	57	39	10 706	38,03	5,89	5 146	207	3 565	68 981	7 455	47 841	4	
16 511	56	39	17 417	38,13	3,39	4 913	121	3 392	66 480	8 204	45 741	5	
3 321	56	39	8 121	38,02	4,80	4 005	135	2 836	53 988	5 918	37 330	6	
77 189	56	39	16 519	38,14	4,15	5 846	156	4 029	79 917	10 094	55 086	7	
/	/	/	/	/	/	/	/	/	/	/	/	8	
2 529	56	39	19 871	38,37	4,52	4 789	174	3 295	64 047	7 476	43 634	9	
/	/	/	/	/	/	/	/	/	/	/	/	10	
/	/	/	/	/	/	/	/	/	/	/	/	11	
/	/	/	/	/	/	/	/	/	/	/	/	12	
/	/	/	/	/	/	/	/	/	/	/	/	13	
4 631	56	39	20 012	38,08	4,37	5 174	165	3 574	70 112	8 449	47 944	14	
7 737	58	40	11 294	38,94	1,22	8 455	55	5 813	121 649	19 537	83 383	15	
30 541	56	39	21 301	38,05	4,24	6 275	175	4 304	85 443	10 671	58 892	16	
31 406	56	39	13 496	38,05	4,69	5 053	164	3 496	68 063	7 847	47 076	17	
16 472	57	39	10 301	38,02	5,93	5 158	208	3 576	69 176	7 487	48 020	18	
14 934	56	39	17 021	38,09	3,32	4 936	116	3 408	66 836	8 244	46 033	19	
2 811	57	39	7 292	38,04	4,79	4 010	135	2 839	53 871	5 728	37 266	20	
72 559	56	39	16 296	38,15	4,14	5 889	156	4 058	80 543	10 189	55 542	21	
/	/	/	/	/	/	/	/	/	/	/	/	22	
/	/	/	/	/	/	/	/	/	/	/	/	23	
/	/	/	/	/	/	/	/	/	/	/	/	24	
/	/	/	/	/	/	/	/	/	/	/	/	25	
/	/	/	/	/	/	/	/	/	/	/	/	26	
/	/	/	/	/	/	/	/	/	/	/	/	27	
/	/	/	/	/	/	/	/	/	/	/	/	28	
/	/	/	/	/	/	/	/	/	/	/	/	29	
2 502	58	39	25 299	38,83	1,85	7 927	95	5 416	116 146	17 513	78 754	30	
/	/	/	/	/	/	/	/	/	/	/	/	31	
/	/	/	/	/	/	/	/	/	/	/	/	32	
/	/	/	/	/	/	/	/	/	/	/	/	33	
/	/	/	/	/	/	/	/	/	/	/	/	34	
/	/	/	/	/	/	/	/	/	/	/	/	35	
/	/	/	/	/	/	/	/	/	/	/	/	36	
/	/	/	/	/	/	/	/	/	/	/	/	37	
/	/	/	/	/	/	/	/	/	/	/	/	38	
/	/	/	/	/	/	/	/	/	/	/	/	39	
/	/	/	/	/	/	/	/	/	/	/	/	40	
/	/	/	/	/	/	/	/	/	/	/	/	41	
/	/	/	/	/	/	/	/	/	/	/	/	42	
/	/	/	/	/	/	/	/	/	/	/	/	43	
/	/	/	/	/	/	/	/	/	/	/	/	44	
/	/	/	/	/	/	/	/	/	/	/	/	45	
/	/	/	/	/	/	/	/	/	/	/	/	46	
2 125	58	39	23 346	38,81	2,18	8 015	112	5 494	117 550	17 625	79 988	47	
/	/	/	/	/	/	/	/	/	/	/	/	48	
2 267	56	38	44 496	38,87	3,99	7 875	154	5 371	107 222	13 404	73 077	49	
/	/	/	/	/	/	/	/	/	/	/	/	50	
/	/	/	/	/	/	/	/	/	/	/	/	51	
/	/	/	/	/	/	/	/	/	/	/	/	52	
/	/	/	/	/	/	/	/	/	/	/	/	53	
/	/	/	/	/	/	/	/	/	/	/	/	54	
3 753	57	39	38 983	38,86	2,84	8 318	112	5 723	117 068	17 324	80 062	55	
/	/	/	/	/	/	/	/	/	/	/	/	56	
/	/	/	/	/	/	/	/	/	/	/	/	57	
/	/	/	/	/	/	/	/	/	/	/	/	58	
/	/	/	/	/	/	/	/	/	/	/	/	59	
/	/	/	/	/	/	/	/	/	/	/	/	60	
/	/	/	/	/	/	/	/	/	/	/	/	61	
/	/	/	/	/	/	/	/	/	/	/	/	62	
/	/	/	/	/	/	/	/	/	/	/	/	63	
/	/	/	/	/	/	/	/	/	/	/	/	64	
/	/	/	/	/	/	/	/	/	/	/	/	65	
/	/	/	/	/	/	/	/	/	/	/	/	66	
/	/	/	/	/	/	/	/	/	/	/	/	67	
/	/	/	/	/	/	/	/	/	/	/	/	68	
/	/	/	/	/	/	/	/	/	/	/	/	69	
/	/	/	/	/	/	/	/	/	/	/	/	70	
2 669	55	38	53 784	39,32	5,15	6 930	259	4 748	93 798	9 169	62 560	71	
11 155	58	39	16 732	39,00	0,91	8 817	44	6 077	128 133	20 834	87 603	72	
36 633	56	39	24 751	38,13	4,22	6 431	177	4 411	87 600	10 823	60 267	73	
35 479	56	39	14 832	38,10	4,72	5 064	168	3 500	68 217	7 879	47 062	74	
18 205	57	39	11 354	38,04	5,89	5 200	208	3 598	69 800	7 641	48 319	75	
17 275	56	39	18 498	38,17	3,48	4 921	126	3 397	66 550	8 129	45 738	76	
3 458	56	39	10 880	38,09	5,11	4 028	151	2 851	54 241	5 859	37 517	77	
86 879	57	39	19 112	38,23	4,03	6 079	155	4 188	83 497	10 698	57 436	78	
												79	
												80	

8 VEREINBARTE WOCHENARBEITSZEIT UND MONATSVERDIENSTE DER ANGESTELLTEN IM OKTOBER 1990 SOWIE JAHRES
8.1 VOLLZEIT

LFD. NR.	AUSBILDUNGSSTAND LEISTUNGSGRUPPE	ANGESTELLTE INSGESAMT	DURCHSCHNITTliche (S)			VEREIN- BART- WOCHEN- AR- BEITS- ZEIT	MEHR- AR- BEITS- STUNDEN IM OKTOBER 1990	BRUTTO- MONATSVERDIENST		NETTO- INSGESAMT			
			ALTER	UNTER- NEH- MENSZU- GEHÖR- RIGKEIT	BESCHAEF- TIGTEN- ZAHLE DER UNTER- NEHMEN			INS- GESAMT	FÜR MEHR- ARBEIT				
		ANZAHL	JAHRE		ANZAHL	STUNDEN		DM					
								DAUER DER UNTERNEHMENSZU					
1	VOLKS-, HAUPT- ODER REALSCHULE												
2	LEISTUNGSGRUPPE IB	123 225	47	17	5 965	38,88	1,66	8 416	65	5 795			
3	II	562 952	45	18	15 736	38,12	4,81	6 180	194	4 255			
4	III	1 081 487	41	14	9 901	38,30	4,84	4 724	151	3 264			
5	IIIA	478 930	42	14	8 472	38,35	5,41	4 996	173	3 449			
6	IIIB	602 557	40	13	11 037	38,25	4,38	4 507	134	3 117			
7	IV	242 906	36	9	5 645	38,34	3,15	3 365	76	2 352			
8	V	27 735	35	7	4 087	38,28	2,29	2 812	39	1 983			
	ZUSAMMEN...	2 038 305	42	14	10 688	38,29	4,43	5 161	147	3 564			
9	DAVON:												
10	OHNE ABGESCHLOSSENE BERUFS-AUSBILDUNG												
11	LEISTUNGSGRUPPE IB	13 817	46	21	27 394	38,05	5,01	5 834	193	4 012			
12	II	40 458	46	18	14 375	38,35	4,80	4 489	151	3 094			
13	III	13 524	46	19	13 750	38,26	6,43	4 918	215	3 392			
14	IIIA	26 934	46	17	14 688	38,39	3,98	4 274	118	2 944			
15	IIIB	16 189	42	14	8 430	38,36	3,98	3 429	95	2 411			
16	IV	3 569	36	8	6 735	38,69	2,37	2 716	51	1 933			
	ZUSAMMEN...	76 028	45	17	15 178	38,33	4,56	4 529	141	3 133			
17	MIT ABGESCHLOSSENER BERUFS-AUSBILDUNG												
18	LEISTUNGSGRUPPE IB	121 230	47	17	5 787	38,88	1,60	8 415	64	5 794			
19	II	549 135	45	18	15 443	38,12	4,81	6 189	195	4 261			
20	III	1 041 029	41	13	9 727	38,29	4,84	4 733	151	3 270			
21	IIIA	465 405	42	14	8 319	38,35	5,38	4 998	172	3 450			
22	IIIB	575 623	40	13	10 866	38,25	4,40	4 518	135	3 125			
23	IV	226 717	35	8	5 446	38,34	3,09	3 360	74	2 347			
24	V	24 186	34	6	3 696	38,21	2,28	2 826	37	1 990			
	ZUSAMMEN...	1 962 277	42	14	10 514	38,29	4,43	5 186	148	3 581			
25	ABITUR												
26	LEISTUNGSGRUPPE IB	16 130	47	15	10 782	38,83	1,10	9 389	53	6 451			
27	II	45 800	40	11	27 595	38,24	3,35	6 444	132	4 407			
28	III	72 015	34	7	14 764	38,32	3,04	4 579	92	3 107			
29	IIIA	31 598	36	8	12 646	38,48	2,94	4 968	96	3 384			
30	IIIB	40 417	33	6	16 419	38,21	3,13	4 275	89	2 890			
31	IV	15 237	28	3	10 566	38,34	3,20	3 224	42	2 116			
32	V	150 509	37	9	17 843	38,36	2,92	5 509	94	3 750			
33	DAVON:												
34	OHNE ABGESCHLOSSENE BERUFS-AUSBILDUNG												
35	LEISTUNGSGRUPPE IB	8 502	43	13	33 072	38,23	2,19	6 608	89	4 530			
36	II	11 625	37	9	15 511	38,31	3,39	4 917	110	3 332			
37	III	5 505	39	10	12 241	38,48	2,85	5 310	94	3 614			
38	IIIA	6 120	36	7	18 453	38,16	3,87	4 563	124	3 079			
39	IIIB	12 407	36	7	18 453	38,16	3,87	4 563	124	3 079			
40	IV	12 407	36	7	18 453	38,16	3,87	4 563	124	3 079			
	ZUSAMMEN...	25 384	39	10	22 579	38,28	2,57	5 594	88	3 814			
41	MIT ABGESCHLOSSENER BERUFS-AUSBILDUNG												
42	LEISTUNGSGRUPPE IB	14 208	47	15	11 003	38,89	1,15	9 369	57	6 445			
43	II	37 299	40	11	26 346	38,25	3,61	6 406	142	4 379			
44	III	60 389	33	7	14 620	38,33	2,98	4 514	89	3 064			
45	IIIA	26 093	35	7	12 731	38,48	2,36	4 895	96	3 336			
46	IIIB	34 297	32	6	16 057	38,21	2,99	4 224	83	2 856			
47	IV	12 407	28	3	7 058	38,36	3,49	3 228	40	2 100			
48	V	125 125	36	8	16 883	38,37	2,99	5 491	96	3 737			
49	FACHHOCHSCHULABSCHLUSS												
50	LEISTUNGSGRUPPE IB	40 407	47	16	17 486	38,76	1,11	9 131	53	6 354			
51	II	154 095	42	12	37 094	38,22	4,66	6 868	200	4 727			
52	III	89 940	35	6	21 537	38,02	4,41	5 437	150	3 675			
53	IIIA	47 508	37	8	21 757	38,00	4,01	5 842	154	3 975			
54	IIIB	42 432	33	4	21 291	38,05	4,85	4 984	145	3 340			
55	IV	3 482	33	4	6 790	38,17	3,70	4 285	106	2 947			
56	V	288 173	40	11	29 094	38,23	4,49	6 705	162	4 603			
57	HOCHSCHUL-/ UNIVERSITAETSABSCHLUSS												
58	LEISTUNGSGRUPPE IB	50 721	46	13	25 289	38,81	0,48	9 920	25	6 824			
59	II	99 172	39	8	42 218	38,37	2,36	7 146	131	4 899			
60	III	42 078	35	4	15 008	38,33	3,25	5 702	102	3 827			
61	IIIA	27 409	36	4	18 778	38,27	3,06	6 072	111	4 087			
62	IIIB	14 669	34	3	7 968	38,45	3,60	5 009	86	3 342			
63	IV	14 669	34	3	7 968	38,45	3,60	5 009	86	3 342			
64	V	194 414	40	8	31 445	38,48	2,47	7 523	97	5 146			
65	SONSTIGE												
66	LEISTUNGSGRUPPE IB	7 139	46	13	15 952	39,03	1,25	9 066	51	6 153			
67	II	23 449	43	17	47 210	39,12	6,54	6 656	289	4 550			
68	III	31 608	41	12	18 663	38,78	6,19	4 720	197	3 227			
69	IIIA	10 592	43	11	6 906	38,54	6,41	5 226	221	3 550			
70	IIIB	21 016	41	12	24 589	38,89	6,08	4 465	185	3 064			
71	IV	10 364	37	8	14 935	38,76	4,51	3 344	132	2 340			
72	V	73 960	42	13	26 666	38,91	5,54	5 524	201	3 781			
73	AUSBILDUNGSSTAND INSGESAMT												
74	LEISTUNGSGRUPPE IB	297 622	47	16	12 676	38,84	1,26	8 944	53	6 165			
75	II	885 468	44	15	23 866	38,19	4,81	6 434	188	4 425			
76	III	317 127	40	12	11 335	38,29	4,69	4 796	147	3 300			
77	IIIA	596 037	41	13	10 198	38,33	5,08	5 115	165	3 518			
78	IIIB	721 091	39	12	12 274	38,26	4,37	4 531	133	3 120			
79	IV	274 188	35	8	6 276	38,36	3,73	3 377	76	2 351			
80	V	30 956	34	6	4 731	38,32	2,27	2 829	41	1 992			
	INSGESAMT...	2 745 361	41	13	14 913	38,32	4,25	5 519	144	3 801			

VERDIENSTE 1990 NACH DAUER DER UNTERNEHMENSZUGEHÖRIGKEIT, DEM AUSBILDUNGSSTAND UND LEISTUNGSGRUPPEN
BESCHÄFTIGTE MÄNNER

ANGESTELLTE MIT JAHRES- VERDIENSTEN	DURCHSCHNITTliche (S)			VEREIN- BART- WOCHEN- ARBEITS- ZEIT	MEHR- AR- BEITS- STUNDEN IM OKTOBER 1990	BRUTTO- MONATSVERDIENST		NETTO- VERDIENST	BRUTTO- JAHRES- VERDIENST	DARUNTER SONDER- ZAHLUNGEN	NETTO- JAHRES- VERDIENST	LFD. NR.					
	ALTER	UNTER- NEH- MENSZU- GEHÖR- RIGKEIT	BESCHÄF- TIGTEN- ZAHLE DER UNTER- NEHMEN			INSGESAMT	FÜR MEHR- ARBEIT										
ANZAHL	JAHRE		ANZAHL	STUNDEN		DM											
HÖRIGKEIT INSGESAMT																	
109 758	47	18	6 080	38,89	1,61	8 309	64	5 722	116 897	15 947	80 168	1					
512 517	45	18	16 045	38,11	5,05	6 141	202	4 230	83 038	9 818	57 483	2					
949 344	42	14	10 138	38,27	5,07	4 726	160	3 269	63 038	6 738	43 281	3					
424 634	43	15	8 833	38,33	5,67	4 981	183	3 443	66 575	6 934	45 821	4					
524 709	41	14	11 195	38,23	4,58	4 519	142	3 129	60 176	6 581	41 225	5					
191 797	37	10	5 597	38,32	3,32	3 420	82	2 394	45 030	4 363	30 772	6					
18 618	37	9	4 118	38,57	2,61	2 984	46	2 100	40 093	4 088	27 541	7					
1 782 033	43	15	11 035	38,27	4,64	5 195	157	3 590	69 930	7 908	48 127	8					
12 472	47	21	28 038	37,97	5,22	5 851	197	4 026	79 237	9 039	54 432	9					
35 912	46	19	14 008	38,31	4,85	4 484	152	3 091	59 971	6 581	41 071	10					
12 404	47	19	13 951	38,23	6,30	4 857	205	3 352	64 886	7 008	44 490	11					
23 508	46	18	14 038	38,36	4,08	4 287	124	2 954	57 377	6 355	39 267	12					
13 634	43	15	7 569	38,34	3,97	3 451	98	2 429	45 826	4 884	31 430	13					
2 729	38	10	4 717	38,76	2,90	2 752	63	1 962	37 014	3 720	25 729	14					
66 456	45	18	15 057	38,29	4,66	4 560	144	3 155	61 329	6 874	42 042	15					
108 049	47	18	5 882	38,89	1,56	8 306	64	5 720	116 821	15 912	80 127	16					
500 045	45	18	15 746	38,11	5,05	6 148	202	4 235	83 133	9 838	57 560	17					
913 432	42	14	9 986	38,27	5,08	4 735	161	3 276	63 159	6 745	43 368	18					
412 230	43	15	8 678	38,33	5,65	4 985	182	3 446	66 626	6 931	45 861	19					
501 202	41	14	11 061	38,22	4,61	4 530	143	3 137	60 308	6 591	41 317	20					
178 163	36	10	5 446	38,32	3,27	3 418	81	2 391	44 969	4 324	30 722	21					
15 889	37	9	4 015	38,54	2,56	3 024	43	2 123	40 622	4 151	27 852	22					
1 715 578	42	15	10 880	38,27	4,64	5 219	157	3 607	70 263	7 948	48 362	23					
14 533	47	16	11 090	38,86	1,23	9 254	59	6 321	133 353	19 770	90 423	24					
41 034	41	12	27 681	38,24	3,46	6 434	137	4 405	88 385	11 064	60 748	25					
58 999	34	8	14 744	38,29	3,19	4 603	101	3 130	62 042	7 301	41 704	26					
26 844	36	9	12 221	38,44	3,13	4 956	103	3 381	67 448	8 093	45 680	27					
32 155	33	7	16 850	38,17	3,23	4 308	99	2 920	57 529	6 639	38 384	28					
9 239	29	4	5 683	38,37	4,67	3 361	57	2 167	44 515	4 591	29 598	29					
124 523	38	10	17 862	38,35	3,14	5 648	104	3 845	77 628	9 780	52 691	30					
7 560	43	14	32 955	38,27	2,21	6 625	90	4 555	90 923	11 577	63 075	31					
9 855	38	9	15 124	38,28	3,63	4 926	118	3 345	66 786	8 359	45 291	32					
4 734	40	11	12 515	38,42	3,17	5 282	104	3 598	72 841	9 497	49 610	33					
5 121	37	8	17 535	38,15	4,06	4 597	131	3 110	61 189	7 307	41 299	34					
20 690	40	11	20 459	38,30	2,83	5 758	97	3 933	78 742	10 009	53 750	35					
12 935	47	15	11 243	38,93	1,27	9 249	63	6 321	133 490	19 812	90 695	36					
33 475	40	11	26 490	38,24	3,75	6 390	148	4 371	87 812	10 948	60 223	37					
49 145	34	7	14 668	38,30	3,10	4 539	98	3 087	61 091	7 088	40 385	38					
22 110	35	8	12 158	38,45	3,12	4 887	103	3 334	66 293	7 793	44 839	39					
27 035	33	7	16 720	38,18	3,07	4 254	94	2 884	56 836	6 512	37 833	40					
7 748	29	4	6 061	38,37	5,01	3 349	52	2 135	44 679	4 773	29 752	41					
103 833	37	9	17 345	38,36	3,21	5 626	106	3 828	77 407	9 734	52 480	42					
37 043	47	17	18 178	38,78	1,17	9 076	56	6 326	129 053	19 292	89 188	43					
141 136	42	13	37 791	38,23	4,85	6 886	208	4 742	93 384	11 476	64 659	44					
73 432	36	7	22 323	38,01	4,83	5 552	166	3 763	73 870	8 015	50 198	45					
40 515	38	9	23 145	37,99	4,40	5 935	170	4 047	79 581	8 909	54 590	46					
32 917	34	5	21 311	38,04	5,35	5 081	162	3 413	66 840	6 915	44 793	47					
2 234	34	5	7 231	38,16	52,26	4 313	106	2 952	56 587	5 836	38 029	48					
253 974	41	12	30 172	38,25	4,72	6 796	173	4 673	92 603	11 564	63 808	49					
46 199	46	14	26 139	38,83	0,43	9 956	24	6 877	144 854	24 536	98 825	50					
86 947	40	9	42 604	38,39	3,08	7 225	139	4 965	99 007	13 015	68 037	51					
32 589	36	5	16 229	38,33	3,65	5 855	115	3 940	79 466	9 709	53 851	52					
22 167	36	5	19 952	38,27	3,36	6 185	124	4 171	84 552	10 680	57 527	53					
10 522	34	4	8 387	38,45	4,28	5 160	96	3 453	68 750	7 663	46 108	54					
167 264	41	9	32 593	38,50	2,54	7 691	102	5 278	107 566	15 499	73 557	55					
5 822	47	15	18 259	39,03	1,52	9 013	62	6 140	126 974	14 770	86 180	56					
21 196	44	18	50 523	39,15	6,98	6 606	310	4 521	88 816	9 189	59 635	57					
26 339	42	13	20 122	38,72	6,32	4 789	212	3 280	63 217	5 904	42 743	58					
8 916	44	13	7 624	38,42	6,83	5 312	244	3 624	69 812	6 813	47 562	59					
17 422	41	13	26 519	38,87	6,07	4 521	196	3 105	59 842	5 439	40 277	60					
7 200	40	10	15 143	38,85	5,20	3 479	153	2 439	45 716	3 638	31 477	61					
61 431	43	14	29 667	38,92	5,95	5 638	224	3 865	75 707	7 576	51 144	62					
213 355	47	17	13 197	38,86	1,25	8 882	54	6 129	126 457	18 616	86 637	63					
802 830	44	16	24 249	38,19	4,77	6 416	196	4 416	87 012	10 503	60 112	64					
1 440 803	41	13	11 566	38,27	4,94	4 807	158	3 313	64 159	6 816	43 935	65					
523 077	42	14	10 566	38,31	5,36	5 110	176	3 521	68 444	7 303	47 018	66					
617 726	40	13	12 412	38,24	4,59	4 549	142	3 138	60 530	6 588	41 324	67					
211 771	37	10	5 946	38,34	4,02	3 437	84	2 387	45 276	4 380	30 856	68					
20 466	37	8	4 373	38,60	2,65	3 012	49	2 116	40 451	4 125	27 738	69					
2 389 225	42	14	15 414	38,31	4,46	5 575	154	3 844	75 524	8 917	51 889	70					

8 VEREINBARTE WOCHENARBEITSZEIT UND MONATSVERDIENSTE DER ANGESTELLTEN IM OKTOBER 1990 SOWIE JAHRES
8.2 VOLLZEIT

LFD. NR.	AUSBILDUNGSSTAND LEISTUNGSGRUPPE	ANGESTELLTE INSGESAMT	DURCHSCHNITTliche (S)			VEREIN- BART- WOCHEN- AR- BEITS- ZEIT	MEHR- AR- BEITS- STUNDEN IM OKTOBER 1990	BRUTTO- MONATSVERDIENST		NETTO- GESAMT			
			ALTER	UNTER- NEH- MENSZU- GEHOE- RIGKEIT	BESCHAEF- TIGTEN- ZAHl DER UNTER- NEHMEN			INS- GESAMT	FUER MEHR- ARBEIT				
		ANZAHL	JAHRE		ANZAHL	STUNDEN		DM					
								DAUER DER UNTERNEHMENSZUG					
1	VOLKS-, HAUPT- ODER REALSCHULE												
2	LEISTUNGSGRUPPE IB	6 111	36	1	4 185	38,47	1,41	4 537	45	2 932			
3	II	78 925	31	1	3 671	38,46	1,62	3 310	32	2 201			
4	III	19 420	32	1	3 218	38,66	2,16	3 568	33	2 348			
5	IIIA	59 505	31	1	3 819	38,40	1,45	3 226	31	2 153			
6	IIIB	108 128	28	1	4 224	38,29	1,18	2 609	22	1 794			
7	IV	21 668	28	1	2 019	38,43	1,51	2 329	14	1 618			
8	V	216 173	30	1	3 778	38,38	1,38	2 912	25	1 969			
	ZUSAMMEN...												
9	DAVON: OHNE ABGESCHLOSSENE BERUFSAUSBILDUNG												
10	LEISTUNGSGRUPPE IB												
11	II	3 170	34	1	6 925	38,40	1,30	3 232	37	2 161			
12	III												
13	IIIA	2 389	34	1	7 565	38,35	1,34	3 134	31	2 105			
14	IIIB	6 658	31	2	9 846	38,17	1,36	2 581	22	1 798			
15	IV	3 689	30	1	3 480	38,57	0,34	2 174	6	1 522			
16	V	13 892	31	2	7 290	38,34	1,05	2 646	22	1 822			
	ZUSAMMEN...												
17	MIT ABGESCHLOSSENER BERUFSAUSBILDUNG												
18	LEISTUNGSGRUPPE IB												
19	II	5 769	37	1	4 285	38,45	1,48	4 607	44	2 970			
20	III	75 755	31	1	3 535	38,46	1,64	3 314	32	2 203			
21	IIIA	18 639	32	1	3 144	38,67	2,20	3 570	32	2 348			
22	IIIB	57 116	31	1	3 663	38,40	1,45	3 230	32	2 155			
23	IV	101 470	28	1	3 855	38,30	1,17	2 611	22	1 793			
24	V	17 979	27	1	1 719	38,40	1,75	2 360	15	1 637			
	ZUSAMMEN...	202 281	29	1	3 536	38,38	1,40	2 930	25	1 980			
25	ABITUR												
26	LEISTUNGSGRUPPE IB												
27	II	12 021	28	2	11 234	38,30	1,22	3 656	32	2 402			
28	III	3 541	29	1	5 289	38,53	0,88	4 048	23	2 637			
29	IIIA	8 479	28	2	13 717	38,21	1,35	3 492	35	2 304			
30	IIIB	7 935	26	2	11 094	38,34	0,91	3 001	18	2 028			
31	IV												
32	V	22 312	27	2	10 497	38,32	1,12	3 470	29	2 294			
	ZUSAMMEN...												
33	DAVON: OHNE ABGESCHLOSSENE BERUFSAUSBILDUNG												
34	LEISTUNGSGRUPPE IB												
35	II												
36	III												
37	IIIA												
38	IIIB												
39	IV												
40	V	3 257	29	2	13 010	38,33	1,09	3 395	23	2 215			
	ZUSAMMEN...												
41	MIT ABGESCHLOSSENER BERUFSAUSBILDUNG												
42	LEISTUNGSGRUPPE IB												
43	II	10 494	28	2	10 823	38,30	1,25	3 641	33	2 397			
44	III	2 970	29	1	5 250	38,58	0,89	4 031	23	2 627			
45	IIIA	7 525	27	2	13 022	38,18	1,41	3 487	37	2 306			
46	IIIB	6 598	25	2	10 350	38,37	0,93	3 020	20	2 043			
47	IV												
48	V	19 055	27	2	10 067	38,32	1,12	3 483	30	2 308			
	ZUSAMMEN...												
49	FACHHOCHSCHULABSCHLUSS												
50	LEISTUNGSGRUPPE IB												
51	II	4 078	29	1	13 310	38,21	1,72	4 391	58	2 830			
52	III												
53	IIIA	2 647	29	1	13 866	38,16	1,95	4 322	64	2 811			
54	IIIB												
55	IV												
56	V	6 225	29	1	11 873	38,17	2,58	4 451	91	2 870			
	ZUSAMMEN...												
57	HOCHSCHUL-/ UNIVERSITAETSABSCHLUSS												
58	LEISTUNGSGRUPPE IB												
59	II	2 651	31	2	26 862	38,24	0,86	5 659	30	3 569			
60	III	4 825	31	1	11 293	38,35	2,40	4 606	69	2 951			
61	IIIA	2 260	31	2	14 050	38,34	1,49	4 959	51	3 176			
62	IIIB	2 565	30	1	8 864	38,36	3,21	4 294	84	2 752			
63	IV												
64	V	8 577	31	2	16 382	38,35	1,74	4 946	50	3 159			
	ZUSAMMEN...												
65	SONSTIGE												
66	LEISTUNGSGRUPPE IB												
67	II	2 682	34	2	7 200	39,01	1,45	3 597	34	2 359			
68	III												
69	IIIA												
70	IIIB	3 944	34	1	2 258	38,35	0,56	2 853	13	1 910			
71	IV												
72	V	8 677	34	1	3 647	38,88	0,94	3 152	23	2 094			
	ZUSAMMEN...												
73	AUSBILDUNGSSTAND INSGESAMT												
74	LEISTUNGSGRUPPE IB	11 515	34	2	10 069	38,35	1,86	4 955	66	3 169			
75	II	102 531	31	1	5 392	38,44	1,61	3 462	35	2 289			
76	III	27 232	32	1	4 805	38,61	1,85	3 813	33	2 491			
77	IIIA	75 299	30	1	5 605	38,38	1,53	3 336	35	2 216			
78	IIIB	121 552	28	1	4 691	38,30	1,15	2 653	21	1 820			
79	IV	24 234	28	1	2 214	38,50	1,43	2 321	14	1 611			
80	V	261 963	30	1	4 951	38,38	1,38	3 071	28	2 062			
	INSGESAMT...												

VERDIENSTE 1990 NACH DAUER DER UNTERNEHMENSZUGEHÖRIGKEIT, DEM AUSBILDUNGSSTAND UND LEISTUNGSGRUPPEN
BESCHÄFTIGTE FRAUEN

ANGESTELLTE MIT JAHRES- VERDIENSTEN	DURCHSCHNITTliche (S)			VEREIN- BARE WOCHEN- ARBEITS- ZEIT	MEHR- AR- BEITS- STUNDEN IM OKTOBER 1990	BRUTTO- MONATSVERDIENST		NETTO- MONATSVERDIENST	BRUTTO- JAHRES- VERDIENST	DARUNTER SONDER- ZAHLUNGEN	NETTO- JAHRES- VERDIENST	LFD. NR.					
	ALTER	UNTER- NEH- MENSZU- GEHÖR- RIGKEIT	BESCHÄF- TIGTEN- ZAHl DER UNTER- NEHMEN			INSGESAMT	FUER MEHR- ARBEIT										
ANZAHL	JAHRE		ANZAHL	STUNDEN		DM											
HOERIGKEIT VON 1 BIS 2 JAHREN																	
5 067	37	1	4 711	38,55	1,69	4 633	54	2 987	60 235	5 807	38 658	1					
68 969	31	1	3 928	38,44	1,76	3 327	35	2 211	43 163	3 979	27 914	2					
16 756	32	2	3 277	38,60	2,35	3 605	36	2 369	46 936	4 346	30 098	3					
52 213	31	1	4 137	38,38	1,56	3 238	34	2 160	41 952	3 861	27 213	4					
90 774	29	1	4 094	38,29	1,24	2 636	23	1 810	33 866	2 903	22 576	5					
16 646	29	1	2 326	38,40	0,83	2 349	14	1 628	30 744	2 936	20 604	6					
182 627	30	1	3 865	38,37	1,40	2 948	27	1 991	38 108	3 415	25 031	7					
												8					
												9					
2 766	34	2	6 783	38,45	1,35	3 248	39	2 164	42 116	3 945	27 414	10					
												11					
2 036	34	1	8 428	38,39	1,38	3 151	33	2 108	40 791	3 926	26 641	12					
5 637	32	2	10 209	38,07	1,34	2 610	20	1 821	33 764	3 033	22 863	13					
2 769	31	1	3 961	38,48	0,44	2 205	8	1 541	28 667	2 657	19 580	14					
11 412	32	2	7 725	38,27	1,11	2 694	23	1 851	34 877	3 177	23 339	15					
												16					
4 852	37	1	4 745	38,54	1,76	4 667	53	3 005	60 725	5 892	38 984	17					
66 203	31	1	3 809	38,44	1,77	3 330	34	2 213	43 207	3 980	27 935	18					
16 026	32	2	3 326	38,60	2,40	3 609	35	2 372	46 987	4 362	30 123	19					
50 177	31	1	3 963	38,38	1,57	3 241	34	2 162	41 999	3 858	27 236	20					
85 138	29	1	3 689	38,31	1,23	2 638	23	1 809	33 873	2 895	22 557	21					
13 876	28	1	2 000	38,39	0,91	2 378	15	1 645	31 159	2 992	20 809	22					
171 215	30	1	3 608	38,38	1,42	2 965	28	2 000	38 324	3 430	25 144	23					
												24					
												25					
9 834	29	1	8 705	38,30	1,34	3 730	36	2 445	49 066	5 335	31 270	26					
3 283	29	1	5 509	38,53	0,95	4 048	25	2 634	53 558	5 902	33 927	27					
6 552	28	2	10 305	38,19	1,53	3 571	41	2 350	46 815	5 051	29 938	28					
5 585	26	1	10 014	38,43	1,08	3 106	23	2 085	40 472	4 278	26 347	29					
												30					
17 527	28	1	8 665	38,34	1,27	3 582	34	2 357	47 121	5 099	30 222	31					
												32					
												33					
												34					
												35					
												36					
												37					
												38					
												39					
2 615	30	1	11 623	38,34	1,29	3 470	28	2 255	45 341	4 630	28 651	40					
												41					
												42					
8 463	28	1	8 039	38,29	1,38	3 729	38	2 447	49 097	5 443	31 329	43					
2 783	29	1	5 417	38,58	0,89	4 043	25	2 632	53 559	5 937	33 909	44					
5 681	28	2	9 323	38,14	1,62	3 575	44	2 356	46 911	5 201	30 065	45					
4 665	26	1	9 418	38,48	1,10	3 130	25	2 103	40 784	4 302	26 623	46					
												47					
14 912	28	1	8 146	38,34	1,27	3 601	35	2 375	47 433	5 181	30 498	48					
												49					
												50					
3 779	29	1	13 719	38,21	1,81	4 388	61	2 827	57 103	5 622	36 441	51					
												52					
2 441	29	1	14 141	38,16	2,09	4 338	69	2 821	56 173	5 533	36 325	53					
												54					
												55					
5 528	30	1	12 716	38,19	2,82	4 448	98	2 867	57 649	5 750	36 881	56					
												57					
2 383	32	2	24 453	38,20	0,70	5 585	24	3 522	74 531	8 075	47 134	58					
4 183	31	2	11 275	38,36	2,66	4 590	77	2 940	60 443	6 596	38 370	59					
2 007	31	2	15 001	38,30	1,67	4 884	57	3 121	65 462	7 441	41 853	60					
2 176	30	1	7 837	38,41	3,56	4 319	96	2 774	55 811	5 816	35 156	61					
												62					
												63					
7 460	31	2	15 311	38,35	1,82	4 906	52	3 126	65 159	7 139	41 284	64					
												65					
												66					
2 235	35	2	6 693	39,01	1,74	3 611	41	2 363	47 011	3 900	30 151	67					
												68					
												69					
3 042	35	1	2 047	38,31	0,24	2 633	7	1 789	34 321	2 614	22 660	70					
												71					
6 972	35	1	3 301	38,76	0,91	3 074	24	2 053	39 732	2 979	26 013	72					
												73					
9 947	34	2	10 115	38,37	2,07	4 999	74	3 194	65 666	6 701	41 863	74					
89 000	31	1	5 286	38,42	1,75	3 483	38	2 301	45 316	4 319	29 195	75					
23 842	32	2	5 063	38,56	2,00	3 838	36	2 504	50 258	4 917	32 079	76					
65 158	31	1	5 368	38,37	1,67	3 353	39	2 227	43 508	4 101	28 139	77					
100 614	29	1	4 409	38,31	1,21	2 673	23	1 831	34 392	2 993	22 876	78					
18 765	29	1	2 487	38,46	0,82	2 338	14	1 620	30 581	2 892	20 512	79					
220 114	30	1	4 840	38,38	1,43	3 107	30	2 082	40 285	3 720	26 324	80					

8 VEREINBARTE WOCHENARBEITSZEIT UND MONATSVERDIENSTE DER ANGESTELLTEN IM OKTOBER 1990 SOWIE JAHRES
8.2 VOLLZEIT

LFD. NR.	AUSBILDUNGSSTAND LEISTUNGSGRUPPE	ANGESTELLTE INSGESAMT	DURCHSCHNITTLLICHE (S)			VEREIN- BARTE- WOCHEN- AR- BEITS- ZEIT	MEHR- AR- BEITS- STUNDEN IM OKTOBER 1990	BRUTTO- MONATSVERDIENST		NETTO- MONATSVERDIENST			
			ALTER	UNTER- NEH- MENSZU- GEHOE- RIGKEIT	BESCHAEF- TIGTEN- ZAHLE DER UNTER- NEHMEN			INS- GESAMT	FUER MEHR- ARBEIT				
		ANZAHL	JAHRE		ANZAHL	STUNDEN		DM					
								DAUER DER UNTERNEHMENSZUE					
1	VOLKS-, HAUPT- ODER REALSCHULE												
2	LEISTUNGSGRUPPE IB	2 117	39	4	881	39,22	1,57	5 675	67	3 616			
3	II	7 764	36	4	5 792	38,29	1,34	4 516	45	2 883			
4	III	96 458	31	4	7 099	38,47	1,49	3 377	33	2 249			
5	IIIA	22 435	33	4	5 211	38,65	1,72	3 707	37	2 448			
6	IIIB	74 023	30	4	7 671	38,42	1,42	3 277	31	2 188			
7	IV	135 857	27	4	6 708	38,29	1,15	2 620	22	1 799			
8	V	16 148	27	4	1 374	38,42	1,78	2 298	16	1 588			
	ZUSAMMEN...	258 345	29	4	6 445	38,37	1,33	2 964	27	2 002			
9	DAVON:												
10	OHNE ABGESCHLOSSENE BERUFSAUSBILDUNG												
11	LEISTUNGSGRUPPE IB	/	/	/	/	/	/	/	/	/			
12	II	/	/	/	/	/	/	/	/	/			
13	III	4 480	35	4	14 899	38,24	1,65	3 542	34	2 368			
14	IIIA	/	/	/	/	/	/	/	/	/			
15	IIIB	3 596	35	4	14 614	38,16	1,60	3 480	33	2 326			
16	IV	8 610	31	4	15 342	38,15	0,88	2 761	20	1 838			
	V	2 575	29	4	2 398	38,35	0,78	2 259	12	1 572			
	ZUSAMMEN...	16 287	32	4	13 122	38,22	1,08	2 968	23	1 984			
17	MIT ABGESCHLOSSENER BERUFSAUSBILDUNG												
18	LEISTUNGSGRUPPE IB	/	/	/	/	/	/	/	/	/			
19	II	7 239	36	4	5 011	38,31	1,36	4 500	45	2 878			
20	III	91 979	31	4	6 719	38,48	1,48	3 369	33	2 243			
21	IIIA	21 551	33	4	4 767	38,66	1,71	3 704	37	2 445			
22	IIIB	70 427	30	4	7 315	38,43	1,42	3 267	31	2 181			
23	IV	127 247	26	4	6 123	38,30	1,17	2 610	22	1 796			
24	V	13 573	27	4	1 180	38,44	1,98	2 305	16	1 603			
	ZUSAMMEN...	242 058	28	4	5 936	38,38	1,34	2 964	27	2 003			
25	ABITUR												
26	LEISTUNGSGRUPPE IB	/	/	/	/	/	/	/	/	/			
27	II	/	/	/	/	/	/	/	/	/			
28	III	19 318	27	4	16 406	38,32	1,08	3 562	28	2 353			
29	IIIA	4 536	27	4	11 544	38,62	0,87	3 712	23	2 423			
30	IIIB	14 783	27	4	17 898	38,22	1,14	3 516	30	2 332			
31	IV	10 369	25	4	7 396	38,38	0,89	2 918	16	1 981			
32	V	/	/	/	/	/	/	/	/	/			
	ZUSAMMEN...	32 176	26	4	13 504	38,33	1,14	3 455	31	2 293			
33	DAVON:												
34	OHNE ABGESCHLOSSENE BERUFSAUSBILDUNG												
35	LEISTUNGSGRUPPE IB	/	/	/	/	/	/	/	/	/			
36	II	/	/	/	/	/	/	/	/	/			
37	III	2 301	29	4	21 220	38,23	1,52	3 773	41	2 460			
38	IIIA	/	/	/	/	/	/	/	/	/			
39	IIIB	/	/	/	/	/	/	/	/	/			
40	IV	/	/	/	/	/	/	/	/	/			
	V	/	/	/	/	/	/	/	/	/			
	ZUSAMMEN...	3 927	28	4	17 084	38,24	1,93	3 715	60	2 433			
41	MIT ABGESCHLOSSENER BERUFSAUSBILDUNG												
42	LEISTUNGSGRUPPE IB	/	/	/	/	/	/	/	/	/			
43	II	/	/	/	/	/	/	/	/	/			
44	III	17 018	26	4	15 756	38,33	1,02	3 534	27	2 339			
45	IIIA	3 980	27	4	12 414	38,60	0,83	3 684	22	2 407			
46	IIIB	13 038	26	4	16 776	38,24	1,07	3 488	28	2 319			
47	IV	9 175	25	4	7 297	38,40	0,90	2 901	16	1 971			
48	V	/	/	/	/	/	/	/	/	/			
	ZUSAMMEN...	28 248	26	4	13 007	38,34	1,03	3 418	27	2 274			
49	FACHHOCHSCHULABSCHLUSS												
50	LEISTUNGSGRUPPE IB	/	/	/	/	/	/	/	/	/			
51	II	/	/	/	/	/	/	/	/	/			
52	III	3 063	30	4	22 979	37,94	2,23	4 557	60	2 940			
53	IIIA	/	/	/	/	/	/	/	/	/			
54	IIIB	/	/	/	/	/	/	/	/	/			
55	IV	/	/	/	/	/	/	/	/	/			
56	V	/	/	/	/	/	/	/	/	/			
	ZUSAMMEN...	5 322	30	4	24 313	37,87	2,37	4 746	72	3 056			
57	HOCHSCHUL-/ UNIVERSITAETSABSCHLUSS												
58	LEISTUNGSGRUPPE IB	/	/	/	/	/	/	/	/	/			
59	II	3 066	33	4	35 851	38,19	2,43	6 001	102	3 813			
60	III	3 178	34	4	14 227	38,57	1,05	4 709	32	3 037			
61	IIIA	/	/	/	/	/	/	/	/	/			
62	IIIB	/	/	/	/	/	/	/	/	/			
63	IV	/	/	/	/	/	/	/	/	/			
64	V	/	/	/	/	/	/	/	/	/			
	ZUSAMMEN...	6 719	33	4	24 104	38,40	1,60	5 386	62	3 435			
65	SONSTIGE												
66	LEISTUNGSGRUPPE IB	/	/	/	/	/	/	/	/	/			
67	II	/	/	/	/	/	/	/	/	/			
68	III	2 879	33	4	10 914	38,69	1,39	3 562	41	2 347			
69	IIIA	/	/	/	/	/	/	/	/	/			
70	IIIB	/	/	/	/	/	/	/	/	/			
71	IV	2 886	36	4	12 097	38,38	0,59	2 755	13	1 891			
72	V	/	/	/	/	/	/	/	/	/			
	ZUSAMMEN...	6 895	34	4	10 735	38,68	1,02	3 130	27	2 100			
73	AUSBILDUNGSSTAND INSGESAMT												
74	LEISTUNGSGRUPPE IB	2 771	38	4	2 458	39,05	1,25	6 234	54	3 955			
75	II	14 148	34	4	17 701	38,18	2,12	5 035	79	3 206			
76	III	124 897	30	4	9 197	38,44	1,43	3 473	33	2 304			
77	IIIA	30 667	32	4	7 029	38,64	1,47	3 822	34	2 513			
78	IIIB	94 230	30	4	9 903	38,38	1,42	3 359	33	2 236			
79	IV	149 943	27	4	6 865	38,30	1,12	2 646	22	1 815			
80	V	17 899	27	4	1 676	38,49	1,69	2 316	15	1 609			
	INSGESAMT...	309 457	29	4	7 965	38,37	1,32	3 102	29	2 084			

VERDIENSTE 1990 NACH DAUER DER UNTERNEHMENSZUGEHÖRIGKEIT, DEM AUSBILDUNGSSTAND UND LEISTUNGSGRUPPEN
BESCHÄFTIGTE FRAUEN

ANGESTELLTE MIT JAHRES- VERDIENSTEN	DURCHSCHNITTliche (S)			VEREIN- BART- E WOCHE- N ARBEITS- ZEIT	MEHR- AR- BEITS- STUNDEN IM OKTOBER 1990	BRUTTO- MONATSVERDIENST		NETTO- MONATSVERDIENST	BRUTTO- JAHRES- VERDIENST	DARUNTER SONDER- ZÄHLUNGEN	NETTO- JAHRES- VERDIENST	LFD. NR.	
	ALTER	UNTER- NEH- MENSZU- GEHÖE- RIGKEIT	BESCHAEF- TIGTEN- ZÄHL DER UNTER- NEHMEN			INSGESAMT	FUER MEHR- ARBEIT						
ANZAHL	JAHRE		ANZAHL	STUNDEN		DM							
HÖRIGKEIT VON 3 BIS 5 JAHREN													
2 057	39	4	802	39,22	1,62	5 602	69	3 564	72 530	6 621	47 610	1	
6 959	36	4	6 048	38,30	1,38	4 466	47	2 847	59 677	6 367	37 714	2	
87 116	31	4	7 184	38,46	1,49	3 388	33	2 255	44 565	4 564	28 848	3	
20 058	34	4	5 383	38,61	1,82	3 704	39	2 444	48 992	5 084	31 637	4	
67 058	30	4	7 722	38,42	1,40	3 294	31	2 198	43 241	4 408	28 014	5	
114 432	27	4	6 786	38,27	1,21	2 657	24	1 821	34 509	3 350	22 997	6	
12 875	28	4	1 428	38,40	1,24	2 323	19	1 614	30 323	2 836	20 453	7	
223 440	29	4	6 554	38,36	1,33	3 007	28	2 026	39 322	3 917	25 817	8	
/	/	/	/	/	/	/	/	/	/	/	/	9	
4 241	36	4	14 268	38,24	1,64	3 561	34	2 380	47 188	5 153	30 718	10	
/	/	/	/	/	/	/	/	/	/	/	/	11	
3 396	35	4	13 646	38,17	1,65	3 491	34	2 331	46 286	5 051	30 193	12	
7 536	31	4	14 824	38,13	0,89	2 769	20	1 841	36 064	3 644	23 866	13	
2 371	29	4	2 114	38,31	0,84	2 234	13	1 557	28 918	2 667	19 765	14	
14 691	32	4	12 647	38,21	1,11	2 977	24	1 989	39 072	4 055	25 762	15	
/	/	/	/	/	/	/	/	/	/	/	/	16	
6 513	36	4	5 148	38,31	1,39	4 454	46	2 845	59 356	6 203	37 561	17	
82 876	31	4	6 821	38,48	1,48	3 380	33	2 249	44 431	4 534	28 752	18	
19 213	34	4	4 882	38,62	1,82	3 699	39	2 438	48 912	5 063	31 585	19	
63 663	30	4	7 406	38,43	1,38	3 283	31	2 191	43 078	4 374	27 898	20	
106 896	27	4	6 220	38,28	1,23	2 649	24	1 820	34 399	3 329	22 936	21	
10 504	27	4	1 274	38,42	1,33	2 343	20	1 627	30 641	2 875	20 609	22	
208 749	29	4	6 126	38,37	1,35	3 009	28	2 029	39 340	3 908	25 821	23	
/	/	/	/	/	/	/	/	/	/	/	/	24	
/	/	/	/	/	/	/	/	/	/	/	/	25	
17 744	27	4	15 583	38,34	1,11	3 539	29	2 339	47 651	5 916	30 442	26	
4 191	27	4	11 858	38,67	0,94	3 673	25	2 403	50 417	6 561	31 848	27	
13 553	27	4	16 735	38,23	1,17	3 498	31	2 320	46 795	5 716	30 007	28	
8 936	25	4	6 926	38,39	0,85	2 945	16	1 995	39 485	4 703	25 817	29	
28 896	26	4	12 787	38,34	1,15	3 455	31	2 293	46 436	5 685	29 853	30	
/	/	/	/	/	/	/	/	/	/	/	/	31	
/	/	/	/	/	/	/	/	/	/	/	/	32	
2 064	29	4	20 933	38,26	1,69	3 772	46	2 455	50 596	6 155	31 943	33	
/	/	/	/	/	/	/	/	/	/	/	/	34	
/	/	/	/	/	/	/	/	/	/	/	/	35	
3 470	28	4	16 498	38,26	2,17	3 708	67	2 431	49 342	5 887	31 441	36	
/	/	/	/	/	/	/	/	/	/	/	/	37	
/	/	/	/	/	/	/	/	/	/	/	/	38	
15 680	26	4	14 879	38,35	1,04	3 509	27	2 324	47 263	5 884	30 244	39	
3 743	27	4	12 793	38,63	0,89	3 650	23	2 390	50 144	6 523	31 742	40	
11 936	26	4	15 534	38,26	1,08	3 465	28	2 303	46 359	5 684	29 774	41	
7 874	25	4	7 127	38,40	0,84	2 930	16	1 984	39 368	4 730	25 726	42	
25 426	26	4	12 281	38,35	1,01	3 421	27	2 275	46 039	5 657	29 636	43	
/	/	/	/	/	/	/	/	/	/	/	/	44	
2 846	31	4	21 290	37,99	1,98	4 557	57	2 941	60 173	6 662	38 483	45	
/	/	/	/	/	/	/	/	/	/	/	/	46	
/	/	/	/	/	/	/	/	/	/	/	/	47	
4 857	30	4	22 959	37,89	2,30	4 734	72	3 048	62 479	6 979	39 812	48	
2 807	33	4	33 956	38,23	2,23	5 963	97	3 777	80 291	9 930	51 001	49	
3 009	34	4	12 791	38,59	0,96	4 653	29	3 000	62 390	7 352	39 907	50	
/	/	/	/	/	/	/	/	/	/	/	/	51	
/	/	/	/	/	/	/	/	/	/	/	/	52	
6 224	33	4	22 591	38,44	1,47	5 322	58	3 394	71 690	8 797	45 619	53	
/	/	/	/	/	/	/	/	/	/	/	/	54	
/	/	/	/	/	/	/	/	/	/	/	/	55	
2 630	34	4	11 546	38,68	1,41	3 601	39	2 374	47 649	4 474	30 598	56	
/	/	/	/	/	/	/	/	/	/	/	/	57	
2 688	35	4	11 851	38,31	0,64	2 778	14	1 902	36 110	3 239	23 972	58	
6 313	35	4	10 612	38,63	1,07	3 152	27	2 115	41 235	3 779	26 909	59	
2 637	38	4	2 500	39,04	1,31	6 140	56	3 908	80 687	8 443	52 426	60	
12 699	35	4	16 933	38,18	2,12	4 992	80	3 175	66 759	7 596	42 272	61	
113 345	31	4	9 103	38,44	1,43	3 480	33	2 308	45 985	4 900	29 674	62	
27 757	33	4	7 124	38,63	1,55	3 817	35	2 508	50 879	5 514	32 681	63	
85 589	30	4	9 745	38,38	1,39	3 371	32	2 243	44 398	4 701	28 698	64	
126 830	27	4	6 912	38,28	1,17	2 684	23	1 837	34 940	3 450	23 241	65	
14 218	28	4	1 618	38,48	1,20	2 340	19	1 625	30 513	2 842	20 547	66	
269 729	29	4	7 982	38,36	1,33	3 143	30	2 107	41 293	4 271	26 984	67	

8 VEREINBARTE WOCHENARBEITSZEIT UND MONATSVERDIENSTE DER ANGESTELLTEN IM OKTOBER 1990 SOWIE JAHRES
8.2 VOLLZEIT

LFD. NR.	AUSBILDUNGSSTAND LEISTUNGSGRUPPE	ANGESTELLTE INSGESAMT	DURCHSCHNITTliche (S)			VEREIN- BART- WOCHEN- AR- BEITS- ZEIT	MEHR- AR- BEITS- STUNDEN IM OKTOBER 1990	BRUTTO- MONATSVERDIENST		NETTO- GESAMT			
			ALTER	UNTER- NEH- MENSZU- GEHÖR- RIGKEIT	BESCHAEF- TIGTEN- ZAHl DER UNTER- NEHMEN			INS- GESAMT	FÜR MEHR- ARBEIT				
		ANZAHL	JAHRE		ANZAHL	STUNDEN		DM					
								DAUER DER UNTERNEHMENSZUGE					
1	VOLKS-, HAUPT- ODER REALSCHULE												
2	LEISTUNGSGRUPPE IB	13 577	39	8	8 110	38,43	2,37	4 827	78	3 087			
3	II	136 853	33	8	8 824	38,33	1,46	3 625	37	2 392			
4	III	35 641	35	8	6 707	38,58	1,77	3 878	46	2 548			
5	IIIA	101 212	33	8	9 569	38,25	1,34	3 536	33	2 337			
6	IIIB	113 630	32	8	7 233	38,20	1,31	2 874	24	1 946			
7	IV	10 468	34	8	2 476	38,48	2,09	2 581	15	1 773			
8	V	276 522	33	8	7 833	38,29	1,45	3 354	33	2 230			
	ZUSAMMEN...												
9	DAVON:												
10	OHNE ABGESCHLOSSENE BERUFSAUSBILDUNG												
11	LEISTUNGSGRUPPE IB	/	/	/	/	/	/	/	/	/			
12	II	/	/	/	/	/	/	/	/	/			
13	III	8 369	38	8	17 236	38,21	1,99	3 748	50	2 438			
14	IIIA	/	/	/	/	/	/	/	/	/			
15	IIIB	6 351	38	8	17 595	38,11	2,29	3 684	55	2 390			
16	IV	11 901	38	8	12 738	38,06	1,72	2 947	27	1 999			
	V	2 467	39	8	5 333	38,50	0,65	2 608	10	1 799			
	ZUSAMMEN...	23 360	38	8	13 566	38,16	1,71	3 246	34	2 161			
17	MIT ABGESCHLOSSENER BERUFSAUSBILDUNG												
18	LEISTUNGSGRUPPE IB	/	/	/	/	/	/	/	/	/			
19	II	12 959	39	8	7 887	38,46	2,38	4 832	79	3 091			
20	III	128 484	33	8	8 276	38,34	1,42	3 617	36	2 389			
21	IIIA	33 623	34	8	6 143	38,58	1,82	3 874	47	2 545			
22	IIIB	94 860	32	8	9 032	38,26	1,28	3 526	32	2 333			
23	IV	101 729	31	8	6 589	38,21	1,26	2 865	24	1 939			
24	V	8 001	33	8	1 595	38,47	2,53	2 572	16	1 765			
	ZUSAMMEN...	253 162	32	8	7 304	38,30	1,43	3 364	32	2 236			
25	ABITUR												
26	LEISTUNGSGRUPPE IB	/	/	/	/	/	/	/	/	/			
27	II	2 175	32	8	22 979	38,12	2,19	5 214	85	3 344			
28	III	16 245	30	8	15 756	38,41	0,92	3 884	29	2 530			
29	IIIA	5 868	30	8	12 331	38,65	0,77	4 035	28	2 618			
30	IIIB	10 377	29	7	17 692	38,28	1,01	3 799	30	2 480			
31	IV	2 607	29	7	14 260	38,34	0,71	3 197	16	2 155			
32	V	/	/	/	/	/	/	/	/	/			
	ZUSAMMEN...	21 443	30	8	16 017	38,38	1,04	3 977	34	2 593			
33	DAVON:												
34	OHNE ABGESCHLOSSENE BERUFSAUSBILDUNG												
35	LEISTUNGSGRUPPE IB	/	/	/	/	/	/	/	/	/			
36	II	/	/	/	/	/	/	/	/	/			
37	III	2 163	32	8	18 503	38,11	0,99	4 121	35	2 677			
38	IIIA	/	/	/	/	/	/	/	/	/			
39	IIIB	/	/	/	/	/	/	/	/	/			
40	IV	/	/	/	/	/	/	/	/	/			
	V	/	/	/	/	/	/	/	/	/			
	ZUSAMMEN...	3 104	33	8	19 373	38,19	0,86	4 206	29	2 720			
41	MIT ABGESCHLOSSENER BERUFSAUSBILDUNG												
42	LEISTUNGSGRUPPE IB	/	/	/	/	/	/	/	/	/			
43	II	/	/	/	/	/	/	/	/	/			
44	III	14 081	29	8	15 334	38,46	0,91	3 848	28	2 507			
45	IIIA	5 106	29	8	12 871	38,68	0,67	3 989	23	2 592			
46	IIIB	8 976	29	8	16 734	38,33	1,05	3 767	31	2 459			
47	IV	2 152	28	7	11 287	38,36	0,68	3 193	17	2 152			
48	V	/	/	/	/	/	/	/	/	/			
	ZUSAMMEN...	18 339	29	8	15 448	38,42	1,07	3 939	35	2 571			
49	FACHHOCHSCHULABSCHLUSS												
50	LEISTUNGSGRUPPE IB	/	/	/	/	/	/	/	/	/			
51	II	/	/	/	/	/	/	/	/	/			
52	III	/	/	/	/	/	/	/	/	/			
53	IIIA	/	/	/	/	/	/	/	/	/			
54	IIIB	/	/	/	/	/	/	/	/	/			
55	IV	/	/	/	/	/	/	/	/	/			
56	V	/	/	/	/	/	/	/	/	/			
	ZUSAMMEN...	3 477	34	8	21 839	38,26	2,92	4 745	103	3 071			
57	HOCHSCHUL-/ UNIVERSITAETSABSCHLUSS												
58	LEISTUNGSGRUPPE IB	/	/	/	/	/	/	/	/	/			
59	II	/	/	/	/	/	/	/	/	/			
60	III	/	/	/	/	/	/	/	/	/			
61	IIIA	/	/	/	/	/	/	/	/	/			
62	IIIB	/	/	/	/	/	/	/	/	/			
63	IV	/	/	/	/	/	/	/	/	/			
64	V	/	/	/	/	/	/	/	/	/			
	ZUSAMMEN...	3 313	37	8	20 293	38,64	1,79	6 120	78	3 894			
65	SONSTIGE												
66	LEISTUNGSGRUPPE IB	/	/	/	/	/	/	/	/	/			
67	II	/	/	/	/	/	/	/	/	/			
68	III	3 214	35	8	18 960	38,67	2,37	3 656	61	2 416			
69	IIIA	/	/	/	/	/	/	/	/	/			
70	IIIB	2 381	35	8	21 265	38,50	2,94	3 602	75	2 364			
71	IV	2 513	35	8	15 012	38,67	0,66	2 874	15	1 959			
72	V	/	/	/	/	/	/	/	/	/			
	ZUSAMMEN...	6 736	35	8	16 947	38,68	1,43	3 381	36	2 257			
73	AUSBILDUNGSSTAND INSGESAMT												
74	LEISTUNGSGRUPPE IB	3 009	42	8	2 152	38,81	0,22	6 601	11	4 162			
75	II	18 760	38	8	14 712	38,36	2,56	5 067	92	3 241			
76	III	159 418	33	8	9 780	38,36	1,42	3 670	37	2 417			
77	IIIA	43 521	34	8	7 892	38,61	1,65	3 927	44	2 575			
78	IIIB	115 897	32	8	10 489	38,26	1,34	3 574	34	2 358			
79	IV	119 127	32	8	7 545	38,21	1,28	2 883	24	1 952			
80	V	11 177	35	8	2 371	38,47	1,96	2 579	14	1 775			
	ZUSAMMEN...	311 492	33	8	8 883	38,31	1,44	3 442	34	2 283			

VERDIENSTE 1990 NACH DAUER DER UNTERNEHMENSZUGEHÖRIGKEIT, DEM AUSBILDUNGSSTAND UND LEISTUNGSGRUPPEN
BESCHÄFTIGTE FRAUEN

ANGESTELLTE MIT JAHRES- VERDIENSTEN	DURCHSCHNITTLICHE (S)			VEREIN- BART- WOCHEN- ARBEITS- ZEIT	MEHR- AR- BEITS- STUNDEN IM OKTOBER 1990	BRUTTO- MONATSVERDIENST		NETTO- VERDIENST	BRUTTO- JAHRES- VERDIENST	DARUNTER SONDER- ZAHLUNGEN	NETTO- JAHRES- VERDIENST	LFD. NR.					
	ALTER	UNTER- NEH- MENSZU- GEHÖR- RIGKEIT	BESCHÄFT- TIGTEN- ZAHL DER UNTER- NEHMEN			INSGESAMT	FUER MEHR- ARBEIT										
ANZAHL	JAHRE		ANZAHL	STUNDEN		DM											
HOERIGKEIT VON 6 BIS 10 JAHREN																	
12 510	39	8	7 588	38,46	2,37	4 776	78	3 064	63 305	6 684	40 779	1					
127 968	33	8	8 758	38,33	1,47	3 611	37	2 385	48 125	5 322	30 956	2					
33 220	35	8	6 732	38,58	1,80	3 871	47	2 547	51 956	5 763	33 268	3					
94 748	32	8	9 469	38,24	1,35	3 519	34	2 328	46 782	5 167	30 146	4					
106 593	32	8	7 414	38,20	1,30	2 862	24	1 940	37 491	3 692	24 688	5					
9 414	35	8	2 480	38,53	0,91	2 583	15	1 774	34 213	3 364	22 661	6					
258 252	33	8	7 860	38,29	1,41	3 337	33	2 222	44 219	4 694	28 697	7					
												8					
												9					
7 847	39	8	16 543	38,23	2,02	3 719	50	2 420	49 813	5 647	32 014	10					
												11					
5 974	39	8	16 415	38,12	2,31	3 652	55	2 370	48 711	5 511	31 325	12					
11 016	38	8	13 580	38,03	1,60	2 921	29	1 987	38 516	4 063	25 539	13					
2 272	39	8	5 481	38,48	0,68	2 592	10	1 786	34 575	3 592	22 959	14					
21 673	38	8	13 625	38,15	1,67	3 216	35	2 146	42 782	4 636	27 973	15					
												16					
												17					
11 975	39	8	7 641	38,49	2,39	4 784	78	3 069	63 351	6 712	40 809	18					
120 121	33	8	8 250	38,33	1,43	3 604	37	2 382	48 015	5 300	30 887	19					
31 347	34	8	6 121	38,58	1,84	3 867	48	2 545	51 874	5 744	33 212	20					
88 774	32	8	9 002	38,24	1,29	3 510	33	2 325	46 652	5 144	30 066	21					
95 577	31	8	6 703	38,22	1,26	2 855	24	1 935	37 373	3 650	24 590	22					
7 142	34	8	1 526	38,55	0,98	2 580	17	1 770	34 098	3 291	22 567	23					
236 578	32	8	7 332	38,31	1,39	3 348	33	2 229	44 351	4 699	28 763	24					
												25					
2 076	32	8	22 892	38,15	2,26	5 207	88	3 337	69 552	8 251	44 263	26					
15 739	30	8	15 913	38,42	0,92	3 877	29	2 525	52 676	6 748	33 209	27					
5 711	30	8	12 384	38,67	0,75	4 026	27	2 612	55 675	7 254	34 690	28					
10 028	29	7	17 923	38,28	1,02	3 792	30	2 475	50 969	6 460	32 365	29					
2 498	29	7	13 295	38,37	0,61	3 185	14	2 147	42 887	5 008	27 727	30					
												31					
20 706	30	8	16 009	38,39	1,03	3 971	34	2 587	53 845	6 770	34 077	32					
												33					
												34					
2 096	32	8	18 828	38,11	0,89	4 114	33	2 666	55 555	6 824	35 451	35					
												36					
												37					
												38					
												39					
2 967	33	8	18 739	38,20	0,81	4 224	28	2 726	56 588	6 726	35 944	40					
												41					
												42					
13 643	29	8	15 465	38,47	0,93	3 841	29	2 503	52 234	6 737	32 864	43					
4 978	29	8	12 968	38,69	0,68	3 981	24	2 587	55 179	7 347	34 299	44					
8 665	29	8	16 900	38,34	1,07	3 760	31	2 455	50 543	6 387	32 040	45					
2 090	28	7	11 573	38,38	0,55	3 181	13	2 144	42 827	4 982	27 687	46					
												47					
17 739	29	8	15 552	38,43	1,07	3 928	35	2 564	53 386	6 777	33 765	48					
												49					
												50					
												51					
												52					
												53					
												54					
												55					
3 255	34	8	23 041	38,26	2,46	4 791	96	3 087	64 326	8 055	40 996	56					
												57					
												58					
												59					
												60					
												61					
												62					
												63					
3 170	37	8	19 460	38,66	1,76	6 116	78	3 885	82 600	10 869	52 346	64					
												65					
												66					
2 977	35	8	19 311	38,66	2,55	3 613	66	2 381	47 569	4 780	30 632	67					
												68					
2 291	35	8	21 411	38,49	3,03	3 572	78	2 344	47 210	4 834	30 260	69					
2 338	35	8	15 178	38,61	0,71	2 863	16	1 952	37 360	3 751	25 049	70					
												71					
6 291	35	8	17 236	38,65	1,52	3 347	39	2 232	44 046	4 406	28 681	72					
												73					
2 758	43	8	2 256	38,81	0,24	6 519	12	4 125	91 822	13 115	57 442	74					
17 442	38	8	14 648	38,39	2,59	5 031	94	3 222	66 916	7 484	42 914	75					
149 620	33	8	9 758	38,35	1,42	3 658	37	2 411	48 857	5 505	31 350	76					
40 651	34	8	7 898	38,61	1,62	3 922	44	2 573	52 839	6 004	33 698	77					
108 969	32	8	10 452	38,25	1,35	3 559	34	2 350	47 372	5 319	30 474	78					
111 806	32	8	7 701	38,22	1,27	2 871	24	1 947	37 644	3 728	24 787	79					
10 049	35	8	2 362	38,53	0,86	2 582	14	1 775	34 205	3 339	22 652	80					
291 674	33	8	8 936	38,31	1,40	3 429	34	2 276	45 541	4 940	29 473						

8 VEREINBARTE WOCHENARBEITSZEIT UND MONATSVERDIENSTE DER ANGESTELLTEN IM OKTOBER 1990 SOWIE JAHRES
3.2 VOLLZEIT

LFD. NR.	AUSBILDUNGSSTAND LEISTUNGSGRUPPE	ANGESTELLTE INSGESAMT	DURCHSCHNITTLLICHE (S)			VEREIN- BART- WOCHEN- AR- BEITS- ZEIT	MEHR- AR- BEITS- STUNDEN IM OKTOBER 1990	BRUTTO- MONATSVERDIENST		NETTO- INSGESAMT			
			ALTER	UNTER- NEH- MENSZU- GEOHE- RIGKEIT	BESCHAEF- TIGTEN- ZAHLE DER UNTER- NEHMEN			INS- GESAMT	FUER MEHR- ARBEIT				
		ANZAHL	JAHRE		ANZAHL	STUNDEN		DM					
								DAUER DER UNTERNEHMENSZUGLE					
1	VOLKS-, HAUPT- ODER REALSCHULE												
2	LEISTUNGSGRUPPE IB	12 956	40	13	12 606	38,10	2,24	4 992	77	3 203			
3	II	87 437	38	13	10 294	38,25	1,37	3 819	37	2 505			
4	III	24 008	39	13	7 377	38,52	1,07	4 003	29	2 619			
5	IIIA	63 430	38	13	11 398	38,14	1,48	3 749	40	2 462			
6	IIIB	49 890	38	13	8 435	38,09	0,87	2 968	18	2 010			
7	IV	5 659	41	13	6 273	38,24	0,89	2 587	19	1 785			
8	V												
	ZUSAMMEN...	157 981	39	13	9 633	38,19	1,26	3 626	33	2 393			
9	DAVON:												
10	OHNE ABGESCHLOSSENE BERUFSAUSBILDUNG												
11	LEISTUNGSGRUPPE IB												
12	II	9 079	41	13	17 292	38,12	1,68	3 772	39	2 482			
13	III	2 434	43	13	12 058	38,83	1,16	3 820	31	2 518			
14	IIIA	6 645	41	13	19 210	37,86	1,87	3 754	41	2 468			
15	IIIB	8 638	42	13	15 647	37,93	0,68	3 020	15	2 043			
16	IV												
	ZUSAMMEN...	20 206	42	13	16 580	38,03	1,25	3 429	32	2 279			
17	MIT ABGESCHLOSSENER BERUFSAUSBILDUNG												
18	LEISTUNGSGRUPPE IB	12 265	40	13	11 011	38,12	2,19	4 969	72	3 185			
19	II	78 359	38	13	9 483	38,26	1,33	3 824	37	2 508			
20	III	21 574	39	13	6 849	38,48	1,06	4 024	29	2 630			
21	IIIA	56 784	38	13	10 484	38,18	1,44	3 748	40	2 461			
22	IIIB	41 252	38	13	6 925	38,13	0,91	2 957	18	2 003			
23	IV	4 004	40	13	5 222	38,33	0,77	2 562	17	1 778			
24	V												
	ZUSAMMEN...	137 775	38	13	8 614	38,22	1,26	3 655	33	2 410			
25	ABITUR												
26	LEISTUNGSGRUPPE IB												
27	II	4 433	37	12	12 266	38,57	0,95	4 294	33	2 775			
28	III												
29	IIIA	2 459	37	12	11 699	38,43	1,08	4 097	33	2 664			
30	IIIB												
31	IV												
32	V												
	ZUSAMMEN...	6 935	37	13	15 974	38,45	1,44	4 609	55	2 964			
33	DAVON:												
34	OHNE ABGESCHLOSSENE BERUFSAUSBILDUNG												
35	LEISTUNGSGRUPPE IB												
36	II												
37	III												
38	IIIA												
39	IIIB												
40	IV												
	ZUSAMMEN...												
41	MIT ABGESCHLOSSENER BERUFSAUSBILDUNG												
42	LEISTUNGSGRUPPE IB												
43	II	3 467	35	12	12 968	38,64	1,04	4 190	36	2 706			
44	III												
45	IIIA												
46	IIIB												
47	IV												
48	V												
	ZUSAMMEN...	5 450	36	13	16 835	38,46	1,52	4 547	59	2 933			
49	FACHHOCHSCHULABSCHLUSS												
50	LEISTUNGSGRUPPE IB												
51	II												
52	III												
53	IIIA												
54	IIIB												
55	IV												
56	V												
	ZUSAMMEN...												
57	HOCHSCHUL-/ UNIVERSITAETSABSCHLUSS												
58	LEISTUNGSGRUPPE IB												
59	II												
60	III												
61	IIIA												
62	IIIB												
63	IV												
64	V												
	ZUSAMMEN...												
65	SONSTIGE												
66	LEISTUNGSGRUPPE IB												
67	II	2 270	41	13	27 206	38,19	0,64	3 761	21	2 516			
68	III												
69	IIIA												
70	IIIB												
71	IV												
72	V												
	ZUSAMMEN...	4 145	41	13	25 372	38,24	0,67	3 836	17	2 538			
73	AUSBILDUNGSSTAND INSGESAMT												
74	LEISTUNGSGRUPPE IB	2 668	44	13	2 761	38,99	0,53	6 132	14	3 838			
75	II	16 554	40	13	16 798	38,14	2,30	5 182	84	3 316			
76	III	94 890	38	13	10 803	38,26	1,34	3 848	37	2 523			
77	IIIA	26 847	39	13	7 941	38,53	1,07	4 058	30	2 648			
78	IIIB	68 043	38	13	11 932	38,15	1,44	3 766	39	2 473			
79	IV	51 381	38	13	8 525	38,09	0,89	2 974	18	2 013			
80	V	5 961	42	13	5 965	38,25	0,85	2 588	19	1 786			
	INSGESAMT...	171 453	39	13	10 406	38,21	1,27	3 707	35	2 441			

VERDIENSTE 1990 NACH DAUER DER UNTERNEHMENSZUGEHÖRIGKEIT, DEM AUSBILDUNGSSTAND UND LEISTUNGSGRUPPEN
BESCHÄFTIGTE FRAUEN

ANGESTELLTE MIT JAHRES- VERDIENSTEN	DURCHSCHNITTliche (S)			VEREIN- BART- WOCHEN- ARBEITS- ZEIT	MEHR- AR- BEITS- STUNDEN IM OKTOBER 1990	BRUTTO- MONATSVERDIENST			BRUTTO- JAHRES- VERDIENST	DARUNTER SONDER- ZAHLUNGEN	NETTO- JAHRES- VERDIENST	LFD. NR.	
	ALTER	UNTER- NEH- MENSZU- GEHÖR- RIGKEIT	BESCHAEF- TIGTEN- ZAHl DER UNTER- NEHMEN			INSGESAMT	FUER MEHR- ARBEIT	INSGESAMT					
ANZAHL	JAHRE		ANZAHL	STUNDEN		DM							
HOERIGKEIT VON 11 BIS 15 JAHREN													
12 012	40	13	12 211	38,11	2,03	4 918	70	3 155	65 722	7 157	42 225	1	
82 342	38	13	10 085	38,26	1,36	3 808	36	2 498	50 776	5 668	32 530	2	
22 635	39	13	6 937	38,51	1,12	3 987	30	2 608	53 428	5 826	34 134	3	
59 708	38	13	11 278	38,17	1,45	3 741	38	2 456	49 771	5 608	31 923	4	
46 350	38	13	8 067	38,11	0,86	2 967	18	2 008	39 134	3 944	25 652	5	
5 088	42	13	6 665	38,23	0,72	2 554	19	1 768	33 917	3 371	22 758	6	
147 619	39	13	9 396	38,21	1,23	3 612	32	2 385	48 040	5 204	31 001	7	
												8	
												9	
8 734	41	13	16 580	38,13	1,71	3 750	39	2 467	49 882	5 484	31 978	10	
2 360	42	13	12 137	38,86	1,20	3 799	32	2 506	50 640	5 261	32 506	11	
6 374	41	13	18 226	37,86	1,90	3 732	42	2 452	49 601	5 567	31 783	12	
7 830	42	13	15 000	37,96	0,71	3 015	16	2 042	40 277	4 429	26 280	13	
												14	
18 757	42	13	15 938	38,05	1,23	3 405	31	2 267	45 400	4 989	29 356	15	
												16	
11 398	40	13	10 887	38,12	2,03	4 905	67	3 146	65 521	7 127	42 071	17	
73 608	38	13	9 314	38,28	1,32	3 815	35	2 501	50 882	5 690	32 596	18	
20 274	39	13	6 332	38,47	1,11	4 009	30	2 620	53 753	5 892	34 323	19	
53 334	37	13	10 448	38,21	1,40	3 742	37	2 456	49 791	5 613	31 939	20	
38 521	38	13	6 658	38,15	0,89	2 957	18	2 002	38 902	3 845	25 525	21	
3 608	40	13	5 495	38,30	0,66	2 523	19	1 757	33 349	3 125	22 548	22	
128 862	38	13	8 444	38,23	1,23	3 642	32	2 402	48 424	5 235	31 241	23	
												24	
												25	
3 988	36	12	13 250	38,46	1,05	4 327	36	2 799	58 946	7 610	37 514	26	
2 379	37	12	11 833	38,44	1,09	4 099	33	2 667	55 083	6 742	35 330	27	
												28	
6 413	37	13	16 670	38,38	1,54	4 652	59	2 992	64 025	8 323	40 538	29	
												30	
												31	
												32	
												33	
												34	
												35	
												36	
												37	
												38	
												39	
												40	
												41	
3 056	35	12	14 221	38,51	1,18	4 232	40	2 735	57 559	7 390	36 404	42	
												43	
												44	
												45	
												46	
4 978	36	12	17 689	38,37	1,66	4 603	65	2 969	62 714	8 027	39 715	47	
												48	
												49	
												50	
												51	
												52	
												53	
												54	
												55	
												56	
												57	
												58	
												59	
												60	
												61	
												62	
												63	
												64	
												65	
2 091	41	13	26 996	38,16	0,68	3 732	22	2 510	53 257	9 038	34 397	66	
												67	
												68	
												69	
												70	
3 725	41	13	25 398	38,25	0,73	3 840	19	2 550	54 564	8 890	34 909	71	
												72	
2 431	45	13	2 999	38,95	0,58	5 975	16	3 799	83 271	10 570	52 627	73	
15 337	40	13	16 733	38,15	2,18	5 118	81	3 277	69 082	8 198	44 253	74	
89 138	38	13	10 624	38,27	1,34	3 838	36	2 516	51 314	5 849	32 866	75	
25 039	39	13	7 611	38,51	1,13	4 045	32	2 641	54 678	6 386	34 877	76	
64 099	38	13	11 801	38,18	1,42	3 757	37	2 467	50 000	5 639	32 081	77	
47 648	38	13	8 064	38,12	0,88	2 974	18	2 012	39 238	3 953	25 697	78	
5 373	42	13	6 317	38,24	0,68	2 552	18	1 766	33 894	3 326	22 724	79	
159 927	39	13	10 187	38,22	1,25	3 693	34	2 433	49 321	5 496	31 782	80	

8 VEREINBARTE WOCHENARBEITSZEIT UND MONATSVERDIENSTE DER ANGESTELLTEN IM OKTOBER 1990 SOWIE JAHRES
8.2 VOLLZEIT

LFD. NR.	AUSBILDUNGSSTAND LEISTUNGSGRUPPE		ANGESTELLTE INSGESAMT	DURCHSCHNITTliche (S)			VEREIN- BARTE- WOCHEN- AR- BEITS- ZEIT	MEHR- AR- BEITS- STUNDEN IM OKTOBER 1990	BRUTTO- MONATSVERDIENST		NETTO- INSGESAMT
				ALTER	UNTER- NEH- MENSZU- GEHÖR- RIGKEIT	BESCHAEF- TIGTEN- ZAHL DER UNTER- NEHMEN			INS- GESAMT	FUER MEHR- ARBEIT	
			ANZAHL	JAHRE	ANZAHL	STUNDEN	DM				
			DAUER DER UNTERNEHMENSZUG								
1	VOLKS-, HAUPT- ODER REALSCHULE										
2	LEISTUNGSGRUPPE IB		2 376	46	18	3 141	39,53	2,29	5 602	86	3 674
3	II		14 069	44	18	17 253	38,05	1,63	5 208	61	3 296
4	III		80 157	43	18	11 548	38,19	1,35	4 039	39	2 637
5	IIIA		23 231	43	18	8 692	38,42	1,66	4 229	49	2 742
6	IIIB		56 927	43	18	12 713	38,10	1,22	3 961	34	2 593
7	IV		34 910	44	18	9 656	38,06	0,80	3 143	19	2 118
8	V		3 351	46	18	4 124	38,11	1,20	2 638	18	1 819
	ZUSAMMEN...		134 863	44	18	11 321	38,16	1,25	3 922	36	2 569
9	DAVON:										
10	OHNE ABGESCHLOSSENE BERUFSAUSBILDUNG										
11	LEISTUNGSGRUPPE IB		/	/	/	/	/	/	/	/	/
12	II		/	/	/	/	/	/	/	/	/
13	III		13 114	44	18	20 342	38,13	1,16	4 006	33	2 629
14	IIIA		2 701	45	18	15 449	38,49	0,90	4 290	27	2 794
15	IIIB		10 413	44	18	21 611	38,04	1,23	3 932	34	2 586
16	IV		9 501	45	18	13 965	37,93	1,01	3 247	25	2 183
	ZUSAMMEN...		25 658	45	18	17 900	38,06	1,12	3 714	30	2 457
17	MIT ABGESCHLOSSENER BERUFSAUSBILDUNG										
18	LEISTUNGSGRUPPE IB		2 145	46	18	3 126	39,52	2,54	5 608	95	3 679
19	II		12 801	44	18	15 143	38,07	1,58	5 221	60	3 304
20	III		67 044	43	18	9 828	38,20	1,38	4 045	40	2 638
21	IIIA		20 530	43	18	7 803	38,41	1,76	4 221	52	2 735
22	IIIB		46 514	43	18	10 722	38,11	1,21	3 968	34	2 595
23	IV		25 409	43	18	8 045	38,11	0,73	3 105	17	2 094
24	V		/	/	/	/	/	/	/	/	/
	ZUSAMMEN...		109 205	43	18	9 775	38,19	1,28	3 971	38	2 596
25	ABITUR										
26	LEISTUNGSGRUPPE IB		/	/	/	/	/	/	/	/	/
27	II		/	/	/	/	/	/	/	/	/
28	III		/	/	/	/	/	/	/	/	/
29	IIIA		/	/	/	/	/	/	/	/	/
30	IIIB		/	/	/	/	/	/	/	/	/
31	IV		/	/	/	/	/	/	/	/	/
32	V		/	/	/	/	/	/	/	/	/
	ZUSAMMEN...		2 774	45	18	21 499	38,22	0,97	5 039	40	3 170
33	DAVON:										
34	OHNE ABGESCHLOSSENE BERUFSAUSBILDUNG										
35	LEISTUNGSGRUPPE IB		/	/	/	/	/	/	/	/	/
36	II		/	/	/	/	/	/	/	/	/
37	III		/	/	/	/	/	/	/	/	/
38	IIIA		/	/	/	/	/	/	/	/	/
39	IIIB		/	/	/	/	/	/	/	/	/
40	IV		/	/	/	/	/	/	/	/	/
	ZUSAMMEN...		/	/	/	/	/	/	/	/	/
41	MIT ABGESCHLOSSENER BERUFSAUSBILDUNG										
42	LEISTUNGSGRUPPE IB		/	/	/	/	/	/	/	/	/
43	II		/	/	/	/	/	/	/	/	/
44	III		/	/	/	/	/	/	/	/	/
45	IIIA		/	/	/	/	/	/	/	/	/
46	IIIB		/	/	/	/	/	/	/	/	/
47	IV		/	/	/	/	/	/	/	/	/
48	V		/	/	/	/	/	/	/	/	/
	ZUSAMMEN...		/	/	/	/	/	/	/	/	/
49	FACHHOCHSCHULABSCHLUSS										
50	LEISTUNGSGRUPPE IB		/	/	/	/	/	/	/	/	/
51	II		/	/	/	/	/	/	/	/	/
52	III		/	/	/	/	/	/	/	/	/
53	IIIA		/	/	/	/	/	/	/	/	/
54	IIIB		/	/	/	/	/	/	/	/	/
55	IV		/	/	/	/	/	/	/	/	/
56	V		/	/	/	/	/	/	/	/	/
	ZUSAMMEN...		/	/	/	/	/	/	/	/	/
57	HOCHSCHUL-/ UNIVERSITAETSABSCHLUSS										
58	LEISTUNGSGRUPPE IB		/	/	/	/	/	/	/	/	/
59	II		/	/	/	/	/	/	/	/	/
60	III		/	/	/	/	/	/	/	/	/
61	IIIA		/	/	/	/	/	/	/	/	/
62	IIIB		/	/	/	/	/	/	/	/	/
63	IV		/	/	/	/	/	/	/	/	/
64	V		/	/	/	/	/	/	/	/	/
	ZUSAMMEN...		/	/	/	/	/	/	/	/	/
65	SONSTIGE										
66	LEISTUNGSGRUPPE IB		/	/	/	/	/	/	/	/	/
67	II		/	/	/	/	/	/	/	/	/
68	III		/	/	/	/	/	/	/	/	/
69	IIIA		/	/	/	/	/	/	/	/	/
70	IIIB		/	/	/	/	/	/	/	/	/
71	IV		/	/	/	/	/	/	/	/	/
72	V		/	/	/	/	/	/	/	/	/
	ZUSAMMEN...		3 479	46	18	22 057	38,44	1,26	4 022	33	2 629
73	AUSBILDUNGSSTAND INSGESAMT										
74	LEISTUNGSGRUPPE IB		2 861	46	18	4 207	39,34	1,90	5 880	71	3 831
75	II		15 847	44	18	19 865	38,08	1,60	5 316	60	3 363
76	III		84 200	43	18	11 775	38,19	1,34	4 059	39	2 647
77	IIIA		24 632	43	18	8 648	38,39	1,68	4 262	50	2 762
78	IIIB		59 567	43	18	13 068	38,11	1,20	3 975	34	2 600
79	IV		36 058	44	18	9 765	38,07	0,81	3 144	19	2 118
80	V		3 511	46	18	3 998	38,12	1,16	2 640	17	1 821
	INSGESAMT...		142 476	44	18	11 823	38,17	1,24	3 969	36	2 596

VERDIENSTE 1990 NACH DAUER DER UNTERNEHMENSZUGEHÖRIGKEIT, DEM AUSBILDUNGSSTAND UND LEISTUNGSGRUPPEN
BESCHÄFTIGTE FRAUEN

ANGESTELLTE MIT JAHRES- VERDIENSTEN	DURCHSCHNITTliche (S)		BESCHÄF- TIGTEN- ZAHL DER UNTER- NEHMEN	VEREIN- BARE WOCHEN- ARBEITS- ZEIT	MEHR- AR- BEITS- STUNDEN IM OKTOBER 1990	BRUTTO- MONATSVERDIENST		NETTO- VERDIENST	BRUTTO- JAHRES- VERDIENST	DARUNTER SONDER- ZAHLUNGEN	NETTO- JAHRES- VERDIENST	LFD. NR.					
	ALTER	UNTER- NEH- MENSZU- GEHÖR- IGKEIT				INSGESAMT	FUER MEHR- ARBEIT										
ANZAHL	JAHRE		ANZAHL	STUNDEN		DM											
HOERIGKEIT VON 16 BIS 20 JAHREN																	
2 240	46	18	3 032	39,54	2,43	5 524	91	3 618	74 506	8 023	49 369	1					
13 066	44	18	17 375	38,06	1,69	5 175	63	3 276	69 882	8 326	44 370	2					
76 472	43	18	11 334	38,21	1,39	4 032	40	2 634	54 359	6 494	34 845	3					
22 305	43	18	8 514	38,44	1,72	4 225	51	2 739	57 302	6 764	36 629	4					
54 167	43	18	12 496	38,12	1,25	3 952	35	2 590	53 146	6 382	34 111	5					
32 352	44	18	9 855	38,05	0,84	3 136	20	2 114	41 783	4 571	27 239	6					
2 984	46	18	4 231	38,17	1,19	2 665	17	1 834	35 912	3 755	23 729	7					
127 114	43	18	11 266	38,18	1,29	3 915	37	2 566	52 675	6 155	33 883	8					
/	/	/	/	/	/	/	/	/	/	/	/	9					
/	/	/	/	/	/	/	/	/	/	/	/	10					
12 369	44	18	19 903	38,17	1,18	3 989	33	2 618	53 743	6 496	34 497	11					
2 548	44	18	15 721	38,47	0,96	4 274	29	2 777	58 623	7 305	37 396	12					
9 821	44	18	20 988	38,09	1,23	3 915	34	2 577	52 476	6 286	33 744	13					
8 795	45	18	13 959	37,92	1,04	3 249	26	2 185	43 669	5 140	28 300	14					
/	/	/	/	/	/	/	/	/	/	/	/	15					
24 009	45	18	17 517	38,09	1,15	3 709	31	2 453	49 982	5 974	32 169	16					
2 013	46	18	3 018	39,53	2,70	5 530	102	3 624	74 336	7 840	49 328	17					
11 881	44	18	15 624	38,08	1,62	5 183	61	3 281	70 017	8 323	44 517	18					
64 103	43	18	9 881	38,22	1,43	4 040	41	2 636	54 477	6 493	34 912	19					
19 757	43	18	7 584	38,43	1,82	4 218	54	2 734	57 132	6 695	36 530	20					
44 346	43	18	10 615	38,13	1,26	3 960	36	2 593	53 295	6 403	34 192	21					
23 558	43	18	8 322	38,10	0,76	3 093	17	2 088	41 079	4 359	26 843	22					
/	/	/	/	/	/	/	/	/	/	/	/	23					
103 106	43	18	9 810	38,20	1,33	3 963	39	2 592	53 303	6 197	34 282	24					
/	/	/	/	/	/	/	/	/	/	/	/	25					
/	/	/	/	/	/	/	/	/	/	/	/	26					
/	/	/	/	/	/	/	/	/	/	/	/	27					
/	/	/	/	/	/	/	/	/	/	/	/	28					
/	/	/	/	/	/	/	/	/	/	/	/	29					
/	/	/	/	/	/	/	/	/	/	/	/	30					
2 541	44	18	19 218	38,29	1,03	5 103	43	3 212	69 375	8 696	43 791	31					
/	/	/	/	/	/	/	/	/	/	/	/	32					
/	/	/	/	/	/	/	/	/	/	/	/	33					
/	/	/	/	/	/	/	/	/	/	/	/	34					
/	/	/	/	/	/	/	/	/	/	/	/	35					
/	/	/	/	/	/	/	/	/	/	/	/	36					
/	/	/	/	/	/	/	/	/	/	/	/	37					
/	/	/	/	/	/	/	/	/	/	/	/	38					
/	/	/	/	/	/	/	/	/	/	/	/	39					
/	/	/	/	/	/	/	/	/	/	/	/	40					
/	/	/	/	/	/	/	/	/	/	/	/	41					
/	/	/	/	/	/	/	/	/	/	/	/	42					
/	/	/	/	/	/	/	/	/	/	/	/	43					
/	/	/	/	/	/	/	/	/	/	/	/	44					
/	/	/	/	/	/	/	/	/	/	/	/	45					
/	/	/	/	/	/	/	/	/	/	/	/	46					
/	/	/	/	/	/	/	/	/	/	/	/	47					
/	/	/	/	/	/	/	/	/	/	/	/	48					
/	/	/	/	/	/	/	/	/	/	/	/	49					
/	/	/	/	/	/	/	/	/	/	/	/	50					
/	/	/	/	/	/	/	/	/	/	/	/	51					
/	/	/	/	/	/	/	/	/	/	/	/	52					
/	/	/	/	/	/	/	/	/	/	/	/	53					
/	/	/	/	/	/	/	/	/	/	/	/	54					
/	/	/	/	/	/	/	/	/	/	/	/	55					
/	/	/	/	/	/	/	/	/	/	/	/	56					
/	/	/	/	/	/	/	/	/	/	/	/	57					
/	/	/	/	/	/	/	/	/	/	/	/	58					
/	/	/	/	/	/	/	/	/	/	/	/	59					
/	/	/	/	/	/	/	/	/	/	/	/	60					
/	/	/	/	/	/	/	/	/	/	/	/	61					
/	/	/	/	/	/	/	/	/	/	/	/	62					
/	/	/	/	/	/	/	/	/	/	/	/	63					
/	/	/	/	/	/	/	/	/	/	/	/	64					
/	/	/	/	/	/	/	/	/	/	/	/	65					
/	/	/	/	/	/	/	/	/	/	/	/	66					
/	/	/	/	/	/	/	/	/	/	/	/	67					
/	/	/	/	/	/	/	/	/	/	/	/	68					
/	/	/	/	/	/	/	/	/	/	/	/	69					
/	/	/	/	/	/	/	/	/	/	/	/	70					
3 122	45	18	23 716	38,42	1,41	3 988	36	2 619	53 146	6 196	34 134	71					
2 675	46	18	4 173	39,37	2,03	5 761	76	3 768	77 881	8 639	51 409	72					
14 758	44	18	19 912	38,10	1,66	5 295	62	3 350	71 938	8 968	45 636	73					
80 236	43	18	11 531	38,21	1,38	4 051	40	2 644	54 605	6 534	34 993	74					
23 633	43	18	8 391	38,41	1,74	4 258	52	2 759	57 707	6 835	36 920	75					
56 602	43	18	12 843	38,13	1,23	3 965	35	2 596	53 310	6 408	34 188	76					
33 316	44	18	9 983	38,06	0,85	3 135	20	2 114	41 798	4 578	27 253	77					
3 087	46	18	4 161	38,17	1,17	2 675	17	1 838	36 063	3 790	23 786	78					
134 071	44	18	11 753	38,18	1,29	3 963	38	2 594	53 368	6 295	34 310	79					
												80					

8 VEREINBARE WOCHENARBEITSZEIT UND MONATSVERDIENSTE DER ANGESTELLTEN IM OKTOBER 1990 SOWIE JAHRES
8.2 VOLLZEIT

LFD. NR.	AUSBILDUNGSSTAND LEISTUNGSGRUPPE	ANGESTELLTE INSGESAMT	DURCHSCHNITTLLICHE (S)			VEREIN- BART- WOCHEN- AR- BEITS- ZEIT	MEHR- AR- BEITS- STUNDEN IM OKTOBER 1990	BRUTTO- MONATSVERDIENST		NETTO- INSGESAMT			
			ALTER	UNTER- NEH- MENSZU- GEHOE- RIGKEIT	BESCHAEF- TIGTEN- ZAHL DER UNTER- NEHMEN			INS- GESAMT	FUER MEHR- ARBEIT				
		ANZAHL	JAHRE		ANZAHL	STUNDEN		DM					
								DAUER DER UNTERNEHMENSZU					
1	VOLKS-, HAUPT- ODER REALSCHULE												
2	LEISTUNGSGRUPPE IB	14 639	45	15	1 852	39,03	1,12	5 934	37	3 797			
3	II	79 328	42	15	13 501	38,21	1,85	5 021	67	3 201			
4	III	538 077	37	11	8 733	38,34	1,38	3 671	34	2 417			
5	IIIA	159 248	38	11	6 687	38,55	1,54	3 934	37	2 573			
6	IIIB	438 829	36	10	9 475	38,26	1,33	3 575	33	2 361			
7	IV	529 589	32	7	6 843	38,21	1,14	2 759	22	1 880			
8	V	76 237	31	5	2 717	38,41	1,46	2 401	17	1 661			
	ZUSAMMEN...	1 297 869	35	9	7 822	38,29	1,31	3 332	30	2 217			
9	DAVON: OHNE ABGESCHLOSSENE BERUFSAUSBILDUNG												
10	LEISTUNGSGRUPPE IB	6 502	45	19	31 494	38,07	2,03	5 184	84	3 300			
11	II	55 602	43	16	19 869	38,15	1,37	3 874	36	2 541			
12	III	13 279	43	16	15 381	38,54	0,99	4 079	28	2 664			
13	IIIA	42 322	43	16	21 277	38,03	1,49	3 810	38	2 502			
14	IIIB	58 786	40	12	14 159	38,04	1,10	2 962	21	2 005			
15	IV	16 175	36	8	5 004	38,40	0,76	2 410	14	1 673			
16	V	137 913	41	13	16 130	38,13	1,21	3 984	29	2 252			
17	ZUSAMMEN...												
18	MIT ABGESCHLOSSENER BERUFSAUSBILDUNG												
19	LEISTUNGSGRUPPE IB	13 790	45	15	1 844	39,02	1,15	5 976	38	3 824			
20	II	72 827	42	14	11 894	38,22	1,83	5 007	65	3 192			
21	III	542 475	36	10	7 591	38,36	1,39	3 650	34	2 405			
22	IIIA	145 968	38	11	5 896	38,55	1,59	3 921	38	2 565			
23	IIIB	396 506	35	10	8 215	38,29	1,31	3 550	33	2 346			
24	IV	470 802	31	6	5 929	38,24	1,14	2 734	22	1 865			
25	V	60 062	30	4	2 101	38,41	1,65	2 398	18	1 658			
26	ZUSAMMEN...	1 159 956	34	8	6 834	38,31	1,33	3 326	30	2 213			
27	ABITUR												
28	LEISTUNGSGRUPPE IB	9 240	36	10	27 030	38,12	2,34	5 344	99	3 396			
29	II	60 616	29	5	14 344	38,37	1,07	3 771	30	2 467			
30	III	18 668	30	6	10 275	38,64	1,04	4 045	32	2 623			
31	IIIA	41 948	29	5	16 154	38,25	1,08	3 650	29	2 398			
32	IIIB	25 769	26	3	11 019	38,33	0,95	2 990	19	2 022			
33	IV	99 758	29	5	14 304	38,35	1,13	3 731	33	2 448			
34	ZUSAMMEN...												
35	DAVON: OHNE ABGESCHLOSSENE BERUFSAUSBILDUNG												
36	LEISTUNGSGRUPPE IB	8 761	33	7	18 965	38,23	1,37	4 049	39	2 630			
37	II	2 886	34	8	8 191	38,46	2,19	4 368	63	2 818			
38	III	5 876	33	7	24 257	38,11	0,96	3 893	28	2 537			
39	IIIA	4 060	29	4	20 726	38,15	1,04	3 019	18	2 031			
40	IIIB	15 547	33	7	20 604	38,23	1,45	3 945	42	2 562			
41	V												
42	ZUSAMMEN...												
43	MIT ABGESCHLOSSENER BERUFSAUSBILDUNG												
44	LEISTUNGSGRUPPE IB	7 665	35	9	24 926	38,12	2,11	5 253	89	3 351			
45	II	51 855	29	5	13 563	38,39	1,02	3 724	29	2 440			
46	III	15 782	30	6	10 656	38,67	0,83	3 986	26	2 587			
47	IIIA	36 073	28	5	14 834	38,28	1,10	3 610	30	2 375			
48	IIIB	21 709	26	3	9 204	38,37	0,94	2 984	20	2 020			
49	IV	84 212	29	5	13 141	38,37	1,07	3 692	31	2 428			
50	V												
51	ZUSAMMEN...												
52	FACHHOCHSCHULABSCHLUSS												
53	LEISTUNGSGRUPPE IB	5 476	35	8	27 843	37,94	4,05	5 904	159	3 735			
54	II	12 635	31	5	15 059	38,22	1,76	4 424	53	2 848			
55	III	4 755	31	5	14 929	38,40	1,72	4 639	54	2 964			
56	IIIA	7 880	31	4	15 138	38,10	1,78	4 294	53	2 778			
57	IIIB												
58	IV												
59	V												
60	ZUSAMMEN...	21 763	32	6	16 745	38,16	2,20	4 717	75	3 031			
61	HOCHSCHUL-/ UNIVERSITAETSABSCHLUSS												
62	LEISTUNGSGRUPPE IB	9 105	34	5	31 187	38,24	1,86	6 069	80	3 849			
63	II	12 548	33	3	10 981	38,55	1,47	4 593	43	2 953			
64	III	6 123	32	3	10 959	38,60	0,90	4 835	29	3 108			
65	IIIA	6 425	33	3	11 002	38,50	2,01	4 362	56	2 805			
66	IIIB												
67	IV												
68	V												
69	ZUSAMMEN...	25 205	34	4	18 474	38,44	1,45	5 330	51	3 396			
70	SONSTIGE												
71	LEISTUNGSGRUPPE IB	3 057	41	14	38 046	38,92	2,19	5 101	67	3 252			
72	II	16 587	38	9	16 126	38,60	1,55	3 766	41	2 477			
73	III	4 378	39	9	5 764	38,70	0,89	4 111	20	2 690			
74	IIIA	12 208	37	9	19 841	38,57	1,85	3 643	48	2 401			
75	IIIB	14 978	36	5	8 345	38,56	0,60	2 892	13	1 957			
76	IV	4 433	34	3	2 153	39,37	1,08	2 181	16	1 518			
77	V	39 695	37	7	13 161	38,72	1,16	3 404	29	2 260			
78	ZUSAMMEN...												
79	AUSBILDUNGSSTAND INSGESAMT												
80	LEISTUNGSGRUPPE IB	19 275	44	14	3 463	38,99	0,90	6 316	31	4 014			
	II	106 206	41	13	17 640	38,21	2,01	5 187	75	3 303			
	III	700 462	36	10	9 548	38,35	1,37	3 712	35	2 441			
	IIIA	193 172	37	10	7 351	38,56	1,45	3 994	37	2 607			
	IIIB	507 290	35	10	10 384	38,27	1,34	3 604	34	2 377			
	IV	574 144	32	7	7 079	38,23	1,11	2 777	21	1 891			
	V	84 203	31	5	2 833	38,46	1,40	2 399	17	1 659			
	ZUSAMMEN...	1 484 290	34	9	8 712	38,31	1,31	3 415	31	2 266			

VERDIENSTE 1990 NACH DAUER DER UNTERNEHMENSZUGEHÖRIGKEIT, DEM AUSBILDUNGSSTAND UND LEISTUNGSGRUPPEN
BESCHÄFTIGTE FRAUEN

ANGESTELLTE MIT JAHRES- VERDIENSTEN	DURCHSCHNITTliche (S)			VEREIN- BART- WOCHEN- ARBEITS- ZEIT	MEHR- AR- BEITS- STUNDEN IM OKTOBER 1990	BRUTTO- MONATSVERDIENST		NETTO- VERDIENST	BRUTTO- JAHRES- VERDIENST	DARUNTER SONDER- ZÄHLUNGEN	NETTO- JAHRES- VERDIENST	LFD. NR.
	ALTER	UNTER- NEH- MENSZU- GEHÖR- RIGKEIT	BESCHÄEF- TIGTEN- ZÄHL DER UNTER- NEHMEN			INSGESAMT	FUER MEHR- ARBEIT					
ANZAHL	JAHRE		ANZAHL	STUNDEN		DM						
HOERIGKEIT INSGESAMT												
13 081	46	15	1 902	39,04	0,99	5 862	38	3 769	78 905	8 895	51 266	1
70 968	43	16	13 853	38,22	1,87	5 012	68	3 196	67 252	7 697	42 890	2
522 304	37	11	9 017	38,32	1,41	3 703	35	2 437	49 299	5 433	31 706	3
140 225	39	12	6 840	38,52	1,57	3 962	39	2 590	53 098	5 863	34 018	4
382 078	36	11	9 815	38,25	1,35	3 608	34	2 381	47 905	5 275	30 857	5
421 865	33	8	7 100	38,21	1,17	2 811	23	1 912	36 723	3 579	24 274	6
50 945	33	7	2 947	38,40	0,97	2 446	17	1 692	32 187	3 134	21 541	7
1 079 163	36	10	8 213	38,28	1,32	3 407	32	2 263	45 114	4 791	29 293	8
5 783	45	20	31 872	38,08	2,10	5 159	87	3 280	69 983	8 549	44 374	9
51 191	43	16	19 478	38,17	1,37	3 876	36	2 541	52 066	6 112	33 464	10
12 360	43	17	14 993	38,56	0,99	4 077	29	2 661	55 392	6 485	35 526	11
38 831	43	16	20 906	38,04	1,49	3 812	38	2 502	51 008	5 994	32 808	12
49 875	40	13	14 510	38,00	1,10	3 004	22	2 033	39 935	4 378	26 258	13
12 216	38	10	5 437	38,35	0,79	2 456	15	1 701	32 573	3 361	21 847	14
119 859	42	14	16 462	38,12	1,23	3 438	30	2 285	45 992	5 232	29 876	15
12 288	46	15	1 894	39,03	1,01	5 915	40	3 799	79 707	9 034	51 753	17
65 185	42	15	12 254	38,23	1,85	4 999	66	3 188	67 010	7 621	42 758	18
471 112	36	11	7 880	38,34	1,42	3 684	35	2 426	48 998	5 359	31 515	19
127 865	38	12	6 052	38,52	1,63	3 951	40	2 583	52 876	5 802	33 873	20
343 247	36	10	8 561	38,27	1,34	3 584	34	2 367	47 553	5 194	30 636	21
371 990	32	7	6 106	38,24	1,18	2 785	23	1 896	36 292	3 472	24 008	22
38 729	31	6	2 162	38,42	1,02	2 443	18	1 689	32 066	3 062	21 445	23
959 304	35	10	7 182	38,31	1,33	3 403	32	2 260	45 005	4 735	29 221	24
8 408	36	11	26 937	38,12	2,32	5 368	98	3 411	72 483	9 083	45 890	25
50 406	30	6	14 021	38,37	1,14	3 795	33	2 481	51 054	6 266	32 437	26
16 248	30	7	10 899	38,63	1,12	4 049	35	2 626	55 304	7 023	34 810	27
34 158	29	6	15 506	38,26	1,15	3 674	32	2 412	49 032	5 905	31 308	28
18 200	27	4	8 924	38,39	0,93	3 056	19	2 060	40 631	4 649	26 450	29
79 791	30	6	13 879	38,36	1,20	3 826	36	2 504	51 507	6 280	32 851	30
7 511	34	8	17 537	38,26	1,52	4 088	44	2 651	54 808	6 496	34 966	33
2 507	34	8	8 150	38,53	2,36	4 406	69	2 832	59 836	7 317	38 045	34
5 004	33	7	22 239	38,12	1,10	3 929	32	2 560	52 290	6 084	33 424	35
2 784	30	5	12 090	38,27	1,05	3 118	19	2 096	41 300	4 628	26 774	36
12 420	34	8	17 565	38,28	1,62	4 110	50	2 658	55 217	6 569	35 077	37
6 983	35	10	25 182	38,12	2,02	5 262	86	3 357	71 137	8 912	45 170	41
42 895	29	6	13 405	38,40	1,08	3 744	31	2 452	50 396	6 226	31 994	42
13 741	30	6	11 400	38,64	0,90	3 985	28	2 589	54 477	6 970	34 220	43
29 154	29	5	14 350	38,28	1,16	3 631	32	2 387	48 472	5 875	30 944	44
15 416	26	4	8 352	38,41	0,91	3 044	20	2 054	40 510	4 652	26 392	45
67 371	29	6	13 200	38,38	1,12	3 774	34	2 476	50 823	6 226	32 440	46
4 652	36	9	29 532	37,91	4,57	5 900	179	3 732	78 539	9 521	49 640	47
9 874	32	6	16 004	38,18	1,79	4 491	57	2 888	59 441	6 688	37 879	48
3 615	32	6	16 970	38,32	1,49	4 723	51	3 010	62 824	6 848	39 685	49
6 259	32	5	15 446	38,10	1,97	4 357	61	2 818	57 487	6 595	36 836	50
17 150	33	7	18 279	38,12	2,46	4 798	86	3 080	63 772	7 426	40 582	51
7 640	35	5	29 734	38,26	1,78	6 089	80	3 857	82 811	10 722	52 576	52
9 240	33	4	11 315	38,52	1,74	4 679	51	3 010	62 039	7 011	39 656	53
4 412	33	4	12 295	38,54	1,08	4 950	36	3 182	66 517	7 756	42 781	54
4 829	34	4	10 421	38,51	2,35	4 432	65	2 853	57 948	6 329	36 800	55
19 401	35	5	18 812	38,43	1,57	5 479	57	3 484	74 155	9 373	46 996	56
2 727	41	15	41 780	38,88	2,34	5 132	72	3 279	70 494	9 126	43 803	57
13 595	39	10	18 403	38,56	1,61	3 794	43	2 495	50 849	5 854	32 557	58
3 511	40	10	6 259	38,65	0,74	4 099	21	2 675	56 519	7 641	35 883	59
10 084	38	10	22 630	38,52	1,92	3 688	50	2 433	48 875	5 232	31 400	60
10 594	38	6	9 925	38,46	0,58	2 861	13	1 947	37 286	3 306	24 698	61
2 953	34	4	1 649	39,37	0,57	2 210	12	1 547	28 114	1 787	19 031	62
30 425	38	9	15 714	38,64	1,19	3 472	31	2 306	46 113	4 858	29 830	63
17 005	45	15	3 595	38,99	0,80	6 240	32	3 983	85 153	10 342	54 689	64
94 395	41	14	17 883	38,22	2,05	5 178	77	3 297	69 627	8 196	44 300	65
605 418	36	11	9 793	38,33	1,41	3 740	36	2 458	49 840	5 556	32 008	66
168 010	38	11	7 582	38,53	1,50	4 015	38	2 620	53 944	6 083	34 486	67
437 408	36	10	10 642	38,26	1,37	3 634	35	2 396	48 263	5 354	31 056	68
453 226	32	8	7 248	38,22	1,15	2 826	22	1 921	36 949	3 623	24 401	69
55 885	33	6	2 930	38,45	0,93	2 441	16	1 688	32 081	3 086	21 471	70
1 225 930	35	10	9 076	38,30	1,33	3 488	33	2 310	46 276	4 999	29 976	71

8 VEREINBARTE WOCHENARBEITSZEIT UND MONATSVERDIENSTE DER ANGESTELLTEN IM OKTOBER 1990 SOWIE JAHRES
8.5 TEILZEIT

LFD. NR.	AUSBILDUNGSSTAND LEISTUNGSGRUPPE	ANGESTELLTE INSGESAMT	DURCHSCHNITTLLICHE (S)			VEREIN- BARTE- WOCHEN- AR- BEITS- ZEIT	MEHR- AR- BEITS- STUNDEN IM OKTOBER 1990	BRUTTO- MONATSVERDIENST.		NETTO- MONATSVERDIENST.
			ALTER	UNTER- NEH- MENSZU- GEHOE- RIGKEIT	BESCHAEF- TIGTEN- ZAHL DER UNTER- NEHMEN			INS- GESAMT	FUER MEHR- ARBEIT	
		ANZAHL	JAHRE		ANZAHL	STUNDEN		DM		
								DAUER DER UNTERNEHMENSZU		
1	VOLKS-, HAUPT- ODER REALSCHULE									
2	LEISTUNGSGRUPPE IB	18 261	44	13	21 760	25,43	1,32	2 464	34	1 630
3	II	176 106	43	12	8 028	23,91	2,09	2 205	40	1 463
4	III	39 698	43	12	6 231	24,10	2,14	2 289	44	1 520
5	IIIA	136 408	42	11	8 551	23,85	2,08	2 180	39	1 446
6	IIIB	295 084	43	9	8 389	24,13	1,93	1 779	31	1 199
7	IV	46 655	41	7	4 565	23,13	2,19	1 576	32	1 076
8	V	537 929	43	10	8 365	24,01	1,98	1 928	34	1 292
	ZUSAMMEN...									
9	DAVON:									
10	OHNE ABGESCHLOSSENE BERUFSAUSBILDUNG									
11	LEISTUNGSGRUPPE IB	20 787	45	14	19 661	24,00	1,71	2 252	34	1 495
12	II	4 839	44	11	12 163	24,40	2,63	2 208	47	1 478
13	III	15 948	45	14	21 936	23,88	1,43	2 266	29	1 500
14	IIIA	48 091	44	10	11 723	24,25	1,83	1 772	30	1 205
15	IIIB	13 920	42	8	8 884	23,95	3,28	1 592	44	1 085
16	IV	84 773	44	10	13 644	24,20	2,04	1 881	34	1 270
	ZUSAMMEN...									
17	MIT ABGESCHLOSSENER BERUFSAUSBILDUNG									
18	LEISTUNGSGRUPPE IB	16 462	44	13	20 463	25,21	1,24	2 461	32	1 622
19	II	155 319	42	11	6 471	23,90	2,14	2 198	41	1 459
20	III	34 859	43	12	5 407	24,05	2,07	2 300	43	1 525
21	IIIA	120 459	42	11	6 779	23,85	2,17	2 169	40	1 439
22	IIIB	246 992	42	9	7 740	24,11	1,95	1 781	31	1 198
23	IV	32 735	41	7	2 729	22,78	1,73	1 569	27	1 072
24	V	453 156	42	10	7 378	23,98	1,97	1 937	34	1 297
	ZUSAMMEN...									
25	ABITUR									
26	LEISTUNGSGRUPPE IB	6 557	37	8	13 570	23,11	1,82	2 230	21	1 499
27	II	4 369	37	8	17 095	23,07	2,61	2 120	28	1 428
28	III	3 441	34	5	9 171	21,82	5,18	1 786	81	1 247
29	IIIA	12 288	37	7	13 592	22,53	2,84	2 122	45	1 437
30	IIIB									
31	IV									
32	V									
	ZUSAMMEN...									
33	DAVON:									
34	OHNE ABGESCHLOSSENE BERUFSAUSBILDUNG									
35	LEISTUNGSGRUPPE IB									
36	II									
37	III									
38	IIIA									
39	IIIB									
40	IV									
	ZUSAMMEN...									
41	MIT ABGESCHLOSSENER BERUFSAUSBILDUNG									
42	LEISTUNGSGRUPPE IB	5 026	36	7	11 763	23,30	2,06	2 189	20	1 468
43	II	3 341	35	7	13 978	23,47	2,93	2 096	26	1 398
44	III	8 840	36	7	12 584	22,77	2,83	2 173	43	1 466
45	IIIA									
46	IIIB									
47	IV									
48	V									
	ZUSAMMEN...									
49	FACHHOCHSCHULABSCHLUSS									
50	LEISTUNGSGRUPPE IB									
51	II									
52	III									
53	IIIA									
54	IIIB									
55	IV									
56	V									
	ZUSAMMEN...									
57	HOCHSCHUL-/ UNIVERSITAETSABSCHLUSS									
58	LEISTUNGSGRUPPE IB									
59	II									
60	III									
61	IIIA									
62	IIIB									
63	IV									
64	V									
	ZUSAMMEN...									
65	SONSTIGE									
66	LEISTUNGSGRUPPE IB	5 702	44	10	14 662	24,21	1,00	1 988	15	1 334
67	II	4 211	44	9	11 905	24,12	1,12	1 984	15	1 334
68	III	11 762	45	8	2 526	24,15	2,10	1 720	31	1 165
69	IIIA	3 329	41	3	1 365	20,24	1,13	1 389	21	965
70	IIIB	21 449	44	8	6 281	23,63	1,61	1 779	25	1 203
71	IV									
72	V									
	ZUSAMMEN...									
73	AUSBILDUNGSSTAND INSGESAMT									
74	LEISTUNGSGRUPPE IB	22 018	43	12	23 105	25,11	1,38	2 579	38	1 689
75	II	191 414	42	11	8 468	23,89	2,04	2 206	39	1 465
76	III	44 759	42	12	6 969	24,08	1,95	2 306	40	1 531
77	IIIA	146 655	42	11	8 925	23,83	2,06	2 175	38	1 445
78	IIIB	311 212	43	9	8 206	24,10	1,98	1 777	32	1 199
79	IV	50 924	41	7	4 481	22,90	2,10	1 564	31	1 069
80	V	577 894	42	10	8 512	23,96	1,98	1 936	34	1 297
	INSGESAMT...									

VERDIENSTE 1990 NACH DAUER DER UNTERNEHMENSZUGEHÖRIGKEIT, DEM AUSBILDUNGSSTAND UND LEISTUNGSGRUPPEN
BESCHÄFTIGTE FRAUEN

ANGESTELLTE MIT JAHRES- VERDIENSTEN	DURCHSCHNITTliche (S)			VEREIN- BARE WOCHEN- ARBEITS- ZEIT	MEHR- AR- BEITS- STUNDEN IM OKTOBER 1990	BRUTTO- MONATSVERDIENST		NETTO-	BRUTTO- JAHRES- VERDIENST	DARUNTER SONDER- ZAHLUNGEN	NETTO- JAHRES- VERDIENST	LFD. NR.			
	ALTER	UNTER- NEH- MENSZU- GEHÖR- IGKEIT	BESCHAEF- TIGTEN- ZAHL DER UNTER- NEHMEN			INSGESAMT	FÜR MEHR- ARBEIT	INSGESAMT							
ANZAHL	JAHRE		ANZAHL	STUNDEN		DM									
HOERIGKEIT INSGESAMT															
/	/	/	/	/	/	/	/	/	/	/	/	1			
15 442	44	13	22 130	25,38	1,44	2 490	38	1 647	33 258	3 529	21 409	2			
150 794	43	12	8 078	24,00	2,24	2 226	43	1 477	29 522	2 983	18 931	3			
34 211	43	13	6 105	24,08	2,33	2 309	48	1 535	30 683	3 015	19 610	4			
116 583	43	12	8 657	23,98	2,21	2 202	42	1 460	29 181	2 974	18 732	5			
235 536	44	10	8 692	24,15	2,04	1 785	33	1 204	23 443	2 152	15 384	6			
34 354	43	8	4 267	22,93	2,51	1 605	37	1 092	21 136	1 889	13 987	7			
438 227	43	11	8 572	24,04	2,12	1 952	37	1 308	25 755	2 467	16 746	8			
/	/	/	/	/	/	/	/	/	/	/	/	9			
/	/	/	/	/	/	/	/	/	/	/	/	10			
18 259	45	14	19 949	23,98	1,81	2 273	36	1 509	30 413	3 254	19 503	11			
4 119	45	13	11 354	24,16	3,03	2 277	54	1 523	30 256	3 036	19 558	12			
14 141	46	15	22 452	23,93	1,45	2 272	30	1 505	30 459	3 318	19 488	13			
40 020	45	11	12 267	24,39	1,88	1 791	32	1 217	23 733	2 372	15 660	14			
10 442	43	10	8 600	23,52	3,82	1 634	51	1 109	21 688	2 213	14 413	15			
70 310	45	12	14 182	24,22	2,14	1 918	36	1 294	25 504	2 616	16 698	16			
/	/	/	/	/	/	/	/	/	/	/	/	17			
14 029	45	13	20 644	25,15	1,41	2 466	36	1 622	32 921	3 474	21 100	18			
132 535	43	12	6 443	24,00	2,30	2 220	44	1 473	29 399	2 946	18 852	19			
30 092	43	13	5 387	24,07	2,24	2 313	47	1 537	30 741	3 013	19 617	20			
102 443	43	12	6 753	23,98	2,31	2 192	44	1 454	29 005	2 926	18 628	21			
195 515	43	10	7 960	24,11	2,07	1 784	33	1 201	23 384	2 107	15 328	22			
24 512	42	8	2 421	22,68	1,96	1 532	31	1 084	20 901	1 751	13 806	23			
367 917	43	11	7 500	24,01	2,11	1 958	37	1 310	25 803	2 438	16 755	24			
/	/	/	/	/	/	/	/	/	/	/	/	25			
/	/	/	/	/	/	/	/	/	/	/	/	26			
4 743	39	9	13 451	23,36	2,47	2 269	27	1 523	30 610	3 437	19 960	27			
3 305	38	9	15 952	23,61	3,40	2 161	36	1 457	29 038	3 350	19 073	28			
2 321	36	7	9 309	21,99	3,20	1 812	60	1 259	24 024	2 401	16 142	29			
8 857	38	9	12 415	22,78	2,66	2 172	43	1 465	29 076	3 089	18 935	30			
/	/	/	/	/	/	/	/	/	/	/	/	31			
/	/	/	/	/	/	/	/	/	/	/	/	32			
/	/	/	/	/	/	/	/	/	/	/	/	33			
/	/	/	/	/	/	/	/	/	/	/	/	34			
/	/	/	/	/	/	/	/	/	/	/	/	35			
/	/	/	/	/	/	/	/	/	/	/	/	36			
/	/	/	/	/	/	/	/	/	/	/	/	37			
/	/	/	/	/	/	/	/	/	/	/	/	38			
2 387	42	10	11 943	22,27	1,47	2 066	32	1 391	27 309	2 809	17 857	39			
/	/	/	/	/	/	/	/	/	/	/	/	40			
3 517	37	9	13 334	23,46	2,92	2 233	27	1 498	30 227	3 439	19 668	41			
2 497	36	8	14 614	24,02	3,91	2 141	34	1 436	28 897	3 376	18 939	42			
6 470	37	8	12 589	22,97	3,09	2 212	48	1 492	29 727	3 192	19 414	43			
/	/	/	/	/	/	/	/	/	/	/	/	44			
/	/	/	/	/	/	/	/	/	/	/	/	45			
/	/	/	/	/	/	/	/	/	/	/	/	46			
/	/	/	/	/	/	/	/	/	/	/	/	47			
/	/	/	/	/	/	/	/	/	/	/	/	48			
/	/	/	/	/	/	/	/	/	/	/	/	49			
/	/	/	/	/	/	/	/	/	/	/	/	50			
/	/	/	/	/	/	/	/	/	/	/	/	51			
/	/	/	/	/	/	/	/	/	/	/	/	52			
/	/	/	/	/	/	/	/	/	/	/	/	53			
/	/	/	/	/	/	/	/	/	/	/	/	54			
/	/	/	/	/	/	/	/	/	/	/	/	55			
/	/	/	/	/	/	/	/	/	/	/	/	56			
/	/	/	/	/	/	/	/	/	/	/	/	57			
/	/	/	/	/	/	/	/	/	/	/	/	58			
/	/	/	/	/	/	/	/	/	/	/	/	59			
/	/	/	/	/	/	/	/	/	/	/	/	60			
/	/	/	/	/	/	/	/	/	/	/	/	61			
/	/	/	/	/	/	/	/	/	/	/	/	62			
2 896	40	7	18 684	23,02	1,17	2 986	41	1 904	39 633	4 334	25 560	63			
/	/	/	/	/	/	/	/	/	/	/	/	64			
4 684	46	12	16 483	24,36	1,11	2 026	17	1 361	26 924	2 665	17 562	65			
3 532	45	10	12 964	24,11	1,21	2 042	15	1 372	26 960	2 609	17 577	66			
9 822	46	9	2 769	24,37	2,31	1 724	33	1 170	22 595	1 675	14 936	67			
2 248	41	5	1 317	20,03	1,55	1 386	28	968	17 873	1 122	12 204	68			
17 274	45	9	7 084	23,88	1,84	1 806	28	1 221	23 786	1 986	15 686	69			
/	/	/	/	/	/	/	/	/	/	/	/	70			
18 602	44	13	23 158	25,08	1,51	2 603	42	1 703	34 703	3 685	22 226	71			
162 580	43	12	8 517	24,00	2,19	2 229	42	1 481	29 581	2 999	18 996	72			
37 904	43	13	6 922	24,10	2,17	2 325	45	1 547	30 951	3 073	19 816	73			
124 675	43	12	9 002	23,97	2,20	2 200	41	1 460	29 184	2 977	18 746	74			
248 292	44	10	8 483	24,13	2,06	1 783	33	1 203	23 415	2 136	15 375	75			
37 889	43	8	4 046	22,72	2,43	1 591	36	1 084	20 334	1 843	13 877	76			
469 239	43	11	8 690	24,01	2,11	1 960	37	1 313	25 874	2 478	16 832	77			
/	/	/	/	/	/	/	/	/	/	/	/	78			
/	/	/	/	/	/	/	/	/	/	/	/	79			
/	/	/	/	/	/	/	/	/	/	/	/	80			

9 VEREINBARTE WOCHENARBEITSZEIT UND MONATSVERDIENSTE DER ANGESTELLTEN IM OKTOBER 1990
9 .1 VOLLZEIT

LFD. NR.	AUSBILDUNGSSTAND LEISTUNGSGRUPPE		ANGESTELLTE INSGESAMT	DURCHSCHNITTLLICHE (S)			VEREIN- BART- WOCHEN- AR- BEITS- ZEIT	MEHR- AR- BEITS- STUNDEN IM OKTOBER 1990	BRUTTO- MONATSVERDIENST		
				ALTER	UNTER- NEH- MENSZU- GEHOE- RIGKEIT	BESCHAEF- TIGTEN- ZAHL DER UNTER- NEHMEN			INS- GESAMT	FUER MEHR- ARBEIT	INS- GESAMT
			ANZAHL	JAHRE		ANZAHL	STUNDEN	DM			
			ALTER VON 20 BIS								
1	VOLKS-, HAUPT- ODER REALSCHULE										
2	LEISTUNGSGRUPPE IB		/	/	/	/	/	/	/	/	/
3	II		/	/	/	/	/	/	/	/	/
4	III		39 029	23	3	7 265	38,63	2,60	3 293	61	2 216
5	IIIA		10 659	23	4	6 628	38,92	2,63	3 459	65	2 310
6	IIIB		28 370	23	3	7 505	38,52	2,60	3 231	60	2 180
7	IV		44 860	22	3	4 985	38,41	2,53	2 729	51	1 879
8	V		7 352	22	2	3 152	38,43	1,76	2 302	27	1 622
	ZUSAMMEN...		94 017	23	3	5 826	38,51	2,52	2 970	54	2 022
9	DAVON: OHNE ABGESCHLOSSENE BERUFSAUSBILDUNG										
10	LEISTUNGSGRUPPE IB		-	-	-	-	-	-	-	-	-
11	II		/	/	/	/	/	/	/	/	/
12	III		/	/	/	/	/	/	/	/	/
13	IIIA		/	/	/	/	/	/	/	/	/
14	IIIB		/	/	/	/	/	/	/	/	/
15	IV		/	/	/	/	/	/	/	/	/
16	V		/	/	/	/	/	/	/	/	/
	ZUSAMMEN...		3 468	22	3	9 050	38,59	4,41	2 881	99	1 974
17	MIT ABGESCHLOSSENER BERUFSAUSBILDUNG										
18	LEISTUNGSGRUPPE IB		/	/	/	/	/	/	/	/	/
19	II		/	/	/	/	/	/	/	/	/
20	III		37 962	23	3	7 253	38,62	2,63	3 302	62	2 220
21	IIIA		10 397	23	4	6 607	38,90	2,68	3 472	66	2 317
22	IIIB		27 566	23	3	7 497	38,52	2,61	3 238	60	2 184
23	IV		43 357	22	3	4 862	38,42	2,33	2 725	46	1 876
24	V		6 854	22	2	2 090	38,45	1,73	2 305	28	1 623
	ZUSAMMEN...		90 549	23	3	5 703	38,51	2,45	2 974	53	2 024
25	ABITUR										
26	LEISTUNGSGRUPPE IB		-	-	-	-	-	-	-	-	-
27	II		/	/	/	/	/	/	/	/	/
28	III		6 377	23	3	19 228	38,36	1,33	3 370	34	2 247
29	IIIA		/	/	/	/	/	/	/	/	/
30	IIIB		4 928	23	3	20 606	38,22	1,34	3 288	35	2 195
31	IV		4 644	23	2	15 196	38,28	1,25	2 815	26	1 917
32	V		/	/	/	/	/	/	/	/	/
	ZUSAMMEN...		11 932	23	3	18 556	38,32	1,27	3 146	30	2 112
33	DAVON: OHNE ABGESCHLOSSENE BERUFSAUSBILDUNG										
34	LEISTUNGSGRUPPE IB		-	-	-	-	-	-	-	-	-
35	II		/	/	/	/	/	/	/	/	/
36	III		/	/	/	/	/	/	/	/	/
37	IIIA		/	/	/	/	/	/	/	/	/
38	IIIB		/	/	/	/	/	/	/	/	/
39	IV		/	/	/	/	/	/	/	/	/
40	V		/	/	/	/	/	/	/	/	/
	ZUSAMMEN...		/	/	/	/	/	/	/	/	/
41	MIT ABGESCHLOSSENER BERUFSAUSBILDUNG										
42	LEISTUNGSGRUPPE IB		-	-	-	-	-	-	-	-	-
43	II		/	/	/	/	/	/	/	/	/
44	III		5 776	23	3	18 199	38,41	1,36	3 315	34	2 212
45	IIIA		/	/	/	/	/	/	/	/	/
46	IIIB		4 503	23	3	18 856	38,25	1,33	3 250	34	2 174
47	IV		/	/	/	/	/	/	/	/	/
48	V		/	/	/	/	/	/	/	/	/
	ZUSAMMEN...		10 365	23	3	14 827	38,39	1,35	3 136	32	2 106
49	FACHHOCHSCHULABSCHLUSS										
50	LEISTUNGSGRUPPE IB		-	-	-	-	-	-	-	-	-
51	II		/	/	/	/	/	/	/	/	/
52	III		/	/	/	/	/	/	/	/	/
53	IIIA		/	/	/	/	/	/	/	/	/
54	IIIB		/	/	/	/	/	/	/	/	/
55	IV		/	/	/	/	/	/	/	/	/
56	V		/	/	/	/	/	/	/	/	/
	ZUSAMMEN...		/	/	/	/	/	/	/	/	/
57	HOCHSCHUL-/ UNIVERSITAETSABSCHLUSS										
58	LEISTUNGSGRUPPE IB		/	/	/	/	/	/	/	/	/
59	II		/	/	/	/	/	/	/	/	/
60	III		/	/	/	/	/	/	/	/	/
61	IIIA		/	/	/	/	/	/	/	/	/
62	IIIB		/	/	/	/	/	/	/	/	/
63	IV		/	/	/	/	/	/	/	/	/
64	V		/	/	/	/	/	/	/	/	/
	ZUSAMMEN...		/	/	/	/	/	/	/	/	/
65	SONSTIGE										
66	LEISTUNGSGRUPPE IB		/	/	/	/	/	/	/	/	/
67	II		/	/	/	/	/	/	/	/	/
68	III		/	/	/	/	/	/	/	/	/
69	IIIA		/	/	/	/	/	/	/	/	/
70	IIIB		/	/	/	/	/	/	/	/	/
71	IV		/	/	/	/	/	/	/	/	/
72	V		/	/	/	/	/	/	/	/	/
	ZUSAMMEN...		/	/	/	/	/	/	/	/	/
73	AUSBILDUNGSSTAND INSGESAMT										
74	LEISTUNGSGRUPPE IB		/	/	/	/	/	/	/	/	/
75	II		/	/	/	/	/	/	/	/	/
76	III		48 667	23	3	9 514	38,58	2,49	3 343	59	2 242
77	IIIA		12 800	23	3	7 891	38,88	2,50	3 533	63	2 355
78	IIIB		35 867	23	3	10 093	38,47	2,49	3 275	57	2 202
79	IV		50 713	22	3	6 071	38,41	2,36	2 740	48	1 884
80	V		8 095	22	2	4 789	38,45	1,64	2 313	25	1 629
	INSGESAMT...		111 001	23	3	7 684	38,49	2,39	3 021	52	2 050

SOWIE JAHRESVERDIENSTE 1990 NACH LEBENSALTER, DEM AUSBILDUNGSSTAND UND LEISTUNGSGRUPPEN
BESCHAEFTIGTE MAENNER

ANGESTELLTE MIT JAHRES- VERDIENSTEN	DURCHSCHNITTliche (S)			VEREIN- BARTe WOCHE- ARBEITS- ZEIT	MEHR- AR- BEITS- STUNDEN IM OKTOBER 1990	BRUTTO- MONATSVERDIENST		NETTO- JAHRES- VERDIENST	BRUTTO- JAHRES- VERDIENST	DARUNTER SONDER- ZAHLUNGEN	NETTO- JAHRES- VERDIENST	LFD. NR.	
	ALTER	UNTER- NEH- MENSZU- GEHOE- RIGKEIT	BESCHAEF- TIGTEN- ZAHl DER UNTER- NEHMEN			INSGESAMT	FUER MEHR- ARBEIT						
ANZAHL	JAHRE		ANZAHL	STUNDEN		DM							
UNTER 25 JAHREN													
/	/	/	/	/	/	/	/	/	/	/	/	1	
25 416	23	4	8 581	38,54	2,90	3 286	69	2 217	43 064	4 258	28 068	2	
7 335	23	4	8 698	38,78	2,79	3 432	68	2 297	44 598	4 087	28 911	3	
18 081	23	4	8 534	38,44	2,95	3 226	69	2 184	42 442	4 327	27 726	4	
27 356	23	4	4 627	38,40	2,68	2 770	57	1 903	35 747	3 292	23 768	5	
3 675	22	3	1 985	38,41	2,22	2 305	35	1 621	29 629	2 485	20 158	6	
58 186	23	4	6 219	38,47	2,72	2 999	61	2 041	39 023	3 712	25 713	7	
/	/	/	/	/	/	/	/	/	/	/	/	8	
/	/	/	/	/	/	/	/	/	/	/	/	9	
/	/	/	/	/	/	/	/	/	/	/	/	10	
/	/	/	/	/	/	/	/	/	/	/	/	11	
/	/	/	/	/	/	/	/	/	/	/	/	12	
/	/	/	/	/	/	/	/	/	/	/	/	13	
/	/	/	/	/	/	/	/	/	/	/	/	14	
2 153	23	3	5 401	38,47	6,11	2 977	141	2 027	38 158	3 505	25 607	15	
/	/	/	/	/	/	/	/	/	/	/	/	16	
24 739	23	4	8 555	38,54	2,95	3 294	70	2 222	43 166	4 274	28 143	17	
7 187	23	4	8 660	38,80	2,82	3 447	70	2 305	44 744	4 090	28 987	18	
17 552	23	4	8 511	38,44	3,01	3 232	71	2 188	42 521	4 349	27 797	19	
26 493	23	4	4 622	38,42	2,33	2 762	48	1 897	35 694	3 276	23 731	20	
3 401	22	3	1 970	38,43	2,10	2 318	37	1 628	29 752	2 504	20 219	21	
56 033	23	4	6 250	38,47	2,59	3 000	57	2 042	39 056	3 720	25 717	22	
/	/	/	/	/	/	/	/	/	/	/	/	23	
3 825	23	3	19 540	38,26	1,68	3 287	49	2 194	44 369	5 553	28 665	24	
/	/	/	/	/	/	/	/	/	/	/	/	25	
2 960	23	3	20 707	38,10	1,66	3 223	44	2 159	43 362	5 580	28 090	26	
2 066	23	3	3 727	38,34	1,63	2 937	37	1 983	38 565	4 155	25 241	27	
6 365	23	3	14 485	38,29	1,62	3 209	41	2 144	42 910	5 050	27 806	28	
/	/	/	/	/	/	/	/	/	/	/	/	29	
/	/	/	/	/	/	/	/	/	/	/	/	30	
/	/	/	/	/	/	/	/	/	/	/	/	31	
/	/	/	/	/	/	/	/	/	/	/	/	32	
/	/	/	/	/	/	/	/	/	/	/	/	33	
/	/	/	/	/	/	/	/	/	/	/	/	34	
/	/	/	/	/	/	/	/	/	/	/	/	35	
/	/	/	/	/	/	/	/	/	/	/	/	36	
/	/	/	/	/	/	/	/	/	/	/	/	37	
/	/	/	/	/	/	/	/	/	/	/	/	38	
/	/	/	/	/	/	/	/	/	/	/	/	39	
/	/	/	/	/	/	/	/	/	/	/	/	40	
3 527	24	3	17 679	38,31	1,64	3 256	41	2 178	44 139	5 581	28 500	41	
2 729	23	3	18 038	38,13	1,57	3 186	41	2 141	43 060	5 624	27 873	42	
5 726	23	3	13 805	38,34	1,67	3 175	42	2 128	42 786	5 206	27 743	43	
/	/	/	/	/	/	/	/	/	/	/	/	44	
/	/	/	/	/	/	/	/	/	/	/	/	45	
/	/	/	/	/	/	/	/	/	/	/	/	46	
/	/	/	/	/	/	/	/	/	/	/	/	47	
/	/	/	/	/	/	/	/	/	/	/	/	48	
/	/	/	/	/	/	/	/	/	/	/	/	49	
/	/	/	/	/	/	/	/	/	/	/	/	50	
/	/	/	/	/	/	/	/	/	/	/	/	51	
/	/	/	/	/	/	/	/	/	/	/	/	52	
/	/	/	/	/	/	/	/	/	/	/	/	53	
/	/	/	/	/	/	/	/	/	/	/	/	54	
/	/	/	/	/	/	/	/	/	/	/	/	55	
/	/	/	/	/	/	/	/	/	/	/	/	56	
/	/	/	/	/	/	/	/	/	/	/	/	57	
/	/	/	/	/	/	/	/	/	/	/	/	58	
/	/	/	/	/	/	/	/	/	/	/	/	59	
/	/	/	/	/	/	/	/	/	/	/	/	60	
/	/	/	/	/	/	/	/	/	/	/	/	61	
/	/	/	/	/	/	/	/	/	/	/	/	62	
/	/	/	/	/	/	/	/	/	/	/	/	63	
/	/	/	/	/	/	/	/	/	/	/	/	64	
/	/	/	/	/	/	/	/	/	/	/	/	65	
/	/	/	/	/	/	/	/	/	/	/	/	66	
/	/	/	/	/	/	/	/	/	/	/	/	67	
/	/	/	/	/	/	/	/	/	/	/	/	68	
/	/	/	/	/	/	/	/	/	/	/	/	69	
/	/	/	/	/	/	/	/	/	/	/	/	70	
/	/	/	/	/	/	/	/	/	/	/	/	71	
/	/	/	/	/	/	/	/	/	/	/	/	72	
30 559	23	4	10 328	38,52	2,82	3 303	68	2 224	43 389	4 409	28 224	73	
8 503	23	4	9 478	38,79	2,79	3 468	70	2 316	45 296	4 234	29 309	74	
22 056	23	4	10 655	38,41	2,84	3 239	67	2 188	42 654	4 476	27 806	75	
29 808	23	4	4 685	38,40	2,57	2 782	55	1 909	35 951	3 353	23 885	76	
3 914	22	3	2 117	38,47	2,08	2 322	33	1 629	29 787	2 508	20 233	77	
66 497	23	4	7 372	38,46	2,63	3 035	59	2 060	39 575	3 848	26 020	78	
/	/	/	/	/	/	/	/	/	/	/	/	79	
/	/	/	/	/	/	/	/	/	/	/	/	80	

9 VEREINBARTE WOCHENARBEITSZEIT UND MONATSVERDIENSTE DER ANGESTELLTEN IM OKTOBER 1990
9.1 VOLLZEIT

LFD. NR.	AUSBILDUNGSSTAND LEISTUNGSGRUPPE	ANGESTELLTE INSGESAMT	DURCHSCHNITTliche (S)			VEREIN- BART- WOCHEN- AR- BEITS- ZEIT	MEHR- AR- BEITS- STUNDEN IM OKTOBER 1990	BRUTTO- MONATSVERDIENST		NETTO- VERDIENST			
			ALTER	UNTER- NEH- MENSZU- GEHÖR- RIGKEIT	BESCHAEF- TIGTEN- ZAHl DER UNTER- NEHMEN			INS- GESAMT	FUER MEHR- ARBEIT				
		ANZAHL	JAHRE		ANZAHL	STUNDEN		DM					
								ALTER VON 25 BIS					
1	VOLKS-, HAUPT- ODER REALSCHULE												
2	LEISTUNGSGRUPPE IB	2 953	28	5	1 313	39,44	1,45	6 201	46	4 115			
3	II	20 425	28	5	8 476	38,38	5,06	5 067	168	3 364			
4	III	135 380	27	5	8 321	38,39	4,24	4 047	118	2 726			
5	IIIA	48 120	27	5	5 853	38,55	3,91	4 240	109	2 851			
6	IIIB	87 260	27	5	9 681	38,30	4,43	3 940	123	2 657			
7	IV	51 563	27	4	5 109	38,28	2,77	3 195	64	2 189			
8	V	4 892	27	3	2 437	38,60	1,33	2 678	24	1 872			
	ZUSAMMEN...	215 213	27	5	7 336	38,38	3,86	3 938	107	2 657			
9	DAVON:												
10	OHNE ABGESCHLOSSENE BERUFSAUSBILDUNG												
11	LEISTUNGSGRUPPE IB	/	/	/	/	/	/	/	/	/			
12	II	/	/	/	/	/	/	/	/	/			
13	III	/	/	/	/	/	/	/	/	/			
14	IIIA	/	/	/	/	/	/	/	/	/			
15	IIIB	/	/	/	/	/	/	/	/	/			
16	IV	/	/	/	/	/	/	/	/	/			
	ZUSAMMEN...	5 247	27	4	11 860	38,47	4,15	3 438	95	2 364			
17	MIT ABGESCHLOSSENER BERUFSAUSBILDUNG												
18	LEISTUNGSGRUPPE IB	2 934	28	5	1 317	39,44	1,10	6 194	34	4 110			
19	II	20 109	28	5	8 117	38,38	5,14	5 073	171	3 369			
20	III	132 898	27	5	8 168	38,39	4,23	4 052	118	2 728			
21	IIIA	47 533	27	5	5 820	38,55	3,90	4 239	109	2 848			
22	IIIB	85 366	27	5	9 476	38,30	4,41	3 948	123	2 661			
23	IV	49 661	27	4	5 100	38,28	2,73	3 202	64	2 193			
24	V	4 364	27	3	2 440	38,58	1,28	2 692	23	1 886			
	ZUSAMMEN...	209 965	27	5	7 223	38,38	3,86	3 951	107	2 665			
25	ABITUR												
26	LEISTUNGSGRUPPE IB	/	/	/	/	/	/	/	/	/			
27	II	4 962	28	4	28 190	38,06	3,30	5 222	122	3 448			
28	III	24 293	27	4	16 810	38,31	3,20	4 029	90	2 676			
29	IIIA	9 160	27	4	16 930	38,50	3,15	4 182	86	2 787			
30	IIIB	15 133	27	4	16 738	38,20	3,23	3 936	92	2 609			
31	IV	6 218	27	3	9 960	38,32	2,08	3 204	39	2 177			
32	V	/	/	/	/	/	/	/	/	/			
	ZUSAMMEN...	36 427	27	4	16 996	38,29	2,95	4 057	84	2 701			
33	DAVON:												
34	OHNE ABGESCHLOSSENE BERUFSAUSBILDUNG												
35	LEISTUNGSGRUPPE IB	/	/	/	/	/	/	/	/	/			
36	II	/	/	/	/	/	/	/	/	/			
37	III	/	/	/	/	/	/	/	/	/			
38	IIIA	/	/	/	/	/	/	/	/	/			
39	IIIB	/	/	/	/	/	/	/	/	/			
40	IV	/	/	/	/	/	/	/	/	/			
	ZUSAMMEN...	4 647	27	3	21 260	38,14	3,60	4 047	106	2 702			
41	MIT ABGESCHLOSSENER BERUFSAUSBILDUNG												
42	LEISTUNGSGRUPPE IB	/	/	/	/	/	/	/	/	/			
43	II	4 159	28	4	29 018	38,10	3,58	5 243	134	3 446			
44	III	21 716	27	4	16 880	38,33	2,98	4 012	83	2 668			
45	IIIA	8 171	27	4	16 938	38,52	3,07	4 168	81	2 780			
46	IIIB	13 545	27	4	16 844	38,21	2,92	3 918	84	2 600			
47	IV	5 176	27	3	6 299	38,34	2,09	3 220	36	2 187			
48	V	/	/	/	/	/	/	/	/	/			
	ZUSAMMEN...	31 780	27	4	16 372	38,31	2,85	4 059	80	2 701			
49	FACHHOCHSCHULABSCHLUSS												
50	LEISTUNGSGRUPPE IB	/	/	/	/	/	/	/	/	/			
51	II	11 565	28	3	33 251	37,76	6,71	5 486	255	3 598			
52	III	26 695	28	2	28 730	37,83	4,53	4 846	151	3 159			
53	IIIA	10 206	28	2	25 544	37,88	3,99	4 937	136	3 232			
54	IIIB	16 489	27	2	30 702	37,81	4,87	4 789	161	3 114			
55	IV	/	/	/	/	/	/	/	/	/			
56	V	/	/	/	/	/	/	/	/	/			
	ZUSAMMEN...	40 091	28	2	28 898	37,84	6,17	5 020	178	3 280			
57	HOCHSCHUL-/ UNIVERSITAETSABSCHLUSS												
58	LEISTUNGSGRUPPE IB	/	/	/	/	/	/	/	/	/			
59	II	9 228	28	1	38 962	37,90	4,24	5 466	160	3 528			
60	III	9 477	28	1	15 394	38,15	3,71	5 019	126	3 243			
61	IIIA	5 415	28	1	22 176	38,03	4,49	5 257	151	3 394			
62	IIIB	4 063	28	1	6 355	38,32	2,67	4 703	92	3 041			
63	IV	/	/	/	/	/	/	/	/	/			
64	V	/	/	/	/	/	/	/	/	/			
	ZUSAMMEN...	20 683	28	1	25 409	38,09	4,05	5 235	134	3 382			
65	SONSTIGE												
66	LEISTUNGSGRUPPE IB	/	/	/	/	/	/	/	/	/			
67	II	/	/	/	/	/	/	/	/	/			
68	III	3 707	27	5	31 945	39,14	7,96	4 470	230	2 934			
69	IIIA	/	/	/	/	/	/	/	/	/			
70	IIIB	2 628	27	5	37 684	39,20	9,99	4 284	283	2 846			
71	IV	/	/	/	/	/	/	/	/	/			
72	V	/	/	/	/	/	/	/	/	/			
	ZUSAMMEN...	8 022	27	4	25 963	38,95	6,38	4 109	193	2 734			
73	AUSBILDUNGSSTAND INSGESAMT												
74	LEISTUNGSGRUPPE IB	4 881	28	4	4 530	39,20	1,06	6 191	34	4 068			
75	II	47 575	28	4	23 640	38,12	5,22	5 284	188	3 474			
76	III	199 552	27	4	12 859	38,31	4,20	4 206	121	2 806			
77	IIIA	73 979	27	4	11 312	38,42	3,85	4 414	113	2 939			
78	IIIB	125 573	27	4	13 771	38,25	4,40	4 083	126	2 727			
79	IV	62 486	27	4	5 708	38,31	3,56	3 215	64	2 199			
80	V	5 941	27	3	3 488	38,57	1,22	2 699	25	1 881			
	INSGESAMT...	320 435	27	4	12 765	38,30	4,12	4 175	117	2 789			

SOWIE JAHRESVERDIENSTE 1990 NACH LEBENSALTER, DEM AUSBILDUNGSSTAND UND LEISTUNGSGRUPPEN
BESCHAEFTIGTE MAENNER

ANGESTELLTE MIT JAHRES- VERDIENSTEN	DURCHSCHNITTliche (S)			VEREIN- BARE WOCHEN- ARBEITS- ZEIT	MEHR- AR- BEITS- STUNDEN IM OKTOBER 1990	BRUTTO- MONATSVERDIENST		NETTO- JAHRES- VERDIENST	BRUTTO- JAHRES- VERDIENST	DARUNTER SONDER- ZAHLUNGEN	NETTO- JAHRES- VERDIENST	LFD. NR.				
	ALTER	UNTER- NEH- MENSZU- GEHOE- RIGKEIT	BESCHAEF- TIGTEN- ZAHL DER UNTER- NEHMEN			INSGESAMT	FUER MEHR- ARBEIT									
ANZAHL	JAHRE		ANZAHL	STUNDEN		DM										
UNTER 30 JAHREN																
2 117	28	5	869	39,60	1,51	5 759	47	3 831	74 219	6 498	49 732	1				
15 865	28	6	8 416	38,38	5,19	4 950	172	3 296	65 221	6 803	42 739	2				
107 867	27	6	8 596	38,39	4,37	4 001	124	2 700	52 540	5 322	34 499	3				
37 924	27	6	6 033	38,56	3,93	4 159	114	2 804	54 857	5 429	35 975	4				
69 944	27	6	9 986	38,29	4,60	3 916	130	2 644	51 284	5 264	33 698	5				
38 639	27	5	5 304	38,29	2,88	3 183	66	2 183	41 459	3 779	27 560	6				
3 185	27	4	2 349	38,63	1,46	2 733	26	1 897	36 353	3 352	24 308	7				
167 653	27	5	7 605	38,38	4,01	3 900	113	2 636	51 154	5 084	33 679	8				
/	/	/	/	/	/	/	/	/	/	/	/	9				
/	/	/	/	/	/	/	/	/	/	/	/	10				
/	/	/	/	/	/	/	/	/	/	/	/	11				
/	/	/	/	/	/	/	/	/	/	/	/	12				
/	/	/	/	/	/	/	/	/	/	/	/	13				
/	/	/	/	/	/	/	/	/	/	/	/	14				
3 813	27	5	11 083	38,42	3,67	3 508	90	2 412	45 851	4 222	30 674	15				
2 097	28	5	872	39,61	1,02	5 746	30	3 822	74 185	6 483	49 721	17				
15 640	28	6	8 275	38,38	5,26	4 955	174	3 300	65 281	6 821	42 777	18				
105 940	27	6	8 465	38,38	4,36	4 004	125	2 701	52 584	5 333	34 514	19				
37 411	27	6	6 038	38,56	3,92	4 161	114	2 805	54 902	5 437	35 998	20				
68 529	27	6	9 791	38,29	4,61	3 919	130	2 645	51 319	5 276	33 704	21				
37 293	27	5	5 319	38,29	2,89	3 190	66	2 187	41 560	3 794	27 621	22				
2 870	27	4	2 201	38,60	1,32	2 725	23	1 897	36 264	3 324	24 293	23				
163 840	27	5	7 524	38,38	4,02	3 910	113	2 642	51 278	5 104	33 749	24				
/	/	/	/	/	/	/	/	/	/	/	/	25				
4 001	28	5	30 492	38,03	4,01	5 141	148	3 420	68 440	7 656	44 872	26				
19 313	27	4	17 126	38,29	3,47	4 013	100	2 673	53 671	6 354	34 625	27				
7 614	27	5	15 082	38,49	3,34	4 143	94	2 768	56 160	6 738	36 231	28				
11 700	27	4	18 457	38,17	3,55	3 928	104	2 612	52 051	6 103	33 579	29				
4 309	27	4	6 183	38,40	2,51	3 246	46	2 211	42 953	4 405	28 176	30				
28 304	27	4	17 098	38,28	3,32	4 062	97	2 714	54 213	6 237	35 244	31				
/	/	/	/	/	/	/	/	/	/	/	/	32				
/	/	/	/	/	/	/	/	/	/	/	/	33				
/	/	/	/	/	/	/	/	/	/	/	/	34				
/	/	/	/	/	/	/	/	/	/	/	/	35				
/	/	/	/	/	/	/	/	/	/	/	/	36				
/	/	/	/	/	/	/	/	/	/	/	/	37				
/	/	/	/	/	/	/	/	/	/	/	/	38				
3 226	27	4	13 908	38,14	4,79	4 159	141	2 785	55 045	6 010	36 000	39				
/	/	/	/	/	/	/	/	/	/	/	/	40				
3 377	28	5	32 627	38,09	4,32	5 191	162	3 434	68 762	7 830	44 559	41				
17 361	27	4	17 516	38,31	3,16	3 990	91	2 660	53 434	6 323	34 513	42				
6 812	27	5	15 483	38,51	3,18	4 123	87	2 756	55 930	6 739	36 123	43				
10 549	27	4	18 828	38,18	3,15	3 904	94	2 599	51 822	6 054	33 473	44				
3 736	27	4	6 546	38,40	2,39	3 259	39	2 222	43 469	4 565	28 568	45				
25 079	27	4	17 508	38,30	3,13	4 049	91	2 705	54 106	6 266	35 146	46				
/	/	/	/	/	/	/	/	/	/	/	/	47				
9 053	28	3	36 790	37,80	7,51	5 505	287	3 619	71 198	7 383	46 151	48				
19 198	28	2	29 972	37,77	5,20	4 935	177	3 219	64 114	6 365	41 334	49				
7 257	28	3	28 200	37,75	4,75	5 038	164	3 304	65 578	6 521	42 505	50				
11 941	28	2	31 049	37,78	5,47	4 872	185	3 168	63 224	6 271	40 623	51				
/	/	/	/	/	/	/	/	/	/	/	/	52				
29 326	28	3	31 088	37,80	6,99	5 105	207	3 339	66 185	6 628	42 721	53				
/	/	/	/	/	/	/	/	/	/	/	/	54				
/	/	/	/	/	/	/	/	/	/	/	/	55				
6 082	28	2	33 997	37,89	5,06	5 579	202	3 615	72 153	6 933	46 530	56				
5 572	28	2	18 312	38,10	5,32	5 104	179	3 291	66 817	7 470	43 298	57				
3 355	28	2	26 385	37,99	6,73	5 317	225	3 421	70 024	8 327	45 262	58				
2 216	28	2	6 091	38,26	3,19	4 781	110	3 094	61 962	6 174	40 375	59				
/	/	/	/	/	/	/	/	/	/	/	/	60				
12 744	28	2	25 014	38,04	4,88	5 367	182	3 469	70 078	7 360	45 224	61				
/	/	/	/	/	/	/	/	/	/	/	/	62				
/	/	/	/	/	/	/	/	/	/	/	/	63				
2 546	27	6	35 629	38,93	8,60	4 498	279	2 979	58 291	4 830	37 941	64				
/	/	/	/	/	/	/	/	/	/	/	/	65				
2 012	27	6	36 604	39,07	9,64	4 302	305	2 869	56 015	4 893	36 591	66				
/	/	/	/	/	/	/	/	/	/	/	/	67				
5 257	27	5	31 030	39,01	7,73	4 362	255	2 910	56 141	4 415	36 629	68				
3 447	28	4	3 236	39,31	1,18	5 860	37	3 870	76 475	7 375	51 018	69				
36 097	28	4	23 856	38,14	5,77	5 247	211	3 464	68 571	7 022	44 651	70				
154 496	27	5	13 115	38,30	4,46	4 166	132	2 787	54 729	5 650	35 798	71				
56 683	28	5	11 535	38,41	4,13	4 348	125	2 905	57 415	5 908	37 462	72				
97 813	27	5	14 030	38,23	4,65	4 061	137	2 719	53 172	5 500	34 739	73				
45 509	27	5	5 329	38,33	3,68	3 214	67	2 200	41 922	3 858	27 805	74				
3 736	27	4	3 107	38,58	1,41	2 772	29	1 918	36 869	3 468	24 462	75				
243 285	27	5	12 958	38,30	4,42	4 151	129	2 780	54 421	5 509	35 620	76				

9 VEREINBARTE WOCHENARBEITSZEIT UND MONATSVERDIENSTE DER ANGESTELLTEN IM OKTOBER 1990
9 .1 VOLLZEIT

LFD. NR.	AUSBILDUNGSSTAND LEISTUNGSGRUPPE	ANGESTELLTE INSGESAMT	DURCHSCHNITTliche (\$)			VEREIN- BART- WOCHEN- AR- BEITS- ZEIT	MEHR- AR- BEITS- STUNDEN IM OKTOBER 1990	BRUTTO- MONATSVERDIENST		NETTO- INSGESAMT
			ALTER	UNTER- NEH- MENSZU- GEHOE- RIGKEIT	BESCHAEF- TIGTEN- ZAHL DER UNTER- NEHMEN			INS- GESAMT	FUER MEHR- ARBEIT	
		ANZAHL	JAHRE		ANZAHL	STUNDEN		DM		
								ALTER VON 30 BIS		
1	VOLKS-, HAUPT- ODER REALSCHULE									
2	LEISTUNGSGRUPPE IB	7 240	32	7	2 388	39,03	3,50	7 083	128	4 871
3	II	53 132	32	8	11 243	38,25	5,54	5 701	209	3 935
4	III	173 232	32	8	10 086	38,31	5,08	4 527	152	3 138
5	IIIA	71 574	32	8	7 087	38,46	5,36	4 732	158	3 269
6	IIIB	101 657	32	8	12 197	38,21	4,88	4 382	147	3 047
7	IV	34 685	32	7	5 570	38,33	3,31	3 468	87	2 445
8	V	3 225	32	4	4 386	37,25	2,17	2 765	48	1 964
	ZUSAMMEN...	271 513	32	8	9 462	38,31	4,86	4 668	153	3 238
9	DAVON:									
10	OHNE ABGESCHLOSSENE BERUFAUSBILDUNG									
11	LEISTUNGSGRUPPE IB	/	/	/	/	/	/	/	/	/
12	II	/	/	/	/	/	/	/	/	/
13	III	3 702	32	9	14 693	38,38	4,67	4 330	140	2 994
14	IIIA	/	/	/	/	/	/	/	/	/
15	IIIB	2 461	32	9	16 963	38,32	4,77	4 155	150	2 869
16	IV	/	/	/	/	/	/	/	/	/
	V	/	/	/	/	/	/	/	/	/
	ZUSAMMEN...	7 113	32	8	10 941	38,50	3,95	4 147	119	2 900
17	MIT ABGESCHLOSSENER BERUFAUSBILDUNG									
18	LEISTUNGSGRUPPE IB	7 169	32	7	2 388	39,01	3,54	7 082	129	4 867
19	II	52 015	32	8	11 280	38,23	5,58	5 710	211	3 939
20	III	169 530	32	8	9 985	38,31	5,09	4 531	152	3 142
21	IIIA	70 334	32	8	7 032	38,46	5,37	4 733	159	3 269
22	IIIB	99 196	32	8	12 079	38,21	4,88	4 388	147	3 051
23	IV	32 979	32	7	5 525	38,33	3,33	3 476	87	2 449
24	V	/	/	/	/	/	/	/	/	/
	ZUSAMMEN...	264 400	32	8	9 422	38,30	4,89	4 682	154	3 247
25	ABITUR									
26	LEISTUNGSGRUPPE IB	/	/	/	/	/	/	/	/	/
27	II	9 959	32	7	30 079	38,20	3,55	5 945	132	4 023
28	III	16 417	32	5	13 992	38,35	3,21	4 750	91	3 242
29	IIIA	7 674	32	6	11 111	38,55	2,59	4 965	85	3 397
30	IIIB	8 742	32	5	16 521	38,18	3,76	4 561	96	3 107
31	IV	/	/	/	/	/	/	/	/	/
32	V	/	/	/	/	/	/	/	/	/
	ZUSAMMEN...	30 655	32	6	17 884	38,34	3,52	5 196	97	3 535
33	DAVON:									
34	OHNE ABGESCHLOSSENE BERUFAUSBILDUNG									
35	LEISTUNGSGRUPPE IB	/	/	/	/	/	/	/	/	/
36	II	/	/	/	/	/	/	/	/	/
37	III	2 623	32	6	16 633	38,49	4,46	4 872	141	3 307
38	IIIA	/	/	/	/	/	/	/	/	/
39	IIIB	/	/	/	/	/	/	/	/	/
40	IV	/	/	/	/	/	/	/	/	/
	V	/	/	/	/	/	/	/	/	/
	ZUSAMMEN...	4 962	32	5	18 683	38,38	3,37	5 163	106	3 518
41	MIT ABGESCHLOSSENER BERUFAUSBILDUNG									
42	LEISTUNGSGRUPPE IB	/	/	/	/	/	/	/	/	/
43	II	8 491	32	7	30 001	38,24	3,84	5 931	143	4 008
44	III	13 794	32	5	13 490	38,32	2,97	4 727	81	3 230
45	IIIA	6 606	32	6	11 391	38,49	2,09	4 917	72	3 371
46	IIIB	7 187	32	5	15 419	38,18	3,78	4 552	90	3 101
47	IV	/	/	/	/	/	/	/	/	/
48	V	/	/	/	/	/	/	/	/	/
	ZUSAMMEN...	25 694	32	6	17 730	38,33	3,55	5 202	95	3 539
49	FACHHOCHSCHULABSCHLUSS									
50	LEISTUNGSGRUPPE IB	2 952	32	5	6 111	38,82	4,12	7 428	138	5 034
51	II	31 025	32	5	34 877	37,97	6,05	6 193	252	4 214
52	III	24 851	32	4	21 377	37,95	5,53	5 371	190	3 621
53	IIIA	12 980	32	4	24 342	37,79	5,79	5 686	221	3 834
54	IIIB	11 872	32	3	18 136	38,13	5,25	5 028	155	3 388
55	IV	/	/	/	/	/	/	/	/	/
56	V	/	/	/	/	/	/	/	/	/
	ZUSAMMEN...	59 699	32	4	27 432	38,01	6,46	5 889	218	3 991
57	HOCHSCHUL-/ UNIVERSITAETSABSCHLUSS									
58	LEISTUNGSGRUPPE IB	4 767	33	4	17 339	38,79	1,25	7 645	66	5 166
59	II	27 045	32	3	40 777	38,16	3,95	6 454	165	4 341
60	III	15 169	32	2	18 213	38,22	2,84	5 541	99	3 674
61	IIIA	9 604	32	3	23 538	38,06	3,05	5 851	109	3 884
62	IIIB	5 565	32	2	9 021	38,51	2,49	5 007	83	3 313
63	IV	/	/	/	/	/	/	/	/	/
64	V	/	/	/	/	/	/	/	/	/
	ZUSAMMEN...	47 640	32	3	30 753	38,25	3,57	6 254	132	4 194
65	SONSTIGE									
66	LEISTUNGSGRUPPE IB	/	/	/	/	/	/	/	/	/
67	II	3 960	32	9	59 062	39,37	8,69	6 114	385	4 187
68	III	5 016	32	7	31 022	39,13	6,89	4 707	225	3 217
69	IIIA	/	/	/	/	/	/	/	/	/
70	IIIB	3 569	32	8	40 472	39,23	8,44	4 608	270	3 166
71	IV	/	/	/	/	/	/	/	/	/
72	V	/	/	/	/	/	/	/	/	/
	ZUSAMMEN...	11 142	32	8	38 426	39,20	7,16	5 129	265	3 514
73	AUSBILDUNGSSTAND INSGESAMT									
74	LEISTUNGSGRUPPE IB	17 170	32	6	7 509	38,90	2,88	7 372	106	5 024
75	II	125 121	32	6	26 500	38,19	5,26	6 018	210	4 107
76	III	234 684	32	7	12 527	38,29	4,89	4 701	150	3 233
77	IIIA	103 279	32	6	11 093	38,35	4,96	4 976	155	3 407
78	IIIB	131 405	32	7	13 654	38,24	4,83	4 485	145	3 096
79	IV	39 908	32	7	6 178	38,36	5,04	3 510	85	2 466
80	V	3 767	32	4	4 548	37,51	2,03	2 795	46	1 978
	INSGESAMT...	420 650	32	7	15 805	38,28	4,91	5 072	159	3 482

SOWIE JAHRESVERDIENSTE 1990 NACH LEBENSALTER, DEM AUSBILDUNGSSTAND UND LEISTUNGSGRUPPEN
BESCHAEFTIGTE MAENNER

ANGESTELLTE MIT JAHRES- VERDIENSTEN	DURCHSCHNITTliche (S)			VEREIN- BARE WOCHEN- ARBEITS- ZEIT	MEHR- AR- BEITS- STUNDEN IM OKTOBER 1990	BRUTTO- MONATSVERDIENST		NETTO- JAHRES- VERDIENST	BRUTTO- JAHRES- VERDIENST	DARUNTER SONDER- ZAHLUNGEN	NETTO- JAHRES- VERDIENST	LFD. NR.					
	ALTER	UNTER- NEH- MENSZU- GEHÖR- RIGKEIT	BESCHAEF- TIGTEN- ZAHLE DER UNTER- NEHMEN			INSGESAMT	FUER MEHR- ARBEIT										
ANZAHL	JAHRE		ANZAHL	STUNDEN		DM											
UNTER 35 JAHREN																	
6 232	32	8	1 816	39,01	3,41	6 958	132	4 803	94 319	10 197	65 408	1					
46 840	32	9	11 627	38,24	5,73	5 625	220	3 889	74 803	8 176	51 639	2					
150 357	32	8	10 175	38,30	5,35	4 504	162	3 127	59 582	6 153	40 698	3					
61 953	32	8	7 286	38,45	5,67	4 687	169	3 244	62 141	6 134	42 411	4					
88 404	32	8	12 200	38,20	5,13	4 376	157	3 045	57 789	6 167	39 498	5					
29 442	32	8	5 280	38,31	3,53	3 481	93	2 453	45 670	4 278	31 413	6					
2 278	32	5	4 294	38,66	1,94	2 963	48	2 092	39 938	3 967	27 604	7					
235 149	32	8	9 573	38,31	5,11	4 649	163	3 229	61 603	6 407	42 243	8					
/	/	/	/	/	/	/	/	/	/	/	/	9					
3 328	32	9	12 506	38,43	4,65	4 291	141	2 975	56 063	5 450	38 138	10					
2 185	32	9	15 619	38,37	4,57	4 089	146	2 840	54 019	5 553	36 634	11					
/	/	/	/	/	/	/	/	/	/	/	/	12					
6 165	32	9	10 272	38,47	4,17	4 135	118	2 896	55 297	5 681	38 185	13					
/	/	/	/	/	/	/	/	/	/	/	/	14					
6 169	32	8	1 807	38,99	3,45	6 954	133	4 797	93 849	10 218	64 923	15					
45 970	32	9	11 618	38,24	5,76	5 632	222	3 893	74 835	8 151	51 654	16					
147 030	32	8	10 123	38,30	5,37	4 509	162	3 131	59 662	6 169	40 756	17					
60 810	32	8	7 300	38,45	5,69	4 687	169	3 245	62 182	6 150	42 437	18					
86 220	32	8	12 114	38,19	5,14	4 383	157	3 050	57 885	6 183	39 570	19					
27 970	32	8	5 216	38,31	3,54	3 488	93	2 456	45 733	4 270	31 438	20					
228 984	32	8	9 554	38,31	5,14	4 663	164	3 238	61 772	6 427	42 352	21					
/	/	/	/	/	/	/	/	/	/	/	/	22					
8 522	32	7	30 604	38,20	3,74	5 884	141	3 991	79 776	9 477	54 262	23					
13 712	32	6	13 739	38,35	2,73	4 634	89	3 205	63 243	7 344	42 725	24					
6 393	32	6	10 923	38,51	2,56	4 870	82	3 338	66 340	7 951	44 912	25					
7 319	32	6	16 198	38,22	2,88	4 541	95	3 089	60 538	6 814	40 814	26					
/	/	/	/	/	/	/	/	/	/	/	/	27					
25 326	32	6	18 383	38,32	3,50	5 187	102	3 535	70 191	8 214	47 514	28					
/	/	/	/	/	/	/	/	/	/	/	/	29					
/	/	/	/	/	/	/	/	/	/	/	/	30					
/	/	/	/	/	/	/	/	/	/	/	/	31					
/	/	/	/	/	/	/	/	/	/	/	/	32					
2 340	32	6	14 718	38,48	3,90	4 826	122	3 278	65 334	7 774	44 584	33					
/	/	/	/	/	/	/	/	/	/	/	/	34					
/	/	/	/	/	/	/	/	/	/	/	/	35					
/	/	/	/	/	/	/	/	/	/	/	/	36					
4 035	32	6	18 587	38,37	3,07	5 085	96	3 462	68 695	7 906	47 015	37					
/	/	/	/	/	/	/	/	/	/	/	/	38					
7 348	32	7	30 473	38,22	4,13	5 870	156	3 979	79 629	9 571	54 019	39					
11 372	32	6	13 537	38,33	2,49	4 667	82	3 190	62 813	7 256	42 342	40					
5 448	32	6	10 992	38,45	2,02	4 801	69	3 298	65 225	7 759	44 125	41					
5 924	32	6	15 877	38,21	2,93	4 544	94	3 091	60 595	6 793	40 703	42					
/	/	/	/	/	/	/	/	/	/	/	/	43					
21 291	32	6	18 345	38,32	3,58	5 206	103	3 549	70 475	8 272	47 608	44					
/	/	/	/	/	/	/	/	/	/	/	/	45					
2 324	32	5	7 291	38,90	4,85	7 387	156	5 054	97 635	10 112	66 636	46					
27 438	32	5	34 732	37,95	6,46	6 160	268	4 191	81 517	8 867	55 432	47					
21 393	32	4	22 617	37,93	6,00	5 425	206	3 662	71 715	7 536	48 268	48					
11 508	32	4	26 013	37,79	6,27	5 711	239	3 854	75 865	8 047	51 282	49					
9 885	32	4	18 663	38,10	5,69	5 093	168	3 437	66 883	6 941	44 759	50					
/	/	/	/	/	/	/	/	/	/	/	/	51					
51 719	32	5	28 196	37,99	7,05	5 896	236	3 999	77 981	8 356	52 800	52					
/	/	/	/	/	/	/	/	/	/	/	/	53					
4 110	33	4	18 093	38,79	1,08	7 611	56	5 148	106 175	15 617	71 154	54					
22 972	32	4	40 773	38,17	4,16	6 445	178	4 340	86 149	10 259	58 186	55					
12 366	32	3	19 958	38,19	2,92	5 575	107	3 708	75 053	8 575	50 359	56					
7 939	32	3	25 692	38,04	3,13	5 879	119	3 910	79 912	9 579	53 798	57					
4 427	32	3	9 677	38,46	2,53	5 031	85	3 346	66 341	6 774	44 192	58					
/	/	/	/	/	/	/	/	/	/	/	/	59					
39 867	32	4	31 620	38,24	3,77	6 275	142	4 214	84 486	10 247	56 910	60					
/	/	/	/	/	/	/	/	/	/	/	/	61					
3 405	32	10	63 867	39,39	9,89	6 206	437	4 271	81 827	6 317	55 106	62					
3 973	32	8	34 808	39,14	6,80	4 900	246	3 341	64 734	5 590	43 174	63					
/	/	/	/	/	/	/	/	/	/	/	/	64					
2 905	32	9	44 067	39,21	8,13	4 750	287	3 260	62 489	5 491	41 758	65					
/	/	/	/	/	/	/	/	/	/	/	/	66					
9 001	32	9	42 856	39,23	7,84	5 282	305	3 625	69 579	5 836	46 767	67					
/	/	/	/	/	/	/	/	/	/	/	/	68					
14 612	32	6	7 708	38,90	2,94	7 245	108	4 957	98 847	11 974	67 411	69					
109 177	32	7	26 677	38,19	5,56	5 970	224	4 080	79 485	8 831	54 283	70					
201 801	32	7	12 821	38,27	5,12	4 688	160	3 229	62 167	6 518	42 279	71					
88 861	32	7	11 645	38,34	5,27	4 947	167	3 393	65 913	6 817	44 813	72					
112 939	32	8	13 746	38,22	5,00	4 484	154	3 099	59 219	6 283	40 286	73					
32 881	32	7	5 980	38,34	5,72	3 520	94	2 474	46 190	4 348	31 684	74					
2 591	32	5	4 749	38,71	1,94	3 003	48	2 112	40 402	4 023	27 801	75					
361 062	32	7	16 123	38,28	5,20	5 061	170	3 479	67 277	7 223	45 857	76					

9 VEREINBARTE WOCHENARBEITSZEIT UND MONATSVERDIENSTE DER ANGESTELLTEN IM OKTOBER 1990
9.1 VOLLZEIT

LFD. NR.	AUSBILDUNGSSTAND LEISTUNGSGRUPPE	ANGESTELLTE INSGESAMT	DURCHSCHNITTliche (S)			VEREIN- BART- WOCHEN- AR- BEITS- ZEIT	MEHR- AR- BEITS- STUNDEN IM OKTOBER 1990	BRUTTO- MONATSVERDIENST		NETTO- VERDIENST			
			ALTER	UNTER- NEH- MENSZU- GEHOE- RIGKEIT	BESCHAEF- TIGTEN- ZAHL DER UNTER- NEHMEN			INS- GESAMT	FUEH- RMEHR- ARBEIT				
		ANZAHL	JAHRE		ANZAHL	STUNDEN		DM					
								ALTER VON 35 BIS					
1	VOLKS-, HAUPT- ODER REALSCHULE												
2	LEISTUNGSGRUPPE IB	13 970	37	10	3 482	39,02	1,40	7 862	51	5 480			
3	II	78 656	37	12	13 197	38,18	5,69	6 024	218	4 191			
4	III	155 037	37	11	10 209	38,29	4,97	4 771	158	3 347			
5	IIIA	69 173	37	11	7 865	38,36	5,17	4 980	167	3 487			
6	IIIB	85 863	37	11	12 097	38,23	4,81	4 603	151	3 234			
7	IV	27 156	37	10	6 286	38,32	4,12	3 631	97	2 584			
8	V	/	/	/	/	/	/	/	/	/			
	ZUSAMMEN...	276 779	37	11	10 299	38,30	4,91	5 160	163	3 612			
9	DAVON:												
10	OHNE ABGESCHLOSSENE BERUFSAUSBILDUNG												
11	LEISTUNGSGRUPPE IB	/	/	/	/	/	/	/	/	/			
12	II	/	/	/	/	/	/	/	/	/			
13	III	4 786	37	11	12 183	38,36	5,17	4 330	180	3 056			
14	IIIA	/	/	/	/	/	/	/	/	/			
15	IIIB	3 210	37	11	15 427	38,38	4,06	4 219	129	2 997			
16	IV	/	/	/	/	/	/	/	/	/			
17	V	/	/	/	/	/	/	/	/	/			
	ZUSAMMEN...	8 062	37	12	15 611	38,33	4,78	4 471	156	3 142			
18	MIT ABGESCHLOSSENER BERUFSAUSBILDUNG												
19	LEISTUNGSGRUPPE IB	13 900	37	10	3 490	39,02	1,38	7 853	50	5 476			
20	II	77 254	37	12	12 775	38,19	5,72	6 025	219	4 192			
21	III	150 251	37	11	10 146	38,29	4,96	4 785	157	3 356			
22	IIIA	67 597	37	11	7 918	38,36	5,12	4 990	164	3 494			
23	IIIB	82 654	37	11	11 968	38,22	4,84	4 618	151	3 244			
24	IV	25 612	37	9	6 124	38,32	4,14	3 636	99	2 588			
25	V	/	/	/	/	/	/	/	/	/			
	ZUSAMMEN...	268 717	37	11	10 139	38,30	4,91	5 181	163	3 626			
26	ABITUR												
27	LEISTUNGSGRUPPE IB	/	/	/	/	/	/	/	/	/			
28	II	8 802	37	8	29 282	38,33	4,17	6 520	160	4 536			
29	III	8 866	37	7	12 575	38,38	2,55	4 996	90	3 457			
30	IIIA	4 463	37	8	10 622	38,50	2,26	5 351	75	3 712			
31	IIIB	4 403	37	7	14 556	38,25	2,83	4 637	105	3 197			
32	IV	/	/	/	/	/	/	/	/	/			
33	V	/	/	/	/	/	/	/	/	/			
	ZUSAMMEN...	20 983	37	7	18 786	38,42	3,08	6 053	117	4 195			
34	DAVON:												
35	OHNE ABGESCHLOSSENE BERUFSAUSBILDUNG												
36	LEISTUNGSGRUPPE IB	/	/	/	/	/	/	/	/	/			
37	II	/	/	/	/	/	/	/	/	/			
38	III	/	/	/	/	/	/	/	/	/			
39	IIIA	/	/	/	/	/	/	/	/	/			
40	IIIB	/	/	/	/	/	/	/	/	/			
41	IV	/	/	/	/	/	/	/	/	/			
42	V	/	/	/	/	/	/	/	/	/			
	ZUSAMMEN...	3 572	37	8	22 848	38,45	3,37	5 685	124	3 917			
43	MIT ABGESCHLOSSENER BERUFSAUSBILDUNG												
44	LEISTUNGSGRUPPE IB	/	/	/	/	/	/	/	/	/			
45	II	7 584	37	8	26 680	38,28	4,35	6 545	165	4 553			
46	III	7 144	37	7	12 644	38,39	2,18	4 955	77	3 438			
47	IIIA	3 524	37	8	11 296	38,52	2,09	5 328	68	3 707			
48	IIIB	3 619	37	7	13 957	38,27	2,27	4 691	87	3 176			
49	IV	/	/	/	/	/	/	/	/	/			
50	V	/	/	/	/	/	/	/	/	/			
	ZUSAMMEN...	17 411	37	7	17 952	38,41	3,02	6 129	115	4 252			
51	FACHHOCHSCHULABSCHLUSS												
52	LEISTUNGSGRUPPE IB	5 672	37	8	8 470	38,79	1,95	8 344	91	5 851			
53	II	27 900	37	9	41 138	38,15	5,89	6 756	261	4 677			
54	III	12 911	37	6	18 912	38,16	4,46	5 762	140	3 971			
55	IIIA	7 641	37	7	21 561	38,04	3,38	6 097	144	4 192			
56	IIIB	5 271	37	6	15 071	38,34	6,02	5 275	136	3 649			
57	IV	/	/	/	/	/	/	/	/	/			
58	V	/	/	/	/	/	/	/	/	/			
	ZUSAMMEN...	47 071	37	8	30 674	38,24	5,50	6 642	205	4 603			
59	HOCHSCHUL-/ UNIVERSITAETSABSCHLUSS												
60	LEISTUNGSGRUPPE IB	8 135	37	6	17 838	38,72	0,74	8 896	39	6 058			
61	II	23 117	37	6	41 963	38,38	3,40	7 199	160	4 990			
62	III	8 663	37	4	11 343	38,46	4,35	6 045	112	4 163			
63	IIIA	5 917	37	4	13 891	38,44	2,67	6 406	106	4 413			
64	IIIB	2 746	37	4	5 852	38,51	7,98	5 267	124	3 626			
65	IV	/	/	/	/	/	/	/	/	/			
66	V	/	/	/	/	/	/	/	/	/			
	ZUSAMMEN...	40 300	37	5	30 167	38,47	3,05	7 267	124	5 009			
67	SONSTIGE												
68	LEISTUNGSGRUPPE IB	/	/	/	/	/	/	/	/	/			
69	II	3 385	37	12	56 064	39,38	9,32	6 711	405	4 606			
70	III	4 181	37	9	15 808	38,80	5,86	4 924	206	3 414			
71	IIIA	/	/	/	/	/	/	/	/	/			
72	IIIB	2 488	37	10	23 498	38,87	5,93	4 676	197	3 241			
73	IV	/	/	/	/	/	/	/	/	/			
74	V	/	/	/	/	/	/	/	/	/			
	ZUSAMMEN...	10 281	37	9	28 811	38,98	6,54	5 931	251	4 070			
75	AUSBILDUNGSSTAND INSGESAMT												
76	LEISTUNGSGRUPPE IB	31 403	37	8	8 649	38,89	1,27	8 402	55	5 808			
77	II	141 860	37	10	25 401	38,25	5,35	6 407	218	4 448			
78	III	189 658	37	10	11 087	38,30	4,81	4 910	152	3 433			
79	IIIA	88 888	37	10	9 518	38,35	4,71	5 195	157	3 624			
80	IIIB	100 771	37	10	12 472	38,26	4,90	4 659	148	3 265			
	IV	30 277	37	9	6 975	38,33	4,90	3 648	101	2 590			
	V	/	/	/	/	/	/	/	/	/			
	INSGESAMT...	395 414	37	10	15 681	38,33	4,73	5 619	164	3 915			

SOWIE JAHRESVERDIENSTE 1990 NACH LEBENSALTER, DEM AUSBILDUNGSSTAND UND LEISTUNGSGRUPPEN
BESCHAEFTIGTE MAENNER

ANGESTELLTE MIT JAHRES- VERDIENSTEN	DURCHSCHNITTliche (S)			VEREIN- BARE WOCHEN- ARBEITS- ZEIT	MEHR- AR- BEITS- STUNDEN IM OKTOBER 1990	BRUTTO- MONATSVERDIENST		NETTO- VERDIENST	BRUTTO- JAHRES- VERDIENST	DARUNTER SONDER- ZAHLUNGEN	NETTO- JAHRES- VERDIENST	LFD. NR.					
	ALTER	UNTER- NEH- MENSZU- GEHOE- RIGKEIT	BESCHAEF- TIGTEN- ZAHL DER UNTER- NEHMEN			INSGESAMT	FUER MEHR- ARBEIT										
ANZAHL	JAHRE		ANZAHL	STUNDEN		DM											
UNTER 40 JAHREN																	
11 987	37	10	3 849	39,06	1,60	7 666	57	5 329	105 117	12 654	73 140	1					
70 787	37	13	13 621	38,16	5,81	5 972	224	4 156	80 474	9 341	56 314	2					
137 922	37	12	10 462	38,27	5,15	4 744	163	3 331	63 238	6 766	44 066	3					
61 648	37	11	8 123	38,35	5,36	4 942	173	3 465	66 139	6 977	46 101	4					
76 273	37	12	12 353	38,20	4,98	4 584	156	3 223	60 893	6 595	42 421	5					
23 544	37	10	6 297	38,27	3,83	3 632	99	2 587	47 834	4 575	33 339	6					
245 730	37	12	10 620	38,28	5,03	5 125	169	3 589	68 651	7 572	47 901	7					
/	/	/	/	/	/	/	/	/	/	/	/	8					
4 169	37	12	11 765	38,30	4,16	4 327	132	3 049	57 312	5 985	39 666	9					
2 831	37	12	14 348	38,38	4,23	4 274	135	3 029	56 499	5 648	39 279	10					
7 167	37	12	16 035	38,29	3,79	4 497	122	3 157	59 997	6 381	41 510	11					
11 918	37	10	3 861	39,07	1,58	7 654	57	5 324	104 921	12 579	73 047	12					
69 427	37	13	13 154	38,16	5,85	5 972	226	4 156	80 474	9 362	56 326	13					
133 752	37	12	10 422	38,27	5,18	4 757	164	3 340	63 423	6 790	44 203	14					
60 310	37	11	8 163	38,36	5,39	4 953	174	3 473	66 297	6 983	46 225	15					
73 443	37	12	12 276	38,20	5,01	4 596	157	3 231	61 062	6 631	42 543	16					
22 179	37	10	6 126	38,27	3,93	3 640	102	2 593	47 910	4 548	33 396	17					
238 563	37	12	10 458	38,28	5,07	5 143	171	3 602	68 911	7 608	48 093	18					
7 877	37	8	29 945	38,30	4,51	6 482	171	4 506	89 423	11 316	62 017	19					
7 663	37	8	13 127	38,34	2,71	4 936	96	3 409	66 903	7 719	46 134	20					
3 858	37	8	10 501	38,50	2,32	5 256	76	3 633	71 603	7 981	49 792	21					
3 805	37	7	15 788	38,18	3,11	4 610	116	3 182	62 138	7 453	42 425	22					
18 197	37	8	19 508	38,39	3,38	6 078	127	4 211	83 291	10 201	57 564	23					
/	/	/	/	/	/	/	/	/	/	/	/	24					
/	/	/	/	/	/	/	/	/	/	/	/	25					
/	/	/	/	/	/	/	/	/	/	/	/	26					
/	/	/	/	/	/	/	/	/	/	/	/	27					
/	/	/	/	/	/	/	/	/	/	/	/	28					
3 014	37	8	24 452	38,46	3,97	5 766	146	3 983	78 202	9 443	53 730	29					
6 799	37	8	27 133	38,26	4,68	6 474	175	4 499	89 546	11 372	62 225	30					
6 175	37	8	12 930	38,34	2,23	4 902	79	3 395	66 490	7 567	46 885	31					
3 042	37	8	10 839	38,51	2,04	5 243	64	3 631	71 420	7 683	49 758	32					
3 133	37	7	14 961	38,17	2,41	4 572	94	3 166	61 704	7 455	42 125	33					
15 184	37	8	18 527	38,38	3,26	6 140	124	4 256	84 301	10 351	58 325	34					
5 034	37	8	8 258	38,87	2,20	8 131	102	5 735	110 653	13 829	77 690	35					
25 967	37	9	41 239	38,16	6,23	6 758	275	4 676	90 842	10 770	63 607	36					
10 950	37	7	20 782	38,18	4,89	5 819	155	4 011	78 281	8 991	54 324	37					
6 584	37	7	23 630	38,07	3,78	6 153	161	4 234	82 932	9 689	57 690	38					
4 367	37	6	16 488	38,34	6,55	5 315	145	3 675	71 268	7 938	49 251	39					
42 449	37	8	31 650	38,25	5,82	6 649	222	4 609	89 531	10 610	62 585	40					
7 178	37	6	18 067	38,79	0,70	8 851	41	6 203	124 419	19 112	86 503	41					
21 053	37	6	42 823	38,40	3,56	7 188	168	4 931	97 732	12 291	68 109	42					
7 286	37	5	11 932	38,43	4,87	6 164	124	4 228	84 291	10 592	58 249	43					
5 160	37	5	14 144	38,38	2,76	6 441	111	4 420	88 287	11 191	61 168	44					
2 126	37	5	6 564	38,55	10,00	5 493	154	3 763	74 594	9 138	51 165	45					
35 709	37	6	31 364	38,48	3,25	7 300	133	5 071	100 170	13 280	69 667	46					
3 020	37	13	61 557	39,44	9,54	6 465	418	4 430	85 936	7 637	57 773	47					
3 456	37	10	18 036	38,78	6,15	4 972	218	3 462	65 594	6 644	45 005	48					
2 039	37	12	26 971	38,94	6,07	4 743	201	3 285	63 483	5 949	43 321	49					
8 436	37	11	33 075	39,01	7,09	5 779	275	4 000	76 500	7 023	52 302	50					
27 096	37	9	8 926	38,94	1,42	8 257	62	5 763	113 802	14 814	79 221	51					
128 703	37	10	26 094	38,24	5,53	6 372	227	4 425	86 065	10 193	60 098	52					
167 277	37	11	11 480	38,28	5,03	4 890	159	3 421	65 356	7 119	45 469	53					
78 666	37	10	9 879	38,34	4,92	5 163	164	3 605	69 310	7 541	48 264	54					
88 611	37	11	12 902	38,23	5,13	4 646	155	3 258	61 846	6 744	42 989	55					
25 758	37	10	6 889	38,28	4,70	3 653	105	2 601	48 129	4 588	33 538	56					
350 522	37	10	16 282	38,32	4,91	5 596	172	3 906	75 340	8 645	52 505	57					

LFD. NR.	AUSBILDUNGSSTAND LEISTUNGSGRUPPE	ANGESTELLTE INSGESAMT	DURCHSCHNITTliche (S)			VEREIN- BART- WOCHEN- AR- BEITS- ZEIT	MEHR- AR- BEITS- STUNDEN IM OKTOBER 1990	BRUTTO- MONATSVERDIENST		NETTO- MONATSVERDIENST
			ALTER	UNTER- NEH- MENSZU- GEHOE- RIGKEIT	BESCHAEF- TIGTEN- ZAHLE DER UNTER- NEHMEN			INS- GESAMT	FUER MEHR- ARBEIT	
			ANZAHL	JAHRE	ANZAHL		STUNDEN	DM		
								ALTER VON 40 BIS		
1	VOLKS-, HAUPT- ODER REALSCHULE									
2	LEISTUNGSGRUPPE IB	19 042	42	13	5 214	38,87	2,57	8 562	102	5 935
3	II	97 289	42	15	15 979	38,08	5,05	6 232	201	4 325
4	III	144 235	42	13	9 532	38,26	5,47	4 965	175	3 463
5	IIIA	65 771	42	13	9 101	38,30	5,73	5 219	193	3 647
6	IIIB	78 464	42	14	9 894	38,23	5,25	4 751	159	3 308
7	IV	19 120	42	12	4 961	38,44	4,77	3 722	111	2 635
8	V	/	/	/	/	/	/	/	/	/
	ZUSAMMEN...	281 063	42	14	11 141	38,25	5,06	5 555	174	3 867
9	DAVON: OHNE ABGESCHLOSSENE BERUFSAUSBILDUNG									
10	LEISTUNGSGRUPPE IB	/	/	/	/	/	/	/	/	/
11	II	/	/	/	/	/	/	/	/	/
12	III	4 096	42	15	10 943	38,32	7,36	4 604	216	3 068
13	IIIA	/	/	/	/	/	/	/	/	/
14	IIIB	2 583	42	14	9 211	38,42	6,20	4 305	163	2 771
15	IV	/	/	/	/	/	/	/	/	/
16	V	/	/	/	/	/	/	/	/	/
	ZUSAMMEN...	7 921	42	15	17 604	38,30	6,52	4 878	194	3 345
17	MIT ABGESCHLOSSENER BERUFSAUSBILDUNG									
18	LEISTUNGSGRUPPE IB	18 800	42	13	4 739	38,87	2,61	8 534	104	5 912
19	II	95 431	42	15	15 550	38,08	5,02	6 237	201	4 327
20	III	140 140	42	13	9 491	38,26	5,42	4 975	173	3 474
21	IIIA	64 258	42	13	8 988	38,30	5,65	5 222	190	3 649
22	IIIB	75 882	42	13	9 917	38,22	5,22	4 766	159	3 326
23	IV	17 517	42	12	4 662	38,44	4,74	3 738	109	2 649
24	V	/	/	/	/	/	/	/	/	/
	ZUSAMMEN...	273 142	42	14	10 953	38,25	5,02	5 575	173	3 883
25	ABITUR									
26	LEISTUNGSGRUPPE IB	2 513	42	10	7 284	38,74	3,49	9 477	187	6 470
27	II	6 652	42	12	25 472	38,29	3,76	6 739	161	4 675
28	III	5 381	42	9	13 147	38,23	4,27	5 330	122	3 692
29	IIIA	2 962	42	10	11 401	38,33	2,59	5 499	102	3 820
30	IIIB	2 419	42	9	15 285	38,11	6,32	5 123	147	3 534
31	IV	/	/	/	/	/	/	/	/	/
32	V	/	/	/	/	/	/	/	/	/
	ZUSAMMEN...	15 004	42	10	17 662	38,35	3,78	6 609	147	4 483
33	DAVON: OHNE ABGESCHLOSSENE BERUFSAUSBILDUNG									
34	LEISTUNGSGRUPPE IB	/	/	/	/	/	/	/	/	/
35	II	/	/	/	/	/	/	/	/	/
36	III	/	/	/	/	/	/	/	/	/
37	IIIA	/	/	/	/	/	/	/	/	/
38	IIIB	/	/	/	/	/	/	/	/	/
39	IV	/	/	/	/	/	/	/	/	/
40	V	/	/	/	/	/	/	/	/	/
	ZUSAMMEN...	2 580	42	12	18 913	38,22	2,36	6 453	100	4 428
41	MIT ABGESCHLOSSENER BERUFSAUSBILDUNG									
42	LEISTUNGSGRUPPE IB	2 254	42	10	6 337	38,77	3,89	9 437	208	6 431
43	II	5 477	42	11	24 626	38,30	3,84	6 696	165	4 667
44	III	4 298	42	9	14 142	38,25	4,85	5 334	133	3 694
45	IIIA	2 392	42	10	11 487	38,36	2,84	5 487	114	3 814
46	IIIB	/	/	/	/	/	/	/	/	/
47	IV	/	/	/	/	/	/	/	/	/
48	V	/	/	/	/	/	/	/	/	/
	ZUSAMMEN...	12 424	42	10	17 403	38,38	4,08	6 641	157	4 495
49	FACHHOCHSCHULABSCHLUSS									
50	LEISTUNGSGRUPPE IB	6 296	42	12	11 732	38,66	1,01	9 092	61	6 359
51	II	23 466	42	12	38 189	38,31	4,30	7 049	186	4 933
52	III	8 302	42	9	14 980	38,20	2,98	5 822	113	4 061
53	IIIA	5 115	42	11	19 534	38,22	3,15	6 319	131	4 391
54	IIIB	3 188	42	8	7 672	38,16	2,70	5 024	85	3 532
55	IV	/	/	/	/	/	/	/	/	/
56	V	/	/	/	/	/	/	/	/	/
	ZUSAMMEN...	38 352	42	12	28 638	38,34	3,71	7 101	149	4 967
57	HOCHSCHUL-/ UNIVERSITAETSABSCHLUSS									
58	LEISTUNGSGRUPPE IB	8 119	42	9	21 816	38,87	0,44	9 778	24	6 716
59	II	14 366	42	9	41 331	38,49	2,14	7 640	101	5 342
60	III	3 491	42	7	14 834	38,69	2,27	6 380	56	4 427
61	IIIA	2 673	42	7	13 401	38,75	1,46	6 714	67	4 649
62	IIIB	/	/	/	/	/	/	/	/	/
63	IV	/	/	/	/	/	/	/	/	/
64	V	/	/	/	/	/	/	/	/	/
	ZUSAMMEN...	26 119	42	9	31 517	38,63	1,63	8 120	71	5 634
65	SONSTIGE									
66	LEISTUNGSGRUPPE IB	/	/	/	/	/	/	/	/	/
67	II	3 509	42	15	42 109	39,09	5,92	6 800	257	4 679
68	III	4 111	42	11	13 383	38,81	6,26	4 723	203	3 280
69	IIIA	/	/	/	/	/	/	/	/	/
70	IIIB	2 962	42	11	17 179	38,95	5,79	4 444	162	3 068
71	IV	/	/	/	/	/	/	/	/	/
72	V	/	/	/	/	/	/	/	/	/
	ZUSAMMEN...	10 242	42	12	22 938	39,00	5,19	5 816	189	4 032
73	AUSBILDUNGSSTAND INSGESAMT									
74	LEISTUNGSGRUPPE IB	37 304	42	12	10 235	38,84	1,83	8 989	81	6 221
75	II	145 282	42	14	23 139	38,19	4,61	6 540	188	4 548
76	III	165 521	42	13	10 131	38,28	5,26	5 043	168	3 516
77	IIIA	77 669	42	13	9 942	38,31	5,32	5 357	183	3 740
78	IIIB	87 851	42	13	10 297	38,25	5,20	4 766	155	3 318
79	IV	21 100	42	11	5 893	38,46	5,10	3 736	111	2 586
80	V	/	/	/	/	/	/	/	/	/
	INSGESAMT...	370 780	42	13	14 976	38,31	4,63	5 946	163	4 135

SOWIE JAHRESVERDIENSTE 1990 NACH LEBENSALTER, DEM AUSBILDUNGSSTAND UND LEISTUNGSGRUPPEN
BESCHAEFTIGTE MAENNER

ANGESTELLTE MIT JAHRES- VERDIENSTEN	DURCHSCHNITTliche (S)			VEREIN- BARE WOCHEN- ARBEITS- ZEIT	MEHR- AR- BEITS- STUNDEN IM OKTOBER 1990	BRUTTO- MONATSVERDIENST		NETTO- VERDIENST	BRUTTO- JAHRES- VERDIENST	DARUNTER SONDER- ZAHLUNGEN	NETTO- JAHRES- VERDIENST	LFD. NR.					
	ALTER	UNTER- NEH- MENSZU- GEHOE- RIGKEIT	BESCHAEF- TIGTEN- ZAHLE DER UNTER- NEHMEN			INSGESAMT	FUER MEHR- ARBEIT										
ANZAHL	JAHRE		ANZAHL	STUNDEN		DM											
UNTER 45 JAHREN																	
17 013	42	14	5 235	38,91	2,19	8 412	87	5 845	117 696	15 783	81 561	1					
89 039	42	15	16 196	38,07	5,20	6 161	209	4 281	83 437	9 927	58 304	2					
131 241	42	14	9 679	38,23	5,61	4 949	180	3 453	66 226	7 139	46 104	3					
60 038	42	14	9 434	38,28	5,77	5 194	196	3 633	69 779	7 388	48 750	4					
71 203	42	14	9 885	38,20	5,47	4 742	166	3 300	63 230	6 929	43 873	5					
16 729	42	13	4 778	38,41	5,05	3 708	118	2 627	48 965	4 773	33 944	6					
255 159	42	14	11 317	38,23	5,19	5 515	179	3 843	74 449	8 522	51 869	7					
/	/	/	/	/	/	/	/	/	/	/	/	8					
3 873	42	15	10 892	38,30	7,79	4 581	229	3 042	60 397	6 447	42 119	9					
2 450	42	15	9 225	38,40	6,54	4 255	172	2 721	56 388	5 900	39 172	10					
7 395	42	15	17 657	38,24	6,87	4 868	202	3 331	65 542	7 434	45 578	11					
16 771	42	14	4 703	38,90	2,22	8 378	88	5 818	117 102	15 663	81 134	12					
87 375	42	15	15 754	38,07	5,16	6 165	208	4 282	83 465	9 931	58 324	13					
127 368	42	14	9 642	38,23	5,54	4 960	179	3 455	66 403	7 160	46 225	14					
58 615	42	14	9 328	38,28	5,67	5 195	193	3 634	69 839	7 388	48 787	15					
68 753	42	14	9 909	38,19	5,43	4 760	166	3 321	63 474	6 966	44 040	16					
15 205	42	12	4 437	38,40	5,02	3 725	116	2 642	49 145	4 750	34 126	17					
247 764	42	14	11 127	38,23	5,14	5 535	178	3 858	74 715	8 555	52 057	18					
2 237	42	11	6 184	38,73	3,92	9 334	210	6 341	133 559	18 530	90 167	19					
6 051	42	12	23 926	38,32	3,48	6 627	154	4 601	91 015	11 318	63 887	20					
5 049	42	10	12 714	38,20	4,40	5 311	128	3 688	71 570	8 322	50 227	21					
2 850	42	10	11 643	38,30	2,68	5 507	106	3 829	74 600	8 758	52 699	22					
2 199	42	9	14 103	38,08	6,63	5 056	157	3 506	67 642	7 757	47 022	23					
13 698	42	11	16 458	38,35	3,80	6 522	150	4 417	89 914	11 266	62 523	24					
/	/	/	/	/	/	/	/	/	/	/	/	25					
/	/	/	/	/	/	/	/	/	/	/	/	26					
/	/	/	/	/	/	/	/	/	/	/	/	27					
/	/	/	/	/	/	/	/	/	/	/	/	28					
/	/	/	/	/	/	/	/	/	/	/	/	29					
2 367	42	12	18 800	38,29	2,57	6 244	109	4 298	87 493	12 295	61 081	30					
2 017	42	11	5 292	38,77	4,35	9 314	233	6 313	132 377	17 720	89 068	31					
5 007	42	12	22 679	38,29	3,41	6 616	152	4 608	90 652	10 972	63 694	32					
3 996	42	10	13 588	38,23	5,03	5 322	140	3 699	71 371	8 120	50 114	33					
2 294	42	10	11 731	38,33	2,94	5 518	119	3 841	74 157	8 566	52 408	34					
11 331	42	11	15 969	38,36	4,06	6 580	158	4 441	90 420	11 052	62 824	35					
5 612	42	13	12 847	38,65	1,08	8 988	67	6 290	126 850	18 646	88 684	36					
22 072	42	13	39 094	38,30	4,44	7 030	192	4 924	95 528	11 836	67 281	37					
7 280	42	10	16 072	38,24	3,03	5 872	116	4 093	79 452	9 088	55 959	38					
4 624	42	11	20 319	38,23	3,18	6 295	132	4 377	85 550	10 084	59 841	39					
2 656	42	9	8 678	38,24	2,77	5 134	87	3 599	68 833	7 387	49 198	40					
35 190	42	12	29 996	38,34	3,87	7 088	155	4 960	96 991	12 314	68 215	41					
7 354	42	9	22 159	38,86	0,48	9 688	26	6 640	139 571	22 330	96 266	42					
13 206	42	9	41 235	38,49	2,17	7 665	104	5 360	106 260	14 782	74 165	43					
2 909	42	8	14 533	38,74	2,47	6 562	57	4 546	89 432	11 089	62 473	44					
2 328	42	8	14 012	38,82	1,35	6 812	64	4 719	93 232	11 911	65 198	45					
23 554	42	9	31 846	38,63	1,68	8 151	74	5 652	114 453	16 660	79 529	46					
3 270	42	16	44 037	39,10	6,12	6 717	265	4 617	90 114	9 727	61 352	47					
3 661	42	11	14 939	38,71	6,32	4 667	213	3 252	61 675	5 516	42 350	48					
2 620	42	11	19 327	38,83	5,60	4 346	164	3 010	57 258	4 770	38 745	49					
8 909	42	12	25 404	38,96	5,56	5 784	207	4 010	77 785	7 635	53 487	50					
33 193	42	12	10 567	38,85	1,69	8 874	76	6 143	125 472	17 807	86 852	51					
133 637	42	14	23 483	38,18	4,72	6 498	195	4 516	88 196	10 780	61 681	52					
150 139	42	13	10 313	38,25	5,40	5 030	174	3 508	67 386	7 310	46 946	53					
70 881	42	13	10 302	38,30	5,37	5 336	186	3 729	71 817	7 767	50 212	54					
79 258	42	14	10 323	38,22	5,43	4 757	162	3 310	63 423	6 902	44 025	55					
18 237	42	12	5 545	38,43	5,51	3 737	120	2 580	49 368	4 787	34 267	56					
336 510	42	14	15 289	38,30	4,76	5 912	169	4 114	80 324	9 577	55 991	57					

9 VEREINBARTE WOCHENARBEITSZEIT UND MONATSVERDIENSTE DER ANGESTELLTEN IM OKTOBER 1990
9 .1 VOLLZEIT

LFD. NR.	AUSBILDUNGSSTAND LEISTUNGSGRUPPE	ANGESTELLTE INSGESAMT	DURCHSCHNITTliche (S)			VEREIN- BARTE- WOCHEN- AR- BEITS- ZEIT	MEHR- AR- BEITS- STUNDEN IM OKTOBER 1990	BRUTTO- MONATSVERDIENST		NETTO- MONATSVERDIENST			
			ALTER	UNTER- NEH- MENSZU- GEHÖR- RIGKEIT	BESCHAEF- TIGTEN- ZAHl DER UNTER- NEHMEN			INS- GESAMT	FUER MEHR- ARBEIT				
		ANZAHL	JAHRE		ANZAHL	STUNDEN		DM					
								ALTER VON 45 BIS					
1	VOLKS-, HAUPT- ODER REALSCHULE												
2	LEISTUNGSGRUPPE IB	27 523	47	17	5 986	38,78	1,77	8 857	76	6 089			
3	II	109 415	47	19	17 330	38,08	5,16	6 431	213	4 426			
4	III	143 145	47	17	10 370	38,21	5,37	5 124	178	3 531			
5	IIIA	69 810	47	17	9 932	38,21	5,96	5 360	198	3 682			
6	IIIB	73 335	47	17	10 787	38,22	4,81	4 900	159	3 387			
7	IV	18 164	47	14	6 284	38,28	3,32	3 797	84	2 658			
8	V	/	/	/	/	/	/	/	/	/			
	ZUSAMMEN...	300 764	47	17	12 225	38,21	4,81	5 844	174	4 026			
9	DAVON:												
10	OHNE ABGESCHLOSSENE BERUFSAUSBILDUNG												
11	LEISTUNGSGRUPPE IB	/	/	/	/	/	/	/	/	/			
12	II	2 654	47	22	31 156	37,86	5,70	5 826	256	3 985			
13	III	5 822	47	19	17 681	38,27	5,68	4 766	176	3 293			
14	IIIA	2 318	47	20	21 790	38,20	8,11	5 340	276	3 683			
15	IIIB	3 505	48	19	14 964	38,32	4,07	4 386	110	3 034			
16	IV	/	/	/	/	/	/	/	/	/			
17	V	/	/	/	/	/	/	/	/	/			
	ZUSAMMEN...	11 412	47	20	18 519	38,25	4,89	4 921	166	3 396			
18	MIT ABGESCHLOSSENER BERUFSAUSBILDUNG												
19	LEISTUNGSGRUPPE IB	26 968	47	17	5 805	38,77	1,81	8 879	77	6 104			
20	II	106 761	47	19	16 986	38,08	5,15	6 446	212	4 437			
21	III	137 323	47	17	10 060	38,21	5,36	5 140	178	3 541			
22	IIIA	67 493	47	17	9 525	38,21	5,89	5 361	195	3 682			
23	IIIB	69 830	47	17	10 577	38,21	4,85	4 926	161	3 405			
24	IV	16 083	47	13	6 124	38,27	3,33	3 814	84	2 670			
25	V	/	/	/	/	/	/	/	/	/			
	ZUSAMMEN...	289 353	47	17	11 977	38,21	4,80	5 880	175	4 051			
26	ABITUR												
27	LEISTUNGSGRUPPE IB	2 314	48	14	19 361	38,71	0,32	9 767	17	6 692			
28	II	5 510	47	15	26 684	38,28	2,65	6 891	104	4 723			
29	III	3 976	47	14	13 542	38,18	3,84	5 346	139	3 679			
30	IIIA	2 187	47	14	11 428	38,29	5,53	5 823	206	3 995			
31	IIIB	/	/	/	/	/	/	/	/	/			
32	IV	/	/	/	/	/	/	/	/	/			
33	V	/	/	/	/	/	/	/	/	/			
	ZUSAMMEN...	12 014	47	14	20 541	38,32	2,66	6 892	102	4 729			
34	DAVON:												
35	OHNE ABGESCHLOSSENE BERUFSAUSBILDUNG												
36	LEISTUNGSGRUPPE IB	/	/	/	/	/	/	/	/	/			
37	II	/	/	/	/	/	/	/	/	/			
38	III	/	/	/	/	/	/	/	/	/			
39	IIIA	/	/	/	/	/	/	/	/	/			
40	IIIB	/	/	/	/	/	/	/	/	/			
41	IV	/	/	/	/	/	/	/	/	/			
42	V	/	/	/	/	/	/	/	/	/			
	ZUSAMMEN...	2 795	47	16	25 216	38,14	1,70	6 481	57	4 433			
43	MIT ABGESCHLOSSENER BERUFSAUSBILDUNG												
44	LEISTUNGSGRUPPE IB	/	/	/	/	/	/	/	/	/			
45	II	4 189	47	14	23 419	38,32	2,78	6 847	113	4 700			
46	III	2 819	47	14	12 490	38,16	4,87	5 382	179	3 704			
47	IIIA	/	/	/	/	/	/	/	/	/			
48	IIIB	/	/	/	/	/	/	/	/	/			
49	IV	/	/	/	/	/	/	/	/	/			
50	V	/	/	/	/	/	/	/	/	/			
	ZUSAMMEN...	9 219	47	14	19 124	38,37	2,95	7 016	116	4 819			
51	FACHHOCHSCHULABSCHLUSS												
52	LEISTUNGSGRUPPE IB	8 698	47	16	18 664	38,67	0,97	9 521	54	6 616			
53	II	22 555	47	16	38 923	38,43	3,64	7 521	167	5 208			
54	III	6 991	47	13	13 149	38,27	4,50	6 157	161	4 268			
55	IIIA	4 817	47	14	13 851	38,20	3,58	6 398	140	4 471			
56	IIIB	/	/	/	/	/	/	/	/	/			
57	IV	/	/	/	/	/	/	/	/	/			
58	V	/	/	/	/	/	/	/	/	/			
	ZUSAMMEN...	38 428	47	15	29 500	38,45	3,23	7 720	141	5 352			
59	HOCHSCHUL-/ UNIVERSITAETSABSCHLUSS												
60	LEISTUNGSGRUPPE IB	10 189	47	13	26 763	38,84	0,40	10 347	19	7 164			
61	II	10 378	47	13	48 015	38,64	2,02	8 184	95	5 690			
62	III	2 344	47	8	9 420	38,63	2,84	6 742	113	4 639			
63	IIIA	/	/	/	/	/	/	/	/	/			
64	IIIB	/	/	/	/	/	/	/	/	/			
65	IV	/	/	/	/	/	/	/	/	/			
66	V	/	/	/	/	/	/	/	/	/			
	ZUSAMMEN...	23 019	47	13	34 471	38,73	1,44	8 981	65	6 227			
67	SONSTIGE												
68	LEISTUNGSGRUPPE IB	/	/	/	/	/	/	/	/	/			
69	II	4 184	47	22	47 812	39,10	6,73	6 765	308	4 654			
70	III	4 938	47	14	11 045	38,47	6,03	4 968	210	3 390			
71	IIIA	/	/	/	/	/	/	/	/	/			
72	IIIB	3 038	47	15	15 145	38,75	3,69	4 595	128	3 196			
73	IV	/	/	/	/	/	/	/	/	/			
74	V	/	/	/	/	/	/	/	/	/			
	ZUSAMMEN...	11 546	47	16	24 452	38,73	5,88	5 936	236	4 069			
75	AUSBILDUNGSSTAND INSGESAMT												
76	LEISTUNGSGRUPPE IB	49 894	47	16	13 226	38,77	1,35	9 335	61	6 439			
77	II	152 040	47	18	23 805	38,20	4,67	6 738	197	4 645			
78	III	161 395	47	17	10 575	38,23	5,28	5 193	176	3 578			
79	IIIA	80 583	47	16	10 101	38,22	5,83	5 479	196	3 766			
80	IIIB	80 811	47	17	11 048	38,24	4,74	4 908	156	3 391			
	IV	19 829	47	13	6 524	38,29	3,52	3 823	93	2 674			
	V	2 614	47	12	6 749	37,40	1,17	3 113	27	2 196			
	INSGESAMT...	385 772	47	17	15 898	38,29	4,42	6 253	164	4 313			

SOWIE JAHRESVERDIENSTE 1990 NACH LEBENSALTER, DEM AUSBILDUNGSSTAND UND LEISTUNGSGRUPPEN
BESCHAEFTIGTE MAENNER

ANGESTELLTE MIT JAHRES- VERDIENSTEN	DURCHSCHNITTliche (S)			VEREIN- BART- WOCHEN- ARBEITS- ZEIT	MEHR- AR- BEITS- STUNDEN IM OKTOBER 1990	BRUTTO- MONATSVERDIENST		NETTO- VERDIENST	BRUTTO- JAHRES- VERDIENST	DARUNTER SONDER- ZAHLUNGEN	NETTO- JAHRES- VERDIENST	LFD. NR.				
	ALTER	UNTER- NEH- MEN- ZU- GEHOE- RIGKEIT	BESCHAEF- TIGTEN- ZAHl DER UNTER- NEHMEN			INSGESAMT	FUER MEHR- ARBEIT									
ANZAHL	JAHRE		ANZAHL	STUNDEN		DM										
UNTER 50 JAHREN																
24 814	47	17	6 054	38,79	1,85	8 713	79	5 983	123 317	16 712	84 181	1				
101 042	47	19	17 604	38,08	5,30	6 393	220	4 398	86 721	10 376	59 873	2				
129 971	47	18	10 627	38,19	5,59	5 088	187	3 507	68 173	7 374	47 020	3				
63 600	47	18	10 422	38,19	6,20	5 307	208	3 646	71 211	7 576	49 260	4				
66 371	47	18	10 823	38,19	5,01	4 879	167	3 373	65 261	7 181	44 873	5				
15 612	47	15	6 248	38,25	3,52	3 777	91	2 649	50 223	5 166	34 701	6				
273 408	47	18	12 518	38,21	5,00	5 811	183	4 003	78 842	9 190	54 325	7				
2 413	47	22	33 783	37,81	6,04	5 868	269	4 005	79 173	8 878	53 824	9				
5 409	47	20	17 675	38,28	6,01	4 709	185	3 252	63 028	6 775	43 135	10				
2 210	47	20	22 741	38,25	8,33	5 205	282	3 580	69 250	7 159	47 554	11				
3 200	48	19	14 177	38,30	4,41	4 367	118	3 025	58 731	6 509	40 084	12				
10 414	47	20	18 956	38,24	5,15	4 888	175	3 371	65 875	7 447	44 936	13				
24 354	47	17	5 831	38,78	1,88	8 727	81	5 991	123 495	16 687	84 317	14				
98 630	47	19	17 208	38,09	5,29	6 405	219	4 407	86 905	10 413	60 021	15				
124 562	47	18	10 320	38,19	5,58	5 105	187	3 518	68 396	7 400	47 189	16				
61 391	47	18	9 978	38,19	6,12	5 310	206	3 649	71 281	7 591	49 322	17				
63 171	47	18	10 653	38,18	5,04	4 905	170	3 391	65 592	7 215	45 116	18				
13 711	47	14	6 328	38,23	3,59	3 801	92	2 667	50 502	5 154	34 950	19				
262 994	47	18	12 263	38,21	4,99	5 848	183	4 028	79 356	9 259	54 697	20				
2 004	47	15	20 805	38,83	0,37	9 782	20	6 712	140 481	22 005	95 047	21				
5 206	47	15	26 772	38,24	2,75	6 921	107	4 740	95 884	12 080	65 838	22				
3 638	47	15	14 384	38,15	4,09	5 366	150	3 686	73 184	8 855	50 568	23				
2 002	47	15	12 334	38,29	5,94	5 852	222	4 006	79 583	10 169	55 054	24				
11 047	47	15	21 230	38,31	2,80	6 885	107	4 722	95 881	12 713	65 686	25				
2 623	47	16	24 851	38,14	1,81	6 330	61	4 334	87 320	11 643	59 884	26				
3 923	47	14	24 111	38,29	2,90	6 879	116	4 718	95 502	11 889	65 634	27				
2 521	47	15	13 780	38,13	5,29	5 417	196	3 718	73 224	8 274	50 589	28				
8 424	47	15	20 102	38,36	3,11	7 057	122	4 843	98 547	13 046	67 493	29				
8 144	47	16	18 931	38,66	1,04	9 424	58	6 548	134 987	20 054	92 824	30				
21 166	47	17	39 334	38,46	3,79	7 537	175	5 218	103 894	13 586	72 461	31				
6 207	47	14	14 517	38,22	4,61	6 164	173	4 262	82 961	9 652	58 349	32				
4 322	47	14	15 151	38,17	3,99	6 418	156	4 471	86 977	10 470	61 384	33				
35 651	47	16	30 235	38,46	3,33	7 723	148	5 351	107 254	14 359	74 590	34				
9 477	47	13	27 977	38,83	0,43	10 294	20	7 130	151 207	26 246	102 914	35				
9 576	47	14	49 815	38,64	2,07	8 163	98	5 671	114 265	16 435	79 208	36				
2 053	47	9	10 178	38,57	2,76	6 913	108	4 740	99 095	14 353	67 699	37				
21 191	47	13	36 025	38,72	1,45	8 984	66	6 227	129 174	20 585	88 607	38				
3 945	47	23	50 299	39,11	7,14	6 627	327	4 563	88 465	8 400	59 688	39				
4 517	47	15	11 855	38,36	6,23	4 969	217	3 388	64 977	6 109	44 008	40				
2 706	47	16	16 653	38,61	4,00	4 593	136	3 197	60 594	5 788	41 510	41				
10 471	47	17	26 525	38,69	6,31	5 865	254	4 016	78 687	7 507	53 190	42				
45 374	47	16	13 799	38,78	1,41	9 238	64	6 968	132 309	19 502	90 334	43				
140 936	47	19	24 310	38,21	4,81	6 711	204	4 624	91 559	11 278	63 293	44				
146 385	47	17	10 916	38,20	5,49	5 163	186	3 557	69 259	7 566	47 786	45				
73 393	47	17	10 642	38,20	6,07	5 436	207	3 735	73 134	7 976	50 607	46				
72 993	47	17	11 192	38,21	4,82	4 888	165	3 377	65 363	7 154	44 949	47				
17 017	47	14	6 509	38,24	3,70	3 792	99	2 656	50 524	5 102	34 853	48				
2 056	47	15	7 347	38,62	1,35	3 335	32	2 351	46 099	5 423	31 681	49				
351 768	47	17	16 420	38,28	4,58	6 232	172	4 297	85 284	10 461	58 767	50				

9 VEREINBARTE WOCHENARBEITSZEIT UND MONATSVERDIENSTE DER ANGESTELLTEN IM OKTOBER 1990
9 .1 VOLLZEIT

LFD. NR.	AUSBILDUNGSSTAND LEISTUNGSGRUPPE	ANGESTELLTE INSGESAMT	DURCHSCHNITTLLICHE (S)			VEREIN- BARTE- WOCHEN- AR- BEITS- ZEIT	MEHR- AR- BEITS- STUNDEN IM OKTOBER 1990	BRUTTO- MONATSVERDIENST		NETTO- MONATSVERDIENST			
			ALTER	UNTER- NEH- MENSZU- GEHOE- RIGKEIT	BESCHAEF- TIGTEN- ZAHLE DER UNTER- NEHMEN			INS- GESAMT	FUER MEHR- ARBEIT				
		ANZAHL	JAHRE		ANZAHL	STUNDEN		DM					
								ALTER VON 50 BIS					
1	VOLKS-, HAUPT- ODER REALSCHULE												
2	LEISTUNGSGRUPPE IB	28 746	52	21	8 050	38,83	1,33	8 514	50	5 853			
3	II	119 212	52	23	18 491	38,05	4,58	6 379	186	4 377			
4	III	161 229	52	20	11 197	38,26	5,24	5 091	170	3 510			
5	IIIA	79 087	52	20	10 484	38,27	6,79	5 314	218	3 658			
6	IIIB	82 142	52	21	11 884	38,26	3,75	4 876	124	3 368			
7	IV	21 493	52	17	7 107	38,37	3,37	3 762	95	2 652			
8	V	2 784	52	13	4 847	38,58	2,06	3 453	54	2 419			
	ZUSAMMEN...	333 466	52	21	13 217	38,25	4,52	5 747	160	3 958			
9	DAVON:												
10	OHNE ABGESCHLOSSENE BERUFSAUSBILDUNG												
11	LEISTUNGSGRUPPE IB	/	/	/	/	/	/	/	/	/			
12	II	3 310	52	26	28 807	37,80	5,65	6 175	215	4 209			
13	III	9 134	52	23	16 118	38,38	4,71	4 746	157	3 267			
14	IIIA	3 132	52	23	15 729	38,21	7,39	5 120	243	3 482			
15	IIIB	6 002	52	24	16 322	38,47	3,32	4 551	113	3 155			
16	IV	2 733	52	20	11 051	38,40	4,10	3 633	98	2 574			
	ZUSAMMEN...	16 268	52	23	17 603	38,26	5,07	4 930	161	3 399			
17	MIT ABGESCHLOSSENER BERUFSAUSBILDUNG												
18	LEISTUNGSGRUPPE IB	28 131	52	21	7 844	38,85	1,05	8 527	44	5 863			
19	II	115 902	52	23	18 196	38,06	4,55	6 384	185	4 382			
20	III	152 095	52	20	10 902	38,26	5,27	5 112	171	3 525			
21	IIIA	75 955	52	20	10 268	38,27	6,77	5 322	217	3 665			
22	IIIB	76 140	52	20	11 534	38,24	3,78	4 902	125	3 385			
23	IV	18 760	52	17	6 532	38,36	3,26	3 781	94	2 664			
24	V	/	/	/	/	/	/	/	/	/			
	ZUSAMMEN...	317 198	52	21	12 992	38,25	4,49	5 789	160	3 986			
25	ABITUR												
26	LEISTUNGSGRUPPE IB	3 180	52	19	10 669	38,83	0,24	9 862	8	6 902			
27	II	5 104	52	18	25 258	38,24	2,10	7 047	97	4 812			
28	III	3 448	52	19	9 589	38,22	3,58	5 746	133	3 919			
29	IIIA	/	/	/	/	/	/	/	/	/			
30	IIIB	/	/	/	/	/	/	/	/	/			
31	IV	/	/	/	/	/	/	/	/	/			
32	V	/	/	/	/	/	/	/	/	/			
	ZUSAMMEN...	11 926	52	19	16 611	38,39	2,10	7 385	88	5 088			
33	DAVON:												
34	OHNE ABGESCHLOSSENE BERUFSAUSBILDUNG												
35	LEISTUNGSGRUPPE IB	/	/	/	/	/	/	/	/	/			
36	II	/	/	/	/	/	/	/	/	/			
37	III	/	/	/	/	/	/	/	/	/			
38	IIIA	/	/	/	/	/	/	/	/	/			
39	IIIB	/	/	/	/	/	/	/	/	/			
40	IV	/	/	/	/	/	/	/	/	/			
	ZUSAMMEN...	3 020	52	19	17 524	38,35	1,44	7 164	61	4 885			
41	MIT ABGESCHLOSSENER BERUFSAUSBILDUNG												
42	LEISTUNGSGRUPPE IB	2 607	52	18	11 244	38,89	0,20	9 758	8	6 903			
43	II	3 687	52	19	25 530	38,22	2,45	7 031	112	4 779			
44	III	2 435	52	19	8 038	38,17	4,06	5 838	150	3 984			
45	IIIA	/	/	/	/	/	/	/	/	/			
46	IIIB	/	/	/	/	/	/	/	/	/			
47	IV	/	/	/	/	/	/	/	/	/			
48	V	/	/	/	/	/	/	/	/	/			
	ZUSAMMEN...	8 906	52	19	16 301	38,40	2,32	7 460	97	5 156			
49	FACHHOCHSCHULABSCHLUSS												
50	LEISTUNGSGRUPPE IB	9 170	52	20	22 233	38,84	0,58	9 495	32	6 640			
51	II	22 525	52	20	36 073	38,37	3,57	7 472	162	5 157			
52	III	5 085	52	17	18 700	38,27	2,51	6 383	94	4 417			
53	IIIA	3 791	52	17	21 336	38,24	2,63	6 717	102	4 650			
54	IIIB	/	/	/	/	/	/	/	/	/			
55	IV	/	/	/	/	/	/	/	/	/			
56	V	/	/	/	/	/	/	/	/	/			
	ZUSAMMEN...	36 850	52	20	30 192	38,47	2,67	7 820	120	5 420			
57	HOCHSCHUL-/ UNIVERSITAETSABSCHLUSS												
58	LEISTUNGSGRUPPE IB	9 507	52	18	32 003	38,79	0,47	10 995	21	7 631			
59	II	8 299	52	18	49 420	38,70	1,26	8 012	68	5 547			
60	III	/	/	/	/	/	/	/	/	/			
61	IIIA	/	/	/	/	/	/	/	/	/			
62	IIIB	/	/	/	/	/	/	/	/	/			
63	IV	/	/	/	/	/	/	/	/	/			
64	V	/	/	/	/	/	/	/	/	/			
	ZUSAMMEN...	19 449	52	17	37 744	38,74	0,93	9 307	43	6 447			
65	SONSTIGE												
66	LEISTUNGSGRUPPE IB	/	/	/	/	/	/	/	/	/			
67	II	4 561	52	24	47 213	39,14	5,12	6 946	233	4 735			
68	III	5 441	52	17	14 595	38,55	5,86	4 810	175	3 304			
69	IIIA	/	/	/	/	/	/	/	/	/			
70	IIIB	3 562	52	18	20 288	38,58	4,92	4 602	150	3 148			
71	IV	/	/	/	/	/	/	/	/	/			
72	V	/	/	/	/	/	/	/	/	/			
	ZUSAMMEN...	12 855	52	20	27 729	38,83	5,08	5 914	181	4 051			
73	AUSBILDUNGSSTAND INSGESAMT												
74	LEISTUNGSGRUPPE IB	52 103	52	20	15 562	38,83	0,94	9 226	37	6 381			
75	II	159 702	52	22	23 614	38,17	4,20	6 655	175	4 572			
76	III	176 775	52	20	11 490	38,28	5,12	5 141	167	3 544			
77	IIIA	87 840	52	20	10 773	38,27	6,52	5 403	210	3 719			
78	IIIB	88 935	52	20	12 198	38,28	3,73	4 884	123	3 371			
79	IV	23 007	52	17	7 752	38,38	3,58	3 783	104	2 666			
80	V	2 958	52	13	5 708	38,62	2,38	3 458	62	2 422			
	INSGESAMT...	414 546	52	21	16 424	38,31	4,13	6 151	149	4 240			

SOWIE JAHRESVERDIENSTE 1990 NACH LEBENSALTER, DEM AUSBILDUNGSSTAND UND LEISTUNGSGRUPPEN
BESCHAFTIGTE MAENNER

ANGESTELLTE MIT JAHRES- VERDIENSTEN	DURCHSCHNITTliche (S)			VEREIN- BARE WOCHEN- ARBEITS- ZEIT	MEHR- AR- BEITS- STUNDEN IM OKTOBER 1990	BRUTTO- MONATSVERDIENST		NETTO- MONATSVERDIENST		BRUTTO- JAHRES- VERDIENST	DARUNTER SONDER- ZAHLUNGEN	NETTO- JAHRES- VERDIENST	LFD. NR.
	ALTER	UNTER- NEH- MENSZU- GEHÖR- RIGKEIT	BESCHAEFTIG- TEN- ZAHl DER UNTER- NEHMEN			INSGESAMT	FUER MEHR- ARBEIT	INSGESAMT					
ANZAHL	JAHRE		ANZAHL	STUNDEN						DM			
UNTER 55 JAHREN													
26 169	52	21	8 138	38,84	1,19	8 456	46	5 822	119 641	16 944	81 859	1	
110 884	52	23	18 706	38,05	4,77	6 333	193	4 350	85 931	10 329	59 311	2	
148 296	52	21	11 334	38,25	5,47	5 062	179	3 493	67 988	7 510	46 825	3	
73 279	52	21	10 726	38,25	7,14	5 287	229	3 643	70 879	7 567	48 768	4	
75 017	52	21	11 929	38,25	3,85	4 842	130	3 346	65 163	7 454	44 927	5	
19 178	52	18	6 890	38,35	3,61	3 751	103	2 644	50 084	5 189	34 529	6	
2 170	52	15	5 127	38,59	2,44	3 627	65	2 537	50 349	5 995	34 969	7	
306 697	52	22	13 405	38,24	4,71	5 719	167	3 941	77 638	9 178	53 475	8	
3 053	52	27	27 963	37,80	6,09	6 174	232	4 213	83 881	10 097	57 123	9	
8 381	52	24	15 940	38,39	4,69	4 658	161	3 219	63 143	7 582	43 310	10	
2 900	52	23	16 082	38,24	7,44	4 984	244	3 419	67 771	8 045	46 313	11	
5 481	52	24	15 865	38,48	3,23	4 485	117	3 112	60 695	7 337	41 721	12	
2 411	52	20	9 826	38,32	4,36	3 590	105	2 543	48 197	5 256	33 192	13	
14 763	52	23	17 337	38,26	5,16	4 872	163	3 366	66 141	7 992	45 279	14	
25 642	52	21	7 889	38,85	0,95	8 472	44	5 834	119 911	16 952	82 065	15	
107 831	52	23	18 444	38,06	4,73	6 337	192	4 354	85 930	10 335	59 372	16	
139 916	52	21	11 058	38,24	5,52	5 086	180	3 509	68 278	7 506	47 035	17	
70 379	52	21	10 505	38,25	7,12	5 299	229	3 652	71 007	7 548	48 869	18	
69 536	52	21	11 619	38,24	3,90	4 870	131	3 364	65 515	7 463	45 180	19	
16 767	52	17	6 468	38,35	3,50	3 774	102	2 658	50 356	5 180	34 722	20	
291 934	52	21	13 206	38,24	4,69	5 761	167	3 970	78 220	9 238	53 890	21	
2 860	52	20	11 625	38,92	0,27	9 395	9	6 406	138 281	22 124	92 631	22	
4 840	52	19	25 076	38,25	2,05	7 062	95	4 821	97 438	12 333	67 160	23	
3 042	52	18	10 360	38,14	4,02	5 795	149	3 946	78 265	9 303	53 339	24	
/	/	/	/	/	/	/	/	/	/	/	/	25	
/	/	/	/	/	/	/	/	/	/	/	/	26	
/	/	/	/	/	/	/	/	/	/	/	/	27	
/	/	/	/	/	/	/	/	/	/	/	/	28	
/	/	/	/	/	/	/	/	/	/	/	/	29	
/	/	/	/	/	/	/	/	/	/	/	/	30	
10 910	52	19	17 251	38,39	2,21	7 286	92	4 971	102 288	13 967	69 659	31	
/	/	/	/	/	/	/	/	/	/	/	/	32	
/	/	/	/	/	/	/	/	/	/	/	/	33	
/	/	/	/	/	/	/	/	/	/	/	/	34	
/	/	/	/	/	/	/	/	/	/	/	/	35	
/	/	/	/	/	/	/	/	/	/	/	/	36	
/	/	/	/	/	/	/	/	/	/	/	/	37	
/	/	/	/	/	/	/	/	/	/	/	/	38	
2 721	52	18	17 469	38,36	1,35	7 215	56	4 927	99 456	13 259	67 708	39	
2 323	52	20	12 558	38,99	0,22	9 212	9	6 320	136 192	21 845	92 312	40	
3 546	52	19	25 758	38,22	2,52	7 037	115	4 774	97 598	12 447	66 572	41	
2 169	52	18	8 351	38,08	4,51	5 882	166	4 004	79 746	9 405	54 446	42	
/	/	/	/	/	/	/	/	/	/	/	/	43	
/	/	/	/	/	/	/	/	/	/	/	/	44	
/	/	/	/	/	/	/	/	/	/	/	/	45	
/	/	/	/	/	/	/	/	/	/	/	/	46	
8 190	52	19	17 178	38,40	2,50	7 309	104	4 985	103 229	14 202	70 307	47	
8 763	52	20	22 606	38,86	0,58	9 448	32	6 607	136 387	22 111	94 064	48	
21 304	52	21	37 180	38,38	3,64	7 431	165	5 121	102 206	13 353	70 703	49	
4 717	52	17	19 691	38,23	2,57	6 473	98	4 483	88 262	10 217	61 960	50	
3 624	52	17	21 862	38,21	2,58	6 763	103	4 689	92 406	10 762	64 929	51	
/	/	/	/	/	/	/	/	/	/	/	/	52	
/	/	/	/	/	/	/	/	/	/	/	/	53	
34 829	52	20	31 099	38,48	2,72	7 805	122	5 406	108 874	15 128	75 365	54	
8 750	52	18	33 187	38,83	0,28	11 021	16	7 639	162 078	28 655	110 341	55	
7 633	52	19	52 222	38,67	1,37	8 121	73	5 625	144 992	16 767	78 540	56	
/	/	/	/	/	/	/	/	/	/	/	/	57	
/	/	/	/	/	/	/	/	/	/	/	/	58	
/	/	/	/	/	/	/	/	/	/	/	/	59	
/	/	/	/	/	/	/	/	/	/	/	/	60	
/	/	/	/	/	/	/	/	/	/	/	/	61	
/	/	/	/	/	/	/	/	/	/	/	/	62	
17 885	52	18	39 351	38,75	0,86	9 376	42	6 490	135 536	22 166	92 330	63	
/	/	/	/	/	/	/	/	/	/	/	/	64	
4 184	52	24	49 397	39,12	5,54	6 916	252	4 713	94 553	11 402	62 908	65	
4 715	52	19	15 838	38,63	6,72	4 861	201	3 338	64 682	5 984	43 994	66	
2 932	52	20	23 049	38,71	5,91	4 669	180	3 190	62 698	5 711	42 095	67	
11 498	52	21	29 782	38,86	5,27	5 975	190	4 090	81 420	9 001	54 737	68	
47 976	52	21	16 090	38,85	0,82	9 168	34	6 335	131 680	20 298	89 946	69	
148 846	52	23	24 139	38,17	4,36	6 622	181	4 551	90 368	11 187	62 284	70	
162 205	52	21	11 672	38,26	5,36	5 121	175	3 532	68 832	7 617	47 404	71	
81 479	52	20	11 003	38,25	6,85	5 384	221	3 709	72 282	7 807	49 777	72	
80 726	52	21	12 348	38,27	3,66	4 855	130	3 353	65 349	7 425	45 009	73	
20 458	52	18	7 638	38,37	3,67	3 769	107	2 656	50 318	5 177	34 702	74	
2 333	52	16	6 142	38,65	2,82	3 607	75	2 525	50 119	5 920	34 810	75	
381 819	52	21	16 837	38,31	4,30	6 133	156	4 228	84 018	10 461	57 793	76	

9 VEREINBARTE WOCHENARBEITSZEIT UND MONATSVERDIENSTE DER ANGESTELLTEN IM OKTOBER 1990
9.1 VOLLZEIT

LFD. NR.	AUSBILDUNGSSTAND LEISTUNGSGRUPPE	ANGESTELLTE INSGESAMT	DURCHSCHNITTliche (S)			VEREIN- BARTE- WOCHEN- AR- BEITS- ZEIT	MEHR- AR- BEITS- STUNDEN IM OKTOBER 1990	BRUTTO- MONATSVERDIENST		NETTO- VERDIENST			
			ALTER	UNTER- NEH- MENSZU- GEHOE- RIGKEIT	BESCHAEF- TIGTEN- ZAHl DER UNTER- NEHMEN			INS- GESAMT	FUER MEHR- ARBEIT				
		ANZAHL	JAHRE		ANZAHL	STUNDEN		DM					
								ALTER VON 55 BIS					
1	VOLKS-, HAUPT- ODER REALSCHULE												
2	LEISTUNGSGRUPPE IB	15 400	57	25	8 375	38,88	0,99	8 663	40	5 952			
3	II	62 352	57	26	18 100	38,03	4,13	6 298	169	4 300			
4	III	97 563	57	24	11 217	38,23	4,23	4 948	138	3 417			
5	IIIA	48 351	57	24	9 185	38,23	5,32	5 156	178	3 558			
6	IIIB	49 212	57	24	13 213	38,23	3,16	4 744	98	3 279			
7	IV	16 189	57	20	7 088	38,29	2,45	3 756	63	2 626			
8	V	/	/	/	/	/	/	/	/	/			
	ZUSAMMEN...	193 349	57	24	12 800	38,22	3,82	5 566	133	3 828			
9	DAVON:												
10	OHNE ABGESCHLOSSENE BERUFSAUSBILDUNG												
11	LEISTUNGSGRUPPE IB	/	/	/	/	/	/	/	/	/			
12	II	/	/	/	/	/	/	/	/	/			
13	III	7 038	57	24	15 947	38,25	3,52	4 603	115	3 172			
14	IIIA	2 263	57	27	15 653	38,09	4,04	5 000	139	3 431			
15	IIIB	4 775	57	23	16 086	38,32	3,27	4 416	104	3 049			
16	IV	2 396	57	22	10 203	38,34	2,88	3 693	77	2 613			
	V	/	/	/	/	/	/	/	/	/			
	ZUSAMMEN...	12 060	57	25	15 133	38,24	3,73	4 684	122	3 236			
17	MIT ABGESCHLOSSENER BERUFSAUSBILDUNG												
18	LEISTUNGSGRUPPE IB	15 145	57	25	8 338	38,87	0,98	8 666	40	5 955			
19	II	60 312	57	26	18 032	38,04	4,07	6 312	167	4 309			
20	III	90 526	57	24	10 849	38,23	4,28	4 975	140	3 436			
21	IIIA	46 088	57	23	8 867	38,24	5,38	5 164	180	3 564			
22	IIIB	44 437	57	24	12 904	38,22	3,15	4 779	97	3 304			
23	IV	13 793	57	19	6 546	38,28	2,38	3 767	61	2 629			
24	V	/	/	/	/	/	/	/	/	/			
	ZUSAMMEN...	181 289	57	24	12 645	38,22	3,82	5 625	134	3 868			
25	ABITUR												
26	LEISTUNGSGRUPPE IB	/	/	/	/	/	/	/	/	/			
27	II	2 714	57	25	27 891	38,31	3,45	7 290	154	4 984			
28	III	/	/	/	/	/	/	/	/	/			
29	IIIA	/	/	/	/	/	/	/	/	/			
30	IIIB	/	/	/	/	/	/	/	/	/			
31	IV	/	/	/	/	/	/	/	/	/			
32	V	/	/	/	/	/	/	/	/	/			
	ZUSAMMEN...	6 948	57	22	19 788	38,55	3,49	7 401	92	5 073			
33	DAVON:												
34	OHNE ABGESCHLOSSENE BERUFSAUSBILDUNG												
35	LEISTUNGSGRUPPE IB	/	/	/	/	/	/	/	/	/			
36	II	/	/	/	/	/	/	/	/	/			
37	III	/	/	/	/	/	/	/	/	/			
38	IIIA	/	/	/	/	/	/	/	/	/			
39	IIIB	/	/	/	/	/	/	/	/	/			
40	IV	/	/	/	/	/	/	/	/	/			
	V	/	/	/	/	/	/	/	/	/			
	ZUSAMMEN...	/	/	/	/	/	/	/	/	/			
41	MIT ABGESCHLOSSENER BERUFSAUSBILDUNG												
42	LEISTUNGSGRUPPE IB	/	/	/	/	/	/	/	/	/			
43	II	/	/	/	/	/	/	/	/	/			
44	III	/	/	/	/	/	/	/	/	/			
45	IIIA	/	/	/	/	/	/	/	/	/			
46	IIIB	/	/	/	/	/	/	/	/	/			
47	IV	/	/	/	/	/	/	/	/	/			
48	V	/	/	/	/	/	/	/	/	/			
	ZUSAMMEN...	5 489	57	22	18 402	38,58	3,87	7 446	96	5 105			
49	FACHHOCHSCHULABSCHLUSS												
50	LEISTUNGSGRUPPE IB	4 870	57	25	31 643	38,79	0,17	9 612	11	6 681			
51	II	11 026	57	24	36 497	38,50	1,76	7 396	67	5 076			
52	III	2 446	57	20	16 200	38,26	1,96	6 106	71	4 205			
53	IIIA	/	/	/	/	/	/	/	/	/			
54	IIIB	/	/	/	/	/	/	/	/	/			
55	IV	/	/	/	/	/	/	/	/	/			
56	V	/	/	/	/	/	/	/	/	/			
	ZUSAMMEN...	18 403	57	24	32 412	38,54	1,36	7 799	53	5 377			
57	HOCHSCHUL-/ UNIVERSITAETSABSCHLUSS												
58	LEISTUNGSGRUPPE IB	5 866	57	23	33 804	38,85	0,02	10 984	5	7 635			
59	II	4 438	57	20	41 486	38,70	1,10	8 363	57	5 778			
60	III	/	/	/	/	/	/	/	/	/			
61	IIIA	/	/	/	/	/	/	/	/	/			
62	IIIB	/	/	/	/	/	/	/	/	/			
63	IV	/	/	/	/	/	/	/	/	/			
64	V	/	/	/	/	/	/	/	/	/			
	ZUSAMMEN...	11 010	57	21	35 482	38,76	0,65	9 644	32	6 690			
65	SONSTIGE												
66	LEISTUNGSGRUPPE IB	/	/	/	/	/	/	/	/	/			
67	II	/	/	/	/	/	/	/	/	/			
68	III	2 263	57	22	13 756	38,44	4,63	4 772	142	3 281			
69	IIIA	/	/	/	/	/	/	/	/	/			
70	IIIB	/	/	/	/	/	/	/	/	/			
71	IV	/	/	/	/	/	/	/	/	/			
72	V	/	/	/	/	/	/	/	/	/			
	ZUSAMMEN...	5 457	57	23	20 563	38,64	2,79	6 169	94	4 227			
73	AUSBILDUNGSSTAND INSGESAMT												
74	LEISTUNGSGRUPPE IB	29 048	57	24	18 982	38,86	0,57	9 393	25	6 480			
75	II	82 349	57	26	22 316	38,15	3,57	6 605	146	4 517			
76	III	104 891	57	23	11 380	38,24	4,15	4 994	135	3 448			
77	IIIA	52 638	57	23	9 578	38,24	5,13	5 231	172	3 608			
78	IIIB	52 253	57	24	13 195	38,24	3,15	4 754	99	3 286			
79	IV	16 939	57	19	7 111	38,32	2,98	3 751	64	2 624			
80	V	/	/	/	/	/	/	/	/	/			
	INSGESAMT...	235 168	57	24	15 783	38,29	3,44	6 000	120	4 130			

SOWIE JAHRESVERDIENSTE 1990 NACH LEBENSALTER, DEM AUSBILDUNGSSTAND UND LEISTUNGSGRUPPEN
BESCHAEFTIGTE MAENNER

ANGESTELLTE MIT JAHRES- VERDIENSTEN	DURCHSCHNITTliche (S)			VEREIN- BARE WOCHEN- ARBEITS- ZEIT	MEHR- AR- BEITS- STUNDEN IM OKTOBER 1990	BRUTTO- MONATSVERDIENST		NETTO- VERDIENST	BRUTTO- JAHRES- VERDIENST	DARUNTER SONDER- ZAHLUNGEN	NETTO- JAHRES- VERDIENST	LFD. NR.				
	ALTER	UNTER- NEH- MENSZU- GEHOE- RIGKEIT	BESCHAEF- TIGTEN- ZAHL DER UNTER- NEHMEN			INSGESAMT	FUER MEHR- ARBEIT									
ANZAHL	JAHRE		ANZAHL	STUNDEN		DM										
UNTER 60 JAHREN																
14 160	57	25	8 273	38,88	1,08	8 594	43	5 889	123 758	18 926	84 043	1				
58 060	57	27	17 988	38,04	4,28	6 268	176	4 279	85 144	10 416	58 781	2				
88 936	57	24	11 189	38,23	4,40	4 932	145	3 406	66 270	7 299	45 634	3				
44 113	57	24	9 473	38,24	5,62	5 141	188	3 547	68 738	7 109	47 468	4				
44 823	57	24	12 878	38,21	3,21	4 726	101	3 266	63 842	7 487	43 829	5				
14 554	57	20	6 777	38,27	2,51	3 711	65	2 596	49 792	5 268	34 303	6				
177 322	57	25	12 758	38,22	3,98	5 549	139	3 815	75 525	9 062	51 962	8				
/	/	/	/	/	/	/	/	/	/	/	/	9				
6 088	57	26	15 076	38,15	3,85	4 621	124	3 185	62 347	7 023	42 426	10				
2 146	57	27	16 250	38,06	4,20	4 981	144	3 419	67 669	7 205	46 168	11				
3 942	57	25	14 438	38,20	3,66	4 425	112	3 058	59 450	6 925	40 389	12				
2 177	57	22	8 645	38,33	2,87	3 603	73	2 548	48 439	5 532	33 425	13				
10 639	57	25	14 088	38,17	3,93	4 654	126	3 216	62 728	7 082	42 799	14				
13 985	57	25	8 289	38,87	1,06	8 595	43	5 892	123 800	18 949	84 085	15				
56 185	57	27	17 945	38,04	4,23	6 282	174	4 288	85 371	10 479	58 956	16				
82 848	57	24	10 903	38,23	4,44	4 954	146	3 422	66 559	7 320	45 870	17				
41 967	57	24	9 126	38,25	5,69	5 149	191	3 554	68 793	7 104	47 535	18				
40 881	57	24	12 728	38,21	3,16	4 755	100	3 286	64 266	7 541	44 161	19				
12 377	57	19	6 448	38,26	2,45	3 729	64	2 604	50 030	5 221	34 457	20				
166 684	57	25	12 673	38,23	3,98	5 606	140	3 853	76 342	9 189	52 547	21				
2 578	57	25	27 230	38,32	3,29	7 238	148	4 931	100 203	14 081	68 747	22				
/	/	/	/	/	/	/	/	/	/	/	/	23				
/	/	/	/	/	/	/	/	/	/	/	/	24				
/	/	/	/	/	/	/	/	/	/	/	/	25				
/	/	/	/	/	/	/	/	/	/	/	/	26				
6 415	57	22	20 041	38,56	3,64	7 406	94	5 066	105 776	15 514	72 357	27				
/	/	/	/	/	/	/	/	/	/	/	/	28				
/	/	/	/	/	/	/	/	/	/	/	/	29				
/	/	/	/	/	/	/	/	/	/	/	/	30				
/	/	/	/	/	/	/	/	/	/	/	/	31				
/	/	/	/	/	/	/	/	/	/	/	/	32				
/	/	/	/	/	/	/	/	/	/	/	/	33				
/	/	/	/	/	/	/	/	/	/	/	/	34				
/	/	/	/	/	/	/	/	/	/	/	/	35				
/	/	/	/	/	/	/	/	/	/	/	/	36				
/	/	/	/	/	/	/	/	/	/	/	/	37				
/	/	/	/	/	/	/	/	/	/	/	/	38				
/	/	/	/	/	/	/	/	/	/	/	/	39				
/	/	/	/	/	/	/	/	/	/	/	/	40				
/	/	/	/	/	/	/	/	/	/	/	/	41				
/	/	/	/	/	/	/	/	/	/	/	/	42				
/	/	/	/	/	/	/	/	/	/	/	/	43				
/	/	/	/	/	/	/	/	/	/	/	/	44				
/	/	/	/	/	/	/	/	/	/	/	/	45				
/	/	/	/	/	/	/	/	/	/	/	/	46				
5 070	57	22	18 279	38,61	4,01	7 460	96	5 099	107 279	15 834	73 209	47				
4 604	57	25	31 663	38,79	0,18	9 568	12	6 647	139 458	22 463	96 071	48				
10 495	57	24	36 598	38,49	1,75	7 414	67	5 089	103 517	14 363	71 521	49				
2 341	57	20	16 298	38,30	2,05	6 125	74	4 221	83 538	9 387	58 190	50				
/	/	/	/	/	/	/	/	/	/	/	/	51				
/	/	/	/	/	/	/	/	/	/	/	/	52				
/	/	/	/	/	/	/	/	/	/	/	/	53				
/	/	/	/	/	/	/	/	/	/	/	/	54				
17 484	57	24	32 488	38,54	1,37	7 799	53	5 376	110 164	15 810	76 103	55				
5 723	57	23	33 444	38,85	0,02	10 984	5	7 631	162 832	29 421	110 955	56				
4 249	57	20	42 015	38,73	1,15	8 333	59	5 761	117 158	17 147	81 396	57				
/	/	/	/	/	/	/	/	/	/	/	/	58				
/	/	/	/	/	/	/	/	/	/	/	/	59				
/	/	/	/	/	/	/	/	/	/	/	/	60				
/	/	/	/	/	/	/	/	/	/	/	/	61				
/	/	/	/	/	/	/	/	/	/	/	/	62				
10 589	57	22	35 712	38,78	0,67	9 672	33	6 709	140 361	23 440	96 521	63				
/	/	/	/	/	/	/	/	/	/	/	/	64				
/	/	/	/	/	/	/	/	/	/	/	/	65				
2 039	57	24	15 257	38,41	3,87	4 838	132	3 322	65 128	7 024	44 221	66				
/	/	/	/	/	/	/	/	/	/	/	/	67				
/	/	/	/	/	/	/	/	/	/	/	/	68				
/	/	/	/	/	/	/	/	/	/	/	/	69				
/	/	/	/	/	/	/	/	/	/	/	/	70				
5 019	57	24	21 773	38,62	2,49	6 187	91	4 231	86 372	11 389	58 197	71				
27 203	57	25	19 105	38,86	0,61	9 370	26	6 455	136 779	22 248	93 125	72				
77 123	57	26	22 355	38,16	3,67	6 584	151	4 502	90 153	11 499	62 230	73				
95 615	57	24	11 413	38,24	4,30	4 981	142	3 439	66 992	7 403	46 159	74				
48 053	57	24	9 911	38,26	5,38	5 219	181	3 600	69 964	7 376	48 376	75				
47 562	57	24	12 930	38,22	3,22	4 741	102	3 276	63 989	7 431	43 919	76				
15 184	57	20	6 845	38,30	3,11	3 703	67	2 593	49 681	5 224	34 227	77				
216 830	57	24	15 894	38,29	3,56	6 001	125	4 129	82 630	10 553	56 832	78				
												79				
												80				

9 VEREINBARTE WOCHENARBEITSZEIT UND MONATSVERDIENSTE DER ANGESTELLTEN IM OKTOBER 1990
9 .1 VOLLZEIT

LFD. NR.	AUSBILDUNGSSTAND LEISTUNGSGRUPPE	ANGESTELLTE INSGESAMT	DURCHSCHNITTLLICHE (S)			VEREIN- BART- WOCHEN- AR- BEITS- ZEIT	MEHR- AR- BEITS- STUNDEN IM OKTOBER 1990	BRUTTO- MONATSVERDIENST		NETTO- VERDIENST			
			ALTER	UNTER- NEH- MENSZU- GEHOE- RIGKEIT	BESCHAEF- TIGTEN- ZAHL DER UNTER- NEHMEN			INS- GESAMT	FUER MEHR- ARBEIT				
		ANZAHL	JAHRE		ANZAHL	STUNDEN		DM					
								ALTER VON 60 BIS					
1	VOLKS-, HAUPT- ODER REALSCHULE												
2	LEISTUNGSGRUPPE IB	6 606	61	29	5 731	38,79	0,59	8 738	27	5 967			
3	II	18 096	61	30	13 114	38,13	2,76	6 284	110	4 300			
4	III	30 219	61	26	6 468	38,32	2,87	4 826	93	3 342			
5	IIIA	15 326	61	26	5 622	38,39	3,08	5 027	98	3 479			
6	IIIB	14 893	61	25	7 339	38,24	2,65	4 620	88	3 201			
7	IV	5 538	61	20	3 286	38,29	1,65	3 558	41	2 525			
8	V	/	/	/	/	/	/	/	/	/			
	ZUSAMMEN...	61 149	61	27	8 074	38,32	2,48	5 548	86	3 824			
9	DAVON:												
10	OHNE ABGESCHLOSSENE BERUFSAUSBILDUNG												
11	LEISTUNGSGRUPPE IB	/	/	/	/	/	/	/	/	/			
12	II	/	/	/	/	/	/	/	/	/			
13	III	/	/	/	/	/	/	/	/	/			
14	IIIA	/	/	/	/	/	/	/	/	/			
15	IIIB	/	/	/	/	/	/	/	/	/			
16	IV	/	/	/	/	/	/	/	/	/			
17	V	/	/	/	/	/	/	/	/	/			
	ZUSAMMEN...	3 662	61	25	9 451	38,30	1,92	4 683	66	3 244			
18	MIT ABGESCHLOSSENER BERUFSAUSBILDUNG												
19	LEISTUNGSGRUPPE IB	6 478	61	29	5 666	38,77	0,58	8 730	25	5 964			
20	II	17 401	61	30	12 751	38,13	2,86	6 290	114	4 302			
21	III	28 036	61	26	6 538	38,32	2,89	4 863	93	3 367			
22	IIIA	14 694	61	26	5 772	38,40	3,11	5 056	99	3 498			
23	IIIB	13 341	61	25	7 381	38,24	2,64	4 651	88	3 223			
24	IV	4 991	61	20	2 682	38,31	1,62	3 566	42	2 534			
25	V	/	/	/	/	/	/	/	/	/			
	ZUSAMMEN...	57 487	61	27	7 986	38,32	2,51	5 603	87	3 861			
26	ABITUR												
27	LEISTUNGSGRUPPE IB	/	/	/	/	/	/	/	/	/			
28	II	/	/	/	/	/	/	/	/	/			
29	III	/	/	/	/	/	/	/	/	/			
30	IIIA	/	/	/	/	/	/	/	/	/			
31	IIIB	/	/	/	/	/	/	/	/	/			
32	IV	/	/	/	/	/	/	/	/	/			
33	V	/	/	/	/	/	/	/	/	/			
	ZUSAMMEN...	3 642	61	26	11 159	38,68	1,73	7 973	72	5 400			
34	DAVON:												
35	OHNE ABGESCHLOSSENE BERUFSAUSBILDUNG												
36	LEISTUNGSGRUPPE IB	/	/	/	/	/	/	/	/	/			
37	II	/	/	/	/	/	/	/	/	/			
38	III	/	/	/	/	/	/	/	/	/			
39	IIIA	/	/	/	/	/	/	/	/	/			
40	IIIB	/	/	/	/	/	/	/	/	/			
41	IV	/	/	/	/	/	/	/	/	/			
42	V	/	/	/	/	/	/	/	/	/			
	ZUSAMMEN...	-	-	-	-	-	-	-	-	-			
43	MIT ABGESCHLOSSENER BERUFSAUSBILDUNG												
44	LEISTUNGSGRUPPE IB	/	/	/	/	/	/	/	/	/			
45	II	/	/	/	/	/	/	/	/	/			
46	III	/	/	/	/	/	/	/	/	/			
47	IIIA	/	/	/	/	/	/	/	/	/			
48	IIIB	/	/	/	/	/	/	/	/	/			
49	IV	/	/	/	/	/	/	/	/	/			
50	V	/	/	/	/	/	/	/	/	/			
	ZUSAMMEN...	3 077	61	25	8 789	38,67	1,91	8 158	80	5 512			
51	FACHHOCHSCHULABSCHLUSS												
52	LEISTUNGSGRUPPE IB	3 629	61	25	27 045	38,65	1,05	7 337	47	5 054			
53	II	/	/	/	/	/	/	/	/	/			
54	III	/	/	/	/	/	/	/	/	/			
55	IIIA	/	/	/	/	/	/	/	/	/			
56	IIIB	/	/	/	/	/	/	/	/	/			
57	IV	/	/	/	/	/	/	/	/	/			
58	V	/	/	/	/	/	/	/	/	/			
	ZUSAMMEN...	6 558	61	25	22 413	38,61	0,92	7 846	40	5 414			
59	HOCHSCHUL-/ UNIVERSITAETSABSCHLUSS												
60	LEISTUNGSGRUPPE IB	2 716	61	26	29 412	38,90	0,03	11 109	4	7 553			
61	II	/	/	/	/	/	/	/	/	/			
62	III	/	/	/	/	/	/	/	/	/			
63	IIIA	/	/	/	/	/	/	/	/	/			
64	IIIB	/	/	/	/	/	/	/	/	/			
65	IV	/	/	/	/	/	/	/	/	/			
66	V	/	/	/	/	/	/	/	/	/			
	ZUSAMMEN...	5 003	61	25	29 890	38,83	0,50	9 764	28	6 677			
67	SONSTIGE												
68	LEISTUNGSGRUPPE IB	/	/	/	/	/	/	/	/	/			
69	II	/	/	/	/	/	/	/	/	/			
70	III	/	/	/	/	/	/	/	/	/			
71	IIIA	/	/	/	/	/	/	/	/	/			
72	IIIB	/	/	/	/	/	/	/	/	/			
73	IV	/	/	/	/	/	/	/	/	/			
74	V	/	/	/	/	/	/	/	/	/			
	ZUSAMMEN...	/	/	/	/	/	/	/	/	/			
75	AUSBILDUNGSSTAND INSGESAMT												
76	LEISTUNGSGRUPPE IB	12 793	61	28	13 387	38,86	0,39	9 574	22	6 537			
77	II	25 457	61	28	16 596	38,26	2,38	6 657	96	4 562			
78	III	33 233	61	25	6 956	38,32	2,81	4 921	92	3 403			
79	IIIA	17 183	61	26	6 357	38,40	3,05	5 167	98	3 570			
80	IIIB	16 050	61	25	7 597	38,24	2,55	4 658	85	3 223			
	IV	5 707	61	20	3 331	38,36	1,60	3 561	40	2 525			
	V	/	/	/	/	/	/	/	/	/			
	INSGESAMT...	77 900	61	26	10 899	38,40	2,18	6 138	78	4 222			

SOWIE JAHRESVERDIENSTE 1990 NACH LEBENSALTER, DEM AUSBILDUNGSSTAND UND LEISTUNGSGRUPPEN
BESCHAEFTIGTE MAENNER

ANGESTELLTE MIT JAHRES- VERDIENSTEN	DURCHSCHNITTliche (S)			VEREIN- BART- WOCHEN- ARBEITS- ZEIT	MEHR- AR- BEITS- STUNDEN IM OKTOBER 1990	BRUTTO- MONATSVERDIENST		NETTO- VERDIENST	BRUTTO- JAHRES- VERDIENST	DARUNTER SONDER- ZAHLUNGEN	NETTO- JAHRES- VERDIENST	LFD. NR.					
	ALTER	UNTER- NEH- MENSZU- GEHOE- RIGKEIT	BESCHAEF- TIGTEN- ZAHL DER UNTER- NEHMEN			INSGESAMT	FUER MEHR- ARBEIT										
ANZAHL	JAHRE		ANZAHL	STUNDEN		DM											
UNTER 64 JAHREN																	
5 973	61	30	5 998	38,78	0,61	8 623	28	5 896	121 435	16 947	82 687	1					
16 753	61	30	13 125	38,13	2,80	6 251	113	4 274	85 182	10 232	58 817	2					
27 734	61	26	6 191	38,31	2,99	4 796	98	3 320	64 330	6 796	44 275	3					
14 000	61	26	5 031	38,39	3,15	5 009	101	3 466	67 433	7 082	46 456	4					
13 734	61	25	7 373	38,23	2,83	4 578	95	3 172	61 167	6 504	42 051	5					
5 043	61	20	3 336	38,27	1,68	3 546	43	2 514	47 704	4 880	33 008	6					
/	/	/	/	/	/	/	/	/	/	/	/	7					
56 127	61	27	7 986	38,31	2,56	5 508	90	3 795	74 905	8 704	51 538	8					
/	/	/	/	/	/	/	/	/	/	/	/	9					
/	/	/	/	/	/	/	/	/	/	/	/	10					
/	/	/	/	/	/	/	/	/	/	/	/	11					
/	/	/	/	/	/	/	/	/	/	/	/	12					
/	/	/	/	/	/	/	/	/	/	/	/	13					
/	/	/	/	/	/	/	/	/	/	/	/	14					
/	/	/	/	/	/	/	/	/	/	/	/	15					
3 342	61	26	10 066	38,27	1,90	4 708	70	3 264	63 964	7 353	43 827	16					
5 845	61	30	5 931	38,76	0,61	8 611	26	5 892	121 318	16 979	82 668	17					
16 105	61	30	12 736	38,14	2,90	6 259	117	4 277	85 303	10 262	58 872	18					
25 758	61	26	6 200	38,32	3,00	4 827	98	3 341	64 707	6 797	44 563	19					
13 417	61	26	5 153	38,39	3,18	5 035	102	3 483	67 771	7 108	46 697	20					
12 341	61	25	7 339	38,23	2,81	4 600	94	3 188	61 376	6 458	42 243	21					
4 562	61	20	2 661	38,30	1,77	3 557	46	2 525	47 782	4 823	33 098	22					
/	/	/	/	/	/	/	/	/	/	/	/	23					
52 785	61	27	7 855	38,31	2,60	5 558	91	3 829	75 598	8 789	52 026	24					
/	/	/	/	/	/	/	/	/	/	/	/	25					
/	/	/	/	/	/	/	/	/	/	/	/	26					
/	/	/	/	/	/	/	/	/	/	/	/	27					
/	/	/	/	/	/	/	/	/	/	/	/	28					
/	/	/	/	/	/	/	/	/	/	/	/	29					
/	/	/	/	/	/	/	/	/	/	/	/	30					
3 362	61	26	11 959	38,66	1,81	8 053	75	5 464	115 537	16 682	79 127	31					
/	/	/	/	/	/	/	/	/	/	/	/	32					
/	/	/	/	/	/	/	/	/	/	/	/	33					
/	/	/	/	/	/	/	/	/	/	/	/	34					
/	/	/	/	/	/	/	/	/	/	/	/	35					
/	/	/	/	/	/	/	/	/	/	/	/	36					
/	/	/	/	/	/	/	/	/	/	/	/	37					
-	-	-	-	-	-	-	-	-	-	-	-	38					
/	/	/	/	/	/	/	/	/	/	/	/	39					
/	/	/	/	/	/	/	/	/	/	/	/	40					
/	/	/	/	/	/	/	/	/	/	/	/	41					
/	/	/	/	/	/	/	/	/	/	/	/	42					
/	/	/	/	/	/	/	/	/	/	/	/	43					
/	/	/	/	/	/	/	/	/	/	/	/	44					
/	/	/	/	/	/	/	/	/	/	/	/	45					
/	/	/	/	/	/	/	/	/	/	/	/	46					
2 850	61	25	9 388	38,69	2,00	8 257	83	5 591	118 365	16 970	81 043	47					
/	/	/	/	/	/	/	/	/	/	/	/	48					
3 336	61	25	28 530	38,65	1,04	7 375	47	5 085	101 845	12 789	71 596	49					
/	/	/	/	/	/	/	/	/	/	/	/	50					
/	/	/	/	/	/	/	/	/	/	/	/	51					
/	/	/	/	/	/	/	/	/	/	/	/	52					
-	-	-	-	-	-	-	-	-	-	-	-	53					
/	/	/	/	/	/	/	/	/	/	/	/	54					
6 122	61	25	23 304	38,61	0,93	7 857	41	5 429	110 591	15 364	77 091	55					
/	/	/	/	/	/	/	/	/	/	/	/	56					
2 659	61	26	29 965	38,92	0,03	11 119	4	7 569	168 667	31 777	112 228	57					
/	/	/	/	/	/	/	/	/	/	/	/	58					
/	/	/	/	/	/	/	/	/	/	/	/	59					
/	/	/	/	/	/	/	/	/	/	/	/	60					
/	/	/	/	/	/	/	/	/	/	/	/	61					
-	-	-	-	-	-	-	-	-	-	-	-	62					
4 884	61	25	29 871	38,84	0,51	9 757	29	6 679	145 344	26 071	97 897	63					
/	/	/	/	/	/	/	/	/	/	/	/	64					
/	/	/	/	/	/	/	/	/	/	/	/	65					
/	/	/	/	/	/	/	/	/	/	/	/	66					
/	/	/	/	/	/	/	/	/	/	/	/	67					
/	/	/	/	/	/	/	/	/	/	/	/	68					
/	/	/	/	/	/	/	/	/	/	/	/	69					
/	/	/	/	/	/	/	/	/	/	/	/	70					
/	/	/	/	/	/	/	/	/	/	/	/	71					
/	/	/	/	/	/	/	/	/	/	/	/	72					
11 945	61	28	14 036	38,87	0,40	9 556	22	6 534	138 665	22 016	93 888	73					
23 679	61	29	16 834	38,27	2,41	6 645	98	4 552	91 669	11 690	63 443	74					
30 458	61	26	6 764	38,31	2,95	4 885	97	3 378	65 698	7 078	45 238	75					
15 723	61	26	5 937	38,38	3,14	5 132	102	3 548	69 307	7 462	47 780	76					
14 734	61	25	7 646	38,23	2,74	4 620	91	3 196	61 845	6 668	42 525	77					
5 196	61	20	3 391	38,36	1,63	3 548	42	2 512	47 758	4 890	33 033	78					
/	/	/	/	/	/	/	/	/	/	/	/	79					
71 917	61	27	11 042	38,40	2,24	6 129	81	4 217	84 877	10 896	58 302	80					

9 VEREINBARTE WOCHENARBEITSZEIT UND MONATSVERDIENSTE DER ANGESTELLTEN IM OKTOBER 1990
9.1 VOLLZEIT

LFD. NR.	AUSBILDUNGSSTAND LEISTUNGSGRUPPE	ANGESTELLTE INSGESAMT	DURCHSCHNITTliche (S)			VEREIN- BART- WOCHEN- AR- BEITS- ZEIT	MEHR- AR- BEITS- STUNDEN IM OKTOBER 1990	BRUTTO- MONATSVERDIENST		NETTO- INSGESAMT
			ALTER	UNTER- NEH- MENSZU- GEHOE- RIGKEIT	BESCHAEF- TIGTEN- ZAHL DER UNTER- NEHMEN			INS- GESAMT	FUER MEHR- ARBEIT	
		ANZAHL	JAHRE		ANZAHL	STUNDEN		DM		ALTER
1	VOLKS-, HAUPT- ODER REALSCHULE									
2	LEISTUNGSGRUPPE IB	123 225	47	17	5 965	38,88	1,66	8 416	65	5 795
3	II	562 952	45	18	15 736	38,12	4,91	6 180	194	4 255
4	III	1 081 487	41	14	9 901	38,30	4,84	4 724	151	3 264
5	IIIA	478 930	42	14	8 472	38,35	5,41	4 996	173	3 449
6	IIIB	602 557	40	13	11 037	38,25	4,38	4 507	134	3 117
7	IV	242 806	36	9	5 645	38,34	3,15	3 365	76	2 352
8	V	27 735	35	7	4 087	38,28	2,29	2 812	39	1 983
	ZUSAMMEN...	2 038 305	42	14	10 688	38,29	4,43	5 161	147	3 564
9	DAVON: OHNE ABGESCHLOSSENE BERUFAUSBILDUNG									
10	LEISTUNGSGRUPPE IB	13 817	46	21	27 394	38,05	5,01	5 834	193	4 012
11	II	40 458	46	18	14 375	38,35	4,80	4 489	151	3 094
12	III	13 524	46	19	13 750	38,26	6,43	4 918	215	3 392
13	IIIA	26 934	46	17	14 688	38,39	3,98	4 274	118	2 944
14	IIIB	16 189	42	14	8 430	38,36	3,98	3 429	95	2 411
15	IV	3 569	36	8	6 735	38,69	2,37	2 716	51	1 933
16	V	76 028	45	17	15 178	38,33	4,56	4 529	141	3 133
17	ZUSAMMEN...									
18	MIT ABGESCHLOSSENER BERUFAUSBILDUNG									
19	LEISTUNGSGRUPPE IB	121 230	47	17	5 787	38,88	1,60	8 415	64	5 794
20	II	549 135	45	18	15 443	38,12	4,91	6 189	195	4 261
21	III	1 041 029	41	13	9 727	38,29	4,84	4 733	151	3 270
22	IIIA	465 405	42	14	8 319	38,35	5,38	4 998	172	3 450
23	IIIB	575 623	40	13	10 866	38,25	4,40	4 518	135	3 125
24	IV	226 717	35	8	5 446	38,34	3,09	3 360	74	2 347
25	V	24 166	34	6	3 696	38,21	2,28	2 826	37	1 990
	ZUSAMMEN...	1 962 277	42	14	10 514	38,29	4,43	5 186	148	3 581
26	ABITUR									
27	LEISTUNGSGRUPPE IB	16 130	47	15	10 782	38,83	1,10	9 389	53	6 451
28	II	45 800	40	11	27 595	38,24	3,35	6 444	132	4 407
29	III	72 015	34	7	14 764	38,32	3,04	4 579	92	3 107
30	IIIA	31 598	36	8	12 646	38,48	2,94	4 968	96	3 384
31	IIIB	40 417	33	6	16 419	38,21	3,13	4 275	89	2 890
32	IV	15 237	28	3	10 566	38,34	3,20	3 224	42	2 116
	ZUSAMMEN...	150 509	37	9	17 843	38,36	2,92	5 509	94	3 750
33	DAVON: OHNE ABGESCHLOSSENE BERUFAUSBILDUNG									
34	LEISTUNGSGRUPPE IB	8 502	43	13	33 072	38,23	2,19	6 608	89	4 530
35	II	11 625	37	9	15 511	38,31	3,39	4 917	110	3 332
36	III	5 505	39	10	12 241	38,48	2,85	5 310	94	3 614
37	IIIA	6 120	36	7	18 453	38,16	3,87	4 563	124	3 079
38	IIIB									
39	IV									
40	V									
	ZUSAMMEN...	25 384	39	10	22 579	38,28	2,57	5 594	88	3 814
41	MIT ABGESCHLOSSENER BERUFAUSBILDUNG									
42	LEISTUNGSGRUPPE IB	14 208	47	15	11 003	38,89	1,15	9 369	57	6 445
43	II	37 299	40	11	26 346	38,25	3,61	6 406	142	4 379
44	III	60 389	33	7	14 620	38,33	2,98	4 514	89	3 064
45	IIIA	26 093	35	7	12 731	38,48	2,96	4 895	96	3 336
46	IIIB	34 297	32	6	16 057	38,21	2,99	4 224	83	2 856
47	IV	12 407	28	3	7 058	38,36	3,49	3 228	40	2 100
48	V									
	ZUSAMMEN...	125 125	36	8	16 883	38,37	2,99	5 491	96	3 737
49	FACHHOCHSCHULABSCHLUSS									
50	LEISTUNGSGRUPPE IB	40 407	47	16	17 486	38,76	1,11	9 131	53	6 354
51	II	154 095	42	12	37 094	38,22	4,66	6 868	200	4 727
52	III	89 940	35	6	21 537	38,02	4,41	5 437	150	3 675
53	IIIA	47 508	37	8	21 757	38,00	4,01	5 842	154	3 975
54	IIIB	42 432	33	4	21 291	38,05	4,85	4 984	145	3 340
55	IV	3 482	33	4	6 790	38,17	3,87	4 285	106	2 947
56	V									
	ZUSAMMEN...	288 173	40	11	29 094	38,23	4,49	6 705	162	4 603
57	HOCHSCHUL-/ UNIVERSITAETSABSCHLUSS									
58	LEISTUNGSGRUPPE IB	50 721	46	13	25 289	38,81	0,48	9 920	25	6 824
59	II	99 172	39	8	42 218	38,37	2,96	7 146	131	4 899
60	III	42 078	35	4	15 008	38,33	3,25	5 702	102	3 827
61	IIIA	27 409	36	4	18 776	38,27	3,06	6 072	111	4 087
62	IIIB	14 669	34	3	7 968	38,46	3,60	5 009	86	3 342
63	IV									
64	V									
	ZUSAMMEN...	194 414	40	8	31 445	38,48	2,47	7 523	97	5 146
65	SONSTIGE									
66	LEISTUNGSGRUPPE IB	7 139	46	13	15 952	39,03	1,25	9 066	51	6 153
67	II	23 449	43	17	47 210	39,12	6,54	6 656	289	4 550
68	III	31 608	41	12	18 663	38,78	6,19	4 720	197	3 227
69	IIIA	10 592	43	11	6 906	38,54	6,41	5 226	221	3 550
70	IIIB	21 016	41	12	24 589	38,89	6,08	4 465	185	3 064
71	IV	10 364	37	8	14 935	38,76	4,51	3 344	132	2 340
72	V									
	ZUSAMMEN...	73 960	42	13	26 666	38,91	5,54	5 524	201	3 781
73	AUSBILDUNGSSTAND INSGESAMT									
74	LEISTUNGSGRUPPE IB	237 622	47	16	12 676	38,84	1,26	8 944	53	6 165
75	II	885 468	44	15	23 866	38,19	4,61	6 434	188	4 425
76	III	1 317 127	40	12	11 335	38,29	4,69	4 796	147	3 300
77	IIIA	596 037	41	13	10 198	38,33	5,08	5 115	165	3 518
78	IIIB	721 091	39	12	12 274	38,26	4,37	4 531	133	3 120
79	IV	274 188	35	8	6 276	38,36	3,73	3 377	76	2 351
80	V	30 956	34	6	4 731	38,32	2,27	2 829	41	1 992
	INSGESAMT...	2 745 361	41	13	14 913	38,32	4,25	5 519	144	3 801

SOWIE JAHRESVERDIENSTE 1990 NACH LEBENSALTER, DEM AUSBILDUNGSSTAND UND LEISTUNGSGRUPPEN
BESCHAEFTIGTE MAENNER

BESCHAEFTIGTE MAENNER													LFD. NR.
ANGESTELLTE MIT JAHRES- VERDIENSTEN	DURCHSCHNITTLLICHE (S)			VEREIN- BARE WOCHEN- ARBEITS- ZEIT	MEHR- AR- BEITS- STUNDEN IM OKTOBER 1990	BRUTTO- MONATSVERDIENST		NETTO- MONATSVERDIENST	BRUTTO- JAHRES- VERDIENST	DARUNTER SONDER- ZAHLUNGEN	NETTO- JAHRES- VERDIENST		
	ALTER	UNTER- NEH- MENSZU- GEHOE- RIGKEIT	BESCHAEF- TIGTEN- ZAHL DER UNTER- NEHMEN			INSGESAMT	FUER MEHR- ARBEIT					INSGESAMT	
ANZAHL	JAHRE		ANZAHL	STUNDEN		DM							
INSGESAMT													
109 758	47	18	6 080	38,89	1,61	8 309	64	5 722	116 897	15 947	80 168	1	
512 517	45	18	16 045	38,11	5,05	6 141	202	4 230	83 038	9 818	57 483	2	
949 344	42	14	10 138	38,27	5,07	4 726	160	3 269	63 038	6 738	43 281	3	
424 634	43	15	8 833	38,33	5,67	4 981	183	3 443	66 575	6 934	45 821	4	
524 709	41	14	11 195	38,23	4,58	4 519	142	3 129	60 176	6 581	41 225	5	
191 797	37	10	5 597	38,32	3,32	3 420	82	2 394	45 030	4 363	30 772	6	
18 618	37	9	4 118	38,57	2,61	2 984	46	2 100	40 093	4 088	27 541	7	
1 782 033	43	15	11 035	38,27	4,64	5 195	157	3 590	69 930	7 908	48 127	8	
12 472	47	21	28 038	37,97	5,22	5 851	197	4 026	79 237	9 039	54 432	9	
35 912	46	19	14 008	38,31	4,85	4 484	152	3 091	59 971	6 581	41 071	10	
12 404	47	19	13 951	38,23	6,30	4 857	205	3 352	64 886	7 008	44 490	11	
23 508	46	18	14 038	38,36	4,08	4 287	124	2 954	57 377	6 355	39 267	12	
13 634	43	15	7 569	38,34	3,97	3 451	98	2 429	45 826	4 884	31 430	13	
2 729	38	10	4 717	38,76	2,90	2 752	63	1 962	37 014	3 720	25 729	14	
66 456	45	18	15 057	38,29	4,66	4 560	144	3 155	61 329	6 874	42 042	15	
108 049	47	18	5 882	38,89	1,56	8 306	64	5 720	116 821	15 912	80 127	17	
500 045	45	18	15 746	38,11	5,05	6 148	202	4 235	83 133	9 838	57 560	18	
913 432	42	14	9 986	38,27	5,08	4 735	161	3 276	63 159	6 745	43 368	19	
412 230	43	15	8 678	38,33	5,65	4 985	182	3 446	66 626	6 931	45 861	20	
501 202	41	14	11 061	38,22	4,61	4 530	143	3 137	60 308	6 591	41 317	21	
178 163	36	10	5 446	38,32	3,27	3 418	81	2 391	44 969	4 324	30 722	22	
15 889	37	9	4 015	38,54	2,56	3 024	43	2 123	40 622	4 151	27 852	23	
1 715 578	42	15	10 880	38,27	4,64	5 219	157	3 607	70 263	7 948	48 362	24	
14 533	47	16	11 090	38,86	1,23	9 254	59	6 321	133 353	19 770	90 423	25	
41 034	41	12	27 681	38,24	3,46	6 434	137	4 405	88 385	11 064	60 748	26	
58 999	34	8	14 744	38,29	3,19	4 603	101	3 130	62 042	7 301	41 704	27	
26 844	36	9	12 221	38,44	3,13	4 956	103	3 381	67 448	8 093	45 680	28	
32 155	33	7	16 850	38,17	3,23	4 308	99	2 920	57 529	6 639	38 384	29	
9 239	29	4	5 683	38,37	4,67	3 361	57	2 167	44 515	4 591	29 598	30	
124 523	38	10	17 862	38,35	3,14	5 648	104	3 845	77 628	9 780	52 691	31	
7 560	43	14	32 955	38,27	2,21	6 625	90	4 555	90 923	11 577	63 075	33	
9 855	38	9	15 124	38,28	3,63	4 926	118	3 345	66 786	8 359	45 291	34	
4 734	40	11	12 515	38,42	3,17	5 282	104	3 598	72 841	9 497	49 610	35	
5 121	37	8	17 535	38,15	4,06	4 597	131	3 110	61 189	7 307	41 299	36	
20 690	40	11	20 459	38,30	2,83	5 758	97	3 933	78 742	10 009	53 750	37	
12 935	47	15	11 243	38,93	1,27	9 249	63	6 321	133 490	19 812	90 695	41	
33 475	40	11	26 490	38,24	3,75	6 390	148	4 371	87 812	10 948	60 223	42	
49 145	34	7	14 668	38,30	3,10	4 539	98	3 087	61 091	7 088	40 985	43	
22 110	35	8	12 158	38,45	3,12	4 887	103	3 334	66 293	7 793	44 839	44	
27 035	33	7	16 720	38,18	3,07	4 254	94	2 884	56 836	6 512	37 833	45	
7 748	29	4	6 061	38,37	5,01	3 349	52	2 135	44 679	4 773	29 752	46	
103 833	37	9	17 345	38,36	3,21	5 626	106	3 828	77 407	9 734	52 480	47	
37 043	47	17	18 178	38,78	1,17	9 076	56	6 326	129 053	19 292	89 188	48	
141 136	42	13	37 791	38,23	4,85	6 886	208	4 742	93 384	11 476	64 659	49	
73 432	36	7	22 323	38,01	4,83	5 552	166	3 763	73 870	8 015	50 198	50	
40 515	38	9	23 145	37,99	4,40	5 935	170	4 047	79 581	8 909	54 590	51	
32 917	34	5	21 311	38,04	5,35	5 081	162	3 413	66 840	6 915	44 793	52	
2 234	34	5	7 231	38,16	52,26	4 313	106	2 952	56 587	5 836	38 029	53	
253 974	41	12	30 172	38,25	4,72	6 796	173	4 673	92 603	11 564	63 808	54	
46 199	46	14	26 139	38,83	0,43	9 956	24	6 877	144 854	24 536	98 825	55	
86 947	40	9	42 604	38,39	3,08	7 225	139	4 965	99 007	13 015	68 037	56	
32 689	36	5	16 229	38,33	3,65	5 855	115	3 940	79 466	9 709	53 851	57	
22 167	36	5	19 952	38,27	3,36	6 185	124	4 171	84 552	10 680	57 527	58	
10 522	34	4	8 387	38,45	4,28	5 160	96	3 453	68 750	7 663	46 108	59	
167 264	41	9	32 593	38,50	2,54	7 691	102	5 278	107 566	15 499	73 557	60	
5 822	47	15	18 259	39,03	1,52	9 013	62	6 140	126 974	14 770	86 180	61	
21 196	44	18	50 523	39,15	6,98	6 606	310	4 521	88 816	9 189	59 635	62	
26 339	42	13	20 122	38,72	6,32	4 789	212	3 280	63 217	5 904	42 743	63	
8 916	44	13	7 624	38,42	6,83	5 312	244	3 624	69 812	6 813	47 562	64	
17 422	41	13	26 519	38,87	6,07	4 521	196	3 105	59 842	5 439	40 277	65	
7 200	40	10	15 143	38,85	5,20	3 479	153	2 493	45 716	3 638	31 477	66	
61 431	43	14	29 667	38,92	5,95	5 638	224	3 865	75 707	7 576	51 144	67	
213 355	47	17	13 197	38,86	1,25	8 882	54	6 129	126 457	18 616	86 637	73	
802 830	44	16	24 249	38,19	4,77	6 416	196	4 416	87 012	10 503	60 112	74	
1 140 803	41	13	11 566	38,27	4,94	4 807	158	3 313	64 159	6 916	43 935	75	
523 077	42	14	10 566	38,31	5,36	5 110	176	3 521	68 444	7 303	47 018	76	
617 726	40	13	12 412	38,24	4,59	4 549	142	3 138	60 530	6 588	41 324	77	
211 771	37	10	5 946	38,34	4,02	3 437	84	2 397	45 276	4 380	30 896	78	
20 466	37	8	4 373	38,60	2,65	3 012	49	2 116	40 451	4 125	27 738	79	
2 389 225	42	14	15 414	38,31	4,46	5 575	154	3 844	75 524	8 917	51 889	80	

9 VEREINBARTE WOCHENARBEITSZEIT UND MONATSVERDIENSTE DER ANGESTELLTEN IM OKTOBER 1990
9.2 VOLLZEIT

LFD. NR.	AUSBILDUNGSSTAND LEISTUNGSGRUPPE	ANGESTELLTE INSGESAMT	DURCHSCHNITTliche (S)			VEREIN- BART- WOCHEN- AR- BEITS- ZEIT	MEHR- AR- BEITS- STUNDEN IM OKTOBER 1990	BRUTTO- MONATSVERDIENST		NETTO- VERDIENST			
			ALTER	UNTER- NEH- MENSZU- GEHOE- RIGKEIT	BESCHAEF- TIGTEN- ZAHl DER UNTER- NEHMEN			INS- GESAMT	FUER MEHR- ARBEIT				
		ANZAHL	JAHRE		ANZAHL	STUNDEN		DM					
								ALTER VON 20 BIS					
1	VOLKS-, HAUPT- ODER REALSCHULE												
2	LEISTUNGSGRUPPE IB	/	/	/	/	/	/	/	/	/			
3	II	/	/	/	/	/	/	/	/	/			
4	III	82 039	23	4	7 755	38,53	1,70	2 896	30	1 963			
5	IIIA	15 349	23	4	8 259	38,73	2,98	3 021	44	2 035			
6	IIIB	66 890	23	4	7 639	38,49	1,41	2 867	27	1 947			
7	IV	177 246	22	3	6 414	38,33	1,20	2 497	21	1 728			
8	V	28 316	22	2	1 857	38,47	0,99	2 240	14	1 573			
	ZUSAMMEN...	290 574	22	3	6 386	38,40	1,32	2 589	23	1 782			
9	DAVON:												
10	OHNE ABGESCHLOSSENE BERUFSAUSBILDUNG												
11	LEISTUNGSGRUPPE IB	-	-	-	-	-	-	-	-	-			
12	II	/	/	/	/	/	/	/	/	/			
13	III	/	/	/	/	/	/	/	/	/			
14	IIIA	/	/	/	/	/	/	/	/	/			
15	IIIB	/	/	/	/	/	/	/	/	/			
16	IV	8 521	22	3	17 988	38,15	2,05	2 539	36	1 755			
	V	3 212	22	2	3 633	38,50	0,54	2 154	8	1 529			
	ZUSAMMEN...	14 040	22	3	14 336	38,29	1,68	2 494	30	1 729			
17	MIT ABGESCHLOSSENER BERUFSAUSBILDUNG												
18	LEISTUNGSGRUPPE IB	/	/	/	/	/	/	/	/	/			
19	II	/	/	/	/	/	/	/	/	/			
20	III	79 839	23	4	7 515	38,53	1,69	2 898	30	1 964			
21	IIIA	14 960	23	4	8 068	38,74	3,00	3 028	44	2 039			
22	IIIB	64 879	23	4	7 387	38,48	1,39	2 868	27	1 947			
23	IV	168 724	22	3	5 830	38,34	1,15	2 495	20	1 726			
24	V	25 104	22	2	1 630	38,47	1,05	2 251	14	1 579			
	ZUSAMMEN...	276 535	22	3	5 983	38,40	1,31	2 594	23	1 784			
25	ABITUR												
26	LEISTUNGSGRUPPE IB	/	/	/	/	/	/	/	/	/			
27	II	/	/	/	/	/	/	/	/	/			
28	III	14 423	23	3	15 951	38,47	0,93	3 220	22	2 155			
29	IIIA	3 064	23	3	10 888	38,86	0,51	3 302	10	2 202			
30	IIIB	11 359	23	3	17 316	38,36	1,05	3 198	25	2 143			
31	IV	13 202	23	2	11 089	38,36	0,81	2 790	16	1 903			
32	V	/	/	/	/	/	/	/	/	/			
	ZUSAMMEN...	29 347	23	3	13 200	38,40	0,86	2 994	19	2 022			
33	DAVON:												
34	OHNE ABGESCHLOSSENE BERUFSAUSBILDUNG												
35	LEISTUNGSGRUPPE IB	-	-	-	-	-	-	-	-	-			
36	II	/	/	/	/	/	/	/	/	/			
37	III	/	/	/	/	/	/	/	/	/			
38	IIIA	/	/	/	/	/	/	/	/	/			
39	IIIB	/	/	/	/	/	/	/	/	/			
40	IV	/	/	/	/	/	/	/	/	/			
	V	/	/	/	/	/	/	/	/	/			
	ZUSAMMEN...	3 660	23	2	15 997	38,22	1,30	2 960	24	1 995			
41	MIT ABGESCHLOSSENER BERUFSAUSBILDUNG												
42	LEISTUNGSGRUPPE IB	/	/	/	/	/	/	/	/	/			
43	II	/	/	/	/	/	/	/	/	/			
44	III	12 949	23	3	16 480	38,48	0,87	3 202	20	2 145			
45	IIIA	2 658	23	3	10 894	38,87	0,41	3 299	9	2 199			
46	IIIB	10 292	23	3	17 923	38,38	0,99	3 176	23	2 132			
47	IV	11 507	23	2	9 629	38,40	0,73	2 795	15	1 906			
48	V	/	/	/	/	/	/	/	/	/			
	ZUSAMMEN...	25 686	23	3	12 801	38,43	0,79	2 998	18	2 026			
49	FACHHOCHSCHULABSCHLUSS												
50	LEISTUNGSGRUPPE IB	-	-	-	-	-	-	-	-	-			
51	II	/	/	/	/	/	/	/	/	/			
52	III	/	/	/	/	/	/	/	/	/			
53	IIIA	/	/	/	/	/	/	/	/	/			
54	IIIB	/	/	/	/	/	/	/	/	/			
55	IV	/	/	/	/	/	/	/	/	/			
56	V	/	/	/	/	/	/	/	/	/			
	ZUSAMMEN...	/	/	/	/	/	/	/	/	/			
57	HOCHSCHUL-/ UNIVERSITAETSABSCHLUSS												
58	LEISTUNGSGRUPPE IB	/	/	/	/	/	/	/	/	/			
59	II	/	/	/	/	/	/	/	/	/			
60	III	/	/	/	/	/	/	/	/	/			
61	IIIA	/	/	/	/	/	/	/	/	/			
62	IIIB	/	/	/	/	/	/	/	/	/			
63	IV	/	/	/	/	/	/	/	/	/			
64	V	/	/	/	/	/	/	/	/	/			
	ZUSAMMEN...	/	/	/	/	/	/	/	/	/			
65	SONSTIGE												
66	LEISTUNGSGRUPPE IB	-	-	-	-	-	-	-	-	-			
67	II	/	/	/	/	/	/	/	/	/			
68	III	/	/	/	/	/	/	/	/	/			
69	IIIA	/	/	/	/	/	/	/	/	/			
70	IIIB	/	/	/	/	/	/	/	/	/			
71	IV	/	/	/	/	/	/	/	/	/			
72	V	/	/	/	/	/	/	/	/	/			
	ZUSAMMEN...	6 666	22	2	11 702	38,79	0,85	2 638	18	1 824			
73	AUSBILDUNGSSTAND INSGESAMT												
74	LEISTUNGSGRUPPE IB	/	/	/	/	/	/	/	/	/			
75	II	3 087	23	4	10 869	38,09	2,36	3 113	64	2 073			
76	III	100 041	23	3	9 136	38,52	1,59	2 963	30	2 003			
77	IIIA	19 390	23	3	8 742	38,77	2,45	3 093	37	2 079			
78	IIIB	80 650	23	3	9 231	38,46	1,39	2 931	28	1 984			
79	IV	194 456	22	3	6 857	38,33	1,16	2 520	20	1 741			
80	V	31 537	22	2	2 271	38,49	0,96	2 248	13	1 578			
	INSGESAMT...	329 453	22	3	7 142	38,40	1,28	2 634	23	1 809			

SOWIE JAHRESVERDIENSTE 1990 NACH LEBENSALTER, DEM AUSBILDUNGSSTAND UND LEISTUNGSGRUPPEN
BESCHAEFTIGTE FRAUEN

ANGESTELLTE MIT JAHRES- VERDIENSTEN	DURCHSCHNITTLLICHE (S)			VEREIN- BART- WOCHEN- ARBEITS- ZEIT	MEHR- AR- BEITS- STUNDEN IM OKTOBER 1990	BRUTTO- MONATSVERDIENST		NETTO- VERDIENST	BRUTTO- JAHRES- VERDIENST	DARUNTER SONDER- ZAHLUNGEN	NETTO- JAHRES- VERDIENST	LFD. NR.				
	ALTER	UNTER- NEH- MENSZU- GEHÖR- RIGKEIT	BESCHAEF- TIGTEN- ZAHL DER UNTER- NEHMEN			INSGESAMT	FUER MEHR- ARBEIT									
ANZAHL	JAHRE		ANZAHL	STUNDEN		DM										
UNTER 25 JAHREN																
/	/	/	/	/	/	/	/	/	/	/	/	1				
64 476	23	4	8 500	38,50	1,87	2 913	32	1 975	37 998	3 872	24 905	2				
11 356	23	4	9 397	38,65	3,79	3 059	54	2 061	40 181	4 285	26 088	3				
53 120	23	4	8 308	38,47	1,46	2 882	28	1 956	37 531	3 784	24 652	4				
131 511	22	4	6 835	38,31	1,30	2 535	23	1 749	32 757	3 120	21 953	5				
16 565	22	3	1 936	38,47	1,10	2 262	16	1 586	29 534	2 824	19 989	6				
214 656	22	4	7 000	38,38	1,47	2 632	26	1 807	34 139	3 331	22 720	7				
/	/	/	/	/	/	/	/	/	/	/	/	8				
/	/	/	/	/	/	/	/	/	/	/	/	9				
/	/	/	/	/	/	/	/	/	/	/	/	10				
/	/	/	/	/	/	/	/	/	/	/	/	11				
/	/	/	/	/	/	/	/	/	/	/	/	12				
6 293	22	4	20 415	38,04	2,46	2 569	42	1 775	32 953	3 129	22 203	13				
2 192	22	3	3 815	38,40	0,69	2 190	10	1 551	28 537	2 866	19 637	14				
10 274	22	4	16 094	38,20	2,00	2 538	35	1 757	32 791	3 160	22 138	15				
/	/	/	/	/	/	/	/	/	/	/	/	16				
/	/	/	/	/	/	/	/	/	/	/	/	17				
62 721	23	4	8 284	38,50	1,87	2 915	32	1 975	38 009	3 878	24 900	18				
11 014	23	4	9 169	38,66	3,83	3 067	54	2 066	40 308	4 320	26 170	19				
51 707	23	4	8 095	38,47	1,45	2 882	27	1 956	37 519	3 783	24 630	20				
125 217	22	4	6 153	38,32	1,25	2 533	22	1 748	32 748	3 120	21 940	21				
14 373	22	3	1 650	38,48	1,17	2 273	17	1 591	29 686	2 817	20 043	22				
204 381	22	4	6 543	38,39	1,44	2 636	25	1 809	34 207	3 340	22 749	23				
/	/	/	/	/	/	/	/	/	/	/	/	24				
/	/	/	/	/	/	/	/	/	/	/	/	25				
10 904	23	3	15 177	38,49	0,97	3 224	24	2 157	43 379	5 559	28 002	26				
2 543	23	3	11 394	38,96	0,56	3 281	12	2 190	44 161	5 584	28 645	27				
8 361	23	3	16 328	38,35	1,09	3 207	28	2 147	43 141	5 551	27 807	28				
8 136	23	3	9 116	38,37	0,58	2 837	13	1 929	37 592	4 344	24 669	29				
19 904	23	3	12 238	38,43	0,79	3 044	20	2 050	40 692	4 990	26 451	30				
/	/	/	/	/	/	/	/	/	/	/	/	31				
/	/	/	/	/	/	/	/	/	/	/	/	32				
/	/	/	/	/	/	/	/	/	/	/	/	33				
/	/	/	/	/	/	/	/	/	/	/	/	34				
/	/	/	/	/	/	/	/	/	/	/	/	35				
/	/	/	/	/	/	/	/	/	/	/	/	36				
/	/	/	/	/	/	/	/	/	/	/	/	37				
/	/	/	/	/	/	/	/	/	/	/	/	38				
2 290	23	3	11 211	38,27	1,41	3 073	30	2 064	40 113	4 476	26 211	39				
/	/	/	/	/	/	/	/	/	/	/	/	40				
/	/	/	/	/	/	/	/	/	/	/	/	41				
9 772	23	3	15 624	38,50	0,86	3 199	22	2 143	43 204	5 614	27 881	42				
2 266	23	3	11 798	38,92	0,42	3 278	10	2 187	44 420	5 783	28 732	43				
7 506	23	3	16 779	38,38	0,99	3 175	26	2 130	42 837	5 563	27 624	44				
7 199	23	3	8 742	38,41	0,50	2 842	12	1 932	37 773	4 408	24 773	45				
17 614	23	3	12 371	38,45	0,71	3 040	18	2 049	40 767	5 057	26 482	46				
/	/	/	/	/	/	/	/	/	/	/	/	47				
/	/	/	/	/	/	/	/	/	/	/	/	48				
/	/	/	/	/	/	/	/	/	/	/	/	49				
/	/	/	/	/	/	/	/	/	/	/	/	50				
/	/	/	/	/	/	/	/	/	/	/	/	51				
/	/	/	/	/	/	/	/	/	/	/	/	52				
/	/	/	/	/	/	/	/	/	/	/	/	53				
/	/	/	/	/	/	/	/	/	/	/	/	54				
/	/	/	/	/	/	/	/	/	/	/	/	55				
/	/	/	/	/	/	/	/	/	/	/	/	56				
/	/	/	/	/	/	/	/	/	/	/	/	57				
/	/	/	/	/	/	/	/	/	/	/	/	58				
/	/	/	/	/	/	/	/	/	/	/	/	59				
/	/	/	/	/	/	/	/	/	/	/	/	60				
/	/	/	/	/	/	/	/	/	/	/	/	61				
/	/	/	/	/	/	/	/	/	/	/	/	62				
/	/	/	/	/	/	/	/	/	/	/	/	63				
/	/	/	/	/	/	/	/	/	/	/	/	64				
/	/	/	/	/	/	/	/	/	/	/	/	65				
/	/	/	/	/	/	/	/	/	/	/	/	66				
/	/	/	/	/	/	/	/	/	/	/	/	67				
/	/	/	/	/	/	/	/	/	/	/	/	68				
/	/	/	/	/	/	/	/	/	/	/	/	69				
4 165	23	3	16 191	38,85	0,50	2 639	9	1 818	33 812	3 127	22 764	70				
/	/	/	/	/	/	/	/	/	/	/	/	71				
/	/	/	/	/	/	/	/	/	/	/	/	72				
2 097	23	4	12 177	38,41	2,49	3 086	65	2 050	40 491	4 170	26 301	73				
77 401	23	4	9 791	38,50	1,74	2 970	32	2 007	38 901	4 117	25 423	74				
14 365	23	4	9 812	38,71	3,10	3 108	45	2 088	40 960	4 482	26 564	75				
63 037	23	4	9 689	38,45	1,43	2 939	29	1 989	38 432	4 034	25 163	76				
142 255	22	4	7 145	38,32	1,25	2 555	22	1 762	33 077	3 201	22 137	77				
18 417	22	3	2 265	38,49	1,04	2 264	15	1 587	29 509	2 790	19 991	78				
240 435	23	4	7 640	38,39	1,40	2 671	25	1 830	34 746	3 472	23 068	79				
/	/	/	/	/	/	/	/	/	/	/	/	80				

9 VEREINBARTE WOCHENARBEITSZEIT UND MONATSVERDIENSTE DER ANGESTELLTEN IM OKTOBER 1990
9.2 VOLLZEIT

LFD. NR.	AUSBILDUNGSSTAND LEISTUNGSGRUPPE	ANGESTELLTE INSGESAMT	DURCHSCHNITTliche (S)			VEREIN- BART- WOCHEN- AR- BEITS- ZEIT	MEHR- AR- BEITS- STUNDEN IM OKTOBER 1990	BRUTTO- MONATSVERDIENST		NETTO- VERDIENST
			ALTER	UNTER- NEH- MENSZU- GEHÖR- RIGKEIT	BESCHAEF- TIGTEN- ZAHL DER UNTER- NEHMEN			INS- GESAMT	FUER MEHR- ARBEIT	INS- GESAMT
		ANZAHL	JAHRE		ANZAHL	STUNDEN		DM		
								ALTER VON 25 BIS		
1	VOLKS-, HAUPT- ODER REALSCHULE									
2	LEISTUNGSGRUPPE IB	/	/	/	/	/	/	/	/	/
3	II	6 782	27	7	11 243	38,38	1,61	4 210	54	2 731
4	III	126 261	27	6	8 395	38,41	1,33	3 442	31	2 280
5	IIIA	29 512	27	6	6 521	38,66	1,46	3 582	35	2 363
6	IIIB	96 750	27	6	8 967	38,33	1,29	3 399	30	2 255
7	IV	114 984	27	5	6 374	38,27	1,19	2 835	24	1 919
8	V	13 215	27	4	2 129	38,47	2,15	2 500	22	1 719
	ZUSAMMEN...	262 210	27	6	7 236	38,35	1,34	3 153	29	2 109
9	DAVON: OHNE ABGESCHLOSSENE BERUFSAUSBILDUNG									
10	LEISTUNGSGRUPPE IB	-	-	-	-	-	-	-	-	-
11	II	/	/	/	/	/	/	/	/	/
12	III	4 735	27	7	14 743	38,39	1,48	3 347	32	2 225
13	IIIA	/	/	/	/	/	/	/	/	/
14	IIIB	3 683	27	7	15 852	38,25	1,66	3 337	34	2 223
15	IV	6 820	27	6	11 918	38,20	0,79	2 830	15	1 884
16	V	/	/	/	/	/	/	/	/	/
	ZUSAMMEN...	13 731	27	6	12 330	38,31	1,03	2 948	22	1 972
17	MIT ABGESCHLOSSENER BERUFSAUSBILDUNG									
18	LEISTUNGSGRUPPE IB	/	/	/	/	/	/	/	/	/
19	II	6 512	27	7	9 927	38,37	1,62	4 229	53	2 742
20	III	121 526	27	6	8 148	38,41	1,32	3 445	31	2 282
21	IIIA	28 460	27	6	6 360	38,65	1,48	3 590	35	2 368
22	IIIB	93 066	27	6	8 694	38,33	1,28	3 401	30	2 256
23	IV	108 164	27	5	6 024	38,27	1,21	2 835	25	1 921
24	V	11 309	27	4	1 904	38,46	2,40	2 539	23	1 741
	ZUSAMMEN...	248 479	27	6	6 955	38,35	1,35	3 164	29	2 116
25	ABITUR									
26	LEISTUNGSGRUPPE IB	/	/	/	/	/	/	/	/	/
27	II	2 683	27	5	18 908	38,22	2,32	4 578	88	2 941
28	III	27 324	27	5	15 055	38,35	1,04	3 687	29	2 428
29	IIIA	8 528	27	5	11 336	38,63	0,94	3 857	29	2 526
30	IIIB	18 796	27	5	16 743	38,23	1,09	3 610	30	2 383
31	IV	8 770	26	3	10 949	38,35	0,90	3 133	19	2 101
32	V	/	/	/	/	/	/	/	/	/
	ZUSAMMEN...	39 589	27	4	14 090	38,35	1,08	3 615	31	2 384
33	DAVON: OHNE ABGESCHLOSSENE BERUFSAUSBILDUNG									
34	LEISTUNGSGRUPPE IB	/	/	/	/	/	/	/	/	/
35	II	/	/	/	/	/	/	/	/	/
36	III	2 862	27	4	20 977	38,18	0,77	3 816	22	2 494
37	IIIA	/	/	/	/	/	/	/	/	/
38	IIIB	/	/	/	/	/	/	/	/	/
39	IV	/	/	/	/	/	/	/	/	/
40	V	/	/	/	/	/	/	/	/	/
	ZUSAMMEN...	4 394	27	4	22 364	38,19	0,77	3 674	22	2 406
41	MIT ABGESCHLOSSENER BERUFSAUSBILDUNG									
42	LEISTUNGSGRUPPE IB	/	/	/	/	/	/	/	/	/
43	II	2 417	27	5	16 508	38,21	2,28	4 555	88	2 931
44	III	24 462	27	5	14 363	38,37	1,07	3 672	30	2 420
45	IIIA	7 644	27	5	11 971	38,65	0,90	3 841	27	2 516
46	IIIB	16 818	27	5	15 450	38,24	1,15	3 595	32	2 376
47	IV	7 640	26	3	8 814	38,39	0,99	3 139	21	2 105
48	V	/	/	/	/	/	/	/	/	/
	ZUSAMMEN...	35 195	27	4	13 057	38,37	1,12	3 607	32	2 381
49	FACHHOCHSCHULABSCHLUSS									
50	LEISTUNGSGRUPPE IB	/	/	/	/	/	/	/	/	/
51	II	/	/	/	/	/	/	/	/	/
52	III	5 568	27	3	19 342	38,20	1,99	4 384	58	2 814
53	IIIA	/	/	/	/	/	/	/	/	/
54	IIIB	3 432	27	2	20 033	38,06	1,52	4 361	42	2 809
55	IV	/	/	/	/	/	/	/	/	/
56	V	/	/	/	/	/	/	/	/	/
	ZUSAMMEN...	7 926	27	3	19 651	38,17	2,47	4 471	78	2 869
57	HOCHSCHUL-/ UNIVERSITAETSABSCHLUSS									
58	LEISTUNGSGRUPPE IB	/	/	/	/	/	/	/	/	/
59	II	/	/	/	/	/	/	/	/	/
60	III	4 302	28	1	10 674	38,63	1,45	4 381	42	2 798
61	IIIA	/	/	/	/	/	/	/	/	/
62	IIIB	/	/	/	/	/	/	/	/	/
63	IV	/	/	/	/	/	/	/	/	/
64	V	/	/	/	/	/	/	/	/	/
	ZUSAMMEN...	7 467	28	1	16 548	38,42	1,34	4 622	39	2 944
65	SONSTIGE									
66	LEISTUNGSGRUPPE IB	/	/	/	/	/	/	/	/	/
67	II	/	/	/	/	/	/	/	/	/
68	III	2 911	27	5	25 896	38,81	0,80	3 482	21	2 290
69	IIIA	/	/	/	/	/	/	/	/	/
70	IIIB	/	/	/	/	/	/	/	/	/
71	IV	/	/	/	/	/	/	/	/	/
72	V	/	/	/	/	/	/	/	/	/
	ZUSAMMEN...	6 418	27	4	18 260	38,70	0,97	3 113	25	2 076
73	AUSBILDUNGSSTAND INSGESAMT									
74	LEISTUNGSGRUPPE IB	/	/	/	/	/	/	/	/	/
75	II	13 537	27	5	18 157	38,25	2,11	4 561	74	2 926
76	III	166 366	27	6	10 221	38,40	1,30	3 539	32	2 336
77	IIIA	42 929	27	5	8 366	38,64	1,35	3 725	35	2 444
78	IIIB	123 437	27	6	10 865	38,32	1,28	3 474	31	2 298
79	IV	127 596	27	5	6 796	38,28	1,16	2 860	24	1 935
80	V	14 666	27	4	2 438	38,50	2,01	2 516	21	1 726
	INSGESAMT...	323 609	27	5	8 812	38,35	1,33	3 275	30	2 180

SOWIE JAHRESVERDIENSTE 1990 NACH LEBENSALTER, DEM AUSBILDUNGSSTAND UND LEISTUNGSGRUPPEN
BESCHÄFTIGTE FRAUEN

ANGESTELLTE MIT JAHRES- VERDIENSTEN	DURCHSCHNITTliche (S)			VEREIN- BARE WOCHEN- ARBEITS- ZEIT	MEHR- AR- BEITS- STUNDEN IM OKTOBER 1990	BRUTTO- MONATSVERDIENST		NETTO- VERDIENST	BRUTTO- JAHRES- VERDIENST	DARUNTER SONDER- ZAHLUNGEN	NETTO- JAHRES- VERDIENST	LFD. NR.					
	ALTER	UNTER- NEH- MENSZU- GEHÖR- RIGKEIT	BESCHÄF- TIGTEN- ZAHLE DER UNTER- NEHMEN			INSGESAMT	FÜR MEHR- ARBEIT										
ANZAHL	JAHRE		ANZAHL	STUNDEN		DM											
UNTER 30 JAHREN																	
5 593	27	7	12 021	38,41	1,75	4 194	57	2 721	55 275	6 021	35 089	1					
108 300	27	7	8 803	38,38	1,31	3 434	31	2 276	45 430	4 871	29 124	2					
24 766	27	6	6 705	38,64	1,31	3 555	32	2 349	47 436	5 025	30 166	3					
83 534	27	7	9 426	38,30	1,31	3 398	31	2 255	44 835	4 826	28 815	4					
96 558	27	6	6 364	38,26	1,20	2 850	24	1 931	37 169	3 567	24 437	5					
9 406	27	5	1 645	38,47	1,24	2 546	21	1 752	33 614	3 269	22 332	6					
220 487	27	6	7 487	38,33	1,28	3 163	29	2 116	41 583	4 259	26 956	7					
												8					
												9					
4 225	27	7	14 489	38,39	1,52	3 330	32	2 213	44 220	4 769	28 272	10					
3 274	27	7	15 223	38,26	1,75	3 320	36	2 212	43 884	4 770	28 195	11					
5 841	27	7	10 511	38,19	0,89	2 866	16	1 893	37 836	3 901	25 031	12					
11 394	27	7	11 923	38,30	1,11	3 020	24	2 007	39 966	4 189	26 090	13					
												14					
5 414	27	7	11 024	38,41	1,74	4 198	54	2 726	55 382	6 037	35 163	15					
104 075	27	7	8 573	38,38	1,30	3 438	31	2 279	45 479	4 876	29 159	16					
23 815	27	6	6 495	38,64	1,34	3 563	33	2 354	47 518	5 035	30 231	17					
80 260	27	7	9 189	38,30	1,29	3 401	31	2 257	44 874	4 828	28 840	18					
90 717	27	6	6 097	38,26	1,22	2 849	24	1 933	37 126	3 546	24 399	19					
8 257	27	5	1 185	38,46	1,34	2 551	22	1 753	33 662	3 263	22 323	20					
209 093	27	6	7 245	38,33	1,29	3 171	29	2 122	41 671	4 263	27 004	21					
												22					
2 382	27	5	14 629	38,20	2,58	4 521	98	2 908	60 153	6 924	37 681	23					
23 194	27	5	14 542	38,36	1,09	3 680	31	2 424	49 685	6 211	31 449	24					
7 553	27	5	12 282	38,63	1,03	3 844	32	2 520	52 836	6 884	32 994	25					
15 641	27	5	15 633	38,23	1,12	3 602	30	2 378	48 163	5 887	30 704	26					
7 258	26	4	9 014	38,44	0,97	3 165	20	2 122	42 093	4 711	27 263	27					
33 399	27	5	13 124	38,37	1,15	3 625	33	2 391	48 766	5 939	30 986	28					
												29					
												30					
												31					
												32					
												33					
2 394	27	5	18 546	38,18	0,88	3 852	26	2 512	51 818	6 122	32 602	34					
												35					
												36					
												37					
												38					
3 498	27	5	16 049	38,25	0,90	3 763	26	2 458	50 395	5 813	31 878	39					
												40					
												41					
2 183	27	5	15 297	38,18	2,48	4 490	96	2 891	59 750	6 852	37 434	42					
20 800	27	5	14 081	38,38	1,12	3 661	31	2 414	49 439	6 222	31 317	43					
6 788	27	5	12 933	38,65	0,98	3 827	30	2 510	52 743	6 954	32 979	44					
14 011	27	5	14 637	38,24	1,18	3 580	32	2 368	47 839	5 867	30 511	45					
6 423	26	4	8 585	38,45	1,05	3 161	22	2 119	42 049	4 731	27 220	46					
29 901	27	5	12 782	38,38	1,18	3 609	34	2 383	48 575	5 954	30 881	47					
												48					
												49					
4 218	27	3	21 335	38,15	1,86	4 416	58	2 835	57 710	6 019	36 688	50					
2 681	27	3	20 878	38,07	1,70	4 409	48	2 836	57 417	6 096	36 697	51					
												52					
6 021	27	3	21 337	38,09	2,60	4 529	86	2 907	59 149	6 224	37 634	53					
												54					
												55					
												56					
												57					
2 636	28	2	13 269	38,45	2,18	4 500	62	2 868	59 591	6 464	37 346	58					
												59					
												60					
												61					
												62					
4 683	28	2	17 421	38,27	1,65	4 723	46	2 995	62 499	6 815	39 244	63					
												64					
												65					
2 431	27	6	29 009	38,82	0,90	3 473	24	2 290	45 755	4 808	29 001	66					
												67					
												68					
												69					
												70					
4 882	27	5	21 384	38,79	1,18	3 175	31	2 115	41 398	3 916	26 605	71					
												72					
												73					
11 166	28	6	17 206	38,24	2,30	4 513	80	2 900	59 499	6 524	37 578	74					
140 780	27	6	10 557	38,38	1,30	3 525	33	2 329	46 770	5 155	29 886	75					
35 554	27	6	8 978	38,62	1,25	3 691	33	2 427	49 544	5 510	31 342	76					
105 226	27	6	11 090	38,30	1,32	3 469	32	2 296	45 832	5 035	29 393	77					
106 205	27	6	6 657	38,28	1,18	2 876	24	1 946	37 551	3 647	24 657	78					
10 398	27	5	1 656	38,51	1,21	2 564	21	1 761	33 881	3 293	22 485	79					
269 471	27	6	8 919	38,34	1,30	3 278	31	2 183	43 226	4 549	27 902	80					

9 VEREINBARTE WOCHENARBEITSZEIT UND MONATSVERDIENSTE DER ANGESTELLTEN IM OKTOBER 1990
9.2 VOLLZEIT

LFD. NR.	AUSBILDUNGSSTAND LEISTUNGSGRUPPE	ANGESTELLTE INSGESAMT	DURCHSCHNITTliche (S)			VEREIN- BART- WOCHEN- AR- BEITS- ZEIT	MEHR- AR- BEITS- STUNDEN IM OKTOBER 1990	BRUTTO- MONATSVERDIENST		NETTO- INSGESAMT			
			ALTER	UNTER- NEH- MENSZU- GEHOE- RIGKEIT	BESCHAEF- TIGTEN- ZAHL DER UNTER- NEHMEN			INS- GESAMT	FUER MEHR- ARBEIT				
		ANZAHL	JAHRE		ANZAHL	STUNDEN		DM					
								ALTER VON 30 BIS					
1	VOLKS-, HAUPT- ODER REALSCHULE												
2	LEISTUNGSGRUPPE IB	9 549	32	9	12 545	38,10	2,00	4 823	70	3 076			
3	II	79 325	32	9	8 782	38,29	1,40	3 788	37	2 487			
4	III	20 751	32	9	4 965	38,57	1,39	4 023	34	2 628			
5	IIIA	58 574	32	9	10 135	38,19	1,40	3 704	39	2 437			
6	IIIB	48 563	32	8	6 942	38,10	1,08	2 965	22	1 996			
7	IV	6 514	32	6	1 895	38,31	2,89	2 608	19	1 788			
8	V	144 842	32	8	8 073	38,22	1,39	3 536	33	2 335			
	ZUSAMMEN...												
9	DAVON: OHNE ABGESCHLOSSENE BERUFSAUSBILDUNG												
10	LEISTUNGSGRUPPE IB	/	/	/	/	/	/	/	/	/			
11	II	/	/	/	/	/	/	/	/	/			
12	III	5 624	32	10	21 898	38,16	2,05	3 728	49	2 462			
13	IIIA	/	/	/	/	/	/	/	/	/			
14	IIIB	4 384	32	11	25 864	37,99	2,37	3 717	53	2 465			
15	IV	5 661	32	10	15 055	38,02	0,48	3 109	10	2 105			
16	V	13 404	32	10	16 943	38,10	1,43	3 408	33	2 273			
	ZUSAMMEN...												
17	MIT ABGESCHLOSSENER BERUFSAUSBILDUNG												
18	LEISTUNGSGRUPPE IB	9 001	32	9	11 804	38,12	1,91	4 809	66	3 068			
19	II	73 701	32	9	7 781	38,30	1,35	3 792	37	2 489			
20	III	19 511	32	9	4 780	38,56	1,42	4 039	34	2 639			
21	IIIA	54 190	32	9	8 862	38,21	1,32	3 703	37	2 435			
22	IIIB	42 902	32	8	5 872	38,11	1,16	2 946	24	1 982			
23	IV	5 041	32	6	1 432	38,33	3,13	2 605	17	1 785			
24	V	131 439	32	8	7 169	38,24	1,39	3 549	34	2 342			
	ZUSAMMEN...												
25	ABITUR												
26	LEISTUNGSGRUPPE IB	2 502	32	8	31 856	38,06	3,95	5 530	181	3 504			
27	II	9 409	32	6	12 228	38,40	0,89	4 219	27	2 728			
28	III	3 458	32	7	9 355	38,52	0,57	4 491	20	2 875			
29	IIIA	5 951	32	6	13 898	38,32	1,08	4 060	32	2 643			
30	IIIB	/	/	/	/	/	/	/	/	/			
31	IV	/	/	/	/	/	/	/	/	/			
32	V	14 000	32	6	15 574	38,31	1,64	4 389	57	2 837			
	ZUSAMMEN...												
33	DAVON: OHNE ABGESCHLOSSENE BERUFSAUSBILDUNG												
34	LEISTUNGSGRUPPE IB	/	/	/	/	/	/	/	/	/			
35	II	/	/	/	/	/	/	/	/	/			
36	III	/	/	/	/	/	/	/	/	/			
37	IIIA	/	/	/	/	/	/	/	/	/			
38	IIIB	/	/	/	/	/	/	/	/	/			
39	IV	/	/	/	/	/	/	/	/	/			
40	V	/	/	/	/	/	/	/	/	/			
	ZUSAMMEN...												
41	MIT ABGESCHLOSSENER BERUFSAUSBILDUNG												
42	LEISTUNGSGRUPPE IB	2 234	32	8	31 268	38,07	3,53	5 460	161	3 471			
43	II	7 964	32	6	9 510	38,45	0,89	4 199	27	2 717			
44	III	2 979	32	7	9 924	38,56	0,62	4 471	22	2 864			
45	IIIA	4 985	32	6	9 262	38,38	1,06	4 037	30	2 630			
46	IIIB	/	/	/	/	/	/	/	/	/			
47	IV	/	/	/	/	/	/	/	/	/			
48	V	11 703	32	6	13 658	38,34	1,58	4 407	55	2 853			
	ZUSAMMEN...												
49	FACHHOCHSCHULABSCHLUSS												
50	LEISTUNGSGRUPPE IB	/	/	/	/	/	/	/	/	/			
51	II	2 950	32	4	12 524	38,25	1,50	4 582	44	2 952			
52	III	/	/	/	/	/	/	/	/	/			
53	IIIA	/	/	/	/	/	/	/	/	/			
54	IIIB	/	/	/	/	/	/	/	/	/			
55	IV	/	/	/	/	/	/	/	/	/			
56	V	5 240	32	5	17 930	38,13	2,43	5 060	81	3 227			
	ZUSAMMEN...												
57	HOCHSCHUL-/ UNIVERSITAETSABSCHLUSS												
58	LEISTUNGSGRUPPE IB	3 505	32	3	42 486	38,25	2,42	6 032	103	3 790			
59	II	4 280	32	2	12 662	38,54	0,78	4 640	22	2 997			
60	III	/	/	/	/	/	/	/	/	/			
61	IIIA	/	/	/	/	/	/	/	/	/			
62	IIIB	/	/	/	/	/	/	/	/	/			
63	IV	/	/	/	/	/	/	/	/	/			
64	V	8 715	32	3	24 040	38,43	1,36	5 264	52	3 343			
	ZUSAMMEN...												
65	SONSTIGE												
66	LEISTUNGSGRUPPE IB	/	/	/	/	/	/	/	/	/			
67	II	/	/	/	/	/	/	/	/	/			
68	III	/	/	/	/	/	/	/	/	/			
69	IIIA	/	/	/	/	/	/	/	/	/			
70	IIIB	/	/	/	/	/	/	/	/	/			
71	IV	/	/	/	/	/	/	/	/	/			
72	V	4 921	32	6	15 550	38,94	1,61	3 813	44	2 505			
	ZUSAMMEN...												
73	AUSBILDUNGSSTAND INSGESAMT												
74	LEISTUNGSGRUPPE IB	17 832	32	8	24 211	38,14	2,72	5 274	105	3 344			
75	II	98 174	32	8	9 583	38,32	1,33	3 893	36	2 548			
76	III	28 329	32	8	6 264	38,56	1,18	4 186	30	2 723			
77	IIIA	69 845	32	8	10 930	38,22	1,40	3 775	39	2 477			
78	IIIB	52 742	32	8	7 034	38,13	1,09	3 009	22	2 024			
79	IV	7 128	32	6	1 855	38,42	2,77	2 585	19	1 774			
80	V	177 718	32	8	9 945	38,26	1,45	3 741	38	2 455			
	INSGESAMT...												

SOWIE JAHRESVERDIENSTE 1990 NACH LEBENSALTER, DEM AUSBILDUNGSSTAND UND LEISTUNGSGRUPPEN
BESCHAEFTIGTE FRAUEN

ANGESTELLTE MIT JAHRES- VERDIENSTEN	DURCHSCHNITTliche (S)			VEREIN- BARE WOCHEN- ARBEITS- ZEIT	MEHR- AR- BEITS- STUNDEN IM OKTOBER 1990	BRUTTO- MONATSVERDIENST		NETTO- INSGESAMT	BRUTTO- JAHRES- VERDIENST	DARUNTER SONDER- ZAHLUNGEN	NETTO- JAHRES- VERDIENST	LFD. NR.					
	ALTER	UNTER- NEH- MENSZU- GEHÖR- RIGKEIT	BESCHAEF- TIGTEN- ZAHL DER UNTER- NEHMEN			INSGESAMT	FUER MEHR- ARBEIT										
ANZAHL	JAHRE		ANZAHL	STUNDEN		DM											
UNTER 35 JAHREN																	
8 256	32	10	12 377	38,09	1,67	4 798	61	3 059	64 061	6 889	40 556	1					
69 402	32	10	8 874	38,29	1,45	3 807	39	2 500	50 833	5 668	32 510	2					
18 261	32	9	5 002	38,57	1,38	4 029	35	2 631	54 082	5 969	34 496	3					
51 141	32	10	10 257	38,20	1,48	3 728	41	2 454	49 672	5 561	31 801	4					
40 372	32	9	6 946	38,11	1,03	2 977	22	2 007	39 124	3 853	25 642	5					
4 682	32	7	1 976	38,24	0,71	2 645	12	1 811	34 851	3 288	23 103	6					
123 511	32	9	8 184	38,23	1,29	3 566	34	2 355	47 389	5 078	30 512	7					
												8					
												9					
5 146	32	11	21 573	38,17	2,14	3 763	50	2 483	49 998	5 664	31 886	10					
3 997	32	11	25 399	37,98	2,47	3 733	53	2 477	49 560	5 678	31 820	11					
4 876	32	10	15 138	38,01	0,47	3 082	10	2 102	41 129	4 540	27 114	12					
11 771	32	10	17 208	38,11	1,44	3 425	34	2 287	45 540	4 955	29 358	13					
												14					
7 786	32	10	11 430	38,10	1,53	4 784	56	3 050	63 784	6 910	40 518	15					
64 256	32	9	7 857	38,30	1,40	3 810	38	2 502	50 900	5 668	32 560	16					
17 112	32	9	4 782	38,55	1,40	4 040	34	2 639	54 255	5 993	34 656	17					
47 144	32	10	8 973	38,21	1,40	3 727	40	2 452	49 682	5 551	31 799	18					
35 496	32	9	5 820	38,13	1,10	2 963	24	1 994	38 849	3 759	25 440	19					
3 492	32	7	1 351	38,24	0,44	2 654	10	1 821	35 059	3 366	23 304	20					
111 740	32	9	7 233	38,24	1,28	3 581	34	2 362	47 584	5 091	30 634	21					
												22					
2 249	32	9	32 325	38,08	3,70	5 532	171	3 509	74 890	9 646	47 648	23					
8 248	32	7	12 607	38,38	1,01	4 234	31	2 742	56 962	6 952	36 127	24					
3 121	32	8	9 603	38,53	0,63	4 511	22	2 890	61 698	7 803	38 654	25					
5 126	32	7	14 436	38,28	1,25	4 065	37	2 652	54 078	6 434	34 588	26					
												27					
12 031	32	7	15 567	38,32	1,74	4 425	60	2 860	59 602	7 331	37 927	28					
												29					
												30					
												31					
												32					
												33					
												34					
												35					
												36					
												37					
												38					
												39					
												40					
2 009	32	9	31 353	38,08	3,14	5 447	145	3 466	73 694	9 316	47 002	41					
6 978	32	7	10 330	38,43	1,02	4 227	31	2 739	56 846	6 910	36 048	42					
2 680	32	8	10 155	38,57	0,68	4 490	25	2 879	61 281	7 688	38 304	43					
4 298	32	7	10 439	38,34	1,23	4 062	35	2 651	54 080	6 425	34 641	44					
												45					
10 049	32	7	14 015	38,35	1,64	4 456	57	2 883	60 029	7 349	38 264	46					
												47					
												48					
2 467	32	5	13 588	38,27	1,72	4 643	51	2 989	62 345	7 513	39 544	49					
												50					
												51					
												52					
												53					
												54					
4 186	32	5	21 398	38,14	2,93	5 102	98	3 250	67 960	8 058	43 050	55					
												56					
2 988	32	4	41 941	38,26	2,65	5 987	114	3 741	79 916	9 734	50 107	57					
3 250	32	3	13 905	38,55	0,60	4 663	18	3 009	62 856	7 622	40 331	58					
												59					
												60					
												61					
												62					
6 980	32	3	25 314	38,45	1,42	5 311	57	3 365	71 399	8 863	45 222	63					
												64					
												65					
												66					
												67					
												68					
												69					
												70					
3 986	32	7	16 125	38,85	1,77	3 743	52	2 481	49 060	4 659	31 589	71					
												72					
15 323	32	8	24 951	38,14	2,66	5 247	105	3 322	70 075	8 007	44 285	73					
85 241	32	9	9 725	38,32	1,39	3 906	38	2 558	52 218	5 921	33 368	74					
24 635	32	8	6 341	38,56	1,19	4 186	31	2 723	56 411	6 454	35 928	75					
60 606	32	9	11 101	38,22	1,48	3 792	41	2 490	50 514	5 704	32 327	76					
43 439	32	9	6 852	38,14	1,06	3 008	23	2 027	39 507	3 889	25 882	77					
5 088	32	7	1 891	38,35	0,75	2 625	13	1 800	34 581	3 233	22 865	78					
150 694	32	9	10 144	38,26	1,39	3 763	39	2 470	50 092	5 505	32 162	79					
												80					

9 VEREINBARTE WOCHENARBEITSZEIT UND MONATSVERDIENSTE DER ANGESTELLTEN IM OKTOBER 1990
9.2 VOLLZEIT

LFD. NR.	AUSBILDUNGSSTAND LEISTUNGSGRUPPE	ANGESTELLTE INSGESAMT	DURCHSCHNITTliche (S)			VEREIN- BART- WOCHEN- AR- BEITS- ZEIT	MEHR- AR- BEITS- STUNDEN IM OKTOBER 1990	BRUTTO- MONATSVERDIENST		NETTO- GESAMT			
			ALTER	UNTER- NEH- MENSZU- GEHÖR- RIGKEIT	BESCHAEF- TIGTEN- ZAHL DER UNTER- NEHMEN			INS- GESAMT	FÜR MEHR- ARBEIT				
		ANZAHL	JAHRE		ANZAHL	STUNDEN		DM					
								ALTER VON 35 BIS					
1	VOLKS-, HAUPT- ODER REALSCHULE												
2	LEISTUNGSGRUPPE IB	/	/	/	/	/	/	/	/	/			
3	II	11 395	37	13	12 530	38,22	1,69	5 174	67	3 292			
4	III	73 509	37	12	8 402	38,26	1,25	3 920	33	2 567			
5	IIIA	22 089	37	12	6 436	38,54	1,06	4 128	28	2 692			
6	IIIB	51 420	37	12	9 247	38,15	1,34	3 890	35	2 513			
7	IV	39 333	37	10	6 857	38,14	1,06	3 015	22	2 039			
8	V	5 136	37	6	2 909	38,01	1,08	2 504	19	1 713			
	ZUSAMMEN...	131 359	37	11	8 011	38,22	1,25	3 737	33	2 461			
9	DAVON:												
10	OHNE ABGESCHLOSSENE BERUFSAUSBILDUNG												
11	LEISTUNGSGRUPPE IB	/	/	/	/	/	/	/	/	/			
12	II	/	/	/	/	/	/	/	/	/			
13	III	7 734	37	15	20 141	38,11	1,37	3 948	40	2 602			
14	IIIA	/	/	/	/	/	/	/	/	/			
15	IIIB	5 806	37	15	20 792	37,95	1,59	3 884	47	2 568			
16	IV	6 612	37	12	12 882	37,93	0,98	3 111	19	2 111			
17	V	/	/	/	/	/	/	/	/	/			
	ZUSAMMEN...	16 379	37	13	16 468	38,08	1,21	3 547	31	2 366			
18	MIT ABGESCHLOSSENER BERUFSAUSBILDUNG												
19	LEISTUNGSGRUPPE IB	/	/	/	/	/	/	/	/	/			
20	II	10 688	37	13	11 283	38,25	1,70	5 212	67	3 316			
21	III	65 775	37	11	7 022	38,28	1,24	3 916	32	2 583			
22	IIIA	20 161	37	12	5 314	38,53	1,09	4 126	29	2 691			
23	IIIB	45 614	37	11	7 777	38,17	1,31	3 824	34	2 506			
24	IV	32 721	37	9	5 639	38,17	1,07	2 995	22	2 024			
	V	3 927	37	5	2 168	37,86	1,11	2 457	18	1 672			
	ZUSAMMEN...	114 980	37	11	6 806	38,24	1,25	3 764	33	2 474			
25	ABITUR												
26	LEISTUNGSGRUPPE IB	/	/	/	/	/	/	/	/	/			
27	II	/	/	/	/	/	/	/	/	/			
28	III	3 353	37	8	11 675	38,63	2,35	4 291	65	2 723			
29	IIIA	/	/	/	/	/	/	/	/	/			
30	IIIB	/	/	/	/	/	/	/	/	/			
31	IV	/	/	/	/	/	/	/	/	/			
32	V	/	/	/	/	/	/	/	/	/			
	ZUSAMMEN...	5 928	37	8	15 512	38,50	1,98	4 545	59	2 904			
33	DAVON:												
34	OHNE ABGESCHLOSSENE BERUFSAUSBILDUNG												
35	LEISTUNGSGRUPPE IB	/	/	/	/	/	/	/	/	/			
36	II	/	/	/	/	/	/	/	/	/			
37	III	/	/	/	/	/	/	/	/	/			
38	IIIA	/	/	/	/	/	/	/	/	/			
39	IIIB	/	/	/	/	/	/	/	/	/			
40	IV	/	/	/	/	/	/	/	/	/			
	V	/	/	/	/	/	/	/	/	/			
	ZUSAMMEN...	/	/	/	/	/	/	/	/	/			
41	MIT ABGESCHLOSSENER BERUFSAUSBILDUNG												
42	LEISTUNGSGRUPPE IB	/	/	/	/	/	/	/	/	/			
43	II	/	/	/	/	/	/	/	/	/			
44	III	/	/	/	/	/	/	/	/	/			
45	IIIA	/	/	/	/	/	/	/	/	/			
46	IIIB	/	/	/	/	/	/	/	/	/			
47	IV	/	/	/	/	/	/	/	/	/			
48	V	/	/	/	/	/	/	/	/	/			
	ZUSAMMEN...	4 307	37	8	14 857	38,56	1,30	4 522	43	2 901			
49	FACHHOCHSCHULABSCHLUSS												
50	LEISTUNGSGRUPPE IB	/	/	/	/	/	/	/	/	/			
51	II	/	/	/	/	/	/	/	/	/			
52	III	/	/	/	/	/	/	/	/	/			
53	IIIA	/	/	/	/	/	/	/	/	/			
54	IIIB	/	/	/	/	/	/	/	/	/			
55	IV	/	/	/	/	/	/	/	/	/			
56	V	/	/	/	/	/	/	/	/	/			
	ZUSAMMEN...	2 569	37	7	18 432	38,23	2,43	5 282	109	3 406			
57	HOCHSCHUL-/ UNIVERSITAETSABSCHLUSS												
58	LEISTUNGSGRUPPE IB	/	/	/	/	/	/	/	/	/			
59	II	/	/	/	/	/	/	/	/	/			
60	III	2 406	37	4	5 816	38,69	1,17	4 802	34	3 104			
61	IIIA	/	/	/	/	/	/	/	/	/			
62	IIIB	/	/	/	/	/	/	/	/	/			
63	IV	/	/	/	/	/	/	/	/	/			
64	V	/	/	/	/	/	/	/	/	/			
	ZUSAMMEN...	4 664	37	5	14 658	38,49	1,30	5 499	52	3 537			
65	SONSTIGE												
66	LEISTUNGSGRUPPE IB	/	/	/	/	/	/	/	/	/			
67	II	/	/	/	/	/	/	/	/	/			
68	III	/	/	/	/	/	/	/	/	/			
69	IIIA	/	/	/	/	/	/	/	/	/			
70	IIIB	/	/	/	/	/	/	/	/	/			
71	IV	/	/	/	/	/	/	/	/	/			
72	V	/	/	/	/	/	/	/	/	/			
	ZUSAMMEN...	4 195	37	8	16 573	38,72	1,41	3 823	34	2 517			
73	AUSBILDUNGSSTAND INSGESAMT												
74	LEISTUNGSGRUPPE IB	2 909	37	10	4 932	38,95	2,00	6 520	63	4 197			
75	II	16 036	37	11	17 323	38,21	1,88	5 383	78	3 435			
76	III	82 536	37	11	8 786	38,30	1,30	3 971	34	2 596			
77	IIIA	25 806	37	11	6 356	38,58	1,15	4 212	31	2 740			
78	IIIB	56 730	37	11	9 892	38,18	1,37	3 862	36	2 531			
79	IV	41 437	37	9	7 135	38,16	1,06	3 025	22	2 045			
80	V	5 797	37	6	2 840	38,06	1,04	2 521	18	1 720			
	INSGESAMT...	148 715	37	11	8 940	38,26	1,30	3 853	36	2 530			

SOWIE JAHRESVERDIENSTE 1990 NACH LEBENSALTER, DEM AUSBILDUNGSSTAND UND LEISTUNGSGRUPPEN
BESCHAEFTIGTE FRAUEN

ANGESTELLTE MIT JAHRES- VERDIENSTEN	DURCHSCHNITTliche (S)			VEREIN- BARE WOCHEN- ARBEITS- ZEIT	MEHR- AR- BEITS- STUNDEN IM OKTOBER 1990	BRUTTO- MONATSVERDIENST		NETTO- VERDIENST	BRUTTO- JAHRES- VERDIENST	DARUNTER SONDER- ZAHLUNGEN	NETTO- JAHRES- VERDIENST	LFD. NR.					
	ALTER	UNTER- NEH- MENSZU- GEHÖR- RIGKEIT	BESCHAEF- TIGTEN ZAHL DER UNTER- NEHMEN			INSGESAMT	FUER MEHR- ARBEIT										
ANZAHL	JAHRE		ANZAHL	STUNDEN		DM											
UNTER 40 JAHREN																	
9 966	37	13	12 962	38,16	1,69	5 122	66	3 266	68 786	7 972	44 178	1					
66 353	37	13	8 840	38,26	1,27	3 940	34	2 581	52 707	5 951	33 831	2					
20 198	37	13	6 830	38,52	1,03	4 144	28	2 703	55 561	6 147	35 621	3					
46 155	37	12	9 807	38,15	1,38	3 850	36	2 528	51 457	5 865	33 047	4					
32 647	37	11	7 071	38,15	1,09	3 039	23	2 060	40 020	4 082	26 278	5					
9 207	37	9	3 621	37,93	1,42	2 574	24	1 745	33 897	3 481	22 224	6					
114 009	37	12	8 463	38,22	1,28	3 783	34	2 492	50 459	5 575	32 591	7					
												8					
												9					
7 367	37	15	20 337	38,17	1,36	3 942	40	2 598	53 075	6 388	34 110	10					
5 522	37	15	20 951	38,02	1,62	3 884	48	2 567	52 101	6 373	33 504	11					
5 699	37	12	12 351	37,99	0,74	3 125	16	2 125	41 601	4 641	27 241	12					
14 843	37	14	16 397	38,12	1,14	3 581	31	2 388	47 967	5 590	31 104	13					
												14					
9 283	37	13	11 975	38,20	1,70	5 155	67	3 287	69 216	8 005	44 469	15					
58 986	37	12	7 404	38,27	1,26	3 940	33	2 579	52 661	5 896	33 796	16					
18 353	37	13	5 437	38,51	1,07	4 147	30	2 705	55 518	6 119	35 591	17					
40 633	37	12	8 293	38,17	1,34	3 846	35	2 523	51 370	5 795	32 985	18					
26 948	37	10	5 354	38,18	1,16	3 021	24	2 047	39 686	3 963	26 074	19					
2 230	37	7	2 981	37,64	1,55	2 540	24	1 705	33 408	3 300	21 669	20					
99 166	37	12	7 276	38,23	1,31	3 813	34	2 508	50 832	5 572	32 813	21					
												22					
2 747	37	8	12 995	38,48	2,67	4 342	74	2 743	57 934	6 337	36 542	23					
												24					
												25					
4 871	37	8	17 050	38,41	2,25	4 682	68	2 982	63 456	7 302	40 177	26					
												27					
												28					
												29					
												30					
												31					
												32					
												33					
												34					
												35					
												36					
												37					
												38					
												39					
												40					
												41					
												42					
												43					
												44					
												45					
												46					
												47					
3 437	37	9	17 246	38,45	1,52	4 677	50	2 992	62 685	7 049	40 005	48					
												49					
												50					
												51					
												52					
												53					
												54					
												55					
2 089	37	8	16 933	38,21	2,87	5 269	130	3 404	69 746	7 860	45 254	56					
												57					
2 176	37	5	4 273	38,72	1,20	4 781	34	3 098	62 274	6 413	40 341	58					
												59					
												60					
												61					
												62					
4 144	37	5	13 015	38,52	1,40	5 450	57	3 510	72 798	8 595	46 713	63					
												64					
												65					
												66					
												67					
												68					
												69					
												70					
3 257	37	9	20 456	38,44	1,55	3 865	40	2 536	51 281	5 364	32 720	71					
												72					
2 522	37	11	5 020	38,72	2,30	6 328	73	4 096	88 126	10 553	56 410	73					
14 139	37	12	17 890	38,17	1,94	5 358	81	3 424	71 918	8 434	46 229	74					
73 891	37	12	9 175	38,29	1,34	3 990	36	2 609	53 314	5 987	34 206	75					
23 207	37	12	6 495	38,55	1,14	4 228	32	2 750	56 592	6 256	36 265	76					
50 684	37	12	10 403	38,17	1,42	3 882	38	2 545	51 813	5 864	33 264	77					
34 275	37	10	7 250	38,15	1,10	3 050	23	2 067	40 200	4 094	26 379	78					
3 542	37	9	3 318	37,94	1,34	2 571	23	1 741	33 816	3 413	22 133	79					
128 369	37	11	9 378	38,24	1,36	3 897	38	2 559	52 007	5 770	33 544	80					

9 VEREINBARTE WOCHENARBEITSZEIT UND MONATSVERDIENSTE DER ANGESTELLTEN IM OKTOBER 1990
9.2 VOLLZEIT

LFD. NR.	AUSBILDUNGSSTAND LEISTUNGSGRUPPE	ANGESTELLTE INSGESAMT	DURCHSCHNITTliche (S)			VEREIN- BART- WOCHEN- AR- BEITS- ZEIT	MEHR- AR- BEITS- STUNDEN IM OKTOBER 1990	BRUTTO- MONATSVERDIENST		NETTO- VERDIENST			
			ALTER	UNTER- NEH- MENSZU- GEHOE- RIGKEIT	BESCHAEF- TIGTEN- ZAHL DER UNTER- NEHMEN			INS- GESAMT	FUER MEHR- ARBEIT				
		ANZAHL	JAHRE		ANZAHL	STUNDEN		DM					
								ALTER VON 40 BIS					
1	VOLKS-, HAUPT- ODER REALSCHULE												
2	LEISTUNGSGRUPPE IB	13 057	42	15	11 616	38,23	1,77	5 237	70	3 318			
3	II	70 396	42	13	8 694	38,26	1,49	3 941	41	2 577			
4	III	20 621	42	13	6 779	38,43	1,95	4 212	56	2 731			
5	IIIA	49 775	42	13	9 488	38,19	1,30	3 828	35	2 513			
6	IIIB	38 016	42	10	5 685	37,94	0,93	2 952	19	1 991			
7	IV	5 807	42	8	5 869	38,37	0,84	2 566	16	1 730			
8	V	129 416	42	12	7 852	38,18	1,30	3 761	36	2 465			
	ZUSAMMEN...												
9	DAVON: OHNE ABGESCHLOSSENE BERUFSAUSBILDUNG												
10	LEISTUNGSGRUPPE IB	/	/	/	/	/	/	/	/	/			
11	II	/	/	/	/	/	/	/	/	/			
12	III	8 489	42	16	20 442	38,17	1,24	3 972	31	2 605			
13	IIIA	/	/	/	/	/	/	/	/	/			
14	IIIB	6 622	42	16	22 612	38,09	1,26	3 945	30	2 586			
15	IV	6 269	42	13	10 210	37,95	1,24	3 067	26	2 071			
16	V	/	/	/	/	/	/	/	/	/			
	ZUSAMMEN...	17 675	42	14	15 414	38,15	1,22	3 657	32	2 413			
17	MIT ABGESCHLOSSENER BERUFSAUSBILDUNG												
18	LEISTUNGSGRUPPE IB	/	/	/	/	/	/	/	/	/			
19	II	11 925	42	14	10 491	38,23	1,69	5 186	65	3 288			
20	III	61 907	42	13	7 084	38,28	1,53	3 937	43	2 573			
21	IIIA	18 754	42	13	6 185	38,43	2,02	4 227	58	2 736			
22	IIIB	43 153	42	13	7 474	38,21	1,31	3 811	36	2 502			
23	IV	31 747	42	9	4 791	37,93	0,87	2 929	18	1 976			
24	V	4 213	42	7	6 112	38,28	1,07	2 567	21	1 721			
	ZUSAMMEN...	111 741	42	12	6 656	38,19	1,31	3 778	36	2 474			
25	ABITUR												
26	LEISTUNGSGRUPPE IB	/	/	/	/	/	/	/	/	/			
27	II	/	/	/	/	/	/	/	/	/			
28	III	/	/	/	/	/	/	/	/	/			
29	IIIA	/	/	/	/	/	/	/	/	/			
30	IIIB	/	/	/	/	/	/	/	/	/			
31	IV	/	/	/	/	/	/	/	/	/			
32	V	/	/	/	/	/	/	/	/	/			
	ZUSAMMEN...	3 144	42	10	15 898	38,18	0,68	4 733	29	3 032			
33	DAVON: OHNE ABGESCHLOSSENE BERUFSAUSBILDUNG												
34	LEISTUNGSGRUPPE IB	/	/	/	/	/	/	/	/	/			
35	II	/	/	/	/	/	/	/	/	/			
36	III	/	/	/	/	/	/	/	/	/			
37	IIIA	/	/	/	/	/	/	/	/	/			
38	IIIB	/	/	/	/	/	/	/	/	/			
39	IV	/	/	/	/	/	/	/	/	/			
40	V	/	/	/	/	/	/	/	/	/			
	ZUSAMMEN...	/	/	/	/	/	/	/	/	/			
41	MIT ABGESCHLOSSENER BERUFSAUSBILDUNG												
42	LEISTUNGSGRUPPE IB	/	/	/	/	/	/	/	/	/			
43	II	/	/	/	/	/	/	/	/	/			
44	III	/	/	/	/	/	/	/	/	/			
45	IIIA	/	/	/	/	/	/	/	/	/			
46	IIIB	/	/	/	/	/	/	/	/	/			
47	IV	/	/	/	/	/	/	/	/	/			
48	V	/	/	/	/	/	/	/	/	/			
	ZUSAMMEN...	/	/	/	/	/	/	/	/	/			
49	FACHHOCHSCHULABSCHLUSS												
50	LEISTUNGSGRUPPE IB	/	/	/	/	/	/	/	/	/			
51	II	/	/	/	/	/	/	/	/	/			
52	III	/	/	/	/	/	/	/	/	/			
53	IIIA	/	/	/	/	/	/	/	/	/			
54	IIIB	/	/	/	/	/	/	/	/	/			
55	IV	/	/	/	/	/	/	/	/	/			
56	V	/	/	/	/	/	/	/	/	/			
	ZUSAMMEN...	/	/	/	/	/	/	/	/	/			
57	HOCHSCHUL-/ UNIVERSITAETSABSCHLUSS												
58	LEISTUNGSGRUPPE IB	/	/	/	/	/	/	/	/	/			
59	II	/	/	/	/	/	/	/	/	/			
60	III	/	/	/	/	/	/	/	/	/			
61	IIIA	/	/	/	/	/	/	/	/	/			
62	IIIB	/	/	/	/	/	/	/	/	/			
63	IV	/	/	/	/	/	/	/	/	/			
64	V	/	/	/	/	/	/	/	/	/			
	ZUSAMMEN...	/	/	/	/	/	/	/	/	/			
65	SONSTIGE												
66	LEISTUNGSGRUPPE IB	/	/	/	/	/	/	/	/	/			
67	II	/	/	/	/	/	/	/	/	/			
68	III	/	/	/	/	/	/	/	/	/			
69	IIIA	/	/	/	/	/	/	/	/	/			
70	IIIB	/	/	/	/	/	/	/	/	/			
71	IV	/	/	/	/	/	/	/	/	/			
72	V	/	/	/	/	/	/	/	/	/			
	ZUSAMMEN...	4 943	42	8	9 049	38,87	1,40	3 613	35	2 376			
73	AUSBILDUNGSSTAND INSGESAMT												
74	LEISTUNGSGRUPPE IB	2 741	42	12	2 652	39,03	0,04	6 973	2	4 296			
75	II	14 941	42	14	14 057	38,24	1,65	5 349	66	3 388			
76	III	75 775	42	13	8 912	38,28	1,54	3 967	43	2 592			
77	IIIA	22 263	42	13	6 994	38,45	1,88	4 259	54	2 757			
78	IIIB	53 512	42	13	9 710	38,21	1,39	3 846	38	2 523			
79	IV	40 382	42	10	5 653	37,96	0,89	2 971	18	2 004			
80	V	6 481	42	7	5 315	38,45	0,82	2 527	15	1 709			
	INSGESAMT...	140 320	42	12	8 234	38,21	1,30	3 820	36	2 500			

SOWIE JAHRESVERDIENSTE 1990 NACH LEBENSALTER, DEM AUSBILDUNGSSTAND UND LEISTUNGSGRUPPEN
BESCHÄFTIGTE FRAUEN

ANGESTELLTE MIT JAHRES- VERDIENSTEN	DURCHSCHNITTliche (S)			VEREIN- BARE WOCHEN- ARBEITS- ZEIT	MEHR- AR- BEITS- STUNDEN IM OKTOBER 1990	BRUTTO- MONATSVERDIENST		BRUTTO- JAHRES- VERDIENST	DARUNTER SONDER- ZAHLUNGEN	NETTO- JAHRES- VERDIENST	LFD. NR.	
	ALTER	UNTER- NEH- MENSZU- GEHÖR- RIGKEIT	BESCHAEF- TIGTEN- ZAHl DER UNTER- NEHMEN			INSGESAMT	FUER MEHR- ARBEIT					INSGESAMT
ANZAHL	JAHRE		ANZAHL	STUNDEN				DM				
UNTER 45 JAHREN												
11 875	/	/	11 940	38,25	1,81	5 161	71	3 270	69 483	8 048	44 044	1
63 887	42	15	8 700	38,26	1,57	3 968	43	2 594	52 928	5 890	33 993	2
18 950	42	14	6 807	38,41	2,03	4 237	58	2 747	56 742	6 336	36 355	3
44 937	42	14	9 499	38,19	1,37	3 855	37	2 529	51 320	5 703	32 997	4
31 759	42	11	5 939	38,12	1,02	3 020	21	2 037	39 798	3 948	26 022	5
4 608	42	9	6 376	38,38	0,77	2 544	15	1 767	33 544	3 214	22 630	6
113 940	42	13	8 051	38,24	1,38	3 806	38	2 496	50 742	5 569	32 694	7
												8
												9
7 747	42	16	18 541	38,17	1,24	3 945	30	2 588	53 130	6 308	34 235	10
												11
6 027	42	16	20 879	38,10	1,26	3 923	30	2 570	52 712	6 253	33 860	12
5 410	42	14	10 112	37,93	1,37	3 110	29	2 101	41 617	4 624	27 212	13
												14
15 410	42	15	15 029	38,13	1,26	3 638	32	2 407	48 909	5 670	31 702	15
												16
10 886	42	15	10 686	38,24	1,79	5 165	69	3 271	69 571	8 074	44 058	17
56 140	42	13	7 343	38,27	1,61	3 971	45	2 594	52 900	5 833	33 960	18
17 230	42	13	6 455	38,41	2,11	4 259	61	2 757	56 956	6 320	36 436	19
38 910	42	13	7 736	38,21	1,39	3 844	38	2 522	51 104	5 617	32 864	20
26 349	42	10	5 082	38,16	0,94	3 002	20	2 023	39 424	3 809	25 777	21
3 489	42	8	6 186	38,39	0,92	2 523	18	1 760	33 153	3 073	22 526	22
98 530	42	12	6 960	38,26	1,40	3 833	39	2 510	51 029	5 553	32 850	23
												24
												25
												26
												27
												28
												29
												30
2 775	42	11	16 363	38,22	0,78	4 791	33	3 072	64 484	7 916	41 244	31
												32
												33
												34
												35
												36
												37
												38
												39
												40
												41
												42
												43
												44
												45
												46
												47
												48
												49
												50
												51
												52
												53
												54
												55
												56
												57
												58
												59
												60
												61
												62
												63
												64
												65
												66
												67
												68
												69
												70
3 957	42	10	11 140	38,93	1,58	3 510	42	2 319	50 733	8 134	32 518	71
												72
2 344	42	12	2 850	39,08	0,05	6 744	2	4 211	93 577	12 790	59 050	73
13 634	42	15	14 588	38,26	1,70	5 280	67	3 344	71 682	8 870	45 393	74
68 649	42	13	8 907	38,28	1,62	3 994	45	2 609	53 398	6 043	34 280	75
20 342	42	13	6 962	38,42	1,95	4 280	57	2 772	57 784	6 821	36 986	76
48 307	42	13	9 727	38,22	1,48	3 873	40	2 540	51 551	5 715	33 141	77
33 432	42	11	5 984	38,13	0,99	3 022	20	2 038	39 848	3 955	26 075	78
5 088	42	9	5 795	38,51	0,70	2 495	13	1 732	32 890	3 073	22 171	79
123 148	42	13	8 499	38,26	1,39	3 863	39	2 529	51 661	5 795	33 254	80

9 VEREINBARTE WOCHENARBEITSZEIT UND MONATSVERDIENSTE DER ANGESTELLTEN IM OKTOBER 1990
9.2 VOLLZEIT

LFD. NR.	AUSBILDUNGSSTAND LEISTUNGSGRUPPE	ANGESTELLTE INSGESAMT	DURCHSCHNITTliche (S)			VEREIN- BARTE- WOCHEN- AR- BEITS- ZEIT	MEHR- AR- BEITS- STUNDEN IM OKTOBER 1990	BRUTTO- MONATSVERDIENST		NETTO- MONATSVERDIENST			
			ALTER	UNTER- NEH- MENSZU- GEHOE- RIGKEIT	BESCHAEF- TIGTEN- ZAHL DER UNTER- NEHMEN			INS- GESAMT	FUER MEHR- ARBEIT				
		ANZAHL	JAHRE		ANZAHL	STUNDEN		DM					
								ALTER VON 45 BIS					
1	VOLKS-, HAUPT- ODER REALSCHULE												
2	LEISTUNGSGRUPPE IB	2 756	47	16	2 021	39,09	0,76	5 876	53	3 807			
3	II	15 451	47	17	15 221	38,21	1,83	5 296	67	3 377			
4	III	69 183	47	14	8 377	38,31	1,34	4 001	37	2 608			
5	IIIA	21 407	47	15	5 799	38,54	1,62	4 192	44	2 724			
6	IIIB	47 776	47	14	9 533	38,21	1,22	3 916	34	2 557			
7	IV	37 116	47	11	8 830	37,94	0,98	2 953	20	1 972			
8	V	4 276	47	9	2 646	38,39	0,90	2 558	20	1 738			
	ZUSAMMEN...	128 782	47	14	9 003	38,21	1,27	3 847	35	2 514			
9	DAVON:												
10	OHNE ABGESCHLOSSENE BERUFSAUSBILDUNG												
11	LEISTUNGSGRUPPE IB	/	/	/	/	/	/	/	/	/			
12	II	/	/	/	/	/	/	/	/	/			
13	III	9 534	47	18	20 474	37,97	1,26	4 067	39	2 631			
14	IIIA	2 482	47	18	13 991	38,54	0,86	4 319	32	2 837			
15	IIIB	7 052	47	18	22 755	37,77	1,40	3 978	41	2 558			
16	IV	7 194	47	14	16 186	37,90	0,78	3 059	15	2 053			
	V	/	/	/	/	/	/	/	/	/			
	ZUSAMMEN...	19 452	47	16	18 463	37,97	1,06	3 688	29	2 419			
17	MIT ABGESCHLOSSENER BERUFSAUSBILDUNG												
18	LEISTUNGSGRUPPE IB	2 597	47	16	1 645	39,11	0,81	5 949	57	3 845			
19	II	14 142	47	17	13 713	38,22	1,86	5 301	69	3 378			
20	III	59 648	47	14	6 444	38,36	1,35	3 991	37	2 605			
21	IIIA	18 925	47	14	4 725	38,54	1,72	4 175	45	2 709			
22	IIIB	40 723	47	14	7 243	38,28	1,18	3 905	33	2 557			
23	IV	29 922	47	10	7 062	37,95	1,02	2 928	21	1 952			
24	V	3 021	47	8	2 114	38,44	0,93	2 512	22	1 703			
	ZUSAMMEN...	109 330	47	13	7 320	38,25	1,30	3 875	37	2 531			
25	ABITUR												
26	LEISTUNGSGRUPPE IB	/	/	/	/	/	/	/	/	/			
27	II	/	/	/	/	/	/	/	/	/			
28	III	/	/	/	/	/	/	/	/	/			
29	IIIA	/	/	/	/	/	/	/	/	/			
30	IIIB	/	/	/	/	/	/	/	/	/			
31	IV	/	/	/	/	/	/	/	/	/			
32	V	/	/	/	/	/	/	/	/	/			
	ZUSAMMEN...	3 198	47	11	15 691	38,24	1,54	5 018	57	3 190			
33	DAVON:												
34	OHNE ABGESCHLOSSENE BERUFSAUSBILDUNG												
35	LEISTUNGSGRUPPE IB	/	/	/	/	/	/	/	/	/			
36	II	/	/	/	/	/	/	/	/	/			
37	III	/	/	/	/	/	/	/	/	/			
38	IIIA	/	/	/	/	/	/	/	/	/			
39	IIIB	/	/	/	/	/	/	/	/	/			
40	IV	/	/	/	/	/	/	/	/	/			
	V	/	/	/	/	/	/	/	/	/			
	ZUSAMMEN...	/	/	/	/	/	/	/	/	/			
41	MIT ABGESCHLOSSENER BERUFSAUSBILDUNG												
42	LEISTUNGSGRUPPE IB	/	/	/	/	/	/	/	/	/			
43	II	/	/	/	/	/	/	/	/	/			
44	III	/	/	/	/	/	/	/	/	/			
45	IIIA	/	/	/	/	/	/	/	/	/			
46	IIIB	/	/	/	/	/	/	/	/	/			
47	IV	/	/	/	/	/	/	/	/	/			
48	V	/	/	/	/	/	/	/	/	/			
	ZUSAMMEN...	/	/	/	/	/	/	/	/	/			
49	FACHHOCHSCHULABSCHLUSS												
50	LEISTUNGSGRUPPE IB	/	/	/	/	/	/	/	/	/			
51	II	/	/	/	/	/	/	/	/	/			
52	III	/	/	/	/	/	/	/	/	/			
53	IIIA	/	/	/	/	/	/	/	/	/			
54	IIIB	/	/	/	/	/	/	/	/	/			
55	IV	/	/	/	/	/	/	/	/	/			
56	V	/	/	/	/	/	/	/	/	/			
	ZUSAMMEN...	/	/	/	/	/	/	/	/	/			
57	HOCHSCHUL-/ UNIVERSITAETSABSCHLUSS												
58	LEISTUNGSGRUPPE IB	/	/	/	/	/	/	/	/	/			
59	II	/	/	/	/	/	/	/	/	/			
60	III	/	/	/	/	/	/	/	/	/			
61	IIIA	/	/	/	/	/	/	/	/	/			
62	IIIB	/	/	/	/	/	/	/	/	/			
63	IV	/	/	/	/	/	/	/	/	/			
64	V	/	/	/	/	/	/	/	/	/			
	ZUSAMMEN...	/	/	/	/	/	/	/	/	/			
65	SONSTIGE												
66	LEISTUNGSGRUPPE IB	/	/	/	/	/	/	/	/	/			
67	II	/	/	/	/	/	/	/	/	/			
68	III	/	/	/	/	/	/	/	/	/			
69	IIIA	/	/	/	/	/	/	/	/	/			
70	IIIB	/	/	/	/	/	/	/	/	/			
71	IV	/	/	/	/	/	/	/	/	/			
72	V	/	/	/	/	/	/	/	/	/			
	ZUSAMMEN...	4 992	47	9	10 328	38,41	1,46	3 666	33	2 375			
73	AUSBILDUNGSSTAND INSGESAMT												
74	LEISTUNGSGRUPPE IB	3 410	47	15	2 608	39,01	0,62	6 324	43	4 091			
75	II	17 752	47	17	16 230	38,23	1,79	5 417	66	3 455			
76	III	73 838	47	14	8 642	38,30	1,38	4 019	38	2 617			
77	IIIA	22 816	47	14	5 952	38,53	1,75	4 237	48	2 745			
78	IIIB	51 022	47	14	9 846	38,20	1,22	3 922	34	2 559			
79	IV	39 515	47	10	8 646	37,96	0,97	2 951	20	1 968			
80	V	4 728	47	9	2 496	38,45	1,16	2 547	23	1 731			
	INSGESAMT...	139 243	47	13	9 254	38,22	1,29	3 901	36	2 545			

SOWIE JAHRESVERDIENSTE 1990 NACH LEBENSALTER, DEM AUSBILDUNGSSTAND UND LEISTUNGSGRUPPEN
BESCHAEFTIGTE FRAUEN

ANGESTELLTE MIT JAHRES- VERDIENSTEN	DURCHSCHNITTliche (S)			VEREIN- BARE WOCHEN- ARBEITS- ZEIT	MEHR- AR- BEITS- STUNDEN IM OKTOBER 1990	BRUTTO- MONATSVERDIENST		NETTO- VERDIENST	BRUTTO- JAHRES- VERDIENST	DARUNTER SONDER- ZAHLUNGEN	NETTO- JAHRES- VERDIENST	LFD. NR.				
	ALTER	UNTER- NEH- MENSZU- GEHOE- RIGKEIT	BESCHAEF- TIGTEN- ZAHL DER UNTER- NEHMEN			INSGESAMT	FUER MEHR- ARBEIT									
ANZAHL	JAHRE		ANZAHL	STUNDEN		DM										
UNTER 50 JAHREN																
2 531	47	16	2 018	39,12	0,83	5 782	58	3 761	76 768	7 795	49 993	1				
14 510	47	17	15 542	38,23	1,88	5 293	70	3 373	70 931	8 148	45 492	2				
62 741	47	15	8 540	38,30	1,37	4 009	38	2 611	53 752	6 053	34 545	3				
19 653	47	15	5 782	38,53	1,74	4 190	47	2 720	56 479	6 377	36 304	4				
43 089	47	15	9 798	38,20	1,20	3 927	34	2 561	52 509	5 905	33 743	5				
31 008	47	12	8 624	37,95	0,98	2 990	20	1 994	39 385	3 852	25 857	6				
3 393	47	10	2 547	38,50	0,98	2 535	22	1 725	33 672	3 295	22 078	7				
114 183	47	14	9 130	38,22	1,31	3 891	37	2 539	51 947	5 678	33 549	8				
/	/	/	/	/	/	/	/	/	/	/	/	9				
/	/	/	/	/	/	/	/	/	/	/	/	10				
8 946	47	18	20 755	37,99	1,28	4 057	39	2 624	54 597	6 455	35 216	11				
2 334	47	18	14 181	38,56	0,91	4 308	34	2 836	58 559	6 893	38 232	12				
6 612	47	18	23 076	37,78	1,41	3 968	40	2 550	53 198	6 300	34 151	13				
6 271	47	15	16 679	37,85	0,82	3 114	16	2 095	41 680	4 668	27 145	14				
17 549	47	17	18 872	37,96	1,11	3 721	30	2 440	50 124	5 884	32 434	15				
2 377	47	15	1 620	39,15	0,89	5 863	62	3 805	77 862	7 911	50 685	17				
13 381	47	17	14 195	38,25	1,90	5 288	72	3 369	70 696	7 992	45 318	18				
53 796	47	15	6 509	38,36	1,39	4 002	37	2 609	53 612	5 986	34 434	19				
17 319	47	15	4 650	38,53	1,85	4 174	48	2 705	56 199	6 308	36 044	20				
36 477	47	15	7 392	38,27	1,16	3 920	32	2 563	52 383	5 833	33 669	21				
24 737	47	11	6 582	37,97	1,02	2 958	21	1 968	38 803	3 645	25 530	22				
2 343	47	9	1 935	38,64	0,97	2 504	24	1 698	32 800	3 055	21 646	23				
96 633	47	14	7 361	38,27	1,34	3 922	38	2 557	52 278	5 641	33 751	24				
/	/	/	/	/	/	/	/	/	/	/	/	25				
/	/	/	/	/	/	/	/	/	/	/	/	26				
/	/	/	/	/	/	/	/	/	/	/	/	27				
/	/	/	/	/	/	/	/	/	/	/	/	28				
/	/	/	/	/	/	/	/	/	/	/	/	29				
/	/	/	/	/	/	/	/	/	/	/	/	30				
2 744	47	12	14 513	38,41	1,53	5 223	58	3 303	70 601	7 960	44 519	32				
/	/	/	/	/	/	/	/	/	/	/	/	33				
/	/	/	/	/	/	/	/	/	/	/	/	34				
/	/	/	/	/	/	/	/	/	/	/	/	35				
/	/	/	/	/	/	/	/	/	/	/	/	36				
/	/	/	/	/	/	/	/	/	/	/	/	37				
/	/	/	/	/	/	/	/	/	/	/	/	38				
/	/	/	/	/	/	/	/	/	/	/	/	39				
/	/	/	/	/	/	/	/	/	/	/	/	40				
/	/	/	/	/	/	/	/	/	/	/	/	41				
/	/	/	/	/	/	/	/	/	/	/	/	42				
/	/	/	/	/	/	/	/	/	/	/	/	43				
/	/	/	/	/	/	/	/	/	/	/	/	44				
/	/	/	/	/	/	/	/	/	/	/	/	45				
/	/	/	/	/	/	/	/	/	/	/	/	46				
/	/	/	/	/	/	/	/	/	/	/	/	47				
/	/	/	/	/	/	/	/	/	/	/	/	48				
/	/	/	/	/	/	/	/	/	/	/	/	49				
/	/	/	/	/	/	/	/	/	/	/	/	50				
/	/	/	/	/	/	/	/	/	/	/	/	51				
/	/	/	/	/	/	/	/	/	/	/	/	52				
/	/	/	/	/	/	/	/	/	/	/	/	53				
/	/	/	/	/	/	/	/	/	/	/	/	54				
/	/	/	/	/	/	/	/	/	/	/	/	55				
/	/	/	/	/	/	/	/	/	/	/	/	56				
/	/	/	/	/	/	/	/	/	/	/	/	57				
/	/	/	/	/	/	/	/	/	/	/	/	58				
/	/	/	/	/	/	/	/	/	/	/	/	59				
/	/	/	/	/	/	/	/	/	/	/	/	60				
/	/	/	/	/	/	/	/	/	/	/	/	61				
/	/	/	/	/	/	/	/	/	/	/	/	62				
/	/	/	/	/	/	/	/	/	/	/	/	63				
/	/	/	/	/	/	/	/	/	/	/	/	64				
/	/	/	/	/	/	/	/	/	/	/	/	65				
/	/	/	/	/	/	/	/	/	/	/	/	66				
/	/	/	/	/	/	/	/	/	/	/	/	67				
/	/	/	/	/	/	/	/	/	/	/	/	68				
/	/	/	/	/	/	/	/	/	/	/	/	69				
/	/	/	/	/	/	/	/	/	/	/	/	70				
3 702	47	11	13 310	38,05	1,38	3 838	34	2 507	50 116	4 601	32 378	72				
3 171	47	15	2 601	39,03	0,66	6 257	46	4 056	83 770	8 701	54 571	73				
16 615	47	17	16 461	38,24	1,82	5 416	69	3 452	73 091	8 671	46 768	74				
66 621	47	15	8 792	38,30	1,42	4 032	39	2 622	54 008	6 067	34 694	75				
20 930	47	15	5 933	38,52	1,86	4 237	51	2 743	57 079	6 423	36 643	76				
45 691	47	15	10 101	38,20	1,21	3 938	34	2 567	52 602	5 903	33 801	77				
32 539	47	12	8 540	37,93	0,99	2 987	20	1 991	39 347	3 843	25 820	78				
3 645	47	10	2 430	38,53	0,98	2 533	21	1 725	33 635	3 287	22 046	79				
122 591	47	14	9 415	38,22	1,32	3 955	38	2 578	52 867	5 815	34 113	80				

9 VEREINBARTE WOCHENARBEITSZEIT UND MONATSVERDIENSTE DER ANGESTELLTEN IM OKTOBER 1990
9.2 VOLLZEIT

LFD. NR.	AUSBILDUNGSSTAND LEISTUNGSGRUPPE		ANGESTELLTE INSGESAMT	DURCHSCHNITTLLICHE (S)			VEREIN- BART- WOCHEN- AR- BEITS- ZEIT	MEHR- AR- BEITS- STUNDEN IM OKTOBER 1990	BRUTTO- MONATSVERDIENST		NETTO- MONATSVERDIENST			
				ALTER	UNTER- NEH- MENSZU- GEHOE- RIGKEIT	BESCHAEF- TIGTEN- ZAHLE DER UNTER- NEHMEN			INS- GESAMT	FUER MEHR- ARBEIT				
			ANZAHL	JAHRE		ANZAHL	STUNDEN		DM					
									ALTER VON 50 BIS					
1	VOLKS-, HAUPT- ODER REALSCHULE													
2	LEISTUNGSGRUPPE IB		3 335	52	17	1 204	39,01	0,10	6 177	4	3 944			
3	II		13 581	52	21	16 111	38,19	2,33	5 261	79	3 347			
4	III		61 816	52	17	11 059	38,22	1,34	3 985	39	2 599			
5	IIIA		19 845	52	18	7 464	38,42	1,09	4 198	33	2 724			
6	IIIB		41 971	52	17	12 759	38,13	1,46	3 884	42	2 539			
7	IV		36 093	52	13	8 582	38,14	1,34	3 003	25	2 033			
8	V		5 636	52	12	4 836	38,31	0,70	2 507	21	1 713			
	ZUSAMMEN...		120 461	52	16	10 322	38,22	1,39	3 826	38	2 509			
9	DAVON:													
10	OHNE ABGESCHLOSSENE BERUFSAUSBILDUNG													
11	LEISTUNGSGRUPPE IB		/	/	/	/	/	/	/	/	/			
12	II		/	/	/	/	/	/	/	/	/			
13	III		10 748	52	20	20 508	38,22	1,08	4 041	31	2 634			
14	IIIA		2 905	52	21	14 945	38,52	1,07	4 239	29	2 736			
15	IIIB		7 843	52	20	22 568	38,11	1,09	3 968	32	2 596			
16	IV		9 427	52	16	14 821	37,92	1,32	3 128	22	2 103			
	V		2 600	52	13	6 643	38,16	0,48	2 494	13	1 692			
	ZUSAMMEN...		24 471	52	18	17 378	38,09	1,16	3 626	29	2 388			
17	MIT ABGESCHLOSSENER BERUFSAUSBILDUNG													
18	LEISTUNGSGRUPPE IB		3 175	52	17	1 244	38,99	0,10	6 181	5	3 948			
19	II		12 045	52	21	14 199	38,21	2,36	5 239	79	3 333			
20	III		51 068	52	17	9 070	38,23	1,40	3 973	41	2 592			
21	IIIA		16 940	52	17	6 182	38,40	1,10	4 191	34	2 722			
22	IIIB		34 128	52	17	10 504	38,14	1,55	3 865	45	2 527			
23	IV		26 666	52	12	6 376	38,22	1,34	2 959	26	2 008			
24	V		3 036	52	11	3 289	38,45	0,89	2 517	28	1 732			
	ZUSAMMEN...		96 990	52	16	8 524	38,25	1,45	3 877	40	2 540			
25	ABITUR													
26	LEISTUNGSGRUPPE IB		/	/	/	/	/	/	/	/	/			
27	II		/	/	/	/	/	/	/	/	/			
28	III		/	/	/	/	/	/	/	/	/			
29	IIIA		/	/	/	/	/	/	/	/	/			
30	IIIB		/	/	/	/	/	/	/	/	/			
31	IV		/	/	/	/	/	/	/	/	/			
32	V		/	/	/	/	/	/	/	/	/			
	ZUSAMMEN...		2 482	52	15	19 011	37,91	0,79	4 916	30	3 096			
33	DAVON:													
34	OHNE ABGESCHLOSSENE BERUFSAUSBILDUNG													
35	LEISTUNGSGRUPPE IB		/	/	/	/	/	/	/	/	/			
36	II		/	/	/	/	/	/	/	/	/			
37	III		/	/	/	/	/	/	/	/	/			
38	IIIA		/	/	/	/	/	/	/	/	/			
39	IIIB		/	/	/	/	/	/	/	/	/			
40	IV		/	/	/	/	/	/	/	/	/			
	V		/	/	/	/	/	/	/	/	/			
	ZUSAMMEN...		/	/	/	/	/	/	/	/	/			
41	MIT ABGESCHLOSSENER BERUFSAUSBILDUNG													
42	LEISTUNGSGRUPPE IB		/	/	/	/	/	/	/	/	/			
43	II		/	/	/	/	/	/	/	/	/			
44	III		/	/	/	/	/	/	/	/	/			
45	IIIA		/	/	/	/	/	/	/	/	/			
46	IIIB		/	/	/	/	/	/	/	/	/			
47	IV		/	/	/	/	/	/	/	/	/			
48	V		/	/	/	/	/	/	/	/	/			
	ZUSAMMEN...		/	/	/	/	/	/	/	/	/			
49	FACHHOCHSCHULABSCHLUSS													
50	LEISTUNGSGRUPPE IB		/	/	/	/	/	/	/	/	/			
51	II		/	/	/	/	/	/	/	/	/			
52	III		/	/	/	/	/	/	/	/	/			
53	IIIA		/	/	/	/	/	/	/	/	/			
54	IIIB		/	/	/	/	/	/	/	/	/			
55	IV		/	/	/	/	/	/	/	/	/			
56	V		/	/	/	/	/	/	/	/	/			
	ZUSAMMEN...		/	/	/	/	/	/	/	/	/			
57	HOCHSCHUL-/ UNIVERSITAETSABSCHLUSS													
58	LEISTUNGSGRUPPE IB		/	/	/	/	/	/	/	/	/			
59	II		/	/	/	/	/	/	/	/	/			
60	III		/	/	/	/	/	/	/	/	/			
61	IIIA		/	/	/	/	/	/	/	/	/			
62	IIIB		/	/	/	/	/	/	/	/	/			
63	IV		/	/	/	/	/	/	/	/	/			
64	V		/	/	/	/	/	/	/	/	/			
	ZUSAMMEN...		/	/	/	/	/	/	/	/	/			
65	SONSTIGE													
66	LEISTUNGSGRUPPE IB		/	/	/	/	/	/	/	/	/			
67	II		/	/	/	/	/	/	/	/	/			
68	III		2 391	52	14	9 863	38,16	1,05	3 866	27	2 579			
69	IIIA		/	/	/	/	/	/	/	/	/			
70	IIIB		/	/	/	/	/	/	/	/	/			
71	IV		/	/	/	/	/	/	/	/	/			
72	V		/	/	/	/	/	/	/	/	/			
	ZUSAMMEN...		4 879	52	12	9 916	38,65	0,74	3 541	20	2 354			
73	AUSBILDUNGSSTAND INSGESAMT													
74	LEISTUNGSGRUPPE IB		3 794	52	17	3 954	39,01	0,08	6 411	4	4 071			
75	II		14 955	52	21	17 245	38,22	2,25	5 367	78	3 414			
76	III		66 107	52	17	11 018	38,21	1,33	3 998	39	2 606			
77	IIIA		21 318	52	18	7 690	38,40	1,04	4 237	32	2 747			
78	IIIB		44 788	52	17	12 602	38,12	1,46	3 884	42	2 539			
79	IV		38 194	52	13	8 515	38,17	1,29	3 001	25	2 031			
80	V		6 116	52	11	4 501	38,46	0,65	2 464	19	1 686			
	INSGESAMT...		129 167	52	16	10 483	38,23	1,35	3 860	37	2 529			

SOWIE JAHRESVERDIENSTE 1990 NACH LEBENSALTER, DEM AUSBILDUNGSSTAND UND LEISTUNGSGRUPPEN
BESCHAEFTIGTE FRAUEN

ANGESTELLTE MIT JAHRES- VERDIENSTEN	DURCHSCHNITTliche (S)			VEREIN- BARE WOCHEN- ARBEITS- ZEIT	MEHR- AR- BEITS- STUNDEN IM OKTOBER 1990	BRUTTO- MONATSVERDIENST		NETTO- VERDIENST	BRUTTO- JAHRES- VERDIENST	DARUNTER SONDER- ZAHLUNGEN	NETTO- JAHRES- VERDIENST	LFD. NR.					
	ALTER	UNTER- NEH- MENSZU- GEHOE- RIGKEIT	BESCHAEF- TIGTEN ZAHL DER UNTER- NEHMEN			INSGESAMT	FUER MEHR- ARBEIT										
ANZAHL	JAHRE		ANZAHL	STUNDEN		DM											
UNTER 55 JAHREN																	
3 100	52	18	1 205	39,07	0,10	6 185	5	3 966	83 543	9 692	53 233	1					
12 498	52	22	16 370	38,21	2,38	5 187	82	3 308	69 728	7 945	44 664	2					
56 371	52	18	11 039	38,25	1,32	3 985	38	2 603	53 344	5 971	34 318	3					
18 301	52	18	7 715	38,40	1,15	4 213	35	2 736	56 738	6 320	36 363	4					
38 070	52	18	12 638	38,17	1,39	3 875	39	2 538	51 712	5 803	33 335	5					
32 817	52	14	8 684	38,13	1,32	3 007	26	2 037	39 559	3 932	26 008	6					
5 059	52	12	4 965	38,33	0,38	2 486	10	1 702	33 031	3 384	21 960	7					
109 845	52	17	10 385	38,24	1,36	3 823	37	2 511	51 007	5 572	32 977	8					
/	/	/	/	/	/	/	/	/	/	/	/	9					
10 082	52	20	20 568	38,24	1,09	4 023	31	2 621	54 251	6 516	34 783	10					
2 710	52	21	14 383	38,52	1,06	4 244	30	2 734	57 988	7 056	36 871	11					
7 372	52	20	22 841	38,13	1,09	3 942	32	2 580	52 877	6 317	34 016	12					
8 467	52	17	15 701	37,91	1,07	3 136	23	2 107	42 073	4 833	27 368	13					
2 379	52	13	6 551	38,20	0,52	2 491	14	1 696	33 242	3 602	22 036	14					
22 538	52	19	17 846	38,10	1,08	3 636	30	2 394	48 915	5 769	31 539	15					
2 940	52	18	1 248	39,06	0,11	6 191	5	3 972	83 827	9 852	53 422	17					
11 048	52	21	14 331	38,23	2,41	5 151	82	3 288	69 138	7 743	44 370	18					
46 289	52	17	8 964	38,25	1,37	3 976	39	2 599	53 146	5 852	34 217	19					
15 592	52	18	6 556	38,38	1,17	4 208	36	2 737	56 520	6 192	36 275	20					
30 698	52	17	10 187	38,18	1,47	3 859	40	2 529	51 432	5 680	33 171	21					
24 350	52	13	6 244	38,21	1,41	2 963	27	2 012	38 685	3 618	25 535	22					
2 680	52	11	3 557	38,44	0,26	2 482	6	1 708	32 844	3 190	21 891	23					
87 307	52	17	8 459	38,27	1,43	3 871	39	2 541	51 547	5 522	33 349	24					
/	/	/	/	/	/	/	/	/	/	/	/	25					
/	/	/	/	/	/	/	/	/	/	/	/	26					
/	/	/	/	/	/	/	/	/	/	/	/	27					
/	/	/	/	/	/	/	/	/	/	/	/	28					
/	/	/	/	/	/	/	/	/	/	/	/	29					
/	/	/	/	/	/	/	/	/	/	/	/	30					
2 238	52	15	20 727	37,92	0,72	4 954	27	3 117	67 314	8 870	42 277	32					
/	/	/	/	/	/	/	/	/	/	/	/	33					
/	/	/	/	/	/	/	/	/	/	/	/	34					
/	/	/	/	/	/	/	/	/	/	/	/	35					
/	/	/	/	/	/	/	/	/	/	/	/	36					
/	/	/	/	/	/	/	/	/	/	/	/	37					
/	/	/	/	/	/	/	/	/	/	/	/	38					
/	/	/	/	/	/	/	/	/	/	/	/	39					
/	/	/	/	/	/	/	/	/	/	/	/	40					
/	/	/	/	/	/	/	/	/	/	/	/	41					
/	/	/	/	/	/	/	/	/	/	/	/	42					
/	/	/	/	/	/	/	/	/	/	/	/	43					
/	/	/	/	/	/	/	/	/	/	/	/	44					
/	/	/	/	/	/	/	/	/	/	/	/	45					
/	/	/	/	/	/	/	/	/	/	/	/	46					
/	/	/	/	/	/	/	/	/	/	/	/	47					
/	/	/	/	/	/	/	/	/	/	/	/	48					
/	/	/	/	/	/	/	/	/	/	/	/	49					
/	/	/	/	/	/	/	/	/	/	/	/	50					
/	/	/	/	/	/	/	/	/	/	/	/	51					
/	/	/	/	/	/	/	/	/	/	/	/	52					
/	/	/	/	/	/	/	/	/	/	/	/	53					
/	/	/	/	/	/	/	/	/	/	/	/	54					
/	/	/	/	/	/	/	/	/	/	/	/	55					
/	/	/	/	/	/	/	/	/	/	/	/	56					
/	/	/	/	/	/	/	/	/	/	/	/	57					
/	/	/	/	/	/	/	/	/	/	/	/	58					
/	/	/	/	/	/	/	/	/	/	/	/	59					
/	/	/	/	/	/	/	/	/	/	/	/	60					
/	/	/	/	/	/	/	/	/	/	/	/	61					
/	/	/	/	/	/	/	/	/	/	/	/	62					
/	/	/	/	/	/	/	/	/	/	/	/	63					
/	/	/	/	/	/	/	/	/	/	/	/	64					
2 167	52	15	10 809	38,08	1,15	3 922	30	2 623	52 022	5 072	33 961	65					
/	/	/	/	/	/	/	/	/	/	/	/	66					
/	/	/	/	/	/	/	/	/	/	/	/	67					
/	/	/	/	/	/	/	/	/	/	/	/	68					
/	/	/	/	/	/	/	/	/	/	/	/	69					
4 246	52	13	10 941	38,48	0,84	3 662	23	2 433	48 343	4 564	31 405	72					
3 560	52	18	4 136	39,06	0,09	6 434	4	4 099	88 144	11 359	55 610	73					
13 773	52	21	17 575	38,23	2,30	5 302	80	3 382	71 362	8 251	45 719	74					
60 238	52	18	11 058	38,22	1,31	3 998	37	2 611	53 499	5 979	34 408	75					
19 632	52	18	7 964	38,38	1,10	4 249	34	2 757	57 208	6 391	36 645	76					
40 546	52	18	12 561	38,15	1,41	3 876	39	2 540	51 697	5 779	33 322	77					
34 641	52	14	8 656	38,16	1,28	3 006	26	2 035	39 547	3 913	25 982	78					
5 369	52	12	4 728	38,36	0,36	2 470	9	1 695	32 762	3 315	21 817	79					
117 581	52	17	10 615	38,24	1,33	3 862	37	2 535	51 583	5 678	33 318	80					

9 VEREINBARTE WOCHENARBEITSZEIT UND MONATSVERDIENSTE DER ANGESTELLTEN IM OKTOBER 1990
9.2 VOLLZEIT

LFD. NR.	AUSBILDUNGSSTAND LEISTUNGSGRUPPE	ANGESTELLTE INSGESAMT	DURCHSCHNITTliche (S)			VEREIN- BART- WOCHEN- AR- BEITS- ZEIT	MEHR- AR- BEITS- STUNDEN IM OKTOBER 1990	BRUTTO- MONATSVERDIENST		NETTO- INSGESAMT			
			ALTER	UNTER- NEH- MENSZU- GEHOE- RIGKEIT	BESCHAEF- TIGTEN- ZAHL DER UNTER- NEHMEN			INS- GESAMT	FUER MEHR- ARBEIT				
		ANZAHL	JAHRE		ANZAHL	STUNDEN		DM					
								ALTER VON 55 BIS					
1	VOLKS-, HAUPT- ODER REALSCHULE												
2	LEISTUNGSGRUPPE IB	/	/	/	/	/	/	/	/	/			
3	II	5 422	57	22	15 566	38,21	1,24	5 292	50	3 332			
4	III	27 452	57	21	10 576	38,22	1,00	3 956	26	2 598			
5	IIIA	8 179	57	22	9 523	38,36	0,61	4 153	18	2 720			
6	IIIB	19 273	57	20	11 023	38,15	1,16	3 873	30	2 546			
7	IV	18 354	57	17	9 805	38,22	0,85	2 994	16	2 048			
8	V	2 609	57	14	4 723	38,47	5,34	2 622	13	1 804			
	ZUSAMMEN...	55 514	57	19	10 294	38,25	1,16	3 766	24	2 486			
9	DAVON:												
10	OHNE ABGESCHLOSSENE BERUFSAUSBILDUNG												
11	LEISTUNGSGRUPPE IB	/	/	/	/	/	/	/	/	/			
12	II	/	/	/	/	/	/	/	/	/			
13	III	5 498	57	23	20 805	37,99	1,22	3 995	32	2 626			
14	IIIA	/	/	/	/	/	/	/	/	/			
15	IIIB	4 315	57	22	18 332	37,90	1,30	3 861	34	2 549			
16	IV	6 413	57	20	13 834	38,08	0,63	3 089	13	2 097			
17	V	/	/	/	/	/	/	/	/	/			
18	ZUSAMMEN...	13 986	57	21	17 774	38,07	0,93	3 535	26	2 356			
19	MIT ABGESCHLOSSENER BERUFSAUSBILDUNG												
20	LEISTUNGSGRUPPE IB	/	/	/	/	/	/	/	/	/			
21	II	4 654	57	21	10 634	38,21	1,05	5 251	39	3 305			
22	III	21 955	57	20	8 014	38,27	0,94	3 947	25	2 591			
23	IIIA	6 996	57	21	6 090	38,37	0,55	4 097	17	2 689			
24	IIIB	14 959	57	20	8 915	38,22	1,12	3 877	29	2 545			
25	IV	11 941	57	16	7 641	38,30	0,96	2 943	18	2 021			
26	V	/	/	/	/	/	/	/	/	/			
27	ZUSAMMEN...	41 528	57	19	7 774	38,31	1,24	3 844	24	2 530			
28	ABITUR												
29	LEISTUNGSGRUPPE IB	/	/	/	/	/	/	/	/	/			
30	II	/	/	/	/	/	/	/	/	/			
31	III	/	/	/	/	/	/	/	/	/			
32	IIIA	/	/	/	/	/	/	/	/	/			
33	IIIB	/	/	/	/	/	/	/	/	/			
34	IV	/	/	/	/	/	/	/	/	/			
35	V	/	/	/	/	/	/	/	/	/			
36	ZUSAMMEN...	/	/	/	/	/	/	/	/	/			
37	DAVON:												
38	OHNE ABGESCHLOSSENE BERUFSAUSBILDUNG												
39	LEISTUNGSGRUPPE IB	/	/	/	/	/	/	/	/	/			
40	II	/	/	/	/	/	/	/	/	/			
41	III	/	/	/	/	/	/	/	/	/			
42	IIIA	/	/	/	/	/	/	/	/	/			
43	IIIB	/	/	/	/	/	/	/	/	/			
44	IV	/	/	/	/	/	/	/	/	/			
45	V	/	/	/	/	/	/	/	/	/			
46	ZUSAMMEN...	/	/	/	/	/	/	/	/	/			
47	MIT ABGESCHLOSSENER BERUFSAUSBILDUNG												
48	LEISTUNGSGRUPPE IB	/	/	/	/	/	/	/	/	/			
49	II	/	/	/	/	/	/	/	/	/			
50	III	/	/	/	/	/	/	/	/	/			
51	IIIA	/	/	/	/	/	/	/	/	/			
52	IIIB	/	/	/	/	/	/	/	/	/			
53	IV	/	/	/	/	/	/	/	/	/			
54	V	/	/	/	/	/	/	/	/	/			
55	ZUSAMMEN...	/	/	/	/	/	/	/	/	/			
56	FACHHOCHSCHULABSCHLUSS												
57	LEISTUNGSGRUPPE IB	/	/	/	/	/	/	/	/	/			
58	II	/	/	/	/	/	/	/	/	/			
59	III	/	/	/	/	/	/	/	/	/			
60	IIIA	/	/	/	/	/	/	/	/	/			
61	IIIB	/	/	/	/	/	/	/	/	/			
62	IV	/	/	/	/	/	/	/	/	/			
63	V	/	/	/	/	/	/	/	/	/			
64	ZUSAMMEN...	/	/	/	/	/	/	/	/	/			
65	HOCHSCHUL-/ UNIVERSITAETSABSCHLUSS												
66	LEISTUNGSGRUPPE IB	/	/	/	/	/	/	/	/	/			
67	II	/	/	/	/	/	/	/	/	/			
68	III	/	/	/	/	/	/	/	/	/			
69	IIIA	/	/	/	/	/	/	/	/	/			
70	IIIB	/	/	/	/	/	/	/	/	/			
71	IV	/	/	/	/	/	/	/	/	/			
72	V	/	/	/	/	/	/	/	/	/			
73	ZUSAMMEN...	/	/	/	/	/	/	/	/	/			
74	SONSTIGE												
75	LEISTUNGSGRUPPE IB	/	/	/	/	/	/	/	/	/			
76	II	/	/	/	/	/	/	/	/	/			
77	III	/	/	/	/	/	/	/	/	/			
78	IIIA	/	/	/	/	/	/	/	/	/			
79	IIIB	/	/	/	/	/	/	/	/	/			
80	IV	/	/	/	/	/	/	/	/	/			
	V	/	/	/	/	/	/	/	/	/			
	ZUSAMMEN...	/	/	/	/	/	/	/	/	/			
73	AUSBILDUNGSSTAND INSGESAMT												
74	LEISTUNGSGRUPPE IB	6 447	57	22	17 442	38,26	1,06	5 439	43	3 420			
75	II	29 178	57	21	10 913	38,23	0,98	3 988	27	2 614			
76	III	8 718	57	22	9 595	38,36	0,61	4 180	19	2 736			
77	IIIA	20 461	57	20	11 475	38,17	1,14	3 907	30	2 562			
78	IIIB	19 482	57	17	9 382	38,23	0,89	2 989	17	2 046			
79	IV	2 869	56	13	4 397	38,55	4,88	2 605	13	1 802			
80	V	2 869	57	19	10 549	38,27	1,13	3 835	24	2 525			
	INSGESAMT...	59 989	57	19	10 549	38,27	1,13	3 835	24	2 525			

SOWIE JAHRESVERDIENSTE 1990 NACH LEBENSALTER, DEM AUSBILDUNGSSTAND UND LEISTUNGSGRUPPEN
BESCHAEFTIGTE FRAUEN

BESCHAEFTIGTE FRAUEN													LFD. NR.
ANGESTELLTE MIT JAHRES- VERDIENSTEN	DURCHSCHNITTliche (S)			VEREIN- BARE WOCHEN- ARBEITS- ZEIT	MEHR- AR- BEITS- STUNDEN IM OKTOBER 1990	BRUTTO- MONATSVERDIENST		NETTO- VERDIENST	BRUTTO- JAHRES- VERDIENST	DARUNTER SONDER- ZAHLUNGEN	NETTO- JAHRES- VERDIENST		
	ALTER	UNTER- NEH- MENSZU- GEHÖR- RIGKEIT	BESCHAEF- TIGTEN- ZAHLEN DER UNTER- NEHMEN			INSGESAMT	FÜR MEHR- ARBEIT					INSGESAMT	
ANZAHL	JAHRE		ANZAHL	STUNDEN		DM							
UNTER 60 JAHREN													
5 134	57	22	14 980	38,21	1,30	5 275	53	3 316	72 219	9 268	45 222	1	
25 278	57	21	10 143	38,20	1,00	3 951	27	2 594	53 059	6 066	34 115	2	
7 521	57	22	8 951	38,35	0,66	4 113	19	2 690	55 568	6 414	35 587	3	
17 756	57	21	10 647	38,13	1,14	3 882	30	2 553	51 997	5 918	33 492	4	
16 780	57	17	10 079	38,21	0,83	2 997	16	2 048	39 694	4 099	26 280	5	
2 232	57	15	5 004	38,52	0,39	2 602	14	1 799	34 585	3 551	23 361	6	
50 965	57	20	10 164	38,24	0,94	3 772	25	2 488	50 615	5 698	32 791	7	
												8	
												9	
5 081	57	23	18 557	38,01	1,08	3 967	29	2 605	53 624	6 481	34 304	10	
3 964	57	22	16 219	37,92	1,10	3 833	29	2 530	51 486	6 130	32 976	11	
5 947	57	20	14 002	38,09	0,65	3 084	13	2 096	41 386	4 770	27 267	12	
12 972	57	21	16 883	38,09	0,89	3 525	25	2 348	47 526	5 607	30 836	13	
												14	
4 400	57	21	10 344	38,21	1,10	5 227	41	3 286	71 593	9 199	44 812	15	
20 197	57	21	8 026	38,24	0,98	3 947	26	2 591	52 917	5 961	34 068	16	
6 404	57	22	5 828	38,36	0,60	4 056	18	2 559	54 585	6 185	34 989	17	
13 793	57	20	9 046	38,19	1,15	3 897	30	2 559	52 143	5 857	33 641	18	
10 832	57	16	7 925	38,28	0,92	2 949	17	2 022	38 765	3 731	25 738	19	
37 993	57	19	7 869	38,29	0,95	3 856	25	2 536	51 669	5 729	33 458	20	
												21	
												22	
												23	
												24	
												25	
												26	
												27	
												28	
												29	
												30	
												31	
												32	
												33	
												34	
												35	
												36	
												37	
												38	
												39	
												40	
												41	
												42	
												43	
												44	
												45	
												46	
												47	
												48	
												49	
												50	
												51	
												52	
												53	
												54	
												55	
												56	
												57	
												58	
												59	
												60	
												61	
												62	
												63	
												64	
												65	
												66	
												67	
												68	
												69	
												70	
												71	
												72	
												73	
6 142	57	22	17 045	38,26	1,11	5 435	45	3 413	74 668	9 813	46 564	74	
26 840	57	21	10 569	38,21	0,98	3 982	27	2 609	53 492	6 159	34 332	75	
7 960	57	22	9 092	38,35	0,64	4 136	18	2 704	55 856	6 450	35 770	76	
18 879	57	21	11 192	38,15	1,12	3 917	30	2 569	52 495	6 036	33 726	77	
17 773	57	17	9 653	38,22	0,82	2 992	15	2 047	39 607	4 056	26 237	78	
2 433	57	15	4 650	38,58	0,39	2 603	14	1 808	34 469	3 401	23 369	79	
55 040	57	20	10 497	38,26	0,90	3 846	24	2 531	51 707	5 919	33 398	80	

9 VEREINBARTE WOCHENARBEITSZEIT UND MONATSVERDIENSTE DER ANGESTELLTEN IM OKTOBER 1990
9.2 VOLLZEIT

LFD. NR.	AUSBILDUNGSSTAND LEISTUNGSGRUPPE	ANGESTELLTE INSGESAMT	DURCHSCHNITTliche (S)			VEREIN- BART- WOCHEN- AR- BEITS- ZEIT	MEHR- AR- BEITS- STUNDEN IM OKTOBER 1990	BRUTTO- MONATSVERDIENST		NETTO- VERDIENST			
			ALTER	UNTER- NEH- MENSZU- GEHOE- RIGKEIT	BESCHAEF- TIGTEN- ZAHl DER UNTER- NEHMEN			INS- GESAMT	FUER MEHR- ARBEIT				
		ANZAHL	JAHRE		ANZAHL	STUNDEN		DM		ALTER			
1	VOLKS-, HAUPT- ODER REALSCHULE												
2	LEISTUNGSGRUPPE IB	14 639	45	15	1 852	39,03	1,12	5 934	37	3 797			
3	II	79 328	42	15	13 501	38,21	1,95	5 021	67	3 201			
4	III	598 077	37	11	8 733	38,34	1,38	3 671	34	2 417			
5	IIIA	159 248	38	11	6 687	38,55	1,54	3 934	37	2 573			
6	IIIB	438 823	36	10	9 475	38,26	1,33	3 575	33	2 361			
7	IV	529 589	32	7	6 843	38,21	1,14	2 759	22	1 880			
8	V	76 237	31	5	2 717	38,41	1,46	2 401	17	1 661			
	ZUSAMMEN...	1 297 869	35	9	7 822	38,29	1,31	3 332	30	2 217			
9	DAVON:												
10	OHNE ABGESCHLOSSENE BERUFSAUSBILDUNG												
11	LEISTUNGSGRUPPE IB	6 502	45	19	31 494	38,07	2,03	5 184	84	3 300			
12	II	55 602	43	16	19 869	38,15	1,37	3 874	36	2 541			
13	III	13 279	43	16	15 381	38,54	0,99	4 079	28	2 664			
14	IIIA	42 322	43	16	21 277	38,03	1,49	3 810	38	2 502			
15	IIIB	58 786	40	12	14 159	38,04	1,10	2 962	21	2 005			
16	IV	16 175	36	8	5 004	38,40	0,76	2 410	14	1 673			
	V	137 913	41	13	16 130	38,13	1,21	3 384	29	2 252			
17	ZUSAMMEN...												
18	MIT ABGESCHLOSSENER BERUFSAUSBILDUNG												
19	LEISTUNGSGRUPPE IB	13 790	45	15	1 844	39,02	1,15	5 976	38	3 824			
20	II	72 827	42	14	11 894	38,22	1,83	5 007	65	3 192			
21	III	542 475	36	10	7 591	38,36	1,39	3 650	34	2 405			
22	IIIA	145 968	38	11	5 896	38,55	1,59	3 921	38	2 565			
23	IIIB	396 506	35	10	8 215	38,29	1,31	3 550	33	2 346			
24	IV	470 802	31	6	5 929	38,24	1,14	2 734	22	1 865			
	V	60 062	30	4	2 101	38,41	1,65	2 398	18	1 658			
	ZUSAMMEN...	1 159 956	34	8	6 834	38,31	1,33	3 326	30	2 213			
25	ABITUR												
26	LEISTUNGSGRUPPE IB	9 240	36	10	27 030	38,12	2,34	5 344	99	3 396			
27	II	60 616	29	5	14 344	38,37	1,07	3 771	30	2 467			
28	III	18 668	30	6	10 275	38,64	1,04	4 045	32	2 623			
29	IIIA	41 948	29	5	16 154	38,25	1,08	3 650	29	2 398			
30	IIIB	25 769	26	3	11 019	38,33	0,95	2 930	19	2 022			
31	IV												
32	V												
	ZUSAMMEN...	99 758	29	5	14 304	38,35	1,13	3 731	33	2 448			
33	DAVON:												
34	OHNE ABGESCHLOSSENE BERUFSAUSBILDUNG												
35	LEISTUNGSGRUPPE IB												
36	II	8 761	33	7	18 965	38,23	1,37	4 049	39	2 630			
37	III	2 886	34	8	8 191	38,46	2,19	4 368	63	2 818			
38	IIIA	5 876	33	7	24 257	38,11	0,96	3 893	28	2 537			
39	IIIB	4 060	29	4	20 726	38,15	1,04	3 019	18	2 031			
40	IV												
	V												
	ZUSAMMEN...	15 547	33	7	20 604	38,23	1,45	3 945	42	2 562			
41	MIT ABGESCHLOSSENER BERUFSAUSBILDUNG												
42	LEISTUNGSGRUPPE IB	7 665	35	9	24 926	38,12	2,11	5 253	89	3 351			
43	II	51 855	29	5	13 563	38,39	1,02	3 724	29	2 440			
44	III	15 782	30	6	10 656	38,67	0,83	3 986	26	2 587			
45	IIIA	36 073	28	5	14 834	38,28	1,10	3 610	30	2 375			
46	IIIB	21 709	26	3	9 204	38,37	0,94	2 984	20	2 020			
47	IV												
48	V												
	ZUSAMMEN...	84 212	29	5	13 141	38,37	1,07	3 692	31	2 428			
49	FACHHOCHSCHULABSCHLUSS												
50	LEISTUNGSGRUPPE IB	5 476	35	8	27 843	37,94	4,05	5 904	159	3 735			
51	II	12 635	31	5	15 059	38,22	1,76	4 424	53	2 848			
52	III	4 755	31	5	14 929	38,40	1,72	4 639	54	2 964			
53	IIIA	7 880	31	4	15 138	38,10	1,78	4 294	53	2 778			
54	IIIB												
55	IV												
56	V												
	ZUSAMMEN...	21 763	32	6	16 745	38,16	2,20	4 717	75	3 031			
57	HOCHSCHUL-/ UNIVERSITAETSABSCHLUSS												
58	LEISTUNGSGRUPPE IB	9 105	34	5	31 187	38,24	1,86	6 069	80	3 849			
59	II	12 548	33	3	10 981	38,55	1,47	4 593	43	2 953			
60	III	6 123	32	3	10 959	38,60	0,90	4 835	29	3 108			
61	IIIA	6 425	33	3	11 002	38,50	2,01	4 362	56	2 805			
62	IIIB												
63	IV												
64	V												
	ZUSAMMEN...	25 205	34	4	18 474	38,44	1,45	5 330	51	3 396			
65	SONSTIGE												
66	LEISTUNGSGRUPPE IB	3 057	41	14	38 046	38,92	2,19	5 101	67	3 252			
67	II	16 587	38	9	16 126	38,60	1,55	3 766	41	2 477			
68	III	4 378	39	9	5 764	38,70	0,69	4 111	20	2 690			
69	IIIA	12 208	37	9	19 841	38,57	1,85	3 643	48	2 401			
70	IIIB	14 978	36	5	8 345	38,56	0,60	2 892	13	1 957			
71	IV	4 433	34	3	2 153	39,37	1,08	2 181	16	1 518			
72	V	39 695	37	7	13 161	38,72	1,16	3 404	29	2 260			
	ZUSAMMEN...												
73	AUSBILDUNGSSTAND INSGESAMT	19 275	44	14	3 463	38,99	0,90	6 316	31	4 014			
74	LEISTUNGSGRUPPE IB	106 206	41	13	17 640	38,21	2,01	5 187	75	3 303			
75	II	700 462	36	10	9 548	38,35	1,37	3 712	35	2 441			
76	III	193 172	37	10	7 351	38,56	1,45	3 994	37	2 607			
77	IIIA	507 290	35	10	10 384	38,27	1,34	3 604	34	2 377			
78	IIIB	574 144	32	7	7 079	38,23	1,11	2 777	21	1 891			
79	IV	84 203	31	5	2 833	38,46	1,40	2 399	17	1 659			
80	V												
	ZUSAMMEN...	1 484 290	34	9	8 712	38,31	1,31	3 415	31	2 266			

SOWIE JAHRESVERDIENSTE 1990 NACH LEBENSALTER, DEM AUSBILDUNGSSTAND UND LEISTUNGSGRUPPEN
BESCHAEFTIGTE FRAUEN

ANGESTELLTE MIT JAHRES- VERDIENSTEN	DURCHSCHNITTliche (S)			VEREIN- BART- WOCHEN- ARBEITS- ZEIT	MEHR- AR- BEITS- STUNDEN IM OKTOBER 1990	BRUTTO- MONATSVERDIENST		NETTO- VERDIENST	BRUTTO- JAHRES- VERDIENST	DARUNTER SONDER- ZAHLUNGEN	NETTO- JAHRES- VERDIENST	LFD. NR.					
	ALTER	UNTER- NEH- MENSZU- GEHÖR- RIGKEIT	BESCHAEFF- TIGTEN- ZAHLE DER UNTER- NEHMEN			INSGESAMT	FUER MEHR- ARBEIT										
ANZAHL	JAHRE		ANZAHL	STUNDEN		DM											
INSGESAMT																	
13 081	46	15	1 902	39,04	0,99	5 862	38	3 769	78 905	8 895	51 266	1					
70 968	43	16	13 853	38,22	1,87	5 012	68	3 196	67 252	7 697	42 890	2					
522 304	37	11	9 017	38,32	1,41	3 703	35	2 437	49 299	5 433	31 706	3					
140 225	39	12	6 840	38,52	1,57	3 962	39	2 590	53 098	5 863	34 018	4					
382 078	36	11	9 815	38,25	1,35	3 608	34	2 381	47 905	5 275	30 857	5					
421 865	33	8	7 100	38,21	1,17	2 811	23	1 912	36 723	3 579	24 274	6					
50 945	33	7	2 947	38,40	0,97	2 446	17	1 692	32 187	3 134	21 541	7					
1 079 163	36	10	8 213	38,28	1,32	3 407	32	2 263	45 114	4 791	29 293	8					
5 783	45	20	31 872	38,08	2,10	5 159	87	3 280	69 983	8 549	44 374	9					
51 191	43	16	19 478	38,17	1,37	3 876	36	2 541	52 066	6 112	33 464	10					
12 360	43	17	14 993	38,56	0,99	4 077	29	2 861	55 392	6 485	35 526	11					
38 831	43	16	20 906	38,04	1,49	3 812	38	2 502	51 008	5 994	32 808	12					
49 875	40	13	14 510	38,00	1,10	3 004	22	2 033	39 935	4 378	26 258	13					
12 816	38	10	5 437	38,35	0,79	2 456	15	1 701	32 573	3 361	21 847	14					
119 259	42	14	16 462	38,12	1,23	3 438	30	2 285	45 992	5 232	29 876	15					
12 288	46	15	1 894	39,03	1,01	5 915	40	3 799	79 707	9 034	51 753	16					
65 185	42	15	12 254	38,23	1,85	4 999	66	3 188	67 010	7 621	42 758	17					
471 112	36	11	7 880	38,34	1,42	3 684	35	2 426	48 998	5 359	31 515	18					
127 865	38	12	6 052	38,52	1,63	3 951	40	2 583	52 876	5 802	33 873	19					
343 247	36	10	8 561	38,27	1,34	3 584	34	2 367	47 553	5 194	30 636	20					
371 990	32	7	6 106	38,24	1,18	2 785	23	1 896	36 292	3 472	24 008	21					
38 729	31	6	2 162	38,42	1,02	2 443	18	1 689	32 066	3 062	21 445	22					
959 304	35	10	7 182	38,31	1,33	3 403	32	2 260	45 005	4 735	29 221	23					
8 408	36	11	26 937	38,12	2,32	5 368	98	3 411	72 483	9 083	45 890	24					
50 406	30	6	14 021	38,37	1,14	3 795	33	2 481	51 054	6 266	32 437	25					
16 248	30	7	10 899	38,63	1,12	4 049	35	2 626	55 304	7 023	34 810	26					
34 158	29	6	15 506	38,26	1,15	3 674	32	2 412	49 032	5 905	31 308	27					
18 200	27	4	8 924	38,39	0,93	3 056	19	2 060	40 631	4 649	26 450	28					
79 791	30	6	13 879	38,36	1,20	3 826	36	2 504	51 507	6 280	32 851	29					
7 511	34	8	17 537	38,26	1,52	4 088	44	2 651	54 808	6 496	34 966	30					
2 507	34	8	8 150	38,53	2,36	4 406	69	2 832	59 836	7 317	38 045	31					
5 004	33	7	22 239	38,12	1,10	3 929	32	2 560	52 290	6 084	33 424	32					
2 784	30	5	12 090	38,27	1,05	3 118	19	2 096	41 300	4 628	26 774	33					
12 420	34	8	17 565	38,28	1,62	4 110	50	2 658	55 217	6 569	35 077	34					
6 983	35	10	25 182	38,12	2,02	5 262	86	3 357	71 137	8 912	45 170	35					
42 895	29	6	13 405	38,40	1,08	3 744	31	2 452	50 396	6 226	31 994	36					
13 741	30	6	11 400	38,64	0,90	3 985	28	2 589	54 477	6 970	34 220	37					
29 154	29	5	14 350	38,28	1,16	3 631	32	2 387	48 472	5 875	30 944	38					
15 416	26	4	8 352	38,41	0,91	3 044	20	2 054	40 510	4 652	26 392	39					
67 371	29	6	13 200	38,38	1,12	3 774	34	2 476	50 823	6 226	32 440	40					
4 652	36	9	29 532	37,91	4,57	5 900	179	3 732	78 539	9 521	49 640	41					
9 874	32	6	16 004	38,18	1,79	4 491	57	2 888	59 441	6 888	37 879	42					
3 615	32	6	16 970	38,32	1,49	4 723	51	3 010	62 824	6 848	39 685	43					
6 259	32	5	15 446	38,10	1,97	4 357	61	2 818	57 487	6 595	36 836	44					
17 150	33	7	18 279	38,12	2,46	4 798	86	3 080	63 772	7 426	40 582	45					
7 640	35	5	29 734	38,26	1,78	6 089	80	3 857	82 811	10 722	52 576	46					
9 240	33	4	11 315	38,52	1,74	4 679	51	3 010	62 039	7 011	39 656	47					
4 412	33	4	12 295	38,54	1,08	4 950	36	3 182	66 517	7 756	42 781	48					
4 829	34	4	10 421	38,51	2,35	4 432	65	2 853	57 948	6 329	36 800	49					
19 401	35	5	18 812	38,43	1,57	5 479	57	3 484	74 155	9 373	46 996	50					
2 727	41	15	41 780	38,88	2,34	5 132	72	3 279	70 494	9 126	43 803	51					
13 595	39	10	18 403	38,56	1,61	3 794	43	2 495	50 849	5 854	32 557	52					
3 511	40	10	6 259	38,65	0,74	4 099	21	2 675	56 519	7 641	35 883	53					
10 084	38	10	22 630	38,52	1,92	3 688	50	2 433	48 875	5 232	31 400	54					
10 594	38	6	9 925	38,46	0,58	2 861	13	1 947	37 286	3 306	24 698	55					
2 953	34	4	1 649	39,37	0,57	2 210	12	1 547	28 114	1 787	19 031	56					
30 425	38	9	15 714	38,64	1,19	3 472	31	2 306	46 113	4 858	29 830	57					
17 005	45	15	3 595	38,99	0,80	6 240	32	3 983	85 153	10 342	54 689	58					
94 395	41	14	17 883	38,22	2,05	5 178	77	3 297	69 627	8 196	44 300	59					
605 418	36	11	9 793	38,33	1,41	3 740	36	2 458	49 840	5 556	32 008	60					
168 010	38	11	7 582	38,53	1,50	4 015	38	2 620	53 944	6 083	34 486	61					
437 408	36	10	10 642	38,26	1,37	3 634	35	2 396	48 263	5 354	31 056	62					
453 226	32	8	7 248	38,22	1,15	2 826	22	1 921	36 943	3 623	24 401	63					
55 885	33	6	2 930	38,45	0,93	2 441	16	1 688	32 081	3 086	21 471	64					
1 225 930	35	10	9 076	38,30	1,33	3 488	33	2 310	46 276	4 999	29 976	65					

9 VEREINBARTE WOCHENARBEITSZEIT UND MONATSVERDIENSTE DER ANGESTELLTEN IM OKTOBER 1990
9 .5 TEILZEIT

LFD. NR.	AUSBILDUNGSSTAND LEISTUNGSGRUPPE	ANGESTELLTE INSGESAMT	DURCHSCHNITTliche (S)			VEREIN- BART- WOCHEN- AR- BEITS- ZEIT	MEHR- AR- BEITS- STUNDEN IM OKTOBER 1990	BRUTTO- MONATSVERDIENST		NETTO- INSGESAMT			
			ALTER	UNTER- NEH- MENSZU- GEHOE- RIGKEIT	BESCHAEF- TIGTEN- ZAHl DER UNTER- NEHMEN			INS- GESAMT	FUER MEHR- ARBEIT				
		ANZAHL	JAHRE		ANZAHL	STUNDEN		DM		ALTER			
1	VOLKS-, HAUPT- ODER REALSCHULE												
2	LEISTUNGSGRUPPE IB	18 261	44	13	21 760	25,43	1,32	2 464	34	1 630			
3	II	176 106	43	12	8 028	23,91	2,09	2 205	40	1 463			
4	III	39 698	43	12	6 231	24,10	2,14	2 289	44	1 520			
5	IIIA	136 408	42	11	8 551	23,85	2,08	2 180	39	1 446			
6	IIIB	295 084	43	9	8 389	24,13	1,93	1 779	31	1 199			
7	IV	46 655	41	7	4 565	23,13	2,19	1 576	32	1 076			
8	V	537 929	43	10	8 365	24,01	1,98	1 928	34	1 292			
	ZUSAMMEN...												
9	DAVON:												
10	OHNE ABGESCHLOSSENE BERUFSAUSBILDUNG												
11	LEISTUNGSGRUPPE IB	/	/	/	/	/	/	/	/	/			
12	II	/	/	/	/	/	/	/	/	/			
13	III	20 787	45	14	19 661	24,00	1,71	2 252	34	1 495			
14	IIIA	4 839	44	11	12 163	24,40	2,63	2 208	47	1 478			
15	IIIB	15 948	45	14	21 936	23,88	1,43	2 266	29	1 500			
16	IV	48 091	44	10	11 723	24,25	1,83	1 772	30	1 205			
17	V	13 920	42	8	8 884	23,95	3,28	1 592	44	1 085			
18	ZUSAMMEN...	84 773	44	10	13 644	24,20	2,04	1 881	34	1 270			
19	MIT ABGESCHLOSSENER BERUFSAUSBILDUNG												
20	LEISTUNGSGRUPPE IB	/	/	/	/	/	/	/	/	/			
21	II	16 462	44	13	20 463	25,21	1,24	2 461	32	1 622			
22	III	155 319	42	11	6 471	23,90	2,14	2 198	41	1 459			
23	IIIA	34 859	43	12	5 407	24,05	2,07	2 300	43	1 525			
24	IIIB	120 459	42	11	6 779	23,85	2,17	2 169	40	1 439			
25	IV	246 992	42	9	7 740	24,11	1,95	1 781	31	1 198			
26	V	32 735	41	7	2 729	22,78	1,73	1 569	27	1 072			
27	ZUSAMMEN...	453 156	42	10	7 378	23,98	1,97	1 937	34	1 297			
28	ABITUR												
29	LEISTUNGSGRUPPE IB	/	/	/	/	/	/	/	/	/			
30	II	/	/	/	/	/	/	/	/	/			
31	III	/	/	/	/	/	/	/	/	/			
32	IIIA	6 557	37	8	13 570	23,11	1,82	2 230	21	1 499			
33	IIIB	4 369	37	8	17 095	23,07	2,61	2 120	28	1 428			
34	IV	3 441	34	5	9 171	21,82	5,18	1 786	81	1 247			
35	V	/	/	/	/	/	/	/	/	/			
36	ZUSAMMEN...	12 288	37	7	13 592	22,53	2,84	2 122	45	1 437			
37	DAVON:												
38	OHNE ABGESCHLOSSENE BERUFSAUSBILDUNG												
39	LEISTUNGSGRUPPE IB	/	/	/	/	/	/	/	/	/			
40	II	/	/	/	/	/	/	/	/	/			
41	III	/	/	/	/	/	/	/	/	/			
42	IIIA	/	/	/	/	/	/	/	/	/			
43	IIIB	/	/	/	/	/	/	/	/	/			
44	IV	/	/	/	/	/	/	/	/	/			
45	V	/	/	/	/	/	/	/	/	/			
46	ZUSAMMEN...	3 448	39	8	16 177	21,91	2,85	1 993	48	1 363			
47	MIT ABGESCHLOSSENER BERUFSAUSBILDUNG												
48	LEISTUNGSGRUPPE IB	/	/	/	/	/	/	/	/	/			
49	II	/	/	/	/	/	/	/	/	/			
50	III	5 026	36	7	11 763	23,30	2,06	2 189	20	1 468			
51	IIIA	/	/	/	/	/	/	/	/	/			
52	IIIB	3 341	35	7	13 978	23,47	2,93	2 096	26	1 398			
53	IV	/	/	/	/	/	/	/	/	/			
54	V	/	/	/	/	/	/	/	/	/			
55	ZUSAMMEN...	8 840	36	7	12 584	22,77	2,83	2 173	43	1 466			
56	FACHHOCHSCHULABSCHLUSS												
57	LEISTUNGSGRUPPE IB	/	/	/	/	/	/	/	/	/			
58	II	/	/	/	/	/	/	/	/	/			
59	III	/	/	/	/	/	/	/	/	/			
60	IIIA	/	/	/	/	/	/	/	/	/			
61	IIIB	/	/	/	/	/	/	/	/	/			
62	IV	/	/	/	/	/	/	/	/	/			
63	V	/	/	/	/	/	/	/	/	/			
64	ZUSAMMEN...	/	/	/	/	/	/	/	/	/			
65	HOCHSCHUL-/ UNIVERSITAETSABSCHLUSS												
66	LEISTUNGSGRUPPE IB	/	/	/	/	/	/	/	/	/			
67	II	/	/	/	/	/	/	/	/	/			
68	III	/	/	/	/	/	/	/	/	/			
69	IIIA	/	/	/	/	/	/	/	/	/			
70	IIIB	/	/	/	/	/	/	/	/	/			
71	IV	/	/	/	/	/	/	/	/	/			
72	V	/	/	/	/	/	/	/	/	/			
73	ZUSAMMEN...	3 500	39	7	21 254	22,86	1,32	2 949	39	1 877			
74	SONSTIGE												
75	LEISTUNGSGRUPPE IB	/	/	/	/	/	/	/	/	/			
76	II	/	/	/	/	/	/	/	/	/			
77	III	5 702	44	10	14 662	24,21	1,00	1 988	15	1 334			
78	IIIA	/	/	/	/	/	/	/	/	/			
79	IIIB	4 211	44	9	11 905	24,12	1,12	1 984	15	1 334			
80	IV	11 762	45	8	2 526	24,15	2,10	1 720	31	1 165			
81	V	3 329	41	3	1 365	20,24	1,13	1 389	21	965			
82	ZUSAMMEN...	21 449	44	8	6 281	23,63	1,61	1 779	25	1 203			
83	AUSBILDUNGSSTAND INSGESAMT												
84	LEISTUNGSGRUPPE IB	/	/	/	/	/	/	/	/	/			
85	II	22 018	43	12	23 105	25,11	1,38	2 579	38	1 689			
86	III	191 414	42	11	8 468	23,89	2,04	2 206	39	1 465			
87	IIIA	44 759	42	12	6 969	24,08	1,95	2 306	40	1 531			
88	IIIB	146 655	42	11	8 925	23,83	2,06	2 175	38	1 445			
89	IV	311 212	43	9	8 206	24,10	1,98	1 777	32	1 139			
90	V	50 924	41	7	4 481	22,90	2,10	1 564	31	1 069			
91	ZUSAMMEN...	577 894	42	10	8 512	23,96	1,98	1 936	34	1 297			

SOWIE JAHRESVERDIENSTE 1990 NACH LEBENSALTER, DEM AUSBILDUNGSSTAND UND LEISTUNGSGRUPPEN
BESCHAEFTIGTE FRAUEN

ANGESTELLTE MIT JAHRES- VERDIENSTEN	DURCHSCHNITTliche (S)			VEREIN- BARE WOCHEN- ARBEITS- ZEIT	MEHR- AR- BEITS- STUNDEN IM OKTOBER 1990	BRUTTO- MONATSVERDIENST		NETTO- MONATSVERDIENST	BRUTTO- JAHRES- VERDIENST	DARUNTER SONDER- ZAHLUNGEN	NETTO- JAHRES- VERDIENST	LFD. NR.					
	ALTER	UNTER- NEH- MENSZU- GEHOE- RIGKEIT	BESCHAEF- TIGTEN- ZAHL DER UNTER- NEHMEN			INSGESAMT	FUER MEHR- ARBEIT										
ANZAHL	JAHRE		ANZAHL	STUNDEN		DM											
INSGESAMT																	
15 442	44	13	22 130	25,38	1,44	2 490	38	1 647	33 258	3 529	21 409	1					
150 794	43	12	8 078	24,00	2,24	2 226	43	1 477	29 522	2 983	18 931	2					
34 211	43	13	6 105	24,08	2,33	2 309	48	1 535	30 683	3 015	19 610	3					
116 583	43	12	8 657	23,98	2,21	2 202	42	1 460	29 181	2 974	18 732	4					
235 535	44	10	8 692	24,15	2,04	1 785	33	1 204	23 443	2 152	15 384	5					
34 954	43	8	4 267	22,93	2,51	1 605	37	1 092	21 136	1 889	13 987	6					
438 227	43	11	8 572	24,04	2,12	1 952	37	1 308	25 755	2 467	16 746	7					
												8					
												9					
18 259	45	14	19 949	23,98	1,81	2 273	36	1 509	30 413	3 254	19 503	10					
4 119	45	13	11 354	24,16	3,03	2 277	54	1 523	30 256	3 036	19 558	11					
14 141	46	15	22 452	23,93	1,45	2 272	30	1 505	30 459	3 318	19 488	12					
40 020	45	11	12 267	24,39	1,88	1 791	32	1 217	23 733	2 372	15 660	13					
10 442	43	10	8 600	23,52	3,82	1 634	51	1 109	21 688	2 213	14 413	14					
70 310	45	12	14 182	24,22	2,14	1 918	36	1 294	25 504	2 616	16 698	15					
												16					
14 029	45	13	20 644	25,15	1,41	2 466	36	1 622	32 921	3 474	21 100	17					
132 535	43	12	6 443	24,00	2,30	2 220	44	1 473	29 399	2 946	18 852	18					
30 092	43	13	5 387	24,07	2,24	2 313	47	1 537	30 741	3 013	19 617	19					
102 443	43	12	6 753	23,98	2,31	2 192	44	1 454	29 005	2 926	18 628	20					
195 515	43	10	7 960	24,11	2,07	1 784	33	1 201	23 384	2 107	15 328	21					
24 512	42	8	2 421	22,68	1,96	1 592	31	1 084	20 901	1 751	13 806	22					
367 917	43	11	7 500	24,01	2,11	1 958	37	1 310	25 803	2 438	16 755	23					
												24					
												25					
4 743	39	9	13 451	23,36	2,47	2 269	27	1 523	30 610	3 437	19 960	26					
3 305	38	9	15 952	23,61	3,40	2 161	36	1 457	29 038	3 350	19 073	27					
2 321	36	7	9 309	21,99	3,20	1 812	60	1 259	24 024	2 401	16 142	28					
8 857	38	9	12 415	22,78	2,66	2 172	43	1 465	29 076	3 089	18 995	29					
												30					
												31					
												32					
												33					
												34					
												35					
												36					
												37					
												38					
												39					
2 387	42	10	11 943	22,27	1,47	2 066	32	1 391	27 309	2 809	17 857	40					
												41					
3 517	37	9	13 334	23,46	2,92	2 233	27	1 498	30 227	3 439	19 668	42					
2 497	36	8	14 614	24,02	3,91	2 141	34	1 436	28 897	3 376	18 939	43					
												44					
6 470	37	8	12 589	22,97	3,09	2 212	48	1 492	29 727	3 192	19 414	45					
												46					
												47					
												48					
												49					
												50					
												51					
												52					
												53					
												54					
												55					
												56					
												57					
												58					
												59					
												60					
												61					
												62					
2 896	40	7	18 684	23,02	1,17	2 986	41	1 904	39 633	4 334	25 560	63					
												64					
												65					
4 684	46	12	16 483	24,36	1,11	2 026	17	1 361	26 924	2 665	17 562	66					
												67					
3 532	45	10	12 964	24,11	1,21	2 042	15	1 372	26 960	2 609	17 577	68					
9 822	46	9	2 769	24,37	2,31	1 724	33	1 170	22 595	1 675	14 936	69					
2 248	41	5	1 317	20,03	1,55	1 386	28	968	17 873	1 122	12 204	70					
17 274	45	9	7 084	23,88	1,84	1 806	28	1 221	23 786	1 986	15 686	71					
												72					
												73					
18 602	44	13	23 158	25,08	1,51	2 603	42	1 703	34 703	3 685	22 226	74					
162 580	43	12	8 517	24,00	2,19	2 229	42	1 481	29 581	2 939	18 996	75					
37 904	43	13	6 922	24,10	2,17	2 325	45	1 547	30 951	3 073	19 816	76					
124 675	43	12	9 002	23,97	2,20	2 200	41	1 460	29 184	2 977	18 746	77					
248 292	44	10	8 483	24,13	2,06	1 783	33	1 203	23 415	2 136	15 375	78					
37 889	43	8	4 046	22,72	2,43	1 591	36	1 084	20 934	1 843	13 877	79					
469 239	43	11	8 690	24,01	2,11	1 960	37	1 313	25 874	2 478	16 832	80					

10 Vereinbarte Wochenarbeitszeit und Monatsverdienste der teilzeitbeschäftigten

Lfd. Nr.	Gegenstand der Nachweisung	Angestellte insgesamt	Durchschnittliche (s)			Verein- barte Wochen- arbeits- zeit	Mehrar- beitsstun- den im Oktober 1990	Brutto-		Netto-
			Alter	Unterneh- menszu- gehörig- keit	Beschäftigten- zahl der Unter- nehmen			monatsverdienst		
								insgesamt	für Mehr- arbeit	insgesamt
		Anzahl	Jahre	Anzahl	Stunden	DM				
Unternehmen mit ... bis ... Arbeitnehmern										
1	10 - 19	3 223	45	7	13	21,51	1,46	1 982	31	1 413
2	20 - 49	2 645	46	10	32	21,50	1,46	2 196	28	1 568
3	50 - 199	2 365	45	10	107	22,62	2,41	2 280	43	1 654
4	200 - 999	2 929	38	10	516	24,98	3,49	2 522	62	1 774
5	1 000 - 4 999	2 333	39	8	2 497	25,17	2,33	2 855	62	2 055
6	5 000 und mehr	3 327	33	7	71 072	23,54	4,84	2 419	82	1 746
Dauer der Unternehmenszugehörigkeit von ... bis ... Jahren										
7	unter 1	2 455	33	-	27 495	21,88	4,42	1 818	65	1 318
8	1 - 2	4 782	34	1	11 492	23,44	2,84	1 919	51	1 381
9	3 - 5	2 433	39	4	16 684	23,05	3,12	2 338	55	1 631
10	6 - 10	2 412	41	8	19 793	22,67	2,86	2 437	68	1 741
11	11 - 20	2 700	48	15	5 449	24,36	1,12	2 750	33	1 959
12	21 und mehr	2 041	58	32	9 165	23,30	1,98	3 458	41	2 506
Alter von ... bis unter ... Jahren										
13	unter 25	2 932	21	1	23 685	23,92	6,10	1 693	99	1 228
14	25 - 30	2 379	27	3	36 309	22,31	4,05	1 971	68	1 456
15	30 - 40	3 399	34	6	14 473	23,91	2,81	2 681	69	1 910
16	40 - 50	2 562	45	10	6 561	25,23	1,42	2 723	27	1 872
17	50 - 60	3 109	54	11	5 600	23,59	1,00	2 491	16	1 749
18	60 und mehr	2 441	65	19	2 023	19,42	0,89	2 541	28	1 893
Ausbildungsstand darunter:										
19	Volks-, Haupt- oder Realschule	11 560	42	9	7 499	23,79	3,00	2 241	54	1 605
20	darunter: mit abgeschlossener Berufsausbildung	10 282	43	10	7 483	23,87	2,64	2 326	48	1 664
21	Abitur	2 657	34	6	41 803	21,11	3,70	2 311	72	1 689
Beschäftigungsart										
22	Kaufmännisch	12 459	41	8	11 771	23,31	1,97	2 181	36	1 562
23	darunter: Leistungsgruppe III	4 758	42	9	10 664	23,16	1,90	2 247	37	1 615
24	Leistungsgruppe IV	4 691	36	5	17 045	23,95	2,66	1 810	45	1 313
25	Technisch	4 363	41	9	22 354	22,78	4,92	2 867	98	2 053
26	darunter: Leistungsgruppe III	2 146	41	10	10 480	24,22	4,65	2 961	112	2 138
27	Insgesamt	16 822	41	8	14 516	23,18	2,73	2 359	52	1 689
28	darunter: Leistungsgruppe III	6 904	42	9	10 607	23,49	2,76	2 469	60	1 777
29	Leistungsgruppe III A	2 142	43	11	10 122	23,46	1,69	2 674	44	1 912
30	Leistungsgruppe III B	4 762	41	8	10 824	23,50	3,24	2 377	67	1 717
31	Leistungsgruppe IV	5 435	35	5	18 875	23,47	3,78	1 803	63	1 311

männlichen Angestellten im Oktober 1990 sowie Jahresverdienste 1990

Angestellte mit Jahres- verdiensten	Durchschnittliche (s)			Verein- barte Wochen- arbeits- zeit	Mehr- arbeitsstun- den im Oktober 1990	Brutto- monatsverdienst		Netto-	Brutto- jahres- verdienst	darunter Sonder- zahlungen	Netto- jahres- verdienst	Lfd. Nr.
	Alter	Unterneh- menszu- gehörig- keit	Beschäftigten- zahl der Unter- nehmen			monatsverdienst						
						insgesamt	für Mehr- arbeit	insgesamt				
Anzahl	Jahre		Anzahl	Stunden		DM						
2 549	47	8	13	21,78	1,55	2 128	33	1 518	27 835	1 924	19 774	1
2 236	47	12	31	21,53	1,72	2 226	33	1 588	29 667	1 838	21 519	2
/	/	/	/	/	/	/	/	/	/	/	/	3
/	/	/	/	/	/	/	/	/	/	/	/	4
/	/	/	/	/	/	/	/	/	/	/	/	5
2 402	34	8	66 796	24,56	3,96	2 588	80	1 856	34 966	3 858	25 031	6
/	/	/	/	/	/	/	/	/	/	/	/	7
3 408	37	1	14 301	22,76	2,52	1 950	48	1 400	25 606	1 696	18 556	8
2 119	40	4	16 316	23,39	3,46	2 382	61	1 659	31 984	2 797	22 073	9
2 123	40	8	17 943	22,78	3,25	2 419	77	1 730	32 577	3 500	22 864	10
2 495	49	15	5 250	24,36	1,19	2 765	36	1 976	37 571	3 852	26 615	11
/	/	/	/	/	/	/	/	/	/	/	/	12
/	/	/	/	/	/	/	/	/	/	/	/	13
/	/	/	/	/	/	/	/	/	/	/	/	14
2 604	34	8	14 620	24,52	2,19	2 816	64	2 004	37 642	3 513	26 303	15
2 199	45	11	6 592	25,12	1,35	2 749	26	1 886	37 318	3 448	25 599	16
2 650	55	12	4 705	23,59	1,14	2 527	18	1 785	34 399	3 519	24 214	17
2 126	65	21	1 919	19,27	0,98	2 536	32	1 888	33 442	2 480	26 099	18
8 580	44	11	7 737	23,65	2,62	2 311	53	1 659	30 871	2 773	22 169	19
7 881	45	11	7 613	24,01	2,52	2 391	50	1 713	32 007	2 883	22 947	20
/	/	/	/	/	/	/	/	/	/	/	/	21
9 036	44	10	10 961	23,19	1,62	2 274	32	1 627	30 662	2 769	21 942	22
3 624	44	11	9 003	23,07	1,46	2 271	32	1 632	30 649	2 654	21 695	23
2 963	41	6	18 787	23,93	2,37	1 835	43	1 333	24 237	2 232	17 647	24
3 371	42	10	19 832	23,15	4,99	3 042	111	2 172	40 206	3 908	28 780	25
/	/	/	/	/	/	/	/	/	/	/	/	26
12 407	44	10	13 371	23,18	2,54	2 483	53	1 775	33 255	3 078	23 800	27
5 297	43	10	10 012	23,53	2,53	2 513	61	1 807	33 551	2 954	23 894	28
/	/	/	/	/	/	/	/	/	/	/	/	29
3 629	41	9	8 851	23,36	2,86	2 361	67	1 700	31 753	2 960	22 607	30
3 471	40	6	19 891	23,53	3,92	1 854	74	1 347	24 248	2 178	17 588	31

Anhang

Verzeichnis der Wirtschaftszweige

Nr. der Systematik ¹⁾	Bezeichnung des Wirtschaftszweiges
1 - 3, 4, 6	Produzierendes Gewerbe, Handel, Kreditinstitute und Versicherungsgewerbe
1 - 3	Produzierendes Gewerbe
1	Energie- und Wasserversorgung, Bergbau
10	Elektrizitäts-, Gas-, Fernwärme und Wasserversorgung
101	Elektrizitätsversorgung
11	Bergbau
110	Steinkohlenbergbau und -brikettherstellung, Kokerei
2	Verarbeitendes Gewerbe
	Grundstoff- und Produktionsgütergewerbe
22 (ohne 222 7, 224, 227)	Gewinnung und Verarbeitung von Steinen und Erden (ohne Verarbeitung von Asbest)
23 (ohne 238)	Metallerzeugung und -bearbeitung (ohne Stahlverformung, Oberflächenveredlung, Härtung)
230 - 232	Eisenschaffende Industrie
200 (ohne 200 4)	Chemische Industrie (ohne Herstellung von Chemiefasern)
213, 216, 222 7	Gummiverarbeitung, Verarbeitung von Asbest
	Investitionsgüter Produzierendes Gewerbe
240, 241, 247	Stahl-, Leichtmetall- und Schienenfahrzeugbau
242	Maschinenbau
244	Herstellung von Kraftfahrzeugen und Kraftfahrzeugmotoren
250, 259 1	Elektrotechnik; Reparatur von elektrischen Geräten für den Haushalt
252, 254	Feinmechanik, Optik, Herstellung von Uhren usw.
238, 256	Herstellung von EBM-Waren, Stahlverformung, Oberflächenveredlung, Härtung
	Verbrauchsgüter Produzierendes Gewerbe
227	Herstellung und Verarbeitung von Glas
261, 269	Holzverarbeitung, Reparatur von Gebrauchsgütern aus Holz u. ä.
265	Papier- und Pappeverarbeitung
268	Druckerei, Vervielfältigung
210	Herstellung von Kunststoffwaren
275	Textilgewerbe
276	Bekleidungsgewerbe
28/29	Nahrungs- und Genussmittelgewerbe
3	Baugewerbe
300	Hoch- und Tiefbau

4, 60, 61	Handel, Kreditinstitute und Versicherungsgewerbe
40/41, 43	Handel
40/41	Großhandel
43	Einzelhandel
60 (ohne 600, 607)	Kreditinstitute
61	Versicherungsgewerbe

Fachserie 16: Löhne und Gehälter

Reihe 1: Arbeiterverdienste in der Landwirtschaft

In dem jährlich erscheinenden Bericht werden durchschnittliche Bruttoverdienste und bezahlte Stunden der männlichen Arbeiter in landwirtschaftlichen Betrieben und aller Arbeiter im Erwerbsgartenbau nachgewiesen. Bis einschließlich Ausgabe 1992 enthält diese Reihe Angaben für die Bundesrepublik Deutschland (ohne Hamburg, Bremen, Saarland und Berlin-West) nach dem Gebietsstand bis zum 3.10.1990.

Reihe 1.S.1: Arbeiterverdienste in der Landwirtschaft in den neuen Ländern

Dieser einmalig erscheinende Bericht der Reihe 1 enthält erstmals Angaben für die Länder Brandenburg, Mecklenburg-Vorpommern, Sachsen, Sachsen-Anhalt sowie Thüringen. Ab Berichtsjahr 1993 werden die Angaben in Reihe 1 integriert.

Reihe 2: Arbeitnehmerverdienste in Industrie und Handel

Die Feststellungen werden für die Monate Januar, April, Juli und Oktober getroffen. Vorab erscheint jeweils ein Eilbericht mit ausgewählten Eckdaten für die nachfolgenden Reihen 2.1 und 2.2.

Reihe 2.1: Arbeiterverdienste in der Industrie

Der Vierteljahresbericht enthält Angaben über durchschnittliche Bruttoverdienste und bezahlte Wochenstunden, gegliedert nach drei Leistungsgruppen, Geschlecht, Wirtschaftszweigen und Bundesländern. Weiterhin werden die Indizes der durchschnittlichen Bruttoverdienste und bezahlten Wochenstunden der Arbeiter dargestellt.

Reihe 2.2: Angestelltenverdienste in Industrie und Handel

Der vierteljährlich erscheinende Bericht bringt Angaben über durchschnittliche Bruttoverdienste in der Gliederung nach kaufmännischen und technischen Angestellten, vier Leistungsgruppen, Geschlecht, Wirtschaftszweigen und Bundesländern. Darüber hinaus werden Indizes der durchschnittlichen Bruttomonatsverdienste nachgewiesen.

Reihe 2.3: Arbeitnehmerverdienste in Industrie und Handel

Der vierteljährliche erscheinende Bericht enthält Angaben über die Struktur und die durchschnittlichen Bruttomonatsverdienste der Arbeiter und Angestellten zusammen, gegliedert nach Geschlecht, Wirtschaftszweigen und Bundesländern.

Reihe 3: Arbeiterverdienste im Handwerk

In den halbjährlich erscheinenden Berichten werden für die Monate Mai und November Angaben über durchschnittliche Bruttoverdienste sowie bezahlte Wochenstunden der männlichen Arbeiter in der Gliederung nach drei Arbeitergruppen, neun Handwerkszweigen und Bundesländern veröffentlicht.

Reihe 4: Tariflöhne und -gehälter

Jeweils halbjährlich werden Lohn- und Gehaltssätze sowie ausgewählte Tarifregelungen aus den wichtigsten Tarifverträgen zusammengestellt.

Reihe 4.1: Tariflöhne

Die nach Wirtschaftszweigen gegliederte Veröffentlichung berichtet ab Ausgabe Oktober 1990 sowohl für das frühere Bundesgebiet als auch für die neuen Länder und Berlin-Ost über ausgewählte Lohn tariffverträge. Für diese werden die Laufzeit, Tariflohnsätze der höchsten, niedrigsten sowie ausgewählter wichtiger Lohngruppen dargestellt. Außerdem enthält die Publikation Nachweisungen über die bedeutendsten tariflichen Regelungen wie Arbeitszeit, Urlaubsregelung, Sonderzahlungen, Pauschalen u.ä.

Reihe 4.2: Tarifgehälter

Diese Reihe vermittelt einen Einblick in die tarifliche Gehaltsentwicklung. Ab Oktober 1990 erstreckt sich die Darstellung der wichtigsten Gehaltstarife auf das frühere Bundesgebiet und auf die neuen Länder und Berlin-Ost. Nachgewiesen werden Laufzeit, die tariflichen Anfangs- und Endgehälter der höchsten, niedrigsten sowie ausgewählter wichtiger Gehaltsgruppen, Arbeitszeit, Urlaubsregelung, Sonderzahlungen, Pauschalen usw.

Reihe 4.3: Index der Tariflöhne und -gehälter

In der vierteljährlich erscheinenden Reihe werden (anhand von Tarifsätzen ausgewählter Tarifverträge berechnete) Indizes der Stunden- und Wochenlöhne sowie der Monatsgehälter und der Wochenarbeitszeiten, jeweils gegliedert nach Wirtschaftszweigen und Geschlecht, veröffentlicht.

Reihe 4.4: Dienstbezüge der Bundesbeamten

In unregelmäßiger Erscheinungsfolge (jeweils nach Änderungsge setzen zum Bundesbesoldungsgesetz) werden Grundgehälter nach Besoldungsgruppen und Dienstaltersstufen sowie Ortszuschläge nachgewiesen.

Reihe 5: Löhne, Gehälter und Arbeitskosten im Ausland

In der jährlich erscheinenden Publikation wird über Stand und Entwicklung der Effektivverdienste sowie der Tariflöhne und -gehälter im Ausland berichtet.

Es werden Bruttostundenverdienste und Wochenarbeitszeiten der Arbeiter sowie Bruttomonatsverdienste der Angestellten für etwa 30 Länder in der Gliederung nach Wirtschaftszweigen dargestellt. Für einen Teil der Länder werden außerdem Arbeitskostenangaben veröffentlicht. Die Daten werden durch eine kurze methodische Vorbemerkung erläutert.

Zusätzlich werden Tariflohnsätze und/oder Tariflohnindizes nach Wirtschaftszweigen sowie Tariflohnsätze für ausgewählte Berufe für etwa 20 Länder veröffentlicht.

Reihe 5.1: Arbeitnehmerverdienste und Arbeitskosten im Ausland

Reihe 5.2: Tariflöhne und -gehälter im Ausland

Gehalts- und Lohnstrukturserhebung 1990

Diese Erhebung liefert erstmals seit 1978 für das frühere Bundesgebiet wieder tiefgegliederte Angaben über Verdienste und Arbeitszeiten im Produzierenden Gewerbe, Handel sowie Bank- und Versicherungsgewerbe.

Bisher erschienen:

- Heft 1 Ausgewählte Strukturdaten im Produzierenden Gewerbe, im Groß- und Einzelhandel, Bank- und Versicherungsgewerbe
- Heft 2 Arbeiterverdienste nach Wirtschaftszweigen und ausgewählten Merkmalen

Arbeitskostenerhebungen

Zu diesen, in vierjährigen Abständen, durchgeführten Erhebungen (bis 1981 unter der Bezeichnung „Personal- und Personalnebenkostenerhebungen“ veröffentlicht) werden 2 Hefte herausgegeben:

- Heft 1 Arbeitskosten im Produzierenden Gewerbe 1988
- Heft 2 Arbeitskosten im Groß- und Einzelhandel sowie im Bank- und Versicherungsgewerbe 1988


Systematiken

Systematik der Wirtschaftszweige mit Erläuterungen, Ausgabe 1979.




STATISTISCHES BUNDESAMT
GUSTAV-STRESEMANN-RING 11
65189 WIESBADEN

Veröffentlichungen und Prospekte sind durch den Verlag METZLER-POESCHEL, Verlagsauslieferung Hermann Leins, Postfach 11 52, 72125 Kusterdingen, erhältlich.



Statistisches Bundesamt


Im Blickpunkt: Ältere Menschen in der Europäischen Gemeinschaft



Statistisches Bundesamt

Im Blickpunkt:

Ältere Menschen in der
Europäischen Gemeinschaft



METZLER
POESCHEL

92 Seiten, broschiert, DM 17,80,
Best. Nr. 1020410-94900, ISBN 3-8246-0352-7

In allen Ländern der Europäischen Gemeinschaft ist ein demographischer Wandel zu beobachten. Ist heute bereits ein Fünftel der Unionsbürger 60 Jahre und älter, so werden im Jahre 2020 bis zu 100 Millionen Bürgerinnen und Bürger dieses Alter erreicht haben. Die Veröffentlichung bietet vielfältige Informationen über die wachsende Bevölkerungsgruppe der älteren Menschen. Sie entwirft ein statistisches Bild mit umfassenden Angaben zum Altersaufbau, zu den Lebensbedingungen und Lebensformen der älteren Menschen.

Erhältlich im Buchhandel oder direkt beim
Verlag Metzler-Poeschel,
Verlagsauslieferung H. Leins
Postfach 1125, 72125 Kusterdingen
Telefon 0 70 71 - 93 53 50, Telefax: 0 70 71 - 3 36 53

Bestell-Nr. 2162303-90900