


Statistisches Bundesamt

# Löhne und Gehälter

Gehalts- und Lohnstrukturerhebung



Fachserie **16**

## Heft 2

Arbeiterverdienste nach Wirtschaftszweigen und  
ausgewählten Merkmalen

**1990**

Statistisches Bundesamt  
Bibliothek - Dokumentation - Archiv  
**METZLER**  
**POESCHEL**

**Herausgeber:**

Statistisches Bundesamt, Wiesbaden, Gustav-Stresemann-Ring 11

**Postanschrift:**

Statistisches Bundesamt  
65180 Wiesbaden

**Verlag:**

Metzler-Poeschel, Stuttgart

**Verlagsauslieferung:**

Hermann Leins GmbH & Co. KG  
Postfach 11 52  
72125 Kusterdingen  
Telefon: 0 70 71/93 53 50  
Telex: 7 262 891 mepo d  
Telefax: 0 70 71/3 36 53

Erscheinungsfolge: fünfjährlich

Erschienen im März 1994

Preis: DM 32,40

Bestellnummer: 2162302 - 90900

© Statistisches Bundesamt, Wiesbaden 1994

Vervielfältigung - außer für gewerbliche Zwecke - mit Quellenangabe gestattet.

Statist. Bundesamt - Bibliothek



13-02008

## Inhalt

	Seite
Vorbemerkung .....	5
Einführung.....	6
Methode und Organisation der Gehalts- und Lohnstrukturerhebung 1990 .....	8
 <b>T a b e l l e n t e i l</b>	
1    Jahresverdienste und Sonderzahlungen der vollzeitbeschäftigten Arbeiter 1990 nach Wirtschaftszweigen und Leistungsgruppen .....	17
2    Bezahlte Wochenstunden, Stunden- und Wochenverdienste der Arbeiter im Oktober 1990 sowie Jahresverdienste 1990 nach Wirtschaftszweigen, Unternehmensgrößenklassen und Leistungsgruppen .....	22
3    Bezahlte Wochenstunden, Stunden- und Wochenverdienste der Arbeiter im Oktober 1990 sowie Jahresverdienste 1990 nach Wirtschaftszweigen, Dauer der Unternehmenszugehörigkeit und Leistungsgruppen .....	92
4    Bezahlte Wochenstunden, Stunden- und Wochenverdienste der Arbeiter im Oktober 1990 sowie Jahresverdienste 1990 nach Wirtschaftszweigen, dem Alter und Leistungsgruppen.....	168
5    Bezahlte Wochenstunden, Stunden- und Wochenverdienste der Arbeiter im Oktober 1990 sowie Jahresverdienste 1990 nach Wirtschaftszweigen, dem Ausbildungsstand und Leistungsgruppen....	252
6    Bezahlte Wochenstunden, Stunden- und Wochenverdienste der Arbeiter im Oktober 1990 sowie Jahresverdienste 1990 nach Wirtschaftszweigen, dem Beschäftigungsmodus und Leistungsgruppen .....	308
7    Bezahlte Wochenstunden, Stunden- und Wochenverdienste der Arbeiter im Oktober 1990 sowie Jahresverdienste 1990 nach Wirtschaftszweigen, Leistungsgruppen und Lohnformen.....	364
8    Bezahlte Wochenstunden, Stunden- und Wochenverdienste der Arbeiter im Oktober 1990 sowie Jahresverdienste 1990 nach Dauer der Unternehmenszugehörigkeit, dem Ausbildungsstand und Leistungsgruppen .....	454
9    Bezahlte Wochenstunden, Stunden- und Wochenverdienste der Arbeiter im Oktober 1990 sowie Jahresverdienste 1990 nach Lebensalter, dem Ausbildungsstand und Leistungsgruppen.....	478
Anhang:    Verzeichnis der Wirtschaftszweige .....	502

Angaben für die Bundesrepublik Deutschland nach dem Gebietsstand bis zum 3.10.1990;  
sie schließen Berlin-West ein.

### Zeichenerklärung

- = nichts vorhanden

/ = keine Angaben, da Zahlenwert nicht sicher genug





## Vorbemerkung

Die Veröffentlichung der Ergebnisse der Gehalts- und Lohnstrukturerhebung 1990 im früheren Bundesgebiet wurde mit Heft 1 (November 1993) "Ausgewählte Strukturdaten im Produzierenden Gewerbe, im Groß- und Einzelhandel, Bank- und Versicherungsgewerbe" im Rahmen der Fachserie 16 begonnen.

Mit Heft 2 **"Arbeiterverdienste nach Wirtschaftszweigen und ausgewählten Merkmalen"** werden nunmehr weitere Ergebnisse der Gehalts- und Lohnstrukturerhebung 1990 vorgelegt. Diese Ergebnisse ergänzen die in der vierteljährlichen Verdiensterhebung für die Industriearbeiter ermittelten Angaben, die in Reihe 2.1 **"Arbeiterverdienste in der Industrie"** derselben Fachserie veröffentlicht werden. Die vierteljährliche Verdiensterhebung erfaßt bei den Betrieben die wichtigsten lohnstatistischen Merkmale für Arbeitnehmergruppen und kann auf diese Weise in kurzer Zeit Angaben für eine große Arbeitnehmerzahl aufbereiten und veröffentlichen; da die Erhebung einen großen Anteil der Beschäftigten im erfaßten Wirtschaftsbereich einbezieht, ermöglicht sie einen Ergebnismachweis in tiefer Wirtschaftszweiggliederung. Dagegen sind Gehalts- und Lohnstrukturerhebungen auf die Erfassung von Individualangaben angewiesen, um Verdienstabstufungen nach den zahlreichen verdienstbestimmenden und sozialpolitisch relevanten Merkmalen darstellen zu können. Zur Begrenzung des Erhebungsaufwands werden in der Gehalts- und Lohnstrukturerhebung sehr viel weniger Arbeitnehmer erfaßt als in der laufenden Verdiensterhebung. Aus diesem Grunde können die Angaben der Strukturerhebungen generell nicht in der tiefen Wirtschaftszweiggliederung der laufenden Verdiensterhebung nachgewiesen werden. Die Angaben für die im Anhang aufgeführten, aber nicht in dieser Veröffentlichung berücksichtigten Wirtschaftszweige können beim Statistischen Bundesamt erfragt werden.

Inhaltlich ergänzt Tabelle 1 die auch in der laufenden Verdiensterhebung erfaßten Jahresverdienstangaben durch die zusätzliche Untergliederung nach Leistungsgruppen. In den Tabellen 2 bis 7 wird die in der laufenden Verdiensterhebung erfolgte Untergliederung der Arbeiter nach Wirtschaftszweigen, Geschlecht und Leistungsgruppen jeweils durch ein weiteres Merkmal, beispielsweise Alter oder Ausbildungsstand, vertieft. In den weiteren Tabellen wird auf den Wirtschaftszweignachweis verzichtet, stattdessen werden die Arbeiter in der Gliederung nach Lebensalter bzw. Dauer der Unternehmenszugehörigkeit sowie Ausbildungsstand und Leistungsgruppen dargestellt.

Das vorliegende Heft wurde bewußt als "Quellenband" ausgestaltet; es wurde versucht, den Benutzern die erfaßten Daten möglichst umfassend zur Verfügung zu stellen. Die Tabellen 2 bis 9 enthalten sowohl die Angaben für den Oktober wie für das gesamte Jahr 1990.

Die Oktoberangaben wurden für alle in diesem Monat beschäftigten Arbeitnehmer erfragt, die Jahresangaben nur für die ganzjährig beschäftigten Personen. In den Tabellen 2 bis 9 werden sowohl die im Oktober als auch die ganzjährig beschäftigten Arbeiteranzahlen wiedergegeben. Da diese Personengruppen auch unterschiedliche Verdienste erzielen, wird der Bruttomonatsverdienst auch für die ganzjährig Beschäftigten angegeben.

Die Stichprobe ist darauf angelegt, für die wichtigsten Wirtschaftszweige Verdienstangaben mit einem relativen Standardfehler unter 5 % zu ermitteln. Bei den hier nachgewiesenen Beschäftigtenzahlen ist mit einem erheblich höheren Stichprobenfehler zu rechnen. Sie werden hier nur als Hilfsgrößen zur Umrechnung von Verdienstangaben mitgeteilt.

Um den Einfluß der Merkmale Alter, Dauer der Unternehmenszugehörigkeit sowie Unternehmensgröße auch dann feststellen zu können, wenn sie in den Tabellen nicht als Gliederungsmerkmal in der Vorspalte dienen, werden für die Arbeitnehmer Durchschnittswerte für das Lebensalter, die Dauer der Unternehmenszugehörigkeit sowie für die Beschäftigtenzahl der Unternehmen angegeben.

Weitere Erläuterungen sind den nachfolgenden Abschnitten "Einführung in die Erhebung" sowie "Methode und Organisation der Gehalts- und Lohnstrukturerhebung 1990" zu entnehmen. Die Grundzüge des Stichprobenverfahrens werden in einem im Frühjahr 1994 erscheinenden Beitrag in der vom Statistischen Bundesamt herausgegebenen Zeitschrift "Wirtschaft und Statistik" wiedergegeben. Der Erhebungsbogen ist bereits in Heft 1 dieser Erhebung abgedruckt worden.

# Einführung

## Rechtsgrundlage

Rechtsgrundlage war das Gesetz über die Lohnstatistik (Lohnstatistikgesetz) in der im BGBl. Teil III, Gliederungsnummer 800-16, veröffentlichten bereinigten Fassung, geändert durch Artikel 8 der Verordnung vom 26. März 1991 (BGBl. I S. 846). Das Lohnstatistikgesetz erfüllt das weltweit beachtete Übereinkommen Nr. 160 der Internationalen Arbeitsorganisation (ILO) vom 25. Juni 1985, das Deutschland am 7. Juni 1991 ratifiziert hat. In den neuen Ländern und Berlin-Ost wurde die Strukturhebung aufgrund des Artikels 8 der Statistikanpassungsverordnung vom 26. März 1991 (BGBl. I S. 846) für den Berichtsmonat Mai 1992 nachgeholt.

## Regionale und fachliche Gliederung der Erhebung

(siehe hierzu "Methode und Organisation der Gehalts- und Lohnstrukturerhebung 1990", Seite 10)

## Erfasster Personenkreis

In die Erhebung wurden Arbeiter und Angestellte einbezogen.

Als **Arbeiter** galten alle voll- und teilzeitbeschäftigten Personen, die arbeiterrentenversicherungspflichtig sind.

Nicht einbezogen wurden:

Von der Sozialversicherungspflicht wegen geringfügig entlohnter oder kurzfristiger Beschäftigung befreite Personen sowie Auszubildende, Praktikanten und Heimarbeiter.

Als **Angestellte** galten alle voll- und teilzeitbeschäftigten angestelltenrentenversicherungspflichtige Personen.

Als **Vollzeitbeschäftigte** galten Arbeitnehmer, deren Arbeitsvertrag die betriebsübliche Arbeitszeit vorsieht.

Als **Teilzeitbeschäftigte** galten Arbeitnehmer, deren vertragliche Arbeitszeit unter der betriebsüblichen liegt.

## Erhebungsmerkmale

### Leistungsgruppen

(siehe hierzu "Methode und Organisation der Gehalts- und Lohnstrukturerhebung 1990", Seite 11)

### Lohnformen

Als Lohnformen werden nachgewiesen:

**Zeitlohn:** Entlohnung richtet sich ausschließlich nach der Zahl der zu bezahlenden Stunden; hierzu zählt auch der feste Monatslohn.

**Prämienlohn:** Neben der Vergütung der zu bezahlenden Stunden erhalten die Arbeiter noch regelmäßig Prämien, die sich nach Kriterien wie erstellter Produktionsmenge, Produktqualität, Ausschußvolumen und Rohstoffausbeute richten.

**Akkordlohn:** Entlohnung erfolgt nach der in der Abrechnungsperiode erbrachten mengenmäßigen Leistung.

**Mischlohn:** Zeitlohn in Verbindung mit Akkord- und/oder Prämienlohn.

### Beschäftigungsmodus

Als **Schichtarbeit** gilt eine Tätigkeit, die im allgemeinen in regelmäßigen - gelegentlich aber auch im Jahresverlauf unregelmäßigen - Abständen zu unterschiedlichen Tageszeiten durchgeführt wird. (Etwa Frühschicht von 6 bis 14 Uhr und Spätschicht von 14 bis 22 Uhr; kleinere Verschiebungen des Arbeitsbeginns etwa zwischen 6 und 8 Uhr und des Arbeitsendes zwischen 14 und 16 Uhr sollen dabei außer Betracht bleiben.) Schichtarbeiter erhalten in der Regel eine Schichtzulage.

**Sonntagsarbeit** ist die Arbeit in der Zeit von 0 bis 24 Uhr dieses Tages. In der Regel wird für Sonntagsarbeit eine Zulage bezahlt, die bis zu einer bestimmten Höhe steuerfrei ist.

Als **Nacharbeit** gilt die Zeit zwischen 20 und 6 Uhr. Die Zuschläge für Nacharbeit sind bis zu einer gewissen Grenze steuerfrei.

## Arbeitszeiten

(siehe hierzu "Methode und Organisation der Gehalts- und Lohnstrukturerhebung 1990", Seite 12)

## Verdienste

Die Bruttoverdienstangaben für Oktober 1990 umfaßten folgende laufend abgerechnete Beträge:

- die in der Berichtsperiode effektiv abgerechnete Bruttovergütung für geleistete und für bezahlte arbeitsfreie Stunden, die dem üblichen Abrechnungsverfahren entsprechen, einschließlich aller laufend gezahlter Zulagen, wie Leistungs-, Sozial- und Zulagen für erschwerte Arbeitsbedingungen.

*jedoch nicht:* das Entgelt für nicht in Anspruch genommenen Urlaub (Urlaubsabgeltung) sowie die Bergmannsprämie;

- in monatlichen Teilbeträgen ausgezahlte vermögenswirksame Leistungen, Jahresabschlußprämien u.ä.

*jedoch nicht:* einmalige und in unregelmäßigen Abständen geleistete Sonderzahlungen (zum Ende des Geschäftsjahres ausgezahlte Gewinnbeteiligungen, Ergebnisprämien, gegen Jahresende ausgezahlte 13. Monatsgehälter, Weihnachtsgratifikationen, bei Urlaubsbeginn ausgezahltes Urlaubsgeld, in unregelmäßigen Abständen gezahlte Provisionen, andere Perioden betreffende Nachzahlungen);

- lohnsteuerpflichtige Auslösungen, Spesen-erstattungen und Trennungsschädigungen sowie den steuerlichen Wert freier Kost und Wohnung;

*jedoch nicht:* steuerfreie Auslösungen, Spesen-erstattungen und Trennungsschädigungen, Wegezeitvergütungen im Baugewerbe, Naturalleistungen sowie das Kohledeputat;

- vom Arbeitgeber übernommene Lohn- und Kirchensteuerzahlungen sowie Arbeitnehmerbeiträge zur Sozialversicherung.

Nicht zum Bruttoverdienst rechnen außerdem Zahlungen aus betrieblichen oder fiskalischen Mitteln zur Unterstützung der Arbeiter bei Arbeitszeiteinschränkungen (Kurzarbeiter-, Schlechtwettergeld).

Zum Bruttojahresverdienst rechnen neben den o.a. Verdienstbestandteilen die nicht in jeder Abrechnungsperiode gezahlten Sonderzahlungen, wie Weihnachts- und Urlaubsgeld, Prämien für Verbesserungsvorschläge, Vergütung für Arbeitnehmererfindungen, Urlaubsabgeltungen und in unregelmäßigen Abständen gezahlte Provisionen.

Nicht anzugeben sind steuerfreie Auslösungen und ähnliche steuerfreie Leistungen sowie Zahlungen aus betrieblichen oder fiskalischen Mitteln zur Unterstützung der Arbeiter bei Arbeitszeiteinschränkungen (Kurzarbeiter-, Schlechtwettergeld).

## Ausbildungsstand

Zur Vereinfachung des Erhebungsverfahrens wurde die Ausbildung in der Form erfragt, wie sie im "Schlüsselverzeichnis für Angaben zur Tätigkeit in den Versicherungsnachweisen" darzustellen ist.

Hiernach werden folgende Ausbildungsniveaus nachgewiesen:

Volks-, Haupt- oder Realschule  
ohne abgeschlossene Berufsausbildung  
mit abgeschlossener Berufsausbildung

Abitur  
ohne abgeschlossene Berufsausbildung  
mit abgeschlossener Berufsausbildung

Fachhochschulabschluß

Hochschul-/Universitätsabschluß

ohne Ausbildung/Ausbildung unbekannt.

# Methode und Organisation der Gehalts- und Lohnstrukturserhebung 1990

## Vorbemerkung

Gehalts- und Lohnstrukturserhebungen werden in mehrjhrlicher Periodizitt zur Darstellung von Struktur und Abstufung der Arbeitnehmerverdienste nach lohnbestimmenden Merkmalen durchgefhrt.<sup>1)</sup> Sie ergnzen damit die brigen reprsentativen Lohn- und Gehaltsstatistiken um Ergebnismachweisungen von zentralem Aussagewert fr die Wirtschafts- und Sozialpolitik und stehen im Mittelpunkt des lohnstatistischen Berichtssystems. Ihre Funktion und Bedeutung erschlieen sich vor diesem Hintergrund.

Das im Verlauf von vier Jahrzehnten entwickelte lohnstatistische System ist dadurch gekennzeichnet, da vierteljhrliche, halbjhrliche, jhrliche und mehrjhrliche Erhebungen der Bruttolhne und -gehlter in Industrie bzw. Produzierendem Gewerbe, im Handel sowie bei Kreditinstituten und im Versicherungsgewerbe aufeinander abgestimmt sind.

Zu den laufenden Verdiensterhebungen zhlen die Verdiensterhebung in Industrie und Handel und die Verdiensterhebung im Handwerk, die in vierteljhrli-

chem bzw. halbjhrlichem Turnus durchgefhrt werden, die Verdiensterhebung in der Landwirtschaft, die einmal jhrlich erfolgt, sowie die Jahresverdiensterhebung in Industrie und Handel. Obwohl diese Erhebungen auch Aussagen ber die absolute Hhe der Verdienste ermglichen, haben sie in erster Linie die Aufgabe, die Entwicklung der effektiven Bruttoverdienste vollzeitbeschftigter Arbeitnehmergruppen nach Wirtschaftszweigen und Geschlecht in regelmigen, relativ kurzfristigen Zeitabstnden darzustellen.

Die laufenden Tariflohnstatistiken sollen im Gegensatz zu den laufenden Verdiensterhebungen und den Gehalts- und Lohnstrukturserhebungen die Entwicklung der Tariflohn- und Tarifgehaltsstze nach Wirtschaftszweigen und Arbeitnehmergruppen und die wichtigsten weiteren tarifvertraglichen Regelungen (Zuschlge, Arbeitszeit, Urlaubsdauer, Urlaubsgeld, Familienzulage usw.) nachweisen.

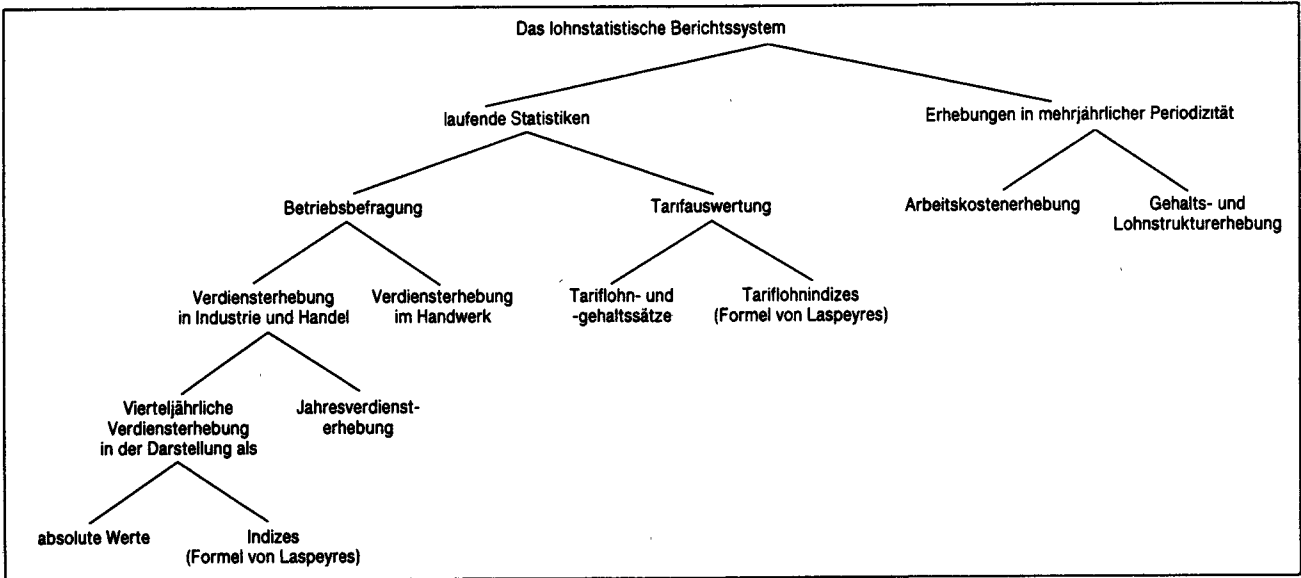
Nicht nur die Verdienste der Arbeitnehmer, sondern auch die Kostenbelastung der Unternehmen durch die Beschftigung von Arbeitnehmern sind Gegenstand der Arbeitskostenerhebungen. Neben den Bruttolhnen und -gehltern werden alle zustzlichen Aufwendungen der Unternehmen erfat, die in Zusammenhang mit der Beschftigung von Arbeitnehmern entstehen (Arbeitgeberbeitrge zur Sozialversicherung, Aufwendungen fr die Berufsausbildung, Umlage fr das Konkursausfallgeld usw.).<sup>2)</sup> Die Ergebnisse sind auch fr internationale Vergleiche von Bedeutung; vergleichbares Zahlenmaterial ber die Arbeitskosten wird in allen Mitgliedstaaten der Europischen Gemeinschaften (EG) in vierjhrlicher Periodizitt (zuletzt fr 1992) erhoben.

Die in fnfjhrlichen Abstnden durchzufhrenden Gehalts- und Lohnstrukturserhebungen er-

<sup>1)</sup> Siehe Kunz, D.: „Die Gehalts- und Lohnstrukturserhebungen“, Sonderhefte zum Allgemeinen Statistischen Archiv, Heft 6: Stand der Einkommensstatistik, Gttingen 1974, S. 53 ff.

<sup>2)</sup> Die im weiteren Sinne zu den Arbeitskostenerhebungen zhlenden Sondererhebungen ber die betriebliche Altersversorgung (zuletzt fr 1990) sollen Ergebnisse bereitstellen ber die Verbreitung, die Gestaltung sowie die Kosten und Leistungen der von den Unternehmen eingerichteten betrieblichen Altersversorgung

bersicht 1: Das lohnstatistische Berichtssystem



möglichen aufgrund von Individualangaben und der hieraus ermittelten Ergebnisse Aussagen über die Verdienstunterschiede nach Wirtschaftszweigen, Arbeitnehmergruppen und sozialen Merkmalen, über die Gründe für diese Unterschiede sowie über die Streuung der Verdienste und Arbeitszeiten der einzelnen Arbeitnehmer um den Durchschnitt.

Die Ergebnisse der Strukturerhebungen ergänzen damit die laufenden Verdiensterhebungen, die über die kurzfristige Entwicklung der effektiven Bruttoverdienste berichten. Dort werden allerdings keine individuellen Angaben erfragt, sondern vielmehr die aus der betrieblichen Abrechnung anfallenden Lohnsummen für bestimmte Arbeitnehmergruppen und Zeiträume aggregiert (Summenmethode). Deshalb können aus dieser Quelle nur Durchschnittsangaben — u. a. Bruttomonatsverdienste je Angestellten, Bruttostunden- und -wochenverdienste je Arbeiter — bereitgestellt werden.

Im Unterschied hierzu setzen die Gehalts- und Lohnstrukturerhebungen im Individualverfahren bei den Angaben für die einzelnen Arbeiter und Angestellten an und ermöglichen damit weitergehende Aussagen über die Verdienstunterschiede. Insbesondere lassen sich die Verdienste nach der Höhe schichten und Aussagen über Faktoren gewinnen, die die Höhe der Verdienste und die Dauer der Arbeitszeiten beeinflussen. Besondere Bedeutung haben die Gehalts- und Lohnstrukturerhebungen ferner dadurch, daß sie auch eine Untersuchung der gesetzlichen Abzüge und damit der Nettoverdienste ermöglichen. Die Strukturerhebungen bieten ferner die Voraussetzung für die Berechnung von Indizes der tariflichen und effektiven Lohn- und Gehaltsentwicklung sowie die Möglichkeit einer Verfeinerung der Fortschätzung von Ergebnissen der vierjährigen Arbeitskostenerhebungen.

Die Gehalts- und Lohnstrukturerhebung 1990 im Produzierenden Gewerbe, Handel sowie Bank- und Versicherungsgewerbe bildet die Fortsetzung einer Reihe gleichartiger amtlicher Erhebungen für die Jahre 1951, 1957, 1962, 1966, 1972 und 1978 im früheren Bundesgebiet.<sup>3)</sup> Sie deckten für die Erhebungsjahre 1966, 1972 und 1978 auch die von den EG geforderten Angaben über die Struktur und Verteilung von Löhnen und Gehältern in ausgewählten Wirtschaftsbereichen mit ab.

Auch für das Jahr 1984 planten die EG eine Strukturerhebung. Als Rechtsgrundlage war wiederum eine Verordnung vorgesehen. Dieses Vorhaben wurde jedoch infolge der EG-Arbeitskostenerhebung 1984 zunächst auf 1986 verschoben und schließlich bis auf weiteres aufgegeben. Da wegen der vorgesehenen Gemeinschaftserhebung keine nationale Rechtsgrundlage vorzubereiten war, konnte der Auftrag des Lohnstatistikgesetzes in der seinerzeit gültigen Fassung, wenigstens alle sechs Jahre eine Strukturerhebung durchzuführen, nicht mehr fristgerecht erfüllt werden. Anschließend war jedoch das Lohnstatistikgesetz ohnehin zu novellieren, um es den Grundsätzen des Bundesverfassungsgerichtsurteils zur Volkszählung vom 15.

Dezember 1983 anzupassen. Im Rahmen dieser Novellierung war eine neue Rechtsgrundlage für die Lohnstatistik geschaffen worden, die am 24. Oktober 1989 in Kraft trat. Hiernach sind mit dem Berichtsjahr 1990 beginnend Strukturerhebungen in Abständen von fünf Jahren durchzuführen.

Gehalts- und Lohnstrukturerhebungen fanden außerdem 1952/53 und 1962 in der Land- und Forstwirtschaft sowie 1950 und 1968 im öffentlichen Dienst statt. Auf ihre Wiederholung wurde teilweise aus Rationalisierungsgründen verzichtet. Im Bereich der Landwirtschaft sind überdies seit 1950 aus der jährlichen Verdiensterhebung Individualangaben verfügbar. Für den öffentlichen Dienst wurden in der Folgezeit aufgrund von Tarifunterlagen und Besoldungstabellen Auswertungen erstellt, die einige Aussagen über Struktur und Abstufung der Verdienste ermöglichen. Für den Verzicht auf weitere Strukturerhebungen in diesem Bereich waren vor allem die Schwierigkeiten maßgebend, den öffentlichen Dienst in die Kategorien der Leistungsgruppen (siehe Abschnitt „Ausgeübte Tätigkeit“) einzuordnen und Kriterien zu entwickeln, die Bezüge der Angestellten und der Beamten mit den Verdiensten der Arbeitnehmer in der Wirtschaft vergleichbar zu machen.

Aus der Gehalts- und Lohnstrukturerhebung 1990 stehen erstmals seit 1978 für das frühere Bundesgebiet wieder umfassende Strukturdaten über die Verteilung der Arbeitnehmer auf Verdienst- und Arbeitszeitklassen und über den Einfluß zahlreicher, in den laufenden Erhebungen nicht erfaßter Merkmale auf das Verdienstniveau, wie Alter, Ausbildungsstand und Dauer der Unternehmenszugehörigkeit, zur Verfügung. Rechtsgrundlage war das Gesetz über die Lohnstatistik (Lohnstatistikgesetz) in der im BGBl. Teil III, Gliederungsnummer 800-16, veröffentlichten bereinigten Fassung.<sup>4)</sup> Das Lohnstatistikgesetz erfüllt das weltweit beachtete Übereinkommen Nr. 160 der Internationalen Arbeitsorganisation (ILO) vom 25. Juni 1985, das Deutschland am 7. Juni 1991 ratifiziert hat. In den neuen Ländern und Berlin-Ost wurde die Strukturerhebung aufgrund des Artikels 8 der Statistikanpassungsverordnung vom 26. März 1991 (BGBl. I S. 846) für den Berichtsmonat Mai 1992 nachgeholt.

<sup>3)</sup> Siehe Beiträge in WiSta 7/1953, 1/1954, 10/1969 und 8/1981.

<sup>4)</sup> Geändert durch Artikel 8 der Verordnung vom 26. März 1991 (BGBl. I S. 846).

<sup>5)</sup> Löhne und Gehälter, Gehalts- und Lohnstrukturerhebung, Heft 1: „Ausgewählte Strukturdaten im Produzierenden Gewerbe, im Groß- und Einzelhandel, Bank- und Versicherungsgewerbe 1990“, Wiesbaden 1993.

## Erhebungsbereich

Der Erhebungsbereich der Gehalts- und Lohnstruktur-erhebung 1990 erstreckte sich in fachlich-inhaltlicher Hinsicht auf die Wirtschaftszweige Produzierendes Gewerbe, Handel, Bank- und Versicherungsgewerbe (Wirtschaftsabteilungen 1 bis 3, 4 und 6 der Systematik der Wirtschaftszweige 1979). Die vorangegangene EG-Erhebung von 1978 hatte dieselben Wirtschaftsbereiche befragt, allerdings in der Abgrenzung nach der Allgemeinen Systematik der Wirtschaftszweige der Europäischen Gemeinschaften 1970. Trotz unterschiedlicher Klassifikationen ist der Erhebungsbereich der beiden Erhebungen im wesentlichen identisch und entspricht weitgehend dem gesamten Erhebungsbereich der Verdiensterhebung in Industrie, Handel, Bank- und Versicherungsgewerbe sowie der Verdiensterhebung im Handwerk und auch dem Erhebungsbereich der Arbeitskostenerhebung.

Örtliche Berichtseinheit der Struktur-erhebung war der Betrieb. Im Gegensatz zum Unternehmen, der kleinsten rechtlich selbständigen Einheit, das in vielen Wirtschaftsstatistiken als Berichtseinheit verwendet wird, ermöglicht der Betrieb eine homogenere regionale Zuordnung der Daten. Länder- und Bundesressorts sowie die Sozialpartner sind besonders an solchen Regionaldaten interessiert.

Im Hinblick auf die einzubeziehenden Personen umfaßte der Erhebungsbereich die Arbeitnehmer, die der Rentenversicherungspflicht unterliegen, ohne die Personen, deren Arbeitsverhältnis überwiegend der Ausbildung dient, sowie ohne Vertreter juristischer Personen (z. B. Geschäftsführer einer GmbH). Damit erstreckt sich die Erhebung auf über 90 % der Arbeitnehmer in diesen Wirtschaftsbereichen. Während die laufende Verdiensterhebung in Industrie und Handel nur die Angaben von Vollbeschäftigten erfragt, berücksichtigt die Struktur-erhebung auch Teilzeitbeschäftigte. Dies ermöglicht vor allem eine vertiefte Darstellung des Erwerbsverhaltens der Frauen. Außerdem ermittelt die Struktur-erhebung als einzige amtliche Verdiensterhebung Angaben für leitende Angestellte. Der Bedarf an derartigen Daten läßt sich aus einigen jährlich von privater Seite durchgeführten Untersuchungen über diesen Personenkreis erkennen. Die amtliche Statistik stößt bei der Ermittlung von Verdienstangaben für Angestellte mit einem besonders hohen Monatsverdienst allerdings an Grenzen der Erfassungs- und Aussagefähigkeit. In der Gehalts- und Lohnstruktur-erhebung 1990 wurden deshalb diese Werte nur bis zu einer Grenze von 17 000 DM Monatsverdienst erfragt.

Als Berichtszeitraum für die Struktur-erhebung 1990 sind das gesamte Bezugsjahr sowie der Monat Oktober festgelegt worden, da die benötigten Angaben teils einfacher als Monatsangaben, zum Beispiel bezahlte Stunden, Mehrarbeitszeit und -verdienst, teils ausschließlich als Jahresangaben, wie etwa der Bruttojahresverdienst sowie die Sonderzahlungen, zu erfragen sind. Der Oktober ist aus den vier Berichtsmonaten der laufenden Verdiensterhebung ausgewählt worden, da er im Vergleich zu den übrigen (Januar: Witterungsabhängigkeit; April: Einfluß von Kalenderunregelmäßigkeiten; Juli: Auswirkung

gen der Urlaubszeit) am wenigsten durch Sondereinflüsse geprägt ist.

Während die Arbeitsleistung der Angestellten allgemein mit einem festen, von der Zahl der monatlichen Arbeitstage unabhängigen Gehalt abgegolten wird, sind bei der Entlohnung der Arbeiter unterschiedliche Abrechnungsverfahren und Abrechnungsperioden gebräuchlich. Beim festen Monatslohn erhalten Arbeiter wie die Angestellten einen monatlich konstanten — von der wechselnden Zahl der Arbeitstage im Abrechnungsmonat unabhängigen — Lohn. Die monatliche Lohnabrechnung nach Stunden ermittelt den Lohn, indem die Zahl der zu bezahlenden Stunden in jeder Abrechnungsperiode festgestellt und abgerechnet wird. Die meisten Arbeiter sind noch im „Stundenlohn“ beschäftigt; ihr Verdienst schwankt monatlich je nach der Zahl der Arbeitstage bzw. der als Arbeitstage zu bezahlenden gesetzlichen Feiertage. Um zeitbereinigte Vergleiche zwischen den Verdiensten von Stunden- und Monatslöhnern sowie Angestellten zu ermöglichen, werden die Angaben der Stundenlöhner in der Aufbereitung auf einen Normalmonat umgerechnet.

## Erhebungsverfahren

Die Gehalts- und Lohnstruktur-erhebung 1990 wurde als zweistufige Stichprobenerhebung angelegt. Auswahl-einheiten erster Stufe (und Erhebungseinheiten) waren die Betriebe, Auswahl-einheiten zweiter Stufe (und Aufbereitungseinheiten) die Arbeitnehmer. Als Auswahlgrundlage für die Auswahl der Betriebe (erste Auswahlstufe, Betriebsauswahl) diente das Anschriftenmaterial der Arbeitsstättenzählung 1987 sowie der Kartei im Produzierenden Gewerbe. Die Auswahlgrundlage war nach Bundesländern, Wirtschaftszweigen und Betriebsgrößenklassen geschichtet. Die Bestimmung der von den Betrieben zu meldenden Arbeitnehmer (zweite Auswahlstufe, Beschäftigtenauswahl) erfolgte durch eine systematische Auswahl in den Lohnlisten. Das der Erhebung zugrundeliegende Stichprobenverfahren wird in einem der nächsten Hefte von Wirtschaft und Statistik ausführlich beschrieben.

Als Erhebungspapiere wurden in der Gehalts- und Lohnstruktur-erhebung

- ein Betriebsbogen,
- eine Erhebungsliste für Angestellte und
- eine Erhebungsliste für Arbeiter

eingesetzt. Der Betriebsbogen enthält außer einer Reihe von Kontrolldaten für die Abwicklung der Aufbereitung vor allem Angaben über die Art der Tätigkeit und die Tarifzugehörigkeit des Betriebes und über die Beschäftigtengrößenklasse des Unternehmens. In den Erhebungslisten für Angestellte und für Arbeiter macht der Betrieb für jeden ausgewählten Beschäftigten die fragten Angaben.

## Erhebungsmerkmale

### Ausgeübte Tätigkeit

Die mit einer Tätigkeit verbundenen Anforderungen an Ausbildung, Physis und Psyche der Arbeitnehmer bestimmen maßgeblich die Vergütung der Arbeit. Allerdings sind

diese Anforderungen mannigfaltig und ändern sich ständig, u. a. durch Umorganisation und den Einsatz neuer Techniken.

Die in der Strukturhebung verwendeten Merkmale zur Erfassung der ausgeübten Tätigkeiten lassen sich im allgemeinen direkt aus der Buchhaltung entnehmen. Dies gilt auch für die größte Unterteilung der Tätigkeiten, die Unterscheidung zwischen Arbeiter- und Angestelltentätigkeiten. Hier folgt die Lohnstatistik der von der Rentenversicherung vorgenommenen Aufteilung der Arbeitnehmer. Personen, die der Versicherungspflicht zur Arbeiterrentenversicherung unterliegen, werden als Arbeiter behandelt; Angestellte sind definiert als Personen, die beitragspflichtig zur Angestelltenversicherung sind.

Die Unterscheidung zwischen Arbeitern und Angestellten ist grundlegend und erfolgt in allen lohnstatistischen Erhebungen mit Ausnahme der aufgrund von EG-Verordnungen durchgeführten Arbeitskostenerhebungen im Bereich Handel, Bank- und Versicherungsgewerbe. In allen Erhebungen zeigt sich ein erheblicher Verdienstunterschied zwischen diesen Gruppen. Trotzdem beginnt diese Unterscheidung durch den zunehmenden Kapitaleinsatz und elektronikgestützte Fertigungseinrichtungen an Bedeutung zu verlieren. Die „überwiegend körperliche Tätigkeit“ — als Charakteristikum der Arbeitertätigkeit — ist in der heutigen Arbeitswelt häufig nicht ohne weiteres anzuwenden. Verschiedene Tarifpartner haben aus dieser Entwicklung die Konsequenz gezogen und nehmen in ihren Tarifverträgen keine Unterscheidung zwischen Arbeiter- und Angestelltentätigkeiten mehr vor. Eine Vorreiterrolle hat hier der 1988 nach langer Vorbereitungszeit abgeschlossene Entgelttarifvertrag für Arbeiter und Angestellte in der Chemischen Industrie gespielt. Bei der Interpretation der Arbeiter- und Angestelltenverdienste ist zu beachten, daß die qualifizierten Arbeiter mitunter nach längerer Unternehmenszugehörigkeit in das Angestelltenverhältnis übernommen werden. Dies hat zur Folge, daß der Nachweis der Arbeiterverdienste, zum Beispiel nach dem Lebensalter oder der Dauer der Unternehmenszugehörigkeit, die „erfolgreichsten“ Arbeiter (nämlich die in das Angestelltenverhältnis übernommenen) nicht berücksichtigt und damit ein etwas zu ungünstiges Bild von ihren „Karriereschancen“ zeichnet. Zugleich wird durch diese Entwicklung aber auch die entsprechende Darstellung der Angestelltenverdienste beeinflusst, da die in das Angestelltenverhältnis übernommenen Arbeiter tendenziell den Durchschnittsverdienst der Angestellten verringern.

In der Strukturhebung und der vierteljährlichen Verdiensterhebung wird die ausgeübte Tätigkeit der Arbeitnehmer auch als Zugehörigkeit zu einer „Leistungsgruppe“ erfaßt. Der Entwicklung des Leistungsgruppenbegriffs Anfang der fünfziger Jahre lag die Vorstellung zugrunde, eine Bewertung der Tätigkeiten „nach rein objektiven Bewertungsmaßstäben, wie Kenntnisse und Erfahrungen, Schwierigkeit der Arbeit u. ä. ohne Rücksicht auf die tarifliche Einordnung“<sup>6)</sup> vornehmen zu können. Man hoffte,

auf diese Weise „einen einwandfreien Vergleich der Durchschnittsverdienste für gleich zu bewertende Arbeiten über die verschiedenen Industriegruppen hinweg“ zu ermöglichen. Bei der Prüfung dieses Vorhabens zeigte sich aber schon bald, daß eine Zuordnung zu den Leistungsgruppen nur nach den individuellen Bewertungsmaßstäben jedes einzelnen Industriezweigs erfolgen konnte. Deswegen orientiert sich die Leistungsgruppenzuordnung seitdem an den Tätigkeitsbeschreibungen der Lohn-/Gehaltsgruppen in den Tarifverträgen. Im Statistischen Bundesamt werden hierzu die in den Tarifverträgen aufgeführten Lohn- und Gehaltsgruppen nach ihrer Tätigkeitsbeschreibung bestimmten Leistungsgruppen zugeordnet und diese Zuordnungen in „Eingliederungsanweisungen“ beschrieben. Diese „Anweisungen“ zur Umsetzung von tariflichen Lohngruppen in Leistungsgruppen der amtlichen Statistik werden — wie in den vierteljährlichen Verdiensterhebungen — auch in der Gehalts- und Lohnstrukturhebung angewendet. Das Verfahren hat den Vorteil, daß eine einheitliche Umsetzung der Lohngruppen in Leistungsgruppen erfolgt.

Bei den Arbeitern folgt das Gliederungsschema der Leistungsgruppen fast ausschließlich den für die Ausübung der Tätigkeit benötigten Berufskennntnissen. So erfordern Tätigkeiten der

- Leistungsgruppe 1: wenigstens die durch eine abgeschlossene Lehre von drei Jahren vermittelten Berufskennntnisse,
- Leistungsgruppe 2: durch eine Anlernzeit von mindestens drei Monaten vermittelte, aber nicht einer Fachausbildung entsprechende Berufskennntnisse,
- Leistungsgruppe 3: in einer Anlernzeit von weniger als drei Monaten zu erwerbende Berufskennntnisse.

Der Großteil der männlichen Industriearbeiter, rund sechs Zehntel, wird nach den Ergebnissen der laufenden Verdiensterhebung in Industrie und Handel mit Tätigkeiten der Leistungsgruppe 1 beschäftigt. In einzelnen Wirtschaftszweigen, wie dem Bergbau und der Energie-, Gas-, Fernwärme- und Wasserversorgung, erreicht dieser Anteil sogar 85 %. Die Leistungsgruppengliederung hat daher für die männlichen Arbeiter in diesen Wirtschaftsbereichen nur eine begrenzte Aussagekraft. Deshalb wurde die Leistungsgruppe 1 für die Gehalts- und Lohnstrukturhebung in die Untergruppe 1a (Facharbeitertätigkeiten mit Zusatzqualifikation) und 1b (Facharbeitertätigkeiten ohne Zusatzqualifikation) aufgeteilt. Da auch die meisten Tarifverträge Facharbeitertätigkeiten nach der erforderlichen Qualifikation in mehreren Lohngruppen nachweisen, sind die Voraussetzungen zur Durchführung dieser Differenzierung gegeben.

Bei den Angestellten berücksichtigt die Leistungsgruppengliederung neben den für eine Tätigkeit erforderlichen Kennntnissen zusätzlich den mit ihr verbundenen Handlungsspielraum. So erfordern Tätigkeiten der

- Leistungsgruppe I: Aufsichts- und Dispositionsbefugnisse der leitenden Angestellten

<sup>6)</sup> Siehe „Verdienste der Arbeiter in der gewerblichen Wirtschaft“, Statistik der Bundesrepublik Deutschland, Band 90, Wiesbaden 1954, S. 7

nach § 5 Abs. 3 des Betriebsverfassungsgesetzes,

- Leistungsgruppe II: eingeschränkte Dispositionsbefugnisse mit Verantwortung für den Einsatz anderer Angestellter oder umfassendes kaufmännisches oder technisches Wissen oder die Führung großer Werkstätten als Meister,
- Leistungsgruppe III: die einer abgeschlossenen Berufsausbildung und mehrjährigen Berufserfahrungen entsprechenden Kenntnisse und selbständiges Handeln nach allgemeiner Anweisung oder die verantwortliche Leitung größerer Werkstätten als Meister,
- Leistungsgruppe IV: die einer Berufsausbildung entsprechenden Kenntnisse,
- Leistungsgruppe V: nicht einer abgeschlossenen Berufsausbildung entsprechende Kenntnisse.

Wie bei den Arbeitern wird bei den Angestellten die am dichtesten besetzte Gruppe III untergliedert: Die in der Obergruppe erfaßten, selbständig und verantwortlich durchgeführten Tätigkeiten sowie die Tätigkeit als Meister werden in der Untergruppe III a, die anderen Tätigkeiten in der Untergruppe III b nachgewiesen.

Die Leistungsgruppengliederung hat in vierzigjähriger Anwendung die Anerkennung der Benutzer gefunden. Die aufgrund formaler Gesichtspunkte gebildeten Gliederungskriterien ermöglichen Vergleiche zwischen den Wirtschaftszweigen, Berufen und unterschiedlichen Zeitpunkten. Andererseits liefert dieses Schema keine Information über den beruflichen Inhalt der Tätigkeit.

Bei den Angestellten wird dieser Nachteil der Leistungsgruppengliederung in gewissem Umfang durch die Gliederung nach der Beschäftigungsart (kaufmännische/technische Tätigkeit) ausgeglichen. Auch dieses Merkmal knüpft an die in vielen Tarifverträgen vorgenommene Untergliederung der Angestellten-tätigkeiten in kaufmännische („K“) und technische („T“) Gehaltsgruppen an. Diese Gliederung wird jedoch in den Tarifverträgen allmählich aufgegeben. Der zunehmende Umfang von Tätigkeiten, die nicht ohne weiteres als „kaufmännisch“ oder „technisch“ einzuordnen sind, etwa die Tätigkeit des EDV-Personals, der Juristen, Betriebsärzte, Psychologen, Übersetzer oder der mit Analysen und langfristiger Planung befaßten Stabstellen, läßt die Unterscheidung nach der Beschäftigungsart an Bedeutung verlieren. In den Erhebungen wird die Gliederung nach der Beschäftigungsart dadurch praktiziert, daß jede nichttechnische Tätigkeit als kaufmännische nachgewiesen wird.

Zur Kennzeichnung der ausgeübten Tätigkeit war in der Strukturhebung 1990 auch der dreistellige Signierschlüssel der „Klassifizierung der Berufe, Ausgabe 1975“ in die Erhebungsbogen einzutragen. Da diese Angabe auch in den „Versicherungsnachweisen“ zur Sozialversi-

cherung anzugeben ist, steht sie im betrieblichen Rechnungswesen für jeden rentenversicherungspflichtigen Arbeitnehmer zur Verfügung. Die Übernahme dieser Angabe in die Strukturhebung ermöglicht erstmals Ergebnissenachweise nach der beruflichen Gliederung. Der dreistellige Signierschlüssel beschreibt allerdings nur die berufliche Ausrichtung der Tätigkeit, nicht auch die zur Ausübung der Tätigkeit benötigten Fachkenntnisse und den mit der Tätigkeit verknüpften Handlungsspielraum. So umfaßt der Signierschlüssel „501“ gleichermaßen die Tätigkeit eines Tischlers mit und ohne Berufsabschluß sowie eines Tischlerhelfers. Weitere statistische Auswertungsmöglichkeiten erschließen sich, wenn man ergänzend die Zuordnung der Beschäftigten nach Leistungsgruppen berücksichtigt. Die für eine Tätigkeit benötigten Fachkenntnisse und Handlungsspielräume bilden — wie erwähnt — die Merkmale für ihre Zuordnung zu einer Leistungsgruppe. Daher kann die ausgeübte Tätigkeit durch eine Kombination der Berufs- und Leistungsgruppenangabe recht genau beschrieben werden: Signierschlüssel „501“ und Leistungsgruppe „1 a“ beschreiben zusammen die Tätigkeit eines Tischlers mit Berufsausbildung und Zusatzqualifikation.

Ferner sei darauf hingewiesen, daß die ausgeübte Tätigkeit auch durch die tarifliche Lohngruppe bestimmt wird. Sie dient in der statistischen Aufbereitung — wie oben dargelegt — zur Bestimmung der Leistungsgruppe und wird außerdem zur Festlegung des Gewichtungsschemas für den Tarifindex verwendet. Ferner können die Lohngruppen auch als ein „selbständiges“ Merkmal ausgewertet werden.<sup>7)</sup>

## Arbeitszeit und -bedingungen

Mit den Angaben über die Arbeitszeit wird angestrebt, die Arbeitsmenge zu quantifizieren, die der Arbeitgeber effektiv für den gezahlten Lohn erhält. Die effektiv geleisteten Arbeitsstunden sind definiert als die tatsächlich erbrachte Arbeitszeit, unabhängig davon, ob sie bezahlt oder unbezahlt ist. Über die unbezahlten Mehrarbeitsstunden liegen zwar häufig Aufzeichnungen der Betriebe vor, sie werden jedoch von diesen teilweise nicht regelmäßig zusammengestellt und können daher zur Zeit statistisch nicht erfaßt werden. Die Gehalts- und Lohnstrukturhebung stellt ersatzweise auf die Erfassung der bezahlten Arbeitsstunden ab. Gegenüber der arbeitsvertraglich vereinbarten Arbeitszeit, die ebenfalls erfragt wird und besonders leicht zu ermitteln ist, berücksichtigt die bezahlte Arbeitszeit auch die bezahlten Mehrarbeitsstunden und den Arbeitsausfall infolge von Kurzarbeit. Als einzige Lohnstatistik weist die Arbeitskostenerhebung die effektiv geleisteten Arbeitsstunden als eine wirtschaftspolitisch wichtige Größe nach, allerdings — wie erwähnt — ohne Einbeziehung der unbezahlten Mehrarbeitsstunden.

In der Strukturhebung werden als Zeitangaben die arbeitsvertraglich vereinbarte Wochenarbeitszeit sowie die bezahlten Stunden und Mehrarbeitsstunden im Oktober erfaßt. Die Frage nach der vereinbarten Wochenarbeitszeit

<sup>7)</sup> Siehe Kloss, H.-G., „Schichtung der Angestelltenverdienste 1978“ in WiSta 2/1983, S. 143 f.



dient zur Feststellung der in der Praxis realisierten Flexibilisierung der Arbeitszeit und außerdem zur Ermittlung von Kurzarbeit und unbezahltem Urlaub. Die bezahlten Mehrarbeitsstunden haben in den laufenden Verdiensterhebungen vor allem als Konjunkturindikatoren Bedeutung. In der Strukturhebung soll diese Angabe dazu dienen, die Arbeitnehmergruppen, die in besonderem Umfang Mehrarbeit leisten, nach Alter, Familienstand, Beruf und steuerlicher Belastung zu differenzieren.

Von besonderer Bedeutung sind die in der Strukturhebung erfaßten Zeitangaben für die Gruppe der Angestellten. Für sie kann die laufende Verdiensterhebung keine entsprechenden Daten liefern. Es ist aus früheren Strukturhebungen aber bekannt, daß sich die Arbeitszeit der Angestellten zwischen den Wirtschaftszweigen nicht unerheblich unterscheidet. Auch wird von Angestellten in gewissem Umfang ebenfalls bezahlte Mehrarbeit geleistet. Durch kombinierende Auswertungen von Zeit- und Verdienstangaben lassen sich auch für Angestellte Stundenverdienste berechnen.

Die Entlohnung richtet sich nicht nur nach der Arbeitszeit, sondern auch nach den Bedingungen, unter denen die Arbeit zu leisten ist. In diesem Zusammenhang fragt die Strukturhebung nach Nacht-, Schicht- und Sonntagsarbeit. Diese Angaben vermitteln auch eine gewisse Vorstellung von Maschinenlaufzeiten und sind u. a. neben den Arbeitskosten im Zusammenhang mit der Diskussion um den „Standort Deutschland“ sowie unter sozialpolitischen Gesichtspunkten von hohem Interesse.

Mit der Lohnform (Zeit-, Akkord-, Prämienlohn) erfaßt die Strukturhebung ein weiteres verdienstbestimmendes Merkmal.

### **Verdienst und einzelne Verdienstbestandteile**

Aus der Strukturhebung lassen sich umfassende und differenzierte Angaben über Löhne und Gehälter gewinnen, so u. a. die Bruttoverdienste je Stunde, Monat und Jahr, durchschnittliche Mehrarbeitsverdienste je Stunde und Monat sowie Jahressonderzahlungen, ferner Netto-monats- und -jahresverdienste.

Die Strukturhebung ergänzt die Angaben aus den laufenden Verdiensterhebungen um den Nachweis der Mehrarbeitsverdienste im Oktober, von Jahressonderzahlungen sowie Nettoverdiensten und liefert damit zusätzliche Erkenntnismöglichkeiten für die Wirtschafts- und Sozialpolitik. Der Preis- und Einkommensaspekt des Lohnes findet in dieser Erhebung durch unterschiedliche Verdienstangaben für den Monat Oktober Ausdruck: Der Bruttostundenverdienst informiert über den Preis einer Arbeitsstunde, der Bruttomonatsverdienst über das monatliche Einkommen eines Arbeitnehmers. Die laufende Verdiensterhebung in Industrie und Handel liefert diese Angaben nur für die Arbeiter. Durch die getrennte Erfassung der Mehrarbeitsstunden im Berichtsmonat Oktober lassen sich Verdienste für Normal- und Mehrarbeitsstunden darstellen. Vor allem für sozialpolitische Belange von Bedeutung ist die Erfassung der gesetzlichen Abzüge und damit die Ermittlung von effektiven Nettoverdiensten. Nettoverdienstangaben werden vom Statistischen Amt der

EG, Eurostat, jährlich angefordert und konnten bisher nur als Schätzwerte aus den Angaben der laufenden Verdiensterhebung in Industrie und Handel zur Verfügung gestellt werden. Erstmals können nun aus der Gehalts- und Lohnstrukturhebung tatsächlich erhobene Werte übermittelt werden.

Da Sonderzahlungen, wie 13. Monatsgehalt und zusätzliches Urlaubsgeld, als Zusatzverdienste für alle Monate des Jahres zu verstehen sind, werden die im Oktober 1990 geleisteten Zahlungen dieser Art nicht im Monatsverdienst, sondern im Rahmen der Jahresverdienstangaben sowie der „Sonderzahlungen“ nachgewiesen.

Sonderzahlungen umfassen auch an den Gewinn oder die Dividende des Unternehmens gekoppelte Zahlungen und bilden damit die am stärksten schwankende Größe, sowohl innerhalb wie zwischen den Leistungsgruppen. Bei dieser Größe hat die betriebliche Lohnpolitik den größten Spielraum für eine Differenzierung nach der konjunkturellen Entwicklung und der persönlichen Leistung. Die Jahresangaben der Strukturhebung sind besonders wichtig, weil in der laufenden Verdiensterhebung zwar auch die Jahresverdienste erfaßt werden, diese Angabe jedoch zur Entlastung der Betriebe nicht in der Differenzierung nach Leistungsgruppen erfragt wird.

Mit den Jahresverdiensten erfassen die Strukturhebungen zwar einen großen Teil, aber bei weitem nicht den gesamten Umfang der Arbeitgeberaufwendungen für die Beschäftigung der Arbeitnehmer. Hinzu kommen noch die Arbeitgeberpflichtbeiträge zur Sozialversicherung sowie weitere, überwiegend freiwillige Leistungen der Arbeitgeber. Diese Gesamtaufwendungen werden in den vierjährigen Arbeitskostenerhebungen erfaßt.

### **Merkmale der Betriebe**

Wie in den übrigen Wirtschaftsstatistiken benötigen die Statistikkonsumenten branchenbezogene Regionaldaten. In der Strukturhebung findet die Bedeutung der Gliederung nach Bundesländern und Wirtschaftszweigen darin ihren Ausdruck, daß der Stichprobenplan auf den gesicherten Nachweis derartiger Ergebnisse ausgerichtet wurde.

Darüber hinaus wird in den Strukturhebungen die Beschäftigtengrößenklasse der Unternehmen erfragt. Die Darstellung nach Beschäftigtengrößenklassen soll die unterschiedliche Beschäftigten- und Verdienststruktur verschieden großer Unternehmen aufzeigen. In den vergangenen Erhebungen ist regelmäßig ein mit der Unternehmensgröße ansteigendes Verdienstniveau beobachtet worden.

### **Merkmale der Arbeitnehmer**

Die Erfassung der Verdienst- und Einkommenssituation der Arbeitnehmer nach sozial- und wirtschaftspolitisch wichtigen Merkmalen bildet eine zentrale Aufgabe der Strukturhebungen. So werden zahlreiche persönliche Merkmale erfragt: Geschlecht, Alter, Familienstand und formaler Ausbildungsstand sowie Dauer der Unternehmenszugehörigkeit. Die Gliederung nach dem Geschlecht wird in den lohnstatistischen Erhebungen als so grundle-

gend betrachtet, daß sie in allen Erhebungen, außer der Arbeitskostenerhebung, zu den zentralen Erhebungsmerkmalen gehört. Der weitgefächerte Merkmalskatalog der Strukturhebung ermöglicht vertiefte Untersuchungen zur Verdienstrelation zwischen Männern und Frauen.

Die Leistungsfähigkeit des Menschen wird durch sein Alter so weitgehend geprägt, daß eine Lohnstruktur-

hebung auf dieses Merkmal nicht verzichten kann. Dies gilt ganz besonders für eine Gesellschaft, die zugleich durch eine wesentliche Änderung ihrer Altersstruktur und durch ständige Umgestaltung der Arbeitsplätze charakterisiert ist.

In früheren Strukturhebungen wurde der Familienstand (ledig; verwitwet; geschieden; verheiratet; Kinderzahl) un-

Übersicht 2: Übersicht über Datenerfassung und Merkmale der lohnstatistischen Erhebungen im Produzierenden Gewerbe, Handel, Bank- und Versicherungsgewerbe

Angaben zur Datenerfassung				Verdienst-erhebung in Industrie und Handel				Verdienst- erhebung im Handwerk	Arbeitskostenerhebung im			Gehalts- und Lohnstruktur- erhebung	
				Arbeiter		Angestellte			Produzierenden Gewerbe		Dienst- leistungs- bereich		
				viertel- jährliche	jährliche	viertel- jährliche	jährliche						
				Meldung									
Merkmale				Arbeiter		An- gestellte			Arbeit- nehmer	Arbeiter	An- gestellte		
Die Daten- erhebung erfolgt	im Rahmen einer	einstufigen Stichprobe		x	x	x	x	x	x	x			
		zweistufigen Stichprobe									x	x	
	für	einzelne Individuen (Individualangaben)										x	x
		Arbeitnehmergruppen (Summenangaben)		x	x	x	x	x	x	x			
		den fachlichen Erhebungs- bereich		Industrie		Industrie, Handel, Bank- und Versicherungs- gewerbe		ausge- wählte Gewerbe- zweige	Produzierendes Gewerbe		Handel, Bank-, Versiche- rungs- gewerbe	Produzierendes Gewerbe, Handel, Bank-, Versiche- rungsgewerbe	
		Vollzeitbeschäftigte		x	x	x	x	x	x	x	x	x	x
		Teilzeitbeschäftigte										x	x
		Voll- und Teilzeit- beschäftigte zusammen							x	x	x		
		den Berichtszeitraum		Januar, April, Juli, Oktober	Jahr	Januar, April, Juli, Oktober	Jahr	Mai, November	Jahr	Jahr	Jahr	Oktober und Jahr	Oktober und Jahr
	laufend			x	x	x	x						
	mit einer Periodizität von . Jahren								4	4	4	5	5
Angaben zur Arbeitszeit	arbeitsvertragliche Wochenarbeitszeit										x	x	
	bezahlte Stunden			x			x	x	x	x	x	x	
	Mehrarbeitsstunden			x			x				x	x	
	effektiv geleistete Arbeitsstunden							x	x	x			
Angaben zu den Arbeits- bedingungen	Schicht-, Nacht-, Sonn- oder Feiertagsarbeit										x	x	
	Lohnform: Akkord-, Zeit-, Premien- oder Mischlohn										x		
Arbeits- kosten	nicht im Arbeitnehmer-einkommen enthaltene Kosten								x	x	x		
	nicht zum Lohn zählendes Arbeitnehmer-einkommen								x	x	x		
	Lohnbe- standteile	Bruttoverdienst ohne Sonderzahlungen		x		x		x					
		Mehrarbeitsverdienst										x	x
		Bruttojahresverdienst			x		x					x	x
		Sonderzahlungen							x	x	x	x	x
		Vergütung arbeitsfreier Tage							x	x	x		
		Soziale Lohnbestandteile							x	x	x		
Arbeit- nehmer nach	Arbeit und Arbeitsplatz kennzeich- nenden Merk- malen	Anforde- rungs- niveaus der Tätigkeit	Tarifliche Lohn-/ Gehalts- gruppe								x	x	
			Leistungs- gruppe	x		x						x	x
		Beschäftigungsart										x	x
		ausgeübte Tätigkeit										x	x
		Ausbildungsstand										x	x
		Dauer der Unter- nehmenszugehörigkeit										x	x
		Wirtschaftszweig		x	x	x	x	x	x	x	x	x	x
		Unternehmensgröße							x	x	x	x	x
	sonstigen Merkmalen	Geschlecht		x	x	x	x	x				x	x
		Alter										x	x
		Familienstand										x	x
Verfügbares Arbeitsein- kommen, gesetzliche Abzüge	Nettomonatsverdienst										x	x	
	Lohnsteuer										x	x	
	Sozialversicherungsbeiträge										x	x	
	Nettojahresverdienst										x	x	

mittelbar erhoben, um Verdienstangaben für überwiegend familienpolitische Zwecke zur Verfügung zu stellen. In der für 1990 durchgeführten Erhebung wurden aus erhebungstechnischen Gründen nicht der Familienstand selbst, sondern die Lohnsteuerklasse und die Kinderfreibeträge erfragt. Die anfallenden Daten informieren also beispielsweise über das Erwerbsverhalten von Arbeitnehmern, die überwiegend allein eine Familie unterhalten (Steuerklasse III), etwa gleich hohe Verdienste wie der Ehepartner erzielen (Steuerklasse IV) oder nur einen geringen Beitrag zum Familieneinkommen (Steuerklasse V) leisten.

Die Erfassung des formalen Ausbildungsstandes in der Strukturhebung soll vor allem die Auswirkungen der Veränderungen des Bildungsniveaus auf die Lohnstruktur darstellen und damit auch eine wichtige Unterlage für bildungsökonomische Untersuchungen liefern.

Die Dauer der Unternehmenszugehörigkeit vermittelt eine Vorstellung von der Berufserfahrung des Arbeitnehmers. Dieses Merkmal wird seit 1966 in den Strukturhebungen erfragt; stets hat sich eine positive Korrelation zwischen der Dauer der Unternehmenszugehörigkeit und dem Verdienstniveau gezeigt. Daten über dieses Merkmal sind jedoch auch von erheblichem Interesse im Zusammenhang mit der betrieblichen Altersversorgung, gesetzgeberischen oder tariflichen Regelungen zum Kündigungs- und Rationalisierungsschutz, zur Ausgestaltung von Sozialplänen, für Vorruhestands- und Altersteilzeitregelungen.

Eine Zusammenfassung über Datenerfassung und Merkmale der lohnstatistischen Erhebungen gibt Übersicht 2 auf S. 14.

## **Maßnahmen zur Entlastung der Betriebe und Senkung der Aufbereitungskosten**

Anläßlich der Novellierung des Lohnstatistikgesetzes im Jahr 1989 wurde auch untersucht, ob sich der Stichprobenumfang der für 1978 durchgeführten Erhebung künftig reduzieren ließe. Einzelheiten der Untersuchung enthält der erscheinende Methodenbeitrag über das Stichprobenverfahren der Gehalts- und Lohnstrukturhebung in einem der nächsten Hefte. Die Ergebnisse dieser Untersuchungen führten zu der Auffassung, daß eine Halbierung des Stichprobenumfangs noch hinreichend gesicherte Ergebnisse liefern kann; daher ist in der Gesetzesnovelle der gegenüber der vorangegangenen Erhebung wesentlich reduzierte Stichprobenumfang von 590 000 Arbeitnehmern festgelegt worden.

Zur weiteren Reduzierung der Belastung für die Betriebe wurde versucht, das Auswahlverfahren auf der zweiten Stufe und den Erhebungsbogen derart auszugestalten, daß eine maschinelle Bereitstellung der Daten in den Betrieben vereinfacht wird. In den vorangegangenen Erhebungen wurden den Betrieben zur Auswahl der in die Erhebung einzubeziehenden Arbeitnehmer Buchstabengruppen vorgegeben. Die Betriebe hatten dann für alle Arbeitnehmer zu berichten, deren Nachnamen mit den genannten Buchstaben begannen. In der Erhebung für

1990 wurde den Betrieben zur Bestimmung der einzubeziehenden Arbeitnehmer eine Startzahl und der Auswahlabstand mitgeteilt, so daß die Betriebe auch in einer nur mit Personalnummern geführten Datei die Arbeitnehmerauswahl durchführen konnten.

Bei der Zusammenstellung des Merkmalskatalogs wurde darauf geachtet, nur Daten zu erfragen, die aufgrund gesetzlicher Meldepflichten in den Betrieben verfügbar sind:

- So wurden die Angaben zum Merkmal „Familienstand und Kinderzahl“ in Form der Lohnsteuerklasse und Zahl der Kinderfreibeträge aus der Lohnsteuerkarte übernommen.
- Die in den vorangegangenen Erhebungen im Klartext einzutragende „ausgeübte Tätigkeit“ wurde im Erhebungsbogen für 1990 durch die dreistellige Schlüsselangabe zur Tätigkeit in den Versicherungsnachweisen ersetzt, was — wie erwähnt — zusätzliche Auswertungen ermöglicht.
- Statt des im Jahr 1972 erfaßten Merkmals „Hochschulabschluß“ war die Schlüsselnummer für das aussagefähigere Merkmal „Ausbildung“ aus den Angaben zur Tätigkeit in den Versicherungsnachweisen anzugeben.
- Die Definitionen zur „Nacht- und Sonntagsarbeit“ wurden steuerlichen Regelungen angepaßt.

Im Vorfeld der Erhebung wurden die Möglichkeiten zur Lieferung dieser Daten bei ausgewählten Betrieben getestet. Außerdem wurden die Erhebungsbogen mehrfach mit einem bundesweit tätigen Anbieterkreis von Software zur Lohnabrechnung im Hinblick auf ihre praktische Anwendbarkeit diskutiert und — soweit möglich — den Vorschlägen der Praktiker angepaßt. Nicht realisiert werden konnte allerdings der Wunsch, eine spezielle, allgemein zugängliche Software für die Lieferung von Angaben zur Gehalts- und Lohnstrukturhebung zu entwickeln. In begrenztem Umfang haben allerdings Betriebe das Angebot der amtlichen Statistik genutzt, Daten zur Strukturhebung in maschineller Form zu liefern.

Um eine ausgeglichene Belastung der Betriebe und die gebotene Gleichbehandlung durch lohnstatistische Erhebungen herbeizuführen, wurde bei der Auswahl eine Rotation gegenüber den Berichtsbetrieben zur laufenden Verdiensterhebung durchgeführt. Berichtsbetriebe zur laufenden Verdiensterhebung wurden im Rahmen der Strukturhebung nur befragt, wenn ihr Ersatz stichprobenmethodisch nicht möglich war. Um die Rotationsmöglichkeiten bei kleineren Bundesländern zu erweitern, wurde bei ihnen eine gröbere Schichtung als bei den größeren Bundesländern vorgenommen.

Schließlich wurde eine gewisse Entlastung der statistischen Ämter der Länder dadurch bewirkt, daß die Umschlüsselung der tariflichen Lohngruppen in die Leistungsgruppen der Lohnstatistik maschinell vorgenommen wurde. Hierzu wurden die angewendeten Tarifverträge bei den Betrieben in einer Vorbefragung ermittelt, so daß das Statistische Bundesamt ein Leitband zur Umsetzung der tariflichen Lohn- und Gehaltsgruppen in die Leistungsgruppen rechtzeitig zur Verfügung stellen konnte.



**1 Jahresverdienste und Sonderzahlungen der vollzeitbeschäftigten Arbeiter 1990  
nach Wirtschaftszweigen und Leistungsgruppen**

Leistungsgruppe	Ingesamt				Männer				Frauen			
	Arbeiter mit Jahresver- diensten	Brutto- jahres- verdienst	dar. Sonder- zahlungen	Netto- jahres- verdienst	Arbeiter mit Jahresver- diensten	Brutto- jahres- verdienst	dar. Sonder- zahlungen	Netto- jahres- verdienst	Arbeiter mit Jahresver- diensten	Brutto- jahres- verdienst	dar. Sonder- zahlungen	Netto- jahres- verdienst
	Anzahl	DM			Anzahl	DM			Anzahl	DM		
Produzierendes Gewerbe, Handel, Kreditinstitute und Versicherungsgewerbe												
Leistungsgruppe 1 .....	2 829 907	50 921	4 760	34 945	2 736 588	51 360	4 806	35 277	93 319	38 045	3 414	25 217
1A .....	955 203	54 389	5 271	37 314	939 910	54 619	5 298	37 488	15 293	40 276	3 745	26 608
1B .....	1 874 704	49 154	4 500	33 738	1 796 678	49 655	4 550	34 120	78 026	37 608	3 349	24 944
2 .....	1 256 912	43 535	4 170	30 131	965 265	46 153	4 441	32 172	291 646	34 871	3 275	23 378
3 .....	696 349	38 061	3 480	26 173	340 776	42 307	3 787	29 596	355 572	33 991	3 186	22 893
Ingesamt ...	4 783 167	47 108	4 419	32 403	4 042 629	49 353	4 633	34 057	740 538	34 848	3 250	23 377
Produzierendes Gewerbe												
Leistungsgruppe 1 .....	2 639 008	51 341	4 855	35 234	2 555 157	51 766	4 901	35 558	83 851	38 375	3 477	25 407
1A .....	896 062	54 787	5 359	37 586	882 356	55 006	5 384	37 752	13 706	40 678	3 765	26 894
1B .....	1 742 946	49 569	4 596	34 025	1 672 801	50 057	4 646	34 398	70 145	37 925	3 420	25 117
2 .....	1 161 930	43 801	4 273	30 327	883 709	46 567	4 577	32 484	278 222	35 016	3 309	23 477
3 .....	628 536	38 474	3 570	26 460	300 235	42 953	3 934	30 079	328 301	34 378	3 237	23 150
Ingesamt ...	4 429 474	47 537	4 520	32 702	3 739 101	49 830	4 746	34 390	690 373	35 121	3 295	23 556
Energie- und Wasserversorgung, Bergbau												
Leistungsgruppe 1 .....	175 374	54 812	5 786	38 040	174 571	54 868	5 788	38 087	/	/	/	/
1A .....	75 355	59 141	6 991	41 167	75 063	59 202	6 998	41 217	/	/	/	/
1B .....	100 019	51 551	4 877	35 684	99 507	51 599	4 874	35 725	/	/	/	/
2 .....	17 372	45 807	5 047	32 007	16 209	46 194	5 055	32 396	/	/	/	/
3 .....	3 823	40 001	4 666	28 411	2 895	40 609	4 696	29 370	/	/	/	/
Ingesamt ...	196 569	53 728	5 699	37 319	193 675	53 929	5 710	37 480	2 895	40 299	4 945	26 574
Elektrizitäts-, Gas-, Fernwärme und Wasserversorgung												
Leistungsgruppe 1 .....	88 805	57 907	6 906	40 175	88 127	58 019	6 917	40 267	/	/	/	/
1A .....	70 544	59 178	7 015	41 159	70 252	59 244	7 022	41 212	/	/	/	/
1B .....	18 262	52 994	6 488	36 372	17 874	53 206	6 504	36 551	/	/	/	/
2 .....	6 404	45 751	4 950	31 579	5 375	46 746	4 943	32 521	/	/	/	/
3 .....	/	/	/	/	/	/	/	/	/	/	/	/
Ingesamt ...	96 538	56 867	6 747	39 431	94 038	57 301	6 793	39 770	2 500	40 554	5 006	26 676
Elektrizitätsversorgung												
Leistungsgruppe 1 .....	56 328	59 299	7 248	41 189	55 901	59 413	7 258	41 284	/	/	/	/
1A .....	44 122	60 815	7 407	42 395	43 910	60 897	7 418	42 462	/	/	/	/
1B .....	12 206	53 819	6 671	36 832	11 991	53 979	6 674	36 974	/	/	/	/
2 .....	4 674	46 767	5 244	32 300	4 051	47 535	5 204	33 092	/	/	/	/
3 .....	/	/	/	/	/	/	/	/	/	/	/	/
Ingesamt ...	61 718	58 125	7 069	40 349	60 163	58 559	7 113	40 695	/	/	/	/
Bergbau												
Leistungsgruppe 1 .....	86 569	51 638	4 636	35 850	86 444	51 656	4 636	35 864	/	/	/	/
1A .....	4 811	58 595	6 651	41 279	4 811	58 595	6 651	41 279	/	/	/	/
1B .....	81 758	51 229	4 518	35 530	81 633	51 247	4 518	35 545	/	/	/	/
2 .....	10 968	45 840	5 104	32 257	10 835	45 920	5 111	32 334	/	/	/	/
3 .....	2 495	39 485	4 611	28 847	2 357	39 598	4 611	29 035	/	/	/	/
Ingesamt ...	100 031	50 699	4 687	35 281	99 636	50 747	4 687	35 318	/	/	/	/
Steinkohlenbergbau und -brikettherstellung, Kokerei												
Leistungsgruppe 1 .....	72 689	50 706	4 218	35 241	72 564	50 726	4 217	35 256	/	/	/	/
1A .....	/	/	/	/	/	/	/	/	/	/	/	/
1B .....	72 057	50 439	4 144	35 034	71 932	50 458	4 143	35 050	/	/	/	/
2 .....	6 650	41 578	4 147	29 791	6 581	41 631	4 147	29 842	/	/	/	/
3 .....	/	/	/	/	/	/	/	/	/	/	/	/
Ingesamt ...	80 866	49 671	4 211	34 633	80 586	49 712	4 210	34 663	/	/	/	/
Verarbeitendes Gewerbe												
Leistungsgruppe 1 .....	1 979 377	51 714	5 103	35 440	1 898 142	52 291	5 174	35 873	81 235	38 232	3 451	25 308
1A .....	677 288	54 877	5 517	37 553	664 742	55 154	5 552	37 760	12 546	40 245	3 646	26 561
1B .....	1 302 088	50 069	4 888	34 341	1 233 400	50 748	4 970	34 857	68 689	37 865	3 416	25 079
2 .....	1 094 428	43 803	4 328	30 322	817 612	46 785	4 675	32 643	276 816	34 995	3 302	23 465
3 .....	589 633	38 419	3 611	26 395	262 449	43 471	4 083	30 449	327 184	34 367	3 232	23 144
Ingesamt ...	3 663 437	47 211	4 631	32 455	2 978 203	50 002	4 941	34 509	685 234	35 079	3 286	23 530

**1 Jahresverdienste und Sonderzahlungen der vollzeitbeschäftigten Arbeiter 1990  
nach Wirtschaftszweigen und Leistungsgruppen**

Leistungsgruppe	Insgesamt				Männer				Frauen			
	Arbeiter mit Jahresver- diensten	Brutto- jahres- verdienst	dar. Sonder- zahlungen	Netto- jahres- verdienst	Arbeiter mit Jahresver- diensten	Brutto- jahres- verdienst	dar. Sonder- zahlungen	Netto- jahres- verdienst	Arbeiter mit Jahresver- diensten	Brutto- jahres- verdienst	dar. Sonder- zahlungen	Netto- jahres- verdienst
	Anzahl	DM			Anzahl	DM			Anzahl	DM		
Grundstoff- und Produktionsgütergewerbe												
Leistungsgruppe 1 .....	321 944	54 029	5 712	37 412	317 032	54 151	5 712	37 524	4 912	46 138	5 697	30 180
1A .....	107 763	57 917	6 637	40 026	106 932	57 971	6 636	40 082	/	/	/	/
1B .....	214 180	52 073	5 247	36 096	210 100	52 207	5 242	36 221	4 080	45 152	5 492	29 668
2 .....	260 426	48 173	4 814	33 759	238 453	48 981	4 843	34 462	21 973	39 401	4 507	26 132
3 .....	98 050	43 059	4 224	29 894	64 620	46 385	4 436	32 698	33 430	36 631	3 814	24 475
Insgesamt ...	680 420	50 207	5 154	34 930	620 105	51 354	5 245	35 843	60 315	38 414	4 220	25 543
Gewinnung und Verarbeitung von Steinen und Erden (ohne Verarbeitung von Asbest)												
Leistungsgruppe 1 .....	46 602	50 120	3 572	34 416	46 192	50 195	3 576	34 474	/	/	/	/
1A .....	7 320	52 300	3 790	35 957	7 312	52 295	3 788	35 952	/	/	/	/
1B .....	39 283	49 713	3 531	34 129	38 880	49 800	3 536	34 196	/	/	/	/
2 .....	34 598	46 928	3 254	32 359	33 626	47 179	3 256	32 555	/	/	/	/
3 .....	7 001	42 442	3 010	28 871	6 343	43 254	2 998	29 451	/	/	/	/
Insgesamt ...	88 201	48 258	3 402	33 169	86 160	48 507	3 409	33 355	2 041	37 763	3 136	25 294
Metallerzeugung und -bearbeitung (ohne Stahlverformung, Oberflächenveredlung, Härtung)												
Leistungsgruppe 1 .....	124 934	51 665	4 935	35 999	123 910	51 743	4 942	36 067	/	/	/	/
1A .....	44 737	54 435	5 333	37 813	44 535	54 486	5 336	37 855	/	/	/	/
1B .....	80 197	50 119	4 712	34 987	79 375	50 204	4 721	35 064	/	/	/	/
2 .....	89 655	47 589	4 446	33 687	86 607	47 888	4 469	33 965	3 048	39 092	3 786	25 807
3 .....	34 254	45 502	4 376	31 871	28 620	47 399	4 612	33 446	5 634	35 863	3 179	23 866
Insgesamt ...	248 843	49 348	4 682	34 598	239 138	49 827	4 731	34 992	9 705	37 540	3 458	24 889
Eisenschaffende Industrie												
Leistungsgruppe 1 .....	59 183	51 548	5 070	36 559	58 935	51 594	5 076	36 598	/	/	/	/
1A .....	18 351	54 082	5 515	38 417	18 263	54 156	5 524	38 478	/	/	/	/
1B .....	40 832	50 409	4 871	35 723	40 672	50 443	4 875	35 754	/	/	/	/
2 .....	38 869	45 860	4 455	33 841	38 412	46 987	4 464	33 952	/	/	/	/
3 .....	8 648	45 406	4 491	32 753	7 837	45 494	4 627	33 751	/	/	/	/
Insgesamt ...	106 700	49 342	4 799	35 260	105 184	49 531	4 819	35 420	/	/	/	/
Chemische Industrie (ohne Herstellung von Chemiefasern)												
Leistungsgruppe 1 .....	98 832	58 517	7 884	40 289	95 797	58 829	7 918	40 562	3 035	48 674	6 810	31 665
1A .....	42 460	61 676	8 515	42 403	41 901	61 773	8 525	42 510	/	/	/	/
1B .....	56 372	56 137	7 409	38 696	53 896	56 539	7 446	39 048	2 476	47 384	6 595	31 038
2 .....	83 761	49 907	6 275	34 724	69 933	51 890	6 530	36 363	13 828	39 877	4 986	26 436
3 .....	26 330	39 921	4 627	27 200	9 441	45 555	5 314	31 873	16 889	36 772	4 243	24 587
Insgesamt ...	208 923	52 721	6 828	36 408	175 171	55 343	7 224	38 417	33 753	39 114	4 778	25 981
Gummiverarbeitung, Verarbeitung von Asbest												
Leistungsgruppe 1 .....	15 429	52 008	4 608	35 816	15 239	52 147	4 622	35 922	/	/	/	/
1A .....	3 575	55 475	4 972	37 999	3 556	55 572	4 989	38 059	/	/	/	/
1B .....	11 854	50 962	4 498	35 158	11 683	51 104	4 510	35 272	/	/	/	/
2 .....	26 695	45 889	3 783	31 905	23 765	46 884	3 843	32 724	2 931	37 824	3 303	25 258
3 .....	15 623	41 341	3 586	28 359	8 109	45 518	3 808	31 889	7 514	36 834	3 346	24 549
Insgesamt ...	57 748	46 294	3 950	31 991	47 113	48 351	4 089	33 615	10 635	37 179	3 337	24 794
Investitionsgüter Produzierendes Gewerbe												
Leistungsgruppe 1 .....	1 204 131	52 690	5 401	35 960	1 177 963	52 895	5 421	36 125	26 167	43 458	4 501	28 566
1A .....	479 053	55 145	5 564	37 619	473 227	55 283	5 579	37 726	5 826	43 944	4 323	28 863
1B .....	725 078	51 068	5 294	34 865	704 737	51 291	5 315	35 049	20 341	43 319	4 552	28 480
2 .....	504 075	44 539	4 788	30 637	378 443	46 961	5 111	32 541	125 632	37 244	3 817	24 903
3 .....	296 927	38 966	3 866	26 642	123 781	43 208	4 340	30 103	173 146	35 934	3 527	24 168
Insgesamt ...	2 005 133	48 609	5 020	33 242	1 680 188	50 845	5 272	34 874	324 946	37 046	3 717	24 807
Stahl-, Leichtmetall- und Schienenfahrzeugbau												
Leistungsgruppe 1 .....	88 507	51 889	4 288	35 414	88 244	51 924	4 289	35 443	/	/	/	/
1A .....	27 943	57 309	4 967	38 999	27 935	57 310	4 968	39 000	/	/	/	/
1B .....	60 563	49 388	3 974	33 761	60 310	49 429	3 975	33 796	/	/	/	/
2 .....	13 279	44 622	3 650	30 790	12 607	45 041	3 681	31 125	/	/	/	/
3 .....	4 198	39 685	2 912	26 779	3 593	40 990	2 913	27 721	/	/	/	/
Insgesamt ...	105 983	50 495	4 153	34 493	104 445	50 717	4 168	34 656	/	/	/	/

**1 Jahresverdienste und Sonderzahlungen der vollzeitbeschäftigten Arbeiter 1990  
nach Wirtschaftszweigen und Leistungsgruppen**

Leistungsgruppe	Insgesamt				Männer				Frauen			
	Arbeiter mit Jahresver- diensten	Brutto- jahres- verdienst	dar. Sonder- zahlungen	Netto- jahres- verdienst	Arbeiter mit Jahresver- diensten	Brutto- jahres- verdienst	dar. Sonder- zahlungen	Netto- jahres- verdienst	Arbeiter mit Jahresver- diensten	Brutto- jahres- verdienst	dar. Sonder- zahlungen	Netto- jahres- verdienst
	Anzahl	DM			Anzahl	DM			Anzahl	DM		
Maschinenbau												
Leistungsgruppe 1 .....	383 064	52 772	5 113	35 934	379 328	52 865	5 121	36 009	3 737	43 375	4 302	28 329
1A .....	167 677	56 162	5 519	38 322	167 023	56 208	5 524	38 360	/	/	/	/
1B .....	215 387	50 133	4 797	34 076	212 305	50 234	4 805	34 160	3 082	43 157	4 302	28 294
2 .....	93 449	44 658	4 405	30 752	81 168	45 796	4 496	31 685	12 282	37 137	3 808	24 585
3 .....	45 535	40 047	3 951	27 488	26 778	43 244	4 199	30 155	18 756	35 481	3 596	23 680
Insgesamt ...	522 048	50 210	4 885	34 270	487 274	51 159	4 968	34 967	34 775	36 914	3 747	24 499
Herstellung von Kraftfahrzeugen und Kraftfahrzeugmotoren												
Leistungsgruppe 1 .....	170 843	59 447	7 722	40 772	166 780	59 658	7 757	40 960	4 063	50 793	6 304	33 045
1A .....	48 417	61 087	7 628	41 812	47 797	61 210	7 643	41 924	/	/	/	/
1B .....	122 426	58 798	7 760	40 360	118 983	59 034	7 803	40 573	3 443	50 655	6 275	33 016
2 .....	94 094	53 125	7 768	36 413	81 689	53 632	7 866	36 987	12 405	49 783	7 122	32 638
3 .....	11 514	49 937	7 803	34 447	8 921	50 400	8 059	35 035	2 592	48 342	6 921	32 422
Insgesamt ...	276 450	56 899	7 741	39 025	257 390	57 424	7 802	39 494	19 060	49 802	6 920	32 695
Elektrotechnik; Reparatur von elektrischen Geräten für den Haushalt												
Leistungsgruppe 1 .....	200 629	49 829	5 094	34 009	192 793	50 196	5 135	34 289	7 836	40 780	4 098	27 129
1A .....	91 258	52 508	5 488	35 957	89 146	52 739	5 516	36 133	2 112	42 764	4 298	28 547
1B .....	109 371	47 593	4 766	32 384	103 647	48 010	4 807	32 703	5 724	40 047	4 025	28 606
2 .....	124 463	39 632	3 810	27 175	64 255	43 572	4 266	30 280	60 208	35 426	3 324	23 862
3 .....	113 087	37 535	3 766	25 521	28 377	41 799	4 247	29 072	84 710	36 107	3 605	24 332
Insgesamt ...	438 179	43 759	4 387	29 877	285 424	47 870	4 851	32 868	152 754	36 078	3 520	24 290
Feinmechanik, Optik, Herstellung von Uhren usw.												
Leistungsgruppe 1 .....	37 446	48 074	4 368	32 839	33 678	48 998	4 493	33 571	3 769	39 820	3 251	26 297
1A .....	18 332	49 751	4 666	34 039	17 346	50 208	4 739	34 418	/	/	/	/
1B .....	19 114	46 466	4 082	31 688	16 332	47 713	4 232	32 672	2 782	39 146	3 202	25 913
2 .....	18 344	37 401	3 385	25 611	8 787	40 576	3 581	28 393	9 556	34 483	3 205	23 052
3 .....	13 622	35 370	3 119	24 005	2 738	38 119	3 173	26 524	10 884	34 678	3 106	23 371
Insgesamt ...	69 412	42 761	3 863	29 195	45 203	46 702	4 236	32 138	24 208	35 401	3 167	23 701
Herstellung von EBM-Waren, Stahlverformung, Oberflächenveredlung, Härtung												
Leistungsgruppe 1 .....	118 008	49 800	4 598	34 131	115 534	50 006	4 617	34 298	2 475	40 174	3 705	26 317
1A .....	43 082	52 459	4 966	35 850	42 515	52 598	4 983	35 956	/	/	/	/
1B .....	74 927	48 271	4 386	33 142	73 019	48 498	4 404	33 333	/	/	/	/
2 .....	81 200	42 656	3 835	29 442	65 770	44 508	3 967	30 891	15 430	34 761	3 273	23 266
3 .....	61 250	38 078	3 384	26 138	28 772	42 218	3 744	29 496	32 478	34 410	3 066	23 163
Insgesamt ...	260 458	44 816	4 075	30 790	210 075	47 218	4 294	32 574	50 383	34 801	3 161	23 350
Verbrauchsgüter Produzierendes Gewerbe												
Leistungsgruppe 1 .....	327 439	47 710	4 210	32 728	283 460	49 700	4 428	34 212	43 979	34 881	2 807	23 165
1A .....	59 776	49 651	4 352	33 956	54 706	51 048	4 511	34 968	5 070	34 573	2 640	23 039
1B .....	267 663	47 277	4 179	32 454	228 754	49 378	4 408	34 032	38 909	34 922	2 829	23 181
2 .....	269 848	39 003	3 293	26 961	160 643	43 868	3 781	30 691	109 205	31 847	2 576	21 474
3 .....	145 820	35 719	3 061	24 609	57 032	41 677	3 513	29 375	88 788	31 893	2 772	21 548
Insgesamt ...	743 107	42 195	3 652	29 041	501 135	46 918	4 116	32 533	241 972	32 415	2 690	21 808
Herstellung und Verarbeitung von Glas												
Leistungsgruppe 1 .....	19 414	50 907	4 295	35 722	18 845	51 319	4 327	36 052	/	/	/	/
1A .....	6 478	51 734	4 532	35 982	6 317	52 055	4 553	36 234	/	/	/	/
1B .....	12 936	50 493	4 177	35 592	12 528	50 948	4 213	35 960	/	/	/	/
2 .....	14 009	42 633	3 721	29 871	12 172	44 182	3 874	31 074	/	/	/	/
3 .....	8 372	38 369	3 235	27 198	4 845	43 876	3 435	31 816	3 527	30 805	2 961	20 856
Insgesamt ...	41 795	45 622	3 891	32 054	35 861	47 891	4 053	33 790	5 933	31 908	2 911	21 559
Holzverarbeitung, Reparatur von Gebrauchsgütern aus Holz u.ä.												
Leistungsgruppe 1 .....	81 806	46 209	3 989	31 542	78 753	46 537	4 027	31 819	3 053	37 753	3 010	24 408
1A .....	14 021	47 688	4 009	32 542	13 258	48 415	4 098	33 079	/	/	/	/
1B .....	67 785	45 903	3 985	31 336	65 496	46 156	4 012	31 564	2 289	38 644	3 193	24 805
2 .....	32 443	42 456	3 449	29 010	27 164	43 839	3 630	30 046	5 280	35 342	2 519	23 682
3 .....	19 828	37 634	3 403	25 650	11 153	39 389	3 541	27 276	8 675	35 379	3 225	23 559
Insgesamt ...	134 078	44 033	3 772	30 058	117 070	45 230	3 888	30 975	17 008	35 793	2 967	23 750

**1 Jahresverdienste und Sonderzahlungen der vollzeitbeschäftigten Arbeiter 1990  
nach Wirtschaftszweigen und Leistungsgruppen**

Leistungsgruppe	Insgesamt				Männer				Frauen			
	Arbeiter mit Jahresver- diensten	Brutto- jahres- verdienst	dar. Sonder- zahlungen	Netto- jahres- verdienst	Arbeiter mit Jahresver- diensten	Brutto- jahres- verdienst	dar. Sonder- zahlungen	Netto- jahres- verdienst	Arbeiter mit Jahresver- diensten	Brutto- jahres- verdienst	dar. Sonder- zahlungen	Netto- jahres- verdienst
	Anzahl	DM			Anzahl	DM			Anzahl	DM		
Papier- und Pappeverarbeitung												
Leistungsgruppe 1 .....	22 213	50 153	4 979	34 177	21 043	50 813	5 049	34 691	/	/	/	/
1A .....	6 628	52 293	5 141	35 371	6 393	52 675	5 158	35 681	/	/	/	/
1B .....	15 585	49 244	4 911	33 669	14 650	50 000	5 001	34 259	/	/	/	/
2 .....	30 395	40 334	3 976	27 877	19 929	43 998	4 235	30 643	10 465	33 357	3 485	22 609
3 .....	8 826	33 741	3 016	23 063	2 570	38 534	2 945	26 722	6 256	31 772	3 045	21 560
Insgesamt ...	61 433	42 937	4 201	29 463	43 542	46 969	4 552	32 368	17 891	33 126	3 347	22 394
Druckerei und Vervielfältigung												
Leistungsgruppe 1 .....	58 893	58 680	6 007	40 114	53 618	59 683	6 080	41 000	5 275	48 479	5 269	31 104
1A .....	3 833	59 723	6 078	40 289	3 325	61 425	6 238	41 736	/	/	/	/
1B .....	55 060	58 607	6 002	40 102	50 293	59 568	6 069	40 952	4 767	48 469	5 295	31 135
2 .....	24 099	47 760	4 871	33 262	18 549	50 277	5 019	35 482	5 550	39 348	4 378	25 846
3 .....	9 740	42 464	4 358	29 325	4 709	49 217	4 723	34 923	5 031	36 142	4 017	24 084
Insgesamt ...	92 732	54 139	5 539	37 200	76 876	56 773	5 741	39 297	15 856	41 368	4 560	27 036
Herstellung von Kunststoffwaren												
Leistungsgruppe 1 .....	54 092	49 013	4 221	33 635	52 029	49 414	4 251	33 962	2 063	38 919	3 466	25 389
1A .....	17 547	51 632	4 591	35 319	17 156	51 793	4 602	35 465	/	/	/	/
1B .....	36 545	47 756	4 043	32 826	34 873	48 243	4 078	33 222	/	/	/	/
2 .....	52 248	41 275	3 443	28 605	39 479	44 244	3 763	30 899	12 769	32 096	2 453	21 515
3 .....	38 930	37 515	3 183	25 839	18 678	42 861	3 523	30 192	20 252	32 583	2 870	21 825
Insgesamt ...	145 270	43 149	3 663	29 737	110 186	46 451	3 953	32 225	35 085	32 779	2 753	21 922
Textilgewerbe												
Leistungsgruppe 1 .....	33 239	43 722	3 455	30 510	28 610	45 095	3 537	31 601	4 629	35 235	2 948	23 770
1A .....	/	/	/	/	/	/	/	/	/	/	/	/
1B .....	31 573	43 454	3 437	30 335	27 126	44 840	3 522	31 440	4 448	34 999	2 921	23 591
2 .....	52 744	36 753	2 940	25 702	26 098	41 747	3 263	29 862	26 646	31 862	2 623	21 627
3 .....	25 830	34 987	2 854	24 189	9 401	41 338	3 481	29 318	16 429	31 353	2 496	21 222
Insgesamt ...	111 813	38 417	3 073	26 777	64 109	43 181	3 417	30 558	47 704	32 014	2 610	21 695
Bekleidungsgewerbe												
Leistungsgruppe 1 .....	27 564	33 529	2 262	22 761	6 892	41 290	2 777	28 438	20 672	30 941	2 090	20 868
1A .....	2 325	30 908	1 549	21 251	/	/	/	/	/	/	/	/
1B .....	25 238	33 770	2 327	22 900	6 130	41 861	2 897	28 849	19 109	31 175	2 145	20 991
2 .....	35 844	30 494	2 163	20 651	3 806	38 267	2 753	26 328	32 038	29 570	2 093	19 976
3 .....	8 471	29 148	2 072	20 075	/	/	/	/	7 403	28 212	2 013	19 439
Insgesamt ...	71 879	31 499	2 190	21 392	11 766	39 799	2 742	27 397	60 113	29 874	2 082	20 217
Nahrungs- und Genußmittelgewerbe												
Leistungsgruppe 1 .....	125 864	46 874	3 019	32 469	119 687	47 555	3 082	32 963	6 177	33 668	1 805	22 891
1A .....	30 697	50 203	3 126	34 847	29 878	50 534	3 158	35 096	/	/	/	/
1B .....	95 167	45 800	2 985	31 702	89 809	46 565	3 057	32 253	5 358	32 982	1 783	22 453
2 .....	60 078	40 241	3 001	27 868	40 073	43 752	3 146	30 611	20 005	33 208	2 709	22 373
3 .....	48 835	33 839	2 472	23 203	17 016	40 335	2 783	28 030	31 819	30 365	2 306	20 621
Insgesamt ...	234 777	42 465	2 901	29 364	176 776	45 998	3 068	31 955	58 001	31 698	2 391	21 467
Baugewerbe												
Leistungsgruppe 1 .....	484 258	48 557	3 505	33 377	482 445	48 579	3 504	33 394	/	/	/	/
1A .....	143 419	52 071	3 756	35 861	142 551	52 107	3 749	35 889	/	/	/	/
1B .....	340 838	47 079	3 400	32 331	339 894	47 099	3 402	32 348	/	/	/	/
2 .....	50 130	43 071	2 812	29 861	49 887	43 117	2 810	29 900	/	/	/	/
3 .....	35 080	39 231	2 755	27 330	34 892	39 248	2 748	27 348	/	/	/	/
Insgesamt ...	569 467	47 500	3 398	32 695	567 223	47 524	3 397	32 715	2 244	41 297	3 747	27 599
Hoch- und Tiefbau												
Leistungsgruppe 1 .....	273 526	48 676	3 807	33 742	273 189	48 683	3 805	33 747	/	/	/	/
1A .....	73 261	52 679	4 130	36 527	73 064	52 698	4 125	36 541	/	/	/	/
1B .....	200 265	47 212	3 689	32 723	200 124	47 216	3 688	32 726	/	/	/	/
2 .....	32 935	43 301	3 163	30 055	32 739	43 359	3 160	30 105	/	/	/	/
3 .....	27 197	38 915	2 878	27 128	27 053	38 924	2 870	27 141	/	/	/	/
Insgesamt ...	333 658	47 350	3 668	32 839	332 981	47 366	3 665	32 852	/	/	/	/



**1 Jahresverdienste und Sonderzahlungen der vollzeitbeschäftigten Arbeiter 1990  
nach Wirtschaftszweigen und Leistungsgruppen**

Leistungsgruppe	Insgesamt				Männer				Frauen			
	Arbeiter mit Jahresver- diensten	Brutto- jahres- verdienst	dar. Sonder- zahlungen	Netto- jahres- verdienst	Arbeiter mit Jahresver- diensten	Brutto- jahres- verdienst	dar. Sonder- zahlungen	Netto- jahres- verdienst	Arbeiter mit Jahresver- diensten	Brutto- jahres- verdienst	dar. Sonder- zahlungen	Netto- jahres- verdienst
	Anzahl	DM			Anzahl	DM			Anzahl	DM		

**Handel, Kreditinstitute und Versicherungsgewerbe**

Leistungsgruppe 1 .....	190 899	45 115	3 449	30 952	181 431	45 636	3 479	31 339	9 468	35 128	2 861	23 529
1A .....	59 141	48 363	3 939	33 191	57 554	48 682	3 949	33 441	/	/	/	/
1B .....	131 758	43 657	3 229	29 947	123 877	44 221	3 261	30 363	7 881	34 791	2 718	23 407
2 .....	94 981	40 275	2 913	27 737	81 557	41 661	2 967	28 792	13 425	31 851	2 583	21 329
3 .....	67 813	34 228	2 649	23 516	40 541	37 522	2 700	26 019	27 272	29 332	2 572	19 796
Insgesamt ...	353 693	41 728	3 151	28 663	303 529	43 484	3 238	29 944	50 165	31 100	2 629	20 911

**Handel**

Leistungsgruppe 1 .....	183 626	44 750	3 311	30 737	174 822	45 283	3 347	31 124	8 804	34 172	2 590	23 043
1A .....	55 809	47 817	3 722	32 860	54 441	48 159	3 741	33 114	/	/	/	/
1B .....	127 817	43 411	3 131	29 810	120 381	43 982	3 169	30 224	7 436	34 166	2 517	23 098
2 .....	91 546	40 109	2 822	27 654	78 977	41 524	2 888	28 711	12 569	31 216	2 410	21 010
3 .....	65 548	33 989	2 554	23 372	39 608	37 375	2 637	25 915	25 940	28 819	2 426	19 488
Insgesamt ...	340 720	41 433	3 034	28 491	293 407	43 204	3 128	29 771	47 313	30 452	2 452	20 554

**Großhandel**

Leistungsgruppe 1 .....	89 014	47 176	3 390	32 412	86 766	47 451	3 401	32 623	2 248	36 546	2 963	24 296
1A .....	26 813	51 092	3 879	35 160	26 530	51 206	3 880	35 250	/	/	/	/
1B .....	62 201	45 488	3 180	31 228	60 236	45 798	3 190	31 465	/	/	/	/
2 .....	17 986	40 885	2 824	28 181	64 112	42 040	2 880	29 033	7 874	31 483	2 366	21 237
3 .....	38 045	35 105	2 453	24 140	24 290	38 533	2 533	26 728	13 755	29 051	2 311	19 569
Insgesamt ...	199 045	42 594	3 006	29 301	175 168	44 234	3 090	30 492	23 877	30 559	2 391	20 564

**Einzelhandel**

Leistungsgruppe 1 .....	91 567	42 264	3 198	29 033	85 107	42 945	3 256	29 523	6 460	33 290	2 433	22 579
1A .....	27 538	44 467	3 516	30 515	26 461	44 950	3 546	30 874	/	/	/	/
1B .....	64 029	41 316	3 061	28 395	58 646	42 040	3 125	28 913	5 383	33 428	2 363	22 752
2 .....	17 672	37 025	2 784	25 709	13 678	39 146	2 908	27 272	3 995	29 763	2 362	20 358
3 .....	26 343	32 090	2 639	22 106	14 586	34 942	2 686	24 260	11 757	28 551	2 581	19 433
Insgesamt ...	135 582	39 604	3 035	27 254	113 371	41 457	3 140	28 574	22 212	30 147	2 499	20 514

**Kreditinstitute**

Leistungsgruppe 1 .....	5 006	53 885	6 298	36 043	4 629	54 347	6 345	36 586	/	/	/	/
1A .....	2 199	56 790	6 847	38 238	2 073	56 967	6 872	38 561	/	/	/	/
1B .....	2 807	51 609	5 868	34 324	2 556	52 222	5 917	34 984	/	/	/	/
2 .....	2 809	45 193	5 244	30 246	2 273	45 469	5 229	30 999	/	/	/	/
3 .....	/	/	/	/	/	/	/	/	/	/	/	/
Insgesamt ...	9 374	49 210	5 825	33 005	7 624	50 649	5 905	34 329	/	/	/	/

**Versicherungsgewerbe**

Leistungsgruppe 1 .....	2 266	55 305	8 310	37 148	/	/	/	/	/	/	/	/
1A .....	/	/	/	/	/	/	/	/	/	/	/	/
1B .....	/	/	/	/	/	/	/	/	/	/	/	/
2 .....	/	/	/	/	/	/	/	/	/	/	/	/
3 .....	/	/	/	/	/	/	/	/	/	/	/	/
Insgesamt ...	3 599	50 173	7 295	33 599	2 497	54 604	7 992	36 871	/	/	/	/

2 BEZAHLTE WOCHENSTUNDEN, STUNDEN- UND WOCHENVERDIENSTE DER ARBEITER IM OKTOBER 1990  
2 .1 VOLLZEIT

LFD. NR.	UNTERNEHMEN MIT ... BIS ... ARBEITNEHMERN LEISTUNGSGRUPPE		ARBEITER INSGESAMT	DURCHSCHNITTliche (S)			BEZAHLTE WOCHENSTUNDEN		BRUTTOSTUNDEN- VERDIENST		
				ALTER	UNTER- NEH- MENSZU- GEHÖR- RIGKEIT	BESCHAEF- TIGTEN- ZAHL DER UNTER- NEHMEN	INS- GESAMT	DAR- MEHRAR- BEITS- STUNDEN	INS- GESAMT	FÜR NORMAL- AR- BEIT	MEHR- AR- BEIT
			ANZAHL	JAHRE		ANZAHL	STUNDEN		DM		
									PRODUZIERENDES GEWERBE, HANDEL,		
	UNTERNEHMENSGROSSE	10 - 19									
1	LEISTUNGSGRUPPE	1	297 898	37	9	14	40,73	1,58	19,88	19,72	23,90
2		1A	83 907	39	11	14	40,71	1,67	21,15	20,96	25,53
3		1B	213 992	36	8	14	40,74	1,54	19,38	19,23	23,20
4		2	69 202	37	6	15	42,54	2,75	17,32	17,14	19,91
5		3	35 686	35	5	14	41,09	1,71	16,17	16,07	18,35
6		ZUSAMMEN...	402 787	37	8	14	41,08	1,79	19,10	18,95	22,37
	UNTERNEHMENSGROSSE	20 - 49									
7	LEISTUNGSGRUPPE	1	471 193	38	9	32	41,24	2,41	20,48	20,25	24,25
8		1A	139 390	40	12	32	41,46	2,64	21,70	21,42	25,79
9		1B	331 804	37	8	32	41,15	2,31	19,97	19,76	23,51
10		2	120 749	37	6	32	41,94	2,89	17,93	17,71	20,97
11		3	58 858	36	4	32	41,51	2,54	16,66	16,46	19,77
12		ZUSAMMEN...	650 800	37	8	32	41,40	2,51	19,66	19,43	23,14
	UNTERNEHMENSGROSSE	50 - 99									
13	LEISTUNGSGRUPPE	1	347 116	39	10	71	41,55	2,85	21,00	20,75	24,28
14		1A	92 556	41	12	70	41,56	2,98	22,26	21,95	26,34
15		1B	254 559	38	9	71	41,54	2,80	20,54	20,32	23,48
16		2	103 818	37	6	74	42,43	3,73	18,46	18,18	21,40
17		3	52 627	35	5	72	41,13	2,45	17,25	17,07	20,12
18		ZUSAMMEN...	503 561	38	9	71	41,68	2,99	20,08	19,84	23,18
	UNTERNEHMENSGROSSE	100 - 199									
19	LEISTUNGSGRUPPE	1	364 399	39	10	144	41,89	3,46	21,40	21,02	25,56
20		1A	104 471	41	13	144	41,94	3,67	22,92	22,49	27,41
21		1B	259 928	38	9	143	41,86	3,38	20,79	20,44	24,76
22		2	135 118	37	7	143	41,75	3,35	18,66	18,36	22,05
23		3	63 935	35	5	141	41,12	2,82	17,07	16,83	20,39
24		ZUSAMMEN...	563 452	38	9	143	41,77	3,36	20,26	19,91	24,23
	UNTERNEHMENSGROSSE	200 - 499									
25	LEISTUNGSGRUPPE	1	352 664	39	11	316	41,15	3,05	22,00	21,65	26,49
26		1A	116 439	41	13	311	41,15	3,17	23,32	22,92	28,10
27		1B	236 225	38	10	318	41,15	2,99	21,36	21,02	25,65
28		2	140 989	38	8	312	40,85	2,61	19,17	18,92	22,70
29		3	69 695	36	6	328	40,78	2,69	18,00	17,74	21,62
30		ZUSAMMEN...	563 348	38	10	316	41,03	2,90	20,80	20,48	25,08
	UNTERNEHMENSGROSSE	500 - 999									
31	LEISTUNGSGRUPPE	1	247 861	39	13	726	40,71	2,82	22,91	22,54	27,81
32		1A	94 347	41	15	739	40,48	2,71	24,13	23,74	29,64
33		1B	153 514	38	11	718	40,85	2,88	22,16	21,81	26,75
34		2	111 410	38	9	720	40,38	2,34	19,99	19,74	24,19
35		3	43 232	36	7	711	40,64	2,60	18,45	18,16	22,80
36		ZUSAMMEN...	402 503	39	11	723	40,61	2,66	21,63	21,29	26,40
	UNTERNEHMENSGROSSE	1 000 - 4 999									
37	LEISTUNGSGRUPPE	1	515 621	39	14	2 395	40,39	2,54	23,43	23,09	28,51
38		1A	217 904	41	16	2 468	40,28	2,62	24,75	24,38	30,03
39		1B	297 717	38	12	2 341	40,48	2,49	22,47	22,15	27,34
40		2	226 540	38	10	2 240	39,93	2,02	20,75	20,51	25,38
41		3	97 735	37	8	2 210	39,73	1,81	19,76	19,56	24,13
42		ZUSAMMEN...	839 895	39	12	2 332	40,19	2,32	22,29	21,98	27,37
	UNTERNEHMENSGROSSE	5 000 UND MEHR									
43	LEISTUNGSGRUPPE	1	707 461	39	15	68 508	39,53	1,73	24,43	24,18	29,77
44		1A	222 195	41	17	51 263	39,44	1,79	25,96	25,67	32,02
45		1B	485 266	38	14	75 404	39,58	1,70	23,73	23,51	28,69
46		2	310 779	38	12	60 386	38,91	1,34	22,17	22,03	26,09
47		3	82 892	37	9	33 060	38,79	1,09	20,29	20,16	24,82
48		ZUSAMMEN...	1 101 132	39	13	63 547	39,30	1,57	23,49	23,28	28,63
	UNTERNEHMENSGROSSE	INSGESAMT									
49	LEISTUNGSGRUPPE	1	3 304 214	39	12	15 159	40,75	2,47	22,21	21,93	26,55
50		1A	1 071 209	41	14	11 260	40,68	2,58	23,69	23,37	28,50
51		1B	2 233 005	38	10	17 030	40,79	2,42	21,50	21,24	25,55
52		2	1 218 605	38	9	15 945	40,58	2,37	19,91	19,71	23,08
53		3	504 659	36	6	5 995	40,42	2,15	18,24	18,06	21,59
54		INSGESAMT...	5 027 478	38	10	14 430	40,68	2,41	21,26	21,00	25,28

SOWIE JAHRESVERDIENSTE 1990 NACH WIRTSCHAFTSZWEIGEN, UNTERNEHMENSGRÖSSENKLASSEN UND LEISTUNGSGRUPPEN  
BESCHÄFTIGTE MAENNER

BRUTTO- WOCHENVERDIENST			ARBEITER MIT JAHRES- VER- DIENSTEN	DURCHSCHNITTliche (S)			BEZAHLTE WOCHENSTUNDEN		BRUTTO- WOCHENVERDIENST			BRUTTO- JAHRES- VER- DIENST	DARUNTER SONDER- ZAH- LUNGEN	NETTO- JAHRES- VER- DIENST	LFD. NR.
INS- GESAMT	FUER MEHR- ARBEIT	INS- GESAMT		ALTER	UNTER- NEH- MENSZU- GEHOE- RIGKEIT	BESCHAEF- TIGTEN- ZAHl DER UNTER- NEHMEN	INS- GESAMT	DAR. MEHRAR- BEITSTUN- DEN	INS- GESAMT	FUER MEHR- ARBEIT	INS- GESAMT				
DM			ANZAHL	JAHRE		ANZAHL	STUNDEN		DM						
KREDITINSTITUTE UND VERSICHERUNGSGEWERBE															
810	38	557	211 063	38	10	14	40,98	1,80	819	44	565	44 779	2 978	30 642	1
861	43	588	64 715	40	12	14	40,85	1,80	862	46	588	47 209	3 137	32 453	2
790	36	544	146 348	37	9	14	41,03	1,79	800	43	555	43 705	2 908	29 841	3
737	55	513	44 783	39	8	15	43,11	3,24	752	65	525	40 567	2 368	27 882	4
664	31	468	20 140	38	7	14	41,91	2,30	686	43	485	37 335	2 194	25 910	5
784	40	541	275 986	38	10	14	41,39	2,07	798	47	553	43 553	2 822	29 848	6
845	58	583	360 029	39	10	32	41,38	2,61	853	64	590	46 758	3 492	31 965	7
900	68	622	116 853	40	13	32	41,49	2,74	900	71	623	49 617	3 831	33 958	8
822	54	567	243 176	38	9	32	41,33	2,55	830	61	575	45 384	3 329	31 007	9
752	61	525	85 861	39	8	32	42,18	3,17	763	68	534	41 657	2 852	28 726	10
692	50	482	33 152	37	6	33	42,06	3,10	697	63	486	37 787	2 562	26 292	11
814	58	563	479 041	39	10	32	41,57	2,74	826	65	573	45 223	3 313	30 992	12
872	69	603	274 840	40	11	71	41,70	3,04	873	75	606	47 833	3 637	32 859	13
925	78	641	77 965	42	13	71	41,85	3,08	923	82	641	50 852	3 974	34 878	14
853	66	590	196 875	39	10	71	41,72	3,03	853	72	592	46 637	3 503	32 059	15
783	80	550	76 971	39	8	74	42,69	4,01	801	87	562	43 931	3 260	30 486	16
710	49	497	31 955	37	7	72	41,50	2,75	714	57	502	38 873	2 850	26 917	17
837	69	581	383 765	39	10	72	41,88	3,21	845	76	588	46 304	3 496	31 888	18
896	89	621	299 859	39	11	144	42,09	3,70	904	95	627	49 724	4 131	34 054	19
961	101	666	91 582	41	13	144	42,09	3,84	962	105	668	53 191	4 501	36 390	20
870	84	602	208 277	39	10	144	42,09	3,64	878	91	609	48 200	3 968	33 027	21
779	74	546	104 353	39	8	143	41,90	3,51	791	78	554	43 589	3 537	30 194	22
702	57	494	40 080	37	7	142	41,56	3,25	726	68	510	40 082	3 201	27 813	23
846	81	588	444 292	39	10	144	42,00	3,61	861	89	600	47 413	3 908	32 585	24
906	81	627	297 580	39	12	315	41,24	3,17	911	85	632	50 700	4 503	34 749	25
959	89	664	104 240	41	14	311	41,22	3,26	962	92	666	53 919	4 965	36 926	26
879	77	609	193 340	39	11	316	41,25	3,12	883	80	614	48 964	4 253	33 576	27
783	59	552	113 321	39	9	313	40,94	2,73	792	62	559	44 209	3 795	30 814	28
734	58	519	47 568	37	8	329	40,89	2,83	750	62	532	41 652	3 451	29 145	29
854	73	595	458 469	39	11	316	41,13	3,03	865	77	604	48 157	4 219	33 195	30
932	78	648	216 088	40	14	726	40,82	2,92	936	82	652	52 692	4 953	36 129	31
977	80	679	85 202	41	16	739	40,58	2,80	977	83	680	55 389	5 459	37 893	32
905	77	630	130 886	39	12	718	40,99	3,00	909	81	634	50 937	4 623	34 980	33
807	57	572	93 473	39	10	723	40,46	2,41	811	59	575	45 581	4 120	31 774	34
750	59	529	31 683	38	9	704	40,82	2,77	763	64	539	42 919	3 797	29 867	35
878	70	614	341 244	40	12	723	40,72	2,77	886	74	620	49 837	4 617	34 354	36
946	72	660	454 021	40	14	2 403	40,50	2,63	949	76	663	54 127	5 467	37 323	37
997	79	695	198 889	41	16	2 475	40,36	2,69	994	81	694	57 166	5 996	39 386	38
909	68	635	255 132	39	13	2 346	40,61	2,59	913	71	639	51 758	5 054	35 714	39
829	51	589	189 433	39	11	2 270	40,04	2,12	831	54	592	47 116	4 534	33 084	40
785	44	558	73 833	39	10	2 244	39,74	1,85	796	46	566	45 109	4 333	31 698	41
896	63	629	717 287	40	13	2 351	40,30	2,42	902	67	634	51 347	5 104	35 624	42
966	52	678	623 109	39	15	68 667	39,60	1,81	969	54	681	56 427	6 639	38 881	43
1 024	57	717	200 464	41	17	51 594	39,50	1,86	1 021	60	715	59 553	7 133	40 925	44
939	49	660	422 645	38	14	76 766	39,65	1,79	944	52	665	54 945	6 405	37 912	45
863	35	617	257 071	39	12	59 150	38,97	1,40	865	37	620	50 688	6 385	35 448	46
787	27	568	62 365	39	11	30 753	38,83	1,14	797	29	576	46 376	5 414	32 778	47
923	45	653	942 545	39	14	63 563	39,38	1,65	929	48	657	54 197	6 489	37 541	48
905	66	629	2 736 588	39	13	16 154	40,85	2,62	913	70	636	51 360	4 806	35 277	49
964	73	669	939 910	41	15	11 654	40,74	2,68	965	77	671	54 619	5 296	37 488	50
877	62	610	1 796 678	38	11	18 508	40,91	2,59	886	67	618	49 655	4 550	34 120	51
808	55	572	965 265	39	10	16 330	40,65	2,47	817	58	579	46 153	4 441	32 172	52
738	47	522	340 778	38	8	6 253	40,57	2,34	755	52	536	42 307	3 787	29 596	53
865	61	604	4 042 629	39	12	15 361	40,78	2,56	877	66	614	49 353	4 633	34 057	54

2 BEZAHLTE WOCHENSTUNDEN, STUNDEN- UND WOCHENVERDIENSTE DER ARBEITER IM OKTOBER 1990  
2.1 VOLLZEIT

LFD. NR.	UNTERNEHMEN MIT ... BIS ... ARBEITNEHMERN LEISTUNGSGRUPPE	ARBEITER INSGESAMT	DURCHSCHNITTliche (S)			BEZAHLTE WOCHENSTUNDEN		BRUTTOSTUNDEN- VERDIENST		
			ALTER	UNTER- NEH- MENSZU- GEHDE- RIGKEIT	BESCHAEF- TIGTEN- ZAHL DER UNTER- NEHMEN	INS- GESAMT	DAR- MEHRAR- BEITS- STUNDEN	INS- GESAMT	NORMAL- AR- BEIT	FUER MEHR- AR- BEIT
		ANZAHL	JAHRE		ANZAHL	STUNDEN		DM		
								PRODUZIERENDES		
	UNTERNEHMENSGRÖSSE 10 - 19									
1	LEISTUNGSGRUPPE 1	266 760	37	9	14	40,66	1,50	20,08	19,92	24,29
2	1A	74 679	39	11	14	40,70	1,67	21,95	21,17	25,55
3	1B	192 082	36	8	14	40,64	1,44	19,59	19,43	23,73
4	2	53 670	37	6	15	41,57	2,12	17,62	17,44	20,87
5	3	27 737	35	5	14	40,59	1,32	16,20	16,10	19,03
6	ZUSAMMEN...	348 168	36	8	14	40,79	1,58	19,39	19,23	23,24
	UNTERNEHMENSGRÖSSE 20 - 49									
7	LEISTUNGSGRUPPE 1	418 408	38	9	32	41,30	2,46	20,68	20,44	24,51
8	1A	122 352	40	12	32	41,63	2,75	21,91	21,62	26,02
9	1B	296 056	37	8	32	41,17	2,34	20,16	19,94	23,78
10	2	95 141	37	6	32	41,96	2,96	18,11	17,88	21,16
11	3	47 963	36	4	33	41,49	2,56	16,99	16,78	20,13
12	ZUSAMMEN...	561 511	38	8	32	41,43	2,55	19,92	19,69	23,48
	UNTERNEHMENSGRÖSSE 50 - 99									
13	LEISTUNGSGRUPPE 1	308 357	39	10	70	41,58	2,90	21,24	20,99	24,55
14	1A	80 459	41	12	70	41,79	3,19	22,52	22,19	26,47
15	1B	227 898	38	9	71	41,50	2,80	20,79	20,57	23,77
16	2	89 029	37	6	73	42,26	3,64	18,63	18,34	21,70
17	3	45 992	35	5	72	41,04	2,40	17,53	17,35	20,35
18	ZUSAMMEN...	443 378	38	9	71	41,66	3,00	20,33	20,08	23,51
	UNTERNEHMENSGRÖSSE 100 - 199									
19	LEISTUNGSGRUPPE 1	336 363	38	10	143	41,83	3,42	21,52	21,14	25,80
20	1A	98 791	40	13	144	41,98	3,72	23,01	22,57	27,46
21	1B	237 572	38	9	143	41,77	3,29	20,89	20,54	25,03
22	2	118 757	37	7	143	41,61	3,27	18,82	18,53	22,20
23	3	57 030	35	5	141	41,16	2,91	17,14	16,89	20,44
24	ZUSAMMEN...	512 150	38	9	143	41,71	3,33	20,41	20,06	24,46
	UNTERNEHMENSGRÖSSE 200 - 499									
25	LEISTUNGSGRUPPE 1	331 405	39	11	316	41,20	3,11	22,14	21,78	26,63
26	1A	110 750	41	13	313	41,23	3,26	23,43	23,02	28,20
27	1B	220 655	38	10	318	41,19	3,04	21,50	21,16	25,78
28	2	127 758	38	8	312	40,72	2,55	19,37	19,13	23,03
29	3	60 846	36	6	330	40,75	2,69	18,27	18,02	21,83
30	ZUSAMMEN...	519 810	38	10	317	41,03	2,93	21,02	20,69	25,34
	UNTERNEHMENSGRÖSSE 500 - 999									
31	LEISTUNGSGRUPPE 1	238 566	39	13	728	40,70	2,83	22,95	22,58	27,94
32	1A	92 390	41	15	740	40,45	2,70	24,16	23,77	29,71
33	1B	146 175	38	12	720	40,86	2,91	22,19	21,83	26,91
34	2	104 979	38	10	722	40,38	2,35	20,09	19,83	24,34
35	3	39 621	37	7	713	40,70	2,70	18,67	18,36	22,97
36	ZUSAMMEN...	383 166	39	11	725	40,61	2,69	21,73	21,39	26,56
	UNTERNEHMENSGRÖSSE 1 000 - 4 999									
37	LEISTUNGSGRUPPE 1	493 614	39	14	2 387	40,35	2,50	23,49	23,15	28,73
38	1A	209 436	41	16	2 451	40,24	2,57	24,77	24,40	30,19
39	1B	284 178	38	12	2 340	40,43	2,45	22,56	22,23	27,59
40	2	217 459	38	10	2 240	39,88	1,99	20,85	20,60	25,58
41	3	89 845	37	8	2 184	39,72	1,81	20,07	19,86	24,47
42	ZUSAMMEN...	800 919	39	12	2 325	40,15	2,28	22,40	22,09	27,60
	UNTERNEHMENSGRÖSSE 5 000 UND MEHR									
43	LEISTUNGSGRUPPE 1	691 938	39	15	69 041	39,53	1,73	24,50	24,25	29,88
44	1A	217 428	41	17	51 252	39,45	1,79	26,00	25,71	32,10
45	1B	474 510	38	14	77 192	39,57	1,71	23,82	23,59	28,81
46	2	304 390	38	12	61 029	38,89	1,39	22,25	22,10	26,26
47	3	75 897	37	9	33 526	38,67	1,03	20,65	20,51	25,51
48	ZUSAMMEN...	1 072 226	38	13	64 253	39,29	1,57	23,60	23,38	28,81
	UNTERNEHMENSGRÖSSE INSGESAMT									
49	LEISTUNGSGRUPPE 1	3 085 412	39	12	15 984	40,73	2,47	22,39	22,11	26,82
50	1A	1 006 286	41	14	11 711	40,70	2,61	23,85	23,52	28,65
51	1B	2 079 126	38	11	18 051	40,74	2,40	21,69	21,43	25,86
52	2	1 111 183	38	9	17 285	40,39	2,27	20,16	19,96	23,51
53	3	444 732	36	7	6 301	40,33	2,13	18,56	18,37	21,97
54	INSGESAMT...	4 641 327	38	11	15 367	40,61	2,39	21,50	21,24	25,65

SOWIE JAHRESVERDIENSTE 1990 NACH WIRTSCHAFTSZWEIGEN, UNTERNEHMENSGROESSENKLASSEN UND LEISTUNGSGRUPPEN  
BESCHAEFTIGTE MAENNER

BRUTTO- WOCHENVERDIENST			ARBEITER MIT JAHRES- VER- DIENSTEN	DURCHSCHNITTliche (S)			BEZAHLTE WOCHENSTUNDEN		BRUTTO- WOCHENVERDIENST			BRUTTO- JAHRES- VER- DIENST	DARUNTER SONDER- ZAH- LUNGEN	NETTO- JAHRES- VER- DIENST	LFD. NR.		
INS- GESAMT	FUER MEHR- ARBEIT	INS- GESAMT		ALTER	UNTER- NEH- MENSZU- GEHOE- RIGKEIT	BESCHAEF- TIGTEN- ZAHL DER UNTER- NEHMEN	INS- GESAMT	DAR. MEHRAR- BEITS- STUNDEN	INS- GESAMT	FUER MEHR- ARBEIT	INS- GESAMT						
DM			ANZAHL	JAHRE		ANZAHL	STUNDEN		DM								
GEWERBE																	
816	37	560	187 361	38	10	14	40,88	1,71	826	42	568	45 147	3 029	30 848	1		
869	43	592	56 649	40	13	14	40,87	1,83	872	47	592	47 632	3 162	32 721	2		
796	34	548	130 712	37	9	14	40,89	1,66	806	40	558	44 070	2 971	30 036	3		
732	44	510	33 848	39	8	15	41,89	2,43	742	51	517	40 256	2 475	27 625	4		
658	25	462	14 905	37	7	14	41,30	1,80	673	35	475	36 806	2 305	25 514	5		
791	37	544	236 114	38	10	14	41,06	1,82	804	43	555	43 919	2 904	30 049	6		
854	60	589	317 570	39	10	32	41,46	2,68	863	67	596	47 207	3 539	32 269	7		
912	72	630	102 161	40	13	32	41,67	2,86	913	75	631	50 267	3 896	34 399	8		
830	56	572	215 408	38	9	32	41,36	2,60	839	63	579	45 755	3 370	31 258	9		
760	63	530	67 894	38	7	33	42,17	3,23	770	69	538	41 979	2 860	28 949	10		
705	52	493	25 904	37	6	34	42,13	3,18	707	65	496	38 407	2 639	26 768	11		
825	60	571	411 367	39	10	32	41,62	2,80	838	67	580	45 790	3 370	31 374	12		
883	71	611	242 101	40	11	71	41,75	3,12	884	77	613	48 318	3 711	33 206	13		
941	84	651	67 362	42	13	71	41,91	3,31	939	88	652	51 576	4 084	35 370	14		
863	67	596	174 739	39	10	71	41,69	3,04	862	73	598	47 082	3 576	32 372	15		
787	79	553	65 280	39	8	74	42,56	3,98	806	88	566	44 159	3 308	30 703	16		
719	49	503	28 067	37	6	72	41,42	2,70	720	56	506	39 179	2 928	27 138	17		
847	70	588	335 448	40	10	71	41,88	3,25	855	77	595	46 744	3 567	32 211	18		
900	88	623	275 698	39	11	144	42,04	3,66	908	95	630	49 966	4 197	34 213	19		
966	102	669	86 396	41	13	144	42,15	3,90	967	107	672	53 454	4 542	36 564	20		
873	82	604	189 302	39	10	144	41,99	3,55	881	89	611	48 375	4 040	33 140	21		
783	73	549	92 433	39	9	144	41,77	3,44	795	77	557	43 858	3 634	30 383	22		
706	69	496	35 664	37	7	143	41,63	3,37	750	70	513	40 236	3 262	27 942	23		
851	81	592	403 795	39	10	144	41,94	3,58	867	89	603	47 709	3 986	32 782	24		
912	83	632	280 233	40	12	315	41,29	3,24	918	87	637	51 090	4 566	35 021	25		
966	92	668	99 209	41	14	312	41,30	3,35	969	95	670	54 316	5 027	37 206	26		
885	78	613	181 024	39	11	317	41,29	3,18	890	82	618	49 323	4 313	33 823	27		
789	59	556	102 648	39	9	314	40,81	2,66	798	62	563	44 629	3 904	31 115	28		
745	59	526	41 261	37	8	331	40,87	2,86	761	64	540	42 350	3 586	29 679	29		
862	74	601	424 141	39	11	317	41,13	3,06	873	78	609	48 676	4 310	33 556	30		
934	79	650	208 476	40	14	728	40,81	2,92	938	82	654	52 830	4 995	36 224	31		
977	80	679	83 426	41	16	740	40,55	2,79	978	83	681	55 445	5 475	37 936	32		
907	78	631	125 050	39	12	720	40,98	3,02	912	82	636	51 085	4 675	35 081	33		
811	57	575	88 083	39	11	724	40,46	2,42	816	60	579	45 845	4 172	31 974	34		
760	62	537	29 437	38	9	705	40,90	2,87	771	67	545	43 370	3 856	30 189	35		
882	71	617	325 995	40	12	725	40,72	2,78	890	75	624	50 088	4 670	34 530	36		
948	72	661	434 302	40	14	2 394	40,45	2,59	950	75	664	54 189	5 505	37 366	37		
997	78	695	190 915	41	16	2 456	40,32	2,65	994	80	694	57 051	6 012	39 306	38		
912	68	637	243 387	39	13	2 345	40,56	2,55	916	71	641	51 944	5 107	35 844	39		
831	51	591	182 108	39	11	2 271	39,99	2,08	833	54	594	47 227	4 562	33 180	40		
797	44	567	68 278	39	10	2 213	39,73	1,85	806	46	574	45 722	4 437	32 152	41		
899	63	632	684 689	40	13	2 343	40,26	2,38	905	66	636	51 493	5 148	35 733	42		
969	52	680	609 417	39	15	69 184	39,60	1,82	972	55	683	56 582	6 667	38 988	43		
1 026	58	718	196 239	41	17	51 545	39,51	1,86	1 023	60	716	59 634	7 155	40 976	44		
942	49	663	413 178	38	14	77 561	39,65	1,79	947	52	667	55 132	6 436	38 043	45		
865	35	619	251 415	39	12	59 776	38,95	1,38	867	37	622	50 844	6 426	35 560	46		
798	26	577	56 719	39	11	31 066	38,70	1,08	809	28	586	47 109	5 560	33 327	47		
927	45	656	917 551	39	14	64 250	39,37	1,65	933	48	660	54 424	6 533	37 699	48		
912	66	634	2 555 157	39	13	17 029	40,82	2,62	920	71	641	51 766	4 901	35 556	49		
971	75	674	882 356	41	15	12 125	40,76	2,71	972	78	676	55 006	5 384	37 752	50		
883	62	614	1 672 801	38	12	19 616	40,85	2,57	892	67	622	50 057	4 646	34 998	51		
814	53	577	883 709	39	10	17 606	40,45	2,37	823	56	584	46 567	4 577	32 484	52		
748	47	530	300 235	38	9	6 514	40,48	2,32	765	52	543	42 953	3 934	30 079	53		
873	61	610	3 739 101	39	12	16 321	40,71	2,53	884	66	619	49 830	4 746	34 390	54		

2. BEZAHLTE WOCHENSTUNDEN, STUNDEN- UND WOCHENVERDIENSTE DER ARBEITER IM OKTOBER 1990  
2.1 VOLLZEIT

LFD. NR.	UNTERNEHMEN MIT ... BIS ... ARBEITNEHMERN LEISTUNGSGRUPPE			ARBEITER INSGESAMT	DURCHSCHNITTliche (S)			BEZAHLTE WOCHENSTUNDEN		BRUTTOSTUNDEN- VERDIENST		
					ALTER	UNTER- NEH- MENSZU- GEHOE- RIGKEIT	BESCHAEF- TIGTEN- ZAHL DER UNTER- NEHMEN	INS- GESAMT	DAR. MEHRAR- BEITS- STUNDEN	INS- GESAMT	NORMAL- AR- BEIT	FUER MEHR- AR- BEIT
				ANZAHL	JAHRE		ANZAHL	STUNDEN		DM		
										ENERGIE- UND WASSER		
	UNTERNEHMENSGROESSE	10 -	19									
1	LEISTUNGSGRUPPE	1		/	/	/	/	/	/	/	/	/
2		1A		/	/	/	/	/	/	/	/	/
3		1B		/	/	/	/	/	/	/	/	/
4		2		/	/	/	/	/	/	/	/	/
5		3		/	/	/	/	/	/	/	/	/
6			ZUSAMMEN...	/	/	/	/	/	/	/	/	/
	UNTERNEHMENSGROESSE	20 -	49									
7	LEISTUNGSGRUPPE	1		2 966	43	15	37	40,27	1,51	21,00	20,85	24,89
8		1A		2 197	44	17	36	40,31	1,55	21,56	21,45	24,25
9		1B		/	/	/	/	/	/	/	/	/
10		2		/	/	/	/	/	/	/	/	/
11		3		/	/	/	/	/	/	/	/	/
12			ZUSAMMEN...	3 829	43	14	38	40,21	1,41	20,40	20,26	24,11
	UNTERNEHMENSGROESSE	50 -	99									
13	LEISTUNGSGRUPPE	1		6 305	41	13	63	41,05	2,51	21,51	21,27	25,17
14		1A		4 644	43	14	63	40,73	2,25	21,70	21,43	26,38
15		1B		/	/	/	/	/	/	/	/	/
16		2		/	/	/	/	/	/	/	/	/
17		3		/	/	/	/	/	/	/	/	/
18			ZUSAMMEN...	6 918	41	13	63	40,95	2,42	21,19	20,95	24,88
	UNTERNEHMENSGROESSE	100 -	199									
19	LEISTUNGSGRUPPE	1		4 090	40	14	155	39,12	0,87	23,74	23,64	27,92
20		1A		3 225	41	15	157	39,01	0,87	24,44	24,34	28,75
21		1B		/	/	/	/	/	/	/	/	/
22		2		/	/	/	/	/	/	/	/	/
23		3		/	/	/	/	/	/	/	/	/
24			ZUSAMMEN...	4 735	41	13	156	38,94	0,77	23,07	22,98	27,80
	UNTERNEHMENSGROESSE	200 -	499									
25	LEISTUNGSGRUPPE	1		12 507	42	14	365	39,39	1,12	24,28	24,13	29,45
26		1A		9 623	43	16	362	39,55	1,16	24,53	24,39	29,36
27		1B		2 884	38	11	374	38,86	0,98	23,44	23,28	29,79
28		2		/	/	/	/	/	/	/	/	/
29		3		/	/	/	/	/	/	/	/	/
30			ZUSAMMEN...	13 135	42	14	365	39,36	1,09	24,10	23,95	29,37
	UNTERNEHMENSGROESSE	500 -	999									
31	LEISTUNGSGRUPPE	1		10 840	41	14	705	40,08	1,56	24,74	24,58	28,90
32		1A		8 657	41	14	710	40,15	1,69	25,03	24,84	29,48
33		1B		/	/	/	/	/	/	/	/	/
34		2		/	/	/	/	/	/	/	/	/
35		3		/	/	/	/	/	/	/	/	/
36			ZUSAMMEN...	11 360	41	14	703	40,16	1,59	24,45	24,29	28,43
	UNTERNEHMENSGROESSE	1 000 -	4 999									
37	LEISTUNGSGRUPPE	1		52 093	41	15	2 986	40,05	1,57	24,18	24,01	28,25
38		1A		33 608	43	17	2 838	40,00	1,74	25,40	25,24	29,02
39		1B		18 485	37	13	3 257	40,13	1,26	21,97	21,82	26,31
40		2		3 288	39	11	3 135	40,22	1,44	19,36	19,20	23,69
41		3		/	/	/	/	/	/	/	/	/
42			ZUSAMMEN...	55 980	41	15	2 993	40,05	1,55	23,84	23,67	27,99
	UNTERNEHMENSGROESSE	5 000 UND MEHR										
43	LEISTUNGSGRUPPE	1		101 852	36	14	57 068	41,09	1,80	22,00	21,69	28,75
44		1A		16 836	42	16	11 621	39,24	1,03	26,16	25,99	32,45
45		1B		85 016	34	13	66 067	41,45	1,95	21,22	20,87	28,36
46		2		13 467	38	13	45 287	40,68	1,41	19,60	19,37	25,95
47		3		/	/	/	/	/	/	/	/	/
48			ZUSAMMEN...	118 019	36	14	55 834	41,03	1,73	21,60	21,29	28,47
	UNTERNEHMENSGROESSE	INSGESAMT										
49	LEISTUNGSGRUPPE	1		191 935	38	14	31 164	40,58	1,68	22,87	22,64	28,37
50		1A		79 591	43	16	3 789	39,83	1,51	24,99	24,82	29,12
51		1B		112 343	35	13	50 558	41,11	1,79	21,42	21,12	27,93
52		2		19 619	39	12	31 644	40,46	1,36	19,47	19,28	25,09
53		3		3 885	44	16	43 485	40,18	0,81	16,58	16,40	25,20
54			INSGESAMT...	215 439	38	14	31 430	40,56	1,63	22,45	22,21	28,10

SOWIE JAHRESVERDIENSTE 1990 NACH WIRTSCHAFTSZWEIGEN, UNTERNEHMENSGRÖSSENKLASSEN UND LEISTUNGSGRUPPEN  
BESCHÄFTIGTE MAENNER

BRUTTO- WOCHENVERDIENST			ARBEITER MIT JAHRES- VER- DIENSTEN	DURCHSCHNITTliche (S)			BEZAHLTE WOCHENSTUNDEN		BRUTTO- WOCHENVERDIENST			BRUTTO- JAHRES- VER- DIENST	DARUNTER SONDER- ZAH- LUNGEN	NETTO- JAHRES- VER- DIENST	LFD. NR.		
INS- GESAMT	FUER MEHR- ARBEIT	INS- GESAMT		ALTER	UNTER- NEH- MENSZU- GEHOE- RIGKEIT	BESCHAEF- TIGTEN- ZAHl DER UNTER- NEHMEN	INS- GESAMT	DAR. MEHRAR- BEITS- STUNDEN	INS- GESAMT	FUER MEHR- ARBEIT	INS- GESAMT						
DM			ANZAHL	JAHRE		ANZAHL	STUNDEN		DM								
VERSORGUNG, BERGBAU																	
/	/	/	/	/	/	/	/	/	/	/	/	/	/	/	/	1	
/	/	/	/	/	/	/	/	/	/	/	/	/	/	/	/	2	
/	/	/	/	/	/	/	/	/	/	/	/	/	/	/	/	3	
/	/	/	/	/	/	/	/	/	/	/	/	/	/	/	/	4	
/	/	/	/	/	/	/	/	/	/	/	/	/	/	/	/	5	
/	/	/	/	/	/	/	/	/	/	/	/	/	/	/	/	6	
846	38	597	2 561	43	15	37	40,16	1,39	838	33	592	47 251	4 054	32 879		7	
869	38	615	2 063	44	17	36	40,35	1,59	870	39	617	48 825	4 075	34 122		8	
/	/	/	/	/	/	/	/	/	/	/	/	/	/	/	/	9	
/	/	/	/	/	/	/	/	/	/	/	/	/	/	/	/	10	
820	34	578	3 142	43	15	38	40,15	1,36	823	32	581	46 624	3 962	32 345		11	
/	/	/	/	/	/	/	/	/	/	/	/	/	/	/	/	12	
883	63	629	5 937	42	14	63	41,03	2,47	881	63	630	51 151	4 932	35 890		13	
884	59	633	4 562	43	14	63	40,72	2,24	881	59	632	51 855	5 008	36 422		14	
/	/	/	/	/	/	/	/	/	/	/	/	/	/	/	/	15	
/	/	/	/	/	/	/	/	/	/	/	/	/	/	/	/	16	
868	60	618	6 475	42	13	63	40,93	2,37	868	59	619	50 376	4 822	35 267		17	
/	/	/	/	/	/	/	/	/	/	/	/	/	/	/	/	18	
928	24	645	3 768	40	14	156	39,16	0,91	936	25	651	55 861	6 590	37 807		19	
953	25	664	3 028	41	14	157	39,04	0,90	957	26	666	57 245	6 690	38 771		20	
/	/	/	/	/	/	/	/	/	/	/	/	/	/	/	/	21	
/	/	/	/	/	/	/	/	/	/	/	/	/	/	/	/	22	
898	21	628	4 392	41	13	156	38,97	0,80	903	22	633	53 881	6 237	36 744		23	
/	/	/	/	/	/	/	/	/	/	/	/	/	/	/	/	24	
957	33	670	11 762	42	15	364	39,41	1,14	958	34	671	57 965	7 494	40 027		25	
970	34	679	9 128	43	16	362	39,59	1,21	970	36	679	58 594	7 481	40 490		26	
911	29	637	2 635	39	11	373	38,79	0,89	916	27	642	55 787	7 538	38 424		27	
/	/	/	/	/	/	/	/	/	/	/	/	/	/	/	/	28	
948	32	664	12 286	42	15	364	39,39	1,11	950	33	666	57 523	7 427	39 718		29	
/	/	/	/	/	/	/	/	/	/	/	/	/	/	/	/	30	
992	45	695	10 088	41	14	707	40,14	1,61	995	47	697	58 575	6 713	40 617		31	
1 005	50	704	8 127	42	15	712	40,22	1,75	1 008	51	706	59 263	6 760	41 113		32	
/	/	/	/	/	/	/	/	/	/	/	/	/	/	/	/	33	
/	/	/	/	/	/	/	/	/	/	/	/	/	/	/	/	34	
982	45	688	10 506	41	14	705	40,21	1,64	987	47	692	58 021	6 614	40 205		35	
/	/	/	/	/	/	/	/	/	/	/	/	/	/	/	/	36	
968	44	680	48 285	41	16	2 985	40,10	1,61	971	46	682	57 553	6 528	40 088		37	
1 016	50	713	31 780	43	17	2 831	40,06	1,79	1 019	52	714	60 725	7 217	42 367		38	
882	33	620	16 505	37	13	3 282	40,17	1,26	880	33	620	51 446	5 204	35 700		39	
778	34	552	2 908	40	11	3 169	40,23	1,44	775	34	551	44 882	4 544	31 055		40	
/	/	/	/	/	/	/	/	/	/	/	/	/	/	/	/	41	
955	43	671	51 735	41	16	2 994	40,10	1,59	958	45	673	56 689	6 399	39 474		42	
/	/	/	/	/	/	/	/	/	/	/	/	/	/	/	/	43	
904	52	637	90 993	36	14	55 398	41,17	1,90	911	55	643	53 150	5 153	36 865		44	
1 026	34	718	15 622	42	16	11 248	39,30	1,08	1 020	35	713	60 954	7 531	42 602		45	
880	55	621	75 371	35	14	64 550	41,56	2,07	889	59	628	51 533	4 660	35 676		46	
797	37	575	10 876	39	14	44 741	40,90	1,58	793	41	574	46 934	5 324	33 190		47	
/	/	/	/	/	/	/	/	/	/	/	/	/	/	/	/	48	
886	49	627	103 785	37	14	54 299	41,14	1,85	895	53	633	52 263	5 170	36 344		49	
/	/	/	/	/	/	/	/	/	/	/	/	/	/	/	/	50	
928	48	653	174 571	39	15	29 773	40,63	1,74	934	50	657	54 868	5 788	38 087		51	
995	44	698	75 063	43	16	3 672	39,88	1,56	995	46	698	59 202	6 998	41 217		52	
881	50	621	99 507	36	13	49 463	41,20	1,88	887	53	627	51 599	4 874	35 725		53	
788	34	565	16 209	39	13	30 623	40,60	1,46	785	37	564	46 194	5 055	32 396		54	
666	20	494	2 895	45	17	37 837	40,16	0,86	679	22	502	40 609	4 696	29 370		55	
911	46	642	193 675	39	14	29 965	40,62	1,71	917	48	647	53 929	5 710	37 480		56	

2 BEZAHLTE WOCHENSTUNDEN, STUNDEN- UND WOCHENVERDIENSTE DER ARBEITER IM OKTOBER 1990  
2.1 VOLLZEIT

LFD. NR.	UNTERNEHMEN MIT ... BIS ... ARBEITNEHMERN LEISTUNGSGRUPPE	ARBEITER INSGESAMT	DURCHSCHNITTliche (S)			BEZAHLTE WOCHENSTUNDEN		BRUTTOSTUNDEN- VERDIENST		
			ALTER	UNTER- NEH- MENSZU- GEHÖR- RIGKEIT	BESCHAEF- TIGTEN- ZAHl DER UNTER- NEHMEN	INS- GESAMT	DAR. MEHRAR- BEITSTUN- DEN	INS- GESAMT	NORMAL- AR- BEIT	FÜR MEHR- AR- BEIT
		ANZAHL	JAHRE		ANZAHL	STUNDEN		DM		
								ELEKTRIZITÄTS-, GAS-, FERN		
	UNTERNEHMENSGRÖSSE 10 - 19									
1	LEISTUNGSGRUPPE 1	/	/	/	/	/	/	/	/	/
2	1A	/	/	/	/	/	/	/	/	/
3	1B	/	/	/	/	/	/	/	/	/
4	2	/	/	/	/	/	/	/	/	/
5	3	/	/	/	/	/	/	/	/	/
6	ZUSAMMEN...	/	/	/	/	/	/	/	/	/
	UNTERNEHMENSGRÖSSE 20 - 49									
7	LEISTUNGSGRUPPE 1	2 626	43	16	37	39,95	1,25	20,92	20,82	24,11
8	1A	/	/	/	/	/	/	/	/	/
9	1B	/	/	/	/	/	/	/	/	/
10	2	/	/	/	/	/	/	/	/	/
11	3	/	/	/	/	/	/	/	/	/
12	ZUSAMMEN...	3 002	43	16	38	39,89	1,21	20,89	20,80	24,07
	UNTERNEHMENSGRÖSSE 50 - 99									
13	LEISTUNGSGRUPPE 1	6 068	41	13	62	40,99	2,50	21,54	21,30	25,24
14	1A	4 530	43	15	62	40,66	2,22	21,75	21,47	26,54
15	1B	/	/	/	/	/	/	/	/	/
16	2	/	/	/	/	/	/	/	/	/
17	3	/	/	/	/	/	/	/	/	/
18	ZUSAMMEN...	6 671	41	13	63	40,90	2,41	21,21	20,98	24,94
	UNTERNEHMENSGRÖSSE 100 - 199									
19	LEISTUNGSGRUPPE 1	3 788	40	13	157	39,00	0,84	23,82	23,72	28,31
20	1A	3 135	41	14	157	39,03	0,89	24,39	24,28	28,74
21	1B	/	/	/	/	/	/	/	/	/
22	2	/	/	/	/	/	/	/	/	/
23	3	/	/	/	/	/	/	/	/	/
24	ZUSAMMEN...	3 999	40	13	157	38,97	0,81	23,72	23,63	28,22
	UNTERNEHMENSGRÖSSE 200 - 499									
25	LEISTUNGSGRUPPE 1	11 697	41	14	362	39,45	1,16	24,01	23,85	29,13
26	1A	9 243	42	15	361	39,58	1,18	24,40	24,25	29,15
27	1B	2 454	37	10	369	38,96	1,08	22,51	22,32	29,04
28	2	/	/	/	/	/	/	/	/	/
29	3	/	/	/	/	/	/	/	/	/
30	ZUSAMMEN...	12 090	41	14	361	39,44	1,14	23,85	23,70	29,05
	UNTERNEHMENSGRÖSSE 500 - 999									
31	LEISTUNGSGRUPPE 1	9 954	41	14	705	40,03	1,54	24,89	24,73	28,98
32	1A	8 136	42	14	709	40,15	1,68	25,04	24,88	29,36
33	1B	/	/	/	/	/	/	/	/	/
34	2	/	/	/	/	/	/	/	/	/
35	3	/	/	/	/	/	/	/	/	/
36	ZUSAMMEN...	10 283	41	13	704	40,08	1,56	24,68	24,52	28,63
	UNTERNEHMENSGRÖSSE 1 000 - 4 999									
37	LEISTUNGSGRUPPE 1	41 345	42	15	2 778	39,86	1,62	24,81	24,65	28,50
38	1A	31 814	43	17	2 822	40,03	1,75	25,29	25,13	28,77
39	1B	9 531	36	10	2 631	39,32	1,21	23,18	23,06	27,22
40	2	/	/	/	/	/	/	/	/	/
41	3	/	/	/	/	/	/	/	/	/
42	ZUSAMMEN...	43 677	42	15	2 772	39,86	1,61	24,55	24,39	28,35
	UNTERNEHMENSGRÖSSE 5 000 UND MEHR									
43	LEISTUNGSGRUPPE 1	18 741	41	15	12 307	39,10	0,95	26,06	25,91	32,18
44	1A	14 839	42	16	12 169	39,10	0,99	26,75	26,58	33,17
45	1B	3 902	38	10	12 828	39,13	0,82	23,47	23,38	27,60
46	2	/	/	/	/	/	/	/	/	/
47	3	/	/	/	/	/	/	/	/	/
48	ZUSAMMEN...	21 801	41	14	12 763	39,06	0,88	25,65	25,50	31,90
	UNTERNEHMENSGRÖSSE INSGESAMT									
49	LEISTUNGSGRUPPE 1	95 458	41	15	3 748	39,73	1,44	24,54	24,39	28,52
50	1A	74 597	43	16	3 758	39,81	1,51	25,01	24,85	29,01
51	1B	20 861	37	10	3 715	39,41	1,20	22,84	22,73	26,30
52	2	6 676	40	10	7 499	39,40	0,96	21,13	21,04	24,43
53	3	/	/	/	/	/	/	/	/	/
54	INSGESAMT...	102 773	41	14	4 010	39,70	1,41	24,29	24,15	28,33



SOWIE JAHRESVERDIENSTE 1990 NACH WIRTSCHAFTSZWEIGEN, UNTERNEHMENSGRÖSSENKLASSEN UND LEISTUNGSGRUPPEN  
BESCHAEFTIGTE MAENNER

BRUTTO- WOCHENVERDIENST			ARBEITER MIT JAHRES- VER- DIENSTEN	DURCHSCHNITTliche (S)			BEZAHLTE WOCHENSTUNDEN		BRUTTO- WOCHENVERDIENST			BRUTTO- JAHRES- VER- DIENST	DARUNTER SONDER- ZAH- LUNGEN	NETTO- JAHRES- VER- DIENST	LFD. NR.			
INS- GESAMT	FUER MEHR- ARBEIT	INS- GESAMT		ALTER	UNTER- NEH- MENSZU- GEHOE- RIGKEIT	BESCHAEF- TIGTEN- ZAHl DER UNTER- NEHMEN	INS- GESAMT	DAR. MEHRAR- BEITS- STUNDEN	INS- GESAMT	FUER MEHR- ARBEIT	INS- GESAMT							
DM			ANZAHL	JAHRE		ANZAHL	STUNDEN		DM									
WAERME UND WASSERVERSORGUNG																		
/	/	/	/	/	/	/	/	/	/	/	/	/	/	/	1			
/	/	/	/	/	/	/	/	/	/	/	/	/	/	/	2			
/	/	/	/	/	/	/	/	/	/	/	/	/	/	/	3			
-	-	-	-	-	-	-	-	-	-	-	-	-	-	-	4			
/	/	/	/	/	/	/	/	/	/	/	/	/	/	/	5			
/	/	/	/	/	/	/	/	/	/	/	/	/	/	/	6			
836	30	591	2 452	44	16	37	40,00	1,29	836	31	592	47 128	4 120	32 803	7			
/	/	/	/	/	/	/	/	/	/	/	/	/	/	/	8			
/	/	/	/	/	/	/	/	/	/	/	/	/	/	/	9			
-	-	-	-	-	-	-	-	-	-	-	-	-	-	-	10			
833	29	588	2 828	44	16	38	39,93	1,24	834	30	588	47 174	4 177	32 675	11			
/	/	/	/	/	/	/	/	/	/	/	/	/	/	/	12			
883	63	630	5 711	42	14	62	40,97	2,47	882	63	631	51 198	5 000	35 916	13			
884	59	634	4 448	43	14	62	40,64	2,20	881	58	633	51 906	5 076	36 476	14			
/	/	/	/	/	/	/	/	/	/	/	/	/	/	/	15			
/	/	/	/	/	/	/	/	/	/	/	/	/	/	/	16			
/	/	/	/	/	/	/	/	/	/	/	/	/	/	/	17			
868	60	618	6 240	42	13	63	40,87	2,36	868	59	620	50 406	4 883	35 277	18			
929	24	646	3 487	40	13	158	39,03	0,88	938	25	653	56 139	6 661	37 966	19			
952	26	663	2 954	41	14	157	39,06	0,92	956	26	666	57 167	6 633	38 704	20			
/	/	/	/	/	/	/	/	/	/	/	/	/	/	/	21			
-	-	-	-	-	-	-	-	-	-	-	-	-	-	-	22			
924	23	643	3 681	40	13	157	39,00	0,84	933	24	650	55 809	6 592	37 786	23			
/	/	/	/	/	/	/	/	/	/	/	/	/	/	/	24			
947	34	662	11 011	42	15	362	39,47	1,18	948	35	663	57 264	7 379	39 383	25			
966	34	676	8 775	43	16	360	39,63	1,23	965	36	676	58 239	7 402	40 197	26			
877	31	609	2 237	38	10	367	38,88	0,99	881	29	614	53 437	7 287	36 188	27			
/	/	/	/	/	/	/	/	/	/	/	/	/	/	/	28			
/	/	/	/	/	/	/	/	/	/	/	/	/	/	/	29			
941	33	658	11 377	42	14	361	39,46	1,16	942	34	659	56 858	7 298	39 098	30			
996	45	697	9 242	41	14	707	40,10	1,60	1 001	46	701	58 974	6 719	40 757	31			
1 006	49	704	7 636	42	15	712	40,23	1,75	1 010	52	707	59 374	6 729	41 130	32			
/	/	/	/	/	/	/	/	/	/	/	/	/	/	/	33			
/	/	/	/	/	/	/	/	/	/	/	/	/	/	/	34			
/	/	/	/	/	/	/	/	/	/	/	/	/	/	/	35			
989	45	692	9 530	41	14	706	40,16	1,63	995	47	696	58 513	6 649	40 415	36			
989	46	692	38 159	42	16	2 773	39,92	1,66	992	48	695	58 977	6 947	41 006	37			
1 012	50	709	30 015	43	17	2 814	40,09	1,80	1 015	52	711	60 413	7 091	42 121	38			
912	33	637	8 144	37	11	2 620	39,29	1,16	909	32	637	53 686	6 417	36 895	39			
/	/	/	/	/	/	/	/	/	/	/	/	/	/	/	40			
/	/	/	/	/	/	/	/	/	/	/	/	/	/	/	41			
978	46	685	40 189	42	15	2 769	39,90	1,64	982	47	688	58 310	6 833	40 528	42			
1 019	31	710	16 929	41	15	11 799	39,14	0,98	1 014	32	706	60 832	7 885	42 439	43			
1 046	33	729	13 696	42	16	11 769	39,15	1,04	1 039	34	723	62 309	8 048	43 516	44			
918	23	639	3 233	38	11	11 926	39,10	0,77	909	21	631	54 575	7 193	37 872	45			
/	/	/	/	/	/	/	/	/	/	/	/	/	/	/	46			
/	/	/	/	/	/	/	/	/	/	/	/	/	/	/	47			
1 002	28	700	19 046	41	14	11 960	39,12	0,92	996	30	694	59 499	7 640	41 584	48			
975	41	683	88 127	42	15	3 598	39,78	1,48	976	42	684	58 019	6 917	40 267	49			
996	44	698	70 252	43	16	3 631	39,87	1,57	995	46	698	59 244	7 022	41 212	50			
900	31	628	17 874	38	11	3 469	39,39	1,16	899	30	628	53 206	6 504	36 551	51			
832	23	589	5 375	41	10	5 709	39,46	0,97	807	24	570	46 746	4 943	32 521	52			
/	/	/	/	/	/	/	/	/	/	/	/	/	/	/	53			
965	40	676	94 038	42	15	3 733	39,75	1,45	965	41	676	57 301	6 793	39 770	54			

2 BEZAHLTE WOCHENSTUNDEN, STUNDEN- UND WOCHENVERDIENSTE DER ARBEITER IM OKTOBER 1990  
2 .1 VOLLZEIT

LFD. NR.	UNTERNEHMEN MIT ... BIS ... ARBEITNEHMERN LEISTUNGSGRUPPE			ARBEITER INSGESAMT	DURCHSCHNITTliche (S)			BEZAHLTE WOCHENSTUNDEN		BRUTTOSTUNDEN- VERDIENST		
					ALTER	UNTER- NEH- MENSZU- GEHOE- RIGKEIT	BESCHAEF- TIGTEN- ZAHL DER UNTER- NEHMEN	INS- GESAMT	DAR. MEHRAR- BEITS- STUNDEN	INS- GESAMT	NORMAL- AR- BEIT	FUER MEHR- AR- BEIT
				ANZAHL	JAHRE		ANZAHL	STUNDEN		DM		
										VERARBEITENDES		
	UNTERNEHMENSGROSSE	10 -	19									
1	LEISTUNGSGRUPPE	1		123 534	36	8	14	41,01	1,99	19,50	19,26	24,32
2		1A		35 707	37	10	14	41,04	2,07	20,71	20,45	25,61
3		1B		87 827	35	8	14	40,99	1,96	19,01	18,77	23,76
4		2		35 005	37	6	15	42,03	2,68	17,31	17,07	20,71
5		3		14 091	34	5	14	41,00	1,81	15,23	15,06	18,98
6			ZUSAMMEN...	172 630	36	8	14	41,21	2,11	18,70	18,47	23,02
	UNTERNEHMENSGROSSE	20 -	49									
7	LEISTUNGSGRUPPE	1		232 502	37	9	33	41,77	3,26	20,40	20,04	24,64
8		1A		68 508	39	12	33	41,84	3,37	21,75	21,35	26,38
9		1B		163 994	37	8	33	41,74	3,21	19,84	19,50	23,88
10		2		70 728	37	6	33	42,19	3,40	17,86	17,57	21,21
11		3		27 479	35	4	33	42,36	3,51	16,21	15,86	20,08
12			ZUSAMMEN...	330 709	37	8	33	41,91	3,31	19,50	19,16	23,48
	UNTERNEHMENSGROSSE	50 -	99									
13	LEISTUNGSGRUPPE	1		162 117	38	10	72	42,11	3,75	20,60	20,24	24,30
14		1A		43 662	40	12	71	42,15	3,80	22,09	21,66	26,43
15		1B		118 455	37	9	73	42,10	3,74	20,05	19,72	23,50
16		2		70 722	37	6	74	42,42	4,04	18,41	18,08	21,61
17		3		27 060	35	5	75	41,25	2,87	16,76	16,54	19,79
18			ZUSAMMEN...	259 899	38	8	73	42,11	3,74	19,61	19,27	23,15
	UNTERNEHMENSGROSSE	100 -	199									
19	LEISTUNGSGRUPPE	1		234 883	38	10	144	41,49	3,43	21,24	20,85	25,53
20		1A		69 411	40	12	144	41,65	3,71	22,53	22,08	27,05
21		1B		165 472	37	9	144	41,42	3,31	20,70	20,34	24,82
22		2		106 831	37	7	143	41,53	3,29	18,74	18,44	22,23
23		3		45 009	35	5	143	41,31	3,15	17,05	16,77	20,40
24			ZUSAMMEN...	386 723	37	9	144	41,48	3,36	20,06	19,71	24,08
	UNTERNEHMENSGROSSE	200 -	499									
25	LEISTUNGSGRUPPE	1		263 385	38	11	314	40,94	3,08	22,03	21,64	26,76
26		1A		84 866	40	13	309	40,94	3,26	23,21	22,77	28,22
27		1B		178 519	38	11	316	40,94	2,99	21,47	21,11	26,01
28		2		120 862	38	8	314	40,61	2,50	19,34	19,10	23,07
29		3		54 005	35	6	331	40,59	2,62	18,35	18,10	21,94
30			ZUSAMMEN...	438 251	38	10	316	40,81	2,86	20,84	20,50	25,33
	UNTERNEHMENSGROSSE	500 -	999									
31	LEISTUNGSGRUPPE	1		208 019	39	13	728	40,60	2,84	22,92	22,53	28,10
32		1A		78 552	41	16	743	40,33	2,72	24,06	23,64	29,86
33		1B		129 468	38	12	720	40,76	2,92	22,23	21,86	27,10
34		2		102 895	38	10	722	40,34	2,33	20,09	19,83	24,37
35		3		37 659	37	7	711	40,68	2,70	18,70	18,39	23,05
36			ZUSAMMEN...	348 574	39	12	725	40,53	2,68	21,63	21,28	26,59
	UNTERNEHMENSGROSSE	1 000 -	4 999									
37	LEISTUNGSGRUPPE	1		403 447	39	14	2 278	40,19	2,56	23,49	23,11	29,03
38		1A		165 845	40	16	2 373	40,08	2,63	24,60	24,18	30,49
39		1B		237 602	38	12	2 212	40,28	2,51	22,71	22,37	27,96
40		2		211 767	38	10	2 227	39,85	1,99	20,88	20,63	25,65
41		3		87 038	37	8	2 167	39,67	1,80	20,12	19,91	24,58
42			ZUSAMMEN...	702 252	38	12	2 249	40,03	2,29	22,29	21,96	27,71
	UNTERNEHMENSGROSSE	5 000 UND MEHR										
43	LEISTUNGSGRUPPE	1		569 822	39	15	73 231	39,15	1,65	25,03	24,79	30,44
44		1A		195 912	41	17	55 601	39,37	1,78	26,01	25,71	32,40
45		1B		373 910	38	14	82 468	39,03	1,58	24,51	24,31	29,28
46		2		289 745	38	12	61 951	38,79	1,31	22,38	22,25	26,31
47		3		71 791	37	9	32 887	38,56	1,02	20,87	20,74	25,62
48			ZUSAMMEN...	931 357	39	14	66 612	38,99	1,50	23,89	23,69	29,06
	UNTERNEHMENSGROSSE	INSGESAMT										
49	LEISTUNGSGRUPPE	1		2 197 710	38	12	19 537	40,54	2,63	22,61	22,30	27,09
50		1A		742 463	40	15	15 337	40,49	2,70	23,93	23,57	29,01
51		1B		1 455 246	38	11	21 680	40,57	2,60	21,94	21,66	26,07
52		2		1 008 554	38	9	18 400	40,29	2,30	20,26	20,06	23,61
53		3		364 131	36	7	7 151	40,27	2,24	18,70	18,50	22,13
54			INSGESAMT...	3 570 395	38	11	17 953	40,44	2,50	21,55	21,28	25,73

SOWIE JAHRESVERDIENSTE 1990 NACH WIRTSCHAFTSZWEIGEN, UNTERNEHMENSGRÖSSENKLASSEN UND LEISTUNGSGRUPPEN  
BESCHAEFTIGTE MAENNER

BRUTTO- WOCHENVERDIENST			ARBEITER MIT JAHRES- VER- DIENSTEN	DURCHSCHNITTliche (S)			BEZAHLTE WOCHENSTUNDEN		BRUTTO- WOCHENVERDIENST			BRUTTO- JAHRES- VER- DIENST	DARUNTER SONDER- ZAH- LUNGEN	NETTO- JAHRES- VER- DIENST	LFD. NR.			
INS- GESAMT	FUER MEHR- ARBEIT	INS- GESAMT		ALTER	UNTER- NEH- MENSZU- GEHOE- RIGKEIT	BESCHAEF- TIGTEN- ZAHl DER UNTER- NEHMEN	INS- GESAMT	DAR. MEHRAR- BEITS- STUNDEN	INS- GESAMT	FUER MEHR- ARBEIT	INS- GESAMT							
DM			ANZAHL	JAHRE		ANZAHL	STUNDEN		DM									
GEWERBE																		
800	48	553	96 375	37	10	14	41,09	2,07	813	51	565	44 738	3 086	30 518	1			
850	53	590	29 129	39	12	14	41,06	2,10	857	54	598	47 303	3 307	32 437	2			
779	47	539	67 246	36	9	14	41,10	2,06	794	50	550	43 627	2 990	29 687	3			
727	56	508	23 674	39	8	15	42,27	2,96	738	62	516	40 241	2 627	27 645	4			
624	34	440	8 758	36	7	15	41,76	2,47	645	47	454	35 647	2 251	24 564	5			
771	49	535	128 807	37	9	14	41,35	2,26	788	53	548	43 293	2 945	29 595	6			
852	80	588	189 730	38	11	33	41,86	3,39	865	85	598	47 659	3 751	32 483	7			
910	89	628	60 331	40	13	34	41,87	3,42	914	91	631	50 875	4 163	34 572	8			
828	77	572	129 399	38	10	33	41,86	3,38	843	82	583	46 160	3 559	31 509	9			
754	72	526	52 702	38	8	33	42,30	3,56	767	77	537	41 898	2 926	28 818	10			
687	71	481	17 372	36	6	34	43,09	4,19	710	86	500	38 646	2 705	26 794	11			
817	78	566	259 803	38	10	33	42,03	3,48	835	83	579	45 888	3 514	31 359	12			
868	91	600	135 456	39	11	73	42,10	3,79	872	93	605	48 038	3 804	32 898	13			
931	100	643	37 089	41	13	72	42,08	3,76	930	101	645	51 836	4 076	35 271	14			
844	88	584	98 366	38	10	73	42,11	3,81	851	91	590	46 682	3 702	32 003	15			
781	87	549	54 773	39	7	74	42,54	4,20	800	92	564	44 147	3 339	30 684	16			
692	57	487	18 972	36	7	74	41,57	3,95	707	62	499	38 792	2 963	26 988	17			
826	87	574	209 201	39	10	73	42,17	3,83	838	90	584	46 181	3 606	31 782	18			
881	87	612	201 742	39	11	144	41,63	3,57	889	92	619	49 441	4 259	33 850	19			
938	100	652	62 151	40	13	144	41,79	3,86	942	105	656	52 527	4 586	35 895	20			
857	82	596	139 582	38	10	144	41,56	3,45	865	86	602	48 067	4 114	32 940	21			
778	73	547	84 244	39	9	144	41,67	3,44	791	78	555	43 774	3 672	30 327	22			
704	64	497	29 657	37	7	144	41,72	3,57	729	74	514	40 485	3 322	28 110	23			
832	81	581	315 644	38	10	144	41,65	3,54	848	86	592	47 087	4 014	32 371	24			
902	82	626	229 252	39	12	314	41,07	3,21	907	86	631	50 704	4 517	34 756	25			
950	92	658	76 922	40	14	310	41,06	3,38	955	96	661	53 580	4 852	38 617	26			
879	78	611	152 330	38	11	316	41,08	3,12	883	81	616	49 252	4 348	33 817	27			
786	58	554	98 218	39	9	315	40,72	2,62	795	61	562	44 615	3 917	31 116	28			
745	58	528	38 767	37	8	332	40,81	2,85	763	64	542	42 481	3 618	29 780	29			
850	73	594	366 237	39	11	316	40,95	3,01	862	77	603	48 201	4 261	33 253	30			
930	80	648	183 783	40	14	729	40,72	2,94	934	83	651	52 687	4 982	36 068	31			
970	81	675	71 134	41	16	744	40,45	2,82	971	84	676	55 002	5 393	37 558	32			
906	79	631	112 649	39	13	719	40,89	3,02	911	82	636	51 225	4 722	35 126	33			
810	57	575	86 518	39	11	724	40,42	2,41	815	59	578	45 829	4 177	31 964	34			
761	62	538	28 416	38	9	704	40,88	2,88	772	67	546	43 488	3 884	30 257	35			
877	71	614	298 717	39	12	725	40,65	2,78	884	75	620	49 826	4 644	34 327	36			
944	74	659	357 414	40	14	2 287	40,32	2,66	946	78	661	53 815	5 488	37 039	37			
986	80	688	151 173	41	16	2 378	40,18	2,72	982	83	686	56 115	5 852	38 553	38			
915	70	639	206 242	39	13	2 220	40,42	2,62	919	74	643	52 128	5 220	35 929	39			
832	51	592	177 550	39	11	2 256	39,96	2,08	834	54	594	47 280	4 577	33 228	40			
798	44	568	66 479	38	10	2 200	39,69	1,84	807	46	574	45 805	4 462	32 210	41			
892	64	628	601 443	39	13	2 268	40,14	2,40	897	67	632	51 000	5 105	35 380	42			
980	50	688	504 390	40	15	73 282	39,21	1,73	982	53	690	57 256	6 988	39 392	43			
1 024	58	717	176 813	41	17	55 964	39,42	1,85	1 021	60	715	59 491	7 158	40 803	44			
957	46	673	327 577	39	14	82 630	39,10	1,66	961	49	676	56 050	6 896	38 629	45			
868	35	621	239 934	39	12	60 569	38,85	1,36	870	36	624	51 031	6 481	35 674	46			
805	26	581	54 028	38	11	30 464	38,59	1,06	814	28	589	47 404	5 607	33 488	47			
932	43	659	798 352	39	14	66 583	39,06	1,57	937	46	663	54 718	6 742	37 875	48			
917	71	639	1 898 142	39	13	20 037	40,61	2,73	924	75	645	52 291	5 174	35 873	49			
969	78	674	664 742	41	15	15 563	40,56	2,78	970	81	676	55 154	5 552	37 760	50			
890	68	621	1 233 400	38	12	22 448	40,85	2,70	899	71	628	50 748	4 970	34 857	51			
816	54	579	817 612	39	10	18 401	40,34	2,37	824	57	585	46 785	4 675	32 643	52			
753	50	535	262 449	38	9	6 978	40,42	2,40	770	54	548	43 471	4 063	30 449	53			
872	64	611	2 978 203	39	12	18 437	40,52	2,60	883	68	620	50 002	4 941	34 509	54			

2 BEZAHLTE WOCHENSTUNDEN, STUNDEN- UND WOCHENVERDIENSTE DER ARBEITER IM OKTOBER 1990  
2.1 VOLLZEIT

LFD. NR.	UNTERNEHMEN MIT ... BIS ... ARBEITNEHMERN LEISTUNGSGRUPPE	ARBEITER INSGESAMT	DURCHSCHNITTliche (S)			BEZAHLTE WOCHENSTUNDEN		BRUTTOSTUNDEN- VERDIENST		
			ALTER	UNTER- NEH- MENSZU- GEHÖR- RIGKEIT	BESCHAEF- TIGTEN- ZAHL DER UNTER- NEHMEN	INS- GESAMT	DAR- MEHRAR- BEITS- STUNDEN	INS- GESAMT	NORMAL- AR- BEIT	FÜR MEHR- AR- BEIT
		ANZAHL	JAHRE		ANZAHL	STUNDEN		DM		
								GRUNDSTOFF- UND PRODUK		
	UNTERNEHMENSGRÖSSE 10 - 19									
1	LEISTUNGSGRUPPE 1	18 944	38	9	14	43,17	3,19	19,56	19,30	22,86
2	1A	3 195	38	12	13	42,87	2,88	21,49	21,32	23,83
3	1B	15 749	38	9	14	43,23	3,26	19,17	18,89	22,69
4	2	10 104	38	8	15	43,41	3,25	17,56	17,35	20,18
5	3	3 676	35	5	15	42,01	1,99	15,51	15,35	18,81
6	ZUSAMMEN...	32 723	37	8	14	43,11	3,08	18,50	18,25	21,69
	UNTERNEHMENSGRÖSSE 20 - 49									
7	LEISTUNGSGRUPPE 1	27 710	38	8	33	43,84	4,78	19,82	19,21	23,00
8	1A	7 086	38	9	33	44,57	5,83	21,55	20,89	25,97
9	1B	20 624	38	7	33	43,59	4,42	18,94	18,64	21,66
10	2	20 468	39	7	34	43,77	4,39	18,33	18,03	21,08
11	3	5 464	37	7	33	42,72	3,25	17,39	17,06	21,48
12	ZUSAMMEN...	53 642	38	7	33	43,70	4,47	18,91	18,54	22,17
	UNTERNEHMENSGRÖSSE 50 - 99									
13	LEISTUNGSGRUPPE 1	20 264	41	11	72	43,77	4,75	21,02	20,70	23,69
14	1A	4 842	40	12	73	42,83	3,84	22,39	22,05	25,80
15	1B	15 423	41	11	71	44,07	5,04	20,61	20,27	23,18
16	2	13 692	39	8	74	44,45	5,67	19,26	18,87	21,95
17	3	3 432	36	5	65	42,22	2,88	17,16	16,86	21,33
18	ZUSAMMEN...	37 389	40	9	72	43,88	4,92	20,03	19,68	22,83
	UNTERNEHMENSGRÖSSE 100 - 199									
19	LEISTUNGSGRUPPE 1	27 211	40	11	143	42,26	3,73	21,60	21,25	25,20
20	1A	7 241	42	13	137	42,70	4,55	22,87	22,43	26,62
21	1B	19 970	40	10	145	42,10	3,44	21,13	20,82	24,52
22	2	27 693	39	9	143	42,28	3,68	19,50	19,23	22,38
23	3	9 090	36	5	143	41,92	3,31	17,69	17,43	20,75
24	ZUSAMMEN...	63 993	39	9	143	42,22	3,65	20,14	19,83	23,39
	UNTERNEHMENSGRÖSSE 200 - 499									
25	LEISTUNGSGRUPPE 1	28 492	40	13	317	41,58	3,21	22,54	22,19	26,76
26	1A	8 063	41	14	316	41,10	2,91	23,82	23,43	28,91
27	1B	20 428	39	12	317	41,76	3,32	22,04	21,70	26,01
28	2	26 869	39	9	321	41,29	2,88	20,16	19,89	23,66
29	3	10 523	35	6	315	41,69	3,40	18,76	18,51	21,57
30	ZUSAMMEN...	65 884	39	10	318	41,48	3,10	20,96	20,66	24,68
	UNTERNEHMENSGRÖSSE 500 - 999									
31	LEISTUNGSGRUPPE 1	29 977	40	15	714	41,24	2,96	23,58	23,19	28,63
32	1A	10 258	42	16	738	40,66	2,40	25,13	24,81	30,26
33	1B	19 719	40	14	702	41,54	3,25	22,78	22,34	28,01
34	2	29 352	39	11	714	40,61	2,30	21,04	20,74	25,95
35	3	11 727	38	9	708	41,97	3,86	19,75	19,27	24,40
36	ZUSAMMEN...	71 056	40	12	713	41,10	2,84	21,90	21,53	26,78
	UNTERNEHMENSGRÖSSE 1 000 - 4 999									
37	LEISTUNGSGRUPPE 1	78 526	40	15	2 521	40,21	2,11	24,05	23,77	29,20
38	1A	32 342	41	17	2 707	40,20	2,23	25,25	24,94	30,68
39	1B	46 183	39	14	2 391	40,21	2,02	23,21	22,95	28,05
40	2	68 048	39	11	2 371	40,11	1,89	22,06	21,83	26,68
41	3	20 155	37	9	2 503	39,91	1,86	21,63	21,34	27,49
42	ZUSAMMEN...	166 728	39	13	2 458	40,13	1,99	22,95	22,68	28,03
	UNTERNEHMENSGRÖSSE 5 000 UND MEHR									
43	LEISTUNGSGRUPPE 1	136 724	40	17	32 108	39,33	1,25	24,65	24,48	29,52
44	1A	48 907	42	20	36 908	39,36	1,05	26,23	26,08	31,49
45	1B	87 817	38	15	29 435	39,31	1,37	23,76	23,59	28,68
46	2	90 096	40	14	28 148	39,15	1,08	22,72	22,61	26,59
47	3	22 707	39	12	22 083	39,24	0,87	21,30	21,21	25,29
48	ZUSAMMEN...	249 527	40	15	29 766	39,25	1,15	23,65	23,51	28,25
	UNTERNEHMENSGRÖSSE INSGESAMT									
49	LEISTUNGSGRUPPE 1	367 847	40	14	12 573	40,85	2,47	23,14	22,91	26,60
50	1A	121 934	41	17	15 618	40,54	2,24	24,92	24,69	28,88
51	1B	245 913	39	13	11 063	41,00	2,58	22,26	22,04	25,62
52	2	286 321	39	11	9 544	40,76	2,35	21,12	20,94	23,99
53	3	86 774	37	9	6 514	40,80	2,34	19,78	19,55	23,41
54	INSGESAMT...	740 942	39	12	10 693	40,81	2,41	21,96	21,76	25,25

SOWIE JAHRESVERDIENSTE 1990 NACH WIRTSCHAFTSZWEIGEN, UNTERNEHMENSGROESSENKLASSEN UND LEISTUNGSGRUPPEN  
BESCHAEFTIGTE MAENNER

BRUTTO- WOCHENVERDIENST			ARBEITER MIT JAHRES- VER- DIENSTEN	DURCHSCHNITTliche (S)			BEZAHLTE WOCHENSTUNDEN		BRUTTO- WOCHENVERDIENST			BRUTTO- JAHRES- VER- DIENST	DARUNTER SONDER- ZAH- LUNGEN	NETTO- JAHRES- VER- DIENST	LFD. NR.			
INS- GESAMT	FUER MEHR- ARBEIT	INS- GESAMT		ALTER	UNTER- NEH- MENSZU- GEHOE- RIGKEIT	BESCHAEF- TIGTEN- ZAHl DER UNTER- NEHMEN	INS- GESAMT	DAR. MEHRAR- BEITSTUN- DEN	INS- GESAMT	FUER MEHR- ARBEIT	INS- GESAMT							
DM			ANZAHL	JAHRE		ANZAHL	STUNDEN		DM									
TIONSQUETERGEWERBE																		
844	73	585	14 736	39	10	14	43,37	3,35	858	78	596	46 819	3 066	32 063	1			
921	69	636	2 649	38	12	13	42,87	2,75	936	68	648	52 709	3 911	36 093	2			
829	74	574	12 087	39	10	15	43,49	3,48	841	80	585	45 528	2 881	31 180	3			
762	66	532	6 742	39	10	15	43,64	3,69	770	75	538	41 686	2 450	28 667	4			
652	37	460	2 243	40	8	15	43,02	2,77	680	53	482	37 310	2 086	25 841	5			
798	67	554	23 722	39	10	15	43,42	3,39	816	75	569	44 461	2 798	30 510	6			
860	110	596	20 456	39	9	33	43,92	4,81	875	112	608	47 727	3 585	32 667	7			
961	151	659	5 688	38	10	32	44,40	5,68	961	147	663	53 019	4 476	35 979	8			
826	96	575	14 768	39	9	33	43,73	4,48	841	98	587	45 688	3 242	31 391	9			
802	92	561	15 395	41	9	34	44,04	4,59	817	98	571	43 578	2 987	29 943	10			
743	70	514	3 684	39	8	34	43,13	3,86	750	86	521	40 811	2 562	27 931	11			
826	99	574	39 535	40	9	33	43,89	4,64	841	104	585	45 467	3 257	31 165	12			
920	113	638	16 972	41	12	72	44,04	5,02	925	119	643	50 662	3 825	34 665	13			
959	99	663	4 399	40	12	74	43,11	4,08	961	105	666	53 922	4 349	36 928	14			
908	117	630	12 573	41	11	72	44,36	5,35	912	124	635	49 522	3 641	33 873	15			
856	125	598	10 626	41	9	75	44,63	5,91	872	131	610	47 578	3 525	32 907	16			
725	61	505	2 342	37	7	66	43,05	3,59	742	78	516	40 969	3 179	28 175	17			
879	112	611	29 940	40	10	73	44,17	5,22	892	120	621	48 810	3 668	33 534	18			
913	94	633	23 778	41	12	142	42,45	3,98	919	101	639	51 308	4 372	35 165	19			
977	121	675	6 489	42	13	136	42,92	4,79	978	127	678	54 621	4 653	37 454	20			
889	84	618	17 289	40	11	145	42,28	3,68	896	91	624	50 065	4 266	34 306	21			
825	82	578	22 305	40	10	143	42,48	3,90	838	89	588	46 775	3 874	32 406	22			
742	69	521	5 906	38	7	143	42,18	3,59	761	76	535	42 223	3 632	28 926	23			
850	85	594	51 989	40	11	143	42,43	3,90	866	93	605	48 331	4 074	33 273	24			
937	86	656	25 509	40	13	319	41,71	3,33	945	90	662	53 196	4 846	36 694	25			
979	84	681	7 175	42	14	320	41,33	3,11	991	90	689	55 683	5 078	38 216	26			
921	86	646	18 334	40	13	318	41,86	3,42	927	89	651	52 223	4 755	36 099	27			
832	68	589	22 383	39	10	323	41,29	2,89	839	69	595	47 211	4 191	32 983	28			
782	73	556	7 276	38	8	311	41,87	3,62	797	80	567	44 577	4 053	31 247	29			
870	77	613	55 169	40	11	320	41,56	3,19	882	80	622	49 631	4 476	34 470	30			
972	85	683	27 107	41	15	716	41,37	3,09	970	88	683	55 188	5 370	37 962	31			
1 022	73	715	9 272	42	17	741	40,80	2,54	1 013	77	709	57 269	5 814	39 325	32			
946	91	667	17 835	40	14	703	41,67	3,37	947	95	669	54 106	5 140	37 254	33			
854	60	611	25 154	40	12	719	40,72	2,42	857	63	613	48 345	4 446	33 754	34			
829	94	590	9 302	40	10	704	42,37	4,31	841	106	600	47 379	4 282	33 185	35			
900	76	638	61 563	40	13	715	41,26	3,00	904	81	642	51 213	4 828	35 521	36			
967	62	683	70 368	41	16	2 555	40,32	2,20	962	64	681	55 336	5 961	38 424	37			
1 015	69	716	29 226	42	17	2 748	40,27	2,31	1 007	71	713	58 093	6 611	40 295	38			
933	57	660	41 141	40	15	2 418	40,35	2,12	930	60	659	53 378	5 500	37 095	39			
885	50	632	57 914	40	12	2 426	40,25	2,02	880	54	630	49 917	4 831	35 116	40			
863	51	615	15 943	39	11	2 537	40,07	2,07	866	57	618	49 362	5 072	34 679	41			
921	56	654	144 224	40	14	2 508	40,26	2,11	918	59	654	52 500	5 409	36 682	42			
969	37	693	118 105	40	17	30 443	39,37	1,38	962	41	688	56 515	7 069	39 474	43			
1 032	33	734	42 034	42	20	35 321	39,38	1,15	1 019	36	723	60 375	8 111	41 963	44			
934	39	670	76 072	39	16	27 747	39,37	1,51	931	43	668	54 392	6 493	38 098	45			
889	29	648	77 933	41	14	26 873	39,18	1,17	886	31	646	51 520	6 197	36 824	46			
836	22	612	17 924	41	14	19 992	39,26	0,96	845	24	620	48 316	5 215	34 942	47			
928	33	669	213 963	40	16	28 267	39,29	1,27	925	36	667	54 009	6 596	38 129	48			
945	66	667	317 032	40	15	12 012	40,90	2,57	946	69	668	54 151	5 712	37 524	49			
1 010	65	711	106 932	42	17	14 735	40,60	2,34	1 003	68	707	57 971	6 636	40 082	50			
913	66	645	210 100	40	14	10 627	41,06	2,68	916	70	649	52 207	5 242	36 221	51			
861	56	615	238 453	40	12	9 498	40,79	2,43	864	59	619	48 981	4 843	34 462	52			
807	55	576	64 620	39	11	6 340	40,96	2,58	821	62	589	46 385	4 436	32 698	53			
896	61	636	620 105	40	13	10 454	40,87	2,51	901	64	641	51 354	5 245	35 843	54			

2 BEZAHLTE WOCHENSTUNDEN, STUNDEN- UND WOCHENVERDIENSTE DER ARBEITER IM OKTOBER 1990  
2.1 VOLLZEIT

LFD. NR.	UNTERNEHMEN MIT ... BIS ... ARBEITNEHMERN LEISTUNGSGRUPPE			ARBEITER INSGESAMT	DURCHSCHNITTliche (S)			BEZAHLTE WOCHENSTUNDEN		BRUTTOSTUNDEN- VERDIENST		
					ALTER	UNTER- NEH- MENSZU- GEHÖE- RIGKEIT	BESCHAEF- TIGTEN- ZAHL DER UNTER- NEHMEN	INS- GESAMT	DAR. MEHRAR- BEITS- STUNDEN	INS- GESAMT	FÜR NORMAL- AR- BEIT	MEHR- AR- BEIT
				ANZAHL	JAHRE		ANZAHL	STUNDEN	DM			
GEWINNUNG UND VERARBEITUNG VON STEINEN												
1 2 3 4 5 6	UNTERNEHMENSGROSSE 10 - 19											
	LEISTUNGSGRUPPE 1			8 733	41	11	15	45,11	4,38	19,82	19,55	22,26
	1A			/	/	/	/	/	/	/	/	/
	1B			7 413	41	10	15	45,13	4,46	19,44	19,12	22,38
	2			4 474	38	8	16	45,93	5,53	18,18	17,92	20,13
	3			/	/	/	/	/	/	/	/	/
	ZUSAMMEN...			14 438	40	9	15	45,13	4,51	19,00	18,74	21,37
7 8 9 10 11 12	UNTERNEHMENSGROSSE 20 - 49											
	LEISTUNGSGRUPPE 1			10 375	40	8	35	44,58	5,04	19,53	19,23	21,92
	1A			/	/	/	/	/	/	/	/	/
	1B			9 265	40	8	35	44,70	5,14	19,30	19,02	21,50
	2			10 498	40	7	33	45,58	5,74	18,43	18,07	20,88
	3			/	/	/	/	/	/	/	/	/
	ZUSAMMEN...			22 179	40	8	34	45,00	5,26	18,97	18,66	21,29
13 14 15 16 17 18	UNTERNEHMENSGROSSE 50 - 99											
	LEISTUNGSGRUPPE 1			9 262	42	11	72	45,43	5,99	20,75	20,44	22,76
	1A			/	/	/	/	/	/	/	/	/
	1B			8 279	42	11	74	45,63	6,26	20,69	20,39	22,59
	2			4 279	39	7	68	46,08	7,04	19,23	18,87	21,20
	3			/	/	/	/	/	/	/	/	/
	ZUSAMMEN...			14 181	41	10	70	45,66	6,31	20,17	19,84	22,22
19 20 21 22 23 24	UNTERNEHMENSGROSSE 100 - 199											
	LEISTUNGSGRUPPE 1			10 467	41	10	136	44,06	4,68	20,91	20,56	23,89
	1A			/	/	/	/	/	/	/	/	/
	1B			8 470	41	10	138	43,80	4,30	20,93	20,60	23,95
	2			10 174	41	10	135	44,58	5,20	19,47	19,10	22,23
	3			/	/	/	/	/	/	/	/	/
	ZUSAMMEN...			23 684	40	9	135	44,28	4,91	19,86	19,50	22,74
25 26 27 28 29 30	UNTERNEHMENSGROSSE 200 - 499											
	LEISTUNGSGRUPPE 1			6 116	40	13	296	43,87	4,55	21,44	21,00	25,30
	1A			/	/	/	/	/	/	/	/	/
	1B			4 722	40	12	306	44,23	4,87	21,54	21,09	25,14
	2			5 197	39	9	286	43,51	4,33	19,69	19,31	23,16
	3			/	/	/	/	/	/	/	/	/
	ZUSAMMEN...			12 529	39	11	296	43,54	4,31	20,44	20,04	24,10
31 32 33 34 35 36	UNTERNEHMENSGROSSE 500 - 999											
	LEISTUNGSGRUPPE 1			4 896	41	16	716	44,01	4,92	21,39	20,68	27,04
	1A			/	/	/	/	/	/	/	/	/
	1B			3 895	41	16	730	44,19	5,19	21,40	20,68	26,86
	2			4 583	41	13	739	41,64	2,93	20,50	20,10	25,85
	3			/	/	/	/	/	/	/	/	/
	ZUSAMMEN...			10 222	41	14	724	42,66	3,75	20,83	20,39	26,56
37 38 39 40 41 42	UNTERNEHMENSGROSSE 1 000 - 4 999											
	LEISTUNGSGRUPPE 1			3 737	43	17	1 975	41,29	2,60	21,74	21,38	27,04
	1A			/	/	/	/	/	/	/	/	/
	1B			3 249	43	17	1 967	41,31	2,60	21,55	21,18	27,07
	2			4 321	42	15	2 164	42,63	4,05	21,57	21,03	26,69
	3			/	/	/	/	/	/	/	/	/
	ZUSAMMEN...			8 888	42	16	2 061	41,82	3,17	21,43	21,00	26,66
43 44 45 46 47 48	UNTERNEHMENSGROSSE 5 000 UND MEHR											
	LEISTUNGSGRUPPE 1			/	/	/	/	/	/	/	/	/
	1A			/	/	/	/	/	/	/	/	/
	1B			/	/	/	/	/	/	/	/	/
	2			/	/	/	/	/	/	/	/	/
	3			/	/	/	/	/	/	/	/	/
	ZUSAMMEN...			3 036	41	13	10 352	42,62	3,32	19,58	19,28	23,05
49 50 51 52 53 54	UNTERNEHMENSGROSSE INSGESAMT											
	LEISTUNGSGRUPPE 1			55 083	41	11	602	44,34	4,79	20,59	20,23	23,58
	1A			8 734	42	14	929	43,90	4,42	21,38	21,00	24,75
	1B			46 349	41	11	540	44,42	4,86	20,44	20,08	23,38
	2			44 645	40	10	579	44,40	5,01	19,37	19,01	22,15
	3			9 430	37	7	746	42,86	3,26	18,06	17,83	20,78
	INSGESAMT...			109 158	40	10	605	44,23	4,75	19,88	19,53	22,79

SOWIE JAHRESVERDIENSTE 1990 NACH WIRTSCHAFTSZWEIGEN, UNTERNEHMENSGRÖSSENKLASSEN UND LEISTUNGSGRUPPEN  
BESCHÄFTIGTE MAENNER

BRUTTO- WOCHENVERDIENST			ARBEITER MIT JAHRES- VER- DIENSTEN	DURCHSCHNITTliche (S)			BEZAHLTE WOCHENSTUNDEN		BRUTTO- WOCHENVERDIENST			BRUTTO- JAHRES- VER- DIENST	DARUNTER SONDER- ZAH- LUNGEN	NETTO- JAHRES- VER- DIENST	LFD. NR.
INS- GESAMT	FUER MEHR- ARBEIT	INS- GESAMT		ALTER	UNTER- NEH- MENSZU- GEHOE- RIGKEIT	BESCHAEF- TIGTEN- ZAH- L DER UNTER- NEHMEN	INS- GESAMT	DAR. MEHRAR- BEITSTUN- DEN	INS- GESAMT	FUER MEHR- ARBEIT	INS- GESAMT				
DM			ANZAHL	JAHRE		ANZAHL	STUNDEN		DM						
UND ERDEN (OHNE VERARBEITUNG VON ASBEST)															
894	98	620	6 867	42	11	15	45,31	4,49	908	102	631	49 095	2 840	33 795	1
/	/	/	/	/	/	/	/	/	/	/	/	/	/	/	2
878	100	609	5 944	42	11	16	45,30	4,63	891	106	619	47 586	2 722	32 688	3
835	111	576	2 873	40	10	16	46,65	6,57	853	134	588	45 021	2 602	30 541	4
/	/	/	/	/	/	/	/	/	/	/	/	/	/	/	5
857	96	594	10 615	41	11	16	45,47	4,86	876	106	608	47 175	2 708	32 342	6
871	111	607	7 648	41	9	34	45,42	5,83	894	128	625	47 325	3 008	32 781	7
/	/	/	/	/	/	/	/	/	/	/	/	/	/	/	8
863	111	602	6 888	41	8	34	45,46	5,85	885	126	620	46 852	2 978	32 453	9
840	120	582	7 539	42	9	34	46,18	6,24	864	132	598	44 844	2 516	30 673	10
/	/	/	/	/	/	/	/	/	/	/	/	/	/	/	11
854	112	592	15 898	42	9	34	45,75	5,96	876	128	609	45 978	2 753	31 649	12
943	136	652	7 856	42	11	73	45,33	5,95	935	135	648	49 871	3 243	34 084	13
/	/	/	/	/	/	/	/	/	/	/	/	/	/	/	14
944	141	652	6 940	42	11	75	45,55	6,24	936	140	649	49 740	3 253	33 893	15
886	149	612	2 968	41	9	68	45,52	6,60	880	141	611	46 421	2 790	32 137	16
/	/	/	/	/	/	/	/	/	/	/	/	/	/	/	17
921	140	636	11 264	42	11	71	45,46	6,17	918	138	637	48 905	3 138	33 541	18
921	112	637	9 032	42	11	136	44,44	5,08	932	122	647	50 613	3 475	34 777	19
/	/	/	/	/	/	/	/	/	/	/	/	/	/	/	20
916	103	635	7 276	41	11	138	44,12	4,65	928	112	645	50 702	3 541	34 799	21
868	116	603	7 662	43	11	135	45,31	5,93	894	134	620	48 774	3 332	33 377	22
/	/	/	/	/	/	/	/	/	/	/	/	/	/	/	23
879	112	609	18 422	42	11	135	44,83	5,45	905	126	628	49 251	3 339	33 635	24
941	115	651	5 373	41	14	300	44,10	4,79	953	122	662	52 778	4 401	36 031	25
/	/	/	/	/	/	/	/	/	/	/	/	/	/	/	26
953	122	661	4 208	41	13	308	44,33	4,99	961	126	669	53 185	4 426	36 361	27
857	100	597	3 643	41	11	297	43,27	4,08	869	96	607	47 195	3 454	32 804	28
/	/	/	/	/	/	/	/	/	/	/	/	/	/	/	29
890	104	618	9 884	41	12	302	43,55	4,31	906	106	631	49 811	3 959	34 246	30
941	133	661	4 505	42	17	726	44,02	4,97	949	136	666	53 286	4 708	36 214	31
/	/	/	/	/	/	/	/	/	/	/	/	/	/	/	32
946	139	665	3 593	42	17	740	44,18	5,21	951	141	669	53 337	4 647	36 203	33
854	76	608	4 147	41	14	742	41,76	3,07	855	79	609	48 765	4 277	33 763	34
/	/	/	/	/	/	/	/	/	/	/	/	/	/	/	35
893	100	631	9 289	41	15	731	42,74	3,86	898	103	635	50 742	4 453	34 820	36
898	70	634	3 494	43	18	1 975	41,36	2,64	903	72	638	50 903	4 639	35 484	37
/	/	/	/	/	/	/	/	/	/	/	/	/	/	/	38
890	70	632	3 055	43	18	1 957	41,35	2,60	895	71	636	50 323	4 468	35 334	39
919	108	652	3 766	43	16	2 205	42,87	4,26	929	114	662	50 122	4 034	35 653	40
/	/	/	/	/	/	/	/	/	/	/	/	/	/	/	41
896	84	635	8 027	43	17	2 074	41,94	3,25	903	87	641	49 768	4 274	35 056	42
/	/	/	/	/	/	/	/	/	/	/	/	/	/	/	43
/	/	/	/	/	/	/	/	/	/	/	/	/	/	/	44
/	/	/	/	/	/	/	/	/	/	/	/	/	/	/	45
/	/	/	/	/	/	/	/	/	/	/	/	/	/	/	46
834	77	579	2 761	41	14	10 293	42,75	3,45	842	80	585	45 748	3 442	31 390	47
913	113	634	46 192	42	12	671	44,56	5,03	924	120	644	50 195	3 576	34 474	49
939	109	647	7 312	43	14	1 079	44,36	4,82	953	121	659	52 295	3 788	35 952	50
908	114	632	38 880	41	12	594	44,60	5,07	919	119	641	49 800	3 536	34 196	51
860	111	600	33 626	42	11	674	44,59	5,25	876	118	612	47 179	3 256	32 555	52
774	68	536	6 343	39	9	821	42,97	3,39	785	72	546	43 254	2 998	29 451	53
879	108	612	86 160	42	12	683	44,45	5,00	895	116	624	48 507	3 409	33 355	54

2' BEZAHLTE WOCHENSTUNDEN, STUNDEN- UND WOCHENVERDIENSTE DER ARBEITER IM OKTOBER 1990  
2 .1 VOLLZEIT

LFD. NR.	UNTERNEHMEN MIT ... BIS ... ARBEITNEHMERN LEISTUNGSGRUPPE		ARBEITER INSGESAMT	DURCHSCHNITTliche (S)			BEZAHLTE WOCHENSTUNDEN		BRUTTOSTUNDEN- VERDIENST		
				ALTER	UNTER- NEH- MENSZU- GEHOE- RIGKEIT	BESCHAEF- TIGTEN- ZAHl DER UNTER- NEHMEN	INS- GESAMT	DAR. MEHRAR- BEITS- STUNDEN	INS- GESAMT	FUER	
										NORMAL- AR- BEIT	MEHR- AR- BEIT
			ANZAHL	JAHRE		ANZAHL	STUNDEN		DM		
METALLERZEUGUNG UND -BEARBEITUNG (OHNE STAHL)											
	UNTERNEHMENSGROESSE	10 - 19									
1	LEISTUNGSGRUPPE	1	7 844	34	8	13	41,55	2,27	19,46	19,18	24,39
2		1A	/	/	/	/	/	/	/	/	/
3		1B	6 130	34	7	13	41,57	2,28	19,05	18,77	23,76
4		2	/	/	/	/	/	/	/	/	/
5		3	/	/	/	/	/	/	/	/	/
6		ZUSAMMEN...	10 744	34	7	13	41,19	2,04	18,77	18,51	23,72
	UNTERNEHMENSGROESSE	20 - 49									
7	LEISTUNGSGRUPPE	1	11 843	35	7	31	42,65	4,17	19,47	19,09	23,01
8		1A	4 416	36	9	32	43,20	4,89	21,23	20,69	25,42
9		1B	7 428	35	6	31	42,32	3,75	18,41	18,14	21,14
10		2	4 292	39	6	34	42,12	3,96	18,57	18,28	21,35
11		3	/	/	/	/	/	/	/	/	/
12		ZUSAMMEN...	18 133	36	6	32	42,41	3,98	19,03	18,66	22,58
	UNTERNEHMENSGROESSE	50 - 99									
13	LEISTUNGSGRUPPE	1	5 698	38	11	73	41,71	3,26	21,46	21,14	25,26
14		1A	/	/	/	/	/	/	/	/	/
15		1B	3 564	39	11	69	42,05	3,47	20,89	20,55	24,72
16		2	4 828	41	9	83	44,86	7,06	19,92	19,47	22,33
17		3	/	/	/	/	/	/	/	/	/
18		ZUSAMMEN...	11 320	40	10	77	43,10	4,87	20,55	20,20	23,31
	UNTERNEHMENSGROESSE	100 - 199									
19	LEISTUNGSGRUPPE	1	9 411	40	12	144	40,57	3,15	22,35	22,04	26,10
20		1A	3 353	40	13	140	41,02	3,77	23,52	23,05	28,12
21		1B	6 058	39	12	146	40,32	2,81	21,70	21,48	24,59
22		2	7 961	38	9	145	40,82	3,35	20,19	19,93	23,10
23		3	2 798	37	6	150	40,47	2,90	18,38	18,13	21,67
24		ZUSAMMEN...	20 171	39	10	145	40,66	3,20	20,95	20,66	24,30
	UNTERNEHMENSGROESSE	200 - 499									
25	LEISTUNGSGRUPPE	1	7 680	38	12	313	40,81	3,69	23,15	22,67	28,04
26		1A	2 542	40	15	317	40,26	3,33	24,39	23,80	31,00
27		1B	5 138	37	11	311	41,08	3,86	22,55	22,11	26,77
28		2	6 424	38	8	325	40,95	3,88	20,66	20,23	24,79
29		3	4 529	36	6	310	42,77	5,04	18,89	18,55	21,40
30		ZUSAMMEN...	18 633	37	9	316	41,33	4,08	21,23	20,82	24,98
	UNTERNEHMENSGROESSE	500 - 999									
31	LEISTUNGSGRUPPE	1	10 600	40	15	740	40,24	3,05	23,30	22,76	29,89
32		1A	4 298	42	17	769	39,63	2,36	24,70	24,28	31,30
33		1B	6 301	39	13	720	40,66	3,51	22,37	21,72	29,24
34		2	9 620	40	12	736	40,39	3,23	21,36	20,91	26,56
35		3	6 565	40	10	704	43,20	5,77	19,89	19,17	24,59
36		ZUSAMMEN...	26 785	40	13	729	41,02	3,78	21,73	21,21	26,89
	UNTERNEHMENSGROESSE	1 000 - 4 999									
37	LEISTUNGSGRUPPE	1	34 833	40	16	2 788	39,91	2,61	23,63	23,19	30,02
38		1A	16 860	41	17	2 831	39,90	2,69	24,37	23,88	31,04
39		1B	17 973	39	15	2 747	39,92	2,53	22,95	22,54	29,00
40		2	28 543	39	11	2 607	39,77	2,21	21,73	21,39	27,58
41		3	10 882	38	11	2 925	39,99	2,60	22,26	21,83	28,49
42		ZUSAMMEN...	74 259	39	14	2 739	39,87	2,45	22,70	22,30	28,94
	UNTERNEHMENSGROESSE	5 000 UND MEHR									
43	LEISTUNGSGRUPPE	1	52 259	40	18	17 399	38,65	2,03	22,84	22,44	30,01
44		1A	13 244	42	21	20 613	38,47	1,87	24,06	23,62	32,65
45		1B	39 016	39	17	16 308	38,71	2,09	22,42	22,04	29,21
46		2	37 131	40	15	15 322	38,44	1,65	21,24	21,01	26,42
47		3	6 603	44	17	14 890	37,85	1,08	20,63	20,45	26,83
48		ZUSAMMEN...	95 994	40	17	16 423	38,51	1,82	22,07	21,75	28,62
	UNTERNEHMENSGROESSE	INSGESAMT									
49	LEISTUNGSGRUPPE	1	140 168	39	15	7 269	39,96	2,66	22,50	22,10	28,11
50		1A	48 560	41	17	6 706	39,99	2,74	23,73	23,29	29,82
51		1B	91 608	38	14	7 567	39,93	2,62	21,84	21,47	27,16
52		2	100 841	39	12	6 488	39,86	2,60	21,00	20,70	25,28
53		3	35 029	39	10	3 903	40,70	3,22	20,19	19,81	24,68
54		INSGESAMT...	276 038	39	13	6 556	40,02	2,71	21,65	21,29	26,60



SOWIE JAHRESVERDIENSTE 1990 NACH WIRTSCHAFTSZWEIGEN, UNTERNEHMENSGROESSENKLASSEN UND LEISTUNGSGRUPPEN  
BESCHAFTIGTE MAENNER

BRUTTO- WOCHENVERDIENST			ARBEITER MIT JAHRES- VER- DIENSTEN	DURCHSCHNITTliche (S)			BEZAHLTE WOCHENSTUNDEN		BRUTTO- WOCHENVERDIENST		NETTO- WOCHENVERDIENST		BRUTTO- JAHRES- VER- DIENST	DARUNTER SONDER- ZAH- LUNGEN	NETTO- JAHRES- VER- DIENST	LFD. NR.				
INS- GESAMT	FUER MEHR- ARBEIT	INS- GESAMT		ALTER	UNTER- NEH- MENSZU- GEHOE- RIGKEIT	BESCHAEF- TIGTEN- ZAH- L DER UNTER- NEHMEN	INS- GESAMT	DAR. MEHRAR- BEIT- STUNDEN	INS- GESAMT	FUER MEHR- ARBEIT	INS- GESAMT									
DM			ANZAHL	JAHRE		ANZAHL	STUNDEN		DM											
VERFUEHRUNG, OBERFLAECHEVEREDLUNG, HAERTUNG)																				
809	55	557	5 953	35	9	13	41,68	2,43	824	61	570	45 068	3 343	30 532	1					
/	/	/	/	/	/	/	/	/	/	/	/	/	/	/	2					
792	54	546	4 386	35	8	13	41,70	2,42	801	59	555	43 594	3 066	29 553	3					
/	/	/	/	/	/	/	/	/	/	/	/	/	/	/	4					
773	48	535	7 647	36	9	14	41,43	2,27	793	55	549	43 704	3 157	29 625	5					
831	96	574	8 725	36	9	31	42,62	4,13	860	100	592	48 211	3 832	32 515	7					
917	124	629	3 815	37	10	31	43,56	5,25	938	134	644	52 969	4 561	35 611	8					
779	79	541	4 910	36	8	30	41,89	3,26	799	75	552	44 514	3 266	30 110	9					
782	85	554	3 218	40	8	34	42,47	4,19	799	90	585	44 150	3 540	30 530	10					
/	/	/	/	/	/	/	/	/	/	/	/	/	/	/	11					
807	90	561	13 437	37	8	32	42,52	4,07	832	96	577	46 369	3 589	31 460	12					
895	82	619	4 587	38	12	75	42,22	3,79	904	95	629	50 938	4 133	34 720	13					
/	/	/	/	/	/	/	/	/	/	/	/	/	/	/	14					
879	86	608	2 605	39	12	70	42,88	4,36	892	108	623	49 819	4 406	34 194	15					
894	158	624	3 941	42	10	85	45,93	8,16	936	183	652	51 251	3 946	35 159	16					
/	/	/	/	/	/	/	/	/	/	/	/	/	/	/	17					
886	113	616	8 980	40	11	80	43,96	5,78	912	135	634	50 597	4 025	34 544	18					
907	82	629	8 296	40	12	144	40,68	3,34	907	88	629	51 929	4 935	35 327	19					
965	106	669	3 033	41	13	139	41,12	3,91	963	110	668	55 072	5 217	37 454	20					
875	69	607	5 263	40	12	147	40,42	3,02	874	75	607	50 118	4 772	34 102	21					
824	77	583	6 670	39	10	145	40,89	3,43	834	80	591	47 523	4 330	33 314	22					
744	63	531	2 056	38	7	149	40,79	3,34	757	73	538	42 929	4 535	30 050	23					
852	78	597	17 022	40	11	145	40,78	3,38	860	83	603	49 116	4 649	33 901	24					
945	103	658	6 722	39	13	315	41,02	3,82	952	110	663	52 622	4 642	36 057	25					
982	103	681	2 195	41	15	320	40,53	3,61	991	113	687	55 214	4 765	37 733	26					
926	103	646	4 527	38	12	312	41,27	4,07	934	109	651	51 365	4 583	35 245	27					
846	96	598	5 448	38	9	323	41,20	4,15	859	103	608	47 633	4 231	33 153	28					
808	108	575	3 472	37	7	304	43,00	5,35	823	117	586	45 297	4 177	31 820	29					
877	102	617	15 642	38	10	315	41,53	4,32	891	109	627	49 258	4 396	34 105	30					
938	91	659	9 576	40	15	739	40,43	3,18	935	94	658	53 593	5 400	36 677	31					
979	74	688	3 955	42	17	767	39,73	2,40	976	75	686	56 230	5 929	38 389	32					
910	103	640	5 621	39	14	720	40,92	3,72	905	108	638	51 737	5 028	35 472	33					
863	86	623	8 067	40	13	745	40,60	3,46	871	93	630	49 355	4 762	34 637	34					
859	142	614	5 621	41	11	698	43,63	6,17	868	152	620	49 274	4 538	34 631	35					
891	102	635	23 263	41	13	731	41,26	4,00	897	108	639	51 080	4 970	35 475	36					
943	78	667	30 979	41	17	2 860	40,05	2,71	942	82	668	53 760	5 543	37 425	37					
972	84	689	15 297	42	18	2 878	39,97	2,75	969	85	688	55 230	5 776	38 470	38					
916	73	646	15 682	39	16	2 843	40,13	2,68	916	78	648	52 327	5 316	36 405	39					
864	61	617	24 274	39	12	2 699	39,98	2,42	868	67	620	49 388	4 787	34 792	40					
890	74	633	9 278	39	12	3 030	40,21	2,80	895	80	636	51 128	5 432	35 929	41					
905	71	643	64 532	40	14	2 824	40,05	2,61	908	76	645	51 737	5 243	36 219	42					
883	61	643	49 072	40	18	17 489	38,69	2,08	885	63	645	51 470	4 983	36 646	43					
925	61	673	12 692	42	21	20 673	38,48	1,89	927	62	674	54 214	5 376	38 684	44					
868	61	633	36 380	39	17	16 379	38,76	2,15	871	63	635	50 513	4 846	35 935	45					
816	44	602	33 757	40	15	15 541	38,49	1,71	819	45	605	46 824	4 459	33 900	46					
781	29	579	5 787	44	18	14 627	37,94	1,17	788	32	586	45 635	4 502	33 300	47					
850	52	623	88 616	40	17	16 560	38,57	1,88	854	54	626	49 319	4 752	35 381	48					
899	75	638	123 910	40	16	7 731	39,98	2,73	904	78	644	51 743	4 942	36 067	49					
949	82	672	44 535	41	17	6 980	40,06	2,81	951	84	674	54 486	5 336	37 855	50					
872	71	620	79 375	39	15	8 152	39,93	2,69	878	74	627	50 204	4 721	35 064	51					
837	66	603	86 607	40	13	6 920	39,99	2,75	844	70	610	47 888	4 469	33 965	52					
822	79	589	28 620	40	11	4 127	40,95	3,52	835	68	598	47 399	4 612	33 446	53					
866	72	619	239 138	40	14	7 006	40,10	2,83	874	76	626	49 827	4 731	34 992	54					

2 BEZAHLTE WOCHENSTUNDEN, STUNDEN- UND WOCHENVERDIENSTE DER ARBEITER IM OKTOBER 1990  
2.1 VOLLZEIT

LFD. NR.	UNTERNEHMEN MIT ... BIS ... ARBEITNEHMERN LEISTUNGSGRUPPE			ARBEITER INSGESAMT	DURCHSCHNITTliche (S)			BEZAHLTE WOCHENSTUNDEN		BRUTTOSTUNDEN- VERDIENST		
					ALTER	UNTER- NEH- MENSZU- GEHOE- RIGKEIT	BESCHAEF- TIGTEN- ZAHL DER UNTER- NEHMEN	INS- GESAMT	DAR. MEHRAR- BEITS- STUNDEN	INS- GESAMT	FUEH- NORMAL- AR- BEIT	MEHR- AR- BEIT
				ANZAHL	JAHRE		ANZAHL	STUNDEN	DM			
CHEMISCHE INDUSTRIE (OHNE												
	UNTERNEHMENSGROESSE	10 -	19									
1	LEISTUNGSGRUPPE	1		/	/	/	/	/	/	/	/	/
2		1A		/	/	/	/	/	/	/	/	/
3		1B		/	/	/	/	/	/	/	/	/
4		2		/	/	/	/	/	/	/	/	/
5		3		/	/	/	/	/	/	/	/	/
6			ZUSAMMEN...	/	/	/	/	/	/	/	/	/
	UNTERNEHMENSGROESSE	20 -	49									
7	LEISTUNGSGRUPPE	1		/	/	/	/	/	/	/	/	/
8		1A		/	/	/	/	/	/	/	/	/
9		1B		/	/	/	/	/	/	/	/	/
10		2		3 069	38	8	36	41,35	2,08	18,82	18,61	22,68
11		3		/	/	/	/	/	/	/	/	/
12			ZUSAMMEN...	4 722	38	9	37	41,73	2,39	19,03	18,82	22,55
	UNTERNEHMENSGROESSE	50 -	99									
13	LEISTUNGSGRUPPE	1		3 516	41	9	71	42,26	3,52	21,67	21,20	26,91
14		1A		/	/	/	/	/	/	/	/	/
15		1B		/	/	/	/	/	/	/	/	/
16		2		2 852	38	6	71	42,50	3,14	18,66	18,32	22,91
17		3		/	/	/	/	/	/	/	/	/
18			ZUSAMMEN...	7 347	39	7	70	42,04	3,09	19,71	19,30	24,94
	UNTERNEHMENSGROESSE	100 -	199									
19	LEISTUNGSGRUPPE	1		3 527	40	10	143	40,60	1,98	21,86	21,53	28,28
20		1A		/	/	/	/	/	/	/	/	/
21		1B		2 528	38	8	144	40,01	1,44	20,89	20,63	27,72
22		2		5 061	38	8	146	40,83	1,98	19,03	18,84	22,66
23		3		/	/	/	/	/	/	/	/	/
24			ZUSAMMEN...	10 093	39	9	145	40,81	2,03	19,69	19,46	24,08
	UNTERNEHMENSGROESSE	200 -	499									
25	LEISTUNGSGRUPPE	1		6 494	40	11	330	40,54	1,88	23,87	23,59	29,55
26		1A		2 563	43	13	341	41,23	2,50	25,36	25,06	29,99
27		1B		3 930	39	10	323	40,10	1,48	22,87	22,64	29,07
28		2		6 560	39	8	331	40,25	1,41	19,82	19,79	23,52
29		3		/	/	/	/	/	/	/	/	/
30			ZUSAMMEN...	15 220	39	9	330	40,38	1,61	21,35	21,15	26,23
	UNTERNEHMENSGROESSE	500 -	999									
31	LEISTUNGSGRUPPE	1		7 361	40	13	721	40,44	1,67	23,94	23,74	28,50
32		1A		2 939	42	14	749	40,29	1,50	25,17	25,01	29,32
33		1B		4 422	39	12	702	40,53	1,78	23,13	22,90	28,04
34		2		7 923	39	9	702	40,28	1,36	20,58	20,41	25,49
35		3		/	/	/	/	/	/	/	/	/
36			ZUSAMMEN...	17 514	39	10	711	40,33	1,44	21,74	21,55	26,76
	UNTERNEHMENSGROESSE	1 000 -	4 999									
37	LEISTUNGSGRUPPE	1		21 135	41	14	2 182	40,35	1,44	24,14	23,97	28,64
38		1A		8 529	42	16	2 290	40,65	1,73	25,31	25,10	29,97
39		1B		12 606	40	13	2 109	40,15	1,25	23,34	23,21	27,38
40		2		15 974	40	11	2 089	40,23	1,20	21,80	21,71	24,73
41		3		/	/	/	/	/	/	/	/	/
42			ZUSAMMEN...	39 604	40	12	2 121	40,30	1,34	22,90	22,77	26,81
	UNTERNEHMENSGROESSE	5 000 UND MEHR										
43	LEISTUNGSGRUPPE	1		70 774	40	16	45 140	39,57	0,61	26,17	26,12	29,66
44		1A		32 476	42	19	45 918	39,58	0,63	27,16	27,10	30,89
45		1B		38 298	37	13	44 481	39,56	0,60	25,33	25,29	28,55
46		2		41 994	39	12	40 966	39,51	0,58	24,28	24,22	28,20
47		3		5 617	35	8	38 787	39,46	0,53	21,65	21,61	24,58
48			ZUSAMMEN...	118 385	39	14	43 358	39,54	0,60	25,29	25,23	28,94
	UNTERNEHMENSGROESSE	INSGESAMT										
49	LEISTUNGSGRUPPE	1		114 511	40	15	28 374	39,98	1,08	25,14	25,05	28,61
50		1A		49 587	42	18	30 535	40,13	1,20	26,35	26,26	29,33
51		1B		64 924	38	13	26 724	39,87	0,98	24,22	24,12	27,94
52		2		84 228	39	11	20 925	40,03	1,06	22,32	22,24	25,06
53		3		15 763	35	6	14 270	40,20	1,22	19,22	19,15	21,51
54			INSGESAMT...	214 501	39	13	24 413	40,02	1,08	23,59	23,51	26,65

SOWIE JAHRESVERDIENSTE 1990 NACH WIRTSCHAFTSZWEIGEN, UNTERNEHMENSGROSSENKLASSEN UND LEISTUNGSGRUPPEN  
BESCHAEFTIGTE MAENNER

BRUTTO- WOCHENVERDIENST			NETTO- WOCHENVERDIENST	ARBEITER MIT JAHRES- VER- DIENSTEN	DURCHSCHNITTliche (S)			BEZAHLTE WOCHENSTUNDEN		BRUTTO- WOCHENVERDIENST			NETTO- WOCHENVERDIENST	BRUTTO- JAHRES- VER- DIENST	DARUNTER SONDER- ZAH- LUNGEN	NETTO- JAHRES- VER- DIENST	LFD. NR.
INS- GESAMT	FUER MEHR- ARBEIT	INS- GESAMT	ALTER		UNTER- NEH- MENSZU- GEHOE- RIGKEIT	BESCHAEF- TIGTEN- ZAHl DER UNTER- NEHMEN	INS- GESAMT	DAR. MEHRAR- BEITSt- STUNDEN	INS- GESAMT	FUER MEHR- ARBEIT	INS- GESAMT	DM					
DM			ANZAHL	JAHRE		ANZAHL	STUNDEN		DM								
HERSTELLUNG VON CHEMIEFASERN)																	
/	/	/	/	/	/	/	/	/	/	/	/	/	/	/	/	1	
/	/	/	/	/	/	/	/	/	/	/	/	/	/	/	/	2	
/	/	/	/	/	/	/	/	/	/	/	/	/	/	/	/	3	
/	/	/	/	/	/	/	/	/	/	/	/	/	/	/	/	4	
/	/	/	/	/	/	/	/	/	/	/	/	/	/	/	/	5	
/	/	/	/	/	/	/	/	/	/	/	/	/	/	/	/	6	
/	/	/	/	/	/	/	/	/	/	/	/	/	/	/	/	7	
/	/	/	/	/	/	/	/	/	/	/	/	/	/	/	/	8	
778	47	544	2 519	40	9	37	41,09	1,83	780	42	547	42 359	3 781	29 100	10		
794	54	555	3 794	40	10	38	41,62	2,28	806	52	566	43 972	4 018	30 253	11		
916	95	638	2 958	41	10	71	42,90	4,06	941	109	655	52 569	4 885	36 125	13		
/	/	/	/	/	/	/	/	/	/	/	/	/	/	/	/	14	
793	72	560	2 379	39	7	71	42,35	2,98	797	70	564	44 331	3 623	31 051	15		
829	77	581	5 911	39	8	70	42,40	3,37	854	86	599	47 652	4 220	33 004	16		
888	56	619	3 101	41	11	141	40,62	2,05	899	58	628	50 624	4 926	34 861	19		
836	40	587	2 183	39	9	142	39,97	1,47	846	41	595	47 724	4 636	33 028	20		
777	45	543	4 257	39	10	144	40,85	1,98	784	45	548	43 918	4 323	30 305	21		
804	49	562	8 286	40	10	142	40,90	2,13	819	51	573	45 922	4 457	31 670	22		
968	56	678	5 921	41	11	332	40,63	1,97	975	59	683	55 719	5 678	38 451	25		
1 045	75	731	2 355	43	13	343	41,40	2,63	1 056	79	737	59 272	5 747	41 043	26		
917	43	643	3 566	39	10	325	40,13	1,54	922	45	647	53 373	5 633	36 739	27		
802	33	562	5 573	39	9	328	40,36	1,49	807	35	564	46 426	4 802	31 828	28		
862	42	605	12 603	40	10	330	40,48	1,71	881	46	616	50 412	5 171	34 677	29		
968	48	676	6 729	41	14	721	40,45	1,71	974	49	681	55 186	5 710	37 979	31		
1 014	44	706	2 751	42	15	751	40,32	1,55	1 017	46	708	57 733	5 898	39 548	32		
937	50	656	3 978	40	13	700	40,54	1,81	944	51	662	53 424	5 580	36 894	33		
829	35	586	6 733	39	10	700	40,37	1,42	836	36	591	47 038	4 620	32 612	34		
877	39	616	14 732	40	11	710	40,38	1,50	892	41	627	50 318	5 081	34 757	35		
974	41	687	19 067	41	15	2 207	40,43	1,51	975	43	689	56 620	6 740	39 270	37		
1 029	52	724	7 726	43	17	2 332	40,75	1,82	1 029	55	725	60 176	7 455	41 766	38		
937	34	662	11 341	40	13	2 122	40,21	1,30	938	36	664	54 198	6 254	37 569	39		
877	30	626	13 693	41	11	2 140	40,24	1,17	874	29	625	50 502	5 777	35 259	40		
923	36	655	34 501	41	13	2 162	40,35	1,37	926	37	658	53 717	6 298	37 353	41		
1 036	18	732	56 621	40	17	43 801	39,66	0,71	1 030	21	727	61 367	9 219	42 246	43		
1 075	20	758	26 323	42	19	44 933	39,64	0,71	1 061	22	746	63 461	9 673	43 576	44		
1 002	17	710	30 298	38	14	42 817	39,67	0,71	1 003	20	710	59 547	8 825	41 091	45		
959	16	694	34 141	40	13	39 442	39,58	0,65	958	18	693	56 770	8 245	40 119	46		
854	13	612	3 334	39	11	36 519	39,53	0,59	874	15	628	51 650	7 184	36 565	47		
1 000	17	713	94 096	40	15	41 961	39,63	0,68	998	20	711	59 355	8 794	41 273	48		
1 005	31	709	95 797	40	15	26 406	40,10	1,20	1 003	34	706	58 829	7 918	40 562	49		
1 057	35	744	41 901	42	18	28 732	40,26	1,33	1 049	39	736	61 773	8 525	42 510	50		
966	27	683	53 896	39	13	24 598	39,98	1,10	967	31	683	56 539	7 448	39 048	51		
893	27	640	69 933	40	12	19 781	40,08	1,09	893	28	639	51 890	6 530	36 363	52		
772	26	550	9 441	38	9	13 388	40,39	1,39	792	30	564	45 555	5 314	31 873	53		
944	29	670	175 171	40	13	23 060	40,11	1,17	947	31	672	55 343	7 224	38 417	54		

2 BEZALTE WOCHENSTUNDEN, STUNDEN- UND WOCHENVERDIENSTE DER ARBEITER IM OKTOBER 1990  
2.1 VOLLZEIT

LFD. NR.	UNTERNEHMEN MIT ... BIS ... ARBEITNEHMERN LEISTUNGSGRUPPE			ARBEITER INSGESAMT	DURCHSCHNITTliche (S)			BEZALTE WOCHENSTUNDEN		BRUTTOSTUNDEN- VERDIENST		
					ALTER	UNTER- NEH- MENSZU- GEHOE- RIGKEIT	BESCHAEF- TIGTEN- ZAHL DER UNTER- NEHMEN	INS- GESAMT	DAR. MEHRAR- BEITS- STUNDEN	INS- GESAMT	NORMAL- AR- BEIT	FUER MEHR- AR- BEIT
				ANZAHL	JAHRE		ANZAHL	STUNDEN		DM		
										INVESTITIONSGUETER		
	UNTERNEHMENSGRÖSSE	10 -	19									
1	LEISTUNGSGRUPPE	1		54 166	35	8	14	40,76	2,25	20,08	19,80	24,88
2		1A		19 636	38	10	14	40,69	2,33	21,51	21,19	26,92
3		1B		34 530	34	7	14	40,81	2,20	19,27	19,02	23,66
4		2		13 724	36	5	15	41,27	2,53	17,68	17,44	21,36
5		3		5 541	32	5	14	40,86	2,10	15,80	15,60	19,63
6			ZUSAMMEN...	73 431	35	7	14	40,87	2,29	19,31	19,04	23,79
	UNTERNEHMENSGRÖSSE	20 -	49									
7	LEISTUNGSGRUPPE	1		127 323	37	9	33	41,47	3,26	20,73	20,40	24,67
8		1A		44 666	39	12	33	41,55	3,33	21,97	21,55	26,76
9		1B		82 657	36	8	33	41,42	3,22	20,06	19,77	23,51
10		2		25 314	35	5	32	41,23	3,00	17,69	17,43	21,02
11		3		11 168	33	3	33	41,08	2,81	15,93	15,66	19,69
12			ZUSAMMEN...	163 805	36	8	33	41,41	3,19	19,94	19,61	23,84
	UNTERNEHMENSGRÖSSE	50 -	99									
13	LEISTUNGSGRUPPE	1		92 031	37	9	72	41,66	3,70	20,91	20,51	25,05
14		1A		30 783	40	12	70	42,18	4,06	22,38	21,91	26,82
15		1B		61 249	36	8	73	41,40	3,52	20,15	19,79	24,02
16		2		32 156	37	5	75	41,59	3,72	18,66	18,37	21,67
17		3		11 745	35	5	75	40,65	2,51	16,61	16,34	20,77
18			ZUSAMMEN...	135 932	37	8	73	41,55	3,60	20,01	19,64	23,97
	UNTERNEHMENSGRÖSSE	100 -	199									
19	LEISTUNGSGRUPPE	1		135 615	37	9	143	40,88	3,20	21,25	20,86	25,76
20		1A		49 801	39	13	144	41,13	3,53	22,76	22,31	27,50
21		1B		85 813	35	8	142	40,73	3,00	20,36	20,02	24,58
22		2		37 204	37	6	142	40,88	3,10	18,68	18,39	22,15
23		3		20 713	34	5	139	40,63	3,01	17,15	16,89	20,32
24			ZUSAMMEN...	193 532	36	8	142	40,85	3,16	20,32	19,96	24,53
	UNTERNEHMENSGRÖSSE	200 -	499									
25	LEISTUNGSGRUPPE	1		154 851	38	11	311	40,38	2,93	22,25	21,83	27,59
26		1A		60 369	40	13	310	40,64	3,25	23,50	23,04	28,85
27		1B		94 482	36	10	312	40,21	2,72	21,43	21,06	26,62
28		2		44 646	38	8	312	39,71	2,05	19,27	19,05	23,31
29		3		21 428	34	5	340	39,64	2,15	18,46	18,20	22,95
30			ZUSAMMEN...	220 924	37	10	314	40,17	2,67	21,29	20,91	26,57
	UNTERNEHMENSGRÖSSE	500 -	999									
31	LEISTUNGSGRUPPE	1		124 745	38	13	740	39,94	2,61	23,01	22,64	28,43
32		1A		57 775	41	16	752	39,91	2,65	24,05	23,64	29,97
33		1B		66 970	37	10	729	39,96	2,58	22,12	21,78	27,06
34		2		40 478	38	9	725	39,29	1,91	20,01	19,78	24,44
35		3		13 029	36	7	716	39,14	1,76	18,90	18,70	23,27
36			ZUSAMMEN...	178 252	38	11	735	39,73	2,39	22,04	21,70	27,42
	UNTERNEHMENSGRÖSSE	1 000 -	4 999									
37	LEISTUNGSGRUPPE	1		254 147	39	13	2 297	39,73	2,47	23,57	23,19	29,28
38		1A		120 219	40	16	2 330	39,81	2,61	24,52	24,10	30,55
39		1B		133 928	37	11	2 268	39,65	2,35	22,71	22,38	28,02
40		2		91 204	37	9	2 275	39,09	1,79	20,68	20,46	25,45
41		3		42 315	37	8	2 225	38,87	1,57	19,95	19,79	23,68
42			ZUSAMMEN...	387 666	38	12	2 284	39,48	2,21	22,51	22,18	28,12
	UNTERNEHMENSGRÖSSE	5 000 UND MEHR										
43	LEISTUNGSGRUPPE	1		416 354	39	14	89 066	39,06	1,77	25,23	24,97	30,74
44		1A		141 276	40	17	63 874	39,33	2,01	26,06	25,71	32,71
45		1B		275 078	38	13	102 004	38,92	1,65	24,80	24,59	29,50
46		2		185 872	37	11	81 793	38,53	1,40	22,33	22,19	26,19
47		3		44 386	35	8	40 124	38,13	1,05	20,64	20,48	26,04
48			ZUSAMMEN...	646 612	38	13	83 616	38,84	1,61	24,10	23,87	29,40
	UNTERNEHMENSGRÖSSE	INSGESAMT										
49	LEISTUNGSGRUPPE	1		1 359 232	38	12	27 838	40,07	2,54	23,02	22,70	27,72
50		1A		524 525	40	15	17 878	40,23	2,75	24,12	23,72	29,48
51		1B		834 707	37	11	34 097	39,96	2,41	22,33	22,06	26,46
52		2		470 598	37	9	32 857	39,44	1,99	20,58	20,38	23,96
53		3		170 325	35	6	11 131	39,34	1,86	18,85	18,67	22,41
54			INSGESAMT...	2 000 155	38	11	27 596	39,86	2,35	22,10	21,81	26,62

SOWIE JAHRESVERDIENSTE 1990 NACH WIRTSCHAFTSZWEIGEN, UNTERNEHMENSGRÖSSENKLASSEN UND LEISTUNGSGRUPPEN  
BESCHÄFTIGTE MAENNER

BRUTTO- WOCHENVERDIENST			ARBEITER MIT JAHRES- VER- DIENSTEN	DURCHSCHNITTliche (S)			BEZAHLTE WOCHENSTUNDEN		BRUTTO- WOCHENVERDIENST			BRUTTO- JAHRES- VER- DIENST	DARUNTER SONDER- ZAH- LUNGEN	NETTO- JAHRES- VER- DIENST	LFD. NR.			
INS- GESAMT	FUER MEHR- ARBEIT	INS- GESAMT		ALTER	UNTER- NEH- MENSZU- GEHOE- RIGKEIT	BESCHAEF- TIGTEN- ZAHl DER UNTER- NEHMEN	INS- GESAMT	DAR. MEHRAR- BEITST- STUNDEN	INS- GESAMT	FUER MEHR- ARBEIT	INS- GESAMT							
DM			ANZAHL	JAHRE		ANZAHL	STUNDEN		DM									
PRODUZIERENDES GEWERBE																		
819	56	566	42 868	36	9	14	40,75	2,25	833	57	577	46 048	3 464	31 411	1			
875	63	606	16 527	38	11	14	40,62	2,30	880	62	612	48 785	3 888	33 412	2			
786	52	543	26 341	35	8	14	40,82	2,22	803	54	556	44 331	3 198	30 156	3			
730	54	509	9 094	39	8	15	41,80	2,92	744	63	520	40 582	3 034	27 805	4			
646	41	453	3 331	33	6	15	41,99	3,07	677	61	472	37 644	3 141	25 495	5			
789	54	547	55 293	36	9	14	40,99	2,41	809	58	561	44 643	3 374	30 461	6			
860	80	592	104 441	38	10	33	41,56	3,40	873	85	602	48 254	3 844	32 748	7			
913	89	629	39 761	39	13	34	41,64	3,44	918	93	632	51 100	4 283	34 656	8			
831	76	572	64 680	37	9	33	41,51	3,38	846	81	584	46 504	3 574	31 575	9			
729	63	508	17 826	37	6	32	41,21	3,12	741	67	518	40 760	2 923	27 976	10			
654	55	459	6 548	34	4	33	41,05	2,88	671	59	472	37 130	2 632	25 524	11			
826	76	570	128 815	38	10	33	41,48	3,34	845	81	584	46 651	3 655	31 721	12			
871	93	601	76 760	38	10	73	41,60	3,70	875	94	605	48 337	3 915	33 017	13			
944	109	651	25 881	40	13	71	42,06	4,00	941	109	650	52 147	4 181	35 557	14			
834	84	575	50 880	37	9	73	41,37	3,54	841	87	582	46 399	3 779	31 725	15			
776	81	545	25 609	39	6	75	41,59	3,70	788	82	555	44 098	3 541	30 636	16			
675	52	474	8 546	36	6	73	40,92	2,66	687	56	483	38 167	2 830	28 386	17			
832	86	577	110 915	38	9	73	41,55	3,62	840	88	584	46 575	3 745	31 956	18			
869	82	602	115 375	38	10	143	41,00	3,33	878	86	609	49 055	4 361	33 442	19			
936	97	650	44 616	40	13	144	41,24	3,63	940	100	654	52 642	4 735	35 906	20			
829	74	574	70 759	36	9	142	40,86	3,14	839	78	581	46 794	4 126	31 889	21			
763	69	534	29 130	38	8	143	40,95	3,21	779	73	544	42 961	3 725	29 654	22			
697	61	491	14 239	36	6	141	41,06	3,45	717	71	505	39 910	3 404	27 852	23			
830	77	577	158 745	37	10	143	41,00	3,32	845	83	588	47 117	4 159	32 246	24			
898	81	621	133 723	38	12	310	40,50	3,07	903	85	625	50 652	4 731	34 523	25			
955	94	660	55 111	40	14	309	40,74	3,36	956	97	661	53 819	5 022	36 716	26			
862	72	596	78 611	37	11	311	40,34	2,87	866	77	600	48 432	4 527	32 987	27			
765	48	537	35 511	39	9	312	39,82	2,16	775	51	544	43 601	3 963	30 159	28			
732	49	517	15 228	36	7	341	39,90	2,41	752	56	531	42 086	3 732	29 311	29			
855	71	594	184 461	38	11	313	40,32	2,84	866	76	602	48 588	4 501	33 253	30			
919	74	637	109 070	39	13	739	40,02	2,69	924	77	641	52 435	5 080	35 685	31			
960	79	665	52 263	41	16	752	40,02	2,74	963	82	668	54 798	5 460	37 317	32			
884	70	612	56 807	37	11	728	40,02	2,64	889	72	616	50 260	4 731	34 182	33			
786	47	554	33 996	39	10	725	39,30	1,91	791	47	558	44 846	4 227	31 063	34			
740	41	521	10 074	37	8	712	39,31	1,87	750	44	527	42 588	3 959	29 348	35			
876	66	609	153 140	39	12	734	39,81	2,46	883	68	615	50 102	4 817	34 242	36			
936	72	650	224 281	39	14	2 300	39,84	2,57	939	75	653	53 602	5 497	36 691	37			
976	80	679	109 479	40	16	2 328	39,91	2,70	974	83	678	55 670	5 716	38 103	38			
901	66	625	114 802	38	12	2 273	39,77	2,44	905	69	629	51 630	5 288	35 344	39			
809	45	572	76 406	38	10	2 301	39,16	1,84	811	47	575	46 285	4 632	32 365	40			
775	37	549	33 135	38	9	2 243	38,91	1,59	786	39	557	44 868	4 466	31 530	41			
889	62	621	333 822	39	13	2 294	39,59	2,30	894	65	625	51 060	5 197	35 188	42			
985	54	688	371 446	39	15	89 204	39,13	1,83	990	57	692	57 641	7 034	39 458	43			
1 025	66	714	129 588	40	17	64 433	39,39	2,06	1 026	68	715	59 423	6 931	40 556	44			
965	49	675	241 858	39	14	102 476	39,00	1,71	971	51	679	56 686	7 088	38 869	45			
860	37	610	150 871	38	11	81 228	38,59	1,44	864	38	614	50 947	6 740	35 229	46			
787	27	564	32 680	37	9	37 592	38,14	1,06	795	29	570	46 781	5 879	32 599	47			
936	47	657	554 997	39	14	83 997	38,93	1,68	945	50	664	55 182	6 886	37 904	48			
922	70	640	1 177 963	39	13	28 892	40,12	2,61	930	73	646	52 895	5 421	36 125	49			
970	81	673	473 227	40	15	18 323	40,29	2,81	972	83	675	55 283	5 579	37 726	50			
892	64	620	704 737	38	11	35 655	40,01	2,48	902	66	627	51 291	5 315	35 049	51			
811	48	572	378 443	38	10	32 959	39,47	2,03	818	50	578	46 961	5 111	32 541	52			
742	42	526	123 781	37	8	10 649	39,44	1,97	757	45	537	43 208	4 340	30 103	53			
881	63	614	1 680 188	38	12	28 324	39,92	2,44	892	66	623	50 845	5 272	34 874	54			

2 BEZAHLTE WOCHENSTUNDEN, STUNDEN- UND WOCHENVERDIENSTE DER ARBEITER IM OKTOBER 1990  
2.1 VOLLZEIT

LFD. NR.	UNTERNEHMEN MIT ... BIS ... ARBEITNEHMERN LEISTUNGSGRUPPE			ARBEITER INSGESAMT	DURCHSCHNITTliche (S)			BEZAHLTE WOCHENSTUNDEN		BRUTTOSTUNDEN- VERDIENST		
					ALTER	UNTER- NEH- MENSZU- GEHOE- RIGKEIT	BESCHAEF- TIGTEN- ZAHL DER UNTER- NEHMEN	INS- GESAMT	DAR. MEHRAR- BEITS- STUNDEN	INS- GESAMT	NORMAL- AR- BEIT	FUER MEHR- AR- BEIT
				ANZAHL	JAHRE		ANZAHL	STUNDEN		DM		
										STAHL-, LEICHTMETALL-		
	UNTERNEHMENSGROESSE	10 -	19									
1	LEISTUNGSGRUPPE 1			6 481	38	9	15	41,42	2,41	20,25	20,14	21,99
2	1A			2 451	40	12	15	40,22	1,74	22,35	22,26	24,20
3	1B			4 031	37	7	14	42,15	2,82	19,03	18,88	21,17
4	2			/	/	/	/	/	/	/	/	/
5	3			/	/	/	/	/	/	/	/	/
6	ZUSAMMEN...			7 581	38	8	15	41,30	2,16	19,97	19,86	21,85
	UNTERNEHMENSGROESSE	20 -	49									
7	LEISTUNGSGRUPPE 1			17 968	36	7	32	43,30	4,97	19,47	19,02	22,96
8	1A			4 557	40	11	34	44,19	6,33	20,68	20,11	24,10
9	1B			13 410	35	6	31	43,00	4,51	19,04	18,65	22,42
10	2			/	/	/	/	/	/	/	/	/
11	3			/	/	/	/	/	/	/	/	/
12	ZUSAMMEN...			22 627	35	6	31	42,92	4,62	18,90	18,47	22,47
	UNTERNEHMENSGROESSE	50 -	99									
13	LEISTUNGSGRUPPE 1			14 060	37	9	67	43,19	4,61	20,30	19,88	23,75
14	1A			4 855	42	14	70	43,48	4,73	21,91	21,55	24,84
15	1B			9 204	34	6	65	43,04	4,54	19,44	19,00	23,16
16	2			/	/	/	/	/	/	/	/	/
17	3			/	/	/	/	/	/	/	/	/
18	ZUSAMMEN...			17 607	36	8	66	43,14	4,57	20,11	19,66	23,93
	UNTERNEHMENSGROESSE	100 -	199									
19	LEISTUNGSGRUPPE 1			10 897	38	9	142	42,62	4,41	20,98	20,50	25,11
20	1A			3 619	41	11	142	43,30	5,12	22,02	21,42	26,55
21	1B			7 278	37	8	143	42,27	4,05	20,44	20,05	24,20
22	2			/	/	/	/	/	/	/	/	/
23	3			/	/	/	/	/	/	/	/	/
24	ZUSAMMEN...			13 881	38	8	140	43,02	4,78	20,37	19,93	23,86
	UNTERNEHMENSGROESSE	200 -	499									
25	LEISTUNGSGRUPPE 1			12 487	39	10	328	41,72	4,19	22,76	22,19	27,86
26	1A			4 084	44	16	316	42,37	4,83	23,81	23,18	28,71
27	1B			8 403	36	7	335	41,41	3,88	22,24	21,71	27,34
28	2			/	/	/	/	/	/	/	/	/
29	3			/	/	/	/	/	/	/	/	/
30	ZUSAMMEN...			15 301	38	9	328	41,43	3,94	22,29	21,74	27,49
	UNTERNEHMENSGROESSE	500 -	999									
31	LEISTUNGSGRUPPE 1			9 181	40	13	680	40,89	3,38	24,00	23,53	29,26
32	1A			2 950	41	15	647	42,56	5,26	25,90	25,20	30,82
33	1B			6 231	39	12	695	40,10	2,49	23,05	22,74	27,69
34	2			/	/	/	/	/	/	/	/	/
35	3			/	/	/	/	/	/	/	/	/
36	ZUSAMMEN...			11 705	40	12	679	40,74	3,18	23,30	22,84	28,75
	UNTERNEHMENSGROESSE	1 000 -	4 999									
37	LEISTUNGSGRUPPE 1			18 941	41	15	2 057	41,81	4,09	24,40	23,88	29,20
38	1A			7 395	44	17	2 293	42,59	6,08	26,54	25,93	31,10
39	1B			11 546	40	13	1 907	41,31	3,45	22,98	22,58	27,41
40	2			/	/	/	/	/	/	/	/	/
41	3			/	/	/	/	/	/	/	/	/
42	ZUSAMMEN...			21 330	41	14	2 061	41,70	3,96	23,99	23,48	28,80
	UNTERNEHMENSGROESSE	5 000 UND MEHR										
43	LEISTUNGSGRUPPE 1			16 044	43	19	199 500	39,92	1,70	23,30	22,96	30,83
44	1A			/	/	/	/	/	/	/	/	/
45	1B			15 137	43	19	210 452	39,61	1,32	22,77	22,56	28,87
46	2			/	/	/	/	/	/	/	/	/
47	3			/	/	/	/	/	/	/	/	/
48	ZUSAMMEN...			18 548	43	19	202 730	39,83	1,58	22,89	22,58	30,36
	UNTERNEHMENSGROESSE	INSGESAMT										
49	LEISTUNGSGRUPPE 1			106 059	39	11	30 673	41,93	3,83	21,98	21,57	26,14
50	1A			30 818	42	14	1 177	42,90	5,02	23,78	23,22	28,04
51	1B			75 241	38	10	42 755	41,53	3,34	21,22	20,89	24,96
52	2			17 159	38	8	33 003	41,44	3,34	19,46	19,16	22,91
53	3			5 361	34	5	282	41,36	2,93	17,70	17,39	21,74
54	INSGESAMT...			128 580	39	11	29 717	41,84	3,73	21,47	21,07	25,61

SOWIE JAHRESVERDIENSTE 1990 NACH WIRTSCHAFTSZWEIGEN, UNTERNEHMENSGRÖSSENKLASSEN UND LEISTUNGSGRUPPEN  
BESCHÄFTIGTE MAENNER

BRUTTO- WOCHENVERDIENST			ARBEITER MIT JAHRES- VER- DIENSTEN	DURCHSCHNITTliche (S)			BEZAHLTE WOCHENSTUNDEN		BRUTTO- WOCHENVERDIENST			BRUTTO- JAHRES- VER- DIENST	DARUNTER SONDER- ZAH- LUNGEN	NETTO- JAHRES- VER- DIENST	LFD. NR.
INS- GESAMT	FUER MEHR- ARBEIT	INS- GESAMT		ALTER	UNTER- NEH- MENSZU- GEHOE- RIGKEIT	BESCHAEF- TIGTEN- ZAHl DER UNTER- NEHMEN	INS- GESAMT	DAR. MEHRAR- BEITST- STUNDEN	INS- GESAMT	FUER MEHR- ARBEIT	INS- GESAMT				
DM			ANZAHL	JAHRE		ANZAHL	STUNDEN		DM						
UND SCHIENENFAHRZEUGBAU															
839	53	582	5 126	39	10	14	41,69	2,62	852	58	592	47 508	3 368	32 411	1
899	42	621	2 042	40	13	15	40,29	1,66	899	40	620	50 253	4 333	34 053	2
802	60	559	3 084	39	8	14	42,61	3,26	822	69	573	45 690	2 729	31 324	3
/	/	/	/	/	/	/	/	/	/	/	/	/	/	/	4
/	/	/	/	/	/	/	/	/	/	/	/	/	/	/	5
825	47	573	5 731	39	10	15	41,57	2,45	846	54	587	47 292	3 373	32 217	6
843	114	577	14 083	38	8	32	43,45	5,19	855	121	588	47 188	3 448	31 991	7
914	152	631	4 138	40	11	34	44,56	6,72	917	162	634	51 105	3 688	34 737	8
819	101	559	9 945	37	7	31	42,98	4,55	829	103	568	45 558	3 349	30 849	9
/	/	/	/	/	/	/	/	/	/	/	/	/	/	/	10
/	/	/	/	/	/	/	/	/	/	/	/	/	/	/	11
811	104	557	17 269	37	7	31	43,11	4,88	826	111	570	45 532	3 338	30 887	12
877	109	604	11 773	37	9	67	43,37	4,82	886	116	612	48 488	3 677	33 398	13
953	117	657	4 352	41	14	71	43,59	4,87	947	121	654	52 349	4 265	35 803	14
837	105	576	7 421	35	6	65	43,24	4,79	850	114	588	46 224	3 332	31 987	15
/	/	/	/	/	/	/	/	/	/	/	/	/	/	/	16
/	/	/	/	/	/	/	/	/	/	/	/	/	/	/	17
868	109	598	14 494	37	9	67	43,28	4,68	878	114	608	47 785	3 416	32 973	18
894	111	618	8 782	39	10	140	42,87	4,69	902	118	626	49 107	3 845	33 737	19
954	136	661	3 127	42	11	140	43,58	5,41	955	144	665	52 197	4 405	36 058	20
864	98	596	5 655	38	9	140	42,48	4,29	872	104	604	47 399	3 535	32 453	21
/	/	/	/	/	/	/	/	/	/	/	/	/	/	/	22
/	/	/	/	/	/	/	/	/	/	/	/	/	/	/	23
876	114	605	10 656	39	9	139	42,86	4,67	885	115	615	48 115	3 737	33 103	24
949	117	649	10 747	39	10	328	41,96	4,43	962	125	656	53 453	4 318	36 198	25
1 009	139	688	3 647	44	16	316	42,56	5,02	1 015	144	691	58 063	4 872	39 122	26
921	106	629	7 100	37	7	334	41,65	4,13	934	115	638	51 085	4 034	34 696	27
/	/	/	/	/	/	/	/	/	/	/	/	/	/	/	28
/	/	/	/	/	/	/	/	/	/	/	/	/	/	/	29
923	108	632	12 802	39	10	328	41,72	4,23	940	118	644	52 109	4 264	35 304	30
981	99	678	7 895	40	14	674	41,11	3,64	996	107	688	55 659	4 619	37 974	31
1 102	162	763	2 788	42	15	643	42,65	5,36	1 103	165	764	62 123	5 409	42 546	32
924	69	638	5 107	40	13	690	40,27	2,70	938	76	646	52 131	4 188	35 479	33
/	/	/	/	/	/	/	/	/	/	/	/	/	/	/	34
/	/	/	/	/	/	/	/	/	/	/	/	/	/	/	35
949	91	657	9 737	41	14	674	40,89	3,36	966	98	669	54 079	4 532	36 963	36
1 020	119	703	16 483	42	16	2 048	41,92	4,21	1 026	124	708	57 865	5 614	39 426	37
1 130	158	779	6 950	44	18	2 280	42,64	5,16	1 124	160	774	63 559	6 252	43 131	38
949	95	655	9 532	41	14	1 879	41,40	3,51	954	97	680	53 712	5 148	36 724	39
/	/	/	/	/	/	/	/	/	/	/	/	/	/	/	40
/	/	/	/	/	/	/	/	/	/	/	/	/	/	/	41
1 000	114	691	18 411	42	16	2 052	41,78	4,04	1 008	118	697	56 846	5 552	38 785	42
930	52	647	13 357	43	19	191 587	40,12	1,95	947	61	659	52 722	4 509	36 155	43
/	/	/	/	/	/	/	/	/	/	/	/	/	/	/	44
902	38	629	12 465	43	19	204 092	39,75	1,50	914	44	638	50 944	4 348	35 003	45
/	/	/	/	/	/	/	/	/	/	/	/	/	/	/	46
/	/	/	/	/	/	/	/	/	/	/	/	/	/	/	47
912	48	635	15 346	43	19	195 070	40,02	1,82	929	56	647	51 758	4 441	35 522	48
922	100	635	88 244	40	12	29 511	42,10	4,04	935	107	646	51 924	4 289	35 443	49
1 020	141	703	27 935	42	15	1 242	43,08	5,21	1 023	146	705	57 310	4 968	39 000	50
881	83	608	60 310	39	11	42 605	41,64	3,49	894	89	618	49 429	3 975	33 796	51
807	77	563	12 807	39	10	34 895	41,05	2,99	819	72	575	45 041	3 681	31 125	52
732	64	507	3 593	35	5	268	41,62	3,14	742	69	517	40 990	2 913	27 721	53
898	95	620	104 445	40	12	29 155	41,96	3,88	915	101	633	50 717	4 168	34 656	54

2 BEZALTE WOCHENSTUNDEN, STUNDEN- UND WOCHENVERDIENSTE DER ARBEITER IM OKTOBER 1990  
2.1 VOLLZEIT

LFD. NR.	UNTERNEHMEN MIT ... BIS ... ARBEITNEHMERN LEISTUNGSGRUPPE	ARBEITER INSGESAMT	DURCHSCHNITTliche (S)			BEZALTE WOCHENSTUNDEN		BRUTTOSTUNDEN- VERDIENST		
			ALTER	UNTER- NEH- MENSZU- GEHOE- RIGKEIT	BESCHAEF- TIGTEN- ZAHL DER UNTER- NEHMEN	INS- GESAMT	DAR. MEHRAR- BEITS- STUNDEN	INS- GESAMT	NORMAL- AR- BEIT	FUER MEHR- AR- BEIT
		ANZAHL	JAHRE		ANZAHL	STUNDEN		DM		
								MASCHINEN		
	UNTERNEHMENSGROESSE 10 - 19									
1	LEISTUNGSGRUPPE 1	13 330	36	6	15	41,74	3,70	21,80	21,29	27,06
2	1A	5 342	39	8	16	41,16	3,31	23,06	22,54	29,07
3	1B	7 988	35	4	15	42,13	3,96	20,87	20,45	25,93
4	2	3 477	38	4	16	42,82	4,46	18,62	18,15	22,64
5	3	/	/	/	/	/	/	/	/	/
6	ZUSAMMEN...	18 034	36	5	16	41,94	3,82	20,84	20,37	25,58
	UNTERNEHMENSGROESSE 20 - 49									
7	LEISTUNGSGRUPPE 1	48 194	37	9	33	41,76	3,62	21,51	21,05	26,35
8	1A	17 406	39	12	34	42,11	3,76	22,93	22,34	28,87
9	1B	30 787	36	7	32	41,56	3,54	20,70	20,32	24,84
10	2	4 916	34	5	29	40,48	2,30	17,63	17,41	21,25
11	3	/	/	/	/	/	/	/	/	/
12	ZUSAMMEN...	55 059	36	8	33	41,59	3,46	21,01	20,57	25,88
	UNTERNEHMENSGROESSE 50 - 99									
13	LEISTUNGSGRUPPE 1	40 933	37	10	73	41,61	3,84	21,10	20,65	25,54
14	1A	13 680	39	12	69	42,28	4,39	22,81	22,18	28,30
15	1B	27 253	36	9	75	41,27	3,57	20,22	19,87	23,83
16	2	11 490	37	6	75	41,47	3,60	18,61	18,39	20,94
17	3	3 654	32	3	78	40,47	3,23	16,48	16,11	20,67
18	ZUSAMMEN...	56 078	37	9	74	41,50	3,75	20,29	19,89	24,36
	UNTERNEHMENSGROESSE 100 - 199									
19	LEISTUNGSGRUPPE 1	57 754	37	10	143	41,19	3,70	21,51	21,07	25,92
20	1A	24 436	39	13	145	41,53	4,13	22,91	22,37	27,79
21	1B	33 318	35	8	142	40,94	3,37	20,46	20,12	24,25
22	2	9 841	37	7	145	40,11	2,44	18,80	18,55	22,55
23	3	5 031	33	5	140	40,09	2,43	17,12	16,95	19,79
24	ZUSAMMEN...	72 627	37	9	143	40,97	3,44	20,85	20,44	25,30
	UNTERNEHMENSGROESSE 200 - 499									
25	LEISTUNGSGRUPPE 1	71 350	38	12	299	40,79	3,48	22,76	22,24	28,32
26	1A	28 969	40	14	289	41,48	4,20	24,18	23,55	29,76
27	1B	42 381	36	11	305	40,32	2,98	21,75	21,34	26,93
28	2	14 422	38	8	293	39,45	2,15	19,44	19,22	23,17
29	3	4 588	36	5	347	39,34	1,79	17,46	17,28	21,21
30	ZUSAMMEN...	90 360	38	11	300	40,50	3,18	21,98	21,50	27,56
	UNTERNEHMENSGROESSE 500 - 999									
31	LEISTUNGSGRUPPE 1	58 053	39	13	760	39,93	2,67	23,64	23,24	29,29
32	1A	26 357	42	17	765	39,93	2,71	24,77	24,34	30,72
33	1B	31 696	36	11	755	39,94	2,65	22,70	22,32	28,08
34	2	13 401	39	9	745	38,84	1,61	20,45	20,25	25,18
35	3	/	/	/	/	/	/	/	/	/
36	ZUSAMMEN...	74 114	39	12	758	39,69	2,45	22,93	22,55	28,65
	UNTERNEHMENSGROESSE 1 000 - 4 999									
37	LEISTUNGSGRUPPE 1	107 565	38	14	2 299	39,84	2,63	24,14	23,73	29,93
38	1A	49 184	40	16	2 265	40,16	2,96	25,15	24,68	31,06
39	1B	58 381	37	11	2 329	39,56	2,35	23,28	22,93	28,73
40	2	28 161	38	10	2 482	39,26	2,00	21,26	21,00	26,19
41	3	12 469	37	9	2 506	38,97	1,71	20,75	20,56	24,95
42	ZUSAMMEN...	148 195	38	12	2 352	39,65	2,43	23,32	22,94	29,05
	UNTERNEHMENSGROESSE 5 000 UND MEHR									
43	LEISTUNGSGRUPPE 1	37 347	40	16	33 385	39,42	2,37	24,55	24,16	30,63
44	1A	18 282	41	18	41 372	39,66	2,62	25,78	25,34	32,04
45	1B	19 065	38	14	25 726	39,19	2,14	23,36	23,04	28,97
46	2	15 199	39	13	18 122	38,61	1,54	21,79	21,66	24,83
47	3	3 828	39	12	12 050	38,63	1,60	20,74	20,58	24,43
48	ZUSAMMEN...	56 374	39	15	27 821	39,15	2,10	23,56	23,25	29,16
	UNTERNEHMENSGROESSE INSGESAMT									
49	LEISTUNGSGRUPPE 1	434 524	38	12	3 619	40,59	3,15	22,86	22,43	27,92
50	1A	183 655	40	15	4 908	40,84	3,44	24,24	23,73	29,78
51	1B	250 869	36	10	2 675	40,40	2,94	21,83	21,48	26,34
52	2	100 908	38	9	3 588	39,65	2,23	20,14	19,92	23,68
53	3	35 408	36	7	2 320	39,44	2,06	18,89	18,71	22,13
54	INSGESAMT...	570 840	38	11	3 533	40,35	2,92	22,14	21,76	27,10



SOWIE JAHRESVERDIENSTE 1990 NACH WIRTSCHAFTSZWEIGEN, UNTERNEHMENSGRÖSSENKLASSEN UND LEISTUNGSGRUPPEN  
BESCHÄFTIGTE MAENNER

BRUTTO- WOCHENVERDIENST			ARBEITER MIT JAHRES- VER- DIENSTEN	DURCHSCHNITTliche (S)			BEZAHLTE WOCHENSTUNDEN		BRUTTO- WOCHENVERDIENST			BRUTTO- JAHRES- VER- DIENST	DARUNTER SONDER- ZAH- LUNGEN	NETTO- JAHRES- VER- DIENST	LFD. NR.
INS- GESAMT	FUER MEHR- ARBEIT	INS- GESAMT		ALTER	UNTER- NEH- MENSZU- GEHOE- RIGKEIT	BESCHAEF- TIGTEN- ZAHl DER UNTER- NEHMEN	INS- GESAMT	DAR. MEHRAR- BEITSt- STUNDEN	INS- GESAMT	FUER MEHR- ARBEIT	INS- GESAMT				
DM			ANZAHL	JAHRE		ANZAHL	STUNDEN		DM						
BAU															
910	100	620	11 192	37	7	15	41,79	3,78	918	104	628	50 254	4 320	34 072	1
949	96	647	4 660	39	9	16	41,10	3,36	945	98	646	53 002	5 195	35 785	2
883	103	603	6 533	35	5	15	42,28	4,08	898	107	614	48 293	3 696	32 851	3
797	101	547	2 264	41	5	16	43,30	4,73	806	107	558	42 490	3 339	29 162	4
/	/	/	/	/	/	/	/	/	/	/	/	/	/	/	5
874	98	598	14 284	37	6	16	42,03	3,91	888	102	609	48 402	4 104	32 887	6
898	95	616	40 967	38	10	33	41,74	3,71	910	100	625	50 317	4 121	34 063	7
965	109	660	15 944	39	13	34	42,07	3,82	968	111	662	54 180	4 678	36 712	8
860	88	591	25 023	37	8	33	41,53	3,64	873	92	601	47 856	3 766	32 374	9
714	49	501	3 452	37	7	29	40,16	2,28	720	51	508	39 927	3 027	27 515	10
/	/	/	/	/	/	/	/	/	/	/	/	/	/	/	11
874	90	601	45 732	37	9	33	41,56	3,56	890	94	612	49 189	3 992	33 335	12
878	98	607	34 539	38	11	73	41,53	3,80	883	99	612	48 905	3 953	33 328	13
964	124	669	11 719	39	13	70	42,41	4,55	970	129	674	53 239	4 228	36 543	14
834	85	576	22 820	37	10	75	41,07	3,41	838	83	580	46 678	3 812	31 677	15
772	75	542	8 734	39	7	76	41,62	3,77	796	81	563	44 435	3 405	30 751	16
667	67	464	2 424	35	5	77	40,50	3,28	687	70	480	37 814	2 827	25 861	17
842	91	584	45 698	38	10	74	41,49	3,76	856	94	595	47 462	3 789	32 439	18
886	96	612	50 608	37	11	143	41,27	3,77	894	99	619	50 231	4 525	34 032	19
951	115	658	22 450	40	13	145	41,58	4,17	953	116	661	53 509	4 956	36 316	20
838	82	578	28 158	36	9	142	41,02	3,46	847	85	585	47 618	4 181	32 211	21
754	55	529	7 962	38	8	147	40,29	2,63	772	61	543	43 259	3 727	29 927	22
686	48	487	3 594	34	6	139	40,07	2,49	699	50	496	39 214	3 337	27 514	23
854	87	592	62 164	37	10	144	41,08	3,55	867	91	602	48 701	4 354	33 129	24
928	98	641	62 984	39	13	297	40,94	3,63	933	103	645	52 162	5 006	35 389	25
1 003	125	691	26 873	40	14	288	41,56	4,28	1 002	128	691	56 105	5 317	38 007	26
877	80	606	36 121	37	11	303	40,47	3,14	882	85	611	49 228	4 776	33 441	27
767	50	537	11 846	39	10	290	39,59	2,25	770	52	539	43 527	4 227	29 955	28
687	38	490	3 078	38	6	346	39,42	1,87	700	40	498	39 378	3 729	27 477	29
890	88	616	77 917	39	12	298	40,67	3,35	899	93	623	50 344	4 837	34 250	30
944	78	653	49 914	39	14	761	40,02	2,75	949	81	658	53 922	5 275	36 719	31
989	83	685	23 690	42	17	768	40,05	2,83	992	87	689	56 653	5 642	38 658	32
907	74	627	26 225	37	11	756	39,99	2,68	909	76	629	51 454	4 943	34 967	33
794	41	560	11 053	40	10	744	38,96	1,71	802	44	567	45 630	4 356	31 569	34
/	/	/	/	/	/	/	/	/	/	/	/	/	/	/	35
910	70	632	62 892	39	13	759	39,80	2,54	917	73	638	52 154	5 082	35 612	36
962	79	667	95 335	39	14	2 298	40,00	2,76	962	83	668	55 143	5 751	37 803	37
1 010	92	702	44 734	40	17	2 267	40,31	3,09	1 007	96	700	57 591	5 960	39 518	38
921	67	637	50 600	38	12	2 325	39,72	2,47	923	71	640	52 979	5 565	36 287	39
835	52	588	23 377	39	11	2 497	39,43	2,14	841	57	594	47 988	5 123	33 620	40
809	43	570	10 207	38	10	2 489	38,96	1,72	820	43	576	46 576	4 848	33 059	41
925	71	643	128 919	39	13	2 349	39,81	2,57	929	75	648	53 168	5 565	36 669	42
968	73	679	33 777	40	17	32 678	39,49	2,45	974	75	684	58 134	6 899	39 763	43
1 022	84	716	16 952	42	19	41 070	39,71	2,67	1 023	86	717	60 517	7 068	41 671	44
915	62	644	16 825	39	14	24 222	39,27	2,22	924	65	652	55 732	6 729	37 842	45
841	38	602	12 480	40	13	18 228	38,70	1,63	837	41	601	48 787	5 568	33 189	46
801	39	573	3 410	40	12	11 745	38,70	1,66	803	41	574	47 354	5 411	32 125	47
922	61	651	49 667	40	15	27 610	39,24	2,19	928	64	656	55 045	6 463	37 587	48
928	88	642	379 328	39	13	3 667	40,66	3,24	934	91	647	52 865	5 121	36 009	49
990	102	685	167 023	40	15	4 959	40,92	3,53	990	105	687	56 208	5 524	38 360	50
882	78	610	212 305	37	11	2 650	40,46	3,01	889	80	616	50 234	4 805	34 180	51
798	53	563	81 168	39	10	3 690	39,74	2,32	807	56	570	45 796	4 496	31 685	52
745	46	526	26 778	37	8	2 569	39,40	2,06	762	47	538	43 244	4 199	30 155	53
894	79	621	487 274	39	12	3 610	40,44	3,02	903	83	628	51 159	4 966	34 967	54

2 BEZAHLTE WOCHENSTUNDEN, STUNDEN- UND WOCHENVERDIENSTE DER ARBEITER IM OKTOBER 1990  
2.1 VOLLZEIT

LFD. NR.	UNTERNEHMEN MIT ... BIS ... ARBEITNEHMERN LEISTUNGSGRUPPE			ARBEITER INSGESAMT	DURCHSCHNITTliche (S)			BEZAHLTE WOCHENSTUNDEN		BRUTTOSTUNDEN- VERDIENST		
					ALTER	UNTER- NEH- MENSZU- GEHÖR- RIGKEIT	BESCHAEF- TIGTEN- ZAHl DER UNTER- NEHMEN	INS- GESAMT	DAR. MEHRAR- BEITS- STUNDEN	INS- GESAMT	NORMAL- AR- BEIT	FÜR MEHR- AR- BEIT
				ANZAHL	JAHRE		ANZAHL	STUNDEN		DM		
ELEKTROTECHNIK; REPARATUR VON ELEK												
	UNTERNEHMENSGRÖSSE	10 -	19									
1	LEISTUNGSGRUPPE	1		6 635	35	6	14	40,60	2,10	19,71	19,37	26,05
2		1A		/	/	/	/	/	/	/	/	/
3		1B		4 441	33	4	13	40,10	1,66	18,94	18,74	23,55
4		2		/	/	/	/	/	/	/	/	/
5		3		/	/	/	/	/	/	/	/	/
6			ZUSAMMEN...	8 965	34	5	14	40,63	2,01	18,89	18,57	25,10
	UNTERNEHMENSGRÖSSE	20 -	49									
7	LEISTUNGSGRUPPE	1		10 554	36	8	31	41,78	3,01	20,19	19,91	23,73
8		1A		5 779	37	10	31	42,80	3,86	20,85	20,56	23,80
9		1B		4 775	34	6	30	40,54	1,98	19,33	19,11	23,56
10		2		/	/	/	/	/	/	/	/	/
11		3		/	/	/	/	/	/	/	/	/
12			ZUSAMMEN...	14 785	34	7	31	41,44	2,41	19,29	19,03	23,37
	UNTERNEHMENSGRÖSSE	50 -	99									
13	LEISTUNGSGRUPPE	1		8 428	35	7	70	40,16	2,01	20,14	19,87	25,37
14		1A		/	/	/	/	/	/	/	/	/
15		1B		6 354	34	6	70	39,61	1,51	19,35	19,22	22,87
16		2		3 951	37	5	69	41,63	3,28	17,42	17,08	21,44
17		3		/	/	/	/	/	/	/	/	/
18			ZUSAMMEN...	14 452	35	6	70	40,72	2,30	18,74	18,47	23,11
	UNTERNEHMENSGRÖSSE	100 -	199									
19	LEISTUNGSGRUPPE	1		22 173	36	8	144	40,18	2,36	21,25	21,01	25,17
20		1A		6 441	39	14	149	40,04	2,40	23,67	23,40	27,89
21		1B		15 732	34	6	141	40,23	2,34	20,27	20,04	24,03
22		2		5 194	34	4	136	40,62	2,94	18,43	18,14	22,13
23		3		4 117	33	3	129	41,86	4,27	16,51	16,15	19,64
24			ZUSAMMEN...	31 483	35	7	140	40,47	2,71	20,14	19,90	23,49
	UNTERNEHMENSGRÖSSE	200 -	499									
25	LEISTUNGSGRUPPE	1		22 727	36	9	322	39,38	1,59	20,84	20,65	25,38
26		1A		9 072	39	12	323	39,15	1,65	22,11	21,93	26,24
27		1B		13 655	35	8	320	39,53	1,55	20,00	19,81	24,78
28		2		6 184	36	6	300	38,94	1,27	18,17	18,03	22,32
29		3		/	/	/	/	/	/	/	/	/
30			ZUSAMMEN...	30 928	36	8	319	39,22	1,49	20,10	19,92	24,67
	UNTERNEHMENSGRÖSSE	500 -	999									
31	LEISTUNGSGRUPPE	1		21 340	38	12	798	39,58	2,22	22,40	22,07	27,87
32		1A		10 171	39	14	757	39,33	1,99	23,49	23,13	30,22
33		1B		11 169	36	9	721	39,80	2,42	21,41	21,11	26,11
34		2		7 915	38	9	734	39,09	1,55	19,21	19,05	23,04
35		3		3 527	37	8	696	38,84	1,59	18,54	18,36	22,77
36			ZUSAMMEN...	32 782	38	11	733	39,38	1,99	21,22	20,94	26,52
	UNTERNEHMENSGRÖSSE	1 000 -	4 999									
37	LEISTUNGSGRUPPE	1		45 193	37	12	2 131	38,82	1,64	22,56	22,32	27,89
38		1A		24 523	39	14	2 155	38,62	1,45	23,22	23,00	28,99
39		1B		20 670	36	10	2 102	39,06	1,86	21,78	21,52	26,88
40		2		20 135	36	8	2 094	38,86	1,58	19,99	19,81	24,37
41		3		10 937	36	8	2 141	38,46	1,25	19,14	19,02	22,68
42			ZUSAMMEN...	76 265	37	10	2 122	38,78	1,57	21,39	21,18	26,36
	UNTERNEHMENSGRÖSSE	5 000 UND MEHR										
43	LEISTUNGSGRUPPE	1		88 999	38	14	108 927	38,88	1,66	23,40	23,22	27,50
44		1A		39 840	41	18	106 832	39,07	1,89	24,53	24,34	28,27
45		1B		49 160	36	11	110 624	38,73	1,47	22,49	22,32	26,69
46		2		32 457	37	9	81 230	38,26	1,04	20,05	19,95	23,91
47		3		15 222	35	7	50 180	38,20	1,03	19,01	18,96	20,85
48			ZUSAMMEN...	196 678	38	12	95 807	38,66	1,44	22,13	21,97	26,35
	UNTERNEHMENSGRÖSSE	INSGESAMT										
49	LEISTUNGSGRUPPE	1		226 049	37	12	43 433	39,35	1,86	22,27	22,05	26,72
50		1A		100 092	40	15	43 170	39,39	1,98	23,48	23,25	27,94
51		1B		125 957	35	9	43 642	39,31	1,76	21,91	21,11	25,63
52		2		81 094	36	8	33 139	39,03	1,50	19,36	19,21	23,20
53		3		39 186	35	6	20 184	38,93	1,50	18,36	18,25	20,92
54			INSGESAMT...	346 339	37	10	38 392	39,22	1,73	21,16	20,96	25,44

SOWIE JAHRESVERDIENSTE 1990 NACH WIRTSCHAFTSZWEIGEN, UNTERNEHMENSGRÖSSENKLASSEN UND LEISTUNGSGRUPPEN  
BESCHÄFTIGTE MAENNER

BRUTTO- WOCHENVERDIENST			ARBEITER MIT JAHRES- VER- DIENSTEN	DURCHSCHNITTliche (S)			BEZAHLTE WOCHENSTUNDEN		BRUTTO- WOCHENVERDIENST			BRUTTO- JAHRES- VER- DIENST	DARUNTER SONDER- ZAH- LUNGEN	NETTO- JAHRES- VER- DIENST	LFD. NR.
INS- GESAMT	FUER MEHR- ARBEIT	INS- GESAMT		ALTER	UNTER- NEH- MENSZU- GEHOE- RIGKEIT	BESCHAEF- TIGTEN- ZAHl DER UNTER- NEHMEN	INS- GESAMT	DAR. MEHRAR- BEITS- STUNDEN	INS- GESAMT	FUER MEHR- ARBEIT	INS- GESAMT				
DM			ANZAHL	JAHRE		ANZAHL	STUNDEN		DM						
TRISCHEN GERAETEN FUEr DEN HAUSHALT															
800	55	551	4 624	35	7	14	40,05	1,63	790	44	549	43 662	2 670	29 623	1
759	39	521	3 114	33	6	14	39,91	1,47	751	34	516	41 473	2 712	27 773	2
/	/	/	/	/	/	/	/	/	/	/	/	/	/	/	3
768	51	530	6 050	35	7	15	40,52	1,90	776	48	539	42 527	2 746	28 777	4
843	71	581	8 402	36	9	31	41,85	3,10	859	75	592	47 215	3 818	32 154	7
893	92	613	5 175	37	11	32	42,81	3,82	900	93	620	48 822	3 924	33 287	8
784	47	541	3 227	34	7	29	40,31	1,95	792	47	549	44 638	3 647	30 338	9
/	/	/	/	/	/	/	/	/	/	/	/	/	/	/	10
799	56	550	10 846	35	8	31	41,54	2,62	819	63	565	45 036	3 528	30 606	11
809	51	554	6 930	35	8	69	40,14	2,01	816	52	561	45 039	3 831	30 445	13
767	35	527	5 191	34	7	70	39,44	1,39	772	33	532	43 198	3 699	29 236	14
725	70	510	3 304	38	6	68	41,69	3,26	735	72	521	41 051	3 521	28 558	15
/	/	/	/	/	/	/	/	/	/	/	/	/	/	/	16
763	53	528	11 801	36	7	69	40,77	2,34	771	55	535	42 773	3 662	29 239	17
854	59	594	18 388	37	9	144	40,24	2,45	866	62	602	48 397	4 054	33 153	19
948	67	662	5 781	40	14	150	40,09	2,49	948	70	663	52 588	4 101	36 302	20
816	56	566	12 606	36	7	142	40,31	2,43	829	59	575	46 474	4 032	31 709	21
749	65	524	4 068	35	5	136	40,80	3,31	766	74	535	42 359	3 522	29 190	22
691	84	484	2 648	35	5	132	42,45	4,81	713	97	503	39 436	3 296	27 512	23
815	64	568	25 103	37	8	142	40,56	2,84	834	68	581	46 473	3 888	31 916	24
821	40	571	18 642	37	10	319	39,42	1,73	829	44	576	46 305	4 275	31 774	25
866	43	600	8 172	39	12	324	39,27	1,80	865	47	601	48 628	4 441	33 493	26
791	38	551	10 469	35	9	316	39,54	1,68	800	42	558	44 492	4 146	30 433	27
708	28	500	4 651	38	8	304	39,07	1,38	723	31	509	40 519	3 404	28 228	28
/	/	/	/	/	/	/	/	/	/	/	/	/	/	/	29
788	37	550	24 527	37	10	317	39,31	1,64	802	41	559	44 852	4 070	30 868	30
886	62	616	19 047	38	12	736	39,58	2,21	892	62	620	50 883	5 034	34 510	31
924	60	642	9 219	39	15	755	39,39	2,04	924	61	643	52 989	5 504	35 905	32
852	63	592	9 828	37	10	719	39,77	2,37	861	63	599	48 908	4 593	33 201	33
751	36	530	6 824	39	10	735	38,88	1,37	768	33	535	42 940	4 144	29 786	34
720	36	505	2 991	38	9	690	38,94	1,69	736	39	515	41 523	3 844	28 238	35
836	53	583	28 862	38	11	731	39,35	1,96	844	53	589	48 035	4 700	32 743	36
876	46	610	39 446	38	13	2 133	38,85	1,67	880	47	613	50 154	5 171	34 206	37
897	42	625	21 695	39	14	2 137	38,66	1,50	898	44	626	51 411	5 337	35 116	38
851	50	593	17 751	37	11	2 128	39,08	1,89	858	51	598	48 618	4 968	33 093	39
777	39	549	16 734	37	9	2 123	38,93	1,66	781	40	552	44 515	4 317	30 913	40
736	28	519	8 001	38	9	2 093	38,50	1,25	748	29	529	42 888	4 387	29 661	41
830	41	581	64 182	38	11	2 125	38,83	1,62	838	43	587	47 778	4 850	32 781	42
910	46	635	77 315	39	15	109 509	38,92	1,69	917	47	641	52 592	6 013	36 009	43
958	53	671	35 855	41	18	108 477	39,08	1,91	959	54	671	55 303	6 517	38 005	44
871	39	607	41 460	37	13	110 402	38,79	1,50	880	40	614	50 248	5 578	34 282	45
767	25	547	25 354	38	10	82 481	38,33	1,07	778	26	556	44 835	4 826	31 328	46
726	22	521	11 385	36	8	45 154	38,12	0,98	743	22	533	43 073	4 817	30 268	47
856	38	602	114 054	38	13	97 077	38,71	1,48	869	40	611	49 918	5 630	34 395	48
876	50	610	192 793	38	13	44 474	39,34	1,89	884	51	616	50 196	5 135	34 289	49
925	55	644	89 146	40	15	44 271	39,39	2,00	926	56	646	52 739	5 516	36 133	50
898	45	582	103 647	36	10	44 649	39,30	1,79	848	46	590	48 010	4 807	32 703	51
756	35	535	64 255	38	9	33 213	39,07	1,57	766	37	543	43 572	4 266	30 280	52
715	31	506	28 377	37	8	18 810	38,98	1,55	731	34	518	41 799	4 247	29 072	53
830	44	581	285 424	38	11	39 387	39,25	1,78	842	46	590	47 870	4 851	32 868	54

2 BEZALTE WOCHENSTUNDEN, STUNDEN- UND WOCHENVERDIENSTE DER ARBEITER IM OKTOBER 1990  
2 .1 VOLLZEIT

LFD. NR.	UNTERNEHMEN MIT ... BIS ... ARBEITNEHMERN LEISTUNGSGRUPPE			ARBEITER INSGESAMT	DURCHSCHNITTliche (S)			BEZAHLTE WOCHENSTUNDEN		BRUTTOSTUNDEN- VERDIENST		
					ALTER	UNTER- NEH- MENSZU- GEHOE- RIGKEIT	BESCHAEF- TIGTEN- ZAHL DER UNTER- NEHMEN	INS- GESAMT	DAR. MEHRAR- BEITS- STUNDEN	INS- GESAMT	NORMAL- AR- BEIT	FUER MEHR- AR- BEIT
				ANZAHL	JAHRE		ANZAHL	STUNDEN	DM			
HERSTELLUNG VON EBM-WAREN, STAHLVER												
UNTERNEHMENSGROESSE 10 - 19												
1	LEISTUNGSGRUPPE 1			7 092	37	8	13	41,84	3,31	20,70	20,48	23,19
2	1A			2 727	39	8	14	42,24	3,93	21,69	21,30	25,46
3	1B			4 366	36	7	13	41,59	2,91	20,07	19,98	21,28
4	2			4 089	38	7	14	41,87	3,12	17,44	17,23	19,98
5	3			/	/	/	/	/	/	/	/	/
6	ZUSAMMEN...			12 324	38	7	14	42,19	3,52	19,08	18,84	21,77
UNTERNEHMENSGROESSE 20 - 49												
7	LEISTUNGSGRUPPE 1			20 475	39	9	35	41,76	3,90	21,23	20,95	23,95
8	1A			5 034	41	12	34	41,59	3,70	22,81	22,48	26,18
9	1B			15 441	38	9	35	41,81	3,96	20,72	20,45	23,27
10	2			11 342	36	6	35	42,02	4,37	18,26	17,91	21,30
11	3			4 588	32	3	32	42,23	4,18	15,95	15,52	19,80
12	ZUSAMMEN...			36 405	37	7	35	41,90	4,08	19,63	19,32	22,53
UNTERNEHMENSGROESSE 50 - 99												
13	LEISTUNGSGRUPPE 1			15 892	41	9	77	42,47	4,45	21,25	20,84	24,74
14	1A			6 671	41	9	73	42,78	4,32	21,61	21,21	25,15
15	1B			9 221	41	8	79	42,25	4,54	20,99	20,57	24,47
16	2			10 078	38	5	81	41,99	4,39	19,12	18,78	22,00
17	3			3 212	37	6	78	40,19	2,15	16,48	16,24	20,70
18	ZUSAMMEN...			29 182	40	7	78	42,05	4,17	20,01	19,63	23,52
UNTERNEHMENSGROESSE 100 - 199												
19	LEISTUNGSGRUPPE 1			23 981	37	10	142	41,09	3,33	21,14	20,70	26,17
20	1A			6 987	39	12	141	41,37	3,42	22,26	21,84	26,93
21	1B			16 994	36	9	143	40,98	3,29	20,67	20,22	25,84
22	2			14 141	38	8	143	41,38	3,54	18,97	18,63	22,59
23	3			8 271	34	5	144	40,65	3,16	17,37	17,11	20,50
24	ZUSAMMEN...			46 393	37	8	143	41,10	3,36	19,81	19,43	24,07
UNTERNEHMENSGROESSE 200 - 499												
25	LEISTUNGSGRUPPE 1			25 642	39	12	329	39,86	2,34	22,28	21,99	26,97
26	1A			8 361	39	14	348	39,85	2,08	23,70	23,43	28,66
27	1B			17 281	38	11	319	39,87	2,46	21,59	21,28	26,28
28	2			16 152	37	7	329	40,15	2,10	19,28	19,06	23,18
29	3			8 756	35	6	353	40,00	2,36	19,39	19,02	25,26
30	ZUSAMMEN...			50 550	37	9	333	39,98	2,27	20,82	20,53	25,54
UNTERNEHMENSGROESSE 500 - 999												
31	LEISTUNGSGRUPPE 1			15 723	38	13	727	40,42	3,08	22,08	21,71	26,53
32	1A			6 890	39	14	754	39,96	2,80	23,06	22,69	28,03
33	1B			8 832	37	11	707	40,78	3,30	21,33	20,96	25,54
34	2			9 414	37	9	718	40,05	2,74	19,90	19,64	23,52
35	3			3 948	36	7	676	40,03	2,17	19,02	18,79	23,09
36	ZUSAMMEN...			29 085	37	11	717	40,25	2,85	20,96	20,64	25,23
UNTERNEHMENSGROESSE 1 000 - 4 999												
37	LEISTUNGSGRUPPE 1			20 293	38	13	1 865	39,74	2,39	22,69	22,37	27,63
38	1A			8 272	40	15	1 688	39,52	2,14	23,58	23,30	28,55
39	1B			12 021	37	12	1 986	39,89	2,56	22,08	21,74	27,11
40	2			13 422	38	9	1 909	39,79	2,41	20,38	20,10	24,73
41	3			8 066	36	7	1 845	39,29	1,94	19,21	19,03	22,75
42	ZUSAMMEN...			41 781	38	11	1 875	39,67	2,31	21,28	21,00	25,87
UNTERNEHMENSGROESSE 5 000 UND MEHR												
43	LEISTUNGSGRUPPE 1			5 538	40	14	17 119	38,69	1,68	22,43	22,14	28,82
44	1A			3 137	40	15	14 366	38,39	1,18	23,11	22,90	29,48
45	1B			2 401	39	14	20 716	39,08	2,33	21,56	21,13	28,38
46	2			3 562	38	10	16 432	38,28	1,63	20,56	20,32	25,89
47	3			/	/	/	/	/	/	/	/	/
48	ZUSAMMEN...			9 980	39	13	17 635	38,59	1,75	21,53	21,25	27,29
UNTERNEHMENSGROESSE INSGESAMT												
49	LEISTUNGSGRUPPE 1			134 636	38	11	1 173	40,78	3,12	21,74	21,41	25,72
50	1A			48 079	40	13	1 431	40,66	2,91	22,82	22,50	26,99
51	1B			86 557	38	10	1 030	40,85	3,23	21,14	20,81	25,09
52	2			82 200	38	7	1 211	40,78	3,10	19,26	18,99	22,63
53	3			38 864	35	6	1 155	40,42	2,74	18,09	17,82	21,93
54	INSGESAMT...			255 700	38	9	1 183	40,72	3,05	20,39	20,09	24,20

SOWIE JAHRESVERDIENSTE 1990 NACH WIRTSCHAFTSZWEIGEN, UNTERNEHMENSGRÖSSENKLASSEN UND LEISTUNGSGRUPPEN  
BESCHÄFTIGTE MAENNER

BRUTTO- WOCHENVERDIENST			ARBEITER MIT JAHRES- VER- DIENSTEN	DURCHSCHNITTliche (S)			BEZAHLTE WOCHENSTUNDEN		BRUTTO- WOCHENVERDIENST			BRUTTO- JAHRES- VER- DIENST	DARUNTER SONDER- ZAHN- LUNGEN	NETTO- JAHRES- VER- DIENST	LFD. NR.
INS- GESAMT	FUER MEHR- ARBEIT	INS- GESAMT		ALTER	UNTER- NEH- MENSZU- GEHOE- RIGKEIT	BESCHAEF- TIGTEN- ZAHL DER UNTER- NEHMEN	INS- GESAMT	DAR. MEHRAR- BEITSt- STUNDEN	INS- GESAMT	FUER MEHR- ARBEIT	INS- GESAMT				
DM			ANZAHL	JAHRE		ANZAHL	STUNDEN		DM						
FORMUNG, OBERFLAECHEVEREDLUNG, HAERTUNG															
866	77	599	5 387	38	9	13	41,83	3,38	889	81	617	48 141	3 577	33 188	1
916	100	636	2 383	39	9	14	42,47	4,14	932	106	647	49 983	3 760	34 552	2
834	62	578	3 004	38	10	13	41,32	2,79	854	62	593	46 680	3 432	32 105	3
730	62	515	2 833	40	10	14	42,53	3,54	744	72	528	40 645	3 166	28 401	4
/	/	/	/	/	/	/	/	/	/	/	/	/	/	/	5
805	77	560	9 258	39	9	14	42,52	3,83	827	85	578	44 998	3 461	31 029	6
886	93	612	16 102	40	11	35	42,17	4,30	903	104	623	49 967	4 047	33 971	7
948	97	656	4 006	41	13	35	41,91	3,88	969	103	667	54 640	5 119	36 905	8
866	92	597	12 096	40	10	35	42,25	4,44	882	104	609	48 419	3 692	32 999	9
767	93	533	8 369	38	6	35	42,11	4,45	780	97	543	42 680	3 110	29 381	10
673	83	474	2 554	36	4	32	42,06	4,03	704	85	500	38 872	2 887	27 335	11
822	92	570	27 025	39	9	35	42,14	4,32	846	100	587	46 662	3 647	31 922	12
903	110	624	13 120	42	10	78	42,10	4,26	900	108	623	49 711	3 973	34 073	13
924	109	634	5 211	43	12	76	41,67	3,43	912	91	625	51 814	3 962	34 666	14
887	111	616	7 909	41	9	79	42,38	4,81	892	119	622	48 326	3 980	33 682	15
803	97	563	8 232	39	6	82	41,87	4,21	810	94	569	45 981	3 877	32 058	16
662	45	472	2 129	39	9	78	40,77	2,57	677	55	481	37 585	3 259	26 399	17
842	98	586	23 480	41	9	79	41,90	4,09	848	98	592	47 304	3 874	32 671	18
869	87	602	20 827	38	11	142	41,25	3,49	874	92	606	48 156	4 529	33 142	19
921	92	640	6 316	39	13	141	41,49	3,56	928	96	645	51 898	4 778	35 411	20
847	85	586	14 511	37	10	143	41,14	3,45	851	90	589	46 527	4 420	32 155	21
785	80	547	11 482	39	9	143	41,69	3,83	802	88	557	43 569	3 934	30 036	22
706	65	497	6 099	35	6	146	41,34	3,80	724	78	508	40 399	3 516	28 173	23
814	81	566	38 407	38	9	143	41,39	3,64	829	88	576	45 553	4 190	31 425	24
888	63	616	22 554	39	13	329	39,96	2,44	891	66	619	50 779	4 864	34 921	25
945	60	654	7 592	40	14	350	39,92	2,18	942	63	654	53 535	5 119	37 154	26
861	65	597	14 963	39	12	319	39,98	2,58	866	68	601	49 381	4 735	33 788	27
774	49	544	12 597	38	9	328	40,22	2,22	790	53	556	44 716	4 048	31 036	28
776	60	547	6 839	36	7	351	40,30	2,70	792	69	559	44 331	3 873	31 000	29
832	58	581	41 990	38	11	332	40,09	2,42	845	63	590	47 910	4 458	33 117	30
892	82	619	14 413	38	13	726	40,48	3,15	897	84	622	51 041	5 070	34 868	31
921	78	638	6 379	40	15	753	39,96	2,81	924	79	640	52 976	5 413	36 104	32
870	84	604	8 034	37	12	705	40,89	3,42	875	87	608	49 505	4 797	33 885	33
797	64	561	8 092	39	10	717	40,16	2,83	802	66	564	45 160	4 219	31 335	34
761	50	537	3 003	37	8	658	40,37	2,43	781	57	549	43 845	4 034	30 699	35
844	72	589	25 508	38	12	715	40,36	2,96	853	75	595	48 328	4 678	33 256	36
902	66	628	18 089	39	14	1 856	39,89	2,54	904	70	630	51 009	5 092	34 993	37
932	61	650	7 682	40	16	1 686	39,61	2,23	930	64	649	52 602	5 319	36 084	38
881	69	612	10 407	38	12	1 981	40,10	2,77	885	75	616	49 834	4 925	34 188	39
811	60	572	11 065	39	10	1 936	39,89	2,48	812	62	573	45 606	4 384	31 689	40
755	44	535	6 345	37	8	1 843	39,34	1,97	771	46	547	43 744	4 071	30 543	41
844	60	592	35 499	38	11	1 878	39,79	2,42	851	63	597	48 026	4 689	33 168	42
868	48	607	5 042	40	15	16 529	38,72	1,68	870	48	609	50 526	5 485	34 988	43
887	35	617	2 946	40	15	13 963	38,45	1,21	889	36	617	51 584	5 870	35 513	44
843	66	595	2 096	40	15	20 136	39,10	2,33	843	66	596	49 038	4 945	34 251	45
787	42	562	3 101	39	11	14 462	38,42	1,75	798	46	568	46 074	4 890	32 722	46
/	/	/	/	/	/	/	/	/	/	/	/	/	/	/	47
831	48	587	8 908	40	13	16 329	38,64	1,78	836	49	590	48 510	5 224	33 980	48
887	80	614	115 534	39	12	1 207	40,83	3,21	893	84	619	50 006	4 617	34 298	49
928	79	643	42 515	40	14	1 482	40,55	2,85	930	78	644	52 598	4 983	35 956	50
864	81	599	73 019	39	11	1 046	40,99	3,42	871	87	605	48 498	4 404	33 333	51
786	70	551	65 770	39	9	1 199	40,88	3,19	797	73	559	44 508	3 967	30 891	52
731	60	517	28 772	37	7	1 199	40,68	3,00	753	68	532	42 218	3 744	29 496	53
831	74	579	210 075	39	10	1 203	40,82	3,17	843	78	589	47 218	4 294	32 574	54

2 BEZAHLTE WOCHENSTUNDEN, STUNDEN- UND WOCHENVERDIENSTE DER ARBEITER IM OKTOBER 1990  
2.1 VOLLZEIT

LFD. NR.	UNTERNEHMEN MIT ... BIS ... ARBEITNEHMERN LEISTUNGSGRUPPE			ARBEITER INSGESAMT	DURCHSCHNITTLLICHE (S)			BEZAHLTE WOCHENSTUNDEN		BRUTTOSTUNDEN- VERDIENST		
					ALTER	UNTER- NEH- MENSZU- GEHOE- RIGKEIT	BESCHAEF- TIGTEN- ZAHL DER UNTER- NEHMEN	INS- GESAMT	DAR. MEHRAR- BEITS- STUNDEN	INS- GESAMT	FÜR	
											NORMAL- AR- BEIT	MEHR- AR- BEIT
				ANZAHL	JAHRE		ANZAHL	STUNDEN		DM		
										VERBRAUCHSGUETER PRO		
	UNTERNEHMENSGROSSE	10 -	19									
1	LEISTUNGSGRUPPE	1		33 026	37	10	14	40,24	1,55	19,92	19,69	25,74
2		1A		5 969	38	11	14	40,85	1,84	20,46	20,25	24,91
3		1B		27 056	37	9	14	40,15	1,49	19,80	19,56	25,97
4		2		8 306	38	6	14	41,94	2,64	17,06	16,81	20,87
5		3		/	/	/	/	/	/	/	/	/
6			ZUSAMMEN...	44 094	37	9	14	40,55	1,74	19,08	18,86	24,03
	UNTERNEHMENSGROSSE	20 -	49									
7	LEISTUNGSGRUPPE	1		53 088	38	10	34	41,01	2,58	21,18	20,77	27,21
8		1A		11 593	40	12	35	40,75	2,17	22,05	21,70	28,31
9		1B		41 495	38	10	33	41,08	2,69	20,94	20,51	26,96
10		2		20 735	36	7	33	41,47	2,78	17,85	17,59	21,43
11		3		7 876	35	4	33	41,86	3,07	16,39	16,03	20,98
12			ZUSAMMEN...	81 700	38	9	34	41,21	2,68	19,86	19,50	24,99
	UNTERNEHMENSGROSSE	50 -	99									
13	LEISTUNGSGRUPPE	1		32 567	39	10	73	41,26	3,03	20,28	20,00	23,85
14		1A		5 016	42	12	73	40,56	2,45	21,26	21,04	24,76
15		1B		27 551	38	10	73	41,39	3,13	20,10	19,81	23,73
16		2		15 900	36	5	72	41,49	2,93	17,67	17,40	21,18
17		3		8 311	36	6	76	41,74	3,25	17,11	16,94	19,20
18			ZUSAMMEN...	56 779	37	8	73	41,40	3,03	19,08	18,82	22,40
	UNTERNEHMENSGROSSE	100 -	199									
19	LEISTUNGSGRUPPE	1		52 550	39	11	146	41,33	3,20	21,44	21,06	26,02
20		1A		7 584	39	12	148	42,10	3,46	21,51	21,13	25,78
21		1B		44 966	38	11	146	41,20	3,16	21,43	21,04	26,06
22		2		32 998	37	7	145	41,30	3,10	18,60	18,27	22,72
23		3		10 641	35	6	147	40,79	2,48	16,80	16,56	20,53
24			ZUSAMMEN...	96 190	38	9	146	41,26	3,09	19,96	19,60	24,39
	UNTERNEHMENSGROSSE	200 -	499									
25	LEISTUNGSGRUPPE	1		56 202	39	11	317	41,13	2,91	21,79	21,42	26,71
26		1A		11 379	38	11	306	40,97	2,74	21,74	21,40	26,51
27		1B		44 823	39	11	319	41,16	2,95	21,81	21,42	26,75
28		2		41 079	38	8	314	40,60	2,40	19,14	18,91	22,77
29		3		17 938	36	7	328	40,22	2,13	18,29	18,07	22,17
30			ZUSAMMEN...	115 219	38	10	317	40,80	2,60	20,31	20,00	24,84
	UNTERNEHMENSGROSSE	500 -	999									
31	LEISTUNGSGRUPPE	1		36 524	40	14	718	40,57	2,41	22,68	22,34	28,13
32		1A		6 555	40	14	710	40,81	2,24	23,33	22,98	29,38
33		1B		29 969	40	14	720	40,52	2,44	22,54	22,20	27,88
34		2		26 135	38	9	732	40,55	2,33	19,58	19,35	23,37
35		3		9 752	36	7	715	40,29	2,02	17,95	17,77	21,50
36			ZUSAMMEN...	72 411	39	11	723	40,53	2,33	20,93	20,64	25,64
	UNTERNEHMENSGROSSE	1 000 -	4 999									
37	LEISTUNGSGRUPPE	1		48 118	39	14	1 870	40,78	2,47	22,77	22,39	28,76
38		1A		7 958	41	16	1 824	40,60	2,27	23,22	22,86	29,27
39		1B		40 161	39	13	1 880	40,81	2,51	22,68	22,29	28,67
40		2		40 804	37	9	1 932	40,35	2,02	19,93	19,64	25,52
41		3		17 701	37	8	1 753	40,52	1,86	19,71	19,51	23,90
42			ZUSAMMEN...	106 623	38	11	1 874	40,57	2,20	21,18	20,85	26,94
	UNTERNEHMENSGROSSE	5 000 UND MEHR										
43	LEISTUNGSGRUPPE	1		15 499	39	14	15 762	39,75	1,74	23,29	23,06	28,35
44		1A		5 444	39	14	11 206	40,29	2,27	22,71	22,33	29,09
45		1B		10 055	39	14	18 229	39,46	1,45	23,62	23,46	27,73
46		2		12 395	38	10	16 232	39,88	1,59	20,80	20,57	26,30
47		3		3 957	38	11	17 728	38,94	1,03	21,59	21,49	25,38
48			ZUSAMMEN...	31 851	38	12	16 189	39,70	1,59	22,11	21,90	27,32
	UNTERNEHMENSGROSSE	INSGESAMT										
49	LEISTUNGSGRUPPE	1		327 574	39	12	1 192	40,88	2,60	21,61	21,26	26,75
50		1A		61 497	40	13	1 392	40,88	2,46	22,05	21,72	27,24
51		1B		266 077	38	11	1 146	40,89	2,63	21,51	21,15	26,64
52		2		198 353	37	8	1 607	40,83	2,47	19,02	18,76	23,05
53		3		78 939	36	7	1 476	40,63	2,23	18,10	17,90	21,56
54			INSGESAMT...	604 866	38	10	1 365	40,83	2,51	20,30	20,00	24,95

SOWIE JAHRESVERDIENSTE 1990 NACH WIRTSCHAFTSZWEIGEN, UNTERNEHMENSGRÖSSENKLASSEN UND LEISTUNGSGRUPPEN  
BESCHÄFTIGTE MÄNNER

BRUTTO- WOCHENVERDIENST			ARBEITER MIT JAHRES- VER- DIENSTEN	DURCHSCHNITTliche (S)			BEZAHLTE WOCHENSTUNDEN		BRUTTO- WOCHENVERDIENST			BRUTTO- JAHRES- VER- DIENST	DARUNTER SONDER- ZAH- LUNGEN	NETTO- JAHRES- VER- DIENST	LFD. NR.
INS- GESAMT	FUER MEHR- ARBEIT	INS- GESAMT		ALTER	UNTER- NEH- MENSZU- GEHÖE- RIGKEIT	BESCHAEF- TIGTEN- ZAHl DER UNTER- NEHMEN	INS- GESAMT	DAR. MEHRAR- BEITST- STUNDEN	INS- GESAMT	FUER MEHR- ARBEIT	INS- GESAMT				
DM			ANZAHL	JAHRE		ANZAHL	STUNDEN		DM						
DUZIERENDES GEWERBE															
802	40	552	26 703	38	11	14	40,43	1,70	809	44	560	44 791	3 336	30 266	1
832	46	574	4 886	40	13	14	40,91	2,07	835	52	581	45 999	2 885	31 059	2
795	39	548	21 817	38	10	14	40,33	1,62	803	42	555	44 520	3 437	30 088	3
716	55	500	6 024	39	7	14	41,75	2,60	719	55	503	39 590	2 767	27 004	4
/	/	/	/	/	/	/	/	/	/	/	/	/	/	/	5
773	42	535	34 399	38	10	14	40,65	1,83	783	45	543	43 313	3 150	29 347	6
868	70	597	45 236	40	11	34	41,18	2,75	875	76	603	48 790	4 349	33 257	7
899	61	620	10 437	40	13	35	40,87	2,33	896	66	620	50 666	4 403	34 363	8
860	73	590	34 799	39	11	33	41,27	2,87	869	79	598	48 227	4 333	32 925	9
740	60	518	16 620	37	8	34	41,42	2,76	747	60	524	41 646	3 033	28 720	10
686	64	485	5 315	37	6	34	42,36	3,47	711	74	504	39 418	3 139	27 741	11
818	67	566	67 171	39	10	34	41,33	2,81	831	72	575	46 281	3 928	31 698	12
837	72	578	27 591	40	12	73	41,06	2,89	841	70	582	46 392	3 973	31 913	13
862	61	596	4 253	44	14	72	40,36	2,24	869	57	605	48 073	3 964	33 395	14
832	74	574	23 338	39	11	73	41,18	3,01	836	72	578	46 086	3 974	31 643	15
733	62	517	12 041	37	7	74	41,52	3,01	753	66	532	41 417	3 109	28 788	16
714	63	508	6 425	36	7	76	42,06	3,49	725	67	517	39 036	2 918	27 525	17
790	68	550	46 057	38	10	73	41,32	3,01	802	68	560	44 066	3 600	30 484	18
886	83	617	45 363	39	12	146	41,43	3,30	889	86	621	49 352	4 402	33 939	19
906	89	627	6 644	40	12	149	42,29	3,67	907	95	630	50 091	4 383	34 104	20
883	82	616	38 719	39	12	146	41,28	3,23	886	84	619	49 226	4 406	33 911	21
768	70	542	26 002	38	8	145	41,43	3,21	775	73	546	42 798	3 680	29 728	22
686	51	485	7 049	37	8	147	40,80	2,49	702	53	495	39 331	3 210	27 351	23
823	75	577	78 414	39	10	146	41,37	3,20	834	79	585	46 278	4 056	31 951	24
896	78	627	49 419	40	12	318	41,25	3,01	901	80	631	50 514	4 473	34 934	25
891	73	620	10 193	40	12	306	41,09	2,85	908	76	633	51 204	4 687	35 022	26
898	79	629	39 226	40	12	321	41,29	3,05	900	81	631	50 335	4 417	34 912	27
777	55	552	34 058	39	10	315	40,72	2,54	784	58	557	44 059	3 890	30 996	28
736	47	525	13 306	38	9	328	40,29	2,15	747	49	535	41 835	3 522	29 555	29
829	65	584	96 782	39	11	318	40,93	2,73	839	68	592	47 049	4 137	32 809	30
920	68	645	32 528	40	14	720	40,72	2,53	921	72	646	51 684	4 754	35 749	31
952	66	667	5 879	41	15	710	40,94	2,31	956	68	669	53 616	4 840	36 768	32
913	68	641	26 649	40	14	722	40,67	2,58	914	72	641	51 257	4 735	35 524	33
794	54	564	22 028	39	10	736	40,71	2,47	795	58	565	44 362	3 961	31 209	34
723	43	511	7 017	38	9	709	40,40	2,03	723	43	512	40 590	3 568	28 482	35
848	60	598	61 573	40	12	724	40,68	2,45	853	63	602	47 800	4 335	33 297	36
929	71	654	42 814	40	14	1 875	40,88	2,55	934	74	658	52 562	4 986	36 538	37
943	66	662	7 501	41	16	1 822	40,63	2,29	943	67	662	53 480	5 320	36 974	38
926	72	652	35 313	40	14	1 886	40,94	2,61	932	76	657	52 367	4 915	36 445	39
804	52	575	33 844	39	11	1 932	40,49	2,15	811	55	581	45 558	4 122	32 293	40
799	44	574	13 161	39	10	1 744	40,53	1,85	805	45	579	44 993	3 965	31 892	41
859	59	611	89 818	39	12	1 877	40,68	2,30	869	63	617	48 813	4 511	34 257	42
926	49	661	13 806	39	14	16 147	39,85	1,80	924	51	661	53 475	5 134	37 051	43
915	66	649	4 913	40	15	11 756	40,47	2,38	919	69	652	53 643	5 005	37 339	44
932	40	668	8 893	39	14	18 573	39,50	1,48	927	41	666	53 383	5 205	36 893	45
830	42	592	10 027	39	12	17 485	39,95	1,65	840	44	600	48 399	4 776	33 367	46
841	26	611	3 088	39	12	18 489	38,88	1,00	844	25	615	48 692	5 046	34 568	47
878	44	628	26 921	39	13	16 914	39,77	1,65	884	46	633	51 036	4 991	35 394	48
883	70	616	283 460	40	12	1 245	40,99	2,70	889	73	621	49 700	4 428	34 212	49
901	67	628	54 706	40	14	1 471	40,99	2,56	907	70	633	51 048	4 511	34 968	50
879	70	613	228 754	39	12	1 191	40,99	2,73	885	73	618	49 378	4 408	34 032	51
777	57	551	160 643	38	9	1 699	40,91	2,56	785	60	557	43 868	3 781	30 691	52
735	48	524	57 032	38	9	1 598	40,73	2,29	747	50	534	41 677	3 513	29 375	53
829	63	582	501 135	39	11	1 431	40,93	2,61	839	66	590	46 918	4 116	32 533	54

2 BEZAHLTE WOCHENSTUNDEN, STUNDEN- UND WOCHENVERDIENSTE DER ARBEITER IM OKTOBER 1990  
2 .1 VOLLZEIT

LFD. NR.	UNTERNEHMEN MIT ... BIS ... ARBEITNEHMERN LEISTUNGSGRUPPE			ARBEITER INSGESAMT	DURCHSCHNITTLLICHE (S)			BEZAHLTE WOCHENSTUNDEN		BRUTTOSTUNDEN- VERDIENST		
					ALTER	UNTER- NEH- MENSZU- GEHOE- RIGKEIT	BESCHAEF- TIGTEN- ZAHL DER UNTER- NEHMEN	INS- GESAMT	DAR. MEHRAR- BEITS- STUNDEN	INS- GESAMT	NORMAL- AR- BEIT	FUER MEHR- AR- BEIT
				ANZAHL	JAHRE		ANZAHL	STUNDEN		DM		
HOLZVERARBEITUNG, REPARATUR VON												
	UNTERNEHMENSGROSSE	10 -	19									
1	LEISTUNGSGRUPPE	1		19 482	36	10	14	40,10	1,13	19,01	18,85	24,29
2		1A		2 724	38	13	14	40,46	1,60	20,92	20,75	25,24
3		1B		16 758	36	10	14	40,04	1,05	18,69	18,55	24,06
4		2		/	/	/	/	/	/	/	/	/
5		3		/	/	/	/	/	/	/	/	/
6			ZUSAMMEN...	22 849	36	9	14	40,24	1,19	18,63	18,48	23,79
	UNTERNEHMENSGROSSE	20 -	49									
7	LEISTUNGSGRUPPE	1		17 748	38	11	35	41,19	2,48	19,48	19,16	24,40
8		1A		3 085	42	16	36	41,28	2,37	21,00	20,72	25,58
9		1B		14 663	37	10	34	41,17	2,50	19,16	18,83	24,17
10		2		8 072	35	7	33	41,22	2,42	17,59	17,41	20,48
11		3		/	/	/	/	/	/	/	/	/
12			ZUSAMMEN...	28 187	37	9	34	41,22	2,47	18,58	18,31	22,76
	UNTERNEHMENSGROSSE	50 -	99									
13	LEISTUNGSGRUPPE	1		12 703	38	10	76	41,89	3,42	19,66	19,40	22,60
14		1A		/	/	/	/	/	/	/	/	/
15		1B		10 936	37	9	76	42,16	3,57	19,40	19,12	22,40
16		2		3 982	35	6	77	41,71	3,23	18,61	18,40	21,12
17		3		/	/	/	/	/	/	/	/	/
18			ZUSAMMEN...	18 250	37	8	78	41,77	3,41	19,24	18,99	22,12
	UNTERNEHMENSGROSSE	100 -	199									
19	LEISTUNGSGRUPPE	1		14 885	38	10	149	41,76	3,33	20,04	19,72	23,73
20		1A		/	/	/	/	/	/	/	/	/
21		1B		13 622	38	10	147	41,54	3,22	20,06	19,76	23,60
22		2		5 693	37	7	148	41,19	2,80	18,33	18,08	21,72
23		3		/	/	/	/	/	/	/	/	/
24			ZUSAMMEN...	23 102	38	9	148	41,50	3,08	19,26	18,96	22,95
	UNTERNEHMENSGROSSE	200 -	499									
25	LEISTUNGSGRUPPE	1		13 598	38	9	290	41,64	3,52	20,65	20,18	25,77
26		1A		4 002	35	8	282	40,50	2,58	19,54	19,13	25,53
27		1B		9 536	39	10	294	42,11	3,91	21,10	20,61	25,84
28		2		5 929	38	8	271	40,59	2,44	19,33	19,07	23,32
29		3		4 765	34	5	285	39,60	2,15	17,75	17,45	23,03
30			ZUSAMMEN...	24 292	37	8	285	40,98	2,99	19,78	19,38	24,90
	UNTERNEHMENSGROSSE	500 -	999									
31	LEISTUNGSGRUPPE	1		8 466	41	14	696	41,48	3,19	22,75	22,35	27,49
32		1A		/	/	/	/	/	/	/	/	/
33		1B		6 851	41	14	703	41,09	3,16	22,62	22,21	27,55
34		2		3 868	36	8	690	40,04	2,31	21,56	21,27	26,29
35		3		/	/	/	/	/	/	/	/	/
36			ZUSAMMEN...	15 009	39	11	699	40,71	2,68	21,71	21,35	26,74
	UNTERNEHMENSGROSSE	1 000 -	4 999									
37	LEISTUNGSGRUPPE	1		5 741	39	13	1 633	41,43	2,58	21,68	21,43	25,46
38		1A		/	/	/	/	/	/	/	/	/
39		1B		5 131	39	12	1 632	41,62	2,64	21,54	21,28	25,28
40		2		3 271	37	9	1 748	39,93	1,74	21,13	20,99	24,37
41		3		/	/	/	/	/	/	/	/	/
42			ZUSAMMEN...	10 904	38	11	1 711	40,76	2,15	21,08	20,87	24,89
	UNTERNEHMENSGROSSE	5 000 UND MEHR										
43	LEISTUNGSGRUPPE	1		/	/	/	/	/	/	/	/	/
44		1A		/	/	/	/	/	/	/	/	/
45		1B		/	/	/	/	/	/	/	/	/
46		2		/	/	/	/	/	/	/	/	/
47		3		/	/	/	/	/	/	/	/	/
48			ZUSAMMEN...	/	/	/	/	/	/	/	/	/
	UNTERNEHMENSGROSSE	INSGESAMT										
49	LEISTUNGSGRUPPE	1		92 879	38	11	305	41,25	2,68	20,11	19,80	24,61
50		1A		15 097	40	12	268	41,17	2,56	20,87	20,56	25,55
51		1B		77 782	38	10	312	41,27	2,70	19,97	19,65	24,43
52		2		33 450	37	7	445	40,88	2,44	18,96	18,73	22,48
53		3		17 021	35	5	559	40,18	2,18	17,25	17,03	21,07
54			INSGESAMT...	143 350	37	9	368	41,04	2,56	19,51	19,23	23,78



SOWIE JAHRESVERDIENSTE 1990 NACH WIRTSCHAFTSZWEIGEN, UNTERNEHMENSGRÖSSENKLASSEN UND LEISTUNGSGRUPPEN  
BESCHÄFTIGTE MAENNER

BRUTTO- WOCHENVERDIENST			ARBEITER MIT JAHRES- VER- DIENSTEN	DURCHSCHNITTliche (S)			BEZAHLTE WOCHENSTUNDEN		BRUTTO- WOCHENVERDIENST		NETTO- WOCHENVERDIENST		BRUTTO- JAHRES- VER- DIENST	DARUNTER SONDER- ZAH- LUNGEN	NETTO- JAHRES- VER- DIENST	LFD. NR.				
INS- GESAMT	FUER MEHR- ARBEIT	INS- GESAMT		ALTER	UNTER- NEH- MENSZU- GEOE- RIGKEIT	BESCHAEF- TIGTEN- ZAHl DER UNTER- NEHMEN	INS- GESAMT	DAR. MEHRAR- BEITST- STUNDEN	INS- GESAMT	FUER MEHR- ARBEIT	INS- GESAMT									
DM			ANZAHL	JAHRE		ANZAHL	STUNDEN		DM											
GEBRAUCHSGUETERN AUS HOLZ U. AE.																				
762	27	528	15 917	37	11	14	40,23	1,24	770	30	534	42 264	2 842	28 735	1					
847	40	586	2 301	39	14	14	40,61	1,90	844	48	587	45 634	2 863	30 981	2					
748	25	518	13 616	37	11	14	40,17	1,13	757	27	525	41 695	2 873	28 355	3					
/	/	/	/	/	/	/	/	/	/	/	/	/	/	/	4					
/	/	/	/	/	/	/	/	/	/	/	/	/	/	/	5					
750	28	520	18 218	38	11	14	40,35	1,30	759	31	527	41 710	2 751	28 380	6					
802	60	552	15 138	39	12	35	41,27	2,59	809	64	557	45 008	3 943	30 729	7					
867	61	603	2 964	41	16	37	41,21	2,43	871	62	605	49 147	4 025	32 828	8					
789	60	542	12 174	39	11	35	41,28	2,63	793	64	545	44 001	3 923	30 218	9					
725	50	509	6 619	35	8	33	41,35	2,53	742	53	521	41 473	2 835	28 720	10					
/	/	/	/	/	/	/	/	/	/	/	/	/	/	/	11					
766	56	531	23 227	38	11	35	41,34	2,59	780	60	541	43 489	3 586	29 845	12					
824	77	566	10 426	39	11	76	41,74	3,37	825	77	569	44 695	3 645	30 919	13					
/	/	/	/	/	/	/	/	/	/	/	/	/	/	/	14					
818	80	561	8 909	38	11	76	42,05	3,59	820	81	564	44 312	3 598	30 592	15					
776	68	532	3 165	36	7	80	40,87	2,68	768	60	530	42 594	3 116	28 958	16					
/	/	/	/	/	/	/	/	/	/	/	/	/	/	/	17					
804	75	553	14 528	38	10	78	41,45	3,20	803	72	555	43 827	3 512	30 214	18					
837	79	581	13 024	39	11	150	41,84	3,39	841	80	585	46 730	4 207	31 960	19					
/	/	/	/	/	/	/	/	/	/	/	/	/	/	/	20					
833	76	579	11 909	39	11	148	41,64	3,27	837	77	583	46 676	4 250	31 921	21					
755	61	525	4 687	38	9	147	41,31	3,03	766	66	533	42 317	3 436	28 871	22					
/	/	/	/	/	/	/	/	/	/	/	/	/	/	/	23					
799	71	556	19 257	39	10	149	41,64	3,23	812	75	565	45 121	3 918	30 848	24					
860	91	597	11 377	40	10	289	41,97	3,81	882	98	614	49 452	4 555	33 971	25					
791	66	560	3 306	38	9	284	40,83	2,94	826	76	586	46 469	4 497	32 360	26					
889	101	613	8 071	40	11	291	42,44	4,17	904	108	625	50 674	4 578	34 631	27					
784	57	552	4 932	39	10	271	40,80	2,62	801	61	563	44 933	4 118	30 892	28					
703	50	493	3 354	35	6	273	39,32	1,86	703	43	495	38 811	3 682	26 906	29					
811	74	566	19 663	39	10	282	41,23	3,18	831	80	581	46 503	4 293	31 994	30					
944	88	652	7 612	41	15	699	41,71	3,43	947	94	654	53 518	5 285	36 338	31					
/	/	/	/	/	/	/	/	/	/	/	/	/	/	/	32					
930	87	641	6 175	41	14	707	41,30	3,40	933	94	643	52 704	5 228	35 821	33					
863	61	597	3 129	38	9	690	40,15	2,48	872	66	602	49 068	4 810	33 491	34					
/	/	/	/	/	/	/	/	/	/	/	/	/	/	/	35					
884	72	612	12 378	40	12	697	40,96	2,92	900	79	622	50 792	5 006	34 594	36					
898	66	622	5 057	40	14	1 646	41,45	2,58	900	66	624	50 635	5 205	34 620	37					
/	/	/	/	/	/	/	/	/	/	/	/	/	/	/	38					
896	67	620	4 471	40	14	1 642	41,69	2,71	900	69	624	50 546	5 185	34 468	39					
844	42	583	2 603	39	10	1 736	40,05	1,91	849	47	589	47 736	4 932	32 577	40					
/	/	/	/	/	/	/	/	/	/	/	/	/	/	/	41					
859	54	594	9 126	40	13	1 718	40,88	2,25	865	56	600	48 659	4 971	33 190	42					
/	/	/	/	/	/	/	/	/	/	/	/	/	/	/	43					
/	/	/	/	/	/	/	/	/	/	/	/	/	/	/	44					
/	/	/	/	/	/	/	/	/	/	/	/	/	/	/	45					
/	/	/	/	/	/	/	/	/	/	/	/	/	/	/	46					
/	/	/	/	/	/	/	/	/	/	/	/	/	/	/	47					
/	/	/	/	/	/	/	/	/	/	/	/	/	/	/	48					
830	66	574	78 753	39	12	310	41,37	2,80	838	70	580	46 537	4 027	31 819	49					
859	65	599	13 258	41	13	276	41,27	2,69	870	69	607	48 415	4 098	33 079	50					
824	66	569	65 496	39	11	316	41,39	2,83	832	70	575	46 156	4 012	31 564	51					
775	55	540	27 164	38	9	466	40,90	2,54	785	58	548	43 839	3 630	30 046	52					
693	46	486	11 153	37	7	628	40,11	2,09	701	44	493	39 389	3 541	27 276	53					
801	61	555	117 070	39	11	376	41,14	2,67	813	65	565	45 230	3 888	30 975	54					

2 BEZAHLTE WOCHENSTUNDEN, STUNDEN- UND WOCHENVERDIENSTE DER ARBEITER IM OKTOBER 1990  
2.1 VOLLZEIT

LFD. NR.	UNTERNEHMEN MIT ... BIS ... ARBEITNEHMERN LEISTUNGSGRUPPE			ARBEITER INSGESAMT	DURCHSCHNITTliche (S)			BEZAHLTE WOCHENSTUNDEN		BRUTTOSTUNDEN- VERDIENST			
					ALTER	UNTER- NEH- MENSZU- GEHOE- RIGKEIT	BESCHAEF- TIGTEN- ZAHL DER UNTER- NEHMEN	INS- GESAMT	DAR. MEHRAR- BEITS- STUNDEN	INS- GESAMT	NORMAL- AR- BEIT	FUER MEHR- AR- BEIT	
				ANZAHL	JAHRE		ANZAHL	STUNDEN		DM			
					DRUCKEREI, VER								
	UNTERNEHMENSGROESSE	10	-	19									
1	LEISTUNGSGRUPPE	1			6 792	39	10	14	39,59	2,29	23,37	22,97	29,94
2		1A			/	/	/	/	/	/	/	/	/
3		1B			6 246	40	10	14	39,57	2,22	23,30	22,90	30,09
4		2			/	/	/	/	/	/	/	/	/
5		3			/	/	/	/	/	/	/	/	/
6				ZUSAMMEN...	8 590	38	9	14	39,57	2,12	22,15	21,79	28,42
	UNTERNEHMENSGROESSE	20	-	49									
7	LEISTUNGSGRUPPE	1			14 917	39	11	32	40,38	3,17	25,63	24,97	33,40
8		1A			2 544	41	13	32	40,25	2,49	26,86	26,22	36,43
9		1B			12 373	39	11	33	40,41	3,31	25,38	24,71	32,93
10		2			3 011	38	7	36	39,73	2,34	20,31	19,95	26,13
11		3			/	/	/	/	/	/	/	/	/
12				ZUSAMMEN...	18 536	39	10	33	40,25	3,01	24,50	23,88	32,19
	UNTERNEHMENSGROESSE	50	-	99									
13	LEISTUNGSGRUPPE	1			7 198	39	11	69	40,34	2,99	23,61	23,21	28,64
14		1A			/	/	/	/	/	/	/	/	/
15		1B			6 957	39	11	70	40,33	3,02	23,24	22,83	28,39
16		2			/	/	/	/	/	/	/	/	/
17		3			/	/	/	/	/	/	/	/	/
18				ZUSAMMEN...	9 637	38	10	69	40,21	2,87	22,26	21,94	26,49
	UNTERNEHMENSGROESSE	100	-	199									
19	LEISTUNGSGRUPPE	1			11 021	38	11	145	40,81	3,67	26,45	25,81	32,88
20		1A			/	/	/	/	/	/	/	/	/
21		1B			10 694	39	11	145	40,82	3,68	26,40	25,77	32,71
22		2			4 298	37	7	147	42,11	4,91	22,18	21,41	28,06
23		3			/	/	/	/	/	/	/	/	/
24				ZUSAMMEN...	16 563	38	10	146	41,23	4,07	24,81	24,17	30,63
	UNTERNEHMENSGROESSE	200	-	499									
25	LEISTUNGSGRUPPE	1			7 460	40	12	327	40,05	3,20	27,77	27,09	35,65
26		1A			/	/	/	/	/	/	/	/	/
27		1B			7 388	40	12	328	40,05	3,21	27,83	27,15	35,65
28		2			4 745	38	9	325	39,88	2,94	23,15	22,75	28,22
29		3			/	/	/	/	/	/	/	/	/
30				ZUSAMMEN...	13 605	39	10	325	39,99	3,11	25,64	25,06	32,50
	UNTERNEHMENSGROESSE	500	-	999									
31	LEISTUNGSGRUPPE	1			4 845	42	15	710	39,69	2,66	29,25	28,58	38,59
32		1A			/	/	/	/	/	/	/	/	/
33		1B			4 788	42	15	711	39,66	2,62	29,20	28,56	38,25
34		2			/	/	/	/	/	/	/	/	/
35		3			/	/	/	/	/	/	/	/	/
36				ZUSAMMEN...	7 472	41	13	724	39,88	2,81	27,03	26,40	35,43
	UNTERNEHMENSGROESSE	1 000	-	4 999									
37	LEISTUNGSGRUPPE	1			7 597	41	15	1 932	40,10	3,25	29,93	29,00	40,49
38		1A			/	/	/	/	/	/	/	/	/
39		1B			7 548	41	15	1 933	40,10	3,25	29,89	28,96	40,47
40		2			4 944	38	10	2 089	40,48	3,49	24,46	23,39	35,78
41		3			/	/	/	/	/	/	/	/	/
42				ZUSAMMEN...	13 243	40	13	2 001	40,28	3,36	27,68	26,73	38,05
	UNTERNEHMENSGROESSE	5 000	UND MEHR										
43	LEISTUNGSGRUPPE	1			/	/	/	/	/	/	/	/	/
44		1A			/	/	/	/	/	/	/	/	/
45		1B			/	/	/	/	/	/	/	/	/
46		2			/	/	/	/	/	/	/	/	/
47		3			/	/	/	/	/	/	/	/	/
48				ZUSAMMEN...	2 934	44	16	10 082	37,50	0,87	31,69	31,51	39,19
	UNTERNEHMENSGROESSE	INSGESAMT											
49	LEISTUNGSGRUPPE	1			61 468	40	12	647	40,16	3,05	26,59	25,97	34,08
50		1A			3 860	40	12	142	40,25	2,66	27,30	26,67	36,18
51		1B			57 608	40	12	681	40,16	3,08	26,54	25,92	33,96
52		2			22 721	38	8	890	40,39	3,22	22,40	21,80	29,36
53		3			6 391	36	7	1 523	38,98	2,92	21,31	20,96	25,76
54				INSGESAMT...	90 580	39	11	770	40,21	3,09	25,16	24,57	32,29

SOWIE JAHRESVERDIENSTE 1990 NACH WIRTSCHAFTSZWEIGEN, UNTERNEHMENSGROSSENKLASSEN UND LEISTUNGSGRUPPEN  
BESCHAEFTIGTE MAENNER

BRUTTO- WOCHENVERDIENST			ARBEITER MIT JAHRES- VER- DIENSTEN	DURCHSCHNITTliche (S)			BEZAHLTE WOCHENSTUNDEN		BRUTTO- WOCHENVERDIENST			BRUTTO- JAHRES- VER- DIENST	DARUNTER SONDER- ZAH- LUNGEN	NETTO- JAHRES- VER- DIENST	LFD. NR.
INS- GESAMT	FUER MEHR- ARBEIT	INS- GESAMT		ALTER	UNTER- NEH- MENSZU- GEHOE- RIGKEIT	BESCHAEF- TIGTEN- ZAHl DER UNTER- NEHMEN	INS- GESAMT	DAR. MEHRAR- BEITST- STUNDEN	INS- GESAMT	FUER MEHR- ARBEIT	INS- GESAMT				
DM			ANZAHL	JAHRE		ANZAHL	STUNDEN		DM						
VIELFAELTIGUNG															
925	68	625	5 493	40	11	14	39,84	2,49	931	76	635	53 154	5 123	35 214	1
922	67	625	5 026	40	11	14	39,86	2,50	927	76	634	52 978	5 217	35 244	2
876	60	595	6 722	39	10	14	39,69	2,27	890	67	608	50 872	4 776	33 873	3
1 035	106	701	12 838	40	12	32	40,67	3,42	1 037	115	706	58 302	6 160	39 435	7
1 081	91	734	2 194	41	14	32	40,37	2,73	1 070	100	733	61 457	6 806	41 503	8
1 026	109	694	10 644	40	12	32	40,73	3,57	1 030	118	700	57 651	6 026	39 008	9
807	61	560	2 588	39	8	35	39,76	2,34	791	60	555	45 212	4 678	31 076	10
986	97	671	15 789	40	11	33	40,48	3,22	988	105	676	55 707	5 870	37 764	11
952	86	656	6 611	39	12	69	40,21	2,83	950	80	656	53 678	5 546	36 794	13
937	86	644	6 371	39	12	70	40,20	2,87	934	80	642	52 865	5 532	36 017	14
895	76	621	8 595	38	11	68	40,21	2,82	899	73	625	50 829	5 274	35 117	15
1 079	121	748	9 691	39	12	146	40,93	3,77	1 073	123	746	58 978	5 618	40 581	19
1 078	120	748	9 420	39	12	145	40,92	3,77	1 073	123	747	58 984	5 622	40 615	20
934	138	665	3 292	39	8	150	42,16	4,92	921	133	652	49 530	4 589	34 883	21
1 023	125	714	13 806	39	11	147	41,28	4,11	1 024	126	715	55 961	5 295	38 740	22
1 112	114	782	6 418	41	13	331	40,08	3,25	1 091	113	769	60 616	5 762	42 707	25
1 114	114	784	6 355	41	13	331	40,10	3,28	1 094	113	771	60 716	5 761	42 772	26
923	83	654	3 923	39	10	327	40,00	3,15	920	89	653	51 714	4 981	36 645	27
1 025	101	725	11 516	40	11	327	40,05	3,22	1 017	103	721	56 839	5 388	40 244	28
1 161	103	829	4 307	42	16	705	39,92	2,88	1 155	111	826	63 623	6 127	45 122	31
1 158	100	827	4 251	42	16	707	39,88	2,84	1 151	109	823	63 534	6 118	45 042	32
1 078	100	772	6 458	42	14	722	40,13	3,05	1 082	109	776	59 280	5 712	42 378	33
1 200	132	849	6 852	41	15	1 918	40,25	3,37	1 205	137	850	68 106	7 687	47 231	37
1 199	131	847	6 819	42	15	1 919	40,26	3,37	1 203	138	849	68 065	7 690	47 201	38
990	125	715	4 266	40	11	2 079	40,55	3,50	992	126	718	54 981	5 812	39 069	39
1 115	128	795	11 603	41	14	1 984	40,34	3,39	1 124	132	800	63 087	6 927	44 138	40
/	/	/	/	/	/	/	/	/	/	/	/	/	/	/	43
/	/	/	/	/	/	/	/	/	/	/	/	/	/	/	44
/	/	/	/	/	/	/	/	/	/	/	/	/	/	/	45
/	/	/	/	/	/	/	/	/	/	/	/	/	/	/	46
1 189	34	864	2 388	46	17	10 082	37,48	0,86	1 145	34	838	68 733	7 876	46 532	47
1 068	104	740	53 618	40	13	650	40,31	3,18	1 064	108	740	59 683	6 080	41 000	49
1 099	96	750	3 325	40	13	74	40,35	2,70	1 082	100	746	61 425	6 238	41 736	50
1 066	105	740	50 293	40	13	688	40,31	3,21	1 063	109	740	59 568	6 069	40 952	51
905	95	644	18 549	39	9	885	40,47	3,31	904	97	645	50 277	5 019	35 482	52
852	75	609	4 709	38	8	1 592	39,83	2,85	871	77	626	49 217	4 723	34 923	53
1 012	100	707	76 876	40	12	764	40,32	3,19	1 013	104	710	56 773	5 741	39 297	54

2 BEZAHLTE WOCHENSTUNDEN, STUNDEN- UND WOCHENVERDIENSTE DER ARBEITER IM OKTOBER 1990  
2.1 VOLLZEIT

LFD. NR.	UNTERNEHMEN MIT ... BIS ... ARBEITNEHMERN LEISTUNGSGRUPPE	ARBEITER -INSGESAMT	DURCHSCHNITTliche (S)			BEZAHLTE WOCHENSTUNDEN		BRUTTOSTUNDEN- VERDIENST		
			ALTER	UNTER- NEH- MENSZU- GEHOE- RIGKEIT	BESCHAEF- TIGTEN- ZAHL DER UNTER- NEHMEN	INS- GESAMT	DAR. MEHRAR- BEITS- STUNDEN	INS- GESAMT	NORMAL- AR- BEIT	FUER MEHR- AR- BEIT
		ANZAHL	JAHRE		ANZAHL	STUNDEN		DM		
	UNTERNEHMENSGROESSE 10 - 19							HERSTELLUNG VON		
1	LEISTUNGSGRUPPE 1	3 010	36	6	13	42,14	3,13	20,67	20,38	24,27
2	1A	/	/	/	/	/	/	/	/	/
3	1B	/	/	/	/	/	/	/	/	/
4	2	/	/	/	/	/	/	/	/	/
5	3	/	/	/	/	/	/	/	/	/
6	ZUSAMMEN...	5 751	37	5	14	42,39	3,37	18,73	18,40	22,66
7	UNTERNEHMENSGROESSE 20 - 49									
8	LEISTUNGSGRUPPE 1	8 516	37	9	34	42,34	2,98	20,14	19,83	24,29
9	1A	2 881	36	9	39	40,94	2,11	20,72	20,47	25,40
10	1B	5 635	37	9	32	43,05	3,42	19,86	19,51	23,94
11	2	3 739	32	4	30	43,51	4,11	17,65	17,35	20,56
12	3	/	/	/	/	/	/	/	/	/
	ZUSAMMEN...	14 839	35	7	33	42,75	3,41	19,10	18,77	22,95
13	UNTERNEHMENSGROESSE 50 - 99									
14	LEISTUNGSGRUPPE 1	4 252	35	7	72	42,50	3,80	19,37	19,12	21,93
15	1A	/	/	/	/	/	/	/	/	/
16	1B	2 961	33	6	72	42,93	4,14	18,51	18,26	20,78
17	2	4 903	35	5	74	42,75	3,64	17,18	16,79	21,32
18	3	4 200	37	8	73	42,36	3,52	17,80	17,60	20,06
	ZUSAMMEN...	13 356	36	6	73	42,55	3,65	18,07	17,78	21,14
19	UNTERNEHMENSGROESSE 100 - 199									
20	LEISTUNGSGRUPPE 1	12 205	37	9	143	41,66	3,21	20,48	20,23	23,52
21	1A	4 047	39	11	143	41,82	3,12	21,31	21,05	24,57
22	1B	8 158	37	8	144	41,58	3,25	20,07	19,82	23,02
23	2	9 906	38	6	140	41,50	2,96	18,51	18,28	21,53
24	3	/	/	/	/	/	/	/	/	/
	ZUSAMMEN...	24 987	37	7	142	41,50	3,01	19,29	19,05	22,38
25	UNTERNEHMENSGROESSE 200 - 499									
26	LEISTUNGSGRUPPE 1	10 601	37	10	309	41,50	3,07	21,51	21,24	24,87
27	1A	3 512	41	14	314	40,80	2,46	22,86	22,59	27,04
28	1B	7 088	35	8	307	41,85	3,37	20,85	20,57	24,08
29	2	10 458	37	7	312	40,36	2,10	19,54	19,36	22,64
30	3	5 144	35	5	327	39,95	1,83	19,42	19,30	21,97
	ZUSAMMEN...	26 203	36	8	314	40,74	2,44	20,33	20,11	23,68
31	UNTERNEHMENSGROESSE 500 - 999									
32	LEISTUNGSGRUPPE 1	7 297	38	12	743	40,31	1,74	22,31	22,02	28,61
33	1A	2 286	40	14	718	40,41	2,02	24,27	23,84	32,28
34	1B	5 011	37	11	754	40,27	1,61	21,41	21,20	26,51
35	2	5 666	36	7	753	40,35	1,72	20,09	19,94	23,56
36	3	2 929	33	5	753	40,51	2,09	18,93	18,76	21,99
	ZUSAMMEN...	15 891	37	9	748	40,36	1,80	20,89	20,68	25,47
37	UNTERNEHMENSGROESSE 1 000 - 4 999									
38	LEISTUNGSGRUPPE 1	11 026	38	12	1 799	41,17	2,46	22,80	22,53	26,98
39	1A	3 638	41	15	1 641	40,54	2,21	24,25	23,91	30,13
40	1B	7 388	37	10	1 877	41,48	2,59	22,10	21,86	25,66
41	2	11 706	36	8	1 994	39,96	1,36	20,16	20,00	24,63
42	3	5 604	35	6	1 922	40,30	1,40	20,12	19,90	26,27
	ZUSAMMEN...	28 336	37	9	1 904	40,50	1,80	21,19	20,97	26,14
43	UNTERNEHMENSGROESSE 5 000 UND MEHR									
44	LEISTUNGSGRUPPE 1	3 564	36	11	21 551	39,25	1,12	21,40	21,23	27,15
45	1A	/	/	/	/	/	/	/	/	/
46	1B	3 256	35	11	22 265	39,05	0,95	21,28	21,14	27,04
47	2	/	/	/	/	/	/	/	/	/
48	3	/	/	/	/	/	/	/	/	/
	ZUSAMMEN...	7 423	35	9	21 813	39,38	1,21	20,48	20,33	25,21
49	UNTERNEHMENSGROESSE INSGESAMT									
50	LEISTUNGSGRUPPE 1	60 472	37	10	1 782	41,42	2,75	21,23	20,97	24,83
51	1A	19 080	39	12	725	41,07	2,53	22,37	22,07	27,03
52	1B	41 392	36	9	2 269	41,58	2,85	20,71	20,47	23,93
53	2	51 290	36	7	1 430	41,05	2,41	19,00	18,80	22,17
54	3	25 024	35	6	2 397	40,84	2,25	18,78	18,59	22,00
	INSGESAMT...	136 787	36	8	1 762	41,17	2,53	19,95	19,72	23,42

SOWIE JAHRESVERDIENSTE 1990 NACH WIRTSCHAFTSZWEIGEN, UNTERNEHMENSGROESSENKLASSEN UND LEISTUNGSGRUPPEN  
BESCHAEFTIGTE MAENNER

BRUTTO- WOCHENVERDIENST			ARBEITER MIT JAHRES- VER- DIENSTEN	DURCHSCHNITTliche (S)			BEZAHLTE WOCHENSTUNDEN		BRUTTO- WOCHENVERDIENST		NETTO- WOCHENVERDIENST	BRUTTO- JAHRES- VER- DIENST	DARUNTER SONDER- ZAH- LUNGEN	NETTO- JAHRES- VER- DIENST	LFD. NR.
INS- GESAMT	FUER MEHR- ARBEIT	INS- GESAMT		ALTER	UNTER- NEH- MENSZU- GEHOE- RIGKEIT	BESCHAEF- TIGTEN- ZAHl DER UNTER- NEHMEN	INS- GESAMT	DAR. MEHRAR- BEITS- STUNDEN	INS- GESAMT	FUER MEHR- ARBEIT	INS- GESAMT				
DM			ANZAHL	JAHRE		ANZAHL	STUNDEN		DM						
KUNSTSTOFFWAREN															
871	76	607	2 442	37	7	13	42,58	3,36	886	81	618	47 947	3 714	32 653	1
/	/	/	/	/	/	/	/	/	/	/	/	/	/	/	2
/	/	/	/	/	/	/	/	/	/	/	/	/	/	/	3
/	/	/	/	/	/	/	/	/	/	/	/	/	/	/	4
794	76	552	4 221	37	7	13	42,58	3,34	809	77	562	44 083	3 522	29 952	5
/	/	/	/	/	/	/	/	/	/	/	/	/	/	/	6
853	72	592	7 477	38	9	34	42,57	3,15	866	77	603	47 154	3 360	32 355	7
848	54	586	2 627	36	9	39	41,17	2,30	848	58	588	47 392	3 419	32 344	8
855	82	595	4 850	39	9	31	43,33	3,61	875	87	610	47 025	3 329	32 360	9
768	84	530	2 461	35	5	30	43,24	3,79	781	80	538	42 152	2 554	28 918	10
/	/	/	/	/	/	/	/	/	/	/	/	/	/	/	11
816	78	568	11 709	37	8	33	42,83	3,42	838	81	584	45 533	3 169	31 428	12
823	83	566	3 386	36	9	73	42,01	3,38	833	76	572	44 818	3 199	30 711	13
/	/	/	/	/	/	/	/	/	/	/	/	/	/	/	14
794	86	549	2 234	34	7	74	42,14	3,51	795	74	549	42 965	3 010	29 439	15
734	78	524	3 413	37	7	76	43,40	4,28	790	95	563	42 011	2 775	29 363	16
754	71	537	3 776	38	8	75	42,58	3,74	773	76	549	40 373	2 731	28 386	17
769	77	542	10 575	37	8	74	42,66	3,80	798	82	561	42 325	2 895	29 446	18
853	75	595	10 183	38	10	144	41,83	3,38	863	81	603	47 860	4 010	32 826	19
891	77	619	3 475	40	12	144	42,04	3,31	895	82	623	49 625	4 198	33 727	20
835	75	583	6 708	38	9	144	41,72	3,42	846	80	592	46 945	3 912	32 358	21
768	64	541	7 446	39	8	139	41,70	3,10	784	68	550	43 130	3 567	29 896	22
/	/	/	/	/	/	/	/	/	/	/	/	/	/	/	23
801	67	561	19 514	39	9	142	41,67	3,16	817	72	572	45 182	3 752	31 122	24
892	76	623	9 269	38	11	310	41,62	3,20	904	80	631	50 584	4 426	34 564	25
933	67	648	3 268	41	15	313	40,81	2,48	938	67	653	52 834	5 030	35 871	26
873	81	610	6 001	36	9	308	42,07	3,60	885	87	619	49 359	4 097	33 852	27
788	48	562	8 270	38	8	318	40,47	2,30	800	53	571	45 223	4 105	31 815	28
776	40	553	3 657	37	7	338	40,25	2,06	792	46	567	44 622	3 626	31 273	29
828	58	585	21 196	38	9	318	40,94	2,65	844	64	597	47 464	4 163	32 924	30
899	50	628	6 364	39	12	748	40,44	1,80	903	52	631	50 414	4 521	34 594	31
981	65	688	2 022	41	15	724	40,51	2,04	989	67	694	54 993	4 628	37 904	32
862	43	601	4 342	37	11	759	40,40	1,69	863	45	602	48 281	4 471	33 053	33
811	40	576	4 598	37	8	769	40,45	1,77	812	42	578	44 926	3 791	31 387	34
767	46	538	2 140	34	7	742	40,73	2,23	772	49	543	42 710	3 710	29 866	35
843	46	593	13 102	37	10	754	40,49	1,86	850	48	598	47 230	4 132	32 697	36
939	66	658	9 789	39	13	1 785	41,23	2,51	942	68	662	53 133	5 084	36 750	37
983	66	691	3 453	41	15	1 635	40,60	2,23	983	67	691	56 052	5 885	38 775	38
917	66	642	6 336	38	11	1 866	41,58	2,67	920	69	646	51 542	4 648	35 647	39
806	33	575	9 762	37	9	1 978	40,11	1,45	811	36	579	46 018	4 148	32 329	40
811	37	579	4 229	37	8	1 856	40,36	1,44	819	38	586	44 860	4 009	31 759	41
858	47	608	23 779	38	10	1 877	40,62	1,88	867	50	614	48 741	4 509	34 047	42
840	30	601	3 119	37	12	21 938	39,38	1,20	856	33	613	48 849	5 051	34 247	43
/	/	/	/	/	/	/	/	/	/	/	/	/	/	/	44
831	26	594	2 818	36	12	22 761	39,15	1,02	848	28	607	48 314	4 912	33 842	45
/	/	/	/	/	/	/	/	/	/	/	/	/	/	/	46
/	/	/	/	/	/	/	/	/	/	/	/	/	/	/	47
806	30	579	6 091	36	10	21 844	39,42	1,21	823	31	592	46 941	4 951	33 136	48
879	68	614	52 029	38	11	1 836	41,52	2,83	889	71	622	49 414	4 251	33 962	49
919	68	640	17 156	40	13	764	41,21	2,64	926	72	646	51 793	4 802	35 465	50
861	68	602	34 873	37	10	2 363	41,67	2,92	871	71	610	48 243	4 078	33 222	51
780	53	553	39 479	38	8	1 373	41,10	2,45	795	56	563	44 244	3 763	30 899	52
767	50	546	18 678	36	7	2 601	41,06	2,40	782	54	558	42 861	3 523	30 192	53
821	59	578	110 186	38	9	1 800	41,29	2,62	837	63	590	46 451	3 953	32 225	54

2 BEZAHLTE WOCHENSTUNDEN, STUNDEN- UND WOCHENVERDIENSTE DER ARBEITER IM OKTOBER 1990  
2.1 VOLLZEIT

LFD. NR.	UNTERNEHMEN MIT ... BIS ... ARBEITNEHMERN LEISTUNGSGRUPPE			ARBEITER INSGESAMT	DURCHSCHNITTliche (S)			BEZAHLTE WOCHENSTUNDEN		BRUTTOSTUNDEN- VERDIENST		
					ALTER	UNTER- NEH- MENSZU- GEHOE- RIGKEIT	BESCHAEF- TIGTEN- ZAHL DER UNTER- NEHMEN	INS- GESAMT	DAR- MEHRAR- BEITS- STUNDEN	INS- GESAMT	NORMAL- AR- BEIT	FUER MEHR- AR- BEIT
				ANZAHL	JAHRE		ANZAHL	STUNDEN		DM		
										NAHRUNGS- UND		
	UNTERNEHMENSGRÖSSE	10	-	19								
1	LEISTUNGSGRUPPE	1		17 398	32	8	13	40,86	0,70	16,85	16,80	19,93
2		1A		6 906	36	11	13	41,51	1,14	18,29	18,21	21,11
3		1B		10 492	30	6	13	40,43	0,41	15,88	15,86	17,80
4		2		/	/	/	/	/	/	/	/	/
5		3		/	/	/	/	/	/	/	/	/
6			ZUSAMMEN...	22 382	32	8	13	40,88	0,89	16,30	16,23	19,31
	UNTERNEHMENSGRÖSSE	20	-	49								
7	LEISTUNGSGRUPPE	1		24 381	36	9	31	42,66	3,01	18,02	17,67	22,59
8		1A		5 163	40	10	32	43,07	3,00	19,60	19,52	20,67
9		1B		19 219	36	9	31	42,56	3,01	17,59	17,17	23,10
10		2		4 210	36	5	33	43,80	4,04	16,60	16,05	21,96
11		3		/	/	/	/	/	/	/	/	/
12			ZUSAMMEN...	31 562	36	8	32	43,31	3,60	17,49	17,11	21,68
	UNTERNEHMENSGRÖSSE	50	-	99								
13	LEISTUNGSGRUPPE	1		17 254	40	10	72	44,21	4,25	19,14	18,81	22,23
14		1A		3 022	40	9	70	43,37	3,31	19,96	19,55	24,85
15		1B		14 232	40	10	72	44,39	4,44	18,97	18,65	21,81
16		2		8 974	36	7	74	43,96	4,66	17,50	17,05	21,26
17		3		/	/	/	/	/	/	/	/	/
18			ZUSAMMEN...	29 800	38	8	73	43,77	4,24	18,29	17,95	21,47
	UNTERNEHMENSGRÖSSE	100	-	199								
19	LEISTUNGSGRUPPE	1		19 508	41	11	150	45,08	5,21	20,24	19,74	24,07
20		1A		4 786	42	12	149	44,69	4,77	21,29	20,77	25,65
21		1B		14 722	40	11	151	45,21	5,35	19,90	19,40	23,61
22		2		8 936	35	6	144	42,77	3,58	17,21	16,90	20,52
23		3		4 564	35	5	145	44,35	5,02	15,97	15,46	20,00
24			ZUSAMMEN...	33 008	38	9	148	44,36	4,74	18,86	18,39	22,75
	UNTERNEHMENSGRÖSSE	200	-	499								
25	LEISTUNGSGRUPPE	1		23 840	39	11	319	43,40	4,91	20,65	20,36	23,23
26		1A		5 054	41	11	304	44,24	5,12	22,12	21,76	24,86
27		1B		18 786	39	11	323	43,18	4,09	20,24	19,99	22,68
28		2		8 268	37	7	305	43,30	4,27	18,17	17,75	21,99
29		3		4 116	38	7	339	44,39	5,30	17,10	16,70	20,02
30			ZUSAMMEN...	36 224	38	10	318	43,49	4,41	19,67	19,35	22,52
	UNTERNEHMENSGRÖSSE	500	-	999								
31	LEISTUNGSGRUPPE	1		16 774	41	13	694	44,43	5,32	21,64	21,01	26,34
32		1A		3 954	43	15	687	44,77	5,40	22,68	21,61	28,99
33		1B		12 810	40	12	696	44,33	5,30	21,32	20,75	25,50
34		2		6 930	38	8	705	44,58	4,95	18,58	18,05	22,86
35		3		3 150	34	5	689	43,49	4,44	16,36	15,89	20,50
36			ZUSAMMEN...	26 855	39	11	696	44,36	5,12	20,24	19,64	24,88
	UNTERNEHMENSGRÖSSE	1 000	-	4 999								
37	LEISTUNGSGRUPPE	1		22 656	39	12	2 087	44,14	5,28	22,26	21,52	27,71
38		1A		5 327	41	13	2 128	44,57	5,98	24,37	23,48	30,13
39		1B		17 330	39	12	2 074	44,01	5,07	21,61	20,93	26,83
40		2		11 711	38	9	2 053	42,59	4,04	18,99	18,49	23,78
41		3		6 867	36	6	1 889	41,74	2,92	17,94	17,54	23,22
42			ZUSAMMEN...	41 235	39	10	2 044	43,30	4,54	20,66	20,00	26,23
	UNTERNEHMENSGRÖSSE	5 000 UND MEHR										
43	LEISTUNGSGRUPPE	1		/	/	/	/	/	/	/	/	/
44		1A		/	/	/	/	/	/	/	/	/
45		1B		/	/	/	/	/	/	/	/	/
46		2		/	/	/	/	/	/	/	/	/
47		3		/	/	/	/	/	/	/	/	/
48			ZUSAMMEN...	3 367	41	12	8 771	41,35	3,00	21,12	20,76	25,77
	UNTERNEHMENSGRÖSSE	INSGESAMT										
49	LEISTUNGSGRUPPE	1		143 056	38	11	580	43,51	4,02	19,93	19,46	24,54
50		1A		34 508	40	12	572	43,59	3,95	21,17	20,67	26,22
51		1B		108 549	38	10	583	43,49	4,05	19,53	19,07	24,01
52		2		53 282	37	7	814	43,21	4,06	17,94	17,50	22,19
53		3		28 093	35	6	928	43,24	4,24	16,35	15,95	20,04
54			INSGESAMT...	224 432	38	9	679	43,41	4,06	19,01	18,56	23,99

SOWIE JAHRESVERDIENSTE 1990 NACH WIRTSCHAFTSZWEIGEN, UNTERNEHMENSGRÖSSENKLASSEN UND LEISTUNGSGRUPPEN  
BESCHÄFTIGTE MAENNER

BRUTTO- WOCHENVERDIENST			ARBEITER MIT JAHRES- VER- DIENSTEN	DURCHSCHNITTLCHE (S)			BEZAHLTE WOCHENSTUNDEN		BRUTTO- WOCHENVERDIENST			BRUTTO- JAHRES- VER- DIENST	DARUNTER SONDER- ZAH- LUNGEN	NETTO- JAHRES- VER- DIENST	LFD. NR.			
INS- GESAMT	FUER MEHR- ARBEIT	INS- GESAMT		ALTER	UNTER- NEH- MENSZU- GEHOE- RIGKEIT	BESCHAEF- TIGTEN- ZAHL DER UNTER- NEHMEN	INS- GESAMT	DAR. MEHRAR- BEITS- STUNDEN	INS- GESAMT	FUER MEHR- ARBEIT	INS- GESAMT							
DM			ANZAHL	JAHRE		ANZAHL	STUNDEN		DM									
GENUSSMITTELGEWERBE																		
688	14	483	12 068	34	10	13	40,97	0,72	698	15	493	37 425	1 215	26 016	1			
759	24	534	5 087	38	12	13	41,69	1,15	763	24	542	40 902	1 502	28 673	2			
642	7	450	7 001	32	8	12	40,44	0,40	652	8	458	34 908	1 008	24 093	3			
/	/	/	/	/	/	/	/	/	/	/	/	/	/	/	4			
/	/	/	/	/	/	/	/	/	/	/	/	/	/	/	5			
666	17	469	15 393	35	10	13	41,02	0,97	679	19	481	36 600	1 173	25 543	6			
769	68	542	19 598	38	11	31	42,91	3,33	791	76	560	41 813	2 048	29 094	7			
844	62	597	4 445	41	12	31	43,00	2,86	861	60	611	46 609	2 127	32 517	8			
749	70	528	15 152	38	10	31	42,88	3,47	770	81	544	40 406	2 024	28 089	9			
727	89	513	2 860	39	7	33	44,95	5,33	773	120	545	41 406	1 986	28 579	10			
/	/	/	/	/	/	/	/	/	/	/	/	/	/	/	11			
757	78	534	24 282	38	10	31	43,87	4,19	787	92	556	41 439	2 036	28 823	12			
846	94	592	14 132	41	12	72	44,52	4,61	860	104	604	46 477	2 852	32 051	13			
866	82	608	2 556	40	10	69	43,42	3,27	875	83	616	48 458	2 735	32 645	14			
842	97	589	11 576	41	12	72	44,77	4,90	856	108	601	46 040	2 877	31 919	15			
769	99	548	6 497	38	10	73	44,76	5,58	814	119	581	43 790	2 664	30 750	16			
/	/	/	/	/	/	/	/	/	/	/	/	/	/	/	17			
801	91	564	22 289	40	10	72	44,33	4,74	833	104	588	45 063	2 847	31 246	18			
912	125	644	17 226	41	12	150	45,24	5,36	919	130	649	49 682	3 042	34 536	19			
952	122	675	4 401	42	12	149	44,95	5,03	958	130	680	51 957	3 284	36 193	20			
900	126	634	12 825	41	12	151	45,34	5,48	905	130	638	48 901	2 959	33 967	21			
736	73	520	6 808	37	8	145	42,99	3,83	753	80	533	41 152	2 756	28 681	22			
708	100	505	2 463	38	9	153	47,02	7,28	805	148	565	42 943	2 424	29 818	23			
836	108	591	26 497	40	11	149	44,83	5,15	865	119	611	46 864	2 911	32 593	24			
896	100	626	20 601	40	12	320	43,53	4,44	902	104	631	48 413	2 826	33 439	25			
978	127	684	4 443	41	12	308	44,52	5,38	985	134	688	52 676	2 758	36 468	26			
874	93	610	16 158	40	12	324	43,26	4,18	879	95	615	47 241	2 844	32 606	27			
787	94	548	6 266	39	9	307	43,80	4,80	817	108	570	44 105	2 819	30 516	28			
759	106	534	2 957	40	10	361	45,18	6,34	799	128	562	42 273	2 384	29 602	29			
856	99	598	29 824	40	11	322	43,75	4,70	874	107	611	46 899	2 781	32 444	30			
962	140	672	15 078	42	14	695	44,56	5,41	970	144	679	52 182	4 062	36 118	31			
1 015	157	713	3 720	43	15	687	44,79	5,43	1 017	158	715	54 407	4 270	37 779	32			
945	135	660	11 358	41	13	698	44,49	5,40	954	139	667	51 453	3 994	35 574	33			
828	113	581	5 340	40	10	701	44,95	5,24	851	122	598	46 286	3 484	32 388	34			
711	91	498	2 024	36	7	646	43,58	4,21	738	85	516	40 130	2 767	27 608	35			
898	127	629	22 441	41	12	692	44,57	5,26	921	133	645	49 692	3 808	34 463	36			
983	146	685	19 953	40	13	2 084	44,50	5,58	990	155	693	53 527	4 788	37 144	37			
1 086	180	757	4 967	41	14	2 142	44,77	6,13	1 089	184	748	58 276	5 188	40 615	38			
951	136	663	14 986	40	13	2 065	44,41	5,40	964	146	674	51 953	4 655	35 994	39			
809	96	574	9 386	40	10	2 008	42,79	4,21	817	101	582	45 327	4 202	31 975	40			
749	68	525	4 240	39	9	1 783	41,76	2,91	763	67	533	42 271	3 672	29 227	41			
894	119	627	33 579	40	12	2 025	43,67	4,86	913	129	641	49 813	4 483	34 700	42			
/	/	/	/	/	/	/	/	/	/	/	/	/	/	/	43			
/	/	/	/	/	/	/	/	/	/	/	/	/	/	/	44			
/	/	/	/	/	/	/	/	/	/	/	/	/	/	/	45			
/	/	/	/	/	/	/	/	/	/	/	/	/	/	/	46			
/	/	/	/	/	/	/	/	/	/	/	/	/	/	/	47			
873	77	615	2 471	42	15	7 950	41,56	3,24	915	84	642	52 231	6 196	36 242	48			
867	99	608	119 687	40	12	608	43,80	4,33	884	107	621	47 555	3 082	32 963	49			
923	104	649	29 878	41	13	619	43,83	4,16	935	110	659	50 534	3 158	35 096	50			
849	97	595	89 809	39	12	604	43,80	4,39	867	106	609	46 565	3 057	32 253	51			
775	90	547	40 073	38	9	848	43,64	4,52	802	102	567	43 752	3 146	30 611	52			
707	85	499	17 016	38	9	736	44,38	5,20	749	105	526	40 335	2 783	28 030	53			
825	95	580	176 776	39	11	675	43,82	4,46	853	106	600	45 998	3 068	31 955	54			

2 BEZAHLTE WOCHENSTUNDEN, STUNDEN- UND WOCHENVERDIENSTE DER ARBEITER IM OKTOBER 1990  
2.1 VOLLZEIT

LFD. NR.	UNTERNEHMEN MIT ... BIS ... ARBEITNEHMERN LEISTUNGSGRUPPE			ARBEITER INSGESAMT	DURCHSCHNITTliche (S)			BEZAHLTE WOCHENSTUNDEN		BRUTTOSTUNDEN- VERDIENST		
					ALTER	UNTER- NEH- MENSZU- GEHOE- RIGKEIT	BESCHAEF- TIGTEN- ZAHL DER UNTER- NEHMEN	INS- GESAMT	DAR. MEHRAR- BEITS- STUNDEN	INS- GESAMT	NORMAL- AR- BEIT	FUER MEHR- AR- BEIT
				ANZAHL	JAHRE		ANZAHL	STUNDEN		DM		
										BAU		
	UNTERNEHMENSGROSSE	10 -	19									
1	LEISTUNGSGRUPPE	1		141 945	37	9	14	40,35	1,08	20,59	20,49	24,28
2		1A		38 171	40	12	14	40,37	1,27	22,01	21,89	25,59
3		1B		103 774	36	8	14	40,34	1,00	20,07	19,98	23,67
4		2		18 484	37	6	14	40,71	1,06	18,24	18,15	21,60
5		3		13 646	36	5	15	40,17	0,83	17,22	17,18	19,15
6			ZUSAMMEN...	174 075	37	8	14	40,38	1,05	20,08	19,98	23,68
	UNTERNEHMENSGROSSE	20 -	49									
7	LEISTUNGSGRUPPE	1		182 940	39	9	31	40,72	1,46	21,03	20,92	24,14
8		1A		51 648	41	12	30	41,40	1,99	22,15	21,99	25,27
9		1B		131 232	38	8	31	40,46	1,25	20,58	20,49	23,44
10		2		23 762	38	6	30	41,33	1,72	18,83	18,74	20,82
11		3		20 271	37	4	32	40,31	1,29	18,14	18,06	20,40
12			ZUSAMMEN...	226 973	39	8	31	40,75	1,47	20,54	20,43	23,44
	UNTERNEHMENSGROSSE	50 -	99									
13	LEISTUNGSGRUPPE	1		139 935	40	10	69	40,98	1,93	21,99	21,84	25,07
14		1A		32 152	43	13	70	41,46	2,49	23,23	23,02	26,57
15		1B		107 783	40	9	68	40,84	1,77	21,61	21,48	24,43
16		2		17 733	38	6	70	41,66	2,11	19,56	19,40	22,51
17		3		18 892	36	4	68	40,73	1,72	18,63	18,49	21,68
18			ZUSAMMEN...	176 561	40	9	69	41,02	1,93	21,38	21,23	24,46
	UNTERNEHMENSGROSSE	100 -	199									
19	LEISTUNGSGRUPPE	1		97 390	40	10	142	42,78	3,50	22,08	21,69	26,42
20		1A		26 155	42	13	142	43,23	4,08	24,08	23,63	28,41
21		1B		71 235	39	9	142	42,61	3,29	21,34	20,99	25,52
22		2		11 490	39	7	142	42,53	3,20	19,45	19,25	21,94
23		3		11 812	37	5	137	40,66	2,04	17,50	17,33	20,67
24			ZUSAMMEN...	120 692	40	9	141	42,55	3,33	21,40	21,04	25,67
	UNTERNEHMENSGROSSE	200 -	499									
25	LEISTUNGSGRUPPE	1		55 514	41	10	317	42,85	3,74	22,23	21,88	25,89
26		1A		16 261	44	14	299	43,71	4,45	23,94	23,48	27,93
27		1B		39 253	40	9	325	42,50	3,44	21,50	21,21	24,80
28		2		6 350	41	9	281	42,93	3,61	19,77	19,52	22,41
29		3		6 559	37	4	326	42,05	3,24	17,63	17,34	21,10
30			ZUSAMMEN...	68 423	41	10	315	42,78	3,68	21,57	21,23	25,17
	UNTERNEHMENSGROSSE	500 -	999									
31	LEISTUNGSGRUPPE	1		19 706	41	11	734	42,11	3,38	22,36	22,01	26,29
32		1A		5 181	44	14	744	42,73	4,03	24,27	23,85	28,31
33		1B		14 525	40	9	731	41,88	3,15	21,66	21,36	25,37
34		2		/	/	/	/	/	/	/	/	/
35		3		/	/	/	/	/	/	/	/	/
36			ZUSAMMEN...	23 233	41	10	736	42,05	3,34	21,88	21,54	25,78
	UNTERNEHMENSGROSSE	1 000 -	4 999									
37	LEISTUNGSGRUPPE	1		38 074	41	11	2 726	42,40	3,14	22,67	22,37	26,45
38		1A		9 982	44	15	2 461	43,69	4,37	25,37	25,00	28,73
39		1B		28 091	40	10	2 820	41,94	2,70	21,67	21,43	25,13
40		2		/	/	/	/	/	/	/	/	/
41		3		/	/	/	/	/	/	/	/	/
42			ZUSAMMEN...	42 687	41	11	2 691	42,35	3,10	22,30	22,01	26,02
	UNTERNEHMENSGROSSE	5 000 UND MEHR										
43	LEISTUNGSGRUPPE	1		20 264	43	11	11 409	42,62	3,85	22,91	22,62	25,81
44		1A		4 680	46	16	11 776	43,84	5,11	24,92	24,60	27,36
45		1B		15 584	42	10	11 299	42,25	3,47	22,28	22,02	25,13
46		2		/	/	/	/	/	/	/	/	/
47		3		/	/	/	/	/	/	/	/	/
48			ZUSAMMEN...	22 849	42	11	11 567	42,45	3,70	22,52	22,23	25,54
	UNTERNEHMENSGROSSE	INSGESAMT										
49	LEISTUNGSGRUPPE	1		695 787	39	10	572	41,34	2,16	21,57	21,36	25,45
50		1A		184 231	42	13	524	41,89	2,71	23,07	22,79	27,10
51		1B		511 537	38	8	590	41,15	1,96	21,02	20,84	24,63
52		2		83 010	38	7	346	41,61	2,10	19,10	18,96	21,92
53		3		76 716	37	5	386	40,65	1,68	17,97	17,84	20,87
54			INSGESAMT...	855 493	39	9	534	41,31	2,11	21,01	20,81	24,78



SOWIE JAHRESVERDIENSTE 1990 NACH WIRTSCHAFTSZWEIGEN, UNTERNEHMENSGRÖSSENKLASSEN UND LEISTUNGSGRUPPEN  
BESCHÄFTIGTE MAENNER

BRUTTO- WOCHENVERDIENST			ARBEITER MIT JAHRES- VER- DIENSTEN	DURCHSCHNITTliche (S)			BEZAHLTE WOCHENSTUNDEN		BRUTTO- WOCHENVERDIENST			BRUTTO- JAHRES- VER- DIENST	DARUNTER SONDER- ZAH- LUNGEN	NETTO- JAHRES- VER- DIENST	LFD. NR.			
INS- GESAMT	FUER MEHR- ARBEIT	INS- GESAMT		ALTER	UNTER- NEH- MENSZU- GEHOE- RIGKEIT	BESCHAEF- TIGTEN- ZAHl DER UNTER- NEHMEN	INS- GESAMT	DAR. MEHRAR- BEITSTUN- DEN	INS- GESAMT	FUER MEHR- ARBEIT	INS- GESAMT							
DM			ANZAHL	JAHRE		ANZAHL	STUNDEN		DM									
GEWERBE																		
831	26	565	89 810	38	10	14	40,67	1,31	839	32	572	45 563	2 942	31 179	1			
888	33	594	26 767	41	14	14	40,66	1,50	889	38	585	48 033	2 959	33 046	2			
810	24	555	63 043	37	9	14	40,68	1,23	818	30	566	44 514	2 934	30 386	3			
743	23	513	9 997	38	8	14	41,04	1,21	753	26	520	40 308	2 103	27 593	4			
692	16	484	6 147	39	7	14	40,65	0,86	714	18	504	38 459	2 382	26 866	5			
811	25	553	105 954	38	10	14	40,70	1,27	824	31	563	44 655	2 830	30 590	6			
856	35	590	125 279	39	10	31	40,87	1,63	859	40	593	46 520	3 207	31 931	7			
917	50	634	39 767	41	13	30	41,45	2,07	914	52	632	49 421	3 481	34 151	8			
833	29	572	85 511	38	9	32	40,61	1,42	833	34	574	45 171	3 080	30 899	9			
778	36	540	14 746	39	7	30	41,77	2,13	780	44	544	42 115	2 574	29 329	10			
731	26	508	8 397	38	5	33	40,16	1,11	704	24	491	37 995	2 537	26 763	11			
837	35	577	148 422	39	9	31	40,92	1,65	842	39	582	45 600	3 107	31 380	12			
901	48	622	100 708	41	11	69	41,33	2,24	899	57	623	48 528	3 515	33 462	13			
963	66	665	25 710	43	13	70	41,87	2,85	961	75	666	51 439	3 878	35 326	14			
883	43	609	74 998	40	10	68	41,14	2,04	877	50	608	47 530	3 390	32 824	15			
815	47	569	10 006	41	8	71	42,79	2,89	846	65	585	44 338	3 125	30 924	16			
759	37	525	9 057	38	6	68	41,11	1,98	747	44	520	39 980	2 852	27 443	17			
877	47	606	119 772	41	10	69	41,43	2,28	883	56	612	47 531	3 432	32 795	18			
945	92	648	70 188	41	11	142	43,36	4,06	962	109	663	51 160	3 891	35 062	19			
1 041	116	716	21 217	43	14	142	43,64	4,47	1 043	127	719	55 626	4 108	38 209	20			
909	84	623	48 970	40	10	142	43,24	3,89	927	101	638	49 224	3 797	33 699	21			
827	70	572	7 768	40	8	141	43,07	3,54	841	78	582	44 833	3 175	31 001	22			
711	42	494	5 803	40	7	135	41,31	2,50	733	53	508	38 954	2 954	26 986	23			
911	85	626	83 758	41	11	142	43,19	3,91	935	102	644	49 727	3 760	34 126	24			
953	97	647	39 219	42	11	310	43,15	4,04	965	106	659	51 285	3 972	35 066	25			
1 046	124	713	13 159	44	14	294	43,91	4,63	1 050	130	716	55 649	4 348	38 370	26			
914	85	620	26 060	41	10	318	42,76	3,75	923	94	630	49 082	3 782	33 398	27			
849	81	590	3 931	42	10	282	43,20	3,89	854	88	594	44 594	3 344	30 895	28			
741	68	510	2 470	40	6	308	41,92	2,99	744	64	519	40 250	3 057	28 048	29			
923	93	629	45 619	42	11	307	43,09	3,97	944	102	645	50 111	3 868	34 327	30			
941	89	645	14 604	42	12	738	42,47	3,62	949	96	652	50 658	3 974	35 154	31			
1 037	114	710	4 164	45	15	742	43,03	4,28	1 034	122	707	55 567	4 365	38 191	32			
907	80	622	10 440	41	11	736	42,25	3,35	915	86	631	48 700	3 819	33 942	33			
/	/	/	/	/	/	/	/	/	/	/	/	/	/	/	34			
/	/	/	/	/	/	/	/	/	/	/	/	/	/	/	35			
920	86	631	16 773	42	11	738	42,41	3,57	933	93	642	49 798	3 903	34 596	36			
961	83	660	28 603	41	12	2 731	42,78	3,35	971	89	669	53 189	3 989	36 858	37			
1 109	126	757	7 962	44	16	2 443	44,15	4,70	1 116	135	765	60 152	4 228	41 389	38			
909	68	626	20 641	40	11	2 843	42,26	2,82	915	71	632	50 503	3 897	35 111	39			
/	/	/	/	/	/	/	/	/	/	/	/	/	/	/	40			
/	/	/	/	/	/	/	/	/	/	/	/	/	/	/	41			
945	81	649	31 510	41	12	2 705	42,74	3,31	957	87	660	52 366	3 900	36 320	42			
976	99	666	14 034	43	13	11 272	43,34	4,47	994	116	681	54 590	4 956	38 231	43			
1 093	140	746	3 804	46	16	11 654	44,32	5,52	1 103	151	757	60 881	5 461	42 326	44			
941	87	642	10 230	42	11	11 130	42,97	4,07	953	103	653	52 251	4 768	36 708	45			
/	/	/	/	/	/	/	/	/	/	/	/	/	/	/	46			
/	/	/	/	/	/	/	/	/	/	/	/	/	/	/	47			
956	95	653	15 414	43	12	11 408	43,19	4,32	977	111	671	53 727	4 857	37 691	48			
892	55	612	482 445	40	11	583	41,71	2,49	901	64	620	48 579	3 504	33 394	49			
966	73	661	142 551	43	14	541	42,20	3,00	970	81	663	52 107	3 749	35 889	50			
865	48	594	339 894	39	10	601	41,51	2,28	872	57	601	47 099	3 402	32 348	51			
795	46	551	49 887	40	8	353	42,18	2,54	808	56	560	43 117	2 810	29 900	52			
730	35	507	34 892	39	6	424	40,95	1,80	731	38	510	39 248	2 748	27 348	53			
868	52	596	567 223	40	10	553	41,71	2,45	882	62	608	47 524	3 397	32 715	54			

2 BEZAHLTE WOCHENSTUNDEN, STUNDEN- UND WOCHENVERDIENSTE DER ARBEITER IM OKTOBER 1990  
2 .1 VOLLZEIT

LFD. NR.	UNTERNEHMEN MIT ... BIS ... ARBEITNEHMERN LEISTUNGSGRUPPE			ARBEITER INSGESAMT	DURCHSCHNITTliche (S)			BEZAHLTE WOCHENSTUNDEN		BRUTTOSTUNDEN- VERDIENST		
					ALTER	UNTER- NEH- MENSZU- GEHOE- RIGKEIT	BESCHAEF- TIGTEN- ZAHL DER UNTER- NEHMEN	INS- GESAMT	DAR- MEHRAR- BEITS- STUNDEN	INS- GESAMT	NORMAL- AR- BEIT	FUER MEHR- AR- BEIT
				ANZAHL	JAHRE		ANZAHL	STUNDEN		DM		
										HOCH- UND		
	UNTERNEHMENSGROSSE	10 -	19									
1	LEISTUNGSGRUPPE 1			51 465	40	9	14	40,32	0,98	20,83	20,73	24,98
2	1A			11 650	43	12	14	40,37	1,35	22,63	22,50	26,38
3	1B			39 815	39	8	15	40,30	0,87	20,30	20,21	24,34
4	2			9 579	38	6	15	40,96	1,44	18,48	18,36	22,01
5	3			8 691	38	5	15	40,12	0,88	17,60	17,54	20,00
6	ZUSAMMEN...			69 735	39	8	15	40,38	1,03	20,10	20,00	23,88
	UNTERNEHMENSGROSSE	20 -	49									
7	LEISTUNGSGRUPPE 1			87 319	41	9	32	40,68	1,47	21,39	21,30	23,88
8	1A			22 716	45	13	32	41,25	1,78	22,61	22,50	25,11
9	1B			64 603	40	8	32	40,48	1,36	20,95	20,87	23,31
10	2			14 356	40	6	31	41,32	1,76	19,29	19,22	20,99
11	3			13 043	37	4	32	40,04	0,96	17,62	17,55	20,38
12	ZUSAMMEN...			114 718	41	8	32	40,69	1,44	20,70	20,61	23,17
	UNTERNEHMENSGROSSE	50 -	99									
13	LEISTUNGSGRUPPE 1			93 896	41	10	70	41,05	2,01	21,82	21,63	25,36
14	1A			21 977	44	12	71	41,26	2,41	23,41	23,18	27,22
15	1B			71 919	41	9	70	40,98	1,89	21,33	21,17	24,63
16	2			11 675	38	7	71	41,30	2,01	19,71	19,57	22,35
17	3			15 542	35	5	70	40,60	1,73	18,65	18,52	21,58
18	ZUSAMMEN...			121 113	40	9	70	41,02	1,97	21,21	21,04	24,64
	UNTERNEHMENSGROSSE	100 -	199									
19	LEISTUNGSGRUPPE 1			68 174	41	10	141	42,22	2,93	21,56	21,30	25,05
20	1A			16 380	44	14	141	42,97	3,75	23,63	23,30	27,09
21	1B			51 794	40	9	141	41,98	2,67	20,89	20,67	24,15
22	2			9 755	39	7	141	42,62	3,41	19,24	19,00	21,89
23	3			10 982	38	5	136	40,96	1,77	17,44	17,30	20,56
24	ZUSAMMEN...			88 910	40	9	140	42,03	2,84	20,81	20,56	24,29
	UNTERNEHMENSGROSSE	200 -	499									
25	LEISTUNGSGRUPPE 1			42 261	42	11	321	43,07	3,88	22,17	21,83	25,63
26	1A			11 777	45	14	307	43,98	4,49	23,92	23,46	27,94
27	1B			30 484	41	9	326	42,72	3,64	21,47	21,19	24,53
28	2			5 473	42	9	278	43,05	3,74	19,84	19,58	22,51
29	3			6 192	37	4	327	42,03	3,22	17,66	17,37	21,14
30	ZUSAMMEN...			53 926	42	10	317	42,95	3,79	21,43	21,09	24,88
	UNTERNEHMENSGROSSE	500 -	999									
31	LEISTUNGSGRUPPE 1			16 922	41	10	729	42,11	3,35	22,15	21,83	25,83
32	1A			3 690	44	14	733	42,52	3,61	24,15	23,85	27,31
33	1B			13 232	40	9	728	41,99	3,28	21,59	21,27	25,36
34	2			/	/	/	/	/	/	/	/	/
35	3			/	/	/	/	/	/	/	/	/
36	ZUSAMMEN...			19 971	41	10	731	42,07	3,34	21,64	21,33	25,34
	UNTERNEHMENSGROSSE	1 000 -	4 999									
37	LEISTUNGSGRUPPE 1			24 417	42	11	2 885	42,29	2,81	21,74	21,44	25,94
38	1A			3 880	45	15	2 940	44,19	4,34	24,10	23,65	28,27
39	1B			20 537	41	10	2 875	41,93	2,52	21,27	21,02	25,18
40	2			/	/	/	/	/	/	/	/	/
41	3			/	/	/	/	/	/	/	/	/
42	ZUSAMMEN...			26 965	42	11	2 851	42,28	2,82	21,39	21,10	25,58
	UNTERNEHMENSGROSSE	5 000 UND MEHR										
43	LEISTUNGSGRUPPE 1			20 264	43	11	11 409	42,62	3,85	22,91	22,62	25,81
44	1A			4 680	46	16	11 776	43,84	5,11	24,92	24,60	27,36
45	1B			15 584	42	10	11 299	42,25	3,47	22,28	22,02	25,13
46	2			/	/	/	/	/	/	/	/	/
47	3			/	/	/	/	/	/	/	/	/
48	ZUSAMMEN...			22 849	42	11	11 567	42,45	3,70	22,52	22,23	25,54
	UNTERNEHMENSGROSSE	INSGESAMT										
49	LEISTUNGSGRUPPE 1			404 718	41	10	858	41,48	2,31	21,66	21,45	25,23
50	1A			96 750	44	13	802	42,06	2,87	23,37	23,10	27,06
51	1B			307 968	40	9	876	41,30	2,13	21,12	20,94	24,46
52	2			54 550	39	7	451	41,75	2,38	19,31	19,15	22,04
53	3			58 920	37	5	452	40,53	1,64	17,89	17,76	20,98
54	INSGESAMT...			518 188	41	9	769	41,40	2,24	20,99	20,79	24,52

SOWIE JAHRESVERDIENSTE 1990 NACH WIRTSCHAFTSZWEIGEN, UNTERNEHMENSGRÖSSENKLASSEN UND LEISTUNGSGRUPPEN  
BESCHÄFTIGTE MAENNER

BRUTTO- WOCHENVERDIENST			ARBEITER MIT JAHRES- VER- DIENSTEN	DURCHSCHNITTliche (S)			BEZAHLTE WOCHENSTUNDEN		BRUTTO- WOCHENVERDIENST			BRUTTO- JAHRES- VER- DIENST	DARUNTER SONDER- ZAH- LUNGEN	NETTO- JAHRES- VER- DIENST	LFD. NR.			
INS- GESAMT	FUER MEHR- ARBEIT	INS- GESAMT		ALTER	UNTER- NEH- MENSZU- GEHOE- RIGKEIT	BESCHAEF- TIGTEN- ZAHl DER UNTER- NEHMEN	INS- GESAMT	DAR. MEHRAR- BEITST- STUNDEN	INS- GESAMT	FUER MEHR- ARBEIT	INS- GESAMT							
DM			ANZAHL	JAHRE		ANZAHL	STUNDEN		DM									
TIEFBAU																		
840	24	584	30 137	40	11	14	40,96	1,38	853	35	596	45 898	3 223	31 963	1			
914	36	638	6 621	42	14	14	41,20	2,01	928	52	648	49 684	3 524	34 498	2			
818	21	569	23 516	40	10	15	40,89	1,21	831	30	581	44 832	3 138	31 249	3			
757	32	522	4 628	41	9	14	41,17	1,76	763	38	526	40 791	2 222	28 171	4			
706	18	493	3 967	40	7	15	40,97	1,03	741	22	521	39 844	2 656	27 877	5			
812	25	564	38 732	40	10	14	40,98	1,39	830	34	580	44 668	3 045	31 091	6			
870	35	602	57 932	42	10	33	40,95	1,72	879	42	609	47 336	3 539	32 988	7			
933	45	648	17 343	46	13	33	41,35	1,91	935	48	650	50 476	3 729	35 455	8			
848	32	557	40 589	41	9	32	40,77	1,64	855	39	591	45 994	3 458	31 935	9			
797	37	581	9 584	40	7	30	41,75	2,17	796	46	553	42 912	2 960	29 895	10			
705	20	489	6 166	37	5	33	39,91	0,85	702	18	486	37 683	2 509	26 553	11			
842	33	583	73 682	42	9	32	40,96	1,70	854	40	591	45 953	3 377	32 048	12			
896	51	619	64 338	43	11	70	41,51	2,40	897	61	622	47 914	3 803	33 150	13			
966	66	667	17 212	45	13	71	41,65	2,76	967	74	670	51 451	4 133	35 468	14			
874	47	604	47 126	42	11	70	41,46	2,26	871	56	604	46 622	3 682	32 304	15			
814	45	569	6 264	41	8	71	42,29	2,74	828	62	574	43 860	3 680	30 538	16			
757	37	524	7 166	37	6	70	40,94	1,91	731	42	510	38 840	3 031	26 719	17			
870	49	602	77 768	42	10	70	41,52	2,38	876	59	608	46 751	3 720	32 347	18			
910	73	626	47 576	42	12	141	42,67	3,34	924	84	637	48 991	3 909	33 867	19			
1 015	102	699	12 922	44	15	140	43,30	4,03	1 013	109	700	53 365	4 297	36 927	20			
877	65	603	34 654	41	11	142	42,44	3,08	891	75	614	47 360	3 765	32 726	21			
820	75	568	6 542	40	8	140	43,22	3,85	834	85	577	44 032	3 225	30 460	22			
704	36	489	5 248	40	7	135	40,84	2,08	722	43	502	38 299	2 970	26 621	23			
875	69	603	59 367	42	11	141	42,57	3,28	896	81	619	47 499	3 751	32 851	24			
955	99	650	28 827	43	11	311	43,45	4,24	968	110	663	50 672	4 061	34 767	25			
1 052	125	717	9 258	45	14	299	44,22	4,65	1 054	130	719	54 954	4 377	38 000	26			
917	89	624	19 569	42	10	316	43,09	4,05	928	100	636	48 647	3 912	33 237	27			
854	84	594	3 474	42	10	279	43,20	3,89	853	89	593	44 302	3 448	30 619	28			
742	68	510	2 317	40	6	309	41,84	2,92	745	63	519	40 332	3 048	28 112	29			
920	94	628	34 617	43	11	307	43,32	4,12	942	105	646	49 341	3 932	33 905	30			
933	87	641	12 325	42	11	734	42,46	3,56	938	93	646	49 899	3 849	34 745	31			
1 027	99	705	2 880	45	14	732	42,78	3,74	1 017	102	697	54 469	4 100	37 576	32			
907	83	623	9 445	41	10	735	42,36	3,51	913	90	630	48 505	3 773	33 882	33			
/	/	/	/	/	/	/	/	/	/	/	/	/	/	/	34			
/	/	/	/	/	/	/	/	/	/	/	/	/	/	/	35			
910	85	626	14 123	42	11	734	42,43	3,56	921	91	635	48 977	3 773	34 126	36			
919	73	633	18 019	42	12	2 932	42,65	2,93	927	76	642	50 984	4 027	35 172	37			
1 065	123	720	3 024	46	16	2 984	44,46	4,46	1 072	126	728	57 411	4 515	38 973	38			
892	63	616	14 995	41	11	2 922	42,28	2,62	898	66	625	49 687	3 928	34 405	39			
/	/	/	/	/	/	/	/	/	/	/	/	/	/	/	40			
/	/	/	/	/	/	/	/	/	/	/	/	/	/	/	41			
904	72	623	19 278	42	12	2 909	42,67	2,98	918	77	636	50 449	4 018	34 807	42			
976	99	666	14 034	43	13	11 272	43,34	4,47	994	116	681	54 590	4 956	38 231	43			
1 093	140	746	3 804	46	16	11 654	44,32	5,52	1 103	151	757	60 881	5 461	42 326	44			
941	87	642	10 230	42	11	11 130	42,97	4,07	953	103	653	52 251	4 768	36 708	45			
/	/	/	/	/	/	/	/	/	/	/	/	/	/	/	46			
/	/	/	/	/	/	/	/	/	/	/	/	/	/	/	47			
956	95	653	15 414	43	12	11 408	43,19	4,32	977	111	671	53 727	4 857	37 691	48			
899	58	620	273 189	42	11	888	41,95	2,69	909	68	629	48 683	3 805	33 747	49			
983	78	678	73 064	45	14	848	42,46	3,21	988	87	683	52 698	4 125	36 541	50			
872	52	601	200 124	41	10	903	41,76	2,50	880	62	609	47 216	3 688	32 726	51			
806	52	559	32 739	41	8	441	42,31	2,87	815	63	565	43 359	3 160	30 105	52			
725	34	503	27 053	39	6	468	40,81	1,72	727	37	507	38 924	2 870	27 141	53			
869	55	600	332 981	42	11	810	41,89	2,63	885	65	612	47 366	3 665	32 852	54			

2 BEZAHLTE WOCHENSTUNDEN, STUNDEN- UND WOCHENVERDIENSTE DER ARBEITER IM OKTOBER 1990  
2.1 VOLLZEIT

LFD. NR.	UNTERNEHMEN MIT ... BIS ... ARBEITNEHMERN LEISTUNGSGRUPPE			ARBEITER INSGESAMT	DURCHSCHNITTliche (S)			BEZAHLTE WOCHENSTUNDEN		BRUTTOSTUNDEN- VERDIENST		
					ALTER	UNTER- NEH- MENSZU- GEHOE- RIGKEIT	BESCHAEF- TIGTEN- ZAHL DER UNTER- NEHMEN	INS- GESAMT	DAR. MEHRAR- BEITS- STUNDEN	INS- GESAMT	NORMAL- AR- BEIT	FUEH- R- AR- BEIT
				ANZAHL	JAHRE		ANZAHL	STUNDEN		DM		
										GROSS		
	UNTERNEHMENSGROSSE	10 -	19									
1	LEISTUNGSGRUPPE	1		11 887	40	8	14	42,78	3,27	18,53	18,14	23,24
2		1A		3 654	39	11	14	42,85	3,06	19,96	19,50	25,87
3		1B		8 233	40	7	15	42,75	3,37	17,89	17,53	22,18
4		2		12 657	39	7	15	46,95	5,73	16,57	16,29	18,59
5		3		5 211	39	6	14	43,54	3,54	16,88	16,79	17,97
6			ZUSAMMEN...	29 754	39	7	14	44,69	4,36	17,37	17,10	19,90
	UNTERNEHMENSGROSSE	20 -	49									
7	LEISTUNGSGRUPPE	1		21 229	39	8	32	42,92	3,24	18,92	18,70	21,66
8		1A		5 159	40	10	31	43,99	4,38	19,77	19,42	22,94
9		1B		16 070	39	8	32	42,58	2,87	18,64	18,47	21,03
10		2		20 157	39	7	31	42,22	2,79	17,44	17,24	20,25
11		3		7 228	37	5	32	42,47	3,21	15,62	15,40	18,19
12			ZUSAMMEN...	48 613	39	7	32	42,56	3,05	17,82	17,61	20,58
	UNTERNEHMENSGROSSE	50 -	99									
13	LEISTUNGSGRUPPE	1		19 400	39	9	72	43,42	4,09	19,27	19,00	21,89
14		1A		5 448	40	11	69	41,96	3,03	20,44	20,11	24,67
15		1B		13 952	38	8	72	43,98	4,50	18,83	18,57	21,16
16		2		12 687	38	7	77	43,91	4,62	17,63	17,36	19,94
17		3		4 878	38	5	71	42,57	3,36	15,72	15,42	18,18
18			ZUSAMMEN...	36 965	39	8	73	43,47	4,17	18,24	17,96	20,86
	UNTERNEHMENSGROSSE	100 -	199									
19	LEISTUNGSGRUPPE	1		18 554	40	10	145	43,48	4,88	20,08	19,67	23,26
20		1A		3 455	43	14	143	42,83	4,06	21,31	20,75	26,68
21		1B		15 098	39	9	146	43,63	5,07	19,80	19,43	22,63
22		2		13 899	38	7	139	42,96	4,16	17,75	17,36	21,36
23		3		5 883	36	5	140	41,10	2,22	16,67	16,49	19,81
24			ZUSAMMEN...	38 335	38	8	142	42,93	4,21	18,73	18,34	22,30
	UNTERNEHMENSGROSSE	200 -	499									
25	LEISTUNGSGRUPPE	1		11 495	39	10	301	41,30	2,75	19,77	19,54	23,01
26		1A		3 238	39	11	291	40,62	2,23	20,61	20,42	24,02
27		1B		8 258	39	9	306	41,56	2,96	19,45	19,20	22,71
28		2		10 813	38	7	293	42,11	3,28	17,20	16,95	20,12
29		3		6 353	35	5	313	41,29	2,98	16,16	15,88	19,74
30			ZUSAMMEN...	28 661	38	7	301	41,60	3,00	17,99	17,75	21,10
	UNTERNEHMENSGROSSE	500 -	999									
31	LEISTUNGSGRUPPE	1		5 305	42	12	681	41,57	2,73	21,07	-0,93	23,08
32		1A		/	/	/	/	/	/	/	/	/
33		1B		4 375	42	11	685	41,32	2,44	21,01	20,92	22,59
34		2		5 056	38	7	681	40,76	2,44	17,99	17,79	21,12
35		3		/	/	/	/	/	/	/	/	/
36			ZUSAMMEN...	12 361	39	9	681	40,95	2,40	19,03	18,85	21,84
	UNTERNEHMENSGROSSE	1 000 -	4 999									
37	LEISTUNGSGRUPPE	1		11 193	41	12	2 746	41,63	3,87	22,42	22,13	25,26
38		1A		5 790	42	14	3 279	41,99	4,54	24,05	23,69	26,99
39		1B		5 403	40	9	2 175	41,25	3,14	20,65	20,49	22,58
40		2		5 810	38	8	1 929	41,39	3,10	18,40	18,16	21,49
41		3		/	/	/	/	/	/	/	/	/
42			ZUSAMMEN...	19 722	39	9	2 412	41,40	3,41	20,42	20,12	23,71
	UNTERNEHMENSGROSSE	5 000 UND MEHR										
43	LEISTUNGSGRUPPE	1		4 961	41	12	37 427	40,64	2,50	21,47	21,32	23,88
44		1A		/	/	/	/	/	/	/	/	/
45		1B		3 070	40	11	33 425	40,95	2,44	19,62	19,46	22,08
46		2		2 499	40	9	25 271	39,76	1,54	19,08	18,91	23,47
47		3		/	/	/	/	/	/	/	/	/
48			ZUSAMMEN...	9 291	40	10	32 342	40,82	2,51	20,16	19,98	22,98
	UNTERNEHMENSGROSSE	INSGESAMT										
49	LEISTUNGSGRUPPE	1		104 024	40	10	2 196	42,60	3,65	19,84	19,55	22,90
50		1A		29 565	41	12	3 541	42,29	3,60	21,36	20,99	25,31
51		1B		74 459	39	9	1 662	42,72	3,66	19,24	18,98	21,96
52		2		83 577	38	7	1 013	43,08	3,77	17,49	17,23	20,14
53		3		36 103	37	5	1 721	41,92	2,93	16,29	16,08	19,05
54			INSGESAMT...	223 704	39	8	1 677	42,67	3,58	18,39	18,12	21,31

SOWIE JAHRESVERDIENSTE 1990 NACH WIRTSCHAFTSZWEIGEN, UNTERNEHMENSGROESSENKLASSEN UND LEISTUNGSGRUPPEN  
BESCHAEFTIGTE MAENNER

BRUTTO- WOCHENVERDIENST			ARBEITER MIT JAHRES- VER- DIENSTEN	DURCHSCHNITTliche (S)			BEZAHLTE WOCHENSTUNDEN		BRUTTO- WOCHENVERDIENST		NETTO- WOCHENVERDIENST		BRUTTO- JAHRES- VER- DIENST	DARUNTER SONDER- ZAH- LUNGEN	NETTO- JAHRES- VER- DIENST	LFD. NR.				
INS- GESAMT	FUER MEHR- ARBEIT	INS- GESAMT		ALTER	UNTER- NEH- MENSZU- GEHÖE- RIGKEIT	BESCHAEF- TIGTEN- ZAHl DER UNTER- NEHMEN	INS- GESAMT	DAR. MEHRAR- BEITST- STUNDEN	INS- GESAMT	FUER MEHR- ARBEIT	INS- GESAMT									
DM			ANZAHL	JAHRE		ANZAHL	STUNDEN		DM											
HANDEL																				
793	76	559	8 949	41	10	14	43,46	3,87	814	92	574	43 894	2 601	30 421	1					
855	79	600	3 183	40	13	14	42,79	2,97	855	79	599	47 163	3 080	32 720	2					
765	75	541	5 767	42	8	15	43,84	4,37	792	99	561	42 090	2 336	29 152	3					
778	106	543	9 184	40	9	15	48,03	6,57	811	126	567	42 763	2 075	29 487	4					
735	64	521	3 704	42	8	14	44,33	4,14	762	75	541	40 958	1 884	28 404	5					
776	87	546	21 837	41	9	15	45,53	5,05	804	103	566	42 920	2 258	29 686	6					
812	70	568	17 074	41	10	32	43,15	3,46	826	76	580	45 349	2 956	31 144	7					
870	101	609	4 628	40	11	31	43,89	4,27	871	99	610	47 402	3 140	32 466	8					
794	60	555	12 446	41	10	32	42,88	3,16	809	67	588	44 586	2 888	30 653	9					
736	56	516	14 485	40	8	31	42,50	3,10	743	64	522	40 842	2 856	28 229	10					
663	58	451	5 018	40	7	33	42,81	3,57	685	67	461	36 594	2 386	25 393	11					
759	63	529	36 577	40	9	32	42,84	3,34	774	70	541	42 363	2 839	29 201	12					
837	89	577	16 305	40	10	72	43,42	4,17	841	92	581	46 341	3 079	31 626	13					
858	75	581	4 677	41	12	70	42,01	3,09	859	76	583	48 155	3 530	32 973	14					
828	95	575	11 628	39	9	73	43,99	4,60	833	98	580	45 611	2 897	31 085	15					
774	92	540	10 119	40	8	77	43,80	4,49	785	91	547	43 397	3 083	29 763	16					
669	65	470	3 090	41	7	70	42,77	3,58	683	72	481	36 935	2 082	25 693	17					
793	87	550	29 515	40	9	73	43,48	4,22	805	90	559	44 347	2 976	30 366	18					
873	113	606	15 912	41	11	144	43,69	5,09	876	119	609	47 721	3 381	32 667	19					
913	108	630	3 157	43	15	143	42,60	3,90	907	105	628	49 593	3 639	33 728	20					
864	115	600	12 755	40	10	144	43,96	5,39	868	123	605	47 260	3 317	32 405	21					
763	89	529	10 220	40	9	140	43,25	4,41	776	95	542	42 040	2 798	29 045	22					
685	44	481	3 721	39	7	139	41,43	2,57	712	53	500	39 254	2 765	27 081	23					
804	94	559	29 853	40	10	142	43,26	4,54	821	103	572	44 721	3 105	30 731	24					
817	63	569	9 609	40	11	300	41,32	2,79	818	64	573	45 289	3 389	31 020	25					
837	53	582	2 870	39	12	289	40,62	2,22	840	53	585	46 371	3 488	31 514	26					
808	67	564	6 739	40	10	305	41,62	3,03	809	69	567	44 828	3 348	30 809	27					
724	66	511	8 859	39	8	294	42,36	3,50	737	71	520	40 166	2 716	27 906	28					
667	59	471	4 579	37	6	318	41,44	3,10	693	65	489	37 764	2 551	26 135	29					
749	63	525	23 047	39	9	301	41,75	3,12	762	67	536	41 825	2 964	28 852	30					
876	63	612	4 584	43	13	676	41,65	2,95	876	69	615	48 828	3 652	33 702	31					
/	/	/	/	/	/	/	/	/	/	/	/	/	/	/	/	32				
868	55	606	3 743	42	12	679	41,36	2,65	864	60	606	48 484	3 599	33 340	33					
733	51	514	4 393	39	8	687	40,80	2,49	738	53	517	41 052	3 119	28 290	34					
/	/	/	/	/	/	/	/	/	/	/	/	/	/	/	/	35				
779	52	545	9 979	41	10	681	41,08	2,59	794	57	557	44 210	3 334	30 528	36					
934	98	649	9 988	42	13	2 797	41,85	4,14	941	105	654	55 392	4 491	38 427	37					
1 010	123	701	5 490	42	15	3 324	42,00	4,59	1 008	125	700	61 075	5 084	42 505	38					
852	71	593	4 497	41	10	2 154	41,68	3,58	859	81	599	48 453	3 768	33 448	39					
762	67	538	4 599	40	9	1 883	41,84	3,50	789	76	557	44 389	3 657	30 849	40					
/	/	/	/	/	/	/	/	/	/	/	/	/	/	/	/	41				
845	81	591	16 310	41	11	2 465	41,71	3,77	870	91	609	50 469	4 123	35 033	42					
873	60	613	4 344	42	13	36 958	40,85	2,67	875	64	615	51 298	5 340	35 605	43					
/	/	/	/	/	/	/	/	/	/	/	/	/	/	/	/	44				
803	54	568	2 661	41	12	32 196	41,17	2,60	805	57	569	47 501	5 181	33 114	45					
759	36	514	2 254	40	9	26 376	39,76	1,59	762	37	512	45 197	4 355	31 201	46					
/	/	/	/	/	/	/	/	/	/	/	/	/	/	/	/	47				
823	58	573	8 050	41	11	32 285	40,86	2,57	825	59	574	48 378	4 820	33 561	48					
845	83	589	86 766	41	11	2 289	42,79	3,87	854	90	596	47 451	3 401	32 623	49					
903	91	626	26 530	41	13	3 599	42,27	3,61	905	92	628	51 206	3 880	35 250	50					
822	80	574	60 236	41	10	1 712	43,01	3,99	832	88	582	45 798	3 190	31 465	51					
753	76	527	64 112	40	8	1 194	43,34	4,01	767	82	537	42 040	2 880	29 033	52					
683	56	478	24 290	39	7	1 918	42,27	3,25	706	64	494	38 533	2 533	26 728	53					
785	76	548	175 168	40	9	1 837	42,92	3,84	802	83	560	44 234	3 090	30 492	54					

2 BEZAHLTE WOCHENSTUNDEN, STUNDEN- UND WOCHENVERDIENSTE DER ARBEITER IM OKTOBER 1990  
2.1 VOLLZEIT

LFD. NR.	UNTERNEHMEN MIT ... BIS ... ARBEITNEHMERN LEISTUNGSGRUPPE			ARBEITER INSGESAMT	DURCHSCHNITTliche (S)			BEZAHLTE WOCHENSTUNDEN		BRUTTOSTUNDEN- VERDIENST			
					ALTER	UNTER- NEH- MENSZU- GEHOE- RIGKEIT	BESCHAEF- TIGTEN- ZAHL DER UNTER- NEHMEN	INS- GESAMT	DAR. MEHRAR- BEITS- STUNDEN	INS- GESAMT	NORMAL- AR- BEIT	FUER MEHR- AR- BEIT	
				ANZAHL	JAHRE		ANZAHL	STUNDEN	DM				
				EINZEL									
	UNTERNEHMENSGROESSE	10	-	19									
1	LEISTUNGSGRUPPE	1			18 756	35	7	13	40,50	1,48	17,94	17,89	19,34
2		1A			5 438	36	9	13	39,33	0,65	19,13	19,05	23,84
3		1B			13 318	35	6	13	40,97	1,82	17,47	17,42	18,68
4		2			/	/	/	/	/	/	/	/	/
5		3			/	/	/	/	/	/	/	/	/
6				ZUSAMMEN...	23 743	35	6	13	40,71	1,58	17,27	17,22	18,43
	UNTERNEHMENSGROESSE	20	-	49									
7	LEISTUNGSGRUPPE	1			29 844	34	9	33	39,10	1,00	18,81	18,75	21,15
8		1A			11 294	37	10	32	38,46	0,68	20,34	20,26	24,77
9		1B			18 550	32	8	34	39,49	1,20	17,90	17,84	19,90
10		2			4 497	34	4	34	40,52	1,88	16,38	16,21	19,80
11		3			3 475	34	4	29	39,68	0,75	14,38	14,33	16,64
12				ZUSAMMEN...	37 816	34	8	33	39,32	1,08	18,10	18,03	20,58
	UNTERNEHMENSGROESSE	50	-	99									
13	LEISTUNGSGRUPPE	1			18 069	34	11	69	39,08	0,75	18,61	18,57	21,00
14		1A			6 203	37	13	70	38,42	0,38	20,31	20,28	22,93
15		1B			11 866	33	9	68	39,43	0,94	17,75	17,68	20,58
16		2			/	/	/	/	/	/	/	/	/
17		3			/	/	/	/	/	/	/	/	/
18				ZUSAMMEN...	21 500	34	10	69	39,31	0,92	18,05	18,00	19,93
	UNTERNEHMENSGROESSE	100	-	199									
19	LEISTUNGSGRUPPE	1			8 916	37	11	145	40,75	2,37	19,67	19,50	22,42
20		1A			/	/	/	/	/	/	/	/	/
21		1B			6 934	36	9	146	41,31	2,80	19,24	19,02	22,28
22		2			/	/	/	/	/	/	/	/	/
23		3			/	/	/	/	/	/	/	/	/
24				ZUSAMMEN...	11 863	36	9	146	40,90	2,41	18,70	18,52	21,55
	UNTERNEHMENSGROESSE	200	-	499									
25	LEISTUNGSGRUPPE	1			8 827	35	9	310	39,29	1,21	19,56	19,41	24,07
26		1A			/	/	/	/	/	/	/	/	/
27		1B			6 870	35	8	319	39,60	1,40	19,12	18,93	24,05
28		2			/	/	/	/	/	/	/	/	/
29		3			/	/	/	/	/	/	/	/	/
30				ZUSAMMEN...	13 691	35	8	317	40,00	1,68	18,52	18,34	22,50
	UNTERNEHMENSGROESSE	500	-	999									
31	LEISTUNGSGRUPPE	1			3 326	38	8	659	39,94	1,82	22,38	22,33	23,33
32		1A			/	/	/	/	/	/	/	/	/
33		1B			/	/	/	/	/	/	/	/	/
34		2			/	/	/	/	/	/	/	/	/
35		3			/	/	/	/	/	/	/	/	/
36				ZUSAMMEN...	5 992	38	8	679	39,80	1,61	20,36	20,26	22,62
	UNTERNEHMENSGROESSE	1 000	-	4 999									
37	LEISTUNGSGRUPPE	1			8 281	38	10	2 288	41,53	3,53	20,99	20,71	23,98
38		1A			/	/	/	/	/	/	/	/	/
39		1B			6 888	38	9	2 460	42,02	3,89	20,16	19,80	23,70
40		2			/	/	/	/	/	/	/	/	/
41		3			4 373	36	6	2 642	39,87	1,71	15,26	15,02	20,54
42				ZUSAMMEN...	14 679	37	8	2 464	40,92	2,80	18,89	18,57	23,20
	UNTERNEHMENSGROESSE	5 000 UND MEHR											
43	LEISTUNGSGRUPPE	1			8 146	40	11	56 998	38,85	0,90	20,53	20,47	22,90
44		1A			/	/	/	/	/	/	/	/	/
45		1B			6 526	40	10	49 408	39,07	0,96	19,55	19,49	21,79
46		2			3 167	39	9	34 219	40,41	2,74	17,90	17,81	19,06
47		3			4 966	39	8	28 404	39,18	1,05	15,80	15,70	19,31
48				ZUSAMMEN...	16 279	40	10	43 844	39,25	1,30	18,56	18,50	20,45
	UNTERNEHMENSGROESSE	INSGESAMT											
49	LEISTUNGSGRUPPE	1			104 166	35	9	4 723	39,71	1,40	19,18	19,08	21,93
50		1A			30 448	37	11	4 794	38,65	0,70	20,75	20,67	25,07
51		1B			73 718	35	8	4 693	40,14	1,69	18,56	18,43	21,40
52		2			19 546	36	6	5 950	40,95	2,23	16,97	16,81	19,70
53		3			21 851	36	6	7 086	39,96	1,50	15,13	14,99	18,88
54				INSGESAMT...	145 564	36	8	5 242	39,91	1,52	18,27	18,16	21,05

SOWIE JAHRESVERDIENSTE 1990 NACH WIRTSCHAFTSZWEIGEN, UNTERNEHMENSGROSSENKLASSEN UND LEISTUNGSGRUPPEN  
BESCHAEFTIGTE MAENNER

BRUTTO- WOCHENVERDIENST			NETTO- WOCHENVERDIENST	DURCHSCHNITTliche (\$)			BEZAHLTE WOCHENSTUNDEN		BRUTTO- WOCHENVERDIENST			NETTO- WOCHENVERDIENST	BRUTTO- JAHRES- VER- DIENST	DARUNTER- SONDER- ZAH- LUNGEN	NETTO- JAHRES- VER- DIENST	LFD. NR.
INS- GESAMT	FUER MEHR- ARBEIT	INS- GESAMT	ARBEITER MIT JAHRES- VER- DIENSTEN	ALTER	UNTER- NEH- MENSZU- GEHOE- RIGKEIT	BESCHAEF- TIGTEN- ZAHl DER UNTER- NEHMEN	INS- GESAMT	DAR. MEHRAR- BEITS- STUNDEN	INS- GESAMT	FUER MEHR- ARBEIT	INS- GESAMT					
DM			ANZAHL	JAHRE		ANZAHL	STUNDEN		DM							
HANDEL																
726	29	510	14 367	36	8	13	40,61	1,63	733	32	515	40 566	2 537	28 128	1	
753	15	533	4 748	36	9	13	39,29	0,69	753	17	532	42 175	2 837	29 070	2	
716	34	501	9 619	36	7	13	41,26	2,09	724	39	507	39 772	2 389	27 664	3	
/	/	/	/	/	/	/	/	/	/	/	/	/	/	/	4	
/	/	/	/	/	/	/	/	/	/	/	/	/	/	/	5	
703	29	494	17 167	36	7	13	40,79	1,71	716	32	504	39 440	2 373	27 379	6	
736	21	514	24 052	35	10	33	39,13	1,05	747	23	523	41 920	3 214	28 572	7	
782	17	549	9 571	37	11	32	38,45	0,71	782	18	549	43 964	3 457	30 118	8	
707	24	493	14 482	34	9	33	39,58	1,27	723	26	505	40 570	3 054	27 550	9	
664	37	460	2 636	36	7	34	40,98	2,45	700	50	485	38 163	2 593	25 862	10	
571	12	401	2 103	35	5	28	39,30	0,93	606	16	425	33 325	2 085	22 846	11	
712	22	497	28 791	35	9	33	39,31	1,17	732	25	512	40 949	3 075	27 905	12	
727	16	511	15 297	35	12	69	39,09	0,72	738	16	520	41 636	3 015	28 658	13	
780	9	552	5 496	38	14	70	38,43	0,43	781	10	555	44 064	3 208	30 390	14	
700	19	489	9 801	34	11	69	39,46	0,88	715	19	500	40 274	2 907	27 688	15	
/	/	/	/	/	/	/	/	/	/	/	/	/	/	/	16	
/	/	/	/	/	/	/	/	/	/	/	/	/	/	/	17	
709	18	499	17 251	36	12	69	39,28	0,90	729	19	514	41 034	2 933	28 209	18	
801	53	558	7 721	38	12	145	40,74	2,37	805	53	563	45 195	3 239	31 281	19	
/	/	/	/	/	/	/	/	/	/	/	/	/	/	/	20	
795	62	553	5 909	37	10	146	41,31	2,80	799	63	558	44 678	3 078	30 875	21	
/	/	/	/	/	/	/	/	/	/	/	/	/	/	/	22	
/	/	/	/	/	/	/	/	/	/	/	/	/	/	/	23	
765	52	534	9 690	38	11	146	40,77	2,30	776	50	543	43 593	3 071	30 266	24	
768	29	536	6 874	36	9	309	39,32	1,26	760	30	530	42 311	3 381	28 985	25	
/	/	/	/	/	/	/	/	/	/	/	/	/	/	/	26	
757	34	528	5 175	36	9	318	39,66	1,47	752	35	524	41 762	3 252	28 572	27	
/	/	/	/	/	/	/	/	/	/	/	/	/	/	/	28	
/	/	/	/	/	/	/	/	/	/	/	/	/	/	/	29	
741	38	517	10 177	36	9	313	39,77	1,51	732	35	514	40 609	3 078	27 938	30	
894	42	616	2 404	39	9	675	40,22	2,18	826	50	574	46 336	3 083	31 637	31	
/	/	/	/	/	/	/	/	/	/	/	/	/	/	/	32	
/	/	/	/	/	/	/	/	/	/	/	/	/	/	/	33	
/	/	/	/	/	/	/	/	/	/	/	/	/	/	/	34	
/	/	/	/	/	/	/	/	/	/	/	/	/	/	/	35	
810	36	563	4 360	39	8	695	39,91	1,81	761	41	533	42 804	3 121	29 428	36	
872	85	607	7 304	38	10	2 306	41,53	3,54	869	85	608	47 467	3 693	32 705	37	
/	/	/	/	/	/	/	/	/	/	/	/	/	/	/	38	
847	92	595	6 066	38	9	2 477	42,06	3,96	850	94	597	46 277	3 378	32 081	39	
/	/	/	/	/	/	/	/	/	/	/	/	/	/	/	40	
608	35	433	3 143	38	7	2 758	39,89	1,78	629	39	448	34 826	2 317	24 486	41	
773	65	542	12 064	38	9	2 508	41,01	2,94	790	69	555	43 338	3 239	30 046	42	
798	21	559	7 088	41	12	59 653	38,96	0,97	805	22	564	46 422	4 898	32 049	43	
/	/	/	/	/	/	/	/	/	/	/	/	/	/	/	44	
764	21	536	5 679	41	11	51 086	39,20	1,06	772	23	542	44 495	4 619	30 703	45	
723	52	512	2 743	40	10	36 736	40,82	3,09	741	59	524	41 551	4 463	29 280	46	
619	20	441	4 039	41	10	28 106	39,36	1,11	640	22	467	36 623	3 825	25 621	47	
729	27	514	13 871	41	11	45 935	39,45	1,43	744	29	525	42 606	4 499	29 630	48	
762	31	533	85 107	37	10	5 247	39,76	1,46	767	32	537	42 945	3 256	29 523	49	
802	17	562	26 461	38	12	5 154	38,64	0,71	799	18	561	44 950	3 546	30 874	50	
745	36	520	58 646	36	9	5 290	40,26	1,80	753	39	527	42 040	3 125	28 913	51	
695	44	489	13 678	38	8	7 831	40,98	2,43	711	48	502	39 146	2 908	27 272	52	
605	28	428	14 586	38	8	8 480	39,84	1,48	624	29	443	34 942	2 686	24 260	53	
729	32	511	113 971	37	10	5 975	39,92	1,58	742	34	521	41 457	3 140	28 574	54	

2 BEZAHLTE WOCHENSTUNDEN, STUNDEN- UND WOCHENVERDIENSTE DER ARBEITER IM OKTOBER 1990  
2.2 VOLLZEIT

LFD. NR.	UNTERNEHMEN MIT ... BIS ... ARBEITNEHMERN LEISTUNGSGRUPPE	ARBEITER INSGESAMT	DURCHSCHNITTliche (S)			BEZAHLTE WOCHENSTUNDEN		BRUTTOSTUNDEN- VERDIENST		
			ALTER	UNTER- NEH- MENSZU- GEHÖR- RIGKEIT	BESCHAEF- TIGTEN- ZAHL DER UNTER- NEHMEN	INS- GESAMT	DAR. MEHRAR- BEITS- STUNDEN	INS- GESAMT	NORMAL- AR- BEIT	FUER MEHR- AR- BEIT
		ANZAHL	JAHRE		ANZAHL	STUNDEN		DM		
						PRODUZIERENDES GEWERBE, HANDEL,				
	UNTERNEHMENSGRÖSSE 10 - 19									
1	LEISTUNGSGRUPPE 1	12 749	33	6	13	39,81	0,65	15,59	15,51	20,38
2	1A	2 644	33	7	13	40,01	0,49	14,90	14,87	17,48
3	1B	10 104	33	5	13	39,75	0,69	15,77	15,68	20,91
4	2	12 738	37	6	14	38,90	0,52	12,92	12,86	17,12
5	3	9 605	38	5	14	39,51	0,94	12,53	12,40	17,91
6	ZUSAMMEN...	35 091	36	6	14	39,39	0,68	13,79	13,71	18,55
	UNTERNEHMENSGRÖSSE 20 - 49									
7	LEISTUNGSGRUPPE 1	20 965	34	7	32	39,25	0,50	14,86	14,77	21,31
8	1A	3 827	33	7	31	39,40	0,58	14,81	14,72	20,74
9	1B	17 139	35	7	32	39,21	0,48	14,87	14,79	21,46
10	2	37 119	37	6	34	39,23	0,61	13,49	13,44	16,75
11	3	28 069	38	5	33	38,96	0,69	13,21	13,16	15,72
12	ZUSAMMEN...	86 153	37	6	33	39,15	0,61	13,73	13,68	17,28
	UNTERNEHMENSGRÖSSE 50 - 99									
13	LEISTUNGSGRUPPE 1	12 908	35	7	77	39,03	0,62	15,33	15,23	21,64
14	1A	/	/	/	/	/	/	/	/	/
15	1B	11 335	35	7	76	38,99	0,53	15,25	15,19	19,79
16	2	36 754	37	7	72	39,68	1,00	14,22	14,13	17,96
17	3	40 591	37	5	73	39,23	0,89	13,40	13,32	16,85
18	ZUSAMMEN...	90 253	37	6	73	39,38	0,90	14,01	13,92	17,83
	UNTERNEHMENSGRÖSSE 100 - 199									
19	LEISTUNGSGRUPPE 1	15 553	35	8	144	39,03	0,81	16,78	16,68	21,61
20	1A	/	/	/	/	/	/	/	/	/
21	1B	13 413	35	8	145	39,09	0,81	16,39	16,28	21,26
22	2	60 260	36	7	142	39,11	0,86	14,44	14,37	17,46
23	3	64 066	36	6	146	38,91	1,00	14,31	14,23	17,25
24	ZUSAMMEN...	139 879	36	6	144	39,01	0,92	14,64	14,57	17,76
	UNTERNEHMENSGRÖSSE 200 - 499									
25	LEISTUNGSGRUPPE 1	13 618	35	8	326	38,95	0,85	17,14	17,02	22,10
26	1A	/	/	/	/	/	/	/	/	/
27	1B	12 132	35	8	322	38,98	0,81	16,84	16,73	21,73
28	2	56 652	37	8	324	39,04	0,90	15,40	15,31	19,34
29	3	83 260	36	7	321	38,88	0,90	14,92	14,85	17,89
30	ZUSAMMEN...	153 530	36	7	322	38,95	0,90	15,29	15,21	18,78
	UNTERNEHMENSGRÖSSE 500 - 999									
31	LEISTUNGSGRUPPE 1	8 413	36	10	686	38,65	0,77	18,07	17,94	24,59
32	1A	/	/	/	/	/	/	/	/	/
33	1B	7 437	36	10	683	38,66	0,72	17,75	17,63	24,36
34	2	42 100	37	9	719	38,48	0,66	16,13	16,06	20,07
35	3	62 415	37	7	706	38,70	0,83	15,34	15,26	19,02
36	ZUSAMMEN...	112 928	37	8	710	38,61	0,77	15,84	15,76	19,78
	UNTERNEHMENSGRÖSSE 1 000 - 4 999									
37	LEISTUNGSGRUPPE 1	17 066	37	10	2 267	38,50	0,74	19,00	18,88	25,03
38	1A	3 163	35	10	2 446	38,27	0,79	20,63	20,51	26,33
39	1B	13 904	37	10	2 226	38,55	0,73	18,63	18,52	24,71
40	2	67 372	37	9	2 205	38,17	0,62	17,06	16,97	22,58
41	3	113 389	37	8	2 192	38,30	0,63	16,48	16,42	20,01
42	ZUSAMMEN...	197 828	37	9	2 203	38,27	0,64	16,90	16,82	21,36
	UNTERNEHMENSGRÖSSE 5 000 UND MEHR									
43	LEISTUNGSGRUPPE 1	16 616	36	11	57 844	38,04	0,51	20,86	20,79	26,40
44	1A	2 819	36	12	44 983	38,07	0,54	22,12	22,03	28,39
45	1B	13 798	36	11	60 471	38,03	0,51	20,61	20,54	25,97
46	2	60 359	37	11	78 668	37,77	0,49	18,95	18,90	22,21
47	3	71 400	37	9	52 990	37,80	0,38	17,32	17,29	20,64
48	ZUSAMMEN...	148 375	37	10	63 979	37,82	0,44	18,38	18,34	22,10
	UNTERNEHMENSGRÖSSE INSGESAMT									
49	LEISTUNGSGRUPPE 1	117 889	35	8	8 602	38,90	0,67	17,16	17,06	22,83
50	1A	18 627	34	9	7 319	38,90	0,76	18,16	18,03	24,37
51	1B	99 261	35	8	8 843	38,90	0,65	16,97	16,88	22,49
52	2	373 354	37	8	13 280	38,70	0,72	15,78	15,72	19,42
53	3	472 794	37	7	8 706	38,61	0,75	15,33	15,27	18,36
54	INSGESAMT...	964 037	37	8	10 465	38,68	0,73	15,73	15,66	19,26



SOWIE JAHRESVERDIENSTE 1990 NACH WIRTSCHAFTSZWEIGEN, UNTERNEHMENSGRÖSSENKLASSEN UND LEISTUNGSGRUPPEN  
BESCHÄFTIGTE FRAUEN

BRUTTO- WOCHENVERDIENST			ARBEITER MIT JAHRES- VER- DIENSTEN	DURCHSCHNITTLLICHE (S)			BEZAHLTE WOCHENSTUNDEN		BRUTTO- WOCHENVERDIENST			BRUTTO- JAHRES- VER- DIENST	DARUNTER SONDER- ZAH- LUNGEN	NETTO- JAHRES- VER- DIENST	LFD. NR.
INS- GESAMT	FUER MEHR- ARBEIT	INS- GESAMT		ALTER	UNTER- NEH- MENSZU- GEHOE- RIGKEIT	BESCHAEF- TIGTEN- ZAHL DER UNTER- NEHMEN	INS- GESAMT	DAR. MEHRAR- BEITS- STUNDEN	INS- GESAMT	FUER MEHR- ARBEIT	INS- GESAMT				
DM			ANZAHL	JAHRE		ANZAHL	STUNDEN		DM						
KREDITINSTITUTE UND VERSICHERUNGSGEWERBE															
620	13	423	8 465	34	7	12	39,82	0,65	629	14	431	34 556	2 180	23 016	1
596	9	410	2 062	34	8	13	39,96	0,39	613	8	420	34 048	2 415	22 675	2
627	14	427	6 403	34	7	12	39,77	0,73	635	16	435	34 720	2 104	23 126	3
502	9	351	9 021	39	8	14	38,88	0,55	508	10	354	27 652	1 531	18 808	4
495	17	346	6 015	41	7	14	39,52	1,03	501	19	348	27 381	1 785	18 457	5
543	13	376	23 501	38	7	13	39,38	0,71	550	13	380	30 070	1 830	20 234	6
583	11	398	15 887	36	8	32	39,28	0,54	594	12	407	32 647	2 278	21 885	7
583	12	402	3 060	33	7	31	39,65	0,65	599	13	413	32 837	2 181	22 101	8
583	10	397	12 827	36	8	32	39,19	0,51	592	11	405	32 602	2 301	21 833	9
529	10	362	26 619	39	8	34	39,27	0,61	538	10	370	29 862	2 047	20 037	10
515	11	353	18 716	40	7	34	39,01	0,66	526	11	361	29 219	2 015	19 684	11
538	10	368	61 223	38	7	33	39,19	0,61	549	11	377	30 388	2 097	20 409	12
598	14	408	10 232	36	8	77	39,05	0,72	610	16	417	33 830	2 357	22 563	13
/	/	/	/	/	/	/	/	/	/	/	/	/	/	/	14
595	11	405	8 946	36	8	77	38,99	0,60	609	12	415	33 555	2 325	22 344	15
564	18	386	27 098	39	8	72	39,74	1,11	572	20	391	31 549	2 391	21 148	16
526	15	362	28 537	39	6	72	39,11	0,83	533	14	366	29 777	2 531	20 111	17
552	16	378	65 867	38	7	73	39,36	0,93	561	17	384	31 136	2 446	20 919	18
655	18	444	12 485	35	9	145	39,03	0,80	658	18	447	36 733	2 992	24 406	19
/	/	/	/	/	/	/	/	/	/	/	/	/	/	/	20
640	17	433	10 637	36	9	146	39,11	0,82	644	18	437	35 903	2 817	23 842	21
565	15	387	43 843	37	8	145	39,03	0,84	566	15	389	31 450	2 489	21 200	22
557	17	380	46 868	38	7	147	38,89	1,00	559	18	383	31 204	2 672	20 967	23
571	16	390	103 196	37	8	146	38,96	0,91	574	16	393	31 977	2 633	21 482	24
667	19	451	11 111	36	9	323	39,03	0,91	672	20	453	37 608	3 285	24 800	25
/	/	/	/	/	/	/	/	/	/	/	/	/	/	/	26
656	18	444	9 855	36	9	319	39,06	0,88	661	19	447	36 997	3 213	24 467	27
601	17	409	44 959	38	9	324	39,04	0,91	608	18	414	33 875	2 936	22 639	28
580	16	395	62 791	38	8	322	38,85	0,86	586	16	402	32 850	2 873	22 121	29
596	17	405	118 861	38	9	323	38,94	0,89	603	17	411	33 682	2 935	22 568	30
698	19	474	7 039	37	11	685	38,68	0,80	700	20	476	39 395	3 716	26 153	31
/	/	/	/	/	/	/	/	/	/	/	/	/	/	/	32
686	18	467	6 203	37	11	682	38,67	0,73	686	18	467	38 650	3 595	26 678	33
621	13	424	35 531	38	10	720	38,49	0,66	624	13	427	35 290	3 308	23 654	34
594	16	407	46 930	38	9	709	38,69	0,80	606	16	416	34 186	3 171	22 966	35
611	15	418	89 499	38	10	711	38,61	0,75	620	15	425	35 034	3 268	23 490	36
732	19	494	14 235	38	11	2 263	38,57	0,81	735	20	497	41 800	4 329	27 570	37
790	21	532	2 609	35	11	2 457	38,43	0,88	786	23	532	44 931	4 866	29 602	38
718	18	485	11 626	38	11	2 220	38,60	0,79	723	20	489	41 098	4 209	27 115	39
651	14	446	56 052	38	10	2 203	38,17	0,61	651	14	446	37 164	3 774	24 924	40
631	13	433	87 527	38	10	2 173	38,26	0,62	637	13	438	36 154	3 567	24 293	41
647	14	443	157 814	38	10	2 192	38,26	0,63	651	14	446	37 022	3 709	24 813	42
794	14	535	13 866	37	12	57 943	38,08	0,53	795	14	535	46 463	5 642	30 510	43
842	15	560	2 336	37	13	44 794	38,08	0,54	842	16	561	49 030	5 796	31 673	44
784	13	529	11 529	37	12	60 608	38,08	0,53	785	14	530	45 943	5 611	30 274	45
716	11	491	48 523	38	11	77 177	37,80	0,49	716	11	491	41 872	5 193	27 970	46
655	8	452	58 188	38	10	51 247	37,79	0,39	660	8	455	38 344	4 218	25 969	47
695	10	477	120 577	38	11	62 452	37,83	0,45	698	10	478	40 698	4 774	27 296	48
667	15	453	93 319	36	9	9 079	38,91	0,71	676	16	459	38 045	3 414	25 217	49
706	19	479	15 293	35	9	7 362	38,97	0,80	713	20	484	40 276	3 745	26 608	50
660	15	448	78 026	36	9	9 416	38,90	0,69	669	16	454	37 608	3 349	24 944	51
611	14	418	291 646	38	9	13 433	38,68	0,72	617	14	423	34 871	3 275	23 378	52
592	14	406	355 572	38	9	9 098	38,56	0,72	601	14	413	33 991	3 186	22 899	53
609	14	416	740 538	38	9	10 803	38,65	0,72	617	14	423	34 848	3 250	23 377	54

2 BEZAHLTE WOCHENSTUNDEN, STUNDEN- UND WOCHENVERDIENSTE DER ARBEITER IM OKTOBER 1990  
2 .2 VOLLZEIT

LFD. NR.	UNTERNEHMEN MIT ... BIS ... ARBEITNEHMERN LEISTUNGSGRUPPE			ARBEITER INSGESAMT	DURCHSCHNITTliche (S)			BEZAHLTE WOCHENSTUNDEN		BRUTTOSTUNDEN- VERDIENST		
					ALTER	UNTER- NEH- MENSZU- GEHOE- RIGKEIT	BESCHAEF- TIGTEN- ZAHL DER UNTER- NEHMEN	INS- GESAMT	DAR. MEHRAR- BEITS- STUNDEN	INS- GESAMT	FÜR	
											NORMAL- AR- BEIT	MEHR- AR- BEIT
				ANZAHL	JAHRE		ANZAHL	STUNDEN		DM		
					PRODUZIERENDES							
	UNTERNEHMENSGROSSE	10 - 19										
1	LEISTUNGSGRUPPE	1		10 248	32	6	13	39,56	0,42	15,94	15,85	24,52
2		1A		/	/	/	/	/	/	/	/	/
3		1B		7 992	31	5	13	39,35	0,38	16,15	16,04	27,50
4		2		10 885	37	7	14	38,84	0,48	12,93	12,88	17,49
5		3		7 639	38	5	14	39,66	1,09	12,78	12,63	18,10
6			ZUSAMMEN...	28 771	36	6	14	39,32	0,62	13,97	13,88	19,46
	UNTERNEHMENSGROSSE	20 - 49										
7	LEISTUNGSGRUPPE	1		18 933	34	7	32	39,21	0,43	14,78	14,71	20,75
8		1A		3 244	32	6	32	39,87	0,65	14,60	14,50	20,63
9		1B		15 689	34	7	32	39,07	0,39	14,82	14,76	20,79
10		2		33 390	37	6	34	39,13	0,57	13,58	13,53	16,92
11		3		22 986	38	6	33	39,01	0,68	13,38	13,33	16,02
12			ZUSAMMEN...	75 309	37	6	33	39,11	0,57	13,82	13,77	17,32
	UNTERNEHMENSGROSSE	50 - 99										
13	LEISTUNGSGRUPPE	1		11 287	35	7	78	39,00	0,62	15,47	15,35	22,47
14		1A		/	/	/	/	/	/	/	/	/
15		1B		9 854	35	7	77	38,96	0,51	15,39	15,32	20,56
16		2		34 127	37	7	72	39,66	1,04	14,19	14,09	17,99
17		3		34 607	36	5	73	39,22	0,90	13,52	13,44	17,06
18			ZUSAMMEN...	80 021	37	6	73	39,38	0,92	14,08	13,99	18,03
	UNTERNEHMENSGROSSE	100 - 199										
19	LEISTUNGSGRUPPE	1		14 384	34	8	144	38,97	0,77	16,92	16,82	21,92
20		1A		/	/	/	/	/	/	/	/	/
21		1B		12 372	35	8	145	39,05	0,79	16,53	16,43	21,55
22		2		57 977	36	7	142	39,10	0,88	14,46	14,39	17,44
23		3		59 406	36	6	146	38,88	1,04	14,41	14,33	17,33
24			ZUSAMMEN...	131 767	36	6	144	38,99	0,94	14,71	14,63	17,79
	UNTERNEHMENSGROSSE	200 - 499										
25	LEISTUNGSGRUPPE	1		12 179	35	8	328	38,91	0,84	17,23	17,11	22,32
26		1A		/	/	/	/	/	/	/	/	/
27		1B		10 821	35	8	324	38,96	0,81	16,92	16,82	21,95
28		2		53 953	37	8	325	39,03	0,92	15,46	15,37	19,34
29		3		77 169	36	7	321	38,87	0,92	15,04	14,97	17,89
30			ZUSAMMEN...	143 302	36	7	323	38,93	0,91	15,38	15,30	18,79
	UNTERNEHMENSGROSSE	500 - 999										
31	LEISTUNGSGRUPPE	1		7 835	37	11	683	38,65	0,78	18,17	18,03	24,78
32		1A		/	/	/	/	/	/	/	/	/
33		1B		6 934	36	10	679	38,66	0,73	17,86	17,73	24,52
34		2		40 524	37	9	720	38,46	0,67	16,19	16,12	20,15
35		3		58 639	37	8	706	38,70	0,83	15,42	15,34	19,12
36			ZUSAMMEN...	106 998	37	8	709	38,61	0,77	15,92	15,84	19,88
	UNTERNEHMENSGROSSE	1 000 - 4 999										
37	LEISTUNGSGRUPPE	1		15 703	37	11	2 237	38,44	0,72	19,15	19,03	25,37
38		1A		2 944	35	10	2 446	38,25	0,82	20,49	20,36	26,42
39		1B		12 759	37	11	2 189	38,48	0,70	18,84	18,73	25,09
40		2		65 566	37	9	2 194	38,15	0,62	17,10	17,00	22,75
41		3		106 325	37	8	2 185	38,25	0,62	16,70	16,64	20,41
42			ZUSAMMEN...	187 593	37	9	2 192	38,23	0,63	17,04	16,97	21,69
	UNTERNEHMENSGROSSE	5 000 UND MEHR										
43	LEISTUNGSGRUPPE	1		15 234	36	12	60 231	38,05	0,55	21,20	21,13	26,59
44		1A		2 551	36	12	48 056	38,10	0,57	22,48	22,38	28,94
45		1B		12 683	36	11	62 680	38,04	0,54	20,95	20,87	26,09
46		2		58 514	37	11	80 334	37,76	0,49	19,08	19,03	22,54
47		3		66 268	37	10	55 424	37,75	0,39	17,56	17,52	20,98
48			ZUSAMMEN...	140 016	37	10	66 357	37,79	0,45	18,59	18,55	22,44
	UNTERNEHMENSGROSSE	INSGESAMT										
49	LEISTUNGSGRUPPE	1		105 802	35	9	9 128	38,83	0,63	17,34	17,24	23,50
50		1A		16 697	34	9	7 872	38,97	0,79	18,29	18,16	24,58
51		1B		89 105	35	9	9 363	38,80	0,60	17,16	17,07	23,23
52		2		354 935	37	8	13 814	38,67	0,72	15,88	15,81	19,54
53		3		433 040	37	7	9 199	38,58	0,76	15,53	15,47	18,55
54			INSGESAMT...	893 777	37	8	11 023	38,64	0,73	15,88	15,82	19,45

SOWIE JAHRESVERDIENSTE 1990 NACH WIRTSCHAFTSZWEIGEN, UNTERNEHMENSGROESSENKLASSEN UND LEISTUNGSGRUPPEN  
BESCHAEFTE FRAUEN

BRUTTO- WOCHENVERDIENST			ARBEITER MIT JAHRES- VER- DIENSTEN	DURCHSCHNITTliche (S)			BEZAHLTE WOCHENSTUNDEN		BRUTTO- WOCHENVERDIENST			BRUTTO- JAHRES- VER- DIENST	DARUNTER SONDER- ZAH- LUNGEN	NETTO- JAHRES- VER- DIENST	LFD. NR.
INS- GESAMT	FUER MEHR- ARBEIT	INS- GESAMT		ALTER	UNTER- NEH- MENSZU- GEHOE- RIGKEIT	BESCHAEF- TIGTEN- ZAHl DER UNTER- NEHMEN	INS- GESAMT	DAR. MEHRAR- BEITST- STUNDEN	INS- GESAMT	FUER MEHR- ARBEIT	INS- GESAMT				
DM			ANZAHL	JAHRE		ANZAHL	STUNDEN		DM						
GEWERBE															
630	10	429	6 518	33	7	13	39,77	0,45	647	11	442	35 625	2 391	23 468	1
/	/	/	/	/	/	/	/	/	/	/	/	/	/	/	2
636	10	431	4 907	33	7	13	39,58	0,44	652	12	445	35 749	2 327	23 448	3
502	8	350	7 578	39	8	14	38,90	0,53	508	10	353	27 754	1 589	18 782	4
507	20	351	4 937	40	7	14	39,73	1,24	512	22	352	27 986	1 879	18 769	5
549	12	378	19 033	37	7	14	39,41	0,69	557	13	383	30 509	1 939	20 383	6
580	9	395	14 305	35	8	32	39,15	0,45	589	10	403	32 319	2 256	21 656	7
582	13	399	2 608	33	7	32	39,85	0,77	602	16	413	32 968	2 032	22 110	8
579	8	394	11 697	36	8	32	39,00	0,37	586	8	400	32 174	2 306	21 556	9
531	10	363	24 377	39	8	34	39,17	0,57	539	10	369	29 904	2 086	20 017	10
522	11	357	16 152	40	7	34	38,91	0,63	532	11	366	29 568	2 042	19 943	11
541	10	369	54 834	38	8	33	39,09	0,56	550	10	377	30 435	2 118	20 423	12
603	14	411	9 054	36	8	78	39,02	0,71	613	16	419	34 000	2 355	22 719	13
/	/	/	/	/	/	/	/	/	/	/	/	/	/	/	14
599	10	409	7 872	36	8	77	38,96	0,57	612	12	417	33 721	2 313	22 491	15
563	19	385	25 112	39	8	72	39,73	1,16	570	21	390	31 418	2 379	21 100	16
530	15	366	23 993	39	7	72	39,09	0,85	539	15	371	30 147	2 621	20 382	17
555	17	381	58 159	38	7	73	39,35	0,96	564	18	387	31 296	2 475	21 056	18
659	17	447	11 629	35	9	145	38,94	0,74	661	17	449	36 855	3 004	24 488	19
/	/	/	/	/	/	/	/	/	/	/	/	/	/	/	20
645	17	437	9 869	36	9	146	39,05	0,79	648	17	438	36 057	2 841	23 934	21
566	15	388	42 494	37	8	145	39,03	0,85	566	15	388	31 426	2 485	21 194	22
560	18	383	43 995	38	7	147	38,88	1,02	562	18	385	31 358	2 699	21 087	23
573	17	392	98 118	37	8	146	38,95	0,92	575	17	394	32 039	2 642	21 537	24
670	19	452	10 004	36	9	326	38,99	0,90	676	20	455	37 838	3 318	24 933	25
/	/	/	/	/	/	/	/	/	/	/	/	/	/	/	26
659	18	446	8 861	36	9	322	39,04	0,87	664	19	448	37 206	3 246	24 584	27
603	18	411	42 951	38	9	324	39,04	0,93	610	18	416	33 950	2 938	22 711	28
585	16	397	58 550	38	9	322	38,84	0,88	591	16	404	33 098	2 890	22 272	29
599	17	407	111 506	38	9	323	38,93	0,90	606	17	413	33 851	2 947	22 680	30
702	19	477	6 611	37	11	682	38,68	0,81	701	20	477	39 465	3 705	26 210	31
/	/	/	/	/	/	/	/	/	/	/	/	/	/	/	32
691	18	469	5 831	37	11	678	38,68	0,75	688	18	468	38 741	3 587	25 749	33
623	13	426	34 200	38	10	721	38,48	0,66	626	14	428	35 415	3 328	23 736	34
597	16	409	44 324	38	9	708	38,69	0,81	609	16	418	34 389	3 188	23 101	35
614	15	420	85 135	38	10	711	38,60	0,75	623	15	427	35 195	3 284	23 597	36
736	18	497	13 116	37	12	2 236	38,51	0,79	738	20	498	41 977	4 349	27 689	37
784	22	529	2 398	35	11	2 460	38,42	0,92	779	25	528	44 327	4 745	29 370	38
725	18	489	10 718	38	12	2 185	38,53	0,76	729	19	492	41 452	4 260	27 313	39
652	14	447	54 563	38	10	2 192	38,15	0,61	652	14	447	37 213	3 776	24 963	40
639	13	438	82 226	38	10	2 163	38,22	0,60	644	12	443	36 570	3 615	24 564	41
652	14	446	149 904	38	10	2 180	38,22	0,62	655	14	449	37 277	3 738	24 982	42
807	15	543	12 614	37	12	60 477	38,10	0,57	809	15	544	47 314	5 764	31 025	43
857	16	569	2 123	36	13	47 510	38,11	0,57	854	17	568	49 872	5 900	32 176	44
797	14	538	10 490	37	12	63 102	38,10	0,57	800	15	540	46 797	5 736	30 792	45
720	11	494	46 948	38	11	78 832	37,78	0,48	721	11	494	42 149	5 247	28 152	46
663	8	458	54 123	38	10	53 354	37,76	0,40	668	8	461	38 775	4 267	26 255	47
703	10	482	113 685	38	11	64 666	37,81	0,45	705	10	484	41 116	4 838	27 568	48
673	15	456	83 851	36	10	9 575	38,84	0,67	682	16	462	38 375	3 477	25 407	49
713	19	483	13 706	35	10	7 894	38,99	0,83	721	21	488	40 678	3 765	28 894	50
666	14	451	70 145	36	10	9 904	38,81	0,64	674	15	457	37 925	3 420	25 117	51
614	14	420	278 222	38	9	13 903	38,65	0,73	620	14	424	35 016	3 309	23 477	52
599	14	411	328 301	38	9	9 517	38,53	0,73	608	14	417	34 378	3 237	23 150	53
614	14	420	690 373	38	9	11 292	38,61	0,72	621	14	426	35 121	3 295	23 556	54

2 BEZAHLTE WOCHENSTUNDEN, STUNDEN- UND WOCHENVERDIENSTE DER ARBEITER IM OKTOBER 1990  
2.2 VOLLZEIT

LFD. NR.	UNTERNEHMEN MIT ... BIS ... ARBEITNEHMERN LEISTUNGSGRUPPE			ARBEITER INSGESAMT	DURCHSCHNITTliche (S)			BEZAHLTE WOCHENSTUNDEN		BRUTTOSTUNDEN- VERDIENST		
					ALTER	UNTER- NEH- MENSZU- GEHOE- RIGKEIT	BESCHAEF- TIGTEN- ZAHL DER UNTER- NEHMEN	INS- GESAMT	DAR- MEHRAR- BEITS- STUNDEN	INS- GESAMT	FUER NORMAL- AR- BEIT	MEHR- AR- BEIT
				ANZAHL	JAHRE		ANZAHL	STUNDEN		DM		
										VERARBEITENDES		
	UNTERNEHMENSGRÖSSE	10 -	19									
1	LEISTUNGSGRUPPE	1		9 028	32	5	13	39,44	0,40	15,57	15,47	24,93
2		1A		/	/	/	/	/	/	/	/	/
3		1B		7 021	31	5	13	39,30	0,37	15,89	15,77	28,46
4		2		10 568	38	7	14	38,78	0,43	12,83	12,77	17,64
5		3		7 587	38	5	14	39,66	1,09	12,76	12,61	18,10
6			ZUSAMMEN...	27 184	36	6	14	39,24	0,60	13,72	13,64	19,48
	UNTERNEHMENSGRÖSSE	20 -	49									
7	LEISTUNGSGRUPPE	1		18 811	34	7	32	39,20	0,43	14,75	14,69	20,74
8		1A		3 244	32	6	32	39,87	0,65	14,60	14,50	20,63
9		1B		15 566	35	7	32	39,06	0,39	14,79	14,73	20,78
10		2		33 198	37	6	34	39,13	0,57	13,56	13,51	16,92
11		3		22 948	38	6	33	39,01	0,68	13,38	13,33	16,03
12			ZUSAMMEN...	74 957	37	6	33	39,11	0,57	13,80	13,75	17,32
	UNTERNEHMENSGRÖSSE	50 -	99									
13	LEISTUNGSGRUPPE	1		10 942	35	7	78	39,01	0,62	15,35	15,24	22,51
14		1A		/	/	/	/	/	/	/	/	/
15		1B		9 546	35	7	78	38,96	0,50	15,27	15,20	20,48
16		2		34 127	37	7	72	39,66	1,04	14,19	14,09	17,99
17		3		34 565	36	5	73	39,22	0,90	13,52	13,44	17,06
18			ZUSAMMEN...	79 633	37	6	73	39,38	0,92	14,06	13,97	18,01
	UNTERNEHMENSGRÖSSE	100 -	199									
19	LEISTUNGSGRUPPE	1		13 747	35	8	146	39,05	0,81	16,72	16,61	21,92
20		1A		/	/	/	/	/	/	/	/	/
21		1B		12 356	35	8	145	39,04	0,79	16,53	16,43	21,55
22		2		57 908	36	7	142	39,10	0,88	14,46	14,39	17,44
23		3		59 297	36	6	146	38,88	1,04	14,40	14,33	17,32
24			ZUSAMMEN...	130 951	36	6	144	39,00	0,94	14,67	14,60	17,78
	UNTERNEHMENSGRÖSSE	200 -	499									
25	LEISTUNGSGRUPPE	1		12 106	35	8	328	38,91	0,84	17,21	17,10	22,33
26		1A		/	/	/	/	/	/	/	/	/
27		1B		10 756	35	8	324	38,95	0,82	16,92	16,81	21,95
28		2		53 853	37	8	325	39,03	0,92	15,46	15,36	19,34
29		3		76 967	36	7	321	38,87	0,92	15,04	14,97	17,89
30			ZUSAMMEN...	142 926	36	7	323	38,93	0,91	15,38	15,30	18,79
	UNTERNEHMENSGRÖSSE	500 -	999									
31	LEISTUNGSGRUPPE	1		7 759	37	11	683	38,62	0,77	18,14	18,01	24,60
32		1A		/	/	/	/	/	/	/	/	/
33		1B		6 889	36	10	678	38,65	0,72	17,82	17,70	24,30
34		2		40 301	37	9	720	38,46	0,66	16,19	16,12	20,12
35		3		58 532	37	8	705	38,70	0,83	15,42	15,34	19,11
36			ZUSAMMEN...	106 591	37	8	709	38,60	0,76	15,91	15,83	19,84
	UNTERNEHMENSGRÖSSE	1 000 -	4 999									
37	LEISTUNGSGRUPPE	1		15 142	37	11	2 213	38,42	0,73	19,14	19,02	25,38
38		1A		2 682	35	10	2 420	38,20	0,88	20,63	20,50	26,31
39		1B		12 460	37	11	2 168	38,46	0,70	18,83	18,71	25,13
40		2		64 941	37	9	2 192	38,15	0,62	17,09	17,00	22,76
41		3		105 624	37	8	2 181	38,25	0,62	16,70	16,64	20,42
42			ZUSAMMEN...	185 707	37	9	2 187	38,23	0,63	17,04	16,96	21,69
	UNTERNEHMENSGRÖSSE	5 000 UND MEHR										
43	LEISTUNGSGRUPPE	1		15 000	36	12	60 732	38,04	0,54	21,26	21,18	26,68
44		1A		2 523	36	12	48 423	38,11	0,58	22,50	22,40	28,94
45		1B		12 477	36	11	63 221	38,02	0,54	21,01	20,93	26,19
46		2		58 217	37	11	80 625	37,75	0,49	19,09	19,04	22,57
47		3		66 033	37	10	55 478	37,74	0,38	17,57	17,53	21,01
48			ZUSAMMEN...	139 250	37	10	66 557	37,77	0,44	18,60	18,56	22,48
	UNTERNEHMENSGRÖSSE	INSGESAMT										
49	LEISTUNGSGRUPPE	1		102 534	35	9	9 337	38,81	0,63	17,28	17,17	23,50
50		1A		15 462	34	9	8 422	38,99	0,83	18,10	17,96	24,61
51		1B		87 072	35	9	9 499	38,78	0,60	17,13	17,03	23,22
52		2		353 113	37	8	13 861	38,67	0,72	15,87	15,80	19,54
53		3		431 553	37	7	9 203	38,57	0,76	15,53	15,47	18,55
54			INSGESAMT...	887 200	37	8	11 073	38,64	0,73	15,87	15,80	19,44

SOWIE JAHRESVERDIENSTE 1990 NACH WIRTSCHAFTSZWEIGEN, UNTERNEHMENSGROESSENKLASSEN UND LEISTUNGSGRUPPEN  
BESCHAFTIGTE FRAUEN

BRUTTO- WOCHENVERDIENST			ARBEITER MIT JAHRES- VER- DIENSTEN	DURCHSCHNITTLLICHE (S)			BEZAHLTE WOCHENSTUNDEN		BRUTTO- WOCHENVERDIENST			BRUTTO- JAHRES- VER- DIENST	DARUNTER SONDER- ZAH- LUNGEN	NETTO- JAHRES- VER- DIENST	LFD. NR.
INS- GESAMT	FUER MEHR- ARBEIT	INS- GESAMT		ALTER	UNTER- NEH- MENSZU- GEOHE- RIGKEIT	BESCHAEF- TIGTEN- ZAHL DER UNTER- NEHMEN	INS- GESAMT	DAR. MEHRAR- BEITS- STUNDEN	INS- GESAMT	FUER MEHR- ARBEIT	INS- GESAMT				
DM			ANZAHL	JAHRE		ANZAHL	STUNDEN		DM						
GEWERBE															
614	10	418	5 756	33	7	13	39,57	0,41	628	10	430	34 766	2 216	22 888	1
/	/	/	/	/	/	/	/	/	/	/	/	/	/	/	2
624	10	423	4 294	32	6	13	39,50	0,42	641	11	437	35 287	2 297	23 142	3
497	8	347	7 426	40	8	14	38,79	0,45	504	8	351	27 835	1 535	18 713	4
506	20	351	4 937	40	7	14	39,73	1,24	512	22	352	27 986	1 879	18 769	5
539	12	371	18 120	38	7	14	39,30	0,65	546	13	376	29 996	1 845	20 054	6
578	9	394	14 182	35	8	32	39,14	0,45	587	10	402	32 264	2 263	21 618	7
582	13	399	2 608	33	7	32	39,85	0,77	602	16	413	32 968	2 032	22 110	8
577	8	393	11 574	36	8	32	38,98	0,37	584	8	399	32 105	2 315	21 507	9
531	10	363	24 313	39	8	34	39,17	0,58	539	10	369	29 880	2 084	19 999	10
522	11	357	16 152	40	7	34	38,91	0,63	532	11	366	29 568	2 042	19 943	11
540	10	369	54 647	38	8	33	39,08	0,56	549	10	377	30 406	2 118	20 403	12
599	14	409	8 759	36	8	78	39,02	0,72	609	16	416	33 839	2 328	22 630	13
/	/	/	/	/	/	/	/	/	/	/	/	/	/	/	14
595	10	406	7 577	36	8	78	38,96	0,57	607	12	414	33 524	2 281	22 379	15
563	19	385	25 112	39	8	72	39,73	1,16	570	21	390	31 418	2 379	21 100	16
530	15	366	23 950	39	7	72	39,09	0,85	539	15	371	30 136	2 619	20 372	17
554	17	380	57 821	38	7	73	39,36	0,96	563	18	386	31 254	2 470	21 030	18
653	18	442	10 992	35	9	146	39,04	0,79	653	18	442	36 360	2 919	24 113	19
/	/	/	/	/	/	/	/	/	/	/	/	/	/	/	20
645	17	436	9 852	36	9	146	39,03	0,79	647	17	438	36 049	2 844	23 929	21
565	15	388	42 424	37	8	145	39,02	0,85	565	15	388	31 422	2 486	21 194	22
560	18	383	43 901	38	7	147	38,88	1,02	562	18	385	31 344	2 697	21 080	23
572	17	391	97 318	37	8	146	38,96	0,92	574	17	393	31 944	2 630	21 472	24
670	19	452	9 955	36	9	326	39,00	0,90	675	20	455	37 798	3 306	24 905	25
/	/	/	/	/	/	/	/	/	/	/	/	/	/	/	26
659	18	445	8 819	36	9	322	39,04	0,88	664	19	448	37 183	3 240	24 565	27
603	18	411	42 858	38	9	324	39,04	0,93	610	18	416	33 935	2 933	22 699	28
585	16	397	58 385	38	9	322	38,84	0,89	591	16	405	33 096	2 887	22 275	29
599	17	407	111 199	38	9	323	38,93	0,90	606	17	413	33 840	2 942	22 674	30
701	19	476	6 548	37	11	682	38,67	0,82	701	20	476	39 410	3 690	26 173	31
/	/	/	/	/	/	/	/	/	/	/	/	/	/	/	32
689	17	468	5 798	37	11	678	38,69	0,75	687	18	467	38 677	3 573	25 704	33
623	13	426	33 986	38	10	721	38,47	0,66	626	14	428	35 390	3 317	23 724	34
597	16	409	44 224	38	9	708	38,69	0,81	609	16	418	34 382	3 187	23 095	35
614	15	420	84 758	38	10	711	38,60	0,75	623	15	427	35 175	3 278	23 585	36
735	19	496	12 662	38	12	2 212	38,50	0,80	738	21	498	41 903	4 301	27 656	37
788	23	532	2 173	35	11	2 438	38,37	0,99	785	26	532	44 478	4 699	29 519	38
724	18	488	10 489	38	12	2 165	38,52	0,77	728	19	491	41 369	4 219	27 270	39
652	14	447	54 015	38	10	2 189	38,14	0,61	651	14	446	37 183	3 765	24 951	40
639	13	438	81 695	38	10	2 159	38,21	0,61	644	13	443	36 556	3 608	24 555	41
651	14	446	148 372	38	10	2 175	38,21	0,63	655	14	449	37 241	3 724	24 964	42
809	15	544	12 380	37	12	61 088	38,08	0,57	811	15	546	47 423	5 774	31 082	43
857	17	569	2 096	37	13	47 945	38,11	0,57	855	17	568	49 927	5 906	32 205	44
799	14	539	10 285	37	12	63 766	38,07	0,57	802	15	541	46 913	5 748	30 853	45
720	11	494	46 681	38	11	79 138	37,77	0,48	721	11	494	42 154	5 248	28 157	46
663	8	458	53 938	38	10	53 422	37,75	0,40	668	8	461	38 775	4 265	26 255	47
703	10	482	112 999	38	11	64 886	37,79	0,45	706	10	484	41 118	4 836	27 570	48
671	15	454	81 235	36	10	9 784	38,83	0,68	679	16	460	38 232	3 451	25 308	49
706	20	477	12 546	35	10	8 536	39,00	0,88	713	22	483	40 245	3 646	26 561	50
664	14	450	68 689	36	10	10 013	38,79	0,64	673	15	456	37 865	3 416	25 079	51
614	14	420	276 816	38	9	13 944	38,65	0,72	619	14	424	34 995	3 302	23 465	52
599	14	411	327 184	38	9	9 526	38,52	0,73	608	14	417	34 367	3 232	23 144	53
613	14	419	685 234	38	9	11 341	38,61	0,72	621	14	425	35 079	3 286	23 530	54

2 BEZAHLTE WOCHENSTUNDEN, STUNDEN- UND WOCHENVERDIENSTE DER ARBEITER IM OKTOBER 1990  
2 .2 VOLLZEIT

LFD. NR.	UNTERNEHMEN MIT ... BIS ... ARBEITNEHMERN LEISTUNGSGRUPPE			ARBEITER INSGESAMT	DURCHSCHNITTliche (S)			BEZAHLTE WOCHENSTUNDEN		BRUTTOSTUNDEN- VERDIENST		
					ALTER	UNTER- NEH- MENSZU- GEHOE- RIGKEIT	BESCHAEF- TIGTEN- ZAHl DER UNTER- NEHMEN	INS- GESAMT	DAR. MEHRAR- BEITS- STUNDEN	INS- GESAMT	NORMAL- AR- BEIT	FUER MEHR- AR- BEIT
				ANZAHL	JAHRE		ANZAHL	STUNDEN		DM		
										GRUNDSTOFF- UND PRODUK		
	UNTERNEHMENSGROESSE	10 -	19									
1	LEISTUNGSGRUPPE	1		/	/	/	/	/	/	/	/	/
2		1A		/	/	/	/	/	/	/	/	/
3		1B		/	/	/	/	/	/	/	/	/
4		2		/	/	/	/	/	/	/	/	/
5		3		/	/	/	/	/	/	/	/	/
6			ZUSAMMEN...	/	/	/	/	/	/	/	/	/
	UNTERNEHMENSGROESSE	20 -	49									
7	LEISTUNGSGRUPPE	1		/	/	/	/	/	/	/	/	/
8		1A		/	/	/	/	/	/	/	/	/
9		1B		/	/	/	/	/	/	/	/	/
10		2		/	/	/	/	/	/	/	/	/
11		3		/	/	/	/	/	/	/	/	/
12			ZUSAMMEN...	3 235	38	6	38	39,78	0,70	15,19	15,13	18,47
	UNTERNEHMENSGROESSE	50 -	99									
13	LEISTUNGSGRUPPE	1		/	/	/	/	/	/	/	/	/
14		1A		/	/	/	/	/	/	/	/	/
15		1B		/	/	/	/	/	/	/	/	/
16		2		/	/	/	/	/	/	/	/	/
17		3		/	/	/	/	/	/	/	/	/
18			ZUSAMMEN...	/	/	/	/	/	/	/	/	/
	UNTERNEHMENSGROESSE	100 -	199									
19	LEISTUNGSGRUPPE	1		/	/	/	/	/	/	/	/	/
20		1A		/	/	/	/	/	/	/	/	/
21		1B		/	/	/	/	/	/	/	/	/
22		2		3 602	38	7	150	38,95	0,44	14,87	14,83	18,59
23		3		4 660	38	6	147	38,76	0,77	15,35	15,29	18,63
24			ZUSAMMEN...	8 654	38	7	149	38,86	0,62	15,25	15,19	18,80
	UNTERNEHMENSGROESSE	200 -	499									
25	LEISTUNGSGRUPPE	1		/	/	/	/	/	/	/	/	/
26		1A		/	/	/	/	/	/	/	/	/
27		1B		/	/	/	/	/	/	/	/	/
28		2		3 415	38	7	332	38,90	0,49	16,71	16,64	22,21
29		3		8 766	37	7	311	39,27	0,64	15,51	15,44	19,59
30			ZUSAMMEN...	12 683	37	7	319	39,18	0,59	16,04	15,97	20,38
	UNTERNEHMENSGROESSE	500 -	999									
31	LEISTUNGSGRUPPE	1		/	/	/	/	/	/	/	/	/
32		1A		/	/	/	/	/	/	/	/	/
33		1B		/	/	/	/	/	/	/	/	/
34		2		3 083	40	11	755	38,91	0,40	18,08	18,05	21,53
35		3		6 930	40	8	731	39,27	0,53	16,72	16,66	21,07
36			ZUSAMMEN...	10 409	40	9	737	39,16	0,50	17,24	17,19	21,54
	UNTERNEHMENSGROESSE	1 000 -	4 999									
37	LEISTUNGSGRUPPE	1		/	/	/	/	/	/	/	/	/
38		1A		/	/	/	/	/	/	/	/	/
39		1B		/	/	/	/	/	/	/	/	/
40		2		7 134	39	11	2 185	38,82	0,49	18,42	18,32	26,08
41		3		10 539	39	9	2 088	38,95	0,41	17,55	17,50	22,04
42			ZUSAMMEN...	19 212	39	10	2 152	38,90	0,45	18,13	18,06	24,01
	UNTERNEHMENSGROESSE	5 000 UND MEHR										
43	LEISTUNGSGRUPPE	1		2 347	38	14	44 428	39,07	0,33	21,21	21,15	27,65
44		1A		/	/	/	/	/	/	/	/	/
45		1B		/	/	/	/	/	/	/	/	/
46		2		6 915	40	12	35 632	38,93	0,20	19,40	19,37	23,68
47		3		7 835	40	11	21 629	39,21	0,31	17,84	17,81	22,03
48			ZUSAMMEN...	17 097	40	12	30 422	39,07	0,27	18,93	18,90	23,47
	UNTERNEHMENSGROESSE	INSGESAMT										
49	LEISTUNGSGRUPPE	1		5 682	38	13	19 108	39,15	0,51	20,33	20,26	25,31
50		1A		/	/	/	/	/	/	/	/	/
51		1B		4 706	38	12	18 262	39,12	0,47	19,97	19,91	24,77
52		2		26 557	39	10	10 020	39,07	0,47	17,63	17,57	21,92
53		3		42 273	39	8	4 734	39,12	0,50	16,57	16,52	20,45
54			INSGESAMT...	74 513	39	9	7 714	39,10	0,49	17,23	17,18	21,33

SOWIE JAHRESVERDIENSTE 1990 NACH WIRTSCHAFTSZWEIGEN, UNTERNEHMENSGRÖSSENKLASSEN UND LEISTUNGSGRUPPEN  
BESCHÄFTIGTE FRAUEN

BRUTTO- WOCHENVERDIENST			ARBEITER MIT JAHRES- VER- DIENSTEN	DURCHSCHNITTliche (S)			BEZAHLTE WOCHENSTUNDEN		BRUTTO- WOCHENVERDIENST			BRUTTO- JAHRES- VER- DIENST	DARUNTER SONDER- ZAH- LUNGEN	NETTO- JAHRES- VER- DIENST	LFD. NR.
INS- GESAMT	FUER MEHR- ARBEIT	INS- GESAMT		ALTER	UNTER- NEH- MENSZU- GEHOE- RIGKEIT	BESCHAEF- TIGTEN- ZAH- L DER UNTER- NEHMEN	INS- GESAMT	DAR. MEHRAR- BEITS- STUNDEN	INS- GESAMT	FUER MEHR- ARBEIT	INS- GESAMT				
DM			ANZAHL	JAHRE		ANZAHL	STUNDEN		DM						
TIONSQUETERGEWERBE															
/	/	/	/	/	/	/	/	/	/	/	/	/	/	/	1
/	/	/	/	/	/	/	/	/	/	/	/	/	/	/	2
/	/	/	/	/	/	/	/	/	/	/	/	/	/	/	3
/	/	/	/	/	/	/	/	/	/	/	/	/	/	/	4
/	/	/	/	/	/	/	/	/	/	/	/	/	/	/	5
/	/	/	/	/	/	/	/	/	/	/	/	/	/	/	6
/	/	/	/	/	/	/	/	/	/	/	/	/	/	/	7
/	/	/	/	/	/	/	/	/	/	/	/	/	/	/	8
/	/	/	/	/	/	/	/	/	/	/	/	/	/	/	9
/	/	/	/	/	/	/	/	/	/	/	/	/	/	/	10
604	13	411	2 703	39	7	38	39,55	0,73	600	14	407	33 232	2 776	22 158	11
															12
/	/	/	/	/	/	/	/	/	/	/	/	/	/	/	13
/	/	/	/	/	/	/	/	/	/	/	/	/	/	/	14
/	/	/	/	/	/	/	/	/	/	/	/	/	/	/	15
/	/	/	/	/	/	/	/	/	/	/	/	/	/	/	16
/	/	/	/	/	/	/	/	/	/	/	/	/	/	/	17
/	/	/	/	/	/	/	/	/	/	/	/	/	/	/	18
/	/	/	/	/	/	/	/	/	/	/	/	/	/	/	19
/	/	/	/	/	/	/	/	/	/	/	/	/	/	/	20
/	/	/	/	/	/	/	/	/	/	/	/	/	/	/	21
579	8	397	2 973	39	8	151	38,91	0,41	588	8	404	33 095	2 814	22 258	22
595	14	409	3 488	39	7	144	38,91	0,81	601	15	412	33 805	3 149	22 629	23
593	12	407	6 796	39	8	148	38,92	0,61	600	12	411	33 767	3 020	22 632	24
/	/	/	/	/	/	/	/	/	/	/	/	/	/	/	25
/	/	/	/	/	/	/	/	/	/	/	/	/	/	/	26
/	/	/	/	/	/	/	/	/	/	/	/	/	/	/	27
650	11	441	2 860	38	8	334	38,90	0,52	653	12	443	36 907	3 648	24 352	28
609	13	416	6 696	38	8	311	39,29	0,68	614	13	421	34 672	3 458	23 263	29
628	12	428	10 020	38	8	320	39,18	0,63	635	13	433	35 905	3 564	23 904	30
/	/	/	/	/	/	/	/	/	/	/	/	/	/	/	31
/	/	/	/	/	/	/	/	/	/	/	/	/	/	/	32
/	/	/	/	/	/	/	/	/	/	/	/	/	/	/	33
704	9	473	2 651	40	11	759	39,03	0,45	691	10	467	39 271	3 956	26 042	34
657	11	447	5 718	41	10	728	39,28	0,58	657	12	449	37 007	3 710	24 633	35
675	11	458	8 644	41	10	737	39,21	0,55	671	12	457	37 881	3 806	25 171	36
/	/	/	/	/	/	/	/	/	/	/	/	/	/	/	37
/	/	/	/	/	/	/	/	/	/	/	/	/	/	/	38
/	/	/	/	/	/	/	/	/	/	/	/	/	/	/	39
715	13	484	5 714	40	12	2 200	38,85	0,52	708	14	480	40 239	4 586	26 599	40
684	9	464	8 311	40	10	2 107	38,97	0,43	671	9	456	38 010	4 083	25 170	41
705	11	478	15 404	40	11	2 177	38,92	0,48	696	12	473	39 589	4 417	26 169	42
828	9	557	2 033	38	15	43 596	39,03	0,30	831	9	558	49 264	7 118	32 226	43
/	/	/	/	/	/	/	/	/	/	/	/	/	/	/	44
/	/	/	/	/	/	/	/	/	/	/	/	/	/	/	45
755	5	514	6 070	40	12	35 538	38,93	0,21	755	5	513	44 335	6 347	29 440	46
700	7	480	6 281	41	12	20 905	39,24	0,34	701	8	481	40 132	4 842	27 090	47
740	6	504	14 384	40	13	30 287	39,08	0,28	742	7	506	43 196	5 799	28 808	48
796	13	534	4 912	38	13	18 832	39,18	0,52	797	13	536	46 138	5 697	30 180	49
/	/	/	/	/	/	/	/	/	/	/	/	/	/	/	50
781	12	526	4 080	38	12	18 089	39,15	0,47	782	12	527	45 152	5 492	29 668	51
689	10	468	21 973	40	11	10 549	39,06	0,49	689	11	468	39 401	4 507	26 132	52
648	10	442	33 430	40	9	4 658	39,14	0,53	648	11	443	36 631	3 814	24 475	53
674	10	458	60 315	40	10	7 958	39,12	0,51	675	11	460	38 414	4 220	25 543	54

2 BEZAHLTE WOCHENSTUNDEN, STUNDEN- UND WOCHENVERDIENSTE DER ARBEITER IM OKTOBER 1990  
2.2 VOLLZEIT

LFD. NR.	UNTERNEHMEN MIT ... BIS ... ARBEITNEHMERN LEISTUNGSGRUPPE	ARBEITER INSGESAMT	DURCHSCHNITTliche (S)			BEZAHLTE WOCHENSTUNDEN		BRUTTOSTUNDEN- VERDIENST		
			ALTER	UNTER- NEH- MENSZU- GEHOE- RIGKEIT	BESCHAEF- TIGTEN- ZAHL DER UNTER- NEHMEN	INS- GESAMT	DAR. MEHRAR- BEITS- STUNDEN	INS- GESAMT	NORMAL- AR- BEIT	FUER MEHR- AR- BEIT
		ANZAHL	JAHRE		ANZAHL	STUNDEN		DM		
								INVESTITIONSGUETER		
	UNTERNEHMENSGRÖSSE 10 - 19									
1	LEISTUNGSGRUPPE 1	/	/	/	/	/	/	/	/	/
2	1A	/	/	/	/	/	/	/	/	/
3	1B	/	/	/	/	/	/	/	/	/
4	2	/	/	/	/	/	/	/	/	/
5	3	/	/	/	/	/	/	/	/	/
6	ZUSAMMEN...	5 757	37	6	14	39,06	0,42	14,09	14,03	19,61
	UNTERNEHMENSGRÖSSE 20 - 49									
7	LEISTUNGSGRUPPE 1	/	/	/	/	/	/	/	/	/
8	1A	/	/	/	/	/	/	/	/	/
9	1B	/	/	/	/	/	/	/	/	/
10	2	10 245	37	6	34	38,70	0,48	13,94	13,89	17,13
11	3	6 974	36	4	30	39,31	1,01	13,37	13,33	14,91
12	ZUSAMMEN...	19 395	37	5	32	39,01	0,68	13,99	13,96	15,81
	UNTERNEHMENSGRÖSSE 50 - 99									
13	LEISTUNGSGRUPPE 1	/	/	/	/	/	/	/	/	/
14	1A	/	/	/	/	/	/	/	/	/
15	1B	/	/	/	/	/	/	/	/	/
16	2	8 949	37	6	69	39,30	1,22	15,47	15,33	19,83
17	3	13 885	36	5	70	39,46	1,31	13,93	13,84	16,53
18	ZUSAMMEN...	24 462	36	6	70	39,41	1,33	14,77	14,64	18,40
	UNTERNEHMENSGRÖSSE 100 - 199									
19	LEISTUNGSGRUPPE 1	/	/	/	/	/	/	/	/	/
20	1A	/	/	/	/	/	/	/	/	/
21	1B	/	/	/	/	/	/	/	/	/
22	2	21 867	34	5	137	38,88	0,83	14,91	14,84	18,45
23	3	27 305	35	5	147	38,39	1,03	14,76	14,67	17,98
24	ZUSAMMEN...	51 750	35	5	143	38,63	0,95	14,99	14,90	18,47
	UNTERNEHMENSGRÖSSE 200 - 499									
25	LEISTUNGSGRUPPE 1	3 133	35	9	321	38,03	0,76	18,65	18,54	24,17
26	1A	/	/	/	/	/	/	/	/	/
27	1B	2 529	36	10	318	38,12	0,79	18,35	18,23	24,06
28	2	20 363	35	7	332	38,55	0,90	16,29	16,20	19,98
29	3	31 681	36	7	318	38,10	0,73	15,60	15,54	18,65
30	ZUSAMMEN...	55 177	36	7	323	38,26	0,80	16,03	15,96	19,50
	UNTERNEHMENSGRÖSSE 500 - 999									
31	LEISTUNGSGRUPPE 1	2 586	37	11	741	38,09	0,99	19,52	19,38	24,74
32	1A	/	/	/	/	/	/	/	/	/
33	1B	/	/	/	/	/	/	/	/	/
34	2	15 457	37	8	748	37,65	0,44	16,99	16,93	21,27
35	3	26 355	36	8	723	37,69	0,59	16,41	16,34	20,69
36	ZUSAMMEN...	44 398	36	8	733	37,70	0,56	16,79	16,72	21,26
	UNTERNEHMENSGRÖSSE 1 000 - 4 999									
37	LEISTUNGSGRUPPE 1	7 281	36	10	2 391	37,99	0,80	19,97	19,86	25,21
38	1A	/	/	/	/	/	/	/	/	/
39	1B	5 205	37	10	2 368	38,09	0,85	19,83	19,72	24,89
40	2	34 602	37	9	2 332	37,57	0,53	17,31	17,24	22,03
41	3	62 677	37	9	2 178	37,65	0,55	17,43	17,38	20,77
42	ZUSAMMEN...	104 559	37	9	2 244	37,64	0,56	17,57	17,51	21,61
	UNTERNEHMENSGRÖSSE 5 000 UND MEHR									
43	LEISTUNGSGRUPPE 1	11 179	36	11	71 015	37,74	0,61	21,94	21,86	27,06
44	1A	/	/	/	/	/	/	/	/	/
45	1B	9 222	36	11	75 271	37,71	0,59	21,77	21,69	26,77
46	2	49 014	37	11	90 383	37,54	0,53	19,21	19,17	22,57
47	3	51 982	37	9	64 787	37,39	0,37	17,77	17,73	21,48
48	ZUSAMMEN...	112 176	37	10	76 592	37,49	0,46	18,82	18,77	22,76
	UNTERNEHMENSGRÖSSE INSGESAMT									
49	LEISTUNGSGRUPPE 1	32 243	36	10	25 271	38,23	0,78	19,75	19,65	24,73
50	1A	7 055	35	9	14 974	38,35	0,85	20,25	20,10	26,81
51	1B	25 188	36	10	28 155	38,20	0,76	19,61	19,52	24,07
52	2	162 871	36	8	27 832	38,05	0,64	17,00	16,94	20,64
53	3	222 561	36	8	15 900	37,92	0,66	16,41	16,36	19,17
54	INSGESAMT...	417 674	36	8	21 276	38,00	0,66	16,90	16,84	20,23



SOWIE JAHRESVERDIENSTE 1990 NACH WIRTSCHAFTSZWEIGEN, UNTERNEHMENSGROSSENKLASSEN UND LEISTUNGSGRUPPEN  
BESCHAEFTIGTE FRAUEN

BRUTTO- WOCHENVERDIENST			ARBEITER MIT JAHRES- VER- DIENSTEN	DURCHSCHNITTLLICHE (S)			BEZAHLTE WOCHENSTUNDEN		BRUTTO- WOCHENVERDIENST			BRUTTO- JAHRES- VER- DIENST	DARUNTER SONDER- ZAH- LUNGEN	NETTO- JAHRES- VER- DIENST	LFD. NR.
INS- GESAMT	FUER MEHR- ARBEIT	INS- GESAMT		ALTER	UNTER- NEH- MENSZU- GEHOE- RIGKEIT	BESCHAEF- TIGTEN- ZAHL DER UNTER- NEHMEN	INS- GESAMT	DAR. MEHRAR- BEITST- STUNDEN	INS- GESAMT	FUER MEHR- ARBEIT	INS- GESAMT				
DM			ANZAHL	JAHRE		ANZAHL	STUNDEN	DM							
PRODUZIERENDES GEWERBE															
/	/	/	/	/	/	/	/	/	/	/	/	/	/	/	1
/	/	/	/	/	/	/	/	/	/	/	/	/	/	/	2
/	/	/	/	/	/	/	/	/	/	/	/	/	/	/	3
/	/	/	/	/	/	/	/	/	/	/	/	/	/	/	4
550	8	378	4 129	38	7	14	39,20	0,53	554	10	380	31 075	2 264	20 794	5
/	/	/	/	/	/	/	/	/	/	/	/	/	/	/	6
/	/	/	/	/	/	/	/	/	/	/	/	/	/	/	7
539	8	367	7 086	40	7	33	38,56	0,52	549	9	374	30 752	2 233	20 422	8
526	15	358	4 067	39	6	30	39,00	0,89	532	14	365	29 414	1 526	19 869	9
546	11	372	12 765	39	7	31	38,79	0,62	558	10	381	31 051	2 064	20 736	10
/	/	/	/	/	/	/	/	/	/	/	/	/	/	/	11
608	24	412	7 057	38	7	70	39,38	1,27	615	26	416	33 934	2 608	22 521	12
550	22	377	9 463	38	6	69	39,42	1,29	559	22	380	31 412	2 986	20 937	13
582	24	396	18 018	38	7	70	39,41	1,34	594	26	402	33 051	2 850	21 949	14
/	/	/	/	/	/	/	/	/	/	/	/	/	/	/	15
580	15	399	12 830	36	7	145	38,39	0,63	570	12	394	31 603	2 523	21 422	16
567	18	386	20 135	36	6	149	38,40	0,98	570	18	389	31 862	2 742	21 443	17
579	18	396	34 899	36	7	147	38,42	0,86	577	16	395	32 149	2 691	21 658	18
709	18	474	2 542	37	10	317	38,16	0,84	716	21	477	40 442	3 680	26 224	19
700	19	471	2 023	38	11	316	38,26	0,91	709	22	474	40 188	3 739	26 099	20
628	18	427	15 981	37	8	331	38,52	0,90	636	18	432	35 511	3 339	23 673	21
594	14	406	24 217	37	8	316	38,08	0,70	599	13	409	33 812	3 080	22 717	22
613	16	418	42 740	37	8	322	38,25	0,78	620	15	422	34 841	3 213	23 283	23
744	24	501	2 241	38	11	737	38,08	0,97	745	25	503	42 273	4 426	27 856	24
639	9	436	12 908	37	9	744	37,63	0,44	644	9	439	36 657	3 699	24 344	25
618	12	423	20 861	37	9	725	37,71	0,62	627	13	429	35 679	3 416	23 835	26
633	12	432	36 010	37	9	733	37,71	0,58	641	12	437	36 440	3 581	24 268	27
759	20	513	6 030	37	11	2 394	38,06	0,86	757	22	512	43 237	4 537	28 605	28
755	21	508	4 381	38	11	2 381	38,14	0,90	755	23	509	43 270	4 576	28 494	29
650	12	447	29 444	37	9	2 320	37,57	0,53	649	12	446	37 284	3 699	24 988	30
656	11	451	50 423	37	9	2 172	37,67	0,56	658	12	453	37 554	3 738	25 229	31
661	12	454	85 898	37	9	2 238	37,66	0,57	662	12	455	37 860	3 781	25 383	32
828	16	557	9 148	37	12	71 783	37,80	0,65	831	18	559	48 611	5 802	31 843	33
821	16	554	7 518	37	12	76 424	37,77	0,64	826	17	557	48 332	5 835	31 760	34
721	12	496	38 565	38	11	89 799	37,54	0,52	723	12	496	42 237	5 174	28 236	35
664	8	459	42 773	37	10	61 815	37,40	0,37	669	8	462	39 017	4 288	26 408	36
705	11	465	90 487	37	11	74 750	37,50	0,47	708	11	486	41 359	4 819	27 736	37
755	19	509	26 167	37	11	25 760	38,26	0,82	760	21	512	43 458	4 501	28 566	38
777	23	523	5 826	36	10	14 905	38,42	0,87	774	24	521	43 944	4 323	28 863	39
749	18	505	20 341	37	11	28 869	38,21	0,81	756	20	510	43 319	4 552	28 480	40
647	13	443	125 632	37	9	28 248	37,95	0,61	652	13	446	37 244	3 817	24 903	41
622	13	427	173 146	37	9	16 057	37,89	0,64	630	13	432	35 934	3 527	24 168	42
642	13	440	324 946	37	9	21 552	37,94	0,64	649	13	444	37 046	3 717	24 807	43

2 BEZAHLTE WOCHENSTUNDEN, STUNDEN- UND WOCHENVERDIENSTE DER ARBEITER IM OKTOBER 1990  
2 .2 VOLLZEIT

LFD. NR.	UNTERNEHMEN MIT ... BIS ... ARBEITNEHMERN LEISTUNGSGRUPPE			ARBEITER INSGESAMT	DURCHSCHNITTliche (S)			BEZAHLTE WOCHENSTUNDEN		BRUTTOSTUNDEN- VERDIENST		
					ALTER	UNTER- NEH- MENSZU- GEHDE- RIGKEIT	BESCHAEF- TIGTEN- ZAHL DER UNTER- NEHMEN	INS- GESAMT	DAR- MEHRAR- BEITS- STUNDEN	INS- GESAMT	NORMAL- AR- BEIT	FUER MEHR- AR- BEIT
				ANZAHL	JAHRE		ANZAHL	STUNDEN		DM		
										ELEKTROTECHNIK; REPARATUR VON ELEK		
	UNTERNEHMENSGROESSE	10 -	19									
1	LEISTUNGSGRUPPE	1		/	/	/	/	/	/	/	/	/
2		1A		/	/	/	/	/	/	/	/	/
3		1B		/	/	/	/	/	/	/	/	/
4		2		/	/	/	/	/	/	/	/	/
5		3		/	/	/	/	/	/	/	/	/
6			ZUSAMMEN...	/	/	/	/	/	/	/	/	/
	UNTERNEHMENSGROESSE	20 -	49									
7	LEISTUNGSGRUPPE	1		/	/	/	/	/	/	/	/	/
8		1A		/	/	/	/	/	/	/	/	/
9		1B		/	/	/	/	/	/	/	/	/
10		2		/	/	/	/	/	/	/	/	/
11		3		/	/	/	/	/	/	/	/	/
12			ZUSAMMEN...	4 518	35	3	33	39,55	0,61	14,53	14,47	18,30
	UNTERNEHMENSGROESSE	50 -	99									
13	LEISTUNGSGRUPPE	1		/	/	/	/	/	/	/	/	/
14		1A		-	-	-	-	-	-	-	-	-
15		1B		/	/	/	/	/	/	/	/	/
16		2		4 096	37	6	65	39,49	0,83	14,85	14,75	19,46
17		3		6 440	35	4	68	39,87	1,01	13,67	13,60	16,36
18			ZUSAMMEN...	10 882	36	5	66	39,71	0,94	14,23	14,16	17,42
	UNTERNEHMENSGROESSE	100 -	199									
19	LEISTUNGSGRUPPE	1		/	/	/	/	/	/	/	/	/
20		1A		/	/	/	/	/	/	/	/	/
21		1B		/	/	/	/	/	/	/	/	/
22		2		13 948	32	3	134	39,19	0,98	14,89	14,80	18,17
23		3		9 896	33	4	144	38,58	1,23	14,78	14,69	17,61
24			ZUSAMMEN...	24 484	32	4	139	38,93	1,08	14,91	14,82	17,98
	UNTERNEHMENSGROESSE	200 -	499									
25	LEISTUNGSGRUPPE	1		/	/	/	/	/	/	/	/	/
26		1A		/	/	/	/	/	/	/	/	/
27		1B		/	/	/	/	/	/	/	/	/
28		2		11 336	33	5	344	38,86	1,24	15,86	15,73	19,82
29		3		8 489	35	6	315	37,53	0,40	15,83	15,79	19,84
30			ZUSAMMEN...	20 828	34	6	331	38,27	0,87	15,98	15,89	19,99
	UNTERNEHMENSGROESSE	500 -	999									
31	LEISTUNGSGRUPPE	1		/	/	/	/	/	/	/	/	/
32		1A		/	/	/	/	/	/	/	/	/
33		1B		/	/	/	/	/	/	/	/	/
34		2		7 892	36	8	770	37,53	0,35	16,68	16,64	21,28
35		3		12 893	35	7	721	37,53	0,42	16,23	16,18	20,49
36			ZUSAMMEN...	21 678	36	8	739	37,52	0,39	16,51	16,46	20,94
	UNTERNEHMENSGROESSE	1 000 -	4 999									
37	LEISTUNGSGRUPPE	1		3 213	37	11	2 312	37,74	0,66	19,41	19,30	25,49
38		1A		/	/	/	/	/	/	/	/	/
39		1B		/	/	/	/	/	/	/	/	/
40		2		19 076	36	9	2 352	37,52	0,52	16,93	16,86	21,92
41		3		32 308	35	8	2 200	37,70	0,63	17,23	17,17	20,51
42			ZUSAMMEN...	54 597	36	9	2 260	37,64	0,60	17,25	17,19	21,27
	UNTERNEHMENSGROESSE	5 000 UND MEHR										
43	LEISTUNGSGRUPPE	1		3 028	36	11	107 476	37,70	0,47	19,61	19,56	23,77
44		1A		/	/	/	/	/	/	/	/	/
45		1B		/	/	/	/	/	/	/	/	/
46		2		21 970	37	10	98 982	37,34	0,31	17,58	17,55	21,94
47		3		36 741	36	9	79 738	37,34	0,32	17,27	17,25	19,77
48			ZUSAMMEN...	61 740	36	10	87 946	37,36	0,32	17,50	17,47	20,80
	UNTERNEHMENSGROESSE	INSGESAMT										
49	LEISTUNGSGRUPPE	1		9 789	37	10	34 120	37,92	0,58	18,93	18,85	23,84
50		1A		2 522	37	11	22 959	37,96	0,59	20,02	19,91	27,05
51		1B		7 267	36	10	37 994	37,90	0,57	18,55	18,49	22,70
52		2		81 942	35	7	27 235	38,11	0,64	16,36	16,29	20,08
53		3		108 487	35	8	27 788	37,78	0,55	16,50	16,46	19,24
54			INSGESAMT...	200 218	35	8	27 871	37,92	0,59	16,56	16,51	19,83

SOWIE JAHRESVERDIENSTE 1990 NACH WIRTSCHAFTSZWEIGEN, UNTERNEHMENSGROSSENKLASSEN UND LEISTUNGSGRUPPEN  
BESCHAEFTIGTE FRAUEN

BRUTTO- WOCHENVERDIENST			ARBEITER MIT JAHRES- VER- DIENSTEN	DURCHSCHNITTliche (S)			BEZAHLTE WOCHENSTUNDEN		BRUTTO- WOCHENVERDIENST			BRUTTO- JAHRES- VER- DIENST	DARUNTER SONDER- ZAH- LUNGEN	NETTO- JAHRES- VER- DIENST	LFD. NR.				
INS- GESAMT	FUER MEHR- ARBEIT	INS- GESAMT		ALTER	UNTER- NEH- MENSZU- GEHOE- RIGKEIT	BESCHAEF- TIGTEN- ZAH DER UNTER- NEHMEN	INS- GESAMT	DAR- MEHRAR- BEITS- STUNDEN	INS- GESAMT	FUER MEHR- ARBEIT	INS- GESAMT								
DM				ANZAHL	JAHRE	ANZAHL	STUNDEN		DM										
TRISCHEN GERAETEN FUER DEN HAUSHALT																			
/	/	/	/	/	/	/	/	/	/	/	/	/	/	/	1				
/	/	/	/	/	/	/	/	/	/	/	/	/	/	/	2				
/	/	/	/	/	/	/	/	/	/	/	/	/	/	/	3				
/	/	/	/	/	/	/	/	/	/	/	/	/	/	/	4				
/	/	/	/	/	/	/	/	/	/	/	/	/	/	/	5				
/	/	/	/	/	/	/	/	/	/	/	/	/	/	/	6				
/	/	/	/	/	/	/	/	/	/	/	/	/	/	/	7				
/	/	/	/	/	/	/	/	/	/	/	/	/	/	/	8				
/	/	/	/	/	/	/	/	/	/	/	/	/	/	/	9				
/	/	/	/	/	/	/	/	/	/	/	/	/	/	/	10				
/	/	/	/	/	/	/	/	/	/	/	/	/	/	/	11				
575	11	391	2	415	37	5	34	39,83	0,81	593	15	404	31 698	1 780	21 390	12			
/	/	/	/	/	/	/	/	/	/	/	/	/	/	/	13				
-	-	-	-	-	-	-	-	-	-	-	-	-	-	-	14				
586	16	393	3	228	38	7	65	39,61	0,95	596	19	397	32 775	2 479	21 547	15			
545	17	374	4	611	37	6	66	40,06	1,27	559	21	382	31 993	3 354	21 425	16			
565	16	384	8	116	37	6	65	39,85	1,12	578	20	391	32 421	3 000	21 543	17			
/	/	/	/	/	/	/	/	/	/	/	/	/	/	/	19				
/	/	/	/	/	/	/	/	/	/	/	/	/	/	/	20				
/	/	/	/	/	/	/	/	/	/	/	/	/	/	/	21				
583	18	401	6	477	34	6	147	38,44	0,66	558	13	388	30 806	2 241	21 008	22			
570	22	389	7	582	34	5	148	38,39	1,01	571	18	390	32 011	2 761	21 480	23			
580	19	398	14	624	34	6	148	38,42	0,86	569	16	392	31 707	2 549	21 425	24			
/	/	/	/	/	/	/	/	/	/	/	/	/	/	/	25				
/	/	/	/	/	/	/	/	/	/	/	/	/	/	/	26				
/	/	/	/	/	/	/	/	/	/	/	/	/	/	/	27				
616	25	420	8	620	34	6	345	38,86	1,24	625	25	426	34 213	2 921	22 923	28			
594	8	409	6	329	37	7	315	37,44	0,27	597	5	411	33 983	3 176	22 972	29			
612	17	418	15	702	35	7	332	38,24	0,83	617	17	421	34 338	3 041	23 039	30			
/	/	/	/	/	/	/	/	/	/	/	/	/	/	/	31				
/	/	/	/	/	/	/	/	/	/	/	/	/	/	/	32				
/	/	/	/	/	/	/	/	/	/	/	/	/	/	/	33				
626	7	429	6	370	36	9	763	37,49	0,30	631	7	432	35 739	3 654	23 783	34			
609	9	419	10	156	36	8	718	37,52	0,43	617	9	425	35 054	3 394	23 487	35			
619	8	426	17	385	36	9	735	37,50	0,38	627	8	431	35 578	3 540	23 770	36			
733	17	499	2	648	37	12	2 302	37,81	0,71	735	18	502	41 768	4 396	27 870	37			
/	/	/	/	/	/	/	/	/	/	/	/	/	/	/	38				
/	/	/	/	/	/	/	/	/	/	/	/	/	/	/	39				
635	11	436	16	413	36	9	2 331	37,51	0,50	633	11	435	36 277	3 446	24 342	40			
650	13	446	25	125	36	9	2 179	37,75	0,67	653	14	448	37 064	3 640	24 806	41			
649	13	445	44	186	36	9	2 243	37,66	0,61	650	13	447	37 054	3 613	24 817	42			
739	11	505	2	314	38	13	105 983	37,86	0,55	741	13	507	42 687	4 666	28 455	43			
/	/	/	/	/	/	/	/	/	/	/	/	/	/	/	44				
/	/	/	/	/	/	/	/	/	/	/	/	/	/	/	45				
657	7	457	17	047	37	11	100 251	37,33	0,29	659	6	459	37 915	4 032	25 768	46			
645	6	448	29	984	37	10	75 942	37,33	0,32	652	6	452	37 987	4 046	25 829	47			
654	7	454	49	345	37	11	85 749	37,36	0,32	659	7	457	38 182	4 070	25 931	48			
718	14	489	7	836	38	11	32 203	37,97	0,62	721	15	491	40 780	4 098	27 129	49			
760	16	516	2	112	38	12	21 860	38,11	0,65	757	18	516	42 764	4 298	28 547	50			
703	13	479	5	724	38	11	36 020	37,92	0,61	708	14	482	40 047	4 025	26 806	51			
623	13	429	60	208	36	9	29 170	37,93	0,58	627	12	432	35 426	3 324	23 862	52			
623	11	430	84	710	36	9	27 654	37,75	0,54	630	11	434	36 107	3 605	24 332	53			
628	12	432	152	754	36	9	28 484	37,83	0,56	634	11	436	36 078	3 520	24 290	54			

2 BEZAHLTE WOCHENSTUNDEN, STUNDEN- UND WOCHENVERDIENSTE DER ARBEITER IM OKTOBER 1990  
2 .2 VOLLZEIT

LFD. NR.	UNTERNEHMEN MIT ... BIS ... ARBEITNEHMERN LEISTUNGSGRUPPE			ARBEITER INSGESAMT	DURCHSCHNITTliche (S)			BEZAHLTE WOCHENSTUNDEN		BRUTTOSTUNDEN- VERDIENST		
					ALTER	UNTER- NEH- MENSZU- GEHOE- RIGKEIT	BESCHAEF- TIGTEN- ZAHL DER UNTER- NEHMEN	INS- GESAMT	DAR. MEHRAR- BEITS- STUNDEN	INS- GESAMT	NORMAL- AR- BEIT	FUER MEHR- AR- BEIT
				ANZAHL	JAHRE		ANZAHL	STUNDEN		DM		
										VERBRAUCHSGUETER PRO		
	UNTERNEHMENSGROSSE	10 -	19									
1	LEISTUNGSGRUPPE	1		5 376	33	6	13	39,31	0,59	16,42	16,27	25,94
2		1A		/	/	/	/	/	/	/	/	/
3		1B		4 305	33	4	13	39,09	0,52	16,83	16,64	30,48
4		2		6 456	38	8	14	38,41	0,48	12,88	12,82	17,44
5		3		4 491	39	5	14	40,09	1,44	12,56	12,36	17,95
6			ZUSAMMEN...	16 322	37	6	14	39,17	0,78	13,96	13,84	19,83
	UNTERNEHMENSGROSSE	20 -	49									
7	LEISTUNGSGRUPPE	1		13 898	36	7	33	38,94	0,44	14,67	14,59	21,71
8		1A		2 508	33	6	32	39,65	0,59	13,94	13,85	20,52
9		1B		11 390	36	8	33	38,79	0,41	14,84	14,76	22,09
10		2		19 316	37	7	34	39,12	0,57	13,42	13,37	16,98
11		3		12 276	39	7	34	38,71	0,48	13,28	13,24	16,48
12			ZUSAMMEN...	45 489	37	7	34	38,95	0,50	13,76	13,71	18,13
	UNTERNEHMENSGROSSE	50 -	99									
13	LEISTUNGSGRUPPE	1		8 180	35	7	81	38,60	0,32	14,92	14,87	20,60
14		1A		/	/	/	/	/	/	/	/	/
15		1B		7 110	36	7	80	38,62	0,26	14,84	14,81	18,71
16		2		19 384	36	7	74	39,11	0,68	13,90	13,86	16,59
17		3		14 481	37	6	73	38,74	0,56	13,60	13,54	17,66
18			ZUSAMMEN...	42 045	36	6	75	38,88	0,57	13,99	13,94	17,39
	UNTERNEHMENSGROSSE	100 -	199									
19	LEISTUNGSGRUPPE	1		9 874	34	8	146	38,89	0,79	16,51	16,41	21,34
20		1A		/	/	/	/	/	/	/	/	/
21		1B		9 399	35	8	146	38,90	0,79	16,44	16,34	21,31
22		2		28 999	36	8	144	38,89	0,72	14,18	14,12	17,23
23		3		22 104	37	7	144	39,05	0,98	14,19	14,12	16,93
24			ZUSAMMEN...	60 977	36	8	144	38,95	0,83	14,56	14,49	17,73
	UNTERNEHMENSGROSSE	200 -	499									
25	LEISTUNGSGRUPPE	1		7 248	36	8	334	38,78	0,70	16,61	16,50	22,45
26		1A		/	/	/	/	/	/	/	/	/
27		1B		6 712	35	8	328	38,78	0,65	16,39	16,30	21,80
28		2		25 672	37	9	325	38,96	0,62	14,89	14,81	19,93
29		3		25 849	37	9	329	38,85	0,74	14,88	14,81	18,62
30			ZUSAMMEN...	58 769	37	9	328	38,89	0,68	15,10	15,02	19,62
	UNTERNEHMENSGROSSE	500 -	999									
31	LEISTUNGSGRUPPE	1		4 285	36	11	655	38,75	0,52	17,27	17,17	25,08
32		1A		/	/	/	/	/	/	/	/	/
33		1B		4 080	36	11	651	38,78	0,51	17,19	17,09	24,96
34		2		18 344	36	10	691	38,66	0,65	15,52	15,45	19,48
35		3		15 112	37	9	700	38,84	0,68	15,03	14,96	19,26
36			ZUSAMMEN...	37 741	36	9	691	38,74	0,65	15,52	15,45	19,89
	UNTERNEHMENSGROSSE	1 000 -	4 999									
37	LEISTUNGSGRUPPE	1		5 513	37	11	1 860	38,55	0,49	17,59	17,48	26,89
38		1A		/	/	/	/	/	/	/	/	/
39		1B		5 285	37	11	1 866	38,54	0,46	17,42	17,30	26,90
40		2		16 929	37	10	1 944	38,73	0,64	15,93	15,85	20,95
41		3		16 897	38	10	2 147	38,89	0,59	15,75	15,69	19,54
42			ZUSAMMEN...	39 339	37	10	2 020	38,77	0,60	16,08	16,01	21,03
	UNTERNEHMENSGROSSE	5 000 UND MEHR										
43	LEISTUNGSGRUPPE	1		/	/	/	/	/	/	/	/	/
44		1A		/	/	/	/	/	/	/	/	/
45		1B		/	/	/	/	/	/	/	/	/
46		2		/	/	/	/	/	/	/	/	/
47		3		4 980	35	9	23 336	38,71	0,36	15,71	15,69	18,70
48			ZUSAMMEN...	8 237	35	9	17 131	38,69	0,37	15,71	15,68	19,41
	UNTERNEHMENSGROSSE	INSGESAMT										
49	LEISTUNGSGRUPPE	1		55 796	35	8	542	38,84	0,54	15,98	15,88	22,77
50		1A		6 210	33	8	262	39,29	0,72	15,60	15,49	21,71
51		1B		49 586	35	8	577	38,78	0,52	16,03	15,93	22,95
52		2		136 936	37	8	534	38,89	0,64	14,51	14,45	18,40
53		3		116 188	37	8	1 517	38,91	0,72	14,51	14,44	18,07
54			INSGESAMT...	308 920	37	8	905	38,89	0,65	14,78	14,71	18,92

SOWIE JAHRESVERDIENSTE 1990 NACH WIRTSCHAFTSZWEIGEN, UNTERNEHMENSGROESSENKLASSEN UND LEISTUNGSGRUPPEN  
BESCHAEFTIGTE FRAUEN

BRUTTO- WOCHENVERDIENST			ARBEITER MIT JAHRES- VER- DIENSTEN	DURCHSCHNITTLLICHE (S)			BEZAHLTE WOCHENSTUNDEN		BRUTTO- WOCHENVERDIENST			BRUTTO- JAHRES- VER- DIENST	DARUNTER SONDER- ZAH- LUNGEN	NETTO- JAHRES- VER- DIENST	LFD. NR.
INS- GESAMT	FUER MEHR- ARBEIT	INS- GESAMT		ALTER	UNTER- NEH- MENSZU- GEHOE- RIGKEIT	BESCHAEF- TIGEN- ZAHL DER UNTER- NEHMEN	INS- GESAMT	DAR. MEHRAR- BEITS- STUNDEN	INS- GESAMT	FUER MEHR- ARBEIT	INS- GESAMT				
DM			ANZAHL	JAHRE		ANZAHL	STUNDEN		DM						
DUZIERENDES GEWERBE															
646	15	431	3 346	33	7	13	39,43	0,57	663	15	446	36 945	2 758	23 799	1
/	/	/	/	/	/	/	/	/	/	/	/	/	/	/	2
658	16	437	2 553	34	6	13	39,29	0,57	677	17	455	37 727	2 986	24 255	3
495	8	344	4 673	40	9	14	38,39	0,50	502	9	349	27 416	1 511	18 498	4
504	26	351	2 885	41	7	14	40,13	1,54	500	27	347	27 194	1 725	18 249	5
547	15	374	10 904	38	8	14	39,17	0,79	551	16	378	30 281	1 950	20 059	6
571	10	387	10 747	36	8	33	38,97	0,48	577	10	392	31 815	2 344	21 204	7
553	12	379	2 044	33	7	32	39,51	0,66	559	13	384	30 713	1 954	20 636	8
575	9	389	8 703	37	9	33	38,84	0,43	581	10	394	32 074	2 436	21 338	9
525	10	360	14 723	38	8	35	38,19	0,54	531	9	365	29 503	2 096	19 789	10
514	8	353	9 217	41	8	34	38,69	0,46	526	8	362	29 380	2 262	19 784	11
536	9	366	34 687	38	8	34	38,99	0,50	544	9	373	30 187	2 217	20 226	12
576	7	395	6 457	36	8	81	38,71	0,39	582	8	400	32 626	2 199	21 978	13
/	/	/	/	/	/	/	/	/	/	/	/	/	/	/	14
573	5	392	5 486	37	8	80	38,72	0,33	583	6	400	32 449	2 136	21 819	15
544	11	375	13 996	38	8	74	39,18	0,77	546	13	377	30 368	2 390	20 613	16
527	10	366	10 597	39	7	71	38,59	0,53	532	10	370	29 653	2 415	20 372	17
544	10	376	31 050	38	8	74	38,88	0,61	549	11	379	30 594	2 359	20 815	18
642	17	434	8 056	35	9	147	38,84	0,76	643	17	435	35 822	2 906	23 755	19
/	/	/	/	/	/	/	/	/	/	/	/	/	/	/	20
640	17	432	7 645	35	9	147	38,85	0,77	640	17	432	35 643	2 850	23 631	21
551	12	377	23 962	37	9	144	38,97	0,75	557	13	382	31 052	2 485	20 902	22
554	17	379	16 606	39	8	145	38,95	0,92	549	16	378	30 670	2 692	20 598	23
567	15	387	48 624	37	9	145	38,94	0,81	569	15	389	31 712	2 625	21 271	24
644	16	436	6 024	36	9	330	38,80	0,70	645	16	437	36 080	3 214	23 959	25
/	/	/	/	/	/	/	/	/	/	/	/	/	/	/	26
636	14	431	5 601	36	9	324	38,80	0,65	636	14	431	35 587	3 144	23 662	27
580	12	396	20 775	38	10	324	39,01	0,66	586	13	400	32 572	2 648	21 867	28
578	14	387	19 831	39	10	333	38,83	0,69	584	13	400	32 836	2 867	22 055	29
587	13	397	46 631	38	10	329	38,90	0,68	593	14	405	33 137	2 814	22 217	30
669	13	456	3 614	37	12	655	38,81	0,58	669	14	456	37 592	3 331	25 090	31
/	/	/	/	/	/	/	/	/	/	/	/	/	/	/	32
667	13	455	3 449	37	12	652	38,83	0,57	664	14	453	37 320	3 268	24 905	33
600	13	412	15 553	37	10	693	38,65	0,64	603	13	414	34 075	2 981	23 038	34
584	13	403	11 945	38	10	697	38,90	0,66	584	12	403	32 938	2 997	22 337	35
601	13	413	31 113	37	10	690	38,77	0,64	603	13	415	34 047	3 028	23 007	36
678	13	458	4 571	38	12	1 830	38,61	0,56	683	15	461	38 354	3 545	25 375	37
/	/	/	/	/	/	/	/	/	/	/	/	/	/	/	38
671	13	454	4 392	38	12	1 831	38,60	0,54	677	15	458	38 067	3 496	25 207	39
617	13	425	13 861	38	11	1 932	38,78	0,67	619	14	426	34 879	3 140	23 663	40
612	11	421	13 693	39	11	2 142	38,88	0,57	616	11	424	34 577	3 233	23 364	41
624	13	428	32 125	38	11	2 007	38,80	0,61	627	13	430	35 245	3 237	23 779	42
/	/	/	/	/	/	/	/	/	/	/	/	/	/	/	43
/	/	/	/	/	/	/	/	/	/	/	/	/	/	/	44
/	/	/	/	/	/	/	/	/	/	/	/	/	/	/	45
608	7	424	4 013	36	10	24 704	38,75	0,36	615	7	429	35 086	3 246	23 959	46
608	7	418	6 840	35	10	17 696	38,68	0,36	610	7	420	34 761	3 257	23 455	47
621	12	420	43 979	36	9	573	38,86	0,57	625	13	425	34 881	2 807	23 185	49
613	16	418	5 070	34	9	249	39,21	0,73	618	17	422	34 573	2 640	23 039	50
621	12	420	38 909	36	9	615	38,81	0,55	626	13	425	34 822	2 829	23 181	51
564	12	387	109 205	38	9	557	38,93	0,67	570	12	391	31 847	2 576	21 474	52
565	13	387	88 788	39	9	1 655	38,86	0,68	569	13	392	31 893	2 772	21 548	53
575	12	393	241 972	38	9	963	38,89	0,65	580	13	398	32 415	2 690	21 808	54

2 BEZAHLTE WOCHENSTUNDEN, STUNDEN- UND WOCHENVERDIENSTE DER ARBEITER IM OKTOBER 1990  
2.5 TEILZEIT

LFD. NR.	UNTERNEHMEN MIT ... BIS ... ARBEITNEHMERN LEISTUNGSGRUPPE			ARBEITER INSGESAMT	DURCHSCHNITTliche (S)			BEZAHLTE WOCHENSTUNDEN		BRUTTOSTUNDEN- VERDIENST		
					ALTER	UNTER- NEH- MENSZU- GEHÖR- RIGKEIT	BESCHAEF- TIGTEN- ZAHL DER UNTER- NEHMEN	INS- GESAMT	DAR. MEHRAR- BEITS- STUNDEN	INS- GESAMT	NORMAL- AR- BEIT	FÜR MEHR- AR- BEIT
				ANZAHL	JAHRE		ANZAHL	STUNDEN		DM		
										PRODUZIERENDES GEWERBE, HANDEL,		
	UNTERNEHMENSGRÖSSE	10 -	19									
1	LEISTUNGSGRUPPE	1		4 185	43	7	12	24,76	0,10	14,58	14,58	14,28
2		1A		/	/	/	/	/	/	/	/	/
3		1B		3 869	44	7	12	25,08	0,10	14,32	14,32	14,02
4		2		11 839	44	8	14	24,62	0,19	13,12	13,10	14,69
5		3		8 396	44	7	14	23,80	0,09	12,60	12,59	13,54
6			ZUSAMMEN...	24 419	44	8	14	24,36	0,14	13,20	13,19	14,37
	UNTERNEHMENSGRÖSSE	20 -	49									
7	LEISTUNGSGRUPPE	1		7 524	43	8	32	26,19	0,19	14,08	14,06	17,66
8		1A		/	/	/	/	/	/	/	/	/
9		1B		7 102	42	8	32	26,28	0,20	14,08	14,06	17,66
10		2		18 579	43	7	34	25,65	0,21	13,18	13,16	14,89
11		3		16 438	43	7	32	25,02	0,18	13,46	13,46	14,01
12			ZUSAMMEN...	42 542	43	7	33	25,50	0,20	13,45	13,44	15,05
	UNTERNEHMENSGRÖSSE	50 -	99									
13	LEISTUNGSGRUPPE	1		2 927	43	10	75	24,42	0,05	16,01	16,01	20,23
14		1A		/	/	/	/	/	/	/	/	/
15		1B		2 827	43	10	75	24,49	0,03	15,91	15,91	18,69
16		2		10 286	44	8	73	25,69	0,35	14,49	14,49	14,73
17		3		17 944	42	7	73	24,04	0,29	13,61	13,58	16,33
18			ZUSAMMEN...	31 157	43	8	73	24,62	0,29	14,14	14,12	15,75
	UNTERNEHMENSGRÖSSE	100 -	199									
19	LEISTUNGSGRUPPE	1		3 960	45	11	146	25,40	0,24	16,19	16,17	18,27
20		1A		/	/	/	/	/	/	/	/	/
21		1B		3 676	45	11	147	25,41	0,24	15,87	15,86	17,65
22		2		11 581	43	10	147	25,70	0,36	14,02	14,00	15,44
23		3		18 899	44	8	144	24,58	0,42	13,94	13,92	15,18
24			ZUSAMMEN...	34 440	44	9	145	25,05	0,38	14,23	14,21	15,48
	UNTERNEHMENSGRÖSSE	200 -	499									
25	LEISTUNGSGRUPPE	1		/	/	/	/	/	/	/	/	/
26		1A		/	/	/	/	/	/	/	/	/
27		1B		/	/	/	/	/	/	/	/	/
28		2		9 622	42	9	314	25,99	0,40	15,03	15,02	15,87
29		3		26 682	43	9	337	24,93	0,57	14,33	14,31	15,46
30			ZUSAMMEN...	38 319	43	9	331	25,23	0,54	14,61	14,58	15,90
	UNTERNEHMENSGRÖSSE	500 -	999									
31	LEISTUNGSGRUPPE	1		/	/	/	/	/	/	/	/	/
32		1A		/	/	/	/	/	/	/	/	/
33		1B		/	/	/	/	/	/	/	/	/
34		2		6 053	42	10	741	25,73	0,49	16,06	16,02	18,11
35		3		16 066	42	8	692	24,27	0,54	14,87	14,84	16,33
36			ZUSAMMEN...	22 964	42	9	706	24,73	0,53	15,29	15,25	16,80
	UNTERNEHMENSGRÖSSE	1 000 -	4 999									
37	LEISTUNGSGRUPPE	1		/	/	/	/	/	/	/	/	/
38		1A		/	/	/	/	/	/	/	/	/
39		1B		/	/	/	/	/	/	/	/	/
40		2		9 044	42	11	2 329	25,10	0,34	16,56	16,49	21,47
41		3		31 728	42	9	2 420	23,96	0,68	15,09	15,05	16,55
42			ZUSAMMEN...	42 531	42	9	2 399	24,26	0,59	15,52	15,48	17,15
	UNTERNEHMENSGRÖSSE	5 000 UND MEHR										
43	LEISTUNGSGRUPPE	1		2 612	41	13	45 167	24,54	0,20	19,27	19,24	23,52
44		1A		/	/	/	/	/	/	/	/	/
45		1B		2 248	41	12	43 892	24,09	0,16	19,05	19,02	24,20
46		2		7 368	41	10	70 355	25,59	0,47	17,06	17,04	18,28
47		3		17 096	43	9	44 132	23,60	0,41	15,43	15,43	15,92
48			ZUSAMMEN...	27 076	42	10	51 368	24,23	0,41	16,28	16,26	17,02
	UNTERNEHMENSGRÖSSE	INSGESAMT										
49	LEISTUNGSGRUPPE	1		25 827	43	10	4 822	25,36	0,24	15,70	15,67	18,59
50		1A		/	/	/	/	/	/	/	/	/
51		1B		23 736	43	9	4 397	25,45	0,23	15,45	15,42	18,42
52		2		84 372	43	9	6 521	25,50	0,32	14,57	14,54	16,60
53		3		153 248	43	8	5 586	24,31	0,45	14,34	14,31	15,90
54			INSGESAMT...	263 448	43	8	5 811	24,79	0,39	14,55	14,53	16,25

SOWIE JAHRESVERDIENSTE 1990 NACH WIRTSCHAFTSZWEIGEN, UNTERNEHMENSGRÖSSENKLASSEN UND LEISTUNGSGRUPPEN  
BESCHÄFTIGTE FRAUEN

BRUTTO- WOCHENVERDIENST			ARBEITER MIT JAHRES- VER- DIENSTEN	DURCHSCHNITTliche (S)			BEZAHLTE WOCHENSTUNDEN		BRUTTO- WOCHENVERDIENST			BRUTTO- JAHRES- VER- DIENST	DARUNTER SONDER- ZAH- LUNGEN	NETTO- JAHRES- VER- DIENST	LFD. NR.
INS- GESAMT	FUER MEHR- ARBEIT	INS- GESAMT		ALTER	UNTER- NEH- MENSZU- GEHOE- RIGKEIT	BESCHAEF- TIGTEN- ZAHl DER UNTER- NEHMEN	INS- GESAMT	DAR. MEHRAR- BEITST- STUNDEN	INS- GESAMT	FUER MEHR- ARBEIT	INS- GESAMT				
DM			ANZAHL	JAHRE		ANZAHL	STUNDEN		DM						
KREDITINSTITUTE UND VERSICHERUNGSGEWERBE															
361 /															

2: BEZAHLTE WOCHENSTUNDEN, STUNDEN- UND WOCHENVERDIENSTE DER ARBEITER IM OKTOBER 1990  
2.5 TEILZEIT

LFD. NR.	UNTERNEHMEN MIT ... BIS ... ARBEITNEHMERN LEISTUNGSGRUPPE			ARBEITER INSGESAMT	DURCHSCHNITTliche (S)			BEZAHLTE WOCHENSTUNDEN		BRUTTOSTUNDEN- VERDIENST		
					ALTER	UNTER- NEH- MENSZU- GEHÖR- RIGKEIT	BESCHAEF- TIGTEN- ZAHl DER UNTER- NEHMEN	INS- GESAMT	DAR. MEHRAR- BEITS- STUNDEN	INS- GESAMT	NORMAL- AR- BEIT	FUER MEHR- AR- BEIT
				ANZAHL	JAHRE		ANZAHL	STUNDEN		DM		
										PRODUZIERENDES		
	UNTERNEHMENSGRÖSSE	10 -	19									
1	LEISTUNGSGRUPPE	1		2 626	40	7	12	24,65	0,03	14,46	14,46	16,06
2		1A		/	/	/	/	/	/	/	/	/
3		1B		/	/	/	/	/	/	/	/	/
4		2		9 927	44	8	14	24,70	0,19	12,86	12,85	14,61
5		3		5 350	43	7	14	23,91	0,09	12,64	12,64	12,90
6			ZUSAMMEN...	17 903	43	8	14	24,46	0,13	13,03	13,03	14,32
	UNTERNEHMENSGRÖSSE	20 -	49									
7	LEISTUNGSGRUPPE	1		5 273	42	9	31	27,41	0,27	13,94	13,90	17,66
8		1A		/	/	/	/	/	/	/	/	/
9		1B		4 900	42	9	31	27,60	0,29	13,94	13,90	17,66
10		2		16 391	43	7	34	25,93	0,22	13,19	13,18	14,86
11		3		12 327	44	7	32	25,81	0,20	13,41	13,41	13,34
12			ZUSAMMEN...	33 991	43	7	33	26,11	0,22	13,39	13,38	14,90
	UNTERNEHMENSGRÖSSE	50 -	99									
13	LEISTUNGSGRUPPE	1		/	/	/	/	/	/	/	/	/
14		1A		/	/	/	/	/	/	/	/	/
15		1B		/	/	/	/	/	/	/	/	/
16		2		8 589	45	9	73	26,00	0,35	14,56	14,55	14,81
17		3		12 799	41	7	71	24,57	0,34	13,92	13,88	16,66
18			ZUSAMMEN...	23 370	43	8	73	25,07	0,32	14,36	14,34	15,98
	UNTERNEHMENSGRÖSSE	100 -	199									
19	LEISTUNGSGRUPPE	1		3 158	45	11	147	25,16	0,22	16,61	16,60	18,47
20		1A		/	/	/	/	/	/	/	/	/
21		1B		2 889	44	12	149	25,19	0,23	16,29	16,27	17,97
22		2		9 862	43	10	148	25,74	0,32	14,05	14,03	15,51
23		3		13 651	44	8	144	25,18	0,30	14,18	14,16	15,55
24			ZUSAMMEN...	26 671	44	9	146	25,39	0,30	14,42	14,40	15,79
	UNTERNEHMENSGRÖSSE	200 -	499									
25	LEISTUNGSGRUPPE	1		/	/	/	/	/	/	/	/	/
26		1A		/	/	/	/	/	/	/	/	/
27		1B		/	/	/	/	/	/	/	/	/
28		2		8 457	42	10	315	26,10	0,37	15,18	15,17	16,41
29		3		18 117	43	9	350	25,79	0,67	14,83	14,82	15,23
30			ZUSAMMEN...	27 786	42	9	338	26,92	0,60	15,03	15,01	15,92
	UNTERNEHMENSGRÖSSE	500 -	999									
31	LEISTUNGSGRUPPE	1		/	/	/	/	/	/	/	/	/
32		1A		/	/	/	/	/	/	/	/	/
33		1B		/	/	/	/	/	/	/	/	/
34		2		5 042	42	11	741	26,21	0,44	16,34	16,30	18,81
35		3		10 240	42	9	709	25,02	0,42	15,52	15,48	17,55
36			ZUSAMMEN...	15 958	42	10	718	25,45	0,43	15,86	15,82	17,95
	UNTERNEHMENSGRÖSSE	1 000 -	4 999									
37	LEISTUNGSGRUPPE	1		/	/	/	/	/	/	/	/	/
38		1A		/	/	/	/	/	/	/	/	/
39		1B		/	/	/	/	/	/	/	/	/
40		2		7 610	41	11	2 210	25,05	0,34	16,93	16,86	22,12
41		3		18 612	41	9	2 276	24,23	0,45	16,41	16,38	18,28
42			ZUSAMMEN...	27 275	41	10	2 261	24,51	0,42	16,65	16,61	19,05
	UNTERNEHMENSGRÖSSE	5 000 UND MEHR										
43	LEISTUNGSGRUPPE	1		/	/	/	/	/	/	/	/	/
44		1A		/	/	/	/	/	/	/	/	/
45		1B		/	/	/	/	/	/	/	/	/
46		2		5 600	40	11	84 403	25,36	0,50	18,38	18,35	19,72
47		3		9 006	40	10	63 531	24,41	0,44	17,11	17,10	17,57
48			ZUSAMMEN...	16 408	40	11	69 525	24,69	0,44	17,98	17,97	18,84
	UNTERNEHMENSGRÖSSE	INSGESAMT										
49	LEISTUNGSGRUPPE	1		17 780	42	10	5 632	25,71	0,28	16,03	15,99	19,19
50		1A		/	/	/	/	/	/	/	/	/
51		1B		16 099	42	10	5 123	25,80	0,27	15,74	15,70	19,07
52		2		71 478	43	9	6 976	25,65	0,31	14,69	14,66	16,97
53		3		100 103	42	8	6 308	24,96	0,40	14,89	14,86	16,40
54			INSGESAMT...	189 362	42	9	6 497	25,29	0,36	14,92	14,89	16,79



SOWIE JAHRESVERDIENSTE 1990 NACH WIRTSCHAFTSZWEIGEN, UNTERNEHMENSGRÖSSENKLASSEN UND LEISTUNGSGRUPPEN  
BESCHÄFTIGTE FRAUEN

BRUTTO- WOCHENVERDIENST			ARBEITER MIT JAHRES- VER- DIENSTEN	DURCHSCHNITTLICHE (S)			BEZAHLTE WOCHENSTUNDEN		BRUTTO- WOCHENVERDIENST			BRUTTO- JAHRES- VER- DIENST	DARUNTER SONDER- ZAH- LUNGEN	NETTO- JAHRES- VER- DIENST	LFD. NR.
INS- GESAMT	FUER MEHR- ARBEIT	INS- GESAMT		ALTER	UNTER- NEH- MENSZU- GEHÖE- RIGKEIT	BESCHAEF- TIGTEN- ZAHL DER UNTER- NEHMEN	INS- GESAMT	DAR. MEHRAR- BEITST- STUNDEN	INS- GESAMT	FUER MEHR- ARBEIT	INS- GESAMT				
DM			ANZAHL	JAHRE		ANZAHL	STUNDEN		DM						
GEWERBE															
366	-	253	2 063	42	9	12	24,95	0,04	363	1	260	19 836	1 082	13 733	1
/	/	/	/	/	/	/	/	/	/	/	/	/	/	/	2
318	3	217	8 275	45	9	14	24,71	0,11	319	2	218	17 508	1 024	11 604	3
302	1	212	4 393	44	9	14	23,89	0,10	301	1	212	16 779	1 039	11 412	4
319	2	221	14 730	44	9	14	24,50	0,10	320	1	222	17 617	1 037	11 845	5
382	5	254	4 572	42	10	32	27,71	0,27	389	5	259	21 206	1 350	13 518	7
/	/	/	/	/	/	/	/	/	/	/	/	/	/	/	8
385	5	255	4 199	42	9	32	27,95	0,30	393	5	260	21 480	1 367	13 633	9
342	3	231	13 464	44	8	35	26,07	0,24	346	4	233	18 666	1 308	12 249	10
346	3	239	9 815	45	8	32	26,19	0,17	353	2	244	19 160	1 309	12 941	11
350	3	237	27 851	44	8	33	26,38	0,22	355	3	241	19 257	1 315	12 701	12
/	/	/	/	/	/	/	/	/	/	/	/	/	/	/	13
/	/	/	/	/	/	/	/	/	/	/	/	/	/	/	14
379	5	255	7 240	45	10	73	26,55	0,31	388	5	262	21 407	1 445	14 051	15
342	6	232	10 107	44	8	72	24,98	0,38	349	6	235	19 501	1 531	12 854	16
360	5	244	19 174	44	9	73	25,53	0,32	369	5	249	20 514	1 508	13 519	17
418	4	278	2 871	45	12	147	25,50	0,16	421	3	280	23 359	1 806	15 362	18
/	/	/	/	/	/	/	/	/	/	/	/	/	/	/	19
410	4	273	2 673	45	13	148	25,44	0,17	413	3	275	23 148	1 791	15 193	20
362	5	241	8 981	43	11	148	25,94	0,29	365	5	243	20 454	1 641	13 293	21
357	5	242	11 520	45	9	145	25,16	0,27	361	4	245	20 260	1 785	13 431	22
366	5	246	23 372	44	10	146	25,50	0,26	370	4	248	20 715	1 732	13 615	23
/	/	/	/	/	/	/	/	/	/	/	/	/	/	/	24
/	/	/	/	/	/	/	/	/	/	/	/	/	/	/	25
396	6	267	7 141	43	11	320	26,15	0,37	397	6	267	22 543	1 932	14 795	26
382	10	260	14 632	44	11	349	26,15	0,68	394	10	266	22 316	2 073	14 758	27
390	9	264	22 763	44	11	339	26,22	0,61	398	10	269	22 599	2 049	14 901	28
/	/	/	/	/	/	/	/	/	/	/	/	/	/	/	29
/	/	/	/	/	/	/	/	/	/	/	/	/	/	/	30
428	8	290	4 436	43	12	741	26,26	0,44	433	8	291	24 540	2 158	16 263	31
388	7	263	9 112	43	10	706	25,20	0,38	391	7	264	21 485	1 997	14 147	32
404	8	273	14 167	43	11	717	25,56	0,40	407	7	274	22 648	2 082	14 930	33
/	/	/	/	/	/	/	/	/	/	/	/	/	/	/	34
424	7	293	6 886	42	12	2 182	25,30	0,34	431	8	297	24 746	2 564	16 677	35
398	8	272	15 820	43	10	2 270	24,33	0,43	403	9	275	22 662	2 307	15 103	36
408	8	279	23 635	42	11	2 245	24,66	0,44	414	8	283	23 448	2 411	15 668	37
/	/	/	/	/	/	/	/	/	/	/	/	/	/	/	38
466	10	318	5 092	41	11	85 972	25,27	0,45	468	9	318	27 766	3 456	18 331	39
418	8	285	7 465	41	11	64 354	24,36	0,38	420	7	286	24 853	2 957	16 531	40
444	8	303	14 165	41	11	70 929	24,68	0,39	448	8	305	26 582	3 277	17 613	41
412	5	279	15 479	43	11	5 829	26,01	0,27	419	5	283	23 532	1 963	15 453	42
/	/	/	/	/	/	/	/	/	/	/	/	/	/	/	43
406	5	274	13 971	43	11	5 208	26,08	0,26	412	5	278	23 237	1 879	15 232	44
377	5	255	61 515	44	10	7 490	25,80	0,30	382	5	258	21 401	1 786	14 111	45
372	7	253	82 864	44	10	6 403	25,14	0,40	378	7	257	21 223	1 937	14 107	46
377	6	256	159 858	43	10	6 766	25,48	0,35	383	6	260	21 515	1 882	14 239	47

2 BEZAHLTE WOCHENSTUNDEN, STUNDEN- UND WOCHENVERDIENSTE DER ARBEITER IM OKTOBER 1990  
2.5 TEILZEIT

LFD. NR.	UNTERNEHMEN MIT ... BIS ... ARBEITNEHMERN LEISTUNGSGRUPPE			ARBEITER INSGESAMT	DURCHSCHNITTliche (S)			BEZAHLTE WOCHENSTUNDEN		BRUTTOSTUNDEN- VERDIENST			
					ALTER	UNTER- NEH- MENSZU- GEHÖR- RIGKEIT	BESCHAEF- TIGTEN- ZAHL DER UNTER- NEHMEN	INS- GESAMT	DAR. MEHRAR- BEITS- STUNDEN	INS- GESAMT	FUER NORMAL- AR- BEIT	MEHR- AR- BEIT	
				ANZAHL	JAHRE		ANZAHL	STUNDEN		DM			
				VERARBEITENDES									
	UNTERNEHMENSGROSSE	10	-	19									
1	LEISTUNGSGRUPPE	1		2 525	40	7	12	24,73	0,03	14,29	14,29	16,06	
2		1A		/	/	/	/	/	/	/	/	/	
3		1B		/	/	/	/	/	/	/	/	/	
4		2		9 927	44	8	14	24,70	0,19	12,86	12,85	14,61	
5		3		5 296	43	7	14	23,97	0,09	12,63	12,63	12,90	
6			ZUSAMMEN...	17 748	43	8	14	24,49	0,13	13,00	12,99	14,32	
	UNTERNEHMENSGROSSE	20	-	49									
7	LEISTUNGSGRUPPE	1		5 153	42	9	31	27,58	0,28	13,91	13,87	17,66	
8		1A		/	/	/	/	/	/	/	/	/	
9		1B		4 811	42	9	31	27,76	0,30	13,92	13,88	17,66	
10		2		16 340	43	7	34	25,93	0,22	13,18	13,16	14,86	
11		3		12 029	44	7	32	25,81	0,20	13,37	13,37	13,34	
12			ZUSAMMEN...	33 522	43	7	33	26,14	0,22	13,37	13,35	14,90	
	UNTERNEHMENSGROSSE	50	-	99									
13	LEISTUNGSGRUPPE	1		/	/	/	/	/	/	/	/	/	
14		1A		/	/	/	/	/	/	/	/	/	
15		1B		/	/	/	/	/	/	/	/	/	
16		2		8 565	45	9	73	26,02	0,35	14,55	14,54	14,79	
17		3		12 159	41	7	72	24,69	0,35	13,86	13,82	16,61	
18			ZUSAMMEN...	22 599	43	8	73	25,20	0,33	14,32	14,30	15,93	
	UNTERNEHMENSGROSSE	100	-	199									
19	LEISTUNGSGRUPPE	1		3 158	45	11	147	25,16	0,22	16,61	16,60	18,47	
20		1A		/	/	/	/	/	/	/	/	/	
21		1B		2 889	44	12	149	25,19	0,23	16,29	16,27	17,97	
22		2		9 862	43	10	148	25,74	0,32	14,05	14,03	15,51	
23		3		13 358	44	8	144	25,26	0,28	14,14	14,13	15,16	
24			ZUSAMMEN...	26 378	44	9	146	25,43	0,29	14,40	14,39	15,61	
	UNTERNEHMENSGROSSE	200	-	499									
25	LEISTUNGSGRUPPE	1		/	/	/	/	/	/	/	/	/	
26		1A		/	/	/	/	/	/	/	/	/	
27		1B		/	/	/	/	/	/	/	/	/	
28		2		8 353	42	10	315	26,15	0,36	15,15	15,14	16,37	
29		3		17 613	42	9	349	25,98	0,69	14,80	14,78	15,23	
30			ZUSAMMEN...	27 120	42	9	338	26,04	0,61	14,99	14,97	15,91	
	UNTERNEHMENSGROSSE	500	-	999									
31	LEISTUNGSGRUPPE	1		/	/	/	/	/	/	/	/	/	
32		1A		/	/	/	/	/	/	/	/	/	
33		1B		/	/	/	/	/	/	/	/	/	
34		2		4 984	42	11	741	26,21	0,44	16,29	16,25	18,81	
35		3		9 960	42	9	705	25,11	0,43	15,54	15,50	17,55	
36			ZUSAMMEN...	15 595	42	10	716	25,51	0,43	15,85	15,81	17,96	
	UNTERNEHMENSGROSSE	1 000	-	4 999									
37	LEISTUNGSGRUPPE	1		/	/	/	/	/	/	/	/	/	
38		1A		/	/	/	/	/	/	/	/	/	
39		1B		/	/	/	/	/	/	/	/	/	
40		2		7 427	41	11	2 202	25,00	0,34	16,93	16,86	21,91	
41		3		17 549	41	9	2 277	24,33	0,47	16,41	16,38	18,30	
42			ZUSAMMEN...	25 927	41	10	2 256	24,57	0,44	16,64	16,59	19,00	
	UNTERNEHMENSGROSSE	5 000 UND MEHR											
43	LEISTUNGSGRUPPE	1		/	/	/	/	/	/	/	/	/	
44		1A		/	/	/	/	/	/	/	/	/	
45		1B		/	/	/	/	/	/	/	/	/	
46		2		5 569	40	11	84 832	25,34	0,50	18,42	18,39	19,72	
47		3		8 425	40	10	67 009	24,41	0,46	17,23	17,22	17,63	
48			ZUSAMMEN...	15 765	40	11	71 850	24,68	0,45	18,09	18,08	18,89	
	UNTERNEHMENSGROSSE	INSGESAMT											
49	LEISTUNGSGRUPPE	1		17 239	42	10	5 774	25,79	0,29	15,94	15,91	19,19	
50		1A		/	/	/	/	/	/	/	/	/	
51		1B		15 632	42	10	5 250	25,91	0,28	15,65	15,61	19,07	
52		2		71 028	43	9	7 010	25,64	0,31	14,67	14,65	16,93	
53		3		96 387	42	8	6 442	25,06	0,41	14,86	14,84	16,36	
54			INSGESAMT...	184 654	42	9	6 598	25,35	0,36	14,89	14,86	16,76	

SOWIE JAHRESVERDIENSTE 1990 NACH WIRTSCHAFTSZWEIGEN, UNTERNEHMENSGRÖSSENKLASSEN UND LEISTUNGSGRUPPEN  
BESCHÄFTIGTE FRAUEN

BRUTTO- WOCHENVERDIENST			ARBEITER MIT JAHRES- VER- DIENSTEN	DURCHSCHNITTliche (S)			BEZAHLTE WOCHENSTUNDEN		BRUTTO- WOCHENVERDIENST			BRUTTO- JAHRES- VER- DIENST	DARUNTER SONDER- ZAH- LUNGEN	NETTO- JAHRES- VER- DIENST	LFD. NR.
INS- GESAMT	FUER MEHR- ARBEIT	INS- GESAMT		ALTER	UNTER- NEH- MENSZU- GEHOE- RIGKEIT	BESCHAEF- TIGTEN- ZAHl DER UNTER- NEHMEN	INS- GESAMT	DAR. MEHRAR- BEITSt- STUNDEN	INS- GESAMT	FUER MEHR- ARBEIT	INS- GESAMT				
DM			ANZAHL	JAHRE		ANZAHL	STUNDEN		DM						
GEWERBE															
353	-	250	2 063	42	9	12	24,95	0,04	363	1	260	19 836	1 082	13 733	1
/	/	/	/	/	/	/	/	/	/	/	/	/	/	/	2
/	/	/	/	/	/	/	/	/	/	/	/	/	/	/	3
318	3	217	8 275	45	9	14	24,71	0,11	319	2	218	17 508	1 024	11 604	4
303	1	213	4 339	44	9	14	23,96	0,10	302	1	213	16 809	1 036	11 452	5
318	2	221	14 676	44	9	14	24,52	0,10	320	1	222	17 629	1 036	11 858	6
384	5	256	4 452	42	10	32	27,92	0,28	391	5	260	21 373	1 357	13 641	7
/	/	/	/	/	/	/	/	/	/	/	/	/	/	/	8
386	5	256	4 110	42	9	32	28,15	0,30	395	5	262	21 652	1 377	13 754	9
342	3	231	13 414	44	8	35	26,06	0,24	345	4	233	18 639	1 303	12 237	10
345	3	238	9 558	45	8	32	26,17	0,17	351	2	242	19 085	1 308	12 860	11
349	3	237	27 423	44	8	33	26,40	0,22	355	3	241	19 238	1 313	12 682	12
/	/	/	/	/	/	/	/	/	/	/	/	/	/	/	13
/	/	/	/	/	/	/	/	/	/	/	/	/	/	/	14
/	/	/	/	/	/	/	/	/	/	/	/	/	/	/	15
378	5	255	7 216	45	10	73	26,57	0,30	388	5	262	21 409	1 444	14 048	16
342	6	232	9 518	44	8	72	25,15	0,39	350	7	236	19 596	1 546	12 912	17
361	5	244	18 560	44	9	73	25,65	0,32	370	5	250	20 595	1 515	13 568	18
418	4	278	2 871	45	12	147	25,50	0,16	421	3	280	23 359	1 806	15 362	19
/	/	/	/	/	/	/	/	/	/	/	/	/	/	/	20
410	4	273	2 673	45	13	148	25,44	0,17	413	3	275	23 148	1 791	15 193	21
362	5	241	8 981	43	11	148	25,94	0,29	365	5	243	20 454	1 641	13 293	22
357	4	243	11 227	45	9	144	25,26	0,25	362	4	246	20 289	1 787	13 461	23
366	4	246	23 079	44	10	146	25,55	0,25	370	4	249	20 735	1 733	13 632	24
/	/	/	/	/	/	/	/	/	/	/	/	/	/	/	25
/	/	/	/	/	/	/	/	/	/	/	/	/	/	/	26
/	/	/	/	/	/	/	/	/	/	/	/	/	/	/	27
396	6	267	7 038	43	11	320	26,20	0,37	397	6	267	22 511	1 910	14 789	28
384	10	261	14 177	44	11	348	26,38	0,70	396	11	268	22 399	2 047	14 820	29
390	10	264	22 146	44	11	339	26,36	0,62	399	10	269	22 601	2 017	14 910	30
/	/	/	/	/	/	/	/	/	/	/	/	/	/	/	31
/	/	/	/	/	/	/	/	/	/	/	/	/	/	/	32
/	/	/	/	/	/	/	/	/	/	/	/	/	/	/	33
427	8	288	4 378	43	12	741	26,25	0,44	432	8	290	24 443	2 133	16 193	34
390	7	264	8 839	43	10	702	25,31	0,38	393	7	266	21 543	1 984	14 186	35
404	8	273	13 812	43	11	714	25,63	0,40	408	7	275	22 657	2 065	14 934	36
/	/	/	/	/	/	/	/	/	/	/	/	/	/	/	37
/	/	/	/	/	/	/	/	/	/	/	/	/	/	/	38
/	/	/	/	/	/	/	/	/	/	/	/	/	/	/	39
423	7	292	6 715	42	12	2 173	25,24	0,34	430	8	296	24 687	2 550	16 632	40
399	9	273	14 799	42	10	2 270	24,47	0,52	405	9	276	22 703	2 255	15 132	41
409	8	280	22 358	42	11	2 238	24,75	0,46	415	9	284	23 440	2 365	15 664	42
/	/	/	/	/	/	/	/	/	/	/	/	/	/	/	43
/	/	/	/	/	/	/	/	/	/	/	/	/	/	/	44
/	/	/	/	/	/	/	/	/	/	/	/	/	/	/	45
467	10	318	5 061	41	11	86 453	25,24	0,45	468	9	319	27 787	3 451	18 334	46
421	8	286	6 891	41	11	68 631	24,37	0,40	423	8	287	24 966	2 901	16 558	47
447	9	304	13 530	41	11	73 677	24,67	0,40	451	8	306	26 700	3 252	17 661	48
411	5	277	15 159	43	11	5 917	26,02	0,27	417	5	282	23 437	1 927	15 394	49
/	/	/	/	/	/	/	/	/	/	/	/	/	/	/	50
405	5	273	13 727	43	11	5 275	26,10	0,26	411	5	277	23 177	1 857	15 197	51
376	5	255	61 078	44	10	7 532	25,80	0,30	381	5	258	21 365	1 776	14 087	52
372	7	254	79 348	43	10	6 558	25,27	0,41	379	7	258	21 244	1 912	14 117	53
378	6	256	155 585	43	10	6 878	25,55	0,35	384	6	260	21 505	1 860	14 230	54

2 BEZAHLTE WOCHENSTUNDEN, STUNDEN- UND WOCHENVERDIENSTE DER ARBEITER IM OKTOBER 1990  
2.5 TEILZEIT

LFD. NR.	UNTERNEHMEN MIT ... BIS ... ARBEITNEHMERN LEISTUNGSGRUPPE			ARBEITER INSGESAMT	DURCHSCHNITTliche (S)			BEZAHLTE WOCHENSTUNDEN		BRUTTOSTUNDEN- VERDIENST			
					ALTER	UNTER- NEH- MENSZU- GEHDE- RIGKEIT	BESCHAEF- TIGTEN- ZAHL DER UNTER- NEHMEN	INS- GESAMT	DAR. MEHRAR- BEITS- STUNDEN	INS- GESAMT	NORMAL- AR- BEIT	FUEH- RMEHR- AR- BEIT	
				ANZAHL	JAHRE		ANZAHL	STUNDEN		DM			
										INVESTITIONSGUETER			
	UNTERNEHMENSGROSSE	10	-	19									
1	LEISTUNGSGRUPPE	1			/	/	/	/	/	/	/	/	
2		1A			/	/	/	/	/	/	/	/	
3		1B			/	/	/	/	/	/	/	/	
4		2			/	/	/	/	/	/	/	/	
5		3			/	/	/	/	/	/	/	/	
6				ZUSAMMEN...	3 550	41	6	14	24,20	0,20	14,36	14,37	13,55
	UNTERNEHMENSGROSSE	20	-	49									
7	LEISTUNGSGRUPPE	1			/	/	/	/	/	/	/	/	
8		1A			/	/	/	/	/	/	/	/	
9		1B			/	/	/	/	/	/	/	/	
10		2			3 801	40	6	34	24,30	0,14	13,90	13,91	12,90
11		3			3 451	43	4	30	25,39	0,22	13,49	13,51	11,97
12				ZUSAMMEN...	7 514	42	6	32	25,02	0,17	13,87	13,88	12,34
	UNTERNEHMENSGROSSE	50	-	99									
13	LEISTUNGSGRUPPE	1			/	/	/	/	/	/	/	/	
14		1A			/	/	/	/	/	/	/	/	
15		1B			/	/	/	/	/	/	/	/	
16		2			/	/	/	/	/	/	/	/	
17		3			5 341	40	7	71	25,33	0,62	14,43	14,35	17,44
18				ZUSAMMEN...	8 261	40	7	70	25,30	0,49	15,15	15,10	17,51
	UNTERNEHMENSGROSSE	100	-	199									
19	LEISTUNGSGRUPPE	1			/	/	/	/	/	/	/	/	
20		1A			/	/	/	/	/	/	/	/	
21		1B			/	/	/	/	/	/	/	/	
22		2			2 552	42	9	148	25,85	0,41	14,13	14,09	16,50
23		3			4 499	42	7	133	25,15	0,48	14,32	14,31	15,15
24				ZUSAMMEN...	7 763	42	8	139	25,11	0,42	14,59	14,58	15,60
	UNTERNEHMENSGROSSE	200	-	499									
25	LEISTUNGSGRUPPE	1			/	/	/	/	/	/	/	/	
26		1A			/	/	/	/	/	/	/	/	
27		1B			/	/	/	/	/	/	/	/	
28		2			2 829	43	9	316	25,66	0,32	16,38	16,37	17,49
29		3			6 473	42	9	335	25,37	0,76	15,89	15,91	15,21
30				ZUSAMMEN...	9 595	42	9	330	25,49	0,66	16,11	16,12	15,81
	UNTERNEHMENSGROSSE	500	-	999									
31	LEISTUNGSGRUPPE	1			/	/	/	/	/	/	/	/	
32		1A			/	/	/	/	/	/	/	/	
33		1B			/	/	/	/	/	/	/	/	
34		2			/	/	/	/	/	/	/	/	
35		3			4 069	40	8	755	25,30	0,46	16,34	16,31	17,75
36				ZUSAMMEN...	5 797	40	9	747	25,43	0,41	16,54	16,52	17,69
	UNTERNEHMENSGROSSE	1 000	-	4 999									
37	LEISTUNGSGRUPPE	1			/	/	/	/	/	/	/	/	
38		1A			/	/	/	/	/	/	/	/	
39		1B			/	/	/	/	/	/	/	/	
40		2			3 761	41	10	2 227	25,43	0,22	17,07	17,05	18,77
41		3			9 502	39	8	2 260	24,78	0,45	17,13	17,12	17,71
42				ZUSAMMEN...	13 608	40	9	2 260	24,98	0,38	17,20	17,19	17,90
	UNTERNEHMENSGROSSE	5 000 UND MEHR											
43	LEISTUNGSGRUPPE	1			/	/	/	/	/	/	/	/	
44		1A			/	/	/	/	/	/	/	/	
45		1B			/	/	/	/	/	/	/	/	
46		2			4 325	40	11	95 732	25,28	0,49	18,04	18,01	19,26
47		3			6 338	39	10	78 845	24,32	0,46	17,28	17,28	16,98
48				ZUSAMMEN...	11 901	39	10	82 638	24,53	0,45	17,94	17,93	18,35
	UNTERNEHMENSGROSSE	INSGESAMT											
49	LEISTUNGSGRUPPE	1			4 084	40	10	17 396	24,31	0,25	19,25	19,23	20,53
50		1A			/	/	/	/	/	/	/	/	
51		1B			3 396	40	10	18 776	24,30	0,28	18,91	18,89	20,56
52		2			22 409	41	9	18 970	25,39	0,32	15,99	15,98	17,30
53		3			41 496	40	8	12 714	24,91	0,49	15,77	15,76	16,46
54				INSGESAMT...	67 988	41	8	15 057	25,03	0,42	16,05	16,04	16,82

SOWIE JAHRESVERDIENSTE 1990 NACH WIRTSCHAFTSZWEIGEN, UNTERNEHMENSGROSSENKLASSEN UND LEISTUNGSGRUPPEN  
BESCHAEFTIGTE FRAUEN

BRUTTO- WOCHENVERDIENST			ARBEITER MIT JAHRES- VER- DIENSTEN	DURCHSCHNITTliche (S)			BEZAHLTE WOCHENSTUNDEN		BRUTTO- WOCHENVERDIENST			BRUTTO- JAHRES- VER- DIENST	DARUNTER SONDER- ZAH- LUNGEN	NETTO- JAHRES- VER- DIENST	LFD. NR.	
INS- GESAMT	FUER MEHR- ARBEIT	INS- GESAMT		ALTER	UNTER- NEH- MENSZU- GEHÖE- RIGKEIT	BESCHAEF- TIGTEN- ZAHl DER UNTER- NEHMEN	INS- GESAMT	DAR. MEHRAR- BEITS- STUNDEN	INS- GESAMT	FUER MEHR- ARBEIT	INS- GESAMT					
DM			ANZAHL	JAHRE	ANZAHL	STUNDEN	DM									
PRODUZIERENDES GEWERBE																
/	/	/	/	/	/	/	/	/	/	/	/	/	/	/	/	1
/	/	/	/	/	/	/	/	/	/	/	/	/	/	/	/	2
/	/	/	/	/	/	/	/	/	/	/	/	/	/	/	/	3
/	/	/	/	/	/	/	/	/	/	/	/	/	/	/	/	4
348	3	237	2 568	43	8	14	23,63	0,28	349	4	240	19 119	1 293	12 765		5
																6
/	/	/	/	/	/	/	/	/	/	/	/	/	/	/	/	7
-	-	-	-	-	-	-	-	-	-	-	-	-	-	-	-	8
/	/	/	/	/	/	/	/	/	/	/	/	/	/	/	/	9
338	2	230	2 593	43	7	35	24,16	0,08	333	1	227	18 873	1 676	12 511		10
343	3	238	2 183	45	5	30	25,83	0,06	353	1	245	18 184	871	12 376		11
347	2	238	5 038	44	7	33	25,21	0,06	352	1	242	19 133	1 374	12 857		12
/	/	/	/	/	/	/	/	/	/	/	/	/	/	/	/	13
/	/	/	/	/	/	/	/	/	/	/	/	/	/	/	/	14
/	/	/	/	/	/	/	/	/	/	/	/	/	/	/	/	15
365	11	249	3 791	44	10	71	26,56	0,75	385	13	260	21 317	1 750	14 139		16
383	9	258	6 262	43	9	71	26,08	0,55	396	10	267	21 949	1 726	14 501		17
/	/	/	/	/	/	/	/	/	/	/	/	/	/	/	/	18
/	/	/	/	/	/	/	/	/	/	/	/	/	/	/	/	19
/	/	/	/	/	/	/	/	/	/	/	/	/	/	/	/	20
365	7	240	2 336	43	10	148	25,84	0,35	368	6	241	20 676	1 722	13 272		21
360	7	244	3 793	43	7	133	24,84	0,41	360	6	243	19 984	1 664	13 164		22
366	7	246	6 679	44	9	139	25,03	0,37	367	6	245	20 474	1 699	13 347		23
/	/	/	/	/	/	/	/	/	/	/	/	/	/	/	/	24
/	/	/	/	/	/	/	/	/	/	/	/	/	/	/	/	25
/	/	/	/	/	/	/	/	/	/	/	/	/	/	/	/	26
420	6	283	2 193	45	11	328	25,36	0,41	419	7	282	24 160	2 308	15 867		27
403	12	272	5 383	43	10	331	25,93	0,81	415	12	278	23 370	2 181	15 373		28
411	10	277	7 796	44	10	332	25,88	0,74	420	12	282	23 806	2 233	15 649		29
/	/	/	/	/	/	/	/	/	/	/	/	/	/	/	/	30
/	/	/	/	/	/	/	/	/	/	/	/	/	/	/	/	31
/	/	/	/	/	/	/	/	/	/	/	/	/	/	/	/	32
/	/	/	/	/	/	/	/	/	/	/	/	/	/	/	/	33
413	8	281	3 543	41	9	757	25,60	0,44	420	8	286	23 440	2 172	15 593		34
421	7	285	4 995	41	10	750	25,58	0,40	426	7	289	23 864	2 286	15 792		35
/	/	/	/	/	/	/	/	/	/	/	/	/	/	/	/	36
/	/	/	/	/	/	/	/	/	/	/	/	/	/	/	/	37
/	/	/	/	/	/	/	/	/	/	/	/	/	/	/	/	38
434	4	297	3 398	41	11	2 223	25,87	0,23	443	4	302	25 655	2 661	17 124		39
424	8	288	8 054	41	9	2 244	24,92	0,49	430	9	292	24 421	2 454	16 149		40
430	7	292	11 713	41	10	2 241	25,22	0,41	436	7	297	24 891	2 528	16 499		41
/	/	/	/	/	/	/	/	/	/	/	/	/	/	/	/	42
/	/	/	/	/	/	/	/	/	/	/	/	/	/	/	/	43
/	/	/	/	/	/	/	/	/	/	/	/	/	/	/	/	44
456	9	311	3 888	40	11	98 613	25,10	0,42	457	9	311	27 283	3 226	17 976		45
420	8	286	5 155	40	11	81 322	24,21	0,35	423	6	286	24 923	2 836	16 494		46
440	8	299	10 138	40	11	85 335	24,45	0,36	444	7	301	26 356	3 071	17 397		47
/	/	/	/	/	/	/	/	/	/	/	/	/	/	/	/	48
468	5	316	3 417	41	11	18 590	24,72	0,27	480	6	325	27 488	2 763	18 101		49
459	6	309	2 879	41	12	19 598	24,52	0,30	468	6	316	27 162	2 730	17 857		50
406	6	275	18 516	43	10	21 230	25,40	0,32	410	6	278	23 544	2 283	15 521		51
393	8	267	33 256	42	9	13 310	25,15	0,49	402	8	272	22 653	2 113	14 997		52
402	7	272	55 188	42	10	16 294	25,21	0,42	410	7	277	23 251	2 210	15 365		53
																54

2 BEZAHLTE WOCHENSTUNDEN, STUNDEN- UND WOCHENVERDIENSTE DER ARBEITER IM OKTOBER 1990  
2.5 TEILZEIT

LFD. NR.	UNTERNEHMEN MIT ... BIS ... ARBEITNEHMERN LEISTUNGSGRUPPE			ARBEITER INSGESAMT	DURCHSCHNITTliche (S)			BEZAHLTE WOCHENSTUNDEN		BRUTTOSTUNDEN- VERDIENST		
					ALTER	UNTER- NEH- MENSZU- GEHOE- RIGKEIT	BESCHAEF- TIGTEN- ZAHL DER UNTER- NEHMEN	INS- GESAMT	DAR. MEHRAR- BEITS- STUNDEN	INS- GESAMT	FUEH- R- AR- BEIT	MEHR- AR- BEIT
				ANZAHL	JAHRE		ANZAHL	STUNDEN	DM			
				VERBRAUCHSGUETER PRO								
	UNTERNEHMENSGROSSE	10	-	19								
1	LEISTUNGSGRUPPE	1			/	/	/	/	/	/	/	/
2		1A			/	/	/	/	/	/	/	/
3		1B			/	/	/	/	/	/	/	/
4		2			6 755	44	9	14	24,98	0,16	12,70	12,68
5		3			2 462	45	10	13	25,61	0,19	12,28	12,27
6				ZUSAMMEN...	10 783	44	9	14	25,12	0,15	12,75	12,74
	UNTERNEHMENSGROSSE	20	-	49								
7	LEISTUNGSGRUPPE	1			4 444	42	9	32	27,82	0,14	13,71	13,67
8		1A			/	/	/	/	/	/	/	/
9		1B			4 102	41	9	32	28,05	0,15	13,70	13,66
10		2			10 633	43	8	35	26,31	0,27	13,09	13,07
11		3			6 479	44	8	32	26,41	0,24	13,18	13,18
12				ZUSAMMEN...	21 557	43	8	33	26,65	0,23	13,25	13,23
	UNTERNEHMENSGROSSE	50	-	99								
13	LEISTUNGSGRUPPE	1			/	/	/	/	/	/	/	/
14		1A			/	/	/	/	/	/	/	/
15		1B			/	/	/	/	/	/	/	/
16		2			4 056	43	11	77	26,13	0,16	14,27	14,28
17		3			5 248	43	6	72	24,85	0,17	13,28	13,28
18				ZUSAMMEN...	10 501	43	9	75	25,35	0,15	13,94	13,94
	UNTERNEHMENSGROSSE	100	-	199								
19	LEISTUNGSGRUPPE	1			2 286	45	13	148	26,13	0,26	16,22	16,20
20		1A			/	/	/	/	/	/	/	/
21		1B			2 235	45	12	149	26,11	0,26	16,20	16,18
22		2			6 125	43	11	148	26,01	0,26	13,96	13,95
23		3			6 305	45	9	152	25,31	0,18	14,21	14,20
24				ZUSAMMEN...	14 715	44	11	150	25,73	0,22	14,42	14,41
	UNTERNEHMENSGROSSE	200	-	499								
25	LEISTUNGSGRUPPE	1			/	/	/	/	/	/	/	/
26		1A			/	/	/	/	/	/	/	/
27		1B			/	/	/	/	/	/	/	/
28		2			4 459	41	10	324	26,06	0,23	14,58	14,57
29		3			7 318	43	12	372	26,98	0,72	14,36	14,33
30				ZUSAMMEN...	12 524	42	11	351	26,54	0,55	14,57	14,53
	UNTERNEHMENSGROSSE	500	-	999								
31	LEISTUNGSGRUPPE	1			/	/	/	/	/	/	/	/
32		1A			/	/	/	/	/	/	/	/
33		1B			/	/	/	/	/	/	/	/
34		2			2 961	43	13	759	26,52	0,54	16,18	16,11
35		3			3 176	43	11	656	25,56	0,22	14,88	14,85
36				ZUSAMMEN...	6 512	43	12	701	26,07	0,39	15,51	15,46
	UNTERNEHMENSGROSSE	1 000	-	4 999								
37	LEISTUNGSGRUPPE	1			/	/	/	/	/	/	/	/
38		1A			/	/	/	/	/	/	/	/
39		1B			/	/	/	/	/	/	/	/
40		2			2 438	42	13	2 245	24,62	0,41	16,64	16,49
41		3			3 549	41	11	2 334	23,49	0,21	15,64	15,61
42				ZUSAMMEN...	6 552	42	12	2 273	24,10	0,34	16,11	16,04
	UNTERNEHMENSGROSSE	5 000 UND MEHR										
43	LEISTUNGSGRUPPE	1			/	/	/	/	/	/	/	/
44		1A			/	/	/	/	/	/	/	/
45		1B			/	/	/	/	/	/	/	/
46		2			/	/	/	/	/	/	/	/
47		3			/	/	/	/	/	/	/	/
48				ZUSAMMEN...	/	/	/	/	/	/	/	/
	UNTERNEHMENSGROSSE	INSGESAMT										
49	LEISTUNGSGRUPPE	1			11 208	43	11	213	26,44	0,24	14,81	14,76
50		1A			/	/	/	/	/	/	/	/
51		1B			10 530	43	11	202	26,59	0,24	14,72	14,67
52		2			37 528	43	10	560	25,88	0,26	13,95	13,92
53		3			34 783	43	10	783	25,67	0,31	14,00	13,98
54				INSGESAMT...	83 519	43	10	606	25,87	0,28	14,09	14,06

SOWIE JAHRESVERDIENSTE 1990 NACH WIRTSCHAFTSZWEIGEN, UNTERNEHMENSGROSSENKLASSEN UND LEISTUNGSGRUPPEN  
BESCHÄFTIGTE FRAUEN

BRUTTO- WOCHENVERDIENST			ARBEITER MIT JAHRES- VER- DIENSTEN	DURCHSCHNITTliche (S)			BEZAHLTE WOCHENSTUNDEN		BRUTTO- WOCHENVERDIENST			BRUTTO- JAHRES- VER- DIENST	DARUNTER SONDER- ZAH- LUNGEN	NETTO- JAHRES- VER- DIENST	LFD. NR.	
INS- GESAMT	FUER MEHR- ARBEIT	INS- GESAMT		ALTER	UNTER- NEH- MENSZU- GEHOE- RIGKEIT	BESCHAEF- TIGTEN- ZAHl DER UNTER- NEHMEN	INS- GESAMT	DAR. MEHRAR- BEITST- STUNDEN	INS- GESAMT	FUER MEHR- ARBEIT	INS- GESAMT					
DM			ANZAHL	JAHRE	ANZAHL	STUNDEN	DM									
DUZIERENDES GEWERBE																
/	/	/	/	/	/	/	/	/	/	/	/	/	/	/	/	1
/	/	/	/	/	/	/	/	/	/	/	/	/	/	/	/	2
/	/	/	/	/	/	/	/	/	/	/	/	/	/	/	/	3
317	2	216	5 759	45	10	14	25,10	0,03	319	-	217	17 834	1 130	11 695	4	
314	2	223	2 275	45	11	13	25,57	0,19	310	2	219	17 036	1 141	11 593	5	
320	2	221	9 295	45	10	14	25,25	0,07	322	1	223	17 884	1 127	11 902	6	
381	3	253	3 891	42	9	32	27,97	0,16	385	3	256	21 250	1 288	13 467	7	
/	/	/	/	/	/	/	/	/	/	/	/	/	/	/	/	8
384	3	253	3 549	41	9	32	28,25	0,18	389	4	257	21 561	1 305	13 581	9	
344	4	232	9 256	44	9	35	26,42	0,30	350	4	235	18 676	1 207	12 191	10	
348	3	240	5 640	45	9	32	26,82	0,27	355	4	245	19 687	1 518	13 274	11	
353	4	239	18 786	44	9	34	26,86	0,26	359	4	243	19 513	1 317	12 780	12	
/	/	/	/	/	/	/	/	/	/	/	/	/	/	/	/	13
/	/	/	/	/	/	/	/	/	/	/	/	/	/	/	/	14
/	/	/	/	/	/	/	/	/	/	/	/	/	/	/	/	15
373	2	251	3 268	44	12	76	26,75	0,13	392	2	262	22 308	1 675	14 486	16	
330	2	222	4 424	44	7	73	25,07	0,21	336	3	226	18 801	1 467	12 373	17	
353	2	238	8 890	44	10	75	25,66	0,16	364	2	244	20 557	1 554	13 487	18	
424	5	280	2 186	45	13	149	26,18	0,17	424	4	281	23 576	1 811	15 525	19	
/	/	/	/	/	/	/	/	/	/	/	/	/	/	/	/	20
423	5	280	2 159	45	13	149	26,13	0,17	422	3	280	23 510	1 798	15 477	21	
363	4	243	5 731	43	12	148	26,06	0,25	365	4	244	20 459	1 619	13 376	22	
360	3	245	5 469	46	10	153	25,66	0,18	367	3	250	20 703	1 863	13 784	23	
371	4	249	13 386	45	11	150	25,92	0,21	375	3	252	21 068	1 750	13 894	24	
/	/	/	/	/	/	/	/	/	/	/	/	/	/	/	/	25
/	/	/	/	/	/	/	/	/	/	/	/	/	/	/	/	26
/	/	/	/	/	/	/	/	/	/	/	/	/	/	/	/	27
380	4	256	3 968	42	11	324	26,18	0,19	382	3	256	21 733	1 716	14 283	28	
388	11	265	6 099	45	13	371	26,98	0,65	394	10	269	22 563	2 051	14 999	29	
387	9	262	10 664	43	12	351	26,59	0,49	391	8	265	22 385	1 940	14 784	30	
/	/	/	/	/	/	/	/	/	/	/	/	/	/	/	/	31
/	/	/	/	/	/	/	/	/	/	/	/	/	/	/	/	32
/	/	/	/	/	/	/	/	/	/	/	/	/	/	/	/	33
429	10	288	2 715	43	13	762	26,57	0,58	433	11	290	24 535	1 990	16 296	34	
380	4	257	2 840	43	12	650	25,69	0,22	380	4	255	21 501	2 006	14 151	35	
404	7	272	5 883	43	13	700	26,11	0,41	405	8	272	23 019	2 003	15 225	36	
/	/	/	/	/	/	/	/	/	/	/	/	/	/	/	/	37
/	/	/	/	/	/	/	/	/	/	/	/	/	/	/	/	38
/	/	/	/	/	/	/	/	/	/	/	/	/	/	/	/	39
410	10	288	2 203	43	13	2 181	24,85	0,42	418	11	294	23 627	2 118	16 265	40	
367	4	257	3 003	43	12	2 401	23,36	0,22	367	4	256	20 438	1 816	14 049	41	
388	7	271	5 746	43	13	2 283	24,15	0,33	393	7	274	21 981	1 986	15 057	42	
/	/	/	/	/	/	/	/	/	/	/	/	/	/	/	/	43
/	/	/	/	/	/	/	/	/	/	/	/	/	/	/	/	44
/	/	/	/	/	/	/	/	/	/	/	/	/	/	/	/	45
/	/	/	/	/	/	/	/	/	/	/	/	/	/	/	/	46
/	/	/	/	/	/	/	/	/	/	/	/	/	/	/	/	47
/	/	/	/	/	/	/	/	/	/	/	/	/	/	/	/	48
392	5	262	10 019	43	11	215	26,55	0,21	396	5	266	22 128	1 556	14 440	49	
/	/	/	/	/	/	/	/	/	/	/	/	/	/	/	/	50
391	5	262	9 365	43	11	202	26,71	0,21	396	4	266	22 203	1 555	14 466	51	
361	4	244	33 000	44	11	601	26,04	0,24	367	4	247	20 401	1 501	13 410	52	
359	5	246	29 971	44	11	834	25,85	0,30	364	5	249	20 442	1 736	13 661	53	
364	5	247	72 980	44	11	844	26,03	0,26	370	4	251	20 655	1 605	13 654	54	

3 BEZAHLTE WOCHENSTUNDEN, STUNDEN- UND WOCHENVERDIENSTE DER ARBEITER IM OKTOBER 1990 SOWIE JAHRES  
3 .1 VOLLZEIT

LFD. NR.	DAUER DER UNTERNEHMENSZUGEHÖRIGKEIT VON ... BIS ... JAHREN LEISTUNGSGRUPPE	ARBEITER INSGESAMT	DURCHSCHNITTLLICHE (S)			BEZAHLTE WOCHENSTUNDEN		BRUTTOSTUNDEN- VERDIENST		
			ALTER	UNTER- NEH- MENSZU- GEOHÖE- RIGKEIT	BESCHAEF- TIGTEN- ZAHL DER UNTER- NEHMEN	INS- GESAMT	DAR. MEHRAR- BEITS- STUNDEN	INS- GESAMT	NORMAL- AR- BEIT	MEHR- AR- BEIT
		ANZAHL	JAHRE		ANZAHL	STUNDEN		DM		
						PRODUZIERENDES GEWERBE, HANDEL,				
1	UNTERNEHMENSZUGEHÖRIGKEIT									
2	LEISTUNGSGRUPPE									
3	1	224 987	31	-	5 081	41,17	2,62	19,44	19,17	23,34
4	1A	40 699	33	-	4 344	41,29	2,91	21,01	20,68	25,37
5	1B	184 288	31	-	5 244	41,14	2,55	19,09	18,84	22,82
6	2	142 508	30	-	5 598	41,20	2,68	17,63	17,41	20,82
	3	111 598	30	-	5 233	40,50	2,13	16,72	16,55	19,78
	ZUSAMMEN...	479 093	31	-	5 270	41,02	2,52	18,27	18,04	21,84
7	UNTERNEHMENSZUGEHÖRIGKEIT									
8	LEISTUNGSGRUPPE									
9	1	453 810	33	1	5 478	40,98	2,54	20,56	20,30	24,55
10	1A	99 254	34	1	4 325	41,05	2,75	21,68	21,38	25,87
11	1B	354 556	32	1	5 801	40,97	2,48	20,25	20,00	24,14
12	2	251 350	32	1	8 748	40,73	2,44	19,05	18,85	22,09
	3	128 898	31	1	4 255	40,45	2,16	17,84	17,66	21,02
	ZUSAMMEN...	834 057	32	1	6 275	40,83	2,45	19,69	19,46	23,33
13	UNTERNEHMENSZUGEHÖRIGKEIT									
14	LEISTUNGSGRUPPE									
15	1	537 804	32	4	12 228	40,78	2,40	21,18	20,92	25,48
16	1A	136 052	34	4	7 553	41,03	2,73	22,40	22,05	27,36
17	1B	401 752	32	4	13 811	40,69	2,29	20,77	20,53	24,72
18	2	213 932	33	4	18 811	40,46	2,25	19,97	19,78	23,17
	3	78 957	33	4	5 689	40,35	2,07	18,48	18,29	21,93
	ZUSAMMEN...	830 693	33	4	13 301	40,66	2,33	20,62	20,38	24,61
19	UNTERNEHMENSZUGEHÖRIGKEIT									
20	LEISTUNGSGRUPPE									
21	1	593 328	35	8	16 645	40,80	2,47	22,17	21,88	26,67
22	1A	182 346	35	8	10 267	40,80	2,63	23,24	22,90	28,19
23	1B	410 982	34	8	19 476	40,80	2,40	21,69	21,42	25,92
24	2	193 008	37	8	17 839	40,64	2,45	20,36	20,16	23,46
	3	63 691	38	8	6 435	40,64	2,42	19,04	18,83	22,42
	ZUSAMMEN...	850 027	35	8	16 151	40,75	2,46	21,52	21,26	25,63
25	UNTERNEHMENSZUGEHÖRIGKEIT									
26	LEISTUNGSGRUPPE									
27	1	478 001	40	13	18 726	40,78	2,55	23,08	22,78	27,53
28	1A	173 337	39	13	12 022	40,70	2,59	24,09	23,76	28,89
29	1B	304 663	40	13	22 540	40,82	2,52	22,51	22,23	26,73
30	2	150 808	42	13	20 900	40,44	2,34	20,82	20,61	24,32
	3	48 492	44	13	7 177	40,51	2,29	19,36	19,13	23,22
	ZUSAMMEN...	677 301	41	13	18 383	40,68	2,48	22,32	22,04	26,57
31	UNTERNEHMENSZUGEHÖRIGKEIT									
32	LEISTUNGSGRUPPE									
33	1	382 634	44	18	20 833	40,71	2,56	23,44	23,14	27,80
34	1A	154 496	43	18	13 479	40,53	2,56	24,58	24,26	29,39
35	1B	228 137	44	18	25 813	40,83	2,56	22,66	22,39	26,73
36	2	122 390	47	18	21 957	40,41	2,31	21,05	20,85	24,26
	3	35 455	48	18	9 154	40,36	2,16	19,64	19,45	23,07
	ZUSAMMEN...	540 478	45	18	20 321	40,62	2,48	22,65	22,38	26,78
37	UNTERNEHMENSZUGEHÖRIGKEIT									
38	LEISTUNGSGRUPPE									
39	1	250 190	48	23	19 547	40,54	2,46	23,85	23,55	28,44
40	1A	107 925	47	23	14 270	40,42	2,46	24,85	24,51	30,05
41	1B	142 265	48	23	23 550	40,62	2,46	23,10	22,83	27,22
42	2	65 319	50	23	21 234	40,07	2,01	21,25	21,07	24,63
	3	17 752	51	23	9 760	39,89	1,86	19,65	19,47	23,41
	ZUSAMMEN...	333 261	48	23	19 356	40,41	2,34	23,12	22,85	27,59
43	UNTERNEHMENSZUGEHÖRIGKEIT									
44	LEISTUNGSGRUPPE									
45	1	185 942	51	28	21 312	40,47	2,41	24,04	23,76	28,55
46	1A	83 774	50	28	16 978	40,37	2,49	25,20	24,87	30,23
47	1B	102 168	51	28	24 867	40,55	2,35	23,10	22,85	27,09
48	2	39 907	52	28	23 275	40,01	2,01	21,07	20,87	24,73
	3	9 826	53	28	9 183	39,89	1,83	19,50	19,32	23,33
	ZUSAMMEN...	235 675	51	28	21 139	40,37	2,32	23,36	23,08	27,82
49	UNTERNEHMENSZUGEHÖRIGKEIT									
50	LEISTUNGSGRUPPE									
51	1	125 366	53	33	23 904	40,16	2,14	24,03	23,76	28,90
52	1A	57 636	53	33	16 556	40,08	2,19	25,14	24,83	30,38
53	1B	67 730	53	33	30 157	40,22	2,09	23,09	22,84	27,58
54	2	27 290	54	33	22 319	40,15	2,14	20,91	20,71	24,47
	3	6 580	54	33	11 165	39,83	1,52	19,42	19,25	23,72
	ZUSAMMEN...	159 236	53	33	23 106	40,14	2,11	23,31	23,05	27,98
55	UNTERNEHMENSZUGEHÖRIGKEIT									
56	LEISTUNGSGRUPPE									
57	1	72 152	56	39	17 115	39,99	1,97	23,58	23,33	28,48
58	1A	35 688	56	39	13 243	39,96	2,04	24,64	24,35	28,94
59	1B	36 464	56	39	20 905	40,02	1,90	22,55	22,33	26,95
60	2	12 093	56	38	16 733	40,31	2,13	20,87	20,62	25,41
	3	3 410	57	39	7 111	39,70	1,36	19,70	19,59	22,83
	ZUSAMMEN...	87 654	56	39	16 673	40,02	1,97	23,06	22,81	27,87
61	DAUER DER UNTERNEHMENSZUGEHÖRIGKEIT									
62	LEISTUNGSGRUPPE									
63	1	3 304 214	39	12	15 159	40,75	2,47	22,21	21,93	26,55
64	1A	1 071 209	41	14	11 260	40,68	2,58	23,69	23,37	28,50
65	1B	2 233 005	38	10	17 030	40,79	2,42	21,50	21,24	25,55
66	2	1 218 605	38	9	15 945	40,58	2,37	19,91	19,71	23,08
	3	504 659	36	6	5 995	40,42	2,15	18,24	18,06	21,59
	INSGESAMT...	5 027 478	38	10	14 430	40,68	2,41	21,26	21,00	25,28





3 BEZAHLTE WOCHENSTUNDEN, STUNDEN- UND WOCHENVERDIENSTE DER ARBEITER IM OKTOBER 1990 SOWIE JAHRES  
3 .1 VOLLZEIT

LFD. NR.	DAUER DER UNTERNEHMENSZUGEHÖRIGKEIT VON ... BIS ... JAHREN  LEISTUNGSGRUPPE	ARBEITER INSGESAMT	DURCHSCHNITTliche (S)			BEZAHLTE WOCHENSTUNDEN		BRUTTOSTUNDEN- VERDIENST		
			ALTER	UNTER- NEH- MENSZU- GEGHÖR- RIGKEIT	BESCHAEF- TIGTEN- ZAHL DER UNTER- NEHMEN	INS- GESAMT	DAR- MEHRAR- BEITS- STUNDEN	INS- GESAMT	NORMAL- AR- BEIT	FUER MEHR- AR- BEIT
		ANZAHL	JAHRE		ANZAHL	STUNDEN		DM		
								PRODUZIERENDES		
1	UNTERNEHMENSZUGEHÖRIGKEIT UNTER 1									
2	LEISTUNGSGRUPPE 1	201 911	31	-	5 492	41,14	2,63	19,62	19,35	23,54
3	1A	36 853	33	-	4 615	41,33	2,95	21,17	20,83	25,57
4	1B	165 059	31	-	5 689	41,10	2,56	19,27	19,02	23,02
5	2	122 399	30	-	6 428	40,96	2,59	17,93	17,70	21,29
6	3	95 675	30	-	5 735	40,43	2,15	17,13	16,95	20,26
	ZUSAMMEN...	419 986	31	-	5 820	40,93	2,51	18,57	18,33	22,22
7	UNTERNEHMENSZUGEHÖRIGKEIT 1 - 2									
8	LEISTUNGSGRUPPE 1	414 013	33	1	5 753	40,94	2,52	20,77	20,50	24,85
9	1A	90 168	34	1	4 579	41,10	2,82	21,86	21,55	26,08
10	1B	323 845	33	1	6 079	40,90	2,44	20,46	20,20	24,46
11	2	227 462	32	1	9 520	40,59	2,37	19,29	19,10	22,36
12	3	113 567	31	1	4 425	40,33	2,11	18,05	17,87	21,33
	ZUSAMMEN...	755 041	32	1	6 688	40,74	2,42	19,92	19,68	23,65
13	UNTERNEHMENSZUGEHÖRIGKEIT 3 - 5									
14	LEISTUNGSGRUPPE 1	502 061	32	4	12 876	40,78	2,41	21,35	21,08	25,67
15	1A	126 565	34	4	7 929	41,04	2,75	22,57	22,22	27,46
16	1B	375 496	32	4	14 544	40,69	2,29	20,94	20,70	24,94
17	2	195 643	33	4	20 351	40,24	2,14	20,22	20,03	23,63
18	3	69 168	33	4	5 962	40,21	1,97	18,79	18,61	22,36
	ZUSAMMEN...	766 871	32	4	14 160	40,59	2,30	20,84	20,59	24,93
19	UNTERNEHMENSZUGEHÖRIGKEIT 6 - 10									
20	LEISTUNGSGRUPPE 1	554 565	34	8	17 614	40,75	2,45	22,33	22,03	26,98
21	1A	171 923	35	8	10 732	40,80	2,65	23,37	23,02	28,34
22	1B	382 642	34	8	20 706	40,73	2,36	21,86	21,59	26,29
23	2	174 605	37	8	19 457	40,41	2,31	20,60	20,40	23,97
24	3	56 037	38	8	6 855	40,55	2,40	19,35	19,14	22,63
	ZUSAMMEN...	785 207	35	8	17 266	40,66	2,41	21,74	21,47	26,03
25	UNTERNEHMENSZUGEHÖRIGKEIT 11 - 15									
26	LEISTUNGSGRUPPE 1	447 865	40	13	19 693	40,76	2,54	23,24	22,94	27,78
27	1A	162 589	39	13	12 474	40,73	2,64	24,25	23,92	28,98
28	1B	285 277	40	13	23 807	40,77	2,49	22,67	22,39	27,07
29	2	139 479	42	13	22 368	40,29	2,27	21,02	20,80	24,69
30	3	43 422	44	13	7 376	40,44	2,29	19,70	19,46	23,67
	ZUSAMMEN...	630 767	40	13	19 436	40,63	2,47	22,51	22,23	26,89
31	UNTERNEHMENSZUGEHÖRIGKEIT 16 - 20									
32	LEISTUNGSGRUPPE 1	359 747	44	18	21 822	40,68	2,55	23,58	23,28	28,05
33	1A	145 293	43	18	13 941	40,56	2,60	24,70	24,37	29,55
34	1B	214 454	44	18	27 161	40,76	2,52	22,82	22,55	27,01
35	2	113 933	47	18	23 370	40,27	2,25	21,24	21,04	24,66
36	3	32 274	48	18	9 139	40,38	2,21	19,86	19,67	23,30
	ZUSAMMEN...	505 953	45	18	21 361	40,57	2,46	22,82	22,55	27,08
37	UNTERNEHMENSZUGEHÖRIGKEIT 21 - 25									
38	LEISTUNGSGRUPPE 1	235 954	47	23	20 444	40,53	2,47	24,00	23,69	28,71
39	1A	102 069	47	23	14 747	40,44	2,49	25,00	24,65	30,26
40	1B	133 885	48	23	24 787	40,59	2,46	23,24	22,96	27,51
41	2	61 946	50	23	22 141	39,92	1,91	21,37	21,19	24,98
42	3	16 282	51	23	9 876	39,83	1,83	19,89	19,70	23,82
	ZUSAMMEN...	314 182	48	23	20 231	40,37	2,33	23,28	22,99	27,91
43	UNTERNEHMENSZUGEHÖRIGKEIT 26 - 30									
44	LEISTUNGSGRUPPE 1	177 884	51	28	21 944	40,48	2,43	24,17	23,88	28,69
45	1A	80 175	50	28	17 366	40,41	2,52	25,32	24,99	30,30
46	1B	97 709	51	28	25 701	40,54	2,36	23,23	22,98	27,27
47	2	37 864	52	28	24 241	39,80	1,85	21,21	21,01	25,30
48	3	8 834	53	28	9 553	39,75	1,72	19,74	19,56	23,57
	ZUSAMMEN...	224 581	51	28	21 844	40,34	2,30	23,51	23,23	28,08
49	UNTERNEHMENSZUGEHÖRIGKEIT 31 - 35									
50	LEISTUNGSGRUPPE 1	121 052	53	33	24 535	40,16	2,15	24,14	23,86	29,02
51	1A	55 677	53	33	16 851	40,08	2,19	25,23	24,92	30,51
52	1B	65 374	53	33	31 080	40,22	2,11	23,21	22,96	27,71
53	2	26 167	54	33	23 139	40,07	2,11	21,04	20,83	24,66
54	3	6 201	54	33	11 457	39,81	1,56	19,50	19,32	23,76
	ZUSAMMEN...	153 420	53	33	23 768	40,13	2,12	23,42	23,16	28,13
55	UNTERNEHMENSZUGEHÖRIGKEIT 36 UND MEHR									
56	LEISTUNGSGRUPPE 1	70 360	56	39	17 413	39,98	1,97	23,67	23,41	28,63
57	1A	34 975	56	39	13 271	39,97	2,05	24,70	24,42	29,98
58	1B	35 385	56	39	21 508	39,98	1,88	22,65	22,42	27,18
59	2	11 685	56	38	16 987	40,17	2,01	20,95	20,68	25,97
60	3	3 273	57	39	7 085	39,74	1,41	19,72	19,61	22,83
	ZUSAMMEN...	85 319	56	39	16 959	39,99	1,95	23,15	22,89	28,10
61	DAUER DER UNTERNEHMENSZUGEHÖRIGKEIT INSGESAMT									
62	LEISTUNGSGRUPPE 1	3 085 412	39	12	15 984	40,73	2,47	22,39	22,11	26,82
63	1A	1 006 286	41	14	11 711	40,70	2,61	23,85	23,52	28,65
64	1B	2 079 126	38	11	18 051	40,74	2,40	21,69	21,43	25,86
65	2	1 111 183	38	9	17 285	40,39	2,27	20,16	19,96	23,51
66	3	444 732	36	7	6 301	40,33	2,13	18,56	18,37	21,97
	INSGESAMT...	4 641 327	38	11	15 367	40,61	2,39	21,50	21,24	25,65

VERDIENSTE 1990 NACH WIRTSCHAFTSZWEIGEN, DAUER DER UNTERNEHMENSZUGEHÖRIGKEIT UND LEISTUNGSGRUPPEN  
BESCHÄFTIGTE MAENNER

BRUTTO- WOCHENVERDIENST			ARBEITER MIT JAHRES- VER- DIENSTEN	DURCHSCHNITTLLICHE (S)			BEZAHLTE WOCHENSTUNDEN		BRUTTO- WOCHENVERDIENST			BRUTTO- JAHRES- VER- DIENST	DARUNTER SONDER- ZAH- LUNGEN	NETTO- JAHRES- VER- DIENST	LFD. NR.
INS- GESAMT	FUER MEHR- ARBEIT	INS- GESAMT		ALTER	UNTER- NEH- MENSZU- GEHÖE- RIGKEIT	BESCHAEF- TIGTEN- ZAH- L DER UNTER- NEHMEN	INS- GESAMT	DAR. MEHRAR- BEITS- STUNDEN	INS- GESAMT	FUER MEHR- ARBEIT	INS- GESAMT				
DM			ANZAHL	JAHRE		ANZAHL	STUNDEN		DM						
GEWERBE															
807	62	555	17 814	33	-	7 520	42,00	3,78	856	95	593	44 188	3 163	30 366	1
875	76	601	3 739	37	-	3 202	42,06	3,69	928	104	641	48 342	3 590	33 178	2
792	59	544	14 075	32	-	8 667	41,99	3,80	836	92	581	43 084	3 049	29 619	3
734	55	516	9 890	30	-	7 407	41,37	3,25	779	74	551	40 422	2 904	28 173	4
692	44	488	5 943	31	-	8 628	40,35	2,39	734	51	516	39 031	3 169	26 929	5
760	56	528	33 646	32	-	7 682	41,53	3,38	811	81	567	42 170	3 088	29 114	6
850	63	585	344 579	33	1	6 221	41,11	2,74	851	68	586	46 636	3 642	31 713	7
899	74	617	77 897	34	1	4 993	41,30	3,06	896	80	616	49 272	3 912	33 428	8
837	60	576	266 681	33	1	6 580	41,06	2,65	838	65	578	45 865	3 563	31 212	9
783	53	549	195 029	32	1	9 343	40,73	2,53	781	57	548	43 173	3 591	29 861	10
728	45	513	91 051	31	1	4 200	40,52	2,34	728	50	514	40 180	3 291	28 009	11
812	57	564	630 659	32	1	6 895	40,91	2,62	811	62	564	44 633	3 576	30 606	12
871	62	598	418 558	33	4	13 022	40,93	2,60	874	67	602	48 566	4 302	32 969	13
926	76	637	111 344	35	4	8 309	41,10	2,84	924	78	636	51 529	4 529	34 957	14
852	57	585	307 214	32	4	14 731	40,87	2,52	856	63	589	47 492	4 220	32 249	15
814	51	571	169 007	33	4	19 016	40,37	2,30	812	54	571	45 877	4 465	31 734	16
755	44	532	57 666	33	4	6 329	40,31	2,13	757	48	534	42 558	3 794	29 569	17
846	57	585	645 231	33	4	13 994	40,73	2,48	847	62	588	47 325	4 299	32 342	18
910	66	629	494 530	34	8	17 879	40,88	2,58	908	70	629	51 015	4 728	34 824	19
954	75	658	156 288	35	8	11 070	40,90	2,76	951	78	657	53 498	5 026	36 467	20
890	62	616	338 242	34	8	21 025	40,87	2,50	889	66	616	49 868	4 591	34 064	21
833	55	591	155 982	37	8	17 757	40,55	2,44	830	59	590	47 142	4 696	32 959	22
785	54	558	49 169	37	8	6 951	40,73	2,58	783	58	558	44 037	4 186	30 943	23
884	63	616	699 681	35	8	17 084	40,79	2,55	882	66	616	49 661	4 683	34 135	24
947	71	661	405 868	39	13	20 142	40,86	2,68	947	75	663	53 469	5 211	36 969	25
988	76	686	150 598	39	13	12 644	40,82	2,75	986	80	684	55 814	5 509	38 508	26
924	67	648	255 270	40	13	24 566	40,89	2,64	924	72	650	52 086	5 035	36 062	27
847	56	606	126 209	42	13	21 177	40,39	2,36	846	58	605	48 237	4 993	33 914	28
797	54	569	37 814	44	13	7 266	40,66	2,50	798	59	571	45 117	4 366	31 750	29
915	66	643	569 891	40	13	19 517	40,75	2,60	915	70	644	51 756	5 106	35 946	30
959	72	676	326 417	44	18	21 692	40,78	2,67	957	75	676	54 440	5 422	37 911	31
1 002	77	705	133 357	43	18	14 061	40,63	2,69	998	80	703	56 846	5 843	39 463	32
930	68	657	193 060	44	18	26 963	40,88	2,66	929	72	657	52 779	5 131	36 838	33
855	55	614	103 145	47	18	22 579	40,36	2,35	855	58	614	48 834	5 115	34 491	34
802	51	578	27 884	48	18	8 455	40,60	2,43	805	56	581	45 843	4 480	32 631	35
926	67	656	457 446	45	18	21 085	40,67	2,58	925	70	656	52 652	5 295	36 818	36
973	71	683	213 823	47	23	20 615	40,62	2,59	972	74	683	55 675	5 861	38 545	37
1 011	75	708	93 706	47	23	14 772	40,50	2,56	1 008	78	706	58 048	6 207	40 076	38
943	68	684	120 116	48	23	25 173	40,71	2,61	943	72	685	53 824	5 592	37 351	39
853	48	609	55 890	50	23	20 760	40,04	2,02	853	50	609	49 261	5 430	34 494	40
792	44	566	14 466	51	23	10 175	39,93	1,93	794	46	567	45 914	4 862	32 262	41
940	65	663	284 179	48	23	20 112	40,47	2,44	939	68	662	53 917	5 726	37 429	42
978	70	685	160 904	50	28	21 727	40,58	2,56	977	73	684	55 828	5 810	38 489	43
1 023	76	713	73 722	50	28	16 955	40,49	2,63	1 020	80	711	58 458	6 212	40 150	44
942	64	662	87 182	51	28	25 763	40,65	2,49	940	68	662	53 604	5 470	37 085	45
844	47	601	33 819	52	28	23 388	39,92	1,97	845	50	601	48 753	5 426	34 001	46
784	41	561	7 943	53	28	9 513	39,80	1,85	787	44	562	45 518	4 777	31 895	47
948	65	666	202 666	51	28	21 526	40,44	2,43	947	68	666	54 243	5 706	37 482	48
969	62	679	109 065	53	33	24 620	40,22	2,24	966	65	677	55 534	5 862	38 314	49
1 011	67	705	50 362	53	33	16 205	40,17	2,29	1 006	70	702	57 742	6 103	39 662	50
933	58	657	58 703	53	33	31 840	40,27	2,21	931	61	655	53 640	5 656	37 159	51
843	52	599	24 167	54	33	22 947	40,17	2,19	841	54	598	48 917	5 327	34 065	52
776	37	554	5 414	54	33	11 415	39,99	1,71	775	40	553	45 043	4 821	31 510	53
940	60	680	138 647	53	33	23 813	40,21	2,21	936	62	658	53 971	5 728	37 308	54
946	56	663	63 600	56	39	17 238	40,10	2,10	944	60	662	54 121	5 645	37 265	55
988	62	689	31 342	56	39	13 159	40,14	2,23	988	67	689	56 597	5 958	38 812	56
905	51	637	32 258	56	39	21 201	40,07	1,98	902	54	635	51 715	5 341	35 761	57
841	52	599	10 571	56	38	16 317	40,34	2,16	839	56	598	48 808	5 181	34 120	58
784	32	560	2 884	56	39	7 032	39,91	1,54	786	35	561	45 845	4 692	32 128	59
926	55	651	77 054	56	39	16 729	40,13	2,09	924	59	649	53 082	5 546	36 641	60
912	66	634	2 555	157	33	17 029	40,82	2,62	920	71	641	51 766	4 901	35 556	61
971	75	674	882 366	41	15	12 125	40,76	2,71	972	78	676	55 006	5 384	37 752	62
883	62	614	1 672 801	38	12	19 616	40,85	2,57	892	67	622	50 057	4 646	34 398	63
814	53	577	883 709	39	10	17 606	40,45	2,37	823	56	584	46 567	4 577	32 484	64
748	47	530	300 235	38	9	6 514	40,48	2,32	765	52	543	42 953	3 934	30 079	65
873	61	610	3 739	101	39	16 321	40,71	2,53	884	66	619	49 830	4 746	34 390	66

3 BEZAHLTE WOCHENSTUNDEN, STUNDEN- UND WOCHENVERDIENSTE DER ARBEITER IM OKTOBER 1990 SOWIE JAHRES  
3 .1 VOLLZEIT

LFD. NR.	DAUER DER UNTERNEHMENSZUGEHÖRIGKEIT VON ... BIS ... JAHREN LEISTUNGSGRUPPE	ARBEITER INSGESAMT	DURCHSCHNITTliche (S)			BEZAHLTE WOCHENSTUNDEN		BRUTTOSTUNDEN- VERDIENST		
			ALTER	UNTER- NEH- MENSZU- GEHÖR- IGKEIT	BESCHAEF- TIGTEN- ZAHL DER UNTER- NEHMEN	INS- GESAMT	DAR. MEHRAR- BEITS- STUNDEN	INS- GESAMT	NORMAL- AR- BEIT	FÜR MEHR- AR- BEIT
		ANZAHL	JAHRE		ANZAHL	STUNDEN		DM		
								ENERGIE- UND WASSER		
1	UNTERNEHMENSZUGEHÖRIGKEIT UNTER 1									
2	LEISTUNGSGRUPPE 1	/	/	/	/	/	/	/	/	/
3	1A	/	/	/	/	/	/	/	/	/
4	1B	/	/	/	/	/	/	/	/	/
5	2	/	/	/	/	/	/	/	/	/
6	3	/	/	/	/	/	/	/	/	/
	ZUSAMMEN...	/	/	/	/	/	/	/	/	/
7	UNTERNEHMENSZUGEHÖRIGKEIT 1 - 2									
8	LEISTUNGSGRUPPE 1	10 476	30	2	22 532	40,28	1,59	20,64	20,46	24,97
9	1A	4 319	31	2	2 908	39,89	1,44	20,52	20,39	23,94
10	1B	6 157	30	1	36 299	40,56	1,69	20,72	20,51	25,59
11	2	/	/	/	/	/	/	/	/	/
12	3	/	/	/	/	/	/	/	/	/
	ZUSAMMEN...	12 977	31	1	22 633	40,20	1,47	20,21	20,03	24,93
13	UNTERNEHMENSZUGEHÖRIGKEIT 3 - 5									
14	LEISTUNGSGRUPPE 1	22 753	28	4	30 809	40,41	1,51	20,95	20,74	26,50
15	1A	7 621	31	4	3 797	39,98	1,62	22,53	22,31	27,82
16	1B	15 132	26	4	44 413	40,63	1,45	20,17	19,96	25,76
17	2	3 424	31	4	26 916	40,49	1,57	19,19	18,98	24,57
18	3	/	/	/	/	/	/	/	/	/
	ZUSAMMEN...	26 530	28	4	30 039	40,42	1,50	20,66	20,44	26,18
19	UNTERNEHMENSZUGEHÖRIGKEIT 6 - 10									
20	LEISTUNGSGRUPPE 1	46 574	31	8	38 428	40,71	1,62	22,03	21,79	27,89
21	1A	14 041	35	8	4 022	39,78	1,46	24,10	23,96	27,63
22	1B	32 533	30	8	53 278	41,12	1,69	21,17	20,88	27,99
23	2	4 461	34	8	34 253	40,65	1,42	19,35	19,14	25,13
24	3	/	/	/	/	/	/	/	/	/
	ZUSAMMEN...	51 649	32	8	38 107	40,71	1,60	21,75	21,50	27,66
25	UNTERNEHMENSZUGEHÖRIGKEIT 11 - 15									
26	LEISTUNGSGRUPPE 1	35 159	37	13	36 487	40,95	1,94	22,93	22,63	29,03
27	1A	12 923	41	13	3 344	40,12	1,80	24,92	24,73	28,84
28	1B	22 236	35	13	55 747	41,43	2,02	21,82	21,44	29,14
29	2	/	/	/	/	/	/	/	/	/
30	3	/	/	/	/	/	/	/	/	/
	ZUSAMMEN...	37 744	37	13	36 242	40,93	1,91	22,71	22,41	28,86
31	UNTERNEHMENSZUGEHÖRIGKEIT 16 - 20									
32	LEISTUNGSGRUPPE 1	33 935	44	18	29 879	40,59	1,78	23,91	23,68	29,06
33	1A	16 706	46	18	4 030	39,82	1,53	25,88	25,72	29,88
34	1B	17 229	41	18	54 944	41,33	2,02	22,07	21,74	28,46
35	2	2 720	46	18	35 190	40,33	1,13	20,38	20,22	25,66
36	3	/	/	/	/	/	/	/	/	/
	ZUSAMMEN...	37 680	44	18	31 050	40,54	1,69	23,44	23,20	28,87
37	UNTERNEHMENSZUGEHÖRIGKEIT 21 - 25									
38	LEISTUNGSGRUPPE 1	14 498	47	23	22 527	40,25	1,53	24,45	24,24	29,73
39	1A	8 774	49	23	3 831	39,73	1,38	26,23	26,03	31,70
40	1B	5 724	44	23	51 182	41,04	1,77	21,81	21,55	27,39
41	2	/	/	/	/	/	/	/	/	/
42	3	/	/	/	/	/	/	/	/	/
	ZUSAMMEN...	15 711	47	23	24 254	40,24	1,49	23,97	23,76	29,41
43	UNTERNEHMENSZUGEHÖRIGKEIT 26 - 30									
44	LEISTUNGSGRUPPE 1	12 847	50	28	20 933	40,43	1,81	25,34	25,13	29,89
45	1A	7 834	52	28	4 212	39,85	1,64	27,08	26,90	31,45
46	1B	5 014	48	28	47 062	41,33	2,07	22,71	22,44	27,96
47	2	/	/	/	/	/	/	/	/	/
48	3	/	/	/	/	/	/	/	/	/
	ZUSAMMEN...	14 294	51	28	22 485	40,43	1,75	24,73	24,51	29,56
49	UNTERNEHMENSZUGEHÖRIGKEIT 31 - 35									
50	LEISTUNGSGRUPPE 1	9 140	53	33	26 905	40,23	1,34	24,40	24,23	29,52
51	1A	4 276	55	33	3 857	39,22	0,96	26,91	26,82	30,33
52	1B	4 864	51	33	47 162	41,11	1,68	22,30	22,01	29,12
53	2	/	/	/	/	/	/	/	/	/
54	3	/	/	/	/	/	/	/	/	/
	ZUSAMMEN...	10 532	53	33	29 138	40,30	1,33	23,66	23,47	29,23
55	UNTERNEHMENSZUGEHÖRIGKEIT 36 UND MEHR									
56	LEISTUNGSGRUPPE 1	4 528	56	38	22 184	40,20	1,40	24,08	23,91	28,70
57	1A	2 476	57	39	3 243	39,49	1,26	26,69	26,59	29,79
58	1B	/	/	/	/	/	/	/	/	/
59	2	/	/	/	/	/	/	/	/	/
60	3	/	/	/	/	/	/	/	/	/
	ZUSAMMEN...	5 185	56	38	25 975	40,30	1,43	23,16	22,99	27,95
61	DAUER DER UNTERNEHMENSZUGEHÖRIGKEIT INSGESAMT									
62	LEISTUNGSGRUPPE 1	191 935	38	14	31 164	40,58	1,68	22,87	22,64	28,37
63	1A	79 591	43	16	3 789	39,83	1,51	24,99	24,82	29,12
64	1B	112 343	35	13	50 558	41,11	1,79	21,42	21,12	27,93
65	2	19 619	39	12	31 644	40,46	1,36	19,47	19,28	25,09
66	3	3 885	44	16	43 485	40,18	0,81	16,58	16,40	25,20
	INSGESAMT...	215 439	38	14	31 430	40,56	1,63	22,45	22,21	28,10

VERDIENSTE 1990 NACH WIRTSCHAFTSZWEIGEN, DAUER DER UNTERNEHMENSZUGEHÖRIGKEIT UND LEISTUNGSGRUPPEN  
BESCHÄFTIGTE MAENNER

BRUTTO- WOCHENVERDIENST			ARBEITER MIT JAHRES- VER- DIENSTEN	DURCHSCHNITTliche (S)			BEZAHLTE WOCHENSTUNDEN		BRUTTO- WOCHENVERDIENST			BRUTTO- JAHRES- VER- DIENST	DARUNTER SONDER- ZAH- LUNGEN	NETTO- JAHRES- VER- DIENST	LFD. NR.			
INS- GESAMT	FUER MEHR- ARBEIT	INS- GESAMT		ALTER	UNTER- NEH- MENSZU- GEOE- RIGKEIT	BESCHAEF- TIGTEN- ZAHl DER UNTER- NEHMEN	INS- GESAMT	DAR- MEHRAR- BEITSt- STUNDEN	INS- GESAMT	FUER MEHR- ARBEIT	INS- GESAMT							
DM			ANZAHL	JAHRE		ANZAHL	STUNDEN		DM									
VERSORGUNG, BERGBAU																		
/	/	/	/	/	/	/	/	/	/	/	/	/	/	/	1			
/	/	/	/	/	/	/	/	/	/	/	/	/	/	/	2			
/	/	/	/	/	/	/	/	/	/	/	/	/	/	/	3			
/	/	/	/	/	/	/	/	/	/	/	/	/	/	/	4			
/	/	/	/	/	/	/	/	/	/	/	/	/	/	/	5			
/	/	/	/	/	/	/	/	/	/	/	/	/	/	/	6			
831	40	581	8 998	31	1	19 494	40,35	1,70	836	42	585	48 647	4 990	33 363	7			
819	35	572	3 998	31	2	2 666	39,99	1,53	817	37	571	47 565	4 820	32 468	8			
840	43	586	5 000	32	1	32 950	40,64	1,84	851	47	595	49 511	5 126	34 078	9			
/	/	/	/	/	/	/	/	/	/	/	/	/	/	/	10			
/	/	/	/	/	/	/	/	/	/	/	/	/	/	/	11			
812	37	569	11 065	32	1	19 467	40,27	1,57	817	39	574	47 564	4 879	32 778	12			
847	40	584	17 787	29	4	21 686	40,40	1,64	861	44	596	50 060	5 458	34 063	13			
901	45	628	7 141	31	4	3 678	40,07	1,70	899	47	627	53 005	6 136	36 383	14			
819	37	562	10 645	27	4	33 766	40,62	1,60	835	42	575	48 084	5 002	32 506	15			
777	39	548	2 798	31	4	24 434	40,55	1,67	771	41	546	44 821	4 846	30 941	16			
/	/	/	/	/	/	/	/	/	/	/	/	/	/	/	17			
835	39	578	20 871	29	4	21 936	40,41	1,63	846	43	588	49 213	5 353	33 562	18			
897	45	630	43 536	31	8	37 754	40,77	1,68	898	47	630	52 469	5 263	36 086	19			
959	40	677	13 223	35	8	3 904	39,82	1,50	955	42	674	56 723	6 676	39 438	20			
871	47	609	30 313	30	8	52 519	41,19	1,75	874	49	611	50 613	4 647	34 624	21			
787	36	563	3 920	34	8	32 174	40,80	1,56	791	39	567	46 812	5 229	32 616	22			
/	/	/	/	/	/	/	/	/	/	/	/	/	/	/	23			
885	44	623	47 952	32	8	37 249	40,78	1,66	888	46	624	51 907	5 258	35 746	24			
939	56	665	33 699	37	13	35 850	40,98	1,98	940	57	665	55 084	5 528	38 353	25			
1 000	52	704	12 554	40	13	3 292	40,13	1,81	998	52	702	59 060	6 712	41 181	26			
904	59	642	21 145	35	13	55 180	41,49	2,08	906	61	643	52 724	4 826	36 675	27			
/	/	/	/	/	/	/	/	/	/	/	/	/	/	/	28			
/	/	/	/	/	/	/	/	/	/	/	/	/	/	/	29			
929	55	659	35 908	37	13	35 436	40,97	1,95	932	56	660	54 619	5 516	38 053	30			
970	52	690	31 664	44	18	29 056	40,63	1,83	971	53	691	57 314	6 154	40 399	31			
1 031	46	724	15 737	46	18	3 937	39,87	1,58	1 029	47	724	61 417	7 381	43 043	32			
912	57	657	15 927	41	18	53 876	41,39	2,09	914	59	659	53 261	4 942	37 787	33			
822	29	598	2 374	46	18	32 577	40,49	1,24	814	32	591	47 784	5 285	33 894	34			
/	/	/	/	/	/	/	/	/	/	/	/	/	/	/	35			
950	49	678	34 732	44	18	29 652	40,60	1,76	954	51	680	56 283	6 055	39 718	36			
984	46	695	13 761	47	23	21 620	40,28	1,56	987	47	697	59 003	6 719	41 287	37			
1 042	44	732	8 471	49	23	3 751	39,77	1,40	1 043	45	732	62 893	7 797	44 030	38			
895	48	638	5 290	44	23	50 231	41,09	1,82	898	50	641	52 775	4 992	36 896	39			
/	/	/	/	/	/	/	/	/	/	/	/	/	/	/	40			
/	/	/	/	/	/	/	/	/	/	/	/	/	/	/	41			
965	44	683	14 737	47	23	23 025	40,27	1,54	970	45	686	58 005	6 590	40 646	42			
1 025	54	719	12 134	50	28	20 364	40,48	1,86	1 023	56	718	60 884	6 930	42 486	43			
1 079	52	753	7 512	52	28	4 022	39,91	1,69	1 075	53	749	64 464	7 919	44 946	44			
939	58	667	4 622	48	28	46 921	41,41	2,13	938	59	667	55 065	5 322	38 488	45			
/	/	/	/	/	/	/	/	/	/	/	/	/	/	/	46			
/	/	/	/	/	/	/	/	/	/	/	/	/	/	/	47			
1 000	52	703	13 473	51	28	21 831	40,49	1,80	998	53	702	59 426	6 764	41 491	48			
982	40	688	8 507	53	33	26 428	40,27	1,37	978	40	686	57 754	6 231	40 024	49			
1 055	29	737	4 015	55	33	3 456	39,29	1,01	1 051	31	734	62 671	7 503	43 596	50			
917	49	646	4 492	51	33	46 958	41,15	1,70	913	49	644	53 359	5 094	36 830	51			
/	/	/	/	/	/	/	/	/	/	/	/	/	/	/	52			
/	/	/	/	/	/	/	/	/	/	/	/	/	/	/	53			
954	39	671	9 720	53	33	28 778	40,35	1,36	951	40	670	56 185	6 123	39 026	54			
968	40	679	4 202	56	38	22 260	40,27	1,44	967	41	679	57 191	6 500	39 810	55			
1 054	38	730	2 303	57	39	3 326	39,59	1,33	1 053	40	730	62 532	7 562	43 213	56			
/	/	/	/	/	/	/	/	/	/	/	/	/	/	/	57			
/	/	/	/	/	/	/	/	/	/	/	/	/	/	/	58			
/	/	/	/	/	/	/	/	/	/	/	/	/	/	/	59			
934	40	657	4 800	56	38	25 939	40,38	1,48	934	41	658	55 325	6 260	38 597	60			
928	48	653	174 571	39	15	29 773	40,63	1,74	934	50	657	54 868	5 788	38 087	61			
995	44	698	75 063	43	16	3 672	39,88	1,56	995	46	698	59 202	6 998	41 217	62			
881	50	621	99 507	36	13	49 463	41,20	1,88	887	53	627	51 599	4 874	35 725	63			
788	34	565	16 209	39	13	30 623	40,60	1,46	785	37	564	46 194	5 055	32 396	64			
686	20	494	2 895	45	17	37 837	40,16	0,86	679	22	502	40 609	4 696	29 370	65			
911	46	642	193 675	39	14	29 965	40,62	1,71	917	48	647	53 929	5 710	37 480	66			

3 BEZAHLTE WOCHENSTUNDEN, STUNDEN- UND WOCHENVERDIENSTE DER ARBEITER IM OKTOBER 1990 SOWIE JAHRES  
3.1 VOLLZEIT

LFD. NR.	DAUER DER UNTERNEHMENSZUGEHÖRIGKEIT VON ... BIS ... JAHREN  LEISTUNGSGRUPPE		ARBEITER INSGESAMT	DURCHSCHNITTLLICHE (S)			BEZAHLTE WOCHENSTUNDEN		BRUTTOSTUNDEN- VERDIENST		
				ALTER	UNTER- NEH- MENSZU- GEHÖE- RIGKEIT	BESCHAEF- TIGTEN- ZAHL DER UNTER- NEHMEN	INS- GESAMT	DAR. MEHRAR- BEITS- STUNDEN	INS- GESAMT	FUER	
										NORMAL- AR- BEIT	MEHR- AR- BEIT
			ANZAHL	JAHRE		ANZAHL	STUNDEN		DM		
			ELEKTRIZITAETS-, GAS-, FERN								
1	UNTERNEHMENSZUGEHÖRIGKEIT	UNTER 1	/	/	/	/	/	/	/	/	/
2	LEISTUNGSGRUPPE	1	/	/	/	/	/	/	/	/	/
3		1A	/	/	/	/	/	/	/	/	/
4		1B	/	/	/	/	/	/	/	/	/
5		2	/	/	/	/	/	/	/	/	/
6		3	/	/	/	/	/	/	/	/	/
		ZUSAMMEN...	/	/	/	/	/	/	/	/	/
7	UNTERNEHMENSZUGEHÖRIGKEIT	1 - 2	7 261	30	2	3 060	39,70	1,35	21,11	20,99	24,39
8	LEISTUNGSGRUPPE	1	4 228	31	2	2 898	39,88	1,44	20,52	20,39	23,94
9		1A	3 033	30	2	3 285	39,44	1,23	21,94	21,84	25,13
10		1B	/	/	/	/	/	/	/	/	/
11		2	/	/	/	/	/	/	/	/	/
12		3	/	/	/	/	/	/	/	/	/
		ZUSAMMEN...	8 504	31	2	3 521	39,67	1,31	20,87	20,75	24,44
13	UNTERNEHMENSZUGEHÖRIGKEIT	3 - 5	12 082	30	4	3 596	39,91	1,63	22,36	22,16	27,18
14	LEISTUNGSGRUPPE	1	7 307	31	4	3 801	39,94	1,62	22,62	22,39	27,97
15		1A	4 775	29	4	3 282	39,87	1,65	21,98	21,80	26,00
16		1B	/	/	/	/	/	/	/	/	/
17		2	/	/	/	/	/	/	/	/	/
18		3	/	/	/	/	/	/	/	/	/
		ZUSAMMEN...	13 554	31	4	4 021	39,90	1,61	22,10	21,91	26,80
19	UNTERNEHMENSZUGEHÖRIGKEIT	6 - 10	17 039	34	8	3 893	39,56	1,31	23,74	23,62	27,18
20	LEISTUNGSGRUPPE	1	12 946	35	8	3 948	39,72	1,42	24,11	23,99	27,40
21		1A	4 093	33	8	3 720	39,08	0,93	22,56	22,47	26,16
22		1B	/	/	/	/	/	/	/	/	/
23		2	/	/	/	/	/	/	/	/	/
24		3	/	/	/	/	/	/	/	/	/
		ZUSAMMEN...	18 314	35	8	4 140	39,55	1,28	23,51	23,40	26,89
25	UNTERNEHMENSZUGEHÖRIGKEIT	11 - 15	14 315	41	13	3 459	40,02	1,70	24,74	24,57	28,67
26	LEISTUNGSGRUPPE	1	11 979	41	13	3 298	40,14	1,83	24,98	24,80	28,81
27		1A	2 337	42	13	4 282	39,37	1,02	23,51	23,40	27,45
28		1B	/	/	/	/	/	/	/	/	/
29		2	/	/	/	/	/	/	/	/	/
30		3	/	/	/	/	/	/	/	/	/
		ZUSAMMEN...	15 002	41	13	3 625	39,98	1,66	24,63	24,45	28,66
31	UNTERNEHMENSZUGEHÖRIGKEIT	16 - 20	18 305	47	18	4 067	39,75	1,47	25,68	25,53	29,54
32	LEISTUNGSGRUPPE	1	15 493	47	18	4 035	39,83	1,54	25,90	25,74	29,70
33		1A	2 812	47	18	4 247	39,34	1,05	24,46	24,36	28,23
34		1B	/	/	/	/	/	/	/	/	/
35		2	/	/	/	/	/	/	/	/	/
36		3	/	/	/	/	/	/	/	/	/
		ZUSAMMEN...	19 443	47	18	4 305	39,71	1,41	25,53	25,39	29,52
37	UNTERNEHMENSZUGEHÖRIGKEIT	21 - 25	9 223	49	23	3 654	39,63	1,28	25,98	25,80	31,31
38	LEISTUNGSGRUPPE	1	8 304	49	23	3 813	39,73	1,37	26,23	26,04	31,50
39		1A	/	/	/	/	/	/	/	/	/
40		1B	/	/	/	/	/	/	/	/	/
41		2	/	/	/	/	/	/	/	/	/
42		3	/	/	/	/	/	/	/	/	/
		ZUSAMMEN...	9 557	49	23	3 714	39,59	1,24	25,85	25,67	31,31
43	UNTERNEHMENSZUGEHÖRIGKEIT	26 - 30	8 516	52	28	4 208	39,86	1,66	26,90	26,74	30,61
44	LEISTUNGSGRUPPE	1	7 416	52	28	4 158	39,86	1,65	27,12	26,94	31,33
45		1A	/	/	/	/	/	/	/	/	/
46		1B	/	/	/	/	/	/	/	/	/
47		2	/	/	/	/	/	/	/	/	/
48		3	/	/	/	/	/	/	/	/	/
		ZUSAMMEN...	8 931	52	28	4 209	39,83	1,61	26,66	26,50	30,48
49	UNTERNEHMENSZUGEHÖRIGKEIT	31 - 35	4 642	55	33	3 882	39,14	0,90	26,60	26,51	30,24
50	LEISTUNGSGRUPPE	1	4 005	55	33	3 859	39,23	0,98	27,05	26,97	30,31
51		1A	/	/	/	/	/	/	/	/	/
52		1B	/	/	/	/	/	/	/	/	/
53		2	/	/	/	/	/	/	/	/	/
54		3	/	/	/	/	/	/	/	/	/
		ZUSAMMEN...	4 776	55	33	4 110	39,14	0,90	26,55	26,46	30,33
55	UNTERNEHMENSZUGEHÖRIGKEIT	36 UND MEHR	2 409	58	39	3 152	39,41	1,20	26,73	26,64	29,56
56	LEISTUNGSGRUPPE	1	2 321	58	39	3 155	39,45	1,25	26,82	26,73	29,56
57		1A	/	/	/	/	/	/	/	/	/
58		1B	/	/	/	/	/	/	/	/	/
59		2	/	/	/	/	/	/	/	/	/
60		3	/	/	/	/	/	/	/	/	/
		ZUSAMMEN...	2 432	58	39	3 140	39,40	1,19	26,66	26,57	29,56
61	DAUER DER UNTERNEHMENSZUGEHÖRIGKEIT INSGESAMT		95 458	41	15	3 748	39,73	1,44	24,54	24,39	28,52
62	LEISTUNGSGRUPPE	1	74 597	43	16	3 758	39,81	1,51	25,01	24,85	29,01
63		1A	20 861	37	10	3 715	39,41	1,20	22,84	22,73	26,30
64		1B	6 676	40	10	7 499	39,40	0,96	21,13	21,04	24,43
65		2	/	/	/	/	/	/	/	/	/
66		3	/	/	/	/	/	/	/	/	/
		INSGESAMT...	102 773	41	14	4 010	39,70	1,41	24,29	24,15	28,33

VERDIENSTE 1990 NACH WIRTSCHAFTSZWEIGEN, DAUER DER UNTERNEHMENSZUGEHÖRIGKEIT UND LEISTUNGSGRUPPEN  
BESCHÄFTIGTE MAENNER

BRUTTO- WOCHENVERDIENST			ARBEITER MIT JAHRES- VER- DIENSTEN	DURCHSCHNITTliche (S)			BEZAHLTE WOCHENSTUNDEN		BRUTTO- WOCHENVERDIENST			BRUTTO- JAHRES- VER- DIENST	DARUNTER SONDER- ZAH- LUNGEN	NETTO- JAHRES- VER- DIENST	LFD. NR.
INS- GESAMT	FUER MEHR- ARBEIT	INS- GESAMT		ALTER	UNTER- NEH- MENSZU- GEOE- RIGKEIT	BESCHAEF- TIGTEN- ZAH- L DER UNTER- NEHMEN	INS- GESAMT	DAR- MEHRAR- BEITST- STUNDEN	INS- GESAMT	FUER MEHR- ARBEIT	INS- GESAMT				
DM			ANZAHL	JAHRE		ANZAHL	STUNDEN		DM						
WAERME UND WASSERVERSORGUNG															
/	/	/	/	/	/	/	/	/	/	/	/	/	/	/	1
/	/	/	/	/	/	/	/	/	/	/	/	/	/	/	2
/	/	/	/	/	/	/	/	/	/	/	/	/	/	/	3
/	/	/	/	/	/	/	/	/	/	/	/	/	/	/	4
/	/	/	/	/	/	/	/	/	/	/	/	/	/	/	5
/	/	/	/	/	/	/	/	/	/	/	/	/	/	/	6
838	33	583	6 612	30	2	2 855	39,77	1,41	835	34	581	48 745	5 205	33 278	7
818	34	572	3 907	31	2	2 850	39,98	1,52	818	36	571	47 531	4 836	32 466	8
865	31	599	2 705	30	2	3 150	39,46	1,26	863	31	596	50 497	5 738	34 449	9
/	/	/	/	/	/	/	/	/	/	/	/	/	/	/	10
/	/	/	/	/	/	/	/	/	/	/	/	/	/	/	11
828	32	578	7 723	31	2	3 154	39,74	1,37	824	34	575	48 010	5 067	32 943	12
893	44	620	10 990	31	4	3 505	39,89	1,60	888	44	617	52 212	6 206	35 768	13
903	45	629	6 833	31	4	3 678	40,03	1,70	902	47	629	53 187	6 223	36 532	14
876	43	605	4 157	29	4	3 220	39,67	1,45	864	38	599	50 642	6 179	34 511	15
/	/	/	/	/	/	/	/	/	/	/	/	/	/	/	16
/	/	/	/	/	/	/	/	/	/	/	/	/	/	/	17
882	43	613	12 261	31	4	3 770	39,89	1,58	875	43	609	51 331	6 052	35 179	18
939	36	661	15 745	35	8	3 746	39,63	1,36	936	37	659	55 664	6 618	38 506	19
958	39	675	12 144	35	8	3 819	39,76	1,46	954	40	672	56 774	6 763	39 433	20
882	24	615	3 601	34	8	3 497	39,20	1,01	879	26	613	51 921	6 129	35 378	21
/	/	/	/	/	/	/	/	/	/	/	/	/	/	/	22
/	/	/	/	/	/	/	/	/	/	/	/	/	/	/	23
930	35	655	16 874	35	8	3 949	39,62	1,34	927	36	652	55 006	6 504	38 066	24
990	49	696	13 813	41	13	3 305	40,04	1,72	988	49	694	58 527	6 754	40 710	25
1 003	53	705	11 642	41	13	3 243	40,15	1,84	1 001	53	703	59 244	6 741	41 288	26
926	28	651	2 171	42	13	3 636	39,44	1,09	917	30	644	54 685	6 821	37 610	27
/	/	/	/	/	/	/	/	/	/	/	/	/	/	/	28
/	/	/	/	/	/	/	/	/	/	/	/	/	/	/	29
985	48	692	14 417	41	13	3 414	40,00	1,67	982	48	690	58 190	6 709	40 456	30
1 021	43	718	17 254	46	18	3 919	39,80	1,51	1 019	45	717	60 715	7 338	42 520	31
1 031	46	724	14 612	46	18	3 928	39,88	1,59	1 030	47	723	61 386	7 353	42 955	32
962	30	684	2 642	47	18	3 864	39,39	1,10	960	31	683	57 002	7 258	39 892	33
/	/	/	/	/	/	/	/	/	/	/	/	/	/	/	34
/	/	/	/	/	/	/	/	/	/	/	/	/	/	/	35
1 014	42	713	18 224	47	18	4 026	39,77	1,46	1 011	43	712	60 169	7 237	42 101	36
1 030	40	723	8 888	49	23	3 582	39,67	1,31	1 030	41	723	62 161	7 733	43 442	37
1 042	43	731	8 001	49	23	3 727	39,77	1,40	1 043	44	731	62 810	7 784	43 889	38
/	/	/	/	/	/	/	/	/	/	/	/	/	/	/	39
/	/	/	/	/	/	/	/	/	/	/	/	/	/	/	40
/	/	/	/	/	/	/	/	/	/	/	/	/	/	/	41
1 023	39	719	9 172	49	23	3 573	39,63	1,27	1 023	40	718	61 743	7 647	43 159	42
1 072	51	747	8 066	52	28	4 068	39,91	1,71	1 068	52	744	64 029	7 930	44 539	43
1 081	52	753	7 109	52	28	3 963	39,91	1,71	1 076	53	749	64 521	7 910	44 880	44
/	/	/	/	/	/	/	/	/	/	/	/	/	/	/	45
/	/	/	/	/	/	/	/	/	/	/	/	/	/	/	46
/	/	/	/	/	/	/	/	/	/	/	/	/	/	/	47
1 062	49	740	8 447	52	28	3 998	39,88	1,66	1 056	50	736	63 275	7 807	44 011	48
1 041	27	727	4 292	55	33	3 345	39,19	0,94	1 038	28	725	61 925	7 523	43 002	49
1 061	30	741	3 747	55	33	3 427	39,30	1,04	1 057	31	738	62 973	7 584	43 837	50
/	/	/	/	/	/	/	/	/	/	/	/	/	/	/	51
/	/	/	/	/	/	/	/	/	/	/	/	/	/	/	52
/	/	/	/	/	/	/	/	/	/	/	/	/	/	/	53
1 039	27	726	4 392	55	33	3 535	39,20	0,94	1 036	29	724	61 758	7 497	42 866	54
1 053	36	729	2 236	57	39	3 231	39,51	1,27	1 052	37	729	62 576	7 611	43 178	55
1 058	37	732	2 148	57	39	3 238	39,56	1,32	1 057	39	732	62 894	7 672	43 440	56
/	/	/	/	/	/	/	/	/	/	/	/	/	/	/	57
/	/	/	/	/	/	/	/	/	/	/	/	/	/	/	58
/	/	/	/	/	/	/	/	/	/	/	/	/	/	/	59
1 050	35	727	2 259	57	39	3 217	39,50	1,25	1 049	37	727	62 391	7 586	43 064	60
975	41	683	88 127	42	15	3 598	39,78	1,48	976	42	684	58 019	6 917	40 267	61
996	44	698	70 252	43	16	3 631	39,87	1,57	995	46	698	59 244	7 022	41 212	62
900	31	628	17 874	38	11	3 469	39,39	1,16	899	30	628	53 206	6 504	36 551	63
832	23	589	5 375	41	10	5 709	39,46	0,97	807	24	570	46 746	4 943	32 521	64
/	/	/	/	/	/	/	/	/	/	/	/	/	/	/	65
965	40	676	94 038	42	15	3 733	39,75	1,45	965	41	676	57 301	6 793	39 770	66

3 BEZAHLTE WOCHENSTUNDEN, STUNDEN- UND WOCHENVERDIENSTE DER ARBEITER IM OKTOBER 1990 SOWIE JAHRES  
3 .1 VOLLZEIT

LFD. NR.	DAUER DER UNTERNEHMENSZUGEHÖRIGKEIT VON ... BIS ... JAHREN LEISTUNGSGRUPPE	ARBEITER INSGESAMT	DURCHSCHNITTliche (S)			BEZAHLTE WOCHENSTUNDEN		BRUTTOSTUNDEN- VERDIENST		
			ALTER	UNTER- NEH- MENSZU- GEOH- RIGKEIT	BESCHAEF- TIGTEN- ZAHL DER UNTER- NEHMEN	INS- GESAMT	DAR- MEHRAR- BEITS- STUNDEN	INS- GESAMT	NORMAL- AR- BEIT	FUER MEHR- AR- BEIT
		ANZAHL	JAHRE		ANZAHL	STUNDEN		DM		
								STEINKOHLENBERGBAU UND		
1	UNTERNEHMENSZUGEHÖRIGKEIT UNTER 1									
2	LEISTUNGSGRUPPE 1	/	/	/	/	/	/	/	/	/
3	1A	/	/	-	/	/	/	/	/	/
4	1B	/	/	/	/	/	/	/	/	/
5	2	/	/	-	/	/	/	/	/	/
6	3	/	/	/	/	/	/	/	/	/
	ZUSAMMEN...	/	/	/	/	/	/	/	/	/
7	UNTERNEHMENSZUGEHÖRIGKEIT 1 - 2									
8	LEISTUNGSGRUPPE 1	/	/	/	/	/	/	/	/	/
9	1A	/	/	/	/	/	/	/	/	/
10	1B	/	/	/	/	/	/	/	/	/
11	2	/	/	/	/	/	/	/	/	/
12	3	/	/	/	/	/	/	/	/	/
	ZUSAMMEN...	3 169	31	1	80 916	41,44	1,90	18,79	18,49	24,87
13	UNTERNEHMENSZUGEHÖRIGKEIT 3 - 5									
14	LEISTUNGSGRUPPE 1	9 389	24	4	68 967	41,04	1,39	19,13	18,92	25,25
15	1A	/	/	/	/	/	/	/	/	/
16	1B	9 356	24	4	69 204	41,03	1,38	19,12	18,91	25,27
17	2	/	/	/	/	/	/	/	/	/
18	3	/	/	/	/	/	/	/	/	/
	ZUSAMMEN...	10 610	24	4	68 176	40,99	1,38	18,93	18,73	24,74
19	UNTERNEHMENSZUGEHÖRIGKEIT 6 - 10									
20	LEISTUNGSGRUPPE 1	25 708	29	8	65 563	41,43	1,82	20,78	20,46	27,72
21	1A	/	/	/	/	/	/	/	/	/
22	1B	25 678	29	8	65 632	41,43	1,82	20,77	20,45	27,71
23	2	/	/	/	/	/	/	/	/	/
24	3	/	/	/	/	/	/	/	/	/
	ZUSAMMEN...	28 048	29	8	65 495	41,38	1,78	20,46	20,15	27,33
25	UNTERNEHMENSZUGEHÖRIGKEIT 11 - 15									
26	LEISTUNGSGRUPPE 1	17 496	34	13	68 524	41,70	2,19	21,34	20,93	28,68
27	1A	/	/	/	/	/	/	/	/	/
28	1B	17 495	34	13	68 528	41,70	2,19	21,34	20,93	28,68
29	2	/	/	/	/	/	/	/	/	/
30	3	/	/	/	/	/	/	/	/	/
	ZUSAMMEN...	18 733	34	13	67 901	41,65	2,15	21,06	20,67	28,33
31	UNTERNEHMENSZUGEHÖRIGKEIT 16 - 20									
32	LEISTUNGSGRUPPE 1	13 337	40	18	69 036	41,71	2,24	21,72	21,34	28,37
33	1A	/	/	/	/	/	/	/	/	/
34	1B	13 041	40	18	70 506	41,76	2,25	21,49	21,11	28,22
35	2	/	/	/	/	/	/	/	/	/
36	3	/	/	/	/	/	/	/	/	/
	ZUSAMMEN...	15 273	40	18	69 445	41,56	2,07	21,02	20,66	27,91
37	UNTERNEHMENSZUGEHÖRIGKEIT 21 - 25									
38	LEISTUNGSGRUPPE 1	4 456	43	23	64 315	41,48	2,06	21,63	21,32	27,52
39	1A	/	/	/	/	/	/	/	/	/
40	1B	4 319	43	23	66 223	41,53	2,06	21,27	20,96	27,15
41	2	/	/	/	/	/	/	/	/	/
42	3	/	/	/	/	/	/	/	/	/
	ZUSAMMEN...	5 166	44	23	65 315	41,34	1,94	20,84	20,54	26,89
43	UNTERNEHMENSZUGEHÖRIGKEIT 26 - 30									
44	LEISTUNGSGRUPPE 1	3 538	47	28	63 729	41,71	2,21	22,15	21,83	27,94
45	1A	/	/	/	/	/	/	/	/	/
46	1B	3 401	46	28	66 122	41,77	2,21	21,68	21,36	27,47
47	2	/	/	/	/	/	/	/	/	/
48	3	/	/	/	/	/	/	/	/	/
	ZUSAMMEN...	4 188	47	28	64 926	41,56	2,07	21,25	20,94	27,23
49	UNTERNEHMENSZUGEHÖRIGKEIT 31 - 35									
50	LEISTUNGSGRUPPE 1	3 480	50	33	62 654	41,53	1,93	21,56	21,23	28,21
51	1A	/	/	/	/	/	/	/	/	/
52	1B	3 480	50	33	62 654	41,53	1,93	21,56	21,23	28,21
53	2	/	/	/	/	/	/	/	/	/
54	3	/	/	/	/	/	/	/	/	/
	ZUSAMMEN...	4 238	50	33	63 931	41,38	1,78	20,58	20,27	27,37
55	UNTERNEHMENSZUGEHÖRIGKEIT 36 UND MEHR									
56	LEISTUNGSGRUPPE 1	/	/	/	/	/	/	/	/	/
57	1A	/	/	/	/	/	/	/	/	/
58	1B	/	/	/	/	/	/	/	/	/
59	2	/	/	/	/	/	/	/	/	/
60	3	/	/	/	/	/	/	/	/	/
	ZUSAMMEN...	/	/	/	/	/	/	/	/	/
61	DAUER DER UNTERNEHMENSZUGEHÖRIGKEIT INSGESAMT									
62	LEISTUNGSGRUPPE 1	81 717	34	13	67 163	41,52	1,97	20,95	20,61	27,76
63	1A	/	/	/	/	/	/	/	/	/
64	1B	81 068	34	13	67 667	41,53	1,97	20,86	20,52	27,69
65	2	7 944	38	15	65 127	40,83	1,46	17,11	16,97	21,14
66	3	/	/	/	/	/	/	/	/	/
	INSGESAMT...	91 767	35	14	67 148	41,43	1,89	20,47	20,15	27,29



VERDIENSTE 1990 NACH WIRTSCHAFTSZWEIGEN, DAUER DER UNTERNEHMENSZUGEHÖRIGKEIT UND LEISTUNGSGRUPPEN  
BESCHÄFTIGTE MAENNER

BRUTTO- WOCHENVERDIENST			NETTO- WOCHENVERDIENST	ARBEITER MIT JAHRES- VER- DIENSTEN	DURCHSCHNITTLLICHE (S)			BEZAHLTE WOCHENSTUNDEN		BRUTTO- WOCHENVERDIENST			NETTO- WOCHENVERDIENST	BRUTTO- JAHRES- VER- DIENST	DARUNTER SONDER- ZAH- LUNGEN	NETTO- JAHRES- VER- DIENST	LFD. NR.
INS- GESAMT	FUER MEHR- ARBEIT	INS- GESAMT	ALTER		UNTER- NEH- MENSZU- GEOHE- RIGKEIT	BESCHAEF- TIGTEN- ZAHL DER UNTER- NEHMEN	INS- GESAMT	DAR. MEHRAR- BEITS- STUNDEN	INS- GESAMT	FUER MEHR- ARBEIT	INS- GESAMT						
DM			ANZAHL	JAHRE		ANZAHL	STUNDEN		DM								
-BRIKETTERHERSTELLUNG, KOKEREI																	
/	/	/	/	-	/	/	/	/	/	/	/	/	/	/	/	1	
/	/	/	/	-	/	/	/	/	/	/	/	/	/	/	/	2	
/	/	/	/	-	/	/	/	/	/	/	/	/	/	/	/	3	
/	/	/	/	/	/	/	/	/	/	/	/	/	/	/	/	4	
/	/	/	/	/	/	/	/	/	/	/	/	/	/	/	/	5	
/	/	/	/	/	/	/	/	/	/	/	/	/	/	/	/	6	
/	/	/	/	/	/	/	/	/	/	/	/	/	/	/	/	7	
/	/	/	/	/	/	/	/	/	/	/	/	/	/	/	/	8	
/	/	/	/	/	/	/	/	/	/	/	/	/	/	/	/	9	
/	/	/	/	/	/	/	/	/	/	/	/	/	/	/	/	10	
778	47	549	2 256	35	1	81 527	42,00	2,43	804	61	574	46 452	4 142	32 582		11	
785	35	536	5 647	25	5	59 858	41,32	1,78	807	46	554	45 674	4 010	30 730		12	
785	35	535	5 618	25	5	60 163	41,32	1,77	807	46	553	45 647	4 003	30 714		13	
/	/	/	/	/	/	/	/	/	/	/	/	/	/	/	/	14	
/	/	/	/	/	/	/	/	/	/	/	/	/	/	/	/	15	
776	34	531	6 569	26	4	60 045	41,24	1,74	794	44	547	45 104	3 997	30 496		16	
861	50	603	24 067	29	8	64 303	41,48	1,88	865	52	605	49 752	4 132	34 101		17	
861	50	603	24 038	29	8	64 375	41,48	1,88	864	52	605	49 725	4 124	34 077		18	
/	/	/	/	/	/	/	/	/	/	/	/	/	/	/	/	19	
/	/	/	/	/	/	/	/	/	/	/	/	/	/	/	/	20	
847	49	595	25 958	29	8	64 161	41,44	1,86	853	51	598	49 146	4 131	33 767		21	
890	63	633	16 644	34	13	67 831	41,75	2,26	893	65	635	51 531	4 136	35 924		22	
890	63	633	16 643	34	13	67 835	41,75	2,25	893	65	635	51 529	4 135	35 923		23	
/	/	/	/	/	/	/	/	/	/	/	/	/	/	/	/	24	
877	61	625	17 619	34	13	67 131	41,73	2,23	883	63	629	51 025	4 140	35 646		25	
906	63	655	12 281	40	18	67 952	41,77	2,31	908	65	657	52 724	4 405	37 598		26	
897	63	649	11 994	39	18	69 475	41,82	2,33	900	66	651	52 033	4 198	37 123		27	
/	/	/	/	/	/	/	/	/	/	/	/	/	/	/	/	28	
/	/	/	/	/	/	/	/	/	/	/	/	/	/	/	/	29	
874	58	635	13 745	40	18	67 795	41,64	2,18	883	61	641	51 343	4 385	36 753		30	
897	57	641	4 086	43	23	63 564	41,57	2,14	901	59	644	52 852	4 526	36 944		31	
883	56	631	3 949	42	23	65 625	41,63	2,14	886	58	634	51 443	4 211	35 981		32	
/	/	/	/	/	/	/	/	/	/	/	/	/	/	/	/	33	
862	52	618	4 653	43	23	64 282	41,44	2,05	870	55	625	50 982	4 481	35 921		34	
924	62	660	3 325	46	28	62 337	41,79	2,28	929	64	663	54 321	4 589	38 221		35	
906	61	647	3 188	46	28	64 830	41,86	2,29	910	63	650	52 986	4 204	37 110		36	
/	/	/	/	/	/	/	/	/	/	/	/	/	/	/	/	37	
883	56	633	3 925	47	28	63 485	41,65	2,16	889	59	637	52 164	4 553	36 833		38	
895	55	632	3 242	50	33	61 885	41,63	2,03	892	57	631	51 404	4 125	35 611		39	
895	55	632	3 242	50	33	61 885	41,63	2,03	892	57	631	51 404	4 125	35 611		40	
/	/	/	/	/	/	/	/	/	/	/	/	/	/	/	/	41	
851	49	605	3 941	50	33	63 160	41,48	1,86	850	51	604	49 146	4 113	34 292		42	
/	/	/	/	-	/	/	/	/	/	/	/	/	/	/	/	43	
/	/	/	/	/	/	/	/	/	/	/	/	/	/	/	/	44	
/	/	/	/	/	/	/	/	/	/	/	/	/	/	/	/	45	
/	/	/	/	/	/	/	/	/	/	/	/	/	/	/	/	46	
/	/	/	/	/	/	/	/	/	/	/	/	/	/	/	/	47	
870	55	615	72 564	35	14	65 469	41,62	2,09	879	58	622	50 726	4 217	35 256		48	
866	54	612	71 932	35	14	66 008	41,64	2,09	875	58	620	50 458	4 143	35 050		49	
699	31	510	6 581	39	15	63 550	40,98	1,62	704	34	514	41 631	4 147	29 842		50	
/	/	/	/	/	/	/	/	/	/	/	/	/	/	/	/	51	
848	52	602	80 586	35	14	65 371	41,55	2,03	860	56	610	49 712	4 210	34 663		52	

3 BEZAHLTE WOCHENSTUNDEN, STUNDEN- UND WOCHENVERDIENSTE DER ARBEITER IM OKTOBER 1990 SOWIE JAHRES  
3.1 VOLLZEIT

LFD. NR.	DAUER DER UNTERNEHMENSZUGEHÖRIGKEIT VON ... BIS ... JAHREN LEISTUNGSGRUPPE	ARBEITER INSGESAMT	DURCHSCHNITTliche (S)			BEZAHLTE WOCHENSTUNDEN		BRUTTOSTUNDEN- VERDIENST		
			ALTER	UNTER- NEH- MENSZU- GEOHÖ- RIGKEIT	BESCHAEF- TIGTEN- ZAHL DER UNTER- NEHMEN	INS- GESAMT	DAR. MEHRAR- BEITS- STUNDEN	INS- GESAMT	NORMAL- AR- BEIT	MEHR- AR- BEIT
		ANZAHL	JAHRE		ANZAHL	STUNDEN		DM		
								VERARBEITENDES		
1	UNTERNEHMENSZUGEHÖRIGKEIT UNTER 1									
2	LEISTUNGSGRUPPE 1	130 463	30	-	8 178	41,14	2,94	19,36	19,04	23,49
3	1A	25 949	32	-	6 326	41,20	3,09	20,78	20,43	25,05
4	1B	104 514	30	-	8 638	41,13	2,90	19,01	18,70	23,08
5	2	106 677	30	-	7 245	40,93	2,89	17,90	17,67	21,27
6	3	72 414	29	-	7 415	40,30	2,19	17,04	16,86	20,23
	ZUSAMMEN...	309 553	30	-	7 678	40,87	2,68	18,32	18,06	22,10
7	UNTERNEHMENSZUGEHÖRIGKEIT 1 - 2									
8	LEISTUNGSGRUPPE 1	277 506	32	1	7 542	40,90	2,83	20,72	20,41	24,84
9	1A	63 841	33	1	6 182	40,95	2,96	21,76	21,43	26,00
10	1B	213 665	32	1	7 948	40,89	2,79	20,41	20,11	24,48
11	2	205 045	31	1	10 296	40,47	2,40	19,34	19,15	22,44
12	3	92 148	31	1	5 287	40,30	2,25	18,13	17,93	21,45
	ZUSAMMEN...	574 698	31	1	8 163	40,65	2,58	19,82	19,56	23,57
13	UNTERNEHMENSZUGEHÖRIGKEIT 3 - 5									
14	LEISTUNGSGRUPPE 1	349 088	31	4	16 348	40,63	2,64	21,50	21,20	25,87
15	1A	90 220	33	4	10 723	40,86	2,93	22,64	22,25	27,75
16	1B	258 868	31	4	18 308	40,56	2,53	21,11	20,84	25,11
17	2	175 639	33	4	22 111	40,08	2,15	20,35	20,15	23,77
18	3	58 614	33	4	7 122	40,10	2,05	18,96	18,77	22,57
	ZUSAMMEN...	581 342	32	4	17 190	40,41	2,43	20,91	20,65	25,04
19	UNTERNEHMENSZUGEHÖRIGKEIT 6 - 10									
20	LEISTUNGSGRUPPE 1	389 408	34	8	20 294	40,53	2,57	22,52	22,21	27,21
21	1A	125 880	34	8	14 085	40,62	2,73	23,37	22,99	28,68
22	1B	263 528	34	8	23 260	40,48	2,50	22,12	21,83	26,44
23	2	158 633	37	8	20 422	40,32	2,33	20,71	20,51	24,05
24	3	46 794	37	8	7 530	40,56	2,57	19,48	19,26	22,72
	ZUSAMMEN...	594 835	35	8	19 329	40,47	2,51	21,80	21,52	26,06
25	UNTERNEHMENSZUGEHÖRIGKEIT 11 - 15									
26	LEISTUNGSGRUPPE 1	320 179	39	13	23 319	40,50	2,67	23,56	23,24	28,10
27	1A	120 487	38	13	16 313	40,45	2,66	24,37	24,01	29,37
28	1B	199 693	40	13	27 545	40,53	2,67	23,08	22,78	27,34
29	2	129 001	42	13	23 630	40,19	2,29	21,13	20,91	24,78
30	3	37 423	43	13	8 022	40,45	2,45	19,82	19,56	23,77
	ZUSAMMEN...	486 604	40	13	22 225	40,42	2,55	22,63	22,34	26,99
31	UNTERNEHMENSZUGEHÖRIGKEIT 16 - 20									
32	LEISTUNGSGRUPPE 1	266 009	44	18	25 511	40,45	2,64	23,80	23,47	28,42
33	1A	108 784	42	18	17 858	40,37	2,67	24,76	24,39	30,02
34	1B	157 225	44	18	30 806	40,50	2,62	23,13	22,84	27,30
35	2	104 862	47	18	24 455	40,18	2,30	21,33	21,12	24,79
36	3	27 909	48	18	8 343	40,30	2,36	20,17	19,96	23,44
	ZUSAMMEN...	396 779	45	18	24 032	40,37	2,53	22,90	22,61	27,23
37	UNTERNEHMENSZUGEHÖRIGKEIT 21 - 25									
38	LEISTUNGSGRUPPE 1	182 171	47	23	24 515	40,33	2,59	24,25	23,92	29,11
39	1A	78 315	46	23	18 628	40,22	2,58	25,10	24,71	30,72
40	1B	103 856	48	23	28 954	40,42	2,61	23,62	23,32	27,92
41	2	58 217	50	23	22 902	39,85	1,91	21,47	21,28	25,13
42	3	14 407	51	23	9 841	39,76	1,87	20,16	19,96	24,10
	ZUSAMMEN...	254 795	48	23	23 317	40,19	2,40	23,39	23,09	28,17
43	UNTERNEHMENSZUGEHÖRIGKEIT 26 - 30									
44	LEISTUNGSGRUPPE 1	133 840	50	28	26 996	40,28	2,56	24,39	24,07	29,11
45	1A	60 511	50	28	22 300	40,20	2,59	25,43	25,05	30,94
46	1B	73 329	51	28	30 871	40,35	2,53	23,53	23,27	27,56
47	2	34 993	52	28	25 046	39,77	1,90	21,32	21,11	25,37
48	3	7 870	53	28	9 156	39,68	1,81	19,92	19,74	23,53
	ZUSAMMEN...	176 703	51	28	25 815	40,15	2,39	23,59	23,29	28,33
49	UNTERNEHMENSZUGEHÖRIGKEIT 31 - 35									
50	LEISTUNGSGRUPPE 1	93 756	53	33	28 960	39,99	2,28	24,36	24,06	29,33
51	1A	41 877	53	33	21 895	39,98	2,38	25,39	25,03	31,02
52	1B	51 879	53	33	34 663	40,00	2,21	23,53	23,28	27,86
53	2	24 505	54	33	22 836	40,04	2,17	21,16	20,96	24,64
54	3	5 548	54	33	10 042	39,75	1,65	19,73	19,57	23,52
	ZUSAMMEN...	123 808	53	33	26 900	39,99	2,23	23,52	23,24	28,24
55	UNTERNEHMENSZUGEHÖRIGKEIT 36 UND MEHR									
56	LEISTUNGSGRUPPE 1	55 289	56	39	20 277	39,83	2,11	23,91	23,64	28,86
57	1A	26 599	56	39	17 087	39,82	2,19	24,94	24,62	30,30
58	1B	28 691	56	39	23 236	39,84	2,02	22,96	22,72	27,42
59	2	10 982	56	39	15 332	40,15	2,07	21,12	20,85	26,09
60	3	3 005	57	39	6 225	39,60	1,41	18,86	18,76	22,61
	ZUSAMMEN...	69 277	56	39	18 884	39,87	2,07	23,29	23,02	28,24
61	DAUER DER UNTERNEHMENSZUGEHÖRIGKEIT INSGESAMT									
62	LEISTUNGSGRUPPE 1	2 197 710	38	12	19 537	40,54	2,63	22,61	22,30	27,09
63	1A	742 463	40	15	15 337	40,49	2,70	23,93	23,57	29,01
64	1B	1 455 246	38	11	21 680	40,57	2,60	21,94	21,66	26,07
65	2	1 008 554	38	9	18 400	40,29	2,30	20,26	20,06	23,61
66	3	364 131	36	7	7 151	40,27	2,24	18,70	18,50	22,13
	INSGESAMT...	3 570 395	38	11	17 953	40,44	2,50	21,55	21,28	25,73



3 BEZAHLTE WOCHENSTUNDEN, STUNDEN- UND WOCHENVERDIENSTE DER ARBEITER IM OKTOBER 1990 SOWIE JAHRES  
3.1 VOLLZEIT

LFD. NR.	DAUER DER UNTERNEHMENSZUGEHÖRIGKEIT VON ... BIS ... JAHREN LEISTUNGSGRUPPE	ARBEITER INSGESAMT	DURCHSCHNITTLLICHE (S)			BEZAHLTE WOCHENSTUNDEN		BRUTTOSTUNDEN- VERDIENST		
			ALTER	UNTER- NEH- MENSZU- GEHÖR- IGKEIT	BESCHAEF- TIGTEN- ZAHL DER UNTER- NEHMEN	INS- GESAMT	DAR. MEHRAR- BEITS- STUNDEN	INS- GESAMT	NORMAL- AR- BEIT	FUER MEHR- AR- BEIT
		ANZAHL	JAHRE		ANZAHL	STUNDEN			DM	
									GRUNDSTOFF- UND PRODUK	
1	UNTERNEHMENSZUGEHÖRIGKEIT UNTER 1									
2	LEISTUNGSGRUPPE 1	/	/	/	/	/	/	/	/	/
3	1A	/	/	/	/	/	/	/	/	/
4	1B	/	/	/	/	/	/	/	/	/
5	2	/	/	/	/	/	/	/	/	/
6	3	/	/	/	/	/	/	/	/	/
	ZUSAMMEN...	51 141	30	-	3 748	41,46	2,77	18,88	18,66	21,83
7	UNTERNEHMENSZUGEHÖRIGKEIT 1 - 2									
8	LEISTUNGSGRUPPE 1	36 483	33	1	3 725	41,81	3,23	21,01	20,73	24,32
9	1A	7 018	35	1	3 154	42,00	3,58	22,63	22,35	25,65
10	1B	29 466	32	1	3 861	41,76	3,15	20,62	20,35	23,96
11	2	51 394	32	1	6 727	40,91	2,38	20,22	20,06	22,79
12	3	20 327	30	1	5 802	40,72	2,25	19,14	18,93	22,62
	ZUSAMMEN...	108 204	32	1	5 541	41,18	2,64	20,29	20,07	23,99
13	UNTERNEHMENSZUGEHÖRIGKEIT 3 - 5									
14	LEISTUNGSGRUPPE 1	47 498	31	4	10 373	41,03	2,48	21,85	21,64	25,22
15	1A	11 086	33	4	7 166	41,44	3,09	23,45	23,16	27,03
16	1B	36 412	30	4	11 350	40,91	2,30	21,36	21,18	24,48
17	2	43 053	33	4	9 932	40,64	2,14	21,00	20,85	23,64
18	3	10 765	33	4	5 798	41,01	2,60	20,00	19,75	23,64
	ZUSAMMEN...	101 315	32	4	9 700	40,86	2,35	21,29	21,10	24,42
19	UNTERNEHMENSZUGEHÖRIGKEIT 6 - 10									
20	LEISTUNGSGRUPPE 1	64 373	33	8	13 357	40,66	2,20	22,90	22,67	26,93
21	1A	18 578	33	8	12 865	40,83	2,36	24,11	23,84	28,67
22	1B	45 796	33	8	13 557	40,59	2,14	22,40	22,19	26,15
23	2	45 534	37	8	9 781	40,69	2,24	21,38	21,20	24,47
24	3	10 741	37	8	5 184	41,29	2,83	20,23	19,95	24,00
	ZUSAMMEN...	120 649	35	8	11 280	40,73	2,27	22,08	21,87	25,69
25	UNTERNEHMENSZUGEHÖRIGKEIT 11 - 15									
26	LEISTUNGSGRUPPE 1	54 165	39	13	13 403	40,89	2,47	23,77	23,56	27,06
27	1A	19 567	38	13	16 116	40,33	1,97	25,16	24,95	29,18
28	1B	34 598	39	13	11 869	41,20	2,75	23,01	22,78	26,20
29	2	37 487	42	13	8 844	40,79	2,49	21,51	21,30	24,67
30	3	9 463	43	13	4 574	41,50	3,13	20,70	20,38	24,57
	ZUSAMMEN...	101 115	40	13	10 886	40,91	2,54	22,64	22,43	25,90
31	UNTERNEHMENSZUGEHÖRIGKEIT 16 - 20									
32	LEISTUNGSGRUPPE 1	53 096	44	18	14 692	40,83	2,53	24,12	23,89	27,56
33	1A	21 590	43	18	17 359	40,35	2,15	25,61	25,41	29,18
34	1B	31 506	45	18	12 865	41,16	2,80	23,12	22,86	26,71
35	2	37 519	47	18	12 325	40,63	2,35	21,96	21,79	24,84
36	3	9 371	48	18	8 594	40,50	2,15	20,99	20,79	24,65
	ZUSAMMEN...	99 986	45	18	13 233	40,73	2,43	23,02	22,81	26,33
37	UNTERNEHMENSZUGEHÖRIGKEIT 21 - 25									
38	LEISTUNGSGRUPPE 1	36 293	47	23	15 964	40,67	2,39	24,42	24,23	27,49
39	1A	15 459	47	23	18 839	40,40	2,12	25,86	25,62	30,23
40	1B	20 834	48	23	13 832	40,88	2,59	23,37	23,20	25,84
41	2	20 658	50	23	14 373	40,41	2,03	22,28	22,14	25,08
42	3	4 673	51	22	10 092	40,49	2,02	20,99	20,76	25,38
	ZUSAMMEN...	61 624	48	23	14 985	40,57	2,24	23,45	23,26	26,62
43	UNTERNEHMENSZUGEHÖRIGKEIT 26 - 30									
44	LEISTUNGSGRUPPE 1	26 807	51	28	16 265	40,41	2,31	24,30	24,04	28,71
45	1A	10 583	50	28	22 673	40,02	1,87	25,92	25,64	31,75
46	1B	16 224	51	28	12 084	40,67	2,60	23,27	22,99	27,29
47	2	13 145	52	28	13 525	40,22	1,98	21,88	21,68	25,68
48	3	3 122	53	28	11 505	39,86	1,66	20,59	20,44	24,12
	ZUSAMMEN...	43 074	51	28	15 084	40,31	2,16	23,30	23,06	27,61
49	UNTERNEHMENSZUGEHÖRIGKEIT 31 - 35									
50	LEISTUNGSGRUPPE 1	21 296	53	33	17 352	39,89	1,85	24,53	24,30	29,23
51	1A	9 249	53	33	23 534	39,71	1,54	26,20	26,01	30,99
52	1B	12 048	53	33	12 806	40,02	2,10	23,25	22,98	28,23
53	2	11 041	54	33	12 148	40,79	2,58	21,63	21,42	24,77
54	3	/	/	/	/	/	/	/	/	/
	ZUSAMMEN...	34 406	53	33	15 286	40,17	2,08	23,36	23,14	27,28
55	UNTERNEHMENSZUGEHÖRIGKEIT 36 UND MEHR									
56	LEISTUNGSGRUPPE 1	13 202	56	39	15 011	40,03	2,07	24,20	23,95	28,81
57	1A	6 036	56	39	19 280	39,94	1,88	25,34	25,10	30,22
58	1B	7 165	56	39	11 416	40,11	2,24	23,25	22,98	27,81
59	2	5 072	56	39	11 706	40,88	2,59	21,78	21,50	26,03
60	3	/	/	/	/	/	/	/	/	/
	ZUSAMMEN...	19 429	56	39	13 643	40,16	2,15	23,37	23,11	27,85
61	DAUER DER UNTERNEHMENSZUGEHÖRIGKEIT INSGESAMT									
62	LEISTUNGSGRUPPE 1	367 847	40	14	12 573	40,85	2,47	23,14	22,91	26,60
63	1A	121 934	41	17	15 618	40,54	2,24	24,92	24,69	28,88
64	1B	245 913	39	13	11 063	41,00	2,58	22,26	22,04	25,62
65	2	286 321	39	11	9 544	40,76	2,35	21,12	20,94	23,99
66	3	86 774	37	9	6 514	40,80	2,34	19,78	19,55	23,41
	INSGESAMT...	740 942	39	12	10 693	40,81	2,41	21,96	21,76	25,25

VERDIENSTE 1990 NACH WIRTSCHAFTSZWEIGEN, DAUER DER UNTERNEHMENSZUGEHÖRIGKEIT UND LEISTUNGSGRUPPEN  
BESCHÄFTIGTE MAENNER

BRUTTO- WOCHENVERDIENST			ARBEITER MIT JAHRES- VER- DIENSTEN	DURCHSCHNITTliche (S)			BEZAHLTE WOCHENSTUNDEN		BRUTTO- WOCHENVERDIENST			BRUTTO- JAHRES- VER- DIENST	DARUNTER SONDER- ZAH- LUNGEN	NETTO- JAHRES- VER- DIENST	LFD. NR.			
INS- GESAMT	FUER MEHR- ARBEIT	INS- GESAMT		ALTER	UNTER- NEH- MENSZU- GEOE- RIGKEIT	BESCHAEF- TIGTEN- ZAHl DER UNTER- NEHMEN	INS- GESAMT	DAR. MEHRAR- BEITST- STUNDEN	INS- GESAMT	FUER MEHR- ARBEIT	INS- GESAMT							
DM			ANZAHL	JAHRE		ANZAHL	STUNDEN		DM									
TIONSGUETERGEWERBE																		
/	/	/	/	/	/	/	/	/	/	/	/	/	/	/	1			
/	/	/	/	/	/	/	/	/	/	/	/	/	/	/	2			
/	/	/	/	/	/	/	/	/	/	/	/	/	/	/	3			
/	/	/	/	/	/	/	/	/	/	/	/	/	/	/	4			
/	/	/	/	/	/	/	/	/	/	/	/	/	/	/	5			
783	60	550	4 885	32	-	4 816	41,59	3,11	842	75	594	44 067	3 489	30 466	6			
878	79	610	31 622	33	1	3 789	41,82	3,33	874	81	610	48 552	4 060	33 306	7			
951	92	659	6 287	35	1	3 241	42,25	3,86	940	99	654	52 710	4 881	36 014	8			
861	75	598	25 335	32	1	3 924	41,72	3,20	858	77	598	47 520	3 856	32 635	9			
827	54	583	43 239	32	1	5 000	41,06	2,57	819	59	578	45 449	3 906	31 482	10			
779	51	551	16 736	31	1	4 762	40,94	2,49	778	56	551	43 190	3 655	30 147	11			
835	62	586	91 597	32	1	4 538	41,30	2,82	831	66	584	46 107	3 913	31 868	12			
897	63	622	39 760	31	4	9 218	41,16	2,62	897	66	625	50 520	4 897	34 465	13			
972	83	674	9 751	33	4	7 021	41,31	2,94	957	80	665	54 143	5 394	36 866	14			
874	56	607	30 009	31	4	9 931	41,11	2,51	877	62	611	49 343	4 735	33 684	15			
853	51	604	37 822	33	4	8 653	40,76	2,31	847	55	600	47 829	4 577	33 314	16			
820	62	578	9 654	33	4	5 727	41,16	2,77	819	66	578	46 095	4 312	31 902	17			
870	57	610	87 236	32	4	8 586	40,99	2,50	867	61	609	48 864	4 694	33 682	18			
931	59	652	57 129	33	8	12 316	40,75	2,32	925	62	649	52 711	5 412	36 207	19			
985	68	682	16 406	33	8	12 152	40,82	2,41	977	69	679	55 850	6 068	38 077	20			
909	56	640	40 723	33	8	12 382	40,73	2,28	905	60	637	51 446	5 147	35 453	21			
870	55	623	40 840	36	8	9 366	40,78	2,37	866	58	620	49 022	4 790	34 534	22			
835	68	599	9 770	37	8	5 330	41,48	3,02	834	72	599	47 235	4 610	33 424	23			
899	58	636	107 739	35	8	10 564	40,83	2,40	894	62	634	50 816	5 103	35 320	24			
972	67	691	49 317	39	13	11 843	41,00	2,61	966	71	686	55 079	5 711	38 370	25			
1 015	58	717	17 670	38	13	14 551	40,45	2,11	1 008	62	712	57 932	6 476	40 150	26			
948	72	676	31 647	39	13	10 331	41,31	2,89	942	76	672	53 487	5 284	37 376	27			
877	61	632	34 531	42	13	8 838	40,83	2,54	877	63	633	49 544	4 791	35 097	28			
859	77	620	8 695	43	13	4 596	41,67	3,28	859	80	620	48 507	4 653	34 507	29			
926	66	662	92 543	40	13	10 041	41,00	2,65	923	69	660	52 396	5 268	36 786	30			
985	70	705	48 579	44	18	13 909	40,95	2,67	979	74	701	56 437	6 138	39 627	31			
1 034	63	736	19 613	42	18	16 479	40,41	2,24	1 022	65	728	59 287	6 821	41 495	32			
952	75	683	28 967	45	18	12 169	41,31	2,96	950	79	682	54 508	5 676	38 362	33			
893	58	650	34 545	47	18	12 440	40,67	2,42	892	60	650	50 984	5 369	36 526	34			
850	53	620	8 461	48	18	8 516	40,66	2,29	851	56	621	48 320	4 871	34 796	35			
938	64	676	91 585	45	18	12 856	40,82	2,54	934	67	674	53 630	5 731	38 011	36			
993	66	707	33 295	47	23	15 231	40,74	2,49	989	69	704	57 637	6 812	40 234	37			
1 045	64	741	14 140	47	23	17 755	40,48	2,23	1 038	68	736	60 676	7 592	42 277	38			
955	67	681	19 155	48	23	13 369	40,93	2,68	953	69	680	55 394	6 235	38 726	39			
900	51	650	18 826	49	23	14 113	40,49	2,14	901	54	652	52 263	5 892	37 092	40			
850	51	617	4 343	51	22	10 025	40,61	2,11	849	54	617	49 008	5 233	35 055	41			
951	60	681	56 463	48	23	14 458	40,64	2,35	949	63	680	55 182	6 384	38 788	42			
982	66	698	24 499	50	28	15 192	40,50	2,43	975	70	693	56 641	6 399	39 436	43			
1 038	59	735	9 390	50	28	20 745	40,16	2,05	1 023	65	724	59 765	7 290	41 585	44			
946	71	675	15 109	51	28	11 741	40,72	2,66	945	73	674	54 699	5 845	38 101	45			
880	51	630	12 032	52	28	13 292	40,28	2,06	881	53	630	50 666	5 583	35 487	46			
821	40	593	2 881	53	28	11 272	39,79	1,77	822	43	595	47 466	5 234	33 604	47			
939	60	670	39 412	51	28	14 326	40,38	2,27	935	63	667	54 146	6 065	37 804	48			
978	54	694	18 890	53	33	15 965	40,03	2,03	970	59	689	57 131	6 814	39 662	49			
1 040	48	732	7 857	53	33	21 090	39,86	1,76	1 026	55	721	60 718	7 742	41 852	50			
931	59	665	11 033	53	33	12 315	40,15	2,22	931	63	666	54 576	6 153	38 102	51			
882	64	629	10 204	54	33	11 741	40,94	2,72	883	68	629	51 035	5 464	35 618	52			
/	/	/	/	/	/	/	/	/	/	/	/	/	/	/	53			
938	57	667	30 854	53	33	14 220	40,33	2,26	933	62	663	54 618	6 290	37 980	54			
969	60	687	12 080	56	39	14 229	40,15	2,20	960	63	681	56 422	6 652	39 091	55			
1 012	57	713	5 420	56	39	17 572	40,06	2,02	1 003	61	706	59 247	7 447	40 776	56			
932	62	666	6 661	56	39	11 508	40,22	2,35	926	64	661	54 122	6 004	37 720	57			
891	67	638	4 604	56	39	11 002	41,13	2,80	892	73	640	51 916	5 604	36 572	58			
/	/	/	/	/	/	/	/	/	/	/	/	/	/	/	59			
938	60	668	17 790	56	39	12 923	40,30	2,28	933	63	664	54 698	6 277	38 099	60			
945	66	667	317 032	40	15	12 012	40,90	2,57	946	69	668	54 151	5 712	37 524	61			
1 010	65	711	106 932	42	17	14 735	40,60	2,34	1 003	68	707	57 971	6 636	40 082	62			
913	66	645	210 100	40	14	10 627	41,06	2,68	916	70	649	52 207	5 242	36 221	63			
861	56	615	238 453	40	12	9 498	40,79	2,43	864	59	619	48 981	4 843	34 462	64			
807	55	576	64 620	39	11	6 340	40,96	2,58	821	62	589	46 386	4 436	32 698	65			
896	61	636	620 105	40	13	10 454	40,87	2,51	901	64	641	51 354	5 245	35 843	66			

3 BEZAHLTE WOCHENSTUNDEN, STUNDEN- UND WOCHENVERDIENSTE DER ARBEITER IM OKTOBER 1990 SOWIE JAHRES  
3.1 VOLLZEIT

LFD. NR.	DAUER DER UNTERNEHMENSZUGEHÖRIGKEIT VON ... BIS ... JAHREN LEISTUNGSGRUPPE	ARBEITER INSGESAMT	DURCHSCHNITTliche (S)			BEZAHLTE WOCHENSTUNDEN		BRUTTOSTUNDEN- VERDIENST		
			ALTER	UNTER- NEH- MENSZU- GEHÖR- IGKEIT	BESCHAEF- TIGTEN- ZAHL DER UNTER- NEHMEN	INS- GESAMT	DAR- MEHRAR- BEITS- STUNDEN	INS- GESAMT	NORMAL- AR- BEIT	FUER MEHR- AR- BEIT
		ANZAHL	JAHRE		ANZAHL	STUNDEN		DM		
GEWINNUNG UND VERARBEITUNG VON STEINEN										
1	UNTERNEHMENSZUGEHÖRIGKEIT UNTER 1									
2	LEISTUNGSGRUPPE 1	/	/	/	/	/	/	/	/	/
3	1A	/	/	-	/	/	/	/	/	/
4	1B	/	/	/	/	/	/	/	/	/
5	2	/	/	/	/	/	/	/	/	/
6	3	/	/	/	/	/	/	/	/	/
	ZUSAMMEN...	/	/	/	/	/	/	/	/	/
7	UNTERNEHMENSZUGEHÖRIGKEIT 1 - 2	8 836	35	1	448	44,32	4,76	20,03	19,69	22,85
8	LEISTUNGSGRUPPE 1	/	/	/	/	/	/	/	/	/
9	1A	8 203	35	1	411	44,21	4,62	20,05	19,73	22,75
10	1B	9 205	35	1	430	43,94	4,52	18,68	18,42	20,94
11	2	2 875	33	1	750	42,96	3,19	17,70	17,48	20,44
12	3	20 917	35	1	481	43,97	4,44	19,13	18,83	21,76
	ZUSAMMEN...									
13	UNTERNEHMENSZUGEHÖRIGKEIT 3 - 5	7 929	36	4	436	44,56	4,72	19,95	19,60	22,92
14	LEISTUNGSGRUPPE 1	/	/	/	/	/	/	/	/	/
15	1A	6 487	36	4	430	44,75	4,80	19,89	19,57	22,52
16	1B	6 856	36	4	510	44,07	4,62	18,87	18,55	21,60
17	2	/	/	/	/	/	/	/	/	/
18	3	15 845	36	4	529	44,34	4,70	19,33	18,99	22,23
	ZUSAMMEN...									
19	UNTERNEHMENSZUGEHÖRIGKEIT 6 - 10	9 860	37	8	541	43,68	4,00	20,35	19,97	24,07
20	LEISTUNGSGRUPPE 1	/	/	/	/	/	/	/	/	/
21	1A	8 446	37	8	532	43,64	4,08	20,36	19,97	24,18
22	1B	5 821	40	8	613	44,75	5,03	19,85	19,48	22,73
23	2	/	/	/	/	/	/	/	/	/
24	3	16 551	38	8	595	44,01	4,33	20,09	19,72	23,44
	ZUSAMMEN...									
25	UNTERNEHMENSZUGEHÖRIGKEIT 11 - 15	8 455	43	13	566	44,84	5,24	21,06	20,68	23,90
26	LEISTUNGSGRUPPE 1	/	/	/	/	/	/	/	/	/
27	1A	6 792	43	13	480	45,19	5,56	20,90	20,48	23,92
28	1B	5 696	43	13	563	44,54	5,42	20,27	19,88	23,08
29	2	/	/	/	/	/	/	/	/	/
30	3	15 026	43	13	557	44,55	5,14	20,71	20,35	23,53
	ZUSAMMEN...									
31	UNTERNEHMENSZUGEHÖRIGKEIT 16 - 20	6 698	46	18	794	44,83	5,38	21,25	20,89	23,83
32	LEISTUNGSGRUPPE 1	/	/	/	/	/	/	/	/	/
33	1A	5 570	47	18	756	44,93	5,44	21,14	20,78	23,75
34	1B	4 060	47	18	890	45,92	6,32	19,99	19,55	22,73
35	2	/	/	/	/	/	/	/	/	/
36	3	11 369	47	18	807	45,13	5,58	20,70	20,33	23,34
	ZUSAMMEN...									
37	UNTERNEHMENSZUGEHÖRIGKEIT 21 - 25	4 055	50	23	933	45,31	5,94	21,43	21,21	22,86
38	LEISTUNGSGRUPPE 1	/	/	/	/	/	/	/	/	/
39	1A	3 036	50	23	533	45,69	6,34	20,94	20,77	22,02
40	1B	/	/	/	/	/	/	/	/	/
41	2	/	/	/	/	/	/	/	/	/
42	3	6 511	50	23	827	44,21	4,87	20,86	20,61	22,93
	ZUSAMMEN...									
43	UNTERNEHMENSZUGEHÖRIGKEIT 26 - 30	3 375	52	28	854	44,25	5,19	21,63	21,13	25,34
44	LEISTUNGSGRUPPE 1	/	/	/	/	/	/	/	/	/
45	1A	2 813	52	28	953	44,26	5,22	21,33	20,85	24,91
46	1B	/	/	/	/	/	/	/	/	/
47	2	/	/	/	/	/	/	/	/	/
48	3	5 427	52	28	908	44,01	4,71	21,02	20,56	24,83
	ZUSAMMEN...									
49	UNTERNEHMENSZUGEHÖRIGKEIT 31 - 35	/	/	/	/	/	/	/	/	/
50	LEISTUNGSGRUPPE 1	/	/	/	/	/	/	/	/	/
51	1A	/	/	/	/	/	/	/	/	/
52	1B	/	/	/	/	/	/	/	/	/
53	2	/	/	/	/	/	/	/	/	/
54	3	3 627	54	33	1 017	43,78	4,64	20,80	20,35	24,59
	ZUSAMMEN...									
55	UNTERNEHMENSZUGEHÖRIGKEIT 36 UND MEHR	/	/	/	/	/	/	/	/	/
56	LEISTUNGSGRUPPE 1	/	/	/	/	/	/	/	/	/
57	1A	/	/	/	/	/	/	/	/	/
58	1B	/	/	/	/	/	/	/	/	/
59	2	/	/	/	/	/	/	/	/	/
60	3	/	/	/	/	/	/	/	/	/
	ZUSAMMEN...									
61	DAUER DER UNTERNEHMENSZUGEHÖRIGKEIT INSGESAMT	55 083	41	11	602	44,34	4,79	20,59	20,23	23,58
62	LEISTUNGSGRUPPE 1	8 734	42	14	929	43,90	4,42	21,38	21,00	24,75
63	1A	46 349	41	11	540	44,42	4,86	20,44	20,08	23,98
64	1B	44 645	40	10	579	44,40	5,01	19,37	19,01	22,15
65	2	9 430	37	7	746	42,86	3,26	18,06	17,83	20,78
66	3	109 158	40	10	605	44,23	4,75	19,88	19,53	22,79
	INSGESAMT...									

VERDIENSTE 1990 NACH WIRTSCHAFTSZWEIGEN, DAUER DER UNTERNEHMENSZUGEHÖRIGKEIT UND LEISTUNGSGRUPPEN  
BESCHÄFTIGTE MAENNER

BRUTTO- WOCHENVERDIENST			NETTO- WOCHENVERDIENST	ARBEITER MIT JAHRES- VER- DIENSTEN	DURCHSCHNITTliche (S)			BEZAHLTE WOCHENSTUNDEN		BRUTTO- WOCHENVERDIENST		NETTO- WOCHENVERDIENST	BRUTTO- JAHRES- VER- DIENST	DARUNTER SONDER- ZAH- LUNGEN	NETTO- JAHRES- VER- DIENST	LFD. NR.	
INS- GESAMT	FUER MEHR- ARBEIT	INS- GESAMT	ALTER		UNTER- NEH- MENSZU- GEOE- RIGKEIT	BESCHAEF- TIGTEN- ZAHl DER UNTER- NEHMEN	INS- GESAMT	DAR. MEHRAR- BEITS- STUNDEN	INS- GESAMT	FUER MEHR- ARBEIT	INS- GESAMT						
DM			ANZAHL	JAHRE		ANZAHL	STUNDEN		DM								
UND ERDEN (OHNE VERARBEITUNG VON ASBEST)																	
/	/	/	/	-	-	-	/	/	/	/	/	/	/	/	/	1	
/	/	/	/	/	/	/	/	/	/	/	/	/	/	/	/	2	
/	/	/	/	/	/	/	/	/	/	/	/	/	/	/	/	3	
/	/	/	/	/	/	/	/	/	/	/	/	/	/	/	/	4	
/	/	/	/	/	/	/	/	/	/	/	/	/	/	/	/	5	
/	/	/	/	/	/	/	/	/	/	/	/	/	/	/	/	6	
888	109	607	7 365	35	1	514	44,48	5,08	889	116	609	47 450	3 171	32 171	7		
886	105	605	6 781	35	1	475	44,34	4,92	887	112	608	47 363	3 168	32 117	8		
821	95	568	7 795	35	1	471	44,02	4,60	828	98	574	44 195	2 691	30 131	9		
760	65	520	2 329	34	1	797	43,38	3,72	762	76	526	41 147	2 463	27 985	10		
841	97	578	17 489	35	1	532	44,13	4,68	845	103	582	45 160	2 863	30 704	11		
889	108	616	6 784	36	4	454	45,08	5,11	903	117	624	48 587	3 141	33 175	12		
890	108	619	5 529	36	4	440	45,22	5,15	900	116	625	48 328	3 094	33 112	13		
831	100	573	5 800	37	4	564	44,51	5,07	841	110	581	45 425	2 976	31 122	14		
857	105	592	13 608	36	4	552	44,80	5,10	868	114	599	46 859	3 059	32 004	15		
889	96	616	8 774	37	8	578	43,90	4,19	896	101	623	48 557	3 426	33 427	16		
889	99	618	7 714	37	8	553	43,78	4,21	894	102	623	48 403	3 408	33 317	17		
888	114	622	5 052	40	8	663	44,87	5,35	900	123	629	48 523	3 418	33 839	18		
884	101	616	14 684	38	8	637	44,17	4,54	892	107	622	48 316	3 441	33 424	19		
944	125	664	7 930	43	13	582	44,86	5,25	941	125	664	51 000	3 585	35 301	20		
944	133	666	6 463	43	13	481	45,08	5,43	941	130	664	50 818	3 581	35 165	21		
903	125	635	4 858	43	13	620	44,85	5,74	912	134	641	48 779	3 406	33 869	22		
923	121	649	13 552	43	13	590	44,68	5,27	924	124	651	49 913	3 508	34 587	23		
953	128	669	6 108	46	18	832	44,97	5,51	959	132	672	52 538	3 878	36 374	24		
950	129	668	5 053	47	18	788	45,16	5,66	957	135	672	52 327	3 888	36 167	25		
918	144	648	3 694	47	18	956	45,77	6,49	920	149	650	50 237	3 576	35 077	26		
934	130	658	10 304	47	18	857	45,20	5,76	938	135	660	51 396	3 731	35 706	27		
971	136	678	3 507	50	23	1 062	45,58	6,30	981	145	685	53 553	3 830	36 945	28		
957	140	668	2 662	50	23	589	45,87	6,66	963	147	673	52 537	3 736	36 034	29		
922	112	646	5 666	50	23	909	44,47	5,19	931	120	653	50 911	3 694	35 223	30		
957	131	666	3 115	51	28	822	44,31	5,24	959	133	666	53 292	4 141	36 164	31		
944	130	658	2 580	51	28	929	44,29	5,24	945	130	658	52 492	4 042	35 627	32		
925	117	646	4 915	52	28	933	44,11	4,90	931	122	650	51 257	4 044	35 010	33		
/	/	/	/	/	/	/	/	/	/	/	/	/	/	/	/	34	
/	/	/	/	/	/	/	/	/	/	/	/	/	/	/	/	35	
/	/	/	/	/	/	/	/	/	/	/	/	/	/	/	/	36	
/	/	/	/	/	/	/	/	/	/	/	/	/	/	/	/	37	
/	/	/	/	/	/	/	/	/	/	/	/	/	/	/	/	38	
911	114	636	3 415	54	33	1 029	43,99	4,90	916	120	640	50 609	4 268	34 700	39		
/	/	/	/	/	/	/	/	/	/	/	/	/	/	/	/	40	
/	/	/	/	/	/	/	/	/	/	/	/	/	/	/	/	41	
/	/	/	/	/	/	/	/	/	/	/	/	/	/	/	/	42	
/	/	/	/	/	/	/	/	/	/	/	/	/	/	/	/	43	
/	/	/	/	/	/	/	/	/	/	/	/	/	/	/	/	44	
913	113	634	46 192	42	12	671	44,56	5,03	924	120	644	50 195	3 576	34 474	45		
939	109	647	7 912	43	14	1 079	44,36	4,82	953	121	659	52 295	3 788	35 952	46		
908	114	632	38 880	41	12	594	44,60	5,07	919	119	641	49 800	3 536	34 196	47		
860	111	600	33 626	42	11	674	44,59	5,25	876	118	612	47 179	3 256	32 555	48		
774	68	536	6 343	39	9	821	42,97	3,39	785	72	546	43 254	2 998	29 451	49		
879	108	612	86 160	42	12	683	44,45	5,00	895	116	624	48 507	3 409	33 355	50		

3 BEZAHLTE WOCHENSTUNDEN, STUNDEN- UND WOCHENVERDIENSTE DER ARBEITER IM OKTOBER 1990 SOWIE JAHRES  
3.1 VOLLZEIT

LFD. NR.	DAUER DER UNTERNEHMENSZUGEHÖRIGKEIT VON ... BIS ... JAHREN LEISTUNGSGRUPPE	ARBEITER INSGESAMT	DURCHSCHNITTliche (S)			BEZAHLTE WOCHENSTUNDEN		BRUTTOSTUNDEN- VERDIENST		
			ALTER	UNTER- NEH- MENSZU- GEOHÖ- RIGKEIT	BESCHAEF- TIGTEN- ZAHL DER UNTER- NEHMEN	INS- GESAMT	DAR. MEHRAR- BEITS- STUNDEN	INS- GESAMT	NORMAL- AR- BEIT	FUER MEHR- AR- BEIT
		ANZAHL	JAHRE		ANZAHL	STUNDEN				DM
METALLERZEUGUNG UND -BEARBEITUNG (OHNE STAHL)										
1	UNTERNEHMENSZUGEHÖRIGKEIT UNTER 1									
2	LEISTUNGSGRUPPE 1	/	/	/	/	/	/	/	/	/
3	1A	/	/	/	/	/	/	/	/	/
4	1B	/	/	/	/	/	/	/	/	/
5	2	/	/	/	/	/	/	/	/	/
6	3	/	/	/	/	/	/	/	/	/
	ZUSAMMEN...	17 425	31	-	1 564	40,71	2,84	18,93	18,67	22,34
7	UNTERNEHMENSZUGEHÖRIGKEIT 1 - 2									
8	LEISTUNGSGRUPPE 1	14 501	32	1	3 064	41,08	3,36	20,74	20,38	24,78
9	1A	3 486	34	1	1 087	42,01	4,29	21,92	21,50	25,64
10	1B	11 016	31	1	3 689	40,78	3,07	20,36	20,03	24,39
11	2	17 108	31	1	4 158	40,16	2,77	20,17	19,89	23,98
12	3	8 021	30	1	2 640	40,55	3,07	19,17	18,81	23,58
	ZUSAMMEN...	39 630	31	1	3 450	40,57	3,05	20,18	19,85	24,22
13	UNTERNEHMENSZUGEHÖRIGKEIT 3 - 5									
14	LEISTUNGSGRUPPE 1	16 004	29	4	5 027	39,81	2,31	21,26	20,97	26,00
15	1A	4 268	32	4	2 282	40,19	2,81	22,74	22,44	26,66
16	1B	11 736	28	4	6 025	39,67	2,13	20,72	20,43	25,69
17	2	12 633	31	4	5 676	39,68	2,48	20,96	20,70	24,89
18	3	4 095	33	4	2 864	41,11	3,66	20,50	20,07	24,90
	ZUSAMMEN...	32 732	30	4	5 007	39,92	2,55	21,05	20,75	25,39
19	UNTERNEHMENSZUGEHÖRIGKEIT 6 - 10									
20	LEISTUNGSGRUPPE 1	22 243	32	8	6 936	39,76	2,42	22,13	21,72	28,46
21	1A	7 257	33	8	3 899	40,40	2,88	23,00	22,53	29,08
22	1B	14 986	32	8	8 406	39,45	2,20	21,71	21,33	28,06
23	2	15 745	35	8	6 434	39,91	2,61	21,33	21,02	25,84
24	3	4 653	37	8	3 067	41,55	3,96	20,50	20,03	24,95
	ZUSAMMEN...	42 641	34	8	6 328	40,01	2,66	21,65	21,28	26,94
25	UNTERNEHMENSZUGEHÖRIGKEIT 11 - 15									
26	LEISTUNGSGRUPPE 1	19 214	37	13	7 953	39,82	2,62	23,23	22,82	29,09
27	1A	7 126	36	13	6 815	39,68	2,39	24,11	23,70	30,56
28	1B	12 088	38	13	8 625	39,91	2,75	22,71	22,29	28,33
29	2	14 780	41	13	6 491	39,74	2,46	21,33	21,03	25,96
30	3	4 581	44	13	3 757	42,02	4,46	21,26	20,72	25,75
	ZUSAMMEN...	38 575	39	13	6 895	40,05	2,78	22,26	21,88	27,39
31	UNTERNEHMENSZUGEHÖRIGKEIT 16 - 20									
32	LEISTUNGSGRUPPE 1	20 219	42	18	8 956	39,89	2,77	23,40	22,93	29,62
33	1A	8 697	42	18	8 891	39,54	2,47	24,44	23,99	31,12
34	1B	11 522	43	18	9 006	40,15	2,99	22,62	22,13	28,69
35	2	14 711	46	18	8 824	39,68	2,51	21,58	21,27	26,10
36	3	4 917	48	18	6 111	40,21	3,00	21,14	20,80	25,99
	ZUSAMMEN...	39 247	44	18	8 594	39,85	2,70	22,47	22,07	27,88
37	UNTERNEHMENSZUGEHÖRIGKEIT 21 - 25									
38	LEISTUNGSGRUPPE 1	13 555	46	23	9 085	39,84	2,72	23,64	23,17	29,97
39	1A	5 423	46	23	8 641	39,99	2,87	24,82	24,30	31,52
40	1B	8 132	46	23	9 381	39,73	2,62	22,84	22,42	28,84
41	2	7 126	49	23	8 698	39,95	2,79	21,59	21,29	25,54
42	3	/	/	/	/	/	/	/	/	/
	ZUSAMMEN...	22 678	47	23	8 630	39,96	2,77	22,76	22,35	28,26
43	UNTERNEHMENSZUGEHÖRIGKEIT 26 - 30									
44	LEISTUNGSGRUPPE 1	11 144	49	28	10 710	39,51	2,57	23,50	23,02	30,40
45	1A	4 146	49	28	11 307	39,52	2,62	24,68	24,08	33,19
46	1B	6 998	50	28	10 356	39,50	2,54	22,80	22,39	28,69
47	2	5 118	51	28	9 790	39,24	2,26	21,38	21,05	26,83
48	3	/	/	/	/	/	/	/	/	/
	ZUSAMMEN...	17 776	50	28	10 254	39,39	2,45	22,66	22,24	29,00
49	UNTERNEHMENSZUGEHÖRIGKEIT 31 - 35									
50	LEISTUNGSGRUPPE 1	10 009	52	33	9 944	39,32	2,27	23,49	23,09	30,10
51	1A	3 720	53	33	10 733	39,45	2,42	24,60	24,15	31,63
52	1B	6 290	52	33	9 477	39,24	2,18	22,83	22,46	29,10
53	2	4 655	53	33	8 830	39,91	2,62	21,59	21,24	26,08
54	3	/	/	/	/	/	/	/	/	/
	ZUSAMMEN...	15 981	53	33	9 491	39,49	2,42	22,70	22,33	28,51
55	UNTERNEHMENSZUGEHÖRIGKEIT 36 UND MEHR									
56	LEISTUNGSGRUPPE 1	6 520	55	39	8 318	39,42	2,38	23,57	23,14	30,20
57	1A	2 850	56	39	7 709	39,48	2,34	23,78	23,30	31,39
58	1B	3 669	55	38	8 792	39,38	2,41	23,40	23,02	29,31
59	2	/	/	/	/	/	/	/	/	/
60	3	/	/	/	/	/	/	/	/	/
	ZUSAMMEN...	9 353	55	39	8 467	39,49	2,42	23,04	22,63	29,29
61	DAUER DER UNTERNEHMENSZUGEHÖRIGKEIT INSGESAMT									
62	LEISTUNGSGRUPPE 1	140 168	39	15	7 269	39,96	2,66	22,50	22,10	28,11
63	1A	48 560	41	17	6 706	39,99	2,74	23,73	23,29	29,82
64	1B	91 608	38	14	7 567	39,93	2,62	21,84	21,47	27,16
65	2	100 841	39	12	6 488	39,86	2,60	21,00	20,70	25,28
66	3	35 029	39	10	3 903	40,70	3,22	20,19	19,81	24,68
	INSGESAMT...	276 038	39	13	6 556	40,02	2,71	21,65	21,29	26,60



VERDIENSTE 1990 NACH WIRTSCHAFTSZWEIGEN, DAUER DER UNTERNEHMENSZUGEHÖRIGKEIT UND LEISTUNGSGRUPPEN  
BESCHÄFTIGTE MAENNER

BRUTTO- WOCHENVERDIENST			ARBEITER MIT JAHRES- VER- DIENSTEN	DURCHSCHNITTliche (S)			BEZAHLTE WOCHENSTUNDEN		BRUTTO- WOCHENVERDIENST			BRUTTO- JAHRES- VER- DIENST	DARUNTER SONDER- ZAH- LUNGEN	NETTO- JAHRES- VER- DIENST	LFD. NR.
INS- GESAMT	FUER MEHR- ARBEIT	INS- GESAMT		ALTER	UNTER- NEH- MENSZU- GEOE- RIGKEIT	BESCHAEF- TIGTEN- ZAHl DER UNTER- NEHMEN	INS- GESAMT	DAR. MEHRAR- BEITST- STUNDEN	INS- GESAMT	FUER MEHR- ARBEIT	INS- GESAMT				
DM			ANZAHL	JAHRE		ANZAHL	STUNDEN		DM						1
VERFORMUNG, OBERFLAECHENVEREDLUNG, HAERTUNG)															
/	/	/	/	/	/	/	/	/	/	/	/	/	/	/	1
/	/	/	/	/	/	/	/	/	/	/	/	/	/	/	2
/	/	/	/	/	/	/	/	/	/	/	/	/	/	/	3
/	/	/	/	/	/	/	/	/	/	/	/	/	/	/	4
/	/	/	/	/	/	/	/	/	/	/	/	/	/	/	5
771	63	546	2 306	34	-	2 844	41,47	3,73	843	92	595	43 832	3 213	30 663	6
852	83	596	12 951	32	1	3 268	41,19	3,50	855	88	601	48 101	3 969	33 144	7
921	110	642	3 200	35	1	1 128	42,28	4,55	924	117	646	52 283	4 693	35 639	8
830	75	582	9 751	31	1	3 971	40,83	3,16	833	78	586	46 729	3 732	32 326	9
810	67	574	14 894	31	1	4 370	40,35	3,01	813	72	576	45 350	3 815	31 557	10
777	72	550	6 981	30	1	2 518	40,78	3,27	782	77	554	43 501	3 687	30 310	11
819	74	577	34 826	31	1	3 589	40,75	3,25	822	79	581	46 003	3 847	31 897	12
846	60	588	13 791	30	4	5 112	39,89	2,43	854	64	596	48 468	4 483	32 989	13
914	75	637	3 968	32	4	2 268	40,40	2,95	915	79	638	52 249	4 977	35 561	14
822	55	571	9 823	29	4	6 261	39,69	2,22	829	58	579	46 941	4 284	31 950	15
832	62	591	11 691	31	4	5 613	39,77	2,57	832	64	592	46 939	4 218	32 848	16
843	91	592	3 688	33	4	2 889	41,24	3,84	851	96	599	47 931	4 589	33 034	17
840	65	590	29 171	31	4	5 032	40,01	2,66	845	68	595	47 788	4 391	32 938	18
880	69	620	20 499	32	8	7 217	39,78	2,48	879	70	621	49 899	4 667	34 416	19
929	84	647	6 853	33	8	4 043	40,35	2,88	927	83	645	52 607	5 003	35 969	20
856	62	607	13 646	32	8	8 811	39,50	2,28	856	64	608	48 540	4 498	33 635	21
851	67	613	14 410	35	8	6 378	40,08	2,76	851	71	613	48 275	4 548	34 213	22
852	99	609	4 276	37	8	3 175	41,75	4,19	849	104	608	48 279	4 827	34 176	23
866	72	616	39 185	34	8	6 468	40,11	2,77	866	74	617	49 125	4 641	34 315	24
925	76	660	18 172	37	13	8 075	39,92	2,71	925	79	661	52 605	4 993	36 826	25
957	73	677	6 713	36	13	6 976	39,73	2,42	955	74	677	54 457	5 249	37 782	26
906	78	649	11 460	37	13	8 719	40,03	2,88	908	82	651	51 520	4 843	36 256	27
848	64	616	13 843	41	13	6 554	39,84	2,57	848	67	617	48 156	4 548	34 391	28
893	115	648	4 185	43	13	3 480	42,33	4,72	896	121	649	50 918	5 198	36 344	29
892	76	641	36 200	39	13	6 962	40,17	2,89	893	79	643	50 708	4 847	35 839	30
933	82	674	18 928	42	18	9 139	40,01	2,89	932	85	675	53 662	5 224	38 016	31
966	77	695	8 238	42	18	9 120	39,60	2,53	963	78	694	55 498	5 449	39 229	32
908	86	658	10 690	43	18	9 154	40,33	3,17	909	91	660	52 247	5 050	37 081	33
856	66	634	13 442	46	18	9 163	39,81	2,64	857	69	636	48 715	4 680	35 513	34
850	76	622	3 917	48	18	6 212	40,43	3,20	852	81	624	48 709	4 887	35 301	35
895	75	653	36 287	44	18	8 832	39,98	2,83	896	79	655	51 295	4 986	36 796	36
942	82	673	12 778	46	23	9 288	39,89	2,80	939	84	672	54 363	5 646	38 150	37
992	90	706	5 270	46	23	8 829	40,03	2,90	987	91	703	56 685	6 017	39 593	38
908	76	652	7 509	46	23	9 610	39,80	2,73	906	78	651	52 733	5 385	37 137	39
863	71	625	6 663	49	23	8 754	40,09	2,92	865	75	628	49 957	4 921	35 619	40
/	/	/	/	/	/	/	/	/	/	/	/	/	/	/	41
909	78	654	21 319	47	23	8 779	40,05	2,87	909	81	654	52 538	5 379	37 091	42
928	78	668	10 436	49	28	10 927	39,58	2,65	927	81	668	53 452	5 189	37 641	43
975	87	699	3 900	49	28	11 321	39,61	2,71	971	90	696	55 861	5 427	39 326	44
901	73	650	6 535	49	28	10 691	39,56	2,61	900	75	651	52 014	5 047	36 636	45
839	61	608	4 778	51	28	9 881	39,29	2,30	842	62	610	48 404	4 729	34 177	46
/	/	/	/	/	/	/	/	/	/	/	/	/	/	/	47
892	71	643	16 658	50	28	10 398	39,45	2,52	892	73	644	51 380	5 022	36 196	48
924	68	660	9 178	52	33	9 960	39,43	2,38	920	72	658	54 165	5 632	37 874	49
971	76	686	3 415	53	33	10 904	39,54	2,54	961	80	681	56 328	5 811	39 115	50
896	64	644	5 763	52	33	9 400	39,37	2,29	896	67	645	52 885	5 526	37 138	51
861	74	617	4 258	53	33	8 689	40,09	3,00	865	78	619	50 095	5 132	35 015	52
/	/	/	/	/	/	/	/	/	/	/	/	/	/	/	53
897	69	641	14 540	53	33	9 421	39,65	2,56	897	73	641	52 553	5 465	36 732	54
929	72	663	6 065	55	39	8 449	39,53	2,47	923	74	659	53 581	5 360	37 522	55
939	73	666	2 653	55	39	7 697	39,58	2,41	937	75	665	54 183	5 476	37 773	56
922	71	661	3 413	55	38	9 039	39,49	2,52	912	73	664	53 113	5 269	37 326	57
/	/	/	/	/	/	/	/	/	/	/	/	/	/	/	58
/	/	/	/	/	/	/	/	/	/	/	/	/	/	/	59
910	71	650	8 646	55	39	8 529	39,62	2,54	907	74	649	52 785	5 323	37 069	60
899	75	638	123 910	40	16	7 731	39,98	2,73	904	78	644	51 743	4 942	36 067	61
949	82	672	44 535	41	17	6 980	40,06	2,81	951	84	674	54 486	5 336	37 855	62
872	71	620	79 375	39	15	8 152	39,93	2,69	878	74	627	50 204	4 721	35 064	63
837	66	603	86 607	40	13	6 920	39,99	2,75	844	70	610	47 888	4 469	33 965	64
822	79	589	28 620	40	11	4 127	40,95	3,52	835	88	598	47 399	4 612	33 446	65
866	72	619	239 138	40	14	7 006	40,10	2,83	874	76	626	49 827	4 731	34 992	66

3. BEZAHLTE WOCHENSTUNDEN, STUNDEN- UND WOCHENVERDIENSTE DER ARBEITER IM OKTOBER 1990 SOWIE JAHRES  
3.1 VOLLZEIT

LFD. NR.	DAUER DER UNTERNEHMENSZUGEHÖRIGKEIT VON ... BIS ... JAHREN  LEISTUNGSGRUPPE		ARBEITER INSGESAMT	DURCHSCHNITTliche (S)			BEZAHLTE WOCHENSTUNDEN		BRUTTOSTUNDEN- VERDIENST		
				ALTER	UNTER- NEH- MENS- ZUGEHÖ- RIGKEIT	BESCHAEF- TIGTEN- ZAHL DER UNTER- NEHMEN	INS- GESAMT	DAR. MEHRAR- BEITS- STUNDEN	INS- GESAMT	FÜR	
										NORMAL- AR- BEIT	MEHR- AR- BEIT
			ANZAHL	JAHRE		ANZAHL	STUNDEN	DM			EISENSCHAFFENDE
1	UNTERNEHMENSZUGEHÖRIGKEIT	UNTER 1									
2	LEISTUNGSGRUPPE	1	/	/	/	/	/	/	/	/	/
3		1A	/	/	/	/	/	/	/	/	/
4		1B	/	/	/	/	/	/	/	/	/
5		2	/	/	/	/	/	/	/	/	/
6		3	/	/	/	/	/	/	/	/	/
		ZUSAMMEN...	/	/	/	/	/	/	/	/	/
7	UNTERNEHMENSZUGEHÖRIGKEIT	1 - 2	3 588	30	1	9 411	39,00	2,17	21,42	21,06	27,59
8	LEISTUNGSGRUPPE	1	/	/	/	/	/	/	/	/	/
9		1A	3 079	29	1	10 528	38,68	2,02	21,05	20,71	27,32
10		1B	4 981	30	1	10 535	38,56	1,73	20,61	20,34	26,30
11		2	/	/	/	/	/	/	/	/	/
12		3	/	/	/	/	/	/	/	/	/
		ZUSAMMEN...	9 770	30	1	10 152	38,93	2,11	20,77	20,47	26,08
13	UNTERNEHMENSZUGEHÖRIGKEIT	3 - 5	5 544	28	4	12 447	38,42	1,74	21,74	21,42	28,37
14	LEISTUNGSGRUPPE	1	/	/	/	/	/	/	/	/	/
15		1A	4 350	27	4	14 400	38,20	1,60	21,35	21,07	27,67
16		1B	4 640	30	4	12 297	38,61	1,99	20,95	20,73	25,03
17		2	/	/	/	/	/	/	/	/	/
18		3	/	/	/	/	/	/	/	/	/
		ZUSAMMEN...	10 858	29	4	12 190	38,59	1,90	21,27	21,00	26,51
19	UNTERNEHMENSZUGEHÖRIGKEIT	6 - 10	9 149	31	8	14 575	38,69	2,00	22,28	21,91	29,22
20	LEISTUNGSGRUPPE	1	/	/	/	/	/	/	/	/	/
21		1A	7 098	30	8	15 689	38,54	1,89	21,85	21,49	28,81
22		1B	5 942	34	8	13 722	38,62	1,74	21,19	20,92	26,97
23		2	/	/	/	/	/	/	/	/	/
24		3	/	/	/	/	/	/	/	/	/
		ZUSAMMEN...	15 886	32	8	14 047	38,72	1,94	21,76	21,43	27,97
25	UNTERNEHMENSZUGEHÖRIGKEIT	11 - 15	9 492	35	13	14 295	38,60	1,91	23,10	22,71	30,51
26	LEISTUNGSGRUPPE	1	3 020	35	13	13 812	38,49	1,71	23,79	23,41	31,84
27		1A	6 471	36	13	14 520	38,65	2,01	22,78	22,39	29,98
28		1B	6 715	40	13	12 175	39,01	2,24	21,23	20,95	25,67
29		2	/	/	/	/	/	/	/	/	/
30		3	/	/	/	/	/	/	/	/	/
		ZUSAMMEN...	17 385	38	13	13 190	38,80	2,05	22,21	21,89	28,07
31	UNTERNEHMENSZUGEHÖRIGKEIT	16 - 20	11 071	41	18	14 781	38,68	1,98	23,23	22,82	30,85
32	LEISTUNGSGRUPPE	1	4 472	41	18	15 492	38,43	1,71	24,42	24,01	33,20
33		1A	6 599	42	18	14 299	38,85	2,16	22,43	22,01	29,59
34		1B	8 091	45	18	14 095	38,84	1,97	21,41	21,15	26,25
35		2	/	/	/	/	/	/	/	/	/
36		3	/	/	/	/	/	/	/	/	/
		ZUSAMMEN...	21 170	43	18	14 186	38,72	1,95	22,34	22,00	28,77
37	UNTERNEHMENSZUGEHÖRIGKEIT	21 - 25	7 629	45	23	14 404	38,63	1,97	23,53	23,13	30,99
38	LEISTUNGSGRUPPE	1	2 552	45	23	16 088	38,01	1,49	24,42	24,05	33,44
39		1A	5 077	46	23	13 558	38,95	2,21	23,09	22,67	30,15
40		1B	3 598	48	23	14 616	38,52	1,61	21,39	21,17	26,48
41		2	/	/	/	/	/	/	/	/	/
42		3	/	/	/	/	/	/	/	/	/
		ZUSAMMEN...	12 115	46	23	14 102	38,63	1,89	22,73	22,38	29,46
43	UNTERNEHMENSZUGEHÖRIGKEIT	26 - 30	7 137	49	28	15 003	38,96	2,26	23,24	22,82	29,95
44	LEISTUNGSGRUPPE	1	2 269	49	28	18 738	38,60	2,06	24,16	23,70	32,32
45		1A	4 868	49	28	13 262	39,13	2,35	22,81	22,42	28,99
46		1B	3 240	51	28	14 065	38,45	1,61	21,65	21,42	26,93
47		2	/	/	/	/	/	/	/	/	/
48		3	/	/	/	/	/	/	/	/	/
		ZUSAMMEN...	11 286	50	28	14 549	38,75	2,00	22,61	22,26	29,07
49	UNTERNEHMENSZUGEHÖRIGKEIT	31 - 35	6 207	52	33	14 530	38,68	1,96	23,30	22,92	30,38
50	LEISTUNGSGRUPPE	1	/	/	/	/	/	/	/	/	/
51		1A	4 177	52	33	13 025	38,67	1,90	22,81	22,48	29,08
52		1B	2 821	53	33	12 720	38,74	1,91	21,21	20,95	26,19
53		2	/	/	/	/	/	/	/	/	/
54		3	/	/	/	/	/	/	/	/	/
		ZUSAMMEN...	9 711	52	33	13 885	38,64	1,87	22,53	22,20	28,99
55	UNTERNEHMENSZUGEHÖRIGKEIT	36 UND MEHR	3 070	54	38	14 177	38,91	2,13	23,54	23,10	31,19
56	LEISTUNGSGRUPPE	1	/	/	/	/	/	/	/	/	/
57		1A	/	/	/	/	/	/	/	/	/
58		1B	/	/	/	/	/	/	/	/	/
59		2	/	/	/	/	/	/	/	/	/
60		3	/	/	/	/	/	/	/	/	/
		ZUSAMMEN...	4 495	55	38	14 320	38,77	1,97	22,93	22,57	29,68
61	DAUER DER UNTERNEHMENSZUGEHÖRIGKEIT	INSGESAMT	63 954	40	18	13 956	38,71	2,00	22,85	22,46	30,01
62	LEISTUNGSGRUPPE	1	19 706	42	19	14 216	38,70	1,95	24,00	23,57	31,98
63		1A	44 247	39	17	13 840	38,71	2,02	22,34	21,97	29,17
64		1B	43 488	40	14	12 561	38,75	1,90	21,14	20,89	26,00
65		2	9 159	43	15	10 624	39,07	2,13	20,41	20,19	24,36
66		3	/	/	/	/	/	/	/	/	/
		INSGESAMT...	116 601	40	16	13 174	38,75	1,97	22,02	21,70	28,09

VERDIENSTE 1990 NACH WIRTSCHAFTSZWEIGEN, DAUER DER UNTERNEHMENSZUGEHÖRIGKEIT UND LEISTUNGSGRUPPEN  
BESCHÄFTIGTE MAENNER

BRUTTO- WOCHENVERDIENST			NETTO- WOCHENVERDIENST	ARBEITER MIT JAHRES- VER- DIENSTEN	DURCHSCHNITTliche (S)			BEZAHLTE WOCHENSTUNDEN		BRUTTO- WOCHENVERDIENST		NETTO- WOCHENVERDIENST	BRUTTO- JAHRES- VER- DIENST	DARUNTER SONDER- ZAH- LUNGEN	NETTO- JAHRES- VER- DIENST	LFD. NR.	
INS- GESAMT	FUER MEHR- ARBEIT	INS- GESAMT	ALTER		UNTER- NEH- MENSZU- GEOE- RIGKEIT	BESCHAEF- TIGTEN- ZAH DER UNTER- NEHMEN	INS- GESAMT	DAR. MEHRAR- BEITST- STUNDEN	INS- GESAMT	FUER MEHR- ARBEIT	INS- GESAMT						
DM				ANZAHL	JAHRE		ANZAHL	STUNDEN		DM							
INDUSTRIE																	
/	/	/	/	/	/	/	/	/	/	/	/	/	/	/	/	1	
/	/	/	/	/	/	/	/	/	/	/	/	/	/	/	/	2	
/	/	/	/	/	/	/	/	/	/	/	/	/	/	/	/	3	
/	/	/	/	/	/	/	/	/	/	/	/	/	/	/	/	4	
/	/	/	/	/	/	/	/	/	/	/	/	/	/	/	/	5	
/	/	/	/	/	/	/	/	/	/	/	/	/	/	/	/	6	
835	60	598	3 382	30	1	9 575	39,11	2,28	836	63	600	48 069	4 406	33 772		7	
814	55	584	2 930	29	1	10 611	38,77	2,10	816	57	587	47 095	4 213	33 136		8	
795	45	573	4 597	30	1	10 445	38,61	1,77	794	47	574	44 871	3 990	31 548		9	
809	55	581	9 066	30	1	10 019	39,04	2,20	809	57	583	46 071	4 125	32 407		10	
835	49	592	4 845	29	4	12 436	38,51	1,82	840	52	598	48 711	4 667	33 609		11	
815	44	578	3 771	27	4	14 443	38,25	1,65	820	46	584	47 370	4 422	32 683		12	
809	50	580	4 334	31	4	11 973	38,74	2,11	812	53	583	46 011	4 208	32 522		13	
821	50	585	9 772	30	4	12 020	38,71	2,00	825	53	589	47 301	4 437	32 995		14	
862	58	618	8 562	31	8	14 919	38,71	2,03	861	59	618	49 243	4 738	34 512		15	
842	54	603	6 610	30	8	16 065	38,56	1,92	844	55	605	48 197	4 545	33 690		16	
818	47	603	5 335	34	8	13 790	38,72	1,86	818	50	605	46 556	4 281	33 676		17	
842	54	611	14 650	32	8	14 283	38,77	2,00	842	56	611	48 066	4 559	34 124		18	
892	58	650	8 942	35	13	14 555	38,68	2,00	892	61	651	51 309	4 937	36 621		19	
916	54	663	2 802	35	13	14 408	38,59	1,81	916	58	663	52 798	5 327	37 462		20	
880	60	644	6 140	35	13	14 622	38,73	2,09	881	63	646	50 630	4 760	36 237		21	
828	58	612	6 310	39	13	12 254	39,06	2,32	829	60	614	47 255	4 405	34 291		22	
862	58	633	16 241	37	13	13 367	38,89	2,15	864	60	635	49 530	4 730	35 652		23	
899	61	661	10 439	41	18	14 984	38,76	2,06	901	64	664	52 414	5 108	37 794		24	
938	57	689	4 294	41	18	15 732	38,49	1,76	938	58	689	54 554	5 520	39 321		25	
872	64	643	6 145	42	18	14 461	38,95	2,28	875	67	646	50 919	4 819	36 726		26	
832	52	627	7 407	45	18	14 662	38,91	2,05	832	54	630	47 391	4 487	35 331		27	
865	56	644	19 647	43	18	14 551	38,80	2,04	867	59	647	50 054	4 850	36 651		28	
909	61	662	7 254	45	23	14 582	38,69	2,02	908	62	662	53 430	5 504	38 064		29	
928	50	673	2 500	45	23	16 341	38,02	1,52	925	51	671	54 525	5 787	38 662		30	
899	67	657	4 753	45	23	13 656	39,04	2,29	899	68	657	52 854	5 355	37 749		31	
824	43	608	3 342	48	23	14 724	38,55	1,65	823	44	609	47 915	4 965	34 826		32	
878	56	643	11 401	46	23	14 302	38,68	1,94	877	57	642	51 384	5 296	36 871		33	
905	68	658	6 826	49	28	14 979	39,02	2,30	907	69	659	52 709	5 122	37 385		34	
933	67	678	2 176	49	28	18 409	38,69	2,15	931	69	676	54 396	5 206	38 774		35	
893	68	649	4 651	49	28	13 374	39,17	2,37	896	69	652	51 920	5 083	36 735		36	
832	43	610	3 123	51	28	13 802	38,48	1,63	835	44	612	48 203	4 710	34 496		37	
876	58	639	10 825	50	28	14 422	38,80	2,04	878	59	640	50 883	4 976	36 212		38	
901	59	655	5 691	52	33	14 504	38,72	2,00	904	61	657	53 965	5 790	38 271		39	
882	55	642	3 778	52	33	12 997	38,74	1,97	887	57	646	52 902	5 696	37 504		40	
822	50	598	2 614	53	33	12 315	38,80	1,95	823	51	599	48 362	5 090	34 365		41	
870	54	632	8 876	52	33	13 646	38,69	1,92	873	56	634	51 905	5 558	36 805		42	
916	67	663	2 880	54	38	14 174	38,97	2,18	914	68	661	53 778	5 314	38 101		43	
/	/	/	/	/	/	/	/	/	/	/	/	/	/	/	/	44	
/	/	/	/	/	/	/	/	/	/	/	/	/	/	/	/	45	
/	/	/	/	/	/	/	/	/	/	/	/	/	/	/	/	46	
/	/	/	/	/	/	/	/	/	/	/	/	/	/	/	/	47	
889	58	645	4 193	55	38	14 263	38,86	2,05	888	61	645	52 169	5 191	37 149		48	
885	60	642	58 935	40	18	14 241	38,77	2,06	887	62	644	51 594	5 076	36 598		49	
929	62	673	18 263	42	20	14 682	38,74	2,00	929	64	674	54 156	5 524	38 478		50	
865	59	628	40 672	39	17	14 043	38,78	2,09	869	61	631	50 443	4 875	35 754		51	
819	49	602	38 412	40	15	13 067	38,80	1,99	822	52	606	46 987	4 464	33 952		52	
798	52	588	7 837	44	16	10 675	39,13	2,25	803	56	593	46 984	4 627	33 751		53	
853	55	623	105 184	41	17	13 547	38,81	2,05	857	58	627	49 531	4 819	35 420		54	

3 BEZALTE WOCHENSTUNDEN, STUNDEN- UND WOCHENVERDIENSTE DER ARBEITER IM OKTOBER 1990 SOWIE JAHRES  
3.1 VOLLZEIT

LFD. NR.	DAUER DER UNTERNEHMENSZUGEHÖRIGKEIT VON ... BIS ... JAHREN LEISTUNGSGRUPPE	ARBEITER INSGESAMT	DURCHSCHNITTliche (S)			BEZALTE WOCHENSTUNDEN		BRUTTOSTUNDEN- VERDIENST		
			ALTER	UNTER- NEH- MENS- ZUGEHÖ- RIGKEIT	BESCHAEF- TIGTEN- ZAHl DER UNTER- NEHMEN	INS- GESAMT	DAR. MEHRAR- BEITS- STUNDEN	INS- GESAMT	NORMAL- AR- BEIT	FÜR MEHR- AR- BEIT
		ANZAHL	JAHRE		ANZAHL	STUNDEN		DM		
								CHEMISCHE INDUSTRIE (OHNE		
1	UNTERNEHMENSZUGEHÖRIGKEIT UNTER 1									
2	LEISTUNGSGRUPPE 1	/	/	/	/	/	/	/	/	/
3	1A	/	/	/	/	/	/	/	/	/
4	1B	/	/	/	/	/	/	/	/	/
5	2	/	/	/	/	/	/	/	/	/
6	3	/	/	/	/	/	/	/	/	/
	ZUSAMMEN...	/	/	/	/	/	/	/	/	/
7	UNTERNEHMENSZUGEHÖRIGKEIT 1 - 2	7 286	33	2	9 642	40,27	1,46	22,25	22,05	27,32
8	LEISTUNGSGRUPPE 1	/	/	/	/	/	/	/	/	/
9	1A	5 334	32	2	10 140	40,07	1,37	21,72	21,54	26,89
10	1B	14 933	31	1	16 019	40,11	1,08	21,08	21,01	23,80
11	2	3 950	30	1	13 128	39,98	1,03	18,53	18,47	20,93
12	3	26 169	31	1	13 807	40,13	1,18	21,02	20,91	24,64
	ZUSAMMEN...									
13	UNTERNEHMENSZUGEHÖRIGKEIT 3 - 5	15 228	30	4	24 774	40,10	1,19	23,01	22,87	27,53
14	LEISTUNGSGRUPPE 1	3 580	34	4	18 336	40,96	1,94	24,30	24,05	29,29
15	1A	11 648	28	4	26 752	39,83	0,97	22,60	22,50	26,46
16	1B	15 092	33	4	21 283	39,92	0,93	21,95	21,86	25,43
17	2	/	/	/	/	/	/	/	/	/
18	3	31 771	31	4	22 679	40,02	1,07	22,33	22,21	26,40
	ZUSAMMEN...									
19	UNTERNEHMENSZUGEHÖRIGKEIT 6 - 10	21 296	32	8	30 638	39,87	1,00	24,59	24,48	28,72
20	LEISTUNGSGRUPPE 1	7 130	32	8	28 353	40,11	1,20	25,13	24,98	30,00
21	1A	14 166	31	8	31 788	39,75	0,90	24,32	24,23	27,85
22	1B	13 871	37	8	20 530	40,04	1,07	22,20	22,13	24,78
23	2	/	/	/	/	/	/	/	/	/
24	3	36 757	34	8	25 887	39,96	1,05	23,44	23,35	26,75
	ZUSAMMEN...									
25	UNTERNEHMENSZUGEHÖRIGKEIT 11 - 15	18 481	39	13	28 763	39,92	1,02	25,84	25,74	29,43
26	LEISTUNGSGRUPPE 1	8 593	38	13	29 672	40,06	1,16	26,48	26,38	29,90
27	1A	9 888	40	13	27 972	39,80	0,90	25,28	25,19	28,91
28	1B	9 866	41	13	21 165	40,33	1,35	22,78	22,69	25,45
29	2	/	/	/	/	/	/	/	/	/
30	3	29 458	40	13	25 555	40,11	1,19	24,58	24,50	27,17
	ZUSAMMEN...									
31	UNTERNEHMENSZUGEHÖRIGKEIT 16 - 20	17 858	44	18	29 854	40,22	1,25	26,03	25,96	28,18
32	LEISTUNGSGRUPPE 1	9 021	43	18	31 729	40,36	1,40	26,68	26,66	27,36
33	1A	8 836	45	18	27 939	40,07	1,09	25,35	25,25	29,24
34	1B	11 597	47	18	24 358	40,01	1,05	23,38	23,31	25,93
35	2	/	/	/	/	/	/	/	/	/
36	3	30 705	45	18	27 347	40,13	1,16	24,85	24,78	27,25
	ZUSAMMEN...									
37	UNTERNEHMENSZUGEHÖRIGKEIT 21 - 25	13 264	48	23	30 502	39,94	1,01	26,30	26,24	28,82
38	LEISTUNGSGRUPPE 1	7 237	47	23	32 004	39,94	1,09	26,96	26,88	29,69
39	1A	6 027	49	23	28 897	39,93	0,92	25,51	25,46	27,59
40	1B	6 842	50	23	28 420	39,84	0,91	24,29	24,23	26,91
41	2	/	/	/	/	/	/	/	/	/
42	3	20 548	49	23	29 713	39,92	1,00	25,52	25,46	27,93
	ZUSAMMEN...									
43	UNTERNEHMENSZUGEHÖRIGKEIT 26 - 30	8 385	51	28	32 770	39,88	0,94	26,64	26,53	31,15
44	LEISTUNGSGRUPPE 1	4 884	51	28	38 549	39,95	0,98	27,39	27,29	31,12
45	1A	3 500	52	28	24 705	39,79	0,89	25,59	25,46	31,21
46	1B	3 922	53	28	25 460	39,68	0,83	23,57	23,50	27,04
47	2	/	/	/	/	/	/	/	/	/
48	3	12 731	52	28	30 232	39,82	0,90	25,55	25,45	29,78
	ZUSAMMEN...									
49	UNTERNEHMENSZUGEHÖRIGKEIT 31 - 35	6 825	54	33	35 424	39,59	0,63	26,91	26,87	29,87
50	LEISTUNGSGRUPPE 1	4 375	54	33	39 297	39,58	0,62	27,80	27,76	30,45
51	1A	2 449	54	33	28 504	39,60	0,66	25,34	25,28	28,91
52	1B	2 601	55	33	27 695	39,32	0,38	23,46	23,44	25,72
53	2	/	/	/	/	/	/	/	/	/
54	3	9 664	54	33	33 172	39,52	0,57	25,89	25,85	28,97
	ZUSAMMEN...									
55	UNTERNEHMENSZUGEHÖRIGKEIT 36 UND MEHR	3 480	56	39	38 175	39,73	0,80	27,08	27,00	31,21
56	LEISTUNGSGRUPPE 1	/	/	/	/	/	/	/	/	/
57	1A	/	/	/	/	/	/	/	/	/
58	1B	/	/	/	/	/	/	/	/	/
59	2	/	/	/	/	/	/	/	/	/
60	3	4 446	56	39	36 583	39,77	0,81	26,23	26,16	29,70
	ZUSAMMEN...									
61	DAUER DER UNTERNEHMENSZUGEHÖRIGKEIT INSGESAMT	114 511	40	15	28 374	39,98	1,08	25,14	25,05	28,61
62	LEISTUNGSGRUPPE 1	49 587	42	18	30 535	40,13	1,20	26,35	26,26	29,33
63	1A	64 924	38	13	26 724	39,87	0,98	24,22	24,12	27,94
64	1B	84 228	39	11	20 925	40,03	1,06	22,32	22,24	25,06
65	2	15 763	35	6	14 270	40,20	1,22	19,22	19,15	21,51
66	3	214 501	39	13	24 413	40,02	1,08	23,59	23,51	26,65
	INSGESAMT...									

VERDIENSTE 1990 NACH WIRTSCHAFTSZWEIGEN, DAUER DER UNTERNEHMENSZUGEHÖRIGKEIT UND LEISTUNGSGRUPPEN  
BESCHÄFTIGTE MÄNNER

BRUTTO- WOCHENVERDIENST			ARBEITER MIT JAHRES- VER- DIENSTEN	DURCHSCHNITTliche (S)			BEZAHLTE WOCHENSTUNDEN		BRUTTO- WOCHENVERDIENST			BRUTTO- JAHRES- VER- DIENST	DARUNTER SONDER- ZAH- LUNGEN	NETTO- JAHRES- VER- DIENST	LFD. NR.	
INS- GESAMT	FUER MEHR- ARBEIT	INS- GESAMT		ALTER	UNTER- NEH- MENSZU- GEHÖE- RIGKEIT	BESCHAEF- TIGTEN- ZAHl DER UNTER- NEHMEN	INS- GESAMT	DAR. MEHRAR- BEITTS- STUNDEN	INS- GESAMT	FUER MEHR- ARBEIT	INS- GESAMT					
DM			ANZAHL	JAHRE		ANZAHL	STUNDEN		DM							
HERSTELLUNG VON CHEMIEFASERN)																
/	/	/	/	/	/	/	/	/	/	/	/	/	/	/	1	
/	/	/	/	/	/	/	/	/	/	/	/	/	/	/	2	
/	/	/	/	/	/	/	/	/	/	/	/	/	/	/	3	
/	/	/	/	/	/	/	/	/	/	/	/	/	/	/	4	
/	/	/	/	/	/	/	/	/	/	/	/	/	/	/	5	
/	/	/	/	/	/	/	/	/	/	/	/	/	/	/	6	
896	40	624	6 480	33	2	9 050	40,36	1,57	896	43	623	50 324	5 156	34 403	7	
870	37	607	4 740	32	2	9 207	40,18	1,51	868	41	604	48 816	4 940	33 394	8	
846	26	601	11 903	32	1	10 049	40,25	1,22	825	29	585	46 490	4 956	32 268	9	
741	22	526	3 101	30	1	10 335	40,05	1,05	747	22	531	42 245	4 169	29 529	10	
844	29	596	21 483	32	2	9 789	40,26	1,30	835	32	589	47 033	4 903	32 517	11	
															12	
922	33	640	12 149	31	4	21 819	40,26	1,37	926	38	644	52 944	6 349	36 085	13	
995	57	695	3 186	34	4	17 571	41,16	2,10	994	62	693	56 336	6 531	38 534	14	
900	26	622	8 963	30	4	23 329	39,93	1,11	902	30	627	51 738	6 285	35 215	15	
876	24	625	12 904	33	4	17 748	40,04	1,06	865	27	616	49 920	5 927	34 751	16	
/	/	/	/	/	/	/	/	/	/	/	/	/	/	/	17	
893	28	628	26 394	32	4	19 403	40,16	1,22	889	32	625	51 018	6 080	35 134	18	
980	29	686	17 952	32	8	28 195	40,00	1,13	977	32	682	56 976	7 268	38 881	19	
1 008	36	699	6 072	33	8	26 957	40,24	1,34	1 008	40	699	58 695	7 411	39 831	20	
966	25	679	11 880	31	8	28 828	39,88	1,02	961	28	673	56 098	7 195	38 395	21	
889	26	635	12 129	37	8	19 215	40,12	1,13	884	28	631	51 052	6 142	35 678	22	
/	/	/	/	/	/	/	/	/	/	/	/	/	/	/	23	
937	28	661	31 442	34	8	23 915	40,08	1,16	932	31	657	54 194	6 762	37 323	24	
1 031	30	733	15 642	39	13	25 531	40,04	1,15	1 023	34	724	59 773	7 734	41 471	25	
1 061	35	749	7 419	38	13	26 782	40,17	1,28	1 052	39	740	61 340	8 012	42 474	26	
1 006	26	719	8 223	39	13	24 401	39,91	1,03	997	30	710	58 360	7 483	40 567	27	
919	34	660	9 000	41	13	21 177	40,37	1,37	917	35	659	53 086	6 508	37 365	28	
/	/	/	/	/	/	/	/	/	/	/	/	/	/	/	29	
986	32	703	25 672	40	13	23 463	40,21	1,28	978	35	696	56 910	7 201	39 711	30	
1 047	35	746	15 730	44	18	27 910	40,32	1,36	1 037	38	737	61 163	8 365	42 587	31	
1 077	38	762	7 845	43	18	30 339	40,45	1,49	1 064	41	750	62 722	8 611	43 394	32	
1 016	32	731	7 885	45	18	25 494	40,19	1,22	1 010	36	725	59 612	8 120	41 784	33	
935	27	676	10 700	47	18	24 266	40,05	1,06	932	27	674	54 834	7 434	38 840	34	
/	/	/	/	/	/	/	/	/	/	/	/	/	/	/	35	
997	32	715	27 506	45	18	26 136	40,20	1,23	989	33	707	58 276	7 936	40 863	36	
1 050	29	749	11 794	48	23	28 798	40,02	1,09	1 042	32	742	62 427	9 265	43 433	37	
1 077	32	764	6 321	47	23	30 349	40,04	1,18	1 069	36	757	64 136	9 542	44 489	38	
1 019	25	730	5 474	49	23	27 007	40,00	0,98	1 012	27	725	60 453	8 946	42 213	39	
967	25	700	6 100	50	23	28 163	39,84	0,94	966	25	700	57 908	8 537	40 988	40	
/	/	/	/	/	/	/	/	/	/	/	/	/	/	/	41	
1 019	28	729	18 295	49	23	28 468	39,98	1,06	1 013	30	725	60 655	8 975	42 437	42	
1 062	29	752	7 207	51	28	31 062	40,02	1,07	1 048	33	741	62 528	9 383	43 340	43	
1 094	31	770	4 026	50	28	36 282	40,14	1,17	1 072	36	753	63 831	9 662	44 104	44	
1 018	28	727	3 181	52	28	24 455	39,87	0,95	1 017	29	725	60 879	9 030	42 373	45	
935	22	668	3 553	53	28	24 795	39,70	0,84	934	23	668	55 676	7 968	38 828	46	
/	/	/	/	/	/	/	/	/	/	/	/	/	/	/	47	
1 017	27	722	11 151	52	28	28 708	39,91	0,99	1 006	29	714	60 032	8 900	41 716	48	
1 065	19	752	5 553	54	33	33 214	39,72	0,76	1 052	23	741	63 270	9 787	43 487	49	
1 100	19	772	3 334	54	33	36 820	39,76	0,79	1 088	24	761	65 672	10 222	44 891	50	
1 003	19	716	2 219	54	33	27 797	39,66	0,71	998	21	712	59 662	9 134	41 378	51	
922	10	661	2 375	55	33	27 250	39,31	0,33	917	9	656	55 271	8 073	38 838	52	
/	/	/	/	/	/	/	/	/	/	/	/	/	/	/	53	
1 023	16	725	8 151	54	33	31 276	39,61	0,63	1 009	18	714	60 724	9 247	41 985	54	
1 076	25	758	3 024	56	39	36 430	39,77	0,84	1 058	25	744	64 422	10 706	43 880	55	
/	/	/	/	/	/	/	/	/	/	/	/	/	/	/	56	
/	/	/	/	/	/	/	/	/	/	/	/	/	/	/	57	
/	/	/	/	/	/	/	/	/	/	/	/	/	/	/	58	
/	/	/	/	/	/	/	/	/	/	/	/	/	/	/	59	
1 043	24	737	3 861	56	39	34 778	39,83	0,86	1 029	25	726	62 689	10 278	42 907	60	
1 005	31	709	95 797	40	15	26 406	40,10	1,20	1 003	34	706	58 829	7 918	40 562	61	
1 057	35	744	41 901	42	18	28 732	40,26	1,33	1 049	39	736	61 773	8 525	42 510	62	
966	27	683	53 896	39	13	24 598	39,98	1,10	967	31	683	56 539	7 446	39 048	63	
893	27	640	69 933	40	12	19 781	40,08	1,09	893	28	639	51 890	6 530	36 363	64	
772	26	550	9 441	38	9	13 988	40,39	1,39	792	30	564	45 555	5 314	31 873	65	
944	29	670	175 171	40	13	23 060	40,11	1,17	947	31	672	55 343	7 224	38 417	66	

3 BEZAHLTE WOCHENSTUNDEN, STUNDEN- UND WOCHENVERDIENSTE DER ARBEITER IM OKTOBER 1990 SOWIE JAHRES  
3.1 VOLLZEIT

LFD. NR.	DAUER DER UNTERNEHMENSZUGEHÖRIGKEIT VON ... BIS ... JAHREN LEISTUNGSGRUPPE		ARBEITER INSGESAMT	DURCHSCHNITTliche (S)			BEZAHLTE WOCHENSTUNDEN		BRUTTOSTUNDEN- VERDIENST		
				ALTER	UNTER- NEH- MENSZU- GEOHÖ- RIGKEIT	BESCHAEF- TIGTEN- ZAHL DER UNTER- NEHMEN	INS- GESAMT	DAR. MEHRAR- BEITS- STUNDEN	INS- GESAMT	FÜR	
										NORMAL- AR- BEIT	MEHR- AR- BEIT
			ANZAHL	JAHRE		ANZAHL	STUNDEN		DM		
									INVESTITIONSGÜTER		
1	UNTERNEHMENSZUGEHÖRIGKEIT	UNTER 1									
2	LEISTUNGSGRUPPE	1	81 020	30	-	12 357	40,81	2,98	19,69	19,36	23,95
3		1A	/	/	/	/	/	/	/	/	/
4		1B	62 776	30	-	13 496	40,70	2,88	19,22	18,90	23,52
5		2	49 398	30	-	13 842	40,18	2,48	18,18	17,97	21,44
6		3	32 332	28	-	12 848	39,48	1,99	17,28	17,11	20,38
		ZUSAMMEN...	162 750	30	-	12 905	40,35	2,63	18,77	18,49	22,70
7	UNTERNEHMENSZUGEHÖRIGKEIT	1 - 2									
8	LEISTUNGSGRUPPE	1	171 887	32	1	11 129	40,48	2,76	20,98	20,67	25,15
9		1A	44 597	33	1	8 205	40,69	2,99	21,93	21,59	26,27
10		1B	127 290	31	1	12 153	40,40	2,68	20,64	20,35	24,71
11		2	95 871	31	1	17 624	39,78	2,20	19,50	19,32	22,54
12		3	45 958	30	1	7 492	39,66	2,02	18,17	17,98	21,59
		ZUSAMMEN...	313 717	31	1	12 581	40,14	2,48	20,12	19,87	24,02
13	UNTERNEHMENSZUGEHÖRIGKEIT	3 - 5									
14	LEISTUNGSGRUPPE	1	220 821	31	4	23 328	40,17	2,56	21,85	21,54	26,39
15		1A	65 056	33	4	13 495	40,52	2,87	22,83	22,41	28,35
16		1B	155 765	31	4	27 435	40,02	2,43	21,44	21,18	25,43
17		2	90 861	32	4	37 484	39,31	1,91	20,73	20,55	24,35
18		3	29 274	32	4	10 669	39,27	1,71	19,24	19,06	23,08
		ZUSAMMEN...	340 956	32	4	26 014	39,86	2,31	21,34	21,07	25,73
19	UNTERNEHMENSZUGEHÖRIGKEIT	6 - 10									
20	LEISTUNGSGRUPPE	1	242 644	34	8	28 718	40,08	2,51	22,91	22,59	27,63
21		1A	89 078	34	8	17 053	40,32	2,72	23,61	23,21	29,03
22		1B	153 566	33	8	35 485	39,95	2,39	22,50	22,23	26,70
23		2	72 096	36	8	38 102	39,41	1,97	21,08	20,90	24,58
24		3	22 618	36	8	12 375	39,19	1,78	19,83	19,64	23,82
		ZUSAMMEN...	337 357	34	8	29 628	39,88	2,35	22,32	22,03	26,89
25	UNTERNEHMENSZUGEHÖRIGKEIT	11 - 15									
26	LEISTUNGSGRUPPE	1	198 873	39	13	33 517	39,92	2,49	24,09	23,77	28,99
27		1A	85 375	38	13	19 098	40,19	2,73	24,60	24,21	29,84
28		1B	113 498	39	13	44 364	39,71	2,31	23,71	23,43	28,24
29		2	62 561	42	13	42 608	39,25	1,90	21,63	21,44	25,35
30		3	17 181	44	13	14 106	39,13	1,79	20,05	19,85	24,25
		ZUSAMMEN...	278 615	40	13	34 361	39,72	2,31	23,30	23,00	28,10
31	UNTERNEHMENSZUGEHÖRIGKEIT	16 - 20									
32	LEISTUNGSGRUPPE	1	162 750	43	18	36 496	39,86	2,46	24,18	23,84	29,25
33		1A	75 670	42	18	20 505	40,12	2,76	24,83	24,42	30,41
34		1B	87 080	44	18	50 392	39,63	2,20	23,60	23,34	27,98
35		2	45 355	47	18	45 465	39,14	1,85	21,62	21,43	25,48
36		3	11 505	48	18	12 084	39,18	1,96	20,13	19,94	23,72
		ZUSAMMEN...	219 610	44	18	37 070	39,67	2,31	23,45	23,14	28,38
37	UNTERNEHMENSZUGEHÖRIGKEIT	21 - 25									
38	LEISTUNGSGRUPPE	1	112 670	47	23	34 056	39,88	2,52	24,69	24,32	30,19
39		1A	56 158	46	23	20 649	39,96	2,64	25,17	24,73	31,33
40		1B	56 512	47	23	47 378	39,79	2,40	24,21	23,91	28,94
41		2	26 025	50	22	38 766	38,86	1,55	21,59	21,40	25,98
42		3	5 869	51	23	14 992	38,29	1,13	20,01	19,87	24,60
		ZUSAMMEN...	144 564	48	23	34 130	39,63	2,29	23,96	23,61	29,56
43	UNTERNEHMENSZUGEHÖRIGKEIT	26 - 30									
44	LEISTUNGSGRUPPE	1	82 658	50	28	37 994	39,80	2,42	25,00	24,66	30,14
45		1A	43 905	49	28	24 992	40,00	2,67	25,59	25,18	31,30
46		1B	38 754	51	28	52 723	39,57	2,14	24,32	24,08	28,49
47		2	15 267	52	28	44 790	38,94	1,63	21,50	21,32	25,52
48		3	2 720	54	28	12 264	38,88	1,80	20,04	19,81	24,80
		ZUSAMMEN...	100 646	51	28	38 329	39,64	2,29	24,34	24,03	29,53
49	UNTERNEHMENSZUGEHÖRIGKEIT	31 - 35									
50	LEISTUNGSGRUPPE	1	55 187	53	33	42 068	39,51	2,18	25,14	24,81	30,62
51		1A	28 515	53	33	24 269	39,79	2,51	25,60	25,18	31,84
52		1B	26 672	53	33	61 096	39,21	1,83	24,63	24,43	28,84
53		2	9 538	55	33	43 351	38,86	1,64	21,59	21,40	25,75
54		3	/	/	/	/	/	/	/	/	/
		ZUSAMMEN...	66 725	53	33	41 457	39,41	2,09	24,48	24,18	29,89
55	UNTERNEHMENSZUGEHÖRIGKEIT	36 UND MEHR									
56	LEISTUNGSGRUPPE	1	30 721	56	39	29 290	39,39	2,05	24,85	24,54	30,59
57		1A	17 927	56	39	18 374	39,49	2,20	25,37	25,02	31,47
58		1B	12 794	56	38	44 587	39,25	1,86	24,11	23,86	29,13
59		2	3 626	57	38	28 218	38,87	1,38	21,27	21,08	26,82
60		3	/	/	/	/	/	/	/	/	/
		ZUSAMMEN...	35 215	56	39	28 747	39,32	1,96	24,40	24,09	30,25
61	DAUER DER UNTERNEHMENSZUGEHÖRIGKEIT INSGESAMT										
62	LEISTUNGSGRUPPE	1	1 359 232	38	12	27 838	40,07	2,54	23,02	22,70	27,72
63		1A	524 525	40	15	17 878	40,23	2,75	24,12	23,72	29,48
64		1B	834 707	37	11	34 097	39,96	2,41	22,39	22,06	26,46
65		2	470 598	37	9	32 857	39,44	1,99	20,56	20,38	23,96
66		3	170 325	35	6	11 131	39,34	1,86	18,85	18,67	22,41
		INSGESAMT...	2 000 155	38	11	27 596	39,86	2,35	22,10	21,81	26,62



3 BEZAHLTE WOCHENSTUNDEN, STUNDEN- UND WOCHENVERDIENSTE DER ARBEITER IM OKTOBER 1990 SOWIE JAHRES  
3.1 VOLLZEIT

LFD. NR.	DAUER DER UNTERNEHMENSZUGEHÖRIGKEIT VON ... BIS ... JAHREN LEISTUNGSGRUPPE	ARBEITER INSGESAMT	DURCHSCHNITTliche (S)			BEZAHLTE WOCHENSTUNDEN		BRUTTOSTUNDEN- VERDIENST		
			ALTER	UNTER- NEH- MENSZU- GEOH- RIGKEIT	BESCHAEF- TIGTEN- ZAHL DER UNTER- NEHMEN	INS- GESAMT	DAR. MEHRAR- BEITS- STUNDEN	INS- GESAMT	NORMAL- AR- BEIT	FÜR MEHR- AR- BEIT
		ANZAHL	JAHRE		ANZAHL	STUNDEN		DM		
								STAHL-, LEICHTMETALL-		
1	UNTERNEHMENSZUGEHÖRIGKEIT UNTER 1									
2	LEISTUNGSGRUPPE 1	/	/	/	/	/	/	/	/	/
3	1A	/	/	/	/	/	/	/	/	/
4	1B	/	/	/	/	/	/	/	/	/
5	2	/	/	/	/	/	/	/	/	/
6	3	/	/	/	/	/	/	/	/	/
	ZUSAMMEN...	/	/	/	/	/	/	/	/	/
7	UNTERNEHMENSZUGEHÖRIGKEIT 1 - 2									
8	LEISTUNGSGRUPPE 1	15 867	34	1	1 057	42,62	4,35	20,57	20,17	24,08
9	1A	3 033	36	2	391	44,50	6,05	21,04	20,48	24,63
10	1B	12 834	34	1	1 214	42,18	3,95	20,45	20,09	23,88
11	2	3 685	33	1	2 054	42,12	4,17	18,32	17,98	21,38
12	3	/	/	/	/	/	/	/	/	/
	ZUSAMMEN...	21 462	34	1	1 148	42,45	4,22	19,85	19,46	23,43
13	UNTERNEHMENSZUGEHÖRIGKEIT 3 - 5									
14	LEISTUNGSGRUPPE 1	17 210	33	4	8 775	42,66	4,50	20,77	20,28	24,87
15	1A	3 871	37	4	532	43,36	5,31	22,74	22,13	27,13
16	1B	13 339	32	4	11 166	42,46	4,27	20,18	19,75	24,05
17	2	2 272	33	4	11 760	41,13	3,26	20,22	19,79	25,17
18	3	/	/	/	/	/	/	/	/	/
	ZUSAMMEN...	20 412	33	4	8 718	42,44	4,27	20,57	20,10	24,81
19	UNTERNEHMENSZUGEHÖRIGKEIT 6 - 10									
20	LEISTUNGSGRUPPE 1	17 304	35	8	16 273	42,24	4,13	22,21	21,74	26,58
21	1A	5 122	38	8	871	43,35	5,39	24,26	23,70	28,18
22	1B	12 182	34	8	22 749	41,78	3,61	21,32	20,92	25,57
23	2	2 247	39	9	42 477	40,29	2,10	20,11	19,79	26,02
24	3	/	/	/	/	/	/	/	/	/
	ZUSAMMEN...	20 184	36	8	18 687	42,06	3,93	21,92	21,46	26,41
25	UNTERNEHMENSZUGEHÖRIGKEIT 11 - 15									
26	LEISTUNGSGRUPPE 1	12 106	39	13	17 568	41,90	4,04	22,99	22,57	26,97
27	1A	5 109	40	13	764	42,69	4,90	24,08	23,65	27,42
28	1B	6 997	38	13	29 838	41,32	3,41	22,17	21,78	26,49
29	2	/	/	/	/	/	/	/	/	/
30	3	/	/	/	/	/	/	/	/	/
	ZUSAMMEN...	14 056	39	13	16 388	41,67	3,78	22,58	22,16	26,77
31	UNTERNEHMENSZUGEHÖRIGKEIT 16 - 20									
32	LEISTUNGSGRUPPE 1	15 127	45	18	85 900	40,87	2,78	23,17	22,78	28,57
33	1A	4 315	43	18	1 721	43,15	5,38	24,60	23,90	29,49
34	1B	10 812	45	18	119 499	39,97	1,74	22,56	22,34	27,42
35	2	/	/	/	/	/	/	/	/	/
36	3	/	/	/	/	/	/	/	/	/
	ZUSAMMEN...	17 623	45	18	90 197	40,72	2,63	22,87	22,50	28,30
37	UNTERNEHMENSZUGEHÖRIGKEIT 21 - 25									
38	LEISTUNGSGRUPPE 1	7 803	47	23	47 782	41,20	3,30	23,41	22,95	28,70
39	1A	3 274	47	23	1 214	41,94	4,32	24,20	23,60	29,44
40	1B	4 529	47	22	81 451	40,66	2,56	22,83	22,49	27,80
41	2	/	/	/	/	/	/	/	/	/
42	3	/	/	/	/	/	/	/	/	/
	ZUSAMMEN...	8 599	47	23	50 675	41,08	3,15	23,18	22,73	28,49
43	UNTERNEHMENSZUGEHÖRIGKEIT 26 - 30									
44	LEISTUNGSGRUPPE 1	6 001	50	28	67 638	40,96	2,90	24,18	23,80	29,27
45	1A	2 237	50	28	1 540	41,90	4,21	25,57	24,94	31,18
46	1B	3 764	51	28	106 924	40,40	2,11	23,33	23,13	27,00
47	2	/	/	/	/	/	/	/	/	/
48	3	/	/	/	/	/	/	/	/	/
	ZUSAMMEN...	6 739	51	28	66 239	40,91	2,80	23,80	23,42	29,00
49	UNTERNEHMENSZUGEHÖRIGKEIT 31 - 35									
50	LEISTUNGSGRUPPE 1	3 659	53	33	72 372	40,77	2,79	24,09	23,70	29,39
51	1A	/	/	/	/	/	/	/	/	/
52	1B	/	/	/	/	/	/	/	/	/
53	2	/	/	/	/	/	/	/	/	/
54	3	/	/	/	/	/	/	/	/	/
	ZUSAMMEN...	4 022	53	33	68 243	40,71	2,71	23,90	23,52	29,22
55	UNTERNEHMENSZUGEHÖRIGKEIT 36 UND MEHR									
56	LEISTUNGSGRUPPE 1	2 411	56	39	62 815	40,22	2,48	23,81	23,42	29,82
57	1A	/	/	/	/	/	/	/	/	/
58	1B	/	/	/	/	/	/	/	/	/
59	2	/	/	/	/	/	/	/	/	/
60	3	/	/	/	/	/	/	/	/	/
	ZUSAMMEN...	2 518	56	39	61 055	40,14	2,41	23,64	23,25	29,71
61	DAUER DER UNTERNEHMENSZUGEHÖRIGKEIT INSGESAMT									
62	LEISTUNGSGRUPPE 1	106 059	39	11	30 673	41,93	3,83	21,98	21,57	26,14
63	1A	30 818	42	14	1 177	42,90	5,02	23,78	23,22	28,04
64	1B	75 241	38	10	42 755	41,53	3,34	21,22	20,89	24,96
65	2	17 159	38	8	33 003	41,44	3,34	19,46	19,16	22,91
66	3	5 361	34	5	282	41,36	2,93	17,70	17,39	21,74
	INSGESAMT...	128 580	39	11	29 717	41,84	3,73	21,47	21,07	25,61





3. BEZAHLTE WOCHENSTUNDEN, STUNDEN- UND WOCHENVERDIENSTE DER ARBEITER IM OKTOBER 1990 SOWIE JAHRES  
3.1 VOLLZEIT

LFD. NR.	DAUER DER UNTERNEHMENSZUGEHÖRIGKEIT VON ... BIS ... JAHREN LEISTUNGSGRUPPE	ARBEITER INSGESAMT	DURCHSCHNITTliche (S)			BEZAHLTE WOCHENSTUNDEN		BRUTTOSTUNDEN- VERDIENST		
			ALTER	UNTER- NEH- MENSZU- GEHÖR- IGKEIT	BESCHAEF- TIGTEN- ZAHL DER UNTER- NEHMEN	INS- GESAMT	DAR- MEHRAR- BEITS- STUNDEN	INS- GESAMT	NORMAL- AR- BEIT	FÜR MEHR- AR- BEIT
		ANZAHL	JAHRE		ANZAHL	STUNDEN		DM		
								MASCHINEN		
1	UNTERNEHMENSZUGEHÖRIGKEIT UNTER 1									
2	LEISTUNGSGRUPPE 1	27 553	30	-	2 949	41,13	3,46	19,93	19,54	24,17
3	1A	/	/	/	/	/	/	/	/	/
4	1B	/	/	/	/	/	/	/	/	/
5	2	/	/	/	/	/	/	/	/	/
6	3	/	/	/	/	/	/	/	/	/
	ZUSAMMEN...	46 575	30	-	2 584	40,66	3,02	18,98	18,66	23,03
7	UNTERNEHMENSZUGEHÖRIGKEIT 1 - 2									
8	LEISTUNGSGRUPPE 1	63 404	32	1	2 480	40,91	3,34	21,06	20,67	25,48
9	1A	17 318	33	1	2 997	41,06	3,53	22,20	21,74	27,12
10	1B	46 085	31	1	2 286	40,85	3,27	20,63	20,26	24,81
11	2	24 152	32	1	2 878	39,79	2,33	19,40	19,20	22,60
12	3	8 931	31	1	1 659	40,02	2,42	17,97	17,78	20,91
	ZUSAMMEN...	96 487	32	1	2 504	40,55	3,00	20,37	20,03	24,58
13	UNTERNEHMENSZUGEHÖRIGKEIT 3 - 5									
14	LEISTUNGSGRUPPE 1	72 618	32	4	2 087	40,69	3,17	21,79	21,36	26,89
15	1A	23 481	34	4	2 442	41,51	3,97	23,03	22,43	28,74
16	1B	49 137	31	4	1 918	40,29	2,79	21,17	20,84	25,63
17	2	17 153	34	4	3 155	39,66	2,29	20,25	20,01	24,10
18	3	6 621	32	4	1 678	39,26	1,85	19,20	19,00	23,28
	ZUSAMMEN...	96 392	32	4	2 249	40,41	2,93	21,35	20,96	26,35
19	UNTERNEHMENSZUGEHÖRIGKEIT 6 - 10									
20	LEISTUNGSGRUPPE 1	75 013	34	8	2 687	40,64	3,17	22,81	22,38	27,88
21	1A	29 915	35	8	3 833	41,05	3,55	23,92	23,38	29,59
22	1B	45 098	34	8	1 926	40,36	2,91	22,06	21,72	26,49
23	2	13 507	37	8	2 678	40,09	2,61	20,69	20,43	24,40
24	3	4 312	35	8	2 829	38,72	1,51	20,08	19,91	24,24
	ZUSAMMEN...	92 832	35	8	2 692	40,47	3,01	22,38	21,98	27,36
25	UNTERNEHMENSZUGEHÖRIGKEIT 11 - 15									
26	LEISTUNGSGRUPPE 1	55 760	38	13	4 436	40,51	3,09	23,82	23,40	28,88
27	1A	27 316	38	13	5 657	40,84	3,39	24,57	24,11	29,61
28	1B	28 444	39	13	3 263	40,19	2,81	23,10	22,73	28,02
29	2	10 702	43	13	3 585	39,27	1,95	21,14	20,93	25,24
30	3	3 675	44	13	3 509	39,20	1,97	20,42	20,23	24,01
	ZUSAMMEN...	70 137	39	13	4 257	40,25	2,86	23,25	22,86	28,32
31	UNTERNEHMENSZUGEHÖRIGKEIT 16 - 20									
32	LEISTUNGSGRUPPE 1	50 450	43	18	5 924	40,39	3,10	24,04	23,58	29,51
33	1A	26 663	42	18	7 451	40,63	3,35	24,84	24,32	30,68
34	1B	23 787	43	18	4 213	40,13	2,83	23,12	22,76	27,97
35	2	10 004	46	18	5 279	39,39	2,18	21,21	21,00	24,90
36	3	2 845	47	18	4 144	38,86	1,65	20,62	20,47	24,11
	ZUSAMMEN...	63 299	43	18	5 742	40,17	2,89	23,45	23,03	28,83
37	UNTERNEHMENSZUGEHÖRIGKEIT 21 - 25									
38	LEISTUNGSGRUPPE 1	34 576	47	23	4 546	40,53	3,21	24,45	23,95	30,23
39	1A	19 551	46	23	5 464	40,54	3,26	25,10	24,57	31,18
40	1B	15 026	47	23	3 353	40,51	3,15	23,60	23,15	28,95
41	2	5 501	51	23	5 312	38,75	1,46	21,15	20,96	25,84
42	3	/	/	/	/	/	/	/	/	/
	ZUSAMMEN...	41 124	47	23	4 652	40,25	2,94	23,92	23,46	29,85
43	UNTERNEHMENSZUGEHÖRIGKEIT 26 - 30									
44	LEISTUNGSGRUPPE 1	25 497	50	28	4 378	40,23	2,90	24,68	24,23	30,39
45	1A	15 246	49	28	4 735	40,47	3,13	25,54	25,06	31,28
46	1B	10 251	51	28	3 846	39,87	2,56	23,36	22,99	28,77
47	2	3 547	52	28	7 838	39,42	2,15	21,22	20,98	25,29
48	3	/	/	/	/	/	/	/	/	/
	ZUSAMMEN...	29 844	50	28	4 760	40,09	2,78	24,16	23,74	29,82
49	UNTERNEHMENSZUGEHÖRIGKEIT 31 - 35									
50	LEISTUNGSGRUPPE 1	17 232	52	33	6 125	39,89	2,69	25,15	24,70	31,40
51	1A	10 339	52	33	7 117	40,13	2,96	25,90	25,40	32,21
52	1B	6 893	53	33	4 637	39,52	2,29	24,01	23,65	29,83
53	2	2 563	54	33	6 968	39,06	1,69	21,24	21,08	24,72
54	3	/	/	/	/	/	/	/	/	/
	ZUSAMMEN...	20 354	53	33	6 171	39,77	2,56	24,56	24,14	30,67
55	UNTERNEHMENSZUGEHÖRIGKEIT 36 UND MEHR									
56	LEISTUNGSGRUPPE 1	12 422	55	39	4 865	39,88	2,68	24,94	24,49	31,22
57	1A	7 567	55	39	6 163	40,07	2,85	25,66	25,17	31,96
58	1B	4 855	56	39	2 842	39,59	2,41	23,80	23,41	29,85
59	2	/	/	/	/	/	/	/	/	/
60	3	/	/	/	/	/	/	/	/	/
	ZUSAMMEN...	13 796	56	39	4 863	39,80	2,54	24,67	24,23	30,97
61	DAUER DER UNTERNEHMENSZUGEHÖRIGKEIT INSGESAMT									
62	LEISTUNGSGRUPPE 1	434 524	38	12	3 619	40,59	3,15	22,86	22,43	27,92
63	1A	183 655	40	15	4 908	40,84	3,44	24,24	23,73	29,78
64	1B	250 869	36	10	2 675	40,40	2,94	21,83	21,48	26,34
65	2	100 908	38	9	3 588	39,65	2,23	20,14	19,92	23,68
66	3	35 408	36	7	2 320	39,44	2,06	18,89	18,71	22,13
	INSGESAMT...	570 840	38	11	3 533	40,35	2,92	22,14	21,76	27,10



3 BEZAHLTE WOCHENSTUNDEN, STUNDEN- UND WOCHENVERDIENSTE DER ARBEITER IM OKTOBER 1990 SOWIE JAHRES  
3.1 VOLLZEIT

LFD. NR.	DAUER DER UNTERNEHMENSZUGEHÖRIGKEIT VON ... BIS ... JAHREN LEISTUNGSGRUPPE		ARBEITER INSGESAMT	DURCHSCHNITTliche (S)			BEZAHLTE WOCHENSTUNDEN		BRUTTOSTUNDEN- VERDIENST		
				ALTER	UNTER- NEH- MENSZU- GEOE- RIGKEIT	BESCHAEF- TIGTEN- ZAHL DER UNTER- NEHMEN	INS- GESAMT	DAR- MEHRAR- BEITS- STUNDEN	INS- GESAMT	NORMAL- AR- BEIT	FÜR MEHR- AR- BEIT
			ANZAHL	JAHRE		ANZAHL	STUNDEN		DM		
									HERSTELLUNG VON KRAFTFAHR		
1	UNTERNEHMENSZUGEHÖRIGKEIT	UNTER 1									
2	LEISTUNGSGRUPPE	1	/	/	/	/	/	/	/	/	/
3		1A	/	/	/	/	/	/	/	/	/
4		1B	/	/	/	/	/	/	/	/	/
5		2	/	/	/	/	/	/	/	/	/
6		3	/	/	/	/	/	/	/	/	/
		ZUSAMMEN...	/	/	/	/	/	/	/	/	/
7	UNTERNEHMENSZUGEHÖRIGKEIT	1 - 2	11 402	28	1	66 342	39,16	1,35	23,69	23,41	31,50
8	LEISTUNGSGRUPPE	1									
9		1A	10 295	28	1	65 646	39,05	1,31	23,70	23,44	31,15
10		1B	10 138	27	1	92 846	38,76	1,37	22,61	22,50	25,63
11		2	/	/	/	/	/	/	/	/	/
12		3	/	/	/	/	/	/	/	/	/
		ZUSAMMEN...	24 442	28	1	75 479	38,84	1,29	23,00	22,81	28,71
13	UNTERNEHMENSZUGEHÖRIGKEIT	3 - 5	21 691	30	4	99 659	39,07	1,46	25,00	24,78	30,64
14	LEISTUNGSGRUPPE	1									
15		1A	4 458	31	4	86 393	39,40	1,55	24,46	24,08	33,63
16		1B	17 233	30	4	108 265	38,99	1,44	25,14	24,96	29,81
17		2	21 798	29	4	106 569	38,39	1,35	23,06	22,99	25,01
18		3	/	/	/	/	/	/	/	/	/
		ZUSAMMEN...	45 579	29	4	101 023	38,68	1,36	23,96	23,81	27,97
19	UNTERNEHMENSZUGEHÖRIGKEIT	6 - 10	34 491	32	8	100 736	39,23	1,66	25,41	25,16	31,04
20	LEISTUNGSGRUPPE	1									
21		1A	9 355	32	8	72 298	39,67	1,63	24,99	24,61	33,84
22		1B	25 136	32	8	111 320	39,06	1,68	25,57	25,37	30,03
23		2	18 253	33	8	103 000	38,50	1,39	23,18	23,06	26,52
24		3	2 349	33	8	56 485	37,68	0,46	22,28	22,17	30,72
		ZUSAMMEN...	55 092	33	8	99 600	38,92	1,52	24,55	24,34	29,67
25	UNTERNEHMENSZUGEHÖRIGKEIT	11 - 15	42 975	39	13	88 430	39,30	2,04	26,24	25,90	32,39
26	LEISTUNGSGRUPPE	1									
27		1A	13 034	38	13	57 929	39,82	2,28	26,66	26,11	35,68
28		1B	29 941	40	13	101 707	39,08	1,94	26,06	25,81	30,70
29		2	20 874	41	13	95 760	38,72	1,65	23,37	23,20	27,17
30		3	/	/	/	/	/	/	/	/	/
		ZUSAMMEN...	65 948	40	13	89 536	39,08	1,88	25,22	24,93	30,88
31	UNTERNEHMENSZUGEHÖRIGKEIT	16 - 20	22 306	43	18	87 315	39,08	1,94	26,82	26,51	32,76
32	LEISTUNGSGRUPPE	1									
33		1A	6 820	41	18	45 649	39,77	2,48	27,64	27,10	35,78
34		1B	15 486	45	18	105 665	38,78	1,70	26,45	26,25	30,83
35		2	11 970	46	18	95 994	38,93	1,78	23,67	23,48	27,48
36		3	/	/	/	/	/	/	/	/	/
		ZUSAMMEN...	35 003	45	18	89 634	38,99	1,85	25,64	25,38	31,01
37	UNTERNEHMENSZUGEHÖRIGKEIT	21 - 25	19 230	47	22	85 360	39,41	2,26	26,99	26,65	32,65
38	LEISTUNGSGRUPPE	1									
39		1A	6 318	46	22	47 844	40,10	2,78	27,51	26,88	35,88
40		1B	12 912	48	23	103 718	39,07	2,00	26,74	26,53	30,47
41		2	6 508	50	22	95 031	38,90	1,92	23,69	23,55	26,41
42		3	/	/	/	/	/	/	/	/	/
		ZUSAMMEN...	26 207	48	22	87 098	39,25	2,14	26,10	25,80	31,26
43	UNTERNEHMENSZUGEHÖRIGKEIT	26 - 30	13 829	50	28	82 172	39,54	2,21	27,40	27,09	32,65
44	LEISTUNGSGRUPPE	1									
45		1A	5 246	50	28	45 485	40,04	2,63	28,51	28,00	35,68
46		1B	8 584	51	28	104 590	39,24	1,96	26,71	26,53	30,18
47		2	4 266	52	28	107 756	38,57	1,61	23,66	23,59	25,24
48		3	/	/	/	/	/	/	/	/	/
		ZUSAMMEN...	18 238	51	28	88 138	39,29	2,06	26,52	26,26	31,30
49	UNTERNEHMENSZUGEHÖRIGKEIT	31 - 35	10 490	54	33	107 543	38,91	1,70	27,23	27,06	30,81
50	LEISTUNGSGRUPPE	1									
51		1A	2 944	54	33	51 831	39,21	2,11	27,76	27,32	35,55
52		1B	7 546	54	33	129 282	38,79	1,54	27,02	26,96	28,28
53		2	2 325	54	33	123 751	38,62	1,58	23,53	23,50	24,42
54		3	/	/	/	/	/	/	/	/	/
		ZUSAMMEN...	12 922	54	33	110 614	38,83	1,67	26,56	26,42	29,72
55	UNTERNEHMENSZUGEHÖRIGKEIT	36 UND MEHR	3 404	56	38	96 313	37,97	0,99	27,43	27,28	32,97
56	LEISTUNGSGRUPPE	1									
57		1A	/	/	/	/	/	/	/	/	/
58		1B	/	/	/	/	/	/	/	/	/
59		2	/	/	/	/	/	/	/	/	/
60		3	/	/	/	/	/	/	/	/	/
		ZUSAMMEN...	4 039	56	38	97 932	38,04	0,98	26,79	26,63	32,58
61	DAUER DER UNTERNEHMENSZUGEHÖRIGKEIT INSGESAMT										
62	LEISTUNGSGRUPPE	1	183 335	39	14	90 391	39,22	1,86	26,03	25,74	31,97
63		1A	50 821	40	16	56 693	39,74	2,18	26,60	26,09	35,26
64		1B	132 514	39	14	103 314	39,02	1,73	25,82	25,60	30,38
65		2	100 095	37	11	99 646	38,65	1,54	23,23	23,09	26,41
66		3	14 116	33	7	54 616	37,65	0,54	21,92	21,80	29,84
		INSGESAMT...	297 547	38	13	91 807	38,95	1,69	24,91	24,67	30,23

VERDIENSTE 1990 NACH WIRTSCHAFTSZWEIGEN, DAUER DER UNTERNEHMENSZUGEHÖRIGKEIT UND LEISTUNGSGRUPPEN  
BESCHÄFTIGTE MAENNER

BRUTTO- WOCHENVERDIENST			ARBEITER MIT JAHRES- VER- DIENSTEN	DURCHSCHNITTliche (S)			BEZAHLTE WOCHENSTUNDEN		BRUTTO- WOCHENVERDIENST			BRUTTO- JAHRES- VER- DIENST	DARUNTER SONDER- ZAH- LUNGEN	NETTO- JAHRES- VER- DIENST	LFD. NR.			
INS- GESAMT	FUER MEHR- ARBEIT	INS- GESAMT		ALTER	UNTER- NEH- MENSZU- GEOE- RIGKEIT	BESCHAEF- TIGTEN- ZAHl DER UNTER- NEHMEN	INS- GESAMT	DAR. MEHRAR- BEITS- STUNDEN	INS- GESAMT	FUER MEHR- ARBEIT	INS- GESAMT							
DM			ANZAHL	JAHRE		ANZAHL	STUNDEN		DM									
ZEUGEN UND KRAFTFAHRZEUGMOTOREN																		
/	/	/	/	/	/	/	/	/	/	/	/	/	/	/	/	1		
/	/	/	/	/	/	/	/	/	/	/	/	/	/	/	/	2		
/	/	/	/	/	/	/	/	/	/	/	/	/	/	/	/	3		
/	/	/	/	/	/	/	/	/	/	/	/	/	/	/	/	4		
/	/	/	/	/	/	/	/	/	/	/	/	/	/	/	/	5		
/	/	/	/	/	/	/	/	/	/	/	/	/	/	/	/	6		
928	43	643	9 815	28	1	70 584	39,45	1,51	935	48	646	52 601	5 776	35 542	7			
925	41	641	8 750	28	1	70 069	39,34	1,47	933	46	645	52 602	5 854	35 531	8			
877	35	609	8 600	27	1	96 454	38,79	1,35	878	35	610	50 521	6 189	34 290	9			
893	37	622	20 177	28	1	80 301	39,00	1,35	902	39	627	51 456	6 117	34 890	10			
977	45	679	19 507	31	4	101 136	39,16	1,49	976	46	680	56 267	7 030	38 175	11			
963	52	678	4 108	31	4	67 052	39,45	1,56	963	53	680	55 468	6 419	38 011	12			
980	43	679	15 399	31	4	110 228	39,09	1,48	979	44	679	56 480	7 193	38 218	13			
885	34	617	17 310	29	4	105 983	38,46	1,39	886	35	619	52 766	7 693	35 725	14			
927	38	645	38 520	30	4	101 461	38,77	1,40	929	39	648	54 402	7 372	36 874	15			
997	52	694	31 796	32	8	100 911	39,31	1,70	996	53	694	57 681	7 350	39 225	16			
991	55	690	8 858	32	8	73 201	39,75	1,68	990	57	689	57 330	6 920	38 860	17			
999	50	696	22 938	32	8	111 612	39,14	1,71	998	52	696	57 816	7 515	39 366	18			
893	37	632	14 862	34	8	100 576	38,50	1,35	893	37	634	53 688	8 148	36 857	19			
839	14	611	2 012	33	8	57 158	37,68	0,41	835	13	606	51 002	8 721	35 463	20			
956	45	670	48 669	33	8	99 000	39,00	1,54	958	46	672	56 186	7 650	38 346	21			
1 031	66	732	40 338	39	13	88 602	39,37	2,09	1 028	68	730	59 900	7 894	41 503	22			
1 061	81	753	12 355	38	13	58 677	39,90	2,33	1 058	83	752	60 988	7 639	42 126	23			
1 018	59	723	27 983	40	13	101 814	39,13	1,98	1 015	61	721	59 420	8 006	41 228	24			
905	45	652	17 980	41	13	93 607	38,78	1,69	904	46	652	54 359	8 315	38 054	25			
985	58	703	60 073	40	13	88 990	39,15	1,94	985	60	704	57 991	8 035	40 318	26			
1 048	64	744	20 750	43	18	86 629	39,14	1,99	1 046	65	743	61 499	8 075	42 647	27			
1 099	89	779	6 421	41	18	44 664	39,83	2,52	1 095	91	776	63 857	8 073	44 080	28			
1 026	52	728	14 329	44	18	105 434	38,83	1,75	1 024	54	728	60 442	8 075	42 006	29			
921	49	665	10 520	46	18	94 543	38,99	1,83	924	51	666	54 889	8 133	38 421	30			
1 000	57	714	31 880	44	18	88 647	39,06	1,90	1 001	59	715	59 114	8 099	41 140	31			
1 064	74	750	18 185	47	22	84 785	39,48	2,31	1 062	75	748	62 889	8 499	43 412	32			
1 103	100	778	6 099	46	22	47 601	40,10	2,77	1 099	100	776	64 347	8 304	44 273	33			
1 045	61	737	12 087	48	23	103 548	39,16	2,08	1 043	63	735	62 154	8 597	42 977	34			
922	51	662	5 575	50	22	91 836	39,03	2,05	922	54	661	55 052	8 150	38 429	35			
1 024	67	726	24 173	48	22	85 859	39,34	2,21	1 025	69	726	60 864	8 404	42 123	36			
1 083	72	761	12 737	50	28	81 429	39,62	2,27	1 082	74	759	63 811	8 747	43 726	37			
1 141	94	799	4 886	50	28	45 657	40,15	2,73	1 143	97	800	66 495	8 700	45 170	38			
1 048	59	737	7 851	51	28	103 694	39,29	1,98	1 044	60	734	62 140	8 777	42 827	39			
913	41	650	3 702	52	28	107 256	38,70	1,75	917	44	653	55 464	8 397	38 524	40			
1 042	64	734	16 564	51	28	87 210	39,39	2,13	1 044	67	735	61 899	8 658	42 524	41			
1 059	52	739	9 788	54	33	107 710	39,01	1,79	1 063	55	741	63 649	8 659	43 545	42			
1 089	75	757	2 819	54	33	52 049	39,27	2,16	1 093	77	759	63 653	8 045	42 758	43			
1 048	44	732	6 969	54	33	130 226	38,91	1,63	1 050	46	734	63 648	8 908	43 863	44			
907	39	636	2 124	54	33	123 247	38,55	1,61	905	39	635	55 124	8 291	37 689	45			
1 031	50	720	12 011	54	33	110 696	38,92	1,74	1 034	52	722	62 082	8 584	42 475	46			
1 041	33	732	3 044	56	38	95 868	38,01	1,03	1 043	35	733	62 473	8 578	43 137	47			
/	/	/	/	/	/	/	/	/	/	/	/	/	/	/	/	48		
/	/	/	/	/	/	/	/	/	/	/	/	/	/	/	/	49		
/	/	/	/	/	/	/	/	/	/	/	/	/	/	/	/	50		
/	/	/	/	/	/	/	/	/	/	/	/	/	/	/	/	51		
1 019	32	717	3 571	56	38	97 746	38,11	1,03	1 023	34	719	61 235	8 421	42 236	52			
1 021	59	717	166 780	40	15	91 238	39,30	1,90	1 022	61	719	59 658	7 757	40 960	53			
1 057	77	744	47 797	40	16	57 101	39,80	2,22	1 055	78	743	61 210	7 643	41 924	54			
1 007	53	707	118 983	39	14	104 951	39,09	1,78	1 009	54	709	59 034	7 803	40 573	55			
898	41	637	81 689	38	12	98 083	38,70	1,57	900	42	639	53 632	7 866	36 987	56			
825	16	598	8 921	35	9	56 871	37,62	0,51	834	15	604	50 400	8 059	35 035	57			
970	51	684	257 390	39	13	92 537	39,05	1,75	977	53	690	57 424	7 802	39 494	58			

3 BEZAHLTE WOCHENSTUNDEN, STUNDEN- UND WOCHENVERDIENSTE DER ARBEITER IM OKTOBER 1990 SOWIE JAHRES  
3.1 VOLLZEIT

LFD. NR.	DAUER DER UNTERNEHMENSZUGEHÖRIGKEIT VON ... BIS ... JAHREN LEISTUNGSGRUPPE	ARBEITER INSGESAMT	DURCHSCHNITTliche (S)			BEZAHLTE WOCHENSTUNDEN		BRUTTOSTUNDEN- VERDIENST		
			ALTER	UNTER- NEH- MENSZU- GEOHÖ- RIGKEIT	BESCHAEF- TIGTEN- ZAHL DER UNTER- NEHMEN	INS- GESAMT	DAR. MEHRAR- BEITS- STUNDEN	INS- GESAMT	NORMAL- AR- BEIT	FUER MEHR- AR- BEIT
		ANZAHL	JAHRE		ANZAHL	STUNDEN		DM		
ELEKTROTECHNIK; REPARATUR VON ELEK										
1	UNTERNEHMENSZUGEHÖRIGKEIT UNTER 1									
2	LEISTUNGSGRUPPE 1	/	/	/	/	/	/	/	/	/
3	1A	/	/	/	/	/	/	/	/	/
4	1B	/	/	/	/	/	/	/	/	/
5	2	/	/	/	/	/	/	/	/	/
6	3	/	/	/	/	/	/	/	/	/
	ZUSAMMEN...	33 507	29	-	32 089	39,52	1,89	18,29	18,11	21,79
7	UNTERNEHMENSZUGEHÖRIGKEIT 1 - 2									
8	LEISTUNGSGRUPPE 1	32 606	31	1	21 498	39,70	2,00	20,42	20,21	24,43
9	1A	9 600	32	1	17 576	40,01	2,34	21,42	21,19	25,11
10	1B	23 006	31	1	23 135	39,57	1,86	20,00	19,80	24,07
11	2	20 581	30	1	24 303	39,16	1,62	18,84	18,69	22,31
12	3	11 930	30	1	11 909	39,32	1,62	17,80	17,69	20,37
	ZUSAMMEN...	64 517	31	1	20 709	39,46	1,81	19,46	19,28	23,19
13	UNTERNEHMENSZUGEHÖRIGKEIT 3 - 5									
14	LEISTUNGSGRUPPE 1	38 920	30	4	38 432	39,17	1,66	21,21	21,01	25,74
15	1A	12 817	32	4	29 340	39,47	1,96	22,10	21,85	26,94
16	1B	26 103	30	4	42 895	39,03	1,52	20,77	20,60	24,97
17	2	15 525	32	4	35 148	39,03	1,37	19,52	19,36	23,92
18	3	6 036	33	4	23 805	38,74	1,31	18,24	19,15	21,66
	ZUSAMMEN...	60 481	31	4	36 129	39,09	1,55	20,58	20,40	24,98
19	UNTERNEHMENSZUGEHÖRIGKEIT 6 - 10									
20	LEISTUNGSGRUPPE 1	39 329	33	8	43 491	39,43	1,88	21,89	21,67	26,40
21	1A	16 202	34	8	31 810	39,55	2,00	22,55	22,30	27,29
22	1B	23 127	32	8	51 675	39,35	1,79	21,43	21,22	25,72
23	2	11 455	36	8	36 724	39,28	1,76	19,98	19,81	23,60
24	3	4 759	38	8	20 670	38,91	1,58	19,25	19,13	22,07
	ZUSAMMEN...	55 544	34	8	40 140	39,36	1,83	21,28	21,07	25,53
25	UNTERNEHMENSZUGEHÖRIGKEIT 11 - 15									
26	LEISTUNGSGRUPPE 1	25 890	38	13	42 719	39,41	2,05	23,01	22,76	27,67
27	1A	13 299	38	13	37 729	39,49	2,17	23,41	23,15	27,84
28	1B	12 591	39	13	47 990	39,32	1,93	22,59	22,34	27,47
29	2	7 747	43	13	34 297	38,99	1,44	20,12	19,99	23,76
30	3	3 206	43	13	24 256	38,75	1,47	18,78	18,63	22,69
	ZUSAMMEN...	36 843	40	13	39 342	39,26	1,87	22,05	21,81	26,70
31	UNTERNEHMENSZUGEHÖRIGKEIT 16 - 20									
32	LEISTUNGSGRUPPE 1	28 626	42	18	51 266	39,05	1,67	23,44	23,24	27,82
33	1A	16 171	42	18	50 734	39,16	1,85	24,06	23,85	28,35
34	1B	12 455	43	18	51 958	38,90	1,44	22,63	22,46	26,93
35	2	7 133	47	18	45 585	38,34	1,17	20,34	20,18	25,48
36	3	2 849	49	18	21 823	38,96	1,70	19,83	19,68	23,22
	ZUSAMMEN...	38 608	44	18	48 044	38,91	1,58	22,61	22,42	27,13
37	UNTERNEHMENSZUGEHÖRIGKEIT 21 - 25									
38	LEISTUNGSGRUPPE 1	17 547	46	23	56 440	38,96	1,69	24,20	23,97	29,26
39	1A	10 474	45	23	57 114	38,95	1,73	25,08	24,84	30,23
40	1B	7 073	47	23	55 443	38,98	1,63	22,89	22,67	27,73
41	2	4 057	50	22	37 358	38,48	1,17	20,06	19,90	25,18
42	3	/	/	/	/	/	/	/	/	/
	ZUSAMMEN...	23 350	47	23	50 530	38,78	1,51	23,14	22,92	28,54
43	UNTERNEHMENSZUGEHÖRIGKEIT 26 - 30									
44	LEISTUNGSGRUPPE 1	14 505	50	28	64 620	39,32	2,03	24,78	24,52	29,47
45	1A	9 468	49	28	70 440	39,28	2,09	25,58	25,31	30,43
46	1B	5 038	51	28	53 682	39,38	1,92	23,27	23,05	27,52
47	2	/	/	/	/	/	/	/	/	/
48	3	/	/	/	/	/	/	/	/	/
	ZUSAMMEN...	17 175	50	28	60 305	39,25	1,93	24,03	23,78	28,87
49	UNTERNEHMENSZUGEHÖRIGKEIT 31 - 35									
50	LEISTUNGSGRUPPE 1	8 658	53	33	67 682	39,23	1,88	24,97	24,71	30,12
51	1A	5 664	53	33	70 414	39,33	1,91	25,23	24,94	30,95
52	1B	2 994	54	33	62 513	39,04	1,83	24,47	24,27	28,48
53	2	/	/	/	/	/	/	/	/	/
54	3	/	/	/	/	/	/	/	/	/
	ZUSAMMEN...	10 559	54	33	62 128	39,04	1,70	24,19	23,93	29,86
55	UNTERNEHMENSZUGEHÖRIGKEIT 36 UND MEHR									
56	LEISTUNGSGRUPPE 1	4 796	56	38	56 465	39,02	1,46	25,22	25,03	30,04
57	1A	3 246	56	39	58 006	38,63	1,18	25,57	25,40	30,97
58	1B	/	/	/	/	/	/	/	/	/
59	2	/	/	/	/	/	/	/	/	/
60	3	/	/	/	/	/	/	/	/	/
	ZUSAMMEN...	5 754	56	38	51 186	38,93	1,42	24,51	24,31	29,71
61	DAUER DER UNTERNEHMENSZUGEHÖRIGKEIT INSGESAMT									
62	LEISTUNGSGRUPPE 1	226 049	37	12	43 433	39,35	1,86	22,27	22,05	26,72
63	1A	100 092	40	15	43 170	39,39	1,98	23,48	23,25	27,94
64	1B	125 957	35	9	43 642	39,31	1,76	21,31	21,11	25,63
65	2	81 094	36	8	33 139	39,03	1,50	19,36	19,21	23,20
66	3	39 196	35	6	20 184	38,93	1,50	18,36	18,25	20,92
	INSGESAMT...	346 339	37	10	38 392	39,22	1,73	21,16	20,96	25,44

VERDIENSTE 1990 NACH WIRTSCHAFTSZWEIGEN, DAUER DER UNTERNEHMENSZUGEHÖRIGKEIT UND LEISTUNGSGRUPPEN  
BESCHÄFTIGTE MAENNER

BRUTTO- WOCHENVERDIENST			ARBEITER MIT JAHRES- VER- DIENSTEN	DURCHSCHNITTLLICHE (S)			BEZAHLTE WOCHENSTUNDEN		BRUTTO- WOCHENVERDIENST			BRUTTO- JAHRES- VER- DIENST	DARUNTER SONDER- ZAH- LUNGEN	NETTO- JAHRES- VER- DIENST	LFD. NR.
INS- GESAMT	FUER MEHR- ARBEIT	INS- GESAMT		ALTER	UNTER- NEH- MENSZU- GEOE- RIGKEIT	BESCHAEF- TIGTEN- ZAH DER UNTER- NEHMEN	INS- GESAMT	DAR. MEHRAR- BEITSTUN- DEN	INS- GESAMT	FUER MEHR- ARBEIT	INS- GESAMT				
DM			ANZAHL	JAHRE		ANZAHL	STUNDEN		DM						
TRISCHEN GERAETEN FUER DEN HAUSHALT															
/	/	/	/	/	/	/	/	/	/	/	/	/	/	/	1
/	/	/	/	/	/	/	/	/	/	/	/	/	/	/	2
/	/	/	/	/	/	/	/	/	/	/	/	/	/	/	3
/	/	/	/	/	/	/	/	/	/	/	/	/	/	/	4
/	/	/	/	/	/	/	/	/	/	/	/	/	/	/	5
723	41	506	2 634	32	-	23 295	39,99	2,65	767	61	539	40 912	3 354	28 347	6
811	49	561	29 342	31	1	22 332	39,76	2,06	812	51	561	45 034	3 834	30 581	7
857	59	593	8 929	32	1	17 719	40,14	2,45	856	62	592	47 488	4 232	32 380	8
792	45	547	20 413	31	1	24 350	39,59	1,89	793	46	548	43 960	3 660	29 795	9
738	36	520	18 086	31	1	24 676	39,26	1,71	740	38	521	41 150	3 497	28 569	10
700	33	496	10 138	30	1	11 810	39,42	1,78	703	36	498	39 731	3 508	27 808	11
768	42	536	57 565	31	1	21 215	39,54	1,90	770	44	538	42 880	3 671	29 461	12
831	43	573	33 399	31	4	39 105	39,18	1,69	833	43	576	46 817	4 566	31 693	13
872	53	604	11 335	32	4	30 700	39,30	1,82	865	49	601	48 741	4 762	33 208	14
811	38	558	22 004	30	4	43 435	39,12	1,62	817	40	564	45 827	4 466	30 913	15
762	33	535	13 881	33	4	33 980	39,08	1,42	762	34	536	43 327	4 140	29 860	16
745	28	524	5 467	32	4	24 425	38,65	1,28	741	28	522	42 238	4 411	29 118	17
805	39	559	52 687	31	4	36 232	39,10	1,57	805	39	560	45 423	4 438	30 943	18
863	50	593	35 792	33	8	43 395	39,50	1,93	865	51	594	48 838	4 875	33 008	19
892	54	615	14 879	34	8	33 609	39,68	2,11	895	58	617	50 460	4 992	34 097	20
843	46	578	20 913	32	8	50 357	39,37	1,81	843	47	578	47 691	4 782	32 233	21
785	41	560	10 336	36	8	36 260	39,36	1,89	784	44	560	44 914	4 582	31 433	22
749	35	534	4 336	38	8	21 711	39,06	1,72	752	38	536	43 056	4 563	30 067	23
837	47	581	50 464	34	8	40 070	39,43	1,91	838	49	582	47 537	4 788	32 432	24
907	57	636	24 493	38	13	43 384	39,41	2,07	908	57	636	51 647	5 467	35 522	25
925	61	647	12 584	38	13	38 688	39,48	2,20	926	61	647	52 782	5 577	38 286	26
888	53	625	11 909	38	13	48 336	39,34	1,94	889	54	625	50 448	5 350	34 714	27
785	34	560	7 162	43	13	34 122	39,08	1,51	789	36	562	45 445	4 743	31 827	28
728	33	522	2 909	43	13	22 224	38,86	1,55	733	35	525	42 385	4 652	29 390	29
866	50	610	34 564	40	13	39 684	39,30	1,91	868	51	612	49 583	5 248	34 240	30
915	46	648	26 466	42	18	52 778	39,07	1,72	916	48	649	52 790	5 688	36 629	31
942	52	665	14 684	42	18	52 632	39,19	1,91	944	55	667	54 212	5 912	37 666	32
880	39	626	11 782	43	18	52 961	38,92	1,48	880	40	626	51 017	5 409	35 338	33
780	30	557	6 385	47	18	46 886	38,43	1,25	783	32	559	45 025	4 896	31 451	34
773	39	547	2 587	49	18	20 764	39,09	1,81	776	42	550	44 829	5 019	31 029	35
880	43	624	35 438	44	18	49 380	38,96	1,64	882	45	625	50 810	5 496	35 288	36
943	49	663	16 321	46	23	56 869	38,98	1,70	943	50	663	54 620	6 227	37 711	37
977	52	687	9 743	45	23	57 231	38,94	1,71	977	52	686	56 636	6 488	39 171	38
892	45	628	6 578	46	23	56 383	39,04	1,68	894	47	630	51 634	5 840	35 550	39
772	30	553	3 620	50	22	38 752	38,59	1,25	776	32	555	45 341	5 144	31 540	40
/	/	/	/	/	/	/	/	/	/	/	/	/	/	/	41
897	43	633	21 589	47	23	51 142	38,81	1,54	899	44	634	52 178	5 966	36 059	42
974	60	680	13 518	50	28	63 823	39,30	2,02	972	59	679	55 895	6 196	38 243	43
1 005	64	699	8 720	49	28	69 269	39,22	2,04	1 000	62	696	57 324	6 345	39 192	44
916	53	643	4 798	51	28	53 925	39,45	1,99	921	55	647	53 299	5 926	36 519	45
/	/	/	/	/	/	/	/	/	/	/	/	/	/	/	46
/	/	/	/	/	/	/	/	/	/	/	/	/	/	/	47
943	56	659	15 812	50	28	59 896	39,23	1,93	943	56	659	54 279	6 015	37 148	48
980	57	682	7 793	53	33	67 905	39,31	1,97	973	59	678	55 818	6 216	37 992	49
992	59	689	5 056	53	33	68 679	39,43	1,99	982	62	682	56 096	6 069	38 200	50
955	52	667	2 737	54	33	66 475	39,07	1,91	957	55	670	55 304	6 487	37 608	51
/	/	/	/	/	/	/	/	/	/	/	/	/	/	/	52
/	/	/	/	/	/	/	/	/	/	/	/	/	/	/	53
944	51	660	9 531	54	33	62 319	39,11	1,77	939	53	657	54 028	5 992	36 911	54
984	44	686	4 266	56	38	56 181	39,14	1,56	979	47	682	56 275	6 358	38 412	55
988	37	685	2 830	56	39	59 159	38,69	1,25	980	39	679	56 816	6 284	38 741	56
/	/	/	/	/	/	/	/	/	/	/	/	/	/	/	57
/	/	/	/	/	/	/	/	/	/	/	/	/	/	/	58
/	/	/	/	/	/	/	/	/	/	/	/	/	/	/	59
954	42	666	5 140	56	38	50 924	39,05	1,52	949	45	662	54 681	6 189	37 356	60
876	50	610	192 793	38	13	44 474	39,34	1,89	884	51	616	50 196	5 135	34 289	61
925	55	644	89 146	40	15	44 271	39,39	2,00	926	56	646	52 739	5 516	36 133	62
838	45	582	103 647	36	10	44 649	39,30	1,79	848	46	590	48 010	4 807	32 703	63
756	35	535	64 255	38	9	33 213	39,07	1,57	766	37	543	43 572	4 266	30 280	64
715	31	506	28 377	37	8	18 810	38,98	1,55	731	34	518	41 799	4 247	29 072	65
830	44	581	285 424	38	11	39 387	39,25	1,78	842	46	590	47 870	4 851	32 868	66

3 BEZAHLTE WOCHENSTUNDEN, STUNDEN- UND WOCHENVERDIENSTE DER ARBEITER IM OKTOBER 1990 SOWIE JAHRES  
3 .1 VOLLZEIT

LFD. NR.	DAUER DER UNTERNEHMENSZUGEHÖRIGKEIT VON ... BIS ... JAHREN LEISTUNGSGRUPPE	ARBEITER INSGESAMT	DURCHSCHNITTliche (S)			BEZAHLTE WOCHENSTUNDEN		BRUTTOSTUNDEN- VERDIENST		
			ALTER	UNTER- NEH- MENSZU- GEOE- RIGKEIT	BESCHAEF- TIGTEN- ZAHL DER UNTER- NEHMEN	INS- GESAMT	DAR. MEHRAR- BEITS- STUNDEN	INS- GESAMT	NORMAL- AR- BEIT	FUER AR- BEIT
		ANZAHL	JAHRE		ANZAHL	STUNDEN		DM		
						HERSTELLUNG VON EBM-WAREN, STAHLVER				
1	UNTERNEHMENSZUGEHÖRIGKEIT UNTER 1									
2	LEISTUNGSGRUPPE 1	/	/	/	/	/	/	/	/	/
3	1A	/	/	/	/	/	/	/	/	/
4	1B	/	/	/	/	/	/	/	/	/
5	2	/	/	/	/	/	/	/	/	/
6	3	/	/	/	/	/	/	/	/	/
6	ZUSAMMEN...	28 484	31	-	991	41,16	3,25	17,91	17,63	21,20
7	UNTERNEHMENSZUGEHÖRIGKEIT 1 - 2									
8	LEISTUNGSGRUPPE 1	19 414	33	1	772	40,88	3,07	20,48	20,20	23,97
9	1A	5 306	34	1	943	40,46	2,49	21,65	21,45	24,73
10	1B	14 108	32	1	707	41,04	3,29	20,05	19,73	23,75
11	2	20 016	32	1	780	41,28	3,41	18,67	18,38	21,89
12	3	11 608	31	1	657	40,46	2,75	17,40	17,13	21,12
12	ZUSAMMEN...	51 038	32	1	749	40,94	3,13	19,08	18,79	22,51
13	UNTERNEHMENSZUGEHÖRIGKEIT 3 - 5									
14	LEISTUNGSGRUPPE 1	24 186	33	4	1 002	41,19	3,52	21,34	21,00	25,02
15	1A	5 946	35	4	1 063	41,02	3,02	22,32	21,95	26,97
16	1B	18 240	33	4	982	41,25	3,69	21,02	20,68	24,50
17	2	16 565	35	4	1 118	40,62	3,04	19,57	19,28	23,19
18	3	7 161	33	4	1 203	40,42	2,68	19,27	18,99	23,14
18	ZUSAMMEN...	47 912	34	4	1 072	40,88	3,23	20,43	20,10	24,19
19	UNTERNEHMENSZUGEHÖRIGKEIT 6 - 10									
20	LEISTUNGSGRUPPE 1	25 377	35	8	1 039	40,84	3,18	21,91	21,57	25,91
21	1A	9 698	35	8	1 452	40,39	2,76	22,54	22,23	26,79
22	1B	15 678	35	8	784	41,11	3,44	21,52	21,16	25,47
23	2	12 149	39	8	1 368	40,67	3,02	19,90	19,65	23,11
24	3	5 399	37	8	1 860	40,33	2,80	18,93	18,62	23,09
24	ZUSAMMEN...	42 924	36	8	1 236	40,73	3,09	20,97	20,65	24,81
25	UNTERNEHMENSZUGEHÖRIGKEIT 11 - 15									
26	LEISTUNGSGRUPPE 1	17 978	40	13	1 672	40,44	2,91	22,53	22,19	26,92
27	1A	7 613	39	13	1 996	40,40	2,77	23,40	23,07	27,80
28	1B	10 364	41	13	1 434	40,47	3,01	21,90	21,55	26,32
29	2	9 294	42	13	1 507	40,98	3,30	20,12	19,81	23,64
30	3	3 110	43	12	1 553	40,64	2,98	18,92	18,56	23,50
30	ZUSAMMEN...	30 382	41	13	1 609	40,63	3,04	21,42	21,09	25,49
31	UNTERNEHMENSZUGEHÖRIGKEIT 16 - 20									
32	LEISTUNGSGRUPPE 1	13 559	44	18	1 537	40,47	3,00	22,60	22,23	27,24
33	1A	5 391	43	18	2 091	40,65	3,10	23,69	23,29	28,49
34	1B	8 168	45	18	1 171	40,35	2,93	21,88	21,52	26,36
35	2	5 565	48	18	1 303	40,35	2,84	19,87	19,61	23,25
36	3	2 338	50	18	1 378	40,78	3,48	19,35	19,05	22,56
36	ZUSAMMEN...	21 462	46	18	1 459	40,47	3,01	21,54	21,20	25,67
37	UNTERNEHMENSZUGEHÖRIGKEIT 21 - 25									
38	LEISTUNGSGRUPPE 1	10 370	48	23	1 336	40,23	2,65	23,06	22,75	27,41
39	1A	5 022	47	22	1 238	40,18	2,49	23,80	23,50	28,48
40	1B	5 348	48	23	1 427	40,27	2,81	22,35	22,04	26,52
41	2	3 566	51	23	1 457	39,74	2,10	20,52	20,29	24,71
42	3	/	/	/	/	/	/	/	/	/
42	ZUSAMMEN...	14 791	49	23	1 456	40,03	2,47	22,20	21,91	26,72
43	UNTERNEHMENSZUGEHÖRIGKEIT 26 - 30									
44	LEISTUNGSGRUPPE 1	6 395	50	28	1 156	40,43	2,88	23,23	22,88	27,77
45	1A	2 615	50	28	1 629	40,27	2,76	24,04	23,70	28,66
46	1B	3 780	51	28	830	40,53	2,96	22,67	22,31	27,19
47	2	/	/	/	/	/	/	/	/	/
48	3	/	/	/	/	/	/	/	/	/
48	ZUSAMMEN...	9 048	51	28	1 329	40,19	2,66	22,25	21,91	27,10
49	UNTERNEHMENSZUGEHÖRIGKEIT 31 - 35									
50	LEISTUNGSGRUPPE 1	4 759	53	33	1 715	40,16	2,69	22,64	22,18	29,07
51	1A	/	/	/	/	/	/	/	/	/
52	1B	2 666	53	33	1 962	39,79	2,24	22,08	21,68	28,79
53	2	/	/	/	/	/	/	/	/	/
54	3	/	/	/	/	/	/	/	/	/
54	ZUSAMMEN...	6 420	53	33	1 766	40,16	2,65	21,80	21,36	28,09
55	UNTERNEHMENSZUGEHÖRIGKEIT 36 UND MEHR									
56	LEISTUNGSGRUPPE 1	2 584	56	39	2 002	39,30	2,03	22,96	22,66	28,40
57	1A	/	/	/	/	/	/	/	/	/
58	1B	/	/	/	/	/	/	/	/	/
59	2	/	/	/	/	/	/	/	/	/
60	3	/	/	/	/	/	/	/	/	/
60	ZUSAMMEN...	3 239	56	39	1 980	39,49	2,12	22,21	21,90	27,63
61	DAUER DER UNTERNEHMENSZUGEHÖRIGKEIT INSGESAMT									
62	LEISTUNGSGRUPPE 1	134 636	38	11	1 173	40,78	3,12	21,74	21,41	25,72
63	1A	48 079	40	13	1 431	40,66	2,91	22,82	22,50	26,99
64	1B	86 557	38	10	1 030	40,85	3,23	21,14	20,81	25,09
65	2	82 200	38	7	1 211	40,78	3,10	19,26	18,99	22,63
66	3	38 864	35	6	1 155	40,42	2,74	18,09	17,82	21,93
66	INSGESAMT...	255 700	38	9	1 183	40,72	3,05	20,39	20,09	24,20



VERDIENSTE 1990 NACH WIRTSCHAFTSZWEIGEN, DAUER DER UNTERNEHMENSZUGEHÖRIGKEIT UND LEISTUNGSGRUPPEN  
BESCHÄFTIGTE MAENNER

BRUTTO- WOCHENVERDIENST			ARBEITER MIT JAHRES- VER- DIENSTEN	DURCHSCHNITTliche (S)			BEZAHLTE WOCHENSTUNDEN		BRUTTO- WOCHENVERDIENST			BRUTTO- JAHRES- VER- DIENST	DARUNTER SONDER- ZAH- LUNGEN	NETTO- JAHRES- VER- DIENST	LFD. NR.			
INS- GESAMT	FUER MEHR- ARBEIT	INS- GESAMT		ALTER	UNTER- NEH- MENSZU- GEOE- RIGKEIT	BESCHAEF- TIGTEN- ZAHl DER UNTER- NEHMEN	INS- GESAMT	DAR. MEHRAR- BEITS- STUNDEN	INS- GESAMT	FUER MEHR- ARBEIT	INS- GESAMT							
DM			ANZAHL	JAHRE		ANZAHL	STUNDEN		DM									
FORMUNG, OBERFLAECHENVEREDLUNG, HAERTUNG																		
/	/	/	/	/	/	/	/	/	/	/	/	/	/	/	/	1		
/	/	/	/	/	/	/	/	/	/	/	/	/	/	/	/	2		
/	/	/	/	/	/	/	/	/	/	/	/	/	/	/	/	3		
/	/	/	/	/	/	/	/	/	/	/	/	/	/	/	/	4		
/	/	/	/	/	/	/	/	/	/	/	/	/	/	/	/	5		
737	69	514	2 193	31	-	893	42,09	4,41	789	92	548	40 170	2 573	27 689		6		
837	74	578	17 468	33	1	750	40,96	3,19	838	77	580	45 490	3 557	31 159		7		
876	62	801	4 915	34	1	824	40,62	2,64	873	65	601	48 169	3 889	32 563		8		
823	78	569	12 554	32	1	720	41,09	3,41	825	81	571	44 441	3 506	30 609		9		
771	75	538	17 962	33	1	770	41,38	3,47	773	77	541	42 548	3 358	29 383		10		
704	58	496	9 634	31	1	700	40,82	3,03	716	65	505	39 345	3 138	27 537		11		
781	70	544	45 065	32	1	747	41,10	3,27	786	74	548	43 004	3 388	29 677		12		
879	88	605	21 632	34	4	1 074	41,46	3,77	877	94	604	48 357	4 347	32 847		13		
915	81	635	5 620	35	4	1 091	41,01	2,98	906	80	627	50 375	4 518	34 126		14		
867	90	595	16 013	33	4	1 068	41,62	4,05	867	99	596	47 649	4 287	32 398		15		
795	71	557	15 020	35	4	1 171	40,77	3,19	798	74	560	44 400	3 957	30 970		16		
779	62	550	6 621	33	4	1 064	40,40	2,70	774	63	547	43 995	3 938	30 783		17		
835	78	580	43 274	34	4	1 106	41,06	3,40	834	82	580	46 316	4 149	31 880		18		
895	82	618	23 332	36	8	1 015	40,98	3,32	895	86	619	49 945	4 512	34 313		19		
910	74	627	8 941	35	8	1 402	40,53	2,89	913	77	629	51 388	4 781	35 167		20		
885	88	612	14 391	36	8	774	41,25	3,58	884	91	613	49 048	4 345	33 782		21		
809	70	566	11 260	39	8	1 417	40,78	3,15	811	73	568	45 608	4 294	31 537		22		
764	65	541	5 120	37	8	1 938	40,38	2,81	761	65	539	43 198	4 060	30 148		23		
854	77	594	39 711	37	8	1 248	40,84	3,20	854	80	594	47 845	4 382	32 989		24		
911	78	635	17 019	40	13	1 699	40,59	3,03	910	81	635	51 498	4 972	35 513		25		
945	77	655	7 332	39	13	2 012	40,47	2,83	946	79	656	53 626	5 200	36 764		26		
886	79	621	9 687	41	13	1 481	40,67	3,18	884	84	619	49 888	4 799	34 566		27		
824	78	585	8 522	42	13	1 454	41,20	3,50	823	83	584	46 628	4 353	32 699		28		
769	70	546	2 796	42	12	1 166	41,15	3,29	783	77	555	43 951	4 195	30 626		29		
870	77	611	28 336	41	13	1 573	40,82	3,20	872	81	612	49 289	4 709	34 185		30		
915	82	637	12 768	44	18	1 496	40,51	3,04	910	83	634	51 803	5 066	35 679		31		
963	88	673	5 089	43	18	1 962	40,70	3,15	962	90	672	54 479	5 444	37 656		32		
883	77	614	7 679	44	18	1 187	40,39	2,97	876	78	609	50 030	4 816	34 369		33		
802	66	565	5 011	47	18	1 358	40,41	2,90	800	68	566	45 330	4 356	31 610		34		
789	79	566	2 237	51	18	1 399	40,95	3,64	790	82	567	45 133	4 363	31 993		35		
872	77	611	20 016	45	18	1 450	40,54	3,07	869	79	610	49 437	4 810	34 248		36		
927	73	649	9 899	48	23	1 338	40,34	2,74	929	75	650	53 402	5 350	36 741		37		
956	71	665	4 801	47	22	1 266	40,25	2,52	957	72	665	55 830	5 685	38 107		38		
900	75	633	5 098	48	23	1 405	40,43	2,95	903	78	635	51 116	5 034	35 455		39		
815	52	568	3 451	51	23	1 296	39,84	2,16	812	53	565	45 722	4 455	31 262		40		
/	/	/	/	/	/	/	/	/	/	/	/	/	/	/	/	41		
889	66	621	14 104	49	23	1 424	40,15	2,56	890	69	622	50 963	5 069	35 018		42		
939	80	652	5 844	50	28	1 053	40,71	3,11	941	86	652	53 780	5 274	36 834		43		
968	79	675	2 381	50	28	1 701	40,55	3,01	972	86	676	55 236	5 533	37 821		44		
919	81	636	3 463	50	28	608	40,83	3,18	919	86	636	52 778	5 096	36 156		45		
/	/	/	/	/	/	/	/	/	/	/	/	/	/	/	/	46		
/	/	/	/	/	/	/	/	/	/	/	/	/	/	/	/	47		
894	72	623	8 371	51	28	1 214	40,41	2,84	895	77	622	50 963	4 999	34 975		48		
909	78	638	4 340	53	33	1 535	40,22	2,87	911	83	639	52 463	5 238	36 131		49		
/	/	/	/	/	/	/	/	/	/	/	/	/	/	/	/	50		
879	64	618	2 346	53	33	1 655	39,78	2,46	879	71	617	50 972	5 059	35 061		51		
/	/	/	/	/	/	/	/	/	/	/	/	/	/	/	/	52		
/	/	/	/	/	/	/	/	/	/	/	/	/	/	/	/	53		
875	75	617	5 845	53	33	1 649	40,24	2,80	874	79	616	50 420	5 100	34 882		54		
902	58	629	2 507	56	39	1 992	39,36	2,08	903	59	629	53 008	5 525	36 122		55		
/	/	/	/	/	/	/	/	/	/	/	/	/	/	/	/	56		
/	/	/	/	/	/	/	/	/	/	/	/	/	/	/	/	57		
/	/	/	/	/	/	/	/	/	/	/	/	/	/	/	/	58		
/	/	/	/	/	/	/	/	/	/	/	/	/	/	/	/	59		
877	59	610	3 161	56	39	1 972	39,54	2,17	877	60	610	51 518	5 334	34 990		60		
887	80	614	115 534	39	12	1 207	40,83	3,21	883	84	619	50 006	4 617	34 298		61		
928	79	643	42 515	40	14	1 482	40,55	2,85	930	78	644	52 598	4 983	35 956		62		
864	81	599	73 019	39	11	1 046	40,99	3,42	871	87	605	48 498	4 404	33 333		63		
786	70	551	65 770	39	9	1 199	40,88	3,19	797	73	559	44 508	3 967	30 891		64		
731	60	517	28 772	37	7	1 199	40,68	3,00	753	68	532	42 218	3 744	29 496		65		
831	74	579	210 075	39	10	1 203	40,82	3,17	843	78	589	47 218	4 294	32 574		66		

3 BEZAHLTE WOCHENSTUNDEN, STUNDEN- UND WOCHENVERDIENSTE DER ARBEITER IM OKTOBER 1990 SOWIE JAHRES  
3 .1 VOLLZEIT

LFD. NR.	DAUER DER UNTERNEHMENSZUGEHÖRIGKEIT VON ... BIS ... JAHREN LEISTUNGSGRUPPE	ARBEITER INSGESAMT	DURCHSCHNITTliche (S)			BEZAHLTE WOCHENSTUNDEN		BRUTTOSTUNDEN- VERDIENST		
			ALTER	UNTER- NEH- MENSZU- GEHDE- RIGKEIT	BESCHAEF- TIGTEN- ZAHL DER UNTER- NEHMEN	INS- GESAMT	DAR- MEHRAR- BEITS- STUNDEN	INS- GESAMT	NORMAL- AR- BEIT	FÜR MEHR- AR- BEIT
		ANZAHL	JAHRE		ANZAHL	STUNDEN		DM		
								VERBRAUCHSGÜTER PRO		
1	UNTERNEHMENSZUGEHÖRIGKEIT UNTER 1									
2	LEISTUNGSGRUPPE 1	21 799	30	-	610	41,18	2,73	19,07	18,76	23,53
3	1A	/	/	/	/	/	/	/	/	/
4	1B	/	/	/	/	/	/	/	/	/
5	2	/	/	/	/	/	/	/	/	/
6	3	/	/	/	/	/	/	/	/	/
	ZUSAMMEN...	63 674	30	-	953	41,10	2,61	17,83	17,56	21,79
7	UNTERNEHMENSZUGEHÖRIGKEIT 1 - 2									
8	LEISTUNGSGRUPPE 1	47 369	33	1	750	40,87	2,58	20,50	20,15	25,80
9	1A	7 934	33	1	636	40,81	2,60	20,43	20,06	25,80
10	1B	39 435	32	1	773	40,87	2,58	20,51	20,17	25,56
11	2	45 809	31	1	1 492	40,77	2,48	18,58	18,33	22,41
12	3	20 583	31	1	1 028	40,61	2,35	17,52	17,32	20,86
	ZUSAMMEN...	113 761	32	1	1 099	40,79	2,50	19,19	18,91	23,52
13	UNTERNEHMENSZUGEHÖRIGKEIT 3 - 5									
14	LEISTUNGSGRUPPE 1	56 779	32	4	902	41,00	2,67	20,96	20,63	25,73
15	1A	8 875	35	4	842	41,00	2,62	21,67	21,37	28,13
16	1B	47 904	32	4	913	41,00	2,68	20,83	20,49	25,65
17	2	34 846	33	4	1 275	40,76	2,42	19,08	18,83	23,10
18	3	12 617	33	4	2 096	40,51	1,94	18,20	18,04	21,51
	ZUSAMMEN...	104 243	33	4	1 171	40,86	2,50	20,00	19,71	24,48
19	UNTERNEHMENSZUGEHÖRIGKEIT 6 - 10									
20	LEISTUNGSGRUPPE 1	56 469	35	8	1 052	40,89	2,60	21,66	21,28	27,27
21	1A	11 481	34	8	973	40,99	2,63	21,97	21,57	27,83
22	1B	44 989	35	8	1 072	40,86	2,59	21,58	21,21	27,12
23	2	31 381	37	8	1 261	40,83	2,54	19,44	19,18	23,31
24	3	10 047	37	8	1 712	40,82	2,42	18,93	18,70	22,48
	ZUSAMMEN...	97 897	36	8	1 187	40,86	2,56	20,67	20,34	25,54
25	UNTERNEHMENSZUGEHÖRIGKEIT 11 - 15									
26	LEISTUNGSGRUPPE 1	47 541	40	13	1 299	41,01	2,78	22,37	22,00	27,33
27	1A	9 867	39	13	1 654	41,00	2,51	22,47	22,15	27,45
28	1B	37 674	40	13	1 206	41,01	2,85	22,34	21,97	27,31
29	2	22 485	42	13	2 039	40,75	2,31	19,89	19,59	24,83
30	3	8 012	43	13	1 556	40,69	2,27	19,34	19,09	23,59
	ZUSAMMEN...	78 038	41	13	1 539	40,90	2,59	21,34	21,01	26,35
31	UNTERNEHMENSZUGEHÖRIGKEIT 16 - 20									
32	LEISTUNGSGRUPPE 1	35 010	45	18	1 549	40,99	2,74	22,84	22,47	28,01
33	1A	7 229	45	18	1 787	40,81	2,28	23,24	22,88	29,36
34	1B	27 780	45	18	1 488	41,04	2,86	22,73	22,36	27,73
35	2	17 570	47	18	1 981	41,09	2,80	19,84	19,55	23,80
36	3	5 223	47	18	2 227	40,66	2,27	19,49	19,26	23,30
	ZUSAMMEN...	57 803	46	18	1 742	40,99	2,72	21,62	21,29	26,33
37	UNTERNEHMENSZUGEHÖRIGKEIT 21 - 25									
38	LEISTUNGSGRUPPE 1	24 487	48	23	1 746	40,75	2,57	23,13	22,75	28,80
39	1A	4 644	48	23	1 363	40,93	2,27	23,12	22,85	27,60
40	1B	19 843	49	23	1 835	40,70	2,64	23,13	22,72	29,04
41	2	9 577	50	23	2 597	40,66	2,27	19,95	19,66	24,71
42	3	3 036	50	23	1 994	40,06	1,76	19,91	19,73	23,83
	ZUSAMMEN...	37 100	49	23	1 986	40,67	2,42	22,05	21,70	27,52
43	UNTERNEHMENSZUGEHÖRIGKEIT 26 - 30									
44	LEISTUNGSGRUPPE 1	16 108	51	28	1 850	40,42	2,23	23,04	22,70	28,90
45	1A	3 797	51	28	2 697	40,60	2,33	23,81	23,47	29,42
46	1B	12 311	51	28	1 589	40,36	2,20	22,81	22,46	28,73
47	2	5 197	52	28	2 467	40,19	1,98	19,86	19,63	24,35
48	3	/	/	/	/	/	/	/	/	/
	ZUSAMMEN...	22 851	51	28	1 963	40,36	2,16	22,04	21,74	27,46
49	UNTERNEHMENSZUGEHÖRIGKEIT 31 - 35									
50	LEISTUNGSGRUPPE 1	12 785	53	33	1 619	40,75	2,41	22,18	21,83	27,60
51	1A	2 936	53	33	2 152	40,37	2,11	23,08	22,77	28,70
52	1B	9 849	53	33	1 460	40,86	2,51	21,91	21,56	27,33
53	2	3 327	54	33	3 171	40,38	1,94	18,95	18,76	22,62
54	3	/	/	/	/	/	/	/	/	/
	ZUSAMMEN...	17 410	53	33	1 914	40,64	2,23	21,26	20,96	26,54
55	UNTERNEHMENSZUGEHÖRIGKEIT 36 UND MEHR									
56	LEISTUNGSGRUPPE 1	9 226	56	39	2 382	39,85	1,55	21,17	21,01	25,31
57	1A	2 092	56	39	4 013	40,48	1,88	21,12	20,99	23,80
58	1B	7 134	56	39	1 904	39,67	1,45	21,19	21,01	25,88
59	2	/	/	/	/	/	/	/	/	/
60	3	/	/	/	/	/	/	/	/	/
	ZUSAMMEN...	12 090	56	39	2 427	39,94	1,56	20,58	20,42	24,50
61	DAUER DER UNTERNEHMENSZUGEHÖRIGKEIT INSGESAMT									
62	LEISTUNGSGRUPPE 1	327 574	39	12	1 192	40,88	2,60	21,61	21,26	26,75
63	1A	61 497	40	13	1 392	40,88	2,46	22,05	21,72	27,24
64	1B	266 077	38	11	1 146	40,89	2,63	21,51	21,15	26,64
65	2	198 353	37	8	1 607	40,83	2,47	19,02	18,76	23,05
66	3	78 939	36	7	1 476	40,63	2,23	18,10	17,90	21,56
	INSGESAMT...	604 866	38	10	1 365	40,83	2,51	20,30	20,00	24,95



3: BEZAHLTE WOCHENSTUNDEN, STUNDEN- UND WOCHENVERDIENSTE DER ARBEITER IM OKTOBER 1990 SOWIE JAHRES  
3..1 VOLLZEIT

LFD. NR.	DAUER DER UNTERNEHMENSZUGEHÖRIGKEIT VON ... BIS ... JAHREN LEISTUNGSGRUPPE	ARBEITER INSGESAMT	DURCHSCHNITTliche (S)			BEZAHLTE WOCHENSTUNDEN		BRUTTOSTUNDEN- VERDIENST		
			ALTER	UNTER- NEH- MENSZU- GEHÖR- IGKEIT	BESCHAEF- TIGTEN- ZAHL DER UNTER- NEHMEN	INS- GESAMT	DAR- MEHRAR- BEITS- STUNDEN	INS- GESAMT	NORMAL- AR- BEIT	FUER MEHR- AR- BEIT
		ANZAHL	JAHRE		ANZAHL	STUNDEN		DM		
						HOLZVERARBEITUNG, REPARATUR VON				
1	UNTERNEHMENSZUGEHÖRIGKEIT UNTER 1									
2	LEISTUNGSGRUPPE 1	/	/	/	/	/	/	/	/	/
3	1A	/	/	/	/	/	/	/	/	/
4	1B	/	/	/	/	/	/	/	/	/
5	2	/	/	/	/	/	/	/	/	/
6	3	/	/	/	/	/	/	/	/	/
	ZUSAMMEN...	/	/	/	/	/	/	/	/	/
7	UNTERNEHMENSZUGEHÖRIGKEIT 1 - 2	15 789	32	2	375	41,07	2,51	19,43	19,16	23,56
8	LEISTUNGSGRUPPE 1	/	/	/	/	/	/	/	/	/
9	1A	13 434	32	2	393	41,05	2,45	19,38	19,13	23,33
10	1B	8 684	32	1	349	40,50	2,13	18,41	18,23	21,52
11	2	5 552	32	1	463	40,05	2,07	16,63	16,45	19,90
12	3	30 025	32	1	383	40,71	2,32	18,63	18,40	22,41
	ZUSAMMEN...									
13	UNTERNEHMENSZUGEHÖRIGKEIT 3 - 5	16 259	32	4	219	41,49	2,96	19,35	19,02	23,68
14	LEISTUNGSGRUPPE 1	2 341	36	4	203	41,88	3,64	20,12	19,67	24,90
15	1A	13 918	32	4	222	41,42	2,85	19,22	18,91	23,42
16	1B	5 323	32	4	465	40,60	1,93	18,45	18,24	22,71
17	2	/	/	/	/	/	/	/	/	/
18	3	23 659	32	4	286	41,16	2,62	18,96	18,66	23,37
	ZUSAMMEN...									
19	UNTERNEHMENSZUGEHÖRIGKEIT 6 - 10	15 412	35	8	258	41,12	2,61	20,04	19,72	24,85
20	LEISTUNGSGRUPPE 1	2 681	35	8	274	41,00	2,88	20,58	20,24	25,06
21	1A	12 731	35	8	255	41,14	2,56	19,93	19,61	24,80
22	1B	5 337	36	8	393	41,20	2,85	19,60	19,36	22,87
23	2	/	/	/	/	/	/	/	/	/
24	3	22 384	36	8	315	41,05	2,65	19,83	19,53	24,18
	ZUSAMMEN...									
25	UNTERNEHMENSZUGEHÖRIGKEIT 11 - 15	13 146	39	13	363	41,35	2,84	20,81	20,45	25,64
26	LEISTUNGSGRUPPE 1	2 336	40	13	326	41,01	2,01	20,93	20,66	26,07
27	1A	10 810	39	13	371	41,43	3,02	20,78	20,41	25,58
28	1B	4 050	42	13	796	40,37	1,91	20,11	19,83	25,72
29	2	/	/	/	/	/	/	/	/	/
30	3	18 883	40	13	514	41,09	2,62	20,53	20,20	25,43
	ZUSAMMEN...									
31	UNTERNEHMENSZUGEHÖRIGKEIT 16 - 20	8 626	45	18	390	41,67	2,86	21,58	21,22	26,47
32	LEISTUNGSGRUPPE 1	/	/	/	/	/	/	/	/	/
33	1A	7 242	45	18	409	41,64	2,91	21,25	20,89	26,11
34	1B	3 210	47	18	408	41,40	3,32	19,87	19,59	23,00
35	2	/	/	/	/	/	/	/	/	/
36	3	12 715	46	18	410	41,45	2,87	20,95	20,62	25,41
	ZUSAMMEN...									
37	UNTERNEHMENSZUGEHÖRIGKEIT 21 - 25	5 693	49	23	363	41,40	2,91	21,65	21,36	25,58
38	LEISTUNGSGRUPPE 1	/	/	/	/	/	/	/	/	/
39	1A	4 664	49	23	363	41,21	2,96	21,49	21,16	25,75
40	1B	/	/	/	/	/	/	/	/	/
41	2	/	/	/	/	/	/	/	/	/
42	3	7 520	49	23	419	41,31	2,92	21,31	21,00	25,37
	ZUSAMMEN...									
43	UNTERNEHMENSZUGEHÖRIGKEIT 26 - 30	3 918	52	28	269	40,72	2,27	21,59	21,30	26,49
44	LEISTUNGSGRUPPE 1	/	/	/	/	/	/	/	/	/
45	1A	3 091	52	28	297	40,81	2,33	21,00	20,75	25,16
46	1B	/	/	/	/	/	/	/	/	/
47	2	/	/	/	/	/	/	/	/	/
48	3	4 611	52	28	349	40,71	2,30	21,30	21,00	26,17
	ZUSAMMEN...									
49	UNTERNEHMENSZUGEHÖRIGKEIT 31 - 35	3 320	54	33	278	40,53	2,13	21,51	21,22	26,64
50	LEISTUNGSGRUPPE 1	/	/	/	/	/	/	/	/	/
51	1A	2 451	54	33	255	41,05	2,60	21,27	20,91	26,60
52	1B	/	/	/	/	/	/	/	/	/
53	2	/	/	/	/	/	/	/	/	/
54	3	3 912	54	33	327	40,45	2,08	21,22	20,93	26,54
	ZUSAMMEN...									
55	UNTERNEHMENSZUGEHÖRIGKEIT 36 UND MEHR	2 598	56	39	221	40,03	1,58	20,32	20,17	24,04
56	LEISTUNGSGRUPPE 1	/	/	/	/	/	/	/	/	/
57	1A	2 056	56	39	248	39,86	1,56	20,42	20,24	24,67
58	1B	/	/	/	/	/	/	/	/	/
59	2	/	/	/	/	/	/	/	/	/
60	3	2 856	56	39	268	39,99	1,55	20,33	20,18	24,04
	ZUSAMMEN...									
61	DAUER DER UNTERNEHMENSZUGEHÖRIGKEIT INSGESAMT	92 879	38	11	305	41,25	2,68	20,11	19,80	24,61
62	LEISTUNGSGRUPPE 1	15 097	40	12	268	41,17	2,56	20,87	20,56	25,55
63	1A	77 782	38	10	312	41,27	2,70	19,97	19,65	24,43
64	1B	33 450	37	7	445	40,88	2,44	18,96	18,73	22,48
65	2	17 021	35	5	559	40,18	2,18	17,25	17,03	21,07
66	3	143 350	37	9	368	41,04	2,56	19,51	19,23	23,78
	INSGESAMT...									

VERDIENSTE 1990 NACH WIRTSCHAFTSZWEIGEN, DAUER DER UNTERNEHMENSZUGEHÖRIGKEIT UND LEISTUNGSGRUPPEN  
BESCHÄFTIGTE MAENNER

BRUTTO- WOCHENVERDIENST			ARBEITER MIT JAHRES- VER- DIENSTEN	DURCHSCHNITTliche (S)			BEZAHLTE WOCHENSTUNDEN		BRUTTO- WOCHENVERDIENST			BRUTTO- JAHRES- VER- DIENST	DARUNTER SONDER- ZAH- LUNGEN	NETTO- JAHRES- VER- DIENST	LFD. NR.	
INS- GESAMT	FUER MEHR- ARBEIT	INS- GESAMT		ALTER	UNTER- NEH- MENSZU- GEOE- RIGKEIT	BESCHAEF- TIGTEN- ZAHl DER UNTER- NEHMEN	INS- GESAMT	DAR. MEHRAR- BEITS- STUNDEN	INS- GESAMT	FUER MEHR- ARBEIT	INS- GESAMT					
DM			ANZAHL	JAHRE		ANZAHL	STUNDEN		DM							
GEBRAUCHSGUETERN AUS HOLZ U. AE.																
/	/	/	/	/	/	/	/	/	/	/	/	/	/	/	/	1
/	/	/	/	/	/	/	/	/	/	/	/	/	/	/	/	2
/	/	/	/	/	/	/	/	/	/	/	/	/	/	/	/	3
/	/	/	/	/	/	/	/	/	/	/	/	/	/	/	/	4
/	/	/	/	/	/	/	/	/	/	/	/	/	/	/	/	5
/	/	/	/	/	/	/	/	/	/	/	/	/	/	/	/	6
798	59	548	13	445	33	2	391	41,32	2,74	801	65	550	43 964	3 528	29 645	7
/	/	/	/	/	/	/	/	/	/	/	/	/	/	/	/	8
796	57	546	11	603	33	2	409	41,31	2,67	798	63	547	43 758	3 489	29 508	9
745	46	521	8	004	33	1	360	40,61	2,27	751	49	525	41 617	3 202	28 577	10
666	41	469	4	464	32	1	462	40,09	2,11	654	41	461	36 772	3 254	25 482	11
758	52	526	25	914	32	1	394	40,89	2,48	761	56	527	42 000	3 380	28 598	12
803	70	549	14	573	33	4	201	41,64	3,09	806	73	552	44 074	3 599	29 747	13
843	91	576	2	155	37	4	208	41,92	3,70	845	92	581	45 207	3 152	30 538	14
796	67	544	12	419	32	4	200	41,60	2,99	800	70	547	43 877	3 676	29 610	15
749	44	517	4	630	32	4	491	40,72	2,13	754	49	519	41 824	3 360	28 189	16
/	/	/	/	/	/	/	/	/	/	/	/	/	/	/	/	17
781	61	536	20	878	33	4	281	41,33	2,79	786	65	539	43 198	3 521	29 191	18
824	65	562	14	501	35	8	259	41,22	2,69	825	67	562	45 840	3 991	31 032	19
844	72	591	2	504	35	8	279	41,05	2,94	849	74	594	47 351	4 342	32 232	20
820	63	555	11	997	35	8	254	41,26	2,64	821	65	556	45 525	3 918	30 782	21
808	65	563	5	009	36	8	398	41,39	3,00	810	69	564	45 514	3 749	31 386	22
/	/	/	/	/	/	/	/	/	/	/	/	/	/	/	/	23
814	64	559	21	042	36	8	319	41,17	2,73	815	66	559	45 403	3 928	30 914	24
861	73	602	12	597	39	13	357	41,40	2,89	861	74	603	48 475	4 376	33 390	25
858	52	608	2	298	40	13	326	41,03	2,00	859	52	609	48 811	4 236	33 714	26
861	77	601	10	299	39	13	363	41,49	3,08	861	79	601	48 400	4 407	33 318	27
812	49	569	3	765	41	13	788	40,53	2,02	810	52	568	45 632	3 957	31 209	28
/	/	/	/	/	/	/	/	/	/	/	/	/	/	/	/	29
844	67	591	17	762	40	13	513	41,19	2,69	844	68	591	47 603	4 268	32 758	30
899	76	635	8	122	45	18	389	41,86	2,98	899	79	635	50 014	4 677	34 796	31
/	/	/	/	/	/	/	/	/	/	/	/	/	/	/	/	32
885	76	624	6	804	45	18	409	41,85	3,05	887	79	627	49 194	4 553	34 243	33
822	76	579	3	112	47	18	410	41,48	3,37	822	77	579	45 582	4 141	31 603	34
/	/	/	/	/	/	/	/	/	/	/	/	/	/	/	/	35
868	73	613	12	076	46	18	410	41,59	2,97	867	75	612	48 223	4 469	33 520	36
896	75	628	5	182	49	23	375	41,60	3,09	892	79	624	50 064	4 612	34 661	37
/	/	/	/	/	/	/	/	/	/	/	/	/	/	/	/	38
886	76	623	4	203	49	23	374	41,49	3,15	879	81	618	49 237	4 679	34 334	39
/	/	/	/	/	/	/	/	/	/	/	/	/	/	/	/	40
/	/	/	/	/	/	/	/	/	/	/	/	/	/	/	/	41
880	74	617	6	935	49	23	430	41,49	3,07	876	78	614	49 275	4 505	34 046	42
879	60	617	3	552	52	28	273	40,89	2,42	874	64	614	48 551	4 042	33 813	43
/	/	/	/	/	/	/	/	/	/	/	/	/	/	/	/	44
857	59	605	2	808	52	28	297	41,00	2,46	858	61	605	47 946	4 059	33 478	45
/	/	/	/	/	/	/	/	/	/	/	/	/	/	/	/	46
/	/	/	/	/	/	/	/	/	/	/	/	/	/	/	/	47
867	60	609	4	218	52	28	352	40,86	2,45	863	64	606	48 075	4 087	33 474	48
872	57	614	3	228	54	33	280	40,61	2,20	871	58	613	50 152	4 635	35 068	49
/	/	/	/	/	/	/	/	/	/	/	/	/	/	/	/	50
873	69	615	2	368	54	33	258	41,17	2,69	873	72	614	50 103	4 612	35 165	51
/	/	/	/	/	/	/	/	/	/	/	/	/	/	/	/	52
/	/	/	/	/	/	/	/	/	/	/	/	/	/	/	/	53
858	55	605	3	803	54	33	321	40,52	2,14	858	57	604	49 199	4 526	34 361	54
814	38	571	2	591	56	39	222	40,04	1,59	813	38	571	45 886	4 070	31 526	55
/	/	/	/	/	/	/	/	/	/	/	/	/	/	/	/	56
814	39	568	2	049	56	39	248	39,86	1,57	813	39	568	46 138	4 346	31 648	57
/	/	/	/	/	/	/	/	/	/	/	/	/	/	/	/	58
/	/	/	/	/	/	/	/	/	/	/	/	/	/	/	/	59
813	37	568	2	817	56	39	243	39,98	1,56	813	38	569	45 932	4 086	31 425	60
830	66	574	78	753	39	12	310	41,37	2,80	838	70	580	46 537	4 027	31 819	61
859	65	599	13	258	41	13	276	41,27	2,69	870	69	607	48 415	4 098	33 079	62
824	66	569	65	496	39	11	316	41,39	2,83	832	70	575	46 156	4 012	31 564	63
775	55	540	27	164	38	9	466	40,90	2,54	785	58	548	43 839	3 630	30 046	64
693	46	486	11	153	37	7	628	40,11	2,09	701	44	493	39 389	3 541	27 276	65
801	61	555	117	070	39	11	376	41,14	2,67	813	65	565	45 230	3 888	30 975	66

3 BEZAHLTE WOCHENSTUNDEN, STUNDEN- UND WOCHENVERDIENSTE DER ARBEITER IM OKTOBER 1990 SOWIE JAHRES  
3.1 VOLLZEIT

LFD. NR.	DAUER DER UNTERNEHMENSZUGEHÖRIGKEIT VON ... BIS ... JAHREN LEISTUNGSGRUPPE	ARBEITER INSGESAMT	DURCHSCHNITTLLICHE (S)			BEZAHLTE WOCHENSTUNDEN		BRUTTOSTUNDEN- VERDIENST		
			ALTER	UNTER- NEH- MENSZU- GEOHÖ- RIGKEIT	BESCHAEF- TIGTEN- ZAHL DER UNTER- NEHMEN	INS- GESAMT	DAR. MEHRAR- BEITS- STUNDEN	INS- GESAMT	NORMAL- AR- BEIT	FUER MEHR- AR- BEIT
		ANZAHL	JAHRE		ANZAHL	STUNDEN		DM		
								DRUCKEREI, VER		
1	UNTERNEHMENSZUGEHÖRIGKEIT UNTER 1									
2	LEISTUNGSGRUPPE 1	/	/	/	/	/	/	/	/	/
3	1A	/	/	-	/	/	/	/	/	/
4	1B	/	/	/	/	/	/	/	/	/
5	2	/	/	/	/	/	/	/	/	/
6	3	/	/	/	/	/	/	/	/	/
	ZUSAMMEN...	/	/	/	/	/	/	/	/	/
7	UNTERNEHMENSZUGEHÖRIGKEIT 1 - 2	8 439	35	1	359	40,32	3,08	25,18	24,54	32,89
8	LEISTUNGSGRUPPE 1	/	/	/	/	/	/	/	/	/
9	1A	7 961	35	1	378	40,23	3,05	25,08	24,46	32,62
10	1B	5 035	33	1	716	41,03	3,83	21,74	21,14	27,62
11	2	/	/	/	/	/	/	/	/	/
12	3	/	/	/	/	/	/	/	/	/
	ZUSAMMEN...	14 881	34	1	493	40,59	3,37	23,39	22,80	29,96
13	UNTERNEHMENSZUGEHÖRIGKEIT 3 - 5	10 263	33	4	457	40,10	3,00	25,89	25,32	32,92
14	LEISTUNGSGRUPPE 1	/	/	/	/	/	/	/	/	/
15	1A	9 572	33	4	486	40,17	3,14	25,85	25,25	32,90
16	1B	4 424	33	4	534	40,43	3,23	22,11	21,59	28,09
17	2	/	/	/	/	/	/	/	/	/
18	3	/	/	/	/	/	/	/	/	/
	ZUSAMMEN...	15 730	33	4	539	40,14	3,01	24,45	23,92	30,94
19	UNTERNEHMENSZUGEHÖRIGKEIT 6 - 10	10 045	37	8	524	40,31	3,11	26,89	26,16	35,69
20	LEISTUNGSGRUPPE 1	/	/	/	/	/	/	/	/	/
21	1A	9 344	37	8	558	40,22	3,06	26,68	25,99	35,11
22	1B	3 678	39	8	550	39,49	2,33	22,39	22,01	28,34
23	2	/	/	/	/	/	/	/	/	/
24	3	/	/	/	/	/	/	/	/	/
	ZUSAMMEN...	14 558	37	8	558	40,11	2,92	25,49	24,85	33,64
25	UNTERNEHMENSZUGEHÖRIGKEIT 11 - 15	9 231	40	13	657	40,21	3,17	27,38	26,78	34,37
26	LEISTUNGSGRUPPE 1	/	/	/	/	/	/	/	/	/
27	1A	8 678	40	13	696	40,24	3,18	27,34	26,74	34,34
28	1B	3 117	44	13	1 031	40,58	3,47	23,10	22,28	31,93
29	2	/	/	/	/	/	/	/	/	/
30	3	/	/	/	/	/	/	/	/	/
	ZUSAMMEN...	13 171	41	13	836	40,23	3,19	26,18	25,54	33,68
31	UNTERNEHMENSZUGEHÖRIGKEIT 16 - 20	7 808	44	18	800	40,14	3,06	27,65	27,10	34,38
32	LEISTUNGSGRUPPE 1	/	/	/	/	/	/	/	/	/
33	1A	7 307	44	18	830	40,08	3,06	27,47	26,92	34,13
34	1B	/	/	/	/	/	/	/	/	/
35	2	/	/	/	/	/	/	/	/	/
36	3	/	/	/	/	/	/	/	/	/
	ZUSAMMEN...	10 034	45	18	1 062	40,07	3,02	26,98	26,38	34,27
37	UNTERNEHMENSZUGEHÖRIGKEIT 21 - 25	5 769	47	23	1 272	40,31	3,16	27,93	27,19	36,73
38	LEISTUNGSGRUPPE 1	/	/	/	/	/	/	/	/	/
39	1A	5 483	47	23	1 304	40,39	3,26	28,05	27,28	36,86
40	1B	/	/	/	/	/	/	/	/	/
41	2	/	/	/	/	/	/	/	/	/
42	3	/	/	/	/	/	/	/	/	/
	ZUSAMMEN...	7 258	48	23	1 579	40,13	3,01	27,33	26,60	36,31
43	UNTERNEHMENSZUGEHÖRIGKEIT 26 - 30	3 555	50	28	1 153	39,86	2,83	27,32	26,74	34,81
44	LEISTUNGSGRUPPE 1	/	/	/	/	/	/	/	/	/
45	1A	3 298	50	28	1 240	39,87	2,88	27,58	26,98	35,23
46	1B	/	/	/	/	/	/	/	/	/
47	2	/	/	/	/	/	/	/	/	/
48	3	/	/	/	/	/	/	/	/	/
	ZUSAMMEN...	4 411	50	28	1 212	39,62	2,65	26,58	26,00	34,59
49	UNTERNEHMENSZUGEHÖRIGKEIT 31 - 35	/	/	/	/	/	/	/	/	/
50	LEISTUNGSGRUPPE 1	/	/	/	/	/	/	/	/	/
51	1A	/	/	/	/	/	/	/	/	/
52	1B	/	/	/	/	/	/	/	/	/
53	2	/	/	/	/	/	/	/	/	/
54	3	/	/	/	/	/	/	/	/	/
	ZUSAMMEN...	2 337	53	33	984	40,23	3,14	25,38	24,83	31,86
55	UNTERNEHMENSZUGEHÖRIGKEIT 36 UND MEHR	/	/	/	/	/	/	/	/	/
56	LEISTUNGSGRUPPE 1	/	/	/	/	/	/	/	/	/
57	1A	/	/	/	/	/	/	/	/	/
58	1B	/	/	/	/	/	/	/	/	/
59	2	/	/	/	/	/	/	/	/	/
60	3	/	/	/	/	/	/	/	/	/
	ZUSAMMEN...	/	/	/	/	/	/	/	/	/
61	DAUER DER UNTERNEHMENSZUGEHÖRIGKEIT INSGESAMT	61 468	40	12	647	40,16	3,05	26,59	25,97	34,08
62	LEISTUNGSGRUPPE 1	3 860	40	12	142	40,25	2,66	27,30	26,67	36,18
63	1A	57 608	40	12	681	40,16	3,08	26,54	25,92	33,96
64	1B	22 721	38	8	890	40,39	3,22	22,40	21,80	29,36
65	2	6 391	36	7	1 523	39,98	2,92	21,31	20,96	25,76
66	3	90 580	39	11	770	40,21	3,09	25,16	24,57	32,29
	INSGESAMT...									

VERDIENSTE 1990 NACH WIRTSCHAFTSZWEIGEN, DAUER DER UNTERNEHMENSZUGEHÖRIGKEIT UND LEISTUNGSGRUPPEN  
BESCHÄFTIGTE MAENNER

BRUTTO- WOCHENVERDIENST			NETTO- WOCHENVERDIENST	ARBEITER MIT JAHRES- VER- DIENSTEN	DURCHSCHNITTliche (S)			BEZAHLTE WOCHENSTUNDEN		BRUTTO- WOCHENVERDIENST			NETTO- WOCHENVERDIENST	BRUTTO- JAHRES- VER- DIENST	DARUNTER SONDER- ZAH- LUNGEN	NETTO- JAHRES- VER- DIENST	LFD. NR.
INS- GESAMT	FUER MEHR- ARBEIT	INS- GESAMT	ALTER		UNTER- NEH- MENSZU- GEHÖE- RIGKEIT	BESCHAEF- TIGTEN- ZAHl DER UNTER- NEHMEN	INS- GESAMT	DAR. MEHRAR- BEITS- STUNDEN	INS- GESAMT	FUER MEHR- ARBEIT	INS- GESAMT						
DM			ANZAHL	JAHRE		ANZAHL	STUNDEN		DM								
VIELFAELTIGUNG																	
/	/	/	/	/	/	/	/	/	/	/	/	/	/	/	/	1	
/	/	/	/	/	/	/	/	/	/	/	/	/	/	/	/	2	
/	/	/	/	/	/	/	/	/	/	/	/	/	/	/	/	3	
/	/	/	/	/	/	/	/	/	/	/	/	/	/	/	/	4	
/	/	/	/	/	/	/	/	/	/	/	/	/	/	/	/	5	
/	/	/	/	/	/	/	/	/	/	/	/	/	/	/	/	6	
1 015	101	695	7 570	35	1	366	40,38	3,11	1 014	102	695	56 551	5 643	38 188	7		
1 009	100	692	7 092	35	1	388	40,28	3,08	1 007	100	691	56 041	5 502	37 888	8		
892	106	634	4 458	33	2	692	41,29	4,05	890	110	633	48 551	4 603	34 128	9		
949	101	659	13 331	34	1	471	40,73	3,47	948	103	658	52 409	5 134	35 896	10		
1 038	99	713	8 892	34	4	479	40,40	3,26	1 037	107	715	57 707	5 718	39 414	11		
1 038	103	712	8 280	33	4	511	40,47	3,43	1 041	112	717	57 705	5 724	39 316	12		
894	91	633	3 986	34	4	545	40,63	3,40	890	94	632	49 978	4 824	35 174	13		
981	93	680	13 769	34	4	557	40,41	3,26	979	100	682	54 659	5 353	37 716	14		
1 084	111	744	9 340	37	8	530	40,32	3,16	1 072	112	738	60 167	6 088	40 835	15		
1 073	107	739	8 760	37	8	560	40,20	3,06	1 060	107	731	59 447	5 997	40 393	16		
884	66	633	3 230	38	8	583	39,66	2,54	880	72	631	49 745	5 009	35 459	17		
1 022	98	711	13 317	37	8	567	40,16	3,01	1 015	101	707	57 102	5 754	39 315	18		
1 101	109	769	8 573	40	13	651	40,31	3,30	1 090	113	763	61 390	6 154	42 539	19		
1 100	109	770	8 071	40	13	688	40,36	3,30	1 091	113	764	61 353	6 184	42 609	20		
938	111	670	2 956	43	13	985	40,73	3,57	933	114	666	51 082	5 108	35 953	21		
1 053	107	741	12 328	41	13	820	40,34	3,31	1 044	111	735	58 456	5 855	40 685	22		
1 110	105	781	7 293	44	18	722	40,30	3,21	1 096	110	772	61 164	6 168	42 644	23		
1 101	105	775	6 860	44	18	757	40,25	3,21	1 088	109	765	61 016	6 252	42 487	24		
1 081	103	765	9 389	45	18	998	40,24	3,18	1 071	109	759	59 817	6 032	41 943	25		
1 126	116	787	5 340	47	23	1 187	40,50	3,32	1 120	122	783	62 535	6 630	43 091	26		
1 133	120	794	5 071	47	23	1 247	40,58	3,42	1 130	127	792	62 956	6 662	43 486	27		
1 097	109	769	6 673	48	23	1 493	40,32	3,18	1 089	116	765	61 052	6 534	42 213	28		
1 089	99	768	3 202	50	28	1 087	39,94	2,89	1 078	101	759	62 264	6 748	43 210	29		
1 100	101	776	2 946	50	28	1 178	39,97	2,94	1 089	104	768	62 943	6 790	43 794	30		
1 053	92	743	3 987	50	28	1 138	39,66	2,66	1 039	92	732	60 072	6 548	41 689	31		
/	/	/	/	/	/	/	/	/	/	/	/	/	/	/	/	32	
/	/	/	/	/	/	/	/	/	/	/	/	/	/	/	/	33	
/	/	/	/	/	/	/	/	/	/	/	/	/	/	/	/	34	
/	/	/	/	/	/	/	/	/	/	/	/	/	/	/	/	35	
1 021	100	722	2 208	53	33	922	40,27	3,17	1 007	99	712	57 101	6 061	39 790	36		
/	/	/	/	/	/	/	/	/	/	/	/	/	/	/	/	37	
/	/	/	/	/	/	/	/	/	/	/	/	/	/	/	/	38	
/	/	/	/	/	/	/	/	/	/	/	/	/	/	/	/	39	
/	/	/	/	/	/	/	/	/	/	/	/	/	/	/	/	40	
/	/	/	/	/	/	/	/	/	/	/	/	/	/	/	/	41	
/	/	/	/	/	/	/	/	/	/	/	/	/	/	/	/	42	
1 068	104	740	53 618	40	13	650	40,31	3,18	1 064	108	740	59 883	6 080	41 000	43		
1 099	96	750	3 325	40	13	74	40,35	2,70	1 082	100	746	61 425	6 238	41 736	44		
1 066	105	740	50 293	40	13	688	40,31	3,21	1 063	109	740	59 568	6 069	40 952	45		
905	95	644	18 549	39	9	885	40,47	3,31	904	97	645	50 277	5 019	35 482	46		
852	75	609	4 709	38	8	1 592	39,83	2,85	871	77	626	49 217	4 723	34 923	47		
1 012	100	707	76 876	40	12	764	40,32	3,19	1 013	104	710	56 773	5 741	39 297	48		

3 BEZAHLTE WOCHENSTUNDEN, STUNDEN- UND WOCHENVERDIENSTE DER ARBEITER IM OKTOBER 1990 SOWIE JAHRES  
3 .1 VOLLZEIT

LFD. NR.	DAUER DER UNTERNEHMENSZUGEHÖRIGKEIT VON ... BIS ... JAHREN LEISTUNGSGRUPPE		ARBEITER INSGESAMT	DURCHSCHNITTLLICHE (S)			BEZAHLTE WOCHENSTUNDEN		BRUTTOSTUNDEN- VERDIENST		
				ALTER	UNTER- NEH- MENSZU- GEOHÖ- RIGKEIT	BESCHAEF- TIGTEN- ZAHLE DER UNTER- NEHMEN	INS- GESAMT	DAR. MEHRAR- BEITS- STUNDEN	INS- GESAMT	NORMAL- AR- BEIT	FUER MEHR- AR- BEIT
			ANZAHL	JAHRE		ANZAHL	STUNDEN		DM		
									HERSTELLUNG VON		
1	UNTERNEHMENSZUGEHÖRIGKEIT	UNTER 1									
2	LEISTUNGSGRUPPE	1	/	/	/	/	/	/	/	/	/
3		1A	/	/	/	/	/	/	/	/	/
4		1B	/	/	/	/	/	/	/	/	/
5		2	/	/	/	/	/	/	/	/	/
6		3	/	/	/	/	/	/	/	/	/
		ZUSAMMEN...	/	/	/	/	/	/	/	/	/
7	UNTERNEHMENSZUGEHÖRIGKEIT	1 - 2	9 427	31	2	920	41,32	2,64	19,88	19,62	23,62
8	LEISTUNGSGRUPPE	1	/	/	/	/	/	/	/	/	/
9		1A	7 113	31	1	1 116	41,42	2,68	19,80	19,53	23,60
10		1B	13 031	31	1	1 067	41,08	2,44	18,65	18,45	21,79
11		2	7 058	30	1	1 678	40,90	2,48	18,70	18,50	21,92
12		3	29 516	31	1	1 166	41,11	2,52	19,06	18,84	22,43
		ZUSAMMEN...									
13	UNTERNEHMENSZUGEHÖRIGKEIT	3 - 5	12 195	32	4	1 392	41,55	2,72	20,69	20,48	23,71
14	LEISTUNGSGRUPPE	1	2 817	34	4	517	41,04	2,41	21,93	21,68	25,90
15		1A	9 378	31	4	1 654	41,70	2,81	20,33	20,12	23,14
16		1B	9 881	34	4	1 996	41,05	2,47	19,31	19,09	22,70
17		2	4 969	32	4	3 902	40,89	2,06	18,94	18,78	22,02
18		3	27 046	33	4	2 074	41,25	2,51	19,87	19,66	23,09
		ZUSAMMEN...									
19	UNTERNEHMENSZUGEHÖRIGKEIT	6 - 10	11 621	34	8	2 005	41,36	2,65	21,45	21,17	25,56
20	LEISTUNGSGRUPPE	1	4 002	33	8	683	41,41	2,76	22,06	21,69	27,32
21		1A	7 619	35	8	2 699	41,34	2,58	21,13	20,90	24,57
22		1B	7 412	39	8	1 238	41,29	2,86	20,04	19,76	23,70
23		2	3 393	38	8	2 470	41,22	2,73	19,92	19,69	23,19
24		3	22 426	36	8	1 822	41,32	2,73	20,75	20,48	24,56
		ZUSAMMEN...									
25	UNTERNEHMENSZUGEHÖRIGKEIT	11 - 15	8 970	40	13	1 875	41,79	3,23	22,07	21,77	25,63
26	LEISTUNGSGRUPPE	1	3 284	38	13	808	41,45	3,00	22,91	22,55	27,53
27		1A	5 686	41	13	2 491	41,99	3,36	21,59	21,32	24,65
28		1B	4 854	43	13	1 629	40,60	1,82	20,18	20,04	23,30
29		2	2 481	45	12	2 094	41,11	2,38	19,15	18,94	22,52
30		3	16 305	42	13	1 835	41,33	2,68	21,08	20,82	24,74
		ZUSAMMEN...									
31	UNTERNEHMENSZUGEHÖRIGKEIT	16 - 20	6 016	46	18	2 471	41,07	2,58	22,49	22,24	26,36
32	LEISTUNGSGRUPPE	1	2 278	45	18	1 341	40,30	1,88	23,38	23,11	28,92
33		1A	3 737	46	18	3 160	41,54	3,00	21,97	21,70	25,38
34		1B	4 107	47	18	1 735	40,76	2,14	19,98	19,81	23,15
35		2	/	/	/	/	/	/	/	/	/
36		3	11 209	46	18	2 359	40,93	2,38	21,32	21,09	25,10
		ZUSAMMEN...									
37	UNTERNEHMENSZUGEHÖRIGKEIT	21 - 25	3 634	49	23	1 884	41,51	2,96	22,47	22,22	25,83
38	LEISTUNGSGRUPPE	1	/	/	/	/	/	/	/	/	/
39		1A	2 162	49	23	2 656	41,90	3,26	21,69	21,48	24,18
40		1B	/	/	/	/	/	/	/	/	/
41		2	/	/	/	/	/	/	/	/	/
42		3	6 065	50	23	1 769	41,00	2,35	21,40	21,16	25,33
		ZUSAMMEN...									
43	UNTERNEHMENSZUGEHÖRIGKEIT	26 - 30	/	/	/	/	/	/	/	/	/
44	LEISTUNGSGRUPPE	1	/	/	/	/	/	/	/	/	/
45		1A	/	/	/	/	/	/	/	/	/
46		1B	/	/	/	/	/	/	/	/	/
47		2	/	/	/	/	/	/	/	/	/
48		3	3 383	52	28	3 297	39,96	1,36	21,95	21,83	25,37
		ZUSAMMEN...									
49	UNTERNEHMENSZUGEHÖRIGKEIT	31 - 35	/	/	/	/	/	/	/	/	/
50	LEISTUNGSGRUPPE	1	/	/	/	/	/	/	/	/	/
51		1A	/	/	/	/	/	/	/	/	/
52		1B	/	/	/	/	/	/	/	/	/
53		2	/	/	/	/	/	/	/	/	/
54		3	2 100	54	33	4 159	41,12	2,34	22,25	21,95	27,24
		ZUSAMMEN...									
55	UNTERNEHMENSZUGEHÖRIGKEIT	36 UND MEHR	/	/	/	/	/	/	/	/	/
56	LEISTUNGSGRUPPE	1	/	/	/	/	/	/	/	/	/
57		1A	/	/	/	/	/	/	/	/	/
58		1B	/	/	/	/	/	/	/	/	/
59		2	/	/	/	/	/	/	/	/	/
60		3	/	/	/	/	/	/	/	/	/
		ZUSAMMEN...	/	/	/	/	/	/	/	/	/
61	DAUER DER UNTERNEHMENSZUGEHÖRIGKEIT INSGESAMT		60 472	37	10	1 782	41,42	2,75	21,23	20,97	24,83
62	LEISTUNGSGRUPPE	1	19 080	39	12	725	41,07	2,53	22,37	22,07	27,03
63		1A	41 392	36	9	2 269	41,58	2,85	20,71	20,47	23,93
64		1B	51 290	36	7	1 430	41,05	2,41	19,00	18,80	22,17
65		2	25 024	35	6	2 397	40,84	2,25	18,78	18,59	22,00
66		3	136 787	36	8	1 762	41,17	2,53	19,95	19,72	23,42
		INSGESAMT...									



VERDIENSTE 1990 NACH WIRTSCHAFTSZWEIGEN, DAUER DER UNTERNEHMENSZUGEHÖRIGKEIT UND LEISTUNGSGRUPPEN  
BESCHAEFTIGTE MAENNER

BRUTTO- WOCHENVERDIENST			ARBEITER MIT JAHRES- VER- DIENSTEN	DURCHSCHNITTliche (S)			BEZAHLTE WOCHENSTUNDEN		BRUTTO- WOCHENVERDIENST			BRUTTO- JAHRES- VER- DIENST	DARUNTER SONDER- ZAH- LUNGEN	NETTO- JAHRES- VER- DIENST	LFD. NR.			
INS- GESAMT	FUER MEHR- ARBEIT	INS- GESAMT		ALTER	UNTER- NEH- MENSZU- GEHÖR- RIGKEIT	BESCHAEF- TIGTEN- ZAHl DER UNTER- NEHMEN	INS- GESAMT	DAR. MEHRAR- BEITSTUN- DEN	INS- GESAMT	FUER MEHR- ARBEIT	INS- GESAMT							
DM			ANZAHL	JAHRE		ANZAHL	STUNDEN		DM									
KUNSTSTOFFWAREN																		
/	/	/	/	/	/	/	/	/	/	/	/	/	/	/	1			
/	/	/	/	/	/	/	/	/	/	/	/	/	/	/	2			
/	/	/	/	/	/	/	/	/	/	/	/	/	/	/	3			
/	/	/	/	/	/	/	/	/	/	/	/	/	/	/	4			
/	/	/	/	/	/	/	/	/	/	/	/	/	/	/	5			
/	/	/	/	/	/	/	/	/	/	/	/	/	/	/	6			
821	62	568	8 385	31	2	970	41,58	2,81	822	66	569	45 037	3 434	30 685	7			
/	/	/	/	/	/	/	/	/	/	/	/	/	/	/	8			
820	63	568	6 412	30	2	1 161	41,71	2,87	820	68	568	44 500	3 372	30 347	9			
766	53	539	11 478	31	1	934	41,36	2,62	763	57	537	41 785	3 179	29 015	10			
765	54	546	6 097	30	1	1 661	41,25	2,73	770	60	550	41 804	3 319	29 401	11			
783	56	550	25 960	31	1	1 116	41,41	2,71	784	61	550	42 840	3 294	29 646	12			
860	64	594	10 882	32	4	1 477	41,55	2,72	863	65	598	47 595	3 740	32 409	13			
900	62	616	2 599	35	4	534	41,17	2,47	904	64	619	50 230	3 998	33 706	14			
848	65	588	8 283	32	4	1 773	41,67	2,80	850	65	592	46 769	3 659	32 002	15			
793	56	559	8 768	34	4	1 675	41,25	2,66	791	60	558	44 027	3 761	30 606	16			
775	45	551	4 500	33	4	3 836	40,84	1,95	770	43	549	42 302	3 307	29 685	17			
820	58	573	24 151	33	4	1 989	41,31	2,55	818	58	575	45 314	3 667	31 247	18			
887	68	617	10 768	34	8	2 104	41,53	2,79	892	71	620	49 563	4 331	33 805	19			
914	76	633	3 781	34	8	691	41,53	2,85	918	78	637	50 917	4 468	34 575	20			
874	64	608	6 987	35	8	2 869	41,53	2,76	878	68	611	48 830	4 256	33 388	21			
827	68	587	7 151	39	8	1 244	41,39	2,95	828	70	587	46 283	4 028	32 490	22			
821	63	588	3 059	38	8	2 266	41,52	2,96	827	69	592	45 374	3 777	32 540	23			
857	67	603	20 978	36	8	1 835	41,48	2,87	861	70	605	47 834	4 147	33 172	24			
922	83	652	8 534	40	13	1 771	41,89	3,33	920	85	651	51 350	4 652	35 725	25			
950	83	669	3 163	39	13	811	41,52	3,08	945	85	667	52 992	4 974	36 648	26			
907	83	642	5 371	41	13	2 337	42,10	3,48	905	86	641	50 383	4 463	35 182	27			
819	42	588	4 469	43	13	1 434	40,69	1,91	819	44	586	46 342	4 281	32 737	28			
787	54	557	2 415	45	13	2 136	41,19	2,42	790	54	558	42 758	3 613	29 943	29			
871	66	618	15 418	42	13	1 731	41,43	2,77	870	69	618	48 552	4 382	33 953	30			
924	68	653	5 650	45	18	2 151	41,17	2,65	925	70	653	51 585	4 580	36 010	31			
942	54	666	2 099	45	18	1 402	40,38	1,94	938	56	664	52 550	4 701	36 637	32			
913	76	645	3 550	46	18	2 593	41,64	3,06	917	78	647	51 015	4 508	35 640	33			
814	50	583	3 929	47	18	1 739	40,82	2,20	814	51	583	45 545	4 046	32 034	34			
/	/	/	/	/	/	/	/	/	/	/	/	/	/	/	35			
873	60	621	10 531	46	18	2 209	41,03	2,44	874	61	622	48 836	4 342	34 243	36			
933	77	658	3 372	49	23	1 992	41,61	3,07	933	80	658	52 778	5 041	36 519	37			
/	/	/	/	/	/	/	/	/	/	/	/	/	/	/	38			
909	79	639	2 040	49	23	2 770	41,87	3,28	911	80	641	51 568	4 941	35 600	39			
/	/	/	/	/	/	/	/	/	/	/	/	/	/	/	40			
/	/	/	/	/	/	/	/	/	/	/	/	/	/	/	41			
878	60	620	5 771	50	23	1 834	41,06	2,39	875	61	619	49 586	4 774	34 404	42			
/	/	/	/	/	/	/	/	/	/	/	/	/	/	/	43			
/	/	/	/	/	/	/	/	/	/	/	/	/	/	/	44			
/	/	/	/	/	/	/	/	/	/	/	/	/	/	/	45			
/	/	/	/	/	/	/	/	/	/	/	/	/	/	/	46			
/	/	/	/	/	/	/	/	/	/	/	/	/	/	/	47			
877	35	619	3 189	52	28	2 646	40,00	1,42	878	36	620	49 965	4 747	34 569	48			
/	/	/	/	/	/	/	/	/	/	/	/	/	/	/	49			
/	/	/	/	/	/	/	/	/	/	/	/	/	/	/	50			
/	/	/	/	/	/	/	/	/	/	/	/	/	/	/	51			
/	/	/	/	/	/	/	/	/	/	/	/	/	/	/	52			
/	/	/	/	/	/	/	/	/	/	/	/	/	/	/	53			
915	64	639	2 009	54	33	3 705	41,20	2,42	917	66	640	51 835	5 095	35 472	54			
/	/	/	/	/	/	/	/	/	/	/	/	/	/	/	55			
/	/	/	/	/	/	/	/	/	/	/	/	/	/	/	56			
/	/	/	/	/	/	/	/	/	/	/	/	/	/	/	57			
/	/	/	/	/	/	/	/	/	/	/	/	/	/	/	58			
/	/	/	/	/	/	/	/	/	/	/	/	/	/	/	59			
/	/	/	/	/	/	/	/	/	/	/	/	/	/	/	60			
879	68	614	52 029	38	11	1 836	41,52	2,83	889	71	622	49 414	4 251	33 962	61			
919	68	640	17 156	40	13	764	41,21	2,64	926	72	646	51 793	4 602	35 465	62			
861	68	602	34 873	37	10	2 363	41,67	2,92	871	71	610	48 243	4 078	33 222	63			
780	53	553	39 479	38	8	1 373	41,10	2,45	795	56	563	44 244	3 763	30 899	64			
767	50	546	18 678	36	7	2 601	41,06	2,40	782	54	558	42 861	3 523	30 192	65			
821	59	578	110 186	38	9	1 800	41,29	2,62	837	63	590	46 451	3 953	32 225	66			

3 BEZAHLTE WOCHENSTUNDEN, STUNDEN- UND WOCHENVERDIENSTE DER ARBEITER IM OKTOBER 1990 SOWIE JAHRES  
3.1 VOLLZEIT

LFD. NR.	DAUER DER UNTERNEHMENSZUGEHÖRIGKEIT VON ... BIS ... JAHREN LEISTUNGSGRUPPE	ARBEITER INSGESAMT	DURCHSCHNITTliche (S)			BEZAHLTE WOCHENSTUNDEN		BRUTTOSTUNDEN- VERDIENST		
			ALTER	UNTER- NEH- MENSZU- GEGEHÖR- RIGKEIT	BESCHAEFF- TIGTEN- ZAHL DER UNTER- NEHMEN	INS- GESAMT	DAR. MEHRAR- BEITS- STUNDEN	INS- GESAMT	NORMAL- AR- BEIT	FÜR MEHR- AR- BEIT
		ANZAHL	JAHRE		ANZAHL	STUNDEN		DM		
										NAHRUNGS- UND
1	UNTERNEHMENSZUGEHÖRIGKEIT UNTER 1									
2	LEISTUNGSGRUPPE 1	/	/	/	/	/	/	/	/	/
3	1A	/	/	/	/	/	/	/	/	/
4	1B	/	/	/	/	/	/	/	/	/
5	2	/	/	/	/	/	/	/	/	/
6	3	/	/	/	/	/	/	/	/	/
	ZUSAMMEN...	/	/	/	/	/	/	/	/	/
7	UNTERNEHMENSZUGEHÖRIGKEIT 1 - 2	21 767	31	1	392	42,81	3,17	18,79	18,51	22,29
8	LEISTUNGSGRUPPE 1	4 292	34	1	360	41,98	2,19	20,97	20,83	23,56
9	1A	17 475	31	1	400	43,01	3,41	18,27	17,94	22,09
10	1B	11 970	32	1	619	43,01	3,76	17,41	17,06	21,15
11	2	5 280	31	1	710	43,14	3,92	16,38	16,05	19,62
12	3	39 017	31	1	505	42,92	3,45	18,04	17,74	21,50
	ZUSAMMEN...									
13	UNTERNEHMENSZUGEHÖRIGKEIT 3 - 5	23 990	31	4	477	43,24	3,54	19,11	18,71	23,63
14	LEISTUNGSGRUPPE 1	5 203	33	4	495	43,53	3,74	20,41	19,97	25,16
15	1A	18 787	31	4	472	43,16	3,49	18,74	18,36	23,05
16	1B	6 880	34	4	817	43,23	4,09	17,90	17,41	22,61
17	2	3 958	35	4	512	42,41	3,35	16,64	16,32	20,39
18	3	34 828	32	4	548	43,14	3,63	18,59	18,19	23,00
	ZUSAMMEN...									
19	UNTERNEHMENSZUGEHÖRIGKEIT 6 - 10	25 921	36	8	580	43,53	3,98	20,11	19,61	25,04
20	LEISTUNGSGRUPPE 1	6 744	36	8	559	43,52	3,93	20,82	20,25	26,50
21	1A	19 178	36	8	587	43,54	3,99	19,85	19,38	24,53
22	1B	9 623	38	8	790	43,69	4,78	19,14	18,70	22,73
23	2	3 388	39	8	709	46,64	7,52	16,88	16,34	19,68
24	3	38 932	36	8	643	43,84	4,48	19,57	19,10	23,65
	ZUSAMMEN...									
25	UNTERNEHMENSZUGEHÖRIGKEIT 11 - 15	19 600	42	13	649	44,17	4,76	20,89	20,28	25,93
26	LEISTUNGSGRUPPE 1	5 678	42	13	593	43,85	4,23	21,75	21,18	27,07
27	1A	13 923	42	13	672	44,30	4,98	20,55	19,92	25,53
28	1B	6 469	43	13	821	43,92	4,83	18,72	18,21	22,82
29	2	2 767	42	12	754	44,30	4,73	16,97	16,48	21,05
30	3	28 836	42	13	698	44,12	4,78	20,03	19,45	24,76
	ZUSAMMEN...									
31	UNTERNEHMENSZUGEHÖRIGKEIT 16 - 20	15 153	46	18	796	44,14	4,71	21,14	20,56	25,98
32	LEISTUNGSGRUPPE 1	4 295	45	18	785	44,08	4,34	22,07	21,39	28,36
33	1A	10 858	46	18	800	44,16	4,86	20,76	20,22	25,14
34	1B	4 417	48	18	1 150	43,51	4,48	19,19	18,62	24,12
35	2	/	/	/	/	/	/	/	/	/
36	3	21 380	46	18	879	44,11	4,80	20,49	19,93	25,06
	ZUSAMMEN...									
37	UNTERNEHMENSZUGEHÖRIGKEIT 21 - 25	8 721	49	23	764	43,67	4,50	21,42	20,96	25,43
38	LEISTUNGSGRUPPE 1	/	/	/	/	/	/	/	/	/
39	1A	6 667	49	23	755	43,44	4,34	21,12	20,68	25,02
40	1B	/	/	/	/	/	/	/	/	/
41	2	/	/	/	/	/	/	/	/	/
42	3	11 507	50	23	858	43,69	4,53	20,72	20,28	24,54
	ZUSAMMEN...									
43	UNTERNEHMENSZUGEHÖRIGKEIT 26 - 30	8 266	53	28	828	44,41	5,31	21,60	21,11	25,17
44	LEISTUNGSGRUPPE 1	2 226	52	28	864	44,37	4,92	23,03	22,55	26,84
45	1A	6 040	53	28	815	44,43	5,46	21,07	20,58	24,61
46	1B	/	/	/	/	/	/	/	/	/
47	2	/	/	/	/	/	/	/	/	/
48	3	10 132	52	28	926	44,05	4,96	21,18	20,69	25,09
	ZUSAMMEN...									
49	UNTERNEHMENSZUGEHÖRIGKEIT 31 - 35	4 487	54	33	738	44,20	5,17	20,84	20,27	25,11
50	LEISTUNGSGRUPPE 1	/	/	/	/	/	/	/	/	/
51	1A	3 310	54	33	741	43,71	4,72	21,01	20,52	25,04
52	1B	/	/	/	/	/	/	/	/	/
53	2	/	/	/	/	/	/	/	/	/
54	3	5 267	54	33	947	43,99	5,00	20,44	19,91	24,58
	ZUSAMMEN...									
55	UNTERNEHMENSZUGEHÖRIGKEIT 36 UND MEHR	/	/	/	/	/	/	/	/	/
56	LEISTUNGSGRUPPE 1	/	/	/	/	/	/	/	/	/
57	1A	/	/	/	/	/	/	/	/	/
58	1B	/	/	/	/	/	/	/	/	/
59	2	/	/	/	/	/	/	/	/	/
60	3	2 544	57	39	585	44,97	5,37	20,80	20,32	24,39
	ZUSAMMEN...									
61	DAUER DER UNTERNEHMENSZUGEHÖRIGKEIT INSGESAMT	143 056	38	11	580	43,51	4,02	19,99	19,46	24,54
62	LEISTUNGSGRUPPE 1	34 508	40	12	572	43,59	3,95	21,17	20,67	26,22
63	1A	108 549	38	10	583	43,49	4,05	19,53	19,07	24,01
64	1B	53 282	37	7	814	43,21	4,06	17,94	17,50	22,19
65	2	28 093	35	6	928	43,24	4,24	16,35	15,95	20,04
66	3	224 432	38	9	679	43,41	4,06	19,01	18,56	23,39
	INSGESAMT...									

VERDIENSTE 1990 NACH WIRTSCHAFTSZWEIGEN, DAUER DER UNTERNEHMENSZUGEHÖRIGKEIT UND LEISTUNGSGRUPPEN  
BESCHÄFTIGTE MAENNER

BRUTTO- WOCHENVERDIENST			ARBEITER MIT JAHRES- VER- DIENSTEN	DURCHSCHNITTliche (S)			BEZAHLTE WOCHENSTUNDEN		BRUTTO- WOCHENVERDIENST			BRUTTO- JAHRES- VER- DIENST	DARUNTER SONDER- ZAH- LUNGEN	NETTO- JAHRES- VER- DIENST	LFD. NR.			
INS- GESAMT	FUER MEHR- ARBEIT	INS- GESAMT		ALTER	UNTER- NEH- MENSZU- GEOE- RIGKEIT	BESCHAEF- TIGTEN- ZAHl DER UNTER- NEHMEN	INS- GESAMT	DAR. MEHRAR- BEITST- STUNDEN	INS- GESAMT	FUER MEHR- ARBEIT	INS- GESAMT							
DM			ANZAHL	JAHRE		ANZAHL	STUNDEN		DM									
GENUSSMITTELGEWERBE																		
/	/	/	/	/	/	/	/	/	/	/	/	/	/	/	1			
/	/	/	/	/	/	/	/	/	/	/	/	/	/	/	2			
/	/	/	/	/	/	/	/	/	/	/	/	/	/	/	3			
/	/	/	/	/	/	/	/	/	/	/	/	/	/	/	4			
/	/	/	/	/	/	/	/	/	/	/	/	/	/	/	5			
/	/	/	/	/	/	/	/	/	/	/	/	/	/	/	6			
804	71	558	18 733	32	1	402	43,01	3,35	808	75	562	42 936	2 097	29 513	7			
880	52	611	3 621	35	1	390	42,21	2,28	882	55	615	47 763	2 411	33 244	8			
786	75	545	15 112	31	1	405	43,21	3,60	790	80	549	41 779	2 022	28 619	9			
749	80	524	10 229	32	1	631	43,36	4,09	754	86	527	40 680	2 570	28 152	10			
707	77	497	4 436	31	1	740	43,34	4,26	715	82	503	37 760	2 397	26 239	11			
774	74	539	33 397	32	1	517	43,16	3,70	779	79	543	41 557	2 282	28 661	12			
826	83	576	20 138	32	4	492	43,48	3,79	839	89	585	45 184	2 662	30 992	13			
889	94	623	4 505	34	4	509	43,74	3,91	891	99	626	48 598	2 754	32 891	14			
809	80	563	15 633	32	4	487	43,40	3,75	824	87	574	44 200	2 636	30 444	15			
774	93	545	6 286	34	4	822	43,49	4,36	779	99	550	42 385	3 080	29 503	16			
706	68	493	3 151	34	4	552	43,27	3,98	711	81	497	38 371	2 298	26 423	17			
802	83	560	29 575	33	4	568	43,46	3,93	813	90	568	43 863	2 712	30 188	18			
875	100	612	24 149	36	8	583	43,78	4,19	877	105	614	47 110	2 985	32 552	19			
906	104	633	6 373	36	8	570	43,74	4,13	909	109	636	48 851	2 979	33 949	20			
864	98	605	17 776	36	8	588	43,80	4,22	866	103	606	46 486	2 987	32 051	21			
836	109	594	9 243	38	8	739	43,83	4,89	835	111	594	45 162	3 254	31 719	22			
787	148	554	3 292	39	8	685	46,82	7,69	785	150	553	41 414	2 701	28 879	23			
858	106	603	36 685	36	8	632	44,07	4,68	858	111	603	46 108	3 027	32 013	24			
923	124	653	18 832	42	13	651	44,22	4,84	922	126	652	49 662	3 399	34 693	25			
953	115	678	5 473	42	13	584	43,88	4,21	951	114	677	51 878	3 440	36 524	26			
910	127	642	13 359	42	13	678	44,36	5,10	910	130	642	48 754	3 383	33 943	27			
822	110	588	5 927	43	13	854	43,91	4,92	821	112	588	45 446	3 223	32 221	28			
752	99	530	2 621	42	12	724	44,44	4,83	754	102	531	41 204	2 964	28 739	29			
884	118	626	27 380	42	13	702	44,17	4,86	884	121	627	47 939	3 320	33 588	30			
933	122	662	14 294	46	18	807	44,35	4,93	931	128	661	50 213	3 485	35 163	31			
973	123	694	4 032	45	18	821	44,35	4,62	976	131	695	52 423	3 315	36 769	32			
917	122	649	10 262	46	18	801	44,35	5,06	913	127	648	49 345	3 552	34 533	33			
835	108	588	4 139	48	18	1 120	43,65	4,66	832	112	586	46 302	3 647	32 254	34			
/	/	/	/	/	/	/	/	/	/	/	/	/	/	/	35			
904	120	640	20 131	46	18	879	44,32	5,02	902	126	639	48 992	3 507	34 256	36			
935	115	664	8 441	49	23	772	43,66	4,53	929	114	660	50 374	3 801	35 362	37			
/	/	/	/	/	/	/	/	/	/	/	/	/	/	/	38			
917	109	650	6 481	49	23	769	43,48	4,42	914	111	648	49 450	3 749	34 717	39			
/	/	/	/	/	/	/	/	/	/	/	/	/	/	/	40			
/	/	/	/	/	/	/	/	/	/	/	/	/	/	/	41			
905	111	641	11 073	50	23	848	43,73	4,58	901	112	639	49 068	3 744	34 410	42			
959	134	673	7 921	53	28	810	44,57	5,45	959	137	673	51 879	4 008	35 980	43			
1 022	132	710	2 107	53	28	893	44,59	5,12	1 026	137	714	55 427	3 726	38 218	44			
936	134	659	5 814	53	28	780	44,57	5,57	934	137	658	50 593	4 110	35 169	45			
/	/	/	/	/	/	/	/	/	/	/	/	/	/	/	46			
/	/	/	/	/	/	/	/	/	/	/	/	/	/	/	47			
933	124	654	9 671	52	28	911	44,21	5,09	931	127	654	50 682	4 083	35 207	48			
921	130	648	4 153	54	33	758	44,29	5,21	923	132	651	50 038	4 062	34 596	49			
918	118	646	3 117	54	33	739	43,97	4,94	918	124	646	50 049	4 199	34 718	50			
/	/	/	/	/	/	/	/	/	/	/	/	/	/	/	51			
/	/	/	/	/	/	/	/	/	/	/	/	/	/	/	52			
899	123	633	4 900	54	33	953	44,04	5,00	901	124	635	49 215	4 103	34 116	53			
/	/	/	/	/	/	/	/	/	/	/	/	/	/	/	54			
/	/	/	/	/	/	/	/	/	/	/	/	/	/	/	55			
/	/	/	/	/	/	/	/	/	/	/	/	/	/	/	56			
/	/	/	/	/	/	/	/	/	/	/	/	/	/	/	57			
/	/	/	/	/	/	/	/	/	/	/	/	/	/	/	58			
936	131	659	2 303	57	38	622	45,16	5,69	940	140	663	50 129	3 896	34 784	60			
867	99	608	119 687	40	12	608	43,80	4,33	884	107	621	47 555	3 082	32 963	61			
923	104	649	29 878	41	13	619	43,83	4,16	935	110	659	50 534	3 158	35 096	62			
849	97	595	89 809	39	12	604	43,80	4,39	867	106	609	46 565	3 057	32 253	63			
775	90	547	40 073	39	9	848	43,64	4,52	802	102	567	43 752	3 146	30 611	64			
707	85	499	17 016	38	9	736	44,38	5,20	749	105	526	40 335	2 783	28 030	65			
825	95	580	176 776	39	11	675	43,82	4,46	853	106	600	45 998	3 068	31 955	66			

3 BEZAHLTE WOCHENSTUNDEN, STUNDEN- UND WOCHENVERDIENSTE DER ARBEITER IM OKTOBER 1990 SOWIE JAHRES  
3 .1 VOLLZEIT

LFD. NR.	DAUER DER UNTERNEHMENSZUGEHÖRIGKEIT VON ... BIS ... JAHREN LEISTUNGSGRUPPE	ARBEITER INSGESAMT	DURCHSCHNITTliche (S)			BEZAHLTE WOCHENSTUNDEN		BRUTTOSTUNDEN- VERDIENST		
			ALTER	UNTER- NEH- MENSZU- GEOE- RIGKEIT	BESCHAEF- TIGTEN- ZAHL DER UNTER- NEHMEN	INS- GESAMT	DAR. MEHRAR- BEITS- STUNDEN	INS- GESAMT	NORMAL- AR- BEIT	FUER MEHR- AR- BEIT
		ANZAHL	JAHRE		ANZAHL	STUNDEN		DM		BAU
1	UNTERNEHMENSZUGEHÖRIGKEIT UNTER 1									
2	LEISTUNGSGRUPPE 1	69 424	33	-	377	41,17	2,09	20,09	19,90	23,64
3	1A	59 143	33	-	375	41,07	1,98	19,71	19,55	22,81
4	1B	/	/	/	/	/	/	/	/	/
5	2	/	/	/	/	/	/	/	/	/
6	3	/	/	/	/	/	/	/	/	/
	ZUSAMMEN...	107 295	33	-	348	41,11	2,05	19,21	19,03	22,64
7	UNTERNEHMENSZUGEHÖRIGKEIT 1 - 2									
8	LEISTUNGSGRUPPE 1	126 031	35	1	419	41,09	1,94	20,88	20,68	24,88
9	1A	22 008	37	1	259	41,76	2,70	22,41	22,13	26,56
10	1B	104 023	35	2	453	40,95	1,78	20,54	20,37	24,34
11	2	20 229	35	2	323	41,83	2,28	18,78	18,64	21,36
12	3	21 106	33	1	257	40,44	1,51	17,77	17,66	20,58
	ZUSAMMEN...	167 366	35	1	387	41,10	1,93	20,23	20,05	23,95
13	UNTERNEHMENSZUGEHÖRIGKEIT 3 - 5									
14	LEISTUNGSGRUPPE 1	130 220	35	4	437	41,22	1,96	21,02	20,83	24,83
15	1A	28 723	38	4	248	41,90	2,51	22,35	22,10	26,36
16	1B	101 496	34	4	491	41,03	1,81	20,64	20,47	24,23
17	2	16 580	36	4	357	41,90	2,14	19,20	19,05	21,96
18	3	12 200	37	4	442	40,72	1,66	18,10	17,97	21,23
	ZUSAMMEN...	159 000	35	4	429	41,25	1,96	20,61	20,42	24,27
19	UNTERNEHMENSZUGEHÖRIGKEIT 6 - 10									
20	LEISTUNGSGRUPPE 1	118 583	38	8	640	41,52	2,37	21,82	21,58	25,91
21	1A	32 001	38	8	490	41,96	2,85	23,06	22,76	27,18
22	1B	86 581	37	8	696	41,36	2,19	21,36	21,14	25,30
23	2	11 511	39	8	426	41,59	2,31	19,63	19,46	22,55
24	3	8 630	42	8	388	40,49	1,54	18,77	18,67	21,52
	ZUSAMMEN...	138 723	38	8	607	41,46	2,31	21,46	21,22	25,45
25	UNTERNEHMENSZUGEHÖRIGKEIT 11 - 15									
26	LEISTUNGSGRUPPE 1	92 527	42	13	764	41,56	2,35	22,28	22,05	26,15
27	1A	29 179	41	13	664	42,16	2,92	23,51	23,21	27,53
28	1B	63 348	43	13	811	41,28	2,08	21,70	21,51	25,26
29	2	8 335	45	13	423	41,76	2,08	19,59	19,41	23,03
30	3	5 557	47	13	563	40,49	1,38	19,10	18,98	22,52
	ZUSAMMEN...	106 419	43	13	727	41,52	2,27	21,91	21,68	25,81
31	UNTERNEHMENSZUGEHÖRIGKEIT 16 - 20									
32	LEISTUNGSGRUPPE 1	59 803	45	18	839	41,77	2,60	22,46	22,23	25,99
33	1A	19 803	44	18	781	42,23	3,11	23,45	23,15	27,22
34	1B	40 001	46	18	867	41,54	2,35	21,96	21,77	25,19
35	2	6 350	48	18	387	41,66	1,91	20,14	20,06	21,89
36	3	3 340	48	18	551	41,22	1,51	18,62	18,52	21,46
	ZUSAMMEN...	69 494	46	18	783	41,73	2,49	22,07	21,85	25,57
37	UNTERNEHMENSZUGEHÖRIGKEIT 21 - 25									
38	LEISTUNGSGRUPPE 1	39 285	49	23	800	41,52	2,25	22,69	22,48	26,29
39	1A	14 981	49	23	852	42,02	2,67	23,81	23,55	27,56
40	1B	24 305	49	23	768	41,22	1,99	21,99	21,82	25,23
41	2	2 794	51	22	546	41,28	1,96	20,24	20,13	22,34
42	3	/	/	/	/	/	/	/	/	/
	ZUSAMMEN...	43 677	49	23	783	41,47	2,21	22,38	22,18	25,91
43	UNTERNEHMENSZUGEHÖRIGKEIT 26 - 30									
44	LEISTUNGSGRUPPE 1	31 196	51	28	687	41,37	2,16	22,78	22,60	26,13
45	1A	11 830	51	28	836	41,82	2,77	23,66	23,44	26,80
46	1B	19 367	51	28	596	41,09	1,78	22,23	22,09	25,49
47	2	/	/	/	/	/	/	/	/	/
48	3	/	/	/	/	/	/	/	/	/
	ZUSAMMEN...	33 584	51	28	676	41,27	2,08	22,56	22,38	26,02
49	UNTERNEHMENSZUGEHÖRIGKEIT 31 - 35									
50	LEISTUNGSGRUPPE 1	18 156	53	33	494	40,99	1,85	22,88	22,69	26,86
51	1A	9 525	53	33	506	40,94	1,90	23,82	23,63	27,74
52	1B	8 631	53	33	480	41,04	1,79	21,84	21,66	25,82
53	2	/	/	/	/	/	/	/	/	/
54	3	/	/	/	/	/	/	/	/	/
	ZUSAMMEN...	19 080	53	33	484	40,94	1,80	22,68	22,49	26,77
55	UNTERNEHMENSZUGEHÖRIGKEIT 36 UND MEHR									
56	LEISTUNGSGRUPPE 1	10 543	55	39	345	40,65	1,49	22,25	22,08	26,93
57	1A	5 901	56	39	279	40,89	1,74	22,88	22,64	28,27
58	1B	4 642	55	39	428	40,34	1,16	21,45	21,36	24,38
59	2	/	/	/	/	/	/	/	/	/
60	3	/	/	/	/	/	/	/	/	/
	ZUSAMMEN...	10 857	55	39	368	40,63	1,46	22,22	22,05	26,90
61	DAUER DER UNTERNEHMENSZUGEHÖRIGKEIT INSGESAMT									
62	LEISTUNGSGRUPPE 1	695 767	39	10	572	41,34	2,16	21,57	21,36	25,45
63	1A	184 231	42	13	524	41,89	2,71	23,07	22,79	27,10
64	1B	511 537	38	8	590	41,15	1,96	21,02	20,84	24,63
65	2	83 010	38	7	346	41,61	2,10	19,10	18,96	21,92
66	3	76 716	37	5	386	40,65	1,68	17,97	17,84	20,87
	INSGESAMT...	855 493	39	9	534	41,31	2,11	21,01	20,81	24,78

VERDIENSTE 1990 NACH WIRTSCHAFTSZWEIGEN, DAUER DER UNTERNEHMENSZUGEHÖRIGKEIT UND LEISTUNGSGRUPPEN  
BESCHÄFTIGTE MÄNNER

BRUTTO- WOCHENVERDIENST			ARBEITER MIT JAHRES- VER- DIENSTEN	DURCHSCHNITTliche (S)			BEZAHLTE WOCHENSTUNDEN		BRUTTO- WOCHENVERDIENST			BRUTTO- JAHRES- VER- DIENST	DARUNTER SONDER- ZAH- LUNGEN	NETTO- JAHRES- VER- DIENST	LFD. NR.
INS- GESAMT	FUER MEHR- ARBEIT	INS- GESAMT		ALTER	UNTER- NEH- MENSZU- GEOE- RIGKEIT	BESCHAEF- TIGTEN- ZAHl DER UNTER- NEHMEN	INS- GESAMT	DAR. MEHRAR- BEITS- STUNDEN	INS- GESAMT	FUER MEHR- ARBEIT	INS- GESAMT				
DM			ANZAHL	JAHRE		ANZAHL	STUNDEN		DM						
GEWERBE															
827	49	565	4 872	35	-	311	43,67	4,61	897	117	612	45 120	2 953	30 825	1
/	/	/	/	/	/	/	/	/	/	/	/	/	/	/	2
809	45	552	3 884	33	-	334	43,60	4,66	858	111	585	43 029	2 803	29 304	3
/	/	/	/	/	/	/	/	/	/	/	/	/	/	/	4
790	47	541	6 657	34	-	257	43,25	4,17	849	102	580	42 950	2 742	29 333	5
/	/	/	/	/	/	/	/	/	/	/	/	/	/	/	6
858	48	588	89 949	35	2	425	41,47	2,29	862	58	591	46 163	3 097	31 471	7
936	72	640	16 455	37	1	260	42,27	3,18	937	84	642	49 466	3 117	33 682	8
841	43	577	73 494	35	2	462	41,29	2,08	845	51	580	45 424	3 092	30 976	9
786	49	545	14 188	35	2	273	42,44	2,87	788	60	545	41 480	2 659	28 628	10
719	31	498	13 185	33	1	309	40,74	1,73	709	37	491	37 423	2 542	25 948	11
832	46	571	117 322	35	2	394	41,50	2,29	836	56	574	44 614	2 981	30 506	12
866	49	592	94 954	36	4	424	41,55	2,25	866	56	593	46 695	3 235	31 858	13
937	66	638	22 239	39	4	247	42,19	2,78	933	72	636	49 989	3 281	34 168	14
847	44	578	72 715	35	4	479	41,35	2,09	845	50	579	45 687	3 221	31 151	15
804	47	552	11 056	38	4	387	42,50	2,64	808	58	555	43 357	2 730	29 730	16
737	35	513	7 469	37	4	389	41,12	1,91	736	41	517	40 096	2 762	27 815	17
850	48	581	113 478	36	4	418	41,61	2,26	852	55	584	45 935	3 155	31 384	18
906	61	621	94 350	37	8	584	41,84	2,66	904	69	622	48 837	3 482	33 465	19
968	77	665	26 723	38	8	480	42,21	3,11	967	85	665	51 940	3 594	35 663	20
883	55	605	67 627	37	8	625	41,70	2,49	880	63	605	47 611	3 438	32 596	21
816	52	574	8 689	38	8	368	42,03	2,72	824	61	577	44 270	3 069	31 088	22
760	33	526	5 979	41	8	387	40,80	1,75	740	38	515	39 587	2 842	27 468	23
890	59	611	109 018	38	8	556	41,80	2,62	889	67	612	47 966	3 414	32 947	24
926	61	627	71 971	42	13	727	41,92	2,68	930	70	633	50 080	3 683	34 686	25
991	80	657	24 337	41	13	686	42,48	3,25	994	89	654	53 437	3 950	37 074	26
896	53	613	47 634	42	13	748	41,63	2,39	897	61	622	48 366	3 517	33 487	27
818	48	569	6 579	45	13	391	42,07	2,22	818	51	569	43 587	2 843	30 372	28
773	31	538	3 552	47	13	608	40,82	1,67	759	37	535	40 778	2 766	28 803	29
910	59	618	82 102	42	13	695	41,88	2,60	914	67	624	49 158	3 559	34 086	30
938	68	653	47 600	45	18	870	42,07	2,89	938	75	655	51 008	3 800	35 547	31
990	85	690	16 588	44	18	770	42,51	3,36	990	92	692	53 329	3 989	37 036	32
912	59	635	31 012	45	18	923	41,84	2,63	910	67	635	49 766	3 699	34 751	33
839	42	585	4 878	48	18	396	41,95	1,97	838	43	583	45 000	2 889	31 452	34
768	32	537	2 142	49	18	727	42,07	1,74	762	37	541	42 650	2 803	30 373	35
921	64	641	54 620	45	18	822	42,06	2,76	922	71	644	50 143	3 680	34 978	36
942	59	653	30 644	48	23	806	41,84	2,53	940	67	653	50 953	4 051	35 173	37
1 000	74	691	12 183	48	23	915	42,23	2,87	997	79	688	53 680	4 116	37 038	38
906	50	629	18 461	48	23	734	41,57	2,31	903	58	629	49 154	4 008	33 943	39
835	44	578	2 055	50	22	584	41,58	2,25	827	51	568	44 191	3 101	30 441	40
/	/	/	/	/	/	/	/	/	/	/	/	/	/	/	41
928	57	643	33 633	49	23	799	41,79	2,50	929	65	644	50 291	4 005	34 739	42
942	56	654	24 872	51	28	685	41,60	2,41	937	63	652	50 870	4 062	35 123	43
989	74	686	10 124	51	28	817	42,05	2,96	990	79	688	53 884	4 499	37 072	44
914	45	635	14 748	51	28	594	41,29	2,02	901	52	627	48 801	3 762	33 786	45
/	/	/	/	/	/	/	/	/	/	/	/	/	/	/	46
/	/	/	/	/	/	/	/	/	/	/	/	/	/	/	47
931	54	647	26 340	51	28	674	41,54	2,35	930	61	647	50 479	4 016	34 896	48
938	50	652	14 741	53	33	507	40,96	1,89	926	51	646	50 587	3 962	35 336	49
975	53	679	8 258	52	33	492	41,04	2,00	968	56	676	53 215	4 160	37 157	50
896	46	623	6 483	53	33	526	40,87	1,75	872	44	607	47 239	3 709	33 018	51
/	/	/	/	/	/	/	/	/	/	/	/	/	/	/	52
/	/	/	/	/	/	/	/	/	/	/	/	/	/	/	53
928	48	646	15 367	53	33	492	40,93	1,85	919	49	641	50 279	3 925	35 128	54
905	40	629	8 492	55	39	369	40,97	1,71	905	46	629	49 230	3 987	33 751	55
935	49	649	4 656	56	39	290	41,45	2,08	939	59	650	51 023	4 073	34 922	56
865	28	604	3 836	55	39	465	40,39	1,26	864	31	603	47 054	3 971	32 330	57
/	/	/	/	/	/	/	/	/	/	/	/	/	/	/	58
/	/	/	/	/	/	/	/	/	/	/	/	/	/	/	59
903	39	628	8 685	55	39	401	40,95	1,68	903	45	627	49 102	3 971	33 692	60
892	55	612	482 445	40	11	583	41,71	2,49	901	64	620	48 579	3 504	33 394	61
966	73	661	142 551	43	14	541	42,20	3,00	970	81	663	52 107	3 749	35 889	62
865	48	594	339 894	39	10	601	41,51	2,28	872	57	601	47 099	3 402	32 348	63
795	46	551	49 887	40	8	353	42,18	2,54	808	56	560	43 117	2 810	29 900	64
730	35	507	34 892	39	6	424	40,95	1,80	731	38	510	39 248	2 748	27 348	65
868	52	596	567 223	40	10	553	41,71	2,45	882	62	608	47 524	3 397	32 715	66

3 BEZAHLTE WOCHENSTUNDEN, STUNDEN- UND WOCHENVERDIENSTE DER ARBEITER IM OKTOBER 1990 SOWIE JAHRES  
3.1 VOLLZEIT

LFD. NR.	DAUER DER UNTERNEHMENSZUGEHÖRIGKEIT VON ... BIS ... JAHREN LEISTUNGSGRUPPE	ARBEITER INSGESAMT	DURCHSCHNITTliche (S)			BEZAHLTE WOCHENSTUNDEN		BRUTTOSTUNDEN- VERDIENST		
			ALTER	UNTER- NEH- MENSZU- GEGEHÖ- RIGKEIT	BESCHAEF- TIGTEN- ZAHL DER UNTER- NEHMEN	INS- GESAMT	DAR- MEHRAR- BEITS- STUNDEN	INS- GESAMT	FUER NORMAL- AR- BEIT	MEHR- AR- BEIT
		ANZAHL	JAHRE		ANZAHL	STUNDEN		DM		
								HOCH- UND		
1	UNTERNEHMENSZUGEHÖRIGKEIT UNTER 1									
2	LEISTUNGSGRUPPE 1	35 568	34	-	610	41,23	2,29	20,35	20,17	23,36
3	1A	/	/	/	/	/	/	/	/	/
4	1B	31 034	34	-	615	41,19	2,23	20,00	19,83	22,84
5	2	/	/	/	/	/	/	/	/	/
6	3	/	/	/	/	/	/	/	/	/
	ZUSAMMEN...	60 058	33	-	533	41,17	2,26	19,33	19,15	22,32
7	UNTERNEHMENSZUGEHÖRIGKEIT 1 - 2									
8	LEISTUNGSGRUPPE 1	72 211	37	2	642	41,09	1,92	21,02	20,85	24,37
9	1A	11 067	41	2	388	41,77	2,60	22,77	22,56	26,00
10	1B	61 144	37	2	688	40,97	1,80	20,69	20,54	23,95
11	2	13 513	35	2	422	41,98	2,44	19,08	18,92	21,67
12	3	16 551	33	1	279	40,26	1,36	17,58	17,47	20,45
	ZUSAMMEN...	102 275	36	2	554	41,07	1,90	20,21	20,05	23,46
13	UNTERNEHMENSZUGEHÖRIGKEIT 3 - 5									
14	LEISTUNGSGRUPPE 1	71 850	38	4	691	41,31	2,09	21,32	21,13	24,79
15	1A	14 208	42	4	357	42,12	2,71	22,82	22,57	26,49
16	1B	57 641	37	4	773	41,11	1,93	20,94	20,77	24,20
17	2	10 918	37	4	459	41,81	2,35	19,21	19,03	22,13
18	3	9 713	37	4	491	40,67	1,66	18,10	17,94	21,78
	ZUSAMMEN...	92 481	38	4	643	41,30	2,07	20,73	20,55	24,18
19	UNTERNEHMENSZUGEHÖRIGKEIT 6 - 10									
20	LEISTUNGSGRUPPE 1	67 016	39	8	1 001	41,65	2,51	21,86	21,63	25,34
21	1A	16 344	41	8	791	42,29	3,11	23,36	23,07	26,97
22	1B	50 671	39	8	1 069	41,45	2,31	21,36	21,17	24,63
23	2	8 234	40	8	532	41,87	2,59	19,58	19,40	22,26
24	3	6 709	42	8	402	40,21	1,48	18,25	18,12	21,75
	ZUSAMMEN...	81 959	40	8	905	41,56	2,43	21,34	21,12	24,83
25	UNTERNEHMENSZUGEHÖRIGKEIT 11 - 15									
26	LEISTUNGSGRUPPE 1	59 864	44	13	1 084	41,72	2,48	22,21	21,97	25,96
27	1A	16 649	43	13	1 023	42,54	3,20	23,70	23,39	27,53
28	1B	43 215	44	13	1 108	41,41	2,20	21,61	21,42	25,08
29	2	5 886	45	13	533	41,48	2,19	19,61	19,41	23,12
30	3	4 276	47	13	698	40,40	1,43	19,04	18,93	22,19
	ZUSAMMEN...	70 025	44	13	1 014	41,62	2,39	21,80	21,57	25,60
31	UNTERNEHMENSZUGEHÖRIGKEIT 16 - 20									
32	LEISTUNGSGRUPPE 1	35 861	46	18	1 209	42,11	2,91	22,12	21,84	25,76
33	1A	10 397	46	18	1 216	42,26	3,15	23,41	23,11	27,09
34	1B	25 464	46	18	1 206	42,05	2,81	21,59	21,33	25,15
35	2	4 190	50	18	500	41,80	2,29	19,99	19,88	21,79
36	3	/	/	/	/	/	/	/	/	/
	ZUSAMMEN...	42 987	47	18	1 097	42,03	2,76	21,69	21,43	25,27
37	UNTERNEHMENSZUGEHÖRIGKEIT 21 - 25									
38	LEISTUNGSGRUPPE 1	25 077	49	23	1 090	41,71	2,45	22,51	22,27	26,26
39	1A	8 563	49	23	1 277	42,16	2,87	23,83	23,52	28,14
40	1B	16 514	49	23	994	41,48	2,22	21,81	21,62	25,00
41	2	/	/	/	/	/	/	/	/	/
42	3	/	/	/	/	/	/	/	/	/
	ZUSAMMEN...	28 263	50	23	1 046	41,67	2,43	22,14	21,92	25,82
43	UNTERNEHMENSZUGEHÖRIGKEIT 26 - 30									
44	LEISTUNGSGRUPPE 1	20 010	51	28	877	41,61	2,43	22,57	22,35	26,18
45	1A	6 699	51	28	1 178	42,13	3,08	23,75	23,49	27,13
46	1B	13 312	51	28	725	41,35	2,10	21,97	21,78	25,49
47	2	/	/	/	/	/	/	/	/	/
48	3	/	/	/	/	/	/	/	/	/
	ZUSAMMEN...	21 888	51	28	850	41,49	2,33	22,31	22,09	26,05
49	UNTERNEHMENSZUGEHÖRIGKEIT 31 - 35									
50	LEISTUNGSGRUPPE 1	11 670	53	33	546	41,32	2,15	22,84	22,62	26,82
51	1A	5 556	53	33	535	41,10	2,05	24,29	24,10	28,05
52	1B	6 114	54	32	557	41,52	2,24	21,53	21,29	25,80
53	2	/	/	/	/	/	/	/	/	/
54	3	/	/	/	/	/	/	/	/	/
	ZUSAMMEN...	12 377	54	33	533	41,25	2,08	22,61	22,39	26,72
55	UNTERNEHMENSZUGEHÖRIGKEIT 36 UND MEHR									
56	LEISTUNGSGRUPPE 1	5 590	55	39	523	40,51	1,49	22,17	22,04	25,66
57	1A	/	/	/	/	/	/	/	/	/
58	1B	2 859	54	38	598	40,74	1,33	20,97	20,85	24,29
59	2	/	/	/	/	/	/	/	/	/
60	3	/	/	/	/	/	/	/	/	/
	ZUSAMMEN...	5 876	55	39	554	40,48	1,44	22,11	21,98	25,63
61	DAUER DER UNTERNEHMENSZUGEHÖRIGKEIT INSGESAMT									
62	LEISTUNGSGRUPPE 1	404 718	41	10	858	41,48	2,31	21,66	21,45	25,23
63	1A	96 750	44	13	802	42,06	2,87	23,37	23,10	27,06
64	1B	307 968	40	9	876	41,30	2,13	21,12	20,94	24,46
65	2	54 550	39	7	451	41,75	2,38	19,31	19,15	22,04
66	3	58 920	37	5	452	40,53	1,64	17,89	17,76	20,98
	INSGESAMT...	518 188	41	9	763	41,40	2,24	20,99	20,79	24,52

VERDIENSTE 1990 NACH WIRTSCHAFTSZWEIGEN, DAUER DER UNTERNEHMENSZUGEHÖRIGKEIT UND LEISTUNGSGRUPPEN  
BESCHÄFTIGTE MAENNER

BRUTTO- WOCHENVERDIENST			ARBEITER MIT JAHRES- VER- DIENSTEN	DURCHSCHNITTliche (S)			BEZAHLTE WOCHENSTUNDEN		BRUTTO- WOCHENVERDIENST			BRUTTO- JAHRES- VER- DIENST	DARUNTER SONDER- ZAH- LUNGEN	NETTO- JAHRES- VER- DIENST	LFD. NR.
INS- GESAMT	FUER MEHR- ARBEIT	INS- GESAMT		ALTER	UNTER- NEH- MENSZU- GEHÖE- RIGKEIT	BESCHÄFF- TIGTEN- ZAHl DER UNTER- NEHMEN	INS- GESAMT	DAR. MEHRAR- BEITST- STUNDEN	INS- GESAMT	FUER MEHR- ARBEIT	INS- GESAMT				
DM			ANZAHL	JAHRE		ANZAHL	STUNDEN		DM						
TIEFBAU															
839	53	575	2 866	36	-	465	43,15	4,03	878	93	597	44 140	3 252	30 157	1
824	51	565	2 373	33	-	483	43,57	4,44	873	102	582	43 559	3 176	29 695	2
796	51	547	4 307	34	-	334	42,88	3,81	834	85	568	42 103	3 012	28 775	3
864	47	594	48 744	37	2	687	41,53	2,31	876	57	603	46 701	3 547	32 189	4
951	68	654	8 051	40	2	402	42,30	3,11	964	80	664	50 636	3 746	34 732	5
848	43	583	40 693	37	2	744	41,38	2,15	858	52	591	45 922	3 507	31 685	6
801	53	556	8 988	36	2	350	42,69	3,18	809	68	561	42 868	3 270	29 727	7
708	28	491	9 928	33	1	348	40,37	1,41	702	30	486	36 918	2 741	25 663	8
830	45	572	67 660	37	2	593	41,52	2,29	841	54	580	44 756	3 392	30 904	9
881	52	603	51 262	38	4	674	41,80	2,49	881	61	605	47 220	3 557	32 569	10
961	72	657	11 022	42	4	345	42,60	3,16	958	83	657	51 041	3 623	35 463	11
861	47	590	40 240	37	4	764	41,58	2,31	860	56	590	46 173	3 538	31 776	12
803	52	551	7 112	38	4	516	42,32	2,87	800	63	548	42 991	3 065	29 460	13
736	36	513	5 875	37	4	405	41,19	2,01	740	44	519	40 263	2 884	27 914	14
856	50	587	64 249	38	4	632	41,80	2,49	859	60	591	46 116	3 441	31 799	15
910	63	624	51 336	39	8	925	42,03	2,82	913	72	628	48 824	3 765	33 690	16
988	84	679	13 137	41	8	785	42,60	3,42	985	92	683	52 751	3 923	36 427	17
885	57	606	38 200	39	8	973	41,83	2,62	884	64	609	47 474	3 711	32 749	18
820	58	574	6 115	39	8	444	42,37	3,10	826	69	577	44 048	3 193	30 819	19
734	32	505	4 745	42	8	366	40,47	1,62	726	35	502	38 687	2 821	26 695	20
887	60	609	62 196	39	8	835	41,94	2,76	890	69	613	47 582	3 637	32 874	21
926	64	643	43 679	44	13	1 080	42,20	2,90	933	75	650	50 046	3 951	34 948	22
1 008	88	699	13 080	44	13	1 109	42,99	3,66	1 018	100	706	54 614	4 440	38 034	23
895	55	621	30 599	44	13	1 067	41,86	2,57	897	65	626	48 094	3 741	33 629	24
813	51	563	4 448	46	13	495	41,31	2,56	820	60	567	43 633	2 980	30 461	25
769	32	532	2 551	46	13	814	40,77	1,82	742	40	523	39 954	2 958	28 287	26
907	61	629	50 678	44	13	1 015	42,10	2,82	914	72	636	48 975	3 815	34 219	27
931	75	649	27 161	46	18	1 305	42,56	3,31	939	86	656	50 271	4 008	35 259	28
989	85	687	8 283	46	18	1 239	42,55	3,41	932	93	690	52 306	4 152	36 464	29
908	71	633	18 878	46	18	1 334	42,56	3,26	915	82	640	49 378	3 945	34 731	30
835	50	582	2 910	50	18	544	42,28	2,46	837	54	580	44 219	3 178	30 660	31
911	70	635	31 878	47	18	1 206	42,52	3,14	920	80	643	49 329	3 870	34 595	32
939	64	651	18 967	49	23	1 126	42,10	2,77	939	73	652	50 477	4 207	35 006	33
1 005	81	695	6 704	49	23	1 417	42,38	3,01	998	85	691	53 398	4 394	37 104	34
905	56	628	12 263	49	23	966	41,95	2,64	907	66	631	48 880	4 105	33 858	35
923	63	641	21 026	49	23	1 093	42,07	2,77	927	72	644	49 754	4 173	34 558	36
939	64	652	15 874	51	28	885	41,80	2,67	934	70	649	50 208	4 107	34 775	37
1 001	84	692	5 626	51	28	1 200	42,33	3,23	999	87	692	53 909	4 797	37 128	38
908	54	632	10 249	51	28	713	41,66	2,37	899	61	626	48 176	3 729	33 484	39
926	61	643	17 107	51	28	857	41,82	2,59	926	68	643	49 769	4 056	34 526	40
944	58	656	9 156	54	33	571	41,35	2,18	938	58	654	50 739	4 041	35 648	41
999	57	691	4 691	53	33	512	41,29	2,11	995	60	693	54 395	4 283	38 278	42
894	58	624	4 465	54	32	834	41,42	2,25	877	57	613	46 898	3 786	32 885	43
933	56	649	9 572	54	33	552	41,31	2,13	930	57	649	50 363	3 993	35 408	44
898	38	625	4 143	55	38	609	40,98	1,81	897	46	623	48 085	4 386	33 344	45
854	32	598	2 165	54	38	723	40,91	1,50	852	36	597	45 839	4 238	32 325	46
895	37	623	4 307	55	38	659	40,96	1,75	893	45	620	47 853	4 340	33 263	47
899	58	620	273 189	42	11	888	41,95	2,69	909	68	629	48 683	3 805	33 747	48
883	78	678	73 084	45	14	848	42,46	3,21	888	87	683	52 698	4 125	36 541	49
872	52	601	200 124	41	10	903	41,76	2,50	880	62	609	47 216	3 688	32 726	50
806	52	559	32 739	41	8	441	42,31	2,87	815	63	565	43 359	3 180	30 105	51
725	34	503	27 053	39	6	468	40,81	1,72	727	37	507	38 924	2 870	27 141	52
869	55	600	332 981	42	11	810	41,89	2,63	885	65	612	47 366	3 665	32 852	53

3 BEZAHLTE WOCHENSTUNDEN, STUNDEN- UND WOCHENVERDIENSTE DER ARBEITER IM OKTOBER 1990 SOWIE JAHRES  
3 .1 VOLLZEIT

LFD. NR.	DAUER DER UNTERNEHMENSZUGEHÖRIGKEIT VON ... BIS ... JAHREN LEISTUNGSGRUPPE	ARBEITER INSGESAMT	DURCHSCHNITTliche (S)			BEZAHLTE WOCHENSTUNDEN		BRUTTOSTUNDEN- VERDIENST		
			ALTER	UNTER- NEH- MENS- ZUGEHÖ- RIGKEIT	BESCHAEF- TIGTEN- ZAHL DER UNTER- NEHMEN	INS- GESAMT	DAR. MEHRAR- BEITS- STUNDEN	INS- GESAMT	NORMAL- AR- BEIT	FUER MEHR- AR- BEIT
		ANZAHL	JAHRE		ANZAHL	STUNDEN		DM		GROSS
1	UNTERNEHMENSZUGEHÖRIGKEIT UNTER 1									
2	LEISTUNGSGRUPPE 1	/	/	/	/	/	/	/	/	/
3	1A	/	/	/	/	/	/	/	/	/
4	1B	/	/	/	/	/	/	/	/	/
5	2	/	/	/	/	/	/	/	/	/
6	3	/	/	/	/	/	/	/	/	/
	ZUSAMMEN...	37 184	32	-	838	42,46	3,21	16,38	16,14	19,34
7	UNTERNEHMENSZUGEHÖRIGKEIT 1 - 2									
8	LEISTUNGSGRUPPE 1	18 358	33	1	1 659	42,89	3,85	18,71	18,43	21,60
9	1A	3 603	34	1	1 265	43,30	4,11	20,10	19,85	22,48
10	1B	14 755	33	1	1 755	42,79	3,79	18,37	18,08	21,36
11	2	18 676	33	1	896	42,50	3,40	16,99	16,72	20,18
12	3	9 836	35	1	1 996	42,01	2,98	16,49	16,33	18,72
	ZUSAMMEN...	46 871	34	1	1 426	42,55	3,49	17,57	17,31	20,53
13	UNTERNEHMENSZUGEHÖRIGKEIT 3 - 5									
14	LEISTUNGSGRUPPE 1	15 902	36	4	2 151	42,71	3,72	19,28	18,94	22,77
15	1A	4 383	34	4	1 976	43,06	4,26	20,53	19,94	25,91
16	1B	11 519	36	4	2 217	42,57	3,51	18,79	18,56	21,32
17	2	14 361	36	4	1 063	43,52	3,76	17,44	17,18	20,16
18	3	5 761	35	4	2 050	42,40	3,48	16,46	16,17	19,68
	ZUSAMMEN...	36 023	36	4	1 701	42,98	3,70	18,09	17,79	21,25
19	UNTERNEHMENSZUGEHÖRIGKEIT 6 - 10									
20	LEISTUNGSGRUPPE 1	18 684	39	8	1 879	43,23	4,16	20,12	19,83	22,92
21	1A	5 009	38	8	3 081	42,56	3,66	21,18	20,84	24,84
22	1B	13 676	40	8	1 439	43,47	4,35	19,74	19,46	22,33
23	2	13 889	40	8	1 552	43,58	4,36	18,31	18,03	20,84
24	3	4 772	42	8	1 840	42,62	3,46	17,35	17,05	20,80
	ZUSAMMEN...	37 345	40	8	1 753	43,28	4,15	19,10	18,80	21,88
25	UNTERNEHMENSZUGEHÖRIGKEIT 11 - 15									
26	LEISTUNGSGRUPPE 1	13 893	43	13	2 023	42,49	3,55	20,88	20,59	23,99
27	1A	4 545	42	13	3 269	42,17	3,26	21,91	21,44	27,59
28	1B	9 348	43	13	1 417	42,65	3,69	20,38	20,18	22,44
29	2	8 693	44	13	987	42,66	3,38	18,48	18,27	20,87
30	3	2 663	45	13	1 667	42,69	3,40	16,89	16,69	19,22
	ZUSAMMEN...	25 249	43	13	1 629	42,57	3,48	19,63	19,37	22,45
31	UNTERNEHMENSZUGEHÖRIGKEIT 16 - 20									
32	LEISTUNGSGRUPPE 1	11 408	47	18	3 036	42,33	3,68	20,95	20,69	23,66
33	1A	4 416	45	18	4 974	41,36	3,09	22,48	22,22	25,60
34	1B	6 992	48	18	1 812	42,94	4,05	20,01	19,73	22,73
35	2	6 538	48	18	749	42,79	3,51	18,24	18,07	20,19
36	3	/	/	/	/	/	/	/	/	/
	ZUSAMMEN...	19 318	48	18	2 214	42,38	3,50	19,77	19,54	22,37
37	UNTERNEHMENSZUGEHÖRIGKEIT 21 - 25									
38	LEISTUNGSGRUPPE 1	7 173	49	23	3 311	41,61	2,96	21,48	21,33	23,36
39	1A	2 910	47	23	4 554	41,30	2,95	22,08	21,89	24,55
40	1B	4 262	50	23	2 463	41,83	2,96	21,07	20,96	22,55
41	2	2 867	51	23	2 078	43,29	4,36	19,04	18,78	21,36
42	3	/	/	/	/	/	/	/	/	/
	ZUSAMMEN...	10 916	49	23	2 820	41,99	3,27	20,50	20,33	22,49
43	UNTERNEHMENSZUGEHÖRIGKEIT 26 - 30									
44	LEISTUNGSGRUPPE 1	3 682	52	28	4 376	41,82	3,23	20,93	20,60	24,95
45	1A	/	/	/	/	/	/	/	/	/
46	1B	2 230	53	28	2 067	42,04	3,23	19,85	19,65	22,26
47	2	/	/	/	/	/	/	/	/	/
48	3	/	/	/	/	/	/	/	/	/
	ZUSAMMEN...	5 943	53	28	3 393	42,73	4,01	19,91	19,59	22,94
49	UNTERNEHMENSZUGEHÖRIGKEIT 31 - 35									
50	LEISTUNGSGRUPPE 1	2 153	55	33	4 033	41,24	2,81	20,93	20,59	25,57
51	1A	/	/	/	/	/	/	/	/	/
52	1B	/	/	/	/	/	/	/	/	/
53	2	/	/	/	/	/	/	/	/	/
54	3	/	/	/	/	/	/	/	/	/
	ZUSAMMEN...	3 466	55	33	2 593	41,39	2,70	19,84	19,54	24,10
55	UNTERNEHMENSZUGEHÖRIGKEIT 36 UND MEHR									
56	LEISTUNGSGRUPPE 1	/	/	/	/	/	/	/	/	/
57	1A	/	/	/	/	/	/	/	/	/
58	1B	/	/	/	/	/	/	/	/	/
59	2	/	/	/	/	/	/	/	/	/
60	3	/	/	/	/	/	/	/	/	/
	ZUSAMMEN...	/	/	/	/	/	/	/	/	/
61	DAUER DER UNTERNEHMENSZUGEHÖRIGKEIT INSGESAMT									
62	LEISTUNGSGRUPPE 1	104 024	40	10	2 196	42,60	3,65	19,84	19,55	22,90
63	1A	29 565	41	12	3 541	42,29	3,60	21,36	20,99	25,31
64	1B	74 459	39	9	1 662	42,72	3,66	19,24	18,98	21,96
65	2	83 577	38	7	1 013	43,08	3,77	17,49	17,23	20,14
66	3	36 103	37	5	1 721	41,92	2,93	16,29	16,08	19,05
	INSGESAMT...	223 704	39	8	1 677	42,67	3,58	18,39	18,12	21,31



VERDIENSTE 1990 NACH WIRTSCHAFTSZWEIGEN, DAUER DER UNTERNEHMENSZUGEHÖRIGKEIT UND LEISTUNGSGRUPPEN  
BESCHÄFTIGTE MÄNNER

BRUTTO- WOCHENVERDIENST		NETTO- VERDIENST	ARBEITER MIT JAHRES- VER- DIENSTEN	DURCHSCHNITTliche (S)			BEZAHLTE WOCHENSTUNDEN		BRUTTO- WOCHENVERDIENST		NETTO- VERDIENST	BRUTTO- JAHRES- VER- DIENST	DARUNTER SONDER- ZAH- LUNGEN	NETTO- JAHRES- VER- DIENST	LFD. NR.			
INS- GESAMT	FUER MEHR- ARBEIT	INS- GESAMT		ALTER	UNTER- NEH- MENSZU- GEHÖR- IGKEIT	BESCHÄF- TIGTEN- ZAH- L DER UNTER- NEHMEN	INS- GESAMT	DAR- MEHRAR- BEITS- STUNDEN	INS- GESAMT	FUER MEHR- ARBEIT	INS- GESAMT							
DM			ANZAHL	JAHRE		ANZAHL	STUNDEN		DM									
HANDEL																		
/	/	/	/	/	/	/	/	/	/	/	/	/	/	/	1			
/	/	/	/	/	/	/	/	/	/	/	/	/	/	/	2			
/	/	/	/	/	/	/	/	/	/	/	/	/	/	/	3			
/	/	/	/	/	/	/	/	/	/	/	/	/	/	/	4			
695	62	484	2 463	33	-	920	44,66	5,45	773	120	540	38 708	1 930	26 470	5			
803	83	556	16 386	33	1	1 758	43,02	3,98	803	86	558	43 709	2 690	29 751	7			
870	92	602	3 364	34	1	1 295	43,27	4,09	866	93	600	47 427	3 021	32 156	8			
786	81	545	13 022	33	1	1 878	42,95	3,95	787	85	547	42 748	2 604	29 130	9			
722	69	499	16 650	34	1	922	42,78	3,64	724	74	500	39 268	2 536	28 863	10			
693	56	486	8 537	35	1	1 917	42,07	3,04	692	57	485	37 241	2 220	25 801	11			
748	72	519	41 574	34	1	1 456	42,73	3,65	749	75	520	40 602	2 532	27 783	12			
823	85	572	14 708	36	4	2 063	42,93	3,92	825	89	575	45 352	3 182	31 076	13			
884	110	612	4 092	34	4	1 999	43,31	4,49	889	116	615	48 810	3 533	33 270	14			
800	75	557	10 615	37	4	2 088	42,78	3,70	800	79	559	44 020	3 046	30 230	15			
759	76	533	13 485	36	4	1 098	43,76	3,96	760	80	534	41 589	2 800	28 791	16			
698	69	491	5 368	36	4	1 979	42,46	3,52	697	70	491	37 380	2 465	26 000	17			
777	79	544	33 561	36	4	1 662	43,19	3,87	778	82	545	42 565	2 914	29 346	18			
870	95	602	17 602	39	8	1 799	43,39	4,33	869	99	602	48 163	3 307	33 081	19			
902	91	611	4 855	38	8	3 105	42,64	3,75	898	93	608	50 925	3 523	35 164	20			
858	97	599	12 747	40	8	1 301	43,68	4,55	858	102	599	47 111	3 224	32 289	21			
798	91	557	13 043	40	8	1 638	43,80	4,55	799	95	559	43 909	3 046	30 309	22			
740	72	503	4 405	42	8	1 981	42,89	3,73	738	78	502	40 528	2 750	28 253	23			
827	91	573	35 050	40	8	1 762	43,48	4,34	826	95	573	45 620	3 139	31 443	24			
887	85	623	13 030	43	13	2 068	42,59	3,67	879	88	618	49 286	3 721	34 106	25			
924	90	646	4 242	42	13	3 483	42,05	3,21	922	90	643	52 284	4 027	36 079	26			
869	83	612	8 788	43	13	1 384	42,85	3,89	858	87	606	47 839	3 573	33 153	27			
788	71	558	8 095	44	13	1 054	42,88	3,59	782	75	554	43 135	3 079	30 099	28			
721	65	511	2 480	45	13	1 770	42,89	3,57	723	69	514	39 987	2 742	28 072	29			
835	78	589	23 605	43	13	1 689	42,72	3,63	829	82	585	46 199	3 398	32 098	30			
887	87	620	10 873	47	18	2 650	42,50	3,83	884	91	620	49 248	3 879	33 906	31			
930	79	649	4 302	45	18	4 416	41,43	3,16	923	81	646	51 987	4 318	35 610	32			
859	92	602	6 571	48	18	1 493	43,19	4,28	859	97	603	47 455	3 591	32 791	33			
781	71	554	6 064	48	18	681	43,01	3,74	776	76	552	43 333	3 084	30 223	34			
/	/	/	/	/	/	/	/	/	/	/	/	/	/	/	35			
838	78	589	18 174	47	18	1 965	42,53	3,66	836	82	589	46 663	3 559	32 197	36			
894	69	627	6 837	49	23	3 438	41,73	3,09	888	72	623	51 367	4 094	35 517	37			
912	73	643	2 829	47	23	4 611	41,29	3,04	909	75	642	54 479	4 508	38 235	38			
882	67	616	4 009	50	23	2 610	42,03	3,12	873	70	609	49 172	3 801	33 600	39			
824	93	577	2 752	51	23	2 161	43,44	4,52	822	96	576	45 507	3 624	31 282	40			
/	/	/	/	/	/	/	/	/	/	/	/	/	/	/	41			
861	74	603	10 424	49	23	2 925	42,11	3,41	856	77	600	48 960	3 919	33 771	42			
875	81	616	3 482	52	28	4 551	41,90	3,30	870	82	614	49 806	3 943	34 537	43			
/	/	/	/	/	/	/	/	/	/	/	/	/	/	/	44			
835	72	588	2 093	53	28	2 177	42,14	3,30	826	72	583	46 478	3 524	32 097	45			
/	/	/	/	/	/	/	/	/	/	/	/	/	/	/	46			
/	/	/	/	/	/	/	/	/	/	/	/	/	/	/	47			
851	92	598	5 725	53	28	3 476	42,82	4,09	847	94	596	47 743	3 711	33 084	48			
863	72	611	2 113	55	33	4 002	41,24	2,79	859	71	608	49 005	4 336	34 097	49			
/	/	/	/	/	/	/	/	/	/	/	/	/	/	/	50			
/	/	/	/	/	/	/	/	/	/	/	/	/	/	/	51			
/	/	/	/	/	/	/	/	/	/	/	/	/	/	/	52			
821	65	581	3 355	55	33	2 609	41,44	2,74	819	66	580	46 695	3 720	32 509	53			
/	/	/	/	/	/	/	/	/	/	/	/	/	/	/	54			
/	/	/	/	/	/	/	/	/	/	/	/	/	/	/	55			
/	/	/	/	/	/	/	/	/	/	/	/	/	/	/	56			
/	/	/	/	/	/	/	/	/	/	/	/	/	/	/	57			
/	/	/	/	/	/	/	/	/	/	/	/	/	/	/	58			
/	/	/	/	/	/	/	/	/	/	/	/	/	/	/	59			
/	/	/	/	/	/	/	/	/	/	/	/	/	/	/	60			
845	83	589	86 766	41	11	2 289	42,79	3,87	854	90	596	47 451	3 401	32 623	61			
903	91	626	26 530	41	13	3 599	42,27	3,61	905	92	628	51 206	3 880	35 250	62			
822	80	574	60 236	41	10	1 712	43,01	3,99	832	88	582	45 798	3 190	31 485	63			
753	76	527	64 112	40	8	1 194	43,94	4,01	767	82	537	42 040	2 880	29 033	64			
683	56	478	24 290	39	7	1 918	42,27	3,25	706	64	494	38 533	2 533	26 728	65			
785	76	548	175 168	40	9	1 837	42,52	3,84	802	83	560	44 234	3 090	30 492	66			

3 BEZAHLTE WOCHENSTUNDEN, STUNDEN- UND WOCHENVERDIENSTE DER ARBEITER IM OKTOBER 1990 SOWIE JAHRES  
3.1 VOLLZEIT

LFD. NR.	DAUER DER UNTERNEHMENSZUGEHÖRIGKEIT VON ... BIS ... JAHREN LEISTUNGSGRUPPE	ARBEITER INSGESAMT	DURCHSCHNITTliche (S)			BEZAHLTE WOCHENSTUNDEN		BRUTTOSTUNDEN- VERDIENST		
			ALTER	UNTER- NEH- MENSZU- GEGEHÖ- RIGKEIT	BESCHAEF- TIGTEN- ZAHL DER UNTER- NEHMEN	INS- GESAMT	DAR- MEHRAR- BEITS- STUNDEN	INS- GESAMT	NORMAL- AR- BEIT	FUER MEHR- AR- BEIT
		ANZAHL	JAHRE		ANZAHL	STUNDEN		DM		EINZEL
1	UNTERNEHMENSZUGEHÖRIGKEIT UNTER 1									
2	LEISTUNGSGRUPPE 1	/	/	/	/	/	/	/	/	/
3	1A	/	/	/	/	/	/	/	/	/
4	1B	/	/	/	/	/	/	/	/	/
5	2	/	/	/	/	/	/	/	/	/
6	3	/	/	/	/	/	/	/	/	/
	ZUSAMMEN...	20 808	30	-	2 232	40,31	1,54	15,79	15,70	18,12
7	UNTERNEHMENSZUGEHÖRIGKEIT 1 - 2									
8	LEISTUNGSGRUPPE 1	20 084	30	1	3 395	40,06	1,59	18,09	17,97	21,03
9	1A	5 042	31	2	1 745	38,57	0,48	19,36	19,30	24,19
10	1B	15 043	30	1	3 948	40,57	1,96	17,69	17,53	20,77
11	2	4 512	33	1	2 992	40,99	2,17	16,08	15,89	19,49
12	3	5 123	33	1	4 932	40,34	1,84	15,60	15,37	20,25
	ZUSAMMEN...	29 719	31	1	3 599	40,25	1,72	17,35	17,21	20,59
13	UNTERNEHMENSZUGEHÖRIGKEIT 3 - 5									
14	LEISTUNGSGRUPPE 1	18 217	30	4	3 694	39,22	1,00	18,19	18,08	22,37
15	1A	4 505	33	4	2 176	38,98	0,94	19,46	19,32	25,11
16	1B	13 712	29	4	4 193	39,30	1,02	17,78	17,68	21,54
17	2	3 093	34	4	7 561	40,69	2,22	16,91	16,76	19,46
18	3	3 622	33	4	6 634	40,05	1,73	15,72	15,56	19,20
	ZUSAMMEN...	24 932	31	4	4 601	39,52	1,26	17,66	17,55	21,10
19	UNTERNEHMENSZUGEHÖRIGKEIT 6 - 10									
20	LEISTUNGSGRUPPE 1	18 273	34	8	3 522	39,71	1,43	19,32	19,24	21,35
21	1A	4 520	35	8	1 800	39,00	0,85	20,66	20,55	25,63
22	1B	13 753	34	8	4 088	39,94	1,62	18,89	18,82	20,81
23	2	3 904	39	8	5 667	40,79	2,30	17,73	17,65	19,03
24	3	2 566	38	8	6 237	39,12	1,05	15,45	15,27	21,94
	ZUSAMMEN...	24 743	35	8	4 142	39,82	1,53	18,67	18,58	20,84
25	UNTERNEHMENSZUGEHÖRIGKEIT 11 - 15									
26	LEISTUNGSGRUPPE 1	14 315	39	13	6 561	39,84	1,70	20,18	20,06	22,83
27	1A	5 287	36	13	6 912	38,45	0,70	21,05	20,98	24,79
28	1B	9 028	40	13	6 355	40,66	2,28	19,69	19,53	22,48
29	2	/	/	/	/	/	/	/	/	/
30	3	2 215	43	13	9 992	39,23	0,96	15,78	15,69	19,50
	ZUSAMMEN...	18 414	40	13	7 234	39,93	1,72	19,45	19,32	22,35
31	UNTERNEHMENSZUGEHÖRIGKEIT 16 - 20									
32	LEISTUNGSGRUPPE 1	9 764	43	18	8 124	39,98	1,66	21,19	21,05	24,50
33	1A	3 815	41	18	8 126	38,83	0,86	22,68	22,59	26,79
34	1B	5 949	43	18	8 123	40,72	2,18	20,28	20,07	23,93
35	2	/	/	/	/	/	/	/	/	/
36	3	/	/	/	/	/	/	/	/	/
	ZUSAMMEN...	12 709	44	18	9 588	40,09	1,78	20,57	20,43	23,49
37	UNTERNEHMENSZUGEHÖRIGKEIT 21 - 25									
38	LEISTUNGSGRUPPE 1	6 184	46	23	5 946	39,47	1,13	20,94	20,87	23,26
39	1A	2 406	42	23	7 810	38,22	0,45	21,75	21,71	25,93
40	1B	3 778	49	23	4 759	40,26	1,56	20,45	20,35	22,88
41	2	/	/	/	/	/	/	/	/	/
42	3	/	/	/	/	/	/	/	/	/
	ZUSAMMEN...	7 009	46	23	8 041	39,50	1,17	20,56	20,49	22,67
43	UNTERNEHMENSZUGEHÖRIGKEIT 26 - 30									
44	LEISTUNGSGRUPPE 1	3 809	49	28	10 676	38,78	0,80	21,31	21,25	23,92
45	1A	/	/	/	/	/	/	/	/	/
46	1B	/	/	/	/	/	/	/	/	/
47	2	/	/	/	/	/	/	/	/	/
48	3	/	/	/	/	/	/	/	/	/
	ZUSAMMEN...	4 323	50	28	12 229	38,92	0,89	20,87	20,80	23,78
49	UNTERNEHMENSZUGEHÖRIGKEIT 31 - 35									
50	LEISTUNGSGRUPPE 1	/	/	/	/	/	/	/	/	/
51	1A	/	/	/	/	/	/	/	/	/
52	1B	/	/	/	/	/	/	/	/	/
53	2	/	/	/	/	/	/	/	/	/
54	3	/	/	/	/	/	/	/	/	/
	ZUSAMMEN...	/	/	/	/	/	/	/	/	/
55	UNTERNEHMENSZUGEHÖRIGKEIT 36 UND MEHR									
56	LEISTUNGSGRUPPE 1	/	/	/	/	/	/	/	/	/
57	1A	/	/	/	/	/	/	/	/	/
58	1B	/	/	/	/	/	/	/	/	/
59	2	/	/	/	/	/	/	/	/	/
60	3	/	/	/	/	/	/	/	/	/
	ZUSAMMEN...	/	/	/	/	/	/	/	/	/
61	DAUER DER UNTERNEHMENSZUGEHÖRIGKEIT INSGESAMT									
62	LEISTUNGSGRUPPE 1	104 166	35	9	4 723	39,71	1,40	19,18	19,08	21,93
63	1A	30 448	37	11	4 794	38,65	0,70	20,75	20,67	25,07
64	1B	73 718	35	8	4 693	40,14	1,69	18,56	18,43	21,40
65	2	19 546	36	6	5 950	40,95	2,23	16,97	16,81	19,70
66	3	21 851	36	6	7 086	39,96	1,50	15,13	14,99	18,88
	INSGESAMT...	145 564	36	8	5 242	39,91	1,52	18,27	18,16	21,05

VERDIENSTE 1990 NACH WIRTSCHAFTSZWEIGEN, DAUER DER UNTERNEHMENSZUGEHÖRIGKEIT UND LEISTUNGSGRUPPEN  
BESCHÄFTIGTE MAENNER

BRUTTO- WOCHENVERDIENST			ARBEITER MIT JAHRES- VER- DIENSTEN	DURCHSCHNITTliche (S)			BEZAHLTE WOCHENSTUNDEN			BRUTTO- WOCHENVERDIENST			BRUTTO- JAHRES- VER- DIENST	DARUNTER SONDER- ZAH- LUNGEN	NETTO- JAHRES- VER- DIENST	LFD. NR.				
INS- GESAMT	FUER MEHR- ARBEIT	INS- GESAMT		ALTER	UNTER- NEH- MENSZU- GEOE- RIGKEIT	BESCHAEF- TIGTEN- ZAHl DER UNTER- NEHMEN	INS- GESAMT	DAR. MEHRAR- BEITSt- STUNDEN	INS- GESAMT	FUER MEHR- ARBEIT	INS- GESAMT									
DM			ANZAHL	JAHRE		ANZAHL	STUNDEN		DM											
HANDEL																				
/	/	/	/	/	/	/	/	/	/	/	/	/	/	/	/	/	1			
/	/	/	/	/	/	/	/	/	/	/	/	/	/	/	/	/	2			
/	/	/	/	/	/	/	/	/	/	/	/	/	/	/	/	/	3			
/	/	/	/	/	/	/	/	/	/	/	/	/	/	/	/	/	4			
637	28	445	2 081	36	-	1 228	41,16	2,34	703	47	494	38 035	2 691	26 323			5			
725	33	502	16 756	31	1	3 614	40,15	1,63	723	34	503	39 836	2 549	27 225			7			
747	12	520	4 127	32	2	1 472	38,66	0,52	743	13	521	41 490	2 818	28 035			8			
718	41	496	12 629	30	1	4 314	40,64	2,00	716	41	497	39 296	2 461	26 961			9			
659	42	464	3 499	34	2	3 349	41,06	2,25	666	44	468	36 480	2 261	25 481			10			
629	37	439	4 260	33	1	4 640	40,02	1,41	615	28	430	33 999	2 237	23 249			11			
698	35	485	24 515	32	1	3 755	40,26	1,68	696	34	485	38 343	2 454	26 285			12			
713	22	494	15 698	31	4	3 986	39,34	1,10	720	25	500	40 406	3 072	27 436			13			
758	24	526	4 171	33	4	2 082	39,04	0,99	757	25	525	42 823	3 361	28 995			14			
699	22	484	11 527	30	4	4 675	39,45	1,14	707	25	490	39 531	2 967	26 873			15			
688	43	485	2 624	35	4	8 803	40,92	2,50	697	48	491	38 534	2 479	26 686			16			
630	33	447	3 132	33	4	7 357	40,28	1,95	632	37	450	35 031	2 435	24 307			17			
698	27	486	21 454	32	4	5 067	39,67	1,40	704	29	491	39 392	2 907	26 888			18			
767	31	532	16 692	34	8	3 563	39,77	1,51	761	32	528	42 428	3 243	28 986			19			
806	22	557	4 030	35	8	1 966	38,99	0,90	803	23	554	44 674	3 559	30 529			20			
754	33	524	12 662	34	8	4 071	40,02	1,71	748	35	520	41 712	3 142	28 495			21			
723	44	512	3 774	39	8	5 588	40,86	2,36	722	45	511	39 687	3 081	27 697			22			
604	23	431	2 387	38	8	6 380	39,05	1,00	603	22	430	34 019	2 722	23 823			23			
743	32	519	22 853	35	8	4 192	39,88	1,60	738	33	515	41 097	3 162	28 234			24			
804	39	570	13 725	38	13	6 690	39,83	1,70	796	39	564	44 912	3 497	31 235			25			
809	17	573	5 173	36	13	7 032	38,40	0,68	804	17	570	44 955	3 488	31 184			26			
801	51	567	8 552	40	13	6 482	40,70	2,33	791	52	560	44 887	3 502	31 266			27			
/	/	/	/	/	/	/	/	/	/	/	/	/	/	/	/	/	28			
619	19	441	2 135	44	13	10 061	39,23	0,95	619	19	441	35 383	3 115	24 652			29			
777	39	551	17 518	39	13	7 408	39,90	1,73	769	38	545	43 353	3 439	30 189			30			
847	41	598	9 071	43	18	8 135	39,99	1,65	836	40	591	46 919	3 795	32 560			31			
881	23	617	3 457	42	18	8 225	38,69	0,74	855	19	603	48 255	3 860	33 477			32			
826	52	586	5 614	43	18	8 079	40,78	2,21	823	53	583	46 097	3 755	31 995			33			
/	/	/	/	/	/	/	/	/	/	/	/	/	/	/	/	/	34			
/	/	/	/	/	/	/	/	/	/	/	/	/	/	/	/	/	35			
825	42	583	11 651	44	18	9 924	40,16	1,83	812	43	576	45 552	3 820	31 679			36			
826	26	588	5 720	46	23	6 047	39,58	1,22	810	28	579	45 976	3 680	32 151			37			
831	11	595	2 206	42	23	7 565	38,25	0,49	814	12	584	48 491	3 865	32 846			38			
823	36	584	3 514	49	23	5 095	40,41	1,67	808	38	575	45 652	3 563	31 715			39			
/	/	/	/	/	/	/	/	/	/	/	/	/	/	/	/	/	40			
/	/	/	/	/	/	/	/	/	/	/	/	/	/	/	/	/	41			
812	27	578	6 498	46	23	8 097	39,62	1,26	798	29	569	45 358	3 714	31 673			42			
826	19	587	3 581	49	28	11 349	38,83	0,85	817	20	581	46 504	4 030	32 200			43			
/	/	/	/	/	/	/	/	/	/	/	/	/	/	/	/	/	44			
/	/	/	/	/	/	/	/	/	/	/	/	/	/	/	/	/	45			
/	/	/	/	/	/	/	/	/	/	/	/	/	/	/	/	/	46			
/	/	/	/	/	/	/	/	/	/	/	/	/	/	/	/	/	47			
812	21	577	4 075	50	28	12 849	38,98	0,94	804	22	572	45 789	3 980	31 714			48			
/	/	/	/	/	/	/	/	/	/	/	/	/	/	/	/	/	49			
/	/	/	/	/	/	/	/	/	/	/	/	/	/	/	/	/	50			
/	/	/	/	/	/	/	/	/	/	/	/	/	/	/	/	/	51			
/	/	/	/	/	/	/	/	/	/	/	/	/	/	/	/	/	52			
/	/	/	/	/	/	/	/	/	/	/	/	/	/	/	/	/	53			
/	/	/	/	/	/	/	/	/	/	/	/	/	/	/	/	/	54			
/	/	/	/	/	/	/	/	/	/	/	/	/	/	/	/	/	55			
/	/	/	/	/	/	/	/	/	/	/	/	/	/	/	/	/	56			
/	/	/	/	/	/	/	/	/	/	/	/	/	/	/	/	/	57			
/	/	/	/	/	/	/	/	/	/	/	/	/	/	/	/	/	58			
/	-	/	-	-	-	-	-	-	-	-	-	-	-	-	-	-	59			
/	/	/	/	/	/	/	/	/	/	/	/	/	/	/	/	/	60			
762	31	533	85 107	37	10	5 247	39,76	1,46	767	32	537	42 945	3 256	29 523			61			
802	17	562	26 461	38	12	5 154	38,64	0,71	799	18	561	44 950	3 546	30 874			62			
745	36	520	58 646	36	9	5 290	40,26	1,80	753	39	527	42 040	3 125	28 913			63			
695	44	489	13 678	38	8	7 831	40,98	2,43	711	48	502	39 146	2 908	27 272			64			
605	28	428	14 586	38	8	8 480	39,84	1,48	624	29	443	34 942	2 686	24 260			65			
729	32	511	113 371	37	10	5 975	39,92	1,58	742	34	521	41 457	3 140	28 574			66			

3 BEZAHLTE WOCHENSTUNDEN, STUNDEN- UND WOCHENVERDIENSTE DER ARBEITER IM OKTOBER 1990 SOWIE JAHRES  
3.2 VOLLZEIT

LFD. NR.	DAUER DER UNTERNEHMENSZUGEHÖRIGKEIT VON ... BIS ... JAHREN LEISTUNGSGRUPPE	ARBEITER INSGESAMT	DURCHSCHNITTliche (S)			BEZAHLTE WOCHENSTUNDEN		BRUTTOSTUNDEN- VERDIENST		
			ALTER	UNTER- NEH- MENSZU- GEHÖR- IGKEIT	BESCHAEF- TIGTEN ZAHLE DER UNTER- NEHMEN	INS- GESAMT	DAR- MEHRAR- BEITS- STUNDEN	INS- GESAMT	NORMAL- AR- BEIT	FÜR MEHR- AR- BEIT
		ANZAHL	JAHRE		ANZAHL	STUNDEN		DM		
								PRODUZIERENDES GEWERBE, HANDEL,		
1	UNTERNEHMENSZUGEHÖRIGKEIT UNTER 1									
2	LEISTUNGSGRUPPE 1	/	/	/	/	/	/	/	/	/
3	1A	/	/	/	/	/	/	/	/	/
4	1B	/	/	/	/	/	/	/	/	/
5	2	45 872	30	-	5 636	39,16	0,85	13,83	13,74	17,64
6	3	77 241	30	-	7 746	39,02	1,04	13,67	13,58	17,03
	ZUSAMMEN...	133 889	30	-	6 827	39,08	0,93	13,83	13,75	17,35
7	UNTERNEHMENSZUGEHÖRIGKEIT 1 - 2									
8	LEISTUNGSGRUPPE 1	22 345	30	1	2 623	39,23	0,72	15,95	15,84	21,90
9	1A	3 415	29	2	2 344	39,15	0,54	16,46	16,35	24,28
10	1B	18 930	31	1	2 674	39,25	0,75	15,86	15,75	21,59
11	2	81 021	30	1	7 565	38,82	0,75	14,96	14,89	18,68
12	3	108 961	31	1	5 272	38,67	0,75	14,83	14,77	17,93
	ZUSAMMEN...	212 327	31	1	5 868	38,79	0,74	15,00	14,93	18,62
13	UNTERNEHMENSZUGEHÖRIGKEIT 3 - 5									
14	LEISTUNGSGRUPPE 1	27 009	30	4	7 308	38,90	0,62	16,78	16,68	22,77
15	1A	4 140	30	4	3 860	38,80	0,53	17,15	17,06	23,24
16	1B	22 869	30	4	7 932	38,91	0,64	16,71	16,61	22,70
17	2	68 410	33	4	15 033	38,67	0,68	15,84	15,77	19,88
18	3	80 893	34	4	7 708	38,58	0,76	15,44	15,38	18,54
	ZUSAMMEN...	176 313	33	4	10 489	38,67	0,71	15,80	15,73	19,61
19	UNTERNEHMENSZUGEHÖRIGKEIT 6 - 10									
20	LEISTUNGSGRUPPE 1	22 923	34	8	9 526	38,85	0,71	17,62	17,52	23,05
21	1A	3 860	32	7	10 411	38,71	0,86	19,24	19,15	22,99
22	1B	19 064	34	8	9 346	38,88	0,67	17,30	17,19	23,06
23	2	61 712	38	8	14 279	38,64	0,68	16,10	16,04	19,62
24	3	74 618	39	8	9 514	38,59	0,72	15,83	15,77	19,11
	ZUSAMMEN...	159 253	38	8	11 362	38,65	0,70	16,20	16,13	19,87
25	UNTERNEHMENSZUGEHÖRIGKEIT 11 - 15									
26	LEISTUNGSGRUPPE 1	12 924	40	13	12 670	38,80	0,79	18,50	18,38	24,18
27	1A	2 476	37	13	11 880	39,60	1,32	18,81	18,59	25,17
28	1B	10 448	41	13	12 857	38,61	0,66	18,43	18,33	23,71
29	2	46 255	42	13	15 681	38,51	0,70	16,75	16,69	20,21
30	3	55 677	44	13	9 993	38,40	0,65	16,22	16,17	19,08
	ZUSAMMEN...	114 856	43	13	12 585	38,49	0,68	16,69	16,63	20,20
31	UNTERNEHMENSZUGEHÖRIGKEIT 16 - 20									
32	LEISTUNGSGRUPPE 1	9 498	46	18	15 239	38,40	0,55	18,92	18,85	23,93
33	1A	/	/	/	/	/	/	/	/	/
34	1B	8 101	46	18	16 092	38,53	0,55	18,68	18,61	23,61
35	2	33 085	47	18	20 750	38,50	0,69	17,05	16,98	20,67
36	3	39 660	47	18	13 048	38,35	0,65	16,55	16,50	19,54
	ZUSAMMEN...	82 222	47	18	16 398	38,42	0,65	17,02	16,96	20,45
37	UNTERNEHMENSZUGEHÖRIGKEIT 21 - 25									
38	LEISTUNGSGRUPPE 1	5 593	48	23	13 031	38,61	0,68	18,79	18,69	24,45
39	1A	/	/	/	/	/	/	/	/	/
40	1B	4 854	48	23	13 469	38,57	0,63	18,62	18,53	23,89
41	2	19 280	50	23	25 130	38,33	0,63	17,46	17,40	20,85
42	3	20 401	50	23	15 648	38,22	0,49	16,69	16,64	20,56
	ZUSAMMEN...	45 275	49	23	19 363	38,32	0,57	17,28	17,22	21,27
43	UNTERNEHMENSZUGEHÖRIGKEIT 26 - 30									
44	LEISTUNGSGRUPPE 1	4 313	50	28	13 079	38,67	0,58	18,03	17,95	22,96
45	1A	/	/	/	/	/	/	/	/	/
46	1B	3 650	51	28	13 561	38,67	0,59	17,38	17,31	22,10
47	2	9 566	52	28	18 945	38,47	0,59	16,84	16,78	20,98
48	3	7 426	52	28	16 162	38,28	0,53	16,61	16,56	20,49
	ZUSAMMEN...	21 306	52	28	16 788	38,44	0,57	17,00	16,94	21,23
49	UNTERNEHMENSZUGEHÖRIGKEIT 31 - 35									
50	LEISTUNGSGRUPPE 1	/	/	/	/	/	/	/	/	/
51	1A	/	/	/	/	/	/	/	/	/
52	1B	/	/	/	/	/	/	/	/	/
53	2	5 440	54	33	14 740	38,85	1,02	16,39	16,32	19,08
54	3	5 505	53	33	12 704	37,93	0,25	16,13	16,11	19,74
	ZUSAMMEN...	12 463	53	33	15 032	38,44	0,67	16,57	16,51	20,26
55	UNTERNEHMENSZUGEHÖRIGKEIT 36 UND MEHR									
56	LEISTUNGSGRUPPE 1	/	/	/	/	/	/	/	/	/
57	1A	/	/	/	/	/	/	/	/	/
58	1B	/	/	/	/	/	/	/	/	/
59	2	2 733	55	38	7 232	38,55	0,71	16,68	16,58	22,14
60	3	2 412	56	38	11 204	38,32	0,30	15,96	15,94	19,34
	ZUSAMMEN...	6 133	56	38	8 856	38,55	0,62	16,67	16,59	21,23
61	DAUER DER UNTERNEHMENSZUGEHÖRIGKEIT INSGESAMT									
62	LEISTUNGSGRUPPE 1	117 889	35	8	8 602	38,90	0,67	17,16	17,06	22,83
63	1A	18 627	34	9	7 319	38,90	0,76	18,16	18,03	24,37
64	1B	99 261	35	8	8 843	38,90	0,65	16,97	16,88	22,49
65	2	373 354	37	8	13 280	38,70	0,72	15,78	15,72	19,42
66	3	472 794	37	7	8 706	38,61	0,75	15,33	15,27	18,36
	INSGESAMT...	964 037	37	8	10 465	38,68	0,73	15,73	15,66	19,26



3 BEZAHLTE WOCHENSTUNDEN, STUNDEN- UND WOCHENVERDIENSTE DER ARBEITER IM OKTOBER 1990 SOWIE JAHRES  
3.2 VOLLZEIT

LFD. NR.	DAUER DER UNTERNEHMENSZUGEHÖRIGKEIT VON ... BIS ... JAHREN LEISTUNGSGRUPPE		ARBEITER INSGESAMT	DURCHSCHNITTliche (S)			BEZAHLTE WOCHENSTUNDEN		BRUTTOSTUNDEN- VERDIENST		
				ALTER	UNTER- NEH- MENSZU- GEOHÖ- RIGKEIT	BESCHAEF- TIGTEN- ZAHL DER UNTER- NEHMEN	INS- GESAMT	DAR. MEHRAR- BEITS- STUNDEN	INS- GESAMT	FUER NORMAL- AR- BEIT	MEHR- AR- BEIT
			ANZAHL	JAHRE		ANZAHL	STUNDEN		DM		
									PRODUZIERENDES		
1	UNTERNEHMENSZUGEHÖRIGKEIT	UNTER 1	/	/	/	/	/	/	/	/	/
2	LEISTUNGSGRUPPE	1	/	/	/	/	/	/	/	/	/
3		1A	/	/	/	/	/	/	/	/	/
4		1B	/	/	/	/	/	/	/	/	/
5		2	42 115	30	-	6 052	39,11	0,87	13,95	13,87	17,68
6		3	68 782	30	-	8 486	39,04	1,05	13,81	13,72	17,21
		ZUSAMMEN...	120 247	30	-	7 432	39,07	0,95	13,97	13,88	17,49
7	UNTERNEHMENSZUGEHÖRIGKEIT	1 - 2	19 250	30	1	2 723	39,07	0,61	16,15	16,04	22,91
8	LEISTUNGSGRUPPE	1	3 020	30	2	2 427	39,15	0,59	16,85	16,73	24,54
9		1A	16 230	30	1	2 778	39,06	0,62	16,02	15,91	22,62
10		1B	77 268	30	1	7 828	38,78	0,74	15,01	14,94	18,77
11		2	98 715	31	1	5 567	38,64	0,76	15,05	14,99	18,13
12		3	195 233	30	1	6 181	38,74	0,73	15,14	15,07	18,78
		ZUSAMMEN...									
13	UNTERNEHMENSZUGEHÖRIGKEIT	3 - 5	24 348	30	4	7 816	38,81	0,59	16,93	16,83	23,63
14	LEISTUNGSGRUPPE	1	3 737	30	4	4 186	38,79	0,58	17,30	17,21	23,21
15		1A	20 611	30	4	8 474	38,81	0,59	16,86	16,76	23,70
16		1B	64 723	32	4	15 702	38,64	0,69	15,94	15,87	19,99
17		2	73 574	33	4	8 178	38,54	0,78	15,65	15,59	18,74
18		3	162 646	32	4	11 118	38,62	0,71	15,96	15,89	19,82
		ZUSAMMEN...									
19	UNTERNEHMENSZUGEHÖRIGKEIT	6 - 10	20 637	33	8	10 012	38,73	0,61	17,76	17,66	24,05
20	LEISTUNGSGRUPPE	1	3 357	31	7	11 176	38,59	0,86	19,41	19,33	23,18
21		1A	17 281	33	8	9 786	38,76	0,56	17,44	17,34	24,31
22		1B	58 146	37	8	14 929	38,60	0,69	16,21	16,14	19,80
23		2	68 323	38	8	9 949	38,54	0,72	16,02	15,96	19,29
24		3	147 106	37	8	11 926	38,59	0,69	16,34	16,27	20,08
		ZUSAMMEN...									
25	UNTERNEHMENSZUGEHÖRIGKEIT	11 - 15	11 881	40	13	13 015	38,83	0,81	18,68	18,56	24,39
26	LEISTUNGSGRUPPE	1	2 356	37	13	12 388	39,74	1,32	18,86	18,63	25,32
27		1A	9 525	40	13	13 170	38,60	0,68	18,64	18,54	23,95
28		1B	44 382	42	13	16 164	38,49	0,70	16,83	16,76	20,38
29		2	51 540	44	13	10 435	38,36	0,66	16,41	16,36	19,26
30		3	107 803	43	13	13 078	38,46	0,69	16,83	16,77	20,39
		ZUSAMMEN...									
31	UNTERNEHMENSZUGEHÖRIGKEIT	16 - 20	8 517	45	18	15 893	38,56	0,59	19,04	18,96	24,12
32	LEISTUNGSGRUPPE	1	/	/	/	/	/	/	/	/	/
33		1A	7 330	46	18	16 588	38,58	0,60	18,85	18,77	23,70
34		1B	31 856	46	18	21 409	38,50	0,70	17,11	17,05	20,77
35		2	37 577	47	18	13 410	38,34	0,66	16,70	16,65	19,65
36		3	77 950	46	18	16 951	38,43	0,67	17,13	17,06	20,56
		ZUSAMMEN...									
37	UNTERNEHMENSZUGEHÖRIGKEIT	21 - 25	5 254	48	23	13 466	38,57	0,68	18,93	18,83	24,68
38	LEISTUNGSGRUPPE	1	/	/	/	/	/	/	/	/	/
39		1A	4 639	48	23	13 663	38,52	0,62	18,75	18,66	24,07
40		1B	18 896	50	23	25 331	38,30	0,63	17,49	17,43	21,00
41		2	19 562	50	23	15 959	38,22	0,50	16,81	16,76	20,68
42		3	43 713	49	23	19 711	38,30	0,58	17,36	17,30	21,39
		ZUSAMMEN...									
43	UNTERNEHMENSZUGEHÖRIGKEIT	26 - 30	4 192	50	28	13 451	38,70	0,60	17,99	17,91	22,96
44	LEISTUNGSGRUPPE	1	/	/	/	/	/	/	/	/	/
45		1A	3 593	51	28	13 770	38,68	0,60	17,41	17,33	22,10
46		1B	9 477	52	28	19 118	38,47	0,59	16,85	16,79	20,98
47		2	7 219	52	28	16 509	38,27	0,54	16,67	16,62	20,46
48		3	20 889	52	28	17 079	38,45	0,57	17,02	16,96	21,22
		ZUSAMMEN...									
49	UNTERNEHMENSZUGEHÖRIGKEIT	31 - 35	/	/	/	/	/	/	/	/	/
50	LEISTUNGSGRUPPE	1	/	/	/	/	/	/	/	/	/
51		1A	/	/	/	/	/	/	/	/	/
52		1B	/	/	/	/	/	/	/	/	/
53		2	5 352	54	33	14 979	38,87	1,04	16,42	16,35	19,08
54		3	5 399	53	33	12 786	37,92	0,24	16,17	16,15	19,75
		ZUSAMMEN...	12 173	53	33	15 268	38,45	0,68	16,61	16,54	20,28
55	UNTERNEHMENSZUGEHÖRIGKEIT	36 UND MEHR	/	/	/	/	/	/	/	/	/
56	LEISTUNGSGRUPPE	1	/	/	/	/	/	/	/	/	/
57		1A	/	/	/	/	/	/	/	/	/
58		1B	/	/	/	/	/	/	/	/	/
59		2	2 720	55	38	7 264	38,55	0,71	16,69	16,59	22,14
60		3	2 349	56	38	11 307	38,31	0,31	16,00	15,98	19,34
		ZUSAMMEN...	6 018	55	38	8 947	38,55	0,63	16,71	16,63	21,23
61	DAUER DER UNTERNEHMENSZUGEHÖRIGKEIT	INSGESAMT	105 802	35	9	9 128	38,83	0,63	17,34	17,24	23,50
62	LEISTUNGSGRUPPE	1	16 697	34	9	7 872	38,97	0,79	18,29	18,16	24,58
63		1A	89 105	35	9	9 363	38,80	0,60	17,16	17,07	23,23
64		1B	354 935	37	8	13 814	38,67	0,72	15,88	15,81	19,54
65		2	433 040	37	7	9 199	38,58	0,76	15,53	15,47	18,55
66		3	893 777	37	8	11 023	38,64	0,73	15,88	15,82	19,45
		INSGESAMT...									

VERDIENSTE 1990 NACH WIRTSCHAFTSZWEIGEN, DAUER DER UNTERNEHMENSZUGEHÖRIGKEIT UND LEISTUNGSGRUPPEN  
BESCHÄFTIGTE FRAUEN

BRUTTO- WOCHENVERDIENST			ARBEITER MIT JAHRES- VER- DIENSTEN	DURCHSCHNITTliche (S)			BEZALTE WOCHENSTUNDEN		BRUTTO- WOCHENVERDIENST			BRUTTO- JAHRES- VER- DIENST	DARUNTER SONDER- ZAH- LUNGEN	NETTO- JAHRES- VER- DIENST	LFD. NR.			
INS- GESAMT	FUER MEHR- ARBEIT	INS- GESAMT		ALTER	UNTER- NEH- MENSZU- GEHÖR- RIGKEIT	BESCHAEF- TIGTEN- ZAHLE DER UNTER- NEHMEN	INS- GESAMT	DAR. MEHRAR- BEITS- STUNDEN	INS- GESAMT	FUER MEHR- ARBEIT	INS- GESAMT							
DM			ANZAHL	JAHRE		ANZAHL	STUNDEN		DM									
GEWERBE																		
/	/	/	/	/	/	/	/	/	/	/	/	/	/	/	1			
/	/	/	/	/	/	/	/	/	/	/	/	/	/	/	2			
546	15	375	2 545	31	-	4 921	38,63	0,57	563	10	389	30 601	2 057	20 861	3			
539	18	370	3 599	30	-	4 050	38,76	0,92	560	16	387	30 196	2 132	20 541	4			
546	17	375	6 918	30	-	4 453	38,82	0,80	567	15	392	30 594	2 096	20 811	5			
631	14	427	15 452	30	1	2 823	39,04	0,63	635	14	431	35 093	2 714	23 296	6			
660	14	455	2 646	30	1	2 561	39,08	0,59	656	14	454	36 581	2 692	24 673	7			
626	14	422	12 805	31	1	2 877	39,03	0,64	631	14	426	34 786	2 719	23 011	8			
582	14	397	66 193	30	1	7 167	38,80	0,76	581	14	397	32 141	2 517	21 577	9			
581	14	395	85 674	31	1	5 839	38,64	0,78	580	14	396	32 266	2 671	21 686	10			
587	14	399	167 319	31	1	6 086	38,74	0,76	585	14	400	32 478	2 614	21 792	11			
657	14	444	20 176	30	4	7 746	38,82	0,61	657	15	445	36 575	3 070	24 215	12			
671	14	452	3 050	30	4	4 534	38,80	0,62	679	15	458	37 790	3 259	24 864	13			
654	14	443	17 126	30	4	8 318	38,82	0,61	653	14	442	36 358	3 036	24 100	14			
616	14	421	56 764	33	4	13 778	38,71	0,73	611	15	419	34 398	3 167	23 085	15			
603	15	413	66 483	33	4	8 489	38,60	0,82	600	15	411	33 904	3 159	22 779	16			
616	14	421	143 423	33	4	10 477	38,67	0,75	613	15	419	34 475	3 150	23 102	17			
688	15	467	18 711	33	8	10 001	38,80	0,63	685	15	465	38 677	3 531	25 618	18			
749	20	500	3 067	31	7	10 429	38,67	0,86	741	20	496	42 101	4 156	27 476	19			
676	14	460	15 645	33	8	9 917	38,83	0,59	674	14	459	38 006	3 409	25 254	20			
626	14	427	51 815	37	8	13 984	38,65	0,71	621	14	424	35 236	3 395	23 544	21			
618	14	424	61 608	38	8	10 130	38,59	0,75	614	15	422	34 811	3 330	23 440	22			
631	14	431	132 134	37	8	11 623	38,64	0,72	627	14	429	35 526	3 384	23 789	23			
725	20	491	10 625	40	13	12 749	38,89	0,85	727	21	492	41 201	3 947	27 173	24			
749	34	509	2 179	37	12	11 196	39,72	1,32	751	35	511	42 231	3 667	28 045	25			
719	16	486	8 445	40	13	13 149	38,68	0,73	721	18	487	40 936	4 019	26 948	26			
648	14	444	39 545	42	13	15 023	38,54	0,72	644	15	442	36 705	3 661	24 648	27			
629	13	433	46 003	44	13	10 717	38,39	0,67	628	13	432	35 779	3 544	24 137	28			
648	14	444	96 173	43	13	12 712	38,51	0,71	646	15	443	36 759	3 636	24 682	29			
734	14	496	7 428	45	18	16 221	38,57	0,62	729	15	493	41 821	4 279	27 686	30			
727	14	492	6 414	46	18	16 966	38,61	0,63	722	15	488	41 365	4 157	27 406	31			
659	15	453	28 827	46	18	20 898	38,57	0,73	654	15	450	37 475	4 005	25 234	32			
640	13	442	33 547	47	18	13 734	38,41	0,70	637	14	440	36 590	3 772	24 718	33			
658	14	452	69 802	46	18	16 957	38,49	0,70	654	14	450	37 512	3 922	25 247	34			
730	17	494	4 882	48	23	13 124	38,56	0,66	728	16	493	41 896	4 373	27 641	35			
722	15	488	4 276	48	23	13 265	38,51	0,59	719	15	487	41 400	4 230	27 305	36			
670	13	459	16 931	50	23	25 859	38,33	0,63	666	13	456	38 554	4 345	25 647	37			
642	10	443	17 775	49	23	16 322	38,24	0,53	639	11	440	36 852	3 949	24 910	38			
665	12	456	39 588	49	23	19 921	38,32	0,59	662	13	453	38 202	4 171	25 562	39			
696	14	472	3 697	51	28	13 778	38,73	0,61	700	14	477	40 266	4 274	26 766	40			
673	13	458	3 148	51	28	14 188	38,70	0,62	678	14	463	39 003	4 060	25 944	41			
648	12	444	8 467	52	28	18 516	38,50	0,62	645	13	442	37 010	3 943	24 730	42			
638	11	439	6 390	52	28	14 463	38,34	0,59	639	12	436	36 455	3 929	24 430	43			
654	12	448	18 554	52	28	16 176	38,49	0,61	652	13	447	37 468	4 004	25 033	44			
/	/	/	/	/	/	/	/	/	/	/	/	/	/	/	45			
/	/	/	/	/	/	/	/	/	/	/	/	/	/	/	46			
638	20	438	4 833	54	33	14 408	38,93	1,10	638	21	438	36 424	3 627	24 423	47			
613	5	426	5 001	53	33	11 999	37,89	0,26	611	5	423	35 167	3 642	23 737	48			
638	14	439	11 140	53	33	14 827	38,47	0,71	637	14	438	36 535	3 737	24 509	49			
/	/	/	/	/	/	/	/	/	/	/	/	/	/	/	50			
/	/	/	/	/	/	/	/	/	/	/	/	/	/	/	51			
643	16	436	2 301	55	38	7 449	38,60	0,75	632	15	430	36 726	3 631	24 422	52			
613	6	428	2 222	56	38	11 247	38,32	0,32	610	6	425	34 868	3 519	23 774	53			
644	13	442	5 323	56	38	8 976	38,60	0,66	632	13	434	36 422	3 644	24 438	54			
673	15	456	83 851	36	10	9 575	38,84	0,67	682	16	462	38 375	3 477	25 407	55			
713	19	483	13 706	35	10	7 894	38,99	0,83	721	21	488	40 678	3 765	26 894	56			
666	14	451	70 145	36	10	9 904	38,81	0,64	674	15	457	37 925	3 420	25 117	57			
614	14	420	278 222	38	9	13 903	38,65	0,73	620	14	424	35 016	3 309	23 477	58			
599	14	411	328 301	38	9	9 517	38,53	0,73	608	14	417	34 378	3 237	23 150	59			
614	14	420	690 373	38	9	11 292	38,61	0,72	621	14	426	35 121	3 295	23 556	60			

3: BEZAHLTE WOCHENSTUNDEN, STUNDEN- UND WOCHENVERDIENSTE DER ARBEITER IM OKTOBER 1990 SOWIE JAHRES  
3.2 VOLLZEIT

LFD. NR.	DAUER DER UNTERNEHMENSZUGEHÖRIGKEIT VON ... BIS ... JAHREN LEISTUNGSGRUPPE	ARBEITER INSGESAMT	DURCHSCHNITTliche (S)			BEZAHLTE WOCHENSTUNDEN		BRUTTOSTUNDEN- VERDIENST		
			ALTER	UNTER- NEH- MENSZU- GEOH- RIGKEIT	BESCHAEF- TIGTEN- ZAHL DER UNTER- NEHMEN	INS- GESAMT	DAR- MEHRAR- BEITS- STUNDEN	INS- GESAMT	NORMAL- AR- BEIT	FUER MEHR- AR- BEIT
		ANZAHL	JAHRE		ANZAHL	STUNDEN		DM		
								VERARBEITENDES		
1	UNTERNEHMENSZUGEHÖRIGKEIT UNTER 1									
2	LEISTUNGSGRUPPE 1	/	/	/	/	/	/	/	/	/
3	1A	/	/	/	/	/	/	/	/	/
4	1B	/	/	/	/	/	/	/	/	/
5	2	42 083	30	-	6 055	39,11	0,86	13,95	13,86	17,66
6	3	68 576	30	-	8 487	39,04	1,05	13,81	13,72	17,21
	ZUSAMMEN...	119 928	30	-	7 436	39,06	0,95	13,96	13,88	17,48
7	UNTERNEHMENSZUGEHÖRIGKEIT 1 - 2									
8	LEISTUNGSGRUPPE 1	18 499	30	1	2 814	39,05	0,61	16,02	15,92	22,82
9	1A	2 749	30	2	2 566	39,28	0,64	16,49	16,36	24,54
10	1B	15 750	30	1	2 857	39,01	0,60	15,94	15,84	22,49
11	2	76 785	30	1	7 871	38,78	0,74	15,00	14,92	18,77
12	3	98 513	31	1	5 576	38,64	0,76	15,05	14,98	18,13
	ZUSAMMEN...	193 796	30	1	6 222	38,73	0,74	15,12	15,05	18,75
13	UNTERNEHMENSZUGEHÖRIGKEIT 3 - 5									
14	LEISTUNGSGRUPPE 1	23 473	30	4	8 027	38,78	0,59	16,86	16,76	23,68
15	1A	3 418	30	4	4 474	38,69	0,64	17,12	17,02	23,21
16	1B	20 055	30	4	8 633	38,80	0,59	16,82	16,71	23,76
17	2	64 308	32	4	15 784	38,63	0,68	15,94	15,87	20,03
18	3	73 285	33	4	8 177	38,54	0,78	15,65	15,58	18,74
	ZUSAMMEN...	161 066	32	4	11 192	38,61	0,71	15,94	15,87	19,83
19	UNTERNEHMENSZUGEHÖRIGKEIT 6 - 10									
20	LEISTUNGSGRUPPE 1	19 718	33	8	10 386	38,71	0,61	17,69	17,58	24,11
21	1A	2 981	32	8	12 500	38,60	0,88	19,25	19,15	23,29
22	1B	16 737	33	8	10 010	38,73	0,56	17,41	17,31	24,33
23	2	57 872	37	8	14 964	38,61	0,69	16,20	16,14	19,80
24	3	67 989	38	8	9 960	38,54	0,72	16,02	15,96	19,30
	ZUSAMMEN...	145 579	37	8	12 007	38,59	0,70	16,32	16,25	20,07
25	UNTERNEHMENSZUGEHÖRIGKEIT 11 - 15									
26	LEISTUNGSGRUPPE 1	11 697	40	13	13 179	38,83	0,81	18,65	18,53	24,34
27	1A	2 331	37	13	12 478	39,73	1,31	18,84	18,62	25,21
28	1B	9 366	40	13	13 354	38,60	0,69	18,61	18,51	23,93
29	2	44 106	42	13	16 247	38,49	0,70	16,83	16,76	20,38
30	3	51 436	44	13	10 437	38,35	0,66	16,41	16,36	19,26
	ZUSAMMEN...	107 239	43	13	13 126	38,46	0,69	16,83	16,76	20,38
31	UNTERNEHMENSZUGEHÖRIGKEIT 16 - 20									
32	LEISTUNGSGRUPPE 1	8 234	45	18	16 033	38,57	0,60	18,99	18,91	24,14
33	1A	/	/	/	/	/	/	/	/	/
34	1B	7 183	46	18	16 476	38,57	0,60	18,86	18,78	23,71
35	2	31 626	46	18	21 448	38,48	0,69	17,11	17,04	20,76
36	3	37 429	47	18	13 429	38,33	0,66	16,70	16,65	19,63
	ZUSAMMEN...	77 289	46	18	16 988	38,42	0,66	17,11	17,05	20,54
37	UNTERNEHMENSZUGEHÖRIGKEIT 21 - 25									
38	LEISTUNGSGRUPPE 1	5 230	48	23	13 494	38,57	0,68	18,93	18,82	24,68
39	1A	/	/	/	/	/	/	/	/	/
40	1B	4 623	48	23	13 674	38,52	0,63	18,75	18,66	24,07
41	2	18 792	50	23	25 452	38,30	0,63	17,49	17,44	21,00
42	3	19 407	49	23	15 984	38,21	0,50	16,80	16,75	20,68
	ZUSAMMEN...	43 429	49	23	19 781	38,29	0,58	17,36	17,30	21,40
43	UNTERNEHMENSZUGEHÖRIGKEIT 26 - 30									
44	LEISTUNGSGRUPPE 1	4 052	51	28	13 873	38,57	0,62	17,89	17,80	22,96
45	1A	/	/	/	/	/	/	/	/	/
46	1B	3 536	51	28	13 967	38,60	0,61	17,40	17,32	22,10
47	2	9 468	52	28	19 135	38,47	0,59	16,85	16,79	20,98
48	3	7 174	52	28	16 563	38,27	0,54	16,68	16,62	20,46
	ZUSAMMEN...	20 694	52	28	17 213	38,42	0,58	17,00	16,93	21,22
49	UNTERNEHMENSZUGEHÖRIGKEIT 31 - 35									
50	LEISTUNGSGRUPPE 1	/	/	/	/	/	/	/	/	/
51	1A	/	/	/	/	/	/	/	/	/
52	1B	/	/	/	/	/	/	/	/	/
53	2	5 352	54	33	14 879	38,87	1,04	16,42	16,35	19,08
54	3	5 395	53	33	12 784	37,92	0,24	16,17	16,15	19,75
	ZUSAMMEN...	12 161	53	33	15 278	38,45	0,68	16,60	16,54	20,28
55	UNTERNEHMENSZUGEHÖRIGKEIT 36 UND MEHR									
56	LEISTUNGSGRUPPE 1	/	/	/	/	/	/	/	/	/
57	1A	/	/	/	/	/	/	/	/	/
58	1B	/	/	/	/	/	/	/	/	/
59	2	2 720	55	38	7 264	38,55	0,71	16,69	16,59	22,14
60	3	2 349	56	38	11 307	38,31	0,31	16,00	15,98	19,34
	ZUSAMMEN...	6 018	55	38	8 947	38,55	0,63	16,71	16,63	21,23
61	DAUER DER UNTERNEHMENSZUGEHÖRIGKEIT INSGESAMT									
62	LEISTUNGSGRUPPE 1	102 534	35	9	9 337	38,81	0,63	17,28	17,17	23,50
63	1A	15 462	34	9	8 422	38,99	0,83	18,10	17,96	24,61
64	1B	87 072	35	9	9 499	38,78	0,60	17,13	17,03	23,22
65	2	353 113	37	8	13 861	38,67	0,72	15,87	15,80	19,54
66	3	491 553	37	7	9 203	38,57	0,76	15,53	15,47	18,55
	INSGESAMT...	887 200	37	8	11 073	38,64	0,73	15,87	15,80	19,44





3 BEZAHLTE WOCHENSTUNDEN, STUNDEN- UND WOCHENVERDIENSTE DER ARBEITER IM OKTOBER 1990 SOWIE JAHRES  
3.2 VOLLZEIT

LFD. NR.	DAUER DER UNTERNEHMENSZUGEHÖRIGKEIT VON ... BIS ... JAHREN LEISTUNGSGRUPPE	ARBEITER INSGESAMT	DURCHSCHNITTLLICHE (S)			BEZAHLTE WOCHENSTUNDEN		BRUTTOSTUNDEN- VERDIENST		
			ALTER	UNTER- NEH- MENSZU- GEHÖE- RIGKEIT	BESCHAEF- TIGTEN- ZAHL DER UNTER- NEHMEN	INS- GESAMT	DAR. MEHRAR- BEITS- STUNDEN	INS- GESAMT	NORMAL- AR- BEIT,	FUER MEHR- AR- BEIT
		ANZAHL	JAHRE		ANZAHL	STUNDEN				DM
										GRUNDSTOFF- UND PRODUK
1	UNTERNEHMENSZUGEHÖRIGKEIT UNTER 1									
2	LEISTUNGSGRUPPE 1	/	/	/	/	/	/	/	/	/
3	1A	/	/	/	/	/	/	/	/	/
4	1B	/	/	/	/	/	/	/	/	/
5	2	/	/	/	/	/	/	/	/	/
6	3	/	/	/	/	/	/	/	/	/
	ZUSAMMEN...	/	/	/	/	/	/	/	/	/
7	UNTERNEHMENSZUGEHÖRIGKEIT 1 - 2									
8	LEISTUNGSGRUPPE 1	/	/	/	/	/	/	/	/	/
9	1A	/	/	/	/	/	/	/	/	/
10	1B	/	/	/	/	/	/	/	/	/
11	2	4 909	31	1	5 971	39,09	0,67	16,13	16,07	19,25
12	3	9 061	31	1	4 091	39,06	0,55	16,09	16,03	20,02
	ZUSAMMEN...	14 504	31	1	4 795	39,06	0,59	16,18	16,12	19,84
13	UNTERNEHMENSZUGEHÖRIGKEIT 3 - 5									
14	LEISTUNGSGRUPPE 1	/	/	/	/	/	/	/	/	/
15	1A	/	/	/	/	/	/	/	/	/
16	1B	/	/	/	/	/	/	/	/	/
17	2	4 388	33	4	10 633	38,95	0,37	17,42	17,37	23,00
18	3	7 207	35	4	3 851	39,06	0,50	16,49	16,44	20,51
	ZUSAMMEN...	12 585	34	4	6 868	39,02	0,46	17,05	17,00	21,56
19	UNTERNEHMENSZUGEHÖRIGKEIT 6 - 10									
20	LEISTUNGSGRUPPE 1	/	/	/	/	/	/	/	/	/
21	1A	/	/	/	/	/	/	/	/	/
22	1B	/	/	/	/	/	/	/	/	/
23	2	4 641	37	8	11 865	38,93	0,24	17,90	17,86	22,92
24	3	7 225	40	8	4 437	39,28	0,58	16,70	16,65	20,30
	ZUSAMMEN...	12 873	39	8	8 128	39,14	0,44	17,38	17,33	21,33
25	UNTERNEHMENSZUGEHÖRIGKEIT 11 - 15									
26	LEISTUNGSGRUPPE 1	/	/	/	/	/	/	/	/	/
27	1A	/	/	/	/	/	/	/	/	/
28	1B	/	/	/	/	/	/	/	/	/
29	2	3 910	43	13	6 636	39,09	0,39	18,29	18,24	23,02
30	3	5 330	45	13	4 576	39,16	0,37	16,95	16,90	21,63
	ZUSAMMEN...	10 036	44	13	6 549	39,12	0,39	17,77	17,72	22,62
31	UNTERNEHMENSZUGEHÖRIGKEIT 16 - 20									
32	LEISTUNGSGRUPPE 1	/	/	/	/	/	/	/	/	/
33	1A	/	/	/	/	/	/	/	/	/
34	1B	/	/	/	/	/	/	/	/	/
35	2	3 485	46	18	14 030	39,24	0,58	18,65	18,59	23,07
36	3	4 088	48	18	5 661	39,04	0,50	17,43	17,39	21,03
	ZUSAMMEN...	8 666	47	18	11 811	39,13	0,53	18,34	18,29	22,47
37	UNTERNEHMENSZUGEHÖRIGKEIT 21 - 25									
38	LEISTUNGSGRUPPE 1	/	/	/	/	/	/	/	/	/
39	1A	/	/	/	/	/	/	/	/	/
40	1B	/	/	/	/	/	/	/	/	/
41	2	2 792	50	22	5 868	38,98	0,33	17,49	17,46	20,77
42	3	5 353	50	23	11 579	39,17	0,49	18,53	18,48	22,32
	ZUSAMMEN...									
43	UNTERNEHMENSZUGEHÖRIGKEIT 26 - 30									
44	LEISTUNGSGRUPPE 1	/	/	/	/	/	/	/	/	/
45	1A	/	/	/	/	/	/	/	/	/
46	1B	/	/	/	/	/	/	/	/	/
47	2	/	/	/	/	/	/	/	/	/
48	3	/	/	/	/	/	/	/	/	/
	ZUSAMMEN...	/	/	/	/	/	/	/	/	/
49	UNTERNEHMENSZUGEHÖRIGKEIT 31 - 35									
50	LEISTUNGSGRUPPE 1	/	/	/	/	/	/	/	/	/
51	1A	/	/	/	/	/	/	/	/	/
52	1B	/	/	/	/	/	/	/	/	/
53	2	/	/	/	/	/	/	/	/	/
54	3	/	/	/	/	/	/	/	/	/
	ZUSAMMEN...	/	/	/	/	/	/	/	/	/
55	UNTERNEHMENSZUGEHÖRIGKEIT 36 UND MEHR									
56	LEISTUNGSGRUPPE 1	/	/	/	/	/	/	/	/	/
57	1A	/	/	/	/	/	/	/	/	/
58	1B	/	/	/	/	/	/	/	/	/
59	2	/	/	/	/	/	/	/	/	/
60	3	/	/	/	/	/	/	/	/	/
	ZUSAMMEN...	/	/	/	/	/	/	/	/	/
61	DAUER DER UNTERNEHMENSZUGEHÖRIGKEIT INSGESAMT	5 682	38	13	19 108	39,15	0,51	20,33	20,26	25,31
62	LEISTUNGSGRUPPE 1	/	/	/	/	/	/	/	/	/
63	1A	4 706	38	12	18 262	39,12	0,47	19,97	19,91	24,77
64	1B	26 557	39	10	10 020	39,07	0,47	17,63	17,57	21,92
65	2	42 273	39	8	4 794	39,12	0,50	16,57	16,52	20,45
66	3	74 513	39	9	7 714	39,10	0,48	17,23	17,18	21,33
	INSGESAMT...									

VERDIENSTE 1990 NACH WIRTSCHAFTSZWEIGEN, DAUER DER UNTERNEHMENSZUGEHÖRIGKEIT UND LEISTUNGSGRUPPEN  
BESCHÄFTIGTE FRAUEN

BRUTTO- WOCHENVERDIENST			ARBEITER MIT JAHRES- VER- DIENSTEN	DURCHSCHNITTliche (S)			BEZAHLTE WOCHENSTUNDEN		BRUTTO- WOCHENVERDIENST			BRUTTO- JAHRES- VER- DIENST	DARUNTER SONDER- ZAH- LUNGEN	NETTO- JAHRES- VER- DIENST	LFD. NR.	
INS- GESAMT	FUER MEHR- ARBEIT	INS- GESAMT		ALTER	UNTER- NEH- MENSZU- GEOE- RIGKEIT	BESCHAEF- TIGTEN- ZAHl DER UNTER- NEHMEN	INS- GESAMT	DAR. MEHRAR- BEITS- STUNDEN	INS- GESAMT	FUER MEHR- ARBEIT	INS- GESAMT					
DM			ANZAHL	JAHRE		ANZAHL	STUNDEN		DM							
TIONSGUETERGEWERBE																
/	/	/	/	/	/	/	/	/	/	/	/	/	/	/	1	
/	/	/	/	/	/	/	/	/	/	/	/	/	/	/	2	
/	/	/	/	/	/	/	/	/	/	/	/	/	/	/	3	
/	/	/	/	/	/	/	/	/	/	/	/	/	/	/	4	
/	/	/	/	/	/	/	/	/	/	/	/	/	/	/	5	
/	/	/	/	/	/	/	/	/	/	/	/	/	/	/	6	
/	/	/	/	/	/	/	/	/	/	/	/	/	/	/	7	
/	/	/	/	/	/	/	/	/	/	/	/	/	/	/	8	
630	13	430	4 214	31	1	5 251	39,10	0,71	631	14	430	35 446	3 378	23 574	10	
628	11	426	7 904	31	1	3 713	39,08	0,58	617	11	419	34 505	3 269	22 965	11	
632	12	429	12 601	31	1	4 335	39,08	0,62	625	12	425	35 036	3 311	23 283	12	
/	/	/	/	/	/	/	/	/	/	/	/	/	/	/	13	
/	/	/	/	/	/	/	/	/	/	/	/	/	/	/	14	
/	/	/	/	/	/	/	/	/	/	/	/	/	/	/	15	
679	9	460	3 811	34	4	11 373	38,98	0,41	675	9	457	38 257	4 136	25 336	16	
644	10	438	6 428	35	4	3 974	39,10	0,55	636	11	434	35 989	3 695	23 970	17	
665	10	452	11 022	34	4	7 107	39,05	0,50	658	11	447	37 235	3 907	24 713	18	
/	/	/	/	/	/	/	/	/	/	/	/	/	/	/	19	
/	/	/	/	/	/	/	/	/	/	/	/	/	/	/	20	
/	/	/	/	/	/	/	/	/	/	/	/	/	/	/	21	
697	5	472	4 102	37	8	12 738	38,84	0,26	691	6	468	39 534	4 524	26 143	22	
656	12	449	6 510	41	8	4 195	39,34	0,62	653	13	447	36 676	3 813	24 521	23	
680	9	463	11 544	39	8	8 151	39,15	0,48	676	10	460	38 324	4 211	25 485	24	
/	/	/	/	/	/	/	/	/	/	/	/	/	/	/	25	
/	/	/	/	/	/	/	/	/	/	/	/	/	/	/	26	
/	/	/	/	/	/	/	/	/	/	/	/	/	/	/	27	
715	9	486	3 382	43	13	6 853	39,05	0,38	707	9	480	40 464	4 681	26 905	28	
664	8	457	4 756	45	13	4 697	39,16	0,41	661	9	455	37 549	3 958	25 217	29	
695	9	475	8 867	44	13	6 729	39,11	0,40	691	9	472	39 405	4 346	26 290	30	
/	/	/	/	/	/	/	/	/	/	/	/	/	/	/	31	
/	/	/	/	/	/	/	/	/	/	/	/	/	/	/	32	
/	/	/	/	/	/	/	/	/	/	/	/	/	/	/	33	
732	13	499	3 149	46	18	13 195	39,30	0,61	725	14	494	41 911	5 301	27 911	34	
681	11	467	3 674	48	18	5 817	39,13	0,52	675	11	463	38 753	4 378	26 032	35	
718	12	490	7 765	47	18	11 352	39,21	0,55	712	12	486	41 109	4 993	27 448	36	
/	/	/	/	/	/	/	/	/	/	/	/	/	/	/	37	
/	/	/	/	/	/	/	/	/	/	/	/	/	/	/	38	
/	/	/	/	/	/	/	/	/	/	/	/	/	/	/	39	
/	/	/	/	/	/	/	/	/	/	/	/	/	/	/	40	
682	7	468	2 491	50	22	5 289	39,07	0,36	673	8	461	38 575	4 392	25 875	41	
726	11	495	4 787	50	23	11 164	39,21	0,52	715	12	488	41 322	5 126	27 477	42	
/	/	/	/	/	/	/	/	/	/	/	/	/	/	/	43	
/	/	/	/	/	/	/	/	/	/	/	/	/	/	/	44	
/	/	/	/	/	/	/	/	/	/	/	/	/	/	/	45	
/	/	/	/	/	/	/	/	/	/	/	/	/	/	/	46	
/	/	/	/	/	/	/	/	/	/	/	/	/	/	/	47	
/	/	/	/	/	/	/	/	/	/	/	/	/	/	/	48	
/	/	/	/	/	/	/	/	/	/	/	/	/	/	/	49	
/	/	/	/	/	/	/	/	/	/	/	/	/	/	/	50	
/	/	/	/	/	/	/	/	/	/	/	/	/	/	/	51	
/	/	/	/	/	/	/	/	/	/	/	/	/	/	/	52	
/	/	/	/	/	/	/	/	/	/	/	/	/	/	/	53	
/	/	/	/	/	/	/	/	/	/	/	/	/	/	/	54	
/	/	/	/	/	/	/	/	/	/	/	/	/	/	/	55	
/	/	/	/	/	/	/	/	/	/	/	/	/	/	/	56	
/	/	/	/	/	/	/	/	/	/	/	/	/	/	/	57	
/	/	/	/	/	/	/	/	/	/	/	/	/	/	/	58	
/	/	/	/	/	/	/	/	/	/	/	/	/	/	/	59	
/	/	/	/	/	/	/	/	/	/	/	/	/	/	/	60	
796	13	534	4 912	38	13	18 832	39,18	0,52	797	13	536	46 138	5 697	30 180	61	
781	12	526	4 080	38	12	18 089	39,15	0,47	782	12	527	45 152	5 492	29 666	62	
689	10	468	21 973	40	11	10 549	39,06	0,49	689	11	468	39 401	4 507	26 132	63	
648	10	442	33 430	40	9	4 658	39,14	0,53	648	11	443	36 631	3 814	24 475	64	
674	10	458	60 315	40	10	7 958	39,12	0,51	675	11	460	38 414	4 220	25 543	65	

3. BEZAHLTE WOCHENSTUNDEN, STUNDEN- UND WOCHENVERDIENSTE DER ARBEITER IM OKTOBER 1990 SOWIE JAHRES  
3.2 VOLLZEIT

LFD. NR.	DAUER DER UNTERNEHMENSZUGEHÖRIGKEIT VON ... BIS ... JAHREN LEISTUNGSGRUPPE	ARBEITER INSGESAMT	DURCHSCHNITTliche (S)			BEZAHLTE WOCHENSTUNDEN		BRUTTOSTUNDEN- VERDIENST		
			ALTER	UNTER- NEH- MENSZU- GEOHÖ- RIGKEIT	BESCHAEF- TIGTEN- ZAHL DER UNTER- NEHMEN	INS- GESAMT	DAR. MEHRAR- BEITS- STUNDEN	INS- GESAMT	NORMAL- AR- BEIT	FUER MEHR- AR- BEIT
		ANZAHL	JAHRE		ANZAHL	STUNDEN		DM		
								INVESTITIONSGUETER		
1	UNTERNEHMENSZUGEHÖRIGKEIT UNTER 1									
2	LEISTUNGSGRUPPE 1	/	/	/	/	/	/	/	/	/
3	1A	/	/	/	/	/	/	/	/	/
4	1B	/	/	/	/	/	/	/	/	/
5	2	/	/	/	/	/	/	/	/	/
6	3	/	/	/	/	/	/	/	/	/
	ZUSAMMEN...	53 129	29	-	15 287	38,61	0,96	14,95	14,88	17,71
7	UNTERNEHMENSZUGEHÖRIGKEIT 1 - 2									
8	LEISTUNGSGRUPPE 1	4 674	30	1	9 549	38,40	0,66	18,09	17,97	24,54
9	1A	/	/	/	/	/	/	/	/	/
10	1B	3 586	30	1	10 628	38,38	0,71	18,10	17,99	24,06
11	2	35 264	30	1	15 815	38,16	0,64	16,06	15,99	20,32
12	3	51 678	29	1	9 052	38,02	0,66	15,79	15,74	18,39
	ZUSAMMEN...	91 616	30	1	11 681	38,09	0,65	16,01	15,95	19,44
13	UNTERNEHMENSZUGEHÖRIGKEIT 3 - 5									
14	LEISTUNGSGRUPPE 1	6 139	28	4	27 683	38,16	0,70	19,58	19,49	24,72
15	1A	/	/	/	/	/	/	/	/	/
16	1B	4 916	28	4	31 571	38,10	0,63	19,31	19,23	24,48
17	2	30 592	32	4	31 153	38,07	0,68	17,20	17,12	21,40
18	3	39 361	32	4	13 778	38,02	0,72	16,45	16,39	19,27
	ZUSAMMEN...	76 091	32	4	21 885	38,05	0,70	17,00	16,93	20,54
19	UNTERNEHMENSZUGEHÖRIGKEIT 6 - 10									
20	LEISTUNGSGRUPPE 1	6 964	33	8	26 008	38,09	0,75	20,24	20,13	25,44
21	1A	/	/	/	/	/	/	/	/	/
22	1B	5 212	34	8	28 172	38,16	0,76	20,03	19,92	25,12
23	2	25 305	37	8	31 366	37,86	0,58	17,42	17,36	21,66
24	3	35 414	38	8	17 230	37,87	0,62	16,88	16,83	20,22
	ZUSAMMEN...	67 683	37	8	23 418	37,89	0,62	17,43	17,37	21,34
25	UNTERNEHMENSZUGEHÖRIGKEIT 11 - 15									
26	LEISTUNGSGRUPPE 1	4 642	40	13	28 884	38,50	1,00	20,57	20,42	26,20
27	1A	/	/	/	/	/	/	/	/	/
28	1B	3 424	40	12	31 953	38,28	0,89	20,55	20,44	24,96
29	2	20 100	43	13	33 715	37,75	0,58	18,07	18,01	21,67
30	3	28 104	44	13	17 006	37,68	0,54	17,18	17,14	20,24
	ZUSAMMEN...	52 846	43	13	24 405	37,78	0,60	17,82	17,76	21,64
31	UNTERNEHMENSZUGEHÖRIGKEIT 16 - 20									
32	LEISTUNGSGRUPPE 1	3 276	46	18	30 211	38,10	0,82	21,00	20,92	24,79
33	1A	/	/	/	/	/	/	/	/	/
34	1B	2 817	45	18	32 581	38,09	0,84	20,98	20,90	24,55
35	2	14 428	46	18	42 911	37,70	0,55	18,22	18,18	20,92
36	3	21 182	46	18	21 888	37,64	0,51	17,57	17,52	21,36
	ZUSAMMEN...	38 887	46	18	30 390	37,70	0,55	18,11	18,05	21,63
37	UNTERNEHMENSZUGEHÖRIGKEIT 21 - 25									
38	LEISTUNGSGRUPPE 1	/	/	/	/	/	/	/	/	/
39	1A	/	/	/	/	/	/	/	/	/
40	1B	/	/	/	/	/	/	/	/	/
41	2	9 232	50	23	47 946	37,56	0,48	18,65	18,61	22,13
42	3	10 097	50	22	27 560	37,58	0,49	17,76	17,71	21,87
	ZUSAMMEN...	21 114	50	22	36 614	37,61	0,61	18,43	18,38	22,37
43	UNTERNEHMENSZUGEHÖRIGKEIT 26 - 30									
44	LEISTUNGSGRUPPE 1	/	/	/	/	/	/	/	/	/
45	1A	/	/	/	/	/	/	/	/	/
46	1B	/	/	/	/	/	/	/	/	/
47	2	4 166	52	28	37 602	37,53	0,34	17,78	17,73	23,95
48	3	3 631	52	28	28 204	37,37	0,33	17,13	17,10	20,46
	ZUSAMMEN...	9 474	52	28	32 635	37,50	0,39	17,96	17,90	22,97
49	UNTERNEHMENSZUGEHÖRIGKEIT 31 - 35									
50	LEISTUNGSGRUPPE 1	/	/	/	/	/	/	/	/	/
51	1A	/	/	/	/	/	/	/	/	/
52	1B	/	/	/	/	/	/	/	/	/
53	2	/	/	/	/	/	/	/	/	/
54	3	2 402	54	33	23 067	37,34	0,26	17,45	17,43	20,72
	ZUSAMMEN...	5 020	54	33	31 576	37,56	0,44	17,88	17,82	22,56
55	UNTERNEHMENSZUGEHÖRIGKEIT 36 UND MEHR									
56	LEISTUNGSGRUPPE 1	/	/	/	/	/	/	/	/	/
57	1A	/	/	/	/	/	/	/	/	/
58	1B	/	/	/	/	/	/	/	/	/
59	2	/	/	/	/	/	/	/	/	/
60	3	/	/	/	/	/	/	/	/	/
	ZUSAMMEN...	/	/	/	/	/	/	/	/	/
61	DAUER DER UNTERNEHMENSZUGEHÖRIGKEIT INSGESAMT									
62	LEISTUNGSGRUPPE 1	32 243	36	10	25 271	38,23	0,78	19,75	19,65	24,73
63	1A	7 055	35	9	14 974	38,35	0,85	20,25	20,10	26,81
64	1B	25 188	36	10	28 155	38,20	0,76	19,61	19,52	24,07
65	2	162 871	36	8	27 832	38,05	0,64	17,00	16,94	20,64
66	3	222 561	36	8	15 900	37,92	0,66	16,41	16,36	19,17
	INSGESAMT...	417 674	36	8	21 276	38,00	0,66	16,90	16,84	20,23

VERDIENSTE 1990 NACH WIRTSCHAFTSZWEIGEN, DAUER DER UNTERNEHMENSZUGEHÖRIGKEIT UND LEISTUNGSGRUPPEN  
BESCHÄFTIGTE FRAUEN

BRUTTO- WOCHENVERDIENST			ARBEITER MIT JAHRES- VER- DIENSTEN	DURCHSCHNITTliche (S)			BEZAHLTE WOCHENSTUNDEN		BRUTTO- WOCHENVERDIENST			BRUTTO- JAHRES- VER- DIENST	DARUNTER SONDER- ZAH- LUNGEN	NETTO- JAHRES- VER- DIENST	LFD. NR.
INS- GESAMT	FUER MEHR- ARBEIT	INS- GESAMT		ALTER	UNTER- NEH- MENSZU- GEOE- RIGKEIT	BESCHAEF- TIGTEN- ZAHl DER UNTER- NEHMEN	INS- GESAMT	DAR. MEHRAR- BEITSt- STUNDEN	INS- GESAMT	FUER MEHR- ARBEIT	INS- GESAMT				
DM			ANZAHL	JAHRE		ANZAHL	STUNDEN		DM						
PRODUZIERENDES GEWERBE															
/	/	/	/	/	/	/	/	/	/	/	/	/	/	/	1
/	/	/	/	/	/	/	/	/	/	/	/	/	/	/	2
/	/	/	/	/	/	/	/	/	/	/	/	/	/	/	3
/	/	/	/	/	/	/	/	/	/	/	/	/	/	/	4
577	17	397	3 013	29	-	7 237	38,02	0,56	588	10	405	31 825	2 358	21 609	5
															6
695	16	466	4 043	30	1	9 057	38,47	0,68	686	17	462	38 248	3 257	24 987	7
695	17	465	3 057	31	1	9 990	38,45	0,73	690	18	464	38 398	3 326	25 097	8
613	13	419	30 727	30	1	14 209	38,19	0,68	611	14	418	33 882	2 743	22 741	9
600	12	410	45 534	30	1	9 443	38,03	0,69	599	13	410	33 559	2 845	22 567	10
610	13	416	80 304	30	1	11 247	38,11	0,68	608	13	416	33 918	2 826	22 755	11
															12
747	17	501	5 061	29	4	27 565	38,20	0,78	754	20	506	42 670	4 238	27 978	13
736	15	496	4 018	29	4	31 479	38,12	0,70	744	17	502	42 377	4 251	27 882	14
655	15	447	26 680	32	4	27 112	38,15	0,72	651	15	445	37 065	3 744	24 751	15
625	14	428	35 428	32	4	14 416	38,05	0,75	623	15	427	35 585	3 476	23 870	16
647	14	442	67 169	32	4	20 450	38,10	0,74	644	15	440	36 707	3 640	24 530	17
															18
771	19	521	6 273	33	8	26 321	38,16	0,77	768	20	520	43 997	4 599	29 042	19
764	19	518	4 699	34	8	28 792	38,23	0,81	762	20	517	43 706	4 605	28 901	20
660	12	452	21 987	37	8	29 783	37,90	0,58	654	12	448	37 673	4 030	25 102	21
639	13	439	31 894	38	8	17 616	37,92	0,66	638	13	437	36 446	3 656	24 476	22
661	13	452	60 154	37	8	22 971	37,94	0,64	657	14	450	37 682	3 891	25 181	23
															24
792	26	535	4 055	40	13	28 728	38,60	1,09	795	29	538	45 875	4 907	30 184	25
787	22	531	2 911	41	13	32 857	38,34	0,97	791	24	534	45 741	5 110	30 037	26
682	13	468	17 781	43	13	31 417	37,75	0,56	678	12	465	39 269	4 337	26 269	27
647	11	445	24 932	44	13	17 536	37,71	0,56	647	11	446	37 200	3 843	25 119	28
673	13	462	46 768	43	13	23 784	37,80	0,61	672	13	461	38 739	4 123	25 996	29
															30
800	20	537	2 854	46	18	31 461	38,14	0,88	795	22	533	45 974	5 085	30 148	31
799	21	536	2 441	46	18	33 902	38,14	0,91	796	22	533	46 115	5 106	30 198	32
687	12	473	12 736	46	18	43 008	37,74	0,56	682	12	471	39 560	4 547	26 592	33
661	11	456	18 546	46	18	22 816	37,70	0,55	659	12	455	38 313	4 117	25 834	34
683	12	469	34 136	46	18	31 072	37,75	0,58	679	13	467	39 419	4 358	26 477	35
															36
/	/	/	/	/	/	/	/	/	/	/	/	/	/	/	37
/	/	/	/	/	/	/	/	/	/	/	/	/	/	/	38
/	/	/	/	/	/	/	/	/	/	/	/	/	/	/	39
701	11	480	8 138	50	23	49 456	37,59	0,48	700	11	479	41 225	5 023	27 362	40
667	11	458	9 120	50	22	28 551	37,59	0,51	665	11	456	38 866	4 356	26 153	41
693	12	475	18 889	50	22	37 621	37,62	0,52	692	12	473	40 592	4 747	27 103	42
															43
/	/	/	/	/	/	/	/	/	/	/	/	/	/	/	44
/	/	/	/	/	/	/	/	/	/	/	/	/	/	/	45
667	8	458	3 673	52	28	37 037	37,52	0,32	661	8	454	38 507	4 486	25 678	46
640	7	442	3 073	52	28	25 033	37,41	0,36	636	7	440	37 046	4 227	24 835	47
673	9	461	8 288	52	28	31 109	37,52	0,41	668	9	458	38 938	4 506	25 944	48
															49
/	/	/	/	/	/	/	/	/	/	/	/	/	/	/	50
/	/	/	/	/	/	/	/	/	/	/	/	/	/	/	51
/	/	/	/	/	/	/	/	/	/	/	/	/	/	/	52
652	5	450	2 270	54	33	22 523	37,33	0,28	648	6	447	37 522	4 186	25 128	53
671	10	460	4 605	54	33	31 523	37,55	0,46	668	10	457	38 615	4 332	25 682	54
															55
/	/	/	/	/	/	/	/	/	/	/	/	/	/	/	56
/	/	/	/	/	/	/	/	/	/	/	/	/	/	/	57
/	/	/	/	/	/	/	/	/	/	/	/	/	/	/	58
/	/	/	/	/	/	/	/	/	/	/	/	/	/	/	59
/	/	/	/	/	/	/	/	/	/	/	/	/	/	/	60
755	19	509	26 167	37	11	25 760	38,26	0,82	760	21	512	43 458	4 501	28 566	61
777	23	523	5 826	35	10	14 905	38,42	0,87	774	24	521	43 944	4 323	28 863	62
749	18	505	20 341	37	11	28 869	38,21	0,81	756	20	510	43 319	4 552	28 480	63
647	13	443	125 632	37	9	28 248	37,95	0,61	652	13	446	37 244	3 817	24 903	64
622	13	427	173 146	37	9	16 057	37,89	0,64	630	13	432	35 934	3 527	24 168	65
642	13	440	324 946	37	9	21 552	37,94	0,64	649	13	444	37 046	3 717	24 807	66

3 BEZAHLTE WOCHENSTUNDEN, STUNDEN- UND WOCHENVERDIENSTE DER ARBEITER IM OKTOBER 1990 SOWIE JAHRES  
3.2 VOLLZEIT

LFD. NR.	DAUER DER UNTERNEHMENSZUGEHÖRIGKEIT VON ... BIS ... JAHREN LEISTUNGSGRUPPE	ARBEITER INSGESAMT	DURCHSCHNITTliche (S)			BEZAHLTE WOCHENSTUNDEN		BRUTTOSTUNDEN- VERDIENST		
			ALTER	UNTER- NEH- MENSZU- GEHÖR- IGKEIT	BESCHAEF- TIGTEN- ZAHL DER UNTER- NEHMEN	INS- GESAMT	DAR. MEHRAR- BEITS- STUNDEN	INS- GESAMT	NORMAL- AR- BEIT	FUER MEHR- AR- BEIT
		ANZAHL	JAHRE		ANZAHL	STUNDEN				DM
ELEKTROTECHNIK; REPARATUR VON ELEK										
1	UNTERNEHMENSZUGEHÖRIGKEIT UNTER 1	/	/	/	/	/	/	/	/	/
2	LEISTUNGSGRUPPE 1	/	/	/	/	/	/	/	/	/
3	1A	/	/	/	/	/	/	/	/	/
4	1B	/	/	/	/	/	/	/	/	/
5	2	/	/	/	/	/	/	/	/	/
6	3	/	/	/	/	/	/	/	/	/
	ZUSAMMEN...	/	/	/	/	/	/	/	/	/
7	UNTERNEHMENSZUGEHÖRIGKEIT 1 - 2	/	/	/	/	/	/	/	/	/
8	LEISTUNGSGRUPPE 1	/	/	/	/	/	/	/	/	/
9	1A	/	/	/	/	/	/	/	/	/
10	1B	19 497	29	2	18 503	38,17	0,66	15,82	15,75	20,25
11	2	25 732	29	1	15 574	37,86	0,55	15,98	15,95	18,50
12	3	46 441	29	1	16 838	38,00	0,60	15,96	15,90	19,41
	ZUSAMMEN...									
13	UNTERNEHMENSZUGEHÖRIGKEIT 3 - 5	/	/	/	/	/	/	/	/	/
14	LEISTUNGSGRUPPE 1	/	/	/	/	/	/	/	/	/
15	1A	/	/	/	/	/	/	/	/	/
16	1B	15 886	32	4	28 567	38,09	0,65	16,39	16,32	20,72
17	2	18 809	31	4	23 753	37,92	0,62	16,40	16,36	19,23
18	3	36 444	31	4	26 710	37,99	0,63	16,51	16,45	20,18
	ZUSAMMEN...									
19	UNTERNEHMENSZUGEHÖRIGKEIT 6 - 10	/	/	/	/	/	/	/	/	/
20	LEISTUNGSGRUPPE 1	/	/	/	/	/	/	/	/	/
21	1A	/	/	/	/	/	/	/	/	/
22	1B	11 192	36	8	30 439	37,85	0,52	16,68	16,61	21,43
23	2	17 099	37	8	28 985	37,84	0,54	16,84	16,79	20,38
24	3	30 312	36	8	29 730	37,85	0,53	16,96	16,90	21,02
	ZUSAMMEN...									
25	UNTERNEHMENSZUGEHÖRIGKEIT 11 - 15	/	/	/	/	/	/	/	/	/
26	LEISTUNGSGRUPPE 1	/	/	/	/	/	/	/	/	/
27	1A	/	/	/	/	/	/	/	/	/
28	1B	7 448	41	13	35 606	37,53	0,45	17,41	17,37	21,23
29	2	12 834	42	13	31 490	37,57	0,50	17,36	17,32	20,11
30	3	21 797	42	13	32 898	37,59	0,49	17,54	17,50	20,82
	ZUSAMMEN...									
31	UNTERNEHMENSZUGEHÖRIGKEIT 16 - 20	/	/	/	/	/	/	/	/	/
32	LEISTUNGSGRUPPE 1	/	/	/	/	/	/	/	/	/
33	1A	/	/	/	/	/	/	/	/	/
34	1B	6 257	45	18	47 318	37,57	0,47	17,28	17,24	20,50
35	2	10 364	45	18	37 961	37,46	0,40	17,60	17,56	20,97
36	3	17 536	45	18	41 278	37,50	0,43	17,59	17,55	20,95
	ZUSAMMEN...									
37	UNTERNEHMENSZUGEHÖRIGKEIT 21 - 25	/	/	/	/	/	/	/	/	/
38	LEISTUNGSGRUPPE 1	/	/	/	/	/	/	/	/	/
39	1A	/	/	/	/	/	/	/	/	/
40	1B	4 489	49	23	42 469	37,51	0,39	17,63	17,59	21,78
41	2	5 888	49	22	41 082	37,45	0,41	17,52	17,49	20,82
42	3	10 980	49	22	40 493	37,49	0,41	17,69	17,65	21,52
	ZUSAMMEN...									
43	UNTERNEHMENSZUGEHÖRIGKEIT 26 - 30	/	/	/	/	/	/	/	/	/
44	LEISTUNGSGRUPPE 1	/	/	/	/	/	/	/	/	/
45	1A	/	/	/	/	/	/	/	/	/
46	1B	/	/	/	/	/	/	/	/	/
47	2	/	/	/	/	/	/	/	/	/
48	3	4 097	52	28	46 110	37,42	0,34	17,51	17,46	22,88
	ZUSAMMEN...									
49	UNTERNEHMENSZUGEHÖRIGKEIT 31 - 35	/	/	/	/	/	/	/	/	/
50	LEISTUNGSGRUPPE 1	/	/	/	/	/	/	/	/	/
51	1A	/	/	/	/	/	/	/	/	/
52	1B	/	/	/	/	/	/	/	/	/
53	2	/	/	/	/	/	/	/	/	/
54	3	2 564	54	33	42 182	37,25	0,25	17,74	17,72	21,70
	ZUSAMMEN...									
55	UNTERNEHMENSZUGEHÖRIGKEIT 36 UND MEHR	/	/	/	/	/	/	/	/	/
56	LEISTUNGSGRUPPE 1	/	/	/	/	/	/	/	/	/
57	1A	/	/	/	/	/	/	/	/	/
58	1B	/	/	/	/	/	/	/	/	/
59	2	/	/	/	/	/	/	/	/	/
60	3	/	/	/	/	/	/	/	/	/
	ZUSAMMEN...	/	/	/	/	/	/	/	/	/
61	DAUER DER UNTERNEHMENSZUGEHÖRIGKEIT INSGESAMT	9 789	37	10	34 120	37,92	0,58	18,93	18,85	23,84
62	LEISTUNGSGRUPPE 1	2 522	37	11	22 959	37,96	0,59	20,02	19,91	27,05
63	1A	7 267	36	10	37 994	37,90	0,57	18,55	18,49	22,70
64	1B	81 942	35	7	27 235	38,11	0,64	16,36	16,29	20,08
65	2	108 487	35	8	27 788	37,78	0,55	16,50	16,46	19,24
66	3	200 218	35	8	27 871	37,92	0,59	16,56	16,51	19,83
	INSGESAMT...									

VERDIENSTE 1990 NACH WIRTSCHAFTSZWEIGEN, DAUER DER UNTERNEHMENSZUGEHÖRIGKEIT UND LEISTUNGSGRUPPEN  
BESCHÄFTIGTE FRAUEN

BRUTTO- WOCHENVERDIENST			ARBEITER MIT JAHRES- VER- DIENSTEN	DURCHSCHNITTliche (S)			BEZAHLTE WOCHENSTUNDEN		BRUTTO- WOCHENVERDIENST			BRUTTO- JAHRES- VER- DIENST	DARUNTER SONDER- ZAH- LUNGEN	NETTO- JAHRES- VER- DIENST	LFD. NR.	
INS- GESAMT	FUER MEHR- ARBEIT	INS- GESAMT		ALTER	UNTER- NEH- MENSZU- GEHOE- RIGKEIT	BESCHAEF- TIGTEN- ZAHL DER UNTER- NEHMEN	INS- GESAMT	DAR. MEHRAR- BEITS- STUNDEN	INS- GESAMT	FUER MEHR- ARBEIT	INS- GESAMT					
DM			ANZAHL	JAHRE		ANZAHL	STUNDEN		DM							
TRISCHEN GERAETEN FUER DEN HAUSHALT																
/	/	/	/	/	/	/	/	/	/	/	/	/	/	/	1	
/	/	/	/	/	/	/	/	/	/	/	/	/	/	/	2	
/	/	/	/	/	/	/	/	/	/	/	/	/	/	/	3	
/	/	/	/	/	/	/	/	/	/	/	/	/	/	/	4	
/	/	/	/	/	/	/	/	/	/	/	/	/	/	/	5	
/	/	/	/	/	/	/	/	/	/	/	/	/	/	/	6	
/	/	/	/	/	/	/	/	/	/	/	/	/	/	/	7	
/	/	/	/	/	/	/	/	/	/	/	/	/	/	/	8	
604	13	414	16 838	29	1	15 703	38,23	0,72	603	15	415	33 167	2 521	22 421	10	
605	10	415	16 634	29	1	16 077	37,84	0,57	606	11	415	33 962	2 894	22 899	11	
606	12	415	41 035	29	1	15 947	38,01	0,63	606	12	416	33 685	2 748	22 723	12	
/	/	/	/	/	/	/	/	/	/	/	/	/	/	/	13	
/	/	/	/	/	/	/	/	/	/	/	/	/	/	/	14	
/	/	/	/	/	/	/	/	/	/	/	/	/	/	/	15	
624	13	427	14 002	32	4	23 970	38,16	0,70	623	14	427	34 947	3 175	23 416	16	
622	12	428	16 634	31	4	25 482	37,93	0,65	621	13	428	35 640	3 513	23 939	17	
627	13	430	32 109	31	4	25 132	38,08	0,67	626	14	430	35 525	3 378	23 818	18	
/	/	/	/	/	/	/	/	/	/	/	/	/	/	/	19	
/	/	/	/	/	/	/	/	/	/	/	/	/	/	/	20	
/	/	/	/	/	/	/	/	/	/	/	/	/	/	/	21	
631	11	434	9 748	36	8	32 708	37,91	0,54	627	12	431	35 762	3 518	24 034	22	
637	11	439	15 377	37	8	29 538	37,86	0,56	635	11	437	36 375	3 716	24 463	23	
642	11	441	26 964	36	8	30 930	37,88	0,55	639	12	439	36 522	3 680	24 537	24	
/	/	/	/	/	/	/	/	/	/	/	/	/	/	/	25	
/	/	/	/	/	/	/	/	/	/	/	/	/	/	/	26	
/	/	/	/	/	/	/	/	/	/	/	/	/	/	/	27	
653	9	450	6 610	41	13	36 282	37,51	0,42	652	9	449	37 532	3 872	25 325	28	
652	10	451	11 442	42	13	32 681	37,59	0,53	653	11	452	37 723	4 024	25 557	29	
659	10	455	19 298	42	13	33 744	37,61	0,50	659	10	455	37 971	3 990	25 666	30	
/	/	/	/	/	/	/	/	/	/	/	/	/	/	/	31	
/	/	/	/	/	/	/	/	/	/	/	/	/	/	/	32	
/	/	/	/	/	/	/	/	/	/	/	/	/	/	/	33	
649	10	452	5 622	45	18	50 159	37,58	0,46	648	9	452	37 365	4 060	25 421	34	
659	8	456	8 943	45	18	39 999	37,52	0,43	660	9	457	38 478	4 272	26 040	35	
660	9	457	15 437	45	18	43 612	37,55	0,45	660	9	458	38 294	4 201	25 934	36	
/	/	/	/	/	/	/	/	/	/	/	/	/	/	/	37	
/	/	/	/	/	/	/	/	/	/	/	/	/	/	/	38	
/	/	/	/	/	/	/	/	/	/	/	/	/	/	/	39	
661	8	459	3 888	49	23	47 285	37,53	0,37	661	8	457	38 774	4 483	26 083	40	
656	8	451	5 280	49	22	42 792	37,45	0,41	656	9	450	38 411	4 337	25 877	41	
663	9	457	9 721	49	22	43 241	37,49	0,40	663	9	457	38 821	4 438	26 139	42	
/	/	/	/	/	/	/	/	/	/	/	/	/	/	/	43	
/	/	/	/	/	/	/	/	/	/	/	/	/	/	/	44	
/	/	/	/	/	/	/	/	/	/	/	/	/	/	/	45	
/	/	/	/	/	/	/	/	/	/	/	/	/	/	/	46	
/	/	/	/	/	/	/	/	/	/	/	/	/	/	/	47	
655	8	452	3 576	51	28	46 626	37,41	0,35	653	8	451	37 937	4 325	25 415	48	
/	/	/	/	/	/	/	/	/	/	/	/	/	/	/	49	
/	/	/	/	/	/	/	/	/	/	/	/	/	/	/	50	
/	/	/	/	/	/	/	/	/	/	/	/	/	/	/	51	
/	/	/	/	/	/	/	/	/	/	/	/	/	/	/	52	
/	/	/	/	/	/	/	/	/	/	/	/	/	/	/	53	
661	5	454	2 323	54	33	44 002	37,29	0,28	657	6	452	37 901	4 230	25 202	54	
/	/	/	/	/	/	/	/	/	/	/	/	/	/	/	55	
/	/	/	/	/	/	/	/	/	/	/	/	/	/	/	56	
/	/	/	/	/	/	/	/	/	/	/	/	/	/	/	57	
/	/	/	/	/	/	/	/	/	/	/	/	/	/	/	58	
/	/	/	/	/	/	/	/	/	/	/	/	/	/	/	59	
/	/	/	/	/	/	/	/	/	/	/	/	/	/	/	60	
718	14	489	7 836	38	11	32 203	37,97	0,62	721	15	491	40 780	4 098	27 129	61	
760	16	516	2 112	38	12	21 860	38,11	0,65	757	18	516	42 764	4 298	28 547	62	
703	13	479	5 724	38	11	36 020	37,92	0,61	708	14	482	40 047	4 025	26 606	63	
623	13	429	60 208	36	9	29 170	37,93	0,58	627	12	432	35 426	3 324	23 862	64	
623	11	430	84 710	36	9	27 654	37,75	0,54	630	11	434	36 107	3 605	24 332	65	
628	12	432	152 754	36	9	28 484	37,83	0,56	634	11	436	36 078	3 520	24 290	66	

3 BEZAHLTE WOCHENSTUNDEN, STUNDEN- UND WOCHENVERDIENSTE DER ARBEITER IM OKTOBER 1990 SOWIE JAHRES  
3.2 VOLLZEIT

LFD. NR.	DAUER DER UNTERNEHMENSZUGEHÖRIGKEIT VON ... BIS ... JAHREN LEISTUNGSGRUPPE	ARBEITER INSGESAMT	DURCHSCHNITTliche (S)			BEZAHLTE WOCHENSTUNDEN		BRUTTOSTUNDEN- VERDIENST		
			ALTER	UNTER- NEH- MENSZU- GEHÖR- IGKEIT	BESCHAEF- TIGTEN- ZAHL DER UNTER- NEHMEN	INS- GESAMT	DAR. MEHRAR- BEITS- STUNDEN	INS- GESAMT	NORMAL- AR- BEIT	FUER MEHR- AR- BEIT
		ANZAHL	JAHRE		ANZAHL	STUNDEN		DM		
								VERBRAUCHSGUETER PRO		
1	UNTERNEHMENSZUGEHÖRIGKEIT UNTER 1									
2	LEISTUNGSGRUPPE 1	/	/	/	/	/	/	/	/	/
3	1A	/	/	/	/	/	/	/	/	/
4	1B	/	/	/	/	/	/	/	/	/
5	2	/	/	/	/	/	/	/	/	/
6	3	/	/	/	/	/	/	/	/	/
	ZUSAMMEN...	37 767	29	-	759	39,07	0,76	13,22	13,16	16,35
7	UNTERNEHMENSZUGEHÖRIGKEIT 1 - 2									
8	LEISTUNGSGRUPPE 1	11 153	32	1	324	39,01	0,60	15,43	15,33	22,05
9	1A	/	/	/	/	/	/	/	/	/
10	1B	9 771	32	1	346	38,97	0,63	15,49	15,39	21,80
11	2	30 512	30	1	469	38,93	0,66	13,93	13,87	17,38
12	3	26 275	32	1	1 288	39,03	0,81	14,18	14,11	17,82
	ZUSAMMEN...	67 940	31	1	762	38,98	0,71	14,28	14,20	18,22
13	UNTERNEHMENSZUGEHÖRIGKEIT 3 - 5									
14	LEISTUNGSGRUPPE 1	14 622	31	4	407	38,82	0,51	15,91	15,80	24,04
15	1A	/	/	/	/	/	/	/	/	/
16	1B	12 653	31	4	455	38,82	0,51	16,01	15,89	24,56
17	2	25 189	32	4	488	38,90	0,60	14,49	14,43	18,64
18	3	19 918	34	4	1 139	38,69	0,64	14,43	14,37	18,51
	ZUSAMMEN...	59 729	33	4	685	38,81	0,59	14,82	14,74	19,73
19	UNTERNEHMENSZUGEHÖRIGKEIT 6 - 10									
20	LEISTUNGSGRUPPE 1	10 257	33	8	546	38,83	0,50	16,17	16,07	23,57
21	1A	/	/	/	/	/	/	/	/	/
22	1B	9 407	34	8	574	38,76	0,44	16,13	16,03	24,50
23	2	23 696	37	8	550	38,86	0,61	14,80	14,74	18,78
24	3	18 713	38	8	1 440	38,86	0,64	14,97	14,90	19,39
	ZUSAMMEN...	52 665	37	8	865	38,86	0,60	15,13	15,06	19,80
25	UNTERNEHMENSZUGEHÖRIGKEIT 11 - 15									
26	LEISTUNGSGRUPPE 1	5 662	39	13	688	38,80	0,62	16,92	16,83	21,88
27	1A	/	/	/	/	/	/	/	/	/
28	1B	4 955	40	13	745	38,59	0,54	17,15	17,07	22,80
29	2	16 889	41	13	565	38,90	0,69	15,26	15,19	19,47
30	3	13 260	43	13	2 195	38,79	0,70	15,37	15,31	18,48
	ZUSAMMEN...	35 812	42	13	1 188	38,84	0,69	15,56	15,49	19,44
31	UNTERNEHMENSZUGEHÖRIGKEIT 16 - 20									
32	LEISTUNGSGRUPPE 1	3 544	45	18	674	38,69	0,39	16,77	16,71	22,44
33	1A	/	/	/	/	/	/	/	/	/
34	1B	3 204	45	18	683	38,72	0,41	16,71	16,65	22,01
35	2	11 350	47	18	617	38,82	0,68	15,45	15,37	19,84
36	3	9 170	48	18	1 388	38,85	0,66	15,25	15,20	18,26
	ZUSAMMEN...	24 064	47	18	919	38,82	0,63	15,57	15,50	19,44
37	UNTERNEHMENSZUGEHÖRIGKEIT 21 - 25									
38	LEISTUNGSGRUPPE 1	2 672	47	23	624	38,57	0,53	16,82	16,72	23,69
39	1A	/	/	/	/	/	/	/	/	/
40	1B	2 484	48	23	628	38,53	0,51	16,87	16,78	23,78
41	2	6 511	49	23	777	38,80	0,67	15,64	15,57	19,56
42	3	5 307	49	23	2 582	38,55	0,44	15,35	15,30	20,09
	ZUSAMMEN...	14 490	49	23	1 410	38,67	0,56	15,75	15,68	20,43
43	UNTERNEHMENSZUGEHÖRIGKEIT 26 - 30									
44	LEISTUNGSGRUPPE 1	/	/	/	/	/	/	/	/	/
45	1A	/	/	/	/	/	/	/	/	/
46	1B	/	/	/	/	/	/	/	/	/
47	2	3 561	51	28	676	38,90	0,54	15,26	15,21	18,69
48	3	/	/	/	/	/	/	/	/	/
	ZUSAMMEN...	7 649	51	28	1 179	38,99	0,62	15,32	15,26	19,53
49	UNTERNEHMENSZUGEHÖRIGKEIT 31 - 35									
50	LEISTUNGSGRUPPE 1	/	/	/	/	/	/	/	/	/
51	1A	/	/	/	/	/	/	/	/	/
52	1B	/	/	/	/	/	/	/	/	/
53	2	2 495	53	33	826	38,83	0,56	15,17	15,08	21,48
54	3	2 310	53	33	4 172	38,31	0,26	14,93	14,90	18,92
	ZUSAMMEN...	5 451	53	33	2 271	38,69	0,52	15,30	15,20	22,35
55	UNTERNEHMENSZUGEHÖRIGKEIT 36 UND MEHR									
56	LEISTUNGSGRUPPE 1	/	/	/	/	/	/	/	/	/
57	1A	/	/	/	/	/	/	/	/	/
58	1B	/	/	/	/	/	/	/	/	/
59	2	/	/	/	/	/	/	/	/	/
60	3	/	/	/	/	/	/	/	/	/
	ZUSAMMEN...	3 352	55	38	1 851	38,76	0,62	15,91	15,83	21,36
61	DAUER DER UNTERNEHMENSZUGEHÖRIGKEIT INSGESAMT									
62	LEISTUNGSGRUPPE 1	55 796	35	8	542	38,84	0,54	15,98	15,88	22,77
63	1A	6 210	33	8	262	39,29	0,72	15,60	15,49	21,71
64	1B	49 586	35	8	577	38,78	0,52	16,03	15,93	22,95
65	2	136 936	37	8	534	38,89	0,64	14,51	14,45	18,40
66	3	116 188	37	8	1 517	38,91	0,72	14,51	14,44	18,07
	INSGESAMT...	308 920	37	8	905	38,89	0,65	14,78	14,71	18,92



VERDIENSTE 1990 NACH WIRTSCHAFTSZWEIGEN, DAUER DER UNTERNEHMENSZUGEHÖRIGKEIT UND LEISTUNGSGRUPPEN  
BESCHÄFTIGTE FRAUEN

BRUTTO- WOCHENVERDIENST			ARBEITER MIT JAHRES- VER- DIENSTEN	DURCHSCHNITTliche (S)			BEZAHLTE WOCHENSTUNDEN			BRUTTO- WOCHENVERDIENST			BRUTTO- JAHRES- VER- DIENST	DARUNTER SONDER- ZAH- LUNGEN	NETTO- JAHRES- VER- DIENST	LFD. NR.			
INS- GESAMT	FUER MEHR- ARBEIT	INS- GESAMT		ALTER	UNTER- NEH- MENSZU- GEHÖE- RIGKEIT	BESCHAEF- TIGTEN- ZAHl DER UNTER- NEHMEN	INS- GESAMT	DAR- MEHRAR- BEITST- STUNDEN	INS- GESAMT	FUER MEHR- ARBEIT	INS- GESAMT								
DM			ANZAHL	JAHRE		ANZAHL	STUNDEN			DM									
DUZIERENDES GEWERBE																			
/	/	/	/	/	/	/	/	/	/	/	/	/	/	/	/	/	1		
/	/	/	/	/	/	/	/	/	/	/	/	/	/	/	/	/	2		
/	/	/	/	/	/	/	/	/	/	/	/	/	/	/	/	/	3		
/	/	/	/	/	/	/	/	/	/	/	/	/	/	/	/	/	4		
516	12	353	2 265	31	-	2 163	39,04	0,71	550	13	379	29 745	1 940	20 282			5		
																	6		
602	13	407	8 589	32	2	344	38,98	0,62	608	14	412	33 667	2 708	22 386			7		
/	/	/	/	/	/	/	/	/	/	/	/	/	/	/	/	/	8		
604	14	407	7 480	32	2	380	38,97	0,67	611	14	413	33 814	2 771	22 397			9		
542	12	371	25 946	31	1	486	38,96	0,68	541	12	370	29 941	2 230	20 168			10		
554	14	370	22 241	32	1	1 415	39,06	0,82	549	14	375	30 498	2 468	20 447			11		
556	13	377	56 776	31	1	829	39,00	0,73	554	13	378	30 723	2 395	20 613			12		
618	12	418	12 355	31	4	425	38,83	0,52	614	12	416	34 001	2 625	22 547			13		
/	/	/	/	/	/	/	/	/	/	/	/	/	/	/	/	/	14		
621	13	419	10 768	32	4	473	38,84	0,53	617	13	418	34 137	2 654	22 625			15		
564	11	387	22 058	33	4	508	38,97	0,64	558	12	383	30 959	2 448	20 924			16		
559	12	384	18 034	34	4	1 178	38,77	0,65	555	12	382	30 933	2 631	20 915			17		
575	12	393	52 447	33	4	719	38,87	0,62	570	12	391	31 666	2 553	21 303			18		
628	12	427	9 336	33	8	552	38,89	0,53	626	12	426	35 023	2 781	23 312			19		
/	/	/	/	/	/	/	/	/	/	/	/	/	/	/	/	/	20		
625	11	427	8 515	33	8	583	38,82	0,46	623	11	426	34 875	2 746	23 278			21		
575	11	393	21 679	37	8	554	38,89	0,63	572	12	391	32 028	2 602	21 501			22		
582	12	401	17 033	38	8	1 493	38,90	0,67	576	13	398	32 438	2 846	21 947			23		
588	12	402	48 047	37	8	886	38,89	0,62	584	12	400	32 755	2 723	22 011			24		
656	14	444	5 075	39	13	706	38,81	0,62	658	14	444	36 776	3 097	24 214			25		
/	/	/	/	/	/	/	/	/	/	/	/	/	/	/	/	/	26		
662	12	446	4 446	40	13	760	38,65	0,58	662	13	446	37 157	3 212	24 421			27		
594	14	407	15 275	42	13	550	38,97	0,73	594	14	408	33 225	2 753	22 478			28		
596	13	410	11 870	44	13	2 327	38,79	0,67	592	12	408	33 434	3 065	22 549			29		
604	13	414	32 220	42	13	1 229	38,88	0,69	603	14	414	33 861	2 922	22 778			30		
649	9	440	3 069	45	18	580	38,61	0,40	641	9	435	36 156	2 972	24 099			31		
/	/	/	/	/	/	/	/	/	/	/	/	/	/	/	/	/	32		
647	9	439	2 782	46	18	568	38,64	0,41	636	9	432	35 921	2 909	23 975			33		
600	13	414	10 543	47	18	605	38,89	0,70	597	14	412	33 679	2 965	22 826			34		
593	12	411	8 323	48	18	1 446	38,84	0,66	590	12	408	33 303	3 088	22 620			35		
604	12	417	21 934	47	18	921	38,83	0,64	600	13	414	33 883	3 013	22 926			36		
649	12	440	2 518	47	23	547	38,58	0,52	647	13	439	36 350	3 011	24 030			37		
/	/	/	/	/	/	/	/	/	/	/	/	/	/	/	/	/	38		
650	12	441	2 330	48	23	546	38,53	0,51	648	12	439	36 407	3 021	24 082			39		
607	13	417	5 884	49	23	758	38,82	0,67	604	13	414	34 100	3 123	22 808			40		
592	9	411	4 909	49	23	2 667	38,51	0,45	591	9	410	33 443	3 152	22 758			41		
609	11	419	13 311	49	23	1 422	38,66	0,56	607	12	417	34 283	3 112	23 021			42		
/	/	/	/	/	/	/	/	/	/	/	/	/	/	/	/	/	43		
/	/	/	/	/	/	/	/	/	/	/	/	/	/	/	/	/	44		
594	10	408	3 306	51	28	667	38,92	0,54	593	10	407	33 470	2 818	22 519			45		
/	/	/	/	/	/	/	/	/	/	/	/	/	/	/	/	/	46		
597	12	411	6 924	51	28	1 233	39,00	0,63	597	12	411	33 802	2 911	22 756			47		
/	/	/	/	/	/	/	/	/	/	/	/	/	/	/	/	/	48		
/	/	/	/	/	/	/	/	/	/	/	/	/	/	/	/	/	49		
/	/	/	/	/	/	/	/	/	/	/	/	/	/	/	/	/	50		
589	12	410	2 264	53	33	822	38,94	0,61	592	13	411	33 479	2 785	22 800			51		
572	5	400	2 163	53	33	2 338	38,30	0,25	566	5	395	32 232	2 860	22 034			52		
592	12	411	5 064	53	33	1 491	38,74	0,54	592	12	410	33 623	2 890	22 858			53		
/	/	/	/	/	/	/	/	/	/	/	/	/	/	/	/	/	54		
/	/	/	/	/	/	/	/	/	/	/	/	/	/	/	/	/	55		
/	/	/	/	/	/	/	/	/	/	/	/	/	/	/	/	/	56		
/	/	/	/	/	/	/	/	/	/	/	/	/	/	/	/	/	57		
/	/	/	/	/	/	/	/	/	/	/	/	/	/	/	/	/	58		
617	13	426	2 984	55	38	1 983	38,83	0,62	601	12	416	34 344	3 091	23 267			59		
621	12	420	43 979	36	9	573	38,86	0,57	625	13	425	34 881	2 807	23 165			60		
613	16	418	5 070	34	9	249	39,21	0,73	618	17	422	34 573	2 640	23 039			61		
621	12	420	38 909	36	9	615	38,81	0,55	626	13	425	34 922	2 829	23 181			62		
564	12	387	109 205	38	9	557	38,93	0,67	570	12	391	31 847	2 576	21 474			63		
565	13	387	68 788	39	9	1 655	38,66	0,68	569	13	392	31 893	2 772	21 548			64		
565	13	387	68 788	39	9	1 655	38,66	0,68	569	13	392	31 893	2 772	21 548			65		
575	12	393	241 972	38	9	963	38,89	0,65	580	13	398	32 415	2 690	21 808			66		

3 BEZAHLTE WOCHENSTUNDEN, STUNDEN- UND WOCHENVERDIENSTE DER ARBEITER IM OKTOBER 1990 SOWIE JAHRES  
3.5 TEILZEIT

LFD. NR.	DAUER DER UNTERNEHMENSZUGEHÖRIGKEIT VON ... BIS ... JAHREN LEISTUNGSGRUPPE	ARBEITER INSGESAMT	DURCHSCHNITTLLICHE (S)			BEZAHLTE WOCHENSTUNDEN		BRUTTOSTUNDEN- VERDIENST		
			ALTER	UNTER- NEH- MENSZU- GEHÖR- IGKEIT	BESCHAEF- TIGTEN- ZAHL DER UNTER- NEHMEN	INS- GESAMT	DAR. MEHRAR- BEITS- STUNDEN	INS- GESAMT	NORMAL- AR- BEIT	FUER MEHR- AR- BEIT
		ANZAHL	JAHRE		ANZAHL	STUNDEN			DM	
PRODUZIERENDES GEWERBE, HANDEL,										
1	UNTERNEHMENSZUGEHÖRIGKEIT UNTER 1									
2	LEISTUNGSGRUPPE 1	/	/	/	/	/	/	/	/	/
3	1A	/	/	/	/	/	/	/	/	/
4	1B	/	/	/	/	/	/	/	/	/
5	2	/	/	/	/	/	/	/	/	/
6	3	22 259	35	-	3 742	24,15	0,57	13,42	13,39	14,79
	ZUSAMMEN...	33 584	35	-	4 030	24,44	0,55	13,46	13,43	14,84
7	UNTERNEHMENSZUGEHÖRIGKEIT 1 - 2									
8	LEISTUNGSGRUPPE 1	4 394	37	1	2 733	26,07	0,21	14,27	14,26	15,31
9	1A	/	/	/	/	/	/	/	/	/
10	1B	4 105	37	1	2 868	26,14	0,22	14,06	14,05	15,04
11	2	16 494	39	1	4 825	25,31	0,38	13,88	13,86	15,50
12	3	29 821	38	1	3 683	24,57	0,63	13,86	13,81	15,86
	ZUSAMMEN...	50 709	38	1	3 972	24,94	0,51	13,91	13,87	15,76
13	UNTERNEHMENSZUGEHÖRIGKEIT 3 - 5									
14	LEISTUNGSGRUPPE 1	4 564	41	4	3 706	25,88	0,20	15,43	15,41	18,52
15	1A	/	/	/	/	/	/	/	/	/
16	1B	4 349	41	4	3 115	25,98	0,19	15,21	15,18	18,45
17	2	12 957	40	4	6 813	25,12	0,28	14,41	14,38	18,45
18	3	24 022	41	4	5 339	24,05	0,39	14,57	14,54	18,14
	ZUSAMMEN...	41 543	41	4	5 619	24,59	0,34	14,62	14,59	18,38
19	UNTERNEHMENSZUGEHÖRIGKEIT 6 - 10									
20	LEISTUNGSGRUPPE 1	4 717	43	8	5 369	24,75	0,27	15,69	15,65	19,64
21	1A	/	/	/	/	/	/	/	/	/
22	1B	4 260	43	8	4 859	24,89	0,25	15,60	15,55	20,60
23	2	15 538	43	8	5 806	25,62	0,27	14,62	14,59	17,41
24	3	27 227	45	8	6 180	24,48	0,43	14,50	14,47	18,69
	ZUSAMMEN...	47 483	44	8	5 977	24,88	0,36	14,66	14,63	17,09
25	UNTERNEHMENSZUGEHÖRIGKEIT 11 - 15									
26	LEISTUNGSGRUPPE 1	3 658	45	13	5 612	24,62	0,17	17,01	17,00	19,28
27	1A	/	/	/	/	/	/	/	/	/
28	1B	3 433	45	13	5 658	24,75	0,11	16,90	16,90	18,64
29	2	12 793	46	13	7 345	25,84	0,26	15,27	15,25	17,96
30	3	23 428	48	13	7 047	24,07	0,37	14,64	14,62	18,88
	ZUSAMMEN...	39 880	47	13	7 011	24,69	0,32	15,07	15,05	18,60
31	UNTERNEHMENSZUGEHÖRIGKEIT 16 - 20									
32	LEISTUNGSGRUPPE 1	2 784	48	18	9 857	25,00	0,25	17,29	17,24	22,81
33	1A	/	/	/	/	/	/	/	/	/
34	1B	2 459	49	18	9 028	25,13	0,25	16,77	16,70	23,04
35	2	9 322	49	18	9 213	25,72	0,38	15,05	15,01	17,50
36	3	15 072	50	18	7 264	24,00	0,36	14,82	14,79	18,69
	ZUSAMMEN...	27 178	50	18	8 198	24,69	0,36	15,16	15,12	17,42
37	UNTERNEHMENSZUGEHÖRIGKEIT 21 - 25									
38	LEISTUNGSGRUPPE 1	/	/	/	/	/	/	/	/	/
39	1A	/	/	/	/	/	/	/	/	/
40	1B	/	/	/	/	/	/	/	/	/
41	2	4 858	51	23	10 258	25,58	0,21	15,70	15,65	20,97
42	3	6 947	52	22	7 978	24,22	0,26	15,24	15,23	18,48
	ZUSAMMEN...	13 393	51	23	8 311	24,95	0,27	15,60	15,57	17,58
43	UNTERNEHMENSZUGEHÖRIGKEIT 26 - 30									
44	LEISTUNGSGRUPPE 1	/	/	/	/	/	/	/	/	/
45	1A	/	/	/	/	/	/	/	/	/
46	1B	/	/	/	/	/	/	/	/	/
47	2	2 108	51	28	10 825	25,36	0,20	15,32	15,32	14,73
48	3	5 170	51	28	8 279	25,74	0,19	15,69	15,68	17,16
	ZUSAMMEN...									
49	UNTERNEHMENSZUGEHÖRIGKEIT 31 - 35									
50	LEISTUNGSGRUPPE 1	/	/	/	/	/	/	/	/	/
51	1A	/	/	/	/	/	/	/	/	/
52	1B	/	/	/	/	/	/	/	/	/
53	2	/	/	/	/	/	/	/	/	/
54	3	2 937	53	33	5 081	26,57	0,09	15,52	15,51	18,56
	ZUSAMMEN...									
55	UNTERNEHMENSZUGEHÖRIGKEIT 36 UND MEHR									
56	LEISTUNGSGRUPPE 1	/	/	/	/	/	/	/	/	/
57	1A	/	/	/	/	/	/	/	/	/
58	1B	/	/	/	/	/	/	/	/	/
59	2	/	/	/	/	/	/	/	/	/
60	3	/	/	/	/	/	/	/	/	/
	ZUSAMMEN...									
61	DAUER DER UNTERNEHMENSZUGEHÖRIGKEIT INSGESAMT									
62	LEISTUNGSGRUPPE 1	25 827	43	10	4 822	25,36	0,24	15,70	15,67	18,59
63	1A	/	/	/	/	/	/	/	/	/
64	1B	23 736	43	9	4 397	25,45	0,23	15,45	15,42	18,42
65	2	84 372	43	9	6 521	25,50	0,32	14,57	14,54	18,60
66	3	153 248	43	8	5 586	24,31	0,45	14,34	14,31	15,90
	INSGESAMT...	263 448	43	8	5 811	24,79	0,39	14,55	14,53	18,25

VERDIENSTE 1990 NACH WIRTSCHAFTSZWEIGEN, DAUER DER UNTERNEHMENSZUGEHÖRIGKEIT UND LEISTUNGSGRUPPEN  
BESCHÄFTIGTE FRAUEN

BRUTTO- WOCHENVERDIENST			ARBEITER MIT JAHRES- VER- DIENSTEN	DURCHSCHNITTliche (S)			BEZAHLTE WOCHENSTUNDEN		BRUTTO- WOCHENVERDIENST			BRUTTO- JAHRES- VER- DIENST	DARUNTER SONDER- ZAH- LUNGEN	NETTO- JAHRES- VER- DIENST	LFD. NR.			
INS- GESAMT	FUER MEHR- ARBEIT	INS- GESAMT		ALTER	UNTER- NEH- MENSZU- GEHÖR- IGKEIT	BESCHAEF- TIGTEN- ZAHl DER UNTER- NEHMEN	INS- GESAMT	DAR- MEHRAR- BEITST- STUNDEN	INS- GESAMT	FUER MEHR- ARBEIT	INS- GESAMT							
DM			ANZAHL	JAHRE		ANZAHL	STUNDEN		DM									
KREDITINSTITUTE UND VERSICHERUNGSGEWERBE																		
/	/	/	/	/	/	/	/	/	/	/	/	/	/	/	1			
/	/	/	/	/	/	/	/	/	/	/	/	/	/	/	2			
/	/	/	/	/	/	/	/	/	/	/	/	/	/	/	3			
324	9	224	3 181	36	-	1 750	24,21	0,50	324	8	222	12 344	694	8 175	4			
329	8	227	4 886	37	-	1 988	24,74	0,47	330	8	228	12 610	727	8 516	5			
372	3	249	4 104	37	1	2 913	26,13	0,22	371	3	249	20 347	1 224	13 149	7			
/	/	/	/	/	/	/	/	/	/	/	/	/	/	/	8			
368	3	246	3 831	37	1	3 066	26,19	0,23	368	3	246	20 026	1 160	12 954	9			
351	6	237	15 171	39	1	5 085	25,30	0,38	347	6	234	19 082	1 287	12 559	10			
341	10	233	28 180	38	1	3 673	24,68	0,64	342	10	234	19 071	1 465	12 757	11			
347	8	236	47 455	38	1	4 059	24,99	0,52	346	8	235	19 185	1 387	12 728	12			
399	4	269	4 417	41	4	3 735	25,97	0,21	399	4	269	22 278	1 549	14 558	13			
/	/	/	/	/	/	/	/	/	/	/	/	/	/	/	14			
395	3	267	4 255	41	4	3 086	26,02	0,19	394	4	265	22 146	1 540	14 457	15			
362	5	247	12 396	40	4	6 815	25,18	0,30	363	5	248	20 369	1 577	13 586	16			
350	6	239	22 556	41	4	5 134	24,09	0,40	350	6	239	19 741	1 740	13 227	17			
359	6	245	39 368	41	4	5 506	24,64	0,34	360	6	245	20 224	1 667	13 489	18			
389	5	266	4 417	43	8	5 691	25,14	0,29	395	6	269	22 283	1 885	14 749	19			
/	/	/	/	/	/	/	/	/	/	/	/	/	/	/	20			
388	5	264	3 978	43	8	5 177	25,26	0,27	394	5	267	22 353	1 900	14 720	21			
375	5	253	14 751	43	8	6 031	25,69	0,28	376	5	254	21 235	1 842	13 948	22			
355	7	243	25 961	45	8	6 160	24,58	0,45	356	7	243	20 273	1 896	13 480	23			
365	6	248	45 129	44	8	6 072	25,00	0,38	366	6	249	20 784	1 877	13 757	24			
419	3	284	3 556	45	13	5 339	24,67	0,17	417	3	283	23 694	2 100	15 647	25			
/	/	/	/	/	/	/	/	/	/	/	/	/	/	/	26			
418	2	283	3 343	45	13	5 348	24,79	0,11	416	2	282	23 647	2 058	15 587	27			
395	5	266	12 293	46	13	7 583	25,90	0,26	397	5	268	22 488	2 009	14 735	28			
352	6	242	22 586	48	13	7 033	24,13	0,38	353	6	242	19 952	1 949	13 343	29			
372	5	253	38 435	47	13	7 052	24,74	0,32	373	5	254	21 109	1 982	14 001	30			
432	6	288	2 619	48	18	10 054	25,06	0,26	436	6	291	24 747	2 587	16 124	31			
/	/	/	/	/	/	/	/	/	/	/	/	/	/	/	32			
421	6	280	2 293	49	18	9 194	25,21	0,27	425	6	283	24 182	2 420	15 816	33			
387	7	262	8 841	49	18	9 364	25,89	0,38	390	7	264	22 152	2 064	14 579	34			
356	6	243	14 454	50	18	7 314	24,03	0,37	356	6	243	20 362	2 036	13 622	35			
374	6	254	25 914	50	18	8 290	24,77	0,36	376	6	255	21 416	2 101	14 201	36			
/	/	/	/	/	/	/	/	/	/	/	/	/	/	/	37			
/	/	/	/	/	/	/	/	/	/	/	/	/	/	/	38			
/	/	/	/	/	/	/	/	/	/	/	/	/	/	/	39			
401	4	277	4 360	50	23	11 078	25,78	0,22	408	5	280	23 594	2 259	15 733	40			
369	4	257	6 629	52	22	7 958	24,21	0,27	369	4	257	21 272	2 140	14 533	41			
389	5	269	12 529	51	23	8 546	25,00	0,27	391	5	269	22 557	2 202	15 204	42			
/	/	/	/	/	/	/	/	/	/	/	/	/	/	/	43			
/	/	/	/	/	/	/	/	/	/	/	/	/	/	/	44			
/	/	/	/	/	/	/	/	/	/	/	/	/	/	/	45			
/	/	/	/	/	/	/	/	/	/	/	/	/	/	/	46			
388	3	276	2 040	52	28	11 085	25,31	0,21	387	3	274	22 025	2 171	15 275	47			
404	3	282	4 912	51	28	8 367	25,83	0,20	406	3	284	23 071	2 284	15 775	48			
/	/	/	/	/	/	/	/	/	/	/	/	/	/	/	49			
/	/	/	/	/	/	/	/	/	/	/	/	/	/	/	50			
/	/	/	/	/	/	/	/	/	/	/	/	/	/	/	51			
/	/	/	/	/	/	/	/	/	/	/	/	/	/	/	52			
/	/	/	/	/	/	/	/	/	/	/	/	/	/	/	53			
412	2	283	2 793	53	33	4 852	26,57	0,09	415	2	284	23 542	2 290	15 753	54			
/	/	/	/	/	/	/	/	/	/	/	/	/	/	/	55			
/	/	/	/	/	/	/	/	/	/	/	/	/	/	/	56			
/	/	/	/	/	/	/	/	/	/	/	/	/	/	/	57			
/	/	/	/	/	/	/	/	/	/	/	/	/	/	/	58			
/	/	/	/	/	/	/	/	/	/	/	/	/	/	/	59			
/	/	/	/	/	/	/	/	/	/	/	/	/	/	/	60			
398	4	270	22 647	44	10	5 045	25,60	0,22	404	4	273	22 607	1 855	14 875	61			
/	/	/	/	/	/	/	/	/	/	/	/	/	/	/	62			
393	4	266	20 796	44	10	4 533	25,68	0,21	398	4	269	22 328	1 779	14 682	63			
371	5	252	72 539	44	10	6 822	25,61	0,31	376	5	255	21 063	1 763	13 914	64			
349	7	239	127 770	44	9	5 765	24,39	0,44	353	7	242	19 807	1 793	13 262	65			
361	6	246	222 956	44	10	6 036	24,91	0,38	365	6	249	20 500	1 789	13 638	66			

3 BEZAHLTE WOCHENSTUNDEN, STUNDEN- UND WOCHENVERDIENSTE DER ARBEITER IM OKTOBER 1990 SOWIE JAHRES  
3.5 TEILZEIT

LFD. NR.	DAUER DER UNTERNEHMENSZUGEHÖRIGKEIT VON ... BIS ... JAHREN LEISTUNGSGRUPPE	ARBEITER INSGESAMT	DURCHSCHNITTliche (S)			BEZAHLTE WOCHENSTUNDEN		BRUTTOSTUNDEN- VERDIENST		
			ALTER	UNTER- NEH- MENSZU- GEOH- RIGKEIT	BESCHAEF- TIGTEN- ZAHL DER UNTER- NEHMEN	INS- GESAMT	DAR. MEHRAR- BEITS- STUNDEN	INS- GESAMT	NORMAL- AR- BEIT	FUER MEHR- AR- BEIT
		ANZAHL	JAHRE		ANZAHL	STUNDEN		DM		
								PRODUZIERENDES		
1	UNTERNEHMENSZUGEHÖRIGKEIT UNTER 1									
2	LEISTUNGSGRUPPE 1	/	/	/	/	/	/	/	/	/
3	1A	/	/	/	/	/	/	/	/	/
4	1B	/	/	/	/	/	/	/	/	/
5	2	/	/	/	/	/	/	/	/	/
6	3	/	/	/	/	/	/	/	/	/
	ZUSAMMEN...	23 030	35	-	4 416	24,61	0,50	13,74	13,72	14,97
7	UNTERNEHMENSZUGEHÖRIGKEIT 1 - 2									
8	LEISTUNGSGRUPPE 1	2 534	35	1	4 125	26,73	0,26	14,43	14,43	14,71
9	1A	/	/	/	/	/	/	/	/	/
10	1B	2 330	34	1	4 450	26,73	0,28	14,17	14,16	14,71
11	2	14 201	39	1	5 440	25,58	0,36	13,97	13,95	15,54
12	3	19 014	37	1	3 261	25,21	0,60	14,31	14,27	16,12
	ZUSAMMEN...	35 749	38	1	4 188	25,46	0,48	14,19	14,15	15,89
13	UNTERNEHMENSZUGEHÖRIGKEIT 3 - 5									
14	LEISTUNGSGRUPPE 1	3 150	40	4	4 696	26,74	0,20	15,82	15,79	20,60
15	1A	/	/	/	/	/	/	/	/	/
16	1B	2 983	40	4	3 871	26,90	0,18	15,50	15,47	20,81
17	2	10 536	39	4	7 774	25,22	0,24	14,57	14,54	17,42
18	3	15 480	41	4	5 836	24,58	0,31	15,28	15,25	17,39
	ZUSAMMEN...	29 166	40	4	6 413	25,04	0,27	15,08	15,05	17,66
19	UNTERNEHMENSZUGEHÖRIGKEIT 6 - 10									
20	LEISTUNGSGRUPPE 1	2 848	39	8	6 749	24,73	0,35	16,11	16,05	20,53
21	1A	/	/	/	/	/	/	/	/	/
22	1B	2 433	39	8	6 088	24,89	0,33	16,00	15,93	21,91
23	2	12 858	43	8	6 598	25,80	0,27	14,68	14,65	17,53
24	3	18 066	43	8	7 662	25,00	0,41	15,15	15,12	17,35
	ZUSAMMEN...	33 773	43	8	7 180	25,28	0,35	15,05	15,01	17,67
25	UNTERNEHMENSZUGEHÖRIGKEIT 11 - 15									
26	LEISTUNGSGRUPPE 1	2 646	44	13	5 134	24,16	0,20	17,21	17,19	19,45
27	1A	/	/	/	/	/	/	/	/	/
28	1B	2 495	44	13	5 024	24,31	0,14	17,12	17,12	18,96
29	2	10 875	45	13	7 594	26,02	0,25	15,33	15,29	18,60
30	3	14 022	46	13	7 597	25,17	0,38	15,37	15,36	16,08
	ZUSAMMEN...	27 543	46	13	7 359	25,41	0,31	15,52	15,50	17,10
31	UNTERNEHMENSZUGEHÖRIGKEIT 16 - 20									
32	LEISTUNGSGRUPPE 1	/	/	/	/	/	/	/	/	/
33	1A	/	/	/	/	/	/	/	/	/
34	1B	/	/	/	/	/	/	/	/	/
35	2	8 216	49	18	9 789	25,78	0,37	15,08	15,05	17,63
36	3	10 013	49	18	8 331	24,70	0,26	15,30	15,27	18,68
	ZUSAMMEN...	20 269	49	18	9 145	25,23	0,31	15,43	15,39	18,64
37	UNTERNEHMENSZUGEHÖRIGKEIT 21 - 25									
38	LEISTUNGSGRUPPE 1	/	/	/	/	/	/	/	/	/
39	1A	/	/	/	/	/	/	/	/	/
40	1B	/	/	/	/	/	/	/	/	/
41	2	4 519	51	23	10 640	26,07	0,22	15,80	15,75	20,97
42	3	5 322	51	22	9 273	25,18	0,19	15,41	15,41	15,30
	ZUSAMMEN...	11 257	51	23	9 080	25,68	0,25	15,76	15,74	18,13
43	UNTERNEHMENSZUGEHÖRIGKEIT 26 - 30									
44	LEISTUNGSGRUPPE 1	/	/	/	/	/	/	/	/	/
45	1A	/	/	/	/	/	/	/	/	/
46	1B	/	/	/	/	/	/	/	/	/
47	2	/	/	/	/	/	/	/	/	/
48	3	/	/	/	/	/	/	/	/	/
	ZUSAMMEN...	4 334	51	28	9 006	26,01	0,16	15,96	15,95	17,58
49	UNTERNEHMENSZUGEHÖRIGKEIT 31 - 35									
50	LEISTUNGSGRUPPE 1	/	/	/	/	/	/	/	/	/
51	1A	/	/	/	/	/	/	/	/	/
52	1B	/	/	/	/	/	/	/	/	/
53	2	/	/	/	/	/	/	/	/	/
54	3	/	/	/	/	/	/	/	/	/
	ZUSAMMEN...	2 815	53	33	5 226	26,77	0,08	15,52	15,51	19,00
55	UNTERNEHMENSZUGEHÖRIGKEIT 36 UND MEHR									
56	LEISTUNGSGRUPPE 1	/	/	/	/	/	/	/	/	/
57	1A	/	/	/	/	/	/	/	/	/
58	1B	/	/	/	/	/	/	/	/	/
59	2	/	/	/	/	/	/	/	/	/
60	3	/	/	/	/	/	/	/	/	/
	ZUSAMMEN...	/	/	/	/	/	/	/	/	/
61	DAUER DER UNTERNEHMENSZUGEHÖRIGKEIT INSGESAMT									
62	LEISTUNGSGRUPPE 1	17 780	42	10	5 632	25,71	0,28	16,03	15,99	19,19
63	1A	/	/	/	/	/	/	/	/	/
64	1B	16 099	42	10	5 123	25,80	0,27	15,74	15,70	19,07
65	2	71 478	43	9	6 976	25,65	0,31	14,69	14,66	16,97
66	3	100 103	42	8	6 308	24,96	0,40	14,89	14,86	16,40
	INSGESAMT...	189 362	42	9	6 497	25,29	0,36	14,92	14,89	16,79

VERDIENSTE 1990 NACH WIRTSCHAFTSZWEIGEN, DAUER DER UNTERNEHMENSZUGEHÖRIGKEIT UND LEISTUNGSGRUPPEN  
BESCHÄFTIGTE FRAUEN

BRUTTO- WOCHENVERDIENST			ARBEITER MIT JAHRES- VER- DIENSTEN	DURCHSCHNITTliche (S)			BEZAHLTE WOCHENSTUNDEN		BRUTTO- WOCHENVERDIENST			BRUTTO- JAHRES- VER- DIENST	DARUNTER SONDER- ZAH- LUNGEN	NETTO- JAHRES- VER- DIENST	LFD. NR.			
INS- GESAMT	FUER MEHR- ARBEIT	INS- GESAMT		ALTER	UNTER- NEH- MENSZU- GEHÖR- IGKEIT	BESCHÄEF- TIGTEN- ZAHl DER UNTER- NEHMEN	INS- GESAMT	DAR. MEHRAR- BEITST- STUNDEN	INS- GESAMT	FUER MEHR- ARBEIT	INS- GESAMT							
DM			ANZAHL	JAHRE		ANZAHL	STUNDEN		DM									
GEWERBE																		
/	/	/	/	/	/	/	/	/	/	/	/	/	/	/	1			
/	/	/	/	/	/	/	/	/	/	/	/	/	/	/	2			
/	/	/	/	/	/	/	/	/	/	/	/	/	/	/	3			
/	/	/	/	/	/	/	/	/	/	/	/	/	/	/	4			
338	8	231	2 972	39	-	2 199	26,06	0,50	357	9	241	13 226	796	8 840	5			
															6			
386	4	259	2 337	35	1	4 457	26,82	0,28	383	4	258	21 189	1 222	13 618	7			
/	/	/	/	/	/	/	/	/	/	/	/	/	/	/	8			
379	4	254	2 150	35	1	4 820	26,80	0,30	376	4	254	20 721	1 139	13 323	9			
357	6	240	13 016	39	2	5 758	25,58	0,36	353	6	238	19 474	1 289	12 796	10			
361	10	246	17 989	37	1	3 172	25,27	0,62	361	10	246	20 150	1 543	13 391	11			
361	8	245	33 343	38	1	4 271	25,50	0,50	359	8	243	19 959	1 421	13 175	12			
423	4	283	3 023	40	4	4 768	26,86	0,21	423	4	282	23 563	1 603	15 272	13			
/	/	/	/	/	/	/	/	/	/	/	/	/	/	/	14			
417	4	279	2 909	40	4	3 839	26,93	0,19	416	4	278	23 391	1 594	15 159	15			
367	4	250	10 016	39	4	7 799	25,28	0,25	369	4	251	20 697	1 603	13 760	16			
375	5	254	14 341	41	4	5 525	24,63	0,30	376	5	254	21 239	1 908	14 066	17			
378	5	256	27 381	40	4	6 273	25,12	0,27	378	5	256	21 297	1 763	14 087	18			
398	7	270	2 705	39	8	7 041	25,18	0,36	403	7	272	22 731	1 939	14 880	19			
/	/	/	/	/	/	/	/	/	/	/	/	/	/	/	20			
398	7	267	2 308	39	8	6 379	25,30	0,34	402	7	269	22 845	1 882	14 805	21			
379	5	256	12 114	43	8	6 908	25,89	0,29	381	5	257	21 520	1 869	14 118	22			
379	7	256	17 084	43	8	7 638	25,14	0,43	380	7	257	21 662	2 047	14 269	23			
380	6	257	31 902	43	8	7 310	25,43	0,37	382	7	258	21 699	1 970	14 264	24			
416	4	283	2 565	44	13	4 697	24,21	0,20	414	4	282	23 724	2 148	15 721	25			
/	/	/	/	/	/	/	/	/	/	/	/	/	/	/	26			
416	2	282	2 413	44	13	4 556	24,37	0,15	414	2	282	23 764	2 111	15 708	27			
399	5	269	10 421	45	13	7 864	26,09	0,24	402	5	270	22 738	2 003	14 918	28			
387	6	264	13 317	46	13	7 564	25,33	0,39	389	6	265	21 881	2 138	14 512	29			
394	5	268	26 303	46	13	7 403	25,52	0,32	396	5	269	22 400	2 085	14 791	30			
/	/	/	/	/	/	/	/	/	/	/	/	/	/	/	31			
/	/	/	/	/	/	/	/	/	/	/	/	/	/	/	32			
/	/	/	/	/	/	/	/	/	/	/	/	/	/	/	33			
389	7	263	7 841	49	18	9 895	25,86	0,37	390	6	264	22 197	2 059	14 604	34			
378	5	258	9 586	49	18	8 413	24,71	0,27	378	5	258	21 638	2 186	14 362	35			
389	6	264	19 310	49	18	9 251	25,27	0,32	391	6	265	22 244	2 183	14 693	36			
/	/	/	/	/	/	/	/	/	/	/	/	/	/	/	37			
/	/	/	/	/	/	/	/	/	/	/	/	/	/	/	38			
/	/	/	/	/	/	/	/	/	/	/	/	/	/	/	39			
412	5	283	4 021	50	23	11 576	26,35	0,24	420	5	287	24 266	2 317	16 081	40			
388	3	270	5 096	51	22	9 279	25,19	0,19	388	3	269	22 314	2 230	15 206	41			
405	5	279	10 485	50	23	9 403	25,78	0,24	408	4	280	23 485	2 280	15 756	42			
/	/	/	/	/	/	/	/	/	/	/	/	/	/	/	43			
/	/	/	/	/	/	/	/	/	/	/	/	/	/	/	44			
/	/	/	/	/	/	/	/	/	/	/	/	/	/	/	45			
/	/	/	/	/	/	/	/	/	/	/	/	/	/	/	46			
/	/	/	/	/	/	/	/	/	/	/	/	/	/	/	47			
415	3	290	4 092	51	28	9 123	26,14	0,17	418	3	293	23 848	2 395	16 330	48			
/	/	/	/	/	/	/	/	/	/	/	/	/	/	/	49			
/	/	/	/	/	/	/	/	/	/	/	/	/	/	/	50			
/	/	/	/	/	/	/	/	/	/	/	/	/	/	/	51			
/	/	/	/	/	/	/	/	/	/	/	/	/	/	/	52			
/	/	/	/	/	/	/	/	/	/	/	/	/	/	/	53			
416	2	285	2 679	53	33	4 980	26,79	0,09	418	2	287	23 712	2 313	15 864	54			
/	/	/	/	/	/	/	/	/	/	/	/	/	/	/	55			
/	/	/	/	/	/	/	/	/	/	/	/	/	/	/	56			
/	/	/	/	/	/	/	/	/	/	/	/	/	/	/	57			
/	/	/	/	/	/	/	/	/	/	/	/	/	/	/	58			
/	/	/	/	/	/	/	/	/	/	/	/	/	/	/	59			
/	/	/	/	/	/	/	/	/	/	/	/	/	/	/	60			
412	5	279	15 479	43	11	5 829	26,01	0,27	419	5	283	23 532	1 963	15 453	61			
/	/	/	/	/	/	/	/	/	/	/	/	/	/	/	62			
406	5	274	13 971	43	11	5 208	26,08	0,26	412	5	278	23 237	1 879	15 232	63			
377	5	255	61 515	44	10	7 490	25,80	0,30	382	5	258	21 401	1 786	14 111	64			
372	7	253	82 864	44	10	6 403	25,14	0,40	378	7	257	21 223	1 937	14 107	65			
377	6	256	159 858	43	10	6 766	25,48	0,35	383	6	260	21 515	1 882	14 239	66			

3 BEZAHLTE WOCHENSTUNDEN, STUNDEN- UND WOCHENVERDIENSTE DER ARBEITER IM OKTOBER 1990 SOWIE JAHRES  
3.5 TEILZEIT

LFD. NR.	DAUER DER UNTERNEHMENSZUGEHÖRIGKEIT VON ... BIS ... JAHREN LEISTUNGSGRUPPE	ARBEITER INSGESAMT	DURCHSCHNITTliche (S)			BEZAHLTE WOCHENSTUNDEN		BRUTTOSTUNDEN- VERDIENST		
			ALTER	UNTER- NEH- MENSZU- GEHÖR- IGKEIT	BESCHÄF- TIGTEN- ZAHL DER UNTER- NEHMEN	INS- GESAMT	DAR- MEHRAR- BEITS- STUNDEN	INS- GESAMT	NORMAL- AR- BEIT	FÜR MEHR- AR- BEIT
		ANZAHL	JAHRE		ANZAHL	STUNDEN		DM		VERARBEITENDES
1	UNTERNEHMENSZUGEHÖRIGKEIT UNTER 1									
2	LEISTUNGSGRUPPE 1	/	/	/	/	/	/	/	/	/
3	1A	/	/	/	/	/	/	/	/	/
4	1B	/	/	/	/	/	/	/	/	/
5	2	/	/	/	/	/	/	/	/	/
6	3	/	/	/	/	/	/	/	/	/
	ZUSAMMEN...	22 737	35	-	4 456	24,67	0,51	13,71	13,69	14,97
7	UNTERNEHMENSZUGEHÖRIGKEIT 1 - 2									
8	LEISTUNGSGRUPPE 1	2 481	35	1	4 193	26,78	0,26	14,33	14,33	14,71
9	1A	/	/	/	/	/	/	/	/	/
10	1B	2 277	34	1	4 531	26,80	0,29	14,05	14,05	14,71
11	2	14 151	39	1	5 450	25,57	0,37	13,96	13,94	15,54
12	3	18 274	37	1	3 343	25,31	0,62	14,32	14,27	16,14
	ZUSAMMEN...	34 905	38	1	4 258	25,52	0,49	14,18	14,14	15,90
13	UNTERNEHMENSZUGEHÖRIGKEIT 3 - 5									
14	LEISTUNGSGRUPPE 1	3 093	40	4	4 781	26,77	0,21	15,77	15,73	20,60
15	1A	/	/	/	/	/	/	/	/	/
16	1B	2 926	40	4	3 944	26,94	0,19	15,44	15,41	20,81
17	2	10 495	39	4	7 794	25,21	0,24	14,56	14,53	17,42
18	3	14 872	40	4	5 980	24,61	0,32	15,25	15,22	17,40
	ZUSAMMEN...	28 459	40	4	6 519	25,07	0,28	15,06	15,03	17,67
19	UNTERNEHMENSZUGEHÖRIGKEIT 6 - 10									
20	LEISTUNGSGRUPPE 1	2 730	39	8	7 022	25,03	0,36	16,06	16,00	20,53
21	1A	/	/	/	/	/	/	/	/	/
22	1B	2 315	39	8	6 376	25,25	0,34	15,95	15,86	21,91
23	2	12 696	43	8	6 657	25,80	0,27	14,66	14,63	17,31
24	3	17 119	43	8	8 001	25,10	0,41	15,16	15,13	17,18
	ZUSAMMEN...	32 545	43	8	7 395	25,37	0,35	15,04	15,00	17,51
25	UNTERNEHMENSZUGEHÖRIGKEIT 11 - 15									
26	LEISTUNGSGRUPPE 1	2 533	43	13	5 294	23,98	0,21	17,13	17,11	19,45
27	1A	/	/	/	/	/	/	/	/	/
28	1B	2 429	43	13	5 113	24,12	0,14	17,06	17,06	18,96
29	2	10 721	45	13	7 690	26,02	0,25	15,28	15,25	18,63
30	3	13 543	46	13	7 687	25,33	0,39	15,31	15,30	16,07
	ZUSAMMEN...	26 798	45	13	7 462	25,48	0,31	15,46	15,44	17,09
31	UNTERNEHMENSZUGEHÖRIGKEIT 16 - 20									
32	LEISTUNGSGRUPPE 1	/	/	/	/	/	/	/	/	/
33	1A	/	/	/	/	/	/	/	/	/
34	1B	/	/	/	/	/	/	/	/	/
35	2	8 203	49	18	9 803	25,79	0,37	15,08	15,04	17,63
36	3	9 576	49	18	8 523	24,83	0,27	15,24	15,20	18,68
	ZUSAMMEN...	19 811	49	18	9 265	25,30	0,32	15,40	15,36	18,64
37	UNTERNEHMENSZUGEHÖRIGKEIT 21 - 25									
38	LEISTUNGSGRUPPE 1	/	/	/	/	/	/	/	/	/
39	1A	/	/	/	/	/	/	/	/	/
40	1B	/	/	/	/	/	/	/	/	/
41	2	4 487	50	23	10 704	26,07	0,22	15,79	15,74	20,98
42	3	5 064	51	22	9 426	25,44	0,20	15,34	15,34	15,30
	ZUSAMMEN...	10 954	51	23	9 175	25,82	0,26	15,73	15,71	18,12
43	UNTERNEHMENSZUGEHÖRIGKEIT 26 - 30									
44	LEISTUNGSGRUPPE 1	/	/	/	/	/	/	/	/	/
45	1A	/	/	/	/	/	/	/	/	/
46	1B	/	/	/	/	/	/	/	/	/
47	2	/	/	/	/	/	/	/	/	/
48	3	/	/	/	/	/	/	/	/	/
	ZUSAMMEN...	4 255	51	28	8 995	26,02	0,17	15,90	15,89	17,58
49	UNTERNEHMENSZUGEHÖRIGKEIT 31 - 35									
50	LEISTUNGSGRUPPE 1	/	/	/	/	/	/	/	/	/
51	1A	/	/	/	/	/	/	/	/	/
52	1B	/	/	/	/	/	/	/	/	/
53	2	/	/	/	/	/	/	/	/	/
54	3	/	/	/	/	/	/	/	/	/
	ZUSAMMEN...	2 772	53	33	5 285	26,85	0,08	15,50	15,49	19,00
55	UNTERNEHMENSZUGEHÖRIGKEIT 36 UND MEHR									
56	LEISTUNGSGRUPPE 1	/	/	/	/	/	/	/	/	/
57	1A	/	/	/	/	/	/	/	/	/
58	1B	/	/	/	/	/	/	/	/	/
59	2	/	/	/	/	/	/	/	/	/
60	3	/	/	/	/	/	/	/	/	/
	ZUSAMMEN...	/	/	/	/	/	/	/	/	/
61	DAUER DER UNTERNEHMENSZUGEHÖRIGKEIT INSGESAMT									
62	LEISTUNGSGRUPPE 1	17 239	42	10	5 774	25,79	0,29	15,94	15,91	19,19
63	1A	/	/	/	/	/	/	/	/	/
64	1B	15 632	42	10	5 250	25,91	0,28	15,65	15,61	19,07
65	2	71 028	43	9	7 010	25,64	0,31	14,67	14,65	18,93
66	3	96 387	42	8	6 442	25,06	0,41	14,86	14,84	18,36
	INSGESAMT...	184 654	42	9	6 598	25,35	0,36	14,89	14,86	16,76

VERDIENSTE 1990 NACH WIRTSCHAFTSZWEIGEN, DAUER DER UNTERNEHMENSZUGEHÖRIGKEIT UND LEISTUNGSGRUPPEN  
BESCHÄFTIGTE FRAUEN

BRUTTO- WOCHENVERDIENST			ARBEITER MIT JAHRES- VER- DIENSTEN	DURCHSCHNITTliche (S)			BEZAHLTE WOCHENSTUNDEN		BRUTTO- WOCHENVERDIENST			BRUTTO- JAHRES- VER- DIENST	DARUNTER SONDER- ZAH- LUNGEN	NETTO- JAHRES- VER- DIENST	LFD. NR.
INS- GESAMT	FUER MEHR- ARBEIT	INS- GESAMT		ALTER	UNTER- NEH- MENSZU- GEOE- RIGKEIT	BESCHAEF- TIGTEN- ZAHLE DER UNTER- NEHMEN	INS- GESAMT	DAR. MEHRAR- BEITSTUN- DEN	INS- GESAMT	FUER MEHR- ARBEIT	INS- GESAMT				
DM			ANZAHL	JAHRE		ANZAHL	STUNDEN		DM						
GEWERBE															
/	/	/	/	/	/	/	/	/	/	/	/	/	/	/	1
/	/	/	/	/	/	/	/	/	/	/	/	/	/	/	2
/	/	/	/	/	/	/	/	/	/	/	/	/	/	/	3
/	/	/	/	/	/	/	/	/	/	/	/	/	/	/	4
338	8	231	2 923	39	-	2 212	26,14	0,51	357	9	241	13 134	778	8 772	5
384	4	259	2 284	35	1	4 539	26,88	0,28	381	4	258	21 186	1 210	13 653	7
377	4	254	2 096	35	1	4 918	26,87	0,31	374	5	253	20 706	1 124	13 353	8
357	6	240	12 979	39	1	5 767	25,57	0,36	353	6	238	19 450	1 284	12 782	9
362	10	247	17 249	37	1	3 255	25,38	0,64	362	10	247	20 231	1 539	13 437	10
362	8	245	92 512	38	1	4 348	25,56	0,51	360	8	244	19 986	1 414	13 191	11
422	4	282	3 015	40	4	4 778	26,88	0,21	423	4	282	23 572	1 604	15 281	12
416	4	278	2 901	40	4	3 847	26,95	0,19	416	4	278	23 400	1 594	15 188	13
367	4	249	9 975	39	4	7 820	25,27	0,25	368	4	251	20 663	1 597	13 726	14
375	6	254	13 741	41	4	5 665	24,67	0,31	376	5	254	21 187	1 878	14 013	15
377	5	255	26 731	40	4	6 369	25,14	0,28	378	5	256	21 260	1 742	14 049	16
402	7	272	2 638	39	8	7 200	25,40	0,37	407	8	274	22 898	1 942	14 971	17
403	8	269	2 241	39	8	6 546	25,57	0,35	406	8	271	23 045	1 987	14 909	18
378	5	255	11 952	43	8	6 975	25,89	0,29	380	5	257	21 472	1 847	14 086	19
381	7	258	16 194	43	8	7 970	25,24	0,42	382	7	258	21 717	2 021	14 333	20
381	6	258	30 784	43	8	7 518	25,51	0,37	383	6	259	21 723	1 947	14 292	21
410	4	279	2 452	44	13	4 842	24,01	0,21	408	4	278	23 328	2 049	15 444	22
411	2	279	2 348	44	13	4 635	24,18	0,15	409	3	278	23 454	2 050	15 476	23
398	5	268	10 267	45	13	7 968	26,09	0,24	400	4	270	22 687	1 984	14 878	24
388	6	264	12 851	46	13	7 651	25,50	0,40	390	6	265	21 871	2 099	14 509	25
394	5	267	25 570	46	13	7 509	25,60	0,32	396	5	268	22 330	2 048	14 747	26
/	/	/	/	/	/	/	/	/	/	/	/	/	/	/	27
/	/	/	/	/	/	/	/	/	/	/	/	/	/	/	28
389	7	263	7 829	49	18	9 910	25,87	0,37	390	6	264	22 193	2 056	14 599	29
378	5	257	9 149	49	18	8 618	24,85	0,28	379	5	257	21 588	2 141	14 310	30
390	6	264	18 852	49	18	9 379	25,35	0,33	391	6	265	22 224	2 158	14 670	31
/	/	/	/	/	/	/	/	/	/	/	/	/	/	/	32
/	/	/	/	/	/	/	/	/	/	/	/	/	/	/	33
412	5	283	3 989	50	23	11 655	26,35	0,24	420	5	287	24 261	2 319	16 078	34
390	3	271	4 838	51	22	9 440	25,47	0,20	390	3	270	22 463	2 194	15 266	35
406	5	279	10 182	50	23	9 515	25,93	0,25	409	5	280	23 573	2 262	15 790	36
/	/	/	/	/	/	/	/	/	/	/	/	/	/	/	37
/	/	/	/	/	/	/	/	/	/	/	/	/	/	/	38
/	/	/	/	/	/	/	/	/	/	/	/	/	/	/	39
414	3	289	4 013	51	28	9 114	26,15	0,18	417	3	292	23 764	2 360	16 265	40
/	/	/	/	/	/	/	/	/	/	/	/	/	/	/	41
/	/	/	/	/	/	/	/	/	/	/	/	/	/	/	42
/	/	/	/	/	/	/	/	/	/	/	/	/	/	/	43
/	/	/	/	/	/	/	/	/	/	/	/	/	/	/	44
/	/	/	/	/	/	/	/	/	/	/	/	/	/	/	45
/	/	/	/	/	/	/	/	/	/	/	/	/	/	/	46
/	/	/	/	/	/	/	/	/	/	/	/	/	/	/	47
/	/	/	/	/	/	/	/	/	/	/	/	/	/	/	48
/	/	/	/	/	/	/	/	/	/	/	/	/	/	/	49
/	/	/	/	/	/	/	/	/	/	/	/	/	/	/	50
/	/	/	/	/	/	/	/	/	/	/	/	/	/	/	51
/	/	/	/	/	/	/	/	/	/	/	/	/	/	/	52
416	2	285	2 636	53	33	5 038	26,87	0,09	419	2	287	23 731	2 304	15 883	53
/	/	/	/	/	/	/	/	/	/	/	/	/	/	/	54
/	/	/	/	/	/	/	/	/	/	/	/	/	/	/	55
/	/	/	/	/	/	/	/	/	/	/	/	/	/	/	56
/	/	/	/	/	/	/	/	/	/	/	/	/	/	/	57
/	/	/	/	/	/	/	/	/	/	/	/	/	/	/	58
/	/	/	/	/	/	/	/	/	/	/	/	/	/	/	59
/	/	/	/	/	/	/	/	/	/	/	/	/	/	/	60
411	5	277	15 159	43	11	5 917	26,02	0,27	417	5	282	23 437	1 927	15 394	61
405	5	273	13 727	43	11	5 275	26,10	0,26	411	5	277	23 177	1 857	15 197	62
376	5	255	61 078	44	10	7 532	25,80	0,30	381	5	258	21 365	1 776	14 087	63
372	7	254	79 348	43	10	6 558	25,27	0,41	379	7	258	21 244	1 912	14 117	64
378	6	256	155 585	43	10	6 878	25,55	0,35	384	6	260	21 505	1 860	14 230	65

3 BEZAHLTE WOCHENSTUNDEN, STUNDEN- UND WOCHENVERDIENSTE DER ARBEITER IM OKTOBER 1990 SOWIE JAHRES  
3 .5 TEILZEIT

LFD. NR.	DAUER DER UNTERNEHMENSZUGEHÖRIGKEIT VON ... BIS ... JAHREN LEISTUNGSGRUPPE	ARBEITER INSGESAMT	DURCHSCHNITTliche (S)			BEZAHLTE WOCHENSTUNDEN		BRUTTOSTUNDEN- VERDIENST		
			ALTER	UNTER- NEH- MENSZU- GEOHÖ- RIGKEIT	BESCHAEF- TIGTEN- ZAHl DER UNTER- NEHMEN	INS- GESAMT	DAR. MEHRAR- BEITS- STUNDEN	INS- GESAMT	NORMAL- AR- BEIT	MEHR- AR- BEIT
		ANZAHL	JAHRE		ANZAHL	STUNDEN		DM		
								INVESTITIONSGÜTER		
1	UNTERNEHMENSZUGEHÖRIGKEIT UNTER 1									
2	LEISTUNGSGRUPPE 1	/	/	/	/	/	/	/	/	/
3	1A	/	/	/	/	/	/	/	/	/
4	1B	/	/	/	/	/	/	/	/	/
5	2	/	/	/	/	/	/	/	/	/
6	3	/	/	/	/	/	/	/	/	/
	ZUSAMMEN...	/	/	/	/	/	/	/	/	/
7	UNTERNEHMENSZUGEHÖRIGKEIT 1 - 2									
8	LEISTUNGSGRUPPE 1	/	/	/	/	/	/	/	/	/
9	1A	/	/	/	/	/	/	/	/	/
10	1B	4 320	37	1	16 097	25,98	0,26	15,53	15,49	19,47
11	2	7 820	35	1	6 351	25,08	0,83	15,40	15,37	16,32
12	3	12 763	36	1	10 139	25,39	0,60	15,57	15,54	16,83
	ZUSAMMEN...									
13	UNTERNEHMENSZUGEHÖRIGKEIT 3 - 5									
14	LEISTUNGSGRUPPE 1	/	/	/	/	/	/	/	/	/
15	1A	/	/	/	/	/	/	/	/	/
16	1B	3 610	37	4	20 445	24,96	0,15	15,67	15,66	17,78
17	2	6 892	39	4	9 870	24,44	0,35	16,25	16,23	17,44
18	3	10 983	39	4	14 225	24,61	0,27	16,22	16,20	17,57
	ZUSAMMEN...									
19	UNTERNEHMENSZUGEHÖRIGKEIT 6 - 10									
20	LEISTUNGSGRUPPE 1	/	/	/	/	/	/	/	/	/
21	1A	/	/	/	/	/	/	/	/	/
22	1B	3 695	42	8	17 474	24,59	0,20	16,22	16,20	18,20
23	2	7 468	42	8	14 918	24,91	0,45	15,99	15,97	17,27
24	3	11 867	42	8	16 238	24,65	0,39	16,25	16,23	17,64
	ZUSAMMEN...									
25	UNTERNEHMENSZUGEHÖRIGKEIT 11 - 15									
26	LEISTUNGSGRUPPE 1	/	/	/	/	/	/	/	/	/
27	1A	-	-	-	-	-	-	-	-	-
28	1B	3 529	46	13	20 617	25,28	0,32	16,79	16,77	18,24
29	2	5 395	45	13	17 461	25,52	0,45	16,52	16,51	16,96
30	3	9 621	45	13	18 269	25,20	0,37	16,85	16,84	17,37
	ZUSAMMEN...									
31	UNTERNEHMENSZUGEHÖRIGKEIT 16 - 20									
32	LEISTUNGSGRUPPE 1	/	/	/	/	/	/	/	/	/
33	1A	/	/	/	/	/	/	/	/	/
34	1B	/	/	/	/	/	/	/	/	/
35	2	2 713	48	18	27 939	26,26	0,60	16,60	16,61	16,34
36	3	3 957	48	18	17 326	25,08	0,32	16,09	16,06	18,48
	ZUSAMMEN...	7 148	48	18	21 569	25,42	0,42	16,57	16,55	17,61
37	UNTERNEHMENSZUGEHÖRIGKEIT 21 - 25									
38	LEISTUNGSGRUPPE 1	/	/	/	/	/	/	/	/	/
39	1A	/	/	/	/	/	/	/	/	/
40	1B	/	/	/	/	/	/	/	/	/
41	2	/	/	/	/	/	/	/	/	/
42	3	3 471	50	23	23 234	25,97	0,17	16,72	16,71	17,85
	ZUSAMMEN...									
43	UNTERNEHMENSZUGEHÖRIGKEIT 26 - 30									
44	LEISTUNGSGRUPPE 1	/	/	/	/	/	/	/	/	/
45	1A	/	/	/	/	/	/	/	/	/
46	1B	/	/	/	/	/	/	/	/	/
47	2	/	/	/	/	/	/	/	/	/
48	3	/	/	/	/	/	/	/	/	/
	ZUSAMMEN...	/	/	/	/	/	/	/	/	/
49	UNTERNEHMENSZUGEHÖRIGKEIT 31 - 35									
50	LEISTUNGSGRUPPE 1	/	/	/	/	/	/	/	/	/
51	1A	/	/	/	/	/	/	/	/	/
52	1B	-	-	-	-	-	-	-	-	-
53	2	/	/	/	/	/	/	/	/	/
54	3	/	/	/	/	/	/	/	/	/
	ZUSAMMEN...	/	/	/	/	/	/	/	/	/
55	UNTERNEHMENSZUGEHÖRIGKEIT 36 UND MEHR									
56	LEISTUNGSGRUPPE 1	-	-	-	-	-	-	-	-	-
57	1A	-	-	-	-	-	-	-	-	-
58	1B	-	-	-	-	-	-	-	-	-
59	2	/	/	/	/	/	/	/	/	/
60	3	/	/	/	/	/	/	/	/	/
	ZUSAMMEN...	/	/	/	/	/	/	/	/	/
61	DAUER DER UNTERNEHMENSZUGEHÖRIGKEIT INSGESAMT									
62	LEISTUNGSGRUPPE 1	4 084	40	10	17 396	24,31	0,25	19,25	19,23	20,53
63	1A	/	/	/	/	/	/	/	/	/
64	1B	3 396	40	10	18 776	24,30	0,28	18,91	18,89	20,56
65	2	22 409	41	9	18 970	25,39	0,32	15,99	15,98	17,30
66	3	41 496	40	8	12 714	24,91	0,49	15,77	15,76	16,46
	INSGESAMT...	67 988	41	8	15 057	25,03	0,42	16,05	16,04	16,82



VERDIENSTE 1990 NACH WIRTSCHAFTSZWEIGEN, DAUER DER UNTERNEHMENSZUGEHÖRIGKEIT UND LEISTUNGSGRUPPEN  
BESCHÄFTIGTE FRAUEN

BRUTTO- WOCHENVERDIENST			ARBEITER MIT JAHRES- VER- DIENSTEN	DURCHSCHNITTliche (S)			BEZAHLTE WOCHENSTUNDEN		BRUTTO- WOCHENVERDIENST			BRUTTO- JAHRES- VER- DIENST	DARUNTER SONDER- ZAH- LUNGEN	NETTO- JAHRES- VER- DIENST	LFD. NR.	
INS- GESAMT	FUER MEHR- ARBEIT	INS- GESAMT		ALTER	UNTER- NEH- MENSZU- GEHÖE- RIGKEIT	BESCHAEF- TIGTEN- ZAHl DER UNTER- NEHMEN	INS- GESAMT	DAR. MEHRAR- BEITs- STUNDEN	INS- GESAMT	FUER MEHR- ARBEIT	INS- GESAMT					
DM			ANZAHL	JAHRE		ANZAHL	STUNDEN		DM							
PRODUZIERENDES GEWERBE																
/	/	/	/	/	/	/	/	/	/	/	/	/	/	/	1	
/	/	/	/	/	/	/	/	/	/	/	/	/	/	/	2	
/	/	/	/	/	/	/	/	/	/	/	/	/	/	/	3	
/	/	/	/	/	/	/	/	/	/	/	/	/	/	/	4	
/	/	/	/	/	/	/	/	/	/	/	/	/	/	/	5	
/	/	/	/	/	/	/	/	/	/	/	/	/	/	/	6	
/	/	/	/	/	/	/	/	/	/	/	/	/	/	/	7	
/	/	/	/	/	/	/	/	/	/	/	/	/	/	/	8	
404	5	269	3	782	37	1	17 816	25,74	0,28	391	6	261	22 273	1 777	14 531	9
386	13	261	7	363	35	1	6 253	25,05	0,86	386	14	261	21 555	1 671	14 306	10
395	10	265	11	752	36	1	10 518	25,28	0,64	391	11	263	21 978	1 716	14 475	11
/	/	/	/	/	/	/	/	/	/	/	/	/	/	/	12	
/	/	/	/	/	/	/	/	/	/	/	/	/	/	/	13	
/	/	/	/	/	/	/	/	/	/	/	/	/	/	/	14	
391	3	263	3	356	37	4	20 892	25,05	0,16	393	3	264	22 304	2 111	14 722	15
397	6	269	6	357	40	4	9 592	24,45	0,36	398	6	269	22 413	2 015	14 780	16
399	5	269	10	125	39	4	14 333	24,67	0,29	401	5	270	22 595	2 066	14 883	17
/	/	/	/	/	/	/	/	/	/	/	/	/	/	/	18	
/	/	/	/	/	/	/	/	/	/	/	/	/	/	/	19	
/	/	/	/	/	/	/	/	/	/	/	/	/	/	/	20	
399	4	270	3	429	43	8	18 806	24,57	0,22	402	4	273	23 090	2 334	15 220	21
398	8	269	6	977	42	8	14 923	25,11	0,47	401	8	270	22 976	2 235	15 110	22
401	7	271	11	056	42	8	16 751	24,83	0,41	405	7	273	23 248	2 311	15 286	23
/	/	/	/	/	/	/	/	/	/	/	/	/	/	/	24	
/	/	/	/	/	/	/	/	/	/	/	/	/	/	/	25	
/	/	/	/	/	/	/	/	/	/	/	/	/	/	/	26	
424	6	290	3	432	46	13	21 065	25,22	0,33	424	6	289	24 251	2 430	16 086	27
422	8	286	5	049	45	13	18 002	25,83	0,47	426	8	288	23 663	2 423	15 607	28
425	6	289	9	160	45	13	18 714	25,35	0,38	427	7	290	24 010	2 435	15 902	29
/	/	/	/	/	/	/	/	/	/	/	/	/	/	/	30	
/	/	/	/	/	/	/	/	/	/	/	/	/	/	/	31	
/	/	/	/	/	/	/	/	/	/	/	/	/	/	/	32	
436	10	298	2	616	48	18	28 326	26,16	0,56	432	9	296	25 501	2 675	16 923	33
403	6	275	3	828	48	18	17 764	24,96	0,33	401	6	273	22 841	2 321	15 169	34
421	7	288	6	905	48	18	21 987	25,32	0,41	419	7	286	24 212	2 528	16 056	35
/	/	/	/	/	/	/	/	/	/	/	/	/	/	/	36	
/	/	/	/	/	/	/	/	/	/	/	/	/	/	/	37	
/	/	/	/	/	/	/	/	/	/	/	/	/	/	/	38	
/	/	/	/	/	/	/	/	/	/	/	/	/	/	/	39	
/	/	/	/	/	/	/	/	/	/	/	/	/	/	/	40	
434	3	296	3	178	50	23	24 380	26,13	0,18	441	3	298	25 709	2 703	17 112	41
/	/	/	/	/	/	/	/	/	/	/	/	/	/	/	42	
/	/	/	/	/	/	/	/	/	/	/	/	/	/	/	43	
/	/	/	/	/	/	/	/	/	/	/	/	/	/	/	44	
/	/	/	/	/	/	/	/	/	/	/	/	/	/	/	45	
/	/	/	/	/	/	/	/	/	/	/	/	/	/	/	46	
/	/	/	/	/	/	/	/	/	/	/	/	/	/	/	47	
/	/	/	/	/	/	/	/	/	/	/	/	/	/	/	48	
/	/	/	/	/	/	/	/	/	/	/	/	/	/	/	49	
/	/	/	/	/	/	/	/	/	/	/	/	/	/	/	50	
/	/	/	/	/	/	/	/	/	/	/	/	/	/	/	51	
/	/	/	/	/	/	/	/	/	/	/	/	/	/	/	52	
/	/	/	/	/	/	/	/	/	/	/	/	/	/	/	53	
/	/	/	/	/	/	/	/	/	/	/	/	/	/	/	54	
-	-	-	-	-	-	-	-	-	-	-	-	-	-	-	55	
-	-	-	-	-	-	-	-	-	-	-	-	-	-	-	56	
/	/	/	/	/	/	/	/	/	/	/	/	/	/	/	57	
/	/	/	/	/	/	/	/	/	/	/	/	/	/	/	58	
/	/	/	/	/	/	/	/	/	/	/	/	/	/	/	59	
/	/	/	/	/	/	/	/	/	/	/	/	/	/	/	60	
468	5	316	3	417	41	11	18 590	24,72	0,27	480	6	325	27 488	2 763	18 101	61
/	/	/	/	/	/	/	/	/	/	/	/	/	/	/	62	
459	6	309	2	879	41	12	19 598	24,52	0,30	468	6	316	27 162	2 730	17 857	63
406	6	275	18	516	43	10	21 230	25,40	0,32	410	6	278	23 544	2 283	15 521	64
393	8	267	33	256	42	9	13 310	25,15	0,49	402	8	272	22 653	2 113	14 997	65
402	7	272	55	188	42	10	16 294	25,21	0,42	410	7	277	23 251	2 210	15 365	66

3 BEZAHLTE WOCHENSTUNDEN, STUNDEN- UND WOCHENVERDIENSTE DER ARBEITER IM OKTOBER 1990 SOWIE JAHRES  
3 .5 TEILZEIT

LFD. NR.	DAUER DER UNTERNEHMENSZUGEHÖRIGKEIT VON ... BIS ... JAHREN LEISTUNGSGRUPPE	ARBEITER INSGESAMT	DURCHSCHNITTliche (S)			BEZAHLTE WOCHENSTUNDEN		BRUTTOSTUNDEN- VERDIENST		
			ALTER	UNTER- NEH- MENSZU- GEOHÖ- RIGKEIT	BESCHAEF- TIGTEN ZAHL DER UNTER- NEHMEN	INS- GESAMT	DAR. MEHRAR- BEITS- STUNDEN	INS- GESAMT	NORMAL- AR- BEIT	FÜR MEHR- AR- BEIT
		ANZAHL	JAHRE		ANZAHL	STUNDEN		DM		
								VERBRAUCHSGÜTER PRO		
1	UNTERNEHMENSZUGEHÖRIGKEIT UNTER 1	/	/	/	/	/	/	/	/	/
2	LEISTUNGSGRUPPE 1	-	-	-	-	-	-	-	-	-
3	1A	/	/	/	/	/	/	/	/	/
4	1B	/	/	/	/	/	/	/	/	/
5	2	/	/	/	/	/	/	/	/	/
6	3	/	/	/	/	/	/	/	/	/
	ZUSAMMEN...	/	/	/	/	/	/	/	/	/
7	UNTERNEHMENSZUGEHÖRIGKEIT 1 - 2	/	/	/	/	/	/	/	/	/
8	LEISTUNGSGRUPPE 1	/	/	/	/	/	/	/	/	/
9	1A	/	/	/	/	/	/	/	/	/
10	1B	7 369	39	1	686	25,10	0,38	13,34	13,33	14,02
11	2	6 369	39	1	311	25,95	0,44	13,39	13,37	14,70
12	3	15 249	39	1	474	25,73	0,38	13,37	13,35	14,37
	ZUSAMMEN...	15 249	39	1	474	25,73	0,38	13,37	13,35	14,37
13	UNTERNEHMENSZUGEHÖRIGKEIT 3 - 5	/	/	/	/	/	/	/	/	/
14	LEISTUNGSGRUPPE 1	2 416	41	4	93	27,32	0,19	15,10	15,05	22,37
15	1A	/	/	/	/	/	/	/	/	/
16	1B	2 393	41	4	94	27,37	0,17	15,08	15,03	23,04
17	2	4 712	39	4	230	24,68	0,26	14,01	13,99	15,79
18	3	5 020	41	4	630	25,21	0,27	14,13	14,11	16,43
	ZUSAMMEN...	12 149	40	4	968	25,43	0,25	14,29	14,26	17,07
19	UNTERNEHMENSZUGEHÖRIGKEIT 6 - 10	/	/	/	/	/	/	/	/	/
20	LEISTUNGSGRUPPE 1	/	/	/	/	/	/	/	/	/
21	1A	/	/	/	/	/	/	/	/	/
22	1B	7 185	42	8	693	26,56	0,17	13,86	13,82	18,96
23	2	5 999	44	8	2 099	25,93	0,30	14,17	14,15	15,61
24	3	14 722	43	8	1 220	26,19	0,22	14,10	14,07	17,81
	ZUSAMMEN...	14 722	43	8	1 220	26,19	0,22	14,10	14,07	17,81
25	UNTERNEHMENSZUGEHÖRIGKEIT 11 - 15	/	/	/	/	/	/	/	/	/
26	LEISTUNGSGRUPPE 1	/	/	/	/	/	/	/	/	/
27	1A	/	/	/	/	/	/	/	/	/
28	1B	5 806	44	13	348	26,43	0,18	14,34	14,30	19,62
29	2	5 895	46	13	501	25,72	0,30	14,41	14,40	15,28
30	3	13 368	45	13	398	25,87	0,24	14,55	14,53	17,05
	ZUSAMMEN...	13 368	45	13	398	25,87	0,24	14,55	14,53	17,05
31	UNTERNEHMENSZUGEHÖRIGKEIT 16 - 20	/	/	/	/	/	/	/	/	/
32	LEISTUNGSGRUPPE 1	/	/	/	/	/	/	/	/	/
33	1A	/	/	/	/	/	/	/	/	/
34	1B	/	/	/	/	/	/	/	/	/
35	2	4 534	49	18	280	26,23	0,29	14,04	13,99	18,61
36	3	3 492	49	18	631	24,80	0,19	14,20	14,18	17,21
	ZUSAMMEN...	9 248	49	18	421	25,80	0,25	14,37	14,33	19,25
37	UNTERNEHMENSZUGEHÖRIGKEIT 21 - 25	/	/	/	/	/	/	/	/	/
38	LEISTUNGSGRUPPE 1	/	/	/	/	/	/	/	/	/
39	1A	/	/	/	/	/	/	/	/	/
40	1B	2 709	50	23	1 756	26,91	0,25	14,73	14,66	22,20
41	2	2 169	50	22	733	25,64	0,26	14,44	14,44	13,97
42	3	5 903	50	23	1 135	26,25	0,32	14,77	14,73	17,97
	ZUSAMMEN...	5 903	50	23	1 135	26,25	0,32	14,77	14,73	17,97
43	UNTERNEHMENSZUGEHÖRIGKEIT 26 - 30	/	/	/	/	/	/	/	/	/
44	LEISTUNGSGRUPPE 1	/	/	/	/	/	/	/	/	/
45	1A	/	/	/	/	/	/	/	/	/
46	1B	/	/	/	/	/	/	/	/	/
47	2	/	/	/	/	/	/	/	/	/
48	3	/	/	/	/	/	/	/	/	/
	ZUSAMMEN...	2 392	51	28	603	26,45	0,11	14,93	14,92	16,57
49	UNTERNEHMENSZUGEHÖRIGKEIT 31 - 35	/	/	/	/	/	/	/	/	/
50	LEISTUNGSGRUPPE 1	/	/	/	/	/	/	/	/	/
51	1A	/	/	/	/	/	/	/	/	/
52	1B	/	/	/	/	/	/	/	/	/
53	2	/	/	/	/	/	/	/	/	/
54	3	/	/	/	/	/	/	/	/	/
	ZUSAMMEN...	/	/	/	/	/	/	/	/	/
55	UNTERNEHMENSZUGEHÖRIGKEIT 36 UND MEHR	/	/	/	/	/	/	/	/	/
56	LEISTUNGSGRUPPE 1	/	/	/	/	/	/	/	/	/
57	1A	/	/	/	/	/	/	/	/	/
58	1B	/	/	/	/	/	/	/	/	/
59	2	/	/	/	/	/	/	/	/	/
60	3	/	/	/	/	/	/	/	/	/
	ZUSAMMEN...	/	/	/	/	/	/	/	/	/
61	DAUER DER UNTERNEHMENSZUGEHÖRIGKEIT INSGESAMT	11 208	43	11	213	26,44	0,24	14,81	14,76	20,16
62	LEISTUNGSGRUPPE 1	/	/	/	/	/	/	/	/	/
63	1A	10 530	43	11	202	26,59	0,24	14,72	14,67	20,00
64	1B	37 528	43	10	560	25,88	0,26	13,95	13,92	16,83
65	2	34 783	43	10	783	25,67	0,31	14,00	13,98	15,21
66	3	83 519	43	10	606	25,87	0,28	14,09	14,06	16,46
	INSGESAMT...	83 519	43	10	606	25,87	0,28	14,09	14,06	16,46

VERDIENSTE 1990 NACH WIRTSCHAFTSZWEIGEN, DAUER DER UNTERNEHMENSZUGEHÖRIGKEIT UND LEISTUNGSGRUPPEN  
BESCHÄFTIGTE FRAUEN

BRUTTO- WOCHENVERDIENST			ARBEITER MIT JAHRES- VER- DIENSTEN	DURCHSCHNITTliche (S)			BEZAHLTE WOCHENSTUNDEN		BRUTTO- WOCHENVERDIENST			BRUTTO- JAHRES- VER- DIENST	DARUNTER SONDER- ZAH- LUNGEN	NETTO- JAHRES- VER- DIENST	LFD. NR.			
INS- GESAMT	FUER MEHR- ARBEIT	INS- GESAMT		ALTER	UNTER- NEH- MENSZU- GEOE- RIGKEIT	BESCHAEF- TIGTEN- ZAHl DER UNTER- NEHMEN	INS- GESAMT	DAR. MEHRAR- BEITSTUN- DEN	INS- GESAMT	FUER MEHR- ARBEIT	INS- GESAMT							
DM			ANZAHL	JAHRE		ANZAHL	STUNDEN		DM									
DUZIERENDES GEBERBE																		
/	/	/	/	/	/	/	/	/	/	/	/	/	/	/	1			
/	/	/	/	/	/	/	/	/	/	/	/	/	/	/	2			
/	/	/	/	/	/	/	/	/	/	/	/	/	/	/	3			
/	/	/	/	/	/	/	/	/	/	/	/	/	/	/	4			
/	/	/	/	/	/	/	/	/	/	/	/	/	/	/	5			
/	/	/	/	/	/	/	/	/	/	/	/	/	/	/	6			
/	/	/	/	/	/	/	/	/	/	/	/	/	/	/	7			
/	/	/	/	/	/	/	/	/	/	/	/	/	/	/	8			
335	5	226	6 843	40	2	725	25,27	0,37	337	5	227	18 431	1 133	12 102	9			
347	7	239	6 103	39	1	279	26,02	0,45	346	7	237	19 419	1 508	12 977	10			
344	5	233	14 299	39	1	478	25,85	0,38	343	5	233	19 045	1 288	12 552	11			
412	4	276	2 408	41	4	92	27,30	0,19	412	4	276	23 123	1 463	15 052	12			
/	/	/	/	/	/	/	/	/	/	/	/	/	/	/	13			
413	4	277	2 385	41	4	92	27,35	0,17	413	4	277	23 187	1 467	15 090	14			
346	4	235	4 459	39	4	224	24,72	0,27	348	4	237	19 693	1 309	13 074	15			
356	4	241	4 687	41	4	636	25,42	0,29	358	5	242	20 177	1 708	13 432	16			
363	4	246	11 555	40	4	364	25,54	0,26	366	4	247	20 604	1 503	13 632	17			
/	/	/	/	/	/	/	/	/	/	/	/	/	/	/	18			
/	/	/	/	/	/	/	/	/	/	/	/	/	/	/	19			
368	3	246	6 802	42	8	714	26,74	0,18	370	3	248	20 732	1 527	13 518	20			
367	5	252	5 747	44	8	2 180	25,96	0,31	367	5	252	20 726	1 727	13 791	21			
369	4	250	14 050	43	8	1 264	26,29	0,24	370	4	251	20 796	1 613	13 668	22			
/	/	/	/	/	/	/	/	/	/	/	/	/	/	/	23			
/	/	/	/	/	/	/	/	/	/	/	/	/	/	/	24			
379	4	254	5 488	44	13	354	26,62	0,18	384	4	257	21 719	1 674	14 164	25			
371	5	253	5 629	46	13	484	25,83	0,31	373	5	254	21 097	1 880	13 980	26			
376	4	254	12 736	45	13	393	26,00	0,24	380	4	256	21 499	1 770	14 112	27			
/	/	/	/	/	/	/	/	/	/	/	/	/	/	/	28			
/	/	/	/	/	/	/	/	/	/	/	/	/	/	/	29			
368	5	247	4 374	49	18	272	26,18	0,30	370	6	248	20 466	1 695	13 382	30			
352	3	239	3 298	49	18	640	24,97	0,20	356	3	241	20 133	1 814	13 322	31			
371	5	248	8 779	49	18	421	25,88	0,27	374	5	250	20 895	1 793	13 715	32			
/	/	/	/	/	/	/	/	/	/	/	/	/	/	/	33			
/	/	/	/	/	/	/	/	/	/	/	/	/	/	/	34			
395	6	274	2 498	50	23	1 873	26,68	0,25	398	6	274	22 965	1 896	15 293	35			
370	4	258	2 142	50	22	736	25,60	0,26	370	4	259	20 946	1 864	14 326	36			
388	6	267	5 618	50	23	1 172	26,10	0,28	388	5	267	22 097	1 838	14 830	37			
/	/	/	/	/	/	/	/	/	/	/	/	/	/	/	38			
/	/	/	/	/	/	/	/	/	/	/	/	/	/	/	39			
395	2	278	2 276	51	28	630	26,52	0,11	397	2	281	22 236	1 851	15 369	40			
/	/	/	/	/	/	/	/	/	/	/	/	/	/	/	41			
/	/	/	/	/	/	/	/	/	/	/	/	/	/	/	42			
/	/	/	/	/	/	/	/	/	/	/	/	/	/	/	43			
/	/	/	/	/	/	/	/	/	/	/	/	/	/	/	44			
/	/	/	/	/	/	/	/	/	/	/	/	/	/	/	45			
/	/	/	/	/	/	/	/	/	/	/	/	/	/	/	46			
/	/	/	/	/	/	/	/	/	/	/	/	/	/	/	47			
392	5	262	10 019	43	11	215	26,55	0,21	396	5	266	22 128	1 556	14 440	48			
391	5	262	9 365	43	11	202	26,71	0,21	396	4	266	22 203	1 555	14 466	49			
361	4	244	33 000	44	11	601	26,04	0,24	367	4	247	20 401	1 501	13 410	50			
359	5	246	29 971	44	11	834	25,85	0,30	364	5	249	20 442	1 736	13 661	51			
364	5	247	72 990	44	11	644	26,03	0,26	370	4	251	20 655	1 605	13 654	52			
/	/	/	/	/	/	/	/	/	/	/	/	/	/	/	53			
/	/	/	/	/	/	/	/	/	/	/	/	/	/	/	54			
/	/	/	/	/	/	/	/	/	/	/	/	/	/	/	55			
/	/	/	/	/	/	/	/	/	/	/	/	/	/	/	56			
/	/	/	/	/	/	/	/	/	/	/	/	/	/	/	57			
/	/	/	/	/	/	/	/	/	/	/	/	/	/	/	58			
/	/	/	/	/	/	/	/	/	/	/	/	/	/	/	59			
/	/	/	/	/	/	/	/	/	/	/	/	/	/	/	60			
392	5	262	10 019	43	11	215	26,55	0,21	396	5	266	22 128	1 556	14 440	61			
391	5	262	9 365	43	11	202	26,71	0,21	396	4	266	22 203	1 555	14 466	62			
361	4	244	33 000	44	11	601	26,04	0,24	367	4	247	20 401	1 501	13 410	63			
359	5	246	29 971	44	11	834	25,85	0,30	364	5	249	20 442	1 736	13 661	64			
364	5	247	72 990	44	11	644	26,03	0,26	370	4	251	20 655	1 605	13 654	65			

4 BEZAHLTE WOCHENSTUNDEN, STUNDEN- UND WOCHENVERDIENSTE DER ARBEITER IM OKTOBER 1990  
4.1 VOLLZEIT

LFD. NR.	ALTER VON ... BIS UNTER ... JAHREN LEISTUNGSGRUPPE	ARBEITER INSGESAMT	DURCHSCHNITTliche (S)			BEZAHLTE WOCHENSTUNDEN		BRUTTOSTUNDEN- VERDIENST		
			ALTER	UNTER- NEH- MENSZU- GEHÖR- RIGKEIT	BESCHAEF- TIGTEN- ZAHL DER UNTER- NEHMEN	INS- GESAMT	DAR. MEHRAR- BEITS- STUNDEN	INS- GESAMT	NORMAL- AR- BEIT	FUER MEHR- AR- BEIT
		ANZAHL	JAHRE		ANZAHL	STUNDEN		DM		
PRODUZIERENDES GEWERBE, HANDEL,										
1	ALTER UNTER 20									
2	LEISTUNGSGRUPPE 1	31 610	19	2	7 316	39,90	1,41	17,66	17,51	21,56
3	1A	/	/	/	/	/	/	/	/	/
4	1B	28 173	19	2	7 834	40,00	1,48	17,67	17,52	21,60
5	2	14 601	19	1	9 957	40,15	1,91	16,84	16,67	20,23
6	3	17 025	18	1	5 326	39,92	1,63	15,42	15,31	18,18
	ZUSAMMEN...	63 236	19	2	7 390	39,96	1,59	16,87	16,73	20,25
7	ALTER 20 - 25									
8	LEISTUNGSGRUPPE 1	388 995	22	3	13 081	40,16	1,87	19,64	19,44	23,85
9	1A	64 900	23	4	9 181	40,08	2,01	20,67	20,42	25,32
10	1B	324 095	22	3	13 862	40,17	1,84	19,64	19,24	23,52
11	2	151 933	22	2	17 213	40,08	1,97	18,83	18,66	22,05
12	3	87 145	22	2	5 446	40,09	1,91	17,33	17,17	20,58
	ZUSAMMEN...	628 073	22	3	13 021	40,13	1,90	19,13	18,94	22,94
13	ALTER 25 - 30									
14	LEISTUNGSGRUPPE 1	525 752	27	5	16 174	40,46	2,21	21,33	21,09	25,58
15	1A	145 098	27	6	10 479	40,32	2,25	22,34	22,07	26,99
16	1B	380 654	27	5	18 345	40,51	2,19	20,95	20,72	25,03
17	2	225 925	27	4	16 011	40,40	2,23	19,71	19,52	22,96
18	3	97 037	27	3	6 412	40,29	2,04	18,23	18,05	21,63
	ZUSAMMEN...	848 714	27	5	15 015	40,42	2,19	20,55	20,32	24,45
19	ALTER 30 - 35									
20	LEISTUNGSGRUPPE 1	461 813	32	8	15 627	40,79	2,56	22,19	21,90	26,52
21	1A	154 689	32	9	11 785	40,54	2,53	23,30	22,97	28,23
22	1B	307 124	32	7	17 562	40,92	2,58	21,84	21,37	25,67
23	2	174 229	32	6	15 651	40,51	2,32	20,03	19,83	23,32
24	3	65 829	32	4	5 872	40,56	2,34	18,42	18,23	21,49
	ZUSAMMEN...	701 871	32	7	14 718	40,70	2,48	21,31	21,04	25,33
25	ALTER 35 - 40									
26	LEISTUNGSGRUPPE 1	379 685	37	11	15 273	41,03	2,78	22,75	22,44	27,06
27	1A	139 936	37	12	11 348	40,95	2,87	23,96	23,60	28,81
28	1B	239 749	37	10	17 564	41,08	2,73	22,05	21,77	25,98
29	2	132 084	37	8	14 098	40,92	2,66	20,15	19,94	23,13
30	3	47 034	37	6	6 073	40,68	2,35	18,65	18,45	21,91
	ZUSAMMEN...	558 803	37	10	14 221	40,98	2,72	21,79	21,51	25,77
31	ALTER 40 - 45									
32	LEISTUNGSGRUPPE 1	371 796	42	13	16 292	41,26	2,98	23,22	22,89	27,48
33	1A	138 925	42	15	12 221	41,11	3,02	24,48	24,11	29,21
34	1B	232 871	42	12	18 721	41,35	2,96	22,47	22,16	26,43
35	2	121 159	42	10	15 982	40,93	2,66	20,40	20,19	23,48
36	3	45 054	42	8	6 300	40,71	2,40	18,83	18,63	22,10
	ZUSAMMEN...	538 010	42	12	15 385	41,14	2,86	22,22	21,92	26,27
37	ALTER 45 - 50									
38	LEISTUNGSGRUPPE 1	362 246	47	16	15 790	41,13	2,82	23,34	23,03	27,46
39	1A	135 705	47	18	11 399	41,00	2,87	24,72	24,37	29,29
40	1B	226 541	47	15	18 420	41,21	2,80	22,51	22,24	26,34
41	2	119 678	47	13	16 324	40,82	2,61	20,34	20,14	23,29
42	3	43 587	47	10	6 011	40,92	2,56	18,94	18,73	22,20
	ZUSAMMEN...	525 511	47	15	15 100	41,04	2,75	22,30	22,02	26,16
43	ALTER 50 - 55									
44	LEISTUNGSGRUPPE 1	453 124	52	19	15 382	40,87	2,54	23,11	22,84	27,15
45	1A	166 087	52	21	11 663	40,79	2,61	24,47	24,14	29,19
46	1B	287 038	52	18	17 534	40,92	2,50	22,33	22,10	25,92
47	2	152 820	52	16	17 423	40,80	2,50	20,37	20,18	23,33
48	3	55 504	52	13	6 146	40,46	2,13	18,75	18,53	22,72
	ZUSAMMEN...	661 448	52	18	15 078	40,82	2,49	22,12	21,87	25,95
49	ALTER 55 - 60									
50	LEISTUNGSGRUPPE 1	277 514	57	21	14 365	40,50	2,18	22,80	22,58	26,78
51	1A	103 012	57	24	11 705	40,38	2,20	24,19	23,95	28,48
52	1B	174 503	57	20	15 935	40,57	2,16	21,98	21,77	25,76
53	2	102 260	57	18	16 234	40,40	2,16	20,16	19,98	23,31
54	3	36 526	57	16	6 129	40,29	1,93	18,55	18,41	21,29
	ZUSAMMEN...	416 301	57	20	14 101	40,46	2,15	21,78	21,57	25,49
55	ALTER 60 - 64									
56	LEISTUNGSGRUPPE 1	49 165	61	24	10 306	40,26	2,13	22,48	22,26	26,45
57	1A	18 549	61	26	7 271	39,91	1,94	23,54	23,29	28,53
58	1B	30 616	61	22	12 145	40,47	2,24	21,85	21,65	25,36
59	2	22 612	61	20	10 840	40,73	2,38	19,58	19,37	22,96
60	3	9 189	61	18	5 655	40,33	2,18	18,36	18,13	22,26
	ZUSAMMEN...	80 966	61	22	9 927	40,40	2,21	21,20	20,98	24,93
61	ALTER 64 UND MEHR									
62	LEISTUNGSGRUPPE 1	/	/	/	/	/	/	/	/	/
63	1A	/	/	/	/	/	/	/	/	/
64	1B	/	/	/	/	/	/	/	/	/
65	2	/	/	/	/	/	/	/	/	/
66	3	/	/	/	/	/	/	/	/	/
	ZUSAMMEN...	4 546	65	16	4 012	41,05	2,50	20,34	20,07	24,47
67	ALTER INSGESAMT									
68	LEISTUNGSGRUPPE 1	3 304 214	39	12	15 159	40,75	2,47	22,21	21,93	26,55
69	1A	1 071 209	41	14	11 260	40,68	2,58	23,69	23,37	28,50
70	1B	2 233 005	38	10	17 030	40,79	2,42	21,50	21,24	25,55
71	2	1 218 605	38	9	15 945	40,58	2,37	19,91	19,71	23,08
72	3	504 659	36	6	5 995	40,42	2,15	18,24	18,06	21,59
	INSGESAMT...	5 027 478	38	10	14 430	40,68	2,41	21,26	21,00	25,28



4 BEZAHLTE WOCHENSTUNDEN, STUNDEN- UND WOCHENVERDIENSTE DER ARBEITER IM OKTOBER 1990  
4 .1 VOLLZEIT

LFD. NR.	ALTER VON ... BIS UNTER ... JAHREN LEISTUNGSGRUPPE		ARBEITER INSGESAMT	DURCHSCHNITTliche (S)			BEZAHLTE WOCHENSTUNDEN		BRUTTOSTUNDEN- VERDIENST				
				ALTER	UNTER- NEH- MENSZU- GEHOE- RIGKEIT	BESCHAEF- TIGTEN- ZAHL DER UNTER- NEHMEN	INS- GESAMT	DAR. MEHRAR- BEITS- STUNDEN	INS- GESAMT	NORMAL- AR- BEIT	FUER MEHR- AR- BEIT		
			ANZAHL	JAHRE		ANZAHL	STUNDEN		DM				
									PRODUZIERENDES				
1	ALTER UNTER 20	1	29 625	19	2	7 723	39,98	1,45	17,84	17,70	21,73		
2	LEISTUNGSGRUPPE	1A	/	/	/	/	/	/	/	/	/		
3		1B	26 478	19	2	8 242	40,08	1,52	17,85	17,69	21,77		
4		2	13 492	19	1	10 661	40,17	1,97	17,07	16,90	20,42		
5		3	15 378	18	1	5 703	39,84	1,60	15,71	15,59	18,57		
6	ZUSAMMEN...		58 495	19	2	7 870	39,99	1,61	17,11	16,96	20,53		
7	ALTER 20 - 25	1	362 691	22	4	13 828	40,20	1,91	19,82	19,61	23,99		
8	LEISTUNGSGRUPPE	1A	60 721	23	4	9 642	40,15	2,08	20,85	20,60	25,45		
9		1B	301 970	22	3	14 670	40,21	1,88	19,61	19,41	23,67		
10		2	139 131	22	2	18 655	39,95	1,92	19,10	18,93	22,43		
11		3	77 592	22	2	5 862	40,05	1,93	17,69	17,52	20,96		
12	ZUSAMMEN...		579 413	22	3	13 920	40,12	1,92	19,36	19,17	23,20		
13	ALTER 25 - 30	1	490 279	27	5	17 129	40,46	2,23	21,53	21,28	25,81		
14	LEISTUNGSGRUPPE	1A	135 766	27	6	11 079	40,37	2,30	22,52	22,24	27,10		
15		1B	354 513	27	5	19 446	40,50	2,21	21,15	20,91	25,29		
16		2	208 153	27	4	17 227	40,26	2,16	19,97	19,77	23,34		
17		3	85 245	27	3	6 865	40,24	2,07	18,59	18,40	21,99		
18	ZUSAMMEN...		783 677	27	5	16 039	40,38	2,20	20,80	20,57	24,77		
19	ALTER 30 - 35	1	425 943	32	8	16 670	40,76	2,56	22,42	22,11	26,90		
20	LEISTUNGSGRUPPE	1A	143 341	32	9	12 405	40,59	2,60	23,49	23,15	28,40		
21		1B	282 602	32	8	18 834	40,85	2,55	21,87	21,59	26,13		
22		2	157 704	32	6	17 082	40,31	2,22	20,29	20,09	23,73		
23		3	57 297	32	4	5 958	40,48	2,31	18,75	18,56	21,77		
24	ZUSAMMEN...		640 944	32	7	15 814	40,63	2,46	21,57	21,30	25,77		
25	ALTER 35 - 40	1	351 224	37	11	16 234	40,99	2,77	22,95	22,63	27,34		
26	LEISTUNGSGRUPPE	1A	129 880	37	12	11 867	40,97	2,90	24,15	23,78	29,01		
27		1B	221 344	37	10	18 797	41,01	2,70	22,24	21,96	26,29		
28		2	118 849	37	8	15 492	40,62	2,48	20,42	20,20	23,80		
29		3	40 994	37	6	6 337	40,47	2,24	19,00	18,79	22,59		
30	ZUSAMMEN...		511 067	37	10	15 268	40,86	2,66	22,05	21,76	26,25		
31	ALTER 40 - 45	1	348 883	42	13	17 097	41,22	2,97	23,37	23,03	27,78		
32	LEISTUNGSGRUPPE	1A	130 256	42	15	12 718	41,14	3,07	24,64	24,25	29,43		
33		1B	218 627	42	12	19 706	41,26	2,90	22,62	22,31	26,74		
34		2	109 712	42	11	17 466	40,69	2,52	20,66	20,44	23,92		
35		3	39 838	42	9	6 518	40,56	2,32	19,09	18,88	22,57		
36	ZUSAMMEN...		498 433	42	12	16 333	41,05	2,82	22,44	22,13	26,68		
37	ALTER 45 - 50	1	340 154	47	16	16 544	41,08	2,80	23,51	23,20	27,78		
38	LEISTUNGSGRUPPE	1A	128 381	47	18	11 683	41,01	2,90	24,86	24,51	29,43		
39		1B	211 773	47	15	19 491	41,11	2,75	22,70	22,41	26,72		
40		2	108 992	47	13	17 595	40,64	2,52	20,58	20,38	23,66		
41		3	38 904	47	10	6 313	40,73	2,43	19,15	18,93	22,64		
42	ZUSAMMEN...		488 050	47	15	15 963	40,95	2,71	22,52	22,23	26,56		
43	ALTER 50 - 55	1	428 240	52	19	16 029	40,81	2,50	23,26	22,99	27,41		
44	LEISTUNGSGRUPPE	1A	158 299	52	21	11 977	40,76	2,58	24,58	24,25	29,35		
45		1B	269 941	52	18	18 405	40,84	2,45	22,49	22,25	26,21		
46		2	140 236	52	16	18 734	40,60	2,41	20,61	20,41	23,78		
47		3	48 896	52	13	6 486	40,35	2,12	19,04	18,82	23,03		
48	ZUSAMMEN...		617 373	52	18	15 888	40,72	2,45	22,33	22,07	26,30		
49	ALTER 55 - 60	1	260 741	57	22	15 015	40,45	2,16	22,97	22,74	27,06		
50	LEISTUNGSGRUPPE	1A	98 208	57	24	12 035	40,38	2,21	24,31	24,06	28,59		
51		1B	162 532	57	20	16 816	40,50	2,13	22,17	21,95	26,10		
52		2	93 536	57	19	17 551	40,19	2,03	20,38	20,20	23,79		
53		3	32 464	57	16	6 242	40,20	1,88	18,80	18,67	21,45		
54	ZUSAMMEN...		386 740	57	21	14 892	40,37	2,10	22,00	21,79	25,88		
55	ALTER 60 - 64	1	45 508	61	24	10 785	40,14	2,07	22,68	22,45	26,78		
56	LEISTUNGSGRUPPE	1A	17 504	61	26	7 409	39,82	1,90	23,63	23,39	28,36		
57		1B	28 004	61	22	12 895	40,33	2,17	22,09	21,87	25,92		
58		2	20 253	61	20	11 754	40,55	2,26	19,82	19,61	23,35		
59		3	7 475	61	18	6 119	40,52	2,42	18,94	18,71	22,61		
60	ZUSAMMEN...		73 236	61	22	10 577	40,29	2,16	21,50	21,28	25,31		
61	ALTER 64 UND MEHR	1	/	/	/	/	/	/	/	/	/		
62	LEISTUNGSGRUPPE	1A	/	/	/	/	/	/	/	/	/		
63		1B	/	/	/	/	/	/	/	/	/		
64		2	/	/	/	/	/	/	/	/	/		
65		3	/	/	/	/	/	/	/	/	/		
66	ZUSAMMEN...		3 898	65	16	4 444	41,28	2,70	20,65	20,39	24,37		
67	ALTER INSGESAMT	1	3 085 412	39	12	15 984	40,73	2,47	22,39	22,11	26,82		
68	LEISTUNGSGRUPPE	1A	1 006 286	41	14	11 711	40,70	2,61	23,85	23,52	28,65		
69		1B	2 079 126	38	11	18 051	40,74	2,40	21,69	21,43	25,86		
70		2	1 111 183	38	9	17 285	40,39	2,27	20,16	19,96	23,51		
71		3	444 732	36	7	6 301	40,33	2,13	18,56	18,37	21,97		
72	INSGESAMT...		4 641 327	38	11	15 367	40,61	2,39	21,50	21,24	25,65		

SOWIE JAHRESVERDIENSTE 1990 NACH WIRTSCHAFTSZWEIGEN, DEM ALTER UND LEISTUNGSGRUPPEN  
BESCHAEFTIGTE MAENNER

BRUTTO- WOCHENVERDIENST			ARBEITER MIT JAHRES- VER- DIENSTEN	DURCHSCHNITTliche (S)			BEZAHLTE WOCHENSTUNDEN		BRUTTO- WOCHENVERDIENST			BRUTTO- JAHRES- VER- DIENST	DARUNTER SONDER- ZAH- LUNGEN	NETTO- JAHRES- VER- DIENST	LFD. NR.
INS- GESAMT	FUER MEHR- ARBEIT	INS- GESAMT		ALTER	UNTER- NEH- MENSZU- GEHOE- RIGKEIT	BESCHAEF- TIGTEN- ZAHl DER UNTER- NEHMEN	INS- GESAMT	DAR- MEHRAR- BEITST- STUNDEN	INS- GESAMT	FUER MEHR- ARBEIT	INS- GESAMT				
DM			ANZAHL	JAHRE		ANZAHL	STUNDEN		DM						
GEWERBE															
713	32	478	9 066	19	3	8 304	40,23	1,95	738	44	493	39 572	3 266	26 099	1
/	/	/	/	/	/	/	/	/	/	/	/	/	/	/	2
715	33	479	8 140	19	3	8 247	40,39	2,05	740	46	494	39 616	3 290	26 140	3
686	40	467	4 266	19	2	13 038	40,46	2,20	723	47	489	39 175	3 194	26 100	4
626	30	431	4 981	19	1	3 863	40,38	2,10	642	38	442	34 246	2 599	23 313	5
684	33	463	18 312	19	2	8 199	40,33	2,05	709	43	478	38 031	3 068	25 342	6
797	46	531	250 416	23	4	14 679	40,23	1,99	804	49	536	44 460	3 862	29 077	7
837	53	556	46 251	23	5	10 728	40,24	2,22	842	57	558	46 626	4 125	30 231	8
789	44	526	204 166	22	4	15 575	40,23	1,94	796	47	531	43 969	3 802	28 816	9
763	43	521	90 142	23	3	18 439	39,97	2,00	775	46	529	43 348	4 001	29 021	10
708	40	487	41 366	22	2	5 945	40,02	1,97	723	43	487	40 187	3 488	27 122	11
777	44	523	381 824	23	4	14 621	40,15	1,99	789	47	530	43 735	3 854	28 852	12
871	58	594	398 394	27	6	18 698	40,51	2,33	875	61	598	48 949	4 490	32 777	13
909	62	617	114 135	27	7	11 839	40,40	2,37	911	65	619	51 156	4 827	34 079	14
857	56	586	284 259	27	6	21 452	40,56	2,31	861	59	589	48 063	4 354	32 254	15
804	50	564	157 530	27	4	17 563	40,28	2,22	811	53	569	45 677	4 387	31 407	16
748	46	527	55 276	27	4	7 325	40,25	2,13	763	48	538	42 741	3 877	29 650	17
840	54	579	611 199	27	5	17 377	40,43	2,28	848	57	585	47 544	4 408	32 141	18
914	69	643	360 572	32	9	18 073	40,82	2,66	920	72	648	51 787	4 879	35 915	19
953	74	669	127 773	32	10	12 928	40,65	2,66	954	76	669	53 884	5 214	37 215	20
894	67	630	232 799	32	8	20 897	40,91	2,66	901	71	636	50 635	4 695	35 202	21
818	53	585	124 829	32	7	17 892	40,35	2,31	825	56	591	46 837	4 572	32 816	22
759	50	543	39 447	32	6	5 571	40,54	2,44	772	54	553	43 187	3 909	30 443	23
876	63	620	524 848	32	8	17 090	40,68	2,56	886	67	627	49 915	4 733	34 767	24
941	76	668	303 899	37	12	17 360	41,04	2,88	945	79	672	53 299	5 078	37 381	25
989	84	700	116 626	37	13	12 362	40,99	2,98	989	87	701	56 030	5 512	39 198	26
912	71	649	187 273	37	11	20 473	41,08	2,82	918	75	654	51 598	4 808	36 250	27
829	59	596	98 149	37	9	16 062	40,64	2,55	834	62	600	47 185	4 588	33 435	28
769	51	553	28 252	37	7	6 767	40,62	2,47	778	57	560	43 428	3 861	30 846	29
901	70	642	430 300	37	11	16 369	40,92	2,78	909	74	648	51 256	4 887	36 052	30
963	82	679	301 444	42	14	18 137	41,31	3,10	969	87	684	54 554	5 211	38 076	31
1 014	91	713	116 746	42	16	13 249	41,19	3,16	1 013	94	713	57 335	5 650	39 852	32
934	78	658	184 638	42	13	21 226	41,39	3,07	941	83	666	52 796	4 934	36 954	33
841	60	605	92 723	42	11	18 127	40,75	2,60	846	63	610	47 921	4 748	34 060	34
774	52	558	30 221	42	10	6 671	40,80	2,56	789	58	570	44 529	4 119	31 733	35
921	75	653	424 388	42	13	17 318	41,15	2,95	929	80	660	52 391	5 032	36 747	36
966	78	675	294 827	47	17	17 149	41,18	2,95	967	82	677	54 614	5 260	37 787	37
1 019	85	710	115 089	47	18	11 872	41,06	2,98	1 016	88	709	57 595	5 721	39 675	38
933	73	654	179 738	47	16	20 527	41,25	2,93	936	79	657	52 706	4 966	36 579	39
836	60	597	92 839	47	14	17 939	40,68	2,63	842	63	601	47 886	4 818	33 898	40
780	55	559	29 436	47	12	6 779	40,85	2,64	788	61	566	44 404	4 147	31 598	41
922	72	648	417 102	47	16	16 593	41,04	2,86	927	77	652	52 396	5 083	36 440	42
949	68	660	371 951	52	20	16 489	40,93	2,67	949	73	660	53 618	5 199	36 962	43
1 002	76	690	141 829	52	21	11 936	40,85	2,70	999	80	688	56 753	5 623	38 975	44
918	64	642	230 122	52	19	19 294	40,99	2,65	917	70	643	51 687	4 938	35 722	45
837	57	594	122 781	52	17	18 733	40,65	2,50	837	60	595	47 639	4 837	33 261	46
768	49	547	38 472	52	15	6 878	40,58	2,36	777	55	554	43 990	4 160	30 969	47
909	64	636	533 204	52	19	16 312	40,84	2,61	911	69	637	51 547	5 041	35 677	48
929	58	649	222 192	57	22	15 325	40,57	2,32	928	63	649	52 787	5 246	36 389	49
981	63	684	86 739	57	25	11 836	40,48	2,39	976	67	680	55 825	5 700	38 347	50
898	56	628	135 453	57	21	17 559	40,63	2,32	898	61	629	50 842	4 955	35 135	51
819	48	582	81 064	57	19	17 196	40,27	2,13	819	51	582	46 891	4 827	32 830	52
756	40	536	25 710	57	17	6 580	40,40	2,11	762	45	542	43 357	4 244	30 419	53
888	54	624	328 966	57	21	15 102	40,48	2,26	888	59	624	50 597	5 064	35 046	54
910	55	639	40 757	61	24	11 040	40,19	2,14	905	57	636	51 576	5 038	35 648	55
941	54	658	15 564	61	26	7 414	39,86	1,95	935	56	654	53 515	5 400	36 864	56
891	56	627	25 193	61	23	13 280	40,39	2,26	886	58	624	50 378	4 814	34 897	57
804	53	573	18 385	61	20	11 968	40,68	2,39	804	56	574	45 869	4 420	32 067	58
767	55	547	6 547	61	19	5 731	40,75	2,61	768	59	547	43 906	4 311	30 921	59
866	55	611	65 689	61	23	10 770	40,38	2,26	863	57	610	49 214	4 793	34 175	60
/	/	/	/	/	/	/	/	/	/	/	/	/	/	/	61
/	/	/	/	/	/	/	/	/	/	/	/	/	/	/	62
/	/	/	/	/	/	/	/	/	/	/	/	/	/	/	63
/	/	/	/	/	/	/	/	/	/	/	/	/	/	/	64
/	/	/	/	/	/	/	/	/	/	/	/	/	/	/	65
852	66	603	3 168	65	16	4 462	41,70	3,07	865	76	612	49 021	4 342	34 592	66
912	66	634	2 555	157	39	17 029	40,82	2,62	920	71	641	51 766	4 901	35 556	67
971	75	674	882 356	41	15	12 125	40,76	2,71	972	78	676	55 006	5 384	37 752	68
883	62	614	1 672 801	38	12	19 616	40,85	2,57	892	67	622	50 057	4 646	34 398	69
814	53	577	883 709	39	10	17 606	40,45	2,37	823	58	584	46 567	4 577	32 484	70
748	47	530	300 235	38	9	6 514	40,48	2,32	765	52	543	42 953	3 934	30 079	71
873	61	610	3 739 101	39	12	16 321	40,71	2,53	884	66	619	49 830	4 746	34 390	72

4 BEZAHLTE WOCHENSTUNDEN, STUNDEN- UND WOCHENVERDIENSTE DER ARBEITER IM OKTOBER 1990  
4.1 VOLLZEIT

LFD. NR.	ALTER VON ... BIS UNTER ... JAHREN LEISTUNGSGRUPPE	ARBEITER INSGESAMT	DURCHSCHNITTliche (S)			BEZAHLTE WOCHENSTUNDEN		BRUTTOSTUNDEN- VERDIENST			
			ALTER	UNTER- NEH- MENSZU- GEHOE- RIGKEIT	BESCHAEF- TIGTEN- ZAHL DER UNTER- NEHMEN	INS- GESAMT	DAR. MEHRAR- BEITS- STUNDEN	INS- GESAMT	FUER		
									NORMAL- AR- BEIT	MEHR- AR- BEIT	
		ANZAHL	JAHRE		ANZAHL	STUNDEN		DM			
								ENERGIE- UND WASSER			
1	ALTER UNTER 20 LEISTUNGSGRUPPE	1	/	/	/	/	/	/	/	/	
2		1A	/	/	/	/	/	/	/	/	
3		1B	/	/	/	/	/	/	/	/	
4		2	/	/	/	/	/	/	/	/	
5		3	/	/	/	/	/	/	/	/	
6		ZUSAMMEN...	/	/	/	/	/	/	/	/	
7	ALTER 20 - 25 LEISTUNGSGRUPPE	1	22 842	23	5	44 894	40,36	1,13	19,84	19,67	26,01
8		1A	3 622	23	4	3 990	39,27	0,96	19,58	19,53	21,59
9		1B	19 221	22	5	52 601	40,56	1,17	19,89	19,69	26,69
10		2	/	/	/	/	/	/	/	/	/
11		3	/	/	/	/	/	/	/	/	/
12		ZUSAMMEN...	25 396	22	5	43 918	40,37	1,14	19,61	19,43	25,65
13	ALTER 25 - 30 LEISTUNGSGRUPPE	1	31 561	27	8	42 133	40,71	1,64	21,36	21,12	27,11
14		1A	8 067	27	6	3 992	39,63	1,27	22,31	22,20	25,77
15		1B	23 494	27	8	55 228	41,08	1,77	21,05	20,76	27,44
16		2	3 198	27	5	25 595	40,77	1,64	19,64	19,39	25,62
17		3	/	/	/	/	/	/	/	/	/
18		ZUSAMMEN...	35 050	27	8	40 436	40,71	1,64	21,18	20,94	26,98
19	ALTER 30 - 35 LEISTUNGSGRUPPE	1	29 932	32	11	34 628	40,91	1,95	22,67	22,37	28,59
20		1A	10 440	32	9	3 728	39,72	1,41	24,23	24,07	28,78
21		1B	19 493	32	12	51 177	41,55	2,25	21,86	21,48	28,53
22		2	2 781	32	9	30 138	40,59	1,48	20,35	20,12	26,51
23		3	/	/	/	/	/	/	/	/	/
24		ZUSAMMEN...	32 946	32	11	34 159	40,88	1,91	22,44	22,14	28,42
25	ALTER 35 - 40 LEISTUNGSGRUPPE	1	22 045	37	13	28 904	40,79	1,98	23,56	23,30	28,67
26		1A	10 066	37	12	3 718	40,05	1,73	25,36	25,19	29,22
27		1B	11 978	37	14	50 069	41,42	2,18	22,09	21,74	28,31
28		2	/	/	/	/	/	/	/	/	/
29		3	/	/	/	/	/	/	/	/	/
30		ZUSAMMEN...	24 240	37	13	28 715	40,77	1,94	23,24	22,98	28,51
31	ALTER 40 - 45 LEISTUNGSGRUPPE	1	21 995	42	16	30 619	41,10	2,24	23,98	23,66	29,48
32		1A	10 227	42	15	3 881	40,63	2,33	25,96	25,70	30,22
33		1B	11 769	42	16	53 855	41,51	2,15	22,29	21,93	28,78
34		2	/	/	/	/	/	/	/	/	/
35		3	/	/	/	/	/	/	/	/	/
36		ZUSAMMEN...	24 381	42	15	32 059	41,02	2,12	23,43	23,12	29,20
37	ALTER 45 - 50 LEISTUNGSGRUPPE	1	21 404	47	19	29 795	40,57	1,69	23,90	23,67	29,09
38		1A	10 171	47	18	3 574	39,91	1,62	26,20	26,02	30,36
39		1B	11 233	47	20	53 536	41,17	1,75	21,88	21,61	28,03
40		2	/	/	/	/	/	/	/	/	/
41		3	/	/	/	/	/	/	/	/	/
42		ZUSAMMEN...	24 242	47	19	32 173	40,52	1,58	23,20	22,97	28,89
43	ALTER 50 - 55 LEISTUNGSGRUPPE	1	24 464	52	23	19 158	40,20	1,48	24,33	24,15	28,99
44		1A	14 654	52	22	3 941	39,74	1,44	26,21	26,07	29,94
45		1B	9 810	52	23	41 889	40,89	1,55	21,60	21,36	27,67
46		2	3 127	52	20	32 354	40,49	1,40	19,66	19,51	23,95
47		3	/	/	/	/	/	/	/	/	/
48		ZUSAMMEN...	28 543	52	22	21 915	40,23	1,44	23,53	23,35	28,43
49	ALTER 55 - 60 LEISTUNGSGRUPPE	1	13 784	57	26	7 807	39,60	1,13	24,82	24,70	28,80
50		1A	10 096	57	26	3 795	39,34	1,01	25,52	25,41	29,61
51		1B	3 688	56	26	18 792	40,31	1,48	22,95	22,78	27,30
52		2	/	/	/	/	/	/	/	/	/
53		3	/	/	/	/	/	/	/	/	/
54		ZUSAMMEN...	16 062	57	25	9 689	39,67	1,14	24,14	24,02	28,35
55	ALTER 60 - 64 LEISTUNGSGRUPPE	1	2 766	61	27	3 008	39,59	1,25	24,64	24,53	28,03
56		1A	2 154	61	29	2 851	39,70	1,42	24,93	24,83	27,69
57		1B	/	/	/	/	/	/	/	/	/
58		2	/	/	/	/	/	/	/	/	/
59		3	/	/	/	/	/	/	/	/	/
60		ZUSAMMEN...	3 139	61	27	3 691	39,75	1,34	23,90	23,77	27,53
61	ALTER 64 UND MEHR LEISTUNGSGRUPPE	1	/	/	/	/	/	/	/	/	/
62		1A	/	/	/	/	/	/	/	/	/
63		1B	-	-	-	-	-	-	-	-	-
64		2	/	/	/	/	/	/	/	/	/
65		3	-	-	-	-	-	-	-	-	-
66		ZUSAMMEN...	/	/	/	/	/	/	/	/	/
67	ALTER INSGESAMT LEISTUNGSGRUPPE	1	191 935	38	14	31 164	40,58	1,68	22,87	22,64	28,37
68		1A	79 591	43	16	3 789	39,83	1,51	24,99	24,82	29,12
69		1B	112 343	35	13	50 558	41,11	1,79	21,42	21,12	27,93
70		2	19 619	39	12	31 644	40,46	1,36	19,47	19,28	25,09
71		3	3 885	44	16	43 485	40,18	0,81	16,58	16,40	25,20
72		INSGESAMT...	215 439	38	14	31 430	40,56	1,63	22,45	22,21	28,10



SOWIE JAHRESVERDIENSTE 1990 NACH WIRTSCHAFTSZWEIGEN, DEM ALTER UND LEISTUNGSGRUPPEN  
BESCHAEFTIGTE MAENNER

BRUTTO- WOCHENVERDIENST			ARBEITER MIT JAHRES- VER- DIENSTEN	DURCHSCHNITTliche (S)			BEZAHLTE WOCHENSTUNDEN		BRUTTO- WOCHENVERDIENST			BRUTTO- JAHRES- VER- DIENST	DARUNTER SONDER- ZAH- LUNGEN	NETTO- JAHRES- VER- DIENST	LFD. NR.
INS- GESAMT	FUER MEHR- ARBEIT	INS- GESAMT		ALTER	UNTER- NEH- MENSZU- GEHOE- RIGKEIT	BESCHAEF- TIGTEN- ZAHl DER UNTER- NEHMEN	INS- GESAMT	DAR. MEHRAR- BEITS- STUNDEN	INS- GESAMT	FUER MEHR- ARBEIT	INS- GESAMT				
DM			ANZAHL	JAHRE		ANZAHL	STUNDEN		DM						
VERSORGUNG, BERGBAU															
/	/	/	/	/	/	/	/	/	/	/	/	/	/	/	1
/	/	/	/	/	/	/	/	/	/	/	/	/	/	/	2
/	/	/	/	/	/	/	/	/	/	/	/	/	/	/	3
/	/	/	/	/	/	/	/	/	/	/	/	/	/	/	4
/	/	/	/	/	/	/	/	/	/	/	/	/	/	/	5
/	/	/	/	/	/	/	/	/	/	/	/	/	/	/	6
801	30	540	17 391	23	6	39 017	40,41	1,24	813	33	548	46 715	4 527	30 712	7
769	21	518	3 185	23	5	3 984	39,27	0,98	775	21	522	45 222	4 867	29 425	8
807	31	545	14 207	23	6	46 871	40,66	1,30	822	35	554	47 050	4 451	31 001	9
/	/	/	/	/	/	/	/	/	/	/	/	/	/	/	10
/	/	/	/	/	/	/	/	/	/	/	/	/	/	/	11
792	29	535	19 295	23	5	38 305	40,42	1,24	803	32	543	46 193	4 507	30 437	12
870	45	602	28 628	27	8	42 320	40,78	1,70	872	46	603	50 867	5 076	34 450	13
884	33	607	7 343	27	6	4 004	39,70	1,33	883	35	606	52 417	6 148	35 232	14
865	49	600	21 285	27	9	55 538	41,15	1,83	868	50	602	50 332	4 706	34 180	15
801	42	564	2 571	27	6	24 663	40,84	1,69	792	44	560	46 497	5 128	31 994	16
/	/	/	/	/	/	/	/	/	/	/	/	/	/	/	17
862	44	598	31 402	27	8	40 678	40,78	1,70	865	46	600	50 481	5 086	34 235	18
927	56	661	28 341	32	11	34 616	40,94	1,97	928	57	661	54 231	5 408	37 946	19
963	40	683	10 032	32	9	3 615	39,77	1,45	963	42	683	56 971	6 565	39 828	20
908	64	650	18 309	32	12	51 603	41,58	2,25	908	65	649	52 730	4 773	36 915	21
826	39	599	2 385	32	9	30 091	40,80	1,61	823	43	597	48 661	5 546	34 341	22
/	/	/	/	/	/	/	/	/	/	/	/	/	/	/	23
917	54	655	30 879	32	11	34 208	40,93	1,94	919	55	656	53 753	5 416	37 639	24
961	57	690	20 926	37	13	28 479	40,83	2,01	962	58	691	56 661	5 924	40 040	25
1 016	51	727	9 612	37	12	3 642	40,08	1,76	1 015	52	726	60 412	7 085	42 750	26
915	62	658	11 314	37	14	49 580	41,46	2,21	917	63	660	53 474	4 938	37 738	27
/	/	/	/	/	/	/	/	/	/	/	/	/	/	/	28
/	/	/	/	/	/	/	/	/	/	/	/	/	/	/	29
948	55	681	22 703	37	13	28 342	40,82	1,98	950	57	683	55 962	5 873	39 576	30
985	66	704	20 774	42	16	29 968	41,15	2,28	984	67	703	57 684	6 031	40 862	31
1 055	70	744	9 800	42	15	3 796	40,68	2,38	1 053	72	743	62 253	7 318	43 865	32
925	62	670	10 974	42	16	53 339	41,57	2,19	923	63	668	53 604	4 881	38 181	33
/	/	/	/	/	/	/	/	/	/	/	/	/	/	/	34
/	/	/	/	/	/	/	/	/	/	/	/	/	/	/	35
961	62	689	22 801	42	15	30 945	41,09	2,18	963	64	690	56 486	5 942	40 084	36
970	49	686	19 859	47	19	28 855	40,64	1,76	970	51	687	57 078	6 038	40 037	37
1 045	49	734	9 527	47	19	3 446	39,97	1,67	1 042	51	732	61 872	7 379	43 360	38
901	49	643	10 332	47	20	52 285	41,25	1,85	903	52	645	52 858	4 801	36 972	39
/	/	/	/	/	/	/	/	/	/	/	/	/	/	/	40
/	/	/	/	/	/	/	/	/	/	/	/	/	/	/	41
940	46	668	22 089	47	19	30 486	40,59	1,67	946	48	672	55 703	5 914	39 147	42
978	43	687	22 892	52	23	18 590	40,24	1,52	978	44	686	58 385	6 772	40 705	43
1 042	43	726	13 978	52	22	3 735	39,80	1,49	1 037	44	723	62 341	7 637	43 416	44
883	43	628	8 915	52	23	41 882	40,94	1,58	884	43	629	52 181	5 416	36 454	45
796	34	571	2 711	52	21	31 315	40,63	1,51	785	36	563	46 126	4 850	32 420	46
/	/	/	/	/	/	/	/	/	/	/	/	/	/	/	47
947	41	667	26 329	52	22	20 943	40,28	1,49	948	42	668	56 556	6 508	39 487	48
983	33	690	12 804	57	26	7 579	39,66	1,18	980	34	689	58 709	7 000	40 923	49
1 004	30	703	9 460	57	26	3 593	39,40	1,04	1 000	31	700	60 021	7 139	41 801	50
925	40	656	3 344	56	26	18 853	40,43	1,59	924	44	657	55 001	6 610	38 441	51
/	/	/	/	/	/	/	/	/	/	/	/	/	/	/	52
/	/	/	/	/	/	/	/	/	/	/	/	/	/	/	53
958	32	675	14 725	57	25	9 489	39,73	1,20	956	34	674	57 190	6 765	39 900	54
976	35	687	2 644	61	27	3 005	39,54	1,21	977	34	688	57 971	6 784	40 259	55
990	39	695	2 063	61	28	2 797	39,75	1,48	993	41	697	58 814	6 854	40 652	56
/	/	/	/	/	/	/	/	/	/	/	/	/	/	/	57
/	/	/	/	/	/	/	/	/	/	/	/	/	/	/	58
/	/	/	/	/	/	/	/	/	/	/	/	/	/	/	59
950	37	670	3 016	61	27	3 717	39,71	1,31	950	36	670	56 348	6 547	39 111	60
/	/	/	/	/	/	/	/	/	/	/	/	/	/	/	61
/	/	/	/	/	/	/	/	/	/	/	/	/	/	/	62
-	-	-	-	-	-	-	-	-	-	-	-	-	-	-	63
/	/	/	/	/	/	/	/	/	/	/	/	/	/	/	64
-	-	-	-	-	-	-	-	-	-	-	-	-	-	-	65
/	/	/	/	/	/	/	/	/	/	/	/	/	/	/	66
928	48	653	174 571	39	15	29 773	40,63	1,74	934	50	657	54 868	5 788	38 087	67
995	44	698	75 063	43	16	3 672	39,88	1,56	995	46	698	59 202	6 998	41 217	68
881	50	621	99 507	36	13	49 463	41,20	1,88	887	53	627	51 599	4 874	35 725	69
788	34	565	16 209	39	13	30 623	40,60	1,46	785	37	564	46 194	5 055	32 396	70
666	20	494	2 895	45	17	37 837	40,16	0,86	679	22	502	40 609	4 696	29 370	71
911	46	642	193 675	39	14	29 965	40,62	1,71	917	48	647	53 929	5 710	37 480	72

4 BEZAHLTE WOCHENSTUNDEN, STUNDEN- UND WOCHENVERDIENSTE DER ARBEITER IM OKTOBER 1990  
4.1 VOLLZEIT

LFD. NR.	ALTER VON ... BIS UNTER ... JAHREN LEISTUNGSGRUPPE	ARBEITER INSGESAMT	DURCHSCHNITTliche (S)			BEZAHLTE WOCHENSTUNDEN		BRUTTOSTUNDEN- VERDIENST		
			ALTER	UNTER- NEH- MENSZU- GEHOE- RIGKEIT	BESCHAEF- TIGTEN- ZAHL DER UNTER- NEHMEN	INS- GESAMT	DAR. MEHRAR- BEITS- STUNDEN	INS- GESAMT	NORMAL- AR- BEIT	FUER MEHR- AR- BEIT
		ANZAHL	JAHRE		ANZAHL	STUNDEN		DM		
								ELEKTRIZITAETS-, GAS-, FERN		
1	ALTER UNTER 20									
2	LEISTUNGSGRUPPE 1	/	/	/	/	/	/	/	/	/
3	1A	/	/	/	/	/	/	/	/	/
4	1B	/	/	/	/	/	/	/	/	/
5	2	/	/	/	/	/	/	/	/	/
6	3	/	/	/	/	/	/	/	/	/
	ZUSAMMEN...	/	/	/	/	/	/	/	/	/
7	ALTER 20 - 25	7 302	23	4	3 864	39,17	0,93	20,22	20,12	24,43
8	LEISTUNGSGRUPPE 1	3 550	23	4	3 957	39,26	0,96	19,55	19,50	21,51
9	1A	3 752	22	4	3 776	39,09	0,91	20,86	20,71	27,33
10	1B	/	/	/	/	/	/	/	/	/
11	2	/	/	/	/	/	/	/	/	/
12	3	/	/	/	/	/	/	/	/	/
	ZUSAMMEN...	7 970	23	4	3 859	39,24	0,98	20,03	19,92	24,18
13	ALTER 25 - 30	11 719	27	5	3 711	39,50	1,23	22,25	22,13	25,79
14	LEISTUNGSGRUPPE 1	7 706	27	6	3 927	39,58	1,25	22,35	22,24	25,74
15	1A	4 013	27	4	3 294	39,34	1,19	22,04	21,92	25,88
16	1B	/	/	/	/	/	/	/	/	/
17	2	/	/	/	/	/	/	/	/	/
18	3	/	/	/	/	/	/	/	/	/
	ZUSAMMEN...	12 918	27	5	4 150	39,52	1,23	22,08	21,97	25,52
19	ALTER 30 - 35	12 354	32	8	3 629	39,73	1,49	24,20	24,06	27,74
20	LEISTUNGSGRUPPE 1	9 528	32	9	3 660	39,68	1,40	24,35	24,19	28,77
21	1A	2 826	32	7	3 522	39,91	1,81	23,69	23,63	25,04
22	1B	/	/	/	/	/	/	/	/	/
23	2	/	/	/	/	/	/	/	/	/
24	3	/	/	/	/	/	/	/	/	/
	ZUSAMMEN...	13 385	32	8	4 117	39,71	1,47	24,03	23,89	27,63
25	ALTER 35 - 40	11 077	37	12	3 646	39,92	1,85	25,19	25,04	28,71
26	LEISTUNGSGRUPPE 1	9 096	37	12	3 661	40,04	1,74	25,46	25,30	28,97
27	1A	/	/	/	/	/	/	/	/	/
28	1B	/	/	/	/	/	/	/	/	/
29	2	/	/	/	/	/	/	/	/	/
30	3	/	/	/	/	/	/	/	/	/
	ZUSAMMEN...	11 897	37	12	3 909	39,86	1,59	24,91	24,76	28,61
31	ALTER 40 - 45	11 386	42	14	3 906	40,45	2,17	25,78	25,54	30,03
32	LEISTUNGSGRUPPE 1	9 550	42	15	3 895	40,65	2,37	26,06	25,80	30,28
33	1A	/	/	/	/	/	/	/	/	/
34	1B	/	/	/	/	/	/	/	/	/
35	2	/	/	/	/	/	/	/	/	/
36	3	/	/	/	/	/	/	/	/	/
	ZUSAMMEN...	11 890	42	14	4 177	40,39	2,10	25,64	25,40	29,99
37	ALTER 45 - 50	11 040	47	18	3 668	39,82	1,52	25,88	25,72	30,00
38	LEISTUNGSGRUPPE 1	9 526	47	18	3 527	39,91	1,63	26,24	26,07	30,21
39	1A	/	/	/	/	/	/	/	/	/
40	1B	/	/	/	/	/	/	/	/	/
41	2	/	/	/	/	/	/	/	/	/
42	3	/	/	/	/	/	/	/	/	/
	ZUSAMMEN...	11 659	47	18	3 874	39,76	1,46	25,69	25,53	30,01
43	ALTER 50 - 55	16 051	52	22	3 933	39,69	1,38	25,74	25,60	29,52
44	LEISTUNGSGRUPPE 1	13 674	52	22	3 915	39,74	1,44	26,17	26,04	29,71
45	1A	2 377	52	18	4 042	39,41	1,07	23,23	23,10	28,06
46	1B	/	/	/	/	/	/	/	/	/
47	2	/	/	/	/	/	/	/	/	/
48	3	/	/	/	/	/	/	/	/	/
	ZUSAMMEN...	17 203	52	21	4 102	39,66	1,33	25,48	25,35	29,41
49	ALTER 55 - 60	11 700	57	25	3 814	39,38	1,06	25,21	25,12	28,59
50	LEISTUNGSGRUPPE 1	9 774	57	26	3 809	39,35	1,01	25,51	25,40	29,51
51	1A	/	/	/	/	/	/	/	/	/
52	1B	/	/	/	/	/	/	/	/	/
53	2	/	/	/	/	/	/	/	/	/
54	3	/	/	/	/	/	/	/	/	/
	ZUSAMMEN...	12 699	57	24	4 060	39,38	1,05	24,91	24,81	28,25
55	ALTER 60 - 64	2 622	61	28	2 925	39,48	1,19	24,57	24,47	27,76
56	LEISTUNGSGRUPPE 1	2 114	61	28	2 855	39,72	1,44	24,91	24,81	27,70
57	1A	/	/	/	/	/	/	/	/	/
58	1B	/	/	/	/	/	/	/	/	/
59	2	/	/	/	/	/	/	/	/	/
60	3	/	/	/	/	/	/	/	/	/
	ZUSAMMEN...	2 873	61	27	2 884	39,56	1,24	24,04	23,93	27,30
61	ALTER 64 UND MEHR	/	/	/	/	/	/	/	/	/
62	LEISTUNGSGRUPPE 1	/	/	/	/	/	/	/	/	/
63	1A	/	/	/	/	/	/	/	/	/
64	1B	/	/	/	/	/	/	/	/	/
65	2	/	/	/	/	/	/	/	/	/
66	3	/	/	/	/	/	/	/	/	/
	ZUSAMMEN...	/	/	/	/	/	/	/	/	/
67	ALTER INSGESAMT	95 458	41	15	3 748	39,73	1,44	24,54	24,39	28,52
68	LEISTUNGSGRUPPE 1	74 597	43	16	3 758	39,81	1,51	25,01	24,85	29,01
69	1A	20 861	37	10	3 715	39,41	1,20	22,84	22,73	26,30
70	1B	6 676	40	10	7 499	39,40	0,96	21,13	21,04	24,43
71	2	/	/	/	/	/	/	/	/	/
72	3	/	/	/	/	/	/	/	/	/
	INSGESAMT...	102 773	41	14	4 010	39,70	1,41	24,29	24,15	28,33

SOWIE JAHRESVERDIENSTE 1990 NACH WIRTSCHAFTSZWEIGEN, DEM ALTER UND LEISTUNGSGRUPPEN  
BESCHAEFTIGTE MAENNER

BRUTTO- WOCHENVERDIENST			ARBEITER MIT JAHRES- VER- DIENSTEN	DURCHSCHNITTliche (S)			BEZAHLTE WOCHENSTUNDEN		BRUTTO- WOCHENVERDIENST			BRUTTO- JAHRES- VER- DIENST	DARUNTER SONDER- ZAH- LUNGEN	NETTO- JAHRES- VER- DIENST	LFD. NR.					
INS- GESAMT	FUER MEHR- ARBEIT	INS- GESAMT		ALTER	UNTER- NEH- MENSZU- GEHOE- RIGKEIT	BESCHAEF- TIGTEN- ZAH- L DER UNTER- NEHMEN	INS- GESAMT	DAR- MEHRAR- BEITS- STUNDEN	INS- GESAMT	FUER MEHR- ARBEIT	INS- GESAMT									
DM			ANZAHL	JAHRE		ANZAHL	STUNDEN		DM											
WAERME UND WASSERVERSORGUNG																				
/	/	/	/	/	/	/	/	/	/	/	/	/	/	/	1					
/	/	/	/	/	/	/	/	/	/	/	/	/	/	/	2					
/	/	/	/	/	/	/	/	/	/	/	/	/	/	/	3					
/	/	/	/	/	/	/	/	/	/	/	/	/	/	/	4					
/	/	/	/	/	/	/	/	/	/	/	/	/	/	/	5					
/	/	/	/	/	/	/	/	/	/	/	/	/	/	/	6					
792	23	531	6 043	23	5	3 831	39,22	0,98	796	24	533	46 319	5 161	30 212	7					
767	21	517	3 117	23	4	3 940	39,26	0,99	773	21	520	45 129	4 895	29 347	8					
815	25	544	2 926	23	5	3 715	39,18	0,97	819	26	547	47 588	5 444	31 132	9					
/	/	/	/	/	/	/	/	/	/	/	/	/	/	/	10					
/	/	/	/	/	/	/	/	/	/	/	/	/	/	/	11					
786	24	527	6 575	23	4	3 772	39,29	1,03	789	25	529	45 818	5 069	29 946	12					
879	32	603	10 274	27	6	3 676	39,55	1,27	878	33	602	52 139	6 255	35 057	13					
885	32	607	7 014	27	6	3 936	39,66	1,31	883	34	606	52 517	6 227	35 276	14					
867	31	595	3 260	27	4	3 116	39,32	1,16	867	30	594	51 325	6 315	34 586	15					
/	/	/	/	/	/	/	/	/	/	/	/	/	/	/	16					
/	/	/	/	/	/	/	/	/	/	/	/	/	/	/	17					
872	31	599	11 210	27	6	3 922	39,56	1,26	871	32	598	51 577	6 125	34 726	18					
961	41	682	11 511	32	8	3 454	39,71	1,46	959	41	680	56 649	6 659	39 595	19					
966	40	685	9 125	32	9	3 532	39,73	1,45	967	42	685	57 246	6 680	40 049	20					
946	45	673	2 386	32	7	3 156	39,64	1,51	930	38	661	54 363	6 581	37 858	21					
/	/	/	/	/	/	/	/	/	/	/	/	/	/	/	22					
/	/	/	/	/	/	/	/	/	/	/	/	/	/	/	23					
954	41	678	12 285	32	8	3 801	39,71	1,45	953	41	676	56 179	6 594	39 313	24					
1 005	47	720	10 498	37	12	3 501	39,96	1,68	1 005	48	719	58 893	7 162	42 338	25					
1 019	50	729	8 674	37	12	3 589	40,07	1,77	1 018	51	728	60 692	7 170	42 928	26					
/	/	/	/	/	/	/	/	/	/	/	/	/	/	/	27					
/	/	/	/	/	/	/	/	/	/	/	/	/	/	/	28					
/	/	/	/	/	/	/	/	/	/	/	/	/	/	/	29					
993	45	712	11 115	37	12	3 532	39,91	1,63	993	47	711	58 138	7 030	41 813	30					
1 043	65	736	10 799	42	15	3 692	40,51	2,22	1 040	67	734	61 580	7 307	43 370	31					
1 059	72	746	9 153	42	15	3 795	40,70	2,41	1 058	73	746	62 563	7 362	44 057	32					
/	/	/	/	/	/	/	/	/	/	/	/	/	/	/	33					
/	/	/	/	/	/	/	/	/	/	/	/	/	/	/	34					
/	/	/	/	/	/	/	/	/	/	/	/	/	/	/	35					
1 036	63	732	11 230	42	14	3 877	40,45	2,15	1 032	65	729	61 106	7 243	43 067	36					
1 030	46	723	10 360	47	18	3 550	39,88	1,57	1 028	47	721	61 058	7 340	42 663	37					
1 047	49	735	8 944	47	19	3 378	39,97	1,68	1 044	51	733	61 948	7 411	43 377	38					
/	/	/	/	/	/	/	/	/	/	/	/	/	/	/	39					
/	/	/	/	/	/	/	/	/	/	/	/	/	/	/	40					
/	/	/	/	/	/	/	/	/	/	/	/	/	/	/	41					
1 022	44	716	10 904	47	18	3 738	39,82	1,51	1 020	45	715	60 552	7 253	42 265	42					
1 022	41	712	15 154	52	22	3 709	39,74	1,42	1 018	42	710	61 082	7 456	42 436	43					
1 040	43	724	13 017	52	22	3 696	39,80	1,49	1 035	44	721	62 132	7 566	43 198	44					
916	30	643	2 138	52	18	3 787	39,36	1,01	912	28	641	54 687	6 789	37 795	45					
/	/	/	/	/	/	/	/	/	/	/	/	/	/	/	46					
/	/	/	/	/	/	/	/	/	/	/	/	/	/	/	47					
1 010	39	705	16 122	52	21	3 719	39,72	1,37	1 005	40	701	60 227	7 302	41 816	48					
993	30	696	10 877	57	25	3 595	39,45	1,11	989	32	693	58 252	7 079	41 300	49					
1 004	30	702	9 138	57	25	3 601	39,41	1,05	999	31	699	58 978	7 125	41 785	50					
/	/	/	/	/	/	/	/	/	/	/	/	/	/	/	51					
/	/	/	/	/	/	/	/	/	/	/	/	/	/	/	52					
/	/	/	/	/	/	/	/	/	/	/	/	/	/	/	53					
981	30	688	11 695	57	24	3 721	39,44	1,08	976	31	685	58 373	6 922	40 685	54					
970	33	683	2 518	61	27	2 896	39,53	1,24	973	34	684	57 666	6 731	39 932	55					
989	40	695	2 023	61	28	2 801	39,77	1,50	993	41	697	58 760	6 823	40 565	56					
/	/	/	/	/	/	/	/	/	/	/	/	/	/	/	57					
/	/	/	/	/	/	/	/	/	/	/	/	/	/	/	58					
/	/	/	/	/	/	/	/	/	/	/	/	/	/	/	59					
951	34	670	2 770	61	26	2 857	39,60	1,28	952	35	670	56 399	6 523	39 037	60					
/	/	/	/	/	/	/	/	/	/	/	/	/	/	/	61					
/	/	/	/	/	/	/	/	/	/	/	/	/	/	/	62					
-	-	-	-	-	-	-	-	-	-	-	-	-	-	-	63					
-	-	-	-	-	-	-	-	-	-	-	-	-	-	-	64					
/	/	/	/	/	/	/	/	/	/	/	/	/	/	/	65					
/	/	/	/	/	/	/	/	/	/	/	/	/	/	/	66					
975	41	683	88 127	42	15	3 598	39,78	1,48	976	42	684	58 019	6 917	40 267	67					
996	44	698	70 252	43	16	3 631	39,87	1,57	995	46	698	59 244	7 022	41 212	68					
900	31	628	17 874	38	11	3 463	39,39	1,16	899	30	628	53 206	6 504	36 551	69					
832	23	589	5 375	41	10	5 709	39,46	0,97	807	24	570	46 746	4 943	32 521	70					
/	/	/	/	/	/	/	/	/	/	/	/	/	/	/	71					
965	40	676	94 038	42	15	3 733	39,75	1,45	965	41	676	57 301	6 793	39 770	72					

4 BEZAHLTE WOCHENSTUNDEN, STUNDEN- UND WOCHENVERDIENSTE DER ARBEITER IM OKTOBER 1990  
4.1 VOLLZEIT

LFD. NR.	ALTER VON ... BIS UNTER ... JAHREN LEISTUNGSGRUPPE	ARBEITER INSGESAMT	DURCHSCHNITTliche (S)			BEZAHLTE WOCHENSTUNDEN		BRUTTOSTUNDEN- VERDIENST		
			ALTER	UNTER- NEH- MENSZU- GEHOE- RIGKEIT	BESCHAEF- TIGTEN- ZAHL DER UNTER- NEHMEN	INS- GESAMT	DAR. MEHRAR- BEITS- STUNDEN	INS- GESAMT	NORMAL- AR- BEIT	FUER MEHR- AR- BEIT
		ANZAHL	JAHRE		ANZAHL	STUNDEN		DM		
								STEINKOHLBERGBAU UND		
1	ALTER UNTER 20	/	/	/	/	/	/	/	/	/
2	LEISTUNGSGRUPPE 1	/	/	/	/	/	/	/	/	/
3	1A	/	/	/	/	/	/	/	/	/
4	1B	/	/	/	/	/	/	/	/	/
5	2	/	/	/	/	/	/	/	/	/
6	3	/	/	/	/	/	/	/	/	/
	ZUSAMMEN...	/	/	/	/	/	/	/	/	/
7	ALTER 20 - 25	14 418	22	6	68 371	40,95	1,24	19,60	19,38	26,45
8	LEISTUNGSGRUPPE 1	/	/	/	/	/	/	/	/	/
9	1A	14 414	22	6	68 388	40,95	1,24	19,60	19,38	26,45
10	1B	/	/	/	/	/	/	/	/	/
11	2	/	/	/	/	/	/	/	/	/
12	3	/	/	/	/	/	/	/	/	/
	ZUSAMMEN...	15 761	22	5	67 783	40,93	1,23	19,35	19,14	26,03
13	ALTER 25 - 30	17 677	27	9	71 500	41,49	1,95	20,70	20,37	27,28
14	LEISTUNGSGRUPPE 1	/	/	/	/	/	/	/	/	/
15	1A	17 641	27	9	71 646	41,49	1,95	20,69	20,37	27,30
16	1B	/	/	/	/	/	/	/	/	/
17	2	/	/	/	/	/	/	/	/	/
18	3	/	/	/	/	/	/	/	/	/
	ZUSAMMEN...	18 736	27	9	70 821	41,46	1,94	20,50	20,18	27,01
19	ALTER 30 - 35	14 782	32	13	65 266	41,83	2,36	21,34	20,91	28,61
20	LEISTUNGSGRUPPE 1	/	/	/	/	/	/	/	/	/
21	1A	14 767	32	13	65 327	41,83	2,36	21,34	20,90	28,62
22	1B	/	/	/	/	/	/	/	/	/
23	2	/	/	/	/	/	/	/	/	/
24	3	/	/	/	/	/	/	/	/	/
	ZUSAMMEN...	15 743	32	13	65 597	41,78	2,30	21,12	20,70	28,35
25	ALTER 35 - 40	8 789	37	15	65 933	41,87	2,43	21,53	21,13	28,06
26	LEISTUNGSGRUPPE 1	/	/	/	/	/	/	/	/	/
27	1A	8 758	37	15	66 149	41,88	2,44	21,50	21,09	28,05
28	1B	/	/	/	/	/	/	/	/	/
29	2	/	/	/	/	/	/	/	/	/
30	3	/	/	/	/	/	/	/	/	/
	ZUSAMMEN...	9 477	37	15	65 913	41,81	2,39	21,22	20,83	27,70
31	ALTER 40 - 45	8 996	42	17	68 364	41,90	2,36	21,78	21,38	28,45
32	LEISTUNGSGRUPPE 1	/	/	/	/	/	/	/	/	/
33	1A	8 941	42	17	68 760	41,92	2,37	21,72	21,32	28,43
34	1B	/	/	/	/	/	/	/	/	/
35	2	/	/	/	/	/	/	/	/	/
36	3	/	/	/	/	/	/	/	/	/
	ZUSAMMEN...	10 352	42	17	68 856	41,73	2,20	21,05	20,67	27,90
37	ALTER 45 - 50	8 804	47	21	66 366	41,51	1,93	21,64	21,34	27,89
38	LEISTUNGSGRUPPE 1	/	/	/	/	/	/	/	/	/
39	1A	8 668	47	21	67 336	41,52	1,93	21,44	21,14	27,66
40	1B	/	/	/	/	/	/	/	/	/
41	2	/	/	/	/	/	/	/	/	/
42	3	/	/	/	/	/	/	/	/	/
	ZUSAMMEN...	10 678	47	21	67 229	41,30	1,72	20,62	20,33	27,45
43	ALTER 50 - 55	6 360	52	25	60 644	41,32	1,76	21,13	20,86	27,05
44	LEISTUNGSGRUPPE 1	/	/	/	/	/	/	/	/	/
45	1A	6 029	52	25	63 735	41,39	1,74	20,53	20,27	26,40
46	1B	/	/	/	/	/	/	/	/	/
47	2	/	/	/	/	/	/	/	/	/
48	3	/	/	/	/	/	/	/	/	/
	ZUSAMMEN...	8 393	52	24	62 875	41,22	1,68	19,98	19,73	25,93
49	ALTER 55 - 60	/	/	/	/	/	/	/	/	/
50	LEISTUNGSGRUPPE 1	/	/	/	/	/	/	/	/	/
51	1A	/	/	/	/	/	/	/	/	/
52	1B	/	/	/	/	/	/	/	/	/
53	2	/	/	/	/	/	/	/	/	/
54	3	/	/	/	/	/	/	/	/	/
	ZUSAMMEN...	/	/	/	/	/	/	/	/	/
55	ALTER 60 - 64	/	/	/	/	/	/	/	/	/
56	LEISTUNGSGRUPPE 1	/	/	/	/	/	/	/	/	/
57	1A	/	/	/	/	/	/	/	/	/
58	1B	/	/	/	/	/	/	/	/	/
59	2	/	/	/	/	/	/	/	/	/
60	3	/	/	/	/	/	/	/	/	/
	ZUSAMMEN...	/	/	/	/	/	/	/	/	/
61	ALTER 64 UND MEHR	-	-	-	-	-	-	-	-	-
62	LEISTUNGSGRUPPE 1	-	-	-	-	-	-	-	-	-
63	1A	-	-	-	-	-	-	-	-	-
64	1B	-	-	-	-	-	-	-	-	-
65	2	-	-	-	-	-	-	-	-	-
66	3	-	-	-	-	-	-	-	-	-
	ZUSAMMEN...	-	-	-	-	-	-	-	-	-
67	ALTER INSGESAMT	81 717	34	13	67 163	41,52	1,97	20,95	20,61	27,76
68	LEISTUNGSGRUPPE 1	/	/	/	/	/	/	/	/	/
69	1A	81 068	34	13	67 667	41,53	1,97	20,86	20,52	27,69
70	1B	7 944	38	15	65 127	40,83	1,46	17,11	16,97	21,14
71	2	/	/	/	/	/	/	/	/	/
72	3	/	/	/	/	/	/	/	/	/
	INSGESAMT...	91 767	35	14	67 148	41,43	1,89	20,47	20,15	27,29

SOWIE JAHRESVERDIENSTE 1990 NACH WIRTSCHAFTSZWEIGEN, DEM ALTER UND LEISTUNGSGRUPPEN  
BESCHAEFTIGTE MAENNER

BRUTTO- WOCHENVERDIENST			ARBEITER MIT JAHRES- VER- DIENSTEN	DURCHSCHNITTliche (S)			BEZAHLTE WOCHENSTUNDEN		BRUTTO- WOCHENVERDIENST			BRUTTO- JAHRES- VER- DIENST	DARUNTER SONDER- ZAH- LUNGEN	NETTO- JAHRES- VER- DIENST	LFD. NR.			
INS- GESAMT	FUER MEHR- ARBEIT	INS- GESAMT		ALTER	UNTER- NEH- MENSZU- GEHOE- RIGKEIT	BESCHAEF- TIGTEN- ZAH- L DER UNTER- NEHMEN	INS- GESAMT	DAR. MEHRAR- BEITST- STUNDEN	INS- GESAMT	FUER MEHR- ARBEIT	INS- GESAMT							
DM			ANZAHL	JAHRE		ANZAHL	STUNDEN		DM									
-BRIKETTERSTELLUNG, KOKEREI																		
/	/	/	/	/	/	/	/	/	/	/	/	/	/	/	/	1		
/	/	/	/	/	/	/	/	/	/	/	/	/	/	/	/	2		
/	/	/	/	/	/	/	/	/	/	/	/	/	/	/	/	3		
/	/	/	/	/	/	/	/	/	/	/	/	/	/	/	/	4		
/	/	/	/	/	/	/	/	/	/	/	/	/	/	/	/	5		
/	/	/	/	/	/	/	/	/	/	/	/	/	/	/	/	6		
803	33	544	10 364	23	6	62 239	41,10	1,42	821	38	556	46 683	4 044	30 908		7		
803	33	544	10 361	23	6	62 260	41,10	1,42	821	38	556	46 682	4 043	30 908		8		
/	/	/	/	/	/	/	/	/	/	/	/	/	/	/	/	9		
792	32	538	11 344	23	6	61 749	41,08	1,41	809	37	549	46 061	4 038	30 583		10		
859	53	598	16 333	27	9	70 553	41,53	2,01	863	55	601	49 692	4 143	33 858		11		
859	53	598	16 304	27	10	70 678	41,53	2,01	863	55	601	49 691	4 142	33 857		12		
/	/	/	/	/	/	/	/	/	/	/	/	/	/	/	/	13		
850	52	593	17 179	27	9	69 871	41,51	1,99	855	54	596	49 296	4 146	33 640		14		
893	67	639	14 148	32	13	64 671	41,88	2,42	896	69	642	51 737	4 112	36 323		15		
893	67	639	14 133	32	13	64 735	41,88	2,42	895	69	641	51 724	4 107	36 312		16		
/	/	/	/	/	/	/	/	/	/	/	/	/	/	/	/	17		
882	65	633	14 966	32	13	65 005	41,83	2,37	886	67	636	51 292	4 114	36 049		18		
901	68	649	8 333	37	15	65 107	41,92	2,48	905	70	652	52 349	4 155	37 019		19		
900	68	648	8 302	37	15	65 332	41,94	2,49	904	70	651	52 258	4 128	36 950		20		
/	/	/	/	/	/	/	/	/	/	/	/	/	/	/	/	21		
887	66	640	8 928	37	15	65 051	41,87	2,45	892	68	643	51 645	4 151	36 569		22		
913	67	663	8 435	42	17	67 455	41,94	2,40	913	68	663	52 549	4 207	37 583		23		
910	67	661	8 381	42	17	67 864	41,96	2,41	910	69	661	52 363	4 150	37 442		24		
/	/	/	/	/	/	/	/	/	/	/	/	/	/	/	/	25		
879	61	641	9 529	42	17	67 494	41,81	2,27	884	64	645	51 049	4 205	36 632		26		
898	54	643	8 073	47	21	64 909	41,60	2,05	901	57	645	52 226	4 293	36 849		27		
890	53	638	7 946	47	21	65 882	41,62	2,05	893	57	640	51 619	4 145	36 397		28		
/	/	/	/	/	/	/	/	/	/	/	/	/	/	/	/	29		
852	47	614	9 485	47	21	65 085	41,42	1,87	863	51	622	50 171	4 265	35 613		30		
873	48	624	5 770	52	25	60 690	41,39	1,83	876	49	626	51 440	4 819	36 317		31		
850	46	607	5 439	52	25	64 119	41,48	1,81	851	48	608	49 587	4 307	34 898		32		
/	/	/	/	/	/	/	/	/	/	/	/	/	/	/	/	33		
823	43	593	7 474	52	24	62 270	41,32	1,78	832	46	598	49 016	4 684	34 798		34		
/	/	/	/	/	/	/	/	/	/	/	/	/	/	/	/	35		
/	/	/	/	/	/	/	/	/	/	/	/	/	/	/	/	36		
/	/	/	/	/	/	/	/	/	/	/	/	/	/	/	/	37		
/	/	/	/	/	/	/	/	/	/	/	/	/	/	/	/	38		
/	/	/	/	/	/	/	/	/	/	/	/	/	/	/	/	39		
/	/	/	/	/	/	/	/	/	/	/	/	/	/	/	/	40		
/	/	/	/	/	/	/	/	/	/	/	/	/	/	/	/	41		
/	/	/	/	/	/	/	/	/	/	/	/	/	/	/	/	42		
/	/	/	/	/	/	/	/	/	/	/	/	/	/	/	/	43		
/	/	/	/	/	/	/	/	/	/	/	/	/	/	/	/	44		
/	/	/	/	/	/	/	/	/	/	/	/	/	/	/	/	45		
/	/	/	/	/	/	/	/	/	/	/	/	/	/	/	/	46		
/	/	/	/	/	/	/	/	/	/	/	/	/	/	/	/	47		
/	/	/	/	/	/	/	/	/	/	/	/	/	/	/	/	48		
/	/	/	/	/	/	/	/	/	/	/	/	/	/	/	/	49		
/	/	/	/	/	/	/	/	/	/	/	/	/	/	/	/	50		
/	/	/	/	/	/	/	/	/	/	/	/	/	/	/	/	51		
/	/	/	/	/	/	/	/	/	/	/	/	/	/	/	/	52		
/	/	/	/	/	/	/	/	/	/	/	/	/	/	/	/	53		
/	/	/	/	/	/	/	/	/	/	/	/	/	/	/	/	54		
/	/	/	/	/	/	/	/	/	/	/	/	/	/	/	/	55		
/	/	/	/	/	/	/	/	/	/	/	/	/	/	/	/	56		
/	/	/	/	/	/	/	/	/	/	/	/	/	/	/	/	57		
/	/	/	/	/	/	/	/	/	/	/	/	/	/	/	/	58		
/	/	/	/	/	/	/	/	/	/	/	/	/	/	/	/	59		
/	/	/	/	/	/	/	/	/	/	/	/	/	/	/	/	60		
-	-	-	-	-	-	-	-	-	-	-	-	-	-	-	-	61		
-	-	-	-	-	-	-	-	-	-	-	-	-	-	-	-	62		
-	-	-	-	-	-	-	-	-	-	-	-	-	-	-	-	63		
-	-	-	-	-	-	-	-	-	-	-	-	-	-	-	-	64		
-	-	-	-	-	-	-	-	-	-	-	-	-	-	-	-	65		
-	-	-	-	-	-	-	-	-	-	-	-	-	-	-	-	66		
870	55	615	72 564	35	14	65 469	41,62	2,09	879	58	622	50 726	4 217	35 256		67		
866	54	612	71 932	35	14	66 008	41,64	2,09	875	58	620	50 458	4 143	35 050		68		
699	31	510	6 581	39	15	63 550	40,98	1,62	704	34	514	41 631	4 147	29 842		69		
848	52	602	80 586	35	14	65 371	41,55	2,03	860	56	610	49 712	4 210	34 663		70		
/	/	/	/	/	/	/	/	/	/	/	/	/	/	/	/	71		
/	/	/	/	/	/	/	/	/	/	/	/	/	/	/	/	72		

4 BEZAHLTE WOCHENSTUNDEN, STUNDEN- UND WOCHENVERDIENSTE DER ARBEITER IM OKTOBER 1990  
4.1 VOLLZEIT

LFD. NR.	ALTER VON ... BIS UNTER ... JAHREN LEISTUNGSGRUPPE	ARBEITER INSGESAMT	DURCHSCHNITTliche (S)			BEZAHLTE WOCHENSTUNDEN		BRUTTOSTUNDEN- VERDIENST				
			ALTER	UNTER- NEH- MENSZU- GEHOE- RIGKEIT	BESCHAEF- TIGTEN- ZAHL DER UNTER- NEHMEN	INS- GESAMT	DAR- MEHRAR- BEITS- STUNDEN	INS- GESAMT	NORMAL- AR- BEIT	FUER MEHR- AR- BEIT		
		ANZAHL	JAHRE		ANZAHL	STUNDEN		DM				
								VERARBEITENDES				
1	ALTER UNTER 20	19 149	19	2	8 879	39,88	1,67	17,72	17,55	21,59		
2	LEISTUNGSGRUPPE 1A	/	/	/	/	/	/	/	/	/		
3	1B	17 144	19	2	9 320	39,94	1,72	17,71	17,54	21,61		
4	2	11 833	19	1	11 586	40,12	2,02	17,21	17,05	20,38		
5	3	12 554	18	1	6 928	39,79	1,67	15,82	15,50	18,35		
6	ZUSAMMEN...	43 537	19	2	9 052	39,92	1,77	16,98	16,82	20,33		
7	ALTER 20 - 25	256 511	22	4	15 431	40,10	2,13	19,94	19,71	24,12		
8	LEISTUNGSGRUPPE 1A	47 948	23	4	11 882	40,09	2,18	21,03	20,75	25,91		
9	1B	208 563	22	3	16 247	40,11	2,12	19,69	19,47	23,70		
10	2	126 982	22	2	19 793	39,84	1,92	19,26	19,09	22,64		
11	3	63 709	22	2	8 871	39,89	1,96	17,79	17,61	21,13		
12	ZUSAMMEN...	447 201	22	3	15 450	40,00	2,05	19,44	19,23	23,32		
13	ALTER 25 - 30	360 386	27	5	19 488	40,25	2,35	21,73	21,47	25,98		
14	LEISTUNGSGRUPPE 1A	105 086	27	6	13 930	40,19	2,36	22,64	22,35	27,28		
15	1B	255 301	27	5	21 776	40,28	2,35	21,36	21,11	25,44		
16	2	190 324	27	4	18 393	40,15	2,17	20,03	19,84	23,42		
17	3	71 612	27	3	8 018	40,14	2,13	18,74	18,55	22,16		
18	ZUSAMMEN...	622 322	27	5	17 833	40,21	2,27	20,87	20,63	24,82		
19	ALTER 30 - 35	313 492	32	8	19 231	40,56	2,67	22,68	22,36	27,15		
20	LEISTUNGSGRUPPE 1A	111 184	32	10	15 583	40,41	2,65	23,60	23,24	28,63		
21	1B	202 308	32	8	21 236	40,64	2,68	22,17	21,88	26,34		
22	2	144 153	32	6	18 077	40,23	2,24	20,40	20,20	23,81		
23	3	47 875	32	5	6 974	40,42	2,39	18,97	18,77	22,03		
24	ZUSAMMEN...	505 520	32	7	17 741	40,45	2,52	21,68	21,40	25,84		
25	ALTER 35 - 40	260 068	37	11	19 336	40,80	2,89	23,21	22,87	27,67		
26	LEISTUNGSGRUPPE 1A	100 195	37	13	14 924	40,80	2,98	24,23	23,82	29,41		
27	1B	159 874	37	10	22 101	40,80	2,83	22,58	22,28	26,52		
28	2	107 397	37	8	16 624	40,54	2,53	20,51	20,28	23,84		
29	3	33 639	37	6	7 513	40,35	2,30	19,02	18,80	22,69		
30	ZUSAMMEN...	401 105	37	10	17 618	40,69	2,74	22,14	21,84	26,37		
31	ALTER 40 - 45	247 757	42	14	21 144	40,97	3,11	23,70	23,34	28,18		
32	LEISTUNGSGRUPPE 1A	96 711	42	16	16 575	40,80	3,06	24,75	24,33	29,97		
33	1B	151 046	42	13	24 069	41,07	3,14	23,04	22,70	27,06		
34	2	100 029	42	11	18 348	40,52	2,54	20,76	20,54	24,04		
35	3	32 923	42	9	6 924	40,62	2,55	19,33	19,10	22,72		
36	ZUSAMMEN...	380 709	42	13	19 180	40,82	2,91	22,56	22,23	26,81		
37	ALTER 45 - 50	235 767	47	17	20 913	40,94	3,06	23,82	23,47	28,16		
38	LEISTUNGSGRUPPE 1A	91 207	47	19	15 860	40,83	3,06	25,01	24,62	29,85		
39	1B	144 560	47	16	24 101	41,02	3,06	23,07	22,75	27,10		
40	2	97 933	47	13	18 599	40,58	2,63	20,72	20,51	23,74		
41	3	31 179	47	11	6 178	40,68	2,55	19,32	19,08	22,91		
42	ZUSAMMEN...	364 880	47	15	19 033	40,83	2,90	22,61	22,30	26,69		
43	ALTER 50 - 55	285 644	52	21	22 092	40,62	2,73	23,49	23,18	27,74		
44	LEISTUNGSGRUPPE 1A	107 056	52	22	16 932	40,51	2,71	24,75	24,38	29,90		
45	1B	178 588	52	20	25 185	40,69	2,74	22,74	22,47	26,46		
46	2	125 665	52	17	20 054	40,47	2,45	20,72	20,52	23,92		
47	3	38 198	52	15	6 739	40,36	2,33	19,26	19,01	23,20		
48	ZUSAMMEN...	449 507	52	19	20 217	40,56	2,62	22,36	22,08	26,40		
49	ALTER 55 - 60	180 895	57	23	20 775	40,27	2,33	23,17	22,91	27,44		
50	LEISTUNGSGRUPPE 1A	67 330	57	25	16 770	40,19	2,40	24,35	24,05	28,99		
51	1B	113 565	57	22	23 149	40,32	2,29	22,48	22,23	26,48		
52	2	84 181	57	19	18 955	40,10	2,07	20,45	20,26	23,85		
53	3	25 095	57	17	7 758	40,21	2,10	18,96	18,82	21,41		
54	ZUSAMMEN...	290 172	57	22	19 121	40,22	2,24	22,02	21,79	25,99		
55	ALTER 60 - 64	36 550	61	24	13 159	40,09	2,22	22,55	22,30	26,80		
56	LEISTUNGSGRUPPE 1A	13 153	61	26	9 342	39,82	2,07	23,46	23,16	28,77		
57	1B	23 397	61	23	15 305	40,25	2,30	22,04	21,81	25,81		
58	2	18 948	61	21	12 499	40,44	2,27	19,87	19,65	23,48		
59	3	6 805	61	19	6 324	40,49	2,49	19,07	18,84	22,61		
60	ZUSAMMEN...	62 303	61	23	12 212	40,24	2,26	21,35	21,11	25,29		
61	ALTER 64 UND MEHR	/	/	/	/	/	/	/	/	/		
62	LEISTUNGSGRUPPE 1A	/	/	/	/	/	/	/	/	/		
63	1B	/	/	/	/	/	/	/	/	/		
64	2	/	/	/	/	/	/	/	/	/		
65	3	/	/	/	/	/	/	/	/	/		
66	ZUSAMMEN...	3 141	65	16	5 467	41,05	2,67	20,39	20,19	23,20		
67	ALTER INSGESAMT	2 197 710	38	12	19 537	40,54	2,63	22,61	22,30	27,09		
68	LEISTUNGSGRUPPE 1A	742 463	40	15	15 337	40,49	2,70	23,93	23,57	29,01		
69	1B	1 455 246	38	11	21 680	40,57	2,60	21,94	21,66	26,07		
70	2	1 008 554	38	9	18 400	40,29	2,30	20,26	20,06	23,61		
71	3	364 131	36	7	7 151	40,27	2,24	18,70	18,50	22,13		
72	INSGESAMT...	3 570 395	38	11	17 953	40,44	2,50	21,55	21,28	25,73		

SOWIE JAHRESVERDIENSTE 1990 NACH WIRTSCHAFTSZWEIGEN, DEM ALTER UND LEISTUNGSGRUPPEN  
BESCHAEFTIGTE MAENNER

BRUTTO- WOCHENVERDIENST			ARBEITER MIT JAHRES- VER- DIENSTEN	DURCHSCHNITTliche (S)			BEZAHLTE WOCHENSTUNDEN		BRUTTO- WOCHENVERDIENST			BRUTTO- JAHRES- VER- DIENST	DARUNTER SONDER- ZAH- LUNGEN	NETTO- JAHRES- VER- DIENST	LFD. NR.
INS- GESAMT	FUER MEHR- ARBEIT	INS- GESAMT		ALTER	UNTER- NEH- MENSZU- GEHOE- RIGKEIT	BESCHAEF- TIGTEN- ZAHl DER UNTER- NEHMEN	INS- GESAMT	DAR. MEHRAR- BEITSS- STUNDEN	INS- GESAMT	FUER MEHR- ARBEIT	INS- GESAMT				
DM			ANZAHL	JAHRE		ANZAHL	STUNDEN		DM						
GEWERBE															
706	36	477	6 699	19	3	10 573	39,88	1,85	738	42	494	39 963	3 476	26 369	1
707	37	477	6 024	19	3	10 447	40,01	1,92	737	43	494	39 824	3 482	26 299	2
891	41	471	3 869	19	2	13 989	40,26	2,06	723	44	490	39 220	3 267	26 151	3
622	31	431	4 268	19	1	4 449	40,34	2,27	639	41	442	34 326	2 674	23 416	4
678	36	462	14 836	19	2	9 702	40,11	2,03	706	42	478	38 148	3 191	25 463	5
800	51	534	183 902	23	4	16 200	40,13	2,18	809	54	540	44 849	4 056	29 297	7
843	57	560	37 055	23	5	13 025	40,21	2,33	851	61	565	47 232	4 285	30 562	8
790	50	528	146 848	22	4	17 001	40,11	2,14	798	52	534	44 247	3 998	28 977	9
767	43	525	83 773	23	3	19 184	39,82	1,95	778	45	532	43 647	4 093	29 237	10
710	41	489	36 191	22	2	6 622	39,86	1,96	725	43	500	40 596	3 632	27 403	11
778	48	525	303 866	23	4	15 876	40,01	2,09	791	50	533	44 011	4 016	29 055	12
875	61	598	303 843	27	6	20 432	40,28	2,40	878	63	600	49 362	4 716	33 025	13
910	64	618	90 346	27	7	14 563	40,22	2,42	912	67	620	51 482	4 997	34 255	14
860	60	589	213 497	27	6	22 915	40,30	2,39	864	61	592	48 465	4 597	32 505	15
804	51	565	147 083	27	4	18 366	40,17	2,21	812	53	570	45 825	4 452	31 523	16
752	47	532	49 713	27	4	8 055	40,15	2,15	767	49	542	43 222	4 011	30 020	17
839	56	580	500 638	27	5	18 596	40,23	2,32	848	58	586	47 713	4 568	32 286	18
920	72	648	274 212	32	9	20 097	40,58	2,72	924	75	651	52 261	5 131	36 193	19
954	76	669	100 464	32	10	16 033	40,46	2,70	953	78	669	54 072	5 351	37 248	20
901	71	637	173 748	32	8	22 447	40,65	2,72	907	73	641	51 214	5 003	35 583	21
821	53	587	116 356	32	7	18 551	40,25	2,31	826	56	592	46 784	4 644	32 913	22
767	53	550	35 145	32	6	6 117	40,48	2,51	777	56	557	43 687	4 033	30 792	23
877	65	621	425 712	32	8	18 520	40,48	2,59	885	68	627	50 056	4 907	34 851	24
947	80	673	233 782	37	12	19 899	40,83	2,94	949	82	675	53 742	5 299	37 635	25
989	88	700	91 959	37	13	15 216	40,81	3,01	987	89	699	56 068	5 629	39 107	26
921	75	656	141 823	37	11	22 936	40,84	2,89	925	77	659	52 234	5 086	36 681	27
831	60	599	90 351	37	9	16 964	40,56	2,57	836	62	602	47 409	4 681	33 601	28
767	52	555	24 807	37	7	7 454	40,50	2,47	781	57	563	43 829	4 018	31 121	29
901	72	643	348 940	37	11	18 254	40,74	2,81	908	75	648	51 398	5 048	36 128	30
971	88	686	223 098	42	15	21 544	41,01	3,17	974	90	688	55 182	5 557	38 490	31
1 010	92	712	88 616	42	16	16 906	40,83	3,11	1 008	94	711	57 375	5 834	39 859	32
946	85	670	134 482	42	14	24 600	41,13	3,21	951	88	673	53 737	5 374	37 589	33
841	61	606	86 003	42	12	18 741	40,59	2,61	847	64	612	48 137	4 855	34 220	34
785	58	567	26 264	42	11	7 048	40,80	2,73	798	63	577	45 172	4 289	32 164	35
921	78	655	335 365	42	14	19 690	40,89	3,00	927	81	660	52 591	5 278	36 900	36
975	86	683	213 652	47	17	20 766	41,02	3,15	975	89	684	55 500	5 619	38 301	37
1 021	91	712	83 911	47	19	15 720	40,86	3,10	1 017	93	710	58 088	5 979	39 901	38
946	83	665	129 742	47	16	24 030	41,12	3,18	948	86	666	53 826	5 366	37 267	39
841	62	602	85 613	47	14	18 601	40,63	2,70	845	65	605	48 289	4 961	33 996	40
786	58	566	25 269	47	12	6 602	40,87	2,78	796	64	574	45 055	4 306	32 097	41
923	77	651	324 534	47	16	19 092	40,90	3,00	927	81	654	52 784	5 343	36 683	42
954	76	668	261 280	52	21	21 604	40,74	2,84	953	79	667	54 413	5 562	37 482	43
1 003	81	698	98 180	52	22	16 499	40,61	2,82	998	85	695	57 132	5 856	39 116	44
925	72	650	163 100	52	20	24 676	40,81	2,86	926	76	651	52 777	5 384	36 499	45
839	59	596	111 846	52	17	19 763	40,52	2,53	839	61	597	47 926	4 978	33 473	46
777	54	556	32 837	52	15	6 727	40,58	2,53	785	59	562	44 658	4 344	31 448	47
907	69	639	405 963	52	19	19 893	40,66	2,73	908	72	639	51 837	5 302	35 890	48
933	64	654	163 278	57	23	20 059	40,39	2,45	930	67	651	53 276	5 546	36 667	49
979	70	683	61 310	57	25	16 014	40,29	2,50	974	73	679	55 998	5 948	38 353	50
906	61	636	101 967	57	22	22 491	40,45	2,41	903	64	634	51 639	5 304	35 653	51
820	49	583	74 499	57	20	18 186	40,19	2,15	819	52	583	47 039	4 941	32 941	52
762	45	543	21 532	57	18	7 538	40,41	2,30	768	49	547	43 963	4 441	30 858	53
886	58	624	259 309	57	22	18 481	40,33	2,35	884	61	623	50 711	5 280	35 114	54
904	59	635	33 106	61	24	13 318	40,19	2,30	900	62	633	51 278	5 070	35 476	55
934	80	654	11 691	61	26	9 342	39,84	2,09	925	61	648	52 669	5 321	36 363	56
887	59	625	21 416	61	24	15 489	40,38	2,41	886	62	625	50 518	4 933	34 992	57
803	53	574	17 233	61	21	12 702	40,55	2,39	804	56	574	45 976	4 505	32 156	58
772	56	550	6 003	61	19	5 852	40,74	2,70	772	61	550	44 223	4 367	31 111	59
859	57	607	56 343	61	23	12 334	40,36	2,37	857	60	606	48 904	4 822	33 996	60
/	/	/	/	/	/	/	/	/	/	/	/	/	/	/	61
/	/	/	/	/	/	/	/	/	/	/	/	/	/	/	62
/	/	/	/	/	/	/	/	/	/	/	/	/	/	/	63
/	/	/	/	/	/	/	/	/	/	/	/	/	/	/	64
/	/	/	/	/	/	/	/	/	/	/	/	/	/	/	65
837	62	595	2 697	65	16	5 187	41,33	2,89	845	68	599	48 066	4 528	33 659	66
917	71	639	1 898 142	39	13	20 037	40,61	2,73	924	75	645	52 291	5 174	35 873	67
969	78	674	664 742	41	15	15 563	40,56	2,78	970	81	676	55 154	5 552	37 760	68
890	68	621	1 233 400	38	12	22 448	40,65	2,70	899	71	628	50 748	4 970	34 857	69
816	54	579	817 612	39	10	18 401	40,34	2,37	824	57	585	46 785	4 675	32 643	70
753	50	535	262 449	38	9	6 978	40,42	2,40	770	54	548	43 471	4 083	30 449	71
872	64	611	2 978 203	39	12	18 437	40,52	2,60	883	68	620	50 002	4 941	34 509	72

4 BEZAHLTE WOCHENSTUNDEN, STUNDEN- UND WOCHENVERDIENSTE DER ARBEITER IM OKTOBER 1990  
4.1 VOLLZEIT

LFD. NR.	ALTER VON ... BIS UNTER ... JAHREN LEISTUNGSGRUPPE	ARBEITER INSGESAMT	DURCHSCHNITTliche (S)			BEZAHLTE WOCHENSTUNDEN		BRUTTOSTUNDEN- VERDIENST		
			ALTER	UNTER- NEH- MENSZU- GEHOE- RIGKEIT	BESCHAEF- TIGTEN- ZAHL DER UNTER- NEHMEN	INS- GESAMT	DAR- MEHRAR- BEITS- STUNDEN	INS- GESAMT	NORMAL- AR- BEIT	FUER MEHR- AR- BEIT
		ANZAHL	JAHRE		ANZAHL	STUNDEN		DM		
								GRUNDSTOFF- UND PRODUK		
1	ALTER UNTER 20									
2	LEISTUNGSGRUPPE 1	/	/	/	/	/	/	/	/	/
3	1A	/	/	/	/	/	/	/	/	/
4	1B	/	/	/	/	/	/	/	/	/
5	2	/	/	/	/	/	/	/	/	/
6	3	/	/	/	/	/	/	/	/	/
	ZUSAMMEN...	7 666	19	2	10 232	40,31	1,68	17,98	17,85	21,00
7	ALTER 20 - 25									
8	LEISTUNGSGRUPPE 1	37 990	22	4	14 290	40,11	1,74	21,19	21,03	24,86
9	1A	6 493	23	5	11 705	40,29	1,85	22,16	21,94	26,80
10	1B	31 497	22	4	14 823	40,07	1,71	20,99	20,84	24,42
11	2	27 115	23	2	9 190	40,28	1,87	20,12	19,97	23,30
12	3	12 535	22	2	6 416	40,55	2,03	18,85	18,66	22,34
	ZUSAMMEN...	77 640	22	3	11 238	40,24	1,83	20,44	20,28	23,85
13	ALTER 25 - 30									
14	LEISTUNGSGRUPPE 1	53 107	27	6	12 746	40,47	2,12	22,39	22,20	25,89
15	1A	15 230	27	7	15 057	40,15	1,81	23,83	23,65	27,78
16	1B	37 878	27	6	11 817	40,59	2,25	21,82	21,61	25,28
17	2	47 985	27	4	9 442	40,47	2,06	20,87	20,70	24,08
18	3	16 234	27	3	6 640	40,61	2,22	19,90	19,66	24,02
	ZUSAMMEN...	117 326	27	5	10 550	40,49	2,11	21,42	21,23	24,90
19	ALTER 30 - 35									
20	LEISTUNGSGRUPPE 1	47 043	32	9	12 352	40,99	2,62	23,07	22,81	26,79
21	1A	16 014	32	11	15 820	40,59	2,45	24,60	24,31	29,15
22	1B	31 028	32	8	10 563	41,19	2,71	22,29	22,05	25,69
23	2	40 029	32	6	9 088	40,87	2,40	21,07	20,90	23,91
24	3	10 657	32	5	6 006	40,66	2,27	19,87	19,67	23,31
	ZUSAMMEN...	97 728	32	8	10 323	40,90	2,49	21,90	21,68	25,31
25	ALTER 35 - 40									
26	LEISTUNGSGRUPPE 1	42 960	37	12	10 904	41,27	2,88	23,39	23,12	27,02
27	1A	16 278	37	14	14 525	41,03	2,78	24,85	24,54	29,05
28	1B	26 681	37	11	8 695	41,42	2,95	22,51	22,26	25,84
29	2	29 959	37	9	9 153	40,94	2,55	21,34	21,16	24,05
30	3	7 660	37	7	6 636	40,67	2,09	20,01	19,82	23,64
	ZUSAMMEN...	80 578	37	10	9 848	41,09	2,68	22,31	22,08	25,72
31	ALTER 40 - 45									
32	LEISTUNGSGRUPPE 1	42 457	42	15	11 753	41,34	2,96	23,69	23,45	26,88
33	1A	15 950	42	16	14 569	40,90	2,60	25,44	25,18	29,20
34	1B	26 507	42	15	10 058	41,61	3,18	22,66	22,41	25,74
35	2	30 889	42	12	9 459	40,80	2,40	21,55	21,36	24,68
36	3	7 931	42	11	4 977	41,02	2,54	20,40	20,18	23,79
	ZUSAMMEN...	81 278	42	14	10 220	41,10	2,70	22,57	22,33	25,86
37	ALTER 45 - 50									
38	LEISTUNGSGRUPPE 1	42 643	47	18	12 436	41,17	2,82	23,89	23,68	26,69
39	1A	15 509	47	20	15 634	40,72	2,44	25,57	25,40	28,26
40	1B	27 134	47	18	10 608	41,43	3,04	22,95	22,71	25,97
41	2	32 659	47	15	9 675	41,03	2,73	21,42	21,24	23,88
42	3	8 930	47	13	6 179	41,60	3,16	20,56	20,29	23,84
	ZUSAMMEN...	84 232	47	16	10 702	41,16	2,82	22,58	22,38	25,30
43	ALTER 50 - 55									
44	LEISTUNGSGRUPPE 1	56 759	52	22	12 726	40,84	2,52	23,74	23,53	26,96
45	1A	20 557	52	24	16 828	40,41	2,09	25,64	25,41	29,82
46	1B	36 202	52	21	10 396	41,08	2,76	22,68	22,46	25,74
47	2	43 061	52	19	10 742	40,91	2,53	21,43	21,27	23,91
48	3	11 708	52	17	7 129	40,82	2,50	20,08	19,84	23,80
	ZUSAMMEN...	111 528	52	20	11 372	40,86	2,52	22,46	22,27	25,45
49	ALTER 55 - 60									
50	LEISTUNGSGRUPPE 1	35 275	57	25	14 447	40,57	2,09	23,94	23,76	27,25
51	1A	13 258	57	27	19 637	40,04	1,72	25,68	25,51	29,39
52	1B	22 017	57	24	11 322	40,89	2,32	22,92	22,72	26,30
53	2	27 119	57	22	10 291	40,76	2,26	21,34	21,18	24,07
54	3	7 029	57	21	8 139	40,53	1,97	19,68	19,53	22,50
	ZUSAMMEN...	69 423	57	23	12 185	40,64	2,15	22,49	22,33	25,50
55	ALTER 60 - 64									
56	LEISTUNGSGRUPPE 1	6 499	61	26	7 246	40,82	2,29	22,80	22,58	26,44
57	1A	2 363	61	29	11 727	40,17	1,78	24,35	24,15	28,61
58	1B	4 136	61	24	4 685	41,20	2,58	21,93	21,69	25,58
59	2	5 074	61	23	5 034	41,34	2,66	20,29	20,05	23,76
60	3	/	/	/	/	/	/	/	/	/
	ZUSAMMEN...	12 941	61	24	6 192	41,20	2,60	21,48	21,24	24,97
61	ALTER 64 UND MEHR									
62	LEISTUNGSGRUPPE 1	/	/	/	/	/	/	/	/	/
63	1A	/	/	/	/	/	/	/	/	/
64	1B	/	/	/	/	/	/	/	/	/
65	2	/	/	/	/	/	/	/	/	/
66	3	/	/	/	/	/	/	/	/	/
	ZUSAMMEN...	/	/	/	/	/	/	/	/	/
67	ALTER INSGESAMT									
68	LEISTUNGSGRUPPE 1	367 847	40	14	12 573	40,85	2,47	23,14	22,91	26,60
69	1A	121 934	41	17	15 618	40,54	2,24	24,92	24,69	28,88
70	1B	245 913	39	13	11 063	41,00	2,58	22,26	22,04	25,62
71	2	286 321	39	11	9 544	40,76	2,35	21,12	20,94	23,99
72	3	86 774	37	9	6 514	40,80	2,34	19,78	19,55	23,81
	INSGESAMT...	740 942	39	12	10 693	40,81	2,41	21,96	21,76	25,25



SOWIE JAHRESVERDIENSTE 1990 NACH WIRTSCHAFTSZWEIGEN, DEM ALTER UND LEISTUNGSGRUPPEN  
 BESCHAEFTIGTE MAENNER

BRUTTO- WOCHENVERDIENST			ARBEITER MIT JAHRES- VER- DIENSTEN	DURCHSCHNITTliche (S)			BEZAHLTE WOCHENSTUNDEN		BRUTTO- WOCHENVERDIENST		NETTO- JAHRES- VER- DIENST	DARUNTER SONDER- ZAH- LUNGEN	NETTO- JAHRES- VER- DIENST	LFD. NR.	
INS- GESAMT	FUER MEHR- ARBEIT	INS- GESAMT		ALTER	UNTER- NEH- MENSZU- GEHOE- RIGKEIT	BESCHAEF- TIGTEN- ZAH DER UNTER- NEHMEN	INS- GESAMT	DAR. MEHRAR- BEITS- STUNDEN	INS- GESAMT	FUER MEHR- ARBEIT					INS- GESAMT
DM			ANZAHL	JAHRE	ANZAHL	STUNDEN		DM							
TIONSQUETERGEWERBE															
/	/	/	/	/	/	/	/	/	/	/	/	/	/	/	1
/	/	/	/	/	/	/	/	/	/	/	/	/	/	/	2
/	/	/	/	/	/	/	/	/	/	/	/	/	/	/	3
/	/	/	/	/	/	/	/	/	/	/	/	/	/	/	4
725	35	493	2 509	19	2	9 146	40,43	1,94	748	43	507	40 728	3 463	27 208	5
850	43	572	27 983	23	5	14 497	39,98	1,70	854	44	576	48 332	4 940	31 747	7
893	50	594	5 123	23	5	11 295	40,44	2,06	899	56	599	50 680	5 145	32 946	8
841	42	567	22 860	23	5	15 214	39,88	1,62	844	41	571	47 806	4 894	31 479	9
811	44	558	18 972	23	3	9 105	40,29	1,99	817	47	563	45 821	4 223	30 914	10
764	45	528	7 206	22	2	6 432	40,57	2,20	779	51	539	43 414	3 964	29 216	11
822	44	560	54 162	23	4	11 535	40,17	1,87	831	46	567	46 798	4 559	31 119	12
906	55	627	45 046	27	7	12 731	40,47	2,16	908	56	629	51 639	5 258	34 946	13
957	50	656	13 017	27	8	15 236	40,22	1,89	958	53	658	55 116	6 115	36 875	14
886	57	615	32 029	27	6	11 713	40,57	2,26	888	58	618	50 226	4 910	34 162	15
845	50	597	38 017	27	5	8 823	40,45	2,09	845	51	597	47 646	4 591	32 983	16
808	53	572	11 187	27	4	6 258	40,77	2,47	823	61	583	46 349	4 353	32 315	17
867	53	607	94 250	27	6	10 386	40,50	2,17	872	55	611	49 400	4 882	33 842	18
945	70	675	40 963	32	10	12 134	40,91	2,60	942	71	673	53 777	5 527	37 625	19
998	71	707	14 129	32	11	16 054	40,42	2,33	988	68	700	56 953	6 365	39 536	20
918	70	658	26 834	32	9	10 070	41,16	2,74	918	72	658	52 104	5 086	36 620	21
861	57	619	32 388	32	7	9 321	40,79	2,39	862	59	621	48 498	4 664	34 283	22
808	53	582	7 859	32	6	5 018	40,62	2,33	819	56	590	46 347	4 317	32 838	23
896	63	642	81 209	32	8	10 324	40,83	2,49	898	64	644	50 953	5 066	35 829	24
965	78	694	38 784	37	13	10 363	41,31	2,95	964	80	693	54 897	5 598	38 795	25
1 020	81	730	14 872	37	14	13 929	41,00	2,78	1 012	81	725	58 120	6 425	40 864	26
932	76	673	23 912	37	12	8 145	41,50	3,06	934	80	674	52 892	5 083	37 508	27
874	61	634	25 370	37	10	9 167	40,93	2,59	875	63	635	49 287	4 802	35 213	28
814	49	590	5 899	37	8	6 301	40,84	2,37	821	56	595	46 168	4 249	32 837	29
917	69	662	70 052	37	11	9 588	41,13	2,77	920	72	664	52 130	5 196	36 996	30
980	80	701	37 551	42	16	11 402	41,37	3,04	977	83	700	55 947	5 897	39 471	31
1 040	76	743	14 267	42	17	13 395	40,98	2,70	1 031	79	736	59 360	6 705	41 763	32
943	82	676	23 284	42	15	10 181	41,61	3,26	944	85	678	53 855	5 401	38 067	33
879	59	638	27 172	42	12	9 484	40,93	2,53	883	63	642	50 074	4 937	35 799	34
837	60	608	6 589	42	12	5 020	41,15	2,71	843	65	614	47 580	4 422	34 110	35
928	70	668	71 313	42	14	10 081	41,18	2,82	929	73	670	52 936	5 395	37 577	36
984	75	699	37 763	47	19	11 566	41,27	2,96	980	80	696	56 221	6 015	39 254	37
1 041	69	736	13 821	47	20	14 411	40,78	2,55	1 030	72	729	59 562	6 925	41 486	38
951	79	677	23 942	47	18	9 923	41,56	3,20	951	84	677	54 292	5 489	37 965	39
879	65	634	28 787	47	16	9 761	41,07	2,81	882	68	637	50 191	4 964	35 671	40
855	75	623	7 313	47	14	6 687	41,85	3,48	867	84	633	48 830	4 801	35 196	41
929	71	665	73 862	47	17	10 380	41,25	2,95	930	75	667	53 139	5 485	37 456	42
969	68	687	50 837	52	23	11 616	40,95	2,65	963	72	682	55 535	6 000	38 597	43
1 036	62	729	18 064	52	24	14 782	40,56	2,27	1 022	67	719	59 390	6 926	41 072	44
932	71	663	32 773	52	22	9 870	41,17	2,87	931	74	662	53 411	5 489	37 233	45
877	60	628	38 203	52	19	10 768	40,89	2,58	875	62	627	50 012	5 200	35 206	46
820	59	592	10 377	52	18	7 400	40,98	2,65	826	63	596	47 057	4 601	33 496	47
918	64	654	99 418	52	21	10 850	40,93	2,62	915	67	652	52 528	5 546	36 762	48
971	57	687	31 303	57	25	13 454	40,73	2,27	964	62	682	56 052	6 420	38 849	49
1 028	50	724	11 541	57	27	17 754	40,22	1,93	1 017	56	715	59 856	7 551	41 389	50
937	61	665	19 762	57	24	10 943	41,03	2,47	933	65	662	53 831	5 759	37 365	51
870	54	622	23 824	57	22	10 079	40,83	2,32	871	56	622	49 937	5 278	35 197	52
798	44	570	6 089	57	21	7 560	40,67	2,14	803	48	574	45 974	4 847	32 302	53
914	55	650	61 216	57	23	11 554	40,76	2,28	911	58	648	52 670	5 819	36 776	54
931	60	659	5 797	61	26	6 892	41,02	2,49	933	66	661	53 658	5 768	37 231	55
978	51	687	2 003	61	29	11 505	40,27	1,92	976	57	686	57 101	7 003	39 408	56
904	66	643	3 794	61	24	4 458	41,41	2,78	910	71	648	51 842	5 116	36 082	57
839	63	603	4 589	61	24	5 290	41,51	2,84	846	68	609	48 285	4 670	34 035	58
/	/	/	/	/	/	/	/	/	/	/	/	/	/	/	59
885	65	630	11 569	61	25	6 098	41,40	2,80	888	70	632	50 861	5 273	35 490	60
/	/	/	/	/	/	/	/	/	/	/	/	/	/	/	61
/	/	/	/	/	/	/	/	/	/	/	/	/	/	/	62
/	/	/	/	/	/	/	/	/	/	/	/	/	/	/	63
/	/	/	/	/	/	/	/	/	/	/	/	/	/	/	64
/	/	/	/	/	/	/	/	/	/	/	/	/	/	/	65
/	/	/	/	/	/	/	/	/	/	/	/	/	/	/	66
945	66	667	317 032	40	15	12 012	40,90	2,57	946	69	668	54 151	5 712	37 524	67
1 010	65	711	106 932	42	17	14 735	40,60	2,34	1 003	68	707	57 971	6 636	40 082	68
913	66	645	210 100	40	14	10 627	41,06	2,68	916	70	649	52 207	5 242	36 221	69
861	56	615	238 453	40	12	9 498	40,79	2,43	864	59	619	48 981	4 843	34 462	70
807	55	576	64 620	39	11	6 340	40,96	2,58	821	62	589	46 385	4 436	32 698	71
896	61	636	620 105	40	13	10 454	40,87	2,51	901	64	641	51 354	5 245	35 843	72

4 BEZAHLTE WOCHENSTUNDEN, STUNDEN- UND WOCHENVERDIENSTE DER ARBEITER IM OKTOBER 1990  
4 .1 VOLLZEIT

LFD. NR.	ALTER VON ... BIS UNTER ... JAHREN LEISTUNGSGRUPPE	ARBEITER INSGESAMT	DURCHSCHNITTliche (S)			BEZAHLTE WOCHENSTUNDEN		BRUTTOSTUNDEN- VERDIENST		
			ALTER	UNTER- NEH- MENSZU- GEHÖR- RIGKEIT	BESCHAEF- TIGTEN- ZAHl DER UNTER- NEHMEN	INS- GESAMT	DAR. MEHRAR- BEITS- STUNDEN	INS- GESAMT	NORMAL- AR- BEIT	FUER MEHR- AR- BEIT
		ANZAHL	JAHRE		ANZAHL	STUNDEN		DM		
GEWINNUNG UND VERARBEITUNG VON STEINEN										
1	ALTER UNTER 20									
2	LEISTUNGSGRUPPE 1	/	/	/	/	/	/	/	/	/
3	1A	/	/	/	/	/	/	/	/	/
4	1B	/	/	/	/	/	/	/	/	/
5	2	/	/	/	/	/	/	/	/	/
6	3	/	/	/	/	/	/	/	/	/
	ZUSAMMEN...	/	/	/	/	/	/	/	/	/
7	ALTER 20 - 25	4 258	23	3	802	42,67	3,15	19,36	19,13	22,23
8	LEISTUNGSGRUPPE 1	/	/	/	/	/	/	/	/	/
9	1A	3 953	23	3	788	42,86	3,34	19,41	19,17	22,26
10	1B	4 122	22	1	381	43,26	3,98	18,23	17,90	21,41
11	2	/	/	/	/	/	/	/	/	/
12	3	/	/	/	/	/	/	/	/	/
	ZUSAMMEN...	10 022	23	2	602	42,93	3,54	18,59	18,32	21,49
13	ALTER 25 - 30	6 659	27	5	501	43,61	3,83	19,93	19,68	22,50
14	LEISTUNGSGRUPPE 1	/	/	/	/	/	/	/	/	/
15	1A	5 575	27	4	425	43,75	3,99	19,74	19,48	22,32
16	1B	6 663	27	3	517	43,49	4,17	19,17	18,87	22,07
17	2	/	/	/	/	/	/	/	/	/
18	3	/	/	/	/	/	/	/	/	/
	ZUSAMMEN...	14 703	27	4	568	43,45	3,93	19,43	19,16	22,14
19	ALTER 30 - 35	6 821	32	6	350	44,18	4,53	20,21	19,78	23,91
20	LEISTUNGSGRUPPE 1	/	/	/	/	/	/	/	/	/
21	1A	5 978	32	6	332	44,50	4,74	20,20	19,76	23,88
22	1B	6 315	32	5	507	44,39	4,76	19,17	18,83	22,06
23	2	/	/	/	/	/	/	/	/	/
24	3	/	/	/	/	/	/	/	/	/
	ZUSAMMEN...	14 219	32	6	428	44,24	4,62	19,61	19,23	22,87
25	ALTER 35 - 40	7 003	37	10	399	44,61	4,91	20,87	20,45	24,22
26	LEISTUNGSGRUPPE 1	/	/	/	/	/	/	/	/	/
27	1A	5 834	37	10	365	44,53	4,89	20,83	20,45	23,89
28	1B	4 125	37	7	620	45,47	6,10	19,51	19,14	21,88
29	2	/	/	/	/	/	/	/	/	/
30	3	/	/	/	/	/	/	/	/	/
	ZUSAMMEN...	11 961	37	9	490	44,77	5,21	20,20	19,81	23,13
31	ALTER 40 - 45	7 011	42	12	728	45,77	6,14	20,79	20,33	23,76
32	LEISTUNGSGRUPPE 1	/	/	/	/	/	/	/	/	/
33	1A	5 711	42	12	695	45,84	6,22	20,61	20,16	23,49
34	1B	4 427	42	10	588	44,32	5,12	19,80	19,38	23,02
35	2	/	/	/	/	/	/	/	/	/
36	3	/	/	/	/	/	/	/	/	/
	ZUSAMMEN...	12 343	42	11	688	44,98	5,51	20,28	19,84	23,44
37	ALTER 45 - 50	6 436	47	15	680	45,41	6,00	21,18	20,80	23,68
38	LEISTUNGSGRUPPE 1	/	/	/	/	/	/	/	/	/
39	1A	5 330	47	15	665	45,48	6,09	21,02	20,62	23,66
40	1B	5 914	47	11	536	45,38	5,87	19,75	19,42	21,97
41	2	/	/	/	/	/	/	/	/	/
42	3	/	/	/	/	/	/	/	/	/
	ZUSAMMEN...	13 139	47	13	607	45,29	5,83	20,43	20,08	22,81
43	ALTER 50 - 55	9 597	52	17	613	44,36	4,95	20,79	20,51	23,09
44	LEISTUNGSGRUPPE 1	/	/	/	/	/	/	/	/	/
45	1A	7 809	52	16	533	44,54	5,12	20,46	20,16	22,79
46	1B	6 594	52	17	787	45,32	5,65	19,50	19,14	21,99
47	2	/	/	/	/	/	/	/	/	/
48	3	/	/	/	/	/	/	/	/	/
	ZUSAMMEN...	17 614	52	16	677	44,63	5,06	20,09	19,77	22,53
49	ALTER 55 - 60	5 776	57	20	801	43,58	4,28	21,00	20,64	24,30
50	LEISTUNGSGRUPPE 1	/	/	/	/	/	/	/	/	/
51	1A	4 952	57	19	583	43,48	4,12	20,88	20,57	23,91
52	1B	4 986	57	18	726	43,36	4,38	19,80	19,47	22,71
53	2	/	/	/	/	/	/	/	/	/
54	3	/	/	/	/	/	/	/	/	/
	ZUSAMMEN...	11 513	57	19	788	43,34	4,14	20,31	19,97	23,48
55	ALTER 60 - 64	/	/	/	/	/	/	/	/	/
56	LEISTUNGSGRUPPE 1	/	/	/	/	/	/	/	/	/
57	1A	/	/	/	/	/	/	/	/	/
58	1B	/	/	/	/	/	/	/	/	/
59	2	/	/	/	/	/	/	/	/	/
60	3	/	/	/	/	/	/	/	/	/
	ZUSAMMEN...	2 421	61	23	570	44,48	4,94	20,30	19,90	23,52
61	ALTER 64 UND MEHR	/	/	/	/	/	/	/	/	/
62	LEISTUNGSGRUPPE 1	/	/	/	/	/	/	/	/	/
63	1A	/	/	/	/	/	/	/	/	/
64	1B	/	/	/	/	/	/	/	/	/
65	2	/	/	/	/	/	/	/	/	/
66	3	/	/	/	/	/	/	/	/	/
	ZUSAMMEN...	/	/	/	/	/	/	/	/	/
67	ALTER INSGESAMT	55 083	41	11	602	44,34	4,79	20,59	20,23	23,58
68	LEISTUNGSGRUPPE 1	8 734	42	14	929	43,90	4,42	21,38	21,00	24,75
69	1A	46 349	41	11	540	44,42	4,86	20,44	20,08	23,38
70	1B	44 645	40	10	579	44,40	5,01	19,37	19,01	22,15
71	2	9 430	37	7	746	42,86	3,26	18,06	17,83	20,78
72	3	109 158	40	10	605	44,23	4,75	19,88	19,53	22,79
	INSGESAMT...									

SOWIE JAHRESVERDIENSTE 1990 NACH WIRTSCHAFTSZWEIGEN, DEM ALTER UND LEISTUNGSGRUPPEN  
BESCHAEFTIGTE MAENNER

BRUTTO- WOCHENVERDIENST		NETTO- WOCHENVERDIENST	ARBEITER MIT JAHRES- VER- DIENSTEN	DURCHSCHNITTliche (S)			BEZAHLTE WOCHENSTUNDEN		BRUTTO- WOCHENVERDIENST		NETTO- WOCHENVERDIENST	BRUTTO- JAHRES- VER- DIENST	DARUNTER SONDER- ZAH- LUNGEN	NETTO- JAHRES- VER- DIENST	LFD. NR.			
INS- GESAMT	FUER MEHR- ARBEIT	INS- GESAMT		ALTER	UNTER- NEH- MENSZU- GEHOE- RIGKEIT	BESCHAEF- TIGTEN- ZAHl DER UNTER- NEHMEN	INS- GESAMT	DAR. MEHRAR- BEITTS- STUNDEN	INS- GESAMT	FUER MEHR- ARBEIT	INS- GESAMT							
DM			ANZAHL	JAHRE		ANZAHL	STUNDEN		DM									
UND ERDEN (OHNE VERARBEITUNG VON ASBEST)																		
/	/	/	/	/	/	/	/	/	/	/	/	/	/	/	/	1		
/	/	/	/	/	/	/	/	/	/	/	/	/	/	/	/	2		
/	/	/	/	/	/	/	/	/	/	/	/	/	/	/	/	3		
/	/	/	/	/	/	/	/	/	/	/	/	/	/	/	/	4		
/	/	/	/	/	/	/	/	/	/	/	/	/	/	/	/	5		
/	/	/	/	/	/	/	/	/	/	/	/	/	/	/	/	6		
826	70	542	2 859	23	4	1 076	42,29	2,86	832	66	549	45 040	3 384	29 072	7			
832	74	546	2 663	23	4	1 059	42,46	3,03	838	70	553	45 246	3 414	29 209	8			
788	85	528	2 273	23	2	557	44,56	5,19	836	112	553	45 138	3 128	29 322	9			
798	76	530	6 116	23	3	808	43,13	3,73	817	82	541	44 150	3 165	28 427	10			
869	86	595	5 153	27	5	584	43,75	3,98	876	89	600	47 518	3 216	31 996	11			
864	89	594	4 321	27	5	480	43,87	4,15	874	92	601	47 076	3 031	31 844	12			
834	92	574	4 319	27	4	633	43,38	4,02	847	90	583	46 040	3 218	31 184	13			
844	87	580	10 279	27	5	649	43,53	3,97	857	88	589	46 584	3 211	31 444	14			
893	108	629	5 807	32	7	392	44,29	4,62	900	111	635	48 654	3 456	33 723	15			
899	113	633	5 191	32	6	367	44,47	4,73	900	113	635	48 541	3 455	33 656	16			
851	105	597	4 181	32	7	668	44,48	4,92	866	112	611	46 264	3 194	32 261	17			
868	106	610	10 675	32	7	511	44,33	4,71	882	110	622	47 517	3 335	33 024	18			
931	119	657	6 164	37	11	423	44,85	5,16	943	126	666	51 131	3 687	35 804	19			
927	117	657	5 117	37	11	381	44,79	5,17	939	124	666	50 756	3 740	35 655	20			
887	133	622	3 087	37	9	711	45,25	6,03	889	135	626	47 169	3 242	33 129	21			
904	121	636	9 924	37	10	524	44,86	5,33	915	125	645	49 318	3 479	34 506	22			
952	146	669	5 804	42	13	848	46,10	6,52	969	157	681	52 257	3 646	36 702	23			
945	146	664	4 549	42	13	837	46,22	6,68	964	159	679	52 055	3 657	36 516	24			
877	118	621	3 719	42	10	621	44,94	5,77	897	134	635	48 322	3 171	33 728	25			
912	129	642	10 148	42	12	771	45,44	6,02	932	143	657	50 354	3 441	35 268	26			
962	142	667	5 478	47	15	774	45,87	6,45	971	154	674	52 495	3 691	36 006	27			
956	144	663	4 577	47	15	751	45,98	6,56	970	157	673	52 320	3 616	35 767	28			
896	129	628	4 983	47	12	604	45,46	5,95	898	132	628	48 396	3 101	33 493	29			
925	133	645	10 932	47	14	700	45,63	6,17	933	142	650	50 361	3 416	34 696	30			
922	114	642	8 625	52	17	644	44,49	5,08	925	118	644	50 536	3 592	34 745	31			
911	117	636	7 081	52	17	546	44,58	5,17	914	118	638	49 755	3 540	34 247	32			
884	124	616	5 470	52	18	833	45,16	5,74	892	129	622	47 777	3 362	32 981	33			
896	114	624	15 309	52	17	714	44,65	5,17	903	118	629	49 035	3 461	33 788	34			
915	104	640	5 135	57	20	851	43,79	4,53	920	110	643	50 774	3 732	34 485	35			
908	99	635	4 351	57	19	608	43,66	4,36	911	104	637	50 415	3 690	34 171	36			
858	99	605	4 459	57	19	763	43,16	4,21	859	97	606	46 957	3 498	32 716	37			
880	97	618	10 187	57	19	840	43,34	4,22	883	100	621	48 675	3 613	33 468	38			
/	/	/	/	/	/	/	/	/	/	/	/	/	/	/	/	39		
/	/	/	/	/	/	/	/	/	/	/	/	/	/	/	/	40		
/	/	/	/	/	/	/	/	/	/	/	/	/	/	/	/	41		
/	/	/	/	/	/	/	/	/	/	/	/	/	/	/	/	42		
903	116	637	2 126	61	24	576	44,78	5,29	924	126	651	50 480	3 775	34 954	43			
/	/	/	/	/	/	/	/	/	/	/	/	/	/	/	/	44		
/	/	/	/	/	/	/	/	/	/	/	/	/	/	/	/	45		
/	/	/	/	/	/	/	/	/	/	/	/	/	/	/	/	46		
/	/	/	/	/	/	/	/	/	/	/	/	/	/	/	/	47		
/	/	/	/	/	/	/	/	/	/	/	/	/	/	/	/	48		
/	/	/	/	/	/	/	/	/	/	/	/	/	/	/	/	49		
/	/	/	/	/	/	/	/	/	/	/	/	/	/	/	/	50		
/	/	/	/	/	/	/	/	/	/	/	/	/	/	/	/	51		
/	/	/	/	/	/	/	/	/	/	/	/	/	/	/	/	52		
/	/	/	/	/	/	/	/	/	/	/	/	/	/	/	/	53		
/	/	/	/	/	/	/	/	/	/	/	/	/	/	/	/	54		
913	113	634	46 192	42	12	671	44,56	5,03	924	120	644	50 195	3 576	34 474	55			
939	109	647	7 312	43	14	1 079	44,36	4,82	953	121	659	52 295	3 788	35 952	56			
908	114	632	38 880	41	12	594	44,60	5,07	919	119	641	49 800	3 536	34 196	57			
860	111	600	33 626	42	11	674	44,59	5,25	876	118	612	47 179	3 256	32 555	58			
774	68	536	6 343	39	9	821	42,97	3,39	785	72	546	43 254	2 998	29 451	59			
879	108	612	86 160	42	12	683	44,45	5,00	895	116	624	48 507	3 408	33 355	60			

4 BEZAHLTE WOCHENSTUNDEN, STUNDEN- UND WOCHENVERDIENSTE DER ARBEITER IM OKTOBER 1990  
4.1 VOLLZEIT

LFD. NR.	ALTER VON ... BIS UNTER ... JAHREN LEISTUNGSGRUPPE	ARBEITER INSGESAMT	DURCHSCHNITTliche (S)			BEZAHLTE WOCHENSTUNDEN		BRUTTOSTUNDEN- VERDIENST		
			ALTER	UNTER- NEH- MENSZU- GEHÖR- RIGKEIT	BESCHAEF- TIGTEN- ZAHL DER UNTER- NEHMEN	INS- GESAMT	DAR. MEHRAR- BEITS- STUNDEN	INS- GESAMT	NORMAL- AR- BEIT	FUER MEHR- AR- BEIT
		ANZAHL	JAHRE		ANZAHL	STUNDEN		DM		
METALLERZEUGUNG UND -BEARBEITUNG (OHNE STAHL)										
1	ALTER UNTER 20									
2	LEISTUNGSGRUPPE 1	/	/	/	/	/	/	/	/	/
3	1A	/	/	/	/	/	/	/	/	/
4	1B	/	/	/	/	/	/	/	/	/
5	2	/	/	/	/	/	/	/	/	/
6	3	/	/	/	/	/	/	/	/	/
	ZUSAMMEN...	/	/	/	/	/	/	/	/	/
7	ALTER 20 - 25	15 813	22	4	5 865	39,47	2,00	20,12	19,84	25,48
8	LEISTUNGSGRUPPE 1	2 924	23	5	2 101	39,80	2,04	20,66	20,37	26,08
9	1A	12 889	22	4	6 719	39,40	1,99	20,00	19,72	25,34
10	1B	9 601	22	3	6 902	39,08	1,85	20,23	20,00	24,80
11	2	4 130	22	2	2 994	40,30	2,68	18,95	18,63	23,40
12	3	29 544	22	3	5 800	39,46	2,05	19,99	19,72	24,90
	ZUSAMMEN...									
13	ALTER 25 - 30	20 950	27	6	7 029	39,69	2,37	21,76	21,43	27,03
14	LEISTUNGSGRUPPE 1	6 314	27	7	5 494	39,69	2,30	22,67	22,35	27,90
15	1A	14 636	27	6	7 691	39,68	2,40	21,37	21,03	26,67
16	1B	16 090	27	5	5 664	39,82	2,52	20,70	20,41	25,07
17	2	6 456	27	4	2 357	40,72	3,28	20,30	19,87	25,15
18	3	43 497	27	5	5 831	39,89	2,56	21,15	20,82	25,96
	ZUSAMMEN...									
19	ALTER 30 - 35	17 899	32	10	7 691	40,14	2,90	22,64	22,23	27,94
20	LEISTUNGSGRUPPE 1	6 982	32	10	7 275	40,25	3,04	23,58	23,09	29,59
21	1A	10 918	32	9	7 957	40,07	2,82	22,04	21,68	26,80
22	1B	13 893	32	7	5 340	40,07	2,72	21,02	20,73	24,92
23	2	3 819	32	6	2 759	40,43	3,02	20,41	20,04	24,95
24	3	35 612	32	8	6 245	40,14	2,84	21,77	21,41	26,47
	ZUSAMMEN...									
25	ALTER 35 - 40	17 019	37	13	6 941	40,41	3,12	22,96	22,53	28,11
26	LEISTUNGSGRUPPE 1	7 036	37	14	6 229	40,69	3,47	23,94	23,44	29,31
27	1A	9 983	37	13	7 443	40,21	2,87	22,27	21,90	27,09
28	1B	10 429	37	9	5 958	39,70	2,47	21,21	20,90	25,84
29	2	2 533	37	7	3 609	40,83	3,27	20,28	19,90	24,65
30	3	29 981	37	11	6 317	40,20	2,91	22,13	21,74	27,11
	ZUSAMMEN...									
31	ALTER 40 - 45	16 265	42	16	7 630	40,30	3,02	23,21	22,77	28,59
32	LEISTUNGSGRUPPE 1	6 213	42	17	7 611	40,14	2,92	24,61	24,16	30,43
33	1A	10 052	42	16	7 641	40,41	3,09	22,35	21,92	27,52
34	1B	11 673	42	13	6 261	40,00	2,61	21,38	21,06	25,93
35	2	3 243	42	12	3 627	41,01	3,60	21,11	20,77	24,68
36	3	31 182	42	15	6 701	40,27	2,93	22,31	21,92	27,20
	ZUSAMMEN...									
37	ALTER 45 - 50	16 139	47	20	7 590	40,00	2,73	23,14	22,73	28,73
38	LEISTUNGSGRUPPE 1	6 103	47	21	7 583	39,75	2,55	24,49	24,05	30,89
39	1A	10 035	47	20	7 595	40,15	2,84	22,32	21,92	27,54
40	1B	12 880	47	16	7 549	39,98	2,83	21,21	20,89	25,40
41	2	4 248	47	14	4 186	41,86	4,26	20,48	19,99	24,79
42	3	33 266	47	18	7 140	40,23	2,96	22,04	21,67	26,77
	ZUSAMMEN...									
43	ALTER 50 - 55	21 677	52	25	8 586	39,87	2,75	23,30	22,85	29,35
44	LEISTUNGSGRUPPE 1	7 499	52	25	8 123	39,91	2,79	24,35	23,83	31,35
45	1A	14 179	52	25	8 830	39,85	2,73	22,75	22,34	28,27
46	1B	15 850	52	20	7 904	39,93	2,79	21,08	20,79	25,03
47	2	5 764	52	18	5 772	40,34	3,08	20,41	20,01	25,21
48	3	43 292	52	22	7 962	39,95	2,81	22,10	21,72	27,17
	ZUSAMMEN...									
49	ALTER 55 - 60	11 135	57	26	7 377	39,70	2,39	23,29	22,88	29,67
50	LEISTUNGSGRUPPE 1	4 459	56	28	7 430	39,49	2,34	24,04	23,62	30,73
51	1A	6 677	57	25	7 342	39,83	2,43	22,79	22,39	28,99
52	1B	8 181	56	23	6 639	40,29	2,94	21,30	20,99	25,32
53	2	3 067	57	23	5 609	40,04	2,41	20,44	20,23	23,73
54	3	22 384	56	25	6 865	39,96	2,60	22,17	21,82	27,11
	ZUSAMMEN...									
55	ALTER 60 - 64	/	/	/	/	/	/	/	/	/
56	LEISTUNGSGRUPPE 1	/	/	/	/	/	/	/	/	/
57	1A	/	/	/	/	/	/	/	/	/
58	1B	/	/	/	/	/	/	/	/	/
59	2	/	/	/	/	/	/	/	/	/
60	3	/	/	/	/	/	/	/	/	/
	ZUSAMMEN...	4 139	61	25	2 717	40,74	3,14	21,54	21,15	26,20
61	ALTER 64 UND MEHR	/	/	-	/	-	-	/	/	-
62	LEISTUNGSGRUPPE 1	/	-	-	-	-	-	/	/	-
63	1A	/	/	/	/	/	/	/	/	/
64	1B	/	/	/	/	/	/	/	/	/
65	2	/	/	/	/	/	/	/	/	/
66	3	/	/	/	/	/	/	/	/	/
	ZUSAMMEN...	/	/	/	/	/	/	/	/	/
67	ALTER INSGESAMT	140 168	39	15	7 269	39,96	2,66	22,50	22,10	28,11
68	LEISTUNGSGRUPPE 1	48 560	41	17	6 706	39,99	2,74	23,73	23,29	29,82
69	1A	91 608	38	14	7 567	39,93	2,62	21,84	21,47	27,16
70	1B	100 841	39	12	6 488	39,86	2,60	21,00	20,70	25,28
71	2	35 029	39	10	3 903	40,70	3,22	20,19	19,81	24,68
72	3	276 038	39	13	6 556	40,02	2,71	21,65	21,29	26,60
	INSGESAMT...									

SOWIE JAHRESVERDIENSTE 1990 NACH WIRTSCHAFTSZWEIGEN, DEM ALTER UND LEISTUNGSGRUPPEN  
BESCHAEFTIGTE MAENNER

BRUTTO- WOCHENVERDIENST			ARBEITER MIT JAHRES- VER- DIENSTEN	DURCHSCHNITTliche (S)			BEZAHLTE WOCHENSTUNDEN		BRUTTO- WOCHENVERDIENST			BRUTTO- JAHRES- VER- DIENST	DARUNTER SONDER- ZAH- LUNGEN	NETTO- JAHRES- VER- DIENST	LFD. NR.	
INS- GESAMT	FUER MEHR- ARBEIT	INS- GESAMT		ALTER	UNTER- NEH- MENSZU- GEHOE- RIGKEIT	BESCHAEF- TIGTEN- ZAHl DER UNTER- NEHMEN	INS- GESAMT	DAR. MEHRAR- BEITSt- STUNDEN	INS- GESAMT	FUER MEHR- ARBEIT	INS- GESAMT					
DM			ANZAHL	JAHRE		ANZAHL	STUNDEN		DM							
VERFORMUNG, OBERFLAECHENEREDLUNG, HAERTUNG)																
/	/	/	/	/	/	/	/	/	/	/	/	/	/	/	/	1
/	/	/	/	/	/	/	/	/	/	/	/	/	/	/	/	2
/	/	/	/	/	/	/	/	/	/	/	/	/	/	/	/	3
/	/	/	/	/	/	/	/	/	/	/	/	/	/	/	/	4
/	/	/	/	/	/	/	/	/	/	/	/	/	/	/	/	5
/	/	/	/	/	/	/	/	/	/	/	/	/	/	/	/	6
794	51	540	12 105	23	5	6 601	39,34	1,93	801	51	547	45 195	4 033	29 954	7	
822	53	552	2 421	23	5	2 166	39,85	2,07	841	55	564	47 087	4 061	30 723	8	
788	50	538	9 684	22	4	7 709	39,22	1,89	791	50	543	44 722	4 027	29 761	9	
791	46	551	7 408	23	3	7 961	39,09	1,92	803	49	561	45 244	4 048	30 884	10	
764	63	531	2 828	22	2	3 854	40,45	3,00	788	73	548	43 935	4 070	29 934	11	
789	51	542	22 341	23	4	6 704	39,40	2,06	800	53	552	45 052	4 043	30 260	12	
864	64	601	18 355	27	7	7 532	39,73	2,42	869	66	606	49 289	4 458	33 512	13	
900	64	620	5 522	27	8	5 943	39,78	2,39	909	67	627	51 797	4 841	34 805	14	
848	64	593	12 833	27	6	8 215	39,71	2,43	852	66	597	48 209	4 294	32 956	15	
824	63	588	13 469	27	5	6 032	39,86	2,60	830	66	592	46 775	4 197	32 643	16	
827	82	585	4 984	27	4	2 645	40,87	3,51	843	90	595	47 590	4 442	33 128	17	
844	66	594	36 809	27	6	6 321	39,93	2,63	851	69	599	48 139	4 361	33 142	18	
909	81	651	16 011	32	10	8 383	40,01	2,88	913	82	656	52 200	4 924	36 742	19	
949	90	674	6 474	32	11	7 730	40,24	3,03	947	90	674	54 112	5 203	37 825	20	
863	75	636	9 537	32	10	8 827	39,86	2,77	890	77	644	50 902	4 735	36 006	21	
842	68	608	11 855	32	8	5 942	40,12	2,78	847	70	613	47 797	4 373	33 919	22	
825	75	599	3 290	32	6	2 824	40,61	3,20	844	81	611	47 816	4 577	33 875	23	
874	75	629	31 156	32	9	6 867	40,12	2,87	881	78	635	50 062	4 678	35 365	24	
928	88	671	15 819	37	13	7 130	40,43	3,15	932	89	674	53 162	5 087	37 704	25	
974	102	700	6 741	37	14	6 354	40,68	3,47	976	102	701	55 766	5 477	39 315	26	
895	78	650	9 078	37	13	7 706	40,24	2,92	899	80	653	51 228	4 797	36 507	27	
842	64	615	9 001	37	10	6 361	39,91	2,72	851	71	622	48 007	4 434	34 485	28	
828	81	599	2 128	37	9	3 848	40,94	3,48	839	87	606	47 470	4 650	33 640	29	
890	79	645	26 948	37	12	6 614	40,30	3,03	897	83	651	50 991	4 834	36 308	30	
935	86	675	14 851	42	17	7 990	40,37	3,13	935	90	676	53 474	5 144	37 918	31	
988	89	710	5 747	42	17	7 810	40,25	3,02	987	92	710	56 645	5 564	40 032	32	
903	85	653	9 104	42	17	8 103	40,44	3,21	903	89	654	51 472	4 879	36 583	33	
855	68	626	10 324	42	13	6 756	40,13	2,75	859	71	630	48 696	4 530	35 196	34	
866	89	631	2 787	42	13	3 850	41,14	3,79	862	95	628	48 607	4 663	35 029	35	
898	80	652	27 963	42	15	7 122	40,36	3,06	900	84	654	51 225	4 869	36 625	36	
925	78	663	14 660	47	21	8 002	39,95	2,73	924	79	662	53 218	5 157	37 463	37	
973	79	693	5 705	47	21	7 827	39,77	2,58	970	79	691	55 828	5 521	39 044	38	
896	78	644	8 955	47	20	8 114	40,06	2,83	894	79	644	51 555	4 925	36 455	39	
848	72	620	11 462	47	17	7 923	40,12	3,02	857	77	628	48 950	4 619	35 242	40	
857	106	624	3 666	47	14	4 463	42,31	4,74	868	118	631	49 181	4 893	35 296	41	
887	79	641	29 788	47	18	7 536	40,30	3,09	891	83	645	51 079	4 918	36 341	42	
929	81	665	19 992	52	25	8 834	39,93	2,82	928	83	665	53 519	5 343	37 499	43	
972	88	690	6 984	52	26	8 332	39,95	2,85	964	89	686	55 277	5 548	38 567	44	
906	77	651	13 008	52	25	9 104	39,92	2,81	908	79	653	52 576	5 232	36 926	45	
842	70	610	14 404	52	20	8 156	40,01	2,91	844	73	612	48 282	4 741	34 323	46	
823	78	595	5 082	52	18	5 978	40,59	3,32	826	84	597	47 678	4 684	33 921	47	
883	76	635	39 478	52	23	8 219	40,05	2,92	884	79	637	50 857	5 038	35 880	48	
924	71	655	10 016	56	27	7 438	39,90	2,62	921	77	653	53 363	5 294	37 185	49	
949	72	668	4 118	56	28	7 300	39,64	2,46	946	75	666	55 083	5 702	38 154	50	
908	70	646	5 897	57	26	7 535	40,08	2,73	903	79	644	52 161	5 010	36 508	51	
858	74	612	7 054	57	23	6 638	40,60	3,21	866	81	617	49 278	4 710	34 808	52	
819	57	582	2 760	57	23	5 083	40,20	2,53	819	60	582	46 994	4 965	33 034	53	
886	70	629	19 830	57	25	6 826	40,19	2,82	887	76	630	51 023	5 041	35 762	54	
/	/	/	/	/	/	/	/	/	/	/	/	/	/	/	/	55
/	/	/	/	/	/	/	/	/	/	/	/	/	/	/	/	56
/	/	/	/	/	/	/	/	/	/	/	/	/	/	/	/	57
/	/	/	/	/	/	/	/	/	/	/	/	/	/	/	/	58
/	/	/	/	/	/	/	/	/	/	/	/	/	/	/	/	59
877	82	621	3 672	61	25	2 734	41,06	3,46	875	91	620	50 075	5 194	34 846	60	
/	-	/	-	-	-	-	-	-	-	-	-	-	-	-	-	61
/	-	/	-	-	-	-	-	-	-	-	-	-	-	-	-	62
/	/	/	/	/	/	/	/	/	/	/	/	/	/	/	/	63
/	/	/	/	/	/	/	/	/	/	/	/	/	/	/	/	64
/	/	/	/	/	/	/	/	/	/	/	/	/	/	/	/	65
/	/	/	/	/	/	/	/	/	/	/	/	/	/	/	/	66
899	75	638	123 910	40	16	7 731	39,98	2,73	904	78	644	51 743	4 942	36 067	67	
949	82	672	44 535	41	17	6 980	40,06	2,81	951	84	674	54 486	5 336	37 855	68	
872	71	620	79 375	39	15	8 152	39,93	2,69	878	74	627	50 204	4 721	35 064	69	
837	66	603	86 607	40	13	6 920	39,99	2,75	844	70	610	47 888	4 469	33 965	70	
822	79	589	28 620	40	11	4 127	40,95	3,52	835	88	598	47 399	4 612	33 446	71	
866	72	619	239 138	40	14	7 006	40,10	2,83	874	76	626	49 827	4 731	34 992	72	

4 BEZAHLTE WOCHENSTUNDEN, STUNDEN- UND WOCHENVERDIENSTE DER ARBEITER IM OKTOBER 1990  
4.1 VOLLZEIT

LFD. NR.	ALTER VON ... BIS UNTER ... JAHREN LEISTUNGSGRUPPE	ARBEITER INSGESAMT	DURCHSCHNITTliche (S)			BEZAHLTE WOCHENSTUNDEN		BRUTTOSTUNDEN- VERDIENST		
			ALTER	UNTER- NEH- MENSZU- GEHOE- RIGKEIT	BESCHAEF- TIGTEN- ZAHL DER UNTER- NEHMEN	INS- GESAMT	DAR- MEHRAR- BEITS- STUNDEN	INS- GESAMT	NORMAL- AR- BEIT	FUER MEHR- AR- BEIT
		ANZAHL	JAHRE		ANZAHL	STUNDEN		DM		
								EISENSCHAFFENDE		
1	ALTER UNTER 20									
2	LEISTUNGSGRUPPE 1	/	/	/	/	/	/	/	/	/
3		/	/	/	/	/	/	/	/	/
4		/	/	/	/	/	/	/	/	/
5		/	/	/	/	/	/	/	/	/
6		/	/	/	/	/	/	/	/	/
	ZUSAMMEN...	/	/	/	/	/	/	/	/	/
7	ALTER 20 - 25	5 780	23	5	13 924	38,17	1,52	21,30	21,01	28,41
8	LEISTUNGSGRUPPE 1	/	/	/	/	/	/	/	/	/
9		5 192	23	5	14 841	38,12	1,50	21,14	20,85	28,23
10		3 906	23	3	13 912	38,39	1,63	20,45	20,20	26,01
11		/	/	/	/	/	/	/	/	/
12		/	/	/	/	/	/	/	/	/
	ZUSAMMEN...	10 415	23	4	13 719	38,30	1,59	20,84	20,58	26,88
13	ALTER 25 - 30	8 705	27	8	14 795	38,58	1,88	22,25	21,86	29,92
14	LEISTUNGSGRUPPE 1	/	/	/	/	/	/	/	/	/
15		6 563	27	7	15 189	38,58	1,95	21,96	21,56	29,50
16		5 977	27	6	11 905	38,44	1,62	20,91	20,68	26,12
17		/	/	/	/	/	/	/	/	/
18		/	/	/	/	/	/	/	/	/
	ZUSAMMEN...	15 570	27	7	13 299	38,67	1,90	21,63	21,29	28,09
19	ALTER 30 - 35	8 422	32	11	14 452	38,87	2,20	22,92	22,48	30,20
20	LEISTUNGSGRUPPE 1	2 851	32	12	15 693	38,95	2,26	23,92	23,44	31,64
21		5 570	32	11	13 816	38,83	2,17	22,40	21,98	29,43
22		5 536	32	9	10 999	38,73	1,84	21,21	20,96	26,29
23		/	/	/	/	/	/	/	/	/
24		/	/	/	/	/	/	/	/	/
	ZUSAMMEN...	14 612	32	10	12 816	38,84	2,07	22,12	21,76	28,47
25	ALTER 35 - 40	7 723	37	16	13 611	38,59	1,92	23,29	22,93	30,21
26	LEISTUNGSGRUPPE 1	2 819	37	16	13 514	38,58	1,87	24,37	23,97	32,09
27		4 904	37	15	13 667	38,60	1,94	22,68	22,33	29,18
28		4 497	37	11	11 397	38,72	1,96	21,53	21,29	26,06
29		/	/	/	/	/	/	/	/	/
30		/	/	/	/	/	/	/	/	/
	ZUSAMMEN...	12 732	37	14	12 761	38,65	1,95	22,60	22,29	28,54
31	ALTER 40 - 45	7 979	42	19	13 753	39,02	2,27	23,17	22,76	29,78
32	LEISTUNGSGRUPPE 1	2 947	42	19	14 383	39,03	2,21	24,47	24,02	31,95
33		5 032	42	19	13 384	39,02	2,30	22,40	22,02	28,56
34		5 111	42	15	12 062	39,21	2,15	21,41	21,14	26,07
35		/	/	/	/	/	/	/	/	/
36		/	/	/	/	/	/	/	/	/
	ZUSAMMEN...	14 073	42	17	12 787	39,17	2,29	22,38	22,03	28,02
37	ALTER 45 - 50	7 895	47	23	13 624	38,82	2,11	23,22	22,81	30,40
38	LEISTUNGSGRUPPE 1	2 638	47	22	14 719	38,51	1,85	24,43	24,00	32,99
39		5 257	47	23	13 075	38,98	2,25	22,62	22,21	29,33
40		6 340	47	18	13 346	38,90	2,08	21,25	20,99	25,92
41		/	/	/	/	/	/	/	/	/
42		/	/	/	/	/	/	/	/	/
	ZUSAMMEN...	15 565	47	20	13 240	38,89	2,12	22,18	21,83	28,19
43	ALTER 50 - 55	12 144	52	27	13 526	38,75	2,04	23,16	22,77	30,16
44	LEISTUNGSGRUPPE 1	3 526	52	28	15 091	38,82	2,08	24,01	23,56	32,01
45		8 619	52	27	12 886	38,72	2,02	22,81	22,45	29,38
46		8 229	52	23	13 372	38,70	1,88	21,13	20,87	26,14
47		2 547	52	21	10 932	38,19	1,38	20,63	20,50	24,29
48		22 920	52	25	13 183	38,67	1,91	22,15	21,84	28,27
49	ALTER 55 - 60	4 780	56	29	14 707	38,60	1,81	23,23	22,87	30,55
50	LEISTUNGSGRUPPE 1	/	/	/	/	/	/	/	/	/
51		2 849	56	28	14 481	38,94	2,05	22,79	22,41	29,55
52		3 274	56	27	13 585	38,84	1,98	21,22	20,99	25,40
53		/	/	/	/	/	/	/	/	/
54		/	/	/	/	/	/	/	/	/
	ZUSAMMEN...	9 191	56	28	13 905	38,72	1,84	22,20	21,92	27,84
55	ALTER 60 - 64	/	/	/	/	/	/	/	/	/
56	LEISTUNGSGRUPPE 1	/	/	/	/	/	/	/	/	/
57		/	/	/	/	/	/	/	/	/
58		/	/	/	/	/	/	/	/	/
59		/	/	/	/	/	/	/	/	/
60		/	/	/	/	/	/	/	/	/
	ZUSAMMEN...	/	/	/	/	/	/	/	/	/
61	ALTER 64 UND MEHR	-	-	-	-	-	-	-	-	-
62	LEISTUNGSGRUPPE 1	-	-	-	-	-	-	-	-	-
63		/	/	/	/	/	/	/	/	/
64		/	/	/	/	/	/	/	/	/
65		/	/	/	/	/	/	/	/	/
66		/	/	/	/	/	/	/	/	/
	ZUSAMMEN...	/	/	/	/	/	/	/	/	/
67	ALTER INSGESAMT	63 954	40	18	13 956	38,71	2,00	22,85	22,46	30,01
68	LEISTUNGSGRUPPE 1	19 706	42	19	14 216	38,70	1,95	24,00	23,57	31,98
69		44 247	39	17	13 840	38,71	2,02	22,34	21,97	29,17
70		43 488	40	14	12 561	38,75	1,90	21,14	20,89	26,00
71		9 159	43	15	10 624	39,07	2,13	20,41	20,19	24,36
72		/	/	/	/	/	/	/	/	/
	INSGESAMT...	116 601	40	16	13 174	38,75	1,97	22,02	21,70	28,09

SOWIE JAHRESVERDIENSTE 1990 NACH WIRTSCHAFTSZWEIGEN, DEM ALTER UND LEISTUNGSGRUPPEN  
BESCHAEFTIGTE MAENNER

BRUTTO- WOCHENVERDIENST			NETTO- WOCHENVERDIENST	ARBEITER MIT JAHRES- VER- DIENSTEN			DURCHSCHNITTliche (S)			BEZAHLTE WOCHENSTUNDEN		BRUTTO- WOCHENVERDIENST			NETTO- WOCHENVERDIENST	BRUTTO- JAHRES- VER- DIENST	DARUNTER SONDER- ZAH- LUNGEN	NETTO- JAHRES- VER- DIENST	LFD. NR.	
INS- GESAMT	FUER MEHR- ARBEIT	INS- GESAMT		ANZAHL	ALTER	UNTER- NEH- MENSZU- GEHOE- RIGKEIT	BESCHAEF- TIGTEN- ZAHL DER UNTER- NEHMEN	INS- GESAMT	DAR. MEHRAR- BEITS- STUNDEN	INS- GESAMT	FUER MEHR- ARBEIT	INS- GESAMT	FUER MEHR- ARBEIT	INS- GESAMT						
DM				ANZAHL	JAHRE		ANZAHL	STUNDEN		DM										
INDUSTRIE																				
/	/	/	/	/	/	/	/	/	/	/	/	/	/	/	/	/	/	/	1	
/	/	/	/	/	/	/	/	/	/	/	/	/	/	/	/	/	/	/	2	
/	/	/	/	/	/	/	/	/	/	/	/	/	/	/	/	/	/	/	3	
/	/	/	/	/	/	/	/	/	/	/	/	/	/	/	/	/	/	/	4	
/	/	/	/	/	/	/	/	/	/	/	/	/	/	/	/	/	/	/	5	
/	/	/	/	/	/	/	/	/	/	/	/	/	/	/	/	/	/	/	6	
813	43	565	4 838	23	5		14 291	38,23	1,56	819	45	570	47 075	4 551	31 706	7				
/	/	/	/	/	/	/	/	/	/	/	/	/	/	/	/	/	/	/	8	
806	42	561	4 352	23	5		15 242	38,17	1,54	809	44	564	46 410	4 440	31 283	9				
785	43	556	3 370	23	4		14 416	38,54	1,75	791	46	561	44 564	4 072	30 775	10				
/	/	/	/	/	/	/	/	/	/	/	/	/	/	/	/	/	/	/	11	
798	43	559	8 771	23	4		14 266	38,35	1,64	805	45	565	45 852	4 327	31 233	12				
858	56	610	7 875	27	8		15 334	38,66	1,97	864	59	615	49 329	4 656	34 216	13				
/	/	/	/	/	/	/	/	/	/	/	/	/	/	/	/	/	/	/	14	
847	58	602	5 991	27	8		15 555	38,67	2,04	852	61	607	48 505	4 498	33 670	15				
804	42	583	5 072	27	6		12 459	38,37	1,62	804	43	586	46 069	4 271	32 767	16				
/	/	/	/	/	/	/	/	/	/	/	/	/	/	/	/	/	/	/	17	
836	53	599	13 660	27	7		13 912	38,69	1,96	840	56	604	48 064	4 499	33 674	18				
891	66	651	8 053	32	12		14 825	38,95	2,29	894	69	653	51 536	4 910	36 890	19				
932	72	675	2 746	32	12		16 240	39,03	2,35	929	74	673	53 201	5 281	37 838	20				
870	64	639	5 307	32	11		14 092	38,90	2,26	875	67	643	50 674	4 718	36 400	21				
822	48	604	4 957	32	10		11 883	38,66	1,79	822	48	605	46 720	4 386	33 489	22				
/	/	/	/	/	/	/	/	/	/	/	/	/	/	/	/	/	/	/	23	
859	59	630	13 582	32	11		13 434	38,88	2,12	863	61	633	49 528	4 691	35 489	24				
898	58	663	7 261	37	16		13 850	38,59	1,93	901	59	665	52 215	5 084	37 705	25				
940	60	691	2 722	37	16		13 722	38,60	1,91	940	61	691	54 501	5 552	39 350	26				
875	57	647	4 539	37	15		13 926	38,58	1,94	877	57	649	50 844	4 803	36 718	27				
834	51	617	3 980	37	12		11 866	38,86	2,15	837	56	622	47 218	4 399	34 492	28				
/	/	/	/	/	/	/	/	/	/	/	/	/	/	/	/	/	/	/	29	
874	56	645	11 720	37	14		13 073	38,70	2,02	877	58	649	50 400	4 850	36 571	30				
904	68	664	7 464	42	19		14 086	39,12	2,37	904	71	664	52 613	5 259	37 875	31				
955	71	703	2 664	42	19		15 094	39,13	2,34	950	75	700	55 100	5 635	39 811	32				
874	66	641	4 800	42	19		13 527	39,11	2,38	878	68	644	51 234	5 050	36 801	33				
840	56	629	4 647	42	15		12 790	39,29	2,25	839	59	629	47 665	4 480	35 160	34				
/	/	/	/	/	/	/	/	/	/	/	/	/	/	/	/	/	/	/	35	
877	64	649	12 974	42	18		13 295	39,24	2,38	876	67	649	50 545	4 954	36 746	36				
902	64	659	7 349	47	23		13 997	38,84	2,14	902	65	659	52 656	5 159	37 557	37				
941	61	687	2 436	47	23		15 360	38,44	1,81	939	60	686	55 007	5 525	39 242	38				
882	66	645	4 913	47	23		13 321	39,03	2,30	884	67	646	51 490	4 978	36 721	39				
827	54	618	5 506	47	19		14 333	38,92	2,21	833	58	623	47 698	4 534	35 074	40				
/	/	/	/	/	/	/	/	/	/	/	/	/	/	/	/	/	/	/	41	
863	60	638	13 992	47	21		13 907	38,91	2,19	867	62	641	50 253	4 898	36 361	42				
897	61	654	11 349	52	28		13 696	38,79	2,07	896	62	654	52 695	5 330	37 482	43				
932	66	672	3 302	52	28		15 400	38,82	2,08	927	66	670	54 302	5 443	38 443	44				
883	59	646	8 047	52	27		12 997	38,77	2,06	884	60	647	52 036	5 284	37 087	45				
818	49	603	7 589	52	23		13 588	38,70	1,94	819	51	605	47 324	4 789	34 205	46				
788	33	582	2 299	52	21		11 096	38,30	1,47	790	36	584	46 132	4 671	33 486	47				
857	54	627	21 237	52	25		13 376	38,70	1,96	857	55	629	50 066	5 066	35 878	48				
897	55	648	4 415	56	29		14 324	38,73	1,93	899	59	649	53 350	5 518	37 867	49				
/	/	/	/	/	/	/	/	/	/	/	/	/	/	/	/	/	/	/	50	
887	60	646	2 591	56	29		14 262	39,10	2,20	887	65	645	52 197	5 146	37 223	51				
824	50	601	2 889	56	27		13 242	39,10	2,20	831	56	607	48 105	4 506	35 056	52				
/	/	/	/	/	/	/	/	/	/	/	/	/	/	/	/	/	/	/	53	
859	51	624	8 313	56	28		13 432	38,89	1,99	863	56	626	50 670	5 067	36 343	54				
/	/	/	/	/	/	/	/	/	/	/	/	/	/	/	/	/	/	/	55	
/	/	/	/	/	/	/	/	/	/	/	/	/	/	/	/	/	/	/	56	
/	/	/	/	/	/	/	/	/	/	/	/	/	/	/	/	/	/	/	57	
/	/	/	/	/	/	/	/	/	/	/	/	/	/	/	/	/	/	/	58	
/	/	/	/	/	/	/	/	/	/	/	/	/	/	/	/	/	/	/	59	
/	/	/	/	/	/	/	/	/	/	/	/	/	/	/	/	/	/	/	60	
-	-	-	-	-	-	-	-	-	-	-	-	-	-	-	-	-	-	-	61	
/	/	/	/	/	/	/	/	/	/	/	/	/	/	/	/	/	/	/	62	
/	/	/	/	/	/	/	/	/	/	/	/	/	/	/	/	/	/	/	63	
/	/	/	/	/	/	/	/	/	/	/	/	/	/	/	/	/	/	/	64	
/	/	/	/	/	/	/	/	/	/	/	/	/	/	/	/	/	/	/	65	
/	/	/	/	/	/	/	/	/	/	/	/	/	/	/	/	/	/	/	66	
885	60	642	58 935	40	18		14 241	38,77	2,06	887	62	644	51 594	5 076	36 598	67				
929	62	673	18 263	42	20		14 682	38,74	2,00	929	64	674	54 156	5 524	38 478	68				
865	59	628	40 672	39	17		14 043	38,78	2,09	869	61	631	50 443	4 875	35 754	69				
819	49	602	38 412	40	15		13 067	38,80	1,99	822	52	606	46 987	4 464	33 952	70				
798	52	588	7 837	44	16		10 675	39,13	2,25	803	56	593	46 494	4 627	33 751	71				
853	55	623	105 184	41	17		13 547	38,81	2,05	857	58	627	49 531	4 819	35 420	72				

4 BEZAHLTE WOCHENSTUNDEN, STUNDEN- UND WOCHENVERDIENSTE DER ARBEITER IM OKTOBER 1990  
4.1 VOLLZEIT

LFD. NR.	ALTER VON ... BIS UNTER ... JAHREN LEISTUNGSGRUPPE		ARBEITER INSGESAMT	DURCHSCHNITTliche (S)			BEZAHLTE WOCHENSTUNDEN		BRUTTOSTUNDEN- VERDIENST			
				ALTER	UNTER- NEH- MENSZU- GEHOE- RIGKEIT	BESCHAEF- TIGTEN- ZAHL DER UNTER- NEHMEN	INS- GESAMT	DAR. MEHRAR- BEITS- STUNDEN	INS- GESAMT	FUEH- AR- BEIT		
										NORMAL- AR- BEIT	MEHR- AR- BEIT	
			ANZAHL	JAHRE	ANZAHL	STUNDEN	DM					
CHEMISCHE INDUSTRIE (OHNE												
1	ALTER UNTER 20	1	/	/	/	/	/	/	/	/		
2	LEISTUNGSGRUPPE	1A	/	/	/	/	/	/	/	/		
3		1B	/	/	/	/	/	/	/	/		
4		2	/	/	/	/	/	/	/	/		
5		3	/	/	/	/	/	/	/	/		
6			ZUSAMMEN...	/	/	/	/	/	/	/		
7	ALTER 20 - 25	1	12 253	22	5	33 941	39,64	0,73	22,86	22,80	26,23	
8	LEISTUNGSGRUPPE	1A	/	/	/	/	/	/	/	/		
9		1B	9 960	22	5	35 027	39,41	0,52	22,76	22,73	25,18	
10		2	7 432	23	3	21 176	40,00	1,03	20,95	20,87	23,88	
11		3	/	/	/	/	/	/	/	/		
12			ZUSAMMEN...	22 888	23	4	27 008	39,80	0,87	21,67	21,61	24,74
13	ALTER 25 - 30	1	16 370	27	7	29 606	39,82	0,97	24,10	23,99	28,32	
14	LEISTUNGSGRUPPE	1A	5 840	27	8	31 582	39,78	0,85	24,99	24,88	30,20	
15		1B	10 530	27	6	28 511	39,84	1,03	23,80	23,50	27,47	
16		2	15 392	27	4	20 836	39,91	0,97	21,86	21,78	24,98	
17		3	/	/	/	/	/	/	/	/	/	
18			ZUSAMMEN...	35 222	27	5	24 383	39,87	0,96	22,63	22,54	26,27
19	ALTER 30 - 35	1	13 887	32	10	28 880	39,99	1,09	24,91	24,81	28,62	
20	LEISTUNGSGRUPPE	1A	5 872	32	12	33 461	39,98	1,05	25,82	25,70	30,11	
21		1B	8 015	32	9	25 523	40,00	1,12	24,25	24,16	27,61	
22		2	12 033	32	6	20 902	40,25	1,28	22,07	21,98	24,96	
23		3	/	/	/	/	/	/	/	/	/	
24			ZUSAMMEN...	28 107	32	8	24 260	40,11	1,18	23,26	23,16	26,36
25	ALTER 35 - 40	1	12 802	37	13	24 847	40,14	1,27	25,35	25,22	29,21	
26	LEISTUNGSGRUPPE	1A	6 403	37	14	29 158	40,20	1,31	26,23	26,08	30,56	
27		1B	6 399	37	11	20 534	40,08	1,23	24,47	24,36	27,77	
28		2	9 371	37	9	18 628	40,26	1,26	22,31	22,21	25,25	
29		3	/	/	/	/	/	/	/	/	/	
30			ZUSAMMEN...	23 520	37	11	21 689	40,18	1,26	23,76	23,65	27,18
31	ALTER 40 - 45	1	12 788	42	16	25 880	40,16	1,30	25,78	25,63	30,26	
32	LEISTUNGSGRUPPE	1A	6 520	42	17	27 036	40,43	1,56	26,65	26,49	30,52	
33		1B	6 268	42	15	24 678	39,89	1,03	24,87	24,73	29,85	
34		2	8 930	42	12	20 717	39,97	0,98	22,86	22,78	25,95	
35		3	/	/	/	/	/	/	/	/	/	
36			ZUSAMMEN...	22 933	42	14	23 004	40,11	1,19	24,28	24,16	28,32
37	ALTER 45 - 50	1	13 718	47	18	26 209	40,40	1,48	25,86	25,79	27,69	
38	LEISTUNGSGRUPPE	1A	6 533	47	20	28 610	40,67	1,73	26,72	26,74	28,37	
39		1B	7 186	47	17	24 026	40,16	1,25	25,06	24,92	29,36	
40		2	8 715	47	15	21 524	39,95	1,00	22,95	22,90	25,18	
41		3	/	/	/	/	/	/	/	/	/	
42			ZUSAMMEN...	23 399	47	17	23 845	40,23	1,30	24,53	24,45	26,72
43	ALTER 50 - 55	1	16 958	52	23	28 010	39,99	1,03	26,20	26,13	29,03	
44	LEISTUNGSGRUPPE	1A	8 745	52	25	31 366	40,01	1,03	27,29	27,22	29,95	
45		1B	8 212	52	20	24 435	39,96	1,03	25,04	24,96	28,05	
46		2	12 035	52	18	23 229	40,05	1,14	23,13	23,07	25,28	
47		3	/	/	/	/	/	/	/	/	/	
48			ZUSAMMEN...	30 389	52	20	25 655	40,05	1,12	24,72	24,66	26,83
49	ALTER 55 - 60	1	12 760	57	26	30 121	39,82	0,83	26,22	26,16	29,13	
50	LEISTUNGSGRUPPE	1A	6 404	57	28	33 981	39,73	0,77	27,31	27,26	29,68	
51		1B	6 356	57	25	26 232	39,90	0,88	25,13	25,05	28,64	
52		2	8 346	57	22	21 624	39,81	0,76	22,71	22,65	25,67	
53		3	/	/	/	/	/	/	/	/	/	
54			ZUSAMMEN...	22 361	57	24	26 237	39,86	0,84	24,57	24,51	27,05
55	ALTER 60 - 64	1	/	/	/	/	/	/	/	/	/	
56	LEISTUNGSGRUPPE	1A	/	/	/	/	/	/	/	/	/	
57		1B	/	/	/	/	/	/	/	/	/	
58		2	/	/	/	/	/	/	/	/	/	
59		3	/	/	/	/	/	/	/	/	/	
60			ZUSAMMEN...	3 418	61	23	15 957	39,64	0,70	23,07	23,02	25,96
61	ALTER 64 UND MEHR	1	/	/	/	/	/	/	/	/	/	
62	LEISTUNGSGRUPPE	1A	/	/	/	/	/	/	/	/	/	
63		1B	/	/	/	/	/	/	/	/	/	
64		2	/	/	/	/	/	/	/	/	/	
65		3	/	/	/	/	/	/	/	/	/	
66			ZUSAMMEN...	/	/	/	/	/	/	/	/	
67	ALTER INSGESAMT	1	114 511	40	15	28 374	39,98	1,08	25,14	25,05	28,61	
68	LEISTUNGSGRUPPE	1A	49 587	42	18	30 535	40,13	1,20	26,95	26,26	29,33	
69		1B	64 924	38	13	26 724	39,87	0,98	24,22	24,12	27,94	
70		2	84 228	39	11	20 925	40,03	1,06	22,32	22,24	25,06	
71		3	15 763	35	6	14 270	40,20	1,22	19,22	19,15	21,51	
72			INSGESAMT...	214 501	39	13	24 413	40,02	1,08	23,59	23,51	26,65



SOWIE JAHRESVERDIENSTE 1990 NACH WIRTSCHAFTSZWEIGEN, DEM ALTER UND LEISTUNGSGRUPPEN  
BESCHAEFTIGTE MAENNER

BRUTTO- WOCHENVERDIENST			NETTO- WOCHENVERDIENST		ARBEITER MIT JAHRES- VER- DIENSTEN	DURCHSCHNITTliche (S)			BEZAHLTE WOCHENSTUNDEN		BRUTTO- WOCHENVERDIENST		NETTO- WOCHENVERDIENST		BRUTTO- JAHRES- VER- DIENST	DARUNTER- SONDER- ZAH- LUNGEN	NETTO- JAHRES- VER- DIENST	LFD. NR.	
INS- GESAMT	FUER MEHR- ARBEIT	INS- GESAMT	ALTER	UNTER- NEH- MENSZU- GEHOE- RIGKEIT		BESCHAEF- TIGTEN- ZAHl DER UNTER- NEHMEN	INS- GESAMT	DAR. MEHRAR- BEITS- STUNDEN	INS- GESAMT	FUER MEHR- ARBEIT	INS- GESAMT								
DM			ANZAHL	JAHRE	ANZAHL	STUNDEN	DM												
HERSTELLUNG VON CHEMIEFASERN)																			
/	/	/	/	/	/	/	/	/	/	/	/	/	/	/	/	/	/	1	
/	/	/	/	/	/	/	/	/	/	/	/	/	/	/	/	/	/	2	
/	/	/	/	/	/	/	/	/	/	/	/	/	/	/	/	/	/	3	
/	/	/	/	/	/	/	/	/	/	/	/	/	/	/	/	/	/	4	
/	/	/	/	/	/	/	/	/	/	/	/	/	/	/	/	/	/	5	
/	/	/	/	/	/	/	/	/	/	/	/	/	/	/	/	/	/	6	
906	19	609	8 990	23	5	33 251	39,76	0,87	913	23	612	52 582	6 625	34 449	7			7	
897	13	604	7 240	22	5	34 353	39,47	0,61	903	15	607	52 195	6 682	34 286	8			8	
838	25	579	5 095	23	3	18 410	40,08	1,12	832	27	573	47 545	5 408	31 961	9			9	
862	21	586	15 538	23	4	26 590	39,85	0,94	873	24	591	50 130	6 049	33 185	10			10	
960	27	662	13 664	27	7	28 875	39,88	1,03	963	29	664	55 885	7 227	37 571	11			11	
994	26	681	4 961	27	8	31 460	39,82	0,88	995	27	681	58 169	7 670	38 762	12			12	
940	28	651	8 703	27	7	27 401	39,92	1,12	944	31	654	54 583	6 975	36 893	13			13	
872	24	617	11 939	27	5	18 260	40,07	1,12	866	28	610	49 566	5 870	34 084	14			14	
902	25	631	27 464	27	6	23 179	39,97	1,07	907	28	632	52 301	6 470	35 576	15			15	
996	31	711	11 840	32	10	27 435	40,07	1,21	990	35	704	57 850	7 539	40 157	16			16	
1 032	32	730	5 144	32	12	33 273	40,03	1,13	1 025	34	722	60 224	8 144	41 466	17			17	
970	31	697	6 696	32	9	22 951	40,10	1,27	964	35	690	56 026	7 074	39 151	18			18	
888	32	639	9 860	32	7	19 971	40,27	1,28	883	32	635	50 565	6 003	35 592	19			19	
933	31	668	23 007	32	9	23 314	40,16	1,24	932	33	666	53 969	6 734	37 690	20			20	
1 017	37	735	11 199	37	13	23 082	40,22	1,37	1 012	40	729	59 034	7 475	41 688	21			21	
1 054	40	758	5 672	37	14	28 022	40,31	1,41	1 050	44	754	61 220	8 077	43 075	22			22	
981	34	712	5 527	37	11	18 013	40,14	1,32	972	37	704	56 792	6 858	40 265	23			23	
898	32	654	7 879	37	10	17 710	40,23	1,24	892	32	649	51 703	6 323	36 819	24			24	
955	34	692	19 864	37	11	20 571	40,24	1,33	955	37	690	55 520	6 910	39 334	25			25	
1 035	39	742	11 090	42	16	24 253	40,26	1,39	1 027	42	735	60 441	8 206	42 432	26			26	
1 077	48	767	5 521	42	17	24 930	40,57	1,70	1 067	52	757	62 472	8 515	43 725	27			27	
992	31	716	5 569	42	15	23 582	39,95	1,09	988	32	713	58 428	7 901	41 150	28			28	
914	26	663	7 822	42	12	19 795	40,03	1,01	914	26	665	53 329	6 755	37 980	29			29	
974	34	701	19 812	42	14	21 811	40,20	1,26	972	36	699	56 935	7 500	40 178	30			30	
1 045	41	742	11 721	47	18	23 362	40,58	1,65	1 037	46	735	60 756	8 261	42 243	31			31	
1 087	46	765	5 598	47	20	26 032	40,82	1,88	1 074	50	755	63 065	8 761	43 547	32			32	
1 007	37	722	6 122	47	17	20 922	40,36	1,44	1 003	42	718	58 645	7 803	41 051	33			33	
917	25	660	7 652	47	16	20 996	39,97	1,04	918	26	661	53 874	7 094	38 083	34			34	
987	35	705	20 054	47	17	22 034	40,35	1,41	984	38	703	57 695	7 733	40 393	35			35	
1 048	30	741	14 377	52	22	25 133	40,16	1,19	1 036	34	730	61 357	8 590	42 356	36			36	
1 092	31	767	7 208	52	24	27 558	40,21	1,22	1 076	36	753	63 946	9 094	43 899	37			37	
1 000	29	713	7 170	52	20	22 696	40,11	1,16	995	32	707	58 754	8 084	40 806	38			38	
926	29	663	10 704	52	18	22 714	40,08	1,14	926	29	663	54 699	7 398	38 325	39			39	
990	30	704	26 279	52	20	23 867	40,17	1,21	984	33	698	58 144	8 009	40 414	40			40	
1 044	24	740	10 925	57	26	28 037	39,90	0,91	1 031	26	730	61 811	9 195	42 804	41			41	
1 085	23	764	5 223	57	27	31 636	39,86	0,91	1 073	27	754	64 686	9 795	44 677	42			42	
1 003	25	715	5 702	57	25	24 684	39,94	0,91	994	25	708	59 176	8 646	41 088	43			43	
904	19	650	7 393	57	22	21 210	39,84	0,76	904	20	650	53 616	7 420	37 731	44			44	
979	23	697	19 335	57	24	24 790	39,94	0,91	972	24	692	57 969	8 367	40 396	45			45	
/	/	/	/	/	/	/	/	/	/	/	/	/	/	/	/	/	/	46	
/	/	/	/	/	/	/	/	/	/	/	/	/	/	/	/	/	/	47	
/	/	/	/	/	/	/	/	/	/	/	/	/	/	/	/	/	/	48	
/	/	/	/	/	/	/	/	/	/	/	/	/	/	/	/	/	/	49	
914	18	652	3 122	61	23	15 362	39,70	0,74	909	19	649	53 535	6 991	37 340	50			50	
/	/	/	/	/	/	/	/	/	/	/	/	/	/	/	/	/	/	51	
/	/	/	/	/	/	/	/	/	/	/	/	/	/	/	/	/	/	52	
/	/	/	/	/	/	/	/	/	/	/	/	/	/	/	/	/	/	53	
/	/	/	/	/	/	/	/	/	/	/	/	/	/	/	/	/	/	54	
/	/	/	/	/	/	/	/	/	/	/	/	/	/	/	/	/	/	55	
/	/	/	/	/	/	/	/	/	/	/	/	/	/	/	/	/	/	56	
/	/	/	/	/	/	/	/	/	/	/	/	/	/	/	/	/	/	57	
/	/	/	/	/	/	/	/	/	/	/	/	/	/	/	/	/	/	58	
914	18	652	3 122	61	23	15 362	39,70	0,74	909	19	649	53 535	6 991	37 340	59			59	
/	/	/	/	/	/	/	/	/	/	/	/	/	/	/	/	/	/	60	
/	/	/	/	/	/	/	/	/	/	/	/	/	/	/	/	/	/	61	
/	/	/	/	/	/	/	/	/	/	/	/	/	/	/	/	/	/	62	
/	/	/	/	/	/	/	/	/	/	/	/	/	/	/	/	/	/	63	
/	/	/	/	/	/	/	/	/	/	/	/	/	/	/	/	/	/	64	
/	/	/	/	/	/	/	/	/	/	/	/	/	/	/	/	/	/	65	
/	/	/	/	/	/	/	/	/	/	/	/	/	/	/	/	/	/	66	
1 005	31	709	95 797	40	15	26 406	40,10	1,20	1 003	34	706	58 829	7 918	40 562	67			67	
1 057	35	744	41 901	42	18	28 732	40,26	1,33	1 049	39	736	61 773	8 525	42 510	68			68	
966	27	683	53 896	39	13	24 598	39,98	1,10	967	31	683	56 539	7 446	39 048	69			69	
893	27	640	69 933	40	12	19 781	40,08	1,09	893	28	639	51 890	6 530	36 363	70			70	
772	26	550	9 441	38	9	13 388	40,39	1,39	792	30	564	45 555	5 314	31 873	71			71	
944	29	670	175 171	40	13	23 060	40,11	1,17	947	31	672	55 343	7 224	38 417	72			72	

4 BEZAHLTE WOCHENSTUNDEN, STUNDEN- UND WOCHENVERDIENSTE DER ARBEITER IM OKTOBER 1990  
4.1 VOLLZEIT

LFD. NR.	ALTER VON ... BIS UNTER ... JAHREN LEISTUNGSGRUPPE		ARBEITER INSGESAMT	DURCHSCHNITTliche (S)			BEZAHLTE WOCHENSTUNDEN		BRUTTOSTUNDEN- VERDIENST		
				ALTER	UNTER- NEH- MENSZU- GEHOE- RIGKEIT	BESCHAEF- TIGTEN- ZAHL DER UNTER- NEHMEN	INS- GESAMT	DAR- MEHRAR- BEITS- STUNDEN	INS- GESAMT	FUEH- NORMAL- AR- BEIT	MEHR- AR- BEIT
			ANZAHL	JAHRE		ANZAHL	STUNDEN		DM		
									INVESTITIONSGUETER		
1	ALTER UNTER 20	1	10 004	19	3	12 145	39,19	1,54	18,09	17,95	21,53
2	LEISTUNGSGRUPPE	1A	/	/	/	/	/	/	/	/	/
3		1B	9 055	19	3	12 371	39,29	1,64	17,95	17,80	21,39
4		2	/	/	/	/	/	/	/	/	/
5		3	5 559	18	1	11 992	38,51	1,07	16,14	16,06	19,13
6			20 953	19	2	14 433	39,05	1,48	17,50	17,37	20,81
	ZUSAMMEN...										
7	ALTER 20 - 25	1	160 091	22	4	21 082	39,75	2,16	20,19	19,96	24,22
8	LEISTUNGSGRUPPE	1A	33 774	23	4	14 456	39,95	2,34	21,34	21,04	26,15
9		1B	126 317	22	3	22 853	39,70	2,11	19,88	19,67	23,65
10		2	67 127	22	2	32 993	39,16	1,73	19,64	19,49	22,91
11		3	33 529	22	2	10 036	39,10	1,66	17,91	17,75	21,45
12			260 747	22	3	22 728	39,52	1,98	19,76	19,56	23,63
	ZUSAMMEN...										
13	ALTER 25 - 30	1	232 300	27	5	26 983	39,87	2,31	22,01	21,75	26,34
14	LEISTUNGSGRUPPE	1A	74 796	27	6	16 306	39,97	2,43	22,75	22,44	27,49
15		1B	157 503	27	5	32 053	39,83	2,26	21,67	21,42	25,75
16		2	92 591	27	4	32 308	39,36	1,90	20,41	20,24	23,79
17		3	35 270	27	3	12 386	39,27	1,79	18,80	18,63	22,28
18			360 161	27	5	26 922	39,68	2,15	21,29	21,06	25,43
	ZUSAMMEN...										
19	ALTER 30 - 35	1	202 253	32	9	26 614	40,09	2,55	23,08	22,77	27,64
20	LEISTUNGSGRUPPE	1A	81 154	32	10	18 058	40,18	2,65	23,78	23,42	28,95
21		1B	121 098	32	8	32 347	40,05	2,49	22,61	22,34	26,71
22		2	67 219	32	6	32 479	39,31	1,89	20,72	20,54	24,25
23		3	22 256	32	5	11 196	39,44	1,95	19,39	19,22	22,58
24			291 728	32	8	26 789	39,86	2,35	22,26	21,99	26,69
	ZUSAMMEN...										
25	ALTER 35 - 40	1	163 239	37	11	27 580	40,32	2,79	23,63	23,28	28,32
26	LEISTUNGSGRUPPE	1A	71 881	37	13	17 363	40,51	2,99	24,48	24,05	29,89
27		1B	91 357	37	10	35 619	40,18	2,63	22,95	22,68	26,91
28		2	48 619	37	8	30 463	39,68	2,22	20,84	20,65	24,12
29		3	15 755	37	6	11 829	39,50	1,96	19,16	18,95	23,17
30			227 613	37	10	27 106	40,13	2,61	22,74	22,42	27,29
	ZUSAMMEN...										
31	ALTER 40 - 45	1	157 792	42	14	29 698	40,47	2,97	24,09	23,72	28,82
32	LEISTUNGSGRUPPE	1A	70 300	42	16	19 262	40,57	3,12	24,90	24,45	30,38
33		1B	87 492	42	13	38 083	40,39	2,85	23,44	23,14	27,44
34		2	44 728	42	11	33 538	39,78	2,37	21,00	20,80	24,22
35		3	14 894	42	9	11 683	39,63	2,12	19,55	19,34	23,15
36			217 413	42	13	29 254	40,27	2,79	23,16	22,82	27,72
	ZUSAMMEN...										
37	ALTER 45 - 50	1	145 620	47	17	29 875	40,52	2,99	24,26	23,88	28,93
38	LEISTUNGSGRUPPE	1A	66 028	47	19	18 049	40,68	3,18	25,09	24,66	30,24
39		1B	79 592	47	15	39 686	40,38	2,83	23,56	23,24	27,71
40		2	43 424	47	13	33 872	39,74	2,30	20,98	20,78	24,25
41		3	13 216	47	10	9 339	39,73	2,10	19,16	18,96	22,80
42			202 259	47	16	29 391	40,30	2,79	23,23	22,89	27,80
	ZUSAMMEN...										
43	ALTER 50 - 55	1	166 088	52	21	33 247	39,99	2,53	24,16	23,83	29,06
44	LEISTUNGSGRUPPE	1A	72 112	52	22	20 080	40,16	2,75	25,01	24,59	30,61
45		1B	93 977	52	20	43 350	39,86	2,37	23,50	23,24	27,69
46		2	54 574	52	16	36 919	39,50	2,04	21,02	20,83	24,43
47		3	15 451	52	14	10 408	39,47	2,00	19,44	19,22	23,56
48			236 114	52	19	32 601	39,84	2,39	23,13	22,83	27,84
	ZUSAMMEN...										
49	ALTER 55 - 60	1	100 323	57	23	31 904	39,59	2,16	23,79	23,51	28,70
50	LEISTUNGSGRUPPE	1A	44 210	57	26	19 392	39,73	2,35	24,48	24,13	30,16
51		1B	56 113	57	22	41 763	39,47	2,00	23,24	23,02	27,35
52		2	37 718	57	19	34 108	39,20	1,78	20,67	20,50	24,27
53		3	11 010	57	17	11 757	39,16	1,76	19,37	19,26	21,76
54			149 050	57	22	30 974	39,46	2,03	22,68	22,43	27,28
	ZUSAMMEN...										
55	ALTER 60 - 64	1	20 481	61	24	20 634	39,46	2,07	23,21	22,94	28,08
56	LEISTUNGSGRUPPE	1A	8 809	61	26	10 691	39,38	2,07	24,02	23,69	29,98
57		1B	11 672	61	23	28 139	39,52	2,08	22,60	22,38	26,65
58		2	8 719	61	20	23 369	39,29	1,65	20,27	20,07	24,70
59		3	3 124	61	19	10 197	39,40	2,08	19,53	19,35	22,69
60			32 324	61	22	20 363	39,41	1,96	22,06	21,82	26,76
	ZUSAMMEN...										
61	ALTER 64 UND MEHR	1	/	/	/	/	/	/	/	/	/
62	LEISTUNGSGRUPPE	1A	/	/	/	/	/	/	/	/	/
63		1B	/	/	/	/	/	/	/	/	/
64		2	/	/	/	/	/	/	/	/	/
65		3	/	/	/	/	/	/	/	/	/
66			/	/	/	/	/	/	/	/	/
	ZUSAMMEN...										
67	ALTER INSGESAMT	1	1 359 232	38	12	27 838	40,07	2,54	23,02	22,70	27,72
68	LEISTUNGSGRUPPE	1A	524 525	40	15	17 878	40,23	2,75	24,12	23,72	29,48
69		1B	834 707	37	11	34 097	39,96	2,41	22,33	22,06	26,46
70		2	470 598	37	9	32 857	39,44	1,99	20,56	20,38	23,96
71		3	170 325	35	6	11 131	39,34	1,86	18,85	18,67	22,41
72			2 000 155	38	11	27 596	39,86	2,35	22,10	21,81	26,62
	INSGESAMT...										



4 BEZAHLTE WOCHENSTUNDEN, STUNDEN- UND WOCHENVERDIENSTE DER ARBEITER IM OKTOBER 1990  
4.1 VOLLZEIT

LFD. NR.	ALTER VON ... BIS UNTER ... JAHREN LEISTUNGSGRUPPE		ARBEITER INSGESAMT	DURCHSCHNITTliche (S)			BEZAHLTE WOCHENSTUNDEN		BRUTTOSTUNDEN- VERDIENST		
				ALTER	UNTER- NEH- MENSZU- GEHOE- RIGKEIT	BESCHAEF- TIGTEN- ZAHL DER UNTER- NEHMEN	INS- GESAMT	DAR. MEHRAR- BEITS- STUNDEN	INS- GESAMT	FUER	
										NORMAL- AR- BEIT	MEHR- AR- BEIT
			ANZAHL	JAHRE		ANZAHL	STUNDEN		DM		
									STAHL-, LEICHTMETALL-		
1	ALTER UNTER 20	1	/	/	/	/	/	/	/	/	/
2	LEISTUNGSGRUPPE	1A	-	-	-	-	-	-	-	-	-
3		1B	/	/	/	/	/	/	/	/	/
4		2	/	/	/	/	/	/	/	/	/
5		3	/	/	/	/	/	/	/	/	/
6			/	/	/	/	/	/	/	/	/
	ZUSAMMEN...		/	/	/	/	/	/	/	/	/
7	ALTER 20 - 25	1	13 015	22	3	16 325	41,64	3,46	18,69	18,37	22,13
8	LEISTUNGSGRUPPE	1A	/	/	/	/	/	/	/	/	/
9		1B	11 429	22	3	18 556	41,37	3,19	18,47	18,20	21,68
10		2	/	/	/	/	/	/	/	/	/
11		3	/	/	/	/	/	/	/	/	/
12			/	/	/	/	/	/	/	/	/
	ZUSAMMEN...		16 388	22	3	16 413	41,49	3,34	18,42	18,11	21,99
13	ALTER 25 - 30	1	13 944	27	6	14 240	42,08	3,90	20,68	20,30	24,39
14	LEISTUNGSGRUPPE	1A	2 710	27	6	610	43,37	5,39	22,13	21,70	25,14
15		1B	11 234	27	5	17 528	41,77	3,55	20,31	19,96	24,12
16		2	3 286	27	3	14 366	41,98	4,01	19,59	19,19	23,37
17		3	/	/	/	/	/	/	/	/	/
18			/	/	/	/	/	/	/	/	/
	ZUSAMMEN...		18 325	27	5	13 423	42,03	3,87	20,30	19,91	24,11
19	ALTER 30 - 35	1	13 033	32	8	20 998	42,22	4,04	21,69	21,27	25,66
20	LEISTUNGSGRUPPE	1A	4 417	32	9	663	42,62	4,58	22,41	21,87	26,82
21		1B	8 616	32	7	31 423	42,01	3,76	21,32	20,97	24,93
22		2	/	/	/	/	/	/	/	/	/
23		3	/	/	/	/	/	/	/	/	/
24			/	/	/	/	/	/	/	/	/
	ZUSAMMEN...		15 713	32	7	19 793	42,21	4,04	21,33	20,92	25,12
25	ALTER 35 - 40	1	12 784	37	10	26 419	42,71	4,61	22,36	21,85	26,59
26	LEISTUNGSGRUPPE	1A	4 154	37	12	865	43,02	5,15	23,49	22,88	27,94
27		1B	8 630	37	9	38 720	42,57	4,35	21,81	21,35	25,82
28		2	/	/	/	/	/	/	/	/	/
29		3	/	/	/	/	/	/	/	/	/
30			/	/	/	/	/	/	/	/	/
	ZUSAMMEN...		15 070	37	10	26 446	42,51	4,38	21,84	21,36	26,04
31	ALTER 40 - 45	1	13 768	42	13	36 367	42,08	4,00	23,33	22,88	27,63
32	LEISTUNGSGRUPPE	1A	4 405	42	14	1 659	43,25	5,39	25,29	24,67	29,65
33		1B	9 364	42	12	52 694	41,53	3,35	22,37	22,05	26,09
34		2	/	/	/	/	/	/	/	/	/
35		3	/	/	/	/	/	/	/	/	/
36			/	/	/	/	/	/	/	/	/
	ZUSAMMEN...		16 037	42	12	35 680	42,05	3,90	22,85	22,41	27,10
37	ALTER 45 - 50	1	12 808	47	15	39 785	42,26	4,14	23,57	23,10	27,91
38	LEISTUNGSGRUPPE	1A	4 595	47	16	1 115	43,52	5,67	25,02	24,40	29,10
39		1B	8 213	47	14	61 419	41,55	3,29	22,73	22,38	26,76
40		2	/	/	/	/	/	/	/	/	/
41		3	/	/	/	/	/	/	/	/	/
42			/	/	/	/	/	/	/	/	/
	ZUSAMMEN...		14 987	47	14	39 760	42,27	4,09	22,92	22,46	27,22
43	ALTER 50 - 55	1	15 482	52	18	46 519	41,33	3,37	23,08	22,68	27,47
44	LEISTUNGSGRUPPE	1A	5 232	52	20	2 230	42,39	4,59	24,41	23,86	28,88
45		1B	10 249	52	17	69 128	40,79	2,75	22,37	22,09	26,27
46		2	/	/	/	/	/	/	/	/	/
47		3	/	/	/	/	/	/	/	/	/
48			/	/	/	/	/	/	/	/	/
	ZUSAMMEN...		17 957	52	18	46 969	41,30	3,33	22,70	22,32	27,08
49	ALTER 55 - 60	1	8 738	57	22	49 647	41,28	3,27	22,91	22,53	27,34
50	LEISTUNGSGRUPPE	1A	3 072	57	23	991	42,33	4,63	24,25	23,65	29,14
51		1B	5 666	57	21	76 027	40,71	2,53	22,15	21,93	25,55
52		2	/	/	/	/	/	/	/	/	/
53		3	/	/	/	/	/	/	/	/	/
54			/	/	/	/	/	/	/	/	/
	ZUSAMMEN...		10 387	57	21	48 769	41,01	2,99	22,54	22,17	27,17
55	ALTER 60 - 64	1	/	/	/	/	/	/	/	/	/
56	LEISTUNGSGRUPPE	1A	/	/	/	/	/	/	/	/	/
57		1B	/	/	/	/	/	/	/	/	/
58		2	/	/	/	/	/	/	/	/	/
59		3	/	/	/	/	/	/	/	/	/
60			/	/	/	/	/	/	/	/	/
	ZUSAMMEN...		/	/	/	/	/	/	/	/	/
61	ALTER 64 UND MEHR	1	/	/	/	/	/	/	/	/	/
62	LEISTUNGSGRUPPE	1A	/	/	/	/	/	/	/	/	/
63		1B	/	/	/	/	/	/	/	/	/
64		2	/	/	/	/	/	/	/	/	/
65		3	/	/	/	/	/	/	/	/	/
66			/	/	/	/	/	/	/	/	/
	ZUSAMMEN...		/	/	/	/	/	/	/	/	/
67	ALTER INSGESAMT	1	106 059	39	11	30 673	41,93	3,83	21,98	21,57	26,14
68	LEISTUNGSGRUPPE	1A	30 818	42	14	1 177	42,90	5,02	23,78	23,22	28,04
69		1B	75 241	38	10	42 755	41,53	3,34	21,22	20,89	24,96
70		2	17 159	38	8	33 003	41,44	3,34	19,46	19,16	22,91
71		3	5 361	34	5	282	41,36	2,93	17,70	17,39	21,74
72			/	/	/	/	/	/	/	/	/
	INSGESAMT...		128 580	39	11	29 717	41,84	3,73	21,47	21,07	25,61

SOWIE JAHRESVERDIENSTE 1990 NACH WIRTSCHAFTSZWEIGEN, DEM ALTER UND LEISTUNGSGRUPPEN  
BESCHAEFTIGTE MAENNER

BRUTTO- WOCHENVERDIENST			ARBEITER MIT JAHRES- VER- DIENSTEN	DURCHSCHNITTliche (S)			BEZAHLTE WOCHENSTUNDEN		BRUTTO- WOCHENVERDIENST			BRUTTO- JAHRES- VER- DIENST	DARUNTER SONDER- ZAH- LUNGEN	NETTO- JAHRES- VER- DIENST	LFD. NR.			
INS- GESAMT	FUER MEHR- ARBEIT	INS- GESAMT		ALTER	UNTER- NEH- MENSZU- GEHOE- RIGKEIT	BESCHAEF- TIGTEN- ZAHl DER UNTER- NEHMEN	INS- GESAMT	DAR. MEHRAR- BEITSTUN- DEN	INS- GESAMT	FUER MEHR- ARBEIT	INS- GESAMT							
DM			ANZAHL	JAHRE		ANZAHL	STUNDEN		DM									
UND SCHIENENFAHRZEUGBAU																		
/	/	/	/	/	/	/	/	/	/	/	/	/	/	/	/	1		
/	/	/	/	/	/	/	/	/	/	/	/	/	/	/	/	2		
/	/	/	/	/	/	/	/	/	/	/	/	/	/	/	/	3		
/	/	/	/	/	/	/	/	/	/	/	/	/	/	/	/	4		
/	/	/	/	/	/	/	/	/	/	/	/	/	/	/	/	5		
/	/	/	/	/	/	/	/	/	/	/	/	/	/	/	/	6		
778	77	515	8 801	22	4	18 178	41,59	3,41	785	77	520	42 829	3 243	27 855		7		
764	69	506	7 457	22	4	21 410	41,16	2,98	769	66	510	42 102	3 188	27 407		8		
/	/	/	/	/	/	/	/	/	/	/	/	/	/	/	/	9		
/	/	/	/	/	/	/	/	/	/	/	/	/	/	/	/	10		
764	73	508	10 695	22	4	18 128	41,37	3,22	772	73	513	42 220	3 158	27 533		11		
/	/	/	/	/	/	/	/	/	/	/	/	/	/	/	/	12		
870	95	587	11 425	27	6	14 787	42,34	4,24	877	104	592	47 922	3 817	31 905		13		
960	135	645	2 318	27	7	631	43,65	5,75	959	144	647	52 717	4 497	34 991		14		
848	86	573	9 106	27	6	18 390	42,00	3,85	856	94	578	46 701	3 644	31 120		15		
822	94	566	2 284	27	5	15 935	41,16	3,23	849	82	586	45 653	3 736	30 707		16		
/	/	/	/	/	/	/	/	/	/	/	/	/	/	/	/	17		
853	93	578	14 542	27	6	14 130	42,10	4,00	864	98	585	47 092	3 751	31 374		18		
916	104	636	10 996	32	8	22 926	42,33	4,15	921	108	639	50 991	4 184	34 943		19		
955	123	661	3 849	32	9	712	42,84	4,79	956	129	662	53 490	4 611	36 573		20		
896	94	623	7 147	32	8	34 889	42,05	3,80	903	96	627	49 645	3 953	34 065		21		
/	/	/	/	/	/	/	/	/	/	/	/	/	/	/	/	22		
/	/	/	/	/	/	/	/	/	/	/	/	/	/	/	/	23		
900	101	626	12 725	32	8	22 379	42,28	4,13	908	105	632	50 072	4 100	34 358		24		
955	123	671	11 154	37	11	26 425	42,63	4,57	962	123	677	53 369	4 385	37 259		25		
1 010	144	711	3 776	37	12	890	42,96	5,07	1 012	142	712	57 042	5 099	39 764		26		
928	112	652	7 378	37	10	39 495	42,46	4,31	937	113	660	51 490	4 019	35 977		27		
/	/	/	/	/	/	/	/	/	/	/	/	/	/	/	/	28		
/	/	/	/	/	/	/	/	/	/	/	/	/	/	/	/	29		
928	114	653	12 835	37	11	26 894	42,42	4,35	941	115	663	52 153	4 241	36 455		30		
982	111	689	12 124	42	13	34 633	42,26	4,21	989	117	694	55 032	4 586	38 218		31		
1 094	160	766	4 111	42	14	1 696	43,39	5,51	1 085	162	759	60 189	5 180	41 473		32		
929	87	653	8 013	42	13	51 530	41,69	3,54	940	93	660	52 386	4 291	36 548		33		
/	/	/	/	/	/	/	/	/	/	/	/	/	/	/	/	34		
/	/	/	/	/	/	/	/	/	/	/	/	/	/	/	/	35		
961	106	675	13 787	42	13	34 936	42,14	4,02	972	111	683	54 088	4 451	37 631		36		
996	116	689	11 224	47	15	35 107	42,49	4,39	1 007	123	697	56 148	4 759	38 594		37		
1 089	165	749	4 393	47	16	1 143	43,69	5,82	1 091	169	751	61 500	5 493	42 000		38		
945	88	656	6 831	47	15	56 950	41,71	3,46	952	94	662	52 705	4 287	36 404		39		
/	/	/	/	/	/	/	/	/	/	/	/	/	/	/	/	40		
/	/	/	/	/	/	/	/	/	/	/	/	/	/	/	/	41		
969	111	672	13 060	47	14	35 558	42,43	4,31	979	118	679	54 519	4 575	37 534		42		
954	93	659	13 487	52	18	40 170	41,57	3,65	962	101	665	54 147	4 554	36 883		43		
1 035	133	706	4 785	52	20	2 407	42,57	4,82	1 041	140	709	59 197	5 071	39 826		44		
912	72	635	8 702	52	17	60 937	41,01	3,01	919	79	640	51 369	4 270	35 264		45		
/	/	/	/	/	/	/	/	/	/	/	/	/	/	/	/	46		
/	/	/	/	/	/	/	/	/	/	/	/	/	/	/	/	47		
938	90	649	15 585	52	18	40 830	41,55	3,61	945	98	654	53 111	4 495	36 252		48		
946	89	654	7 549	57	22	43 933	41,62	3,65	946	100	654	53 056	4 613	36 315		49		
1 026	135	702	2 859	57	23	971	42,58	4,82	1 028	143	704	57 778	5 119	39 040		50		
902	65	628	4 689	57	21	70 130	41,03	2,87	895	73	624	50 177	4 304	34 654		51		
/	/	/	/	/	/	/	/	/	/	/	/	/	/	/	/	52		
/	/	/	/	/	/	/	/	/	/	/	/	/	/	/	/	53		
924	81	641	8 981	57	21	43 038	41,32	3,33	924	90	641	51 857	4 533	35 611		54		
/	/	/	/	/	/	/	/	/	/	/	/	/	/	/	/	55		
/	/	/	/	/	/	/	/	/	/	/	/	/	/	/	/	56		
/	/	/	/	/	/	/	/	/	/	/	/	/	/	/	/	57		
/	/	/	/	/	/	/	/	/	/	/	/	/	/	/	/	58		
/	/	/	/	/	/	/	/	/	/	/	/	/	/	/	/	59		
/	/	/	/	/	/	/	/	/	/	/	/	/	/	/	/	60		
/	/	/	/	/	/	/	/	/	/	/	/	/	/	/	/	61		
/	/	/	/	/	/	/	/	/	/	/	/	/	/	/	/	62		
/	/	/	/	/	/	/	/	/	/	/	/	/	/	/	/	63		
/	/	/	/	/	/	/	/	/	/	/	/	/	/	/	/	64		
/	/	/	/	/	/	/	/	/	/	/	/	/	/	/	/	65		
/	/	/	/	/	/	/	/	/	/	/	/	/	/	/	/	66		
922	100	635	88 244	40	12	29 511	42,10	4,04	935	107	646	51 924	4 289	35 443		67		
1 020	141	703	27 935	42	15	1 242	43,08	5,21	1 023	146	705	57 310	4 968	39 000		68		
881	83	608	60 310	39	11	42 605	41,84	3,49	894	89	618	49 429	3 975	33 796		69		
807	77	563	12 607	39	10	34 895	41,05	2,99	819	72	575	45 041	3 681	31 125		70		
732	64	507	3 593	35	5	268	41,62	3,14	742	69	517	40 990	2 913	27 721		71		
898	95	620	104 445	40	12	29 155	41,96	3,88	915	101	633	50 717	4 168	34 656		72		

4 BEZAHLTE WOCHENSTUNDEN, STUNDEN- UND WOCHENVERDIENSTE DER ARBEITER IM OKTOBER 1990  
4.1 VOLLZEIT

LFD. NR.	ALTER VON ... BIS UNTER ... JAHREN LEISTUNGSGRUPPE		ARBEITER INSGESAMT	DURCHSCHNITTliche (S)			BEZAHLTE WOCHENSTUNDEN		BRUTTOSTUNDEN- VERDIENST			
				ALTER	UNTER- NEH- MENSZU- GEHOE- RIGKEIT	BESCHAEF- TIGTEN- ZAHL DER UNTER- NEHMEN	INS- GESAMT	DAR. MEHRAR- BEITS- STUNDEN	INS- GESAMT	FUEH- NORMAL- AR- BEIT	MEHR- AR- BEIT	
			ANZAHL	JAHRE		ANZAHL	STUNDEN		DM			
									MASCHINEN			
1	ALTER UNTER 20 LEISTUNGSGRUPPE	1	/	/	/	/	/	/	/	/	/	
2		1A	/	/	/	/	/	/	/	/	/	
3		1B	/	/	/	/	/	/	/	/	/	
4		2	/	/	/	/	/	/	/	/	/	
5		3	/	/	/	/	/	/	/	/	/	
6												
			ZUSAMMEN...	5 401	19	2	2 110	39,39	1,85	17,86	17,68	21,46
7	ALTER 20 - 25 LEISTUNGSGRUPPE	1	54 541	22	3	2 706	40,23	2,73	20,30	20,00	24,47	
8		1A	12 172	23	4	4 027	40,87	3,21	21,50	21,06	26,57	
9		1B	42 369	22	3	2 327	40,05	2,60	19,95	19,69	23,73	
10		2	14 498	22	2	3 011	39,47	2,03	19,08	18,92	21,99	
11		3	7 348	22	2	1 617	39,25	1,80	17,48	17,35	20,32	
12			ZUSAMMEN...	76 387	22	3	2 659	39,99	2,51	19,81	19,54	23,81
13	ALTER 25 - 30 LEISTUNGSGRUPPE	1	75 185	27	5	3 159	40,50	3,02	21,88	21,51	26,46	
14		1A	25 515	27	6	4 062	40,61	3,17	22,90	22,46	28,13	
15		1B	49 670	27	5	2 695	40,43	2,94	21,35	21,02	25,53	
16		2	18 783	27	4	3 304	39,58	2,12	20,04	19,84	23,66	
17		3	6 756	27	3	1 929	39,47	2,12	18,71	18,53	21,89	
18			ZUSAMMEN...	100 724	27	5	3 103	40,26	2,79	21,33	21,00	25,83
19	ALTER 30 - 35 LEISTUNGSGRUPPE	1	65 285	32	8	3 267	40,71	3,23	22,87	22,45	27,76	
20		1A	28 423	32	10	4 166	40,87	3,41	23,85	23,38	29,06	
21		1B	36 862	32	7	2 573	40,58	3,10	22,11	21,74	26,85	
22		2	13 233	32	6	3 271	39,23	1,87	20,39	20,18	24,49	
23		3	4 460	32	5	2 292	39,95	2,57	19,65	19,48	22,18	
24			ZUSAMMEN...	82 978	32	8	3 215	40,43	2,98	22,32	21,93	27,17
25	ALTER 35 - 40 LEISTUNGSGRUPPE	1	49 578	37	11	3 674	40,81	3,35	23,41	22,94	28,70	
26		1A	23 666	37	13	4 252	41,26	3,81	24,56	23,98	30,26	
27		1B	25 911	37	10	3 146	40,39	2,93	22,34	21,98	26,86	
28		2	10 648	37	8	4 001	40,00	2,56	20,18	19,95	23,49	
29		3	3 278	37	7	2 348	39,59	2,11	19,15	18,98	22,26	
30			ZUSAMMEN...	63 503	37	11	3 660	40,61	3,16	22,66	22,23	27,77
31	ALTER 40 - 45 LEISTUNGSGRUPPE	1	47 953	42	14	4 734	41,19	3,75	23,90	23,39	28,92	
32		1A	24 059	42	16	6 599	41,36	3,99	24,99	24,44	30,15	
33		1B	23 894	42	12	2 857	41,02	3,52	22,79	22,35	27,53	
34		2	9 620	42	10	3 291	40,37	3,01	20,69	20,41	24,20	
35		3	3 248	42	9	2 839	39,08	1,77	20,04	19,85	24,02	
36			ZUSAMMEN...	60 821	42	13	4 405	40,95	3,53	23,20	22,73	28,16
37	ALTER 45 - 50 LEISTUNGSGRUPPE	1	47 705	47	17	3 837	41,14	3,71	24,24	23,73	29,31	
38		1A	24 460	47	19	5 458	41,13	3,74	25,31	24,77	30,73	
39		1B	23 245	47	15	2 131	41,16	3,68	23,11	22,65	27,79	
40		2	8 612	47	13	3 602	39,98	2,69	20,74	20,51	23,84	
41		3	3 115	47	9	2 308	39,97	2,47	18,76	18,53	22,35	
42			ZUSAMMEN...	59 431	47	16	3 723	40,91	3,49	23,46	22,99	28,45
43	ALTER 50 - 55 LEISTUNGSGRUPPE	1	50 450	52	21	4 125	40,41	3,08	23,96	23,50	29,60	
44		1A	25 185	52	22	5 449	40,52	3,27	25,23	24,70	31,34	
45		1B	25 265	52	19	2 805	40,29	2,89	22,69	22,31	27,64	
46		2	12 321	52	15	4 386	39,61	2,13	20,47	20,26	24,25	
47		3	3 450	52	14	3 453	39,60	2,31	19,67	19,45	23,33	
48			ZUSAMMEN...	66 220	52	19	4 138	40,22	2,86	23,10	22,68	28,60
49	ALTER 55 - 60 LEISTUNGSGRUPPE	1	31 961	57	23	4 662	39,78	2,45	23,51	23,16	28,86	
50		1A	15 689	57	25	6 067	40,12	2,79	24,41	23,98	30,16	
51		1B	16 272	57	21	3 307	39,46	2,11	22,63	22,37	27,21	
52		2	9 213	57	18	4 388	39,34	1,97	20,40	20,21	23,97	
53		3	2 398	57	18	3 433	38,89	1,66	20,36	20,22	23,36	
54			ZUSAMMEN...	43 573	57	22	4 536	39,64	2,30	22,69	22,38	27,76
55	ALTER 60 - 64 LEISTUNGSGRUPPE	1	7 941	61	24	2 246	39,47	2,21	23,38	23,01	29,61	
56		1A	3 908	61	25	1 143	39,66	2,39	24,39	23,92	31,71	
57		1B	4 033	61	23	3 315	39,29	2,03	22,40	22,13	27,22	
58		2	2 742	61	22	3 716	39,03	1,37	20,05	19,85	25,73	
59		3	/	/	/	/	/	/	/	/	/	
60			ZUSAMMEN...	11 256	61	23	2 594	39,32	1,96	22,35	22,02	28,70
61	ALTER 64 UND MEHR LEISTUNGSGRUPPE	1	/	/	/	/	/	/	/	/	/	
62		1A	/	/	/	/	/	/	/	/	/	
63		1B	/	/	/	/	/	/	/	/	/	
64		2	/	/	/	/	/	/	/	/	/	
65		3	/	/	/	/	/	/	/	/	/	
66			ZUSAMMEN...	/	/	/	/	/	/	/	/	
67	ALTER INSGESAMT LEISTUNGSGRUPPE	1	434 524	38	12	3 619	40,59	3,15	22,86	22,43	27,92	
68		1A	183 655	40	15	4 908	40,84	3,44	24,24	23,73	29,78	
69		1B	250 869	36	10	2 675	40,40	2,94	21,83	21,48	26,34	
70		2	100 908	38	9	3 588	39,65	2,23	20,14	19,92	23,68	
71		3	35 408	36	7	2 320	39,44	2,06	18,89	18,71	22,13	
72			INSGESAMT...	570 840	38	11	3 533	40,35	2,92	22,14	21,76	27,10



4 BEZAHLTE WOCHENSTUNDEN, STUNDEN- UND WOCHENVERDIENSTE DER ARBEITER IM OKTOBER 1990  
4 .1 VOLLZEIT

LFD. NR.	ALTER VON ... BIS UNTER ... JAHREN LEISTUNGSGRUPPE	ARBEITER INSGESAMT	DURCHSCHNITTliche (S)			BEZAHLTE WOCHENSTUNDEN		BRUTTOSTUNDEN- VERDIENST			
			ALTER	UNTER- NEH- MENSZU- GEHOE- RIGKEIT	BESCHAEF- TIGTEN- ZAHL DER UNTER- NEHMEN	INS- GESAMT	DAR. MEHRAR- BEITS- STUNDEN	INS- GESAMT	NORMAL- AR- BEIT	FUER MEHR- AR- BEIT	
		ANZAHL	JAHRE		ANZAHL	STUNDEN		DM			
						HERSTELLUNG VON KRAFTFAHR					
1	ALTER UNTER 20 LEISTUNGSGRUPPE	1	/	/	/	/	/	/	/	/	
2		1A	/	/	/	/	/	/	/	/	
3		1B	/	/	/	/	/	/	/	/	
4		2	/	/	/	/	/	/	/	/	
5		3	/	/	/	/	/	/	/	/	
6		ZUSAMMEN...	/	/	/	/	/	/	/	/	
7	ALTER 20 - 25 LEISTUNGSGRUPPE	1	13 756	23	4	81 025	38,77	1,37	24,15	23,90	30,84
8		1A	/	/	/	/	/	/	/	/	/
9		1B	11 659	23	4	85 259	38,76	1,38	24,18	23,95	30,51
10		2	14 380	22	3	97 459	38,40	1,34	22,58	22,48	25,25
11		3	/	/	/	/	/	/	/	/	/
12		ZUSAMMEN...	31 034	22	3	86 148	38,49	1,28	23,18	23,02	28,11
13	ALTER 25 - 30 LEISTUNGSGRUPPE	1	29 341	27	6	94 405	39,19	1,63	25,06	24,80	30,91
14		1A	7 019	27	7	59 615	39,50	1,80	25,18	24,78	33,46
15		1B	22 321	27	6	105 346	39,09	1,58	25,02	24,81	29,99
16		2	19 692	27	5	100 484	38,65	1,43	22,98	22,86	26,01
17		3	3 415	27	4	53 858	37,76	0,53	21,82	21,69	30,72
18		ZUSAMMEN...	52 448	27	6	94 047	38,89	1,48	24,08	23,88	29,14
19	ALTER 30 - 35 LEISTUNGSGRUPPE	1	28 759	32	10	91 621	39,29	1,79	25,97	25,69	31,86
20		1A	8 994	32	11	62 904	39,68	1,98	26,25	25,81	34,73
21		1B	19 764	32	9	104 690	39,11	1,71	25,84	25,63	30,34
22		2	14 717	32	8	99 397	38,56	1,47	23,25	23,12	26,59
23		3	/	/	/	/	/	/	/	/	/
24		ZUSAMMEN...	45 582	32	9	92 349	38,97	1,63	24,94	24,70	30,29
25	ALTER 35 - 40 LEISTUNGSGRUPPE	1	23 387	37	13	88 244	39,45	2,12	26,51	26,16	32,60
26		1A	7 419	37	14	58 322	39,97	2,37	26,92	26,34	36,12
27		1B	15 968	37	12	102 148	39,20	2,01	26,32	26,08	30,68
28		2	10 662	37	11	94 859	38,64	1,55	23,57	23,42	27,18
29		3	/	/	/	/	/	/	/	/	/
30		ZUSAMMEN...	35 417	37	12	88 937	39,14	1,89	25,47	25,18	31,24
31	ALTER 40 - 45 LEISTUNGSGRUPPE	1	22 850	42	16	87 089	39,56	2,29	26,74	26,37	32,75
32		1A	6 894	42	17	50 605	40,22	2,73	27,35	26,70	36,21
33		1B	15 956	42	15	102 852	39,27	2,10	26,47	26,23	30,81
34		2	10 005	42	14	94 575	38,85	1,80	23,55	23,38	27,09
35		3	/	/	/	/	/	/	/	/	/
36		ZUSAMMEN...	33 890	42	15	88 421	39,28	2,08	25,67	25,35	31,31
37	ALTER 45 - 50 LEISTUNGSGRUPPE	1	21 117	47	19	88 700	39,37	2,13	26,72	26,39	32,50
38		1A	6 342	47	20	53 294	40,26	2,75	27,63	27,03	35,85
39		1B	14 776	47	18	103 896	38,99	1,86	26,31	26,11	30,38
40		2	9 521	47	17	96 147	38,87	1,78	23,55	23,40	26,67
41		3	/	/	/	/	/	/	/	/	/
42		ZUSAMMEN...	31 666	47	18	89 828	39,17	1,97	25,65	25,37	30,92
43	ALTER 50 - 55 LEISTUNGSGRUPPE	1	26 535	52	23	92 767	39,17	1,90	26,49	26,22	31,68
44		1A	7 095	52	23	52 130	39,56	2,15	26,96	26,48	35,28
45		1B	19 440	52	23	107 598	39,03	1,80	26,31	26,13	30,11
46		2	12 288	52	19	102 227	38,88	1,75	23,47	23,34	26,33
47		3	/	/	/	/	/	/	/	/	/
48		ZUSAMMEN...	39 987	52	22	94 469	39,05	1,82	25,44	25,21	29,98
49	ALTER 55 - 60 LEISTUNGSGRUPPE	1	15 644	57	26	94 299	38,66	1,44	26,33	26,12	31,87
50		1A	4 607	57	28	55 944	39,21	1,74	27,04	26,68	34,82
51		1B	11 037	56	25	110 311	38,43	1,32	26,03	25,88	30,24
52		2	7 146	57	22	115 921	38,51	1,49	23,45	23,34	26,36
53		3	/	/	/	/	/	/	/	/	/
54		ZUSAMMEN...	23 339	57	25	100 109	38,58	1,43	25,35	25,17	30,10
55	ALTER 60 - 64 LEISTUNGSGRUPPE	1	/	/	/	/	/	/	/	/	/
56		1A	/	/	/	/	/	/	/	/	/
57		1B	/	/	/	/	/	/	/	/	/
58		2	/	/	/	/	/	/	/	/	/
59		3	/	/	/	/	/	/	/	/	/
60		ZUSAMMEN...	2 392	61	23	115 995	38,60	1,35	24,71	24,48	30,90
61	ALTER 64 UND MEHR LEISTUNGSGRUPPE	1	/	/	/	/	/	/	/	/	/
62		1A	/	/	/	/	/	/	/	/	/
63		1B	/	/	/	/	/	/	/	/	/
64		2	/	/	/	/	/	/	/	/	/
65		3	/	/	/	/	/	/	/	/	/
66		ZUSAMMEN...	/	/	/	/	/	/	/	/	/
67	ALTER INSGESAMT LEISTUNGSGRUPPE	1	183 335	39	14	90 391	39,22	1,86	26,03	25,74	31,97
68		1A	50 821	40	16	56 693	39,74	2,18	26,60	26,09	35,26
69		1B	132 514	39	14	103 314	39,02	1,73	25,82	25,60	30,38
70		2	100 095	37	11	99 646	38,65	1,54	23,23	23,09	28,41
71		3	14 116	33	7	54 616	37,65	0,54	21,92	21,80	29,84
72		INSGESAMT...	297 547	38	13	91 807	38,95	1,69	24,91	24,67	30,23



SOWIE JAHRESVERDIENSTE 1990 NACH WIRTSCHAFTSZWEIGEN, DEM ALTER UND LEISTUNGSGRUPPEN  
BESCHAEFTIGTE MAENNER

BRUTTO- WOCHENVERDIENST			ARBEITER MIT JAHRES- VER- DIENSTEN	DURCHSCHNITTliche (S)			BEZAHLTE WOCHENSTUNDEN		BRUTTO- WOCHENVERDIENST			BRUTTO- JAHRES- VER- DIENST	DARUNTER SONDER- ZAH- LUNGEN	NETTO- JAHRES- VER- DIENST	LFD. NR.				
INS- GESAMT	FUER MEHR- ARBEIT	INS- GESAMT		ALTER	UNTER- NEH- MENSZU- GEHOE- RIGKEIT	BESCHAEF- TIGTEN- ZAHLE DER UNTER- NEHMEN	INS- GESAMT	DAR. MEHRAR- BEITS- STUNDEN	INS- GESAMT	FUER MEHR- ARBEIT	INS- GESAMT								
DM				ANZAHL	JAHRE	ANZAHL	STUNDEN		DM										
ZEUGEN UND KRAFTFAHRZEUGMOTOREN																			
/	/	/	/	/	/	/	/	/	/	/	/	/	/	/	1				
/	/	/	/	/	/	/	/	/	/	/	/	/	/	/	2				
/	/	/	/	/	/	/	/	/	/	/	/	/	/	/	3				
/	/	/	/	/	/	/	/	/	/	/	/	/	/	/	4				
/	/	/	/	/	/	/	/	/	/	/	/	/	/	/	5				
/	/	/	/	/	/	/	/	/	/	/	/	/	/	/	6				
936	42	623	10 684	23	4	84 808	38,91	1,41	946	44	629	54 029	6 401	34 985	7				
937	42	623	8 906	23	4	90 269	38,90	1,42	949	43	630	54 037	6 474	35 035	8				
867	34	586	9 575	23	3	96 510	38,37	1,27	868	32	588	51 065	6 875	33 583	9				
892	36	600	21 676	23	4	88 172	38,57	1,28	903	37	607	52 386	6 686	34 196	10				
982	50	674	26 309	27	7	95 440	39,24	1,63	981	51	674	56 763	7 108	37 907	11				
994	60	681	6 616	27	7	60 141	39,52	1,82	992	61	679	57 070	6 780	37 871	12				
978	47	672	19 693	27	6	107 298	39,14	1,57	978	47	672	56 659	7 218	37 919	13				
888	37	619	15 265	27	5	100 667	38,62	1,34	885	35	617	52 765	7 690	35 602	14				
824	16	591	2 230	27	5	57 721	37,67	0,44	839	15	598	50 666	8 218	34 458	15				
936	43	648	43 804	27	6	95 341	38,94	1,47	941	43	650	55 059	7 367	36 928	16				
1 020	57	727	26 400	32	10	93 263	39,36	1,83	1 019	59	728	59 465	7 717	41 345	17				
1 042	69	741	8 399	32	11	64 269	39,77	2,03	1 035	70	738	60 110	7 343	41 627	18				
1 011	52	721	18 001	32	9	106 792	39,18	1,74	1 012	53	723	59 164	7 891	41 214	19				
897	39	645	12 180	32	8	98 032	38,61	1,49	899	40	646	53 744	8 032	37 399	20				
972	49	696	39 902	32	9	93 390	39,07	1,68	976	51	699	57 408	7 818	39 935	21				
1 046	69	750	21 818	37	13	89 263	39,50	2,15	1 046	70	750	60 858	7 891	42 617	22				
1 076	85	774	7 109	37	14	58 756	39,99	2,36	1 073	86	771	62 427	7 877	43 604	23				
1 032	62	739	14 710	37	12	104 006	39,26	2,05	1 033	63	739	60 100	7 898	42 140	24				
911	42	660	9 286	37	11	95 440	38,69	1,58	913	43	660	54 571	8 311	38 268	25				
997	59	718	31 891	37	12	90 269	39,23	1,96	1 003	61	721	58 764	8 012	41 197	26				
1 058	75	754	21 250	42	16	87 031	39,63	2,34	1 056	77	752	61 253	8 043	42 644	27				
1 100	99	780	6 599	42	17	50 744	40,26	2,75	1 099	100	780	62 733	7 959	43 549	28				
1 040	65	742	14 651	42	16	103 374	39,35	2,16	1 037	66	740	60 587	8 081	42 237	29				
915	49	665	8 926	42	14	93 158	38,93	1,86	913	51	665	54 453	8 165	38 452	30				
1 008	65	723	31 000	42	15	88 046	39,37	2,15	1 008	67	723	58 989	8 090	41 255	31				
1 052	69	743	19 903	47	19	88 671	39,40	2,15	1 050	70	742	61 627	8 226	42 590	32				
1 113	99	783	6 116	47	20	53 799	40,25	2,74	1 112	98	782	64 630	8 328	44 312	33				
1 026	57	726	13 787	47	18	104 140	39,02	1,89	1 023	57	724	60 296	8 180	41 826	34				
916	47	664	8 429	47	17	95 133	38,90	1,82	916	49	664	54 776	8 184	38 623	35				
1 005	61	716	29 218	47	18	89 607	39,21	2,00	1 005	62	716	59 372	8 232	41 290	36				
1 037	60	728	24 793	52	23	92 718	39,24	1,95	1 036	62	727	61 152	8 139	42 039	37				
1 066	76	748	6 677	52	23	51 708	39,62	2,19	1 064	77	747	62 503	7 883	42 674	38				
1 027	54	720	18 116	52	23	107 832	39,11	1,86	1 026	56	720	60 654	8 233	41 805	39				
913	46	651	10 797	52	20	101 048	38,94	1,81	913	48	652	54 504	7 995	37 828	40				
993	55	701	36 527	52	22	94 081	39,13	1,88	995	57	702	58 932	8 096	40 634	41				
1 018	46	714	13 970	57	26	93 109	38,76	1,51	1 017	48	714	60 325	8 207	41 390	42				
1 060	61	744	4 166	57	28	56 220	39,32	1,81	1 060	63	743	62 007	8 168	42 169	43				
1 000	40	702	9 805	56	25	108 782	38,52	1,38	998	42	701	59 610	8 223	41 059	44				
903	39	640	6 060	57	22	115 023	38,63	1,59	905	42	641	54 251	8 009	37 420	45				
978	43	689	20 433	57	25	99 046	38,69	1,51	980	46	690	58 318	8 134	40 097	46				
/	/	/	/	/	/	/	/	/	/	/	/	/	/	/	47				
/	/	/	/	/	/	/	/	/	/	/	/	/	/	/	48				
/	/	/	/	/	/	/	/	/	/	/	/	/	/	/	49				
/	/	/	/	/	/	/	/	/	/	/	/	/	/	/	50				
/	/	/	/	/	/	/	/	/	/	/	/	/	/	/	51				
954	42	675	2 193	61	23	118 633	38,60	1,31	954	41	674	56 683	7 087	39 409	52				
/	/	/	/	/	/	/	/	/	/	/	/	/	/	/	53				
/	/	/	/	/	/	/	/	/	/	/	/	/	/	/	54				
/	/	/	/	/	/	/	/	/	/	/	/	/	/	/	55				
/	/	/	/	/	/	/	/	/	/	/	/	/	/	/	56				
/	/	/	/	/	/	/	/	/	/	/	/	/	/	/	57				
/	/	/	/	/	/	/	/	/	/	/	/	/	/	/	58				
/	/	/	/	/	/	/	/	/	/	/	/	/	/	/	59				
/	/	/	/	/	/	/	/	/	/	/	/	/	/	/	60				
/	/	/	/	/	/	/	/	/	/	/	/	/	/	/	61				
/	/	/	/	/	/	/	/	/	/	/	/	/	/	/	62				
/	/	/	/	/	/	/	/	/	/	/	/	/	/	/	63				
/	/	/	/	/	/	/	/	/	/	/	/	/	/	/	64				
/	/	/	/	/	/	/	/	/	/	/	/	/	/	/	65				
/	/	/	/	/	/	/	/	/	/	/	/	/	/	/	66				
1 021	59	717	166 780	40	15	91 238	39,30	1,90	1 022	61	719	59 658	7 757	40 960	67				
1 057	77	744	47 797	40	16	57 101	39,80	2,22	1 055	78	743	61 210	7 643	41 924	68				
1 007	53	707	118 983	39	14	104 951	39,09	1,78	1 009	54	709	59 034	7 803	40 573	69				
898	41	637	81 689	38	12	99 083	38,70	1,57	900	42	639	53 632	7 866	36 987	70				
825	16	598	8 921	35	9	56 871	37,62	0,51	834	15	604	50 400	8 059	35 035	71				
970	51	684	257 390	39	13	92 537	39,05	1,75	977	53	690	57 424	7 802	39 494	72				

4 BEZAHLTE WOCHENSTUNDEN, STUNDEN- UND WOCHENVERDIENSTE DER ARBEITER IM OKTOBER 1990  
4.1 VOLLZEIT

LFD. NR.	ALTER VON ... BIS UNTER ... JAHREN LEISTUNGSGRUPPE	ARBEITER INSGESAMT	DURCHSCHNITTliche (S)			BEZAHLTE WOCHENSTUNDEN		BRUTTOSTUNDEN- VERDIENST		
			ALTER	UNTER- NEH- MENSZU- GEHOE- RIGKEIT	BESCHAEF- TIGTEN- ZAHL DER UNTER- NEHMEN	INS- GESAMT	DAR. MEHRAR- BEITS- STUNDEN	INS- GESAMT	NORMAL- AR- BEIT	FUER MEHR- AR- BEIT
		ANZAHL	JAHRE		ANZAHL	STUNDEN		DM		
ELEKTROTECHNIK; REPARATUR VON ELEK										
1	ALTER UNTER 20	/	/	/	/	/	/	/	/	/
2	LEISTUNGSGRUPPE 1	/	/	/	/	/	/	/	/	/
3	1A	/	/	/	/	/	/	/	/	/
4	1B	/	/	/	/	/	/	/	/	/
5	2	/	/	/	/	/	/	/	/	/
6	3	/	/	/	/	/	/	/	/	/
	ZUSAMMEN...	/	/	/	/	/	/	/	/	/
7	ALTER 20 - 25	29 271	23	4	46 314	39,01	1,52	19,69	19,52	23,82
8	LEISTUNGSGRUPPE 1	6 379	23	4	35 290	38,85	1,37	20,59	20,44	24,84
9	1A	22 892	22	3	49 386	39,06	1,56	19,43	19,26	23,57
10	1B	12 498	22	2	36 179	38,84	1,32	18,43	18,30	21,99
11	2	7 712	22	1	17 086	38,72	1,37	17,37	17,29	19,65
12	3	49 481	22	3	39 199	38,92	1,44	19,01	18,86	22,78
	ZUSAMMEN...									
13	ALTER 25 - 30	41 719	27	5	44 004	39,23	1,72	21,12	20,94	25,19
14	LEISTUNGSGRUPPE 1	15 296	27	6	32 173	39,34	1,89	21,72	21,53	25,33
15	1A	26 423	27	5	50 853	39,17	1,62	20,78	20,59	25,09
16	1B	17 569	27	3	32 569	38,94	1,51	19,32	19,18	22,81
17	2	8 243	27	3	23 657	38,97	1,57	18,40	18,31	20,44
18	3	67 531	27	4	38 546	39,12	1,65	20,33	20,16	24,07
	ZUSAMMEN...									
19	ALTER 30 - 35	34 307	32	8	38 202	39,45	1,95	22,22	21,98	26,78
20	LEISTUNGSGRUPPE 1	14 857	32	10	39 516	39,35	1,99	23,12	22,84	28,28
21	1A	19 449	32	7	37 199	39,53	1,92	21,54	21,33	25,60
22	1B	12 476	32	5	32 298	39,23	1,64	19,46	19,29	23,25
23	2	4 702	32	4	20 908	38,69	1,36	18,99	18,92	20,92
24	3	51 484	32	7	35 192	39,33	1,82	21,26	21,05	25,61
	ZUSAMMEN...									
25	ALTER 35 - 40	28 609	37	11	39 222	39,63	2,11	22,74	22,48	27,39
26	LEISTUNGSGRUPPE 1	14 437	37	13	36 989	39,67	2,23	23,60	23,33	28,09
27	1A	14 172	37	9	41 497	39,59	1,99	21,86	21,61	26,60
28	1B	7 511	37	7	27 487	39,28	1,62	19,60	19,44	23,46
29	2	3 856	37	6	21 261	38,85	1,35	18,37	18,28	20,99
30	3	39 976	37	10	35 285	39,49	1,94	21,74	21,50	26,35
	ZUSAMMEN...									
31	ALTER 40 - 45	26 389	42	15	42 888	39,47	2,06	23,49	23,26	27,56
32	LEISTUNGSGRUPPE 1	14 223	42	17	47 681	39,30	2,03	24,46	24,23	28,73
33	1A	12 166	42	12	37 285	39,68	2,09	22,36	22,15	26,22
34	1B	7 307	42	10	34 791	39,13	1,61	19,78	19,62	23,59
35	2	3 290	42	10	25 161	38,68	1,49	19,30	19,16	22,69
36	3	36 986	42	13	39 712	39,34	1,92	22,39	22,18	26,56
	ZUSAMMEN...									
37	ALTER 45 - 50	21 123	47	17	46 389	39,49	1,99	23,59	23,36	27,88
38	LEISTUNGSGRUPPE 1	11 192	47	19	50 875	39,75	2,25	24,55	24,31	28,61
39	1A	9 930	47	14	41 334	39,20	1,70	22,49	22,29	26,80
40	1B	7 060	47	12	32 638	39,02	1,53	19,66	19,49	23,71
41	2	2 971	47	9	12 904	39,34	1,49	18,46	18,31	22,31
42	3	31 153	47	15	40 080	39,37	1,84	22,22	22,00	26,66
	ZUSAMMEN...									
43	ALTER 50 - 55	25 247	52	22	50 465	39,44	1,95	23,72	23,50	28,10
44	LEISTUNGSGRUPPE 1	13 897	52	23	56 479	39,53	2,06	24,66	24,42	29,13
45	1A	11 350	52	20	43 101	39,32	1,80	22,57	22,37	26,67
46	1B	8 570	52	16	38 291	39,12	1,53	19,78	19,63	23,48
47	2	3 523	52	14	18 992	39,18	1,75	19,03	18,84	23,02
48	3	37 339	52	20	44 701	39,34	1,83	22,38	22,17	26,76
	ZUSAMMEN...									
49	ALTER 55 - 60	14 643	57	24	44 380	39,08	1,70	23,48	23,27	28,06
50	LEISTUNGSGRUPPE 1	8 023	57	27	49 532	38,96	1,64	24,23	24,02	29,01
51	1A	6 620	57	22	38 136	39,21	1,76	22,56	22,35	26,99
52	1B	5 868	57	19	32 052	38,68	1,14	19,72	19,55	25,18
53	2	2 558	57	16	19 414	39,38	1,78	18,99	18,93	20,14
54	3	23 068	57	22	38 476	39,01	1,57	22,03	21,84	26,53
	ZUSAMMEN...									
55	ALTER 60 - 64	3 176	61	24	32 870	39,07	1,58	23,16	22,99	27,26
56	LEISTUNGSGRUPPE 1	/	/	/	/	/	/	/	/	/
57	1A	/	/	/	/	/	/	/	/	/
58	1B	/	/	/	/	/	/	/	/	/
59	2	/	/	/	/	/	/	/	/	/
60	3	5 098	61	23	27 246	39,03	1,47	21,86	21,69	26,17
	ZUSAMMEN...									
61	ALTER 64 UND MEHR	/	/	/	/	/	/	/	/	/
62	LEISTUNGSGRUPPE 1	/	/	/	/	/	/	/	/	/
63	1A	/	/	/	/	/	/	/	/	/
64	1B	/	/	/	/	/	/	/	/	/
65	2	/	/	/	/	/	/	/	/	/
66	3	/	/	/	/	/	/	/	/	/
	ZUSAMMEN...	/	/	/	/	/	/	/	/	/
67	ALTER INSGESAMT	226 049	37	12	43 433	39,35	1,86	22,27	22,05	26,72
68	LEISTUNGSGRUPPE 1	100 092	40	15	43 170	39,39	1,98	23,48	23,25	27,94
69	1A	125 957	35	9	43 642	39,31	1,76	21,31	21,11	25,63
70	1B	81 094	36	8	33 139	39,03	1,50	19,36	19,21	23,20
71	2	39 196	35	6	20 184	38,93	1,50	18,36	18,25	20,92
72	3	346 339	37	10	38 392	39,22	1,73	21,16	20,96	25,44
	INSGESAMT...									

SOWIE JAHRESVERDIENSTE 1990 NACH WIRTSCHAFTSZWEIGEN, DEM ALTER UND LEISTUNGSGRUPPEN  
BESCHAEFTIGTE MAENNER

BRUTTO- WOCHENVERDIENST			ARBEITER MIT JAHRES- VER- DIENSTEN	DURCHSCHNITTliche (S)			BEZAHLTE WOCHENSTUNDEN		BRUTTO- WOCHENVERDIENST			BRUTTO- JAHRES- VER- DIENST	DARUNTER SONDER- ZAH- LUNGEN	NETTO- JAHRES- VER- DIENST	LFD. NR.	
INS- GESAMT	FUER MEHR- ARBEIT	INS- GESAMT		ALTER	UNTER- NEH- MENSZU- GEHOE- RIGKEIT	BESCHAEF- TIGTEN- ZAH DER UNTER- NEHMEN	INS- GESAMT	DAR. MEHRAR- BEITS- STUNDEN	INS- GESAMT	FUER MEHR- ARBEIT	INS- GESAMT					
DM			ANZAHL	JAHRE		ANZAHL	STUNDEN	DM								
TRISCHEN GERAETEN FUER DEN HAUSHALT																
/	/	/	/	/	/	/	/	/	/	/	/	/	/	/	1	
/	/	/	/	/	/	/	/	/	/	/	/	/	/	/	2	
/	/	/	/	/	/	/	/	/	/	/	/	/	/	/	3	
/	/	/	/	/	/	/	/	/	/	/	/	/	/	/	4	
/	/	/	/	/	/	/	/	/	/	/	/	/	/	/	5	
/	/	/	/	/	/	/	/	/	/	/	/	/	/	/	6	
768	36	514	20	541	23	4	45 703	39,05	1,56	777	38	517	43 214	3 981	28 450	7
800	34	538	4	948	23	4	39 187	38,92	1,46	804	36	539	44 900	4 191	29 483	8
759	37	507	15	593	23	4	47 771	39,09	1,59	768	38	510	42 678	3 914	28 123	9
716	29	493	7	897	23	2	32 418	38,89	1,40	733	31	505	40 811	3 534	27 584	10
673	27	464	4	408	22	2	16 315	38,63	1,20	701	26	484	39 752	3 668	26 984	11
740	33	501	32	845	23	3	38 566	38,96	1,47	756	35	510	42 171	3 831	28 045	12
829	43	567	35	579	27	6	45 395	39,19	1,72	831	44	569	46 649	4 506	31 203	13
854	48	583	13	336	27	6	33 220	39,25	1,82	852	47	583	47 836	4 670	32 053	14
814	41	558	22	242	27	5	52 695	39,15	1,85	818	41	560	45 937	4 408	30 694	15
752	35	530	13	405	27	4	32 157	38,92	1,54	762	36	536	43 159	4 099	29 764	16
717	32	509	5	903	27	4	22 284	38,94	1,57	731	33	518	41 706	4 171	29 064	17
795	40	550	54	886	27	5	39 677	39,10	1,66	803	41	555	45 265	4 371	30 621	18
877	52	618	29	765	32	9	39 321	39,48	2,00	884	54	623	50 036	5 048	34 435	19
910	56	638	13	249	32	10	40 785	39,48	2,15	916	61	643	51 770	5 294	35 663	20
852	49	603	16	516	32	8	38 147	39,47	1,89	859	49	607	48 644	4 851	33 450	21
763	38	546	10	340	32	6	33 699	39,32	1,79	770	42	550	43 718	4 206	30 597	22
735	29	527	3	304	32	6	17 914	38,54	1,37	748	30	537	42 664	4 311	30 004	23
836	47	592	43	409	32	8	36 352	39,37	1,91	847	50	599	47 970	4 792	33 184	24
901	58	637	24	790	37	12	41 176	39,56	2,08	905	57	640	51 401	5 238	35 706	25
936	63	660	12	987	37	13	38 150	39,59	2,17	933	61	658	53 178	5 550	36 982	26
866	53	613	11	802	37	10	44 506	39,53	1,97	874	53	619	49 444	4 895	34 302	27
770	38	554	6	151	37	8	27 766	39,23	1,56	777	38	559	44 275	4 215	31 515	28
714	28	518	3	209	37	7	20 207	38,92	1,34	715	28	519	40 950	3 997	29 117	29
858	51	610	34	150	37	11	36 790	39,44	1,91	864	51	614	49 135	4 937	34 332	30
927	57	657	23	655	42	15	45 126	39,40	2,03	931	57	660	53 449	5 641	37 221	31
961	58	681	12	932	42	17	49 849	39,28	2,02	960	59	680	55 365	5 960	38 519	32
887	55	629	10	723	42	14	39 429	39,55	2,03	896	54	636	51 138	5 257	35 656	33
774	38	555	6	056	42	10	38 465	39,21	1,70	785	41	564	44 681	4 558	31 544	34
747	34	535	2	631	42	11	24 969	38,64	1,47	760	34	544	44 069	4 796	30 802	35
881	51	626	32	342	42	14	42 239	39,30	1,92	890	52	633	51 044	5 370	35 636	36
931	55	652	18	963	47	17	46 672	39,48	1,99	933	56	654	53 042	5 595	36 468	37
976	64	681	10	217	47	19	50 358	39,72	2,22	975	63	681	55 318	5 913	37 997	38
881	45	620	8	745	47	15	42 365	39,19	1,73	883	46	621	50 382	5 224	34 681	39
767	36	546	5	957	47	12	32 651	39,07	1,58	776	38	552	44 503	4 645	30 941	40
726	33	516	2	328	47	10	12 061	39,44	1,82	736	41	526	42 052	4 358	29 605	41
875	49	615	27	248	47	16	40 649	39,38	1,89	882	51	620	50 236	5 282	34 673	42
936	55	652	22	750	52	22	51 515	39,50	2,03	939	57	654	53 832	5 858	36 779	43
975	60	675	12	692	52	23	56 597	39,59	2,12	975	62	675	55 993	6 125	38 147	44
888	48	623	10	058	52	20	45 103	39,40	1,90	894	51	628	51 105	5 523	35 053	45
774	36	547	7	611	52	17	39 434	39,15	1,58	776	37	548	44 519	4 604	30 761	46
745	40	525	3	081	52	14	18 244	39,43	1,93	748	44	526	42 856	4 587	29 376	47
881	49	616	33	442	52	20	45 700	39,42	1,92	884	52	618	50 701	5 456	34 727	48
917	48	641	13	385	57	25	44 099	39,03	1,68	915	47	639	52 739	5 761	36 090	49
944	48	659	7	325	57	27	48 011	38,96	1,64	938	47	655	53 977	5 875	37 028	50
885	48	618	6	060	57	22	39 371	39,13	1,72	886	47	619	51 243	5 624	34 956	51
763	29	546	5	267	57	20	31 745	38,71	1,21	758	30	544	43 799	4 591	30 681	52
748	36	531	2	191	57	16	19 217	39,46	1,94	745	39	530	43 071	4 820	30 008	53
859	42	605	20	844	57	22	38 362	39,00	1,58	857	42	603	49 464	5 367	34 084	54
905	43	635	2	723	61	24	34 028	39,10	1,65	896	46	629	51 390	5 647	35 474	55
/	/	/	/	/	/	/	/	/	/	/	/	/	/	/	56	
/	/	/	/	/	/	/	/	/	/	/	/	/	/	/	57	
/	/	/	/	/	/	/	/	/	/	/	/	/	/	/	58	
/	/	/	/	/	/	/	/	/	/	/	/	/	/	/	59	
853	39	601	4	541	61	22	26 940	39,08	1,53	846	41	597	48 694	5 393	33 671	60
/	/	/	/	/	/	/	/	/	/	/	/	/	/	/	61	
/	/	/	/	/	/	/	/	/	/	/	/	/	/	/	62	
/	/	/	/	/	/	/	/	/	/	/	/	/	/	/	63	
/	/	/	/	/	/	/	/	/	/	/	/	/	/	/	64	
/	/	/	/	/	/	/	/	/	/	/	/	/	/	/	65	
/	/	/	/	/	/	/	/	/	/	/	/	/	/	/	66	
876	50	610	192	793	38	13	44 474	39,34	1,89	884	51	616	50 196	5 135	34 289	67
925	55	644	89	146	40	15	44 271	39,39	2,00	926	56	646	52 739	5 516	36 133	68
838	45	582	103	647	36	10	44 649	39,30	1,79	848	46	590	48 010	4 807	32 703	69
756	35	535	64	255	38	9	33 213	39,07	1,57	766	37	543	43 572	4 266	30 280	70
715	31	506	28	377	37	8	18 810	38,98	1,55	731	34	518	41 799	4 247	29 072	71
830	44	581	285	424	38	11	39 387	39,25	1,78	842	46	590	47 870	4 851	32 868	72

4 BEZAHLTE WOCHENSTUNDEN, STUNDEN- UND WOCHENVERDIENSTE DER ARBEITER IM OKTOBER 1990  
4 .1 VOLLZEIT

LFD. NR.	ALTER VON ... BIS UNTER ... JAHREN LEISTUNGSGRUPPE	ARBEITER INSGESAMT	DURCHSCHNITTliche (S)			BEZAHLTE WOCHENSTUNDEN		BRUTTOSTUNDEN- VERDIENST		
			ALTER	UNTER- NEH- MENSZU- GEHUE- RIGKEIT	BESCHAEF- TIGTEN- ZAHL DER UNTER- NEHMEN	INS- GESAMT	DAR- MEHRAR- BEITS- STUNDEN	INS- GESAMT	NORMAL- AR- BEIT	FUER MEHR- AR- BEIT
		ANZAHL	JAHRE		ANZAHL	STUNDEN		DM		
HERSTELLUNG VON EBM-WAREN, STAHLVER										
1	ALTER UNTER 20									
2	LEISTUNGSGRUPPE 1	/	/	/	/	/	/	/	/	/
3	1A	/	/	/	/	/	/	/	/	/
4	1B	/	/	/	/	/	/	/	/	/
5	2	/	/	/	/	/	/	/	/	/
6	3	/	/	/	/	/	/	/	/	/
	ZUSAMMEN...	/	/	/	/	/	/	/	/	/
7	ALTER 20 - 25	15 374	22	3	1 097	40,29	2,61	19,57	19,37	22,53
8	LEISTUNGSGRUPPE 1	3 571	23	3	1 096	40,14	2,46	20,94	20,74	23,94
9	1A	11 804	22	3	1 097	40,34	2,65	19,16	18,95	22,14
10	1B	11 259	22	2	1 122	40,24	2,54	18,29	18,05	21,85
11	2	6 980	22	2	1 161	40,20	2,64	17,52	17,22	21,90
12	3	33 614	22	2	1 119	40,25	2,59	18,72	18,48	22,17
	ZUSAMMEN...									
13	ALTER 25 - 30	23 026	27	5	1 153	40,27	2,68	21,17	20,90	24,97
14	LEISTUNGSGRUPPE 1	7 265	27	6	1 642	40,48	2,72	22,03	21,77	25,61
15	1A	15 761	27	5	927	40,17	2,67	20,77	20,49	24,68
16	1B	15 962	27	3	1 349	40,58	2,82	19,01	18,76	22,35
17	2	8 179	27	3	1 411	39,95	2,30	18,10	17,88	21,98
18	3	47 167	27	4	1 264	40,32	2,66	19,91	19,65	23,59
	ZUSAMMEN...									
19	ALTER 30 - 35	19 525	32	8	1 257	40,82	3,35	22,02	21,68	25,91
20	LEISTUNGSGRUPPE 1	6 913	32	9	1 564	40,86	3,17	22,58	22,31	25,87
21	1A	12 612	32	7	1 089	40,96	3,44	21,72	21,33	25,93
22	1B	11 234	32	6	1 250	40,55	2,90	19,64	19,39	22,95
23	2	6 279	32	4	1 001	40,38	2,70	18,16	17,93	21,97
24	3	36 038	32	7	1 218	40,73	3,11	20,72	20,41	24,47
	ZUSAMMEN...									
25	ALTER 35 - 40	15 312	37	10	1 297	41,23	3,54	22,65	22,34	25,96
26	LEISTUNGSGRUPPE 1	6 438	37	11	1 524	41,22	3,42	23,94	23,55	28,28
27	1A	8 874	37	9	1 133	41,24	3,62	21,72	21,46	24,98
28	1B	9 268	37	6	878	40,95	3,33	19,88	19,61	22,92
29	2	3 740	37	4	1 577	40,93	3,23	18,65	18,25	23,37
30	3	28 321	37	8	1 197	41,10	3,43	21,22	20,91	24,67
	ZUSAMMEN...									
31	ALTER 40 - 45	15 767	42	12	1 124	41,04	3,34	22,66	22,27	27,03
32	LEISTUNGSGRUPPE 1	6 492	42	13	1 172	40,58	2,82	23,50	23,13	28,53
33	1A	9 275	42	11	1 090	41,37	3,70	22,07	21,67	26,24
34	1B	7 567	42	8	1 720	41,55	3,97	19,43	19,13	22,28
35	2	3 753	42	7	653	41,33	3,48	18,73	18,44	21,86
36	3	27 087	42	10	1 225	41,23	3,53	21,20	20,86	24,84
	ZUSAMMEN...									
37	ALTER 45 - 50	14 135	47	15	1 108	41,76	3,95	22,07	21,65	26,16
38	LEISTUNGSGRUPPE 1	6 130	47	16	1 493	41,24	3,42	22,85	22,51	26,67
39	1A	8 004	47	14	813	42,15	4,35	21,49	20,99	25,85
40	1B	7 635	47	11	1 067	41,24	3,53	19,58	19,20	23,64
41	2	2 600	47	9	1 394	41,15	3,26	18,40	18,16	21,15
42	3	24 369	47	13	1 125	41,53	3,74	20,91	20,51	24,95
	ZUSAMMEN...									
43	ALTER 50 - 55	17 224	52	19	1 112	40,66	3,00	22,15	21,82	26,21
44	LEISTUNGSGRUPPE 1	6 441	52	20	1 310	40,59	2,80	23,37	23,03	27,94
45	1A	10 783	52	18	993	40,70	3,12	21,42	21,10	25,28
46	1B	9 033	52	14	1 002	40,98	3,45	19,74	19,43	23,12
47	2	3 345	52	11	1 486	40,43	2,59	18,33	17,98	23,35
48	3	29 602	52	16	1 121	40,73	3,09	20,98	20,66	24,89
	ZUSAMMEN...									
49	ALTER 55 - 60	10 502	57	20	1 257	40,52	2,78	21,99	21,62	27,07
50	LEISTUNGSGRUPPE 1	3 795	57	23	1 464	39,96	2,26	22,53	22,18	28,40
51	1A	6 707	57	18	1 139	40,83	3,07	21,69	21,30	26,51
52	1B	7 167	57	15	1 178	40,66	2,92	19,21	18,97	22,29
53	2	2 559	57	14	673	40,52	3,01	17,98	17,71	21,27
54	3	20 228	57	18	1 155	40,57	2,86	20,50	20,19	24,57
	ZUSAMMEN...									
55	ALTER 60 - 64	2 824	61	22	901	40,14	2,78	21,81	21,54	25,42
56	LEISTUNGSGRUPPE 1	/	/	/	/	/	/	/	/	/
57	1A	/	/	/	/	/	/	/	/	/
58	1B	/	/	/	/	/	/	/	/	/
59	2	/	/	/	/	/	/	/	/	/
60	3	/	/	/	/	/	/	/	/	/
	ZUSAMMEN...	5 587	61	20	1 061	40,37	2,82	20,50	20,24	23,91
61	ALTER 64 UND MEHR	/	/	/	/	/	/	/	/	/
62	LEISTUNGSGRUPPE 1	/	/	/	/	/	/	/	/	/
63	1A	/	/	/	/	/	/	/	/	/
64	1B	/	/	/	/	/	/	/	/	/
65	2	/	/	/	/	/	/	/	/	/
66	3	/	/	/	/	/	/	/	/	/
	ZUSAMMEN...	/	/	/	/	/	/	/	/	/
67	ALTER INSGESAMT	134 636	38	11	1 173	40,78	3,12	21,74	21,41	25,72
68	LEISTUNGSGRUPPE 1	48 079	40	13	1 431	40,66	2,91	22,82	22,50	26,99
69	1A	86 557	38	10	1 030	40,85	3,23	21,14	20,81	25,09
70	1B	82 200	38	7	1 211	40,78	3,10	19,26	18,99	22,63
71	2	38 864	35	6	1 155	40,42	2,74	18,09	17,82	21,93
72	3	255 700	38	9	1 183	40,72	3,05	20,39	20,09	24,20
	INSGESAMT...									

SOWIE JAHRESVERDIENSTE 1990 NACH WIRTSCHAFTSZWEIGEN, DEM ALTER UND LEISTUNGSGRUPPEN  
BESCHAEFTIGTE MAENNER

BRUTTO- WOCHENVERDIENST			ARBEITER MIT JAHRES- VER- DIENSTEN	DURCHSCHNITTliche (S)			BEZAHLTE WOCHENSTUNDEN		BRUTTO- WOCHENVERDIENST			BRUTTO- JAHRES- VER- DIENST	DARUNTER SONDER- ZAH- LUNGEN	NETTO- JAHRES- VER- DIENST	LFD. NR.
INS- GESAMT	FUER MEHR- ARBEIT	INS- GESAMT		ALTER	UNTER- NEH- MENSZU- GEHOE- RIGKEIT	BESCHAEF- TIGTEN- ZAHl DER UNTER- NEHMEN	INS- GESAMT	DAR- MEHRAR- BEITTS- STUNDEN	INS- GESAMT	FUER MEHR- ARBEIT	INS- GESAMT				
DM			ANZAHL	JAHRE		ANZAHL	STUNDEN	DM							
FORMUNG, OBERFLAECHEVEREDLUNG, HAERTUNG															
/	/	/	/	/	/	/	/	/	/	/	/	/	/	/	1
/	/	/	/	/	/	/	/	/	/	/	/	/	/	/	2
/	/	/	/	/	/	/	/	/	/	/	/	/	/	/	3
/	/	/	/	/	/	/	/	/	/	/	/	/	/	/	4
/	/	/	/	/	/	/	/	/	/	/	/	/	/	/	5
/	/	/	/	/	/	/	/	/	/	/	/	/	/	/	6
789	59	525	10 846	23	4	1 046	40,32	2,69	791	61	528	43 567	3 866	28 542	7
841	59	559	2 786	23	4	1 104	39,94	2,36	844	58	560	47 202	4 261	30 452	8
773	59	515	8 060	22	4	1 026	40,46	2,81	772	62	517	42 311	3 729	27 882	9
736	55	499	7 640	22	2	1 100	40,46	2,73	750	61	508	41 104	3 292	27 395	10
705	58	482	4 180	22	2	1 282	40,43	2,91	728	68	497	40 154	3 272	27 013	11
753	57	508	22 666	22	3	1 108	40,39	2,74	766	62	515	42 107	3 563	27 874	12
852	67	580	18 857	27	6	1 256	40,19	2,65	854	67	581	47 349	4 243	31 868	13
892	70	602	5 891	27	7	1 828	40,09	2,42	895	65	603	50 047	4 794	33 323	14
834	66	569	12 965	27	5	996	40,23	2,75	835	68	571	46 122	3 993	31 207	15
772	63	537	11 721	27	4	1 365	40,66	2,86	787	66	548	43 419	3 823	29 812	16
723	50	513	6 248	27	4	1 448	39,81	2,15	740	50	525	42 126	3 761	29 499	17
803	63	554	36 825	27	5	1 323	40,28	2,63	813	64	561	45 212	4 028	30 812	18
901	87	633	16 955	32	8	1 330	40,97	3,42	907	89	637	50 387	4 573	35 029	19
923	82	647	6 234	32	9	1 567	40,70	3,03	924	80	649	51 837	4 850	35 860	20
889	89	625	10 721	32	8	1 192	41,12	3,65	897	95	630	49 544	4 411	34 546	21
796	66	564	9 002	32	7	1 123	40,78	3,09	803	72	568	44 966	4 016	31 397	22
733	58	526	4 311	32	5	831	40,31	2,63	742	58	532	41 991	3 657	29 807	23
844	76	595	30 268	32	7	1 197	40,82	3,21	853	80	602	47 579	4 277	33 205	24
934	92	656	13 662	37	11	1 319	41,22	3,63	935	95	656	52 233	4 857	36 358	25
987	97	691	5 742	37	12	1 432	41,23	3,54	984	100	690	55 291	5 196	38 487	26
896	88	630	7 920	37	10	1 237	41,21	3,69	899	91	632	50 016	4 611	34 815	27
814	76	581	7 773	37	7	890	40,96	3,35	821	78	585	46 376	3 909	32 825	28
763	76	546	2 467	37	6	2 195	41,55	3,96	805	95	573	44 099	3 994	31 200	29
872	85	617	23 902	37	9	1 270	41,17	3,57	884	89	625	49 489	4 460	34 677	30
930	90	652	13 944	42	13	1 204	41,04	3,39	936	92	655	52 496	4 884	36 388	31
954	80	671	5 853	42	14	1 276	40,41	2,74	949	78	665	53 693	4 974	37 169	32
913	97	639	8 090	42	12	1 152	41,50	3,86	926	103	648	51 630	4 819	35 822	33
808	88	579	6 351	42	9	1 762	41,67	4,07	815	91	586	45 242	4 096	32 278	34
774	76	556	3 142	42	8	664	41,85	3,87	791	85	566	44 226	3 986	31 427	35
874	88	618	23 437	42	11	1 283	41,32	3,64	883	91	625	49 422	4 550	34 609	36
922	103	643	12 633	47	16	1 132	41,75	4,00	926	106	646	52 013	4 891	35 871	37
942	91	657	5 557	47	16	1 580	41,00	3,18	947	87	660	53 929	5 194	37 132	38
906	113	632	7 076	47	15	781	42,34	4,65	909	121	634	50 508	4 653	34 881	39
808	83	569	6 700	47	12	1 072	41,01	3,30	810	80	569	45 839	4 185	31 898	40
757	69	542	2 109	47	10	1 544	41,48	3,53	768	76	550	43 089	3 886	30 533	41
868	93	609	21 443	47	14	1 154	41,49	3,74	874	95	612	49 206	4 571	34 104	42
900	79	628	15 871	52	19	1 064	40,85	3,15	900	83	628	51 336	4 797	35 415	43
949	78	658	5 881	52	20	1 365	40,77	2,93	949	82	659	54 314	5 073	37 164	44
872	79	611	9 991	52	18	887	40,89	3,28	872	83	610	49 584	4 635	34 386	45
809	80	567	8 182	52	14	1 044	40,98	3,47	814	81	569	45 434	4 249	31 427	46
741	60	524	2 750	52	13	1 227	40,80	3,00	759	70	534	42 433	3 907	29 404	47
854	77	598	26 803	52	17	1 074	40,88	3,23	859	81	600	48 621	4 539	33 581	48
891	75	619	9 675	57	20	1 253	40,55	2,91	891	79	618	50 573	4 901	34 584	49
900	64	624	3 684	57	23	1 481	40,01	2,30	899	65	623	52 043	5 301	35 300	50
886	82	616	5 991	57	18	1 112	40,89	3,28	886	87	615	49 669	4 655	34 144	51
781	65	550	6 224	57	16	1 101	40,67	2,95	784	67	552	44 582	4 312	31 024	52
728	64	513	2 259	57	14	688	40,76	3,29	731	70	515	41 449	3 885	28 911	53
832	70	581	18 158	57	18	1 130	40,62	2,97	834	74	582	47 384	4 573	32 658	54
875	71	618	2 627	61	22	897	40,29	2,90	876	74	617	50 061	4 666	34 700	55
/	/	/	/	/	/	/	/	/	/	/	/	/	/	/	56
/	/	/	/	/	/	/	/	/	/	/	/	/	/	/	57
/	/	/	/	/	/	/	/	/	/	/	/	/	/	/	58
/	/	/	/	/	/	/	/	/	/	/	/	/	/	/	59
827	68	586	5 148	61	19	1 081	40,52	2,98	828	71	585	47 181	4 368	32 804	60
/	/	/	/	/	/	/	/	/	/	/	/	/	/	/	61
/	/	/	/	/	/	/	/	/	/	/	/	/	/	/	62
/	/	/	/	/	/	/	/	/	/	/	/	/	/	/	63
/	/	/	/	/	/	/	/	/	/	/	/	/	/	/	64
/	/	/	/	/	/	/	/	/	/	/	/	/	/	/	65
/	/	/	/	/	/	/	/	/	/	/	/	/	/	/	66
887	80	614	115 534	39	12	1 207	40,83	3,21	893	84	619	50 006	4 617	34 298	67
928	79	643	42 515	40	14	1 482	40,55	2,85	930	78	644	52 598	4 983	35 956	68
864	81	599	73 019	39	11	1 046	40,99	3,42	871	87	605	48 498	4 404	33 333	69
786	70	551	65 770	39	9	1 199	40,88	3,19	797	73	559	44 508	3 967	30 891	70
731	60	517	28 772	37	7	1 199	40,68	3,00	753	68	532	42 218	3 744	29 496	71
831	74	579	210 075	39	10	1 203	40,82	3,17	843	78	589	47 218	4 294	32 574	72

4 BEZAHLTE WOCHENSTUNDEN, STUNDEN- UND WOCHENVERDIENSTE DER ARBEITER IM OKTOBER 1990  
4.1 VOLLZEIT

LFD. NR.	ALTER VON ... BIS UNTER ... JAHREN LEISTUNGSGRUPPE	ARBEITER INSGESAMT	DURCHSCHNITTliche (S)			BEZAHLTE WOCHENSTUNDEN		BRUTTOSTUNDEN- VERDIENST		
			ALTER	UNTER- NEH- MENSZU- GEHOE- RIGKEIT	BESCHAEF- TIGTEN ZAHL DER UNTER- NEHMEN	INS- GESAMT	DAR. MEHRAR- BEITS- STUNDEN	INS- GESAMT	NORMAL- AR- BEIT	FUER MEHR- AR- BEIT
		ANZAHL	JAHRE		ANZAHL	STUNDEN		DM		
								VERBRAUCHSGUETER PRO		
1	ALTER UNTER 20	1	/	/	/	/	/	/	/	/
2	LEISTUNGSGRUPPE	1A	/	/	/	/	/	/	/	/
3		1B	/	/	/	/	/	/	/	/
4		2	/	/	/	/	/	/	/	/
5		3	/	/	/	/	/	/	/	/
6		3	/	/	/	/	/	/	/	/
	ZUSAMMEN...	10 065	19	1	1 136	40,38	1,96	16,11	15,92	19,85
7	ALTER 20 - 25	1	38 904	22	3	833	40,56	2,20	19,28	18,99
8	LEISTUNGSGRUPPE	1A	5 186	23	4	931	39,80	1,63	19,16	18,92
9		1B	33 718	22	3	818	40,67	2,28	19,30	19,00
10		2	25 687	22	2	1 735	40,51	2,17	18,20	17,97
11		3	12 740	22	2	1 311	40,59	2,31	17,36	17,20
12		3	77 331	22	3	1 211	40,55	2,20	18,61	18,36
	ZUSAMMEN...	77 331	22	3	1 211	40,55	2,20	18,61	18,36	22,96
13	ALTER 25 - 30	1	53 279	27	5	1 249	40,77	2,48	20,84	20,53
14	LEISTUNGSGRUPPE	1A	9 321	27	6	1 301	40,80	2,48	21,46	21,16
15		1B	43 958	27	5	1 238	40,77	2,48	20,70	20,40
16		2	38 800	27	4	1 254	40,86	2,51	18,88	18,61
17		3	15 552	27	3	1 655	40,76	2,20	18,09	17,89
18		3	107 631	27	4	1 309	40,80	2,45	19,73	19,45
	ZUSAMMEN...	107 631	27	4	1 309	40,80	2,45	19,73	19,45	24,09
19	ALTER 30 - 35	1	45 396	32	8	1 210	41,01	2,69	21,65	21,26
20	LEISTUNGSGRUPPE	1A	9 618	32	9	1 153	40,77	2,29	21,58	21,25
21		1B	35 778	32	8	1 226	41,08	2,80	21,67	21,26
22		2	29 349	32	5	1 814	40,66	2,30	19,35	19,09
23		3	10 740	32	5	1 542	40,61	2,36	18,26	18,05
24		3	85 485	32	7	1 459	40,84	2,52	20,44	20,11
	ZUSAMMEN...	85 485	32	7	1 459	40,84	2,52	20,44	20,11	25,44
25	ALTER 35 - 40	1	36 811	37	10	1 307	41,08	2,87	22,50	22,15
26	LEISTUNGSGRUPPE	1A	7 017	37	11	1 142	41,01	2,58	22,50	22,14
27		1B	29 794	37	10	1 346	41,09	2,94	22,51	22,16
28		2	22 536	37	8	1 142	41,07	2,69	19,33	19,05
29		3	7 355	37	6	1 703	40,65	2,37	18,63	18,38
30		3	66 701	37	9	1 295	41,03	2,76	21,01	20,69
	ZUSAMMEN...	66 701	37	9	1 295	41,03	2,76	21,01	20,69	25,47
31	ALTER 40 - 45	1	33 932	42	13	1 284	41,56	3,34	23,14	22,70
32	LEISTUNGSGRUPPE	1A	6 885	42	13	1 956	41,54	2,96	23,22	22,83
33		1B	27 042	42	13	1 113	41,57	3,43	23,12	22,66
34		2	19 632	42	10	1 984	40,92	2,63	19,50	19,22
35		3	7 324	42	8	1 507	40,64	2,38	18,69	18,46
36		3	60 887	42	12	1 536	41,24	2,99	21,45	21,06
	ZUSAMMEN...	60 887	42	12	1 536	41,24	2,99	21,45	21,06	26,32
37	ALTER 45 - 50	1	33 678	47	16	1 172	41,13	2,86	22,95	22,53
38	LEISTUNGSGRUPPE	1A	6 598	47	17	1 503	41,07	2,64	23,82	23,46
39		1B	27 081	47	16	1 091	41,14	2,92	22,73	22,30
40		2	17 272	47	12	1 736	41,05	2,77	19,42	19,17
41		3	6 930	47	11	1 766	40,81	2,37	18,88	18,63
42		3	57 880	47	14	1 411	41,07	2,77	21,41	21,06
	ZUSAMMEN...	57 880	47	14	1 411	41,07	2,77	21,41	21,06	26,24
43	ALTER 50 - 55	1	42 476	52	19	1 264	40,94	2,65	22,13	21,82
44	LEISTUNGSGRUPPE	1A	8 930	52	20	1 741	41,41	2,96	22,82	22,47
45		1B	33 545	52	18	1 137	40,82	2,57	21,94	21,65
46		2	21 444	52	14	1 633	41,05	2,65	19,27	18,99
47		3	7 990	52	14	1 293	40,46	1,97	18,63	18,44
48		3	71 910	52	17	1 377	40,92	2,57	20,89	20,60
	ZUSAMMEN...	71 910	52	17	1 377	40,92	2,57	20,89	20,60	25,19
49	ALTER 55 - 60	1	32 309	57	22	1 224	40,31	1,98	21,45	21,19
50	LEISTUNGSGRUPPE	1A	5 874	57	23	1 610	40,36	1,81	22,11	21,90
51		1B	26 435	57	21	1 139	40,30	2,02	21,30	21,03
52		2	15 749	57	18	1 692	40,50	2,11	18,90	18,68
53		3	5 544	57	15	1 216	40,48	1,95	17,88	17,70
54		3	53 603	57	20	1 361	40,38	2,02	20,33	20,09
	ZUSAMMEN...	53 603	57	20	1 361	40,38	2,02	20,33	20,09	24,89
55	ALTER 60 - 64	1	6 774	61	25	1 498	39,98	1,86	21,39	21,15
56	LEISTUNGSGRUPPE	1A	/	/	/	/	/	/	/	/
57		1B	5 289	61	25	1 773	39,78	1,74	21,67	21,45
58		2	4 209	61	19	1 633	41,36	2,89	19,06	18,84
59		3	/	/	/	/	/	/	/	/
60		3	12 792	61	22	1 552	40,46	2,16	20,16	19,95
	ZUSAMMEN...	12 792	61	22	1 552	40,46	2,16	20,16	19,95	23,94
61	ALTER 64 UND MEHR	1	/	/	/	/	/	/	/	/
62	LEISTUNGSGRUPPE	1A	/	/	/	/	/	/	/	/
63		1B	/	/	/	/	/	/	/	/
64		2	/	/	/	/	/	/	/	/
65		3	/	/	/	/	/	/	/	/
66		3	/	/	/	/	/	/	/	/
	ZUSAMMEN...	/	/	/	/	/	/	/	/	/
67	ALTER INSGESAMT	1	327 574	39	12	1 192	40,88	2,60	21,61	21,26
68	LEISTUNGSGRUPPE	1A	61 497	40	13	1 392	40,88	2,46	22,05	21,72
69		1B	266 077	38	11	1 146	40,89	2,63	21,51	21,15
70		2	198 353	37	8	1 607	40,83	2,47	19,02	18,76
71		3	78 939	36	7	1 476	40,63	2,23	18,10	17,90
72		3	604 866	38	10	1 365	40,83	2,51	20,30	20,00
	INSGESAMT...	604 866	38	10	1 365	40,83	2,51	20,30	20,00	24,95

SOWIE JAHRESVERDIENSTE 1990 NACH WIRTSCHAFTSZWEIGEN, DEM ALTER UND LEISTUNGSGRUPPEN  
BESCHAEFTIGTE MAENNER

BRUTTO- WOCHENVERDIENST			NETTO- WOCHENVERDIENST	ARBEITER MIT JAHRES- VER- DIENSTEN	DURCHSCHNITTLLICHE (S)			BEZAHLTE WOCHENSTUNDEN		BRUTTO- WOCHENVERDIENST			NETTO- WOCHENVERDIENST	BRUTTO- JAHRES- VER- DIENST	DARUNTER SONDER- ZAH- LUNGEN	NETTO- JAHRES- VER- DIENST	LFD. NR.
INS- GESAMT	FUER MEHR- ARBEIT	INS- GESAMT	ALTER		UNTER- NEH- MENSZU- GEHOE- RIGKEIT	BESCHAEF- TIGTEN- ZAHL DER UNTER- NEHMEN	INS- GESAMT	DAR. MEHRAR- BEITST- STUNDEN	INS- GESAMT	FUER MEHR- ARBEIT	INS- GESAMT						
DM				ANZAHL	JAHRE		ANZAHL	STUNDEN		DM							
DUZIERENDES GEWERBE																	
/	/	/	/	/	/	/	/	/	/	/	/	/	/	/	/	/	1
/	/	/	/	/	/	/	/	/	/	/	/	/	/	/	/	/	2
/	/	/	/	/	/	/	/	/	/	/	/	/	/	/	/	/	3
/	/	/	/	/	/	/	/	/	/	/	/	/	/	/	/	/	4
650	39	445	3 331	19	2	1 663	41,11	2,62	672	52	460	35 557	2 921	24 069			5
782	54	522	28 506	22	4	797	40,59	2,23	789	55	526	43 173	3 655	28 253			7
763	40	510	3 864	23	4	963	39,82	1,72	771	43	516	43 580	3 869	28 504			8
785	56	523	24 642	22	4	771	40,72	2,31	791	57	528	43 109	3 621	28 214			9
737	48	506	17 026	22	3	1 956	40,48	2,18	743	48	509	41 068	3 439	27 703			10
705	46	489	7 353	22	2	1 231	40,56	2,26	710	45	494	39 291	3 305	26 843			11
754	51	511	52 884	22	3	1 231	40,55	2,22	763	51	516	41 955	3 536	27 880			12
849	63	579	44 232	27	6	1 382	40,91	2,60	851	67	581	47 227	4 038	31 578			13
876	65	590	7 754	27	6	1 389	41,04	2,67	880	70	595	49 352	4 299	32 490			14
844	63	577	36 478	27	6	1 380	40,89	2,59	845	66	578	46 775	3 983	31 385			15
771	58	543	30 237	27	4	1 278	40,93	2,60	779	60	548	43 442	3 629	30 080			16
737	48	522	10 574	27	4	2 044	40,67	2,05	748	45	530	41 359	3 303	28 871			17
805	59	558	85 042	27	5	1 427	40,89	2,53	813	62	563	45 152	3 801	30 709			18
888	73	626	40 020	32	8	1 302	41,03	2,73	892	75	629	49 762	4 401	34 544			19
880	62	619	8 784	32	9	1 186	40,80	2,35	882	64	621	49 593	4 479	34 163			20
890	76	628	31 235	32	8	1 335	41,10	2,83	895	78	632	49 809	4 379	34 651			21
787	54	562	23 581	32	6	1 983	40,69	2,35	793	56	567	44 263	3 833	31 260			22
742	51	531	7 974	32	6	1 559	40,79	2,57	748	56	536	41 675	3 537	29 357			23
835	64	592	71 575	32	8	1 555	40,89	2,58	843	66	598	47 049	4 118	32 884			24
924	78	658	33 019	37	11	1 313	41,14	2,96	924	80	659	51 744	4 704	36 493			25
923	72	653	6 315	37	11	1 206	41,00	2,64	917	73	649	51 688	4 612	35 983			26
925	79	660	26 703	37	11	1 338	41,18	3,03	925	82	661	51 758	4 726	36 613			27
794	63	571	18 982	37	8	1 188	41,11	2,77	800	66	576	44 744	3 792	31 706			28
757	54	547	5 413	37	8	1 990	40,70	2,46	767	57	554	42 801	3 642	30 399			29
862	70	617	57 414	37	10	1 335	41,09	2,85	868	73	621	48 587	4 302	34 335			30
962	94	680	30 153	42	13	1 378	41,69	3,45	969	98	686	53 871	4 907	37 725			31
965	84	680	6 261	42	14	2 118	41,55	2,92	977	86	691	55 106	4 942	38 644			32
961	97	680	23 892	42	13	1 185	41,73	3,59	967	102	684	53 547	4 897	37 484			33
798	62	575	17 286	42	11	2 120	40,98	2,69	802	64	577	45 110	3 920	32 078			34
759	53	549	5 415	42	10	1 467	41,03	2,61	776	58	562	43 638	3 892	31 101			35
884	79	630	52 854	42	12	1 630	41,39	3,11	895	83	638	49 957	4 480	35 200			36
944	81	660	30 516	47	17	1 206	41,29	3,00	941	85	658	53 060	4 840	36 690			37
978	77	682	6 143	47	17	1 577	41,23	2,81	970	81	676	54 904	5 048	37 674			38
935	83	655	24 372	47	17	1 113	41,31	3,05	934	86	654	52 596	4 787	36 442			39
797	63	568	14 864	47	13	1 853	41,19	2,90	805	67	573	45 266	4 065	31 729			40
770	54	558	5 537	47	12	1 937	41,07	2,60	776	59	560	43 351	3 600	31 089			41
879	73	620	50 917	47	15	1 475	41,24	2,93	883	77	623	49 729	4 479	34 633			42
906	70	636	39 563	52	19	1 219	41,00	2,71	903	72	634	50 931	4 576	35 237			43
945	81	662	8 405	52	20	1 778	41,51	3,07	942	84	661	52 435	4 374	36 169			44
896	67	629	31 158	52	19	1 068	40,86	2,62	892	69	626	50 525	4 630	34 986			45
791	62	562	19 137	52	15	1 751	41,10	2,70	792	63	563	44 238	3 871	31 020			46
754	44	539	6 900	52	15	1 313	40,62	2,04	761	46	544	42 778	3 620	30 205			47
855	65	603	65 599	52	17	1 384	40,99	2,64	855	67	604	48 121	4 269	33 478			48
865	52	606	29 737	57	22	1 262	40,41	2,03	862	54	604	48 731	4 447	33 822			49
892	48	628	5 662	57	23	1 593	40,41	1,86	889	49	626	50 536	4 520	34 831			50
859	53	601	24 075	57	22	1 184	40,41	2,08	856	55	599	48 306	4 430	33 584			51
766	49	546	14 475	57	18	1 607	40,62	2,24	767	52	547	43 312	3 886	30 432			52
724	42	518	4 898	57	16	1 252	40,49	1,94	729	42	521	41 395	3 643	29 463			53
821	50	579	49 111	57	20	1 362	40,48	2,08	821	52	579	46 402	4 202	32 388			54
855	49	604	6 422	61	25	1 307	40,00	1,85	848	48	601	48 144	4 294	33 606			55
/	/	/	/	/	/	/	/	/	/	/	/	/	/	/	/	/	56
862	46	609	5 007	61	25	1 524	39,81	1,75	855	46	605	48 627	4 437	33 982			57
788	64	561	3 849	61	20	1 702	41,53	3,02	790	66	562	44 418	3 870	31 160			58
/	/	/	/	/	/	/	/	/	/	/	/	/	/	/	/	/	59
816	52	580	11 954	61	23	1 474	40,53	2,20	813	52	579	46 015	4 049	32 349			60
/	/	/	/	/	/	/	/	/	/	/	/	/	/	/	/	/	61
/	/	/	/	/	/	/	/	/	/	/	/	/	/	/	/	/	62
/	/	/	/	/	/	/	/	/	/	/	/	/	/	/	/	/	63
/	/	/	/	/	/	/	/	/	/	/	/	/	/	/	/	/	64
/	/	/	/	/	/	/	/	/	/	/	/	/	/	/	/	/	65
/	/	/	/	/	/	/	/	/	/	/	/	/	/	/	/	/	66
883	70	616	283 460	40	12	1 245	40,99	2,70	889	73	621	49 700	4 428	34 212			67
901	67	628	54 706	40	14	1 471	40,99	2,56	907	70	633	51 048	4 511	34 968			68
879	70	613	228 754	39	12	1 191	40,99	2,73	885	73	618	49 378	4 408	34 032			69
777	57	551	160 643	38	9	1 699	40,91	2,56	785	60	557	43 868	3 781	30 691			70
735	48	524	57 032	38	9	1 598	40,73	2,29	747	50	534	41 677	3 513	29 375			71
829	63	582	501 135	39	11	1 431	40,93	2,61	839	66	590	46 918	4 116	32 533			72

4 BEZAHLTE WOCHENSTUNDEN, STUNDEN- UND WOCHENVERDIENSTE DER ARBEITER IM OKTOBER 1990  
4.1 VOLLZEIT

LFD. NR.	ALTER VON ... BIS UNTER ... JAHREN LEISTUNGSGRUPPE	ARBEITER INSGESAMT	DURCHSCHNITTliche (S)			BEZAHLTE WOCHENSTUNDEN		BRUTTOSTUNDEN- VERDIENST		
			ALTER	UNTER- NEH- MENSZU- GEHOE- RIGKEIT	BESCHAEF- TIGTEN- ZAHL DER UNTER- NEHMEN	INS- GESAMT	DAR. MEHRAR- BEITS- STUNDEN	INS- GESAMT	NORMAL- AR- BEIT	FUER MEHR- AR- BEIT
		ANZAHL	JAHRE		ANZAHL	STUNDEN			DM	
HOLZVERARBEITUNG, REPARATUR VON										
1	ALTER UNTER 20	1	/	/	/	/	/	/	/	/
2	LEISTUNGSGRUPPE	1A	/	/	/	/	/	/	/	/
3		1B	/	/	/	/	/	/	/	/
4		2	/	/	/	/	/	/	/	/
5		3	/	/	/	/	/	/	/	/
6	ZUSAMMEN...		/	/	/	/	/	/	/	/
7	ALTER 20 - 25	1	14 663	22	3	235	40,71	2,05	18,26	18,02
8	LEISTUNGSGRUPPE	1A	/	/	/	/	/	/	/	/
9		1B	13 088	22	3	238	40,88	2,14	18,24	18,00
10		2	4 769	22	2	302	40,34	2,13	18,31	18,13
11		3	/	/	/	/	/	/	/	/
12	ZUSAMMEN...		22 532	22	3	263	40,66	2,18	18,02	17,81
13	ALTER 25 - 30	1	15 726	27	5	240	40,86	2,41	19,50	19,25
14	LEISTUNGSGRUPPE	1A	2 357	27	6	200	41,32	2,83	20,07	19,74
15		1B	13 369	27	5	247	40,78	2,34	19,39	19,16
16		2	6 821	27	4	437	40,99	2,47	18,76	18,57
17		3	/	/	/	/	/	/	/	/
18	ZUSAMMEN...		25 691	27	5	339	40,80	2,39	19,00	18,77
19	ALTER 30 - 35	1	13 429	32	8	251	41,32	2,74	20,38	20,07
20	LEISTUNGSGRUPPE	1A	2 331	32	8	234	40,90	2,50	20,97	20,78
21		1B	11 099	32	8	254	41,41	2,79	20,26	19,92
22		2	4 853	32	5	411	40,92	2,47	19,06	18,82
23		3	/	/	/	/	/	/	/	/
24	ZUSAMMEN...		20 816	32	7	321	41,01	2,55	19,71	19,42
25	ALTER 35 - 40	1	7 768	37	10	352	41,70	3,03	20,75	20,42
26	LEISTUNGSGRUPPE	1A	/	/	/	/	/	/	/	/
27		1B	6 761	37	10	321	41,82	3,21	20,76	20,42
28		2	3 706	37	8	545	40,30	1,71	19,64	19,46
29		3	/	/	/	/	/	/	/	/
30	ZUSAMMEN...		13 233	37	9	446	41,06	2,55	20,06	19,78
31	ALTER 40 - 45	1	6 751	42	12	428	42,75	3,67	20,82	20,43
32	LEISTUNGSGRUPPE	1A	/	/	/	/	/	/	/	/
33		1B	5 432	42	12	439	42,92	4,03	20,78	20,36
34		2	3 409	42	10	457	41,38	2,89	18,69	18,41
35		3	/	/	/	/	/	/	/	/
36	ZUSAMMEN...		11 598	42	11	447	41,97	3,23	19,88	19,53
37	ALTER 45 - 50	1	6 790	47	15	441	42,16	3,18	21,25	20,90
38	LEISTUNGSGRUPPE	1A	/	/	/	/	/	/	/	/
39		1B	5 597	47	15	450	41,93	2,99	20,89	20,53
40		2	2 848	47	10	354	41,79	3,15	19,40	19,23
41		3	/	/	/	/	/	/	/	/
42	ZUSAMMEN...		10 912	47	13	421	41,95	3,14	20,36	20,05
43	ALTER 50 - 55	1	13 270	52	17	307	41,71	3,28	21,10	20,74
44	LEISTUNGSGRUPPE	1A	2 936	52	20	182	42,00	3,53	21,89	21,46
45		1B	10 334	52	16	342	41,63	3,21	20,87	20,53
46		2	3 239	52	13	505	41,18	2,85	19,38	19,09
47		3	/	/	/	/	/	/	/	/
48	ZUSAMMEN...		18 073	52	16	374	41,51	3,15	20,56	20,22
49	ALTER 55 - 60	1	11 091	57	20	314	40,44	2,13	20,73	20,44
50	LEISTUNGSGRUPPE	1A	/	/	/	/	/	/	/	/
51		1B	9 326	57	19	321	40,51	2,25	20,55	20,23
52		2	2 575	57	15	690	40,69	2,48	19,21	18,89
53		3	/	/	/	/	/	/	/	/
54	ZUSAMMEN...		14 896	57	18	439	40,39	2,10	20,17	19,88
55	ALTER 60 - 64	1	/	/	/	/	/	/	/	/
56	LEISTUNGSGRUPPE	1A	/	/	/	/	/	/	/	/
57		1B	/	/	/	/	/	/	/	/
58		2	/	/	/	/	/	/	/	/
59		3	/	/	/	/	/	/	/	/
60	ZUSAMMEN...		2 685	61	22	492	39,93	1,80	20,29	20,02
61	ALTER 64 UND MEHR	1	/	/	/	/	/	/	/	/
62	LEISTUNGSGRUPPE	1A	/	/	/	/	/	/	/	/
63		1B	/	/	/	/	/	/	/	/
64		2	/	/	/	/	/	/	/	/
65		3	/	/	/	/	/	/	/	/
66	ZUSAMMEN...		/	/	/	/	/	/	/	/
67	ALTER INSGESAMT	1	92 879	38	11	305	41,25	2,68	20,11	19,80
68	LEISTUNGSGRUPPE	1A	15 097	40	12	268	41,17	2,56	20,87	20,56
69		1B	77 782	38	10	312	41,27	2,70	19,97	19,65
70		2	33 450	37	7	445	40,88	2,44	18,96	18,73
71		3	17 021	35	5	559	40,18	2,18	17,25	17,03
72	INSGESAMT...		143 350	37	9	368	41,04	2,56	19,51	19,23



SOWIE JAHRESVERDIENSTE 1990 NACH WIRTSCHAFTSZWEIGEN, DEM ALTER UND LEISTUNGSGRUPPEN  
BESCHAEFTIGTE MAENNER

BRUTTO- WOCHENVERDIENST			ARBEITER MIT JAHRES- VER- DIENSTEN	DURCHSCHNITTLICHE (S)			BEZAHLTE WOCHENSTUNDEN		BRUTTO- WOCHENVERDIENST			BRUTTO- JAHRES- VER- DIENST	DARUNTER SONDER- ZAH- LUNGEN	NETTO- JAHRES- VER- DIENST	LFD. NR.
INS- GESAMT	FUER MEHR- ARBEIT	INS- GESAMT		ALTER	UNTER- NEH- MENSZU- GEOE- RIGKEIT	BESCHAEF- TIGTEN- ZAHL DER UNTER- NEHMEN	INS- GESAMT	DAR- MEHRAR- BEITTS- STUNDEN	INS- GESAMT	FUER MEHR- ARBEIT	INS- GESAMT				
DM			ANZAHL	JAHRE		ANZAHL	STUNDEN		DM						
GEBRAUCHSGUETERN AUS HOLZ U. AE.															
/	/	/	/	/	/	/	/	/	/	/	/	/	/	/	1
/	/	/	/	/	/	/	/	/	/	/	/	/	/	/	2
/	/	/	/	/	/	/	/	/	/	/	/	/	/	/	3
/	/	/	/	/	/	/	/	/	/	/	/	/	/	/	4
/	/	/	/	/	/	/	/	/	/	/	/	/	/	/	5
/	/	/	/	/	/	/	/	/	/	/	/	/	/	/	6
743	46	492	10 609	22	4	246	40,79	2,16	758	49	501	41 341	3 278	26 798	7
746	48	493	9 492	22	4	249	40,94	2,23	758	51	501	41 260	3 241	26 765	8
739	46	495	3 537	22	3	255	40,33	2,23	743	49	497	40 826	3 279	26 838	9
733	48	487	15 900	22	3	259	40,68	2,22	744	49	495	40 822	3 304	26 585	10
797	57	538	13 068	27	6	247	40,97	2,52	802	59	542	44 133	3 606	29 118	11
830	70	562	2 009	27	6	200	41,48	2,96	837	73	570	45 567	3 820	29 826	12
791	54	534	11 060	27	6	256	40,88	2,44	796	57	537	43 872	3 567	28 989	13
769	54	529	5 287	27	5	465	40,98	2,54	781	57	537	43 653	3 456	29 412	14
775	55	528	20 016	27	6	355	40,84	2,45	788	57	536	43 597	3 560	28 985	15
842	68	590	11 683	32	9	267	41,24	2,77	845	69	592	46 942	4 149	32 416	16
858	60	600	2 112	32	9	237	40,65	2,43	854	58	599	47 869	4 304	32 797	17
839	70	588	9 571	32	9	273	41,37	2,84	843	72	591	46 737	4 114	32 332	18
780	56	546	3 872	32	6	437	41,18	2,74	803	64	561	44 795	3 563	31 049	19
808	61	567	17 409	32	8	324	41,03	2,64	818	64	574	45 515	3 940	31 496	20
865	75	621	6 791	37	11	350	41,85	3,23	875	80	628	48 624	4 374	34 596	21
868	80	623	5 943	37	10	313	42,05	3,46	879	86	632	48 639	4 418	34 678	22
792	41	563	3 135	37	9	553	40,33	1,84	794	44	566	44 573	3 615	30 939	23
824	62	589	11 229	37	10	433	41,19	2,74	833	67	596	46 532	4 100	32 793	24
890	92	627	5 910	42	13	460	43,15	4,01	903	101	635	49 856	4 454	34 650	25
892	100	628	4 650	42	13	478	43,42	4,48	908	112	638	49 942	4 476	34 713	26
773	65	547	3 120	42	11	462	41,19	2,79	771	63	547	43 142	3 740	30 086	27
835	78	589	9 805	42	12	471	42,33	3,48	848	85	599	47 088	4 190	32 793	28
896	81	627	6 198	47	15	428	42,32	3,26	882	84	618	49 724	4 177	34 449	29
876	76	613	5 095	47	15	430	42,06	3,03	867	77	607	49 077	4 136	33 988	30
811	68	574	2 332	47	12	396	41,79	3,19	828	71	586	47 035	3 988	32 467	31
854	76	602	9 484	47	14	431	42,12	3,23	854	79	602	48 198	4 051	33 496	32
880	83	617	12 265	52	18	311	41,73	3,35	878	85	615	48 941	4 410	33 887	33
919	94	648	2 814	52	20	177	42,04	3,63	920	97	647	50 319	4 130	34 950	34
869	80	608	9 451	52	17	350	41,64	3,26	865	82	605	48 531	4 494	33 571	35
798	66	565	2 733	52	15	561	40,86	2,76	805	67	568	44 554	4 050	31 360	36
853	78	600	16 298	52	17	388	41,49	3,19	854	80	600	47 639	4 279	33 050	37
838	55	579	10 151	57	20	285	40,52	2,16	834	56	575	46 754	4 200	32 436	38
832	58	573	8 422	57	20	285	40,63	2,28	826	59	567	46 226	4 219	32 113	39
782	60	549	2 340	57	16	745	40,91	2,69	788	65	553	43 809	3 769	30 222	40
815	53	565	13 490	57	19	429	40,51	2,16	814	55	564	45 671	4 062	31 693	41
/	/	/	/	/	/	/	/	/	/	/	/	/	/	/	42
/	/	/	/	/	/	/	/	/	/	/	/	/	/	/	43
/	/	/	/	/	/	/	/	/	/	/	/	/	/	/	44
/	/	/	/	/	/	/	/	/	/	/	/	/	/	/	45
/	/	/	/	/	/	/	/	/	/	/	/	/	/	/	46
810	47	574	2 518	61	22	434	39,79	1,69	805	43	571	45 686	4 077	31 761	47
/	/	/	/	/	/	/	/	/	/	/	/	/	/	/	48
/	/	/	/	/	/	/	/	/	/	/	/	/	/	/	49
/	/	/	/	/	/	/	/	/	/	/	/	/	/	/	50
/	/	/	/	/	/	/	/	/	/	/	/	/	/	/	51
/	/	/	/	/	/	/	/	/	/	/	/	/	/	/	52
/	/	/	/	/	/	/	/	/	/	/	/	/	/	/	53
/	/	/	/	/	/	/	/	/	/	/	/	/	/	/	54
830	66	574	78 753	39	12	310	41,37	2,80	838	70	580	46 537	4 027	31 819	55
859	65	599	13 258	41	13	276	41,27	2,69	870	69	607	48 415	4 098	33 079	56
824	66	569	65 496	39	11	316	41,39	2,83	832	70	575	46 156	4 012	31 564	57
775	55	540	27 164	38	9	466	40,90	2,54	785	58	548	43 839	3 630	30 046	58
693	46	486	11 153	37	7	628	40,11	2,09	701	44	493	39 389	3 541	27 276	59
801	61	555	117 070	39	11	376	41,14	2,67	813	65	565	45 230	3 888	30 975	60

4 BEZAHLTE WOCHENSTUNDEN, STUNDEN- UND WOCHENVERDIENSTE DER ARBEITER IM OKTOBER 1990  
4.1 VOLLZEIT

LFD. NR.	ALTER VON ... BIS UNTER ... JAHREN LEISTUNGSGRUPPE	ARBEITER INSGESAMT	DURCHSCHNITTliche (S)			BEZAHLTE WOCHENSTUNDEN		BRUTTOSTUNDEN- VERDIENST		
			ALTER	UNTER- NEHM- MENSZU- GEHÖR- RIGKEIT	BESCHAEF- TIGTEN- ZAHL DER UNTER- NEHMEN	INS- GESAMT	DAR- MEHRAR- BEITS- STUNDEN	INS- GESAMT	NORMAL- AR- BEIT	FUER MEHR- AR- BEIT
		ANZAHL	JAHRE		ANZAHL	STUNDEN		DM		
										DRUCKEREI, VER
1	ALTER UNTER 20									
2	LEISTUNGSGRUPPE 1	/	/	/	/	/	/	/	/	/
3	1A	/	/	/	/	/	/	/	/	/
4	1B	/	/	/	/	/	/	/	/	/
5	2	/	/	/	/	/	/	/	/	/
6	3	/	/	/	/	/	/	/	/	/
	ZUSAMMEN...	/	/	/	/	/	/	/	/	/
7	ALTER 20 - 25	5 033	22	3	398	40,66	3,52	23,51	22,83	30,65
8	LEISTUNGSGRUPPE 1	/	/	/	/	/	/	/	/	/
9	1A	4 818	22	3	412	40,65	3,54	23,56	22,89	30,58
10	1B	/	/	/	/	/	/	/	/	/
11	2	/	/	/	/	/	/	/	/	/
12	3	/	/	/	/	/	/	/	/	/
	ZUSAMMEN...	8 811	22	3	560	40,55	3,28	22,16	21,52	29,45
13	ALTER 25 - 30	8 372	27	5	445	40,01	2,94	25,15	24,64	31,56
14	LEISTUNGSGRUPPE 1	/	/	/	/	/	/	/	/	/
15	1A	7 708	27	5	477	40,08	2,99	25,07	24,54	31,59
16	1B	3 442	27	3	845	40,76	3,71	22,17	21,43	29,62
17	2	/	/	/	/	/	/	/	/	/
18	3	/	/	/	/	/	/	/	/	/
	ZUSAMMEN...	12 597	27	4	623	40,27	3,20	24,06	23,51	30,51
19	ALTER 30 - 35	6 774	32	8	576	40,28	3,31	26,95	26,11	36,28
20	LEISTUNGSGRUPPE 1	/	/	/	/	/	/	/	/	/
21	1A	6 372	32	8	606	40,33	3,38	27,08	26,24	36,29
22	1B	3 832	32	5	614	40,34	3,14	22,64	22,12	28,78
23	2	/	/	/	/	/	/	/	/	/
24	3	/	/	/	/	/	/	/	/	/
	ZUSAMMEN...	11 914	32	7	637	40,19	3,14	24,77	24,09	32,84
25	ALTER 35 - 40	9 407	37	11	536	40,09	2,88	26,76	26,18	34,22
26	LEISTUNGSGRUPPE 1	/	/	/	/	/	/	/	/	/
27	1A	8 837	37	10	557	40,15	2,99	26,83	26,26	33,99
28	1B	2 796	37	7	748	40,57	3,42	22,26	21,66	28,76
29	2	/	/	/	/	/	/	/	/	/
30	3	/	/	/	/	/	/	/	/	/
	ZUSAMMEN...	12 937	37	10	619	40,20	2,99	25,46	24,89	32,58
31	ALTER 40 - 45	9 631	42	13	558	40,78	3,70	28,04	27,37	34,80
32	LEISTUNGSGRUPPE 1	/	/	/	/	/	/	/	/	/
33	1A	8 895	42	13	593	40,70	3,64	27,83	27,16	34,68
34	1B	2 807	42	10	844	40,07	3,00	22,56	22,06	28,75
35	2	/	/	/	/	/	/	/	/	/
36	3	/	/	/	/	/	/	/	/	/
	ZUSAMMEN...	13 011	42	12	656	40,57	3,50	26,68	26,03	33,52
37	ALTER 45 - 50	8 543	47	16	837	40,65	3,52	27,77	27,04	35,49
38	LEISTUNGSGRUPPE 1	/	/	/	/	/	/	/	/	/
39	1A	7 836	47	17	908	40,57	3,51	27,57	26,86	35,12
40	1B	/	/	/	/	/	/	/	/	/
41	2	/	/	/	/	/	/	/	/	/
42	3	/	/	/	/	/	/	/	/	/
	ZUSAMMEN...	11 253	47	15	993	40,70	3,58	26,67	25,97	33,85
43	ALTER 50 - 55	6 898	52	17	979	39,52	2,38	26,99	26,53	34,20
44	LEISTUNGSGRUPPE 1	/	/	/	/	/	/	/	/	/
45	1A	6 671	52	17	1 011	39,53	2,43	27,02	26,55	34,20
46	1B	2 629	52	13	1 018	40,14	3,01	22,76	22,08	31,17
47	2	/	/	/	/	/	/	/	/	/
48	3	/	/	/	/	/	/	/	/	/
	ZUSAMMEN...	10 189	52	16	1 122	39,73	2,61	25,78	25,28	32,81
49	ALTER 55 - 60	5 062	56	23	902	39,18	2,03	26,49	26,03	34,86
50	LEISTUNGSGRUPPE 1	/	/	/	/	/	/	/	/	/
51	1A	4 731	57	22	927	39,18	2,08	26,50	26,03	34,90
52	1B	/	/	/	/	/	/	/	/	/
53	2	/	/	/	/	/	/	/	/	/
54	3	/	/	/	/	/	/	/	/	/
	ZUSAMMEN...	7 027	57	21	1 094	39,19	2,09	25,63	25,17	33,80
55	ALTER 60 - 64	/	/	/	/	/	/	/	/	/
56	LEISTUNGSGRUPPE 1	/	/	/	/	/	/	/	/	/
57	1A	/	/	/	/	/	/	/	/	/
58	1B	/	/	/	/	/	/	/	/	/
59	2	/	/	/	/	/	/	/	/	/
60	3	/	/	/	/	/	/	/	/	/
	ZUSAMMEN...	/	/	/	/	/	/	/	/	/
61	ALTER 64 UND MEHR	/	/	/	/	/	/	/	/	/
62	LEISTUNGSGRUPPE 1	/	/	/	/	/	/	/	/	/
63	1A	/	/	/	/	/	/	/	/	/
64	1B	/	/	/	/	/	/	/	/	/
65	2	/	/	/	/	/	/	/	/	/
66	3	/	/	/	/	/	/	/	/	/
	ZUSAMMEN...	/	/	/	/	/	/	/	/	/
67	ALTER INSGESAMT	61 468	40	12	647	40,16	3,05	26,59	25,97	34,08
68	LEISTUNGSGRUPPE 1	3 860	40	12	142	40,25	2,66	27,30	26,67	36,18
69	1A	57 608	40	12	681	40,16	3,08	26,54	25,92	33,96
70	1B	22 721	38	8	890	40,39	3,22	22,40	21,80	29,36
71	2	6 391	36	7	1 523	39,98	2,92	21,31	20,96	25,76
72	3	/	/	/	/	/	/	/	/	/
	INSGESAMT...	90 580	39	11	770	40,21	3,09	25,16	24,57	32,29

SOWIE JAHRESVERDIENSTE 1990 NACH WIRTSCHAFTSZWEIGEN, DEM ALTER UND LEISTUNGSGRUPPEN  
BESCHAEFTIGTE MAENNER

BRUTTO- WOCHENVERDIENST			ARBEITER MIT JAHRES- VER- DIENSTEN	DURCHSCHNITTLLICHE (S)			BEZAHLTE WOCHENSTUNDEN		BRUTTO- WOCHENVERDIENST			BRUTTO- JAHRES- VER- DIENST	DARUNTER SONDER- ZAH- LUNGEN	NETTO- JAHRES- VER- DIENST	LFD. NR.			
INS- GESAMT	FUER MEHR- ARBEIT	INS- GESAMT		ALTER	UNTER- NEH- MENSZU- GEOE- RIGKEIT	BESCHAEF- TIGTEN- ZAHLE DER UNTER- NEHMEN	INS- GESAMT	DAR. MEHRAR- BEITST- STUNDEN	INS- GESAMT	FUER MEHR- ARBEIT	INS- GESAMT							
DM			ANZAHL	JAHRE		ANZAHL	STUNDEN		DM									
VIELFAELTIGUNG																		
/	/	/	/	/	/	/	/	/	/	/	/	/	/	/	1			
/	/	/	/	/	/	/	/	/	/	/	/	/	/	/	2			
/	/	/	/	/	/	/	/	/	/	/	/	/	/	/	3			
/	/	/	/	/	/	/	/	/	/	/	/	/	/	/	4			
/	/	/	/	/	/	/	/	/	/	/	/	/	/	/	5			
/	/	/	/	/	/	/	/	/	/	/	/	/	/	/	6			
956	108	626	3 735	22	4	439	41,01	3,76	958	113	628	51 593	5 459	33 113	7			
958	108	628	3 544	22	4	458	41,05	3,85	961	115	630	51 555	5 391	33 077	8			
/	/	/	/	/	/	/	/	/	/	/	/	/	/	/	9			
/	/	/	/	/	/	/	/	/	/	/	/	/	/	/	10			
898	97	601	5 852	23	4	506	40,82	3,41	903	97	602	49 172	5 157	32 268	11			
/	/	/	/	/	/	/	/	/	/	/	/	/	/	/	12			
1 006	93	677	6 784	27	6	461	40,27	3,15	992	99	670	55 248	5 608	36 517	13			
/	/	/	/	/	/	/	/	/	/	/	/	/	/	/	14			
1 005	95	678	6 284	27	6	494	40,31	3,17	992	100	673	55 162	5 636	36 638	15			
904	110	647	2 787	27	4	788	40,87	3,82	905	112	646	50 141	4 812	35 403	16			
/	/	/	/	/	/	/	/	/	/	/	/	/	/	/	17			
969	98	664	9 997	27	5	611	40,43	3,34	964	103	662	53 611	5 339	36 146	18			
/	/	/	/	/	/	/	/	/	/	/	/	/	/	/	19			
1 085	120	762	6 047	32	8	598	40,32	3,35	1 076	122	756	59 922	5 821	41 420	20			
/	/	/	/	/	/	/	/	/	/	/	/	/	/	/	21			
1 092	123	768	5 653	32	8	635	40,39	3,45	1 084	126	764	60 264	5 870	41 817	22			
913	90	650	3 050	32	6	670	40,23	3,10	895	89	639	49 565	4 904	34 966	23			
/	/	/	/	/	/	/	/	/	/	/	/	/	/	/	24			
996	103	703	9 972	32	7	644	40,19	3,17	994	106	703	55 385	5 394	38 548	25			
/	/	/	/	/	/	/	/	/	/	/	/	/	/	/	26			
1 073	99	755	8 470	37	11	544	40,21	3,01	1 060	102	748	59 742	5 958	41 704	27			
/	/	/	/	/	/	/	/	/	/	/	/	/	/	/	28			
1 078	101	759	8 023	37	11	571	40,28	3,10	1 067	105	752	60 052	6 001	41 950	29			
903	98	653	2 583	37	7	748	40,63	3,45	898	100	650	50 569	4 680	36 100	30			
/	/	/	/	/	/	/	/	/	/	/	/	/	/	/	31			
1 024	97	724	11 670	37	10	623	40,27	3,06	1 013	100	719	57 039	5 591	39 990	32			
/	/	/	/	/	/	/	/	/	/	/	/	/	/	/	33			
1 144	129	804	8 487	42	14	556	40,90	3,74	1 147	133	809	63 218	6 380	44 274	34			
/	/	/	/	/	/	/	/	/	/	/	/	/	/	/	35			
1 133	126	796	7 839	42	13	592	40,80	3,71	1 133	131	798	62 398	6 279	43 520	36			
904	86	656	2 511	42	10	813	40,26	3,22	911	92	661	51 324	5 297	37 148	37			
/	/	/	/	/	/	/	/	/	/	/	/	/	/	/	38			
1 082	117	766	11 468	42	13	643	40,69	3,58	1 087	122	772	60 197	6 098	42 456	39			
/	/	/	/	/	/	/	/	/	/	/	/	/	/	/	40			
1 129	125	779	7 741	47	17	813	40,85	3,72	1 127	131	778	63 853	6 653	43 776	41			
/	/	/	/	/	/	/	/	/	/	/	/	/	/	/	42			
1 119	123	773	7 086	47	17	883	40,77	3,70	1 117	129	772	63 164	6 564	43 370	43			
/	/	/	/	/	/	/	/	/	/	/	/	/	/	/	44			
1 085	121	754	10 043	47	16	959	40,90	3,81	1 088	129	756	61 251	6 348	42 174	45			
/	/	/	/	/	/	/	/	/	/	/	/	/	/	/	46			
1 067	81	745	6 225	52	18	938	39,63	2,50	1 052	84	737	60 803	6 381	41 967	47			
/	/	/	/	/	/	/	/	/	/	/	/	/	/	/	48			
1 068	83	747	6 077	52	18	959	39,66	2,55	1 058	86	740	61 047	6 410	42 141	49			
914	94	645	2 223	52	14	1 073	40,43	3,26	923	102	653	50 883	5 215	35 458	50			
/	/	/	/	/	/	/	/	/	/	/	/	/	/	/	51			
1 024	86	719	9 052	52	17	1 104	39,90	2,77	1 019	90	716	58 198	6 028	40 394	52			
/	/	/	/	/	/	/	/	/	/	/	/	/	/	/	53			
1 038	71	735	4 691	56	23	848	39,25	2,09	1 029	73	729	58 477	6 066	40 679	54			
/	/	/	/	/	/	/	/	/	/	/	/	/	/	/	55			
1 038	73	735	4 377	57	22	906	39,24	2,15	1 033	75	731	58 792	6 125	40 915	56			
/	/	/	/	/	/	/	/	/	/	/	/	/	/	/	57			
1 004	71	713	6 545	57	21	1 053	39,25	2,16	994	73	707	56 364	5 854	39 376	58			
/	/	/	/	/	/	/	/	/	/	/	/	/	/	/	59			
/	/	/	/	/	/	/	/	/	/	/	/	/	/	/	60			
/	/	/	/	/	/	/	/	/	/	/	/	/	/	/	61			
/	/	/	/	/	/	/	/	/	/	/	/	/	/	/	62			
/	/	/	/	/	/	/	/	/	/	/	/	/	/	/	63			
/	/	/	/	/	/	/	/	/	/	/	/	/	/	/	64			
/	/	/	/	/	/	/	/	/	/	/	/	/	/	/	65			
/	/	/	/	/	/	/	/	/	/	/	/	/	/	/	66			
1 068	104	740	53 618	40	13	650	40,31	3,18	1 064	108	740	59 683	6 080	41 000	67			
1 099	96	750	3 325	40	13	74	40,95	2,70	1 082	100	746	61 425	6 238	41 736	68			
1 066	105	740	50 293	40	13	688	40,31	3,21	1 063	109	740	59 568	6 069	40 952	69			
905	95	644	18 549	39	9	885	40,47	3,31	904	97	645	50 277	5 019	35 482	70			
852	75	609	4 709	38	8	1 592	39,83	2,85	871	77	626	49 217	4 723	34 923	71			
1 012	100	707	76 876	40	12	764	40,32	3,19	1 013	104	710	56 773	5 741	39 297	72			

4 BEZALTE WOCHENSTUNDEN, STUNDEN- UND WOCHENVERDIENSTE DER ARBEITER IM OKTOBER 1990  
4 .1 VOLLZEIT

LFD. NR.	ALTER VON ... BIS UNTER ... JAHREN LEISTUNGSGRUPPE	ARBEITER INSGESAMT	DURCHSCHNITTliche (S)			BEZALTE WOCHENSTUNDEN		BRUTTOSTUNDEN- VERDIENST		
			ALTER	UNTER- NEH- MENSZU- GEHOE- RIGKEIT	BESCHAEF- TIGTEN- ZAHL DER UNTER- NEHMEN	INS- GESAMT	DAR. MEHRAR- BEITS- STUNDEN	INS- GESAMT	NORMAL- AR- BEIT	FUER MEHR- AR- BEIT
		ANZAHL	JAHRE		ANZAHL	STUNDEN		DM		HERSTELLUNG VON
1	ALTER UNTER 20									
2	LEISTUNGSGRUPPE 1	/	/	/	/	/	/	/	/	/
3	1A	/	/	/	/	/	/	/	/	/
4	1B	/	/	/	/	/	/	/	/	/
5	2	/	/	/	/	/	/	/	/	/
6	3	/	/	/	/	/	/	/	/	/
	ZUSAMMEN...	/	/	/	/	/	/	/	/	/
7	ALTER 20 - 25	7 602	22	3	1 403	40,60	2,08	18,90	18,69	22,66
8	LEISTUNGSGRUPPE 1	/	/	/	/	/	/	/	/	/
9	1A	6 021	22	3	1 673	40,78	2,20	18,81	18,60	22,55
10	1B	6 970	22	2	1 519	40,67	2,04	18,09	17,95	20,63
11	2	4 673	22	1	2 416	40,61	2,09	18,21	18,07	20,86
12	3	19 245	22	2	1 691	40,63	2,07	18,44	18,27	21,49
	ZUSAMMEN...									
13	ALTER 25 - 30	11 643	27	5	1 647	41,25	2,62	20,78	20,52	24,64
14	LEISTUNGSGRUPPE 1	2 860	27	6	581	41,11	2,63	21,93	21,63	26,21
15	1A	8 783	27	4	1 995	41,30	2,62	20,41	20,16	24,13
16	1B	11 072	27	3	1 372	41,24	2,64	18,99	18,76	22,27
17	2	6 016	27	3	2 630	41,16	2,48	18,83	18,64	21,85
18	3	28 731	27	4	1 747	41,23	2,60	19,68	19,45	23,15
	ZUSAMMEN...									
19	ALTER 30 - 35	10 117	32	7	1 403	41,32	2,64	21,56	21,26	25,88
20	LEISTUNGSGRUPPE 1	3 403	32	9	767	41,04	2,39	22,18	21,81	28,05
21	1A	6 714	32	7	1 725	41,47	2,77	21,24	20,98	24,93
22	1B	7 929	32	5	1 878	40,83	2,18	19,44	19,24	22,93
23	2	3 113	32	5	2 656	41,68	3,00	19,10	18,88	21,97
24	3	21 160	32	6	1 765	41,18	2,52	20,40	20,15	24,24
	ZUSAMMEN...									
25	ALTER 35 - 40	7 092	37	9	2 358	42,17	3,43	21,46	21,21	24,19
26	LEISTUNGSGRUPPE 1	2 501	37	9	656	41,78	3,17	22,08	21,72	26,47
27	1A	4 592	37	9	3 285	42,38	3,57	21,12	20,94	23,08
28	1B	6 060	37	6	1 010	41,51	2,90	19,34	19,08	22,87
29	2	/	/	/	/	/	/	/	/	/
30	3	15 311	37	7	1 937	41,77	3,08	20,38	20,12	23,62
	ZUSAMMEN...									
31	ALTER 40 - 45	6 510	42	12	1 633	42,28	3,72	22,27	21,97	25,45
32	LEISTUNGSGRUPPE 1	2 336	42	13	782	41,46	3,03	23,33	22,97	27,92
33	1A	4 174	42	11	2 109	42,74	4,10	21,70	21,41	24,43
34	1B	4 276	42	9	1 459	40,92	2,22	19,66	19,47	22,86
35	2	/	/	/	/	/	/	/	/	/
36	3	12 975	42	10	1 742	41,49	2,93	20,95	20,68	24,55
	ZUSAMMEN...									
37	ALTER 45 - 50	5 428	47	14	1 186	41,59	3,03	22,34	22,13	24,99
38	LEISTUNGSGRUPPE 1	/	/	/	/	/	/	/	/	/
39	1A	3 458	47	13	1 472	42,17	3,52	21,35	21,12	23,82
40	1B	4 218	47	11	941	40,75	2,35	19,25	19,07	22,16
41	2	/	/	/	/	/	/	/	/	/
42	3	11 717	47	12	1 350	41,12	2,61	20,62	20,41	23,72
	ZUSAMMEN...									
43	ALTER 50 - 55	6 152	52	18	2 198	41,37	2,58	22,39	22,16	25,90
44	LEISTUNGSGRUPPE 1	2 405	52	20	984	41,54	2,82	23,61	23,34	27,39
45	1A	3 747	52	16	2 976	41,26	2,43	21,61	21,41	24,79
46	1B	4 879	52	12	1 257	41,74	2,99	19,29	19,08	22,05
47	2	/	/	/	/	/	/	/	/	/
48	3	12 986	52	15	1 681	41,35	2,61	20,73	20,52	23,83
	ZUSAMMEN...									
49	ALTER 55 - 60	4 514	57	20	2 268	41,20	2,23	21,17	20,98	24,55
50	LEISTUNGSGRUPPE 1	/	/	/	/	/	/	/	/	/
51	1A	2 999	57	18	2 913	41,48	2,36	20,65	20,48	23,48
52	1B	3 936	57	15	1 476	40,67	1,83	18,70	18,56	21,55
53	2	/	/	/	/	/	/	/	/	/
54	3	9 950	57	17	1 855	40,89	2,02	19,87	19,69	23,39
	ZUSAMMEN...									
55	ALTER 60 - 64	/	/	/	/	/	/	/	/	/
56	LEISTUNGSGRUPPE 1	/	/	/	/	/	/	/	/	/
57	1A	/	/	/	/	/	/	/	/	/
58	1B	/	/	/	/	/	/	/	/	/
59	2	/	/	/	/	/	/	/	/	/
60	3	2 339	61	19	3 424	40,55	1,84	19,64	19,48	22,81
	ZUSAMMEN...									
61	ALTER 64 UND MEHR	/	/	/	/	/	/	/	/	/
62	LEISTUNGSGRUPPE 1	/	/	/	/	/	/	/	/	/
63	1A	/	/	/	/	/	/	/	/	/
64	1B	/	/	/	/	/	/	/	/	/
65	2	/	/	/	/	/	/	/	/	/
66	3	/	/	/	/	/	/	/	/	/
	ZUSAMMEN...	/	/	/	/	/	/	/	/	/
67	ALTER INSGESAMT	60 472	37	10	1 782	41,42	2,75	21,23	20,97	24,83
68	LEISTUNGSGRUPPE 1	19 080	39	12	725	41,07	2,53	22,37	22,07	27,03
69	1A	41 392	36	9	2 269	41,58	2,85	20,71	20,47	23,93
70	1B	51 290	36	7	1 430	41,05	2,41	19,00	18,80	22,17
71	2	25 024	35	6	2 397	40,84	2,25	18,78	18,59	22,00
72	3	136 787	36	8	1 762	41,17	2,53	19,95	19,72	23,42
	INSGESAMT...									

SOWIE JAHRESVERDIENSTE 1990 NACH WIRTSCHAFTSZWEIGEN, DEM ALTER UND LEISTUNGSGRUPPEN  
BESCHAEFTIGTE MAENNER

BRUTTO- WOCHENVERDIENST			ARBEITER MIT JAHRES- VER- DIENSTEN	DURCHSCHNITTliche (S)			BEZAHLTE WOCHENSTUNDEN		BRUTTO- WOCHENVERDIENST			BRUTTO- JAHRES- VER- DIENST	DARUNTER SONDER- ZAH- LUNGEN	NETTO- JAHRES- VER- DIENST	LFD. NR.
INS- GESAMT	FUER MEHR- ARBEIT	INS- GESAMT		ALTER	UNTER- NEH- MENSZU- GEHOE- RIGKEIT	BESCHAEF- TIGTEN- ZAHl DER UNTER- NEHMEN	INS- GESAMT	DAR. MEHRAR- BEITSt- STUNDEN	INS- GESAMT	FUER MEHR- ARBEIT	INS- GESAMT				
DM			ANZAHL	JAHRE		ANZAHL	STUNDEN		DM						
KUNSTSTOFFWAREN															
/	/	/	/	/	/	/	/	/	/	/	/	/	/	/	1
/	/	/	/	/	/	/	/	/	/	/	/	/	/	/	2
/	/	/	/	/	/	/	/	/	/	/	/	/	/	/	3
/	/	/	/	/	/	/	/	/	/	/	/	/	/	/	4
/	/	/	/	/	/	/	/	/	/	/	/	/	/	/	5
/	/	/	/	/	/	/	/	/	/	/	/	/	/	/	6
767	47	515	5 386	23	4	1 684	40,32	1,81	775	42	520	42 630	3 401	28 070	7
767	50	516	4 203	23	4	2 045	40,46	1,87	778	44	522	42 540	3 382	27 988	8
736	42	507	4 360	22	2	1 262	40,54	2,01	755	44	518	41 866	3 438	28 281	9
740	44	517	2 700	22	2	2 269	40,67	2,18	754	47	530	40 820	3 126	28 004	10
749	44	512	12 446	23	3	1 663	40,47	1,96	763	44	521	41 970	3 354	28 130	11
857	65	589	9 644	27	5	1 810	41,39	2,74	866	68	594	47 767	3 889	32 086	12
901	69	607	2 413	27	6	641	41,35	2,78	914	73	615	50 887	4 316	33 531	13
843	63	583	7 231	27	5	2 199	41,41	2,73	850	67	587	46 726	3 746	31 604	14
783	59	548	7 932	27	4	1 310	41,28	2,67	799	61	557	44 410	3 666	30 448	15
775	54	550	4 662	27	4	3 058	41,29	2,49	783	55	555	42 438	3 287	29 689	16
811	60	565	22 238	27	4	1 893	41,33	2,66	825	63	572	45 453	3 683	30 999	17
891	68	630	8 904	32	8	1 504	41,41	2,66	900	70	637	49 982	4 278	34 684	18
910	67	642	3 060	32	9	788	41,23	2,52	918	71	648	50 740	4 548	35 112	19
881	69	624	5 844	32	7	1 878	41,51	2,73	891	69	631	49 585	4 137	34 460	20
793	50	571	6 336	32	6	2 009	40,86	2,25	806	52	580	44 778	3 878	31 764	21
794	66	569	2 488	32	6	2 576	42,03	3,44	805	76	576	44 130	3 660	31 068	22
840	61	599	17 728	32	7	1 835	41,30	2,62	853	64	608	47 301	4 048	33 133	23
905	83	643	6 382	37	10	2 181	42,19	3,47	908	84	648	50 410	4 383	35 521	24
922	84	650	2 307	37	10	888	41,83	3,21	924	85	653	51 615	4 580	35 908	25
895	82	639	4 075	37	9	3 027	42,40	3,61	899	84	645	49 727	4 272	35 302	26
803	66	580	4 750	37	7	1 067	41,47	2,89	816	68	588	45 283	3 765	32 120	27
851	73	611	12 666	37	8	2 001	41,83	3,15	864	76	621	47 910	4 066	33 923	28
942	95	667	5 805	42	12	1 756	42,48	3,96	953	101	674	52 840	4 465	36 824	29
967	85	685	2 174	42	13	798	41,66	3,20	968	90	685	54 463	4 732	37 872	30
927	100	657	3 631	42	12	2 330	42,97	4,41	945	108	668	51 868	4 305	36 197	31
804	51	581	3 630	42	10	1 623	40,98	2,24	813	52	588	45 402	3 872	32 339	32
869	72	621	11 131	42	11	1 814	41,70	3,12	883	78	631	49 115	4 218	34 568	33
929	76	652	4 831	47	15	1 250	41,78	3,21	927	80	650	51 938	4 668	35 912	34
900	84	633	2 990	47	14	1 581	42,47	3,79	896	89	631	49 816	4 273	34 593	35
784	52	555	3 465	47	12	1 004	40,98	2,54	796	57	562	44 721	4 004	31 198	36
848	62	599	10 035	47	13	1 458	41,34	2,79	855	66	603	47 806	4 202	33 299	37
926	67	649	5 823	52	18	1 854	41,43	2,65	927	69	650	51 722	4 547	35 596	38
981	77	687	2 273	52	20	1 002	41,62	2,89	983	79	630	54 561	4 574	37 457	39
891	60	625	3 550	52	16	2 399	41,31	2,49	892	62	625	49 905	4 529	34 405	40
805	66	572	4 421	52	13	1 360	41,83	3,02	805	67	573	44 441	3 669	31 157	41
857	62	603	11 857	52	15	1 593	41,46	2,68	863	64	608	47 895	4 121	33 209	42
872	55	612	4 125	57	20	2 439	41,37	2,33	875	57	613	49 615	4 673	34 216	43
856	55	602	2 685	57	19	3 196	41,71	2,49	859	59	603	48 487	4 456	33 582	44
760	39	543	3 572	57	15	1 131	40,75	1,87	763	41	544	43 128	4 004	30 294	45
812	47	574	9 075	57	17	1 812	41,00	2,08	817	49	577	46 078	4 319	32 181	46
/	/	/	/	/	/	/	/	/	/	/	/	/	/	/	47
/	/	/	/	/	/	/	/	/	/	/	/	/	/	/	48
/	/	/	/	/	/	/	/	/	/	/	/	/	/	/	49
/	/	/	/	/	/	/	/	/	/	/	/	/	/	/	50
/	/	/	/	/	/	/	/	/	/	/	/	/	/	/	51
796	42	570	2 186	61	20	3 054	40,58	1,80	797	41	570	44 551	4 128	31 351	52
/	/	/	/	/	/	/	/	/	/	/	/	/	/	/	53
/	/	/	/	/	/	/	/	/	/	/	/	/	/	/	54
/	/	/	/	/	/	/	/	/	/	/	/	/	/	/	55
/	/	/	/	/	/	/	/	/	/	/	/	/	/	/	56
/	/	/	/	/	/	/	/	/	/	/	/	/	/	/	57
/	/	/	/	/	/	/	/	/	/	/	/	/	/	/	58
/	/	/	/	/	/	/	/	/	/	/	/	/	/	/	59
/	/	/	/	/	/	/	/	/	/	/	/	/	/	/	60
/	/	/	/	/	/	/	/	/	/	/	/	/	/	/	61
/	/	/	/	/	/	/	/	/	/	/	/	/	/	/	62
/	/	/	/	/	/	/	/	/	/	/	/	/	/	/	63
/	/	/	/	/	/	/	/	/	/	/	/	/	/	/	64
/	/	/	/	/	/	/	/	/	/	/	/	/	/	/	65
/	/	/	/	/	/	/	/	/	/	/	/	/	/	/	66
879	68	614	52 029	38	11	1 836	41,52	2,83	889	71	622	49 414	4 251	33 962	67
919	68	640	17 156	40	13	784	41,21	2,64	926	72	646	51 793	4 602	35 465	68
861	68	602	34 873	37	10	2 363	41,67	2,92	871	71	610	48 243	4 078	33 222	69
780	53	553	39 479	38	8	1 373	41,10	2,45	795	56	563	44 244	3 763	30 899	70
767	50	546	18 678	36	7	2 601	41,06	2,40	782	54	558	42 861	3 523	30 192	71
821	59	578	110 186	38	9	1 800	41,29	2,62	837	63	590	46 451	3 953	32 225	72

4 BEZAHLTE WOCHENSTUNDEN, STUNDEN- UND WOCHENVERDIENSTE DER ARBEITER IM OKTOBER 1990  
4.1 VOLLZEIT

LFD. NR.	ALTER VON ... BIS UNTER ... JAHREN LEISTUNGSGRUPPE	ARBEITER INSGESAMT	DURCHSCHNITTliche (S)			BEZAHLTE WOCHENSTUNDEN		BRUTTOSTUNDEN- VERDIENST		
			ALTER	UNTER- NEH- MENSZU- GEHOE- RIGKEIT	BESCHAEF- TIGTEN- ZAHl DER UNTER- NEHMEN	INS- GESAMT	DAR. MEHRAR- BEITSt- STUNDEN	INS- GESAMT	NORMAL- AR- BEIT	FUER MEHR- AR- BEIT
		ANZAHL	JAHRE		ANZAHL	STUNDEN		DM		
1	ALTER UNTER 20									
2	LEISTUNGSGRUPPE 1	/	/	/	/	/	/	/	/	/
3	1A	/	/	/	/	/	/	/	/	/
4	1B	/	/	/	/	/	/	/	/	/
5	2	/	/	/	/	/	/	/	/	/
6	3	/	/	/	/	/	/	/	/	/
	ZUSAMMEN...	/	/	/	/	/	/	/	/	/
7	ALTER 20 - 25	19 525	22	3	407	42,09	2,52	16,95	16,64	21,91
8	LEISTUNGSGRUPPE 1	/	/	/	/	/	/	/	/	/
9	1A	17 031	22	3	428	42,09	2,59	16,81	16,48	21,91
10	1B	7 052	22	1	686	42,25	3,04	16,45	16,12	20,74
11	2	4 905	22	1	842	41,80	2,94	15,44	15,10	19,97
12	3	31 483	22	2	537	42,08	2,70	16,61	16,29	21,28
	ZUSAMMEN...									
13	ALTER 25 - 30	21 700	27	4	545	42,52	3,08	19,46	19,10	24,08
14	LEISTUNGSGRUPPE 1	5 738	27	5	472	42,23	2,73	20,11	19,73	25,57
15	1A	15 962	27	4	571	42,62	3,21	19,23	18,88	23,62
16	1B	10 949	27	3	680	42,99	3,81	17,54	17,17	21,33
17	2	4 556	27	3	835	43,10	4,21	16,48	16,19	19,20
18	3	37 204	27	4	620	42,73	3,43	18,53	18,18	22,45
	ZUSAMMEN...									
19	ALTER 30 - 35	18 801	32	7	538	43,40	3,94	20,07	19,67	24,13
20	LEISTUNGSGRUPPE 1	4 397	32	7	602	43,61	4,00	21,19	20,74	25,64
21	1A	14 404	32	7	519	43,34	3,92	19,73	19,34	23,66
22	1B	7 555	32	5	746	43,40	4,38	18,31	17,86	22,27
23	2	4 222	32	5	979	44,48	5,06	16,56	16,15	19,81
24	3	30 578	32	6	651	43,55	4,20	19,14	18,74	22,93
	ZUSAMMEN...									
25	ALTER 35 - 40	17 059	37	9	587	43,55	3,91	20,57	20,10	25,24
26	LEISTUNGSGRUPPE 1	5 018	37	11	557	43,85	4,05	21,37	20,84	26,50
27	1A	12 041	37	9	599	43,42	3,86	20,23	19,79	24,69
28	1B	6 284	37	8	682	43,42	4,31	18,37	17,83	23,28
29	2	/	/	/	/	/	/	/	/	/
30	3	26 212	37	9	659	43,50	4,07	19,63	19,16	24,17
	ZUSAMMEN...									
31	ALTER 40 - 45	13 577	42	12	728	44,10	4,57	20,90	20,33	25,91
32	LEISTUNGSGRUPPE 1	3 572	42	13	831	43,42	4,07	21,97	21,31	28,33
33	1A	10 005	42	12	691	44,34	4,74	20,53	19,98	25,17
34	1B	4 780	42	9	868	44,03	4,67	18,81	18,40	22,28
35	2	/	/	/	/	/	/	/	/	/
36	3	21 131	42	11	827	44,16	4,69	19,91	19,39	24,33
	ZUSAMMEN...									
37	ALTER 45 - 50	13 826	47	15	763	44,32	5,03	21,41	20,88	25,50
38	LEISTUNGSGRUPPE 1	3 073	47	15	809	44,01	4,55	23,28	22,58	29,43
39	1A	10 754	47	14	750	44,40	5,17	20,88	20,40	24,51
40	1B	4 579	47	12	1 021	43,62	4,45	18,38	17,91	22,58
41	2	/	/	/	/	/	/	/	/	/
42	3	20 508	47	14	829	43,96	4,74	20,26	19,75	24,46
	ZUSAMMEN...									
43	ALTER 50 - 55	20 321	52	18	620	44,52	5,06	20,58	20,04	24,75
44	LEISTUNGSGRUPPE 1	5 456	52	17	585	44,00	4,13	21,58	21,05	26,70
45	1A	14 864	52	18	633	44,72	5,40	20,21	19,67	24,20
46	1B	6 586	52	13	1 158	43,80	4,70	18,64	18,11	23,10
47	2	3 049	52	11	923	42,89	4,33	16,94	16,34	22,23
48	3	29 955	52	16	769	44,20	4,91	19,80	19,25	24,17
	ZUSAMMEN...									
49	ALTER 55 - 60	12 988	57	22	627	44,70	5,24	20,90	20,42	24,58
50	LEISTUNGSGRUPPE 1	3 988	57	22	514	45,56	6,14	22,09	21,68	24,73
51	1A	9 001	57	22	677	44,32	4,84	20,37	19,86	24,50
52	1B	3 595	57	17	968	42,85	3,59	18,23	17,82	22,80
53	2	/	/	/	/	/	/	/	/	/
54	3	18 096	57	20	714	44,39	4,95	20,05	19,58	23,78
	ZUSAMMEN...									
55	ALTER 60 - 64	2 797	61	23	404	43,26	3,98	20,16	19,87	22,97
56	LEISTUNGSGRUPPE 1	/	/	/	/	/	/	/	/	/
57	1A	2 301	61	24	400	43,27	4,23	20,40	20,09	23,30
58	1B	/	/	/	/	/	/	/	/	/
59	2	/	/	/	/	/	/	/	/	/
60	3	4 247	61	21	625	42,99	3,85	19,31	18,99	22,50
	ZUSAMMEN...									
61	ALTER 64 UND MEHR	/	/	/	/	/	/	/	/	/
62	LEISTUNGSGRUPPE 1	/	/	/	/	/	/	/	/	/
63	1A	/	/	/	/	/	/	/	/	/
64	1B	/	/	/	/	/	/	/	/	/
65	2	/	/	/	/	/	/	/	/	/
66	3	/	/	/	/	/	/	/	/	/
	ZUSAMMEN...									
67	ALTER INSGESAMT	143 056	38	11	580	43,51	4,02	19,93	19,46	24,54
68	LEISTUNGSGRUPPE 1	34 508	40	12	572	43,59	3,95	21,17	20,67	26,22
69	1A	108 549	38	10	583	43,49	4,05	19,53	19,07	24,01
70	1B	53 282	37	7	814	43,21	4,06	17,94	17,50	22,19
71	2	28 093	35	6	928	43,24	4,24	16,35	15,95	20,04
72	3	224 432	38	9	679	43,41	4,06	19,01	18,56	23,39
	INSGESAMT...									

SOWIE JAHRESVERDIENSTE 1990 NACH WIRTSCHAFTSZWEIGEN, DEM ALTER UND LEISTUNGSGRUPPEN  
BESCHAEFTIGTE MAENNER

BRUTTO- WOCHENVERDIENST			ARBEITER MIT JAHRES- VER- DIENSTEN	DURCHSCHNITTliche (S)			BEZAHLTE WOCHENSTUNDEN		BRUTTO- WOCHENVERDIENST			BRUTTO- JAHRES- VER- DIENST	DARUNTER SONDER- ZAH- LUNGEN	NETTO- JAHRES- VER- DIENST	LFD. NR.			
INS- GESAMT	FUER MEHR- ARBEIT	INS- GESAMT		ALTER	UNTER- NEH- MENSZU- GEHOE- RIGKEIT	BESCHAEF- TIGTEN- ZAHl DER UNTER- NEHMEN	INS- GESAMT	DAR. MEHRAR- BEITS- STUNDEN	INS- GESAMT	FUER MEHR- ARBEIT	INS- GESAMT							
DM			ANZAHL	JAHRE		ANZAHL	STUNDEN		DM									
GENUSSMITTELGEWERBE																		
/	/	/	/	/	/	/	/	/	/	/	/	/	/	/	1			
/	/	/	/	/	/	/	/	/	/	/	/	/	/	/	2			
/	/	/	/	/	/	/	/	/	/	/	/	/	/	/	3			
/	/	/	/	/	/	/	/	/	/	/	/	/	/	/	4			
/	/	/	/	/	/	/	/	/	/	/	/	/	/	/	5			
/	/	/	/	/	/	/	/	/	/	/	/	/	/	/	6			
714	55	485	12 477	22	4	441	42,24	2,65	728	60	494	38 284	1 935	25 371	7			
708	57	481	10 794	22	4	461	42,27	2,80	723	63	492	38 017	1 911	25 425	8			
695	63	478	3 284	23	2	666	42,74	3,65	723	76	496	39 295	2 528	26 481	10			
645	59	444	2 098	22	3	702	42,24	3,13	659	60	449	35 669	2 111	23 844	11			
699	58	477	17 860	22	3	513	42,33	2,89	719	63	489	38 163	2 065	25 396	12			
827	74	569	17 292	27	5	544	42,75	3,30	838	80	576	44 732	2 601	30 305	13			
849	70	582	4 507	27	6	551	42,64	3,15	866	81	596	46 695	2 732	31 837	14			
820	76	584	12 785	27	5	541	42,79	3,36	828	80	570	44 039	2 555	29 765	15			
754	81	532	7 800	27	4	741	43,61	4,37	790	95	556	42 325	2 788	29 332	16			
710	81	498	2 435	27	5	703	44,59	5,36	749	102	520	39 561	2 761	27 126	17			
792	77	549	27 527	27	5	614	43,16	3,79	816	86	566	43 592	2 668	29 748	18			
871	95	614	15 433	32	7	567	43,58	4,19	880	103	621	47 611	3 044	33 105	19			
924	103	649	4 041	32	7	605	43,95	4,32	922	111	647	50 923	3 220	35 153	20			
855	93	603	11 392	32	7	554	43,46	4,15	865	101	612	46 435	2 981	32 379	21			
795	98	564	5 858	32	7	795	43,95	5,06	818	113	582	44 618	3 279	31 326	22			
737	100	525	2 755	32	7	647	45,61	6,12	768	119	539	40 729	2 713	28 293	23			
834	96	589	24 046	32	7	632	43,91	4,62	852	108	602	46 093	3 063	32 121	24			
896	99	641	15 393	37	10	594	43,75	4,10	902	104	646	48 821	3 152	34 623	25			
937	107	679	4 594	37	11	581	43,94	4,10	943	110	684	50 940	2 937	36 659	26			
878	95	626	10 799	37	10	600	43,67	4,10	885	101	630	47 919	3 243	33 757	27			
797	100	570	5 230	37	9	640	43,85	4,74	819	110	584	44 730	3 050	31 496	28			
/	/	/	/	/	/	/	/	/	/	/	/	/	/	/	29			
854	98	611	22 436	37	10	622	43,86	4,36	873	106	624	47 267	3 091	33 468	30			
922	118	658	12 235	42	13	757	44,32	4,78	925	124	661	49 780	3 535	35 154	31			
954	115	681	3 168	42	13	885	43,69	4,37	957	125	685	51 445	3 692	36 461	32			
910	119	649	9 067	42	13	712	44,54	4,93	914	124	652	49 198	3 480	34 697	33			
828	104	590	3 827	42	10	868	44,02	4,73	837	108	597	45 532	3 141	32 362	34			
/	/	/	/	/	/	/	/	/	/	/	/	/	/	/	35			
879	114	627	18 002	42	12	792	44,39	4,94	894	122	638	48 161	3 396	34 044	36			
949	128	666	12 508	47	15	785	44,58	5,32	953	136	671	51 384	3 485	35 788	37			
1 025	134	717	2 842	47	15	829	44,31	4,74	1 033	140	724	55 225	3 723	38 423	38			
927	127	652	9 666	47	15	772	44,66	5,48	930	134	656	50 255	3 414	35 013	39			
802	101	568	3 950	47	13	1 067	43,88	4,77	816	109	580	44 852	3 478	31 584	40			
/	/	/	/	/	/	/	/	/	/	/	/	/	/	/	41			
891	116	626	18 054	47	14	835	44,23	5,03	901	124	636	48 812	3 393	34 084	42			
916	125	646	19 124	52	18	633	44,62	5,21	921	129	650	49 903	3 460	34 811	43			
950	110	671	4 971	52	18	622	43,99	4,15	954	112	674	51 585	3 214	35 947	44			
904	131	637	14 153	52	19	637	44,84	5,58	909	135	641	49 313	3 547	34 412	45			
816	109	578	5 891	52	14	1 176	44,04	5,01	830	117	590	45 784	3 553	32 161	46			
726	96	517	2 505	52	13	748	43,40	4,82	743	106	527	41 530	3 320	29 036	47			
875	119	618	27 320	52	17	757	44,39	5,13	886	125	626	48 278	3 467	33 730	48			
934	129	656	12 004	57	22	635	45,82	5,35	934	131	655	49 972	3 469	34 524	49			
1 006	152	706	3 568	57	23	536	44,47	6,05	1 001	149	701	53 931	3 418	37 156	50			
903	119	633	8 436	57	22	676	44,54	5,05	906	124	636	48 297	3 491	33 410	51			
781	82	552	3 178	57	18	978	42,77	3,52	776	80	548	42 823	3 365	30 186	52			
/	/	/	/	/	/	/	/	/	/	/	/	/	/	/	53			
890	118	625	16 377	57	21	727	44,58	5,12	894	122	628	48 093	3 442	33 362	54			
872	91	616	2 584	61	22	408	43,35	4,07	871	94	617	47 525	3 228	33 218	55			
/	/	/	/	/	/	/	/	/	/	/	/	/	/	/	56			
883	98	624	2 089	61	23	404	43,39	4,36	883	102	626	47 718	3 245	33 282	57			
/	/	/	/	/	/	/	/	/	/	/	/	/	/	/	58			
/	/	/	/	/	/	/	/	/	/	/	/	/	/	/	59			
830	87	587	3 825	61	21	494	43,22	4,04	836	91	591	46 010	3 285	32 235	60			
/	/	/	/	/	/	/	/	/	/	/	/	/	/	/	61			
/	/	/	/	/	/	/	/	/	/	/	/	/	/	/	62			
/	/	/	/	/	/	/	/	/	/	/	/	/	/	/	63			
/	/	/	/	/	/	/	/	/	/	/	/	/	/	/	64			
/	/	/	/	/	/	/	/	/	/	/	/	/	/	/	65			
/	/	/	/	/	/	/	/	/	/	/	/	/	/	/	66			
867	99	608	119 687	40	12	608	43,80	4,33	884	107	621	47 555	3 082	32 963	67			
923	104	649	29 878	41	13	619	43,83	4,16	935	110	659	50 534	3 158	35 096	68			
849	97	595	89 809	39	12	604	43,80	4,39	867	106	609	46 585	3 057	32 253	69			
775	90	547	40 073	39	9	848	43,64	4,52	802	102	567	43 752	3 146	30 611	70			
707	85	499	17 016	38	9	736	44,38	5,20	749	105	526	40 335	2 783	28 030	71			
825	95	580	176 776	39	11	675	43,82	4,46	853	106	600	45 998	3 068	31 955	72			

4 BEZAHLTE WOCHENSTUNDEN, STUNDEN- UND WOCHENVERDIENSTE DER ARBEITER IM OKTOBER 1990  
4.1 VOLLZEIT

LFD. NR.	ALTER VON ... BIS UNTER ... JAHREN LEISTUNGSGRUPPE	ARBEITER INSGESAMT	DURCHSCHNITTliche (S)			BEZAHLTE WOCHENSTUNDEN		BRUTTOSTUNDEN- VERDIENST		
			ALTER	UNTER- NEH- MENSZU- GEHOE- RIGKEIT	BESCHAEF- TIGTEN- ZAHL DER UNTER- NEHMEN	INS- GESAMT	DAR. MEHRAR- BEITS- STUNDEN	INS- GESAMT	NORMAL- AR- BEIT	FUER MEHR- AR- BEIT
		ANZAHL	JAHRE		ANZAHL	STUNDEN		DM		BAU
1	ALTER UNTER 20									
2	LEISTUNGSGRUPPE 1	9 351	19	2	228	40,09	1,02	18,04	17,94	21,80
3	1A	/	/	/	/	/	/	/	/	/
4	1B	/	/	/	/	/	/	/	/	/
5	2	/	/	/	/	/	/	/	/	/
6	3	/	/	/	/	/	/	/	/	/
	ZUSAMMEN...	13 537	19	2	255	40,15	1,16	17,42	17,31	21,19
7	ALTER 20 - 25									
8	LEISTUNGSGRUPPE 1	83 338	22	3	379	40,46	1,45	19,43	19,30	22,96
9	1A	9 151	23	4	144	40,79	1,96	20,39	20,23	23,51
10	1B	74 186	22	3	408	40,42	1,39	19,31	19,19	22,86
11	2	9 828	22	2	261	41,24	2,16	17,43	17,29	19,87
12	3	13 651	22	1	501	40,76	1,76	17,26	17,14	20,03
	ZUSAMMEN...	106 817	22	3	384	40,57	1,56	18,97	18,84	22,14
13	ALTER 25 - 30									
14	LEISTUNGSGRUPPE 1	98 332	27	5	458	41,15	1,98	20,85	20,66	24,70
15	1A	22 614	27	6	362	41,47	2,39	22,03	21,75	26,55
16	1B	75 719	27	4	487	41,06	1,86	20,50	20,33	23,99
17	2	14 632	27	3	233	41,50	2,10	19,20	19,05	22,00
18	3	13 341	27	2	394	40,77	1,76	17,79	17,65	20,83
	ZUSAMMEN...	126 305	27	4	425	41,15	1,97	20,34	20,16	24,00
19	ALTER 30 - 35									
20	LEISTUNGSGRUPPE 1	82 518	32	7	428	41,49	2,39	21,35	21,11	25,38
21	1A	21 717	32	8	308	41,92	2,91	22,62	22,27	27,28
22	1B	60 801	32	6	470	41,34	2,20	20,90	20,69	24,48
23	2	10 771	32	5	394	41,24	2,08	18,79	18,62	22,08
24	3	9 190	32	3	260	40,82	1,93	17,64	17,52	20,11
	ZUSAMMEN...	102 479	32	6	409	41,40	2,31	20,76	20,53	24,67
25	ALTER 35 - 40									
26	LEISTUNGSGRUPPE 1	69 111	37	9	520	41,79	2,58	21,78	21,53	25,63
27	1A	19 620	37	10	438	42,29	3,07	23,14	22,84	26,96
28	1B	49 491	37	8	553	41,60	2,38	21,23	21,01	24,95
29	2	9 529	37	6	246	41,46	2,10	19,42	19,24	22,81
30	3	7 084	37	5	251	41,08	2,03	18,97	18,81	22,02
	ZUSAMMEN...	85 723	37	8	468	41,70	2,48	21,29	21,05	25,12
31	ALTER 40 - 45									
32	LEISTUNGSGRUPPE 1	79 130	42	10	670	42,04	2,73	22,21	21,95	25,99
33	1A	23 318	42	12	599	42,81	3,47	23,63	23,31	27,23
34	1B	55 812	42	10	699	41,73	2,42	21,60	21,37	25,25
35	2	7 878	42	7	280	42,89	2,63	19,75	19,58	22,41
36	3	6 336	42	6	353	40,37	1,33	18,13	18,03	21,13
	ZUSAMMEN...	93 344	42	10	615	42,00	2,63	21,73	21,48	25,52
37	ALTER 45 - 50									
38	LEISTUNGSGRUPPE 1	82 982	47	12	713	41,58	2,35	22,56	22,34	26,13
39	1A	27 003	47	15	629	42,04	2,82	23,86	23,59	27,71
40	1B	55 980	47	11	753	41,35	2,13	21,91	21,74	25,12
41	2	8 985	47	8	446	41,43	1,76	19,49	19,37	22,18
42	3	6 961	47	7	420	41,02	2,06	18,78	18,66	21,03
	ZUSAMMEN...	98 928	47	12	668	41,52	2,28	22,02	21,81	25,52
43	ALTER 50 - 55									
44	LEISTUNGSGRUPPE 1	118 132	52	15	720	41,38	2,15	22,49	22,29	26,17
45	1A	36 589	52	17	698	41,90	2,67	23,46	23,18	27,60
46	1B	81 543	52	13	730	41,15	1,92	22,05	21,89	25,28
47	2	11 444	52	11	527	42,02	2,24	19,66	19,52	22,07
48	3	9 746	52	8	419	40,31	1,43	18,52	18,40	21,80
	ZUSAMMEN...	139 322	52	14	683	41,36	2,11	21,98	21,79	25,61
49	ALTER 55 - 60									
50	LEISTUNGSGRUPPE 1	66 061	57	17	747	41,12	1,90	22,07	21,90	25,55
51	1A	20 783	57	20	695	41,48	2,15	23,61	23,43	26,91
52	1B	45 279	57	15	771	40,96	1,78	21,35	21,19	24,80
53	2	7 536	57	13	392	41,28	1,70	19,65	19,53	22,52
54	3	6 909	57	11	431	40,16	1,14	18,19	18,10	21,43
	ZUSAMMEN...	80 507	57	16	687	41,05	1,82	21,51	21,35	25,06
55	ALTER 60 - 64									
56	LEISTUNGSGRUPPE 1	6 192	61	20	242	40,65	1,55	22,57	22,43	26,13
57	1A	/	/	/	/	/	/	/	/	/
58	1B	3 995	61	17	207	41,01	1,66	22,13	21,94	26,53
59	2	/	/	/	/	/	/	/	/	/
60	3	/	/	/	/	/	/	/	/	/
	ZUSAMMEN...	7 795	61	19	278	40,90	1,64	21,76	21,63	24,81
61	ALTER 64 UND MEHR									
62	LEISTUNGSGRUPPE 1	/	/	/	/	/	/	/	/	/
63	1A	/	/	/	/	/	/	/	/	/
64	1B	/	/	/	/	/	/	/	/	/
65	2	/	/	/	/	/	/	/	/	/
66	3	/	/	/	/	/	/	/	/	/
	ZUSAMMEN...	/	/	/	/	/	/	/	/	/
67	ALTER INSGESAMT									
68	LEISTUNGSGRUPPE 1	695 767	39	10	572	41,34	2,16	21,57	21,36	25,45
69	1A	184 231	42	13	524	41,89	2,71	23,07	22,79	27,10
70	1B	511 537	38	8	590	41,15	1,96	21,02	20,84	24,63
71	2	83 010	38	7	346	41,61	2,10	19,10	18,96	21,92
72	3	76 716	37	5	386	40,65	1,68	17,97	17,84	20,87
	INSGESAMT...	855 493	39	9	534	41,31	2,11	21,01	20,81	24,78



SOWIE JAHRESVERDIENSTE 1990 NACH WIRTSCHAFTSZWEIGEN, DEM ALTER UND LEISTUNGSGRUPPEN  
BESCHAEFTIGTE MAENNER

BRUTTO- WOCHENVERDIENST			ARBEITER MIT JAHRES- VER- DIENSTEN	DURCHSCHNITTliche (S)			BEZAHLTE WOCHENSTUNDEN		BRUTTO- WOCHENVERDIENST			BRUTTO- JAHRES- VER- DIENST	DARUNTER SONDER- ZAH- LUNGEN	NETTO- JAHRES- VER- DIENST	LFD. NR.	
INS- GESAMT	FUER MEHR- ARBEIT	INS- GESAMT		ALTER	UNTER- NEH- MENSZU- GEHOE- RIGKEIT	BESCHAEF- TIGTEN- ZAHl DER UNTER- NEHMEN	INS- GESAMT	DAR- MEHRAR- BEITSt- STUNDEN	INS- GESAMT	FUER MEHR- ARBEIT	INS- GESAMT					
DM			ANZAHL	JAHRE		ANZAHL	STUNDEN		DM							
GEWERBE																
723 / / / / / / 699	22 / / / / / 25	479 / / / / / 465	2 072 / / / / / 3 061	19 / / / / / 19	3 / / / / / 3	121 / / / / / 132	41,19 / / / / / 41,31	2,26 / / / / / 2,21	731 / / / / / 717	51 / / / / / 49	485 / / / / / 477	37 796 / / / / / 37 016	2 490 / / / / / 2 353	24 975 / / / / / 24 538	1 2 3 4 5 6	
786 832 781 719 704 769	33 46 32 43 35 34	518 545 515 483 476 510	49 123 6 012 43 112 4 589 5 051 58 763	23 23 23 22 23 23	4 4 4 3 2 4	370 139 402 196 311 351	40,56 40,91 40,51 42,53 41,15 40,77	1,55 2,21 1,46 3,27 2,05 1,73	783 819 778 745 711 774	36 51 34 64 42 39	517 539 514 496 481 513	42 206 43 631 42 007 38 560 37 301 41 499	2 899 2 743 2 921 2 173 2 465 2 805	27 677 28 621 27 546 25 453 25 135 27 285	7 8 9 10 11 12	
858 913 842 797 725 837	49 63 45 46 37 47	580 613 570 546 502 568	65 923 16 447 49 476 7 876 5 360 79 160	27 27 27 27 27 27	5 6 5 4 4 5	448 372 473 246 389 424	41,48 41,69 41,41 42,01 41,15 41,51	2,27 2,59 2,17 2,67 1,95 2,29	862 914 845 802 722 847	57 68 53 58 40 56	582 615 571 548 498 573	46 210 48 803 45 348 42 650 38 133 45 309	3 192 3 299 3 156 2 935 2 551 3 123	30 903 32 593 30 342 29 061 26 118 30 396	13 14 15 16 17 18	
886 948 864 775 720 859	61 79 54 46 39 57	616 660 601 546 510 599	58 018 17 277 40 742 6 088 4 151 68 257	32 32 32 32 32 32	8 9 7 6 4 7	424 275 488 516 310 426	41,87 42,23 41,72 42,06 41,00 41,84	2,74 3,15 2,57 2,74 1,89 2,69	897 950 875 802 728 879	71 86 64 61 40 68	626 862 611 567 517 614	48 350 50 997 47 227 43 020 38 898 47 299	3 430 3 632 3 344 2 813 2 822 3 338	33 608 35 505 32 804 30 369 27 429 32 943	19 20 21 22 23 24	
910 979 883 805 779 888	66 83 59 48 45 62	642 690 622 565 545 625	49 190 15 054 34 136 6 260 3 206 58 656	37 37 37 37 37 37	10 11 9 8 7 9	564 499 593 210 371 516	42,14 42,63 41,93 41,75 41,55 42,07	2,95 3,51 2,70 2,42 2,61 2,88	920 985 891 798 763 898	77 95 69 55 61 74	649 696 628 559 539 633	49 760 52 995 48 334 43 512 40 603 48 593	3 669 3 792 3 614 3 046 2 616 3 545	35 041 37 480 33 965 30 690 28 837 34 237	25 26 27 28 29 30	
934 1 012 901 847 732 913	71 95 61 59 28 67	647 705 623 595 519 634	57 572 18 330 39 241 5 113 3 538 66 222	42 42 42 42 42 42	12 13 11 7 7 11	665 623 685 198 412 615	42,52 43,18 42,22 43,34 40,97 42,50	3,13 3,80 2,81 2,72 1,53 3,01	945 1 016 912 851 736 927	82 103 72 60 32 78	661 709 639 598 527 649	50 991 54 511 49 347 45 031 40 403 49 965	3 576 3 872 3 437 2 788 2 843 3 476	35 465 37 672 34 434 31 740 28 824 34 822	31 32 33 34 35 36	
938 1 003 906 808 770 914	62 78 53 39 43 58	647 691 626 561 536 632	61 316 21 651 39 664 5 526 3 638 70 479	47 47 47 47 47 47	13 16 12 9 8 13	751 666 797 560 593 728	41,91 42,33 41,68 41,67 40,83 41,83	2,64 3,08 2,41 2,08 1,97 2,56	939 1 002 905 806 751 919	70 85 61 46 43 66	651 693 628 559 524 637	50 730 53 803 49 053 42 473 40 832 49 572	3 759 3 991 3 632 2 597 2 961 3 627	35 268 37 176 34 227 29 548 28 623 34 477	37 38 39 40 41 42	
931 983 907 826 747 909	56 74 49 49 31 54	633 652 624 574 520 620	87 779 29 671 58 108 8 224 4 909 100 912	52 52 52 52 52 52	16 18 14 12 9 15	715 703 722 575 567 697	41,70 42,12 41,48 42,43 40,68 41,71	2,45 2,88 2,23 2,40 1,52 2,40	928 984 900 830 742 911	64 80 56 53 33 62	631 647 622 577 518 621	50 009 52 865 48 551 44 232 40 433 49 072	3 711 3 901 3 614 2 913 2 895 3 606	34 437 36 414 33 428 30 655 28 282 33 829	43 44 45 46 47 48	
907 979 874 811 731 883	49 58 44 38 24 45	630 678 607 564 508 613	46 110 15 969 30 141 5 042 3 779 54 932	57 57 57 57 57 57	17 21 16 13 12 17	710 678 727 263 509 655	41,47 41,88 41,26 41,55 40,37 41,41	2,20 2,44 2,06 1,97 1,14 2,10	910 973 877 820 728 889	57 66 52 45 24 53	632 672 610 570 509 618	49 413 52 678 47 684 44 612 39 580 48 296	3 697 3 895 3 593 3 046 2 997 3 589	34 148 36 279 33 018 31 089 27 683 33 422	49 50 51 52 53 54	
917 / 907 / / / 890	40 / 44 / / / 41	637 / 632 / / / 618	5 007 / 3 197 / / / 6 330	61 / 61 / / / 61	20 / 17 / / / 19	220 / 215 / / / 212	40,57 / 40,80 / / / 40,93	1,59 / 1,61 / / / 1,72	901 / 880 / / / 878	41 / 42 / / / 42	624 / 613 / / / 609	50 175 / 48 609 / / / 48 574	3 906 / 3 708 / / / 3 695	34 352 / 33 543 / / / 33 418	55 56 57 58 59 60	
/	/	/	/	/	/	/	/	/	/	/	/	/	/	/	/	61
/	/	/	/	/	/	/	/	/	/	/	/	/	/	/	/	62
/	/	/	/	/	/	/	/	/	/	/	/	/	/	/	/	63
/	/	/	/	/	/	/	/	/	/	/	/	/	/	/	/	64
/	/	/	/	/	/	/	/	/	/	/	/	/	/	/	/	65
/	/	/	/	/	/	/	/	/	/	/	/	/	/	/	/	66
892 966 865 795 730 868	55 73 48 46 35 52	612 661 594 551 507 596	482 445 142 551 339 894 49 887 34 892 567 223	40 43 39 40 39 40	11 14 10 8 6 10	583 541 601 353 424 553	41,71 42,20 41,51 42,18 40,95 41,71	2,49 3,00 2,28 2,54 1,80 2,45	901 970 872 808 731 882	64 81 57 56 38 62	620 663 601 560 510 608	48 579 52 107 47 099 43 117 39 248 47 524	3 504 3 749 3 402 2 810 2 748 3 397	33 394 35 889 32 348 29 900 27 348 32 715	67 68 69 70 71 72	

4 BEZAHLTE WOCHENSTUNDEN, STUNDEN- UND WOCHENVERDIENSTE DER ARBEITER IM OKTOBER 1990  
4.1 VOLLZEIT

LFD. NR.	ALTER VON ... BIS UNTER ... JAHREN LEISTUNGSGRUPPE	ARBEITER INSGESAMT	DURCHSCHNITTLLICHE (S)			BEZAHLTE WOCHENSTUNDEN		BRUTTOSTUNDEN- VERDIENST		
			ALTER	UNTER- NEH- MENSZU- GEHOE- RIGKEIT	BESCHAEF- TIGTEN- ZAHL DER UNTER- NEHMEN	INS- GESAMT	DAR. MEHRAR- BEITS- STUNDEN	INS- GESAMT	NORMAL- AR- BEIT	FUER MEHR- AR- BEIT
		ANZAHL	JAHRE		ANZAHL	STUNDEN		DM		
									HOCH- UND	
1	ALTER UNTER 20									
2	LEISTUNGSGRUPPE 1	/	/	/	/	/	/	/	/	/
3	1A	/	/	/	/	/	/	/	/	/
4	1B	/	/	/	/	/	/	/	/	/
5	2	/	/	/	/	/	/	/	/	/
6	3	/	/	/	/	/	/	/	/	/
	ZUSAMMEN...	/	/	/	/	/	/	/	/	/
7	ALTER 20 - 25	35 718	22	3	713	40,50	1,51	20,19	20,06	23,45
8	LEISTUNGSGRUPPE 1	/	/	/	/	/	/	/	/	/
9	1A	33 314	22	3	744	40,51	1,52	20,10	19,97	23,38
10	1B	5 056	22	2	414	41,82	2,74	18,10	17,97	19,88
11	2	9 820	22	1	627	40,63	1,72	17,43	17,29	20,59
12	3	50 595	22	3	666	40,66	1,68	19,44	19,32	22,30
	ZUSAMMEN...	50 595	22	3	666	40,66	1,68	19,44	19,32	22,30
13	ALTER 25 - 30	47 778	27	4	799	41,38	2,26	21,04	20,84	24,42
14	LEISTUNGSGRUPPE 1	8 475	27	6	740	42,11	3,09	22,69	22,37	26,76
15	1A	39 303	27	4	811	41,23	2,09	20,68	20,52	23,67
16	1B	9 558	27	3	279	41,87	2,47	19,68	19,53	22,07
17	2	10 677	27	2	459	40,65	1,76	17,95	17,82	20,87
18	3	68 012	27	4	672	41,34	2,21	20,37	20,19	23,61
	ZUSAMMEN...	68 012	27	4	672	41,34	2,21	20,37	20,19	23,61
19	ALTER 30 - 35	43 105	32	6	669	41,74	2,53	21,33	21,10	24,88
20	LEISTUNGSGRUPPE 1	9 435	32	8	501	42,27	3,07	22,97	22,65	26,95
21	1A	33 670	32	6	717	41,59	2,38	20,87	20,67	24,13
22	1B	7 558	32	4	494	41,21	2,18	18,81	18,64	21,86
23	2	7 221	32	3	286	40,65	1,88	17,48	17,34	20,37
24	3	57 884	32	6	599	41,53	2,40	20,53	20,32	24,08
	ZUSAMMEN...	57 884	32	6	599	41,53	2,40	20,53	20,32	24,08
25	ALTER 35 - 40	39 172	37	8	804	42,09	2,84	21,67	21,41	25,29
26	LEISTUNGSGRUPPE 1	9 479	37	9	734	43,11	3,79	23,44	23,11	26,94
27	1A	29 693	37	8	826	41,76	2,54	21,09	20,87	24,50
28	1B	6 122	37	6	303	41,52	2,36	19,68	19,46	23,35
29	2	5 691	37	5	255	40,71	1,73	18,83	18,69	21,98
30	3	50 985	37	8	682	41,87	2,66	21,13	20,87	24,84
	ZUSAMMEN...	50 985	37	8	682	41,87	2,66	21,13	20,87	24,84
31	ALTER 40 - 45	48 986	42	10	962	42,06	2,82	21,89	21,63	25,44
32	LEISTUNGSGRUPPE 1	12 740	42	12	880	42,64	3,31	23,59	23,31	26,99
33	1A	36 245	42	10	991	41,85	2,65	21,28	21,04	24,77
34	1B	4 927	42	7	326	43,09	3,00	19,50	19,31	22,05
35	2	4 722	42	6	423	40,49	1,46	17,74	17,61	21,18
36	3	58 635	42	10	865	42,02	2,73	21,36	21,11	24,95
	ZUSAMMEN...	58 635	42	10	865	42,02	2,73	21,36	21,11	24,95
37	ALTER 45 - 50	53 636	47	12	960	41,59	2,40	22,36	22,14	25,84
38	LEISTUNGSGRUPPE 1	15 386	47	14	879	42,18	2,96	23,87	23,60	27,47
39	1A	38 250	47	11	992	41,35	2,18	21,74	21,56	24,94
40	1B	6 256	47	8	572	41,33	1,86	19,51	19,37	22,49
41	2	5 265	47	7	494	40,91	2,04	17,85	17,70	20,65
42	3	65 156	47	11	885	41,51	2,32	21,73	21,52	25,21
	ZUSAMMEN...	65 156	47	11	885	41,51	2,32	21,73	21,52	25,21
43	ALTER 50 - 55	81 202	52	15	946	41,38	2,19	22,19	21,99	25,84
44	LEISTUNGSGRUPPE 1	23 909	52	17	911	41,80	2,58	23,35	23,08	27,37
45	1A	57 294	52	14	960	41,21	2,03	21,70	21,53	25,03
46	1B	8 164	52	12	689	41,79	2,47	19,45	19,28	22,25
47	2	7 293	52	8	502	40,20	1,42	18,26	18,14	21,75
48	3	96 660	52	14	891	41,33	2,15	21,67	21,47	25,29
	ZUSAMMEN...	96 660	52	14	891	41,33	2,15	21,67	21,47	25,29
49	ALTER 55 - 60	48 037	57	16	945	41,15	1,98	21,94	21,78	25,20
50	LEISTUNGSGRUPPE 1	13 678	57	19	896	41,37	2,27	23,65	23,48	26,85
51	1A	34 359	57	14	965	41,06	1,86	21,26	21,10	24,50
52	1B	5 719	57	14	466	41,47	1,94	19,50	19,35	22,59
53	2	5 786	57	11	482	40,01	1,09	18,30	18,21	21,50
54	3	59 542	57	15	854	41,07	1,89	21,36	21,20	24,74
	ZUSAMMEN...	59 542	57	15	854	41,07	1,89	21,36	21,20	24,74
55	ALTER 60 - 64	2 900	61	17	265	41,39	1,97	22,50	22,27	27,06
56	LEISTUNGSGRUPPE 1	/	/	/	/	/	/	/	/	/
57	1A	/	/	/	/	/	/	/	/	/
58	1B	/	/	/	/	/	/	/	/	/
59	2	/	/	/	/	/	/	/	/	/
60	3	/	/	/	/	/	/	/	/	/
	ZUSAMMEN...	4 028	61	15	328	41,64	2,12	21,45	21,26	25,09
61	ALTER 64 UND MEHR	/	/	/	/	/	/	/	/	/
62	LEISTUNGSGRUPPE 1	/	/	/	/	/	/	/	/	/
63	1A	/	/	/	/	/	/	/	/	/
64	1B	/	/	/	/	/	/	/	/	/
65	2	/	/	/	/	/	/	/	/	/
66	3	/	/	/	/	/	/	/	/	/
	ZUSAMMEN...	/	/	/	/	/	/	/	/	/
67	ALTER INSGESAMT	404 718	41	10	858	41,48	2,31	21,66	21,45	25,23
68	LEISTUNGSGRUPPE 1	96 750	44	13	802	42,06	2,87	23,37	23,10	27,06
69	1A	307 968	40	9	876	41,30	2,13	21,12	20,94	24,46
70	1B	54 550	39	7	451	41,75	2,38	19,31	19,15	22,04
71	2	58 920	37	5	452	40,53	1,64	17,89	17,76	20,98
72	3	518 188	41	9	769	41,40	2,24	20,99	20,79	24,52
	INSGESAMT...	518 188	41	9	769	41,40	2,24	20,99	20,79	24,52

SOWIE JAHRESVERDIENSTE 1990 NACH WIRTSCHAFTSZWEIGEN, DEM ALTER UND LEISTUNGSGRUPPEN  
BESCHAEFTIGTE MAENNER

BRUTTO- WOCHENVERDIENST			ARBEITER MIT JAHRES- VER- DIENSTEN	DURCHSCHNITTliche (S)			BEZAHLTE WOCHENSTUNDEN		BRUTTO- WOCHENVERDIENST			BRUTTO- JAHRES- VER- DIENST	DARUNTER SONDER- ZAH- LUNGEN	NETTO- JAHRES- VER- DIENST	LFD. NR.
INS- GESAMT	FUER MEHR- ARBEIT	INS- GESAMT		ALTER	UNTER- NEH- MENSZU- GEOE- RIGKEIT	BESCHAEF- TIGTEN- ZAHl DER UNTER- NEHMEN	INS- GESAMT	DAR- MEHRAR- BEITSTUN- DEN	INS- GESAMT	FUER MEHR- ARBEIT	INS- GESAMT				
DM			ANZAHL	JAHRE		ANZAHL	STUNDEN		DM						
TIEFBAU															
/	/	/	/	/	/	/	/	/	/	/	/	/	/	/	1
/	/	/	/	/	/	/	/	/	/	/	/	/	/	/	2
/	/	/	/	/	/	/	/	/	/	/	/	/	/	/	3
/	/	/	/	/	/	/	/	/	/	/	/	/	/	/	4
/	/	/	/	/	/	/	/	/	/	/	/	/	/	/	5
/	/	/	/	/	/	/	/	/	/	/	/	/	/	/	6
818	35	537	19 929	23	4	716	40,84	1,77	821	42	540	43 898	3 412	28 874	7
814	35	535	18 426	23	4	749	40,87	1,77	817	42	537	43 798	3 414	28 811	8
757	55	504	2 261	23	3	246	43,62	4,11	803	81	525	41 710	2 914	27 135	9
708	35	477	3 679	22	2	340	41,10	1,98	716	41	484	37 061	2 628	25 198	10
790	37	522	25 870	23	4	621	41,12	2,00	804	45	530	42 734	3 257	28 199	11
871	55	590	30 425	27	5	815	41,86	2,64	877	65	594	46 604	3 608	31 528	12
956	83	640	5 864	27	6	817	42,56	3,58	965	94	651	50 783	3 994	34 264	13
852	49	579	24 561	27	5	814	41,69	2,42	856	58	580	45 606	3 516	30 875	14
824	55	565	5 052	27	4	281	42,51	3,27	826	71	566	44 046	3 506	30 156	15
730	37	503	4 382	27	4	421	41,12	1,98	726	41	497	38 254	2 618	26 008	16
842	52	573	39 859	27	5	704	41,86	2,85	854	63	580	45 362	3 486	30 747	17
890	63	620	28 537	32	7	684	42,32	3,00	913	75	637	48 539	3 785	34 166	18
971	83	673	7 061	32	9	434	42,64	3,33	984	89	681	51 948	4 351	36 486	19
868	57	605	21 476	32	7	767	42,21	2,89	889	71	623	47 419	3 599	33 404	20
775	48	546	4 243	32	5	659	42,15	2,93	801	65	565	42 515	2 849	30 185	21
711	38	500	3 544	32	4	288	40,82	1,79	722	38	511	38 602	2 907	27 111	22
853	58	595	36 324	32	7	643	42,15	2,87	881	70	616	46 866	3 590	33 013	23
912	72	645	26 582	37	10	907	42,66	3,33	930	85	656	49 871	4 100	35 347	24
1 011	102	711	6 875	37	11	882	43,82	4,44	1 039	120	730	55 019	4 511	39 077	25
881	62	623	19 707	37	9	916	42,26	2,94	892	73	631	48 075	3 956	34 045	26
817	55	572	3 797	37	7	227	42,04	2,78	804	65	562	43 114	3 440	30 388	27
767	38	540	2 480	37	7	386	40,73	1,93	741	46	525	39 289	2 848	28 032	28
884	66	624	32 859	37	9	789	42,44	3,16	901	80	636	48 291	3 929	34 221	29
921	72	645	34 168	42	12	978	42,63	3,29	936	84	656	50 120	3 876	35 204	30
1 006	89	700	9 458	42	13	973	43,24	3,84	1 011	103	706	53 668	4 049	37 447	31
891	66	625	24 710	42	11	980	42,39	3,08	908	77	637	48 762	3 810	34 346	32
840	66	588	3 450	42	7	141	43,50	3,19	845	71	592	44 769	3 188	31 511	33
718	31	510	2 431	42	7	526	41,44	1,82	741	38	531	40 853	2 991	29 231	34
897	68	629	40 050	42	11	879	42,63	3,19	917	80	643	49 097	3 781	34 523	35
930	62	643	38 796	47	13	1 020	41,88	2,62	929	68	645	49 901	3 873	34 875	36
1 007	81	696	12 249	47	15	935	42,41	3,15	1 002	87	694	53 422	4 166	37 256	37
899	54	622	26 547	47	11	1 059	41,63	2,37	896	59	623	48 276	3 738	33 777	38
806	42	559	3 577	48	9	759	41,38	2,11	801	48	552	42 237	2 919	29 173	39
730	42	512	2 768	47	9	678	40,58	1,83	737	39	519	40 108	3 051	28 357	40
902	59	625	45 141	47	12	979	41,76	2,53	907	65	630	48 693	3 749	34 024	41
918	57	632	59 074	52	15	957	41,75	2,52	917	65	634	49 078	3 833	33 925	42
976	71	671	18 799	52	17	942	42,07	2,82	976	77	671	52 302	4 011	36 036	43
894	51	616	40 275	52	14	963	41,60	2,38	890	59	616	47 573	3 750	32 940	44
813	55	568	5 626	52	12	779	42,03	2,67	820	60	573	43 868	3 313	30 540	45
734	31	509	3 613	52	9	679	40,59	1,62	735	35	509	39 838	3 046	27 680	46
896	55	618	68 314	52	15	927	41,71	2,48	900	63	622	48 160	3 748	33 316	47
903	50	626	32 325	57	16	915	41,55	2,32	908	59	630	48 957	3 794	33 931	48
978	61	678	10 311	57	19	871	41,85	2,61	977	70	676	52 737	4 146	36 372	49
873	46	605	22 014	57	15	936	41,41	2,18	876	54	608	47 187	3 629	32 788	50
809	44	563	3 854	57	13	278	41,65	2,20	808	51	564	43 667	3 015	30 452	51
732	23	509	3 157	57	12	555	40,22	1,06	724	23	507	39 505	3 105	27 823	52
877	47	608	39 336	57	16	824	41,46	2,21	883	55	613	47 680	3 662	33 100	53
931	53	642	2 507	61	18	251	41,50	2,20	936	59	643	51 376	4 036	35 024	54
/	/	/	/	/	/	/	/	/	/	/	/	/	/	/	55
/	/	/	/	/	/	/	/	/	/	/	/	/	/	/	56
/	/	/	/	/	/	/	/	/	/	/	/	/	/	/	57
/	/	/	/	/	/	/	/	/	/	/	/	/	/	/	58
/	/	/	/	/	/	/	/	/	/	/	/	/	/	/	59
893	53	617	3 508	61	16	246	41,78	2,30	899	58	619	48 669	3 651	33 443	60
/	/	/	/	/	/	/	/	/	/	/	/	/	/	/	61
/	/	/	/	/	/	/	/	/	/	/	/	/	/	/	62
/	/	/	/	/	/	/	/	/	/	/	/	/	/	/	63
/	/	/	/	/	/	/	/	/	/	/	/	/	/	/	64
/	/	/	/	/	/	/	/	/	/	/	/	/	/	/	65
/	/	/	/	/	/	/	/	/	/	/	/	/	/	/	66
899	58	620	273 189	42	11	888	41,95	2,69	909	68	629	48 683	3 805	33 747	67
983	78	678	73 064	45	14	848	42,46	3,21	988	87	683	52 698	4 125	36 541	68
872	52	601	200 124	41	10	903	41,76	2,50	880	62	609	47 216	3 688	32 726	69
806	52	569	32 739	41	8	441	42,31	2,87	815	63	565	43 359	3 180	30 105	70
725	34	503	27 053	39	6	468	40,81	1,72	727	37	507	38 924	2 870	27 141	71
869	55	600	332 981	42	11	810	41,89	2,63	885	65	612	47 366	3 665	32 852	72

4 BEZAHLTE WOCHENSTUNDEN, STUNDEN- UND WOCHENVERDIENSTE DER ARBEITER IM OKTOBER 1990  
4.1 VOLLZEIT

LFD. NR.	ALTER VON ... BIS UNTER ... JAHREN LEISTUNGSGRUPPE	ARBEITER INSGESAMT	DURCHSCHNITTliche (S)			BEZAHLTE WOCHENSTUNDEN		BRUTTOSTUNDEN- VERDIENST		
			ALTER	UNTER- NEH- MENSZU- GEHOE- RIGKEIT	BESCHAEF- TIGTEN- ZAHL DER UNTER- NEHMEN	INS- GESAMT	DAR. MEHRAR- BEITS- STUNDEN	INS- GESAMT	NORMAL- AR- BEIT	FUER MEHR- AR- BEIT
		ANZAHL	JAHRE		ANZAHL	STUNDEN		DM		GROSS
1	ALTER UNTER 20									
2	LEISTUNGSGRUPPE 1	/	/	/	/	/	/	/	/	/
3	1A	/	/	/	/	/	/	/	/	/
4	1B	/	/	/	/	/	/	/	/	/
5	2	/	/	/	/	/	/	/	/	/
6	3	/	/	/	/	/	/	/	/	/
	ZUSAMMEN...	/	/	/	/	/	/	/	/	/
7	ALTER 20 - 25	8 047	23	2	2 561	40,86	2,07	17,70	17,52	21,20
8	LEISTUNGSGRUPPE 1	/	/	/	/	/	/	/	/	/
9	1A	6 177	23	2	2 697	41,10	2,24	17,54	17,34	21,03
10	1B	9 341	23	1	755	41,98	2,80	16,20	16,01	18,88
11	2	5 961	22	1	1 421	40,93	2,22	14,61	14,47	17,05
12	3	23 350	23	2	1 548	41,33	2,40	16,31	16,13	19,14
	ZUSAMMEN...									
13	ALTER 25 - 30	15 847	27	3	2 181	41,64	2,74	18,64	18,43	21,70
14	LEISTUNGSGRUPPE 1	3 635	27	4	1 414	41,32	2,75	19,71	19,42	23,86
15	1A	12 212	27	3	2 410	41,73	2,73	18,33	18,14	21,05
16	1B	13 409	27	3	1 122	42,61	3,54	16,93	16,68	19,78
17	2	6 441	27	2	2 008	41,19	2,17	16,05	15,91	18,65
18	3	35 696	27	3	1 752	41,92	2,94	17,53	17,31	20,42
	ZUSAMMEN...									
19	ALTER 30 - 35	14 803	32	6	2 797	42,81	3,80	19,66	19,42	22,13
20	LEISTUNGSGRUPPE 1	3 932	32	8	5 371	42,19	3,43	21,30	21,00	24,65
21	1A	10 871	32	5	1 865	43,04	3,93	19,08	18,86	21,33
22	1B	13 200	32	4	1 066	42,67	3,35	17,69	17,44	20,68
23	2	4 908	32	3	2 414	41,82	2,94	16,55	16,34	19,33
24	3	32 911	32	5	2 046	42,60	3,49	18,42	18,16	21,22
	ZUSAMMEN...									
25	ALTER 35 - 40	14 570	37	8	1 716	43,09	4,19	20,23	19,86	23,71
26	LEISTUNGSGRUPPE 1	4 681	37	10	2 447	43,25	4,40	21,47	21,01	25,54
27	1A	9 889	37	7	1 371	43,02	4,09	19,65	19,32	22,78
28	1B	11 101	37	7	865	43,96	4,44	17,93	17,73	19,72
29	2	3 843	37	5	2 190	43,06	3,69	16,63	16,45	18,57
30	3	29 514	37	7	1 458	43,41	4,22	18,89	18,61	21,54
	ZUSAMMEN...									
31	ALTER 40 - 45	11 930	42	11	2 179	43,74	4,68	20,75	20,45	23,18
32	LEISTUNGSGRUPPE 1	3 778	42	13	4 369	43,12	4,22	21,99	21,76	24,16
33	1A	8 152	42	10	1 163	44,03	4,90	20,18	19,85	22,79
34	1B	9 600	42	8	684	43,71	4,37	17,96	17,65	20,75
35	2	3 505	42	6	1 745	42,70	3,54	17,30	17,08	19,79
36	3	25 035	42	9	1 545	43,58	4,40	19,20	18,90	21,87
	ZUSAMMEN...									
37	ALTER 45 - 50	12 425	47	13	2 221	42,99	3,98	20,48	20,19	23,28
38	LEISTUNGSGRUPPE 1	4 010	47	15	4 575	42,20	3,61	22,02	21,66	25,90
39	1A	8 414	47	12	1 098	43,36	4,16	19,76	19,51	22,19
40	1B	7 898	47	9	1 405	43,39	4,02	17,96	17,68	20,73
41	2	3 127	47	8	1 442	43,62	4,67	17,68	17,42	19,89
42	3	23 450	47	11	1 842	43,21	4,09	19,25	18,97	21,92
	ZUSAMMEN...									
43	ALTER 50 - 55	14 946	52	15	2 374	43,00	4,04	20,67	20,36	23,60
44	LEISTUNGSGRUPPE 1	4 579	52	17	4 240	42,92	4,25	22,47	22,04	26,41
45	1A	10 367	52	14	1 550	43,04	3,95	19,87	19,63	22,27
46	1B	9 782	52	12	1 436	43,52	3,81	17,74	17,53	19,92
47	2	4 146	52	8	814	41,85	2,76	16,88	16,64	20,35
48	3	28 873	52	13	1 833	43,01	3,78	19,14	18,86	22,01
	ZUSAMMEN...									
49	ALTER 55 - 60	8 701	57	18	1 567	42,03	3,04	19,94	19,73	22,59
50	LEISTUNGSGRUPPE 1	2 281	57	21	3 304	41,36	2,97	21,47	21,17	25,40
51	1A	6 421	57	18	949	42,26	3,06	19,41	19,23	21,63
52	1B	6 766	57	15	873	43,33	4,21	17,76	17,46	20,48
53	2	2 398	57	13	1 765	41,99	3,04	16,70	16,41	20,44
54	3	17 865	57	16	1 331	42,52	3,48	18,67	18,43	21,37
	ZUSAMMEN...									
55	ALTER 60 - 64	/	/	/	/	/	/	/	/	/
56	LEISTUNGSGRUPPE 1	/	/	/	/	/	/	/	/	/
57	1A	/	/	/	/	/	/	/	/	/
58	1B	/	/	/	/	/	/	/	/	/
59	2	/	/	/	/	/	/	/	/	/
60	3	/	/	/	/	/	/	/	/	/
	ZUSAMMEN...	4 801	61	18	1 078	42,61	3,58	18,44	18,10	22,09
61	ALTER 64 UND MEHR	/	/	/	/	/	/	/	/	/
62	LEISTUNGSGRUPPE 1	/	/	/	/	/	/	/	/	/
63	1A	/	/	/	/	/	/	/	/	/
64	1B	/	/	/	/	/	/	/	/	/
65	2	/	/	/	/	/	/	/	/	/
66	3	/	/	/	/	/	/	/	/	/
	ZUSAMMEN...	/	/	/	/	/	/	/	/	/
67	ALTER INSGESAMT	104 024	40	10	2 196	42,60	3,65	19,84	19,55	22,90
68	LEISTUNGSGRUPPE 1	29 565	41	12	3 541	42,29	3,60	21,36	20,99	25,31
69	1A	74 459	39	9	1 662	42,72	3,66	19,24	18,98	21,96
70	1B	83 577	38	7	1 013	43,08	3,77	17,49	17,23	20,14
71	2	36 103	37	5	1 721	41,92	2,93	16,29	16,08	19,05
72	3	223 704	39	8	1 677	42,67	3,58	18,39	18,12	21,31
	INSGESAMT...									

SOWIE JAHRESVERDIENSTE 1990 NACH WIRTSCHAFTSZWEIGEN, DEM ALTER UND LEISTUNGSGRUPPEN  
BESCHAEFTIGTE MAENNER

BRUTTO- WOCHENVERDIENST			ARBEITER MIT JAHRES- VER- DIENSTEN	DURCHSCHNITTliche (S)			BEZAHLTE WOCHENSTUNDEN		BRUTTO- WOCHENVERDIENST			BRUTTO- JAHRES- VER- DIENST	DARUNTER SONDER- ZAH- LUNGEN	NETTO- JAHRES- VER- DIENST	LFD. NR.
INS- GESAMT	FUER MEHR- ARBEIT	INS- GESAMT		ALTER	UNTER- NEH- MENSZU- GEHOE- RIGKEIT	BESCHAEFF- TIGTEN- ZAHl DER UNTER- NEHMEN	INS- GESAMT	DAR. MEHRAR- BEITSTUN- DEN	INS- GESAMT	FUER MEHR- ARBEIT	INS- GESAMT				
DM			ANZAHL	JAHRE		ANZAHL	STUNDEN		DM						
HANDEL															
/	/	/	/	/	/	/	/	/	/	/	/	/	/	/	1
/	/	/	/	/	/	/	/	/	/	/	/	/	/	/	2
/	/	/	/	/	/	/	/	/	/	/	/	/	/	/	3
/	/	/	/	/	/	/	/	/	/	/	/	/	/	/	4
/	/	/	/	/	/	/	/	/	/	/	/	/	/	/	5
/	/	/	/	/	/	/	/	/	/	/	/	/	/	/	6
723	44	486	4 757	23	3	3 066	40,87	2,12	722	45	488	39 042	2 629	25 996	7
721	47	484	3 424	23	3	3 134	41,23	2,44	725	53	490	39 324	2 845	26 163	8
680	53	462	4 890	23	2	1 018	42,98	3,52	701	68	476	37 937	2 349	25 254	9
598	38	414	2 887	23	2	1 107	41,38	2,67	618	47	425	33 758	2 125	22 930	10
674	46	458	12 334	23	2	1 827	41,81	2,80	691	55	469	37 453	2 408	25 034	11
776	59	533	11 908	27	4	2 534	41,69	2,93	780	65	535	43 439	3 008	29 064	12
815	66	556	3 058	27	5	1 512	41,22	2,65	813	65	552	45 938	3 190	30 400	13
765	58	526	8 850	27	4	2 887	41,85	3,02	769	64	529	42 575	2 945	28 603	14
721	70	493	9 505	27	3	1 455	42,86	3,77	741	76	503	40 091	2 672	26 989	15
661	41	463	3 843	27	3	2 495	41,30	2,33	686	46	477	37 601	2 472	25 738	16
735	60	505	25 256	27	4	2 122	42,07	3,15	751	66	514	41 290	2 800	27 781	17
842	84	591	11 932	32	7	2 762	42,90	3,91	854	88	600	47 136	3 261	32 572	18
899	85	636	3 439	32	9	4 737	42,09	3,99	906	85	642	50 732	4 006	35 554	19
821	84	575	8 493	32	6	1 962	43,23	4,13	833	89	583	45 679	2 959	31 365	20
756	69	533	10 166	32	6	1 235	42,66	3,54	767	74	542	41 968	2 948	29 275	21
692	57	471	3 304	32	5	2 855	42,29	3,37	714	68	479	38 231	2 553	26 895	22
785	74	550	25 403	32	6	2 163	42,72	3,69	801	80	561	43 909	3 044	30 514	23
872	99	611	12 541	37	9	1 617	43,32	4,42	880	105	617	48 339	3 467	33 703	24
929	112	636	4 255	37	11	2 267	43,35	4,48	931	115	637	51 419	3 876	35 761	25
845	93	600	8 287	37	8	1 283	43,31	4,38	853	100	607	46 758	3 257	32 647	26
788	88	558	8 867	37	8	982	44,04	4,53	794	92	562	43 331	2 888	30 431	27
716	69	510	2 819	37	7	2 703	43,79	4,23	736	80	520	39 913	2 659	27 897	28
820	91	578	24 227	37	8	1 511	43,64	4,43	831	97	586	45 526	3 161	31 830	29
907	109	638	10 592	42	12	2 315	43,79	4,77	907	111	639	50 123	3 513	34 785	30
948	102	665	3 472	42	14	4 590	42,78	3,93	940	97	661	53 358	3 952	37 064	31
889	112	626	7 120	42	10	1 206	44,28	5,18	890	118	628	48 545	3 298	33 674	32
785	91	553	7 633	42	9	744	44,10	4,80	791	100	558	43 284	2 904	30 093	33
739	70	527	2 622	42	8	1 906	42,49	3,52	741	71	532	41 042	2 714	28 940	34
837	96	590	20 847	42	10	1 689	43,74	4,62	843	102	596	46 476	3 189	32 332	35
880	93	615	11 268	47	14	2 330	42,99	4,07	879	95	615	49 041	3 651	33 705	36
929	94	648	3 731	47	15	4 676	42,20	3,66	922	94	644	52 652	4 191	36 145	37
857	92	599	7 537	47	13	1 168	43,38	4,27	858	96	600	47 254	3 384	32 497	38
779	83	549	6 563	47	10	1 615	43,39	4,03	792	84	559	44 111	3 236	30 686	39
771	93	540	2 850	47	9	1 450	43,76	4,78	777	96	545	41 525	2 629	28 684	40
832	90	583	20 481	47	12	1 987	43,22	4,15	838	92	588	46 489	3 386	32 088	41
889	95	619	13 620	52	16	2 452	43,15	4,23	891	100	621	49 827	3 632	34 218	42
965	112	666	4 273	52	18	4 499	42,87	4,31	966	115	668	54 743	4 202	37 593	43
855	88	599	9 347	52	15	1 516	43,27	4,19	856	93	600	47 579	3 372	32 675	44
772	76	541	8 414	52	13	1 650	43,55	3,78	770	77	540	42 372	2 971	29 270	45
706	56	500	3 384	52	9	965	42,12	3,05	710	62	504	39 152	2 546	27 338	46
823	83	576	25 418	52	14	1 988	43,14	3,92	827	87	579	45 938	3 269	31 664	47
838	69	588	7 913	57	19	1 652	42,26	3,29	839	74	589	47 875	3 622	33 135	48
888	75	620	2 198	57	21	3 381	41,40	3,04	888	77	621	53 545	4 379	37 062	49
820	66	577	5 715	57	18	987	42,59	3,98	821	73	577	45 695	3 331	31 625	50
769	86	542	6 090	57	15	842	43,32	4,23	769	87	543	42 488	2 965	29 419	51
701	62	495	2 088	57	14	1 781	41,80	2,85	695	57	491	38 486	2 606	26 285	52
794	74	558	16 091	57	17	1 362	42,60	3,59	794	77	559	44 617	3 241	30 840	53
/	/	/	/	/	/	/	/	/	/	/	/	/	/	/	54
/	/	/	/	/	/	/	/	/	/	/	/	/	/	/	55
/	/	/	/	/	/	/	/	/	/	/	/	/	/	/	56
/	/	/	/	/	/	/	/	/	/	/	/	/	/	/	57
/	/	/	/	/	/	/	/	/	/	/	/	/	/	/	58
/	/	/	/	/	/	/	/	/	/	/	/	/	/	/	59
786	79	553	4 369	61	18	1 030	42,91	3,85	787	85	555	43 668	3 145	30 364	60
/	/	/	/	/	/	/	/	/	/	/	/	/	/	/	61
/	/	/	/	/	/	/	/	/	/	/	/	/	/	/	62
/	/	/	/	/	/	/	/	/	/	/	/	/	/	/	63
/	/	/	/	/	/	/	/	/	/	/	/	/	/	/	64
/	/	/	/	/	/	/	/	/	/	/	/	/	/	/	65
/	/	/	/	/	/	/	/	/	/	/	/	/	/	/	66
845	83	589	86 766	41	11	2 289	42,79	3,87	854	90	596	47 451	3 401	32 623	67
903	91	626	26 530	41	13	3 599	42,27	3,61	905	92	628	51 206	3 880	35 250	68
822	80	574	60 236	41	10	1 712	43,01	3,99	832	88	582	45 798	3 190	31 465	69
753	76	527	64 112	40	8	1 194	43,34	4,01	767	82	537	42 040	2 880	29 033	70
683	56	478	24 290	39	7	1 918	42,27	3,25	706	64	494	38 533	2 533	26 728	71
785	76	548	175 168	40	9	1 837	42,92	3,84	802	83	560	44 234	3 090	30 492	72

4 BEZAHLTE WOCHENSTUNDEN, STUNDEN- UND WOCHENVERDIENSTE DER ARBEITER IM OKTOBER 1990  
4.1 VOLLZEIT

LFD. NR.	ALTER VON ... BIS UNTER ... JAHREN LEISTUNGSGRUPPE	ARBEITER INSGESAMT	DURCHSCHNITTliche (S)			BEZAHLTE WOCHENSTUNDEN		BRUTTOSTUNDEN- VERDIENST		
			ALTER	UNTER- NEH- MENSZU- GEHÖR- RIGKEIT	BESCHAEF- TIGTEN- ZAHL DER UNTER- NEHMEN	INS- GESAMT	DAR. MEHRAR- BEITS- STUNDEN	INS- GESAMT	NORMAL- AR- BEIT	FUER MEHR- AR- BEIT
		ANZAHL	JAHRE		ANZAHL		STUNDEN		DM	EINZEL
1	ALTER UNTER 20									
2	LEISTUNGSGRUPPE 1	/	/	/	/	/	/	/	/	/
3	1A	/	/	/	/	/	/	/	/	/
4	1B	/	/	/	/	/	/	/	/	/
5	2	/	/	/	/	/	/	/	/	/
6	3	/	/	/	/	/	/	/	/	/
	ZUSAMMEN...	/	/	/	/	/	/	/	/	/
7	ALTER 20 - 25	17 927	22	3	2 901	39,01	0,85	16,94	16,87	20,26
8	LEISTUNGSGRUPPE 1	/	/	/	/	/	/	/	/	/
9	1A	15 703	22	3	2 926	39,09	0,90	16,83	16,75	20,35
10	1B	/	/	/	/	/	/	/	/	/
11	2	/	/	/	/	/	/	/	/	/
12	3	/	/	/	/	/	/	/	/	/
	ZUSAMMEN...	24 445	22	3	3 084	39,21	0,96	16,31	16,23	19,63
13	ALTER 25 - 30	18 459	27	5	3 613	39,33	1,08	18,51	18,42	21,81
14	LEISTUNGSGRUPPE 1	5 209	27	5	1 668	38,56	0,58	19,73	19,63	25,86
15	1A	13 250	27	4	4 378	39,83	1,27	18,04	17,94	21,08
16	1B	3 918	27	3	3 720	40,43	1,55	16,34	16,20	19,86
17	2	5 069	27	3	4 640	39,93	1,35	14,92	14,81	18,04
18	3	27 446	27	4	3 818	39,60	1,19	17,52	17,43	20,66
	ZUSAMMEN...									
19	ALTER 30 - 35	19 883	32	8	3 625	39,98	1,70	19,39	19,29	21,52
20	LEISTUNGSGRUPPE 1	6 909	32	9	3 206	38,70	0,83	20,47	20,36	25,39
21	1A	12 975	32	7	3 848	40,66	2,16	18,84	18,74	20,72
22	1B	2 902	32	5	5 904	41,62	2,89	17,68	17,46	20,58
23	2	3 508	32	4	9 428	40,07	1,99	15,70	15,45	20,56
24	3	26 293	32	7	4 651	40,17	1,87	18,70	18,58	21,22
	ZUSAMMEN...									
25	ALTER 35 - 40	12 501	37	11	5 199	39,64	1,42	20,28	20,17	23,39
26	LEISTUNGSGRUPPE 1	4 622	37	14	6 765	38,55	0,60	21,45	21,37	26,43
27	1A	7 879	37	9	4 280	40,28	1,90	19,63	19,47	22,82
28	1B	/	/	/	/	/	/	/	/	/
29	2	/	/	/	/	/	/	/	/	/
30	3	/	/	/	/	/	/	/	/	/
	ZUSAMMEN...	16 095	37	10	5 649	40,08	1,76	19,37	19,27	21,53
31	ALTER 40 - 45	9 700	42	13	6 178	39,73	1,48	20,85	20,78	22,71
32	LEISTUNGSGRUPPE 1	4 289	42	16	5 136	38,38	0,54	22,12	22,08	24,95
33	1A	5 411	42	11	7 003	40,79	2,23	19,90	19,77	22,28
34	1B	/	/	/	/	/	/	/	/	/
35	2	/	/	/	/	/	/	/	/	/
36	3	/	/	/	/	/	/	/	/	/
	ZUSAMMEN...	12 722	42	12	6 974	39,98	1,65	19,94	19,86	21,66
37	ALTER 45 - 50	8 237	47	15	6 743	40,55	2,02	20,57	20,52	21,60
38	LEISTUNGSGRUPPE 1	2 548	47	17	9 033	38,87	0,89	22,17	22,08	25,93
39	1A	5 689	47	14	5 717	41,31	2,53	19,90	19,84	20,92
40	1B	/	/	/	/	/	/	/	/	/
41	2	/	/	/	/	/	/	/	/	/
42	3	/	/	/	/	/	/	/	/	/
	ZUSAMMEN...	11 900	47	13	7 434	40,56	2,05	19,52	19,44	20,97
43	ALTER 50 - 55	8 102	52	16	7 428	40,33	1,77	20,11	19,98	22,95
44	LEISTUNGSGRUPPE 1	2 432	52	16	7 258	39,09	1,13	21,44	21,35	24,60
45	1A	5 670	52	16	7 496	40,87	2,04	19,57	19,41	22,56
46	1B	/	/	/	/	/	/	/	/	/
47	2	/	/	/	/	/	/	/	/	/
48	3	/	/	/	/	/	/	/	/	/
	ZUSAMMEN...	12 027	52	14	7 839	40,59	1,85	18,95	18,82	21,71
49	ALTER 55 - 60	6 554	57	17	7 215	40,34	1,67	19,84	19,75	21,95
50	LEISTUNGSGRUPPE 1	/	/	/	/	/	/	/	/	/
51	1A	4 769	57	17	7 485	40,83	2,06	19,37	19,24	21,75
52	1B	/	/	/	/	/	/	/	/	/
53	2	/	/	/	/	/	/	/	/	/
54	3	/	/	/	/	/	/	/	/	/
	ZUSAMMEN...	9 286	57	15	7 859	40,30	1,71	19,02	18,92	21,34
55	ALTER 60 - 64	/	/	/	/	/	/	/	/	/
56	LEISTUNGSGRUPPE 1	/	/	/	/	/	/	/	/	/
57	1A	/	/	/	/	/	/	/	/	/
58	1B	/	/	/	/	/	/	/	/	/
59	2	/	/	/	/	/	/	/	/	/
60	3	/	/	/	/	/	/	/	/	/
	ZUSAMMEN...	/	/	/	/	/	/	/	/	/
61	ALTER 64 UND MEHR	/	/	/	/	/	/	/	/	/
62	LEISTUNGSGRUPPE 1	/	/	/	/	/	/	/	/	/
63	1A	/	/	/	/	/	/	/	/	/
64	1B	/	/	/	/	/	/	/	/	/
65	2	/	/	/	/	/	/	/	/	/
66	3	/	/	/	/	/	/	/	/	/
	ZUSAMMEN...	/	/	/	/	/	/	/	/	/
67	ALTER INSGESAMT	104 166	35	9	4 723	39,71	1,40	19,18	19,08	21,93
68	LEISTUNGSGRUPPE 1	30 448	37	11	4 794	38,65	0,70	20,75	20,67	25,07
69	1A	73 718	35	8	4 693	40,14	1,69	18,56	18,43	21,40
70	1B	19 546	36	6	5 950	40,95	2,23	16,97	16,81	19,70
71	2	21 851	36	6	7 086	39,96	1,50	15,13	14,99	18,88
72	3	145 564	36	8	5 242	39,91	1,52	18,27	18,16	21,05
	INSGESAMT...									

SOWIE JAHRESVERDIENSTE 1990 NACH WIRTSCHAFTSZWEIGEN, DEM ALTER UND LEISTUNGSGRUPPEN  
BESCHAEFTIGTE MAENNER

BRUTTO- WOCHENVERDIENST			ARBEITER MIT JAHRES- VER- DIENSTEN	DURCHSCHNITTliche (S)			BEZAHLTE WOCHENSTUNDEN		BRUTTO- WOCHENVERDIENST			BRUTTO- JAHRES- VER- DIENST	DARUNTER SONDER- ZAH- LUNGEN	NETTO- JAHRES- VER- DIENST	LFD. NR.
INS- GESAMT	FUER MEHR- ARBEIT	INS- GESAMT		ALTER	UNTER- NEH- MENSZU- GEHOE- RIGKEIT	BESCHAEF- TIGTEN- ZAHl DER UNTER- NEHMEN	INS- GESAMT	DAR. MEHRAR- BEITTS- STUNDEN	INS- GESAMT	FUER MEHR- ARBEIT	INS- GESAMT				
DM			ANZAHL	JAHRE		ANZAHL	STUNDEN		DM						
HANDEL															
/	/	/	/	/	/	/	/	/	/	/	/	/	/	/	1
/	/	/	/	/	/	/	/	/	/	/	/	/	/	/	2
/	/	/	/	/	/	/	/	/	/	/	/	/	/	/	3
/	/	/	/	/	/	/	/	/	/	/	/	/	/	/	4
/	/	/	/	/	/	/	/	/	/	/	/	/	/	/	5
/	/	/	/	/	/	/	/	/	/	/	/	/	/	/	6
661	17	448	11 916	23	4	3 363	38,96	0,79	663	16	449	36 694	2 680	24 182	7
658	18	446	10 160	23	4	3 592	39,03	0,82	661	17	448	36 657	2 695	24 221	8
/	/	/	/	/	/	/	/	/	/	/	/	/	/	/	9
639	19	436	15 035	23	4	3 707	39,11	0,90	647	18	439	35 758	2 585	23 688	10
728	23	499	14 466	27	5	4 178	39,25	1,03	725	23	498	40 614	3 069	27 252	11
761	15	520	3 938	27	6	1 995	38,65	0,70	753	18	516	41 885	3 350	28 179	12
715	27	491	10 528	27	5	4 995	39,47	1,16	715	25	491	40 138	2 964	26 905	13
661	31	462	2 698	27	4	4 735	40,03	1,50	674	30	471	37 317	2 586	25 610	14
596	24	420	3 318	28	4	6 585	39,72	1,13	619	22	436	33 994	2 328	23 388	15
694	25	479	20 482	27	5	4 641	39,43	1,11	701	24	485	39 107	2 895	26 410	16
775	37	548	17 356	32	8	3 919	40,01	1,78	775	39	546	43 106	3 143	29 914	17
792	21	559	6 264	32	9	3 408	38,67	0,80	787	20	555	44 233	3 192	30 352	18
766	45	541	11 092	32	8	4 208	40,77	2,33	768	49	541	42 469	3 115	29 667	19
736	59	518	2 103	32	6	7 580	41,73	3,12	754	64	533	41 487	2 935	29 036	20
629	41	441	2 252	32	6	6 924	39,95	1,79	646	37	457	36 080	2 438	24 682	21
751	40	530	21 711	32	8	4 585	40,17	1,91	760	41	536	42 220	3 050	29 286	22
804	33	575	11 177	37	11	5 351	39,68	1,49	796	34	571	44 705	3 596	31 502	23
827	16	589	4 177	37	14	6 493	38,49	0,56	818	15	586	46 257	3 869	32 473	24
791	43	567	7 000	37	10	4 670	40,40	2,04	783	46	563	43 779	3 433	30 922	25
/	/	/	/	/	/	/	/	/	/	/	/	/	/	/	26
/	/	/	/	/	/	/	/	/	/	/	/	/	/	/	27
776	38	555	13 853	37	11	6 053	40,01	1,77	774	38	555	43 355	3 474	30 597	28
828	34	586	8 491	42	14	5 838	39,72	1,56	822	36	583	46 648	3 639	32 529	29
849	13	600	3 845	42	16	5 412	39,30	0,55	828	14	586	47 492	3 989	32 985	30
812	50	575	4 646	42	13	6 190	40,90	2,39	818	54	580	45 950	3 349	32 151	31
/	/	/	/	/	/	/	/	/	/	/	/	/	/	/	32
/	/	/	/	/	/	/	/	/	/	/	/	/	/	/	33
797	36	564	10 966	42	13	7 004	39,94	1,68	794	37	563	44 859	3 516	31 336	34
834	44	585	7 310	47	16	7 394	40,50	1,98	832	43	584	46 629	3 469	32 347	35
862	23	608	2 396	47	17	9 574	38,78	0,85	853	22	601	48 185	3 873	33 219	36
822	53	575	4 914	47	15	6 331	41,33	2,54	821	53	575	45 870	3 272	31 922	37
/	/	/	/	/	/	/	/	/	/	/	/	/	/	/	38
/	/	/	/	/	/	/	/	/	/	/	/	/	/	/	39
792	43	559	10 284	47	14	8 253	40,56	2,07	795	44	562	44 555	3 424	31 090	40
811	41	571	7 193	52	17	8 155	40,43	1,85	808	42	568	45 397	3 438	31 234	41
838	28	587	2 163	52	17	8 160	39,12	1,10	844	27	591	47 269	3 718	32 371	42
800	46	564	5 030	52	17	8 154	40,99	2,17	793	49	559	44 591	3 318	30 745	43
/	/	/	/	/	/	/	/	/	/	/	/	/	/	/	44
/	/	/	/	/	/	/	/	/	/	/	/	/	/	/	45
769	40	541	10 038	52	15	9 092	40,60	2,04	775	44	545	43 353	3 331	29 900	46
800	37	567	5 919	57	18	7 575	40,29	1,62	793	35	563	44 806	3 450	31 137	47
791	45	561	4 201	57	17	7 917	40,81	2,01	780	43	555	44 014	3 351	30 612	48
/	/	/	/	/	/	/	/	/	/	/	/	/	/	/	49
/	/	/	/	/	/	/	/	/	/	/	/	/	/	/	50
767	37	544	8 345	57	16	8 272	40,28	1,68	765	36	544	43 123	3 381	29 960	51
/	/	/	/	/	/	/	/	/	/	/	/	/	/	/	52
/	/	/	/	/	/	/	/	/	/	/	/	/	/	/	53
/	/	/	/	/	/	/	/	/	/	/	/	/	/	/	54
/	/	/	/	/	/	/	/	/	/	/	/	/	/	/	55
/	/	/	/	/	/	/	/	/	/	/	/	/	/	/	56
/	/	/	/	/	/	/	/	/	/	/	/	/	/	/	57
/	/	/	/	/	/	/	/	/	/	/	/	/	/	/	58
/	/	/	/	/	/	/	/	/	/	/	/	/	/	/	59
/	/	/	/	/	/	/	/	/	/	/	/	/	/	/	60
/	/	/	/	/	/	/	/	/	/	/	/	/	/	/	61
/	/	/	/	/	/	/	/	/	/	/	/	/	/	/	62
/	/	/	/	/	/	/	/	/	/	/	/	/	/	/	63
/	/	/	/	/	/	/	/	/	/	/	/	/	/	/	64
/	/	/	/	/	/	/	/	/	/	/	/	/	/	/	65
/	/	/	/	/	/	/	/	/	/	/	/	/	/	/	66
762	31	533	85 107	37	10	5 247	39,76	1,46	767	32	537	42 945	3 256	29 523	67
802	17	562	26 461	38	12	5 154	38,64	0,71	799	18	561	44 950	3 546	30 874	68
745	36	520	58 646	36	9	5 290	40,26	1,80	753	39	527	42 040	3 125	28 913	69
695	44	489	13 678	38	8	7 831	40,98	2,43	711	48	502	39 146	2 908	27 272	70
605	28	428	14 586	38	8	8 480	39,84	1,48	624	29	443	34 942	2 686	24 260	71
729	32	511	113 371	37	10	5 975	39,92	1,58	742	34	521	41 457	3 140	28 574	72

4 BEZAHLTE WOCHENSTUNDEN, STUNDEN- UND WOCHENVERDIENSTE DER ARBEITER IM OKTOBER 1990  
4.2 VOLLZEIT

LFD. NR.	ALTER VON ... BIS UNTER ... JAHREN LEISTUNGSGRUPPE	ARBEITER INSGESAMT	DURCHSCHNITTliche (S)			BEZAHLTE WOCHENSTUNDEN		BRUTTOSTUNDEN- VERDIENST		
			ALTER	UNTER- NEH- MENSZU- GEHOE- RIGKEIT	BESCHAEF- TIGTEN- ZAHL DER UNTER- NEHMEN	INS- GESAMT	DAR. MEHRAR- BEITS- STUNDEN	INS- GESAMT	NORMAL- AR- BEIT	FUER MEHR- AR- BEIT
		ANZAHL	JAHRE		ANZAHL	STUNDEN		DM		
PRODUZIERENDES GEWERBE, HANDEL,										
1	ALTER UNTER 20	/	/	/	/	/	/	/	/	/
2	LEISTUNGSGRUPPE 1	/	/	/	/	/	/	/	/	/
3	1A	/	/	/	/	/	/	/	/	/
4	1B	/	/	/	/	/	/	/	/	/
5	2	10 319	19	1	5 115	39,01	0,65	13,07	13,01	16,63
6	3	14 996	19	1	8 392	39,26	1,07	13,32	13,24	16,38
	ZUSAMMEN...	27 774	19	1	6 671	39,16	0,86	13,26	13,19	16,54
7	ALTER 20 - 25	29 350	22	3	6 410	39,08	0,58	16,11	16,03	21,13
8	LEISTUNGSGRUPPE 1	4 300	22	3	5 450	38,88	0,56	16,47	16,40	21,73
9	1A	25 050	22	3	6 575	39,11	0,58	16,04	15,97	21,03
10	1B	67 382	22	2	13 226	38,71	0,68	15,09	15,02	19,04
11	2	86 666	22	2	8 298	38,60	0,71	14,81	14,75	17,93
12	3	183 398	22	2	9 806	38,72	0,68	15,12	15,06	18,77
	ZUSAMMEN...									
13	ALTER 25 - 30	20 106	27	5	9 168	38,89	0,64	17,57	17,47	23,57
14	LEISTUNGSGRUPPE 1	4 013	27	6	7 420	39,00	0,75	18,14	18,04	23,27
15	1A	16 093	27	5	9 604	38,87	0,62	17,43	17,33	23,66
16	1B	58 241	27	4	13 763	38,76	0,73	15,66	15,59	19,46
17	2	69 824	27	4	10 263	38,48	0,70	15,36	15,30	18,57
18	3	148 171	27	4	11 490	38,65	0,70	15,78	15,71	19,56
	ZUSAMMEN...									
19	ALTER 30 - 35	10 895	32	7	8 906	38,92	0,78	18,01	17,87	24,85
20	LEISTUNGSGRUPPE 1	/	/	/	/	/	/	/	/	/
21	1A	8 838	32	7	9 798	38,90	0,76	17,66	17,52	24,76
22	1B	38 523	32	6	13 823	38,65	0,71	16,07	16,00	19,98
23	2	47 443	32	6	8 380	38,51	0,71	15,50	15,44	18,45
24	3	96 861	32	6	10 604	38,61	0,72	16,01	15,94	19,83
	ZUSAMMEN...									
25	ALTER 35 - 40	11 334	37	9	10 070	38,83	0,74	17,59	17,50	22,21
26	LEISTUNGSGRUPPE 1	/	/	/	/	/	/	/	/	/
27	1A	9 292	37	9	10 937	38,79	0,68	17,34	17,26	21,94
28	1B	39 796	37	8	13 380	38,72	0,77	16,10	16,04	19,37
29	2	51 238	37	7	9 905	38,56	0,76	15,83	15,77	19,17
30	3	102 368	37	8	11 274	38,65	0,76	16,13	16,07	19,57
	ZUSAMMEN...									
31	ALTER 40 - 45	11 865	42	10	8 203	38,77	0,84	17,75	17,62	23,68
32	LEISTUNGSGRUPPE 1	/	/	/	/	/	/	/	/	/
33	1A	10 397	42	10	8 162	38,71	0,76	17,56	17,46	22,83
34	1B	43 740	42	9	14 759	38,62	0,76	16,19	16,12	19,74
35	2	57 235	42	9	10 186	38,73	0,88	15,71	15,64	18,52
36	3	112 839	42	9	11 750	38,69	0,83	16,11	16,04	19,51
	ZUSAMMEN...									
37	ALTER 45 - 50	11 542	47	12	8 926	38,75	0,48	17,23	17,17	22,08
38	LEISTUNGSGRUPPE 1	/	/	/	/	/	/	/	/	/
39	1A	9 645	47	11	8 469	38,76	0,53	16,99	16,93	21,85
40	1B	37 550	47	11	12 919	38,69	0,74	16,20	16,13	19,77
41	2	48 749	47	10	7 589	38,78	0,88	15,50	15,43	18,44
42	3	97 841	47	11	9 792	38,74	0,78	15,97	15,91	19,19
	ZUSAMMEN...									
43	ALTER 50 - 55	11 380	52	16	11 868	38,51	0,70	17,72	17,61	23,73
44	LEISTUNGSGRUPPE 1	/	/	/	/	/	/	/	/	/
45	1A	10 232	52	16	11 843	38,60	0,67	17,42	17,31	23,16
46	1B	46 493	52	15	14 698	38,67	0,72	16,23	16,17	19,37
47	2	56 354	52	13	7 302	38,62	0,69	15,44	15,39	18,43
48	3	114 227	52	14	10 767	38,63	0,71	15,99	15,93	19,34
	ZUSAMMEN...									
49	ALTER 55 - 60	7 984	57	18	9 425	39,05	0,76	17,39	17,28	22,61
50	LEISTUNGSGRUPPE 1	/	/	/	/	/	/	/	/	/
51	1A	6 809	56	18	9 494	39,08	0,79	17,22	17,12	22,24
52	1B	28 771	57	18	10 950	38,65	0,65	15,93	15,87	19,58
53	2	35 353	57	16	7 230	38,35	0,56	15,52	15,48	18,25
54	3	72 108	57	17	8 957	38,55	0,62	15,89	15,84	19,40
	ZUSAMMEN...									
55	ALTER 60 - 64	/	/	/	/	/	/	/	/	/
56	LEISTUNGSGRUPPE 1	/	/	/	/	/	/	/	/	/
57	1A	/	/	/	/	/	/	/	/	/
58	1B	/	/	/	/	/	/	/	/	/
59	2	2 250	61	16	8 207	39,17	1,03	15,70	15,62	18,66
60	3	4 527	61	15	5 628	38,56	0,64	15,10	15,04	18,74
	ZUSAMMEN...	7 466	61	16	7 510	38,87	0,85	15,66	15,57	19,50
61	ALTER 64 UND MEHR	/	/	/	/	/	/	/	/	/
62	LEISTUNGSGRUPPE 1	/	/	/	/	/	/	/	/	/
63	1A	/	/	/	/	/	/	/	/	/
64	1B	/	/	/	/	/	/	/	/	/
65	2	/	/	/	/	/	/	/	/	/
66	3	/	/	/	/	/	/	/	/	/
	ZUSAMMEN...	/	/	/	/	/	/	/	/	/
67	ALTER INSGESAMT	117 889	35	8	8 602	38,90	0,67	17,16	17,06	22,83
68	LEISTUNGSGRUPPE 1	18 627	34	9	7 319	38,90	0,76	18,16	18,03	24,37
69	1A	99 261	35	8	8 843	38,90	0,65	16,97	16,88	22,49
70	1B	373 354	37	8	13 280	38,70	0,72	15,78	15,72	19,42
71	2	472 794	37	7	8 706	38,61	0,75	15,33	15,27	18,36
72	3	964 037	37	8	10 465	38,68	0,73	15,73	15,66	19,26
	INSGESAMT...									



SOWIE JAHRESVERDIENSTE 1990 NACH WIRTSCHAFTSZWEIGEN, DEM ALTER UND LEISTUNGSGRUPPEN  
BESCHAEFTIGTE FRAUEN

BRUTTO- WOCHENVERDIENST			ARBEITER MIT JAHRES- VER- DIENSTEN	DURCHSCHNITTliche (S)			BEZAHLTE WOCHENSTUNDEN		BRUTTO- WOCHENVERDIENST		BRUTTO- JAHRES- VER- DIENST	DARUNTER SONDER- ZAH- LUNGEN	NETTO- JAHRES- VER- DIENST	LFD. NR.	
INS- GESAMT	FUER MEHR- ARBEIT	INS- GESAMT		ALTER	UNTER- NEH- MENSZU- GEHOE- RIGKEIT	BESCHAEF- TIGTEN- ZAHl DER UNTER- NEHMEN	INS- GESAMT	DAR. MEHRAR- BEITSt- STUNDEN	INS- GESAMT	FUER MEHR- ARBEIT					INS- GESAMT
DM			ANZAHL	JAHRE		ANZAHL	STUNDEN	DM							
KREDITINSTITUTE UND VERSICHERUNGSGEWERBE															
/	/	/	/	/	/	/	/	/	/	/	/	/	/	/	1
/	/	/	/	/	/	/	/	/	/	/	/	/	/	/	2
510	11	358	3 688	19	2	5 047	38,74	0,45	524	7	366	28 434	2 015	19 563	3
523	18	366	5 543	19	2	6 984	39,20	1,09	535	18	373	29 199	2 267	20 142	4
519	14	364	10 030	19	2	6 093	39,02	0,82	535	14	373	29 155	2 171	20 056	5
629	12	428	21 467	22	4	6 406	39,17	0,64	633	13	431	35 012	2 800	23 342	7
641	12	434	3 324	23	4	5 381	38,91	0,56	643	13	435	36 035	3 129	23 783	8
627	12	427	18 143	22	4	6 594	39,22	0,65	632	13	431	34 825	2 799	23 262	9
584	13	402	47 093	22	3	12 942	38,64	0,65	590	13	405	32 956	2 825	22 173	10
572	13	394	56 797	22	3	8 481	38,49	0,67	582	12	401	32 612	2 833	22 018	11
586	13	402	125 358	22	3	9 802	38,66	0,65	594	13	408	33 152	2 824	22 303	12
683	15	462	15 778	27	6	9 324	38,82	0,67	691	17	467	38 815	3 427	25 534	13
707	18	479	3 402	27	6	7 128	38,91	0,76	711	19	481	39 717	3 349	26 115	14
677	15	458	12 376	27	6	9 927	38,80	0,65	686	16	464	38 567	3 448	25 374	15
607	14	416	45 453	27	5	13 213	38,77	0,73	611	14	419	34 299	3 084	23 018	16
591	13	403	51 730	27	5	10 430	38,40	0,65	598	12	411	33 747	3 062	22 709	17
610	14	416	112 961	27	5	11 395	38,61	0,69	616	14	422	34 677	3 122	23 228	18
701	19	475	8 873	32	8	9 488	38,93	0,84	714	21	485	40 479	3 847	26 782	19
687	19	466	7 080	32	8	10 529	38,92	0,86	703	22	477	39 780	3 666	26 336	20
621	14	425	29 510	32	7	13 576	38,61	0,71	626	15	430	35 304	3 312	23 681	21
597	13	409	34 821	32	7	9 206	38,40	0,65	608	13	418	34 379	3 239	23 157	22
618	14	423	73 205	32	7	11 002	38,55	0,70	628	14	431	35 491	3 343	23 808	23
683	16	463	9 201	37	10	9 976	38,85	0,77	692	18	470	39 152	3 571	26 033	24
673	15	455	7 409	37	10	11 236	38,79	0,71	685	16	463	38 796	3 506	25 719	25
624	15	428	31 987	37	9	14 462	38,67	0,76	630	15	432	35 731	3 407	24 052	26
611	15	419	39 079	37	8	10 637	38,50	0,75	620	15	426	35 046	3 312	23 575	27
624	15	427	80 267	37	9	12 085	38,61	0,76	632	15	434	35 790	3 379	24 047	28
688	20	462	9 743	42	11	8 912	38,67	0,81	692	20	466	39 180	3 578	25 743	29
680	17	458	8 468	42	11	8 838	38,57	0,70	684	16	461	38 687	3 529	25 439	30
625	15	425	34 972	42	10	15 093	38,62	0,76	631	15	429	35 819	3 458	23 862	31
608	16	416	45 295	42	10	10 992	38,68	0,88	617	17	423	34 959	3 333	23 542	32
623	16	425	90 011	42	10	12 360	38,66	0,83	630	16	430	35 750	3 408	23 904	33
668	11	452	9 768	47	13	9 634	38,71	0,50	676	11	459	38 142	3 525	25 369	34
659	12	446	8 085	47	13	9 150	38,74	0,55	668	12	454	37 718	3 446	25 105	35
627	15	424	31 623	47	12	13 298	38,68	0,78	630	16	427	35 802	3 514	23 767	36
601	16	408	39 379	47	11	8 250	38,80	0,92	608	17	414	34 477	3 305	22 999	37
619	15	420	80 770	47	12	10 394	38,74	0,81	625	16	425	35 439	3 413	23 586	38
682	17	462	9 997	52	17	11 920	38,67	0,73	686	18	465	39 112	3 893	25 840	39
672	16	455	9 156	52	16	11 993	38,67	0,68	674	16	457	38 413	3 740	25 412	40
628	14	428	39 944	52	15	14 804	38,69	0,74	627	14	428	35 677	3 573	23 770	41
596	13	408	48 377	52	14	7 566	38,60	0,67	598	12	409	34 037	3 326	22 836	42
618	14	421	98 318	52	15	10 949	38,65	0,70	619	14	422	35 220	3 484	23 521	43
679	17	464	7 030	56	18	10 050	39,13	0,79	674	18	461	38 137	3 548	25 498	44
673	18	461	6 072	56	18	9 998	39,13	0,83	667	18	456	37 711	3 544	25 234	45
616	13	427	25 143	57	18	10 678	38,69	0,67	613	13	426	35 054	3 433	23 753	46
595	10	414	30 361	57	17	7 416	38,49	0,59	596	11	414	34 064	3 406	23 172	47
613	12	425	62 534	57	17	9 024	38,64	0,64	612	13	424	34 920	3 433	23 667	48
/	/	/	/	/	/	/	/	/	/	/	/	/	/	/	55
/	/	/	/	/	/	/	/	/	/	/	/	/	/	/	56
/	/	/	/	/	/	/	/	/	/	/	/	/	/	/	57
615	19	434	2 012	61	16	8 856	39,16	1,02	616	19	435	35 235	3 126	24 377	58
582	12	407	3 825	61	15	5 581	38,73	0,64	578	12	404	33 002	3 146	22 715	59
609	17	425	6 350	61	16	8 049	38,99	0,87	605	17	423	34 657	3 230	23 808	60
/	/	/	/	/	/	/	/	/	/	/	/	/	/	/	61
/	/	/	/	/	/	/	/	/	/	/	/	/	/	/	62
/	/	/	/	/	/	/	/	/	/	/	/	/	/	/	63
/	/	/	/	/	/	/	/	/	/	/	/	/	/	/	64
/	/	/	/	/	/	/	/	/	/	/	/	/	/	/	65
/	/	/	/	/	/	/	/	/	/	/	/	/	/	/	66
667	15	453	93 319	36	9	9 079	38,91	0,71	676	16	459	38 045	3 414	25 217	67
706	19	479	15 293	35	9	7 362	38,97	0,80	713	20	484	40 276	3 745	26 608	68
660	15	448	78 026	36	9	9 416	38,90	0,69	669	16	454	37 608	3 349	24 944	69
611	14	418	291 646	38	9	13 433	38,68	0,72	617	14	423	34 871	3 275	23 378	70
592	14	406	355 572	38	9	9 099	38,56	0,72	601	14	413	33 991	3 186	22 893	71
609	14	416	740 538	38	9	10 803	38,65	0,72	617	14	423	34 848	3 250	23 377	72

4 BEZAHLTE WOCHENSTUNDEN, STUNDEN- UND WOCHENVERDIENSTE DER ARBEITER IM OKTOBER 1990  
4.2 VOLLZEIT

LFD. NR.	ALTER VON ... BIS UNTER ... JAHREN LEISTUNGSGRUPPE	ARBEITER INSGESAMT	DURCHSCHNITTliche (S)			BEZAHLTE WOCHENSTUNDEN		BRUTTOSTUNDEN- VERDIENST		
			ALTER	UNTER- NEH- MENSZU- GEHOE- RIGKEIT	BESCHAEF- TIGTEN- ZAHL DER UNTER- NEHMEN	INS- GESAMT	DAR. MEHRAR- BEITS- STUNDEN	INS- GESAMT	NORMAL- AR- BEIT	FUER MEHR- AR- BEIT
		ANZAHL	JAHRE		ANZAHL	STUNDEN		DM		PRODUZIERENDES
1	ALTER UNTER 20									
2	LEISTUNGSGRUPPE 1	/	/	/	/	/	/	/	/	/
3	1A	/	/	/	/	/	/	/	/	/
4	1B	/	/	/	/	/	/	/	/	/
5	2	9 885	19	1	5 271	38,97	0,64	13,14	13,08	16,73
6	3	13 770	19	1	8 991	39,20	1,07	13,44	13,36	16,51
	ZUSAMMEN...	25 977	19	1	7 025	39,11	0,85	13,36	13,28	16,66
7	ALTER 20 - 25									
8	LEISTUNGSGRUPPE 1	26 611	22	3	6 924	38,99	0,54	16,30	16,22	21,79
9	1A	3 852	22	3	6 019	38,89	0,62	16,82	16,74	21,74
10	1B	22 760	22	3	7 077	39,01	0,52	16,21	16,14	21,80
11	2	64 338	22	2	13 784	38,67	0,67	15,18	15,11	19,10
12	3	79 419	22	2	8 863	38,57	0,72	15,01	14,95	18,11
	ZUSAMMEN...	170 368	22	2	10 418	38,67	0,67	15,28	15,21	18,94
13	ALTER 25 - 30									
14	LEISTUNGSGRUPPE 1	18 261	27	5	9 852	38,78	0,60	17,80	17,69	24,61
15	1A	3 603	27	6	8 125	38,98	0,81	18,34	18,23	23,26
16	1B	14 658	27	5	10 277	38,73	0,55	17,66	17,56	25,10
17	2	54 886	27	4	14 342	38,72	0,73	15,79	15,72	19,65
18	3	64 264	27	4	10 838	38,42	0,69	15,56	15,50	18,82
	ZUSAMMEN...	137 411	27	4	12 107	38,59	0,69	15,95	15,88	19,83
19	ALTER 30 - 35									
20	LEISTUNGSGRUPPE 1	9 692	32	7	9 419	38,84	0,74	18,25	18,11	25,52
21	1A	/	/	/	/	/	/	/	/	/
22	1B	7 887	32	7	10 284	38,86	0,74	17,90	17,75	25,32
23	2	36 755	32	6	14 338	38,62	0,72	16,14	16,06	20,07
24	3	43 740	32	6	8 842	38,46	0,72	15,69	15,63	18,50
	ZUSAMMEN...	90 188	32	6	11 144	38,57	0,72	16,15	16,08	19,91
25	ALTER 35 - 40									
26	LEISTUNGSGRUPPE 1	10 549	37	10	10 047	38,81	0,76	17,78	17,69	22,21
27	1A	/	/	/	/	/	/	/	/	/
28	1B	8 603	37	10	10 981	38,77	0,72	17,56	17,47	21,91
29	2	37 943	37	8	13 918	38,68	0,78	16,19	16,12	19,51
30	3	47 493	37	7	10 458	38,52	0,76	16,03	15,97	19,37
	ZUSAMMEN...	95 986	37	8	11 780	38,62	0,77	16,29	16,22	19,74
31	ALTER 40 - 45									
32	LEISTUNGSGRUPPE 1	10 822	42	11	8 457	38,65	0,73	17,84	17,70	25,36
33	1A	/	/	/	/	/	/	/	/	/
34	1B	9 440	42	11	8 453	38,56	0,63	17,68	17,56	24,78
35	2	42 096	42	9	15 208	38,60	0,76	16,27	16,20	19,86
36	3	52 787	42	9	10 678	38,67	0,87	15,90	15,83	18,78
	ZUSAMMEN...	105 705	42	9	12 255	38,64	0,81	16,24	16,17	19,79
37	ALTER 45 - 50									
38	LEISTUNGSGRUPPE 1	9 902	47	12	9 690	38,76	0,54	17,43	17,36	22,17
39	1A	/	/	/	/	/	/	/	/	/
40	1B	8 360	47	12	9 056	38,75	0,59	17,26	17,18	21,94
41	2	35 500	47	11	13 463	38,68	0,76	16,29	16,22	19,86
42	3	44 283	47	10	7 894	38,76	0,90	15,71	15,64	18,67
	ZUSAMMEN...	89 685	47	11	10 297	38,73	0,80	16,13	16,06	19,37
43	ALTER 50 - 55									
44	LEISTUNGSGRUPPE 1	10 067	52	17	12 631	38,58	0,69	17,88	17,77	24,04
45	1A	/	/	/	/	/	/	/	/	/
46	1B	9 086	52	16	12 477	38,56	0,66	17,58	17,48	23,39
47	2	44 296	52	15	15 317	38,66	0,74	16,33	16,27	19,47
48	3	50 955	52	13	7 737	38,60	0,71	15,65	15,59	18,63
	ZUSAMMEN...	105 318	52	15	11 393	38,62	0,72	16,15	16,09	19,48
49	ALTER 55 - 60									
50	LEISTUNGSGRUPPE 1	6 811	57	19	10 329	38,85	0,55	17,53	17,44	23,69
51	1A	/	/	/	/	/	/	/	/	/
52	1B	5 752	56	19	10 555	38,79	0,54	17,41	17,33	23,14
53	2	27 066	57	18	11 368	38,62	0,64	16,01	15,95	19,81
54	3	32 120	57	17	7 552	38,40	0,58	15,73	15,69	18,40
	ZUSAMMEN...	65 997	57	17	9 404	38,54	0,60	16,03	15,98	19,51
55	ALTER 60 - 64									
56	LEISTUNGSGRUPPE 1	/	/	/	/	/	/	/	/	/
57	1A	/	/	/	/	/	/	/	/	/
58	1B	/	/	/	/	/	/	/	/	/
59	2	3 878	61	15	5 848	38,58	0,69	15,33	15,26	18,96
60	3	6 457	61	16	8 051	38,89	0,92	15,95	15,85	19,81
61	ALTER 64 UND MEHR									
62	LEISTUNGSGRUPPE 1	/	/	/	/	/	/	/	/	/
63	1A	/	/	/	/	/	/	/	/	/
64	1B	/	/	/	/	/	/	/	/	/
65	2	/	/	/	/	/	/	/	/	/
66	3	/	/	/	/	/	/	/	/	/
	ZUSAMMEN...	/	/	/	/	/	/	/	/	/
67	ALTER INSGESAMT									
68	LEISTUNGSGRUPPE 1	105 802	35	9	9 128	38,83	0,63	17,34	17,24	23,50
69	1A	16 697	34	9	7 872	38,97	0,79	18,29	18,16	24,58
70	1B	89 105	35	9	9 363	38,80	0,60	17,16	17,07	23,23
71	2	354 935	37	8	13 814	38,67	0,72	15,88	15,81	19,54
72	3	433 040	37	7	9 199	38,58	0,76	15,63	15,47	18,55
	INSGESAMT...	893 777	37	8	11 023	38,64	0,73	15,88	15,82	19,45

SOWIE JAHRESVERDIENSTE 1990 NACH WIRTSCHAFTSZWEIGEN, DEM ALTER UND LEISTUNGSGRUPPEN  
BESCHAFTIGTE FRAUEN

BRUTTO- WOCHENVERDIENST			ARBEITER MIT JAHRES- VER- DIENSTEN	DURCHSCHNITTliche (S)			BEZAHLTE WOCHENSTUNDEN		BRUTTO- WOCHENVERDIENST			BRUTTO- JAHRES- VER- DIENST	DARUNTER SONDER- ZAH- LUNGEN	NETTO- JAHRES- VER- DIENST	LFD. NR.
INS- GESAMT	FUER MEHR- ARBEIT	INS- GESAMT		ALTER	UNTER- NEH- MENSZU- GEHOE- RIGKEIT	BESCHAEF- TIGTEN- ZAHl DER UNTER- NEHMEN	INS- GESAMT	DAR. MEHRAR- BEITSTUN- DEN	INS- GESAMT	FUER MEHR- ARBEIT	INS- GESAMT				
DM			ANZAHL	JAHRE		ANZAHL	STUNDEN		DM						
GEWERBE															
/	/	/	/	/	/	/	/	/	/	/	/	/	/	/	1
/	/	/	/	/	/	/	/	/	/	/	/	/	/	/	2
512	11	359	3 593	19	2	5 120	38,66	0,39	525	7	366	28 502	2 023	19 597	3
527	18	369	5 262	19	2	7 171	39,14	1,07	539	18	375	29 386	2 302	20 254	4
522	14	366	9 661	19	2	6 210	38,96	0,78	537	13	374	29 287	2 191	20 132	5
636	12	432	19 501	22	4	6 915	39,05	0,57	640	12	435	35 354	2 869	23 494	7
654	14	441	2 938	23	4	6 044	38,92	0,63	659	15	444	36 984	3 200	24 388	8
632	11	430	16 563	22	4	7 070	39,08	0,56	637	12	433	35 064	2 810	23 336	9
587	13	403	45 254	22	3	13 382	38,61	0,65	592	13	407	33 088	2 854	22 258	10
579	13	399	52 706	22	3	8 932	38,46	0,68	589	12	405	33 007	2 886	22 265	11
591	13	406	117 461	22	3	10 312	38,62	0,65	599	13	411	33 428	2 871	22 467	12
690	15	466	14 405	27	6	9 920	38,74	0,64	698	16	472	39 284	3 502	25 839	13
715	19	484	3 092	27	6	7 720	38,90	0,83	721	20	488	40 329	3 425	26 543	14
684	14	462	11 313	27	6	10 521	38,69	0,59	692	15	468	38 999	3 523	25 647	15
611	14	419	42 902	27	5	13 674	38,73	0,73	615	14	421	34 534	3 127	23 161	16
598	13	407	48 055	27	5	10 877	38,36	0,64	604	12	415	34 102	3 111	22 926	17
615	14	420	105 363	27	5	11 885	38,56	0,68	621	14	425	34 987	3 171	23 420	18
709	19	480	7 853	32	8	9 993	38,82	0,78	721	20	489	40 883	3 933	27 033	19
/	/	/	/	/	/	/	/	/	/	/	/	/	/	/	20
695	19	470	6 303	32	8	10 958	38,84	0,83	710	21	481	40 198	3 767	26 561	21
623	14	427	28 274	32	7	13 992	38,59	0,73	627	15	430	35 324	3 331	23 753	22
603	13	413	32 311	32	7	9 675	38,35	0,65	614	13	422	34 758	3 292	23 395	23
623	14	426	68 438	32	7	11 495	38,51	0,70	632	14	433	35 694	3 381	23 961	24
690	17	467	8 582	37	10	9 882	38,82	0,79	699	19	474	39 539	3 621	26 257	25
/	/	/	/	/	/	/	/	/	/	/	/	/	/	/	26
681	16	459	6 858	37	11	11 243	38,76	0,74	693	17	468	39 263	3 573	25 985	27
626	15	430	30 759	37	9	14 925	38,64	0,76	631	15	433	35 827	3 431	24 112	28
618	15	424	36 370	37	8	11 194	38,48	0,75	627	15	431	35 450	3 370	23 871	29
629	15	431	75 711	37	9	12 561	38,58	0,76	637	15	437	36 066	3 423	24 239	30
690	18	463	8 838	42	11	9 169	38,68	0,80	696	20	468	39 369	3 594	25 887	31
/	/	/	/	/	/	/	/	/	/	/	/	/	/	/	32
682	16	458	7 633	42	11	9 144	38,57	0,67	688	16	464	38 931	3 549	25 597	33
628	15	427	33 741	42	10	15 491	38,62	0,77	633	16	430	35 922	3 482	23 939	34
615	16	421	41 912	42	10	11 485	38,62	0,88	623	17	428	35 333	3 387	23 796	35
628	16	428	84 491	42	10	12 842	38,63	0,83	635	17	433	35 990	3 446	24 072	36
676	12	456	8 447	47	14	10 324	38,79	0,55	682	13	462	38 486	3 580	25 521	37
/	/	/	/	/	/	/	/	/	/	/	/	/	/	/	38
669	13	451	7 060	47	13	9 640	38,78	0,60	677	14	458	38 141	3 520	25 323	39
630	15	427	29 939	47	12	13 840	38,66	0,80	634	16	430	35 994	3 564	23 902	40
609	17	414	36 019	47	12	8 518	38,78	0,94	616	18	419	34 915	3 358	23 293	41
625	16	424	74 405	47	12	10 865	38,73	0,84	630	16	428	35 754	3 466	23 791	42
690	17	466	8 927	52	17	12 593	38,66	0,71	691	17	468	39 450	4 006	26 062	43
/	/	/	/	/	/	/	/	/	/	/	/	/	/	/	44
678	15	459	8 200	52	17	12 578	38,64	0,67	678	16	460	38 718	3 855	25 609	45
631	14	430	38 142	52	16	15 381	38,68	0,75	630	15	430	35 847	3 610	23 878	46
604	13	414	44 301	52	14	7 934	38,59	0,68	604	13	414	34 432	3 371	23 128	47
624	14	425	91 370	52	15	11 498	38,63	0,71	624	14	426	35 513	3 533	23 728	48
681	13	466	5 953	56	19	11 054	38,86	0,54	673	13	461	38 184	3 588	25 561	49
/	/	/	/	/	/	/	/	/	/	/	/	/	/	/	50
675	13	463	5 092	56	19	11 162	38,81	0,55	667	13	457	37 822	3 619	25 343	51
618	13	428	23 654	57	18	11 056	38,66	0,66	616	13	427	35 244	3 481	23 865	52
604	11	420	27 783	57	17	7 656	38,46	0,60	603	11	418	34 453	3 459	23 440	53
618	12	428	57 390	57	18	9 410	38,59	0,62	616	12	426	35 166	3 482	23 835	54
/	/	/	/	/	/	/	/	/	/	/	/	/	/	/	55
/	/	/	/	/	/	/	/	/	/	/	/	/	/	/	56
/	/	/	/	/	/	/	/	/	/	/	/	/	/	/	57
/	/	/	/	/	/	/	/	/	/	/	/	/	/	/	58
591	13	412	3 292	61	15	5 640	38,75	0,70	585	13	407	33 511	3 226	22 945	59
620	18	432	5 531	61	16	8 602	39,01	0,93	614	18	428	35 247	3 306	24 126	60
/	/	/	/	/	/	/	/	/	/	/	/	/	/	/	61
/	/	/	/	/	/	/	/	/	/	/	/	/	/	/	62
/	/	/	/	/	/	/	/	/	/	/	/	/	/	/	63
/	/	/	/	/	/	/	/	/	/	/	/	/	/	/	64
/	/	/	/	/	/	/	/	/	/	/	/	/	/	/	65
/	/	/	/	/	/	/	/	/	/	/	/	/	/	/	66
673	15	456	83 851	36	10	9 575	38,84	0,67	682	16	462	38 375	3 477	25 407	67
713	19	483	13 706	35	10	7 894	38,99	0,83	721	21	488	40 678	3 765	26 694	68
666	14	451	70 145	36	10	9 904	38,81	0,64	674	15	457	37 925	3 420	25 117	69
614	14	420	278 222	38	9	13 903	38,65	0,73	620	14	424	35 016	3 309	23 477	70
599	14	411	328 301	38	9	9 517	38,53	0,73	608	14	417	34 378	3 237	23 150	71
614	14	420	690 373	38	9	11 292	38,61	0,72	621	14	426	35 121	3 295	23 556	72

4 BEZAHLTE WOCHENSTUNDEN, STUNDEN- UND WOCHENVERDIENSTE DER ARBEITER IM OKTOBER 1990  
4.2 VOLLZEIT

LFD. NR.	ALTER VON ... BIS UNTER ... JAHREN LEISTUNGSGRUPPE	ARBEITER INSGESAMT	DURCHSCHNITTLLICHE (S)			BEZAHLTE WOCHENSTUNDEN		BRUTTOSTUNDEN- VERDIENST		
			ALTER	UNTER- NEH- MENSZU- GEHOE- RIGKEIT	BESCHAEF- TIGTEN- ZAHL DER UNTER- NEHMEN	INS- GESAMT	DAR. MEHRAR- BEITS- STUNDEN	INS- GESAMT	NORMAL- AR- BEIT	FUER MEHR- AR- BEIT
		ANZAHL	JAHRE		ANZAHL	STUNDEN		DM		
								VERARBEITENDES		
1	ALTER UNTER 20	/	/	/	/	/	/	/	/	/
2	LEISTUNGSGRUPPE 1A	/	/	/	/	/	/	/	/	/
3	1B	/	/	/	/	/	/	/	/	/
4	2	/	/	/	/	/	/	/	/	/
5	3	9 885	19	1	5 271	38,97	0,64	13,14	13,08	16,73
6		13 745	19	1	9 007	39,20	1,07	13,45	13,36	16,51
	ZUSAMMEN...	25 940	19	1	7 035	39,11	0,85	13,36	13,28	16,65
7	ALTER 20 - 25	25 359	22	3	7 184	38,96	0,53	16,20	16,12	21,67
8	LEISTUNGSGRUPPE 1A	3 499	22	3	6 504	38,93	0,82	16,48	16,40	21,62
9	1B	21 860	22	3	7 293	38,97	0,51	16,15	16,08	21,68
10	2	64 063	22	2	13 836	38,66	0,66	15,18	15,11	19,14
11	3	79 191	22	2	8 847	38,57	0,72	15,01	14,95	18,11
12		168 613	22	2	10 493	38,66	0,67	15,26	15,19	18,92
	ZUSAMMEN...									
13	ALTER 25 - 30	17 759	27	5	10 054	38,77	0,60	17,74	17,63	24,66
14	LEISTUNGSGRUPPE 1A	3 385	27	6	8 525	39,01	0,86	18,29	18,18	23,26
15	1B	14 374	27	5	10 414	38,71	0,54	17,61	17,50	25,19
16	2	54 750	27	4	14 377	38,71	0,73	15,79	15,71	19,65
17	3	64 135	27	4	10 856	38,42	0,69	15,56	15,50	18,83
18		136 645	27	4	12 162	38,58	0,69	15,94	15,87	19,83
	ZUSAMMEN...									
19	ALTER 30 - 35	9 245	32	7	9 861	38,84	0,77	18,14	17,99	25,51
20	LEISTUNGSGRUPPE 1A	/	/	/	/	/	/	/	/	/
21	1B	7 745	32	7	10 459	38,85	0,75	17,86	17,71	25,30
22	2	36 670	32	6	14 365	38,62	0,72	16,13	16,06	20,06
23	3	43 644	32	6	8 855	38,46	0,72	15,68	15,63	18,50
24		89 559	32	6	11 215	38,57	0,73	16,12	16,05	19,90
	ZUSAMMEN...									
25	ALTER 35 - 40	10 346	37	10	10 226	38,83	0,78	17,70	17,61	22,21
26	LEISTUNGSGRUPPE 1A	/	/	/	/	/	/	/	/	/
27	1B	8 535	37	10	11 055	38,77	0,72	17,55	17,47	21,91
28	2	37 697	37	8	13 989	38,68	0,78	16,18	16,11	19,48
29	3	47 240	37	7	10 499	38,52	0,76	16,03	15,96	19,38
30		95 283	37	8	11 850	38,62	0,77	16,27	16,20	19,73
	ZUSAMMEN...									
31	ALTER 40 - 45	10 769	42	11	8 479	38,65	0,73	17,83	17,69	25,36
32	LEISTUNGSGRUPPE 1A	/	/	/	/	/	/	/	/	/
33	1B	9 396	42	11	8 476	38,66	0,63	17,67	17,55	24,78
34	2	41 787	42	9	15 273	38,60	0,76	16,26	16,19	19,86
35	3	52 658	42	9	10 698	38,67	0,87	15,90	15,83	18,78
36		105 215	42	9	12 288	38,64	0,82	16,24	16,16	19,79
	ZUSAMMEN...									
37	ALTER 45 - 50	9 575	47	12	9 929	38,71	0,55	17,33	17,26	22,07
38	LEISTUNGSGRUPPE 1A	/	/	/	/	/	/	/	/	/
39	1B	8 173	47	12	9 167	38,76	0,60	17,19	17,11	21,94
40	2	35 299	47	11	13 475	38,68	0,76	16,29	16,22	19,87
41	3	44 063	47	10	7 907	38,76	0,90	15,71	15,64	18,67
42		88 936	47	11	10 335	38,72	0,81	16,11	16,04	19,37
	ZUSAMMEN...									
43	ALTER 50 - 55	9 814	52	17	12 619	38,54	0,69	17,86	17,74	24,09
44	LEISTUNGSGRUPPE 1A	/	/	/	/	/	/	/	/	/
45	1B	8 888	52	16	12 388	38,52	0,66	17,56	17,45	23,39
46	2	43 960	52	15	15 380	38,65	0,74	16,33	16,27	19,46
47	3	50 722	52	13	7 716	38,60	0,71	15,64	15,59	18,60
48		104 495	52	15	11 400	38,62	0,72	16,14	16,08	19,46
	ZUSAMMEN...									
49	ALTER 55 - 60	6 594	56	19	10 642	38,87	0,57	17,50	17,41	23,69
50	LEISTUNGSGRUPPE 1A	/	/	/	/	/	/	/	/	/
51	1B	5 555	56	19	10 906	38,81	0,56	17,40	17,32	23,14
52	2	26 833	57	18	11 448	38,61	0,83	15,99	15,93	19,77
53	3	32 002	57	17	7 524	38,40	0,58	15,72	15,68	18,39
54		65 429	57	18	9 447	38,53	0,60	16,01	15,96	19,49
	ZUSAMMEN...									
55	ALTER 60 - 64	/	/	/	/	/	/	/	/	/
56	LEISTUNGSGRUPPE 1A	/	/	/	/	/	/	/	/	/
57	1B	/	/	/	/	/	/	/	/	/
58	2	/	/	/	/	/	/	/	/	/
59	3	3 823	61	15	5 676	38,59	0,70	15,31	15,24	18,96
60		6 400	61	16	7 969	38,90	0,92	15,94	15,85	19,82
	ZUSAMMEN...									
61	ALTER 64 UND MEHR	/	/	/	/	/	/	/	/	/
62	LEISTUNGSGRUPPE 1A	/	/	/	/	/	/	/	/	/
63	1B	/	/	/	/	/	/	/	/	/
64	2	/	/	/	/	/	/	/	/	/
65	3	/	/	/	/	/	/	/	/	/
66		/	/	/	/	/	/	/	/	/
	ZUSAMMEN...									
67	ALTER INSGESAMT	102 534	35	9	9 337	38,81	0,63	17,28	17,17	23,50
68	LEISTUNGSGRUPPE 1A	15 462	34	9	8 422	38,99	0,83	18,10	17,96	24,61
69	1B	87 072	35	9	9 499	38,78	0,60	17,13	17,03	23,22
70	2	353 113	37	8	13 861	38,67	0,72	15,87	15,80	19,54
71	3	431 553	37	7	9 203	38,57	0,76	15,53	15,47	18,55
72		887 200	37	8	11 073	38,64	0,73	15,87	15,80	19,44
	INSGESAMT...									

SOWIE JAHRESVERDIENSTE 1990 NACH WIRTSCHAFTSZWEIGEN, DEM ALTER UND LEISTUNGSGRUPPEN  
BESCHAEFTIGTE FRAUEN

BRUTTO- WOCHENVERDIENST			ARBEITER MIT JAHRES- VER- DIENSTEN	DURCHSCHNITTliche (S)			BEZAHLTE WOCHENSTUNDEN		BRUTTO- WOCHENVERDIENST			BRUTTO- JAHRES- VER- DIENST	DARUNTER SONDER- ZAH- LUNGEN	NETTO- JAHRES- VER- DIENST	LFD. NR.	
INS- GESAMT	FUER MEHR- ARBEIT	INS- GESAMT		ALTER	UNTER- NEH- MENSZU- GEHOE- RIGKEIT	BESCHAEF- TIGTEN- ZAHLE DER UNTER- NEHMEN	INS- GESAMT	DAR- MEHRAR- BEITS- STUNDEN	INS- GESAMT	FUER MEHR- ARBEIT	INS- GESAMT					
DM			ANZAHL	JAHRE		ANZAHL	STUNDEN	DM								
GEWERBE																
/	/	/	/	/	/	/	/	/	/	/	/	/	/	/	1	
512	11	359	3 593	19	2	5 120	38,66	0,39	525	7	366	28 502	2 023	19 597	2	
527	18	369	5 249	19	2	7 187	39,14	1,07	539	18	376	29 394	2 301	20 258	3	
522	14	366	9 648	19	2	6 217	38,96	0,78	537	13	374	29 291	2 190	20 134	4	
631	11	429	18 579	22	4	7 154	39,03	0,56	636	12	432	35 134	2 832	23 378	7	
642	13	434	2 585	23	4	6 704	38,97	0,63	643	15	434	35 984	2 992	23 818	8	
629	11	428	15 994	22	4	7 227	39,04	0,55	635	12	432	34 997	2 807	23 306	9	
587	13	403	45 034	22	3	13 441	38,60	0,64	592	12	407	33 084	2 851	22 257	10	
579	13	399	52 601	22	3	8 947	38,46	0,68	589	13	405	33 002	2 883	22 262	11	
590	13	405	116 214	22	3	10 402	38,61	0,64	598	12	410	33 375	2 863	22 438	12	
688	15	464	13 989	27	6	10 122	38,72	0,65	696	17	470	39 189	3 507	25 739	13	
714	20	481	2 890	27	7	8 125	38,93	0,88	720	22	485	40 198	3 370	26 297	14	
682	14	461	11 099	27	6	10 642	38,67	0,59	690	15	466	38 927	3 542	25 593	15	
611	14	419	42 816	27	5	13 699	38,72	0,72	615	14	421	34 527	3 123	23 158	16	
598	13	407	48 008	27	5	10 885	38,36	0,64	604	12	415	34 096	3 109	22 922	17	
615	14	419	104 814	27	5	11 933	38,55	0,68	621	14	425	34 952	3 168	23 394	18	
704	20	476	7 406	32	8	10 579	38,82	0,82	716	21	486	40 621	3 872	26 864	19	
694	19	469	6 161	32	8	11 194	38,83	0,84	709	21	479	40 087	3 761	26 498	20	
623	15	427	28 216	32	7	14 015	38,59	0,73	627	15	430	35 312	3 330	23 751	21	
603	13	413	32 215	32	7	9 695	38,35	0,65	614	13	422	34 750	3 290	23 391	22	
622	14	425	67 837	32	7	11 588	38,50	0,70	631	14	432	35 625	3 370	23 920	23	
687	17	464	8 435	37	10	10 033	38,85	0,81	696	19	471	39 370	3 588	26 105	24	
680	16	459	6 839	37	11	11 257	38,77	0,74	692	17	468	39 236	3 559	25 963	25	
626	15	429	30 570	37	9	14 992	38,63	0,76	631	15	433	35 784	3 416	24 087	26	
617	15	424	36 150	37	8	11 246	38,47	0,75	627	15	431	35 436	3 364	23 860	27	
628	15	430	75 156	37	9	12 634	38,58	0,76	636	15	436	36 019	3 411	24 204	28	
689	19	462	8 785	42	11	9 200	38,68	0,81	695	20	468	39 321	3 576	25 859	29	
681	16	458	7 588	42	11	9 177	38,57	0,68	688	16	463	38 884	3 534	25 570	30	
628	15	427	33 509	42	10	15 540	38,61	0,77	632	16	430	35 895	3 474	23 927	31	
615	16	421	41 795	42	10	11 509	38,62	0,88	623	17	428	35 329	3 385	23 795	32	
628	16	428	84 089	42	10	12 874	38,63	0,83	634	17	433	35 972	3 440	24 063	33	
671	12	453	8 119	47	14	10 631	38,73	0,57	677	13	458	38 197	3 520	25 308	34	
666	13	449	6 873	47	13	9 787	38,79	0,62	674	14	456	37 996	3 497	25 208	35	
630	15	427	29 772	47	12	13 845	38,66	0,80	634	16	430	35 974	3 557	23 890	36	
609	17	414	35 822	47	12	8 533	38,78	0,94	616	18	419	34 899	3 352	23 283	37	
624	16	423	73 714	47	12	10 910	38,72	0,84	630	17	428	35 696	3 453	23 751	38	
688	17	465	8 728	52	17	12 505	38,62	0,72	690	17	467	39 382	3 992	26 026	39	
676	15	458	8 018	52	17	12 461	38,59	0,67	677	16	459	38 643	3 842	25 569	40	
631	14	430	37 891	52	16	15 420	38,68	0,75	630	15	430	35 831	3 601	23 872	41	
604	13	413	44 117	52	14	7 910	38,59	0,67	604	13	414	34 414	3 365	23 119	42	
623	14	425	90 737	52	15	11 488	38,63	0,71	623	14	426	35 483	3 524	23 713	43	
680	13	465	5 846	56	19	11 232	38,88	0,55	673	13	461	38 135	3 566	25 527	44	
675	13	462	4 993	56	19	11 357	38,82	0,56	666	13	456	37 769	3 596	25 305	45	
617	12	428	23 452	57	18	11 132	38,65	0,65	615	13	426	35 182	3 471	23 825	46	
604	11	419	27 699	57	17	7 619	38,46	0,60	603	11	418	34 435	3 452	23 428	47	
617	12	427	56 997	57	18	9 435	38,58	0,62	615	12	426	35 122	3 472	23 807	48	
/	/	/	/	/	/	/	/	/	/	/	/	/	/	/	55	
/	/	/	/	/	/	/	/	/	/	/	/	/	/	/	56	
/	/	/	/	/	/	/	/	/	/	/	/	/	/	/	57	
/	/	/	/	/	/	/	/	/	/	/	/	/	/	/	58	
591	13	412	3 237	61	15	5 433	38,76	0,70	584	13	407	33 459	3 218	22 918	59	
620	18	432	5 474	61	16	8 511	39,02	0,94	614	18	428	35 235	3 302	24 120	60	
/	/	/	/	/	/	/	/	/	/	/	/	/	/	/	61	
/	/	/	/	/	/	/	/	/	/	/	/	/	/	/	62	
/	/	/	/	/	/	/	/	/	/	/	/	/	/	/	63	
/	/	/	/	/	/	/	/	/	/	/	/	/	/	/	64	
/	/	/	/	/	/	/	/	/	/	/	/	/	/	/	65	
/	/	/	/	/	/	/	/	/	/	/	/	/	/	/	66	
671	15	454	81 235	36	10	9 784	38,83	0,68	679	16	460	38 232	3 451	25 308	67	
706	20	477	12 546	35	10	8 536	39,00	0,88	713	22	483	40 245	3 646	26 561	68	
664	14	450	68 689	36	10	10 013	38,79	0,64	673	15	456	37 865	3 416	25 079	69	
614	14	420	276 816	38	9	13 944	38,65	0,72	619	14	424	34 995	3 302	23 465	70	
599	14	411	327 184	38	9	9 526	38,52	0,73	608	14	417	34 367	3 232	23 144	71	
613	14	419	685 234	38	9	11 341	38,61	0,72	621	14	425	35 079	3 286	23 530	72	

4 BEZAHLTE WOCHENSTUNDEN, STUNDEN- UND WOCHENVERDIENSTE DER ARBEITER IM OKTOBER 1990  
4.2 VOLLZEIT

LFD. NR.	ALTER VON ... BIS UNTER ... JAHREN LEISTUNGSGRUPPE	ARBEITER INSGESAMT	DURCHSCHNITTliche (S)			BEZAHLTE WOCHENSTUNDEN		BRUTTOSTUNDEN- VERDIENST			
			ALTER	UNTER- NEH- MENSZU- GEHOE- RIGKEIT	BESCHAEF- TIGTEN- ZAHL DER UNTER- NEHMEN	INS- GESAMT	DAR. MEHRAR- BEITS- STUNDEN	INS- GESAMT	NORMAL- AR- BEIT	FUER MEHR- AR- BEIT	
			ANZAHL	JAHRE	ANZAHL	STUNDEN	DM				
GRUNDSTOFF- UND PRODUK											
1	ALTER UNTER 20 LEISTUNGSGRUPPE	1	/	/	-	/	/	-	/	/	-
2		1A	-	-	-	-	-	-	-	-	-
3		1B	/	/	-	/	/	/	/	/	/
4		2	/	/	/	/	/	/	/	/	/
5		3	/	/	/	/	/	/	/	/	/
6		ZUSAMMEN...	/	/	/	/	/	/	/	/	
7	ALTER 20 - 25 LEISTUNGSGRUPPE	1	/	/	/	/	/	/	/	/	/
8		1A	/	/	/	/	/	/	/	/	/
9		1B	/	/	/	/	/	/	/	/	/
10		2	3 500	22	2	11 046	38,79	0,36	16,63	16,57	23,12
11		3	6 600	22	2	4 971	39,04	0,40	15,92	15,88	20,02
12		ZUSAMMEN...	11 176	22	2	8 004	38,97	0,42	16,47	16,42	21,51
13	ALTER 25 - 30 LEISTUNGSGRUPPE	1	/	/	/	/	/	/	/	/	/
14		1A	/	/	/	/	/	/	/	/	/
15		1B	/	/	/	/	/	/	/	/	/
16		2	3 526	27	5	10 159	39,09	0,47	17,60	17,56	20,92
17		3	5 098	27	4	4 897	39,00	0,38	16,32	16,28	20,42
18		ZUSAMMEN...	9 402	27	5	7 881	39,03	0,40	17,04	17,00	20,92
19	ALTER 30 - 35 LEISTUNGSGRUPPE	1	/	/	/	/	/	/	/	/	/
20		1A	/	/	/	/	/	/	/	/	/
21		1B	/	/	/	/	/	/	/	/	/
22		2	2 955	32	7	7 216	39,17	0,50	17,31	17,27	20,80
23		3	4 078	32	6	3 872	39,19	0,67	16,61	16,55	20,24
24		ZUSAMMEN...	7 594	32	7	6 199	39,18	0,61	17,14	17,08	21,04
25	ALTER 35 - 40 LEISTUNGSGRUPPE	1	/	/	/	/	/	/	/	/	/
26		1A	/	/	/	/	/	/	/	/	/
27		1B	/	/	/	/	/	/	/	/	/
28		2	2 745	37	10	9 154	39,06	0,44	17,70	17,66	21,35
29		3	4 851	37	7	3 570	39,41	0,73	16,92	16,85	21,01
30		ZUSAMMEN...	8 342	37	8	7 006	39,27	0,60	17,50	17,44	21,32
31	ALTER 40 - 45 LEISTUNGSGRUPPE	1	/	/	/	/	/	/	/	/	/
32		1A	/	/	/	/	/	/	/	/	/
33		1B	/	/	/	/	/	/	/	/	/
34		2	3 445	42	11	9 027	38,99	0,52	18,01	17,95	22,36
35		3	5 366	42	9	4 333	39,31	0,70	16,78	16,71	20,58
36		ZUSAMMEN...	9 332	42	10	6 455	39,18	0,61	17,48	17,42	21,27
37	ALTER 45 - 50 LEISTUNGSGRUPPE	1	/	/	/	/	/	/	/	/	/
38		1A	/	/	/	/	/	/	/	/	/
39		1B	/	/	/	/	/	/	/	/	/
40		2	3 119	47	13	11 154	39,04	0,43	18,05	17,98	24,76
41		3	4 743	47	11	5 050	39,13	0,49	16,74	16,70	20,37
42		ZUSAMMEN...	8 450	47	12	8 485	39,11	0,46	17,51	17,45	22,33
43	ALTER 50 - 55 LEISTUNGSGRUPPE	1	/	/	/	/	/	/	/	/	/
44		1A	/	/	/	/	/	/	/	/	/
45		1B	/	/	/	/	/	/	/	/	/
46		2	4 195	52	16	9 937	39,10	0,44	18,12	18,08	21,54
47		3	6 095	52	14	4 472	39,00	0,40	17,12	17,08	20,54
48		ZUSAMMEN...	11 003	52	15	7 614	39,03	0,42	17,79	17,74	21,48
49	ALTER 55 - 60 LEISTUNGSGRUPPE	1	/	/	/	/	/	/	/	/	/
50		1A	/	/	/	/	/	/	/	/	/
51		1B	/	/	/	/	/	/	/	/	/
52		2	2 575	56	18	12 316	39,36	0,57	17,77	17,71	21,82
53		3	3 889	57	17	4 896	38,96	0,22	16,57	16,54	20,92
54		ZUSAMMEN...	7 040	57	18	9 142	39,17	0,40	17,37	17,32	21,73
55	ALTER 60 - 64 LEISTUNGSGRUPPE	1	/	/	/	/	/	/	/	/	/
56		1A	/	/	/	/	/	/	/	/	/
57		1B	/	/	/	/	/	/	/	/	/
58		2	/	/	/	/	/	/	/	/	/
59		3	/	/	/	/	/	/	/	/	/
60		ZUSAMMEN...	/	/	/	/	/	/	/	/	
61	ALTER 64 UND MEHR LEISTUNGSGRUPPE	1	/	/	/	/	/	/	/	/	/
62		1A	/	/	/	/	/	/	/	/	/
63		1B	/	/	/	/	/	/	/	/	/
64		2	/	/	/	/	/	/	/	/	/
65		3	/	/	/	/	/	/	/	/	/
66		ZUSAMMEN...	/	/	/	/	/	/	/	/	
67	ALTER INSGESAMT LEISTUNGSGRUPPE	1	5 682	38	13	19 108	39,15	0,51	20,33	20,26	25,31
68		1A	/	/	/	/	/	/	/	/	/
69		1B	4 706	38	12	18 262	39,12	0,47	19,97	19,91	24,77
70		2	26 557	39	10	10 020	39,07	0,47	17,63	17,57	21,92
71		3	42 273	39	8	4 734	39,12	0,50	16,57	16,52	20,45
72		INSGESAMT...	74 513	39	9	7 714	39,10	0,49	17,23	17,18	21,33

SOWIE JAHRESVERDIENSTE 1990 NACH WIRTSCHAFTSZWEIGEN, DEM ALTER UND LEISTUNGSGRUPPEN  
BESCHAEFTIGTE FRAUEN

BRUTTO- WOCHENVERDIENST			ARBEITER MIT JAHRES- VER- DIENSTEN	DURCHSCHNITTliche (S)			BEZAHLTE WOCHENSTUNDEN		BRUTTO- WOCHENVERDIENST			BRUTTO- JAHRES- VER- DIENST	DARUNTER SONDER- ZAH- LUNGEN	NETTO- JAHRES- VER- DIENST	LFD. NR.			
INS- GESAMT	FUER MEHR- ARBEIT	INS- GESAMT		ALTER	UNTER- NEH- MENSZU- GEHOE- RIGKEIT	BESCHAEF- TIGTEN- ZAHl DER UNTER- NEHMEN	INS- GESAMT	DAR- MEHRAR- BEITSTUN- DEN	INS- GESAMT	FUER MEHR- ARBEIT	INS- GESAMT							
DM			ANZAHL	JAHRE		ANZAHL	STUNDEN		DM									
TIONSGUETERGEWERBE																		
/	-	/	-	-	-	-	-	-	-	-	-	-	-	-	1			
/	-	/	-	-	-	-	-	-	-	-	-	-	-	-	2			
/	-	/	-	-	-	-	-	-	-	-	-	-	-	-	3			
/	/	/	/	/	/	/	/	/	/	/	/	/	/	/	4			
/	/	/	/	/	/	/	/	/	/	/	/	/	/	/	5			
/	/	/	/	/	/	/	/	/	/	/	/	/	/	/	6			
/	/	/	/	/	/	/	/	/	/	/	/	/	/	/	7			
/	/	/	/	/	/	/	/	/	/	/	/	/	/	/	8			
645	8	439	2 742	22	3	12 279	38,85	0,36	652	9	443	36 979	3 874	24 603	10			
622	8	423	4 450	22	2	4 596	38,99	0,38	618	8	421	34 587	3 338	22 954	11			
642	9	436	8 021	22	3	8 426	38,96	0,41	644	9	437	36 269	3 672	24 033	12			
/	/	/	/	/	/	/	/	/	/	/	/	/	/	/	13			
/	/	/	/	/	/	/	/	/	/	/	/	/	/	/	14			
688	10	468	2 904	27	5	11 178	39,14	0,53	691	11	470	39 100	4 282	25 907	15			
637	8	433	3 848	27	5	4 626	39,02	0,40	637	8	435	36 016	3 700	24 016	16			
665	8	452	7 415	27	5	8 285	39,04	0,43	666	9	454	37 741	4 027	25 061	17			
/	/	/	/	/	/	/	/	/	/	/	/	/	/	/	18			
/	/	/	/	/	/	/	/	/	/	/	/	/	/	/	19			
/	/	/	/	/	/	/	/	/	/	/	/	/	/	/	20			
678	10	467	2 289	32	8	7 969	39,22	0,58	681	12	469	39 033	4 499	26 145	21			
651	14	444	3 189	32	7	4 521	39,11	0,66	651	14	444	36 650	3 641	24 436	22			
672	13	459	6 013	32	8	7 084	39,15	0,63	675	13	461	38 389	4 148	25 602	23			
/	/	/	/	/	/	/	/	/	/	/	/	/	/	/	24			
/	/	/	/	/	/	/	/	/	/	/	/	/	/	/	25			
/	/	/	/	/	/	/	/	/	/	/	/	/	/	/	26			
691	9	468	2 322	37	11	10 142	38,99	0,40	695	9	469	39 828	4 492	26 260	27			
667	15	453	3 831	37	8	3 339	39,41	0,82	667	18	457	37 354	3 820	25 076	28			
687	13	465	6 846	37	9	7 637	39,25	0,63	690	14	469	39 154	4 261	26 033	29			
/	/	/	/	/	/	/	/	/	/	/	/	/	/	/	30			
/	/	/	/	/	/	/	/	/	/	/	/	/	/	/	31			
/	/	/	/	/	/	/	/	/	/	/	/	/	/	/	32			
/	/	/	/	/	/	/	/	/	/	/	/	/	/	/	33			
702	12	475	2 922	42	11	8 428	39,03	0,54	698	12	473	39 733	4 456	26 391	34			
660	14	449	4 460	42	10	4 509	39,43	0,80	661	16	451	37 190	3 751	24 931	35			
685	13	465	7 851	42	11	6 321	39,26	0,68	685	14	466	38 798	4 138	25 881	36			
/	/	/	/	/	/	/	/	/	/	/	/	/	/	/	37			
/	/	/	/	/	/	/	/	/	/	/	/	/	/	/	38			
/	/	/	/	/	/	/	/	/	/	/	/	/	/	/	39			
705	11	477	2 677	47	14	11 824	38,96	0,46	698	12	474	40 164	4 791	26 571	40			
655	10	446	4 002	47	12	5 298	39,19	0,55	651	11	442	36 820	3 820	24 425	41			
685	10	465	7 198	47	13	8 858	39,12	0,51	680	11	462	38 792	4 333	25 694	42			
/	/	/	/	/	/	/	/	/	/	/	/	/	/	/	43			
/	/	/	/	/	/	/	/	/	/	/	/	/	/	/	44			
/	/	/	/	/	/	/	/	/	/	/	/	/	/	/	45			
709	9	480	3 585	52	16	10 081	39,02	0,44	707	10	479	40 802	4 905	27 044	46			
667	8	456	5 307	52	15	4 536	39,03	0,41	662	9	453	37 807	4 096	25 218	47			
694	9	472	9 536	52	16	7 636	39,02	0,43	691	9	470	39 728	4 560	26 357	48			
/	/	/	/	/	/	/	/	/	/	/	/	/	/	/	49			
/	/	/	/	/	/	/	/	/	/	/	/	/	/	/	50			
/	/	/	/	/	/	/	/	/	/	/	/	/	/	/	51			
700	12	474	2 291	56	18	12 349	39,36	0,57	695	12	472	39 745	4 805	26 221	52			
645	5	444	3 452	57	16	5 043	38,93	0,24	640	5	440	36 876	4 406	24 781	53			
680	9	464	6 245	57	18	9 174	39,16	0,43	676	9	462	38 905	4 732	25 915	54			
/	/	/	/	/	/	/	/	/	/	/	/	/	/	/	55			
/	/	/	/	/	/	/	/	/	/	/	/	/	/	/	56			
/	/	/	/	/	/	/	/	/	/	/	/	/	/	/	57			
/	/	/	/	/	/	/	/	/	/	/	/	/	/	/	58			
/	/	/	/	/	/	/	/	/	/	/	/	/	/	/	59			
/	/	/	/	/	/	/	/	/	/	/	/	/	/	/	60			
/	/	/	/	/	/	/	/	/	/	/	/	/	/	/	61			
/	-	/	-	-	-	-	-	-	-	-	-	-	-	-	62			
/	/	/	/	/	/	/	/	/	/	/	/	/	/	/	63			
/	/	/	/	/	/	/	/	/	/	/	/	/	/	/	64			
/	/	/	/	/	/	/	/	/	/	/	/	/	/	/	65			
/	/	/	/	/	/	/	/	/	/	/	/	/	/	/	66			
796	13	534	4 912	38	13	18 832	39,18	0,52	797	13	536	46 138	5 697	30 180	67			
781	12	526	4 080	38	12	18 089	39,15	0,47	782	12	527	45 152	5 492	29 666	68			
689	10	468	21 973	40	11	10 549	39,06	0,49	689	11	468	39 401	4 507	26 132	69			
648	10	442	33 430	40	9	4 658	39,14	0,53	648	11	443	36 631	3 814	24 475	70			
674	10	458	60 315	40	10	7 958	39,12	0,51	675	11	460	38 414	4 220	25 543	71			

4 BEZAHLTE WOCHENSTUNDEN, STUNDEN- UND WOCHENVERDIENSTE DER ARBEITER IM OKTOBER 1990  
4.2 VOLLZEIT

LFD. NR.	ALTER VON ... BIS UNTER ... JAHREN LEISTUNGSGRUPPE	ARBEITER INSGESAMT	DURCHSCHNITTliche (S)			BEZAHLTE WOCHENSTUNDEN		BRUTTOSTUNDEN- VERDIENST		
			ALTER	UNTER- NEH- MENSZU- GEHOE- RIGKEIT	BESCHAEF- TIGTEN- ZAHl DER UNTER- NEHMEN	INS- GESAMT	DAR. MEHRAR- BEITS- STUNDEN	INS- GESAMT	NORMAL- AR- BEIT	FUER MEHR- AR- BEIT
		ANZAHL	JAHRE		ANZAHL	STUNDEN		DM		
								INVESTITIONSGUETER		
1	ALTER UNTER 20									
2	LEISTUNGSGRUPPE 1	/	/	/	/	/	/	/	/	/
3	1A	/	/	/	/	/	/	/	/	/
4	1B	/	/	/	/	/	/	/	/	/
5	2	/	/	/	/	/	/	/	/	/
6	3	5 717	19	1	18 479	38,40	0,86	14,38	14,31	17,39
	ZUSAMMEN...	9 672	19	1	15 952	38,47	0,84	14,65	14,58	17,82
7	ALTER 20 - 25									
8	LEISTUNGSGRUPPE 1	6 696	23	3	23 522	38,04	0,48	18,79	18,73	23,60
9	1A	/	/	/	/	/	/	/	/	/
10	1B	5 394	23	3	25 366	38,12	0,52	18,54	18,48	23,19
11	2	30 281	22	2	27 435	38,21	0,71	16,44	16,37	20,08
12	3	42 456	22	2	14 817	37,91	0,62	15,82	15,77	18,58
	ZUSAMMEN...	79 434	22	2	20 361	38,03	0,64	16,31	16,25	19,53
13	ALTER 25 - 30									
14	LEISTUNGSGRUPPE 1	5 797	27	5	26 901	38,17	0,67	19,84	19,73	26,06
15	1A	/	/	/	/	/	/	/	/	/
16	1B	4 229	27	5	31 631	38,12	0,58	19,60	19,50	26,02
17	2	27 039	27	4	27 319	38,18	0,70	16,80	16,72	20,95
18	3	35 617	27	4	17 847	37,86	0,61	16,27	16,23	18,92
	ZUSAMMEN...	68 454	27	4	22 355	38,01	0,65	16,78	16,72	20,40
19	ALTER 30 - 35									
20	LEISTUNGSGRUPPE 1	3 221	32	7	24 429	38,76	1,15	20,25	20,10	25,28
21	1A	/	/	/	/	/	/	/	/	/
22	1B	/	/	/	/	/	/	/	/	/
23	2	17 755	32	6	27 918	38,02	0,60	17,08	17,03	20,42
24	3	23 538	32	6	14 704	37,84	0,61	16,57	16,53	19,35
	ZUSAMMEN...	44 515	32	6	20 678	37,98	0,64	17,05	16,99	20,51
25	ALTER 35 - 40									
26	LEISTUNGSGRUPPE 1	3 385	37	11	25 654	38,47	1,05	20,02	19,96	22,24
27	1A	/	/	/	/	/	/	/	/	/
28	1B	/	/	/	/	/	/	/	/	/
29	2	18 462	37	8	26 554	38,09	0,68	17,23	17,16	20,75
30	3	26 289	37	7	17 297	37,89	0,66	16,79	16,73	19,97
	ZUSAMMEN...	48 136	37	8	21 435	38,01	0,70	17,19	17,12	20,50
31	ALTER 40 - 45									
32	LEISTUNGSGRUPPE 1	4 073	42	12	20 324	38,47	1,27	20,10	19,92	25,39
33	1A	/	/	/	/	/	/	/	/	/
34	1B	3 347	42	12	21 571	38,24	1,04	20,02	19,90	24,31
35	2	19 960	42	9	29 828	38,01	0,65	17,26	17,20	20,72
36	3	27 711	42	10	18 536	37,97	0,74	16,88	16,83	19,48
	ZUSAMMEN...	51 743	42	10	23 032	38,02	0,74	17,28	17,21	20,69
37	ALTER 45 - 50									
38	LEISTUNGSGRUPPE 1	2 894	47	14	27 373	37,92	0,41	19,82	19,77	24,67
39	1A	/	/	/	/	/	/	/	/	/
40	1B	2 317	47	14	27 331	37,93	0,45	19,75	19,70	24,09
41	2	15 220	47	11	28 341	37,98	0,67	17,50	17,43	21,00
42	3	22 045	47	11	13 855	38,21	0,90	16,55	16,59	19,02
	ZUSAMMEN...	40 160	47	12	20 319	38,10	0,78	17,20	17,14	19,89
43	ALTER 50 - 55									
44	LEISTUNGSGRUPPE 1	3 622	52	18	29 097	38,04	0,76	20,11	20,01	25,28
45	1A	/	/	/	/	/	/	/	/	/
46	1B	3 140	52	17	30 269	38,07	0,76	19,94	19,84	24,82
47	2	18 891	52	16	32 879	37,78	0,51	17,43	17,38	20,86
48	3	22 974	52	14	14 746	37,89	0,63	16,67	16,62	19,61
	ZUSAMMEN...	45 488	52	15	23 419	37,86	0,59	17,26	17,21	20,64
49	ALTER 55 - 60									
50	LEISTUNGSGRUPPE 1	/	/	/	/	/	/	/	/	/
51	1A	/	/	/	/	/	/	/	/	/
52	1B	/	/	/	/	/	/	/	/	/
53	2	10 672	57	19	25 165	37,74	0,42	17,38	17,33	22,26
54	3	14 277	57	18	13 397	37,64	0,43	16,65	16,62	19,48
	ZUSAMMEN...	26 909	57	18	19 113	37,72	0,44	17,20	17,15	21,08
55	ALTER 60 - 64									
56	LEISTUNGSGRUPPE 1	/	/	/	/	/	/	/	/	/
57	1A	/	/	/	/	/	/	/	/	/
58	1B	/	/	/	/	/	/	/	/	/
59	2	/	/	/	/	/	/	/	/	/
60	3	/	/	/	/	/	/	/	/	/
	ZUSAMMEN...	2 910	61	18	14 862	37,91	0,70	17,08	17,00	21,31
61	ALTER 64 UND MEHR									
62	LEISTUNGSGRUPPE 1	/	/	-	/	/	/	/	/	/
63	1A	/	/	-	/	/	/	/	/	/
64	1B	/	/	-	/	/	/	/	/	/
65	2	/	/	/	/	/	/	/	/	/
66	3	/	/	/	/	/	/	/	/	/
	ZUSAMMEN...	/	/	/	/	/	/	/	/	/
67	ALTER INSGESAMT									
68	LEISTUNGSGRUPPE 1	32 243	36	10	25 271	38,23	0,78	19,75	19,65	24,73
69	1A	7 055	35	9	14 974	38,35	0,85	20,25	20,10	26,81
70	1B	25 188	36	10	28 155	38,20	0,76	19,61	19,52	24,07
71	2	162 871	36	8	27 832	38,05	0,64	17,00	16,94	20,64
72	3	222 561	36	8	15 900	37,92	0,66	16,41	16,36	19,17
	INSGESAMT...	417 674	36	8	21 276	38,00	0,66	16,90	16,84	20,23



SOWIE JAHRESVERDIENSTE 1990 NACH WIRTSCHAFTSZWEIGEN, DEM ALTER UND LEISTUNGSGRUPPEN  
BESCHAEFTIGTE FRAUEN

BRUTTO- WOCHENVERDIENST			ARBEITER MIT JAHRES- VER- DIENSTEN	DURCHSCHNITTliche (S)			BEZAHLTE WOCHENSTUNDEN		BRUTTO- WOCHENVERDIENST			BRUTTO- JAHRES- VER- DIENST	DARUNTER SONDER- ZAH- LUNGEN	NETTO- JAHRES- VER- DIENST	LFD. NR.
INS- GESAMT	FUER MEHR- ARBEIT	INS- GESAMT		ALTER	UNTER- NEH- MENSZU- GEOE- RIGKEIT	BESCHAEF- TIGTEN- ZAHl DER UNTER- NEHMEN	INS- GESAMT	DAR. MEHRAR- BEITST- STUNDEN	INS- GESAMT	FUER MEHR- ARBEIT	INS- GESAMT				
DM			ANZAHL	JAHRE		ANZAHL	STUNDEN		DM						
PRODUZIERENDES GEWERBE															
/	/	/	/	/	/	/	/	/	/	/	/	/	/	/	1
/	/	/	/	/	/	/	/	/	/	/	/	/	/	/	2
/	/	/	/	/	/	/	/	/	/	/	/	/	/	/	3
552	15	386	2 405	19	1	13 098	38,81	0,99	557	17	390	30 408	2 439	21 023	4
564	15	392	3 813	19	1	12 930	38,47	0,78	575	14	400	31 421	2 502	21 525	5
715	11	480	4 741	23	4	24 093	38,04	0,47	728	11	488	41 090	3 932	26 825	7
707	12	476	3 700	23	4	26 298	38,06	0,52	725	12	487	40 814	3 880	26 647	8
628	14	430	20 986	22	3	26 632	38,04	0,67	632	14	432	35 549	3 301	23 751	9
600	12	412	29 433	22	3	14 393	37,80	0,58	611	11	420	34 487	3 089	23 192	10
620	13	425	55 160	22	3	19 883	37,91	0,61	629	12	430	35 459	3 242	23 717	11
757	17	508	4 575	27	6	26 768	38,23	0,80	767	21	514	43 671	4 413	28 443	12
747	15	503	3 219	27	6	32 189	38,21	0,70	755	19	509	43 237	4 472	28 320	13
641	15	439	20 607	27	5	26 368	38,13	0,68	645	15	442	36 643	3 635	24 532	14
616	12	422	27 274	27	4	17 549	37,78	0,54	621	11	426	35 355	3 332	23 739	15
638	13	436	52 456	27	5	21 818	37,96	0,62	643	13	440	36 586	3 545	24 461	16
785	29	535	2 581	32	8	25 644	38,76	1,16	783	30	536	44 514	4 784	29 572	17
649	12	447	13 621	32	7	27 113	37,97	0,60	652	12	449	37 084	3 736	24 954	18
627	12	430	18 455	32	7	15 048	37,81	0,58	635	12	436	36 200	3 605	24 389	19
647	13	444	34 657	32	7	20 579	37,94	0,63	653	13	449	37 167	3 744	24 987	20
770	23	520	2 818	37	12	23 526	38,24	0,88	772	22	523	44 236	4 595	29 362	21
656	14	452	14 721	37	9	28 854	37,93	0,61	661	13	457	37 950	3 881	25 586	22
636	13	438	20 803	37	8	17 975	37,92	0,69	645	14	444	36 752	3 630	24 780	23
653	14	449	38 342	37	9	22 560	37,95	0,67	660	14	455	37 762	3 798	25 426	24
773	32	517	3 584	42	12	20 560	38,59	1,39	769	35	514	43 886	4 416	28 738	25
766	25	514	2 929	42	12	21 705	38,33	1,12	764	27	512	43 711	4 463	28 675	26
656	13	447	15 370	42	11	31 610	37,93	0,62	664	13	453	38 092	4 012	25 342	27
641	14	440	22 530	42	10	19 463	37,94	0,75	648	15	446	37 054	3 745	25 005	28
657	15	449	41 484	42	11	24 058	37,99	0,76	664	16	454	38 029	3 902	25 452	29
752	10	507	2 577	47	14	28 307	38,02	0,46	752	11	508	43 599	4 613	28 758	30
749	11	506	2 042	47	14	28 000	38,04	0,50	752	12	508	43 629	4 678	28 783	31
665	14	450	12 759	47	12	29 153	37,93	0,70	668	15	453	38 346	4 156	25 397	32
636	17	433	18 139	47	12	14 863	38,21	0,92	643	18	437	36 786	3 740	24 540	33
655	15	445	33 476	47	12	21 344	38,09	0,80	661	16	449	37 905	3 965	25 191	34
765	19	518	3 237	52	18	28 836	38,11	0,79	765	20	517	44 415	5 099	29 246	35
759	19	513	2 845	52	17	30 712	38,12	0,78	758	20	512	44 114	5 069	29 001	36
658	11	449	16 181	52	16	33 131	37,80	0,51	657	11	448	37 895	4 178	25 150	37
632	12	431	20 006	52	15	15 093	37,85	0,56	630	11	430	36 429	3 799	24 354	38
653	12	445	39 424	52	16	23 625	37,85	0,56	652	12	444	37 687	4 061	25 082	39
/	/	/	/	/	/	/	/	/	/	/	/	/	/	/	40
/	/	/	/	/	/	/	/	/	/	/	/	/	/	/	41
/	/	/	/	/	/	/	/	/	/	/	/	/	/	/	42
656	9	454	9 191	57	19	24 708	37,73	0,39	652	9	451	38 104	4 176	25 612	43
627	8	433	12 477	57	18	13 458	37,68	0,46	622	9	430	35 969	3 771	24 405	44
649	9	448	23 402	57	18	19 114	37,74	0,45	644	9	444	37 359	3 988	25 207	45
/	/	/	/	/	/	/	/	/	/	/	/	/	/	/	46
/	/	/	/	/	/	/	/	/	/	/	/	/	/	/	47
/	/	/	/	/	/	/	/	/	/	/	/	/	/	/	48
/	/	/	/	/	/	/	/	/	/	/	/	/	/	/	49
648	15	446	2 523	61	18	16 523	37,95	0,67	638	14	440	37 155	3 751	25 147	50
/	/	/	/	/	/	/	/	/	/	/	/	/	/	/	51
/	/	/	/	/	/	/	/	/	/	/	/	/	/	/	52
/	/	/	/	/	/	/	/	/	/	/	/	/	/	/	53
/	/	/	/	/	/	/	/	/	/	/	/	/	/	/	54
/	/	/	/	/	/	/	/	/	/	/	/	/	/	/	55
/	/	/	/	/	/	/	/	/	/	/	/	/	/	/	56
/	/	/	/	/	/	/	/	/	/	/	/	/	/	/	57
/	/	/	/	/	/	/	/	/	/	/	/	/	/	/	58
/	/	/	/	/	/	/	/	/	/	/	/	/	/	/	59
/	/	/	/	/	/	/	/	/	/	/	/	/	/	/	60
/	/	/	/	/	/	/	/	/	/	/	/	/	/	/	61
/	/	/	/	/	/	/	/	/	/	/	/	/	/	/	62
/	/	/	/	/	/	/	/	/	/	/	/	/	/	/	63
/	/	/	/	/	/	/	/	/	/	/	/	/	/	/	64
/	/	/	/	/	/	/	/	/	/	/	/	/	/	/	65
/	/	/	/	/	/	/	/	/	/	/	/	/	/	/	66
755	19	509	26 167	37	11	25 760	38,26	0,82	760	21	512	43 458	4 501	28 586	67
777	23	523	5 826	35	10	14 905	38,42	0,87	774	24	521	43 944	4 323	28 863	68
749	18	505	20 341	37	11	28 869	38,21	0,81	756	20	510	43 319	4 552	28 480	69
647	13	443	125 632	37	9	28 248	37,95	0,61	652	13	446	37 244	3 817	24 903	70
822	13	427	173 146	37	9	16 057	37,89	0,84	830	13	432	35 934	3 527	24 168	71
642	13	440	324 946	37	9	21 552	37,94	0,64	649	13	444	37 046	3 717	24 807	72

4 BEZAHLTE WOCHENSTUNDEN, STUNDEN- UND WOCHENVERDIENSTE DER ARBEITER IM OKTOBER 1990  
4.2 VOLLZEIT

LFD. NR.	ALTER VON ... BIS UNTER ... JAHREN LEISTUNGSGRUPPE	ARBEITER INSGESAMT	DURCHSCHNITTLLICHE (S)			BEZAHLTE WOCHENSTUNDEN		BRUTTOSTUNDEN- VERDIENST		
			ALTER	UNTER- NEH- MENSZU- GEHOE- RIGKEIT	BESCHAEF- TIGTEN- ZAHL DER UNTER- NEHMEN	INS- GESAMT	DAR. MEHRAR- BEITS- STUNDEN	INS- GESAMT	NORMAL- AR- BEIT	FUER MEHR- AR- BEIT
		ANZAHL	JAHRE		ANZAHL	STUNDEN		DM		
						ELEKTROTECHNIK; REPARATUR VON ELEK				
1	ALTER UNTER 20 LEISTUNGSGRUPPE 1	/	/	/	/	/	/	/	/	/
2	1A	/	/	/	/	/	/	/	/	/
3	1B	/	/	/	/	/	/	/	/	/
4	2	/	/	/	/	/	/	/	/	/
5	3	/	/	/	/	/	/	/	/	/
6	ZUSAMMEN...	/	/	/	/	/	/	/	/	/
7	ALTER 20 - 25 LEISTUNGSGRUPPE 1	/	/	/	/	/	/	/	/	/
8	1A	/	/	/	/	/	/	/	/	/
9	1B	/	/	/	/	/	/	/	/	/
10	2	17 175	22	2	25 455	38,35	0,80	15,86	15,78	19,57
11	3	23 192	22	2	23 711	37,74	0,53	15,84	15,81	18,14
12	ZUSAMMEN...	42 328	22	2	24 808	38,00	0,63	15,93	15,88	18,98
13	ALTER 25 - 30 LEISTUNGSGRUPPE 1	/	/	/	/	/	/	/	/	/
14	1A	/	/	/	/	/	/	/	/	/
15	1B	/	/	/	/	/	/	/	/	/
16	2	14 411	27	4	25 137	38,22	0,68	16,13	16,05	20,37
17	3	18 280	27	4	30 670	37,68	0,48	16,34	16,30	19,29
18	ZUSAMMEN...	34 337	27	4	29 110	37,91	0,56	16,38	16,32	20,08
19	ALTER 30 - 35 LEISTUNGSGRUPPE 1	/	/	/	/	/	/	/	/	/
20	1A	/	/	/	/	/	/	/	/	/
21	1B	/	/	/	/	/	/	/	/	/
22	2	9 422	32	5	25 659	38,04	0,52	16,44	16,37	21,16
23	3	11 597	32	6	25 161	37,68	0,46	16,69	16,65	19,72
24	ZUSAMMEN...	22 071	32	6	25 111	37,85	0,50	16,70	16,64	20,73
25	ALTER 35 - 40 LEISTUNGSGRUPPE 1	/	/	/	/	/	/	/	/	/
26	1A	/	/	/	/	/	/	/	/	/
27	1B	/	/	/	/	/	/	/	/	/
28	2	9 480	37	8	30 302	38,14	0,73	16,75	16,69	19,88
29	3	13 042	37	8	30 250	37,75	0,59	17,14	17,09	20,55
30	ZUSAMMEN...	23 691	37	8	30 648	37,93	0,66	17,10	17,04	20,46
31	ALTER 40 - 45 LEISTUNGSGRUPPE 1	/	/	/	/	/	/	/	/	/
32	1A	/	/	/	/	/	/	/	/	/
33	1B	/	/	/	/	/	/	/	/	/
34	2	10 582	42	9	30 918	38,07	0,67	16,65	16,58	20,43
35	3	12 984	42	10	33 945	37,78	0,61	16,95	16,90	19,93
36	ZUSAMMEN...	24 809	42	10	32 186	37,94	0,66	16,95	16,89	20,45
37	ALTER 45 - 50 LEISTUNGSGRUPPE 1	/	/	/	/	/	/	/	/	/
38	1A	/	/	/	/	/	/	/	/	/
39	1B	/	/	/	/	/	/	/	/	/
40	2	6 705	47	12	27 991	37,93	0,53	16,75	16,71	19,76
41	3	10 414	47	12	25 514	38,10	0,75	16,68	16,64	18,79
42	ZUSAMMEN...	17 967	47	12	26 885	38,01	0,64	16,81	16,77	19,19
43	ALTER 50 - 55 LEISTUNGSGRUPPE 1	/	/	/	/	/	/	/	/	/
44	1A	/	/	/	/	/	/	/	/	/
45	1B	/	/	/	/	/	/	/	/	/
46	2	7 672	52	16	34 797	37,59	0,41	16,90	16,86	20,85
47	3	9 903	52	16	26 530	37,85	0,53	16,81	16,77	19,46
48	ZUSAMMEN...	18 666	52	16	30 510	37,72	0,47	16,97	16,93	20,13
49	ALTER 55 - 60 LEISTUNGSGRUPPE 1	/	/	/	/	/	/	/	/	/
50	1A	/	/	/	/	/	/	/	/	/
51	1B	/	/	/	/	/	/	/	/	/
52	2	3 889	57	20	23 363	37,72	0,26	16,72	16,69	21,49
53	3	5 962	57	19	24 391	37,53	0,46	16,87	16,84	19,27
54	ZUSAMMEN...	10 513	57	20	24 536	37,65	0,39	16,99	16,96	20,19
55	ALTER 60 - 64 LEISTUNGSGRUPPE 1	/	/	/	/	/	/	/	/	/
56	1A	/	/	/	/	/	/	/	/	/
57	1B	/	/	/	/	/	/	/	/	/
58	2	/	/	/	/	/	/	/	/	/
59	3	/	/	/	/	/	/	/	/	/
60	ZUSAMMEN...	/	/	/	/	/	/	/	/	/
61	ALTER 64 UND MEHR LEISTUNGSGRUPPE 1	-	-	-	-	-	-	-	-	-
62	1A	-	-	-	-	-	-	-	-	-
63	1B	-	-	-	-	-	-	-	-	-
64	2	/	/	/	/	/	/	/	/	/
65	3	/	/	/	/	/	/	/	/	/
66	ZUSAMMEN...	/	/	/	/	/	/	/	/	/
67	ALTER INSGESAMT LEISTUNGSGRUPPE 1	9 789	37	10	34 120	37,92	0,58	18,93	18,85	23,84
68	1A	2 522	37	11	22 959	37,96	0,59	20,02	19,91	27,05
69	1B	7 267	36	10	37 994	37,90	0,57	18,55	18,49	22,70
70	2	81 942	35	7	27 235	38,11	0,64	16,36	16,29	20,08
71	3	108 487	35	8	27 788	37,78	0,55	16,50	16,46	19,24
72	INSGESAMT...	200 218	35	8	27 871	37,92	0,59	16,56	16,51	19,83

SOWIE JAHRESVERDIENSTE 1990 NACH WIRTSCHAFTSZWEIGEN, DEM ALTER UND LEISTUNGSGRUPPEN  
BESCHAEFTIGTE FRAUEN

BRUTTO- WOCHENVERDIENST			ARBEITER MIT JAHRES- VER- DIENSTEN	DURCHSCHNITTliche (S)			BEZAHLTE WOCHENSTUNDEN		BRUTTO- WOCHENVERDIENST			BRUTTO- JAHRES- VER- DIENST	DARUNTER SONDER- ZAH- LUNGEN	NETTO- JAHRES- VER- DIENST	LFD. NR.
INS- GESAMT	FUER MEHR- ARBEIT	NETTO- GESAMT		ALTER	UNTER- NEH- MENSZU- GEHOE- RIGKEIT	BESCHAEF- TIGTEN- ZAHl DER UNTER- NEHMEN	INS- GESAMT	DAR. MEHRAR- BEITST- STUNDEN	INS- GESAMT	FUER MEHR- ARBEIT	NETTO- GESAMT				
DM			ANZAHL	JAHRE		ANZAHL	STUNDEN		DM						
TRISCHEN GERAETEN FUEr DEN HAUSHALT															
/	/	/	/	/	/	/	/	/	/	/	/	/	/	/	1
/	/	/	/	/	/	/	/	/	/	/	/	/	/	/	2
/	/	/	/	/	/	/	/	/	/	/	/	/	/	/	3
/	/	/	/	/	/	/	/	/	/	/	/	/	/	/	4
/	/	/	/	/	/	/	/	/	/	/	/	/	/	/	5
/	/	/	/	/	/	/	/	/	/	/	/	/	/	/	6
/	/	/	/	/	/	/	/	/	/	/	/	/	/	/	7
/	/	/	/	/	/	/	/	/	/	/	/	/	/	/	8
608	16	418	11 446	22	2	24 702	38,15	0,77	610	16	418	33 625	2 722	22 631	10
598	10	413	16 172	23	2	22 484	37,63	0,48	610	9	420	34 555	3 094	23 258	11
605	12	417	28 944	22	3	23 598	37,85	0,59	613	12	421	34 330	2 954	23 081	12
/	/	/	/	/	/	/	/	/	/	/	/	/	/	/	13
/	/	/	/	/	/	/	/	/	/	/	/	/	/	/	14
616	14	424	10 731	27	4	24 509	38,08	0,63	617	13	425	34 659	3 111	23 348	15
616	9	424	13 626	27	4	30 388	37,57	0,40	620	8	427	35 345	3 338	23 815	16
621	11	427	25 634	27	4	28 466	37,80	0,50	624	11	429	35 316	3 282	23 772	17
/	/	/	/	/	/	/	/	/	/	/	/	/	/	/	19
/	/	/	/	/	/	/	/	/	/	/	/	/	/	/	20
625	11	433	7 147	32	6	26 559	37,91	0,50	629	11	435	35 322	3 268	23 972	21
629	9	435	9 571	32	7	24 437	37,71	0,47	632	9	438	36 028	3 596	24 375	22
632	10	437	17 537	32	7	24 981	37,81	0,50	635	10	440	35 978	3 488	24 369	23
/	/	/	/	/	/	/	/	/	/	/	/	/	/	/	25
/	/	/	/	/	/	/	/	/	/	/	/	/	/	/	26
639	15	441	7 192	37	9	34 833	37,92	0,64	643	13	446	36 671	3 565	24 965	27
647	12	450	10 417	37	9	31 049	37,76	0,81	654	13	454	37 344	3 784	25 307	28
648	14	449	18 584	37	9	32 761	37,84	0,63	655	13	454	37 362	3 799	25 344	29
/	/	/	/	/	/	/	/	/	/	/	/	/	/	/	31
/	/	/	/	/	/	/	/	/	/	/	/	/	/	/	32
634	14	434	7 424	42	10	36 089	37,89	0,60	640	13	440	36 387	3 592	24 446	33
640	12	443	10 637	42	11	34 931	37,82	0,69	647	14	447	37 288	3 865	25 199	34
643	14	442	19 122	42	11	34 810	37,89	0,69	650	14	447	37 163	3 771	25 020	35
/	/	/	/	/	/	/	/	/	/	/	/	/	/	/	37
/	/	/	/	/	/	/	/	/	/	/	/	/	/	/	38
635	10	433	5 454	47	13	29 628	37,82	0,53	639	11	436	36 485	3 711	24 346	39
636	14	431	8 750	47	13	26 659	38,13	0,80	640	15	435	36 884	3 897	24 565	40
639	12	434	14 937	47	13	28 261	37,98	0,68	643	13	438	36 933	3 850	24 629	41
/	/	/	/	/	/	/	/	/	/	/	/	/	/	/	43
/	/	/	/	/	/	/	/	/	/	/	/	/	/	/	44
635	9	436	6 330	52	17	38 274	37,58	0,41	635	9	435	36 515	3 770	24 393	45
636	10	435	8 650	52	16	27 017	37,77	0,42	635	8	434	37 021	4 057	24 765	46
640	10	438	15 970	52	16	31 870	37,69	0,42	639	9	437	37 073	3 976	24 776	47
/	/	/	/	/	/	/	/	/	/	/	/	/	/	/	49
/	/	/	/	/	/	/	/	/	/	/	/	/	/	/	50
631	6	437	3 424	57	21	24 918	37,67	0,21	629	5	435	36 479	3 818	24 451	51
633	9	437	5 170	57	19	25 428	37,58	0,49	626	9	432	36 396	3 948	24 661	52
640	8	442	9 197	57	20	25 777	37,66	0,38	635	8	438	36 845	3 903	24 842	53
/	/	/	/	/	/	/	/	/	/	/	/	/	/	/	55
/	/	/	/	/	/	/	/	/	/	/	/	/	/	/	56
/	/	/	/	/	/	/	/	/	/	/	/	/	/	/	57
/	/	/	/	/	/	/	/	/	/	/	/	/	/	/	58
/	/	/	/	/	/	/	/	/	/	/	/	/	/	/	59
/	/	/	/	/	/	/	/	/	/	/	/	/	/	/	60
-	-	-	-	-	-	-	-	-	-	-	-	-	-	-	61
-	-	-	-	-	-	-	-	-	-	-	-	-	-	-	62
/	/	/	/	/	/	/	/	/	/	/	/	/	/	/	63
/	/	/	/	/	/	/	/	/	/	/	/	/	/	/	64
/	/	/	/	/	/	/	/	/	/	/	/	/	/	/	65
/	/	/	/	/	/	/	/	/	/	/	/	/	/	/	66
718	14	489	7 836	38	11	32 203	37,97	0,62	721	15	491	40 780	4 098	27 129	67
760	16	516	2 112	38	12	21 860	38,11	0,65	757	18	516	42 764	4 298	28 547	68
703	13	479	5 724	38	11	36 020	37,92	0,61	708	14	482	40 047	4 025	26 606	69
623	13	429	60 208	36	9	29 170	37,93	0,58	627	12	432	35 426	3 324	23 862	70
623	11	430	84 710	36	9	27 654	37,75	0,54	630	11	434	36 107	3 605	24 332	71
628	12	432	152 754	36	9	28 484	37,83	0,56	634	11	436	36 078	3 520	24 290	72

4 BEZAHLTE WOCHENSTUNDEN, STUNDEN- UND WOCHENVERDIENSTE DER ARBEITER IM OKTOBER 1990  
4.2 VOLLZEIT

LFD. NR.	ALTER VON ... BIS UNTER ... JAHREN LEISTUNGSGRUPPE	ARBEITER INSGESAMT	DURCHSCHNITTliche (S)			BEZAHLTE WOCHENSTUNDEN		BRUTTOSTUNDEN- VERDIENST		
			ALTER	UNTER- NEH- MENSZU- GEHOE- RIGKEIT	BESCHAEF- TIGTEN- ZAHL DER UNTER- NEHMEN	INS- GESAMT	DAR. MEHRAR- BEITS- STUNDEN	INS- GESAMT	NORMAL- AR- BEIT	FUER MEHR- AR- BEIT
		ANZAHL	JAHRE		ANZAHL	STUNDEN		DM		
HERSTELLUNG VON EBM-WAREN, STAHLVER										
1	ALTER UNTER 20	1	/	/	/	/	/	/	/	/
2	LEISTUNGSGRUPPE	1A	/	/	/	/	/	/	/	/
3		1B	/	/	/	/	/	/	/	/
4		2	/	/	/	/	/	/	/	/
5		3	/	/	/	/	/	/	/	/
6	ZUSAMMEN...	/	/	/	/	/	/	/	/	/
7	ALTER 20 - 25	1	/	/	/	/	/	/	/	/
8	LEISTUNGSGRUPPE	1A	/	/	/	/	/	/	/	/
9		1B	/	/	/	/	/	/	/	/
10		2	3 255	22	2	921	38,60	0,68	15,39	15,32
11		3	7 366	22	2	1 710	38,23	0,80	15,59	15,54
12	ZUSAMMEN...	11 028	22	2	1 454	38,32	0,77	15,61	15,54	18,06
13	ALTER 25 - 30	1	/	/	/	/	/	/	/	/
14	LEISTUNGSGRUPPE	1A	/	/	/	/	/	/	/	/
15		1B	/	/	/	/	/	/	/	/
16		2	/	/	/	/	/	/	/	/
17		3	6 234	27	4	1 464	38,31	0,90	15,67	15,60
18	ZUSAMMEN...	9 335	27	4	1 632	38,25	0,84	16,00	15,93	18,84
19	ALTER 30 - 35	1	/	/	/	/	/	/	/	/
20	LEISTUNGSGRUPPE	1A	/	/	/	/	/	/	/	/
21		1B	/	/	/	/	/	/	/	/
22		2	/	/	/	/	/	/	/	/
23		3	4 389	32	5	1 749	38,24	0,91	15,76	15,69
24	ZUSAMMEN...	5 880	32	5	1 641	38,34	0,93	15,97	15,88	18,76
25	ALTER 35 - 40	1	/	/	/	/	/	/	/	/
26	LEISTUNGSGRUPPE	1A	/	/	/	/	/	/	/	/
27		1B	/	/	/	/	/	/	/	/
28		2	/	/	/	/	/	/	/	/
29		3	4 827	37	5	1 304	38,34	0,91	15,67	15,60
30	ZUSAMMEN...	7 274	37	6	1 217	38,31	0,76	15,80	15,73	18,63
31	ALTER 40 - 45	1	/	/	/	/	/	/	/	/
32	LEISTUNGSGRUPPE	1A	/	/	/	/	/	/	/	/
33		1B	/	/	/	/	/	/	/	/
34		2	2 516	42	7	1 237	38,33	0,62	16,02	15,96
35		3	5 640	42	7	953	38,53	1,18	15,97	15,90
36	ZUSAMMEN...	8 666	42	7	1 007	38,57	1,13	16,12	16,00	18,15
37	ALTER 45 - 50	1	/	/	/	/	/	/	/	/
38	LEISTUNGSGRUPPE	1A	/	/	/	/	/	/	/	/
39		1B	/	/	/	/	/	/	/	/
40		2	/	/	/	/	/	/	/	/
41		3	4 932	47	10	1 648	38,87	1,52	15,98	15,88
42	ZUSAMMEN...	7 465	47	10	1 712	38,74	1,34	16,08	15,98	18,51
43	ALTER 50 - 55	1	/	/	/	/	/	/	/	/
44	LEISTUNGSGRUPPE	1A	/	/	/	/	/	/	/	/
45		1B	/	/	/	/	/	/	/	/
46		2	3 053	52	14	1 419	38,07	0,52	15,69	15,64
47		3	4 675	52	12	2 264	38,06	0,91	15,94	15,88
48	ZUSAMMEN...	8 180	52	13	1 899	38,06	0,76	15,99	15,93	18,68
49	ALTER 55 - 60	1	/	/	/	/	/	/	/	/
50	LEISTUNGSGRUPPE	1A	/	/	/	/	/	/	/	/
51		1B	/	/	/	/	/	/	/	/
52		2	/	/	/	/	/	/	/	/
53		3	3 169	57	16	1 039	37,77	0,48	16,17	16,14
54	ZUSAMMEN...	5 270	57	17	1 454	37,90	0,60	16,54	16,48	18,94
55	ALTER 60 - 64	1	-	-	-	-	-	-	-	-
56	LEISTUNGSGRUPPE	1A	-	-	-	-	-	-	-	-
57		1B	-	-	-	-	-	-	-	-
58		2	/	/	/	/	/	/	/	/
59		3	/	/	/	/	/	/	/	/
60	ZUSAMMEN...	/	/	/	/	/	/	/	/	/
61	ALTER 64 UND MEHR	1	-	-	-	-	-	-	-	-
62	LEISTUNGSGRUPPE	1A	-	-	-	-	-	-	-	-
63		1B	-	-	-	-	-	-	-	-
64		2	/	/	/	/	/	/	/	/
65		3	/	/	/	/	/	/	/	/
66	ZUSAMMEN...	/	/	/	/	/	/	/	/	/
67	ALTER INSGESAMT	1	3 026	38	10	1 332	38,95	1,62	18,40	18,09
68	LEISTUNGSGRUPPE	1A	/	/	/	/	/	/	/	/
69		1B	/	/	/	/	/	/	/	/
70		2	19 663	39	8	1 433	38,24	0,61	15,88	15,82
71		3	43 177	37	7	1 497	38,34	0,98	15,74	15,67
72	INSGESAMT...	65 866	38	7	1 470	38,34	0,90	15,91	15,83	19,20

SOWIE JAHRESVERDIENSTE 1990 NACH WIRTSCHAFTSZWEIGEN, DEM ALTER UND LEISTUNGSGRUPPEN  
BESCHAFTIGTE FRAUEN

BRUTTO- WOCHENVERDIENST			ARBEITER MIT JAHRES- VER- DIENSTEN	DURCHSCHNITTliche (S)			BEZAHLTE WOCHENSTUNDEN		BRUTTO- WOCHENVERDIENST			BRUTTO- JAHRES- VER- DIENST	DARUNTER SONDER- ZAH- LUNGEN	NETTO- JAHRES- VER- DIENST	LFD. NR.			
INS- GESAMT	FUER MEHR- ARBEIT	INS- GESAMT		ALTER	UNTER- NEH- MENSZU- GEHOE- RIGKEIT	BESCHAEF- TIGTEN- ZAHl DER UNTER- NEHMEN	INS- GESAMT	DAR. MEHRAR- BEITSt- STUNDEN	INS- GESAMT	FUER MEHR- ARBEIT	INS- GESAMT							
DM			ANZAHL	JAHRE		ANZAHL	STUNDEN		DM									
FORMUNG, OBERFLAECHENVEREDLUNG, HAERTUNG																		
/	/	/	/	/	/	/	/	/	/	/	/	/	/	/	1			
/	/	/	/	/	/	/	/	/	/	/	/	/	/	/	2			
/	/	/	/	/	/	/	/	/	/	/	/	/	/	/	3			
/	/	/	/	/	/	/	/	/	/	/	/	/	/	/	4			
/	/	/	/	/	/	/	/	/	/	/	/	/	/	/	5			
/	/	/	/	/	/	/	/	/	/	/	/	/	/	/	6			
/	/	/	/	/	/	/	/	/	/	/	/	/	/	/	7			
/	/	/	/	/	/	/	/	/	/	/	/	/	/	/	8			
594	13	408	2 203	22	2	947	38,38	0,59	600	12	411	33 487	2 946	22 484	10			
596	14	407	4 880	22	3	1 686	38,05	0,69	608	13	417	33 989	2 815	22 987	11			
598	14	409	7 364	22	3	1 452	38,17	0,68	609	13	417	34 056	2 898	22 947	12			
/	/	/	/	/	/	/	/	/	/	/	/	/	/	/	13			
/	/	/	/	/	/	/	/	/	/	/	/	/	/	/	14			
/	/	/	/	/	/	/	/	/	/	/	/	/	/	/	15			
/	/	/	/	/	/	/	/	/	/	/	/	/	/	/	16			
600	17	411	4 851	27	4	1 615	38,29	0,86	608	17	416	34 152	2 976	22 940	17			
612	16	418	7 286	27	5	1 846	38,25	0,84	620	17	423	34 911	3 177	23 372	18			
/	/	/	/	/	/	/	/	/	/	/	/	/	/	/	19			
/	/	/	/	/	/	/	/	/	/	/	/	/	/	/	20			
/	/	/	/	/	/	/	/	/	/	/	/	/	/	/	21			
/	/	/	/	/	/	/	/	/	/	/	/	/	/	/	22			
603	17	403	3 158	32	7	1 418	38,24	0,97	612	19	413	34 594	3 333	22 884	23			
612	18	411	4 286	32	7	1 409	38,30	0,94	624	19	422	35 287	3 410	23 421	24			
/	/	/	/	/	/	/	/	/	/	/	/	/	/	/	25			
/	/	/	/	/	/	/	/	/	/	/	/	/	/	/	26			
/	/	/	/	/	/	/	/	/	/	/	/	/	/	/	27			
/	/	/	/	/	/	/	/	/	/	/	/	/	/	/	28			
601	17	408	3 584	37	7	1 218	38,45	0,89	611	19	416	34 436	2 984	23 162	29			
605	15	410	5 610	37	7	1 142	38,35	0,80	616	15	417	34 704	2 995	23 162	30			
/	/	/	/	/	/	/	/	/	/	/	/	/	/	/	31			
/	/	/	/	/	/	/	/	/	/	/	/	/	/	/	32			
/	/	/	/	/	/	/	/	/	/	/	/	/	/	/	33			
614	12	415	2 043	42	8	1 313	38,59	0,76	622	15	421	35 130	3 342	23 372	34			
615	21	418	4 312	42	8	1 086	38,43	1,11	625	21	427	34 923	3 108	23 554	35			
622	22	421	6 835	42	8	1 106	38,62	1,15	631	24	429	35 356	3 171	23 703	36			
/	/	/	/	/	/	/	/	/	/	/	/	/	/	/	37			
/	/	/	/	/	/	/	/	/	/	/	/	/	/	/	38			
/	/	/	/	/	/	/	/	/	/	/	/	/	/	/	39			
/	/	/	/	/	/	/	/	/	/	/	/	/	/	/	40			
621	28	423	3 925	47	11	1 892	38,84	1,53	632	30	430	35 556	3 234	23 823	41			
623	25	423	5 977	47	11	1 856	38,76	1,39	628	27	426	35 362	3 216	23 599	42			
/	/	/	/	/	/	/	/	/	/	/	/	/	/	/	43			
/	/	/	/	/	/	/	/	/	/	/	/	/	/	/	44			
/	/	/	/	/	/	/	/	/	/	/	/	/	/	/	45			
597	10	409	2 707	52	15	1 441	38,08	0,49	593	10	405	33 754	3 424	22 533	46			
607	17	415	3 930	52	13	2 598	37,97	0,80	608	16	416	34 528	3 278	23 396	47			
609	15	416	7 031	52	14	2 091	37,99	0,67	607	13	414	34 565	3 378	23 212	48			
/	/	/	/	/	/	/	/	/	/	/	/	/	/	/	49			
/	/	/	/	/	/	/	/	/	/	/	/	/	/	/	50			
/	/	/	/	/	/	/	/	/	/	/	/	/	/	/	51			
/	/	/	/	/	/	/	/	/	/	/	/	/	/	/	52			
611	9	421	2 783	57	17	968	37,84	0,54	603	10	415	34 348	3 143	23 316	53			
627	12	434	4 514	57	18	1 164	37,91	0,60	618	12	428	35 520	3 368	24 151	54			
-	-	-	-	-	-	-	-	-	-	-	-	-	-	-	55			
-	-	-	-	-	-	-	-	-	-	-	-	-	-	-	56			
-	-	-	-	-	-	-	-	-	-	-	-	-	-	-	57			
/	/	/	/	/	/	/	/	/	/	/	/	/	/	/	58			
/	/	/	/	/	/	/	/	/	/	/	/	/	/	/	59			
/	/	/	/	/	/	/	/	/	/	/	/	/	/	/	60			
-	-	-	-	-	-	-	-	-	-	-	-	-	-	-	61			
-	-	-	-	-	-	-	-	-	-	-	-	-	-	-	62			
-	-	-	-	-	-	-	-	-	-	-	-	-	-	-	63			
/	/	/	/	/	/	/	/	/	/	/	/	/	/	/	64			
/	/	/	/	/	/	/	/	/	/	/	/	/	/	/	65			
/	/	/	/	/	/	/	/	/	/	/	/	/	/	/	66			
716	41	481	2 475	39	10	1 273	39,19	1,78	714	45	479	40 174	3 705	26 317	67			
/	/	/	/	/	/	/	/	/	/	/	/	/	/	/	68			
/	/	/	/	/	/	/	/	/	/	/	/	/	/	/	69			
607	12	415	15 430	40	9	1 478	38,19	0,61	613	12	419	34 761	3 273	23 266	70			
603	18	411	32 478	38	8	1 552	38,29	0,95	612	18	418	34 410	3 066	23 163	71			
610	17	415	50 383	39	9	1 516	38,30	0,89	617	18	421	34 801	3 161	23 350	72			

4 BEZAHLTE WOCHENSTUNDEN, STUNDEN- UND WOCHENVERDIENSTE DER ARBEITER IM OKTOBER 1990  
4.2 VOLLZEIT

LFD. NR.	ALTER VON ... BIS UNTER ... JAHREN LEISTUNGSGRUPPE	ARBEITER INSGESAMT	DURCHSCHNITTliche (S)			BEZAHLTE WOCHENSTUNDEN		BRUTTOSTUNDEN- VERDIENST		
			ALTER	UNTER- NEH- MENSZU- GEHOE- RIGKEIT	BESCHAEF- TIGTEN- ZAHL DER UNTER- NEHMEN	INS- GESAMT	DAR- MEHRAR- BEITS- STUNDEN	INS- GESAMT	NORMAL- AR- BEIT	FUER MEHR- AR- BEIT
		ANZAHL	JAHRE		ANZAHL	STUNDEN		DM		
								VERBRAUCHSGUETER PRO		
1	ALTER UNTER 20									
2	LEISTUNGSGRUPPE									
3	1	/	/	/	/	/	/	/	/	/
4	1A	/	/	/	/	/	/	/	/	/
5	1B	/	/	/	/	/	/	/	/	/
6	2	/	/	/	/	/	/	/	/	/
7	3	5 286	18	1	853	39,59	1,11	12,57	12,49	15,63
8	ZUSAMMEN...	11 658	18	1	630	39,22	0,70	12,46	12,41	15,30
9	ALTER 20 - 25									
10	LEISTUNGSGRUPPE									
11	1	13 658	22	3	422	38,97	0,53	15,42	15,35	20,46
12	1A	/	/	/	/	/	/	/	/	/
13	1B	11 920	22	3	465	38,91	0,52	15,64	15,57	20,78
14	2	26 405	22	2	534	38,87	0,55	13,83	13,77	17,79
15	3	19 841	22	2	1 385	39,07	0,74	14,03	13,97	17,27
16	ZUSAMMEN...	59 905	22	3	790	38,96	0,61	14,26	14,20	18,12
17	ALTER 25 - 30									
18	LEISTUNGSGRUPPE									
19	1	9 585	27	6	914	38,68	0,51	16,71	16,60	24,69
20	1A	/	/	/	/	/	/	/	/	/
21	1B	8 167	27	5	1 043	38,57	0,50	16,97	16,85	26,08
22	2	20 430	27	5	497	38,98	0,63	14,49	14,43	17,67
23	3	16 590	27	5	1 591	38,78	0,70	14,76	14,68	19,14
24	ZUSAMMEN...	46 606	27	5	972	38,85	0,63	15,04	14,96	19,42
25	ALTER 30 - 35									
26	LEISTUNGSGRUPPE									
27	1	4 894	32	7	452	38,74	0,58	16,84	16,71	25,86
28	1A	/	/	/	/	/	/	/	/	/
29	1B	4 410	32	7	481	38,74	0,57	16,69	16,55	26,05
30	2	13 249	32	7	518	38,88	0,71	14,78	14,69	19,57
31	3	10 959	32	6	1 714	38,85	0,68	14,57	14,52	17,27
32	ZUSAMMEN...	29 103	32	7	957	38,85	0,68	15,05	14,97	19,60
33	ALTER 35 - 40									
34	LEISTUNGSGRUPPE									
35	1	5 576	37	9	484	38,89	0,67	16,20	16,10	21,91
36	1A	/	/	/	/	/	/	/	/	/
37	1B	4 973	37	9	485	38,72	0,56	16,13	16,05	21,73
38	2	13 809	37	8	670	38,83	0,64	14,79	14,74	17,78
39	3	11 022	37	7	1 677	38,83	0,60	14,97	14,91	18,34
40	ZUSAMMEN...	30 407	37	8	1 001	38,84	0,63	15,11	15,05	18,78
41	ALTER 40 - 45									
42	LEISTUNGSGRUPPE									
43	1	5 730	42	9	409	38,65	0,39	16,06	15,95	26,16
44	1A	/	/	/	/	/	/	/	/	/
45	1B	5 180	42	10	434	38,62	0,38	16,02	15,92	26,46
46	2	15 365	42	9	559	38,93	0,74	14,88	14,79	19,36
47	3	13 255	42	8	1 521	38,81	0,70	14,77	14,70	18,68
48	ZUSAMMEN...	34 351	42	9	905	38,84	0,67	15,03	14,95	19,74
49	ALTER 45 - 50									
50	LEISTUNGSGRUPPE									
51	1	5 800	47	11	398	38,92	0,57	15,76	15,68	21,01
52	1A	/	/	/	/	/	/	/	/	/
53	1B	5 122	47	11	403	38,97	0,62	15,76	15,68	20,97
54	2	13 753	47	11	518	38,88	0,72	15,04	14,97	18,59
55	3	12 349	47	10	1 026	39,00	0,80	14,71	14,62	18,88
56	ZUSAMMEN...	31 902	47	11	693	38,93	0,72	15,04	14,97	19,06
57	ALTER 50 - 55									
58	LEISTUNGSGRUPPE									
59	1	5 169	52	16	598	38,69	0,63	15,88	15,78	22,35
60	1A	/	/	/	/	/	/	/	/	/
61	1B	4 933	52	15	551	38,69	0,61	15,68	15,58	21,94
62	2	16 558	52	15	590	38,89	0,71	15,10	15,03	18,79
63	3	15 024	52	14	1 251	38,73	0,62	14,61	14,54	18,64
64	ZUSAMMEN...	36 751	52	15	861	38,80	0,66	15,01	14,93	19,21
65	ALTER 55 - 60									
66	LEISTUNGSGRUPPE									
67	1	3 737	56	17	511	38,89	0,44	15,86	15,77	23,82
68	1A	/	/	/	/	/	/	/	/	/
69	1B	3 365	56	17	550	38,89	0,43	15,99	15,90	23,78
70	2	11 557	57	18	437	38,83	0,54	14,54	14,48	18,92
71	3	10 626	57	17	2 560	38,83	0,73	14,87	14,81	18,00
72	ZUSAMMEN...	25 919	57	17	1 318	38,84	0,60	14,86	14,80	18,98
73	ALTER 60 - 64									
74	LEISTUNGSGRUPPE									
75	1	/	/	/	/	/	/	/	/	/
76	1A	/	/	/	/	/	/	/	/	/
77	1B	/	/	/	/	/	/	/	/	/
78	2	/	/	/	/	/	/	/	/	/
79	3	/	/	/	/	/	/	/	/	/
80	ZUSAMMEN...	/	/	/	/	/	/	/	/	/
81	ALTER 64 UND MEHR									
82	LEISTUNGSGRUPPE									
83	1	/	/	/	/	/	/	/	/	/
84	1A	/	/	/	/	/	/	/	/	/
85	1B	/	/	/	/	/	/	/	/	/
86	2	/	/	/	/	/	/	/	/	/
87	3	/	/	/	/	/	/	/	/	/
88	ZUSAMMEN...	/	/	/	/	/	/	/	/	/
89	ALTER INSGESAMT									
90	LEISTUNGSGRUPPE									
91	1	55 796	35	8	542	38,84	0,54	15,98	15,88	22,77
92	1A	6 210	33	8	262	39,29	0,72	15,60	15,49	21,71
93	1B	49 586	35	8	577	38,78	0,52	16,03	15,93	22,95
94	2	136 936	37	8	534	38,89	0,64	14,51	14,45	18,40
95	3	116 188	37	8	1 517	38,91	0,72	14,51	14,44	18,07
96	INSGESAMT...	308 920	37	8	905	38,89	0,65	14,78	14,71	18,92

SOWIE JAHRESVERDIENSTE 1990 NACH WIRTSCHAFTSZWEIGEN, DEM ALTER UND LEISTUNGSGRUPPEN  
BESCHAFTIGTE FRAUEN

BRUTTO- WOCHENVERDIENST			ARBEITER MIT JAHRES- VER- DIENSTEN	DURCHSCHNITTliche (S)			BEZAHLTE WOCHENSTUNDEN		BRUTTO- WOCHENVERDIENST			BRUTTO- JAHRES- VER- DIENST	DARUNTER SONDER- ZAH- LUNGEN	NETTO- JAHRES- VER- DIENST	LFD. NR.
INS- GESAMT	FUER MEHR- ARBEIT	INS- GESAMT		ALTER	UNTER- NEH- MENSZU- GEHOE- RIGKEIT	BESCHAEF- TIGTEN- ZAHl DER UNTER- NEHMEN	INS- GESAMT	DAR. MEHRAR- BEITST- STUNDEN	INS- GESAMT	FUER MEHR- ARBEIT	INS- GESAMT				
DM			ANZAHL	JAHRE		ANZAHL	STUNDEN		DM						
DUZIERENDES GEWERBE															
/	/	/	/	/	/	/	/	/	/	/	/	/	/	/	1
/	/	/	/	/	/	/	/	/	/	/	/	/	/	/	2
/	/	/	/	/	/	/	/	/	/	/	/	/	/	/	3
498	17	348	2 142	18	2	529	39,27	1,16	506	19	351	27 467	2 093	18 885	4
489	11	343	4 699	19	2	524	39,11	0,72	502	12	350	27 332	1 914	18 845	5
601	11	408	10 121	23	4	450	39,03	0,55	600	11	409	33 110	2 607	22 111	7
609	11	413	8 856	23	4	497	39,00	0,55	608	11	414	33 556	2 675	22 384	8
538	10	372	18 834	22	3	569	38,88	0,53	543	10	375	30 119	2 307	20 444	9
548	13	378	13 405	22	3	1 589	39,03	0,70	549	12	379	30 665	2 611	20 849	10
555	11	382	42 360	22	3	863	38,96	0,59	558	11	385	31 007	2 475	20 971	11
646	13	438	7 682	27	6	984	38,68	0,51	652	13	442	36 491	3 060	24 072	12
655	13	442	6 490	27	6	1 147	38,60	0,53	661	14	447	37 077	3 200	24 406	13
565	11	387	16 484	27	6	527	39,02	0,63	566	11	388	31 412	2 398	21 147	14
572	13	382	12 409	27	6	1 668	38,72	0,64	574	13	398	32 130	2 783	21 691	15
584	12	395	36 575	27	6	1 010	38,85	0,61	587	12	402	32 723	2 668	21 946	16
652	15	436	3 889	32	8	506	38,69	0,66	670	17	450	37 785	3 187	24 791	17
647	15	432	3 465	32	8	542	38,70	0,64	662	17	444	37 269	3 090	24 445	18
575	14	392	10 343	32	8	536	38,96	0,74	581	15	398	32 288	2 594	21 735	19
566	12	388	7 879	32	8	2 142	38,71	0,52	570	9	392	31 981	2 732	21 570	20
584	13	398	22 110	32	8	1 103	38,82	0,64	593	13	405	33 145	2 747	22 214	21
630	15	425	4 402	37	9	492	39,02	0,80	642	18	433	35 868	2 796	23 753	22
625	12	421	3 851	37	9	488	38,83	0,67	639	15	430	35 814	2 776	23 708	23
574	11	392	11 354	37	9	695	38,83	0,65	578	12	395	32 399	2 707	21 764	24
581	11	398	8 322	37	8	1 999	38,78	0,55	586	10	402	32 825	2 821	22 119	25
587	12	400	24 078	37	9	1 108	38,85	0,64	593	12	404	33 152	2 763	22 250	26
621	10	418	4 347	42	9	464	38,62	0,38	623	9	422	34 887	2 747	23 005	27
619	10	417	3 886	42	10	497	38,58	0,36	620	8	419	34 643	2 722	22 795	28
579	14	393	12 955	42	10	584	38,97	0,78	583	16	397	32 758	2 706	21 902	29
573	13	392	10 745	42	9	1 721	38,80	0,72	578	14	395	32 517	2 855	21 782	30
584	13	397	28 047	42	10	1 001	38,85	0,70	587	14	400	32 996	2 770	22 027	31
613	12	413	4 823	47	13	398	38,90	0,55	618	12	418	34 196	2 667	22 682	32
614	13	413	4 206	47	12	399	38,96	0,61	620	13	419	34 293	2 684	22 755	33
585	13	397	11 904	47	12	542	38,97	0,79	588	15	399	32 965	2 747	22 000	34
574	15	388	10 023	47	11	1 019	39,03	0,82	578	15	392	32 354	2 827	21 494	35
586	14	396	26 750	47	12	695	38,98	0,76	590	14	400	32 958	2 762	21 933	36
615	14	417	4 614	52	16	580	38,77	0,63	613	14	418	34 363	2 878	22 899	37
607	13	412	4 445	52	16	550	38,76	0,62	607	14	414	34 059	2 838	22 722	38
587	13	401	14 471	52	16	604	38,94	0,75	585	14	400	32 806	2 822	21 977	39
566	12	389	13 605	52	14	1 321	38,73	0,60	566	11	390	31 818	2 820	21 549	40
582	13	398	32 690	52	15	899	38,83	0,67	581	13	398	32 615	2 829	21 929	41
617	11	426	3 310	56	17	494	38,87	0,44	610	10	420	34 129	2 719	23 077	42
622	10	430	3 037	56	17	521	38,88	0,41	612	10	422	34 207	2 770	23 202	43
565	10	395	10 237	57	18	422	38,88	0,57	563	11	395	31 798	2 627	21 891	44
577	13	404	9 184	57	17	2 519	38,98	0,76	578	14	404	32 521	2 913	22 280	45
577	11	403	22 730	57	18	1 280	38,92	0,63	576	12	402	32 429	2 756	22 221	46
/	/	/	/	/	/	/	/	/	/	/	/	/	/	/	47
/	/	/	/	/	/	/	/	/	/	/	/	/	/	/	48
/	/	/	/	/	/	/	/	/	/	/	/	/	/	/	49
/	/	/	/	/	/	/	/	/	/	/	/	/	/	/	50
/	/	/	/	/	/	/	/	/	/	/	/	/	/	/	51
/	/	/	/	/	/	/	/	/	/	/	/	/	/	/	52
/	/	/	/	/	/	/	/	/	/	/	/	/	/	/	53
/	/	/	/	/	/	/	/	/	/	/	/	/	/	/	54
/	/	/	/	/	/	/	/	/	/	/	/	/	/	/	55
/	/	/	/	/	/	/	/	/	/	/	/	/	/	/	56
/	/	/	/	/	/	/	/	/	/	/	/	/	/	/	57
/	/	/	/	/	/	/	/	/	/	/	/	/	/	/	58
/	/	/	/	/	/	/	/	/	/	/	/	/	/	/	59
/	/	/	/	/	/	/	/	/	/	/	/	/	/	/	60
/	/	/	/	/	/	/	/	/	/	/	/	/	/	/	61
/	/	/	/	/	/	/	/	/	/	/	/	/	/	/	62
/	/	/	/	/	/	/	/	/	/	/	/	/	/	/	63
/	/	/	/	/	/	/	/	/	/	/	/	/	/	/	64
/	/	/	/	/	/	/	/	/	/	/	/	/	/	/	65
/	/	/	/	/	/	/	/	/	/	/	/	/	/	/	66
621	12	420	43 979	36	9	573	38,86	0,57	625	13	425	34 881	2 807	23 165	67
613	16	418	5 070	34	9	249	39,21	0,73	618	17	422	34 573	2 640	23 039	68
621	12	420	38 909	36	9	615	38,81	0,55	626	13	425	34 922	2 829	23 181	69
564	12	387	109 205	38	9	557	38,93	0,67	570	12	391	31 847	2 576	21 474	70
565	13	387	88 788	39	9	1 655	38,86	0,68	569	13	392	31 893	2 772	21 548	71
575	12	393	241 972	38	9	963	38,89	0,65	580	13	398	32 415	2 690	21 808	72

4 BEZALTE WOCHENSTUNDEN, STUNDEN- UND WOCHENVERDIENSTE DER ARBEITER IM OKTOBER 1990  
4.2 VOLLZEIT

LFD. NR.	ALTER VON ... BIS UNTER ... JAHREN LEISTUNGSGRUPPE	ARBEITER INSGESAMT	DURCHSCHNITTliche (S)			BEZALTE WOCHENSTUNDEN		BRUTTOSTUNDEN- VERDIENST		
			ALTER	UNTER- NEH- MENSH- GEHÖR- RIGKEIT	BESCHAEF- TIGTEN- ZAHL DER UNTER- NEHMEN	INS- GESAMT	DAR. MEHRAR- BEITS- STUNDEN	INS- GESAMT	NORMAL- AR- BEIT	FUER MEHR- AR- BEIT
		ANZAHL	JAHRE		ANZAHL	STUNDEN			DM	
										TEXTIL
1	ALTER UNTER 20	1	/	/	/	/	/	/	/	/
2	LEISTUNGSGRUPPE	1A	/	/	/	/	/	/	/	/
3		1B	/	/	/	/	/	/	/	/
4		2	/	/	/	/	/	/	/	/
5		3	/	/	/	/	/	/	/	/
6			/	/	/	/	/	/	/	/
	ZUSAMMEN...		/	/	/	/	/	/	/	/
7	ALTER 20 - 25	1	/	/	/	/	/	/	/	/
8	LEISTUNGSGRUPPE	1A	/	/	/	/	/	/	/	/
9		1B	/	/	/	/	/	/	/	/
10		2	5 209	22	3	575	39,10	0,59	13,75	13,70
11		3	3 081	22	3	843	39,04	0,56	13,53	13,48
12			9 270	22	3	672	39,04	0,57	13,79	13,74
	ZUSAMMEN...									16,98
13	ALTER 25 - 30	1	/	/	/	/	/	/	/	/
14	LEISTUNGSGRUPPE	1A	/	/	/	/	/	/	/	/
15		1B	/	/	/	/	/	/	/	/
16		2	3 811	27	5	493	39,03	0,47	14,18	14,14
17		3	/	/	/	/	/	/	/	/
18			6 889	27	5	611	38,85	0,42	14,41	14,38
	ZUSAMMEN...									17,59
19	ALTER 30 - 35	1	/	/	/	/	/	/	/	/
20	LEISTUNGSGRUPPE	1A	/	/	/	/	/	/	/	/
21		1B	/	/	/	/	/	/	/	/
22		2	2 394	32	7	712	39,15	0,74	14,83	14,76
23		3	/	/	/	/	/	/	/	/
24			4 661	32	8	787	38,94	0,59	14,89	14,84
	ZUSAMMEN...									18,43
25	ALTER 35 - 40	1	/	/	/	/	/	/	/	/
26	LEISTUNGSGRUPPE	1A	/	/	/	/	/	/	/	/
27		1B	/	/	/	/	/	/	/	/
28		2	2 761	37	8	636	38,82	0,48	14,70	14,66
29		3	/	/	/	/	/	/	/	/
30			5 366	37	8	725	38,86	0,52	14,63	14,59
	ZUSAMMEN...									17,64
31	ALTER 40 - 45	1	/	/	/	/	/	/	/	/
32	LEISTUNGSGRUPPE	1A	/	/	/	/	/	/	/	/
33		1B	/	/	/	/	/	/	/	/
34		2	4 283	42	10	450	38,99	0,74	14,74	14,66
35		3	/	/	/	/	/	/	/	/
36			6 630	42	10	532	38,95	0,62	14,47	14,41
	ZUSAMMEN...									18,50
37	ALTER 45 - 50	1	/	/	/	/	/	/	/	/
38	LEISTUNGSGRUPPE	1A	/	/	/	/	/	/	/	/
39		1B	/	/	/	/	/	/	/	/
40		2	3 834	47	13	546	39,11	0,81	14,62	14,55
41		3	2 594	47	12	584	39,17	0,80	14,35	14,25
42			7 271	47	13	572	39,18	0,82	14,61	14,53
	ZUSAMMEN...									18,57
43	ALTER 50 - 55	1	/	/	/	/	/	/	/	/
44	LEISTUNGSGRUPPE	1A	/	/	/	/	/	/	/	/
45		1B	/	/	/	/	/	/	/	/
46		2	4 287	52	16	553	38,94	0,72	14,84	14,77
47		3	3 244	52	16	509	38,86	0,73	14,26	14,19
48			8 219	52	16	561	39,02	0,82	14,75	14,67
	ZUSAMMEN...									18,50
49	ALTER 55 - 60	1	/	/	/	/	/	/	/	/
50	LEISTUNGSGRUPPE	1A	/	/	/	/	/	/	/	/
51		1B	/	/	/	/	/	/	/	/
52		2	3 404	57	19	406	39,06	0,48	14,05	14,01
53		3	2 111	57	20	591	38,97	0,55	14,56	14,52
54			6 097	57	20	499	39,04	0,49	14,39	14,36
	ZUSAMMEN...									17,41
55	ALTER 60 - 64	1	/	/	/	/	/	/	/	/
56	LEISTUNGSGRUPPE	1A	/	/	/	/	/	/	/	/
57		1B	/	/	/	/	/	/	/	/
58		2	/	/	/	/	/	/	/	/
59		3	/	/	/	/	/	/	/	/
60			/	/	/	/	/	/	/	/
	ZUSAMMEN...									/
61	ALTER 64 UND MEHR	1	/	/	/	/	/	/	/	/
62	LEISTUNGSGRUPPE	1A	/	/	/	/	/	/	/	/
63		1B	/	/	/	/	/	/	/	/
64		2	/	/	/	/	/	/	/	/
65		3	/	/	/	/	/	/	/	/
66			/	/	/	/	/	/	/	/
	ZUSAMMEN...									/
67	ALTER INSGESAMT	1	5 574	39	12	677	39,20	0,85	15,78	15,68
68	LEISTUNGSGRUPPE	1A	/	/	/	/	/	/	/	/
69		1B	5 384	38	11	693	39,17	0,81	15,75	15,67
70		2	31 152	39	10	543	39,03	0,62	14,37	14,31
71		3	20 279	39	10	699	38,91	0,54	14,08	14,03
72			57 004	39	10	612	39,01	0,62	14,40	14,34
	INSGESAMT...									18,09



SOWIE JAHRESVERDIENSTE 1990 NACH WIRTSCHAFTSZWEIGEN, DEM ALTER UND LEISTUNGSGRUPPEN  
BESCHAEFTIGTE FRAUEN

BRUTTO- WOCHENVERDIENST			ARBEITER MIT JAHRES- VER- DIENSTEN	DURCHSCHNITTliche (S)			BEZAHLTE WOCHENSTUNDEN		BRUTTO- WOCHENVERDIENST			BRUTTO- JAHRES- VER- DIENST	DARUNTER SONDER- ZAH- LUNGEN	NETTO- JAHRES- VER- DIENST	LFD. NR.
INS- GESAMT	FUER MEHR- ARBEIT	INS- GESAMT		ALTER	UNTER- NEH- MENSZU- GEHÖE- RIGKEIT	BESCHAEF- TIGTEN- ZAHl DER UNTER- NEHMEN	INS- GESAMT	DAR. MEHRAR- BEITST- STUNDEN	INS- GESAMT	FUER MEHR- ARBEIT	INS- GESAMT				
DM			ANZAHL	JAHRE		ANZAHL	STUNDEN		DM						
GEWERBE															
/	/	/	/	/	/	/	/	/	/	/	/	/	/	/	1
/	/	/	/	/	/	/	/	/	/	/	/	/	/	/	2
/	/	/	/	/	/	/	/	/	/	/	/	/	/	/	3
/	/	/	/	/	/	/	/	/	/	/	/	/	/	/	4
/	/	/	/	/	/	/	/	/	/	/	/	/	/	/	5
/	/	/	/	/	/	/	/	/	/	/	/	/	/	/	6
/	/	/	/	/	/	/	/	/	/	/	/	/	/	/	7
/	/	/	/	/	/	/	/	/	/	/	/	/	/	/	8
537	10	372	3 994	22	3	606	39,14	0,59	548	10	379	30 532	2 487	20 765	10
528	10	371	2 126	22	4	962	38,94	0,49	537	9	378	30 116	2 310	20 711	11
538	10	374	6 806	22	3	727	39,03	0,53	547	9	380	30 563	2 427	20 825	12
/	/	/	/	/	/	/	/	/	/	/	/	/	/	/	13
/	/	/	/	/	/	/	/	/	/	/	/	/	/	/	14
553	8	382	3 392	27	5	481	38,98	0,47	557	8	384	31 177	2 479	21 087	15
560	7	355	5 678	27	6	617	38,81	0,38	563	7	389	31 646	2 535	21 459	16
/	/	/	/	/	/	/	/	/	/	/	/	/	/	/	17
/	/	/	/	/	/	/	/	/	/	/	/	/	/	/	18
581	14	397	2 111	32	8	688	39,09	0,64	585	12	400	32 627	2 664	21 931	19
580	11	397	3 807	32	8	824	38,87	0,54	591	10	403	33 218	2 761	22 242	20
/	/	/	/	/	/	/	/	/	/	/	/	/	/	/	21
/	/	/	/	/	/	/	/	/	/	/	/	/	/	/	22
571	8	395	2 366	37	9	674	38,80	0,48	575	8	398	32 229	2 703	21 983	23
568	9	391	4 469	37	9	762	38,78	0,49	576	9	396	32 225	2 635	21 832	24
/	/	/	/	/	/	/	/	/	/	/	/	/	/	/	25
/	/	/	/	/	/	/	/	/	/	/	/	/	/	/	26
575	14	391	3 789	42	12	469	39,05	0,80	583	15	396	32 810	2 668	22 026	27
564	11	385	5 827	42	11	554	38,97	0,67	572	12	390	32 198	2 600	21 606	28
/	/	/	/	/	/	/	/	/	/	/	/	/	/	/	29
/	/	/	/	/	/	/	/	/	/	/	/	/	/	/	30
572	14	394	3 456	47	14	561	39,22	0,88	572	16	396	32 166	2 729	21 860	31
562	16	381	2 147	47	15	616	39,19	0,93	576	18	390	32 225	2 552	21 400	32
572	15	391	6 335	47	14	599	39,23	0,91	577	17	397	32 386	2 664	21 817	33
/	/	/	/	/	/	/	/	/	/	/	/	/	/	/	34
/	/	/	/	/	/	/	/	/	/	/	/	/	/	/	35
578	13	398	3 918	52	16	552	38,97	0,74	581	14	400	32 575	2 657	22 061	36
554	13	385	3 097	52	16	522	38,90	0,75	557	13	387	31 455	2 620	21 450	37
575	15	398	7 642	52	17	554	39,06	0,85	578	16	400	32 520	2 696	22 073	38
/	/	/	/	/	/	/	/	/	/	/	/	/	/	/	39
/	/	/	/	/	/	/	/	/	/	/	/	/	/	/	40
549	8	384	3 152	57	19	396	39,08	0,50	549	9	385	31 219	2 626	21 515	41
567	9	397	2 014	57	21	591	38,94	0,55	569	9	399	32 143	2 539	22 009	42
562	9	392	5 732	57	20	488	39,04	0,50	563	9	393	31 890	2 618	21 854	43
/	/	/	/	/	/	/	/	/	/	/	/	/	/	/	44
/	/	/	/	/	/	/	/	/	/	/	/	/	/	/	45
578	13	398	3 918	52	16	552	38,97	0,74	581	14	400	32 575	2 657	22 061	46
554	13	385	3 097	52	16	522	38,90	0,75	557	13	387	31 455	2 620	21 450	47
575	15	398	7 642	52	17	554	39,06	0,85	578	16	400	32 520	2 696	22 073	48
/	/	/	/	/	/	/	/	/	/	/	/	/	/	/	49
/	/	/	/	/	/	/	/	/	/	/	/	/	/	/	50
549	8	384	3 152	57	19	396	39,08	0,50	549	9	385	31 219	2 626	21 515	51
567	9	397	2 014	57	21	591	38,94	0,55	569	9	399	32 143	2 539	22 009	52
562	9	392	5 732	57	20	488	39,04	0,50	563	9	393	31 890	2 618	21 854	53
/	/	/	/	/	/	/	/	/	/	/	/	/	/	/	54
/	/	/	/	/	/	/	/	/	/	/	/	/	/	/	55
/	/	/	/	/	/	/	/	/	/	/	/	/	/	/	56
/	/	/	/	/	/	/	/	/	/	/	/	/	/	/	57
/	/	/	/	/	/	/	/	/	/	/	/	/	/	/	58
/	/	/	/	/	/	/	/	/	/	/	/	/	/	/	59
/	/	/	/	/	/	/	/	/	/	/	/	/	/	/	60
/	/	/	/	/	/	/	/	/	/	/	/	/	/	/	61
/	/	/	/	/	/	/	/	/	/	/	/	/	/	/	62
/	/	/	/	/	/	/	/	/	/	/	/	/	/	/	63
/	/	/	/	/	/	/	/	/	/	/	/	/	/	/	64
/	/	/	/	/	/	/	/	/	/	/	/	/	/	/	65
/	/	/	/	/	/	/	/	/	/	/	/	/	/	/	66
619	17	425	4 629	40	13	707	39,26	0,89	621	18	427	35 235	2 948	23 770	67
617	16	423	4 448	40	13	728	39,22	0,84	619	17	425	34 999	2 921	23 591	68
561	11	387	26 646	40	11	546	39,05	0,85	568	12	392	31 862	2 623	21 627	69
548	10	368	16 429	41	11	734	38,86	0,55	558	10	386	31 353	2 496	21 222	70
562	11	384	47 704	40	11	626	39,00	0,64	570	12	393	32 014	2 610	21 695	71
															72

4 BEZAHLTE WOCHENSTUNDEN, STUNDEN- UND WOCHENVERDIENSTE DER ARBEITER IM OKTOBER 1990  
4 .2 VOLLZEIT

LFD. NR.	VON ... BIS UNTER ... JAHREN LEISTUNGSGRUPPE	ARBEITER INSGESAMT	DURCHSCHNITTliche (S)			BEZAHLTE WOCHENSTUNDEN		BRUTTOSTUNDEN- VERDIENST		
			ALTER	UNTER- NEH- MENSZU- GEHOE- RIGKEIT	BESCHAEF- TIGTEN- ZAHL DER UNTER- NEHMEN	INS- GESAMT	DAR. MEHRAR- BEITS- STUNDEN	INS- GESAMT	NORMAL- AR- BEIT	FUER MEHR- AR- BEIT
		ANZAHL	JAHRE		ANZAHL	STUNDEN		DM		
										BEKLEIDUNGS
1	ALTER UNTER 20	/	/	/	/	/	/	/	/	/
2	LEISTUNGSGRUPPE 1	/	/	/	/	/	/	/	/	/
3	1A	/	/	/	/	/	/	/	/	/
4	1B	/	/	/	/	/	/	/	/	/
5	2	/	/	/	/	/	/	/	/	/
6	3	/	/	/	/	/	/	/	/	/
	ZUSAMMEN...	4 202	18	2	323	38,80	0,32	11,63	11,62	13,25
7	ALTER 20 - 25	6 295	22	3	414	38,93	0,24	13,50	13,48	16,97
8	LEISTUNGSGRUPPE 1	/	/	/	/	/	/	/	/	/
9	1A	5 369	22	4	470	38,94	0,28	13,55	13,52	17,05
10	1B	9 496	22	3	514	38,61	0,27	12,93	12,92	14,93
11	2	/	/	/	/	/	/	/	/	/
12	3	/	/	/	/	/	/	/	/	/
	ZUSAMMEN...	17 186	22	3	467	38,75	0,27	13,12	13,11	15,68
13	ALTER 25 - 30	3 942	27	6	601	38,67	0,23	14,27	14,23	19,56
14	LEISTUNGSGRUPPE 1	/	/	/	/	/	/	/	/	/
15	1A	3 352	27	6	697	38,63	0,27	14,44	14,40	19,56
16	1B	7 383	27	5	418	38,89	0,40	13,59	13,58	15,24
17	2	/	/	/	/	/	/	/	/	/
18	3	/	/	/	/	/	/	/	/	/
	ZUSAMMEN...	12 588	27	5	479	38,86	0,38	13,81	13,78	16,16
19	ALTER 30 - 35	/	/	/	/	/	/	/	/	/
20	LEISTUNGSGRUPPE 1	/	/	/	/	/	/	/	/	/
21	1A	/	/	/	/	/	/	/	/	/
22	1B	4 140	32	7	416	38,59	0,25	13,98	13,96	17,54
23	2	/	/	/	/	/	/	/	/	/
24	3	/	/	/	/	/	/	/	/	/
	ZUSAMMEN...	6 861	32	7	374	38,67	0,25	13,79	13,77	16,66
25	ALTER 35 - 40	2 792	37	8	408	38,45	0,22	15,22	15,21	15,98
26	LEISTUNGSGRUPPE 1	/	/	/	/	/	/	/	/	/
27	1A	2 727	37	8	417	38,41	0,22	15,25	15,24	15,98
28	1B	4 077	37	9	529	38,61	0,35	13,88	13,85	17,12
29	2	/	/	/	/	/	/	/	/	/
30	3	/	/	/	/	/	/	/	/	/
	ZUSAMMEN...	7 634	37	8	470	38,55	0,29	14,31	14,29	17,09
31	ALTER 40 - 45	3 028	42	10	335	38,52	0,11	14,64	14,62	19,75
32	LEISTUNGSGRUPPE 1	/	/	/	/	/	/	/	/	/
33	1A	2 922	42	10	344	38,56	0,11	14,67	14,65	19,75
34	1B	4 059	42	9	445	38,77	0,38	14,03	14,01	15,99
35	2	/	/	/	/	/	/	/	/	/
36	3	/	/	/	/	/	/	/	/	/
	ZUSAMMEN...	8 067	42	9	396	38,69	0,31	14,15	14,13	16,49
37	ALTER 45 - 50	2 764	47	10	176	38,95	0,45	14,53	14,49	17,66
38	LEISTUNGSGRUPPE 1	/	/	/	/	/	/	/	/	/
39	1A	2 678	47	10	179	38,95	0,46	14,55	14,52	17,66
40	1B	3 586	47	10	471	38,75	0,44	14,43	14,39	18,12
41	2	/	/	/	/	/	/	/	/	/
42	3	/	/	/	/	/	/	/	/	/
	ZUSAMMEN...	7 242	47	9	332	38,78	0,46	14,22	14,18	17,73
43	ALTER 50 - 55	/	/	/	/	/	/	/	/	/
44	LEISTUNGSGRUPPE 1	/	/	/	/	/	/	/	/	/
45	1A	/	/	/	/	/	/	/	/	/
46	1B	3 641	52	16	605	38,57	0,23	14,42	14,40	18,21
47	2	/	/	/	/	/	/	/	/	/
48	3	/	/	/	/	/	/	/	/	/
	ZUSAMMEN...	7 245	52	15	434	38,32	0,20	14,30	14,28	17,97
49	ALTER 55 - 60	/	/	/	/	/	/	/	/	/
50	LEISTUNGSGRUPPE 1	/	/	/	/	/	/	/	/	/
51	1A	/	/	/	/	/	/	/	/	/
52	1B	3 119	56	16	322	38,67	0,31	14,00	13,97	17,88
53	2	/	/	/	/	/	/	/	/	/
54	3	/	/	/	/	/	/	/	/	/
	ZUSAMMEN...	5 719	56	16	334	38,68	0,24	14,34	14,32	17,78
55	ALTER 60 - 64	/	/	/	/	/	/	/	/	/
56	LEISTUNGSGRUPPE 1	/	/	/	/	/	/	/	/	/
57	1A	/	/	/	/	/	/	/	/	/
58	1B	/	/	/	/	/	/	/	/	/
59	2	/	/	/	/	/	/	/	/	/
60	3	/	/	/	/	/	/	/	/	/
	ZUSAMMEN...	/	/	/	/	/	/	/	/	/
61	ALTER 64 UND MEHR	-	-	-	-	-	-	-	-	-
62	LEISTUNGSGRUPPE 1	-	-	-	-	-	-	-	-	-
63	1A	-	-	-	-	-	-	-	-	-
64	1B	/	/	/	/	/	/	/	/	/
65	2	/	/	/	/	/	/	/	/	/
66	3	/	/	/	/	/	/	/	/	/
	ZUSAMMEN...	/	/	/	/	/	/	/	/	/
67	ALTER INSGESAMT	25 394	35	8	394	38,72	0,23	14,28	14,26	17,51
68	LEISTUNGSGRUPPE 1	/	/	/	/	/	/	/	/	/
69	1A	23 425	36	8	421	38,71	0,25	14,35	14,33	17,53
70	1B	42 282	34	7	455	38,70	0,33	13,59	13,57	16,10
71	2	9 407	37	7	320	38,61	0,39	12,96	12,92	16,28
72	3	77 084	35	8	419	38,70	0,31	13,74	13,72	16,48
	INSGESAMT...									

SOWIE JAHRESVERDIENSTE 1990 NACH WIRTSCHAFTSZWEIGEN, DEM ALTER UND LEISTUNGSGRUPPEN  
BESCHAEFTIGTE FRAUEN

BRUTTO- WOCHENVERDIENST			ARBEITER MIT JAHRES- VER- DIENSTEN	DURCHSCHNITTliche (S)			BEZAHLTE WOCHENSTUNDEN		BRUTTO- WOCHENVERDIENST			BRUTTO- JAHRES- VER- DIENST	DARUNTER SONDER- ZAH- LUNGEN	NETTO- JAHRES- VER- DIENST	LFD. NR.
INS- GESAMT	FUER MEHR- ARBEIT	INS- GESAMT		ALTER	UNTER- NEH- MENSZU- GEHÖR- RIGKEIT	BESCHAEF- TIGTEN- ZAH DER UNTER- NEHMEN	INS- GESAMT	DAR- MEHRAR- BEITST- STUNDEN	INS- GESAMT	FUER MEHR- ARBEIT	INS- GESAMT				
DM			ANZAHL	JAHRE		ANZAHL	STUNDEN		DM						
GEWERBE															
/	/	/	/	/	/	/	/	/	/	/	/	/	/	/	1
/	/	/	/	/	/	/	/	/	/	/	/	/	/	/	2
/	/	/	/	/	/	/	/	/	/	/	/	/	/	/	3
/	/	/	/	/	/	/	/	/	/	/	/	/	/	/	4
451	4	320	2 047	19	2	405	38,75	0,29	470	4	332	25 517	1 681	17 806	5
526	4	364	5 131	22	4	435	38,96	0,26	523	5	363	28 787	1 787	19 755	7
528	5	365	4 417	22	4	490	38,99	0,31	528	5	367	29 037	1 845	19 929	8
499	4	348	6 248	22	4	510	38,57	0,22	511	3	355	28 398	2 065	19 245	9
509	4	354	12 249	22	4	522	38,74	0,25	515	4	358	28 547	1 957	19 456	10
552	4	380	3 196	27	6	620	38,69	0,22	557	5	385	30 848	2 053	20 862	11
558	5	383	2 706	27	6	721	38,67	0,28	565	5	389	31 342	2 184	21 092	12
529	6	364	5 815	27	6	469	38,97	0,42	536	6	368	29 435	1 941	19 860	13
536	6	370	10 014	27	6	516	38,86	0,35	543	6	373	29 883	1 987	20 201	14
/	/	/	/	/	/	/	/	/	/	/	/	/	/	/	15
/	/	/	/	/	/	/	/	/	/	/	/	/	/	/	16
539	4	369	3 281	32	8	433	38,69	0,25	546	4	372	30 114	2 074	20 122	17
533	4	365	5 388	32	7	399	38,72	0,22	543	4	371	30 091	2 013	20 147	18
585	3	393	2 302	37	9	379	38,41	0,24	594	4	397	33 057	2 196	21 621	19
586	4	393	2 237	37	9	389	38,36	0,25	595	4	397	33 159	2 249	21 780	20
536	6	365	3 298	37	9	493	38,58	0,31	537	6	367	29 568	2 120	19 908	21
552	5	374	6 176	37	9	433	38,51	0,28	556	5	377	30 868	2 139	20 524	22
564	2	384	2 263	42	9	420	38,43	0,14	581	3	396	32 209	2 307	21 522	23
565	2	383	2 161	42	10	436	38,47	0,15	584	3	396	32 396	2 318	21 490	24
544	6	370	3 311	42	9	458	38,73	0,37	541	6	369	30 070	2 095	20 121	25
547	5	374	6 391	42	9	437	38,65	0,33	552	6	377	30 623	2 148	20 535	26
566	8	382	2 244	47	11	197	38,85	0,32	570	6	386	31 312	2 139	20 984	27
567	8	382	2 207	47	11	197	38,85	0,33	570	6	386	31 351	2 164	20 998	28
559	8	381	3 053	47	11	485	38,78	0,48	568	9	385	31 266	2 236	20 769	29
552	8	374	5 993	47	11	352	38,83	0,46	559	8	380	30 775	2 136	20 521	30
/	/	/	/	/	/	/	/	/	/	/	/	/	/	/	31
/	/	/	/	/	/	/	/	/	/	/	/	/	/	/	32
556	4	381	3 091	52	16	625	38,61	0,26	553	5	379	30 578	2 323	20 624	33
548	4	378	6 420	52	15	441	38,30	0,20	544	4	377	30 322	2 331	20 636	34
/	/	/	/	/	/	/	/	/	/	/	/	/	/	/	35
/	/	/	/	/	/	/	/	/	/	/	/	/	/	/	36
541	6	382	2 682	56	17	291	38,71	0,36	545	6	385	30 206	2 238	21 026	37
555	4	390	5 141	57	17	325	38,68	0,26	558	5	393	30 930	2 266	21 462	38
/	/	/	/	/	/	/	/	/	/	/	/	/	/	/	39
/	/	/	/	/	/	/	/	/	/	/	/	/	/	/	40
/	/	/	/	/	/	/	/	/	/	/	/	/	/	/	41
/	/	/	/	/	/	/	/	/	/	/	/	/	/	/	42
/	/	/	/	/	/	/	/	/	/	/	/	/	/	/	43
/	/	/	/	/	/	/	/	/	/	/	/	/	/	/	44
/	/	/	/	/	/	/	/	/	/	/	/	/	/	/	45
/	/	/	/	/	/	/	/	/	/	/	/	/	/	/	46
/	/	/	/	/	/	/	/	/	/	/	/	/	/	/	47
/	/	/	/	/	/	/	/	/	/	/	/	/	/	/	48
/	/	/	/	/	/	/	/	/	/	/	/	/	/	/	49
/	/	/	/	/	/	/	/	/	/	/	/	/	/	/	50
541	6	382	2 682	56	17	291	38,71	0,36	545	6	385	30 206	2 238	21 026	51
555	4	390	5 141	57	17	325	38,68	0,26	558	5	393	30 930	2 266	21 462	52
/	/	/	/	/	/	/	/	/	/	/	/	/	/	/	53
/	/	/	/	/	/	/	/	/	/	/	/	/	/	/	54
/	/	/	/	/	/	/	/	/	/	/	/	/	/	/	55
/	/	/	/	/	/	/	/	/	/	/	/	/	/	/	56
/	/	/	/	/	/	/	/	/	/	/	/	/	/	/	57
/	/	/	/	/	/	/	/	/	/	/	/	/	/	/	58
/	/	/	/	/	/	/	/	/	/	/	/	/	/	/	59
/	/	/	/	/	/	/	/	/	/	/	/	/	/	/	60
-	-	-	-	-	-	-	-	-	-	-	-	-	-	-	61
-	-	-	-	-	-	-	-	-	-	-	-	-	-	-	62
/	/	/	/	/	/	/	/	/	/	/	/	/	/	/	63
/	/	/	/	/	/	/	/	/	/	/	/	/	/	/	64
/	/	/	/	/	/	/	/	/	/	/	/	/	/	/	65
/	/	/	/	/	/	/	/	/	/	/	/	/	/	/	66
553	4	378	20 672	36	8	421	38,69	0,23	559	4	383	30 941	2 090	20 868	67
555	4	379	19 109	36	9	448	38,69	0,25	563	4	385	31 175	2 145	20 991	68
526	5	363	32 038	36	9	487	38,72	0,33	535	6	368	29 570	2 093	19 976	69
500	6	351	7 403	40	9	322	38,48	0,33	508	5	356	28 212	2 013	19 439	70
532	5	367	60 113	36	9	444	38,68	0,29	540	5	372	29 874	2 082	20 217	71
															72

4 BEZAHLTE WOCHENSTUNDEN, STUNDEN- UND WOCHENVERDIENSTE DER ARBEITER IM OKTOBER 1990

LFD. NR.	ALTER VON ... BIS UNTER ... JAHREN LEISTUNGSGRUPPE		ARBEITER INSGESAMT	DURCHSCHNITTliche (S)			BEZAHLTE WOCHENSTUNDEN		BRUTTOSTUNDEN- VERDIENST		
				ALTER	UNTER- NEH- MENSZU- GEHOE- RIGKEIT	BESCHAEF- TIGTEN- ZAHL DER UNTER- NEHMEN	INS- GESAMT	DAR. MEHRAR- BEITS- STUNDEN	INS- GESAMT	FUEH- AR- BEIT	
										NORMAL- AR- BEIT	MEHRAR- BEIT
			ANZAHL	JAHRE	ANZAHL	STUNDEN		DM	NAHRUNGS- UND		
1	ALTER UNTER 20 LEISTUNGSGRUPPE	1	/	/	/	/	/	/	/	/	
2		1A	/	/	/	/	/	/	/	/	
3		1B	/	/	/	/	/	/	/	/	
4		2	/	/	/	/	/	/	/	/	
5		3	/	/	/	/	/	/	/	/	
6		ZUSAMMEN...	/	/	/	/	/	/	/	/	
7	ALTER 20 - 25 LEISTUNGSGRUPPE	1	3 928	22	3	236	40,45	0,55	13,83	13,72	22,06
8		1A	/	/	/	/	/	/	/	/	
9		1B	3 638	22	3	222	40,36	0,43	13,68	13,59	21,43
10		2	3 877	22	2	732	40,67	1,36	13,43	13,27	18,15
11		3	10 293	22	1	1 092	40,03	1,31	13,14	12,99	17,72
12		ZUSAMMEN...	18 098	22	2	829	40,25	1,15	13,35	13,21	18,28
13	ALTER 25 - 30 LEISTUNGSGRUPPE	1	/	/	/	/	/	/	/	/	/
14		1A	/	/	/	/	/	/	/	/	/
15		1B	/	/	/	/	/	/	/	/	/
16		2	3 755	27	4	655	40,74	1,64	14,12	13,90	19,46
17		3	6 829	27	3	1 348	39,99	1,34	13,39	13,24	17,87
18		ZUSAMMEN...	12 183	27	4	1 000	40,40	1,40	13,95	13,77	18,79
19	ALTER 30 - 35 LEISTUNGSGRUPPE	1	/	/	/	/	/	/	/	/	/
20		1A	/	/	/	/	/	/	/	/	/
21		1B	/	/	/	/	/	/	/	/	/
22		2	/	/	/	/	/	/	/	/	/
23		3	5 069	32	4	1 140	39,94	1,34	13,41	13,27	17,36
24		ZUSAMMEN...	8 348	32	5	1 074	40,16	1,43	14,21	14,05	18,50
25	ALTER 35 - 40 LEISTUNGSGRUPPE	1	/	/	/	/	/	/	/	/	/
26		1A	/	/	/	/	/	/	/	/	/
27		1B	/	/	/	/	/	/	/	/	/
28		2	2 682	37	7	1 009	41,65	2,52	14,80	14,53	19,02
29		3	5 078	37	6	1 074	40,26	1,66	13,73	13,53	18,29
30		ZUSAMMEN...	8 398	37	6	1 001	40,68	1,87	14,20	13,98	18,75
31	ALTER 40 - 45 LEISTUNGSGRUPPE	1	/	/	/	/	/	/	/	/	/
32		1A	/	/	/	/	/	/	/	/	/
33		1B	/	/	/	/	/	/	/	/	/
34		2	3 017	42	8	1 047	40,32	1,91	14,95	14,79	18,17
35		3	6 327	42	6	995	40,94	1,99	13,40	13,21	17,17
36		ZUSAMMEN...	9 789	42	7	997	40,70	1,90	13,99	13,82	17,52
37	ALTER 45 - 50 LEISTUNGSGRUPPE	1	/	/	/	/	/	/	/	/	/
38		1A	/	/	/	/	/	/	/	/	/
39		1B	/	/	/	/	/	/	/	/	/
40		2	3 206	47	11	739	40,72	1,67	14,45	14,26	18,83
41		3	4 925	47	7	1 293	40,23	1,56	13,15	13,00	17,00
42		ZUSAMMEN...	8 425	47	9	1 107	40,45	1,61	13,80	13,63	17,86
43	ALTER 50 - 55 LEISTUNGSGRUPPE	1	/	/	/	/	/	/	/	/	/
44		1A	/	/	/	/	/	/	/	/	/
45		1B	/	/	/	/	/	/	/	/	/
46		2	4 316	52	11	816	41,11	2,13	14,74	14,53	18,44
47		3	6 629	52	9	984	40,40	1,49	13,24	13,12	16,60
48		ZUSAMMEN...	11 254	52	10	938	40,69	1,73	13,91	13,74	17,68
49	ALTER 55 - 60 LEISTUNGSGRUPPE	1	/	/	/	/	/	/	/	/	/
50		1A	/	/	/	/	/	/	/	/	/
51		1B	/	/	/	/	/	/	/	/	/
52		2	/	/	/	/	/	/	/	/	/
53		3	3 211	57	12	1 016	39,71	1,15	13,60	13,50	16,81
54		ZUSAMMEN...	5 560	57	15	950	40,23	1,55	14,16	14,02	17,48
55	ALTER 60 - 64 LEISTUNGSGRUPPE	1	/	/	/	/	/	/	/	/	/
56		1A	/	/	/	/	/	/	/	/	/
57		1B	/	/	/	/	/	/	/	/	/
58		2	/	/	/	/	/	/	/	/	/
59		3	/	/	/	/	/	/	/	/	/
60		ZUSAMMEN...	/	/	/	/	/	/	/	/	/
61	ALTER 64 UND MEHR LEISTUNGSGRUPPE	1	/	/	/	/	/	/	/	/	/
62		1A	-	-	-	-	-	-	-	-	-
63		1B	/	/	/	/	/	/	/	/	/
64		2	/	/	/	/	/	/	/	/	/
65		3	/	/	/	/	/	/	/	/	/
66		ZUSAMMEN...	/	/	/	/	/	/	/	/	/
67	ALTER INSGESAMT LEISTUNGSGRUPPE	1	8 813	29	5	422	40,59	0,77	14,73	14,60	21,40
68		1A	/	/	/	/	/	/	/	/	/
69		1B	7 592	29	5	446	40,55	0,67	14,57	14,47	20,74
70		2	26 749	38	8	836	40,85	1,88	14,41	14,21	18,66
71		3	50 530	37	5	1 122	40,23	1,49	13,31	13,15	17,35
72		INSGESAMT...	86 093	36	6	962	40,46	1,54	13,80	13,63	18,05

SOWIE JAHRESVERDIENSTE 1990 NACH WIRTSCHAFTSZWEIGEN, DEM ALTER UND LEISTUNGSGRUPPEN  
BESCHAEFTIGTE FRAUEN

BRUTTO- WOCHENVERDIENST			ARBEITER MIT JAHRES- VER- DIENSTEN	DURCHSCHNITTliche (S)			BEZAHLTE WOCHENSTUNDEN		BRUTTO- WOCHENVERDIENST			BRUTTO- JAHRES- VER- DIENST	DARUNTER SONDER- ZAH- LUNGEN	NETTO- JAHRES- VER- DIENST	LFD. NR.			
INS- GESAMT	FUER MEHR- ARBEIT	INS- GESAMT		ALTER	UNTER- NEH- MENSZU- GEHOE- RIGKEIT	BESCHAEF- TIGTEN- ZAHl DER UNTER- NEHMEN	INS- GESAMT	DAR. MEHRAR- BEITSt- STUNDEN	INS- GESAMT	FUER MEHR- ARBEIT	INS- GESAMT							
DM			ANZAHL	JAHRE		ANZAHL	STUNDEN		DM									
GENUSSMITTELGEWERBE																		
/	/	/	/	/	/	/	/	/	/	/	/	/	/	/	1			
/	/	/	/	/	/	/	/	/	/	/	/	/	/	/	2			
/	/	/	/	/	/	/	/	/	/	/	/	/	/	/	3			
/	/	/	/	/	/	/	/	/	/	/	/	/	/	/	4			
/	/	/	/	/	/	/	/	/	/	/	/	/	/	/	5			
/	/	/	/	/	/	/	/	/	/	/	/	/	/	/	6			
559	12	394	2 887	22	3	231	40,65	0,71	574	16	403	30 208	1 252	20 847	7			
552	9	389	2 686	22	3	205	40,50	0,55	563	12	397	29 549	1 212	20 474	8			
546	25	378	2 472	22	2	817	40,88	1,44	560	25	387	30 433	2 046	20 785	9			
526	23	365	5 314	22	2	989	40,26	1,46	542	26	377	29 339	2 045	20 091	10			
538	21	374	10 673	22	3	744	40,51	1,25	555	23	386	29 827	1 831	20 456	11			
/	/	/	/	/	/	/	/	/	/	/	/	/	/	/	12			
/	/	/	/	/	/	/	/	/	/	/	/	/	/	/	13			
/	/	/	/	/	/	/	/	/	/	/	/	/	/	/	14			
575	32	396	2 821	27	5	722	40,78	1,73	597	34	410	32 565	2 422	22 048	15			
535	24	368	4 477	27	5	1 213	40,35	1,52	555	26	379	30 221	2 146	20 415	16			
564	26	387	8 368	27	5	942	40,58	1,57	587	29	401	31 978	2 224	21 564	17			
/	/	/	/	/	/	/	/	/	/	/	/	/	/	/	18			
/	/	/	/	/	/	/	/	/	/	/	/	/	/	/	19			
/	/	/	/	/	/	/	/	/	/	/	/	/	/	/	20			
536	23	367	2 693	32	6	1 232	40,13	1,49	560	27	385	30 659	2 343	20 774	21			
570	26	388	5 056	32	7	1 173	40,18	1,49	595	29	408	32 610	2 601	22 065	22			
/	/	/	/	/	/	/	/	/	/	/	/	/	/	/	23			
/	/	/	/	/	/	/	/	/	/	/	/	/	/	/	24			
/	/	/	/	/	/	/	/	/	/	/	/	/	/	/	25			
617	48	427	2 174	37	8	982	42,01	2,76	629	52	436	34 788	2 823	23 750	26			
553	30	375	3 194	37	8	999	40,15	1,63	571	29	387	31 361	2 499	20 943	27			
578	35	395	5 890	37	8	943	40,84	2,00	595	37	409	32 746	2 551	22 112	28			
/	/	/	/	/	/	/	/	/	/	/	/	/	/	/	29			
/	/	/	/	/	/	/	/	/	/	/	/	/	/	/	30			
603	35	407	2 262	42	10	1 186	40,68	2,04	616	36	416	33 978	2 949	22 731	31			
549	34	375	4 059	42	9	964	41,05	2,12	568	37	392	31 154	2 387	21 162	32			
569	33	387	6 707	42	10	1 017	40,85	2,01	589	35	403	32 384	2 575	21 862	33			
/	/	/	/	/	/	/	/	/	/	/	/	/	/	/	34			
/	/	/	/	/	/	/	/	/	/	/	/	/	/	/	35			
/	/	/	/	/	/	/	/	/	/	/	/	/	/	/	36			
588	32	394	2 432	47	12	870	40,58	1,79	606	34	409	33 641	3 022	22 274	37			
529	26	362	3 658	47	9	1 273	40,45	1,76	546	30	376	30 417	2 355	20 699	38			
558	29	379	6 291	47	11	1 166	40,55	1,80	576	33	394	32 046	2 658	21 589	39			
/	/	/	/	/	/	/	/	/	/	/	/	/	/	/	40			
/	/	/	/	/	/	/	/	/	/	/	/	/	/	/	41			
/	/	/	/	/	/	/	/	/	/	/	/	/	/	/	42			
606	39	410	3 654	52	13	903	41,18	2,12	617	40	419	33 790	2 853	22 610	43			
535	25	369	5 200	52	11	956	40,59	1,55	546	26	377	29 988	2 377	20 337	44			
566	31	387	9 087	52	12	966	40,86	1,78	580	32	397	31 791	2 605	21 419	45			
/	/	/	/	/	/	/	/	/	/	/	/	/	/	/	46			
/	/	/	/	/	/	/	/	/	/	/	/	/	/	/	47			
/	/	/	/	/	/	/	/	/	/	/	/	/	/	/	48			
540	19	380	2 586	57	14	992	39,71	1,15	547	19	382	30 571	2 553	20 988	49			
570	27	395	4 620	57	16	886	40,40	1,67	578	29	399	31 922	2 673	21 664	50			
/	/	/	/	/	/	/	/	/	/	/	/	/	/	/	51			
/	/	/	/	/	/	/	/	/	/	/	/	/	/	/	52			
/	/	/	/	/	/	/	/	/	/	/	/	/	/	/	53			
/	/	/	/	/	/	/	/	/	/	/	/	/	/	/	54			
/	/	/	/	/	/	/	/	/	/	/	/	/	/	/	55			
/	/	/	/	/	/	/	/	/	/	/	/	/	/	/	56			
/	/	/	/	/	/	/	/	/	/	/	/	/	/	/	57			
/	/	/	/	/	/	/	/	/	/	/	/	/	/	/	58			
/	/	/	/	/	/	/	/	/	/	/	/	/	/	/	59			
/	/	/	/	/	/	/	/	/	/	/	/	/	/	/	60			
/	/	/	/	/	/	/	/	/	/	/	/	/	/	/	61			
/	/	/	/	/	/	/	/	/	/	/	/	/	/	/	62			
/	/	/	/	/	/	/	/	/	/	/	/	/	/	/	63			
/	/	/	/	/	/	/	/	/	/	/	/	/	/	/	64			
/	/	/	/	/	/	/	/	/	/	/	/	/	/	/	65			
/	/	/	/	/	/	/	/	/	/	/	/	/	/	/	66			
598	17	415	6 177	31	7	499	40,73	1,01	625	22	434	33 668	1 805	22 891	67			
591	14	411	5 358	30	7	517	40,61	0,85	612	18	425	32 982	1 783	22 453	68			
589	35	401	20 005	40	9	914	40,97	2,00	606	37	414	33 208	2 709	22 373	69			
535	26	369	31 819	39	8	1 068	40,40	1,80	553	28	381	30 365	2 306	20 621	70			
558	28	384	58 001	38	8	954	40,63	1,68	579	30	398	31 698	2 391	21 467	71			
/	/	/	/	/	/	/	/	/	/	/	/	/	/	/	72			

4 BEZAHLTE WOCHENSTUNDEN, STUNDEN- UND WOCHENVERDIENSTE DER ARBEITER IM OKTOBER 1990  
4.5 TEILZEIT

LFD. NR.	ALTER VON ... BIS UNTER ... JAHREN LEISTUNGSGRUPPE	ARBEITER INSGESAMT	DURCHSCHNITTliche (S)			BEZAHLTE WOCHENSTUNDEN		BRUTTOSTUNDEN- VERDIENST		
			ALTER	UNTER- NEH- MENSZU- GEHÖR- RIGKEIT	BESCHAEF- TIGTEN ZAHL DER UNTER- NEHMEN	INS- GESAMT	DAR. MEHRAR- BEITS- STUNDEN	INS- GESAMT	NORMAL- AR- BEIT	FUER MEHR- AR- BEIT
		ANZAHL	JAHRE		ANZAHL	STUNDEN		DM		
PRODUZIERENDES GEWERBE, HANDEL,										
1	ALTER UNTER 20	1	/	/	/	/	/	/	/	/
2	LEISTUNGSGRUPPE	1A	/	/	/	/	/	/	/	/
3		1B	/	/	/	/	/	/	/	/
4		2	/	/	/	/	/	/	/	/
5		3	/	/	/	/	/	/	/	/
6	ZUSAMMEN...	/	/	/	/	/	/	/	/	/
7	ALTER 20 - 25	1	/	/	/	/	/	/	/	/
8	LEISTUNGSGRUPPE	1A	/	/	/	/	/	/	/	/
9		1B	/	/	/	/	/	/	/	/
10		2	/	/	/	/	/	/	/	/
11		3	/	/	/	/	/	/	/	/
12	ZUSAMMEN...	7 417	22	2	6 778	27,16	0,77	14,26	14,22	15,53
		10 964	22	2	7 131	26,82	0,66	14,36	14,33	15,69
13	ALTER 25 - 30	1	/	/	/	/	/	/	/	/
14	LEISTUNGSGRUPPE	1A	/	/	/	/	/	/	/	/
15		1B	/	/	/	/	/	/	/	/
16		2	/	/	/	/	/	/	/	/
17		3	/	/	/	/	/	/	/	/
18	ZUSAMMEN...	7 066	27	3	9 824	25,01	0,24	14,65	14,63	15,86
		12 983	27	3	7 781	24,75	0,45	14,44	14,41	15,93
		22 127	27	3	8 777	24,81	0,35	14,66	14,64	15,97
19	ALTER 30 - 35	1	/	/	/	/	/	/	/	/
20	LEISTUNGSGRUPPE	1A	/	/	/	/	/	/	/	/
21		1B	/	/	/	/	/	/	/	/
22		2	/	/	/	/	/	/	/	/
23		3	/	/	/	/	/	/	/	/
24	ZUSAMMEN...	2 851	32	6	5 567	24,58	0,09	16,13	16,11	21,51
		2 585	32	6	6 069	24,63	0,07	15,92	15,90	21,41
		10 100	32	5	7 505	25,27	0,29	14,46	14,43	16,70
		16 299	32	5	7 628	23,96	0,45	14,55	14,50	16,77
		29 250	32	5	7 384	24,48	0,36	14,67	14,64	16,87
25	ALTER 35 - 40	1	/	/	/	/	/	/	/	/
26	LEISTUNGSGRUPPE	1A	/	/	/	/	/	/	/	/
27		1B	/	/	/	/	/	/	/	/
28		2	/	/	/	/	/	/	/	/
29		3	/	/	/	/	/	/	/	/
30	ZUSAMMEN...	3 757	37	7	5 028	26,27	0,19	15,34	15,29	20,84
		3 545	37	7	4 073	26,46	0,19	15,15	15,11	20,64
		11 775	37	6	7 573	25,50	0,24	14,87	14,85	16,80
		18 896	37	5	6 058	24,64	0,54	14,41	14,38	15,65
		34 428	37	6	6 464	25,11	0,40	14,68	14,65	16,16
31	ALTER 40 - 45	1	/	/	/	/	/	/	/	/
32	LEISTUNGSGRUPPE	1A	/	/	/	/	/	/	/	/
33		1B	/	/	/	/	/	/	/	/
34		2	/	/	/	/	/	/	/	/
35		3	/	/	/	/	/	/	/	/
36	ZUSAMMEN...	3 339	42	8	5 109	25,38	0,19	15,75	15,74	17,55
		2 989	42	7	4 244	25,52	0,20	15,44	15,43	17,64
		11 484	42	8	6 040	25,73	0,38	14,29	14,25	17,06
		20 947	42	6	5 332	24,53	0,54	14,33	14,31	14,99
		35 770	42	7	5 539	24,89	0,46	14,45	14,43	15,65
37	ALTER 45 - 50	1	/	/	/	/	/	/	/	/
38	LEISTUNGSGRUPPE	1A	/	/	/	/	/	/	/	/
39		1B	/	/	/	/	/	/	/	/
40		2	/	/	/	/	/	/	/	/
41		3	/	/	/	/	/	/	/	/
42	ZUSAMMEN...	3 855	47	12	4 544	25,78	0,42	16,36	16,31	19,23
		3 496	47	11	3 755	25,72	0,40	15,95	15,90	18,73
		12 830	47	10	4 556	25,50	0,26	14,74	14,70	17,88
		21 545	47	9	5 687	24,19	0,43	14,32	14,28	16,76
		38 230	47	10	5 192	24,79	0,37	14,68	14,64	17,30
43	ALTER 50 - 55	1	/	/	/	/	/	/	/	/
44	LEISTUNGSGRUPPE	1A	/	/	/	/	/	/	/	/
45		1B	/	/	/	/	/	/	/	/
46		2	/	/	/	/	/	/	/	/
47		3	/	/	/	/	/	/	/	/
48	ZUSAMMEN...	5 665	52	14	2 540	25,27	0,28	15,25	15,22	17,43
		5 317	52	14	2 480	25,39	0,28	15,07	15,04	17,08
		17 501	52	13	6 612	25,78	0,37	14,72	14,69	16,49
		30 182	52	12	4 476	23,84	0,36	14,30	14,28	15,53
		53 348	52	12	4 971	24,63	0,35	14,55	14,53	16,02
49	ALTER 55 - 60	1	/	/	/	/	/	/	/	/
50	LEISTUNGSGRUPPE	1A	/	/	/	/	/	/	/	/
51		1B	/	/	/	/	/	/	/	/
52		2	/	/	/	/	/	/	/	/
53		3	/	/	/	/	/	/	/	/
54	ZUSAMMEN...	2 899	57	14	2 918	24,98	0,33	15,64	15,60	18,51
		2 561	57	14	2 861	25,07	0,29	15,58	15,53	19,52
		8 932	57	15	3 752	25,42	0,36	14,54	14,51	16,43
		19 999	57	14	4 110	23,85	0,41	14,34	14,31	16,24
		31 830	57	14	3 901	24,40	0,39	14,52	14,49	16,46
55	ALTER 60 - 64	1	/	/	/	/	/	/	/	/
56	LEISTUNGSGRUPPE	1A	/	/	/	/	/	/	/	/
57		1B	/	/	/	/	/	/	/	/
58		2	/	/	/	/	/	/	/	/
59		3	/	/	/	/	/	/	/	/
60	ZUSAMMEN...	2 916	61	12	3 134	22,07	0,18	14,41	14,39	16,99
		4 047	61	12	2 864	22,44	0,29	14,18	14,17	15,01
61	ALTER 64 UND MEHR	1	/	/	/	/	/	/	/	/
62	LEISTUNGSGRUPPE	1A	/	/	/	/	/	/	/	/
63		1B	/	/	/	/	/	/	/	/
64		2	/	/	/	/	/	/	/	/
65		3	/	/	/	/	/	/	/	/
66	ZUSAMMEN...	/	/	/	/	/	/	/	/	/
67	ALTER INSGESAMT	1	/	/	/	/	/	/	/	/
68	LEISTUNGSGRUPPE	1A	/	/	/	/	/	/	/	/
69		1B	/	/	/	/	/	/	/	/
70		2	/	/	/	/	/	/	/	/
71		3	/	/	/	/	/	/	/	/
72	INSGESAMT...	25 827	43	10	4 822	25,36	0,24	15,70	15,67	18,59
		23 736	43	9	4 397	25,45	0,23	15,45	15,42	18,42
		84 372	43	9	6 521	25,50	0,32	14,57	14,54	16,60
		153 248	43	8	5 586	24,31	0,45	14,34	14,31	15,90
		263 448	43	8	5 811	24,79	0,39	14,55	14,53	16,25

SOWIE JAHRESVERDIENSTE 1990 NACH WIRTSCHAFTSZWEIGEN, DEM ALTER UND LEISTUNGSGRUPPEN  
BESCHAEFTIGTE FRAUEN

BRUTTO- WOCHENVERDIENST			ARBEITER MIT JAHRES- VER- DIENSTEN	DURCHSCHNITTliche (S)			BEZAHLTE WOCHENSTUNDEN		BRUTTO- WOCHENVERDIENST			BRUTTO- JAHRES- VER- DIENST	DARUNTER SONDER- ZAH- LUNGEN	NETTO- JAHRES- VER- DIENST	LFD. NR.	
INS- GESAMT	FUER MEHR- ARBEIT	INS- GESAMT		ALTER	UNTER- NEH- MENSZU- GEHOE- RIGKEIT	BESCHAEF- TIGTEN- ZAHl DER UNTER- NEHMEN	INS- GESAMT	DAR- MEHRAR- BEITSt- STUNDEN	INS- GESAMT	FUER MEHR- ARBEIT	INS- GESAMT					
DM			ANZAHL	JAHRE		ANZAHL	STUNDEN		DM							
KREDITINSTITUTE UND VERSICHERUNGSGEWERBE																
/	/	/	/	/	/	/	/	/	/	/	/	/	/	/	1	
/	/	/	/	/	/	/	/	/	/	/	/	/	/	/	2	
/	/	/	/	/	/	/	/	/	/	/	/	/	/	/	3	
/	/	/	/	/	/	/	/	/	/	/	/	/	/	/	4	
/	/	/	/	/	/	/	/	/	/	/	/	/	/	/	5	
/	/	/	/	/	/	/	/	/	/	/	/	/	/	/	6	
/	/	/	/	/	/	/	/	/	/	/	/	/	/	/	7	
/	/	/	/	/	/	/	/	/	/	/	/	/	/	/	8	
/	/	/	/	/	/	/	/	/	/	/	/	/	/	/	9	
387	12	273	4	414	23	2	7 343	28,05	0,84	406	14	287	22 344	1 715	15 392	10
385	10	272	6	690	23	2	8 279	27,52	0,70	403	11	283	22 446	1 715	15 392	11
/	/	/	/	/	/	/	/	/	/	/	/	/	/	/	/	12
/	/	/	/	/	/	/	/	/	/	/	/	/	/	/	/	13
/	/	/	/	/	/	/	/	/	/	/	/	/	/	/	/	14
366	4	253	5	148	27	4	12 352	25,24	0,20	377	3	260	21 263	1 754	14 408	15
357	7	246	8	837	27	4	9 678	25,15	0,46	369	8	254	20 617	1 723	13 881	16
364	6	251	15	475	27	4	10 861	25,19	0,34	375	6	258	21 036	1 748	14 181	17
396	2	275	2	373	32	6	5 571	24,97	0,11	411	2	287	23 150	1 786	15 727	18
392	1	270	2	107	32	7	6 187	25,07	0,08	408	2	282	23 004	1 791	15 524	19
365	5	249	8	155	32	6	8 443	25,27	0,23	368	4	251	20 686	1 826	13 806	20
349	7	236	12	612	32	6	8 087	24,11	0,39	355	7	239	19 838	1 775	13 073	21
359	6	244	23	140	32	6	7 954	24,61	0,30	365	5	249	20 477	1 794	13 603	22
403	4	266	3	272	37	8	5 709	26,36	0,22	409	5	270	22 514	1 811	14 460	23
401	4	264	3	089	37	7	4 629	26,53	0,21	407	4	269	22 448	1 774	14 461	24
379	4	252	10	371	37	7	7 726	25,58	0,21	383	4	256	21 348	1 748	13 853	25
355	8	241	15	314	37	6	6 035	24,81	0,49	360	8	244	20 033	1 765	13 236	26
369	6	247	28	957	37	7	6 604	25,26	0,36	374	6	251	20 784	1 764	13 595	27
400	3	267	3	016	42	8	5 637	25,28	0,13	399	3	265	22 679	1 766	14 311	28
394	3	262	2	711	42	8	4 670	25,35	0,13	393	3	259	22 295	1 657	14 010	29
368	7	246	10	364	42	9	6 608	25,93	0,41	373	7	250	20 844	1 655	13 651	30
351	8	235	17	891	42	7	5 591	24,73	0,56	357	8	238	20 072	1 801	13 111	31
361	7	242	31	272	42	8	5 932	25,18	0,47	366	7	245	20 579	1 749	13 406	32
422	8	282	3	631	47	12	4 519	26,07	0,38	429	8	287	23 775	2 131	15 516	33
410	7	274	3	319	47	12	3 648	25,90	0,35	415	7	278	23 205	1 981	15 145	34
376	5	249	11	454	47	10	4 611	25,54	0,26	376	5	250	21 166	1 767	13 640	35
346	7	233	19	007	47	10	5 969	24,32	0,44	350	7	234	19 834	1 798	12 933	36
364	6	243	34	092	47	10	5 358	24,92	0,37	367	7	245	20 701	1 823	13 446	37
385	5	261	5	266	52	14	2 713	25,38	0,25	388	4	263	21 594	1 723	14 206	38
383	5	259	4	927	52	14	2 656	25,52	0,25	386	4	261	21 371	1 676	14 073	39
380	6	255	16	008	52	14	6 879	25,86	0,32	383	5	258	21 362	1 879	13 961	40
341	6	235	28	104	52	12	4 356	23,94	0,37	343	6	237	19 396	1 828	13 060	41
358	6	244	49	378	52	13	4 998	24,71	0,34	361	5	246	20 268	1 833	13 474	42
391	6	273	2	645	57	15	3 176	25,27	0,27	393	5	274	22 135	1 854	15 219	43
391	6	273	2	347	57	14	3 097	25,38	0,22	393	4	274	22 141	1 824	15 278	44
370	6	261	8	450	57	15	3 853	25,56	0,38	372	6	263	20 926	1 754	14 330	45
342	7	243	18	403	57	14	4 119	23,85	0,39	343	6	244	19 381	1 852	13 540	46
354	6	251	29	498	57	15	3 958	24,47	0,38	356	6	252	20 071	1 824	13 917	47
/	/	/	/	/	/	/	/	/	/	/	/	/	/	/	/	48
/	/	/	/	/	/	/	/	/	/	/	/	/	/	/	/	49
/	/	/	/	/	/	/	/	/	/	/	/	/	/	/	/	50
/	/	/	/	/	/	/	/	/	/	/	/	/	/	/	/	51
318	3	233	2	573	61	12	3 317	21,85	0,17	316	3	231	17 492	1 652	12 571	52
318	4	233	3	349	61	12	3 271	22,40	0,32	319	5	235	17 721	1 606	12 821	53
/	/	/	/	/	/	/	/	/	/	/	/	/	/	/	/	54
/	/	/	/	/	/	/	/	/	/	/	/	/	/	/	/	55
/	/	/	/	/	/	/	/	/	/	/	/	/	/	/	/	56
/	/	/	/	/	/	/	/	/	/	/	/	/	/	/	/	57
/	/	/	/	/	/	/	/	/	/	/	/	/	/	/	/	58
/	/	/	/	/	/	/	/	/	/	/	/	/	/	/	/	59
/	/	/	/	/	/	/	/	/	/	/	/	/	/	/	/	60
/	/	/	/	/	/	/	/	/	/	/	/	/	/	/	/	61
/	/	/	/	/	/	/	/	/	/	/	/	/	/	/	/	62
/	/	/	/	/	/	/	/	/	/	/	/	/	/	/	/	63
/	/	/	/	/	/	/	/	/	/	/	/	/	/	/	/	64
/	/	/	/	/	/	/	/	/	/	/	/	/	/	/	/	65
/	/	/	/	/	/	/	/	/	/	/	/	/	/	/	/	66
398	4	270	22	647	44	10	5 045	25,60	0,22	404	4	273	22 607	1 855	14 875	67
393	4	266	20	796	44	10	4 533	25,68	0,21	398	4	269	22 328	1 779	14 682	68
371	5	252	72	539	44	10	6 822	25,61	0,31	376	5	255	21 063	1 763	13 914	69
349	7	239	127	770	44	9	5 765	24,39	0,44	353	7	242	19 807	1 793	13 262	70
361	6	246	222	956	44	10	6 036	24,91	0,38	365	6	249	20 500	1 789	13 638	71

4 BEZAHLTE WOCHENSTUNDEN, STUNDEN- UND WOCHENVERDIENSTE DER ARBEITER IM OKTOBER 1990  
4.5 TEILZEIT

LFD. NR.	ALTER VON ... BIS UNTER ... JAHREN LEISTUNGSGRUPPE	ARBEITER INSGESAMT	DURCHSCHNITTliche (S)			BEZAHLTE WOCHENSTUNDEN		BRUTTOSTUNDEN- VERDIENST		
			ALTER	UNTER- NEH- MENSZU- GEHOE- RIGKEIT	BESCHAEF- TIGTEN- ZAHL DER UNTER- NEHMEN	INS- GESAMT	DAR. MEHRAR- BEITS- STUNDEN	INS- GESAMT	NORMAL- AR- BEIT	FUER MEHR- AR- BEIT
		ANZAHL	JAHRE		ANZAHL	STUNDEN		DM		
								PRODUZIERENDES		
1	ALTER UNTER 20	/	/	/	/	/	/	/	/	/
2	LEISTUNGSGRUPPE 1	/	/	-	/	/	/	/	/	/
3	1A	/	/	/	/	/	/	/	/	/
4	1B	/	/	/	/	/	/	/	/	/
5	2	/	/	/	/	/	/	/	/	/
6	3	/	/	/	/	/	/	/	/	/
	ZUSAMMEN...	/	/	/	/	/	/	/	/	/
7	ALTER 20 - 25	/	/	/	/	/	/	/	/	/
8	LEISTUNGSGRUPPE 1	/	/	/	/	/	/	/	/	/
9	1A	-	-	-	-	-	-	-	-	-
10	1B	/	/	/	/	/	/	/	/	/
11	2	/	/	/	/	/	/	/	/	/
12	3	4 952	22	2	8 453	27,17	0,68	14,92	14,91	15,31
	ZUSAMMEN...	7 777	22	2	8 811	26,87	0,61	14,94	14,93	15,55
13	ALTER 25 - 30	/	/	/	/	/	/	/	/	/
14	LEISTUNGSGRUPPE 1	/	/	/	/	/	/	/	/	/
15	1A	/	/	/	/	/	/	/	/	/
16	1B	/	/	/	/	/	/	/	/	/
17	2	6 024	27	4	11 393	25,23	0,24	14,92	14,91	15,83
18	3	9 506	27	3	9 147	24,89	0,35	14,99	14,97	16,67
	ZUSAMMEN...	17 369	27	4	10 303	24,94	0,28	15,11	15,09	16,48
19	ALTER 30 - 35	/	/	/	/	/	/	/	/	/
20	LEISTUNGSGRUPPE 1	/	/	/	/	/	/	/	/	/
21	1A	/	/	/	/	/	/	/	/	/
22	1B	/	/	/	/	/	/	/	/	/
23	2	8 645	32	6	8 133	25,48	0,26	14,54	14,51	16,93
24	3	11 976	32	5	8 722	24,75	0,44	14,98	14,93	17,58
	ZUSAMMEN...	22 632	32	5	8 312	25,01	0,34	14,98	14,95	17,52
25	ALTER 35 - 40	/	/	/	/	/	/	/	/	/
26	LEISTUNGSGRUPPE 1	2 672	37	7	5 412	26,72	0,25	15,60	15,55	21,25
27	1A	/	/	/	/	/	/	/	/	/
28	1B	2 496	37	7	4 057	27,02	0,25	15,35	15,30	21,07
29	2	10 294	37	7	8 408	25,57	0,22	15,02	15,00	17,15
30	3	12 358	37	6	7 564	25,21	0,48	14,93	14,91	15,98
	ZUSAMMEN...	25 324	37	6	7 680	25,51	0,35	15,04	15,02	16,68
31	ALTER 40 - 45	/	/	/	/	/	/	/	/	/
32	LEISTUNGSGRUPPE 1	2 285	42	8	5 033	25,45	0,25	16,05	16,04	17,47
33	1A	/	/	/	/	/	/	/	/	/
34	1B	/	/	/	/	/	/	/	/	/
35	2	10 025	42	8	6 646	25,87	0,38	14,26	14,22	17,22
36	3	13 906	42	7	6 276	25,29	0,54	14,89	14,88	15,44
	ZUSAMMEN...	26 215	42	8	6 309	25,53	0,45	14,75	14,72	16,10
37	ALTER 45 - 50	/	/	/	/	/	/	/	/	/
38	LEISTUNGSGRUPPE 1	2 502	47	14	6 020	26,70	0,48	16,77	16,70	20,89
39	1A	/	/	/	/	/	/	/	/	/
40	1B	2 214	47	13	4 833	26,54	0,45	16,24	16,17	20,39
41	2	10 792	47	10	5 012	25,62	0,26	14,74	14,70	18,27
42	3	13 577	47	10	6 313	24,60	0,38	14,87	14,82	18,05
	ZUSAMMEN...	26 871	47	10	5 763	25,20	0,34	15,00	14,96	18,49
43	ALTER 50 - 55	/	/	/	/	/	/	/	/	/
44	LEISTUNGSGRUPPE 1	3 633	52	16	2 979	26,10	0,31	15,24	15,21	17,34
45	1A	/	/	/	/	/	/	/	/	/
46	1B	3 335	52	17	2 897	26,38	0,32	15,03	15,00	17,09
47	2	14 918	52	14	6 902	25,93	0,33	14,87	14,84	17,03
48	3	19 021	52	12	4 021	24,67	0,30	14,82	14,80	15,84
	ZUSAMMEN...	37 572	52	13	5 064	25,31	0,31	14,88	14,86	16,49
49	ALTER 55 - 60	/	/	/	/	/	/	/	/	/
50	LEISTUNGSGRUPPE 1	/	/	/	/	/	/	/	/	/
51	1A	/	/	/	/	/	/	/	/	/
52	1B	7 117	57	16	3 872	25,74	0,41	14,61	14,58	16,75
53	2	11 924	57	15	4 191	24,86	0,29	14,95	14,93	16,48
54	3	20 804	57	15	3 912	25,20	0,35	14,91	14,88	16,89
	ZUSAMMEN...									
55	ALTER 60 - 64	/	/	/	/	/	/	/	/	/
56	LEISTUNGSGRUPPE 1	/	/	/	/	/	/	/	/	/
57	1A	/	/	/	/	/	/	/	/	/
58	1B	/	/	/	/	/	/	/	/	/
59	2	/	/	/	/	/	/	/	/	/
60	3	/	/	/	/	/	/	/	/	/
	ZUSAMMEN...	2 598	61	12	1 278	23,36	0,29	14,41	14,41	13,95
61	ALTER 64 UND MEHR	-	-	-	-	-	-	-	-	-
62	LEISTUNGSGRUPPE 1	-	-	-	-	-	-	-	-	-
63	1A	-	-	-	-	-	-	-	-	-
64	1B	/	/	/	/	/	/	/	/	/
65	2	/	/	/	/	/	/	/	/	/
66	3	/	/	/	/	/	/	/	/	/
	ZUSAMMEN...	/	/	/	/	/	/	/	/	/
67	ALTER INSGESAMT	17 780	42	10	5 632	25,71	0,28	16,03	15,99	19,19
68	LEISTUNGSGRUPPE 1	/	/	/	/	/	/	/	/	/
69	1A	16 099	42	10	5 123	25,80	0,27	15,74	15,70	19,07
70	1B	71 478	43	9	6 976	25,65	0,31	14,69	14,66	18,97
71	2	100 103	42	8	6 308	24,96	0,40	14,89	14,86	18,40
72	3	189 362	42	9	6 497	25,29	0,36	14,92	14,89	16,79
	INSGESAMT...									



SOWIE JAHRESVERDIENSTE 1990 NACH WIRTSCHAFTSZWEIGEN, DEM ALTER UND LEISTUNGSGRUPPEN  
BESCHAEFTIGTE FRAUEN

BRUTTO- WOCHENVERDIENST			ARBEITER MIT JAHRES- VER- DIENSTEN	DURCHSCHNITTliche (S)			BEZAHLTE WOCHENSTUNDEN		BRUTTO- WOCHENVERDIENST			BRUTTO- JAHRES- VER- DIENST	DARUNTER SONDER- ZAH- LUNGEN	NETTO- JAHRES- VER- DIENST	LFD. NR.
INS- GESAMT	FUER MEHR- ARBEIT	INS- GESAMT		ALTER	UNTER- NEH- MENSZU- GEHOE- RIGKEIT	BESCHAEF- TIGTEN- ZAHl DER UNTER- NEHMEN	INS- GESAMT	DAR. MEHRAR- BEITST- STUNDEN	INS- GESAMT	FUER MEHR- ARBEIT	INS- GESAMT				
DM			ANZAHL	JAHRE		ANZAHL	STUNDEN		DM						
GEWERBE															
/	/	/	/	/	/	/	/	/	/	/	/	/	/	/	1
/	/	/	/	/	/	/	/	/	/	/	/	/	/	/	2
/	/	/	/	/	/	/	/	/	/	/	/	/	/	/	3
/	/	/	/	/	/	/	/	/	/	/	/	/	/	/	4
/	/	/	/	/	/	/	/	/	/	/	/	/	/	/	5
/	/	/	/	/	/	/	/	/	/	/	/	/	/	/	6
/	/	/	/	/	/	/	/	/	/	/	/	/	/	/	7
/	/	/	/	/	/	/	/	/	/	/	/	/	/	/	8
/	/	/	/	/	/	/	/	/	/	/	/	/	/	/	9
405	10	284	2 676	23	2	9 782	27,55	0,69	428	11	299	24 237	1 934	16 462	10
402	9	281	4 449	23	2	10 792	27,26	0,61	425	10	295	24 227	1 890	16 438	11
/	/	/	/	/	/	/	/	/	/	/	/	/	/	/	12
/	/	/	/	/	/	/	/	/	/	/	/	/	/	/	13
/	/	/	/	/	/	/	/	/	/	/	/	/	/	/	14
376	4	258	4 460	27	5	14 191	25,56	0,20	390	3	267	22 162	1 859	14 903	15
373	6	256	6 663	27	4	11 070	25,27	0,36	385	6	264	21 626	1 824	14 480	16
377	5	259	12 410	27	4	12 546	25,33	0,28	388	5	266	21 964	1 849	14 719	17
/	/	/	/	/	/	/	/	/	/	/	/	/	/	/	18
/	/	/	/	/	/	/	/	/	/	/	/	/	/	/	19
/	/	/	/	/	/	/	/	/	/	/	/	/	/	/	20
370	4	252	7 015	32	6	9 037	25,51	0,19	374	3	255	20 988	1 845	13 983	21
371	8	250	9 411	32	6	9 003	24,96	0,41	378	7	254	21 176	1 900	13 870	22
375	6	254	18 112	32	6	8 776	25,16	0,29	382	5	259	21 391	1 883	14 149	23
417	5	276	2 398	37	8	5 949	26,63	0,28	420	6	278	23 112	1 839	14 857	24
415	5	274	2 239	37	8	4 468	26,91	0,28	419	6	278	23 089	1 795	14 884	25
384	4	255	8 997	37	7	8 647	25,68	0,18	390	3	259	21 757	1 802	14 062	26
376	8	253	10 157	37	7	7 241	25,41	0,48	381	8	257	21 292	1 918	13 949	27
384	6	256	21 552	37	7	7 684	25,66	0,33	389	6	260	21 689	1 861	14 097	28
408	4	270	2 072	42	9	5 527	25,42	0,16	408	3	270	23 241	1 805	14 644	29
/	/	/	/	/	/	/	/	/	/	/	/	/	/	/	30
369	7	247	9 003	42	9	7 303	26,14	0,41	375	7	251	21 025	1 645	13 748	31
377	8	251	11 920	42	8	6 554	25,65	0,58	385	9	256	21 623	1 932	14 107	32
376	7	251	22 995	42	8	6 755	25,82	0,48	383	8	255	21 535	1 839	14 015	33
448	10	298	2 328	47	15	6 000	27,10	0,41	459	9	306	25 817	2 481	16 774	34
431	9	286	2 058	47	14	4 709	26,84	0,37	440	8	292	25 108	2 280	16 327	35
377	5	250	9 567	47	11	5 084	25,69	0,27	378	5	251	21 306	1 764	13 743	36
366	7	244	11 803	47	10	6 631	24,88	0,38	373	7	248	21 100	1 944	13 686	37
378	6	252	23 697	47	11	5 945	25,42	0,34	383	6	255	21 646	1 924	14 012	38
398	5	269	3 440	52	17	3 138	26,13	0,32	398	6	270	22 340	1 793	14 767	39
396	6	268	3 142	52	17	3 065	26,42	0,33	397	6	270	22 175	1 752	14 673	40
386	6	259	13 654	52	14	7 149	25,96	0,28	389	5	261	21 619	1 903	14 119	41
366	5	251	17 555	52	13	3 766	24,86	0,30	370	5	254	20 802	1 940	13 897	42
377	5	256	34 650	52	14	5 036	25,42	0,29	380	5	258	21 277	1 911	14 071	43
/	/	/	/	/	/	/	/	/	/	/	/	/	/	/	44
/	/	/	/	/	/	/	/	/	/	/	/	/	/	/	45
/	/	/	/	/	/	/	/	/	/	/	/	/	/	/	46
376	7	266	6 761	57	16	3 995	25,79	0,44	378	7	267	21 212	1 751	14 539	47
372	5	262	10 965	57	16	4 107	24,92	0,28	373	5	264	21 076	2 036	14 637	48
376	6	265	19 284	57	16	3 935	25,30	0,35	378	6	267	21 262	1 926	14 681	49
/	/	/	/	/	/	/	/	/	/	/	/	/	/	/	50
/	/	/	/	/	/	/	/	/	/	/	/	/	/	/	51
/	/	/	/	/	/	/	/	/	/	/	/	/	/	/	52
/	/	/	/	/	/	/	/	/	/	/	/	/	/	/	53
/	/	/	/	/	/	/	/	/	/	/	/	/	/	/	54
337	4	244	2 001	61	11	1 536	23,42	0,32	341	4	248	18 488	1 618	13 234	55
/	/	/	/	/	/	/	/	/	/	/	/	/	/	/	56
/	/	/	/	/	/	/	/	/	/	/	/	/	/	/	57
/	/	/	/	/	/	/	/	/	/	/	/	/	/	/	58
/	/	/	/	/	/	/	/	/	/	/	/	/	/	/	59
/	/	/	/	/	/	/	/	/	/	/	/	/	/	/	60
/	/	/	/	/	/	/	/	/	/	/	/	/	/	/	61
/	/	/	/	/	/	/	/	/	/	/	/	/	/	/	62
/	/	/	/	/	/	/	/	/	/	/	/	/	/	/	63
/	/	/	/	/	/	/	/	/	/	/	/	/	/	/	64
/	/	/	/	/	/	/	/	/	/	/	/	/	/	/	65
412	5	279	15 479	43	11	5 829	26,01	0,27	419	5	283	23 532	1 963	15 453	66
406	5	274	13 971	43	11	5 208	26,08	0,26	412	5	278	23 237	1 879	15 232	67
377	5	255	61 515	44	10	7 490	25,80	0,30	382	5	258	21 401	1 796	14 111	68
372	7	253	82 864	44	10	6 403	25,14	0,40	378	7	257	21 223	1 937	14 107	69
377	6	256	159 858	43	10	6 766	25,48	0,35	383	6	260	21 515	1 882	14 239	70

4 BEZAHLTE WOCHENSTUNDEN, STUNDEN- UND WOCHENVERDIENSTE DER ARBEITER IM OKTOBER 1990  
4.5 TEILZEIT

LFD. NR.	ALTER VON ... BIS UNTER ... JAHREN LEISTUNGSGRUPPE	ARBEITER INSGESAMT	DURCHSCHNITTliche (S)			BEZAHLTE WOCHENSTUNDEN		BRUTTOSTUNDEN- VERDIENST		
			ALTER	UNTER- NEH- MENSZU- GEHOE- RIGKEIT	BESCHAEF- TIGTEN- ZAHL DER UNTER- NEHMEN	INS- GESAMT	DAR- MEHRAR- BEITS- STUNDEN	INS- GESAMT	NORMAL- AR- BEIT	FUER MEHR- AR- BEIT
		ANZAHL	JAHRE		ANZAHL	STUNDEN		DM		
										VERARBEITENDES
1	ALTER UNTER 20	/	/	/	/	/	/	/	/	/
2	LEISTUNGSGRUPPE 1	/	/	/	/	/	/	/	/	/
3	1A	/	/	/	/	/	/	/	/	/
4	1B	/	/	/	/	/	/	/	/	/
5	2	/	/	/	/	/	/	/	/	/
6	3	/	/	/	/	/	/	/	/	/
	ZUSAMMEN...	/	/	/	/	/	/	/	/	/
7	ALTER 20 - 25	/	/	/	/	/	/	/	/	/
8	LEISTUNGSGRUPPE 1	/	/	/	/	/	/	/	/	/
9	1A	/	/	/	/	/	/	/	/	/
10	1B	/	/	/	/	/	/	/	/	/
11	2	4 863	22	2	8 607	27,48	0,70	14,92	14,91	15,31
12	3	7 623	22	2	8 983	27,08	0,62	14,92	14,91	15,55
	ZUSAMMEN...									
13	ALTER 25 - 30	/	/	/	/	/	/	/	/	/
14	LEISTUNGSGRUPPE 1	/	/	/	/	/	/	/	/	/
15	1A	/	/	/	/	/	/	/	/	/
16	1B	6 002	27	4	11 430	25,22	0,24	14,91	14,90	15,83
17	2	9 416	27	3	9 184	24,91	0,35	15,00	14,97	16,67
18	3	17 101	27	4	10 435	25,02	0,29	15,10	15,08	16,48
	ZUSAMMEN...									
19	ALTER 30 - 35	/	/	/	/	/	/	/	/	/
20	LEISTUNGSGRUPPE 1	/	/	/	/	/	/	/	/	/
21	1A	/	/	/	/	/	/	/	/	/
22	1B	8 576	32	6	8 175	25,46	0,27	14,53	14,51	16,93
23	2	11 756	32	5	8 835	24,78	0,45	15,00	14,95	17,59
24	3	22 289	32	5	8 403	25,02	0,35	14,98	14,94	17,52
	ZUSAMMEN...									
25	ALTER 35 - 40	/	/	/	/	/	/	/	/	/
26	LEISTUNGSGRUPPE 1	/	/	/	/	/	/	/	/	/
27	1A	2 672	37	7	5 412	26,72	0,25	15,60	15,55	21,25
28	1B	2 496	37	7	4 057	27,02	0,25	15,35	15,30	21,07
29	2	10 236	37	7	8 456	25,56	0,21	15,01	14,99	17,15
30	3	11 856	37	6	7 829	25,38	0,49	14,93	14,91	16,01
	ZUSAMMEN...	24 763	37	6	7 827	25,60	0,35	15,04	15,02	16,71
31	ALTER 40 - 45	/	/	/	/	/	/	/	/	/
32	LEISTUNGSGRUPPE 1	/	/	/	/	/	/	/	/	/
33	1A	2 261	42	8	5 057	25,45	0,25	15,97	15,96	17,47
34	1B	9 975	42	8	6 669	25,87	0,37	14,24	14,20	17,10
35	2	13 172	42	7	6 474	25,37	0,56	14,89	14,88	15,41
36	3	25 408	42	8	6 424	25,57	0,46	14,73	14,70	16,05
	ZUSAMMEN...									
37	ALTER 45 - 50	/	/	/	/	/	/	/	/	/
38	LEISTUNGSGRUPPE 1	/	/	/	/	/	/	/	/	/
39	1A	2 454	47	14	6 061	26,60	0,49	16,68	16,60	20,89
40	1B	2 185	47	13	4 865	26,52	0,46	16,13	16,06	20,39
41	2	10 716	47	10	5 034	25,60	0,26	14,73	14,69	18,14
42	3	12 873	47	10	6 484	24,60	0,37	14,81	14,77	17,89
	ZUSAMMEN...	26 043	47	10	5 848	25,20	0,34	14,96	14,92	18,38
43	ALTER 50 - 55	/	/	/	/	/	/	/	/	/
44	LEISTUNGSGRUPPE 1	/	/	/	/	/	/	/	/	/
45	1A	3 556	52	17	3 013	26,15	0,32	15,15	15,12	17,34
46	1B	3 289	52	17	2 904	26,41	0,33	14,92	14,89	17,09
47	2	14 828	52	14	6 930	25,94	0,34	14,86	14,83	17,03
48	3	18 540	52	12	4 013	24,74	0,30	14,79	14,77	15,85
	ZUSAMMEN...	36 924	52	13	5 088	25,36	0,32	14,85	14,83	16,49
49	ALTER 55 - 60	/	/	/	/	/	/	/	/	/
50	LEISTUNGSGRUPPE 1	/	/	/	/	/	/	/	/	/
51	1A	7 031	57	16	3 909	25,76	0,42	14,54	14,51	16,74
52	1B	11 144	57	15	4 323	25,11	0,31	14,82	14,80	16,47
53	2	19 820	57	15	4 006	25,35	0,37	14,79	14,76	16,88
54	3									
	ZUSAMMEN...									
55	ALTER 60 - 64	/	/	/	/	/	/	/	/	/
56	LEISTUNGSGRUPPE 1	/	/	/	/	/	/	/	/	/
57	1A	/	/	/	/	/	/	/	/	/
58	1B	/	/	/	/	/	/	/	/	/
59	2	/	/	/	/	/	/	/	/	/
60	3	/	/	/	/	/	/	/	/	/
	ZUSAMMEN...	/	/	/	/	/	/	/	/	/
61	ALTER 64 UND MEHR	-	-	-	-	-	-	-	-	-
62	LEISTUNGSGRUPPE 1	-	-	-	-	-	-	-	-	-
63	1A	-	-	-	-	-	-	-	-	-
64	1B	-	-	-	-	-	-	-	-	-
65	2	/	/	/	/	/	/	/	/	/
66	3	/	/	/	/	/	/	/	/	/
	ZUSAMMEN...	/	/	/	/	/	/	/	/	/
67	ALTER INSGESAMT	17 239	42	10	5 774	25,79	0,29	15,94	15,91	19,19
68	LEISTUNGSGRUPPE 1	15 632	42	10	5 250	25,91	0,28	15,65	15,61	19,07
69	1A	71 028	43	9	7 010	25,64	0,31	14,67	14,65	16,93
70	1B	96 387	42	8	6 442	25,06	0,41	14,86	14,84	16,36
71	2	184 654	42	9	6 598	25,35	0,36	14,89	14,86	16,76
72	3									
	INSGESAMT...									

SOWIE JAHRESVERDIENSTE 1990 NACH WIRTSCHAFTSZWEIGEN, DEM ALTER UND LEISTUNGSGRUPPEN  
BESCHAEFTIGTE FRAUEN

BRUTTO- WOCHENVERDIENST			ARBEITER MIT JAHRES- VER- DIENSTEN	DURCHSCHNITTliche (S)			BEZAHLTE WOCHENSTUNDEN		BRUTTO- WOCHENVERDIENST			BRUTTO- JAHRES- VER- DIENST	DARUNTER SONDER- ZAH- LUNGEN	NETTO- JAHRES- VER- DIENST	LFD. NR.
INS- GESAMT	FUER MEHR- ARBEIT	INS- GESAMT		ALTER	UNTER- NEH- MENSZU- GEHOE- RIGKEIT	BESCHAEFF- TIGTEN- ZAHl DER UNTER- NEHMEN	INS- GESAMT	DAR. MEHRAR- BEITST- STUNDEN	INS- GESAMT	FUER MEHR- ARBEIT	INS- GESAMT				
DM			ANZAHL	JAHRE		ANZAHL	STUNDEN		DM						
GEWERBE															
/	/	/	/	/	/	/	/	/	/	/	/	/	/	/	1
/	/	/	/	/	/	/	/	/	/	/	/	/	/	/	2
/	/	/	/	/	/	/	/	/	/	/	/	/	/	/	3
/	/	/	/	/	/	/	/	/	/	/	/	/	/	/	4
/	/	/	/	/	/	/	/	/	/	/	/	/	/	/	5
/	/	/	/	/	/	/	/	/	/	/	/	/	/	/	6
/	/	/	/	/	/	/	/	/	/	/	/	/	/	/	7
/	/	/	/	/	/	/	/	/	/	/	/	/	/	/	8
/	/	/	/	/	/	/	/	/	/	/	/	/	/	/	9
410	11	287	2 587	23	2	10 118	28,14	0,72	438	12	305	24 749	1 990	16 763	10
404	10	283	4 360	23	2	11 012	27,61	0,62	430	10	299	24 530	1 922	16 616	11
/	/	/	/	/	/	/	/	/	/	/	/	/	/	/	12
/	/	/	/	/	/	/	/	/	/	/	/	/	/	/	13
/	/	/	/	/	/	/	/	/	/	/	/	/	/	/	14
376	4	258	4 438	27	4	14 255	25,54	0,20	389	3	266	22 122	1 847	14 895	15
373	6	256	6 573	27	4	11 150	25,30	0,36	385	6	264	21 651	1 816	14 509	16
378	5	259	12 247	27	4	12 671	25,38	0,28	389	5	267	22 021	1 846	14 771	17
/	/	/	/	/	/	/	/	/	/	/	/	/	/	/	18
/	/	/	/	/	/	/	/	/	/	/	/	/	/	/	19
/	/	/	/	/	/	/	/	/	/	/	/	/	/	/	20
370	5	252	6 946	32	6	9 099	25,48	0,19	374	4	255	20 957	1 831	13 961	21
372	8	250	9 202	32	6	9 146	25,01	0,41	380	8	255	21 248	1 897	13 902	22
375	6	254	17 782	32	6	8 893	25,19	0,29	382	5	259	21 420	1 876	14 166	23
417	5	276	2 398	37	8	5 949	26,63	0,28	420	6	278	23 112	1 839	14 857	24
415	5	274	2 239	37	8	4 468	26,91	0,28	419	6	278	23 089	1 795	14 884	25
384	4	255	8 939	37	7	8 703	25,67	0,18	389	3	259	21 737	1 799	14 057	26
379	8	255	9 704	37	7	7 531	25,59	0,49	384	8	258	21 374	1 905	14 017	27
385	6	257	21 041	37	7	7 849	25,74	0,34	390	6	261	21 726	1 853	14 130	28
406	4	268	2 048	42	9	5 560	25,41	0,16	406	3	268	23 062	1 748	14 516	29
368	6	247	8 966	42	9	7 326	26,15	0,41	375	7	251	20 998	1 640	13 729	30
378	9	252	11 187	42	8	6 805	25,76	0,61	387	9	257	21 704	1 990	14 167	31
377	7	251	22 200	42	9	6 901	25,89	0,49	384	8	256	21 544	1 826	14 022	32
444	10	295	2 280	47	14	6 043	27,01	0,42	455	9	303	25 550	2 405	16 610	33
428	9	284	2 028	47	14	4 741	26,82	0,38	437	8	290	24 923	2 245	16 229	34
377	5	250	9 491	47	11	5 109	25,67	0,27	377	5	250	21 262	1 753	13 708	35
364	7	244	11 154	47	10	6 817	24,89	0,37	372	7	248	20 956	1 878	13 609	36
377	6	251	22 924	47	11	6 033	25,42	0,33	383	6	254	21 539	1 879	13 948	37
396	6	268	3 363	52	17	3 177	26,19	0,33	397	6	269	22 193	1 751	14 668	38
394	6	266	3 096	52	17	3 076	26,46	0,34	394	6	268	21 981	1 704	14 531	39
385	6	259	13 565	52	14	7 180	25,97	0,28	388	5	261	21 591	1 892	14 095	40
366	5	251	17 157	52	13	3 736	24,91	0,31	370	5	253	20 771	1 918	13 866	41
377	5	256	34 085	52	14	5 052	25,46	0,30	380	5	258	21 238	1 891	14 036	42
/	/	/	/	/	/	/	/	/	/	/	/	/	/	/	43
/	/	/	/	/	/	/	/	/	/	/	/	/	/	/	44
/	/	/	/	/	/	/	/	/	/	/	/	/	/	/	45
375	7	265	6 675	57	16	4 036	25,81	0,44	376	7	266	21 118	1 728	14 479	46
372	5	263	10 184	57	16	4 245	25,20	0,30	374	5	265	21 094	1 978	14 637	47
375	6	264	18 352	57	16	4 026	25,45	0,36	377	6	266	21 192	1 872	14 627	48
/	/	/	/	/	/	/	/	/	/	/	/	/	/	/	49
/	/	/	/	/	/	/	/	/	/	/	/	/	/	/	50
/	/	/	/	/	/	/	/	/	/	/	/	/	/	/	51
/	/	/	/	/	/	/	/	/	/	/	/	/	/	/	52
/	/	/	/	/	/	/	/	/	/	/	/	/	/	/	53
/	/	/	/	/	/	/	/	/	/	/	/	/	/	/	54
/	/	/	/	/	/	/	/	/	/	/	/	/	/	/	55
/	/	/	/	/	/	/	/	/	/	/	/	/	/	/	56
/	/	/	/	/	/	/	/	/	/	/	/	/	/	/	57
/	/	/	/	/	/	/	/	/	/	/	/	/	/	/	58
/	/	/	/	/	/	/	/	/	/	/	/	/	/	/	59
/	/	/	/	/	/	/	/	/	/	/	/	/	/	/	60
-	-	-	-	-	-	-	-	-	-	-	-	-	-	-	61
-	-	-	-	-	-	-	-	-	-	-	-	-	-	-	62
/	/	/	/	/	/	/	/	/	/	/	/	/	/	/	63
/	/	/	/	/	/	/	/	/	/	/	/	/	/	/	64
/	/	/	/	/	/	/	/	/	/	/	/	/	/	/	65
/	/	/	/	/	/	/	/	/	/	/	/	/	/	/	66
411	5	277	15 159	43	11	5 917	26,02	0,27	417	5	282	23 437	1 927	15 394	67
405	5	273	13 727	43	11	5 275	26,10	0,26	411	5	277	23 177	1 857	15 197	68
376	5	255	61 078	44	10	7 532	25,80	0,30	381	5	258	21 365	1 776	14 087	69
372	7	254	79 348	43	10	6 558	25,27	0,41	379	7	258	21 244	1 912	14 117	70
378	6	256	155 585	43	10	6 878	25,55	0,35	384	6	260	21 505	1 860	14 230	71

4 BEZALTE WOCHENSTUNDEN, STUNDEN- UND WOCHENVERDIENSTE DER ARBEITER IM OKTOBER 1990  
4.5 TEILZEIT

LFD. NR.	ALTER VON ... BIS UNTER ... JAHREN LEISTUNGSGRUPPE	ARBEITER INSGESAMT	DURCHSCHNITTliche (\$)			BEZALTE WOCHENSTUNDEN		BRUTTOSTUNDEN- VERDIENST		
			ALTER	UNTER- NEH- MENSZU- GEHOE- RIGKEIT	BESCHAEF- TIGTEN- ZAHl DER UNTER- NEHMEN	INS- GESAMT	DAR. MEHRAR- BEITS- STUNDEN	INS- GESAMT	NORMAL- AR- BEIT	FUER MEHR- AR- BEIT
		ANZAHL	JAHRE		ANZAHL	STUNDEN				DM
										INVESTITIONSGUETER
1	ALTER UNTER 20	/	/	-	/	/	-	/	/	-
2	LEISTUNGSGRUPPE 1	/	/	-	/	/	-	/	/	-
3	1A	/	/	-	/	/	-	/	/	-
4	1B	/	/	-	/	/	-	/	/	-
5	2	/	/	-	/	/	-	/	/	-
6	3	/	/	-	/	/	-	/	/	-
	ZUSAMMEN...	/	/	/	/	/	/	/	/	/
7	ALTER 20 - 25	/	/	/	/	/	/	/	/	/
8	LEISTUNGSGRUPPE 1	/	/	/	/	/	/	/	/	/
9	1A	/	/	/	/	/	/	/	/	/
10	1B	/	/	/	/	/	/	/	/	/
11	2	/	/	/	/	/	/	/	/	/
12	3	/	/	/	/	/	/	/	/	/
	ZUSAMMEN...	3 961	22	2	15 872	27,31	0,57	15,86	15,87	15,59
13	ALTER 25 - 30	/	/	/	/	/	/	/	/	/
14	LEISTUNGSGRUPPE 1	/	/	/	/	/	/	/	/	/
15	1A	/	/	/	/	/	/	/	/	/
16	1B	/	/	/	/	/	/	/	/	/
17	2	/	/	/	/	/	/	/	/	/
18	3	/	/	/	/	/	/	/	/	/
	ZUSAMMEN...	4 789	27	3	15 479	25,03	0,42	15,97	15,95	17,06
		7 650	27	3	20 136	25,13	0,35	16,23	16,22	16,74
19	ALTER 30 - 35	/	/	/	/	/	/	/	/	/
20	LEISTUNGSGRUPPE 1	/	/	/	/	/	/	/	/	/
21	1A	/	/	/	/	/	/	/	/	/
22	1B	/	/	/	/	/	/	/	/	/
23	2	3 034	32	6	20 721	25,32	0,17	15,86	15,85	17,89
24	3	5 957	32	5	15 567	24,64	0,58	15,93	15,90	17,56
	ZUSAMMEN...	9 539	32	5	17 339	24,63	0,42	16,17	16,14	17,74
25	ALTER 35 - 40	/	/	/	/	/	/	/	/	/
26	LEISTUNGSGRUPPE 1	/	/	/	/	/	/	/	/	/
27	1A	/	/	/	/	/	/	/	/	/
28	1B	/	/	/	/	/	/	/	/	/
29	2	3 457	37	6	20 044	25,63	0,34	15,85	15,83	17,25
30	3	5 088	37	6	14 851	24,82	0,35	15,86	15,85	17,14
	ZUSAMMEN...	9 109	37	6	17 040	24,97	0,34	16,02	16,00	17,41
31	ALTER 40 - 45	/	/	/	/	/	/	/	/	/
32	LEISTUNGSGRUPPE 1	/	/	/	/	/	/	/	/	/
33	1A	/	/	/	/	/	/	/	/	/
34	1B	/	/	/	/	/	/	/	/	/
35	2	2 746	42	8	20 605	24,77	0,43	16,02	16,01	16,20
36	3	5 269	42	7	13 781	25,46	0,98	15,89	15,92	15,17
	ZUSAMMEN...	8 471	42	8	16 279	25,23	0,76	16,08	16,10	15,37
37	ALTER 45 - 50	/	/	/	/	/	/	/	/	/
38	LEISTUNGSGRUPPE 1	/	/	/	/	/	/	/	/	/
39	1A	/	/	/	/	/	/	/	/	/
40	1B	/	/	/	/	/	/	/	/	/
41	2	3 427	47	10	12 945	25,65	0,29	16,01	15,96	20,36
42	3	5 116	47	10	14 329	24,16	0,56	15,89	15,84	18,01
	ZUSAMMEN...	9 277	47	10	13 485	24,85	0,42	16,27	16,23	18,75
43	ALTER 50 - 55	/	/	/	/	/	/	/	/	/
44	LEISTUNGSGRUPPE 1	/	/	/	/	/	/	/	/	/
45	1A	/	/	/	/	/	/	/	/	/
46	1B	/	/	/	/	/	/	/	/	/
47	2	4 034	52	13	22 479	25,13	0,28	16,48	16,45	19,77
48	3	7 301	52	12	8 177	24,03	0,22	15,66	15,66	16,51
	ZUSAMMEN...	11 821	52	13	13 208	24,46	0,25	16,10	16,08	18,17
49	ALTER 55 - 60	/	/	/	/	/	/	/	/	/
50	LEISTUNGSGRUPPE 1	/	/	/	/	/	/	/	/	/
51	1A	/	/	/	/	/	/	/	/	/
52	1B	/	/	/	/	/	/	/	/	/
53	2	3 860	57	15	9 396	25,80	0,40	15,35	15,36	15,11
54	3	6 238	57	16	9 696	25,54	0,38	15,59	15,59	15,79
	ZUSAMMEN...									
55	ALTER 60 - 64	/	/	/	/	/	/	/	/	/
56	LEISTUNGSGRUPPE 1	/	/	/	/	/	/	/	/	/
57	1A	/	/	/	/	/	/	/	/	/
58	1B	/	/	/	/	/	/	/	/	/
59	2	/	/	/	/	/	/	/	/	/
60	3	/	/	/	/	/	/	/	/	/
	ZUSAMMEN...	/	/	/	/	/	/	/	/	/
61	ALTER 64 UND MEHR	-	-	-	-	-	-	-	-	-
62	LEISTUNGSGRUPPE 1	-	-	-	-	-	-	-	-	-
63	1A	-	-	-	-	-	-	-	-	-
64	1B	/	/	/	/	/	/	/	/	/
65	2	/	/	/	/	/	/	/	/	/
66	3	/	/	/	/	/	/	/	/	/
	ZUSAMMEN...	/	/	/	/	/	/	/	/	/
67	ALTER INSGESAMT	4 084	40	10	17 396	24,31	0,25	19,25	19,23	20,53
68	LEISTUNGSGRUPPE 1	/	/	/	/	/	/	/	/	/
69	1A	3 396	40	10	18 776	24,30	0,28	18,91	18,89	20,56
70	1B	22 409	41	9	18 970	25,39	0,32	15,99	15,98	17,30
71	2	41 496	40	8	12 714	24,91	0,49	15,77	15,76	16,46
72	3	67 988	41	8	15 057	25,03	0,42	16,05	16,04	16,82
	INSGESAMT...									

SOWIE JAHRESVERDIENSTE 1990 NACH WIRTSCHAFTSZWEIGEN, DEM ALTER UND LEISTUNGSGRUPPEN  
BESCHAEFTIGTE FRAUEN

BRUTTO- WOCHENVERDIENST			ARBEITER MIT JAHRES- VER- DIENSTEN	DURCHSCHNITTliche (S)			BEZAHLTE WOCHENSTUNDEN		BRUTTO- WOCHENVERDIENST			BRUTTO- JAHRES- VER- DIENST	DARUNTER SONDER- ZAH- LUNGEN	NETTO- JAHRES- VER- DIENST	LFD. NR.
INS- GESAMT	FUER MEHR- ARBEIT	INS- GESAMT		ALTER	UNTER- NEH- MENSZU- GEHOE- RIGKEIT	BESCHAEF- TIGTEN- ZAHLE DER UNTER- NEHMEN	INS- GESAMT	DAR. MEHRAR- BEITST- STUNDEN	INS- GESAMT	FUER MEHR- ARBEIT	INS- GESAMT				
DM			ANZAHL	JAHRE		ANZAHL	STUNDEN		DM						
PRODUZIERENDES GEWERBE															
/	-	/	-	-	-	-	-	-	-	-	-	-	-	-	1
/	-	/	-	-	-	-	-	-	-	-	-	-	-	-	2
/	-	/	-	-	-	-	-	-	-	-	-	-	-	-	3
/	/	/	/	/	/	/	/	/	/	/	/	/	/	/	4
/	/	/	/	/	/	/	/	/	/	/	/	/	/	/	5
/	/	/	/	/	/	/	/	/	/	/	/	/	/	/	6
/	/	/	/	/	/	/	/	/	/	/	/	/	/	/	7
/	/	/	/	/	/	/	/	/	/	/	/	/	/	/	8
/	/	/	/	/	/	/	/	/	/	/	/	/	/	/	9
/	/	/	/	/	/	/	/	/	/	/	/	/	/	/	10
433	9	302	2 270	23	2	19 029	27,56	0,47	459	8	319	26 524	2 089	17 951	12
/	/	/	/	/	/	/	/	/	/	/	/	/	/	/	13
/	/	/	/	/	/	/	/	/	/	/	/	/	/	/	14
/	/	/	/	/	/	/	/	/	/	/	/	/	/	/	15
400	7	272	3 375	27	4	19 201	25,38	0,44	413	8	281	23 311	2 054	15 441	16
408	6	278	5 446	27	4	25 033	25,64	0,35	422	6	287	23 925	2 151	15 893	17
/	/	/	/	/	/	/	/	/	/	/	/	/	/	/	18
/	/	/	/	/	/	/	/	/	/	/	/	/	/	/	19
/	/	/	/	/	/	/	/	/	/	/	/	/	/	/	20
402	3	270	2 351	32	7	24 321	24,99	0,15	405	3	272	23 382	2 450	15 296	21
393	10	264	4 546	32	6	16 309	24,97	0,57	403	10	268	22 649	2 079	14 722	22
398	7	268	7 331	32	7	19 041	24,82	0,41	408	8	273	23 185	2 235	15 127	23
/	/	/	/	/	/	/	/	/	/	/	/	/	/	/	24
/	/	/	/	/	/	/	/	/	/	/	/	/	/	/	25
/	/	/	/	/	/	/	/	/	/	/	/	/	/	/	26
406	6	268	2 928	37	7	20 914	25,42	0,29	411	5	272	23 053	2 313	14 883	27
394	6	262	4 181	37	6	13 824	24,96	0,27	399	5	266	22 251	2 082	14 492	28
400	6	265	7 611	37	7	16 977	24,95	0,27	405	5	269	22 614	2 173	14 654	29
/	/	/	/	/	/	/	/	/	/	/	/	/	/	/	30
/	/	/	/	/	/	/	/	/	/	/	/	/	/	/	31
/	/	/	/	/	/	/	/	/	/	/	/	/	/	/	32
397	7	269	2 318	42	9	24 298	25,06	0,51	410	8	279	23 816	2 409	15 782	33
405	15	269	4 565	42	8	14 279	25,74	1,04	412	16	272	23 263	2 256	15 205	34
406	12	272	7 184	42	9	18 120	25,51	0,83	415	13	277	23 673	2 334	15 539	35
/	/	/	/	/	/	/	/	/	/	/	/	/	/	/	36
/	/	/	/	/	/	/	/	/	/	/	/	/	/	/	37
/	/	/	/	/	/	/	/	/	/	/	/	/	/	/	38
411	6	270	2 894	47	11	13 927	25,44	0,30	402	6	267	22 947	2 151	14 748	39
384	10	254	4 390	47	11	15 361	24,54	0,60	398	11	262	22 404	2 126	14 408	40
404	8	267	8 000	47	11	14 386	25,03	0,45	411	9	272	23 251	2 221	14 994	41
/	/	/	/	/	/	/	/	/	/	/	/	/	/	/	42
/	/	/	/	/	/	/	/	/	/	/	/	/	/	/	43
/	/	/	/	/	/	/	/	/	/	/	/	/	/	/	44
414	6	279	3 766	52	14	22 711	25,11	0,26	415	5	279	24 104	2 468	15 734	45
376	4	259	6 755	52	13	7 552	24,37	0,22	383	4	263	21 754	2 107	14 505	46
394	5	268	10 957	52	13	12 985	24,64	0,24	398	4	271	22 827	2 263	15 095	47
/	/	/	/	/	/	/	/	/	/	/	/	/	/	/	48
/	/	/	/	/	/	/	/	/	/	/	/	/	/	/	49
/	/	/	/	/	/	/	/	/	/	/	/	/	/	/	50
396	6	280	3 492	57	16	9 856	25,99	0,39	401	6	286	22 767	2 130	15 967	51
398	6	282	5 608	57	16	10 360	25,70	0,38	403	6	286	22 917	2 112	15 964	52
/	/	/	/	/	/	/	/	/	/	/	/	/	/	/	53
/	/	/	/	/	/	/	/	/	/	/	/	/	/	/	54
/	/	/	/	/	/	/	/	/	/	/	/	/	/	/	55
/	/	/	/	/	/	/	/	/	/	/	/	/	/	/	56
/	/	/	/	/	/	/	/	/	/	/	/	/	/	/	57
/	/	/	/	/	/	/	/	/	/	/	/	/	/	/	58
/	/	/	/	/	/	/	/	/	/	/	/	/	/	/	59
/	/	/	/	/	/	/	/	/	/	/	/	/	/	/	60
-	-	-	-	-	-	-	-	-	-	-	-	-	-	-	61
/	/	/	/	/	/	/	/	/	/	/	/	/	/	/	62
/	/	/	/	/	/	/	/	/	/	/	/	/	/	/	63
/	/	/	/	/	/	/	/	/	/	/	/	/	/	/	64
/	/	/	/	/	/	/	/	/	/	/	/	/	/	/	65
/	/	/	/	/	/	/	/	/	/	/	/	/	/	/	66
468	5	316	3 417	41	11	18 590	24,72	0,27	480	6	325	27 488	2 763	18 101	67
459	6	309	2 879	41	12	19 598	24,52	0,30	468	6	316	27 162	2 730	17 857	68
406	6	275	18 516	43	10	21 230	25,40	0,32	410	6	278	23 544	2 283	15 521	69
393	8	267	33 256	42	9	13 310	25,15	0,49	402	8	272	22 653	2 113	14 997	70
402	7	272	55 188	42	10	16 294	25,21	0,42	410	7	277	23 251	2 210	15 365	71
															72

4 BEZAHLTE WOCHENSTUNDEN, STUNDEN- UND WOCHENVERDIENSTE DER ARBEITER IM OKTOBER 1990  
4.5 TEILZEIT

LFD. NR.	ALTER VON ... BIS UNTER ... JAHREN LEISTUNGSGRUPPE	ARBEITER INSGESAMT	DURCHSCHNITTliche (S)			BEZAHLTE WOCHENSTUNDEN		BRUTTOSTUNDEN- VERDIENST		
			ALTER	UNTER- NEH- MENSZU- GEHOE- RIGKEIT	BESCHAEF- TIGTEN- ZAHL DER UNTER- NEHMEN	INS- GESAMT	DAR- MEHRAR- BEITS- STUNDEN	INS- GESAMT	NORMAL- AR- BEIT	FUER MEHR- AR- BEIT
		ANZAHL	JAHRE		ANZAHL	STUNDEN		DM		
								VERBRAUCHSGUETER PRO		
1	ALTER UNTER 20	/	/	/	/	/	/	/	/	/
2	LEISTUNGSGRUPPE 1	-	-	-	-	-	-	-	-	-
3	1A	/	/	/	/	/	/	/	/	/
4	1B	/	/	/	/	/	/	/	/	/
5	2	/	/	/	/	/	/	/	/	/
6	3	/	/	/	/	/	/	/	/	/
	ZUSAMMEN...	/	/	/	/	/	/	/	/	/
7	ALTER 20 - 25	/	/	/	/	/	/	/	/	/
8	LEISTUNGSGRUPPE 1	-	-	-	-	-	-	-	-	-
9	1A	/	/	/	/	/	/	/	/	/
10	1B	/	/	/	/	/	/	/	/	/
11	2	/	/	/	/	/	/	/	/	/
12	3	/	/	/	/	/	/	/	/	/
	ZUSAMMEN...	/	/	/	/	/	/	/	/	/
13	ALTER 25 - 30	/	/	/	/	/	/	/	/	/
14	LEISTUNGSGRUPPE 1	-	-	-	-	-	-	-	-	-
15	1A	/	/	/	/	/	/	/	/	/
16	1B	3 017	27	4	1 557	24,78	0,21	14,04	14,02	15,88
17	2	/	/	/	/	/	/	/	/	/
18	3	6 920	27	4	973	24,89	0,22	13,93	13,92	15,24
	ZUSAMMEN...	/	/	/	/	/	/	/	/	/
19	ALTER 30 - 35	/	/	/	/	/	/	/	/	/
20	LEISTUNGSGRUPPE 1	-	-	-	-	-	-	-	-	-
21	1A	/	/	/	/	/	/	/	/	/
22	1B	4 351	32	6	280	25,76	0,20	13,55	13,51	17,62
23	2	3 919	32	6	1 354	25,40	0,22	13,71	13,70	14,78
24	3	9 442	32	6	714	25,63	0,19	13,82	13,80	16,51
	ZUSAMMEN...	/	/	/	/	/	/	/	/	/
25	ALTER 35 - 40	/	/	/	/	/	/	/	/	/
26	LEISTUNGSGRUPPE 1	-	-	-	-	-	-	-	-	-
27	1A	/	/	/	/	/	/	/	/	/
28	1B	5 282	37	7	909	25,32	0,13	14,43	14,42	15,62
29	2	4 285	37	7	2 014	26,52	0,70	14,20	14,18	14,96
30	3	11 343	37	7	1 199	26,25	0,35	14,43	14,41	16,03
	ZUSAMMEN...	/	/	/	/	/	/	/	/	/
31	ALTER 40 - 45	/	/	/	/	/	/	/	/	/
32	LEISTUNGSGRUPPE 1	-	-	-	-	-	-	-	-	-
33	1A	/	/	/	/	/	/	/	/	/
34	1B	5 625	42	9	272	26,41	0,27	13,39	13,35	17,42
35	2	5 245	42	7	441	25,98	0,19	14,17	14,16	15,14
36	3	12 453	42	8	336	26,14	0,24	13,91	13,88	16,70
	ZUSAMMEN...	/	/	/	/	/	/	/	/	/
37	ALTER 45 - 50	/	/	/	/	/	/	/	/	/
38	LEISTUNGSGRUPPE 1	-	-	-	-	-	-	-	-	-
39	1A	/	/	/	/	/	/	/	/	/
40	1B	5 456	47	11	252	25,41	0,28	14,16	14,13	16,96
41	2	4 817	47	11	695	25,60	0,17	14,13	14,11	16,92
42	3	11 684	47	11	451	25,74	0,27	14,27	14,23	17,94
	ZUSAMMEN...	/	/	/	/	/	/	/	/	/
43	ALTER 50 - 55	/	/	/	/	/	/	/	/	/
44	LEISTUNGSGRUPPE 1	-	-	-	-	-	-	-	-	-
45	1A	2 724	52	18	200	26,15	0,28	14,42	14,39	16,78
46	1B	2 620	52	17	194	26,45	0,28	14,28	14,26	16,37
47	2	8 468	52	14	679	26,54	0,35	14,19	14,16	16,00
48	3	7 075	52	14	441	25,76	0,28	13,86	13,85	14,68
	ZUSAMMEN...	18 267	52	15	515	26,18	0,31	14,09	14,08	15,64
49	ALTER 55 - 60	/	/	/	/	/	/	/	/	/
50	LEISTUNGSGRUPPE 1	-	-	-	-	-	-	-	-	-
51	1A	/	/	/	/	/	/	/	/	/
52	1B	3 637	57	17	272	26,68	0,38	14,12	14,06	18,30
53	2	4 628	57	15	344	24,89	0,22	14,15	14,12	16,72
54	3	9 242	57	16	306	25,67	0,28	14,24	14,20	18,26
	ZUSAMMEN...	/	/	/	/	/	/	/	/	/
55	ALTER 60 - 64	/	/	/	/	/	/	/	/	/
56	LEISTUNGSGRUPPE 1	-	-	-	-	-	-	-	-	-
57	1A	/	/	/	/	/	/	/	/	/
58	1B	/	/	/	/	/	/	/	/	/
59	2	/	/	/	/	/	/	/	/	/
60	3	/	/	/	/	/	/	/	/	/
	ZUSAMMEN...	/	/	/	/	/	/	/	/	/
61	ALTER 64 UND MEHR	-	-	-	-	-	-	-	-	-
62	LEISTUNGSGRUPPE 1	-	-	-	-	-	-	-	-	-
63	1A	/	/	/	/	/	/	/	/	/
64	1B	/	/	/	/	/	/	/	/	/
65	2	/	/	/	/	/	/	/	/	/
66	3	/	/	/	/	/	/	/	/	/
	ZUSAMMEN...	/	/	/	/	/	/	/	/	/
67	ALTER INSGESAMT	11 208	43	11	213	26,44	0,24	14,81	14,76	20,16
68	LEISTUNGSGRUPPE 1	/	/	/	/	/	/	/	/	/
69	1A	10 530	43	11	202	26,59	0,24	14,72	14,67	20,00
70	1B	37 528	43	10	560	25,88	0,26	13,95	13,92	16,83
71	2	34 783	43	10	783	25,67	0,31	14,00	13,98	15,21
72	3	83 519	43	10	606	25,87	0,28	14,09	14,06	16,46
	INSGESAMT...	/	/	/	/	/	/	/	/	/

SOWIE JAHRESVERDIENSTE 1990 NACH WIRTSCHAFTSZWEIGEN, DEM ALTER UND LEISTUNGSGRUPPEN  
BESCHAEFTIGTE FRAUEN

BRUTTO- WOCHENVERDIENST			ARBEITER MIT JAHRES- VER- DIENSTEN	DURCHSCHNITTliche (S)			BEZAHLTE WOCHENSTUNDEN		BRUTTO- WOCHENVERDIENST			BRUTTO- JAHRES- VER- DIENST	DARUNTER SONDER- ZAH- LUNGEN	NETTO- JAHRES- VER- DIENST	LFD. NR.			
INS- GESAMT	FUER MEHR- ARBEIT	INS- GESAMT		ALTER	UNTER- NEH- MENSZU- GEHOE- RIGKEIT	BESCHAEF- TIGTEN- ZAHl DER UNTER- NEHMEN	INS- GESAMT	DAR- MEHRAR- BEITSTUN- DEN	INS- GESAMT	FUER MEHR- ARBEIT	INS- GESAMT							
DM			ANZAHL	JAHRE		ANZAHL	STUNDEN		DM									
DUZIERENDES GEWERBE																		
/	/	/	/	/	/	/	/	/	/	/	/	/	/	/	1			
/	/	/	/	/	/	/	/	/	/	/	/	/	/	/	2			
/	/	/	/	/	/	/	/	/	/	/	/	/	/	/	3			
/	/	/	/	/	/	/	/	/	/	/	/	/	/	/	4			
/	/	/	/	/	/	/	/	/	/	/	/	/	/	/	5			
/	/	/	/	/	/	/	/	/	/	/	/	/	/	/	6			
/	/	/	/	/	/	/	/	/	/	/	/	/	/	/	7			
/	/	/	/	/	/	/	/	/	/	/	/	/	/	/	8			
/	/	/	/	/	/	/	/	/	/	/	/	/	/	/	9			
/	/	/	/	/	/	/	/	/	/	/	/	/	/	/	10			
/	/	/	/	/	/	/	/	/	/	/	/	/	/	/	11			
/	/	/	/	/	/	/	/	/	/	/	/	/	/	/	12			
/	/	/	/	/	/	/	/	/	/	/	/	/	/	/	13			
/	/	/	/	/	/	/	/	/	/	/	/	/	/	/	14			
348	3	241	2 342	27	5	1 806	24,76	0,17	356	3	246	20 260	1 496	13 785	15			
347	3	240	5 082	27	5	1 103	25,00	0,18	354	3	245	20 002	1 472	13 532	16			
/	/	/	/	/	/	/	/	/	/	/	/	/	/	/	17			
/	/	/	/	/	/	/	/	/	/	/	/	/	/	/	18			
/	/	/	/	/	/	/	/	/	/	/	/	/	/	/	19			
349	3	238	3 745	32	7	292	25,86	0,18	354	3	242	19 566	1 435	13 114	20			
348	3	236	3 207	32	7	1 569	25,34	0,17	353	3	240	19 987	1 709	13 227	21			
354	3	241	7 936	32	7	797	25,61	0,16	360	3	246	20 087	1 569	13 419	22			
/	/	/	/	/	/	/	/	/	/	/	/	/	/	/	23			
/	/	/	/	/	/	/	/	/	/	/	/	/	/	/	24			
/	/	/	/	/	/	/	/	/	/	/	/	/	/	/	25			
365	2	244	4 642	37	7	1 012	25,64	0,12	374	2	250	20 962	1 487	13 573	26			
377	11	258	3 692	37	8	2 274	26,80	0,80	380	12	261	21 227	1 802	14 256	27			
379	6	255	9 919	37	8	1 336	26,48	0,38	385	6	259	21 473	1 642	14 053	28			
/	/	/	/	/	/	/	/	/	/	/	/	/	/	/	29			
/	/	/	/	/	/	/	/	/	/	/	/	/	/	/	30			
354	5	233	5 316	42	9	272	26,61	0,29	357	5	235	19 764	1 265	12 656	31			
368	3	244	4 544	42	8	468	26,61	0,21	380	3	253	21 183	1 789	13 761	32			
364	4	240	11 384	42	9	343	26,49	0,24	369	4	244	20 568	1 481	13 200	33			
/	/	/	/	/	/	/	/	/	/	/	/	/	/	/	34			
/	/	/	/	/	/	/	/	/	/	/	/	/	/	/	35			
/	/	/	/	/	/	/	/	/	/	/	/	/	/	/	36			
360	5	239	4 834	47	11	268	25,58	0,29	366	5	243	20 590	1 518	13 306	37			
362	3	245	4 336	47	12	696	25,71	0,15	362	3	244	20 795	1 766	13 640	38			
367	5	246	10 442	47	12	463	25,95	0,25	372	5	248	21 140	1 668	13 730	39			
377	5	255	2 588	52	18	202	26,29	0,30	379	5	257	21 026	1 469	13 881	40			
378	5	255	2 484	52	18	195	26,61	0,29	380	5	258	21 032	1 455	13 877	41			
376	6	253	7 634	52	15	727	26,56	0,25	380	4	254	20 883	1 666	13 612	42			
367	4	245	6 643	52	14	438	25,78	0,30	357	4	246	19 962	1 651	13 355	43			
369	5	250	16 865	52	15	533	26,21	0,28	371	4	251	20 542	1 630	13 552	44			
/	/	/	/	/	/	/	/	/	/	/	/	/	/	/	45			
/	/	/	/	/	/	/	/	/	/	/	/	/	/	/	46			
/	/	/	/	/	/	/	/	/	/	/	/	/	/	/	47			
377	7	264	3 808	57	17	271	26,67	0,38	377	7	264	20 786	1 657	14 189	48			
352	4	249	4 358	57	16	345	24,92	0,21	353	4	249	19 815	1 798	13 712	49			
366	5	256	8 888	57	16	305	25,69	0,27	366	5	256	20 364	1 709	14 014	50			
/	/	/	/	/	/	/	/	/	/	/	/	/	/	/	51			
/	/	/	/	/	/	/	/	/	/	/	/	/	/	/	52			
/	/	/	/	/	/	/	/	/	/	/	/	/	/	/	53			
/	/	/	/	/	/	/	/	/	/	/	/	/	/	/	54			
/	/	/	/	/	/	/	/	/	/	/	/	/	/	/	55			
/	/	/	/	/	/	/	/	/	/	/	/	/	/	/	56			
/	/	/	/	/	/	/	/	/	/	/	/	/	/	/	57			
/	/	/	/	/	/	/	/	/	/	/	/	/	/	/	58			
/	/	/	/	/	/	/	/	/	/	/	/	/	/	/	59			
/	/	/	/	/	/	/	/	/	/	/	/	/	/	/	60			
/	/	/	/	/	/	/	/	/	/	/	/	/	/	/	61			
/	/	/	/	/	/	/	/	/	/	/	/	/	/	/	62			
/	/	/	/	/	/	/	/	/	/	/	/	/	/	/	63			
/	/	/	/	/	/	/	/	/	/	/	/	/	/	/	64			
/	/	/	/	/	/	/	/	/	/	/	/	/	/	/	65			
/	/	/	/	/	/	/	/	/	/	/	/	/	/	/	66			
392	5	262	10 019	43	11	215	26,55	0,21	396	5	266	22 128	1 556	14 440	67			
391	5	262	9 365	43	11	202	28,71	0,21	396	4	266	22 203	1 555	14 466	68			
361	4	244	33 000	44	11	601	28,04	0,24	367	4	247	20 401	1 501	13 410	69			
359	5	246	29 971	44	11	834	25,85	0,30	364	5	249	20 442	1 736	13 661	70			
364	5	247	72 990	44	11	644	26,03	0,26	370	4	251	20 655	1 605	13 654	71			
/	/	/	/	/	/	/	/	/	/	/	/	/	/	/	72			

5 BEZAHLTE WOCHENSTUNDEN, STUNDEN- UND WOCHENVERDIENSTE DER ARBEITER IM OKTOBER 1990  
5.1 VOLLZEIT

LFD. NR.	AUSBILDUNGSSTAND LEISTUNGSGRUPPE	ARBEITER INSGESAMT	DURCHSCHNITTliche (S)			BEZAHLTE WOCHENSTUNDEN		BRUTTOSTUNDEN- VERDIENST		
			ALTER	UNTER- NEH- MENSZU- GEHÖR- RIGKEIT	BESCHAEF- TIGTEN- ZAHL DER UNTER- NEHMEN	INS- GESAMT	DAR. MEHRAR- BEITS- STUNDEN	INS- GESAMT	NORMAL- AR- BEIT	FUER MEHR- AR- BEIT
		ANZAHL	JAHRE		ANZAHL	STUNDEN		DM		
						PRODUZIERENDES GEWERBE, HANDEL,				
1	VOLKS-, HAUPT- ODER REALSCHULE									
2	LEISTUNGSGRUPPE 1	3 091 185	39	12	14 090	40,68	2,44	22,24	21,97	26,59
3	1A	1 038 031	41	14	11 344	40,63	2,55	23,68	23,35	28,51
4	1B	2 053 153	38	10	15 478	40,70	2,39	21,52	21,27	25,55
5	2	1 112 486	38	9	16 087	40,50	2,31	19,95	19,76	23,12
6	3	448 777	36	7	6 045	40,37	2,15	18,27	18,08	21,57
	ZUSAMMEN...	4 652 447	38	10	13 791	40,61	2,38	21,31	21,06	25,35
7	DAVON:									
8	OHNE ABGESCHLOSSENE BERUFSAUSBILDUNG									
9	LEISTUNGSGRUPPE 1	416 548	43	15	19 947	40,80	2,64	22,22	21,97	25,93
10	1A	92 233	44	17	15 196	40,53	2,54	23,85	23,58	27,83
11	1B	324 315	42	14	21 298	40,88	2,67	21,76	21,51	25,41
12	2	615 266	39	10	13 569	40,74	2,52	19,78	19,57	23,00
	3	312 061	37	7	5 013	40,51	2,25	17,97	17,77	21,36
	ZUSAMMEN...	1 343 875	40	11	13 559	40,70	2,49	20,12	19,90	23,62
13	MIT ABGESCHLOSSENER BERUFSAUSBILDUNG									
14	LEISTUNGSGRUPPE 1	2 674 636	38	11	13 178	40,66	2,41	22,25	21,96	26,70
15	1A	945 798	40	14	10 968	40,64	2,55	23,66	23,33	28,57
16	1B	1 728 839	37	10	14 387	40,67	2,34	21,47	21,22	25,58
17	2	497 220	36	7	19 202	40,20	2,06	20,15	19,98	23,29
18	3	136 715	35	5	8 400	40,06	1,91	18,94	18,78	22,14
	ZUSAMMEN...	3 308 572	37	10	13 886	40,56	2,34	21,80	21,54	26,09
19	ABITUR									
20	LEISTUNGSGRUPPE 1	11 931	34	6	26 103	40,06	2,05	21,65	21,42	25,89
21	1A	4 191	37	8	18 080	39,98	1,87	22,96	22,72	27,93
22	1B	7 740	33	5	30 447	40,10	2,15	20,94	20,71	24,93
23	2	4 288	33	4	40 003	39,59	1,72	20,10	19,92	24,14
24	3	/	/	/	/	/	/	/	/	/
	ZUSAMMEN...	18 744	33	5	26 680	40,09	2,08	20,77	20,56	24,67
25	DAVON:									
26	OHNE ABGESCHLOSSENE BERUFSAUSBILDUNG									
27	LEISTUNGSGRUPPE 1	/	/	/	/	/	/	/	/	/
28	1A	/	/	/	/	/	/	/	/	/
29	1B	/	/	/	/	/	/	/	/	/
30	2	/	/	/	/	/	/	/	/	/
	3	/	/	/	/	/	/	/	/	/
	ZUSAMMEN...	6 351	33	5	23 373	40,51	2,42	19,99	19,71	24,31
31	MIT ABGESCHLOSSENER BERUFSAUSBILDUNG									
32	LEISTUNGSGRUPPE 1	9 512	34	6	25 429	39,89	1,95	21,55	21,33	25,83
33	1A	3 310	36	8	18 139	39,64	1,63	22,89	22,71	27,14
34	1B	6 202	33	4	29 321	40,02	2,13	20,65	20,60	25,30
35	2	/	/	/	/	/	/	/	/	/
36	3	/	/	/	/	/	/	/	/	/
	ZUSAMMEN...	12 393	34	5	28 376	39,87	1,91	21,18	21,00	24,91
37	FACHHOCHSCHULABSCHLUSS									
38	LEISTUNGSGRUPPE 1	/	/	/	/	/	/	/	/	/
39	1A	/	/	/	/	/	/	/	/	/
40	1B	/	/	/	/	/	/	/	/	/
41	2	/	/	/	/	/	/	/	/	/
42	3	/	/	/	/	/	/	/	/	/
	ZUSAMMEN...	/	/	/	/	/	/	/	/	/
43	HOCHSCHUL-/ UNIVERSITAETSABSCHLUSS									
44	LEISTUNGSGRUPPE 1	/	/	/	/	/	/	/	/	/
45	1A	/	/	/	/	/	/	/	/	/
46	1B	/	/	/	/	/	/	/	/	/
47	2	/	/	/	/	/	/	/	/	/
48	3	/	/	/	/	/	/	/	/	/
	ZUSAMMEN...	/	/	/	/	/	/	/	/	/
49	SONSTIGE									
50	LEISTUNGSGRUPPE 1	199 016	39	12	31 101	41,93	2,93	21,72	21,39	26,04
51	1A	27 885	44	14	6 607	42,39	3,72	24,28	23,91	28,16
52	1B	171 131	38	11	35 092	41,86	2,80	21,29	20,99	25,58
53	2	101 465	39	10	13 374	41,54	2,97	19,49	19,24	22,76
54	3	53 197	38	7	5 525	40,85	2,18	18,08	17,86	21,83
	ZUSAMMEN...	353 678	39	10	22 168	41,66	2,83	20,54	20,25	24,56
55	AUSBILDUNGSSTAND INSGESAMT									
56	LEISTUNGSGRUPPE 1	3 304 214	39	12	15 159	40,75	2,47	22,21	21,93	26,55
57	1A	1 071 209	41	14	11 260	40,68	2,58	23,69	23,37	28,50
58	1B	2 233 005	38	10	17 030	40,79	2,42	21,50	21,24	25,55
59	2	1 218 605	38	9	15 945	40,58	2,37	19,91	19,71	23,08
60	3	504 659	36	6	5 995	40,42	2,15	18,24	18,06	21,59
	INSGESAMT...	5 027 478	38	10	14 430	40,68	2,41	21,26	21,00	25,28



SOWIE JAHRESVERDIENSTE 1990 NACH WIRTSCHAFTSZWEIGEN, DEM AUSBILDUNGSSTAND UND LEISTUNGSGRUPPEN  
BESCHAEFTIGTE MAENNER

BRUTTO- WOCHENVERDIENST			ARBEITER MIT JAHRES- VER- DIENSTEN	DURCHSCHNITTLLICHE (S)			BEZAHLTE WOCHENSTUNDEN		BRUTTO- WOCHENVERDIENST			BRUTTO- JAHRES- VER- DIENST	DARUNTER SONDER- ZAH- LUNGEN	NETTO- JAHRES- VER- DIENST	LFD. NR.	
INS- GESAMT	FUER MEHR- ARBEIT	INS- GESAMT		ALTER	UNTER- NEH- MENSZU- GEHOE- RIGKEIT	BESCHAEF- TIGTEN- ZAHL DER UNTER- NEHMEN	INS- GESAMT	DAR. MEHRAR- BEITS- STUNDEN	INS- GESAMT	FUER MEHR- ARBEIT	INS- GESAMT					
DM			ANZAHL	JAHRE		ANZAHL	STUNDEN		DM							
KREDITINSTITUTE UND VERSICHERUNGSGEWERBE																
905	65	629	2 564	175	39	13	15 044	40,77	2,59	913	69	636	51 377	4 839	35 272	1
962	73	668	912	986	41	15	11 721	40,70	2,64	963	76	670	54 557	5 309	37 447	2
876	61	609	1 651	188	38	11	16 882	40,81	2,55	886	66	617	49 618	4 579	34 069	3
808	53	571	882	895	39	10	16 422	40,58	2,43	817	57	578	46 166	4 469	32 154	4
737	46	522	306	536	38	8	6 258	40,52	2,33	755	51	536	42 374	3 830	29 617	5
865	60	605	3 753	606	39	12	14 651	40,71	2,53	877	65	614	49 416	4 669	34 076	6
907	68	639	360	467	43	15	20 435	40,89	2,79	911	73	643	51 641	5 181	35 899	7
967	71	681	82	030	44	17	14 866	40,59	2,65	964	74	680	55 106	5 781	38 263	8
890	68	627	278	437	43	15	22 075	40,98	2,83	896	72	632	50 620	5 004	35 202	9
806	58	571	496	707	40	11	14 196	40,85	2,67	815	62	579	45 951	4 339	32 144	10
728	48	516	214	616	38	9	5 272	40,73	2,50	747	54	531	41 844	3 732	29 297	11
819	59	579	1 071	789	41	12	14 507	40,84	2,68	834	64	591	47 042	4 500	32 836	12
904	64	627	2 203	708	39	12	14 163	40,75	2,55	913	69	635	51 333	4 783	35 169	13
962	73	667	830	957	41	15	11 411	40,71	2,64	963	76	669	54 503	5 262	37 367	14
873	60	605	1 372	752	37	11	15 828	40,78	2,50	883	65	614	49 415	4 493	33 839	15
810	48	571	386	188	37	8	19 284	40,23	2,11	819	50	578	46 444	4 636	32 167	16
759	42	536	91	920	36	7	8 561	40,05	1,92	774	44	548	43 612	4 060	30 366	17
884	61	615	2 681	817	38	12	14 708	40,65	2,47	895	65	623	50 364	4 737	34 572	18
867	53	598	8 793	36	7	24 519	39,96	2,01	874	53	604	49 657	4 525	33 730	19	
918	52	630	3 242	39	10	16 663	39,99	1,82	934	52	644	53 289	4 811	36 112	20	
839	54	580	5 551	34	6	29 108	39,95	2,12	838	53	580	47 536	4 358	32 339	21	
796	41	552	2 787	35	6	39 417	39,83	1,88	805	47	561	46 213	4 944	31 405	22	
/	/	/	/	/	/	/	/	/	/	/	/	/	/	/	/	23
833	51	576	12 660	35	7	26 076	39,98	1,99	848	51	588	48 189	4 549	32 781	24	
/	/	/	/	/	/	/	/	/	/	/	/	/	/	/	/	25
/	/	/	/	/	/	/	/	/	/	/	/	/	/	/	/	26
/	/	/	/	/	/	/	/	/	/	/	/	/	/	/	/	27
/	/	/	/	/	/	/	/	/	/	/	/	/	/	/	/	28
/	/	/	/	/	/	/	/	/	/	/	/	/	/	/	/	29
810	59	561	3 957	35	7	23 754	40,58	2,48	829	62	579	46 944	4 470	32 093	30	
860	50	591	7 059	35	7	24 104	39,68	1,80	863	47	595	49 142	4 455	33 279	31	
907	44	619	2 607	38	10	15 227	39,58	1,47	921	40	630	52 440	4 785	35 251	32	
834	54	576	4 451	34	6	29 303	39,74	1,99	830	51	574	47 210	4 262	32 124	33	
/	/	/	/	/	/	/	/	/	/	/	/	/	/	/	/	34
/	/	/	/	/	/	/	/	/	/	/	/	/	/	/	/	35
845	48	583	8 704	35	7	27 132	39,71	1,77	856	46	592	48 754	4 585	33 093	36	
/	/	/	/	/	/	/	/	/	/	/	/	/	/	/	/	37
/	/	/	/	/	/	/	/	/	/	/	/	/	/	/	/	38
/	/	/	/	/	/	/	/	/	/	/	/	/	/	/	/	39
/	/	/	/	/	/	/	/	/	/	/	/	/	/	/	/	40
/	/	/	/	/	/	/	/	/	/	/	/	/	/	/	/	41
/	/	/	/	/	/	/	/	/	/	/	/	/	/	/	/	42
/	/	/	/	/	/	/	/	/	/	/	/	/	/	/	/	43
/	/	/	/	/	/	/	/	/	/	/	/	/	/	/	/	44
/	/	/	/	/	/	/	/	/	/	/	/	/	/	/	/	45
/	/	/	/	/	/	/	/	/	/	/	/	/	/	/	/	46
/	/	/	/	/	/	/	/	/	/	/	/	/	/	/	/	47
/	/	/	/	/	/	/	/	/	/	/	/	/	/	/	/	48
911	76	635	162 061	40	13	33 228	42,12	3,16	916	83	642	51 129	4 304	35 409	49	
1 028	105	711	22 760	44	15	7 579	42,56	3,98	1 032	113	715	57 005	4 839	39 137	50	
891	72	623	139 301	39	12	37 419	42,05	3,02	897	78	630	50 169	4 217	34 800	51	
810	68	576	79 308	41	11	14 507	41,48	3,01	824	70	588	46 020	4 114	32 410	52	
738	48	522	33 040	40	9	6 259	40,98	2,47	750	55	534	41 721	3 387	29 433	53	
856	69	601	274 409	40	12	24 570	41,80	3,03	870	76	613	48 520	4 139	33 823	54	
905	66	629	2 736	588	39	13	16 154	40,85	2,62	913	70	636	51 360	4 806	35 277	55
964	73	669	939	910	41	15	11 654	40,74	2,68	965	77	671	54 619	5 296	37 488	56
877	62	610	1 796	678	38	11	18 508	40,91	2,59	886	67	618	49 655	4 550	34 120	57
808	55	572	965	265	39	10	16 330	40,65	2,47	817	58	579	46 153	4 441	32 172	58
738	47	522	340	776	38	8	6 253	40,57	2,34	755	52	536	42 307	3 787	29 596	59
865	61	604	4 042	629	39	12	15 361	40,78	2,56	877	66	614	49 353	4 633	34 057	60

5 BEZAHLTE WOCHENSTUNDEN, STUNDEN- UND WOCHENVERDIENSTE DER ARBEITER IM OKTOBER 1990  
5.1 VOLLZEIT

LFD. NR.	AUSBILDUNGSSTAND LEISTUNGSGRUPPE	ARBEITER INSGESAMT	DURCHSCHNITTliche (S)			BEZAHLTE WOCHENSTUNDEN		BRUTTOSTUNDEN- VERDIENST		
			ALTER	UNTER- NEH- MENSZU- GEHOE- RIGKEIT	BESCHAEF- TIGTEN- ZAHL DER UNTER- NEHMEN	INS- GESAMT	DAR- MEHRAR- BEITS- STUNDEN	INS- GESAMT	NORMAL- AR- BEIT	FUEH- MEHR- AR- BEIT
		ANZAHL	JAHRE		ANZAHL	STUNDEN				DM
PRODUZIERENDES										
1	VOLKS-, HAUPT- ODER REALSCHULE									
2	LEISTUNGSGRUPPE 1	2 883 484	39	12	14 844	40,66	2,45	22,43	22,15	26,85
3	1a	974 886	41	14	11 802	40,65	2,58	23,83	23,51	28,66
4	1b	1 908 598	38	10	16 398	40,66	2,38	21,71	21,46	25,85
5	2	1 019 299	38	9	17 349	40,32	2,22	20,19	19,99	23,53
6	3	396 330	36	7	6 297	40,28	2,12	18,56	18,38	21,95
	ZUSAMMEN...	4 299 113	38	11	14 650	40,54	2,36	21,55	21,29	25,70
7	DAVON:									
8	OHNE ABGESCHLOSSENE BERUFSAUSBILDUNG									
9	LEISTUNGSGRUPPE 1	391 885	43	15	21 026	40,68	2,56	22,42	22,16	26,37
10	1a	87 912	44	17	15 762	40,38	2,44	24,01	23,73	28,34
11	1b	303 972	42	14	22 548	40,76	2,59	21,97	21,70	25,83
12	2	572 452	39	10	14 425	40,57	2,43	19,98	19,77	23,35
	3	279 746	37	7	5 145	40,43	2,25	18,26	18,05	21,70
	ZUSAMMEN...	1 244 083	40	11	14 418	40,57	2,43	20,37	20,13	24,01
13	MIT ABGESCHLOSSENER BERUFSAUSBILDUNG									
14	LEISTUNGSGRUPPE 1	2 491 599	38	11	13 872	40,65	2,43	22,43	22,15	26,93
15	1a	886 973	40	14	11 410	40,68	2,59	23,82	23,48	28,69
16	1b	1 604 626	37	10	15 232	40,64	2,34	21,67	21,41	25,85
17	2	446 846	36	7	21 094	40,00	1,95	20,46	20,29	23,80
18	3	116 584	34	5	9 060	39,90	1,81	19,31	19,15	22,68
	ZUSAMMEN...	3 055 030	37	11	14 744	40,53	2,34	22,03	21,76	26,42
19	SONSTIGE									
20	LEISTUNGSGRUPPE 1	188 847	39	12	32 735	41,82	2,82	21,85	21,52	26,37
21	1a	26 321	44	15	6 967	42,27	3,68	24,52	24,15	28,40
22	1b	162 527	38	11	36 908	41,75	2,69	21,41	21,10	25,93
23	2	87 847	40	10	15 350	41,26	2,80	19,85	19,59	23,34
24	3	46 423	38	7	6 264	40,81	2,20	18,50	18,29	22,20
	ZUSAMMEN...	323 117	39	11	24 205	41,53	2,73	20,83	20,54	25,04
25	AUSBILDUNGSSTAND INSGESAMT									
26	LEISTUNGSGRUPPE 1	3 085 412	39	12	15 984	40,73	2,47	22,39	22,11	26,82
27	1a	1 006 286	41	14	11 711	40,70	2,61	23,85	23,52	28,65
28	1b	2 079 126	38	11	18 051	40,74	2,40	21,69	21,43	25,86
29	2	1 111 183	38	9	17 285	40,39	2,27	20,16	19,96	23,51
30	3	444 732	36	7	6 301	40,33	2,13	18,56	18,37	21,97
	ZUSAMMEN...	4 641 327	38	11	15 367	40,61	2,39	21,50	21,24	25,65
ENERGIE- UND WASSER										
31	VOLKS-, HAUPT- ODER REALSCHULE									
32	LEISTUNGSGRUPPE 1	123 790	40	14	6 120	40,09	1,54	24,05	23,84	29,44
33	1a	77 511	43	16	3 793	39,85	1,54	24,94	24,77	29,08
34	1b	46 278	36	12	10 018	40,51	1,56	22,59	22,29	30,04
35	2	12 840	38	11	9 739	40,24	1,30	20,77	20,54	27,54
36	3	/	/	/	/	/	/	/	/	/
	ZUSAMMEN...	138 561	40	14	6 484	40,11	1,52	23,67	23,45	29,26
37	DAVON:									
38	OHNE ABGESCHLOSSENE BERUFSAUSBILDUNG									
39	LEISTUNGSGRUPPE 1	20 571	42	17	10 558	40,46	1,46	23,26	22,99	30,40
40	1a	6 930	49	20	3 648	39,53	1,10	24,53	24,45	27,29
41	1b	13 640	38	15	14 070	40,93	1,64	22,63	22,27	31,46
42	2	6 765	40	12	10 507	40,41	1,38	20,39	20,12	28,02
	3	/	/	/	/	/	/	/	/	/
	ZUSAMMEN...	28 415	42	16	10 529	40,44	1,42	22,44	22,17	29,87
43	MIT ABGESCHLOSSENER BERUFSAUSBILDUNG									
44	LEISTUNGSGRUPPE 1	103 219	40	14	5 236	40,02	1,56	24,21	24,01	29,26
45	1a	70 581	42	15	3 808	39,88	1,58	24,98	24,80	29,20
46	1b	32 638	35	11	8 325	40,34	1,52	22,57	22,30	29,40
47	2	6 075	36	9	8 882	40,05	1,22	21,20	21,02	28,94
48	3	/	/	/	/	/	/	/	/	/
	ZUSAMMEN...	110 147	40	14	5 440	40,02	1,54	24,00	23,79	29,12
49	SONSTIGE									
50	LEISTUNGSGRUPPE 1	66 736	34	14	78 106	41,50	1,95	20,76	20,47	26,80
51	1a	/	/	/	/	/	/	/	/	/
52	1b	65 654	34	13	79 345	41,54	1,96	20,62	20,31	26,73
53	2	6 723	39	15	73 634	40,88	1,47	17,05	16,90	20,91
54	3	/	/	/	/	/	/	/	/	/
	ZUSAMMEN...	75 412	35	14	77 716	41,42	1,87	20,27	19,99	26,34
55	AUSBILDUNGSSTAND INSGESAMT									
56	LEISTUNGSGRUPPE 1	191 935	38	14	31 164	40,58	1,68	22,87	22,64	28,37
57	1a	79 591	43	16	3 789	39,83	1,51	24,99	24,82	29,12
58	1b	112 343	35	13	50 558	41,11	1,79	21,42	21,12	27,93
59	2	19 619	39	12	31 644	40,46	1,36	19,47	19,28	25,09
60	3	3 885	44	16	43 485	40,18	0,81	16,58	16,40	25,20
	ZUSAMMEN...	215 439	38	14	31 430	40,56	1,63	22,45	22,21	28,10

SOWIE JAHRESVERDIENSTE 1990 NACH WIRTSCHAFTSZWEIGEN, DEM AUSBILDUNGSSTAND UND LEISTUNGSGRUPPEN  
BESCHAEFTIGTE MAENNER

BRUTTO- WOCHENVERDIENST			NETTO- WOCHENVERDIENST		DURCHSCHNITTLLICHE (S)			BEZAHLTE WOCHENSTUNDEN		BRUTTO- WOCHENVERDIENST			NETTO- WOCHENVERDIENST		BRUTTO- JAHRES- VER- DIENST	DARUNTER SONDER- ZAH- LUNGEN	NETTO- JAHRES- VER- DIENST	LFD. NR.
INS- GESAMT	FUER MEHR- ARBEIT	INS- GESAMT	ARBEITER MIT JAHRES- VER- DIENSTEN	ALTER	UNTER- NEH- MENSZU- GEHOE- RIGKEIT	BESCHAEF- TIGTEN- ZAHL DER UNTER- NEHMEN	INS- GESAMT	DAR. MEHRAR- BEITTS- STUNDEN	INS- GESAMT	FUER MEHR- ARBEIT	INS- GESAMT							
DM			ANZAHL	JAHRE	ANZAHL	STUNDEN			DM									
GEWERBE																		
912	66	633	2 391 880	39	13	15 844	40,75	2,59	920	70	641	51 792	4 935	35 556	1			
969	74	673	856 957	41	15	12 197	40,72	2,68	970	77	675	54 942	5 397	37 710	2			
883	62	613	1 534 923	38	12	17 881	40,76	2,54	892	66	622	50 034	4 677	34 354	3			
814	52	576	811 537	39	10	17 627	40,39	2,33	822	55	583	46 567	4 597	32 451	4			
748	47	530	270 460	38	8	6 460	40,43	2,30	765	52	543	42 985	3 973	30 068	5			
874	61	610	3 473 878	39	12	15 530	40,64	2,51	885	65	619	49 886	4 781	34 403	6			
912	67	643	339 154	43	15	21 530	40,76	2,70	916	72	647	52 012	5 293	36 175	7			
969	69	683	78 310	44	18	15 391	40,44	2,56	967	73	682	55 367	5 876	38 467	8			
895	67	632	260 844	43	15	23 373	40,85	2,74	901	71	636	51 005	5 118	35 488	9			
811	57	575	463 160	40	11	15 050	40,67	2,58	819	61	582	46 261	4 436	32 380	10			
738	49	523	192 425	38	9	5 403	40,66	2,50	757	55	538	42 440	3 855	29 731	11			
826	58	585	994 739	41	12	15 394	40,70	2,61	840	64	596	47 483	4 616	33 162	12			
912	65	632	2 052 727	39	12	14 905	40,75	2,57	921	70	640	51 756	4 876	35 454	13			
969	74	672	778 647	41	15	11 876	40,75	2,69	971	78	674	54 900	5 348	37 634	14			
880	60	610	1 274 080	37	11	16 756	40,75	2,50	890	65	619	49 835	4 587	34 122	15			
818	46	577	348 377	37	9	21 052	40,02	1,99	826	48	584	46 974	4 811	32 545	16			
770	41	545	78 035	36	7	9 064	39,87	1,81	785	42	556	44 328	4 265	30 897	17			
893	62	621	2 479 139	38	12	15 585	40,62	2,47	903	66	629	50 850	4 848	34 902	18			
914	74	637	153 682	40	13	34 993	42,00	3,03	919	81	644	51 384	4 373	35 602	19			
1 036	104	717	21 449	44	15	8 003	42,48	3,92	1 040	113	721	57 497	4 940	39 486	20			
894	70	625	132 233	39	12	39 371	41,92	2,89	899	76	631	50 393	4 281	34 973	21			
819	65	584	69 591	41	11	16 417	41,22	2,84	831	68	595	46 595	4 323	32 905	22			
755	49	534	28 890	40	9	7 090	40,90	2,44	763	56	544	42 658	3 561	30 191	23			
865	68	608	252 162	40	12	26 670	41,66	2,91	877	75	619	49 063	4 266	34 238	24			
912	66	634	2 555 157	39	13	17 029	40,82	2,62	920	71	641	51 766	4 901	35 556	25			
971	75	674	882 356	41	15	12 125	40,76	2,71	972	78	676	55 006	5 384	37 752	26			
883	62	614	1 672 801	38	12	19 616	40,85	2,57	892	67	622	50 057	4 646	34 398	27			
814	53	577	883 709	39	10	17 606	40,45	2,37	823	56	584	46 567	4 577	32 484	28			
748	47	530	300 235	38	9	6 514	40,48	2,32	765	52	543	42 953	3 934	30 079	29			
873	61	610	3 739 101	39	12	16 321	40,71	2,53	884	66	619	49 830	4 746	34 390	30			
VERSORGUNG, BERGBAU																		
964	45	677	115 170	40	15	6 116	40,15	1,58	966	47	678	57 170	6 608	39 624	31			
994	45	697	73 123	43	16	3 673	39,90	1,59	994	46	697	59 178	7 044	41 200	32			
915	47	642	42 047	36	13	10 363	40,57	1,57	917	47	644	53 677	5 849	36 885	33			
836	36	594	10 796	39	12	8 949	40,36	1,37	826	38	588	48 406	5 497	33 548	34			
/	/	/	/	/	/	/	/	/	/	/	/	/	/	/	/	35		
950	44	667	127 594	40	14	6 383	40,16	1,55	951	46	668	56 271	6 494	39 007	36			
941	44	663	19 170	42	17	10 734	40,53	1,51	942	46	664	55 458	6 020	38 485	37			
970	30	684	6 458	50	20	3 570	39,61	1,17	967	32	682	58 346	7 110	40 978	38			
926	52	652	12 712	38	15	14 374	40,99	1,68	930	53	655	53 991	5 467	37 218	39			
824	39	587	5 753	41	13	10 360	40,59	1,51	821	43	587	48 378	5 617	33 557	40			
/	/	/	/	/	/	/	/	/	/	/	/	/	/	/	/	41		
907	43	641	25 843	42	16	10 640	40,53	1,49	910	45	643	53 548	5 916	37 168	42			
969	46	679	96 000	40	14	5 193	40,07	1,59	970	47	680	57 511	6 725	39 852	43			
996	46	699	66 665	42	16	3 683	39,93	1,63	996	48	699	59 259	7 038	41 221	44			
910	45	637	29 335	35	11	8 625	40,38	1,52	911	45	639	53 541	6 015	36 740	45			
849	33	602	5 044	37	10	7 340	40,11	1,21	831	33	589	48 439	5 360	33 537	46			
/	/	/	/	/	/	/	/	/	/	/	/	/	/	/	/	47		
960	45	674	101 750	40	14	5 302	40,07	1,57	962	46	675	56 962	6 641	39 474	48			
862	52	610	58 056	35	14	77 205	41,63	2,10	871	56	618	50 376	4 181	35 104	49			
/	/	/	/	/	/	/	/	/	/	/	/	/	/	/	/	50		
856	53	606	57 058	35	14	78 505	41,66	2,11	866	57	614	50 077	4 157	34 884	51			
697	31	510	5 357	40	16	74 487	41,07	1,66	703	35	515	41 718	4 166	30 056	52			
/	/	/	/	/	/	/	/	/	/	/	/	/	/	/	/	53		
840	49	597	64 680	36	14	76 952	41,56	2,03	852	54	606	49 362	4 181	34 519	54			
928	48	653	174 571	39	15	29 773	40,63	1,74	934	50	657	54 868	5 788	38 087	55			
995	44	698	75 063	43	16	3 672	39,88	1,56	995	46	698	59 202	6 998	41 217	56			
881	50	621	99 507	36	13	49 463	41,20	1,88	887	53	627	51 599	4 874	35 725	57			
788	34	565	16 209	39	13	30 623	40,60	1,46	785	37	564	46 194	5 055	32 396	58			
666	20	494	2 895	45	17	37 837	40,16	0,86	679	22	502	40 609	4 696	29 370	59			
911	46	642	193 675	39	14	29 965	40,62	1,71	917	48	647	53 929	5 710	37 480	60			

5 BEZAHLTE WOCHENSTUNDEN, STUNDEN- UND WOCHENVERDIENSTE DER ARBEITER IM OKTOBER 1990  
5.1 VOLLZEIT

LFD. NR.	AUSBILDUNGSSTAND LEISTUNGSGRUPPE		ARBEITER INSGESAMT	DURCHSCHNITTliche (S)			BEZAHLTE WOCHENSTUNDEN		BRUTTOSTUNDEN- VERDIENST		
				ALTER	UNTER- NEH- MENSZU- GEHÖR- RIGKEIT	BESCHAEF- TIGTEN- ZAHL DER UNTER- NEHMEN	INS- GESAMT	DAR. MEHRAR- BEITS- STUNDEN	INS- GESAMT	FÜR NORMAL- AR- BEIT	MEHR- AR- BEIT
			ANZAHL	JAHRE		ANZAHL	STUNDEN	DM			
ELEKTRIZITAETS-, GAS-, FERN											
1	VOLKS-, HAUPT- ODER REALSCHULE										
2	LEISTUNGSGRUPPE 1		93 716	41	15	3 749	39,74	1,46	24,48	24,32	28,48
3	1a		72 946	43	16	3 759	39,84	1,53	24,94	24,78	28,97
4	1b		20 770	37	10	3 716	39,42	1,20	22,83	22,72	26,28
5	2		6 619	40	10	7 558	39,40	0,96	21,15	21,07	24,46
6	3		/	/	/	/	/	/	/	/	/
	ZUSAMMEN...		100 941	41	14	4 018	39,72	1,42	24,23	24,08	28,29
7	DAVON:										
8	OHNE ABGESCHLOSSENE BERUFSAUSBILDUNG										
9	LEISTUNGSGRUPPE 1		9 737	49	19	3 971	39,48	1,12	23,98	23,90	26,78
10	1a		6 276	50	21	3 493	39,50	1,07	24,52	24,46	26,82
11	1b		3 461	48	16	4 838	39,44	1,19	23,00	22,89	26,71
12	2		2 918	44	11	6 793	39,36	0,94	20,46	20,36	24,61
	3		/	/	/	/	/	/	/	/	/
	ZUSAMMEN...		13 082	48	17	4 638	39,42	1,05	23,04	22,95	26,35
13	MIT ABGESCHLOSSENER BERUFSAUSBILDUNG										
14	LEISTUNGSGRUPPE 1		83 979	40	14	3 724	39,77	1,50	24,53	24,37	28,62
15	1a		66 670	42	15	3 784	39,87	1,58	24,98	24,81	29,10
16	1b		17 309	35	9	3 492	39,41	1,20	22,80	22,69	26,19
17	2		3 701	37	9	8 161	39,43	0,98	21,70	21,63	24,34
18	3		/	/	/	/	/	/	/	/	/
	ZUSAMMEN...		87 860	40	14	3 925	39,76	1,48	24,41	24,25	28,50
19	SONSTIGE		/	/	/	/	/	/	/	/	/
20	LEISTUNGSGRUPPE 1		/	/	/	/	/	/	/	/	/
21	1a		/	/	/	/	/	/	/	/	/
22	1b		/	/	/	/	/	/	/	/	/
23	2		/	/	/	/	/	/	/	/	/
24	3		/	/	/	/	/	/	/	/	/
	ZUSAMMEN...		/	/	/	/	/	/	/	/	/
25	AUSBILDUNGSSTAND INSGESAMT										
26	LEISTUNGSGRUPPE 1		95 458	41	15	3 748	39,73	1,44	24,54	24,39	28,52
27	1a		74 597	43	16	3 758	39,81	1,51	25,01	24,85	29,01
28	1b		20 861	37	10	3 715	39,41	1,20	22,84	22,73	26,30
29	2		6 676	40	10	7 499	39,40	0,96	21,13	21,04	24,43
30	3		/	/	/	/	/	/	/	/	/
	ZUSAMMEN...		102 773	41	14	4 010	39,70	1,41	24,29	24,15	28,33
STEINKOHLENBERGBAU UND											
31	VOLKS-, HAUPT- ODER REALSCHULE										
32	LEISTUNGSGRUPPE 1		16 357	34	14	16 753	41,44	1,97	22,26	21,78	31,75
33	1a		/	/	/	/	/	/	/	/	/
34	1b		15 708	33	13	17 276	41,51	1,97	21,87	21,39	31,56
35	2		/	/	/	/	/	/	/	/	/
36	3		/	/	/	/	/	/	/	/	/
	ZUSAMMEN...		17 885	34	14	16 725	41,36	1,91	21,86	21,41	31,27
37	DAVON:										
38	OHNE ABGESCHLOSSENE BERUFSAUSBILDUNG										
39	LEISTUNGSGRUPPE 1		7 084	33	14	19 206	41,38	1,77	22,28	21,84	32,08
40	1a		/	/	/	/	/	/	/	/	/
41	1b		6 997	32	14	19 392	41,41	1,78	22,16	21,72	32,03
42	2		/	/	/	/	/	/	/	/	/
	3		/	/	/	/	/	/	/	/	/
	ZUSAMMEN...		8 210	33	14	18 957	41,24	1,71	21,62	21,20	31,19
43	MIT ABGESCHLOSSENER BERUFSAUSBILDUNG										
44	LEISTUNGSGRUPPE 1		9 273	35	14	14 879	41,49	2,12	22,24	21,74	31,53
45	1a		/	/	/	/	/	/	/	/	/
46	1b		8 712	34	13	15 577	41,59	2,13	21,64	21,12	31,25
47	2		/	/	/	/	/	/	/	/	/
48	3		/	/	/	/	/	/	/	/	/
	ZUSAMMEN...		9 674	35	14	14 832	41,45	2,08	22,07	21,58	31,32
49	SONSTIGE										
50	LEISTUNGSGRUPPE 1		65 054	34	13	80 060	41,54	1,97	20,61	20,31	26,74
51	1a		/	/	/	/	/	/	/	/	/
52	1b		65 054	34	13	80 060	41,54	1,97	20,61	20,31	26,74
53	2		6 579	39	15	75 239	40,91	1,49	17,03	16,88	20,91
54	3		/	/	/	/	/	/	/	/	/
	ZUSAMMEN...		73 541	35	14	79 634	41,45	1,89	20,13	19,84	26,29
55	AUSBILDUNGSSTAND INSGESAMT										
56	LEISTUNGSGRUPPE 1		81 717	34	13	67 163	41,52	1,97	20,95	20,61	27,76
57	1a		/	/	/	/	/	/	/	/	/
58	1b		81 068	34	13	67 667	41,53	1,97	20,86	20,52	27,69
59	2		7 944	38	15	65 127	40,83	1,46	17,11	16,97	21,14
60	3		/	/	/	/	/	/	/	/	/
	ZUSAMMEN...		91 767	35	14	67 148	41,43	1,89	20,47	20,15	27,29

SOWIE JAHRESVERDIENSTE 1990 NACH WIRTSCHAFTSZWEIGEN, DEM AUSBILDUNGSSTAND UND LEISTUNGSGRUPPEN  
BESCHAEFTIGTE MAENNER

BRUTTO- WOCHENVERDIENST			NETTO- WOCHENVERDIENST		DURCHSCHNITTliche (S)			BEZAHLTE WOCHENSTUNDEN		BRUTTO- WOCHENVERDIENST			NETTO- WOCHENVERDIENST		BRUTTO- JAHRES- VER- DIENST	DARUNTER SONDER- ZAH- LUNGEN	NETTO- JAHRES- VER- DIENST	LFD. NR.
INS- GESAMT	FUER MEHR- ARBEIT	INS- GESAMT	ARBEITER MIT JAHRES- VER- DIENSTEN	ALTER	UNTER- NEH- MENSZU- GEHOE- RIGKEIT	BESCHAEF- TIGTEN- ZAH- L DER UNTER- NEHMEN	INS- GESAMT	DAR. MEHRAR- BEITS- STUNDEN	INS- GESAMT	FUER MEHR- ARBEIT	INS- GESAMT							
DM			ANZAHL	JAHRE	ANZAHL	STUNDEN			DM									
WAERME UND WASSERVERSORGUNG																		
973	42	681	86 520	42	15	3 596	39,79	1,50	974	43	682	57 939	6 948	40 211	1			
994	44	696	68 737	43	16	3 629	39,90	1,59	993	46	696	59 170	7 061	41 162	2			
900	31	628	17 783	38	11	3 469	39,39	1,16	899	30	628	53 185	6 514	36 536	3			
833	23	589	5 338	41	11	5 748	39,47	0,97	807	24	570	46 779	4 954	32 507	4			
/	/	/	/	/	/	/	/	/	/	/	/	/	/	/	5			
962	40	674	92 379	42	15	3 735	39,77	1,46	963	42	675	57 219	6 822	39 711	6			
947	30	668	9 045	49	19	3 846	39,53	1,16	945	31	667	56 584	6 886	39 664	7			
969	29	682	5 870	50	21	3 410	39,57	1,13	965	31	679	58 261	7 144	40 894	8			
907	32	644	3 175	48	16	4 651	39,46	1,21	907	32	644	53 483	6 410	37 391	9			
805	23	573	2 399	44	12	5 629	39,47	1,01	786	25	560	45 741	4 883	31 743	10			
/	/	/	/	/	/	/	/	/	/	/	/	/	/	/	11			
908	28	642	11 804	48	17	4 236	39,49	1,10	906	29	641	53 973	6 416	37 751	12			
976	43	683	77 475	41	14	3 567	39,82	1,54	977	44	684	58 098	6 955	40 275	13			
996	46	698	62 867	42	16	3 649	39,93	1,63	996	47	698	59 254	7 053	41 187	14			
898	31	625	14 608	36	10	3 212	39,38	1,14	897	30	624	53 120	6 536	36 350	15			
856	24	602	2 939	38	9	5 844	39,47	0,94	824	22	579	47 626	5 011	33 131	16			
/	/	/	/	/	/	/	/	/	/	/	/	/	/	/	17			
970	42	679	80 575	41	14	3 661	39,81	1,52	972	43	680	57 695	6 882	39 998	18			
/	/	/	/	/	/	/	/	/	/	/	/	/	/	/	19			
/	/	/	/	/	/	/	/	/	/	/	/	/	/	/	20			
/	/	/	/	/	/	/	/	/	/	/	/	/	/	/	21			
/	/	/	/	/	/	/	/	/	/	/	/	/	/	/	22			
/	/	/	/	/	/	/	/	/	/	/	/	/	/	/	23			
/	/	/	/	/	/	/	/	/	/	/	/	/	/	/	24			
975	41	683	88 127	42	15	3 598	39,78	1,48	976	42	684	58 019	6 917	40 267	25			
996	44	698	70 252	43	16	3 631	39,87	1,57	995	46	698	59 244	7 022	41 212	26			
900	31	628	17 874	38	11	3 469	39,39	1,16	899	30	628	53 206	6 504	36 551	27			
832	23	589	5 375	41	10	5 709	39,46	0,97	807	24	570	46 746	4 943	32 521	28			
/	/	/	/	/	/	/	/	/	/	/	/	/	/	/	29			
965	40	676	94 038	42	15	3 733	39,75	1,45	965	41	676	57 301	6 793	39 770	30			
BRIKETTERSTELLUNG, KOKEREI																		
922	63	649	15 779	34	14	16 880	41,48	2,02	926	64	652	53 010	4 444	36 618	31			
908	62	638	15 147	33	14	17 413	41,55	2,02	911	64	641	51 834	4 101	35 693	32			
/	/	/	/	/	/	/	/	/	/	/	/	/	/	/	33			
904	60	637	17 207	34	14	16 753	41,40	1,96	908	61	640	52 020	4 410	35 994	34			
/	/	/	/	/	/	/	/	/	/	/	/	/	/	/	35			
/	/	/	/	/	/	/	/	/	/	/	/	/	/	/	36			
922	57	644	6 820	33	14	19 277	41,42	1,81	925	58	647	52 735	4 251	36 060	37			
918	57	641	6 736	33	14	19 462	41,45	1,82	921	58	644	52 365	4 142	35 786	38			
/	/	/	/	/	/	/	/	/	/	/	/	/	/	/	39			
/	/	/	/	/	/	/	/	/	/	/	/	/	/	/	40			
891	53	625	7 863	33	14	19 000	41,29	1,76	896	55	628	51 125	4 236	35 067	41			
923	67	652	8 959	35	14	15 055	41,52	2,17	926	68	656	53 220	4 591	37 042	43			
900	66	636	8 411	34	14	15 772	41,62	2,18	903	68	639	51 409	4 068	35 618	44			
/	/	/	/	/	/	/	/	/	/	/	/	/	/	/	45			
/	/	/	/	/	/	/	/	/	/	/	/	/	/	/	46			
915	65	648	9 344	35	14	14 863	41,48	2,13	918	67	651	52 774	4 557	36 774	47			
856	53	606	56 478	35	14	79 291	41,67	2,12	866	57	614	50 089	4 153	34 884	49			
856	53	606	56 478	35	14	79 291	41,67	2,12	866	57	614	50 089	4 153	34 884	50			
697	31	510	5 315	40	16	75 063	41,08	1,67	703	35	515	41 717	4 172	30 029	51			
/	/	/	/	/	/	/	/	/	/	/	/	/	/	/	52			
835	50	593	63 037	36	14	78 893	41,60	2,05	846	54	602	49 083	4 155	34 307	53			
870	55	615	72 564	35	14	65 469	41,62	2,09	879	58	622	50 726	4 217	35 256	55			
866	54	612	71 932	35	14	66 008	41,64	2,09	875	58	620	50 458	4 143	35 050	56			
699	31	510	6 581	39	15	63 550	40,98	1,62	704	34	514	41 631	4 147	29 842	57			
/	/	/	/	/	/	/	/	/	/	/	/	/	/	/	58			
848	52	602	80 586	35	14	65 371	41,55	2,03	860	56	610	49 712	4 210	34 663	59			

5 BEZAHLTE WOCHENSTUNDEN, STUNDEN- UND WOCHENVERDIENSTE DER ARBEITER IM OKTOBER 1990  
5.1 VOLLZEIT

LFD. NR.	AUSBILDUNGSSTAND LEISTUNGSGRUPPE		ARBEITER INSGESAMT	DURCHSCHNITTliche (\$)			BEZAHLTE WOCHENSTUNDEN		BRUTTOSTUNDEN- VERDIENST		
				ALTER	UNTER- NEH- MENSZU- GEHOE- RIGKEIT	BESCHAEF- TIGTEN- ZAHL DER UNTER- NEHMEN	INS- GESAMT	DAR- MEHRAR- BEITS- STUNDEN	INS- GESAMT	NORMAL- AR- BEIT	FUER MEHR- AR- BEIT
			ANZAHL	JAHRE	ANZAHL	STUNDEN	DM				
			VERARBEITENDES								
1	VOLKS-, HAUPT- ODER REALSCHULE										
2	LEISTUNGSGRUPPE 1		2 122 336	38	12	19 651	40,50	2,60	22,62	22,31	27,12
3	1a		723 657	40	15	15 371	40,46	2,68	23,93	23,57	29,02
4	1b		1 398 679	37	11	21 865	40,52	2,56	21,95	21,67	26,10
5	2		934 948	38	9	18 759	40,23	2,25	20,28	20,08	23,61
6	3		335 498	36	7	7 328	40,24	2,22	18,71	18,51	22,10
	ZUSAMMEN...		3 392 782	38	11	18 186	40,40	2,46	21,59	21,32	25,79
7	DAVON:										
8	OHNE ABGESCHLOSSENE BERUFSAUSBILDUNG										
9	LEISTUNGSGRUPPE 1		311 943	43	16	25 618	40,39	2,57	22,69	22,43	26,61
10	1a		70 655	44	18	19 209	40,02	2,33	24,16	23,86	28,92
11	1b		241 288	43	15	27 495	40,50	2,64	22,27	22,01	26,01
12	2		517 229	40	11	15 802	40,48	2,48	20,07	19,85	23,44
	3		232 059	37	8	6 078	40,43	2,39	18,37	18,15	21,83
	ZUSAMMEN...		1 061 231	40	11	16 561	40,44	2,49	20,47	20,23	24,06
13	MIT ABGESCHLOSSENER BERUFSAUSBILDUNG										
14	LEISTUNGSGRUPPE 1		1 810 393	38	12	18 623	40,52	2,61	22,61	22,29	27,21
15	1a		653 002	40	14	14 956	40,51	2,71	23,90	23,54	29,03
16	1b		1 157 391	36	10	20 691	40,53	2,54	21,88	21,59	26,11
17	2		417 719	35	8	22 421	39,91	1,95	20,53	20,36	23,88
18	3		103 439	34	6	10 131	39,80	1,83	19,49	19,33	22,92
	ZUSAMMEN...		2 331 551	37	11	18 926	40,38	2,45	22,11	21,81	26,59
19	SONSTIGE										
20	LEISTUNGSGRUPPE 1		65 085	41	12	13 989	41,90	3,84	22,47	22,08	26,38
21	1a		15 416	43	15	11 178	41,85	3,72	24,07	23,61	28,81
22	1b		49 669	41	11	14 861	41,92	3,87	21,97	21,60	25,65
23	2		69 688	39	10	12 117	41,16	3,01	20,10	19,82	23,57
24	3		26 849	37	8	4 822	40,67	2,47	18,60	18,35	22,51
	ZUSAMMEN...		161 622	40	11	11 659	41,38	3,25	20,82	20,48	24,77
25	AUSBILDUNGSSTAND INSGESAMT										
26	LEISTUNGSGRUPPE 1		2 197 710	38	12	19 537	40,54	2,63	22,61	22,30	27,09
27	1a		742 463	40	15	15 337	40,49	2,70	23,93	23,57	29,01
28	1b		1 455 246	38	11	21 680	40,57	2,60	21,94	21,66	26,07
29	2		1 008 554	38	9	18 400	40,29	2,30	20,26	20,06	23,61
30	3		364 131	36	7	7 151	40,27	2,24	18,70	18,50	22,13
	ZUSAMMEN...		3 570 395	38	11	17 953	40,44	2,50	21,55	21,28	25,73
31	VOLKS-, HAUPT- ODER REALSCHULE										
32	LEISTUNGSGRUPPE 1		353 922	40	14	12 719	40,82	2,43	23,19	22,97	26,73
33	1a		118 322	41	17	15 796	40,50	2,21	24,96	24,73	29,02
34	1b		235 601	39	13	11 173	40,97	2,54	22,32	22,09	25,72
35	2		267 171	39	11	9 821	40,76	2,34	21,16	20,98	23,97
36	3		79 972	37	8	6 546	40,83	2,36	19,76	19,53	23,43
	ZUSAMMEN...		701 065	39	12	10 910	40,80	2,39	22,03	21,82	25,32
37	DAVON:										
38	OHNE ABGESCHLOSSENE BERUFSAUSBILDUNG										
39	LEISTUNGSGRUPPE 1		69 057	44	17	10 570	40,73	2,60	22,98	22,77	26,12
40	1a		16 352	45	20	15 431	40,14	2,01	25,14	24,97	28,28
41	1b		52 704	43	17	9 063	40,92	2,78	22,33	22,09	25,63
42	2		156 345	41	12	7 979	41,04	2,70	20,95	20,74	23,92
	3		56 340	38	9	5 203	41,15	2,71	19,51	19,24	23,46
	ZUSAMMEN...		281 742	41	13	8 059	40,99	2,68	21,16	20,93	24,35
43	MIT ABGESCHLOSSENER BERUFSAUSBILDUNG										
44	LEISTUNGSGRUPPE 1		284 865	39	13	13 239	40,84	2,39	23,25	23,02	26,89
45	1a		101 969	41	16	15 855	40,56	2,25	24,93	24,69	29,12
46	1b		182 896	38	12	11 781	40,99	2,46	22,31	22,09	25,75
47	2		110 826	37	9	12 421	40,36	1,84	21,45	21,33	24,07
48	3		23 632	35	6	9 747	40,05	1,52	20,36	20,24	23,27
	ZUSAMMEN...		419 323	38	12	12 826	40,67	2,19	22,62	22,42	26,12
49	SONSTIGE										
50	LEISTUNGSGRUPPE 1		12 377	40	13	8 529	41,76	3,67	21,54	21,27	24,25
51	1a		2 994	41	15	10 016	41,52	3,30	23,37	23,17	25,71
52	1b		9 383	39	12	8 055	41,84	3,79	20,96	20,67	23,84
53	2		18 387	40	12	5 483	40,85	2,48	20,58	20,34	24,27
54	3		6 419	42	12	6 031	40,48	2,27	19,94	19,75	23,22
	ZUSAMMEN...		37 183	40	12	6 592	41,09	2,84	20,80	20,55	24,12
55	AUSBILDUNGSSTAND INSGESAMT										
56	LEISTUNGSGRUPPE 1		367 847	40	14	12 573	40,85	2,47	23,14	22,91	26,60
57	1a		121 934	41	17	15 618	40,54	2,24	24,92	24,69	28,88
58	1b		245 913	39	13	11 063	41,00	2,58	22,26	22,04	25,62
59	2		286 321	39	11	9 544	40,76	2,35	21,12	20,94	23,99
60	3		86 774	37	9	6 514	40,80	2,34	19,78	19,55	23,41
	ZUSAMMEN...		740 942	39	12	10 693	40,81	2,41	21,96	21,76	25,25

SOWIE JAHRESVERDIENSTE 1990 NACH WIRTSCHAFTSZWEIGEN, DEM AUSBILDUNGSSTAND UND LEISTUNGSGRUPPEN  
BESCHAEFTIGTE MAENNER

BRUTTO- WOCHENVERDIENST			NETTO- WOCHENVERDIENST		DURCHSCHNITTLLICHE ( S )			BEZAHLTE WOCHENSTUNDEN		BRUTTO- WOCHENVERDIENST			NETTO- WOCHENVERDIENST		BRUTTO- JAHRES- VER- DIENST	DARUNTER SONDER- ZAH- LUNGEN	NETTO- JAHRES- VER- DIENST	LFD. NR.
INS- GESAMT	FUER MEHR- ARBEIT	INS- GESAMT	ARBEITER MIT JAHRES- VER- DIENSTEN	ALTER	UNTER- NEH- MENSZU- GEHOE- RIGKEIT	BESCHAEF- TIGTEN- ZAHL DER UNTER- NEHMEN	INS- GESAMT	DAR. MEHRAR- BEITSTUN- DEN	INS- GESAMT	FUER MEHR- ARBEIT	INS- GESAMT							
DM			ANZAHL	JAHRE	ANZAHL	STUNDEN			DM									
GEWERBE																		
916	71	638	1 834 944	39	13	20 141	40,57	2,69	923	74	644	52 265	5 177	35 851	1			
968	78	674	648 662	40	15	15 591	40,52	2,75	969	80	675	55 106	5 555	37 730	2			
889	67	620	1 186 282	38	12	22 629	40,60	2,65	897	70	627	50 711	4 970	34 823	3			
816	53	578	757 539	39	10	18 740	40,29	2,33	823	56	584	46 762	4 687	32 586	4			
753	49	535	242 241	38	9	7 114	40,40	2,38	770	54	547	43 435	4 097	30 394	5			
872	64	612	2 834 724	39	12	18 654	40,48	2,57	883	67	620	50 039	4 954	34 515	6			
917	68	648	278 751	43	16	25 377	40,49	2,68	918	72	650	52 424	5 492	36 470	7			
967	67	683	63 855	44	18	18 474	40,09	2,43	963	71	681	55 392	6 004	38 465	8			
902	69	638	214 897	43	15	27 429	40,61	2,76	905	72	640	51 542	5 339	35 878	9			
813	58	578	428 679	40	12	16 103	40,57	2,60	820	62	584	46 461	4 530	32 531	10			
743	52	528	171 106	38	9	5 975	40,67	2,63	762	58	543	42 918	3 976	30 076	11			
828	60	588	878 536	41	13	17 073	40,56	2,63	840	64	597	47 663	4 727	33 303	12			
916	71	637	1 556 192	38	13	19 203	40,59	2,69	924	74	643	52 236	5 121	35 740	13			
968	79	673	584 807	40	15	15 276	40,57	2,79	970	81	675	55 074	5 506	37 650	14			
887	66	616	971 386	37	11	21 568	40,60	2,63	896	69	624	50 527	4 888	34 589	15			
819	47	578	328 860	37	9	22 178	39,92	1,98	827	48	585	47 154	4 892	32 682	16			
776	42	550	71 135	36	7	9 853	39,76	1,80	788	42	559	44 680	4 388	31 157	17			
893	65	622	1 956 188	38	12	19 363	40,45	2,54	902	68	630	51 107	5 055	35 059	18			
942	101	658	55 793	42	13	15 228	42,04	4,05	954	109	668	53 283	5 112	36 737	19			
1 007	107	701	13 497	44	16	12 024	42,01	3,90	1 014	113	706	57 302	5 454	39 114	20			
921	99	645	42 296	42	13	16 250	42,05	4,10	935	107	656	52 000	5 003	35 979	21			
827	71	593	57 548	40	11	12 818	41,06	2,99	841	72	604	47 133	4 504	33 311	22			
756	56	542	19 431	39	10	5 368	40,61	2,64	777	62	559	43 945	3 911	31 170	23			
861	81	611	132 773	41	12	12 741	41,41	3,38	879	86	624	49 251	4 673	34 437	24			
917	71	639	1 898 142	39	13	20 037	40,61	2,73	924	75	645	52 291	5 174	35 873	25			
969	78	674	664 742	41	15	15 563	40,56	2,78	970	81	676	55 154	5 552	37 760	26			
890	68	621	1 233 400	38	12	22 448	40,65	2,70	899	71	628	50 748	4 970	34 857	27			
816	54	579	817 612	39	10	18 401	40,34	2,37	824	57	585	46 785	4 675	32 643	28			
753	50	535	262 449	38	9	6 978	40,42	2,40	770	54	548	43 471	4 083	30 449	29			
872	64	611	2 978 203	39	12	18 437	40,52	2,60	883	68	620	50 002	4 941	34 509	30			
TIONSGUETERGEWERBE																		
947	65	668	305 434	40	15	12 105	40,87	2,52	947	68	669	54 227	5 740	37 576	31			
1 011	64	712	103 729	42	17	14 859	40,58	2,32	1 004	68	707	57 981	6 666	40 105	32			
914	65	646	201 706	40	14	10 689	41,02	2,63	917	68	649	52 297	5 265	36 275	33			
862	56	616	221 796	40	12	9 760	40,79	2,42	865	59	620	49 092	4 885	34 524	34			
807	55	576	59 476	39	10	6 278	41,01	2,60	822	62	588	46 398	4 446	32 651	35			
899	60	638	586 706	40	13	10 628	40,85	2,49	903	64	642	51 492	5 286	35 923	36			
936	68	671	60 238	44	18	8 937	40,87	2,81	928	73	665	53 212	5 461	37 399	37			
1 009	57	722	14 000	45	19	11 741	40,31	2,27	991	64	708	57 584	6 537	40 431	38			
914	71	655	46 238	43	17	8 088	41,04	2,97	909	76	652	51 888	5 135	36 480	39			
860	65	615	131 337	42	13	8 322	41,10	2,82	865	68	620	48 850	4 688	34 455	40			
803	64	573	43 665	40	11	5 230	41,38	2,98	819	71	586	46 191	4 371	32 508	41			
867	65	620	235 239	42	14	7 906	41,09	2,84	872	70	625	49 473	4 827	34 847	42			
949	64	667	245 197	39	14	12 884	40,87	2,45	951	67	670	54 477	5 809	37 620	43			
1 011	65	710	89 729	41	17	15 346	40,62	2,33	1 006	68	707	58 043	6 686	40 054	44			
915	63	643	155 468	38	13	11 463	41,01	2,52	920	66	649	52 418	5 303	36 215	45			
866	44	618	90 459	38	10	11 848	40,34	1,85	866	45	619	49 443	5 172	34 626	46			
815	35	582	15 811	36	8	9 170	39,99	1,55	828	37	593	46 971	4 652	33 047	47			
920	57	649	351 467	39	13	12 450	40,69	2,26	924	60	653	52 843	5 593	36 643	48			
899	89	637	10 447	41	15	9 665	41,93	3,86	916	95	650	51 809	4 862	35 981	49			
970	85	680	2 652	42	16	10 909	41,03	2,91	974	79	685	56 676	5 384	38 637	50			
877	90	623	7 795	41	14	9 241	42,23	4,19	896	100	639	50 154	4 684	35 078	51			
841	60	605	16 079	40	13	5 746	40,88	2,51	851	62	613	47 554	4 262	33 704	52			
807	53	584	4 957	44	14	7 172	40,39	2,38	819	57	599	46 243	4 343	33 297	53			
854	68	612	31 483	41	13	7 271	41,15	2,94	867	72	623	48 759	4 474	34 395	54			
945	66	667	317 032	40	15	12 012	40,90	2,57	946	69	668	54 151	5 712	37 524	55			
1 010	65	711	106 932	42	17	14 735	40,60	2,34	1 003	68	707	57 971	6 636	40 082	56			
913	66	645	210 100	40	14	10 627	41,06	2,68	916	70	649	52 207	5 242	36 221	57			
861	56	615	238 453	40	12	9 498	40,79	2,43	864	59	619	48 981	4 843	34 462	58			
807	55	576	64 620	39	11	6 340	40,96	2,58	821	62	589	46 385	4 436	32 698	59			
896	61	636	620 105	40	13	10 454	40,87	2,51	901	64	641	51 354	5 245	35 843	60			

5 BEZALTE WOCHENSTUNDEN, STUNDEN- UND WOCHENVERDIENSTE DER ARBEITER IM OKTOBER 1990  
5.1 VOLLZEIT

LFD. NR.	AUSBILDUNGSSTAND LEISTUNGSGRUPPE		ARBEITER INSGESAMT	DURCHSCHNITTliche (S)			BEZAHLTE WOCHENSTUNDEN		BRUTTOSTUNDEN- VERDIENST		
				ALTER	UNTER- NEH- MENSZU- GEHOE- RIGKEIT	BESCHAEF- TIGTEN- ZAHL DER UNTER- NEHMEN	INS- GESAMT	DAR. MEHRAR- BEITS- STUNDEN	INS- GESAMT	NORMAL- AR- BEIT	FUER MEHR- AR- BEIT
			ANZAHL	JAHRE		ANZAHL	STUNDEN		DM		
GEWINNUNG UND VERARBEITUNG VON STEINEN											
1	VOLKS-, HAUPT- ODER REALSCHULE										
2	LEISTUNGSGRUPPE 1		52 074	41	12	596	44,14	4,61	20,67	20,30	23,86
3	1a		8 108	42	14	992	43,74	4,27	21,51	21,11	25,14
4	1b		43 966	41	11	523	44,22	4,68	20,52	20,15	23,65
5	2		41 638	40	10	582	44,36	4,99	19,35	19,00	22,09
6	3		8 379	37	7	805	42,86	3,33	17,88	17,64	20,82
	ZUSAMMEN...		102 091	40	10	608	44,13	4,66	19,91	19,55	22,91
7	DAVON:										
8	OHNE ABGESCHLOSSENE BERUFSAUSBILDUNG										
9	LEISTUNGSGRUPPE 1		9 553	42	12	415	44,41	4,83	19,87	19,50	22,88
10	1a		/	/	/	/	/	/	/	/	/
11	1b		8 408	43	12	381	44,58	4,94	19,92	19,56	22,77
12	2		27 551	41	10	470	44,42	5,14	19,36	18,98	22,27
	3		6 851	37	7	819	43,02	3,46	17,68	17,41	20,77
	ZUSAMMEN...		43 954	41	10	513	44,20	4,81	19,22	18,85	22,24
13	MIT ABGESCHLOSSENER BERUFSAUSBILDUNG										
14	LEISTUNGSGRUPPE 1		42 521	40	11	637	44,09	4,56	20,85	20,48	24,10
15	1a		6 963	42	14	1 045	43,84	4,31	21,83	21,45	25,34
16	1b		35 558	40	11	557	44,13	4,62	20,66	20,29	23,87
17	2		14 087	38	9	801	44,25	4,68	19,32	19,04	21,70
18	3		/	/	/	/	/	/	/	/	/
	ZUSAMMEN...		58 137	40	11	679	44,08	4,55	20,43	20,08	23,45
19	SONSTIGE										
20	LEISTUNGSGRUPPE 1		2 821	43	11	704	48,04	8,19	19,16	18,87	20,57
21	1a		/	/	/	/	/	/	/	/	/
22	1b		/	/	/	/	/	/	/	/	/
23	2		2 889	39	9	526	45,07	5,44	19,72	19,28	22,94
24	3		/	/	/	/	/	/	/	/	/
	ZUSAMMEN...		6 750	41	9	562	45,97	6,18	19,45	19,14	21,45
25	AUSBILDUNGSSTAND INSGESAMT										
26	LEISTUNGSGRUPPE 1		55 083	41	11	602	44,34	4,79	20,59	20,23	23,58
27	1a		8 734	42	14	929	43,90	4,42	21,38	21,00	24,75
28	1b		46 349	41	11	540	44,42	4,86	20,44	20,08	23,38
29	2		44 645	40	10	579	44,40	5,01	19,37	19,01	22,15
30	3		9 430	37	7	746	42,86	3,26	18,06	17,83	20,78
	ZUSAMMEN...		109 158	40	10	605	44,23	4,75	19,88	19,53	22,79
METALLERZEUGUNG UND -BEARBEITUNG (OHNE STAHL)											
31	VOLKS-, HAUPT- ODER REALSCHULE										
32	LEISTUNGSGRUPPE 1		132 560	39	15	7 107	40,00	2,69	22,53	22,13	28,09
33	1a		46 703	41	17	6 667	40,00	2,76	23,75	23,30	29,84
34	1b		85 857	38	14	7 347	39,99	2,65	21,86	21,49	27,09
35	2		92 549	39	12	6 350	39,95	2,68	21,00	20,70	25,25
36	3		32 125	38	10	3 584	40,81	3,30	20,18	19,79	24,63
	ZUSAMMEN...		257 234	39	13	6 395	40,08	2,76	21,68	21,32	26,58
37	DAVON:										
38	OHNE ABGESCHLOSSENE BERUFSAUSBILDUNG										
39	LEISTUNGSGRUPPE 1		30 630	43	18	8 914	39,71	2,66	22,66	22,27	28,08
40	1a		6 845	44	18	7 813	39,22	2,13	24,11	23,73	30,73
41	1b		23 786	43	18	9 231	39,85	2,81	22,25	21,85	27,50
42	2		59 191	41	13	5 957	40,27	3,05	20,97	20,63	25,10
	3		24 525	39	10	3 387	41,12	3,65	20,06	19,61	24,78
	ZUSAMMEN...		114 346	41	14	6 198	40,30	3,07	21,22	20,85	25,71
43	MIT ABGESCHLOSSENER BERUFSAUSBILDUNG										
44	LEISTUNGSGRUPPE 1		101 930	38	14	6 564	40,08	2,70	22,49	22,08	28,09
45	1a		39 859	40	16	6 470	40,13	2,87	23,69	23,23	29,73
46	1b		62 071	37	12	6 625	40,05	2,60	21,72	21,36	26,92
47	2		33 358	36	10	7 049	39,39	2,03	21,07	20,82	25,68
48	3		7 599	37	8	4 218	39,81	2,19	20,56	20,37	23,82
	ZUSAMMEN...		142 888	38	13	6 553	39,91	2,52	22,06	21,70	27,44
49	SONSTIGE										
50	LEISTUNGSGRUPPE 1		7 137	38	13	10 503	39,19	2,09	22,10	21,70	29,15
51	1a		/	/	/	/	/	/	/	/	/
52	1b		5 471	37	13	11 135	39,09	2,11	21,56	21,16	28,57
53	2		8 132	41	14	8 126	38,85	1,63	20,94	20,73	25,76
54	3		2 858	44	15	7 558	39,49	2,32	20,45	20,14	25,44
	ZUSAMMEN...		18 126	40	14	8 972	39,08	1,92	21,32	21,02	27,15
55	AUSBILDUNGSSTAND INSGESAMT										
56	LEISTUNGSGRUPPE 1		140 168	39	15	7 269	39,96	2,66	22,50	22,10	28,11
57	1a		48 560	41	17	6 706	39,99	2,74	23,73	23,29	29,82
58	1b		91 608	38	14	7 567	39,93	2,62	21,84	21,47	27,16
59	2		100 841	39	12	6 488	39,86	2,60	21,00	20,70	25,28
60	3		35 029	39	10	3 903	40,70	3,22	20,19	19,81	24,68
	ZUSAMMEN...		276 038	39	13	6 556	40,02	2,71	21,65	21,29	26,60



SOWIE JAHRESVERDIENSTE 1990 NACH WIRTSCHAFTSZWEIGEN, DEM AUSBILDUNGSSTAND UND LEISTUNGSGRUPPEN  
BESCHAEFTIGTE MAENNER

BRUTTO- WOCHENVERDIENST			ARBEITER MIT JAHRES- VER- DIENSTEN	DURCHSCHNITTLLICHE (S)			BEZALTE WOCHENSTUNDEN		BRUTTO- WOCHENVERDIENST			BRUTTO- JAHRES- VER- DIENST	DARUNTER SONDER- ZAH- LUNGEN	NETTO- JAHRES- VER- DIENST	LFD. NR.
INS- GESAMT	FUER MEHR- ARBEIT	INS- GESAMT		ALTER	UNTER- NEH- MENSZU- GEHOE- RIGKEIT	BESCHAEF- TIGTEN- ZAH DER UNTER- NEHMEN	INS- GESAMT	DAR. MEHRAR- BEITS- STUNDEN	INS- GESAMT	FUER MEHR- ARBEIT	INS- GESAMT				
DM			ANZAHL	JAHRE		ANZAHL	STUNDEN		DM						

UND ERDEN (OHNE VERARBEITUNG VON ASBEST)

913	110	634	43 802	42	12	661	44,34	4,84	923	116	643	50 184	3 567	34 490	1
941	107	648	6 880	43	15	1 137	44,33	4,79	955	121	660	52 282	3 840	35 941	2
907	111	632	36 922	41	12	572	44,35	4,85	917	116	640	49 793	3 516	34 219	3
858	110	599	30 925	42	12	685	44,55	5,23	875	118	612	47 186	3 251	32 589	4
767	69	532	5 810	39	9	856	42,98	3,42	785	72	546	43 343	3 020	29 436	5
878	107	612	80 538	42	12	684	44,32	4,89	895	114	624	48 539	3 406	33 395	6
882	111	621	7 939	43	13	445	44,82	5,22	896	120	631	48 497	3 385	33 554	7
888	113	625	6 920	43	13	403	45,01	5,34	900	122	633	48 581	3 386	33 533	8
860	115	601	20 277	44	12	558	44,75	5,59	883	127	618	47 422	3 230	32 835	9
761	72	529	4 754	39	9	847	43,19	3,59	783	76	545	43 118	2 904	29 199	10
849	107	594	32 971	43	12	573	44,54	5,21	872	118	611	47 060	3 220	32 484	11
919	110	637	35 863	41	12	709	44,24	4,75	929	116	646	50 557	3 607	34 697	12
957	109	657	5 881	43	15	1 207	44,47	4,85	970	124	668	53 039	3 920	36 331	13
912	110	633	30 002	41	12	611	44,19	4,73	921	114	642	50 072	3 546	34 377	14
855	102	597	10 648	40	11	926	44,16	4,56	859	100	600	46 737	3 291	32 121	15
900	107	625	47 567	41	12	762	44,17	4,66	911	111	634	49 565	3 535	34 027	16
921	168	633	2 259	44	12	856	48,87	8,93	940	183	646	50 365	3 780	34 124	17
889	125	609	2 624	39	9	548	45,14	5,52	893	126	610	47 230	3 312	32 294	18
894	133	613	5 404	42	10	666	46,49	6,72	902	144	620	48 082	3 454	32 864	19
913	113	634	46 192	42	12	671	44,56	5,03	924	120	644	50 195	3 576	34 474	20
939	109	647	7 312	43	14	1 079	44,36	4,82	953	121	669	52 295	3 788	35 952	21
908	114	632	38 880	41	12	594	44,60	5,07	919	119	641	49 800	3 536	34 196	22
860	111	600	33 626	42	11	674	44,59	5,25	876	118	612	47 179	3 256	32 555	23
774	68	536	6 343	39	9	821	42,97	3,39	785	72	546	43 254	2 998	29 451	24
879	108	612	86 160	42	12	683	44,45	5,00	895	116	624	48 507	3 409	33 355	25

VERFORMUNG, OBERFLAECHEVEREDLUNG, HAERTUNG)

901	76	640	117 454	40	16	7 539	40,01	2,76	906	78	645	51 800	4 954	36 098	31
950	82	673	42 808	41	17	6 948	40,07	2,83	951	85	675	54 481	5 361	37 885	32
874	72	622	74 646	39	15	7 878	39,99	2,72	880	75	628	50 263	4 721	35 074	33
839	68	604	79 306	40	13	6 794	40,08	2,84	846	72	610	47 928	4 449	33 950	34
823	81	588	26 009	39	11	3 752	41,09	3,63	837	90	598	47 506	4 624	33 416	35
869	73	620	222 769	40	14	6 832	40,16	2,89	877	78	627	49 920	4 736	35 020	36
900	75	650	28 487	43	18	9 184	39,80	2,76	899	77	651	51 763	5 152	36 640	37
945	65	681	6 453	44	19	8 067	39,27	2,21	945	68	682	54 852	5 821	38 762	38
887	77	641	22 035	43	18	9 511	39,95	2,92	886	80	642	50 858	4 957	36 019	39
844	77	609	51 022	41	13	6 360	40,48	3,28	852	83	615	48 147	4 449	34 229	40
825	90	590	20 489	40	11	3 408	41,46	4,00	839	100	599	47 545	4 631	33 492	41
855	79	616	99 998	41	14	6 560	40,49	3,28	863	85	622	49 054	4 687	34 765	42
901	76	637	88 967	39	15	7 012	40,08	2,76	908	79	643	51 812	4 891	35 925	43
951	85	671	36 355	40	17	6 749	40,21	2,94	953	88	673	54 415	5 280	37 729	44
870	70	614	52 612	37	13	7 194	40,00	2,64	877	73	622	50 014	4 622	34 678	45
830	52	596	28 285	37	11	7 578	39,36	2,06	836	54	601	47 532	4 449	33 446	46
819	52	583	5 520	38	10	5 026	39,70	2,24	831	55	593	47 360	4 597	33 130	47
880	69	624	122 772	38	14	7 053	39,90	2,57	888	72	631	50 626	4 776	35 228	48
866	61	620	6 002	39	15	11 799	39,21	2,18	881	65	635	51 015	4 733	35 880	49
843	60	608	4 465	39	15	12 903	39,11	2,23	860	66	625	49 523	4 734	35 255	50
813	42	597	7 193	41	15	8 349	38,96	1,71	826	44	607	47 538	4 693	34 208	51
807	59	597	2 611	44	15	7 872	39,54	2,42	814	62	602	46 337	4 490	33 754	52
833	52	606	15 806	41	15	9 580	39,15	2,01	845	55	617	48 660	4 675	34 768	53
899	75	638	123 910	40	16	7 731	39,98	2,73	904	78	644	51 743	4 942	36 067	54
949	82	672	44 535	41	17	6 980	40,06	2,81	951	84	674	54 486	5 336	37 855	55
872	71	620	79 375	39	15	8 152	39,93	2,69	878	74	627	50 204	4 721	35 064	56
837	66	603	86 607	40	13	6 920	39,99	2,75	844	70	610	47 888	4 469	33 965	57
822	79	589	28 620	40	11	4 127	40,95	3,52	835	88	598	47 399	4 612	33 446	58
866	72	619	239 138	40	14	7 006	40,10	2,83	874	76	626	49 827	4 731	34 992	59

5 BEZAHLTE WOCHENSTUNDEN, STUNDEN- UND WOCHENVERDIENSTE DER ARBEITER IM OKTOBER 1990  
5.1 VOLLZEIT

LFD. NR.	AUSBILDUNGSSTAND LEISTUNGSGRUPPE	ARBEITER INSGESAMT	DURCHSCHNITTliche (S)			BEZAHLTE WOCHENSTUNDEN		BRUTTOSTUNDEN- VERDIENST		
			ALTER	UNTER- NEH- MENSZU- GEHOE- RIGKEIT	BESCHAEFF- TIGTEN- ZAHL DER UNTER- NEHMEN	INS- GESAMT	DAR. MEHRAR- BEITS- STUNDEN	INS- GESAMT	FUEH	
									NORMAL- AR- BEIT	MEHR- AR- BEIT
		ANZAHL	JAHRE		ANZAHL	STUNDEN		DM		
EISENSCHAFFENDE										
1	VOLKS-, HAUPT- ODER REALSCHULE									
2	LEISTUNGSGRUPPE 1	59 355	40	18	13 758	38,71	1,99	22,86	22,48	29,87
3	1a	18 942	42	19	14 054	38,70	1,94	23,97	23,55	31,86
4	1b	40 413	39	17	13 619	38,72	2,02	22,35	21,98	28,98
5	2	39 161	40	14	12 305	38,83	1,94	21,06	20,80	25,88
6	3	7 576	42	14	10 084	39,25	2,23	20,09	19,88	23,56
	ZUSAMMEN...	106 092	40	16	12 959	38,79	1,99	22,00	21,67	27,93
7	DAVON:									
8	OHNE ABGESCHLOSSENE BERUFSAUSBILDUNG									
9	LEISTUNGSGRUPPE 1	17 332	44	20	13 955	38,75	2,02	22,66	22,31	29,14
10	1a	3 574	45	19	12 602	38,51	1,50	24,03	23,66	33,12
11	1b	13 758	44	20	14 307	38,81	2,16	22,31	21,95	28,42
12	2	22 094	42	15	12 987	39,04	2,29	20,92	20,65	25,29
	3	5 489	43	14	10 290	39,34	2,45	20,07	19,83	23,56
	ZUSAMMEN...	44 915	43	17	13 031	38,96	2,21	21,48	21,19	26,42
13	MIT ABGESCHLOSSENER BERUFSAUSBILDUNG									
14	LEISTUNGSGRUPPE 1	42 023	38	17	13 677	38,70	1,98	22,95	22,56	30,18
15	1a	15 368	41	19	14 391	38,74	2,05	23,96	23,53	31,64
16	1b	26 655	37	15	13 265	38,68	1,94	22,36	22,00	29,30
17	2	17 067	37	12	11 421	38,56	1,49	21,23	21,00	27,05
18	3	/	/	/	/	/	/	/	/	/
	ZUSAMMEN...	61 177	38	15	12 906	38,67	1,83	22,37	22,03	29,27
19	SONSTIGE									
20	LEISTUNGSGRUPPE 1	4 348	39	17	17 127	38,65	2,07	22,90	22,38	31,97
21	1a	/	/	/	/	/	/	/	/	/
22	1b	3 616	39	16	16 757	38,64	2,05	22,51	22,02	31,35
23	2	4 278	43	19	14 994	38,06	1,52	21,91	21,68	27,36
24	3	/	/	/	/	/	/	/	/	/
	ZUSAMMEN...	10 208	42	18	15 626	38,33	1,77	22,35	21,98	29,98
25	AUSBILDUNGSSTAND INSGESAMT									
26	LEISTUNGSGRUPPE 1	63 954	40	18	13 956	38,71	2,00	22,85	22,46	30,01
27	1a	19 706	42	19	14 216	38,70	1,95	24,00	23,57	31,98
28	1b	44 247	39	17	13 840	38,71	2,02	22,34	21,97	29,17
29	2	43 488	40	14	12 561	38,75	1,90	21,14	20,89	26,00
30	3	9 159	43	15	10 624	39,07	2,13	20,19	20,19	24,36
	ZUSAMMEN...	116 601	40	16	13 174	38,75	1,97	22,02	21,70	28,09
CHEMISCHE INDUSTRIE (OHNE										
31	VOLKS-, HAUPT- ODER REALSCHULE									
32	LEISTUNGSGRUPPE 1	112 574	40	15	28 488	39,96	1,05	25,17	25,07	28,71
33	1a	48 751	42	18	30 647	40,09	1,16	26,37	26,27	29,52
34	1b	63 824	38	13	26 839	39,85	0,97	24,25	24,15	27,97
35	2	81 403	39	11	21 245	39,99	1,02	22,37	22,30	25,17
36	3	14 700	35	6	14 898	40,20	1,18	19,36	19,29	21,69
	ZUSAMMEN...	208 678	39	13	24 705	39,99	1,05	23,67	23,58	26,81
37	DAVON:									
38	OHNE ABGESCHLOSSENE BERUFSAUSBILDUNG									
39	LEISTUNGSGRUPPE 1	18 397	46	18	23 159	40,25	1,34	25,39	25,33	27,13
40	1a	6 598	47	22	29 265	40,48	1,53	26,93	26,94	26,89
41	1b	11 799	45	17	19 744	40,12	1,23	24,52	24,43	27,29
42	2	38 037	41	13	19 455	40,13	1,17	22,13	22,05	24,78
	3	8 841	36	8	13 578	40,53	1,46	19,08	19,00	21,27
	ZUSAMMEN...	65 276	42	14	19 703	40,22	1,25	22,63	22,56	24,93
43	MIT ABGESCHLOSSENER BERUFSAUSBILDUNG									
44	LEISTUNGSGRUPPE 1	94 177	39	14	29 529	39,90	1,00	25,12	25,02	29,13
45	1a	42 152	42	17	30 863	40,03	1,10	26,28	26,17	30,10
46	1b	52 025	37	12	28 448	39,79	0,91	24,19	24,09	28,18
47	2	43 366	38	9	22 816	39,86	0,89	22,59	22,52	25,61
48	3	5 859	32	4	16 889	39,71	0,77	19,79	19,73	22,89
	ZUSAMMEN...	143 402	38	12	26 982	39,88	0,96	24,14	24,05	27,93
49	SONSTIGE									
50	LEISTUNGSGRUPPE 1	/	/	/	/	/	/	/	/	/
51	1a	/	/	/	/	/	/	/	/	/
52	1b	/	/	/	/	/	/	/	/	/
53	2	/	/	/	/	/	/	/	/	/
54	3	/	/	/	/	/	/	/	/	/
	ZUSAMMEN...	4 676	38	9	12 043	41,37	2,45	20,53	20,34	23,61
55	AUSBILDUNGSSTAND INSGESAMT									
56	LEISTUNGSGRUPPE 1	114 511	40	15	28 374	39,98	1,08	25,14	25,05	28,61
57	1a	49 587	42	18	30 535	40,13	1,20	26,35	26,26	29,33
58	1b	64 924	38	13	26 724	39,87	0,98	24,22	24,12	27,94
59	2	84 228	39	11	20 925	40,03	1,06	22,32	22,24	25,06
60	3	15 763	35	6	14 270	40,20	1,22	19,22	19,15	21,51
	ZUSAMMEN...	214 501	39	13	24 413	40,02	1,08	23,59	23,51	26,65

SOWIE JAHRESVERDIENSTE 1990 NACH WIRTSCHAFTSZWEIGEN, DEM AUSBILDUNGSSTAND UND LEISTUNGSGRUPPEN  
BESCHAEFTIGTE MAENNER

BRUTTO- WOCHENVERDIENST			ARBEITER MIT JAHRES- VER- DIENSTEN	DURCHSCHNITTliche (S)			BEZAHLTE WOCHENSTUNDEN		BRUTTO- WOCHENVERDIENST			BRUTTO- JAHRES- VER- DIENST	DARUNTER SONDER- ZAH- LUNGEN	NETTO- JAHRES- VER- DIENST	LFD. NR.
INS- GESAMT	FUER MEHR- ARBEIT	INS- GESAMT		ALTER	UNTER- NEH- MENSZU- GEHOE- RIGKEIT	BESCHAEF- TIGTEN- ZAHl DER UNTER- NEHMEN	INS- GESAMT	DAR. MEHRAR- BEITSTUN- DEN	INS- GESAMT	FUER MEHR- ARBEIT	INS- GESAMT				
DM			ANZAHL	JAHRE		ANZAHL	STUNDEN		DM						

INDUSTRIE

885	60	642	54 602	40	18	14 058	38,78	2,06	888	62	645	51 621	5 083	36 621	1
928	62	672	17 532	42	20	14 545	38,74	2,00	928	64	673	54 062	5 537	38 440	2
865	58	628	37 070	39	17	13 828	38,80	2,09	869	61	632	50 466	4 868	35 760	3
818	50	600	34 473	40	14	12 863	38,88	2,03	821	53	604	46 786	4 364	33 757	4
789	53	578	6 338	43	15	10 065	39,33	2,37	794	57	583	45 799	4 343	33 117	5
853	56	622	95 412	40	16	13 361	38,85	2,07	857	58	626	49 487	4 774	35 353	6
878	59	645	16 360	44	20	14 167	38,82	2,10	879	61	646	50 975	4 973	36 527	7
925	50	674	3 332	45	20	13 153	38,54	1,54	922	51	673	53 905	5 699	38 516	8
866	61	637	13 028	44	20	14 427	38,90	2,25	868	64	639	50 226	4 787	36 019	9
817	58	603	19 770	42	16	13 417	39,11	2,39	819	61	607	46 441	4 248	33 801	10
789	58	581	4 649	44	15	9 978	39,56	2,69	795	64	586	45 883	4 283	33 344	11
837	58	616	40 778	43	17	13 326	39,05	2,31	840	61	620	48 197	4 543	34 843	12
888	60	641	38 242	39	17	14 011	38,76	2,04	892	62	645	51 897	5 129	36 661	13
928	65	672	14 200	41	19	14 872	38,79	2,10	929	67	673	54 099	5 499	38 422	14
865	57	623	24 042	37	16	13 503	38,75	2,01	870	59	628	50 596	4 911	35 620	15
819	40	595	14 703	37	13	12 117	38,57	1,55	822	42	599	47 249	4 519	33 697	16
/	/	/	/	/	/	/	/	/	/	/	/	/	/	/	17
865	54	626	54 634	38	16	13 387	38,71	1,89	870	56	630	50 450	4 946	35 734	18
885	66	645	4 098	40	18	17 172	38,69	2,10	885	67	647	51 672	5 014	36 771	19
/	/	/	/	/	/	/	/	/	/	/	/	/	/	/	20
870	64	636	3 400	39	17	16 862	38,66	2,07	870	65	637	50 590	4 972	36 198	21
834	42	625	3 907	43	19	14 919	38,16	1,61	839	44	629	48 859	5 345	35 755	22
/	/	/	/	/	/	/	/	/	/	/	/	/	/	/	23
857	53	635	9 504	42	19	15 628	38,41	1,84	860	55	638	50 163	5 278	36 300	24
885	60	642	58 935	40	18	14 241	38,77	2,06	887	62	644	51 594	5 076	36 598	25
929	62	673	18 263	42	20	14 682	38,74	2,00	929	64	674	54 156	5 524	38 478	26
865	59	628	40 672	39	17	14 043	38,78	2,09	869	61	631	50 443	4 875	35 754	27
819	49	602	38 412	40	15	13 067	38,80	1,99	822	52	606	46 987	4 464	33 952	28
798	52	588	7 837	44	16	10 675	39,13	2,25	803	56	593	46 494	4 627	33 751	29
853	55	623	105 184	41	17	13 547	38,81	2,05	857	58	627	49 531	4 819	35 420	30

HERSTELLUNG VON CHEMIEFASERN)

1 006	30	709	94 197	40	15	26 489	40,07	1,17	1 003	34	706	58 859	7 931	40 590	31
1 057	34	744	41 136	42	18	28 784	40,22	1,29	1 048	38	736	61 756	8 531	42 510	32
966	27	683	53 062	39	13	24 711	39,96	1,08	967	30	684	56 613	7 465	39 102	33
895	26	641	67 633	40	12	19 997	40,05	1,07	894	27	640	52 048	6 583	36 474	34
778	26	554	8 877	38	9	13 997	40,35	1,33	796	29	568	45 891	5 394	32 134	35
946	28	672	170 707	40	14	23 267	40,08	1,14	949	31	673	55 486	7 265	38 520	36
1 022	36	730	14 282	45	18	17 618	40,48	1,59	1 003	43	713	58 571	7 498	40 910	37
1 090	41	775	4 841	46	21	22 045	40,95	1,99	1 061	53	749	62 086	8 142	43 176	38
984	34	705	9 441	45	17	15 347	40,24	1,39	973	38	695	56 770	7 168	39 748	39
888	29	637	33 143	42	13	18 971	40,13	1,16	888	29	637	51 714	6 435	36 314	40
773	31	550	5 922	39	10	13 719	40,68	1,60	796	34	569	46 037	5 450	32 314	41
910	31	651	53 348	42	14	18 026	40,29	1,32	909	33	650	52 920	6 610	37 101	42
1 002	29	705	79 915	39	15	28 075	40,00	1,10	1 003	32	705	58 911	8 008	40 533	43
1 052	33	739	36 295	42	17	29 683	40,13	1,20	1 047	36	734	61 712	8 583	42 421	44
962	26	678	43 620	38	12	26 737	39,90	1,01	966	29	681	56 579	7 529	38 962	45
900	23	644	34 489	39	10	20 982	39,96	0,98	899	25	643	52 368	6 725	36 628	46
786	18	561	2 955	35	6	14 554	39,69	0,78	795	18	565	45 598	5 282	31 772	47
963	27	681	117 359	39	13	25 650	39,98	1,05	967	30	683	56 653	7 562	39 165	48
/	/	/	/	/	/	/	/	/	/	/	/	/	/	/	49
/	/	/	/	/	/	/	/	/	/	/	/	/	/	/	50
/	/	/	/	/	/	/	/	/	/	/	/	/	/	/	51
/	/	/	/	/	/	/	/	/	/	/	/	/	/	/	52
/	/	/	/	/	/	/	/	/	/	/	/	/	/	/	53
850	58	599	3 684	38	10	14 272	41,47	2,44	877	59	620	48 581	5 395	33 539	54
1 005	31	709	95 797	40	15	26 406	40,10	1,20	1 003	34	706	58 829	7 918	40 562	55
1 057	35	744	41 901	42	18	28 732	40,26	1,33	1 049	39	736	61 773	8 525	42 510	56
966	27	683	53 896	39	13	24 598	39,98	1,10	967	31	683	56 539	7 446	39 048	57
893	27	640	69 933	40	12	19 781	40,08	1,09	893	28	639	51 890	6 530	36 363	58
772	26	550	9 441	38	9	13 388	40,39	1,39	792	30	564	45 555	5 314	31 873	59
944	29	670	175 171	40	13	23 060	40,11	1,17	947	31	672	55 343	7 224	38 417	60

5 BEZAHLTE WOCHENSTUNDEN, STUNDEN- UND WOCHENVERDIENSTE DER ARBEITER IM OKTOBER 1990  
5.1 VOLLZEIT

LFD. NR.	AUSBILDUNGSSTAND LEISTUNGSGRUPPE	ARBEITER INSGESAMT	DURCHSCHNITTliche (S)			BEZAHLTE WOCHENSTUNDEN		BRUTTOSTUNDEN- VERDIENST		
			ALTER	UNTER- NEH- MENSZU- GEHOE- RIGKEIT	BESCHAEF- TIGTEN- ZAHL DER UNTER- NEHMEN	INS- GESAMT	DAR- MEHRAR- BEITS- STUNDEN	INS- GESAMT	NORMAL- AR- BEIT	FUER MEHR- AR- BEIT
		ANZAHL	JAHRE		ANZAHL	STUNDEN		DM		
INVESTITIONSGUETER										
1	VOLKS-, HAUPT- ODER REALSCHULE									
2	LEISTUNGSGRUPPE 1	1 319 018	38	12	27 871	40,03	2,51	23,02	22,71	27,73
3	1a	512 573	40	15	17 857	40,21	2,73	24,11	23,72	29,46
4	1b	806 445	37	11	34 236	39,91	2,37	22,33	22,07	26,47
5	2	440 495	37	9	33 092	39,36	1,92	20,53	20,35	23,92
6	3	157 602	35	6	11 415	39,27	1,80	18,81	18,64	22,25
	ZUSAMMEN...	1 917 115	38	11	27 718	39,81	2,31	22,11	21,83	26,65
7	DAVON:									
8	OHNE ABGESCHLOSSENE BERUFSAUSBILDUNG									
9	LEISTUNGSGRUPPE 1	176 585	43	15	40 653	39,67	2,31	23,38	23,11	27,72
10	1a	44 389	44	18	24 554	39,65	2,30	24,25	23,92	29,62
11	1b	132 196	43	15	46 059	39,68	2,31	23,09	22,84	27,09
12	2	222 021	39	11	30 439	39,46	2,05	20,37	20,19	23,71
	3	106 177	36	7	9 629	39,45	1,96	18,44	18,26	21,87
	ZUSAMMEN...	504 783	40	12	29 635	39,53	2,12	21,02	20,80	24,88
13	MIT ABGESCHLOSSENER BERUFSAUSBILDUNG									
14	LEISTUNGSGRUPPE 1	1 142 433	37	12	25 895	40,08	2,54	22,97	22,64	27,73
15	1a	468 184	40	14	17 222	40,26	2,77	24,09	23,70	29,45
16	1b	674 249	36	10	31 918	39,96	2,38	22,18	21,92	26,35
17	2	218 474	35	7	35 788	39,25	1,79	20,69	20,53	24,16
18	3	51 424	33	5	15 104	38,90	1,48	19,57	19,43	23,28
	ZUSAMMEN...	1 412 332	37	11	27 033	39,91	2,38	22,50	22,20	27,22
19	SONSTIGE									
20	LEISTUNGSGRUPPE 1	33 966	42	13	22 793	41,56	3,94	23,33	22,88	27,61
21	1a	9 665	45	16	14 352	41,58	3,92	24,91	24,35	30,27
22	1b	24 301	41	11	26 150	41,55	3,95	22,70	22,30	26,56
23	2	27 846	40	11	25 873	40,72	3,12	21,00	20,72	24,43
24	3	11 711	36	7	7 213	40,34	2,64	19,47	19,16	23,97
	ZUSAMMEN...	73 524	40	11	21 478	41,05	3,42	21,85	21,47	26,06
25	AUSBILDUNGSSTAND									
26	LEISTUNGSGRUPPE INSGESAMT	1 359 232	38	12	27 838	40,07	2,54	23,02	22,70	27,72
27	1a	524 525	40	15	17 878	40,23	2,75	24,12	23,72	29,48
28	1b	834 707	37	11	34 097	39,96	2,41	22,33	22,06	26,46
29	2	470 598	37	9	32 857	39,44	1,93	20,56	20,38	23,96
30	3	170 325	35	6	11 131	39,34	1,86	18,85	18,67	22,41
	ZUSAMMEN...	2 000 155	38	11	27 596	39,86	2,35	22,10	21,81	26,62
STAHL-, LEICHTMETALL-										
31	VOLKS-, HAUPT- ODER REALSCHULE									
32	LEISTUNGSGRUPPE 1	99 609	39	12	32 572	41,80	3,68	21,93	21,54	25,93
33	1a	29 396	42	14	1 119	42,87	4,96	23,66	23,11	27,87
34	1b	70 212	38	10	45 741	41,35	3,14	21,77	20,89	24,65
35	2	14 841	38	9	36 709	40,96	2,89	19,49	19,21	23,29
36	3	4 638	34	5	283	41,25	2,94	17,94	17,60	22,28
	ZUSAMMEN...	119 088	39	11	31 830	41,67	3,55	21,47	21,09	25,54
37	DAVON:									
38	OHNE ABGESCHLOSSENE BERUFSAUSBILDUNG									
39	LEISTUNGSGRUPPE 1	9 149	44	15	61 855	41,23	3,07	21,29	20,96	25,38
40	1a	/	/	/	/	/	/	/	/	/
41	1b	7 398	44	15	76 289	41,00	2,81	20,93	20,68	24,38
42	2	8 367	39	11	55 378	40,41	2,46	19,69	19,44	23,52
	3	3 291	35	6	340	40,34	2,35	17,66	17,42	21,59
	ZUSAMMEN...	20 807	41	12	49 521	40,76	2,71	20,09	19,79	24,18
43	MIT ABGESCHLOSSENER BERUFSAUSBILDUNG									
44	LEISTUNGSGRUPPE 1	90 460	39	11	29 610	41,86	3,74	21,99	21,60	25,97
45	1a	27 645	42	14	1 134	42,91	5,01	23,72	23,17	27,85
46	1b	62 814	37	10	42 143	41,40	3,18	21,20	20,91	24,67
47	2	6 474	35	6	12 584	41,68	3,45	19,25	18,90	23,09
48	3	/	/	/	/	/	/	/	/	/
	ZUSAMMEN...	98 281	38	11	28 085	41,87	3,73	21,76	21,37	25,75
49	SONSTIGE									
50	LEISTUNGSGRUPPE 1	6 218	41	10	1 387	43,99	6,18	22,88	22,03	28,11
51	1a	/	/	/	/	/	/	/	/	/
52	1b	4 876	39	9	1 093	44,09	6,19	21,95	21,09	27,27
53	2	/	/	/	/	/	/	/	/	/
54	3	/	/	/	/	/	/	/	/	/
	ZUSAMMEN...	9 217	39	9	3 282	43,99	5,96	21,47	20,75	26,07
55	AUSBILDUNGSSTAND									
56	LEISTUNGSGRUPPE INSGESAMT	106 059	39	11	30 673	41,93	3,83	21,98	21,57	26,14
57	1a	30 818	42	14	1 177	42,90	5,02	23,78	23,22	28,04
58	1b	75 241	38	10	42 755	41,53	3,34	21,22	20,89	24,96
59	2	17 159	38	8	33 003	41,44	3,34	19,46	19,16	22,91
60	3	5 361	34	5	282	41,36	2,93	17,70	17,39	21,74
	ZUSAMMEN...	128 580	39	11	29 717	41,84	3,73	21,47	21,07	25,61

SOWIE JAHRESVERDIENSTE 1990 NACH WIRTSCHAFTSZWEIGEN, DEM AUSBILDUNGSSTAND UND LEISTUNGSGRUPPEN  
BESCHAEFTIGTE MAENNER

BRUTTO- WOCHENVERDIENST			ARBEITER MIT JAHRES- VER- DIENSTEN	DURCHSCHNITTLLICHE (S)			BEZAHLTE WOCHENSTUNDEN		BRUTTO- WOCHENVERDIENST			BRUTTO- JAHRES- VER- DIENST	DARUNTER SONDER- ZAH- LUNGEN	NETTO- JAHRES- VER- DIENST	LFD. NR.		
INS- GESAMT	FUER MEHR- ARBEIT	INS- GESAMT		ALTER	UNTER- NEH- MENSZU- GEHOE- RIGKEIT	BESCHAEF- TIGTEN- ZAHL DER UNTER- NEHMEN	INS- GESAMT	DAR. MEHRAR- BEITTS- STUNDEN	INS- GESAMT	FUER MEHR- ARBEIT	INS- GESAMT						
DM			ANZAHL	JAHRE		ANZAHL	STUNDEN		DM								
PRODUZIERENDES GEWERBE																	
921	70	640	1 143	963	39	13	28 729	40,08	2,58	929	72	645	52 861	5 424	36 095	1	
969	80	673	463	283	40	15	18 297	40,26	2,79	971	83	674	55 225	5 578	37 687	2	
891	63	619	680	680	38	11	35 828	39,96	2,43	900	65	626	51 252	5 320	35 013	3	
808	46	570	354	075	38	10	33 166	39,41	1,97	815	48	575	46 806	5 095	32 381	4	
738	40	523	114	069	37	8	10 966	39,37	1,91	754	43	534	43 059	4 348	29 958	5	
880	62	614	1 612	108	38	12	28 446	39,88	2,40	891	65	622	50 838	5 276	34 845	6	
927	64	654	158	891	43	16	40 651	39,74	2,39	930	67	656	53 491	6 038	37 027	7	
961	68	677	40	952	44	18	24 454	39,71	2,37	960	70	677	55 279	6 147	38 219	8	
916	63	646	117	939	43	15	46 275	39,76	2,40	919	65	649	52 871	6 001	36 613	9	
804	49	569	183	807	40	11	30 829	39,57	2,16	811	52	575	46 518	5 003	32 355	10	
727	43	516	77	156	38	9	9 368	39,62	2,14	746	48	529	42 495	4 205	29 631	11	
831	53	588	419	853	41	13	30 602	39,65	2,24	844	57	597	48 418	5 248	33 623	12	
921	70	637	985	072	38	12	26 806	40,14	2,61	929	73	644	52 759	5 325	35 945	13	
970	82	672	422	331	40	15	17 700	40,31	2,83	972	84	674	55 220	5 523	37 635	14	
886	63	613	562	741	36	11	33 639	40,01	2,44	896	65	621	50 913	5 177	34 677	15	
812	43	570	170	269	36	8	35 688	39,23	1,77	819	44	576	47 117	5 194	32 409	16	
761	34	537	36	914	35	6	14 306	38,86	1,43	772	34	544	44 236	4 649	30 640	17	
898	65	623	1 192	255	37	12	27 687	39,97	2,45	908	68	631	51 690	5 285	35 276	18	
970	109	675	29	571	43	13	24 361	41,66	4,09	980	115	683	54 597	5 377	37 544	19	
1 036	119	717	8	329	45	17	15 604	41,87	4,27	1 042	129	721	58 542	5 702	39 965	20	
943	105	658	21	242	41	12	27 795	41,58	4,02	956	109	668	53 050	5 250	36 595	21	
855	76	614	22	968	41	12	27 307	40,42	2,93	868	75	626	49 362	5 330	35 041	22	
786	63	562	9	195	36	8	7 002	40,27	2,78	795	69	570	45 188	4 262	31 998	23	
897	89	634	61	734	41	12	22 871	41,00	3,46	911	93	645	51 248	5 194	35 787	24	
922	70	640	1 177	963	39	13	28 692	40,12	2,61	930	73	646	52 895	5 421	36 125	25	
970	81	673	473	227	40	15	18 323	40,29	2,81	972	83	675	55 283	5 579	37 726	26	
892	64	620	704	737	38	11	35 655	40,01	2,48	902	66	627	51 291	5 315	35 049	27	
811	48	572	378	443	38	10	32 959	39,47	2,03	818	50	578	46 961	5 111	32 541	28	
742	42	526	123	781	37	8	10 649	39,44	1,97	757	45	537	43 208	4 340	30 103	29	
881	63	614	1 680	188	38	12	28 324	39,92	2,44	892	66	623	50 845	5 272	34 874	30	
UND SCHIENENFAHRZEUGBAU																	
916	95	632	82	873	40	12	31 329	41,95	3,86	929	102	642	51 721	4 272	35 290	31	
1 014	138	699	26	629	42	15	1 182	43,03	5,14	1 017	144	701	56 959	4 936	38 769	32	
875	77	604	56	245	39	11	45 602	41,44	3,26	888	82	613	49 241	3 958	33 643	33	
799	67	557	11	220	39	10	37 867	40,81	2,77	810	66	567	44 697	3 638	30 866	34	
740	66	512	3	088	36	6	269	41,65	3,09	758	70	527	41 578	2 955	28 037	35	
895	91	618	97	181	40	12	31 097	41,81	3,71	910	96	629	50 588	4 157	34 549	36	
878	78	616	7	670	44	16	56 319	41,37	3,33	885	85	621	49 556	4 200	34 202	37	
/	/	/	/	/	/	/	/	/	/	/	/	/	/	/	/	/	38
858	68	602	6	224	44	16	69 172	41,12	3,02	863	74	606	48 255	4 024	33 336	39	
796	58	559	6	692	41	12	54 300	40,43	2,48	806	60	567	44 885	3 759	31 118	40	
712	51	494	2	135	37	7	355	40,69	2,57	736	56	512	40 803	2 944	27 971	41	
819	66	573	16	497	42	13	48 259	40,90	2,88	834	71	585	46 529	3 859	32 145	42	
920	97	634	75	203	39	12	28 780	42,01	3,92	934	103	644	51 942	4 280	35 401	43	
1 018	140	700	25	182	42	15	1 192	43,06	5,17	1 019	144	702	57 063	4 935	38 817	44	
878	78	604	50	021	38	11	42 669	41,48	3,29	891	83	614	49 364	3 950	33 681	45	
802	80	554	4	528	38	8	13 576	41,36	3,20	815	75	567	44 418	3 458	30 493	46	
/	/	/	/	/	/	/	/	/	/	/	/	/	/	/	/	/	47
911	96	627	80	684	39	12	27 588	42,00	3,88	926	102	638	51 418	4 218	35 040	48	
1 007	174	692	5	156	41	11	1 506	44,48	6,77	1 033	194	710	55 198	4 584	37 947	49	
/	/	/	/	/	/	/	/	/	/	/	/	/	/	/	/	/	50
968	169	667	3	929	40	10	1 177	44,58	6,80	996	190	688	52 271	4 247	36 112	51	
/	/	/	/	/	/	/	/	/	/	/	/	/	/	/	/	/	52
/	/	/	/	/	/	/	/	/	/	/	/	/	/	/	/	/	53
945	155	653	7	048	40	10	3 257	43,97	6,14	978	170	677	52 472	4 337	36 145	54	
922	100	635	88	244	40	12	29 511	42,10	4,04	935	107	646	51 924	4 289	35 443	55	
1 020	141	703	27	935	42	15	1 242	43,08	5,21	1 023	146	705	57 310	4 968	39 000	56	
881	83	608	60	310	39	11	42 605	41,64	3,49	894	89	618	49 429	3 975	33 796	57	
807	77	563	12	607	39	10	34 895	41,05	2,99	819	72	575	45 041	3 681	31 125	58	
732	64	507	3	593	35	5	268	41,62	3,14	742	69	517	40 990	2 913	27 721	59	
898	95	620	104	445	40	12	29 155	41,96	3,88	915	101	633	50 717	4 168	34 656	60	

5 BEZAHLTE WOCHENSTUNDEN, STUNDEN- UND WOCHENVERDIENSTE DER ARBEITER IM OKTOBER 1990  
5.1 VOLLZEIT

LFD. NR.	AUSBILDUNGSSTAND LEISTUNGSGRUPPE	ARBEITER INSGESAMT	DURCHSCHNITTliche (S)			BEZAHLTE WOCHENSTUNDEN		BRUTTOSTUNDEN- VERDIENST		
			ALTER	UNTER- NEH- MENSZU- GEHOE- RIGKEIT	BESCHAEF- TIGTEN- ZAHL DER UNTER- NEHMEN	INS- GESAMT	DAR. MEHRAR- BEITS- STUNDEN	INS- GESAMT	NORMAL- AR- BEIT	FUER MEHR- AR- BEIT
		ANZAHL	JAHRE		ANZAHL	STUNDEN		DM		
								MASCHINEN		
1	VOLKS-, HAUPT- ODER REALSCHULE									
2	LEISTUNGSGRUPPE 1	424 530	38	12	3 386	40,56	3,13	22,85	22,42	27,96
3	1a	179 496	40	15	4 597	40,83	3,43	24,22	23,71	29,75
4	1b	245 034	36	10	2 500	40,37	2,91	21,84	21,48	26,41
5	2	96 083	38	9	3 463	39,58	2,17	20,17	19,97	23,76
6	3	34 049	35	7	2 353	39,46	2,09	18,93	18,75	22,18
	ZUSAMMEN...	554 662	38	11	3 336	40,33	2,90	22,16	21,77	27,16
7	DAVON:									
8	OHNE ABGESCHLOSSENE BERUFSAUSBILDUNG									
9	LEISTUNGSGRUPPE 1	37 502	44	16	3 046	39,68	2,43	22,47	22,18	26,98
10	1a	8 210	46	19	3 845	39,74	2,47	23,73	23,40	28,71
11	1b	29 292	43	15	2 822	39,67	2,41	22,12	21,84	26,49
12	2	46 429	40	11	3 323	39,57	2,15	19,98	19,75	23,96
	3	22 912	36	7	1 985	39,54	2,15	18,31	18,12	21,71
	ZUSAMMEN...	106 843	41	12	2 939	39,60	2,25	20,50	20,25	24,64
13	MIT ABGESCHLOSSENER BERUFSAUSBILDUNG									
14	LEISTUNGSGRUPPE 1	387 028	37	12	3 419	40,65	3,20	22,89	22,45	28,03
15	1a	171 286	40	14	4 633	40,88	3,47	24,24	23,72	29,79
16	1b	215 742	35	9	2 456	40,46	2,98	21,80	21,44	26,40
17	2	49 655	36	7	3 595	39,58	2,18	20,35	20,17	23,57
18	3	11 137	34	6	3 112	39,30	1,97	20,20	20,04	23,23
	ZUSAMMEN...	447 819	37	11	3 431	40,50	3,06	22,55	22,14	27,60
19	SONSTIGE									
20	LEISTUNGSGRUPPE 1	8 942	43	13	14 171	41,62	4,00	23,27	22,90	26,75
21	1a	3 802	46	17	18 983	41,08	3,54	25,42	24,90	30,93
22	1b	5 141	40	10	10 612	42,01	4,33	21,72	21,43	24,23
23	2	4 537	40	8	5 923	41,31	3,49	19,43	19,12	22,75
24	3	/	/	/	/	/	/	/	/	/
	ZUSAMMEN...	14 640	41	11	10 592	41,27	3,61	21,71	21,36	25,41
25	AUSBILDUNGSSTAND INSGESAMT									
26	LEISTUNGSGRUPPE 1	434 524	38	12	3 619	40,59	3,15	22,86	22,43	27,92
27	1a	183 655	40	15	4 908	40,84	3,44	24,24	23,73	29,78
28	1b	250 869	36	10	2 675	40,40	2,94	21,83	21,48	26,34
29	2	100 908	38	9	3 588	39,65	2,23	20,14	19,92	23,68
30	3	35 408	36	7	2 320	39,44	2,06	18,89	18,71	22,13
	ZUSAMMEN...	570 840	38	11	3 533	40,35	2,92	22,14	21,76	27,10
								HERSTELLUNG VON KRAFTFAHR		
31	VOLKS-, HAUPT- ODER REALSCHULE									
32	LEISTUNGSGRUPPE 1	179 237	39	14	90 329	39,18	1,83	26,03	25,74	32,08
33	1a	50 117	40	16	56 129	39,71	2,17	26,61	26,10	35,31
34	1b	129 120	39	14	103 603	38,97	1,69	25,81	25,60	30,48
35	2	91 480	37	11	102 868	38,56	1,45	23,15	23,04	26,17
36	3	13 382	33	6	55 052	37,62	0,51	21,91	21,80	30,28
	ZUSAMMEN...	284 099	38	13	92 705	38,90	1,64	24,93	24,69	30,38
37	DAVON:									
38	OHNE ABGESCHLOSSENE BERUFSAUSBILDUNG									
39	LEISTUNGSGRUPPE 1	49 606	42	16	85 692	39,12	1,94	25,83	25,53	31,58
40	1a	11 894	41	17	49 161	39,30	1,94	26,63	26,16	35,49
41	1b	37 712	43	15	97 214	39,07	1,94	25,58	25,33	30,34
42	2	38 910	41	14	103 590	38,56	1,57	23,20	23,09	25,79
	3	5 711	37	8	53 183	37,73	0,64	21,59	21,48	28,35
	ZUSAMMEN...	94 227	41	14	91 113	38,81	1,71	24,50	24,28	29,31
43	MIT ABGESCHLOSSENER BERUFSAUSBILDUNG									
44	LEISTUNGSGRUPPE 1	129 631	38	14	92 103	39,20	1,78	26,11	25,82	32,29
45	1a	38 223	40	16	58 297	39,83	2,24	26,60	26,08	35,26
46	1b	91 408	37	13	106 239	38,93	1,59	25,90	25,70	30,55
47	2	52 569	33	8	102 333	38,55	1,36	23,12	22,99	26,50
48	3	7 671	30	5	56 443	37,54	0,42	22,16	22,04	32,49
	ZUSAMMEN...	189 872	36	12	93 495	38,95	1,61	25,14	24,89	30,94
49	SONSTIGE									
50	LEISTUNGSGRUPPE 1	3 443	45	18	92 512	41,13	3,39	26,44	26,18	29,31
51	1a	/	/	/	/	/	/	/	/	/
52	1b	3 017	44	17	92 521	40,90	3,31	26,31	26,10	28,72
53	2	7 913	43	16	60 836	39,74	2,59	24,06	23,77	28,11
54	3	/	/	/	/	/	/	/	/	/
	ZUSAMMEN...	12 012	43	16	69 145	40,06	2,74	24,67	24,38	28,49
55	AUSBILDUNGSSTAND INSGESAMT									
56	LEISTUNGSGRUPPE 1	183 335	39	14	90 391	39,22	1,86	26,03	25,74	31,97
57	1a	50 821	40	16	56 693	39,74	2,18	26,60	26,09	35,26
58	1b	132 514	39	14	103 314	39,02	1,73	25,82	25,60	30,38
59	2	100 095	37	11	99 646	38,65	1,54	23,23	23,09	26,41
60	3	14 116	33	7	54 816	37,65	0,54	21,92	21,80	29,84
	ZUSAMMEN...	297 547	38	13	91 807	38,95	1,69	24,91	24,67	30,23

SOWIE JAHRESVERDIENSTE 1990 NACH WIRTSCHAFTSZWEIGEN, DEM AUSBILDUNGSSTAND UND LEISTUNGSGRUPPEN  
BESCHAEFTIGTE MAENNER

BRUTTO- WOCHENVERDIENST			NETTO- WOCHENVERDIENST		ARBEITER MIT JAHRES- VER- DIENSTEN			DURCHSCHNITTliche (S)			BEZAHLTE WOCHENSTUNDEN		BRUTTO- WOCHENVERDIENST			NETTO- WOCHENVERDIENST		BRUTTO- JAHRES- VER- DIENST	DARUNTER SONDER- ZAH- LUNGEN	NETTO- JAHRES- VER- DIENST	LFD. NR.
INS- GESAMT	FUER MEHR- ARBEIT	INS- GESAMT	ALTER	UNTER- NEH- MENSZU- GEHOE- RIGKEIT	BESCHAEF- TIGTEN- ZAHLE DER UNTER- NEHMEN	INS- GESAMT	DAR. MEHRAR- BEITSTUN- DEN	INS- GESAMT	FUER MEHR- ARBEIT	INS- GESAMT											
DM			ANZAHL	JAHRE	ANZAHL	STUNDEN	DM														
BAU																					
927	88	641	371 039	38	13	3 407	40,64	3,22	933	91	646	52 830	5 113	35 984	1						
989	102	685	163 672	40	15	4 602	40,91	3,52	989	105	686	56 150	5 504	38 316	2						
882	77	609	207 367	37	11	2 465	40,43	2,99	888	80	615	50 210	4 805	34 144	3						
798	52	563	77 420	39	10	3 565	39,67	2,26	806	55	569	45 771	4 519	31 642	4						
747	46	528	25 857	37	8	2 612	39,43	2,09	764	48	539	43 325	4 212	30 180	5						
894	79	621	474 317	38	12	3 390	40,42	3,00	903	83	628	51 160	4 967	34 959	6						
892	65	628	33 953	44	16	3 183	39,77	2,51	893	68	630	51 321	5 336	35 464	7						
943	71	665	7 745	46	19	3 936	39,77	2,51	942	72	665	54 005	5 644	37 330	8						
877	64	618	26 208	43	15	2 960	39,77	2,51	879	67	619	50 528	5 245	34 913	9						
791	52	559	38 817	41	12	3 448	39,71	2,29	797	55	566	45 523	4 558	31 564	10						
724	47	513	17 110	38	9	2 293	39,54	2,19	743	49	527	42 243	4 068	29 350	11						
812	55	574	89 879	42	13	3 128	39,70	2,35	823	59	582	47 089	4 759	32 616	12						
930	90	642	337 087	38	12	3 430	40,73	3,29	937	93	648	52 982	5 091	36 037	13						
991	104	685	155 927	40	15	4 635	40,97	3,57	992	107	687	56 256	5 497	38 365	14						
882	79	608	181 159	36	10	2 393	40,53	3,06	890	82	615	50 164	4 741	34 039	15						
806	51	566	38 604	37	8	3 682	39,63	2,24	816	54	574	46 021	4 480	31 721	16						
794	46	557	8 747	35	7	3 236	39,23	1,89	803	45	561	45 441	4 494	31 803	17						
913	84	632	384 438	38	12	3 451	40,59	3,16	922	88	639	52 112	5 016	35 507	18						
968	107	672	7 542	43	14	16 176	41,44	3,93	974	110	677	54 684	5 529	37 326	19						
1 044	110	726	3 127	47	18	22 745	41,24	3,87	1 049	120	729	59 057	6 527	40 577	20						
912	105	632	4 415	41	11	11 523	41,58	3,97	920	103	640	51 586	4 821	35 023	21						
803	79	566	3 585	41	10	6 261	41,14	3,64	826	86	587	46 411	4 006	32 703	22						
/	/	/	/	/	/	/	/	/	/	/	/	/	/	/	23						
896	92	626	12 019	42	12	12 122	41,11	3,62	909	96	637	51 203	4 956	35 372	24						
928	88	642	379 328	39	13	3 667	40,66	3,24	934	91	647	52 865	5 121	36 009	25						
990	102	685	167 023	40	15	4 959	40,92	3,53	990	105	687	56 208	5 524	38 360	26						
882	78	610	212 305	37	11	2 650	40,46	3,01	889	80	616	50 234	4 805	34 160	27						
798	53	563	81 168	39	10	3 690	39,74	2,32	807	56	570	45 796	4 496	31 685	28						
745	46	526	26 778	37	8	2 569	39,40	2,06	762	47	538	43 244	4 199	30 155	29						
894	79	621	487 274	39	12	3 610	40,44	3,02	903	83	628	51 159	4 966	34 967	30						
ZEUGEN UND KRAFTFAHRZEUGMOTOREN																					
1 020	59	716	163 082	39	15	91 187	39,25	1,87	1 021	60	718	59 622	7 756	40 915	31						
1 056	77	743	47 142	40	16	56 499	39,77	2,21	1 055	78	743	61 170	7 644	41 892	32						
1 006	52	706	115 939	39	14	105 292	39,04	1,74	1 007	53	707	58 992	7 802	40 518	33						
893	38	631	73 985	37	11	102 835	38,59	1,46	894	39	633	53 460	7 914	36 709	34						
824	15	596	8 450	35	8	57 284	37,59	0,47	833	14	603	50 380	8 074	34 937	35						
970	50	683	245 516	39	13	93 530	38,99	1,70	977	52	688	57 447	7 815	39 442	36						
1 011	61	717	45 533	42	16	85 640	39,18	1,99	1 011	63	718	58 867	7 705	40 879	37						
1 046	69	747	11 248	41	17	49 087	39,35	1,98	1 042	70	745	60 505	7 431	42 109	38						
999	59	708	34 285	43	15	97 631	39,13	1,99	1 000	60	709	58 330	7 795	40 475	39						
895	41	636	33 015	42	14	103 885	38,61	1,63	896	42	637	53 627	7 888	37 085	40						
815	18	593	3 855	38	10	56 679	37,73	0,60	826	18	601	50 426	8 113	35 262	41						
951	50	676	82 404	42	15	91 595	38,89	1,78	956	53	680	56 373	7 797	39 086	42						
1 024	58	716	117 548	38	14	93 336	39,28	1,83	1 025	59	718	59 914	7 776	40 930	43						
1 060	79	742	35 895	40	16	58 822	39,90	2,28	1 059	80	742	61 378	7 710	41 824	44						
1 008	49	705	81 654	38	13	108 508	39,01	1,63	1 010	50	707	58 270	7 804	40 537	45						
891	36	627	40 970	34	9	101 988	38,56	1,32	893	35	629	53 326	7 936	36 405	46						
832	14	599	4 594	32	6	57 791	37,47	0,36	840	12	605	50 343	8 041	34 665	47						
979	50	686	163 113	37	13	94 508	39,05	1,66	987	52	692	57 990	7 823	39 617	48						
1 087	99	779	3 173	44	18	92 763	41,31	3,49	1 086	102	778	61 964	7 921	43 524	49						
/	/	/	/	/	/	/	/	/	/	/	/	/	/	/	50						
1 076	95	773	2 780	44	17	92 223	41,12	3,47	1 075	99	773	60 906	7 864	42 970	51						
956	73	703	7 246	43	16	59 417	39,81	2,66	955	75	703	55 393	7 343	39 862	52						
/	/	/	/	/	/	/	/	/	/	/	/	/	/	/	53						
988	78	721	10 874	44	17	68 714	40,18	2,84	988	81	722	57 120	7 525	40 811	54						
1 021	59	717	166 780	40	15	91 238	39,30	1,90	1 022	61	719	59 658	7 757	40 960	55						
1 057	77	744	47 797	40	16	57 101	39,80	2,22	1 055	78	743	61 210	7 643	41 924	56						
1 007	53	707	118 983	39	14	104 951	39,09	1,78	1 009	54	709	59 034	7 803	40 573	57						
898	41	637	81 689	38	12	99 083	38,70	1,57	900	42	639	53 632	7 866	36 987	58						
825	16	598	8 921	35	9	56 871	37,62	0,51	834	15	604	50 400	8 059	35 035	59						
970	51	684	257 390	39	13	92 537	39,05	1,75	977	53	690	57 424	7 802	39 494	60						

5 BEZAHLTE WOCHENSTUNDEN, STUNDEN- UND WOCHENVERDIENSTE DER ARBEITER IM OKTOBER 1990  
5.1 VOLLZEIT

LFD. NR.	AUSBILDUNGSSTAND LEISTUNGSGRUPPE	ARBEITER INSGESAMT	DURCHSCHNITTliche (S)			BEZAHLTE WOCHENSTUNDEN		BRUTTOSTUNDEN- VERDIENST		
			ALTER	UNTER- NEH- MENSZU- GEHÖR- RIGKEIT	BESCHAEF- TIGTEN- ZAHL DER UNTER- NEHMEN	INS- GESAMT	DAR- MEHRAR- BEITS- STUNDEN	INS- GESAMT	NORMAL- AR- BEIT	FUER MEHR- AR- BEIT
		ANZAHL	JAHRE		ANZAHL	STUNDEN		DM		
ELEKTROTECHNIK; REPARATUR VON ELEK										
1	VOLKS-, HAUPT- ODER REALSCHULE									
2	LEISTUNGSGRUPPE 1	219 022	37	12	43 615	39,34	1,85	22,28	22,07	26,70
3	1a	97 888	40	15	43 456	39,39	1,98	23,48	23,25	27,88
4	1b	121 134	35	9	43 743	39,30	1,75	21,31	21,11	25,62
5	2	76 039	36	8	33 706	38,98	1,46	19,36	19,21	23,27
6	3	37 077	35	6	20 239	38,96	1,52	18,30	18,20	20,83
	ZUSAMMEN...	332 138	37	10	38 737	39,21	1,73	21,18	20,98	25,46
7	DAVON:									
8	OHNE ABGESCHLOSSENE BERUFSAUSBILDUNG									
9	LEISTUNGSGRUPPE 1	24 746	42	15	48 835	39,39	1,95	21,93	21,73	25,94
10	1a	8 308	44	18	47 531	39,76	2,38	22,58	22,39	25,46
11	1b	16 438	42	14	49 494	39,20	1,73	21,61	21,39	26,28
12	2	40 306	38	10	33 626	38,92	1,48	19,44	19,28	23,51
	3	25 449	36	7	21 199	39,14	1,67	18,26	18,14	20,80
	ZUSAMMEN...	90 500	39	10	34 290	39,11	1,66	19,79	19,63	23,53
13	MIT ABGESCHLOSSENER BERUFSAUSBILDUNG									
14	LEISTUNGSGRUPPE 1	194 276	37	11	42 950	39,33	1,84	22,33	22,11	26,80
15	1a	89 579	39	15	43 078	39,35	1,94	23,57	23,33	28,15
16	1b	104 696	34	9	42 840	39,32	1,76	21,26	21,07	25,51
17	2	35 733	34	6	33 796	39,06	1,43	19,27	19,13	22,99
18	3	11 628	33	4	18 138	38,56	1,20	18,40	18,31	20,93
	ZUSAMMEN...	241 637	36	10	40 402	39,25	1,75	21,69	21,48	26,14
19	SONSTIGE									
20	LEISTUNGSGRUPPE 1	4 464	40	12	15 917	39,30	1,79	23,09	22,87	27,69
21	1a	/	/	/	/	/	/	/	/	/
22	1b	3 083	39	11	16 821	39,30	1,85	22,76	22,52	27,50
23	2	4 447	38	7	14 257	39,77	2,09	19,53	19,37	22,33
24	3	/	/	/	/	/	/	/	/	/
	ZUSAMMEN...	10 695	39	10	15 901	39,36	1,79	21,04	20,87	24,71
25	AUSBILDUNGSSTAND INSGESAMT									
26	LEISTUNGSGRUPPE 1	226 049	37	12	43 433	39,35	1,86	22,27	22,05	26,72
27	1a	100 092	40	15	43 170	39,39	1,98	23,48	23,25	27,94
28	1b	125 957	35	9	43 642	39,31	1,76	21,31	21,11	25,63
29	2	81 094	36	8	33 139	39,03	1,50	19,36	19,21	23,20
30	3	39 196	35	6	20 184	38,93	1,50	18,36	18,25	20,92
	ZUSAMMEN...	346 339	37	10	38 392	39,22	1,73	21,16	20,96	25,44
HERSTELLUNG VON EBM-WAREN, STAHLVER										
31	VOLKS-, HAUPT- ODER REALSCHULE									
32	LEISTUNGSGRUPPE 1	130 116	38	11	1 182	40,76	3,09	21,73	21,41	25,68
33	1a	47 034	40	13	1 449	40,65	2,91	22,84	22,52	27,03
34	1b	83 082	38	10	1 032	40,82	3,19	21,10	20,77	24,98
35	2	77 399	37	7	1 220	40,70	3,03	19,26	18,99	22,60
36	3	32 751	35	6	1 258	40,20	2,54	17,73	17,50	21,15
	ZUSAMMEN...	240 266	38	9	1 205	40,66	3,00	20,39	20,09	24,15
37	DAVON:									
38	OHNE ABGESCHLOSSENE BERUFSAUSBILDUNG									
39	LEISTUNGSGRUPPE 1	21 903	43	15	1 254	41,23	3,69	21,61	21,27	25,12
40	1a	4 689	45	17	2 022	40,22	2,85	22,65	22,25	27,87
41	1b	17 214	43	15	1 045	41,50	3,92	21,34	21,00	24,57
42	2	45 926	39	9	964	41,03	3,36	19,28	18,99	22,49
	3	25 965	35	6	1 284	40,25	2,60	17,70	17,46	21,22
	ZUSAMMEN...	93 795	39	9	1 120	40,86	3,23	19,40	19,10	22,91
43	MIT ABGESCHLOSSENER BERUFSAUSBILDUNG									
44	LEISTUNGSGRUPPE 1	108 213	37	10	1 168	40,66	2,96	21,75	21,43	25,82
45	1a	42 346	39	12	1 385	40,69	2,92	22,86	22,55	26,94
46	1b	65 867	36	9	1 028	40,64	2,99	21,04	20,71	25,12
47	2	31 473	35	5	1 593	40,22	2,55	19,22	18,98	22,83
48	3	6 786	35	4	1 159	40,00	2,30	17,86	17,68	20,85
	ZUSAMMEN...	146 471	37	9	1 259	40,53	2,84	21,03	20,73	25,06
49	SONSTIGE									
50	LEISTUNGSGRUPPE 1	3 978	43	13	964	41,72	4,22	22,02	21,46	27,01
51	1a	/	/	/	/	/	/	/	/	/
52	1b	3 193	42	12	1 022	41,76	4,49	22,03	21,41	27,11
53	2	4 636	40	9	1 085	42,16	4,23	19,41	19,02	22,93
54	3	5 942	34	6	600	41,63	3,89	19,96	19,47	24,66
	ZUSAMMEN...	14 555	38	9	854	41,82	4,09	20,35	19,87	24,75
55	AUSBILDUNGSSTAND INSGESAMT									
56	LEISTUNGSGRUPPE 1	134 636	38	11	1 173	40,78	3,12	21,74	21,41	25,72
57	1a	48 079	40	13	1 431	40,66	2,91	22,82	22,50	26,99
58	1b	86 557	38	10	1 030	40,85	3,23	21,14	20,81	25,09
59	2	82 200	38	7	1 211	40,78	3,10	19,26	18,99	22,63
60	3	38 864	35	6	1 155	40,42	2,74	18,09	17,82	21,93
	ZUSAMMEN...	255 700	38	9	1 183	40,72	3,05	20,39	20,09	24,20



SOWIE JAHRESVERDIENSTE 1990 NACH WIRTSCHAFTSZWEIGEN, DEM AUSBILDUNGSSTAND UND LEISTUNGSGRUPPEN  
BESCHAEFTIGTE MAENNER

BRUTTO- WOCHENVERDIENST			ARBEITER MIT JAHRES- VER- DIENSTEN	DURCHSCHNITTLLICHE (S)			BEZAHLTE WOCHENSTUNDEN		BRUTTO- WOCHENVERDIENST		NETTO- JAHRES- VER- DIENST	BRUTTO- JAHRES- VER- DIENST	DARUNTER SONDER- ZAH- LUNGEN	NETTO- JAHRES- VER- DIENST	LFD. NR.	
INS- GESAMT	FUER MEHR- ARBEIT	INS- GESAMT		ALTER	UNTER- NEH- MENSZU- GEHOE- RIGKEIT	BESCHAEF- TIGTEN- ZAH DER UNTER- NEHMEN	INS- GESAMT	DAR. MEHRAR- BEITSTUN- DEN	INS- GESAMT	FUER MEHR- ARBEIT						INS- GESAMT
DM			ANZAHL	JAHRE	ANZAHL	STUNDEN	DM									

TRISCHEN GERAETEN FUER DEN HAUSHALT

877	49	610	187 215	38	13	44 814	39,34	1,88	884	51	616	50 212	5 146	34 287	1
925	55	644	87 379	40	15	44 674	39,38	2,00	926	56	646	52 744	5 529	36 136	2
838	45	582	99 836	36	10	44 937	39,29	1,78	848	46	589	47 936	4 812	32 668	3
765	34	534	60 317	37	9	34 125	39,03	1,52	765	36	542	43 582	4 273	30 249	4
713	32	504	26 708	37	8	18 961	39,01	1,57	730	34	517	41 768	4 232	29 034	5
830	44	581	274 239	38	11	39 945	39,24	1,77	843	46	590	47 931	4 865	32 887	6

864	51	608	21 728	43	16	48 830	39,45	2,04	868	53	611	49 611	5 504	34 295	7
898	61	630	7 516	44	18	45 997	39,81	2,44	899	63	631	52 010	6 402	36 155	8
847	46	597	14 212	42	15	50 328	39,26	1,83	852	48	600	48 343	5 029	33 311	9
756	35	538	33 027	39	11	33 593	39,07	1,60	767	38	546	43 653	4 398	30 479	10
715	35	506	18 387	38	9	19 344	39,24	1,76	732	38	520	41 849	4 275	29 119	11
774	39	548	73 142	40	12	34 537	39,22	1,77	788	42	558	44 970	4 696	31 271	12

878	49	610	165 487	37	12	44 287	39,32	1,86	886	50	616	50 291	5 099	34 286	13
927	55	646	79 863	40	15	44 549	39,34	1,95	929	55	647	52 814	5 446	36 134	14
836	45	580	85 624	35	10	44 042	39,30	1,77	847	46	588	47 938	4 776	32 562	15
753	33	529	27 290	35	7	34 769	39,39	1,42	764	33	537	43 495	4 121	29 971	16
709	25	501	8 320	34	5	18 116	39,50	1,17	725	26	511	41 590	4 138	28 846	17
851	46	593	201 097	37	11	41 912	39,24	1,77	863	47	601	49 009	4 927	33 475	18

907	50	642	3 842	41	13	14 598	39,44	1,88	908	53	643	51 332	5 116	35 653	19
/	/	/	/	/	/	/	/	/	/	/	/	/	/	/	20
894	51	634	2 679	40	12	15 547	39,39	1,87	899	52	638	50 681	5 153	35 388	21
776	47	556	3 517	40	9	11 628	39,69	2,19	780	50	559	43 441	4 156	30 861	22
/	/	/	/	/	/	/	/	/	/	/	/	/	/	/	23
828	44	591	8 784	40	11	13 965	39,38	1,88	834	47	595	46 788	4 650	32 818	24

876	50	610	192 793	38	13	44 474	39,34	1,89	884	51	616	50 196	5 135	34 289	25
925	55	644	89 146	40	15	44 271	39,39	2,00	926	56	646	52 739	5 516	36 133	26
838	45	582	103 647	36	10	44 649	39,30	1,79	848	46	590	48 010	4 807	32 703	27
756	35	535	64 255	38	9	33 213	39,07	1,57	766	37	543	43 572	4 266	30 280	28
715	31	506	28 377	37	8	18 810	38,98	1,55	731	34	518	41 799	4 247	29 072	29
830	44	581	285 424	38	11	39 387	39,25	1,78	842	46	590	47 870	4 851	32 868	30

FORMUNG, OBERFLAECHEVEREDLUNG, HAERTUNG

886	79	614	111 513	39	12	1 227	40,80	3,18	891	82	619	49 947	4 610	34 255	31
928	79	644	41 642	40	14	1 498	40,53	2,84	930	78	644	52 627	4 986	35 970	32
861	80	597	69 872	38	11	1 066	40,96	3,38	868	85	603	48 350	4 386	33 233	33
784	69	549	61 875	39	8	1 199	40,82	3,15	795	72	558	44 387	3 945	30 783	34
713	54	503	23 651	37	7	1 322	40,50	2,82	734	61	518	41 145	3 656	28 643	35
829	72	578	197 039	39	10	1 230	40,77	3,13	842	77	587	47 145	4 287	32 491	36

891	93	621	19 588	44	16	1 294	41,37	3,91	895	99	623	50 357	4 863	34 781	37
911	79	634	4 253	44	17	2 154	40,32	3,01	912	84	636	52 479	5 343	36 163	38
886	96	617	15 335	43	15	1 056	41,67	4,16	890	103	620	49 768	4 730	34 398	39
791	76	556	37 567	40	10	977	41,23	3,56	801	81	564	44 588	3 584	31 046	40
712	55	503	18 976	37	7	1 310	40,68	3,00	735	65	519	41 269	3 657	28 738	41
793	74	557	76 131	40	11	1 142	41,13	3,51	809	81	568	45 245	4 128	31 432	42

884	77	613	91 926	38	11	1 213	40,68	3,02	890	79	618	49 860	4 556	34 143	43
930	79	645	37 389	40	13	1 424	40,56	2,82	932	77	645	52 643	4 945	35 948	44
855	75	552	54 537	37	10	1 069	40,76	3,16	862	80	598	47 951	4 289	32 906	45
773	58	539	24 308	36	6	1 541	40,20	2,53	785	59	549	44 078	3 885	30 376	46
714	48	503	4 675	37	6	1 368	39,77	2,06	729	45	515	40 642	3 654	28 254	47
853	71	592	120 909	38	10	1 285	40,55	2,89	863	74	600	48 341	4 386	33 158	48

919	114	634	3 670	43	13	622	41,92	4,39	928	119	641	51 527	4 785	35 537	49
/	/	/	/	/	/	/	/	/	/	/	/	/	/	/	50
920	122	635	2 953	43	12	602	41,97	4,68	930	127	641	51 785	4 804	35 773	51
818	97	580	3 818	40	10	1 207	41,68	3,72	827	91	586	46 567	4 328	32 717	52
831	96	589	4 998	35	7	638	41,51	3,90	839	100	596	47 209	4 133	33 482	53
851	101	599	12 486	39	10	808	41,68	3,99	861	103	606	48 282	4 384	33 852	54

887	80	614	115 534	39	12	1 207	40,83	3,21	893	84	619	50 006	4 617	34 298	55
928	79	643	42 515	40	14	1 482	40,55	2,85	930	78	644	52 598	4 983	35 956	56
864	81	599	73 019	39	11	1 046	40,99	3,42	871	87	605	48 498	4 404	33 333	57
786	70	551	65 770	39	9	1 199	40,88	3,19	797	73	559	44 508	3 967	30 891	58
731	60	517	28 772	37	7	1 199	40,68	3,00	753	68	532	42 218	3 744	29 496	59
831	74	579	210 075	39	10	1 203	40,82	3,17	843	78	589	47 218	4 294	32 574	60

5 BEZAHLTE WOCHENSTUNDEN, STUNDEN- UND WOCHENVERDIENSTE DER ARBEITER IM OKTOBER 1990  
5.1 VOLLZEIT

LFD. NR.	AUSBILDUNGSSTAND LEISTUNGSGRUPPE	ARBEITER INSGESAMT	DURCHSCHNITTliche (S)			BEZAHLTE WOCHENSTUNDEN		BRUTTOSTUNDEN- VERDIENST		
			ALTER	UNTER- NEH- MENSZU- GEHÖR- RIGKEIT	BESCHAEF- TIGTEN- ZAHL DER UNTER- NEHMEN	INS- GESAMT	DAR. MEHRAR- BEITS- STUNDEN	INS- GESAMT	FUER NORMAL- AR- BEIT	MEHR- AR- BEIT
		ANZAHL	JAHRE		ANZAHL	STUNDEN		DM		
VERBRAUCHSGUETER PRO										
1	VOLKS-, HAUPT- ODER REALSCHULE									
2	LEISTUNGSGRUPPE 1	311 094	39	12	1 160	40,85	2,57	21,57	21,22	26,73
3	1a	59 311	40	13	1 381	40,85	2,44	22,03	21,70	27,26
4	1b	251 783	38	11	1 108	40,85	2,60	21,46	21,11	26,62
5	2	178 274	37	8	1 666	40,76	2,41	19,03	18,78	23,12
6	3	72 300	36	7	1 539	40,59	2,21	18,18	17,98	21,69
	ZUSAMMEN...	561 667	38	10	1 369	40,79	2,47	20,33	20,03	25,04
7	DAVON:									
8	OHNE ABGESCHLOSSENE BERUFSAUSBILDUNG									
9	LEISTUNGSGRUPPE 1	47 674	42	14	1 404	41,10	2,66	20,94	20,64	25,41
10	1a	7 291	41	15	1 560	40,79	2,64	22,59	22,21	28,17
11	1b	40 383	42	14	1 376	41,16	2,66	20,65	20,35	24,91
12	2	107 395	38	9	1 326	40,88	2,51	18,85	18,58	22,96
	3	50 359	36	7	1 513	40,51	2,12	17,77	17,58	21,16
	ZUSAMMEN...	205 428	39	10	1 390	40,84	2,45	19,08	18,81	23,20
13	MIT ABGESCHLOSSENER BERUFSAUSBILDUNG									
14	LEISTUNGSGRUPPE 1	263 420	38	11	1 116	40,81	2,56	21,68	21,33	26,98
15	1a	52 020	39	13	1 356	40,86	2,41	21,95	21,63	27,12
16	1b	211 400	38	11	1 057	40,79	2,59	21,62	21,26	26,95
17	2	70 879	36	7	2 181	40,58	2,26	19,31	19,07	23,39
18	3	21 941	35	6	1 599	40,80	2,40	19,12	18,90	22,75
	ZUSAMMEN...	356 239	37	10	1 358	40,76	2,49	21,06	20,73	26,08
19	SONSTIGE									
20	LEISTUNGSGRUPPE 1	14 484	42	11	1 980	41,68	3,30	22,29	21,88	27,05
21	1a	/	/	/	/	/	/	/	/	/
22	1b	12 562	42	11	2 018	41,67	3,36	22,22	21,80	26,98
23	2	19 325	38	8	1 094	41,49	3,06	18,91	18,63	22,47
24	3	6 309	38	6	788	40,80	2,26	17,13	16,94	20,37
	ZUSAMMEN...	40 119	39	9	1 366	41,45	3,02	19,86	19,53	24,03
25	AUSBILDUNGSSTAND INSGESAMT									
26	LEISTUNGSGRUPPE 1	327 574	39	12	1 192	40,88	2,60	21,61	21,26	26,75
27	1a	61 497	40	13	1 392	40,88	2,46	22,05	21,72	27,24
28	1b	266 077	38	11	1 146	40,89	2,63	21,51	21,15	26,84
29	2	198 353	37	8	1 607	40,83	2,47	19,02	18,76	23,05
30	3	78 939	36	7	1 476	40,63	2,23	18,10	17,90	21,56
	ZUSAMMEN...	604 866	38	10	1 365	40,83	2,51	20,30	20,00	24,95
HOLZVERARBEITUNG, REPARATUR VON										
31	VOLKS-, HAUPT- ODER REALSCHULE									
32	LEISTUNGSGRUPPE 1	88 310	38	11	276	41,22	2,67	20,06	19,75	24,60
33	1a	14 585	39	12	264	41,15	2,60	20,82	20,50	25,57
34	1b	73 724	37	10	279	41,23	2,68	19,91	19,60	24,42
35	2	30 283	36	7	474	40,82	2,45	19,00	18,78	22,51
36	3	15 409	35	5	593	40,12	2,15	17,28	17,06	21,17
	ZUSAMMEN...	134 001	37	9	357	41,00	2,56	19,51	19,22	23,82
37	DAVON:									
38	OHNE ABGESCHLOSSENE BERUFSAUSBILDUNG									
39	LEISTUNGSGRUPPE 1	7 995	43	15	440	41,61	3,05	20,63	20,31	24,71
40	1a	/	/	/	/	/	/	/	/	/
41	1b	7 378	44	15	425	41,62	3,08	20,56	20,24	24,68
42	2	17 472	38	9	328	41,15	2,71	19,00	18,77	22,23
	3	11 020	35	6	514	39,96	1,92	16,85	16,66	20,67
	ZUSAMMEN...	36 487	38	9	409	40,89	2,55	18,73	18,48	22,53
43	MIT ABGESCHLOSSENER BERUFSAUSBILDUNG									
44	LEISTUNGSGRUPPE 1	80 315	37	10	260	41,18	2,63	20,00	19,69	24,59
45	1a	13 969	39	12	248	41,14	2,60	20,79	20,47	25,59
46	1b	66 346	37	10	262	41,19	2,64	19,84	19,53	24,38
47	2	12 811	35	6	673	40,37	2,10	19,00	18,78	23,00
48	3	4 389	35	3	790	40,53	2,72	18,34	18,07	22,06
	ZUSAMMEN...	97 514	37	9	338	41,05	2,56	19,80	19,50	24,30
49	SONSTIGE									
50	LEISTUNGSGRUPPE 1	4 108	44	10	950	42,20	3,15	21,16	20,88	24,69
51	1a	/	/	/	/	/	/	/	/	/
52	1b	3 596	44	9	1 029	42,27	3,39	20,99	20,67	24,69
53	2	3 039	40	10	164	41,53	2,27	18,52	18,31	22,20
54	3	/	/	/	/	/	/	/	/	/
	ZUSAMMEN...	8 735	41	9	547	41,70	2,72	19,52	19,25	23,26
55	AUSBILDUNGSSTAND INSGESAMT									
56	LEISTUNGSGRUPPE 1	92 879	38	11	305	41,25	2,68	20,11	19,80	24,61
57	1a	15 097	40	12	268	41,17	2,56	20,87	20,56	25,55
58	1b	77 782	38	10	312	41,27	2,70	19,97	19,65	24,43
59	2	33 450	37	7	445	40,88	2,44	18,96	18,73	22,48
60	3	17 021	35	5	559	40,18	2,18	17,25	17,03	21,07
	ZUSAMMEN...	143 350	37	9	368	41,04	2,56	19,51	19,23	23,78

SOWIE JAHRESVERDIENSTE 1990 NACH WIRTSCHAFTSZWEIGEN, DEM AUSBILDUNGSSTAND UND LEISTUNGSGRUPPEN  
BESCHAEFTIGTE MAENNER

BRUTTO- WOCHENVERDIENST			ARBEITER MIT JAHRES- VER- DIENSTEN	DURCHSCHNITTLLICHE (S)			BEZAHLTE WOCHENSTUNDEN		BRUTTO- WOCHENVERDIENST			BRUTTO- JAHRES- VER- DIENST	DARUNTER SONDER- ZAH- LUNGEN	NETTO- JAHRES- VER- DIENST	LFD. NR.
INS- GESAMT	FUER MEHR- ARBEIT	INS- GESAMT		ALTER	UNTER- NEH- MENSZU- GEHOE- RIGKEIT	BESCHAEF- TIGTEN- ZAHL DER UNTER- NEHMEN	INS- GESAMT	DAR. MEHRAR- BEITSTUN- DEN	INS- GESAMT	FUER MEHR- ARBEIT	INS- GESAMT				
DM			ANZAHL	JAHRE	ANZAHL	STUNDEN		DM							
DUZIERENDES GEWERBE															
881	69	614	269 726	39	13	1 206	40,95	2,66	887	72	619	49 545	4 385	34 107	1
900	67	626	52 761	40	14	1 459	40,96	2,55	905	70	632	50 915	4 474	34 893	2
877	69	611	216 965	39	12	1 145	40,95	2,69	882	72	616	49 212	4 363	33 916	3
776	56	550	144 579	38	9	1 768	40,83	2,49	783	58	556	43 843	3 763	30 679	4
738	48	526	52 872	38	9	1 649	40,73	2,30	750	50	535	41 762	3 537	29 436	5
829	62	582	467 177	39	11	1 430	40,89	2,57	839	65	590	46 899	4 096	32 518	6
861	68	607	43 374	43	15	1 424	41,18	2,73	866	70	610	48 556	4 238	33 940	7
922	75	652	6 663	42	15	1 554	40,88	2,68	931	76	659	52 632	4 760	36 719	8
850	66	598	36 710	43	15	1 400	41,23	2,74	854	69	601	47 816	4 143	33 435	9
771	58	548	88 406	39	10	1 385	40,94	2,57	777	59	553	43 492	3 691	30 568	10
720	45	514	38 416	38	9	1 617	40,71	2,29	733	49	524	40 830	3 416	28 808	11
779	57	553	170 196	40	11	1 447	40,95	2,55	790	60	561	44 182	3 768	31 030	12
885	69	615	226 352	39	12	1 164	40,91	2,65	890	72	620	49 735	4 413	34 139	13
897	65	623	46 097	40	13	1 445	40,97	2,53	901	69	628	50 667	4 433	34 629	14
882	70	613	180 255	38	12	1 092	40,89	2,68	888	73	619	49 496	4 408	34 014	15
784	53	552	56 173	37	8	2 371	40,66	2,35	794	56	560	44 395	3 878	30 855	16
780	55	554	14 456	37	8	1 734	40,81	2,34	793	55	566	44 236	3 858	31 105	17
858	65	599	296 982	38	11	1 420	40,86	2,58	867	68	606	48 457	4 285	33 370	18
929	89	650	12 268	42	12	2 174	41,84	3,55	941	98	659	52 721	5 369	36 264	19
/	/	/	/	/	/	/	/	/	/	/	/	/	/	/	20
926	91	648	10 569	42	12	2 228	41,81	3,63	936	100	666	52 290	5 295	36 064	21
785	69	559	15 618	40	10	1 088	41,65	3,26	797	74	568	44 120	3 948	30 826	22
699	46	500	4 086	41	9	924	40,77	2,24	711	47	509	40 465	3 177	28 504	23
823	73	583	31 972	41	11	1 484	41,61	3,24	841	80	595	46 953	4 395	32 616	24
883	70	616	283 460	40	12	1 245	40,99	2,70	889	73	621	49 700	4 428	34 212	25
901	67	628	54 706	40	14	1 471	40,99	2,56	907	70	633	51 048	4 511	34 968	26
879	70	613	228 754	39	12	1 191	40,99	2,73	885	73	618	49 378	4 408	34 032	27
777	57	551	160 643	38	9	1 699	40,91	2,56	785	60	557	43 868	3 781	30 691	28
735	48	524	57 032	38	9	1 598	40,73	2,29	747	50	534	41 677	3 513	29 375	29
829	63	582	501 135	39	11	1 431	40,93	2,61	839	66	590	46 918	4 116	32 533	30
GEBRAUCHSGUETERN AUS HOLZ U. AE.															
827	66	572	75 234	39	12	284	41,35	2,79	836	69	579	46 384	4 010	31 700	31
857	66	597	12 801	41	13	272	41,25	2,74	867	70	605	48 168	4 069	32 912	32
821	65	566	62 433	39	12	286	41,37	2,80	829	69	573	46 018	3 998	31 451	33
776	55	540	24 550	37	8	497	40,82	2,52	786	58	547	43 878	3 646	30 041	34
693	45	486	10 188	37	7	665	40,09	2,08	701	44	493	39 368	3 555	27 281	35
800	61	555	109 971	38	11	367	41,11	2,66	812	64	564	45 174	3 886	30 920	36
859	75	588	7 467	44	15	440	41,66	3,13	861	77	590	48 281	4 510	33 862	37
/	/	/	/	/	/	/	/	/	/	/	/	/	/	/	38
856	76	585	6 884	44	15	426	41,71	3,20	859	79	587	48 226	4 556	33 684	39
782	60	545	15 038	38	9	351	41,11	2,75	790	63	551	44 096	3 576	30 256	40
673	40	475	8 092	37	7	586	40,07	2,04	688	42	485	38 728	3 525	26 878	41
766	57	533	30 597	39	10	435	40,97	2,66	780	61	543	43 698	3 791	30 194	42
824	65	570	67 766	38	11	266	41,31	2,75	833	68	577	46 175	3 955	31 484	43
855	66	596	12 217	41	13	256	41,26	2,76	866	71	605	48 132	4 073	32 888	44
817	64	564	55 550	38	11	269	41,32	2,75	826	68	571	45 744	3 929	31 175	45
767	48	533	9 512	36	7	729	40,36	2,15	779	51	541	43 534	3 756	29 701	46
743	60	515	2 085	37	5	971	40,18	2,24	753	50	525	41 838	3 669	28 838	47
813	62	563	79 373	38	11	340	41,17	2,67	824	66	572	45 744	3 923	31 200	48
893	78	622	3 373	45	11	896	41,96	3,26	894	82	624	50 080	4 399	34 556	49
/	/	/	/	/	/	/	/	/	/	/	/	/	/	/	50
887	84	617	2 916	45	10	975	42,00	3,56	886	90	618	49 259	4 321	34 054	51
769	50	543	2 561	41	12	169	41,78	2,67	779	59	550	43 268	3 492	29 938	52
/	/	/	/	/	/	/	/	/	/	/	/	/	/	/	53
814	63	569	6 899	43	11	534	41,67	2,89	824	69	578	46 086	3 922	31 815	54
830	66	574	78 753	39	12	310	41,37	2,80	838	70	580	46 537	4 027	31 819	55
859	65	599	13 258	41	13	276	41,27	2,69	870	69	607	48 415	4 098	33 079	56
824	66	569	65 496	39	11	316	41,39	2,83	832	70	575	46 156	4 012	31 564	57
775	55	540	27 164	38	9	466	40,90	2,54	785	58	548	43 839	3 630	30 046	58
693	46	486	11 153	37	7	628	40,11	2,09	701	44	493	39 389	3 541	27 276	59
801	61	555	117 070	39	11	376	41,14	2,67	813	65	565	45 230	3 888	30 975	60

5 BEZAHLTE WOCHENSTUNDEN, STUNDEN- UND WOCHENVERDIENSTE DER ARBEITER IM OKTOBER 1990  
5.1 VOLLZEIT

LFD. NR.	AUSBILDUNGSSTAND LEISTUNGSGRUPPE	ARBEITER INSGESAMT	DURCHSCHNITTliche (S)			BEZAHLTE WOCHENSTUNDEN		BRUTTOSTUNDEN- VERDIENST		
			ALTER	UNTER- NEH- MENSZU- GEHOE- RIGKEIT	BESCHAEF- TIGTEN- ZAHL DER UNTER- NEHMEN	INS- GESAMT	DAR. MEHRAR- BEITS- STUNDEN	INS- GESAMT	FUER	
									NORMAL- AR- BEIT	MEHR- AR- BEIT
		ANZAHL	JAHRE		ANZAHL	STUNDEN		DM		
									DRUCKEREI, VER	
	VOLKS-, HAUPT- ODER REALSCHULE LEISTUNGSGRUPPE 1	57 743	40	12	595	40,13	3,04	26,50	25,89	33,93
1	1a	3 694	40	12	146	40,03	2,54	27,24	26,63	36,19
2	1b	54 049	40	12	625	40,14	3,07	26,45	25,84	33,80
3	2	19 005	39	8	806	40,24	3,18	22,48	21,86	29,71
4	3	5 637	36	7	1 377	39,99	2,95	21,36	21,02	25,73
5										
6	ZUSAMMEN...	82 385	39	11	697	40,15	3,07	25,22	24,63	32,38
	DAVON:									
	OHNE ABGESCHLOSSENE BERUFSAUSBILDUNG LEISTUNGSGRUPPE 1	3 722	43	14	721	40,95	3,98	25,60	24,95	31,62
7	1a	/	/	/	/	/	/	/	/	/
8	1b	3 622	43	14	734	40,91	3,98	25,50	24,89	31,14
9	2	10 357	40	9	738	40,51	3,42	22,57	21,85	30,42
10	3	3 773	36	7	848	39,81	2,73	20,58	20,29	24,49
11										
12	ZUSAMMEN...	17 852	40	10	758	40,45	3,39	22,79	22,16	29,71
	MIT ABGESCHLOSSENER BERUFSAUSBILDUNG LEISTUNGSGRUPPE 1	54 021	40	12	586	40,08	2,98	26,57	25,96	34,14
13	1a	3 594	40	13	144	39,97	2,49	27,18	26,62	35,63
14	1b	50 427	40	12	618	40,08	3,01	26,52	25,91	34,05
15	2	8 648	37	7	887	39,90	2,89	22,36	21,87	28,71
16	3	/	/	/	/	/	/	/	/	/
17										
18	ZUSAMMEN...	64 533	39	11	680	40,06	2,98	25,90	25,31	33,22
	SONSTIGE LEISTUNGSGRUPPE 1	2 972	41	12	1 693	41,05	3,54	27,97	27,11	36,98
19	1a	/	/	/	/	/	/	/	/	/
20	1b	2 807	41	13	1 791	40,80	3,44	27,93	27,09	37,06
21	2	3 462	38	9	1 365	41,34	3,52	21,95	21,43	27,52
22	3	/	/	/	/	/	/	/	/	/
23										
24	ZUSAMMEN...	7 108	39	10	1 643	41,06	3,43	24,37	23,72	31,48
	AUSBILDUNGSSTAND INSGESAMT LEISTUNGSGRUPPE 1	61 468	40	12	647	40,16	3,05	26,59	25,97	34,08
25	1a	3 860	40	12	142	40,25	2,66	27,30	26,67	36,18
26	1b	57 608	40	12	681	40,16	3,08	26,54	25,92	33,96
27	2	22 721	38	8	890	40,39	3,22	22,40	21,80	29,36
28	3	6 391	36	7	1 523	39,98	2,92	21,31	20,96	25,76
29										
30	ZUSAMMEN...	90 580	39	11	770	40,21	3,09	25,16	24,57	32,29
									HERSTELLUNG VON	
	VOLKS-, HAUPT- ODER REALSCHULE LEISTUNGSGRUPPE 1	57 516	37	10	1 674	41,40	2,74	21,27	21,01	24,93
31	1a	18 559	39	12	734	41,03	2,51	22,40	22,09	27,06
32	1b	38 958	36	9	2 121	41,57	2,85	20,74	20,50	24,04
33	2	47 558	36	7	1 485	40,97	2,31	19,09	18,90	22,36
34	3	23 843	35	6	2 486	40,81	2,25	18,89	18,70	22,19
35										
36	ZUSAMMEN...	128 918	36	8	1 754	41,13	2,49	20,03	19,80	23,59
	DAVON:									
	OHNE ABGESCHLOSSENE BERUFSAUSBILDUNG LEISTUNGSGRUPPE 1	11 060	40	12	1 804	41,42	2,68	21,64	21,40	25,18
37	1a	3 285	41	15	659	40,80	2,51	23,15	22,87	27,29
38	1b	7 774	40	11	2 287	41,68	2,76	21,02	20,78	24,37
39	2	28 063	36	7	1 228	40,87	2,25	18,88	18,69	22,16
40	3	17 794	35	6	2 641	40,88	2,34	18,79	18,60	21,86
41										
42	ZUSAMMEN...	56 916	37	8	1 782	40,98	2,36	19,39	19,19	22,73
	MIT ABGESCHLOSSENER BERUFSAUSBILDUNG LEISTUNGSGRUPPE 1	46 457	36	9	1 643	41,39	2,75	21,18	20,92	24,87
43	1a	15 274	39	12	750	41,08	2,51	22,24	21,93	27,01
44	1b	31 183	35	8	2 080	41,54	2,87	20,67	20,42	23,96
45	2	19 496	35	6	1 856	41,10	2,40	19,39	19,19	22,63
46	3	6 049	33	4	2 028	40,60	1,96	19,21	19,00	23,36
47										
48	ZUSAMMEN...	72 001	36	8	1 733	41,25	2,59	20,54	20,29	24,21
	SONSTIGE LEISTUNGSGRUPPE 1	2 625	40	9	4 355	41,66	2,92	20,60	20,41	23,17
49	1a	/	/	/	/	/	/	/	/	/
50	1b	/	/	/	/	/	/	/	/	/
51	2	3 662	39	6	710	42,12	3,60	17,82	17,56	20,61
52	3	/	/	/	/	/	/	/	/	/
53										
54	ZUSAMMEN...	7 348	39	7	2 001	41,71	3,04	18,62	18,40	21,44
	AUSBILDUNGSSTAND INSGESAMT LEISTUNGSGRUPPE 1	60 472	37	10	1 782	41,42	2,75	21,23	20,97	24,83
55	1a	19 080	39	12	725	41,07	2,53	22,37	22,07	27,03
56	1b	41 392	36	9	2 269	41,58	2,85	20,71	20,47	23,93
57	2	51 290	36	7	1 430	41,05	2,41	19,00	18,80	22,17
58	3	25 024	35	6	2 397	40,84	2,25	18,78	18,59	22,00
59										
60	ZUSAMMEN...	136 787	36	8	1 762	41,17	2,53	19,95	19,72	23,42

SOWIE JAHRESVERDIENSTE 1990 NACH WIRTSCHAFTSZWEIGEN, DEM AUSBILDUNGSSTAND UND LEISTUNGSGRUPPEN  
BESCHAEFTIGTE MAENNER

BRUTTO- WOCHENVERDIENST			ARBEITER MIT JAHRES- VER- DIENSTEN	DURCHSCHNITTliche (S)			BEZAHLTE WOCHENSTUNDEN		BRUTTO- WOCHENVERDIENST			BRUTTO- JAHRES- VER- DIENST	DARUNTER- SONDER- ZAH- LUNGEN	NETTO- JAHRES- VER- DIENST	LFD. NR.
INS- GESAMT	FUER MEHR- ARBEIT	INS- GESAMT		ALTER	UNTER- NEH- MENSZU- GEHOE- RIGKEIT	BESCHAEF- TIGTEN- ZAHl DER UNTER- NEHMEN	INS- GESAMT	DAR. MEHRAR- BEITTS- STUNDEN	INS- GESAMT	FUER MEHR- ARBEIT	INS- GESAMT				
DM			ANZAHL	JAHRE	ANZAHL	STUNDEN	DM								
VIELFAELTIGUNG															
1 064	103	739	50 328	40	13	593	40,26	3,16	1 059	107	738	59 353	5 925	40 820	1
1 090	92	747	3 160	40	13	76	40,10	2,57	1 071	96	742	60 822	5 801	41 410	2
1 062	104	738	47 168	40	13	628	40,28	3,19	1 058	108	738	59 254	5 934	40 781	3
904	94	647	15 630	40	9	807	40,30	3,25	903	96	647	50 274	4 934	35 565	4
854	76	610	4 220	38	8	1 398	39,96	2,93	872	79	626	49 032	4 729	34 896	5
1 013	99	709	70 178	40	12	689	40,25	3,16	1 013	103	711	56 710	5 633	39 293	6
1 048	126	740	3 349	43	14	767	41,11	4,17	1 050	132	743	58 233	5 686	40 748	7
1 043	124	735	3 249	43	14	784	41,07	4,17	1 045	130	738	57 990	5 615	40 587	8
914	104	657	8 740	40	10	788	40,46	3,39	903	101	650	50 108	4 819	35 643	9
819	67	584	2 910	37	8	884	39,85	2,79	836	69	598	47 560	4 597	33 888	10
922	101	659	15 000	40	10	802	40,49	3,45	923	102	660	51 428	4 969	36 442	11
1 065	102	739	46 979	40	13	581	40,20	3,08	1 060	105	738	59 433	5 942	40 825	13
1 086	89	742	3 060	40	14	71	40,03	2,52	1 066	92	737	60 647	5 729	41 261	14
1 063	102	738	43 919	40	13	617	40,22	3,12	1 059	106	738	59 348	5 957	40 795	15
892	83	633	6 890	39	8	832	40,10	3,08	903	89	643	50 484	5 081	35 465	16
1 038	99	722	55 179	40	12	659	40,19	3,09	1 038	103	725	58 146	5 813	40 069	17
1 148	131	773	2 665	41	13	1 756	41,44	3,89	1 153	144	777	65 391	9 041	43 930	19
1 140	127	770	2 499	41	14	1 870	41,19	3,80	1 144	141	774	64 891	8 674	43 664	20
908	97	635	2 759	39	10	1 328	41,44	3,66	912	104	640	50 503	5 531	35 266	21
1 001	108	689	5 873	40	11	1 685	41,24	3,65	1 017	119	701	57 260	7 056	39 177	22
1 068	104	740	53 618	40	13	650	40,31	3,18	1 064	108	740	59 683	6 080	41 000	25
1 099	96	750	3 325	40	13	74	40,35	2,70	1 082	100	746	61 425	6 238	41 736	26
1 066	105	740	50 293	40	13	688	40,31	3,21	1 063	109	740	59 568	6 069	40 952	27
905	95	644	18 549	39	9	885	40,47	3,31	904	97	645	50 277	5 019	35 482	28
852	75	609	4 709	38	8	1 592	39,83	2,85	871	77	626	49 217	4 723	34 923	29
1 012	100	707	76 876	40	12	764	40,32	3,19	1 013	104	710	56 773	5 741	39 297	30
KUNSTSTOFFWAREN															
880	68	614	49 641	38	11	1 696	41,49	2,81	890	71	622	49 442	4 246	33 949	31
919	68	640	16 688	40	13	773	41,17	2,61	926	71	646	51 792	4 613	35 442	32
862	68	602	32 952	37	10	2 164	41,65	2,91	872	71	609	48 252	4 060	33 193	33
782	52	554	36 785	38	8	1 441	41,01	2,35	797	54	564	44 365	3 770	30 953	34
771	50	548	17 948	36	7	2 672	41,06	2,43	787	55	561	43 112	3 551	30 377	35
824	59	580	104 374	37	9	1 774	41,25	2,58	839	62	591	46 564	3 958	32 279	36
896	68	634	9 816	41	13	1 826	41,57	2,81	908	71	643	50 215	4 401	34 952	37
944	68	671	3 020	42	15	683	40,89	2,56	954	70	679	52 648	4 789	36 865	38
876	67	619	6 796	41	12	2 334	41,88	2,93	888	72	627	49 134	4 228	34 102	39
772	50	550	21 776	38	9	1 197	40,91	2,28	787	52	561	43 964	3 748	30 879	40
768	51	547	13 669	36	7	2 840	41,16	2,55	784	56	560	42 870	3 514	30 225	41
795	54	565	45 260	38	9	1 830	41,13	2,48	812	57	578	44 989	3 819	31 565	42
877	68	609	39 825	37	10	1 664	41,47	2,81	886	71	617	49 251	4 207	33 702	43
914	68	633	13 669	39	12	792	41,24	2,63	920	71	638	51 603	4 574	35 127	44
859	69	598	26 156	36	9	2 120	41,59	2,90	868	70	605	48 023	4 016	32 957	45
797	54	560	15 009	37	7	1 795	41,14	2,47	811	57	569	44 946	3 801	31 060	46
780	46	552	4 280	35	6	2 136	40,74	2,04	794	49	565	43 887	3 667	30 862	47
847	63	581	59 114	37	9	1 731	41,33	2,67	860	66	601	47 770	4 065	32 826	48
858	68	617	2 074	41	11	5 443	41,88	3,10	877	74	628	49 289	4 589	34 798	49
750	74	539	2 636	40	8	407	42,42	3,79	768	80	552	42 620	3 683	30 194	50
777	65	558	5 432	41	9	2 390	42,01	3,25	797	72	571	44 372	3 916	31 345	51
879	68	614	52 029	38	11	1 836	41,52	2,83	889	71	622	49 414	4 251	33 962	55
919	68	640	17 156	40	13	764	41,21	2,64	926	72	646	51 793	4 602	35 465	56
861	68	602	34 873	37	10	2 363	41,67	2,92	871	71	610	48 243	4 078	33 222	57
780	53	553	39 479	38	8	1 373	41,10	2,45	795	56	563	44 244	3 763	30 899	58
767	50	546	18 678	36	7	2 601	41,06	2,40	782	54	558	42 861	3 523	30 192	59
821	59	578	110 186	38	9	1 800	41,29	2,62	837	63	590	46 451	3 953	32 225	60

5 BEZALTE WOCHENSTUNDEN, STUNDEN- UND WOCHENVERDIENSTE DER ARBEITER IM OKTOBER 1990  
5.1 VOLLZEIT

LFD. NR.	AUSBILDUNGSSTAND LEISTUNGSGRUPPE	ARBEITER INSGESAMT	DURCHSCHNITTliche (S)			BEZALTE WOCHENSTUNDEN		BRUTTOSTUNDEN- VERDIENST		
			ALTER	UNTER- NEH- MENSZU- GEHOE- RIGKEIT	BESCHAEF- TIGTEN- ZAHL DER UNTER- NEHMEN	INS- GESAMT	DAR- MEHRAR- BEITS- STUNDEN	INS- GESAMT	NORMAL- AR- BEIT	MEHR- AR- BEIT
		ANZAHL	JAHRE		ANZAHL	STUNDEN				DM
NAHRUNGS- UND										
1	VOLKS-, HAUPT- ODER REALSCHULE									
2	LEISTUNGSGRUPPE 1	138 301	38	11	583	43,45	3,99	19,95	19,48	24,64
3	1a	93 451	40	12	577	43,53	3,93	21,18	20,68	26,29
4	1b	104 850	38	10	585	43,42	4,01	19,56	19,09	24,13
5	2	49 008	37	7	842	43,17	4,04	17,96	17,51	22,27
6	3	25 625	36	6	961	43,33	4,38	16,48	16,08	20,11
	ZUSAMMEN...	212 934	38	9	688	43,37	4,05	19,08	18,62	23,51
7	DAVON:									
8	OHNE ABGESCHLOSSENE BERUFSAUSBILDUNG									
9	LEISTUNGSGRUPPE 1	18 627	42	13	839	44,18	4,68	20,06	19,58	24,16
10	1a	2 623	41	13	1 351	43,40	3,95	21,12	20,69	25,45
11	1b	16 004	42	13	755	44,31	4,79	19,89	19,40	23,99
12	2	31 468	38	8	807	43,50	4,35	17,96	17,51	22,04
	3	19 183	36	6	981	43,52	4,54	16,27	15,87	19,67
	ZUSAMMEN...	69 278	39	9	864	43,69	4,49	18,07	17,62	21,97
13	MIT ABGESCHLOSSENER BERUFSAUSBILDUNG									
14	LEISTUNGSGRUPPE 1	119 674	38	10	543	43,33	3,88	19,93	19,46	24,73
15	1a	30 829	40	12	511	43,54	3,92	21,19	20,68	26,36
16	1b	88 846	37	10	554	43,26	3,87	19,50	19,04	24,16
17	2	17 541	34	6	905	42,56	3,48	17,94	17,51	22,78
18	3	6 442	34	5	902	42,75	3,89	17,15	16,69	21,64
	ZUSAMMEN...	143 657	37	9	603	43,21	3,83	19,57	19,10	24,37
19	SONSTIGE									
20	LEISTUNGSGRUPPE 1	4 258	40	11	478	45,79	5,28	19,27	18,93	21,91
21	1a	3 422	40	11	512	45,67	5,38	18,99	18,67	21,37
22	1b	4 129	38	8	481	43,85	4,39	17,67	17,28	21,24
23	2	10 795	38	8	494	44,29	4,38	17,73	17,35	21,20
24	3									
	ZUSAMMEN...									
25	AUSBILDUNGSSTAND INSGESAMT									
26	LEISTUNGSGRUPPE 1	143 056	38	11	580	43,51	4,02	19,93	19,46	24,54
27	1a	34 508	40	12	572	43,59	3,95	21,17	20,67	26,22
28	1b	108 549	38	10	583	43,49	4,05	19,53	19,07	24,01
29	2	53 282	37	7	814	43,21	4,06	17,94	17,50	22,19
30	3	28 093	35	6	928	43,24	4,24	16,35	15,95	20,04
	ZUSAMMEN...	224 432	38	9	679	43,41	4,06	19,01	18,56	23,39
BAU										
31	VOLKS-, HAUPT- ODER REALSCHULE									
32	LEISTUNGSGRUPPE 1	637 359	39	10	532	41,28	2,11	21,50	21,29	25,38
33	1a	173 717	42	13	510	41,81	2,64	22,98	22,71	27,04
34	1b	463 642	38	8	541	41,08	1,92	20,93	20,76	24,52
35	2	71 511	38	6	275	41,53	2,07	18,97	18,82	21,83
36	3	58 900	36	5	365	40,52	1,59	17,72	17,60	20,57
	ZUSAMMEN...	767 769	39	9	495	41,24	2,07	20,98	20,78	24,76
37	DAVON:									
38	OHNE ABGESCHLOSSENE BERUFSAUSBILDUNG									
39	LEISTUNGSGRUPPE 1	59 371	42	11	527	42,23	2,88	20,77	20,49	24,54
40	1a	10 327	43	14	309	43,40	4,15	22,78	22,41	26,31
41	1b	49 044	42	11	573	41,98	2,61	20,33	20,09	23,95
42	2	48 459	38	7	278	41,49	2,06	18,98	18,84	21,75
	3	46 607	36	5	386	40,47	1,56	17,67	17,56	20,57
	ZUSAMMEN...	154 437	39	8	406	41,47	2,22	19,30	19,09	22,89
43	MIT ABGESCHLOSSENER BERUFSAUSBILDUNG									
44	LEISTUNGSGRUPPE 1	577 988	39	9	533	41,18	2,04	21,58	21,37	25,50
45	1a	163 390	42	13	522	41,71	2,55	22,99	22,73	27,11
46	1b	414 597	38	8	537	40,97	1,83	21,01	20,84	24,62
47	2	23 052	37	6	270	41,59	2,08	18,94	18,78	22,00
48	3	12 293	36	5	288	40,72	1,70	17,90	17,78	20,58
	ZUSAMMEN...	613 332	39	9	518	41,18	2,03	21,40	21,20	25,28
49	SONSTIGE									
50	LEISTUNGSGRUPPE 1	57 026	42	9	1 032	42,11	2,69	22,38	22,14	26,01
51	1a	9 823	45	13	804	43,25	3,89	24,84	24,34	27,60
52	1b	47 203	41	7	1 080	41,98	2,44	21,90	21,68	25,48
53	2	11 436	41	7	787	42,12	2,28	19,97	19,83	22,43
54	3	17 621	38	4	460	41,08	1,96	18,79	18,65	21,66
	ZUSAMMEN...	86 083	41	8	883	41,90	2,49	21,34	21,12	24,87
55	AUSBILDUNGSSTAND INSGESAMT									
56	LEISTUNGSGRUPPE 1	695 767	39	10	572	41,34	2,16	21,57	21,36	25,45
57	1a	184 231	42	13	524	41,89	2,71	23,07	22,79	27,10
58	1b	511 537	38	8	590	41,15	1,96	21,02	20,84	24,63
59	2	83 010	38	7	346	41,61	2,10	19,10	18,96	21,92
60	3	76 716	37	5	386	40,65	1,68	17,97	17,84	20,87
	ZUSAMMEN...	855 493	39	9	534	41,31	2,11	21,01	20,81	24,78

SOWIE JAHRESVERDIENSTE 1990 NACH WIRTSCHAFTSZWEIGEN, DEM AUSBILDUNGSSTAND UND LEISTUNGSGRUPPEN  
 BESCHAEFTIGTE MAENNER

BRUTTO- WOCHENVERDIENST			ARBEITER MIT JAHRES- VER- DIENSTEN	DURCHSCHNITTLLICHE (S)			BEZAHLTE WOCHENSTUNDEN		BRUTTO- WOCHENVERDIENST			BRUTTO- JAHRES- VER- DIENST	DARUNTER- SONDER- ZAH- LUNGEN	NETTO- JAHRES- VER- DIENST	LFD. NR.		
INS- GESAMT	FUER MEHR- ARBEIT	INS- GESAMT		ALTER	UNTER- NEH- MENSZU- GEHOE- RIGKEIT	BESCHAEF- TIGTEN- ZAHL DER UNTER- NEHMEN	INS- GESAMT	DAR. MEHRAR- BEITS- STUNDEN	INS- GESAMT	FUER MEHR- ARBEIT	INS- GESAMT						
DM			ANZAHL	JAHRE	ANZAHL	STUNDEN		DM									
GENUSSMITTELGEWERBE																	
867	98	608	115	820	40	12	612	43,74	4,29	884	107	621	47	531	3 094	32 942	1
922	103	648	28	889	41	13	627	43,77	4,15	934	110	658	50	517	3 178	35 087	2
849	97	595	86	931	39	12	607	43,73	4,33	867	106	609	46	538	3 066	32 230	3
775	90	547	37	089	39	9	884	43,63	4,53	802	102	567	43	778	3 211	30 597	4
714	88	504	15	823	38	9	753	44,44	5,29	753	107	530	40	607	2 848	28 252	5
827	95	581	168	732	39	11	685	43,78	4,43	854	106	601	46	056	3 096	31 987	6
886	113	623	16	249	43	14	915	44,48	4,93	905	120	637	49	395	3 606	34 339	7
917	100	643	2	240	42	14	1 563	43,19	3,77	933	100	656	51	982	3 773	35 850	8
881	115	620	14	010	43	14	811	44,68	5,11	901	124	633	48	981	3 579	34 097	9
781	96	550	25	130	40	10	833	43,86	4,76	804	106	567	43	996	3 199	30 662	10
708	89	500	11	868	39	9	769	44,79	5,61	752	110	529	40	981	2 851	28 130	11
789	99	556	53	247	40	11	844	44,25	5,00	823	111	580	44	838	3 245	31 220	12
864	96	605	99	571	39	12	563	43,62	4,18	880	105	619	47	226	3 010	32 715	13
923	103	648	26	650	41	12	549	43,81	4,18	934	111	658	50	994	3 128	35 023	14
843	93	590	72	921	39	11	568	43,55	4,19	861	102	604	46	069	2 967	31 871	15
764	79	541	11	959	37	8	993	43,14	4,04	798	93	566	43	321	3 237	30 459	16
733	84	516	3	955	36	7	705	43,39	4,36	759	95	532	41	286	2 838	28 618	17
846	93	593	115	485	39	11	612	43,56	4,17	868	103	610	46	618	3 028	32 341	18
882	116	619	3	507	41	13	456	46,19	5,99	900	133	632	48	556	2 716	33 843	19
/	/	/	/	/	/	/	/	/	/	/	/	/	/	/	/	/	20
867	115	605	2	690	42	14	497	46,10	6,30	885	136	618	47	927	2 819	33 395	21
775	93	549	2	885	40	11	387	43,95	4,58	806	100	574	43	356	2 288	30 788	22
/	/	/	/	/	/	/	/	/	/	/	/	/	/	/	/	/	23
785	93	553	7	584	40	11	437	44,92	5,14	831	111	587	44	718	2 429	31 303	24
867	99	608	119	687	40	12	608	43,80	4,33	884	107	621	47	555	3 082	32 963	25
923	104	649	29	878	41	13	619	43,83	4,16	935	110	659	50	534	3 158	35 096	26
849	97	595	89	809	39	12	604	43,80	4,39	867	106	609	46	565	3 057	32 253	27
775	90	547	40	073	39	9	848	43,64	4,52	802	102	567	43	752	3 146	30 611	28
707	85	499	17	016	38	9	736	44,38	5,20	749	105	526	40	335	2 783	28 030	29
825	95	580	176	776	39	11	675	43,82	4,46	853	106	600	45	998	3 068	31 955	30
GEWERBE																	
887	54	609	441	767	40	11	533	41,64	2,45	897	63	617	48	429	3 494	33 273	31
961	71	658	135	172	42	14	522	42,12	2,93	964	79	659	51	868	3 745	35 724	32
860	47	590	306	594	39	10	537	41,43	2,24	867	56	598	46	912	3 384	32 192	33
788	45	547	43	202	39	8	273	42,11	2,54	801	55	556	42	692	2 797	29 622	34
718	33	500	26	592	38	6	388	40,71	1,65	723	35	506	38	770	2 777	27 008	35
865	51	594	511	560	40	10	503	41,63	2,41	880	61	606	47	442	3 398	32 639	36
877	71	609	41	233	43	12	540	42,70	3,39	893	84	620	47	621	3 611	33 109	37
989	109	682	7	997	44	14	318	43,93	4,74	1 000	125	690	52	757	3 855	36 457	38
854	63	594	33	235	43	11	593	42,40	3,06	867	74	604	46	385	3 553	32 304	39
788	45	547	28	729	40	8	284	42,10	2,58	804	56	558	42	855	2 799	29 898	40
715	32	498	20	399	38	6	382	40,56	1,55	714	33	500	38	268	2 757	26 721	41
800	51	556	90	360	41	9	423	42,03	2,72	824	64	573	43	994	3 160	30 646	42
888	52	609	400	534	40	11	532	41,53	2,35	897	61	617	48	512	3 482	33 289	43
959	69	656	127	175	42	14	535	42,00	2,81	962	76	658	51	813	3 738	35 678	44
861	45	590	273	359	39	9	530	41,32	2,14	867	53	598	46	976	3 364	32 178	45
788	46	547	14	473	38	7	251	42,12	2,45	796	54	553	42	369	2 792	29 076	46
729	35	505	6	193	37	7	411	41,18	1,97	751	42	522	40	422	2 841	27 955	47
881	51	604	421	200	40	11	520	41,55	2,35	892	60	613	48	182	3 449	33 066	48
943	70	646	39	833	43	10	1 155	42,47	2,97	939	78	648	50	194	3 616	34 740	49
1 065	107	728	6	954	45	13	932	43,83	4,39	1 070	122	734	56	442	3 854	39 035	50
917	62	629	32	879	42	10	1 202	42,19	2,67	912	69	629	48	873	3 566	33 831	51
841	51	579	6	685	43	9	870	42,66	2,55	853	58	587	45	865	2 892	31 694	52
772	42	533	8	191	41	6	544	41,68	2,25	756	48	524	40	756	2 631	28 427	53
894	62	614	54	709	43	10	1 028	42,38	2,81	901	71	622	48	252	3 380	33 422	54
892	55	612	482	445	40	11	583	41,71	2,49	901	64	620	48	579	3 504	33 394	55
966	73	661	142	551	43	14	541	42,20	3,00	970	81	663	52	107	3 749	35 889	56
865	48	594	339	894	39	10	601	41,51	2,28	872	57	601	47	099	3 402	32 348	57
795	46	551	49	887	40	8	353	42,18	2,54	808	56	560	43	117	2 810	29 900	58
730	35	507	34	892	39	6	424	40,95	1,80	731	38	510	39	248	2 748	27 348	59
868	52	596	567	223	40	10	553	41,71	2,45	882	62	608	47	524	3 397	32 715	60

5 BEZAHLTE WOCHENSTUNDEN, STUNDEN- UND WOCHENVERDIENSTE DER ARBEITER IM OKTOBER 1990  
5.1 VOLLZEIT

LFD. NR.	AUSBILDUNGSSTAND LEISTUNGSGRUPPE		ARBEITER INSGESAMT	DURCHSCHNITTliche (S)			BEZAHLTE WOCHENSTUNDEN		BRUTTOSTUNDEN- VERDIENST		
				ALTER	UNTER- NEH- MENSZU- GEHOE- RIGKEIT	BESCHAEF- TIGTEN- ZAHL DER UNTER- NEHMEN	INS- GESAMT	DAR. MEHRAR- BEITS- STUNDEN	INS- GESAMT	FUER	
										NORMAL- AR- BEIT	MEHR- AR- BEIT
			ANZAHL	JAHRE		ANZAHL	STUNDEN		DM		
									GROSS		
	VOLKS-, HAUPT- ODER REALSCHULE										
1	LEISTUNGSGRUPPE 1		96 063	40	10	2 300	42,46	3,52	19,88	19,60	22,95
2	1a		28 238	41	12	3 698	42,22	3,53	21,41	21,04	25,37
3	1b		67 824	39	9	1 718	42,56	3,51	19,25	19,00	21,93
4	2		71 984	38	7	1 089	43,01	3,69	17,52	17,27	20,17
5	3		31 639	37	5	1 885	41,90	2,93	16,41	16,21	19,00
6	ZUSAMMEN...		199 086	39	8	1 800	42,57	3,49	18,48	18,22	21,37
	DAVON:										
	OHNE ABGESCHLOSSENE BERUFSAUSBILDUNG										
7	LEISTUNGSGRUPPE 1		16 264	42	11	1 549	43,84	4,69	19,24	18,99	21,27
8	1a		2 777	41	10	1 290	45,40	5,75	20,15	20,03	20,98
9	1b		13 487	42	11	1 602	43,52	4,48	19,04	18,77	21,35
10	2		33 371	39	8	778	43,74	4,09	17,35	17,08	20,04
11	3		19 382	36	5	1 497	42,08	2,86	15,98	15,82	18,25
12	ZUSAMMEN...		69 018	39	8	1 162	43,30	3,89	17,43	17,17	20,02
	MIT ABGESCHLOSSENER BERUFSAUSBILDUNG										
13	LEISTUNGSGRUPPE 1		79 799	39	10	2 453	42,18	3,28	20,01	19,72	23,44
14	1a		25 461	41	12	3 960	41,87	3,29	21,55	21,16	26,21
15	1b		54 337	39	8	1 747	42,32	3,27	19,30	19,06	22,13
16	2		38 013	38	6	1 361	42,37	3,34	17,67	17,44	20,31
17	3		12 257	37	5	2 498	41,62	3,03	17,09	16,85	20,13
18	ZUSAMMEN...		130 068	39	8	2 138	42,18	3,27	19,05	18,79	22,22
	SONSTIGE										
19	LEISTUNGSGRUPPE 1		7 493	40	8	537	44,35	5,21	19,41	18,99	22,56
20	1a		/	/	/	/	/	/	/	/	/
21	1b		6 251	40	8	604	44,45	5,27	19,23	18,82	22,30
22	2		11 737	38	6	555	43,64	4,33	17,25	16,95	19,99
23	3		4 178	36	4	542	42,10	2,99	15,38	15,07	19,47
24	ZUSAMMEN...		23 409	38	7	547	43,59	4,37	17,63	17,26	20,91
	AUSBILDUNGSSTAND INSGESAMT										
25	LEISTUNGSGRUPPE 1		104 024	40	10	2 196	42,60	3,65	19,84	19,55	22,90
26	1a		29 565	41	12	3 541	42,29	3,60	21,36	20,99	25,31
27	1b		74 459	39	9	1 682	42,72	3,66	19,24	18,98	21,96
28	2		83 577	38	7	1 013	43,08	3,77	17,49	17,23	20,14
29	3		36 103	37	5	1 721	41,92	2,93	16,29	16,08	19,05
30	ZUSAMMEN...		223 704	39	8	1 677	42,67	3,58	18,39	18,12	21,31
											EINZEL
	VOLKS-, HAUPT- ODER REALSCHULE										
31	LEISTUNGSGRUPPE 1		101 292	35	9	4 749	39,64	1,34	19,18	19,08	21,93
32	1a		30 059	37	11	4 655	38,61	0,67	20,74	20,67	24,82
33	1b		71 233	35	8	4 789	40,07	1,82	18,54	18,42	21,42
34	2		17 750	36	6	6 345	40,88	2,19	16,87	16,73	19,37
35	3		18 917	36	6	8 013	39,93	1,53	15,13	14,98	18,75
36	ZUSAMMEN...		137 958	35	8	5 402	39,84	1,47	18,32	18,21	20,99
	DAVON:										
	OHNE ABGESCHLOSSENE BERUFSAUSBILDUNG										
37	LEISTUNGSGRUPPE 1		6 628	40	11	5 339	40,63	2,35	18,92	18,79	21,02
38	1a		/	/	/	/	/	/	/	/	/
39	1b		5 730	40	11	4 427	40,90	2,56	18,42	18,27	20,63
40	2		7 795	38	6	7 161	40,58	2,18	16,85	16,77	18,37
41	3		11 990	36	6	7 793	39,71	1,37	14,61	14,47	18,61
42	ZUSAMMEN...		26 413	38	7	6 991	40,20	1,86	16,37	16,23	19,29
	MIT ABGESCHLOSSENER BERUFSAUSBILDUNG										
43	LEISTUNGSGRUPPE 1		94 664	35	9	4 708	39,57	1,26	19,20	19,10	22,05
44	1a		29 160	37	11	4 455	38,60	0,66	20,69	20,62	24,71
45	1b		65 503	34	8	4 821	40,00	1,53	18,55	18,43	21,54
46	2		9 955	34	5	5 705	41,11	2,19	16,89	16,71	20,15
47	3		6 927	36	6	8 393	40,30	1,82	16,01	15,87	18,94
48	ZUSAMMEN...		111 546	35	8	5 026	39,75	1,38	18,78	18,68	21,52
	SONSTIGE										
49	LEISTUNGSGRUPPE 1		2 475	41	9	858	42,76	4,07	19,35	19,07	21,98
50	1a		/	/	/	/	/	/	/	/	/
51	1b		/	/	/	/	/	/	/	/	/
52	2		/	/	/	/	/	/	/	/	/
53	3		/	/	/	/	/	/	/	/	/
54	ZUSAMMEN...		6 695	38	6	694	41,36	2,46	17,38	17,11	21,58
	AUSBILDUNGSSTAND INSGESAMT										
55	LEISTUNGSGRUPPE 1		104 166	35	9	4 723	39,71	1,40	19,18	19,08	21,93
56	1a		30 448	37	11	4 794	38,65	0,70	20,75	20,67	25,07
57	1b		73 718	35	8	4 693	40,14	1,69	18,56	18,43	21,40
58	2		19 546	36	6	5 950	40,95	2,23	16,97	16,81	19,70
59	3		21 851	36	6	7 086	39,96	1,50	15,13	14,99	18,88
60	ZUSAMMEN...		145 564	36	8	5 242	39,91	1,52	18,27	18,16	21,05



SOWIE JAHRESVERDIENSTE 1990 NACH WIRTSCHAFTSZWEIGEN, DEM AUSBILDUNGSSTAND UND LEISTUNGSGRUPPEN  
BESCHAEFTIGTE MAENNER

BRUTTO- WOCHENVERDIENST			NETTO- WOCHENVERDIENST		ARBEITER MIT JAHRES- VER- DIENSTEN			DURCHSCHNITTliche (S)			BEZAHLTE WOCHENSTUNDEN		BRUTTO- WOCHENVERDIENST		NETTO- WOCHENVERDIENST		BRUTTO- JAHRES- VER- DIENST	DARUNTER SONDER- ZAH- LUNGEN	NETTO- JAHRES- VER- DIENST	LFD. NR.	
INS- GESAMT	FUER MEHR- ARBEIT	INS- GESAMT	INS- GESAMT	FUER MEHR- ARBEIT	INS- GESAMT	ALTER	UNTER- NEH- MENSZU- GEHOE- RIGKEIT	BESCHAEF- TIGTEN- ZAHL DER UNTER- NEHMEN	INS- GESAMT	DAR- MEHRAR- BEITSTUN- DEN	INS- GESAMT	FUER MEHR- ARBEIT	INS- GESAMT								
DM			ANZAHL	JAHRE		ANZAHL	STUNDEN		DM												
HANDEL																					
844	81	588	80 323	41	11	2 424	42,62	3,71	853	86	595	47 531	3 434	32 683	1						
904	90	627	25 415	41	13	3 748	42,18	3,53	905	90	628	51 299	3 912	35 322	2						
819	77	572	54 908	41	10	1 811	42,83	3,80	829	84	580	45 787	3 213	31 462	3						
753	75	527	55 137	40	9	1 267	43,32	3,99	766	82	537	42 050	2 921	29 062	4						
688	56	481	21 370	39	7	2 115	42,22	3,21	710	63	496	38 914	2 559	27 024	5						
787	74	549	156 830	40	10	1 975	42,81	3,74	803	81	561	44 430	3 135	30 639	6						
843	100	590	14 054	43	12	1 691	44,14	5,03	844	107	591	46 252	3 199	31 889	7						
915	121	641	2 405	42	11	1 384	45,39	5,74	906	120	637	49 145	3 306	34 007	8						
828	96	579	11 649	43	12	1 754	43,89	4,89	831	105	582	45 654	3 177	31 451	9						
759	82	529	26 192	41	10	864	44,14	4,42	773	89	539	42 329	2 937	29 231	10						
672	52	468	12 891	39	7	1 562	42,52	3,21	696	60	483	38 170	2 537	26 531	11						
755	78	526	53 137	41	10	1 252	43,75	4,29	773	87	539	42 358	2 909	29 279	12						
844	77	588	66 268	40	11	2 579	42,30	3,43	855	82	596	47 802	3 484	32 852	13						
902	86	625	23 009	41	13	3 995	41,84	3,30	905	87	627	51 524	3 976	35 460	14						
817	72	570	43 259	40	10	1 826	42,54	3,51	828	78	580	45 823	3 223	31 465	15						
748	68	525	28 946	39	8	1 632	42,58	3,60	761	75	535	41 797	2 907	28 910	16						
711	61	501	8 479	40	7	2 954	41,76	3,20	731	67	515	40 045	2 592	27 773	17						
804	73	561	103 693	40	10	2 345	42,33	3,46	818	78	573	45 492	3 250	31 336	18						
861	118	600	6 110	40	9	603	44,99	5,97	873	136	609	46 578	2 938	31 971	19						
/	/	/	/	/	/	/	/	/	/	/	/	/	/	/	20						
855	117	596	5 080	41	9	681	45,12	6,06	866	137	604	46 118	2 925	31 614	21						
753	87	524	8 546	40	8	725	43,62	4,32	772	89	538	41 834	2 553	28 782	22						
647	58	457	2 729	38	6	466	42,74	3,65	679	73	480	35 721	2 338	24 506	23						
768	91	536	17 386	40	8	641	43,96	4,80	793	103	554	42 542	2 655	29 231	24						
845	83	589	86 766	41	11	2 289	42,79	3,87	854	90	596	47 451	3 401	32 623	25						
903	91	626	26 530	41	13	3 599	42,27	3,61	905	92	628	51 206	3 880	35 250	26						
822	80	574	60 236	41	10	1 712	43,01	3,99	832	88	582	45 798	3 190	31 465	27						
753	76	527	64 112	40	8	1 194	43,34	4,01	767	82	537	42 040	2 880	29 033	28						
683	56	478	24 230	39	7	1 918	42,27	3,25	706	64	494	38 533	2 533	26 728	29						
785	76	548	175 168	40	9	1 837	42,92	3,84	802	83	560	44 234	3 090	30 492	30						
HANDEL																					
760	29	532	82 652	36	10	5 274	39,68	1,39	765	31	536	42 885	3 267	29 488	31						
801	17	561	28 113	38	12	4 992	38,60	0,68	797	17	560	44 897	3 549	30 845	32						
743	35	519	56 539	36	10	5 404	40,18	1,72	750	37	525	41 956	3 137	28 861	33						
690	42	486	12 578	38	7	8 235	40,91	2,35	706	46	498	38 885	2 899	27 081	34						
604	29	428	13 094	38	8	9 264	39,91	1,55	624	31	444	35 031	2 776	24 354	35						
730	31	512	108 324	37	10	6 100	39,85	1,52	741	33	521	41 471	3 165	28 588	36						
768	49	539	5 641	41	12	5 743	40,59	2,32	775	50	544	42 939	3 200	29 615	37						
/	/	/	/	/	/	/	/	/	/	/	/	/	/	/	38						
753	53	529	4 878	41	12	4 885	40,91	2,55	766	55	539	42 528	3 172	29 457	39						
684	40	483	5 835	40	8	8 574	40,69	2,33	696	43	492	38 133	2 963	26 947	40						
580	25	413	8 475	39	8	8 214	39,74	1,40	601	27	429	33 751	2 658	23 552	41						
658	36	465	19 950	40	9	7 621	40,26	1,93	678	38	480	37 630	2 901	26 259	42						
760	28	531	77 011	36	10	5 239	39,61	1,32	764	29	536	42 881	3 272	29 478	43						
799	16	560	25 351	37	12	4 804	38,60	0,68	796	17	559	44 877	3 554	30 852	44						
742	33	518	51 660	35	9	5 453	40,11	1,64	749	36	524	41 902	3 133	28 804	45						
694	44	488	6 744	36	7	7 941	41,10	2,37	714	49	504	39 535	2 844	27 197	46						
645	34	455	4 619	37	7	11 190	40,22	1,82	667	37	471	37 379	2 992	25 826	47						
747	30	523	88 374	36	10	5 757	39,76	1,43	755	31	530	42 338	3 225	29 113	48						
827	89	572	2 073	42	10	937	43,02	4,39	848	98	587	45 507	2 899	31 105	49						
/	/	/	/	/	/	/	/	/	/	/	/	/	/	/	50						
/	/	/	/	/	/	/	/	/	/	/	/	/	/	/	51						
/	/	/	/	/	/	/	/	/	/	/	/	/	/	/	52						
/	/	/	/	/	/	/	/	/	/	/	/	/	/	/	53						
719	53	500	4 512	39	8	927	41,61	3,08	761	68	531	41 252	2 568	28 375	54						
762	31	533	85 107	37	10	5 247	39,76	1,46	767	32	537	42 945	3 256	29 523	55						
802	17	562	26 461	38	12	5 154	38,64	0,71	799	18	561	44 950	3 546	30 874	56						
745	36	520	58 646	36	9	5 290	40,26	1,80	753	39	527	42 040	3 125	28 913	57						
695	44	489	13 678	38	8	7 831	40,98	2,43	711	48	502	39 146	2 908	27 272	58						
605	28	428	14 586	38	8	8 480	39,84	1,48	624	29	443	34 942	2 686	24 260	59						
729	32	511	113 371	37	10	5 975	39,92	1,58	742	34	521	41 457	3 140	28 574	60						

5 BEZAHLTE WOCHENSTUNDEN, STUNDEN- UND WOCHENVERDIENSTE DER ARBEITER IM OKTOBER 1990  
5.2 VOLLZEIT

LFD. NR.	AUSBILDUNGSSTAND LEISTUNGSGRUPPE	ARBEITER INSGESAMT	DURCHSCHNITTliche (S)			BEZAHLTE WOCHENSTUNDEN		BRUTTOSTUNDEN- VERDIENST		
			ALTER	UNTER- NEH- MENSZU- GEHÖR- RIGKEIT	BESCHAEF- TIGTEN- ZAHl DER UNTER- NEHMEN	INS- GESAMT	DAR. MEHRAR- BEITS- STUNDEN	INS- GESAMT	NORMAL- AR- BEIT	FUER MEHR- AR- BEIT
		ANZAHL	JAHRE		ANZAHL	STUNDEN		DM		
PRODUZIERENDES GEWERBE, HANDEL,										
1	VOLKS-, HAUPT- ODER REALSCHULE									
2	LEISTUNGSGRUPPE 1	111 714	35	8	8 767	38,90	0,67	17,18	17,08	22,83
3	1A	17 697	34	9	7 484	38,91	0,76	18,10	17,97	24,35
4	1B	94 016	35	8	9 013	38,89	0,66	17,01	16,91	22,50
5	2	343 471	37	8	13 757	38,65	0,70	15,84	15,78	19,47
6	3	432 422	37	7	9 121	38,59	0,73	15,40	15,34	18,47
	ZUSAMMEN...	887 606	37	8	10 870	38,65	0,71	15,80	15,73	19,37
7	DAVON:									
8	OHNE ABGESCHLOSSENE BERUFSAUSBILDUNG									
9	LEISTUNGSGRUPPE 1	31 735	42	12	11 372	38,67	0,65	17,54	17,46	22,61
10	1A	3 544	41	13	12 322	38,45	0,71	18,58	19,44	27,55
11	1B	28 191	42	12	11 259	38,70	0,64	17,29	17,21	21,92
12	2	239 867	39	9	13 171	38,70	0,74	15,78	15,72	19,24
	3	339 747	38	8	9 181	38,64	0,76	15,39	15,33	18,47
	ZUSAMMEN...	611 349	39	9	10 860	38,67	0,75	15,66	15,59	18,95
13	MIT ABGESCHLOSSENER BERUFSAUSBILDUNG									
14	LEISTUNGSGRUPPE 1	79 979	33	7	7 734	38,99	0,68	17,04	16,94	22,92
15	1A	14 153	33	8	6 247	39,03	0,77	17,73	17,61	23,61
16	1B	65 826	33	7	8 053	38,98	0,66	16,89	16,79	22,74
17	2	103 604	32	6	15 114	38,54	0,59	15,98	15,91	20,13
18	3	82 675	32	4	8 900	38,41	0,61	15,45	15,40	18,51
	ZUSAMMEN...	276 258	32	6	10 893	38,63	0,63	16,11	16,04	20,48
19	ABITUR									
20	LEISTUNGSGRUPPE 1	/	/	/	/	/	/	/	/	/
21	1A	/	/	/	/	/	/	/	/	/
22	1B	/	/	/	/	/	/	/	/	/
23	2	/	/	/	/	/	/	/	/	/
24	3	/	/	/	/	/	/	/	/	/
	ZUSAMMEN...	/	/	/	/	/	/	/	/	/
25	DAVON:									
26	OHNE ABGESCHLOSSENE BERUFSAUSBILDUNG									
27	LEISTUNGSGRUPPE 1	/	/	/	/	/	/	/	/	/
28	1A	/	/	/	/	/	/	/	/	/
29	1B	/	/	/	/	/	/	/	/	/
30	2	/	/	/	/	/	/	/	/	/
	3	/	/	/	/	/	/	/	/	/
	ZUSAMMEN...	/	/	/	/	/	/	/	/	/
31	MIT ABGESCHLOSSENER BERUFSAUSBILDUNG									
32	LEISTUNGSGRUPPE 1	/	/	/	/	/	/	/	/	/
33	1A	/	/	/	/	/	/	/	/	/
34	1B	/	/	/	/	/	/	/	/	/
35	2	/	/	/	/	/	/	/	/	/
36	3	/	/	/	/	/	/	/	/	/
	ZUSAMMEN...	/	/	/	/	/	/	/	/	/
37	FACHHOCHSCHULABSCHLUSS									
38	LEISTUNGSGRUPPE 1	/	/	/	/	/	/	/	/	/
39	1A	/	/	/	/	/	/	/	/	/
40	1B	/	/	/	/	/	/	/	/	/
41	2	/	/	/	/	/	/	/	/	/
42	3	/	/	/	/	/	/	/	/	/
	ZUSAMMEN...	/	/	/	/	/	/	/	/	/
43	HOCHSCHUL-/ UNIVERSITAETSABSCHLUSS									
44	LEISTUNGSGRUPPE 1	/	/	/	/	/	/	/	/	/
45	1A	/	/	/	/	/	/	/	/	/
46	1B	/	/	/	/	/	/	/	/	/
47	2	/	/	/	/	/	/	/	/	/
48	3	/	/	/	/	/	/	/	/	/
	ZUSAMMEN...	/	/	/	/	/	/	/	/	/
49	SONSTIGE									
50	LEISTUNGSGRUPPE 1	5 290	37	8	4 013	39,07	0,59	16,36	16,28	22,02
51	1A	/	/	/	/	/	/	/	/	/
52	1B	4 536	37	8	4 035	39,08	0,51	15,96	15,89	20,99
53	2	28 617	37	7	5 919	39,32	1,00	15,04	14,94	18,96
54	3	38 992	38	7	3 780	38,75	0,96	14,58	14,51	17,42
	ZUSAMMEN...	72 899	38	7	4 636	39,00	0,95	14,89	14,81	18,27
55	AUSBILDUNGSSTAND INSGESAMT									
56	LEISTUNGSGRUPPE 1	117 889	35	8	8 602	38,90	0,67	17,16	17,06	22,83
57	1A	18 627	34	9	7 319	38,90	0,76	18,16	18,03	24,37
58	1B	99 261	35	8	8 843	38,90	0,65	16,97	16,88	22,49
59	2	373 354	37	8	13 280	38,70	0,72	15,78	15,72	19,42
60	3	472 794	37	7	8 706	38,61	0,75	15,33	15,27	18,36
	INSGESAMT...	964 037	37	8	10 465	38,68	0,73	15,73	15,66	19,26

SOWIE JAHRESVERDIENSTE 1990 NACH WIRTSCHAFTSZWEIGEN, DEM AUSBILDUNGSSTAND UND LEISTUNGSGRUPPEN  
BESCHAEFTIGTE FRAUEN

BRUTTO- WOCHENVERDIENST			ARBEITER MIT JAHRES- VER- DIENSTEN	DURCHSCHNITTliche (S)			BEZAHLTE WOCHENSTUNDEN		BRUTTO- WOCHENVERDIENST			BRUTTO- JAHRES- VER- DIENST	DARUNTER SONDER- ZAH- LUNGEN	NETTO- JAHRES- VER- DIENST	LFD. NR.
INS- GESAMT	FUER MEHR- ARBEIT	INS- GESAMT		ALTER	UNTER- NEH- MENSZU- GEHOE- RIGKEIT	BESCHAEF- TIGTEN- ZAHl DER UNTER- NEHMEN	INS- GESAMT	DAR. MEHRAR- BEITST- STUNDEN	INS- GESAMT	FUER MEHR- ARBEIT	INS- GESAMT				
DM			ANZAHL	JAHRE		ANZAHL	STUNDEN		DM						
KREDITINSTITUTE UND VERSICHERUNGSGEWERBE															
668	15	453	88 761	36	9	9 218	38,90	0,71	676	16	459	38 061	3 426	25 229	1
704	18	478	14 591	35	9	7 532	38,98	0,79	711	20	483	40 132	3 716	26 523	2
662	15	449	74 170	36	9	9 550	38,89	0,69	670	16	455	37 654	3 368	24 975	3
612	14	419	270 560	38	9	13 905	38,63	0,70	618	14	423	34 974	3 314	23 433	4
594	14	408	327 185	38	9	9 483	38,54	0,71	603	13	414	34 119	3 209	22 970	5
611	14	418	686 505	38	9	11 192	38,63	0,71	618	14	424	34 966	3 279	23 445	6
678	15	461	26 749	42	13	11 567	38,68	0,68	682	16	463	38 684	3 713	25 691	7
753	20	508	3 060	40	14	13 196	38,45	0,76	758	21	510	43 141	4 583	28 438	8
669	14	454	23 689	42	13	11 356	38,71	0,67	672	15	457	38 109	3 601	25 336	9
611	14	418	193 130	40	10	13 088	38,70	0,76	616	15	422	34 865	3 301	23 393	10
595	14	408	260 952	39	10	9 293	38,60	0,75	603	14	414	34 105	3 215	22 987	11
605	14	415	480 831	40	10	10 944	38,65	0,75	613	14	420	34 665	3 277	23 300	12
664	16	450	62 012	34	8	8 205	39,00	0,72	674	17	457	37 792	3 302	25 030	13
692	18	470	11 532	33	8	6 029	39,12	0,80	699	19	475	39 334	3 486	26 015	14
658	15	446	50 481	34	8	8 702	38,97	0,70	668	16	453	37 440	3 260	24 805	15
616	12	421	77 429	33	7	15 943	38,47	0,54	623	11	426	35 247	3 349	23 534	16
593	11	407	66 233	33	5	10 231	38,33	0,58	604	11	414	34 176	3 185	22 903	17
622	13	425	205 675	33	7	11 771	38,58	0,60	632	13	432	35 670	3 282	23 782	18
/	/	/	/	/	/	/	/	/	/	/	/	/	/	/	19
/	/	/	/	/	/	/	/	/	/	/	/	/	/	/	20
/	/	/	/	/	/	/	/	/	/	/	/	/	/	/	21
/	/	/	/	/	/	/	/	/	/	/	/	/	/	/	22
/	/	/	/	/	/	/	/	/	/	/	/	/	/	/	23
/	/	/	/	/	/	/	/	/	/	/	/	/	/	/	24
/	/	/	/	/	/	/	/	/	/	/	/	/	/	/	25
/	/	/	/	/	/	/	/	/	/	/	/	/	/	/	26
/	/	/	/	/	/	/	/	/	/	/	/	/	/	/	27
/	/	/	/	/	/	/	/	/	/	/	/	/	/	/	28
/	/	/	/	/	/	/	/	/	/	/	/	/	/	/	29
/	/	/	/	/	/	/	/	/	/	/	/	/	/	/	30
/	/	/	/	/	/	/	/	/	/	/	/	/	/	/	31
/	/	/	/	/	/	/	/	/	/	/	/	/	/	/	32
/	/	/	/	/	/	/	/	/	/	/	/	/	/	/	33
/	/	/	/	/	/	/	/	/	/	/	/	/	/	/	34
/	/	/	/	/	/	/	/	/	/	/	/	/	/	/	35
/	/	/	/	/	/	/	/	/	/	/	/	/	/	/	36
/	/	/	/	/	/	/	/	/	/	/	/	/	/	/	37
/	/	/	/	/	/	/	/	/	/	/	/	/	/	/	38
/	/	/	/	/	/	/	/	/	/	/	/	/	/	/	39
/	/	/	/	/	/	/	/	/	/	/	/	/	/	/	40
/	/	/	/	/	/	/	/	/	/	/	/	/	/	/	41
/	/	/	/	/	/	/	/	/	/	/	/	/	/	/	42
/	/	/	/	/	/	/	/	/	/	/	/	/	/	/	43
/	/	/	/	/	/	/	/	/	/	/	/	/	/	/	44
/	/	/	/	/	/	/	/	/	/	/	/	/	/	/	45
/	/	/	/	/	/	/	/	/	/	/	/	/	/	/	46
/	/	/	/	/	/	/	/	/	/	/	/	/	/	/	47
/	/	/	/	/	/	/	/	/	/	/	/	/	/	/	48
639	13	433	4 060	38	10	4 939	39,12	0,72	659	16	446	36 974	3 040	24 495	49
/	/	/	/	/	/	/	/	/	/	/	/	/	/	/	50
624	11	423	3 446	38	9	5 089	39,15	0,65	643	14	436	35 984	2 815	23 886	51
591	19	405	20 289	38	8	5 208	39,29	1,08	602	21	413	33 387	2 721	22 573	52
565	17	389	27 657	39	9	4 241	38,71	0,89	577	16	398	32 521	2 917	22 036	53
581	17	399	52 006	39	8	4 673	38,97	0,95	593	18	408	33 206	2 850	22 437	54
667	15	453	93 319	36	9	9 079	38,91	0,71	676	16	459	38 045	3 414	25 217	55
706	19	479	15 293	35	9	7 362	38,97	0,80	713	20	484	40 276	3 745	26 608	56
660	15	448	78 026	36	9	9 416	38,90	0,69	669	16	454	37 608	3 349	24 944	57
611	14	418	291 646	38	9	13 433	38,68	0,72	617	14	423	34 871	3 275	23 378	58
592	14	406	355 572	38	9	9 099	38,56	0,72	601	14	413	33 991	3 186	22 893	59
609	14	416	740 538	38	9	10 803	38,65	0,72	617	14	423	34 848	3 250	23 377	60

5 BEZAHLTE WOCHENSTUNDEN, STUNDEN- UND WOCHENVERDIENSTE DER ARBEITER IM OKTOBER 1990  
5.2 VOLLZEIT

LFD. NR.	AUSBILDUNGSSTAND LEISTUNGSGRUPPE	ARBEITER INSGESAMT	DURCHSCHNITTliche (S)			BEZAHLTE WOCHENSTUNDEN		BRUTTOSTUNDEN- VERDIENST		
			ALTER	UNTER- NEH- MENSZU- GEHOE- RIGKEIT	BESCHAEF- TIGTEN- ZAHL DER UNTER- NEHMEN	INS- GESAMT	DAR. MEHRAR- BEITS- STUNDEN	INS- GESAMT	NORMAL- AR- BEIT	MEHR- AR- BEIT
		ANZAHL	JAHRE		ANZAHL	STUNDEN		DM		
								PRODUZIERENDES		
1	VOLKS-, HAUPT- ODER REALSCHULE	100 276	35	9	9 289	38,82	0,63	17,36	17,26	23,52
2	LEISTUNGSGRUPPE 1	15 896	34	9	8 007	38,99	0,78	18,21	18,08	24,58
3	1A	84 381	35	9	9 531	38,79	0,60	17,20	17,10	23,26
4	1B	327 335	37	8	14 287	38,63	0,70	15,93	15,86	19,59
5	2	397 997	37	7	9 588	38,56	0,74	15,59	15,53	18,66
6	3	825 608	37	8	11 415	38,62	0,71	15,94	15,87	19,55
	ZUSAMMEN...									
7	DAVON: OHNE ABGESCHLOSSENE BERUFSAUSBILDUNG	29 438	42	13	11 660	38,65	0,64	17,65	17,56	22,74
8	LEISTUNGSGRUPPE 1	3 084	41	14	13 662	38,49	0,78	20,03	19,87	27,94
9	1A	26 354	42	13	11 426	38,66	0,63	17,37	17,29	21,98
10	1B	228 665	39	10	13 669	38,68	0,75	15,87	15,80	19,36
11	2	315 749	38	8	9 593	38,61	0,77	15,55	15,49	18,65
12	3	573 851	39	9	11 323	38,64	0,76	15,79	15,72	19,11
	ZUSAMMEN...									
13	MIT ABGESCHLOSSENER BERUFSAUSBILDUNG	70 838	32	7	8 304	38,90	0,63	17,24	17,14	23,85
14	LEISTUNGSGRUPPE 1	12 812	33	8	6 646	39,11	0,78	17,78	17,66	23,76
15	1A	58 027	32	7	8 670	38,85	0,59	17,12	17,02	23,88
16	1B	98 671	32	6	15 720	38,50	0,58	16,07	16,00	20,29
17	2	82 248	31	4	9 567	38,37	0,63	15,73	15,68	18,71
18	3	251 757	32	6	11 623	38,57	0,61	16,29	16,22	20,78
	ZUSAMMEN...									
19	SONSTIGE	4 657	36	8	4 530	39,13	0,62	16,59	16,50	22,27
20	LEISTUNGSGRUPPE 1	/	/	/	/	/	/	/	/	/
21	1A	4 024	36	8	4 523	39,16	0,51	16,15	16,08	21,21
22	1B	26 413	37	7	6 172	39,23	0,98	15,18	15,08	19,09
23	2	33 972	38	7	4 238	38,73	0,93	14,88	14,82	17,62
24	3	65 042	37	7	5 044	38,96	0,93	15,13	15,05	18,47
	ZUSAMMEN...									
25	AUSBILDUNGSSTAND INSGESAMT	105 802	35	9	9 128	38,83	0,63	17,34	17,24	23,50
26	LEISTUNGSGRUPPE 1	16 697	34	9	7 872	38,97	0,79	18,29	18,16	24,58
27	1A	89 105	35	9	9 363	38,80	0,60	17,16	17,07	23,23
28	1B	354 935	37	8	13 814	38,67	0,72	15,88	15,81	19,54
29	2	433 040	37	7	9 199	38,58	0,76	15,53	15,47	18,55
30	3	893 777	37	8	11 023	38,64	0,73	15,88	15,82	19,45
	INSGESAMT...									
								VERARBEITENDES		
31	VOLKS-, HAUPT- ODER REALSCHULE	97 101	35	9	9 546	38,81	0,64	17,30	17,19	23,53
32	LEISTUNGSGRUPPE 1	14 700	34	9	8 577	39,00	0,82	18,02	17,87	24,58
33	1A	82 401	35	9	9 719	38,77	0,61	17,17	17,07	23,28
34	1B	325 653	37	8	14 348	38,62	0,70	15,92	15,86	19,59
35	2	396 711	37	7	9 609	38,56	0,74	15,59	15,53	18,66
36	3	819 465	37	8	11 485	38,61	0,71	15,92	15,86	19,54
	ZUSAMMEN...									
37	DAVON: OHNE ABGESCHLOSSENE BERUFSAUSBILDUNG	28 827	42	13	11 861	38,64	0,66	17,63	17,54	22,72
38	LEISTUNGSGRUPPE 1	2 953	41	14	14 194	38,49	0,82	20,07	19,90	27,94
39	1A	25 874	42	13	11 595	38,66	0,64	17,35	17,28	21,96
40	1B	227 451	39	10	13 731	38,67	0,75	15,86	15,79	19,36
41	2	314 808	38	8	9 615	38,61	0,77	15,55	15,49	18,65
42	3	571 086	39	9	11 368	38,64	0,76	15,78	15,71	19,11
	ZUSAMMEN...									
43	MIT ABGESCHLOSSENER BERUFSAUSBILDUNG	68 274	32	7	8 569	38,88	0,63	17,16	17,05	23,89
44	LEISTUNGSGRUPPE 1	11 747	33	8	7 165	39,13	0,82	17,51	17,37	23,74
45	1A	56 528	32	7	8 860	38,83	0,59	17,08	16,98	23,93
46	1B	98 202	32	6	15 778	38,50	0,58	16,06	16,00	20,29
47	2	81 903	31	4	9 587	38,37	0,63	15,73	15,68	18,71
48	3	249 379	32	6	11 755	38,56	0,61	16,25	16,18	20,77
	ZUSAMMEN...									
49	SONSTIGE	4 615	36	8	3 749	39,11	0,59	16,59	16,50	22,26
50	LEISTUNGSGRUPPE 1	/	/	/	/	/	/	/	/	/
51	1A	3 982	36	8	3 617	39,13	0,49	16,15	16,09	21,13
52	1B	26 272	37	7	6 031	39,23	0,98	15,18	15,08	19,09
53	2	33 771	38	7	4 031	38,72	0,93	14,88	14,82	17,62
54	3	64 659	37	7	4 824	38,95	0,93	15,13	15,05	18,47
	ZUSAMMEN...									
55	AUSBILDUNGSSTAND INSGESAMT	102 534	35	9	9 337	38,81	0,63	17,28	17,17	23,50
56	LEISTUNGSGRUPPE 1	15 462	34	9	8 422	38,99	0,83	18,10	17,96	24,61
57	1A	87 072	35	9	9 499	38,78	0,60	17,13	17,03	23,22
58	1B	353 113	37	8	13 861	38,67	0,72	15,87	15,80	19,54
59	2	431 553	37	7	9 203	38,57	0,76	15,53	15,47	18,55
60	3	887 200	37	8	11 073	38,64	0,73	15,87	15,80	19,44
	INSGESAMT...									

SOWIE JAHRESVERDIENSTE 1990 NACH WIRTSCHAFTSZWEIGEN, DEM AUSBILDUNGSSTAND UND LEISTUNGSGRUPPEN  
BESCHAEFTIGTE FRAUEN

BRUTTO- WOCHENVERDIENST			NETTO- WOCHENVERDIENST		ARBEITER MIT JAHRES- VER- DIENSTEN			DURCHSCHNITTliche (S)			BEZAHLTE WOCHENSTUNDEN		BRUTTO- WOCHENVERDIENST			NETTO- WOCHENVERDIENST		BRUTTO- JAHRES- VER- DIENST	DARUNTER SONDER- ZAH- LUNGEN	NETTO- JAHRES- VER- DIENST	LFD. NR.
INS- GESAMT	FUER MEHR- ARBEIT	INS- GESAMT			ALTER	UNTER- NEH- MENSZU- GEHOE- RIGKEIT	BESCHAEF- TIGTEN- ZAH- L DER UNTER- NEHMEN	INS- GESAMT	DAR. MEHRAR- BEITS- STUNDEN	INS- GESAMT	FUER MEHR- ARBEIT	INS- GESAMT									
DM					ANZAHL	JAHRE		ANZAHL	STUNDEN		DM										
GEWERBE																					
674	15	457	79 813	36	10	9 701	38,83	0,67	682	16	462	38 379	3 490	25 410	1						
710	19	481	13 133	35	10	8 040	38,99	0,81	718	20	487	40 475	3 729	26 772	2						
667	14	452	66 681	36	10	10 028	38,80	0,64	675	15	458	37 966	3 443	25 141	3						
615	14	421	258 687	38	10	14 375	38,61	0,70	621	14	425	35 114	3 347	23 531	4						
601	14	412	303 248	38	9	9 877	38,52	0,72	609	14	418	34 474	3 253	23 202	5						
616	14	421	641 749	38	9	11 668	38,59	0,71	623	14	427	35 217	3 320	23 609	6						
682	15	462	24 782	42	13	11 834	38,65	0,68	685	16	465	38 859	3 711	25 800	7						
771	22	519	2 693	41	15	14 552	38,47	0,83	773	23	520	44 101	4 660	29 062	8						
672	14	456	22 089	42	13	11 502	38,67	0,66	674	15	459	38 220	3 596	25 402	9						
614	15	420	184 698	40	11	13 527	38,69	0,77	619	15	424	35 013	3 332	23 492	10						
601	14	412	243 717	39	10	9 631	38,57	0,75	608	14	418	34 417	3 252	23 197	11						
610	14	418	453 196	40	10	11 339	38,62	0,76	617	15	423	34 903	3 310	23 460	12						
671	15	454	55 032	33	8	8 740	38,91	0,66	680	16	461	38 162	3 391	25 234	13						
695	18	472	10 440	33	8	6 360	39,13	0,81	703	20	478	39 540	3 489	26 182	14						
665	14	450	44 592	33	8	9 298	38,86	0,63	675	15	457	37 839	3 368	25 012	15						
619	12	423	73 990	33	7	16 493	38,43	0,53	625	11	427	35 366	3 383	23 627	16						
604	12	413	59 532	32	5	10 882	38,29	0,60	614	11	420	34 705	3 257	23 224	17						
628	13	429	188 553	33	7	12 459	38,53	0,59	637	13	435	35 973	3 345	23 969	18						
649	14	439	3 555	37	10	5 609	39,18	0,77	669	17	453	37 549	3 057	24 885	19						
/	/	/	/	/	/	/	/	/	/	/	/	/	/	/	/	20					
632	11	428	3 062	37	10	5 700	39,22	0,67	651	14	441	36 375	2 811	24 166	21						
596	19	407	18 792	38	8	5 289	39,21	1,06	605	21	414	33 567	2 753	22 667	22						
576	16	397	24 500	39	9	4 672	38,62	0,86	588	16	406	33 226	3 032	22 529	23						
589	17	404	46 847	39	9	4 991	38,90	0,93	601	18	413	33 691	2 922	22 763	24						
673	15	456	83 851	36	10	9 575	38,84	0,67	682	16	462	38 375	3 477	25 407	25						
713	19	483	13 706	35	10	7 894	38,99	0,83	721	21	488	40 678	3 765	26 894	26						
666	14	451	70 145	36	10	9 904	38,81	0,64	674	15	457	37 925	3 420	25 117	27						
614	14	420	278 222	38	9	13 903	38,65	0,73	620	14	424	35 016	3 309	23 477	28						
599	14	411	328 301	38	9	9 517	38,53	0,73	608	14	417	34 378	3 237	23 150	29						
614	14	420	690 373	38	9	11 292	38,61	0,72	621	14	426	35 121	3 295	23 556	30						
GEWERBE																					
671	15	455	77 239	36	10	9 969	38,81	0,68	679	16	460	38 229	3 464	25 306	31						
703	20	475	11 973	35	10	8 727	39,01	0,87	709	22	480	40 002	3 600	26 412	32						
666	14	451	65 266	36	10	10 197	38,78	0,64	673	15	457	37 903	3 439	25 103	33						
615	14	421	257 364	38	10	14 435	38,61	0,70	620	14	425	35 092	3 340	23 519	34						
601	14	412	302 282	38	9	9 898	38,52	0,72	609	14	418	34 463	3 249	23 196	35						
615	14	421	636 885	38	9	11 740	38,59	0,71	622	14	426	35 174	3 312	23 582	36						
681	15	462	24 334	42	13	11 998	38,64	0,69	684	16	464	38 795	3 686	25 760	37						
772	23	519	2 578	41	15	15 128	38,47	0,86	775	24	520	44 154	4 634	29 034	38						
671	14	455	21 756	42	13	11 627	38,66	0,67	673	15	458	38 160	3 574	25 372	39						
614	15	420	183 722	40	11	13 588	38,68	0,77	619	15	424	34 992	3 326	23 481	40						
600	14	412	243 058	39	10	9 651	38,57	0,75	608	14	418	34 409	3 249	23 192	41						
610	14	418	451 114	40	10	11 381	38,62	0,76	616	15	423	34 883	3 304	23 448	42						
667	15	452	52 905	33	8	9 037	38,90	0,67	677	16	458	37 968	3 362	25 097	43						
685	20	464	9 395	33	8	6 971	39,15	0,87	692	21	470	38 862	3 317	25 692	44						
663	14	449	43 510	33	8	9 483	38,84	0,63	673	15	456	37 775	3 372	24 968	45						
618	12	423	73 642	33	7	16 550	38,43	0,52	624	11	427	35 340	3 375	23 613	46						
603	12	413	59 224	32	5	10 911	38,29	0,60	614	12	420	34 684	3 249	23 212	47						
627	13	428	185 772	33	7	12 612	38,52	0,59	636	13	434	35 879	3 331	23 908	48						
649	13	438	3 513	37	10	4 595	39,16	0,74	669	16	452	37 538	3 045	24 868	49						
/	/	/	/	/	/	/	/	/	/	/	/	/	/	/	/	50					
632	10	427	3 020	37	10	4 522	39,19	0,63	650	13	440	36 346	2 793	24 136	51						
596	19	407	18 710	38	8	5 069	39,21	1,06	605	21	414	33 554	2 749	22 656	52						
576	16	397	24 348	39	9	4 508	38,61	0,86	588	16	406	33 199	3 022	22 511	53						
589	17	404	46 571	39	9	4 740	38,89	0,93	601	18	413	33 669	2 914	22 747	54						
671	15	454	81 235	36	10	9 784	38,83	0,68	679	16	460	38 232	3 451	25 308	55						
706	20	477	12 546	35	10	8 536	39,00	0,88	713	22	483	40 245	3 646	26 561	56						
664	14	450	68 689	36	10	10 013	38,79	0,64	673	15	456	37 865	3 416	25 079	57						
614	14	420	276 816	38	9	13 944	38,65	0,72	619	14	424	34 995	3 302	23 465	58						
599	14	411	327 184	38	9	9 526	38,52	0,73	608	14	417	34 367	3 232	23 144	59						
613	14	419	685 234	38	9	11 341	38,61	0,72	621	14	425	35 079	3 286	23 530	60						

5 BEZALTE WOCHENSTUNDEN, STUNDEN- UND WOCHENVERDIENSTE DER ARBEITER IM OKTOBER 1990  
5.2 VOLLZEIT

LFD. NR.	AUSBILDUNGSSTAND LEISTUNGSGRUPPE	ARBEITER INSGESAMT	DURCHSCHNITTLLICHE (S)			BEZALTE WOCHENSTUNDEN		BRUTTOSTUNDEN- VERDIENST		
			ALTER	UNTER- NEH- MENSZU- GEHOE- RIGKEIT	BESCHAEF- TIGTEN- ZAHL DER UNTER- NEHMEN	INS- GESAMT	DAR. MEHRAR- BEITS- STUNDEN	INS- GESAMT	NORMAL- AR- BEIT	FUER MEHR- AR- BEIT
		ANZAHL	JAHRE		ANZAHL	STUNDEN		DM		
GRUNDSTOFF- UND PRODUK										
1	VOLKS-, HAUPT- ODER REALSCHULE	5 314	38	13	20 211	39,16	0,51	20,36	20,30	25,28
2	LEISTUNGSGRUPPE 1	/	/	/	/	/	/	/	/	/
3	1A	/	/	/	/	/	/	/	/	/
4	1B	4 423	38	12	19 194	39,14	0,46	20,03	19,98	24,68
5	2	25 289	39	10	10 270	39,08	0,48	17,63	17,58	21,97
6	3	38 669	39	8	4 862	39,16	0,52	16,57	16,52	20,36
	ZUSAMMEN...	69 272	39	9	8 014	39,13	0,50	17,25	17,19	21,30
7	DAVON:									
8	OHNE ABGESCHLOSSENE BERUFSAUSBILDUNG	/	/	/	/	/	/	/	/	/
9	LEISTUNGSGRUPPE 1	/	/	/	/	/	/	/	/	/
10	1A	/	/	/	/	/	/	/	/	/
11	1B	17 915	41	11	7 497	39,13	0,54	17,49	17,43	21,96
12	2	30 259	40	9	4 808	39,18	0,55	16,63	16,57	20,41
	3	49 628	41	10	6 244	39,16	0,54	17,05	16,99	21,12
	ZUSAMMEN...									
13	MIT ABGESCHLOSSENER BERUFSAUSBILDUNG	3 861	35	11	20 031	39,18	0,52	20,37	20,31	24,97
14	LEISTUNGSGRUPPE 1	/	/	/	/	/	/	/	/	/
15	1A	3 213	35	10	18 996	39,16	0,44	20,03	19,98	24,15
16	1B	7 374	34	8	17 009	39,95	0,33	17,97	17,93	21,99
17	2	8 409	33	5	5 058	39,09	0,40	16,35	16,31	20,13
18	3	19 644	34	7	12 487	39,06	0,40	17,75	17,70	21,95
	ZUSAMMEN...									
19	SONSTIGE	/	/	/	/	/	/	/	/	/
20	LEISTUNGSGRUPPE 1	/	/	/	/	/	/	/	/	/
21	1A	/	/	/	/	/	/	/	/	/
22	1B	/	/	/	/	/	/	/	/	/
23	2	3 486	39	9	3 020	38,67	0,35	16,51	16,47	21,81
24	3	4 930	40	10	2 936	38,72	0,34	16,93	16,89	21,96
	ZUSAMMEN...									
25	AUSBILDUNGSSTAND INSGESAMT	5 682	38	13	19 108	39,15	0,51	20,33	20,26	25,31
26	LEISTUNGSGRUPPE 1	/	/	/	/	/	/	/	/	/
27	1A	4 706	38	12	18 262	39,12	0,47	19,97	19,91	24,77
28	1B	26 557	39	10	10 020	39,07	0,47	17,63	17,57	21,92
29	2	42 273	39	8	4 734	39,12	0,50	16,57	16,52	20,45
30	3	74 513	39	9	7 714	39,10	0,49	17,23	17,18	21,33
	INSGESAMT...									
CHEMISCHE INDUSTRIE (OHNE										
31	VOLKS-, HAUPT- ODER REALSCHULE	3 295	38	14	30 162	39,29	0,30	21,03	20,98	28,03
32	LEISTUNGSGRUPPE 1	/	/	/	/	/	/	/	/	/
33	1A	2 716	38	13	29 011	39,24	0,26	20,56	20,51	26,86
34	1B	15 650	39	10	13 972	39,02	0,24	17,75	17,72	21,88
35	2	20 023	39	8	6 321	39,23	0,24	16,42	16,39	19,91
36	3	38 968	39	9	11 410	39,15	0,25	17,34	17,31	21,51
	ZUSAMMEN...									
37	DAVON:	/	/	/	/	/	/	/	/	/
38	OHNE ABGESCHLOSSENE BERUFSAUSBILDUNG	/	/	/	/	/	/	/	/	/
39	LEISTUNGSGRUPPE 1	/	/	/	/	/	/	/	/	/
40	1A	10 444	42	11	9 974	39,05	0,25	17,44	17,41	21,01
41	1B	14 749	41	9	6 613	39,30	0,24	16,47	16,45	19,96
42	2	26 012	41	10	8 809	39,20	0,25	17,00	16,98	20,64
	3									
	ZUSAMMEN...									
43	MIT ABGESCHLOSSENER BERUFSAUSBILDUNG	2 476	35	12	29 058	39,23	0,32	21,03	20,97	28,09
44	LEISTUNGSGRUPPE 1	/	/	/	/	/	/	/	/	/
45	1A	/	/	/	/	/	/	/	/	/
46	1B	5 207	35	9	21 992	38,96	0,22	18,37	18,34	23,87
47	2	5 274	34	5	5 503	39,02	0,24	16,26	16,24	19,74
48	3	12 957	34	8	16 631	39,03	0,25	18,02	17,99	23,26
	ZUSAMMEN...									
49	SONSTIGE	/	/	/	/	/	/	/	/	/
50	LEISTUNGSGRUPPE 1	/	/	/	/	/	/	/	/	/
51	1A	/	/	/	/	/	/	/	/	/
52	1B	/	/	/	/	/	/	/	/	/
53	2	/	/	/	/	/	/	/	/	/
54	3	2 725	40	10	2 990	38,78	0,22	17,04	17,02	20,04
	ZUSAMMEN...									
55	AUSBILDUNGSSTAND INSGESAMT	3 488	39	14	28 544	39,28	0,30	21,01	20,96	27,90
56	LEISTUNGSGRUPPE 1	/	/	/	/	/	/	/	/	/
57	1A	2 849	38	13	27 698	39,22	0,26	20,52	20,48	26,82
58	1B	16 452	39	10	13 593	39,01	0,24	17,74	17,72	21,79
59	2	21 976	39	8	6 121	39,18	0,24	16,43	16,40	19,93
60	3	41 917	39	9	10 920	39,12	0,25	17,32	17,30	21,43
	INSGESAMT...									

SOWIE JAHRESVERDIENSTE 1990 NACH WIRTSCHAFTSZWEIGEN, DEM AUSBILDUNGSSTAND UND LEISTUNGSGRUPPEN  
BESCHAEFTIGTE FRAUEN

BRUTTO- WOCHENVERDIENST			ARBEITER MIT JAHRES- VER- DIENSTEN	DURCHSCHNITTLLICHE (S)			BEZAHLTE WOCHENSTUNDEN		BRUTTO- WOCHENVERDIENST			BRUTTO- JAHRES- VER- DIENST	DARUNTER SONDER- ZAH- LUNGEN	NETTO- JAHRES- VER- DIENST	LFD. NR.
INS- GESAMT	FUER MEHR- ARBEIT	INS- GESAMT		ALTER	UNTER- NEH- MENSZU- GEHOE- RIGKEIT	BESCHAEF- TIGTEN- ZAH DER UNTER- NEHMEN	INS- GESAMT	DAR. MEHRAR- BEITS- STUNDEN	INS- GESAMT	FUER MEHR- ARBEIT	INS- GESAMT				
DM			ANZAHL	JAHRE	ANZAHL	STUNDEN	DM								
TIONSQUETERGEWERBE															
797	13	535	4 581	38	13	19 943	39,18	0,51	798	13	536	46 226	5 773	30 230	1
784	11	528	3 835	38	13	18 983	39,16	0,46	785	11	529	45 310	5 565	29 765	2
689	10	468	20 769	40	11	10 859	39,08	0,50	690	11	469	39 465	4 523	26 165	3
649	11	442	30 637	40	9	4 760	39,18	0,54	648	11	443	36 663	3 845	24 490	4
675	11	458	55 987	40	10	8 265	39,14	0,52	676	11	460	38 485	4 254	25 581	5
/	/	/	/	/	/	/	/	/	/	/	/	/	/	/	6
/	/	/	/	/	/	/	/	/	/	/	/	/	/	/	7
685	12	465	14 643	42	12	7 821	39,11	0,56	684	12	465	38 948	4 308	25 863	8
651	11	444	24 385	41	10	4 630	39,20	0,57	650	12	444	36 791	3 839	24 582	9
668	11	454	40 293	42	11	6 236	39,17	0,57	667	12	454	37 871	4 074	25 228	10
/	/	/	/	/	/	/	/	/	/	/	/	/	/	/	11
798	13	534	3 317	36	11	20 362	39,18	0,50	800	13	536	46 229	5 719	30 185	12
784	11	526	2 797	36	11	19 375	39,15	0,42	787	10	528	45 305	5 487	29 703	13
700	7	475	6 126	35	8	18 121	39,00	0,37	704	8	478	40 701	5 036	26 887	14
639	8	434	6 251	34	5	5 267	39,11	0,42	640	9	437	36 160	3 870	24 130	15
693	9	469	15 694	35	8	13 475	39,08	0,42	699	9	474	40 060	4 716	26 486	16
/	/	/	/	/	/	/	/	/	/	/	/	/	/	/	17
/	/	/	/	/	/	/	/	/	/	/	/	/	/	/	18
639	8	443	2 700	41	10	3 094	38,73	0,40	643	9	445	36 199	3 386	24 190	19
656	7	454	4 050	40	11	3 001	38,77	0,38	660	8	455	37 233	3 669	24 861	20
/	/	/	/	/	/	/	/	/	/	/	/	/	/	/	21
796	13	534	4 912	38	13	18 832	39,18	0,52	797	13	536	46 138	5 697	30 180	22
781	12	526	4 080	38	12	18 089	39,15	0,47	782	12	527	45 152	5 492	29 666	23
689	10	468	21 973	40	11	10 549	39,06	0,49	689	11	468	39 401	4 507	26 132	24
648	10	442	33 430	40	9	4 658	39,14	0,53	648	11	443	36 631	3 814	24 475	25
674	10	458	60 315	40	10	7 958	39,12	0,51	675	11	460	38 414	4 220	25 543	26
HERSTELLUNG VON CHEMIEFASERN)															
826	8	553	2 864	39	14	29 304	39,26	0,26	831	7	555	48 801	6 896	31 775	27
807	7	542	2 365	38	13	28 432	39,20	0,19	811	5	545	47 529	6 657	31 166	28
692	5	471	13 060	40	11	14 703	39,02	0,24	693	5	471	39 936	5 008	26 471	29
644	5	440	15 507	40	9	5 970	39,19	0,22	644	4	442	36 800	4 286	24 619	30
679	5	462	31 431	40	10	11 725	39,13	0,23	681	5	464	39 197	4 824	26 040	31
/	/	/	/	/	/	/	/	/	/	/	/	/	/	/	32
/	/	/	/	/	/	/	/	/	/	/	/	/	/	/	33
681	5	464	8 596	42	12	10 185	39,04	0,24	679	5	462	38 944	4 717	25 876	34
647	5	443	11 675	42	10	6 083	39,25	0,22	647	4	444	36 963	4 309	24 752	35
667	5	455	20 973	42	11	8 587	39,18	0,23	666	5	455	38 176	4 575	25 455	36
/	/	/	/	/	/	/	/	/	/	/	/	/	/	/	37
825	9	551	2 162	36	12	28 873	39,18	0,25	831	7	554	48 755	6 782	31 700	38
716	5	484	4 464	35	9	23 402	38,99	0,24	719	6	488	41 847	5 567	27 616	39
634	5	432	3 833	34	6	5 625	38,98	0,20	636	4	435	36 305	4 214	24 213	40
703	6	476	10 458	35	9	18 018	39,03	0,23	711	5	482	41 244	5 322	27 213	41
/	/	/	/	/	/	/	/	/	/	/	/	/	/	/	42
/	/	/	/	/	/	/	/	/	/	/	/	/	/	/	43
661	4	456	2 114	42	11	2 911	38,83	0,24	666	5	456	37 701	4 029	24 874	44
/	/	/	/	/	/	/	/	/	/	/	/	/	/	/	45
825	8	552	3 035	39	14	27 699	39,27	0,25	830	7	555	48 674	6 810	31 665	46
805	7	541	2 476	39	13	27 190	39,20	0,19	809	5	543	47 384	6 595	31 038	47
692	5	471	13 828	40	11	14 237	39,01	0,23	692	5	471	39 877	4 986	26 436	48
644	5	441	16 889	40	9	5 842	39,15	0,22	645	4	442	36 772	4 243	24 587	49
678	5	462	33 753	40	10	11 247	39,11	0,23	681	5	464	39 114	4 778	25 981	50

5 BEZAHLTE WOCHENSTUNDEN, STUNDEN- UND WOCHENVERDIENSTE DER ARBEITER IM OKTOBER 1990  
5.2 VOLLZEIT

LFD. NR.	AUSBILDUNGSSTAND LEISTUNGSGRUPPE	ARBEITER INSGESAMT	DURCHSCHNITTliche (S)			BEZAHLTE WOCHENSTUNDEN		BRUTTOSTUNDEN- VERDIENST		
			ALTER	UNTER- NEH- MENSZU- GEHOE- RIGKEIT	BESCHAEF- TIGTEN- ZAHl DER UNTER- NEHMEN	INS- GESAMT	DAR. MEHRAR- BEITS- STUNDEN	INS- GESAMT	FUEr NORMAL- AR- BEIT	MEHR- AR- BEIT
		ANZAHL	JAHRE		ANZAHL	STUNDEN		DM		
INVESTITIONSGUETER										
1	VOLKS-, HAUPT- ODER REALSCHULE	30 555	36	10	25 743	38,25	0,79	19,80	19,70	24,63
2	LEISTUNGSGRUPPE 1	6 559	35	9	15 506	38,35	0,83	20,20	20,05	26,73
3	1A	23 995	36	10	28 541	38,22	0,78	19,69	19,60	24,02
4	1B	150 025	36	8	28 812	37,98	0,59	17,09	17,03	20,81
5	2	206 969	36	8	16 430	37,92	0,65	16,43	16,39	19,21
6	3	387 549	36	8	21 957	37,97	0,64	16,95	16,90	20,31
	ZUSAMMEN...									
7	DAVON:									
8	OHNE ABGESCHLOSSENE BERUFSAUSBILDUNG	10 974	43	14	27 446	38,11	0,80	20,12	20,01	25,00
9	LEISTUNGSGRUPPE 1	/	/	/	/	/	/	/	/	/
10	1A	8 870	43	14	30 023	38,07	0,79	20,04	19,96	24,08
11	1B	101 770	39	10	28 745	37,89	0,56	17,10	17,04	20,94
12	2	159 338	38	9	16 956	37,95	0,68	16,47	16,42	19,18
	3	272 083	38	9	21 789	37,93	0,64	16,85	16,79	20,05
	ZUSAMMEN...									
13	MIT ABGESCHLOSSENER BERUFSAUSBILDUNG	19 581	32	7	24 789	38,33	0,78	19,62	19,52	24,42
14	LEISTUNGSGRUPPE 1	4 455	33	7	14 998	38,39	0,81	20,08	19,95	25,81
15	1A	15 126	32	7	27 672	38,31	0,77	19,49	19,40	23,99
16	1B	48 255	32	5	28 952	38,19	0,65	17,07	17,01	20,59
17	2	47 631	31	4	14 671	37,83	0,55	16,33	16,28	19,30
18	3	115 467	31	5	22 355	38,07	0,63	17,20	17,14	20,93
	ZUSAMMEN...									
19	SONSTIGE	/	/	/	/	/	/	/	/	/
20	LEISTUNGSGRUPPE 1	/	/	/	/	/	/	/	/	/
21	1A	/	/	/	/	/	/	/	/	/
22	1B	12 111	35	6	12 433	38,91	1,30	15,91	15,78	19,67
23	2	15 035	37	8	7 741	37,96	0,78	16,10	16,04	18,75
24	3	28 514	36	7	9 908	38,36	0,99	16,15	16,06	19,52
	ZUSAMMEN...									
25	AUSBILDUNGSSTAND INSGESAMT	32 243	36	10	25 271	38,23	0,78	19,75	19,65	24,73
26	LEISTUNGSGRUPPE 1	7 055	35	9	14 974	38,35	0,85	20,25	20,10	26,81
27	1A	25 188	36	10	28 155	38,20	0,76	19,61	19,52	24,07
28	1B	162 871	36	8	27 832	38,05	0,64	17,00	16,94	20,64
29	2	222 561	36	8	15 900	37,92	0,66	16,41	16,36	19,17
30	3	417 674	36	8	21 276	38,00	0,66	16,90	16,84	20,23
	INSGESAMT...									
MASCHINEN										
31	VOLKS-, HAUPT- ODER REALSCHULE	4 512	35	8	2 152	38,76	1,41	19,80	19,69	22,77
32	LEISTUNGSGRUPPE 1	/	/	/	/	/	/	/	/	/
33	1A	3 633	36	9	1 876	38,93	1,52	19,44	19,31	22,58
34	1B	14 296	39	9	4 266	37,82	0,62	17,04	16,98	20,63
35	2	22 699	36	7	1 886	37,88	0,75	16,33	16,26	19,59
36	3	41 508	37	8	2 735	37,96	0,78	16,96	16,88	20,50
	ZUSAMMEN...									
37	DAVON:									
38	OHNE ABGESCHLOSSENE BERUFSAUSBILDUNG	/	/	/	/	/	/	/	/	/
39	LEISTUNGSGRUPPE 1	/	/	/	/	/	/	/	/	/
40	1A	9 922	41	10	3 910	37,85	0,62	17,02	16,96	20,56
41	1B	17 684	38	8	1 812	37,90	0,78	16,30	16,23	19,66
42	2	29 023	39	9	2 524	37,91	0,75	16,72	16,65	20,22
	3									
	ZUSAMMEN...									
43	MIT ABGESCHLOSSENER BERUFSAUSBILDUNG	3 095	31	5	2 358	38,84	1,44	19,76	19,65	22,64
44	LEISTUNGSGRUPPE 1	/	/	/	/	/	/	/	/	/
45	1A	/	/	/	/	/	/	/	/	/
46	1B	4 374	34	5	5 073	37,77	0,62	17,10	17,04	20,79
47	2	5 016	31	4	2 149	37,82	0,66	16,40	16,35	19,29
48	3	12 484	32	5	3 225	38,06	0,84	17,50	17,42	21,10
	ZUSAMMEN...									
49	SONSTIGE	/	/	/	/	/	/	/	/	/
50	LEISTUNGSGRUPPE 1	/	/	/	/	/	/	/	/	/
51	1A	/	/	/	/	/	/	/	/	/
52	1B	/	/	/	/	/	/	/	/	/
53	2	/	/	/	/	/	/	/	/	/
54	3	/	/	/	/	/	/	/	/	/
	ZUSAMMEN...									
55	AUSBILDUNGSSTAND INSGESAMT	4 586	36	8	2 919	38,73	1,40	19,78	19,67	22,77
56	LEISTUNGSGRUPPE 1	/	/	/	/	/	/	/	/	/
57	1A	3 699	36	9	2 834	38,90	1,50	19,42	19,29	22,59
58	1B	14 854	39	9	5 154	37,86	0,63	17,02	16,96	20,40
59	2	23 689	36	7	1 821	37,86	0,74	16,28	16,21	19,53
60	3	43 130	37	8	3 086	37,95	0,77	16,91	16,84	20,40
	INSGESAMT...									



SONIE JAHRESVERDIENSTE 1990 NACH WIRTSCHAFTSZWEIGEN, DEM AUSBILDUNGSSTAND UND LEISTUNGSGRUPPEN  
BESCHAEFTIGTE FRAUEN

BRUTTO- WOCHENVERDIENST			ARBEITER MIT JAHRES- VER- DIENSTEN	DURCHSCHNITTliche (\$)			BEZAHLTE WOCHENSTUNDEN		BRUTTO- WOCHENVERDIENST			BRUTTO- JAHRES- VER- DIENST	DARUNTER SONDER- ZAH- LUNGEN	NETTO- JAHRES- VER- DIENST	LFD. NR.	
INS- GESAMT	FUER MEHR- ARBEIT	INS- GESAMT		ALTER	UNTER- NEH- MENSZU- GEHOE- RIGKEIT	BESCHAEF- TIGTEN- ZAH- L DER UNTER- NEHMEN	INS- GESAMT	DAR. MEHRAR- BEITS- STUNDEN	INS- GESAMT	FUER MEHR- ARBEIT	INS- GESAMT					
DM			ANZAHL	JAHRE	ANZAHL	STUNDEN	DM									
PRODUZIERENDES GEWERBE																
757	19	511	24 909	37	11	26 142	38,27	0,82	761	21	513	43 549	4 512	28 614	1	
775	22	522	5 450	35	10	15 496	38,41	0,84	772	23	520	43 835	4 293	28 792	2	
753	19	508	19 460	37	11	29 123	38,23	0,81	758	20	511	43 468	4 573	28 564	3	
649	12	445	116 575	37	9	29 290	37,89	0,56	653	12	447	37 388	3 869	24 985	4	
623	13	427	161 126	37	9	16 581	37,88	0,63	631	12	433	36 018	3 536	24 208	5	
644	13	441	302 610	37	9	22 264	37,91	0,62	650	13	445	37 165	3 745	24 870	6	
767	20	518	9 781	43	14	26 517	38,13	0,81	762	20	515	43 889	4 789	28 959	7	
/	/	/	/	/	/	/	/	/	/	/	/	/	/	/	8	
763	19	515	7 868	43	15	28 754	38,09	0,80	759	19	514	43 817	4 833	28 909	9	
648	12	444	81 772	40	11	28 477	37,86	0,56	652	12	447	37 375	3 925	25 007	10	
625	13	429	125 770	39	10	16 603	37,92	0,67	632	13	434	36 114	3 579	24 302	11	
639	13	438	217 323	39	10	21 517	37,91	0,63	645	13	442	36 939	3 764	24 777	12	
752	19	507	15 128	33	8	25 899	38,35	0,83	761	21	512	43 329	4 332	28 391	13	
771	21	519	3 537	33	8	14 511	38,47	0,83	772	22	520	43 646	4 123	28 590	14	
747	19	503	11 592	33	8	29 374	38,32	0,83	757	21	510	43 232	4 396	28 330	15	
652	13	446	34 803	32	6	31 200	37,95	0,55	657	12	450	37 418	3 737	24 934	16	
618	11	423	35 356	31	5	16 504	37,74	0,51	627	10	430	35 674	3 384	23 876	17	
655	13	447	85 287	32	6	24 167	37,93	0,58	663	13	453	37 744	3 696	25 109	18	
/	/	/	/	/	/	/	/	/	/	/	/	/	/	/	19	
/	/	/	/	/	/	/	/	/	/	/	/	/	/	/	20	
/	/	/	/	/	/	/	/	/	/	/	/	/	/	/	21	
619	26	424	8 530	37	8	10 316	38,92	1,39	634	28	434	35 270	3 095	23 787	22	
611	15	421	11 731	38	9	8 099	37,97	0,77	611	15	421	34 821	3 407	23 664	23	
620	19	425	21 380	37	9	9 240	38,35	1,02	626	20	430	35 353	3 328	23 916	24	
755	19	509	26 167	37	11	25 760	38,26	0,82	760	21	512	43 458	4 501	28 566	25	
777	23	523	5 826	35	10	14 905	38,42	0,87	774	24	521	43 944	4 323	28 863	26	
749	18	505	20 341	37	11	28 869	38,21	0,81	756	20	510	43 319	4 552	28 480	27	
647	13	443	125 632	37	9	28 248	37,95	0,61	652	13	446	37 244	3 817	24 903	28	
622	13	427	173 146	37	9	16 057	37,89	0,64	630	13	432	35 934	3 527	24 168	29	
642	13	440	324 946	37	9	21 552	37,94	0,64	649	13	444	37 046	3 717	24 807	30	
BAU																
768	32	515	3 663	36	9	2 089	38,60	1,28	766	31	513	43 454	4 298	28 376	31	
/	/	/	/	/	/	/	/	/	/	/	/	/	/	/	32	
757	34	507	3 016	37	10	1 711	38,76	1,40	761	34	511	43 247	4 298	28 347	33	
645	13	439	11 901	40	9	4 353	37,88	0,65	648	14	441	37 185	3 851	24 605	34	
618	15	423	18 051	37	8	2 005	37,91	0,79	626	16	429	35 628	3 619	23 796	35	
644	16	438	33 614	38	9	2 845	37,97	0,79	649	17	442	37 032	3 775	24 581	36	
/	/	/	/	/	/	/	/	/	/	/	/	/	/	/	37	
/	/	/	/	/	/	/	/	/	/	/	/	/	/	/	38	
/	/	/	/	/	/	/	/	/	/	/	/	/	/	/	39	
644	13	439	8 412	42	11	4 185	37,88	0,65	647	13	440	37 263	3 993	24 657	40	
618	15	423	14 361	38	9	1 885	37,94	0,82	626	16	429	35 669	3 657	23 814	41	
634	15	433	24 031	40	10	2 687	37,96	0,79	640	16	437	36 641	3 820	24 375	42	
768	33	512	2 404	31	6	2 230	38,59	1,24	771	31	515	43 397	4 178	28 106	43	
/	/	/	/	/	/	/	/	/	/	/	/	/	/	/	44	
/	/	/	/	/	/	/	/	/	/	/	/	/	/	/	45	
646	13	439	3 489	35	6	4 757	37,87	0,65	650	14	443	36 997	3 509	24 478	46	
620	13	423	3 690	32	4	2 471	37,77	0,66	628	13	430	35 467	3 471	23 727	47	
666	18	451	9 583	33	5	3 243	38,01	0,80	672	18	456	38 013	3 662	25 099	48	
/	/	/	/	/	/	/	/	/	/	/	/	/	/	/	49	
/	/	/	/	/	/	/	/	/	/	/	/	/	/	/	50	
/	/	/	/	/	/	/	/	/	/	/	/	/	/	/	51	
/	/	/	/	/	/	/	/	/	/	/	/	/	/	/	52	
/	/	/	/	/	/	/	/	/	/	/	/	/	/	/	53	
/	/	/	/	/	/	/	/	/	/	/	/	/	/	/	54	
766	32	514	3 737	36	10	3 031	38,56	1,26	765	30	512	43 375	4 302	28 329	55	
/	/	/	/	/	/	/	/	/	/	/	/	/	/	/	56	
755	34	506	3 082	37	10	2 865	38,72	1,39	759	33	510	43 157	4 302	28 294	57	
644	13	439	12 282	40	9	5 383	37,89	0,64	648	13	441	37 137	3 808	24 585	58	
616	15	421	18 756	37	8	1 941	37,90	0,78	624	15	427	35 481	3 596	23 680	59	
642	16	437	34 775	38	8	3 274	37,97	0,79	647	16	441	36 914	3 747	24 499	60	

5 BEZAHLTE WOCHENSTUNDEN, STUNDEN- UND WOCHENVERDIENSTE DER ARBEITER IM OKTOBER 1990  
5 .2 VOLLZEIT

LFD. NR.	AUSBILDUNGSSTAND LEISTUNGSGRUPPE	ARBEITER INSGESAMT	DURCHSCHNITTliche (S)			BEZAHLTE WOCHENSTUNDEN		BRUTTOSTUNDEN- VERDIENST		
			ALTER	UNTER- NEH- MENSZU- GEHÖR- RIGKEIT	BESCHAEF- TIGTEN- ZAHl DER UNTER- NEHMEN	INS- GESAMT	DAR. MEHRAR- BEITS- STUNDEN	INS- GESAMT	NORMAL- AR- BEIT	FÜR MEHR- AR- BEIT
		ANZAHL	JAHRE		ANZAHL	STUNDEN		DM		
HERSTELLUNG VON KRAFTFAHR										
1	VOLKS-, HAUPT- ODER REALSCHULE	4 595	36	11	66 974	37,61	0,51	22,83	22,75	28,79
2	LEISTUNGSGRUPPE 1	/	/	/	/	/	/	/	/	/
3	1A	3 974	36	11	70 507	37,62	0,51	22,83	22,76	28,38
4	1B	15 445	37	11	114 628	37,86	0,93	21,97	21,95	22,95
5	2	3 131	36	9	58 831	37,43	0,42	21,29	21,21	27,99
6	3	23 172	37	11	97 637	37,75	0,78	22,05	22,01	24,08
	ZUSAMMEN...									
7	DAVON: OHNE ABGESCHLOSSENE BERUFSAUSBILDUNG	/	/	/	/	/	/	/	/	/
8	LEISTUNGSGRUPPE 1	/	/	/	/	/	/	/	/	/
9	1A	9 652	41	14	118 495	37,85	0,97	22,11	22,09	22,84
10	1B	/	/	/	/	/	/	/	/	/
11	2	13 481	41	13	104 095	37,76	0,84	22,16	22,12	23,84
12	3									
	ZUSAMMEN...									
13	MIT ABGESCHLOSSENER BERUFSAUSBILDUNG	2 478	32	9	66 629	37,55	0,41	22,50	22,43	28,87
14	LEISTUNGSGRUPPE 1	/	/	/	/	/	/	/	/	/
15	1A	5 793	30	7	108 185	37,88	0,86	21,74	21,70	23,16
16	1B	9 690	31	7	88 653	37,75	0,69	21,90	21,85	24,48
17	2									
18	3									
	ZUSAMMEN...									
19	SONSTIGE	/	/	/	/	/	/	/	/	/
20	LEISTUNGSGRUPPE 1	/	/	/	/	/	/	/	/	/
21	1A	/	/	/	/	/	/	/	/	/
22	1B	/	/	/	/	/	/	/	/	/
23	2	/	/	/	/	/	/	/	/	/
24	3	/	/	/	/	/	/	/	/	/
	ZUSAMMEN...									
25	AUSBILDUNGSSTAND INSGESAMT	4 662	36	11	66 553	37,61	0,51	22,82	22,73	28,94
26	LEISTUNGSGRUPPE 1	/	/	/	/	/	/	/	/	/
27	1A	4 008	36	11	70 286	37,63	0,52	22,84	22,76	28,55
28	1B	15 921	37	11	114 632	37,85	0,91	21,97	21,95	22,95
29	2	3 260	36	9	58 414	37,45	0,42	21,22	21,14	28,30
30	3	23 843	37	11	97 544	37,74	0,77	22,04	21,99	24,12
	INSGESAMT...									
ELEKTROTECHNIK; REPARATUR VON ELEK										
31	VOLKS-, HAUPT- ODER REALSCHULE	8 678	37	10	36 492	37,92	0,55	18,96	18,90	23,31
32	LEISTUNGSGRUPPE 1	/	/	/	/	/	/	/	/	/
33	1A	6 535	36	10	39 854	37,95	0,59	18,67	18,61	22,52
34	1B	72 770	35	7	28 986	37,99	0,53	16,44	16,38	20,17
35	2	99 840	35	8	29 059	37,82	0,57	16,51	16,47	19,26
36	3	181 289	35	8	29 386	37,89	0,56	16,60	16,55	19,80
	ZUSAMMEN...									
37	DAVON: OHNE ABGESCHLOSSENE BERUFSAUSBILDUNG	3 427	42	15	32 664	37,78	0,48	18,90	18,85	22,83
38	LEISTUNGSGRUPPE 1	/	/	/	/	/	/	/	/	/
39	1A	2 713	42	15	36 911	37,86	0,58	19,00	18,95	22,80
40	1B	48 718	37	9	30 777	37,83	0,47	16,50	16,45	20,67
41	2	74 152	37	9	31 667	37,88	0,63	16,62	16,58	19,24
42	3	126 297	37	9	31 351	37,86	0,57	16,64	16,59	19,78
	ZUSAMMEN...									
43	MIT ABGESCHLOSSENER BERUFSAUSBILDUNG	5 251	33	8	38 989	38,00	0,59	19,01	18,94	23,56
44	LEISTUNGSGRUPPE 1	/	/	/	/	/	/	/	/	/
45	1A	3 822	32	7	41 943	38,01	0,60	18,44	18,38	22,32
46	1B	24 052	31	4	25 357	38,30	0,66	16,31	16,25	19,45
47	2	25 689	30	4	21 531	37,62	0,40	16,18	16,14	19,38
48	3	54 992	31	4	24 872	37,95	0,53	16,51	16,46	19,86
	ZUSAMMEN...									
49	SONSTIGE	/	/	/	/	/	/	/	/	/
50	LEISTUNGSGRUPPE 1	/	/	/	/	/	/	/	/	/
51	1A	8 837	34	5	9 561	39,18	1,56	15,66	15,49	19,79
52	1B	8 350	37	9	11 207	37,35	0,35	16,46	16,44	18,81
53	2	18 163	35	7	10 163	38,28	0,97	16,19	16,09	19,98
54	3									
	ZUSAMMEN...									
55	AUSBILDUNGSSTAND INSGESAMT	9 789	37	10	34 120	37,92	0,58	18,93	18,85	23,84
56	LEISTUNGSGRUPPE 1	2 522	37	11	22 959	37,96	0,59	20,02	19,91	27,05
57	1A	7 267	36	10	37 994	37,90	0,57	18,55	18,49	22,70
58	1B	81 942	35	7	27 235	38,11	0,64	16,36	16,29	20,08
59	2	108 487	35	8	27 788	37,78	0,55	16,50	16,46	19,24
60	3	200 218	35	8	27 871	37,92	0,59	16,56	16,51	19,83
	INSGESAMT...									

SOWIE JAHRESVERDIENSTE 1990 NACH WIRTSCHAFTSZWEIGEN, DEM AUSBILDUNGSSTAND UND LEISTUNGSGRUPPEN  
BESCHAEFTIGTE FRAUEN

BRUTTO- WOCHENVERDIENST			ARBEITER MIT JAHRES- VER- DIENSTEN	DURCHSCHNITTLICHE (S)			BEZAHLTE WOCHENSTUNDEN		BRUTTO- WOCHENVERDIENST			BRUTTO- JAHRES- VER- DIENST	DARUNTER SONDER- ZAH- LUNGEN	NETTO- JAHRES- VER- DIENST	LFD. NR.	
INS- GESAMT	FUER MEHR- ARBEIT	INS- GESAMT		ALTER	UNTER- NEH- MENSZU- GEHOE- RIGKEIT	BESCHAEF- TIGTEN- ZAHLE DER UNTER- NEHMEN	INS- GESAMT	DAR- MEHRAR- BEITS- STUNDEN	INS- GESAMT	FUER MEHR- ARBEIT	INS- GESAMT					
DM			ANZAHL	JAHRE		ANZAHL	STUNDEN		DM							
ZEUGEN UND KRAFTFAHRZEUGMOTOREN																
859	15	576	3 996	36	12	67 673	37,61	0,51	861	15	578	50 780	6 300	33 037	1	
/	/	/	/	/	/	/	/	/	/	/	/	/	/	/	2	
859	15	577	3 409	36	12	71 722	37,62	0,52	863	15	580	50 661	6 282	33 021	3	
832	21	561	12 025	37	11	113 578	37,88	0,92	833	21	562	49 784	7 135	32 620	4	
797	12	554	2 513	38	10	57 452	37,40	0,39	803	11	557	48 374	6 891	32 413	5	
832	19	563	18 534	37	11	96 070	37,76	0,76	835	19	565	49 808	6 922	32 682	6	
/	/	/	/	/	/	/	/	/	/	/	/	/	/	/	7	
/	/	/	/	/	/	/	/	/	/	/	/	/	/	/	8	
/	/	/	/	/	/	/	/	/	/	/	/	/	/	/	9	
837	22	564	7 721	41	14	118 041	37,87	0,97	837	23	564	50 157	7 339	32 867	10	
837	20	566	11 082	41	13	102 548	37,76	0,82	836	20	565	50 060	7 190	32 851	11	
/	/	/	/	/	/	/	/	/	/	/	/	/	/	/	12	
845	12	567	2 078	33	10	68 025	37,52	0,38	852	11	572	50 565	6 325	32 816	13	
/	/	/	/	/	/	/	/	/	/	/	/	/	/	/	14	
/	/	/	/	/	/	/	/	/	/	/	/	/	/	/	15	
823	20	556	4 304	31	7	105 573	37,91	0,82	826	19	558	49 116	6 769	32 178	16	
/	/	/	/	/	/	/	/	/	/	/	/	/	/	/	17	
827	17	560	7 452	32	8	86 438	37,76	0,66	833	16	565	49 432	6 523	32 430	18	
/	/	/	/	/	/	/	/	/	/	/	/	/	/	/	19	
/	/	/	/	/	/	/	/	/	/	/	/	/	/	/	20	
/	/	/	/	/	/	/	/	/	/	/	/	/	/	/	21	
/	/	/	/	/	/	/	/	/	/	/	/	/	/	/	22	
/	/	/	/	/	/	/	/	/	/	/	/	/	/	/	23	
/	/	/	/	/	/	/	/	/	/	/	/	/	/	/	24	
858	15	576	4 063	36	12	67 179	37,61	0,51	860	15	578	50 793	6 304	33 045	25	
/	/	/	/	/	/	/	/	/	/	/	/	/	/	/	26	
859	15	577	3 443	36	12	71 453	37,63	0,52	863	15	580	50 655	6 275	33 016	27	
832	21	561	12 405	38	11	113 602	37,86	0,90	833	21	562	49 783	7 122	32 638	28	
795	12	552	2 592	38	11	57 146	37,41	0,40	801	12	557	48 342	6 821	32 422	29	
832	19	563	19 060	37	11	96 028	37,75	0,75	834	18	565	49 802	6 920	32 695	30	
TRISCHEN GERAETEN FUEH DEN HAUSHALT																
719	13	490	6 969	38	12	34 254	37,96	0,59	720	14	491	40 757	4 075	27 126	31	
/	/	/	/	/	/	/	/	/	/	/	/	/	/	/	32	
709	13	482	5 159	37	11	37 564	37,95	0,62	710	14	484	40 208	4 020	26 883	33	
624	11	430	53 842	36	9	31 491	37,78	0,45	627	10	432	35 549	3 381	23 934	34	
624	11	430	78 025	36	9	28 895	37,78	0,56	632	11	435	36 193	3 607	24 364	35	
629	11	433	138 836	36	9	30 171	37,79	0,52	635	11	437	36 172	3 543	24 336	36	
/	/	/	/	/	/	/	/	/	/	/	/	/	/	/	37	
714	11	486	2 939	43	16	29 660	37,77	0,46	712	11	487	40 505	4 323	27 067	38	
/	/	/	/	/	/	/	/	/	/	/	/	/	/	/	39	
720	13	488	2 292	43	16	33 067	37,84	0,55	717	13	488	40 693	4 279	26 999	40	
624	10	430	38 193	38	10	30 769	37,80	0,46	627	10	432	35 610	3 450	23 996	41	
630	12	434	58 499	38	10	30 583	37,84	0,61	637	12	438	36 557	3 715	24 639	42	
630	11	434	99 631	38	10	30 627	37,82	0,55	636	11	437	36 311	3 631	24 464	43	
/	/	/	/	/	/	/	/	/	/	/	/	/	/	/	44	
722	14	492	4 030	34	9	37 604	38,10	0,68	727	16	494	40 942	3 894	27 169	45	
/	/	/	/	/	/	/	/	/	/	/	/	/	/	/	46	
701	13	478	2 867	33	8	41 159	38,04	0,67	705	15	480	39 820	3 812	26 431	47	
625	13	429	15 649	31	6	33 253	37,74	0,43	627	9	431	35 399	3 213	23 783	48	
609	8	419	19 525	31	5	23 836	37,60	0,41	617	8	424	35 102	3 284	23 639	49	
626	11	430	39 205	31	5	29 010	37,70	0,45	632	9	434	35 821	3 318	24 010	50	
/	/	/	/	/	/	/	/	/	/	/	/	/	/	/	51	
/	/	/	/	/	/	/	/	/	/	/	/	/	/	/	52	
614	31	421	6 113	35	6	4 058	39,29	1,73	626	35	430	34 334	2 815	23 239	53	
615	7	427	6 540	38	10	11 441	37,39	0,37	610	7	425	35 088	3 599	23 949	54	
620	19	427	13 452	36	8	7 860	38,30	1,02	625	21	431	35 113	3 289	23 825	55	
/	/	/	/	/	/	/	/	/	/	/	/	/	/	/	56	
718	14	489	7 836	38	11	32 203	37,97	0,62	721	15	491	40 780	4 098	27 129	57	
760	16	516	2 112	38	12	21 860	38,11	0,65	757	18	516	42 764	4 298	28 547	58	
703	13	479	5 724	38	11	36 020	37,92	0,61	708	14	482	40 047	4 025	26 606	59	
623	13	429	60 208	36	9	29 170	37,93	0,58	627	12	432	35 426	3 324	23 862	60	
623	11	430	84 710	36	9	27 654	37,75	0,54	630	11	434	36 107	3 605	24 332	61	
628	12	432	152 754	36	9	28 484	37,83	0,56	634	11	436	36 078	3 520	24 290	62	

5 BEZAHLTE WOCHENSTUNDEN, STUNDEN- UND WOCHENVERDIENSTE DER ARBEITER IM OKTOBER 1990  
5.2 VOLLZEIT

LFD. NR.	AUSBILDUNGSSTAND LEISTUNGSGRUPPE	ARBEITER INSGESAMT	DURCHSCHNITTliche (S)			BEZAHLTE WOCHENSTUNDEN		BRUTTOSTUNDEN- VERDIENST		
			ALTER	UNTER- NEH- MENSZU- GEHOE- RIGKEIT	BESCHAEF- TIGTEN- ZAHL DER UNTER- NEHMEN	INS- GESAMT	DAR. MEHRAR- BEITS- STUNDEN	INS- GESAMT	NORMAL- AR- BEIT	FUER MEHR- AR- BEIT
		ANZAHL	JAHRE		ANZAHL	STUNDEN		DM		
HERSTELLUNG VON EBM-WAREN, STAHLVER										
1	VOLKS-, HAUPT- ODER REALSCHULE	2 967	39	10	1 351	38,93	1,60	18,32	18,02	25,32
2	LEISTUNGSGRUPPE 1	/	/	/	/	/	/	/	/	/
3	1A	/	/	/	/	/	/	/	/	/
4	1B	/	/	/	/	/	/	/	/	/
5	2	18 687	39	8	1 449	38,22	0,58	15,85	15,80	19,51
6	3	39 175	37	7	1 579	38,23	0,89	15,77	15,71	18,36
	ZUSAMMEN...	60 830	38	7	1 528	38,26	0,83	15,92	15,85	19,26
7	DAVON:									
8	OHNE ABGESCHLOSSENE BERUFSAUSBILDUNG	/	/	/	/	/	/	/	/	/
9	LEISTUNGSGRUPPE 1	/	/	/	/	/	/	/	/	/
10	1A	/	/	/	/	/	/	/	/	/
11	1B	/	/	/	/	/	/	/	/	/
12	2	14 375	40	9	1 421	38,16	0,60	15,82	15,76	19,42
	3	33 256	38	8	1 628	38,19	0,87	15,77	15,71	18,44
	ZUSAMMEN...	48 844	39	8	1 558	38,22	0,82	15,85	15,77	19,10
13	MIT ABGESCHLOSSENER BERUFSAUSBILDUNG	/	/	/	/	/	/	/	/	/
14	LEISTUNGSGRUPPE 1	/	/	/	/	/	/	/	/	/
15	1A	/	/	/	/	/	/	/	/	/
16	1B	/	/	/	/	/	/	/	/	/
17	2	4 312	33	4	1 541	38,41	0,53	15,97	15,92	19,86
18	3	5 919	31	3	1 303	38,45	1,01	15,76	15,70	17,96
	ZUSAMMEN...	11 986	33	4	1 405	38,44	0,87	16,23	16,15	19,87
19	SONSTIGE	/	/	/	/	/	-	/	/	-
20	LEISTUNGSGRUPPE 1	-	-	-	-	-	-	-	-	-
21	1A	/	/	/	/	/	-	/	/	-
22	1B	/	/	/	/	/	-	/	/	-
23	2	3 871	36	6	710	39,48	1,96	15,47	15,30	18,69
24	3	4 830	37	7	797	39,34	1,79	15,68	15,53	18,72
	ZUSAMMEN...									
25	AUSBILDUNGSSTAND INSGESAMT	3 026	38	10	1 332	38,95	1,62	18,40	18,09	25,35
26	LEISTUNGSGRUPPE 1	/	/	/	/	/	/	/	/	/
27	1A	/	/	/	/	/	/	/	/	/
28	1B	/	/	/	/	/	/	/	/	/
29	2	19 663	39	8	1 433	38,24	0,61	15,88	15,82	19,46
30	3	43 177	37	7	1 497	38,34	0,98	15,74	15,67	18,42
	INSGESAMT...	65 866	38	7	1 470	38,34	0,90	15,91	15,83	19,20
VERBRAUCHSGUETER PRO										
31	VOLKS-, HAUPT- ODER REALSCHULE	52 951	35	8	556	38,83	0,54	15,98	15,88	22,90
32	LEISTUNGSGRUPPE 1	6 111	33	8	260	39,31	0,72	15,57	15,45	21,75
33	1A	46 840	35	8	594	38,77	0,52	16,03	15,93	23,11
34	1B	127 716	36	8	542	38,89	0,64	14,46	14,40	18,29
35	2	107 210	37	8	1 602	38,90	0,70	14,54	14,47	18,19
36	3	287 877	37	8	939	38,88	0,65	14,77	14,70	18,96
	ZUSAMMEN...									
37	DAVON:									
38	OHNE ABGESCHLOSSENE BERUFSAUSBILDUNG	15 056	41	11	598	38,82	0,53	15,76	15,70	20,21
39	LEISTUNGSGRUPPE 1	/	/	/	/	/	/	/	/	/
40	1A	14 569	41	11	567	38,83	0,52	15,66	15,60	19,94
41	1B	89 863	38	9	527	38,97	0,73	14,45	14,38	18,21
42	2	88 348	38	8	1 563	38,92	0,71	14,51	14,44	18,21
	3	193 267	38	9	1 006	38,94	0,71	14,58	14,51	18,33
	ZUSAMMEN...									
43	MIT ABGESCHLOSSENER BERUFSAUSBILDUNG	37 895	33	7	539	38,83	0,55	16,06	15,95	23,93
44	LEISTUNGSGRUPPE 1	5 624	33	7	149	39,38	0,71	15,28	15,17	21,39
45	1A	32 271	33	7	607	38,74	0,52	16,20	16,08	24,53
46	1B	37 853	33	7	577	38,69	0,44	14,48	14,43	18,61
47	2	18 862	33	5	1 785	38,78	0,64	14,67	14,61	18,07
48	3	94 610	33	6	803	38,77	0,52	15,15	15,08	20,71
	ZUSAMMEN...									
49	SONSTIGE	/	/	/	/	/	/	/	/	/
50	LEISTUNGSGRUPPE 1	/	/	/	/	/	/	/	/	/
51	1A	/	/	/	/	/	/	/	/	/
52	1B	/	/	/	/	/	/	/	/	/
53	2	8 930	39	8	420	38,97	0,56	15,23	15,15	20,08
54	3	8 735	38	6	515	39,01	0,92	14,17	14,11	17,05
	ZUSAMMEN...	20 114	38	7	444	39,01	0,72	14,82	14,75	18,32
55	AUSBILDUNGSSTAND INSGESAMT	55 796	35	8	542	38,84	0,54	15,98	15,88	22,77
56	LEISTUNGSGRUPPE 1	6 210	33	8	262	39,29	0,72	15,60	15,49	21,71
57	1A	49 586	35	8	577	38,78	0,52	16,03	15,93	22,95
58	1B	136 936	37	8	534	38,89	0,64	14,51	14,45	18,40
59	2	116 188	37	8	1 517	38,91	0,72	14,51	14,44	18,07
60	3	308 920	37	8	905	38,89	0,65	14,78	14,71	18,92
	INSGESAMT...									

SOWIE JAHRESVERDIENSTE 1990 NACH WIRTSCHAFTSZWEIGEN, DEM AUSBILDUNGSSTAND UND LEISTUNGSGRUPPEN  
BESCHAEFTIGTE FRAUEN

BRUTTO- WOCHENVERDIENST			ARBEITER MIT JAHRES- VER- DIENSTEN	DURCHSCHNITTLICHE (S)			BEZAHLTE WOCHENSTUNDEN		BRUTTO- WOCHENVERDIENST		NETTO- WOCHENVERDIENST	BRUTTO- JAHRES- VER- DIENST	DARUNTER SONDER- ZAH- LUNGEN	NETTO- JAHRES- VER- DIENST	LFD. NR.	
INS- GESAMT	FUER MEHR- ARBEIT	INS- GESAMT		ALTER	UNTER- NEH- MENSZU- GEHOE- RIGKEIT	BESCHAEF- TIGTEN- ZAHLE DER UNTER- NEHMEN	INS- GESAMT	DAR- MEHRAR- BEITS- STUNDEN	INS- GESAMT	FUER MEHR- ARBEIT						INS- GESAMT
DM			ANZAHL	JAHRE	ANZAHL	STUNDEN	DM									
FORMUNG, OBERFLAECHEVEREDLUNG, HAERTUNG																
713	41	479	2 446	39	10	1 285	39,16	1,75	711	45	477	39 990	3 653	26 218	1	
/	/	/	/	/	/	/	/	/	/	/	/	/	/	/	2	
/	/	/	/	/	/	/	/	/	/	/	/	/	/	/	3	
606	11	414	14 713	40	9	1 501	38,16	0,58	612	11	418	34 685	3 276	23 229	4	
603	16	411	29 326	38	8	1 634	38,18	0,86	611	16	418	34 394	3 067	23 140	5	
609	16	415	46 485	39	9	1 573	38,23	0,82	617	16	421	34 780	3 164	23 330	6	
/	/	/	/	/	/	/	/	/	/	/	/	/	/	/	7	
/	/	/	/	/	/	/	/	/	/	/	/	/	/	/	8	
/	/	/	/	/	/	/	/	/	/	/	/	/	/	/	9	
604	12	413	11 366	42	10	1 428	38,08	0,60	609	12	416	34 649	3 331	23 225	10	
602	16	411	25 334	39	9	1 655	38,18	0,87	611	17	418	34 412	3 063	23 192	11	
606	16	413	37 819	40	9	1 578	38,19	0,83	614	16	419	34 674	3 163	23 308	12	
/	/	/	/	/	/	/	/	/	/	/	/	/	/	/	13	
/	/	/	/	/	/	/	/	/	/	/	/	/	/	/	14	
/	/	/	/	/	/	/	/	/	/	/	/	/	/	/	15	
613	10	415	3 348	34	5	1 750	38,43	0,53	621	11	425	34 808	3 089	23 242	16	
606	18	412	3 992	32	4	1 497	38,18	0,75	610	14	414	34 278	3 092	22 816	17	
624	17	423	8 666	33	5	1 555	38,36	0,77	629	16	428	35 246	3 169	23 429	18	
/	/	/	/	/	/	/	/	/	/	/	/	/	/	/	19	
/	/	/	/	/	/	/	/	/	/	/	/	/	/	/	20	
/	/	/	/	/	/	/	/	/	/	/	/	/	/	/	21	
/	/	/	/	/	/	/	/	/	/	/	/	/	/	/	22	
611	37	416	3 082	37	7	801	39,39	1,85	618	36	421	34 682	3 086	23 479	23	
617	34	420	3 773	38	8	844	39,28	1,72	621	33	422	34 971	3 114	23 572	24	
716	41	481	2 475	39	10	1 273	39,19	1,78	714	45	479	40 174	3 705	26 317	25	
/	/	/	/	/	/	/	/	/	/	/	/	/	/	/	26	
/	/	/	/	/	/	/	/	/	/	/	/	/	/	/	27	
607	12	415	15 430	40	9	1 478	38,19	0,61	613	12	419	34 761	3 273	23 266	28	
603	18	411	32 478	38	8	1 552	38,29	0,95	612	18	418	34 410	3 066	23 163	29	
610	17	415	50 383	39	9	1 516	38,30	0,89	617	18	421	34 801	3 161	23 350	30	
DUZIERENDES GEWERBE																
620	12	420	41 962	36	9	585	38,84	0,56	625	13	424	34 842	2 820	23 145	31	
612	16	418	4 988	34	9	248	39,22	0,73	618	17	422	34 534	2 623	23 021	32	
621	12	421	36 974	36	9	631	38,79	0,54	625	13	424	34 883	2 847	23 162	33	
562	12	386	102 761	38	9	580	38,93	0,68	569	12	391	31 759	2 566	21 411	34	
566	13	387	82 191	39	9	1 738	38,87	0,68	570	13	392	31 915	2 772	21 567	35	
574	12	393	226 913	38	9	991	38,89	0,65	579	13	397	32 386	2 688	21 789	36	
612	11	417	12 356	41	12	587	38,81	0,55	612	11	417	34 071	2 641	22 807	37	
/	/	/	/	/	/	/	/	/	/	/	/	/	/	/	38	
608	10	414	11 956	41	12	557	38,82	0,53	608	11	415	33 853	2 603	22 674	39	
563	13	386	73 269	39	10	541	39,01	0,76	570	14	391	31 783	2 552	21 448	40	
565	13	387	68 532	40	10	1 722	38,90	0,69	569	13	392	31 844	2 746	21 556	41	
568	13	389	154 156	39	10	1 070	38,94	0,71	573	13	394	31 993	2 645	21 605	42	
624	13	422	29 606	34	8	584	38,85	0,57	630	14	427	35 164	2 895	23 286	43	
602	15	412	4 589	33	8	140	39,27	0,70	608	16	416	34 008	2 523	22 694	44	
627	13	423	25 017	34	8	666	38,77	0,54	634	13	429	35 376	2 964	23 395	45	
560	8	385	29 491	34	8	606	38,73	0,43	566	8	389	31 700	2 601	21 321	46	
569	12	390	13 659	34	7	1 820	38,73	0,59	575	11	394	32 270	2 901	21 623	47	
587	11	401	72 757	34	8	825	38,78	0,52	594	11	405	33 217	2 777	22 177	48	
/	/	/	/	/	/	/	/	/	/	/	/	/	/	/	49	
/	/	/	/	/	/	/	/	/	/	/	/	/	/	/	50	
/	/	/	/	/	/	/	/	/	/	/	/	/	/	/	51	
593	11	403	6 376	40	9	518	39,01	0,68	594	14	405	33 248	2 720	22 462	52	
553	16	379	6 495	41	8	616	38,80	0,70	561	12	385	31 698	2 762	21 351	53	
578	13	393	14 639	40	9	537	38,96	0,70	584	13	398	32 747	2 689	22 031	54	
621	12	420	43 979	36	9	573	38,86	0,57	625	13	425	34 881	2 807	23 165	55	
613	16	418	5 070	34	9	249	39,21	0,73	618	17	422	34 573	2 640	23 039	56	
621	12	420	38 909	36	9	615	38,81	0,55	626	13	425	34 822	2 829	23 181	57	
564	12	387	109 205	38	9	557	38,93	0,67	570	12	391	31 847	2 576	21 474	58	
565	13	387	88 788	39	9	1 655	38,86	0,68	569	13	392	31 893	2 772	21 548	59	
575	12	393	241 972	38	9	963	38,89	0,65	580	13	398	32 415	2 690	21 808	60	

5 BEZAHLTE WOCHENSTUNDEN, STUNDEN- UND WOCHENVERDIENSTE DER ARBEITER IM OKTOBER 1990  
5.2 VOLLZEIT

LFD. NR.	AUSBILDUNGSSTAND LEISTUNGSGRUPPE	ARBEITER INSGESAMT	DURCHSCHNITTliche (S)			BEZAHLTE WOCHENSTUNDEN		BRUTTOSTUNDEN- VERDIENST		
			ALTER	UNTER- NEH- MENSZU- GEHOE- RIGKEIT	BESCHAEF- TIGTEN- ZAHl DER UNTER- NEHMEN	INS- GESAMT	DAR. MEHRAR- BEITS- STUNDEN	INS- GESAMT	NORMAL- AR- BEIT	FUER MEHR- AR- BEIT
		ANZAHL	JAHRE		ANZAHL	STUNDEN		DM		
HERSTELLUNG VON										
1	VOLKS-, HAUPT- ODER REALSCHULE	/	/	/	/	/	/	/	/	/
2	LEISTUNGSGRUPPE 1	/	/	/	/	/	/	/	/	/
3	1A	/	/	/	/	/	/	/	/	/
4	1B	/	/	/	/	/	/	/	/	/
5	2	15 674	36	6	605	39,37	0,92	14,60	14,52	17,90
6	3	25 389	37	7	2 288	39,19	0,86	15,22	15,17	17,50
	ZUSAMMEN...	43 926	37	7	1 613	39,28	0,88	15,13	15,07	17,89
7	DAVON: OHNE ABGESCHLOSSENE BERUFSAUSBILDUNG	/	/	/	/	/	/	/	/	/
8	LEISTUNGSGRUPPE 1	/	/	/	/	/	/	/	/	/
9	1A	/	/	/	/	/	/	/	/	/
10	1B	/	/	/	/	/	/	/	/	/
11	2	12 988	36	7	566	39,36	0,88	14,48	14,41	17,78
12	3	21 092	38	7	2 466	39,22	0,83	15,26	15,20	17,68
	ZUSAMMEN...	35 163	38	7	1 719	39,28	0,85	15,05	14,99	17,84
13	MIT ABGESCHLOSSENER BERUFSAUSBILDUNG	/	/	/	/	/	/	/	/	/
14	LEISTUNGSGRUPPE 1	/	/	/	/	/	/	/	/	/
15	1A	/	/	/	/	/	/	/	/	/
16	1B	/	/	/	/	/	/	/	/	/
17	2	2 686	33	5	792	39,43	1,15	15,20	15,11	18,35
18	3	4 297	33	5	1 412	39,04	0,98	15,06	15,02	18,75
	ZUSAMMEN...	8 763	33	5	1 187	39,27	0,99	15,47	15,40	18,04
19	SONSTIGE	/	/	/	/	/	/	/	/	/
20	LEISTUNGSGRUPPE 1	/	/	/	/	/	/	/	/	/
21	1A	/	/	/	/	/	/	/	/	/
22	1B	/	/	/	/	/	/	/	/	/
23	2	/	/	/	/	/	/	/	/	/
24	3	/	/	/	/	/	/	/	/	/
	ZUSAMMEN...	/	/	/	/	/	/	/	/	/
25	AUSBILDUNGSSTAND INSGESAMT	3 004	35	6	1 099	39,61	0,93	17,22	17,14	20,35
26	LEISTUNGSGRUPPE 1	/	/	/	/	/	/	/	/	/
27	1A	/	/	/	/	/	/	/	/	/
28	1B	/	/	/	/	/	/	/	/	/
29	2	16 194	36	6	592	39,36	0,91	14,58	14,51	17,88
30	3	27 240	38	7	2 205	39,21	0,92	15,10	15,05	17,15
	INSGESAMT...	46 438	37	7	1 571	39,29	0,92	15,06	15,00	17,61
TEXTIL										
31	VOLKS-, HAUPT- ODER REALSCHULE	5 046	39	12	710	39,16	0,84	15,90	15,80	20,61
32	LEISTUNGSGRUPPE 1	/	/	/	/	/	/	/	/	/
33	1A	4 857	38	12	729	39,13	0,79	15,88	15,80	19,83
34	1B	29 070	39	10	560	39,03	0,63	14,36	14,31	17,72
35	2	18 886	39	10	717	38,95	0,57	14,07	14,01	17,74
36	3	53 002	39	10	630	39,02	0,63	14,40	14,34	18,09
	ZUSAMMEN...									
37	DAVON: OHNE ABGESCHLOSSENE BERUFSAUSBILDUNG	/	/	/	/	/	/	/	/	/
38	LEISTUNGSGRUPPE 1	/	/	/	/	/	/	/	/	/
39	1A	/	/	/	/	/	/	/	/	/
40	1B	/	/	/	/	/	/	/	/	/
41	2	21 013	41	11	559	39,00	0,66	14,43	14,38	17,66
42	3	15 762	40	10	663	38,92	0,58	14,05	14,00	17,62
	ZUSAMMEN...	38 522	40	11	614	38,99	0,64	14,35	14,29	17,85
43	MIT ABGESCHLOSSENER BERUFSAUSBILDUNG	3 300	36	10	647	39,02	0,81	15,80	15,70	20,47
44	LEISTUNGSGRUPPE 1	/	/	/	/	/	/	/	/	/
45	1A	3 127	36	10	672	38,95	0,73	15,77	15,71	19,12
46	1B	8 057	34	8	561	39,12	0,56	14,18	14,13	17,90
47	2	3 124	36	6	988	39,10	0,50	14,14	14,08	18,43
48	3	14 480	35	8	673	39,09	0,61	14,54	14,47	18,78
	ZUSAMMEN...									
49	SONSTIGE	/	/	/	/	/	/	/	/	/
50	LEISTUNGSGRUPPE 1	/	/	/	/	/	/	/	/	/
51	1A	/	/	/	/	/	/	/	/	/
52	1B	/	/	/	/	/	/	/	/	/
53	2	/	/	/	/	/	/	/	/	/
54	3	3 972	39	9	370	38,88	0,45	14,39	14,35	18,13
	ZUSAMMEN...									
55	AUSBILDUNGSSTAND INSGESAMT	5 574	39	12	677	39,20	0,85	15,78	15,68	20,43
56	LEISTUNGSGRUPPE 1	/	/	/	/	/	/	/	/	/
57	1A	5 384	38	11	693	39,17	0,81	15,75	15,67	19,73
58	1B	31 152	39	10	543	39,03	0,62	14,37	14,31	17,73
59	2	20 279	39	10	699	38,91	0,54	14,08	14,03	17,72
60	3	57 004	39	10	612	39,01	0,62	14,40	14,34	18,09
	INSGESAMT...									

SOWIE JAHRESVERDIENSTE 1990 NACH WIRTSCHAFTSZWEIGEN, DEM AUSBILDUNGSSTAND UND LEISTUNGSGRUPPEN  
BESCHAEFTIGTE FRAUEN

BRUTTO- WOCHENVERDIENST			NETTO- WOCHENVERDIENST	ARBEITER MIT JAHRES- VER- DIENSTEN	DURCHSCHNITTliche (S)			BEZAHLTE WOCHENSTUNDEN		BRUTTO- WOCHENVERDIENST		NETTO- WOCHENVERDIENST	BRUTTO- JAHRES- VER- DIENST	DARUNTER SONDER- ZAH- LUNGEN	NETTO- JAHRES- VER- DIENST	LFD. NR.	
INS- GESAMT	FUER MEHR- ARBEIT	INS- GESAMT	ALTER		UNTER- NEH- MENSZU- GEHOE- RIGKEIT	BESCHAEF- TIGTEN- ZAHLE DER UNTER- NEHMEN	INS- GESAMT	DAR. MEHRAR- BEITS- STUNDEN	INS- GESAMT	FUER MEHR- ARBEIT	INS- GESAMT						
DM			ANZAHL	JAHRE	ANZAHL	STUNDEN		DM									
KUNSTSTOFFWAREN																	
/	/	/	/	/	/	/	/	/	/	/	/	/	/	/	/	1	
/	/	/	/	/	/	/	/	/	/	/	/	/	/	/	/	2	
575	17	391	12 382	37	7	623	39,41	0,94	582	17	397	32 150	2 454	21 541	3		
597	15	406	18 914	39	8	2 431	39,25	0,89	591	16	405	32 812	2 854	21 973	4		
594	16	404	33 218	38	8	1 686	39,33	0,92	594	17	406	32 922	2 741	22 014	5		
/	/	/	/	/	/	/	/	/	/	/	/	/	/	/	/	6	
/	/	/	/	/	/	/	/	/	/	/	/	/	/	/	/	7	
570	16	387	10 369	37	7	587	39,38	0,88	575	16	392	31 851	2 407	21 304	8		
598	15	408	15 733	39	8	2 620	39,27	0,87	593	16	406	32 835	2 830	22 009	9		
591	15	402	26 895	39	8	1 785	39,32	0,89	589	16	403	32 635	2 688	21 837	10		
/	/	/	/	/	/	/	/	/	/	/	/	/	/	/	/	11	
/	/	/	/	/	/	/	/	/	/	/	/	/	/	/	/	12	
599	21	410	2 013	35	6	813	39,56	1,23	614	23	421	33 693	2 696	22 765	13		
588	16	398	3 181	35	6	1 495	39,11	0,97	586	17	398	32 701	2 972	21 796	14		
607	18	411	6 323	35	6	1 264	39,35	1,07	616	20	418	34 145	2 968	22 762	15		
/	/	/	/	/	/	/	/	/	/	/	/	/	/	/	/	16	
/	/	/	/	/	/	/	/	/	/	/	/	/	/	/	/	17	
/	/	/	/	/	/	/	/	/	/	/	/	/	/	/	/	18	
/	/	/	/	/	/	/	/	/	/	/	/	/	/	/	/	19	
/	/	/	/	/	/	/	/	/	/	/	/	/	/	/	/	20	
/	/	/	/	/	/	/	/	/	/	/	/	/	/	/	/	21	
/	/	/	/	/	/	/	/	/	/	/	/	/	/	/	/	22	
/	/	/	/	/	/	/	/	/	/	/	/	/	/	/	/	23	
/	/	/	/	/	/	/	/	/	/	/	/	/	/	/	/	24	
682	19	454	2 063	37	7	1 132	39,70	1,23	704	25	467	38 919	3 466	25 389	25		
/	/	/	/	/	/	/	/	/	/	/	/	/	/	/	/	26	
574	16	390	12 769	37	7	610	39,38	0,93	581	17	396	32 096	2 453	21 515	27		
592	16	403	20 252	39	8	2 363	39,24	0,92	587	16	402	32 583	2 870	21 825	28		
592	16	402	35 085	38	8	1 653	39,32	0,94	591	17	404	32 779	2 753	21 922	29		
GEWERBE																	
623	17	427	4 184	40	13	744	39,22	0,86	624	18	429	35 446	3 024	23 851	31		
/	/	/	/	/	/	/	/	/	/	/	/	/	/	/	/	32	
621	16	426	4 002	40	13	768	39,18	0,80	623	16	427	35 194	2 998	23 655	33		
561	11	387	24 890	40	11	561	39,06	0,65	567	12	391	31 807	2 635	21 589	34		
548	10	368	15 178	40	11	755	38,89	0,58	558	10	386	31 272	2 477	21 159	35		
562	11	384	44 251	40	11	645	39,02	0,65	570	12	393	31 967	2 618	21 656	36		
/	/	/	/	/	/	/	/	/	/	/	/	/	/	/	/	37	
/	/	/	/	/	/	/	/	/	/	/	/	/	/	/	/	38	
/	/	/	/	/	/	/	/	/	/	/	/	/	/	/	/	39	
563	12	389	18 172	41	11	565	39,05	0,69	568	12	393	31 884	2 601	21 721	40		
547	10	365	12 940	41	12	703	38,89	0,60	556	11	384	31 180	2 456	21 089	41		
560	11	381	32 661	41	12	632	39,00	0,67	566	12	391	31 806	2 567	21 604	42		
617	17	422	2 635	38	12	696	39,10	0,82	619	17	424	35 047	2 992	23 453	43		
/	/	/	/	/	/	/	/	/	/	/	/	/	/	/	/	44	
614	14	419	2 470	37	11	732	39,00	0,72	616	14	420	34 622	2 945	23 108	45		
555	10	381	6 717	35	9	549	39,08	0,54	564	10	387	31 598	2 726	21 232	46		
553	9	381	2 238	38	9	1 057	38,92	0,50	573	10	397	31 804	2 597	21 565	47		
568	11	391	11 590	36	9	681	39,05	0,60	578	12	397	32 422	2 762	21 801	48		
/	/	/	/	/	/	/	/	/	/	/	/	/	/	/	/	49	
/	/	/	/	/	/	/	/	/	/	/	/	/	/	/	/	50	
/	/	/	/	/	/	/	/	/	/	/	/	/	/	/	/	51	
/	/	/	/	/	/	/	/	/	/	/	/	/	/	/	/	52	
/	/	/	/	/	/	/	/	/	/	/	/	/	/	/	/	53	
559	8	387	3 453	41	11	386	38,84	0,50	570	9	394	32 608	2 517	22 205	54		
619	17	425	4 629	40	13	707	39,26	0,89	621	18	427	35 235	2 948	23 770	55		
/	/	/	/	/	/	/	/	/	/	/	/	/	/	/	/	56	
617	16	423	4 448	40	13	728	39,22	0,84	619	17	425	34 999	2 921	23 591	57		
561	11	387	26 646	40	11	546	39,05	0,65	568	12	392	31 862	2 623	21 627	58		
548	10	368	16 429	41	11	734	38,86	0,55	558	10	386	31 353	2 496	21 222	59		
562	11	384	47 704	40	11	626	39,00	0,64	570	12	393	32 014	2 610	21 695	60		

5 BEZAHLTE WOCHENSTUNDEN, STUNDEN- UND WOCHENVERDIENSTE DER ARBEITER IM OKTOBER 1990  
5 .2 VOLLZEIT

LFD. NR.	AUSBILDUNGSSTAND LEISTUNGSGRUPPE	ARBEITER INSGESAMT	DURCHSCHNITTliche (S)			BEZAHLTE WOCHENSTUNDEN		BRUTTOSTUNDEN- VERDIENST		
			ALTER	UNTER- NEH- MEN- ZU- GEHOE- RIGKEIT	BESCHAEF- TIGTEN- ZAHl DER UNTER- NEHMEN	INS- GESAMT	DAR. MEHRAR- BEITS- STUNDEN	INS- GESAMT	NORMAL- AR- BEIT	FUER MEHR- AR- BEIT
		ANZAHL	JAHRE		ANZAHL	STUNDEN		DM		
BEKLEIDUNGS										
1	VOLKS-, HAUPT- ODER REALSCHULE									
2	LEISTUNGSGRUPPE 1	24 209	35	8	407	38,71	0,24	14,27	14,25	17,51
3	1A	/	/	/	/	/	/	/	/	/
4	1B	22 240	36	8	435	38,70	0,26	14,34	14,32	17,53
5	2	40 137	34	8	472	38,68	0,34	13,58	13,55	16,13
6	3	8 546	38	8	341	38,48	0,33	12,95	12,92	16,05
	ZUSAMMEN...	72 892	35	8	435	38,67	0,31	13,73	13,71	16,49
7	DAVON:									
8	OHNE ABGESCHLOSSENE BERUFSAUSBILDUNG									
9	LEISTUNGSGRUPPE 1	7 739	39	10	342	38,79	0,44	15,09	15,06	17,35
10	1A	/	/	/	/	/	/	/	/	/
11	1B	7 726	39	10	343	38,79	0,44	15,09	15,06	17,35
12	2	23 627	35	8	418	38,85	0,45	13,39	13,36	15,92
	3	7 030	39	8	313	38,41	0,34	12,84	12,81	16,08
	ZUSAMMEN...	38 397	37	8	384	38,76	0,43	13,63	13,60	16,24
13	MIT ABGESCHLOSSENER BERUFSAUSBILDUNG									
14	LEISTUNGSGRUPPE 1	16 470	34	7	437	38,67	0,15	13,88	13,86	17,73
15	1A	/	/	/	/	/	/	/	/	/
16	1B	14 514	34	7	485	38,64	0,17	13,94	13,92	17,77
17	2	16 510	32	7	548	38,45	0,18	13,85	13,83	16,89
18	3	/	/	/	/	/	/	/	/	/
	ZUSAMMEN...	34 496	33	7	492	38,57	0,17	13,85	13,83	17,17
19	SONSTIGE									
20	LEISTUNGSGRUPPE 1	/	/	/	/	/	/	/	/	/
21	1A	/	/	/	/	/	/	/	/	/
22	1B	/	/	/	/	/	/	/	/	/
23	2	/	/	/	/	/	/	/	/	/
24	3	/	/	/	/	/	/	/	/	/
	ZUSAMMEN...	4 085	36	5	138	39,19	0,29	13,89	13,87	16,99
25	AUSBILDUNGSSTAND INSGESAMT									
26	LEISTUNGSGRUPPE 1	25 394	35	8	394	38,72	0,23	14,28	14,26	17,51
27	1A	/	/	/	/	/	/	/	/	/
28	1B	23 425	36	8	421	38,71	0,25	14,35	14,33	17,53
29	2	42 282	34	7	455	38,70	0,33	13,59	13,57	16,10
30	3	9 407	37	7	320	38,61	0,39	12,96	12,92	16,28
	INSGESAMT...	77 084	35	8	419	38,70	0,31	13,74	13,72	16,48
NAHRUNGS- UND										
31	VOLKS-, HAUPT- ODER REALSCHULE									
32	LEISTUNGSGRUPPE 1	8 281	29	5	428	40,50	0,78	14,77	14,63	21,49
33	1A	/	/	/	/	/	/	/	/	/
34	1B	7 142	29	5	458	40,45	0,68	14,59	14,48	20,67
35	2	22 623	38	8	935	40,85	2,01	14,77	14,55	18,93
36	3	43 863	36	5	1 183	40,24	1,48	13,45	13,30	17,53
	ZUSAMMEN...	74 767	36	6	1 024	40,45	1,56	14,00	13,83	18,30
37	DAVON:									
38	OHNE ABGESCHLOSSENE BERUFSAUSBILDUNG									
39	LEISTUNGSGRUPPE 1	/	/	/	/	/	/	/	/	/
40	1A	/	/	/	/	/	/	/	/	/
41	1B	17 903	40	9	894	41,22	2,16	14,57	14,37	18,32
42	2	36 862	37	6	1 131	40,28	1,48	13,37	13,21	17,54
	3	56 108	38	7	1 058	40,58	1,69	13,82	13,64	17,91
43	MIT ABGESCHLOSSENER BERUFSAUSBILDUNG									
44	LEISTUNGSGRUPPE 1	6 938	27	4	272	40,52	0,73	14,58	14,45	21,65
45	1A	/	/	/	/	/	/	/	/	/
46	1B	5 918	26	4	286	40,47	0,60	14,33	14,23	20,75
47	2	4 720	33	5	1 088	39,45	1,40	15,53	15,27	22,46
48	3	7 001	32	3	1 458	40,05	1,46	13,91	13,77	17,49
	ZUSAMMEN...	18 659	30	4	924	40,07	1,17	14,56	14,40	19,96
49	SONSTIGE									
50	LEISTUNGSGRUPPE 1	/	/	/	/	/	/	/	/	/
51	1A	/	/	/	/	/	/	/	/	/
52	1B	/	/	/	/	/	/	/	/	/
53	2	4 101	37	4	286	40,84	1,16	12,46	12,35	16,07
54	3	6 515	39	5	725	40,12	1,60	12,32	12,16	16,30
	ZUSAMMEN...	11 101	38	5	537	40,48	1,40	12,42	12,28	16,29
55	AUSBILDUNGSSTAND INSGESAMT									
56	LEISTUNGSGRUPPE 1	8 813	29	5	422	40,59	0,77	14,73	14,60	21,40
57	1A	/	/	/	/	/	/	/	/	/
58	1B	7 592	29	5	446	40,55	0,67	14,57	14,47	20,74
59	2	26 749	38	8	836	40,85	1,88	14,41	14,21	18,66
60	3	50 530	37	5	1 122	40,23	1,49	13,31	13,15	17,35
	INSGESAMT...	86 093	36	6	962	40,46	1,54	13,80	13,63	18,05



SOWIE JAHRESVERDIENSTE 1990 NACH WIRTSCHAFTSZWEIGEN, DEM AUSBILDUNGSSTAND UND LEISTUNGSGRUPPEN  
BESCHAEFTIGTE FRAUEN

BRUTTO- WOCHENVERDIENST			ARBEITER MIT JAHRES- VER- DIENSTEN	DURCHSCHNITTliche (S)			BEZAHLTE WOCHENSTUNDEN		BRUTTO- WOCHENVERDIENST		NETTO- JAHRES- VER- DIENST	BRUTTO- JAHRES- VER- DIENST	DARUNTER SONDER- ZAH- LUNGEN	NETTO- JAHRES- VER- DIENST	LFD. NR.		
INS- GESAMT	FUER MEHR- ARBEIT	INS- GESAMT		ALTER	UNTER- NEH- MENSZU- GEHOE- RIGKEIT	BESCHAEF- TIGTEN- ZAHl DER UNTER- NEHMEN	INS- GESAMT	DAR- MEHRAR- BEITSTUN- DEN	INS- GESAMT	FUER MEHR- ARBEIT						INS- GESAMT	
DM			ANZAHL	JAHRE		ANZAHL	STUNDEN		DM								
GEWERBE																	
552	4	378	19 935	36	8	429	38,67	0,24	557	4	382	30 875	2 111	20 841	1		
/	/	/	/	/	/	/	/	/	/	/	/	/	/	/	2		
555	5	379	18 371	36	9	458	38,67	0,26	561	5	384	31 113	2 170	20 967	3		
525	5	363	30 472	36	9	504	38,71	0,33	534	6	368	29 510	2 112	19 966	4		
498	5	350	6 836	40	9	340	38,38	0,28	506	5	355	28 137	2 073	19 399	5		
531	5	366	57 243	36	9	458	38,66	0,29	538	5	371	29 821	2 107	20 203	6		
585	8	399	6 473	39	10	368	38,75	0,41	587	7	401	32 475	2 200	21 883	7		
/	/	/	/	/	/	/	/	/	/	/	/	/	/	/	8		
585	8	399	6 460	39	10	369	38,75	0,41	587	7	401	32 469	2 199	21 880	9		
520	7	360	17 743	37	9	436	38,85	0,44	528	7	364	28 955	2 002	19 659	10		
493	5	347	5 657	41	9	321	38,29	0,29	501	5	353	27 938	2 075	19 336	11		
528	7	365	29 873	38	9	399	38,72	0,41	536	7	370	29 525	2 059	20 080	12		
537	3	368	13 462	34	8	458	38,64	0,15	542	3	373	30 106	2 068	20 340	13		
/	/	/	/	/	/	/	/	/	/	/	/	/	/	/	14		
539	3	369	11 911	35	8	506	38,62	0,17	547	3	375	30 377	2 154	20 472	15		
532	3	368	12 729	34	9	598	38,51	0,19	542	3	373	30 282	2 265	20 395	16		
/	/	/	/	/	/	/	/	/	/	/	/	/	/	/	17		
534	3	368	27 370	34	8	522	38,59	0,17	542	3	373	30 144	2 160	20 338	18		
/	/	/	/	/	/	/	/	/	/	/	/	/	/	/	19		
/	/	/	/	/	/	/	/	/	/	/	/	/	/	/	20		
/	/	/	/	/	/	/	/	/	/	/	/	/	/	/	21		
/	/	/	/	/	/	/	/	/	/	/	/	/	/	/	22		
/	/	/	/	/	/	/	/	/	/	/	/	/	/	/	23		
544	5	369	2 849	37	7	159	39,20	0,28	569	5	383	30 941	1 576	20 485	24		
553	4	378	20 672	36	8	421	38,69	0,23	559	4	383	30 941	2 090	20 868	25		
/	/	/	/	/	/	/	/	/	/	/	/	/	/	/	26		
555	4	379	19 109	36	9	448	38,69	0,25	563	4	385	31 175	2 145	20 991	27		
526	5	363	32 038	36	9	487	38,72	0,33	535	6	368	29 570	2 093	19 976	28		
500	6	351	7 403	40	9	322	38,48	0,33	508	5	356	28 212	2 013	19 439	29		
532	5	367	60 113	36	9	444	38,68	0,29	540	5	372	29 874	2 082	20 217	30		
GENUSSMITTELGEWERBE																	
598	17	415	5 787	31	7	507	40,71	1,03	626	22	434	33 555	1 795	22 834	31		
/	/	/	/	/	/	/	/	/	/	/	/	/	/	/	32		
590	14	411	4 997	30	7	537	40,59	0,87	613	18	426	32 891	1 774	22 407	33		
603	38	411	17 259	40	10	1 016	41,00	2,11	620	40	423	34 162	2 949	22 984	34		
541	26	373	28 329	38	8	1 115	40,40	1,57	557	27	384	30 635	2 357	20 764	35		
566	29	389	51 375	38	8	1 013	40,64	1,69	586	31	403	32 149	2 493	21 743	36		
/	/	/	/	/	/	/	/	/	/	/	/	/	/	/	37		
/	/	/	/	/	/	/	/	/	/	/	/	/	/	/	38		
/	/	/	/	/	/	/	/	/	/	/	/	/	/	/	39		
601	40	410	14 038	41	10	963	41,29	2,28	613	42	419	33 736	2 849	22 726	40		
538	26	371	24 371	39	8	1 095	40,39	1,54	553	27	382	30 438	2 372	20 676	41		
561	30	385	39 341	40	9	1 060	40,72	1,80	578	32	397	31 792	2 556	21 512	42		
591	16	413	4 854	28	6	294	40,69	0,93	615	20	428	32 719	1 575	22 398	43		
/	/	/	/	/	/	/	/	/	/	/	/	/	/	/	44		
580	12	406	4 104	27	6	303	40,53	0,74	598	15	418	31 853	1 527	21 839	45		
612	32	415	3 221	34	7	1 246	39,76	1,40	650	31	439	36 015	3 385	24 110	46		
557	25	381	3 958	34	5	1 237	40,45	1,78	585	31	399	31 849	2 264	21 305	47		
584	23	401	12 034	32	6	859	40,36	1,34	614	27	421	33 315	2 286	22 497	48		
/	/	/	/	/	/	/	/	/	/	/	/	/	/	/	49		
/	/	/	/	/	/	/	/	/	/	/	/	/	/	/	50		
/	/	/	/	/	/	/	/	/	/	/	/	/	/	/	51		
509	19	350	2 730	38	6	256	40,76	1,24	515	21	355	27 191	1 190	18 501	52		
494	26	341	3 422	42	8	698	40,38	1,84	519	31	359	28 120	1 913	19 438	53		
503	23	347	6 502	40	7	484	40,59	1,54	520	26	360	27 985	1 589	19 201	54		
598	17	415	6 177	31	7	499	40,73	1,01	625	22	434	33 668	1 805	22 891	55		
/	/	/	/	/	/	/	/	/	/	/	/	/	/	/	56		
591	14	411	5 358	30	7	517	40,61	0,85	612	18	425	32 982	1 783	22 453	57		
589	35	401	20 005	40	9	914	40,97	2,00	606	37	414	33 208	2 709	22 373	58		
535	26	369	31 819	39	8	1 068	40,40	1,60	553	28	381	30 365	2 306	20 621	59		
558	28	384	58 001	38	8	954	40,63	1,68	579	30	398	31 698	2 391	21 467	60		

5 BEZALTE WOCHENSTUNDEN, STUNDEN- UND WOCHENVERDIENSTE DER ARBEITER IM OKTOBER 1990  
5.2 VOLLZEIT

LFD. NR.	AUSBILDUNGSSTAND LEISTUNGSGRUPPE	ARBEITER INSGESAMT	DURCHSCHNITTliche (S)			BEZALTE WOCHENSTUNDEN		BRUTTOSTUNDEN- VERDIENST		
			ALTER	UNTER- NEH- MENSZU- GEHOE- RIGKEIT	BESCHAEF- TIGTEN- ZAHL DER UNTER- NEHMEN	INS- GESAMT	DAR. MEHRAR- BEITS- STUNDEN	INS- GESAMT	NORMAL- AR- BEIT	FUER MEHR- AR- BEIT
		ANZAHL	JAHRE		ANZAHL	STUNDEN		DM		GROSS
1	VOLKS-, HAUPT- ODER REALSCHULE									
2	LEISTUNGSGRUPPE 1	2 987	40	7	2 232	39,52	1,29	16,07	15,89	21,52
3	1A	/	/	/	/	/	/	/	/	/
4	1B	/	/	/	/	/	/	/	/	/
5	2	9 669	38	6	1 204	39,48	0,66	13,88	13,83	16,98
6	3	17 102	36	5	1 444	39,17	0,72	13,23	13,19	15,55
	ZUSAMMEN...	29 758	37	6	1 445	39,31	0,76	13,73	13,67	16,97
7	DAVON:									
8	OHNE ABGESCHLOSSENE BERUFSAUSBILDUNG									
9	LEISTUNGSGRUPPE 1	/	/	/	/	/	/	/	/	/
10	1A	/	/	/	/	/	/	/	/	/
11	1B	/	/	/	/	/	/	/	/	/
12	2	6 834	39	7	1 188	39,31	0,48	13,70	13,68	15,40
	3	11 856	38	6	1 417	39,21	0,75	13,23	13,19	15,33
	ZUSAMMEN...	19 436	38	6	1 439	39,27	0,69	13,55	13,51	15,84
13	MIT ABGESCHLOSSENER BERUFSAUSBILDUNG									
14	LEISTUNGSGRUPPE 1	/	/	/	/	/	/	/	/	/
15	1A	/	/	/	/	/	/	/	/	/
16	1B	/	/	/	/	/	/	/	/	/
17	2	5 246	34	4	1 504	39,10	0,66	13,25	13,20	16,12
18	3	10 322	35	5	1 457	39,38	0,90	14,07	13,96	16,59
	ZUSAMMEN...									
19	SONSTIGE	/	/	/	/	/	/	/	/	/
20	LEISTUNGSGRUPPE 1	/	/	/	/	/	/	/	/	/
21	1A	/	/	/	/	/	/	/	/	/
22	1B	/	/	/	/	/	/	/	/	/
23	2	3 159	38	4	323	40,23	1,63	12,54	12,38	16,31
24	3	4 513	37	4	291	40,49	1,74	12,91	12,73	16,82
	ZUSAMMEN...									
25	AUSBILDUNGSSTAND INSGESAMT									
26	LEISTUNGSGRUPPE 1	3 127	40	7	2 144	39,47	1,26	16,06	15,89	21,46
27	1A	/	/	/	/	/	/	/	/	/
28	1B	/	/	/	/	/	/	/	/	/
29	2	10 938	38	6	1 090	39,69	0,82	13,84	13,77	17,21
30	3	20 361	37	5	1 264	39,34	0,86	13,12	13,06	15,77
	INSGESAMT...	34 426	37	5	1 289	39,46	0,89	13,62	13,54	16,93
31	VOLKS-, HAUPT- ODER REALSCHULE									
32	LEISTUNGSGRUPPE 1	7 694	35	6	4 742	39,67	1,00	15,03	14,96	17,77
33	1A	/	/	/	/	/	/	/	/	/
34	1B	6 532	36	6	5 393	39,81	1,08	14,94	14,87	17,42
35	2	4 660	37	6	6 167	38,43	0,57	13,69	13,67	14,78
36	3	15 406	38	6	5 965	38,63	0,46	13,06	13,02	16,27
	ZUSAMMEN...	27 760	37	6	5 660	38,88	0,63	13,72	13,67	16,71
37	DAVON:									
38	OHNE ABGESCHLOSSENE BERUFSAUSBILDUNG									
39	LEISTUNGSGRUPPE 1	/	/	/	/	/	/	/	/	/
40	1A	/	/	/	/	/	/	/	/	/
41	1B	/	/	/	/	/	/	/	/	/
42	2	3 043	38	7	7 180	38,37	0,64	13,79	13,76	15,02
	3	10 605	40	6	6 142	38,73	0,53	13,06	13,01	16,25
	ZUSAMMEN...	14 929	39	6	6 673	38,65	0,53	13,35	13,31	16,08
43	MIT ABGESCHLOSSENER BERUFSAUSBILDUNG									
44	LEISTUNGSGRUPPE 1	6 412	35	6	3 717	39,86	1,14	15,10	15,02	17,70
45	1A	/	/	/	/	/	/	/	/	/
46	1B	5 543	35	6	4 269	39,98	1,22	14,96	14,89	17,32
47	2	/	/	/	/	/	/	/	/	/
48	3	4 802	36	5	5 574	38,40	0,29	13,06	13,03	16,34
	ZUSAMMEN...	12 830	35	5	4 480	39,15	0,74	14,15	14,09	17,23
49	SONSTIGE									
50	LEISTUNGSGRUPPE 1	/	/	/	/	/	/	/	/	/
51	1A	/	/	/	/	/	/	/	/	/
52	1B	/	/	/	/	/	/	/	/	/
53	2	/	/	/	/	/	/	/	/	/
54	3	/	/	/	/	/	/	/	/	/
	ZUSAMMEN...									
55	AUSBILDUNGSSTAND INSGESAMT									
56	LEISTUNGSGRUPPE 1	8 115	36	6	4 503	39,61	0,97	14,97	14,90	17,80
57	1A	/	/	/	/	/	/	/	/	/
58	1B	6 844	36	6	5 155	39,74	1,05	14,87	14,80	17,46
59	2	5 497	37	6	6 273	38,58	0,51	13,54	13,52	14,89
60	3	17 305	38	6	5 512	38,40	0,44	12,99	12,95	16,29
	INSGESAMT...	30 916	37	6	5 383	38,75	0,59	13,62	13,57	16,73

SOWIE JAHRESVERDIENSTE 1990 NACH WIRTSCHAFTSZWEIGEN, DEM AUSBILDUNGSSTAND UND LEISTUNGSGRUPPEN  
BESCHAEFTIGTE FRAUEN

BRUTTO- WOCHENVERDIENST			ARBEITER MIT JAHRES- VER- DIENSTEN	DURCHSCHNITTliche (S)			BEZAHLTE WOCHENSTUNDEN		BRUTTO- WOCHENVERDIENST		NETTO- JAHRES- VER- DIENST	BRUTTO- JAHRES- VER- DIENST	DARUNTER SONDER- ZAH- LUNGEN	NETTO- JAHRES- VER- DIENST	LFD. NR.	
INS- GESAMT	FUER MEHR- ARBEIT	INS- GESAMT		ALTER	UNTER- NEH- MENSZU- GEHOE- RIGKEIT	BESCHAEF- TIGTEN- ZAHLE DER UNTER- NEHMEN	INS- GESAMT	DAR. MEHRAR- BEITS- STUNDEN	INS- GESAMT	FUER MEHR- ARBEIT						INS- GESAMT
DM			ANZAHL	JAHRE	ANZAHL	STUNDEN	DM									
HANDEL																
635	28	434	2 108	40	8	3 085	40,13	1,65	668	36	454	36 718	2 956	24 435		1
/	/	/	/	/	/	/	/	/	/	/	/	/	/	/	/	2
548	11	375	6 901	39	8	1 537	39,52	0,70	566	12	388	31 606	2 409	21 244		3
518	11	354	11 487	38	7	1 683	39,06	0,71	526	11	358	29 497	2 404	19 868		4
540	13	369	20 496	39	7	1 778	39,32	0,81	554	14	378	30 950	2 462	20 801		5
/	/	/	/	/	/	/	/	/	/	/	/	/	/	/	/	6
/	/	/	/	/	/	/	/	/	/	/	/	/	/	/	/	7
539	7	370	5 102	41	8	1 467	39,36	0,50	554	8	382	31 106	2 369	21 016		8
519	12	352	8 301	39	7	1 650	39,13	0,81	526	12	357	29 455	2 447	19 799		9
532	11	363	14 069	40	8	1 721	39,24	0,73	545	12	371	30 488	2 480	20 498		10
/	/	/	/	/	/	/	/	/	/	/	/	/	/	/	/	11
/	/	/	/	/	/	/	/	/	/	/	/	/	/	/	/	12
/	/	/	/	/	/	/	/	/	/	/	/	/	/	/	/	13
518	11	358	3 186	36	5	1 768	38,87	0,47	525	7	361	29 608	2 292	20 049		14
554	17	380	6 427	37	6	1 902	39,50	0,96	574	19	392	31 962	2 424	21 465		15
/	/	/	/	/	/	/	/	/	/	/	/	/	/	/	/	16
/	/	/	/	/	/	/	/	/	/	/	/	/	/	/	/	17
/	/	/	/	/	/	/	/	/	/	/	/	/	/	/	/	18
/	/	/	/	/	/	/	/	/	/	/	/	/	/	/	/	19
505	27	343	2 247	40	6	290	39,79	1,34	494	22	339	26 761	1 834	18 032		20
523	29	359	3 321	39	6	266	40,11	1,49	518	25	358	28 086	1 935	19 052		21
/	/	/	/	/	/	/	/	/	/	/	/	/	/	/	/	22
634	27	433	2 248	40	8	2 909	40,02	1,58	664	35	452	36 546	2 963	24 296		23
/	/	/	/	/	/	/	/	/	/	/	/	/	/	/	/	24
549	14	377	7 874	39	7	1 372	39,71	0,85	565	14	389	31 483	2 366	21 237		25
516	14	352	13 755	38	7	1 455	39,18	0,81	521	13	355	29 051	2 311	19 569		26
537	15	367	23 877	39	7	1 565	39,43	0,90	549	15	375	30 559	2 391	20 564		27
/	/	/	/	/	/	/	/	/	/	/	/	/	/	/	/	28
HANDEL																
596	18	412	6 159	37	7	5 329	39,46	0,96	597	18	413	33 426	2 447	22 690		29
/	/	/	/	/	/	/	/	/	/	/	/	/	/	/	/	30
595	19	411	5 191	38	7	6 169	39,59	1,04	598	19	414	33 549	2 376	22 851		31
526	8	366	3 583	38	7	6 980	38,23	0,53	523	8	364	29 621	2 384	20 279		32
504	7	352	10 861	40	8	7 306	38,60	0,40	507	7	355	28 677	2 621	19 578		33
533	10	371	20 603	39	7	6 658	38,79	0,59	537	10	374	30 261	2 527	20 630		34
/	/	/	/	/	/	/	/	/	/	/	/	/	/	/	/	35
/	/	/	/	/	/	/	/	/	/	/	/	/	/	/	/	36
529	10	369	2 384	39	8	7 649	38,23	0,61	522	9	364	29 596	2 520	20 388		37
506	9	352	7 611	42	8	7 459	38,70	0,44	507	8	354	28 716	2 648	19 557		38
516	9	359	11 050	41	8	7 801	38,61	0,47	517	8	361	29 276	2 651	19 997		39
/	/	/	/	/	/	/	/	/	/	/	/	/	/	/	/	40
602	20	414	5 104	36	7	4 236	39,59	1,09	601	20	415	33 597	2 338	22 773		41
/	/	/	/	/	/	/	/	/	/	/	/	/	/	/	/	42
598	21	412	4 363	37	6	4 942	39,70	1,17	601	21	414	33 556	2 255	22 834		43
/	/	/	/	/	/	/	/	/	/	/	/	/	/	/	/	44
501	5	352	3 249	37	6	6 948	38,37	0,31	507	5	357	28 585	2 557	19 626		45
554	13	384	9 553	36	6	5 336	39,00	0,74	560	13	389	31 399	2 384	21 362		46
/	/	/	/	/	/	/	/	/	/	/	/	/	/	/	/	47
/	/	/	/	/	/	/	/	/	/	/	/	/	/	/	/	48
/	/	/	/	/	/	/	/	/	/	/	/	/	/	/	/	49
/	/	/	/	/	/	/	/	/	/	/	/	/	/	/	/	50
593	17	410	6 460	37	7	5 087	39,42	0,93	595	17	412	33 290	2 433	22 579		51
/	/	/	/	/	/	/	/	/	/	/	/	/	/	/	/	52
591	18	409	5 383	38	7	5 956	39,55	1,02	596	19	412	33 428	2 363	22 752		53
522	8	364	3 995	38	7	7 692	38,31	0,50	526	7	366	29 763	2 362	20 358		54
499	7	348	11 757	40	8	6 925	38,59	0,40	505	7	353	28 551	2 581	19 433		55
528	10	367	22 212	39	7	6 528	38,78	0,57	535	10	373	30 147	2 499	20 514		56

5. BEZAHLTE WOCHENSTUNDEN, STUNDEN- UND WOCHENVERDIENSTE DER ARBEITER IM OKTOBER 1990  
5.4 TEILZEIT

LFD. NR.	AUSBILDUNGSSTAND LEISTUNGSGRUPPE	ARBEITER INSGESAMT	DURCHSCHNITTliche (S)			BEZAHLTE WOCHENSTUNDEN		BRUTTOSTUNDEN- VERDIENST		
			ALTER	UNTER- NEH- MENSZU- GEHOE- RIGKEIT	BESCHAEF- TIGTEN- ZAHL DER UNTER- NEHMEN	INS- GESAMT	DAR. MEHRAR- BEITS- STUNDEN	INS- GESAMT	NORMAL- AR- BEIT	FUER MEHR- AR- BEIT
		ANZAHL	JAHRE		ANZAHL	STUNDEN		DM		
PRODUZIERENDES GEWERBE, HANDEL,										
1	VOLKS-, HAUPT- ODER REALSCHULE									
2	LEISTUNGSGRUPPE 1	8 071	40	10	13 547	26,82	0,51	23,19	23,12	26,59
3	1A	2 625	41	12	17 570	28,24	0,41	26,72	26,68	29,59
4	1B	5 446	39	9	11 807	26,14	0,56	21,35	21,26	25,53
5	2	5 168	42	7	9 366	25,51	0,83	19,14	18,90	26,06
6	3	6 179	41	5	3 338	25,34	0,80	15,73	15,63	18,74
	ZUSAMMEN...	19 418	41	8	9 185	26,00	0,69	19,82	19,72	23,51
7	DAVON:									
8	OHNE ABGESCHLOSSENE BERUFSAUSBILDUNG									
9	LEISTUNGSGRUPPE 1	/	/	/	/	/	/	/	/	/
10	1A	/	/	/	/	/	/	/	/	/
11	1B	/	/	/	/	/	/	/	/	/
12	2	2 848	40	8	5 893	26,16	0,86	19,12	18,83	27,79
	3	4 234	39	5	3 642	25,60	0,86	15,61	15,49	19,06
	ZUSAMMEN...	8 680	40	7	6 806	26,14	0,77	18,70	18,56	23,37
13	MIT ABGESCHLOSSENER BERUFSAUSBILDUNG									
14	LEISTUNGSGRUPPE 1	6 473	39	10	12 739	26,65	0,54	22,58	22,51	25,76
15	1A	/	/	/	/	/	/	/	/	/
16	1B	4 526	38	9	11 033	26,16	0,56	21,09	21,02	24,51
17	2	/	/	/	/	/	/	/	/	/
18	3	/	/	/	/	/	/	/	/	/
	ZUSAMMEN...	10 739	41	8	11 108	25,89	0,62	20,73	20,86	23,65
19	ABITUR									
20	LEISTUNGSGRUPPE 1	/	/	/	/	/	/	/	/	/
21	1A	/	/	/	/	/	/	/	/	/
22	1B	/	/	/	/	/	/	/	/	/
23	2	/	/	/	/	/	/	/	/	/
24	3	/	/	/	/	/	/	/	/	/
	ZUSAMMEN...	/	/	/	/	/	/	/	/	/
25	DAVON:									
26	OHNE ABGESCHLOSSENE BERUFSAUSBILDUNG									
27	LEISTUNGSGRUPPE 1	/	/	/	/	/	/	/	/	/
28	1A	/	/	/	/	/	/	/	/	/
29	1B	/	/	/	/	/	/	/	/	/
30	2	/	/	/	/	/	/	/	/	/
	3	/	/	/	/	/	/	/	/	/
	ZUSAMMEN...	/	/	/	/	/	/	/	/	/
31	MIT ABGESCHLOSSENER BERUFSAUSBILDUNG									
32	LEISTUNGSGRUPPE 1	/	/	/	/	/	/	/	/	/
33	1A	/	/	/	/	/	/	/	/	/
34	1B	/	/	/	/	/	/	/	/	/
35	2	/	/	/	/	/	/	/	/	/
36	3	/	/	/	/	/	/	/	/	/
	ZUSAMMEN...	/	/	/	/	/	/	/	/	/
37	FACHHOCHSCHULABSCHLUSS									
38	LEISTUNGSGRUPPE 1	/	/	-	/	/	-	/	/	-
39	1A	/	/	-	/	/	-	/	/	-
40	1B	-	-	-	-	-	-	-	-	-
41	2	-	-	-	-	-	-	-	-	-
42	3	/	/	/	/	/	/	/	/	/
	ZUSAMMEN...	/	/	/	/	/	/	/	/	/
43	HOCHSCHUL-/ UNIVERSITAETSABSCHLUSS									
44	LEISTUNGSGRUPPE 1	-	-	-	-	-	-	-	-	-
45	1A	-	-	-	-	-	-	-	-	-
46	1B	-	-	-	-	-	-	-	-	-
47	2	/	/	-	/	/	-	/	/	-
48	3	-	-	-	-	-	-	-	-	-
	ZUSAMMEN...	/	/	-	/	/	-	/	/	-
49	SONSTIGE									
50	LEISTUNGSGRUPPE 1	/	/	/	/	/	/	/	/	/
51	1A	/	/	/	/	/	/	/	/	/
52	1B	/	/	/	/	/	/	/	/	/
53	2	/	/	/	/	/	/	/	/	/
54	3	/	/	/	/	/	/	/	/	/
	ZUSAMMEN...	/	/	/	/	/	/	/	/	/
55	AUSBILDUNGSSTAND INSGESAMT									
56	LEISTUNGSGRUPPE 1	8 973	39	9	16 991	26,18	0,47	22,81	22,74	26,48
57	1A	2 752	41	12	16 793	27,89	0,39	26,43	26,39	29,59
58	1B	6 221	38	8	17 079	25,42	0,51	21,05	20,96	25,42
59	2	6 008	41	7	12 748	24,87	0,83	18,66	18,46	24,46
60	3	7 537	41	5	3 258	25,20	0,70	15,68	15,60	18,73
	INSGESAMT...	22 518	40	7	11 262	25,50	0,64	19,37	19,28	22,98

SOWIE JAHRESVERDIENSTE 1990 NACH WIRTSCHAFTSZWEIGEN, DEM AUSBILDUNGSSTAND UND LEISTUNGSGRUPPEN  
BESCHAEFTIGTE MAENNER

BRUTTO- WOCHENVERDIENST			NETTO- WOCHENVERDIENST			ARBEITER MIT JAHRES- VER- DIENSTEN	DURCHSCHNITTliche (S)			BEZAHLTE WOCHENSTUNDEN		BRUTTO- WOCHENVERDIENST			BRUTTO- JAHRES- VER- DIENST	DARUNTER SONDER- ZAH- LUNGEN	NETTO- JAHRES- VER- DIENST	LFD. NR.	
INS- GESAMT	FUER MEHR- ARBEIT	INS- GESAMT	ALTER	UNTER- NEH- MENSZU- GEHOE- RIGKEIT	BESCHAEF- TIGTEN- ZAHl DER UNTER- NEHMEN		INS- GESAMT	DAR. MEHRAR- BEITS- STUNDEN	INS- GESAMT	FUER MEHR- ARBEIT	INS- GESAMT								
DM			ANZAHL	JAHRE	ANZAHL	STUNDEN	DM												
KREDITINSTITUTE UND VERSICHERUNGSGEWERBE																			
622	14	458	6 718	40	11	14 145	27,56	0,56	660	15	486	36 800	3 297	26 594	1				
755	12	556	2 151	39	12	21 220	29,24	0,49	826	15	609	45 299	4 325	32 734	2				
558	14	411	4 567	41	10	10 814	26,76	0,59	582	15	428	32 798	2 813	23 703	3				
488	22	363	4 032	44	9	9 470	26,12	0,90	513	24	382	28 785	2 858	21 065	4				
399	15	293	4 109	44	7	3 394	25,25	0,68	404	13	300	22 730	1 824	16 777	5				
515	16	380	14 860	42	9	9 903	26,53	0,69	550	17	406	30 734	2 771	22 379	6				
/	/	/	/	/	/	/	/	/	/	/	/	/	/	/	7				
/	/	/	/	/	/	/	/	/	/	/	/	/	/	/	8				
500	24	373	2 154	43	11	6 437	27,08	1,01	541	28	404	30 209	2 952	22 249	9				
400	16	292	2 701	42	7	3 722	25,84	0,74	409	13	302	23 234	1 814	16 907	10				
489	18	361	6 217	42	9	7 627	26,81	0,76	529	19	393	29 529	2 569	21 613	11				
602	14	442	5 355	40	10	13 357	27,37	0,59	638	16	468	35 750	3 255	25 745	12				
552	14	405	3 720	40	9	10 590	26,89	0,60	579	15	424	32 678	2 824	23 554	13				
/	/	/	/	/	/	/	/	/	/	/	/	/	/	/	14				
/	/	/	/	/	/	/	/	/	/	/	/	/	/	/	15				
537	15	396	8 642	42	9	11 541	26,33	0,63	564	16	416	31 601	2 916	22 930	16				
/	/	/	/	/	/	/	/	/	/	/	/	/	/	/	17				
/	/	/	/	/	/	/	/	/	/	/	/	/	/	/	18				
/	/	/	/	/	/	/	/	/	/	/	/	/	/	/	19				
/	/	/	/	/	/	/	/	/	/	/	/	/	/	/	20				
/	/	/	/	/	/	/	/	/	/	/	/	/	/	/	21				
/	/	/	/	/	/	/	/	/	/	/	/	/	/	/	22				
/	/	/	/	/	/	/	/	/	/	/	/	/	/	/	23				
/	/	/	/	/	/	/	/	/	/	/	/	/	/	/	24				
/	/	/	/	/	/	/	/	/	/	/	/	/	/	/	25				
/	/	/	/	/	/	/	/	/	/	/	/	/	/	/	26				
/	/	/	/	/	/	/	/	/	/	/	/	/	/	/	27				
/	/	/	/	/	/	/	/	/	/	/	/	/	/	/	28				
/	/	/	/	/	/	/	/	/	/	/	/	/	/	/	29				
/	/	/	/	/	/	/	/	/	/	/	/	/	/	/	30				
/	/	/	/	/	/	/	/	/	/	/	/	/	/	/	31				
/	/	/	/	/	/	/	/	/	/	/	/	/	/	/	32				
/	/	/	/	/	/	/	/	/	/	/	/	/	/	/	33				
/	/	/	/	/	/	/	/	/	/	/	/	/	/	/	34				
/	/	/	/	/	/	/	/	/	/	/	/	/	/	/	35				
/	/	/	/	/	/	/	/	/	/	/	/	/	/	/	36				
/	-	/	-	-	-	-	-	-	-	-	-	-	-	-	37				
/	-	/	-	-	-	-	-	-	-	-	-	-	-	-	38				
-	-	-	-	-	-	-	-	-	-	-	-	-	-	-	39				
/	/	/	/	/	/	/	/	/	/	/	/	/	/	/	40				
/	/	/	/	/	/	/	/	/	/	/	/	/	/	/	41				
/	/	/	/	/	/	/	/	/	/	/	/	/	/	/	42				
-	-	-	-	-	-	-	-	-	-	-	-	-	-	-	43				
-	-	-	-	-	-	-	-	-	-	-	-	-	-	-	44				
/	-	/	-	-	-	-	-	-	-	-	-	-	-	-	45				
-	-	-	-	-	-	-	-	-	-	-	-	-	-	-	46				
/	-	/	-	-	-	-	-	-	-	-	-	-	-	-	47				
/	/	/	/	/	/	/	/	/	/	/	/	/	/	/	48				
/	/	/	/	/	/	/	/	/	/	/	/	/	/	/	49				
/	/	/	/	/	/	/	/	/	/	/	/	/	/	/	50				
/	/	/	/	/	/	/	/	/	/	/	/	/	/	/	51				
/	/	/	/	/	/	/	/	/	/	/	/	/	/	/	52				
/	/	/	/	/	/	/	/	/	/	/	/	/	/	/	53				
/	/	/	/	/	/	/	/	/	/	/	/	/	/	/	54				
597	13	440	7 473	39	10	18 350	26,85	0,52	632	14	465	35 431	3 221	25 634	55				
737	12	544	2 212	40	12	20 637	28,97	0,48	814	14	600	44 696	4 271	32 295	56				
535	13	394	5 261	39	9	17 389	25,96	0,54	556	14	409	31 535	2 779	22 833	57				
464	20	346	4 556	44	8	13 100	25,12	0,81	487	22	364	27 365	2 696	20 093	58				
395	13	291	5 053	44	7	3 007	25,27	0,60	405	11	300	22 967	1 785	16 846	59				
494	15	365	17 081	42	8	12 412	25,92	0,62	526	15	390	29 593	2 656	21 557	60				

5 BEZAHLTE WOCHENSTUNDEN, STUNDEN- UND WOCHENVERDIENSTE DER ARBEITER IM OKTOBER 1990  
5.5 TEILZEIT

LFD. NR.	AUSBILDUNGSSTAND LEISTUNGSGRUPPE	ARBEITER INSGESAMT	DURCHSCHNITTliche (S)			BEZAHLTE WOCHENSTUNDEN		BRUTTOSTUNDEN- VERDIENST		
			ALTER	UNTER- NEH- MENSZU- GEHOE- RIGKEIT	BESCHAEF- TIGTEN- ZAHL DER UNTER- NEHMEN	INS- GESAMT	DAR. MEHRAR- BEITS- STUNDEN	INS- GESAMT	NORMAL- AR- BEIT	FUER MEHR- AR- BEIT
		ANZAHL	JAHRE		ANZAHL	STUNDEN		DM		
								PRODUZIERENDES GEWERBE, HANDEL,		
1	VOLKS-, HAUPT- ODER REALSCHULE	24 851	43	10	4 890	25,49	0,24	15,69	15,66	18,65
2	LEISTUNGSGRUPPE 1	/	/	/	/	/	/	/	/	/
3	1A	23 092	43	9	4 406	25,52	0,23	15,45	15,42	18,47
4	1B	78 188	43	9	6 657	25,47	0,31	14,61	14,59	16,19
5	2	138 950	43	8	5 862	24,44	0,46	14,37	14,34	15,93
6	3	241 989	43	9	6 019	24,88	0,39	14,59	14,56	16,17
	ZUSAMMEN...									
7	DAVON:									
8	OHNE ABGESCHLOSSENE BERUFSAUSBILDUNG	8 805	45	12	4 786	25,29	0,28	15,90	15,88	17,57
9	LEISTUNGSGRUPPE 1	/	/	/	/	/	/	/	/	/
10	1A	8 026	45	12	4 390	25,27	0,27	15,62	15,60	17,59
11	1B	53 752	44	10	7 145	25,59	0,36	14,59	14,57	15,99
12	2	110 368	44	9	5 594	24,33	0,41	14,37	14,35	15,83
	3	172 925	44	9	6 035	24,77	0,39	14,52	14,50	15,94
	ZUSAMMEN...									
13	MIT ABGESCHLOSSENER BERUFSAUSBILDUNG	16 046	42	8	4 948	25,61	0,22	15,58	15,54	19,40
14	LEISTUNGSGRUPPE 1	/	/	/	/	/	/	/	/	/
15	1A	15 066	42	8	4 415	25,65	0,21	15,36	15,33	19,05
16	1B	24 436	40	7	5 584	25,21	0,22	14,66	14,64	16,91
17	2	28 583	39	6	6 899	24,84	0,68	14,36	14,31	16,16
18	3	69 065	40	7	5 980	25,15	0,41	14,75	14,72	16,71
	ZUSAMMEN...									
19	ABITUR	/	/	/	/	/	/	/	/	/
20	LEISTUNGSGRUPPE 1	/	/	/	/	/	/	/	/	/
21	1A	/	/	/	/	/	/	/	/	/
22	1B	/	/	/	/	/	/	/	/	/
23	2	/	/	/	/	/	/	/	/	/
24	3	/	/	/	/	/	/	/	/	/
	ZUSAMMEN...									
25	DAVON:									
26	OHNE ABGESCHLOSSENE BERUFSAUSBILDUNG	/	/	/	/	/	/	/	/	/
27	LEISTUNGSGRUPPE 1	/	/	/	/	/	/	/	/	/
28	1A	/	/	/	/	/	/	/	/	/
29	1B	/	/	/	/	/	/	/	/	/
30	2	/	/	/	/	/	/	/	/	/
	3	/	/	/	/	/	/	/	/	/
	ZUSAMMEN...									
31	MIT ABGESCHLOSSENER BERUFSAUSBILDUNG	/	/	/	/	/	/	/	/	/
32	LEISTUNGSGRUPPE 1	/	/	/	/	/	/	/	/	/
33	1A	/	/	/	/	/	/	/	/	/
34	1B	/	/	/	/	/	/	/	/	/
35	2	/	/	/	/	/	/	/	/	/
36	3	/	/	/	/	/	/	/	/	/
	ZUSAMMEN...									
37	FACHHOCHSCHULABSCHLUSS	-	-	-	-	-	-	-	-	-
38	LEISTUNGSGRUPPE 1	-	-	-	-	-	-	-	-	-
39	1A	-	-	-	-	-	-	-	-	-
40	1B	/	/	/	/	/	/	/	/	/
41	2	/	/	/	/	/	/	/	/	/
42	3	/	/	/	/	/	/	/	/	/
	ZUSAMMEN...									
43	HOCHSCHUL-/ UNIVERSITAETSABSCHLUSS	-	-	-	-	-	-	-	-	-
44	LEISTUNGSGRUPPE 1	-	-	-	-	-	-	-	-	-
45	1A	-	-	-	-	-	-	-	-	-
46	1B	-	-	-	-	-	-	-	-	-
47	2	/	/	/	/	/	/	/	/	/
48	3	/	/	/	/	/	/	/	/	/
	ZUSAMMEN...									
49	SONSTIGE	/	/	/	/	/	/	/	/	/
50	LEISTUNGSGRUPPE 1	/	/	/	/	/	/	/	/	/
51	1A	/	/	/	/	/	/	/	/	/
52	1B	5 880	43	8	3 023	26,03	0,40	14,00	13,90	20,39
53	2	13 836	43	7	2 135	23,04	0,35	14,04	14,01	15,55
54	3	20 603	43	7	2 439	23,85	0,36	14,08	14,03	17,09
	ZUSAMMEN...									
55	AUSBILDUNGSSTAND INSGESAMT	25 827	43	10	4 822	25,36	0,24	15,70	15,67	18,59
56	LEISTUNGSGRUPPE 1	/	/	/	/	/	/	/	/	/
57	1A	23 736	43	9	4 397	25,45	0,23	15,45	15,42	18,42
58	1B	84 372	43	9	6 521	25,50	0,32	14,57	14,54	16,60
59	2	153 248	43	8	5 586	24,31	0,45	14,34	14,31	15,90
60	3	263 448	43	8	5 811	24,79	0,39	14,55	14,53	16,25
	INSGESAMT...									

SOWIE JAHRESVERDIENSTE 1990 NACH WIRTSCHAFTSZWEIGEN, DEM AUSBILDUNGSSTAND UND LEISTUNGSGRUPPEN  
BESCHAEFTIGTE FRAUEN

BRUTTO- WOCHENVERDIENST			ARBEITER MIT JAHRES- VER- DIENSTEN	DURCHSCHNITTLICHE (S)			BEZAHLTE WOCHENSTUNDEN		BRUTTO- WOCHENVERDIENST			BRUTTO- JAHRES- VER- DIENST	DARUNTER SONDER- ZAH- LUNGEN	NETTO- JAHRES- VER- DIENST	LFD. NR.	
INS- GESAMT	FUER MEHR- ARBEIT	INS- GESAMT		ALTER	UNTER- NEH- MENSZU- GEHUE- RIGKEIT	BESCHAEF- TIGTEN- ZAHL DER UNTER- NEHMEN	INS- GESAMT	DAR- MEHRAR- BEITSTUN- DEN	INS- GESAMT	FUER MEHR- ARBEIT	INS- GESAMT					
DM			ANZAHL	JAHRE	ANZAHL	STUNDEN		DM								
KREDITINSTITUTE UND VERSICHERUNGSGEWERBE																
400	5	271	21 865	44	10	5 091	25,73	0,23	405	4	275	22 714	1 870	14 928	1	
/	/	/	/	/	/	/	/	/	/	/	/	/	/	/	2	
394	4	267	20 338	43	10	4 510	25,71	0,21	399	4	270	22 374	1 786	14 707	3	
372	5	252	67 274	44	10	7 031	25,59	0,30	377	5	255	21 104	1 773	13 919	4	
351	7	241	116 487	44	9	6 043	24,49	0,46	355	7	243	19 928	1 806	13 334	5	
363	6	248	205 626	44	10	6 265	24,98	0,38	367	6	250	20 609	1 802	13 695	6	
402	5	275	7 901	46	12	4 907	25,63	0,26	408	5	278	23 035	2 084	15 260	7	
/	/	/	/	/	/	/	/	/	/	/	/	/	/	/	8	
395	5	270	7 186	45	12	4 448	25,57	0,24	401	4	273	22 571	1 941	15 009	9	
373	6	254	46 320	45	11	7 456	25,71	0,33	379	5	257	21 252	1 770	14 071	10	
350	6	240	93 424	45	10	5 687	24,37	0,40	353	6	242	19 846	1 800	13 310	11	
360	6	246	147 645	45	10	6 200	24,86	0,37	364	6	249	20 458	1 805	13 653	12	
399	4	270	13 964	42	9	5 195	25,79	0,21	404	4	273	22 532	1 749	14 740	13	
/	/	/	/	/	/	/	/	/	/	/	/	/	/	/	14	
394	4	266	13 151	42	9	4 544	25,79	0,20	398	4	269	22 267	1 702	14 541	15	
369	4	248	20 954	41	8	6 092	25,33	0,21	373	4	250	20 778	1 781	13 581	16	
357	11	243	23 063	41	7	7 486	24,94	0,71	362	12	246	20 259	1 833	13 431	17	
371	7	251	57 981	41	8	6 430	25,29	0,41	376	7	254	20 994	1 794	13 801	18	
/	/	/	/	/	/	/	/	/	/	/	/	/	/	/	19	
/	/	/	/	/	/	/	/	/	/	/	/	/	/	/	20	
/	/	/	/	/	/	/	/	/	/	/	/	/	/	/	21	
/	/	/	/	/	/	/	/	/	/	/	/	/	/	/	22	
/	/	/	/	/	/	/	/	/	/	/	/	/	/	/	23	
/	/	/	/	/	/	/	/	/	/	/	/	/	/	/	24	
/	/	/	/	/	/	/	/	/	/	/	/	/	/	/	25	
/	/	/	/	/	/	/	/	/	/	/	/	/	/	/	26	
/	/	/	/	/	/	/	/	/	/	/	/	/	/	/	27	
/	/	/	/	/	/	/	/	/	/	/	/	/	/	/	28	
/	/	/	/	/	/	/	/	/	/	/	/	/	/	/	29	
/	/	/	/	/	/	/	/	/	/	/	/	/	/	/	30	
/	/	/	/	/	/	/	/	/	/	/	/	/	/	/	31	
/	/	/	/	/	/	/	/	/	/	/	/	/	/	/	32	
/	/	/	/	/	/	/	/	/	/	/	/	/	/	/	33	
/	/	/	/	/	/	/	/	/	/	/	/	/	/	/	34	
/	/	/	/	/	/	/	/	/	/	/	/	/	/	/	35	
/	/	/	/	/	/	/	/	/	/	/	/	/	/	/	36	
-	-	-	-	-	-	-	-	-	-	-	-	-	-	-	37	
-	-	-	-	-	-	-	-	-	-	-	-	-	-	-	38	
-	-	-	-	-	-	-	-	-	-	-	-	-	-	-	39	
/	/	/	/	/	/	/	/	/	/	/	/	/	/	/	40	
/	/	/	/	/	/	/	/	/	/	/	/	/	/	/	41	
/	/	/	/	/	/	/	/	/	/	/	/	/	/	/	42	
-	-	-	-	-	-	-	-	-	-	-	-	-	-	-	43	
-	-	-	-	-	-	-	-	-	-	-	-	-	-	-	44	
-	-	-	-	-	-	-	-	-	-	-	-	-	-	-	45	
/	/	/	/	/	/	/	/	/	/	/	/	/	/	/	46	
/	/	/	/	/	/	/	/	/	/	/	/	/	/	/	47	
/	/	/	/	/	/	/	/	/	/	/	/	/	/	/	48	
/	/	/	/	/	/	/	/	/	/	/	/	/	/	/	49	
/	/	/	/	/	/	/	/	/	/	/	/	/	/	/	50	
/	/	/	/	/	/	/	/	/	/	/	/	/	/	/	51	
365	8	250	5 001	45	9	2 626	26,11	0,44	368	9	252	20 532	1 610	13 790	52	
323	5	224	10 996	45	9	2 219	23,41	0,29	331	5	228	18 480	1 648	12 451	53	
336	6	232	16 707	45	9	2 422	24,17	0,33	343	6	235	19 141	1 631	12 880	54	
398	4	270	22 647	44	10	5 045	25,60	0,22	404	4	273	22 607	1 855	14 875	55	
/	/	/	/	/	/	/	/	/	/	/	/	/	/	/	56	
393	4	266	20 796	44	10	4 533	25,68	0,21	398	4	269	22 328	1 779	14 682	57	
371	5	252	72 539	44	10	6 822	25,61	0,31	376	5	255	21 063	1 763	13 914	58	
349	7	239	127 770	44	9	5 765	24,39	0,44	353	7	242	19 807	1 793	13 262	59	
361	6	246	222 956	44	10	6 036	24,91	0,38	365	6	249	20 500	1 789	13 638	60	

5 BEZALTE WOCHENSTUNDEN, STUNDEN- UND WOCHENVERDIENSTE DER ARBEITER IM OKTOBER 1990  
5.5 TEILZEIT

LFD. NR.	AUSBILDUNGSSTAND LEISTUNGSGRUPPE	ARBEITER INSGESAMT	DURCHSCHNITTLLICHE (S)			BEZALTE WOCHENSTUNDEN		BRUTTOSTUNDEN- VERDIENST		
			ALTER	UNTER- NEH- MENSZU- GEHOE- RIGKEIT	BESCHAEF- TIGTEN- ZAHLE DER UNTER- NEHMEN	INS- GESAMT	DAR. MEHRAR- BEITS- STUNDEN	INS- GESAMT	NORMAL- AR- BEIT	FUER MEHR- AR- BEIT
		ANZAHL	JAHRE		ANZAHL	STUNDEN		DM		
										PRODUZIERENDES
1	VOLKS-, HAUPT- ODER REALSCHULE	17 170	42	11	5 769	25,85	0,29	16,02	15,99	19,22
2	LEISTUNGSGRUPPE 1	/	/	/	/	/	/	/	/	/
3	1A	15 708	42	10	5 202	25,87	0,28	15,75	15,72	19,11
4	1B	67 133	43	9	7 073	25,58	0,30	14,76	14,74	16,47
5	2	91 908	42	8	6 558	24,96	0,41	14,93	14,90	16,39
6	3	176 210	42	9	6 677	25,28	0,36	14,97	14,95	16,64
	ZUSAMMEN...									
7	DAVON:									
8	OHNE ABGESCHLOSSENE BERUFSAUSBILDUNG	6 713	45	13	5 111	25,47	0,31	16,34	16,32	17,66
9	LEISTUNGSGRUPPE 1	/	/	/	/	/	/	/	/	/
10	1A	6 116	45	13	4 869	25,41	0,31	16,11	16,09	17,79
11	1B	47 160	44	10	7 399	25,65	0,34	14,72	14,70	16,30
12	2	75 500	43	9	6 093	24,91	0,38	14,89	14,87	16,36
	3	129 373	43	10	6 518	25,21	0,37	14,90	14,88	16,39
	ZUSAMMEN...									
13	MIT ABGESCHLOSSENER BERUFSAUSBILDUNG	10 456	40	9	6 191	26,10	0,27	15,82	15,78	20,40
14	LEISTUNGSGRUPPE 1	/	/	/	/	/	/	/	/	/
15	1A	9 591	40	9	5 414	26,16	0,26	15,53	15,49	20,10
16	1B	19 972	40	8	6 302	25,42	0,20	14,84	14,82	17,16
17	2	16 409	38	7	8 700	25,22	0,54	15,09	15,06	16,52
18	3	46 837	39	7	7 117	25,50	0,34	15,15	15,12	17,37
	ZUSAMMEN...									
19	SONSTIGE	/	/	/	/	/	/	/	/	/
20	LEISTUNGSGRUPPE 1	/	/	/	/	/	/	/	/	/
21	1A	/	/	/	/	/	/	/	/	/
22	1B	4 067	43	7	3 037	26,90	0,36	13,54	13,41	23,33
23	2	8 017	43	7	2 289	24,91	0,28	14,41	14,38	16,47
24	3	12 615	43	7	2 515	25,40	0,30	14,13	14,08	19,14
	ZUSAMMEN...									
25	AUSBILDUNGSSTAND INSGESAMT	17 780	42	10	5 632	25,71	0,28	16,03	15,99	19,19
26	LEISTUNGSGRUPPE 1	/	/	/	/	/	/	/	/	/
27	1A	16 099	42	10	5 123	25,80	0,27	15,74	15,70	19,07
28	1B	71 478	43	9	6 976	25,65	0,31	14,69	14,66	16,97
29	2	100 103	42	8	6 308	24,96	0,40	14,89	14,86	16,40
30	3	189 362	42	9	6 497	25,29	0,36	14,92	14,89	16,79
	INSGESAMT...									
										VERARBEITENDES
31	VOLKS-, HAUPT- ODER REALSCHULE	16 668	42	11	5 908	25,93	0,29	15,94	15,90	19,22
32	LEISTUNGSGRUPPE 1	/	/	/	/	/	/	/	/	/
33	1A	15 249	42	10	5 333	25,98	0,28	15,67	15,63	19,11
34	1B	66 740	43	9	7 103	25,58	0,30	14,74	14,72	16,42
35	2	88 654	42	8	6 688	25,05	0,42	14,90	14,88	16,36
36	3	172 062	42	9	6 774	25,34	0,36	14,94	14,92	16,60
	ZUSAMMEN...									
37	DAVON:									
38	OHNE ABGESCHLOSSENE BERUFSAUSBILDUNG	6 568	45	13	5 165	25,38	0,32	16,24	16,22	17,66
39	LEISTUNGSGRUPPE 1	/	/	/	/	/	/	/	/	/
40	1A	6 014	45	13	4 918	25,37	0,31	16,04	16,01	17,79
41	1B	46 882	44	10	7 432	25,65	0,34	14,70	14,68	16,24
42	2	72 744	43	9	6 223	25,00	0,39	14,86	14,84	16,31
	3	126 194	43	10	6 617	25,26	0,37	14,87	14,85	16,34
	ZUSAMMEN...									
43	MIT ABGESCHLOSSENER BERUFSAUSBILDUNG	10 100	40	9	6 391	26,30	0,28	15,75	15,70	20,40
44	LEISTUNGSGRUPPE 1	/	/	/	/	/	/	/	/	/
45	1A	9 235	40	9	5 602	26,38	0,27	15,44	15,40	20,10
46	1B	19 857	40	8	6 327	25,42	0,20	14,83	14,81	17,16
47	2	15 910	38	7	8 816	25,27	0,56	15,09	15,06	16,52
48	3	45 868	39	7	7 204	25,56	0,34	15,13	15,10	17,37
	ZUSAMMEN...									
49	SONSTIGE	/	/	/	/	/	/	/	/	/
50	LEISTUNGSGRUPPE 1	/	/	/	/	/	/	/	/	/
51	1A	/	/	/	/	/	/	/	/	/
52	1B	4 009	43	7	3 080	26,90	0,37	13,50	13,36	23,33
53	2	7 556	42	7	2 326	25,18	0,29	14,34	14,32	16,46
54	3	12 055	43	7	2 565	25,58	0,31	14,07	14,01	19,18
	ZUSAMMEN...									
55	AUSBILDUNGSSTAND INSGESAMT	17 239	42	10	5 774	25,79	0,29	15,94	15,91	19,19
56	LEISTUNGSGRUPPE 1	/	/	/	/	/	/	/	/	/
57	1A	15 632	42	10	5 250	25,91	0,28	15,65	15,61	19,07
58	1B	71 028	43	9	7 010	25,64	0,31	14,67	14,65	16,93
59	2	96 387	42	8	6 442	25,06	0,41	14,86	14,84	16,36
60	3	184 654	42	9	6 598	25,35	0,36	14,89	14,86	16,76
	INSGESAMT...									



SOWIE JAHRESVERDIENSTE 1990 NACH WIRTSCHAFTSZWEIGEN, DEM AUSBILDUNGSSTAND UND LEISTUNGSGRUPPEN  
BESCHAEFTIGTE FRAUEN

BRUTTO- WOCHENVERDIENST			ARBEITER MIT JAHRES- VER- DIENSTEN	DURCHSCHNITTliche (S)			BEZAHLTE WOCHENSTUNDEN		BRUTTO- WOCHENVERDIENST			BRUTTO- JAHRES- VER- DIENST	DARUNTER SONDER- ZAH- LUNGEN	NETTO- JAHRES- VER- DIENST	LFD. NR.	
INS- GESAMT	FUER MEHR- ARBEIT	INS- GESAMT		ALTER	UNTER- NEH- MENSZU- GEHOE- RIGKEIT	BESCHAEF- TIGTEN- ZAH- L DER UNTER- NEHMEN	INS- GESAMT	DAR. MEHRAR- BEITST- STUNDEN	INS- GESAMT	FUER MEHR- ARBEIT	INS- GESAMT					
DM			ANZAHL	JAHRE	ANZAHL	STUNDEN	DM									
GEWERBE																
414	5	280	15 001	43	11	5 947	26,15	0,27	421	5	284	23 667	1 984	15 517	1	
/	/	/	/	/	/	/	/	/	/	/	/	/	/	/	2	
408	5	275	13 713	43	11	5 256	26,12	0,26	413	5	279	23 315	1 889	15 273	3	
377	5	255	57 716	44	10	7 704	25,74	0,29	383	5	259	21 458	1 797	14 129	4	
373	7	254	76 182	44	10	6 688	25,14	0,41	379	7	258	21 304	1 950	14 151	5	
378	6	257	148 899	43	10	7 007	25,47	0,35	385	6	261	21 602	1 894	14 280	6	
416	6	282	6 045	45	14	5 148	25,88	0,28	424	5	287	23 934	2 239	15 784	7	
/	/	/	/	/	/	/	/	/	/	/	/	/	/	/	8	
409	5	277	5 484	45	13	4 865	25,78	0,27	417	5	282	23 538	2 098	15 552	9	
378	6	257	40 878	45	11	8 006	25,80	0,32	383	5	260	21 517	1 784	14 234	10	
371	6	253	62 826	44	10	6 129	25,09	0,37	377	6	257	21 207	1 929	14 140	11	
376	6	256	109 748	44	11	6 774	25,40	0,35	382	6	260	21 472	1 892	14 266	12	
413	5	279	8 956	41	10	6 487	26,34	0,27	418	6	283	23 487	1 811	15 396	13	
/	/	/	/	/	/	/	/	/	/	/	/	/	/	/	14	
406	5	274	8 230	41	10	5 516	26,35	0,25	411	5	277	23 166	1 749	15 087	15	
377	3	252	16 838	41	9	6 971	25,57	0,21	382	4	255	21 316	1 829	13 876	16	
381	9	257	13 356	40	8	9 313	25,34	0,58	386	10	259	21 763	2 050	14 199	17	
386	6	260	39 151	41	9	7 659	25,67	0,35	391	6	263	21 965	1 900	14 320	18	
/	/	/	/	/	/	/	/	/	/	/	/	/	/	/	19	
/	/	/	/	/	/	/	/	/	/	/	/	/	/	/	20	
/	/	/	/	/	/	/	/	/	/	/	/	/	/	/	21	
364	8	249	3 561	44	8	2 197	27,03	0,39	366	9	250	20 531	1 614	13 760	22	
359	5	247	6 554	44	8	2 171	25,20	0,26	363	4	250	20 176	1 787	13 524	23	
359	6	246	10 528	44	8	2 190	25,68	0,30	364	6	249	20 246	1 715	13 577	24	
412	5	279	15 479	43	11	5 829	26,01	0,27	419	5	283	23 532	1 963	15 453	25	
/	/	/	/	/	/	/	/	/	/	/	/	/	/	/	26	
406	5	274	13 971	43	11	5 208	26,08	0,26	412	5	278	23 237	1 879	15 232	27	
377	5	255	61 515	44	10	7 490	25,80	0,30	382	5	258	21 401	1 786	14 111	28	
372	7	253	82 864	44	10	6 403	25,14	0,40	378	7	257	21 223	1 937	14 107	29	
377	6	256	159 858	43	10	6 766	25,48	0,35	383	6	260	21 515	1 882	14 239	30	
GEWERBE																
413	6	279	14 722	43	11	6 025	26,16	0,28	419	5	283	23 572	1 950	15 454	31	
/	/	/	/	/	/	/	/	/	/	/	/	/	/	/	32	
407	5	274	13 477	43	11	5 323	26,15	0,26	412	5	278	23 266	1 870	15 242	33	
377	5	255	57 336	44	10	7 742	25,74	0,29	382	5	258	21 423	1 786	14 104	34	
373	7	254	73 128	43	10	6 837	25,24	0,42	380	7	258	21 316	1 926	14 161	35	
379	6	257	145 186	43	10	7 112	25,53	0,35	385	6	261	21 587	1 873	14 259	36	
412	6	278	5 899	45	14	5 210	25,79	0,29	420	5	283	23 621	2 160	15 556	37	
/	/	/	/	/	/	/	/	/	/	/	/	/	/	/	38	
407	6	274	5 381	45	13	4 920	25,74	0,27	415	5	280	23 337	2 056	15 401	39	
377	6	256	40 613	44	11	8 046	25,80	0,32	383	5	260	21 476	1 773	14 207	40	
371	6	254	60 270	44	10	6 273	25,20	0,38	378	6	258	21 221	1 906	14 151	41	
376	6	256	106 782	44	11	6 889	25,46	0,35	382	6	260	21 451	1 869	14 250	42	
414	6	279	8 823	41	10	6 571	26,41	0,27	419	6	283	23 539	1 809	15 385	43	
/	/	/	/	/	/	/	/	/	/	/	/	/	/	/	44	
407	5	274	8 096	41	10	5 591	26,42	0,26	411	5	278	23 218	1 746	15 137	45	
377	4	252	16 723	41	9	7 005	25,58	0,21	382	4	255	21 296	1 819	13 856	46	
381	9	257	12 858	40	8	9 481	25,42	0,60	387	10	260	21 763	2 020	14 204	47	
387	6	260	38 404	41	9	7 734	25,71	0,35	392	6	263	21 968	1 884	14 324	48	
/	/	/	/	/	/	/	/	/	/	/	/	/	/	/	49	
/	/	/	/	/	/	/	/	/	/	/	/	/	/	/	50	
/	/	/	/	/	/	/	/	/	/	/	/	/	/	/	51	
363	9	249	3 503	44	8	2 232	27,03	0,40	365	9	250	20 458	1 602	13 742	52	
361	5	248	6 092	43	8	2 208	25,56	0,27	367	4	250	20 266	1 734	13 512	53	
360	6	246	9 969	44	8	2 233	25,32	0,31	365	6	249	20 264	1 671	13 564	54	
411	5	277	15 159	43	11	5 917	26,02	0,27	417	5	282	23 437	1 927	15 394	55	
/	/	/	/	/	/	/	/	/	/	/	/	/	/	/	56	
406	5	273	13 727	43	11	5 275	26,10	0,26	411	5	277	23 177	1 857	15 197	57	
376	5	255	61 078	44	10	7 532	25,80	0,30	381	5	258	21 365	1 776	14 087	58	
372	7	254	79 348	43	10	6 558	25,27	0,41	379	7	258	21 244	1 912	14 117	59	
378	6	256	155 585	43	10	6 878	25,55	0,35	384	6	260	21 505	1 860	14 230	60	

5 BEZAHLTE WOCHENSTUNDEN, STUNDEN- UND WOCHENVERDIENSTE DER ARBEITER IM OKTOBER 1990  
5.5 TEILZEIT

LFD. NR.	AUSBILDUNGSSTAND LEISTUNGSGRUPPE	ARBEITER INSGESAMT	DURCHSCHNITTliche (S)			BEZAHLTE WOCHENSTUNDEN		BRUTTOSTUNDEN- VERDIENST		
			ALTER	UNTER- NEH- MENSZU- GEHOE- RIGKEIT	BESCHAEF- TIGTEN- ZAHl DER UNTER- NEHMEN	INS- GESAMT	DAR. MEHRAR- BEITTS- STUNDEN	INS- GESAMT	FUEH NORMAL- AR- BEIT	
									MEHR- AR- BEIT	
		ANZAHL	JAHRE		ANZAHL	STUNDEN		DM		
INVESTITIONSGUETER										
1	VOLKS-, HAUPT- ODER REALSCHULE									
2	LEISTUNGSGRUPPE 1	4 014	40	10	17 443	24,29	0,26	19,17	19,15	20,53
3	1A	/	/	/	/	/	/	/	/	/
4	1B	3 342	40	10	18 865	24,32	0,29	18,85	18,83	20,56
5	2	20 995	41	9	19 197	25,36	0,31	16,06	16,04	17,36
6	3	39 103	40	8	12 840	24,92	0,50	15,80	15,79	16,51
	ZUSAMMEN...	64 111	41	8	15 210	25,02	0,42	16,09	16,08	16,87
7	DAVON:									
8	OHNE ABGESCHLOSSENE BERUFSAUSBILDUNG									
9	LEISTUNGSGRUPPE 1	/	/	/	/	/	/	/	/	/
10	1A	/	/	/	/	/	/	/	/	/
11	1B	15 533	43	10	19 854	25,61	0,32	15,85	15,84	16,76
12	2	31 356	41	8	12 317	24,82	0,45	15,77	15,76	16,32
	3	49 001	42	9	14 642	25,08	0,40	15,91	15,90	16,58
	ZUSAMMEN...									
13	MIT ABGESCHLOSSENER BERUFSAUSBILDUNG									
14	LEISTUNGSGRUPPE 1	/	/	/	/	/	/	/	/	/
15	1A	/	/	/	/	/	/	/	/	/
16	1B	/	/	/	/	/	/	/	/	/
17	2	5 462	37	6	17 328	24,66	0,29	16,66	16,63	19,27
18	3	7 746	36	6	14 957	25,31	0,71	15,94	15,91	17,00
	ZUSAMMEN...	15 111	37	6	17 051	24,84	0,49	16,68	16,66	17,65
19	SONSTIGE									
20	LEISTUNGSGRUPPE 1	/	/	/	/	/	/	/	/	/
21	1A	/	/	/	/	/	/	/	/	/
22	1B	/	/	/	/	/	/	/	/	/
23	2	/	/	/	/	/	/	/	/	/
24	3	3 800	42	8	7 836	25,06	0,27	15,17	15,16	16,26
	ZUSAMMEN...									
25	AUSBILDUNGSSTAND INSGESAMT	4 084	40	10	17 396	24,31	0,25	19,25	19,23	20,53
26	LEISTUNGSGRUPPE 1	/	/	/	/	/	/	/	/	/
27	1A	3 396	40	10	18 776	24,30	0,28	18,91	18,89	20,56
28	1B	22 409	41	9	18 970	25,39	0,32	15,99	15,98	17,30
29	2	41 496	40	8	12 714	24,91	0,49	15,77	15,76	16,46
30	3	67 988	41	8	15 057	25,03	0,42	16,05	16,04	16,82
	INSGESAMT...									
VERBRAUCHSGUETER PRO										
31	VOLKS-, HAUPT- ODER REALSCHULE									
32	LEISTUNGSGRUPPE 1	10 790	43	11	218	26,66	0,24	14,80	14,75	20,23
33	1A	/	/	/	/	/	/	/	/	/
34	1B	10 284	43	11	204	26,66	0,24	14,74	14,69	20,07
35	2	35 783	43	10	574	25,86	0,25	13,99	13,97	15,75
36	3	31 474	43	10	832	25,65	0,31	13,94	13,93	15,02
	ZUSAMMEN...	78 046	43	10	629	25,88	0,27	14,09	14,07	15,96
37	DAVON:									
38	OHNE ABGESCHLOSSENE BERUFSAUSBILDUNG									
39	LEISTUNGSGRUPPE 1	3 702	45	14	282	25,71	0,18	15,10	15,09	16,73
40	1A	/	/	/	/	/	/	/	/	/
41	1B	3 494	46	14	260	25,65	0,18	15,03	15,02	16,25
42	2	23 771	44	11	599	25,84	0,29	14,06	14,04	15,95
	3	26 336	44	10	647	25,80	0,28	13,95	13,93	15,10
	ZUSAMMEN...	53 809	44	11	600	25,71	0,28	14,08	14,06	15,56
43	MIT ABGESCHLOSSENER BERUFSAUSBILDUNG									
44	LEISTUNGSGRUPPE 1	7 088	41	10	185	27,16	0,27	14,65	14,58	21,46
45	1A	/	/	/	/	/	/	/	/	/
46	1B	6 790	41	9	175	27,18	0,27	14,60	14,53	21,40
47	2	12 012	41	8	526	25,89	0,17	13,85	13,85	15,09
48	3	5 138	40	7	1 779	25,91	0,46	13,91	13,90	14,76
	ZUSAMMEN...	24 238	41	9	692	26,27	0,26	14,11	14,08	16,93
49	SONSTIGE									
50	LEISTUNGSGRUPPE 1	/	/	/	/	/	/	/	/	/
51	1A	/	/	/	/	/	/	/	/	/
52	1B	/	/	/	/	/	/	/	/	/
53	2	3 285	43	7	318	25,95	0,29	14,50	14,47	17,30
54	3	5 329	43	8	286	25,79	0,38	14,07	13,95	21,69
	ZUSAMMEN...									
55	AUSBILDUNGSSTAND INSGESAMT	11 208	43	11	213	26,44	0,24	14,81	14,76	20,16
56	LEISTUNGSGRUPPE 1	/	/	/	/	/	/	/	/	/
57	1A	10 530	43	11	202	26,59	0,24	14,72	14,67	20,00
58	1B	37 528	43	10	560	25,88	0,26	13,95	13,92	16,83
59	2	34 783	43	10	783	25,67	0,31	14,00	13,98	15,21
60	3	83 519	43	10	606	25,87	0,28	14,09	14,06	16,46
	INSGESAMT...									

SOWIE JAHRESVERDIENSTE 1990 NACH WIRTSCHAFTSZWEIGEN, DEM AUSBILDUNGSSTAND UND LEISTUNGSGRUPPEN  
BESCHAEFTIGTE FRAUEN

BRUTTO- WOCHENVERDIENST			ARBEITER MIT JAHRES- VER- DIENSTEN	DURCHSCHNITTliche (S)			BEZAHLTE WOCHENSTUNDEN		BRUTTO- WOCHENVERDIENST			BRUTTO- JAHRES- VER- DIENST	DARUNTER SONDER- ZAH- LUNGEN	NETTO- JAHRES- VER- DIENST	LFD. NR.	
INS- GESAMT	FUER MEHR- ARBEIT	INS- GESAMT		ALTER	UNTER- NEH- MENSZU- GEHOE- RIGKEIT	BESCHAEF- TIGTEN- ZAHLE DER UNTER- NEHMEN	INS- GESAMT	DAR- MEHRAR- BEITSTUN- DEN	INS- GESAMT	FUER MEHR- ARBEIT	INS- GESAMT					
DM			ANZAHL	JAHRE	ANZAHL	STUNDEN	DM									
PRODUZIERENDES GEWERBE																
466	/	314	3 363	41	11	18 601	24,75	0,28	479	6	324	27 446	2 760	18 063	1	
/	/	/	/	/	/	/	/	/	/	/	/	/	/	/	2	
459	6	308	2 841	41	12	19 631	24,62	0,30	470	6	317	27 245	2 748	17 903	3	
407	5	275	17 308	42	10	21 880	25,41	0,33	412	6	279	23 631	2 302	15 565	4	
394	8	267	31 367	42	9	13 519	25,20	0,50	404	9	273	22 705	2 115	15 013	5	
403	7	273	52 037	42	10	16 628	25,24	0,43	411	7	278	23 319	2 219	15 394	6	
/	/	/	/	/	/	/	/	/	/	/	/	/	/	/	7	
/	/	/	/	/	/	/	/	/	/	/	/	/	/	/	8	
/	/	/	/	/	/	/	/	/	/	/	/	/	/	/	9	
406	5	276	13 246	44	11	22 017	25,64	0,33	410	6	279	23 592	2 256	15 606	10	
391	7	267	25 267	43	10	12 853	25,08	0,43	401	7	273	22 550	2 085	14 977	11	
399	7	272	40 371	43	10	15 781	25,30	0,40	408	7	277	23 116	2 173	15 322	12	
/	/	/	/	/	/	/	/	/	/	/	/	/	/	/	13	
/	/	/	/	/	/	/	/	/	/	/	/	/	/	/	14	
/	/	/	/	/	/	/	/	/	/	/	/	/	/	/	15	
411	6	273	4 062	38	8	21 433	24,64	0,33	418	7	278	23 759	2 452	15 434	16	
403	12	270	6 100	37	7	16 279	25,67	0,81	413	14	274	23 343	2 239	15 164	17	
414	9	277	11 666	38	7	19 559	25,01	0,55	424	10	283	24 023	2 375	15 643	18	
/	/	/	/	/	/	/	/	/	/	/	/	/	/	/	19	
/	/	/	/	/	/	/	/	/	/	/	/	/	/	/	20	
/	/	/	/	/	/	/	/	/	/	/	/	/	/	/	21	
/	/	/	/	/	/	/	/	/	/	/	/	/	/	/	22	
/	/	/	/	/	/	/	/	/	/	/	/	/	/	/	23	
380	4	261	2 923	43	10	6 825	24,77	0,22	381	4	260	22 033	2 062	14 833	24	
/	/	/	/	/	/	/	/	/	/	/	/	/	/	/	25	
468	5	316	3 417	41	11	18 590	24,72	0,27	480	6	325	27 488	2 763	18 101	26	
/	/	/	/	/	/	/	/	/	/	/	/	/	/	/	27	
459	6	309	2 879	41	12	19 598	24,52	0,30	468	6	316	27 162	2 730	17 857	28	
406	6	275	18 516	43	10	21 230	25,40	0,32	410	6	278	23 544	2 283	15 521	29	
393	8	267	33 256	42	9	13 310	25,15	0,49	402	8	272	22 653	2 113	14 997	30	
402	7	272	55 188	42	10	16 294	25,21	0,42	410	7	277	23 251	2 210	15 365	31	
DUZIERENDES GEWERBE																
394	5	265	9 718	43	11	219	26,73	0,22	398	5	268	22 256	1 576	14 494	31	
/	/	/	/	/	/	/	/	/	/	/	/	/	/	/	32	
393	5	264	9 236	43	11	203	26,72	0,21	397	4	267	22 235	1 561	14 486	33	
362	4	244	31 587	44	11	614	26,01	0,22	367	4	247	20 388	1 495	13 378	34	
358	5	245	27 225	45	11	886	25,76	0,31	361	5	247	20 325	1 713	13 589	35	
365	4	247	68 530	44	11	666	26,01	0,25	369	4	250	20 628	1 593	13 620	36	
/	/	/	/	/	/	/	/	/	/	/	/	/	/	/	37	
388	3	260	3 409	45	13	291	25,79	0,14	392	2	264	21 813	1 718	14 355	38	
/	/	/	/	/	/	/	/	/	/	/	/	/	/	/	39	
386	3	258	3 201	45	13	268	25,73	0,13	390	2	262	21 748	1 698	14 314	40	
363	5	246	20 861	44	12	640	25,96	0,25	369	4	249	20 512	1 511	13 524	41	
357	4	245	22 878	45	11	677	25,75	0,28	361	4	248	20 315	1 710	13 623	42	
362	4	246	47 148	45	12	633	25,85	0,26	367	4	249	20 510	1 623	13 632	43	
/	/	/	/	/	/	/	/	/	/	/	/	/	/	/	44	
398	6	267	6 308	42	11	180	27,23	0,26	401	6	270	22 496	1 500	14 569	45	
/	/	/	/	/	/	/	/	/	/	/	/	/	/	/	46	
397	6	267	6 034	42	10	168	27,24	0,25	400	6	270	22 493	1 488	14 577	47	
359	3	241	10 727	42	9	563	26,10	0,16	365	3	244	20 145	1 464	13 094	48	
360	7	246	4 347	41	8	1 982	25,82	0,45	363	7	247	20 379	1 725	13 411	49	
370	4	250	21 382	42	9	738	26,37	0,25	375	4	252	20 886	1 527	13 593	50	
/	/	/	/	/	/	/	/	/	/	/	/	/	/	/	51	
/	/	/	/	/	/	/	/	/	/	/	/	/	/	/	52	
/	/	/	/	/	/	/	/	/	/	/	/	/	/	/	53	
376	5	259	2 738	44	8	317	26,69	0,30	385	5	264	21 602	1 973	14 376	54	
363	8	248	4 357	44	9	304	26,46	0,43	373	9	254	21 104	1 821	14 150	55	
/	/	/	/	/	/	/	/	/	/	/	/	/	/	/	56	
392	5	262	10 019	43	11	215	26,55	0,21	396	5	266	22 128	1 556	14 440	57	
/	/	/	/	/	/	/	/	/	/	/	/	/	/	/	58	
391	5	262	9 365	43	11	202	26,71	0,21	396	4	266	22 203	1 555	14 466	59	
361	4	244	33 000	44	11	601	26,04	0,24	367	4	247	20 401	1 501	13 410	60	
359	5	246	29 971	44	11	834	25,85	0,30	364	5	249	20 442	1 736	13 661	61	
364	5	247	72 980	44	11	644	26,03	0,26	370	4	251	20 655	1 605	13 654	62	

5 BEZALTE WOCHENSTUNDEN, STUNDEN- UND WOCHENVERDIENSTE DER ARBEITER IM OKTOBER 1990  
5.5 TEILZEIT

LFD. NR.	AUSBILDUNGSSTAND LEISTUNGSGRUPPE	ARBEITER INSGESAMT	DURCHSCHNITTliche (S)			BEZALTE WOCHENSTUNDEN		BRUTTOSTUNDEN- VERDIENST		
			ALTER	UNTER- NEH- MENSZU- GEHOE- RIGKEIT	BESCHAEF- TIGTEN- ZAHL DER UNTER- NEHMEN	INS- GESAMT	DAR. MEHRAR- BEITS- STUNDEN	INS- GESAMT	FUEH- R- AR- BEIT	
									NORMAL- AR- BEIT	MEHR- AR- BEIT
		ANZAHL	JAHRE		ANZAHL	STUNDEN		DM		
BEKLEIDUNGS										
1	VOLKS-, HAUPT- ODER REALSCHULE	6 634	43	11	169	27,04	0,19	13,92	13,90	15,82
2	LEISTUNGSGRUPPE 1	/	/	/	/	/	/	/	/	/
3	1A	6 525	43	11	170	26,97	0,19	13,92	13,91	15,51
4	1B	14 171	43	10	225	26,05	0,13	13,54	13,54	13,77
5	2	2 961	45	10	190	26,63	0,06	12,62	12,61	14,90
6	3	23 767	43	10	205	26,40	0,14	13,53	13,53	14,61
	ZUSAMMEN...									
7	DAVON:									
8	OHNE ABGESCHLOSSENE BERUFSAUSBILDUNG	2 662	45	14	202	26,06	0,10	14,86	14,85	15,35
9	LEISTUNGSGRUPPE 1	/	/	/	/	/	/	/	/	/
10	1A	2 633	45	14	204	25,96	0,10	14,90	14,90	15,35
11	1B	7 798	45	11	277	26,04	0,17	13,71	13,72	13,25
12	2	2 511	44	10	171	26,37	0,02	12,63	12,63	13,36
	ZUSAMMEN...	12 971	45	12	241	26,11	0,12	13,73	13,74	13,59
13	MIT ABGESCHLOSSENER BERUFSAUSBILDUNG	3 972	41	9	147	27,70	0,25	13,33	13,30	15,95
14	LEISTUNGSGRUPPE 1	/	/	/	/	/	/	/	/	/
15	1A	3 892	41	9	148	27,65	0,25	13,29	13,27	15,56
16	1B	6 373	41	8	162	26,05	0,09	13,34	13,33	15,02
17	2	/	/	/	/	/	/	/	/	/
18	3	10 796	41	9	162	26,74	0,15	13,30	13,28	15,60
	ZUSAMMEN...									
19	SONSTIGE	/	/	/	/	/	/	/	/	/
20	LEISTUNGSGRUPPE 1	/	/	/	/	/	/	/	/	/
21	1A	/	/	/	/	/	/	/	/	/
22	1B	/	/	/	/	/	/	/	/	/
23	2	/	/	/	/	/	/	/	/	/
24	3	/	/	/	/	/	/	/	/	/
	ZUSAMMEN...									
25	AUSBILDUNGSSTAND INSGESAMT	6 782	43	11	166	26,95	0,18	13,89	13,87	15,82
26	LEISTUNGSGRUPPE 1	/	/	/	/	/	/	/	/	/
27	1A	6 673	43	11	168	26,88	0,18	13,89	13,88	15,51
28	1B	14 404	43	10	223	26,13	0,13	13,51	13,51	13,85
29	2	3 167	45	11	189	26,35	0,06	12,73	12,73	15,14
30	3	24 354	43	10	203	26,39	0,14	13,52	13,51	14,66
	INSGESAMT...									
NAHRUNGS- UND										
31	VOLKS-, HAUPT- ODER REALSCHULE	/	/	/	/	/	/	/	/	/
32	LEISTUNGSGRUPPE 1	/	/	/	/	/	/	/	/	/
33	1A	/	/	/	/	/	/	/	/	/
34	1B	5 893	45	7	212	25,20	0,60	13,24	13,18	15,65
35	2	8 155	42	6	1 023	24,30	0,53	13,26	13,17	17,52
36	3	15 243	44	6	634	24,72	0,59	13,28	13,21	16,47
	ZUSAMMEN...									
37	DAVON:									
38	OHNE ABGESCHLOSSENE BERUFSAUSBILDUNG	/	/	/	/	/	/	/	/	/
39	LEISTUNGSGRUPPE 1	/	/	/	/	/	/	/	/	/
40	1A	/	/	/	/	/	/	/	/	/
41	1B	4 911	46	7	212	25,20	0,66	13,19	13,13	15,43
42	2	6 919	43	6	964	24,31	0,59	13,22	13,12	17,39
	ZUSAMMEN...	12 368	44	7	627	24,68	0,64	13,22	13,13	16,44
43	MIT ABGESCHLOSSENER BERUFSAUSBILDUNG	/	/	/	/	/	/	/	/	/
44	LEISTUNGSGRUPPE 1	/	/	/	/	/	/	/	/	/
45	1A	/	/	/	/	/	/	/	/	/
46	1B	/	/	/	/	/	/	/	/	/
47	2	/	/	/	/	/	/	/	/	/
48	3	2 875	39	4	665	24,90	0,35	13,57	13,53	16,72
	ZUSAMMEN...									
49	SONSTIGE	/	/	/	/	/	/	/	/	/
50	LEISTUNGSGRUPPE 1	/	/	/	/	/	/	/	/	/
51	1A	/	/	/	/	/	/	/	/	/
52	1B	/	/	/	/	/	/	/	/	/
53	2	/	/	/	/	/	/	/	/	/
54	3	2 186	43	4	264	26,71	0,22	12,02	12,00	14,58
	ZUSAMMEN...									
55	AUSBILDUNGSSTAND INSGESAMT	/	/	/	/	/	/	/	/	/
56	LEISTUNGSGRUPPE 1	/	/	/	/	/	/	/	/	/
57	1A	/	/	/	/	/	/	/	/	/
58	1B	6 787	45	6	211	25,57	0,54	13,04	12,98	15,54
59	2	9 452	42	6	956	24,48	0,50	13,11	13,03	17,35
60	3	17 497	43	6	602	24,94	0,54	13,12	13,05	16,37
	INSGESAMT...									

SOWIE JAHRESVERDIENSTE 1990 NACH WIRTSCHAFTSZWEIGEN, DEM AUSBILDUNGSSTAND UND LEISTUNGSGRUPPEN  
BESCHAEFTIGTE FRAUEN

BRUTTO- WOCHENVERDIENST			ARBEITER MIT JAHRES- VER- DIENSTEN	DURCHSCHNITTLLICHE (S)			BEZAHLTE WOCHENSTUNDEN		BRUTTO- WOCHENVERDIENST			BRUTTO- JAHRES- VER- DIENST	DARUNTER SONDER- ZAH- LUNGEN	NETTO- JAHRES- VER- DIENST	LFD. NR.	
INS- GESAMT	FUER MEHR- ARBEIT	INS- GESAMT		ALTER	UNTER- NEH- MENSZU- GEHOE- RIGKEIT	BESCHAEF- TIGTEN- ZAH DER UNTER- NEHMEN	INS- GESAMT	DAR. MEHRAR- BEITTS- STUNDEN	INS- GESAMT	FUER MEHR- ARBEIT	INS- GESAMT					
DM			ANZAHL	JAHRE		ANZAHL	STUNDEN	DM								
GEWERBE																
376	3	254	5 866	43	12	180	27,11	0,17	381	3	258	21 127	1 248	13 898	1	
/	/	/	/	/	/	/	/	/	/	/	/	/	/	/	2	
375	3	253	5 780	43	12	182	27,01	0,17	380	3	257	21 097	1 251	13 856	3	
353	2	239	12 475	43	11	226	26,21	0,14	360	2	243	20 089	1 334	13 292	4	
336	1	231	2 626	46	12	199	27,19	0,06	343	1	237	18 899	1 338	12 819	5	
357	2	242	20 967	44	11	210	26,58	0,14	364	2	247	20 230	1 310	13 402	6	
387	2	261	2 415	45	13	212	26,30	0,11	394	2	266	21 578	1 533	14 327	7	
/	/	/	/	/	/	/	/	/	/	/	/	/	/	/	8	
387	2	260	2 386	45	13	214	26,19	0,11	393	2	266	21 600	1 550	14 307	9	
357	2	243	6 948	45	12	271	26,04	0,17	362	2	245	20 057	1 334	13 334	10	
333	-	231	2 175	45	12	180	27,02	0,02	341	-	238	18 772	1 320	12 939	11	
359	2	244	11 539	45	12	242	26,28	0,13	365	2	248	20 133	1 373	13 468	12	
369	4	249	3 450	42	10	158	27,67	0,21	372	3	252	20 810	1 049	13 598	13	
/	/	/	/	/	/	/	/	/	/	/	/	/	/	/	14	
368	4	248	3 394	42	10	159	27,58	0,21	370	3	251	20 743	1 041	13 540	15	
347	1	235	5 527	41	9	169	26,43	0,10	357	1	240	20 128	1 334	13 239	16	
/	/	/	/	/	/	/	/	/	/	/	/	/	/	/	17	
356	2	240	9 428	42	9	170	26,96	0,15	362	2	244	20 348	1 234	13 323	18	
/	/	/	/	/	/	/	/	/	/	/	/	/	/	/	19	
/	/	/	/	/	/	/	/	/	/	/	/	/	/	/	20	
/	/	/	/	/	/	/	/	/	/	/	/	/	/	/	21	
/	/	/	/	/	/	/	/	/	/	/	/	/	/	/	22	
/	/	/	/	/	/	/	/	/	/	/	/	/	/	/	23	
/	/	/	/	/	/	/	/	/	/	/	/	/	/	/	24	
374	3	251	5 921	43	11	180	27,11	0,17	381	3	257	21 117	1 251	13 897	25	
/	/	/	/	/	/	/	/	/	/	/	/	/	/	/	26	
373	3	250	5 835	43	12	181	27,01	0,17	380	3	256	21 088	1 254	13 856	27	
353	2	239	12 573	43	11	225	26,24	0,14	360	2	243	20 086	1 333	13 287	28	
336	1	230	2 710	46	12	204	27,18	0,07	346	1	238	19 001	1 338	12 858	29	
357	2	241	21 204	44	11	210	26,60	0,14	364	2	246	20 235	1 311	13 403	30	
GENUSSMITTELGEWERBE																
/	/	/	/	/	/	/	/	/	/	/	/	/	/	/	31	
/	/	/	/	/	/	/	/	/	/	/	/	/	/	/	32	
/	/	/	/	/	/	/	/	/	/	/	/	/	/	/	33	
334	9	232	4 733	47	7	207	25,84	0,54	343	8	237	18 047	906	12 171	34	
322	9	221	6 190	44	8	1 066	24,41	0,53	332	10	226	17 874	1 250	11 941	35	
328	10	227	11 941	45	8	639	25,10	0,57	338	10	233	17 989	1 092	12 099	36	
/	/	/	/	/	/	/	/	/	/	/	/	/	/	/	37	
/	/	/	/	/	/	/	/	/	/	/	/	/	/	/	38	
/	/	/	/	/	/	/	/	/	/	/	/	/	/	/	39	
332	10	232	4 008	47	8	201	26,02	0,58	344	9	239	18 052	903	12 198	40	
321	10	220	5 299	44	8	1 005	24,51	0,58	332	11	227	18 051	1 259	12 074	41	
326	11	226	9 739	46	8	633	25,19	0,60	337	10	232	18 003	1 112	12 103	42	
/	/	/	/	/	/	/	/	/	/	/	/	/	/	/	43	
/	/	/	/	/	/	/	/	/	/	/	/	/	/	/	44	
/	/	/	/	/	/	/	/	/	/	/	/	/	/	/	45	
/	/	/	/	/	/	/	/	/	/	/	/	/	/	/	46	
/	/	/	/	/	/	/	/	/	/	/	/	/	/	/	47	
338	6	232	2 202	41	6	666	24,68	0,41	342	7	234	17 928	1 004	12 086	48	
/	/	/	/	/	/	/	/	/	/	/	/	/	/	/	49	
/	/	/	/	/	/	/	/	/	/	/	/	/	/	/	50	
/	/	/	/	/	/	/	/	/	/	/	/	/	/	/	51	
/	/	/	/	/	/	/	/	/	/	/	/	/	/	/	52	
321	3	222	2 035	43	4	280	26,57	0,24	318	3	219	15 750	644	10 611	53	
/	/	/	/	/	/	/	/	/	/	/	/	/	/	/	55	
/	/	/	/	/	/	/	/	/	/	/	/	/	/	/	56	
/	/	/	/	/	/	/	/	/	/	/	/	/	/	/	57	
333	8	231	5 627	46	7	206	26,18	0,48	341	7	236	17 823	888	12 038	58	
321	9	220	7 318	43	7	954	24,55	0,50	328	9	224	17 451	1 137	11 673	59	
327	9	226	14 026	45	7	585	25,29	0,52	335	9	231	17 653	1 026	11 892	60	

5 BEZAHLTE WOCHENSTUNDEN, STUNDEN- UND WOCHENVERDIENSTE DER ARBEITER IM OKTOBER 1990  
5.5 TEILZEIT

LFD. NR.	AUSBILDUNGSSTAND LEISTUNGSGRUPPE	ARBEITER INSGESAMT	DURCHSCHNITTliche (S)			BEZAHLTE WOCHENSTUNDEN		BRUTTOSTUNDEN- VERDIENST		
			ALTER	UNTER- NEH- MENSZU- GEHOE- RIGKEIT	BESCHAEF- TIGTEN- ZAHL DER UNTER- NEHMEN	INS- GESAMT	DAR. MEHRAR- BEITS- STUNDEN	INS- GESAMT	NORMAL- AR- BEIT	FUER MEHR- AR- BEIT
		ANZAHL	JAHRE		ANZAHL	STUNDEN		DM		
										GROSS
1	VOLKS-, HAUPT- ODER REALSCHULE	/	/	/	/	/	/	/	/	/
2	LEISTUNGSGRUPPE 1	/	/	/	/	/	/	/	/	/
3	1A	/	/	/	/	/	/	/	/	/
4	1B	/	/	/	/	/	/	/	/	/
5	2	4 863	43	7	1 744	24,71	0,60	13,92	13,88	15,24
6	3	14 673	43	7	1 289	24,36	0,65	13,30	13,26	14,47
	ZUSAMMEN...	20 377	43	7	1 352	24,42	0,62	13,54	13,51	14,72
7	DAVON:									
8	OHNE ABGESCHLOSSENE BERUFSAUSBILDUNG	/	/	/	/	/	/	/	/	/
9	LEISTUNGSGRUPPE 1	/	/	/	/	/	/	/	/	/
10	1A	/	/	/	/	/	/	/	/	/
11	1B	2 853	45	8	1 430	25,00	0,68	13,74	13,70	15,34
12	2	10 382	44	7	1 417	23,86	0,59	13,33	13,30	14,52
	ZUSAMMEN...	13 439	45	8	1 404	24,12	0,62	13,48	13,45	14,80
13	MIT ABGESCHLOSSENER BERUFSAUSBILDUNG	/	/	/	/	/	/	/	/	/
14	LEISTUNGSGRUPPE 1	/	/	/	/	/	/	/	/	/
15	1A	/	/	/	/	/	/	/	/	/
16	1B	/	/	/	/	/	/	/	/	/
17	2	4 292	41	6	982	25,55	0,79	13,22	13,19	14,39
18	3	6 939	41	6	1 252	25,00	0,63	13,64	13,62	14,57
	ZUSAMMEN...									
19	SONSTIGE	/	/	/	/	/	/	/	/	/
20	LEISTUNGSGRUPPE 1	/	/	/	/	/	/	/	/	/
21	1A	/	/	/	/	/	/	/	/	/
22	1B	/	/	/	/	/	/	/	/	/
23	2	/	/	/	/	/	/	/	/	/
24	3	2 949	42	7	1 176	24,18	0,87	13,68	13,62	15,35
	ZUSAMMEN...									
25	AUSBILDUNGSSTAND INSGESAMT	/	/	/	/	/	/	/	/	/
26	LEISTUNGSGRUPPE 1	/	/	/	/	/	/	/	/	/
27	1A	/	/	/	/	/	/	/	/	/
28	1B	5 562	43	7	1 572	24,88	0,88	14,07	14,03	15,30
29	2	17 031	43	7	1 302	24,27	0,65	13,27	13,23	14,60
30	3	23 455	43	7	1 325	24,39	0,65	13,55	13,52	14,83
	INSGESAMT...									
										EINZEL
31	VOLKS-, HAUPT- ODER REALSCHULE	6 430	45	7	2 940	24,95	0,13	14,66	14,66	15,50
32	LEISTUNGSGRUPPE 1	/	/	/	/	/	/	/	/	/
33	1A	6 348	45	7	2 911	24,90	0,13	14,65	14,65	15,56
34	1B	5 288	42	7	6 749	25,14	0,20	13,19	13,18	13,61
35	2	24 041	43	6	6 630	24,38	0,57	12,81	12,75	15,42
36	3	35 759	43	7	5 984	24,59	0,44	13,20	13,17	15,30
	ZUSAMMEN...									
37	DAVON:	/	/	/	/	/	/	/	/	/
38	OHNE ABGESCHLOSSENE BERUFSAUSBILDUNG	/	/	/	/	/	/	/	/	/
39	LEISTUNGSGRUPPE 1	/	/	/	/	/	/	/	/	/
40	1A	3 139	42	7	9 588	25,52	0,27	13,18	13,19	11,69
41	1B	17 217	45	7	6 596	24,29	0,41	12,68	12,65	14,66
42	2	21 941	44	7	6 762	24,53	0,36	12,82	12,80	14,34
	ZUSAMMEN...									
43	MIT ABGESCHLOSSENER BERUFSAUSBILDUNG	4 845	45	7	2 933	24,84	0,15	15,02	15,02	15,54
44	LEISTUNGSGRUPPE 1	/	/	/	/	/	/	/	/	/
45	1A	4 820	45	7	2 948	24,83	0,15	15,01	15,01	15,54
46	1B	2 149	42	7	2 603	24,59	0,09	13,20	13,17	22,51
47	2	6 824	40	5	6 714	24,60	0,99	13,12	12,99	16,20
48	3	13 818	42	6	4 749	24,69	0,56	13,80	13,75	16,29
	ZUSAMMEN...									
49	SONSTIGE	/	/	/	/	/	/	/	/	/
50	LEISTUNGSGRUPPE 1	/	/	/	/	/	/	/	/	/
51	1A	/	/	/	/	/	/	/	/	/
52	1B	/	/	/	/	/	/	/	/	/
53	2	/	/	/	/	/	/	/	/	/
54	3	/	/	/	/	/	/	/	/	/
	ZUSAMMEN...									
55	AUSBILDUNGSSTAND INSGESAMT	6 654	45	7	3 120	24,98	0,13	14,69	14,69	15,48
56	LEISTUNGSGRUPPE 1	/	/	/	/	/	/	/	/	/
57	1A	6 557	45	7	3 101	24,93	0,13	14,70	14,69	15,54
58	1B	6 025	42	7	6 709	25,13	0,17	13,41	13,40	13,65
59	2	25 928	43	6	6 364	24,04	0,55	12,84	12,78	15,35
60	3	38 607	43	7	5 859	24,37	0,42	13,26	13,22	15,25
	INSGESAMT...									

SOWIE JAHRESVERDIENSTE 1990 NACH WIRTSCHAFTSZWEIGEN, DEM AUSBILDUNGSSTAND UND LEISTUNGSGRUPPEN  
BESCHAEFTIGTE FRAUEN

BRUTTO- WOCHENVERDIENST			ARBEITER MIT JAHRES- VER- DIENSTEN	DURCHSCHNITTliche (S)			BEZAHLTE WOCHENSTUNDEN		BRUTTO- WOCHENVERDIENST			BRUTTO- JAHRES- VER- DIENST	DARUNTER- SONDER- ZAH- LUNGEN	NETTO- JAHRES- VER- DIENST	LFD. NR.	
INS- GESAMT	FUER MEHR- ARBEIT	INS- GESAMT		ALTER	UNTER- NEH- MENSZU- GEHOE- RIGKEIT	BESCHAEF- TIGTEN- ZAHl DER UNTER- NEHMEN	INS- GESAMT	DAR. MEHRAR- BEITSS- STUNDEN	INS- GESAMT	FUER MEHR- ARBEIT	INS- GESAMT					
DM			ANZAHL	JAHRE		ANZAHL	STUNDEN		DM							
HANDEL																
/	/	/	/	/	/	/	/	/	/	/	/	/	/	/	/	1
/	/	/	/	/	/	/	/	/	/	/	/	/	/	/	/	2
/	/	/	/	/	/	/	/	/	/	/	/	/	/	/	/	3
344	9	234	4 238	44	7	1 934	24,73	0,62	344	10	234	18 912	1 552	12 574		4
324	9	224	11 820	45	8	1 182	24,15	0,62	322	9	223	17 871	1 459	12 107		5
331	9	227	16 796	44	8	1 328	24,29	0,61	330	9	227	18 247	1 482	12 280		6
/	/	/	/	/	/	/	/	/	/	/	/	/	/	/	/	7
/	/	/	/	/	/	/	/	/	/	/	/	/	/	/	/	8
/	/	/	/	/	/	/	/	/	/	/	/	/	/	/	/	9
344	10	235	2 466	46	9	1 588	24,92	0,74	342	11	235	18 586	1 435	12 510		10
318	9	220	8 568	46	9	1 298	23,60	0,57	314	8	217	17 629	1 469	11 942		11
325	9	225	11 200	46	9	1 349	23,91	0,62	322	9	222	17 922	1 469	12 125		12
/	/	/	/	/	/	/	/	/	/	/	/	/	/	/	/	13
/	/	/	/	/	/	/	/	/	/	/	/	/	/	/	/	14
/	/	/	/	/	/	/	/	/	/	/	/	/	/	/	/	15
/	/	/	/	/	/	/	/	/	/	/	/	/	/	/	/	16
338	11	233	3 252	42	7	875	25,60	0,76	343	11	237	18 509	1 432	12 543		17
341	9	233	5 596	42	7	1 285	25,04	0,59	346	9	236	18 898	1 507	12 591		18
/	/	/	/	/	/	/	/	/	/	/	/	/	/	/	/	19
/	/	/	/	/	/	/	/	/	/	/	/	/	/	/	/	20
/	/	/	/	/	/	/	/	/	/	/	/	/	/	/	/	21
/	/	/	/	/	/	/	/	/	/	/	/	/	/	/	/	22
331	13	226	2 175	44	9	1 401	23,82	0,81	329	12	223	18 660	1 586	12 352		23
/	/	/	/	/	/	/	/	/	/	/	/	/	/	/	/	24
/	/	/	/	/	/	/	/	/	/	/	/	/	/	/	/	25
/	/	/	/	/	/	/	/	/	/	/	/	/	/	/	/	26
/	/	/	/	/	/	/	/	/	/	/	/	/	/	/	/	27
350	10	237	4 782	44	8	1 766	24,85	0,71	350	11	237	19 302	1 581	12 742		28
322	10	223	13 510	44	8	1 243	24,06	0,61	320	9	221	17 802	1 463	12 065		29
331	10	227	19 051	44	8	1 332	24,24	0,63	330	9	227	18 291	1 494	12 293		30
ANDEL																
366	2	251	5 748	45	8	3 231	25,10	0,10	369	2	252	20 435	1 565	13 565		31
/	/	/	/	/	/	/	/	/	/	/	/	/	/	/	/	32
365	2	251	5 684	45	8	3 193	25,05	0,10	368	2	252	20 371	1 555	13 520		33
331	3	229	4 454	44	8	4 202	24,97	0,15	337	2	233	18 782	1 619	12 632		34
312	9	218	20 751	45	7	7 201	24,29	0,57	313	9	218	17 476	1 528	11 919		35
325	7	226	30 954	45	8	6 032	24,54	0,43	327	7	227	18 213	1 548	12 327		36
/	/	/	/	/	/	/	/	/	/	/	/	/	/	/	/	37
/	/	/	/	/	/	/	/	/	/	/	/	/	/	/	/	38
/	/	/	/	/	/	/	/	/	/	/	/	/	/	/	/	39
336	3	232	2 409	46	9	5 522	25,25	0,20	347	3	239	19 549	1 772	13 071		40
308	6	215	15 114	46	8	7 097	24,17	0,39	308	6	214	17 216	1 527	11 720		41
315	5	220	18 919	46	8	6 613	24,40	0,34	316	5	220	17 653	1 541	11 987		42
373	2	253	4 353	45	8	3 226	25,00	0,12	377	2	256	20 860	1 652	13 743		43
/	/	/	/	/	/	/	/	/	/	/	/	/	/	/	/	44
373	2	253	4 345	45	8	3 232	24,98	0,12	377	2	255	20 836	1 653	13 726		45
325	2	224	2 045	42	7	2 647	24,64	0,09	326	2	226	17 879	1 438	12 114		46
323	16	226	5 637	42	6	7 478	24,61	1,07	326	18	228	18 173	1 531	12 452		47
341	9	236	12 035	43	7	5 119	24,76	0,56	345	9	237	19 095	1 559	12 862		48
/	/	/	/	/	/	/	/	/	/	/	/	/	/	/	/	49
/	/	/	/	/	/	/	/	/	/	/	/	/	/	/	/	50
/	/	/	/	/	/	/	/	/	/	/	/	/	/	/	/	51
/	/	/	/	/	/	/	/	/	/	/	/	/	/	/	/	52
/	/	/	/	/	/	/	/	/	/	/	/	/	/	/	/	53
/	/	/	/	/	/	/	/	/	/	/	/	/	/	/	/	54
367	2	252	5 920	46	8	3 450	25,18	0,11	371	2	253	20 544	1 570	13 630		55
/	/	/	/	/	/	/	/	/	/	/	/	/	/	/	/	56
366	2	251	5 840	46	8	3 424	25,12	0,10	370	2	253	20 483	1 563	13 591		57
337	2	234	4 974	44	8	4 696	25,05	0,13	344	2	239	19 017	1 569	12 880		58
309	8	216	21 955	45	7	7 032	24,15	0,55	312	9	217	17 404	1 518	11 870		59
323	6	225	32 849	45	8	6 033	24,47	0,41	328	6	227	18 214	1 535	12 340		60

6 BEZAHLTE WOCHENSTUNDEN, STUNDEN- UND WOCHENVERDIENSTE DER ARBEITER IM OKTOBER 1990 SOWIE  
6.1 VOLLZEIT

LFD. NR.	BESCHAEFTIGUNGSMODUS LEISTUNGSGRUPPE	ARBEITER INSGESAMT	DURCHSCHNITTliche (S)			BEZAHLTE WOCHENSTUNDEN		BRUTTOSTUNDEN- VERDIENST		
			ALTER	UNTER- NEH- MENSZU- GEHDE- RIGKEIT	BESCHAEF- TIGTEN- ZAHL DER UNTER- NEHMEN	INS- GESAMT	DAR. MEHRAR- BEITS- STUNDEN	INS- GESAMT	FUEH AR- BEIT	
									NORMAL- AR- BEIT	MEHR- AR- BEIT
		ANZAHL	JAHRE		ANZAHL	STUNDEN		DM		
			PRODUZIERENDES GEWERBE, HANDEL,							
1	NORMALSCHICHT									
2	LEISTUNGSGRUPPE 1	2 268 088	39	11	9 241	40,62	2,22	21,48	21,24	25,49
3	1A	757 757	41	14	9 236	40,45	2,26	23,04	22,77	27,57
4	1B	1 510 331	38	10	9 244	40,71	2,21	20,70	20,48	24,41
5	2	596 224	39	9	6 905	40,93	2,39	18,59	18,40	21,63
6	3	291 321	37	6	2 965	40,47	1,97	17,13	16,96	20,36
	ZUSAMMEN...	3 155 632	39	10	8 221	40,67	2,23	20,53	20,31	24,29
7	NUR SCHICHTARBEIT									
8	LEISTUNGSGRUPPE 1	266 691	38	12	57 522	39,75	1,94	23,70	23,47	28,21
9	1A	62 621	39	14	28 529	39,99	2,19	24,49	24,15	30,23
10	1B	204 071	38	12	66 419	39,67	1,86	23,46	23,26	27,48
11	2	164 312	37	9	50 151	39,49	1,83	20,80	20,66	23,67
12	3	41 759	35	6	5 715	39,64	1,71	18,31	18,16	21,77
	ZUSAMMEN...	472 763	37	11	50 384	39,65	1,88	22,22	22,03	26,15
13	NUR SONNTAGSARBEIT									
14	LEISTUNGSGRUPPE 1	47 923	40	13	12 754	45,16	6,79	23,70	22,74	29,13
15	1A	20 635	42	16	14 309	44,98	6,78	25,14	24,16	30,63
16	1B	27 288	38	12	11 579	45,30	6,81	22,62	21,67	28,00
17	2	9 241	38	10	11 949	43,49	4,87	19,83	19,34	23,77
18	3	2 785	40	10	5 458	43,30	4,68	19,09	18,81	21,40
	ZUSAMMEN...	59 949	40	13	12 291	44,82	6,40	22,92	22,03	28,24
19	NUR NACHTARBEIT									
20	LEISTUNGSGRUPPE 1	116 630	37	10	13 137	43,68	4,96	21,32	20,82	25,16
21	1A	42 010	39	12	11 513	43,01	4,62	23,00	22,44	27,63
22	1B	74 620	36	9	14 052	44,07	5,15	20,39	19,92	23,92
23	2	42 280	37	8	12 810	42,52	3,94	19,18	18,90	21,94
24	3	20 342	36	6	9 180	42,13	3,76	17,98	17,67	21,16
	ZUSAMMEN...	179 252	37	9	12 611	43,23	4,58	20,45	20,02	24,14
25	SCHICHT- UND SONNTAGSARBEIT									
26	LEISTUNGSGRUPPE 1	24 320	38	14	25 341	41,50	3,47	25,55	25,06	30,91
27	1A	11 143	38	14	22 489	40,67	3,04	28,52	28,14	35,30
28	1B	13 176	38	14	27 752	42,19	3,84	23,12	22,50	29,31
29	2	7 200	38	10	24 409	41,21	2,88	21,23	20,94	25,01
30	3	/	/	/	/	/	/	/	/	/
	ZUSAMMEN...	33 550	38	13	24 051	41,45	3,36	24,27	23,83	29,27
31	SCHICHT- UND NACHTARBEIT									
32	LEISTUNGSGRUPPE 1	349 352	36	12	22 051	39,98	2,25	23,35	23,05	28,31
33	1A	95 823	38	13	12 599	39,81	2,41	24,83	24,51	29,76
34	1B	253 529	36	11	25 623	40,05	2,19	22,79	22,51	27,71
35	2	254 570	36	8	16 240	39,61	1,94	20,83	20,64	24,54
36	3	103 619	34	6	12 617	39,78	2,12	20,01	19,81	23,54
	ZUSAMMEN...	707 541	36	10	18 579	39,82	2,12	21,96	21,71	26,37
37	SONNTAGS- UND NACHTARBEIT									
38	LEISTUNGSGRUPPE 1	41 243	40	13	16 169	45,44	6,86	24,39	23,69	28,34
39	1A	16 660	41	14	13 180	45,71	7,35	25,40	24,57	29,73
40	1B	24 583	39	11	18 194	45,25	6,53	23,70	23,09	27,29
41	2	12 564	39	10	20 998	44,72	6,02	21,30	20,85	24,18
42	3	3 711	37	7	10 629	43,16	4,49	19,56	19,23	22,39
	ZUSAMMEN...	57 517	40	12	16 867	45,13	6,52	23,42	22,78	27,24
43	SCHICHT-, SONNTAGS- UND NACHTARBEIT									
44	LEISTUNGSGRUPPE 1	189 968	40	14	13 990	41,08	2,87	26,00	25,66	30,57
45	1A	64 561	42	16	12 697	41,07	2,92	27,47	27,15	31,72
46	1B	125 408	39	13	14 655	41,08	2,85	25,24	24,89	29,96
47	2	132 213	39	11	13 973	41,00	2,69	23,13	22,89	26,47
48	3	39 093	38	9	9 189	41,21	2,79	21,69	21,51	24,20
	ZUSAMMEN...	361 275	39	12	13 464	41,06	2,79	24,48	24,19	28,44
49	BESCHAEFTIGUNGSMODUS INSGESAMT									
50	LEISTUNGSGRUPPE 1	3 304 214	39	12	15 159	40,75	2,47	22,21	21,93	26,55
51	1A	1 071 209	41	14	11 260	40,68	2,58	23,69	23,37	28,50
52	1B	2 233 005	38	10	17 030	40,79	2,42	21,50	21,24	25,55
53	2	1 218 605	38	9	15 945	40,58	2,37	19,91	19,71	23,08
54	3	504 659	36	6	5 995	40,42	2,15	18,24	18,06	21,59
	INSGESAMT...	5 027 478	38	10	14 430	40,68	2,41	21,26	21,00	25,28



JAHRESVERDIENSTE 1990 NACH WIRTSCHAFTSZWEIGEN, DEM BESCHAEFTIGUNGSMODUS UND LEISTUNGSGRUPPEN  
BESCHAEFTIGTE MAENNER

BRUTTO- WOCHENVERDIENST			ARBEITER MIT JAHRES- VER- DIENSTEN	DURCHSCHNITTliche (S)			BEZAHLTE WOCHENSTUNDEN		BRUTTO- WOCHENVERDIENST			BRUTTO- JAHRES- VER- DIENST	DARUNTER SONDER- ZAH- LUNGEN	NETTO- JAHRES- VER- DIENST	LFD. NR.	
INS- GESAMT	FUER MEHR- ARBEIT	INS- GESAMT		ALTER	UNTER- NEH- MENSZU- GEHOE- RIGKEIT	BESCHAEF- TIGTEN- ZAHl DER UNTER- NEHMEN	INS- GESAMT	DAR. MEHRAR- BEITST- STUNDEN	INS- GESAMT	FUER MEHR- ARBEIT	INS- GESAMT					
DM			ANZAHL	JAHRE	ANZAHL	STUNDEN	DM									
KREDITINSTITUTE UND VERSICHERUNGSGEWERBE																
872	57	603	1 825	981	40	13	10 075	40,72	2,38	879	61	609	49 238	4 383	33 657	1
932	62	645	656	701	41	15	9 706	40,51	2,35	933	65	646	52 720	4 961	36 060	2
842	54	582	1 189	280	39	11	10 282	40,84	2,39	849	59	588	47 282	4 059	32 307	3
761	52	532	456	912	40	10	7 474	41,00	2,51	769	55	539	42 975	3 720	29 625	4
693	40	486	186	414	39	8	3 187	40,66	2,18	703	45	494	39 141	3 226	27 086	5
835	54	579	2 469	307	40	12	9 073	40,77	2,39	846	59	587	47 317	4 173	32 415	6
942	55	656	235	417	39	13	59 154	39,78	1,97	947	56	660	54 408	6 067	37 283	7
979	66	679	56	989	39	14	29 867	40,04	2,22	982	68	681	55 985	5 969	38 225	8
931	51	649	178	429	38	12	68 508	39,70	1,89	936	52	654	53 904	6 099	36 982	9
821	43	576	130	682	38	10	50 509	39,52	1,87	829	45	582	47 744	5 366	32 935	10
726	37	513	28	734	37	8	6 330	39,69	1,74	744	39	527	42 141	3 836	29 463	11
881	49	616	394	833	38	12	52 449	39,69	1,92	893	51	625	51 309	5 673	35 275	12
1 070	198	742	43	556	41	14	12 908	45,15	6,82	1 078	200	749	58 944	5 552	40 543	13
1 131	208	786	19	450	42	16	14 123	44,97	6,76	1 132	208	787	62 502	6 025	43 092	14
1 025	191	709	24	106	40	13	11 928	45,29	6,87	1 034	194	719	56 073	5 170	38 486	15
863	116	611	7	702	39	11	12 695	43,12	4,50	869	111	620	48 956	4 494	34 316	16
826	100	586	2	166	42	12	5 514	43,34	4,71	841	103	601	46 120	4 106	32 586	17
1 027	181	715	53	424	40	14	12 578	44,78	6,40	1 038	183	724	56 984	5 341	39 322	18
931	125	646	98	947	38	12	13 272	43,78	5,09	944	129	656	51 874	4 283	35 652	19
989	128	685	37	306	40	13	11 603	43,01	4,61	995	129	690	55 432	5 041	37 969	20
899	123	624	61	641	38	11	14 281	44,25	5,38	912	129	636	49 721	3 825	34 249	21
816	86	576	33	941	38	9	12 032	42,77	4,22	827	93	585	45 757	3 844	31 953	22
757	80	538	14	481	38	8	6 881	42,23	3,93	774	85	550	42 603	3 413	29 966	23
884	111	617	147	369	38	11	12 358	43,40	4,78	900	116	629	49 554	4 097	34 241	24
1 060	107	729	21	920	39	14	24 300	41,57	3,53	1 070	110	737	60 404	5 760	41 037	25
1 160	101	779	10	277	39	14	22 793	40,82	3,18	1 171	106	787	66 227	6 543	44 031	26
976	112	688	11	643	39	14	25 629	42,24	3,84	981	114	693	55 265	5 069	38 394	27
875	72	622	6	086	39	11	25 999	41,13	2,79	885	70	631	50 159	4 754	35 464	28
/	/	/	/	/	/	/	/	/	/	/	/	/	/	/	/	29
1 006	98	698	29	577	39	14	23 813	41,50	3,39	1 021	101	709	57 636	5 503	39 539	30
933	64	657	308	326	37	12	22 059	40,06	2,33	938	66	661	53 678	5 413	37 120	31
988	72	694	86	942	38	14	13 081	39,88	2,48	987	74	695	56 643	5 852	39 051	32
913	61	642	221	383	37	12	25 585	40,13	2,28	918	63	647	52 514	5 241	36 362	33
825	48	589	209	027	37	10	16 424	39,67	2,01	833	50	595	47 601	4 940	33 358	34
796	50	569	75	442	36	8	12 640	39,95	2,29	815	55	583	46 413	4 771	32 660	35
874	56	619	592	795	37	11	18 873	39,91	2,22	885	59	628	50 611	5 165	35 226	36
1 108	194	779	36	250	40	13	16 422	45,47	6,92	1 105	198	779	59 503	5 761	41 472	37
1 161	219	813	14	917	41	15	12 895	45,76	7,47	1 150	223	807	62 439	6 428	43 485	38
1 072	178	756	21	333	40	12	18 889	45,27	6,54	1 074	180	759	57 450	5 295	40 064	39
953	146	686	10	422	40	11	20 437	44,89	6,17	964	151	695	52 706	4 711	37 773	40
844	100	608	2	429	40	9	10 972	43,02	4,41	860	104	622	46 798	4 131	33 559	41
1 057	178	747	49	101	40	13	17 005	45,23	6,64	1 063	183	753	57 432	5 458	40 295	42
1 068	88	768	186	191	40	14	12 509	41,25	3,06	1 065	94	766	60 793	6 328	43 104	43
1 128	93	807	57	329	42	16	10 573	41,24	3,13	1 120	100	802	64 615	7 028	45 793	44
1 037	85	747	108	862	39	14	13 529	41,25	3,03	1 036	91	748	58 781	5 959	41 687	45
948	71	693	110	492	40	12	13 007	41,14	2,84	948	75	695	53 761	5 519	38 767	46
894	68	653	29	539	39	11	8 455	41,16	2,81	905	69	664	50 866	4 840	36 755	47
1 005	79	728	306	223	40	13	12 298	41,20	2,96	1 008	85	731	57 298	5 893	40 926	48
905	66	629	2 736	588	39	13	16 154	40,85	2,62	913	70	636	51 360	4 806	35 277	49
964	73	669	939	910	41	15	11 654	40,74	2,68	965	77	671	54 619	5 296	37 488	50
877	62	610	1 796	678	38	11	18 508	40,91	2,59	886	67	618	49 655	4 550	34 120	51
808	55	572	965	265	39	10	16 330	40,65	2,47	817	58	579	46 153	4 441	32 172	52
738	47	522	340	776	38	8	6 253	40,57	2,34	755	52	536	42 307	3 787	29 596	53
865	61	604	4 042	629	39	12	15 361	40,78	2,56	877	66	614	49 353	4 633	34 057	54

6 BEZAHLTE WOCHENSTUNDEN, STUNDEN- UND WOCHENVERDIENSTE DER ARBEITER IM OKTOBER 1990 SOWIE  
6.1 VOLLZEIT

LFD. NR.	BESCHAEFTIGUNGSMODUS LEISTUNGSGRUPPE		ARBEITER INSGESAMT	DURCHSCHNITTliche (S)			BEZAHLTE WOCHENSTUNDEN		BRUTTOSTUNDEN- VERDIENST		
				ALTER	UNTER- NEH- MENSZU- GEHOE- RIGKEIT	BESCHAEF- TIGTEN- ZAHl DER UNTER- NEHMEN	INS- GESAMT	DAR. MEHRAR- BEITS- STUNDEN	INS- GESAMT	NORMAL- AR- BEIT	FUER MEHR- AR- BEIT
			ANZAHL	JAHRE		ANZAHL	STUNDEN		DM		
									PRODUZIERENDES		
1	NORMALSCHICHT	1	2 073 015	39	12	9 790	40,63	2,25	21,66	21,42	25,74
2	LEISTUNGSGRUPPE	1A	699 280	41	15	9 646	40,51	2,32	23,20	22,93	27,71
3		1B	1 373 735	38	10	9 864	40,70	2,21	20,87	20,66	24,68
4		2	504 475	39	9	7 780	40,68	2,26	18,83	18,64	22,09
5		3	238 589	37	6	2 934	40,39	1,95	17,42	17,25	20,75
6			ZUSAMMEN...	39	11	8 849	40,62	2,22	20,79	20,57	24,70
7	NUR SCHICHTARBEIT	1	263 275	38	12	58 196	39,72	1,92	23,76	23,53	28,34
8	LEISTUNGSGRUPPE	1A	61 587	39	14	28 995	39,95	2,17	24,54	24,20	30,44
9		1B	201 688	38	12	67 113	39,65	1,85	23,52	23,32	27,58
10		2	161 599	37	9	50 950	39,46	1,83	20,86	20,72	23,73
11		3	39 384	35	6	5 415	39,58	1,68	18,44	18,28	21,96
12			ZUSAMMEN...	37	11	51 196	39,62	1,87	22,31	22,11	26,29
13	NUR SONNTAGSARBEIT	1	46 248	40	14	12 952	45,14	6,79	23,77	22,81	29,17
14	LEISTUNGSGRUPPE	1A	19 820	42	16	14 508	44,90	6,71	25,16	24,19	30,63
15		1B	26 428	38	12	11 786	45,31	6,85	22,74	21,78	28,11
16		2	8 097	38	11	13 508	43,27	4,69	20,17	19,70	24,06
17		3	2 685	40	10	5 504	43,21	4,65	19,19	18,93	21,33
18			ZUSAMMEN...	40	13	12 681	44,78	6,39	23,07	22,18	28,37
19	NUR NACHTARBEIT	1	106 522	37	11	14 027	43,28	4,59	21,36	20,87	25,48
20	LEISTUNGSGRUPPE	1A	39 817	39	13	12 010	42,86	4,51	23,06	22,50	27,81
21		1B	66 706	36	9	15 231	43,53	4,64	20,36	19,91	24,12
22		2	36 512	37	8	14 430	41,95	3,51	19,22	18,96	22,05
23		3	18 325	35	6	9 111	41,79	3,48	18,03	17,73	21,34
24			ZUSAMMEN...	37	9	13 560	42,81	4,22	20,52	20,09	24,44
25	SCHICHT- UND SONNTAGSARBEIT	1	24 241	38	14	25 413	41,48	3,45	25,56	25,07	30,93
26	LEISTUNGSGRUPPE	1A	11 082	38	14	22 598	40,64	3,00	28,55	28,17	33,95
27		1B	13 159	38	14	27 784	42,19	3,83	23,12	22,50	29,33
28		2	7 052	39	10	24 913	41,18	2,88	21,30	21,02	25,10
29		3	/	/	/	/	/	/	/	/	/
30			ZUSAMMEN...	38	13	24 254	41,42	3,34	24,31	23,87	29,33
31	SCHICHT- UND NACHTARBEIT	1	346 453	36	12	22 191	39,94	2,23	23,37	23,07	28,45
32	LEISTUNGSGRUPPE	1A	95 236	38	13	12 661	39,76	2,37	24,86	24,54	29,98
33		1B	251 217	36	11	25 804	40,02	1,17	22,81	22,52	27,81
34		2	251 263	36	9	16 441	39,59	2,93	20,87	20,68	24,61
35		3	102 422	34	6	12 721	39,75	2,10	20,03	19,83	23,59
36			ZUSAMMEN...	36	10	18 742	39,79	2,10	21,99	21,74	26,47
37	SONNTAGS- UND NACHTARBEIT	1	38 479	40	13	16 857	45,31	6,74	24,70	24,01	28,66
38	LEISTUNGSGRUPPE	1A	15 494	41	15	13 802	45,62	7,30	25,77	24,96	30,03
39		1B	22 985	39	11	18 917	45,10	6,37	23,98	23,38	27,61
40		2	11 270	39	10	23 022	44,33	5,67	21,54	21,12	24,39
41		3	3 085	37	7	11 065	42,87	4,23	19,77	19,50	22,23
42			ZUSAMMEN...	39	12	17 834	44,96	6,37	23,76	23,13	27,60
43	SCHICHT-, SONNTAGS- UND NACHTARBEIT	1	187 178	40	14	14 175	41,01	2,83	26,13	25,78	30,80
44	LEISTUNGSGRUPPE	1A	63 970	42	16	12 791	41,01	2,85	27,50	27,19	31,76
45		1B	123 208	39	13	14 893	41,01	2,82	25,41	25,05	30,30
46		2	130 917	39	11	14 103	40,96	2,66	23,19	22,95	26,64
47		3	38 280	38	9	9 287	41,12	2,75	21,84	21,66	24,45
48			ZUSAMMEN...	39	12	13 623	41,01	2,76	24,59	24,30	28,65
49	BESCHAEFTIGUNGSMODUS INSGESAMT	1	3 085 412	39	12	15 984	40,73	2,47	22,39	22,11	26,82
50	LEISTUNGSGRUPPE	1A	1 006 286	41	14	11 711	40,70	2,61	23,85	23,52	28,65
51		1B	2 079 126	38	11	18 051	40,74	2,40	21,69	21,43	25,86
52		2	1 111 183	38	9	17 285	40,39	2,27	20,16	19,96	23,51
53		3	444 732	36	7	6 301	40,33	2,13	18,56	18,37	21,97
54			INSGESAMT...	38	11	15 367	40,61	2,39	21,50	21,24	25,65

JAHRESVERDIENSTE 1990 NACH WIRTSCHAFTSZWEIGEN, DEM BESCHAEFTIGUNGSMODUS UND LEISTUNGSGRUPPEN  
BESCHAEFTIGTE MAENNER

BRUTTO- WOCHENVERDIENST			ARBEITER MIT JAHRES- VER- DIENSTEN	DURCHSCHNITTliche (S)			BEZAHLTE WOCHENSTUNDEN		BRUTTO- WOCHENVERDIENST			BRUTTO- JAHRES- VER- DIENST	DARUNTER- SONDER- ZAH- LUNGEN	NETTO- JAHRES- VER- DIENST	LFD. NR.
INS- GESAMT	FUER MEHR- ARBEIT	INS- GESAMT		ALTER	UNTER- NEH- MENSZU- GEHOE- RIGKEIT	BESCHAEF- TIGTEN- ZAHl DER UNTER- NEHMEN	INS- GESAMT	DAR. MEHRAR- BEITSTUN- DEN	INS- GESAMT	FUER MEHR- ARBEIT	INS- GESAMT				
DM			ANZAHL	JAHRE		ANZAHL	STUNDEN		DM						
GEWERBE															
880	58	608	1 664 969	40	13	10 688	40,74	2,41	887	63	614	49 660	4 472	33 936	1
940	64	650	604 904	42	15	10 150	40,57	2,42	941	67	651	53 146	5 053	36 341	2
850	55	586	1 060 085	39	11	10 996	40,83	2,40	856	60	593	47 671	4 141	32 564	3
766	50	536	387 327	40	10	8 363	40,73	2,37	773	53	542	43 294	3 860	29 843	4
704	40	493	150 684	39	9	3 094	40,59	2,18	712	46	499	39 689	3 360	27 459	5
845	55	585	2 202 980	40	12	9 760	40,72	2,39	855	60	593	47 859	4 289	32 773	6
944	55	657	232 731	39	13	59 788	39,76	1,96	949	56	661	54 494	6 096	37 340	7
981	66	680	56 034	39	14	30 362	40,01	2,21	983	68	682	56 080	6 006	38 286	8
933	51	650	176 697	38	13	69 119	39,68	1,88	938	52	655	53 991	6 124	37 040	9
823	43	577	128 691	38	10	51 240	39,49	1,87	830	45	583	47 837	5 385	32 998	10
730	37	516	27 131	37	8	5 948	39,60	1,68	747	38	529	42 340	3 901	29 626	11
884	49	617	388 553	38	12	53 197	39,66	1,91	895	51	626	51 441	5 707	35 363	12
1 073	198	744	42 075	41	14	13 085	45,12	6,80	1 079	200	750	58 934	5 564	40 514	13
1 129	205	785	18 684	42	16	14 288	44,88	6,68	1 130	205	786	62 128	5 990	42 794	14
1 030	192	713	23 391	40	13	12 124	45,31	6,90	1 038	196	722	56 382	5 223	38 693	15
873	113	619	6 865	39	12	14 129	42,99	4,41	878	109	626	49 647	4 715	34 810	16
829	99	588	2 090	43	12	5 521	43,21	4,66	843	101	603	46 245	4 151	32 672	17
1 033	181	719	51 030	41	14	12 916	44,76	6,39	1 042	184	728	57 165	5 392	39 426	18
924	117	641	90 083	38	12	14 166	43,35	4,70	937	121	652	51 685	4 376	35 527	19
988	126	685	35 349	39	13	12 102	42,86	4,51	994	127	690	55 395	5 103	37 951	20
886	112	616	54 733	37	11	15 499	43,66	4,83	901	117	628	49 289	3 905	33 962	21
806	77	570	29 138	38	9	13 557	42,12	3,72	819	83	579	45 688	4 008	31 889	22
753	74	536	12 972	37	8	6 470	41,85	3,61	769	79	547	42 401	3 424	29 841	23
878	103	613	132 193	38	11	13 277	42,93	4,38	895	108	626	49 452	4 201	34 167	24
1 060	107	730	21 858	39	14	24 359	41,56	3,51	1 070	110	737	60 395	5 755	41 029	25
1 161	100	779	10 231	39	14	22 878	40,79	3,13	1 171	105	787	66 221	6 537	44 020	26
976	112	688	11 626	39	14	25 662	42,23	3,84	981	114	693	55 268	5 067	38 397	27
877	72	624	6 000	39	11	26 362	41,09	2,77	886	70	631	50 208	4 768	35 501	28
/	/	/	/	/	/	/	/	/	/	/	/	/	/	/	29
1 007	98	699	29 362	39	14	23 977	41,46	3,36	1 021	100	709	57 678	5 511	39 565	30
934	63	657	305 946	37	12	22 185	40,03	2,31	938	66	661	53 694	5 425	37 133	31
988	71	694	86 442	38	14	13 140	39,83	2,44	987	74	695	56 855	5 865	39 062	32
913	60	643	219 504	37	12	25 747	40,10	2,25	919	63	648	52 528	5 252	36 373	33
826	48	590	206 637	37	10	16 600	39,65	2,01	834	50	596	47 667	4 957	33 408	34
796	50	569	74 592	36	8	12 737	39,91	2,27	816	55	584	46 436	4 790	32 688	35
875	56	620	587 176	37	11	19 019	39,88	2,20	886	59	628	50 651	5 180	35 257	36
1 119	193	786	33 837	40	13	17 106	45,34	6,81	1 115	196	786	60 073	5 879	41 866	37
1 176	219	823	13 921	41	15	13 503	45,63	7,37	1 163	223	815	63 099	6 600	43 953	38
1 081	176	762	19 916	39	12	19 625	45,14	6,41	1 082	178	766	57 958	5 375	40 407	39
955	138	689	9 426	40	11	22 186	44,40	5,71	962	142	697	53 108	4 928	38 141	40
848	94	609	2 065	40	10	10 946	42,58	4,00	857	92	620	46 879	4 352	33 474	41
1 068	176	755	45 328	40	13	17 882	45,02	6,45	1 072	180	760	58 024	5 612	40 709	42
1 072	87	770	163 659	40	14	12 685	41,18	3,02	1 069	93	769	61 040	6 378	43 266	43
1 128	91	807	56 791	42	16	10 647	41,18	3,06	1 120	97	801	64 657	7 034	45 830	44
1 042	85	751	106 868	39	14	13 768	41,19	3,00	1 042	91	752	59 118	6 030	41 904	45
950	71	694	109 624	40	12	13 101	41,11	2,81	950	75	696	53 847	5 543	38 831	46
898	67	657	29 195	39	11	8 447	41,11	2,79	906	69	665	50 942	4 865	36 807	47
1 008	79	730	302 478	40	13	12 427	41,15	2,92	1 010	84	732	57 459	5 930	41 035	48
912	66	634	2 555 157	39	13	17 029	40,82	2,62	920	71	641	51 766	4 901	35 556	49
971	75	674	882 356	41	15	12 125	40,76	2,71	972	78	676	55 006	5 384	37 752	50
883	62	614	1 672 801	38	12	19 616	40,85	2,57	892	67	622	50 057	4 646	34 398	51
814	53	577	883 709	39	10	17 606	40,45	2,37	823	56	584	46 567	4 577	32 484	52
748	47	530	300 235	38	9	6 514	40,48	2,32	765	52	543	42 953	3 934	30 079	53
873	61	610	3 739 101	39	12	16 321	40,71	2,53	884	66	619	49 830	4 746	34 390	54

6 BEZAHLTE WOCHENSTUNDEN, STUNDEN- UND WOCHENVERDIENSTE DER ARBEITER IM OKTOBER 1990 SOWIE  
6.1 VOLLZEIT

LFD. NR.	BESCHAFTIGUNGSMODUS LEISTUNGSGRUPPE	ARBEITER INSGESAMT	DURCHSCHNITTliche (S)			BEZAHLTE WOCHENSTUNDEN		BRUTTOSTUNDEN- VERDIENST			
			ALTER	UNTER- NEH- MENSZU- GEHOE- RIGKEIT	BESCHAEF- TIGTEN- ZAHL DER UNTER- NEHMEN	INS- GESAMT	DAR. MEHRAR- BEITS- STUNDEN	INS- GESAMT	FUEH- NORMAL- AR- BEIT	MEHR- AR- BEIT	
		ANZAHL	JAHRE		ANZAHL	STUNDEN	DM				
ENERGIE- UND WASSER											
1	NORMALSCHICHT LEISTUNGSGRUPPE	1	73 296	40	15	13 027	39,72	1,24	22,95	22,81	27,36
2		1A	46 291	43	16	4 019	39,37	1,12	24,26	24,13	28,95
3		1B	27 005	36	12	28 469	40,32	1,46	20,75	20,58	25,27
4		2	7 304	39	11	23 316	39,58	0,69	18,07	18,01	21,97
5		3	/	/	/	/	/	/	/	/	/
6		ZUSAMMEN...	82 549	40	14	14 396	39,70	1,17	22,36	22,22	27,02
7	NUR SCHICHTARBEIT LEISTUNGSGRUPPE	1	23 353	34	14	60 677	40,78	1,16	21,14	20,95	27,54
8		1A	/	/	/	/	/	/	/	/	/
9		1B	21 247	34	13	66 412	40,83	1,12	20,77	20,58	27,48
10		2	/	/	/	/	/	/	/	/	/
11		3	/	/	/	/	/	/	/	/	/
12		ZUSAMMEN...	25 415	35	14	60 100	40,73	1,11	20,81	20,62	27,36
13	NUR SONNTAGSARBEIT LEISTUNGSGRUPPE	1	5 240	39	14	7 099	42,33	3,64	23,19	22,76	27,73
14		1A	2 776	40	15	2 415	42,22	3,76	23,76	23,42	27,27
15		1B	2 464	38	13	12 376	42,46	3,52	22,54	22,03	28,29
16		2	/	/	/	/	/	/	/	/	/
17		3	/	/	/	/	/	/	/	/	/
18		ZUSAMMEN...	5 862	39	14	7 928	42,33	3,59	22,94	22,50	27,66
19	NUR NACHTARBEIT LEISTUNGSGRUPPE	1	10 543	37	14	41 816	41,62	2,73	21,02	20,71	25,50
20		1A	4 029	41	15	2 290	40,51	2,13	23,63	23,37	28,47
21		1B	6 514	35	13	66 268	42,31	3,10	19,47	19,10	24,23
22		2	/	/	/	/	/	/	/	/	/
23		3	/	/	/	/	/	/	/	/	/
24		ZUSAMMEN...	12 841	38	14	47 355	41,55	2,57	20,20	19,89	24,89
25	SCHICHT- UND SONNTAGSARBEIT LEISTUNGSGRUPPE	1	3 964	38	14	13 945	42,52	3,29	23,62	22,80	33,35
26		1A	/	/	/	/	/	/	/	/	/
27		1B	3 489	37	14	15 463	42,72	3,36	23,21	22,33	33,49
28		2	/	/	/	/	/	/	/	/	/
29		3	/	/	/	/	/	/	/	/	/
30		ZUSAMMEN...	4 694	38	14	13 831	42,59	3,27	23,30	22,52	32,62
31	SCHICHT- UND NACHTARBEIT LEISTUNGSGRUPPE	1	37 571	33	13	70 717	41,21	1,67	21,35	21,06	28,13
32		1A	/	/	/	/	/	/	/	/	/
33		1B	35 736	33	13	74 088	41,30	1,70	21,24	20,95	28,09
34		2	/	/	/	/	/	/	/	/	/
35		3	/	/	/	/	/	/	/	/	/
36		ZUSAMMEN...	40 130	34	13	69 293	41,15	1,60	21,13	20,85	27,99
37	SONNTAGS- UND NACHTARBEIT LEISTUNGSGRUPPE	1	6 496	41	15	19 231	41,43	2,88	23,76	23,46	27,79
38		1A	4 555	42	15	1 764	41,46	3,07	23,85	23,46	28,82
39		1B	/	/	/	/	/	/	/	/	/
40		2	/	/	/	/	/	/	/	/	/
41		3	/	/	/	/	/	/	/	/	/
42		ZUSAMMEN...	7 451	41	14	26 046	41,32	2,78	23,41	23,13	27,23
43	SCHICHT-, SONNTAGS- UND NACHTARBEIT LEISTUNGSGRUPPE	1	31 472	41	15	9 355	40,61	1,95	26,14	25,88	31,17
44		1A	17 525	43	16	4 282	40,02	1,68	27,81	27,70	30,38
45		1B	13 947	37	13	15 728	41,34	2,29	24,10	23,65	31,91
46		2	4 609	38	11	13 366	41,12	2,12	23,13	22,83	28,68
47		3	/	/	/	/	/	/	/	/	/
48		ZUSAMMEN...	36 498	40	14	9 894	40,69	1,98	25,69	25,43	30,80
49	BESCHAFTIGUNGSMODUS INSGESAMT LEISTUNGSGRUPPE	1	191 935	38	14	31 164	40,58	1,68	22,87	22,64	28,37
50		1A	79 591	43	16	3 789	39,83	1,51	24,99	24,82	29,12
51		1B	112 343	35	13	50 558	41,11	1,79	21,42	21,12	27,93
52		2	19 619	39	12	31 644	40,46	1,36	19,47	19,28	25,09
53		3	3 885	44	16	43 485	40,18	0,81	16,58	16,40	25,20
54		INSGESAMT...	215 439	38	14	31 430	40,56	1,63	22,45	22,21	28,10

JAHRESVERDIENSTE 1990 NACH WIRTSCHAFTSZWEIGEN, DEM BESCHAEFTIGUNGSMODUS UND LEISTUNGSGRUPPEN  
BESCHAEFTIGTE MAENNER

BRUTTO- WOCHENVERDIENST			ARBEITER MIT JAHRES- VER- DIENSTEN	DURCHSCHNITTliche (S)			BEZAHLTE WOCHENSTUNDEN		BRUTTO- WOCHENVERDIENST			BRUTTO- JAHRES- VER- DIENST	DARUNTER SONDER- ZAH- LUNGEN	NETTO- JAHRES- VER- DIENST	LFD. NR.
INS- GESAMT	FUER MEHR- ARBEIT	INS- GESAMT		ALTER	UNTER- NEH- MENSZU- GEHOE- RIGKEIT	BESCHAEF- TIGTEN- ZAHl DER UNTER- NEHMEN	INS- GESAMT	DAR- MEHRAR- BEITST- STUNDEN	INS- GESAMT	FUER MEHR- ARBEIT	INS- GESAMT				
DM			ANZAHL	JAHRE		ANZAHL	STUNDEN		DM						
VERSORGUNG, BERGBAU															
912	34	635	67 755	41	15	12 675	39,74	1,26	917	35	639	54 658	6 563	37 520	1
955	32	666	43 782	43	17	4 019	39,41	1,16	959	34	669	57 420	7 082	39 607	2
837	37	580	23 973	37	12	28 485	40,33	1,44	840	36	584	49 612	5 615	33 711	3
715	15	505	6 187	40	12	21 979	39,56	0,69	716	15	506	42 310	4 640	29 094	4
/	/	/	/	/	/	/	/	/	/	/	/	/	/	/	5
888	32	619	75 374	41	15	13 648	39,71	1,19	895	32	625	53 358	6 365	36 654	6
862	32	602	19 844	35	14	57 560	40,87	1,28	874	35	611	51 214	4 710	35 269	7
/	/	/	/	/	/	/	/	/	/	/	/	/	/	/	8
848	31	592	17 869	34	14	63 624	40,93	1,24	858	34	600	50 088	4 398	34 388	9
/	/	/	/	/	/	/	/	/	/	/	/	/	/	/	10
847	30	594	21 279	36	14	57 108	40,83	1,24	861	34	604	50 552	4 706	34 862	11
/	/	/	/	/	/	/	/	/	/	/	/	/	/	/	12
982	101	689	4 943	40	15	7 372	42,28	3,58	979	100	687	56 679	6 491	39 097	13
1 003	102	700	2 677	40	15	2 406	42,23	3,75	999	102	697	57 313	6 332	39 426	14
957	100	676	2 266	39	14	13 239	42,35	3,38	955	97	675	55 931	6 678	38 708	15
/	/	/	/	/	/	/	/	/	/	/	/	/	/	/	16
971	99	682	5 506	40	14	8 214	42,25	3,49	968	97	680	56 178	6 460	38 731	17
/	/	/	/	/	/	/	/	/	/	/	/	/	/	/	18
875	70	614	9 909	38	14	40 808	41,65	2,79	881	71	618	51 364	5 141	35 191	19
957	61	664	3 857	42	16	2 230	40,50	2,13	957	61	665	56 186	6 388	38 056	20
824	75	582	6 051	35	13	65 400	42,39	3,21	833	78	588	48 230	4 345	33 364	21
/	/	/	/	/	/	/	/	/	/	/	/	/	/	/	22
839	64	592	11 824	38	15	45 759	41,61	2,67	850	67	599	49 662	5 021	34 215	23
/	/	/	/	/	/	/	/	/	/	/	/	/	/	/	24
1 004	110	709	3 846	38	14	14 086	42,56	3,33	1 006	111	711	57 562	5 377	40 300	25
/	/	/	/	/	/	/	/	/	/	/	/	/	/	/	26
992	113	703	3 379	37	14	15 644	42,77	3,40	993	114	705	56 642	5 129	39 353	27
/	/	/	/	/	/	/	/	/	/	/	/	/	/	/	28
992	107	702	4 492	38	14	13 998	42,63	3,31	997	108	705	57 161	5 530	39 990	29
/	/	/	/	/	/	/	/	/	/	/	/	/	/	/	30
880	47	624	33 416	34	14	69 561	41,29	1,76	889	50	632	51 346	4 290	35 874	31
/	/	/	/	/	/	/	/	/	/	/	/	/	/	/	32
877	48	622	31 630	34	14	73 205	41,39	1,80	887	51	630	51 106	4 230	35 660	33
/	/	/	/	/	/	/	/	/	/	/	/	/	/	/	34
869	45	618	35 654	35	14	68 091	41,23	1,70	878	48	625	50 792	4 311	35 526	35
/	/	/	/	/	/	/	/	/	/	/	/	/	/	/	36
985	80	702	5 954	41	15	19 661	41,47	2,91	975	81	697	55 491	5 571	38 894	37
989	89	700	4 298	42	15	1 709	41,54	3,15	985	91	698	56 008	6 017	38 908	38
/	/	/	/	/	/	/	/	/	/	/	/	/	/	/	39
/	/	/	/	/	/	/	/	/	/	/	/	/	/	/	40
967	76	693	6 783	41	15	25 993	41,35	2,78	959	76	689	54 787	5 402	38 560	41
/	/	/	/	/	/	/	/	/	/	/	/	/	/	/	42
1 061	61	757	28 905	41	15	8 996	40,73	2,05	1 058	64	755	62 348	6 642	44 264	43
1 113	51	791	16 221	43	16	3 804	40,12	1,76	1 106	53	786	65 871	7 395	46 975	44
996	73	715	12 684	37	13	15 637	41,51	2,42	997	78	716	57 843	5 678	40 798	45
951	61	687	3 565	39	12	12 079	41,74	2,52	937	73	681	54 511	6 189	38 849	46
/	/	/	/	/	/	/	/	/	/	/	/	/	/	/	47
1 045	61	747	32 763	41	14	9 350	40,86	2,11	1 043	65	746	61 391	6 588	43 607	48
928	48	653	174 571	39	15	29 773	40,63	1,74	934	50	657	54 868	5 788	38 087	49
995	44	698	75 063	43	16	3 672	39,88	1,56	995	46	698	59 202	6 998	41 217	50
881	50	621	99 507	36	13	49 463	41,20	1,88	887	53	627	51 599	4 874	35 725	51
788	34	565	16 209	39	13	30 623	40,60	1,46	785	37	564	46 194	5 055	32 396	52
666	20	494	2 895	45	17	37 837	40,16	0,86	679	22	502	40 609	4 696	29 370	53
911	46	642	193 675	39	14	29 965	40,62	1,71	917	48	647	53 929	5 710	37 480	54

6 BEZALTE WOCHENSTUNDEN, STUNDEN- UND WOCHENVERDIENSTE DER ARBEITER IM OKTOBER 1990 SOWIE  
6.1 VOLLZEIT

LFD. NR.	BESCHAFTIGUNGSMODUS LEISTUNGSGRUPPE	ARBEITER INSGESAMT	DURCHSCHNITTliche (S)			BEZALTE WOCHENSTUNDEN		BRUTTOSTUNDEN- VERDIENST		
			ALTER	UNTER- NEH- MENSZU- GEHOE- RIGKEIT	BESCHAEF- TIGTEN- ZAHL DER UNTER- NEHMEN	INS- GESAMT	DAR. MEHRAR- BEITS- STUNDEN	INS- GESAMT	NORMAL- AR- BEIT	FUER MEHR- AR- BEIT
		ANZAHL	JAHRE		ANZAHL	STUNDEN		DM		
								STEINKOHLBERGBAU UND		
1	NORMALSCHICHT LEISTUNGSGRUPPE 1	10 569	36	14	65 126	41,85	2,36	19,35	19,04	24,45
2	1A	/	/	/	/	/	/	/	/	/
3	1B	10 513	36	14	65 452	41,87	2,37	19,28	18,98	24,44
4	2	/	/	/	/	/	/	/	/	/
5	3	/	/	/	/	/	/	/	/	/
6	ZUSAMMEN...	13 434	37	14	66 061	41,57	2,08	18,55	18,26	24,03
7	NUR SCHICHTARBEIT LEISTUNGSGRUPPE 1	19 634	33	13	71 188	40,89	1,15	20,64	20,44	27,56
8	1A	/	/	/	/	/	/	/	/	/
9	1B	19 634	33	13	71 188	40,89	1,15	20,64	20,44	27,56
10	2	/	/	/	/	/	/	/	/	/
11	3	/	/	/	/	/	/	/	/	/
12	ZUSAMMEN...	21 033	34	14	71 416	40,84	1,10	20,31	20,11	27,39
13	NUR SONNTAGSARBEIT LEISTUNGSGRUPPE 1	/	/	/	/	/	/	/	/	/
14	1A	/	/	/	/	/	/	/	/	/
15	1B	/	/	/	/	/	/	/	/	/
16	2	/	/	/	/	/	/	/	/	/
17	3	/	/	/	/	/	/	/	/	/
18	ZUSAMMEN...	/	/	/	/	/	/	/	/	/
19	NUR NACHTARBEIT LEISTUNGSGRUPPE 1	5 553	35	14	77 394	42,59	3,22	19,02	18,58	24,35
20	1A	/	/	/	/	/	/	/	/	/
21	1B	5 537	35	14	77 602	42,57	3,20	19,00	18,57	24,26
22	2	/	/	/	/	/	/	/	/	/
23	3	/	/	/	/	/	/	/	/	/
24	ZUSAMMEN...	7 459	36	14	79 890	42,31	2,88	18,21	17,80	23,76
25	SCHICHT- UND SONNTAGSARBEIT LEISTUNGSGRUPPE 1	2 318	35	15	17 598	43,16	3,90	22,99	21,96	33,34
26	1A	/	/	/	/	/	/	/	/	/
27	1B	2 318	35	15	17 598	43,16	3,90	22,99	21,96	33,34
28	2	/	/	/	/	/	/	/	/	/
29	3	/	/	/	/	/	/	/	/	/
30	ZUSAMMEN...	2 512	35	14	17 331	43,06	3,79	22,69	21,72	32,72
31	SCHICHT- UND NACHTARBEIT LEISTUNGSGRUPPE 1	34 246	33	13	76 849	41,35	1,75	21,17	20,87	28,06
32	1A	/	/	/	/	/	/	/	/	/
33	1B	34 239	33	13	76 865	41,35	1,75	21,18	20,87	28,06
34	2	/	/	/	/	/	/	/	/	/
35	3	/	/	/	/	/	/	/	/	/
36	ZUSAMMEN...	36 198	33	13	75 920	41,29	1,69	20,93	20,63	27,94
37	SONNTAGS- UND NACHTARBEIT LEISTUNGSGRUPPE 1	/	/	/	/	/	/	/	/	/
38	1A	/	/	/	/	/	/	/	/	/
39	1B	/	/	/	/	/	/	/	/	/
40	2	/	/	/	/	/	/	/	/	/
41	3	/	/	/	/	/	/	/	/	/
42	ZUSAMMEN...	2 255	41	15	82 103	40,69	1,74	22,38	22,36	22,84
43	SCHICHT-, SONNTAGS- UND NACHTARBEIT LEISTUNGSGRUPPE 1	7 284	36	14	22 963	42,11	2,84	23,40	22,77	32,13
44	1A	/	/	/	/	/	/	/	/	/
45	1B	6 718	35	14	24 550	42,31	2,92	22,70	22,02	31,87
46	2	/	/	/	/	/	/	/	/	/
47	3	/	/	/	/	/	/	/	/	/
48	ZUSAMMEN...	8 157	37	14	21 943	42,03	2,79	22,88	22,29	31,22
49	BESCHAFTIGUNGSMODUS INSGESAMT LEISTUNGSGRUPPE 1	81 717	34	13	67 163	41,52	1,97	20,95	20,61	27,76
50	1A	/	/	/	/	/	/	/	/	/
51	1B	81 068	34	13	67 667	41,53	1,97	20,86	20,52	27,69
52	2	7 944	38	15	65 127	40,83	1,46	17,11	16,97	21,14
53	3	/	/	/	/	/	/	/	/	/
54	INSGESAMT...	91 767	35	14	67 148	41,43	1,89	20,47	20,15	27,29

JAHRESVERDIENSTE 1990 NACH WIRTSCHAFTSZWEIGEN, DEM BESCHAFTIGUNGSMODUS UND LEISTUNGSGRUPPEN  
BESCHAEFTIGTE MAENNER

BRUTTO- WOCHENVERDIENST			ARBEITER MIT JAHRES- VER- DIENSTEN	DURCHSCHNITTliche (S)			BEZAHLTE WOCHENSTUNDEN		BRUTTO- WOCHENVERDIENST			BRUTTO- JAHRES- VER- DIENST	DARUNTER SONDER- ZAH- LUNGEN	NETTO- JAHRES- VER- DIENST	LFD. NR.
INS- GESAMT	FUER MEHR- ARBEIT	INS- GESAMT		ALTER	UNTER- NEH- MENSZU- GEHOE- RIGKEIT	BESCHAEF- TIGTEN- ZAHl DER UNTER- NEHMEN	INS- GESAMT	DAR. MEHRAR- BEITST- STUNDEN	INS- GESAMT	FUER MEHR- ARBEIT	INS- GESAMT				
DM			ANZAHL	JAHRE		ANZAHL	STUNDEN		DM						
-BRIKETTERSTELLUNG, KOKEREI															
810	58	565	9 626	37	14	63 463	41,88	2,39	815	59	570	47 434	4 186	32 557	1
807	58	563	9 570	37	14	63 811	41,90	2,40	813	59	568	47 203	4 134	32 389	2
771	50	542	11 805	37	14	63 600	41,65	2,18	783	53	550	45 701	4 174	31 559	3
844	32	589	16 368	34	14	68 692	41,00	1,29	855	36	597	49 708	4 150	34 114	4
844	32	589	16 368	34	14	68 692	41,00	1,29	855	36	597	49 708	4 150	34 114	5
829	30	581	17 276	35	14	69 052	40,97	1,25	842	34	590	49 071	4 152	33 763	6
/	/	/	/	/	/	/	/	/	/	/	/	/	/	/	7
/	/	/	/	/	/	/	/	/	/	/	/	/	/	/	8
/	/	/	/	/	/	/	/	/	/	/	/	/	/	/	9
/	/	/	/	/	/	/	/	/	/	/	/	/	/	/	10
/	/	/	/	/	/	/	/	/	/	/	/	/	/	/	11
/	/	/	/	/	/	/	/	/	/	/	/	/	/	/	12
810	79	573	5 087	35	14	77 425	42,71	3,36	819	82	579	47 718	4 121	33 070	13
809	78	572	5 075	35	14	77 599	42,68	3,33	818	81	578	47 627	4 104	33 003	14
770	69	549	6 657	37	15	79 566	42,47	3,08	782	73	557	45 710	4 129	31 892	15
992	130	704	2 293	35	15	17 680	43,18	3,92	995	131	705	55 843	4 080	38 837	16
992	130	704	2 293	35	15	17 680	43,18	3,92	995	131	705	55 843	4 080	38 837	17
977	124	694	2 469	36	14	17 487	43,09	3,81	981	125	697	55 167	4 071	38 453	18
875	49	621	30 259	34	14	76 037	41,44	1,85	885	52	629	50 926	4 128	35 559	19
876	49	621	30 252	34	14	76 056	41,44	1,85	885	52	629	50 928	4 128	35 560	20
864	47	614	31 923	34	14	75 083	41,39	1,80	874	50	622	50 331	4 127	35 202	21
/	/	/	/	/	/	/	/	/	/	/	/	/	/	/	22
/	/	/	/	/	/	/	/	/	/	/	/	/	/	/	23
/	/	/	/	/	/	/	/	/	/	/	/	/	/	/	24
911	40	675	2 071	40	15	81 382	40,75	1,76	909	40	674	52 929	4 193	38 328	25
985	91	708	6 912	36	14	22 321	42,14	2,88	989	93	711	56 591	4 949	39 968	26
960	93	690	6 359	35	14	23 902	42,35	2,97	963	95	693	54 476	4 271	38 330	27
962	87	693	7 684	37	14	21 520	42,08	2,84	967	89	698	55 479	4 878	39 290	28
870	55	615	72 564	35	14	65 469	41,62	2,09	879	58	622	50 726	4 217	35 256	29
866	54	612	71 932	35	14	66 008	41,64	2,09	875	58	620	50 458	4 143	35 050	30
699	31	510	6 581	39	15	63 550	40,98	1,62	704	34	514	41 631	4 147	29 842	31
848	52	602	80 586	35	14	65 371	41,55	2,03	860	56	610	49 712	4 210	34 663	32

6 BEZAHLTE WOCHENSTUNDEN, STUNDEN- UND WOCHENVERDIENSTE DER ARBEITER IM OKTOBER 1990 SOWIE  
6.1 VOLLZEIT

LFD. NR.	BESCHAEFTIGUNGSMODUS LEISTUNGSGRUPPE		ARBEITER INSGESAMT	DURCHSCHNITTLICHE (S)			BEZAHLTE WOCHENSTUNDEN		BRUTTOSTUNDEN- VERDIENST		
				ALTER	UNTER- NEH- MENSZU- GEHÖR- RIGKEIT	BESCHAEF- TIGTEN- ZAHL DER UNTER- NEHMEN	INS- GESAMT	DAR. MEHRAR- BEITS- STUNDEN	INS- GESAMT	FÜR	
										NORMAL- AR- BEIT	MEHR- AR- BEIT
			ANZAHL	JAHRE		ANZAHL	STUNDEN		DM		
				VERARBEITENDES							
1	NORMALSCHICHT	1	1 333 742	39	12	14 241	40,41	2,43	21,66	21,39	25,90
2	LEISTUNGSGRUPPE 1A	1A	475 393	41	15	13 609	40,19	2,38	23,18	22,88	28,01
3		1B	858 349	38	11	14 530	40,54	2,46	20,82	20,57	24,77
4		2	417 334	39	9	8 934	40,54	2,33	18,78	18,58	22,12
5		3	161 991	37	7	3 758	40,33	2,13	17,20	17,00	20,76
6			ZUSAMMEN...	39	11	12 195	40,43	2,38	20,65	20,40	24,71
7	NUR SCHICHTARBEIT	1	234 966	38	12	59 100	39,58	2,00	24,08	23,85	28,42
8	LEISTUNGSGRUPPE 1A	1A	59 001	39	14	30 137	39,90	2,16	24,52	24,18	30,53
9		1B	175 964	38	12	68 811	39,48	1,95	23,94	23,74	27,64
10		2	159 220	37	9	51 156	39,43	1,83	20,91	20,77	23,76
11		3	38 825	35	6	4 862	39,56	1,69	18,48	18,33	21,99
12			ZUSAMMEN...	38	11	51 316	39,53	1,91	22,42	22,22	26,27
13	NUR SONNTAGSARBEIT	1	36 068	40	14	15 475	45,04	6,92	23,95	22,92	29,62
14	LEISTUNGSGRUPPE 1A	1A	15 391	42	16	18 129	45,03	7,11	25,49	24,46	30,99
15		1B	20 677	39	12	13 500	45,05	6,78	22,81	21,79	28,66
16		2	7 174	38	11	14 034	43,26	4,86	20,24	19,76	24,03
17		3	/	/	/	/	/	/	/	/	/
18			ZUSAMMEN...	40	13	14 771	44,65	6,47	23,14	22,21	28,66
19	NUR NACHTARBEIT	1	87 301	37	10	11 960	43,24	4,62	21,25	20,76	25,34
20	LEISTUNGSGRUPPE 1A	1A	33 483	39	12	13 939	42,86	4,57	22,84	22,26	27,68
21		1B	53 818	36	9	10 729	43,48	4,64	20,28	19,84	23,92
22		2	33 246	36	7	12 090	41,93	3,56	19,35	19,10	22,06
23		3	16 804	35	6	7 348	41,71	3,50	18,04	17,76	21,11
24			ZUSAMMEN...	36	9	11 427	42,74	4,22	20,42	20,00	24,25
25	SCHICHT- UND SONNTAGSARBEIT	1	20 063	38	14	27 935	41,22	3,43	25,98	25,57	30,47
26	LEISTUNGSGRUPPE 1A	1A	10 557	38	14	23 531	40,52	2,91	28,64	28,27	33,45
27		1B	9 506	38	14	32 759	42,00	4,01	23,14	22,61	28,08
28		2	6 320	39	10	26 501	40,81	2,66	21,27	21,01	25,08
29		3	/	/	/	/	/	/	/	/	/
30			ZUSAMMEN...	38	13	26 250	41,14	3,27	24,52	24,14	28,89
31	SCHICHT- UND NACHTARBEIT	1	303 492	37	12	16 528	39,77	2,32	23,67	23,37	28,49
32	LEISTUNGSGRUPPE 1A	1A	93 352	38	13	12 817	39,76	2,40	24,89	24,56	29,98
33		1B	210 140	36	11	18 177	39,78	2,29	23,13	22,84	27,80
34		2	248 952	36	8	16 212	39,58	1,95	20,89	20,70	24,61
35		3	101 877	34	6	12 505	39,74	2,10	20,05	19,85	23,59
36			ZUSAMMEN...	36	10	15 782	39,70	2,14	22,05	21,80	26,40
37	SONNTAGS- UND NACHTARBEIT	1	27 838	39	13	18 725	45,58	7,08	24,85	24,11	28,88
38	LEISTUNGSGRUPPE 1A	1A	9 152	41	15	22 408	46,90	8,69	26,61	25,74	30,40
39		1B	18 687	38	11	16 922	44,94	6,29	23,95	23,31	27,85
40		2	10 048	39	10	19 235	44,62	5,95	21,61	21,15	24,55
41		3	/	/	/	/	/	/	/	/	/
42			ZUSAMMEN...	39	12	18 384	45,13	6,58	23,74	23,08	27,66
43	SCHICHT-, SONNTAGS- UND NACHTARBEIT	1	154 240	39	14	15 280	41,06	2,99	26,15	25,79	30,79
44	LEISTUNGSGRUPPE 1A	1A	46 135	41	16	16 105	41,34	3,26	27,39	26,99	32,06
45		1B	108 105	39	13	14 928	40,94	2,87	25,61	25,27	30,18
46		2	126 259	39	11	14 135	40,96	2,68	23,19	22,96	26,58
47		3	37 805	38	9	9 269	41,11	2,75	21,85	21,67	24,40
48			ZUSAMMEN...	39	12	14 112	41,03	2,84	24,47	24,17	28,48
49	BESCHAEFTIGUNGSMODUS INSGESAMT	1	2 197 710	38	12	19 537	40,54	2,63	22,61	22,30	27,09
50	LEISTUNGSGRUPPE 1A	1A	742 463	40	15	15 337	40,49	2,70	23,93	23,57	29,01
51		1B	1 455 246	38	11	21 680	40,57	2,60	21,94	21,66	26,07
52		2	1 008 554	38	9	18 400	40,29	2,30	20,26	20,06	23,61
53		3	364 131	36	7	7 151	40,27	2,24	18,70	18,50	22,13
54			INSGESAMT...	38	11	17 953	40,44	2,50	21,55	21,28	25,73



JAHRESVERDIENSTE 1990 NACH WIRTSCHAFTSZWEIGEN, DEM BESCHAEFTIGUNGSMODUS UND LEISTUNGSGRUPPEN  
BESCHAEFTIGTE MAENNER

BRUTTO- WOCHENVERDIENST			ARBEITER MIT JAHRES- VER- DIENSTEN	DURCHSCHNITTliche (S)			BEZAHLTE WOCHENSTUNDEN		BRUTTO- WOCHENVERDIENST			BRUTTO- JAHRES- VER- DIENST	DARUNTER SONDER- ZAH- LUNGEN	NETTO- JAHRES- VER- DIENST	LFD. NR.	
INS- GESAMT	FUER MEHR- ARBEIT	INS- GESAMT		ALTER	UNTER- NEH- MENSZU- GEHOE- RIGKEIT	BESCHAEF- TIGTEN- ZAHl DER UNTER- NEHMEN	INS- GESAMT	DAR. MEHRAR- BEITSTUN- DEN	INS- GESAMT	FUER MEHR- ARBEIT	INS- GESAMT					
DM			ANZAHL	JAHRE		ANZAHL	STUNDEN		DM							
GEWERBE																
875	63	606	1 139	555	40	13	14 651	40,48	2,51	883	66	612	49 928	4 751	34 037	1
932	67	646	424	350	41	16	13 882	40,24	2,44	933	69	648	53 165	5 271	36 233	2
844	61	584	715	205	39	12	15 107	40,62	2,56	853	64	591	48 007	4 442	32 734	3
761	52	534	333	016	40	11	9 270	40,56	2,39	769	54	540	43 351	3 999	29 858	4
694	44	487	115	435	39	9	3 622	40,54	2,35	708	49	498	39 879	3 528	27 518	5
835	59	580	1 588	006	40	12	12 721	40,50	2,48	846	62	589	47 818	4 504	32 687	6
953	57	663	208	785	39	13	61 113	39,62	2,02	957	58	667	54 900	6 276	37 577	7
978	66	678	53	697	39	14	31 568	39,96	2,19	981	67	680	55 841	5 967	38 072	8
945	54	658	155	088	39	12	71 342	39,50	1,96	949	54	662	54 574	6 383	37 405	9
825	44	578	127	005	38	10	51 452	39,47	1,87	832	45	584	47 910	5 399	33 046	10
731	37	517	26	823	37	8	5 473	39,58	1,68	748	38	530	42 402	3 901	29 662	11
886	50	619	362	613	38	11	53 613	39,56	1,94	898	52	628	51 527	5 793	35 404	12
1 079	205	748	32	989	41	14	15 501	45,10	6,99	1 086	209	754	59 243	5 537	40 715	13
1 148	220	798	14	394	43	17	17 992	45,00	7,08	1 150	220	800	63 133	6 110	43 514	14
1 027	194	710	18	595	39	13	13 572	45,17	6,92	1 036	199	719	56 233	5 094	38 548	15
876	117	622	6	122	39	12	14 495	42,98	4,54	880	112	628	49 521	4 659	34 794	16
/	/	/	/	/	/	/	/	/	/	/	/	/	/	/	/	17
1 033	186	719	40	930	41	14	14 925	44,68	6,51	1 044	189	728	57 196	5 349	39 468	18
919	117	639	73	608	38	11	11 757	43,35	4,78	935	122	652	51 457	4 277	35 391	19
979	127	680	29	601	39	13	14 127	42,91	4,62	988	129	688	54 964	4 980	37 738	20
882	111	613	44	007	37	10	10 163	43,64	4,89	899	118	627	49 099	3 805	33 812	21
812	79	573	26	960	37	8	10 632	42,07	3,74	823	83	582	45 880	4 009	32 001	22
752	74	535	12	079	37	8	4 550	41,75	3,61	767	78	546	42 439	3 419	29 870	23
873	102	610	112	647	38	10	10 715	42,87	4,40	890	108	624	49 155	4 121	33 988	24
1 071	105	733	17	834	39	14	26 802	41,27	3,48	1 084	107	743	60 971	5 865	41 145	25
1 160	97	778	9	715	38	14	23 954	40,65	3,04	1 171	102	786	66 159	6 518	43 708	26
972	113	683	8	119	39	14	30 210	42,01	4,01	979	114	691	54 765	5 085	38 077	27
868	67	618	5	336	40	11	28 268	40,66	2,49	875	63	625	49 868	4 674	35 360	28
/	/	/	/	/	/	/	/	/	/	/	/	/	/	/	/	29
1 009	95	698	24	587	39	14	26 066	41,15	3,27	1 025	96	709	57 791	5 545	39 493	30
941	66	661	267	532	37	12	16 629	39,85	2,40	945	69	665	54 058	5 598	37 326	31
989	72	695	84	607	38	14	13 318	39,83	2,47	988	74	695	56 677	5 876	39 050	32
920	64	647	182	925	37	11	18 161	39,86	2,37	925	66	651	52 847	5 469	36 529	33
827	48	590	204	711	37	9	16 370	39,65	2,02	835	50	596	47 707	4 960	33 432	34
797	50	570	74	140	36	8	12 488	39,91	2,28	817	55	584	46 479	4 793	32 708	35
875	57	620	546	383	37	11	15 970	39,78	2,24	886	60	628	50 650	5 250	35 241	36
1 133	204	799	24	475	40	13	18 789	45,70	7,23	1 136	210	803	61 194	6 130	42 754	37
1 248	264	877	8	080	41	16	22 267	47,11	9,01	1 245	276	874	67 524	7 308	47 199	38
1 076	175	761	16	395	39	12	17 075	45,00	6,35	1 082	177	768	58 075	5 549	40 563	39
964	146	694	8	436	40	11	18 123	44,73	6,03	972	151	703	53 514	5 048	38 396	40
/	/	/	/	/	/	/	/	/	/	/	/	/	/	/	/	41
1 072	182	761	34	803	40	13	18 166	45,28	6,76	1 081	189	769	58 562	5 776	41 203	42
1 074	92	773	133	364	40	14	13 602	41,24	3,21	1 071	99	772	60 801	6 349	43 084	43
1 132	104	813	40	298	41	16	13 470	41,55	3,54	1 124	114	807	64 132	6 915	45 350	44
1 049	87	756	93	066	39	14	13 659	41,11	3,06	1 048	93	757	59 359	6 104	42 103	45
950	71	695	106	026	40	12	13 139	41,09	2,82	950	75	696	53 825	5 522	38 831	46
899	67	657	28	844	39	11	8 437	41,10	2,79	907	69	665	50 956	4 854	36 818	47
1 004	81	728	268	233	40	13	12 864	41,17	3,01	1 005	86	731	56 985	5 861	40 729	48
917	71	639	1 898	142	39	13	20 037	40,61	2,73	924	75	645	52 291	5 174	35 873	49
969	78	674	664	742	41	15	15 563	40,56	2,78	970	81	676	55 154	5 552	37 760	50
890	68	621	1 233	400	38	12	22 448	40,65	2,70	899	71	628	50 748	4 970	34 857	51
816	54	579	817	612	39	10	18 401	40,34	2,37	824	57	585	46 785	4 675	32 643	52
753	50	535	262	449	38	9	6 978	40,42	2,40	770	54	548	43 471	4 083	30 449	53
872	64	611	2 978	203	39	12	18 437	40,52	2,60	883	68	620	50 002	4 941	34 509	54

**B BEZAHLTE WOCHENSTUNDEN, STUNDEN- UND WOCHENVERDIENSTE DER ARBEITER IM OKTOBER 1990 SOWIE  
6 .1 VOLLZEIT**

LFD. NR.	BESCHAEFTIGUNGSMODUS LEISTUNGSGRUPPE	ARBEITER INSGESAMT	DURCHSCHNITTliche (S)			BEZAHLTE WOCHENSTUNDEN		BRUTTOSTUNDEN- VERDIENST		
			ALTER	UNTER- NEH- MENSZU- GEHOE- RIGKEIT	BESCHAEF- TIGTEN- ZAHL DER UNTER- NEHMEN	INS- GESAMT	DAR. MEHRAR- BEITS- STUNDEN	INS- GESAMT	NORMAL- AR- BEIT	FUER MEHR- AR- BEIT
		ANZAHL	JAHRE		ANZAHL	STUNDEN		DM		
								GRUNDSTOFF- UND PRODUK		
1	NORMALSCHICHT									
2	LEISTUNGSGRUPPE 1	186 152	40	13	11 698	41,25	2,52	21,69	21,49	24,78
3	1A	64 104	42	17	17 083	40,57	2,04	23,60	23,40	27,22
4	1B	122 049	39	12	8 870	41,60	2,78	20,71	20,49	23,83
5	2	109 747	40	11	6 700	41,40	2,57	19,29	19,10	22,12
6	3	32 382	38	8	4 992	40,89	1,97	17,79	17,61	21,47
	ZUSAMMEN...	328 282	40	12	9 366	41,26	2,49	20,50	20,30	23,60
7	NUR SCHICHTARBEIT									
8	LEISTUNGSGRUPPE 1	21 469	39	14	6 169	40,08	2,15	22,10	21,80	27,52
9	1A	5 993	40	16	5 812	39,84	2,13	23,52	23,18	29,57
10	1B	15 476	39	13	6 308	40,17	2,16	21,56	21,27	26,74
11	2	22 383	38	10	4 518	40,20	2,09	20,16	19,93	24,40
12	3	8 495	37	7	3 508	40,77	2,42	18,77	18,46	23,61
	ZUSAMMEN...	52 346	38	11	5 031	40,24	2,17	20,72	20,45	25,53
13	NUR SONNTAGSARBEIT									
14	LEISTUNGSGRUPPE 1	10 651	41	17	15 663	42,00	4,04	23,49	22,90	29,04
15	1A	4 960	42	20	17 930	41,58	3,80	24,43	23,81	30,66
16	1B	5 691	39	16	13 686	42,37	4,25	22,68	22,11	27,79
17	2	3 696	40	14	14 577	42,00	3,71	20,92	20,54	24,79
18	3	/	/	/	/	/	/	/	/	/
	ZUSAMMEN...	15 171	41	17	15 346	42,01	3,95	22,63	22,11	27,63
19	NUR NACHTARBEIT									
20	LEISTUNGSGRUPPE 1	7 843	40	12	3 949	45,53	6,63	22,62	22,19	25,13
21	1A	3 183	41	15	5 281	44,74	6,38	24,04	23,49	27,39
22	1B	4 660	38	11	3 039	46,07	6,81	21,68	21,33	23,68
23	2	6 685	39	9	4 382	43,69	4,85	20,46	20,20	22,56
24	3	/	/	/	/	/	/	/	/	/
	ZUSAMMEN...	16 719	39	10	4 230	44,34	5,53	21,29	20,91	23,95
25	SCHICHT- UND SONNTAGSARBEIT									
26	LEISTUNGSGRUPPE 1	4 182	41	18	11 791	40,51	2,99	23,55	22,98	30,65
27	1A	/	/	/	/	/	/	/	/	/
28	1B	2 722	39	16	10 253	40,48	2,89	22,65	22,17	28,90
29	2	2 861	40	12	8 721	40,38	2,00	22,00	21,87	24,52
30	3	/	/	/	/	/	/	/	/	/
	ZUSAMMEN...	7 871	40	15	10 573	40,45	2,55	22,73	22,35	28,43
31	SCHICHT- UND NACHTARBEIT									
32	LEISTUNGSGRUPPE 1	46 066	38	14	6 433	40,04	2,39	23,01	22,64	28,96
33	1A	12 254	40	15	4 992	39,95	2,40	24,87	24,52	30,35
34	1B	33 812	38	13	6 955	40,07	2,38	22,34	21,96	28,46
35	2	58 452	38	10	5 332	40,05	2,12	21,18	20,93	25,60
36	3	20 272	36	8	3 968	40,88	2,95	20,74	20,42	24,85
	ZUSAMMEN...	124 790	38	11	5 517	40,18	2,35	21,78	21,48	26,71
37	SONNTAGS- UND NACHTARBEIT									
38	LEISTUNGSGRUPPE 1	6 863	40	16	10 171	42,45	3,61	26,20	25,88	29,65
39	1A	/	/	/	/	/	/	/	/	/
40	1B	4 289	38	15	9 947	42,02	3,22	25,57	25,31	28,74
41	2	3 719	40	13	14 444	43,04	4,05	23,69	23,62	24,33
42	3	/	/	/	/	/	/	/	/	/
	ZUSAMMEN...	11 312	40	15	11 505	42,64	3,76	25,04	24,81	27,43
43	SCHICHT-, SONNTAGS- UND NACHTARBEIT									
44	LEISTUNGSGRUPPE 1	84 622	40	15	20 107	39,90	1,77	26,48	26,35	29,28
45	1A	27 406	42	18	20 397	39,94	1,68	28,34	28,20	31,46
46	1B	57 215	39	14	19 968	39,89	1,81	25,53	25,46	28,30
47	2	78 777	40	12	18 063	40,17	1,94	23,88	23,76	26,17
48	3	21 052	38	10	12 123	40,37	2,07	22,37	22,25	24,51
	ZUSAMMEN...	184 451	40	13	18 322	40,07	1,88	24,89	24,78	27,31
49	BESCHAEFTIGUNGSMODUS INSGESAMT									
50	LEISTUNGSGRUPPE 1	367 847	40	14	12 573	40,85	2,47	23,14	22,91	26,60
51	1A	121 934	41	17	15 618	40,54	2,24	24,92	24,69	28,88
52	1B	245 913	39	13	11 063	41,00	2,58	22,26	22,04	25,62
53	2	286 321	39	11	9 544	40,76	2,35	21,12	20,94	23,99
54	3	86 774	37	9	6 514	40,80	2,34	19,78	19,55	23,41
	INSGESAMT...	740 942	39	12	10 693	40,81	2,41	21,96	21,76	25,25

JAHRESVERDIENSTE 1990 NACH WIRTSCHAFTSZWEIGEN, DEM BESCHAEFTIGUNGSMODUS UND LEISTUNGSGRUPPEN  
BESCHAEFTIGTE MAENNER

BRUTTO- WOCHENVERDIENST			ARBEITER MIT JAHRES- VER- DIENSTEN	DURCHSCHNITTLLICHE (S)			BEZAHLTE WOCHENSTUNDEN		BRUTTO- WOCHENVERDIENST			BRUTTO- JAHRES- VER- DIENST	DARUNTER SONDER- ZAH- LUNGEN	NETTO- JAHRES- VER- DIENST	LFD. NR.
INS- GESAMT	FUER MEHR- ARBEIT	INS- GESAMT		ALTER	UNTER- NEH- MENSZU- GEHOE- RIGKEIT	BESCHAEF- TIGTEN- ZAHL DER UNTER- NEHMEN	INS- GESAMT	DAR- MEHRAR- BEITTS- STUNDEN	INS- GESAMT	FUER MEHR- ARBEIT	INS- GESAMT				
DM			ANZAHL	JAHRE		ANZAHL	STUNDEN		DM						
TIONSGUETERGEWERBE															
895	63	621	158 722	41	14	12 014	41,30	2,61	902	65	628	51 405	5 356	35 092	1
957	55	664	56 970	42	17	17 167	40,70	2,17	960	59	667	55 651	6 513	37 885	2
862	66	599	101 752	40	13	9 129	41,64	2,86	870	69	606	49 028	4 709	33 528	3
798	57	560	88 826	41	12	7 319	41,34	2,57	802	58	563	45 033	4 268	31 017	4
728	42	509	23 012	40	11	4 920	41,16	2,27	739	49	518	41 608	3 752	28 562	5
846	59	590	270 560	41	13	9 869	41,30	2,57	856	62	597	48 480	4 863	33 199	6
886	59	621	18 995	39	14	6 273	40,17	2,27	886	63	622	50 336	4 795	34 667	7
937	63	653	5 252	40	17	6 284	39,78	2,14	927	64	648	52 943	5 338	36 468	8
866	58	608	13 743	39	14	6 269	40,32	2,33	870	62	612	49 339	4 588	33 979	9
810	51	569	18 630	39	11	4 891	40,31	2,21	816	54	574	45 842	4 115	31 746	10
765	57	544	5 941	39	9	3 279	41,01	2,78	789	68	562	44 349	3 938	31 241	11
834	55	586	43 566	39	12	5 274	40,34	2,32	843	60	594	47 598	4 388	32 951	12
986	117	694	10 023	41	18	15 851	41,92	3,98	984	117	694	55 908	5 882	38 637	13
1 016	116	716	4 658	42	20	17 902	41,41	3,67	1 008	114	712	57 352	6 061	39 717	14
961	118	675	5 365	40	16	14 070	42,36	4,25	963	119	678	54 654	5 727	37 700	15
878	92	630	3 455	40	15	15 222	42,08	3,75	882	93	633	50 348	5 260	35 442	16
/	/	/	/	/	/	/	/	/	/	/	/	/	/	/	17
951	109	672	14 180	41	17	15 577	41,97	3,92	950	109	673	54 069	5 687	37 559	18
1 030	167	711	6 658	40	13	4 513	44,72	5,85	1 012	147	703	55 628	5 184	38 093	19
1 076	175	747	2 710	41	15	6 128	43,52	5,20	1 048	146	734	58 255	6 178	40 246	20
999	161	686	3 949	39	12	3 404	45,54	6,30	988	148	682	53 825	4 502	36 615	21
894	109	629	5 195	40	10	5 111	43,65	4,81	904	110	637	49 833	4 514	34 475	22
/	/	/	/	/	/	/	/	/	/	/	/	/	/	/	23
944	132	658	13 340	40	12	4 979	43,98	5,16	948	125	664	52 349	4 804	36 064	24
954	92	678	3 785	41	18	12 456	40,61	3,09	960	95	684	55 707	5 644	39 156	25
/	/	/	/	/	/	/	/	/	/	/	/	/	/	/	26
917	83	651	2 417	40	17	11 004	40,61	3,00	921	87	656	54 196	5 328	38 027	27
889	49	642	2 546	40	13	9 158	40,36	1,91	891	47	645	51 701	4 890	37 291	28
/	/	/	/	/	/	/	/	/	/	/	/	/	/	/	29
919	72	658	7 008	41	16	11 200	40,53	2,62	926	75	664	53 713	5 349	38 201	30
921	69	655	41 522	39	14	6 575	40,09	2,44	922	71	656	52 811	5 164	36 792	31
994	73	705	11 228	40	15	5 045	39,97	2,41	989	73	703	56 733	5 890	39 471	32
895	68	637	30 294	38	14	7 141	40,14	2,46	897	70	639	51 357	4 895	35 798	33
848	54	606	50 288	38	11	5 633	40,12	2,22	854	57	611	48 369	4 563	33 964	34
898	73	604	15 632	37	9	4 143	41,09	3,24	863	82	616	48 499	4 661	34 147	35
875	63	624	107 422	38	12	5 780	40,25	2,46	881	66	629	50 105	4 810	35 084	36
1 112	107	786	5 716	40	17	9 365	42,70	3,86	1 099	114	779	61 602	7 258	43 010	37
/	/	/	/	/	/	/	/	/	/	/	/	/	/	/	38
1 075	93	761	3 746	40	16	9 883	42,27	3,45	1 081	99	768	60 436	7 155	42 243	39
1 020	99	743	3 157	41	13	13 910	43,60	4,62	1 025	112	746	57 877	6 825	41 433	40
/	/	/	/	/	/	/	/	/	/	/	/	/	/	/	41
1 068	103	763	9 451	41	15	10 751	43,01	4,13	1 063	113	760	59 670	7 005	42 036	42
1 057	52	767	71 611	40	16	17 032	40,05	1,99	1 047	58	761	60 968	6 968	43 363	43
1 132	53	818	22 778	42	17	16 285	40,09	1,93	1 116	61	808	65 108	7 739	46 324	44
1 021	51	742	48 834	40	15	17 380	40,03	2,03	1 015	57	740	59 037	6 608	41 981	45
959	51	704	66 377	40	13	16 482	40,30	2,11	956	55	704	54 943	5 936	39 719	46
903	51	664	16 589	40	12	10 900	40,34	2,14	903	53	667	51 461	5 279	37 358	47
997	51	728	154 578	40	14	16 137	40,19	2,06	992	56	726	57 361	6 343	41 154	48
945	66	667	317 032	40	15	12 012	40,90	2,57	946	69	668	54 151	5 712	37 524	49
1 010	65	711	106 932	42	17	14 735	40,60	2,34	1 003	68	707	57 971	6 636	40 082	50
913	66	645	210 100	40	14	10 627	41,06	2,68	916	70	649	52 207	5 242	36 221	51
861	56	615	238 453	40	12	9 498	40,79	2,43	864	59	619	48 981	4 843	34 462	52
807	55	576	64 620	39	11	6 340	40,96	2,58	821	62	589	46 385	4 436	32 698	53
896	61	636	620 105	40	13	10 454	40,87	2,51	901	64	641	51 354	5 245	35 843	54

6 BEZAHLTE WOCHENSTUNDEN, STUNDEN- UND WOCHENVERDIENSTE DER ARBEITER IM OKTOBER 1990 SOWIE  
6 .1 VOLLZEIT

LFD. NR.	BESCHAEFTIGUNGSMODUS LEISTUNGSGRUPPE	ARBEITER INSGESAMT	DURCHSCHNITTLLICHE (S)			BEZAHLTE WOCHENSTUNDEN		BRUTTOSTUNDEN- VERDIENST		
			ALTER	UNTER- NEH- MENSZU- GEHOE- RIGKEIT	BESCHAEF- TIGTEN- ZAHL DER UNTER- NEHMEN	INS- GESAMT	DAR. MEHRAR- BEITS- STUNDEN	INS- GESAMT	NORMAL- AR- BEIT	FUER MEHR- AR- BEIT
		ANZAHL	JAHRE		ANZAHL	STUNDEN		DM		
METALLERZEUGUNG UND -BEARBEITUNG (OHNE STAHL)										
1	NORMALSCHICHT									
2	LEISTUNGSGRUPPE 1	58 129	39	14	3 737	40,72	2,95	21,11	20,73	26,05
3	1A	21 341	41	16	3 080	40,67	3,08	22,40	21,94	27,97
4	1B	36 788	38	13	4 118	40,74	2,88	20,37	20,03	24,87
5	2	27 118	41	12	3 515	40,39	2,85	19,47	19,20	23,11
6	3	9 702	40	11	3 182	39,79	1,99	18,22	18,00	22,41
	ZUSAMMEN...	94 949	40	13	3 617	40,53	2,82	20,36	20,01	24,94
7	NUR SCHICHTARBEIT									
8	LEISTUNGSGRUPPE 1	10 731	39	15	7 148	39,21	2,18	22,11	21,71	28,75
9	1A	3 701	40	16	6 508	39,26	2,24	23,41	22,97	30,81
10	1B	7 031	38	14	7 485	39,19	2,15	21,42	21,06	27,62
11	2	10 703	38	10	5 142	39,54	2,32	20,56	20,26	25,24
12	3	4 023	36	7	3 013	41,27	3,55	18,71	18,17	24,39
	ZUSAMMEN...	25 457	38	11	5 651	39,67	2,46	20,90	20,54	26,36
13	NUR SONNTAGSARBEIT									
14	LEISTUNGSGRUPPE 1	5 191	42	20	16 057	39,73	2,81	23,16	22,50	31,86
15	1A	2 591	43	22	19 182	39,13	2,34	23,86	23,18	34,57
16	1B	2 600	40	18	12 942	40,33	3,28	22,48	21,82	29,93
17	2	/	/	/	/	/	/	/	/	/
18	3	/	/	/	/	/	/	/	/	/
	ZUSAMMEN...	7 117	41	19	14 279	39,75	2,75	22,45	21,87	30,23
19	NUR NACHTARBEIT									
20	LEISTUNGSGRUPPE 1	/	/	/	/	/	/	/	/	/
21	1A	/	/	/	/	/	/	/	/	/
22	1B	/	/	/	/	/	/	/	/	/
23	2	/	/	/	/	/	/	/	/	/
24	3	/	/	/	/	/	/	/	/	/
	ZUSAMMEN...	4 467	40	11	1 548	41,58	4,06	21,89	21,50	26,53
25	SCHICHT- UND SONNTAGSARBEIT									
26	LEISTUNGSGRUPPE 1	2 778	41	19	12 328	39,67	2,85	23,19	22,52	31,86
27	1A	/	/	/	/	/	/	/	/	/
28	1B	/	/	/	/	/	/	/	/	/
29	2	/	/	/	/	/	/	/	/	/
30	3	/	/	/	/	/	/	/	/	/
	ZUSAMMEN...	4 037	41	18	11 005	39,47	2,58	22,79	22,24	30,64
31	SCHICHT- UND NACHTARBEIT									
32	LEISTUNGSGRUPPE 1	29 001	38	14	6 442	39,64	2,66	23,02	22,55	29,64
33	1A	8 914	40	15	4 237	39,60	2,52	24,66	24,23	30,94
34	1B	20 087	38	14	7 421	39,66	2,72	22,30	21,80	29,11
35	2	30 790	38	11	5 462	39,72	2,62	21,12	20,79	25,86
36	3	11 627	37	9	2 687	41,62	4,41	21,20	20,72	25,24
	ZUSAMMEN...	71 419	38	12	5 408	40,00	2,93	21,90	21,49	27,11
37	SONNTAGS- UND NACHTARBEIT									
38	LEISTUNGSGRUPPE 1	/	/	/	/	/	/	/	/	/
39	1A	/	/	/	/	/	/	/	/	/
40	1B	/	/	/	/	/	/	/	/	/
41	2	/	/	/	/	/	/	/	/	/
42	3	/	/	/	/	/	/	/	/	/
	ZUSAMMEN...	2 634	38	14	2 707	43,65	5,75	23,80	23,09	28,43
43	SCHICHT-, SONNTAGS- UND NACHTARBEIT									
44	LEISTUNGSGRUPPE 1	30 658	39	16	13 471	38,85	2,00	24,50	24,19	30,12
45	1A	9 726	41	18	13 150	38,97	2,08	25,80	25,46	31,93
46	1B	20 932	38	16	13 620	38,80	1,96	23,89	23,61	29,22
47	2	27 245	40	14	11 302	39,41	2,25	22,50	22,22	27,08
48	3	8 055	41	13	6 862	40,13	2,74	21,78	21,52	25,28
	ZUSAMMEN...	65 958	40	15	11 768	39,24	2,19	23,33	23,05	28,09
49	BESCHAEFTIGUNGSMODUS INSGESAMT									
50	LEISTUNGSGRUPPE 1	140 168	39	15	7 269	39,96	2,66	22,50	22,10	28,11
51	1A	48 560	41	17	6 706	39,99	2,74	23,73	23,29	29,82
52	1B	91 608	38	14	7 567	39,93	2,62	21,84	21,47	27,16
53	2	100 841	39	12	6 488	39,86	2,60	21,00	20,70	25,28
54	3	35 029	39	10	3 903	40,70	3,22	20,19	19,81	24,68
	INSGESAMT...	276 038	39	13	6 556	40,02	2,71	21,65	21,29	26,60

JAHRESVERDIENSTE 1990 NACH WIRTSCHAFTSZWEIGEN, DEM BESCHAFTIGUNGSMODUS UND LEISTUNGSGRUPPEN  
BESCHAEFTIGTE MAENNER

BRUTTO- WOCHENVERDIENST			ARBEITER MIT JAHRES- VER- DIENSTEN	DURCHSCHNITTliche (\$)			BEZAHLTE WOCHENSTUNDEN		BRUTTO- WOCHENVERDIENST			BRUTTO- JAHRES- VER- DIENST	DARUNTER SONDER- ZAH- LUNGEN	NETTO- JAHRES- VER- DIENST	LFD. NR.
INS- GESAMT	FUER MEHR- ARBEIT	INS- GESAMT		ALTER	UNTER- NEH- MENSZU- GEHOE- RIGKEIT	BESCHAEF- TIGTEN- ZAHl DER UNTER- NEHMEN	INS- GESAMT	DAR. MEHRAR- BEITS- STUNDEN	INS- GESAMT	FUER MEHR- ARBEIT	INS- GESAMT				
DM			ANZAHL	JAHRE		ANZAHL	STUNDEN		DM						
VERFORMUNG, OBERFLAECHENVEREDLUNG, HAERTUNG)															
860	77	600	49 119	40	15	4 041	40,74	3,04	871	81	609	49 466	4 478	33 883	1
911	86	633	19 221	41	16	3 065	40,82	3,23	918	90	637	52 439	4 862	35 703	2
830	72	581	29 898	40	14	4 668	40,69	2,92	841	75	590	47 554	4 231	32 713	3
787	66	556	22 577	41	13	3 847	40,47	2,95	793	69	561	44 832	4 053	31 153	4
725	45	510	7 441	41	13	3 486	40,14	2,39	737	54	517	41 999	3 819	28 894	5
825	70	578	79 137	41	14	3 933	40,60	2,95	836	75	586	47 441	4 295	32 636	6
867	63	610	9 399	39	15	7 466	39,27	2,31	865	67	611	49 395	4 637	34 295	7
919	69	644	3 334	40	17	6 919	39,10	2,12	908	66	638	51 421	4 993	35 654	8
839	60	592	6 065	38	15	7 767	39,37	2,42	842	67	596	48 282	4 441	33 455	9
813	59	576	8 831	39	11	5 609	39,70	2,52	822	64	584	46 279	4 139	32 459	10
772	87	551	2 981	38	8	2 517	41,77	4,18	800	105	568	44 735	3 912	31 566	11
829	65	587	21 211	39	13	5 997	39,80	2,66	838	71	594	47 443	4 325	33 120	12
920	90	656	4 974	42	20	16 142	39,72	2,80	922	90	658	52 942	5 141	37 078	13
934	81	671	2 529	43	22	19 173	39,15	2,96	936	82	673	54 015	5 251	38 020	14
907	98	642	2 444	41	18	13 005	40,32	3,26	907	98	643	51 831	5 027	36 104	15
/	/	/	/	/	/	/	/	/	/	/	/	/	/	/	16
/	/	/	/	/	/	/	/	/	/	/	/	/	/	/	17
892	83	638	6 754	42	19	14 505	39,77	2,75	896	84	641	51 296	4 894	36 026	18
/	/	/	/	/	/	/	/	/	/	/	/	/	/	/	19
/	/	/	/	/	/	/	/	/	/	/	/	/	/	/	20
/	/	/	/	/	/	/	/	/	/	/	/	/	/	/	21
/	/	/	/	/	/	/	/	/	/	/	/	/	/	/	22
914	108	644	3 720	40	12	1 690	42,06	4,58	936	122	659	52 670	4 975	36 481	23
920	91	660	2 497	42	20	13 012	39,85	2,99	926	96	666	53 735	5 313	37 987	25
/	/	/	/	/	/	/	/	/	/	/	/	/	/	/	26
/	/	/	/	/	/	/	/	/	/	/	/	/	/	/	27
/	/	/	/	/	/	/	/	/	/	/	/	/	/	/	28
900	79	649	3 559	42	19	11 654	39,67	2,74	908	84	656	52 456	5 037	37 329	29
913	79	652	26 234	39	15	6 721	39,68	2,70	911	80	652	52 511	5 048	36 657	31
976	78	696	8 213	40	15	4 278	39,62	2,52	973	78	695	55 899	5 739	38 970	32
884	79	632	18 021	38	14	7 835	39,71	2,78	883	81	633	50 967	4 793	35 603	33
839	68	603	27 152	38	11	5 760	39,85	2,77	845	72	608	48 190	4 526	33 944	34
882	111	629	9 622	38	10	2 848	41,91	4,71	891	121	636	50 313	4 990	35 399	35
876	79	627	63 008	38	12	5 715	40,09	3,04	879	83	631	50 314	4 814	35 296	36
/	/	/	/	/	/	/	/	/	/	/	/	/	/	/	37
/	/	/	/	/	/	/	/	/	/	/	/	/	/	/	38
/	/	/	/	/	/	/	/	/	/	/	/	/	/	/	39
/	/	/	/	/	/	/	/	/	/	/	/	/	/	/	40
1 039	163	722	2 374	39	15	2 633	44,13	6,19	1 057	176	736	58 078	5 857	40 191	41
952	60	696	28 339	40	17	13 879	38,91	2,07	949	63	696	54 773	5 589	39 231	43
1 005	67	734	9 083	41	18	13 807	39,01	2,14	1 001	68	731	57 850	5 990	41 421	44
927	57	678	19 257	39	16	13 913	38,86	2,04	925	60	679	53 321	5 400	38 198	45
887	61	656	23 835	40	14	11 757	39,54	2,41	891	65	661	50 551	4 919	36 887	46
874	69	642	7 200	41	13	7 119	40,09	2,75	875	70	642	50 092	5 208	36 188	47
915	62	673	59 375	40	15	12 208	39,31	2,29	917	65	676	52 510	5 274	37 921	48
899	75	638	123 910	40	16	7 731	39,98	2,73	904	78	644	51 743	4 942	36 067	49
949	82	672	44 535	41	17	6 980	40,06	2,81	951	84	674	54 486	5 336	37 855	50
872	71	620	79 375	39	15	8 152	39,93	2,69	878	74	627	50 204	4 721	35 064	51
837	66	603	86 607	40	13	6 920	39,99	2,75	844	70	610	47 888	4 469	33 965	52
822	79	589	28 620	40	11	4 127	40,95	3,52	835	88	598	47 399	4 612	33 446	53
866	72	619	239 138	40	14	7 006	40,10	2,83	874	76	626	49 827	4 731	34 992	54

6 BEZAHLTE WOCHENSTUNDEN, STUNDEN- UND WOCHENVERDIENSTE DER ARBEITER IM OKTOBER 1990 SOWIE  
6.1 VOLLZEIT

LFD. NR.	BESCHAFTIGUNGSMODUS LEISTUNGSGRUPPE	ARBEITER INSGESAMT	DURCHSCHNITTliche (S)			BEZAHLTE WOCHENSTUNDEN		BRUTTOSTUNDEN- VERDIENST		
			ALTER	UNTER- NEH- MENSZU- GEHOE- RIGKEIT	BESCHAEF- TIGTEN- ZAHL DER UNTER- NEHMEN	INS- GESAMT	DAR. MEHRAR- BEITS- STUNDEN	INS- GESAMT	NORMAL- AR- BEIT	MEHR- AR- BEIT
		ANZAHL	JAHRE		ANZAHL	STUNDEN		DM		
								EISENSCHAFFENDE		
1	NORMALSCHICHT LEISTUNGSGRUPPE 1	14 843	41	19	11 444	39,17	2,43	21,80	21,26	29,91
2	1A	4 498	44	20	10 908	39,40	2,73	22,59	21,93	31,43
3	1B	10 345	40	18	11 677	39,08	2,30	21,45	20,97	29,12
4	2	6 487	43	18	10 735	38,71	1,90	20,00	19,71	28,56
5	3	/	/	/	/	/	/	/	/	/
6	ZUSAMMEN...	23 186	42	19	11 312	38,94	2,17	21,11	20,66	28,64
7	NUR SCHICHTARBEIT LEISTUNGSGRUPPE 1	5 374	40	17	12 237	38,90	2,22	21,84	21,37	29,49
8	1A	/	/	/	/	/	/	/	/	/
9	1B	3 964	39	16	11 823	38,99	2,32	21,46	21,03	28,26
10	2	4 197	40	13	9 259	39,94	3,01	20,15	19,85	23,79
11	3	/	/	/	/	/	/	/	/	/
12	ZUSAMMEN...	10 360	40	15	11 006	39,36	2,53	20,84	20,48	26,07
13	NUR SONNTAGSARBEIT LEISTUNGSGRUPPE 1	3 760	42	21	21 507	38,38	1,66	22,55	22,16	31,07
14	1A	/	/	/	/	/	/	/	/	/
15	1B	/	/	/	/	/	/	/	/	/
16	2	/	/	/	/	/	/	/	/	/
17	3	/	/	/	/	/	/	/	/	/
18	ZUSAMMEN...	4 921	41	20	19 943	38,39	1,65	22,08	21,74	29,74
19	NUR NACHTARBEIT LEISTUNGSGRUPPE 1	/	/	/	/	/	/	/	/	/
20	1A	/	/	/	/	/	/	/	/	/
21	1B	/	/	/	/	/	/	/	/	/
22	2	/	/	/	/	/	/	/	/	/
23	3	/	/	/	/	/	/	/	/	/
24	ZUSAMMEN...	/	/	/	/	/	/	/	/	/
25	SCHICHT- UND SONNTAGSARBEIT LEISTUNGSGRUPPE 1	2 428	41	20	13 776	38,76	2,13	23,01	22,47	32,38
26	1A	/	/	/	/	/	/	/	/	/
27	1B	/	/	/	/	/	/	/	/	/
28	2	/	/	/	/	/	/	/	/	/
29	3	/	/	/	/	/	/	/	/	/
30	ZUSAMMEN...	3 373	41	19	12 766	38,50	1,81	22,60	22,16	31,48
31	SCHICHT- UND NACHTARBEIT LEISTUNGSGRUPPE 1	13 543	39	16	10 705	39,13	2,41	22,42	21,89	30,48
32	1A	3 213	39	16	7 025	39,30	2,33	23,55	22,99	32,37
33	1B	10 330	39	16	11 850	39,08	2,44	22,06	21,54	29,92
34	2	12 176	39	12	10 251	38,95	2,21	20,66	20,30	26,58
35	3	2 620	40	11	6 306	40,64	3,70	20,20	19,84	23,83
36	ZUSAMMEN...	28 340	39	14	10 103	39,19	2,44	21,45	21,02	28,03
37	SONNTAGS- UND NACHTARBEIT LEISTUNGSGRUPPE 1	/	/	/	/	/	/	/	/	/
38	1A	/	/	/	/	/	/	/	/	/
39	1B	/	/	/	/	/	/	/	/	/
40	2	/	/	/	/	/	/	/	/	/
41	3	/	/	/	/	/	/	/	/	/
42	ZUSAMMEN...	/	/	/	/	/	/	/	/	/
43	SCHICHT-, SONNTAGS- UND NACHTARBEIT LEISTUNGSGRUPPE 1	23 490	39	17	16 823	38,10	1,41	24,08	23,87	29,44
44	1A	7 644	41	18	16 131	38,08	1,33	25,39	25,18	31,27
45	1B	15 846	39	17	17 156	38,11	1,46	23,45	23,24	28,64
46	2	18 735	40	14	15 460	38,35	1,44	22,09	21,91	26,65
47	3	3 382	44	16	12 864	38,52	1,66	21,71	21,48	26,83
48	ZUSAMMEN...	45 607	40	16	15 969	38,23	1,44	23,08	22,89	28,08
49	BESCHAFTIGUNGSMODUS INSGESAMT LEISTUNGSGRUPPE 1	63 954	40	18	13 956	38,71	2,00	22,85	22,46	30,01
50	1A	19 706	42	19	14 216	38,70	1,95	24,00	23,57	31,98
51	1B	44 247	39	17	13 840	38,71	2,02	22,34	21,97	29,17
52	2	43 488	40	14	12 561	38,75	1,90	21,14	20,89	26,00
53	3	9 153	43	15	10 624	39,07	2,13	20,41	20,19	24,36
54	INSGESAMT...	116 601	40	16	13 174	38,75	1,97	22,02	21,70	28,09

JAHRESVERDIENSTE 1990 NACH WIRTSCHAFTSZWEIGEN, DEM BESCHAEFTIGUNGSMODUS UND LEISTUNGSGRUPPEN  
BESCHAEFTIGTE MAENNER

BRUTTO- WOCHENVERDIENST			NETTO- WOCHENVERDIENST		DURCHSCHNITTLICHE (S)			BEZAHLTE WOCHENSTUNDEN		BRUTTO- WOCHENVERDIENST			NETTO- WOCHENVERDIENST		BRUTTO- JAHRES- VER- DIENST	DARUNTER SONDER- ZAH- LUNGEN	NETTO- JAHRES- VER- DIENST	LFD. NR.	
INS- GESAMT	FUER MEHR- ARBEIT	INS- GESAMT	ARBEITER MIT JAHRES- VER- DIENSTEN	ALTER	UNTER- NEH- MENSZU- GEHOE- RIGKEIT	BESCHAEF- TIGTEN- ZAHL DER UNTER- NEHMEN	INS- GESAMT	DAR. MEHRAR- BEITS- STUNDEN	INS- GESAMT	FUER MEHR- ARBEIT	INS- GESAMT								
DM			ANZAHL	JAHRE		ANZAHL	STUNDEN		DM										
INDUSTRIE																			
854	73	607	13 141	42	19	11 714	39,26	2,52	858	76	611	49 909	4 928	34 778	1				
890	86	631	3 965	44	21	10 963	39,45	2,83	889	89	632	51 892	5 196	36 030	2				
838	67	597	9 176	41	19	12 038	39,18	2,39	845	70	603	49 052	4 812	34 237	3				
774	49	554	5 746	43	18	11 018	38,76	1,99	770	51	552	44 409	4 437	31 205	4				
/	/	/	/	/	/	/	/	/	/	/	/	/	/	/	5				
822	62	586	20 415	43	19	11 580	39,02	2,27	824	65	589	47 856	4 748	33 468	6				
849	66	606	4 881	40	17	12 240	39,03	2,37	848	70	606	48 783	4 541	34 105	7				
/	/	/	/	/	/	/	/	/	/	/	/	/	/	/	8				
837	66	596	3 540	39	16	11 733	39,18	2,51	840	71	600	48 549	4 444	33 820	9				
805	72	577	3 764	41	13	9 440	40,06	3,12	812	75	584	45 871	3 852	32 736	10				
/	/	/	/	/	/	/	/	/	/	/	/	/	/	/	11				
820	66	586	9 203	40	15	10 939	39,43	2,63	825	70	591	47 218	4 235	33 295	12				
865	52	625	3 644	42	21	21 379	38,42	1,70	868	53	627	50 611	5 011	35 925	13				
/	/	/	/	/	/	/	/	/	/	/	/	/	/	/	14				
/	/	/	/	/	/	/	/	/	/	/	/	/	/	/	15				
/	/	/	/	/	/	/	/	/	/	/	/	/	/	/	16				
848	49	612	4 732	42	20	20 003	38,43	1,68	851	50	615	49 395	4 877	35 120	17				
/	/	/	/	/	/	/	/	/	/	/	/	/	/	/	19				
/	/	/	/	/	/	/	/	/	/	/	/	/	/	/	20				
/	/	/	/	/	/	/	/	/	/	/	/	/	/	/	21				
/	/	/	/	/	/	/	/	/	/	/	/	/	/	/	22				
/	/	/	/	/	/	/	/	/	/	/	/	/	/	/	23				
/	/	/	/	/	/	/	/	/	/	/	/	/	/	/	24				
892	69	645	2 189	42	21	14 502	38,88	2,23	895	73	648	51 927	4 924	36 930	25				
/	/	/	/	/	/	/	/	/	/	/	/	/	/	/	26				
/	/	/	/	/	/	/	/	/	/	/	/	/	/	/	27				
/	/	/	/	/	/	/	/	/	/	/	/	/	/	/	28				
870	57	632	2 968	42	20	13 539	38,61	1,92	875	61	637	50 645	4 706	36 226	29				
877	73	635	12 478	39	16	10 981	39,22	2,51	880	76	638	51 187	4 804	36 020	31				
925	75	667	2 906	40	17	7 150	39,44	2,46	936	80	675	54 633	5 716	38 522	32				
862	73	625	9 572	39	16	12 144	39,15	2,53	864	75	626	50 141	4 527	35 260	33				
805	59	587	10 659	39	13	10 945	39,00	2,32	810	62	592	46 109	4 197	32 807	34				
821	88	600	2 239	40	12	6 558	40,99	4,07	828	97	606	47 199	4 499	33 923	35				
841	69	611	25 375	39	14	10 576	39,28	2,57	846	72	616	48 702	4 522	34 485	36				
/	/	/	/	/	/	/	/	/	/	/	/	/	/	/	37				
/	/	/	/	/	/	/	/	/	/	/	/	/	/	/	38				
/	/	/	/	/	/	/	/	/	/	/	/	/	/	/	39				
/	/	/	/	/	/	/	/	/	/	/	/	/	/	/	40				
/	/	/	/	/	/	/	/	/	/	/	/	/	/	/	41				
/	/	/	/	/	/	/	/	/	/	/	/	/	/	/	42				
917	42	677	22 152	40	18	17 016	38,14	1,46	919	43	679	53 606	5 459	38 671	43				
967	41	711	7 199	41	19	16 824	38,12	1,37	965	43	710	56 579	5 866	40 758	44				
893	42	661	14 953	39	17	17 108	38,15	1,50	896	43	664	52 175	5 263	37 666	45				
847	38	636	16 557	40	15	15 963	38,39	1,51	851	40	640	48 681	4 784	35 945	46				
836	45	632	3 100	44	17	13 027	38,50	1,70	837	46	632	48 450	4 998	35 944	47				
882	41	657	41 810	40	17	16 303	38,27	1,49	886	42	660	51 273	5 158	37 389	48				
885	60	642	58 935	40	18	14 241	38,77	2,06	887	62	644	51 594	5 076	36 598	49				
929	62	673	18 263	42	20	14 682	38,74	2,00	929	64	674	54 156	5 524	38 478	50				
865	59	628	40 672	39	17	14 043	38,78	2,09	869	61	631	50 443	4 875	35 754	51				
819	49	602	38 412	40	15	13 067	38,80	1,99	822	52	606	46 987	4 464	33 952	52				
798	52	588	7 837	44	16	10 675	39,13	2,25	803	56	593	46 494	4 627	33 751	53				
853	55	623	105 184	41	17	13 547	38,81	2,05	857	58	627	49 531	4 819	35 420	54				

6 BEZAHLTE WOCHENSTUNDEN, STUNDEN- UND WOCHENVERDIENSTE DER ARBEITER IM OKTOBER 1990 SOWIE  
6.1 VOLLZEIT

LFD. NR.	BESCHAEFTIGUNGSMODUS LEISTUNGSGRUPPE	ARBEITER INSGESAMT	DURCHSCHNITTLICHE (S)			BEZAHLTE WOCHENSTUNDEN		BRUTTOSTUNDEN- VERDIENST		
			ALTER	UNTER- NEH- MENSZU- GEHOE- RIGKEIT	BESCHAEF- TIGTEN- ZAHLE DER UNTER- NEHMEN	INS- GESAMT	DAR. MEHRAR- BEITS- STUNDEN	INS- GESAMT	NORMAL- AR- BEIT	FUER MEHR- AR- BEIT
		ANZAHL	JAHRE		ANZAHL	STUNDEN		DM		
CHEMISCHE INDUSTRIE (OHNE										
1	NORMALSCHICHT LEISTUNGSGRUPPE 1	62 095	40	15	28 625	39,75	0,85	23,44	23,35	27,60
2	1A	30 127	42	18	33 125	39,87	0,94	24,91	24,83	28,01
3	1B	31 967	37	12	24 384	39,63	0,77	22,06	21,96	27,13
4	2	35 810	40	11	14 954	39,97	1,01	19,85	19,75	23,75
5	3	8 299	36	6	10 744	40,09	1,07	17,48	17,38	21,38
6	ZUSAMMEN...	106 204	39	13	22 618	39,85	0,92	21,76	21,67	25,62
7	NUR SCHICHTARBEIT LEISTUNGSGRUPPE 1	2 869	39	12	8 819	40,26	1,63	23,81	23,59	28,92
8	1A	/	/	/	/	/	/	/	/	/
9	1B	/	/	/	/	/	/	/	/	/
10	2	3 627	38	8	3 447	40,48	1,58	20,46	20,30	24,57
11	3	/	/	/	/	/	/	/	/	/
12	ZUSAMMEN...	7 478	38	9	5 319	40,43	1,61	21,46	21,29	25,64
13	NUR SONNTAGSARBEIT LEISTUNGSGRUPPE 1	2 541	40	15	27 925	43,80	4,76	25,04	24,77	27,27
14	1A	/	/	/	/	/	/	/	/	/
15	1B	/	/	/	/	/	/	/	/	/
16	2	/	/	/	/	/	/	/	/	/
17	3	/	/	/	/	/	/	/	/	/
18	ZUSAMMEN...	3 961	40	14	28 165	43,47	4,45	23,76	23,51	25,91
19	NUR NACHTARBEIT LEISTUNGSGRUPPE 1	/	/	/	/	/	/	/	/	/
20	1A	/	/	/	/	/	/	/	/	/
21	1B	/	/	/	/	/	/	/	/	/
22	2	/	/	/	/	/	/	/	/	/
23	3	/	/	/	/	/	/	/	/	/
24	ZUSAMMEN...	4 312	38	12	13 115	40,67	1,97	22,11	21,90	26,26
25	SCHICHT- UND SONNTAGSARBEIT LEISTUNGSGRUPPE 1	/	/	/	/	/	/	/	/	/
26	1A	/	/	/	/	/	/	/	/	/
27	1B	/	/	/	/	/	/	/	/	/
28	2	/	/	/	/	/	/	/	/	/
29	3	/	/	/	/	/	/	/	/	/
30	ZUSAMMEN...	/	/	/	/	/	/	/	/	/
31	SCHICHT- UND NACHTARBEIT LEISTUNGSGRUPPE 1	6 460	39	12	10 815	39,94	1,21	24,25	24,11	29,03
32	1A	/	/	/	/	/	/	/	/	/
33	1B	4 567	38	11	10 787	39,77	1,11	23,41	23,27	28,33
34	2	9 571	37	9	10 550	39,83	0,93	21,76	21,68	25,29
35	3	/	/	/	/	/	/	/	/	/
36	ZUSAMMEN...	17 913	37	9	10 282	39,85	1,00	22,47	22,36	26,83
37	SONNTAGS- UND NACHTARBEIT LEISTUNGSGRUPPE 1	3 768	40	17	16 359	40,67	1,62	27,43	27,34	29,73
38	1A	/	/	/	/	/	/	/	/	/
39	1B	/	/	/	/	/	/	/	/	/
40	2	/	/	/	/	/	/	/	/	/
41	3	/	/	/	/	/	/	/	/	/
42	ZUSAMMEN...	6 446	40	15	17 586	40,46	1,39	26,44	26,39	28,00
43	SCHICHT-, SONNTAGS- UND NACHTARBEIT LEISTUNGSGRUPPE 1	34 376	41	15	35 289	39,99	0,99	28,29	28,23	30,29
44	1A	12 117	43	18	34 011	40,21	1,20	29,92	29,87	31,31
45	1B	22 259	39	13	35 984	39,87	0,88	27,39	27,34	29,54
46	2	29 165	39	11	34 191	39,94	0,97	25,57	25,53	26,85
47	3	/	/	/	/	/	/	/	/	/
48	ZUSAMMEN...	67 043	40	13	34 503	39,98	1,00	26,83	26,79	28,30
49	BESCHAEFTIGUNGSMODUS INSGESAMT LEISTUNGSGRUPPE 1	114 511	40	15	28 374	39,98	1,08	25,14	25,05	28,61
50	1A	49 587	42	18	30 535	40,13	1,20	26,35	26,26	29,33
51	1B	64 924	38	13	26 724	39,87	0,98	24,22	24,12	27,94
52	2	84 228	39	11	20 925	40,03	1,06	22,32	22,24	25,06
53	3	15 763	35	6	14 270	40,20	1,22	19,22	19,15	21,51
54	INSGESAMT...	214 501	39	13	24 413	40,02	1,08	23,59	23,51	26,65



JAHRESVERDIENSTE 1990 NACH WIRTSCHAFTSZWEIGEN, DEM BESCHAFTIGUNGSMODUS UND LEISTUNGSGRUPPEN  
BESCHAFTIGTE MAENNER

BRUTTO- WOCHENVERDIENST			ARBEITER MIT JAHRES- VER- DIENSTEN	DURCHSCHNITTLICHE (S)			BEZAHLTE WOCHENSTUNDEN		BRUTTO- WOCHENVERDIENST			BRUTTO- JAHRES- VER- DIENST	DARUNTER SONDER- ZAH- LUNGEN	NETTO- JAHRES- VER- DIENST	LFD. NR.	
INS- GESAMT	FUER MEHR- ARBEIT	INS- GESAMT		ALTER	UNTER- NEH- MENSZU- GEOE- RIGKEIT	BESCHAEF- TIGTEN- ZAHL DER UNTER- NEHMEN	INS- GESAMT	DAR. MEHRAR- BEITS- STUNDEN	INS- GESAMT	FUER MEHR- ARBEIT	INS- GESAMT					
DM			ANZAHL	JAHRE		ANZAHL	STUNDEN		DM							
HERSTELLUNG VON CHEMIEFASERN)																
932	24	646	54 642	40	16	28 318	39,80	0,90	938	25	651	55 170	7 584	37 461	1	
993	26	690	27 072	42	18	32 857	39,95	1,01	995	28	691	58 905	8 414	40 025	2	
874	21	605	27 589	38	13	23 860	39,66	0,80	882	22	611	51 501	6 769	34 944	3	
793	24	556	31 053	41	12	15 308	39,96	0,99	796	24	559	45 930	5 577	31 483	4	
701	23	491	5 421	38	9	10 140	40,21	1,18	720	25	506	41 346	4 744	28 342	5	
867	24	604	91 116	40	14	22 802	39,88	0,95	877	25	611	51 198	6 731	34 881	6	
958	47	662	2 317	40	13	9 316	40,48	1,90	972	55	671	56 514	6 738	38 568	7	
/	/	/	/	/	/	/	/	/	/	/	/	/	/	/	8	
828	39	571	2 957	39	9	3 728	40,45	1,52	825	38	570	47 122	4 898	31 864	9	
/	/	/	/	/	/	/	/	/	/	/	/	/	/	/	10	
868	41	599	5 743	39	10	5 869	40,45	1,67	880	44	609	50 744	5 609	34 516	11	
/	/	/	/	/	/	/	/	/	/	/	/	/	/	/	12	
1 097	130	758	2 291	40	16	29 025	43,58	4,58	1 084	127	752	61 161	8 293	41 478	13	
/	/	/	/	/	/	/	/	/	/	/	/	/	/	/	14	
/	/	/	/	/	/	/	/	/	/	/	/	/	/	/	15	
/	/	/	/	/	/	/	/	/	/	/	/	/	/	/	16	
1 093	115	722	3 562	40	15	29 161	43,34	4,33	1 026	114	720	58 402	7 885	40 086	17	
/	/	/	/	/	/	/	/	/	/	/	/	/	/	/	18	
/	/	/	/	/	/	/	/	/	/	/	/	/	/	/	19	
/	/	/	/	/	/	/	/	/	/	/	/	/	/	/	20	
/	/	/	/	/	/	/	/	/	/	/	/	/	/	/	21	
/	/	/	/	/	/	/	/	/	/	/	/	/	/	/	22	
899	52	636	3 496	40	13	15 258	40,88	2,13	924	56	651	52 863	6 389	36 715	23	
/	/	/	/	/	/	/	/	/	/	/	/	/	/	/	24	
/	/	/	/	/	/	/	/	/	/	/	/	/	/	/	25	
/	/	/	/	/	/	/	/	/	/	/	/	/	/	/	26	
/	/	/	/	/	/	/	/	/	/	/	/	/	/	/	27	
/	/	/	/	/	/	/	/	/	/	/	/	/	/	/	28	
/	/	/	/	/	/	/	/	/	/	/	/	/	/	/	29	
/	/	/	/	/	/	/	/	/	/	/	/	/	/	/	30	
969	35	680	5 867	39	12	10 376	39,96	1,23	971	36	682	56 042	6 648	38 559	31	
/	/	/	/	/	/	/	/	/	/	/	/	/	/	/	32	
931	32	654	4 117	38	12	10 223	39,75	1,11	932	31	655	53 868	6 394	35 954	33	
867	23	616	8 085	38	9	10 991	39,82	0,91	876	24	624	50 700	5 998	35 295	34	
/	/	/	/	/	/	/	/	/	/	/	/	/	/	/	35	
895	27	634	14 946	38	10	10 588	39,87	1,03	910	28	644	52 492	6 179	36 366	36	
1 116	48	811	2 997	41	18	15 314	40,91	1,84	1 093	54	796	62 659	8 148	44 593	37	
/	/	/	/	/	/	/	/	/	/	/	/	/	/	/	38	
/	/	/	/	/	/	/	/	/	/	/	/	/	/	/	39	
/	/	/	/	/	/	/	/	/	/	/	/	/	/	/	40	
1 070	39	785	5 154	40	15	16 985	40,67	1,58	1 057	44	777	60 687	7 961	43 618	41	
/	/	/	/	/	/	/	/	/	/	/	/	/	/	/	42	
1 131	30	818	25 511	41	15	29 693	40,28	1,28	1 133	39	819	66 980	9 048	47 349	43	
1 203	37	867	8 685	42	17	26 263	40,60	1,59	1 203	50	865	70 977	9 486	50 314	44	
1 092	26	792	16 825	40	14	31 464	40,11	1,11	1 097	33	795	64 916	8 823	45 819	45	
1 021	26	747	22 799	41	13	30 930	40,09	1,10	1 025	30	751	60 379	8 109	43 342	46	
/	/	/	/	/	/	/	/	/	/	/	/	/	/	/	47	
1 073	28	780	50 151	41	14	30 124	40,20	1,21	1 078	34	784	63 574	8 549	45 281	48	
1 005	31	709	95 797	40	15	26 406	40,10	1,20	1 003	34	706	58 829	7 918	40 562	49	
1 057	35	744	41 901	42	18	28 732	40,26	1,33	1 049	39	736	61 773	8 525	42 510	50	
966	27	683	53 896	39	13	24 598	39,98	1,10	967	31	683	56 539	7 446	39 048	51	
893	27	640	69 933	40	12	19 781	40,08	1,09	893	28	639	51 890	6 530	36 363	52	
772	26	550	9 441	38	9	13 388	40,39	1,39	792	30	564	45 555	5 314	31 873	53	
944	29	670	175 171	40	13	23 060	40,11	1,17	947	31	672	55 343	7 224	38 417	54	

6 BEZAHLTE WOCHENSTUNDEN, STUNDEN- UND WOCHENVERDIENSTE DER ARBEITER IM OKTOBER 1990 SOWIE  
6.1 VOLLZEIT

LFD. NR.	BESCHAEFTIGUNGSMODUS LEISTUNGSGRUPPE	ARBEITER INSGESAMT	DURCHSCHNITTliche (S)			BEZAHLTE WOCHENSTUNDEN		BRUTTOSTUNDEN- VERDIENST		
			ALTER	UNTER- NEH- MENSZU- GEHÖR- RIGKEIT	BESCHAEF- TIGTEN- ZAHl DER UNTER- NEHMEN	INS- GESAMT	DAR. MEHRAR- BEITS- STUNDEN	INS- GESAMT	FÜR NORMAL- AR- BEIT	MEHR- AR- BEIT
		ANZAHL	JAHRE		ANZAHL	STUNDEN		DM		
								INVESTITIONSGUETER		
1	NORMALSCHICHT									
2	LEISTUNGSGRUPPE 1	880 519	38	12	18 895	40,01	2,40	22,10	21,82	26,58
3	1A	357 545	41	15	14 900	40,00	2,46	23,41	23,08	28,44
4	1B	522 974	37	10	21 625	40,02	2,35	21,21	20,96	25,25
5	2	203 482	38	9	14 243	39,72	2,10	19,04	18,84	22,62
6	3	84 078	36	7	4 930	39,72	2,03	17,47	17,26	21,30
	ZUSAMMEN...	1 168 079	38	11	17 084	39,94	2,32	21,24	20,97	25,63
7	NUR SCHICHTARBEIT									
8	LEISTUNGSGRUPPE 1	179 587	38	12	76 282	39,32	1,89	24,82	24,60	29,16
9	1A	46 358	39	14	37 419	39,82	2,15	24,99	24,64	31,14
10	1B	133 229	38	12	89 805	39,15	1,80	24,76	24,59	28,34
11	2	101 584	37	9	78 707	38,96	1,70	21,89	21,78	24,13
12	3	17 658	34	6	8 310	38,69	1,33	19,17	19,08	21,75
	ZUSAMMEN...	298 829	37	11	73 090	39,16	1,79	23,50	23,32	27,21
13	NUR SONNTAGSARBEIT									
14	LEISTUNGSGRUPPE 1	16 543	40	13	22 953	46,52	8,80	24,78	23,61	29,78
15	1A	7 860	42	15	23 522	46,91	9,33	26,38	25,17	31,26
16	1B	8 683	38	10	22 439	46,17	8,32	23,31	22,22	28,27
17	2	/	/	/	/	/	/	/	/	/
18	3	/	/	/	/	/	/	/	/	/
	ZUSAMMEN...	19 044	39	12	22 239	46,08	8,31	24,21	23,09	29,32
19	NUR NACHTARBEIT									
20	LEISTUNGSGRUPPE 1	39 753	36	11	24 766	42,16	4,71	23,19	22,58	27,98
21	1A	19 821	38	13	22 410	42,44	5,01	24,13	23,45	29,20
22	1B	19 932	35	9	27 109	41,89	4,40	22,23	21,72	26,60
23	2	13 638	36	7	25 664	40,16	2,84	20,29	20,07	23,23
24	3	5 501	34	6	18 925	40,02	2,95	19,15	18,90	22,29
	ZUSAMMEN...	58 892	36	10	24 428	41,50	4,11	22,17	21,66	26,84
25	SCHICHT- UND SONNTAGSARBEIT									
26	LEISTUNGSGRUPPE 1	12 453	37	13	40 781	40,80	3,21	27,55	27,23	31,28
27	1A	8 406	37	13	26 963	40,06	2,68	30,00	29,68	34,55
28	1B	4 047	37	13	69 483	42,32	4,29	22,73	22,24	27,03
29	2	/	/	/	/	/	/	/	/	/
30	3	/	/	/	/	/	/	/	/	/
	ZUSAMMEN...	15 085	37	12	43 013	40,61	3,02	26,46	26,13	30,53
31	SCHICHT- UND NACHTARBEIT									
32	LEISTUNGSGRUPPE 1	193 086	36	11	23 907	39,24	2,10	24,45	24,17	29,38
33	1A	69 600	37	13	16 082	39,43	2,28	25,38	25,04	30,90
34	1B	123 486	36	10	28 317	39,14	2,00	23,32	23,68	28,40
35	2	131 164	36	8	27 478	38,84	1,64	21,63	21,46	25,52
36	3	57 357	34	6	19 868	38,69	1,48	20,55	20,40	24,31
	ZUSAMMEN...	381 607	36	9	24 527	39,02	1,85	22,90	22,67	27,59
37	SONNTAGS- UND NACHTARBEIT									
38	LEISTUNGSGRUPPE 1	12 890	39	11	34 470	46,45	8,64	26,28	25,29	30,62
39	1A	4 983	40	14	35 130	48,56	10,97	27,35	26,28	31,01
40	1B	7 907	38	9	34 054	45,12	7,16	25,56	24,68	30,24
41	2	2 652	39	7	51 617	44,49	6,09	21,65	21,18	24,66
42	3	/	/	/	/	/	/	/	/	/
	ZUSAMMEN...	16 121	39	10	37 494	45,94	8,04	25,41	24,47	29,81
43	SCHICHT-, SONNTAGS- UND NACHTARBEIT									
44	LEISTUNGSGRUPPE 1	24 402	37	12	23 334	42,60	4,77	25,91	25,20	31,53
45	1A	9 952	39	14	16 576	42,71	5,39	27,42	26,50	33,78
46	1B	14 450	36	10	27 988	42,52	4,34	24,86	24,32	29,60
47	2	14 039	37	9	21 262	42,04	3,81	23,18	22,69	28,09
48	3	4 057	35	6	14 096	42,18	3,94	21,19	20,85	24,56
	ZUSAMMEN...	42 498	37	10	21 768	42,37	4,38	24,56	23,94	29,94
49	BESCHAEFTIGUNGSMODUS INSGESAMT									
50	LEISTUNGSGRUPPE 1	1 359 232	38	12	27 838	40,07	2,54	23,02	22,70	27,72
51	1A	524 525	40	15	17 878	40,23	2,75	24,12	23,72	29,48
52	1B	834 707	37	11	34 097	39,96	2,41	22,33	22,06	26,46
53	2	470 598	37	9	32 857	39,44	1,99	20,56	20,38	23,96
54	3	170 325	35	6	11 131	39,34	1,86	18,85	18,67	22,41
	INSGESAMT...	2 000 155	38	11	27 596	39,86	2,35	22,10	21,81	26,62

JAHRESVERDIENSTE 1990 NACH WIRTSCHAFTSZWEIGEN, DEM BESCHAEFTIGUNGSMODUS UND LEISTUNGSGRUPPEN  
BESCHAEFTIGTE MAENNER

BRUTTO- WOCHENVERDIENST			ARBEITER MIT JAHRES- VER- DIENSTEN	DURCHSCHNITTliche (S)			BEZAHLTE WOCHENSTUNDEN		BRUTTO- WOCHENVERDIENST			BRUTTO- JAHRES- VER- DIENST	DARUNTER SONDER- ZAH- LUNGEN	NETTO- JAHRES- VER- DIENST	LFD. NR.		
INS- GESAMT	FUER MEHR- ARBEIT	INS- GESAMT		ALTER	UNTER- NEH- MENSZU- GEHOE- RIGKEIT	BESCHAEF- TIGTEN- ZAHl DER UNTER- NEHMEN	INS- GESAMT	DAR. MEHRAR- BEITST- STUNDEN	INS- GESAMT	FUER MEHR- ARBEIT	INS- GESAMT						
DM			ANZAHL	JAHRE		ANZAHL	STUNDEN		DM								
PRODUZIERENDES GEWERBE																	
884	64	612	754	447	39	13	19 395	40,06	2,48	892	67	618	50 625	4 897	34 471	1	
936	70	649	320	652	41	16	15 183	40,03	2,51	937	72	650	53 329	5 242	36 334	2	
849	59	587	433	794	38	11	22 509	40,09	2,45	858	63	594	48 627	4 641	33 094	3	
756	47	530	161	324	40	10	14 624	39,77	2,17	765	50	537	43 482	4 197	29 935	4	
694	43	488	60	330	38	8	4 683	39,85	2,20	709	48	499	40 182	3 681	27 751	5	
848	59	589	976	101	39	12	17 698	40,00	2,41	859	63	597	48 799	4 706	33 306	6	
976	55	679	160	330	39	13	78 523	39,35	1,89	979	55	682	56 414	6 781	38 582	7	
995	67	690	42	611	39	14	38 829	39,89	2,19	998	68	692	56 877	6 252	38 766	8	
969	51	676	117	718	38	12	92 892	39,16	1,79	972	51	679	56 246	6 973	38 516	9	
853	41	597	81	063	38	10	78 995	38,96	1,68	856	41	601	49 948	6 235	34 371	10	
742	29	526	12	564	35	7	9 468	38,71	1,33	756	29	536	43 240	4 229	30 185	11	
920	49	642	253	956	38	12	75 258	39,19	1,80	929	50	649	53 698	6 481	36 823	12	
1 153	262	789	15	124	40	13	22 568	46,45	8,74	1 156	262	793	61 968	5 901	42 163	13	
1 237	292	850	7	344	43	15	23 207	46,87	9,28	1 238	290	849	67 026	6 647	45 673	14	
1 076	235	735	7	780	38	11	21 966	46,06	8,23	1 079	235	740	57 193	5 197	38 850	15	
/	/	/	/	/	/	/	/	/	/	/	/	/	/	/	/	16	
/	/	/	/	/	/	/	/	/	/	/	/	/	/	/	/	17	
1 116	244	766	16	996	40	13	22 030	46,06	8,28	1 127	246	775	60 505	5 732	41 272	18	
978	132	677	34	620	37	12	23 404	42,31	4,85	990	137	687	55 376	5 499	37 881	19	
1 024	146	710	18	053	39	14	21 970	42,63	5,18	1 033	152	716	57 864	5 812	39 556	20	
931	117	645	16	566	36	10	24 967	41,95	4,49	944	121	656	52 665	5 158	36 056	21	
815	66	577	11	286	37	8	21 287	40,26	2,94	825	70	585	46 734	4 569	32 569	22	
766	66	545	4	162	35	7	9 368	40,24	3,12	776	70	551	43 387	4 092	30 396	23	
920	110	642	50	067	37	11	21 760	41,67	4,28	935	116	653	52 432	5 172	36 061	24	
1 124	100	754	10	836	37	13	39 468	40,83	3,25	1 146	103	768	64 298	6 330	42 376	25	
1 202	93	795	7	656	37	13	27 582	40,19	2,81	1 217	97	806	68 831	6 812	44 769	26	
962	116	667	3	180	38	14	68 083	42,38	4,31	975	118	678	53 385	5 171	36 615	27	
/	/	/	/	/	/	/	/	/	/	/	/	/	/	/	/	28	
/	/	/	/	/	/	/	/	/	/	/	/	/	/	/	/	29	
1 074	92	725	12	964	37	13	42 748	40,66	3,07	1 099	95	741	61 717	6 067	40 986	30	
959	62	673	169	401	37	12	24 091	39,31	2,17	964	64	677	55 545	6 062	38 262	31	
1 001	70	701	63	015	38	14	16 742	39,49	2,35	999	73	702	57 568	6 106	39 657	32	
936	57	657	106	386	36	11	28 444	39,20	2,07	942	59	662	54 346	6 035	37 436	33	
840	42	600	107	523	37	9	27 561	38,88	1,67	846	43	606	48 948	5 611	34 248	34	
795	36	569	42	516	36	7	19 312	38,75	1,53	810	38	579	46 830	5 276	32 876	35	
894	51	632	319	440	37	10	24 623	39,09	1,92	904	54	640	52 164	5 805	36 194	36	
1 221	264	861	11	363	39	12	35 171	46,29	8,57	1 227	266	867	65 369	7 173	45 580	37	
1 328	340	931	4	588	40	15	35 025	48,41	10,95	1 332	345	935	71 918	8 369	50 373	38	
1 153	217	816	6	775	38	10	35 269	44,86	6,95	1 156	213	821	60 933	6 363	42 335	39	
963	150	682	2	010	41	9	53 052	43,42	4,99	964	133	691	51 872	4 897	36 865	40	
/	/	/	/	/	/	/	/	/	/	/	/	/	/	/	/	41	
1 167	240	824	13	807	39	11	37 720	45,72	7,89	1 179	242	835	62 927	6 768	43 990	42	
1 104	150	781	21	843	38	12	23 629	42,75	4,92	1 118	157	792	62 549	6 756	43 644	43	
1 171	182	828	9	306	39	14	16 541	42,80	5,51	1 176	187	831	66 219	6 848	46 034	44	
1 057	129	749	12	537	37	11	28 891	42,71	4,48	1 076	135	763	59 825	6 688	41 871	45	
974	107	701	12	041	37	9	20 390	42,24	3,96	979	112	706	54 656	6 018	38 824	46	
894	97	639	2	971	37	7	12 471	42,51	4,13	895	103	642	50 032	4 991	35 404	47	
1 041	131	741	36	856	38	11	21 671	42,56	4,54	1 055	138	752	58 961	6 372	41 405	48	
922	70	640	1	177	963	39	13	28 692	40,12	2,61	930	73	646	52 895	5 421	36 125	49
970	81	673	473	227	40	15	18 323	40,29	2,81	972	83	675	55 283	5 579	37 726	50	
892	64	620	704	737	38	11	35 655	40,01	2,48	902	66	627	51 291	5 315	35 049	51	
811	48	572	378	443	38	10	32 959	39,47	2,03	818	50	578	46 961	5 111	32 541	52	
742	42	526	123	781	37	8	10 649	39,44	1,97	757	45	537	43 208	4 340	30 103	53	
881	63	614	1	680	188	38	12	28 324	39,92	2,44	892	66	623	50 845	5 272	34 874	54

6. BEZAHLTE WOCHENSTUNDEN, STUNDEN- UND WOCHENVERDIENSTE DER ARBEITER IM OKTOBER 1990 SOWIE  
6.1 VOLLZEIT

LFD. NR.	BESCHAEFTIGUNGSMODUS LEISTUNGSGRUPPE		ARBEITER INSGESAMT	DURCHSCHNITTLLICHE (S)			BEZAHLTE WOCHENSTUNDEN		BRUTTOSTUNDEN- VERDIENST			
				ALTER	UNTER- NEH- MENSZU- GEHOE- RIGKEIT	BESCHAEF- TIGTEN- ZAHL DER UNTER- NEHMEN	INS- GESAMT	DAR. MEHRAR- BEITS- STUNDEN	INS- GESAMT	FUER		
										NORMAL- AR- BEIT	MEHR- AR- BEIT	
			ANZAHL	JAHRE	ANZAHL	STUNDEN	DM			MASCHINEN		
1	NORMALSCHICHT	1	313 458	38	12	2 495	40,43	2,95	22,30	21,91	27,27	
2	LEISTUNGSGRUPPE	1A	133 873	41	15	3 526	40,51	3,06	23,71	23,27	29,08	
3		1B	179 585	37	10	1 727	40,37	2,86	21,25	20,90	25,82	
4		2	59 447	39	9	2 376	39,66	2,17	19,18	18,97	22,88	
5		3	20 528	36	7	1 468	39,75	2,32	17,76	17,52	21,61	
6			ZUSAMMEN...	393 432	38	11	2 424	40,28	2,80	21,61	21,24	26,51
7	NUR SCHICHTARBEIT	1	29 353	36	11	3 707	39,49	2,14	23,98	23,72	28,44	
8	LEISTUNGSGRUPPE	1A	11 967	38	14	4 735	39,83	2,50	25,22	24,94	29,53	
9		1B	17 386	35	9	3 000	39,26	1,90	23,11	22,89	27,45	
10		2	11 125	36	8	3 909	38,96	1,63	21,60	21,41	25,77	
11		3	3 137	35	7	3 785	38,65	1,18	19,40	19,35	20,85	
12			ZUSAMMEN...	43 615	36	10	3 764	39,30	1,94	23,05	22,82	27,53
13	NUR SONNTAGSARBEIT	1	5 175	39	12	4 620	48,13	10,57	25,33	23,88	30,49	
14	LEISTUNGSGRUPPE	1A	2 553	40	12	8 108	48,73	11,25	26,72	25,23	31,68	
15		1B	2 622	38	11	1 224	47,54	9,91	23,94	22,57	29,17	
16		2	/	/	/	/	/	/	/	/	/	
17		3	/	/	/	/	/	/	/	/	/	
18			ZUSAMMEN...	5 616	39	11	4 466	47,68	10,07	25,15	23,77	30,33
19	NUR NACHTARBEIT	1	15 422	37	12	8 867	43,58	6,02	23,64	22,80	28,88	
20	LEISTUNGSGRUPPE	1A	7 817	39	14	10 277	43,94	6,44	24,82	23,77	30,95	
21		1B	7 604	35	9	7 418	43,22	5,59	22,41	21,81	26,43	
22		2	3 951	39	8	5 384	40,99	3,89	20,92	20,59	24,04	
23		3	/	/	/	/	/	/	/	/	/	
24			ZUSAMMEN...	20 504	37	11	7 803	42,90	5,46	22,91	22,16	28,05
25	SCHICHT- UND SONNTAGSARBEIT	1	/	/	/	/	/	/	/	/	/	
26	LEISTUNGSGRUPPE	1A	/	/	/	/	/	/	/	/	/	
27		1B	/	/	/	/	/	/	/	/	/	
28		2	/	/	/	/	/	/	/	/	/	
29		3	/	/	/	/	/	/	/	/	/	
30			ZUSAMMEN...	/	/	/	/	/	/	/	/	
31	SCHICHT- UND NACHTARBEIT	1	60 556	36	11	7 377	39,84	2,69	24,40	24,05	29,21	
32	LEISTUNGSGRUPPE	1A	22 410	38	14	9 877	40,27	3,12	25,68	25,24	30,96	
33		1B	38 147	35	10	5 908	39,58	2,43	23,64	23,36	27,90	
34		2	24 163	36	9	5 981	39,38	2,09	21,46	21,30	24,27	
35		3	10 022	35	7	3 599	38,78	1,57	20,94	20,82	23,81	
36			ZUSAMMEN...	94 742	36	10	6 621	39,61	2,42	23,30	23,01	27,75
37	SONNTAGS- UND NACHTARBEIT	1	2 744	38	9	4 986	51,01	13,01	25,09	23,40	30,02	
38	LEISTUNGSGRUPPE	1A	/	/	/	/	/	/	/	/	/	
39		1B	/	/	/	/	/	/	/	/	/	
40		2	/	/	/	/	/	/	/	/	/	
41		3	/	/	/	/	/	/	/	/	/	
42			ZUSAMMEN...	3 189	38	9	4 648	50,12	12,00	24,68	23,06	29,82
43	SCHICHT-, SONNTAGS- UND NACHTARBEIT	1	6 141	36	11	8 839	42,64	5,08	24,66	23,98	29,69	
44	LEISTUNGSGRUPPE	1A	2 745	36	12	12 660	43,30	6,04	26,55	25,67	31,94	
45		1B	3 396	36	10	5 751	42,11	4,31	23,08	22,62	27,13	
46		2	/	/	/	/	/	/	/	/	/	
47		3	/	/	/	/	/	/	/	/	/	
48			ZUSAMMEN...	7 751	36	11	8 308	42,83	5,04	24,19	23,57	28,82
49	BESCHAEFTIGUNGSMODUS INSGESAMT	1	434 524	38	12	3 619	40,59	3,15	22,86	22,43	27,92	
50	LEISTUNGSGRUPPE	1A	183 655	40	15	4 908	40,84	3,44	24,24	23,73	29,78	
51		1B	250 869	36	10	2 675	40,40	2,94	21,83	21,48	26,34	
52		2	100 908	38	9	3 588	39,65	2,23	20,14	19,92	23,68	
53		3	35 408	36	7	2 320	39,44	2,06	18,89	18,71	22,13	
54			INSGESAMT...	570 840	38	11	3 533	40,35	2,92	22,14	21,76	27,10

JAHRESVERDIENSTE 1990 NACH WIRTSCHAFTSZWEIGEN, DEM BESCHAEFTIGUNGSMODUS UND LEISTUNGSGRUPPEN  
BESCHAEFTIGTE MAENNER

BRUTTO- WOCHENVERDIENST			ARBEITER MIT JAHRES- VER- DIENSTEN	DURCHSCHNITTliche (S)			BEZAHLTE WOCHENSTUNDEN		BRUTTO- WOCHENVERDIENST			BRUTTO- JAHRES- VER- DIENST	DARUNTER SONDER- ZAH- LUNGEN	NETTO- JAHRES- VER- DIENST	LFD. NR.
INS- GESAMT	FUER MEHR- ARBEIT	INS- GESAMT		ALTER	UNTER- NEH- MENSZU- GEHOE- RIGKEIT	BESCHAEF- TIGTEN- ZAHl DER UNTER- NEHMEN	INS- GESAMT	DAR. MEHRAR- BEITST- STUNDEN	INS- GESAMT	FUER MEHR- ARBEIT	INS- GESAMT				
DM			ANZAHL	JAHRE		ANZAHL	STUNDEN		DM						
BAU															
902	80	623	272 885	39	13	2 587	40,49	3,02	907	83	627	51 405	4 904	34 935	1
960	89	664	121 595	41	16	3 611	40,56	3,12	960	91	665	54 645	5 321	37 204	2
858	74	592	151 289	37	11	1 764	40,43	2,94	864	77	598	48 800	4 569	33 111	3
761	50	534	47 156	40	10	2 492	39,69	2,23	767	52	540	43 665	4 181	30 154	4
706	50	497	15 183	38	8	1 594	39,78	2,39	720	53	507	40 707	3 763	28 392	5
870	74	603	335 224	39	12	2 529	40,34	2,88	879	77	610	49 831	4 750	33 966	6
947	61	653	25 963	37	12	3 555	39,56	2,19	950	63	657	54 096	5 522	36 892	7
1 005	74	694	10 938	38	15	4 636	39,96	2,61	1 007	77	697	57 173	5 882	39 115	8
907	52	625	15 026	36	10	2 768	39,26	1,88	909	53	627	51 857	5 260	35 273	9
841	42	590	8 906	36	9	3 972	39,08	1,73	846	45	595	47 898	5 135	33 312	10
750	25	530	2 449	35	8	4 121	38,55	1,16	766	26	541	43 765	4 326	30 302	11
906	54	628	37 318	37	11	3 691	39,38	2,01	913	56	634	51 939	5 351	35 605	12
1 219	322	834	4 738	39	12	4 242	47,99	10,45	1 230	324	844	65 227	6 088	44 833	13
1 302	356	894	2 398	40	13	7 149	48,81	11,31	1 316	361	904	69 987	6 581	48 362	14
1 138	289	775	2 340	38	11	1 264	47,15	9,57	1 142	286	782	60 350	5 583	41 218	15
/	/	/	/	/	/	/	/	/	/	/	/	/	/	/	16
/	/	/	/	/	/	/	/	/	/	/	/	/	/	/	17
1 199	305	822	5 146	40	12	4 121	47,54	9,98	1 208	308	831	64 477	6 081	44 406	18
1 030	174	710	13 673	37	13	7 859	43,80	6,22	1 039	182	717	57 607	5 549	39 309	19
1 091	199	753	7 262	39	15	8 870	44,20	6,88	1 097	208	758	61 052	5 934	41 737	20
969	148	685	6 410	36	10	6 715	43,34	5,69	974	152	671	53 705	5 113	36 557	21
857	93	602	3 456	40	9	5 897	41,07	3,99	861	97	606	48 507	4 600	33 684	22
/	/	/	/	/	/	/	/	/	/	/	/	/	/	/	23
983	153	680	18 105	38	12	7 154	43,08	5,61	990	159	686	55 034	5 279	37 699	24
/	/	/	/	/	/	/	/	/	/	/	/	/	/	/	25
/	/	/	/	/	/	/	/	/	/	/	/	/	/	/	26
/	/	/	/	/	/	/	/	/	/	/	/	/	/	/	27
/	/	/	/	/	/	/	/	/	/	/	/	/	/	/	28
/	/	/	/	/	/	/	/	/	/	/	/	/	/	/	29
/	/	/	/	/	/	/	/	/	/	/	/	/	/	/	30
972	79	679	53 146	37	12	7 558	39,95	2,80	979	83	685	56 059	5 720	38 380	31
1 034	97	722	20 334	38	15	10 599	40,38	3,24	1 036	101	726	59 228	6 074	40 609	32
936	68	653	32 813	36	10	5 874	39,68	2,53	943	71	660	54 095	5 501	36 999	33
845	51	602	19 622	37	10	5 918	39,52	2,23	858	55	612	48 637	4 847	33 609	34
812	37	576	7 848	36	9	3 990	38,71	1,50	836	37	591	47 800	5 018	33 342	35
923	67	648	80 616	37	11	6 812	39,72	2,53	935	72	658	53 448	5 439	36 728	36
1 280	391	864	2 305	39	11	4 396	51,14	13,32	1 295	406	874	68 396	6 044	46 925	37
/	/	/	/	/	/	/	/	/	/	/	/	/	/	/	38
/	/	/	/	/	/	/	/	/	/	/	/	/	/	/	39
/	/	/	/	/	/	/	/	/	/	/	/	/	/	/	40
/	/	/	/	/	/	/	/	/	/	/	/	/	/	/	41
1 237	358	837	2 666	39	10	4 115	50,26	12,31	1 253	373	848	66 002	5 845	45 391	42
1 051	151	739	5 388	36	12	9 021	42,78	5,27	1 071	180	753	59 243	5 846	41 396	43
1 150	199	806	2 518	36	12	11 847	43,52	6,28	1 147	200	804	63 664	6 116	44 505	44
972	117	685	2 870	37	12	6 541	42,13	4,38	1 004	124	709	55 365	5 610	38 669	45
/	/	/	/	/	/	/	/	/	/	/	/	/	/	/	46
/	/	/	/	/	/	/	/	/	/	/	/	/	/	/	47
1 036	145	731	6 669	37	12	8 569	43,02	5,28	1 057	156	746	58 380	5 754	40 911	48
928	88	642	379 328	39	13	3 667	40,66	3,24	934	91	647	52 865	5 121	36 009	49
990	102	685	167 023	40	15	4 959	40,92	3,53	990	105	687	56 208	5 524	38 360	50
882	78	610	212 305	37	11	2 650	40,46	3,01	889	80	616	50 234	4 805	34 160	51
798	53	563	81 168	39	10	3 690	39,74	2,32	807	56	570	45 796	4 496	31 685	52
745	46	526	26 778	37	8	2 569	39,40	2,06	762	47	538	43 244	4 199	30 155	53
894	79	621	467 274	39	12	3 610	40,44	3,02	903	83	628	51 159	4 966	34 967	54

6 BEZAHLTE WOCHENSTUNDEN, STUNDEN- UND WOCHENVERDIENSTE DER ARBEITER IM OKTOBER 1990 SOWIE  
6.1 VOLLZEIT

LFD. NR.	BESCHAEFTIGUNGSMODUS LEISTUNGSGRUPPE		ARBEITER INSGESAMT	DURCHSCHNITTLLICHE (S)			BEZAHLTE WOCHENSTUNDEN		BRUTTOSTUNDEN- VERDIENST		
				ALTER	UNTER- NEH- MENSZU- GEHOE- RIGKEIT	BESCHAEF- TIGTEN- ZAHLE DER UNTER- NEHMEN	INS- GESAMT	DAR. MEHRAR- BEITS- STUNDEN	INS- GESAMT	NORMAL- AR- BEIT	FUER MEHR- AR- BEIT
			ANZAHL	JAHRE		ANZAHL	STUNDEN		DM		
									HERSTELLUNG VON KRAFTFAHR		
1	NORMALSCHICHT	1	46 432	41	17	75 356	38,62	1,38	25,33	25,15	30,30
2	LEISTUNGSGRUPPE	1A	16 400	42	18	40 063	38,93	1,50	25,61	25,33	32,60
3		1B	30 032	41	17	94 629	38,45	1,32	25,18	25,05	28,88
4		2	12 910	40	14	83 497	38,12	0,92	22,21	22,14	25,05
5		3	/	/	/	/	/	/	/	/	/
6			ZUSAMMEN...	60 905	41	16	76 357	38,48	1,26	24,57	29,44
7	NUR SCHICHTARBEIT	1	84 573	39	13	121 973	39,33	1,79	25,80	25,56	30,83
8	LEISTUNGSGRUPPE	1A	14 200	40	15	98 473	40,35	1,97	25,71	25,21	35,30
9		1B	70 373	39	13	126 715	39,12	1,76	25,82	25,64	29,82
10		2	51 425	37	11	132 383	38,75	1,74	23,13	23,06	24,54
11		3	/	/	/	/	/	/	/	/	/
12			ZUSAMMEN...	136 468	38	12	125 820	39,11	1,77	24,79	28,50
13	NUR SONNTAGSARBEIT	1	/	/	/	/	/	/	/	/	/
14	LEISTUNGSGRUPPE	1A	/	/	/	/	/	/	/	/	/
15		1B	/	/	/	/	/	/	/	/	/
16		2	/	/	/	/	/	/	/	/	/
17		3	/	/	/	/	/	/	/	/	/
18			ZUSAMMEN...	/	/	/	/	/	/	/	/
19	NUR NACHTARBEIT	1	/	/	/	/	/	/	/	/	/
20	LEISTUNGSGRUPPE	1A	/	/	/	/	/	/	/	/	/
21		1B	/	/	/	/	/	/	/	/	/
22		2	/	/	/	/	/	/	/	/	/
23		3	/	/	/	/	/	/	/	/	/
24			ZUSAMMEN...	2 787	40	15	32 557	38,69	1,48	24,16	29,85
25	SCHICHT- UND SONNTAGSARBEIT	1	2 415	40	16	55 443	42,85	5,73	28,64	27,60	35,37
26	LEISTUNGSGRUPPE	1A	2 135	40	17	56 380	42,87	5,74	29,00	27,95	35,80
27		1B	/	/	/	/	/	/	/	/	/
28		2	/	/	/	/	/	/	/	/	/
29		3	/	/	/	/	/	/	/	/	/
30			ZUSAMMEN...	2 515	40	16	54 772	42,87	5,73	28,37	35,10
31	SCHICHT- UND NACHTARBEIT	1	38 452	37	13	52 835	38,52	1,49	26,28	26,04	32,08
32	LEISTUNGSGRUPPE	1A	13 163	37	14	37 129	38,66	1,60	26,84	26,50	34,60
33		1B	25 289	37	12	61 009	38,45	1,43	25,98	25,80	30,61
34		2	31 343	36	10	59 973	38,12	1,10	23,47	23,31	28,82
35		3	11 358	32	6	54 446	37,45	0,41	21,91	21,81	30,93
36			ZUSAMMEN...	81 154	36	11	55 817	38,22	1,19	24,60	30,86
37	SONNTAGS- UND NACHTARBEIT	1	3 240	38	12	57 253	43,19	6,15	30,29	28,80	39,26
38	LEISTUNGSGRUPPE	1A	/	/	/	/	/	/	/	/	/
39		1B	/	/	/	/	/	/	/	/	/
40		2	/	/	/	/	/	/	/	/	/
41		3	/	/	/	/	/	/	/	/	/
42			ZUSAMMEN...	3 694	38	12	57 304	43,28	6,24	29,87	38,60
43	SCHICHT-, SONNTAGS- UND NACHTARBEIT	1	5 690	39	15	57 236	42,87	4,64	29,31	28,68	34,43
44	LEISTUNGSGRUPPE	1A	2 367	41	17	42 468	42,50	5,21	31,15	30,40	36,47
45		1B	3 323	38	13	67 755	43,14	4,23	28,02	27,51	32,64
46		2	3 086	37	11	46 977	43,45	4,57	25,89	25,20	31,72
47		3	/	/	/	/	/	/	/	/	/
48			ZUSAMMEN...	9 263	38	13	53 300	43,03	4,56	27,93	33,31
49	BESCHAEFTIGUNGSMODUS INSGESAMT	1	183 335	39	14	90 391	39,22	1,86	26,03	25,74	31,97
50	LEISTUNGSGRUPPE	1A	50 821	40	16	56 693	39,74	2,18	26,60	26,09	35,26
51		1B	132 514	39	14	103 314	39,02	1,73	25,82	25,60	30,38
52		2	100 095	37	11	99 646	38,65	1,54	23,23	23,09	26,41
53		3	14 116	33	7	54 616	37,65	0,54	21,92	21,80	29,84
54			INSGESAMT...	297 547	38	13	91 807	38,95	1,69	24,91	30,23

JAHRESVERDIENSTE 1990 NACH WIRTSCHAFTSZWEIGEN, DEM BESCHAFTIGUNGSMODUS UND LEISTUNGSGRUPPEN  
BESCHAFTIGTE MAENNER

BRUTTO- WOCHENVERDIENST			ARBEITER MIT JAHRES- VER- DIENSTEN	DURCHSCHNITTliche (S)			BEZAHLTE WOCHENSTUNDEN		BRUTTO- WOCHENVERDIENST			BRUTTO- JAHRES- VER- DIENST	DARUNTER SONDER- ZAH- LUNGEN	NETTO- JAHRES- VER- DIENST	LFD. NR.
INS- GESAMT	FUER MEHR- ARBEIT	INS- GESAMT		ALTER	UNTER- NEH- MENSZU- GEHOE- RIGKEIT	BESCHAEF- TIGTEN- ZAHl DER UNTER- NEHMEN	INS- GESAMT	DAR- MEHRAR- BEITSTUN- DEN	INS- GESAMT	FUER MEHR- ARBEIT	INS- GESAMT				
DM			ANZAHL	JAHRE		ANZAHL	STUNDEN		DM						
ZEUGEN UND KRAFTFAHRZEUGMOTOREN															
978	42	682	41 884	41	18	77 267	38,69	1,43	975	43	680	58 237	7 717	39 628	1
997	49	693	15 232	42	18	40 080	38,99	1,54	991	50	689	58 478	7 526	39 496	2
968	38	676	26 652	41	17	98 519	38,52	1,37	967	40	675	58 100	7 826	39 704	3
847	23	599	10 834	41	14	84 906	38,16	0,94	846	24	599	51 049	7 442	35 001	4
/	/	/	/	/	/	/	/	/	/	/	/	/	/	/	5
945	37	662	53 633	41	17	78 416	38,56	1,31	946	39	662	56 611	7 650	38 598	6
1 015	55	710	77 375	39	13	123 149	39,38	1,79	1 017	55	712	58 909	7 695	40 341	7
1 037	70	726	13 451	40	15	99 534	40,41	1,97	1 040	70	728	59 388	7 357	40 534	8
1 010	52	707	63 924	39	13	128 118	39,16	1,76	1 012	53	709	58 808	7 766	40 300	9
896	43	627	40 339	38	11	134 565	38,78	1,73	900	43	631	53 547	7 705	36 595	10
/	/	/	/	/	/	/	/	/	/	/	/	/	/	/	11
970	50	679	118 091	39	13	126 979	39,17	1,77	977	51	684	57 052	7 696	39 046	12
/	/	/	/	/	/	/	/	/	/	/	/	/	/	/	13
/	/	/	/	/	/	/	/	/	/	/	/	/	/	/	14
/	/	/	/	/	/	/	/	/	/	/	/	/	/	/	15
/	/	/	/	/	/	/	/	/	/	/	/	/	/	/	16
/	/	/	/	/	/	/	/	/	/	/	/	/	/	/	17
/	/	/	/	/	/	/	/	/	/	/	/	/	/	/	18
/	/	/	/	/	/	/	/	/	/	/	/	/	/	/	19
/	/	/	/	/	/	/	/	/	/	/	/	/	/	/	20
/	/	/	/	/	/	/	/	/	/	/	/	/	/	/	21
/	/	/	/	/	/	/	/	/	/	/	/	/	/	/	22
935	44	666	2 421	41	16	31 990	38,67	1,50	933	44	662	54 911	6 902	38 241	23
1 227	203	855	2 229	39	16	55 739	42,84	5,71	1 229	202	857	68 558	8 652	46 457	25
1 243	206	867	2 034	40	17	56 321	42,90	5,77	1 245	206	869	69 638	8 834	47 252	26
/	/	/	/	/	/	/	/	/	/	/	/	/	/	/	27
/	/	/	/	/	/	/	/	/	/	/	/	/	/	/	28
1 217	201	848	2 279	39	16	55 365	42,80	5,66	1 223	200	853	68 080	8 573	46 138	29
1 012	48	717	34 494	38	13	51 529	38,63	1,59	1 013	51	718	59 719	7 695	41 346	31
1 038	56	739	12 340	38	15	37 036	38,71	1,65	1 032	57	736	60 878	7 493	42 238	32
999	44	705	22 154	38	13	59 602	38,59	1,56	1 002	48	707	59 073	7 808	40 850	33
895	32	645	26 687	37	11	58 702	38,18	1,15	894	33	646	53 759	8 196	37 470	34
821	13	595	7 228	34	8	55 820	37,42	0,38	830	12	602	50 295	8 233	34 804	35
940	37	672	68 409	37	12	54 781	38,32	1,29	947	40	677	56 398	7 947	39 153	36
1 308	241	973	3 021	38	13	57 242	43,19	6,15	1 314	242	979	68 151	7 861	49 019	37
/	/	/	/	/	/	/	/	/	/	/	/	/	/	/	38
/	/	/	/	/	/	/	/	/	/	/	/	/	/	/	39
/	/	/	/	/	/	/	/	/	/	/	/	/	/	/	40
1 293	241	961	3 341	39	13	57 266	43,31	6,27	1 304	244	971	67 611	7 807	48 689	41
1 256	160	900	5 410	39	15	55 717	43,02	4,77	1 260	165	903	72 073	9 096	50 483	43
1 324	190	946	2 300	41	18	41 670	42,54	5,28	1 326	193	947	76 518	9 161	53 303	44
1 208	138	867	3 109	38	13	66 107	43,37	4,39	1 211	144	870	68 784	9 048	48 398	45
1 125	145	825	2 818	37	12	46 572	43,59	4,81	1 127	152	826	63 377	8 921	45 093	46
/	/	/	/	/	/	/	/	/	/	/	/	/	/	/	47
1 202	152	868	8 506	39	14	52 257	43,21	4,75	1 210	158	874	68 860	9 032	48 458	48
1 021	59	717	166 780	40	15	91 238	39,30	1,90	1 022	61	719	59 658	7 757	40 960	49
1 057	77	744	47 797	40	16	57 101	39,80	2,22	1 055	78	743	61 210	7 643	41 924	50
1 007	53	707	118 983	39	14	104 951	39,09	1,78	1 009	54	709	59 034	7 803	40 573	51
898	41	637	81 689	38	12	99 083	38,70	1,57	900	42	639	53 632	7 886	36 987	52
825	16	598	8 921	35	9	56 871	37,62	0,51	834	15	604	50 400	8 059	35 035	53
970	51	684	257 390	39	13	92 537	39,05	1,75	977	53	690	57 424	7 802	39 494	54

6 BEZAHLTE WOCHENSTUNDEN, STUNDEN- UND WOCHENVERDIENSTE DER ARBEITER IM OKTOBER 1990 SOWIE  
6.1 VOLLZEIT

LFD. NR.	BESCHAEFTIGUNGSMODUS LEISTUNGSGRUPPE		ARBEITER INSGESAMT	DURCHSCHNITTLICHE (S)			BEZAHLTE WOCHENSTUNDEN		BRUTTOSTUNDEN- VERDIENST		
				ALTER	UNTER- NEH- MENSZU- GEHOE- RIGKEIT	BESCHAEF- TIGTEN- ZAHLE DER UNTER- NEHMEN	INS- GESAMT	DAR. MEHRAR- BEITS- STUNDEN	INS- GESAMT	NORMAL- AR- BEIT	FUER MEHR- AR- BEIT
			ANZAHL	JAHRE		ANZAHL	STUNDEN		DM		
ELEKTROTECHNIK; REPARATUR VON ELEK											
1	NORMALSCHICHT	1	186 644	38	12	42 106	39,10	1,57	21,98	21,79	26,66
2	LEISTUNGSGRUPPE	1A	74 145	40	16	44 786	39,10	1,65	23,37	23,15	28,30
3		1B	92 498	36	10	39 958	39,10	1,50	20,88	20,70	25,22
4		2	41 487	37	8	24 313	39,30	1,64	18,38	18,21	22,41
5		3	19 461	36	7	11 269	39,23	1,57	17,24	17,12	20,06
6			ZUSAMMEN...	38	11	36 226	39,15	1,58	20,92	20,73	25,30
7	NUR SCHICHTARBEIT	1	11 438	37	11	39 683	39,21	1,89	22,53	22,30	26,90
8	LEISTUNGSGRUPPE	1A	5 445	38	13	31 635	39,22	1,88	23,51	23,24	29,01
9		1B	5 993	36	10	46 995	39,20	1,90	21,63	21,46	25,01
10		2	8 820	36	8	36 858	38,43	1,11	19,63	19,52	23,22
11		3	4 341	33	6	9 974	38,80	1,46	18,72	18,62	21,36
12			ZUSAMMEN...	36	9	33 427	38,86	1,54	20,83	20,66	25,02
13	NUR SONNTAGSARBEIT	1	3 591	39	13	65 538	44,12	6,45	24,56	23,74	29,39
14	LEISTUNGSGRUPPE	1A	/	/	/	/	/	/	/	/	/
15		1B	/	/	/	/	/	/	/	/	/
16		2	/	/	/	/	/	/	/	/	/
17		3	/	/	/	/	/	/	/	/	/
18			ZUSAMMEN...	39	12	66 033	43,80	6,13	24,20	23,39	29,18
19	NUR NACHTARBEIT	1	9 854	35	10	76 485	40,30	2,98	22,43	22,13	26,31
20	LEISTUNGSGRUPPE	1A	5 227	37	12	59 546	40,85	3,56	23,37	23,05	26,72
21		1B	4 627	32	8	95 619	39,68	2,31	21,35	21,08	25,59
22		2	4 005	34	6	69 845	39,44	2,18	19,22	18,97	23,47
23		3	/	/	/	/	/	/	/	/	/
24			ZUSAMMEN...	34	8	72 128	39,96	2,68	21,10	20,80	25,26
25	SCHICHT- UND SONNTAGSARBEIT	1	/	/	/	/	/	/	/	/	/
26	LEISTUNGSGRUPPE	1A	/	/	/	/	/	/	/	/	/
27		1B	/	/	/	/	/	/	/	/	/
28		2	/	/	/	/	/	/	/	/	/
29		3	/	/	/	/	/	/	/	/	/
30			ZUSAMMEN...	/	/	/	/	/	/	/	/
31	SCHICHT- UND NACHTARBEIT	1	26 077	35	10	38 639	38,73	1,51	23,27	23,10	27,59
32	LEISTUNGSGRUPPE	1A	10 070	36	12	28 294	38,66	1,41	23,79	23,62	28,21
33		1B	16 007	34	9	45 147	38,77	1,57	22,95	22,77	27,24
34		2	21 646	35	8	40 279	38,31	1,00	20,79	20,68	24,92
35		3	12 204	35	6	32 138	38,25	1,09	20,04	19,96	22,63
36			ZUSAMMEN...	35	8	37 908	38,48	1,24	21,73	21,59	25,92
37	SONNTAGS- UND NACHTARBEIT	1	3 623	38	10	63 765	46,09	7,90	22,68	22,45	23,74
38	LEISTUNGSGRUPPE	1A	/	/	/	/	/	/	/	/	/
39		1B	/	/	/	/	/	/	/	/	/
40		2	/	/	/	/	/	/	/	/	/
41		3	/	/	/	/	/	/	/	/	/
42			ZUSAMMEN...	38	9	77 095	45,00	6,81	22,19	21,96	23,48
43	SCHICHT-, SONNTAGS- UND NACHTARBEIT	1	3 880	36	10	28 026	40,67	3,10	23,84	23,48	28,12
44	LEISTUNGSGRUPPE	1A	/	/	/	/	/	/	/	/	/
45		1B	2 555	35	9	38 292	41,34	3,58	23,58	23,19	27,69
46		2	3 521	37	7	15 730	40,46	2,50	21,39	21,17	24,70
47		3	/	/	/	/	/	/	/	/	/
48			ZUSAMMEN...	36	8	22 400	40,62	2,90	22,21	21,93	25,86
49	BESCHAEFTIGUNGSMODUS INSGESAMT	1	226 049	37	12	43 433	39,35	1,86	22,27	22,05	26,72
50	LEISTUNGSGRUPPE	1A	100 092	40	15	43 170	39,39	1,98	23,48	23,25	27,94
51		1B	125 957	35	9	43 642	39,31	1,76	21,31	21,11	25,63
52		2	81 094	36	8	33 139	39,03	1,50	19,36	19,21	23,20
53		3	39 196	35	6	20 184	38,93	1,50	18,36	18,25	20,92
54			INSGESAMT...	37	10	38 392	39,22	1,73	21,16	20,96	25,44



JAHRESVERDIENSTE 1990 NACH WIRTSCHAFTSZWEIGEN, DEM BESCHAEFTIGUNGSMODUS UND LEISTUNGSGRUPPEN  
BESCHAEFTIGTE MAENNER

BRUTTO- WOCHENVERDIENST			ARBEITER MIT JAHRES- VER- DIENSTEN	DURCHSCHNITTLLICHE (S)			BEZAHLTE WOCHENSTUNDEN		BRUTTO- WOCHENVERDIENST			BRUTTO- JAHRES- VER- DIENST	DARUNTER SONDER- ZAH- LUNGEN	NETTO- JAHRES- VER- DIENST	LFD. NR.	
INS- GESAMT	FUER MEHR- ARBEIT	INS- GESAMT		ALTER	UNTER- NEH- MENSZU- GEHOE- RIGKEIT	BESCHAEF- TIGTEN- ZAHL DER UNTER- NEHMEN	INS- GESAMT	DAR. MEHRAR- BEITS- STUNDEN	INS- GESAMT	FUER MEHR- ARBEIT	INS- GESAMT					
DM			ANZAHL	JAHRE		ANZAHL	STUNDEN		DM							
TRISCHEN GERAETEN FUER DEN HAUSHALT																
860	42	597	141	441	38	13	43	177	39,10	1,61	867	43	603	49	313	1
914	47	636	66	175	41	16	45	583	39,09	1,66	913	47	636	52	067	2
816	38	566	75	266	36	11	41	062	39,11	1,56	827	40	574	46	892	3
722	37	508	32	451	39	9	24	006	39,38	1,76	731	40	515	41	406	4
676	31	475	13	592	38	9	9	223	39,22	1,61	688	34	483	39	106	5
819	40	570	187	483	38	12	37	397	39,16	1,64	831	42	579	47	205	6
883	51	616	10	002	38	12	41	539	39,20	1,88	890	51	621	50	241	7
922	54	641	4	839	39	13	33	879	39,24	1,89	930	55	645	52	481	8
848	48	594	5	163	37	10	48	717	39,16	1,86	853	47	599	48	141	9
754	26	532	6	853	37	9	37	188	38,58	1,20	770	28	541	43	723	10
726	31	514	3	228	35	7	9	832	38,94	1,54	742	33	526	42	281	11
809	38	568	20	084	37	10	34	958	38,95	1,59	825	40	579	46	737	12
1 084	189	744	3	265	39	13	65	532	43,84	6,13	1 078	179	740	59	365	13
/	/	/	/	/	/	/	/	/	/	/	/	/	/	/	/	14
/	/	/	/	/	/	/	/	/	/	/	/	/	/	/	/	15
/	/	/	/	/	/	/	/	/	/	/	/	/	/	/	/	16
/	/	/	/	/	/	/	/	/	/	/	/	/	/	/	/	17
1 060	179	728	3	517	39	13	65	955	43,50	5,80	1 060	170	729	58	432	18
904	78	629	8	054	36	11	76	275	40,47	3,15	925	84	644	52	381	19
955	95	665	4	512	37	13	62	412	41,00	3,70	968	100	673	54	673	20
847	59	589	3	542	33	9	93	934	39,79	2,46	871	65	607	49	461	21
758	51	539	3	048	35	7	58	699	39,69	2,40	769	58	546	43	276	22
/	/	/	/	/	/	/	/	/	/	/	/	/	/	/	/	23
843	68	590	12	111	36	10	67	857	40,19	2,90	869	75	607	49	175	24
/	/	/	/	/	/	/	/	/	/	/	/	/	/	/	/	25
/	/	/	/	/	/	/	/	/	/	/	/	/	/	/	/	26
/	/	/	/	/	/	/	/	/	/	/	/	/	/	/	/	27
/	/	/	/	/	/	/	/	/	/	/	/	/	/	/	/	28
/	/	/	/	/	/	/	/	/	/	/	/	/	/	/	/	29
/	/	/	/	/	/	/	/	/	/	/	/	/	/	/	/	30
901	42	633	22	617	35	11	40	258	38,74	1,53	908	42	638	51	634	31
920	40	646	8	874	37	12	30	522	38,75	1,51	926	43	651	52	871	32
890	43	625	13	744	34	10	46	544	38,72	1,54	897	42	630	50	835	33
796	25	571	17	719	36	9	43	052	38,26	1,01	807	25	579	46	295	34
767	25	551	9	485	36	7	33	112	38,40	1,20	784	27	564	45	125	35
836	32	594	49	820	36	9	39	891	38,50	1,28	848	34	603	48	496	36
1 045	187	725	3	171	38	11	64	423	45,54	7,45	1 047	179	726	58	612	37
/	/	/	/	/	/	/	/	/	/	/	/	/	/	/	/	38
/	/	/	/	/	/	/	/	/	/	/	/	/	/	/	/	39
/	/	/	/	/	/	/	/	/	/	/	/	/	/	/	/	40
/	/	/	/	/	/	/	/	/	/	/	/	/	/	/	/	41
999	160	695	3	999	38	10	75	886	44,57	6,46	1 003	154	699	56	289	42
969	87	684	3	441	37	11	28	523	40,55	2,90	969	82	686	54	635	43
/	/	/	/	/	/	/	/	/	/	/	/	/	/	/	/	44
975	99	688	2	223	36	10	39	523	41,22	3,33	977	92	693	54	954	45
865	62	614	2	921	38	8	14	477	40,48	2,49	871	62	618	49	608	46
/	/	/	/	/	/	/	/	/	/	/	/	/	/	/	/	47
902	75	637	7	115	37	9	22	484	40,56	2,79	909	73	644	51	601	48
876	50	610	192	793	38	13	44	474	39,34	1,89	884	51	616	50	196	49
925	55	644	89	146	40	15	44	271	39,39	2,00	926	56	646	52	739	50
838	45	582	103	647	36	10	44	649	39,30	1,79	848	46	590	48	010	51
756	35	535	64	255	38	9	33	213	39,07	1,57	766	37	543	43	572	52
715	31	506	28	377	37	8	18	810	38,98	1,55	731	34	518	41	799	53
830	44	581	285	424	38	11	39	387	39,25	1,78	842	46	590	47	870	54

6 BEZAHLTE WOCHENSTUNDEN, STUNDEN- UND WOCHENVERDIENSTE DER ARBEITER IM OKTOBER 1990 SOWIE  
6 .1 VOLLZEIT

LFD. NR.	BESCHAEFTIGUNGSMODUS LEISTUNGSGRUPPE		ARBEITER INSGESAMT	DURCHSCHNITTliche (S)			BEZAHLTE WOCHENSTUNDEN		BRUTTOSTUNDEN- VERDIENST		
				ALTER	UNTER- NEH- MENSZU- GEHOE- RIGKEIT	BESCHAEF- TIGTEN- ZAHl DER UNTER- NEHMEN	INS- GESAMT	DAR. MEHRAR- BEITS- STUNDEN	INS- GESAMT	NORMAL- AR- BEIT	FUER MEHR- AR- BEIT
			ANZAHL	JAHRE		ANZAHL	STUNDEN	DM			
			VERBRAUCHSGUETER PRO								
1	NORMALSCHICHT LEISTUNGSGRUPPE	1	202 597	39	12	733	40,78	2,32	20,41	20,14	24,89
2		1A	39 642	41	13	1 028	40,73	2,18	21,39	21,13	25,98
3		1B	162 955	39	11	661	40,79	2,36	20,18	19,90	24,64
4		2	85 221	38	9	968	40,98	2,42	17,88	17,65	21,54
5		3	35 210	37	7	658	40,45	2,02	16,59	16,40	20,30
6		ZUSAMMEN...	323 028	39	10	786	40,80	2,32	19,33	19,08	23,53
7	NUR SCHICHTARBEIT LEISTUNGSGRUPPE	1	25 718	38	11	1 802	40,30	2,34	21,89	21,62	26,31
8		1A	4 763	38	12	1 477	40,24	2,08	22,32	22,10	26,45
9		1B	20 955	38	11	1 876	40,31	2,40	21,79	21,51	26,28
10		2	28 579	36	7	1 437	40,11	1,97	18,96	18,79	22,32
11		3	9 401	35	6	860	39,70	1,49	17,57	17,47	20,11
12		ZUSAMMEN...	63 698	37	8	1 499	40,13	2,05	19,95	19,73	23,92
13	NUR SONNTAGSARBEIT LEISTUNGSGRUPPE	1	4 485	39	11	2 164	46,53	7,87	25,22	23,94	31,51
14		1A	/	/	/	/	/	/	/	/	/
15		1B	3 168	37	10	1 547	46,14	7,67	24,29	22,87	31,39
16		2	/	/	/	/	/	/	/	/	/
17		3	/	/	/	/	/	/	/	/	/
18		ZUSAMMEN...	5 869	38	10	2 365	46,20	7,51	23,83	22,68	29,72
19	NUR NACHTARBEIT LEISTUNGSGRUPPE	1	8 270	36	9	2 126	42,49	3,90	20,55	20,10	24,99
20		1A	3 044	33	7	1 277	40,44	2,15	19,65	19,35	24,99
21		1B	5 227	38	9	2 620	43,68	4,91	21,03	20,53	25,00
22		2	6 369	36	7	3 011	40,56	2,05	18,50	18,34	21,44
23		3	3 778	35	6	1 323	40,56	2,07	17,56	17,41	20,45
24		ZUSAMMEN...	18 418	36	8	2 267	41,43	2,89	19,25	18,94	23,45
25	SCHICHT- UND SONNTAGSARBEIT LEISTUNGSGRUPPE	1	2 364	40	13	1 023	42,48	4,56	24,80	24,20	29,80
26		1A	/	/	/	/	/	/	/	/	/
27		1B	/	/	/	/	/	/	/	/	/
28		2	/	/	/	/	/	/	/	/	/
29		3	/	/	/	/	/	/	/	/	/
30		ZUSAMMEN...	3 727	38	11	2 048	42,66	4,65	22,82	22,26	27,43
31	SCHICHT- UND NACHTARBEIT LEISTUNGSGRUPPE	1	48 560	37	11	1 812	40,35	2,38	22,45	22,17	26,93
32		1A	7 203	38	12	1 668	40,40	2,35	23,22	22,92	28,02
33		1B	41 356	37	11	1 837	40,34	2,38	22,31	22,03	26,74
34		2	47 507	36	7	2 289	40,29	2,13	19,37	19,19	22,68
35		3	17 758	34	6	2 711	40,50	2,11	19,05	18,88	22,15
36		ZUSAMMEN...	113 825	36	9	2 152	40,35	2,23	20,63	20,40	24,53
37	SONNTAGS- UND NACHTARBEIT LEISTUNGSGRUPPE	1	2 555	40	12	1 854	45,78	6,51	22,91	22,12	27,65
38		1A	/	/	/	/	/	/	/	/	/
39		1B	/	/	/	/	/	/	/	/	/
40		2	/	/	/	/	/	/	/	/	/
41		3	/	/	/	/	/	/	/	/	/
42		ZUSAMMEN...	4 947	39	11	1 411	44,56	5,65	21,28	20,55	26,32
43	SCHICHT-, SONNTAGS- UND NACHTARBEIT LEISTUNGSGRUPPE	1	33 024	39	12	2 224	41,12	3,35	26,84	26,26	33,28
44		1A	4 803	39	13	3 055	41,38	3,33	25,15	24,59	31,52
45		1B	28 222	39	12	2 082	41,07	3,36	27,12	26,55	33,57
46		2	27 454	37	9	2 068	41,75	3,50	21,99	21,54	26,89
47		3	10 875	38	9	2 852	41,73	3,32	21,88	21,65	24,58
48		ZUSAMMEN...	71 353	38	10	2 259	41,46	3,40	24,20	23,73	29,46
49	BESCHAEFTIGUNGSMODUS INSGESAMT LEISTUNGSGRUPPE	1	327 574	39	12	1 192	40,88	2,60	21,61	21,26	26,75
50		1A	61 497	40	13	1 392	40,88	2,46	22,05	21,72	27,24
51		1B	266 077	38	11	1 146	40,89	2,63	21,51	21,15	26,64
52		2	198 353	37	8	1 607	40,83	2,47	19,02	18,76	23,05
53		3	78 939	36	7	1 476	40,63	2,23	18,10	17,90	21,56
54		INSGESAMT...	604 866	38	10	1 365	40,83	2,51	20,30	20,00	24,95

JAHRESVERDIENSTE 1990 NACH WIRTSCHAFTSZWEIGEN, DEM BESCHAEFTIGUNGSMODUS UND LEISTUNGSGRUPPEN  
BESCHAEFTIGTE MAENNER

BRUTTO- WOCHENVERDIENST			ARBEITER MIT JAHRES- VER- DIENSTEN	DURCHSCHNITTliche (S)			BEZAHLTE WOCHENSTUNDEN		BRUTTO- WOCHENVERDIENST			BRUTTO- JAHRES- VER- DIENST	DARUNTER SONDER- ZAH- LUNGEN	NETTO- JAHRES- VER- DIENST	LFD. NR.	
INS- GESAMT	FUER MEHR- ARBEIT	INS- GESAMT		ALTER	UNTER- NEH- MENSZU- GEHOE- RIGKEIT	BESCHAEF- TIGTEN- ZAHl DER UNTER- NEHMEN	INS- GESAMT	DAR. MEHRAR- BEITTS- STUNDEN	INS- GESAMT	FUER MEHR- ARBEIT	INS- GESAMT					
DM			ANZAHL	JAHRE		ANZAHL	STUNDEN		DM							
DUZIERENDES GEWERBE																
832	58	575	173 699	40	13	746	40,86	2,40	837	60	580	46 869	4 106	31 989	1	
871	57	603	35 086	41	14	1 107	40,81	2,27	874	60	607	49 279	4 282	33 585	2	
823	58	569	138 612	40	12	854	40,87	2,43	828	60	573	46 259	4 062	31 585	3	
733	52	513	68 907	39	10	984	40,99	2,47	740	54	518	41 355	3 456	28 488	4	
671	41	472	25 081	39	9	763	40,59	2,07	680	42	478	38 139	3 185	26 396	5	
789	55	547	267 687	40	12	809	40,87	2,39	797	57	554	44 632	3 853	30 564	6	
882	61	612	22 204	39	12	1 948	40,40	2,44	891	65	618	50 098	4 604	34 262	7	
898	55	624	4 133	38	13	1 465	40,33	2,11	901	56	625	50 660	4 482	34 166	8	
879	63	609	18 071	39	12	2 058	40,42	2,52	888	67	617	49 970	4 632	34 284	9	
761	44	534	22 637	38	8	1 519	40,22	2,12	774	48	544	43 612	3 846	30 182	10	
697	30	491	6 607	37	8	962	39,65	1,36	698	27	493	39 413	3 325	27 573	11	
800	49	559	51 448	38	10	1 633	40,22	2,16	815	52	570	45 872	4 106	31 608	12	
1 173	248	809	4 162	39	11	2 260	46,88	8,15	1 184	259	820	63 650	5 640	43 754	13	
/	/	/	/	/	/	/	/	/	/	/	/	/	/	/	14	
1 121	241	765	2 870	38	11	1 605	46,62	8,07	1 129	256	776	60 497	5 442	40 969	15	
/	/	/	/	/	/	/	/	/	/	/	/	/	/	/	16	
/	/	/	/	/	/	/	/	/	/	/	/	/	/	/	17	
1 101	223	760	5 372	39	11	2 503	46,48	7,76	1 113	233	772	59 931	5 230	41 287	18	
873	97	610	6 894	38	10	2 258	42,91	4,30	892	108	624	49 507	4 604	34 197	19	
795	54	556	2 494	35	8	1 326	40,68	2,32	814	58	570	45 732	4 452	31 363	20	
919	123	642	4 400	40	11	2 786	44,18	5,43	936	137	655	51 646	4 690	36 802	21	
750	44	534	5 276	37	8	3 219	40,78	2,25	759	49	541	42 870	3 728	30 373	22	
712	42	515	2 610	37	7	1 246	40,37	1,99	718	41	520	39 850	3 478	28 706	23	
798	68	564	14 780	38	9	2 422	41,70	3,16	814	75	576	45 433	4 092	31 862	24	
1 054	136	754	2 177	40	14	1 063	42,43	4,56	1 053	137	755	57 877	4 869	40 949	25	
/	/	/	/	/	/	/	/	/	/	/	/	/	/	/	26	
/	/	/	/	/	/	/	/	/	/	/	/	/	/	/	27	
/	/	/	/	/	/	/	/	/	/	/	/	/	/	/	28	
/	/	/	/	/	/	/	/	/	/	/	/	/	/	/	29	
974	127	694	3 306	39	12	2 058	42,71	4,73	988	131	705	53 988	4 565	38 107	30	
906	64	635	42 873	38	12	1 896	40,44	2,45	911	66	639	51 102	4 821	35 369	31	
938	66	655	6 557	39	13	1 735	40,56	2,48	942	70	659	53 051	5 081	36 255	32	
900	64	632	36 316	38	12	1 925	40,42	2,45	905	66	636	50 751	4 774	35 210	33	
780	48	556	38 474	37	9	2 500	40,44	2,24	786	51	559	44 079	3 960	30 974	34	
771	47	554	12 795	35	7	2 917	40,65	2,22	783	50	564	43 753	3 805	31 130	35	
833	55	589	94 141	37	10	2 281	40,47	2,33	842	58	596	47 233	4 331	32 997	36	
1 049	180	736	2 324	40	13	1 872	45,98	6,60	1 065	184	749	57 335	4 823	39 964	37	
/	/	/	/	/	/	/	/	/	/	/	/	/	/	/	38	
/	/	/	/	/	/	/	/	/	/	/	/	/	/	/	39	
/	/	/	/	/	/	/	/	/	/	/	/	/	/	/	40	
/	/	/	/	/	/	/	/	/	/	/	/	/	/	/	41	
948	149	676	4 292	41	12	1 457	44,71	5,71	968	155	691	53 109	4 429	37 739	42	
1 103	112	794	29 127	40	13	2 304	41,20	3,41	1 097	113	790	61 050	5 354	43 405	43	
1 041	105	750	4 478	40	14	3 070	41,44	3,35	1 041	105	750	59 034	4 995	41 898	44	
1 114	113	801	24 649	40	13	2 165	41,16	3,42	1 107	114	797	61 417	5 419	43 679	45	
918	94	673	22 510	39	10	2 133	41,83	3,55	922	96	677	51 011	4 384	36 998	46	
913	82	668	8 472	39	10	2 864	41,75	3,43	924	86	678	50 960	4 159	36 769	47	
1 003	100	728	60 109	39	11	2 319	41,51	3,47	1 007	103	732	55 869	4 822	40 070	48	
883	70	616	283 460	40	12	1 245	40,99	2,70	889	73	621	49 700	4 428	34 212	49	
901	67	628	54 706	40	14	1 471	40,99	2,56	907	70	633	51 048	4 511	34 968	50	
879	70	613	228 754	39	12	1 191	40,99	2,73	885	73	618	49 378	4 408	34 032	51	
777	57	551	180 643	38	9	1 699	40,91	2,56	785	60	557	43 868	3 781	30 691	52	
735	48	524	57 032	38	9	1 598	40,73	2,29	747	50	534	41 677	3 513	29 375	53	
829	63	582	501 135	39	11	1 431	40,93	2,61	839	66	590	46 918	4 116	32 533	54	

6 BEZAHLTE WOCHENSTUNDEN, STUNDEN- UND WOCHENVERDIENSTE DER ARBEITER IM OKTOBER 1990 SOWIE  
6 .1 VOLLZEIT

LFD. NR.	BESCHAEFTIGUNGSMODUS LEISTUNGSGRUPPE		ARBEITER INSGESAMT	DURCHSCHNITTliche (S)			BEZAHLTE WOCHENSTUNDEN		BRUTTOSTUNDEN- VERDIENST		
				ALTER	UNTER- NEH- MENSZU- GEHOE- RIGKEIT	BESCHAEF- TIGTEN- ZAHL DER UNTER- NEHMEN	INS- GESAMT	DAR. MEHRAR- BEITS- STUNDEN	INS- GESAMT	FUEH- NORMAL- AR- BEIT	MEHR- AR- BEIT
			ANZAHL	JAHRE		ANZAHL	STUNDEN		DM		
											NAHRUNGS- UND
1	NORMALSCHICHT	1	64 473	39	11	466	42,40	2,90	19,59	19,29	23,63
2	LEISTUNGSGRUPPE	1A	14 101	39	11	435	41,92	2,23	20,73	20,50	24,97
3		1B	50 372	38	11	474	42,54	3,08	19,27	18,96	23,96
4		2	18 883	38	8	649	42,28	3,01	17,30	17,06	20,47
5		3	10 320	37	7	430	43,20	3,83	15,38	15,11	18,15
6			ZUSAMMEN...	38	10	499	42,47	3,02	18,66	18,39	22,23
7	NUR SCHICHTARBEIT	1	8 192	40	12	1 022	41,73	2,93	20,56	20,22	24,99
8	LEISTUNGSGRUPPE	1A	/	/	/	/	/	/	/	/	/
9		1B	6 304	40	11	1 076	41,86	3,00	20,12	19,82	23,94
10		2	6 674	38	8	1 120	41,27	2,43	17,51	17,16	23,08
11		3	/	/	/	/	/	/	/	/	/
12			ZUSAMMEN...	38	9	1 103	41,38	2,62	18,77	18,42	23,84
13	NUR SONNTAGSARBEIT	1	4 389	42	13	433	45,30	5,84	20,47	19,49	27,12
14	LEISTUNGSGRUPPE	1A	/	/	/	/	/	/	/	/	/
15		1B	3 135	41	12	485	45,68	6,21	20,11	19,02	27,02
16		2	/	/	/	/	/	/	/	/	/
17		3	/	/	/	/	/	/	/	/	/
18			ZUSAMMEN...	41	12	467	45,39	5,99	19,92	19,00	25,95
19	NUR NACHTARBEIT	1	31 435	37	9	352	44,23	4,19	18,74	18,43	21,77
20	LEISTUNGSGRUPPE	1A	7 436	40	11	245	44,15	3,62	20,19	19,95	22,93
21		1B	23 999	36	9	385	44,25	4,36	18,29	17,95	21,48
22		2	6 554	34	6	531	45,17	5,21	17,29	16,87	20,50
23		3	5 333	35	6	735	44,12	5,02	17,04	16,61	20,37
24			ZUSAMMEN...	36	8	426	44,36	4,45	18,31	17,97	21,35
25	SCHICHT- UND SONNTAGSARBEIT	1	/	/	/	/	/	/	/	/	/
26	LEISTUNGSGRUPPE	1A	/	/	/	/	/	/	/	/	/
27		1B	/	/	/	/	/	/	/	/	/
28		2	/	/	/	/	/	/	/	/	/
29		3	/	/	/	/	/	/	/	/	/
30			ZUSAMMEN...	/	/	/	/	/	/	/	/
31	SCHICHT- UND NACHTARBEIT	1	15 780	38	10	1 004	43,69	4,67	20,33	19,73	25,35
32	LEISTUNGSGRUPPE	1A	4 295	38	13	932	43,49	4,42	20,26	19,90	23,47
33		1B	11 486	37	9	1 030	43,76	4,76	20,36	19,67	26,00
34		2	11 829	35	6	958	42,60	3,79	17,92	17,52	21,94
35		3	6 490	34	4	900	43,48	4,92	16,68	16,12	21,03
36			ZUSAMMEN...	36	8	972	43,27	4,41	18,81	18,29	23,41
37	SONNTAGS- UND NACHTARBEIT	1	5 531	39	12	440	47,37	8,01	20,92	20,19	24,53
38	LEISTUNGSGRUPPE	1A	/	/	/	/	/	/	/	/	/
39		1B	4 359	38	11	346	47,00	7,61	20,22	19,59	23,45
40		2	/	/	/	/	/	/	/	/	/
41		3	/	/	/	/	/	/	/	/	/
42			ZUSAMMEN...	38	11	482	47,35	8,18	20,35	19,54	24,21
43	SCHICHT-, SONNTAGS- UND NACHTARBEIT	1	12 192	39	11	1 025	45,86	6,87	22,94	21,84	29,19
44	LEISTUNGSGRUPPE	1A	3 974	41	12	1 105	47,46	8,64	24,19	22,80	30,44
45		1B	8 218	39	11	986	45,08	6,01	22,30	21,37	28,32
46		2	5 988	39	10	1 079	45,13	5,99	20,35	19,60	25,25
47		3	/	/	/	/	/	/	/	/	/
48			ZUSAMMEN...	39	10	1 298	45,45	6,40	21,70	20,73	27,66
49	BESCHAEFTIGUNGSMODUS INSGESAMT	1	143 056	38	11	580	43,51	4,02	19,93	19,46	24,54
50	LEISTUNGSGRUPPE	1A	34 508	40	12	572	43,59	3,95	21,17	20,67	26,22
51		1B	108 549	38	10	583	43,49	4,05	19,53	19,07	24,01
52		2	53 282	37	7	814	43,21	4,06	17,94	17,50	22,19
53		3	28 093	35	6	928	43,24	4,24	16,35	15,95	20,04
54			INSGESAMT...	38	9	679	43,41	4,06	19,01	18,56	23,39

JAHRESVERDIENSTE 1990 NACH WIRTSCHAFTSZWEIGEN, DEM BESCHAEFTIGUNGSMODUS UND LEISTUNGSGRUPPEN  
BESCHAEFTIGTE MAENNER

BRUTTO- WOCHENVERDIENST			ARBEITER MIT JAHRES- VER- DIENSTEN	DURCHSCHNITTLICHE (S)			BEZAHLTE WOCHENSTUNDEN		BRUTTO- WOCHENVERDIENST			BRUTTO- JAHRES- VER- DIENST	DARUNTER SONDER- ZAH- LUNGEN	NETTO- JAHRES- VER- DIENST	LFD. NR.
INS- GESAMT	FUER MEHR- ARBEIT	INS- GESAMT		ALTER	UNTER- NEH- MENSZU- GEHOE- RIGKEIT	BESCHAEF- TIGTEN- ZAHL DER UNTER- NEHMEN	INS- GESAMT	DAR. MEHRAR- BEITSTUN- DEN	INS- GESAMT	FUER MEHR- ARBEIT	INS- GESAMT				
DM			ANZAHL	JAHRE		ANZAHL	STUNDEN		DM						
GENUSSMITTELGEWERBE															
831	68	581	52 688	40	12	498	42,64	3,13	844	75	592	45 575	2 965	31 400	1
869	56	610	11 642	41	12	484	42,04	2,33	881	59	621	48 202	2 975	33 364	2
820	72	573	41 046	40	12	502	42,81	3,36	834	79	584	44 830	2 963	30 843	3
732	62	514	13 958	40	10	709	42,62	3,38	755	71	531	40 988	2 669	28 350	4
664	70	466	7 011	40	10	459	44,31	4,90	699	88	490	37 827	2 711	26 093	5
792	67	555	73 658	40	12	534	42,79	3,35	814	75	571	43 968	2 885	30 317	6
858	73	593	7 256	41	12	1 023	41,63	2,84	861	72	596	48 088	4 093	33 108	7
842	72	584	5 555	41	12	1 066	41,72	2,89	844	69	586	47 066	4 002	32 485	8
722	56	510	4 675	40	10	1 182	41,31	2,53	747	62	529	41 633	3 555	29 114	9
776	63	542	13 643	40	11	1 098	41,41	2,59	808	65	563	44 992	3 845	31 148	10
927	158	657	3 679	44	14	474	46,15	6,71	963	183	687	52 146	2 988	36 983	11
919	168	650	2 579	44	14	535	46,69	7,25	956	197	681	51 872	3 080	36 705	12
904	155	642	4 382	43	13	490	45,93	6,55	938	174	671	51 124	2 913	36 420	13
829	91	580	25 436	38	11	377	44,52	4,53	852	99	597	45 561	2 289	31 618	14
892	83	624	6 344	41	12	255	44,31	3,67	905	85	634	48 933	2 309	33 998	15
810	94	567	19 092	38	10	417	44,59	4,81	834	104	585	44 440	2 282	30 826	16
781	107	546	5 203	35	7	552	45,75	5,91	805	121	563	43 129	2 577	29 952	17
752	102	531	3 819	38	8	756	44,30	5,36	771	112	545	41 612	2 373	29 057	18
812	95	569	34 459	38	10	445	44,68	4,83	836	104	586	44 756	2 342	31 082	19
/	/	/	/	/	/	/	/	/	/	/	/	/	/	/	20
/	/	/	/	/	/	/	/	/	/	/	/	/	/	/	21
/	/	/	/	/	/	/	/	/	/	/	/	/	/	/	22
/	/	/	/	/	/	/	/	/	/	/	/	/	/	/	23
/	/	/	/	/	/	/	/	/	/	/	/	/	/	/	24
888	118	623	13 736	39	11	984	44,00	4,93	898	126	630	48 716	3 612	33 510	25
881	104	623	3 807	39	14	992	43,76	4,65	879	109	624	48 003	3 408	32 571	26
891	124	622	9 929	39	10	980	44,09	5,04	905	132	633	48 990	3 690	33 870	27
763	83	540	8 447	37	8	991	43,13	4,33	796	97	563	44 484	3 588	31 079	28
725	103	514	3 197	37	7	859	46,51	7,67	813	165	572	42 838	2 978	29 765	29
814	103	573	25 380	38	10	970	44,03	5,08	853	121	601	46 567	3 524	32 229	30
991	197	702	5 073	40	13	463	47,61	8,32	1 004	204	712	53 153	3 120	37 413	31
950	179	674	3 915	39	12	366	47,27	7,95	964	186	685	51 149	3 098	36 051	32
963	198	685	7 253	40	12	491	47,74	8,63	984	209	701	52 033	3 085	36 863	33
1 052	200	748	10 782	40	12	1 028	46,24	7,22	1 064	213	757	55 481	4 102	39 229	34
1 148	263	815	3 736	41	12	1 121	47,51	8,70	1 140	266	810	59 093	4 356	41 841	35
1 005	170	715	7 046	40	12	978	45,57	6,44	1 024	185	729	53 566	3 967	37 844	36
918	151	654	5 098	40	11	1 094	45,31	6,20	926	157	660	49 738	3 992	35 374	37
986	177	702	16 691	40	11	1 072	45,88	6,78	1 011	190	719	53 168	4 011	37 674	38
867	99	608	119 687	40	12	608	43,80	4,33	884	107	621	47 555	3 082	32 963	39
923	104	649	29 878	41	13	619	43,83	4,16	935	110	659	50 534	3 158	35 096	40
849	97	595	89 809	39	12	604	43,80	4,39	867	106	609	46 565	3 057	32 253	41
775	90	547	40 073	39	9	848	43,64	4,52	802	102	567	43 752	3 146	30 611	42
707	85	499	17 016	38	9	736	44,38	5,20	749	105	526	40 335	2 783	28 030	43
825	95	580	176 776	39	11	675	43,82	4,46	853	106	600	45 998	3 068	31 955	44

6 BEZAHLTE WOCHENSTUNDEN, STUNDEN- UND WOCHENVERDIENSTE DER ARBEITER IM OKTOBER 1990 SOWIE  
6' .1 VOLLZEIT

LFD. NR.	BESCHAEFTIGUNGSMODUS LEISTUNGSGRUPPE	ARBEITER INSGESAMT	DURCHSCHNITTliche (S)			BEZAHLTE WOCHENSTUNDEN		BRUTTOSTUNDEN- VERDIENST		
			ALTER	UNTER- NEH- MENSZU- GEHOE- RIGKEIT	BESCHAEF- TIGTEN- ZAHL DER UNTER- NEHMEN	INS- GESAMT	DAR. MEHRAR- BEITS- STUNDEN	INS- GESAMT	FUEH- NORMAR- BEIT	MEHR- AR- BEIT
		ANZAHL	JAHRE		ANZAHL	STUNDEN		DM		BAU
1	NORMALSCHICHT									
2	LEISTUNGSGRUPPE 1	665 978	39	10	522	41,18	2,00	21,51	21,32	25,22
3	1A	177 597	42	13	505	41,65	2,48	22,98	22,74	26,78
4	1B	488 381	38	8	528	41,00	1,83	20,97	20,81	24,45
5	2	79 837	38	7	328	41,53	2,01	19,11	18,97	21,92
6	3	74 649	37	5	374	40,55	1,59	17,93	17,82	20,72
	ZUSAMMEN...	820 464	39	9	489	41,15	1,96	20,96	20,78	24,56
7	NUR SCHICHTARBEIT									
8	LEISTUNGSGRUPPE 1	4 958	41	10	3 671	41,44	1,97	21,33	21,07	26,56
9	1A	/	/	/	/	/	/	/	/	/
10	1B	4 476	40	10	3 691	41,02	1,47	20,88	20,73	25,10
11	2	/	/	/	/	/	/	/	/	/
12	3	/	/	/	/	/	/	/	/	/
	ZUSAMMEN...	5 831	40	9	3 524	41,64	2,24	20,81	20,57	25,00
13	NUR SONNTAGSARBEIT									
14	LEISTUNGSGRUPPE 1	4 940	39	11	743	48,82	9,16	23,05	22,06	27,31
15	1A	/	/	/	/	/	/	/	/	/
16	1B	3 287	38	9	563	49,13	9,77	22,44	21,54	26,10
17	2	/	/	/	/	/	/	/	/	/
18	3	/	/	/	/	/	/	/	/	/
	ZUSAMMEN...	5 621	39	10	698	48,36	8,64	22,60	21,67	26,91
19	NUR NACHTARBEIT									
20	LEISTUNGSGRUPPE 1	8 678	38	8	1 058	45,66	6,59	22,78	22,17	26,38
21	1A	/	/	/	/	/	/	/	/	/
22	1B	6 374	37	8	1 082	45,19	6,13	21,87	21,33	25,36
23	2	/	/	/	/	/	/	/	/	/
24	3	/	/	/	/	/	/	/	/	/
	ZUSAMMEN...	11 167	38	7	926	45,13	6,05	22,00	21,39	25,94
25	SCHICHT- UND SONNTAGSARBEIT									
26	LEISTUNGSGRUPPE 1	/	/	/	/	/	/	/	/	/
27	1A	/	/	/	/	/	/	/	/	/
28	1B	/	/	/	/	/	/	/	/	/
29	2	/	/	/	/	/	/	/	/	/
30	3	/	/	/	/	/	/	/	/	/
	ZUSAMMEN...	/	/	/	/	/	/	/	/	/
31	SCHICHT- UND NACHTARBEIT									
32	LEISTUNGSGRUPPE 1	5 391	39	9	2 777	40,79	0,99	21,34	21,21	26,61
33	1A	/	/	/	/	/	/	/	/	/
34	1B	5 341	39	9	2 798	40,71	0,91	21,28	21,18	26,07
35	2	/	/	/	/	/	/	/	/	/
36	3	/	/	/	/	/	/	/	/	/
	ZUSAMMEN...	5 686	38	8	2 668	40,77	0,99	21,19	21,06	26,33
37	SONNTAGS- UND NACHTARBEIT									
38	LEISTUNGSGRUPPE 1	4 144	41	10	587	49,52	10,57	25,05	24,23	28,07
39	1A	/	/	/	/	/	/	/	/	/
40	1B	/	/	/	/	/	/	/	/	/
41	2	/	/	/	/	/	/	/	/	/
42	3	/	/	/	/	/	/	/	/	/
	ZUSAMMEN...	4 830	40	10	548	49,06	10,12	24,38	23,59	27,44
43	SCHICHT-, SONNTAGS- UND NACHTARBEIT									
44	LEISTUNGSGRUPPE 1	/	/	/	/	/	/	/	/	/
45	1A	/	/	/	/	/	/	/	/	/
46	1B	/	/	/	/	/	/	/	/	/
47	2	/	/	/	/	/	/	/	/	/
48	3	/	/	/	/	/	/	/	/	/
	ZUSAMMEN...	/	/	/	/	/	/	/	/	/
49	BESCHAEFTIGUNGSMODUS INSGESAMT	695 767	39	10	572	41,34	2,16	21,57	21,36	25,45
50	LEISTUNGSGRUPPE 1	184 231	42	13	524	41,89	2,71	23,07	22,79	27,10
51	1A	511 537	38	8	590	41,15	1,96	21,02	20,84	24,63
52	1B	83 010	38	7	346	41,61	2,10	19,10	18,96	21,92
53	2	76 716	37	5	386	40,65	1,68	17,97	17,84	20,87
54	3	855 493	39	9	534	41,31	2,11	21,01	20,81	24,78
	INSGESAMT...									

JAHRESVERDIENSTE 1990 NACH WIRTSCHAFTSZWEIGEN, DEM BESCHAEFTIGUNGSMODUS UND LEISTUNGSGRUPPEN  
BESCHAEFTIGTE MAENNER

BRUTTO- WOCHENVERDIENST			NETTO- WOCHENVERDIENST		ARBEITER MIT JAHRES- VER- DIENSTEN	DURCHSCHNITTliche (S)			BEZAHLTE WOCHENSTUNDEN		BRUTTO- WOCHENVERDIENST		NETTO- WOCHENVERDIENST		BRUTTO- JAHRES- VER- DIENST	DARUNTER- SONDER- ZAH- LUNGEN	NETTO- JAHRES- VER- DIENST	LFD. NR.	
INS- GESAMT	FUER MEHR- ARBEIT	INS- GESAMT	ALTER	UNTER- NEH- MENSZU- GEHOE- RIGKEIT		BESCHAEF- TIGTEN- ZAHl DER UNTER- NEHMEN	INS- GESAMT	DAR. MEHRAR- BEITS- STUNDEN	INS- GESAMT	FUER MEHR- ARBEIT	INS- GESAMT	FUER MEHR- ARBEIT	INS- GESAMT						
DM			ANZAHL	JAHRE		ANZAHL	STUNDEN		DM										
GEWERBE																			
886	50	607	457 659	40	11	527	41,53	2,32	894	59	615	48 254	3 469	33 153	1				
957	66	655	136 771	43	14	531	41,95	2,76	960	74	657	51 717	3 725	35 629	2				
860	45	590	320 887	39	10	525	41,35	2,13	866	53	597	46 778	3 360	32 098	3				
794	44	550	48 124	40	8	334	42,07	2,42	806	53	559	43 027	2 802	29 837	4				
727	33	505	33 818	38	6	418	40,82	1,68	726	36	507	39 042	2 742	27 221	5				
862	48	593	539 600	40	10	503	41,53	2,29	875	57	603	47 210	3 364	32 486	6				
884	52	619	4 102	41	10	3 114	41,52	2,02	879	53	616	49 707	3 620	35 301	7				
/	/	/	/	/	/	/	/	/	/	/	/	/	/	/	8				
857	37	603	3 740	41	10	3 175	41,06	1,46	848	36	599	48 468	3 642	34 563	9				
/	/	/	/	/	/	/	/	/	/	/	/	/	/	/	10				
/	/	/	/	/	/	/	/	/	/	/	/	/	/	/	11				
866	56	604	4 661	41	10	2 968	41,72	2,30	866	57	606	48 745	3 578	34 448	12				
1 125	250	774	4 143	41	13	666	48,70	9,13	1 145	251	794	59 156	4 665	40 607	13				
/	/	/	/	/	/	/	/	/	/	/	/	/	/	/	14				
1 103	255	756	2 531	41	12	486	48,99	9,90	1 130	259	785	57 882	4 866	39 743	15				
/	/	/	/	/	/	/	/	/	/	/	/	/	/	/	16				
/	/	/	/	/	/	/	/	/	/	/	/	/	/	/	17				
1 093	232	753	4 594	41	12	645	48,41	8,78	1 118	238	776	58 070	4 494	39 878	18				
1 040	174	699	6 566	40	10	964	45,89	6,72	1 046	178	708	54 725	4 323	37 567	19				
/	/	/	/	/	/	/	/	/	/	/	/	/	/	/	20				
989	155	670	4 675	38	9	1 130	45,48	6,36	1 001	162	685	52 378	4 285	36 147	21				
/	/	/	/	/	/	/	/	/	/	/	/	/	/	/	22				
/	/	/	/	/	/	/	/	/	/	/	/	/	/	/	23				
993	157	673	7 722	40	10	903	45,79	6,60	1 028	173	697	53 461	4 113	36 717	24				
/	/	/	/	/	/	/	/	/	/	/	/	/	/	/	25				
/	/	/	/	/	/	/	/	/	/	/	/	/	/	/	26				
/	/	/	/	/	/	/	/	/	/	/	/	/	/	/	27				
/	/	/	/	/	/	/	/	/	/	/	/	/	/	/	28				
/	/	/	/	/	/	/	/	/	/	/	/	/	/	/	29				
/	/	/	/	/	/	/	/	/	/	/	/	/	/	/	30				
870	26	619	4 999	39	9	2 795	40,85	1,04	871	28	619	49 904	3 796	35 197	31				
/	/	/	/	/	/	/	/	/	/	/	/	/	/	/	32				
866	24	617	4 949	39	9	2 818	40,76	0,95	866	25	617	49 817	3 796	35 162	33				
/	/	/	/	/	/	/	/	/	/	/	/	/	/	/	34				
/	/	/	/	/	/	/	/	/	/	/	/	/	/	/	35				
864	26	614	5 139	39	9	2 733	40,89	1,07	870	28	619	49 777	3 798	35 145	36				
1 240	297	832	3 408	41	11	558	49,56	10,57	1 214	299	819	60 027	4 618	40 676	37				
/	/	/	/	/	/	/	/	/	/	/	/	/	/	/	38				
/	/	/	/	/	/	/	/	/	/	/	/	/	/	/	39				
/	/	/	/	/	/	/	/	/	/	/	/	/	/	/	40				
/	/	/	/	/	/	/	/	/	/	/	/	/	/	/	41				
1 196	278	805	3 742	41	11	540	49,27	10,25	1 189	286	804	58 886	4 460	40 005	42				
/	/	/	/	/	/	/	/	/	/	/	/	/	/	/	43				
/	/	/	/	/	/	/	/	/	/	/	/	/	/	/	44				
/	/	/	/	/	/	/	/	/	/	/	/	/	/	/	45				
/	/	/	/	/	/	/	/	/	/	/	/	/	/	/	46				
/	/	/	/	/	/	/	/	/	/	/	/	/	/	/	47				
/	/	/	/	/	/	/	/	/	/	/	/	/	/	/	48				
892	55	612	482 445	40	11	583	41,71	2,49	901	64	620	48 579	3 504	33 394	49				
966	73	661	142 551	43	14	541	42,20	3,00	970	81	663	52 107	3 749	35 889	50				
865	48	594	339 894	39	10	601	41,51	2,28	872	57	601	47 099	3 402	32 348	51				
795	46	551	49 887	40	8	353	42,18	2,54	808	56	560	43 117	2 810	29 900	52				
730	35	507	34 892	39	6	424	40,95	1,80	731	38	510	39 248	2 748	27 348	53				
868	52	596	567 223	40	10	553	41,71	2,45	882	62	608	47 524	3 397	32 715	54				

6 BEZAHLTE WOCHENSTUNDEN, STUNDEN- UND WOCHENVERDIENSTE DER ARBEITER IM OKTOBER 1990 SOWIE  
6.1 VOLLZEIT

LFD. NR.	BESCHAEFTIGUNGSMODUS LEISTUNGSGRUPPE		ARBEITER INSGESAMT	DURCHSCHNITTliche (S)			BEZAHLTE WOCHENSTUNDEN		BRUTTOSTUNDEN- VERDIENST		
				ALTER	UNTER- NEH- MENSZU- GEHÖR- RIGKEIT	BESCHAEF- TIGTEN- ZAHL DER UNTER- NEHMEN	INS- GESAMT	DAR. MEHRAR- BEITS- STUNDEN	INS- GESAMT	FÜR	
										NORMAL- AR- BEIT	MEHR- AR- BEIT
			ANZAHL	JAHRE		ANZAHL	STUNDEN		DM		
									HOCH- UND		
1	NORMALSCHICHT	1	386 307	41	10	775	41,35	2,19	21,64	21,45	25,13
2	LEISTUNGSGRUPPE	1A	93 920	44	13	771	41,85	2,66	23,33	23,08	26,96
3		1B	292 387	40	9	777	41,19	2,04	21,09	20,92	24,37
4		2	52 921	39	7	423	41,66	2,28	19,31	19,15	22,04
5		3	57 340	37	5	438	40,43	1,55	17,86	17,74	20,82
6			496 568	41	9	699	41,28	2,13	20,96	20,78	24,42
		ZUSAMMEN...									
7	NUR SCHICHTARBEIT	1	4 188	41	10	4 313	41,23	1,62	21,08	20,90	25,59
8	LEISTUNGSGRUPPE	1A	/	/	/	/	/	/	/	/	/
9		1B	3 902	40	10	4 211	40,89	1,24	20,90	20,77	24,95
10		2	/	/	/	/	/	/	/	/	/
11		3	/	/	/	/	/	/	/	/	/
12			4 931	40	9	4 137	41,56	2,02	20,58	20,41	23,91
		ZUSAMMEN...									
13	NUR SONNTAGSARBEIT	1	/	/	/	/	/	/	/	/	/
14	LEISTUNGSGRUPPE	1A	/	/	/	/	/	/	/	/	/
15		1B	/	/	/	/	/	/	/	/	/
16		2	/	/	/	/	/	/	/	/	/
17		3	/	/	/	/	/	/	/	/	/
18			/	/	/	/	/	/	/	/	/
		ZUSAMMEN...									
19	NUR NACHTARBEIT	1	4 493	40	9	1 720	47,20	7,77	22,41	21,74	25,81
20	LEISTUNGSGRUPPE	1A	/	/	/	/	/	/	/	/	/
21		1B	3 346	39	8	1 834	46,43	7,01	21,64	21,02	25,09
22		2	/	/	/	/	/	/	/	/	/
23		3	/	/	/	/	/	/	/	/	/
24			5 935	39	8	1 460	46,44	7,09	21,71	21,04	25,46
		ZUSAMMEN...									
25	SCHICHT- UND SONNTAGSARBEIT	1	/	/	/	/	/	/	/	/	/
26	LEISTUNGSGRUPPE	1A	/	/	/	/	/	/	/	/	/
27		1B	/	/	/	/	/	/	/	/	/
28		2	-	-	-	-	-	-	-	-	-
29		3	-	-	-	-	-	-	-	-	-
30			/	/	/	/	/	/	/	/	/
		ZUSAMMEN...									
31	SCHICHT- UND NACHTARBEIT	1	5 155	39	9	2 900	40,76	0,90	21,41	21,31	25,68
32	LEISTUNGSGRUPPE	1A	/	/	/	/	/	/	/	/	/
33		1B	5 122	39	9	2 915	40,73	0,87	21,40	21,31	25,67
34		2	/	/	/	/	/	/	/	/	/
35		3	/	/	/	/	/	/	/	/	/
36			5 333	39	9	2 839	40,81	0,93	21,34	21,24	25,44
		ZUSAMMEN...									
37	SONNTAGS- UND NACHTARBEIT	1	/	/	/	/	/	/	/	/	/
38	LEISTUNGSGRUPPE	1A	/	/	/	/	/	/	/	/	/
39		1B	/	/	/	/	/	/	/	/	/
40		2	/	/	/	/	/	/	/	/	/
41		3	/	/	/	/	/	/	/	/	/
42			/	/	/	/	/	/	/	/	/
		ZUSAMMEN...									
43	SCHICHT-, SONNTAGS- UND NACHTARBEIT	1	/	/	/	/	/	/	/	/	/
44	LEISTUNGSGRUPPE	1A	/	/	/	/	/	/	/	/	/
45		1B	/	/	/	/	/	/	/	/	/
46		2	/	/	/	/	/	/	/	/	/
47		3	/	/	/	/	/	/	/	/	/
48			/	/	/	/	/	/	/	/	/
		ZUSAMMEN...									
49	BESCHAEFTIGUNGSMODUS INSGESAMT	1	404 718	41	10	858	41,48	2,31	21,66	21,45	25,23
50	LEISTUNGSGRUPPE	1A	96 750	44	13	802	42,06	2,87	23,37	23,10	27,06
51		1B	307 968	40	9	876	41,30	2,13	21,12	20,94	24,46
52		2	54 550	39	7	451	41,75	2,38	19,31	19,15	22,04
53		3	58 920	37	5	452	40,53	1,64	17,89	17,76	20,98
54			518 188	41	9	769	41,40	2,24	20,99	20,79	24,52
		INSGESAMT...									



JAHRESVERDIENSTE 1990 NACH WIRTSCHAFTSZWEIGEN, DEM BESCHAEFTIGUNGSMODUS UND LEISTUNGSGRUPPEN  
BESCHAEFTIGTE MAENNER

BRUTTO- WOCHENVERDIENST			NETTO- WOCHENVERDIENST	DURCHSCHNITTliche (S)			BEZAHLTE WOCHENSTUNDEN			BRUTTO- WOCHENVERDIENST			NETTO- WOCHENVERDIENST	BRUTTO- JAHRES- VER- DIENST	DARUNTER SONDER- ZAH- LUNGEN	NETTO- JAHRES- VER- DIENST	LFD. NR.	
INS- GESAMT	FUER MEHR- ARBEIT	INS- GESAMT	ARBEITER MIT JAHRES- VER- DIENSTEN	ALTER	UNTER- NEH- MENSZU- GEHOE- RIGKEIT	BESCHAEF- TIGTEN- ZAHl DER UNTER- NEHMEN	INS- GESAMT	DAR. MEHRAR- BEITSt- STUNDEN	INS- GESAMT	FUER MEHR- ARBEIT	INS- GESAMT	BRUTTO- JAHRES- VER- DIENST	DARUNTER SONDER- ZAH- LUNGEN	NETTO- JAHRES- VER- DIENST				
DM			ANZAHL	JAHRE		ANZAHL	STUNDEN		DM									
TIEFBAU																		
895	55	617	257 615	42	11	796	41,80	2,57	905	65	626	48 435	3 774	33 559	1			
976	72	674	70 640	45	14	832	42,24	2,99	981	81	678	52 441	4 097	36 383	2			
869	50	599	186 976	41	10	782	41,64	2,41	876	59	606	46 922	3 652	32 492	3			
804	50	557	31 778	41	8	415	42,22	2,78	813	61	563	43 248	3 141	30 019	4			
722	32	501	26 359	38	6	461	40,68	1,60	722	34	504	38 738	2 854	27 023	5			
865	52	597	315 753	42	11	730	41,75	2,51	881	62	609	47 104	3 633	32 657	6			
869	41	612	3 403	41	10	3 718	41,23	1,55	856	39	605	49 064	4 036	35 036	7			
/	/	/	/	/	/	/	/	/	/	/	/	/	/	/	8			
854	31	605	3 235	41	10	3 646	40,88	1,16	842	28	597	48 500	4 002	34 761	9			
/	/	/	/	/	/	/	/	/	/	/	/	/	/	/	10			
/	/	/	/	/	/	/	/	/	/	/	/	/	/	/	11			
855	48	599	3 830	40	10	3 576	41,59	1,99	850	47	598	48 355	3 997	34 347	12			
/	/	/	/	/	/	/	/	/	/	/	/	/	/	/	13			
/	/	/	/	/	/	/	/	/	/	/	/	/	/	/	14			
/	/	/	/	/	/	/	/	/	/	/	/	/	/	/	15			
/	/	/	/	/	/	/	/	/	/	/	/	/	/	/	16			
/	/	/	/	/	/	/	/	/	/	/	/	/	/	/	17			
/	/	/	/	/	/	/	/	/	/	/	/	/	/	/	18			
1 058	200	712	3 464	41	11	1 545	47,76	8,26	1 085	213	731	56 473	5 041	38 947	19			
/	/	/	/	/	/	/	/	/	/	/	/	/	/	/	20			
1 005	176	685	2 502	41	10	1 898	47,30	7,87	1 040	199	712	54 295	4 890	37 599	21			
/	/	/	/	/	/	/	/	/	/	/	/	/	/	/	22			
/	/	/	/	/	/	/	/	/	/	/	/	/	/	/	23			
1 008	180	684	4 116	42	10	1 426	47,35	7,90	1 061	204	716	55 198	4 865	38 066	24			
/	/	/	/	/	/	/	/	/	/	/	/	/	/	/	25			
/	/	/	/	/	/	/	/	/	/	/	/	/	/	/	26			
/	/	/	/	/	/	/	/	/	/	/	/	/	/	/	27			
-	-	-	-	-	-	-	-	-	-	-	-	-	-	-	28			
/	/	/	/	/	/	/	/	/	/	/	/	/	/	/	29			
/	/	/	/	/	/	/	/	/	/	/	/	/	/	/	30			
873	23	621	4 763	39	9	2 928	40,81	0,94	873	24	621	50 031	3 794	35 340	31			
/	/	/	/	/	/	/	/	/	/	/	/	/	/	/	32			
872	22	621	4 730	39	9	2 945	40,78	0,92	872	24	621	50 024	3 796	35 356	33			
/	/	/	/	/	/	/	/	/	/	/	/	/	/	/	34			
/	/	/	/	/	/	/	/	/	/	/	/	/	/	/	35			
871	24	619	4 899	39	9	2 862	40,86	0,98	873	25	621	49 904	3 796	35 288	36			
/	/	/	/	/	/	/	/	/	/	/	/	/	/	/	37			
/	/	/	/	/	/	/	/	/	/	/	/	/	/	/	38			
/	/	/	/	/	/	/	/	/	/	/	/	/	/	/	39			
/	/	/	/	/	/	/	/	/	/	/	/	/	/	/	40			
/	/	/	/	/	/	/	/	/	/	/	/	/	/	/	41			
/	/	/	/	/	/	/	/	/	/	/	/	/	/	/	42			
/	/	/	/	/	/	/	/	/	/	/	/	/	/	/	43			
/	/	/	/	/	/	/	/	/	/	/	/	/	/	/	44			
/	/	/	/	/	/	/	/	/	/	/	/	/	/	/	45			
/	/	/	/	/	/	/	/	/	/	/	/	/	/	/	46			
/	/	/	/	/	/	/	/	/	/	/	/	/	/	/	47			
/	/	/	/	/	/	/	/	/	/	/	/	/	/	/	48			
899	58	620	273 189	42	11	888	41,95	2,69	909	68	629	48 683	3 805	33 747	49			
983	78	678	73 064	45	14	848	42,46	3,21	988	87	683	52 698	4 125	36 541	50			
872	52	601	200 124	41	10	903	41,76	2,50	880	62	609	47 216	3 688	32 726	51			
806	52	559	32 739	41	8	441	42,31	2,87	815	63	565	43 359	3 160	30 105	52			
725	34	503	27 053	39	6	468	40,81	1,72	727	37	507	38 924	2 870	27 141	53			
869	55	600	332 981	42	11	810	41,89	2,63	885	65	612	47 366	3 665	32 852	54			

6 BEZAHLTE WOCHENSTUNDEN, STUNDEN- UND WOCHENVERDIENSTE DER ARBEITER IM OKTOBER 1990 SOWIE  
6.2 VOLLZEIT

LFD. NR.	BESCHAEFTIGUNGSMODUS LEISTUNGSGRUPPE		ARBEITER INSGESAMT	DURCHSCHNITTliche (S)			BEZAHLTE WOCHENSTUNDEN		BRUTTOSTUNDEN- VERDIENST		
				ALTER	UNTER- NEH- MENSZU- GEHOE- RIGKEIT	BESCHAEF- TIGTEN- ZAHL DER UNTER- NEHMEN	INS- GESAMT	DAR- MEHRAR- BEITS- STUNDEN	INS- GESAMT	NORMAL- AR- BEIT	FUER MEHR- AR- BEIT
			ANZAHL	JAHRE		ANZAHL	STUNDEN		DM		
									PRODUZIERENDES GEWERBE, HANDEL,		
1	NORMALSCHICHT	1	93 146	36	8	6 732	38,82	0,55	16,56	16,48	22,13
2	LEISTUNGSGRUPPE	1A	15 090	34	9	6 291	38,88	0,67	17,52	17,41	23,54
3		1B	78 057	36	8	6 818	38,80	0,52	16,38	16,30	21,78
4		2	251 509	38	8	8 373	38,70	0,60	15,12	15,07	18,41
5		3	323 132	38	7	5 445	38,61	0,71	14,87	14,81	17,73
6			ZUSAMMEN...	37	8	6 727	38,67	0,64	15,20	15,14	18,48
7	NUR SCHICHTARBEIT	1	10 063	36	9	22 237	38,63	0,78	19,49	19,37	25,03
8	LEISTUNGSGRUPPE	1A	/	/	/	/	/	/	/	/	/
9		1B	8 616	35	9	24 616	38,67	0,82	19,47	19,36	24,72
10		2	57 538	36	9	32 903	38,65	0,91	17,47	17,39	20,80
11		3	67 123	36	6	6 225	38,68	0,71	15,76	15,71	18,72
12			ZUSAMMEN...	36	8	18 814	38,66	0,80	16,77	16,70	20,19
13	NUR SONNTAGSARBEIT	1	/	/	/	/	/	/	/	/	/
14	LEISTUNGSGRUPPE	1A	/	/	/	/	/	/	/	/	/
15		1B	/	/	/	/	/	/	/	/	/
16		2	/	/	/	/	/	/	/	/	/
17		3	/	/	/	/	/	/	/	/	/
18			ZUSAMMEN...	35	7	10 739	40,26	1,81	16,17	15,85	22,99
19	NUR NACHTARBEIT	1	/	/	/	/	/	/	/	/	/
20	LEISTUNGSGRUPPE	1A	/	/	/	/	/	/	/	/	/
21		1B	/	/	/	/	/	/	/	/	/
22		2	9 491	34	6	40 877	39,19	1,63	17,04	16,88	20,60
23		3	14 779	35	6	33 352	39,02	1,20	15,81	15,73	18,18
24			ZUSAMMEN...	34	6	33 404	38,21	1,33	16,28	16,16	19,52
25	SCHICHT- UND SONNTAGSARBEIT	1	/	/	/	/	/	/	/	/	/
26	LEISTUNGSGRUPPE	1A	/	/	/	/	/	/	/	/	/
27		1B	/	/	/	/	/	/	/	/	/
28		2	/	/	/	/	/	/	/	/	/
29		3	/	/	/	/	/	/	/	/	/
30			ZUSAMMEN...	/	/	/	/	/	/	/	/
31	SCHICHT- UND NACHTARBEIT	1	7 598	34	9	15 784	38,42	0,94	20,94	20,83	25,39
32	LEISTUNGSGRUPPE	1A	/	/	/	/	/	/	/	/	/
33		1B	6 318	34	9	15 729	38,48	0,93	20,56	20,45	24,95
34		2	49 560	35	7	9 649	38,53	0,82	16,80	16,72	20,16
35		3	62 842	35	7	22 811	38,27	0,74	17,09	17,03	20,47
36			ZUSAMMEN...	35	7	16 930	38,39	0,78	17,21	17,14	20,71
37	SONNTAGS- UND NACHTARBEIT	1	/	/	/	/	/	/	/	/	/
38	LEISTUNGSGRUPPE	1A	/	/	/	/	/	/	/	/	/
39		1B	/	/	/	/	/	/	/	/	/
40		2	/	/	/	/	/	/	/	/	/
41		3	/	/	/	/	/	/	/	/	/
42			ZUSAMMEN...	/	/	/	/	/	/	/	/
43	SCHICHT-, SONNTAGS- UND NACHTARBEIT	1	/	/	/	/	/	/	/	/	/
44	LEISTUNGSGRUPPE	1A	/	/	/	/	/	/	/	/	/
45		1B	/	/	/	/	/	/	/	/	/
46		2	/	/	/	/	/	/	/	/	/
47		3	/	/	/	/	/	/	/	/	/
48			ZUSAMMEN...	37	7	3 463	40,51	2,27	17,88	17,65	21,85
49	BESCHAEFTIGUNGSMODUS INSGESAMT	1	117 889	35	8	8 602	38,90	0,67	17,16	17,06	22,83
50	LEISTUNGSGRUPPE	1A	18 627	34	9	7 319	38,90	0,76	18,16	18,03	24,37
51		1B	99 261	35	8	8 843	38,90	0,65	16,97	16,88	22,49
52		2	373 354	37	8	13 280	38,70	0,72	15,78	15,72	19,42
53		3	472 794	37	7	8 706	38,61	0,75	15,33	15,27	18,36
54			INSGESAMT...	37	8	10 465	38,68	0,73	15,73	15,66	19,26

JAHRESVERDIENSTE 1990 NACH WIRTSCHAFTSZWEIGEN, DEM BESCHAEFTIGUNGSMODUS UND LEISTUNGSGRUPPEN  
BESCHAEFTIGTE FRAUEN

BRUTTO- WOCHENVERDIENST			ARBEITER MIT JAHRES- VER- DIENSTEN	DURCHSCHNITTliche (S)			BEZAHLTE WOCHENSTUNDEN		BRUTTO- WOCHENVERDIENST			BRUTTO- JAHRES- VER- DIENST	DARUNTER- SONDER- ZAH- LUNGEN	NETTO- JAHRES- VER- DIENST	LFD. NR.
INS- GESAMT	FUER MEHR- ARBEIT	INS- GESAMT		ALTER	UNTER- NEH- MENSZU- GEHOE- RIGKEIT	BESCHAEF- TIGTEN- ZAHL DER UNTER- NEHMEN	INS- GESAMT	DAR. MEHRAR- BEITS- STUNDEN	INS- GESAMT	FUER MEHR- ARBEIT	INS- GESAMT				
DM			ANZAHL	JAHRE		ANZAHL	STUNDEN		DM						
KREDITINSTITUTE UND VERSICHERUNGSGEWERBE															
643	12	436	74 092	37	9	7 253	38,84	0,59	651	13	442	36 613	3 189	24 272	1
681	16	463	12 445	34	9	6 457	38,95	0,70	688	17	468	38 933	3 532	25 749	2
635	11	431	61 647	37	9	7 414	38,82	0,57	643	13	437	36 145	3 120	23 974	3
585	11	401	199 251	39	10	9 153	38,69	0,62	593	12	406	33 414	3 006	22 372	4
574	13	393	245 423	39	9	5 812	38,56	0,69	581	12	399	32 827	3 024	22 086	5
588	12	402	518 766	38	9	7 301	38,65	0,65	596	12	408	33 593	3 041	22 508	6
753	20	505	7 609	37	11	24 625	38,64	0,83	764	21	513	43 367	4 645	28 398	7
/	/	/	/	/	/	/	/	/	/	/	/	/	/	/	8
753	20	504	6 317	37	10	27 993	38,68	0,87	766	21	513	43 598	4 679	28 475	9
675	19	460	46 224	37	9	31 890	38,65	0,89	678	19	462	38 696	4 103	25 832	10
610	13	417	48 115	37	8	7 112	38,63	0,69	624	13	427	35 227	3 315	23 708	11
648	16	442	101 948	37	9	19 653	38,64	0,79	659	16	449	37 407	3 772	25 021	12
/	/	/	/	/	/	/	/	/	/	/	/	/	/	/	13
/	/	/	/	/	/	/	/	/	/	/	/	/	/	/	14
/	/	/	/	/	/	/	/	/	/	/	/	/	/	/	15
/	/	/	/	/	/	/	/	/	/	/	/	/	/	/	16
/	/	/	/	/	/	/	/	/	/	/	/	/	/	/	17
651	42	446	3 493	37	9	12 125	40,03	1,62	670	39	458	37 410	3 392	24 889	18
/	/	/	/	/	/	/	/	/	/	/	/	/	/	/	19
/	/	/	/	/	/	/	/	/	/	/	/	/	/	/	20
/	/	/	/	/	/	/	/	/	/	/	/	/	/	/	21
668	34	460	6 534	35	8	20 963	39,60	1,98	680	40	470	38 037	3 620	25 801	22
617	22	425	10 262	37	8	22 374	39,13	1,31	632	24	436	36 135	3 307	24 515	23
638	26	440	18 701	35	8	20 254	39,43	1,53	654	29	451	36 902	3 349	25 036	24
/	/	/	/	/	/	/	/	/	/	/	/	/	/	/	25
/	/	/	/	/	/	/	/	/	/	/	/	/	/	/	26
/	/	/	/	/	/	/	/	/	/	/	/	/	/	/	27
/	/	/	/	/	/	/	/	/	/	/	/	/	/	/	28
/	/	/	/	/	/	/	/	/	/	/	/	/	/	/	29
/	/	/	/	/	/	/	/	/	/	/	/	/	/	/	30
805	24	543	6 386	35	10	15 175	38,48	1,01	805	26	543	45 954	4 792	30 381	31
/	/	/	/	/	/	/	/	/	/	/	/	/	/	/	32
791	23	534	5 438	35	10	15 361	38,53	1,00	792	25	535	45 236	4 654	29 964	33
647	16	447	35 768	36	8	11 369	38,31	0,74	653	15	451	36 987	3 595	25 048	34
654	15	452	48 347	36	9	25 360	38,20	0,70	665	15	459	38 005	3 844	25 698	35
661	16	455	90 501	36	9	19 112	38,26	0,74	670	16	462	38 164	3 813	25 772	36
/	/	/	/	/	/	/	/	/	/	/	/	/	/	/	37
/	/	/	/	/	/	/	/	/	/	/	/	/	/	/	38
/	/	/	/	/	/	/	/	/	/	/	/	/	/	/	39
/	/	/	/	/	/	/	/	/	/	/	/	/	/	/	40
/	/	/	/	/	/	/	/	/	/	/	/	/	/	/	41
/	/	/	/	/	/	/	/	/	/	/	/	/	/	/	42
/	/	/	/	/	/	/	/	/	/	/	/	/	/	/	43
/	/	/	/	/	/	/	/	/	/	/	/	/	/	/	44
/	/	/	/	/	/	/	/	/	/	/	/	/	/	/	45
/	/	/	/	/	/	/	/	/	/	/	/	/	/	/	46
/	/	/	/	/	/	/	/	/	/	/	/	/	/	/	47
724	50	500	4 141	38	9	4 351	40,13	2,20	759	52	523	41 556	3 756	27 947	48
667	15	453	93 319	36	9	9 079	38,91	0,71	676	16	459	38 045	3 414	25 217	49
706	19	479	15 293	35	9	7 362	38,97	0,80	713	20	484	40 276	3 745	26 608	50
660	15	448	78 026	36	9	9 416	38,90	0,69	669	16	454	37 608	3 349	24 944	51
611	14	418	291 646	38	9	13 433	38,68	0,72	617	14	423	34 871	3 275	23 378	52
592	14	406	355 572	38	9	9 099	38,56	0,72	601	14	413	33 991	3 186	22 893	53
609	14	416	740 538	38	9	10 803	38,65	0,72	617	14	423	34 848	3 250	23 377	54

6 BEZAHLTE WOCHENSTUNDEN, STUNDEN- UND WOCHENVERDIENSTE DER ARBEITER IM OKTOBER 1990 SOWIE  
6.2 VOLLZEIT

LFD. NR.	BESCHAFTIGUNGSMODUS LEISTUNGSGRUPPE	ARBEITER INSGESAMT	DURCHSCHNITTliche (S)			BEZAHLTE WOCHENSTUNDEN		BRUTTOSTUNDEN- VERDIENST		
			ALTER	UNTER- NEH- MENSZU- GEHOE- RIGKEIT	BESCHAEF- TIGTEN- ZAHL DER UNTER- NEHMEN	INS- GESAMT	DAR. MEHRAR- BEITS- STUNDEN	INS- GESAMT	NORMAL- AR- BEIT	FUER MEHR- AR- BEIT
		ANZAHL	JAHRE		ANZAHL	STUNDEN		DM		
										PRODUZIERENDES
1	NORMALSCHICHT LEISTUNGSGRUPPE 1	82 417	35	9	7 069	38,79	0,53	16,68	16,60	22,40
2		13 253	34	9	6 798	38,98	0,70	17,58	17,47	23,70
3	1A	69 164	36	9	7 121	38,75	0,50	16,51	16,44	22,05
4	1B	234 863	37	9	8 765	38,66	0,60	15,20	15,15	18,54
5	2	286 881	38	8	5 731	38,57	0,72	15,09	15,03	17,95
6	3	604 161	37	8	7 093	38,64	0,65	15,35	15,29	18,66
	ZUSAMMEN...									
7	NUR SCHICHTARBEIT LEISTUNGSGRUPPE 1	9 927	36	9	22 533	38,62	0,78	19,54	19,42	25,21
8		/	/	/	/	/	/	/	/	/
9	1A	8 510	35	9	24 918	38,65	0,81	19,51	19,40	24,88
10	1B	57 034	37	9	33 111	38,65	0,91	17,51	17,43	20,84
11	2	65 555	36	6	6 325	38,66	0,71	15,82	15,76	18,75
12	3	132 515	36	8	19 067	38,65	0,80	16,82	16,75	20,24
	ZUSAMMEN...									
13	NUR SONNTAGSARBEIT LEISTUNGSGRUPPE 1	/	/	/	/	/	/	/	/	/
14		/	/	/	/	/	/	/	/	/
15	1A	/	/	/	/	/	/	/	/	/
16	1B	/	/	/	/	/	/	/	/	/
17	2	/	/	/	/	/	/	/	/	/
18	3	/	/	/	/	/	/	/	/	/
	ZUSAMMEN...	4 227	35	7	12 011	40,14	1,72	16,54	16,22	23,81
19	NUR NACHTARBEIT LEISTUNGSGRUPPE 1	/	/	/	/	/	/	/	/	/
20		/	/	/	/	/	/	/	/	/
21	1A	/	/	/	/	/	/	/	/	/
22	1B	/	/	/	/	/	/	/	/	/
23	2	9 270	34	6	41 703	39,12	1,60	17,04	16,89	20,70
24	3	14 226	34	6	33 995	39,01	1,21	15,89	15,82	18,25
	ZUSAMMEN...	26 190	34	6	34 077	39,19	1,32	16,32	16,21	19,61
25	SCHICHT- UND SONNTAGSARBEIT LEISTUNGSGRUPPE 1	/	/	/	/	/	/	/	/	/
26		/	/	/	/	/	/	/	/	/
27	1A	/	/	/	/	/	/	/	/	/
28	1B	/	/	/	/	/	/	/	/	/
29	2	/	/	/	/	/	/	/	/	/
30	3	/	/	/	/	/	/	/	/	/
	ZUSAMMEN...	/	/	/	/	/	/	/	/	/
31	SCHICHT- UND NACHTARBEIT LEISTUNGSGRUPPE 1	7 447	34	9	16 035	38,39	0,91	20,99	20,88	25,64
32		/	/	/	/	/	/	/	/	/
33	1A	6 200	34	9	15 948	38,46	0,92	20,60	20,49	25,15
34	1B	49 134	35	7	9 713	38,52	0,81	16,81	16,73	20,19
35	2	61 997	35	7	23 058	38,26	0,73	17,13	17,07	20,54
36	3	118 578	35	7	17 087	38,38	0,78	17,24	17,17	20,76
	ZUSAMMEN...									
37	SONNTAGS- UND NACHTARBEIT LEISTUNGSGRUPPE 1	/	/	/	/	/	/	/	/	/
38		/	/	/	/	/	/	/	/	/
39	1A	/	/	/	/	/	/	/	/	/
40	1B	/	/	/	/	/	/	/	/	/
41	2	/	/	/	/	/	/	/	/	/
42	3	/	/	/	/	/	/	/	/	/
	ZUSAMMEN...	/	/	/	/	/	/	/	/	/
43	SCHICHT-, SONNTAGS- UND NACHTARBEIT LEISTUNGSGRUPPE 1	/	/	/	/	/	/	/	/	/
44		/	/	/	/	/	/	/	/	/
45	1A	/	/	/	/	/	/	/	/	/
46	1B	/	/	/	/	/	/	/	/	/
47	2	/	/	/	/	/	/	/	/	/
48	3	/	/	/	/	/	/	/	/	/
	ZUSAMMEN...	4 725	37	8	4 113	40,04	2,25	18,90	18,66	23,01
49	BESCHAFTIGUNGSMODUS INSGESAMT LEISTUNGSGRUPPE 1	105 802	35	9	9 128	38,83	0,63	17,34	17,24	23,50
50		16 697	34	9	7 872	38,97	0,79	18,29	18,16	24,68
51	1A	89 105	35	9	9 363	38,80	0,60	17,16	17,07	23,23
52	1B	354 935	37	8	13 814	38,67	0,72	15,88	15,81	19,54
53	2	433 040	37	7	9 199	38,68	0,76	15,53	15,47	18,55
54	3	893 777	37	8	11 023	38,64	0,73	15,88	15,82	19,45
	INSGESAMT...									

JAHRESVERDIENSTE 1990 NACH WIRTSCHAFTSZWEIGEN, DEM BESCHAEFTIGUNGSMODUS UND LEISTUNGSGRUPPEN  
BESCHAEFTIGTE FRAUEN

BRUTTO- WOCHENVERDIENST			ARBEITER MIT JAHRES- VER- DIENSTEN	DURCHSCHNITTliche (S)			BEZAHLTE WOCHENSTUNDEN		BRUTTO- WOCHENVERDIENST			BRUTTO- JAHRES- VER- DIENST	DARUNTER SONDER- ZAH- LUNGEN	NETTO- JAHRES- VER- DIENST	LFD. NR.
INS- GESAMT	FUER MEHR- ARBEIT	INS- GESAMT		ALTER	UNTER- NEH- MENSZU- GEHOE- RIGKEIT	BESCHAEF- TIGTEN- ZAHl DER UNTER- NEHMEN	INS- GESAMT	DAR. MEHRAR- BEITS- STUNDEN	INS- GESAMT	FUER MEHR- ARBEIT	INS- GESAMT				
DM			ANZAHL	JAHRE		ANZAHL	STUNDEN		DM						
GEWERBE															
647	12	439	65 807	36	10	7 563	38,79	0,56	655	13	444	36 820	3 221	24 397	1
685	16	465	10 927	34	9	6 956	38,97	0,72	693	18	471	39 205	3 516	25 957	2
640	11	434	54 680	37	10	7 685	38,76	0,53	647	12	439	36 343	3 163	24 086	3
588	11	402	186 797	39	10	9 534	38,66	0,62	595	12	407	33 530	3 035	22 452	4
582	13	398	220 666	39	9	6 026	38,53	0,70	588	13	404	33 239	3 075	22 359	5
593	12	405	473 071	38	9	7 624	38,62	0,65	600	12	411	33 850	3 079	22 678	6
755	20	506	7 494	37	11	24 994	38,62	0,82	766	21	514	43 510	4 686	28 482	7
/	/	/	/	/	/	/	/	/	/	/	/	/	/	/	8
754	20	504	6 232	37	10	28 373	38,66	0,85	768	21	514	43 699	4 714	28 537	9
677	19	460	45 879	37	9	32 029	38,64	0,89	679	19	462	38 764	4 116	25 870	10
611	13	418	47 043	37	8	7 252	38,62	0,69	626	13	429	35 344	3 335	23 782	11
650	16	443	100 415	37	9	19 897	38,63	0,79	661	16	450	37 516	3 793	25 087	12
/	/	/	/	/	/	/	/	/	/	/	/	/	/	/	13
/	/	/	/	/	/	/	/	/	/	/	/	/	/	/	14
/	/	/	/	/	/	/	/	/	/	/	/	/	/	/	15
/	/	/	/	/	/	/	/	/	/	/	/	/	/	/	16
/	/	/	/	/	/	/	/	/	/	/	/	/	/	/	17
664	41	454	3 222	37	9	13 053	40,04	1,61	678	39	463	37 937	3 467	25 157	18
/	/	/	/	/	/	/	/	/	/	/	/	/	/	/	19
/	/	/	/	/	/	/	/	/	/	/	/	/	/	/	20
/	/	/	/	/	/	/	/	/	/	/	/	/	/	/	21
667	33	460	6 333	35	8	21 451	39,52	1,95	679	39	470	38 054	3 624	25 830	22
620	22	427	9 786	36	8	22 583	39,12	1,32	636	24	439	36 393	3 314	24 679	23
640	26	441	17 927	35	8	20 488	39,41	1,52	656	30	453	37 046	3 349	25 139	24
/	/	/	/	/	/	/	/	/	/	/	/	/	/	/	25
/	/	/	/	/	/	/	/	/	/	/	/	/	/	/	26
/	/	/	/	/	/	/	/	/	/	/	/	/	/	/	27
/	/	/	/	/	/	/	/	/	/	/	/	/	/	/	28
/	/	/	/	/	/	/	/	/	/	/	/	/	/	/	29
/	/	/	/	/	/	/	/	/	/	/	/	/	/	/	30
806	23	544	6 275	35	10	15 362	38,46	0,99	806	26	544	46 052	4 816	30 457	31
/	/	/	/	/	/	/	/	/	/	/	/	/	/	/	32
792	23	535	5 352	35	10	15 516	38,52	0,99	793	25	536	45 333	4 674	30 029	33
647	16	447	35 500	36	8	11 432	38,30	0,73	653	15	452	36 990	3 600	25 052	34
656	15	453	47 646	36	9	25 655	38,18	0,70	667	15	460	38 076	3 862	25 741	35
662	16	456	89 421	36	9	19 286	38,25	0,73	671	16	463	38 205	3 825	25 799	36
/	/	/	/	/	/	/	/	/	/	/	/	/	/	/	37
/	/	/	/	/	/	/	/	/	/	/	/	/	/	/	38
/	/	/	/	/	/	/	/	/	/	/	/	/	/	/	39
/	/	/	/	/	/	/	/	/	/	/	/	/	/	/	40
/	/	/	/	/	/	/	/	/	/	/	/	/	/	/	41
/	/	/	/	/	/	/	/	/	/	/	/	/	/	/	42
/	/	/	/	/	/	/	/	/	/	/	/	/	/	/	43
/	/	/	/	/	/	/	/	/	/	/	/	/	/	/	44
/	/	/	/	/	/	/	/	/	/	/	/	/	/	/	45
/	/	/	/	/	/	/	/	/	/	/	/	/	/	/	46
/	/	/	/	/	/	/	/	/	/	/	/	/	/	/	47
757	52	520	3 761	38	9	4 658	40,02	2,21	772	52	531	42 328	3 951	28 432	48
673	15	456	83 851	36	10	9 575	38,84	0,67	682	16	462	38 375	3 477	25 407	49
713	19	483	13 706	35	10	7 894	38,99	0,83	721	21	488	40 678	3 765	26 894	50
666	14	451	70 145	36	10	9 904	38,81	0,64	674	15	457	37 925	3 420	25 117	51
614	14	420	278 222	38	9	13 903	38,65	0,73	620	14	424	35 016	3 309	23 477	52
599	14	411	328 301	38	9	9 517	38,53	0,73	608	14	417	34 378	3 237	23 150	53
614	14	420	690 373	38	9	11 292	38,61	0,72	621	14	426	35 121	3 295	23 556	54

6. BEZAHLTE WOCHENSTUNDEN, STUNDEN- UND WOCHENVERDIENSTE DER ARBEITER IM OKTOBER 1990 SOWIE  
6.2 VOLLZEIT

LFD. NR.	BESCHAEFTIGUNGSMODUS LEISTUNGSGRUPPE	ARBEITER INSGESAMT	DURCHSCHNITTliche (S)			BEZAHLTE WOCHENSTUNDEN		BRUTTOSTUNDEN- VERDIENST		
			ALTER	UNTER- NEH- MENSHO- HE- RIGKEIT	BESCHAEF- TIGTEN- ZAHLE DER UNTER- NEHMEN	INS- GESAMT	DAR. MEHRAR- BEITS- STUNDEN	INS- GESAMT	FUER NORMAL- AR- BEIT	MEHR- AR- BEIT
		ANZAHL	JAHRE		ANZAHL	STUNDEN		DM		
								VERARBEITENDES		
1	NORMALSCHICHT LEISTUNGSGRUPPE 1	79 256	35	9	7 254	38,77	0,53	16,58	16,50	22,36
2	1A	12 069	34	9	7 385	39,00	0,74	17,28	17,16	23,71
3	1B	67 187	36	9	7 231	38,73	0,50	16,45	16,38	22,01
4	2	233 247	37	9	8 791	38,66	0,60	15,19	15,14	18,54
5	3	285 669	37	8	5 721	38,57	0,72	15,08	15,03	17,95
6	ZUSAMMEN...	598 172	37	8	7 121	38,63	0,65	15,32	15,27	18,64
7	NUR SCHICHTARBEIT LEISTUNGSGRUPPE 1	9 927	36	9	22 533	38,62	0,78	19,54	19,42	25,21
8	1A	/	/	/	/	/	/	/	/	/
9	1B	8 510	35	9	24 918	38,65	0,81	19,51	19,40	24,88
10	2	56 977	37	9	33 137	38,65	0,91	17,51	17,43	20,84
11	3	65 531	36	6	6 325	38,66	0,71	15,81	15,76	18,75
12	ZUSAMMEN...	132 435	36	8	19 075	38,65	0,80	16,82	16,75	20,24
13	NUR SONNTAGSARBEIT LEISTUNGSGRUPPE 1	/	/	/	/	/	/	/	/	/
14	1A	/	/	/	/	/	/	/	/	/
15	1B	/	/	/	/	/	/	/	/	/
16	2	/	/	/	/	/	/	/	/	/
17	3	/	/	/	/	/	/	/	/	/
18	ZUSAMMEN...	4 123	35	7	12 189	40,12	1,67	16,49	16,17	23,75
19	NUR NACHTARBEIT LEISTUNGSGRUPPE 1	/	/	/	/	/	/	/	/	/
20	1A	/	/	/	/	/	/	/	/	/
21	1B	/	/	/	/	/	/	/	/	/
22	2	9 228	34	6	41 878	39,10	1,58	17,04	16,89	20,72
23	3	14 151	34	6	34 057	39,00	1,21	15,90	15,82	18,25
24	ZUSAMMEN...	26 073	33	6	34 161	39,18	1,32	16,32	16,21	19,61
25	SCHICHT- UND SONNTAGSARBEIT LEISTUNGSGRUPPE 1	/	/	/	/	/	/	/	/	/
26	1A	/	/	/	/	/	/	/	/	/
27	1B	/	/	/	/	/	/	/	/	/
28	2	/	/	/	/	/	/	/	/	/
29	3	/	/	/	/	/	/	/	/	/
30	ZUSAMMEN...	/	/	/	/	/	/	/	/	/
31	SCHICHT- UND NACHTARBEIT LEISTUNGSGRUPPE 1	7 447	34	9	16 035	38,39	0,91	20,99	20,88	25,64
32	1A	/	/	/	/	/	/	/	/	/
33	1B	6 200	34	9	15 948	38,46	0,92	20,60	20,49	25,15
34	2	49 134	35	7	9 713	38,52	0,81	16,81	16,73	20,19
35	3	61 981	35	7	23 063	38,26	0,73	17,13	17,07	20,54
36	ZUSAMMEN...	118 562	35	7	17 089	38,38	0,78	17,24	17,17	20,76
37	SONNTAGS- UND NACHTARBEIT LEISTUNGSGRUPPE 1	/	/	/	/	/	/	/	/	/
38	1A	/	/	/	/	/	/	/	/	/
39	1B	/	/	/	/	/	/	/	/	/
40	2	/	/	/	/	/	/	/	/	/
41	3	/	/	/	/	/	/	/	/	/
42	ZUSAMMEN...	/	/	/	/	/	/	/	/	/
43	SCHICHT-, SONNTAGS- UND NACHTARBEIT LEISTUNGSGRUPPE 1	/	/	/	/	/	/	/	/	/
44	1A	/	/	/	/	/	/	/	/	/
45	1B	/	/	/	/	/	/	/	/	/
46	2	/	/	/	/	/	/	/	/	/
47	3	/	/	/	/	/	/	/	/	/
48	ZUSAMMEN...	4 491	37	8	4 230	40,01	2,28	18,94	18,68	23,11
49	BESCHAEFTIGUNGSMODUS INSGESAMT LEISTUNGSGRUPPE 1	102 534	35	9	9 337	38,81	0,63	17,28	17,17	23,50
50	1A	15 462	34	9	8 422	38,99	0,83	18,10	17,96	24,61
51	1B	87 072	35	9	9 499	38,78	0,60	17,13	17,03	23,22
52	2	353 113	37	8	13 861	38,67	0,72	15,87	15,80	19,54
53	3	431 553	37	7	9 203	38,57	0,76	15,53	15,47	18,55
54	INSGESAMT...	887 200	37	8	11 073	38,64	0,73	15,87	15,80	19,44

JAHRESVERDIENSTE 1990 NACH WIRTSCHAFTSZWEIGEN, DEM BESCHAEFTIGUNGSMODUS UND LEISTUNGSGRUPPEN  
BESCHAEFTIGTE FRAUEN

BRUTTO- WOCHENVERDIENST			ARBEITER MIT JAHRES- VER- DIENSTEN	DURCHSCHNITTliche (S)			BEZAHLTE WOCHENSTUNDEN		BRUTTO- WOCHENVERDIENST			BRUTTO- JAHRES- VER- DIENST	DARUNTER SONDER- ZAH- LUNGEN	NETTO- JAHRES- VER- DIENST	LFD. NR.
INS- GESAMT	FUER MEHR- ARBEIT	INS- GESAMT		ALTER	UNTER- NEH- MENSZU- GEHOE- RIGKEIT	BESCHAEF- TIGTEN- ZAHl DER UNTER- NEHMEN	INS- GESAMT	DAR. MEHRAR- BEITST- STUNDEN	INS- GESAMT	FUER MEHR- ARBEIT	INS- GESAMT				
DM			ANZAHL	JAHRE	ANZAHL	STUNDEN	DM								
GEWERBE															
643	12	436	63 077	36	10	7 750	38,77	0,57	650	13	441	36 585	3 181	24 235	1
674	17	457	9 811	35	9	7 658	38,99	0,78	680	19	461	38 495	3 336	25 433	2
637	11	432	53 266	37	10	7 767	38,73	0,53	645	12	438	36 233	3 152	24 014	3
587	11	402	185 568	38	10	9 556	38,66	0,61	594	12	407	33 496	3 024	22 433	4
582	13	398	219 780	39	9	6 023	38,53	0,70	588	13	404	33 221	3 069	22 348	5
592	12	405	468 425	38	9	7 655	38,61	0,65	599	12	410	33 783	3 066	22 636	6
755	20	506	7 494	37	11	24 994	38,62	0,82	766	21	514	43 510	4 686	28 482	7
/	/	/	/	/	/	/	/	/	/	/	/	/	/	/	8
754	20	504	6 232	37	10	28 373	38,66	0,85	768	21	514	43 699	4 714	28 537	9
677	19	460	45 843	37	9	32 048	38,64	0,89	679	19	462	38 762	4 115	25 868	10
611	13	418	47 039	37	8	7 252	38,62	0,69	626	13	429	35 344	3 335	23 782	11
650	16	443	100 377	37	9	19 901	38,63	0,79	661	16	450	37 514	3 792	25 086	12
/	/	/	/	/	/	/	/	/	/	/	/	/	/	/	13
/	/	/	/	/	/	/	/	/	/	/	/	/	/	/	14
/	/	/	/	/	/	/	/	/	/	/	/	/	/	/	15
/	/	/	/	/	/	/	/	/	/	/	/	/	/	/	16
661	40	453	3 119	37	9	13 323	40,01	1,54	676	38	462	37 725	3 368	25 072	17
/	/	/	/	/	/	/	/	/	/	/	/	/	/	/	19
/	/	/	/	/	/	/	/	/	/	/	/	/	/	/	20
/	/	/	/	/	/	/	/	/	/	/	/	/	/	/	21
666	33	460	6 291	35	8	21 574	39,50	1,93	679	39	469	38 038	3 621	25 816	22
620	22	427	9 711	36	8	22 584	39,10	1,31	637	24	439	36 374	3 308	24 663	23
640	26	441	17 810	35	8	20 521	39,39	1,52	656	29	452	37 030	3 344	25 126	24
/	/	/	/	/	/	/	/	/	/	/	/	/	/	/	25
/	/	/	/	/	/	/	/	/	/	/	/	/	/	/	26
/	/	/	/	/	/	/	/	/	/	/	/	/	/	/	27
/	/	/	/	/	/	/	/	/	/	/	/	/	/	/	28
/	/	/	/	/	/	/	/	/	/	/	/	/	/	/	29
/	/	/	/	/	/	/	/	/	/	/	/	/	/	/	30
806	23	544	6 275	35	10	15 362	38,46	0,99	806	26	544	46 052	4 816	30 457	31
/	/	/	/	/	/	/	/	/	/	/	/	/	/	/	32
792	23	535	5 352	35	10	15 516	38,52	0,99	793	25	536	45 333	4 674	30 029	33
647	16	447	35 500	36	8	11 432	38,30	0,73	653	15	452	36 990	3 600	25 052	34
656	15	453	47 630	36	9	25 663	38,18	0,70	667	15	460	38 076	3 863	25 739	35
662	16	456	89 405	36	9	19 289	38,25	0,73	671	16	463	38 205	3 825	25 797	36
/	/	/	/	/	/	/	/	/	/	/	/	/	/	/	37
/	/	/	/	/	/	/	/	/	/	/	/	/	/	/	38
/	/	/	/	/	/	/	/	/	/	/	/	/	/	/	39
/	/	/	/	/	/	/	/	/	/	/	/	/	/	/	40
/	/	/	/	/	/	/	/	/	/	/	/	/	/	/	41
/	/	/	/	/	/	/	/	/	/	/	/	/	/	/	42
/	/	/	/	/	/	/	/	/	/	/	/	/	/	/	43
/	/	/	/	/	/	/	/	/	/	/	/	/	/	/	44
/	/	/	/	/	/	/	/	/	/	/	/	/	/	/	45
/	/	/	/	/	/	/	/	/	/	/	/	/	/	/	46
758	53	521	3 560	38	9	4 807	39,98	2,23	773	53	531	42 359	3 957	28 449	47
671	15	454	81 235	36	10	9 784	38,83	0,68	679	16	460	38 232	3 451	25 308	49
706	20	477	12 546	35	10	8 536	39,00	0,88	713	22	483	40 245	3 646	26 561	50
664	14	450	68 689	36	10	10 013	38,79	0,64	673	15	456	37 865	3 416	25 079	51
614	14	420	276 816	38	9	13 944	38,65	0,72	619	14	424	34 995	3 302	23 465	52
599	14	411	327 184	38	9	9 526	38,52	0,73	608	14	417	34 367	3 232	23 144	53
613	14	419	685 234	38	9	11 341	38,61	0,72	621	14	425	35 079	3 286	23 530	54

6. BEZAHLTE WOCHENSTUNDEN, STUNDEN- UND WOCHENVERDIENSTE DER ARBEITER IM OKTOBER 1990 SOWIE  
6.2 VOLLZEIT

LFD. NR.	BESCHAFTIGUNGSMODUS LEISTUNGSGRUPPE		ARBEITER INSGESAMT	DURCHSCHNITTliche (S)			BEZAHLTE WOCHENSTUNDEN		BRUTTOSTUNDEN- VERDIENST		
				ALTER	UNTER- NEH- MENSZU- GEHOE- RIGKEIT	BESCHAEF- TIGTEN- ZAHl DER UNTER- NEHMEN	INS- GESAMT	DAR. MEHRAR- BEITS- STUNDEN	INS- GESAMT	FUER	
										NORMAL- AR- BEIT	MEHR- AR- BEIT
			ANZAHL	JAHRE		ANZAHL	STUNDEN		DM		
			GRUNDSTOFF- UND PRODUK								
1	NORMALSCHICHT LEISTUNGSGRUPPE	1	4 530	38	13	22 337	39,11	0,38	20,26	20,23	23,47
2		1A	/	/	/	/	/	/	/	/	/
3		1B	3 716	38	12	21 656	39,09	0,36	19,91	19,88	22,93
4		2	19 855	40	11	12 145	39,10	0,40	17,36	17,33	20,27
5		3	28 775	40	9	5 624	39,18	0,41	16,28	16,25	19,49
6		ZUSAMMEN...		53 160	40	10	9 483	39,15	0,41	17,02	16,99
7	NUR SCHICHTARBEIT LEISTUNGSGRUPPE	1	/	/	/	/	/	/	/	/	/
8		1A	/	/	/	/	/	/	/	/	/
9		1B	/	/	/	/	/	/	/	/	/
10		2	3 848	37	8	2 061	38,75	0,46	17,78	17,71	23,55
11		3	7 127	36	8	3 157	38,99	0,62	16,99	16,92	21,15
12	ZUSAMMEN...		11 370	36	8	2 839	38,94	0,60	17,38	17,30	22,38
13	NUR SONNTAGSARBEIT LEISTUNGSGRUPPE	1	/	/	/	/	/	/	/	/	/
14		1A	/	/	/	/	/	/	/	/	/
15		1B	/	/	/	/	/	/	/	/	/
16		2	/	/	/	/	/	/	/	/	/
17		3	/	/	/	/	/	/	/	/	/
18	ZUSAMMEN...		/	/	/	/	/	/	/	/	/
19	NUR NACHTARBEIT LEISTUNGSGRUPPE	1	/	/	/	/	/	/	/	/	/
20		1A	/	/	/	/	/	/	/	/	/
21		1B	/	/	/	/	/	/	/	/	/
22		2	/	/	/	/	/	/	/	/	/
23		3	/	/	/	/	/	/	/	/	/
24	ZUSAMMEN...		/	/	/	/	/	/	/	/	/
25	SCHICHT- UND SONNTAGSARBEIT LEISTUNGSGRUPPE	1	-	-	-	-	-	-	-	-	-
26		1A	-	-	-	-	-	-	-	-	-
27		1B	-	-	-	-	-	-	-	-	-
28		2	/	/	/	/	/	/	/	/	/
29		3	/	/	/	/	/	/	/	/	/
30	ZUSAMMEN...		/	/	/	/	/	/	/	/	/
31	SCHICHT- UND NACHTARBEIT LEISTUNGSGRUPPE	1	/	/	/	/	/	/	/	/	/
32		1A	/	/	/	/	/	/	/	/	/
33		1B	/	/	/	/	/	/	/	/	/
34		2	/	/	/	/	/	/	/	/	/
35		3	4 266	36	7	1 363	38,93	0,94	17,15	17,03	21,72
36	ZUSAMMEN...		6 526	36	8	1 602	38,97	0,91	17,68	17,54	23,56
37	SONNTAGS- UND NACHTARBEIT LEISTUNGSGRUPPE	1	-	-	-	-	-	-	-	-	-
38		1A	-	-	-	-	-	-	-	-	-
39		1B	-	-	-	-	-	-	-	-	-
40		2	/	/	/	/	/	/	/	/	/
41		3	/	/	/	/	/	/	/	/	/
42	ZUSAMMEN...		/	/	/	/	/	/	/	/	/
43	SCHICHT-, SONNTAGS- UND NACHTARBEIT LEISTUNGSGRUPPE	1	/	/	/	/	/	/	/	/	/
44		1A	/	/	/	/	/	/	/	/	/
45		1B	/	/	/	/	/	/	/	/	/
46		2	/	/	/	/	/	/	/	/	/
47		3	/	/	/	/	/	/	/	/	/
48	ZUSAMMEN...		/	/	/	/	/	/	/	/	/
49	BESCHAFTIGUNGSMODUS INSGESAMT LEISTUNGSGRUPPE	1	5 682	38	13	19 108	39,15	0,51	20,33	20,26	25,31
50		1A	/	/	/	/	/	/	/	/	/
51		1B	4 706	38	12	18 262	39,12	0,47	19,97	19,91	24,77
52		2	26 557	39	10	10 020	39,07	0,47	17,63	17,57	21,92
53		3	42 273	39	8	4 734	39,12	0,50	16,57	16,52	20,45
54	INSGESAMT...		74 513	39	9	7 714	39,10	0,49	17,23	17,18	21,33



JAHRESVERDIENSTE 1990 NACH WIRTSCHAFTSZWEIGEN, DEM BESCHAEFTIGUNGSMODUS UND LEISTUNGSGRUPPEN  
BESCHAEFTIGTE FRAUEN

BRUTTO- WOCHENVERDIENST			ARBEITER MIT JAHRES- VER- DIENSTEN	DURCHSCHNITTliche (S)			BEZAHLTE WOCHENSTUNDEN		BRUTTO- WOCHENVERDIENST			BRUTTO- JAHRES- VER- DIENST	DARUNTER SONDER- ZAH- LUNGEN	NETTO- JAHRES- VER- DIENST	LFD. NR.
INS- GESAMT	FUER MEHR- ARBEIT	INS- GESAMT		ALTER	UNTER- NEH- MENSZU- GEHOE- RIGKEIT	BESCHAEF- TIGTEN- ZAHl DER UNTER- NEHMEN	INS- GESAMT	DAR. MEHRAR- BEITS- STUNDEN	INS- GESAMT	FUER MEHR- ARBEIT	INS- GESAMT				
DM			ANZAHL	JAHRE		ANZAHL	STUNDEN		DM						
TIONSQUETERGEWERBE															
792	9	531	3 848	38	13	22 406	39,19	0,41	794	10	532	46 130	5 950	30 085	1
/	/	/	/	/	/	/	/	/	/	/	/	/	/	/	2
778	8	523	3 172	38	13	21 903	39,19	0,40	779	9	524	45 167	5 792	29 565	3
679	8	461	16 669	40	11	12 684	39,11	0,42	684	9	466	39 219	4 673	26 025	4
638	8	436	22 760	41	10	5 409	39,18	0,43	636	8	436	36 044	3 853	24 119	5
666	8	453	43 277	40	11	9 723	39,15	0,42	669	9	456	38 164	4 355	25 384	6
/	/	/	/	/	/	/	/	/	/	/	/	/	/	/	7
/	/	/	/	/	/	/	/	/	/	/	/	/	/	/	8
/	/	/	/	/	/	/	/	/	/	/	/	/	/	/	9
689	11	466	3 139	37	8	1 817	38,64	0,46	678	11	458	38 261	3 482	25 348	10
662	13	448	5 574	37	8	3 358	38,98	0,62	663	13	449	37 286	3 578	24 765	11
677	13	458	9 059	37	8	2 896	38,89	0,59	674	13	456	37 945	3 570	25 160	12
/	/	/	/	/	/	/	/	/	/	/	/	/	/	/	13
/	/	/	/	/	/	/	/	/	/	/	/	/	/	/	14
/	/	/	/	/	/	/	/	/	/	/	/	/	/	/	15
/	/	/	/	/	/	/	/	/	/	/	/	/	/	/	16
/	/	/	/	/	/	/	/	/	/	/	/	/	/	/	17
/	/	/	/	/	/	/	/	/	/	/	/	/	/	/	18
/	/	/	/	/	/	/	/	/	/	/	/	/	/	/	19
/	/	/	/	/	/	/	/	/	/	/	/	/	/	/	20
/	/	/	/	/	/	/	/	/	/	/	/	/	/	/	21
/	/	/	/	/	/	/	/	/	/	/	/	/	/	/	22
/	/	/	/	/	/	/	/	/	/	/	/	/	/	/	23
/	/	/	/	/	/	/	/	/	/	/	/	/	/	/	24
-	-	-	-	-	-	-	-	-	-	-	-	-	-	-	25
-	-	-	-	-	-	-	-	-	-	-	-	-	-	-	26
/	/	/	/	/	/	/	/	/	/	/	/	/	/	/	27
/	/	/	/	/	/	/	/	/	/	/	/	/	/	/	28
/	/	/	/	/	/	/	/	/	/	/	/	/	/	/	29
/	/	/	/	/	/	/	/	/	/	/	/	/	/	/	30
/	/	/	/	/	/	/	/	/	/	/	/	/	/	/	31
/	/	/	/	/	/	/	/	/	/	/	/	/	/	/	32
/	/	/	/	/	/	/	/	/	/	/	/	/	/	/	33
/	/	/	/	/	/	/	/	/	/	/	/	/	/	/	34
667	20	458	3 385	38	8	1 371	39,18	1,08	673	23	461	37 746	3 710	25 229	35
689	22	471	5 217	38	9	1 602	39,15	1,04	695	25	474	39 109	3 930	26 105	36
-	-	-	-	-	-	-	-	-	-	-	-	-	-	-	37
-	-	-	-	-	-	-	-	-	-	-	-	-	-	-	38
/	/	/	/	/	/	/	/	/	/	/	/	/	/	/	39
/	/	/	/	/	/	/	/	/	/	/	/	/	/	/	40
/	/	/	/	/	/	/	/	/	/	/	/	/	/	/	41
/	/	/	/	/	/	/	/	/	/	/	/	/	/	/	42
/	/	/	/	/	/	/	/	/	/	/	/	/	/	/	43
/	/	/	/	/	/	/	/	/	/	/	/	/	/	/	44
/	/	/	/	/	/	/	/	/	/	/	/	/	/	/	45
/	/	/	/	/	/	/	/	/	/	/	/	/	/	/	46
/	/	/	/	/	/	/	/	/	/	/	/	/	/	/	47
/	/	/	/	/	/	/	/	/	/	/	/	/	/	/	48
796	13	534	4 912	38	13	18 832	39,18	0,52	797	13	536	46 138	5 697	30 180	49
/	/	/	/	/	/	/	/	/	/	/	/	/	/	/	50
781	12	526	4 080	38	12	18 089	39,15	0,47	782	12	527	45 152	5 492	29 666	51
689	10	468	21 973	40	11	10 549	39,06	0,49	689	11	468	39 401	4 507	26 132	52
648	10	442	33 430	40	9	4 658	39,14	0,53	648	11	443	36 631	3 814	24 475	53
674	10	458	60 315	40	10	7 958	39,12	0,51	675	11	460	38 414	4 220	25 543	54

6 BEZAHLTE WOCHENSTUNDEN, STUNDEN- UND WOCHENVERDIENSTE DER ARBEITER IM OKTOBER 1990 SOWIE  
6.2 VOLLZEIT

LFD. NR.	BESCHAFTIGUNGSMODUS LEISTUNGSGRUPPE	ARBEITER INSGESAMT	DURCHSCHNITTliche (S)			BEZAHLTE WOCHENSTUNDEN		BRUTTOSTUNDEN- VERDIENST		
			ALTER	UNTER- NEH- MENSZU- GEHÖR- RIGKEIT	BESCHAEF- TIGTEN- ZAHL DER UNTER- NEHMEN	INS- GESAMT	DAR. MEHRAR- BEITS- STUNDEN	INS- GESAMT	NORMAL- AR- BEIT	FUER MEHR- AR- BEIT
		ANZAHL	JAHRE		ANZAHL	STUNDEN		DM		
								INVESTITIONSGUETER		
1	NORMALSCHICHT LEISTUNGSGRUPPE 1	22 081	37	10	20 341	38,29	0,76	18,96	18,85	24,12
2	1A	4 870	35	9	13 741	38,46	0,90	19,69	19,52	26,43
3	1B	17 211	37	10	22 208	38,24	0,72	18,75	18,66	23,30
4	2	96 277	38	9	18 259	38,03	0,54	16,15	16,09	20,29
5	3	149 800	37	8	9 168	38,01	0,70	15,75	15,70	18,65
6	ZUSAMMEN...	268 158	37	8	13 352	38,04	0,65	16,16	16,10	19,67
7	NUR SCHICHTARBEIT LEISTUNGSGRUPPE 1	5 019	36	10	43 398	38,08	0,69	20,87	20,78	25,75
8	1A	/	/	/	/	/	/	/	/	/
9	1B	3 968	35	10	52 169	38,12	0,82	21,18	21,08	25,58
10	2	28 586	35	9	65 033	38,10	0,89	19,48	19,42	21,98
11	3	24 729	35	7	13 477	37,93	0,63	17,63	17,60	19,07
12	ZUSAMMEN...	58 335	35	8	41 316	38,03	0,76	18,82	18,77	21,25
13	NUR SONNTAGSARBEIT LEISTUNGSGRUPPE 1	/	/	/	/	/	/	/	/	/
14	1A	/	/	/	/	/	/	/	/	/
15	1B	/	/	/	/	/	/	/	/	/
16	2	/	/	/	/	/	/	/	/	/
17	3	/	/	/	/	/	/	/	/	/
18	ZUSAMMEN...	/	/	/	/	/	/	/	/	/
19	NUR NACHTARBEIT LEISTUNGSGRUPPE 1	/	/	/	/	/	/	/	/	/
20	1A	/	/	/	/	/	/	/	/	/
21	1B	/	/	/	/	/	/	/	/	/
22	2	5 461	32	5	69 645	37,51	0,63	17,26	17,20	20,48
23	3	6 379	34	6	72 227	37,39	0,54	16,49	16,44	19,59
24	ZUSAMMEN...	12 241	33	6	70 447	37,53	0,65	16,92	16,86	20,76
25	SCHICHT- UND SONNTAGSARBEIT LEISTUNGSGRUPPE 1	/	/	/	/	/	/	/	/	/
26	1A	/	/	/	/	/	/	/	/	/
27	1B	/	/	/	/	/	/	/	/	/
28	2	/	/	/	/	/	/	/	/	/
29	3	/	/	/	/	/	/	/	/	/
30	ZUSAMMEN...	/	/	/	/	/	/	/	/	/
31	SCHICHT- UND NACHTARBEIT LEISTUNGSGRUPPE 1	4 387	33	9	26 322	37,87	0,71	22,28	22,19	26,53
32	1A	/	/	/	/	/	/	/	/	/
33	1B	3 422	34	9	27 823	37,90	0,70	22,13	22,06	26,08
34	2	30 653	33	6	14 841	38,14	0,70	17,25	17,20	19,95
35	3	40 486	35	8	33 670	37,63	0,49	18,06	18,01	21,72
36	ZUSAMMEN...	75 527	34	7	25 601	37,85	0,59	17,97	17,92	21,20
37	SONNTAGS- UND NACHTARBEIT LEISTUNGSGRUPPE 1	/	/	/	/	/	/	/	/	/
38	1A	/	/	/	/	/	/	/	/	/
39	1B	/	/	/	/	/	/	/	/	/
40	2	/	/	/	/	/	/	/	/	/
41	3	/	/	/	/	/	/	/	/	/
42	ZUSAMMEN...	/	/	/	/	/	/	/	/	/
43	SCHICHT-, SONNTAGS- UND NACHTARBEIT LEISTUNGSGRUPPE 1	/	/	/	/	/	/	/	/	/
44	1A	/	/	/	/	/	/	/	/	/
45	1B	/	/	/	/	/	/	/	/	/
46	2	/	/	/	/	/	/	/	/	/
47	3	/	/	/	/	/	/	/	/	/
48	ZUSAMMEN...	/	/	/	/	/	/	/	/	/
49	BESCHAFTIGUNGSMODUS INSGESAMT LEISTUNGSGRUPPE 1	32 243	36	10	25 271	38,23	0,78	19,75	19,65	24,73
50	1A	7 055	35	9	14 974	38,35	0,85	20,25	20,10	26,81
51	1B	25 188	36	10	28 155	38,20	0,76	19,61	19,52	24,07
52	2	162 871	36	8	27 832	38,05	0,64	17,00	16,94	20,64
53	3	222 561	36	8	15 900	37,92	0,66	16,41	16,36	19,17
54	INSGESAMT...	417 674	36	8	21 276	38,00	0,66	16,90	16,84	20,23

JAHRESVERDIENSTE 1990 NACH WIRTSCHAFTSZWEIGEN, DEM BESCHAEFTIGUNGSMODUS UND LEISTUNGSGRUPPEN  
BESCHAEFTIGTE FRAUEN

BRUTTO- WOCHENVERDIENST			NETTO- WOCHENVERDIENST		ARBEITER MIT JAHRES- VER- DIENSTEN			DURCHSCHNITTliche (S)			BEZAHLTE WOCHENSTUNDEN		BRUTTO- WOCHENVERDIENST		NETTO- WOCHENVERDIENST		BRUTTO- JAHRES- VER- DIENST	DARUNTER SONDER- ZAH- LUNGEN	NETTO- JAHRES- VER- DIENST	LFD. NR.				
INS- GESAMT	FUER MEHR- ARBEIT	INS- GESAMT	INS- GESAMT	FUER MEHR- ARBEIT	INS- GESAMT	ALTER	UNTER- NEH- MENSZU- GEHOE- RIGKEIT	BESCHAEF- TIGTEN- ZAHl DER UNTER- NEHMEN	INS- GESAMT	DAR. MEHRAR- BEITS- STUNDEN	INS- GESAMT	FUER MEHR- ARBEIT	INS- GESAMT	INS- GESAMT	FUER MEHR- ARBEIT	INS- GESAMT								
DM			ANZAHL		JAHRE		ANZAHL		STUNDEN		DM													
PRODUZIERENDES GEWERBE																								
726	18	490	18 066	38	11	21 149	38,28	0,80	731	20	494	41 763	4 133	27 478	1									
757	24	509	4 047	35	10	14 137	38,53	0,94	757	25	509	43 185	4 064	28 342	2									
717	17	485	14 018	38	11	23 173	38,21	0,75	724	18	490	41 359	4 153	27 229	3									
614	11	420	78 154	39	10	19 439	38,00	0,54	619	11	423	35 260	3 439	23 508	4									
599	13	410	115 799	38	9	9 659	37,97	0,68	605	13	414	34 392	3 282	23 077	5									
615	13	420	212 019	38	9	14 243	38,01	0,64	621	13	424	35 340	3 413	23 611	6									
795	18	533	3 922	37	11	46 493	38,18	0,71	803	18	538	45 940	5 449	30 003	7									
/	/	/	/	/	/	/	/	/	/	/	/	/	/	/	8									
807	21	540	2 966	37	11	58 219	38,23	0,86	821	22	547	47 212	5 754	30 682	9									
742	20	504	22 305	36	9	64 818	38,10	0,87	747	20	506	43 202	5 175	28 717	10									
669	12	457	19 761	36	8	14 244	37,99	0,66	675	13	461	38 417	3 846	25 799	11									
716	16	487	45 987	36	9	41 523	38,06	0,76	721	16	490	41 380	4 627	27 569	12									
/	/	/	/	/	/	/	/	/	/	/	/	/	/	/	13									
/	/	/	/	/	/	/	/	/	/	/	/	/	/	/	14									
/	/	/	/	/	/	/	/	/	/	/	/	/	/	/	15									
/	/	/	/	/	/	/	/	/	/	/	/	/	/	/	16									
/	/	/	/	/	/	/	/	/	/	/	/	/	/	/	17									
/	/	/	/	/	/	/	/	/	/	/	/	/	/	/	18									
/	/	/	/	/	/	/	/	/	/	/	/	/	/	/	19									
/	/	/	/	/	/	/	/	/	/	/	/	/	/	/	20									
/	/	/	/	/	/	/	/	/	/	/	/	/	/	/	21									
647	13	453	3 524	33	7	37 027	37,61	0,76	658	16	464	37 465	3 641	25 679	22									
616	11	430	4 365	35	8	46 029	37,31	0,51	630	10	439	37 541	3 811	25 720	23									
635	13	443	8 209	35	7	41 544	37,55	0,70	647	15	452	37 745	3 758	25 802	24									
/	/	/	/	/	/	/	/	/	/	/	/	/	/	/	25									
/	/	/	/	/	/	/	/	/	/	/	/	/	/	/	26									
/	/	/	/	/	/	/	/	/	/	/	/	/	/	/	27									
/	/	/	/	/	/	/	/	/	/	/	/	/	/	/	28									
/	/	/	/	/	/	/	/	/	/	/	/	/	/	/	29									
/	/	/	/	/	/	/	/	/	/	/	/	/	/	/	30									
844	19	570	3 571	34	9	26 031	37,92	0,78	842	21	569	48 771	5 316	32 214	31									
/	/	/	/	/	/	/	/	/	/	/	/	/	/	/	32									
839	18	566	2 893	34	9	27 607	37,94	0,77	839	20	567	48 747	5 282	32 241	33									
658	14	456	20 044	34	7	19 331	37,63	0,52	670	11	466	38 147	3 788	25 881	34									
679	11	470	32 330	36	9	36 237	37,58	0,46	687	10	476	39 643	4 154	26 824	35									
680	13	470	55 945	35	8	29 529	37,62	0,50	691	11	478	39 690	4 097	26 830	36									
/	/	/	/	/	/	/	/	/	/	/	/	/	/	/	37									
/	/	/	/	/	/	/	/	/	/	/	/	/	/	/	38									
/	/	/	/	/	/	/	/	/	/	/	/	/	/	/	39									
/	/	/	/	/	/	/	/	/	/	/	/	/	/	/	40									
/	/	/	/	/	/	/	/	/	/	/	/	/	/	/	41									
/	/	/	/	/	/	/	/	/	/	/	/	/	/	/	42									
/	/	/	/	/	/	/	/	/	/	/	/	/	/	/	43									
/	/	/	/	/	/	/	/	/	/	/	/	/	/	/	44									
/	/	/	/	/	/	/	/	/	/	/	/	/	/	/	45									
/	/	/	/	/	/	/	/	/	/	/	/	/	/	/	46									
/	/	/	/	/	/	/	/	/	/	/	/	/	/	/	47									
/	/	/	/	/	/	/	/	/	/	/	/	/	/	/	48									
755	19	509	26 167	37	11	25 760	38,26	0,82	760	21	512	43 458	4 501	28 566	49									
777	23	523	5 826	35	10	14 905	38,42	0,87	774	24	521	43 944	4 323	28 863	50									
749	18	505	20 341	37	11	28 869	38,21	0,81	756	20	510	43 319	4 552	28 480	51									
647	13	443	125 632	37	9	28 248	37,95	0,61	652	13	446	37 244	3 817	24 903	52									
622	13	427	173 146	37	9	16 057	37,89	0,64	630	13	432	35 934	3 527	24 168	53									
642	13	440	324 946	37	9	21 552	37,94	0,64	649	13	444	37 046	3 717	24 807	54									

6 BEZAHLTE WOCHENSTUNDEN, STUNDEN- UND WOCHENVERDIENSTE DER ARBEITER IM OKTOBER 1990 SOWIE  
6.2 VOLLZEIT

LFD. NR.	BESCHAEFTIGUNGSMODUS LEISTUNGSGRUPPE		ARBEITER INSGESAMT	DURCHSCHNITTliche (S)			BEZAHLTE WOCHENSTUNDEN		BRUTTOSTUNDEN- VERDIENST		
				ALTER	UNTER- NEH- MENSZU- GEHOE- RIGKEIT	BESCHAEF- TIGTEN- ZAHl DER UNTER- NEHMEN	INS- GESAMT	DAR. MEHRAR- BEITS- STUNDEN	INS- GESAMT	NORMAL- AR- BEIT	FUER MEHR- AR- BEIT
			ANZAHL	JAHRE		ANZAHL	STUNDEN			DM	
ELEKTROTECHNIK; REPARATUR VON ELEK											
1	NORMALSCHICHT	1	7 304	37	10	35 776	37,86	0,50	18,73	18,67	23,20
2	LEISTUNGSGRUPPE	1A	/	/	/	/	/	/	/	/	/
3		1B	5 561	36	10	39 254	37,84	0,51	18,36	18,31	22,24
4		2	48 179	37	9	24 629	38,09	0,58	16,05	15,99	20,15
5		3	69 417	36	8	16 663	37,86	0,58	16,03	15,98	19,13
6			ZUSAMMEN...	124 900	37	20 854	37,95	0,57	16,19	16,14	19,73
7	NUR SCHICHTARBEIT	1	/	/	/	/	/	/	/	/	/
8	LEISTUNGSGRUPPE	1A	/	/	/	/	/	/	/	/	/
9		1B	/	/	/	/	/	/	/	/	/
10		2	7 744	32	6	34 206	37,95	0,71	17,28	17,19	22,10
11		3	9 900	34	7	22 720	38,05	0,80	17,14	17,12	18,10
12			ZUSAMMEN...	18 652	33	26 848	37,99	0,74	17,28	17,23	19,93
13	NUR SONNTAGSARBEIT	1	/	/	/	/	/	/	/	/	/
14	LEISTUNGSGRUPPE	1A	/	/	/	/	/	/	/	/	/
15		1B	/	/	/	/	/	/	/	/	/
16		2	/	/	/	/	/	/	/	/	/
17		3	/	/	/	/	/	/	/	/	/
18			ZUSAMMEN...	/	/	/	/	/	/	/	/
19	NUR NACHTARBEIT	1	/	/	/	/	/	/	/	/	/
20	LEISTUNGSGRUPPE	1A	/	/	/	/	/	/	/	/	/
21		1B	/	/	/	/	/	/	/	/	/
22		2	3 980	31	5	93 950	37,44	0,46	16,96	16,91	20,74
23		3	5 409	33	5	83 736	37,43	0,54	16,28	16,24	19,17
24			ZUSAMMEN...	9 563	32	88 538	37,45	0,52	16,61	16,56	19,95
25	SCHICHT- UND SONNTAGSARBEIT	1	/	/	/	/	/	/	/	/	/
26	LEISTUNGSGRUPPE	1A	/	/	/	/	/	/	/	/	/
27		1B	/	/	/	/	/	/	/	/	/
28		2	/	/	/	/	/	/	/	/	/
29		3	/	/	/	/	/	/	/	/	/
30			ZUSAMMEN...	/	/	/	/	/	/	/	/
31	SCHICHT- UND NACHTARBEIT	1	/	/	/	/	/	/	/	/	/
32	LEISTUNGSGRUPPE	1A	/	/	/	/	/	/	/	/	/
33		1B	/	/	/	/	/	/	/	/	/
34		2	20 579	32	4	15 849	38,34	0,75	16,48	16,43	19,15
35		3	23 426	34	8	50 075	37,50	0,38	17,69	17,66	20,64
36			ZUSAMMEN...	44 939	33	34 017	37,89	0,56	17,19	17,15	19,89
37	SONNTAGS- UND NACHTARBEIT	1	/	/	/	/	/	/	/	/	/
38	LEISTUNGSGRUPPE	1A	/	/	/	/	/	/	/	/	/
39		1B	/	/	/	/	/	/	/	/	/
40		2	/	/	/	/	/	/	/	/	/
41		3	/	/	/	/	/	/	/	/	/
42			ZUSAMMEN...	/	/	/	/	/	/	/	/
43	SCHICHT-, SONNTAGS- UND NACHTARBEIT	1	/	/	/	/	/	/	/	/	/
44	LEISTUNGSGRUPPE	1A	/	/	/	/	/	/	/	/	/
45		1B	/	/	/	/	/	/	/	/	/
46		2	/	/	/	/	/	/	/	/	/
47		3	/	/	/	/	/	/	/	/	/
48			ZUSAMMEN...	/	/	/	/	/	/	/	/
49	BESCHAEFTIGUNGSMODUS INSGESAMT	1	9 789	37	10	34 120	37,92	0,58	18,93	18,85	23,84
50	LEISTUNGSGRUPPE	1A	2 522	37	11	22 959	37,96	0,59	20,02	19,91	27,05
51		1B	7 267	36	10	37 994	37,90	0,57	18,55	18,49	22,70
52		2	81 942	35	7	27 235	38,11	0,64	16,36	16,29	20,08
53		3	108 487	35	8	27 788	37,78	0,55	16,50	16,46	19,24
54			INSGESAMT...	200 218	35	27 871	37,92	0,59	16,56	16,51	19,83

JAHRESVERDIENSTE 1990 NACH WIRTSCHAFTSZWEIGEN, DEM BESCHAEFTIGUNGSMODUS UND LEISTUNGSGRUPPEN  
BESCHAEFTIGTE FRAUEN

BRUTTO- WOCHENVERDIENST			ARBEITER MIT JAHRES- VER- DIENSTEN	DURCHSCHNITTliche (S)			BEZAHLTE WOCHENSTUNDEN		BRUTTO- WOCHENVERDIENST			BRUTTO- JAHRES- VER- DIENST	DARUNTER SONDER- ZAH- LUNGEN	NETTO- JAHRES- VER- DIENST	LFD. NR.
INS- GESAMT	FUER MEHR- ARBEIT	INS- GESAMT		ALTER	UNTER- NEH- MENSZU- GEHOE- RIGKEIT	BESCHAEF- TIGTEN- ZAHl DER UNTER- NEHMEN	INS- GESAMT	DAR. MEHRAR- BEITS- STUNDEN	INS- GESAMT	FUER MEHR- ARBEIT	INS- GESAMT				
DM			ANZAHL	JAHRE		ANZAHL	STUNDEN		DM						
TRISCHEN GERAETEN FUER DEN HAUSHALT															
709	12	482	5 981	38	11	34 811	37,91	0,53	713	13	486	40 318	3 988	26 771	1
/	/	/	/	/	/	/	/	/	/	/	/	/	/	/	2
695	11	473	4 520	38	11	38 231	37,86	0,53	701	12	477	39 598	3 937	26 272	3
611	12	419	38 903	37	9	27 358	38,07	0,59	615	12	421	34 796	3 286	23 291	4
607	11	416	54 210	37	9	17 276	37,80	0,55	613	11	420	34 938	3 440	23 438	5
614	11	421	99 094	37	9	22 293	37,91	0,56	620	11	424	35 207	3 413	23 582	6
/	/	/	/	/	/	/	/	/	/	/	/	/	/	/	7
/	/	/	/	/	/	/	/	/	/	/	/	/	/	/	8
/	/	/	/	/	/	/	/	/	/	/	/	/	/	/	9
656	16	452	5 983	33	7	37 300	37,92	0,71	662	16	456	36 924	3 332	25 286	10
652	14	452	7 713	35	7	23 567	38,24	0,91	658	17	455	37 415	3 680	25 368	11
657	15	454	14 571	34	7	28 475	38,10	0,80	662	16	457	37 335	3 563	25 411	12
/	/	/	/	/	/	/	/	/	/	/	/	/	/	/	13
/	/	/	/	/	/	/	/	/	/	/	/	/	/	/	14
/	/	/	/	/	/	/	/	/	/	/	/	/	/	/	15
/	/	/	/	/	/	/	/	/	/	/	/	/	/	/	16
-	-	-	-	-	-	-	-	-	-	-	-	-	-	-	17
/	/	/	/	/	/	/	/	/	/	/	/	/	/	/	18
/	/	/	/	/	/	/	/	/	/	/	/	/	/	/	19
/	/	/	/	/	/	/	/	/	/	/	/	/	/	/	20
/	/	/	/	/	/	/	/	/	/	/	/	/	/	/	21
635	10	442	2 227	33	7	55 992	37,48	0,52	638	11	447	36 731	3 715	25 103	22
609	10	426	3 594	34	7	53 941	37,36	0,52	623	10	437	37 342	3 718	25 683	23
622	10	433	5 936	34	7	55 057	37,44	0,55	631	11	442	37 180	3 731	25 480	24
/	/	/	/	/	/	/	/	/	/	/	/	/	/	/	25
-	-	-	-	-	-	-	-	-	-	-	-	-	-	-	26
/	/	/	/	/	/	/	/	/	/	/	/	/	/	/	27
/	/	/	/	/	/	/	/	/	/	/	/	/	/	/	28
/	/	/	/	/	/	/	/	/	/	/	/	/	/	/	29
/	/	/	/	/	/	/	/	/	/	/	/	/	/	/	30
/	/	/	/	/	/	/	/	/	/	/	/	/	/	/	31
/	/	/	/	/	/	/	/	/	/	/	/	/	/	/	32
/	/	/	/	/	/	/	/	/	/	/	/	/	/	/	33
632	14	438	11 874	33	7	23 481	37,57	0,46	639	10	445	36 051	3 263	24 544	34
663	8	461	18 938	35	8	54 049	37,47	0,36	671	8	466	38 666	4 023	26 190	35
651	11	452	31 541	34	8	41 990	37,51	0,41	662	9	460	37 835	3 758	25 661	36
/	/	/	/	/	/	/	/	/	/	/	/	/	/	/	37
-	-	-	-	-	-	-	-	-	-	-	-	-	-	-	38
/	/	/	/	/	/	/	/	/	/	/	/	/	/	/	39
/	/	/	/	/	/	/	/	/	/	/	/	/	/	/	40
/	/	/	/	/	/	/	/	/	/	/	/	/	/	/	41
/	/	/	/	/	/	/	/	/	/	/	/	/	/	/	42
/	/	/	/	/	/	/	/	/	/	/	/	/	/	/	43
/	/	/	/	/	/	/	/	/	/	/	/	/	/	/	44
/	/	/	/	/	/	/	/	/	/	/	/	/	/	/	45
/	/	/	/	/	/	/	/	/	/	/	/	/	/	/	46
/	/	/	/	/	/	/	/	/	/	/	/	/	/	/	47
/	/	/	/	/	/	/	/	/	/	/	/	/	/	/	48
718	14	489	7 836	38	11	32 203	37,97	0,62	721	15	491	40 780	4 098	27 129	49
760	16	516	2 112	38	12	21 860	38,11	0,65	757	18	516	42 764	4 298	28 547	50
703	13	479	5 724	38	11	36 020	37,92	0,61	708	14	482	40 047	4 025	26 606	51
623	13	429	60 208	36	9	29 170	37,93	0,58	627	12	432	35 426	3 324	23 862	52
623	11	430	84 710	36	9	27 654	37,75	0,54	630	11	434	36 107	3 605	24 332	53
628	12	432	152 754	36	9	28 484	37,83	0,56	634	11	436	36 078	3 520	24 290	54

6 BEZAHLTE WOCHENSTUNDEN, STUNDEN- UND WOCHENVERDIENSTE DER ARBEITER IM OKTOBER 1990 SOWIE  
6.2 VOLLZEIT

LFD. NR.	BESCHAEFTIGUNGSMODUS LEISTUNGSGRUPPE	ARBEITER INSGESAMT	DURCHSCHNITTLCHE (S)			BEZAHLTE WOCHENSTUNDEN		BRUTTOSTUNDEN- VERDIENST		
			ALTER	UNTER- NEH- MENSZU- GEHOE- RIGKEIT	BESCHAEF- TIGTEN- ZAHL DER UNTER- NEHMEN	INS- GESAMT	DAR. MEHRAR- BEITS- STUNDEN	INS- GESAMT	NORMAL- AR- BEIT	FUER MEHR- AR- BEIT
		ANZAHL	JAHRE		ANZAHL	STUNDEN		DM		
								VERBRAUCHSGUETER PRO		
1	NORMALSCHICHT									
2	LEISTUNGSGRUPPE 1	47 757	35	8	488	38,79	0,45	15,40	15,34	21,21
3	1A	5 669	33	8	229	39,34	0,68	15,08	14,98	20,89
4	1B	42 088	36	8	523	38,72	0,42	15,45	15,39	21,28
5	2	102 423	36	8	430	38,84	0,55	14,15	14,11	17,44
6	3	80 943	38	8	1 038	38,85	0,68	14,16	14,10	17,41
	ZUSAMMEN...	231 122	37	8	655	38,83	0,58	14,41	14,36	18,04
7	NUR SCHICHTARBEIT									
8	LEISTUNGSGRUPPE 1	4 147	34	7	806	39,02	0,74	18,03	17,91	23,86
9	1A	/	/	/	/	/	/	/	/	/
10	1B	3 902	34	7	805	39,08	0,76	17,95	17,83	23,81
11	2	19 265	38	9	646	39,15	0,91	15,25	15,14	19,55
12	3	20 488	37	7	1 759	38,88	0,61	14,90	14,85	17,64
	ZUSAMMEN...	43 901	37	8	1 181	39,01	0,76	15,35	15,27	19,23
13	NUR SONNTAGSARBEIT									
14	LEISTUNGSGRUPPE 1	/	/	/	/	/	/	/	/	/
15	1A	/	/	/	/	/	/	/	/	/
16	1B	/	/	/	/	/	/	/	/	/
17	2	/	/	/	/	/	/	/	/	/
18	3	/	/	/	/	/	/	/	/	/
	ZUSAMMEN...	/	/	/	/	/	/	/	/	/
19	NUR NACHTARBEIT									
20	LEISTUNGSGRUPPE 1	/	/	/	/	/	/	/	/	/
21	1A	/	/	/	/	/	/	/	/	/
22	1B	/	/	/	/	/	/	/	/	/
23	2	/	/	/	/	/	/	/	/	/
24	3	/	/	/	/	/	/	/	/	/
	ZUSAMMEN...	4 018	34	7	2 404	39,30	0,84	15,68	15,61	18,68
25	SCHICHT- UND SONNTAGSARBEIT									
26	LEISTUNGSGRUPPE 1	/	/	/	/	/	/	/	/	/
27	1A	/	/	/	/	/	/	/	/	/
28	1B	/	/	/	/	/	/	/	/	/
29	2	/	/	/	/	/	/	/	/	/
30	3	/	/	/	/	/	/	/	/	/
	ZUSAMMEN...	/	/	/	/	/	/	/	/	/
31	SCHICHT- UND NACHTARBEIT									
32	LEISTUNGSGRUPPE 1	2 420	35	10	1 099	39,19	1,26	19,18	19,00	24,77
33	1A	/	/	/	/	/	/	/	/	/
34	1B	/	/	/	/	/	/	/	/	/
35	2	12 928	37	9	1 114	38,71	0,68	15,84	15,76	20,04
36	3	11 115	36	8	4 249	39,07	0,85	15,72	15,62	20,20
	ZUSAMMEN...	26 462	36	8	2 429	38,90	0,81	16,10	16,00	20,79
37	SONNTAGS- UND NACHTARBEIT									
38	LEISTUNGSGRUPPE 1	/	/	/	/	/	/	/	/	/
39	1A	/	/	/	/	/	/	/	/	/
40	1B	/	/	/	/	/	/	/	/	/
41	2	/	/	/	/	/	/	/	/	/
42	3	/	/	/	/	/	/	/	/	/
	ZUSAMMEN...	/	/	/	/	/	/	/	/	/
43	SCHICHT-, SONNTAGS- UND NACHTARBEIT									
44	LEISTUNGSGRUPPE 1	/	/	/	/	/	/	/	/	/
45	1A	/	/	/	/	/	/	/	/	/
46	1B	/	/	/	/	/	/	/	/	/
47	2	/	/	/	/	/	/	/	/	/
48	3	/	/	/	/	/	/	/	/	/
	ZUSAMMEN...	/	/	/	/	/	/	/	/	/
49	BESCHAEFTIGUNGSMODUS INSGESAMT									
50	LEISTUNGSGRUPPE 1	55 796	35	8	542	38,84	0,54	15,98	15,88	22,77
51	1A	6 210	33	8	262	39,29	0,72	15,60	15,49	21,71
52	1B	49 586	35	8	577	38,78	0,52	16,03	15,93	22,95
53	2	136 936	37	8	534	38,89	0,64	14,51	14,45	18,40
54	3	116 188	37	8	1 517	38,91	0,72	14,51	14,44	18,07
	INSGESAMT...	308 920	37	8	905	38,89	0,65	14,78	14,71	18,92

JAHRESVERDIENSTE 1990 NACH WIRTSCHAFTSZWEIGEN, DEM BESCHAEFTIGUNGSMODUS UND LEISTUNGSGRUPPEN  
BESCHAEFTIGTE FRAUEN

BRUTTO- WOCHENVERDIENST			ARBEITER MIT JAHRES- VER- DIENSTEN	DURCHSCHNITTliche (S)			BEZAHLTE WOCHENSTUNDEN		BRUTTO- WOCHENVERDIENST			BRUTTO- JAHRES- VER- DIENST	DARUNTER- SONDER- ZAH- LUNGEN	NETTO- JAHRES- VER- DIENST	LFD. NR.
INS- GESAMT	FUER MEHR- ARBEIT	INS- GESAMT		ALTER	UNTER- NEH- MENSZU- GEHOE- RIGKEIT	BESCHAEF- TIGTEN- ZAHl DER UNTER- NEHMEN	INS- GESAMT	DAR. MEHRAR- BEITST- STUNDEN	INS- GESAMT	FUER MEHR- ARBEIT	INS- GESAMT				
DM			ANZAHL	JAHRE		ANZAHL	STUNDEN		DM						
DUZIERENDES GEWERBE															
598	10	406	37 710	36	9	514	38,82	0,47	601	10	409	33 534	2 592	22 303	1
593	14	406	4 623	34	9	208	39,26	0,70	596	16	408	33 274	2 411	22 210	2
598	9	405	33 087	36	9	556	38,76	0,44	602	9	409	33 570	2 617	22 317	3
550	10	377	80 087	38	9	458	38,89	0,57	556	10	381	30 942	2 386	20 858	4
550	12	376	62 806	39	10	1 131	38,81	0,64	556	12	383	31 189	2 674	21 069	5
560	10	383	180 603	38	9	704	38,84	0,58	565	11	388	31 569	2 529	21 233	6
703	18	471	2 945	36	9	892	38,92	0,79	714	19	480	40 325	3 794	26 536	7
/	/	/	/	/	/	/	/	/	/	/	/	/	/	/	8
701	18	469	2 733	36	9	895	38,97	0,81	711	19	478	40 160	3 762	26 400	9
597	18	408	16 336	39	10	641	39,17	0,94	601	19	411	33 706	2 969	22 694	10
579	11	396	14 730	38	8	1 967	38,83	0,55	583	10	400	32 661	2 867	22 056	11
599	15	408	34 011	38	9	1 237	39,00	0,76	603	15	412	33 827	2 996	22 750	12
/	/	/	/	/	/	/	/	/	/	/	/	/	/	/	13
/	/	/	/	/	/	/	/	/	/	/	/	/	/	/	14
/	/	/	/	/	/	/	/	/	/	/	/	/	/	/	15
/	/	/	/	/	/	/	/	/	/	/	/	/	/	/	16
/	/	/	/	/	/	/	/	/	/	/	/	/	/	/	17
/	/	/	/	/	/	/	/	/	/	/	/	/	/	/	18
/	/	/	/	/	/	/	/	/	/	/	/	/	/	/	19
/	/	/	/	/	/	/	/	/	/	/	/	/	/	/	20
/	/	/	/	/	/	/	/	/	/	/	/	/	/	/	21
/	/	/	/	/	/	/	/	/	/	/	/	/	/	/	22
/	/	/	/	/	/	/	/	/	/	/	/	/	/	/	23
616	16	425	3 039	36	8	2 754	39,34	0,87	622	16	429	35 008	3 319	23 747	24
/	/	/	/	/	/	/	/	/	/	/	/	/	/	/	25
/	/	/	/	/	/	/	/	/	/	/	/	/	/	/	26
/	/	/	/	/	/	/	/	/	/	/	/	/	/	/	27
/	/	/	/	/	/	/	/	/	/	/	/	/	/	/	28
/	/	/	/	/	/	/	/	/	/	/	/	/	/	/	29
/	/	/	/	/	/	/	/	/	/	/	/	/	/	/	30
752	31	506	2 147	36	10	1 103	39,25	1,34	759	34	510	42 250	4 086	27 960	31
/	/	/	/	/	/	/	/	/	/	/	/	/	/	/	32
/	/	/	/	/	/	/	/	/	/	/	/	/	/	/	33
613	14	422	10 941	38	10	1 096	38,74	0,70	614	14	423	34 599	3 181	23 429	34
614	17	423	8 625	37	9	4 523	39,02	0,82	615	17	424	34 384	3 166	23 264	35
626	17	430	21 713	37	9	2 458	38,90	0,81	628	17	432	35 270	3 264	23 812	36
/	/	/	/	/	/	/	/	/	/	/	/	/	/	/	37
/	/	/	/	/	/	/	/	/	/	/	/	/	/	/	38
/	/	/	/	/	/	/	/	/	/	/	/	/	/	/	39
/	/	/	/	/	/	/	/	/	/	/	/	/	/	/	40
/	/	/	/	/	/	/	/	/	/	/	/	/	/	/	41
/	/	/	/	/	/	/	/	/	/	/	/	/	/	/	42
/	/	/	/	/	/	/	/	/	/	/	/	/	/	/	43
/	/	/	/	/	/	/	/	/	/	/	/	/	/	/	44
/	/	/	/	/	/	/	/	/	/	/	/	/	/	/	45
/	/	/	/	/	/	/	/	/	/	/	/	/	/	/	46
/	/	/	/	/	/	/	/	/	/	/	/	/	/	/	47
/	/	/	/	/	/	/	/	/	/	/	/	/	/	/	48
621	12	420	43 979	36	9	573	38,86	0,57	625	13	425	34 881	2 807	23 165	49
613	16	418	5 070	34	9	249	39,21	0,73	618	17	422	34 573	2 640	23 039	50
621	12	420	38 909	36	9	615	38,81	0,55	626	13	425	34 922	2 829	23 181	51
564	12	387	109 205	38	9	557	38,93	0,67	570	12	391	31 847	2 576	21 474	52
565	13	387	88 788	39	9	1 655	38,86	0,68	569	13	392	31 893	2 772	21 548	53
575	12	393	241 972	38	9	963	38,89	0,65	580	13	398	32 415	2 690	21 808	54

6 BEZAHLTE WOCHENSTUNDEN, STUNDEN- UND WOCHENVERDIENSTE DER ARBEITER IM OKTOBER 1990 SOWIE  
6 .2 VOLLZEIT

LFD. NR.	BESCHAFTIGUNGSMODUS LEISTUNGSGRUPPE		ARBEITER INSGESAMT	DURCHSCHNITTliche (S)			BEZAHLTE WOCHENSTUNDEN		BRUTTOSTUNDEN- VERDIENST		
				ALTER	UNTER- NEH- MENSZU- GEHOE- RIGKEIT	BESCHAEF- TIGTEN- ZAHL DER UNTER- NEHMEN	INS- GESAMT	DAR. MEHRAR- BEITS- STUNDEN	INS- GESAMT	FUEH- R- AR- BEIT	MEHR- AR- BEIT
			ANZAHL	JAHRE		ANZAHL	STUNDEN	DM			
			NAHRUNGS- UND								
1	NORMALSCHICHT	1	4 887	30	5	269	40,49	0,49	14,11	14,05	19,63
2	LEISTUNGSGRUPPE	1A	/	/	/	/	/	/	/	/	/
3		1B	4 171	30	6	266	40,60	0,52	14,20	14,13	19,94
4		2	14 693	39	7	512	40,94	1,58	13,44	13,31	16,70
5		3	26 151	38	6	579	40,24	1,29	12,93	12,83	16,08
6			ZUSAMMEN...	37	6	524	40,49	1,30	13,22	13,12	16,47
7	NUR SCHICHTARBEIT	1	/	/	/	/	/	/	/	/	/
8	LEISTUNGSGRUPPE	1A	/	/	/	/	/	/	/	/	/
9		1B	/	/	/	/	/	/	/	/	/
10		2	5 277	38	8	1 627	39,67	1,40	15,25	15,10	19,31
11		3	13 186	36	5	1 721	39,53	1,06	13,33	13,18	18,62
12			ZUSAMMEN...	36	6	1 697	39,58	1,17	13,96	13,80	19,05
13	NUR SONNTAGSARBEIT	1	/	/	/	/	/	/	/	/	/
14	LEISTUNGSGRUPPE	1A	/	/	/	/	/	/	/	/	/
15		1B	/	/	/	/	/	/	/	/	/
16		2	/	/	/	/	/	/	/	/	/
17		3	/	/	/	/	/	/	/	/	/
18			ZUSAMMEN...	/	/	/	/	/	/	/	/
19	NUR NACHTARBEIT	1	/	/	/	/	/	/	/	/	/
20	LEISTUNGSGRUPPE	1A	/	/	/	/	/	/	/	/	/
21		1B	/	/	/	/	/	/	/	/	/
22		2	/	/	/	/	/	/	/	/	/
23		3	3 953	34	4	1 236	41,37	2,88	14,58	14,34	17,71
24			ZUSAMMEN...	32	5	864	41,74	2,86	15,22	14,92	19,28
25	SCHICHT- UND SONNTAGSARBEIT	1	/	/	/	/	/	/	/	/	/
26	LEISTUNGSGRUPPE	1A	/	/	/	/	/	/	/	/	/
27		1B	/	/	/	/	/	/	/	/	/
28		2	/	/	/	/	/	/	/	/	/
29		3	/	/	/	/	/	/	/	/	/
30			ZUSAMMEN...	/	/	/	/	/	/	/	/
31	SCHICHT- UND NACHTARBEIT	1	/	/	/	/	/	/	/	/	/
32	LEISTUNGSGRUPPE	1A	/	/	-	/	/	/	/	/	/
33		1B	/	/	/	/	/	/	/	/	/
34		2	3 670	38	9	1 129	40,73	2,11	15,80	15,60	19,46
35		3	6 114	35	5	2 171	40,54	1,98	13,93	13,70	18,47
36			ZUSAMMEN...	36	6	1 775	40,58	2,02	14,72	14,50	18,97
37	SONNTAGS- UND NACHTARBEIT	1	/	/	/	/	/	/	/	/	/
38	LEISTUNGSGRUPPE	1A	/	/	/	/	/	/	/	/	/
39		1B	/	/	/	/	/	/	/	/	/
40		2	/	/	/	/	/	/	/	/	/
41		3	/	/	/	/	/	/	/	/	/
42			ZUSAMMEN...	/	/	/	/	/	/	/	/
43	SCHICHT-, SONNTAGS- UND NACHTARBEIT	1	/	/	/	/	/	/	/	/	/
44	LEISTUNGSGRUPPE	1A	/	/	/	/	/	/	/	/	/
45		1B	/	/	/	/	/	/	/	/	/
46		2	/	/	/	/	/	/	/	/	/
47		3	/	/	/	/	/	/	/	/	/
48			ZUSAMMEN...	/	/	/	/	/	/	/	/
49	BESCHAFTIGUNGSMODUS INSGESAMT	1	8 813	29	5	422	40,59	0,77	14,73	14,60	21,40
50	LEISTUNGSGRUPPE	1A	/	/	/	/	/	/	/	/	/
51		1B	7 592	29	5	446	40,55	0,67	14,57	14,47	20,74
52		2	26 749	38	8	836	40,85	1,88	14,41	14,21	18,66
53		3	50 530	37	5	1 122	40,23	1,49	13,31	13,15	17,35
54			INSGESAMT...	36	6	962	40,46	1,54	13,80	13,63	18,05



JAHRESVERDIENSTE 1990 NACH WIRTSCHAFTSZWEIGEN, DEM BESCHAEFTIGUNGSMODUS UND LEISTUNGSGRUPPEN  
BESCHAEFTIGTE FRAUEN

BRUTTO- WOCHENVERDIENST			ARBEITER MIT JAHRES- VER- DIENSTEN	DURCHSCHNITTliche (S)			BEZAHLTE WOCHENSTUNDEN		BRUTTO- WOCHENVERDIENST			BRUTTO- JAHRES- VER- DIENST	DARUNTER SONDER- ZAH- LUNGEN	NETTO- JAHRES- VER- DIENST	LFD. NR.
INS- GESAMT	FUER MEHR- ARBEIT	INS- GESAMT		ALTER	UNTER- NEH- MENSZU- GEHOE- RIGKEIT	BESCHAEF- TIGTEN- ZAHl DER UNTER- NEHMEN	INS- GESAMT	DAR. MEHRAR- BEITSTUN- DEN	INS- GESAMT	FUER MEHR- ARBEIT	INS- GESAMT				
DM			ANZAHL	JAHRE	ANZAHL	STUNDEN		DM							
GENUSSMITTELGEWERBE															
571	10	397	3 453	32	7	343	40,41	0,66	598	13	416	32 180	1 545	21 836	1
/	/	/	/	/	/	/	/	/	/	/	/	/	/	/	2
577	10	400	2 989	32	7	330	40,44	0,68	599	14	416	32 200	1 580	21 838	3
550	26	376	10 658	40	9	565	41,08	1,75	566	29	388	30 807	2 200	20 775	4
520	21	360	18 415	39	8	599	40,31	1,33	534	22	369	29 299	2 103	19 937	5
535	21	369	32 526	39	8	561	40,57	1,40	551	23	380	30 099	2 075	20 413	6
/	/	/	/	/	/	/	/	/	/	/	/	/	/	/	7
/	/	/	/	/	/	/	/	/	/	/	/	/	/	/	8
/	/	/	/	/	/	/	/	/	/	/	/	/	/	/	9
605	27	414	4 064	39	10	1 792	39,53	1,17	626	24	428	35 104	3 399	23 389	10
527	20	363	6 975	38	8	1 718	39,66	1,12	552	21	383	30 747	2 682	20 960	11
552	22	379	11 319	39	9	1 747	39,62	1,16	584	23	402	32 547	2 970	21 957	12
/	/	/	/	/	/	/	/	/	/	/	/	/	/	/	13
/	/	/	/	/	/	/	/	/	/	/	/	/	/	/	14
/	/	/	/	/	/	/	/	/	/	/	/	/	/	/	15
/	/	/	/	/	/	/	/	/	/	/	/	/	/	/	16
/	/	/	/	/	/	/	/	/	/	/	/	/	/	/	17
/	/	/	/	/	/	/	/	/	/	/	/	/	/	/	18
/	/	/	/	/	/	/	/	/	/	/	/	/	/	/	19
/	/	/	/	/	/	/	/	/	/	/	/	/	/	/	20
/	/	/	/	/	/	/	/	/	/	/	/	/	/	/	21
/	/	/	/	/	/	/	/	/	/	/	/	/	/	/	22
603	51	408	2 463	36	6	1 402	42,04	3,51	638	62	431	34 005	1 981	22 724	23
635	55	433	5 052	34	7	947	42,50	3,56	672	67	457	35 836	2 275	24 204	24
/	/	/	/	/	/	/	/	/	/	/	/	/	/	/	25
/	/	/	/	/	/	/	/	/	/	/	/	/	/	/	26
/	/	/	/	/	/	/	/	/	/	/	/	/	/	/	27
/	/	/	/	/	/	/	/	/	/	/	/	/	/	/	28
/	/	/	/	/	/	/	/	/	/	/	/	/	/	/	29
/	/	/	/	/	/	/	/	/	/	/	/	/	/	/	30
/	/	/	/	/	/	/	/	/	/	/	/	/	/	/	31
/	/	/	/	/	/	/	/	/	/	/	/	/	/	/	32
/	/	/	/	/	/	/	/	/	/	/	/	/	/	/	33
644	41	437	3 042	39	10	1 138	40,74	2,10	647	41	441	36 037	3 544	24 365	34
565	37	388	3 291	39	8	2 170	40,91	2,29	594	43	405	32 694	2 984	22 088	35
597	38	408	6 530	38	9	1 662	40,79	2,19	623	42	424	34 517	3 281	23 305	36
/	/	/	/	/	/	/	/	/	/	/	/	/	/	/	37
/	/	/	/	/	/	/	/	/	/	/	/	/	/	/	38
/	/	/	/	/	/	/	/	/	/	/	/	/	/	/	39
/	/	/	/	/	/	/	/	/	/	/	/	/	/	/	40
/	/	/	/	/	/	/	/	/	/	/	/	/	/	/	41
/	/	/	/	/	/	/	/	/	/	/	/	/	/	/	42
/	/	/	/	/	/	/	/	/	/	/	/	/	/	/	43
/	/	/	/	/	/	/	/	/	/	/	/	/	/	/	44
/	/	/	/	/	/	/	/	/	/	/	/	/	/	/	45
/	/	/	/	/	/	/	/	/	/	/	/	/	/	/	46
/	/	/	/	/	/	/	/	/	/	/	/	/	/	/	47
/	/	/	/	/	/	/	/	/	/	/	/	/	/	/	48
598	17	415	6 177	31	7	499	40,73	1,01	625	22	434	33 668	1 805	22 891	49
/	/	/	/	/	/	/	/	/	/	/	/	/	/	/	50
591	14	411	5 358	30	7	517	40,61	0,85	612	18	425	32 982	1 783	22 453	51
589	35	401	20 005	40	9	914	40,97	2,00	606	37	414	33 208	2 709	22 373	52
535	26	369	31 819	39	8	1 068	40,40	1,60	553	28	381	30 365	2 306	20 621	53
558	28	384	58 001	38	8	954	40,63	1,68	579	30	398	31 698	2 391	21 467	54

6 BEZAHLTE WOCHENSTUNDEN, STUNDEN- UND WOCHENVERDIENSTE DER ARBEITER IM OKTOBER 1990 SOWIE  
6.5 TEILZEIT

LFD. NR.	BESCHAEFTIGUNGSMODUS LEISTUNGSGRUPPE	ARBEITER INSGESAMT	DURCHSCHNITTliche (S)			BEZAHLTE WOCHENSTUNDEN		BRUTTOSTUNDEN- VERDIENST		
			ALTER	UNTER- NEH- MENSZU- GEHOE- RIGKEIT	BESCHAEF- TIGTEN- ZAHL DER UNTER- NEHMEN	INS- GESAMT	DAR. MEHRAR- BEITS- STUNDEN	INS- GESAMT	NORMAL- AR- BEIT	FUER MEHR- AR- BEIT
		ANZAHL	JAHRE		ANZAHL	STUNDEN		DM		
PRODUZIERENDES GEWERBE, HANDEL,										
1	NORMALSCHICHT	24 038	43	10	4 288	25,36	0,20	15,40	15,39	17,59
2	LEISTUNGSGRUPPE 1	/	/	/	/	/	/	/	/	/
3	1A	/	/	/	/	/	/	/	/	/
4	1B	22 012	43	9	3 787	25,47	0,18	15,13	15,11	17,24
5	2	74 440	43	9	5 750	25,41	0,30	14,37	14,35	15,81
6	3	134 154	43	8	4 651	24,12	0,39	14,16	14,14	15,53
	ZUSAMMEN...	232 632	43	9	4 965	24,66	0,34	14,36	14,34	15,73
7	NUR SCHICHTARBEIT	/	/	/	/	/	/	/	/	/
8	LEISTUNGSGRUPPE 1	/	/	/	/	/	/	/	/	/
9	1A	/	/	/	/	/	/	/	/	/
10	1B	4 246	41	8	10 632	25,77	0,26	14,84	14,82	16,67
11	2	7 184	39	7	6 673	26,13	0,92	15,05	15,02	15,82
12	3	12 084	40	7	7 979	26,00	0,65	14,99	14,96	15,95
	ZUSAMMEN...									
13	NUR SONNTAGSARBEIT	/	/	/	/	/	/	/	/	/
14	LEISTUNGSGRUPPE 1	/	/	/	/	/	/	/	/	/
15	1A	/	/	/	/	/	/	/	/	/
16	1B	/	/	/	/	/	/	/	/	/
17	2	/	/	/	/	/	/	/	/	/
18	3	/	/	/	/	/	/	/	/	/
	ZUSAMMEN...	/	/	/	/	/	/	/	/	/
19	NUR NACHTARBEIT	/	/	/	/	/	/	/	/	/
20	LEISTUNGSGRUPPE 1	/	/	/	/	/	/	/	/	/
21	1A	/	/	/	/	/	/	/	/	/
22	1B	/	/	/	/	/	/	/	/	/
23	2	5 072	39	7	19 638	25,80	0,76	15,43	15,42	15,68
24	3	7 195	39	6	20 250	26,23	0,73	15,94	15,93	16,19
	ZUSAMMEN...									
25	SCHICHT- UND SONNTAGSARBEIT	/	/	/	/	/	/	/	/	/
26	LEISTUNGSGRUPPE 1	/	/	/	/	/	/	/	/	/
27	1A	/	/	/	/	/	/	/	/	/
28	1B	/	/	/	/	/	/	/	/	/
29	2	/	/	/	/	/	/	/	/	/
30	3	/	/	/	/	/	/	/	/	/
	ZUSAMMEN...	/	/	/	/	/	/	/	/	/
31	SCHICHT- UND NACHTARBEIT	/	/	/	/	/	/	/	/	/
32	LEISTUNGSGRUPPE 1	/	/	/	/	/	/	/	/	/
33	1A	/	/	/	/	/	/	/	/	/
34	1B	/	/	/	/	/	/	/	/	/
35	2	2 717	38	10	11 985	26,69	0,30	16,69	16,64	20,54
36	3	4 621	37	6	15 856	26,08	0,44	16,38	16,35	18,26
	ZUSAMMEN...	7 827	37	8	15 397	26,01	0,37	16,83	16,80	19,05
37	SONNTAGS- UND NACHTARBEIT	/	/	/	/	/	/	/	/	/
38	LEISTUNGSGRUPPE 1	/	/	/	/	/	/	/	/	/
39	1A	/	/	/	/	/	/	/	/	/
40	1B	/	/	/	/	/	/	/	/	/
41	2	/	/	/	/	/	/	/	/	/
42	3	/	/	/	/	/	/	/	/	/
	ZUSAMMEN...	/	/	/	/	/	/	/	/	/
43	SCHICHT-, SONNTAGS- UND NACHTARBEIT	/	/	/	/	/	/	/	/	/
44	LEISTUNGSGRUPPE 1	/	/	/	/	/	/	/	/	/
45	1A	/	/	/	/	/	/	/	/	/
46	1B	/	/	/	/	/	/	/	/	/
47	2	/	/	/	/	/	/	/	/	/
48	3	/	/	/	/	/	/	/	/	/
	ZUSAMMEN...	/	/	/	/	/	/	/	/	/
49	BESCHAEFTIGUNGSMODUS INSGESAMT	25 827	43	10	4 822	25,36	0,24	15,70	15,67	18,59
50	LEISTUNGSGRUPPE 1	/	/	/	/	/	/	/	/	/
51	1A	23 736	43	9	4 397	25,45	0,23	15,45	15,42	18,42
52	1B	84 372	43	9	6 521	25,50	0,32	14,57	14,54	16,60
53	2	153 248	43	8	5 586	24,31	0,45	14,34	14,31	15,90
54	3	263 448	43	8	5 811	24,79	0,39	14,55	14,53	16,25
	INSGESAMT...									

JAHRESVERDIENSTE 1990 NACH WIRTSCHAFTSZWEIGEN, DEM BESCHAEFTIGUNGSMODUS UND LEISTUNGSGRUPPEN  
BESCHAEFTIGTE FRAUEN

BRUTTO- WOCHENVERDIENST			ARBEITER MIT JAHRES- VER- DIENSTEN	DURCHSCHNITTliche (\$)			BEZAHLTE WOCHENSTUNDEN		BRUTTO- WOCHENVERDIENST			BRUTTO- JAHRES- VER- DIENST	DARUNTER- SONDER- ZAH- LUNGEN	NETTO- JAHRES- VER- DIENST	LFD. NR.
INS- GESAMT	FUER MEHR- ARBEIT	INS- GESAMT		ALTER	UNTER- NEH- MENSZU- GEHOE- RIGKEIT	BESCHAEF- TIGTEN- ZAHl DER UNTER- NEHMEN	INS- GESAMT	DAR. MEHRAR- BEITSTUN- DEN	INS- GESAMT	FUER MEHR- ARBEIT	INS- GESAMT				
DM			ANZAHL	JAHRE		ANZAHL	STUNDEN		DM						
KREDITINSTITUTE UND VERSICHERUNGSGEWERBE															
391	3	265	21 138	44	10	4 550	25,58	0,18	396	3	268	22 090	1 767	14 506	1
/	/	/	/	/	/	/	/	/	/	/	/	/	/	/	2
385	3	261	19 336	44	10	3 961	25,67	0,16	390	3	263	21 785	1 685	14 291	3
365	5	247	64 258	44	10	5 961	25,51	0,29	370	5	250	20 756	1 730	13 678	4
342	6	234	112 531	45	9	4 879	24,23	0,38	346	6	237	19 420	1 758	13 003	5
354	5	242	197 927	44	10	5 195	24,79	0,33	359	5	244	20 139	1 750	13 383	6
/	/	/	/	/	/	/	/	/	/	/	/	/	/	/	7
/	/	/	/	/	/	/	/	/	/	/	/	/	/	/	8
/	/	/	/	/	/	/	/	/	/	/	/	/	/	/	9
382	4	257	3 695	42	8	11 960	25,97	0,23	389	4	260	20 811	1 716	13 564	10
393	15	269	5 850	41	8	7 442	26,49	0,98	405	15	276	22 341	1 901	14 876	11
390	10	265	10 049	42	9	9 039	26,34	0,66	400	11	270	21 841	1 849	14 432	12
/	/	/	/	/	/	/	/	/	/	/	/	/	/	/	13
/	/	/	/	/	/	/	/	/	/	/	/	/	/	/	14
/	/	/	/	/	/	/	/	/	/	/	/	/	/	/	15
/	/	/	/	/	/	/	/	/	/	/	/	/	/	/	16
/	/	/	/	/	/	/	/	/	/	/	/	/	/	/	17
/	/	/	/	/	/	/	/	/	/	/	/	/	/	/	18
/	/	/	/	/	/	/	/	/	/	/	/	/	/	/	19
/	/	/	/	/	/	/	/	/	/	/	/	/	/	/	20
/	/	/	/	/	/	/	/	/	/	/	/	/	/	/	21
/	/	/	/	/	/	/	/	/	/	/	/	/	/	/	22
398	12	273	3 791	42	9	19 885	25,32	0,59	397	10	272	22 426	2 191	14 997	23
418	12	289	5 351	41	8	20 842	26,00	0,63	421	11	289	23 818	2 280	16 019	24
/	/	/	/	/	/	/	/	/	/	/	/	/	/	/	25
/	/	/	/	/	/	/	/	/	/	/	/	/	/	/	26
/	/	/	/	/	/	/	/	/	/	/	/	/	/	/	27
/	/	/	/	/	/	/	/	/	/	/	/	/	/	/	28
/	/	/	/	/	/	/	/	/	/	/	/	/	/	/	29
/	/	/	/	/	/	/	/	/	/	/	/	/	/	/	30
/	/	/	/	/	/	/	/	/	/	/	/	/	/	/	31
/	/	/	/	/	/	/	/	/	/	/	/	/	/	/	32
/	/	/	/	/	/	/	/	/	/	/	/	/	/	/	33
445	6	307	2 324	39	10	13 393	27,34	0,33	459	7	315	25 123	2 228	16 876	34
427	8	292	3 694	38	7	16 174	25,66	0,49	428	9	293	24 167	2 392	16 173	35
438	7	301	6 466	38	9	16 154	25,99	0,41	443	8	304	24 997	2 437	16 755	36
/	/	/	/	/	/	/	/	/	/	/	/	/	/	/	37
/	/	/	/	/	/	/	/	/	/	/	/	/	/	/	38
/	/	/	/	/	/	/	/	/	/	/	/	/	/	/	39
/	/	/	/	/	/	/	/	/	/	/	/	/	/	/	40
/	/	/	/	/	/	/	/	/	/	/	/	/	/	/	41
/	/	/	/	/	/	/	/	/	/	/	/	/	/	/	42
/	/	/	/	/	/	/	/	/	/	/	/	/	/	/	43
/	/	/	/	/	/	/	/	/	/	/	/	/	/	/	44
/	/	/	/	/	/	/	/	/	/	/	/	/	/	/	45
/	/	/	/	/	/	/	/	/	/	/	/	/	/	/	46
/	/	/	/	/	/	/	/	/	/	/	/	/	/	/	47
/	/	/	/	/	/	/	/	/	/	/	/	/	/	/	48
398	4	270	22 647	44	10	5 045	25,60	0,22	404	4	273	22 607	1 855	14 875	49
/	/	/	/	/	/	/	/	/	/	/	/	/	/	/	50
393	4	266	20 796	44	10	4 533	25,68	0,21	398	4	269	22 328	1 779	14 682	51
371	5	252	72 539	44	10	6 822	25,61	0,31	376	5	255	21 063	1 763	13 914	52
349	7	239	127 770	44	9	5 765	24,39	0,44	353	7	242	19 807	1 793	13 262	53
361	6	246	222 956	44	10	6 036	24,91	0,38	365	6	249	20 500	1 789	13 638	54

6 BEZAHLTE WOCHENSTUNDEN, STUNDEN- UND WOCHENVERDIENSTE DER ARBEITER IM OKTOBER 1990 SOWIE  
6.5 TEILZEIT

LFD. NR.	BESCHAEFTIGUNGSMODUS LEISTUNGSGRUPPE		ARBEITER INSGESAMT	DURCHSCHNITTliche (S)			BEZAHLTE WOCHENSTUNDEN		BRUTTOSTUNDEN- VERDIENST		
				ALTER	UNTER- NEH- MENSZU- GEHOE- RIGKEIT	BESCHAEF- TIGTEN- ZAHl DER UNTER- NEHMEN	INS- GESAMT	DAR. MEHRAR- BEITSt- STUNDEN	INS- GESAMT	FUER	
										NORMAL- AR- BEIT	MEHR- AR- BEIT
			ANZAHL	JAHRE		ANZAHL	STUNDEN		DM		
									PRODUZIERENDES		
1	NORMALSCHICHT	1	16 276	42	11	4 962	25,78	0,23	15,62	15,60	18,14
2	LEISTUNGSGRUPPE	1A	/	/	/	/	/	/	/	/	/
3		1B	14 627	42	10	4 340	25,90	0,22	15,29	15,26	17,81
4		2	62 496	43	9	6 120	25,57	0,30	14,45	14,44	16,09
5		3	84 931	43	9	4 900	24,85	0,33	14,69	14,67	16,32
6			163 703	43	9	5 372	25,21	0,31	14,70	14,68	16,37
		ZUSAMMEN...									
7	NUR SCHICHTARBEIT	1	/	/	/	/	/	/	/	/	/
8	LEISTUNGSGRUPPE	1A	/	/	/	/	/	/	/	/	/
9		1B	/	/	/	/	/	/	/	/	/
10		2	3 948	41	7	9 991	25,73	0,24	14,92	14,91	16,28
11		3	5 926	40	8	7 958	25,88	1,03	15,53	15,51	15,88
12			10 315	40	8	8 527	25,82	0,68	15,31	15,29	15,93
		ZUSAMMEN...									
13	NUR SONNTAGSARBEIT	1	/	/	/	/	/	/	/	/	/
14	LEISTUNGSGRUPPE	1A	/	/	/	/	/	/	/	/	/
15		1B	/	/	/	/	/	/	/	/	/
16		2	/	/	/	/	/	/	/	/	/
17		3	/	/	/	/	/	/	/	/	/
18			/	/	/	/	/	/	/	/	/
		ZUSAMMEN...									
19	NUR NACHTARBEIT	1	/	/	/	/	/	/	/	/	/
20	LEISTUNGSGRUPPE	1A	/	/	/	/	/	/	/	/	/
21		1B	/	/	/	/	/	/	/	/	/
22		2	/	/	/	/	/	/	/	/	/
23		3	4 022	38	6	22 556	25,94	0,74	15,75	15,77	15,26
24			6 009	37	6	22 756	26,38	0,70	16,25	16,26	15,96
		ZUSAMMEN...									
25	SCHICHT- UND SONNTAGSARBEIT	1	/	/	/	/	/	/	/	/	/
26	LEISTUNGSGRUPPE	1A	/	/	/	/	/	/	/	/	/
27		1B	/	/	/	/	/	/	/	/	/
28		2	/	/	/	/	/	/	/	/	/
29		3	/	/	/	/	/	/	/	/	/
30			/	/	/	/	/	/	/	/	/
		ZUSAMMEN...									
31	SCHICHT- UND NACHTARBEIT	1	/	/	/	/	/	/	/	/	/
32	LEISTUNGSGRUPPE	1A	/	/	/	/	/	/	/	/	/
33		1B	/	/	/	/	/	/	/	/	/
34		2	2 608	39	10	12 412	26,66	0,26	16,76	16,72	20,78
35		3	3 698	37	7	19 558	26,45	0,44	16,78	16,74	19,40
36			6 769	37	8	17 624	26,18	0,35	17,14	17,11	19,89
		ZUSAMMEN...									
37	SONNTAGS- UND NACHTARBEIT	1	/	/	/	/	/	/	/	/	/
38	LEISTUNGSGRUPPE	1A	/	/	/	/	/	/	/	/	/
39		1B	/	/	/	/	/	/	/	/	/
40		2	/	/	/	/	/	/	/	/	/
41		3	/	/	/	/	/	/	/	/	/
42			/	/	/	/	/	/	/	/	/
		ZUSAMMEN...									
43	SCHICHT-, SONNTAGS- UND NACHTARBEIT	1	/	/	/	/	/	/	/	/	/
44	LEISTUNGSGRUPPE	1A	/	/	/	/	/	/	/	/	/
45		1B	/	/	/	/	/	/	/	/	/
46		2	/	/	/	/	/	/	/	/	/
47		3	/	/	/	/	/	/	/	/	/
48			/	/	/	/	/	/	/	/	/
		ZUSAMMEN...									
49	BESCHAEFTIGUNGSMODUS INSGESAMT	1	17 780	42	10	5 632	25,71	0,28	16,03	15,99	19,19
50	LEISTUNGSGRUPPE	1A	/	/	/	/	/	/	/	/	/
51		1B	16 099	42	10	5 123	25,80	0,27	15,74	15,70	19,07
52		2	71 478	43	9	6 976	25,65	0,31	14,69	14,66	16,97
53		3	100 103	42	8	6 308	24,96	0,40	14,89	14,86	16,40
54			189 362	42	9	6 497	25,29	0,36	14,92	14,89	16,79
		INSGESAMT...									

JAHRESVERDIENSTE 1990 NACH WIRTSCHAFTSZWEIGEN, DEM BESCHAEFTIGUNGSMODUS UND LEISTUNGSGRUPPEN  
BESCHAEFTIGTE FRAUEN

BRUTTO- WOCHENVERDIENST			ARBEITER MIT JAHRES- VER- DIENSTEN	DURCHSCHNITTliche (S)			BEZAHLTE WOCHENSTUNDEN		BRUTTO- WOCHENVERDIENST			BRUTTO- JAHRES- VER- DIENST	DARUNTER SONDER- ZAH- LUNGEN	NETTO- JAHRES- VER- DIENST	LFD. NR.		
INS- GESAMT	FUER MEHR- ARBEIT	INS- GESAMT		ALTER	UNTER- NEH- MENSZU- GEHOE- RIGKEIT	BESCHAEF- TIGTEN- ZAHl DER UNTER- NEHMEN	INS- GESAMT	DAR. MEHRAR- BEITS- STUNDEN	INS- GESAMT	FUER MEHR- ARBEIT	INS- GESAMT						
DM			ANZAHL	JAHRE	ANZAHL	STUNDEN	DM										
GEWERBE																	
403 /<																	

6 BEZAHLTE WOCHENSTUNDEN, STUNDEN- UND WOCHENVERDIENSTE DER ARBEITER IM OKTOBER 1990 SOWIE  
6.5 TEILZEIT

LFD. NR.	BESCHAEFTIGUNGSMODUS LEISTUNGSGRUPPE	ARBEITER INSGESAMT	DURCHSCHNITTLLICHE (S)			BEZAHLTE WOCHENSTUNDEN		BRUTTOSTUNDEN- VERDIENST		
			ALTER	UNTER- NEH- MENSZU- GEHOE- RIGKEIT	BESCHAEF- TIGTEN- ZAHL DER UNTER- NEHMEN	INS- GESAMT	DAR. MEHRAR- BEITS- STUNDEN	INS- GESAMT	NORMAL- AR- BEIT	MEHR- AR- BEIT
		ANZAHL	JAHRE		ANZAHL	STUNDEN		DM		
								VERARBEITENDES		
1	NORMALSCHICHT	15 766	42	11	5 085	25,89	0,24	15,53	15,50	18,14
2	LEISTUNGSGRUPPE 1	/	/	/	/	/	/	/	/	/
3	1A	14 192	42	10	4 445	26,03	0,23	15,19	15,16	17,81
4	1B	62 131	43	9	6 147	25,56	0,30	14,44	14,42	16,06
5	2	81 404	43	9	4 986	24,96	0,34	14,66	14,63	16,27
6	3	159 301	43	9	5 449	25,29	0,31	14,66	14,64	16,33
	ZUSAMMEN...									
7	NUR SCHICHTARBEIT	/	/	/	/	/	/	/	/	/
8	LEISTUNGSGRUPPE 1	/	/	/	/	/	/	/	/	/
9	1A	3 940	41	7	10 012	25,74	0,24	14,90	14,89	16,28
10	1B	5 893	40	8	7 997	25,88	1,04	15,53	15,52	15,88
11	2	10 275	40	8	8 558	25,82	0,69	15,30	15,29	15,93
12	3									
	ZUSAMMEN...									
13	NUR SONNTAGSARBEIT	/	/	/	/	/	/	/	/	/
14	LEISTUNGSGRUPPE 1	/	/	/	/	/	/	/	/	/
15	1A	/	/	/	/	/	/	/	/	/
16	1B	/	/	/	/	/	/	/	/	/
17	2	/	/	/	/	/	/	/	/	/
18	3	/	/	/	/	/	/	/	/	/
	ZUSAMMEN...									
19	NUR NACHTARBEIT	/	/	/	/	/	/	/	/	/
20	LEISTUNGSGRUPPE 1	/	/	/	/	/	/	/	/	/
21	1A	3 904	38	6	23 180	26,00	0,75	15,77	15,79	15,27
22	1B	5 800	37	6	23 507	26,37	0,71	16,24	16,25	15,87
23	2									
24	3									
	ZUSAMMEN...									
25	SCHICHT- UND SONNTAGSARBEIT	/	/	/	/	/	/	/	/	/
26	LEISTUNGSGRUPPE 1	/	/	/	/	/	/	/	/	/
27	1A	/	/	/	/	/	/	/	/	/
28	1B	/	/	/	/	/	/	/	/	/
29	2	/	/	/	/	/	/	/	/	/
30	3	/	/	/	/	/	/	/	/	/
	ZUSAMMEN...									
31	SCHICHT- UND NACHTARBEIT	/	/	/	/	/	/	/	/	/
32	LEISTUNGSGRUPPE 1	/	/	/	/	/	/	/	/	/
33	1A	2 600	39	10	12 451	26,67	0,25	16,77	16,73	20,92
34	1B	3 698	37	7	19 558	26,45	0,44	16,78	16,74	19,40
35	2	6 761	37	8	17 645	26,19	0,34	17,15	17,11	19,92
36	3									
	ZUSAMMEN...									
37	SONNTAGS- UND NACHTARBEIT	/	/	/	/	/	/	/	/	/
38	LEISTUNGSGRUPPE 1	/	/	/	/	/	/	/	/	/
39	1A	/	/	/	/	/	/	/	/	/
40	1B	/	/	/	/	/	/	/	/	/
41	2	/	/	/	/	/	/	/	/	/
42	3	/	/	/	/	/	/	/	/	/
	ZUSAMMEN...									
43	SCHICHT-, SONNTAGS- UND NACHTARBEIT	/	/	/	/	/	/	/	/	/
44	LEISTUNGSGRUPPE 1	/	/	/	/	/	/	/	/	/
45	1A	/	/	/	/	/	/	/	/	/
46	1B	/	/	/	/	/	/	/	/	/
47	2	/	/	/	/	/	/	/	/	/
48	3	/	/	/	/	/	/	/	/	/
	ZUSAMMEN...									
49	BESCHAEFTIGUNGSMODUS INSGESAMT	17 239	42	10	5 774	25,79	0,29	15,94	15,91	19,19
50	LEISTUNGSGRUPPE 1	/	/	/	/	/	/	/	/	/
51	1A	15 632	42	10	5 250	25,91	0,28	15,65	15,61	19,07
52	1B	71 028	43	9	7 010	25,64	0,31	14,67	14,65	16,93
53	2	96 387	42	8	6 442	25,06	0,41	14,86	14,84	16,36
54	3	184 654	42	9	6 598	25,35	0,36	14,89	14,86	16,76
	INSGESAMT...									

JAHRESVERDIENSTE 1990 NACH WIRTSCHAFTSZWEIGEN, DEM BESCHAEFTIGUNGSMODUS UND LEISTUNGSGRUPPEN  
BESCHAEFTIGTE FRAUEN

BRUTTO- WOCHENVERDIENST			ARBEITER MIT JAHRES- VER- DIENSTEN	DURCHSCHNITTliche (S)			BEZAHLTE WOCHENSTUNDEN		BRUTTO- WOCHENVERDIENST			BRUTTO- JAHRES- VER- DIENST	DARUNTER SONDER- ZAH- LUNGEN	NETTO- JAHRES- VER- DIENST	LFD. NR.
INS- GESAMT	FUER MEHR- ARBEIT	INS- GESAMT		ALTER	UNTER- NEH- MENSZU- GEHOE- RIGKEIT	BESCHAEF- TIGTEN- ZAHl DER UNTER- NEHMEN	INS- GESAMT	DAR. MEHRAR- BEITS- STUNDEN	INS- GESAMT	FUER MEHR- ARBEIT	INS- GESAMT				
DM			ANZAHL	JAHRE		ANZAHL	STUNDEN		DM						
GEWERBE															
402	4	271	13 915	43	11	5 299	26,09	0,21	408	4	275	22 812	1 812	14 952	1
/	/	/	/	/	/	/	/	/	/	/	/	/	/	/	2
395	4	265	12 499	43	11	4 542	26,21	0,19	401	4	270	22 492	1 727	14 710	3
369	5	249	53 625	44	10	6 606	25,70	0,28	374	5	252	21 039	1 745	13 835	4
366	6	249	67 571	44	10	5 138	25,20	0,34	372	6	253	20 856	1 872	13 839	5
371	5	251	135 111	44	10	5 737	25,49	0,30	377	5	255	21 130	1 815	13 952	6
/	/	/	/	/	/	/	/	/	/	/	/	/	/	/	7
/	/	/	/	/	/	/	/	/	/	/	/	/	/	/	8
384	4	257	3 419	42	8	11 304	25,96	0,21	391	3	260	20 804	1 670	13 498	10
402	16	274	4 739	41	9	9 049	26,36	1,15	418	18	283	22 993	1 980	15 197	11
395	11	268	8 502	41	9	9 723	26,22	0,73	407	12	274	22 152	1 870	14 523	12
/	/	/	/	/	/	/	/	/	/	/	/	/	/	/	13
/	/	/	/	/	/	/	/	/	/	/	/	/	/	/	14
/	/	/	/	/	/	/	/	/	/	/	/	/	/	/	15
/	/	/	/	/	/	/	/	/	/	/	/	/	/	/	16
/	/	/	/	/	/	/	/	/	/	/	/	/	/	/	17
/	/	/	/	/	/	/	/	/	/	/	/	/	/	/	18
/	/	/	/	/	/	/	/	/	/	/	/	/	/	/	19
/	/	/	/	/	/	/	/	/	/	/	/	/	/	/	20
/	/	/	/	/	/	/	/	/	/	/	/	/	/	/	21
/	/	/	/	/	/	/	/	/	/	/	/	/	/	/	22
410	11	281	2 762	40	8	24 076	25,40	0,50	411	9	280	23 096	2 167	15 460	23
428	11	295	4 135	40	8	24 759	26,10	0,58	433	10	296	24 417	2 258	16 439	24
/	/	/	/	/	/	/	/	/	/	/	/	/	/	/	25
/	/	/	/	/	/	/	/	/	/	/	/	/	/	/	26
/	/	/	/	/	/	/	/	/	/	/	/	/	/	/	27
/	/	/	/	/	/	/	/	/	/	/	/	/	/	/	28
/	/	/	/	/	/	/	/	/	/	/	/	/	/	/	29
/	/	/	/	/	/	/	/	/	/	/	/	/	/	/	30
/	/	/	/	/	/	/	/	/	/	/	/	/	/	/	31
/	/	/	/	/	/	/	/	/	/	/	/	/	/	/	32
/	/	/	/	/	/	/	/	/	/	/	/	/	/	/	33
447	5	309	2 211	39	11	13 993	27,37	0,28	462	6	318	25 257	2 239	16 995	34
444	9	304	2 966	38	8	19 871	26,41	0,47	453	9	309	26 438	2 690	17 778	35
449	7	309	5 600	38	9	18 463	26,42	0,37	459	7	315	26 355	2 611	17 728	36
/	/	/	/	/	/	/	/	/	/	/	/	/	/	/	37
/	/	/	/	/	/	/	/	/	/	/	/	/	/	/	38
/	/	/	/	/	/	/	/	/	/	/	/	/	/	/	39
/	/	/	/	/	/	/	/	/	/	/	/	/	/	/	40
/	/	/	/	/	/	/	/	/	/	/	/	/	/	/	41
/	/	/	/	/	/	/	/	/	/	/	/	/	/	/	42
/	/	/	/	/	/	/	/	/	/	/	/	/	/	/	43
/	/	/	/	/	/	/	/	/	/	/	/	/	/	/	44
/	/	/	/	/	/	/	/	/	/	/	/	/	/	/	45
/	/	/	/	/	/	/	/	/	/	/	/	/	/	/	46
/	/	/	/	/	/	/	/	/	/	/	/	/	/	/	47
/	/	/	/	/	/	/	/	/	/	/	/	/	/	/	48
411	5	277	15 159	43	11	5 917	26,02	0,27	417	5	282	23 437	1 927	15 394	49
/	/	/	/	/	/	/	/	/	/	/	/	/	/	/	50
405	5	273	13 727	43	11	5 275	26,10	0,26	411	5	277	23 177	1 857	15 197	51
376	5	255	61 078	44	10	7 532	25,80	0,30	381	5	258	21 365	1 776	14 087	52
372	7	254	79 348	43	10	6 558	25,27	0,41	379	7	258	21 244	1 912	14 117	53
378	6	256	155 585	43	10	6 878	25,55	0,35	384	6	260	21 505	1 860	14 230	54

**7 BEZAHLTE WOCHENSTUNDEN, STUNDEN- UND WOCHENVERDIENSTE DER ARBEITER IM OKTOBER 1990**  
**7.1 VOLLZEIT**

LFD. NR.	LEISTUNGSGRUPPE LOHNFORM	ARBEITER INSGESAMT	DURCHSCHNITTliche (S)			BEZAHLTE WOCHENSTUNDEN		BRUTTOSTUNDEN- VERDIENST		
			ALTER	UNTER- NEH- MENSZU- GEHOE- RIGKEIT	BESCHAEF- TIGTEN- ZAHL DER UNTER- NEHMEN	INS- GESAMT	DAR. MEHRAR- BEITS- STUNDEN	INS- GESAMT	NORMAL- AR- BEIT	FUER MEHR- AR- BEIT
		ANZAHL	JAHRE		ANZAHL	STUNDEN		DM		
								PRODUZIERENDES GEWERBE, HANDEL,		
1	LEISTUNGSGRUPPE 1									
2	ZEITLOHN	2 567 610	39	11	10 723	40,89	2,55	21,84	21,55	26,16
3	PRAEMIENLOHN	246 578	38	13	35 622	40,31	2,18	22,72	22,44	27,57
4	AKKORDLOHN	305 849	39	12	41 400	39,48	1,80	24,66	24,41	29,98
5	PRAEMIEN- UND AKKORDLOHN	19 389	38	11	11 987	43,71	4,65	23,60	22,89	29,60
6	MISCHLOHN	164 789	39	11	5 329	41,26	2,68	22,63	22,38	26,20
	ZUSAMMEN...	3 304 214	39	12	15 159	40,75	2,47	22,21	21,93	26,55
7	LEISTUNGSGRUPPE 1A									
8	ZEITLOHN	896 990	41	14	10 532	40,76	2,60	23,44	23,11	28,20
9	PRAEMIENLOHN	57 693	40	15	9 888	40,01	2,38	24,55	24,23	29,57
10	AKKORDLOHN	68 698	40	16	27 188	39,67	2,12	25,98	25,64	31,89
11	PRAEMIEN- UND AKKORDLOHN	6 166	39	11	7 832	43,79	4,87	25,52	24,81	31,20
12	MISCHLOHN	41 662	41	13	3 055	41,13	2,69	24,05	23,76	28,23
	ZUSAMMEN...	1 071 209	41	14	11 260	40,68	2,58	23,69	23,37	28,50
13	LEISTUNGSGRUPPE 1B									
14	ZEITLOHN	1 670 619	38	10	10 825	40,96	2,52	20,99	20,72	25,03
15	PRAEMIENLOHN	188 885	37	13	43 483	40,41	2,12	22,16	21,90	26,88
16	AKKORDLOHN	237 151	38	11	45 517	39,42	1,70	24,28	24,05	29,30
17	PRAEMIEN- UND AKKORDLOHN	13 223	38	11	13 924	43,67	4,55	22,71	22,00	28,80
18	MISCHLOHN	123 127	38	10	6 099	41,30	2,68	22,15	21,92	25,51
	ZUSAMMEN...	2 233 005	38	10	17 030	40,79	2,42	21,50	21,24	25,55
19	LEISTUNGSGRUPPE 2									
20	ZEITLOHN	857 075	38	9	14 090	40,97	2,59	19,40	19,19	22,53
21	PRAEMIENLOHN	122 205	38	10	12 711	39,92	2,01	20,80	20,61	24,49
22	AKKORDLOHN	151 901	37	10	31 996	38,99	1,47	21,76	21,57	26,65
23	PRAEMIEN- UND AKKORDLOHN	7 913	37	9	5 075	40,51	1,66	20,32	20,21	23,01
24	MISCHLOHN	79 510	37	9	11 326	40,45	2,33	20,66	20,49	23,46
	ZUSAMMEN...	1 218 605	38	9	15 945	40,58	2,37	19,91	19,71	23,08
25	LEISTUNGSGRUPPE 3									
26	ZEITLOHN	357 657	36	6	4 179	40,73	2,28	17,46	17,26	20,79
27	PRAEMIENLOHN	50 204	36	8	4 849	39,89	1,87	19,89	19,74	22,95
28	AKKORDLOHN	58 747	36	7	11 901	39,23	1,68	20,85	20,63	25,77
29	PRAEMIEN- UND AKKORDLOHN	3 484	36	7	3 077	41,08	2,59	18,87	18,68	21,77
30	MISCHLOHN	34 568	35	7	16 704	40,00	2,00	19,76	19,57	23,28
	ZUSAMMEN...	504 659	36	6	5 995	40,42	2,15	18,24	18,06	21,59
31	LEISTUNGSGRUPPE INSGESAMT									
32	ZEITLOHN	3 782 341	38	10	10 867	40,89	2,53	20,87	20,61	24,86
33	PRAEMIENLOHN	418 987	38	12	25 252	40,15	2,09	21,83	21,58	26,21
34	AKKORDLOHN	516 497	38	11	35 279	39,31	1,69	23,38	23,15	28,65
35	PRAEMIEN- UND AKKORDLOHN	30 786	38	10	9 202	42,59	3,65	22,29	21,73	28,20
36	MISCHLOHN	278 867	38	10	8 449	40,87	2,50	21,73	21,50	25,18
	INSGESAMT...	5 027 478	38	10	14 430	40,68	2,41	21,26	21,00	25,28



SOWIE JAHRESVERDIENSTE 1990 NACH WIRTSCHAFTSZWEIGEN, LEISTUNGSGRUPPEN UND LOHNFORMEN  
BESCHAEFTIGTE MAENNER

BRUTTO- WOCHENVERDIENST			ARBEITER MIT JAHRES- VER- DIENSTEN	DURCHSCHNITTliche (S)			BEZAHLTE WOCHENSTUNDEN		BRUTTO- WOCHENVERDIENST			BRUTTO- JAHRES- VER- DIENST	DARUNTER SONDER- ZAH- LUNGEN	NETTO- JAHRES- VER- DIENST	LFD. NR.
INS- GESAMT	FUER MEHR- ARBEIT	INS- GESAMT		ALTER	UNTER- NEH- MENSZU- GEOE- RIGKEIT	BESCHAEF- TIGTEN- ZAH- L DER UNTER- NEHMEN	INS- GESAMT	DAR- MEHRAR- BEITS- STUNDEN	INS- GESAMT	FUER MEHR- ARBEIT	INS- GESAMT				
DM			ANZAHL	JAHRE	ANZAHL	STUNDEN	DM								
KREDITINSTITUTE UND VERSICHERUNGSGEWERBE															
893	67	621	2 116 500	39	13	11 534	41,00	2,70	903	71	629	50 739	4 741	34 845	1
916	60	641	216 336	38	14	35 237	40,40	2,30	921	63	646	52 422	4 892	36 164	2
974	54	676	257 442	39	13	43 641	39,54	1,92	972	58	676	55 221	5 605	37 781	3
1 032	138	708	16 060	39	12	12 339	44,28	5,22	1 039	155	724	55 619	3 739	37 728	4
934	70	645	130 249	40	12	5 687	41,40	2,88	932	76	647	51 532	4 281	35 566	5
905	66	629	2 736 588	39	13	16 154	40,85	2,62	913	70	636	51 360	4 806	35 277	6
955	73	664	787 291	41	15	10 877	40,83	2,70	958	77	666	54 254	5 287	37 242	7
982	71	683	51 911	40	16	9 886	40,07	2,47	980	73	683	55 604	5 386	38 254	8
1 030	67	715	60 763	40	16	28 457	39,72	2,22	1 024	71	712	58 306	5 951	39 848	9
1 118	152	771	5 019	39	12	7 917	43,86	4,96	1 113	157	771	60 096	4 020	40 962	10
989	76	681	34 926	42	14	3 099	41,20	2,78	983	79	679	54 175	4 405	37 283	11
964	73	669	939 910	41	15	11 654	40,74	2,68	965	77	671	54 619	5 296	37 488	12
860	63	598	1 329 209	38	11	11 923	41,10	2,70	870	68	607	48 657	4 417	33 426	13
896	57	628	164 425	38	13	43 240	40,50	2,24	902	60	634	51 418	4 736	35 503	14
957	50	665	196 679	39	12	48 332	39,48	1,82	955	54	666	54 268	5 498	37 142	15
992	131	679	11 042	39	11	14 348	44,47	5,33	1 005	154	702	53 585	3 612	36 259	16
915	68	632	95 323	39	11	6 608	41,47	2,91	913	75	635	50 564	4 235	34 938	17
877	62	610	1 796 678	38	11	18 508	40,91	2,59	886	67	618	49 655	4 550	34 120	18
795	58	562	671 978	39	10	14 430	41,06	2,72	805	62	570	45 405	4 353	31 647	19
830	49	593	101 828	39	11	12 858	40,05	2,12	837	52	598	47 297	4 343	33 210	20
848	39	599	122 230	38	10	32 270	39,03	1,53	856	41	605	48 588	4 865	33 711	21
823	38	580	6 190	38	10	5 521	40,15	1,70	826	40	583	46 415	3 692	32 090	22
836	55	589	63 040	38	10	12 353	40,38	2,36	839	56	593	47 531	4 778	33 110	23
808	55	572	965 265	39	10	16 330	40,65	2,47	817	58	579	46 153	4 441	32 172	24
711	47	502	231 610	38	8	4 391	40,95	2,51	729	53	517	40 639	3 467	28 434	25
794	43	566	38 555	38	9	4 845	40,00	2,00	805	46	575	45 614	4 283	32 051	26
818	43	579	44 491	37	9	11 856	39,34	1,82	823	48	583	46 459	4 449	32 415	27
775	56	546	2 611	37	8	3 209	41,37	2,82	779	62	547	43 689	3 471	30 329	28
790	46	560	23 510	37	9	16 641	39,98	2,10	794	50	565	45 306	4 907	31 602	29
738	47	522	340 776	38	8	6 253	40,57	2,34	755	52	536	42 307	3 787	29 596	30
854	63	596	3 020 088	39	12	11 631	41,01	2,69	868	68	607	48 777	4 557	33 642	31
876	55	618	356 718	38	13	25 564	40,25	2,21	884	58	625	50 223	4 669	34 876	32
919	48	642	424 163	39	12	37 030	39,37	1,79	923	52	646	52 391	5 270	36 045	33
949	103	657	24 861	38	11	9 682	42,95	4,09	959	117	670	52 075	3 699	35 547	34
888	63	618	216 799	39	11	8 801	40,95	2,64	890	67	622	49 694	4 493	34 422	35
865	61	604	4 042 629	39	12	15 361	40,78	2,56	877	66	614	49 353	4 633	34 057	36

7 BEZAHLTE WOCHENSTUNDEN, STUNDEN- UND WOCHENVERDIENSTE DER ARBEITER IM OKTOBER 1990  
7.1 VOLLZEIT

LFD. NR.	LEISTUNGSGRUPPE LOHNFORM	ARBEITER INSGESAMT	DURCHSCHNITTliche (S)			BEZAHLTE WOCHENSTUNDEN		BRUTTOSTUNDEN- VERDIENST		
			ALTER	UNTER- NEH- MENSZU- GEHOE- RIGKEIT	BESCHAEF- TIGTEN- ZAHL DER UNTER- NEHMEN	INS- GESAMT	DAR. MEHRAR- BEITS- STUNDEN	INS- GESAMT	FUER NORMAL- AR- BEIT	MEHR- AR- BEIT
		ANZAHL	JAHRE		ANZAHL	STUNDEN		DM		
								PRODUZIERENDES		
1	LEISTUNGSGRUPPE 1									
2	ZEITLOHN	2 378 439	39	12	11 965	40,85	2,54	22,03	21,74	26,44
3	PRAEMIENLOHN	235 331	38	13	37 113	40,38	2,24	22,79	22,51	27,66
4	AKKORDLOHN	301 976	39	12	41 246	39,49	1,81	24,67	24,41	29,99
5	PRAEMIEN- UND AKKORDLOHN	18 584	39	11	12 504	43,90	4,85	23,72	22,99	29,61
6	MISCHLOHN	151 087	39	11	5 711	41,31	2,69	22,81	22,56	26,50
	ZUSAMMEN...	3 085 412	39	12	15 984	40,73	2,47	22,39	22,11	26,82
7	LEISTUNGSGRUPPE 1A									
8	ZEITLOHN	840 999	41	14	11 063	40,76	2,62	23,60	23,27	28,36
9	PRAEMIENLOHN	54 405	40	15	9 983	40,11	2,49	24,62	24,29	29,59
10	AKKORDLOHN	67 442	40	16	26 255	39,69	2,15	25,95	25,61	31,87
11	PRAEMIEN- UND AKKORDLOHN	6 069	39	11	7 956	43,86	4,94	25,58	24,86	31,20
12	MISCHLOHN	37 371	42	13	3 191	41,38	2,84	24,33	24,03	28,37
	ZUSAMMEN...	1 006 286	41	14	11 711	40,70	2,61	23,85	23,52	28,65
13	LEISTUNGSGRUPPE 1B									
14	ZEITLOHN	1 537 434	38	10	11 531	40,91	2,50	21,18	20,91	25,33
15	PRAEMIENLOHN	180 926	37	13	45 271	40,47	2,17	22,25	21,98	26,99
16	AKKORDLOHN	234 536	38	12	45 557	39,43	1,72	24,30	24,07	29,31
17	PRAEMIEN- UND AKKORDLOHN	12 515	38	11	14 710	43,92	4,80	22,82	22,09	28,82
18	MISCHLOHN	113 716	39	10	6 540	41,29	2,65	22,32	22,08	25,84
	ZUSAMMEN...	2 079 126	38	11	18 051	40,74	2,40	21,69	21,43	25,86
19	LEISTUNGSGRUPPE 2									
20	ZEITLOHN	760 425	38	9	15 623	40,76	2,48	19,68	19,46	22,98
21	PRAEMIENLOHN	118 356	38	10	13 027	39,87	2,01	20,90	20,71	24,58
22	AKKORDLOHN	151 466	37	10	32 023	38,98	1,47	21,76	21,57	26,66
23	PRAEMIEN- UND AKKORDLOHN	7 855	37	9	5 112	40,52	1,67	20,31	20,19	23,01
24	MISCHLOHN	73 081	38	9	12 236	40,28	2,23	20,82	20,64	23,83
	ZUSAMMEN...	1 111 183	38	9	17 285	40,39	2,27	20,16	19,96	23,51
25	LEISTUNGSGRUPPE 3									
26	ZEITLOHN	301 219	36	6	4 263	40,65	2,26	17,74	17,54	21,13
27	PRAEMIENLOHN	49 099	36	8	4 932	39,89	1,88	19,95	19,81	22,98
28	AKKORDLOHN	58 510	36	8	11 948	39,23	1,69	20,87	20,65	25,77
29	PRAEMIEN- UND AKKORDLOHN	3 387	36	7	3 145	41,05	2,62	18,97	18,77	21,84
30	MISCHLOHN	32 517	35	7	17 420	40,02	2,02	19,96	19,77	23,60
	ZUSAMMEN...	444 732	36	7	6 301	40,33	2,13	18,56	18,37	21,97
31	LEISTUNGSGRUPPE INSGESAMT									
32	ZEITLOHN	3 440 078	38	11	11 685	40,81	2,50	21,14	20,87	25,26
33	PRAEMIENLOHN	402 786	38	12	26 113	40,17	2,13	21,90	21,65	26,30
34	AKKORDLOHN	511 953	38	11	35 169	39,31	1,70	23,38	23,15	28,66
35	PRAEMIEN- UND AKKORDLOHN	29 826	38	10	9 495	42,69	3,76	22,35	21,78	28,22
36	MISCHLOHN	256 685	38	10	9 052	40,85	2,48	21,90	21,67	25,52
	INSGESAMT...	4 641 327	38	11	15 367	40,61	2,39	21,50	21,24	25,65

SOWIE JAHRESVERDIENSTE 1990 NACH WIRTSCHAFTSZWEIGEN, LEISTUNGSGRUPPEN UND LOHNFORMEN  
BESCHAEFTIGTE MAENNER

BRUTTO- WOCHENVERDIENST			ARBEITER MIT JAHRES- VER- DIENSTEN	DURCHSCHNITTliche (S)			BEZAHLTE WOCHENSTUNDEN		BRUTTO- WOCHENVERDIENST			BRUTTO- JAHRES- VER- DIENST	DARUNTER SONDER- ZAH- LUNGEN	NETTO- JAHRES- VER- DIENST	LFD. NR.	
INS- GESAMT	FUER MEHR- ARBEIT	INS- GESAMT		ALTER	UNTER- NEH- MENSZU- GEHOE- RIGKEIT	BESCHAEF- TIGTEN- ZAHl DER UNTER- NEHMEN	INS- GESAMT	DAR. MEHRAR- BEITST- STUNDEN	INS- GESAMT	FUER MEHR- ARBEIT	INS- GESAMT					
DM			ANZAHL	JAHRE		ANZAHL	STUNDEN		DM							
GEWERBE																
900	67	625	1 959	935	39	13	12 229	40,96	2,69	910	72	634	51 165	4 843	35 134	1
920	62	645	206	437	38	14	36 694	40,47	2,36	925	65	649	52 697	4 955	36 390	2
974	54	676	254	236	39	13	43 434	39,55	1,93	972	58	677	55 262	5 615	37 810	3
1 041	144	715	15	495	39	11	12 787	44,47	5,40	1 050	161	731	56 086	3 748	38 037	4
942	71	651	119	054	40	12	6 115	41,46	2,90	941	77	653	52 021	4 384	35 928	5
912	66	634	2 555	157	39	13	17 029	40,82	2,62	920	71	641	51 766	4 901	35 556	6
962	74	668	737	629	41	15	11 431	40,84	2,73	965	78	671	54 641	5 379	37 504	7
987	74	687	48	822	40	16	9 959	40,18	2,58	986	77	686	55 949	5 465	38 520	8
1 030	68	715	59	618	40	16	27 470	39,75	2,25	1 023	72	711	58 295	5 956	39 834	9
1 122	154	774	4	922	39	12	8 073	43,94	5,06	1 118	160	775	60 301	4 021	41 086	10
1 007	81	693	31	366	42	14	3 273	41,43	2,93	1 000	83	690	55 030	4 494	37 914	11
971	75	674	882	356	41	15	12 125	40,76	2,71	972	78	676	55 006	5 384	37 752	12
866	63	602	1 222	306	38	11	12 710	41,03	2,67	877	68	611	49 067	4 519	33 704	13
900	58	632	157	615	38	13	44 976	40,56	2,29	906	62	638	51 689	4 797	35 730	14
958	50	665	194	618	39	12	48 324	39,49	1,84	957	54	666	54 333	5 510	37 190	15
1 002	138	687	10	574	39	11	14 981	44,72	5,56	1 018	161	711	54 124	3 621	36 618	16
921	68	637	87	688	39	11	7 132	41,47	2,89	920	75	639	50 945	4 345	35 218	17
883	62	614	1 672	801	38	12	19 616	40,85	2,57	892	67	622	50 057	4 646	34 398	18
802	57	568	598	240	39	10	15 909	40,84	2,59	811	60	575	45 886	4 520	32 011	19
833	49	595	98	873	39	11	13 136	39,99	2,12	840	52	600	47 477	4 393	33 348	20
848	39	599	121	970	38	10	32 259	39,03	1,53	855	41	605	48 580	4 866	33 708	21
823	38	579	6	147	38	10	5 558	40,16	1,71	826	40	582	46 409	3 699	32 081	22
839	53	592	58	478	38	10	13 235	40,24	2,27	842	55	596	47 819	4 959	33 342	23
814	53	577	883	709	39	10	17 606	40,45	2,37	823	56	584	46 567	4 577	32 484	24
721	48	510	193	229	38	8	4 401	40,87	2,50	739	54	524	41 264	3 613	28 914	25
796	43	568	37	824	38	9	4 919	40,00	2,01	808	47	577	45 767	4 328	32 172	26
819	44	580	44	398	37	9	11 879	39,34	1,82	823	48	584	46 478	4 452	32 430	27
779	57	549	2	546	37	9	3 273	41,37	2,88	782	64	549	43 895	3 482	30 483	28
799	48	566	22	237	37	9	17 251	40,04	2,18	801	52	570	45 698	5 067	31 894	29
748	47	530	300	235	38	9	6 514	40,48	2,32	765	52	543	42 953	3 934	30 079	30
863	63	603	2 751	404	39	12	12 479	40,93	2,66	877	68	613	49 322	4 686	34 018	31
880	56	621	343	134	38	13	26 404	40,28	2,25	888	60	627	50 429	4 724	35 049	32
919	49	642	420	604	39	12	36 862	39,38	1,80	923	52	646	52 397	5 275	36 053	33
954	106	660	24	189	38	11	9 948	43,05	4,20	965	120	674	52 343	3 707	35 728	34
895	63	623	199	770	39	11	9 439	40,94	2,64	897	68	627	50 087	4 628	34 722	35
873	61	610	3 739	101	39	12	16 321	40,71	2,53	884	66	619	49 830	4 746	34 390	36

7 BEZAHLTE WOCHENSTUNDEN, STUNDEN- UND WOCHENVERDIENSTE DER ARBEITER IM OKTOBER 1990  
7.1 VOLLZEIT

LFD. NR.	LEISTUNGSGRUPPE LOHNFORM	ARBEITER INSGESAMT	DURCHSCHNITTliche (S)			BEZAHLTE WOCHENSTUNDEN		BRUTTOSTUNDEN- VERDIENST		
			ALTER	UNTER- NEH- MENSZU- GEHOE- RIGKEIT	BESCHAEF- TIGTEN- ZAHl DER UNTER- NEHMEN	INS- GESAMT	DAR- MEHRAR- BEITS- STUNDEN	INS- GESAMT	NORMAL- AR- BEIT	MEHR- AR- BEIT
		ANZAHL	JAHRE		ANZAHL	STUNDEN		DM		
								ENERGIE- UND WASSER		
1	LEISTUNGSGRUPPE 1									
2	ZEITLOHN	128 230	40	15	9 124	40,12	1,54	23,91	23,71	29,02
3	PRAEMIENLOHN	54 248	34	13	85 317	41,54	2,04	20,70	20,38	26,89
4	AKKORDLOHN	8 499	34	13	21 025	41,36	1,59	22,02	21,65	31,38
5	PRAEMIEN- UND AKKORDLOHN	/	/	/	/	/	/	/	/	/
6	MISCHLOHN	/	/	/	/	/	/	/	/	/
	ZUSAMMEN...	191 935	38	14	31 164	40,58	1,68	22,87	22,64	28,37
7	LEISTUNGSGRUPPE 1A									
8	ZEITLOHN	79 322	43	16	3 795	39,83	1,51	25,00	24,84	29,14
9	PRAEMIENLOHN	/	/	/	/	/	/	/	/	/
10	AKKORDLOHN	-	-	-	-	-	-	-	-	-
11	PRAEMIEN- UND AKKORDLOHN	/	/	/	/	/	/	/	/	/
12	MISCHLOHN	/	/	/	/	/	/	/	/	/
	ZUSAMMEN...	79 591	43	16	3 789	39,83	1,51	24,99	24,82	29,12
13	LEISTUNGSGRUPPE 1B									
14	ZEITLOHN	48 908	36	13	17 767	40,59	1,57	22,17	21,90	28,83
15	PRAEMIENLOHN	54 131	34	13	85 503	41,55	2,03	20,70	20,38	26,90
16	AKKORDLOHN	8 499	34	13	21 025	41,36	1,59	22,02	21,65	31,38
17	PRAEMIEN- UND AKKORDLOHN	/	/	/	/	/	/	/	/	/
18	MISCHLOHN	/	/	/	/	/	/	/	/	/
	ZUSAMMEN...	112 343	35	13	50 558	41,11	1,79	21,42	21,12	27,93
19	LEISTUNGSGRUPPE 2									
20	ZEITLOHN	14 722	39	12	19 535	40,32	1,30	19,86	19,64	26,33
21	PRAEMIENLOHN	3 952	39	14	79 476	40,97	1,62	17,76	17,62	21,32
22	AKKORDLOHN	/	/	/	/	/	/	/	/	/
23	PRAEMIEN- UND AKKORDLOHN	/	/	/	/	/	/	/	/	/
24	MISCHLOHN	/	/	/	/	/	/	/	/	/
	ZUSAMMEN...	19 619	39	12	31 644	40,46	1,36	19,47	19,28	25,09
25	LEISTUNGSGRUPPE 3									
26	ZEITLOHN	3 545	45	16	41 364	40,16	0,82	16,66	16,48	25,40
27	PRAEMIENLOHN	/	/	/	/	/	/	/	/	/
28	AKKORDLOHN	/	/	/	/	/	/	/	/	/
29	PRAEMIEN- UND AKKORDLOHN	-	-	-	-	-	-	-	-	-
30	MISCHLOHN	/	/	/	/	/	/	/	/	/
	ZUSAMMEN...	3 885	44	16	43 485	40,18	0,81	16,58	16,40	25,20
31	LEISTUNGSGRUPPE INSGESAMT									
32	ZEITLOHN	146 497	40	14	10 951	40,14	1,50	23,32	23,12	28,74
33	PRAEMIENLOHN	58 490	34	13	84 868	41,50	2,00	20,48	20,17	26,57
34	AKKORDLOHN	9 176	35	13	21 528	41,33	1,57	22,00	21,64	31,08
35	PRAEMIEN- UND AKKORDLOHN	/	/	/	/	/	/	/	/	/
36	MISCHLOHN	/	/	/	/	/	/	/	/	/
	INSGESAMT...	215 439	38	14	31 430	40,56	1,63	22,45	22,21	28,10

SOWIE JAHRESVERDIENSTE 1990 NACH WIRTSCHAFTSZWEIGEN, LEISTUNGSGRUPPEN UND LOHNFORMEN  
BESCHAEFTIGTE MAENNER

BRUTTO- WOCHENVERDIENST			ARBEITER MIT JAHRES- VER- DIENSTEN	DURCHSCHNITTliche (S)			BEZAHLTE WOCHENSTUNDEN		BRUTTO- WOCHENVERDIENST			BRUTTO- JAHRES- VER- DIENST	DARUNTER SONDER- ZAH- LUNGEN	NETTO- JAHRES- VER- DIENST	LFD. NR.
INS- GESAMT	FUER MEHR- ARBEIT	INS- GESAMT		ALTER	UNTER- NEH- MENSZU- GEHOE- RIGKEIT	BESCHAEF- TIGTEN- ZAHl DER UNTER- NEHMEN	INS- GESAMT	DAR. MEHRAR- BEITST- STUNDEN	INS- GESAMT	FUER MEHR- ARBEIT	INS- GESAMT				
DM			ANZAHL	JAHRE	ANZAHL	STUNDEN	DM								
VERSORGUNG, BERGBAU															
959	45	674	119 148	40	15	8 843	40,17	1,58	961	46	675	56 911	6 532	39 503	1
860	55	609	46 790	35	14	84 958	41,68	2,20	870	59	617	50 284	4 181	35 003	2
911	50	634	7 791	34	14	21 173	41,38	1,58	915	50	637	52 181	4 236	35 718	3
/	/	/	/	/	/	/	/	/	/	/	/	/	/	/	4
/	/	/	/	/	/	/	/	/	/	/	/	/	/	/	5
928	48	653	174 571	39	15	29 773	40,63	1,74	934	50	657	54 868	5 788	38 087	6
996	44	699	74 794	43	16	3 679	39,88	1,56	995	46	698	59 236	7 005	41 238	7
/	/	/	/	/	/	/	/	/	/	/	/	/	/	/	8
-	-	-	-	-	-	-	-	-	-	-	-	-	-	-	9
/	/	/	/	/	/	/	/	/	/	/	/	/	/	/	10
995	44	698	75 063	43	16	3 672	39,88	1,56	995	46	698	59 202	6 998	41 217	11
900	45	633	44 354	37	13	17 552	40,66	1,60	903	47	636	52 992	5 734	36 578	13
860	55	609	46 672	35	14	85 171	41,69	2,20	870	59	617	50 274	4 176	34 995	14
911	50	634	7 791	34	14	21 173	41,38	1,58	915	50	637	52 181	4 236	35 718	15
/	/	/	/	/	/	/	/	/	/	/	/	/	/	/	16
/	/	/	/	/	/	/	/	/	/	/	/	/	/	/	17
881	50	621	99 507	36	13	49 463	41,20	1,88	887	53	627	51 599	4 874	35 725	18
801	34	572	12 310	39	12	17 826	40,44	1,38	794	37	568	46 769	5 278	32 606	19
728	35	532	3 270	40	14	79 208	41,10	1,78	733	38	537	43 361	4 177	31 173	20
/	/	/	/	/	/	/	/	/	/	/	/	/	/	/	21
/	/	/	/	/	/	/	/	/	/	/	/	/	/	/	22
/	/	/	/	/	/	/	/	/	/	/	/	/	/	/	23
788	34	565	16 209	39	13	30 623	40,60	1,46	785	37	564	46 194	5 055	32 396	24
669	21	496	2 693	45	17	36 610	40,12	0,86	679	22	501	40 617	4 724	29 347	25
/	/	/	/	/	/	/	/	/	/	/	/	/	/	/	26
-	-	-	-	-	-	-	-	-	-	-	-	-	-	-	27
/	/	/	/	/	/	/	/	/	/	/	/	/	/	/	28
666	20	494	2 895	45	17	37 837	40,16	0,86	679	22	502	40 609	4 696	29 370	29
936	43	659	134 152	40	15	10 225	40,19	1,55	940	45	662	55 653	6 381	38 666	31
850	53	603	50 224	35	14	84 508	41,64	2,17	860	58	611	49 790	4 181	34 728	32
909	49	634	8 270	34	14	22 102	41,39	1,59	915	50	638	52 139	4 324	35 740	33
/	/	/	/	/	/	/	/	/	/	/	/	/	/	/	34
/	/	/	/	/	/	/	/	/	/	/	/	/	/	/	35
911	46	642	193 675	39	14	29 965	40,62	1,71	917	48	647	53 929	5 710	37 480	36

7 BEZAHLTE WOCHENSTUNDEN, STUNDEN- UND WOCHENVERDIENSTE DER ARBEITER IM OKTOBER 1990  
7.1 VOLLZEIT

LFD. NR.	LEISTUNGSGRUPPE LOHNFORM	ARBEITER INSGESAMT	DURCHSCHNITTliche (S)			BEZAHLTE WOCHENSTUNDEN		BRUTTOSTUNDEN- VERDIENST		
			ALTER	UNTER- NEH- MENSZU- GEHOE- RIGKEIT	BESCHAEF- TIGTEN- ZAHL DER UNTER- NEHMEN	INS- GESAMT	DAR. MEHRAR- BEITS- STUNDEN	INS- GESAMT	FUER NORMAL- AR- BEIT	MEHR- AR- BEIT
		ANZAHL	JAHRE		ANZAHL	STUNDEN		DM		
								STEINKOHLBERGBAU UND		
1	LEISTUNGSGRUPPE 1									
2	ZEITLOHN	19 360	35	14	35 431	41,49	1,94	21,39	21,01	29,21
3	PRÄMIENLOHN	54 023	34	13	85 671	41,55	2,04	20,70	20,38	26,90
4	AKKORDLOHN	7 726	34	13	22 211	41,38	1,60	21,69	21,30	31,24
5	PRÄMIEN- UND AKKORDLOHN	/	/	/	/	/	/	/	/	/
6	MISCHLOHN	/	/	/	/	/	/	/	/	/
	ZUSAMMEN...	81 717	34	13	67 163	41,52	1,97	20,95	20,61	27,76
7	LEISTUNGSGRUPPE 1A									
8	ZEITLOHN	/	/	/	/	/	/	/	/	/
9	PRÄMIENLOHN	-	-	-	-	-	-	-	-	-
10	AKKORDLOHN	-	-	-	-	-	-	-	-	-
11	PRÄMIEN- UND AKKORDLOHN	-	-	-	-	-	-	-	-	-
12	MISCHLOHN	-	-	-	-	-	-	-	-	-
	ZUSAMMEN...	/	/	/	/	/	/	/	/	/
13	LEISTUNGSGRUPPE 1B									
14	ZEITLOHN	18 712	35	14	36 517	41,54	1,93	21,04	20,65	28,96
15	PRÄMIENLOHN	54 023	34	13	85 671	41,55	2,04	20,70	20,38	26,90
16	AKKORDLOHN	7 726	34	13	22 211	41,38	1,60	21,69	21,30	31,24
17	PRÄMIEN- UND AKKORDLOHN	/	/	/	/	/	/	/	/	/
18	MISCHLOHN	/	/	/	/	/	/	/	/	/
	ZUSAMMEN...	81 068	34	13	67 667	41,53	1,97	20,86	20,52	27,69
19	LEISTUNGSGRUPPE 2									
20	ZEITLOHN	3 711	38	16	50 907	40,68	1,31	16,38	16,23	20,91
21	PRÄMIENLOHN	3 912	39	14	80 231	40,97	1,63	17,75	17,61	21,31
22	AKKORDLOHN	/	/	/	/	/	/	/	/	/
23	PRÄMIEN- UND AKKORDLOHN	-	-	-	-	-	-	-	-	-
24	MISCHLOHN	/	/	/	/	/	/	/	/	/
	ZUSAMMEN...	7 944	38	15	65 127	40,83	1,46	17,11	16,97	21,14
25	LEISTUNGSGRUPPE 3									
26	ZEITLOHN	/	/	/	/	/	/	/	/	/
27	PRÄMIENLOHN	/	/	/	/	/	/	/	/	/
28	AKKORDLOHN	/	/	/	/	/	/	/	/	/
29	PRÄMIEN- UND AKKORDLOHN	-	-	-	-	-	-	-	-	-
30	MISCHLOHN	/	/	/	/	/	/	/	/	/
	ZUSAMMEN...	/	/	/	/	/	/	/	/	/
31	LEISTUNGSGRUPPE INSGESAMT									
32	ZEITLOHN	24 851	36	15	40 596	41,28	1,74	20,15	19,80	28,14
33	PRÄMIENLOHN	58 225	34	13	85 249	41,51	2,00	20,48	20,17	26,58
34	AKKORDLOHN	8 034	34	13	23 244	41,37	1,59	21,57	21,20	30,91
35	PRÄMIEN- UND AKKORDLOHN	/	/	/	/	/	/	/	/	/
36	MISCHLOHN	/	/	/	/	/	/	/	/	/
	INSGESAMT...	91 767	35	14	67 148	41,43	1,89	20,47	20,15	27,29

SOWIE JAHRESVERDIENSTE 1990 NACH WIRTSCHAFTSZWEIGEN, LEISTUNGSGRUPPEN UND LOHNFORMEN  
BESCHAFTIGTE MAENNER

BRUTTO- WOCHENVERDIENST			ARBEITER MIT JAHRES- VER- DIENSTEN	DURCHSCHNITTliche (S)			BEZAHLTE WOCHENSTUNDEN		BRUTTO- WOCHENVERDIENST		BRUTTO- JAHRES- VER- DIENST	DARUNTER- SONDER- ZAH- LUNGEN	NETTO- JAHRES- VER- DIENST	LFD. NR.	
INS- GESAMT	FUER MEHR- ARBEIT	INS- GESAMT		ALTER	UNTER- NEH- MENSZU- GEHÖE- RIGKEIT	BESCHAEF- TIGTEN- ZAHl DER UNTER- NEHMEN	INS- GESAMT	DAR. MEHRAR- BEITTS- STUNDEN	INS- GESAMT	FUER MEHR- ARBEIT					INS- GESAMT
DM			ANZAHL	JAHRE	ANZAHL	STUNDEN		DM							
-BRIKETTERSTELLUNG, KOKEREI															
887	57	628	18 193	35	15	33 828	41,55	2,01	895	59	634	51 779	4 444	36 051	1
860	55	609	46 605	35	14	85 294	41,69	2,20	870	60	617	50 291	4 177	35 008	2
897	50	626	7 244	34	13	21 813	41,43	1,65	902	52	630	51 307	3 927	35 221	3
/	/	/	/	/	/	/	/	/	/	/	/	/	/	/	4
/	/	/	/	/	/	/	/	/	/	/	/	/	/	/	5
870	55	615	72 564	35	14	65 469	41,62	2,09	879	58	622	50 726	4 217	35 256	6
/	/	/	/	/	/	/	/	/	/	/	/	/	/	/	7
-	-	-	-	-	-	-	-	-	-	-	-	-	-	-	8
-	-	-	-	-	-	-	-	-	-	-	-	-	-	-	9
-	-	-	-	-	-	-	-	-	-	-	-	-	-	-	10
/	/	/	/	/	/	/	/	/	/	/	/	/	/	/	11
/	/	/	/	/	/	/	/	/	/	/	/	/	/	/	12
874	56	618	17 561	35	15	34 897	41,61	2,01	882	58	624	50 720	4 148	35 233	13
860	55	609	46 605	35	14	85 294	41,69	2,20	870	60	617	50 291	4 177	35 008	14
897	50	626	7 244	34	13	21 813	41,43	1,65	902	52	630	51 307	3 927	35 221	15
/	/	/	/	/	/	/	/	/	/	/	/	/	/	/	16
/	/	/	/	/	/	/	/	/	/	/	/	/	/	/	17
866	54	612	71 932	35	14	66 008	41,64	2,09	875	58	620	50 458	4 143	35 050	18
666	27	485	3 099	39	17	46 927	40,84	1,45	674	31	491	39 957	4 132	28 546	19
727	35	532	3 230	40	14	80 119	41,11	1,78	733	38	537	43 332	4 176	31 165	20
/	/	/	/	/	/	/	/	/	/	/	/	/	/	/	21
-	-	-	-	-	-	-	-	-	-	-	-	-	-	-	22
/	/	/	/	/	/	/	/	/	/	/	/	/	/	/	23
699	31	510	6 581	39	15	63 550	40,98	1,62	704	34	514	41 631	4 147	29 842	24
/	/	/	/	/	/	/	/	/	/	/	/	/	/	/	25
/	/	/	/	/	/	/	/	/	/	/	/	/	/	/	26
/	/	/	/	/	/	/	/	/	/	/	/	/	/	/	27
-	-	-	-	-	-	-	-	-	-	-	-	-	-	-	28
/	/	/	/	/	/	/	/	/	/	/	/	/	/	/	29
/	/	/	/	/	/	/	/	/	/	/	/	/	/	/	30
832	49	593	22 532	37	15	37 682	41,38	1,85	847	52	604	49 218	4 384	34 484	31
850	53	603	49 998	35	14	84 883	41,65	2,17	860	58	612	49 798	4 178	34 735	32
892	49	623	7 499	34	13	23 021	41,42	1,65	897	51	627	51 020	3 931	35 056	33
/	/	/	/	/	/	/	/	/	/	/	/	/	/	/	34
/	/	/	/	/	/	/	/	/	/	/	/	/	/	/	35
848	52	602	80 586	35	14	65 371	41,55	2,03	860	56	610	49 712	4 210	34 663	36

**7 BEZAHLTE WOCHENSTUNDEN, STUNDEN- UND WOCHENVERDIENSTE DER ARBEITER IM OKTOBER 1990  
7.1 VOLLZEIT**

LFD. NR.	LEISTUNGSGRUPPE LOHNFORM	ARBEITER INSGESAMT	DURCHSCHNITTliche (S)			BEZAHLTE WOCHENSTUNDEN		BRUTTOSTUNDEN- VERDIENST		
			ALTER	UNTER- NEH- MENSZU- GEHOE- RIGKEIT	BESCHAEF- TIGTEN- ZAHL DER UNTER- NEHMEN	INS- GESAMT	DAR. MEHRAR- BEITS- STUNDEN	INS- GESAMT	FUER NORMAL- AR- BEIT	MEHR- AR- BEIT
		ANZAHL	JAHRE		ANZAHL	STUNDEN		DM		
								VERARBEITENDES		
	LEISTUNGSGRUPPE 1									
1	ZEITLOHN	1 664 158	38	12	15 375	40,76	2,76	22,24	21,92	26,71
2	PRAEMIENLOHN	172 547	39	14	23 726	40,01	2,35	23,51	23,24	27,89
3	AKKORDLOHN	258 124	38	13	47 473	39,31	1,92	24,57	24,29	30,09
4	PRAEMIEN- UND AKKORDLOHN	9 628	39	14	23 415	39,96	1,71	23,09	22,94	26,44
5	MISCHLOHN	93 253	38	11	8 338	41,15	3,01	22,36	22,00	26,86
6	ZUSAMMEN...	2 197 710	38	12	19 537	40,54	2,63	22,61	22,30	27,09
	LEISTUNGSGRUPPE 1A									
7	ZEITLOHN	602 604	40	14	14 819	40,61	2,76	23,66	23,29	28,70
8	PRAEMIENLOHN	51 562	40	15	10 488	40,06	2,52	24,69	24,35	29,67
9	AKKORDLOHN	62 616	40	16	28 233	39,58	2,18	25,80	25,44	31,95
10	PRAEMIEN- UND AKKORDLOHN	2 908	40	17	16 456	39,57	1,60	25,37	25,24	28,63
11	MISCHLOHN	22 774	40	13	4 423	41,02	2,99	24,10	23,69	29,39
12	ZUSAMMEN...	742 463	40	15	15 337	40,49	2,70	23,93	23,57	29,01
	LEISTUNGSGRUPPE 1B									
13	ZEITLOHN	1 061 554	37	11	15 690	40,84	2,76	21,44	21,14	25,58
14	PRAEMIENLOHN	120 984	38	13	29 368	40,00	2,28	23,01	22,77	27,06
15	AKKORDLOHN	195 508	38	12	53 635	39,22	1,83	24,18	23,92	29,38
16	PRAEMIEN- UND AKKORDLOHN	6 721	38	13	26 427	40,13	1,77	22,11	21,95	25,58
17	MISCHLOHN	70 479	38	11	9 603	41,19	3,02	21,79	21,46	26,05
18	ZUSAMMEN...	1 455 246	38	11	21 680	40,57	2,60	21,94	21,66	26,07
	LEISTUNGSGRUPPE 2									
19	ZEITLOHN	671 426	38	9	17 232	40,66	2,53	19,76	19,55	23,05
20	PRAEMIENLOHN	114 241	38	10	10 747	39,84	2,02	21,01	20,82	24,67
21	AKKORDLOHN	148 353	37	10	32 568	38,95	1,48	21,76	21,56	26,68
22	PRAEMIEN- UND AKKORDLOHN	7 556	37	9	5 301	40,46	1,67	20,37	20,26	23,10
23	MISCHLOHN	66 979	37	9	13 264	40,21	2,30	20,84	20,66	23,86
24	ZUSAMMEN...	1 008 554	38	9	18 400	40,29	2,30	20,26	20,06	23,61
	LEISTUNGSGRUPPE 3									
25	ZEITLOHN	226 726	36	7	4 910	40,66	2,46	17,78	17,56	21,17
26	PRAEMIENLOHN	48 149	36	8	4 572	39,89	1,90	20,02	19,87	22,99
27	AKKORDLOHN	56 947	36	8	12 261	39,18	1,70	20,70	20,47	25,84
28	PRAEMIEN- UND AKKORDLOHN	3 054	36	8	3 479	40,71	2,39	19,05	18,87	21,88
29	MISCHLOHN	29 256	35	7	19 196	39,92	2,09	20,00	19,79	23,78
30	ZUSAMMEN...	364 131	36	7	7 151	40,27	2,24	18,70	18,50	22,13
	LEISTUNGSGRUPPE INSGESAMT									
31	ZEITLOHN	2 562 310	38	11	14 935	40,72	2,67	21,20	20,91	25,35
32	PRAEMIENLOHN	334 936	38	12	16 545	39,93	2,18	22,16	21,92	26,25
33	AKKORDLOHN	463 424	38	11	98 374	39,18	1,75	23,20	22,95	28,66
34	PRAEMIEN- UND AKKORDLOHN	20 238	38	11	13 644	40,26	1,80	21,45	21,32	24,37
35	MISCHLOHN	189 487	37	10	11 756	40,63	2,62	21,47	21,19	25,55
36	INSGESAMT...	3 570 395	38	11	17 953	40,44	2,50	21,55	21,28	25,73



SOWIE JAHRESVERDIENSTE 1990 NACH WIRTSCHAFTSZWEIGEN, LEISTUNGSGRUPPEN UND LOHNFORMEN  
BESCHAEFTIGTE MAENNER

BRUTTO- WOCHENVERDIENST			ARBEITER MIT JAHRES- VER- DIENSTEN	DURCHSCHNITTliche (S)			BEZAHLTE WOCHENSTUNDEN		BRUTTO- WOCHENVERDIENST		BRUTTO- JAHRES- VER- DIENST	DARUNTER SONDER- ZAH- LUNGEN	NETTO- JAHRES- VER- DIENST	LFD. NR.	
INS- GESAMT	FUER MEHR- ARBEIT	INS- GESAMT		ALTER	UNTER- NEH- MENSZU- GEHOE- RIGKEIT	BESCHAEF- TIGTEN- ZAH- L DER UNTER- NEHMEN	INS- GESAMT	DAR- MEHRAR- BEITS- STUNDEN	INS- GESAMT	FUER MEHR- ARBEIT					INS- GESAMT
DM			ANZAHL	JAHRE		ANZAHL	STUNDEN		DM						
GEWERBE															
906	74	632	1 430 766	39	13	15 883	40,84	2,86	914	77	638	51 719	5 085	35 470	1
941	66	657	153 236	39	14	23 432	40,10	2,45	943	68	660	53 598	5 249	36 932	2
966	58	673	226 175	39	14	48 016	39,38	2,00	969	60	676	55 241	5 876	37 835	3
923	45	646	8 250	39	15	23 320	40,05	1,84	921	48	646	51 810	4 870	35 607	4
920	81	640	79 725	39	12	8 343	41,17	3,05	925	82	645	51 728	4 668	35 533	5
917	71	639	1 898 142	39	13	20 037	40,61	2,73	924	75	645	52 291	5 174	35 873	6
961	79	669	538 648	41	15	15 032	40,68	2,85	963	82	671	54 730	5 512	37 460	7
989	75	688	46 588	40	16	10 407	40,14	2,60	987	77	687	56 149	5 534	38 658	8
1 021	70	710	56 847	40	16	28 771	39,63	2,24	1 019	72	709	58 226	6 065	39 803	9
1 004	46	701	2 483	40	17	15 864	39,52	1,65	986	46	689	56 564	6 371	38 600	10
989	88	683	20 176	40	14	4 391	40,87	2,88	984	86	681	55 331	5 131	37 827	11
969	78	674	664 742	41	15	15 563	40,56	2,78	970	81	676	55 154	5 552	37 760	12
876	71	610	892 107	38	12	16 396	40,93	2,87	885	74	618	49 901	4 827	34 269	13
920	62	644	106 648	39	14	29 122	40,08	2,38	924	65	648	52 483	5 124	36 178	14
948	54	661	169 329	39	13	54 477	39,30	1,91	953	56	665	54 238	5 813	37 175	15
887	45	623	5 767	39	14	26 530	40,27	1,93	892	49	628	49 763	4 223	34 306	16
898	79	626	59 549	38	12	9 682	41,28	3,10	905	81	633	50 507	4 511	34 756	17
890	68	621	1 233 400	38	12	22 448	40,65	2,70	899	71	628	50 748	4 970	34 857	18
804	58	570	540 690	39	10	17 171	40,73	2,62	812	61	577	46 113	4 644	32 187	19
837	50	597	95 456	39	11	10 892	39,95	2,13	843	53	602	47 620	4 402	33 424	20
848	39	598	120 565	38	10	32 488	39,00	1,53	855	41	604	48 565	4 877	33 699	21
824	39	581	5 991	38	10	5 694	40,08	1,70	827	40	583	46 484	3 737	32 132	22
838	55	593	54 911	38	10	14 021	40,16	2,31	844	56	599	48 078	5 110	33 513	23
816	54	579	817 612	39	10	18 401	40,34	2,37	824	57	585	46 785	4 675	32 643	24
723	52	513	158 030	38	9	4 689	40,88	2,69	742	58	528	41 761	3 775	29 277	25
798	44	570	37 393	38	9	4 698	39,99	2,02	809	47	578	45 843	4 341	32 225	26
811	44	575	44 049	37	9	11 955	39,31	1,80	823	47	584	46 451	4 464	32 432	27
775	52	549	2 418	37	9	3 438	40,76	2,38	775	53	547	43 490	3 549	30 350	28
798	50	568	20 559	37	9	18 480	39,95	2,18	803	53	573	45 919	5 228	31 999	29
753	50	535	262 449	38	9	6 978	40,42	2,40	770	54	548	43 471	4 083	30 449	30
863	68	605	2 129 475	39	12	15 379	40,81	2,79	875	72	614	49 557	4 876	34 177	31
885	57	624	286 085	39	13	16 799	40,04	2,29	892	60	630	50 590	4 847	35 146	32
909	50	637	390 789	38	12	39 161	39,26	1,83	918	53	643	52 190	5 409	35 950	33
864	44	607	16 659	39	13	14 095	40,16	1,87	866	46	609	48 687	4 271	33 594	34
872	67	612	155 195	38	11	11 695	40,65	2,67	880	69	619	49 667	4 899	34 350	35
872	64	611	2 978 203	39	12	18 437	40,52	2,60	883	68	620	50 002	4 941	34 509	36

7 BEZALTE WOCHENSTUNDEN, STUNDEN- UND WOCHENVERDIENSTE DER ARBEITER IM OKTOBER 1990  
7.1 VOLLZEIT

LFD. NR.	LEISTUNGSGRUPPE LOHNFORM	ARBEITER INSGESAMT	DURCHSCHNITTliche (S)			BEZALTE WOCHENSTUNDEN		BRUTTOSTUNDEN- VERDIENST		
			ALTER	UNTER- NEH- MENSZU- GEHOE- RIGKEIT	BESCHAEF- TIGTEN- ZAHL DER UNTER- NEHMEN	INS- GESAMT	DAR. MEHRAR- BEITS- STUNDEN	INS- GESAMT	NORMAL- AR- BEIT	FUER MEHR- AR- BEIT
		ANZAHL	JAHRE		ANZAHL	STUNDEN		DM		
								GRUNDSTOFF- UND PRODUK		
1	LEISTUNGSGRUPPE 1									
2	ZEITLOHN	282 701	40	14	13 280	40,84	2,37	23,09	22,90	26,18
3	PRAEMIENLOHN	44 585	40	16	9 575	40,52	2,67	23,46	23,09	28,71
4	AKKORDLOHN	16 794	39	14	15 291	40,03	1,67	23,79	23,60	28,15
5	PRAEMIEN- UND AKKORDLOHN	/	/	/	/	/	/	/	/	/
6	MISCHLOHN	21 510	39	13	5 369	42,27	4,08	22,58	22,16	26,44
	ZUSAMMEN...	367 847	40	14	12 573	40,85	2,47	23,14	22,91	26,60
7	LEISTUNGSGRUPPE 1A									
8	ZEITLOHN	102 476	41	17	15 956	40,44	2,11	24,86	24,65	28,68
9	PRAEMIENLOHN	9 709	42	18	9 842	40,69	2,74	25,10	24,68	30,79
10	AKKORDLOHN	5 763	41	18	21 748	39,76	1,64	25,19	24,98	30,04
11	PRAEMIEN- UND AKKORDLOHN	/	/	/	/	/	/	/	/	/
12	MISCHLOHN	3 116	40	12	1 594	44,88	6,40	25,42	25,02	27,82
	ZUSAMMEN...	121 934	41	17	15 618	40,54	2,24	24,92	24,69	28,88
13	LEISTUNGSGRUPPE 1B									
14	ZEITLOHN	180 225	39	13	11 759	41,06	2,51	22,10	21,91	24,99
15	PRAEMIENLOHN	34 876	40	15	9 500	40,48	2,65	23,00	22,64	28,11
16	AKKORDLOHN	11 031	37	12	11 918	40,17	1,68	23,06	22,88	27,18
17	PRAEMIEN- UND AKKORDLOHN	/	/	/	/	/	/	/	/	/
18	MISCHLOHN	18 394	39	13	6 008	41,83	3,69	22,06	21,68	26,04
	ZUSAMMEN...	245 913	39	13	11 063	41,00	2,58	22,26	22,04	25,62
19	LEISTUNGSGRUPPE 2									
20	ZEITLOHN	193 410	40	11	11 502	40,99	2,42	20,91	20,76	23,39
21	PRAEMIENLOHN	46 368	39	12	6 498	40,30	2,28	21,51	21,28	25,30
22	AKKORDLOHN	23 457	39	11	3 223	39,89	1,85	22,16	21,93	26,80
23	PRAEMIEN- UND AKKORDLOHN	3 477	36	8	5 077	40,86	1,50	20,82	20,74	22,97
24	MISCHLOHN	19 607	40	12	5 793	40,66	2,63	21,05	20,81	24,47
	ZUSAMMEN...	286 321	39	11	9 544	40,76	2,35	21,12	20,94	23,99
25	LEISTUNGSGRUPPE 3									
26	ZEITLOHN	55 014	37	8	7 571	41,02	2,44	19,09	18,87	22,55
27	PRAEMIENLOHN	16 245	37	9	5 044	40,18	1,88	20,71	20,54	24,10
28	AKKORDLOHN	8 206	38	9	3 349	40,99	2,71	21,44	21,13	25,79
29	PRAEMIEN- UND AKKORDLOHN	/	/	/	/	/	/	/	/	/
30	MISCHLOHN	6 765	37	9	4 929	40,35	2,32	21,06	20,76	25,98
	ZUSAMMEN...	86 774	37	9	6 514	40,80	2,34	19,78	19,55	23,41
31	LEISTUNGSGRUPPE INSGESAMT									
32	ZEITLOHN	531 126	39	12	12 041	40,91	2,39	21,88	21,70	24,77
33	PRAEMIENLOHN	107 198	39	13	7 557	40,37	2,38	22,20	21,92	26,75
34	AKKORDLOHN	48 457	39	12	7 427	40,12	1,93	22,60	22,38	26,96
35	PRAEMIEN- UND AKKORDLOHN	6 279	36	10	15 131	40,78	1,54	21,88	21,77	24,63
36	MISCHLOHN	47 883	39	12	5 480	41,34	3,24	21,75	21,41	25,74
	INSGESAMT...	740 942	39	12	10 693	40,81	2,41	21,96	21,76	25,25

SOWIE JAHRESVERDIENSTE 1990 NACH WIRTSCHAFTSZWEIGEN, LEISTUNGSGRUPPEN UND LOHNFORMEN  
BESCHAEFTIGTE MAENNER

BRUTTO- WOCHENVERDIENST			ARBEITER MIT JAHRES- VER- DIENSTEN	DURCHSCHNITTliche (S)			BEZAHLTE WOCHENSTUNDEN		BRUTTO- WOCHENVERDIENST			BRUTTO- JAHRES- VER- DIENST	DARUNTER SONDER- ZAH- LUNGEN	NETTO- JAHRES- VER- DIENST	LFD. NR.
INS- GESAMT	FUER MEHR- ARBEIT	INS- GESAMT		ALTER	UNTER- NEH- MENSZU- GEHOE- RIGKEIT	BESCHAEF- TIGTEN- ZAHl DER UNTER- NEHMEN	INS- GESAMT	DAR. MEHRAR- BEITST- STUNDEN	INS- GESAMT	FUER MEHR- ARBEIT	INS- GESAMT				
DM			ANZAHL	JAHRE		ANZAHL	STUNDEN		DM						
TIONSGUETERGEWERBE															
943	62	665	242 680	40	15	12 667	40,93	2,49	944	66	667	54 231	5 880	37 549	1
951	77	676	40 273	40	16	9 246	40,64	2,81	949	81	676	53 778	5 029	37 610	2
952	47	660	14 179	39	15	14 464	40,09	1,80	959	51	667	54 728	5 553	37 438	3
/	/	/	/	/	/	/	/	/	/	/	/	/	/	/	4
954	108	670	18 279	40	14	5 941	41,78	3,64	941	97	665	53 203	5 028	36 952	5
945	66	667	317 032	40	15	12 012	40,90	2,57	946	69	668	54 151	5 712	37 524	6
1 005	61	708	90 169	42	17	15 053	40,55	2,25	1 000	65	705	57 958	6 723	40 075	7
1 021	84	724	8 661	42	19	8 981	40,81	2,93	1 004	90	712	57 279	5 815	39 854	8
1 002	49	701	4 839	41	19	20 709	39,87	1,87	1 002	56	704	57 758	6 680	39 833	9
/	/	/	/	/	/	/	/	/	/	/	/	/	/	/	10
1 141	178	781	2 527	40	13	1 891	43,35	4,92	1 095	138	757	60 537	5 739	41 280	11
1 010	65	711	106 932	42	17	14 735	40,60	2,34	1 003	68	707	57 971	6 636	40 082	12
907	63	641	152 511	40	13	11 257	41,15	2,64	911	67	645	52 027	5 381	36 055	13
931	74	662	31 612	40	15	9 319	40,59	2,78	934	78	666	52 819	4 814	36 995	14
926	46	638	9 340	38	13	11 229	40,20	1,77	937	49	647	53 158	4 969	36 198	15
/	/	/	/	/	/	/	/	/	/	/	/	/	/	/	16
923	96	651	15 752	40	14	6 591	41,52	3,44	917	90	651	52 026	4 914	36 257	17
913	66	645	210 100	40	14	10 627	41,06	2,68	916	70	649	52 207	5 242	36 221	18
857	57	613	159 999	40	12	11 339	41,04	2,50	860	59	616	48 975	5 066	34 439	19
867	58	625	40 257	40	13	6 639	40,39	2,39	871	61	628	49 092	4 294	34 824	20
884	50	625	19 766	39	12	3 235	39,96	1,95	886	53	628	49 375	4 283	34 382	21
851	34	598	2 457	37	9	6 866	40,10	1,59	863	37	609	48 916	4 473	33 841	22
856	64	610	15 974	40	13	6 414	40,41	2,46	859	62	614	48 286	4 738	33 979	23
861	56	615	238 453	40	12	9 498	40,79	2,43	864	59	619	48 981	4 843	34 462	24
783	55	559	39 138	40	11	7 219	41,32	2,81	800	64	572	45 303	4 439	31 861	25
832	45	597	13 390	38	10	5 196	40,17	1,94	839	47	602	47 411	4 396	33 619	26
879	70	628	6 674	39	10	3 569	41,29	2,99	897	78	643	49 925	4 327	35 219	27
/	/	/	/	/	/	/	/	/	/	/	/	/	/	/	28
850	60	605	4 967	39	12	5 899	39,86	2,09	843	59	608	47 482	4 690	33 504	29
807	55	576	64 620	39	11	6 340	40,96	2,58	821	62	589	46 385	4 436	32 698	30
895	59	635	441 817	40	13	11 704	41,00	2,53	901	63	640	51 536	5 457	35 919	31
896	64	642	93 920	40	14	7 551	40,47	2,51	900	67	645	50 862	4 624	35 847	32
907	52	638	40 619	39	12	7 210	40,22	2,07	914	56	644	51 334	4 733	35 586	33
892	38	625	4 530	38	12	15 340	40,51	1,76	908	44	636	51 533	5 255	35 417	34
899	83	636	39 219	40	13	6 128	40,98	2,96	895	78	637	50 476	4 867	35 304	35
896	61	636	620 105	40	13	10 454	40,87	2,51	901	64	641	51 354	5 245	35 843	36

**7 BEZAHLTE WOCHENSTUNDEN, STUNDEN- UND WOCHENVERDIENSTE DER ARBEITER IM OKTOBER 1990**  
**7.1 VOLLZEIT**

LFD. NR.	LEISTUNGSGRUPPE LOHNFORM	ARBEITER INSGESAMT	DURCHSCHNITTliche (S)			BEZAHLTE WOCHENSTUNDEN		BRUTTOSTUNDEN- VERDIENST		
			ALTER	UNTER- NEH- MENSZU- GEHÖR- RIGKEIT	BESCHAEF- TIGTEN- ZAHL DER UNTER- NEHMEN	INS- GESAMT	DAR. MEHRAR- BEITS- STUNDEN	INS- GESAMT	NORMAL- AR- BEIT	MEHR- AR- BEIT
		ANZAHL	JAHRE		ANZAHL	STUNDEN		DM		
GEWINNUNG UND VERARBEITUNG VON STEINEN										
	LEISTUNGSGRUPPE 1									
1	ZEITLOHN	41 964	41	12	621	44,68	5,04	20,25	19,88	23,13
2	PRAEMIENLOHN	4 305	41	14	769	42,03	3,52	22,72	22,34	26,87
3	AKKORDLOHN	3 161	42	10	196	41,52	1,92	21,62	21,47	24,74
4	PRAEMIEN- UND AKKORDLOHN	/	/	/	/	/	/	/	/	/
5	MISCHLOHN	5 111	40	10	598	45,07	5,59	21,08	20,52	25,04
6	ZUSAMMEN...	55 083	41	11	602	44,34	4,79	20,59	20,23	23,58
	LEISTUNGSGRUPPE 1A									
7	ZEITLOHN	7 187	42	14	1 060	44,13	4,66	21,05	20,67	24,29
8	PRAEMIENLOHN	/	/	/	/	/	/	/	/	/
9	AKKORDLOHN	/	/	/	/	/	/	/	/	/
10	PRAEMIEN- UND AKKORDLOHN	-	-	-	-	-	-	-	-	-
11	MISCHLOHN	/	/	/	/	/	/	/	/	/
12	ZUSAMMEN...	8 734	42	14	929	43,90	4,42	21,38	21,00	24,75
	LEISTUNGSGRUPPE 1B									
13	ZEITLOHN	34 777	41	11	530	44,79	5,12	20,08	19,72	22,91
14	PRAEMIENLOHN	3 910	40	14	767	42,02	3,55	22,78	22,45	26,33
15	AKKORDLOHN	/	/	/	/	/	/	/	/	/
16	PRAEMIEN- UND AKKORDLOHN	/	/	/	/	/	/	/	/	/
17	MISCHLOHN	4 640	40	10	629	45,03	5,61	20,94	20,36	25,00
18	ZUSAMMEN...	46 349	41	11	540	44,42	4,86	20,44	20,08	23,38
	LEISTUNGSGRUPPE 2									
19	ZEITLOHN	30 235	40	9	450	45,18	5,78	18,75	18,32	21,68
20	PRAEMIENLOHN	5 738	41	13	1 570	42,32	3,60	21,05	20,69	25,02
21	AKKORDLOHN	3 102	41	11	292	43,16	3,07	21,54	21,32	24,32
22	PRAEMIEN- UND AKKORDLOHN	/	/	/	/	/	/	/	/	/
23	MISCHLOHN	4 024	40	10	520	42,69	3,68	20,07	19,84	22,47
24	ZUSAMMEN...	44 645	40	10	579	44,40	5,01	19,37	19,01	22,15
	LEISTUNGSGRUPPE 3									
25	ZEITLOHN	5 970	37	7	469	43,44	3,66	17,12	16,82	20,32
26	PRAEMIENLOHN	/	/	/	/	/	/	/	/	/
27	AKKORDLOHN	/	/	/	/	/	/	/	/	/
28	PRAEMIEN- UND AKKORDLOHN	-	-	-	-	-	-	-	-	-
29	MISCHLOHN	/	/	/	/	/	/	/	/	/
30	ZUSAMMEN...	9 430	37	7	746	42,86	3,26	18,06	17,83	20,78
	LEISTUNGSGRUPPE INSGESAMT									
31	ZEITLOHN	78 169	40	10	543	44,78	5,22	19,43	19,05	22,36
32	PRAEMIENLOHN	11 145	40	13	1 304	42,10	3,42	21,57	21,21	25,54
33	AKKORDLOHN	7 482	41	10	252	42,34	2,61	21,35	21,16	24,36
34	PRAEMIEN- UND AKKORDLOHN	/	/	/	/	/	/	/	/	/
35	MISCHLOHN	10 274	39	9	663	43,79	4,47	20,50	20,12	23,89
36	INSGESAMT...	109 158	40	10	605	44,23	4,75	19,88	19,53	22,79

SOWIE JAHRESVERDIENSTE 1990 NACH WIRTSCHAFTSZWEIGEN, LEISTUNGSGRUPPEN UND LOHNFORMEN  
BESCHAEFTIGTE MAENNER

BRUTTO- WOCHENVERDIENST			ARBEITER MIT JAHRES- VER- DIENSTEN	DURCHSCHNITTliche (S)			BEZAHLTE WOCHENSTUNDEN		BRUTTO- WOCHENVERDIENST			BRUTTO- JAHRES- VER- DIENST	DARUNTER- SONDER- ZAH- LUNGEN	NETTO- JAHRES- VER- DIENST	LFD. NR.		
INS- GESAMT	FUER MEHR- ARBEIT	INS- GESAMT		ALTER	UNTER- NEH- MENSZU- GEHOE- RIGKEIT	BESCHAEF- TIGTEN- ZAHl DER UNTER- NEHMEN	INS- GESAMT	DAR. MEHRAR- BEITS- STUNDEN	INS- GESAMT	FUER MEHR- ARBEIT	INS- GESAMT						
DM			ANZAHL	JAHRE		ANZAHL	STUNDEN		DM								
UND ERDEN (OHNE VERARBEITUNG VON ASBEST)																	
905	117	629	35 584	42	12	688	44,94	5,33	917	124	640	49 828	3 520	34 202	1		
955	95	665	4 006	41	15	781	42,11	3,62	960	98	669	52 988	4 258	36 249	2		
898	47	616	2 103	44	11	246	41,99	2,16	924	56	638	50 045	3 018	35 365	3		
/	/	/	/	/	/	/	/	/	/	/	/	/	/	/	4		
950	140	655	4 148	41	10	672	44,75	5,25	939	131	650	50 264	3 635	34 323	5		
913	113	634	46 192	42	12	671	44,56	5,03	924	120	644	50 195	3 576	34 474	6		
929	113	641	6 170	43	14	1 203	44,49	4,97	944	122	653	51 794	3 728	35 582	7		
/	/	/	/	/	/	/	/	/	/	/	/	/	/	/	8		
/	/	/	/	/	/	/	/	/	/	/	/	/	/	/	9		
/	/	/	/	/	/	/	/	/	/	/	/	/	/	/	10		
939	109	647	7 312	43	14	1 079	44,36	4,82	953	121	659	52 295	3 788	35 952	11		
900	117	627	29 415	41	12	580	45,03	5,40	912	125	637	49 416	3 476	33 912	13		
957	93	666	3 623	41	14	779	42,12	3,66	963	97	670	52 778	4 164	36 093	14		
/	/	/	/	/	/	/	/	/	/	/	/	/	/	/	15		
/	/	/	/	/	/	/	/	/	/	/	/	/	/	/	16		
943	140	651	3 765	41	11	707	44,63	5,20	929	129	644	49 677	3 567	33 973	17		
908	114	632	38 880	41	12	594	44,60	5,07	919	119	641	49 800	3 536	34 196	18		
847	125	591	23 000	42	11	521	45,50	6,07	868	134	606	46 349	3 019	31 948	19		
891	90	627	4 912	42	14	1 651	42,48	3,76	903	95	637	50 071	3 972	34 978	20		
929	75	639	2 260	43	13	314	43,57	3,45	918	83	634	49 453	3 430	33 970	21		
/	/	/	/	/	/	/	/	/	/	/	/	/	/	/	22		
857	83	598	2 713	40	11	625	41,72	2,83	847	66	590	46 197	3 499	31 833	23		
860	111	600	33 626	42	11	674	44,59	5,25	876	118	612	47 179	3 256	32 555	24		
744	74	516	4 070	39	8	562	43,62	3,80	760	78	527	41 952	2 765	28 144	25		
/	/	/	/	/	/	/	/	/	/	/	/	/	/	/	26		
/	/	/	/	/	/	/	/	/	/	/	/	/	/	/	27		
/	/	/	/	/	/	/	/	/	/	/	/	/	/	/	28		
774	68	536	6 343	39	9	821	42,97	3,39	785	72	546	43 254	2 998	29 451	29		
870	117	606	62 653	42	12	619	45,06	5,50	889	125	620	48 039	3 287	32 981	31		
908	87	635	9 810	41	14	1 348	42,18	3,53	919	91	644	50 771	4 069	35 144	32		
904	64	623	5 228	43	12	294	42,87	3,04	917	75	635	49 625	3 234	34 609	33		
/	/	/	/	/	/	/	/	/	/	/	/	/	/	/	34		
898	107	621	7 379	40	10	693	43,38	4,11	890	100	618	48 145	3 549	33 004	35		
879	108	612	86 160	42	12	683	44,45	5,00	895	116	624	48 507	3 409	33 355	36		

**7 BEZAHLTE WOCHENSTUNDEN, STUNDEN- UND WOCHENVERDIENSTE DER ARBEITER IM OKTOBER 1990**  
**7.1 VOLLZEIT**

LFD. NR.	LEISTUNGSGRUPPE  LOHNFORM	ARBEITER INSGESAMT	DURCHSCHNITTliche (S)			BEZAHLTE WOCHENSTUNDEN		BRUTTOSTUNDEN- VERDIENST		
			ALTER	UNTER- NEH- MENSZU- GEHOE- RIGKEIT	BESCHAEF- TIGTEN- ZAHL DER UNTER- NEHMEN	INS- GESAMT	DAR. MEHRAR- BEITS- STUNDEN	INS- GESAMT	FUER NORMAL- AR- BEIT	MEHR- AR- BEIT
		ANZAHL	JAHRE		ANZAHL	STUNDEN		DM		
METALLERZEUGUNG UND -BEARBEITUNG (OHNE STAHL)										
1	LEISTUNGSGRUPPE 1									
2	ZEITLOHN	98 823	39	14	7 198	40,02	2,65	22,13	21,75	27,41
3	PRÄMIENLOHN	23 655	40	17	8 571	39,80	2,78	23,39	22,84	30,74
4	AKKORDLOHN	6 737	39	15	2 627	39,45	2,30	23,78	23,44	29,23
5	PRÄMIEN- UND AKKORDLOHN	/	/	/	/	/	/	/	/	/
6	MISCHLOHN	10 563	39	15	8 192	40,11	2,81	23,10	22,75	27,82
	ZUSAMMEN...	140 168	39	15	7 269	39,96	2,66	22,50	22,10	28,11
7	LEISTUNGSGRUPPE 1A									
8	ZEITLOHN	39 413	41	16	7 176	40,01	2,73	23,46	23,02	29,49
9	PRÄMIENLOHN	5 710	41	17	5 826	40,00	2,79	24,77	24,24	31,89
10	AKKORDLOHN	2 540	41	18	3 483	39,70	2,71	24,25	23,82	30,11
11	PRÄMIEN- UND AKKORDLOHN	/	/	/	/	/	/	/	/	/
12	MISCHLOHN	/	/	/	/	/	/	/	/	/
	ZUSAMMEN...	48 560	41	17	6 706	39,99	2,74	23,73	23,29	29,82
13	LEISTUNGSGRUPPE 1B									
14	ZEITLOHN	59 410	38	13	7 213	40,02	2,59	21,24	20,91	25,96
15	PRÄMIENLOHN	17 945	40	16	9 444	39,74	2,78	22,95	22,39	30,37
16	AKKORDLOHN	4 197	38	13	2 109	39,30	2,05	23,49	23,22	28,54
17	PRÄMIEN- UND AKKORDLOHN	/	/	/	/	/	/	/	/	/
18	MISCHLOHN	9 786	38	15	8 781	40,08	2,79	22,68	22,32	27,58
	ZUSAMMEN...	91 608	38	14	7 567	39,93	2,62	21,84	21,47	27,16
19	LEISTUNGSGRUPPE 2									
20	ZEITLOHN	54 143	40	12	7 100	40,20	2,89	20,43	20,12	24,44
21	PRÄMIENLOHN	23 749	39	12	6 643	39,68	2,45	21,35	21,05	25,94
22	AKKORDLOHN	13 805	38	10	2 963	39,28	1,99	22,16	21,84	27,97
23	PRÄMIEN- UND AKKORDLOHN	/	/	/	/	/	/	/	/	/
24	MISCHLOHN	8 389	40	14	8 296	39,36	2,26	21,82	21,55	26,19
	ZUSAMMEN...	100 841	39	12	6 488	39,86	2,60	21,00	20,70	25,28
25	LEISTUNGSGRUPPE 3									
26	ZEITLOHN	20 335	39	10	3 777	41,12	3,49	19,30	18,90	23,60
27	PRÄMIENLOHN	6 918	38	10	3 957	39,92	2,66	21,20	20,94	24,90
28	AKKORDLOHN	3 328	38	9	1 565	41,61	4,35	21,24	20,63	26,47
29	PRÄMIEN- UND AKKORDLOHN	/	/	/	/	/	/	/	/	/
30	MISCHLOHN	4 208	39	12	6 346	39,32	2,01	22,10	21,66	30,12
	ZUSAMMEN...	35 029	39	10	3 903	40,70	3,22	20,19	19,81	24,68
31	LEISTUNGSGRUPPE INSGESAMT									
32	ZEITLOHN	173 301	39	13	6 766	40,20	2,82	21,26	20,91	25,91
33	PRÄMIENLOHN	54 323	39	14	7 141	39,76	2,62	22,22	21,81	28,02
34	AKKORDLOHN	23 870	38	11	2 673	39,65	2,41	22,48	22,13	27,93
35	PRÄMIEN- UND AKKORDLOHN	/	/	/	/	/	/	/	/	/
36	MISCHLOHN	23 161	39	14	7 894	39,69	2,47	22,46	22,12	27,62
	INSGESAMT...	276 038	39	13	6 556	40,02	2,71	21,65	21,29	26,60

SOWIE JAHRESVERDIENSTE 1990 NACH WIRTSCHAFTSZWEIGEN, LEISTUNGSGRUPPEN UND LOHNFORMEN  
BESCHAEFTIGTE MAENNER

BRUTTO- WOCHENVERDIENST			ARBEITER MIT JAHRES- VER- DIENSTEN	DURCHSCHNITTliche (S)			BEZAHLTE WOCHENSTUNDEN		BRUTTO- WOCHENVERDIENST			BRUTTO- JAHRES- VER- DIENST	DARUNTER SONDER- ZAH- LUNGEN	NETTO- JAHRES- VER- DIENST	LFD. NR.
INS- GESAMT	FUER MEHR- ARBEIT	INS- GESAMT		ALTER	UNTER- NEH- MENSZU- GEOHE- RIGKEIT	BESCHAEF- TIGTEN- ZAHl DER UNTER- NEHMEN	INS- GESAMT	DAR. MEHRAR- BEITST- STUNDEN	INS- GESAMT	FUER MEHR- ARBEIT	INS- GESAMT				
DM			ANZAHL	JAHRE		ANZAHL	STUNDEN		DM						
VERFORMUNG, OBERFLAECHEVEREDLUNG, HAERTUNG)															
885	73	628	86 260	40	15	7 748	40,01	2,70	891	75	634	51 046	4 896	35 581	1
931	86	665	21 753	40	17	8 817	39,91	2,91	934	89	669	53 101	4 857	37 199	2
938	67	658	6 281	39	15	2 669	39,52	2,37	940	69	659	53 801	5 056	36 886	3
/	/	/	/	/	/	/	/	/	/	/	/	/	/	/	4
927	78	659	9 256	39	16	8 702	40,18	2,92	929	82	662	53 597	5 493	37 390	5
899	75	638	123 910	40	16	7 731	39,98	2,73	904	78	644	51 743	4 942	36 067	6
939	81	664	35 861	41	17	7 521	40,09	2,82	941	83	667	54 012	5 300	37 546	7
991	89	704	5 476	41	17	5 876	40,05	2,83	988	90	703	56 265	5 365	39 145	8
963	82	688	2 411	41	18	3 474	39,76	2,75	967	83	691	55 504	5 662	38 680	9
/	/	/	/	/	/	/	/	/	/	/	/	/	/	/	10
/	/	/	/	/	/	/	/	/	/	/	/	/	/	/	11
949	82	672	44 535	41	17	6 980	40,06	2,81	951	84	674	54 486	5 336	37 855	12
850	67	605	50 399	39	14	7 910	39,96	2,62	856	70	611	48 936	4 608	34 184	13
912	85	653	16 276	40	17	9 806	39,86	2,93	916	89	658	52 037	4 686	36 544	14
923	58	639	3 869	38	13	2 167	39,37	2,13	923	61	640	52 741	4 679	35 767	15
/	/	/	/	/	/	/	/	/	/	/	/	/	/	/	16
909	77	649	8 588	39	16	9 317	40,19	2,94	915	82	655	52 927	5 455	37 060	17
872	71	620	79 375	39	15	8 152	39,93	2,69	878	74	627	50 204	4 721	35 064	18
821	71	593	46 346	40	13	7 635	40,35	3,08	830	76	600	47 208	4 414	33 574	19
847	64	614	20 603	40	13	7 112	39,78	2,59	852	68	619	48 203	4 253	34 276	20
870	56	617	11 738	38	11	2 911	39,42	2,12	878	60	623	49 359	4 578	34 456	21
/	/	/	/	/	/	/	/	/	/	/	/	/	/	/	22
859	59	622	7 244	40	15	8 782	39,35	2,28	866	61	628	49 229	5 284	35 011	23
837	66	603	86 607	40	13	6 920	39,99	2,75	844	70	610	47 888	4 469	33 965	24
794	82	567	16 153	41	12	3 930	41,49	3,93	810	94	579	45 970	4 422	32 376	25
846	66	610	6 028	38	10	4 154	40,01	2,77	853	69	613	48 736	4 812	34 450	26
884	115	628	2 761	39	10	1 580	41,97	4,63	901	125	641	50 853	4 649	35 693	27
/	/	/	/	/	/	/	/	/	/	/	/	/	/	/	28
869	61	628	3 488	40	13	7 111	39,36	2,14	868	65	630	49 066	5 132	34 940	29
822	79	589	28 620	40	11	4 127	40,95	3,52	835	88	598	47 399	4 612	33 446	30
855	73	610	148 758	40	14	7 298	40,28	2,95	863	78	618	49 299	4 694	34 608	31
884	74	636	48 384	40	14	7 510	39,87	2,75	889	77	641	50 472	4 594	35 612	32
891	67	630	20 780	39	12	2 661	39,79	2,53	900	71	636	50 900	4 732	35 355	33
/	/	/	/	/	/	/	/	/	/	/	/	/	/	/	34
891	68	640	19 989	40	15	8 453	39,74	2,55	896	71	644	51 223	5 354	36 100	35
866	72	619	239 138	40	14	7 006	40,10	2,83	874	76	626	49 827	4 731	34 992	36

**7 BEZAHLTE WOCHENSTUNDEN, STUNDEN- UND WOCHENVERDIENSTE DER ARBEITER IM OKTOBER 1990**  
**7.1 VOLLZEIT**

LFD. NR.	LEISTUNGSGRUPPE LOHNFORM	ARBEITER INSGESAMT	DURCHSCHNITTLICHE (S)			BEZAHLTE WOCHENSTUNDEN		BRUTTOSTUNDEN- VERDIENST		
			ALTER	UNTER- NEH- MENSZU- GEHÖR- RIGKEIT	BESCHAEF- TIGTEN- ZAHL DER UNTER- NEHMEN	INS- GESAMT	DAR. MEHRAR- BEITS- STUNDEN	INS- GESAMT	NORMAL- AR- BEIT	FÜR MEHR- AR- BEIT
		ANZAHL	JAHRE		ANZAHL	STUNDEN			DM	
									EISENSCHAFFENDE	
	LEISTUNGSGRUPPE 1									
1	ZEITLOHN	38 995	40	18	15 978	38,27	1,56	22,81	22,52	29,70
2	PRAEMIENLOHN	16 925	40	17	10 784	39,50	2,78	23,02	22,44	30,66
3	AKKORDLOHN	/	/	/	/	/	/	/	/	/
4	PRAEMIEN- UND AKKORDLOHN	-	-	-	-	-	-	-	-	-
5	MISCHLOHN	6 260	38	16	12 474	38,89	2,26	22,69	22,27	29,59
6	ZUSAMMEN...	63 954	40	18	13 956	38,71	2,00	22,85	22,46	30,01
	LEISTUNGSGRUPPE 1A									
7	ZEITLOHN	14 772	42	20	16 606	38,34	1,61	23,99	23,64	32,01
8	PRAEMIENLOHN	3 724	41	18	7 740	39,58	2,84	24,55	23,92	32,71
9	AKKORDLOHN	/	/	/	/	/	/	/	/	/
10	PRAEMIEN- UND AKKORDLOHN	-	-	-	-	-	-	-	-	-
11	MISCHLOHN	/	/	/	/	/	/	/	/	/
12	ZUSAMMEN...	19 706	42	19	14 216	38,70	1,95	24,00	23,57	31,98
	LEISTUNGSGRUPPE 1B									
13	ZEITLOHN	24 223	39	17	15 594	38,23	1,53	22,09	21,84	28,22
14	PRAEMIENLOHN	13 202	40	17	11 642	39,47	2,77	22,59	22,03	30,06
15	AKKORDLOHN	/	/	/	/	/	/	/	/	/
16	PRAEMIEN- UND AKKORDLOHN	-	-	-	-	-	-	-	-	-
17	MISCHLOHN	6 159	37	16	12 634	38,90	2,28	22,64	22,21	29,56
18	ZUSAMMEN...	44 247	39	17	13 840	38,71	2,02	22,34	21,97	29,17
	LEISTUNGSGRUPPE 2									
19	ZEITLOHN	21 789	40	15	15 399	38,40	1,59	21,06	20,83	26,35
20	PRAEMIENLOHN	15 412	39	12	8 841	39,41	2,42	20,89	20,60	25,33
21	AKKORDLOHN	/	/	/	/	/	/	/	/	/
22	PRAEMIEN- UND AKKORDLOHN	/	/	/	/	/	/	/	/	/
23	MISCHLOHN	4 734	42	17	13 778	38,23	1,58	22,07	21,83	27,80
24	ZUSAMMEN...	43 488	40	14	12 561	38,75	1,90	21,14	20,89	26,00
	LEISTUNGSGRUPPE 3									
25	ZEITLOHN	4 852	44	16	12 667	38,73	1,62	19,67	19,56	22,04
26	PRAEMIENLOHN	/	/	/	/	/	/	/	/	/
27	AKKORDLOHN	/	/	/	/	/	/	/	/	/
28	PRAEMIEN- UND AKKORDLOHN	/	/	/	/	/	/	/	/	/
29	MISCHLOHN	/	/	/	/	/	/	/	/	/
30	ZUSAMMEN...	9 159	43	15	10 624	39,07	2,13	20,41	20,19	24,36
	LEISTUNGSGRUPPE INSGESAMT									
31	ZEITLOHN	65 636	41	17	15 541	38,35	1,57	22,00	21,74	27,99
32	PRAEMIENLOHN	34 515	40	15	9 638	39,51	2,67	21,92	21,49	27,96
33	AKKORDLOHN	3 626	40	14	5 128	39,25	2,49	22,11	21,71	27,94
34	PRAEMIEN- UND AKKORDLOHN	/	/	/	/	/	/	/	/	/
35	MISCHLOHN	12 441	40	17	13 121	38,60	1,98	22,42	22,06	29,08
36	INSGESAMT...	116 601	40	16	13 174	38,75	1,97	22,02	21,70	28,09



SOWIE JAHRESVERDIENSTE 1990 NACH WIRTSCHAFTSZWEIGEN, LEISTUNGSGRUPPEN UND LOHNFORMEN  
BESCHAEFTIGTE MAENNER

BRUTTO- WOCHENVERDIENST			ARBEITER MIT JAHRES- VER- DIENSTEN	DURCHSCHNITTliche (S)			BEZALTE WOCHENSTUNDEN		BRUTTO- WOCHENVERDIENST			BRUTTO- JAHRES- VER- DIENST	DARUNTER SONDER- ZAH- LUNGEN	NETTO- JAHRES- VER- DIENST	LFD. NR.	
INS- GESAMT	FUER MEHR- ARBEIT	INS- GESAMT		ALTER	UNTER- NEH- MENSZU- GEHOE- RIGKEIT	BESCHAEF- TIGTEN- ZAHl DER UNTER- NEHMEN	INS- GESAMT	DAR. MEHRAR- BEITST- STUNDEN	INS- GESAMT	FUER MEHR- ARBEIT	INS- GESAMT					
DM			ANZAHL	JAHRE		ANZAHL	STUNDEN		DM							
INDUSTRIE																
873	46	636	35 980	41	19	16 292	38,32	1,61	875	48	638	51 397	5 218	36 604	1	
909	85	655	15 699	40	17	10 976	39,59	2,89	913	88	659	51 751	4 563	36 467	2	
-	-	-	-	-	-	-	-	-	-	-	-	-	-	-	3	
882	67	641	5 572	38	16	12 992	38,97	2,37	889	71	646	51 808	5 401	36 795	4	
885	60	642	58 935	40	18	14 241	38,77	2,06	887	62	644	51 594	5 076	36 598	5	
																6
920	51	667	13 611	42	20	17 247	38,38	1,66	921	53	669	53 991	5 568	38 494	7	
971	93	700	3 580	41	18	7 778	39,59	2,87	967	94	698	55 167	5 301	38 810	8	
-	-	-	-	-	-	-	-	-	-	-	-	-	-	-	9	
-	-	-	-	-	-	-	-	-	-	-	-	-	-	-	10	
929	62	673	18 263	42	20	14 682	38,74	2,00	929	64	674	54 156	5 524	38 478	11	
																12
845	43	616	22 369	40	18	15 711	38,28	1,57	847	44	619	49 819	5 005	35 461	13	
892	83	642	12 118	40	17	11 921	39,59	2,89	897	87	647	50 741	4 345	35 775	14	
-	-	-	-	-	-	-	-	-	-	-	-	-	-	-	15	
-	-	-	-	-	-	-	-	-	-	-	-	-	-	-	16	
881	67	639	5 522	38	16	13 069	39,00	2,39	889	71	646	51 787	5 398	36 782	17	
865	59	628	40 672	39	17	14 043	38,78	2,09	869	61	631	50 443	4 875	35 754	18	
809	42	597	19 969	41	16	15 519	38,45	1,64	811	43	601	46 722	4 528	33 953	19	
823	61	601	13 102	40	13	9 659	39,49	2,60	828	66	605	46 459	3 926	33 282	20	
-	-	-	-	-	-	-	-	-	-	-	-	-	-	-	21	
-	-	-	-	-	-	-	-	-	-	-	-	-	-	-	22	
844	44	627	4 303	42	18	13 928	38,33	1,68	848	47	629	49 108	5 657	35 592	23	
819	49	602	38 412	40	15	13 067	38,80	1,99	822	52	606	46 987	4 464	33 952	24	
762	36	557	4 029	45	18	12 543	38,65	1,60	764	36	560	44 613	4 357	32 227	25	
-	-	-	-	-	-	-	-	-	-	-	-	-	-	-	26	
-	-	-	-	-	-	-	-	-	-	-	-	-	-	-	27	
-	-	-	-	-	-	-	-	-	-	-	-	-	-	-	28	
-	-	-	-	-	-	-	-	-	-	-	-	-	-	-	29	
798	52	588	7 837	44	16	10 675	39,13	2,25	803	56	593	46 494	4 627	33 751	30	
843	44	617	59 978	41	17	15 783	38,38	1,62	846	46	620	49 385	4 930	35 428	31	
866	75	628	30 696	40	15	10 148	39,61	2,82	872	79	633	49 220	4 273	34 958	32	
868	69	621	2 972	40	15	4 864	39,46	2,68	883	76	635	51 800	5 394	36 509	33	
-	-	-	-	-	-	-	-	-	-	-	-	-	-	-	34	
866	58	637	11 256	40	17	13 443	38,70	2,08	870	61	641	50 595	5 570	36 392	35	
853	55	623	105 184	41	17	13 547	38,81	2,05	857	58	627	49 531	4 819	35 420	36	

7 BEZAHLTE WOCHENSTUNDEN, STUNDEN- UND WOCHENVERDIENSTE DER ARBEITER IM OKTOBER 1990  
7.1 VOLLZEIT

LFD. NR.	LEISTUNGSGRUPPE LOHNFORM	ARBEITER INSGESAMT	DURCHSCHNITTLICHE (S)			BEZAHLTE WOCHENSTUNDEN		BRUTTOSTUNDEN- VERDIENST		
			ALTER	UNTER- NEH- MENSZU- GEHOE- RIGKEIT	BESCHAEF- TIGTEN- ZAHL DER UNTER- NEHMEN	INS- GESAMT	DAR. MEHRAR- BEITS- STUNDEN	INS- GESAMT	NORMAL- AR- BEIT	MEHR- AR- BEIT
		ANZAHL	JAHRE		ANZAHL	STUNDEN		DM		
								CHEMISCHE INDUSTRIE (OHNE		
	LEISTUNGSGRUPPE 1									
1	ZEITLOHN	102 658	40	15	27 756	40,01	1,10	25,12	25,02	28,65
2	PRAEMIENLOHN	4 530	41	17	22 576	39,59	0,76	26,54	26,48	29,39
3	AKKORDLOHN	4 735	37	16	45 692	39,32	0,48	25,29	25,20	32,24
4	PRAEMIEN- UND AKKORDLOHN	/	/	/	/	/	/	/	/	/
5	MISCHLOHN	/	/	/	/	/	/	/	/	/
6	ZUSAMMEN...	114 511	40	15	28 374	39,98	1,08	25,14	25,05	28,61
	LEISTUNGSGRUPPE 1A									
7	ZEITLOHN	44 283	42	17	29 337	40,15	1,22	26,30	26,21	29,44
8	PRAEMIENLOHN	/	/	/	/	/	/	/	/	/
9	AKKORDLOHN	/	/	/	/	/	/	/	/	/
10	PRAEMIEN- UND AKKORDLOHN	/	/	/	/	/	/	/	/	/
11	MISCHLOHN	/	/	/	/	/	/	/	/	/
12	ZUSAMMEN...	49 587	42	18	30 535	40,13	1,20	26,35	26,26	29,33
	LEISTUNGSGRUPPE 1B									
13	ZEITLOHN	58 375	38	13	26 557	39,90	1,01	24,22	24,12	27,92
14	PRAEMIENLOHN	2 693	38	15	17 978	39,41	0,71	25,51	25,46	28,30
15	AKKORDLOHN	/	/	/	/	/	/	/	/	/
16	PRAEMIEN- UND AKKORDLOHN	/	/	/	/	/	/	/	/	/
17	MISCHLOHN	/	/	/	/	/	/	/	/	/
18	ZUSAMMEN...	64 924	38	13	26 724	39,87	0,98	24,22	24,12	27,94
	LEISTUNGSGRUPPE 2									
19	ZEITLOHN	77 476	39	11	21 545	39,99	1,03	22,29	22,22	25,16
20	PRAEMIENLOHN	3 428	39	13	12 284	40,18	0,98	23,80	23,74	26,33
21	AKKORDLOHN	/	/	/	/	/	/	/	/	/
22	PRAEMIEN- UND AKKORDLOHN	/	/	/	/	/	/	/	/	/
23	MISCHLOHN	2 592	42	13	10 359	41,39	2,32	20,81	20,70	22,73
24	ZUSAMMEN...	84 228	39	11	20 925	40,03	1,06	22,32	22,24	25,06
	LEISTUNGSGRUPPE 3									
25	ZEITLOHN	14 784	35	6	14 825	40,11	1,18	19,26	19,19	21,63
26	PRAEMIENLOHN	/	/	/	/	/	/	/	/	/
27	AKKORDLOHN	/	/	/	/	/	/	/	/	/
28	PRAEMIEN- UND AKKORDLOHN	/	/	/	/	/	/	/	/	/
29	MISCHLOHN	/	/	/	/	/	/	/	/	/
30	ZUSAMMEN...	15 763	35	6	14 270	40,20	1,22	19,22	19,15	21,51
	LEISTUNGSGRUPPE INSGESAMT									
31	ZEITLOHN	194 918	39	12	24 307	40,01	1,07	23,55	23,46	26,74
32	PRAEMIENLOHN	8 543	40	15	17 302	39,93	0,90	24,87	24,82	27,09
33	AKKORDLOHN	5 241	36	16	43 465	39,29	0,46	25,05	24,96	32,27
34	PRAEMIEN- UND AKKORDLOHN	/	/	/	/	/	/	/	/	/
35	MISCHLOHN	4 265	41	13	9 212	41,68	2,56	20,91	20,81	22,47
36	INSGESAMT...	214 501	39	13	24 413	40,02	1,08	23,59	23,51	26,65

SOWIE JAHRESVERDIENSTE 1990 NACH WIRTSCHAFTSZWEIGEN, LEISTUNGSGRUPPEN UND LOHNFORMEN  
BESCHAEFTIGTE MAENNER

BRUTTO- WOCHENVERDIENST			ARBEITER MIT JAHRES- VER- DIENSTEN	DURCHSCHNITTliche (S)			BEZAHLTE WOCHENSTUNDEN		BRUTTO- WOCHENVERDIENST			BRUTTO- JAHRES- VER- DIENST	DARUNTER SONDER- ZAH- LUNGEN	NETTO- JAHRES- VER- DIENST	LFD. NR.
INS- GESAMT	FUER MEHR- ARBEIT	INS- GESAMT		ALTER	UNTER- NEH- MENSZU- GEHOE- RIGKEIT	BESCHAEF- TIGTEN- ZAHL DER UNTER- NEHMEN	INS- GESAMT	DAR. MEHRAR- BEITS- STUNDEN	INS- GESAMT	FUER MEHR- ARBEIT	INS- GESAMT				
DM			ANZAHL	JAHRE	ANZAHL	STUNDEN	DM								
HERSTELLUNG VON CHEMIEFASERN)															
1 005	31	710	86 341	40	15	25 786	40,14	1,22	1 003	35	707	58 845	7 897	40 614	1
1 051	22	747	3 531	41	18	21 879	39,57	0,78	1 023	23	726	59 917	8 602	41 819	2
994	15	680	3 895	37	16	43 077	39,37	0,56	999	18	684	58 623	8 021	39 117	3
/	/	/	/	/	/	/	/	/	/	/	/	/	/	/	4
/	/	/	/	/	/	/	/	/	/	/	/	/	/	/	5
1 005	31	709	95 797	40	15	26 406	40,10	1,20	1 003	34	706	58 829	7 918	40 562	6
1 056	36	743	37 827	42	17	27 441	40,28	1,34	1 049	40	737	61 830	8 488	42 572	7
/	/	/	/	/	/	/	/	/	/	/	/	/	/	/	8
/	/	/	/	/	/	/	/	/	/	/	/	/	/	/	9
/	/	/	/	/	/	/	/	/	/	/	/	/	/	/	10
1 057	35	744	41 901	42	18	28 732	40,26	1,33	1 049	39	736	61 773	8 525	42 510	11
966	28	684	48 514	39	13	24 496	40,02	1,13	967	32	684	56 519	7 436	39 087	13
1 005	20	714	2 343	39	15	17 067	39,39	0,73	1 004	21	716	58 571	8 165	41 023	14
/	/	/	/	/	/	/	/	/	/	/	/	/	/	/	15
/	/	/	/	/	/	/	/	/	/	/	/	/	/	/	16
/	/	/	/	/	/	/	/	/	/	/	/	/	/	/	17
966	27	683	53 896	39	13	24 598	39,98	1,10	967	31	683	56 539	7 446	39 048	18
891	26	638	64 241	40	12	20 293	40,03	1,06	891	27	638	51 866	6 581	36 348	19
956	26	691	2 877	39	13	11 644	40,27	1,07	947	28	684	54 158	6 293	38 349	20
/	/	/	/	/	/	/	/	/	/	/	/	/	/	/	21
/	/	/	/	/	/	/	/	/	/	/	/	/	/	/	22
861	53	607	2 150	42	14	11 563	41,34	2,24	866	51	612	49 401	5 457	34 193	23
893	27	640	69 933	40	12	19 781	40,08	1,09	893	28	639	51 890	6 530	36 363	24
773	25	550	8 792	38	9	13 932	40,30	1,35	792	29	565	45 722	5 424	31 981	25
/	/	/	/	/	/	/	/	/	/	/	/	/	/	/	26
/	/	/	/	/	/	/	/	/	/	/	/	/	/	/	27
/	/	/	/	/	/	/	/	/	/	/	/	/	/	/	28
/	/	/	/	/	/	/	/	/	/	/	/	/	/	/	29
772	26	550	9 441	38	9	13 388	40,39	1,39	792	30	564	45 555	5 314	31 873	30
942	29	669	159 373	40	13	22 918	40,10	1,16	946	32	671	55 308	7 230	38 418	31
993	24	711	6 787	40	15	16 703	39,96	0,95	976	26	699	56 546	7 951	39 763	32
984	15	675	4 311	37	16	40 887	39,33	0,53	990	17	679	57 921	7 783	38 756	33
/	/	/	/	/	/	/	/	/	/	/	/	/	/	/	34
871	58	612	3 567	42	14	10 363	41,53	2,43	878	55	620	50 497	5 710	34 950	35
944	29	670	175 171	40	13	23 060	40,11	1,17	947	31	672	55 343	7 224	38 417	36

7 BEZALTE WOCHENSTUNDEN, STUNDEN- UND WOCHENVERDIENSTE DER ARBEITER IM OKTOBER 1990  
7.1 VOLLZEIT

LFD. NR.	LEISTUNGSGRUPPE LOHNFORM	ARBEITER INSGESAMT	DURCHSCHNITTLICHE (S)			BEZALTE WOCHENSTUNDEN		BRUTTOSTUNDEN- VERDIENST		
			ALTER	UNTER- NEH- MENSZU- GEHOE- RIGKEIT	BESCHAEF- TIGTEN- ZAHL DER UNTER- NEHMEN	INS- GESAMT	DAR. MEHRAR- BEITS- STUNDEN	INS- GESAMT	FUER NORMAL- AR- BEIT	MEHR- AR- BEIT
		ANZAHL	JAHRE		ANZAHL	STUNDEN		DM		
								INVESTITIONSGUETER		
	LEISTUNGSGRUPPE 1									
1	ZEITLOHN	994 339	38	12	21 591	40,35	2,75	22,51	22,17	27,22
2	PRAEMIENLOHN	94 561	39	13	38 161	39,34	2,03	24,22	23,98	28,63
3	AKKORDLOHN	219 286	38	13	54 577	39,15	1,93	24,88	24,59	30,61
4	PRAEMIEN- UND AKKORDLOHN	4 584	38	14	32 317	39,50	1,78	23,78	23,57	28,25
5	MISCHLOHN	46 462	37	11	13 869	39,79	2,03	22,92	22,67	27,71
6	ZUSAMMEN...	1 359 232	38	12	27 838	40,07	2,54	23,02	22,70	27,72
	LEISTUNGSGRUPPE 1A									
7	ZEITLOHN	417 102	40	14	17 278	40,39	2,87	23,80	23,39	29,16
8	PRAEMIENLOHN	34 197	40	15	12 623	39,70	2,43	25,08	24,77	29,79
9	AKKORDLOHN	55 765	40	16	29 437	39,52	2,22	25,90	25,52	32,19
10	PRAEMIEN- UND AKKORDLOHN	/	/	/	/	/	/	/	/	/
11	MISCHLOHN	15 611	39	14	5 974	39,80	2,12	24,40	24,06	30,48
12	ZUSAMMEN...	524 525	40	15	17 878	40,23	2,75	24,12	23,72	29,48
	LEISTUNGSGRUPPE 1B									
13	ZEITLOHN	577 236	36	10	24 708	40,32	2,67	21,59	21,30	25,70
14	PRAEMIENLOHN	60 364	38	12	52 629	39,13	1,80	23,73	23,54	27,74
15	AKKORDLOHN	163 522	38	12	63 150	39,03	1,83	24,53	24,27	29,95
16	PRAEMIEN- UND AKKORDLOHN	2 733	38	13	52 653	39,53	1,67	23,54	23,31	28,57
17	MISCHLOHN	30 851	36	9	17 865	39,78	1,98	22,17	21,96	26,21
18	ZUSAMMEN...	834 707	37	11	34 097	39,96	2,41	22,33	22,06	26,46
	LEISTUNGSGRUPPE 2									
19	ZEITLOHN	292 355	37	9	31 256	39,87	2,31	19,81	19,61	23,04
20	PRAEMIENLOHN	41 555	38	10	21 456	38,84	1,56	21,59	21,42	25,61
21	AKKORDLOHN	105 719	37	9	44 026	38,59	1,39	21,94	21,75	27,04
22	PRAEMIEN- UND AKKORDLOHN	/	/	/	/	/	/	/	/	/
23	MISCHLOHN	29 355	36	9	25 978	38,96	1,56	21,76	21,60	25,38
24	ZUSAMMEN...	470 598	37	9	32 857	39,44	1,99	20,56	20,38	23,96
	LEISTUNGSGRUPPE 3									
25	ZEITLOHN	94 549	35	6	6 553	39,84	2,16	17,57	17,36	21,14
26	PRAEMIENLOHN	17 700	35	8	6 532	38,70	1,54	20,07	19,93	23,45
27	AKKORDLOHN	41 685	35	7	15 339	38,68	1,49	20,69	20,48	25,99
28	PRAEMIEN- UND AKKORDLOHN	/	/	/	/	/	/	/	/	/
29	MISCHLOHN	14 905	33	5	34 860	38,53	1,22	20,59	20,50	23,38
30	ZUSAMMEN...	170 325	35	6	11 131	39,34	1,86	18,85	18,67	22,41
	LEISTUNGSGRUPPE INSGESAMT									
31	ZEITLOHN	1 381 243	38	11	22 608	40,22	2,62	21,61	21,30	26,09
32	PRAEMIENLOHN	153 816	38	12	30 009	39,13	1,85	23,04	22,83	27,44
33	AKKORDLOHN	366 690	38	11	47 074	38,94	1,72	23,57	23,30	29,32
34	PRAEMIEN- UND AKKORDLOHN	7 683	38	11	21 595	40,00	2,22	22,21	22,03	25,23
35	MISCHLOHN	90 722	36	9	21 236	39,31	1,74	22,17	21,97	26,54
36	INSGESAMT...	2 000 155	38	11	27 596	39,86	2,35	22,10	21,81	26,62

SOWIE JAHRESVERDIENSTE 1990 NACH WIRTSCHAFTSZWEIGEN, LEISTUNGSGRUPPEN UND LOHNFORMEN  
BESCHAEFTIGTE MAENNER

BRUTTO- WOCHENVERDIENST			NETTO- WOCHENVERDIENST		ARBEITER MIT JAHRES- VER- DIENSTEN			DURCHSCHNITTliche (S)			BEZAHLTE WOCHENSTUNDEN		BRUTTO- WOCHENVERDIENST			NETTO- WOCHENVERDIENST		BRUTTO- JAHRES- VER- DIENST	DARUNTER SONDER- ZAH- LUNGEN	NETTO- JAHRES- VER- DIENST	LFD. NR.				
INS- GESAMT	FUER MEHR- ARBEIT	INS- GESAMT	INS- GESAMT	NETTO- GESAMT	ANZAHL	ALTER	UNTER- NEH- MENSZU- GEHOE- RIGKEIT	BESCHAEF- TIGTEN- ZAHl DER UNTER- NEHMEN	ANZAHL	STUNDEN	INS- GESAMT	DAR. MEHRAR- BEITTS- STUNDEN	INS- GESAMT	FUER MEHR- ARBEIT	INS- GESAMT *	INS- GESAMT	NETTO- GESAMT								
DM					ANZAHL	JAHRE		ANZAHL																	
PRODUZIERENDES GEWERBE																									
908	75	630	857	790	39	13	22	528	40,41	2,83	917	78	637	52	072	5	256	35	529	1					
953	58	661	83	781	39	14	37	794	39,41	2,11	956	60	664	54	856	5	774	37	508	2					
974	59	679	193	176	39	13	55	016	39,23	2,00	978	61	682	55	829	6	071	38	247	3					
939	50	657	4	096	39	14	33	862	39,53	1,79	942	50	660	53	066	5	093	36	139	4					
912	56	632	39	121	38	12	13	833	39,89	2,15	925	60	643	52	246	5	114	35	748	5					
922	70	640	1	177	963	39	13	28	692	40,12	2,61	930	73	646	52	895	5	421	36	125	6				
961	84	667	375	466	40	15	17	728	40,45	2,94	963	86	669	54	761	5	514	37	348	7					
996	73	690	31	182	40	16	12	662	39,81	2,53	994	75	689	56	684	5	718	38	891	8					
1 024	72	711	51	026	40	16	30	074	39,57	2,26	1 021	73	710	58	326	6	040	39	844	9					
/	/	/	/	/	/	/	/	/	/	/	/	/	/	/	/	/	/	/	/	10					
971	65	669	13	921	40	15	5	851	39,87	2,23	975	68	673	55	196	5	345	37	657	11					
970	81	673	473	227	40	15	18	323	40,29	2,81	972	83	675	55	283	5	579	37	726	12					
870	69	603	482	323	37	11	26	265	40,37	2,74	880	71	611	49	978	5	055	34	113	13					
928	50	644	52	599	38	13	52	693	39,17	1,86	933	52	649	53	772	5	807	36	688	14					
957	55	668	142	151	38	12	63	969	39,11	1,90	962	57	672	54	933	6	082	37	673	15					
930	48	652	2	464	38	14	54	812	39,67	1,73	935	49	656	52	285	4	863	35	668	16					
882	52	614	25	200	37	10	18	242	39,91	2,12	898	56	626	50	617	4	987	34	693	17					
892	64	620	704	737	38	11	35	655	40,01	2,48	902	66	627	51	291	5	315	35	049	18					
790	53	557	233	948	39	10	31	217	39,80	2,35	798	55	563	45	774	4	967	31	725	19					
838	40	593	33	684	39	11	22	134	38,94	1,66	845	43	598	48	273	4	977	33	339	20					
847	38	598	84	964	38	10	44	197	38,61	1,42	855	39	604	48	935	5	193	33	928	21					
/	/	/	/	/	/	/	/	/	/	/	/	/	/	/	/	/	/	/	/	22					
848	40	600	24	623	36	9	26	717	39,00	1,60	850	41	602	49	592	6	411	34	402	23					
811	48	572	378	443	38	10	32	959	39,47	2,03	818	50	578	46	961	5	111	32	541	24					
700	46	495	66	610	37	8	6	084	39,96	2,30	718	50	508	40	692	3	802	28	389	25					
777	36	554	13	472	37	9	6	720	38,87	1,70	788	41	562	45	672	4	715	31	850	26					
800	39	567	32	154	36	8	14	805	38,78	1,56	810	41	574	46	034	4	578	32	063	27					
/	/	/	/	/	/	/	/	/	/	/	/	/	/	/	/	/	/	/	/	28					
793	29	567	10	328	35	7	33	389	38,63	1,35	800	31	571	47	163	6	660	32	617	29					
742	42	526	123	781	37	8	10	649	39,44	1,97	757	45	537	43	208	4	340	30	103	30					
869	68	605	1	158	347	39	12	23	338	40,28	2,70	881	72	614	50	145	5	114	34	350	31				
902	51	630	130	937	39	13	30	568	39,23	1,95	910	54	637	52	217	5	460	35	853	32					
918	51	643	310	294	38	12	47	887	39,01	1,79	927	53	650	52	927	5	676	36	423	33					
888	56	624	6	537	38	12	23	188	39,97	2,18	894	56	627	50	656	4	675	34	646	34					
872	46	611	74	073	37	10	20	842	39,42	1,86	883	50	619	50	655	5	761	34	864	35					
881	63	614	1	680	188	38	12	28	324	39,92	2,44	892	66	623	50	845	5	272	34	874	36				

7 BEZAHLTE WOCHENSTUNDEN, STUNDEN- UND WOCHENVERDIENSTE DER ARBEITER IM OKTOBER 1990  
7.1 VOLLZEIT

LFD. NR.	LEISTUNGSGRUPPE LOHNFORM	ARBEITER INSGESAMT	DURCHSCHNITTliche (S)			BEZAHLTE WOCHENSTUNDEN		BRUTTOSTUNDEN- VERDIENST		
			ALTER	UNTER- NEH- MENSZU- GEHOE- RIGKEIT	BESCHAEF- TIGTEN- ZAHL DER UNTER- NEHMEN	INS- GESAMT	DAR. MEHRAR- BEITS- STUNDEN	INS- GESAMT	NORMAL- AR- BEIT	MEHR- AR- BEIT
		ANZAHL	JAHRE		ANZAHL	STUNDEN		DM		
								STAHL-, LEICHTMETALL-		
1	LEISTUNGSGRUPPE 1									
2	ZEITLOHN	68 590	38	10	4 437	42,93	4,83	21,56	21,01	25,92
3	PRAEMIENLOHN	8 235	42	16	132 631	39,76	1,56	22,13	21,97	26,02
4	AKKORDLOHN	20 034	41	15	77 427	40,08	2,00	23,26	22,99	28,30
5	PRAEMIEN- UND AKKORDLOHN	/	/	/	/	/	/	/	/	/
6	MISCHLOHN	8 707	38	8	23 948	40,49	2,49	22,45	22,25	25,52
	ZUSAMMEN...	106 059	39	11	30 673	41,93	3,83	21,98	21,57	26,14
7	LEISTUNGSGRUPPE 1A									
8	ZEITLOHN	24 944	42	14	1 149	43,26	5,40	23,53	22,93	27,78
9	PRAEMIENLOHN	/	/	/	/	/	/	/	/	/
10	AKKORDLOHN	3 789	43	17	1 777	40,95	3,30	25,00	24,54	30,16
11	PRAEMIEN- UND AKKORDLOHN	/	/	/	/	/	/	/	/	/
12	MISCHLOHN	/	/	/	/	/	/	/	/	/
	ZUSAMMEN...	30 818	42	14	1 177	42,90	5,02	23,78	23,22	28,04
13	LEISTUNGSGRUPPE 1B									
14	ZEITLOHN	43 646	36	8	6 316	42,75	4,50	20,42	19,92	24,64
15	PRAEMIENLOHN	7 769	41	16	140 542	39,64	1,43	21,89	21,76	25,45
16	AKKORDLOHN	16 245	40	15	95 070	39,87	1,69	22,84	22,64	27,46
17	PRAEMIEN- UND AKKORDLOHN	/	/	/	/	/	/	/	/	/
18	MISCHLOHN	7 087	38	7	29 344	40,07	2,24	22,00	21,86	24,23
	ZUSAMMEN...	75 241	38	10	42 755	41,53	3,34	21,22	20,89	24,96
19	LEISTUNGSGRUPPE 2									
20	ZEITLOHN	10 299	36	6	1 841	42,77	4,52	18,65	18,23	22,25
21	PRAEMIENLOHN	/	/	/	/	/	/	/	/	/
22	AKKORDLOHN	3 635	38	11	65 435	39,79	1,95	21,55	21,26	27,12
23	PRAEMIEN- UND AKKORDLOHN	/	/	/	/	/	/	/	/	/
24	MISCHLOHN	/	/	/	/	/	/	/	/	/
	ZUSAMMEN...	17 159	38	8	33 003	41,44	3,34	19,46	19,16	22,91
25	LEISTUNGSGRUPPE 3									
26	ZEITLOHN	4 489	33	4	248	41,88	3,19	17,49	17,17	21,36
27	PRAEMIENLOHN	/	/	/	/	/	/	/	/	/
28	AKKORDLOHN	/	/	/	/	/	/	/	/	/
29	PRAEMIEN- UND AKKORDLOHN	/	/	/	/	/	/	/	/	/
30	MISCHLOHN	/	/	/	/	/	/	/	/	/
	ZUSAMMEN...	5 361	34	5	282	41,36	2,93	17,70	17,39	21,74
31	LEISTUNGSGRUPPE INSGESAMT									
32	ZEITLOHN	83 378	38	9	3 891	42,86	4,70	20,99	20,45	25,31
33	PRAEMIENLOHN	10 700	42	16	126 477	39,50	1,38	21,46	21,30	25,91
34	AKKORDLOHN	23 960	40	14	74 680	40,04	2,01	22,97	22,70	28,08
35	PRAEMIEN- UND AKKORDLOHN	/	/	/	/	/	/	/	/	/
36	MISCHLOHN	9 859	39	8	25 007	40,36	2,39	22,17	21,98	25,20
	INSGESAMT...	128 580	39	11	29 717	41,84	3,73	21,47	21,07	25,61

SOWIE JAHRESVERDIENSTE 1990 NACH WIRTSCHAFTSZWEIGEN, LEISTUNGSGRUPPEN UND LOHNFORMEN  
BESCHAEFTIGTE MAENNER

BRUTTO- WOCHENVERDIENST			ARBEITER MIT JAHRES- VER- DIENSTEN	DURCHSCHNITTliche (S)			BEZAHLTE WOCHENSTUNDEN		BRUTTO- WOCHENVERDIENST			BRUTTO- JAHRES- VER- DIENST	DARUNTER- SONDER- ZAH- LUNGEN	NETTO- JAHRES- VER- DIENST	LFD. NR.			
INS- GESAMT	FUER MEHR- ARBEIT	INS- GESAMT		ALTER	UNTER- NEH- MENSZU- GEHOE- RIGKEIT	BESCHAEF- TIGTEN- ZAHL DER UNTER- NEHMEN	INS- GESAMT	DAR. MEHRAR- BEITS- STUNDEN	INS- GESAMT	FUER MEHR- ARBEIT	INS- GESAMT							
DM			ANZAHL	JAHRE		ANZAHL	STUNDEN		DM									
UND SCHIENENFAHRZEUGBAU																		
926	125	637	57 416	39	11	4 192	43,08	5,03	940	132	648	51 983	4 184	35 408	1			
880	41	609	6 437	42	17	136 266	39,82	1,59	888	41	616	49 618	4 367	33 847	2			
932	57	647	17 016	41	15	72 931	40,26	2,17	937	62	651	52 873	4 856	36 261	3			
/	/	/	/	/	/	/	/	/	/	/	/	/	/	/	4			
909	64	626	6 914	39	9	22 050	40,84	2,90	934	74	643	51 363	3 693	35 246	5			
922	100	635	88 244	40	12	29 511	42,10	4,04	935	107	646	51 924	4 289	35 443	6			
1 018	150	701	22 742	42	14	1 207	43,43	5,58	1 020	155	702	57 080	4 897	38 847	7			
/	/	/	/	/	/	/	/	/	/	/	/	/	/	/	8			
1 023	100	705	3 472	43	17	1 857	41,11	3,43	1 020	103	703	58 211	5 564	39 512	9			
-	-	-	-	-	-	-	-	-	-	-	-	-	-	-	10			
/	/	/	/	/	/	/	/	/	/	/	/	/	/	/	11			
1 020	141	703	27 935	42	15	1 242	43,08	5,21	1 023	146	705	57 310	4 968	39 000	12			
873	111	600	34 674	38	9	6 150	42,85	4,67	888	118	612	48 639	3 716	33 154	13			
868	36	601	6 042	42	18	145 138	39,67	1,42	875	36	607	48 927	4 305	33 425	14			
911	47	633	13 544	40	15	91 150	40,04	1,84	916	51	638	51 505	4 674	35 427	15			
/	/	/	/	/	/	/	/	/	/	/	/	/	/	/	16			
881	54	606	5 588	39	8	27 190	40,44	2,64	901	64	620	49 777	3 500	34 139	17			
881	83	608	60 310	39	11	42 605	41,64	3,49	894	89	618	49 429	3 975	33 796	18			
798	101	556	7 422	38	8	1 913	42,11	3,94	810	92	567	44 113	3 428	30 588	19			
/	/	/	/	/	/	/	/	/	/	/	/	/	/	/	20			
858	53	600	2 888	40	12	65 221	39,73	1,91	869	53	610	48 004	4 423	32 983	21			
/	/	/	/	/	/	/	/	/	/	/	/	/	/	/	22			
/	/	/	/	/	/	/	/	/	/	/	/	/	/	/	23			
807	77	563	12 607	39	10	34 895	41,05	2,99	819	72	575	45 041	3 681	31 125	24			
732	68	507	3 107	35	5	253	42,12	3,43	743	74	517	41 159	2 874	27 668	25			
/	/	/	/	/	/	/	/	/	/	/	/	/	/	/	26			
/	/	/	/	/	/	/	/	/	/	/	/	/	/	/	27			
-	-	-	-	-	-	-	-	-	-	-	-	-	-	-	28			
/	/	/	/	/	/	/	/	/	/	/	/	/	/	/	29			
732	64	507	3 593	35	5	268	41,62	3,14	742	69	517	40 990	2 913	27 721	30			
899	119	620	67 945	39	11	3 763	42,93	4,84	917	125	633	50 628	4 042	34 528	31			
848	36	588	8 112	42	17	132 988	39,63	1,45	861	38	599	48 109	4 181	32 946	32			
920	56	639	20 006	41	15	71 452	40,18	2,14	928	61	645	52 169	4 802	35 787	33			
/	/	/	/	/	/	/	/	/	/	/	/	/	/	/	34			
895	60	616	7 792	40	9	23 347	40,69	2,77	919	70	633	50 562	3 617	34 687	35			
898	95	620	104 445	40	12	29 155	41,96	3,88	915	101	633	50 717	4 168	34 656	36			

7 BEZAHLTE WOCHENSTUNDEN, STUNDEN- UND WOCHENVERDIENSTE DER ARBEITER IM OKTOBER 1990  
7.1 VOLLZEIT

LFD. NR.	LEISTUNGSGRUPPE LOHNFORM	ARBEITER INSGESAMT	DURCHSCHNITTLICHE (S)			BEZAHLTE WOCHENSTUNDEN		BRUTTOSTUNDEN- VERDIENST		
			ALTER	UNTER- NEH- MENSZU- GEHOE- RIGKEIT	BESCHAEF- TIGTEN- ZAHL DER UNTER- NEHMEN	INS- GESAMT	DAR. MEHRAR- BEITS- STUNDEN	INS- GESAMT	NORMAL- AR- BEIT	FUER MEHR- AR- BEIT
		ANZAHL	JAHRE		ANZAHL	STUNDEN		DM		
								MASCHINEN		
1	LEISTUNGSGRUPPE 1									
2	ZEITLOHN	329 569	38	12	2 415	40,88	3,38	22,35	21,89	27,50
3	PRAEMIENLOHN	31 472	37	12	2 992	39,58	2,39	24,22	23,92	28,85
4	AKKORDLOHN	59 578	38	14	10 998	39,53	2,40	24,98	24,58	31,10
5	PRAEMIEN- UND AKKORDLOHN	/	/	/	/	/	/	/	/	/
6	MISCHLOHN	12 889	37	12	1 789	40,54	2,69	22,94	22,69	26,53
	ZUSAMMEN...	434 524	38	12	3 619	40,59	3,15	22,86	22,43	27,92
7	LEISTUNGSGRUPPE 1A									
8	ZEITLOHN	144 165	40	14	3 251	41,10	3,65	23,77	23,22	29,46
9	PRAEMIENLOHN	12 168	40	15	2 562	40,14	2,93	25,32	24,98	29,72
10	AKKORDLOHN	22 126	40	17	17 626	39,71	2,58	26,51	26,08	32,70
11	PRAEMIEN- UND AKKORDLOHN	/	/	/	/	/	/	/	/	/
12	MISCHLOHN	4 690	41	16	2 278	40,21	2,39	25,48	25,17	30,37
	ZUSAMMEN...	183 655	40	15	4 908	40,84	3,44	24,24	23,73	29,78
13	LEISTUNGSGRUPPE 1B									
14	ZEITLOHN	185 405	36	9	1 764	40,71	3,17	21,24	20,86	25,75
15	PRAEMIENLOHN	19 304	36	10	3 263	39,22	2,06	23,51	23,26	28,07
16	AKKORDLOHN	37 451	37	12	7 083	39,42	2,29	24,06	23,70	30,03
17	PRAEMIEN- UND AKKORDLOHN	/	/	/	/	/	/	/	/	/
18	MISCHLOHN	8 199	35	10	1 510	40,73	2,86	21,52	21,28	24,69
	ZUSAMMEN...	250 869	36	10	2 675	40,40	2,94	21,83	21,48	26,34
19	LEISTUNGSGRUPPE 2									
20	ZEITLOHN	65 160	38	8	2 442	40,16	2,58	19,10	18,84	22,82
21	PRAEMIENLOHN	13 471	38	10	6 790	38,51	1,41	21,88	21,75	25,50
22	AKKORDLOHN	17 156	37	10	5 216	38,78	1,65	22,55	22,33	27,41
23	PRAEMIEN- UND AKKORDLOHN	/	/	/	/	/	/	/	/	/
24	MISCHLOHN	4 759	38	12	4 575	39,06	1,63	21,24	21,10	24,28
	ZUSAMMEN...	100 908	38	9	3 588	39,65	2,23	20,14	19,92	23,68
25	LEISTUNGSGRUPPE 3									
26	ZEITLOHN	23 701	35	6	1 350	39,66	2,20	17,95	17,74	21,54
27	PRAEMIENLOHN	3 849	36	9	4 211	38,70	1,63	21,07	20,92	24,56
28	AKKORDLOHN	6 422	37	9	4 419	38,82	1,55	21,39	21,24	25,00
29	PRAEMIEN- UND AKKORDLOHN	/	/	/	/	/	/	/	/	/
30	MISCHLOHN	/	/	/	/	/	/	/	/	/
	ZUSAMMEN...	35 408	36	7	2 320	39,44	2,06	18,89	18,71	22,13
31	LEISTUNGSGRUPPE INSGESAMT									
32	ZEITLOHN	418 430	38	11	2 359	40,70	3,19	21,61	21,18	26,68
33	PRAEMIENLOHN	48 792	37	11	4 137	39,21	2,06	23,34	23,09	27,95
34	AKKORDLOHN	83 156	38	13	9 297	39,32	2,18	24,21	23,86	30,18
35	PRAEMIEN- UND AKKORDLOHN	/	/	/	/	/	/	/	/	/
36	MISCHLOHN	19 083	37	12	2 641	40,16	2,45	22,13	21,92	25,46
	INSGESAMT...	570 840	38	11	3 533	40,35	2,92	22,14	21,76	27,10



SOWIE JAHRESVERDIENSTE 1990 NACH WIRTSCHAFTSZWEIGEN, LEISTUNGSGRUPPEN UND LOHNFORMEN  
BESCHAEFTIGTE MAENNER

BRUTTO- WOCHENVERDIENST			ARBEITER MIT JAHRES- VER- DIENSTEN	DURCHSCHNITTliche (S)			BEZAHLTE WOCHENSTUNDEN		BRUTTO- WOCHENVERDIENST		NETTO- WOCHENVERDIENST		BRUTTO- JAHRES- VER- DIENST	DARUNTER SONDER- ZAH- LUNGEN	NETTO- JAHRES- VER- DIENST	LFD. NR.	
INS- GESAMT	FUER MEHR- ARBEIT	INS- GESAMT		ALTER	UNTER- NEH- MENSZU- GEHOE- RIGKEIT	BESCHAEF- TIGTEN- ZAHl DER UNTER- NEHMEN	INS- GESAMT	DAR. MEHRAR- BEITST- STUNDEN	INS- GESAMT	FUER MEHR- ARBEIT	INS- GESAMT						
DM			ANZAHL	JAHRE		ANZAHL	STUNDEN		DM								
BAU																	
914	93	632	286 577	39	12	2 502	40,94	3,46	920	96	637	51 901	4 929	35 331		1	
959	69	665	28 286	38	13	3 035	39,71	2,52	962	73	668	55 954	6 145	38 153		2	
987	75	683	52 621	39	14	10 707	39,69	2,53	991	79	688	56 493	5 627	38 564		3	
/	/	/	/	/	/	/	/	/	/	/	/	/	/	/	/	4	
930	71	642	10 898	38	13	1 882	40,56	2,74	943	75	654	52 683	5 073	35 960		5	
928	88	642	379 328	39	13	3 667	40,66	3,24	934	91	647	52 865	5 121	36 009		6	
977	107	676	131 098	40	15	3 269	41,17	3,73	978	110	678	55 345	5 347	37 738		7	
1 017	87	707	11 217	40	16	2 540	40,31	3,08	1 018	91	709	58 787	6 374	40 449		8	
1 053	84	728	20 060	40	18	17 990	39,82	2,66	1 048	87	726	60 118	6 147	41 125		9	
/	/	/	/	/	/	/	/	/	/	/	/	/	/	/	/	10	
1 024	73	706	4 142	42	17	2 276	40,43	2,61	1 029	79	710	57 797	5 767	39 161		11	
990	102	685	167 023	40	15	4 959	40,32	3,53	990	105	687	56 208	5 524	38 360		12	
865	82	598	155 479	37	10	1 855	40,75	3,23	871	84	603	48 997	4 576	33 301		13	
922	58	638	17 070	36	11	3 359	39,32	2,16	925	61	641	54 093	5 994	36 644		14	
949	69	657	32 562	38	12	6 221	39,61	2,44	957	74	664	54 259	5 306	36 986		15	
/	/	/	/	/	/	/	/	/	/	/	/	/	/	/	/	16	
876	71	606	6 756	36	11	1 640	40,64	2,83	891	72	619	49 548	4 648	33 998		17	
882	78	610	212 305	37	11	2 650	40,46	3,01	889	80	616	50 234	4 805	34 160		18	
767	59	539	52 196	39	9	2 614	40,22	2,66	776	62	548	43 900	4 158	30 483		19	
843	36	596	10 629	38	11	6 633	38,63	1,56	847	40	599	48 418	5 170	32 954		20	
874	45	617	14 034	38	11	5 307	38,88	1,73	886	48	625	50 603	5 186	34 883		21	
/	/	/	/	/	/	/	/	/	/	/	/	/	/	/	/	22	
830	40	593	3 994	39	12	4 481	39,27	1,82	830	44	593	46 623	4 664	32 668		23	
798	53	563	81 168	39	10	3 690	39,74	2,32	807	56	570	45 796	4 496	31 685		24	
712	47	503	17 276	37	7	1 504	39,65	2,23	730	49	514	41 312	3 767	29 045		25	
815	40	579	3 256	37	10	3 992	38,85	1,77	821	44	583	47 180	5 459	32 323		26	
830	39	586	5 231	38	10	4 822	38,72	1,48	835	38	589	47 623	4 850	32 816		27	
/	/	/	/	/	/	/	/	/	/	/	/	/	/	/	/	28	
745	46	526	26 778	37	8	2 569	39,40	2,06	762	47	538	43 244	4 199	30 155		29	
880	85	610	356 049	39	12	2 470	40,77	3,28	889	89	618	50 214	4 759	34 315		31	
915	58	639	42 171	38	12	4 016	39,37	2,22	922	62	644	53 377	5 846	36 392		32	
952	66	662	71 886	39	13	9 225	39,46	2,30	959	70	668	54 697	5 484	37 427		33	
/	/	/	/	/	/	/	/	/	/	/	/	/	/	/	/	34	
889	62	620	15 907	38	13	2 703	40,22	2,53	902	66	630	50 412	4 912	34 651		35	
894	79	621	487 274	39	12	3 610	40,44	3,02	903	83	628	51 159	4 966	34 967		36	

**7 BEZAHLTE WOCHENSTUNDEN, STUNDEN- UND WOCHENVERDIENSTE DER ARBEITER IM OKTOBER 1990**  
**7..1 VOLLZEIT**

LFD. NR.	LEISTUNGSGRUPPE LOHNFORM	ARBEITER INSGESAMT	DURCHSCHNITTliche (S)			BEZAHLTE WOCHENSTUNDEN		BRUTTOSTUNDEN- VERDIENST		
			ALTER	UNTER- NEH- MENSZU- GEHOE- RIGKEIT	BESCHAEF- TIGTEN- ZAHL DER UNTER- NEHMEN	INS- GESAMT	DAR. MEHRAR- BEITS- STUNDEN	INS- GESAMT	NORMAL- AR- BEIT	FUER MEHR- AR- BEIT
		ANZAHL	JAHRE		ANZAHL	STUNDEN		DM		
								HERSTELLUNG VON KRAFTFAHR		
1	LEISTUNGSGRUPPE 1									
2	ZEITLOHN	103 292	40	16	87 461	39,70	2,15	26,19	25,89	31,47
3	PRAEMIENLOHN	10 172	42	15	116 443	38,36	1,25	26,32	26,20	29,88
4	AKKORDLOHN	65 395	38	12	91 743	38,58	1,54	25,76	25,46	33,00
5	PRAEMIEN- UND AKKORDLOHN	/	/	/	/	/	/	/	/	/
6	MISCHLOHN	4 345	35	10	77 841	39,26	1,16	25,86	25,46	38,96
	ZUSAMMEN...	183 335	39	14	90 391	39,22	1,86	26,03	25,74	31,97
7	LEISTUNGSGRUPPE 1A									
8	ZEITLOHN	37 309	41	17	55 528	40,11	2,45	26,90	26,36	35,21
9	PRAEMIENLOHN	/	/	/	/	/	/	/	/	/
10	AKKORDLOHN	11 375	39	14	63 872	38,58	1,44	26,11	25,71	36,53
11	PRAEMIEN- UND AKKORDLOHN	/	/	/	/	/	/	/	/	/
12	MISCHLOHN	/	/	/	/	/	/	/	/	/
	ZUSAMMEN...	50 821	40	16	56 693	39,74	2,18	26,60	26,09	35,26
13	LEISTUNGSGRUPPE 1B									
14	ZEITLOHN	65 983	40	16	105 517	39,47	1,98	25,78	25,62	28,85
15	PRAEMIENLOHN	8 906	42	15	128 921	38,20	1,22	26,77	26,66	29,97
16	AKKORDLOHN	54 020	38	11	97 612	38,58	1,56	25,69	25,41	32,31
17	PRAEMIEN- UND AKKORDLOHN	/	/	/	/	/	/	/	/	/
18	MISCHLOHN	3 517	34	9	83 093	39,19	1,12	26,28	25,85	41,08
	ZUSAMMEN...	132 514	39	14	103 314	39,02	1,73	25,82	25,60	30,38
19	LEISTUNGSGRUPPE 2									
20	ZEITLOHN	71 088	37	11	100 733	38,90	1,76	22,92	22,81	25,37
21	PRAEMIENLOHN	/	/	/	/	/	/	/	/	/
22	AKKORDLOHN	17 260	39	11	112 442	38,36	1,37	24,12	23,91	29,63
23	PRAEMIEN- UND AKKORDLOHN	/	/	/	/	/	/	/	/	/
24	MISCHLOHN	10 243	36	9	62 709	37,52	0,40	23,77	23,60	39,16
	ZUSAMMEN...	100 095	37	11	99 646	38,65	1,54	23,23	23,09	26,41
25	LEISTUNGSGRUPPE 3									
26	ZEITLOHN	3 271	39	10	49 453	38,44	1,13	21,47	21,31	26,88
27	PRAEMIENLOHN	/	/	/	/	/	/	/	/	/
28	AKKORDLOHN	/	/	/	/	/	/	/	/	/
29	PRAEMIEN- UND AKKORDLOHN	/	/	/	/	/	/	/	/	/
30	MISCHLOHN	8 397	32	5	60 462	37,30	0,27	22,22	22,12	35,88
	ZUSAMMEN...	14 116	33	7	54 616	37,65	0,54	21,92	21,80	29,84
31	LEISTUNGSGRUPPE INSGESAMT									
32	ZEITLOHN	177 651	39	14	92 072	39,36	1,98	24,81	24,58	29,25
33	PRAEMIENLOHN	11 700	42	15	121 138	38,32	1,23	25,98	25,86	29,60
34	AKKORDLOHN	85 070	38	11	94 497	38,51	1,48	25,31	25,03	32,30
35	PRAEMIEN- UND AKKORDLOHN	/	/	/	/	/	/	/	/	/
36	MISCHLOHN	22 986	34	8	64 749	37,77	0,49	23,62	23,42	38,42
	INSGESAMT...	297 547	38	13	91 807	38,95	1,69	24,91	24,67	30,23

SOWIE JAHRESVERDIENSTE 1990 NACH WIRTSCHAFTSZWEIGEN, LEISTUNGSGRUPPEN UND LOHNFORMEN  
BESCHAEFTIGTE MAENNER

BRUTTO- WOCHENVERDIENST			ARBEITER MIT JAHRES- VER- DIENSTEN	DURCHSCHNITTliche (S)			BEZAHLTE WOCHENSTUNDEN		BRUTTO- WOCHENVERDIENST			BRUTTO- JAHRES- VER- DIENST	DARUNTER SONDER- ZAH- LUNGEN	NETTO- JAHRES- VER- DIENST	LFD. NR.
INS- GESAMT	FUER MEHR- ARBEIT	INS- GESAMT		ALTER	UNTER- NEH- MENSZU- GEOHE- RIGKEIT	BESCHAEF- TIGTEN- ZAHl DER UNTER- NEHMEN	INS- GESAMT	DAR. MEHRAR- BEITS- STUNDEN	INS- GESAMT	FUER MEHR- ARBEIT	INS- GESAMT				
DM			ANZAHL	JAHRE		ANZAHL	STUNDEN		DM						
ZEUGEN UND KRAFTFAHRZEUGMOTOREN															
1 040	68	728	95 484	40	16	87 613	39,79	2,20	1 040	69	729	61 360	8 249	42 037	1
1 009	37	706	9 201	42	16	116 818	38,40	1,28	1 009	38	706	58 831	7 206	40 416	2
994	51	701	58 143	39	12	93 876	38,61	1,57	996	52	703	56 973	6 917	39 239	3
/	/	/	/	/	/	/	/	/	/	/	/	/	/	/	4
1 015	45	733	3 838	35	10	78 890	39,46	1,20	1 010	46	728	60 143	9 630	41 701	5
1 021	59	717	166 780	40	15	91 238	39,30	1,90	1 022	61	719	59 658	7 757	40 960	6
1 079	86	758	35 219	41	17	56 087	40,18	2,49	1 077	88	757	62 675	7 939	42 827	7
/	/	/	/	/	/	/	/	/	/	/	/	/	/	/	8
1 008	52	714	10 610	39	14	63 951	38,60	1,46	1 005	53	713	57 830	6 987	39 897	9
/	/	/	/	/	/	/	/	/	/	/	/	/	/	/	10
/	/	/	/	/	/	/	/	/	/	/	/	/	/	/	11
1 057	77	744	47 797	40	16	57 101	39,80	2,22	1 055	78	743	61 210	7 643	41 924	12
1 017	57	712	60 264	40	16	106 037	39,56	2,03	1 019	59	713	60 592	8 430	41 575	13
1 022	37	715	8 018	43	16	129 541	38,24	1,25	1 022	38	716	59 822	7 488	41 096	14
991	50	698	47 533	39	12	100 556	38,62	1,59	993	51	701	56 782	6 901	39 093	15
/	/	/	/	/	/	/	/	/	/	/	/	/	/	/	16
1 030	46	744	3 079	34	9	85 688	39,40	1,14	1 024	46	739	61 420	10 322	42 604	17
1 007	53	707	118 983	39	14	104 951	39,09	1,78	1 009	54	709	59 034	7 803	40 573	18
892	45	632	57 642	37	12	99 032	38,98	1,81	894	47	635	53 439	7 858	36 889	19
/	/	/	/	/	/	/	/	/	/	/	/	/	/	/	20
925	41	649	13 753	41	12	117 376	38,36	1,37	931	41	655	53 789	6 691	36 926	21
/	/	/	/	/	/	/	/	/	/	/	/	/	/	/	22
892	16	649	8 972	36	9	62 813	37,51	0,39	886	15	644	54 602	9 844	37 830	23
898	41	637	81 689	38	12	99 083	38,70	1,57	900	42	639	53 632	7 866	36 987	24
825	30	600	2 214	41	12	52 939	38,32	1,00	829	28	602	49 797	7 366	34 867	25
/	/	/	/	/	/	/	/	/	/	/	/	/	/	/	26
/	/	/	/	/	/	/	/	/	/	/	/	/	/	/	27
-	-	-	-	-	-	-	-	-	-	-	-	-	-	-	28
829	10	602	5 537	33	7	60 462	37,24	0,22	827	8	601	50 649	8 951	35 085	29
825	16	598	8 921	35	9	56 871	37,62	0,51	834	15	604	50 400	8 059	35 035	30
977	58	687	155 339	39	14	91 356	39,47	2,04	983	60	693	58 256	8 091	40 024	31
996	36	695	10 556	42	15	121 782	38,36	1,26	996	37	696	58 158	7 174	39 844	32
975	48	687	73 034	39	12	97 557	38,56	1,52	982	49	693	56 274	6 846	38 742	33
/	/	/	/	/	/	/	/	/	/	/	/	/	/	/	34
892	19	647	18 347	35	9	65 467	37,84	0,50	894	19	649	54 568	9 530	37 811	35
970	51	684	257 390	39	13	92 537	39,05	1,75	977	53	690	57 424	7 802	39 494	36

**7 BEZALTE WOCHENSTUNDEN, STUNDEN- UND WOCHENVERDIENSTE DER ARBEITER IM OKTOBER 1990**  
**7.1 VOLLZEIT**

LFD. NR.	LEISTUNGSGRUPPE LOHNFORM	ARBEITER INSGESAMT	DURCHSCHNITTLICHE (S)			BEZALTE WOCHENSTUNDEN		BRUTTOSTUNDEN- VERDIENST		
			ALTER	UNTER- NEH- MENSZU- GEHOE- RIGKEIT	BESCHAEF- TIGTEN- ZAHL DER UNTER- NEHMEN	INS- GESAMT	DAR. MEHRAR- BEITS- STUNDEN	INS- GESAMT	NORMAL- AR- BEIT	FUER MEHR- AR- BEIT
		ANZAHL	JAHRE		ANZAHL	STUNDEN		DM		
ELEKTROTECHNIK; REPARATUR VON ELEK										
1	LEISTUNGSGRUPPE 1									
2	ZEITLOHN	191 099	37	12	42 400	39,47	1,93	22,03	21,81	26,43
3	PRÄMIENLOHN	12 241	38	13	51 701	38,79	1,32	24,00	23,84	28,68
4	AKKORDLOHN	15 870	37	12	65 342	38,74	1,64	23,76	23,54	28,66
5	PRÄMIEN- UND AKKORDLOHN	/	/	/	/	/	/	/	/	/
6	MISCHLOHN	5 926	38	10	3 332	38,59	1,29	22,53	22,27	29,89
	ZUSAMMEN...	226 049	37	12	43 433	39,35	1,86	22,27	22,06	26,72
7	LEISTUNGSGRUPPE 1A									
8	ZEITLOHN	88 481	40	15	44 013	39,46	2,03	23,30	23,06	27,67
9	PRÄMIENLOHN	4 157	38	15	44 801	38,44	1,03	24,67	24,56	28,65
10	AKKORDLOHN	5 116	39	15	46 565	38,87	1,72	25,57	25,32	31,02
11	PRÄMIEN- UND AKKORDLOHN	/	/	/	/	/	/	/	/	/
12	MISCHLOHN	/	/	/	/	/	/	/	/	/
	ZUSAMMEN...	100 092	40	15	43 170	39,39	1,98	23,48	23,25	27,94
13	LEISTUNGSGRUPPE 1B									
14	ZEITLOHN	102 618	35	9	41 009	39,47	1,85	20,94	20,73	25,25
15	PRÄMIENLOHN	8 084	38	12	55 248	38,96	1,48	23,67	23,47	28,69
16	AKKORDLOHN	10 754	36	11	74 276	38,68	1,60	22,89	22,70	27,46
17	PRÄMIEN- UND AKKORDLOHN	/	/	/	/	/	/	/	/	/
18	MISCHLOHN	4 013	38	9	4 535	38,00	0,62	21,85	21,78	26,55
	ZUSAMMEN...	125 957	35	9	43 642	39,31	1,76	21,31	21,11	25,63
19	LEISTUNGSGRUPPE 2									
20	ZEITLOHN	50 578	37	7	25 890	39,40	1,66	18,58	18,42	22,22
21	PRÄMIENLOHN	5 909	35	8	35 789	38,90	1,32	20,95	20,80	25,24
22	AKKORDLOHN	23 184	36	9	49 611	38,27	1,19	20,74	20,59	25,55
23	PRÄMIEN- UND AKKORDLOHN	/	/	/	/	/	/	/	/	/
24	MISCHLOHN	/	/	/	/	/	/	/	/	/
	ZUSAMMEN...	81 094	36	8	33 139	39,03	1,50	19,36	19,21	23,20
25	LEISTUNGSGRUPPE 3									
26	ZEITLOHN	21 939	35	6	14 566	39,36	1,76	17,26	17,13	19,97
27	PRÄMIENLOHN	/	/	/	/	/	/	/	/	/
28	AKKORDLOHN	13 220	35	7	31 476	38,25	1,16	20,10	20,01	23,14
29	PRÄMIEN- UND AKKORDLOHN	/	/	/	/	/	/	/	/	/
30	MISCHLOHN	/	/	/	/	/	/	/	/	/
	ZUSAMMEN...	39 196	35	6	20 184	38,93	1,50	18,36	18,25	20,92
31	LEISTUNGSGRUPPE INSGESAMT									
32	ZEITLOHN	263 616	37	10	36 916	39,44	1,87	20,97	20,76	25,20
33	PRÄMIENLOHN	20 764	37	11	43 269	38,74	1,29	22,56	22,41	26,99
34	AKKORDLOHN	52 274	36	10	49 800	38,41	1,32	21,51	21,34	26,19
35	PRÄMIEN- UND AKKORDLOHN	/	/	/	/	/	/	/	/	/
36	MISCHLOHN	8 424	37	8	3 897	38,89	1,38	21,15	20,92	27,38
	INSGESAMT...	346 339	37	10	38 392	39,22	1,73	21,16	20,96	25,44

SOWIE JAHRESVERDIENSTE 1990 NACH WIRTSCHAFTSZWEIGEN, LEISTUNGSGRUPPEN UND LOHNFORMEN  
BESCHAEFTIGTE MAENNER

BRUTTO- WOCHENVERDIENST			ARBEITER MIT JAHRES- VER- DIENSTEN	DURCHSCHNITTliche (S)			BEZAHLTE WOCHENSTUNDEN		BRUTTO- WOCHENVERDIENST			BRUTTO- JAHRES- VER- DIENST	DARUNTER SONDER- ZAH- LUNGEN	NETTO- JAHRES- VER- DIENST	LFD. NR.
INS- GESAMT	FUER MEHR- ARBEIT	INS- GESAMT		ALTER	UNTER- NEH- MENSZU- GEHOE- RIGKEIT	BESCHAEF- TIGTEN- ZAHl DER UNTER- NEHMEN	INS- GESAMT	DAR. MEHRAR- BEITS- STUNDEN	INS- GESAMT	FUER MEHR- ARBEIT	INS- GESAMT				
DM			ANZAHL	JAHRE	ANZAHL	STUNDEN	DM								
TRISCHEN GERAETEN FUER DEN HAUSHALT															
869	51	605	162 216	38	13	43 372	39,47	1,97	878	53	612	49 852	5 102	34 081	1
931	38	647	11 197	38	14	52 267	38,81	1,36	933	39	649	53 556	5 577	36 419	2
920	47	640	13 730	37	13	66 646	38,76	1,65	924	48	642	51 777	5 336	35 272	3
/	/	/	/	/	/	/	/	/	/	/	/	/	/	/	4
869	38	606	4 883	38	11	3 442	38,33	1,21	868	37	609	49 697	4 719	33 712	5
876	50	610	192 793	38	13	44 474	39,34	1,89	884	51	616	50 196	5 135	34 289	6
919	56	641	78 739	40	15	45 020	39,47	2,05	921	57	643	52 483	5 508	35 974	7
948	29	663	3 845	39	15	45 808	38,51	1,08	945	31	661	53 994	5 524	37 137	8
994	53	683	4 473	39	16	49 966	38,96	1,80	998	56	687	56 082	5 966	38 014	9
/	/	/	/	/	/	/	/	/	/	/	/	/	/	/	10
/	/	/	/	/	/	/	/	/	/	/	/	/	/	/	11
925	55	644	89 146	40	15	44 271	39,39	2,00	926	56	646	52 739	5 516	36 133	12
826	47	574	83 477	36	10	41 818	39,47	1,89	838	48	583	47 370	4 719	32 296	13
922	42	639	7 352	38	13	55 645	38,97	1,51	927	43	642	53 327	5 604	36 044	14
886	44	619	9 257	36	12	74 705	38,66	1,58	888	44	621	49 697	5 031	33 946	15
/	/	/	/	/	/	/	/	/	/	/	/	/	/	/	16
830	16	581	3 186	38	11	4 799	37,67	0,48	826	13	582	47 733	4 662	32 172	17
838	45	582	103 647	36	10	44 649	39,30	1,79	848	46	590	48 010	4 807	32 703	18
732	37	517	40 106	38	9	25 723	39,42	1,72	740	39	524	42 068	4 076	29 177	19
815	33	574	4 947	36	9	36 106	38,87	1,35	826	34	582	47 049	4 827	32 491	20
794	30	566	18 280	37	10	49 749	38,36	1,26	807	32	575	45 957	4 555	32 191	21
/	/	/	/	/	/	/	/	/	/	/	/	/	/	/	22
/	/	/	/	/	/	/	/	/	/	/	/	/	/	/	23
756	35	535	64 255	38	9	33 213	39,07	1,57	766	37	543	43 572	4 266	30 280	24
679	35	481	15 091	37	8	11 440	39,47	1,86	695	38	494	39 620	3 905	27 617	25
/	/	/	/	/	/	/	/	/	/	/	/	/	/	/	26
769	27	546	10 456	36	8	30 441	38,29	1,18	780	28	554	44 848	4 809	31 178	27
/	/	/	/	/	/	/	/	/	/	/	/	/	/	/	28
715	31	506	28 377	37	8	18 810	38,98	1,55	731	34	518	41 799	4 247	29 072	29
827	47	578	217 412	38	11	37 900	39,46	1,92	840	49	587	47 706	4 830	32 728	31
874	35	611	18 058	38	12	44 609	38,77	1,33	885	36	618	50 881	5 253	34 654	32
826	35	583	42 465	37	10	50 458	38,47	1,36	838	36	592	47 586	4 870	32 937	33
/	/	/	/	/	/	/	/	/	/	/	/	/	/	/	34
823	38	571	6 507	38	10	4 314	38,76	1,41	835	39	583	47 540	4 376	32 243	35
830	44	581	285 424	38	11	39 387	39,25	1,78	842	46	590	47 870	4 851	32 868	36

7 BEZAHLTE WOCHENSTUNDEN, STUNDEN- UND WOCHENVERDIENSTE DER ARBEITER IM OKTOBER 1990  
7.1 VOLLZEIT

LFD. NR.	LEISTUNGSGRUPPE  LOHNFORM	ARBEITER INSGESAMT	DURCHSCHNITTliche (S)			BEZAHLTE WOCHENSTUNDEN		BRUTTOSTUNDEN- VERDIENST		
			ALTER	UNTER- NEH- MENSZU- GEHOE- RIGKEIT	BESCHAEF- TIGTEN- ZAHL DER UNTER- NEHMEN	INS- GESAMT	DAR. MEHRAR- BEITS- STUNDEN	INS- GESAMT	FUER	
									NORMAL- AR- BEIT	MEHR- AR- BEIT
		ANZAHL	JAHRE		ANZAHL	STUNDEN	DM			
		HERSTELLUNG VON EBM-WAREN, STAHLVER								
1	LEISTUNGSGRUPPE 1									
2	ZEITLOHN	108 034	38	11	838	40,99	3,28	21,45	21,10	25,44
3	PRAEMIENLOHN	10 617	38	12	2 493	39,24	2,12	22,97	22,72	27,36
4	AKKORDLOHN	11 162	39	12	1 130	40,38	2,74	23,16	22,88	26,91
5	PRAEMIEN- UND AKKORDLOHN	4 653	39	12	6 056	40,32	2,55	22,68	22,31	28,18
6	MISCHLOHN									
	ZUSAMMEN...	134 636	38	11	1 173	40,78	3,12	21,74	21,41	25,72
7	LEISTUNGSGRUPPE 1A									
8	ZEITLOHN	38 805	40	13	1 122	40,79	3,05	22,66	22,31	26,95
9	PRAEMIENLOHN	4 705	39	13	1 892	39,22	1,96	23,97	23,78	27,47
10	AKKORDLOHN	2 711	42	11	1 121	41,91	3,25	23,21	22,97	26,03
11	PRAEMIEN- UND AKKORDLOHN									
12	MISCHLOHN									
	ZUSAMMEN...	48 079	40	13	1 431	40,66	2,91	22,82	22,50	26,99
13	LEISTUNGSGRUPPE 1B									
14	ZEITLOHN	69 229	38	9	678	41,10	3,41	20,77	20,42	24,68
15	PRAEMIENLOHN	5 912	38	12	2 972	39,26	2,24	22,18	21,87	27,28
16	AKKORDLOHN	8 451	38	13	1 133	39,89	2,58	23,14	22,86	27,26
17	PRAEMIEN- UND AKKORDLOHN									
18	MISCHLOHN	2 859	38	11	5 222	40,72	2,87	22,55	22,16	27,68
	ZUSAMMEN...	86 557	38	10	1 030	40,85	3,23	21,14	20,81	25,09
19	LEISTUNGSGRUPPE 2									
20	ZEITLOHN	53 434	38	7	666	41,26	3,52	18,48	18,18	21,71
21	PRAEMIENLOHN	8 991	38	10	2 130	39,44	2,17	20,93	20,70	24,83
22	AKKORDLOHN	13 051	37	8	1 357	39,63	1,92	20,88	20,60	26,45
23	PRAEMIEN- UND AKKORDLOHN									
24	MISCHLOHN	6 426	36	8	4 197	40,79	3,15	20,28	19,96	24,04
	ZUSAMMEN...	82 200	38	7	1 211	40,78	3,10	19,26	18,99	22,63
25	LEISTUNGSGRUPPE 3									
26	ZEITLOHN	23 001	36	6	654	40,99	3,10	16,99	16,69	20,72
27	PRAEMIENLOHN	5 098	34	7	1 599	38,97	1,87	18,96	18,78	22,63
28	AKKORDLOHN	8 092	34	6	2 430	39,38	2,08	20,45	20,12	26,32
29	PRAEMIEN- UND AKKORDLOHN									
30	MISCHLOHN									
	ZUSAMMEN...	38 864	35	6	1 155	40,42	2,74	18,09	17,82	21,93
31	LEISTUNGSGRUPPE INSGESAMT									
32	ZEITLOHN	184 469	38	9	765	41,07	3,33	20,03	19,70	23,75
33	PRAEMIENLOHN	24 706	37	10	2 177	39,26	2,09	21,40	21,17	25,53
34	AKKORDLOHN	32 305	37	9	1 547	39,83	2,24	21,57	21,27	26,61
35	PRAEMIEN- UND AKKORDLOHN									
36	MISCHLOHN	12 913	37	9	4 373	40,63	2,93	20,93	20,60	25,06
	INSGESAMT...	255 700	38	9	1 183	40,72	3,05	20,39	20,09	24,20

SOWIE JAHRESVERDIENSTE 1990 NACH WIRTSCHAFTSZWEIGEN, LEISTUNGSGRUPPEN UND LOHNFORMEN  
BESCHAEFTIGTE MAENNER

BRUTTO- WOCHENVERDIENST			ARBEITER MIT JAHRES- VER- DIENSTEN	DURCHSCHNITTliche (S)			BEZAHLTE WOCHENSTUNDEN		BRUTTO- WOCHENVERDIENST			BRUTTO- JAHRES- VER- DIENST	DARUNTER SONDER- ZAH- LUNGEN	NETTO- JAHRES- VER- DIENST	LFD. NR.	
INS- GESAMT	FUER MEHR- ARBEIT	INS- GESAMT		ALTER	UNTER- NEH- MENSZU- GEOE- RIGKEIT	BESCHAEF- TIGTEN- ZAHl DER UNTER- NEHMEN	INS- GESAMT	DAR. MEHRAR- BEITSt- STUNDEN	INS- GESAMT	FUER MEHR- ARBEIT	INS- GESAMT					
DM			ANZAHL	JAHRE		ANZAHL	STUNDEN		DM							
FORMUNG, OBERFLAECHEVEREDLUNG, HAERTUNG																
879	84	609	91 478	39	12	846	41,06	3,40	885	88	614	49 533	4 565	33 957	1	
902	58	627	9 731	39	13	2 599	39,34	2,21	906	61	631	51 238	4 598	35 506	2	
935	74	648	9 854	39	13	1 044	40,37	2,73	937	74	648	52 284	4 756	35 617	3	
/	/	/	/	/	/	/	/	/	/	/	/	/	/	/	4	
915	72	641	4 315	39	13	6 085	40,36	2,63	920	74	644	52 242	5 478	35 922	5	
887	80	614	115 534	39	12	1 207	40,83	3,21	893	84	619	50 006	4 617	34 298	6	
924	82	641	33 963	40	14	1 145	40,68	2,99	926	82	642	52 353	4 978	35 806	7	
940	54	651	4 401	40	13	1 908	39,32	2,05	944	57	654	53 505	4 771	37 083	8	
973	85	668	2 427	41	12	1 193	41,42	2,83	971	76	663	54 085	4 456	35 790	9	
/	/	/	/	/	/	/	/	/	/	/	/	/	/	/	10	
/	/	/	/	/	/	/	/	/	/	/	/	/	/	/	11	
928	79	643	42 515	40	14	1 482	40,55	2,85	930	78	644	52 598	4 983	35 956	12	
854	84	591	57 515	39	10	670	41,28	3,64	861	91	597	47 868	4 320	32 864	13	
871	61	609	5 330	38	12	3 170	39,36	2,34	875	64	612	49 366	4 456	34 204	14	
923	70	642	7 427	38	13	996	40,03	2,69	926	73	643	51 696	4 854	35 561	15	
/	/	/	/	/	/	/	/	/	/	/	/	/	/	/	16	
918	79	645	2 642	39	12	5 104	40,72	2,93	922	80	647	51 634	4 879	35 638	17	
864	81	599	73 019	39	11	1 046	40,99	3,42	871	87	605	48 498	4 404	33 333	18	
763	77	535	42 889	39	8	701	41,37	3,60	775	80	545	43 191	3 791	30 023	19	
825	54	582	7 251	39	12	2 272	39,66	2,32	832	58	585	46 274	4 448	32 194	20	
827	51	577	10 438	38	9	1 482	39,61	2,03	840	55	587	47 459	4 162	32 716	21	
/	/	/	/	/	/	/	/	/	/	/	/	/	/	/	22	
827	76	581	4 955	36	9	3 378	40,91	3,23	832	78	585	46 514	4 324	32 247	23	
786	70	551	65 770	39	9	1 199	40,88	3,19	797	73	559	44 508	3 967	30 891	24	
697	64	492	16 617	38	7	689	41,26	3,35	717	71	507	40 008	3 498	27 984	25	
739	42	525	3 777	36	8	1 872	39,13	2,09	757	49	538	43 716	4 074	30 495	26	
805	55	569	6 285	34	7	2 288	39,72	2,39	825	63	582	46 040	4 058	32 251	27	
/	/	/	/	/	/	/	/	/	/	/	/	/	/	/	28	
/	/	/	/	/	/	/	/	/	/	/	/	/	/	/	29	
731	60	517	28 772	37	7	1 199	40,68	3,00	753	68	532	42 218	3 744	29 496	30	
823	79	573	150 983	39	10	788	41,17	3,45	835	83	582	46 683	4 227	32 182	31	
840	53	590	20 759	38	12	2 353	39,41	2,23	853	58	598	48 135	4 450	33 437	32	
859	60	599	26 577	38	10	1 510	39,92	2,37	872	64	608	48 912	4 358	33 682	33	
/	/	/	/	/	/	/	/	/	/	/	/	/	/	/	34	
850	73	596	10 638	37	10	4 131	40,73	3,03	862	77	605	48 543	4 773	33 502	35	
831	74	579	210 075	39	10	1 203	40,82	3,17	843	78	589	47 218	4 294	32 574	36	

**7 BEZAHLTE WOCHENSTUNDEN, STUNDEN- UND WOCHENVERDIENSTE DER ARBEITER IM OKTOBER 1990**  
**7.1 VOLLZEIT**

LFD. NR.	LEISTUNGSGRUPPE LOHNFORM	ARBEITER INSGESAMT	DURCHSCHNITTliche (S)			BEZAHLTE WOCHENSTUNDEN		BRUTTOSTUNDEN- VERDIENST		
			ALTER	UNTER- NEH- MENSZU- GEHOE- RIGKEIT	BESCHAEF- TIGTEN- ZAHL DER UNTER- NEHMEN	INS- GESAMT	DAR. MEHRAR- BEITS- STUNDEN	INS- GESAMT	NORMAL- AR- BEIT	FUER MEHR- AR- BEIT
		ANZAHL	JAHRE		ANZAHL	STUNDEN		DM		
								VERBRAUCHSGUETER PRO		
	LEISTUNGSGRUPPE 1									
1	ZEITLOHN	265 575	39	11	1 117	40,95	2,65	21,60	21,22	27,01
2	PRAEMIENLOHN	26 142	38	12	1 994	40,97	2,76	21,85	21,58	25,70
3	AKKORDLOHN	19 269	41	14	1 427	39,65	1,69	22,00	21,77	27,06
4	PRAEMIEN- UND AKKORDLOHN	2 738	41	16	2 160	39,91	1,60	21,42	21,37	22,51
5	MISCHLOHN	13 849	39	11	604	41,35	2,90	20,91	20,66	24,27
6	ZUSAMMEN...	327 574	39	12	1 192	40,88	2,60	21,61	21,26	26,75
	LEISTUNGSGRUPPE 1A									
7	ZEITLOHN	52 122	40	13	1 356	40,86	2,40	21,94	21,60	27,36
8	PRAEMIENLOHN	6 450	38	12	2 054	40,61	2,61	22,62	22,28	27,60
9	AKKORDLOHN	/	/	/	/	/	/	/	/	/
10	PRAEMIEN- UND AKKORDLOHN	/	/	/	/	/	/	/	/	/
11	MISCHLOHN	/	/	/	/	/	/	/	/	/
12	ZUSAMMEN...	61 497	40	13	1 392	40,88	2,46	22,05	21,72	27,24
	LEISTUNGSGRUPPE 1B									
13	ZEITLOHN	213 454	38	11	1 059	40,97	2,71	21,51	21,13	26,93
14	PRAEMIENLOHN	19 692	38	12	1 975	41,09	2,81	21,61	21,35	25,12
15	AKKORDLOHN	18 405	41	14	1 449	39,63	1,66	21,88	21,66	26,95
16	PRAEMIEN- UND AKKORDLOHN	2 564	40	16	2 219	39,91	1,63	20,54	20,46	22,41
17	MISCHLOHN	11 963	39	11	642	41,13	2,78	20,88	20,63	24,34
18	ZUSAMMEN...	266 077	38	11	1 146	40,89	2,63	21,51	21,15	26,64
	LEISTUNGSGRUPPE 2									
19	ZEITLOHN	140 935	37	8	1 218	41,06	2,66	18,81	18,51	23,16
20	PRAEMIENLOHN	23 830	37	8	1 269	40,33	2,10	19,33	19,16	22,41
21	AKKORDLOHN	18 149	36	9	5 543	39,58	1,42	20,35	20,17	25,26
22	PRAEMIEN- UND AKKORDLOHN	2 448	39	12	2 598	40,21	1,49	19,47	19,38	21,83
23	MISCHLOHN	12 990	37	8	758	41,12	2,74	18,91	18,74	21,28
24	ZUSAMMEN...	198 353	37	8	1 607	40,83	2,47	19,02	18,76	23,05
	LEISTUNGSGRUPPE 3									
25	ZEITLOHN	54 357	36	6	1 046	40,80	2,43	17,56	17,34	21,13
26	PRAEMIENLOHN	12 235	36	7	1 611	40,47	1,89	19,56	19,43	22,28
27	AKKORDLOHN	6 589	36	8	4 706	39,89	1,75	20,14	19,91	25,26
28	PRAEMIEN- UND AKKORDLOHN	/	/	/	/	/	/	/	/	/
29	MISCHLOHN	4 735	37	9	1 273	40,20	1,66	17,74	17,61	20,77
30	ZUSAMMEN...	78 939	36	7	1 476	40,63	2,23	18,10	17,90	21,56
	LEISTUNGSGRUPPE INSGESAMT									
31	ZEITLOHN	460 868	38	10	1 140	40,97	2,63	20,27	19,93	25,17
32	PRAEMIENLOHN	62 207	37	10	1 641	40,63	2,33	20,44	20,23	24,02
33	AKKORDLOHN	44 007	38	11	3 616	39,66	1,59	21,04	20,83	26,10
34	PRAEMIEN- UND AKKORDLOHN	6 211	39	13	2 444	40,02	1,53	20,08	19,99	22,34
35	MISCHLOHN	31 574	38	10	767	41,08	2,65	19,62	19,41	22,67
36	INSGESAMT...	604 866	38	10	1 365	40,83	2,51	20,30	20,00	24,95



SOWIE JAHRESVERDIENSTE 1990 NACH WIRTSCHAFTSZWEIGEN, LEISTUNGSGRUPPEN UND LOHNFORMEN  
BESCHAEFTIGTE MAENNER

BRUTTO- WOCHENVERDIENST			ARBEITER MIT JAHRES- VER- DIENSTEN	DURCHSCHNITTliche (S)			BEZAHLTE WOCHENSTUNDEN		BRUTTO- WOCHENVERDIENST		BRUTTO- JAHRES- VER- DIENST	DARUNTER SONDER- ZAH- LUNGEN	NETTO- JAHRES- VER- DIENST	LFD. NR.			
INS- GESAMT	FUER MEHR- ARBEIT	INS- GESAMT		ALTER	UNTER- NEH- MENSZU- GEHOE- RIGKEIT	BESCHAEF- TIGTEN- ZAHl DER UNTER- NEHMEN	INS- GESAMT	DAR. MEHRAR- BEITST- STUNDEN	INS- GESAMT	FUER MEHR- ARBEIT					INS- GESAMT		
DM			ANZAHL	JAHRE		ANZAHL	STUNDEN		DM								
DUZIERENDES GEWERBE																	
884	71	617	228 627	39	12	1 170	41,06	2,75	892	75	623	49 821	4 475	34 295	1		
895	71	624	23 341	39	13	2 006	41,03	2,78	898	72	627	50 038	4 360	34 601	2		
872	46	605	16 767	41	15	1 535	39,76	1,78	872	48	604	49 071	4 346	33 584	3		
855	36	608	2 484	41	17	2 228	40,01	1,72	835	39	596	46 335	3 346	32 764	4		
865	70	599	12 241	40	12	598	41,39	2,94	860	72	597	48 343	4 011	33 070	5		
883	70	616	283 460	40	12	1 245	40,99	2,70	889	73	621	49 700	4 428	34 212	6		
896	66	625	46 269	41	14	1 447	40,97	2,52	903	69	631	50 774	4 494	34 752	7		
919	72	636	5 818	39	13	2 062	40,64	2,54	927	71	643	52 468	4 637	36 166	8		
/	/	/	/	/	/	/	/	/	/	/	/	/	/	/	9		
/	/	/	/	/	/	/	/	/	/	/	/	/	/	/	10		
/	/	/	/	/	/	/	/	/	/	/	/	/	/	/	11		
901	67	628	54 706	40	14	1 471	40,99	2,56	907	70	633	51 048	4 511	34 968	12		
881	73	615	182 357	39	12	1 099	41,09	2,81	889	76	621	49 580	4 470	34 180	13		
888	71	620	17 524	39	13	1 987	41,16	2,86	889	72	621	49 231	4 267	34 082	14		
867	45	601	15 989	41	15	1 566	39,74	1,76	866	47	600	48 762	4 313	33 382	15		
820	37	583	2 382	41	17	2 235	40,01	1,70	819	38	585	45 350	3 204	31 999	16		
859	68	595	10 503	40	12	638	41,13	2,80	854	69	593	47 976	3 984	32 829	17		
879	70	613	228 754	39	12	1 191	40,99	2,73	885	73	618	49 378	4 408	34 032	18		
772	62	548	113 268	39	9	1 226	41,15	2,77	781	65	555	43 680	3 806	30 554	19		
779	47	554	19 550	38	10	1 194	40,43	2,17	784	49	558	43 758	3 783	30 892	20		
805	36	566	15 171	37	10	6 407	39,66	1,51	815	39	573	45 549	4 020	31 606	21		
783	33	551	2 293	39	12	2 532	40,15	1,45	783	32	551	43 105	2 655	29 934	22		
778	58	547	10 361	38	9	743	41,16	2,85	785	62	555	43 833	3 400	30 631	23		
777	57	551	160 643	38	9	1 699	40,91	2,56	785	60	557	43 868	3 781	30 691	24		
717	51	511	38 929	38	8	1 145	40,96	2,53	731	54	523	40 844	3 380	28 829	25		
792	42	564	9 092	37	9	1 490	40,57	1,94	797	43	571	44 281	3 938	31 210	26		
804	44	567	4 966	38	10	5 345	39,82	1,66	806	43	570	44 753	4 015	31 280	27		
/	/	/	/	/	/	/	/	/	/	/	/	/	/	/	28		
713	35	506	3 295	38	11	1 241	40,11	1,66	714	35	509	40 249	3 279	28 286	29		
735	48	524	57 032	38	9	1 598	40,73	2,29	747	50	534	41 677	3 513	29 375	30		
830	66	583	380 824	39	11	1 184	41,08	2,73	842	70	592	47 077	4 164	32 624	31		
831	56	585	51 983	38	11	1 610	40,72	2,40	838	58	591	46 669	4 069	32 613	32		
834	41	583	36 904	39	12	4 050	39,73	1,66	839	43	587	47 042	4 167	32 461	33		
804	34	569	5 526	40	14	2 481	40,06	1,57	797	35	566	44 029	3 007	30 895	34		
806	60	564	25 897	39	11	738	41,13	2,74	811	63	569	45 509	3 674	31 486	35		
829	63	582	501 135	39	11	1 431	40,93	2,61	839	66	590	46 918	4 116	32 533	36		

7 BEZAHLTE WOCHENSTUNDEN, STUNDEN- UND WOCHENVERDIENSTE DER ARBEITER IM OKTOBER 1990  
7.1 VOLLZEIT

LFD. NR.	LEISTUNGSGRUPPE LOHNFORM	ARBEITER INSGESAMT	DURCHSCHNITTliche (S)			BEZAHLTE WOCHENSTUNDEN		BRUTTOSTUNDEN- VERDIENST		
			ALTER	UNTER- NEH- MENSZU- GEHÖR- RIGKEIT	BESCHAEF- TIGTEN- ZAHL DER UNTER- NEHMEN	INS- GESAMT	DAR. MEHRAR- BEITS- STUNDEN	INS- GESAMT	NORMAL- AR- BEIT	MEHR- AR- BEIT
		ANZAHL	JAHRE		ANZAHL	STUNDEN		DM		
						HOLZVERARBEITUNG, REPARATUR VON				
	LEISTUNGSGRUPPE 1									
1	ZEITLOHN	71 758	38	11	246	41,31	2,52	19,57	19,26	24,28
2	PRAEMIENLOHN	6 137	38	9	498	42,40	4,66	20,77	20,34	24,23
3	AKKORDLOHN	9 441	40	12	621	40,11	2,50	22,98	22,66	27,74
4	PRAEMIEN- UND AKKORDLOHN	/	/	/	/	/	/	/	/	/
5	MISCHLOHN	5 146	39	10	317	41,38	3,02	21,01	20,75	24,36
6	ZUSAMMEN...	92 879	38	11	305	41,25	2,68	20,11	19,80	24,61
	LEISTUNGSGRUPPE 1A									
7	ZEITLOHN	13 207	40	13	254	40,95	2,25	20,50	20,21	25,56
8	PRAEMIENLOHN	/	/	/	/	/	/	/	/	/
9	AKKORDLOHN	/	/	/	/	/	/	/	/	/
10	PRAEMIEN- UND AKKORDLOHN	/	/	/	/	/	/	/	/	/
11	MISCHLOHN	/	/	/	/	/	/	/	/	/
12	ZUSAMMEN...	15 097	40	12	268	41,17	2,56	20,87	20,56	25,55
	LEISTUNGSGRUPPE 1B									
13	ZEITLOHN	58 551	37	10	244	41,39	2,58	19,36	19,05	24,03
14	PRAEMIENLOHN	5 117	38	10	542	42,34	4,56	20,70	20,28	24,15
15	AKKORDLOHN	9 111	40	12	615	40,04	2,44	22,88	22,58	27,66
16	PRAEMIEN- UND AKKORDLOHN	/	/	/	/	/	/	/	/	/
17	MISCHLOHN	4 736	40	10	320	41,11	2,82	20,86	20,61	24,16
18	ZUSAMMEN...	77 782	38	10	312	41,27	2,70	19,97	19,65	24,43
	LEISTUNGSGRUPPE 2									
19	ZEITLOHN	20 664	37	7	271	41,34	2,66	17,83	17,56	21,71
20	PRAEMIENLOHN	/	/	/	/	/	/	/	/	/
21	AKKORDLOHN	7 447	36	8	1 003	39,43	1,74	21,83	21,62	26,45
22	PRAEMIEN- UND AKKORDLOHN	/	/	/	/	/	/	/	/	/
23	MISCHLOHN	3 031	38	8	282	41,65	3,09	19,67	19,56	21,08
24	ZUSAMMEN...	33 450	37	7	445	40,88	2,44	18,96	18,73	22,48
	LEISTUNGSGRUPPE 3									
25	ZEITLOHN	11 526	35	4	379	40,35	2,20	16,16	15,95	19,81
26	PRAEMIENLOHN	/	/	/	/	/	/	/	/	/
27	AKKORDLOHN	2 977	37	8	1 265	39,80	1,84	20,40	20,14	25,80
28	PRAEMIEN- UND AKKORDLOHN	/	/	/	/	/	/	/	/	/
29	MISCHLOHN	/	/	/	/	/	/	/	/	/
30	ZUSAMMEN...	17 021	35	5	559	40,18	2,18	17,25	17,03	21,07
	LEISTUNGSGRUPPE INSGESAMT									
31	ZEITLOHN	103 949	37	9	266	41,21	2,51	18,85	18,56	23,31
32	PRAEMIENLOHN	9 424	37	8	511	41,74	4,01	19,99	19,59	23,77
33	AKKORDLOHN	19 865	38	10	861	39,81	2,12	22,17	21,89	27,09
34	PRAEMIEN- UND AKKORDLOHN	/	/	/	/	/	/	/	/	/
35	MISCHLOHN	8 983	39	9	323	41,25	2,88	20,38	20,17	23,13
36	INSGESAMT...	143 350	37	9	368	41,04	2,56	19,51	19,23	23,78

SOWIE JAHRESVERDIENSTE 1990 NACH WIRTSCHAFTSZWEIGEN, LEISTUNGSGRUPPEN UND LOHNFORMEN  
BESCHAEFTIGTE MAENNER

BRUTTO- WOCHENVERDIENST			ARBEITER MIT JAHRES- VER- DIENSTEN	DURCHSCHNITTliche (S)			BEZAHLTE WOCHENSTUNDEN		BRUTTO- WOCHENVERDIENST			BRUTTO- JAHRES- VER- DIENST	DARUNTER SONDER- ZAH- LUNGEN	NETTO- JAHRES- VER- DIENST	LFD. NR.
INS- GESAMT	FUER MEHR- ARBEIT	INS- GESAMT		ALTER	UNTER- NEH- MENSZU- GEHOE- RIGKEIT	BESCHAEF- TIGTEN- ZAHl DER UNTER- NEHMEN	INS- GESAMT	DAR. MEHRAR- BEITS- STUNDEN	INS- GESAMT	FUER MEHR- ARBEIT	INS- GESAMT				
DM			ANZAHL	JAHRE		ANZAHL	STUNDEN		DM						
GEBRAUCHSGUETERN AUS HOLZ U. AE.															
808	61	560	60 314	39	12	249	41,43	2,64	818	65	568	45 516	3 864	31 181	1
881	113	604	5 398	38	10	507	42,43	4,74	882	115	607	47 225	4 177	32 162	2
922	69	632	8 206	40	13	625	40,32	2,69	923	74	634	51 435	4 854	34 901	3
/	/	/	/	/	/	/	/	/	/	/	/	/	/	/	4
869	74	601	4 535	40	11	306	41,33	3,01	877	75	607	49 291	4 411	33 529	5
830	66	574	78 753	39	12	310	41,37	2,80	838	70	580	46 537	4 027	31 819	6
840	58	588	11 755	41	14	260	41,03	2,39	854	61	599	47 857	4 105	32 742	7
/	/	/	/	/	/	/	/	/	/	/	/	/	/	/	8
/	/	/	/	/	/	/	/	/	/	/	/	/	/	/	9
/	/	/	/	/	/	/	/	/	/	/	/	/	/	/	10
/	/	/	/	/	/	/	/	/	/	/	/	/	/	/	11
859	65	599	13 258	41	13	276	41,27	2,69	870	69	607	48 415	4 098	33 079	12
801	62	554	48 559	38	11	246	41,53	2,71	810	66	561	44 949	3 806	30 803	13
876	110	605	4 619	39	11	542	42,36	4,66	877	112	606	47 469	4 426	32 445	14
916	67	628	7 892	40	13	619	40,25	2,62	917	72	629	51 158	4 834	34 709	15
/	/	/	/	/	/	/	/	/	/	/	/	/	/	/	16
857	68	593	4 191	40	11	311	41,00	2,76	864	68	599	48 545	4 345	33 031	17
824	66	569	65 496	39	11	316	41,39	2,83	832	70	575	46 156	4 012	31 564	18
737	58	517	16 753	38	9	294	41,44	2,83	747	63	524	41 842	3 392	28 857	19
/	/	/	/	/	/	/	/	/	/	/	/	/	/	/	20
861	46	593	6 135	37	9	1 010	39,52	1,88	874	50	602	48 869	4 618	33 151	21
/	/	/	/	/	/	/	/	/	/	/	/	/	/	/	22
819	65	570	2 247	39	10	314	41,13	2,68	823	60	578	45 754	3 579	31 148	23
775	55	540	27 164	38	9	466	40,90	2,54	785	58	548	43 839	3 630	30 046	24
652	44	459	7 169	36	6	409	40,30	2,08	656	41	463	36 929	3 181	25 687	25
/	/	/	/	/	/	/	/	/	/	/	/	/	/	/	26
812	48	560	2 047	38	10	1 438	39,71	1,70	814	44	561	45 157	4 234	30 766	27
/	/	/	/	/	/	/	/	/	/	/	/	/	/	/	28
/	/	/	/	/	/	/	/	/	/	/	/	/	/	/	29
693	46	486	11 153	37	7	628	40,11	2,09	701	44	493	39 389	3 541	27 276	30
777	59	540	84 236	38	11	271	41,33	2,63	790	62	550	44 054	3 712	30 251	31
835	95	576	8 136	38	9	519	41,75	4,07	839	97	580	45 397	4 080	31 014	32
882	57	607	16 388	39	11	870	39,95	2,26	891	62	613	49 690	4 688	33 730	33
/	/	/	/	/	/	/	/	/	/	/	/	/	/	/	34
841	67	584	7 294	40	11	329	41,11	2,81	852	68	594	47 831	4 141	32 592	35
801	61	555	117 070	39	11	376	41,14	2,67	813	65	565	45 230	3 888	30 975	36

7 BEZAHLTE WOCHENSTUNDEN, STUNDEN- UND WOCHENVERDIENSTE DER ARBEITER IM OKTOBER 1990  
7.1 VOLLZEIT

LFD. NR.	LEISTUNGSGRUPPE LOHNFORM	ARBEITER INSGESAMT	DURCHSCHNITTliche (S)			BEZAHLTE WOCHENSTUNDEN		BRUTTOSTUNDEN- VERDIENST		
			ALTER	UNTER- NEH- MENSZU- GEHOE- RIGKEIT	BESCHAEF- TIGTEN- ZAHL DER UNTER- NEHMEN	INS- GESAMT	DAR. MEHRAR- BEITS- STUNDEN	INS- GESAMT	NORMAL- AR- BEIT	FUER MEHR- AR- BEIT
		ANZAHL	JAHRE		ANZAHL	STUNDEN		DM		
								HERSTELLUNG VON		
1	LEISTUNGSGRUPPE 1									
2	ZEITLOHN	51 837	37	10	1 509	41,46	2,76	20,97	20,71	24,56
3	PRAEMIENLOHN	5 620	39	12	4 761	40,96	2,74	23,99	23,73	27,73
4	AKKORDLOHN	/	/	/	/	/	/	/	/	/
5	PRAEMIEN- UND AKKORDLOHN	/	/	/	/	/	/	/	/	/
6	MISCHLOHN	/	/	/	/	/	/	/	/	/
	ZUSAMMEN...	60 472	37	10	1 782	41,42	2,75	21,23	20,97	24,83
7	LEISTUNGSGRUPPE 1A									
8	ZEITLOHN	16 940	39	12	749	41,06	2,49	22,09	21,78	26,86
9	PRAEMIENLOHN	/	/	/	/	/	/	/	/	/
10	AKKORDLOHN	/	/	/	/	/	/	/	/	/
11	PRAEMIEN- UND AKKORDLOHN	/	/	/	/	/	/	/	/	/
12	MISCHLOHN	/	/	/	/	/	/	/	/	/
	ZUSAMMEN...	19 080	39	12	725	41,07	2,53	22,37	22,07	27,03
13	LEISTUNGSGRUPPE 1B									
14	ZEITLOHN	34 897	36	9	1 878	41,66	2,89	20,43	20,19	23,59
15	PRAEMIENLOHN	4 002	37	10	6 456	40,86	2,69	23,48	23,22	27,04
16	AKKORDLOHN	/	/	/	/	/	/	/	/	/
17	PRAEMIEN- UND AKKORDLOHN	/	/	/	/	/	/	/	/	/
18	MISCHLOHN	/	/	/	/	/	/	/	/	/
	ZUSAMMEN...	41 392	36	9	2 269	41,58	2,85	20,71	20,47	23,93
19	LEISTUNGSGRUPPE 2									
20	ZEITLOHN	37 179	36	7	1 373	41,30	2,57	18,56	18,35	21,82
21	PRAEMIENLOHN	8 653	36	7	1 895	40,19	1,82	20,45	20,30	23,43
22	AKKORDLOHN	/	/	/	/	/	/	/	/	/
23	PRAEMIEN- UND AKKORDLOHN	/	/	/	/	/	/	/	/	/
24	MISCHLOHN	2 936	37	5	239	41,54	2,76	18,75	18,57	21,27
	ZUSAMMEN...	51 290	36	7	1 430	41,05	2,41	19,00	18,80	22,17
25	LEISTUNGSGRUPPE 3									
26	ZEITLOHN	16 265	35	5	1 305	41,23	2,59	18,06	17,83	21,50
27	PRAEMIENLOHN	5 620	35	5	2 281	40,01	1,36	19,72	19,63	22,16
28	AKKORDLOHN	/	/	/	/	/	/	/	/	/
29	PRAEMIEN- UND AKKORDLOHN	/	/	/	/	/	/	/	/	/
30	MISCHLOHN	/	/	/	/	/	/	/	/	/
	ZUSAMMEN...	25 024	35	6	2 397	40,84	2,25	18,78	18,59	22,00
31	LEISTUNGSGRUPPE INSGESAMT									
32	ZEITLOHN	105 281	36	8	1 429	41,37	2,67	19,67	19,43	23,17
33	PRAEMIENLOHN	19 893	36	8	2 814	40,36	1,95	21,26	21,08	24,88
34	AKKORDLOHN	4 973	35	6	6 351	39,88	1,70	21,64	21,39	27,14
35	PRAEMIEN- UND AKKORDLOHN	/	/	/	/	/	/	/	/	/
36	MISCHLOHN	6 131	36	7	357	41,74	2,92	19,45	19,23	22,44
	INSGESAMT...	136 787	36	8	1 762	41,17	2,53	19,95	19,72	23,42

SOWIE JAHRESVERDIENSTE 1990 NACH WIRTSCHAFTSZWEIGEN, LEISTUNGSGRUPPEN UND LOHNFORMEN  
BESCHAEFTIGTE MAENNER

BRUTTO- WOCHENVERDIENST			NETTO- JAHRES- VER- DIENSTEN	DURCHSCHNITTLICHE (S)			BEZAHLTE WOCHENSTUNDEN		BRUTTO- WOCHENVERDIENST			BRUTTO- JAHRES- VER- DIENST	DARUNTER SONDER- ZAH- LUNGEN	NETTO- JAHRES- VER- DIENST	LFD. NR.
INS- GESAMT	FUER MEHR- ARBEIT	INS- GESAMT		ALTER	UNTER- NEH- MENSZU- GEOE- RIGKEIT	BESCHAEF- TIGTEN- ZAHL DER UNTER- NEHMEN	INS- GESAMT	DAR. MEHRAR- BEITS- STUNDEN	INS- GESAMT	FUER MEHR- ARBEIT	INS- GESAMT				
DM			ANZAHL	JAHRE		ANZAHL	STUNDEN		DM						
KUNSTSTOFFWAREN															
869	68	608	44 552	38	11	1 553	41,56	2,83	879	70	616	48 819	4 182	33 580	1
983	76	680	4 996	40	13	4 789	41,09	2,80	991	78	687	54 820	4 968	37 598	2
/	/	/	/	/	/	/	/	/	/	/	/	/	/	/	3
/	/	/	/	/	/	/	/	/	/	/	/	/	/	/	4
/	/	/	/	/	/	/	/	/	/	/	/	/	/	/	5
879	68	614	52 029	38	11	1 836	41,52	2,83	889	71	622	49 414	4 251	33 962	6
907	67	632	15 156	39	13	794	41,20	2,61	913	70	638	51 114	4 525	35 014	7
/	/	/	/	/	/	/	/	/	/	/	/	/	/	/	8
/	/	/	/	/	/	/	/	/	/	/	/	/	/	/	9
-	-	-	-	-	-	-	-	-	-	-	-	-	-	-	10
/	/	/	/	/	/	/	/	/	/	/	/	/	/	/	11
919	68	640	17 156	40	13	764	41,21	2,64	926	72	646	51 793	4 602	35 465	12
851	68	596	29 395	37	10	1 944	41,74	2,95	862	70	604	47 636	4 006	32 841	13
959	73	664	3 477	38	11	6 632	41,02	2,80	964	76	669	53 383	4 774	36 677	14
/	/	/	/	/	/	/	/	/	/	/	/	/	/	/	15
/	/	/	/	/	/	/	/	/	/	/	/	/	/	/	16
/	/	/	/	/	/	/	/	/	/	/	/	/	/	/	17
861	68	602	34 873	37	10	2 363	41,67	2,92	871	71	610	48 243	4 078	33 222	18
767	56	543	28 576	38	8	1 298	41,30	2,56	782	57	555	43 723	3 722	30 503	19
822	43	583	6 793	37	9	1 802	40,37	1,91	834	46	593	46 219	3 968	32 469	20
/	/	/	/	/	/	/	/	/	/	/	/	/	/	/	21
/	/	/	/	/	/	/	/	/	/	/	/	/	/	/	22
779	59	546	2 221	38	6	234	41,85	3,12	787	67	553	42 921	3 069	29 795	23
780	53	553	39 479	38	8	1 373	41,10	2,45	795	56	563	44 244	3 763	30 899	24
744	56	530	12 148	37	7	1 403	41,52	2,83	762	62	543	41 716	3 267	29 323	25
789	30	560	4 274	36	6	2 107	40,18	1,41	797	32	568	43 814	3 940	30 918	26
/	/	/	/	/	/	/	/	/	/	/	/	/	/	/	27
/	/	/	/	/	/	/	/	/	/	/	/	/	/	/	28
/	/	/	/	/	/	/	/	/	/	/	/	/	/	/	29
767	50	546	18 678	36	7	2 601	41,06	2,40	782	54	558	42 861	3 523	30 192	30
814	62	573	85 276	38	9	1 446	41,46	2,74	830	65	585	46 099	3 898	31 943	31
858	48	604	16 062	38	9	2 812	40,54	2,05	873	52	616	48 254	4 271	33 652	32
863	46	614	3 821	36	7	7 204	39,94	1,83	879	51	625	48 850	4 662	34 254	33
/	/	/	/	/	/	/	/	/	/	/	/	/	/	/	34
812	66	565	4 648	37	8	349	41,97	3,14	821	71	573	45 349	3 403	31 212	35
821	59	578	110 186	38	9	1 800	41,29	2,62	837	63	590	46 451	3 953	32 225	36

7 BEZAHLTE WOCHENSTUNDEN, STUNDEN- UND WOCHENVERDIENSTE DER ARBEITER IM OKTOBER 1990  
7.1 VOLLZEIT

LFD. NR.	LEISTUNGSGRUPPE LOHNFORM	ARBEITER INSGESAMT	DURCHSCHNITTliche (S)			BEZAHLTE WOCHENSTUNDEN		BRUTTOSTUNDEN- VERDIENST		
			ALTER	UNTER- NEH- MENSZU- GEHOE- RIGKEIT	BESCHAEF- TIGTEN- ZAHL DER UNTER- NEHMEN	INS- GESAMT	DAR. MEHRAR- BEITS- STUNDEN	INS- GESAMT	NORMAL- AR- BEIT	FUER MEHR- AR- BEIT
		ANZAHL	JAHRE		ANZAHL	STUNDEN		DM		
										NAHRUNGS- UND
	LEISTUNGSGRUPPE 1									
1	ZEITLOHN	121 542	38	11	541	43,48	3,96	19,63	19,18	24,13
2	PRAEMIENLOHN	7 259	38	10	856	42,25	3,17	21,03	20,76	24,43
3	AKKORDLOHN	2 775	37	10	617	44,80	4,30	23,36	23,22	24,69
4	PRAEMIEN- UND AKKORDLOHN	/	/	/	/	/	/	/	/	/
5	MISCHLOHN	11 432	38	10	815	44,37	5,12	21,52	20,69	27,89
6	ZUSAMMEN...	143 056	38	11	580	43,51	4,02	19,93	19,46	24,54
	LEISTUNGSGRUPPE 1A									
7	ZEITLOHN	30 903	40	12	565	43,69	4,00	21,03	20,56	25,69
8	PRAEMIENLOHN	/	/	/	/	/	/	/	/	/
9	AKKORDLOHN	/	/	/	/	/	/	/	/	/
10	PRAEMIEN- UND AKKORDLOHN	/	/	/	/	/	/	/	/	/
11	MISCHLOHN	/	/	/	/	/	/	/	/	/
12	ZUSAMMEN...	34 508	40	12	572	43,59	3,95	21,17	20,67	26,22
	LEISTUNGSGRUPPE 1B									
13	ZEITLOHN	90 639	38	10	532	43,40	3,95	19,15	18,71	23,59
14	PRAEMIENLOHN	6 052	38	10	976	42,30	3,29	20,91	20,66	23,89
15	AKKORDLOHN	/	/	/	/	/	/	/	/	/
16	PRAEMIEN- UND AKKORDLOHN	/	/	/	/	/	/	/	/	/
17	MISCHLOHN	9 270	38	10	807	44,73	5,43	21,25	20,46	27,00
18	ZUSAMMEN...	108 549	38	10	583	43,49	4,05	19,53	19,07	24,01
	LEISTUNGSGRUPPE 2									
19	ZEITLOHN	44 725	37	7	795	43,17	4,03	17,62	17,17	21,99
20	PRAEMIENLOHN	/	/	/	/	/	/	/	/	/
21	AKKORDLOHN	/	/	/	/	/	/	/	/	/
22	PRAEMIEN- UND AKKORDLOHN	/	/	/	/	/	/	/	/	/
23	MISCHLOHN	5 026	36	7	470	43,41	4,29	20,01	19,63	23,47
24	ZUSAMMEN...	53 282	37	7	814	43,21	4,06	17,94	17,50	22,19
	LEISTUNGSGRUPPE 3									
25	ZEITLOHN	22 806	35	5	887	42,84	3,86	16,01	15,70	19,20
26	PRAEMIENLOHN	/	/	/	/	/	/	/	/	/
27	AKKORDLOHN	/	/	/	/	/	/	/	/	/
28	PRAEMIEN- UND AKKORDLOHN	/	/	/	/	/	/	/	/	/
29	MISCHLOHN	/	/	/	/	/	/	/	/	/
30	ZUSAMMEN...	28 093	35	6	928	43,24	4,24	16,35	15,95	20,04
	LEISTUNGSGRUPPE INSGESAMT									
31	ZEITLOHN	189 073	38	9	643	43,33	3,97	18,73	18,29	23,04
32	PRAEMIENLOHN	11 715	38	10	1 166	42,84	3,78	19,85	19,54	23,12
33	AKKORDLOHN	4 270	36	9	677	44,26	3,94	21,67	21,45	23,92
34	PRAEMIEN- UND AKKORDLOHN	/	/	/	/	/	/	/	/	/
35	MISCHLOHN	19 309	37	9	742	44,32	5,14	20,67	19,96	26,10
36	INSGESAMT...	224 432	38	9	679	43,41	4,06	19,01	18,56	23,39

SOWIE JAHRESVERDIENSTE 1990 NACH WIRTSCHAFTSZWEIGEN, LEISTUNGSGRUPPEN UND LOHNFORMEN  
BESCHAEFTIGTE MAENNER

BRUTTO- WOCHENVERDIENST			ARBEITER MIT JAHRES- VER- DIENSTEN	DURCHSCHNITTLICHE (S)			BEZAHLTE WOCHENSTUNDEN		BRUTTO- WOCHENVERDIENST			BRUTTO- JAHRES- VER- DIENST	DARUNTER SONDER- ZAH- LUNGEN	NETTO- JAHRES- VER- DIENST	LFD. NR.
INS- GESAMT	FUER MEHR- ARBEIT	INS- GESAMT		ALTER	UNTER- NEH- MENSZU- GEHÖE- RIGKEIT	BESCHAEF- TIGTEN- ZAHL DER UNTER- NEHMEN	INS- GESAMT	DAR. MEHRAR- BEITSTUN- DEN	INS- GESAMT	FUER MEHR- ARBEIT	INS- GESAMT				
DM			ANZAHL	JAHRE	ANZAHL	STUNDEN	DM								
GENUSSMITTELGEWERBE															
853	96	600	101 659	40	12	572	43,74	4,24	871	104	613	47 018	3 117	32 657	1
889	77	619	5 842	39	11	876	42,59	3,50	905	85	631	48 533	2 774	33 311	2
1 047	106	711	2 053	39	11	680	45,64	5,21	1 061	129	726	53 768	2 267	36 620	3
/	/	/	/	/	/	/	/	/	/	/	/	/	/	/	4
955	143	663	10 084	39	11	803	44,79	5,54	972	155	676	51 154	3 081	35 120	5
867	99	608	119 687	40	12	608	43,80	4,33	884	107	621	47 555	3 082	32 963	6
919	103	646	26 744	41	13	613	43,94	4,21	929	109	654	50 254	3 160	34 903	7
/	/	/	/	/	/	/	/	/	/	/	/	/	/	/	8
/	/	/	/	/	/	/	/	/	/	/	/	/	/	/	9
/	/	/	/	/	/	/	/	/	/	/	/	/	/	/	10
/	/	/	/	/	/	/	/	/	/	/	/	/	/	/	11
923	104	649	29 878	41	13	619	43,83	4,16	935	110	659	50 534	3 158	35 096	12
831	93	584	74 915	40	12	558	43,67	4,25	850	102	598	45 863	3 101	31 856	13
885	79	616	4 913	38	11	986	42,74	3,68	895	87	623	48 125	2 860	32 937	14
/	/	/	/	/	/	/	/	/	/	/	/	/	/	/	15
/	/	/	/	/	/	/	/	/	/	/	/	/	/	/	16
951	146	656	8 095	39	11	785	45,24	5,91	969	160	670	50 496	2 931	34 534	17
849	97	595	89 809	39	12	604	43,80	4,39	867	106	609	46 565	3 057	32 253	18
761	89	538	33 474	39	9	833	43,61	4,49	786	100	557	43 031	3 206	30 180	19
/	/	/	/	/	/	/	/	/	/	/	/	/	/	/	20
/	/	/	/	/	/	/	/	/	/	/	/	/	/	/	21
/	/	/	/	/	/	/	/	/	/	/	/	/	/	/	22
869	101	606	3 953	37	9	481	43,74	4,79	904	116	632	48 937	2 987	33 641	23
775	90	547	40 073	39	9	848	43,64	4,52	802	102	567	43 752	3 146	30 611	24
686	74	486	13 353	38	9	643	43,96	4,75	726	91	513	39 385	2 846	27 435	25
/	/	/	/	/	/	/	/	/	/	/	/	/	/	/	26
/	/	/	/	/	/	/	/	/	/	/	/	/	/	/	27
-	-	-	-	-	-	-	-	-	-	-	-	-	-	-	28
/	/	/	/	/	/	/	/	/	/	/	/	/	/	/	29
707	85	499	17 016	38	9	736	44,38	5,20	749	105	526	40 335	2 783	28 030	30
811	91	571	148 486	40	11	637	43,73	4,34	839	102	592	45 433	3 113	31 629	31
851	87	593	9 245	39	11	1 152	43,19	4,12	873	95	608	46 811	2 819	32 254	32
959	94	657	2 973	38	11	769	45,29	5,02	998	121	688	50 976	2 162	34 868	33
/	/	/	/	/	/	/	/	/	/	/	/	/	/	/	34
916	134	637	16 007	39	10	732	44,78	5,62	942	148	656	49 842	2 967	34 269	35
825	95	580	176 776	39	11	675	43,82	4,46	853	106	600	45 998	3 068	31 955	36

**7 BEZAHLTE WOCHENSTUNDEN, STUNDEN- UND WOCHENVERDIENSTE DER ARBEITER IM OKTOBER 1990**  
**7.1 VOLLZEIT**

LFD. NR.	LEISTUNGSGRUPPE LOHNFORM	ARBEITER INSGESAMT	DURCHSCHNITTLCHE (S)			BEZAHLTE WOCHENSTUNDEN		BRUTTOSTUNDEN- VERDIENST		
			ALTER	UNTER- NEH- MENSZU- GEHOE- RIGKEIT	BESCHAEF- TIGTEN- ZAHL DER UNTER- NEHMEN	INS- GESAMT	DAR. MEHRAR- BEITTS- STUNDEN	INS- GESAMT	FUER NORMAL- AR- BEIT	MEHR- AR- BEIT
		ANZAHL	JAHRE		ANZAHL	STUNDEN		DM		BAU
	LEISTUNGSGRUPPE 1									
1	ZEITLOHN	586 046	39	10	471	41,29	2,14	21,06	20,84	25,04
2	PRAEMIENLOHN	8 536	40	10	1 357	40,49	1,28	22,03	21,88	26,64
3	AKKORDLOHN	35 354	41	8	645	40,37	1,09	26,00	25,94	28,20
4	PRAEMIEN- UND AKKORDLOHN	8 871	38	7	730	48,18	8,26	24,33	23,09	30,34
5	MISCHLOHN	56 961	42	10	1 430	41,59	2,20	23,61	23,49	25,71
6	ZUSAMMEN...	695 767	39	10	572	41,34	2,16	21,57	21,36	25,45
	LEISTUNGSGRUPPE 1A									
7	ZEITLOHN	159 074	42	13	458	41,79	2,65	22,72	22,44	26,79
8	PRAEMIENLOHN	2 725	42	13	846	41,10	1,96	23,44	23,21	28,00
9	AKKORDLOHN	4 826	42	10	596	41,20	1,71	27,71	27,59	30,47
10	PRAEMIEN- UND AKKORDLOHN	3 161	38	5	138	47,80	8,02	25,73	24,54	31,67
11	MISCHLOHN	14 445	45	13	1 248	41,96	2,63	24,71	24,59	26,55
12	ZUSAMMEN...	184 231	42	13	524	41,89	2,71	23,07	22,79	27,10
	LEISTUNGSGRUPPE 1B									
13	ZEITLOHN	426 972	38	8	475	41,10	1,95	20,43	20,24	24,15
14	PRAEMIENLOHN	5 810	39	9	1 597	40,20	0,96	21,35	21,25	25,96
15	AKKORDLOHN	30 528	41	8	653	40,24	1,00	25,72	25,67	27,58
16	PRAEMIEN- UND AKKORDLOHN	5 710	39	8	1 058	48,39	8,39	23,57	22,30	29,63
17	MISCHLOHN	42 516	41	9	1 492	41,46	2,06	23,23	23,12	25,35
18	ZUSAMMEN...	511 537	38	8	590	41,15	1,96	21,02	20,84	24,63
	LEISTUNGSGRUPPE 2									
19	ZEITLOHN	74 278	38	7	309	41,69	2,21	18,89	18,72	21,85
20	PRAEMIENLOHN	/	/	/	/	/	/	/	/	/
21	AKKORDLOHN	/	/	/	/	/	/	/	/	/
22	PRAEMIEN- UND AKKORDLOHN	/	/	/	/	/	/	/	/	/
23	MISCHLOHN	5 829	39	6	830	41,13	1,41	20,68	20,59	23,19
24	ZUSAMMEN...	83 010	38	7	346	41,61	2,10	19,10	18,96	21,92
	LEISTUNGSGRUPPE 3									
25	ZEITLOHN	70 948	37	5	341	40,63	1,69	17,70	17,56	20,82
26	PRAEMIENLOHN	/	/	/	/	/	/	/	/	/
27	AKKORDLOHN	/	/	/	/	/	/	/	/	/
28	PRAEMIEN- UND AKKORDLOHN	/	/	/	/	/	/	/	/	/
29	MISCHLOHN	/	/	/	/	/	/	/	/	/
30	ZUSAMMEN...	76 716	37	5	386	40,65	1,68	17,97	17,84	20,87
	LEISTUNGSGRUPPE INSGESAMT									
31	ZEITLOHN	731 272	39	9	442	41,26	2,10	20,51	20,31	24,37
32	PRAEMIENLOHN	9 360	40	10	1 295	40,44	1,24	21,71	21,56	26,33
33	AKKORDLOHN	39 353	41	8	602	40,39	1,07	25,79	25,73	27,77
34	PRAEMIEN- UND AKKORDLOHN	9 471	38	7	696	47,87	7,95	24,00	22,78	30,10
35	MISCHLOHN	66 038	41	10	1 380	41,51	2,10	23,16	23,04	25,41
36	INSGESAMT...	855 493	39	9	534	41,31	2,11	21,01	20,81	24,78



SOWIE JAHRESVERDIENSTE 1990 NACH WIRTSCHAFTSZWEIGEN, LEISTUNGSGRUPPEN UND LOHNFORMEN  
BESCHAEFTIGTE MAENNER

BRUTTO- WOCHENVERDIENST			ARBEITER MIT JAHRES- VER- DIENSTEN	DURCHSCHNITTliche (S)			BEZAHLTE WOCHENSTUNDEN		BRUTTO- WOCHENVERDIENST			BRUTTO- JAHRES- VER- DIENST	DARUNTER SONDER- ZAH- LUNGEN	NETTO- JAHRES- VER- DIENST	LFD. NR.
INS- GESAMT	FUER MEHR- ARBEIT	INS- GESAMT		ALTER	UNTER- NEH- MENSZU- GEOHE- RIGKEIT	BESCHAEF- TIGTEN- ZAHl DER UNTER- NEHMEN	INS- GESAMT	DAR. MEHRAR- BEITS- STUNDEN	INS- GESAMT	FUER MEHR- ARBEIT	INS- GESAMT				
DM			ANZAHL	JAHRE		ANZAHL	STUNDEN		DM						
GEWERBE															
889	54	597	410 031	40	11	463	41,61	2,43	882	61	607	47 562	3 507	32 691	1
892	34	614	6 411	41	11	1 442	40,55	1,31	896	35	620	48 770	3 585	33 565	2
1 050	31	715	20 269	42	9	863	40,75	1,37	1 025	39	704	56 690	3 226	38 331	3
1 172	251	791	7 178	38	7	751	49,57	9,50	1 201	290	830	61 076	2 451	40 894	4
982	57	670	38 555	42	11	1 544	42,07	2,64	979	68	671	52 765	3 804	36 846	5
892	55	612	482 445	40	11	583	41,71	2,49	901	64	620	48 579	3 504	33 394	6
949	71	650	124 187	42	14	480	42,07	2,91	955	78	653	51 489	3 825	35 443	7
963	55	661	2 116	42	14	642	41,18	2,13	973	60	667	51 631	3 925	35 511	8
1 142	52	778	2 771	43	11	790	42,21	2,45	1 111	73	760	59 705	3 718	40 466	9
1 230	254	840	2 438	37	6	138	48,45	8,53	1 253	277	862	64 105	1 627	43 586	10
1 037	70	709	11 039	45	13	1 233	42,48	3,04	1 032	80	709	54 599	3 336	38 136	11
966	73	661	142 551	43	14	541	42,20	3,00	970	81	663	52 107	3 749	35 889	12
840	47	577	285 844	39	10	455	41,40	2,22	850	54	587	45 856	3 369	31 496	13
858	24	591	4 295	40	9	1 837	40,23	0,90	858	23	597	47 360	3 417	32 606	14
1 035	27	705	17 498	42	9	875	40,52	1,20	1 012	33	695	56 213	3 148	37 993	15
1 141	249	763	4 739	38	8	1 067	50,15	10,00	1 174	297	814	59 518	2 874	39 509	16
963	52	666	27 517	41	10	1 668	41,91	2,48	958	64	656	52 030	3 992	36 329	17
865	48	594	339 894	39	10	601	41,51	2,28	872	57	601	47 099	3 402	32 348	18
787	48	547	45 240	40	8	304	42,26	2,66	806	58	559	42 932	2 822	29 748	19
/	/	/	/	/	/	/	/	/	/	/	/	/	/	/	20
/	/	/	/	/	/	/	/	/	/	/	/	/	/	/	21
/	/	/	/	/	/	/	/	/	/	/	/	/	/	/	22
851	33	581	3 413	42	8	945	41,55	1,69	816	39	564	43 735	2 583	30 669	23
795	46	551	49 887	40	8	353	42,18	2,54	808	56	560	43 117	2 810	29 900	24
719	35	500	32 506	38	6	332	40,86	1,71	726	37	507	38 901	2 733	27 118	25
/	/	/	/	/	/	/	/	/	/	/	/	/	/	/	26
/	/	/	/	/	/	/	/	/	/	/	/	/	/	/	27
/	/	/	/	/	/	/	/	/	/	/	/	/	/	/	28
/	/	/	/	/	/	/	/	/	/	/	/	/	/	/	29
730	35	507	34 892	39	6	424	40,95	1,80	731	38	510	39 248	2 748	27 348	30
846	51	582	487 778	40	10	439	41,62	2,40	864	60	596	46 556	3 392	32 047	31
878	33	604	6 826	41	11	1 398	40,53	1,29	889	35	615	48 382	3 543	33 321	32
1 041	30	710	21 544	42	9	839	40,82	1,39	1 017	38	698	56 250	3 212	38 029	33
1 149	239	775	7 430	38	7	734	49,53	9,43	1 189	286	821	60 601	2 438	40 569	34
961	53	656	43 646	42	11	1 521	42,00	2,55	959	65	658	51 683	3 681	36 123	35
868	52	596	567 223	40	10	553	41,71	2,45	882	62	608	47 524	3 397	32 715	36

7 BEZALTE WOCHENSTUNDEN, STUNDEN- UND WOCHENVERDIENSTE DER ARBEITER IM OKTOBER 1990  
7.1 VOLLZEIT

LFD. NR.	LEISTUNGSGRUPPE LOHNFORM	ARBEITER INSGESAMT	DURCHSCHNITTliche (S)			BEZALTE WOCHENSTUNDEN		BRUTTOSTUNDEN- VERDIENST		
			ALTER	UNTER- NEH- MENSZU- GEHOE- RIGKEIT	BESCHAEF- TIGTEN- ZAHl DER UNTER- NEHMEN	INS- GESAMT	DAR. MEHRAR- BEITS- STUNDEN	INS- GESAMT	NORMAL- AR- BEIT	FUER MEHR- AR- BEIT
		ANZAHL	JAHRE		ANZAHL	STUNDEN		DM		HOCH- UND
	LEISTUNGSGRUPPE 1									
1	ZEITLOHN	349 811	41	10	703	41,53	2,37	21,33	21,10	25,11
2	PRAEMIENLOHN	7 405	41	11	1 561	40,24	1,23	22,32	22,16	27,19
3	AKKORDLOHN	15 423	43	10	1 359	40,59	1,30	24,77	24,67	27,60
4	PRAEMIEN- UND AKKORDLOHN	/	/	/	/	/	/	/	/	/
5	MISCHLOHN	29 641	43	10	2 137	41,78	2,50	23,81	23,69	25,64
6	ZUSAMMEN...	404 718	41	10	858	41,48	2,31	21,66	21,45	25,23
	LEISTUNGSGRUPPE 1A									
7	ZEITLOHN	84 958	44	13	713	42,11	2,90	23,13	22,84	27,04
8	PRAEMIENLOHN	/	/	/	/	/	/	/	/	/
9	AKKORDLOHN	/	/	/	/	/	/	/	/	/
10	PRAEMIEN- UND AKKORDLOHN	/	/	/	/	/	/	/	/	/
11	MISCHLOHN	8 151	46	13	1 526	42,04	2,93	24,68	24,55	26,40
12	ZUSAMMEN...	96 750	44	13	802	42,06	2,87	23,37	23,10	27,06
	LEISTUNGSGRUPPE 1B									
13	ZEITLOHN	264 853	40	9	699	41,34	2,20	20,74	20,54	24,29
14	PRAEMIENLOHN	5 457	39	9	1 698	40,02	0,91	21,52	21,42	25,82
15	AKKORDLOHN	13 768	43	10	1 362	40,53	1,25	24,36	24,27	27,05
16	PRAEMIEN- UND AKKORDLOHN	/	/	/	/	/	/	/	/	/
17	MISCHLOHN	21 490	42	9	2 368	41,68	2,33	23,47	23,36	25,28
18	ZUSAMMEN...	307 968	40	9	876	41,30	2,13	21,12	20,94	24,46
	LEISTUNGSGRUPPE 2									
19	ZEITLOHN	49 912	39	7	406	41,89	2,51	19,14	18,96	22,03
20	PRAEMIENLOHN	/	/	/	/	/	/	/	/	/
21	AKKORDLOHN	/	/	/	/	/	/	/	/	/
22	PRAEMIEN- UND AKKORDLOHN	/	/	/	/	/	/	/	/	/
23	MISCHLOHN	/	/	/	/	/	/	/	/	/
24	ZUSAMMEN...	54 550	39	7	451	41,75	2,38	19,31	19,15	22,04
	LEISTUNGSGRUPPE 3									
25	ZEITLOHN	55 784	37	5	392	40,54	1,66	17,80	17,66	20,98
26	PRAEMIENLOHN	/	/	/	/	/	/	/	/	/
27	AKKORDLOHN	/	/	/	/	/	/	/	/	/
28	PRAEMIEN- UND AKKORDLOHN	/	/	/	/	/	/	/	/	/
29	MISCHLOHN	/	/	/	/	/	/	/	/	/
30	ZUSAMMEN...	58 920	37	5	452	40,53	1,64	17,89	17,76	20,98
	LEISTUNGSGRUPPE INSGESAMT									
31	ZEITLOHN	455 507	40	9	632	41,45	2,30	20,66	20,45	24,38
32	PRAEMIENLOHN	8 135	41	10	1 487	40,21	1,20	21,99	21,84	26,78
33	AKKORDLOHN	17 142	42	9	1 258	40,47	1,19	24,52	24,43	27,53
34	PRAEMIEN- UND AKKORDLOHN	/	/	/	/	/	/	/	/	/
35	MISCHLOHN	34 886	43	10	2 043	41,62	2,35	23,27	23,15	25,27
36	INSGESAMT...	518 188	41	9	769	41,40	2,24	20,99	20,79	24,52

BESCHAEFTIGTE MAENNER

## TIEFBAU

7 BEZAHLTE WOCHENSTUNDEN, STUNDEN- UND WOCHENVERDIENSTE DER ARBEITER IM OKTOBER 1990  
7.1 VOLLZEIT

LFD. NR.	LEISTUNGSGRUPPE LOHNFORM	ARBEITER INSGESAMT	DURCHSCHNITTliche (S)			BEZAHLTE WOCHENSTUNDEN		BRUTTOSTUNDEN- VERDIENST		
			ALTER	UNTER- NEH- MENSZU- GEHOE- RIGKEIT	BESCHAEF- TIGTEN- ZAHL DER UNTER- NEHMEN	INS- GESAMT	DAR. MEHRAR- BEITS- STUNDEN	INS- GESAMT	NORMAL- AR- BEIT	FUER MEHR- AR- BEIT
		ANZAHL	JAHRE		ANZAHL	STUNDEN		DM		
										GROSS
	LEISTUNGSGRUPPE 1									
1	ZEITLOHN	95 973	40	10	1 957	42,68	3,72	19,63	19,32	22,89
2	PRAEMIENLOHN	2 503	39	11	511	40,73	2,19	22,10	22,08	22,52
3	AKKORDLOHN	/	/	/	/	/	/	/	/	/
4	PRAEMIEN- UND AKKORDLOHN	/	/	/	/	/	/	/	/	/
5	MISCHLOHN	3 935	38	9	307	42,95	4,16	21,77	21,63	23,07
6	ZUSAMMEN...	104 024	40	10	2 196	42,60	3,65	19,84	19,55	22,90
	LEISTUNGSGRUPPE 1A									
7	ZEITLOHN	27 749	41	12	2 907	42,36	3,65	21,22	20,84	25,26
8	PRAEMIENLOHN	/	/	/	/	/	/	/	/	/
9	AKKORDLOHN	/	/	/	/	/	/	/	/	/
10	PRAEMIEN- UND AKKORDLOHN	/	/	/	/	/	/	/	/	/
11	MISCHLOHN	/	/	/	/	/	/	/	/	/
12	ZUSAMMEN...	29 565	41	12	3 541	42,29	3,60	21,36	20,99	25,31
	LEISTUNGSGRUPPE 1B									
13	ZEITLOHN	68 224	40	9	1 571	42,82	3,74	19,00	18,71	21,95
14	PRAEMIENLOHN	/	/	/	/	/	/	/	/	/
15	AKKORDLOHN	/	/	/	/	/	/	/	/	/
16	PRAEMIEN- UND AKKORDLOHN	/	/	/	/	/	/	/	/	/
17	MISCHLOHN	2 949	38	8	375	43,14	4,29	21,55	21,48	22,19
18	ZUSAMMEN...	74 459	39	9	1 662	42,72	3,66	19,24	18,98	21,96
	LEISTUNGSGRUPPE 2									
19	ZEITLOHN	75 376	39	7	1 004	43,12	3,81	17,32	17,06	20,04
20	PRAEMIENLOHN	2 570	38	7	1 089	42,79	2,92	18,70	18,48	21,76
21	AKKORDLOHN	/	/	/	/	/	/	/	/	/
22	PRAEMIEN- UND AKKORDLOHN	/	/	/	/	/	/	/	/	/
23	MISCHLOHN	5 208	36	6	673	42,83	3,74	19,02	18,83	20,97
24	ZUSAMMEN...	83 577	38	7	1 013	43,08	3,77	17,49	17,23	20,14
	LEISTUNGSGRUPPE 3									
25	ZEITLOHN	34 051	37	5	1 762	42,02	3,00	16,25	16,03	19,09
26	PRAEMIENLOHN	/	/	/	/	/	/	/	/	/
27	AKKORDLOHN	/	/	/	/	/	/	/	/	/
28	PRAEMIEN- UND AKKORDLOHN	/	/	/	/	/	/	/	/	/
29	MISCHLOHN	/	/	/	/	/	/	/	/	/
30	ZUSAMMEN...	36 103	37	5	1 721	41,92	2,93	16,29	16,08	19,05
	LEISTUNGSGRUPPE INSGESAMT									
31	ZEITLOHN	205 400	39	8	1 575	42,73	3,63	18,23	17,94	21,27
32	PRAEMIENLOHN	5 755	38	8	751	41,62	2,48	20,12	20,00	22,02
33	AKKORDLOHN	/	/	/	/	/	/	/	/	/
34	PRAEMIEN- UND AKKORDLOHN	/	/	/	/	/	/	/	/	/
35	MISCHLOHN	10 293	37	7	634	42,61	3,73	19,81	19,65	21,54
36	INSGESAMT...	223 704	39	8	1 677	42,67	3,58	18,39	18,12	21,31

SOWIE JAHRESVERDIENSTE 1990 NACH WIRTSCHAFTSZWEIGEN, LEISTUNGSGRUPPEN UND LOHNFORMEN  
BESCHAEFTIGTE MAENNER

BRUTTO- WOCHENVERDIENST			ARBEITER MIT JAHRES- VER- DIENSTEN	DURCHSCHNITTliche (S)			BEZAHLTE WOCHENSTUNDEN		BRUTTO- WOCHENVERDIENST			BRUTTO- JAHRES- VER- DIENST	DARUNTER SONDER- ZAH- LUNGEN	NETTO- JAHRES- VER- DIENST	LFD. NR.
INS- GESAMT	FUER MEHR- ARBEIT	INS- GESAMT		ALTER	UNTER- NEH- MENSZU- GEOE- RIGKEIT	BESCHAEF- TIGTEN- ZAHl DER UNTER- NEHMEN	INS- GESAMT	DAR. MEHRAR- BEITST- STUNDEN	INS- GESAMT	FUER MEHR- ARBEIT	INS- GESAMT				
DM			ANZAHL	JAHRE		ANZAHL	STUNDEN		DM						
HANDEL															
838	85	584	80 549	41	11	2 038	42,85	3,93	850	91	594	47 284	3 419	32 519	1
900	49	628	2 135	40	12	552	40,83	2,36	905	53	635	50 413	3 288	34 785	2
/	/	/	/	/	/	/	/	/	/	/	/	/	/	/	3
/	/	/	/	/	/	/	/	/	/	/	/	/	/	/	4
935	96	647	3 131	39	10	322	43,31	4,50	914	103	632	49 074	2 891	33 433	5
845	83	589	86 766	41	11	2 289	42,79	3,87	854	90	596	47 451	3 401	32 623	6
899	92	623	24 921	41	13	2 986	42,32	3,66	903	93	627	51 178	3 873	35 247	7
/	/	/	/	/	/	/	/	/	/	/	/	/	/	/	8
/	/	/	/	/	/	/	/	/	/	/	/	/	/	/	9
/	/	/	/	/	/	/	/	/	/	/	/	/	/	/	10
/	/	/	/	/	/	/	/	/	/	/	/	/	/	/	11
903	91	626	26 530	41	13	3 599	42,27	3,61	905	92	628	51 206	3 880	35 250	12
813	82	568	55 628	41	10	1 613	43,09	4,05	826	90	579	45 539	3 216	31 297	13
/	/	/	/	/	/	/	/	/	/	/	/	/	/	/	14
/	/	/	/	/	/	/	/	/	/	/	/	/	/	/	15
/	/	/	/	/	/	/	/	/	/	/	/	/	/	/	16
930	95	645	2 260	39	9	411	43,57	4,73	908	103	630	48 572	2 526	33 228	17
822	80	574	60 236	41	10	1 712	43,01	3,99	832	88	582	45 798	3 190	31 465	18
747	76	523	58 211	40	9	1 172	43,37	4,06	763	83	534	41 851	2 930	28 908	19
800	63	560	2 081	39	7	1 281	43,31	3,17	810	70	569	42 881	2 469	29 893	20
/	/	/	/	/	/	/	/	/	/	/	/	/	/	/	21
/	/	/	/	/	/	/	/	/	/	/	/	/	/	/	22
814	78	563	3 588	37	8	825	42,87	3,91	802	82	558	43 945	2 244	30 147	23
753	76	527	64 112	40	8	1 194	43,34	4,01	767	82	537	42 040	2 880	29 033	24
683	57	478	23 149	39	7	1 931	42,40	3,34	705	65	494	38 424	2 556	26 673	25
/	/	/	/	/	/	/	/	/	/	/	/	/	/	/	26
/	/	/	/	/	/	/	/	/	/	/	/	/	/	/	27
-	-	-	-	-	-	-	-	-	-	-	-	-	-	-	28
/	/	/	/	/	/	/	/	/	/	/	/	/	/	/	29
683	56	478	24 290	39	7	1 918	42,27	3,25	706	64	494	38 533	2 533	26 728	30
779	77	544	161 908	40	10	1 711	42,98	3,89	798	84	558	44 064	3 120	30 385	31
837	54	584	4 631	39	9	857	41,92	2,69	850	60	596	46 210	2 761	32 013	32
/	/	/	/	/	/	/	/	/	/	/	/	/	/	/	33
/	/	/	/	/	/	/	/	/	/	/	/	/	/	/	34
844	80	584	7 355	38	9	772	42,73	3,91	841	85	583	45 868	2 529	31 352	35
785	76	548	175 168	40	9	1 837	42,92	3,84	802	83	560	44 234	3 090	30 492	36

7 BEZAHLTE WOCHENSTUNDEN, STUNDEN- UND WOCHENVERDIENSTE DER ARBEITER IM OKTOBER 1990  
7.1 VOLLZEIT

LFD. NR.	LEISTUNGSGRUPPE LOHNFORM	ARBEITER INSGESAMT	DURCHSCHNITTliche (S)			BEZAHLTE WOCHENSTUNDEN		BRUTTOSTUNDEN- VERDIENST		
			ALTER	UNTER- NEH- MENSZU- GEHOE- RIGKEIT	BESCHAEF- TIGTEN- ZAHL DER UNTER- NEHMEN	INS- GESAMT	DAR. MEHRAR- BEITS- STUNDEN	INS- GESAMT	FUER NORMAL- AR- BEIT	MEHR- AR- BEIT
		ANZAHL	JAHRE		ANZAHL	STUNDEN		DM		
								EINZEL		
1	LEISTUNGSGRUPPE 1									
2	ZEITLOHN	84 387	36	9	3 307	39,89	1,45	18,85	18,74	21,84
3	PRÄMIENLOHN	7 668	33	12	3 960	38,13	0,49	20,46	20,44	21,82
4	AKKORDLOHN	2 843	34	12	59 311	38,13	0,42	23,29	23,24	27,48
5	PRÄMIEN- UND AKKORDLOHN	/	/	/	/	/	/	/	/	/
6	MISCHLOHN	9 116	34	9	1 523	39,87	1,97	19,93	19,81	22,20
	ZUSAMMEN...	104 166	35	9	4 723	39,71	1,40	19,18	19,08	21,93
7	LEISTUNGSGRUPPE 1A									
8	ZEITLOHN	24 281	37	10	1 934	38,85	0,76	20,24	20,15	24,73
9	PRÄMIENLOHN	2 225	37	17	7 922	37,57	0,18	23,64	23,62	28,81
10	AKKORDLOHN	/	/	/	/	/	/	/	/	/
11	PRÄMIEN- UND AKKORDLOHN	/	/	/	/	/	/	/	/	/
12	MISCHLOHN	3 014	36	12	2 615	38,00	0,66	20,89	20,82	24,81
	ZUSAMMEN...	30 448	37	11	4 794	38,65	0,70	20,75	20,67	25,07
13	LEISTUNGSGRUPPE 1B									
14	ZEITLOHN	60 106	35	8	3 862	40,31	1,73	18,31	18,18	21,33
15	PRÄMIENLOHN	5 442	32	10	2 340	38,36	0,62	19,18	19,15	21,00
16	AKKORDLOHN	/	/	/	/	/	/	/	/	/
17	PRÄMIEN- UND AKKORDLOHN	/	/	/	/	/	/	/	/	/
18	MISCHLOHN	6 102	34	8	983	40,80	2,62	19,49	19,32	21,87
	ZUSAMMEN...	73 718	35	8	4 693	40,14	1,69	18,56	18,43	21,40
19	LEISTUNGSGRUPPE 2									
20	ZEITLOHN	17 617	36	6	6 015	41,09	2,32	16,99	16,82	19,72
21	PRÄMIENLOHN	/	/	/	/	/	/	/	/	/
22	AKKORDLOHN	/	/	/	/	/	/	/	/	/
23	PRÄMIEN- UND AKKORDLOHN	/	/	/	/	/	/	/	/	/
24	MISCHLOHN	19 546	36	6	5 950	40,95	2,23	16,97	16,81	19,70
	ZUSAMMEN...									
25	LEISTUNGSGRUPPE 3									
26	ZEITLOHN	20 530	36	5	7 086	40,01	1,54	15,09	14,94	18,87
27	PRÄMIENLOHN	/	/	/	/	/	/	/	/	/
28	AKKORDLOHN	/	/	/	/	/	/	/	/	/
29	PRÄMIEN- UND AKKORDLOHN	/	/	/	/	/	/	/	/	/
30	MISCHLOHN	21 851	36	6	7 086	39,96	1,50	15,13	14,99	18,88
	ZUSAMMEN...									
31	LEISTUNGSGRUPPE INSGESAMT									
32	ZEITLOHN	122 535	36	8	4 330	40,08	1,59	17,95	17,82	20,92
33	PRÄMIENLOHN	8 908	33	11	3 502	38,18	0,46	19,60	19,58	21,72
34	AKKORDLOHN	2 913	34	12	60 302	38,16	0,43	23,21	23,16	27,40
35	PRÄMIEN- UND AKKORDLOHN	/	/	/	/	/	/	/	/	/
36	MISCHLOHN	10 957	35	9	2 334	39,89	1,94	19,55	19,44	21,73
	INSGESAMT...	145 564	36	8	5 242	39,91	1,52	18,27	18,16	21,05

SOWIE JAHRESVERDIENSTE 1990 NACH WIRTSCHAFTSZWEIGEN, LEISTUNGSGRUPPEN UND LOHNFORMEN  
BESCHAEFTIGTE MAENNER

BRUTTO- WOCHENVERDIENST			ARBEITER MIT JAHRES- VER- DIENSTEN	DURCHSCHNITTliche (S)			BEZAHLTE WOCHENSTUNDEN		BRUTTO- WOCHENVERDIENST			BRUTTO- JAHRES- VER- DIENST	DARUNTER SONDER- ZAH- LUNGEN	NETTO- JAHRES- VER- DIENST	LFD. NR.
INS- GESAMT	FUER MEHR- ARBEIT	INS- GESAMT		ALTER	UNTER- NEH- MENSZU- GEHOE- RIGKEIT	BESCHAEF- TIGTEN- ZAHL DER UNTER- NEHMEN	INS- GESAMT	DAR. MEHRAR- BEITS- STUNDEN	INS- GESAMT	FUER MEHR- ARBEIT	INS- GESAMT				
DM			ANZAHL	JAHRE		ANZAHL	STUNDEN		DM						
HANDEL															
752	32	527	68 086	37	10	3 652	39,97	1,54	757	34	532	42 254	3 189	29 145	1
780	11	538	6 752	34	13	4 266	38,16	0,56	783	12	542	44 279	3 271	29 605	2
888	12	612	2 606	35	12	61 462	38,17	0,44	896	12	618	51 147	4 972	34 876	3
/	/	/	/	/	/	/	/	/	/	/	/	/	/	/	4
795	44	553	7 510	35	10	1 192	39,88	1,99	798	46	557	45 025	3 233	30 906	5
762	31	533	85 107	37	10	5 247	39,76	1,46	767	32	537	42 945	3 256	29 523	6
786	19	552	21 075	38	11	2 021	38,82	0,77	782	19	550	44 002	3 448	30 292	7
888	5	621	2 073	37	17	8 500	37,59	0,19	870	5	610	48 876	3 666	33 028	8
/	/	/	/	/	/	/	/	/	/	/	/	/	/	/	9
/	/	/	/	/	/	/	/	/	/	/	/	/	/	/	10
794	16	551	2 432	37	14	2 236	38,17	0,78	794	20	555	44 681	3 453	30 476	11
802	17	562	26 461	38	12	5 154	38,64	0,71	799	18	561	44 950	3 546	30 874	12
738	37	517	47 011	37	9	4 384	40,49	1,88	745	40	523	41 471	3 072	28 631	13
736	13	505	4 679	33	11	2 390	38,42	0,72	745	15	511	42 242	3 096	28 088	14
/	/	/	/	/	/	/	/	/	/	/	/	/	/	/	15
/	/	/	/	/	/	/	/	/	/	/	/	/	/	/	16
795	57	553	5 078	34	9	693	40,70	2,57	801	58	558	45 190	3 128	31 111	17
745	36	520	58 646	36	9	5 290	40,26	1,80	753	39	527	42 040	3 125	28 913	18
698	46	491	12 334	38	8	7 926	41,15	2,55	712	51	503	39 115	2 928	27 278	19
/	/	/	/	/	/	/	/	/	/	/	/	/	/	/	20
/	/	/	/	/	/	/	/	/	/	/	/	/	/	/	21
-	-	-	-	-	-	-	-	-	-	-	-	-	-	-	22
/	/	/	/	/	/	/	/	/	/	/	/	/	/	/	23
695	44	489	13 678	38	8	7 831	40,98	2,43	711	48	502	39 146	2 908	27 272	24
604	29	427	13 640	38	7	8 621	39,89	1,54	623	30	443	34 959	2 739	24 278	25
/	/	/	/	/	/	/	/	/	/	/	/	/	/	/	26
-	-	-	-	-	-	-	-	-	-	-	-	-	-	-	27
/	/	/	/	/	/	/	/	/	/	/	/	/	/	/	28
/	/	/	/	/	/	/	/	/	/	/	/	/	/	/	29
605	28	428	14 586	38	8	8 480	39,84	1,48	624	29	443	34 942	2 686	24 260	30
719	33	505	94 060	37	9	4 933	40,11	1,67	732	35	515	40 785	3 089	28 194	31
748	10	518	7 533	34	12	3 925	38,21	0,54	760	12	526	42 935	3 128	28 753	32
886	12	610	2 677	35	12	62 483	38,20	0,44	893	12	616	51 073	4 968	34 804	33
/	/	/	/	/	/	/	/	/	/	/	/	/	/	/	34
780	42	543	8 883	36	10	1 859	39,84	1,92	788	43	549	44 328	3 123	30 487	35
729	32	511	113 371	37	10	5 975	39,92	1,58	742	34	521	41 457	3 140	28 574	36

7 BEZALTE WOCHENSTUNDEN, STUNDEN- UND WOCHENVERDIENSTE DER ARBEITER IM OKTOBER 1990  
7.2 VOLLZEIT

LFD. NR.	LEISTUNGSGRUPPE LOHNFORM	ARBEITER INSGESAMT	DURCHSCHNITTliche (S)			BEZALTE WOCHENSTUNDEN		BRUTTOSTUNDEN- VERDIENST		
			ALTER	UNTER- NEH- MENSZU- GEHOE- RIGKEIT	BESCHAEF- TIGTEN- ZAHL DER UNTER- NEHMEN	INS- GESAMT	DAR- MEHRAR- BEITS- STUNDEN	INS- GESAMT	NORMAL- AR- BEIT	FUER MEHR- AR- BEIT
		ANZAHL	JAHRE		ANZAHL	STUNDEN		DM		
								PRODUZIERENDES GEWERBE, HANDEL,		
	LEISTUNGSGRUPPE 1									
1	ZEITLOHN	87 263	35	8	8 274	39,04	0,72	17,00	18,89	22,75
2	PRAEMIENLOHN	5 128	37	9	13 653	38,67	0,75	18,97	18,88	23,72
3	AKKORDLOHN	18 560	36	10	11 478	38,42	0,50	17,91	17,83	23,47
4	PRAEMIEN- UND AKKORDLOHN	/	/	/	/	/	/	/	/	/
5	MISCHLOHN	4 813	34	7	1 237	38,85	0,54	15,95	15,87	21,49
6	ZUSAMMEN...	117 889	35	8	8 602	38,90	0,67	17,16	17,06	22,83
	LEISTUNGSGRUPPE 1A									
7	ZEITLOHN	15 499	34	9	6 688	39,05	0,80	17,90	17,77	24,15
8	PRAEMIENLOHN	/	/	/	/	/	/	/	/	/
9	AKKORDLOHN	/	/	/	/	/	/	/	/	/
10	PRAEMIEN- UND AKKORDLOHN	/	/	/	/	/	/	/	/	/
11	MISCHLOHN	/	/	/	/	/	/	/	/	/
12	ZUSAMMEN...	18 627	34	9	7 319	38,90	0,76	18,16	18,03	24,37
	LEISTUNGSGRUPPE 1B									
13	ZEITLOHN	71 764	35	8	8 617	39,04	0,70	16,80	16,70	22,40
14	PRAEMIENLOHN	4 223	37	9	13 567	38,76	0,74	18,49	18,40	22,91
15	AKKORDLOHN	17 499	36	10	11 130	38,43	0,48	17,66	17,59	23,19
16	PRAEMIEN- UND AKKORDLOHN	/	/	/	/	/	/	/	/	/
17	MISCHLOHN	4 082	34	7	1 056	38,96	0,59	15,91	15,83	21,60
18	ZUSAMMEN...	99 261	35	8	8 843	38,90	0,65	16,97	16,88	22,49
	LEISTUNGSGRUPPE 2									
19	ZEITLOHN	237 724	37	8	13 032	38,89	0,79	15,32	15,24	19,06
20	PRAEMIENLOHN	27 563	37	8	10 287	38,59	0,86	16,65	16,58	20,12
21	AKKORDLOHN	80 953	36	9	18 342	38,15	0,48	16,93	16,88	21,15
22	PRAEMIEN- UND AKKORDLOHN	2 771	39	10	811	38,57	0,47	16,40	16,36	19,17
23	MISCHLOHN	24 343	36	7	3 674	38,81	0,74	15,51	15,46	18,48
24	ZUSAMMEN...	373 354	37	8	13 280	38,70	0,72	15,78	15,72	19,42
	LEISTUNGSGRUPPE 3									
25	ZEITLOHN	274 508	37	7	5 168	38,86	0,82	14,35	14,28	17,43
26	PRAEMIENLOHN	48 330	37	8	6 198	38,28	0,61	16,45	16,40	19,53
27	AKKORDLOHN	112 242	36	9	19 873	37,98	0,58	17,23	17,18	20,87
28	PRAEMIEN- UND AKKORDLOHN	3 477	36	7	1 106	39,04	0,63	15,48	15,43	18,45
29	MISCHLOHN	34 237	36	7	4 774	39,00	0,99	15,56	15,48	18,67
30	ZUSAMMEN...	472 794	37	7	8 706	38,61	0,75	15,33	15,27	18,36
	LEISTUNGSGRUPPE INSGESAMT									
31	ZEITLOHN	599 495	37	7	8 739	38,90	0,79	15,12	15,05	18,78
32	PRAEMIENLOHN	81 021	37	8	8 061	38,41	0,70	16,68	16,62	20,06
33	AKKORDLOHN	211 756	36	9	18 552	38,08	0,53	17,18	17,12	21,18
34	PRAEMIEN- UND AKKORDLOHN	8 372	36	8	1 096	38,63	0,45	15,83	15,80	18,82
35	MISCHLOHN	63 393	36	7	4 083	38,92	0,86	15,57	15,50	18,74
36	INSGESAMT...	964 037	37	8	10 465	38,68	0,73	15,73	15,66	19,26



SOWIE JAHRESVERDIENSTE 1990 NACH WIRTSCHAFTSZWEIGEN, LEISTUNGSGRUPPEN UND LOHNFORMEN  
BESCHAEFTIGTE FRAUEN

BRUTTO- WOCHENVERDIENST			NETTO- WOCHENVERDIENST		ARBEITER MIT JAHRES- VER- DIENSTEN			DURCHSCHNITTliche (S)			BEZAHLTE WOCHENSTUNDEN		BRUTTO- WOCHENVERDIENST			NETTO- WOCHENVERDIENST		BRUTTO- JAHRES- VER- DIENST	DARUNTER SONDER- ZAH- LUNGEN	NETTO- JAHRES- VER- DIENST	LFD. NR.		
INS- GESAMT	FUER MEHR- ARBEIT	INS- GESAMT	INS- GESAMT	FUER MEHR- ARBEIT	INS- GESAMT	ALTER	UNTER- NEH- MENSZU- GEHOE- RIGKEIT	BESCHAEF- TIGTEN- ZAHl DER UNTER- NEHMEN	INS- GESAMT	DAR- MEHRAR- BEITSTUN- DEN	INS- GESAMT	FUER MEHR- ARBEIT	INS- GESAMT										
DM			ANZAHL		JAHRE		ANZAHL		STUNDEN		DM												
KREDITINSTITUTE UND VERSICHERUNGSGEWERBE																							
664	16	450	68	541	36	9	8	938	39,04	0,77	674	18	458	37	925	3	434	25	117	1			
734	18	497	4	212	38	10	14	301	38,75	0,77	727	18	493	41	229	3	940	27	440	2			
688	12	464	14	835	37	10	11	292	38,42	0,51	695	12	470	39	180	3	489	25	959	3			
/	/	/	/	/	/	/	/	/	/	/	/	/	/	/	/	/	/	/	/	4			
620	12	421	4	143	34	8	1	208	38,90	0,58	621	13	422	34	296	2	568	22	829	5			
667	15	453	93	319	36	9	9	079	38,91	0,71	676	16	459	38	045	3	414	25	217	6			
699	19	474	12	867	35	10	6	630	39,12	0,84	711	21	482	40	126	3	697	26	486	7			
/	/	/	/	/	/	/	/	/	/	/	/	/	/	/	/	/	/	/	/	8			
/	/	/	/	/	/	/	/	/	/	/	/	/	/	/	/	/	/	/	/	9			
/	/	/	/	/	/	/	/	/	/	/	/	/	/	/	/	/	/	/	/	10			
/	/	/	/	/	/	/	/	/	/	/	/	/	/	/	/	/	/	/	/	11			
706	19	479	15	293	35	9	7	362	38,97	0,80	713	20	484	40	276	3	745	26	608	12			
656	16	445	55	674	36	9	9	472	39,03	0,75	665	17	452	37	417	3	373	24	801	13			
717	17	486	3	565	38	10	14	408	38,84	0,81	716	19	486	40	661	3	865	27	110	14			
679	11	459	13	929	37	11	10	800	38,43	0,48	686	11	465	38	636	3	392	25	641	15			
/	/	/	/	/	/	/	/	/	/	/	/	/	/	/	/	/	/	/	/	16			
620	13	420	3	549	35	8	1	050	39,04	0,63	623	14	422	34	349	2	501	22	768	17			
660	15	448	78	026	36	9	9	416	38,90	0,69	669	16	454	37	608	3	349	24	944	18			
596	15	409	182	948	39	9	13	725	38,85	0,78	602	15	413	34	148	3	293	22	875	19			
643	17	438	22	543	38	9	8	830	38,59	0,84	646	17	440	36	383	3	401	24	309	20			
646	10	442	64	901	36	10	17	492	38,20	0,51	652	11	446	36	587	3	275	24	572	21			
632	9	434	2	327	40	11	8	02	38,66	0,49	646	10	442	36	537	2	716	24	561	22			
602	14	410	18	928	36	8	3	734	38,78	0,77	603	15	412	33	965	3	028	22	892	23			
611	14	418	291	646	38	9	13	433	38,68	0,72	617	14	423	34	871	3	275	23	378	24			
558	14	384	198	142	39	8	4	708	38,82	0,79	566	14	390	31	910	2	980	21	568	25			
630	12	432	37	958	38	9	6	594	38,37	0,65	635	13	436	35	960	3	373	24	156	26			
655	12	448	91	597	37	10	20	903	37,98	0,57	659	12	452	37	406	3	558	25	079	27			
604	12	412	2	451	39	9	1	285	38,88	0,50	616	10	422	34	219	2	941	23	104	28			
607	19	410	25	426	37	8	5	284	38,87	0,94	615	18	414	34	953	3	187	23	445	29			
592	14	406	355	572	38	9	9	099	38,56	0,72	601	14	413	33	991	3	186	22	893	30			
588	15	403	449	630	38	9	9	022	38,86	0,78	597	15	410	33	737	3	177	22	641	31			
641	14	438	64	713	38	9	7	875	38,47	0,72	645	15	441	36	451	3	419	24	423	32			
654	11	447	171	333	37	10	18	779	38,10	0,54	659	12	451	37	248	3	445	24	963	33			
612	8	417	6	367	38	9	1	082	38,59	0,40	624	8	428	35	051	2	794	23	587	34			
606	16	411	48	496	37	8	4	331	38,84	0,84	611	16	414	34	511	3	072	23	176	35			
609	14	416	740	538	38	9	10	803	38,65	0,72	617	14	423	34	848	3	250	23	377	36			

7 BEZAHLTE WOCHENSTUNDEN, STUNDEN- UND WOCHENVERDIENSTE DER ARBEITER IM OKTOBER 1990  
7.2 VOLLZEIT

LFD. NR.	LEISTUNGSGRUPPE LOHNFORM	ARBEITER INSGESAMT	DURCHSCHNITTliche (S)			BEZAHLTE WOCHENSTUNDEN		BRUTTOSTUNDEN- VERDIENST		
			ALTER	UNTER- NEH- MENSZU- GEHOE- RIGKEIT	BESCHAEF- TIGTEN- ZAHL DER UNTER- NEHMEN	INS- GESAMT	DAR. MEHRAR- BEITS- STUNDEN	INS- GESAMT	FUER NORMAL- AR- BEIT	MEHR- AR- BEIT
		ANZAHL	JAHRE		ANZAHL	STUNDEN		DM		
								PRODUZIERENDES		
	LEISTUNGSGRUPPE 1									
1	ZEITLOHN	76 676	35	9	8 843	38,95	0,67	17,20	17,09	23,58
2	PRÄMIENLOHN	4 582	37	9	14 840	38,67	0,80	19,30	19,21	23,79
3	AKKORDLOHN	18 511	36	10	11 508	38,40	0,49	17,91	17,83	23,52
4	PRÄMIEN- UND AKKORDLOHN	/	/	/	/	/	/	/	/	/
5	MISCHLOHN	3 909	33	7	922	39,14	0,64	16,03	15,94	21,61
6	ZUSAMMEN...	105 802	35	9	9 128	38,83	0,63	17,34	17,24	23,50
	LEISTUNGSGRUPPE 1A									
7	ZEITLOHN	13 858	35	9	7 257	39,13	0,82	18,04	17,91	24,36
8	PRÄMIENLOHN	/	/	/	/	/	/	/	/	/
9	AKKORDLOHN	/	/	/	/	/	/	/	/	/
10	PRÄMIEN- UND AKKORDLOHN	/	/	/	/	/	/	/	/	/
11	MISCHLOHN	/	/	/	/	/	/	/	/	/
12	ZUSAMMEN...	16 697	34	9	7 872	38,97	0,79	18,29	18,16	24,58
	LEISTUNGSGRUPPE 1B									
13	ZEITLOHN	62 817	35	8	9 193	38,91	0,63	17,02	16,91	23,36
14	PRÄMIENLOHN	3 792	37	9	14 784	38,75	0,77	18,90	18,81	22,95
15	AKKORDLOHN	17 450	36	10	11 161	38,41	0,47	17,66	17,59	23,24
16	PRÄMIEN- UND AKKORDLOHN	/	/	/	/	/	/	/	/	/
17	MISCHLOHN	3 352	33	7	892	39,29	0,70	16,06	15,95	21,67
18	ZUSAMMEN...	89 105	35	9	9 363	38,80	0,60	17,16	17,07	23,23
	LEISTUNGSGRUPPE 2									
19	ZEITLOHN	220 678	37	8	13 839	38,86	0,80	15,44	15,36	19,22
20	PRÄMIENLOHN	26 954	37	8	10 276	38,58	0,87	16,65	16,57	20,15
21	AKKORDLOHN	80 814	36	9	18 356	38,14	0,48	16,93	16,88	21,17
22	PRÄMIEN- UND AKKORDLOHN	2 771	39	10	811	38,57	0,47	16,40	16,36	19,17
23	MISCHLOHN	23 719	36	7	3 652	38,82	0,73	15,51	15,46	18,45
24	ZUSAMMEN...	354 935	37	8	13 814	38,67	0,72	15,88	15,81	19,54
	LEISTUNGSGRUPPE 3									
25	ZEITLOHN	238 591	37	7	5 454	38,85	0,83	14,54	14,47	17,63
26	PRÄMIENLOHN	46 720	37	8	6 300	38,28	0,82	16,55	16,50	19,55
27	AKKORDLOHN	111 934	36	9	19 919	37,98	0,58	17,24	17,18	20,87
28	PRÄMIEN- UND AKKORDLOHN	3 323	37	7	1 125	39,00	0,65	15,46	15,41	18,51
29	MISCHLOHN	32 472	36	7	4 760	39,03	1,03	15,62	15,54	18,68
30	ZUSAMMEN...	433 040	37	7	9 199	38,58	0,76	15,53	15,47	18,55
	LEISTUNGSGRUPPE INSGESAMT									
31	ZEITLOHN	535 944	37	8	9 391	38,87	0,79	15,29	15,21	19,00
32	PRÄMIENLOHN	78 256	37	8	8 170	38,41	0,71	16,75	16,69	20,08
33	AKKORDLOHN	211 260	36	9	18 584	38,08	0,53	17,18	17,12	21,19
34	PRÄMIEN- UND AKKORDLOHN	8 218	37	8	1 103	38,61	0,45	15,83	15,80	18,85
35	MISCHLOHN	60 099	36	7	4 073	38,96	0,89	15,60	15,53	18,74
36	INSGESAMT...	893 777	37	8	11 023	38,64	0,73	15,88	15,82	19,45

SOWIE JAHRESVERDIENSTE 1990 NACH WIRTSCHAFTSZWEIGEN, LEISTUNGSGRUPPEN UND LOHNFORMEN  
BESCHAEFTIGTE FRAUEN

BRUTTO- WOCHENVERDIENST			ARBEITER MIT JAHRES- VER- DIENSTEN	DURCHSCHNITTliche (S)			BEZAHLTE WOCHENSTUNDEN		BRUTTO- WOCHENVERDIENST			BRUTTO- JAHRES- VER- DIENST	DARUNTER SONDER- ZAH- LUNGEN	NETTO- JAHRES- VER- DIENST	LFD. NR.
INS- GESAMT	FUER MEHR- ARBEIT	INS- GESAMT		ALTER	UNTER- NEH- MENSZU- GEOE- RIGKEIT	BESCHAEF- TIGTEN- ZAHl DER UNTER- NEHMEN	INS- GESAMT	DAR. MEHRAR- BEITS- STUNDEN	INS- GESAMT	FUER MEHR- ARBEIT	INS- GESAMT				
DM			ANZAHL	JAHRE		ANZAHL	STUNDEN		DM						
GEWERBE															
670	16	454	60 325	36	10	9 486	38,95	0,72	680	17	461	38 286	3 509	25 313	1
746	19	504	3 747	38	10	15 541	38,76	0,82	738	19	499	41 789	4 025	27 817	2
688	12	464	14 794	37	11	11 323	38,40	0,49	695	12	470	39 150	3 487	25 955	3
/	/	/	/	/	/	/	/	/	/	/	/	/	/	/	4
627	14	426	3 396	33	7	888	39,20	0,68	629	15	427	34 784	2 623	23 209	5
673	15	456	83 851	36	10	9 575	38,84	0,67	682	16	462	38 375	3 477	25 407	6
706	20	478	11 494	35	10	7 168	39,13	0,87	719	22	488	40 594	3 726	26 810	7
/	/	/	/	/	/	/	/	/	/	/	/	/	/	/	8
/	/	/	/	/	/	/	/	/	/	/	/	/	/	/	9
/	/	/	/	/	/	/	/	/	/	/	/	/	/	/	10
/	/	/	/	/	/	/	/	/	/	/	/	/	/	/	11
713	19	483	13 706	35	10	7 894	38,99	0,83	721	21	488	40 678	3 765	26 894	12
662	15	449	48 831	36	10	10 032	38,91	0,68	671	16	455	37 743	3 458	24 961	13
732	18	496	3 215	38	10	15 596	38,83	0,84	731	20	495	41 474	4 000	27 625	14
678	11	458	13 888	37	11	10 831	38,41	0,47	685	11	464	38 624	3 390	25 635	15
/	/	/	/	/	/	/	/	/	/	/	/	/	/	/	16
631	15	427	2 900	34	8	834	39,39	0,75	633	16	428	34 879	2 577	23 159	17
666	14	451	70 145	36	10	9 904	38,81	0,64	674	15	457	37 925	3 420	25 117	18
600	15	411	170 585	39	9	14 487	38,82	0,79	605	15	415	34 341	3 348	23 001	19
642	17	438	22 041	38	9	8 743	38,60	0,86	645	18	440	36 340	3 392	24 308	20
646	10	442	64 806	36	10	17 496	38,19	0,50	652	11	446	36 587	3 275	24 571	21
632	9	434	2 327	40	11	802	38,66	0,49	646	10	442	36 537	2 716	24 561	22
602	14	410	18 462	36	8	3 703	38,80	0,76	603	14	412	33 972	3 039	22 899	23
614	14	420	278 222	38	9	13 903	38,65	0,73	620	14	424	35 016	3 309	23 477	24
565	15	388	173 567	39	8	4 818	38,79	0,80	573	14	395	32 329	3 044	21 854	25
634	12	434	36 963	38	9	6 651	38,37	0,65	638	13	438	36 094	3 382	24 245	26
655	12	448	91 305	37	10	20 958	37,97	0,57	659	12	452	37 417	3 560	25 087	27
603	12	411	2 297	39	9	1 324	38,82	0,52	614	10	421	34 274	2 943	23 140	28
610	19	412	24 169	37	8	5 203	38,91	0,98	617	18	417	35 001	3 206	23 477	29
599	14	411	328 301	38	9	9 517	38,53	0,73	608	14	417	34 378	3 237	23 150	30
594	15	407	404 477	38	9	9 592	38,83	0,79	602	15	413	34 066	3 242	22 853	31
643	14	439	62 751	38	9	7 917	38,47	0,73	647	15	442	36 521	3 424	24 480	32
654	11	448	170 906	37	10	18 811	38,09	0,54	660	12	451	37 252	3 446	24 966	33
611	8	417	6 213	38	9	1 091	38,56	0,41	624	8	428	35 082	2 791	23 612	34
608	17	412	46 027	37	8	4 283	38,89	0,87	612	17	416	34 573	3 096	23 226	35
614	14	420	690 373	38	9	11 292	38,61	0,72	621	14	426	35 121	3 295	23 556	36

**7 BEZAHLTE WOCHENSTUNDEN, STUNDEN- UND WOCHENVERDIENSTE DER ARBEITER IM OKTOBER 1990**  
**7.2 VOLLZEIT**

LFD. NR.	LEISTUNGSGRUPPE LOHNFORM	ARBEITER INSGESAMT	DURCHSCHNITTliche (S)			BEZAHLTE WOCHENSTUNDEN		BRUTTOSTUNDEN- VERDIENST		
			ALTER	UNTER- NEH- MENSZU- GEHÖR- RIGKEIT	BESCHAEF- TIGTEN- ZAHL DER UNTER- NEHMEN	INS- GESAMT	DAR. MEHRAR- BEITS- STUNDEN	INS- GESAMT	FÜR NORMAL- AR- BEIT	MEHR- AR- BEIT
		ANZAHL	JAHRE		ANZAHL	STUNDEN		DM		VERARBEITENDES
	LEISTUNGSGRUPPE 1									
1	ZEITLOHN	73 428	35	9	9 120	38,93	0,68	17,11	16,99	23,58
2	PRAEMIENLOHN	4 582	37	9	14 840	38,67	0,80	19,30	19,21	23,79
3	AKKORDLOHN	18 511	36	10	11 508	38,40	0,49	17,91	17,83	23,52
4	PRAEMIEN- UND AKKORDLOHN	/	/	/	/	/	/	/	/	/
5	MISCHLOHN	3 888	33	7	921	39,12	0,64	16,00	15,90	21,56
6	ZUSAMMEN...	102 534	35	9	9 337	38,81	0,63	17,28	17,17	23,50
	LEISTUNGSGRUPPE 1A									
7	ZEITLOHN	12 624	35	9	7 871	39,16	0,88	17,79	17,64	24,38
8	PRAEMIENLOHN	/	/	/	/	/	/	/	/	/
9	AKKORDLOHN	/	/	/	/	/	/	/	/	/
10	PRAEMIEN- UND AKKORDLOHN	/	/	/	/	/	/	/	/	/
11	MISCHLOHN	/	/	/	/	/	/	/	/	/
12	ZUSAMMEN...	15 462	34	9	8 422	38,99	0,83	18,10	17,96	24,61
	LEISTUNGSGRUPPE 1B									
13	ZEITLOHN	60 804	35	8	9 379	38,89	0,63	16,97	16,86	23,35
14	PRAEMIENLOHN	3 792	37	9	14 784	38,75	0,77	18,90	18,81	22,95
15	AKKORDLOHN	17 450	36	10	11 161	38,41	0,47	17,66	17,59	23,24
16	PRAEMIEN- UND AKKORDLOHN	/	/	/	/	/	/	/	/	/
17	MISCHLOHN	3 331	34	7	890	39,25	0,69	16,02	15,92	21,62
18	ZUSAMMEN...	87 072	35	9	9 499	38,78	0,60	17,13	17,03	23,22
	LEISTUNGSGRUPPE 2									
19	ZEITLOHN	218 977	37	8	13 908	38,85	0,80	15,43	15,35	19,22
20	PRAEMIENLOHN	26 954	37	8	10 276	38,58	0,87	16,65	16,57	20,15
21	AKKORDLOHN	80 795	36	9	18 360	38,14	0,48	16,93	16,88	21,17
22	PRAEMIEN- UND AKKORDLOHN	2 759	39	10	814	38,55	0,48	16,38	16,35	19,17
23	MISCHLOHN	23 628	35	7	3 662	38,82	0,74	15,51	15,45	18,45
24	ZUSAMMEN...	353 113	37	8	13 861	38,67	0,72	15,87	15,80	19,54
	LEISTUNGSGRUPPE 3									
25	ZEITLOHN	237 184	37	7	5 443	38,84	0,83	14,53	14,46	17,63
26	PRAEMIENLOHN	46 656	37	8	6 276	38,28	0,62	16,55	16,51	19,55
27	AKKORDLOHN	111 934	36	9	19 919	37,98	0,58	17,24	17,18	20,87
28	PRAEMIEN- UND AKKORDLOHN	3 323	37	7	1 125	39,00	0,65	15,46	15,41	18,51
29	MISCHLOHN	32 456	36	7	4 762	39,03	1,04	15,62	15,54	18,68
30	ZUSAMMEN...	431 553	37	7	9 203	38,57	0,76	15,53	15,47	18,55
	LEISTUNGSGRUPPE INSGESAMT									
31	ZEITLOHN	529 590	37	8	9 453	38,86	0,80	15,26	15,18	18,99
32	PRAEMIENLOHN	78 192	37	8	8 157	38,41	0,71	16,75	16,69	20,08
33	AKKORDLOHN	211 240	36	9	18 585	38,08	0,53	17,18	17,12	21,19
34	PRAEMIEN- UND AKKORDLOHN	8 206	37	8	1 105	38,61	0,45	15,83	15,79	18,85
35	MISCHLOHN	59 971	36	7	4 079	38,96	0,89	15,60	15,53	18,74
36	INSGESAMT...	887 200	37	8	11 073	38,64	0,73	15,87	15,80	19,44

SOWIE JAHRESVERDIENSTE 1990 NACH WIRTSCHAFTSZWEIGEN, LEISTUNGSGRUPPEN UND LOHNFORMEN  
BESCHAEFTIGTE FRAUEN

BRUTTO- WOCHENVERDIENST			NETTO- WOCHENVERDIENST	ARBEITER MIT JAHRES- VER- DIENSTEN	DURCHSCHNITTliche (S)			BEZAHLTE WOCHENSTUNDEN		BRUTTO- WOCHENVERDIENST		NETTO- WOCHENVERDIENST	BRUTTO- JAHRES- VER- DIENST	DARUNTER SONDER- ZAH- LUNGEN	NETTO- JAHRES- VER- DIENST	LFD. NR.	
INS- GESAMT	FUER MEHR- ARBEIT	INS- GESAMT	ALTER		UNTER- NEH- MENSZU- GEHOE- RIGKEIT	BESCHAEF- TIGTEN- ZAHL DER UNTER- NEHMEN	INS- GESAMT	DAR. MEHRAR- BEITS- STUNDEN	INS- GESAMT	FUER MEHR- ARBEIT	INS- GESAMT						
DM			ANZAHL	JAHRE		ANZAHL	STUNDEN		DM								
GEWERBE																	
666	16	451	57 729	36	10	9 774	38,94	0,73	676	18	458	38 085	3 474	25 171	1		
746	19	504	3 747	38	10	15 541	38,76	0,82	738	19	499	41 789	4 025	27 817	2		
688	12	464	14 794	37	11	11 323	38,40	0,49	695	12	470	39 150	3 487	25 955	3		
/	/	/	/	/	/	/	/	/	/	/	/	/	/	/	4		
626	14	425	3 375	33	7	885	39,17	0,68	627	15	426	34 698	2 625	23 153	5		
671	15	454	81 235	36	10	9 784	38,83	0,68	679	16	460	38 232	3 451	25 308	6		
697	21	472	10 334	35	10	7 866	39,16	0,94	710	24	480	40 059	3 577	26 396	7		
/	/	/	/	/	/	/	/	/	/	/	/	/	/	/	8		
/	/	/	/	/	/	/	/	/	/	/	/	/	/	/	9		
/	/	/	/	/	/	/	/	/	/	/	/	/	/	/	10		
/	/	/	/	/	/	/	/	/	/	/	/	/	/	/	11		
706	20	477	12 546	35	10	8 536	39,00	0,88	713	22	483	40 245	3 646	26 561	12		
660	15	447	47 396	36	10	10 190	38,89	0,69	669	16	454	37 654	3 452	24 904	13		
732	18	496	3 215	38	10	15 596	38,83	0,84	731	20	495	41 474	4 000	27 625	14		
678	11	458	13 888	37	11	10 831	38,41	0,47	685	11	464	38 624	3 390	25 635	15		
/	/	/	/	/	/	/	/	/	/	/	/	/	/	/	16		
629	15	425	2 880	34	8	831	39,35	0,74	631	16	427	34 779	2 579	23 094	17		
664	14	450	68 689	36	10	10 013	38,79	0,64	673	15	456	37 865	3 416	25 079	18		
599	15	411	169 216	39	9	14 556	38,81	0,79	605	15	415	34 301	3 337	22 979	19		
642	17	438	22 041	38	9	8 743	38,60	0,86	645	18	440	36 340	3 392	24 308	20		
646	10	442	64 806	36	10	17 496	38,19	0,50	652	11	446	36 587	3 275	24 571	21		
632	9	433	2 315	40	11	806	38,64	0,49	645	10	442	36 514	2 719	24 550	22		
602	14	410	18 438	36	8	3 703	38,80	0,76	603	14	412	33 962	3 039	22 894	23		
614	14	420	276 816	38	9	13 944	38,65	0,72	619	14	424	34 995	3 302	23 465	24		
565	15	388	172 522	39	8	4 811	38,79	0,81	572	14	395	32 297	3 035	21 834	25		
634	12	434	36 899	38	9	6 621	38,36	0,65	638	13	438	36 090	3 379	24 241	26		
655	12	448	91 305	37	10	20 958	37,97	0,57	659	12	452	37 417	3 560	25 087	27		
603	12	411	2 297	39	9	1 324	38,82	0,52	614	10	421	34 274	2 943	23 140	28		
610	19	412	24 161	37	8	5 204	38,91	0,98	617	18	417	35 000	3 206	23 477	29		
598	14	411	327 184	38	9	9 526	38,52	0,73	608	14	417	34 367	3 232	23 144	30		
593	15	406	399 468	38	9	9 656	38,82	0,79	601	15	412	33 982	3 227	22 801	31		
643	14	439	62 687	38	9	7 900	38,47	0,73	647	15	442	36 519	3 422	24 479	32		
654	11	447	170 906	37	10	18 811	38,09	0,54	660	12	451	37 252	3 446	24 966	33		
611	8	417	6 201	38	9	1 093	38,55	0,41	624	8	428	35 081	2 792	23 606	34		
608	17	412	45 973	37	8	4 285	38,89	0,87	612	17	416	34 562	3 097	23 220	35		
613	14	419	685 234	38	9	11 341	38,61	0,72	621	14	425	35 079	3 286	23 530	36		

7 BEZAHLTE WOCHENSTUNDEN, STUNDEN- UND WOCHENVERDIENSTE DER ARBEITER IM OKTOBER 1990  
7.2 VOLLZEIT

LFD. NR.	LEISTUNGSGRUPPE LOHNFORM	ARBEITER INSGESAMT	DURCHSCHNITTliche (S)			BEZAHLTE WOCHENSTUNDEN		BRUTTOSTUNDEN- VERDIENST		
			ALTER	UNTER- NEH- MENSZU- GEHOE- RIGKEIT	BESCHAEF- TIGTEN- ZAHL DER UNTER- NEHMEN	INS- GESAMT	DAR. MEHRAR- BEITS- STUNDEN	INS- GESAMT	FUER NORMAL- AR- BEIT	MEHR- AR- BEIT
		ANZAHL	JAHRE		ANZAHL	STUNDEN		DM		
								GRUNDSTOFF- UND PRODUK		
1	LEISTUNGSGRUPPE 1									
2	ZEITLOHN	4 595	37	12	22 085	39,14	0,47	20,16	20,10	25,43
3	PRAEMIENLOHN	/	/	/	/	/	/	/	/	/
4	AKKORDLOHN	/	/	/	/	/	/	/	/	/
5	PRAEMIEN- UND AKKORDLOHN	/	/	/	/	/	/	/	/	/
6	MISCHLOHN	/	/	/	/	/	/	/	/	/
	ZUSAMMEN...	5 682	38	13	19 108	39,15	0,51	20,33	20,26	25,31
7	LEISTUNGSGRUPPE 1A									
8	ZEITLOHN	/	/	/	/	/	/	/	/	/
9	PRAEMIENLOHN	/	/	/	/	/	/	/	/	/
10	AKKORDLOHN	/	/	/	/	/	/	/	/	/
11	PRAEMIEN- UND AKKORDLOHN	/	/	/	/	/	/	/	/	/
12	MISCHLOHN	/	/	/	/	/	/	/	/	/
	ZUSAMMEN...	/	/	/	/	/	/	/	/	/
13	LEISTUNGSGRUPPE 1B									
14	ZEITLOHN	3 677	37	12	21 474	39,10	0,41	19,68	19,63	24,68
15	PRAEMIENLOHN	/	/	/	/	/	/	/	/	/
16	AKKORDLOHN	/	/	/	/	/	/	/	/	/
17	PRAEMIEN- UND AKKORDLOHN	/	/	/	/	/	/	/	/	/
18	MISCHLOHN	/	/	/	/	/	/	/	/	/
	ZUSAMMEN...	4 706	38	12	18 262	39,12	0,47	19,97	19,91	24,77
19	LEISTUNGSGRUPPE 2									
20	ZEITLOHN	20 072	39	10	12 490	39,07	0,44	17,31	17,27	21,22
21	PRAEMIENLOHN	/	/	/	/	/	/	/	/	/
22	AKKORDLOHN	2 683	38	9	1 441	38,63	0,44	18,41	18,33	25,46
23	PRAEMIEN- UND AKKORDLOHN	/	/	/	/	/	/	/	/	/
24	MISCHLOHN	/	/	/	/	/	/	/	/	/
	ZUSAMMEN...	26 557	39	10	10 020	39,07	0,47	17,63	17,57	21,92
25	LEISTUNGSGRUPPE 3									
26	ZEITLOHN	29 617	39	8	5 218	39,11	0,42	16,05	16,01	19,60
27	PRAEMIENLOHN	5 512	36	9	4 852	39,30	0,68	17,59	17,52	21,80
28	AKKORDLOHN	3 870	38	9	3 199	38,91	0,58	18,19	18,12	22,84
29	PRAEMIEN- UND AKKORDLOHN	/	/	/	/	/	/	/	/	/
30	MISCHLOHN	2 999	37	7	1 936	39,21	0,91	17,54	17,47	20,48
	ZUSAMMEN...	42 273	39	8	4 734	39,12	0,50	16,57	16,52	20,45
31	LEISTUNGSGRUPPE INSGESAMT									
32	ZEITLOHN	54 284	39	9	9 334	39,10	0,43	16,86	16,82	20,75
33	PRAEMIENLOHN	7 674	37	9	4 757	39,31	0,71	17,89	17,81	22,67
34	AKKORDLOHN	7 071	39	10	2 429	38,79	0,51	18,48	18,41	23,88
35	PRAEMIEN- UND AKKORDLOHN	/	/	/	/	/	/	/	/	/
36	MISCHLOHN	4 980	37	8	2 315	39,34	0,80	18,23	18,18	20,65
	INSGESAMT...	74 513	39	9	7 714	39,10	0,49	17,23	17,18	21,33

SOWIE JAHRESVERDIENSTE 1990 NACH WIRTSCHAFTSZWEIGEN, LEISTUNGSGRUPPEN UND LOHNFORMEN  
BESCHAEFTIGTE FRAUEN

BRUTTO- WOCHENVERDIENST			ARBEITER MIT JAHRES- VER- DIENSTEN	DURCHSCHNITTliche (S)			BEZAHLTE WOCHENSTUNDEN		BRUTTO- WOCHENVERDIENST			BRUTTO- JAHRES- VER- DIENST	DARUNTER SONDER- ZAH- LUNGEN	NETTO- JAHRES- VER- DIENST	LFD. NR.	
INS- GESAMT	FUER MEHR- ARBEIT	INS- GESAMT		ALTER	UNTER- NEH- MENSZU- GEHOE- RIGKEIT	BESCHAEF- TIGTEN- ZAHl DER UNTER- NEHMEN	INS- GESAMT	DAR. MEHRAR- BEITS- STUNDEN	INS- GESAMT	FUER MEHR- ARBEIT	INS- GESAMT					
DM			ANZAHL	JAHRE		ANZAHL	STUNDEN		DM							
TIONSGUETERGEWERBE																
789 / / / / / 796	12 / / / / / 13	530 / / / / / 534	3 954 / / / / / 4 912	38 / / / / / 38	13 / / / / / 13	22 131 / / / / / 18 832	39,18 / / / / / 39,18	0,47 / / / / / 0,52	793 / / / / / 797	12 / / / / / 13	532 / / / / / 536	46 266 / / / / / 46 138	6 017 / / / / / 5 697	30 189 / / / / / 30 180	1 2 3 4 5 6	
 / / / / /  	 / / / / /  	 / / / / /  	 / / / / /  	 / / / / /  	 / / / / /  	 / / / / /  	 / / / / /  	 / / / / /  	 / / / / /  	 / / / / /  	 / / / / /  	 / / / / /  	 / / / / /  	 / / / / /  	 / / / / /  	7 8 9 10 11 12
769 / / / / / 781	10 / / / / / 12	519 / / / / / 526	3 173 / / / / / 4 080	37 / / / / / 38	12 / / / / / 12	21 723 / / / / / 18 089	39,14 / / / / / 39,15	0,39 / / / / / 0,47	773 / / / / / 782	10 / / / / / 12	521 / / / / / 527	45 022 / / / / / 45 152	5 814 / / / / / 5 492	29 527 / / / / / 29 666	13 14 15 16 17 18	
676 / / / / / 711	9 / / / / / 11	460 / / / / / 483	16 868 / / / / / 2 242	40 / / / / / 39	11 / / / / / 9	12 961 / / / / / 1 479	39,07 / / / / / 38,65	0,45 / / / / / 0,48	682 / / / / / 715	10 / / / / / 12	464 / / / / / 486	39 269 / / / / / 39 395	4 785 / / / / / 3 390	26 013 / / / / / 26 366	19 20 21 22 23 24	
689 / / / / / 688	10 / / / / / 10	468 / / / / / 468	21 973 / / / / / 21 973	40 / / / / / 40	11 / / / / / 11	10 549 / / / / / 10 549	39,06 / / / / / 39,06	0,49 / / / / / 0,49	689 / / / / / 689	11 / / / / / 11	468 / / / / / 468	39 401 / / / / / 39 401	4 507 / / / / / 4 507	26 132 / / / / / 26 132	25 26 27 28 29 30	
628 692 708 / / 688 648	8 15 13 / / 19 10	430 465 478 / / 466 442	23 279 4 449 3 364 / / 2 104 33 430	40 38 39 / / 39 40	9 10 10 / / 9 9	4 990 5 169 3 286 / / 2 357 4 658	39,14 39,40 38,95 / / 39,02 39,14	0,45 0,70 0,63 / / 0,94 0,53	627 696 711 / / 670 648	9 15 15 / / 19 11	431 469 480 / / 456 443	35 614 38 837 39 953 / / 37 542 36 631	3 878 3 734 3 628 / / 3 596 3 814	23 896 25 649 26 394 / / 25 091 24 475	25 26 27 28 29 30	
659 703 717 / / 717 674	9 16 12 / / 16 10	450 473 484 / / 487 458	44 101 6 246 6 069 / / 3 462 60 315	40 38 39 / / 38 40	10 10 10 / / 9 10	9 575 4 921 2 507 / / 2 883 7 958	39,12 39,38 38,82 / / 39,21 39,12	0,45 0,74 0,55 / / 0,90 0,51	663 705 721 / / 687 675	9 17 13 / / 19 11	453 474 487 / / 469 460	37 967 39 546 40 146 / / 38 539 38 414	4 416 3 805 3 549 / / 3 678 4 220	25 270 26 112 26 627 / / 25 784 25 543	31 32 33 34 35 36	

7 BEZAHLTE WOCHENSTUNDEN, STUNDEN- UND WOCHENVERDIENSTE DER ARBEITER IM OKTOBER 1990  
7 .2 VOLLZEIT

LFD. NR.	LEISTUNGSGRUPPE LOHNFORM	ARBEITER INSGESAMT	DURCHSCHNITTliche (S)			BEZAHLTE WOCHENSTUNDEN		BRUTTOSTUNDEN- VERDIENST		
			ALTER	UNTER- NEH- MENSZU- GEHOE- RIGKEIT	BESCHAEF- TIGTEN- ZAHl DER UNTER- NEHMEN	INS- GESAMT	DAR. MEHRAR- BEITS- STUNDEN	INS- GESAMT	FUER NORMAL- AR- BEIT	MEHR- AR- BEIT
		ANZAHL	JAHRE		ANZAHL	STUNDEN		DM		
								INVESTITIONSGUETER		
1	LEISTUNGSGRUPPE 1									
2	ZEITLOHN	24 640	36	10	22 222	38,32	0,80	19,15	19,04	24,19
3	PRAEMIENLOHN	/	/	/	/	/	/	/	/	/
4	AKKORDLOHN	5 106	35	10	39 847	37,87	0,78	22,33	22,23	26,99
5	PRAEMIEN- UND AKKORDLOHN	/	/	/	/	/	/	/	/	/
6	MISCHLOHN	/	/	/	/	/	/	/	/	/
	ZUSAMMEN...	32 243	36	10	25 271	38,23	0,78	19,75	19,65	24,73
7	LEISTUNGSGRUPPE 1A									
8	ZEITLOHN	5 589	35	10	13 537	38,49	0,94	19,96	19,79	26,87
9	PRAEMIENLOHN	/	/	/	/	/	/	/	/	/
10	AKKORDLOHN	/	/	/	/	/	/	/	/	/
11	PRAEMIEN- UND AKKORDLOHN	/	/	/	/	/	/	/	/	/
12	MISCHLOHN	/	/	/	/	/	/	/	/	/
	ZUSAMMEN...	7 055	35	9	14 974	38,35	0,85	20,25	20,10	26,81
13	LEISTUNGSGRUPPE 1B									
14	ZEITLOHN	19 051	37	10	24 770	38,27	0,76	18,91	18,82	23,22
15	PRAEMIENLOHN	/	/	/	/	/	/	/	/	/
16	AKKORDLOHN	4 331	35	10	42 842	37,91	0,81	22,33	22,23	27,01
17	PRAEMIEN- UND AKKORDLOHN	/	/	/	/	/	/	/	/	/
18	MISCHLOHN	/	/	/	/	/	/	/	/	/
	ZUSAMMEN...	25 188	36	10	28 155	38,20	0,76	19,61	19,52	24,07
19	LEISTUNGSGRUPPE 2									
20	ZEITLOHN	97 893	37	8	28 030	38,28	0,70	16,43	16,36	20,08
21	PRAEMIENLOHN	12 393	36	8	20 857	38,21	0,97	17,49	17,41	20,58
22	AKKORDLOHN	43 368	36	8	33 606	37,54	0,47	18,31	18,25	22,48
23	PRAEMIEN- UND AKKORDLOHN	/	/	/	/	/	/	/	/	/
24	MISCHLOHN	8 364	35	6	8 682	37,85	0,38	16,35	16,31	20,99
	ZUSAMMEN...	162 871	36	8	27 832	38,05	0,64	17,00	16,94	20,64
25	LEISTUNGSGRUPPE 3									
26	ZEITLOHN	101 635	36	7	10 186	38,22	0,80	15,13	15,08	17,77
27	PRAEMIENLOHN	23 120	36	8	10 499	37,55	0,43	17,36	17,33	20,30
28	AKKORDLOHN	83 020	36	9	25 586	37,65	0,56	17,63	17,57	21,17
29	PRAEMIEN- UND AKKORDLOHN	/	/	/	/	/	/	/	/	/
30	MISCHLOHN	13 458	36	7	10 071	37,88	0,66	17,13	17,08	20,28
	ZUSAMMEN...	222 561	36	8	15 900	37,92	0,66	16,41	16,36	19,17
31	LEISTUNGSGRUPPE INSGESAMT									
32	ZEITLOHN	224 168	37	8	19 301	38,26	0,76	16,14	16,08	19,46
33	PRAEMIENLOHN	37 411	36	8	15 072	37,79	0,62	17,59	17,54	20,81
34	AKKORDLOHN	131 494	36	9	28 785	37,62	0,54	18,03	17,98	21,87
35	PRAEMIEN- UND AKKORDLOHN	/	/	/	/	/	/	/	/	/
36	MISCHLOHN	22 242	36	7	9 403	37,88	0,55	16,88	16,83	20,46
	INSGESAMT...	417 674	36	8	21 276	38,00	0,66	16,90	16,84	20,23



SOWIE JAHRESVERDIENSTE 1990 NACH WIRTSCHAFTSZWEIGEN, LEISTUNGSGRUPPEN UND LOHNFORMEN  
BESCHAEFTIGTE FRAUEN

BRUTTO- WOCHENVERDIENST			ARBEITER MIT JAHRES- VER- DIENSTEN	DURCHSCHNITTliche (\$)			BEZAHLTE WOCHENSTUNDEN		BRUTTO- WOCHENVERDIENST			BRUTTO- JAHRES- VER- DIENST	DARUNTER SONDER- ZAH- LUNGEN	NETTO- JAHRES- VER- DIENST	LFD. NR.
INS- GESAMT	FUER MEHR- ARBEIT	INS- GESAMT		ALTER	UNTER- NEH- MENSZU- GEOE- RIGKEIT	BESCHAEF- TIGTEN- ZAHl DER UNTER- NEHMEN	INS- GESAMT	DAR. MEHRAR- BEITS- STUNDEN	INS- GESAMT	FUER MEHR- ARBEIT	INS- GESAMT				
DM			ANZAHL	JAHRE		ANZAHL	STUNDEN		DM						
PRODUZIERENDES GEWERBE															
734 /															

7 BEZAHLTE WOCHENSTUNDEN, STUNDEN- UND WOCHENVERDIENSTE DER ARBEITER IM OKTOBER 1990  
7.2 VOLLZEIT

LFD. NR.	LEISTUNGSGRUPPE LOHNFORM	ARBEITER INSGESAMT	DURCHSCHNITTliche (S)			BEZAHLTE WOCHENSTUNDEN		BRUTTOSTUNDEN- VERDIENST		
			ALTER	UNTER- NEH- MENSZU- GEHOE- RIGKEIT	BESCHAEF- TIGTEN- ZAHL DER UNTER- NEHMEN	INS- GESAMT	DAR. MEHRAR- BEITS- STUNDEN	INS- GESAMT	NORMAL- AR- BEIT	FUER MEHR- AR- BEIT
		ANZAHL	JAHRE		ANZAHL	STUNDEN		DM		
ELEKTROTECHNIK; REPARATUR VON ELEK										
1	LEISTUNGSGRUPPE 1									
2	ZEITLOHN	8 320	37	10	33 171	37,98	0,61	18,73	18,65	23,69
3	PRAEMIENLOHN	/	/	/	/	/	/	/	/	/
4	AKKORDLOHN	/	/	/	/	/	/	/	/	/
5	PRAEMIEN- UND AKKORDLOHN	/	/	/	/	/	/	/	/	/
6	MISCHLOHN	/	/	/	/	/	/	/	/	/
	ZUSAMMEN...	9 789	37	10	34 120	37,92	0,58	18,93	18,85	23,84
7	LEISTUNGSGRUPPE 1A									
8	ZEITLOHN	/	/	/	/	/	/	/	/	/
9	PRAEMIENLOHN	/	/	/	/	/	/	/	/	/
10	AKKORDLOHN	/	/	/	/	/	/	/	/	/
11	PRAEMIEN- UND AKKORDLOHN	/	/	/	/	/	/	/	/	/
12	MISCHLOHN	/	/	/	/	/	/	/	/	/
	ZUSAMMEN...	2 522	37	11	22 959	37,96	0,59	20,02	19,91	27,05
13	LEISTUNGSGRUPPE 1B									
14	ZEITLOHN	6 241	37	10	37 918	37,96	0,59	18,32	18,25	22,43
15	PRAEMIENLOHN	/	/	/	/	/	/	/	/	/
16	AKKORDLOHN	/	/	/	/	/	/	/	/	/
17	PRAEMIEN- UND AKKORDLOHN	/	/	/	/	/	/	/	/	/
18	MISCHLOHN	/	/	/	/	/	/	/	/	/
	ZUSAMMEN...	7 267	36	10	37 994	37,90	0,57	18,55	18,49	22,70
19	LEISTUNGSGRUPPE 2									
20	ZEITLOHN	44 672	36	7	28 389	38,46	0,68	15,79	15,72	19,55
21	PRAEMIENLOHN	5 995	32	6	24 482	38,64	1,32	16,35	16,24	19,40
22	AKKORDLOHN	26 142	35	8	30 661	37,48	0,48	17,46	17,40	21,59
23	PRAEMIEN- UND AKKORDLOHN	/	/	/	/	/	/	/	/	/
24	MISCHLOHN	4 631	32	5	3 182	37,68	0,32	15,61	15,56	21,43
	ZUSAMMEN...	81 942	35	7	27 235	38,11	0,64	16,36	16,29	20,08
25	LEISTUNGSGRUPPE 3									
26	ZEITLOHN	42 649	35	7	20 058	38,12	0,66	15,25	15,20	17,98
27	PRAEMIENLOHN	10 653	35	8	18 040	37,38	0,34	17,16	17,14	19,57
28	AKKORDLOHN	50 462	36	9	38 348	37,57	0,51	17,46	17,42	20,57
29	PRAEMIEN- UND AKKORDLOHN	/	/	/	/	/	/	/	/	/
30	MISCHLOHN	4 509	37	8	6 992	37,78	0,60	16,26	16,21	19,37
	ZUSAMMEN...	108 487	35	8	27 788	37,78	0,55	16,50	16,46	19,24
31	LEISTUNGSGRUPPE INSGESAMT									
32	ZEITLOHN	95 641	35	7	25 090	38,27	0,67	15,80	15,74	19,18
33	PRAEMIENLOHN	17 228	34	7	21 053	37,82	0,67	16,96	16,91	19,50
34	AKKORDLOHN	77 405	35	8	35 795	37,54	0,50	17,49	17,44	20,96
35	PRAEMIEN- UND AKKORDLOHN	/	/	/	/	/	/	/	/	/
36	MISCHLOHN	9 172	34	6	5 064	37,73	0,45	15,95	15,90	20,10
	INSGESAMT...	200 218	35	8	27 871	37,92	0,59	16,56	16,51	19,83

SOWIE JAHRESVERDIENSTE 1990 NACH WIRTSCHAFTSZWEIGEN, LEISTUNGSGRUPPEN UND LOHNFORMEN  
BESCHAEFTIGTE FRAUEN

BRUTTO- WOCHENVERDIENST			ARBEITER MIT JAHRES- VER- DIENSTEN	DURCHSCHNITTliche (S)			BEZAHLTE WOCHENSTUNDEN		BRUTTO- WOCHENVERDIENST			BRUTTO- JAHRES- VER- DIENST	DARUNTER SONDER- ZAH- LUNGEN	NETTO- JAHRES- VER- DIENST	LFD. NR.
INS- GESAMT	FUER MEHR- ARBEIT	INS- GESAMT		ALTER	UNTER- NEH- MENSZU- GEHÖE- RIGKEIT	BESCHAEF- TIGTEN- ZAHl DER UNTER- NEHMEN	INS- GESAMT	DAR. MEHRAR- BEITST- STUNDEN	INS- GESAMT	FUER MEHR- ARBEIT	INS- GESAMT				
DM			ANZAHL	JAHRE		ANZAHL	STUNDEN		DM						
TRISCHEN GERAETEN FUER DEN HAUSHALT															
711 / / / / 718	14 / / / / 14	485 / / / / 489	6 778 / / / / 7 836	38 / / / / 38	12 / / / / 11	31 989 / / / / 32 203	37,99 / / / / 37,97	0,64 / / / / 0,62	716 / / / / 721	16 / / / / 15	488 / / / / 491	40 460 / / / / 40 780	4 035 / / / / 4 098	26 953 / / / / 27 129	1 2 3 4 5 6
 / / / / 760	 / / / / 16	 / / / / 516	 / / / / 2 112	 / / / / 38	 / / / / 12	 / / / / 21 860	 / / / / 38,11	 / / / / 0,65	 / / / / 757	 / / / / 18	 / / / / 516	 / / / / 42 764	 / / / / 4 298	 / / / / 28 547	7 8 9 10 11 12
695 / / / / 703	13 / / / / 13	474 / / / / 479	5 025 / / / / 5 724	38 / / / / 38	12 / / / / 11	36 966 / / / / 36 020	37,93 / / / / 37,92	0,62 / / / / 0,61	701 / / / / 708	14 / / / / 14	479 / / / / 482	39 682 / / / / 40 047	3 973 / / / / 4 025	26 413 / / / / 26 606	13 14 15 16 17 18
607 632 654 / 588 623	13 26 10 / 7 13	418 428 452 / 401 429	31 765 4 422 20 287 / 3 283 60 208	37 33 35 / 33 36	9 7 9 / 6 9	34 699 18 403 27 785 / 2 623 29 170	38,14 38,59 37,51 / 37,68 37,93	0,57 1,25 0,49 / 0,36 0,58	609 637 658 / 591 627	12 25 11 / 8 12	420 433 454 / 404 432	34 592 35 942 36 975 / 32 907 35 426	3 273 3 321 3 438 / 2 986 3 324	23 235 23 984 25 041 / 22 339 23 862	19 20 21 22 23 24
581 641 656 / 614 623	12 7 10 / 12 11	402 444 452 / 405 430	31 418 8 685 40 534 / 3 941 84 710	36 36 36 / 38 36	8 8 9 / 8 9	15 808 18 039 40 902 / 7 875 27 654	38,05 37,34 37,59 / 37,85 37,75	0,62 0,35 0,51 / 0,65 0,54	590 637 662 / 621 630	11 7 11 / 13 11	407 442 456 / 406 434	33 641 37 051 37 850 / 35 790 36 107	3 349 3 861 3 802 / 3 065 3 605	22 663 25 061 25 482 / 24 231 24 332	25 26 27 28 29 30
605 641 657 / 602 628	13 13 10 / 9 12	417 440 453 / 403 432	69 961 13 515 61 382 / 7 256 152 754	37 35 36 / 36 36	9 8 9 / 7 9	25 953 18 789 36 509 / 5 490 28 484	38,09 37,77 37,56 / 37,77 37,83	0,60 0,64 0,51 / 0,52 0,56	611 640 662 / 608 634	12 13 11 / 10 11	421 441 456 / 405 436	34 734 36 822 37 617 / 34 541 36 078	3 381 3 701 3 690 / 3 033 3 520	23 339 24 774 25 370 / 23 407 24 290	31 32 33 34 35 36

7 BEZAHLTE WOCHENSTUNDEN, STUNDEN- UND WOCHENVERDIENSTE DER ARBEITER IM OKTOBER 1990  
7.2 VOLLZEIT

LFD. NR.	LEISTUNGSGRUPPE LOHNFORM	ARBEITER INSGESAMT	DURCHSCHNITTliche (\$)			BEZAHLTE WOCHENSTUNDEN		BRUTTOSTUNDEN- VERDIENST		
			ALTER	UNTER- NEH- MENSZU- GEHOE- RIGKEIT	BESCHAEF- TIGTEN- ZAHL DER UNTER- NEHMEN	INS- GESAMT	DAR. MEHRAR- BEITS- STUNDEN	INS- GESAMT	NORMAL- AR- BEIT	FUER MEHR- AR- BEIT
		ANZAHL	JAHRE		ANZAHL	STUNDEN		DM		
HERSTELLUNG VON EBM-WAREN, STAHLVER										
1	LEISTUNGSGRUPPE 1									
2	ZEITLOHN	2 514	37	9	1 392	38,86	1,48	17,71	17,41	25,24
3	PRÄMIENLOHN	/	/	/	/	/	/	/	/	/
4	AKKORDLOHN	/	/	/	/	/	/	/	/	/
5	PRÄMIEN- UND AKKORDLOHN	/	/	/	/	/	/	/	/	/
6	MISCHLOHN	/	/	/	/	/	/	/	/	/
	ZUSAMMEN...	3 026	38	10	1 332	38,95	1,62	18,40	18,09	25,35
7	LEISTUNGSGRUPPE 1A									
8	ZEITLOHN	/	/	/	/	/	/	/	/	/
9	PRÄMIENLOHN	/	/	/	/	/	/	/	/	/
10	AKKORDLOHN	/	/	/	/	/	/	/	/	/
11	PRÄMIEN- UND AKKORDLOHN	/	/	/	/	/	/	/	/	/
12	MISCHLOHN	/	/	/	/	/	/	/	/	/
	ZUSAMMEN...	/	/	/	/	/	/	/	/	/
13	LEISTUNGSGRUPPE 1B									
14	ZEITLOHN	/	/	/	/	/	/	/	/	/
15	PRÄMIENLOHN	/	/	/	/	/	/	/	/	/
16	AKKORDLOHN	/	/	/	/	/	/	/	/	/
17	PRÄMIEN- UND AKKORDLOHN	/	/	/	/	/	/	/	/	/
18	MISCHLOHN	/	/	/	/	/	/	/	/	/
	ZUSAMMEN...	/	/	/	/	/	/	/	/	/
19	LEISTUNGSGRUPPE 2									
20	ZEITLOHN	13 402	39	8	1 219	38,32	0,65	15,37	15,31	18,76
21	PRÄMIENLOHN	/	/	/	/	/	/	/	/	/
22	AKKORDLOHN	3 297	37	7	572	38,08	0,52	17,43	17,37	21,58
23	PRÄMIEN- UND AKKORDLOHN	/	/	/	/	/	/	/	/	/
24	MISCHLOHN	/	/	/	/	/	/	/	/	/
	ZUSAMMEN...	19 663	39	8	1 433	38,24	0,61	15,88	15,82	19,46
25	LEISTUNGSGRUPPE 3									
26	ZEITLOHN	25 067	38	6	632	38,65	1,16	14,68	14,61	17,06
27	PRÄMIENLOHN	4 545	37	8	1 668	37,89	0,69	16,96	16,89	20,42
28	AKKORDLOHN	10 784	35	7	3 020	37,79	0,68	17,48	17,39	22,04
29	PRÄMIEN- UND AKKORDLOHN	/	/	/	/	/	/	/	/	/
30	MISCHLOHN	/	/	/	/	/	/	/	/	/
	ZUSAMMEN...	43 177	37	7	1 497	38,34	0,98	15,74	15,67	18,42
31	LEISTUNGSGRUPPE INSGESAMT									
32	ZEITLOHN	40 983	38	7	907	38,55	1,01	15,09	15,01	18,15
33	PRÄMIENLOHN	5 918	37	8	1 996	37,91	0,76	17,19	17,12	20,93
34	AKKORDLOHN	14 411	36	8	2 412	37,91	0,69	17,57	17,49	22,26
35	PRÄMIEN- UND AKKORDLOHN	/	/	/	/	/	/	/	/	/
36	MISCHLOHN	4 138	38	7	3 072	38,31	0,72	16,31	16,23	20,73
	INSGESAMT...	65 866	38	7	1 470	38,34	0,90	15,91	15,83	19,20

SOWIE JAHRESVERDIENSTE 1990 NACH WIRTSCHAFTSZWEIGEN, LEISTUNGSGRUPPEN UND LOHNFORMEN  
BESCHAEFTIGTE FRAUEN

BRUTTO- WOCHENVERDIENST			ARBEITER MIT JAHRES- VER- DIENSTEN	DURCHSCHNITTliche (S)			BEZAHLTE WOCHENSTUNDEN		BRUTTO- WOCHENVERDIENST			BRUTTO- JAHRES- VER- DIENST	DARUNTER SONDER- ZAH- LUNGEN	NETTO- JAHRES- VER- DIENST	LFD. NR.	
INS- GESAMT	FUER MEHR- ARBEIT	INS- GESAMT		ALTER	UNTER- NEH- MENSZU- GEOHE- RIGKEIT	BESCHAEF- TIGTEN- ZAHl DER UNTER- NEHMEN	INS- GESAMT	DAR. MEHRAR- BEITTS- STUNDEN	INS- GESAMT	FUER MEHR- ARBEIT	INS- GESAMT					
DM			ANZAHL	JAHRE		ANZAHL	STUNDEN		DM							
FORMUNG, OBERFLAECHENVEREDLUNG, HAERTUNG																
688	37	463	2 082	38	9	1 316	39,10	1,69	695	43	466	39 116	3 527	25 581	1	
/	/	/	/	/	/	/	/	/	/	/	/	/	/	/	2	
-	-	-	-	-	-	-	-	-	-	-	-	-	-	-	3	
/	/	/	/	/	/	/	/	/	/	/	/	/	/	/	4	
716	41	481	2 475	39	10	1 273	39,19	1,78	714	45	479	40 174	3 705	26 317	5	
/	/	/	/	/	/	/	/	/	/	/	/	/	/	/	6	
/	/	/	/	/	/	/	/	/	/	/	/	/	/	/	7	
/	/	/	/	/	/	/	/	/	/	/	/	/	/	/	8	
-	-	-	-	-	-	-	-	-	-	-	-	-	-	-	9	
/	/	/	/	/	/	/	/	/	/	/	/	/	/	/	10	
/	/	/	/	/	/	/	/	/	/	/	/	/	/	/	11	
/	/	/	/	/	/	/	/	/	/	/	/	/	/	/	12	
/	/	/	/	/	/	/	/	/	/	/	/	/	/	/	13	
/	/	/	/	/	/	/	/	/	/	/	/	/	/	/	14	
-	-	-	-	-	-	-	-	-	-	-	-	-	-	-	15	
/	/	/	/	/	/	/	/	/	/	/	/	/	/	/	16	
/	/	/	/	/	/	/	/	/	/	/	/	/	/	/	17	
/	/	/	/	/	/	/	/	/	/	/	/	/	/	/	18	
589	12	403	10 367	41	9	1 267	38,23	0,63	594	12	406	33 555	3 000	22 448	19	
/	/	/	/	/	/	/	/	/	/	/	/	/	/	/	20	
663	11	445	2 758	37	8	533	38,13	0,57	672	12	455	37 960	3 548	25 299	21	
/	/	/	/	/	/	/	/	/	/	/	/	/	/	/	22	
/	/	/	/	/	/	/	/	/	/	/	/	/	/	/	23	
607	12	415	15 430	40	9	1 478	38,19	0,61	613	12	419	34 761	3 273	23 266	24	
568	20	389	18 123	39	8	766	38,58	1,11	573	20	393	32 116	2 738	21 761	25	
642	14	434	3 237	38	10	1 919	38,01	0,69	655	15	443	36 505	3 456	24 268	26	
660	15	447	9 003	36	8	2 784	37,78	0,68	665	15	451	37 697	3 452	25 132	27	
/	/	/	/	/	/	/	/	/	/	/	/	/	/	/	28	
/	/	/	/	/	/	/	/	/	/	/	/	/	/	/	29	
603	18	411	32 478	38	8	1 552	38,29	0,95	612	18	418	34 410	3 066	23 163	30	
582	18	398	30 573	40	8	974	38,50	0,98	588	19	402	33 081	2 881	22 254	31	
652	16	440	4 296	38	10	2 261	37,97	0,72	658	15	445	36 699	3 473	24 377	32	
666	15	450	12 024	37	9	2 226	37,92	0,70	671	16	455	37 940	3 498	25 291	33	
/	/	/	/	/	/	/	/	/	/	/	/	/	/	/	34	
625	15	429	3 212	39	8	3 057	38,33	0,79	632	16	438	36 412	4 110	24 787	35	
610	17	415	50 383	39	9	1 516	38,30	0,89	617	18	421	34 801	3 161	23 350	36	

7 BEZAHLTE WOCHENSTUNDEN, STUNDEN- UND WOCHENVERDIENSTE DER ARBEITER IM OKTOBER 1990  
7.2 VOLLZEIT

LFD. NR.	LEISTUNGSGRUPPE LOHNFORM	ARBEITER INSGESAMT	DURCHSCHNITTLICHE (S)			BEZAHLTE WOCHENSTUNDEN		BRUTTOSTUNDEN- VERDIENST		
			ALTER	UNTER- NEH- MENSZU- GEHOE- RIGKEIT	BESCHAEF- TIGTEN- ZAHL DER UNTER- NEHMEN	INS- GESAMT	DAR. MEHRAR- BEITS- STUNDEN	INS- GESAMT	FUER NORMAL- AR- BEIT	MEHR- AR- BEIT
		ANZAHL	JAHRE		ANZAHL	STUNDEN		DM		
								VERBRAUCHSGUETER PRO		
1	LEISTUNGSGRUPPE 1									
2	ZEITLOHN	36 276	35	8	482	38,99	0,62	15,95	15,83	23,27
3	PRAEMIENLOHN	/	/	/	/	/	/	/	/	/
4	AKKORDLOHN	12 781	37	9	673	38,58	0,38	16,06	16,01	20,68
5	PRAEMIEN- UND AKKORDLOHN	/	/	/	/	/	/	/	/	/
6	MISCHLOHN	2 710	33	6	561	38,22	0,24	14,85	14,80	23,24
	ZUSAMMEN...	55 796	35	8	542	38,84	0,54	15,98	15,88	22,77
7	LEISTUNGSGRUPPE 1A									
8	ZEITLOHN	4 959	34	8	176	39,50	0,72	15,14	15,04	20,48
9	PRAEMIENLOHN	/	/	/	/	/	/	/	/	/
10	AKKORDLOHN	/	/	/	/	/	/	/	/	/
11	PRAEMIEN- UND AKKORDLOHN	/	/	/	/	/	/	/	/	/
12	MISCHLOHN	/	/	/	/	/	/	/	/	/
	ZUSAMMEN...	6 210	33	8	262	39,29	0,72	15,60	15,49	21,71
13	LEISTUNGSGRUPPE 1B									
14	ZEITLOHN	31 316	35	8	530	38,91	0,61	16,08	15,96	23,79
15	PRAEMIENLOHN	/	/	/	/	/	/	/	/	/
16	AKKORDLOHN	12 519	36	9	664	38,56	0,36	15,95	15,91	20,14
17	PRAEMIEN- UND AKKORDLOHN	/	/	/	/	/	/	/	/	/
18	MISCHLOHN	/	/	/	/	/	/	/	/	/
	ZUSAMMEN...	49 586	35	8	577	38,78	0,52	16,03	15,93	22,95
19	LEISTUNGSGRUPPE 2									
20	ZEITLOHN	79 298	37	8	432	38,94	0,68	14,05	13,97	18,22
21	PRAEMIENLOHN	11 474	38	9	871	38,70	0,71	15,60	15,54	18,77
22	AKKORDLOHN	34 383	36	9	630	38,84	0,47	15,13	15,07	19,31
23	PRAEMIEN- UND AKKORDLOHN	/	/	/	/	/	/	/	/	/
24	MISCHLOHN	10 022	35	8	563	38,92	0,79	14,60	14,55	17,39
	ZUSAMMEN...	136 936	37	8	534	38,89	0,64	14,51	14,45	18,40
25	LEISTUNGSGRUPPE 3									
26	ZEITLOHN	69 342	37	7	820	39,00	0,76	13,84	13,76	17,73
27	PRAEMIENLOHN	12 334	37	8	1 358	38,59	0,70	15,79	15,72	19,36
28	AKKORDLOHN	23 095	38	10	3 960	38,73	0,54	15,96	15,90	20,34
29	PRAEMIEN- UND AKKORDLOHN	/	/	/	/	/	/	/	/	/
30	MISCHLOHN	9 696	36	8	938	39,00	0,87	14,18	14,15	15,52
	ZUSAMMEN...	116 188	37	8	1 517	38,91	0,72	14,51	14,44	18,07
31	LEISTUNGSGRUPPE INSGESAMT									
32	ZEITLOHN	184 915	37	8	587	38,97	0,70	14,34	14,26	18,90
33	PRAEMIENLOHN	25 973	38	9	1 099	38,69	0,72	15,88	15,81	19,38
34	AKKORDLOHN	70 259	37	9	1 733	38,76	0,47	15,57	15,52	19,89
35	PRAEMIEN- UND AKKORDLOHN	5 344	37	8	844	38,71	0,46	15,50	15,46	18,44
36	MISCHLOHN	22 428	35	8	725	38,87	0,76	14,45	14,41	16,68
	INSGESAMT...	308 920	37	8	905	38,89	0,65	14,78	14,71	18,92

SOWIE JAHRESVERDIENSTE 1990 NACH WIRTSCHAFTSZWEIGEN, LEISTUNGSGRUPPEN UND LOHNFORMEN  
BESCHAEFTIGTE FRAUEN

BRUTTO- WOCHENVERDIENST			ARBEITER MIT JAHRES- VER- DIENSTEN	DURCHSCHNITTliche (S)			BEZAHLTE WOCHENSTUNDEN		BRUTTO- WOCHENVERDIENST			BRUTTO- JAHRES- VER- DIENST	DARUNTER SONDER- ZAH- LUNGEN	NETTO- JAHRES- VER- DIENST	LFD. NR.
INS- GESAMT	FUER MEHR- ARBEIT	INS- GESAMT		ALTER	UNTER- NEH- MENSZU- GEHOE- RIGKEIT	BESCHAEF- TIGTEN- ZAHl DER UNTER- NEHMEN	INS- GESAMT	DAR. MEHRAR- BEITS- STUNDEN	INS- GESAMT	FUER MEHR- ARBEIT	INS- GESAMT				
DM			ANZAHL	JAHRE	ANZAHL	STUNDEN		DM							
DUZIERENDES GEWERBE															
622	15	421	28 206	36	9	521	39,05	0,67	626	16	425	34 939	2 875	23 106	1
/	/	/	/	/	/	/	/	/	/	/	/	/	/	/	2
620	8	420	10 107	37	10	707	38,54	0,35	627	7	425	34 914	2 663	23 311	3
/	/	/	/	/	/	/	/	/	/	/	/	/	/	/	4
568	5	388	2 352	34	6	494	38,15	0,23	569	6	389	31 676	2 231	21 194	5
621	12	420	43 979	36	9	573	38,86	0,57	625	13	425	34 881	2 807	23 165	6
598	15	408	4 009	34	9	150	39,38	0,72	608	16	415	33 999	2 464	22 585	7
/	/	/	/	/	/	/	/	/	/	/	/	/	/	/	8
/	/	/	/	/	/	/	/	/	/	/	/	/	/	/	9
/	/	/	/	/	/	/	/	/	/	/	/	/	/	/	10
/	/	/	/	/	/	/	/	/	/	/	/	/	/	/	11
613	16	418	5 070	34	9	249	39,21	0,73	618	17	422	34 573	2 640	23 039	12
626	14	423	24 196	36	9	582	38,99	0,67	630	16	426	35 095	2 943	23 192	13
/	/	/	/	/	/	/	/	/	/	/	/	/	/	/	14
615	7	417	9 870	37	10	700	38,52	0,33	622	7	422	34 675	2 621	23 164	15
/	/	/	/	/	/	/	/	/	/	/	/	/	/	/	16
/	/	/	/	/	/	/	/	/	/	/	/	/	/	/	17
621	12	420	38 909	36	9	615	38,81	0,55	626	13	425	34 922	2 829	23 181	18
547	12	376	61 849	38	9	456	38,97	0,71	551	13	380	30 878	2 611	20 846	19
604	13	413	9 738	39	9	865	38,71	0,72	606	14	415	33 885	2 938	22 802	20
587	9	402	27 685	37	10	649	38,91	0,51	596	10	407	33 034	2 451	22 188	21
/	/	/	/	/	/	/	/	/	/	/	/	/	/	/	22
568	14	388	8 411	36	9	593	38,96	0,83	572	15	392	32 018	2 371	21 734	23
564	12	387	109 205	38	9	557	38,93	0,67	570	12	391	31 847	2 576	21 474	24
540	13	370	51 574	39	9	872	38,93	0,72	541	13	375	30 367	2 665	20 642	25
609	14	418	9 975	38	9	1 415	38,79	0,77	615	15	423	34 404	3 020	23 098	26
618	11	422	19 121	39	11	4 148	38,70	0,51	622	11	424	34 816	2 925	23 285	27
/	/	/	/	/	/	/	/	/	/	/	/	/	/	/	28
553	13	379	6 823	37	9	993	38,88	0,72	556	11	381	31 408	2 773	21 117	29
565	13	387	88 788	39	9	1 655	38,86	0,68	569	13	392	31 893	2 772	21 548	30
559	13	382	141 628	38	9	620	38,97	0,71	562	14	387	31 501	2 683	21 222	31
614	14	421	21 612	39	9	1 110	38,79	0,76	618	15	423	34 566	3 022	23 242	32
603	9	412	56 914	37	10	1 835	38,77	0,48	611	10	416	33 967	2 648	22 756	33
600	9	411	4 232	38	10	888	38,69	0,41	609	8	419	34 014	2 519	22 982	34
562	13	384	17 586	36	9	735	38,82	0,71	565	12	387	31 736	2 508	21 422	35
575	12	393	241 972	38	9	963	38,89	0,65	580	13	398	32 415	2 690	21 808	36

7 BEZAHLTE WOCHENSTUNDEN, STUNDEN- UND WOCHENVERDIENSTE DER ARBEITER IM OKTOBER 1990  
7.2 VOLLZEIT

LFD. NR.	LEISTUNGSGRUPPE LOHNFORM	ARBEITER INSGESAMT	DURCHSCHNITTliche (S)			BEZAHLTE WOCHENSTUNDEN		BRUTTOSTUNDEN- VERDIENST		
			ALTER	UNTER- NEH- MENSZU- GEHÖR- RIGKEIT	BESCHAEF- TIGTEN- ZAHL DER UNTER- NEHMEN	INS- GESAMT	DAR. MEHRAR- BEITS- STUNDEN	INS- GESAMT	FÜR NORMAL- AR- BEIT	MEHR- AR- BEIT
		ANZAHL	JAHRE		ANZAHL	STUNDEN		DM		
										TEXTIL
	LEISTUNGSGRUPPE 1									
1	ZEITLOHN	3 494	39	11	515	39,54	1,06	15,07	14,92	20,24
2	PRAEMIENLOHN	/	/	/	/	/	/	/	/	/
3	AKKORDLOHN	/	/	/	/	/	/	/	/	/
4	PRAEMIEN- UND AKKORDLOHN	/	/	/	/	/	/	/	/	/
5	MISCHLOHN	/	/	/	/	/	/	/	/	/
6	ZUSAMMEN...	5 574	39	12	677	39,20	0,85	15,78	15,68	20,43
	LEISTUNGSGRUPPE 1A									
7	ZEITLOHN	/	/	/	/	/	/	/	/	/
8	PRAEMIENLOHN	-	-	-	-	-	-	-	-	-
9	AKKORDLOHN	-	-	-	-	-	-	-	-	-
10	PRAEMIEN- UND AKKORDLOHN	-	-	-	-	-	-	-	-	-
11	MISCHLOHN	-	-	-	-	-	-	-	-	-
12	ZUSAMMEN...	/	/	/	/	/	/	/	/	/
	LEISTUNGSGRUPPE 1B									
13	ZEITLOHN	3 304	38	11	531	39,51	1,01	14,98	14,87	19,29
14	PRAEMIENLOHN	/	/	/	/	/	/	/	/	/
15	AKKORDLOHN	/	/	/	/	/	/	/	/	/
16	PRAEMIEN- UND AKKORDLOHN	/	/	/	/	/	/	/	/	/
17	MISCHLOHN	/	/	/	/	/	/	/	/	/
18	ZUSAMMEN...	5 384	38	11	693	39,17	0,81	15,75	15,67	19,73
	LEISTUNGSGRUPPE 2									
19	ZEITLOHN	18 390	39	9	468	39,19	0,68	13,77	13,71	16,88
20	PRAEMIENLOHN	3 436	41	12	676	38,75	0,54	14,71	14,65	18,62
21	AKKORDLOHN	6 667	38	11	645	38,66	0,38	15,62	15,58	20,14
22	PRAEMIEN- UND AKKORDLOHN	/	/	/	/	/	/	/	/	/
23	MISCHLOHN	/	/	/	/	/	/	/	/	/
24	ZUSAMMEN...	31 152	39	10	543	39,03	0,62	14,37	14,31	17,73
	LEISTUNGSGRUPPE 3									
25	ZEITLOHN	11 288	40	10	768	39,04	0,63	13,48	13,41	17,86
26	PRAEMIENLOHN	/	/	/	/	/	/	/	/	/
27	AKKORDLOHN	5 802	39	10	429	38,67	0,39	14,90	14,88	17,21
28	PRAEMIEN- UND AKKORDLOHN	/	/	/	/	/	/	/	/	/
29	MISCHLOHN	/	/	/	/	/	/	/	/	/
30	ZUSAMMEN...	20 279	39	10	699	38,91	0,54	14,08	14,03	17,72
	LEISTUNGSGRUPPE INSGESAMT									
31	ZEITLOHN	33 171	39	9	575	39,18	0,70	13,81	13,74	17,72
32	PRAEMIENLOHN	5 942	41	12	790	38,80	0,53	15,08	15,03	18,75
33	AKKORDLOHN	13 611	38	10	575	38,65	0,39	15,43	15,39	19,02
34	PRAEMIEN- UND AKKORDLOHN	/	/	/	/	/	/	/	/	/
35	MISCHLOHN	2 938	35	9	637	39,29	0,93	14,40	14,30	18,18
36	INSGESAMT...	57 004	39	10	612	39,01	0,62	14,40	14,34	18,09



SOWIE JAHRESVERDIENSTE 1990 NACH WIRTSCHAFTSZWEIGEN, LEISTUNGSGRUPPEN UND LOHNFORMEN  
BESCHAEFTIGTE FRAUEN

BRUTTO- WOCHENVERDIENST			ARBEITER MIT JAHRES- VER- DIENSTEN	DURCHSCHNITTliche (S)			BEZAHLTE WOCHENSTUNDEN		BRUTTO- WOCHENVERDIENST			BRUTTO- JAHRES- VER- DIENST	DARUNTER SONDER- ZAH- LUNGEN	NETTO- JAHRES- VER- DIENST	LFD. NR.		
INS- GESAMT	FUER MEHR- ARBEIT	INS- GESAMT		ALTER	UNTER- NEH- MENSZU- GEHOE- RIGKEIT	BESCHAEF- TIGTEN- ZAHl DER UNTER- NEHMEN	INS- GESAMT	DAR. MEHRAR- BEITS- STUNDEN	INS- GESAMT	FUER MEHR- ARBEIT	INS- GESAMT						
DM			ANZAHL	JAHRE		ANZAHL	STUNDEN		DM								
GEWERBE																	
596	22	411	2 774	41	13	536	39,71	1,18	602	24	417	34 038	2 735	22 986		1	
/	/	/	/	/	/	/	/	/	/	/	/	/	/	/	/	2	
/	/	/	/	/	/	/	/	/	/	/	/	/	/	/	/	3	
/	/	/	/	/	/	/	/	/	/	/	/	/	/	/	/	4	
619	17	425	4 629	40	13	707	39,26	0,89	621	18	427	35 235	2 948	23 770		5	
/	/	/	/	/	/	/	/	/	/	/	/	/	/	/	/	6	
/	/	/	/	/	/	/	/	/	/	/	/	/	/	/	/	7	
/	/	/	/	/	/	/	/	/	/	/	/	/	/	/	/	8	
/	/	/	/	/	/	/	/	/	/	/	/	/	/	/	/	9	
/	/	/	/	/	/	/	/	/	/	/	/	/	/	/	/	10	
/	/	/	/	/	/	/	/	/	/	/	/	/	/	/	/	11	
/	/	/	/	/	/	/	/	/	/	/	/	/	/	/	/	12	
592	19	408	2 593	40	12	560	39,67	1,11	598	22	413	33 550	2 675	22 622		13	
/	/	/	/	/	/	/	/	/	/	/	/	/	/	/	/	14	
/	/	/	/	/	/	/	/	/	/	/	/	/	/	/	/	15	
/	/	/	/	/	/	/	/	/	/	/	/	/	/	/	/	16	
617	16	423	4 448	40	13	728	39,22	0,84	619	17	425	34 999	2 921	23 591		17	
/	/	/	/	/	/	/	/	/	/	/	/	/	/	/	/	18	
539	11	374	15 865	40	10	468	39,21	0,71	547	12	379	30 600	2 592	20 819		19	
570	10	394	3 027	42	12	667	38,76	0,54	571	10	395	32 302	2 692	21 966		20	
604	8	414	5 744	39	11	664	38,66	0,38	612	8	419	34 429	2 734	23 208		21	
/	/	/	/	/	/	/	/	/	/	/	/	/	/	/	/	22	
/	/	/	/	/	/	/	/	/	/	/	/	/	/	/	/	23	
561	11	387	26 646	40	11	546	39,05	0,65	568	12	392	31 862	2 623	21 627		24	
526	11	347	8 911	41	12	812	39,01	0,71	542	13	376	30 278	2 395	20 608		25	
/	/	/	/	/	/	/	/	/	/	/	/	/	/	/	/	26	
576	7	394	4 876	40	11	429	38,64	0,34	580	6	396	32 908	2 575	21 928		27	
/	/	/	/	/	/	/	/	/	/	/	/	/	/	/	/	28	
/	/	/	/	/	/	/	/	/	/	/	/	/	/	/	/	29	
548	10	368	16 429	41	11	734	38,86	0,55	558	10	386	31 353	2 496	21 222		30	
541	12	368	27 549	40	11	586	39,19	0,76	551	14	382	30 842	2 543	20 969		31	
585	10	404	5 312	42	12	800	38,80	0,52	587	10	406	33 155	2 761	22 606		32	
596	7	408	11 618	39	11	589	38,63	0,37	600	7	410	33 947	2 716	22 748		33	
/	/	/	/	/	/	/	/	/	/	/	/	/	/	/	/	34	
566	17	388	2 142	37	11	706	39,28	0,93	574	17	395	32 628	2 469	22 081		35	
562	11	384	47 704	40	11	626	39,00	0,64	570	12	393	32 014	2 610	21 695		36	

7 BEZAHLTE WOCHENSTUNDEN, STUNDEN- UND WOCHENVERDIENSTE DER ARBEITER IM OKTOBER 1990  
7.2 VOLLZEIT

LFD. NR.	LEISTUNGSGRUPPE LOHNFORM	ARBEITER INSGESAMT	DURCHSCHNITTliche (S)			BEZAHLTE WOCHENSTUNDEN		BRUTTOSTUNDEN- VERDIENST		
			ALTER	UNTER- NEH- MENSZU- GEHOE- RIGKEIT	BESCHAEF- TIGTEN- ZAHL DER UNTER- NEHMEN	INS- GESAMT	DAR. MEHRAR- BEITS- STUNDEN	INS- GESAMT	NORMAL- AR- BEIT	FUER MEHR- AR- BEIT
		ANZAHL	JAHRE		ANZAHL	STUNDEN		DM		
										BEKLEIDUNGS
	LEISTUNGSGRUPPE 1									
1	ZEITLOHN	12 583	35	8	273	38,97	0,20	13,45	13,43	17,00
2	PRAEMIENLOHN	/	/	/	/	/	/	/	/	/
3	AKKORDLOHN	8 896	37	9	569	38,56	0,30	15,45	15,43	17,92
4	PRAEMIEN- UND AKKORDLOHN	/	/	/	/	/	/	/	/	/
5	MISCHLOHN	/	/	/	/	/	/	/	/	/
6	ZUSAMMEN...	25 394	35	8	394	38,72	0,23	14,28	14,26	17,51
	LEISTUNGSGRUPPE 1A									
7	ZEITLOHN	/	/	/	/	/	/	/	/	/
8	PRAEMIENLOHN	/	/	/	/	/	/	/	/	/
9	AKKORDLOHN	/	/	/	/	/	/	/	/	/
10	PRAEMIEN- UND AKKORDLOHN	/	/	/	/	/	/	/	/	/
11	MISCHLOHN	/	/	/	/	/	/	/	/	/
12	ZUSAMMEN...	/	/	/	/	/	/	/	/	/
	LEISTUNGSGRUPPE 1B									
13	ZEITLOHN	11 246	36	8	297	38,93	0,22	13,49	13,47	17,04
14	PRAEMIENLOHN	/	/	/	/	/	/	/	/	/
15	AKKORDLOHN	8 859	37	9	572	38,56	0,30	15,46	15,44	17,92
16	PRAEMIEN- UND AKKORDLOHN	/	/	/	/	/	/	/	/	/
17	MISCHLOHN	/	/	/	/	/	/	/	/	/
18	ZUSAMMEN...	23 425	36	8	421	38,71	0,25	14,35	14,33	17,53
	LEISTUNGSGRUPPE 2									
19	ZEITLOHN	18 011	34	7	388	38,68	0,31	12,59	12,57	14,94
20	PRAEMIENLOHN	/	/	/	/	/	/	/	/	/
21	AKKORDLOHN	19 210	34	8	482	38,70	0,31	14,46	14,44	16,85
22	PRAEMIEN- UND AKKORDLOHN	/	/	/	/	/	/	/	/	/
23	MISCHLOHN	3 500	33	7	582	38,65	0,53	14,09	14,04	17,53
24	ZUSAMMEN...	42 282	34	7	455	38,70	0,33	13,59	13,57	16,10
	LEISTUNGSGRUPPE 3									
25	ZEITLOHN	5 370	39	8	235	38,47	0,24	12,31	12,28	17,00
26	PRAEMIENLOHN	/	/	/	/	/	/	/	/	/
27	AKKORDLOHN	3 038	37	8	480	38,42	0,47	14,05	14,02	16,07
28	PRAEMIEN- UND AKKORDLOHN	/	/	/	/	/	/	/	/	/
29	MISCHLOHN	/	/	/	/	/	/	/	/	/
30	ZUSAMMEN...	9 407	37	7	320	38,61	0,39	12,96	12,92	16,28
	LEISTUNGSGRUPPE INSGESAMT									
31	ZEITLOHN	35 964	35	7	325	38,75	0,26	12,85	12,83	15,77
32	PRAEMIENLOHN	/	/	/	/	/	/	/	/	/
33	AKKORDLOHN	31 144	35	8	507	38,64	0,32	14,70	14,68	17,02
34	PRAEMIEN- UND AKKORDLOHN	/	/	/	/	/	/	/	/	/
35	MISCHLOHN	6 073	33	6	546	38,69	0,47	13,91	13,86	17,60
36	INSGESAMT...	77 084	35	8	419	38,70	0,31	13,74	13,72	16,48

SOWIE JAHRESVERDIENSTE 1990 NACH WIRTSCHAFTSZWEIGEN, LEISTUNGSGRUPPEN UND LOHNFORMEN  
BESCHAEFTIGTE FRAUEN

BRUTTO- WOCHENVERDIENST			ARBEITER MIT JAHRES- VER- DIENSTEN	DURCHSCHNITTliche (S)			BEZAHLTE WOCHENSTUNDEN		BRUTTO- WOCHENVERDIENST			BRUTTO- JAHRES- VER- DIENST	DARUNTER SONDER- ZAH- LUNGEN	NETTO- JAHRES- VER- DIENST	LFD. NR.		
INS- GESAMT	FUER MEHR- ARBEIT	INS- GESAMT		ALTER	UNTER- NEH- MENSZU- GEOE- RIGKEIT	BESCHAEF- TIGTEN- ZAHl DER UNTER- NEHMEN	INS- GESAMT	DAR. MEHRAR- BEITS- STUNDEN	INS- GESAMT	FUER MEHR- ARBEIT	INS- GESAMT						
DM			ANZAHL	JAHRE		ANZAHL	STUNDEN		DM								
GEWERBE																	
524	3	361	10 287	35	8	300	38,95	0,20	529	4	364	29 165	1 871	19 770	1		
/	/	/	/	/	/	/	/	/	/	/	/	/	/	/	2		
596	5	405	7 135	37	10	612	38,50	0,28	605	5	412	33 631	2 390	22 522	3		
/	/	/	/	/	/	/	/	/	/	/	/	/	/	/	4		
/	/	/	/	/	/	/	/	/	/	/	/	/	/	/	5		
553	4	378	20 672	36	8	421	38,69	0,23	559	4	383	30 941	2 090	20 868	6		
/	/	/	/	/	/	/	/	/	/	/	/	/	/	/	7		
-	-	-	-	-	-	-	-	-	-	-	-	-	-	-	8		
/	/	/	/	/	/	/	/	/	/	/	/	/	/	/	9		
/	/	/	/	/	/	/	/	/	/	/	/	/	/	/	10		
/	/	/	/	/	/	/	/	/	/	/	/	/	/	/	11		
/	/	/	/	/	/	/	/	/	/	/	/	/	/	/	12		
525	4	361	9 256	36	9	324	38,93	0,23	530	4	365	29 287	1 950	19 841	13		
/	/	/	/	/	/	/	/	/	/	/	/	/	/	/	14		
596	5	405	7 097	37	10	615	38,49	0,28	605	5	412	33 660	2 399	22 537	15		
/	/	/	/	/	/	/	/	/	/	/	/	/	/	/	16		
/	/	/	/	/	/	/	/	/	/	/	/	/	/	/	17		
555	4	379	19 109	36	9	448	38,69	0,25	563	4	385	31 175	2 145	20 991	18		
487	5	340	12 873	36	8	409	38,67	0,29	493	5	343	27 411	1 956	18 677	19		
/	/	/	/	/	/	/	/	/	/	/	/	/	/	/	20		
559	5	383	14 922	36	10	513	38,75	0,32	570	6	389	31 363	2 188	21 039	21		
/	/	/	/	/	/	/	/	/	/	/	/	/	/	/	22		
545	9	375	3 041	33	8	615	38,69	0,55	547	10	377	30 199	2 110	20 536	23		
526	5	363	32 038	36	9	487	38,72	0,33	535	6	368	29 570	2 093	19 976	24		
474	4	336	4 288	41	9	251	38,33	0,20	482	4	343	26 980	1 993	18 747	25		
/	/	/	/	/	/	/	/	/	/	/	/	/	/	/	26		
540	8	373	2 478	38	8	456	38,35	0,39	544	6	375	30 146	2 098	20 519	27		
-	-	-	-	-	-	-	-	-	-	-	-	-	-	-	28		
/	/	/	/	/	/	/	/	/	/	/	/	/	/	/	29		
500	6	351	7 403	40	9	322	38,48	0,33	508	5	356	28 212	2 013	19 439	30		
498	4	347	27 448	37	8	343	38,72	0,24	505	4	351	28 001	1 930	19 097	31		
/	/	/	/	/	/	/	/	/	/	/	/	/	/	/	32		
568	5	388	24 535	36	10	536	38,64	0,32	577	6	394	31 900	2 238	21 418	33		
/	/	/	/	/	/	/	/	/	/	/	/	/	/	/	34		
538	8	371	5 111	33	6	567	38,65	0,44	541	8	373	29 877	1 997	20 306	35		
532	5	367	60 113	36	9	444	38,68	0,29	540	5	372	29 874	2 082	20 217	36		

7 BEZAHLTE WOCHENSTUNDEN, STUNDEN- UND WOCHENVERDIENSTE DER ARBEITER IM OKTOBER 1990  
7.2 VOLLZEIT

LFD. NR.	LEISTUNGSGRUPPE LOHNFORM	ARBEITER INSGESAMT	DURCHSCHNITTLICHE (S)			BEZAHLTE WOCHENSTUNDEN		BRUTTOSTUNDEN- VERDIENST		
			ALTER	UNTER- NEH- MENSZU- GEHOE- RIGKEIT	BESCHAEF- TIGTEN- ZAHL DER UNTER- NEHMEN	INS- GESAMT	DAR. MEHRAR- BEITS- STUNDEN	INS- GESAMT	NORMAL- AR- BEIT	FUER MEHR- AR- BEIT
		ANZAHL	JAHRE		ANZAHL	STUNDEN		DM		
										NAHRUNGS- UND
	LEISTUNGSGRUPPE 1									
1	ZEITLOHN	7 918	29	5	399	40,45	0,65	14,49	14,37	21,84
2	PRÄMIENLOHN	/	/	/	/	/	/	/	/	/
3	AKKORDLOHN	/	/	/	/	/	/	/	/	/
4	PRÄMIEN- UND AKKORDLOHN	-	-	-	-	-	-	-	-	-
5	MISCHLOHN	/	/	/	/	/	/	/	/	/
6	ZUSAMMEN...	8 813	29	5	422	40,59	0,77	14,73	14,60	21,40
	LEISTUNGSGRUPPE 1A									
7	ZEITLOHN	/	/	/	/	/	/	/	/	/
8	PRÄMIENLOHN	/	/	/	/	/	/	/	/	/
9	AKKORDLOHN	/	/	/	/	/	/	/	/	/
10	PRÄMIEN- UND AKKORDLOHN	-	-	-	-	-	-	-	-	-
11	MISCHLOHN	-	-	-	-	-	-	-	-	-
12	ZUSAMMEN...	/	/	/	/	/	/	/	/	/
	LEISTUNGSGRUPPE 1B									
13	ZEITLOHN	6 760	28	5	422	40,38	0,53	14,29	14,20	20,99
14	PRÄMIENLOHN	/	/	/	/	/	/	/	/	/
15	AKKORDLOHN	/	/	/	/	/	/	/	/	/
16	PRÄMIEN- UND AKKORDLOHN	-	-	-	-	-	-	-	-	-
17	MISCHLOHN	/	/	/	/	/	/	/	/	/
18	ZUSAMMEN...	7 592	29	5	446	40,55	0,67	14,57	14,47	20,74
	LEISTUNGSGRUPPE 2									
19	ZEITLOHN	21 714	38	8	762	40,95	1,95	14,31	14,09	18,65
20	PRÄMIENLOHN	/	/	/	/	/	/	/	/	/
21	AKKORDLOHN	/	/	/	/	/	/	/	/	/
22	PRÄMIEN- UND AKKORDLOHN	-	-	-	-	-	-	-	-	-
23	MISCHLOHN	3 518	37	6	934	40,54	1,55	14,41	14,26	18,24
24	ZUSAMMEN...	26 749	38	8	836	40,85	1,88	14,41	14,21	18,66
	LEISTUNGSGRUPPE 3									
25	ZEITLOHN	36 590	36	5	1 214	40,07	1,41	13,02	12,88	16,82
26	PRÄMIENLOHN	5 689	37	6	1 155	39,54	1,12	14,07	13,98	17,28
27	AKKORDLOHN	/	/	/	/	/	/	/	/	/
28	PRÄMIEN- UND AKKORDLOHN	-	-	-	-	-	-	-	-	-
29	MISCHLOHN	6 302	37	4	652	41,45	2,15	13,89	13,59	19,23
30	ZUSAMMEN...	50 530	37	5	1 122	40,23	1,49	13,31	13,15	17,35
	LEISTUNGSGRUPPE INSGESAMT									
31	ZEITLOHN	66 222	36	6	969	40,40	1,50	13,62	13,46	17,87
32	PRÄMIENLOHN	7 133	37	7	1 248	39,62	1,17	14,41	14,31	17,91
33	AKKORDLOHN	/	/	/	/	/	/	/	/	/
34	PRÄMIEN- UND AKKORDLOHN	-	-	-	-	-	-	-	-	-
35	MISCHLOHN	10 322	37	5	747	41,26	1,96	14,21	13,96	19,04
36	INSGESAMT...	86 093	36	6	962	40,46	1,54	13,80	13,63	18,05

SOWIE JAHRESVERDIENSTE 1990 NACH WIRTSCHAFTSZWEIGEN, LEISTUNGSGRUPPEN UND LOHNFORMEN  
BESCHAEFTIGTE FRAUEN

BRUTTO- WOCHENVERDIENST			ARBEITER MIT JAHRES- VER- DIENSTEN	DURCHSCHNITTLICHE (S)			BEZAHLTE WOCHENSTUNDEN			BRUTTO- WOCHENVERDIENST			BRUTTO- JAHRES- VER- DIENST	DARUNTER SONDER- ZAH- LUNGEN	NETTO- JAHRES- VER- DIENST	LFD. NR.	
INS- GESAMT	FUER MEHR- ARBEIT	INS- GESAMT		ALTER	UNTER- NEH- MENSZU- GEHOE- RIGKEIT	BESCHAEF- TIGTEN- ZAHL DER UNTER- NEHMEN	INS- GESAMT	DAR. MEHRAR- BEITS- STUNDEN	INS- GESAMT	FUER MEHR- ARBEIT	INS- GESAMT						
DM			ANZAHL	JAHRE		ANZAHL	STUNDEN		DM								
GENUSSMITTELGEWERBE																	
586	14	408	5 483	30	7	481	40,49	0,85	614	19	426	32 994	1 690	22 463	1		
/	/	/	/	/	/	/	/	/	/	/	/	/	/	/	2		
-	-	-	-	-	-	-	-	-	-	-	-	-	-	-	3		
/	/	/	/	/	/	/	/	/	/	/	/	/	/	/	4		
598	17	415	6 177	31	7	499	40,73	1,01	625	22	434	33 668	1 805	22 891	5		
/	/	/	/	/	/	/	/	/	/	/	/	/	/	/	6		
/	/	/	/	/	/	/	/	/	/	/	/	/	/	/	7		
/	/	/	/	/	/	/	/	/	/	/	/	/	/	/	8		
-	-	-	-	-	-	-	-	-	-	-	-	-	-	-	9		
/	/	/	/	/	/	/	/	/	/	/	/	/	/	/	10		
/	/	/	/	/	/	/	/	/	/	/	/	/	/	/	11		
/	/	/	/	/	/	/	/	/	/	/	/	/	/	/	12		
577	11	403	4 708	30	7	498	40,30	0,65	598	14	417	32 190	1 653	21 957	13		
/	/	/	/	/	/	/	/	/	/	/	/	/	/	/	14		
/	/	/	/	/	/	/	/	/	/	/	/	/	/	/	15		
-	-	-	-	-	-	-	-	-	-	-	-	-	-	-	16		
/	/	/	/	/	/	/	/	/	/	/	/	/	/	/	17		
591	14	411	5 358	30	7	517	40,61	0,85	612	18	425	32 982	1 783	22 453	18		
586	36	400	16 347	40	9	851	41,07	2,09	603	39	413	33 074	2 722	22 332	19		
/	/	/	/	/	/	/	/	/	/	/	/	/	/	/	20		
/	/	/	/	/	/	/	/	/	/	/	/	/	/	/	21		
-	-	-	-	-	-	-	-	-	-	-	-	-	-	-	22		
584	28	392	2 576	38	7	928	40,33	1,44	612	28	411	33 696	2 793	22 288	23		
589	35	401	20 005	40	9	914	40,97	2,00	606	37	414	33 208	2 709	22 373	24		
522	24	361	22 353	39	8	1 145	40,24	1,51	542	25	375	29 934	2 509	20 352	25		
556	19	382	4 114	39	8	1 124	39,67	1,25	560	22	383	30 550	1 939	20 754	26		
/	/	/	/	/	/	/	/	/	/	/	/	/	/	/	27		
-	-	-	-	-	-	-	-	-	-	-	-	-	-	-	28		
576	41	392	4 058	38	6	674	41,67	2,32	593	43	404	32 093	1 684	21 661	29		
535	26	369	31 819	39	8	1 068	40,40	1,60	553	28	381	30 365	2 306	20 621	30		
550	27	379	44 183	38	8	954	40,58	1,64	573	29	395	31 475	2 486	21 347	31		
571	21	393	5 195	39	9	1 282	39,80	1,34	575	24	394	31 339	2 045	21 322	32		
/	/	/	/	/	/	/	/	/	/	/	/	/	/	/	33		
-	-	-	-	-	-	-	-	-	-	-	-	-	-	-	34		
586	37	397	7 127	37	6	758	41,35	2,02	609	38	413	33 183	2 166	22 213	35		
558	28	384	58 001	38	8	954	40,63	1,68	579	30	398	31 698	2 391	21 467	36		

7 BEZAHLTE WOCHENSTUNDEN, STUNDEN- UND WOCHENVERDIENSTE DER ARBEITER IM OKTOBER 1990  
7.2 VOLLZEIT

LFD. NR.	LEISTUNGSGRUPPE LOHNFORM	ARBEITER INSGESAMT	DURCHSCHNITTliche (S)			BEZAHLTE WOCHENSTUNDEN		BRUTTOSTUNDEN- VERDIENST		
			ALTER	UNTER- NEH- MENSZU- GEHOE- RIGKEIT	BESCHAEF- TIGTEN- ZAHL DER UNTER- NEHMEN	INS- GESAMT	DAR. MEHRAR- BEITS- STUNDEN	INS- GESAMT	NORMAL- AR- BEIT	FUER MEHR- AR- BEIT
		ANZAHL	JAHRE		ANZAHL	STUNDEN		DM		
										GROSS
	LEISTUNGSGRUPPE 1									
1	ZEITLOHN	2 932	41	8	2 211	39,40	1,24	15,93	15,75	21,51
2	PRÄMIENLOHN	/	/	/	/	/	/	/	/	/
3	AKKORDLOHN	/	/	/	/	/	/	/	/	/
4	PRÄMIEN- UND AKKORDLOHN	-	-	-	-	-	-	-	-	-
5	MISCHLOHN	/	/	/	/	/	/	/	/	/
6	ZUSAMMEN...	3 127	40	7	2 144	39,47	1,26	16,06	15,89	21,46
	LEISTUNGSGRUPPE 1A									
7	ZEITLOHN	/	/	/	/	/	/	/	/	/
8	PRÄMIENLOHN	-	-	-	-	-	-	-	-	-
9	AKKORDLOHN	-	-	-	-	-	-	-	-	-
10	PRÄMIEN- UND AKKORDLOHN	-	-	-	-	-	-	-	-	-
11	MISCHLOHN	/	/	/	/	/	/	/	/	/
12	ZUSAMMEN...	/	/	/	/	/	/	/	/	/
	LEISTUNGSGRUPPE 1B									
13	ZEITLOHN	/	/	/	/	/	/	/	/	/
14	PRÄMIENLOHN	/	/	/	/	/	/	/	/	/
15	AKKORDLOHN	/	/	/	/	/	/	/	/	/
16	PRÄMIEN- UND AKKORDLOHN	-	-	-	-	-	-	-	-	-
17	MISCHLOHN	/	/	/	/	/	/	/	/	/
18	ZUSAMMEN...	/	/	/	/	/	/	/	/	/
	LEISTUNGSGRUPPE 2									
19	ZEITLOHN	10 242	38	6	952	39,63	0,77	13,64	13,57	16,89
20	PRÄMIENLOHN	/	/	/	/	/	/	/	/	/
21	AKKORDLOHN	/	/	/	/	/	/	/	/	/
22	PRÄMIEN- UND AKKORDLOHN	-	-	-	-	-	-	-	-	-
23	MISCHLOHN	/	/	/	/	/	/	/	/	/
24	ZUSAMMEN...	10 938	38	6	1 090	39,69	0,82	13,84	13,77	17,21
	LEISTUNGSGRUPPE 3									
25	ZEITLOHN	18 214	36	5	888	39,41	0,92	12,96	12,90	15,67
26	PRÄMIENLOHN	/	/	/	/	/	/	/	/	/
27	AKKORDLOHN	/	/	/	/	/	/	/	/	/
28	PRÄMIEN- UND AKKORDLOHN	/	/	/	/	/	/	/	/	/
29	MISCHLOHN	/	/	/	/	/	/	/	/	/
30	ZUSAMMEN...	20 361	37	5	1 264	39,34	0,86	13,12	13,06	15,77
	LEISTUNGSGRUPPE INSGESAMT									
31	ZEITLOHN	31 387	37	5	1 032	39,48	0,90	13,46	13,38	16,77
32	PRÄMIENLOHN	/	/	/	/	/	/	/	/	/
33	AKKORDLOHN	/	/	/	/	/	/	/	/	/
34	PRÄMIEN- UND AKKORDLOHN	/	/	/	/	/	/	/	/	/
35	MISCHLOHN	/	/	/	/	/	/	/	/	/
36	INSGESAMT...	34 426	37	5	1 289	39,46	0,89	13,62	13,54	16,93

SOWIE JAHRESVERDIENSTE 1990 NACH WIRTSCHAFTSZWEIGEN, LEISTUNGSGRUPPEN UND LOHNFORMEN  
BESCHAEFTIGTE FRAUEN

BRUTTO- WOCHENVERDIENST			ARBEITER MIT JAHRES- VER- DIENSTEN	DURCHSCHNITTliche (S)			BEZAHLTE WOCHENSTUNDEN		BRUTTO- WOCHENVERDIENST			BRUTTO- JAHRES- VER- DIENST	DARUNTER SONDER- ZAH- LUNGEN	NETTO- JAHRES- VER- DIENST	LFD. NR.	
INS- GESAMT	FUER MEHR- ARBEIT	INS- GESAMT		ALTER	UNTER- NEH- MENSZU- GEOE- RIGKEIT	BESCHAEF- TIGTEN- ZAHl DER UNTER- NEHMEN	INS- GESAMT	DAR. MEHRAR- BEITS- STUNDEN	INS- GESAMT	FUER MEHR- ARBEIT	INS- GESAMT					
DM			ANZAHL	JAHRE		ANZAHL	STUNDEN		DM							
HANDEL																
628	27	430	2 103	41	8	3 011	39,96	1,56	660	34	450	36 453	2 970	24 266	1	
/	/	/	/	/	/	/	/	/	/	/	/	/	/	/	2	
/	/	/	/	/	/	/	/	/	/	/	/	/	/	/	3	
-	-	-	-	-	-	-	-	-	-	-	-	-	-	-	4	
/	/	/	/	/	/	/	/	/	/	/	/	/	/	/	5	
634	27	433	2 248	40	8	2 909	40,02	1,58	664	35	452	36 546	2 963	24 296	6	
/	/	/	/	/	/	/	/	/	/	/	/	/	/	/	7	
-	-	-	-	-	-	-	-	-	-	-	-	-	-	-	8	
-	-	-	-	-	-	-	-	-	-	-	-	-	-	-	9	
/	/	/	/	/	/	/	/	/	/	/	/	/	/	/	10	
/	/	/	/	/	/	/	/	/	/	/	/	/	/	/	11	
/	/	/	/	/	/	/	/	/	/	/	/	/	/	/	12	
/	/	/	/	/	/	/	/	/	/	/	/	/	/	/	13	
/	/	/	/	/	/	/	/	/	/	/	/	/	/	/	14	
/	/	/	/	/	/	/	/	/	/	/	/	/	/	/	15	
-	-	-	-	-	-	-	-	-	-	-	-	-	-	-	16	
/	/	/	/	/	/	/	/	/	/	/	/	/	/	/	17	
/	/	/	/	/	/	/	/	/	/	/	/	/	/	/	18	
541	13	371	7 413	39	7	1 204	39,68	0,80	558	13	385	31 074	2 326	20 935	19	
/	/	/	/	/	/	/	/	/	/	/	/	/	/	/	20	
/	/	/	/	/	/	/	/	/	/	/	/	/	/	/	21	
-	-	-	-	-	-	-	-	-	-	-	-	-	-	-	22	
/	/	/	/	/	/	/	/	/	/	/	/	/	/	/	23	
549	14	377	7 874	39	7	1 372	39,71	0,85	565	14	389	31 483	2 366	21 237	24	
511	14	351	12 169	38	6	908	39,28	0,89	514	14	353	28 466	2 275	19 177	25	
/	/	/	/	/	/	/	/	/	/	/	/	/	/	/	26	
/	/	/	/	/	/	/	/	/	/	/	/	/	/	/	27	
/	/	/	/	/	/	/	/	/	/	/	/	/	/	/	28	
/	/	/	/	/	/	/	/	/	/	/	/	/	/	/	29	
516	14	352	13 755	38	7	1 455	39,18	0,81	521	13	355	29 051	2 311	19 569	30	
531	15	365	21 685	39	7	1 213	39,48	0,92	543	16	373	30 132	2 360	20 271	31	
/	/	/	/	/	/	/	/	/	/	/	/	/	/	/	32	
/	/	/	/	/	/	/	/	/	/	/	/	/	/	/	33	
/	/	/	/	/	/	/	/	/	/	/	/	/	/	/	34	
/	/	/	/	/	/	/	/	/	/	/	/	/	/	/	35	
537	15	367	23 877	39	7	1 565	39,43	0,90	549	15	375	30 559	2 391	20 564	36	

7 BEZAHLTE WOCHENSTUNDEN, STUNDEN- UND WOCHENVERDIENSTE DER ARBEITER IM OKTOBER 1990  
7.2 VOLLZEIT

LFD. NR.	LEISTUNGSGRUPPE LOHNFORM	ARBEITER INSGESAMT	DURCHSCHNITTliche (S)			BEZAHLTE WOCHENSTUNDEN		BRUTTOSTUNDEN- VERDIENST		
			ALTER	UNTER- NEH- MENSZU- GEHÖR- RIGKEIT	BESCHAEF- TIGTEN- ZAHL DER UNTER- NEHMEN	INS- GESAMT	DAR. MEHRAR- BEITS- STUNDEN	INS- GESAMT	NORMAL- AR- BEIT	FÜR MEHR- AR- BEIT
		ANZAHL	JAHRE		ANZAHL	STUNDEN		DM		EINZEL
	LEISTUNGSGRUPPE 1									
1	ZEITLOHN	6 916	35	6	4 916	39,92	1,10	14,95	14,87	17,69
2	PRAEMIENLOHN	/	/	/	/	/	/	/	/	/
3	AKKORDLOHN	-	-	-	-	-	-	-	-	-
4	PRAEMIEN- UND AKKORDLOHN	-	-	-	-	-	-	-	-	-
5	MISCHLOHN	/	/	/	/	/	/	/	/	/
6	ZUSAMMEN...	8 115	36	6	4 503	39,61	0,97	14,97	14,90	17,80
	LEISTUNGSGRUPPE 1A									
7	ZEITLOHN	/	/	/	/	/	/	/	/	/
8	PRAEMIENLOHN	/	/	/	/	/	/	/	/	/
9	AKKORDLOHN	-	-	-	-	-	-	-	-	-
10	PRAEMIEN- UND AKKORDLOHN	-	-	-	-	-	-	-	-	-
11	MISCHLOHN	/	/	/	/	/	/	/	/	/
12	ZUSAMMEN...	/	/	/	/	/	/	/	/	/
	LEISTUNGSGRUPPE 1B									
13	ZEITLOHN	5 845	36	6	5 777	40,07	1,20	14,91	14,84	17,33
14	PRAEMIENLOHN	/	/	/	/	/	/	/	/	/
15	AKKORDLOHN	-	-	-	-	-	-	-	-	-
16	PRAEMIEN- UND AKKORDLOHN	-	-	-	-	-	-	-	-	-
17	MISCHLOHN	/	/	/	/	/	/	/	/	/
18	ZUSAMMEN...	6 844	36	6	5 155	39,74	1,05	14,87	14,80	17,46
	LEISTUNGSGRUPPE 2									
19	ZEITLOHN	5 171	37	5	6 096	38,68	0,52	13,50	13,48	14,85
20	PRAEMIENLOHN	/	/	/	/	/	/	/	/	/
21	AKKORDLOHN	-	-	-	-	-	-	-	-	-
22	PRAEMIEN- UND AKKORDLOHN	-	-	-	-	-	-	-	-	-
23	MISCHLOHN	/	/	/	/	/	/	/	/	/
24	ZUSAMMEN...	5 497	37	6	6 273	38,58	0,51	13,54	13,52	14,89
	LEISTUNGSGRUPPE 3									
25	ZEITLOHN	15 844	39	6	5 909	38,41	0,46	12,94	12,90	16,20
26	PRAEMIENLOHN	/	/	/	/	/	/	/	/	/
27	AKKORDLOHN	/	/	/	/	/	/	/	/	/
28	PRAEMIEN- UND AKKORDLOHN	/	/	/	/	/	/	/	/	/
29	MISCHLOHN	/	/	/	/	/	/	/	/	/
30	ZUSAMMEN...	17 305	38	6	5 512	38,40	0,44	12,99	12,95	16,29
	LEISTUNGSGRUPPE INSGESAMT									
31	ZEITLOHN	27 932	37	6	5 698	38,84	0,63	13,56	13,51	16,64
32	PRAEMIENLOHN	/	/	/	/	/	/	/	/	/
33	AKKORDLOHN	/	/	/	/	/	/	/	/	/
34	PRAEMIEN- UND AKKORDLOHN	/	/	/	/	/	/	/	/	/
35	MISCHLOHN	/	/	/	/	/	/	/	/	/
36	INSGESAMT...	30 916	37	6	5 383	38,75	0,59	13,62	13,57	16,73



SOWIE JAHRESVERDIENSTE 1990 NACH WIRTSCHAFTSZWEIGEN, LEISTUNGSGRUPPEN UND LOHNFORMEN  
BESCHAEFTIGTE FRAUEN

BRUTTO- WOCHENVERDIENST			ARBEITER MIT JAHRES- VER- DIENSTEN	DURCHSCHNITTliche (S)			BEZAHLTE WOCHENSTUNDEN		BRUTTO- WOCHENVERDIENST			BRUTTO- JAHRES- VER- DIENST	DARUNTER SONDER- ZAH- LUNGEN	NETTO- JAHRES- VER- DIENST	LFD. NR.	
INS- GESAMT	FUER MEHR- ARBEIT	INS- GESAMT		ALTER	UNTER- NEH- MENSZU- GEHOE- RIGKEIT	BESCHAEF- TIGTEN- ZAHL DER UNTER- NEHMEN	INS- GESAMT	DAR. MEHRAR- BEITS- STUNDEN	INS- GESAMT	FUER MEHR- ARBEIT	INS- GESAMT					
DM			ANZAHL	JAHRE		ANZAHL	STUNDEN		DM							
HANDEL																
597	20	412	5 459	36	6	5 622	39,72	1,06	598	19	414	33 527	2 457	22 793	1	
/	/	/	/	/	/	/	/	/	/	/	/	/	/	/	2	
-	-	-	-	-	-	-	-	-	-	-	-	-	-	-	3	
/	/	/	/	/	/	/	/	/	/	/	/	/	/	/	4	
593	17	410	6 460	37	7	5 087	39,42	0,93	595	17	412	33 290	2 433	22 579	5	
/	/	/	/	/	/	/	/	/	/	/	/	/	/	/	6	
/	/	/	/	/	/	/	/	/	/	/	/	/	/	/	7	
-	-	-	-	-	-	-	-	-	-	-	-	-	-	-	8	
/	/	/	/	/	/	/	/	/	/	/	/	/	/	/	9	
/	/	/	/	/	/	/	/	/	/	/	/	/	/	/	10	
/	/	/	/	/	/	/	/	/	/	/	/	/	/	/	11	
/	/	/	/	/	/	/	/	/	/	/	/	/	/	/	12	
598	21	413	4 534	37	6	6 743	39,87	1,17	603	21	417	33 827	2 408	23 103	13	
/	/	/	/	/	/	/	/	/	/	/	/	/	/	/	14	
-	-	-	-	-	-	-	-	-	-	-	-	-	-	-	15	
-	-	-	-	-	-	-	-	-	-	-	-	-	-	-	16	
/	/	/	/	/	/	/	/	/	/	/	/	/	/	/	17	
591	18	409	5 383	38	7	5 956	39,55	1,02	596	19	412	33 428	2 363	22 752	18	
/	/	/	/	/	/	/	/	/	/	/	/	/	/	/	19	
522	8	365	3 716	38	7	7 565	38,43	0,52	526	8	367	29 706	2 348	20 392	20	
/	/	/	/	/	/	/	/	/	/	/	/	/	/	/	21	
-	-	-	-	-	-	-	-	-	-	-	-	-	-	-	22	
/	/	/	/	/	/	/	/	/	/	/	/	/	/	/	23	
522	8	364	3 995	38	7	7 692	38,31	0,50	526	7	366	29 763	2 362	20 358	24	
/	/	/	/	/	/	/	/	/	/	/	/	/	/	/	25	
497	8	347	10 865	40	8	7 368	38,58	0,42	503	7	352	28 397	2 534	19 344	26	
/	/	/	/	/	/	/	/	/	/	/	/	/	/	/	27	
/	/	/	/	/	/	/	/	/	/	/	/	/	/	/	28	
/	/	/	/	/	/	/	/	/	/	/	/	/	/	/	29	
499	7	348	11 757	40	8	6 925	38,59	0,40	505	7	353	28 551	2 581	19 433	30	
/	/	/	/	/	/	/	/	/	/	/	/	/	/	/	31	
526	11	367	20 040	39	7	6 929	38,86	0,61	533	11	372	30 037	2 479	20 478	32	
/	/	/	/	/	/	/	/	/	/	/	/	/	/	/	33	
/	/	/	/	/	/	/	/	/	/	/	/	/	/	/	34	
/	/	/	/	/	/	/	/	/	/	/	/	/	/	/	35	
528	10	367	22 212	39	7	6 528	38,78	0,57	535	10	373	30 147	2 499	20 514	36	

7 BEZALTE WOCHENSTUNDEN, STUNDEN- UND WOCHENVERDIENSTE DER ARBEITER IM OKTOBER 1990  
7.4 TEILZEIT

LFD. NR.	LEISTUNGSGRUPPE LOHNFORM	ARBEITER INSGESAMT	DURCHSCHNITTliche (S)			BEZALTE WOCHENSTUNDEN		BRUTTOSTUNDEN- VERDIENST		
			ALTER	UNTER- NEH- MENSZU- GEHOE- RIGKEIT	BESCHAEF- TIGTEN- ZAHL DER UNTER- NEHMEN	INS- GESAMT	DAR. MEHRAR- BEITS- STUNDEN	INS- GESAMT	NORMAL- AR- BEIT	FUER MEHR- AR- BEIT
		ANZAHL	JAHRE		ANZAHL	STUNDEN		DM		
						PRODUZIERENDES GEWERBE, HANDEL,				
	LEISTUNGSGRUPPE 1									
1	ZEITLOHN	6 725	40	9	9 983	25,36	0,51	20,75	20,66	25,29
2	PRAEMIENLOHN	/	/	/	/	/	/	/	/	/
3	AKKORDLOHN	/	/	/	/	/	/	/	/	/
4	PRAEMIEN- UND AKKORDLOHN	/	/	/	/	/	/	/	/	/
5	MISCHLOHN	/	/	/	/	/	/	/	/	/
6	ZUSAMMEN...	8 973	39	9	16 991	26,18	0,47	22,81	22,74	26,48
	LEISTUNGSGRUPPE 1A									
7	ZEITLOHN	/	/	/	/	/	/	/	/	/
8	PRAEMIENLOHN	/	/	/	/	/	/	/	/	/
9	AKKORDLOHN	/	/	/	/	/	/	/	/	/
10	PRAEMIEN- UND AKKORDLOHN	-	-	-	-	-	-	-	-	-
11	MISCHLOHN	-	-	-	-	-	-	-	-	-
12	ZUSAMMEN...	2 752	41	12	16 793	27,89	0,39	26,43	26,39	29,59
	LEISTUNGSGRUPPE 1B									
13	ZEITLOHN	4 707	39	8	9 114	25,32	0,55	19,73	19,63	24,26
14	PRAEMIENLOHN	/	/	/	/	/	/	/	/	/
15	AKKORDLOHN	/	/	/	/	/	/	/	/	/
16	PRAEMIEN- UND AKKORDLOHN	/	/	/	/	/	/	/	/	/
17	MISCHLOHN	/	/	/	/	/	/	/	/	/
18	ZUSAMMEN...	6 221	38	8	17 079	25,42	0,51	21,05	20,96	25,42
	LEISTUNGSGRUPPE 2									
19	ZEITLOHN	5 140	42	7	11 778	24,60	0,78	18,05	17,87	23,49
20	PRAEMIENLOHN	/	/	/	/	/	/	/	/	/
21	AKKORDLOHN	/	/	/	/	/	/	/	/	/
22	PRAEMIEN- UND AKKORDLOHN	/	/	/	/	/	/	/	/	/
23	MISCHLOHN	/	/	/	/	/	/	/	/	/
24	ZUSAMMEN...	6 008	41	7	12 748	24,87	0,83	18,66	18,46	24,46
	LEISTUNGSGRUPPE 3									
25	ZEITLOHN	6 208	41	5	2 441	25,16	0,62	15,24	15,19	17,04
26	PRAEMIENLOHN	/	/	/	/	/	/	/	/	/
27	AKKORDLOHN	/	/	/	/	/	/	/	/	/
28	PRAEMIEN- UND AKKORDLOHN	/	/	/	/	/	/	/	/	/
29	MISCHLOHN	/	/	/	/	/	/	/	/	/
30	ZUSAMMEN...	7 537	41	5	3 258	25,20	0,70	15,68	15,60	18,73
	LEISTUNGSGRUPPE INSGESAMT									
31	ZEITLOHN	18 072	41	7	7 903	25,08	0,62	18,10	18,00	21,82
32	PRAEMIENLOHN	/	/	/	/	/	/	/	/	/
33	AKKORDLOHN	/	/	/	/	/	/	/	/	/
34	PRAEMIEN- UND AKKORDLOHN	/	/	/	/	/	/	/	/	/
35	MISCHLOHN	/	/	/	/	/	/	/	/	/
36	INSGESAMT...	22 518	40	7	11 262	25,50	0,64	19,37	19,28	22,98

SOWIE JAHRESVERDIENSTE 1990 NACH WIRTSCHAFTSZWEIGEN, LEISTUNGSGRUPPEN UND LOHNFORMEN  
BESCHAEFTIGTE MAENNER

BRUTTO- WOCHENVERDIENST			ARBEITER MIT JAHRES- VER- DIENSTEN	DURCHSCHNITTliche (S)			BEZAHLTE WOCHENSTUNDEN		BRUTTO- WOCHENVERDIENST			BRUTTO- JAHRES- VER- DIENST	DARUNTER SONDER- ZAH- LUNGEN	NETTO- JAHRES- VER- DIENST	LFD. NR.
INS- GESAMT	FUER MEHR- ARBEIT	INS- GESAMT		ALTER	UNTER- NEH- MENSZU- GEHOE- RIGKEIT	BESCHAEF- TIGTEN- ZAHl DER UNTER- NEHMEN	INS- GESAMT	DAR. MEHRAR- BEITS- STUNDEN	INS- GESAMT	FUER MEHR- ARBEIT	INS- GESAMT				
DM			ANZAHL	JAHRE		ANZAHL	STUNDEN		DM						
KREDITINSTITUTE UND VERSICHERUNGSGEWERBE															
526	13	388	5 352	41	10	10 165	26,21	0,58	561	15	412	31 323	2 742	22 632	1
/	/	/	/	/	/	/	/	/	/	/	/	/	/	/	2
/	/	/	/	/	/	/	/	/	/	/	/	/	/	/	3
/	/	/	/	/	/	/	/	/	/	/	/	/	/	/	4
/	/	/	/	/	/	/	/	/	/	/	/	/	/	/	5
597	13	440	7 473	39	10	18 350	26,85	0,52	632	14	465	35 431	3 221	25 634	6
/	/	/	/	/	/	/	/	/	/	/	/	/	/	/	7
/	/	/	/	/	/	/	/	/	/	/	/	/	/	/	8
/	/	/	/	/	/	/	/	/	/	/	/	/	/	/	9
-	-	-	-	-	-	-	-	-	-	-	-	-	-	-	10
-	-	-	-	-	-	-	-	-	-	-	-	-	-	-	11
737	12	544	2 212	40	12	20 637	28,97	0,48	814	14	600	44 696	4 271	32 295	12
500	13	368	3 830	41	9	7 976	26,16	0,60	525	15	385	29 448	2 471	21 250	13
/	/	/	/	/	/	/	/	/	/	/	/	/	/	/	14
/	/	/	/	/	/	/	/	/	/	/	/	/	/	/	15
/	/	/	/	/	/	/	/	/	/	/	/	/	/	/	16
/	/	/	/	/	/	/	/	/	/	/	/	/	/	/	17
535	13	394	5 261	39	9	17 389	25,96	0,54	556	14	409	31 535	2 779	22 833	18
444	18	333	3 831	45	9	12 476	24,70	0,71	464	19	349	25 969	2 479	19 172	19
/	/	/	/	/	/	/	/	/	/	/	/	/	/	/	20
/	/	/	/	/	/	/	/	/	/	/	/	/	/	/	21
/	/	/	/	/	/	/	/	/	/	/	/	/	/	/	22
/	/	/	/	/	/	/	/	/	/	/	/	/	/	/	23
464	20	346	4 556	44	8	13 100	25,12	0,81	487	22	364	27 365	2 696	20 093	24
383	11	282	4 329	44	7	2 058	25,27	0,55	394	10	291	22 418	1 745	16 392	25
/	/	/	/	/	/	/	/	/	/	/	/	/	/	/	26
/	/	/	/	/	/	/	/	/	/	/	/	/	/	/	27
/	/	/	/	/	/	/	/	/	/	/	/	/	/	/	28
/	/	/	/	/	/	/	/	/	/	/	/	/	/	/	29
395	13	291	5 053	44	7	3 007	25,27	0,60	405	11	300	22 967	1 785	16 846	30
454	14	336	13 512	43	8	8 223	25,48	0,61	480	14	355	26 952	2 348	19 652	31
/	/	/	/	/	/	/	/	/	/	/	/	/	/	/	32
/	/	/	/	/	/	/	/	/	/	/	/	/	/	/	33
/	/	/	/	/	/	/	/	/	/	/	/	/	/	/	34
/	/	/	/	/	/	/	/	/	/	/	/	/	/	/	35
494	15	365	17 081	42	8	12 412	25,92	0,62	526	15	390	29 593	2 656	21 557	36

7 BEZAHLTE WOCHENSTUNDEN, STUNDEN- UND WOCHENVERDIENSTE DER ARBEITER IM OKTOBER 1990  
7.5 TEILZEIT

LFD. NR.	LEISTUNGSGRUPPE LOHNFORM	ARBEITER INSGESAMT	DURCHSCHNITTliche (S)			BEZAHLTE WOCHENSTUNDEN		BRUTTOSTUNDEN- VERDIENST		
			ALTER	UNTER- NEH- MENSZU- GEHÖR- RIGKEIT	BESCHAEF- TIGTEN- ZAHL DER UNTER- NEHMEN	INS- GESAMT	DAR. MEHRAR- BEITS- STUNDEN	INS- GESAMT	FÜR NORMAL- AR- BEIT	MEHR- AR- BEIT
		ANZAHL	JAHRE		ANZAHL	STUNDEN		DM		
PRODUZIERENDES GEWERBE, HANDEL,										
1	LEISTUNGSGRUPPE 1									
2	ZEITLOHN	20 748	43	9	5 112	25,48	0,28	15,47	15,43	18,44
3	PRAEMIENLOHN	/	/	/	/	/	/	/	/	/
4	AKKORDLOHN	3 503	44	14	3 226	25,05	0,06	16,56	16,54	22,11
5	PRAEMIEN- UND AKKORDLOHN	/	/	/	/	/	/	/	/	/
6	MISCHLOHN	/	/	/	/	/	/	/	/	/
	ZUSAMMEN...	25 827	43	10	4 822	25,36	0,24	15,70	15,67	18,59
7	LEISTUNGSGRUPPE 1A									
8	ZEITLOHN	/	/	/	/	/	/	/	/	/
9	PRAEMIENLOHN	/	/	/	/	/	/	/	/	/
10	AKKORDLOHN	/	/	/	/	/	/	/	/	/
11	PRAEMIEN- UND AKKORDLOHN	/	/	/	/	/	/	/	/	/
12	MISCHLOHN	/	/	/	/	/	/	/	/	/
	ZUSAMMEN...	/	/	/	/	/	/	/	/	/
13	LEISTUNGSGRUPPE 1B									
14	ZEITLOHN	19 053	43	9	4 656	25,62	0,27	15,23	15,20	18,27
15	PRAEMIENLOHN	/	/	/	/	/	/	/	/	/
16	AKKORDLOHN	3 389	45	14	3 182	24,97	0,06	16,39	16,37	22,11
17	PRAEMIEN- UND AKKORDLOHN	/	/	/	/	/	/	/	/	/
18	MISCHLOHN	/	/	/	/	/	/	/	/	/
	ZUSAMMEN...	23 736	43	9	4 397	25,45	0,23	15,45	15,42	18,42
19	LEISTUNGSGRUPPE 2									
20	ZEITLOHN	62 818	43	8	5 848	25,48	0,38	14,26	14,23	16,55
21	PRAEMIENLOHN	3 251	40	9	7 526	24,46	0,31	15,24	15,24	14,64
22	AKKORDLOHN	13 081	41	11	11 251	25,62	0,14	15,70	15,69	17,14
23	PRAEMIEN- UND AKKORDLOHN	/	/	/	/	/	/	/	/	/
24	MISCHLOHN	4 984	42	10	2 237	26,12	0,16	14,98	14,95	19,34
	ZUSAMMEN...	84 372	43	9	6 521	25,50	0,32	14,57	14,54	16,60
25	LEISTUNGSGRUPPE 3									
26	ZEITLOHN	121 112	44	8	4 175	24,07	0,45	13,85	13,82	15,39
27	PRAEMIENLOHN	8 059	41	9	5 599	25,06	0,28	15,63	15,61	17,57
28	AKKORDLOHN	17 552	40	10	16 021	25,29	0,32	16,48	16,46	17,95
29	PRAEMIEN- UND AKKORDLOHN	/	/	/	/	/	/	/	/	/
30	MISCHLOHN	5 200	41	8	4 354	25,14	1,02	15,93	15,84	18,02
	ZUSAMMEN...	153 248	43	8	5 586	24,31	0,45	14,34	14,31	15,90
31	LEISTUNGSGRUPPE INSGESAMT									
32	ZEITLOHN	204 679	43	8	4 783	24,65	0,41	14,15	14,12	15,93
33	PRAEMIENLOHN	12 132	41	9	6 283	24,94	0,27	15,58	15,56	16,71
34	AKKORDLOHN	34 116	41	11	12 881	25,39	0,23	16,19	16,17	17,86
35	PRAEMIEN- UND AKKORDLOHN	/	/	/	/	/	/	/	/	/
36	MISCHLOHN	10 833	41	9	3 169	25,46	0,57	15,55	15,49	18,21
	INSGESAMT...	263 448	43	8	5 811	24,79	0,39	14,55	14,53	16,25

SOWIE JAHRESVERDIENSTE 1990 NACH WIRTSCHAFTSZWEIGEN, LEISTUNGSGRUPPEN UND LOHNFORMEN  
BESCHAEFTIGTE FRAUEN

BRUTTO- WOCHENVERDIENST			ARBEITER MIT JAHRES- VER- DIENSTEN	DURCHSCHNITTliche (S)			BEZAHLTE WOCHENSTUNDEN		BRUTTO- WOCHENVERDIENST			BRUTTO- JAHRES- VER- DIENST	DARUNTER SONDER- ZAH- LUNGEN	NETTO- JAHRES- VER- DIENST	LFD. NR.
INS- GESAMT	FUER MEHR- ARBEIT	INS- GESAMT		ALTER	UNTER- NEH- MENSZU- GEOE- RIGKEIT	BESCHAEF- TIGTEN- ZAHl DER UNTER- NEHMEN	INS- GESAMT	DAR. MEHRAR- BEITST- STUNDEN	INS- GESAMT	FUER MEHR- ARBEIT	INS- GESAMT				
DM			ANZAHL	JAHRE		ANZAHL	STUNDEN		DM						
KREDITINSTITUTE UND VERSICHERUNGSGEWERBE															
394	5	268	18 214	44	10	5 293	25,69	0,26	400	5	271	22 340	1 852	14 704	1
/	/	/	/	/	/	/	/	/	/	/	/	/	/	/	2
415	1	278	3 069	44	14	3 594	25,34	0,06	419	1	281	23 601	1 861	15 626	3
/	/	/	/	/	/	/	/	/	/	/	/	/	/	/	4
/	/	/	/	/	/	/	/	/	/	/	/	/	/	/	5
398	4	270	22 647	44	10	5 045	25,60	0,22	404	4	273	22 607	1 855	14 875	6
/	/	/	/	/	/	/	/	/	/	/	/	/	/	/	7
/	/	/	/	/	/	/	/	/	/	/	/	/	/	/	8
/	/	/	/	/	/	/	/	/	/	/	/	/	/	/	9
/	/	/	/	/	/	/	/	/	/	/	/	/	/	/	10
/	/	/	/	/	/	/	/	/	/	/	/	/	/	/	11
/	/	/	/	/	/	/	/	/	/	/	/	/	/	/	12
390	5	265	16 715	44	10	4 736	25,81	0,25	395	5	268	22 144	1 785	14 557	13
/	/	/	/	/	/	/	/	/	/	/	/	/	/	/	14
409	1	275	3 000	44	14	3 528	25,19	0,06	413	1	278	23 303	1 811	15 484	15
/	/	/	/	/	/	/	/	/	/	/	/	/	/	/	16
393	4	266	20 796	44	10	4 533	25,68	0,21	398	4	269	22 328	1 779	14 682	17
/	/	/	/	/	/	/	/	/	/	/	/	/	/	/	18
363	6	247	53 828	44	9	6 255	25,66	0,36	367	6	249	20 433	1 726	13 502	19
373	5	253	2 809	41	10	8 546	24,52	0,34	382	5	258	21 738	1 952	14 463	20
402	2	273	11 075	42	12	11 187	25,83	0,13	411	2	278	23 424	1 899	15 522	21
/	/	/	/	/	/	/	/	/	/	/	/	/	/	/	22
391	3	260	4 582	42	10	2 185	26,33	0,16	395	3	262	22 223	1 747	14 430	23
371	5	252	72 539	44	10	6 822	25,61	0,31	376	5	255	21 063	1 763	13 914	24
333	7	230	101 095	45	9	4 249	24,15	0,44	337	7	231	18 857	1 700	12 671	25
392	5	267	6 729	43	10	5 386	24,97	0,27	398	5	270	22 792	2 161	15 035	26
417	6	284	14 475	41	11	17 392	25,53	0,31	425	6	289	24 189	2 224	16 083	27
/	/	/	/	/	/	/	/	/	/	/	/	/	/	/	28
401	18	266	4 395	41	9	4 069	25,57	1,12	408	20	271	22 382	1 955	14 586	29
349	7	239	127 770	44	9	5 765	24,39	0,44	353	7	242	19 807	1 793	13 262	30
349	7	239	173 137	45	9	4 983	24,75	0,39	353	6	241	19 713	1 724	13 143	31
388	5	264	10 254	42	10	6 490	24,90	0,28	395	5	268	22 565	2 090	14 883	32
411	4	279	28 620	42	12	13 511	25,63	0,21	419	4	284	23 830	2 059	15 817	33
/	/	/	/	/	/	/	/	/	/	/	/	/	/	/	34
396	10	264	9 520	42	9	2 986	25,85	0,60	402	11	267	22 350	1 837	14 524	35
361	6	246	222 956	44	10	6 036	24,91	0,38	365	6	249	20 500	1 789	13 638	36

7 BEZAHLTE WOCHENSTUNDEN, STUNDEN- UND WOCHENVERDIENSTE DER ARBEITER IM OKTOBER 1990  
7.5 TEILZEIT

LFD. NR.	LEISTUNGSGRUPPE LOHNFORM	ARBEITER INSGESAMT	DURCHSCHNITTLLICHE (S)			BEZAHLTE WOCHENSTUNDEN		BRUTTOSTUNDEN- VERDIENST		
			ALTER	UNTER- NEH- MENSZU- GEHOE- RIGKEIT	BESCHAEF- TIGTEN- ZAHL DER UNTER- NEHMEN	INS- GESAMT	DAR. MEHRAR- BEITS- STUNDEN	INS- GESAMT	FUER NORMAL- AR- BEIT	MEHR- AR- BEIT
		ANZAHL	JAHRE		ANZAHL	STUNDEN		DM		
								PRODUZIERENDES		
1	LEISTUNGSGRUPPE 1									
2	ZEITLOHN	13 293	42	10	6 381	26,10	0,35	15,84	15,80	19,05
3	PRAEMIENLOHN	/	/	/	/	/	/	/	/	/
4	AKKORDLOHN	3 503	44	14	3 226	25,05	0,06	16,56	16,54	22,11
5	PRAEMIEN- UND AKKORDLOHN	/	/	/	/	/	/	/	/	/
6	MISCHLOHN	/	/	/	/	/	/	/	/	/
	ZUSAMMEN...	17 780	42	10	5 632	25,71	0,28	16,03	15,99	19,19
7	LEISTUNGSGRUPPE 1A									
8	ZEITLOHN	/	/	/	/	/	/	/	/	/
9	PRAEMIENLOHN	/	/	/	/	/	/	/	/	/
10	AKKORDLOHN	/	/	/	/	/	/	/	/	/
11	PRAEMIEN- UND AKKORDLOHN	/	/	/	/	/	/	/	/	/
12	MISCHLOHN	/	/	/	/	/	/	/	/	/
	ZUSAMMEN...	/	/	/	/	/	/	/	/	/
13	LEISTUNGSGRUPPE 1B									
14	ZEITLOHN	11 892	41	9	5 701	26,29	0,35	15,53	15,48	18,89
15	PRAEMIENLOHN	/	/	/	/	/	/	/	/	/
16	AKKORDLOHN	3 389	45	14	3 182	24,97	0,06	16,39	16,37	22,11
17	PRAEMIEN- UND AKKORDLOHN	/	/	/	/	/	/	/	/	/
18	MISCHLOHN	/	/	/	/	/	/	/	/	/
	ZUSAMMEN...	16 099	42	10	5 123	25,80	0,27	15,74	15,70	19,07
19	LEISTUNGSGRUPPE 2									
20	ZEITLOHN	50 959	43	9	6 237	25,63	0,37	14,37	14,34	17,01
21	PRAEMIENLOHN	2 651	41	10	8 612	25,34	0,32	15,48	15,49	14,54
22	AKKORDLOHN	12 862	41	11	11 423	25,61	0,14	15,69	15,68	17,10
23	PRAEMIEN- UND AKKORDLOHN	/	/	/	/	/	/	/	/	/
24	MISCHLOHN	4 765	42	10	2 267	26,10	0,13	14,92	14,90	18,77
	ZUSAMMEN...	71 478	43	9	6 976	25,65	0,31	14,69	14,66	16,97
25	LEISTUNGSGRUPPE 3									
26	ZEITLOHN	70 759	43	8	4 250	24,82	0,39	14,30	14,28	15,67
27	PRAEMIENLOHN	6 341	41	10	4 254	25,32	0,28	15,92	15,90	17,04
28	AKKORDLOHN	17 509	40	10	16 049	25,30	0,32	16,48	16,47	17,95
29	PRAEMIEN- UND AKKORDLOHN	/	/	/	/	/	/	/	/	/
30	MISCHLOHN	4 234	41	8	5 050	25,24	0,88	16,19	16,09	18,81
	ZUSAMMEN...	100 103	42	8	6 308	24,96	0,40	14,89	14,86	16,40
31	LEISTUNGSGRUPPE INSGESAMT									
32	ZEITLOHN	135 011	43	8	5 210	25,25	0,38	14,49	14,46	16,48
33	PRAEMIENLOHN	9 477	41	10	5 670	25,25	0,28	15,79	15,78	16,28
34	AKKORDLOHN	33 874	41	11	12 966	25,39	0,23	16,19	16,17	17,85
35	PRAEMIEN- UND AKKORDLOHN	/	/	/	/	/	/	/	/	/
36	MISCHLOHN	9 393	42	9	3 435	25,49	0,46	15,55	15,49	18,81
	INSGESAMT...	189 362	42	9	6 497	25,29	0,36	14,92	14,89	16,79

SOWIE JAHRESVERDIENSTE 1990 NACH WIRTSCHAFTSZWEIGEN, LEISTUNGSGRUPPEN UND LOHNFORMEN  
BESCHAEFTIGTE FRAUEN

BRUTTO- WOCHENVERDIENST			ARBEITER MIT JAHRES- VER- DIENSTEN	DURCHSCHNITTliche (S)			BEZAHLTE WOCHENSTUNDEN			BRUTTO- WOCHENVERDIENST			BRUTTO- JAHRES- VER- DIENST	DARUNTER- SONDER- ZAH- LUNGEN	NETTO- JAHRES- VER- DIENST	LFD. NR.	
INS- GESAMT	FUER MEHR- ARBEIT	INS- GESAMT		ALTER	UNTER- NEH- MENSZU- GEHOE- RIGKEIT	BESCHAEF- TIGTEN- ZAHl DER UNTER- NEHMEN	INS- GESAMT	DAR. MEHRAR- BEITS- STUNDEN	INS- GESAMT	FUER MEHR- ARBEIT	INS- GESAMT						
DM			ANZAHL	JAHRE		ANZAHL	STUNDEN		DM								
GEWERBE																	
413	7	280	11 589	42	11	6 507	26,37	0,34	420	7	284	23 613	2 010	15 465		1	
/	/	/	/	/	/	/	/	/	/	/	/	/	/	/	/	2	
415	1	278	3 069	44	14	3 594	25,34	0,06	419	1	281	23 601	1 861	15 626		3	
/	/	/	/	/	/	/	/	/	/	/	/	/	/	/	/	4	
/	/	/	/	/	/	/	/	/	/	/	/	/	/	/	/	5	
412	5	279	15 479	43	11	5 829	26,01	0,27	419	5	283	23 532	1 963	15 453		6	
/	/	/	/	/	/	/	/	/	/	/	/	/	/	/	/	7	
/	/	/	/	/	/	/	/	/	/	/	/	/	/	/	/	8	
/	/	/	/	/	/	/	/	/	/	/	/	/	/	/	/	9	
/	/	/	/	/	/	/	/	/	/	/	/	/	/	/	/	10	
/	/	/	/	/	/	/	/	/	/	/	/	/	/	/	/	11	
/	/	/	/	/	/	/	/	/	/	/	/	/	/	/	/	12	
408	7	275	10 317	42	10	5 670	26,54	0,32	415	6	280	23 389	1 924	15 282		13	
/	/	/	/	/	/	/	/	/	/	/	/	/	/	/	/	14	
409	1	275	3 000	44	14	3 528	25,19	0,06	413	1	278	23 303	1 811	15 484		15	
-	-	-	-	-	-	-	-	-	-	-	-	-	-	-	-	16	
/	/	/	/	/	/	/	/	/	/	/	/	/	/	/	/	17	
406	5	274	13 971	43	11	5 208	26,08	0,26	412	5	278	23 237	1 879	15 232		18	
368	6	250	43 691	44	10	6 967	25,75	0,35	372	6	252	20 708	1 742	13 652		19	
392	5	266	2 310	41	11	9 766	25,52	0,36	404	5	272	23 029	2 066	15 228		20	
402	2	273	10 916	42	12	11 348	25,82	0,13	411	2	278	23 483	1 925	15 564		21	
/	/	/	/	/	/	/	/	/	/	/	/	/	/	/	/	22	
389	2	269	4 370	42	10	2 212	26,34	0,13	393	2	261	22 163	1 738	14 386		23	
377	5	255	61 515	44	10	7 490	25,80	0,30	382	5	258	21 401	1 786	14 111		24	
355	6	243	58 196	44	9	4 134	25,01	0,38	361	6	246	20 236	1 837	13 476		25	
403	5	272	5 554	42	11	3 677	25,41	0,30	407	5	275	23 134	2 234	15 239		26	
417	6	284	14 432	41	11	17 430	25,54	0,31	425	6	289	24 195	2 225	16 092		27	
/	/	/	/	/	/	/	/	/	/	/	/	/	/	/	/	28	
409	17	270	3 639	41	9	4 644	25,63	1,00	416	19	274	22 442	1 990	14 536		29	
372	7	253	82 864	44	10	6 403	25,14	0,40	378	7	257	21 223	1 937	14 107		30	
366	6	249	113 476	44	10	5 467	25,44	0,36	371	6	252	20 762	1 818	13 747		31	
399	5	269	8 290	42	11	5 633	25,36	0,30	405	5	273	23 029	2 171	15 177		32	
411	4	279	28 417	42	12	13 599	25,63	0,21	419	4	284	23 858	2 070	15 899		33	
/	/	/	/	/	/	/	/	/	/	/	/	/	/	/	/	34	
397	9	264	8 297	42	10	3 210	25,89	0,51	402	10	266	22 212	1 824	14 402		35	
377	6	256	159 858	43	10	6 766	25,48	0,35	383	6	260	21 515	1 882	14 239		36	

7 BEZAHLTE WOCHENSTUNDEN, STUNDEN- UND WOCHENVERDIENSTE DER ARBEITER IM OKTOBER 1990  
7.5 TEILZEIT

LFD. NR.	LEISTUNGSGRUPPE LOHNFORM	ARBEITER INSGESAMT	DURCHSCHNITTliche (S)			BEZAHLTE WOCHENSTUNDEN		BRUTTOSTUNDEN- VERDIENST		
			ALTER	UNTER- NEH- MENSZU- GEHOE- RIGKEIT	BESCHAEF- TIGTEN- ZAHL DER UNTER- NEHMEN	INS- GESAMT	DAR- MEHRAR- BEITS- STUNDEN	INS- GESAMT	NORMAL- AR- BEIT	FUER MEHR- AR- BEIT
		ANZAHL	JAHRE		ANZAHL	STUNDEN		DM		
								VERARBEITENDES		
1	LEISTUNGSGRUPPE 1									
2	ZEITLOHN	12 856	42	10	6 553	26,15	0,36	15,75	15,70	19,05
3	PRÄMIENLOHN	/	/	/	/	/	/	/	/	/
4	AKKORDLOHN	3 503	44	14	3 226	25,05	0,06	16,56	16,54	22,11
5	PRÄMIEN- UND AKKORDLOHN	/	/	/	/	/	/	/	/	/
6	MISCHLOHN	/	/	/	/	/	/	/	/	/
	ZUSAMMEN...	17 239	42	10	5 774	25,79	0,29	15,94	15,91	19,19
7	LEISTUNGSGRUPPE 1A									
8	ZEITLOHN	/	/	/	/	/	/	/	/	/
9	PRÄMIENLOHN	/	/	/	/	/	/	/	/	/
10	AKKORDLOHN	/	/	/	/	/	/	/	/	/
11	PRÄMIEN- UND AKKORDLOHN	/	/	/	/	/	/	/	/	/
12	MISCHLOHN	/	/	/	/	/	/	/	/	/
	ZUSAMMEN...	/	/	/	/	/	/	/	/	/
13	LEISTUNGSGRUPPE 1B									
14	ZEITLOHN	11 530	41	9	5 845	26,37	0,36	15,43	15,38	18,89
15	PRÄMIENLOHN	/	/	/	/	/	/	/	/	/
16	AKKORDLOHN	3 389	45	14	3 182	24,97	0,06	16,39	16,37	22,11
17	PRÄMIEN- UND AKKORDLOHN	/	/	/	/	/	/	/	/	/
18	MISCHLOHN	/	/	/	/	/	/	/	/	/
	ZUSAMMEN...	15 632	42	10	5 250	25,91	0,28	15,65	15,61	19,07
19	LEISTUNGSGRUPPE 2									
20	ZEITLOHN	50 513	43	9	6 277	25,63	0,37	14,35	14,31	16,96
21	PRÄMIENLOHN	2 651	41	10	8 612	25,34	0,32	15,48	15,49	14,54
22	AKKORDLOHN	12 862	41	11	11 423	25,61	0,14	15,69	15,68	17,10
23	PRÄMIEN- UND AKKORDLOHN	/	/	/	/	/	/	/	/	/
24	MISCHLOHN	4 761	42	10	2 265	26,11	0,13	14,92	14,90	18,77
	ZUSAMMEN...	71 028	43	9	7 010	25,64	0,31	14,67	14,65	16,93
25	LEISTUNGSGRUPPE 3									
26	ZEITLOHN	67 081	43	8	4 327	24,95	0,40	14,24	14,21	15,60
27	PRÄMIENLOHN	6 341	41	10	4 254	25,32	0,28	15,92	15,90	17,04
28	AKKORDLOHN	17 509	40	10	16 049	25,30	0,32	16,48	16,47	17,95
29	PRÄMIEN- UND AKKORDLOHN	/	/	/	/	/	/	/	/	/
30	MISCHLOHN	4 196	41	8	5 069	25,33	0,89	16,19	16,10	18,81
	ZUSAMMEN...	96 387	42	8	6 442	25,06	0,41	14,86	14,84	16,36
31	LEISTUNGSGRUPPE INSGESAMT									
32	ZEITLOHN	130 450	43	8	5 302	25,33	0,38	14,43	14,40	16,43
33	PRÄMIENLOHN	9 477	41	10	5 670	25,25	0,28	15,79	15,78	16,28
34	AKKORDLOHN	33 874	41	11	12 966	25,39	0,23	16,19	16,17	17,85
35	PRÄMIEN- UND AKKORDLOHN	/	/	/	/	/	/	/	/	/
36	MISCHLOHN	9 245	42	9	3 475	25,64	0,47	15,52	15,46	18,81
	INSGESAMT...	184 654	42	9	6 598	25,35	0,36	14,89	14,86	16,76



SOWIE JAHRESVERDIENSTE 1990 NACH WIRTSCHAFTSZWEIGEN, LEISTUNGSGRUPPEN UND LOHNFORMEN  
BESCHAEFTIGTE FRAUEN

BRUTTO- WOCHENVERDIENST			ARBEITER MIT JAHRES- VER- DIENSTEN	DURCHSCHNITTLICHE (S)			BEZAHLTE WOCHENSTUNDEN			BRUTTO- WOCHENVERDIENST			BRUTTO- JAHRES- VER- DIENST	DARUNTER- SONDER- ZAH- LUNGEN	NETTO- JAHRES- VER- DIENST	LFD. NR.
INS- GESAMT	FUER MEHR- ARBEIT	INS- GESAMT		ALTER	UNTER- NEH- MENSZU- GEHOE- RIGKEIT	BESCHAEF- TIGTEN- ZAHL DER UNTER- NEHMEN	INS- GESAMT	DAR. MEHRAR- BEITS- STUNDEN	INS- GESAMT	FUER MEHR- ARBEIT	INS- GESAMT					
DM			ANZAHL	JAHRE		ANZAHL	STUNDEN		DM							
GEWERBE																
412	7	278	11 270	42	11	6 644	26,39	0,35	418	7	283	23 488	1 964	15 387	1	
/	/	/	/	/	/	/	/	/	/	/	/	/	/	/	2	
415	1	278	3 069	44	14	3 594	25,34	0,06	419	1	281	23 601	1 861	15 626	3	
/	/	/	/	/	/	/	/	/	/	/	/	/	/	/	4	
/	/	/	/	/	/	/	/	/	/	/	/	/	/	/	5	
411	5	277	15 159	43	11	5 917	26,02	0,27	417	5	282	23 437	1 927	15 394	6	
/	/	/	/	/	/	/	/	/	/	/	/	/	/	/	7	
/	/	/	/	/	/	/	/	/	/	/	/	/	/	/	8	
/	/	/	/	/	/	/	/	/	/	/	/	/	/	/	9	
/	/	/	/	/	/	/	/	/	/	/	/	/	/	/	10	
/	/	/	/	/	/	/	/	/	/	/	/	/	/	/	11	
/	/	/	/	/	/	/	/	/	/	/	/	/	/	/	12	
407	7	274	10 073	42	10	5 773	26,59	0,33	413	6	279	23 312	1 895	15 235	13	
/	/	/	/	/	/	/	/	/	/	/	/	/	/	/	14	
409	1	275	3 000	44	14	3 528	25,19	0,06	413	1	278	23 303	1 811	15 484	15	
-	-	-	-	-	-	-	-	-	-	-	-	-	-	-	16	
/	/	/	/	/	/	/	/	/	/	/	/	/	/	/	17	
405	5	273	13 727	43	11	5 275	26,10	0,26	411	5	277	23 177	1 857	15 197	18	
368	6	249	43 253	44	10	7 021	25,75	0,35	371	6	252	20 649	1 727	13 613	19	
392	5	266	2 310	41	11	9 766	25,52	0,36	404	5	272	23 029	2 066	15 228	20	
402	2	273	10 916	42	12	11 348	25,82	0,13	411	2	278	23 483	1 925	15 564	21	
/	/	/	/	/	/	/	/	/	/	/	/	/	/	/	22	
389	2	259	4 370	42	10	2 212	26,34	0,13	393	2	261	22 163	1 738	14 386	23	
376	5	255	61 078	44	10	7 532	25,80	0,30	381	5	258	21 365	1 776	14 087	24	
355	6	243	54 718	44	9	4 211	25,17	0,39	362	6	247	20 198	1 793	13 448	25	
403	5	272	5 554	42	11	3 677	25,41	0,30	407	5	275	23 134	2 234	15 239	26	
417	6	284	14 432	41	11	17 430	25,54	0,31	425	6	289	24 195	2 225	16 092	27	
/	/	/	/	/	/	/	/	/	/	/	/	/	/	/	28	
410	17	271	3 601	41	9	4 662	25,75	1,01	418	19	275	22 537	2 006	14 591	29	
372	7	254	79 348	43	10	6 558	25,27	0,41	379	7	258	21 244	1 912	14 117	30	
366	6	249	109 241	44	10	5 575	25,53	0,37	371	6	252	20 716	1 784	13 713	31	
399	5	269	8 290	42	11	5 633	25,36	0,30	405	5	273	23 029	2 171	15 177	32	
411	4	279	28 417	42	12	13 599	25,63	0,21	419	4	284	23 858	2 070	15 839	33	
/	/	/	/	/	/	/	/	/	/	/	/	/	/	/	34	
398	9	264	8 259	42	10	3 211	25,94	0,51	403	10	266	22 252	1 830	14 425	35	
378	6	256	155 585	43	10	6 878	25,55	0,35	384	6	260	21 505	1 860	14 230	36	

7 BEZAHLTE WOCHENSTUNDEN, STUNDEN- UND WOCHENVERDIENSTE DER ARBEITER IM OKTOBER 1990  
7.5 TEILZEIT

LFD. NR.	LEISTUNGSGRUPPE LOHNFORM	ARBEITER INSGESAMT	DURCHSCHNITTliche (S)			BEZAHLTE WOCHENSTUNDEN		BRUTTOSTUNDEN- VERDIENST		
			ALTER	UNTER- NEH- MENSZU- GEHOE- RIGKEIT	BESCHAEF- TIGTEN- ZAHL DER UNTER- NEHMEN	INS- GESAMT	DAR. MEHRAR- BEITS- STUNDEN	INS- GESAMT	FUER NORMAL- AR- BEIT	MEHR- AR- BEIT
		ANZAHL	JAHRE		ANZAHL	STUNDEN		DM		
								INVESTITIONSGUETER		
1	LEISTUNGSGRUPPE 1									
2	ZEITLOHN	3 021	41	10	18 726	24,97	0,26	18,99	18,98	20,16
3	PRAEMIENLOHN	/	/	/	/	/	/	/	/	/
4	AKKORDLOHN	/	/	/	/	/	/	/	/	/
5	PRAEMIEN- UND AKKORDLOHN	/	/	/	/	/	/	/	/	/
6	MISCHLOHN	/	/	/	/	/	/	/	/	/
	ZUSAMMEN...	4 084	40	10	17 396	24,31	0,25	19,25	19,23	20,53
7	LEISTUNGSGRUPPE 1A									
8	ZEITLOHN	/	/	/	/	/	/	/	/	/
9	PRAEMIENLOHN	/	/	/	/	/	/	/	/	/
10	AKKORDLOHN	/	/	/	/	/	/	/	/	/
11	PRAEMIEN- UND AKKORDLOHN	/	/	/	/	/	/	/	/	/
12	MISCHLOHN	/	/	/	/	/	/	/	/	/
	ZUSAMMEN...	/	/	/	/	/	/	/	/	/
13	LEISTUNGSGRUPPE 1B									
14	ZEITLOHN	2 525	40	10	19 683	25,07	0,29	18,60	18,59	20,00
15	PRAEMIENLOHN	/	/	/	/	/	/	/	/	/
16	AKKORDLOHN	/	/	/	/	/	/	/	/	/
17	PRAEMIEN- UND AKKORDLOHN	/	/	/	/	/	/	/	/	/
18	MISCHLOHN	/	/	/	/	/	/	/	/	/
	ZUSAMMEN...	3 396	40	10	18 776	24,30	0,28	18,91	18,89	20,56
19	LEISTUNGSGRUPPE 2									
20	ZEITLOHN	16 344	42	8	15 879	25,55	0,37	15,53	15,51	17,05
21	PRAEMIENLOHN	/	/	/	/	/	/	/	/	/
22	AKKORDLOHN	3 767	40	10	35 627	24,97	0,22	17,64	17,64	17,65
23	PRAEMIEN- UND AKKORDLOHN	/	/	/	/	/	/	/	/	/
24	MISCHLOHN	/	/	/	/	/	/	/	/	/
	ZUSAMMEN...	22 409	41	9	18 970	25,39	0,32	15,99	15,98	17,30
25	LEISTUNGSGRUPPE 3									
26	ZEITLOHN	25 974	42	7	8 358	24,62	0,49	14,88	14,85	15,89
27	PRAEMIENLOHN	2 851	40	10	7 460	25,46	0,23	17,25	17,24	18,07
28	AKKORDLOHN	10 616	38	8	25 372	25,22	0,42	17,28	17,27	18,23
29	PRAEMIEN- UND AKKORDLOHN	/	/	/	/	/	/	/	/	/
30	MISCHLOHN	/	/	/	/	/	/	/	/	/
	ZUSAMMEN...	41 496	40	8	12 714	24,91	0,49	15,77	15,76	16,46
31	LEISTUNGSGRUPPE INSGESAMT									
32	ZEITLOHN	45 339	42	8	11 760	24,98	0,43	15,39	15,37	16,41
33	PRAEMIENLOHN	4 222	40	10	11 073	25,05	0,21	17,30	17,28	18,65
34	AKKORDLOHN	15 090	38	9	27 451	25,02	0,37	17,52	17,50	18,29
35	PRAEMIEN- UND AKKORDLOHN	/	/	/	/	/	/	/	/	/
36	MISCHLOHN	2 963	38	9	9 798	25,49	0,80	16,67	16,69	16,12
	INSGESAMT...	67 988	41	8	15 057	25,03	0,42	16,05	16,04	16,82

SOWIE JAHRESVERDIENSTE 1990 NACH WIRTSCHAFTSZWEIGEN, LEISTUNGSGRUPPEN UND LOHNFORMEN  
BESCHAEFTIGTE FRAUEN

BRUTTO- WOCHENVERDIENST			ARBEITER MIT JAHRES- VER- DIENSTEN	DURCHSCHNITTLICHE (S)			BEZAHLTE WOCHENSTUNDEN		BRUTTO- WOCHENVERDIENST			BRUTTO- JAHRES- VER- DIENST	DARUNTER SONDER- ZAH- LUNGEN	NETTO- JAHRES- VER- DIENST	LFD. NR.
INS- GESAMT	FUER MEHR- ARBEIT	INS- GESAMT		ALTER	UNTER- NEH- MENSZU- GEHOE- RIGKEIT	BESCHAEF- TIGTEN- ZAHL DER UNTER- NEHMEN	INS- GESAMT	DAR. MEHRAR- BEITS- STUNDEN	INS- GESAMT	FUER MEHR- ARBEIT	INS- GESAMT				
DM			ANZAHL	JAHRE		ANZAHL	STUNDEN		DM						
PRODUZIERENDES GEWERBE															
474	5	318	2 573	42	12	19 231	25,34	0,27	485	6	327	27 634	2 742	18 085	1
/	/	/	/	/	/	/	/	/	/	/	/	/	/	/	2
/	/	/	/	/	/	/	/	/	/	/	/	/	/	/	3
/	/	/	/	/	/	/	/	/	/	/	/	/	/	/	4
468	5	316	3 417	41	11	18 590	24,72	0,27	480	6	325	27 488	2 763	18 101	5
/	/	/	/	/	/	/	/	/	/	/	/	/	/	/	6
/	/	/	/	/	/	/	/	/	/	/	/	/	/	/	7
/	/	/	/	/	/	/	/	/	/	/	/	/	/	/	8
/	/	/	/	/	/	/	/	/	/	/	/	/	/	/	9
-	-	-	-	-	-	-	-	-	-	-	-	-	-	-	10
/	/	/	/	/	/	/	/	/	/	/	/	/	/	/	11
/	/	/	/	/	/	/	/	/	/	/	/	/	/	/	12
466	6	312	2 182	41	12	19 579	25,25	0,30	474	6	319	27 421	2 694	17 970	13
/	/	/	/	/	/	/	/	/	/	/	/	/	/	/	14
-	-	-	-	-	-	-	-	-	-	-	-	-	-	-	15
/	/	/	/	/	/	/	/	/	/	/	/	/	/	/	16
459	6	309	2 879	41	12	19 598	24,52	0,30	468	6	316	27 162	2 730	17 857	17
/	/	/	/	/	/	/	/	/	/	/	/	/	/	/	18
397	6	268	13 403	43	9	18 773	25,52	0,39	400	7	271	22 791	2 102	15 020	19
/	/	/	/	/	/	/	/	/	/	/	/	/	/	/	20
440	4	300	3 052	41	11	36 490	24,82	0,13	444	3	301	26 057	2 838	17 250	21
/	/	/	/	/	/	/	/	/	/	/	/	/	/	/	22
/	/	/	/	/	/	/	/	/	/	/	/	/	/	/	23
406	6	275	18 516	43	10	21 230	25,40	0,32	410	6	278	23 544	2 283	15 521	24
366	8	249	20 588	44	9	8 285	24,94	0,47	376	8	255	21 038	1 879	13 929	25
439	4	299	2 496	40	10	6 525	25,55	0,22	446	4	303	25 369	2 565	16 826	26
436	8	297	8 491	39	10	28 316	25,31	0,44	444	8	302	25 230	2 477	16 774	27
/	/	/	/	/	/	/	/	/	/	/	/	/	/	/	28
/	/	/	/	/	/	/	/	/	/	/	/	/	/	/	29
393	8	267	33 256	42	9	13 310	25,15	0,49	402	8	272	22 653	2 113	14 997	30
384	7	261	36 564	44	9	12 900	25,18	0,43	392	7	266	22 145	2 021	14 621	31
433	4	293	3 743	41	11	11 049	25,26	0,20	441	4	298	25 162	2 598	16 625	32
438	7	299	12 065	40	10	30 024	25,07	0,36	445	7	303	25 580	2 597	16 998	33
/	/	/	/	/	/	/	/	/	/	/	/	/	/	/	34
425	13	283	2 527	38	10	9 381	26,01	0,92	434	15	287	24 964	2 530	16 233	35
402	7	272	55 188	42	10	16 294	25,21	0,42	410	7	277	23 251	2 210	15 365	36

7 BEZAHLTE WOCHENSTUNDEN, STUNDEN- UND WOCHENVERDIENSTE DER ARBEITER IM OKTOBER 1990  
7.5 TEILZEIT

LFD. NR.	LEISTUNGSGRUPPE LOHNFORM	ARBEITER INSGESAMT	DURCHSCHNITTliche (S)			BEZAHLTE WOCHENSTUNDEN		BRUTTOSTUNDEN- VERDIENST		
			ALTER	UNTER- NEH- MENSZU- GEHOE- RIGKEIT	BESCHAEF- TIGTEN- ZAHL DER UNTER- NEHMEN	INS- GESAMT	DAR. MEHRAR- BEITS- STUNDEN	INS- GESAMT	FUER NORMAL- AR- BEIT	MEHR- AR- BEIT
		ANZAHL	JAHRE		ANZAHL	STUNDEN		DM		
								VERBRAUCHSGUETER PRO		
1	LEISTUNGSGRUPPE 1									
2	ZEITLOHN	7 971	42	10	196	26,75	0,33	14,54	14,47	20,16
3	PRAEMIENLOHN	/	/	/	/	/	/	/	/	/
4	AKKORDLOHN	2 796	46	15	226	25,75	-	15,65	15,65	-
5	PRAEMIEN- UND AKKORDLOHN	/	/	/	/	/	/	/	/	/
6	MISCHLOHN	/	/	/	/	/	/	/	/	/
	ZUSAMMEN...	11 208	43	11	213	26,44	0,24	14,81	14,76	20,16
7	LEISTUNGSGRUPPE 1A									
8	ZEITLOHN	/	/	/	/	/	/	/	/	/
9	PRAEMIENLOHN	/	/	/	/	/	/	/	/	/
10	AKKORDLOHN	/	/	/	/	/	/	/	/	/
11	PRAEMIEN- UND AKKORDLOHN	/	/	/	/	/	/	/	/	/
12	MISCHLOHN	/	/	/	/	/	/	/	/	/
	ZUSAMMEN...	/	/	/	/	/	/	/	/	/
13	LEISTUNGSGRUPPE 1B									
14	ZEITLOHN	7 382	41	9	206	27,05	0,34	14,45	14,38	20,00
15	PRAEMIENLOHN	/	/	/	/	/	/	/	/	/
16	AKKORDLOHN	2 752	46	15	188	25,64	-	15,56	15,56	-
17	PRAEMIEN- UND AKKORDLOHN	/	/	/	/	/	/	/	/	/
18	MISCHLOHN	/	/	/	/	/	/	/	/	/
	ZUSAMMEN...	10 530	43	11	202	26,59	0,24	14,72	14,67	20,00
19	LEISTUNGSGRUPPE 2									
20	ZEITLOHN	23 915	44	10	283	25,82	0,33	13,54	13,49	17,18
21	PRAEMIENLOHN	/	/	/	/	/	/	/	/	/
22	AKKORDLOHN	8 962	42	11	1 401	25,89	0,12	14,87	14,86	16,65
23	PRAEMIEN- UND AKKORDLOHN	/	/	/	/	/	/	/	/	/
24	MISCHLOHN	3 228	44	10	301	26,15	0,08	14,44	14,43	17,36
	ZUSAMMEN...	37 528	43	10	560	25,88	0,26	13,95	13,92	16,83
25	LEISTUNGSGRUPPE 3									
26	ZEITLOHN	24 868	43	9	572	25,73	0,32	13,61	13,60	14,61
27	PRAEMIENLOHN	/	/	/	/	/	/	/	/	/
28	AKKORDLOHN	6 084	43	13	1 755	25,64	0,07	15,28	15,28	16,65
29	PRAEMIEN- UND AKKORDLOHN	/	/	/	/	/	/	/	/	/
30	MISCHLOHN	/	/	/	/	/	/	/	/	/
	ZUSAMMEN...	34 783	43	10	783	25,67	0,31	14,00	13,98	15,21
31	LEISTUNGSGRUPPE INSGESAMT									
32	ZEITLOHN	56 754	43	9	398	25,91	0,33	13,72	13,68	16,50
33	PRAEMIENLOHN	3 191	41	9	506	25,98	0,33	14,17	14,17	14,52
34	AKKORDLOHN	17 843	43	12	1 338	25,78	0,08	15,13	15,13	16,65
35	PRAEMIEN- UND AKKORDLOHN	/	/	/	/	/	/	/	/	/
36	MISCHLOHN	4 535	44	10	328	25,97	0,11	14,42	14,41	16,65
	INSGESAMT...	83 518	43	10	606	25,87	0,28	14,09	14,06	16,46

SOWIE JAHRESVERDIENSTE 1990 NACH WIRTSCHAFTSZWEIGEN, LEISTUNGSGRUPPEN UND LOHNFORMEN  
BESCHAEFTIGTE FRAUEN

BRUTTO- WOCHENVERDIENST			ARBEITER MIT JAHRES- VER- DIENSTEN	DURCHSCHNITTliche (S)			BEZAHLTE WOCHENSTUNDEN		BRUTTO- WOCHENVERDIENST			BRUTTO- JAHRES- VER- DIENST	DARUNTER SONDER- ZAH- LUNGEN	NETTO- JAHRES- VER- DIENST	LFD. NR.
INS- GESAMT	FUER MEHR- ARBEIT	INS- GESAMT		ALTER	UNTER- NEH- MENSZU- GEOE- RIGKEIT	BESCHAEF- TIGTEN- ZAHL DER UNTER- NEHMEN	INS- GESAMT	DAR. MEHRAR- BEITS- STUNDEN	INS- GESAMT	FUER MEHR- ARBEIT	INS- GESAMT				
DM			ANZAHL	JAHRE		ANZAHL	STUNDEN		DM						
DUZIERENDES GEWERBE															
389	7	262	7 056	42	10	195	26,89	0,30	394	6	266	22 036	1 549	14 334	1
/	/	/	/	/	/	/	/	/	/	/	/	/	/	/	2
403	-	267	2 547	45	15	232	25,91	-	408	-	271	22 604	1 596	14 901	3
-	-	-	-	-	-	-	-	-	-	-	-	-	-	-	4
/	/	/	/	/	/	/	/	/	/	/	/	/	/	/	5
392	5	262	10 019	43	11	215	26,55	0,21	396	5	266	22 128	1 556	14 440	6
-	-	-	-	-	-	-	-	-	-	-	-	-	-	-	7
/	/	/	/	/	/	/	/	/	/	/	/	/	/	/	8
/	/	/	/	/	/	/	/	/	/	/	/	/	/	/	9
-	-	-	-	-	-	-	-	-	-	-	-	-	-	-	10
/	/	/	/	/	/	/	/	/	/	/	/	/	/	/	11
/	/	/	/	/	/	/	/	/	/	/	/	/	/	/	12
391	7	262	6 490	42	10	207	27,22	0,30	396	6	266	22 265	1 570	14 428	13
/	/	/	/	/	/	/	/	/	/	/	/	/	/	/	14
399	-	265	2 503	45	15	190	25,80	-	404	-	270	22 419	1 560	14 840	15
-	-	-	-	-	-	-	-	-	-	-	-	-	-	-	16
/	/	/	/	/	/	/	/	/	/	/	/	/	/	/	17
391	5	262	9 365	43	11	202	26,71	0,21	396	4	266	22 203	1 555	14 466	18
-	-	-	-	-	-	-	-	-	-	-	-	-	-	-	19
350	6	236	21 021	44	10	282	25,93	0,30	353	5	238	19 446	1 499	12 733	20
/	/	/	/	/	/	/	/	/	/	/	/	/	/	/	21
385	2	261	7 731	42	12	1 598	26,23	0,13	397	2	269	22 444	1 561	14 895	22
/	/	/	/	/	/	/	/	/	/	/	/	/	/	/	23
378	1	252	3 042	44	10	294	26,20	0,08	379	1	252	21 314	1 372	13 888	24
361	4	244	33 000	44	11	601	26,04	0,24	367	4	247	20 401	1 501	13 410	25
-	-	-	-	-	-	-	-	-	-	-	-	-	-	-	26
350	5	240	21 175	45	10	604	25,94	0,33	354	5	243	19 783	1 670	13 248	27
/	/	/	/	/	/	/	/	/	/	/	/	/	/	/	28
392	1	268	5 366	44	14	1 912	25,90	0,04	398	1	271	22 925	1 932	15 253	29
/	/	/	/	/	/	/	/	/	/	/	/	/	/	/	30
/	/	/	/	/	/	/	/	/	/	/	/	/	/	/	31
359	5	246	29 971	44	11	834	25,85	0,30	364	5	249	20 442	1 736	13 661	32
-	-	-	-	-	-	-	-	-	-	-	-	-	-	-	33
355	5	242	49 251	44	10	408	26,07	0,31	360	5	244	19 962	1 580	13 184	34
368	5	247	2 804	42	10	456	25,98	0,38	374	5	250	21 225	1 721	13 939	35
390	1	264	15 644	43	13	1 483	26,07	0,08	399	1	270	22 635	1 694	15 019	36
/	/	/	/	/	/	/	/	/	/	/	/	/	/	/	37
374	2	250	4 240	44	10	322	26,05	0,11	377	2	251	21 021	1 459	13 708	38
364	5	247	72 990	44	11	644	26,03	0,26	370	4	251	20 655	1 605	13 654	39

7 BEZAHLTE WOCHENSTUNDEN, STUNDEN- UND WOCHENVERDIENSTE DER ARBEITER IM OKTOBER 1990  
7.5 TEILZEIT

LFD. NR.	LEISTUNGSGRUPPE LOHNFORM	ARBEITER INSGESAMT	DURCHSCHNITTLICHE (S)			BEZAHLTE WOCHENSTUNDEN		BRUTTOSTUNDEN- VERDIENST		
			ALTER	UNTER- NEH- MENSZU- GEHOE- RIGKEIT	BESCHAEF- TIGTEN- ZAHL DER UNTER- NEHMEN	INS- GESAMT	DAR. MEHRAR- BEITS- STUNDEN	INS- GESAMT	FUER NORMAL- AR- BEIT	MEHR- AR- BEIT
		ANZAHL	JAHRE		ANZAHL	STUNDEN		DM		
								BEKLEIDUNGS		
1	LEISTUNGSGRUPPE 1									
2	ZEITLOHN	4 076	41	8	173	27,75	0,30	13,03	13,00	15,82
3	PRÄMIENLOHN	/	/	/	/	/	/	/	/	/
4	AKKORDLOHN	2 464	47	16	153	25,87	-	15,47	15,47	-
5	PRÄMIEN- UND AKKORDLOHN	/	/	/	/	/	/	/	/	/
6	MISCHLOHN	/	/	/	/	/	/	/	/	/
	ZUSAMMEN...	6 782	43	11	166	26,95	0,18	13,89	13,87	15,82
7	LEISTUNGSGRUPPE 1A									
8	ZEITLOHN	/	/	/	/	/	/	/	/	/
9	PRÄMIENLOHN	-	-	-	-	-	-	-	-	-
10	AKKORDLOHN	-	-	-	-	-	-	-	-	-
11	PRÄMIEN- UND AKKORDLOHN	-	-	-	-	-	-	-	-	-
12	MISCHLOHN	-	-	-	-	-	-	-	-	-
	ZUSAMMEN...	/	/	/	/	/	/	/	/	/
13	LEISTUNGSGRUPPE 1B									
14	ZEITLOHN	3 966	41	8	175	27,65	0,31	13,00	12,97	15,51
15	PRÄMIENLOHN	/	/	/	/	/	/	/	/	/
16	AKKORDLOHN	2 464	47	16	153	25,87	-	15,47	15,47	-
17	PRÄMIEN- UND AKKORDLOHN	/	/	/	/	/	/	/	/	/
18	MISCHLOHN	/	/	/	/	/	/	/	/	/
	ZUSAMMEN...	6 673	43	11	168	26,88	0,18	13,89	13,88	15,51
19	LEISTUNGSGRUPPE 2									
20	ZEITLOHN	6 196	44	9	235	26,93	0,09	12,60	12,60	14,10
21	PRÄMIENLOHN	/	/	/	/	/	/	/	/	/
22	AKKORDLOHN	6 285	41	10	237	25,34	0,11	14,50	14,50	15,40
23	PRÄMIEN- UND AKKORDLOHN	/	/	/	/	/	/	/	/	/
24	MISCHLOHN	/	/	/	/	/	/	/	/	/
	ZUSAMMEN...	14 404	43	10	223	26,13	0,13	13,51	13,51	13,85
25	LEISTUNGSGRUPPE 3									
26	ZEITLOHN	2 424	45	10	101	26,43	0,06	12,09	12,08	15,18
27	PRÄMIENLOHN	/	/	/	/	/	/	/	/	/
28	AKKORDLOHN	/	/	/	/	/	/	/	/	/
29	PRÄMIEN- UND AKKORDLOHN	-	-	-	-	-	-	-	-	-
30	MISCHLOHN	/	/	/	/	/	/	/	/	/
	ZUSAMMEN...	3 167	45	11	189	26,35	0,06	12,73	12,73	15,14
31	LEISTUNGSGRUPPE INSGESAMT									
32	ZEITLOHN	12 696	43	9	189	27,10	0,15	12,65	12,63	15,27
33	PRÄMIENLOHN	/	/	/	/	/	/	/	/	/
34	AKKORDLOHN	9 376	43	12	234	25,52	0,08	14,81	14,81	15,38
35	PRÄMIEN- UND AKKORDLOHN	/	/	/	/	/	/	/	/	/
36	MISCHLOHN	/	/	/	/	/	/	/	/	/
	INSGESAMT...	24 354	43	10	203	26,39	0,14	13,52	13,51	14,66

SOWIE JAHRESVERDIENSTE 1990 NACH WIRTSCHAFTSZWEIGEN, LEISTUNGSGRUPPEN UND LOHNFORMEN  
BESCHAEFTIGTE FRAUEN

BRUTTO- WOCHENVERDIENST			ARBEITER MIT JAHRES- VER- DIENSTEN	DURCHSCHNITTliche (S)			BEZAHLTE WOCHENSTUNDEN		BRUTTO- WOCHENVERDIENST		BRUTTO- JAHRES- VER- DIENST	DARUNTER SONDER- ZAH- LUNGEN	NETTO- JAHRES- VER- DIENST	LFD. NR.	
INS- GESAMT	FUER MEHR- ARBEIT	INS- GESAMT		ALTER	UNTER- NEH- MENSZU- GEHOE- RIGKEIT	BESCHAEF- TIGTEN- ZAHl DER UNTER- NEHMEN	INS- GESAMT	DAR. MEHRAR- BEITS- STUNDEN	INS- GESAMT	FUER MEHR- ARBEIT					INS- GESAMT
DM			ANZAHL	JAHRE	ANZAHL	STUNDEN	DM								
GEWERBE															
362	5	245	3 435	41	9	196	28,00	0,29	369	5	251	20 412	1 083	13 412	1
/	/	/	/	/	/	/	/	/	/	/	/	/	/	/	2
400	-	266	2 243	46	15	153	26,02	-	406	-	271	22 560	1 547	14 926	3
-	-	-	-	-	-	-	-	-	-	-	-	-	-	-	4
/	/	/	/	/	/	/	/	/	/	/	/	/	/	/	5
374	3	251	5 921	43	11	180	27,11	0,17	381	3	257	21 117	1 251	13 897	6
/	/	/	/	/	/	/	/	/	/	/	/	/	/	/	7
-	-	-	-	-	-	-	-	-	-	-	-	-	-	-	8
-	-	-	-	-	-	-	-	-	-	-	-	-	-	-	9
-	-	-	-	-	-	-	-	-	-	-	-	-	-	-	10
/	/	/	/	/	/	/	/	/	/	/	/	/	/	/	11
/	/	/	/	/	/	/	/	/	/	/	/	/	/	/	12
359	5	243	3 349	42	10	199	27,86	0,29	367	5	248	20 343	1 084	13 327	13
/	/	/	/	/	/	/	/	/	/	/	/	/	/	/	14
400	-	266	2 243	46	15	153	26,02	-	406	-	271	22 560	1 547	14 926	15
-	-	-	-	-	-	-	-	-	-	-	-	-	-	-	16
/	/	/	/	/	/	/	/	/	/	/	/	/	/	/	17
373	3	250	5 835	43	12	181	27,01	0,17	380	3	256	21 088	1 254	13 856	18
/	/	/	/	/	/	/	/	/	/	/	/	/	/	/	19
339	1	230	5 630	45	10	230	26,61	0,09	337	1	228	18 547	1 212	12 261	20
/	/	/	/	/	/	/	/	/	/	/	/	/	/	/	21
367	2	249	5 215	42	11	255	25,81	0,12	384	2	260	21 682	1 459	14 408	22
/	/	/	/	/	/	/	/	/	/	/	/	/	/	/	23
/	/	/	/	/	/	/	/	/	/	/	/	/	/	/	24
353	2	239	12 573	43	11	225	26,24	0,14	360	2	243	20 086	1 333	13 287	25
/	/	/	/	/	/	/	/	/	/	/	/	/	/	/	26
319	1	222	2 060	46	11	103	27,38	0,07	330	1	230	18 357	1 223	12 542	27
/	/	/	/	/	/	/	/	/	/	/	/	/	/	/	28
-	-	-	-	-	-	-	-	-	-	-	-	-	-	-	29
/	/	/	/	/	/	/	/	/	/	/	/	/	/	/	30
336	1	230	2 710	46	12	204	27,18	0,07	346	1	238	19 001	1 338	12 858	31
/	/	/	/	/	/	/	/	/	/	/	/	/	/	/	32
343	2	233	11 126	44	10	196	27,18	0,15	346	2	236	19 087	1 174	12 669	33
/	/	/	/	/	/	/	/	/	/	/	/	/	/	/	34
378	1	254	8 028	43	13	249	25,90	0,08	391	1	263	21 874	1 504	14 511	35
/	/	/	/	/	/	/	/	/	/	/	/	/	/	/	36
/	/	/	/	/	/	/	/	/	/	/	/	/	/	/	37
357	2	241	21 204	44	11	210	26,60	0,14	364	2	246	20 235	1 311	13 403	38

7 BEZAHLTE WOCHENSTUNDEN, STUNDEN- UND WOCHENVERDIENSTE DER ARBEITER IM OKTOBER 1990  
7.5 TEILZEIT

LFD. NR.	LEISTUNGSGRUPPE LOHNFORM	ARBEITER INSGESAMT	DURCHSCHNITTliche (S)			BEZAHLTE WOCHENSTUNDEN		BRUTTOSTUNDEN- VERDIENST		
			ALTER	UNTER- NEH- MENSZU- GEHOE- RIGKEIT	BESCHAEF- TIGTEN- ZAHL DER UNTER- NEHMEN	INS- GESAMT	DAR. MEHRAR- BEITS- STUNDEN	INS- GESAMT	NORMAL- AR- BEIT	MEHR- AR- BEIT
		ANZAHL	JAHRE		ANZAHL	STUNDEN		DM	EINZEL	
1	LEISTUNGSGRUPPE 1									
2	ZEITLOHN	6 216	45	7	3 207	24,71	0,13	14,57	14,56	15,51
3	PRAEMIENLOHN	/	/	/	/	/	/	/	/	/
4	AKKORDLOHN	-	-	-	-	-	-	-	-	-
5	PRAEMIEN- UND AKKORDLOHN	-	-	-	-	-	-	-	-	-
6	MISCHLOHN	/	/	/	/	/	/	/	/	/
	ZUSAMMEN...	6 654	45	7	3 120	24,98	0,13	14,69	14,69	15,48
7	LEISTUNGSGRUPPE 1A									
8	ZEITLOHN	/	/	/	/	/	/	/	/	/
9	PRAEMIENLOHN	-	-	-	-	-	-	-	-	-
10	AKKORDLOHN	-	-	-	-	-	-	-	-	-
11	PRAEMIEN- UND AKKORDLOHN	-	-	-	-	-	-	-	-	-
12	MISCHLOHN	/	/	/	/	/	/	/	/	/
	ZUSAMMEN...	/	/	/	/	/	/	/	/	/
13	LEISTUNGSGRUPPE 1B									
14	ZEITLOHN	6 150	45	7	3 209	24,69	0,13	14,59	14,58	15,57
15	PRAEMIENLOHN	/	/	/	/	/	/	/	/	/
16	AKKORDLOHN	-	-	-	-	-	-	-	-	-
17	PRAEMIEN- UND AKKORDLOHN	-	-	-	-	-	-	-	-	-
18	MISCHLOHN	/	/	/	/	/	/	/	/	/
	ZUSAMMEN...	6 557	45	7	3 101	24,93	0,13	14,70	14,69	15,54
19	LEISTUNGSGRUPPE 2									
20	ZEITLOHN	5 526	42	7	7 226	25,23	0,19	13,37	13,37	13,65
21	PRAEMIENLOHN	/	/	/	/	/	/	/	/	/
22	AKKORDLOHN	-	-	-	-	-	-	-	-	-
23	PRAEMIEN- UND AKKORDLOHN	-	-	-	-	-	-	-	-	-
24	MISCHLOHN	/	/	/	/	/	/	/	/	/
	ZUSAMMEN...	6 025	42	7	6 709	25,13	0,17	13,41	13,40	13,65
25	LEISTUNGSGRUPPE 3									
26	ZEITLOHN	24 767	44	6	6 542	24,02	0,53	12,82	12,77	15,23
27	PRAEMIENLOHN	/	/	/	/	/	/	/	/	/
28	AKKORDLOHN	-	-	-	-	-	-	-	-	-
29	PRAEMIEN- UND AKKORDLOHN	/	/	/	/	/	/	/	/	/
30	MISCHLOHN	/	/	/	/	/	/	/	/	/
	ZUSAMMEN...	25 928	43	6	6 364	24,04	0,55	12,84	12,78	15,35
31	LEISTUNGSGRUPPE INSGESAMT									
32	ZEITLOHN	36 510	44	7	6 078	24,32	0,41	13,21	13,18	15,14
33	PRAEMIENLOHN	/	/	/	/	/	/	/	/	/
34	AKKORDLOHN	/	/	/	/	/	/	/	/	/
35	PRAEMIEN- UND AKKORDLOHN	/	/	/	/	/	/	/	/	/
36	MISCHLOHN	/	/	/	/	/	/	/	/	/
	INSGESAMT...	38 607	43	7	5 859	24,37	0,42	13,26	13,22	15,25



SOWIE JAHRESVERDIENSTE 1990 NACH WIRTSCHAFTSZWEIGEN, LEISTUNGSGRUPPEN UND LOHNFORMEN  
BESCHAEFTIGTE FRAUEN

BRUTTO- WOCHENVERDIENST			ARBEITER MIT JAHRES- VER- DIENSTEN	DURCHSCHNITTliche (S)			BEZAHLTE WOCHENSTUNDEN		BRUTTO- WOCHENVERDIENST			BRUTTO- JAHRES- VER- DIENST	DARUNTER SONDER- ZAH- LUNGEN	NETTO- JAHRES- VER- DIENST	LFD. NR.
INS- GESAMT	FUER MEHR- ARBEIT	INS- GESAMT		ALTER	UNTER- NEH- MENSZU- GEHDE- RIGKEIT	BESCHAEF- TIGTEN- ZAHl DER UNTER- NEHMEN	INS- GESAMT	DAR. MEHRAR- BEITST- STUNDEN	INS- GESAMT	FUER MEHR- ARBEIT	INS- GESAMT				
DM			ANZAHL	JAHRE		ANZAHL	STUNDEN		DM						
HANDEL															
360	2	247	5 515	46	8	3 574	24,88	0,11	364	2	249	20 161	1 549	13 428	1
/	/	/	/	/	/	/	/	/	/	/	/	/	/	/	2
-	-	-	-	-	-	-	-	-	-	-	-	-	-	-	3
-	-	-	-	-	-	-	-	-	-	-	-	-	-	-	4
/	/	/	/	/	/	/	/	/	/	/	/	/	/	/	5
367	2	252	5 920	46	8	3 450	25,18	0,11	371	2	253	20 544	1 570	13 630	6
/	/	/	/	/	/	/	/	/	/	/	/	/	/	/	7
-	-	-	-	-	-	-	-	-	-	-	-	-	-	-	8
-	-	-	-	-	-	-	-	-	-	-	-	-	-	-	9
-	-	-	-	-	-	-	-	-	-	-	-	-	-	-	10
/	/	/	/	/	/	/	/	/	/	/	/	/	/	/	11
/	/	/	/	/	/	/	/	/	/	/	/	/	/	/	12
360	2	247	5 466	46	8	3 570	24,86	0,11	364	2	249	20 155	1 551	13 428	13
/	/	/	/	/	/	/	/	/	/	/	/	/	/	/	14
-	-	-	-	-	-	-	-	-	-	-	-	-	-	-	15
-	-	-	-	-	-	-	-	-	-	-	-	-	-	-	16
/	/	/	/	/	/	/	/	/	/	/	/	/	/	/	17
366	2	251	5 840	46	8	3 424	25,12	0,10	370	2	253	20 483	1 563	13 591	18
337	3	234	4 542	44	8	5 058	25,11	0,15	344	2	239	19 045	1 646	12 859	19
/	/	/	/	/	/	/	/	/	/	/	/	/	/	/	20
/	/	/	/	/	/	/	/	/	/	/	/	/	/	/	21
-	-	-	-	-	-	-	-	-	-	-	-	-	-	-	22
/	/	/	/	/	/	/	/	/	/	/	/	/	/	/	23
337	2	234	4 974	44	8	4 696	25,05	0,13	344	2	239	19 017	1 569	12 880	24
308	8	215	21 318	45	7	7 128	24,18	0,53	312	8	217	17 330	1 508	11 818	25
/	/	/	/	/	/	/	/	/	/	/	/	/	/	/	26
-	-	-	-	-	-	-	-	-	-	-	-	-	-	-	27
/	/	/	/	/	/	/	/	/	/	/	/	/	/	/	28
/	/	/	/	/	/	/	/	/	/	/	/	/	/	/	29
309	8	216	21 955	45	7	7 032	24,15	0,55	312	9	217	17 404	1 518	11 870	30
321	6	224	31 375	45	8	6 203	24,44	0,40	326	6	226	18 076	1 535	12 252	31
/	/	/	/	/	/	/	/	/	/	/	/	/	/	/	32
/	/	/	/	/	/	/	/	/	/	/	/	/	/	/	33
/	/	/	/	/	/	/	/	/	/	/	/	/	/	/	34
/	/	/	/	/	/	/	/	/	/	/	/	/	/	/	35
323	6	225	32 849	45	8	6 033	24,47	0,41	328	6	227	18 214	1 535	12 340	36

8 BEZAHLTE WOCHENSTUNDEN, STUNDEN- UND WOCHENVERDIENSTE DER ARBEITER IM OKTOBER 1990 SOWIE JAHRES  
8.1 VOLLZEIT

LFD. NR.	AUSBILDUNGSSTAND LEISTUNGSGRUPPE	ARBEITER INSGESAMT	DURCHSCHNITTLLICHE (S)			BEZAHLTE WOCHENSTUNDEN		BRUTTOSTUNDEN- VERDIENST		
			ALTER	UNTER- NEH- MENSZU- GEHOE- RIGKEIT	BESCHAEF- TIGTEN- ZAHL DER UNTER- NEHMEN	INS- GESAMT	DAR. MEHRAR- BEITS- STUNDEN	INS- GESAMT	NORMAL- AR- BEIT	FUER MEHR- AR- BEIT
		ANZAHL	JAHRE		ANZAHL	STUNDEN		DM		
								DAUER DER UNTERNEHMENSZU		
1	VOLKS-, HAUPT- ODER REALSCHULE									
2	LEISTUNGSGRUPPE 1	211 127	31	-	5 008	41,09	2,57	19,43	19,17	23,37
3	1a	38 852	33	-	4 220	41,26	2,89	21,02	20,69	25,41
4	1b	172 275	31	-	5 186	41,05	2,50	19,07	18,83	22,84
5	2	127 834	30	-	5 708	41,03	2,56	17,73	17,50	21,05
6	3	97 725	30	-	5 695	40,40	2,10	16,77	16,61	19,76
	ZUSAMMEN...	436 687	31	-	5 367	40,92	2,46	18,34	18,11	21,98
7	DAVON:									
8	OHNE ABGESCHLOSSENE BERUFAUSBILDUNG									
9	LEISTUNGSGRUPPE 1	/	/	/	/	/	/	/	/	/
10	1a	/	/	/	/	/	/	/	/	/
11	1b	/	/	/	/	/	/	/	/	/
12	2	60 243	31	-	3 261	41,25	2,67	17,43	17,19	20,85
	3	64 980	29	-	4 429	40,43	2,09	16,34	16,17	19,44
	ZUSAMMEN...	139 540	30	-	4 184	40,89	2,42	17,04	16,83	20,40
13	MIT ABGESCHLOSSENER BERUFAUSBILDUNG									
14	LEISTUNGSGRUPPE 1	196 810	31	-	4 866	41,06	2,55	19,50	19,24	23,50
15	1a	37 032	33	-	4 205	41,28	2,91	21,07	20,74	25,43
16	1b	159 779	31	-	5 020	41,01	2,46	19,14	18,89	22,97
17	2	67 592	30	-	7 890	40,83	2,47	18,00	17,79	21,23
18	3	32 745	30	-	8 209	40,34	2,12	17,62	17,47	20,39
	ZUSAMMEN...	297 147	31	-	5 922	40,93	2,48	18,36	18,72	22,70
19	SONSTIGE									
20	LEISTUNGSGRUPPE 1	/	/	/	/	/	/	/	/	/
21	1a	/	/	/	/	/	/	/	/	/
22	1b	/	/	/	/	/	/	/	/	/
23	2	/	/	/	/	/	/	/	/	/
24	3	/	/	/	/	/	/	/	/	/
	ZUSAMMEN...	37 759	32	-	1 967	42,23	3,19	17,45	17,19	20,58
25	AUSBILDUNGSSTAND INSGESAMT									
26	LEISTUNGSGRUPPE 1	224 987	31	-	5 081	41,17	2,62	19,44	19,17	23,34
27	1a	40 699	33	-	4 344	41,29	2,91	21,01	20,68	25,37
28	1b	184 288	31	-	5 244	41,14	2,55	19,09	18,84	22,82
29	2	142 508	30	-	5 598	41,20	2,68	17,63	17,41	20,82
30	3	111 598	30	-	5 233	40,50	2,13	16,72	16,55	19,78
	ZUSAMMEN...	479 093	31	-	5 270	41,02	2,52	18,27	18,04	21,84
								DAUER DER UNTERNEHMENSZUG		
31	VOLKS-, HAUPT- ODER REALSCHULE									
32	LEISTUNGSGRUPPE 1	426 748	33	1	5 123	40,93	2,51	20,57	20,31	24,56
33	1a	95 318	34	1	4 369	40,99	2,71	21,66	21,36	25,83
34	1b	331 430	32	1	5 339	40,91	2,45	20,26	20,01	24,15
35	2	231 692	32	1	9 029	40,66	2,40	19,11	18,92	22,18
36	3	116 288	31	1	4 487	40,40	2,16	17,88	17,70	21,00
	ZUSAMMEN...	774 728	32	1	6 195	40,77	2,42	19,74	19,51	23,38
37	DAVON:									
38	OHNE ABGESCHLOSSENE BERUFAUSBILDUNG									
39	LEISTUNGSGRUPPE 1	34 464	35	1	6 787	41,35	2,88	19,94	19,71	22,92
40	1a	4 886	36	2	5 572	42,02	3,46	21,09	20,85	23,76
41	1b	29 579	35	1	6 988	41,24	2,78	19,74	19,53	22,75
42	2	112 545	32	1	5 134	41,04	2,70	18,72	18,50	21,85
	3	78 328	31	1	3 126	40,59	2,30	17,51	17,32	20,71
	ZUSAMMEN...	225 337	32	1	4 689	40,93	2,59	18,49	18,28	21,68
43	MIT ABGESCHLOSSENER BERUFAUSBILDUNG									
44	LEISTUNGSGRUPPE 1	392 284	32	1	4 976	40,89	2,47	20,63	20,36	24,73
45	1a	90 433	34	1	4 304	40,94	2,67	21,69	21,39	25,98
46	1b	301 851	32	1	5 178	40,88	2,41	20,31	20,06	24,31
47	2	119 147	31	1	12 707	40,30	2,13	18,49	18,32	22,57
48	3	37 961	31	1	7 297	40,01	1,87	18,65	18,50	21,72
	ZUSAMMEN...	549 391	32	1	6 813	40,70	2,36	20,25	20,01	24,14
49	SONSTIGE									
50	LEISTUNGSGRUPPE 1	23 512	35	1	10 349	42,17	3,17	20,49	20,19	24,19
51	1a	2 880	37	2	3 528	42,61	3,65	22,11	21,77	25,70
52	1b	20 632	35	1	11 301	42,11	3,10	20,27	19,97	23,94
53	2	18 443	34	1	4 124	41,71	3,02	18,22	17,99	21,20
54	3	11 757	33	1	1 894	40,84	2,11	17,33	17,13	20,98
	ZUSAMMEN...	53 713	34	1	6 360	41,72	2,89	19,04	18,77	22,60
55	AUSBILDUNGSSTAND INSGESAMT									
56	LEISTUNGSGRUPPE 1	453 810	33	1	5 478	40,98	2,54	20,56	20,30	24,55
57	1a	99 254	34	1	4 325	41,05	2,75	21,68	21,38	25,87
58	1b	354 556	32	1	5 801	40,97	2,48	20,25	20,00	24,14
59	2	251 350	32	1	8 748	40,73	2,44	19,05	18,85	22,09
60	3	128 898	31	1	4 255	40,45	2,16	17,84	17,66	21,02
	ZUSAMMEN...	834 057	32	1	6 275	40,83	2,45	19,69	19,46	23,33

VERDIENSTE 1990 NACH DAUER DER UNTERNEHMENSZUGEHÖRIGKEIT, DEM AUSBILDUNGSSTAND UND LEISTUNGSGRUPPEN  
BESCHÄFTIGTE MAENNER

BRUTTO- WOCHENVERDIENST			NETTO- WOCHENVERDIENST		DURCHSCHNITTliche (S)			BEZAHLTE WOCHENSTUNDEN		BRUTTO- WOCHENVERDIENST			NETTO- WOCHENVERDIENST		BRUTTO- JAHRES- VER- DIENST	DARUNTER SONDER- ZAH- LUNGEN	NETTO- JAHRES- VER- DIENST	LFD. NR.
INS- GESAMT	FUER MEHR- ARBEIT	INS- GESAMT	ARBEITER MIT JAHRES- VER- DIENSTEN	ALTER	UNTER- NEH- MENSZU- GEOE- RIGKEIT	BESCHAEF- TIGTEN- ZAHl DER UNTER- NEHMEN	INS- GESAMT	DAR- MEHRAR- BEITST- STUNDEN	INS- GESAMT	FUER MEHR- ARBEIT	INS- GESAMT							
DM			ANZAHL	JAHRE	ANZAHL	STUNDEN			DM									
GEOHERIGKEIT UNTER 1 JAHR																		
799	60	549	18 531	33	-	7 255	41,90	3,61	846	89	587	43 945	3 125	30 203	1			
867	73	597	4 236	38	-	2 943	41,56	3,18	908	89	631	48 038	3 621	33 106	2			
783	57	539	14 295	32	-	8 533	42,00	3,74	827	89	575	42 733	2 979	29 342	3			
727	54	511	10 273	30	-	6 925	41,24	3,06	765	68	541	39 964	2 847	27 809	4			
678	41	477	6 312	32	-	8 218	40,46	2,44	715	51	504	38 340	3 062	26 493	5			
751	54	522	35 116	32	-	7 331	41,45	3,24	799	76	559	41 773	3 033	28 836	6			
/	/	/	/	/	/	/	/	/	/	/	/	/	/	/	7			
/	/	/	/	/	/	/	/	/	/	/	/	/	/	/	8			
/	/	/	/	/	/	/	/	/	/	/	/	/	/	/	9			
719	56	506	4 275	31	-	3 985	41,72	3,43	756	74	534	39 440	2 575	27 405	10			
661	41	465	3 752	31	-	5 401	41,15	2,94	702	58	491	37 302	2 747	25 592	11			
697	49	490	9 679	32	-	5 214	41,46	3,22	749	67	527	39 389	2 779	27 276	12			
801	60	550	16 877	33	-	7 185	41,94	3,64	847	91	587	43 941	3 101	30 148	13			
870	74	598	3 979	38	-	3 046	41,68	3,26	911	92	633	48 051	3 619	33 156	14			
785	57	539	12 898	31	-	8 462	42,02	3,76	827	91	573	42 673	2 941	29 220	15			
735	52	515	5 998	30	-	9 020	40,90	2,80	771	64	546	40 338	3 042	28 097	16			
711	43	502	2 560	32	-	12 345	39,46	1,71	734	40	522	39 861	3 524	27 812	17			
776	56	537	25 436	32	-	8 137	41,45	3,25	817	79	571	42 680	3 129	29 429	18			
/	/	/	/	/	/	/	/	/	/	/	/	/	/	/	19			
/	/	/	/	/	/	/	/	/	/	/	/	/	/	/	20			
/	/	/	/	/	/	/	/	/	/	/	/	/	/	/	21			
/	/	/	/	/	/	/	/	/	/	/	/	/	/	/	22			
/	/	/	/	/	/	/	/	/	/	/	/	/	/	/	23			
737	66	512	2 964	31	-	1 904	44,41	5,64	854	137	591	41 240	2 584	28 328	24			
800	61	551	19 969	33	-	6 807	42,18	3,87	853	97	593	44 080	3 123	30 297	25			
868	74	597	4 358	38	-	2 874	41,70	3,33	913	92	633	48 034	3 610	33 109	26			
785	58	540	15 611	32	-	7 905	42,31	4,02	837	98	582	42 976	2 987	29 512	27			
726	56	509	11 434	30	-	6 507	41,55	3,27	766	72	541	39 739	2 781	27 606	28			
677	42	477	6 940	31	-	7 657	40,56	2,52	717	52	504	38 218	2 988	26 402	29			
750	55	521	38 343	32	-	6 872	41,70	3,44	803	81	561	41 724	2 997	28 789	30			
HOERIGKEIT VON 1 BIS 2 JAHREN																		
842	62	580	357 057	33	1	5 611	41,09	2,71	842	67	581	46 183	3 555	31 401	31			
888	70	610	82 512	34	1	4 729	41,18	2,93	884	76	609	48 717	3 819	33 040	32			
829	59	571	274 545	32	1	5 876	41,06	2,64	829	64	572	45 421	3 475	30 908	33			
777	53	545	198 803	32	1	8 889	40,82	2,57	776	57	544	42 869	3 520	29 620	34			
722	45	509	94 745	31	1	4 275	40,59	2,35	723	49	510	39 897	3 230	27 771	35			
805	57	559	650 605	32	1	6 418	40,93	2,61	804	61	559	44 255	3 497	30 328	36			
824	66	576	28 603	35	2	7 111	41,58	3,14	832	73	580	45 593	3 607	31 490	37			
886	82	618	4 232	36	2	5 986	42,02	3,47	891	84	623	48 315	3 768	33 488	38			
814	63	569	24 371	35	1	7 307	41,51	3,08	821	70	573	45 121	3 579	31 143	39			
768	59	538	95 419	32	1	5 123	41,24	2,92	768	64	538	42 188	3 289	29 240	40			
711	48	501	63 146	31	1	2 972	40,82	2,54	712	53	503	39 141	3 087	27 304	41			
757	56	531	187 169	32	1	4 701	41,15	2,83	759	61	533	41 680	3 269	28 931	42			
843	61	580	328 453	32	1	5 480	41,04	2,67	843	66	581	46 234	3 550	31 393	43			
888	69	610	78 280	34	1	4 661	41,13	2,90	884	75	609	48 739	3 822	33 015	44			
830	59	571	250 174	32	1	5 737	41,02	2,60	830	63	572	45 450	3 465	30 885	45			
786	48	550	103 984	31	1	12 364	40,43	2,26	783	51	549	43 498	3 732	29 970	46			
746	41	525	31 599	31	1	6 879	40,11	1,95	744	43	525	41 409	3 515	28 705	47			
824	57	570	463 437	32	1	7 111	40,84	2,53	823	61	570	45 295	3 588	30 892	48			
864	77	594	18 804	36	1	9 713	42,53	3,58	871	87	601	46 966	3 589	32 174	49			
942	94	648	2 329	38	1	4 091	43,31	4,25	966	110	668	52 102	4 122	35 634	50			
853	74	586	16 475	35	1	10 507	42,42	3,49	858	84	591	46 240	3 514	31 685	51			
760	64	536	15 986	34	1	3 563	41,90	3,16	758	67	534	41 398	3 085	28 767	52			
708	44	495	8 837	33	1	1 289	41,07	2,43	693	51	486	37 463	2 428	26 139	53			
794	65	552	43 627	34	1	5 753	42,00	3,20	794	72	553	43 001	3 173	29 703	54			
843	62	580	378 993	33	1	5 907	41,15	2,75	843	68	582	46 220	3 558	31 436	55			
890	71	612	85 817	34	1	4 688	41,24	2,97	887	77	611	48 844	3 834	33 133	56			
830	60	572	293 176	33	1	6 264	41,12	2,68	830	65	573	45 451	3 477	30 939	57			
776	54	544	215 738	32	1	8 586	40,89	2,61	774	58	543	42 757	3 489	29 553	58			
721	45	508	104 220	31	1	4 026	40,62	2,35	720	49	508	39 698	3 164	27 636	59			
804	57	558	698 950	32	1	6 454	40,99	2,65	804	62	559	44 178	3 478	30 288	60			

**8 BEZAHLTE WOCHENSTUNDEN, STUNDEN- UND WOCHENVERDIENSTE DER ARBEITER IM OKTOBER 1990 SOWIE JAHRES  
8.1 VOLLZEIT**

LFD. NR.	AUSBILDUNGSSTAND LEISTUNGSGRUPPE		ARBEITER INSGESAMT	DURCHSCHNITTliche (S)			BEZAHLTE WOCHENSTUNDEN		BRUTTOSTUNDEN- VERDIENST		
				ALTER	UNTER- NEH- MENSZU- GEHOE- RIGKEIT	BESCHAEF- TIGTEN- ZAHl DER UNTER- NEHMEN	INS- GESAMT	DAR. MEHRAR- BEITS- STUNDEN	INS- GESAMT	NORMAL- AR- BEIT	FUER MEHR- AR- BEIT
			ANZAHL	JAHRE		ANZAHL	STUNDEN		DM		
DAUER DER UNTERNEHMENSZUGES											
1	VOLKS-, HAUPT- ODER REALSCHULE LEISTUNGSGRUPPE	1	506 021	32	4	11 540	40,73	2,39	21,19	20,92	25,53
2		1a	131 082	34	4	7 689	41,00	2,72	22,39	22,03	27,41
3		1b	374 938	32	4	12 886	40,63	2,28	20,77	20,53	24,75
4		2	198 400	33	4	19 155	40,39	2,21	20,00	19,82	23,15
5		3	69 887	33	4	6 130	40,28	2,02	18,48	18,30	21,84
6		ZUSAMMEN...	774 308	32	4	13 008	40,60	2,31	20,64	20,40	24,66
7	DAVON: OHNE ABGESCHLOSSENE BERUFSAUSBILDUNG										
8	LEISTUNGSGRUPPE	1	45 423	35	4	14 286	41,40	2,90	20,98	20,74	24,14
9		1a	6 807	35	4	9 720	41,55	3,27	22,09	21,76	25,91
10		1b	38 615	35	4	15 091	41,38	2,84	20,78	20,56	23,77
11		2	92 858	34	4	11 289	40,94	2,57	19,50	19,29	22,66
12		3	45 036	34	4	4 727	40,54	2,20	18,05	17,86	21,40
		ZUSAMMEN...	183 317	34	4	10 419	40,96	2,56	19,52	19,30	22,81
13	MIT ABGESCHLOSSENER BERUFSAUSBILDUNG										
14	LEISTUNGSGRUPPE	1	460 598	32	4	11 269	40,66	2,34	21,21	20,94	25,70
15		1a	124 275	34	4	7 578	40,97	2,69	22,40	22,04	27,51
16		1b	336 323	31	4	12 633	40,55	2,21	20,77	20,53	24,89
17		2	105 542	32	4	26 075	39,90	1,89	20,45	20,29	23,73
18		3	24 851	32	4	8 843	39,80	1,71	19,26	19,10	22,88
		ZUSAMMEN...	590 991	32	4	13 811	40,49	2,23	21,00	20,75	25,31
19	SONSTIGE										
20	LEISTUNGSGRUPPE	1	28 606	34	4	23 250	41,82	2,62	20,95	20,71	24,56
21		1a	3 991	40	4	1 625	42,13	3,27	22,75	22,48	25,97
22		1b	24 615	33	4	26 756	41,77	2,52	20,65	20,42	24,26
23		2	14 462	34	4	10 495	41,62	2,84	19,48	19,21	23,26
24		3	8 839	35	4	1 705	40,98	2,42	18,49	18,24	22,56
		ZUSAMMEN...	51 907	34	4	16 028	41,62	2,65	20,13	19,87	23,86
25	AUSBILDUNGSSTAND INSGESAMT										
26	LEISTUNGSGRUPPE	1	537 804	32	4	12 228	40,78	2,40	21,18	20,92	25,48
27		1a	136 052	34	4	7 553	41,03	2,73	22,40	22,05	27,36
28		1b	401 752	32	4	13 811	40,69	2,29	20,77	20,53	24,72
29		2	213 932	33	4	18 811	40,46	2,25	19,97	19,78	23,17
30		3	78 957	33	4	5 689	40,35	2,07	18,48	18,29	21,93
		ZUSAMMEN...	830 693	33	4	13 301	40,66	2,33	20,62	20,37	24,61
DAUER DER UNTERNEHMENSZUGES											
31	VOLKS-, HAUPT- ODER REALSCHULE LEISTUNGSGRUPPE	1	550 005	35	8	14 625	40,72	2,45	22,22	21,93	26,69
32		1a	177 002	35	8	10 250	40,76	2,60	23,21	22,87	28,17
33		1b	373 004	34	8	16 701	40,70	2,38	21,74	21,49	25,92
34		2	178 352	37	8	18 014	40,58	2,42	20,40	20,21	23,42
35		3	56 786	38	8	6 503	40,61	2,43	19,06	18,85	22,39
36		ZUSAMMEN...	785 143	35	8	14 807	40,68	2,44	21,58	21,32	25,64
37	DAVON: OHNE ABGESCHLOSSENE BERUFSAUSBILDUNG										
38	LEISTUNGSGRUPPE	1	67 697	37	8	18 728	41,07	2,76	21,96	21,69	25,80
39		1a	12 877	36	8	12 748	40,77	2,69	23,27	22,98	27,29
40		1b	54 819	37	8	20 132	41,13	2,78	21,66	21,38	25,46
41		2	98 930	38	8	14 374	40,87	2,66	20,12	19,91	23,09
42		3	39 519	38	8	5 597	40,84	2,67	18,77	18,55	22,02
		ZUSAMMEN...	206 145	38	8	14 121	40,93	2,69	20,47	20,23	23,80
43	MIT ABGESCHLOSSENER BERUFSAUSBILDUNG										
44	LEISTUNGSGRUPPE	1	482 309	34	8	14 049	40,67	2,41	22,25	21,97	26,83
45		1a	164 124	35	8	10 054	40,76	2,59	23,21	22,87	28,24
46		1b	318 184	34	8	16 109	40,62	2,31	21,76	21,50	26,01
47		2	79 423	36	8	22 548	40,21	2,13	20,76	20,58	23,92
48		3	17 267	36	8	8 578	40,08	1,89	19,72	19,53	23,58
		ZUSAMMEN...	578 998	34	8	15 052	40,59	2,35	21,98	21,70	26,39
49	SONSTIGE										
50	LEISTUNGSGRUPPE	1	40 914	34	8	42 330	41,92	2,75	21,37	21,03	26,30
51		1a	4 200	39	8	4 574	42,70	3,87	24,05	23,63	28,26
52		1b	36 714	34	8	46 648	41,83	2,62	21,06	20,73	25,97
53		2	13 853	38	8	15 405	41,54	2,90	19,88	19,58	23,87
54		3	6 733	42	8	5 995	40,82	2,23	18,92	18,70	22,65
		ZUSAMMEN...	61 500	36	8	32 287	41,71	2,72	20,78	20,45	25,39
55	AUSBILDUNGSSTAND INSGESAMT										
56	LEISTUNGSGRUPPE	1	593 328	35	8	16 645	40,80	2,47	22,16	21,88	26,66
57		1a	182 346	35	8	10 267	40,80	2,63	23,24	22,90	28,19
58		1b	410 982	34	8	19 476	40,80	2,40	21,69	21,42	25,92
59		2	193 008	37	8	17 839	40,64	2,45	20,36	20,16	23,46
60		3	63 691	38	8	6 435	40,64	2,42	19,04	18,83	22,42
		ZUSAMMEN...	850 027	35	8	16 151	40,75	2,46	21,52	21,26	25,63

VERDIENSTE 1990 NACH DAUER DER UNTERNEHMENSZUGEHÖRIGKEIT, DEM AUSBILDUNGSSTAND UND LEISTUNGSGRUPPEN  
BESCHÄFTIGTE MAENNER

BRUTTO- WOCHENVERDIENST			ARBEITER MIT JAHRES- VER- DIENSTEN	DURCHSCHNITTliche (S)			BEZAHLTE WOCHENSTUNDEN		BRUTTO- WOCHENVERDIENST			BRUTTO- JAHRES- VER- DIENST	DARUNTER SONDER- ZAH- LUNGEN	NETTO- JAHRES- VER- DIENST	LFD. NR.
INS- GESAMT	FUER MEHR- ARBEIT	INS- GESAMT		ALTER	UNTER- NEH- MENSZU- GEHÖE- RIGKEIT	BESCHAEF- TIGTEN- ZAHl DER UNTER- NEHMEN	INS- GESAMT	DAR. MEHRAR- BEITST- STUNDEN	INS- GESAMT	FUER MEHR- ARBEIT	INS- GESAMT				
DM			ANZAHL	JAHRE		ANZAHL	STUNDEN		DM						
HOERIGKEIT VON 3 BIS 5 JAHREN															
863	61	593	427 033	33	4	12 047	40,88	2,57	866	66	597	48 175	4 244	32 705	1
918	75	632	116 056	34	4	8 005	41,06	2,81	915	77	631	51 121	4 483	34 688	2
844	56	580	310 977	32	4	13 555	40,81	2,47	848	61	584	47 076	4 155	31 965	3
808	51	567	172 397	33	4	17 819	40,55	2,38	806	55	567	45 472	4 344	31 443	4
744	44	524	59 349	33	4	6 501	40,39	2,16	747	47	527	41 869	3 691	29 080	5
838	57	580	658 778	33	4	13 058	40,75	2,48	840	61	583	46 900	4 221	32 048	6
869	70	604	39 581	36	4	15 484	41,60	3,19	869	77	606	48 201	4 304	33 182	7
918	85	641	5 948	35	4	10 176	41,74	3,59	917	93	642	51 304	4 590	35 243	8
860	67	598	33 634	36	4	16 423	41,58	3,12	861	74	599	47 653	4 254	32 817	9
798	58	561	80 489	34	4	10 595	41,14	2,80	796	63	561	44 570	3 914	31 001	10
732	47	517	38 064	34	4	5 048	40,71	2,37	735	51	519	40 972	3 454	28 530	11
799	58	561	158 134	35	4	10 484	41,15	2,80	800	64	562	44 613	3 901	30 952	12
863	60	592	387 452	32	4	11 696	40,80	2,50	866	64	596	48 173	4 238	32 656	13
918	74	631	110 109	34	4	7 887	41,03	2,77	915	76	630	51 111	4 477	34 658	14
842	55	578	277 343	32	4	13 207	40,71	2,40	846	60	582	47 006	4 143	31 862	15
816	45	572	91 907	33	4	24 145	40,03	2,01	814	48	572	46 261	4 722	31 830	16
766	39	538	21 285	33	4	9 099	39,83	1,77	769	41	541	43 473	4 115	30 063	17
850	57	586	500 644	32	4	13 871	40,62	2,38	852	60	589	47 622	4 322	32 394	18
876	64	601	20 860	35	4	16 878	42,28	3,16	877	77	606	48 041	3 758	32 856	19
958	85	655	3 351	40	4	1 743	42,32	3,46	947	89	648	51 459	3 583	34 913	20
863	61	593	17 509	34	4	19 774	42,27	3,11	864	75	598	47 387	3 791	32 462	21
811	66	572	12 592	33	4	10 088	41,75	3,05	806	71	570	44 978	3 818	31 276	22
758	55	530	7 025	35	4	1 737	41,21	2,85	747	64	525	41 276	3 118	28 791	23
838	63	581	40 477	35	4	12 138	41,93	3,07	833	73	581	45 914	3 665	31 659	24
864	61	594	450 491	33	4	12 327	40,94	2,59	867	66	597	48 179	4 227	32 717	25
919	75	632	120 191	34	4	7 885	41,10	2,83	916	77	631	51 144	4 465	34 700	26
845	57	581	330 300	32	4	13 944	40,88	2,50	849	62	585	47 101	4 140	31 995	27
808	52	567	185 900	33	4	17 514	40,63	2,42	806	56	567	45 446	4 315	31 436	28
746	45	525	66 539	33	4	6 003	40,48	2,23	747	49	527	41 809	3 634	29 050	29
838	57	580	702 930	33	4	13 100	40,81	2,51	839	62	583	46 853	4 194	32 031	30
HOERIGKEIT VON 6 BIS 10 JAHREN															
905	65	625	491 945	35	8	14 762	40,85	2,59	903	69	625	50 678	4 671	34 574	31
946	73	653	161 462	35	8	10 554	40,86	2,72	944	76	652	53 120	4 963	36 209	32
885	62	612	330 484	34	8	16 818	40,84	2,53	883	66	612	49 485	4 529	33 775	33
828	57	587	160 213	37	8	16 315	40,74	2,56	825	60	585	46 762	4 570	32 634	34
774	55	549	50 520	37	8	6 710	40,79	2,61	772	58	548	43 446	4 082	30 502	35
878	63	611	702 679	35	8	14 537	40,82	2,59	876	66	610	49 265	4 606	33 839	36
902	71	634	61 045	37	8	18 980	41,21	2,92	901	75	633	50 476	4 707	35 078	37
949	74	664	11 692	36	8	13 329	40,93	2,88	944	79	662	52 936	4 975	36 633	38
891	71	627	49 353	37	8	20 319	41,27	2,93	890	75	626	49 893	4 644	34 709	39
822	61	585	88 960	38	8	13 589	41,05	2,83	821	65	585	46 314	4 350	32 543	40
767	59	543	35 146	38	8	5 741	41,06	2,90	764	64	541	42 880	3 965	30 098	41
838	64	593	185 151	37	8	13 877	41,10	2,87	836	68	592	47 034	4 395	32 915	42
905	65	624	430 900	34	8	14 164	40,80	2,54	903	68	624	50 707	4 666	34 502	43
946	73	652	149 770	35	8	10 337	40,85	2,70	944	76	651	53 135	4 962	36 176	44
884	60	610	281 130	34	8	16 203	40,77	2,46	882	64	609	49 414	4 509	33 611	45
835	51	588	71 254	36	8	19 719	40,34	2,23	830	53	586	47 321	4 845	32 747	46
791	45	562	15 374	36	8	8 925	40,17	1,96	791	46	563	44 740	4 350	31 426	47
892	62	617	517 528	35	8	14 773	40,72	2,48	890	66	617	50 064	4 681	34 169	48
896	72	625	36 394	34	8	43 734	41,99	2,83	893	75	624	50 026	4 153	34 495	49
1 027	109	711	3 485	39	8	5 370	42,80	4,02	1 027	116	712	56 134	4 474	38 864	50
881	68	615	32 909	34	8	47 797	41,90	2,71	879	70	615	49 380	4 119	34 033	51
826	69	591	12 447	38	8	14 936	41,67	3,07	829	74	593	46 258	4 097	32 708	52
772	51	546	5 565	42	8	4 934	40,99	2,41	766	55	544	42 541	3 486	29 858	53
867	69	609	54 407	36	8	33 177	41,81	2,85	866	72	609	48 398	4 072	33 612	54
904	66	625	530 456	35	8	16 854	40,92	2,61	903	69	625	50 655	4 638	34 584	55
948	74	654	165 968	35	8	10 580	40,90	2,74	946	77	653	53 213	4 953	36 285	56
885	62	613	364 488	34	8	19 711	40,94	2,54	883	66	612	49 490	4 494	33 809	57
828	58	587	173 409	37	8	16 230	40,80	2,60	825	61	586	46 729	4 539	32 636	58
774	54	548	56 258	38	8	6 517	40,81	2,59	772	58	548	43 353	4 020	30 436	59
877	63	611	760 123	35	8	15 946	40,89	2,60	875	67	610	49 219	4 569	33 832	60

**8 BEZAHLTE WOCHENSTUNDEN, STUNDEN- UND WOCHENVERDIENSTE DER ARBEITER IM OKTOBER 1990 SOWIE JAHRES  
8.1 VOLLZEIT**

LFD. NR.	AUSBILDUNGSSTAND LEISTUNGSGRUPPE	ARBEITER INSGESAMT	DURCHSCHNITTliche (S)			BEZAHLTE WOCHENSTUNDEN		BRUTTOSTUNDEN- VERDIENST		
			ALTER	UNTER- NEH- MENSZU- GEHÖE- RIGKEIT	BESCHAEF- TIGTEN- ZAHL DER UNTER- NEHMEN	INS- GESAMT	DAR. MEHRAR- BEITS- STUNDEN	INS- GESAMT	FUER	
									NORMAL- AR- BEIT	MEHR- AR- BEIT
		ANZAHL	JAHRE		ANZAHL	STUNDEN		DM		
DAUER DER UNTERNEHMENSZUGE										
1	VOLKS-, HAUPT- ODER REALSCHULE									
2	LEISTUNGSGRUPPE 1	443 874	40	13	17 055	40,69	2,52	23,15	22,86	27,61
3	1a	169 073	39	13	12 073	40,64	2,56	24,08	23,76	28,94
4	1b	274 801	40	13	20 120	40,71	2,49	22,58	22,31	26,77
5	2	136 538	42	13	21 528	40,35	2,28	20,85	20,64	24,34
6	3	43 583	44	13	7 137	40,50	2,30	19,29	19,05	23,21
	ZUSAMMEN...	623 995	41	13	17 341	40,60	2,45	22,38	22,11	26,65
7	DAVON:									
8	OHNE ABGESCHLOSSENE BERUFSAUSBILDUNG									
9	LEISTUNGSGRUPPE 1	73 678	42	13	24 283	40,65	2,60	22,84	22,54	27,22
10	1a	15 912	41	13	18 146	40,49	2,53	23,97	23,67	28,49
11	1b	57 766	42	13	25 973	40,70	2,62	22,53	22,23	26,88
12	2	86 338	43	13	18 965	40,51	2,47	20,66	20,44	24,16
	3	33 440	44	13	6 634	40,59	2,42	19,06	18,80	23,11
	ZUSAMMEN...	193 456	43	13	18 853	40,58	2,51	21,22	20,96	25,19
13	MIT ABGESCHLOSSENER BERUFSAUSBILDUNG									
14	LEISTUNGSGRUPPE 1	370 196	39	13	15 616	40,69	2,50	23,22	22,92	27,69
15	1a	153 161	39	13	11 442	40,66	2,56	24,10	23,77	28,98
16	1b	217 035	40	13	18 562	40,72	2,46	22,60	22,33	26,74
17	2	50 200	41	13	25 937	40,08	1,95	21,17	20,99	24,73
18	3	10 143	43	13	8 798	40,22	1,93	20,04	19,86	23,59
	ZUSAMMEN...	430 539	40	13	16 659	40,61	2,42	22,91	22,63	27,34
19	SONSTIGE									
20	LEISTUNGSGRUPPE 1	33 039	39	13	40 951	41,94	2,88	22,14	21,80	26,68
21	1a	3 693	42	13	6 453	43,30	4,26	24,47	24,12	27,66
22	1b	29 346	39	13	45 293	41,77	2,71	21,83	21,51	26,49
23	2	13 982	43	13	14 457	41,33	2,90	20,54	20,27	24,15
24	3	4 832	46	13	7 626	40,61	2,16	19,99	19,80	23,25
	ZUSAMMEN...	51 852	41	13	30 702	41,65	2,82	21,52	21,21	25,74
25	AUSBILDUNGSSTAND INSGESAMT									
26	LEISTUNGSGRUPPE 1	478 001	40	13	18 726	40,78	2,55	23,08	22,78	27,53
27	1a	173 337	39	13	12 022	40,70	2,59	24,09	23,76	28,89
28	1b	304 663	40	13	22 540	40,82	2,52	22,51	22,23	26,73
29	2	150 808	42	13	20 900	40,44	2,34	20,82	20,61	24,32
30	3	48 492	44	13	7 177	40,51	2,29	19,36	19,13	23,22
	ZUSAMMEN...	677 301	41	13	18 383	40,68	2,48	22,32	22,04	26,57
DAUER DER UNTERNEHMENSZUGE										
31	VOLKS-, HAUPT- ODER REALSCHULE									
32	LEISTUNGSGRUPPE 1	353 109	44	18	19 248	40,61	2,52	23,51	23,22	27,87
33	1a	150 267	43	18	13 488	40,48	2,52	24,61	24,28	29,46
34	1b	202 842	45	18	23 515	40,70	2,52	22,71	22,44	26,68
35	2	107 989	47	18	21 618	40,32	2,25	21,07	20,88	24,23
36	3	30 427	48	18	7 680	40,34	2,26	19,65	19,46	23,00
	ZUSAMMEN...	491 526	45	18	19 053	40,53	2,44	22,74	22,48	26,86
37	DAVON:									
38	OHNE ABGESCHLOSSENE BERUFSAUSBILDUNG									
39	LEISTUNGSGRUPPE 1	69 251	46	18	24 210	40,64	2,71	22,96	22,69	26,76
40	1a	17 953	46	18	15 181	40,55	2,73	24,42	24,15	28,18
41	1b	51 298	46	18	27 371	40,66	2,70	22,45	22,18	26,26
42	2	77 424	47	18	22 621	40,31	2,34	20,98	20,77	24,39
	3	25 275	48	18	7 301	40,39	2,29	19,45	19,25	22,83
	ZUSAMMEN...	171 950	47	18	21 009	40,45	2,48	21,56	21,32	25,22
43	MIT ABGESCHLOSSENER BERUFSAUSBILDUNG									
44	LEISTUNGSGRUPPE 1	283 858	43	18	18 037	40,60	2,47	23,65	23,35	28,16
45	1a	132 314	43	18	13 258	40,47	2,50	24,63	24,30	29,65
46	1b	151 544	44	18	22 210	40,72	2,45	22,79	22,53	26,84
47	2	30 565	46	18	19 077	40,33	2,04	21,31	21,17	24,01
48	3	5 152	49	18	9 538	40,11	2,07	20,64	20,46	23,94
	ZUSAMMEN...	319 576	44	18	18 000	40,57	2,43	23,38	23,10	27,77
49	SONSTIGE									
50	LEISTUNGSGRUPPE 1	28 828	44	18	40 229	41,92	3,07	22,53	22,16	27,18
51	1a	3 820	46	18	12 436	42,53	4,17	23,85	23,41	27,90
52	1b	25 008	44	18	44 474	41,83	2,90	22,32	21,97	27,02
53	2	14 287	47	18	24 245	41,13	2,79	20,88	20,64	24,08
54	3	4 930	48	18	18 037	40,43	1,55	19,59	19,43	23,76
	ZUSAMMEN...	48 105	45	18	33 180	41,53	2,83	21,74	21,43	26,08
55	AUSBILDUNGSSTAND INSGESAMT									
56	LEISTUNGSGRUPPE 1	382 634	44	18	20 833	40,71	2,56	23,43	23,14	27,80
57	1a	154 496	43	18	13 479	40,53	2,56	24,58	24,26	29,39
58	1b	228 137	44	18	25 813	40,83	2,56	22,66	22,39	26,72
59	2	122 390	47	18	21 957	40,41	2,31	21,05	20,85	24,26
60	3	35 455	48	18	9 154	40,36	2,16	19,45	19,45	23,07
	ZUSAMMEN...	540 478	45	18	20 321	40,62	2,48	22,65	22,38	26,78

VERDIENSTE 1990 NACH DAUER DER UNTERNEHMENSZUGEHÖRIGKEIT, DEM AUSBILDUNGSSTAND UND LEISTUNGSGRUPPEN  
BESCHÄFTIGTE MAENNER

BRUTTO- WOCHENVERDIENST			NETTO- WOCHENVERDIENST		DURCHSCHNITTliche (S)			BEZAHLTE WOCHENSTUNDEN		BRUTTO WOCHENVERDIENST			NETTO- WOCHENVERDIENST		BRUTTO- JAHRES- VER- DIENST	DARUNTER SONDER- ZAH- LUNGEN	NETTO- JAHRES- VER- DIENST	LFD. NR.
INS- GESAMT	FUER MEHR- ARBEIT	INS- GESAMT	ARBEITER MIT JAHRES- VER- DIENSTEN	ALTER	UNTER- NEH- MENSZU- GEHÖE- RIGKEIT	BESCHAEF- TIGTEN- ZAHl DER UNTER- NEHMEN	INS- GESAMT	DAR- MEHRAR- BEITTS- STUNDEN	INS- GESAMT	FUER MEHR- ARBEIT	INS- GESAMT							
DM			ANZAHL	JAHRE	ANZAHL	STUNDEN			DM									
HOERIGKEIT VON 11 BIS 15 JAHREN																		
942	70	658	403 581	40	13	17 378	40,79	2,65	941	73	659	53 170	5 179	36 753	1			
979	74	680	157 155	39	13	12 227	40,72	2,66	977	77	679	55 344	5 429	38 188	2			
919	67	644	246 425	40	13	20 663	40,83	2,65	919	71	646	51 784	5 019	35 838	3			
841	55	601	123 705	42	13	20 351	40,47	2,38	840	58	600	47 869	4 924	33 599	4			
781	53	558	38 677	44	13	7 012	40,70	2,47	784	57	560	44 340	4 234	31 139	5			
909	65	638	565 963	40	13	17 319	40,71	2,58	908	69	639	51 408	5 058	35 680	6			
929	71	660	66 900	42	13	24 668	40,74	2,73	929	74	662	52 768	5 465	36 944	7			
971	72	690	14 815	41	13	18 126	40,56	2,61	968	75	689	54 904	5 671	38 482	8			
917	71	652	52 085	42	13	26 528	40,79	2,76	918	74	654	52 160	5 407	36 507	9			
837	60	599	78 367	43	13	18 461	40,64	2,58	836	62	599	47 490	4 753	33 444	10			
774	56	553	29 860	44	13	6 620	40,79	2,59	778	60	556	43 941	4 208	30 921	11			
861	63	614	175 126	42	13	18 813	40,70	2,64	862	67	615	48 901	4 932	34 351	12			
945	69	657	336 681	39	13	15 929	40,80	2,64	944	73	658	53 250	5 122	36 716	13			
980	74	679	142 341	39	13	11 613	40,74	2,66	978	77	677	55 390	5 404	38 158	14			
920	66	642	194 340	39	13	19 091	40,84	2,62	919	70	644	51 683	4 915	35 659	15			
849	48	604	45 338	42	13	23 619	40,17	2,03	846	50	603	48 525	5 221	33 866	16			
806	46	575	8 817	43	13	8 343	40,39	2,07	805	49	573	45 689	4 322	31 878	17			
930	66	649	390 837	39	13	16 650	40,72	2,55	929	70	650	52 531	5 115	36 276	18			
929	77	652	29 842	39	13	42 432	42,09	3,03	921	81	650	51 837	4 314	36 000	19			
1 060	118	737	3 209	42	13	7 284	43,57	4,53	1 049	124	732	57 071	4 560	39 238	20			
912	72	642	26 633	39	13	46 666	41,92	2,85	906	75	640	51 207	4 284	35 609	21			
849	70	611	12 725	43	13	13 975	41,34	2,96	847	71	610	47 589	4 245	33 808	22			
812	50	574	3 856	45	13	7 901	40,97	2,56	791	59	570	44 150	3 991	31 490	23			
896	73	634	46 422	41	13	31 763	41,79	2,97	890	76	632	50 034	4 268	35 024	24			
941	70	657	434 434	40	13	19 112	40,88	2,68	940	74	658	53 077	5 118	36 700	25			
980	75	681	160 877	39	13	12 179	40,77	2,69	979	78	679	55 372	5 409	38 203	26			
919	67	644	273 557	40	13	23 188	40,94	2,67	917	71	645	51 728	4 947	35 816	27			
842	57	602	136 673	42	13	19 781	40,55	2,43	840	59	601	47 844	4 861	33 618	28			
784	53	560	42 610	44	13	7 083	40,72	2,48	785	57	561	44 328	4 214	31 177	29			
908	66	638	613 717	40	13	18 425	40,79	2,61	907	69	639	51 304	4 998	35 630	30			
HOERIGKEIT VON 16 BIS 20 JAHREN																		
955	70	673	321 657	44	18	19 011	40,71	2,64	953	74	672	54 144	5 388	37 652	31			
996	74	700	138 268	43	18	13 540	40,55	2,61	992	77	698	56 481	5 769	39 204	32			
924	67	652	183 389	44	18	23 136	40,82	2,66	923	71	652	52 382	5 101	36 482	33			
850	55	609	97 934	47	18	20 883	40,42	2,36	848	57	608	48 477	5 033	34 159	34			
793	52	569	26 603	48	18	7 664	40,54	2,43	796	56	572	45 164	4 404	31 963	35			
922	66	652	446 194	45	18	18 745	40,64	2,56	920	69	652	52 365	5 251	36 546	36			
933	72	662	61 879	46	18	23 583	40,74	2,87	931	77	661	53 228	5 582	37 189	37			
990	77	703	16 366	45	18	14 466	40,64	2,86	982	80	698	56 554	6 163	39 581	38			
913	71	647	45 512	46	18	26 862	40,78	2,87	913	76	647	52 032	5 373	36 329	39			
846	57	606	70 449	47	18	21 979	40,43	2,46	845	60	606	48 243	4 987	34 042	40			
786	52	564	22 138	48	18	7 111	40,62	2,48	789	57	567	44 781	4 343	31 728	41			
872	63	622	154 465	47	18	20 491	40,58	2,63	871	66	622	49 744	5 133	34 971	42			
960	70	675	259 778	43	18	17 922	40,70	2,58	958	73	674	54 363	5 342	37 763	43			
997	74	700	121 902	43	18	13 415	40,54	2,58	993	77	698	56 472	5 717	39 153	44			
928	66	654	137 877	44	18	21 906	40,84	2,59	927	69	653	52 498	5 011	36 533	45			
859	49	616	27 485	46	18	18 075	40,40	2,10	856	51	614	49 077	5 149	34 459	46			
828	50	591	4 465	49	18	10 405	40,12	2,15	828	51	592	47 065	4 705	33 123	47			
948	67	668	291 728	44	18	17 821	40,66	2,53	946	70	667	53 753	5 314	37 380	48			
944	83	670	25 701	44	18	41 380	42,05	3,20	942	88	670	53 360	4 719	37 566	49			
1 014	116	706	3 389	45	18	13 676	42,43	4,11	1 016	118	709	56 973	5 344	39 108	50			
934	78	664	22 312	43	18	45 589	41,99	3,07	931	83	664	52 811	4 624	37 332	51			
859	67	619	12 934	47	18	23 539	41,19	2,91	861	70	622	48 432	4 700	34 530	52			
792	37	582	4 071	48	18	14 635	40,72	1,83	784	43	580	45 882	4 356	33 242	53			
903	74	646	42 706	45	18	33 427	41,66	2,98	903	78	647	51 155	4 679	36 234	54			
954	71	672	348 003	44	18	20 661	40,81	2,68	952	75	671	54 082	5 338	37 643	55			
996	75	701	142 049	43	18	13 563	40,60	2,65	992	78	698	56 487	5 758	39 196	56			
925	68	653	205 954	44	18	25 558	40,95	2,70	924	72	653	52 424	5 048	36 571	57			
851	56	610	110 949	47	18	21 198	40,51	2,42	849	59	610	48 472	4 994	34 202	58			
793	50	571	30 712	48	18	8 608	40,57	2,35	794	54	573	45 255	4 396	32 128	59			
920	66	652	489 664	45	18	20 027	40,72	2,60	919	70	651	52 257	5 201	36 517	60			

8 BEZAHLTE WOCHENSTUNDEN, STUNDEN- UND WOCHENVERDIENSTE DER ARBEITER IM OKTOBER 1990 SOWIE JAHRES  
8.1 VOLLZEIT

LFD. NR.	AUSBILDUNGSSTAND LEISTUNGSGRUPPE	ARBEITER INSGESAMT	DURCHSCHNITTLLICHE (S)			BEZAHLTE WOCHENSTUNDEN		BRUTTOSTUNDEN- VERDIENST			
			ALTER	UNTER- NEH- MENSZU- GEHOE- RIGKEIT	BESCHAEF- TIGTEN- ZAHLE DER UNTER- NEHMEN	INS- GESAMT	DAR. MEHRAR- BEITS- STUNDEN	INS- GESAMT	FUEH- R- AR- BEIT	MEHR- AR- BEIT	
		ANZAHL	JAHRE		ANZAHL	STUNDEN		DM			
DAUER DER UNTERNEHMENSZUGES											
1	VOLKS-, HAUPT- ODER REALSCHULE	235 899	47	23	19 054	40,46	2,41	23,90	23,60	28,61	
2	LEISTUNGSGRUPPE 1	104 787	47	23	14 430	40,38	2,42	24,82	24,48	30,10	
3	1a	131 112	48	23	22 749	40,52	2,40	23,16	22,90	27,40	
4	1b	59 079	50	23	20 886	40,04	1,97	21,18	21,01	24,41	
5	2	15 925	51	23	8 645	39,83	1,80	19,66	19,48	23,37	
6	3	310 903	48	23	18 869	40,35	2,29	23,17	22,90	27,71	
ZUSAMMEN...											
7	DAVON:										
8	OHNE ABGESCHLOSSENE BERUFSAUSBILDUNG	43 952	49	23	21 235	40,55	2,53	23,23	22,98	27,02	
9	LEISTUNGSGRUPPE 1	11 804	49	23	14 906	40,10	2,21	24,33	24,09	28,42	
10	1a	32 148	49	23	23 559	40,72	2,65	22,84	22,57	26,59	
11	1b	39 271	50	23	20 292	40,20	2,12	20,93	20,75	24,15	
12	2	11 906	51	23	8 293	39,84	1,78	19,33	19,16	22,95	
	3	95 129	50	23	19 226	40,32	2,27	21,80	21,58	25,51	
ZUSAMMEN...											
13	MIT ABGESCHLOSSENER BERUFSAUSBILDUNG	191 948	47	23	18 554	40,44	2,38	24,05	23,74	28,99	
14	LEISTUNGSGRUPPE 1	92 983	47	23	14 370	40,42	2,45	24,88	24,53	30,29	
15	1a	98 964	47	23	22 486	40,46	2,31	23,27	23,00	27,71	
16	1b	19 808	50	23	22 066	39,72	1,67	21,69	21,54	25,09	
17	2	4 019	51	23	9 686	39,78	1,86	20,65	20,45	24,57	
18	3	215 775	47	23	18 712	40,36	2,30	23,77	23,48	28,67	
ZUSAMMEN...											
19	SONSTIGE	14 010	48	23	28 148	41,83	3,30	23,01	22,71	26,42	
20	LEISTUNGSGRUPPE 1	2 965	49	23	9 000	41,83	3,69	25,52	25,20	28,81	
21	1a	11 045	47	23	33 287	41,83	3,19	22,33	22,05	25,68	
22	1b	6 222	50	22	24 537	40,35	2,36	21,85	21,57	26,37	
23	2	/	/	/	/	/	/	/	/	/	
24	3	22 042	49	23	26 408	41,31	2,96	22,42	22,12	26,22	
ZUSAMMEN...											
25	AUSBILDUNGSSTAND INSGESAMT	250 190	48	23	19 547	40,54	2,46	23,85	23,55	28,44	
26	LEISTUNGSGRUPPE 1	107 925	47	23	14 270	40,42	2,46	24,85	24,51	30,05	
27	1a	142 265	48	23	23 550	40,62	2,46	23,10	22,83	27,22	
28	1b	65 319	50	23	21 234	40,07	2,01	21,24	21,07	24,63	
29	2	17 752	51	23	9 760	39,89	1,86	19,65	19,47	23,41	
30	3	333 261	48	23	19 356	40,41	2,34	23,12	22,85	27,59	
ZUSAMMEN...											
DAUER DER UNTERNEHMENSZUGES											
31	VOLKS-, HAUPT- ODER REALSCHULE	176 382	51	28	20 882	40,41	2,38	24,05	23,77	28,49	
32	LEISTUNGSGRUPPE 1	80 881	50	28	17 351	40,33	2,45	25,16	24,83	30,16	
33	1a	95 501	51	28	23 873	40,47	2,31	23,11	22,87	27,00	
34	1b	36 034	52	28	22 977	39,98	1,96	21,06	20,87	24,75	
35	2	8 896	53	28	8 161	39,84	1,77	19,40	19,23	22,91	
36	3	221 311	51	28	20 712	40,31	2,29	23,38	23,11	27,80	
ZUSAMMEN...											
37	DAVON:										
38	OHNE ABGESCHLOSSENE BERUFSAUSBILDUNG	32 287	52	28	24 759	40,35	2,40	23,38	23,14	27,16	
39	LEISTUNGSGRUPPE 1	9 518	51	28	19 683	40,13	2,33	25,19	24,93	29,48	
40	1a	22 768	52	28	26 881	40,44	2,43	22,63	22,40	26,23	
41	1b	23 745	52	28	22 103	40,06	2,04	20,80	20,60	24,42	
42	2	6 491	53	28	6 654	39,81	1,69	19,24	19,07	22,95	
	3	62 522	52	28	21 871	40,18	2,19	21,98	21,75	25,85	
ZUSAMMEN...											
43	MIT ABGESCHLOSSENER BERUFSAUSBILDUNG	144 095	50	28	20 014	40,42	2,37	24,19	23,91	28,80	
44	LEISTUNGSGRUPPE 1	71 363	50	28	17 040	40,36	2,47	25,15	24,82	30,24	
45	1a	72 733	51	28	22 931	40,48	2,28	23,25	23,02	27,25	
46	1b	12 289	52	28	24 666	39,82	1,81	21,58	21,39	25,45	
47	2	2 405	53	28	12 231	39,93	1,99	19,82	19,66	22,82	
48	3	158 789	50	28	20 256	40,37	2,32	23,93	23,65	28,52	
ZUSAMMEN...											
49	SONSTIGE	9 346	51	28	29 407	41,71	3,06	23,95	23,53	29,35	
50	LEISTUNGSGRUPPE 1	2 708	52	28	5 469	41,72	3,58	26,32	25,82	31,66	
51	1a	6 637	50	28	39 175	41,71	2,84	22,99	22,61	28,16	
52	1b	3 834	52	28	26 197	40,33	2,44	21,11	20,88	24,64	
53	2	/	/	/	/	/	/	/	/	/	
54	3	14 110	51	28	27 845	41,25	2,85	22,97	22,60	28,08	
ZUSAMMEN...											
55	AUSBILDUNGSSTAND INSGESAMT	185 942	51	28	21 312	40,47	2,41	24,04	23,76	28,55	
56	LEISTUNGSGRUPPE 1	83 774	50	28	16 978	40,37	2,49	25,20	24,87	30,23	
57	1a	102 168	51	28	24 867	40,55	2,35	23,10	22,85	27,09	
58	1b	39 907	52	28	23 275	40,01	2,01	21,07	20,87	24,73	
59	2	9 826	53	28	9 183	39,89	1,83	19,50	19,32	23,33	
60	3	235 675	51	28	21 139	40,37	2,32	23,36	23,08	27,82	
ZUSAMMEN...											



VERDIENSTE 1990 NACH DAUER DER UNTERNEHMENSZUGEHÖRIGKEIT, DEM AUSBILDUNGSSTAND UND LEISTUNGSGRUPPEN  
BESCHÄFTIGTE MAENNER

BRUTTO- WOCHENVERDIENST			ARBEITER MIT JAHRES- VER- DIENSTEN	DURCHSCHNITTLLICHE ( \$ )			BEZAHLTE WOCHENSTUNDEN		BRUTTO WOCHENVERDIENST		NETTO- WOCHENVERDIENST	BRUTTO- JAHRES- VER- DIENST	DARUNTER SONDER- ZAH- LUNGEN	NETTO- JAHRES- VER- DIENST	LFD. NR.	
INS- GESAMT	FUER MEHR- ARBEIT	INS- GESAMT		ALTER	UNTER- NEH- MENSZU- GEOE- RIGKEIT	BESCHAEF- TIGTEN- ZAH DER UNTER- NEHMEN	INS- GESAMT	DAR. MEHRAR- BEITS- STUNDEN	INS- GESAMT	FUER MEHR- ARBEIT						INS- GESAMT
DM			ANZAHL	JAHRE		ANZAHL	STUNDEN		DM							
HOERIGKEIT VON 21 BIS 25 JAHREN																
967	69	679	214 425	47	23	19 161	40,55	2,52	965	72	678	55 370	5 808	38 324	1	
1 002	73	702	96 501	47	23	14 409	40,43	2,50	999	75	700	57 623	6 134	39 819	2	
939	66	661	117 924	48	23	23 050	40,64	2,54	937	70	661	53 526	5 540	37 100	3	
848	48	605	53 586	50	23	19 457	40,17	2,09	847	51	604	48 888	5 339	34 167	4	
783	42	557	14 251	51	23	9 063	39,90	1,88	784	44	558	45 321	4 779	31 705	5	
935	64	659	282 262	48	23	18 707	40,44	2,41	934	67	658	53 632	5 667	37 200	6	
942	68	665	40 047	49	23	20 991	40,65	2,65	938	72	663	54 044	5 909	37 473	7	
976	63	685	10 732	48	23	14 366	40,17	2,28	972	65	683	56 589	6 486	39 143	8	
930	70	657	29 315	49	23	23 420	40,83	2,78	926	74	655	53 112	5 698	36 861	9	
841	51	599	35 566	50	23	19 005	40,34	2,25	842	54	599	48 454	5 190	33 840	10	
770	41	548	10 494	50	23	8 836	39,92	1,87	770	43	548	44 537	4 633	31 126	11	
879	58	623	86 107	50	23	18 690	40,43	2,39	878	61	623	50 577	5 456	35 199	12	
973	69	683	174 378	47	23	18 741	40,52	2,49	971	72	682	55 674	5 784	38 519	13	
1 006	74	704	85 769	47	23	14 415	40,47	2,52	1 003	77	702	57 752	6 090	39 903	14	
941	64	662	88 609	47	23	22 927	40,58	2,46	941	68	663	53 663	5 488	37 179	15	
862	42	616	18 020	50	23	20 347	39,84	1,77	858	44	613	49 745	5 634	34 812	16	
821	46	584	3 757	51	23	9 697	39,84	1,89	822	47	586	47 512	5 186	33 324	17	
960	66	675	196 155	47	23	18 715	40,45	2,41	958	69	674	54 973	5 759	38 079	18	
962	87	676	12 537	48	23	28 888	42,04	3,50	962	92	677	54 223	4 902	37 771	19	
1 067	106	742	2 594	49	23	9 662	41,93	3,86	1 060	111	737	60 039	5 292	41 318	20	
934	82	658	9 944	47	23	33 902	42,08	3,40	937	88	661	52 706	4 801	36 846	21	
882	62	633	5 514	50	23	23 883	40,40	2,50	885	65	636	50 509	5 296	35 686	22	
/	/	/	/	/	/	/	/	/	/	/	/	/	/	/	23	
926	78	656	19 677	48	23	26 620	41,48	3,15	928	82	658	52 499	4 979	36 787	24	
967	70	679	227 235	47	23	19 680	40,63	2,57	965	73	678	55 316	5 759	38 299	25	
1 004	74	703	99 268	47	23	14 273	40,47	2,53	1 001	76	701	57 711	6 115	39 874	26	
938	67	661	127 967	48	23	23 876	40,75	2,61	937	71	661	53 458	5 483	37 078	27	
851	49	607	59 119	50	23	19 870	40,19	2,13	851	52	607	49 039	5 335	34 308	28	
784	44	560	15 877	51	23	10 021	39,99	1,96	786	46	561	45 386	4 749	31 831	29	
934	64	659	302 230	48	23	19 210	40,51	2,45	933	68	658	53 566	5 623	37 179	30	
HOERIGKEIT VON 26 BIS 30 JAHREN																
972	68	681	160 047	50	28	20 639	40,49	2,49	969	71	679	55 449	5 767	38 227	31	
1 015	74	708	74 620	50	28	16 959	40,41	2,55	1 012	77	706	58 061	6 157	39 879	32	
935	62	658	85 427	51	28	23 854	40,57	2,44	932	66	656	53 177	5 426	36 785	33	
842	49	599	32 414	52	28	22 005	40,11	2,08	842	51	598	48 492	5 311	33 769	34	
773	41	551	8 075	53	28	8 109	39,89	1,88	774	43	552	44 778	4 576	31 273	35	
943	64	662	200 536	51	28	20 355	40,41	2,40	941	67	661	53 895	5 645	37 227	36	
943	65	665	28 614	52	28	23 363	40,44	2,53	940	69	663	53 878	5 748	37 371	37	
1 011	69	709	8 577	51	28	17 724	40,15	2,41	997	71	699	57 664	6 451	39 868	38	
915	64	647	20 037	52	28	25 776	40,57	2,59	916	68	648	52 257	5 448	36 303	39	
833	50	591	21 225	52	28	21 503	40,20	2,17	833	53	591	47 798	5 168	33 255	40	
766	39	547	5 901	53	28	6 783	39,81	1,78	764	41	546	44 139	4 567	30 849	41	
883	57	625	55 740	52	28	20 899	40,23	2,32	881	60	623	50 532	5 402	35 114	42	
978	68	684	131 433	50	28	20 046	40,50	2,48	976	71	683	55 791	5 771	38 414	43	
1 015	75	707	66 043	50	28	16 859	40,44	2,57	1 014	78	707	58 101	6 119	39 880	44	
941	62	661	65 389	51	28	23 265	40,57	2,40	938	65	659	53 459	5 420	36 933	45	
859	46	613	11 189	52	28	22 956	39,93	1,90	860	48	613	49 808	5 583	34 745	46	
791	45	564	2 175	53	28	11 707	40,10	2,15	800	49	568	46 511	4 599	32 425	47	
966	66	677	144 797	50	28	20 146	40,45	2,43	964	69	676	55 190	5 739	38 040	48	
999	90	697	8 270	50	28	29 897	41,97	3,30	1 000	97	699	56 499	5 177	39 087	49	
1 098	113	757	2 272	51	28	4 539	42,13	4,02	1 095	128	757	61 666	5 740	42 286	50	
959	80	673	5 998	50	28	39 502	41,91	3,02	963	85	677	54 543	4 965	37 876	51	
851	60	609	3 409	52	28	25 771	40,61	2,73	856	67	612	49 323	5 451	34 690	52	
/	/	/	/	/	/	/	/	/	/	/	/	/	/	/	53	
948	80	667	12 523	51	28	28 022	41,51	3,10	949	87	669	53 918	5 233	37 537	54	
973	69	681	168 511	50	28	21 097	40,57	2,53	971	72	680	55 502	5 737	38 270	55	
1 017	75	709	77 057	50	28	16 608	40,46	2,60	1 014	78	707	58 157	6 143	39 949	56	
937	64	659	91 454	51	28	24 880	40,66	2,48	934	67	658	53 266	5 396	36 855	57	
843	50	600	35 839	52	28	22 366	40,15	2,14	844	53	600	48 570	5 326	33 857	58	
778	43	556	8 920	53	28	9 116	39,95	1,96	779	46	557	45 006	4 606	31 517	59	
943	64	662	213 270	51	28	20 809	40,47	2,44	942	68	662	53 898	5 621	37 246	60	

8 BEZAHLTE WOCHENSTUNDEN, STUNDEN- UND WOCHENVERDIENSTE DER ARBEITER IM OKTOBER 1990 SOWIE JAHRES  
8.1 VOLLZEIT

LFD. NR.	AUSBILDUNGSSTAND LEISTUNGSGRUPPE	ARBEITER INSGESAMT	DURCHSCHNITTliche (S)			BEZAHLTE WOCHENSTUNDEN		BRUTTOSTUNDEN- VERDIENST		
			ALTER	UNTER- NEH- MENSZU- GEHÖR- RIGKEIT	BESCHAEF- TIGTEN- ZAHL DER UNTER- NEHMEN	INS- GESAMT	DAR. MEHRAR- BEITS- STUNDEN	INS- GESAMT	FÜR NORMAL- AR- BEITMEHR- AR- BEIT	
		ANZAHL	JAHRE		ANZAHL	STUNDEN		DM		
DAUER DER UNTERNEHMENSZUGES										
1	VOLKS-, HAUPT- ODER REALSCHULE	118 705	53	33	23 119	40,10	2,12	24,05	23,78	28,89
2	LEISTUNGSGRUPPE 1	55 718	53	33	16 539	40,07	2,18	25,04	24,74	30,34
3	1a	62 987	53	33	28 939	40,14	2,07	23,18	22,94	27,53
4	1b	25 426	54	33	21 913	40,07	2,08	20,94	20,76	24,37
5	2	6 022	54	33	9 441	39,89	1,59	19,54	19,36	23,74
6	3	ZUSAMMEN...	53	33	22 366	40,09	2,09	23,34	23,09	27,97
7	DAVON:									
8	OHNE ABGESCHLOSSENE BERUFAUSBILDUNG	24 095	54	33	27 659	40,06	1,98	23,22	23,00	27,59
9	LEISTUNGSGRUPPE 1	7 124	54	33	20 607	39,84	1,89	24,98	24,70	30,50
10	1a	16 970	53	33	30 620	40,15	2,02	22,49	22,28	26,45
11	1b	16 407	54	33	18 412	40,37	2,36	20,77	20,55	24,38
12	2	4 721	54	33	7 681	39,94	1,54	19,13	18,94	23,96
	3	ZUSAMMEN...	54	33	22 219	40,16	2,07	21,90	21,68	25,99
13	MIT ABGESCHLOSSENER BERUFAUSBILDUNG	94 610	53	33	21 963	40,12	2,15	24,26	23,98	29,19
14	LEISTUNGSGRUPPE 1	48 593	53	33	15 943	40,10	2,23	25,05	24,74	30,32
15	1a	46 017	53	33	28 319	40,13	2,08	23,43	23,18	27,92
16	1b	9 019	55	33	28 282	39,50	1,57	21,26	21,13	24,35
17	2	/	/	/	/	/	/	/	/	/
18	3	ZUSAMMEN...	53	33	22 430	40,06	2,10	23,97	23,70	28,82
19	SONSTIGE	6 524	52	33	37 578	41,21	2,49	23,64	23,29	29,07
20	LEISTUNGSGRUPPE 1	/	/	/	/	/	/	/	/	/
21	1a	4 696	52	33	45 912	41,42	2,47	21,99	21,60	28,12
22	1b	/	/	/	/	/	/	/	/	/
23	2	/	/	/	/	/	/	/	/	/
24	3	ZUSAMMEN...	52	33	35 189	41,11	2,50	22,70	22,35	28,06
25	AUSBILDUNGSSTAND INSGESAMT	125 366	53	33	23 904	40,16	2,14	24,03	23,76	28,90
26	LEISTUNGSGRUPPE 1	57 636	53	33	16 556	40,08	2,19	25,14	24,83	30,38
27	1a	67 730	53	33	30 157	40,22	2,09	23,09	22,84	27,58
28	1b	27 290	54	33	22 319	40,15	2,14	20,91	20,71	24,47
29	2	6 580	54	33	11 165	39,83	1,52	19,42	19,25	23,72
30	3	ZUSAMMEN...	53	33	23 106	40,14	2,11	23,31	23,05	27,98
DAUER DER UNTERNEHMENSZUGES										
31	VOLKS-, HAUPT- ODER REALSCHULE	69 314	56	39	16 432	39,93	1,94	23,61	23,37	28,42
32	LEISTUNGSGRUPPE 1	35 050	56	39	13 347	39,92	1,99	24,56	24,29	29,72
33	1a	34 263	56	39	19 588	39,95	1,89	22,65	22,43	27,01
34	1b	11 142	57	39	15 116	40,32	2,16	20,92	20,67	25,39
35	2	3 238	57	39	6 349	39,69	1,34	19,85	19,75	22,94
36	3	ZUSAMMEN...	56	39	15 867	39,98	1,95	23,11	22,87	27,82
37	DAVON:									
38	OHNE ABGESCHLOSSENE BERUFAUSBILDUNG	11 385	56	38	17 013	40,17	2,08	22,90	22,67	27,11
39	LEISTUNGSGRUPPE 1	3 531	56	38	18 241	39,49	1,44	24,50	24,29	30,06
40	1a	7 854	56	38	16 461	40,48	2,37	22,20	21,95	26,30
41	1b	7 506	56	38	12 146	40,69	2,53	20,76	20,47	25,02
42	2	2 366	57	39	5 529	39,83	1,30	19,39	19,29	22,33
	3	ZUSAMMEN...	56	38	14 016	40,32	2,15	21,75	21,52	25,92
43	MIT ABGESCHLOSSENER BERUFAUSBILDUNG	57 929	56	39	16 318	39,89	1,92	23,76	23,51	28,70
44	LEISTUNGSGRUPPE 1	31 519	56	39	12 798	39,97	2,06	24,57	24,29	29,69
45	1a	26 409	56	39	20 518	39,79	1,75	22,78	22,57	27,30
46	1b	3 636	57	39	21 246	39,56	1,40	21,27	21,07	26,75
47	2	/	/	/	/	/	/	/	/	/
48	3	ZUSAMMEN...	56	39	16 497	39,86	1,88	23,58	23,33	28,57
49	SONSTIGE	2 757	55	38	34 709	41,37	2,66	22,81	22,34	29,69
50	LEISTUNGSGRUPPE 1	/	/	/	/	/	/	/	/	/
51	1a	/	/	/	/	/	/	/	/	/
52	1b	/	/	/	/	/	/	/	/	/
53	2	/	/	/	/	/	/	/	/	/
54	3	ZUSAMMEN...	55	38	34 514	41,07	2,42	21,92	21,49	28,71
55	AUSBILDUNGSSTAND INSGESAMT	72 152	56	39	17 115	39,99	1,97	23,58	23,33	28,48
56	LEISTUNGSGRUPPE 1	35 688	56	39	13 243	39,96	2,04	24,64	24,35	29,94
57	1a	36 464	56	39	20 905	40,02	1,90	22,55	22,33	26,95
58	1b	12 093	56	38	16 733	40,31	2,13	20,87	20,62	25,41
59	2	3 410	57	39	7 111	39,70	1,36	19,70	19,59	22,83
60	3	ZUSAMMEN...	56	39	16 673	40,02	1,97	23,06	22,81	27,87

VERDIENSTE 1990 NACH DAUER DER UNTERNEHMENSZUGEHÖRIGKEIT, DEM AUSBILDUNGSSTAND UND LEISTUNGSGRUPPEN  
BESCHÄFTIGTE MAENNER

BRUTTO- WOCHENVERDIENST		NETTO- WOCHENVERDIENST	ARBEITER MIT JAHRES- VER- DIENSTEN	DURCHSCHNITTliche (S)			BEZAHLTE WOCHENSTUNDEN		BRUTTO- WOCHENVERDIENST		NETTO- WOCHENVERDIENST	BRUTTO- JAHRES- VER- DIENST	DARUNTER SONDER- ZAH- LUNGEN	NETTO- JAHRES- VER- DIENST	LFD. NR.
INS- GESAMT	FUER MEHR- ARBEIT	INS- GESAMT		ALTER	UNTER- NEH- MENSZU- GEHÖE- RIGKEIT	BESCHAEF- TIGTEN- ZAHl DER UNTER- NEHMEN	INS- GESAMT	DAR. MEHRAR- BEITs- STUNDEN	INS- GESAMT	FUER MEHR- ARBEIT	INS- GESAMT				
DM			ANZAHL	JAHRE		ANZAHL	STUNDEN		DM						

HOERIGKEIT VON 31 BIS 35 JAHREN

1	965	61	676	107	249	53	33	23	078	40,17	2,22	961	64	674	55	294	5	845	38	147	1	
	003	66	700	50	707	53	33	15	776	40,15	2,28	999	69	697	57	349	6	040	39	388	2	
	930	57	654	56	542	53	33	29	627	40,18	2,15	927	59	653	53	452	5	669	37	034	3	
	839	51	596	23	527	54	33	21	667	40,16	2,16	837	53	594	48	662	5	240	33	842	4	
	779	38	555	5	191	54	33	9	463	40,10	1,77	778	42	554	45	178	4	734	31	566	5	
	936	59	657	135	967	53	33	22	314	40,16	2,19	932	61	655	53	760	5	698	37	151	6	
	930	55	656	21	737	54	33	27	272	40,02	2,06	925	57	652	53	772	5	943	37	233	7	
	995	58	697	6	190	54	33	19	083	39,68	1,86	986	59	690	57	430	6	547	39	480	8	
	903	53	638	15	548	53	33	30	931	40,16	2,14	901	56	637	52	316	5	703	36	338	9	
	839	57	595	15	316	54	33	18	357	40,45	2,42	838	59	595	48	434	5	110	33	691	10	
	764	37	544	4	008	54	33	7	733	40,18	1,73	762	41	542	44	237	4	557	30	831	11	
	880	54	622	41	062	54	33	22	040	40,20	2,16	877	56	620	50	850	5	497	35	287	12	
1	973	63	681	85	512	53	33	22	012	40,21	2,26	970	66	679	55	681	5	819	38	379	13	
	005	67	700	44	517	53	33	15	456	40,22	2,34	1	001	71	698	57	337	5	969	39	375	14
	940	58	660	40	995	53	33	29	132	40,19	2,16	937	60	659	53	882	5	657	37	298	15	
	840	38	597	8	210	55	33	27	839	39,62	1,67	836	41	593	49	088	5	481	34	123	16	
	/	/	/	/	/	/	/	/	/	/	/	/	/	/	/	/	/	/	/	/	17	
	960	61	673	94	905	53	33	22	433	40,15	2,20	957	63	671	55	019	5	784	37	957	18	
	974	73	682	5	873	52	33	39	018	41,31	2,56	964	75	677	54	761	4	989	37	867	19	
	/	/	/	/	/	/	/	/	/	/	/	/	/	/	/	/	/	/	/	/	20	
	911	69	642	4	378	52	33	45	756	41,51	2,57	909	73	641	51	830	4	550	35	964	21	
	/	/	/	/	/	/	/	/	/	/	/	/	/	/	/	/	/	/	/	/	22	
	/	/	/	/	/	/	/	/	/	/	/	/	/	/	/	/	/	/	/	/	23	
	933	70	658	8	075	52	33	35	981	41,21	2,58	925	72	654	52	784	4	971	36	720	24	
1	965	62	676	113	244	53	33	23	944	40,23	2,23	961	64	674	55	268	5	801	38	135	25	
	008	67	703	52	292	53	33	15	909	40,17	2,29	1	002	70	700	57	518	6	045	39	506	26
	929	58	654	60	952	53	33	30	837	40,28	2,18	926	60	652	53	338	5	591	36	958	27	
	840	52	597	25	279	54	33	22	080	40,25	2,23	838	55	596	48	671	5	223	33	890	28	
	773	36	552	5	733	54	33	11	203	40,01	1,67	772	39	550	44	920	4	745	31	411	29	
	936	59	657	144	256	53	33	23	111	40,22	2,21	932	62	655	53	701	5	657	37	124	30	

HOERIGKEIT VON 36 UND MEHR JAHREN

943	55	661	62 651	56	39	16 227	40,06	2,08	941	59	659	53 934	5 606	37 120	31	
981	59	685	31 469	56	39	13 228	40,08	2,16	981	64	685	56 217	5 908	38 537	32	
905	51	637	31 182	56	39	19 254	40,05	2,00	900	54	634	51 630	5 302	35 689	33	
844	55	599	10 043	57	39	14 539	40,52	2,33	842	59	598	48 821	5 146	34 030	34	
788	31	564	2 813	56	39	6 305	39,88	1,48	789	34	563	45 849	4 626	32 190	35	
924	54	649	75 507	56	39	15 633	40,12	2,09	922	58	648	52 953	5 509	36 525	36	
920	56	650	10 407	56	38	15 985	40,22	2,16	913	58	646	52 865	5 744	36 694	37	
968	43	682	3 222	56	38	16 786	39,50	1,54	962	46	677	56 848	6 687	39 261	38	
899	62	636	7 185	56	38	15 625	40,55	2,43	891	63	632	51 079	5 321	35 542	39	
845	63	597	6 641	57	38	11 325	40,96	2,77	842	69	596	48 570	4 799	33 721	40	
772	29	552	2 109	56	39	5 085	39,98	1,43	773	32	552	44 457	4 386	31 128	41	
877	56	621	19 157	56	38	13 170	40,45	2,29	873	59	618	50 450	5 267	35 050	42	
948	55	663	52 244	56	39	16 275	40,03	2,06	946	59	662	54 147	5 579	37 204	43	
982	61	685	28 247	56	39	12 822	40,14	2,23	983	66	685	56 145	5 819	38 455	44	
906	48	637	23 997	56	39	20 341	39,90	1,87	903	51	634	51 796	5 296	35 732	45	
842	37	603	3 402	57	39	20 812	39,66	1,48	842	40	603	49 312	5 824	34 632	46	
/	/	/	/	/	/	/	/	/	/	/	/	/	/	/	/	47
940	54	659	56 350	56	39	16 470	40,01	2,02	939	58	658	53 804	5 591	37 026	48	
944	79	660	2 520	55	38	35 305	41,54	2,82	941	84	658	53 581	5 190	37 128	49	
/	/	/	/	/	/	/	/	/	/	/	/	/	/	/	/	50
/	/	/	/	/	/	/	/	/	/	/	/	/	/	/	/	51
/	/	/	/	/	/	/	/	/	/	/	/	/	/	/	/	52
/	/	/	/	/	/	/	/	/	/	/	/	/	/	/	/	53
900	69	637	3 533	55	38	34 541	41,21	2,56	900	74	637	51 699	5 124	36 102	54	
943	56	661	65 253	56	39	16 948	40,12	2,11	941	60	659	53 917	5 590	37 116	55	
984	61	687	32 034	56	39	13 138	40,12	2,21	984	66	687	56 408	5 924	38 676	56	
903	51	635	33 218	56	39	20 621	40,12	2,01	898	54	632	51 515	5 268	35 611	57	
842	54	599	10 926	56	39	16 138	40,51	2,30	840	58	598	48 744	5 126	34 053	58	
782	31	559	2 968	56	39	7 188	39,88	1,49	783	34	559	45 667	4 666	32 019	59	
923	55	648	79 147	56	39	16 470	40,16	2,11	921	59	647	52 893	5 491	36 502	60	

8 BEZAHLTE WOCHENSTUNDEN, STUNDEN- UND WOCHENVERDIENSTE DER ARBEITER IM OKTOBER 1990 SOWIE JAHRES  
8.1 VOLLZEIT

LFD. NR.	AUSBILDUNGSSTAND LEISTUNGSGRUPPE		ARBEITER INSGESAMT	DURCHSCHNITTLLICHE (S)			BEZAHLTE WOCHENSTUNDEN		BRUTTOSTUNDEN- VERDIENST		
				ALTER	UNTER- NEH- MENSZU- GEHOE- RIGKEIT	BESCHAEF- TIGTEN- ZAHL DER UNTER- NEHMEN	INS- GESAMT	DAR. MEHRAR- BEITS- STUNDEN	INS- GESAMT	FUEH AR- BEIT	
										NORMAL- AR- BEIT	MEHR- AR- BEIT
			ANZAHL	JAHRE	ANZAHL	STUNDEN		DM			
DAUER DER UNTERNEHMENSZU											
	VOLKS-, HAUPT- ODER REALSCHULE LEISTUNGSGRUPPE 1		3 091 185	39	12	14 090	40,68	2,44	22,24	21,96	26,59
1		1a	1 038 031	41	14	11 344	40,63	2,55	23,68	23,35	28,51
2		1b	2 053 153	38	10	15 478	40,70	2,39	21,52	21,27	25,55
3		2	1 112 486	38	9	16 087	40,50	2,31	19,95	19,76	23,11
4		3	448 777	36	7	6 045	40,37	2,15	18,27	18,08	21,57
5											
6		ZUSAMMEN...	4 652 447	38	10	13 791	40,61	2,38	21,31	21,06	25,35
	DAVON: OHNE ABGESCHLOSSENE BERUFSAUSBILDUNG LEISTUNGSGRUPPE 1		416 548	43	15	19 947	40,80	2,64	22,22	21,97	25,93
7		1a	92 233	44	17	15 196	40,53	2,54	23,85	23,58	27,83
8		1b	324 315	42	14	21 298	40,88	2,67	21,76	21,51	25,41
9		2	615 266	39	10	13 569	40,74	2,52	19,78	19,57	23,00
10		3	312 061	37	7	5 013	40,51	2,25	17,97	17,77	21,35
11											
12		ZUSAMMEN...	1 343 875	40	11	13 559	40,70	2,49	20,12	19,90	23,62
	MIT ABGESCHLOSSENER BERUFSAUSBILDUNG LEISTUNGSGRUPPE 1		2 674 636	38	11	13 178	40,66	2,41	22,25	21,96	26,70
13		1a	945 798	40	14	10 968	40,64	2,55	23,66	23,33	28,57
14		1b	1 728 839	37	10	14 387	40,67	2,34	21,47	21,22	25,58
15		2	487 220	36	7	19 202	40,20	2,06	20,15	19,98	23,28
16		3	136 715	35	5	8 400	40,06	1,91	18,94	18,78	22,14
17											
18		ZUSAMMEN...	3 308 572	37	10	13 886	40,56	2,34	21,80	21,54	26,09
	ABITUR LEISTUNGSGRUPPE 1		11 931	34	6	26 103	40,06	2,05	21,65	21,42	25,89
19		1a	4 191	37	8	18 080	39,98	1,87	22,96	22,72	27,93
20		1b	7 740	33	5	30 447	40,10	2,15	20,94	20,71	24,93
21		2	4 288	33	4	40 003	39,59	1,72	20,10	19,92	24,10
22		3	/	/	/	/	/	/	/	/	/
23											
24		ZUSAMMEN...	18 744	33	5	26 680	40,09	2,08	20,77	20,56	24,67
	DAVON: OHNE ABGESCHLOSSENE BERUFSAUSBILDUNG LEISTUNGSGRUPPE 1		/	/	/	/	/	/	/	/	/
25		1a	/	/	/	/	/	/	/	/	/
26		1b	/	/	/	/	/	/	/	/	/
27		2	/	/	/	/	/	/	/	/	/
28		3	/	/	/	/	/	/	/	/	/
29											
30		ZUSAMMEN...	6 351	33	5	23 373	40,51	2,42	19,99	19,71	24,30
	MIT ABGESCHLOSSENER BERUFSAUSBILDUNG LEISTUNGSGRUPPE 1		9 512	34	6	25 429	39,89	1,95	21,55	21,33	25,83
31		1a	3 310	36	8	18 139	39,64	1,63	22,89	22,71	27,14
32		1b	6 202	33	4	29 321	40,02	2,13	20,85	20,60	25,30
33		2	/	/	/	/	/	/	/	/	/
34		3	/	/	/	/	/	/	/	/	/
35											
36		ZUSAMMEN...	12 393	34	5	28 376	39,87	1,91	21,18	20,99	24,91
	FACHHOCHSCHULABSCHLUSS LEISTUNGSGRUPPE 1		/	/	/	/	/	/	/	/	/
37		1a	/	/	/	/	/	/	/	/	/
38		1b	/	/	/	/	/	/	/	/	/
39		2	/	/	/	/	/	/	/	/	/
40		3	/	/	/	/	/	/	/	/	/
41											
42		ZUSAMMEN...	/	/	/	/	/	/	/	/	/
	HOCHSCHUL-/ UNIVERSITAETSABSCHLUSS LEISTUNGSGRUPPE 1		/	/	/	/	/	/	/	/	/
43		1a	/	/	/	/	/	/	/	/	/
44		1b	/	/	/	/	/	/	/	/	/
45		2	/	/	/	/	/	/	/	/	/
46		3	/	/	/	/	/	/	/	/	/
47											
48		ZUSAMMEN...	/	/	/	/	/	/	/	/	/
	SONSTIGE LEISTUNGSGRUPPE 1		199 016	39	12	31 101	41,93	2,93	21,72	21,39	26,04
49		1a	27 885	44	14	6 607	42,33	3,72	24,28	23,91	28,16
50		1b	171 131	38	11	35 092	41,86	2,80	21,29	20,99	25,58
51		2	101 465	39	10	13 374	41,54	2,97	19,49	19,24	22,76
52		3	53 197	38	7	5 525	40,85	2,18	18,08	17,86	21,83
53											
54		ZUSAMMEN...	353 678	39	10	22 168	41,66	2,83	20,54	20,25	24,56
	AUSBILDUNGSSTAND INSGESAMT LEISTUNGSGRUPPE 1		3 304 214	39	12	15 159	40,75	2,47	22,21	21,93	26,55
55		1a	1 071 209	41	14	11 260	40,68	2,58	23,69	23,37	28,49
56		1b	2 233 005	38	10	17 030	40,79	2,42	21,50	21,24	25,55
57		2	1 218 605	38	9	15 945	40,58	2,37	19,91	19,71	23,08
58		3	504 659	36	6	5 995	40,42	2,15	18,24	18,06	21,59
59											
60		ZUSAMMEN...	5 027 478	38	10	14 430	40,68	2,41	21,26	21,00	25,28

VERDIENSTE 1990 NACH DAUER DER UNTERNEHMENSZUGEHÖRIGKEIT, DEM AUSBILDUNGSSTAND UND LEISTUNGSGRUPPEN  
BESCHÄFTIGTE MÄNNER

BRUTTO- WOCHENVERDIENST			ARBEITER MIT JAHRES- VER- DIENSTEN	DURCHSCHNITTLICHE (S)			BEZAHLTE WOCHENSTUNDEN		BRUTTO WOCHENVERDIENST			BRUTTO- JAHRES- VER- DIENST	DARUNTER SONDER- ZAH- LUNGEN	NETTO- JAHRES- VER- DIENST	LFD. NR.	
INS- GESAMT	FUER MEHR- ARBEIT	INS- GESAMT		ALTER	UNTER- NEH- MENSZU- GEOE- RIGKEIT	BESCHAEF- TIGTEN- ZAHLE DER UNTER- NEHMEN	INS- GESAMT	DAR- MEHRAR- BEITS- STUNDEN	INS- GESAMT	FUER MEHR- ARBEIT	INS- GESAMT					
DM			ANZAHL	JAHRE		ANZAHL	STUNDEN		DM							
HOERIGKEIT INSGESAMT																
905	65	629	2 564	175	39	13	15 044	40,77	2,59	913	69	636	51 377	4 839	35 272	1
962	73	668	912	986	41	15	11 721	40,70	2,64	963	76	670	54 557	5 309	37 447	2
876	61	609	1 651	188	38	11	16 882	40,81	2,55	886	66	617	49 618	4 579	34 069	3
808	53	571	882	895	39	10	16 422	40,58	2,43	817	57	578	46 166	4 469	32 154	4
737	46	522	306	536	38	8	6 258	40,52	2,33	755	51	536	42 374	3 830	29 617	5
865	60	605	3 753	606	39	12	14 651	40,71	2,53	877	65	614	49 416	4 669	34 076	6
907	68	639	360	467	43	15	20 435	40,89	2,79	911	73	643	51 641	5 181	35 899	7
967	71	681	82	030	44	17	14 866	40,59	2,65	964	74	680	55 106	5 781	38 263	8
890	68	627	278	437	43	15	22 075	40,98	2,83	896	72	632	50 620	5 004	35 202	9
806	58	571	496	707	40	11	14 196	40,85	2,67	815	62	579	45 951	4 339	32 144	10
728	48	516	214	616	38	9	5 272	40,73	2,50	747	54	531	41 844	3 732	29 297	11
819	59	579	1 071	789	41	12	14 507	40,84	2,68	834	64	591	47 042	4 500	32 836	12
904	64	627	2 203	708	39	12	14 163	40,75	2,55	913	69	635	51 333	4 783	35 169	13
962	73	687	830	957	41	15	11 411	40,71	2,64	963	76	669	54 503	5 262	37 367	14
873	60	605	1 372	752	37	11	15 828	40,78	2,50	883	65	614	49 415	4 493	33 839	15
810	48	571	386	188	37	8	19 284	40,23	2,11	819	50	578	46 444	4 636	32 167	16
759	42	536	91	920	36	7	8 561	40,05	1,92	774	44	548	43 612	4 060	30 366	17
884	61	615	2 681	817	38	12	14 708	40,65	2,47	895	65	623	50 364	4 737	34 572	18
867	53	598	8 793	36	7	24 519	39,96	2,01	874	53	604	49 657	4 525	33 730	19	
918	52	630	3 242	39	10	16 663	39,99	1,82	934	52	644	53 289	4 811	36 112	20	
839	54	580	5 551	34	6	29 108	39,95	2,12	838	53	580	47 536	4 358	32 339	21	
796	41	552	2 787	35	6	39 417	39,83	1,88	805	47	561	46 213	4 944	31 405	22	
/	/	/	/	/	/	/	/	/	/	/	/	/	/	/	/	23
833	51	576	12 660	35	7	26 076	39,98	1,99	848	51	588	48 189	4 549	32 781	24	
/	/	/	/	/	/	/	/	/	/	/	/	/	/	/	/	25
/	/	/	/	/	/	/	/	/	/	/	/	/	/	/	/	26
/	/	/	/	/	/	/	/	/	/	/	/	/	/	/	/	27
/	/	/	/	/	/	/	/	/	/	/	/	/	/	/	/	28
810	59	561	3 957	35	7	23 754	40,58	2,48	829	62	579	46 944	4 470	32 093	29	
860	50	591	7 059	35	7	24 104	39,88	1,80	863	47	595	49 142	4 455	33 279	31	
907	44	619	2 607	38	10	15 227	39,58	1,47	921	40	630	52 440	4 785	35 251	32	
834	54	576	4 451	34	6	29 303	39,74	1,99	830	51	574	47 210	4 262	32 124	33	
/	/	/	/	/	/	/	/	/	/	/	/	/	/	/	/	34
/	/	/	/	/	/	/	/	/	/	/	/	/	/	/	/	35
845	48	583	8 704	35	7	27 132	39,71	1,77	856	46	592	48 754	4 585	33 093	36	
/	/	/	/	/	/	/	/	/	/	/	/	/	/	/	/	37
/	/	/	/	/	/	/	/	/	/	/	/	/	/	/	/	38
/	/	/	/	/	/	/	/	/	/	/	/	/	/	/	/	39
/	/	/	/	/	/	/	/	/	/	/	/	/	/	/	/	40
/	/	/	/	/	/	/	/	/	/	/	/	/	/	/	/	41
/	/	/	/	/	/	/	/	/	/	/	/	/	/	/	/	42
/	/	/	/	/	/	/	/	/	/	/	/	/	/	/	/	43
/	/	/	/	/	/	/	/	/	/	/	/	/	/	/	/	44
/	/	/	/	/	/	/	/	/	/	/	/	/	/	/	/	45
/	/	/	/	/	/	/	/	/	/	/	/	/	/	/	/	46
/	/	/	/	/	/	/	/	/	/	/	/	/	/	/	/	47
/	/	/	/	/	/	/	/	/	/	/	/	/	/	/	/	48
911	76	635	162	061	40	13	33 228	42,12	3,16	916	83	642	51 129	4 304	35 409	49
1 028	105	711	22 760	44	15	7 579	42,56	3,98	1 032	113	715	57 005	4 839	39 137	50	
891	72	623	139	301	39	12	37 419	42,05	3,02	897	78	630	50 169	4 217	34 800	51
810	68	576	79 308	41	11	14 507	41,48	3,01	824	70	588	46 020	4 114	32 410	52	
738	48	522	33 040	40	9	6 259	40,98	2,47	750	55	534	41 721	3 387	29 433	53	
856	69	601	274 409	40	12	24 570	41,80	3,03	870	76	613	48 520	4 139	33 823	54	
905	66	629	2 736	588	39	13	16 154	40,85	2,62	913	70	636	51 360	4 806	35 277	55
964	73	669	939	910	41	15	11 654	40,74	2,68	965	77	671	54 619	5 296	37 488	56
877	62	610	1 796	678	38	11	18 508	40,91	2,59	886	67	618	49 655	4 550	34 120	57
808	55	572	965	265	39	10	16 330	40,65	2,47	817	58	579	46 153	4 441	32 172	58
738	47	522	340	776	38	8	6 253	40,57	2,34	755	52	536	42 307	3 787	29 536	59
865	61	604	4 042	629	39	12	15 361	40,78	2,56	877	66	614	49 353	4 633	34 057	60

8 BEZAHLTE WOCHENSTUNDEN, STUNDEN- UND WOCHENVERDIENSTE DER ARBEITER IM OKTOBER 1990 SOWIE JAHRES  
8.2 VOLLZEIT

LFD. NR.	AUSBILDUNGSSTAND LEISTUNGSGRUPPE		ARBEITER INSGESAMT	DURCHSCHNITTliche (S)			BEZAHLTE WOCHENSTUNDEN		BRUTTOSTUNDEN- VERDIENST		
				ALTER	UNTER- NEH- MENSZU- GEHÖR- RIGKEIT	BESCHAEF- TIGTEN- ZAHL DER UNTER- NEHMEN	INS- GESAMT	DAR. MEHRAR- BEITS- STUNDEN	INS- GESAMT	FUER	
										NORMAL- AR- BEIT	MEHR- AR- BEIT
				ANZAHL	JAHRE	ANZAHL	STUNDEN	DM			
DAUER DER UNTERNEHMENSZUG											
1	VOLKS-, HAUPT- ODER REALSCHULE		/	/	/	/	/	/	/	/	/
2	LEISTUNGSGRUPPE 1		/	/	/	/	/	/	/	/	/
3	1a		/	/	/	/	/	/	/	/	/
4	1b		40 335	30	-	5 423	39,05	0,82	13,94	13,86	17,72
5	2		68 166	30	-	8 439	39,03	1,01	13,74	13,65	17,17
6	3		118 625	30	-	7 163	39,05	0,90	13,92	13,83	17,48
ZUSAMMEN...											
7	DAVON:										
8	OHNE ABGESCHLOSSENE BERUFSAUSBILDUNG		/	/	/	/	/	/	/	/	/
9	LEISTUNGSGRUPPE 1		/	/	-	/	/	/	/	/	/
10	1a		/	/	/	/	/	/	/	/	/
11	1b		/	/	/	/	/	/	/	/	/
12	2		48 140	31	-	9 945	39,12	1,09	13,62	13,52	17,15
12	3		72 060	31	-	8 482	39,09	0,97	13,61	13,52	17,18
ZUSAMMEN...											
13	MIT ABGESCHLOSSENER BERUFSAUSBILDUNG		/	/	/	/	/	/	/	/	/
14	LEISTUNGSGRUPPE 1		/	/	/	/	/	/	/	/	/
15	1a		/	/	/	/	/	/	/	/	/
16	1b		/	/	/	/	/	/	/	/	/
17	2		/	/	/	/	/	/	/	/	/
18	3		46 565	28	-	5 123	38,99	0,79	14,39	14,31	18,04
ZUSAMMEN...											
19	SONSTIGE		/	/	/	/	/	/	/	/	/
20	LEISTUNGSGRUPPE 1		/	/	-	/	/	/	/	/	/
21	1a		/	/	/	/	/	/	/	/	/
22	1b		/	/	/	/	/	/	/	/	/
23	2		/	/	/	/	/	/	/	/	/
24	3		/	/	/	/	/	/	/	/	/
ZUSAMMEN...											
25	AUSBILDUNGSSTAND INSGESAMT		/	/	/	/	/	/	/	/	/
26	LEISTUNGSGRUPPE 1		/	/	/	/	/	/	/	/	/
27	1a		/	/	/	/	/	/	/	/	/
28	1b		/	/	/	/	/	/	/	/	/
29	2		45 872	30	-	5 636	39,16	0,85	13,83	13,74	17,64
30	3		77 241	30	-	7 746	39,02	1,04	13,67	13,58	17,03
30	ZUSAMMEN...		133 889	30	-	6 827	39,08	0,93	13,83	13,74	17,35
DAUER DER UNTERNEHMENSZUG											
31	VOLKS-, HAUPT- ODER REALSCHULE		20 968	31	1	2 553	39,21	0,72	16,01	15,90	22,04
32	LEISTUNGSGRUPPE 1		3 285	30	2	2 306	39,12	0,50	16,34	16,23	24,84
33	1a		17 684	31	1	2 599	39,23	0,76	15,95	15,84	21,69
34	1b		72 971	30	1	7 797	38,72	0,71	15,03	14,96	18,73
35	2		99 399	31	1	5 641	38,66	0,72	14,90	14,84	18,07
36	3		193 338	30	1	6 120	38,74	0,72	15,07	15,00	18,75
ZUSAMMEN...											
37	DAVON:										
38	OHNE ABGESCHLOSSENE BERUFSAUSBILDUNG		3 457	35	1	3 182	39,09	0,92	15,53	15,44	19,42
39	LEISTUNGSGRUPPE 1		/	/	/	/	/	/	/	/	/
40	1a		3 161	36	1	3 012	39,16	0,97	15,55	15,46	19,28
41	1b		46 653	31	1	5 540	38,88	0,80	14,66	14,58	18,12
42	2		69 580	32	1	4 704	38,82	0,79	14,68	14,61	18,01
42	3		119 690	32	1	4 986	38,85	0,80	14,70	14,62	18,10
ZUSAMMEN...											
43	MIT ABGESCHLOSSENER BERUFSAUSBILDUNG		17 511	30	1	2 429	39,23	0,68	16,11	15,99	22,74
44	LEISTUNGSGRUPPE 1		2 989	30	2	2 040	39,19	0,51	16,45	16,33	24,99
45	1a		14 523	30	1	2 510	39,24	0,71	16,04	15,92	22,41
46	1b		26 318	28	1	11 798	38,44	0,57	15,69	15,62	20,26
47	2		29 819	28	1	7 826	38,27	0,56	15,43	15,39	18,26
48	3		73 648	28	1	7 963	38,56	0,59	15,69	15,62	20,18
ZUSAMMEN...											
49	SONSTIGE		/	/	/	/	/	/	/	/	/
50	LEISTUNGSGRUPPE 1		/	/	/	/	/	/	/	/	/
51	1a		/	/	/	/	/	/	/	/	/
52	1b		/	/	/	/	/	/	/	/	/
53	2		7 806	32	2	3 468	39,74	1,04	14,32	14,21	18,29
54	3		9 233	33	1	1 320	38,82	1,02	14,00	13,92	16,88
54	ZUSAMMEN...		18 267	32	1	2 169	39,27	1,00	14,17	14,08	17,53
55	AUSBILDUNGSSTAND INSGESAMT		22 345	30	1	2 623	39,23	0,72	15,95	15,84	21,90
56	LEISTUNGSGRUPPE 1		3 415	29	2	2 344	39,15	0,54	16,46	16,35	24,28
57	1a		18 930	31	1	2 674	39,25	0,75	15,86	15,75	21,59
58	1b		81 021	30	1	7 565	38,82	0,75	14,96	14,89	18,68
59	2		108 961	31	1	5 272	38,67	0,75	14,83	14,76	17,93
60	3		212 327	31	1	5 868	38,79	0,74	15,00	14,93	18,62
ZUSAMMEN...											

VERDIENSTE 1990 NACH DAUER DER UNTERNEHMENSZUGEHÖRIGKEIT, DEM AUSBILDUNGSSTAND UND LEISTUNGSGRUPPEN  
BESCHÄFTIGTE FRAUEN

BRUTTO- WOCHENVERDIENST			ARBEITER MIT JAHRES- VER- DIENSTEN	DURCHSCHNITTliche (S)			BEZAHLTE WOCHENSTUNDEN		BRUTTO- WOCHENVERDIENST			BRUTTO- JAHRES- VER- DIENST	DARUNTER SONDER- ZAH- LUNGEN	NETTO- JAHRES- VER- DIENST	LFD. NR.
INS- GESAMT	FUER MEHR- ARBEIT	INS- GESAMT		ALTER	UNTER- NEH- MENSZU- GEOE- RIGKEIT	BESCHAEF- TIGTEN- ZAHl DER UNTER- NEHMEN	INS- GESAMT	DAR. MEHRAR- BEITTS- STUNDEN	INS- GESAMT	FUER MEHR- ARBEIT	INS- GESAMT				
DM			ANZAHL	JAHRE		ANZAHL	STUNDEN		DM						
GEOHRIGKEIT UNTER 1 JAHR															
/	/	/	/	/	/	/	/	/	/	/	/	/	/	/	1
/	/	/	/	/	/	/	/	/	/	/	/	/	/	/	2
544	15	374	2 505	31	-	5 368	38,49	0,53	562	10	388	30 618	2 098	20 925	3
536	17	368	3 407	30	-	4 354	38,69	0,77	550	14	380	29 907	2 175	20 312	4
543	16	373	6 820	30	-	4 757	38,77	0,69	561	13	388	30 456	2 117	20 713	5
/	/	/	/	/	/	/	/	/	/	/	/	/	/	/	7
/	/	/	/	/	/	/	/	/	/	/	/	/	/	/	8
/	/	/	/	/	/	/	/	/	/	/	/	/	/	/	9
533	19	366	2 159	31	-	3 280	38,90	1,02	543	18	375	29 246	2 088	19 909	10
532	17	365	3 656	32	-	3 590	38,92	0,87	546	16	377	29 591	2 065	20 170	11
/	/	/	/	/	/	/	/	/	/	/	/	/	/	/	13
/	/	/	/	/	/	/	/	/	/	/	/	/	/	/	14
/	/	/	/	/	/	/	/	/	/	/	/	/	/	/	15
/	/	/	/	/	/	/	/	/	/	/	/	/	/	/	16
561	14	385	3 164	28	-	6 107	38,59	0,48	579	10	401	31 455	2 178	21 341	17
/	/	/	/	/	/	/	/	/	/	/	/	/	/	/	19
/	/	/	/	/	/	/	/	/	/	/	/	/	/	/	20
/	/	/	/	/	/	/	/	/	/	/	/	/	/	/	21
/	/	/	/	/	/	/	/	/	/	/	/	/	/	/	22
/	/	/	/	/	/	/	/	/	/	/	/	/	/	/	23
/	/	/	/	/	/	/	/	/	/	/	/	/	/	/	24
/	/	/	/	/	/	/	/	/	/	/	/	/	/	/	25
/	/	/	/	/	/	/	/	/	/	/	/	/	/	/	26
542	15	373	2 710	31	-	4 991	38,62	0,53	559	10	387	30 468	2 065	20 818	27
533	18	366	3 930	30	-	4 133	38,76	0,89	554	16	383	29 966	2 127	20 401	28
540	16	371	7 556	30	-	4 492	38,84	0,76	562	14	389	30 411	2 086	20 706	29
HOERIGKEIT VON 1 BIS 2 JAHREN															
628	16	426	17 228	31	1	2 608	39,24	0,77	630	17	429	34 767	2 645	23 198	31
639	12	442	2 939	30	2	2 460	39,06	0,51	638	13	441	35 505	2 614	23 949	32
626	17	424	14 289	31	1	2 639	39,28	0,82	629	18	427	34 616	2 651	23 043	33
582	13	398	62 673	30	1	7 411	38,73	0,73	581	14	397	32 230	2 570	21 616	34
576	13	392	85 559	31	1	5 936	38,66	0,75	575	14	394	32 018	2 647	21 529	35
584	13	398	165 459	31	1	6 148	38,75	0,75	583	14	399	32 385	2 618	21 736	36
607	18	411	2 830	34	2	2 283	39,05	0,88	604	18	411	32 594	2 506	21 686	37
/	/	/	/	/	/	/	/	/	/	/	/	/	/	/	38
609	19	412	2 566	35	2	1 989	39,11	0,92	606	19	412	32 630	2 448	21 729	39
570	14	390	39 838	31	1	4 844	38,89	0,81	570	15	390	31 505	2 435	21 158	40
570	14	386	59 490	32	1	5 040	38,83	0,83	569	15	389	31 576	2 552	21 264	41
571	14	389	102 158	32	1	4 887	38,86	0,82	570	15	390	31 577	2 505	21 234	42
632	15	429	14 398	30	1	2 672	39,28	0,75	635	17	433	35 194	2 672	23 495	43
644	13	446	2 676	30	2	2 196	39,11	0,52	643	13	445	35 826	2 569	24 213	44
629	16	426	11 722	30	1	2 781	39,32	0,80	634	17	430	35 050	2 696	23 331	45
603	12	412	22 834	28	1	11 888	38,46	0,59	601	12	410	33 496	2 806	22 415	46
591	10	404	26 069	28	1	7 981	38,26	0,58	590	11	404	33 027	2 864	22 134	47
605	12	413	63 301	29	1	8 183	38,56	0,62	604	12	413	33 689	2 800	22 545	48
/	/	/	/	/	/	/	/	/	/	/	/	/	/	/	49
/	/	/	/	/	/	/	/	/	/	/	/	/	/	/	50
/	/	/	/	/	/	/	/	/	/	/	/	/	/	/	51
569	19	386	6 671	32	2	439	39,88	1,14	567	21	385	30 474	1 834	20 467	52
543	17	373	8 065	33	1	1 360	38,86	1,01	541	17	371	29 956	2 300	20 195	53
557	18	380	15 557	32	1	914	39,33	1,06	555	19	379	30 340	2 075	20 396	54
626	16	425	18 137	31	1	2 736	39,25	0,77	629	17	428	34 714	2 608	23 150	55
644	13	444	3 025	30	2	2 425	39,10	0,54	640	13	442	35 567	2 602	23 963	56
623	16	422	15 112	31	1	2 798	39,28	0,82	627	17	425	34 544	2 609	22 987	57
581	14	397	69 536	30	1	6 935	38,84	0,77	580	14	396	32 072	2 501	21 510	58
573	13	390	93 895	31	1	5 541	38,68	0,78	572	14	392	31 842	2 620	21 415	59
582	14	396	181 568	31	1	5 795	38,80	0,77	581	14	397	32 217	2 574	21 625	60

8 BEZALTE WOCHENSTUNDEN, STUNDEN- UND WOCHENVERDIENSTE DER ARBEITER IM OKTOBER 1990 SOWIE JAHRES  
8.2 VOLLZEIT

LFD. NR.	AUSBILDUNGSSTAND LEISTUNGSGRUPPE		ARBEITER INSGESAMT	DURCHSCHNITTliche (S)			BEZAHLTE WOCHENSTUNDEN		BRUTTOSTUNDEN- VERDIENST		
				ALTER	UNTER- NEH- MENSZU- GEHOE- RIGKEIT	BESCHAEF- TIGTEN- ZAHL DER UNTER- NEHMEN	INS- GESAMT	DAR. MEHRAR- BEITS- STUNDEN	INS- GESAMT	FUEH- R- AR- BEIT	MEHR- AR- BEIT
			ANZAHL	JAHRE		ANZAHL	STUNDEN	DM			
DAUER DER UNTERNEHMENSZÜGE											
1	VOLKS-, HAUPT- ODER REALSCHULE										
2	LEISTUNGSGRUPPE 1		25 409	30	4	7 266	38,89	0,61	16,74	16,64	22,85
3	1a		3 864	30	4	3 898	38,81	0,50	16,98	16,91	22,67
4	1b		21 545	30	4	7 870	38,90	0,63	16,70	16,60	22,88
5	2		63 289	32	4	15 799	38,62	0,63	15,85	15,79	19,82
6	3		75 825	33	4	7 877	38,54	0,73	15,50	15,44	18,61
	ZUSAMMEN...		164 523	32	4	10 830	38,63	0,68	15,83	15,76	19,64
7	DAVON:										
8	OHNE ABGESCHLOSSENE BERUFAUSBILDUNG										
9	LEISTUNGSGRUPPE 1		5 050	35	4	7 255	38,76	0,49	16,40	16,33	21,28
10	1a		/	/	/	/	/	/	/	/	/
11	1b		4 704	35	4	7 122	38,77	0,50	16,09	16,03	21,00
12	2		39 204	34	4	12 289	38,75	0,70	15,63	15,56	19,37
	3		56 375	34	4	6 742	38,65	0,81	15,39	15,32	18,45
	ZUSAMMEN...		100 628	34	4	8 929	38,69	0,75	15,53	15,47	18,88
13	MIT ABGESCHLOSSENER BERUFAUSBILDUNG										
14	LEISTUNGSGRUPPE 1		20 359	29	4	7 268	38,92	0,63	16,83	16,72	23,15
15	1a		3 518	30	4	3 389	38,84	0,51	16,63	16,56	22,42
16	1b		16 841	29	4	8 078	38,94	0,66	16,87	16,76	23,27
17	2		24 086	30	4	21 512	38,42	0,52	16,22	16,16	20,82
18	3		19 450	31	4	11 169	38,24	0,52	15,82	15,77	19,34
	ZUSAMMEN...		63 895	30	4	13 825	38,52	0,56	16,29	16,22	21,25
19	SONSTIGE		/	/	/	/	/	/	/	/	/
20	LEISTUNGSGRUPPE 1		/	/	/	/	/	/	/	/	/
21	1a		/	/	/	/	/	/	/	/	/
22	1b		/	/	/	/	/	/	/	/	/
23	2		4 808	35	4	3 041	39,38	1,31	15,65	15,50	20,12
24	3		4 771	36	4	4 028	39,14	1,17	14,62	14,52	18,08
	ZUSAMMEN...		10 840	35	4	3 644	39,26	1,21	15,34	15,21	19,36
25	AUSBILDUNGSSTAND INSGESAMT										
26	LEISTUNGSGRUPPE 1		27 009	30	4	7 308	38,90	0,62	16,78	16,68	22,77
27	1a		4 140	30	4	3 860	38,80	0,53	17,15	17,06	23,24
28	1b		22 869	30	4	7 932	38,91	0,64	16,71	16,61	22,70
29	2		68 410	33	4	15 033	38,67	0,68	15,84	15,77	19,88
30	3		80 893	34	4	7 708	38,58	0,76	15,44	15,38	18,54
	ZUSAMMEN...		176 313	33	4	10 489	38,67	0,71	15,80	15,73	19,61
DAUER DER UNTERNEHMENSZÜGE											
31	VOLKS-, HAUPT- ODER REALSCHULE										
32	LEISTUNGSGRUPPE 1		21 923	34	8	9 851	38,85	0,72	17,63	17,53	22,98
33	1a		3 687	31	7	10 760	38,71	0,86	19,23	19,14	23,06
34	1b		18 237	34	8	9 667	38,87	0,69	17,30	17,20	22,96
35	2		57 718	37	8	14 849	38,64	0,68	16,12	16,06	19,68
36	3		68 849	39	8	9 628	38,59	0,72	15,89	15,83	19,08
	ZUSAMMEN...		148 491	37	8	11 690	38,65	0,71	16,24	16,17	19,89
37	DAVON:										
38	OHNE ABGESCHLOSSENE BERUFAUSBILDUNG										
39	LEISTUNGSGRUPPE 1		5 932	40	8	9 977	38,56	0,48	17,22	17,15	22,43
40	1a		/	/	/	/	/	/	/	/	/
41	1b		5 242	41	8	9 561	38,67	0,51	16,88	16,81	22,12
42	2		40 661	39	8	14 071	38,72	0,77	16,02	15,95	19,40
	3		56 487	39	8	8 987	38,63	0,76	15,79	15,73	18,97
	ZUSAMMEN...		103 080	39	8	11 049	38,66	0,74	15,96	15,90	19,27
43	MIT ABGESCHLOSSENER BERUFAUSBILDUNG										
44	LEISTUNGSGRUPPE 1		15 991	31	8	9 804	38,95	0,81	17,78	17,66	23,10
45	1a		2 996	30	7	10 214	38,94	1,00	19,10	19,00	22,82
46	1b		12 995	31	8	9 710	38,96	0,76	17,47	17,36	23,18
47	2		17 057	35	8	16 704	38,46	0,48	16,37	16,31	20,75
48	3		12 362	36	8	12 561	38,38	0,56	16,32	16,27	19,72
	ZUSAMMEN...		45 411	34	8	13 146	38,61	0,62	16,85	16,78	21,58
49	SONSTIGE		/	/	/	/	/	/	/	/	/
50	LEISTUNGSGRUPPE 1		/	/	/	/	/	/	/	/	/
51	1a		/	/	/	/	/	/	/	/	/
52	1b		/	/	/	/	/	/	/	/	/
53	2		3 745	41	8	2 453	38,70	0,71	15,67	15,61	18,78
54	3		5 554	39	8	7 069	38,65	0,72	15,14	15,05	19,50
	ZUSAMMEN...		10 158	40	8	4 932	38,70	0,68	15,46	15,39	19,44
55	AUSBILDUNGSSTAND INSGESAMT										
56	LEISTUNGSGRUPPE 1		22 923	34	8	9 526	38,85	0,71	17,62	17,52	23,05
57	1a		3 860	32	7	10 411	38,71	0,86	19,24	19,15	22,99
58	1b		19 064	34	8	9 346	38,88	0,67	17,30	17,19	23,06
59	2		61 712	38	8	14 279	38,64	0,68	16,10	16,04	19,62
60	3		74 618	39	8	9 514	38,59	0,72	15,83	15,77	19,11
	ZUSAMMEN...		159 253	38	8	11 362	38,65	0,70	16,19	16,13	19,87



VERDIENSTE 1990 NACH DAUER DER UNTERNEHMENSZUGEHÖRIGKEIT, DEM AUSBILDUNGSSTAND UND LEISTUNGSGRUPPEN  
BESCHÄFTIGTE FRAUEN

BRUTTO- WOCHENVERDIENST			ARBEITER MIT JAHRES- VER- DIENSTEN	DURCHSCHNITTliche (S)			BEZAHLTE WOCHENSTUNDEN		BRUTTO WOCHENVERDIENST			BRUTTO- JAHRES- VER- DIENST	DARUNTER SONDER- ZAH- LUNGEN	NETTO- JAHRES- VER- DIENST	LFD. NR.	
INS- GESAMT	FUER MEHR- ARBEIT	INS- GESAMT		ALTER	UNTER- NEH- MENSZU- GEHÖR- IGKEIT	BESCHAEF- TIGTEN- ZAH DER UNTER- NEHMEN	INS- GESAMT	DAR. MEHRAR- BEITS- STUNDEN	INS- GESAMT	FUER MEHR- ARBEIT	INS- GESAMT					
DM			ANZAHL	JAHRE	ANZAHL	STUNDEN	DM									
HOERIGKEIT VON 3 BIS 5 JAHREN																
651	14	441	21 276	31	4	7 197	38,87	0,62	651	14	441	36 278	3 045	24 048	1	
659	11	445	3 192	30	4	4 246	38,82	0,52	665	13	450	37 097	3 188	24 475	2	
650	14	440	18 084	31	4	7 718	38,88	0,64	648	15	440	36 133	3 020	23 972	3	
612	13	419	55 819	33	4	13 756	38,69	0,66	609	13	417	34 301	3 158	23 008	4	
597	14	409	68 158	33	4	8 234	38,59	0,77	595	14	408	33 639	3 127	22 586	5	
611	13	418	145 253	33	4	10 204	38,67	0,71	608	14	416	34 280	3 127	22 963	6	
635	10	432	4 329	35	4	5 895	38,81	0,54	629	12	430	35 126	2 845	23 586	7	
/	/	/	/	/	/	/	/	/	/	/	/	/	/	/	8	
624	10	425	4 044	35	4	5 543	38,83	0,54	617	11	422	34 473	2 718	23 189	9	
605	14	415	34 446	34	4	10 072	38,81	0,74	602	14	413	33 785	3 041	22 729	10	
595	15	407	50 219	34	4	6 992	38,70	0,85	592	16	406	33 411	3 071	22 436	11	
601	14	411	88 994	34	4	8 131	38,74	0,79	598	15	410	33 639	3 048	22 605	12	
655	15	443	16 947	30	4	7 529	38,88	0,64	656	15	444	36 572	3 097	24 166	13	
646	11	437	2 907	30	4	3 595	38,85	0,52	651	12	441	36 381	3 045	24 010	14	
657	15	444	14 040	30	4	8 344	38,89	0,66	657	15	445	36 612	3 107	24 198	15	
623	11	426	21 373	30	4	19 692	38,49	0,54	620	11	424	35 132	3 347	23 458	16	
605	10	415	17 939	31	4	11 709	38,28	0,55	602	11	414	34 278	3 286	23 008	17	
628	12	428	56 260	30	4	13 483	38,54	0,57	625	12	427	35 294	3 252	23 528	18	
/	/	/	/	/	/	/	/	/	/	/	/	/	/	/	19	
/	/	/	/	/	/	/	/	/	/	/	/	/	/	/	20	
/	/	/	/	/	/	/	/	/	/	/	/	/	/	/	21	
616	26	420	3 920	34	4	3 688	39,60	1,57	606	32	416	32 953	2 571	22 303	22	
572	21	393	4 379	36	4	3 832	39,23	1,24	570	22	391	31 500	2 607	21 312	23	
602	23	410	9 328	35	4	3 910	39,42	1,37	595	27	407	32 578	2 600	21 937	24	
653	14	441	22 550	31	4	7 194	38,89	0,64	653	15	442	36 361	3 054	24 071	25	
665	12	449	3 453	30	4	4 102	38,81	0,56	671	14	453	37 395	3 253	24 594	26	
650	15	440	19 098	31	4	7 753	38,90	0,66	649	15	440	36 175	3 018	23 977	27	
613	14	419	60 041	33	4	13 227	38,74	0,72	608	14	417	34 225	3 125	22 971	28	
596	14	408	72 795	34	4	8 036	38,63	0,80	593	15	407	33 506	3 094	22 508	29	
611	14	417	155 387	33	4	9 919	38,71	0,75	608	15	416	34 198	3 100	22 914	30	
HOERIGKEIT VON 6 BIS 10 JAHREN																
685	17	465	19 816	33	8	9 914	38,85	0,70	681	17	463	38 427	3 491	25 446	31	
744	20	497	3 344	31	7	10 209	38,74	0,86	735	19	492	41 748	4 196	27 140	32	
673	16	459	16 471	34	8	9 854	38,87	0,67	670	16	457	37 753	3 348	25 102	33	
623	13	425	51 801	37	8	13 822	38,68	0,70	618	14	422	35 104	3 376	23 438	34	
613	14	421	61 931	39	8	9 927	38,62	0,76	610	14	419	34 584	3 316	23 281	35	
627	14	429	133 547	37	8	11 436	38,68	0,73	624	14	427	35 356	3 365	23 663	36	
664	11	456	5 317	40	8	9 673	38,57	0,51	662	11	455	37 678	3 642	25 357	37	
/	/	/	/	/	/	/	/	/	/	/	/	/	/	/	38	
653	11	449	4 677	41	8	9 207	38,68	0,54	652	12	449	37 087	3 516	25 006	39	
620	15	423	36 435	39	8	13 298	38,76	0,80	616	15	421	34 893	3 326	23 346	40	
610	14	420	50 856	39	8	9 260	38,67	0,79	607	15	418	34 398	3 280	23 202	41	
617	14	423	92 608	39	8	10 873	38,70	0,78	614	15	421	34 781	3 319	23 383	42	
692	19	468	14 498	31	8	10 002	38,95	0,77	688	18	466	38 702	3 436	25 479	43	
744	23	495	2 704	30	7	9 531	38,97	1,00	734	22	490	41 690	4 109	26 953	44	
681	18	462	11 795	31	8	10 110	38,94	0,72	678	18	460	38 017	3 282	25 141	45	
630	10	429	15 365	35	8	15 063	38,48	0,47	625	10	425	35 606	3 493	23 654	46	
626	11	429	11 075	36	8	12 988	38,39	0,59	623	12	426	35 438	3 484	23 641	47	
651	13	443	40 939	34	8	12 709	38,62	0,61	647	13	440	36 657	3 471	24 297	48	
/	/	/	/	/	/	/	/	/	/	/	/	/	/	/	49	
/	/	/	/	/	/	/	/	/	/	/	/	/	/	/	50	
/	/	/	/	/	/	/	/	/	/	/	/	/	/	/	51	
606	13	417	3 148	41	8	2 673	38,79	0,74	595	14	410	33 815	2 905	22 974	52	
585	14	403	5 005	39	8	6 781	38,76	0,77	581	15	401	32 866	3 051	22 299	53	
598	13	412	8 914	40	8	4 930	38,80	0,73	592	14	408	33 576	3 010	22 774	54	
685	16	465	20 680	34	8	9 612	38,85	0,69	681	16	463	38 461	3 488	25 486	55	
745	20	497	3 453	31	8	10 026	38,76	0,87	736	20	493	41 836	4 204	27 238	56	
672	16	459	17 227	34	8	9 529	38,87	0,65	671	16	457	37 784	3 345	25 134	57	
622	13	425	55 122	38	8	13 376	38,68	0,70	617	14	422	35 053	3 356	23 425	58	
611	14	420	67 035	39	8	9 727	38,63	0,76	608	14	418	34 453	3 295	23 206	59	
626	14	428	142 838	38	8	11 119	38,68	0,73	622	14	426	35 265	3 347	23 621	60	

8 BEZAHLTE WOCHENSTUNDEN, STUNDEN- UND WOCHENVERDIENSTE DER ARBEITER IM OKTOBER 1990 SOWIE JAHRES  
8.2 VOLLZEIT

LFD. NR.	AUSBILDUNGSSTAND LEISTUNGSGRUPPE		ARBEITER INSGESAMT	DURCHSCHNITTliche (S)			BEZAHLTE WOCHENSTUNDEN		BRUTTOSTUNDEN- VERDIENST		
				ALTER	UNTER- NEH- MENSZU- GEHOE- RIGKEIT	BESCHAEF- TIGTEN- ZAHl DER UNTER- NEHMEN	INS- GESAMT	DAR. MEHRAR- BEITS- STUNDEN	INS- GESAMT	FUEr	
										NORMAL- AR- BEIT	MEHR- AR- BEIT
				ANZAHL	JAHRE	ANZAHL	STUNDEN	DM			
DAUER DER UNTERNEHMENSZUGE											
1	VOLKS-, HAUPT- ODER REALSCHULE										
2	LEISTUNGSGRUPPE 1		12 402	40	13	12 865	38,80	0,79	18,53	18,41	24,14
3	1a		2 352	37	13	12 023	39,68	1,35	18,80	18,58	25,13
4	1b		10 050	41	13	13 061	38,59	0,67	18,46	18,37	23,67
5	2		43 509	42	13	16 161	38,50	0,69	18,77	16,71	20,24
6	3		51 159	44	13	10 407	38,40	0,65	16,27	16,22	19,18
	ZUSAMMEN...		107 071	43	13	13 030	38,49	0,68	16,74	16,67	20,28
7	DAVON:										
8	OHNE ABGESCHLOSSENE BERUFSAUSBILDUNG										
9	LEISTUNGSGRUPPE 1		4 829	42	13	13 167	38,73	0,95	18,65	18,50	24,73
10	1a		/	/	/	/	/	/	/	/	/
11	1b		4 038	42	13	12 660	38,58	0,76	18,34	18,24	23,13
12	2		34 659	43	13	15 451	38,51	0,72	16,66	16,59	20,09
	3		45 195	44	13	10 237	38,38	0,65	16,26	16,21	19,18
	ZUSAMMEN...		84 683	44	13	12 538	38,45	0,69	16,56	16,50	20,00
13	MIT ABGESCHLOSSENER BERUFSAUSBILDUNG										
14	LEISTUNGSGRUPPE 1		7 573	39	13	12 672	38,85	0,69	18,45	18,36	23,61
15	1a		/	/	/	/	/	/	/	/	/
16	1b		6 013	40	13	13 331	38,60	0,60	18,55	18,46	24,12
17	2		8 850	39	13	18 944	38,47	0,60	17,20	17,14	20,95
18	3		5 964	42	13	11 694	38,55	0,68	16,37	16,32	19,19
	ZUSAMMEN...		22 387	40	13	14 891	38,62	0,65	17,41	17,34	21,42
19	SONSTIGE		/	/	/	/	/	/	/	/	/
20	LEISTUNGSGRUPPE 1		/	/	/	/	/	/	/	/	/
21	1a		/	/	/	/	/	/	/	/	/
22	1b		/	/	/	/	/	/	/	/	/
23	2		2 659	44	13	5 624	38,62	0,80	16,45	16,38	19,72
24	3		4 510	45	13	5 316	38,33	0,62	15,62	15,59	17,88
	ZUSAMMEN...		7 691	44	13	5 609	38,46	0,68	16,06	16,01	19,09
25	AUSBILDUNGSSTAND INSGESAMT										
26	LEISTUNGSGRUPPE 1		12 924	40	13	12 670	38,80	0,79	18,50	18,38	24,18
27	1a		2 476	37	13	11 880	39,60	1,32	18,81	18,59	25,17
28	1b		10 448	41	13	12 857	38,61	0,66	18,42	18,33	23,71
29	2		46 255	42	13	15 681	38,51	0,70	16,75	16,69	20,20
30	3		55 677	44	13	9 993	38,40	0,65	16,22	16,17	19,08
	ZUSAMMEN...		114 856	43	13	12 585	38,49	0,68	16,69	16,63	20,20
DAUER DER UNTERNEHMENSZUGE											
31	VOLKS-, HAUPT- ODER REALSCHULE										
32	LEISTUNGSGRUPPE 1		8 905	46	18	15 809	38,38	0,56	19,07	19,00	23,98
33	1a		/	/	/	/	/	/	/	/	/
34	1b		7 548	46	18	16 755	38,52	0,56	18,86	18,79	23,64
35	2		30 368	47	18	20 754	38,49	0,67	17,08	17,01	20,66
36	3		35 457	47	18	13 952	38,34	0,64	16,59	16,54	19,74
	ZUSAMMEN...		74 730	47	18	16 937	38,41	0,64	17,08	17,02	20,58
37	DAVON:										
38	OHNE ABGESCHLOSSENE BERUFSAUSBILDUNG										
39	LEISTUNGSGRUPPE 1		4 821	47	18	16 209	38,36	0,53	19,01	18,94	23,54
40	1a		/	/	/	/	/	/	/	/	/
41	1b		4 302	47	18	16 772	38,40	0,56	18,91	18,84	23,60
42	2		26 193	47	18	20 243	38,50	0,69	17,03	16,97	20,32
	3		32 564	47	18	14 445	38,35	0,64	16,59	16,54	19,81
	ZUSAMMEN...		63 578	47	18	16 968	38,41	0,65	16,96	16,90	20,26
43	MIT ABGESCHLOSSENER BERUFSAUSBILDUNG										
44	LEISTUNGSGRUPPE 1		4 084	44	18	15 335	38,41	0,60	19,15	19,06	24,42
45	1a		/	/	/	/	/	/	/	/	/
46	1b		3 246	45	18	16 734	38,67	0,56	18,80	18,72	23,71
47	2		4 176	44	18	23 956	38,42	0,55	17,35	17,26	23,37
48	3		2 892	47	18	8 394	38,22	0,62	16,60	16,56	19,05
	ZUSAMMEN...		11 152	45	18	16 763	38,36	0,59	17,81	17,74	22,58
49	SONSTIGE		/	/	/	/	/	/	/	/	/
50	LEISTUNGSGRUPPE 1		/	/	/	/	/	/	/	/	/
51	1a		/	/	/	/	/	/	/	/	/
52	1b		2 619	47	18	18 567	38,65	0,97	16,69	16,58	20,73
53	2		4 151	47	18	5 492	38,48	0,76	16,20	16,16	18,05
54	3		7 301	47	18	10 323	38,56	0,81	16,46	16,40	19,40
	ZUSAMMEN...										
55	AUSBILDUNGSSTAND INSGESAMT										
56	LEISTUNGSGRUPPE 1		9 498	46	18	15 239	38,40	0,55	18,92	18,85	23,93
57	1a		/	/	/	/	/	/	/	/	/
58	1b		8 101	46	18	16 092	38,53	0,55	18,68	18,61	23,61
59	2		33 065	47	18	20 750	38,50	0,69	17,04	16,98	20,67
60	3		39 660	47	18	13 048	38,35	0,65	16,55	16,50	19,54
	ZUSAMMEN...		82 222	47	18	16 398	38,42	0,65	17,02	16,96	20,45

VERDIENSTE 1990 NACH DAUER DER UNTERNEHMENSZUGEHÖRIGKEIT, DEM AUSBILDUNGSSTAND UND LEISTUNGSGRUPPEN  
BESCHÄFTIGTE FRAUEN

BRUTTO- WOCHENVERDIENST			ARBEITER MIT JAHRES- VER- DIENSTEN	DURCHSCHNITTliche (S)			BEZAHLTE WOCHENSTUNDEN		BRUTTO WOCHENVERDIENST			BRUTTO- JAHRES- VER- DIENST	DARUNTER SONDER- ZAH- LUNGEN	NETTO- JAHRES- VER- DIENST	LFD. NR.
INS- GESAMT	FUER MEHR- ARBEIT	INS- GESAMT		ALTER	UNTER- NEH- MENSZU- GEOHÖE- RIGKEIT	BESCHAEF- TIGTEN- ZAHl DER UNTER- NEHMEN	INS- GESAMT	DAR. MEHRAR- BEITSTUN- DEN	INS- GESAMT	FUER MEHR- ARBEIT	INS- GESAMT				
DM			ANZAHL	JAHRE		ANZAHL	STUNDEN		DM						
HOERIGKEIT VON 11 BIS 15 JAHREN															
719	19	487	11 065	40	13	12 624	38,87	0,84	721	21	488	40 872	3 938	26 999	1
746	34	506	2 159	37	12	10 824	39,68	1,36	749	35	509	41 914	3 589	27 814	2
713	16	482	8 906	41	13	13 060	38,68	0,71	714	17	483	40 619	4 022	26 801	3
646	14	442	38 849	42	13	15 030	38,54	0,71	642	14	441	36 608	3 651	24 574	4
625	12	430	45 820	44	13	10 662	38,44	0,67	623	13	429	35 487	3 520	23 944	5
644	14	442	95 734	43	13	12 661	38,53	0,70	642	14	441	36 564	3 621	24 553	6
722	24	488	4 395	42	13	13 542	38,77	1,00	720	25	487	41 212	4 165	27 142	7
/	/	/	/	/	/	/	/	/	/	/	/	/	/	/	8
708	18	479	3 653	42	13	13 014	38,60	0,78	704	18	477	40 304	4 123	26 569	9
641	14	439	30 797	43	13	14 631	38,55	0,73	639	15	438	36 393	3 599	24 444	10
624	12	430	40 488	44	13	10 482	38,42	0,67	622	13	429	35 432	3 520	23 931	11
637	14	437	75 681	44	13	12 348	38,49	0,71	635	14	436	36 159	3 589	24 326	12
717	16	486	6 670	39	13	12 019	38,94	0,73	721	18	489	40 648	3 788	26 904	13
/	/	/	/	/	/	/	/	/	/	/	/	/	/	/	14
716	15	485	5 254	40	13	13 092	38,73	0,66	721	16	487	40 839	3 953	26 963	15
662	13	455	8 052	39	13	16 555	38,51	0,61	657	13	451	37 430	3 850	25 075	16
631	13	432	5 332	42	13	12 030	38,80	0,68	630	13	433	35 905	3 521	24 038	17
672	14	459	20 054	40	13	13 843	38,68	0,67	671	14	459	38 095	3 742	25 408	18
/	/	/	/	/	/	/	/	/	/	/	/	/	/	/	19
/	/	/	/	/	/	/	/	/	/	/	/	/	/	/	20
/	/	/	/	/	/	/	/	/	/	/	/	/	/	/	21
635	16	436	2 321	44	13	5 748	38,73	0,89	631	18	432	35 600	3 281	24 117	22
599	11	411	4 073	45	13	5 573	38,26	0,55	593	10	407	34 175	3 290	23 034	23
618	13	424	6 896	44	13	5 832	38,46	0,67	613	13	420	35 045	3 311	23 627	24
718	19	486	11 567	40	13	12 437	38,87	0,83	720	20	487	40 814	3 924	26 963	25
745	33	507	2 283	37	13	10 734	39,59	1,33	748	35	509	41 967	3 648	27 814	26
711	16	482	9 284	41	13	12 856	38,69	0,70	713	17	482	40 531	3 992	26 729	27
645	14	442	41 225	42	13	14 564	38,55	0,72	642	14	440	36 546	3 629	24 546	28
623	12	428	49 893	44	13	10 247	38,43	0,66	621	13	427	35 380	3 501	23 869	29
642	14	440	102 686	43	13	12 227	38,53	0,70	640	14	439	36 460	3 600	24 489	30
HOERIGKEIT VON 16 BIS 20 JAHREN															
732	13	494	7 646	46	18	16 442	38,51	0,60	731	14	494	41 944	4 327	27 679	31
/	/	/	/	/	/	/	/	/	/	/	/	/	/	/	32
726	13	491	6 535	46	18	17 373	38,54	0,60	723	14	488	41 436	4 208	27 375	33
657	14	452	27 441	47	18	20 070	38,55	0,69	652	14	449	37 384	3 989	25 146	34
636	13	439	31 798	47	18	14 242	38,42	0,68	633	13	436	36 340	3 734	24 511	35
656	13	451	66 886	47	18	16 884	38,48	0,67	652	14	448	37 409	3 907	25 134	36
729	12	493	4 233	46	18	16 636	38,34	0,56	728	13	491	41 894	4 265	27 596	37
/	/	/	/	/	/	/	/	/	/	/	/	/	/	/	38
726	13	491	3 751	46	18	17 470	38,38	0,60	726	14	490	41 795	4 197	27 543	39
656	14	451	23 614	47	18	19 540	38,56	0,71	650	14	447	37 183	3 920	25 026	40
636	13	439	29 179	47	18	14 710	38,42	0,68	633	13	437	36 390	3 743	24 551	41
651	13	448	57 025	47	18	16 853	38,47	0,68	647	14	445	37 127	3 855	24 974	42
735	15	496	3 414	44	18	16 202	38,73	0,64	736	16	498	42 006	4 404	27 782	43
/	/	/	/	/	/	/	/	/	/	/	/	/	/	/	44
727	13	490	2 784	46	18	17 241	38,75	0,59	719	14	487	40 951	4 222	27 148	45
666	13	458	3 827	44	18	23 339	38,54	0,58	667	14	458	38 621	4 412	25 884	46
634	12	436	2 620	47	18	9 026	38,35	0,61	624	11	430	35 778	3 637	24 066	47
683	13	466	9 861	45	18	17 066	38,56	0,61	680	14	464	39 038	4 203	26 058	48
/	/	/	/	/	/	/	/	/	/	/	/	/	/	/	49
/	/	/	/	/	/	/	/	/	/	/	/	/	/	/	50
/	/	/	/	/	/	/	/	/	/	/	/	/	/	/	51
645	20	448	2 433	47	18	19 895	38,72	1,03	642	21	446	36 597	3 780	25 034	52
623	14	432	3 712	47	18	5 732	38,45	0,74	622	14	433	35 627	3 728	24 390	53
635	16	440	6 662	47	18	11 049	38,57	0,82	633	16	440	36 199	3 734	24 744	54
727	13	491	8 226	46	18	15 764	38,53	0,59	725	14	491	41 589	4 256	27 489	55
/	/	/	/	/	/	/	/	/	/	/	/	/	/	/	56
720	13	487	7 075	46	18	16 596	38,55	0,59	716	14	484	41 026	4 125	27 159	57
656	14	452	29 939	47	18	20 252	38,56	0,72	652	15	449	37 320	3 971	25 136	58
635	13	438	35 562	47	18	13 333	38,42	0,68	631	13	436	36 258	3 732	24 476	59
654	13	450	73 728	47	18	16 414	38,49	0,68	650	14	447	37 284	3 887	25 081	60

8 BEZAHLTE WOCHENSTUNDEN, STUNDEN- UND WOCHENVERDIENSTE DER ARBEITER IM OKTOBER 1990 SOWIE JAHRES  
8.2 VOLLZEIT

LFD. NR.	AUSBILDUNGSSTAND LEISTUNGSGRUPPE		ARBEITER INSGESAMT	DURCHSCHNITTliche (\$)			BEZAHLTE WOCHENSTUNDEN		BRUTTOSTUNDEN- VERDIENST		
				ALTER	UNTER- NEH- MENSZU- GEHÖR- RIGKEIT	BESCHAEF- TIGTEN- ZAHL DER UNTER- NEHMEN	INS- GESAMT	DAR. MEHRAR- BEITS- STUNDEN	INS- GESAMT	FÜR	
										NORMAL- AR- BEIT	MEHR- AR- BEIT
				ANZAHL	JAHRE	ANZAHL	STUNDEN	DM			
DAUER DER UNTERNEHMENSZUGE											
1	VOLKS-, HAUPT- ODER REALSCHULE										
2	LEISTUNGSGRUPPE 1		5 380	48	23	13 345	38,62	0,69	18,75	18,65	24,23
3	1a		/	/	/	/	/	/	/	/	/
4	1b		4 666	48	23	13 820	38,58	0,63	18,59	18,51	23,59
5	2		18 269	50	23	25 729	38,29	0,61	17,46	17,40	20,79
6	3		18 983	50	23	16 261	38,23	0,47	16,71	16,66	20,49
	ZUSAMMEN...		42 632	49	23	19 950	38,31	0,56	17,29	17,23	21,21
7	DAVON:										
8	OHNE ABGESCHLOSSENE BERUFSAUSBILDUNG										
9	LEISTUNGSGRUPPE 1		2 765	48	22	15 197	38,58	0,75	18,74	18,64	23,63
10	1a		/	/	/	/	/	/	/	/	/
11	1b		2 471	48	22	15 467	38,67	0,82	18,63	18,53	23,54
12	2		15 253	50	23	27 240	38,31	0,67	17,51	17,45	20,79
	3		17 681	50	23	17 084	38,23	0,46	16,71	16,67	20,27
	ZUSAMMEN...		35 699	49	23	21 278	38,29	0,57	17,21	17,16	20,87
13	MIT ABGESCHLOSSENER BERUFSAUSBILDUNG										
14	LEISTUNGSGRUPPE 1		2 615	48	23	11 386	38,67	0,62	18,76	18,66	25,00
15	1a		/	/	/	/	/	/	/	/	/
16	1b		2 195	49	23	11 966	38,47	0,42	18,54	18,49	23,71
17	2		3 015	50	23	18 087	38,22	0,34	17,19	17,15	20,80
18	3		/	/	/	/	/	/	/	/	/
	ZUSAMMEN...		6 933	49	23	13 117	38,39	0,50	17,70	17,62	23,23
19	SONSTIGE										
20	LEISTUNGSGRUPPE 1		/	/	/	/	/	/	/	/	/
21	1a		/	/	/	/	/	/	/	/	/
22	1b		/	/	/	/	/	/	/	/	/
23	2		/	/	/	/	/	/	/	/	/
24	3		/	/	/	/	/	/	/	/	/
	ZUSAMMEN...		2 626	50	22	8 685	38,48	0,74	17,13	17,03	21,95
25	AUSBILDUNGSSTAND INSGESAMT										
26	LEISTUNGSGRUPPE 1		5 593	48	23	13 031	38,61	0,68	18,79	18,69	24,45
27	1a		/	/	/	/	/	/	/	/	/
28	1b		4 854	48	23	13 469	38,57	0,63	18,62	18,53	23,89
29	2		19 280	50	23	25 130	38,33	0,63	17,46	17,40	20,85
30	3		20 401	50	23	15 648	38,22	0,49	16,69	16,64	20,56
	ZUSAMMEN...		45 275	49	23	19 363	38,32	0,57	17,28	17,22	21,27
DAUER DER UNTERNEHMENSZUGE											
31	VOLKS-, HAUPT- ODER REALSCHULE										
32	LEISTUNGSGRUPPE 1		4 188	50	28	12 612	38,67	0,58	17,97	17,90	22,74
33	1a		/	/	/	/	/	/	/	/	/
34	1b		3 566	51	28	12 884	38,68	0,60	17,37	17,30	22,09
35	2		9 116	52	28	19 447	38,47	0,59	16,85	16,79	20,99
36	3		6 833	52	28	17 148	38,31	0,54	16,65	16,60	20,68
	ZUSAMMEN...		20 136	52	28	17 245	38,46	0,57	17,02	16,95	21,26
37	DAVON:										
38	OHNE ABGESCHLOSSENE BERUFSAUSBILDUNG										
39	LEISTUNGSGRUPPE 1		2 538	50	28	14 311	38,47	0,35	17,81	17,76	23,10
40	1a		/	/	/	/	/	/	/	/	/
41	1b		/	/	/	/	/	/	/	/	/
42	2		7 793	52	28	19 412	38,52	0,63	16,81	16,74	21,03
	3		6 375	52	28	16 690	38,27	0,53	16,67	16,61	20,64
	ZUSAMMEN...		16 705	52	28	17 539	38,41	0,55	16,91	16,85	21,08
43	MIT ABGESCHLOSSENER BERUFSAUSBILDUNG										
44	LEISTUNGSGRUPPE 1		/	/	/	/	/	/	/	/	/
45	1a		/	/	/	/	/	/	/	/	/
46	1b		/	/	/	/	/	/	/	/	/
47	2		/	/	/	/	/	/	/	/	/
48	3		/	/	/	/	/	/	/	/	/
	ZUSAMMEN...		3 431	51	28	15 524	38,67	0,70	17,56	17,48	21,94
49	SONSTIGE										
50	LEISTUNGSGRUPPE 1		/	/	/	/	/	/	/	/	/
51	1a		/	/	/	/	/	/	/	/	/
52	1b		/	/	/	/	/	/	/	/	/
53	2		/	/	/	/	/	/	/	/	/
54	3		/	/	/	/	/	/	/	/	/
	ZUSAMMEN...		/	/	/	/	/	/	/	/	/
55	AUSBILDUNGSSTAND INSGESAMT										
56	LEISTUNGSGRUPPE 1		4 313	50	28	13 079	38,67	0,58	18,02	17,95	22,96
57	1a		/	/	/	/	/	/	/	/	/
58	1b		3 650	51	28	13 561	38,67	0,59	17,38	17,31	22,10
59	2		9 566	52	28	18 945	38,47	0,59	16,84	16,78	20,98
60	3		7 426	52	28	16 162	38,28	0,53	16,61	16,55	20,49
	ZUSAMMEN...		21 306	52	28	16 788	38,44	0,57	17,00	16,94	21,23

VERDIENSTE 1990 NACH DAUER DER UNTERNEHMENSZUGEHÖRIGKEIT, DEM AUSBILDUNGSSTAND UND LEISTUNGSGRUPPEN  
BESCHÄFTIGTE FRAUEN

BRUTTO- WOCHENVERDIENST			ARBEITER MIT JAHRES- VER- DIENSTEN	DURCHSCHNITTliche (S)			BEZAHLTE WOCHENSTUNDEN		BRUTTO WOCHENVERDIENST			BRUTTO- JAHRES- VER- DIENST	DARUNTER- SONDER- ZAH- LUNGEN	NETTO- JAHRES- VER- DIENST	LFD. NR.
INS- GESAMT	FUER MEHR- ARBEIT	INS- GESAMT		ALTER	UNTER- NEH- MENSHU- GEHÖE- RIGKEIT	BESCHAEF- TIGTEN- ZAH DER UNTER- NEHMEN	INS- GESAMT	DAR. MEHRAR- BEITS- STUNDEN	INS- GESAMT	FUER MEHR- ARBEIT	INS- GESAMT				
DM			ANZAHL	JAHRE	ANZAHL	STUNDEN	DM								
HOERIGKEIT VON 21 BIS 25 JAHREN															
724	17	491	4 998	48	23	13 033	38,61	0,67	723	16	490	41 644	4 317	27 463	1
717	15	485	4 311	48	23	13 412	38,56	0,60	715	14	483	41 187	4 181	27 125	2
669	13	458	16 392	50	23	26 012	38,33	0,63	665	13	455	38 545	4 336	25 635	3
639	10	440	17 270	50	23	16 640	38,25	0,49	636	10	438	36 658	3 925	24 770	4
662	12	454	38 660	49	23	20 148	38,33	0,57	660	12	452	38 102	4 150	25 485	5
723	18	488	2 532	48	22	14 879	38,58	0,76	726	18	489	41 626	4 309	27 336	7
720	19	485	2 258	48	22	15 000	38,69	0,83	723	20	486	41 351	4 169	27 078	8
671	14	460	13 656	50	23	27 643	38,35	0,68	668	14	457	38 689	4 358	25 781	9
639	9	440	16 027	50	23	17 548	38,25	0,48	635	10	437	36 651	3 921	24 765	10
659	12	452	32 215	49	23	21 617	38,32	0,59	656	12	450	37 906	4 137	25 398	11
726	16	493	2 465	48	23	11 137	38,65	0,58	721	15	491	41 662	4 324	27 594	12
713	10	485	2 053	49	23	11 665	38,42	0,35	707	8	481	41 006	4 194	27 177	13
657	7	448	2 737	49	23	17 879	38,24	0,36	653	8	446	37 827	4 229	24 904	14
679	12	463	6 445	49	23	12 802	38,40	0,50	677	12	462	39 086	4 217	25 919	15
/	/	/	/	/	/	/	/	/	/	/	/	/	/	/	16
/	/	/	/	/	/	/	/	/	/	/	/	/	/	/	17
/	/	/	/	/	/	/	/	/	/	/	/	/	/	/	18
/	/	/	/	/	/	/	/	/	/	/	/	/	/	/	19
659	16	456	2 391	50	22	8 811	38,44	0,73	646	16	447	37 448	3 935	25 310	20
726	17	491	5 201	48	23	12 729	38,60	0,66	724	16	490	41 634	4 299	27 474	21
718	15	485	4 491	48	23	13 074	38,56	0,60	715	14	483	41 107	4 154	27 096	22
669	13	458	17 297	50	23	25 454	38,36	0,63	665	13	455	38 532	4 326	25 633	23
638	10	440	18 569	50	23	15 983	38,24	0,51	635	11	437	36 629	3 917	24 768	24
662	12	454	41 067	49	23	19 560	38,34	0,58	659	12	452	38 064	4 137	25 475	25
HOERIGKEIT VON 26 BIS 30 JAHREN															
695	13	472	3 674	51	28	12 892	38,70	0,60	700	14	478	40 262	4 241	26 798	26
672	13	457	3 102	51	28	13 257	38,71	0,63	678	14	463	38 950	4 034	25 920	27
648	12	444	8 114	52	28	18 844	38,51	0,63	644	13	441	36 936	3 930	24 679	28
638	11	439	6 018	52	28	15 068	38,38	0,60	634	12	437	36 525	3 927	24 484	29
655	12	448	17 805	52	28	16 340	38,50	0,61	652	13	447	37 483	3 993	25 050	30
685	8	465	2 133	51	28	14 859	38,49	0,38	697	9	476	40 157	4 221	26 749	31
/	/	/	/	/	/	/	/	/	/	/	/	/	/	/	32
/	/	/	/	/	/	/	/	/	/	/	/	/	/	/	33
647	13	444	6 938	52	28	18 926	38,55	0,66	644	14	441	36 894	3 910	24 639	34
638	11	439	5 654	52	28	14 717	38,33	0,58	632	12	436	36 454	3 937	24 454	35
649	12	445	14 726	52	28	16 721	38,46	0,59	647	12	444	37 198	3 965	24 874	36
/	/	/	/	/	/	/	/	/	/	/	/	/	/	/	37
/	/	/	/	/	/	/	/	/	/	/	/	/	/	/	38
/	/	/	/	/	/	/	/	/	/	/	/	/	/	/	39
/	/	/	/	/	/	/	/	/	/	/	/	/	/	/	40
/	/	/	/	/	/	/	/	/	/	/	/	/	/	/	41
679	15	463	3 080	51	28	14 515	38,74	0,71	677	16	462	38 849	4 125	25 893	42
/	/	/	/	/	/	/	/	/	/	/	/	/	/	/	43
/	/	/	/	/	/	/	/	/	/	/	/	/	/	/	44
/	/	/	/	/	/	/	/	/	/	/	/	/	/	/	45
/	/	/	/	/	/	/	/	/	/	/	/	/	/	/	46
/	/	/	/	/	/	/	/	/	/	/	/	/	/	/	47
697	13	474	3 799	51	28	13 413	38,70	0,60	702	14	479	40 420	4 283	26 893	48
672	13	457	3 185	51	28	14 023	38,70	0,62	678	14	463	38 991	4 056	25 945	49
648	12	444	8 547	52	28	18 347	38,51	0,61	644	13	441	36 978	3 935	24 714	50
636	11	437	6 534	52	28	14 252	38,35	0,59	632	12	436	36 394	3 917	24 408	51
654	12	448	18 880	52	28	15 937	38,49	0,60	652	13	447	37 469	3 999	25 047	52

8 BEZAHLTE WOCHENSTUNDEN, STUNDEN- UND WOCHENVERDIENSTE DER ARBEITER IM OKTOBER 1990 SOWIE JAHRES  
8.2 VOLLZEIT

LFD. NR.	AUSBILDUNGSSTAND LEISTUNGSGRUPPE	ARBEITER INSGESAMT	DURCHSCHNITTliche (S)			BEZAHLTE WOCHENSTUNDEN		BRUTTOSTUNDEN- VERDIENST		
			ALTER	UNTER- NEH- MENSZU- GEHOE- RIGKEIT	BESCHAEF- TIGTEN- ZAHL DER UNTER- NEHMEN	INS- GESAMT	DAR. MEHRAR- BEITS- STUNDEN	INS- GESAMT	FÜR	
									NORMAL- AR- BEIT	MEHR- AR- BEIT
			ANZAHL	JAHRE	ANZAHL	STUNDEN	DM			
DAUER DER UNTERNEHMENSZUG										
1	VOLKS-, HAUPT- ODER REALSCHULE									
2	LEISTUNGSGRUPPE 1	/	/	/	/	/	/	/	/	/
3	1a	/	/	/	/	/	/	/	/	/
4	1b	/	/	/	/	/	/	/	/	/
5	2	5 241	54	33	15 260	38,89	1,06	16,33	16,25	19,08
6	3	5 401	53	33	12 564	37,93	0,25	16,12	16,09	19,81
	ZUSAMMEN...	12 123	53	33	15 259	38,46	0,68	16,53	16,47	20,21
7	DAVON:									
8	OHNE ABGESCHLOSSENE BERUFSAUSBILDUNG									
9	LEISTUNGSGRUPPE 1	/	/	/	/	/	/	/	/	/
10	1a	/	/	/	/	/	/	/	/	/
11	1b	/	/	/	/	/	/	/	/	/
12	2	4 488	54	33	15 517	39,00	1,17	16,32	16,24	19,00
	3	5 126	53	33	11 829	37,93	0,25	16,10	16,08	19,72
	ZUSAMMEN...	10 257	53	33	14 879	38,45	0,69	16,35	16,29	19,47
13	MIT ABGESCHLOSSENER BERUFSAUSBILDUNG									
14	LEISTUNGSGRUPPE 1	/	/	/	/	/	/	/	/	/
15	1a	/	/	/	/	/	/	/	/	/
16	1b	/	/	/	/	/	/	/	/	/
17	2	/	/	/	/	/	/	/	/	/
18	3	/	/	/	/	/	/	/	/	/
	ZUSAMMEN...	/	/	/	/	/	/	/	/	/
19	SONSTIGE									
20	LEISTUNGSGRUPPE 1	/	/	/	/	/	/	/	/	/
21	1a	/	/	/	/	/	/	/	/	/
22	1b	/	/	/	/	/	/	/	/	/
23	2	/	/	/	/	/	/	/	/	/
24	3	/	/	/	/	/	/	/	/	/
	ZUSAMMEN...	/	/	/	/	/	/	/	/	/
25	AUSBILDUNGSSTAND INSGESAMT									
26	LEISTUNGSGRUPPE 1	/	/	/	/	/	/	/	/	/
27	1a	/	/	/	/	/	/	/	/	/
28	1b	/	/	/	/	/	/	/	/	/
29	2	5 440	54	33	14 740	38,85	1,02	16,39	16,32	19,08
30	3	5 505	53	33	12 704	37,93	0,25	16,13	16,11	19,73
	ZUSAMMEN...	12 463	53	33	15 032	38,44	0,67	16,57	16,51	20,26
DAUER DER UNTERNEHMENSZUG										
31	VOLKS-, HAUPT- ODER REALSCHULE									
32	LEISTUNGSGRUPPE 1	/	/	/	/	/	/	/	/	/
33	1a	/	/	/	/	/	/	/	/	/
34	1b	/	/	/	/	/	/	/	/	/
35	2	2 654	55	38	7 427	38,48	0,66	16,67	16,58	22,24
36	3	2 351	56	38	11 485	38,36	0,31	15,99	15,96	19,34
	ZUSAMMEN...	5 937	56	38	9 128	38,55	0,61	16,67	16,59	21,23
37	DAVON:									
38	OHNE ABGESCHLOSSENE BERUFSAUSBILDUNG									
39	LEISTUNGSGRUPPE 1	/	/	/	/	/	/	/	/	/
40	1a	/	/	/	/	/	/	/	/	/
41	1b	/	/	/	/	/	/	/	/	/
42	2	2 225	56	38	10 432	38,37	0,32	15,99	15,96	19,34
	3	4 968	56	38	9 481	38,51	0,60	16,66	16,58	21,78
	ZUSAMMEN...									
43	MIT ABGESCHLOSSENER BERUFSAUSBILDUNG									
44	LEISTUNGSGRUPPE 1	/	/	/	/	/	/	/	/	/
45	1a	/	/	/	/	/	/	/	/	/
46	1b	/	/	/	/	/	/	/	/	/
47	2	/	/	/	/	/	/	/	/	/
48	3	/	/	/	/	/	/	/	/	/
	ZUSAMMEN...	/	/	/	/	/	/	/	/	/
49	SONSTIGE									
50	LEISTUNGSGRUPPE 1	/	/	/	/	/	/	/	/	/
51	1a	/	/	/	/	/	/	/	/	/
52	1b	/	/	/	/	/	/	/	/	/
53	2	/	/	/	/	/	/	/	/	/
54	3	/	/	/	/	/	/	/	/	/
	ZUSAMMEN...	/	/	/	/	/	/	/	/	/
55	AUSBILDUNGSSTAND INSGESAMT									
56	LEISTUNGSGRUPPE 1	/	/	/	/	/	/	/	/	/
57	1a	/	/	/	/	/	/	/	/	/
58	1b	/	/	/	/	/	/	/	/	/
59	2	2 733	55	38	7 232	38,55	0,71	16,68	16,58	22,14
60	3	2 412	56	38	11 204	38,32	0,30	15,96	15,94	19,34
	ZUSAMMEN...	6 133	56	38	8 856	38,55	0,62	16,66	16,59	21,23

VERDIENSTE 1990 NACH DAUER DER UNTERNEHMENSZUGEHÖRIGKEIT, DEM AUSBILDUNGSSTAND UND LEISTUNGSGRUPPEN  
BESCHÄFTIGTE FRAUEN

BRUTTO- WOCHENVERDIENST			ARBEITER MIT JAHRES- VER- DIENSTEN	DURCHSCHNITTliche (S)			BEZAHLTE WOCHENSTUNDEN		BRUTTO WOCHENVERDIENST			BRUTTO- JAHRES- VER- DIENST	DARUNTER SONDER- ZAH- LUNGEN	NETTO- JAHRES- VER- DIENST	LFD. NR.
INS- GESAMT	FUER MEHR- ARBEIT	INS- GESAMT		ALTER	UNTER- NEH- MENSZU- GEHÖR- IGKEIT	BESCHAEF- TIGTEN- ZAHl DER UNTER- NEHMEN	INS- GESAMT	DAR. MEHRAR- BEITST- STUNDEN	INS- GESAMT	FUER MEHR- ARBEIT	INS- GESAMT				
DM			ANZAHL	JAHRE		ANZAHL	STUNDEN		DM						
HOERIGKEIT VON 31 BIS 35 JAHREN															
/	/	/	/	/	/	/	/	/	/	/	/	/	/	/	1
/	/	/	/	/	/	/	/	/	/	/	/	/	/	/	2
635	20	437	4 732	54	33	14 678	38,96	1,13	636	22	437	36 251	3 582	24 310	3
611	5	424	5 000	53	33	11 838	37,89	0,25	610	5	423	35 112	3 638	23 688	4
636	14	438	11 098	53	33	14 839	38,48	0,71	635	14	437	36 408	3 706	24 429	5
/	/	/	/	/	/	/	/	/	/	/	/	/	/	/	7
/	/	/	/	/	/	/	/	/	/	/	/	/	/	/	8
636	22	437	4 066	54	33	14 879	39,06	1,24	638	24	438	36 355	3 607	24 360	9
611	5	424	4 766	53	33	11 834	37,89	0,26	610	5	423	35 108	3 624	23 708	10
629	13	434	9 425	53	33	14 662	38,45	0,73	629	14	434	36 031	3 673	24 198	11
/	/	/	/	/	/	/	/	/	/	/	/	/	/	/	12
/	/	/	/	/	/	/	/	/	/	/	/	/	/	/	13
/	/	/	/	/	/	/	/	/	/	/	/	/	/	/	14
/	/	/	/	/	/	/	/	/	/	/	/	/	/	/	15
/	/	/	/	/	/	/	/	/	/	/	/	/	/	/	16
/	/	/	/	/	/	/	/	/	/	/	/	/	/	/	17
/	/	/	/	/	/	/	/	/	/	/	/	/	/	/	18
/	/	/	/	/	/	/	/	/	/	/	/	/	/	/	19
/	/	/	/	/	/	/	/	/	/	/	/	/	/	/	20
/	/	/	/	/	/	/	/	/	/	/	/	/	/	/	21
/	/	/	/	/	/	/	/	/	/	/	/	/	/	/	22
/	/	/	/	/	/	/	/	/	/	/	/	/	/	/	23
/	/	/	/	/	/	/	/	/	/	/	/	/	/	/	24
/	/	/	/	/	/	/	/	/	/	/	/	/	/	/	25
/	/	/	/	/	/	/	/	/	/	/	/	/	/	/	26
637	19	438	4 915	54	33	14 173	38,91	1,09	637	21	437	36 338	3 611	24 381	27
612	5	425	5 074	53	33	12 003	37,90	0,25	611	5	423	35 130	3 641	23 709	28
637	13	439	11 391	53	33	14 631	38,46	0,70	636	14	438	36 462	3 721	24 473	29
HOERIGKEIT VON 36 UND MEHR JAHREN															
/	/	/	/	/	/	/	/	/	/	/	/	/	/	/	30
/	/	/	/	/	/	/	/	/	/	/	/	/	/	/	31
642	15	435	2 234	55	38	7 648	38,53	0,69	630	14	429	36 601	3 608	24 355	32
613	6	428	2 224	56	38	11 435	38,37	0,32	610	6	425	34 807	3 505	23 760	33
643	13	441	5 242	56	38	9 182	38,60	0,63	630	13	433	36 271	3 591	24 363	34
/	/	/	/	/	/	/	/	/	/	/	/	/	/	/	35
/	/	/	/	/	/	/	/	/	/	/	/	/	/	/	36
/	/	/	/	/	/	/	/	/	/	/	/	/	/	/	37
/	/	/	/	/	/	/	/	/	/	/	/	/	/	/	38
/	/	/	/	/	/	/	/	/	/	/	/	/	/	/	39
613	6	428	2 115	56	38	10 239	38,38	0,34	610	7	426	34 854	3 527	23 793	40
641	13	441	4 343	56	38	9 879	38,55	0,61	628	12	432	36 170	3 644	24 335	41
/	/	/	/	/	/	/	/	/	/	/	/	/	/	/	42
/	/	/	/	/	/	/	/	/	/	/	/	/	/	/	43
/	/	/	/	/	/	/	/	/	/	/	/	/	/	/	44
/	/	/	/	/	/	/	/	/	/	/	/	/	/	/	45
/	/	/	/	/	/	/	/	/	/	/	/	/	/	/	46
/	/	/	/	/	/	/	/	/	/	/	/	/	/	/	47
/	/	/	/	/	/	/	/	/	/	/	/	/	/	/	48
/	/	/	/	/	/	/	/	/	/	/	/	/	/	/	49
/	/	/	/	/	/	/	/	/	/	/	/	/	/	/	50
/	/	/	/	/	/	/	/	/	/	/	/	/	/	/	51
/	/	/	/	/	/	/	/	/	/	/	/	/	/	/	52
/	/	/	/	/	/	/	/	/	/	/	/	/	/	/	53
/	/	/	/	/	/	/	/	/	/	/	/	/	/	/	54
/	/	/	/	/	/	/	/	/	/	/	/	/	/	/	55
/	/	/	/	/	/	/	/	/	/	/	/	/	/	/	56
643	16	436	2 313	55	38	7 410	38,61	0,74	632	15	430	36 709	3 638	24 409	57
612	6	427	2 285	56	38	11 140	38,32	0,32	608	6	424	34 715	3 489	23 695	58
642	13	441	5 437	56	38	8 872	38,60	0,64	631	13	433	36 295	3 622	24 367	59

8 BEZAHLTE WOCHENSTUNDEN, STUNDEN- UND WOCHENVERDIENSTE DER ARBEITER IM OKTOBER 1990 SOWIE JAHRES  
8.2 VOLLZEIT

LFD. NR.	AUSBILDUNGSSTAND LEISTUNGSGRUPPE		ARBEITER INSGESAMT	DURCHSCHNITTliche (S)			BEZAHLTE WOCHENSTUNDEN		BRUTTOSTUNDEN- VERDIENST		
				ALTER	UNTER- NEH- MENSZU- GEHOE- RIGKEIT	BESCHAEF- TIGTEN- ZAHL DER UNTER- NEHMEN	INS- GESAMT	DAR. MEHRAR- BEITS- STUNDEN	INS- GESAMT	FUER	
										NORMAL- AR- BEIT	MEHR- AR- BEIT
			ANZAHL	JAHRE	ANZAHL	STUNDEN	DM				
			DAUER DER UNTERNEHMENSZU								
1	VOLKS-, HAUPT- ODER REALSCHULE		111 714	35	8	8 767	38,90	0,67	17,18	17,08	22,83
2	LEISTUNGSGRUPPE 1		17 697	34	9	7 464	38,91	0,76	18,10	17,97	24,35
3	1a		94 016	35	8	9 013	38,89	0,66	17,01	16,91	22,50
4	1b		343 471	37	8	13 757	38,65	0,70	15,84	15,78	19,47
5	2		432 422	37	7	9 121	38,59	0,73	15,40	15,34	18,47
6	3		887 606	37	8	10 870	38,65	0,71	15,80	15,73	19,37
ZUSAMMEN...											
7	DAVON:										
8	OHNE ABGESCHLOSSENE BERUFSAUSBILDUNG		31 735	42	12	11 372	38,67	0,65	17,54	17,45	22,61
9	LEISTUNGSGRUPPE 1		3 544	41	13	12 322	38,45	0,71	19,58	19,43	27,55
10	1a		28 191	42	12	11 253	38,70	0,64	17,29	17,21	21,92
11	1b		239 867	39	9	13 171	38,70	0,74	15,78	15,72	19,24
12	2		339 747	38	8	9 181	38,64	0,76	15,39	15,33	18,47
	3		611 349	39	9	10 860	38,67	0,75	15,66	15,59	18,95
ZUSAMMEN...											
13	MIT ABGESCHLOSSENER BERUFSAUSBILDUNG		79 979	33	7	7 734	38,99	0,68	17,04	16,93	22,92
14	LEISTUNGSGRUPPE 1		14 153	33	8	6 247	39,03	0,77	17,73	17,61	23,61
15	1a		65 826	33	7	8 053	38,98	0,66	16,89	16,79	22,74
16	1b		103 604	32	6	15 114	38,54	0,59	15,98	15,91	20,13
17	2		92 675	32	4	8 900	38,41	0,61	15,45	15,40	18,51
18	3		276 258	32	6	10 893	38,63	0,63	16,11	16,04	20,47
ZUSAMMEN...											
19	ABITUR		/	/	/	/	/	/	/	/	/
20	LEISTUNGSGRUPPE 1		/	/	/	/	/	/	/	/	/
21	1a		/	/	/	/	/	/	/	/	/
22	1b		/	/	/	/	/	/	/	/	/
23	2		/	/	/	/	/	/	/	/	/
24	3		/	/	/	/	/	/	/	/	/
ZUSAMMEN...											
25	DAVON:										
26	OHNE ABGESCHLOSSENE BERUFSAUSBILDUNG		/	/	/	/	/	/	/	/	/
27	LEISTUNGSGRUPPE 1		/	/	/	/	/	/	/	/	/
28	1a		/	/	/	/	/	/	/	/	/
29	1b		/	/	/	/	/	/	/	/	/
30	2		/	/	/	/	/	/	/	/	/
	3		/	/	/	/	/	/	/	/	/
ZUSAMMEN...											
31	MIT ABGESCHLOSSENER BERUFSAUSBILDUNG		/	/	/	/	/	/	/	/	/
32	LEISTUNGSGRUPPE 1		/	/	/	/	/	/	/	/	/
33	1a		/	/	/	/	/	/	/	/	/
34	1b		/	/	/	/	/	/	/	/	/
35	2		/	/	/	/	/	/	/	/	/
36	3		/	/	/	/	/	/	/	/	/
ZUSAMMEN...											
37	FACHHOCHSCHULABSCHLUSS		/	/	/	/	/	/	/	/	/
38	LEISTUNGSGRUPPE 1		/	/	/	/	/	/	/	/	/
39	1a		/	/	/	/	/	/	/	/	/
40	1b		/	/	/	/	/	/	/	/	/
41	2		/	/	/	/	/	/	/	/	/
42	3		/	/	/	/	/	/	/	/	/
ZUSAMMEN...											
43	HOCHSCHUL-/ UNIVERSITAETSABSCHLUSS		/	/	/	/	/	/	/	/	/
44	LEISTUNGSGRUPPE 1		/	/	/	/	/	/	/	/	/
45	1a		/	/	/	/	/	/	/	/	/
46	1b		/	/	/	/	/	/	/	/	/
47	2		/	/	/	/	/	/	/	/	/
48	3		/	/	/	/	/	/	/	/	/
ZUSAMMEN...											
49	SONSTIGE		5 290	37	8	4 013	39,07	0,59	16,36	16,28	22,02
50	LEISTUNGSGRUPPE 1		/	/	/	/	/	/	/	/	/
51	1a		4 536	37	8	4 035	39,08	0,51	15,96	15,89	20,99
52	1b		28 617	37	7	5 919	39,32	1,00	15,04	14,94	18,96
53	2		38 992	38	7	3 780	38,75	0,96	14,58	14,50	17,42
54	3		72 899	38	7	4 636	39,00	0,95	14,89	14,81	18,27
ZUSAMMEN...											
55	AUSBILDUNGSSTAND INSGESAMT		117 889	35	8	8 602	38,90	0,67	17,16	17,06	22,83
56	LEISTUNGSGRUPPE 1		18 627	34	9	7 319	38,90	0,76	18,16	18,03	24,37
57	1a		99 261	35	8	8 843	38,90	0,65	16,97	16,88	22,49
58	1b		373 354	37	8	13 280	38,70	0,72	15,78	15,71	19,41
59	2		472 794	37	7	8 706	38,61	0,75	15,33	15,27	18,36
60	3		964 037	37	8	10 465	38,68	0,73	15,73	15,66	19,26
ZUSAMMEN...											



VERDIENSTE 1990 NACH DAUER DER UNTERNEHMENSZUGEHÖRIGKEIT, DEM AUSBILDUNGSSTAND UND LEISTUNGSGRUPPEN  
BESCHÄFTIGTE FRAUEN

BRUTTO- WOCHENVERDIENST			NETTO- WOCHENVERDIENST	ARBEITER MIT JAHRES- VER- DIENSTEN			DURCHSCHNITTliche (S)			BEZAHLTE WOCHENSTUNDEN		BRUTTO WOCHENVERDIENST			NETTO- WOCHENVERDIENST	BRUTTO- JAHRES- VER- DIENST	DARUNTER SONDER- ZAH- LUNGEN	NETTO- JAHRES- VER- DIENST	LFD. NR.
INS- GESAMT	FUER MEHR- ARBEIT	INS- GESAMT		ALTER	UNTER- NEH- MENSZU- GEHÖE- RIGKEIT	BESCHAEF- TIGTEN- ZAHl DER UNTER- NEHMEN	INS- GESAMT	DAR. MEHRAR- BEITST- STUNDEN	INS- GESAMT	FUER MEHR- ARBEIT	INS- GESAMT	FUER MEHR- ARBEIT	INS- GESAMT						
DM				ANZAHL	JAHRE		ANZAHL	STUNDEN		DM									
HOERIGKEIT INSGESAMT																			
668	15	453	88 761	36	9	9 218	38,90	0,71	676	16	459	38 061	3 426	25 229	1				
704	18	478	14 591	35	9	7 532	38,98	0,79	711	20	483	40 132	3 716	26 523	2				
662	15	449	74 170	36	9	9 550	38,89	0,69	670	16	455	37 654	3 369	24 975	3				
612	14	419	270 560	38	9	13 905	38,63	0,70	618	14	423	34 974	3 314	23 433	4				
594	14	408	327 185	38	9	9 483	38,54	0,71	603	13	414	34 119	3 209	22 970	5				
611	14	418	686 505	38	9	11 192	38,63	0,71	618	14	424	34 966	3 279	23 445	6				
678	15	461	26 749	42	13	11 567	38,68	0,68	682	16	463	38 684	3 713	25 691	7				
753	20	508	3 060	40	14	13 196	38,45	0,76	758	21	510	43 141	4 583	28 438	8				
669	14	454	23 689	42	13	11 356	38,71	0,67	672	15	457	38 109	3 601	25 336	9				
611	14	418	193 130	40	10	13 088	38,70	0,76	616	15	422	34 865	3 301	23 393	10				
595	14	408	260 952	39	10	9 293	38,60	0,75	603	14	414	34 105	3 215	22 987	11				
605	14	415	480 831	40	10	10 944	38,65	0,75	613	14	420	34 665	3 277	23 300	12				
664	16	450	62 012	34	8	8 205	39,00	0,72	674	17	457	37 792	3 302	25 030	13				
692	18	470	11 532	33	8	6 029	39,12	0,80	699	19	475	39 334	3 486	26 015	14				
658	15	446	50 481	34	8	8 702	38,97	0,70	668	16	453	37 440	3 260	24 805	15				
616	12	421	77 429	33	7	15 943	38,47	0,54	623	11	426	35 247	3 349	23 534	16				
593	11	407	66 233	33	5	10 231	38,33	0,58	604	11	414	34 176	3 185	22 903	17				
622	13	425	205 675	33	7	11 771	38,58	0,60	632	13	432	35 670	3 282	23 782	18				
/	/	/	/	/	/	/	/	/	/	/	/	/	/	/	/	19			
/	/	/	/	/	/	/	/	/	/	/	/	/	/	/	/	20			
/	/	/	/	/	/	/	/	/	/	/	/	/	/	/	/	21			
/	/	/	/	/	/	/	/	/	/	/	/	/	/	/	/	22			
/	/	/	/	/	/	/	/	/	/	/	/	/	/	/	/	23			
/	/	/	/	/	/	/	/	/	/	/	/	/	/	/	/	24			
/	/	/	/	/	/	/	/	/	/	/	/	/	/	/	/	25			
/	/	/	/	/	/	/	/	/	/	/	/	/	/	/	/	26			
/	/	/	/	/	/	/	/	/	/	/	/	/	/	/	/	27			
/	/	/	/	/	/	/	/	/	/	/	/	/	/	/	/	28			
/	/	/	/	/	/	/	/	/	/	/	/	/	/	/	/	29			
/	/	/	/	/	/	/	/	/	/	/	/	/	/	/	/	30			
/	/	/	/	/	/	/	/	/	/	/	/	/	/	/	/	31			
/	/	/	/	/	/	/	/	/	/	/	/	/	/	/	/	32			
/	/	/	/	/	/	/	/	/	/	/	/	/	/	/	/	33			
/	/	/	/	/	/	/	/	/	/	/	/	/	/	/	/	34			
/	/	/	/	/	/	/	/	/	/	/	/	/	/	/	/	35			
/	/	/	/	/	/	/	/	/	/	/	/	/	/	/	/	36			
/	/	/	/	/	/	/	/	/	/	/	/	/	/	/	/	37			
/	/	/	/	/	/	/	/	/	/	/	/	/	/	/	/	38			
/	/	/	/	/	/	/	/	/	/	/	/	/	/	/	/	39			
/	/	/	/	/	/	/	/	/	/	/	/	/	/	/	/	40			
/	/	/	/	/	/	/	/	/	/	/	/	/	/	/	/	41			
/	/	/	/	/	/	/	/	/	/	/	/	/	/	/	/	42			
/	/	/	/	/	/	/	/	/	/	/	/	/	/	/	/	43			
/	/	/	/	/	/	/	/	/	/	/	/	/	/	/	/	44			
/	/	/	/	/	/	/	/	/	/	/	/	/	/	/	/	45			
/	/	/	/	/	/	/	/	/	/	/	/	/	/	/	/	46			
/	/	/	/	/	/	/	/	/	/	/	/	/	/	/	/	47			
/	/	/	/	/	/	/	/	/	/	/	/	/	/	/	/	48			
639	13	433	4 060	38	10	4 939	39,12	0,72	659	16	446	36 974	3 040	24 495	49				
/	/	/	/	/	/	/	/	/	/	/	/	/	/	/	/	50			
624	11	423	3 446	38	9	5 089	39,15	0,65	643	14	436	35 984	2 815	23 886	51				
591	19	405	20 289	38	8	5 208	39,29	1,08	602	21	413	33 987	2 721	22 573	52				
565	17	389	27 657	39	9	4 241	38,71	0,89	577	16	398	32 521	2 917	22 036	53				
581	17	399	52 006	39	8	4 673	38,97	0,95	593	18	408	33 206	2 850	22 437	54				
667	15	453	93 319	36	9	9 079	38,91	0,71	676	16	459	38 045	3 414	25 217	55				
706	19	479	15 293	35	9	7 362	38,97	0,80	713	20	484	40 276	3 745	26 608	56				
660	15	448	78 026	36	9	9 416	38,90	0,69	669	16	454	37 608	3 349	24 944	57				
611	14	418	291 646	38	9	13 433	38,68	0,72	617	14	423	34 871	3 275	23 378	58				
592	14	406	355 572	38	9	9 099	38,56	0,72	601	14	413	33 991	3 186	22 893	59				
609	14	416	740 538	38	9	10 803	38,65	0,72	617	14	423	34 848	3 250	23 377	60				

9 BEZAHLTE WOCHENSTUNDEN, STUNDEN- UND WOCHENVERDIENSTE DER ARBEITER IM OKTOBER 1990  
9.1 VOLLZEIT

LFD. NR.	AUSBILDUNGSSTAND LEISTUNGSGRUPPE	ARBEITER INSGESAMT	DURCHSCHNITTliche (S)			BEZAHLTE WOCHENSTUNDEN		BRUTTOSTUNDEN- VERDIENST		
			ALTER	UNTER- NEH- MENSZU- GEHOE- RIGKEIT	BESCHAEF- TIGTEN- ZAHL DER UNTER- NEHMEN	INS- GESAMT	DAR- MEHRAR- BEITS- STUNDEN	INS- GESAMT	NORMAL- AR- BEIT	FUER MEHR- AR- BEIT
		ANZAHL	JAHRE		ANZAHL	STUNDEN		DM		
									ALTER	UNTER
1	VOLKS-, HAUPT- ODER REALSCHULE									
2	LEISTUNGSGRUPPE 1	30 721	19	2	5 858	39,89	1,42	17,65	17,50	21,57
3	1a	/	/	/	/	/	/	/	/	/
4	1b	27 284	19	2	6 209	39,99	1,49	17,66	17,50	21,62
5	2	13 393	19	1	10 173	40,09	1,94	16,94	16,77	20,33
6	3	15 357	18	1	5 790	39,81	1,59	15,47	15,36	18,09
	ZUSAMMEN...	59 471	19	2	6 812	39,91	1,58	16,93	16,79	20,33
7	DAVON:									
8	OHNE ABGESCHLOSSENE BERUFSAUSBILDUNG									
9	LEISTUNGSGRUPPE 1	/	/	/	/	/	/	/	/	/
10	1a	/	/	/	/	/	/	/	/	/
11	1b	7 854	19	1	7 453	40,15	1,94	16,56	16,36	20,55
12	2	12 556	18	1	4 569	39,83	1,61	15,17	15,05	17,96
	3	22 610	18	1	5 765	39,97	1,72	15,85	15,70	19,30
	ZUSAMMEN...									
13	MIT ABGESCHLOSSENER BERUFSAUSBILDUNG									
14	LEISTUNGSGRUPPE 1	28 521	19	2	5 804	39,87	1,41	17,68	17,54	21,57
15	1a	/	/	/	/	/	/	/	/	/
16	1b	25 392	19	2	6 133	39,98	1,48	17,71	17,56	21,61
17	2	/	/	/	/	/	/	/	/	/
18	3	/	/	/	/	/	/	/	/	/
	ZUSAMMEN...	36 861	19	2	7 455	39,88	1,49	17,59	17,45	21,05
19	SONSTIGE									
20	LEISTUNGSGRUPPE 1	/	/	/	/	/	/	/	/	/
21	1a	/	/	/	/	/	/	/	/	/
22	1b	/	/	/	/	/	/	/	/	/
23	2	/	/	/	/	/	/	/	/	/
24	3	/	/	/	/	/	/	/	/	/
	ZUSAMMEN...									
25	AUSBILDUNGSSTAND INSGESAMT									
26	LEISTUNGSGRUPPE 1	31 610	19	2	7 316	39,90	1,41	17,66	17,51	21,56
27	1a	/	/	/	/	/	/	/	/	/
28	1b	28 173	19	2	7 834	40,00	1,48	17,67	17,52	21,60
29	2	14 601	19	1	9 957	40,15	1,91	16,84	16,67	20,23
30	3	17 025	18	1	5 326	39,92	1,63	15,42	15,31	18,18
	ZUSAMMEN...	63 236	19	2	7 390	39,96	1,59	16,87	16,73	20,25
									ALTER	VON 20 BIS
31	VOLKS-, HAUPT- ODER REALSCHULE									
32	LEISTUNGSGRUPPE 1	366 989	22	3	11 111	40,11	1,86	19,66	19,45	23,85
33	1a	63 814	23	4	9 261	40,07	2,00	20,67	20,42	25,33
34	1b	303 175	22	3	11 500	40,11	1,84	19,45	19,25	23,51
35	2	140 927	22	2	17 409	39,99	1,93	18,93	18,77	22,18
36	3	79 307	22	2	5 680	40,01	1,88	17,38	17,23	20,53
	ZUSAMMEN...	587 224	22	3	11 889	40,07	1,88	19,18	18,99	22,99
37	DAVON:									
38	OHNE ABGESCHLOSSENE BERUFSAUSBILDUNG									
39	LEISTUNGSGRUPPE 1	19 344	23	3	14 919	40,27	2,02	20,03	19,84	23,71
40	1a	/	/	/	/	/	/	/	/	/
41	1b	17 284	23	3	14 922	40,35	2,04	19,73	19,55	23,09
42	2	63 089	22	2	9 527	40,29	2,06	18,39	18,21	21,86
	3	52 763	22	2	3 999	40,22	2,05	17,01	16,84	20,21
	ZUSAMMEN...	135 196	22	2	8 141	40,26	2,05	18,09	17,91	21,48
43	MIT ABGESCHLOSSENER BERUFSAUSBILDUNG									
44	LEISTUNGSGRUPPE 1	347 645	22	3	10 899	40,10	1,86	19,64	19,43	23,86
45	1a	61 754	23	4	9 073	40,08	2,00	20,60	20,36	25,20
46	1b	285 891	22	3	11 293	40,10	1,83	19,43	19,23	23,54
47	2	77 839	22	2	23 797	39,75	1,82	19,37	19,22	22,47
48	3	26 545	22	2	9 021	39,58	1,54	18,13	18,00	21,35
	ZUSAMMEN...	452 028	22	3	13 010	40,01	1,83	19,50	19,31	23,50
49	SONSTIGE									
50	LEISTUNGSGRUPPE 1	20 342	23	4	47 387	41,19	1,95	19,40	19,19	23,72
51	1a	/	/	/	/	/	/	/	/	/
52	1b	19 657	23	4	49 009	41,16	1,89	19,35	19,14	23,66
53	2	10 228	22	2	12 081	41,30	2,55	17,52	17,31	20,73
54	3	7 252	22	1	2 528	40,93	2,26	16,73	16,48	21,02
	ZUSAMMEN...	37 823	22	3	29 238	41,17	2,17	18,38	18,17	22,23
55	AUSBILDUNGSSTAND INSGESAMT									
56	LEISTUNGSGRUPPE 1	388 995	22	3	13 081	40,16	1,87	19,64	19,44	23,85
57	1a	64 900	23	4	9 181	40,08	2,01	20,67	20,42	25,32
58	1b	324 095	22	3	13 862	40,17	1,84	19,44	19,24	23,52
59	2	151 933	22	2	17 213	40,08	1,97	18,93	18,66	22,05
60	3	87 145	22	2	5 446	40,09	1,91	17,33	17,17	20,58
	ZUSAMMEN...	628 073	22	3	13 021	40,13	1,90	19,13	18,94	22,94

SOWIE JAHRESVERDIENSTE 1990 NACH LEBENSALTER, DEM AUSBILDUNGSSTAND UND LEISTUNGSGRUPPEN  
BESCHAEFTIGTE MAENNER

BRUTTO- WOCHENVERDIENST			ARBEITER MIT JAHRES- VER- DIENSTEN	DURCHSCHNITTliche (S)			BEZAHLTE WOCHENSTUNDEN		BRUTTO WOCHENVERDIENST			BRUTTO- JAHRES- VER- DIENST	DARUNTER SONDER- ZAH- LUNGEN	NETTO- JAHRES- VER- DIENST	LFD. NR.
INS- GESAMT	FUER MEHR- ARBEIT	INS- GESAMT		ALTER	UNTER- NEH- MENSZU- GEHOE- RIGKEIT	BESCHAEF- TIGTEN- ZAHl DER UNTER- NEHMEN	INS- GESAMT	DAR. MEHRAR- BEITSt- STUNDEN	INS- GESAMT	FUER MEHR- ARBEIT	INS- GESAMT				
DM			ANZAHL	JAHRE		ANZAHL	STUNDEN		DM						
20 JAHREN															
704	31	473	9 378	19	3	8 019	40,20	1,92	731	43	489	39 172	3 212	25 849	1
/	/	/	/	/	/	/	/	/	/	/	/	/	/	/	2
706	32	474	8 343	19	3	8 037	40,38	2,04	734	46	490	39 267	3 229	25 913	3
679	39	462	4 161	19	2	13 040	40,46	2,27	720	48	486	39 028	3 249	26 013	4
616	29	426	4 797	19	2	4 185	40,22	1,92	637	35	440	34 130	2 602	23 260	5
676	32	458	18 336	19	2	8 156	40,26	2,00	704	42	475	37 820	3 061	25 206	6
/	/	/	/	/	/	/	/	/	/	/	/	/	/	/	7
/	/	/	/	/	/	/	/	/	/	/	/	/	/	/	8
665	40	454	2 822	19	1	7 499	40,62	2,48	704	51	477	38 284	3 116	25 637	10
604	29	418	4 190	19	1	2 539	40,33	2,08	632	38	437	33 704	2 495	23 036	11
634	33	435	7 735	19	2	5 540	40,44	2,22	671	44	459	36 130	2 806	24 424	12
/	/	/	/	/	/	/	/	/	/	/	/	/	/	/	13
705	30	473	8 655	19	3	7 412	40,19	1,91	728	43	486	38 953	3 196	25 686	14
/	/	/	/	/	/	/	/	/	/	/	/	/	/	/	15
708	32	475	7 657	19	3	7 408	40,37	2,03	731	45	488	39 080	3 212	25 778	16
/	/	/	/	/	/	/	/	/	/	/	/	/	/	/	17
/	/	/	/	/	/	/	/	/	/	/	/	/	/	/	18
701	31	472	10 601	19	3	10 064	40,14	1,84	728	41	487	39 053	3 246	25 777	19
/	/	/	/	/	/	/	/	/	/	/	/	/	/	/	20
/	/	/	/	/	/	/	/	/	/	/	/	/	/	/	21
/	/	/	/	/	/	/	/	/	/	/	/	/	/	/	22
/	/	/	/	/	/	/	/	/	/	/	/	/	/	/	23
/	/	/	/	/	/	/	/	/	/	/	/	/	/	/	24
705	30	473	9 460	19	3	8 030	40,20	1,92	731	43	489	39 183	3 218	25 848	25
/	/	/	/	/	/	/	/	/	/	/	/	/	/	/	26
707	32	474	8 426	19	3	8 048	40,38	2,04	734	46	491	39 279	3 236	25 917	27
676	39	461	4 535	19	2	12 450	40,39	2,14	713	45	482	38 707	3 195	25 796	28
616	30	425	5 244	19	1	3 868	40,37	2,04	638	37	440	34 037	2 549	23 183	29
674	32	457	19 240	19	2	7 937	40,29	2,00	701	42	474	37 668	3 030	25 109	30
UNTER 25 JAHREN															
788	44	525	254 235	23	4	12 224	40,13	1,93	796	47	530	43 955	3 780	28 742	31
828	51	549	48 860	23	5	10 297	40,15	2,13	832	54	553	46 046	4 013	29 877	32
780	43	520	205 376	22	4	12 683	40,12	1,89	787	45	525	43 458	3 725	28 471	33
757	43	517	90 700	23	3	17 472	40,05	2,04	770	46	525	43 029	3 916	28 779	34
695	39	479	42 509	22	2	5 734	40,00	1,94	713	41	490	39 629	3 410	26 749	35
768	43	517	387 445	23	4	12 740	40,10	1,96	781	46	525	43 264	3 771	28 532	36
807	48	545	14 226	23	4	16 744	40,33	2,15	824	52	557	45 758	4 010	30 394	37
/	/	/	/	/	/	/	/	/	/	/	/	/	/	/	38
796	47	539	12 568	23	4	16 899	40,40	2,17	814	51	551	45 262	3 997	30 115	39
741	45	510	41 337	23	3	10 839	40,43	2,26	760	50	522	42 127	3 605	28 467	40
684	41	472	28 399	22	2	4 240	40,30	2,22	703	46	485	38 892	3 220	26 364	41
728	44	500	83 962	22	3	9 607	40,37	2,23	752	49	515	41 648	3 543	28 082	42
787	44	524	240 010	23	4	11 956	40,12	1,92	794	47	529	43 849	3 767	28 644	43
826	50	548	47 202	23	5	10 112	40,17	2,14	830	54	551	45 924	4 010	29 785	44
779	43	519	192 807	22	4	12 408	40,11	1,87	785	45	523	43 340	3 707	28 364	45
770	41	523	49 363	23	3	23 026	39,72	1,86	779	42	528	43 784	4 176	29 040	46
718	33	491	14 110	22	2	8 739	39,38	1,38	733	31	501	41 110	3 793	27 525	47
780	43	522	303 482	23	4	13 607	40,02	1,88	789	45	527	43 711	3 834	28 656	48
799	46	538	12 354	23	5	49 672	41,39	2,13	814	53	550	45 327	3 951	30 104	49
/	/	/	/	/	/	/	/	/	/	/	/	/	/	/	50
796	45	537	11 994	23	5	51 143	41,33	2,06	812	51	549	45 246	3 945	30 071	51
724	53	498	5 695	23	3	15 263	41,28	2,57	749	56	518	41 318	3 526	27 998	52
685	47	467	3 343	22	2	2 833	41,14	2,51	687	56	471	37 576	2 668	25 468	53
757	48	514	21 398	23	4	33 183	41,32	2,31	777	54	529	43 047	3 637	28 818	54
789	44	526	267 338	23	4	13 956	40,19	1,94	796	47	531	44 013	3 787	28 802	55
828	51	550	49 413	23	4	10 198	40,17	2,14	832	55	553	46 053	4 014	29 882	56
781	43	521	217 925	23	4	14 808	40,19	1,89	788	45	526	43 550	3 735	28 556	57
755	43	516	96 607	23	3	17 363	40,12	2,07	769	46	525	42 818	3 890	28 728	58
695	39	478	45 941	22	2	5 543	40,08	1,98	711	42	489	39 475	3 355	26 650	59
767	44	517	409 885	23	4	13 816	40,16	1,98	780	46	525	43 246	3 763	28 543	60

9 BEZAHLTE WOCHENSTUNDEN, STUNDEN- UND WOCHENVERDIENSTE DER ARBEITER IM OKTOBER 1990  
9.1 VOLLZEIT

LFD. NR.	AUSBILDUNGSSTAND LEISTUNGSGRUPPE		ARBEITER INSGESAMT	DURCHSCHNITTliche (S)			BEZAHLTE WOCHENSTUNDEN		BRUTTOSTUNDEN- VERDIENST		
				ALTER	UNTER- NEH- MENSZU- GEHOE- RIGKEIT	BESCHAEF- TIGTEN- ZAHL DER UNTER- NEHMEN	INS- GESAMT	DAR. MEHRAR- BEITS- STUNDEN	INS- GESAMT	FUER	
										NORMAL- AR- BEIT	MEHR- AR- BEIT
				ANZAHL	JAHRE	ANZAHL	STUNDEN	DM			
ALTER VON 25 BIS											
1	VOLKS-, HAUPT- ODER REALSCHULE										
2	LEISTUNGSGRUPPE 1		493 119	27	5	14 483	40,39	2,19	21,37	21,12	25,60
3	1a		141 927	27	6	10 499	40,31	2,25	22,36	22,08	27,01
4	1b		351 193	27	5	16 093	40,42	2,17	20,97	20,74	25,01
5	2		209 652	27	4	16 390	40,29	2,16	19,75	19,57	22,99
6	3		87 259	27	3	6 874	40,23	2,01	18,25	18,07	21,68
	ZUSAMMEN...		790 031	27	5	14 148	40,35	2,16	20,60	20,38	24,51
7	DAVON:										
8	OHNE ABGESCHLOSSENE BERUFSAUSBILDUNG										
9	LEISTUNGSGRUPPE 1		41 506	27	6	17 574	40,84	2,52	21,28	21,05	24,80
10	1a		7 785	28	6	11 822	40,17	2,14	22,51	22,24	27,24
11	1b		33 721	27	6	18 902	40,99	2,61	21,00	20,78	24,33
12	2		98 209	27	4	10 423	40,64	2,42	19,32	19,12	22,54
	3		55 311	27	3	5 395	40,39	2,16	17,84	17,63	21,56
	ZUSAMMEN...		195 026	27	4	10 519	40,61	2,37	19,32	19,11	22,80
13	MIT ABGESCHLOSSENER BERUFSAUSBILDUNG										
14	LEISTUNGSGRUPPE 1		451 614	27	5	14 199	40,35	2,16	21,38	21,13	25,69
15	1a		134 141	27	6	10 423	40,32	2,25	22,35	22,07	27,00
16	1b		317 472	27	5	15 794	40,36	2,12	20,97	20,74	25,10
17	2		111 443	27	4	21 648	39,99	1,93	20,14	19,97	23,50
18	3		31 948	27	3	9 434	39,95	1,75	18,88	18,85	21,92
	ZUSAMMEN...		595 005	27	5	15 338	40,26	2,10	21,02	20,79	25,14
19	SONSTIGE										
20	LEISTUNGSGRUPPE 1		29 026	27	7	43 719	41,68	2,54	20,83	20,54	25,28
21	1a		/	/	/	/	/	/	/	/	/
22	1b		26 931	27	7	46 898	41,68	2,53	20,74	20,45	25,25
23	2		15 152	27	4	8 694	41,86	3,19	19,11	18,82	22,61
24	3		9 128	27	2	1 658	40,63	2,15	18,05	17,85	21,67
	ZUSAMMEN...		53 306	27	5	26 561	41,55	2,66	19,87	19,60	23,87
25	AUSBILDUNGSSTAND INSGESAMT										
26	LEISTUNGSGRUPPE 1		525 752	27	5	16 174	40,46	2,21	21,33	21,09	25,58
27	1a		145 098	27	6	10 479	40,32	2,25	22,34	22,07	26,99
28	1b		380 654	27	5	18 345	40,51	2,19	20,95	20,72	25,03
29	2		225 925	27	4	16 011	40,40	2,23	19,71	19,52	22,96
30	3		97 037	27	3	6 412	40,29	2,04	18,23	18,05	21,63
	ZUSAMMEN...		848 714	27	5	15 015	40,42	2,19	20,55	20,32	24,45
ALTER VON 30 BIS											
31	VOLKS-, HAUPT- ODER REALSCHULE										
32	LEISTUNGSGRUPPE 1		432 036	32	8	14 281	40,72	2,55	22,26	21,97	26,56
33	1a		150 505	32	9	11 797	40,53	2,54	23,30	22,97	28,22
34	1b		281 531	32	7	15 609	40,83	2,55	21,70	21,44	25,68
35	2		160 500	32	6	16 065	40,44	2,28	20,11	19,91	23,40
36	3		58 623	32	4	6 303	40,51	2,33	18,43	18,25	21,42
	ZUSAMMEN...		651 159	32	7	14 003	40,63	2,46	21,39	21,13	25,40
37	DAVON:										
38	OHNE ABGESCHLOSSENE BERUFSAUSBILDUNG										
39	LEISTUNGSGRUPPE 1		48 626	32	8	18 755	40,81	2,65	21,93	21,65	25,87
40	1a		9 962	32	9	16 011	40,58	2,63	23,21	22,88	27,95
41	1b		38 664	32	8	19 462	40,87	2,66	21,60	21,34	25,34
42	2		81 919	32	7	12 488	40,79	2,56	19,82	19,59	23,19
	3		39 254	32	5	4 966	40,68	2,44	18,01	17,83	20,98
	ZUSAMMEN...		169 799	32	7	12 544	40,77	2,56	20,01	19,77	23,50
43	MIT ABGESCHLOSSENER BERUFSAUSBILDUNG										
44	LEISTUNGSGRUPPE 1		383 410	32	8	13 714	40,71	2,53	22,30	22,01	26,65
45	1a		140 543	32	9	11 498	40,53	2,53	23,31	22,98	28,24
46	1b		242 867	32	7	14 996	40,82	2,53	21,72	21,45	25,73
47	2		78 582	32	5	19 794	40,08	2,00	20,41	20,24	23,69
48	3		19 368	32	4	9 012	40,17	2,09	19,28	19,11	22,45
	ZUSAMMEN...		481 360	32	7	14 517	40,59	2,43	21,87	21,60	26,11
49	SONSTIGE										
50	LEISTUNGSGRUPPE 1		26 676	32	9	36 669	41,99	2,84	21,24	20,90	25,98
51	1a		2 915	32	7	6 430	41,09	2,52	23,33	23,04	27,91
52	1b		23 761	32	9	40 379	42,10	2,88	20,99	20,64	25,77
53	2		12 609	32	6	8 672	41,45	2,73	19,03	18,79	22,33
54	3		6 574	32	4	2 117	40,92	2,35	18,25	18,03	21,94
	ZUSAMMEN...		45 859	32	7	24 018	41,69	2,74	20,22	19,92	24,48
55	AUSBILDUNGSSTAND INSGESAMT										
56	LEISTUNGSGRUPPE 1		461 813	32	8	15 627	40,79	2,56	22,19	21,90	26,52
57	1a		154 689	32	9	11 785	40,54	2,53	23,30	22,97	28,23
58	1b		307 124	32	7	17 562	40,92	2,58	21,64	21,37	25,67
59	2		174 229	32	6	15 651	40,51	2,32	20,03	19,83	23,32
60	3		65 829	32	4	5 872	40,56	2,34	18,42	18,23	21,49
	ZUSAMMEN...		701 871	32	7	14 718	40,70	2,48	21,31	21,04	25,33

SOWIE JAHRESVERDIENSTE 1990 NACH LEBENSALTER, DEM AUSBILDUNGSSTAND UND LEISTUNGSGRUPPEN  
BESCHAEFTIGTE MAENNER

BRUTTO- WOCHENVERDIENST			NETTO- WOCHENVERDIENST		DURCHSCHNITTliche (\$)			BEZAHLTE WOCHENSTUNDEN		BRUTTO WOCHENVERDIENST			NETTO- WOCHENVERDIENST		BRUTTO- JAHRES- VER- DIENST	DARUNTER SONDER- ZAH- LUNGEN	NETTO- JAHRES- VER- DIENST	LFD. NR.
INS- GESAMT	FUER MEHR- ARBEIT	NETTO- GESAMT	ARBEITER MIT JAHRES- VER- DIENSTEN	ALTER	UNTER- NEH- MENSZU- GEHOE- RIGKEIT	BESCHAEF- TIGTEN- ZAHL DER UNTER- NEHMEN	INS- GESAMT	DAR. MEHRAR- BEITSTUN- DEN	INS- GESAMT	FUER MEHR- ARBEIT	NETTO- GESAMT							
DM			ANZAHL	JAHRE	ANZAHL	STUNDEN		DM										
UNTER 30 JAHREN																		
863	56	589	399 138	27	6	15 838	40,43	2,28	868	59	592	48 509	4 426	32 451	1			
901	61	611	119 325	27	7	11 244	40,34	2,32	903	63	613	50 700	4 750	33 771	2			
848	54	579	279 814	27	6	17 797	40,47	2,27	853	57	583	47 574	4 287	31 888	3			
796	50	557	158 123	27	4	16 776	40,31	2,22	804	52	562	45 249	4 289	31 044	4			
734	44	518	57 363	27	4	7 459	40,25	2,06	751	46	529	42 026	3 761	29 110	5			
831	53	572	614 624	27	5	15 297	40,38	2,25	840	56	579	47 065	4 328	31 777	6			
869	63	604	34 659	27	6	19 218	40,89	2,66	879	67	611	49 262	4 547	33 657	7			
904	58	624	6 406	28	7	13 437	40,32	2,38	923	65	637	51 925	4 906	35 195	8			
861	63	599	28 253	27	6	20 528	41,02	2,72	869	67	605	48 658	4 466	33 308	9			
785	55	552	73 792	27	5	10 893	40,71	2,55	795	58	559	44 465	3 931	30 779	10			
720	47	509	36 420	27	4	5 685	40,56	2,33	739	51	523	41 248	3 567	28 730	11			
785	54	551	144 872	27	5	11 575	40,71	2,52	801	58	562	44 804	3 987	30 952	12			
863	56	587	364 479	27	6	15 517	40,39	2,25	867	58	590	48 437	4 414	32 336	13			
901	61	611	112 919	27	7	11 120	40,35	2,31	902	63	612	50 631	4 741	33 690	14			
846	53	577	251 560	27	6	17 491	40,41	2,22	851	56	581	47 453	4 267	31 729	15			
805	45	561	84 331	27	4	21 924	39,96	1,94	812	46	565	45 934	4 502	31 276	16			
758	38	532	20 943	27	4	10 544	39,71	1,60	771	37	540	43 378	4 097	29 770	17			
846	53	579	469 752	27	5	16 445	40,28	2,16	852	55	584	47 762	4 434	32 032	18			
868	64	601	24 025	27	7	47 916	41,72	2,60	868	68	602	48 671	3 989	33 117	19			
/	/	/	/	/	/	/	/	/	/	/	/	/	/	/	20			
864	64	598	22 534	27	7	50 893	41,70	2,57	863	67	599	48 408	3 994	32 972	21			
800	72	565	11 338	27	4	9 888	41,89	3,27	813	76	576	44 765	3 869	31 240	22			
733	47	515	5 028	27	4	1 396	40,50	2,26	746	51	522	41 375	3 152	28 786	23			
826	63	576	40 391	27	6	31 451	41,61	2,75	837	68	585	46 666	3 851	32 051	24			
863	56	589	425 669	27	6	17 720	40,50	2,30	867	59	592	48 505	4 400	32 480	25			
901	61	611	121 521	27	7	11 234	40,36	2,32	903	63	613	50 713	4 739	33 786	26			
849	55	581	304 148	27	6	20 312	40,56	2,29	853	58	584	47 623	4 265	31 959	27			
796	51	557	170 110	27	4	16 430	40,41	2,29	805	54	563	45 219	4 262	31 059	28			
734	44	518	62 673	27	4	6 969	40,28	2,09	750	46	529	41 972	3 713	29 083	29			
831	54	572	658 451	27	5	16 364	40,46	2,28	840	57	579	47 034	4 299	31 790	30			
UNTER 35 JAHREN																		
906	68	638	365 526	32	9	15 438	40,76	2,64	912	71	642	51 294	4 798	35 561	31			
944	72	663	134 537	32	10	12 280	40,57	2,60	944	74	663	53 337	5 106	36 850	32			
886	66	624	230 988	32	8	17 277	40,87	2,66	893	69	630	50 104	4 619	34 810	33			
813	53	581	126 826	32	7	16 803	40,49	2,40	821	57	587	46 328	4 476	32 568	34			
747	50	532	40 362	32	6	5 810	40,60	2,48	761	54	542	42 594	3 794	29 966	35			
869	63	614	532 714	32	8	15 034	40,68	2,57	879	66	622	49 453	4 645	34 425	36			
895	69	637	41 617	32	9	19 843	41,00	2,85	903	74	643	50 933	4 877	35 702	37			
942	73	669	8 886	32	10	16 331	40,77	2,85	942	80	671	53 348	5 216	37 315	38			
883	67	628	32 731	32	9	20 796	41,06	2,85	892	73	636	50 278	4 784	35 264	39			
808	59	576	65 152	32	8	13 122	40,89	2,74	815	64	581	45 728	4 222	32 126	40			
733	51	521	26 848	32	6	4 488	40,85	2,69	750	58	533	41 895	3 648	29 456	41			
816	60	580	133 617	32	8	13 480	40,91	2,77	829	66	591	46 579	4 311	32 703	42			
908	68	638	323 909	32	9	14 872	40,73	2,61	913	71	642	51 341	4 788	35 543	43			
945	71	662	125 651	32	10	11 994	40,56	2,58	944	73	663	53 336	5 098	36 818	44			
886	65	623	198 257	32	8	16 696	40,84	2,63	894	69	629	50 076	4 592	34 736	45			
818	47	586	61 675	32	6	20 692	40,07	2,04	827	49	593	46 962	4 744	33 036	46			
774	47	556	13 514	32	5	8 436	40,11	2,05	784	47	562	43 984	4 085	30 979	47			
888	63	626	393 097	32	8	15 554	40,61	2,50	895	66	632	50 415	4 758	35 001	48			
892	74	630	22 797	32	10	40 574	42,14	3,03	900	79	637	50 653	4 028	35 364	49			
959	70	667	2 427	32	8	7 557	41,21	2,64	973	75	676	53 677	4 287	37 091	50			
884	74	626	20 370	32	10	44 508	42,25	3,07	891	80	632	50 293	3 997	35 159	51			
789	61	565	9 767	32	7	10 019	41,28	2,66	799	61	574	44 533	3 712	31 502	52			
747	51	533	4 389	32	5	2 121	41,03	2,60	761	57	545	41 564	3 251	29 401	53			
843	67	598	36 952	32	9	27 931	41,78	2,88	857	72	609	47 956	3 852	33 635	54			
905	68	637	390 893	32	9	16 935	40,84	2,66	911	71	642	51 254	4 752	35 542	55			
945	72	663	137 927	32	10	12 258	40,59	2,59	945	74	663	53 365	5 093	36 862	56			
886	66	624	252 966	32	8	19 486	40,98	2,69	893	70	630	50 103	4 567	34 823	57			
811	54	579	137 455	32	7	16 467	40,54	2,42	819	57	586	46 199	4 425	32 486	58			
747	50	533	45 105	32	6	5 432	40,63	2,47	761	54	542	42 473	3 739	29 894	59			
867	63	613	573 453	32	8	15 918	40,75	2,59	877	67	621	49 352	4 594	34 365	60			

9 BEZAHLTE WOCHENSTUNDEN, STUNDEN- UND WOCHENVERDIENSTE DER ARBEITER IM OKTOBER 1990  
9.1 VOLLZEIT

LFD. NR.	AUSBILDUNGSSTAND LEISTUNGSGRUPPE		ARBEITER INSGESAMT	DURCHSCHNITTLLICHE (S)			BEZAHLTE WOCHENSTUNDEN		BRUTTOSTUNDEN- VERDIENST		
				ALTER	UNTER- NEH- MENSZU- GEHOE- RIGKEIT	BESCHAEF- TIGTEN- ZAHL DER UNTER- NEHMEN	INS- GESAMT	DAR. MEHRAR- BEITS- STUNDEN	INS- GESAMT	FUER	
										NORMAL- AR- BEIT	MEHR- AR- BEIT
			ANZAHL	JAHRE	ANZAHL	STUNDEN	DM				
ALTER VON 35 BIS											
1	VOLKS-, HAUPT- ODER REALSCHULE										
2	LEISTUNGSGRUPPE 1		355 959	37	11	14 295	40,94	2,74	22,80	22,49	27,10
3	1a		135 813	37	12	11 451	40,88	2,81	23,97	23,60	28,88
4	1b		220 146	37	10	16 050	40,98	2,70	22,08	21,80	25,96
5	2		120 926	37	8	14 487	40,83	2,59	20,21	20,01	23,19
6	3		41 835	37	6	6 255	40,57	2,29	18,56	18,36	21,85
	ZUSAMMEN...		518 720	37	10	13 692	40,89	2,67	21,86	21,58	25,85
7	DAVON:										
8	OHNE ABGESCHLOSSENE BERUFSAUSBILDUNG										
9	LEISTUNGSGRUPPE 1		48 525	37	12	20 904	40,99	2,88	22,40	22,15	25,77
10	1a		11 747	37	13	16 852	40,67	2,64	23,83	23,57	27,56
11	1b		36 778	37	11	22 199	41,09	2,96	21,95	21,69	25,26
12	2		65 115	37	9	12 686	41,00	2,77	20,12	19,90	23,21
	3		28 520	37	6	5 064	40,58	2,21	18,11	17,92	21,55
	ZUSAMMEN...		142 159	37	9	13 962	40,91	2,69	20,50	20,26	23,87
13	MIT ABGESCHLOSSENER BERUFSAUSBILDUNG										
14	LEISTUNGSGRUPPE 1		307 434	37	11	13 252	40,94	2,72	22,86	22,54	27,32
15	1a		124 066	37	12	10 940	40,90	2,82	23,98	23,61	29,00
16	1b		183 368	37	10	14 817	40,96	2,65	22,10	21,83	26,11
17	2		55 811	37	7	16 588	40,63	2,39	20,31	20,13	23,17
18	3		13 315	37	5	8 808	40,54	2,46	19,51	19,32	22,43
	ZUSAMMEN...		376 561	37	10	13 590	40,88	2,66	22,37	22,07	26,61
19	SONSTIGE										
20	LEISTUNGSGRUPPE 1		21 939	37	10	29 672	42,43	3,39	21,95	21,57	26,35
21	1a		3 519	37	10	6 790	43,56	4,77	23,46	23,07	26,68
22	1b		18 420	37	10	34 043	42,21	3,13	21,66	21,29	26,25
23	2		10 464	37	8	8 620	42,16	3,58	19,50	19,21	22,61
24	3		4 984	37	5	4 786	41,58	2,84	19,44	19,23	22,26
	ZUSAMMEN...		37 387	37	9	20 462	42,24	3,37	20,94	20,60	24,78
25	AUSBILDUNGSSTAND INSGESAMT										
26	LEISTUNGSGRUPPE 1		379 685	37	11	15 273	41,03	2,78	22,75	22,44	27,06
27	1a		139 936	37	12	11 348	40,95	2,87	23,96	23,60	28,81
28	1b		239 749	37	10	17 564	41,08	2,73	22,05	21,77	25,98
29	2		132 084	37	8	14 098	40,92	2,66	20,15	19,94	23,13
30	3		47 034	37	6	6 073	40,68	2,35	18,65	18,45	21,91
	ZUSAMMEN...		558 803	37	10	14 221	40,98	2,72	21,79	21,51	25,77
ALTER VON 40 BIS											
31	VOLKS-, HAUPT- ODER REALSCHULE										
32	LEISTUNGSGRUPPE 1		342 758	42	13	15 324	41,16	2,93	23,30	22,97	27,61
33	1a		133 850	42	15	12 467	41,04	2,98	24,50	24,12	29,28
34	1b		208 908	42	12	17 154	41,23	2,91	22,54	22,24	26,52
35	2		108 214	42	10	16 006	40,85	2,62	20,43	20,23	23,43
36	3		39 732	42	8	5 976	40,69	2,43	18,91	18,71	22,07
	ZUSAMMEN...		490 704	42	12	14 717	41,05	2,82	22,32	22,02	26,37
37	DAVON:										
38	OHNE ABGESCHLOSSENE BERUFSAUSBILDUNG										
39	LEISTUNGSGRUPPE 1		54 997	42	14	21 668	41,06	2,99	22,77	22,46	26,70
40	1a		12 592	42	16	17 058	40,94	3,12	24,25	23,96	27,81
41	1b		42 405	42	14	23 036	41,10	2,95	22,33	22,02	26,34
42	2		65 903	42	11	15 803	41,05	2,84	20,38	20,16	23,30
	3		28 620	42	9	6 059	40,78	2,55	18,85	18,65	21,77
	ZUSAMMEN...		149 521	42	12	16 095	41,00	2,84	20,97	20,72	24,35
43	MIT ABGESCHLOSSENER BERUFSAUSBILDUNG										
44	LEISTUNGSGRUPPE 1		287 761	42	13	14 111	41,18	2,92	23,41	23,07	27,79
45	1a		121 258	42	15	11 990	41,05	2,96	24,52	24,14	29,44
46	1b		166 503	42	12	15 655	41,27	2,89	22,60	22,30	26,56
47	2		42 311	42	9	16 323	40,56	2,28	20,51	20,32	23,67
48	3		11 112	42	7	5 762	40,46	2,11	19,08	18,87	22,99
	ZUSAMMEN...		341 183	42	13	14 113	41,08	2,82	22,91	22,59	27,26
49	SONSTIGE										
50	LEISTUNGSGRUPPE 1		27 468	42	13	28 132	42,53	3,56	22,30	21,93	26,28
51	1a		4 506	42	12	5 041	42,91	4,24	24,39	23,96	28,29
52	1b		22 961	42	13	32 664	42,46	3,43	21,88	21,54	25,79
53	2		12 547	42	11	14 622	41,69	3,11	20,18	19,88	23,87
54	3		5 174	42	9	8 766	40,90	2,16	18,25	18,02	22,37
	ZUSAMMEN...		45 188	42	12	22 164	42,11	3,28	21,27	20,92	25,35
55	AUSBILDUNGSSTAND INSGESAMT										
56	LEISTUNGSGRUPPE 1		371 796	42	13	16 292	41,26	2,98	23,22	22,89	27,48
57	1a		138 925	42	15	12 221	41,11	3,02	24,48	24,11	29,21
58	1b		232 871	42	12	18 721	41,35	2,96	22,47	22,16	26,43
59	2		121 159	42	10	15 982	40,93	2,66	20,40	20,19	23,48
60	3		45 054	42	8	6 300	40,71	2,40	18,83	18,63	22,10
	ZUSAMMEN...		538 010	42	12	15 385	41,14	2,86	22,22	21,92	26,27

SOWIE JAHRESVERDIENSTE 1990 NACH LEBENSALTER, DEM AUSBILDUNGSSTAND UND LEISTUNGSGRUPPEN  
BESCHAEFTIGTE MAENNER

BRUTTO- WOCHENVERDIENST			ARBEITER MIT JAHRES- VER- DIENSTEN	DURCHSCHNITTliche (\$)			BEZAHLTE WOCHENSTUNDEN		BRUTTO WOCHENVERDIENST			BRUTTO- JAHRES- VER- DIENST	DARUNTER SONDER- ZAH- LUNGEN	NETTO- JAHRES- VER- DIENST	LFD. NR.
INS- GESAMT	FUER MEHR- ARBEIT	INS- GESAMT		ALTER	UNTER- NEH- MENSZU- GEOE- RIGKEIT	BESCHAEF- TIGTEN- ZAHl DER UNTER- NEHMEN	INS- GESAMT	DAR- MEHRAR- BEITSS- STUNDEN	INS- GESAMT	FUER MEHR- ARBEIT	INS- GESAMT				
DM			ANZAHL	JAHRE		ANZAHL	STUNDEN		DM						
UNTER 40 JAHREN															
933	74	663	308 883	37	12	15 214	40,99	2,84	937	77	666	52 826	5 011	37 048	1
980	81	693	122 152	37	13	11 868	40,90	2,88	979	83	694	55 503	5 424	38 839	2
905	70	644	186 731	37	11	17 404	41,04	2,81	910	74	648	51 074	4 740	35 877	3
825	60	593	99 595	37	9	15 099	40,85	2,67	830	63	596	46 864	4 478	33 176	4
753	50	542	29 713	37	8	6 682	40,74	2,47	767	55	551	42 781	3 761	30 291	5
894	69	637	438 190	37	11	14 609	40,94	2,78	901	73	642	50 790	4 805	35 710	6
918	74	658	43 193	37	12	21 359	41,02	2,99	923	78	661	52 262	5 259	36 878	7
969	73	694	10 983	37	13	16 328	40,71	2,77	969	76	693	55 193	5 700	38 897	8
902	75	647	32 209	37	12	23 074	41,13	3,06	907	78	650	51 262	5 109	36 190	9
825	64	592	54 604	37	10	13 371	41,10	2,92	831	68	596	46 790	4 352	33 108	10
735	48	526	20 523	37	8	5 777	40,83	2,43	748	54	535	41 634	3 568	29 364	11
839	64	601	118 320	37	10	14 970	41,02	2,86	850	69	609	47 893	4 547	33 835	12
936	74	664	265 690	37	11	14 215	40,98	2,82	940	77	667	52 917	4 970	37 076	13
981	82	693	111 169	37	13	11 427	40,92	2,89	980	84	694	55 534	5 397	38 833	14
905	69	644	154 521	37	10	16 222	41,03	2,76	911	73	648	51 034	4 663	35 812	15
825	55	594	44 990	37	8	17 196	40,55	2,37	828	66	596	46 955	4 631	33 258	16
791	55	574	9 190	37	6	8 701	40,55	2,55	809	59	586	45 342	4 192	32 359	17
914	71	650	319 870	37	11	14 476	40,91	2,75	920	74	655	51 861	4 900	36 404	18
931	89	657	18 684	37	11	32 514	42,64	3,64	937	97	664	52 335	4 259	36 658	19
1 022	127	714	3 131	37	10	7 574	43,71	4,97	1 028	134	721	56 034	4 807	38 630	20
914	82	647	15 553	37	11	37 535	42,43	3,37	919	89	652	51 591	4 148	36 261	21
822	81	590	8 506	37	9	8 954	42,11	3,54	828	82	595	46 086	3 868	32 854	22
808	63	574	2 839	37	7	5 597	42,22	3,90	783	89	564	42 755	3 421	30 805	23
884	84	627	30 030	37	10	23 295	42,45	3,64	891	92	635	49 659	4 069	35 027	24
934	75	663	328 884	37	11	16 306	41,08	2,89	938	79	666	52 819	4 970	37 036	25
981	83	694	125 766	37	13	11 785	40,98	2,94	981	85	695	55 544	5 408	38 847	26
906	71	644	203 118	37	11	19 105	41,15	2,85	911	75	649	51 132	4 698	35 915	27
825	62	592	108 693	37	9	14 683	40,94	2,73	829	64	596	46 785	4 431	33 132	28
758	51	545	32 736	37	7	6 553	40,86	2,58	768	58	552	42 760	3 726	30 317	29
893	70	636	470 313	37	11	15 252	41,03	2,83	901	74	642	50 724	4 759	35 666	30
UNTER 45 JAHREN															
959	81	675	297 179	42	14	16 176	41,24	3,06	964	85	680	54 332	5 173	37 876	31
1 005	87	708	120 413	42	16	12 945	41,07	3,05	1 004	90	707	56 923	5 584	39 571	32
930	77	654	176 766	42	13	18 378	41,36	3,07	937	82	662	52 567	4 894	36 721	33
835	61	599	91 200	42	11	16 714	40,95	2,73	840	65	604	47 505	4 617	33 666	34
770	54	554	30 244	42	10	6 433	40,86	2,62	781	58	564	44 058	4 041	31 320	35
916	74	649	418 624	42	13	15 590	41,15	2,96	924	79	655	52 103	4 970	36 485	36
935	80	665	48 552	42	15	22 148	41,11	3,10	936	83	667	52 831	5 285	37 137	37
993	87	708	11 314	42	16	17 261	40,90	3,13	988	88	707	56 193	5 883	39 562	38
918	78	653	37 238	42	14	23 632	41,17	3,10	921	82	655	51 810	5 103	36 401	39
836	66	600	56 144	42	12	16 418	41,21	2,99	840	70	604	47 385	4 532	33 603	40
769	56	553	22 160	42	11	6 485	40,98	2,80	782	62	564	44 046	4 082	31 312	41
860	69	615	126 856	42	13	16 876	41,13	3,00	867	74	621	48 886	4 741	34 555	42
964	81	677	248 628	42	14	15 010	41,27	3,06	970	86	683	54 626	5 151	38 020	43
1 007	87	708	109 100	42	16	12 497	41,09	3,04	1 006	90	707	56 999	5 553	39 572	44
933	77	655	139 528	42	13	16 976	41,41	3,07	941	82	664	52 770	4 838	36 807	45
832	54	598	35 056	42	10	17 188	40,53	2,31	840	56	605	47 697	4 753	33 767	46
772	49	556	8 084	42	8	6 293	40,51	2,12	781	50	563	44 092	3 928	31 343	47
941	77	663	291 768	42	13	15 031	41,16	2,94	949	81	670	53 501	5 070	37 324	48
948	94	673	23 417	42	13	30 839	42,70	3,76	947	99	675	52 605	4 419	37 163	49
1 046	120	729	3 707	42	13	5 769	43,13	4,54	1 033	128	722	56 636	4 677	39 209	50
923	89	662	19 711	42	13	35 553	42,62	3,61	931	94	666	51 847	4 371	36 778	51
841	74	606	10 342	42	12	15 154	41,57	3,05	848	75	614	47 502	4 385	34 049	52
746	48	542	3 921	42	10	7 193	41,15	2,40	767	55	557	43 369	3 512	31 216	53
895	83	640	37 680	42	13	24 074	42,23	3,43	901	88	646	50 244	4 316	35 690	54
958	82	675	321 726	42	14	17 244	41,35	3,11	963	86	680	54 196	5 117	37 814	55
1 006	88	708	124 637	42	15	12 727	41,14	3,09	1 005	91	708	56 906	5 554	39 550	56
929	78	655	197 089	42	13	20 100	41,48	3,13	936	83	662	52 482	4 841	36 716	57
835	63	600	101 826	42	11	16 683	41,00	2,76	841	65	605	47 495	4 594	33 696	58
767	53	552	34 281	42	10	6 526	40,89	2,59	780	58	563	43 973	3 978	31 304	59
914	75	648	457 832	42	13	16 317	41,24	3,00	922	80	654	51 940	4 915	36 411	60

9 BEZAHLTE WOCHENSTUNDEN, STUNDEN- UND WOCHENVERDIENSTE DER ARBEITER IM OKTOBER 1990  
9.1 VOLLZEIT

LFD. NR.	AUSBILDUNGSSTAND LEISTUNGSGRUPPE	ARBEITER INSGESAMT	DURCHSCHNITTliche (S)			BEZAHLTE WOCHENSTUNDEN		BRUTTOSTUNDEN- VERDIENST		
			ALTER	UNTER- NEH- MENSZU- GEHOE- RIGKEIT	BESCHAEF- TIGTEN- ZAHL DER UNTER- NEHMEN	INS- GESAMT	DAR- MEHRAR- BEITS- STUNDEN	INS- GESAMT	NORMAL- AR- BEIT	FUEH- MEHR- AR- BEIT
		ANZAHL	JAHRE		ANZAHL	STUNDEN		DM		
ALTER VON 45 BIS										
1	VOLKS-, HAUPT- ODER REALSCHULE									
2	LEISTUNGSGRUPPE 1	333 291	47	16	14 804	41,07	2,82	23,40	23,10	27,53
3	1a	130 571	47	18	11 461	40,95	2,85	24,71	24,37	29,31
4	1b	202 720	47	15	16 958	41,14	2,80	22,56	22,28	26,37
5	2	105 703	47	13	15 820	40,77	2,57	20,38	20,17	23,37
6	3	37 938	47	10	5 211	41,00	2,64	18,97	18,76	22,14
	ZUSAMMEN...	476 933	47	15	14 266	41,00	2,75	22,38	22,10	26,26
7	DAVON: OHNE ABGESCHLOSSENE BERUFSAUSBILDUNG									
8	LEISTUNGSGRUPPE 1	56 798	47	17	21 269	41,09	2,96	22,89	22,60	26,57
9	1a	13 181	47	19	16 082	41,24	3,22	24,64	24,36	27,95
10	1b	43 617	47	16	22 836	41,05	2,88	22,35	22,07	26,11
11	2	67 556	47	13	15 800	40,84	2,67	20,38	20,16	23,43
12	3	28 580	47	10	4 763	41,09	2,70	18,89	18,66	22,12
	ZUSAMMEN...	152 934	47	14	15 768	40,98	2,78	21,03	20,78	24,44
13	MIT ABGESCHLOSSENER BERUFSAUSBILDUNG									
14	LEISTUNGSGRUPPE 1	276 493	47	16	13 476	41,06	2,79	23,51	23,20	27,74
15	1a	117 390	47	18	10 942	40,92	2,81	24,72	24,37	29,48
16	1b	159 103	47	14	15 346	41,17	2,78	22,62	22,34	26,44
17	2	38 147	47	11	15 856	40,65	2,39	20,37	20,20	23,24
18	3	9 358	47	8	6 581	40,73	2,47	19,24	19,05	22,19
	ZUSAMMEN...	323 998	47	15	13 557	41,01	2,73	23,02	22,73	27,14
19	SONSTIGE									
20	LEISTUNGSGRUPPE 1	28 134	47	15	27 275	41,84	2,89	22,58	22,28	26,64
21	1a	4 680	47	16	8 407	42,36	3,60	24,84	24,49	28,67
22	1b	23 455	47	15	31 039	41,73	2,75	22,13	21,85	26,11
23	2	13 695	47	14	20 122	41,25	3,01	20,03	19,81	22,79
24	3	5 473	47	11	11 726	40,29	1,96	18,67	18,48	22,52
	ZUSAMMEN...	47 302	47	14	23 405	41,49	2,82	21,41	21,14	25,12
25	AUSBILDUNGSSTAND INSGESAMT									
26	LEISTUNGSGRUPPE 1	362 246	47	16	15 790	41,13	2,82	23,34	23,03	27,46
27	1a	135 705	47	18	11 399	41,00	2,87	24,72	24,37	29,29
28	1b	226 541	47	15	18 420	41,21	2,80	22,51	22,24	26,34
29	2	119 678	47	13	16 324	40,82	2,61	20,34	20,14	23,29
30	3	43 587	47	10	6 011	40,92	2,56	18,94	18,73	22,20
	ZUSAMMEN...	525 511	47	15	15 100	41,04	2,75	22,30	22,02	26,16
ALTER VON 50 BIS										
31	VOLKS-, HAUPT- ODER REALSCHULE									
32	LEISTUNGSGRUPPE 1	423 430	52	19	15 056	40,80	2,50	23,15	22,88	27,23
33	1a	159 920	52	21	11 764	40,74	2,56	24,45	24,14	29,20
34	1b	263 510	52	18	17 054	40,83	2,46	22,36	22,12	25,98
35	2	136 536	52	16	17 247	40,73	2,46	20,35	20,16	23,29
36	3	47 100	52	13	5 432	40,43	2,19	18,85	18,63	22,76
	ZUSAMMEN...	607 067	52	18	14 802	40,76	2,46	22,19	21,94	26,04
37	DAVON: OHNE ABGESCHLOSSENE BERUFSAUSBILDUNG									
38	LEISTUNGSGRUPPE 1	81 802	52	20	21 535	40,81	2,62	22,56	22,33	26,03
39	1a	18 969	52	22	14 440	40,45	2,41	24,23	23,97	28,25
40	1b	62 833	52	20	23 677	40,92	2,69	22,07	21,83	25,43
41	2	88 420	52	16	17 898	40,89	2,63	20,30	20,09	23,35
42	3	35 094	52	14	5 234	40,52	2,25	18,69	18,45	22,77
	ZUSAMMEN...	205 316	52	18	17 182	40,80	2,56	20,93	20,70	24,36
43	MIT ABGESCHLOSSENER BERUFSAUSBILDUNG									
44	LEISTUNGSGRUPPE 1	341 628	52	19	13 505	40,80	2,47	23,29	23,01	27,53
45	1a	140 951	52	21	11 404	40,78	2,58	24,48	24,16	29,32
46	1b	200 677	52	17	14 981	40,81	2,39	22,45	22,21	26,18
47	2	48 116	52	15	16 051	40,44	2,14	20,45	20,30	23,16
48	3	12 006	52	12	6 009	40,18	2,01	19,32	19,15	22,72
	ZUSAMMEN...	401 751	52	18	13 586	40,74	2,42	22,83	22,57	26,95
49	SONSTIGE									
50	LEISTUNGSGRUPPE 1	28 887	52	17	20 203	41,99	3,15	22,61	22,32	26,23
51	1a	5 608	52	20	8 380	42,40	4,09	24,99	24,56	29,02
52	1b	23 280	52	17	23 051	41,89	2,93	22,03	21,79	25,29
53	2	16 172	52	16	18 887	41,34	2,88	20,52	20,29	23,57
54	3	8 290	52	11	10 183	40,64	1,79	18,21	18,02	22,42
	ZUSAMMEN...	53 350	52	16	18 247	41,58	2,86	21,31	21,04	25,05
55	AUSBILDUNGSSTAND INSGESAMT									
56	LEISTUNGSGRUPPE 1	453 124	52	19	15 382	40,87	2,54	23,11	22,84	27,15
57	1a	166 087	52	21	11 663	40,79	2,61	24,47	24,14	29,19
58	1b	287 038	52	18	17 534	40,92	2,50	22,33	22,10	25,92
59	2	152 820	52	16	17 423	40,80	2,50	20,37	20,18	23,33
60	3	55 504	52	13	6 146	40,46	2,13	18,75	18,53	22,72
	ZUSAMMEN...	661 448	52	18	15 078	40,82	2,49	22,12	21,87	25,95



SOWIE JAHRESVERDIENSTE 1990 NACH LEBENSALTER, DEM AUSBILDUNGSSTAND UND LEISTUNGSGRUPPEN  
BESCHAEFTIGTE MAENNER

BRUTTO- WOCHENVERDIENST			NETTO- WOCHENVERDIENST		ARBEITER MIT JAHRES- VER- DIENSTEN	DURCHSCHNITTICHE (\$)			BEZAHLTE WOCHENSTUNDEN		BRUTTO WOCHENVERDIENST			BRUTTO- JAHRES- VER- DIENST	DARUNTER SONDER- ZAH- LUNGEN	NETTO- JAHRES- VER- DIENST	LFD. NR.			
INS- GESAMT	FUER MEHR- ARBEIT	INS- GESAMT	INS- GESAMT	NETTO- GESAMT		ALTER	UNTER- NEH- MENSZU- GEHOE- RIGKEIT	BESCHAEF- TIGTEN- ZAHL DER UNTER- NEHMEN	INS- GESAMT	DAR. MEHRAR- BEITSS- STUNDEN	INS- GESAMT	FUER MEHR- ARBEIT	INS- GESAMT							
DM			ANZAHL		JAHRE	ANZAHL			STUNDEN		DM									
UNTER 50 JAHREN																				
961	78	671	289	935	47	17	15	273	41,17	2,96	962	82	673	54	354	5	217	37	569	1
1 012	83	705	117	811	47	18	11	567	41,00	2,93	1 008	86	703	57	190	5	659	39	389	2
928	74	650	172	124	47	15	17	810	41,28	2,98	931	79	653	52	412	4	914	36	324	3
831	60	592	89	942	47	13	16	178	40,84	2,69	836	63	597	47	520	4	692	33	386	4
778	59	556	29	531	47	11	5	766	41,15	2,86	784	64	561	43	978	4	017	31	183	5
918	72	645	409	408	47	16	14	786	41,09	2,89	922	76	649	52	104	5	015	36	190	6
940	79	664	50	100	47	17	21	515	41,16	3,10	941	83	665	53	299	5	478	37	093	7
1 016	90	716	12	082	47	19	15	260	41,29	3,30	1 008	92	710	57	290	6	145	39	761	8
918	75	648	38	018	47	17	23	502	41,12	3,04	920	80	650	52	031	5	265	36	246	9
832	63	595	57	932	47	14	16	055	40,87	2,77	836	66	599	47	553	4	673	33	577	10
776	60	557	22	166	47	12	5	298	41,30	2,97	782	67	562	43	876	4	010	31	253	11
862	68	613	130	197	47	15	16	324	41,05	2,93	867	72	618	49	138	4	870	34	535	12
965	77	673	239	835	47	16	13	969	41,17	2,93	967	82	675	54	574	5	162	37	669	13
1 012	83	704	105	730	47	18	11	145	40,97	2,88	1 009	85	703	57	179	5	603	39	347	14
931	73	650	134	105	47	15	16	196	41,32	2,96	934	79	654	52	520	4	814	36	346	15
828	55	587	32	010	47	12	16	402	40,78	2,53	836	59	592	47	461	4	727	33	039	16
783	55	554	7	366	47	9	7	173	40,68	2,50	789	56	559	44	284	4	036	30	972	17
944	74	660	279	210	47	16	14	069	41,11	2,87	947	78	663	53	487	5	083	36	961	18
945	77	661	23	999	47	16	29	131	41,92	3,06	941	82	660	52	809	4	573	36	832	19
1 052	103	729	3	712	47	17	10	343	42,48	3,81	1 058	112	733	59	406	5	253	40	786	20
923	72	647	20	287	47	16	32	568	41,82	2,92	920	77	647	51	602	4	448	36	108	21
826	69	593	11	484	47	15	20	792	41,10	3,00	837	70	602	47	331	4	628	33	584	22
752	44	542	3	708	47	13	11	846	40,22	2,04	764	47	556	43	471	3	880	31	152	23
888	71	628	39	191	47	15	25	052	41,52	2,94	894	75	633	50	320	4	523	35	343	24
960	78	671	314	690	47	17	16	348	41,23	2,97	961	82	673	54	239	5	167	37	517	25
1 013	84	706	121	946	47	18	11	580	41,05	2,95	1 010	87	704	57	263	5	645	39	439	26
928	74	650	192	744	47	15	19	365	41,34	2,98	930	79	652	52	325	4	865	36	300	27
830	61	593	101	706	47	14	16	712	40,86	2,71	836	64	597	47	516	4	691	33	414	28
775	57	554	33	381	47	11	6	420	41,05	2,76	782	62	561	43	938	4	007	31	191	29
915	72	643	449	777	47	15	15	694	41,13	2,90	919	76	647	51	954	4	973	36	119	30
UNTER 55 JAHREN																				
944	68	656	369	826	52	20	15	389	40,92	2,66	944	73	657	53	408	5	156	36	798	31
996	75	686	143	731	52	21	11	709	40,83	2,68	994	78	685	56	526	5	583	38	812	32
913	64	638	226	094	52	18	17	728	40,98	2,65	912	69	639	51	426	4	886	35	518	33
829	57	588	119	771	52	17	17	152	40,80	2,54	829	60	588	47	125	4	720	32	848	34
762	50	543	38	168	52	14	5	773	40,67	2,42	769	55	548	43	530	4	042	30	568	35
904	64	632	527	765	52	18	15	093	40,88	2,62	905	68	633	51	268	4	977	35	451	36
921	68	647	72	844	52	21	21	032	40,91	2,76	918	72	645	52	301	5	396	36	232	37
980	68	687	16	684	52	23	13	332	40,51	2,51	967	72	677	55	823	5	989	38	604	38
903	68	635	56	160	52	20	23	320	41,03	2,84	903	72	636	51	254	5	220	35	527	39
830	61	589	77	322	52	17	17	838	40,97	2,73	829	64	589	47	034	4	679	32	834	40
757	51	539	28	436	52	15	5	540	40,75	2,49	765	57	544	43	211	4	032	30	332	41
854	62	604	178	602	52	18	17	183	40,91	2,70	855	66	605	48	573	4	868	33	822	42
950	68	659	296	982	52	19	14	005	40,92	2,64	951	73	660	53	680	5	098	36	937	43
999	76	686	127	048	52	21	11	496	40,88	2,70	998	79	686	56	618	5	529	38	839	44
916	62	639	169	934	52	18	15	880	40,96	2,59	915	68	640	51	483	4	775	35	515	45
827	50	586	42	449	52	16	15	902	40,49	2,20	828	51	586	47	291	4	795	32	872	46
777	46	553	9	732	52	13	6	454	40,42	2,24	784	51	559	44	464	4	071	31	256	47
930	65	647	349	163	52	19	14	025	40,86	2,57	931	70	648	52	646	5	032	36	285	48
949	83	659	23	904	52	19	22	274	42,25	3,45	946	90	659	52	452	4	581	36	305	49
1 060	119	730	4	758	52	21	8	798	42,53	4,27	1 054	125	730	58	227	5	022	40	104	50
923	74	642	19	146	52	18	25	622	42,18	3,24	919	82	641	51	016	4	472	35	361	51
848	68	605	13	716	52	17	20	223	41,23	2,93	856	70	609	47	904	4	511	33	653	52
740	40	527	5	385	52	14	12	484	40,73	2,19	755	50	544	42	524	3	779	30	223	53
886	72	622	43	005	52	18	20	394	41,73	3,12	893	79	629	49	758	4	458	34	698	54
945	69	657	394	492	52	19	15	804	41,00	2,71	944	74	657	53	342	5	120	36	763	55
998	76	688	149	028	52	21	11	632	40,88	2,72	996	80	686	56	555	5	559	38	836	56
914	65	639	245	464	52	18	18	337	41,07	2,70	912	70	639	51	391	4	853	35	505	57
831	58	589	133	578	52	17	17	472	40,84	2,58	832	61	590	47	206	4	699	32	932	58
759	48	540	43	579	52	14	6	599	40,68	2,39	768	55	547	43	402	4	009	30	522	59
903	65	631	571	649	52	18	15	492	40,94	2,85	904	69	633	51	150	4	937	35	392	60

9 BEZAHLTE WOCHENSTUNDEN, STUNDEN- UND WOCHENVERDIENSTE DER ARBEITER IM OKTOBER 1990  
9.1 VOLLZEIT

LFD. NR.	AUSBILDUNGSSTAND LEISTUNGSGRUPPE	ARBEITER INSGESAMT	DURCHSCHNITTliche (S)			BEZAHLTE WOCHENSTUNDEN		BRUTTOSTUNDEN- VERDIENST		
			ALTER	UNTER- NEH- MENSZU- GEHOE- RIGKEIT	BESCHAEF- TIGTEN- ZAHL DER UNTER- NEHMEN	INS- GESAMT	DAR- MEHRAR- BEITSTUN- DEN	INS- GESAMT	NORMAL- AR- BEIT	FUER MEHR- AR- BEIT
		ANZAHL	JAHRE		ANZAHL	STUNDEN		DM		
ALTER VON 55 BIS										
1	VOLKS-, HAUPT- ODER REALSCHULE									
2	LEISTUNGSGRUPPE 1	262 769	57	22	14 599	40,44	2,13	22,80	22,58	26,77
3	1a	99 188	57	24	11 865	40,33	2,16	24,12	23,88	28,43
4	1b	163 582	57	20	16 257	40,51	2,11	22,00	21,79	25,74
5	2	94 542	57	19	16 488	40,34	2,12	20,18	20,00	23,31
6	3	32 507	57	16	6 144	40,16	1,89	18,55	18,41	21,21
	ZUSAMMEN...	389 818	57	20	14 352	40,39	2,11	21,81	21,61	25,51
7	DAVON:									
8	OHNE ABGESCHLOSSENE BERUFSAUSBILDUNG									
9	LEISTUNGSGRUPPE 1	52 813	57	23	19 754	40,31	2,14	22,35	22,15	25,98
10	1a	13 212	57	26	15 434	39,94	1,85	23,89	23,71	27,56
11	1b	39 601	57	22	21 196	40,43	2,23	21,85	21,63	25,54
12	2	62 184	57	19	15 850	40,41	2,23	20,01	19,83	23,10
	3	24 397	57	16	5 360	40,30	2,00	18,28	18,15	20,90
	ZUSAMMEN...	139 394	57	20	15 493	40,36	2,16	20,60	20,41	23,82
13	MIT ABGESCHLOSSENER BERUFSAUSBILDUNG									
14	LEISTUNGSGRUPPE 1	209 956	57	21	13 303	40,47	2,13	22,91	22,68	26,97
15	1a	85 976	57	24	11 316	40,39	2,21	24,16	23,90	28,54
16	1b	123 980	57	19	14 680	40,53	2,07	22,05	21,84	25,81
17	2	32 358	57	18	17 715	40,18	1,92	20,49	20,33	23,78
18	3	8 110	57	16	8 504	39,74	1,59	19,35	19,22	22,40
	ZUSAMMEN...	250 424	57	21	13 717	40,41	2,08	22,48	22,27	26,48
19	SONSTIGE									
20	LEISTUNGSGRUPPE 1	14 194	57	20	9 589	41,60	2,97	22,78	22,46	26,93
21	1a	3 517	57	23	5 803	41,77	3,27	25,94	25,65	29,30
22	1b	10 677	57	19	10 836	41,54	2,87	21,73	21,41	26,04
23	2	7 609	57	17	13 274	41,25	2,66	19,92	19,68	23,38
24	3	4 020	57	13	6 004	41,31	2,22	18,61	18,43	21,82
	ZUSAMMEN...	25 822	57	18	10 117	41,45	2,76	21,29	21,01	25,29
25	AUSBILDUNGSSTAND INSGESAMT									
26	LEISTUNGSGRUPPE 1	277 514	57	21	14 365	40,50	2,18	22,80	22,58	26,78
27	1a	103 012	57	24	11 705	40,38	2,20	24,19	23,95	28,48
28	1b	174 503	57	20	15 935	40,57	2,16	21,98	21,77	25,76
29	2	102 260	57	18	16 234	40,40	2,16	20,16	19,98	23,31
30	3	36 526	57	16	6 129	40,29	1,93	18,55	18,41	21,29
	ZUSAMMEN...	416 301	57	20	14 101	40,46	2,15	21,78	21,57	25,49
ALTER VON 60 BIS										
31	VOLKS-, HAUPT- ODER REALSCHULE									
32	LEISTUNGSGRUPPE 1	47 675	61	24	10 268	40,21	2,08	22,47	22,26	26,37
33	1a	18 152	61	26	7 079	39,88	1,91	23,51	23,26	28,38
34	1b	29 523	61	22	12 229	40,41	2,18	21,84	21,64	25,28
35	2	21 011	61	20	10 358	40,63	2,29	19,55	19,34	23,14
36	3	8 424	61	18	5 894	40,31	2,21	18,52	18,30	22,45
	ZUSAMMEN...	77 110	61	22	9 815	40,33	2,15	21,24	21,03	24,99
37	DAVON:									
38	OHNE ABGESCHLOSSENE BERUFSAUSBILDUNG									
39	LEISTUNGSGRUPPE 1	9 677	61	24	14 336	40,33	2,32	21,67	21,46	25,16
40	1a	2 370	61	26	6 731	39,60	1,81	22,75	22,57	26,52
41	1b	7 307	61	23	16 803	40,57	2,48	21,33	21,10	24,84
42	2	14 303	61	20	9 572	40,71	2,42	19,37	19,15	22,96
	3	6 413	61	18	5 075	40,43	2,35	18,39	18,14	22,55
	ZUSAMMEN...	30 393	61	21	10 140	40,53	2,37	19,90	19,67	23,56
43	MIT ABGESCHLOSSENER BERUFSAUSBILDUNG									
44	LEISTUNGSGRUPPE 1	37 997	61	24	9 232	40,18	2,02	22,67	22,46	26,72
45	1a	15 782	61	26	7 131	39,93	1,93	23,62	23,36	28,64
46	1b	22 215	61	22	10 725	40,36	2,09	22,01	21,82	25,45
47	2	6 708	61	20	12 034	40,45	2,02	19,93	19,74	23,61
48	3	/	/	/	/	/	/	/	/	/
	ZUSAMMEN...	46 717	61	23	9 603	40,21	2,01	22,12	21,91	26,09
49	SONSTIGE									
50	LEISTUNGSGRUPPE 1	/	/	/	/	/	/	/	/	/
51	1a	/	/	/	/	/	/	/	/	/
52	1b	/	/	/	/	/	/	/	/	/
53	2	/	/	/	/	/	/	/	/	/
54	3	/	/	/	/	/	/	/	/	/
	ZUSAMMEN...	3 720	61	18	12 042	41,79	3,35	20,38	20,07	24,01
55	AUSBILDUNGSSTAND INSGESAMT									
56	LEISTUNGSGRUPPE 1	49 165	61	24	10 306	40,26	2,13	22,48	22,26	26,45
57	1a	18 549	61	26	7 271	39,91	1,94	23,54	23,29	28,53
58	1b	30 616	61	22	12 145	40,47	2,24	21,85	21,65	25,36
59	2	22 612	61	20	10 840	40,73	2,38	19,58	19,37	22,96
60	3	9 189	61	18	5 655	40,33	2,18	18,36	18,13	22,26
	ZUSAMMEN...	80 966	61	22	9 927	40,40	2,21	21,20	20,98	24,93

SOWIE JAHRESVERDIENSTE 1990 NACH LEBENSALTER, DEM AUSBILDUNGSSTAND UND LEISTUNGSGRUPPEN  
BESCHAEFTIGTE MAENNER

BRUTTO- WOCHENVERDIENST			NETTO- WOCHENVERDIENST		DURCHSCHNITTliche (S)			BEZAHLTE WOCHENSTUNDEN		BRUTTO WOCHENVERDIENST			NETTO- WOCHENVERDIENST		BRUTTO- JAHRES- VER- DIENST	DARUNTER SONDER- ZAH- LUNGEN	NETTO- JAHRES- VER- DIENST	LFD. NR.
INS- GESAMT	FUER MEHR- ARBEIT	INS- GESAMT	ARBEITER MIT JAHRES- VER- DIENSTEN	ALTER	UNTER- NEH- MENSZU- GEHOE- RIGKEIT	BESCHAEF- TIGTEN- ZAHl DER UNTER- NEHMEN	INS- GESAMT	DAR. MEHRAR- BEITTS- STUNDEN	INS- GESAMT	FUER MEHR- ARBEIT	INS- GESAMT							
DM			ANZAHL	JAHRE	ANZAHL	STUNDEN			DM									
UNTER 60 JAHREN																		
922	57	645	225 616	57	22	14 819	40,56	2,29	921	62	644	52 445	5 192	36 182	1			
973	61	679	88 226	57	24	11 642	40,42	2,28	968	65	675	55 478	5 661	38 136	2			
891	54	624	137 391	57	21	16 860	40,65	2,30	890	59	625	50 497	4 890	34 928	3			
814	50	578	82 408	57	19	16 093	40,41	2,21	813	52	578	46 501	4 730	32 527	4			
745	40	530	25 921	57	17	6 402	40,35	2,10	751	45	535	42 785	4 171	30 027	5			
881	54	619	333 946	57	21	14 480	40,51	2,26	881	58	620	50 228	4 998	34 802	6			
901	56	631	45 526	57	23	19 361	40,38	2,29	899	60	630	51 629	5 465	35 726	7			
954	51	668	11 797	57	26	14 101	39,85	1,86	947	52	663	55 000	6 198	37 941	8			
883	57	619	33 729	57	22	21 201	40,57	2,44	883	62	619	50 450	5 209	34 951	9			
809	52	574	53 924	57	19	15 373	40,47	2,33	808	54	574	46 229	4 647	32 368	10			
737	42	524	19 368	57	17	5 477	40,49	2,21	743	46	529	42 130	4 057	29 483	11			
831	51	587	118 818	57	20	15 288	40,44	2,29	833	55	588	47 630	4 865	33 185	12			
927	57	648	180 091	57	22	13 671	40,60	2,30	926	62	648	52 651	5 122	36 297	13			
976	63	680	76 429	57	24	11 262	40,51	2,34	971	67	677	55 552	5 578	38 166	14			
893	54	626	103 662	57	20	15 447	40,67	2,26	893	58	627	50 513	4 786	34 920	15			
823	46	585	28 484	57	18	17 456	40,28	2,00	823	48	585	47 015	4 888	32 828	16			
769	36	546	6 553	57	17	9 138	39,91	1,77	775	40	551	44 723	4 507	31 635	17			
909	55	637	215 128	57	21	14 034	40,54	2,24	908	59	637	51 664	5 073	35 696	18			
948	80	654	11 434	57	20	10 477	41,79	3,18	947	87	655	52 139	4 518	35 521	19			
1 083	96	741	2 861	57	23	6 542	42,12	3,54	1 080	104	738	59 745	5 252	40 621	20			
903	75	625	8 573	57	20	11 790	41,68	3,06	903	81	627	49 601	4 273	33 819	21			
822	62	581	6 466	57	18	13 085	41,40	2,83	825	67	584	46 536	4 038	32 490	22			
769	48	536	3 323	57	14	6 869	41,46	2,35	762	51	535	42 422	3 501	29 149	23			
883	70	614	21 223	57	19	10 707	41,62	2,95	881	75	614	48 910	4 213	33 600	24			
923	58	646	237 515	57	22	14 623	40,62	2,34	922	63	645	52 449	5 162	36 162	25			
977	63	681	91 373	57	24	11 494	40,48	2,32	972	66	677	55 643	5 653	38 230	26			
892	56	625	146 143	57	21	16 580	40,71	2,35	891	61	625	50 453	4 855	34 869	27			
814	50	578	88 943	57	19	15 865	40,48	2,26	814	53	579	46 504	4 679	32 525	28			
747	41	530	29 244	57	17	6 455	40,47	2,13	753	45	535	42 744	4 095	29 927	29			
881	55	619	355 703	57	21	14 262	40,57	2,30	881	59	619	50 165	4 953	34 740	30			
UNTER 64 JAHREN																		
903	55	634	42 555	61	24	10 592	40,27	2,17	898	57	631	51 212	4 964	35 411	31			
937	54	656	16 129	61	26	7 074	39,94	1,97	933	56	652	53 387	5 374	36 770	32			
882	55	621	26 425	61	22	12 740	40,48	2,28	878	58	619	49 884	4 713	34 581	33			
794	53	566	19 186	61	20	10 831	40,74	2,42	795	56	567	45 314	4 296	31 674	34			
747	50	532	7 392	61	18	5 522	40,54	2,39	746	54	531	42 656	4 148	29 949	35			
857	54	605	69 133	61	22	10 116	40,43	2,26	853	56	603	48 660	4 691	33 790	36			
874	58	617	8 816	61	24	14 679	40,44	2,40	875	60	618	50 171	5 259	34 831	37			
901	48	634	2 136	61	26	6 501	39,72	1,89	903	50	633	52 712	5 983	36 368	38			
865	62	611	6 680	61	23	17 294	40,66	2,57	866	64	613	49 359	5 027	34 340	39			
789	56	561	13 045	61	20	10 060	40,86	2,59	790	59	562	44 881	4 156	31 367	40			
744	53	530	5 673	61	18	4 981	40,65	2,52	743	57	530	42 515	4 162	29 779	41			
806	56	572	27 535	61	21	10 493	40,68	2,52	807	59	573	46 087	4 510	32 149	42			
911	54	639	33 738	61	24	9 524	40,23	2,10	905	56	635	51 484	4 886	35 562	43			
943	55	659	13 993	61	26	7 162	39,97	1,98	937	57	655	53 490	5 281	36 831	44			
888	53	624	19 745	61	22	11 199	40,41	2,19	882	56	621	50 062	4 607	34 663	45			
806	48	578	6 141	61	20	12 469	40,49	2,04	806	48	579	46 233	4 594	32 324	46			
/	/	/	/	/	/	/	/	/	/	/	/	/	/	/	47			
889	52	626	41 599	61	23	9 868	40,27	2,09	884	54	623	50 363	4 811	34 875	48			
/	/	/	/	/	/	/	/	/	/	/	/	/	/	/	49			
/	/	/	/	/	/	/	/	/	/	/	/	/	/	/	50			
/	/	/	/	/	/	/	/	/	/	/	/	/	/	/	51			
/	/	/	/	/	/	/	/	/	/	/	/	/	/	/	52			
/	/	/	/	/	/	/	/	/	/	/	/	/	/	/	53			
852	80	600	3 351	61	18	9 839	42,01	3,53	852	85	600	47 357	4 071	33 021	54			
905	56	635	43 965	61	24	10 573	40,33	2,22	900	59	633	51 267	4 965	35 448	55			
940	55	657	16 497	61	26	7 297	39,97	2,00	935	58	654	53 463	5 372	36 830	56			
884	57	622	27 468	61	22	12 541	40,54	2,35	880	59	620	49 947	4 720	34 617	57			
797	55	568	20 631	61	20	10 995	40,86	2,50	798	57	568	45 385	4 260	31 691	58			
740	49	528	8 023	61	18	5 333	40,53	2,35	739	52	528	42 284	4 062	29 797	59			
856	55	604	72 620	61	22	10 114	40,50	2,31	853	58	603	48 603	4 665	33 756	60			

9 BEZAHLTE WOCHENSTUNDEN, STUNDEN- UND WOCHENVERDIENSTE DER ARBEITER IM OKTOBER 1990  
9.1 VOLLZEIT

LFD. NR.	AUSBILDUNGSSTAND LEISTUNGSGRUPPE		ARBEITER INSGESAMT	DURCHSCHNITTliche (S)			BEZAHLTE WOCHENSTUNDEN		BRUTTOSTUNDEN- VERDIENST		
				ALTER	UNTER- NEH- MENSZU- GEHDE- RIGKEIT	BESCHAEF- TIGTEN- ZAHL DER UNTER- NEHMEN	INS- GESAMT	DAR. MEHRAR- BEITS- STUNDEN	INS- GESAMT	FUER	
										NORMAL- AR- BEIT	MEHR- AR- BEIT
				ANZAHL	JAHRE	ANZAHL	STUNDEN	DM			
				ALTER VON 64 UND							
1	VOLKS-, HAUPT- ODER REALSCHULE			/	/	/	/	/	/	/	/
2	LEISTUNGSGRUPPE 1			/	/	/	/	/	/	/	/
3	1a			/	/	/	/	/	/	/	/
4	1b			/	/	/	/	/	/	/	/
5	2			/	/	/	/	/	/	/	/
6	3			/	/	/	/	/	/	/	/
	ZUSAMMEN...		4 212	65	16	3 801	41,10	2,55	20,48	20,21	24,55
7	DAVON:										
8	OHNE ABGESCHLOSSENE BERUFSAUSBILDUNG			/	/	/	/	/	/	/	/
9	LEISTUNGSGRUPPE 1			/	/	/	/	/	/	/	/
10	1a			/	/	/	/	/	/	/	/
11	1b			/	/	/	/	/	/	/	/
12	2			/	/	/	/	/	/	/	/
	3			/	/	/	/	/	/	/	/
	ZUSAMMEN...										
13	MIT ABGESCHLOSSENER BERUFSAUSBILDUNG			/	/	/	/	/	/	/	/
14	LEISTUNGSGRUPPE 1			/	/	/	/	/	/	/	/
15	1a			/	/	/	/	/	/	/	/
16	1b			/	/	/	/	/	/	/	/
17	2			/	/	/	/	/	/	/	/
18	3			/	/	/	/	/	/	/	/
	ZUSAMMEN...		2 685	65	15	2 067	40,43	1,75	21,61	21,29	28,63
19	SONSTIGE			/	/	/	/	/	/	/	/
20	LEISTUNGSGRUPPE 1			/	/	/	/	/	/	/	/
21	1a			/	/	/	/	/	/	/	/
22	1b			/	/	/	/	/	/	/	/
23	2			/	/	/	/	/	/	/	/
24	3			/	/	/	/	/	/	/	/
	ZUSAMMEN...										
25	AUSBILDUNGSSTAND INSGESAMT			/	/	/	/	/	/	/	/
26	LEISTUNGSGRUPPE 1			/	/	/	/	/	/	/	/
27	1a			/	/	/	/	/	/	/	/
28	1b			/	/	/	/	/	/	/	/
29	2			/	/	/	/	/	/	/	/
30	3			/	/	/	/	/	/	/	/
	ZUSAMMEN...		4 546	65	16	4 012	41,05	2,50	20,34	20,07	24,47
ALTER											
31	VOLKS-, HAUPT- ODER REALSCHULE		3 091 185	39	12	14 090	40,68	2,44	22,24	21,97	26,59
32	LEISTUNGSGRUPPE 1		1 038 031	41	14	11 344	40,63	2,55	23,68	23,35	28,51
33	1a		2 053 153	38	10	15 478	40,70	2,39	21,52	21,27	25,55
34	1b		1 112 486	38	9	16 087	40,50	2,31	19,95	19,76	23,12
35	2		448 777	36	7	6 045	40,37	2,15	18,27	18,08	21,57
36	3										
	ZUSAMMEN...		4 652 447	38	10	13 791	40,61	2,38	21,31	21,06	25,35
37	DAVON:										
38	OHNE ABGESCHLOSSENE BERUFSAUSBILDUNG		416 548	43	15	19 947	40,80	2,64	22,22	21,97	25,93
39	LEISTUNGSGRUPPE 1		92 233	44	17	15 196	40,53	2,54	23,85	23,58	27,83
40	1a		324 315	42	14	21 298	40,88	2,67	21,76	21,51	25,41
41	1b		615 266	39	10	13 569	40,74	2,52	19,78	19,57	23,00
42	2		312 061	37	7	5 013	40,51	2,25	17,97	17,77	21,36
	3										
	ZUSAMMEN...		1 343 875	40	11	13 559	40,70	2,49	20,12	19,90	23,62
43	MIT ABGESCHLOSSENER BERUFSAUSBILDUNG		2 674 636	38	11	13 178	40,66	2,41	22,25	21,96	26,70
44	LEISTUNGSGRUPPE 1		945 798	40	14	10 968	40,64	2,55	23,66	23,33	28,57
45	1a		1 728 839	37	10	14 387	40,67	2,34	21,47	21,22	25,58
46	1b		497 220	36	7	19 202	40,20	2,06	20,15	19,98	23,29
47	2		136 715	35	5	8 400	40,06	1,91	18,94	18,78	22,14
48	3										
	ZUSAMMEN...		3 308 572	37	10	13 886	40,56	2,34	21,80	21,54	26,09
49	SONSTIGE										
50	LEISTUNGSGRUPPE 1		199 016	39	12	31 101	41,93	2,93	21,72	21,39	26,04
51	1a		27 885	44	14	6 607	42,33	3,72	24,28	23,91	28,16
52	1b		171 131	38	11	35 092	41,86	2,80	21,29	20,99	25,58
53	2		101 465	39	10	13 374	41,54	2,97	19,49	19,24	22,76
54	3		53 197	38	7	5 525	40,85	2,18	18,08	17,86	21,83
	ZUSAMMEN...		353 678	39	10	22 168	41,66	2,83	20,54	20,25	24,56
55	AUSBILDUNGSSTAND INSGESAMT		3 304 214	39	12	15 159	40,75	2,47	22,21	21,93	26,55
56	LEISTUNGSGRUPPE 1		1 071 209	41	14	11 260	40,68	2,58	23,69	23,37	28,50
57	1a		2 233 005	38	10	17 030	40,79	2,42	21,50	21,24	25,55
58	1b		1 218 605	38	9	15 945	40,58	2,37	19,91	19,71	23,08
59	2		504 659	36	6	5 995	40,42	2,15	18,24	18,06	21,59
60	3										
	ZUSAMMEN...		5 027 478	38	10	14 430	40,68	2,41	21,26	21,00	25,28

SOWIE JAHRESVERDIENSTE 1990 NACH LEBENSALTER, DEM AUSBILDUNGSSTAND UND LEISTUNGSGRUPPEN  
BESCHAEFTIGTE MAENNER

BRUTTO- WOCHENVERDIENST			NETTO- WOCHENVERDIENST	DURCHSCHNITTliche (S)			BEZAHLTE WOCHENSTUNDEN		BRUTTO WOCHENVERDIENST			NETTO- WOCHENVERDIENST	BRUTTO- JAHRES- VER- DIENST	DARUNTER SONDER- ZAH- LUNGEN	NETTO- JAHRES- VER- DIENST	LFD. NR.
INS- GESAMT	FUER MEHR- ARBEIT	INS- GESAMT	ARBEITER MIT JAHRES- VER- DIENSTEN	ALTER	UNTER- NEH- MENSZU- GEHOE- RIGKEIT	BESCHAEF- TIGTEN- ZAHl DER UNTER- NEHMEN	INS- GESAMT	DAR. MEHRAR- BEITSt- STUNDEN	INS- GESAMT	FUER MEHR- ARBEIT	INS- GESAMT	BRUTTO- JAHRES- VER- DIENST	DARUNTER SONDER- ZAH- LUNGEN	NETTO- JAHRES- VER- DIENST	LFD. NR.	
DM			ANZAHL	JAHRE	ANZAHL	STUNDEN	DM									
MEHR JAHREN																
/	/	/	/	/	/	/	/	/	/	/	/	/	/	/	/	1
/	/	/	/	/	/	/	/	/	/	/	/	/	/	/	/	2
/	/	/	/	/	/	/	/	/	/	/	/	/	/	/	/	3
/	/	/	/	/	/	/	/	/	/	/	/	/	/	/	/	4
842	63	597	3 422	65	17	4 089	41,47	2,90	856	72	607	48 767	4 361	34 438		5
/	/	/	/	/	/	/	/	/	/	/	/	/	/	/	/	6
/	/	/	/	/	/	/	/	/	/	/	/	/	/	/	/	7
/	/	/	/	/	/	/	/	/	/	/	/	/	/	/	/	8
/	/	/	/	/	/	/	/	/	/	/	/	/	/	/	/	9
/	/	/	/	/	/	/	/	/	/	/	/	/	/	/	/	10
/	/	/	/	/	/	/	/	/	/	/	/	/	/	/	/	11
/	/	/	/	/	/	/	/	/	/	/	/	/	/	/	/	12
/	/	/	/	/	/	/	/	/	/	/	/	/	/	/	/	13
/	/	/	/	/	/	/	/	/	/	/	/	/	/	/	/	14
/	/	/	/	/	/	/	/	/	/	/	/	/	/	/	/	15
873	50	623	2 146	65	17	2 060	40,74	2,07	886	59	634	50 209	4 331	35 685		16
/	/	/	/	/	/	/	/	/	/	/	/	/	/	/	/	17
/	/	/	/	/	/	/	/	/	/	/	/	/	/	/	/	18
/	/	/	/	/	/	/	/	/	/	/	/	/	/	/	/	19
/	/	/	/	/	/	/	/	/	/	/	/	/	/	/	/	20
/	/	/	/	/	/	/	/	/	/	/	/	/	/	/	/	21
/	/	/	/	/	/	/	/	/	/	/	/	/	/	/	/	22
/	/	/	/	/	/	/	/	/	/	/	/	/	/	/	/	23
/	/	/	/	/	/	/	/	/	/	/	/	/	/	/	/	24
/	/	/	/	/	/	/	/	/	/	/	/	/	/	/	/	25
/	/	/	/	/	/	/	/	/	/	/	/	/	/	/	/	26
835	61	592	3 706	65	17	4 028	41,44	2,84	847	70	601	48 205	4 274	34 112		27
/	/	/	/	/	/	/	/	/	/	/	/	/	/	/	/	28
/	/	/	/	/	/	/	/	/	/	/	/	/	/	/	/	29
/	/	/	/	/	/	/	/	/	/	/	/	/	/	/	/	30
INSGESAMT																
905	65	629	2 564	175	39	13	15 044	40,77	2,58	913	69	636	51 377	4 839	35 272	31
962	73	668	912	986	41	15	11 721	40,70	2,64	963	76	670	54 557	5 309	37 447	32
876	61	609	1 651	188	38	11	16 882	40,81	2,55	885	66	617	49 618	4 579	34 069	33
808	53	571	882	895	39	10	16 422	40,58	2,43	817	57	578	46 166	4 469	32 154	34
737	46	522	306	536	38	8	6 258	40,52	2,33	755	51	536	42 374	3 830	29 617	35
865	60	605	3 753	606	39	12	14 651	40,71	2,53	877	65	614	49 416	4 669	34 076	36
907	68	639	360	467	43	15	20 435	40,89	2,79	911	73	643	51 641	5 181	35 899	37
967	71	681	82	030	44	17	14 866	40,59	2,65	964	74	680	55 106	5 781	38 263	38
890	68	627	278	437	43	15	22 075	40,98	2,83	896	72	632	50 620	5 004	35 202	39
806	58	571	496	707	40	11	14 196	40,85	2,67	815	62	579	45 951	4 339	32 144	40
728	48	516	214	616	38	9	5 272	40,73	2,50	747	54	531	41 844	3 732	29 297	41
819	59	579	1 071	789	41	12	14 507	40,84	2,68	834	64	591	47 042	4 500	32 836	42
904	64	627	2 203	708	39	12	14 163	40,75	2,55	913	69	635	51 333	4 783	35 169	43
962	73	667	830	957	41	15	11 411	40,71	2,64	963	76	669	54 503	5 262	37 367	44
873	60	605	1 372	752	37	11	15 828	40,78	2,50	883	65	614	49 415	4 493	33 839	45
810	48	571	386	188	37	8	19 284	40,23	2,11	819	50	578	46 444	4 636	32 167	46
759	42	536	91	920	36	7	8 561	40,05	1,92	774	44	548	43 612	4 060	30 366	47
884	61	615	2 681	817	38	12	14 708	40,65	2,47	895	65	623	50 364	4 737	34 572	48
911	76	635	162	061	40	13	33 228	42,12	3,16	916	83	642	51 129	4 304	35 409	49
1 028	105	711	22	760	44	15	7 579	42,56	3,98	1 032	113	715	57 005	4 839	39 137	50
891	72	623	139	301	39	12	37 419	42,05	3,02	897	78	630	50 169	4 217	34 800	51
810	68	576	79	308	41	11	14 507	41,48	3,01	824	70	588	46 020	4 114	32 410	52
738	48	522	33	040	40	9	6 259	40,98	2,47	750	55	534	41 721	3 387	29 433	53
856	69	601	274	409	40	12	24 570	41,80	3,03	870	76	613	48 520	4 139	33 823	54
905	66	629	2 736	588	39	13	16 154	40,85	2,62	913	70	636	51 360	4 806	35 277	55
964	73	669	939	910	41	15	11 654	40,74	2,68	965	77	671	54 619	5 296	37 488	56
877	62	610	1 796	678	38	11	18 508	40,91	2,59	886	67	618	49 655	4 550	34 120	57
808	55	572	965	265	39	10	16 330	40,65	2,47	817	58	579	46 153	4 441	32 172	58
738	47	522	340	776	38	8	6 253	40,57	2,34	755	52	536	42 307	3 787	29 596	59
865	61	604	4 042	629	39	12	15 361	40,78	2,56	877	66	614	49 353	4 633	34 057	60

9 BEZAHLTE WOCHENSTUNDEN, STUNDEN- UND WOCHENVERDIENSTE DER ARBEITER IM OKTOBER 1990  
9.2 VOLLZEIT

LFD. NR.	AUSBILDUNGSSTAND LEISTUNGSGRUPPE	ARBEITER INSGESAMT	DURCHSCHNITTliche (S)			BEZAHLTE WOCHENSTUNDEN		BRUTTOSTUNDEN- VERDIENST		
			ALTER	UNTER- NEH- MENSZU- GEHOE- RIGKEIT	BESCHAEF- TIGTEN- ZAHL DER UNTER- NEHMEN	INS- GESAMT	DAR. MEHRAR- BEITS- STUNDEN	INS- GESAMT	NORMAL- AR- BEIT	FUEH- AR- BEIT
		ANZAHL	JAHRE		ANZAHL	STUNDEN		DM		
								ALTER UNTER		
1	VOLKS-, HAUPT- ODER REALSCHULE	/	/	/	/	/	/	/	/	/
2	LEISTUNGSGRUPPE 1	/	/	/	/	/	/	/	/	/
3	1a	/	/	/	/	/	/	/	/	/
4	1b	/	/	/	/	/	/	/	/	/
5	2	9 302	19	1	4 848	38,87	0,62	13,18	13,12	16,53
6	3	13 790	19	1	9 039	39,18	1,01	13,31	13,23	16,41
	ZUSAMMEN...	25 468	19	1	6 926	39,06	0,81	13,31	13,24	16,56
7	DAVON:									
8	OHNE ABGESCHLOSSENE BERUFSAUSBILDUNG	/	/	/	/	/	/	/	/	/
9	LEISTUNGSGRUPPE 1	4	19	2	180	37,57	-	11,98	11,98	-
10	1a	5 852	18	1	4 528	38,85	0,65	12,77	12,72	15,94
11	1b	11 347	18	1	9 040	39,25	1,07	13,19	13,10	16,48
12	2	17 467	18	1	7 471	39,12	0,92	13,08	13,00	16,35
	ZUSAMMEN...									
13	MIT ABGESCHLOSSENER BERUFSAUSBILDUNG	/	/	/	/	/	/	/	/	/
14	LEISTUNGSGRUPPE 1	/	/	/	/	/	/	/	/	/
15	1a	/	/	/	/	/	/	/	/	/
16	1b	/	/	/	/	/	/	/	/	/
17	2	/	/	/	/	/	/	/	/	/
18	3	8 001	19	1	5 736	38,95	0,55	13,82	13,77	17,35
	ZUSAMMEN...									
19	SONSTIGE	/	/	/	/	/	/	/	/	/
20	LEISTUNGSGRUPPE 1	/	/	/	/	/	/	/	/	/
21	1a	/	/	/	/	/	/	/	/	/
22	1b	/	/	/	/	/	/	/	/	/
23	2	/	/	/	/	/	/	/	/	/
24	3	/	/	/	/	/	/	/	/	/
	ZUSAMMEN...									
25	AUSBILDUNGSSTAND INSGESAMT	/	/	/	/	/	/	/	/	/
26	LEISTUNGSGRUPPE 1	/	/	/	/	/	/	/	/	/
27	1a	10 319	19	1	5 115	39,01	0,65	13,07	13,01	16,63
28	1b	14 996	19	1	8 392	39,26	1,07	13,32	13,24	16,38
29	2	27 774	19	1	6 671	39,16	0,86	13,26	13,19	16,54
30	3									
	ZUSAMMEN...									
								ALTER VON 20 BIS		
31	VOLKS-, HAUPT- ODER REALSCHULE	27 991	22	3	6 483	39,05	0,57	16,12	16,05	21,04
32	LEISTUNGSGRUPPE 1	4 129	22	3	5 262	38,90	0,56	16,33	16,26	21,33
33	1a	23 862	22	3	6 694	39,08	0,57	16,09	16,02	20,99
34	1b	62 213	22	2	13 782	38,62	0,61	15,15	15,09	18,91
35	2	79 967	22	2	8 615	38,60	0,70	14,87	14,81	17,99
36	3	170 171	22	2	10 153	38,68	0,65	15,18	15,12	18,75
	ZUSAMMEN...									
37	DAVON:									
38	OHNE ABGESCHLOSSENE BERUFSAUSBILDUNG	2 628	22	4	7 222	38,62	0,59	16,37	16,33	19,14
39	LEISTUNGSGRUPPE 1	/	/	/	/	/	/	/	/	/
40	1a	/	/	/	/	/	/	/	/	/
41	1b	33 243	22	2	9 834	38,76	0,67	14,72	14,66	18,13
42	2	52 137	22	2	8 493	38,76	0,79	14,68	14,61	17,87
	3	88 008	22	2	8 961	38,76	0,74	14,75	14,68	17,99
	ZUSAMMEN...									
43	MIT ABGESCHLOSSENER BERUFSAUSBILDUNG	25 363	22	3	6 406	39,10	0,57	16,10	16,02	21,25
44	LEISTUNGSGRUPPE 1	3 838	22	3	4 191	39,00	0,60	16,09	16,00	21,33
45	1a	21 525	22	3	6 801	39,12	0,56	16,10	16,03	21,23
46	1b	28 970	22	2	18 312	38,45	0,55	15,64	15,58	20,02
47	2	27 830	22	2	8 844	38,32	0,55	15,22	15,17	18,29
48	3	82 163	22	2	11 430	38,60	0,55	15,64	15,58	19,83
	ZUSAMMEN...									
49	SONSTIGE	/	/	/	/	/	/	/	/	/
50	LEISTUNGSGRUPPE 1	/	/	/	/	/	/	/	/	/
51	1a	/	/	/	/	/	/	/	/	/
52	1b	/	/	/	/	/	/	/	/	/
53	2	4 985	22	2	5 240	39,93	1,49	14,39	14,18	19,58
54	3	6 388	22	1	3 979	38,56	0,83	14,14	14,07	17,40
	ZUSAMMEN...	12 301	22	2	4 347	39,24	1,10	14,25	14,12	18,73
55	AUSBILDUNGSSTAND INSGESAMT	29 350	22	3	6 410	39,08	0,58	16,11	16,03	21,13
56	LEISTUNGSGRUPPE 1	4 300	22	3	5 450	38,88	0,56	16,47	16,40	21,73
57	1a	25 050	22	3	6 575	39,11	0,58	16,04	15,97	21,03
58	1b	67 382	22	2	13 226	38,71	0,68	15,09	15,02	19,04
59	2	86 666	22	2	8 298	38,60	0,71	14,81	14,75	17,93
60	3	183 398	22	2	9 806	38,72	0,68	15,12	15,06	18,77
	ZUSAMMEN...									

SOWIE JAHRESVERDIENSTE 1990 NACH LEBENSALTER, DEM AUSBILDUNGSSTAND UND LEISTUNGSGRUPPEN  
BESCHAEFTIGTE FRAUEN

BRUTTO- WOCHENVERDIENST			ARBEITER MIT JAHRES- VER- DIENSTEN	DURCHSCHNITTliche (S)			BEZAHLTE WOCHENSTUNDEN		BRUTTO WOCHENVERDIENST			BRUTTO- JAHRES- VER- DIENST	DARUNTER SONDER- ZAH- LUNGEN	NETTO- JAHRES- VER- DIENST	LFD. NR.
INS- GESAMT	FUER MEHR- ARBEIT	INS- GESAMT		ALTER	UNTER- NEH- MENSZU- GEHOE- RIGKEIT	BESCHAEF- TIGTEN- ZAHl DER UNTER- NEHMEN	INS- GESAMT	DAR. MEHRAR- BEITTS- STUNDEN	INS- GESAMT	FUER MEHR- ARBEIT	INS- GESAMT				
DM			ANZAHL	JAHRE		ANZAHL	STUNDEN		DM						
20 JAHREN															
/	/	/	/	/	/	/	/	/	/	/	/	/	/	/	1
/	/	/	/	/	/	/	/	/	/	/	/	/	/	/	2
/	/	/	/	/	/	/	/	/	/	/	/	/	/	/	3
512	10	360	3 344	19	2	5 512	38,55	0,38	527	6	367	28 705	2 073	19 723	4
521	17	365	5 415	19	2	7 085	39,21	1,09	534	18	373	29 116	2 271	20 084	5
520	13	364	9 548	19	2	6 356	38,96	0,79	536	13	373	29 224	2 200	20 097	6
/	/	/	/	/	/	/	/	/	/	/	/	/	/	/	7
450	-	317	-	-	-	-	-	-	-	-	-	-	-	-	8
/	/	/	/	/	/	/	/	/	/	/	/	/	/	/	9
496	10	349	2 210	18	1	6 450	38,64	0,47	525	8	366	28 687	2 045	19 718	10
518	18	363	4 817	19	2	7 351	39,23	1,11	533	19	372	28 985	2 224	20 019	11
511	15	359	7 169	19	2	7 122	39,06	0,92	532	15	371	28 934	2 165	19 953	12
/	/	/	/	/	/	/	/	/	/	/	/	/	/	/	13
/	/	/	/	/	/	/	/	/	/	/	/	/	/	/	14
/	/	/	/	/	/	/	/	/	/	/	/	/	/	/	15
/	/	/	/	/	/	/	/	/	/	/	/	/	/	/	16
/	/	/	/	/	/	/	/	/	/	/	/	/	/	/	17
538	10	376	2 378	19	2	4 045	38,65	0,40	547	7	380	30 096	2 303	20 532	18
/	/	/	/	/	/	/	/	/	/	/	/	/	/	/	19
/	/	/	/	/	/	/	/	/	/	/	/	/	/	/	20
/	/	/	/	/	/	/	/	/	/	/	/	/	/	/	21
/	/	/	/	/	/	/	/	/	/	/	/	/	/	/	22
/	/	/	/	/	/	/	/	/	/	/	/	/	/	/	23
/	/	/	/	/	/	/	/	/	/	/	/	/	/	/	24
/	/	/	/	/	/	/	/	/	/	/	/	/	/	/	25
/	/	/	/	/	/	/	/	/	/	/	/	/	/	/	26
/	/	/	/	/	/	/	/	/	/	/	/	/	/	/	27
510	11	358	3 668	19	2	5 047	38,74	0,45	524	7	366	28 434	2 015	19 563	28
523	18	366	5 543	19	2	6 984	39,20	1,09	535	18	373	29 199	2 267	20 142	29
519	14	364	10 030	19	2	6 093	39,02	0,82	535	14	373	29 155	2 171	20 056	30
UNTER 25 JAHREN															
630	12	429	20 659	22	4	6 570	39,13	0,62	634	13	431	35 017	2 810	23 346	31
635	12	431	3 245	23	4	5 458	38,89	0,55	640	12	433	35 916	3 113	23 707	32
629	12	428	17 414	22	4	6 777	39,17	0,63	632	13	431	34 849	2 754	23 278	33
585	12	402	43 823	22	3	13 732	38,53	0,58	591	11	406	33 062	2 875	22 244	34
574	13	395	53 065	22	3	8 825	38,50	0,66	583	12	402	32 731	2 868	22 086	35
587	12	403	117 547	22	3	10 258	38,62	0,62	595	12	408	33 256	2 860	22 366	36
632	11	428	2 118	23	4	6 364	38,81	0,68	631	13	429	34 862	2 949	23 203	37
/	/	/	/	/	/	/	/	/	/	/	/	/	/	/	38
/	/	/	/	/	/	/	/	/	/	/	/	/	/	/	39
571	12	394	24 218	22	3	9 249	38,69	0,68	577	12	398	32 117	2 672	21 728	40
569	14	392	34 743	22	3	8 017	38,66	0,75	578	14	398	32 376	2 811	21 888	41
572	13	394	61 079	22	3	8 448	38,68	0,72	579	13	399	32 359	2 761	21 870	42
629	12	429	18 541	22	4	6 594	39,16	0,61	634	13	432	35 034	2 795	23 362	43
627	13	426	3 006	23	4	4 268	39,00	0,60	631	13	428	35 381	2 994	23 388	44
630	12	429	15 536	22	4	7 043	39,19	0,62	634	13	432	34 967	2 756	23 357	45
601	11	412	19 605	22	3	19 271	38,33	0,45	608	10	416	34 230	3 126	22 881	46
583	10	401	18 322	22	2	10 357	38,19	0,50	594	9	408	33 404	2 975	22 461	47
604	11	413	56 468	22	3	12 216	38,56	0,52	612	11	418	34 226	2 968	22 903	48
/	/	/	/	/	/	/	/	/	/	/	/	/	/	/	49
/	/	/	/	/	/	/	/	/	/	/	/	/	/	/	50
/	/	/	/	/	/	/	/	/	/	/	/	/	/	/	51
574	29	395	3 160	22	2	657	40,23	1,70	584	34	399	31 422	2 093	21 160	52
545	14	376	3 586	22	2	2 428	38,34	0,71	559	13	387	30 816	2 284	20 966	53
559	21	385	7 385	22	2	1 658	39,36	1,16	572	22	394	31 165	2 154	21 097	54
629	12	428	21 467	22	4	6 406	39,17	0,64	633	13	431	35 012	2 800	23 342	55
641	12	434	3 324	23	4	5 381	38,91	0,56	643	13	435	36 035	3 129	23 783	56
627	12	427	18 143	22	4	6 594	39,22	0,65	632	13	431	34 825	2 739	23 262	57
584	13	402	47 093	22	3	12 942	38,64	0,65	590	13	405	32 956	2 825	22 173	58
572	13	394	56 797	22	3	8 481	38,49	0,67	582	12	401	32 612	2 833	22 018	59
586	13	402	125 358	22	3	9 802	38,66	0,65	594	13	408	33 152	2 824	22 303	60

9 BEZAHLTE WOCHENSTUNDEN, STUNDEN- UND WOCHENVERDIENSTE DER ARBEITER IM OKTOBER 1990  
9.2 VOLLZEIT

LFD. NR.	AUSBILDUNGSSTAND LEISTUNGSGRUPPE		ARBEITER INSGESAMT	DURCHSCHNITTliche (S)			BEZAHLTE WOCHENSTUNDEN		BRUTTOSTUNDEN- VERDIENST		
				ALTER	UNTER- NEH- MENSZU- GEHOE- RIGKEIT	BESCHAEF- TIGTEN- ZAHL DER UNTER- NEHMEN	INS- GESAMT	DAR. MEHRAR- BEITS- STUNDEN	INS- GESAMT	FUER	
										NORMAL- AR- BEIT	MEHR- AR- BEIT
				ANZAHL	JAHRE	ANZAHL	STUNDEN	DM			
ALTER VON 25 BIS											
1	VOLKS-, HAUPT- ODER REALSCHULE										
2	LEISTUNGSGRUPPE 1		19 061	27	5	9 366	38,90	0,66	17,58	17,48	23,50
3	1a		3 891	27	6	7 518	39,01	0,76	18,11	18,01	23,11
4	1b		15 170	27	5	9 840	38,87	0,64	17,45	17,34	23,62
5	2		53 964	27	4	14 096	38,73	0,72	15,72	15,64	19,54
6	3		64 815	27	4	10 726	38,46	0,70	15,44	15,38	18,65
	ZUSAMMEN...		137 840	27	4	11 857	38,63	0,70	15,85	15,78	19,65
7	DAVON:										
8	OHNE ABGESCHLOSSENE BERUFSAUSBILDUNG										
9	LEISTUNGSGRUPPE 1		2 963	27	5	9 564	38,62	0,50	16,70	16,63	22,28
10	1a		/	/	/	/	/	/	/	/	/
11	1b		/	/	/	/	/	/	/	/	/
12	2		31 053	27	5	12 428	38,83	0,80	15,44	15,36	18,93
	3		43 636	27	4	10 216	38,55	0,77	15,34	15,28	18,46
	ZUSAMMEN...		77 652	27	4	11 075	38,67	0,77	15,43	15,36	18,75
13	MIT ABGESCHLOSSENER BERUFSAUSBILDUNG										
14	LEISTUNGSGRUPPE 1		16 098	27	5	9 329	38,95	0,70	17,74	17,64	23,66
15	1a		3 434	26	6	7 439	39,13	0,79	18,02	17,92	22,65
16	1b		12 664	27	5	9 842	38,90	0,67	17,67	17,56	23,98
17	2		22 910	27	4	16 357	38,60	0,63	16,10	16,02	20,58
18	3		21 179	27	3	11 776	38,27	0,54	15,64	15,59	19,24
	ZUSAMMEN...		60 188	27	4	12 865	38,58	0,62	16,38	16,31	21,09
19	SONSTIGE										
20	LEISTUNGSGRUPPE 1		/	/	/	/	/	/	/	/	/
21	1a		/	/	/	/	/	/	/	/	/
22	1b		/	/	/	/	/	/	/	/	/
23	2		3 978	27	3	5 376	39,23	0,83	14,65	14,57	18,21
24	3		4 798	27	3	4 292	38,63	0,70	14,37	14,31	17,76
	ZUSAMMEN...		9 597	27	3	4 449	38,91	0,71	14,71	14,65	18,18
25	AUSBILDUNGSSTAND INSGESAMT										
26	LEISTUNGSGRUPPE 1		20 106	27	5	9 168	38,89	0,64	17,57	17,47	23,57
27	1a		4 013	27	6	7 420	39,00	0,75	18,14	18,04	23,27
28	1b		16 093	27	5	9 604	38,87	0,62	17,43	17,33	23,66
29	2		58 241	27	4	13 763	38,76	0,73	15,66	15,59	19,46
30	3		69 824	27	4	10 263	38,48	0,70	15,36	15,30	18,57
	ZUSAMMEN...		148 171	27	4	11 490	38,65	0,70	15,78	15,71	19,56
ALTER VON 30 BIS											
31	VOLKS-, HAUPT- ODER REALSCHULE										
32	LEISTUNGSGRUPPE 1		10 260	32	7	8 960	38,96	0,80	18,05	17,91	24,85
33	1a		/	/	/	/	/	/	/	/	/
34	1b		8 298	32	7	9 934	38,95	0,80	17,74	17,59	24,75
35	2		35 416	32	6	14 605	38,62	0,72	16,17	16,10	19,97
36	3		43 164	32	6	8 534	38,47	0,68	15,58	15,53	18,62
	ZUSAMMEN...		88 840	32	6	11 003	38,58	0,71	16,10	16,03	19,98
37	DAVON:										
38	OHNE ABGESCHLOSSENE BERUFSAUSBILDUNG										
39	LEISTUNGSGRUPPE 1		2 772	32	8	12 242	38,70	0,82	17,82	17,71	22,77
40	1a		/	/	/	/	/	/	/	/	/
41	1b		/	/	/	/	/	/	/	/	/
42	2		24 069	32	7	12 908	38,69	0,79	16,03	15,95	19,73
	3		33 171	32	6	8 329	38,51	0,71	15,54	15,48	18,60
	ZUSAMMEN...		60 011	32	6	10 346	38,59	0,75	15,84	15,77	19,29
43	MIT ABGESCHLOSSENER BERUFSAUSBILDUNG										
44	LEISTUNGSGRUPPE 1		7 488	32	7	7 746	39,06	0,80	18,13	17,98	25,64
45	1a		/	/	/	/	/	/	/	/	/
46	1b		5 923	32	7	8 805	39,04	0,78	17,88	17,72	25,61
47	2		11 348	32	6	18 205	38,45	0,56	16,47	16,41	20,67
48	3		9 993	32	5	9 214	38,34	0,57	15,72	15,68	18,69
	ZUSAMMEN...		28 829	32	6	12 372	38,57	0,63	16,65	16,57	21,70
49	SONSTIGE										
50	LEISTUNGSGRUPPE 1		/	/	/	/	/	/	/	/	/
51	1a		/	/	/	/	/	/	/	/	/
52	1b		/	/	/	/	/	/	/	/	/
53	2		3 828	32	5	4 690	39,03	1,13	14,55	14,47	17,36
54	3		7 250	32	5	3 532	39,00	0,85	14,87	14,79	18,35
	ZUSAMMEN...										
55	AUSBILDUNGSSTAND INSGESAMT										
56	LEISTUNGSGRUPPE 1		10 895	32	7	8 906	38,92	0,78	18,01	17,87	24,85
57	1a		/	/	/	/	/	/	/	/	/
58	1b		8 838	32	7	9 798	38,90	0,76	17,66	17,52	24,76
59	2		38 523	32	6	13 823	38,65	0,71	16,07	16,00	19,98
60	3		47 443	32	6	8 380	38,51	0,71	15,50	15,44	18,45
	ZUSAMMEN...		96 861	32	6	10 604	38,61	0,72	16,01	15,94	19,83



SOWIE JAHRESVERDIENSTE 1990 NACH LEBENSALTER, DEM AUSBILDUNGSSTAND UND LEISTUNGSGRUPPEN  
BESCHAEFTIGTE FRAUEN

BRUTTO- WOCHENVERDIENST			ARBEITER MIT JAHRES- VER- DIENSTEN	DURCHSCHNITTliche (S)			BEZAHLTE WOCHENSTUNDEN		BRUTTO WOCHENVERDIENST			BRUTTO- JAHRES- VER- DIENST	DARUNTER SONDER- ZAH- LUNGEN	NETTO- JAHRES- VER- DIENST	LFD. NR.
INS- GESAMT	FUER MEHR- ARBEIT	INS- GESAMT		ALTER	UNTER- NEH- MENSZU- GEHOE- RIGKEIT	BESCHAEF- TIGTEN- ZAHLE DER UNTER- NEHMEN	INS- GESAMT	DAR. MEHRAR- BEITS- STUNDEN	INS- GESAMT	FUER MEHR- ARBEIT	INS- GESAMT				
DM			ANZAHL	JAHRE		ANZAHL	STUNDEN		DM						
UNTER 30 JAHREN															
684	16	462	15 153	27	6	9 331	38,84	0,68	690	17	467	38 744	3 430	25 492	1
707	17	478	3 281	27	6	7 233	38,93	0,77	710	19	481	39 664	3 317	26 099	2
678	15	458	11 872	27	6	9 911	38,81	0,66	685	16	463	38 489	3 461	25 324	3
609	14	417	42 594	27	5	13 616	38,74	0,73	612	14	420	34 419	3 130	23 099	4
594	13	404	48 158	27	5	10 799	38,39	0,64	601	12	412	33 907	3 104	22 794	5
612	14	417	105 904	27	5	11 722	38,59	0,68	618	14	423	34 805	3 161	23 303	6
645	11	437	2 270	27	6	5 775	38,65	0,53	650	12	442	36 438	3 222	24 093	7
/	/	/	/	/	/	/	/	/	/	/	/	/	/	/	8
/	/	/	/	/	/	/	/	/	/	/	/	/	/	/	9
599	15	411	24 563	27	5	11 247	38,87	0,83	603	16	415	33 842	3 018	22 803	10
591	14	401	32 328	27	5	9 273	38,50	0,73	598	14	411	33 635	3 034	22 668	11
597	14	407	59 161	27	5	9 958	38,66	0,76	602	15	414	33 829	3 035	22 779	12
691	16	467	12 882	27	6	9 958	38,87	0,71	697	18	471	39 150	3 467	25 738	13
705	18	478	2 888	26	6	6 992	39,02	0,79	709	19	480	39 501	3 216	26 026	14
687	16	464	9 994	27	6	10 815	38,83	0,69	694	17	469	39 048	3 539	25 655	15
621	13	425	18 031	27	5	16 844	38,56	0,59	625	12	427	35 204	3 283	23 502	16
598	10	410	15 830	27	4	13 917	38,15	0,46	606	9	415	34 461	3 246	23 052	17
632	13	431	46 743	27	5	13 955	38,51	0,58	638	13	435	36 040	3 321	23 966	18
/	/	/	/	/	/	/	/	/	/	/	/	/	/	/	19
/	/	/	/	/	/	/	/	/	/	/	/	/	/	/	20
/	/	/	/	/	/	/	/	/	/	/	/	/	/	/	21
575	15	393	2 719	27	4	3 669	39,26	0,82	585	16	398	32 021	2 248	21 516	22
555	12	386	3 463	27	4	5 589	38,56	0,66	565	12	393	31 556	2 513	21 560	23
572	13	394	6 648	27	4	4 512	38,85	0,70	582	13	401	32 309	2 451	21 846	24
683	15	462	15 778	27	6	9 324	38,82	0,67	691	17	467	38 815	3 427	25 534	25
707	18	479	3 402	27	6	7 128	38,91	0,76	711	19	481	39 717	3 349	26 115	26
677	15	458	12 376	27	6	9 927	38,80	0,65	686	16	464	38 567	3 448	25 374	27
607	14	416	45 453	27	5	13 213	38,77	0,73	611	14	419	34 299	3 084	23 018	28
591	13	403	51 730	27	5	10 430	38,40	0,65	598	12	411	33 747	3 062	22 709	29
610	14	416	112 961	27	5	11 395	38,61	0,69	616	14	422	34 677	3 122	23 228	30
UNTER 35 JAHREN															
703	20	476	8 315	32	8	9 514	38,98	0,88	718	22	487	40 704	3 907	26 924	31
/	/	/	/	/	/	/	/	/	/	/	/	/	/	/	32
691	20	468	6 588	32	8	10 683	38,96	0,91	708	23	480	40 084	3 740	26 536	33
624	14	427	27 544	32	7	14 130	38,60	0,71	628	14	431	35 441	3 348	23 757	34
599	13	411	31 897	32	7	9 320	38,36	0,62	610	12	420	34 518	3 260	23 271	35
621	14	425	67 756	32	7	11 300	38,53	0,69	631	14	433	35 652	3 375	23 917	36
689	19	466	2 330	32	8	14 121	38,65	0,93	701	21	475	39 892	4 096	26 445	37
/	/	/	/	/	/	/	/	/	/	/	/	/	/	/	38
/	/	/	/	/	/	/	/	/	/	/	/	/	/	/	39
620	16	425	18 752	32	8	11 662	38,69	0,79	624	16	429	35 054	3 267	23 577	40
598	13	411	24 842	32	7	8 900	38,42	0,66	608	13	418	34 348	3 216	23 156	41
611	14	419	45 924	32	7	10 293	38,54	0,73	619	15	425	34 918	3 281	23 495	42
708	20	480	5 985	32	8	7 721	39,10	0,86	725	22	492	41 020	3 834	27 110	43
/	/	/	/	/	/	/	/	/	/	/	/	/	/	/	44
698	20	473	4 639	32	8	8 864	39,08	0,88	719	23	488	40 499	3 639	26 821	45
633	12	433	8 792	32	7	19 396	38,41	0,55	638	11	436	36 266	3 521	24 142	46
603	11	414	7 055	32	6	10 800	38,15	0,47	618	9	427	35 118	3 415	23 674	47
642	14	438	21 832	32	7	13 418	38,51	0,61	656	14	448	37 198	3 572	24 804	48
/	/	/	/	/	/	/	/	/	/	/	/	/	/	/	49
/	/	/	/	/	/	/	/	/	/	/	/	/	/	/	50
/	/	/	/	/	/	/	/	/	/	/	/	/	/	/	51
/	/	/	/	/	/	/	/	/	/	/	/	/	/	/	52
568	20	383	2 774	32	7	5 977	38,86	1,02	584	18	396	32 800	3 015	21 900	53
580	16	395	5 030	32	7	4 061	38,84	0,84	593	16	406	33 278	2 901	22 343	54
701	19	475	8 873	32	8	9 488	38,93	0,84	714	21	485	40 479	3 847	26 782	55
/	/	/	/	/	/	/	/	/	/	/	/	/	/	/	56
687	19	466	7 080	32	8	10 529	38,92	0,86	703	22	477	39 780	3 666	26 336	57
621	14	425	29 510	32	7	13 576	38,61	0,71	626	15	430	35 304	3 312	23 681	58
597	13	409	34 821	32	7	9 206	38,40	0,65	608	13	418	34 379	3 239	23 157	59
618	14	423	73 205	32	7	11 002	38,55	0,70	628	14	431	35 491	3 343	23 808	60

9 BEZAHLTE WOCHENSTUNDEN, STUNDEN- UND WOCHENVERDIENSTE DER ARBEITER IM OKTOBER 1990  
9.2 VOLLZEIT

LFD. NR.	AUSBILDUNGSSTAND LEISTUNGSGRUPPE		ARBEITER INSGESAMT	DURCHSCHNITTliche (S)			BEZAHLTE WOCHENSTUNDEN		BRUTTOSTUNDEN- VERDIENST		
				ALTER	UNTER- NEH- MENSZU- GEHÖE- RIGKEIT	BESCHAEF- TIGTEN- ZAHl DER UNTER- NEHMEN	INS- GESAMT	DAR. MEHRAR- BEITS- STUNDEN	INS- GESAMT	FUER	
										NORMAL- AR- BEIT	MEHR- AR- BEIT
				ANZAHL	JAHRE	ANZAHL	STUNDEN	DM			
ALTER VON 35 BIS											
1	VOLKS-, HAUPT- ODER REALSCHULE										
2	LEISTUNGSGRUPPE 1		10 580	37	9	10 644	38,78	0,70	17,59	17,51	22,25
3	1a		/	/	/	/	/	/	/	/	/
4	1b		8 658	37	10	11 629	38,73	0,63	17,39	17,31	22,07
5	2		36 081	37	8	14 186	38,63	0,73	16,17	16,11	19,56
6	3		46 709	37	7	10 384	38,54	0,73	15,90	15,83	19,37
	ZUSAMMEN...		93 370	37	8	11 883	38,60	0,73	16,20	16,13	19,76
7	DAVON:										
8	OHNE ABGESCHLOSSENE BERUFSAUSBILDUNG										
9	LEISTUNGSGRUPPE 1		3 945	37	11	11 136	38,59	0,53	17,90	17,85	21,61
10	1a		/	/	/	/	/	/	/	/	/
11	1b		3 391	37	11	12 211	38,74	0,59	17,74	17,68	21,53
12	2		26 565	37	8	15 058	38,63	0,74	16,10	16,04	19,42
	3		38 338	37	7	10 964	38,54	0,74	15,96	15,89	19,36
	ZUSAMMEN...		68 848	37	8	12 554	38,58	0,73	16,13	16,06	19,48
13	MIT ABGESCHLOSSENER BERUFSAUSBILDUNG										
14	LEISTUNGSGRUPPE 1		6 636	37	8	10 352	38,90	0,80	17,41	17,31	22,50
15	1a		/	/	/	/	/	/	/	/	/
16	1b		5 267	37	8	11 255	38,72	0,66	17,16	17,07	22,38
17	2		9 515	37	7	11 751	38,63	0,68	16,37	16,30	19,99
18	3		8 371	37	5	7 729	38,52	0,68	15,62	15,55	19,43
	ZUSAMMEN...		24 522	37	6	9 999	38,67	0,71	16,40	16,32	20,57
19	SONSTIGE										
20	LEISTUNGSGRUPPE 1		/	/	/	/	/	/	/	/	/
21	1a		/	/	/	/	/	/	/	/	/
22	1b		/	/	/	/	/	/	/	/	/
23	2		3 542	37	7	4 376	39,66	1,27	15,34	15,25	18,25
24	3		4 383	37	6	4 309	38,83	1,05	15,17	15,10	17,60
	ZUSAMMEN...		8 650	37	7	4 147	39,23	1,16	15,40	15,32	18,30
25	AUSBILDUNGSSTAND INSGESAMT										
26	LEISTUNGSGRUPPE 1		11 334	37	9	10 070	38,83	0,74	17,59	17,50	22,21
27	1a		/	/	/	/	/	/	/	/	/
28	1b		9 292	37	9	10 937	38,79	0,68	17,34	17,26	21,94
29	2		39 796	37	8	13 380	38,72	0,77	16,10	16,04	19,37
30	3		51 238	37	7	9 905	38,56	0,76	15,83	15,77	19,17
	ZUSAMMEN...		102 368	37	8	11 274	38,65	0,76	16,13	16,07	19,57
ALTER VON 40 BIS											
31	VOLKS-, HAUPT- ODER REALSCHULE										
32	LEISTUNGSGRUPPE 1		11 261	42	10	8 308	38,78	0,86	17,81	17,67	23,69
33	1a		/	/	/	/	/	/	/	/	/
34	1b		9 899	42	10	8 198	38,72	0,78	17,65	17,54	22,84
35	2		40 232	42	9	14 743	38,60	0,74	16,20	16,12	19,84
36	3		52 003	42	8	10 779	38,71	0,87	15,78	15,71	18,61
	ZUSAMMEN...		103 496	42	9	12 051	38,68	0,82	16,16	16,09	19,62
37	DAVON:										
38	OHNE ABGESCHLOSSENE BERUFSAUSBILDUNG										
39	LEISTUNGSGRUPPE 1		5 205	42	13	11 189	38,77	0,80	17,79	17,64	24,55
40	1a		/	/	/	/	/	/	/	/	/
41	1b		4 794	42	12	11 070	38,62	0,59	17,61	17,53	22,77
42	2		31 007	42	10	15 535	38,62	0,76	16,26	16,19	19,89
	3		43 898	42	9	11 135	38,76	0,89	15,76	15,70	18,64
	ZUSAMMEN...		80 110	42	10	12 841	38,70	0,83	16,09	16,01	19,45
43	MIT ABGESCHLOSSENER BERUFSAUSBILDUNG										
44	LEISTUNGSGRUPPE 1		6 056	42	9	5 832	38,80	0,91	17,82	17,70	23,03
45	1a		/	/	/	/	/	/	/	/	/
46	1b		5 105	42	9	5 501	38,81	0,96	17,68	17,55	22,89
47	2		9 226	42	7	12 083	38,56	0,68	15,98	15,92	19,65
48	3		8 104	42	6	8 850	38,47	0,77	15,85	15,80	18,38
	ZUSAMMEN...		23 386	42	7	9 344	38,59	0,77	16,42	16,34	20,24
49	SONSTIGE										
50	LEISTUNGSGRUPPE 1		/	/	/	/	/	/	/	/	/
51	1a		/	/	/	/	/	/	/	/	/
52	1b		/	/	/	/	/	/	/	/	/
53	2		3 295	42	9	11 410	38,80	0,98	16,16	16,08	19,16
54	3		5 098	42	9	3 548	38,90	0,94	15,07	15,00	17,82
	ZUSAMMEN...		8 936	42	9	6 625	38,84	0,93	15,62	15,55	18,56
55	AUSBILDUNGSSTAND INSGESAMT										
56	LEISTUNGSGRUPPE 1		11 865	42	10	8 203	38,77	0,84	17,75	17,62	23,68
57	1a		/	/	/	/	/	/	/	/	/
58	1b		10 397	42	10	8 162	38,71	0,76	17,56	17,46	22,83
59	2		43 740	42	9	14 759	38,62	0,76	16,19	16,12	19,74
60	3		57 235	42	9	10 186	38,73	0,88	15,71	15,64	18,52
	ZUSAMMEN...		112 839	42	9	11 750	38,69	0,83	16,11	16,04	19,51

SOWIE JAHRESVERDIENSTE 1990 NACH LEBENSALTER, DEM AUSBILDUNGSSTAND UND LEISTUNGSGRUPPEN  
BESCHAEFTIGTE FRAUEN

BRUTTO- WOCHENVERDIENST			ARBEITER MIT JAHRES- VER- DIENSTEN	DURCHSCHNITTliche (S)			BEZAHLTE WOCHENSTUNDEN		BRUTTO WOCHENVERDIENST			BRUTTO- JAHRES- VER- DIENST	DARUNTER- SONDER- ZAH- LUNGEN	NETTO- JAHRES- VER- DIENST	LFD. NR.	
INS- GESAMT	FUER MEHR- ARBEIT	INS- GESAMT		ALTER	UNTER- NEH- MENSZU- GEHOE- RIGKEIT	BESCHAEF- TIGTEN- ZAHl DER UNTER- NEHMEN	INS- GESAMT	DAR. MEHRAR- BEITST- STUNDEN	INS- GESAMT	FUER MEHR- ARBEIT	INS- GESAMT					
DM			ANZAHL	JAHRE		ANZAHL	STUNDEN	DM								
UNTER 40 JAHREN																
682	16	462	8 539	37	10	10 574	38,79	0,72	691	17	469	39 104	3 592	25 983	1	
/	/	/	/	/	/	/	/	/	/	/	/	/	/	/	2	
673	14	455	6 867	37	10	11 990	38,71	0,64	685	15	463	38 880	3 556	25 771	3	
625	14	428	29 231	37	9	15 367	38,58	0,71	630	14	432	35 824	3 447	24 061	4	
613	14	420	35 616	37	8	11 202	38,50	0,74	622	14	427	35 158	3 322	23 664	5	
625	14	428	73 386	37	9	12 788	38,56	0,72	633	15	434	35 882	3 403	24 092	6	
691	11	464	3 417	37	12	10 950	38,58	0,53	688	12	464	39 211	3 643	25 898	7	
/	/	/	/	/	/	/	/	/	/	/	/	/	/	/	8	
687	13	463	2 933	37	12	12 098	38,71	0,60	686	13	463	38 987	3 519	25 810	9	
622	14	426	21 857	37	9	16 081	38,61	0,75	628	15	430	35 679	3 422	23 966	10	
615	14	422	29 230	37	9	11 664	38,51	0,75	624	15	429	35 318	3 347	23 779	11	
622	14	426	54 503	37	9	13 391	38,55	0,74	630	14	431	35 707	3 396	23 987	12	
677	18	460	5 122	37	9	10 324	38,92	0,85	692	20	472	39 032	3 558	26 039	13	
/	/	/	/	/	/	/	/	/	/	/	/	/	/	/	14	
665	15	450	3 934	37	9	11 909	38,71	0,68	684	17	464	38 800	3 583	25 742	15	
632	14	434	7 374	37	8	13 250	38,50	0,60	637	12	439	36 256	3 522	24 345	16	
602	13	412	6 387	37	6	9 091	38,45	0,67	613	13	422	34 426	3 208	23 139	17	
634	15	434	18 882	37	8	11 049	38,60	0,69	644	15	442	36 390	3 425	24 396	18	
/	/	/	/	/	/	/	/	/	/	/	/	/	/	/	19	
/	/	/	/	/	/	/	/	/	/	/	/	/	/	/	20	
/	/	/	/	/	/	/	/	/	/	/	/	/	/	/	21	
608	23	419	2 616	37	8	3 937	39,64	1,35	618	25	429	34 425	2 912	23 748	22	
589	18	406	3 950	37	8	4 886	38,65	0,89	601	16	413	33 854	3 182	22 833	23	
604	21	416	6 611	37	8	4 256	39,15	1,13	617	21	426	34 590	3 080	23 520	24	
683	16	463	9 201	37	10	9 976	38,85	0,77	692	18	470	39 152	3 571	26 033	25	
/	/	/	/	/	/	/	/	/	/	/	/	/	/	/	26	
673	15	455	7 409	37	10	11 236	38,79	0,71	685	16	463	38 796	3 506	25 719	27	
624	15	428	31 987	37	9	14 462	38,67	0,76	630	15	432	35 731	3 407	24 052	28	
611	15	419	39 079	37	8	10 637	38,50	0,75	620	15	426	35 046	3 312	23 575	29	
624	15	427	80 267	37	9	12 085	38,61	0,76	632	15	434	35 790	3 379	24 047	30	
UNTER 45 JAHREN																
691	20	464	9 267	42	11	9 022	38,69	0,82	693	20	467	39 279	3 590	25 822	31	
/	/	/	/	/	/	/	/	/	/	/	/	/	/	/	32	
683	18	460	8 081	42	11	8 870	38,60	0,72	686	17	462	38 847	3 547	25 525	33	
625	15	425	32 279	42	10	15 072	38,61	0,74	631	15	429	35 875	3 471	23 875	34	
611	16	418	41 217	42	10	11 595	38,67	0,88	619	17	425	35 091	3 352	23 601	35	
625	16	425	82 762	42	10	12 663	38,65	0,82	632	16	431	35 866	3 425	23 957	36	
690	20	466	4 353	42	12	11 520	38,87	0,91	702	22	475	39 836	3 782	26 443	37	
/	/	/	/	/	/	/	/	/	/	/	/	/	/	/	38	
680	13	459	3 942	42	12	11 409	38,69	0,67	692	15	468	39 326	3 743	26 080	39	
628	15	427	25 485	42	11	15 519	38,65	0,79	632	16	430	35 887	3 462	23 930	40	
611	17	418	34 898	42	10	11 811	38,72	0,90	619	17	425	35 086	3 368	23 646	41	
623	16	425	64 736	42	11	13 251	38,70	0,86	630	17	430	35 721	3 433	23 945	42	
691	21	463	4 914	42	9	6 809	38,53	0,74	685	18	460	38 784	3 420	25 271	43	
/	/	/	/	/	/	/	/	/	/	/	/	/	/	/	44	
686	22	460	4 139	42	10	6 452	38,50	0,76	681	18	457	38 391	3 360	24 996	45	
616	13	415	6 794	42	9	13 395	38,45	0,56	628	12	426	35 831	3 503	23 673	46	
610	14	415	6 318	42	7	10 402	38,43	0,77	620	14	423	35 124	3 265	23 358	47	
634	16	428	18 026	42	8	10 550	38,47	0,69	641	14	434	36 388	3 397	23 998	48	
/	/	/	/	/	/	/	/	/	/	/	/	/	/	/	49	
/	/	/	/	/	/	/	/	/	/	/	/	/	/	/	50	
/	/	/	/	/	/	/	/	/	/	/	/	/	/	/	51	
627	19	428	2 590	42	10	10 237	38,85	1,01	624	19	428	35 031	3 269	23 626	52	
586	17	404	3 970	42	11	4 191	38,70	0,84	594	16	411	33 745	3 130	23 029	53	
607	17	416	6 975	42	11	6 612	38,74	0,90	612	17	421	34 545	3 208	23 383	54	
688	20	462	9 743	42	11	8 912	38,67	0,81	692	20	466	39 180	3 578	25 743	55	
/	/	/	/	/	/	/	/	/	/	/	/	/	/	/	56	
680	17	458	8 468	42	11	8 838	38,57	0,70	684	16	461	38 687	3 529	25 439	57	
625	15	425	34 972	42	10	15 093	38,62	0,76	631	15	429	35 819	3 458	23 862	58	
608	16	418	45 295	42	10	10 992	38,68	0,88	617	17	423	34 959	3 333	23 542	59	
623	16	425	90 011	42	10	12 360	38,66	0,83	630	16	430	35 750	3 408	23 904	60	

9 BEZAHLTE WOCHENSTUNDEN, STUNDEN- UND WOCHENVERDIENSTE DER ARBEITER IM OKTOBER 1990  
9.2 VOLLZEIT

LFD. NR.	AUSBILDUNGSSTAND LEISTUNGSGRUPPE	ARBEITER INSGESAMT	DURCHSCHNITTliche (S)			BEZAHLTE WOCHENSTUNDEN		BRUTTOSTUNDEN- VERDIENST		
			ALTER	UNTER- NEH- MENSZU- GEHOE- RIGKEIT	BESCHAEF- TIGTEN- ZAHL DER UNTER- NEHMEN	INS- GESAMT	DAR. MEHRAR- BEITS- STUNDEN	INS- GESAMT	FUER	
									NORMAL- AR- BEIT	MEHR- AR- BEIT
		ANZAHL	JAHRE		ANZAHL	STUNDEN		DM		
ALTER VON 45 BIS										
1	VOLKS-, HAUPT- ODER REALSCHULE									
2	LEISTUNGSGRUPPE 1	10 763	47	12	9 214	38,79	0,50	17,27	17,21	21,83
3	1a	/	/	/	/	/	/	/	/	/
4	1b	8 999	47	12	8 668	38,81	0,56	17,04	16,97	21,68
5	2	34 583	47	11	13 741	38,67	0,73	16,23	16,17	19,76
6	3	43 698	47	10	8 133	38,75	0,85	15,58	15,51	18,52
	ZUSAMMEN...	89 043	47	11	10 442	38,73	0,76	16,04	15,97	19,25
7	DAVON: OHNE ABGESCHLOSSENE BERUFSAUSBILDUNG									
8	LEISTUNGSGRUPPE 1	4 432	47	14	9 139	38,82	0,62	17,44	17,37	21,59
9	1a	/	/	/	/	/	/	/	/	/
10	1b	3 885	47	14	8 191	38,89	0,68	17,21	17,14	21,44
11	2	27 806	47	12	14 508	38,68	0,73	16,24	16,17	19,77
12	3	37 176	47	11	8 968	38,77	0,88	15,64	15,57	18,64
	ZUSAMMEN...	69 414	47	11	11 199	38,74	0,80	15,99	15,93	19,20
13	MIT ABGESCHLOSSENER BERUFSAUSBILDUNG									
14	LEISTUNGSGRUPPE 1	6 331	47	11	9 267	38,76	0,42	17,15	17,10	22,08
15	1a	/	/	/	/	/	/	/	/	/
16	1b	5 114	47	10	9 030	38,74	0,46	16,91	16,85	21,95
17	2	6 776	47	10	10 595	38,64	0,70	16,22	16,16	19,72
18	3	6 522	47	7	3 370	38,66	0,67	15,22	15,18	17,63
	ZUSAMMEN...	19 629	47	9	7 766	38,68	0,60	16,19	16,14	19,47
19	SONSTIGE									
20	LEISTUNGSGRUPPE 1	/	/	/	/	/	/	/	/	/
21	1a	/	/	/	/	/	/	/	/	/
22	1b	/	/	/	/	/	/	/	/	/
23	2	2 910	47	9	2 260	38,97	0,88	15,73	15,64	19,89
24	3	4 989	47	10	2 914	38,99	1,19	14,84	14,75	17,92
	ZUSAMMEN...	8 661	47	10	2 880	38,92	1,01	15,29	15,20	18,76
25	AUSBILDUNGSSTAND INSGESAMT									
26	LEISTUNGSGRUPPE 1	11 542	47	12	8 926	38,75	0,48	17,23	17,17	22,08
27	1a	/	/	/	/	/	/	/	/	/
28	1b	9 645	47	11	8 469	38,76	0,53	16,99	16,93	21,85
29	2	37 550	47	11	12 919	38,69	0,74	16,20	16,13	19,77
30	3	48 749	47	10	7 589	38,78	0,88	15,50	15,43	18,44
	ZUSAMMEN...	97 841	47	11	9 792	38,74	0,78	15,97	15,91	19,19
ALTER VON 50 BIS										
31	VOLKS-, HAUPT- ODER REALSCHULE									
32	LEISTUNGSGRUPPE 1	10 895	52	16	11 713	38,51	0,71	17,74	17,63	23,74
33	1a	/	/	/	/	/	/	/	/	/
34	1b	9 785	52	16	11 623	38,60	0,67	17,43	17,33	23,11
35	2	42 688	52	15	15 255	38,62	0,70	16,31	16,25	19,52
36	3	51 798	52	13	7 526	38,59	0,67	15,53	15,47	18,64
	ZUSAMMEN...	105 380	52	14	11 089	38,59	0,69	16,07	16,01	19,54
37	DAVON: OHNE ABGESCHLOSSENE BERUFSAUSBILDUNG									
38	LEISTUNGSGRUPPE 1	5 811	52	17	14 537	38,53	0,60	17,62	17,53	23,45
39	1a	/	/	/	/	/	/	/	/	/
40	1b	5 303	52	17	14 980	38,54	0,62	17,47	17,37	23,25
41	2	35 025	52	16	15 607	38,67	0,75	16,26	16,20	19,29
42	3	46 864	52	14	7 535	38,58	0,67	15,53	15,47	18,61
	ZUSAMMEN...	87 700	52	15	11 223	38,61	0,70	15,96	15,90	19,17
43	MIT ABGESCHLOSSENER BERUFSAUSBILDUNG									
44	LEISTUNGSGRUPPE 1	5 083	52	15	8 485	38,49	0,83	17,88	17,75	23,98
45	1a	/	/	/	/	/	/	/	/	/
46	1b	4 481	52	15	7 650	38,67	0,75	17,40	17,29	22,98
47	2	7 663	52	14	13 645	38,41	0,48	16,54	16,48	21,15
48	3	4 934	52	11	7 438	38,68	0,66	15,53	15,47	18,94
	ZUSAMMEN...	17 681	52	13	10 429	38,51	0,63	16,64	16,56	21,57
49	SONSTIGE									
50	LEISTUNGSGRUPPE 1	/	/	/	/	/	/	/	/	/
51	1a	/	/	/	/	/	/	/	/	/
52	1b	/	/	/	/	/	/	/	/	/
53	2	3 777	52	11	8 507	39,18	0,98	15,32	15,25	18,15
54	3	4 538	52	10	4 774	38,98	1,01	14,50	14,44	16,88
	ZUSAMMEN...	8 763	52	11	6 989	39,05	0,98	14,98	14,92	17,65
55	AUSBILDUNGSSTAND INSGESAMT									
56	LEISTUNGSGRUPPE 1	11 380	52	16	11 868	38,51	0,70	17,72	17,61	23,73
57	1a	/	/	/	/	/	/	/	/	/
58	1b	10 232	52	16	11 843	38,60	0,67	17,42	17,31	23,16
59	2	46 493	52	15	14 698	38,67	0,72	16,23	16,17	19,37
60	3	56 354	52	13	7 302	38,62	0,69	15,44	15,39	18,43
	ZUSAMMEN...	114 227	52	14	10 767	38,63	0,71	15,99	15,93	19,34

SOWIE JAHRESVERDIENSTE 1990 NACH LEBENSALTER, DEM AUSBILDUNGSSTAND UND LEISTUNGSGRUPPEN  
BESCHAEFTIGTE FRAUEN

BRUTTO- WOCHENVERDIENST			ARBEITER MIT JAHRES- VER- DIENSTEN	DURCHSCHNITTliche (S)			BEZAHLTE WOCHENSTUNDEN		BRUTTO WOCHENVERDIENST			BRUTTO- JAHRES- VER- DIENST	DARUNTER- SONDER- ZAH- LUNGEN	NETTO- JAHRES- VER- DIENST	LFD. NR.
INS- GESAMT	FUER MEHR- ARBEIT	INS- GESAMT		ALTER	UNTER- NEH- MENSZU- GEHOE- RIGKEIT	BESCHAEF- TIGTEN- ZAH- L DER UNTER- NEHMEN	INS- GESAMT	DAR. MEHRAR- BEITS- STUNDEN	INS- GESAMT	FUER MEHR- ARBEIT	INS- GESAMT				
DM			ANZAHL	JAHRE		ANZAHL	STUNDEN		DM						
UNTER 50 JAHREN															
670	11	455	9 141	47	13	9 875	38,75	0,52	677	12	461	38 260	3 556	25 449	1
/	/	/	/	/	/	/	/	/	/	/	/	/	/	/	2
661	12	448	7 591	47	13	9 262	38,77	0,57	670	13	455	37 826	3 481	25 182	3
628	14	425	29 207	47	12	14 063	38,66	0,76	630	15	428	35 850	3 548	23 788	4
604	16	410	35 506	47	11	8 835	38,76	0,87	611	16	416	34 669	3 329	23 118	5
621	15	421	73 854	47	12	11 031	38,72	0,78	627	15	426	35 581	3 444	23 671	6
677	13	466	3 929	47	15	9 797	38,69	0,55	681	12	468	38 471	3 692	25 881	7
/	/	/	/	/	/	/	/	/	/	/	/	/	/	/	8
669	15	461	3 439	47	15	8 682	38,76	0,60	673	14	462	37 967	3 607	25 581	9
628	14	425	23 684	47	12	14 487	38,67	0,77	630	15	427	35 843	3 543	23 761	10
606	16	412	30 784	47	12	9 559	38,78	0,90	612	17	417	34 779	3 342	23 213	11
620	15	421	58 398	47	12	11 574	38,73	0,83	624	16	425	35 459	3 447	23 614	12
665	9	447	5 211	47	12	9 935	38,79	0,49	674	11	455	38 102	3 453	25 124	13
/	/	/	/	/	/	/	/	/	/	/	/	/	/	/	14
655	10	439	4 151	47	11	9 742	38,77	0,55	667	12	449	37 708	3 376	24 852	15
627	14	426	5 523	47	11	12 246	38,59	0,70	632	14	430	35 880	3 571	23 905	16
588	12	398	4 721	47	9	4 111	38,58	0,62	603	12	409	33 957	3 239	22 499	17
626	12	423	15 456	47	11	8 982	38,65	0,61	637	12	432	36 042	3 430	23 886	18
/	/	/	/	/	/	/	/	/	/	/	/	/	/	/	19
/	/	/	/	/	/	/	/	/	/	/	/	/	/	/	20
/	/	/	/	/	/	/	/	/	/	/	/	/	/	/	21
613	17	413	2 359	47	11	2 749	38,99	1,02	628	21	424	35 119	3 059	23 431	22
579	21	394	3 818	47	11	2 925	39,18	1,42	581	25	395	32 746	3 104	21 931	23
595	19	403	6 787	47	11	3 163	39,03	1,18	603	22	409	33 856	3 075	22 633	24
668	11	452	9 768	47	13	9 634	38,71	0,50	676	11	459	38 142	3 525	25 369	25
/	/	/	/	/	/	/	/	/	/	/	/	/	/	/	26
659	12	446	8 085	47	13	9 150	38,74	0,55	668	12	454	37 718	3 446	25 105	27
627	15	424	31 623	47	12	13 298	38,68	0,78	630	16	427	35 802	3 514	23 767	28
601	16	408	39 379	47	11	8 250	38,80	0,92	608	17	414	34 477	3 305	22 999	29
619	15	420	80 770	47	12	10 394	38,74	0,81	625	16	425	35 439	3 413	23 586	30
UNTER 55 JAHREN															
683	17	462	9 610	52	17	11 629	38,67	0,73	686	18	465	39 124	3 896	25 847	31
/	/	/	/	/	/	/	/	/	/	/	/	/	/	/	32
673	16	456	8 769	52	16	11 677	38,67	0,69	674	16	457	38 396	3 737	25 401	33
630	14	429	37 035	52	16	15 122	38,67	0,72	629	14	429	35 835	3 624	23 864	34
599	12	410	44 657	52	14	7 741	38,58	0,65	600	12	411	34 164	3 346	22 908	35
620	13	423	91 302	52	15	11 144	38,63	0,69	621	13	424	35 364	3 517	23 605	36
679	14	459	5 113	52	18	14 614	38,53	0,61	678	15	461	38 827	3 837	25 618	37
/	/	/	/	/	/	/	/	/	/	/	/	/	/	/	38
673	14	457	4 756	52	17	14 807	38,55	0,62	670	15	456	38 330	3 726	25 326	39
629	15	428	30 252	52	16	15 615	38,71	0,77	628	15	428	35 749	3 621	23 812	40
599	12	410	40 551	52	14	7 790	38,58	0,64	599	12	411	34 144	3 346	22 913	41
616	13	421	75 916	52	15	11 368	38,63	0,69	616	13	421	35 099	3 488	23 454	42
688	20	465	4 497	52	15	8 236	38,84	0,87	695	21	470	39 463	3 963	26 107	43
/	/	/	/	/	/	/	/	/	/	/	/	/	/	/	44
673	17	455	4 013	52	15	7 968	38,83	0,77	678	18	459	38 474	3 749	25 489	45
635	10	434	6 783	52	15	12 919	38,47	0,51	635	11	433	36 219	3 638	24 096	46
601	13	408	4 106	52	11	7 255	38,63	0,71	604	14	412	34 362	3 351	22 857	47
641	14	436	15 386	52	14	10 039	38,62	0,67	645	15	438	36 672	3 657	24 353	48
/	/	/	/	/	/	/	/	/	/	/	/	/	/	/	49
/	/	/	/	/	/	/	/	/	/	/	/	/	/	/	50
/	/	/	/	/	/	/	/	/	/	/	/	/	/	/	51
600	18	409	2 880	52	12	10 860	38,99	1,00	603	19	412	33 645	2 910	22 562	52
565	17	389	3 702	52	11	5 497	38,88	0,88	572	15	393	32 531	3 094	21 968	53
585	17	400	6 969	52	12	8 472	38,91	0,91	591	17	404	33 340	3 058	22 419	54
682	17	462	9 997	52	17	11 920	38,67	0,73	686	18	465	39 112	3 893	25 840	55
/	/	/	/	/	/	/	/	/	/	/	/	/	/	/	56
672	16	455	9 156	52	16	11 993	38,67	0,68	674	16	457	38 413	3 740	25 412	57
628	14	428	39 944	52	15	14 804	38,69	0,74	627	14	428	35 677	3 573	23 770	58
596	13	408	48 377	52	14	7 566	38,60	0,67	598	12	409	34 037	3 326	22 836	59
618	14	421	98 318	52	15	10 949	38,65	0,70	619	14	422	35 220	3 484	23 521	60

9 BEZAHLTE WOCHENSTUNDEN, STUNDEN- UND WOCHENVERDIENSTE DER ARBEITER IM OKTOBER 1990  
9.2 VOLLZEIT

LFD. NR.	AUSBILDUNGSSTAND LEISTUNGSGRUPPE	ARBEITER INSGESAMT	DURCHSCHNITTliche (S)			BEZAHLTE WOCHENSTUNDEN		BRUTTOSTUNDEN- VERDIENST		
			ALTER	UNTER- NEH- MENSZU- GEHOE- RIGKEIT	BESCHAEF- TIGTEN- ZAHl DER UNTER- NEHMEN	INS- GESAMT	DAR- MEHRAR- BEITS- STUNDEN	INS- GESAMT	NORMAL- AR- BEIT	FUER MEHR- AR- BEIT
		ANZAHL	JAHRE		ANZAHL	STUNDEN		DM		
ALTER VON 55 BIS										
1	VOLKS-, HAUPT- ODER REALSCHULE	7 645	57	18	9 786	39,06	0,77	17,38	17,27	22,69
2	LEISTUNGSGRUPPE 1	/	/	/	/	/	/	/	/	/
3	1a	6 539	56	18	9 853	39,07	0,81	17,24	17,13	22,29
4	1b	26 681	57	18	11 055	38,63	0,65	15,98	15,92	19,61
5	2	31 832	57	17	7 786	38,45	0,56	15,66	15,62	18,45
6	3	66 158	57	17	9 335	38,59	0,62	15,99	15,93	19,55
	ZUSAMMEN...									
7	DAVON: OHNE ABGESCHLOSSENE BERUFSAUSBILDUNG	3 280	57	20	13 230	38,51	0,53	18,25	18,18	23,20
8	LEISTUNGSGRUPPE 1	/	/	/	/	/	/	/	/	/
9	1a	2 943	57	19	11 932	38,54	0,52	17,94	17,88	22,79
10	1b	23 214	57	18	11 166	38,62	0,67	16,01	15,94	19,60
11	2	29 048	57	17	7 874	38,41	0,52	15,67	15,63	18,71
12	3	55 542	57	18	9 566	38,50	0,58	15,96	15,91	19,38
	ZUSAMMEN...									
13	MIT ABGESCHLOSSENER BERUFSAUSBILDUNG	4 365	56	16	7 199	39,47	0,95	16,74	16,60	22,47
14	LEISTUNGSGRUPPE 1	/	/	/	/	/	/	/	/	/
15	1a	3 596	56	17	8 152	39,50	1,04	16,68	16,53	22,09
16	1b	3 467	56	16	10 314	38,67	0,47	15,81	15,76	19,74
17	2	2 784	57	15	6 867	38,89	1,00	15,61	15,57	17,03
18	3	10 616	56	16	8 129	39,06	0,81	16,14	16,06	20,18
	ZUSAMMEN...									
19	SONSTIGE	/	/	/	/	/	/	/	/	/
20	LEISTUNGSGRUPPE 1	/	/	/	/	/	/	/	/	/
21	1a	/	/	/	/	/	/	/	/	/
22	1b	/	/	/	/	/	/	/	/	/
23	2	3 491	57	12	2 225	37,42	0,59	14,22	14,18	16,52
24	3	5 883	57	13	4 271	38,06	0,62	14,80	14,75	17,66
	ZUSAMMEN...									
25	AUSBILDUNGSSTAND INSGESAMT	7 984	57	18	9 425	39,05	0,76	17,39	17,28	22,61
26	LEISTUNGSGRUPPE 1	/	/	/	/	/	/	/	/	/
27	1a	6 809	56	18	9 494	39,08	0,79	17,22	17,12	22,24
28	1b	28 771	57	18	10 950	38,65	0,65	15,93	15,87	19,58
29	2	35 353	57	16	7 230	38,35	0,56	15,52	15,48	18,25
30	3	72 108	57	17	8 957	38,55	0,62	15,89	15,84	19,40
	ZUSAMMEN...									
ALTER VON 60 BIS										
31	VOLKS-, HAUPT- ODER REALSCHULE	/	/	/	/	/	/	/	/	/
32	LEISTUNGSGRUPPE 1	/	/	/	/	/	/	/	/	/
33	1a	/	/	/	/	/	/	/	/	/
34	1b	/	/	/	/	/	/	/	/	/
35	2	4 266	61	15	5 668	38,50	0,62	15,06	15,00	18,65
36	3	6 905	61	16	7 880	38,84	0,88	15,71	15,62	19,53
	ZUSAMMEN...									
37	DAVON: OHNE ABGESCHLOSSENE BERUFSAUSBILDUNG	/	/	/	/	/	/	/	/	/
38	LEISTUNGSGRUPPE 1	/	/	/	/	/	/	/	/	/
39	1a	/	/	/	/	/	/	/	/	/
40	1b	/	/	/	/	/	/	/	/	/
41	2	3 833	61	15	6 080	38,57	0,63	15,07	15,01	18,39
42	3	5 964	61	16	8 060	38,83	0,86	15,53	15,45	18,78
	ZUSAMMEN...									
43	MIT ABGESCHLOSSENER BERUFSAUSBILDUNG	/	/	/	/	/	/	/	/	/
44	LEISTUNGSGRUPPE 1	/	/	/	/	/	/	/	/	/
45	1a	/	/	/	/	/	/	/	/	/
46	1b	/	/	/	/	/	/	/	/	/
47	2	/	/	/	/	/	/	/	/	/
48	3	/	/	/	/	/	/	/	/	/
	ZUSAMMEN...									
49	SONSTIGE	/	/	/	/	/	/	/	/	/
50	LEISTUNGSGRUPPE 1	/	/	/	/	/	/	/	/	/
51	1a	/	/	/	/	/	/	/	/	/
52	1b	/	/	/	/	/	/	/	/	/
53	2	/	/	/	/	/	/	/	/	/
54	3	/	/	/	/	/	/	/	/	/
	ZUSAMMEN...									
55	AUSBILDUNGSSTAND INSGESAMT	/	/	/	/	/	/	/	/	/
56	LEISTUNGSGRUPPE 1	/	/	/	/	/	/	/	/	/
57	1a	2 250	61	16	8 207	39,17	1,03	15,70	15,62	18,66
58	1b	4 527	61	15	5 628	38,56	0,64	15,10	15,04	18,74
59	2	7 466	61	16	7 510	38,87	0,85	15,66	15,57	19,50
60	3									
	ZUSAMMEN...									

SOWIE JAHRESVERDIENSTE 1990 NACH LEBENSALTER, DEM AUSBILDUNGSSTAND UND LEISTUNGSGRUPPEN  
BESCHAEFTIGTE FRAUEN

BRUTTO- WOCHENVERDIENST			ARBEITER MIT JAHRES- VER- DIENSTEN	DURCHSCHNITTliche (S)			BEZAHLTE WOCHENSTUNDEN		BRUTTO WOCHENVERDIENST			BRUTTO- JAHRES- VER- DIENST	DARUNTER SONDER- ZAH- LUNGEN	NETTO- JAHRES- VER- DIENST	LFD. NR.
INS- GESAMT	FUER MEHR- ARBEIT	INS- GESAMT		ALTER	UNTER- NEH- MENSZU- GEHOE- RIGKEIT	BESCHAEF- TIGTEN- ZAHl DER UNTER- NEHMEN	INS- GESAMT	DAR. MEHRAR- BEITST- STUNDEN	INS- GESAMT	FUER MEHR- ARBEIT	INS- GESAMT				
DM			ANZAHL	JAHRE	ANZAHL	STUNDEN	DM								
UNTER 60 JAHREN															
679	18	464	6 734	57	18	10 431	39,12	0,80	674	18	461	38 094	3 520	25 487	1
/	/	/	/	/	/	/	/	/	/	/	/	/	/	/	2
674	18	461	5 846	56	18	10 354	39,12	0,85	668	19	457	37 729	3 535	25 262	3
617	13	428	23 403	57	18	10 629	38,68	0,67	615	13	427	35 131	3 468	23 797	4
602	10	418	27 731	57	17	7 885	38,50	0,59	600	11	416	34 310	3 442	23 313	5
617	12	427	57 869	57	18	9 291	38,65	0,65	615	13	426	35 082	3 461	23 762	6
703	12	481	2 801	57	20	14 704	38,51	0,57	698	13	476	40 067	4 201	26 692	7
/	/	/	/	/	/	/	/	/	/	/	/	/	/	/	8
692	12	474	2 498	57	19	13 181	38,56	0,60	687	14	469	39 279	4 030	26 201	9
618	13	428	20 252	57	19	10 591	38,69	0,71	616	14	427	35 212	3 480	23 863	10
602	10	418	25 294	57	17	8 061	38,44	0,54	600	10	416	34 326	3 458	23 344	11
615	11	426	48 348	57	18	9 506	38,55	0,61	612	12	424	35 029	3 510	23 756	12
661	21	452	3 933	56	17	7 387	39,56	0,96	656	21	450	36 688	3 035	24 629	13
/	/	/	/	/	/	/	/	/	/	/	/	/	/	/	14
659	23	451	3 348	56	17	8 246	39,53	1,03	653	22	448	36 573	3 166	24 561	15
611	9	425	3 151	56	16	10 870	38,63	0,46	608	9	423	34 612	3 393	23 367	16
607	17	417	2 437	57	15	6 064	39,12	1,10	602	19	415	34 147	3 271	22 894	17
631	16	434	9 521	56	16	8 201	39,14	0,83	626	17	432	35 351	3 214	23 793	18
/	/	/	/	/	/	/	/	/	/	/	/	/	/	/	19
/	/	/	/	/	/	/	/	/	/	/	/	/	/	/	20
/	/	/	/	/	/	/	/	/	/	/	/	/	/	/	21
/	/	/	/	/	/	/	/	/	/	/	/	/	/	/	22
532	10	374	2 599	57	14	2 500	38,35	0,58	553	10	388	31 538	3 055	21 710	23
563	11	392	4 610	57	15	5 091	38,59	0,60	576	11	401	32 929	3 091	22 499	24
679	17	464	7 030	56	18	10 050	39,13	0,79	674	18	461	38 137	3 548	25 498	25
/	/	/	/	/	/	/	/	/	/	/	/	/	/	/	26
673	18	461	6 072	56	18	9 998	39,13	0,83	667	18	456	37 711	3 544	25 234	27
616	13	427	25 143	57	18	10 678	38,69	0,67	613	13	426	35 054	3 433	23 753	28
595	10	414	30 361	57	17	7 416	38,49	0,59	596	11	414	34 064	3 406	23 172	29
613	12	425	62 534	57	17	9 024	38,64	0,64	612	13	424	34 920	3 433	23 667	30
UNTER 64 JAHREN															
/	/	/	/	/	/	/	/	/	/	/	/	/	/	/	31
/	/	/	/	/	/	/	/	/	/	/	/	/	/	/	32
/	/	/	/	/	/	/	/	/	/	/	/	/	/	/	33
/	/	/	/	/	/	/	/	/	/	/	/	/	/	/	34
580	12	405	3 586	61	15	5 593	38,68	0,62	575	11	402	32 802	3 154	22 584	35
610	17	426	5 888	61	16	8 404	38,98	0,89	606	17	424	34 702	3 265	23 841	36
/	/	/	/	/	/	/	/	/	/	/	/	/	/	/	37
/	/	/	/	/	/	/	/	/	/	/	/	/	/	/	38
/	/	/	/	/	/	/	/	/	/	/	/	/	/	/	39
/	/	/	/	/	/	/	/	/	/	/	/	/	/	/	40
581	12	407	3 210	61	15	6 052	38,69	0,66	579	12	405	33 047	3 180	22 767	41
603	16	422	5 103	61	16	8 510	38,93	0,91	602	17	421	34 418	3 261	23 663	42
/	/	/	/	/	/	/	/	/	/	/	/	/	/	/	43
/	/	/	/	/	/	/	/	/	/	/	/	/	/	/	44
/	/	/	/	/	/	/	/	/	/	/	/	/	/	/	45
/	/	/	/	/	/	/	/	/	/	/	/	/	/	/	46
/	/	/	/	/	/	/	/	/	/	/	/	/	/	/	47
/	/	/	/	/	/	/	/	/	/	/	/	/	/	/	48
/	/	/	/	/	/	/	/	/	/	/	/	/	/	/	49
/	/	/	/	/	/	/	/	/	/	/	/	/	/	/	50
/	/	/	/	/	/	/	/	/	/	/	/	/	/	/	51
/	/	/	/	/	/	/	/	/	/	/	/	/	/	/	52
/	/	/	/	/	/	/	/	/	/	/	/	/	/	/	53
/	/	/	/	/	/	/	/	/	/	/	/	/	/	/	54
/	/	/	/	/	/	/	/	/	/	/	/	/	/	/	55
/	/	/	/	/	/	/	/	/	/	/	/	/	/	/	56
/	/	/	/	/	/	/	/	/	/	/	/	/	/	/	57
615	19	434	2 012	61	16	8 856	39,16	1,02	616	19	435	35 235	3 126	24 377	58
582	12	407	3 825	61	15	5 581	38,73	0,64	578	12	404	33 002	3 146	22 715	59
609	17	425	6 350	61	16	8 049	38,99	0,87	605	17	423	34 657	3 230	23 808	60

9 BEZAHLTE WOCHENSTUNDEN, STUNDEN- UND WOCHENVERDIENSTE DER ARBEITER IM OKTOBER 1990  
9.2 VOLLZEIT

LFD. NR.	AUSBILDUNGSSTAND LEISTUNGSGRUPPE	ARBEITER INSGESAMT	DURCHSCHNITTliche (S)			BEZAHLTE WOCHENSTUNDEN		BRUTTOSTUNDEN- VERDIENST		
			ALTER	UNTER- NEH- MENSZU- GEHOE- RIGKEIT	BESCHAEF- TIGTEN- ZAHL DER UNTER- NEHMEN	INS- GESAMT	DAR. MEHRAR- BEITS- STUNDEN	INS- GESAMT	NORMAL- AR- BEIT	FUER MEHR- AR- BEIT
		ANZAHL	JAHRE		ANZAHL	STUNDEN		DM		
								ALTER VON 64 UND		
1	VOLKS-, HAUPT- ODER REALSCHULE	/	/	/	/	/	/	/	/	/
2	LEISTUNGSGRUPPE 1	/	/	/	/	/	/	/	/	/
3	1a	/	/	/	/	/	/	/	/	/
4	1b	/	/	/	/	/	/	/	/	/
5	2	/	/	/	/	/	/	/	/	/
6	3	/	/	/	/	/	/	/	/	/
	ZUSAMMEN...	/	/	/	/	/	/	/	/	/
7	DAVON:									
8	OHNE ABGESCHLOSSENE BERUFSAUSBILDUNG	/	/	/	/	/	/	/	/	/
9	LEISTUNGSGRUPPE 1	/	/	/	/	/	/	/	/	/
10	1a	/	/	/	/	/	/	/	/	/
11	1b	/	/	/	/	/	/	/	/	/
12	2	/	/	/	/	/	/	/	/	/
	3	/	/	/	/	/	/	/	/	/
	ZUSAMMEN...	/	/	/	/	/	/	/	/	/
13	MIT ABGESCHLOSSENER BERUFSAUSBILDUNG	/	/	/	/	/	/	/	/	/
14	LEISTUNGSGRUPPE 1	/	/	/	/	/	/	/	/	/
15	1a	/	/	/	/	/	/	/	/	/
16	1b	/	/	/	/	/	/	/	/	/
17	2	/	/	/	/	/	/	/	/	/
18	3	/	/	/	/	/	/	/	/	/
	ZUSAMMEN...	/	/	/	/	/	/	/	/	/
19	SONSTIGE	/	/	/	/	/	/	/	/	/
20	LEISTUNGSGRUPPE 1	/	/	/	/	/	/	/	/	/
21	1a	/	/	/	/	/	/	/	/	/
22	1b	/	/	/	/	/	/	/	/	/
23	2	/	/	/	/	/	/	/	/	/
24	3	/	/	/	/	/	/	/	/	/
	ZUSAMMEN...	/	/	/	/	/	/	/	/	/
25	AUSBILDUNGSSTAND INSGESAMT	/	/	/	/	/	/	/	/	/
26	LEISTUNGSGRUPPE 1	/	/	/	/	/	/	/	/	/
27	1a	/	/	/	/	/	/	/	/	/
28	1b	/	/	/	/	/	/	/	/	/
29	2	/	/	/	/	/	/	/	/	/
30	3	/	/	/	/	/	/	/	/	/
	ZUSAMMEN...	/	/	/	/	/	/	/	/	/
31	VOLKS-, HAUPT- ODER REALSCHULE	111 714	35	8	8 767	38,90	0,67	17,18	17,08	22,83
32	LEISTUNGSGRUPPE 1	17 697	34	9	7 464	38,91	0,76	18,10	17,97	24,35
33	1a	94 016	35	8	9 013	38,89	0,66	17,01	16,91	22,50
34	1b	343 471	37	8	13 757	38,65	0,70	15,84	15,78	19,47
35	2	432 422	37	7	9 121	38,59	0,73	15,40	15,34	18,47
36	3	887 606	37	8	10 870	38,65	0,71	15,80	15,73	19,37
	ZUSAMMEN...									
37	DAVON:									
38	OHNE ABGESCHLOSSENE BERUFSAUSBILDUNG	31 735	42	12	11 372	38,67	0,65	17,54	17,46	22,61
39	LEISTUNGSGRUPPE 1	3 544	41	13	12 322	38,45	0,71	19,58	19,44	27,55
40	1a	28 191	42	12	11 253	38,70	0,64	17,29	17,21	21,92
41	1b	239 867	39	9	13 171	38,70	0,74	15,78	15,72	19,24
42	2	339 747	38	8	9 181	38,64	0,76	15,39	15,33	18,47
	3	611 349	39	9	10 860	38,67	0,75	15,66	15,59	18,95
	ZUSAMMEN...									
43	MIT ABGESCHLOSSENER BERUFSAUSBILDUNG	79 979	33	7	7 734	38,99	0,68	17,04	16,94	22,92
44	LEISTUNGSGRUPPE 1	14 153	33	8	6 247	39,03	0,77	17,73	17,61	23,61
45	1a	65 826	33	7	8 053	38,98	0,66	16,89	16,79	22,74
46	1b	103 604	32	6	15 114	38,54	0,59	15,98	15,91	20,13
47	2	92 675	32	4	8 900	38,41	0,61	15,45	15,40	18,51
48	3	276 258	32	6	10 893	38,63	0,63	16,11	16,04	20,48
	ZUSAMMEN...									
49	SONSTIGE	5 290	37	8	4 013	39,07	0,59	16,36	16,28	22,02
50	LEISTUNGSGRUPPE 1	/	/	/	/	/	/	/	/	/
51	1a	4 536	37	8	4 035	39,08	0,51	15,96	15,89	20,99
52	1b	28 617	37	7	5 919	39,32	1,00	15,04	14,94	18,96
53	2	38 992	38	7	3 780	38,75	0,96	14,58	14,51	17,42
54	3	72 899	38	7	4 636	39,00	0,95	14,89	14,81	18,27
	ZUSAMMEN...									
55	AUSBILDUNGSSTAND INSGESAMT	117 889	35	8	8 602	38,90	0,67	17,16	17,06	22,83
56	LEISTUNGSGRUPPE 1	18 627	34	9	7 319	38,90	0,76	18,16	18,03	24,37
57	1a	99 261	35	8	8 843	38,90	0,65	16,97	16,88	22,49
58	1b	373 354	37	8	13 280	38,70	0,72	15,78	15,72	19,42
59	2	472 794	37	7	8 706	38,61	0,75	15,33	15,27	18,36
60	3	964 037	37	8	10 465	38,68	0,73	15,73	15,66	19,26
	ZUSAMMEN...									



SOWIE JAHRESVERDIENSTE 1990 NACH LEBENSALTER, DEM AUSBILDUNGSSTAND UND LEISTUNGSGRUPPEN  
BESCHAEFTIGTE FRAUEN

BRUTTO- WOCHENVERDIENST			ARBEITER MIT JAHRES- VER- DIENSTEN	DURCHSCHNITTliche (S)			BEZAHLTE WOCHENSTUNDEN		BRUTTO WOCHENVERDIENST			BRUTTO- JAHRES- VER- DIENST	DARUNTER SONDER- ZAH- LUNGEN	NETTO- JAHRES- VER- DIENST	LFD. NR.
INS- GESAMT	FUER MEHR- ARBEIT	INS- GESAMT		ALTER	UNTER- NEH- MENSZU- GEHOE- RIGKEIT	BESCHAEF- TIGTEN- ZAHl DER UNTER- NEHMEN	INS- GESAMT	DAR. MEHRAR- BEITST- STUNDEN	INS- GESAMT	FUER MEHR- ARBEIT	INS- GESAMT				
DM			ANZAHL	JAHRE		ANZAHL	STUNDEN		DM						
MEHR JAHREN															
/	/	/	/	/	/	/	/	/	/	/	/	/	/	/	1
/	/	/	/	/	/	/	/	/	/	/	/	/	/	/	2
/	/	/	/	/	/	/	/	/	/	/	/	/	/	/	3
/	/	/	/	/	/	/	/	/	/	/	/	/	/	/	4
/	/	/	/	/	/	/	/	/	/	/	/	/	/	/	5
/	/	/	/	/	/	/	/	/	/	/	/	/	/	/	6
/	/	/	/	/	/	/	/	/	/	/	/	/	/	/	7
/	/	/	/	/	/	/	/	/	/	/	/	/	/	/	8
/	/	/	/	/	/	/	/	/	/	/	/	/	/	/	9
/	/	/	/	/	/	/	/	/	/	/	/	/	/	/	10
/	/	/	/	/	/	/	/	/	/	/	/	/	/	/	11
/	/	/	/	/	/	/	/	/	/	/	/	/	/	/	12
/	/	/	/	/	/	/	/	/	/	/	/	/	/	/	13
/	/	/	/	/	/	/	/	/	/	/	/	/	/	/	14
/	/	/	/	/	/	/	/	/	/	/	/	/	/	/	15
/	/	/	/	/	/	/	/	/	/	/	/	/	/	/	16
/	/	/	/	/	/	/	/	/	/	/	/	/	/	/	17
/	/	/	/	/	/	/	/	/	/	/	/	/	/	/	18
-	-	-	-	-	-	-	-	-	-	-	-	-	-	-	19
-	-	-	-	-	-	-	-	-	-	-	-	-	-	-	20
-	-	-	-	-	-	-	-	-	-	-	-	-	-	-	21
-	-	-	-	-	-	-	-	-	-	-	-	-	-	-	22
-	-	-	-	-	-	-	-	-	-	-	-	-	-	-	23
-	-	-	-	-	-	-	-	-	-	-	-	-	-	-	24
-	-	-	-	-	-	-	-	-	-	-	-	-	-	-	25
-	-	-	-	-	-	-	-	-	-	-	-	-	-	-	26
-	-	-	-	-	-	-	-	-	-	-	-	-	-	-	27
-	-	-	-	-	-	-	-	-	-	-	-	-	-	-	28
-	-	-	-	-	-	-	-	-	-	-	-	-	-	-	29
-	-	-	-	-	-	-	-	-	-	-	-	-	-	-	30
INSGESAMT															
668	15	453	88 761	36	9	9 218	38,90	0,71	676	16	459	38 061	3 426	25 229	31
704	18	478	14 591	35	9	7 532	38,98	0,79	711	20	483	40 132	3 716	26 523	32
662	15	449	74 170	36	9	9 550	38,89	0,69	670	16	455	37 654	3 369	24 975	33
612	14	419	270 560	38	9	13 905	38,63	0,70	618	14	423	34 974	3 314	23 433	34
594	14	408	327 185	38	9	9 483	38,54	0,71	603	13	414	34 119	3 209	22 970	35
611	14	418	686 505	38	9	11 192	38,63	0,71	618	14	424	34 966	3 279	23 445	36
678	15	461	26 749	42	13	11 567	38,68	0,68	682	16	463	38 684	3 713	25 691	37
753	20	508	3 060	40	14	13 196	38,45	0,76	758	21	510	43 141	4 583	28 438	38
669	14	454	23 689	42	13	11 356	38,71	0,67	672	15	457	38 109	3 601	25 336	39
611	14	418	193 130	40	10	13 088	38,70	0,76	616	15	422	34 865	3 301	23 393	40
595	14	408	260 952	39	10	9 293	38,60	0,75	603	14	414	34 105	3 215	22 987	41
605	14	415	480 831	40	10	10 944	38,65	0,75	613	14	420	34 665	3 277	23 300	42
664	16	450	62 012	34	8	8 205	39,00	0,72	674	17	457	37 792	3 302	25 030	43
692	18	470	11 532	33	8	6 029	39,12	0,80	699	19	475	39 334	3 486	26 015	44
658	15	446	50 481	34	8	8 702	38,97	0,70	668	16	453	37 440	3 260	24 805	45
616	12	421	77 429	33	7	15 943	38,47	0,54	623	11	426	35 247	3 349	23 534	46
593	11	407	66 233	33	5	10 231	38,33	0,58	604	11	414	34 176	3 185	22 903	47
622	13	425	205 675	33	7	11 771	38,58	0,60	632	13	432	35 670	3 282	23 782	48
639	13	433	4 060	38	10	4 939	39,12	0,72	659	16	446	36 974	3 040	24 495	49
/	/	/	/	/	/	/	/	/	/	/	/	/	/	/	50
624	11	423	3 446	38	9	5 089	39,15	0,65	643	14	436	35 984	2 815	23 886	51
591	19	405	20 289	38	8	5 208	39,29	1,08	602	21	413	33 387	2 721	22 573	52
565	17	389	27 657	39	9	4 241	38,71	0,89	577	16	398	32 521	2 917	22 036	53
581	17	399	52 006	39	8	4 673	38,97	0,95	593	18	408	33 206	2 850	22 437	54
667	15	453	93 319	36	9	9 079	38,91	0,71	676	16	459	38 045	3 414	25 217	55
706	19	479	15 293	35	9	7 362	38,97	0,80	713	20	484	40 276	3 745	26 608	56
660	15	448	78 026	36	9	9 416	38,90	0,69	669	16	454	37 608	3 349	24 944	57
611	14	418	291 646	38	9	13 433	38,68	0,72	617	14	423	34 871	3 275	23 378	58
592	14	406	355 572	38	9	9 099	38,56	0,72	601	14	413	33 991	3 186	22 893	59
609	14	416	740 538	38	9	10 803	38,65	0,72	617	14	423	34 848	3 250	23 377	60

## Anhang

### Verzeichnis der Wirtschaftszweige

Nr. der Systematik <sup>1)</sup>	Bezeichnung des Wirtschaftszweiges
1 - 3, 4, 6	Produzierendes Gewerbe, Handel, Kreditinstitute und Versicherungsgewerbe
1 - 3	Produzierendes Gewerbe
1	Energie- und Wasserversorgung, Bergbau
10	Elektrizitäts-, Gas-, Fernwärme und Wasserversorgung
101	Elektrizitätsversorgung
11	Bergbau
110	Steinkohlenbergbau und -brikettherstellung, Kokerei
2	Verarbeitendes Gewerbe
	Grundstoff- und Produktionsgütergewerbe
22 (ohne 222 7, 224, 227)	Gewinnung und Verarbeitung von Steinen und Erden (ohne Verarbeitung von Asbest)
23 (ohne 238)	Metallerzeugung und -bearbeitung (ohne Stahlverformung, Oberflächenveredlung, Härtung)
230 - 232	Eisenschaffende Industrie
200 (ohne 200 4)	Chemische Industrie (ohne Herstellung von Chemiefasern)
213, 216, 222 7	Gummiverarbeitung, Verarbeitung von Asbest
	Investitionsgüter Produzierendes Gewerbe
240, 241, 247	Stahl-, Leichtmetall- und Schienenfahrzeugbau
242	Maschinenbau
244	Herstellung von Kraftfahrzeugen und Kraftfahrzeugmotoren
250, 259 1	Elektrotechnik; Reparatur von elektrischen Geräten für den Haushalt
252, 254	Feinmechanik, Optik, Herstellung von Uhren usw.
238, 256	Herstellung von EBM-Waren, Stahlverformung, Oberflächenveredlung, Härtung
	Verbrauchsgüter Produzierendes Gewerbe
227	Herstellung und Verarbeitung von Glas
261, 269	Holzverarbeitung, Reparatur von Gebrauchsgütern aus Holz u. ä.
265	Papier- und Pappeverarbeitung
268	Druckerei, Vervielfältigung
210	Herstellung von Kunststoffwaren
275	Textilgewerbe
276	Bekleidungsgewerbe
28/29	Nahrungs- und Genußmittelgewerbe
3	Baugewerbe
300	Hoch- und Tiefbau

4, 60, 61	Handel, Kreditinstitute und Versicherungsgewerbe
40/41, 43	Handel
40/41	Großhandel
43	Einzelhandel
60 (ohne 600, 607)	Kreditinstitute
61	Versicherungsgewerbe

# Fachserie 16: Löhne und Gehälter

## Reihe 1: Arbeitervergdienste in der Landwirtschaft

In dem jährlich erscheinenden Bericht werden durchschnittliche Bruttoverdienste und bezahlte Stunden der männlichen Arbeiter in landwirtschaftlichen Betrieben und aller Arbeiter im Erwerbsgartenbau nachgewiesen. Bis einschließlich Ausgabe 1992 enthält diese Reihe Angaben für die Bundesrepublik Deutschland (ohne Hamburg, Bremen, Saarland und Berlin-West) nach dem Gebietsstand bis zum 3.10.1990.

### Reihe 1.S.1: Arbeitervergdienste in der Landwirtschaft in den neuen Ländern

Dieser einmalig erscheinende Bericht der Reihe 1 enthält erstmals Angaben für die Länder Brandenburg, Mecklenburg-Vorpommern, Sachsen, Sachsen-Anhalt sowie Thüringen. Ab Berichtsjahr 1993 werden die Angaben in Reihe 1 integriert.

## Reihe 2: Arbeitnehmerverdienste in Industrie und Handel

Die Feststellungen werden für die Monate Januar, April, Juli und Oktober getroffen. Vorab erscheint jeweils ein Eilbericht mit ausgewählten Eckdaten für die nachfolgenden Reihen 2.1 und 2.2.

### Reihe 2.1: Arbeitervergdienste in der Industrie

Der Vierteljahresbericht enthält Angaben über durchschnittliche Bruttoverdienste und bezahlte Wochenstunden, gegliedert nach drei Leistungsgruppen, Geschlecht, Wirtschaftszweigen und Bundesländern. Weiterhin werden die Indizes der durchschnittlichen Bruttoverdienste und bezahlten Wochenstunden der Arbeiter dargestellt.

### Reihe 2.2: Angestelltenverdienste in Industrie und Handel

Der vierteljährlich erscheinende Bericht bringt Angaben über durchschnittliche Bruttoverdienste in der Gliederung nach kaufmännischen und technischen Angestellten, vier Leistungsgruppen, Geschlecht, Wirtschaftszweigen und Bundesländern. Darüber hinaus werden Indizes der durchschnittlichen Bruttomonatsverdienste nachgewiesen.

### Reihe 2.3: Arbeitnehmerverdienste in Industrie und Handel

Der vierteljährliche erscheinende Bericht enthält Angaben über die Struktur und die durchschnittlichen Bruttomonatsverdienste der Arbeiter und Angestellten zusammen, gegliedert nach Geschlecht, Wirtschaftszweigen und Bundesländern.

## Reihe 3: Arbeitervergdienste im Handwerk

In den halbjährlich erscheinenden Berichten werden für die Monate Mai und November Angaben über durchschnittliche Bruttoverdienste sowie bezahlte Wochenstunden der männlichen Arbeiter in der Gliederung nach drei Arbeitergruppen, neun Handwerkszweigen und Bundesländern veröffentlicht.

## Reihe 4: Tariflöhne und -gehälter

Jeweils halbjährlich werden Lohn- und Gehaltssätze sowie ausgewählte Tarifregelungen aus den wichtigsten Tarifverträgen zusammengestellt.

### Reihe 4.1: Tariflöhne

Die nach Wirtschaftszweigen gegliederte Veröffentlichung berichtet ab Ausgabe Oktober 1990 sowohl für das frühere Bundesgebiet als auch für die neuen Länder und Berlin-Ost über ausgewählte Lohntarifverträge. Für diese werden die Laufzeit, Tariflohnsätze der höchsten, niedrigsten sowie ausgewählter wichtiger Lohngruppen dargestellt. Außerdem enthält die Publikation Nachweisungen über die bedeutendsten tariflichen Regelungen wie Arbeitszeit, Urlaubsregelung, Sonderzahlungen, Pauschalen u.ä.

### Reihe 4.2: Tarifgehälter

Diese Reihe vermittelt einen Einblick in die tarifliche Gehaltsentwicklung. Ab Oktober 1990 erstreckt sich die Darstellung der wichtigsten Gehaltstarife auf das frühere Bundesgebiet und auf die neuen Länder und Berlin-Ost. Nachgewiesen werden Laufzeit, die tariflichen Anfangs- und Endgehälter der höchsten, niedrigsten sowie ausgewählter wichtiger Gehaltsgruppen, Arbeitszeit, Urlaubsregelung, Sonderzahlungen, Pauschalen usw.

### Reihe 4.3: Index der Tariflöhne und -gehälter

In der vierteljährlich erscheinenden Reihe werden (anhand von Tarifsätzen ausgewählter Tarifverträge berechnete) Indizes der Stunden- und Wochenlöhne sowie der Monatsgehälter und der Wochenarbeitszeiten, jeweils gegliedert nach Wirtschaftszweigen und Geschlecht, veröffentlicht.

### Reihe 4.4: Dienstbezüge der Bundesbeamten

In unregelmäßiger Erscheinungsfolge (jeweils nach Änderungssetzen zum Bundesbesoldungsgesetz) werden Grundgehälter nach Besoldungsgruppen und Dienstaltersstufen sowie Ortszuschläge nachgewiesen.

## Reihe 5: Löhne, Gehälter und Arbeitskosten im Ausland

In der jährlich erscheinenden Publikation wird über Stand und Entwicklung der Effektivverdienste sowie der Tariflöhne und -gehälter im Ausland berichtet.

Es werden Bruttostundenverdienste und Wochenarbeitszeiten der Arbeiter sowie Bruttomonatsverdienste der Angestellten für etwa 30 Länder in der Gliederung nach Wirtschaftszweigen dargestellt. Für einen Teil der Länder werden außerdem Arbeitskostenangaben veröffentlicht. Die Daten werden durch eine kurze methodische Vorbemerkung erläutert.

Zusätzlich werden Tariflohnsätze und/oder Tariflohnindizes nach Wirtschaftszweigen sowie Tariflohnsätze für ausgewählte Berufe für etwa 20 Länder veröffentlicht.

### Reihe 5.1: Arbeitnehmerverdienste und Arbeitskosten im Ausland

### Reihe 5.2: Tariflöhne und -gehälter im Ausland

## Gehalts- und Lohnstrukturhebung 1990

Diese Erhebung liefert erstmals seit 1978 für das frühere Bundesgebiet wieder tiefgegliederte Angaben über Verdienste und Arbeitszeiten im Produzierenden Gewerbe, Handel sowie Bank- und Versicherungsgewerbe.

Bisher erschienen:

Heft 1 Ausgewählte Strukturdaten im Produzierenden Gewerbe, im Groß- und Einzelhandel, Bank- und Versicherungsgewerbe

## Arbeitskostenerhebungen

Zu diesen, in vierjährigen Abständen, durchgeführten Erhebungen (bis 1981 unter der Bezeichnung „Personal- und Personalnebenkostenerhebungen“ veröffentlicht) werden 2 Hefte herausgegeben:

Heft 1 Arbeitskosten im Produzierenden Gewerbe 1988

Heft 2 Arbeitskosten im Groß- und Einzelhandel sowie im Bank- und Versicherungsgewerbe 1988

## Systematiken

Systematik der Wirtschaftszweige mit Erläuterungen, Ausgabe 1979.



STATISTISCHES BUNDESAMT  
GUSTAV-STRESEMANN-RING 11  
65189 WIESBADEN


Veröffentlichungen und Prospekte sind durch den Verlag METZLER-POESCHEL, Verlagsauslieferung Hermann Leins, Postfach 11 52, 72125 Kusterdingen, erhältlich.



Statistisches Bundesamt

*Neuerscheinung*

# Tourismus in Zahlen 1993



Mit der zunehmenden wirtschaftlichen und gesellschaftspolitischen Bedeutung des Tourismus ist das Informationsbedürfnis über diesen Bereich stark angestiegen.

In der Publikation "Tourismus in Zahlen" wurden tourismusrelevante Daten aus vielen Bereichen der amtlichen Statistik, der Tourismusforschung sowie aus Statistiken internationaler Organisationen zusammengetragen, um dem gewachsenen Datenbedarf gerecht zu werden.

Angaben aus der Beherbergungsstatistik, zu Reisen der deutschen Bevölkerung ins Ausland sowie monetäre Daten zum grenzüberschreitenden Reiseverkehr sind wichtige Bestandteile des Tabellenteils der Veröffentlichung. Zahlenmaterial zum Tourismus im internationalen Vergleich bildet den Abschluß der statistischen Darstellung.

223 Seiten mit  
127 Tabellen und  
10 Schaubildern  
DM 25,20  
Best.-Nr. 1021500 - 93700  
ISBN 3 - 8246 - 0368 - 3

Erhältlich im Buchhandel oder direkt beim Verlag Metzler - Poeschel, Verlagsauslieferung H. Leins, Postfach 1152, 72125 Kusterdingen, Telefon 07071 / 935350, Telefax: 07071 / 33653.

Bestell-Nr. 2162302-90900