


Statistisches Bundesamt

Löhne und Gehälter

Arbeitskostenerhebungen



Fachserie **16**

Heft 2

Arbeitskosten in ausgewählten Dienstleistungsbereichen

1992

Statistisches Bundesamt
Bibliothek - Dokumentationsstelle

**METZLER
POESCHEL**

Herausgeber:

Statistisches Bundesamt, Wiesbaden, Gustav-Stresemann-Ring 11

Postanschrift:

Statistisches Bundesamt
65180 Wiesbaden

Verlag:

Metzler-Poeschel, Stuttgart

Verlagsauslieferung:

Hermann Leins GmbH & Co. KG
Postfach 11 52
72125 Kusterdingen
Telefon: 07071/935350
Telex: 7 262 891 mepo d
Telefax: 07071/33653

Erscheinungsfolge: vierjährlich

Erschienen im Dezember 1995

Preis: DM 22,30

Bestellnummer: 2163202 - 92900

© Statistisches Bundesamt, Wiesbaden 1995

Alle Rechte vorbehalten. Es ist insbesondere nicht gestattet, ohne ausdrückliche Genehmigung des Statistischen Bundesamtes diese Veröffentlichung oder Teile daraus für gewerbliche Zwecke zu übersetzen, zu vervielfältigen, auf Mikrofilm/-fiche zu verfilmen oder in elektronische Systeme einzuspeichern.

Recyclingpapier aus 100 % Altpapier.

Inhalt

	Seite	
Vorbemerkung	4	
 Textteil		
1 Verzeichnis der einbezogenen Wirtschaftszweige für das frühere Bundesgebiet	5	
2 Verzeichnis der einbezogenen Wirtschaftszweige für die neuen Länder und Berlin-Ost	6	
3 Einführung in die Arbeitskostenerhebung und Ergebnisse für 1992	7	
4 Definitionen zu den Tabellen	16	
 Tabellenteil		
	Früheres Bundes- ge- biet	Neue Länder und Berlin-Ost
1 Arbeitskosten je vollbeschäftigten Arbeitnehmer im Dienstleistungssektor nach Wirtschaftszweigen 1992	18	90
2 Arbeitskosten je vollbeschäftigten Arbeitnehmer im Dienstleistungssektor nach Wirtschaftszweigen und Unternehmensgrößenklassen 1992	36	99
3 Arbeitskosten je geleistete Arbeitsstunde im Dienstleistungssektor nach Wirtschaftszweigen und Unternehmensgrößenklassen 1992	57	105
4 Aufwendungen je vollbeschäftigten Arbeitnehmer im Dienstleistungssektor für ausgewählte Kostenarten von Unternehmen mit derartigen Aufwendungen 1992	58	106
5 Aufwendungen je vollbeschäftigten Arbeitnehmer im Dienstleistungssektor für ausgewählte Kostenarten nach Quintilen von Unternehmen mit derartigen Aufwendungen 1992	64	108
6 Unternehmen, Arbeitnehmer, Arbeitsstunden und Arbeitskosten im Dienstleistungssektor nach ausgewählten Wirtschaftszweigen und Unternehmensgrößenklassen 1992	68	110
7 Arbeitskosten je vollbeschäftigten Arbeitnehmer im Dienstleistungssektor nach Bundesländern und ausgewählten Kostenarten 1992	84	116
8 Relativer Standardfehler der Aufwendungen je vollbeschäftigten Arbeitnehmer für ausgewählte Personalkostenarten im Dienstleistungssektor nach Wirtschaftszweigen und Unternehmensgrößenklassen 1992	86	118
 Anhang		
Relativer Standardfehler der Aufwendungen je vollbeschäftigten Arbeitnehmer für ausgewählte Personalkostenarten im Produzierenden Gewerbe nach Wirtschaftszweigen und Unternehmensgrößenklassen 1992	119	126
Erhebungsbogen	133	
Quellenverzeichnis	141	

Gebietsstand

Die Angaben für das **frühere Bundesgebiet** beziehen sich auf die Bundesrepublik Deutschland nach dem Gebietsstand bis zum 3. 10. 1990; sie schließen Berlin-West ein.

Die Angaben für die **neuen Länder und Berlin-Ost** beziehen sich auf die Länder Brandenburg, Mecklenburg-Vorpommern, Sachsen, Sachsen-Anhalt und Thüringen sowie auf Berlin-Ost.

Zeichenerklärung

- = nichts vorhanden
- = Zahlenwert unbekannt oder geheimzuhalten
- 0 = weniger als die Hälfte von 1 in der letzten besetzten Stelle, jedoch mehr als nichts

Vorbemerkung

Auf Anordnung des Rates der Europäischen Gemeinschaften führten die Mitgliedstaaten für das Jahr 1992 eine Arbeitskostenerhebung im Produzierenden Gewerbe und ausgewählten Dienstleistungsbereichen durch. Hiermit werden die Ergebnisse der Bundesrepublik Deutschland für die erfaßten Dienstleistungszweige bekanntgegeben; die Angaben für das Produzierende Gewerbe enthält Heft 1 der Veröffentlichungen über die Arbeitskostenerhebung 1992. Vergleichbare Ergebnisse für alle Mitgliedstaaten publiziert das Statistische Amt der Europäischen Gemeinschaften.

Die in den Tabellen 1, 2 und 7 enthaltenen Durchschnittswerte beziehen sich auf alle in dieser Erhebung erfaßten Arbeitnehmer. Tabelle 4 soll die Verbreitung ausgewählter Personalkosten in den Unternehmen wiedergeben. Die Durchschnittswerte in dieser Tabelle beziehen sich nur auf Arbeitnehmer jener Unternehmen, die tatsächlich derartige Leistungen erbringen. Tabelle 5 vermittelt darüber hinaus eine Vorstellung von der Streuung dieser Personalkosten zwischen den Unternehmen.

Die in diesem Heft dargestellten Ergebnisse weichen in wesentlichen Punkten von der Veröffentlichung der vorangegangenen Erhebung für 1988 ab (siehe hierzu ausführlicher: „Einführung in die Arbeitskostenerhebung und Ergebnisse für 1992“, S. 7 ff):

- Erstmals werden Angaben für die neuen Länder und Berlin-Ost bekanntgegeben. Die Unternehmen hatten deswegen für die Niederlassungen im Osten und Westen Deutschlands gesonderte Meldungen abzugeben.
- Der Nachweis der Wirtschaftszweige erfolgt nach der Klassifikation der Wirtschaftszweige, Ausgabe 1993, die auf der statistischen Systematik der Wirtschaftszweige in den Europäischen Gemeinschaften (NACE Rev.1) aufbaut. Die Ergebnisse der vorangegangenen Erhebung sind nach der Allgemeinen Systematik der Wirtschaftszweige in den Europäischen Gemeinschaften, Ausgabe 1970, dargestellt worden. Bei dieser Umstellung ist die Abgrenzung des Einzelhandels verändert worden. Um einen uneingeschränkten zeitlichen Vergleich zu ermöglichen, sind die Zahlen der Fachserienveröffentlichung für 1988 in der „Einführung...“ auf die neue Abgrenzung umgerechnet worden.
- Die Gliederung der Arbeitskosten wurde teilweise geändert. Die 1988 nachgewiesene Kostenart „Gratifikationen, 13. Monatsgehalt, Erfolgsbeteiligungen u.ä.“ wird 1992 durch die beiden Positionen „Sonstige fest vereinbarte Sonderzahlungen“ sowie „Leistungs- und gewinnabhängige Sonderzahlungen“ ersetzt. Die 1988 erfaßte Kostenart „Vergütung gesetzlicher Feiertage und sonstiger Ausfallzeiten“ wird in die Positionen „Vergütung gesetzlicher Feiertage und sonstiger gesetzlicher Ausfallzeiten“ sowie „Vergütung sonstiger betrieblicher oder tariflicher arbeitsfreier Tage“ aufgespalten. Diese Aufspaltung ermöglicht eine genauere Abgrenzung der gesetzlichen Personalnebenkosten.
- 1992 wurden erstmals Angaben zur Zeitarbeit erfaßt, die als nachrichtliche Position nachgewiesen werden.
- In den vorangegangenen Erhebungen wurde die geleistete Arbeitszeit als Schätzgröße erfragt (tarifliche Jahresarbeitszeit abzüglich der auf Urlaub und gesetzliche Feiertage entfallenden Stunden). Im Berichtsjahr 1992 dagegen wurde direkt nach der Zahl der geleisteten Stunden gefragt; hierbei waren - im Gegensatz zu den vorangegangenen Erhebungen - die geleisteten Mehrarbeitsstunden sowie die durch Krankheit ausgefallenen bezahlten Stunden zu berücksichtigen.

Für die Ergebnisse der Arbeitskostenerhebung ist eine Fehlerrechnung durchgeführt worden. Die wichtigsten Ergebnisse werden in Tabelle 8 wiedergegeben. Der Anhang enthält zusätzlich die Fehlerrechnung für das Produzierende Gewerbe, die bei der Veröffentlichung des Heftes 1 noch nicht vorlag.

Verzeichnis der einbezogenen Wirtschaftszweige¹⁾

WZ 93 1)	Wirtschaftszweig	Tabelle							
		1	2	3	4	5	6	7	8
		Seite							
Früheres Bundesgebiet									
51.2	Großhandel mit landwirtschaftlichen Grundstoffen und								
51.3	lebenden Tieren, Nahrungsmitteln, Getränken und								
51.4	Tabakwaren, Gebrauchs- und Verbrauchsgütern,								
51.5	Rohstoffen, Halbwaren, Maschinen, Ausrüstungen und								
51.6	Zubehör, sonstiger Großhandel	18	36	57	58	64	68	84	86
51.7									
51.2	Großhandel mit landwirtschaftlichen Grundstoffen und	18		57					
	lebenden Tieren								
51.3	Großhandel mit Nahrungsmitteln, Getränken und	19	37	57					86
	Tabakwaren								
51.4	Großhandel mit Gebrauchs- und Verbrauchsgütern	19	38	57					86
51.5	Großhandel mit Rohstoffen, Halbwaren	20	39	57					86
51.6	Großhandel mit Maschinen, Ausrüstungen und Zubehör	20		57					
51.7	Sonstiger Großhandel	21		57					
52	Einzelhandel (ohne Handel mit Kraftfahrzeugen und ohne								
	Tankstellen)	21	40	57	58	64	70	84	86
52.1	Einzelhandel mit Waren verschiedener Art (in								
	Verkaufsräumen)	22	41	57					86
52.2	Facheinzelhandel mit Nahrungsmitteln, Getränken und								
	Tabakwaren (in Verkaufsräumen)	22	42	57					86
52.3	Apotheken; Facheinzelhandel mit medizinischen, ortho-								
	pädischen und kosmetischen Artikeln (in Verkaufs-	23	43	57					86
	räumen)								
52.4	Sonstiger Facheinzelhandel (in Verkaufsräumen)	23	44	57					87
52.5	Einzelhandel mit Antiquitäten und Gebrauchtwaren (in	•	•	•	•	•	•	•	•
	Verkaufsräumen)								
52.6	Einzelhandel (nicht in Verkaufsräumen)	24	45	57					
J	Kredit- und Versicherungsgewerbe	24	46	57	58	64	72	84	87
65	Kreditgewerbe	25	47	57	60	66	74		87
65.12	Kreditinstitute	25		57					
65.2	Sonstige Finanzierungsinstitutionen	26		57					
66	Versicherungsgewerbe	26	48	57	60	66	76		87
66.0	Versicherungsgewerbe	26	48	57	60	66	76		87
72	Datenverarbeitung und Datenbanken	27	49	57	60		78		87
72.1	Hardwareberatung	27		57					
72.2	Softwarehäuser	28	50	57					87
72.3	Datenverarbeitungsdienste	28		57					
72.4	Datenbanken	•	•	•	•	•	•	•	•
72.5	Instandhaltung und Reparatur von Büromaschinen,								
	Datenverarbeitungsgeräten und -einrichtungen			57					
72.6	Sonstige mit der Datenverarbeitung verbundene								
	Tätigkeiten	29		57					
73	Forschung und Entwicklung	29	51	57	62		80		87
73.1	Forschung und Entwicklung im Bereich Natur-,								
	Ingenieur-, Agrarwissenschaften und Medizin	30		57					
73.2	Forschung und Entwicklung im Bereich Rechts-,								
	Wirtschafts- und Sozialwissenschaften sowie im	30		57					
	Bereich Sprach-, Kultur- und Kunstwissenschaften								
74	Erbringung von Dienstleistungen überwiegend für Unter-								
	nehmen	31	52	57	62		82		87
74.1	Rechts-, Steuer und Unternehmensberatung, Markt- und								
	Meinungsforschung, Beteiligungsgesellschaften	31		57					
74.2	Architektur- und Ingenieurbüros	32	53	57					88
74.3	Technische, physikalische und chemische Untersuchung	32		57					
74.4	Werbung	33		57					

Fußnotentext siehe Seite 6.

Verzeichnis der einbezogenen Wirtschaftszweige ^{*)}

WZ 93 1)	Wirtschaftszweig	Tabelle							
		1	2	3	4	5	6	7	8
		Seite							
noch: Früheres Bundesgebiet									
74.5	Gewerbsmäßige Vermittlung und Überlassung von Arbeitskräften	33	54	57					88
74.6	Detekteln und Schutzdienste	34		57					
74.7	Reinigung von Gebäuden, Inventar und Verkehrsmitteln	34	55	57					88
74.8	Erbringung von sonstigen Dienstleistungen überwiegend für Unternehmen	35	56	57					88
Neue Länder und Berlin-Ost									
51.2	Großhandel mit landwirtschaftlichen Grundstoffen und lebenden Tieren, Nahrungsmitteln, Getränken und Tabakwaren, Gebrauchs- und Verbrauchsgütern, Rohstoffen, Halbwaren, Maschinen, Ausrüstungen und Zubehör, sonstiger Großhandel								
51.3									
51.4									
51.5									
51.6									
51.7		90	99	105	106	108	110	116	118
51.2	Großhandel mit landwirtschaftlichen Grundstoffen und lebenden Tieren	90		105					
51.3	Großhandel mit Nahrungsmitteln, Getränken und Tabakwaren	91	100	105					118
51.4	Großhandel mit Gebrauchs- und Verbrauchsgütern	91		105					
51.5	Großhandel mit Rohstoffen, Halbwaren	92		105					
51.6	Großhandel mit Maschinen, Ausrüstungen und Zubehör	92	101	105					118
51.7	Sonstiger Großhandel	93		105					
52	Einzelhandel (ohne Handel mit Kraftfahrzeugen und ohne Tankstellen)	93	102	105	106	108	112	116	118
52.1	Einzelhandel mit Waren verschiedener Art (in Verkaufsräumen)	94	103	105					118
52.2	Facheinzelhandel mit Nahrungsmitteln, Getränken und Tabakwaren (in Verkaufsräumen)	94		105					
52.3	Apotheken; Facheinzelhandel mit medizinischen, ortho- pädischen und kosmetischen Artikeln (in Verkaufs- räumen)	95		105					
52.4	Sonstiger Facheinzelhandel (in Verkaufsräumen)	95		105					
52.5	Einzelhandel mit Antiquitäten und Gebrauchtwaren (in Verkaufsräumen)	•	•	•	•	•	•	•	•
52.6	Einzelhandel (nicht in Verkaufsräumen)	96		105					
J	Kredit- und Versicherungsgewerbe	96	104	105	106	108	114	116	118
65	Kreditgewerbe	97		105					
65.12	Kreditinstitute	97		105					
65.2	Sonstige Finanzierungsinstitutionen			105					
66	Versicherungsgewerbe	98		105					
66.0	Versicherungsgewerbe	98		105					

*) Für einen Teil der einbezogenen Wirtschaftszweige konnten keine Daten bekanntgegeben werden, da diese Wirtschaftszweige nicht die zur Gewährleistung des Datenschutzes erforderliche Zahl der Erhebungseinheiten umfaßten (Kennzeichen: „•“). Darüber hinaus wurden aus Raumgründen nicht alle verfügbaren Angaben wiedergegeben. Auf Anfrage werden den Benutzern die nicht publizierten Daten gegen Kostenerstattung zur Verfügung gestellt, soweit sie nicht aus Datenschutzgründen der Geheimhaltung unterliegen.- 1) Klassifikation der Wirtschaftszweige, Ausgabe 1993 (WZ 93).

Einführung in die Arbeitskostenerhebung und Ergebnisse für 1992

Im lohnstatistischen System stehen vierteljährliche Statistiken über die Verdienstentwicklung neben mehrjährigen Erhebungen, die - wie die Gehalts- und Lohnstrukturerhebung - über die Schichtung der Verdienste und ihre Abstufung nach relevanten Merkmalen berichten bzw. die gesamten Arbeitskosten der Unternehmen durchleuchten. Das vorliegende Heft stellt die Ergebnisse der Arbeitskostenerhebung 1992 in ausgewählten Dienstleistungsbereichen dar. Während Arbeitskostenerhebungen im Produzierenden Gewerbe seit 1966 durchgeführt wurden ¹⁾, fanden derartige Erhebungen im Dienstleistungsbereich erst in den siebziger Jahren statt. Seit 1978 werden die Arbeitskostenerhebungen im Produzierenden Gewerbe und Dienstleistungsbereich aufgrund von Rechtsverordnungen der EG nach weitgehend vergleichbaren Konzepten und zum gleichen Zeitpunkt durchgeführt.

Nachdem einige Mitgliedstaaten in die vorangegangenen Erhebungen von sich aus zusätzliche Dienstleistungszweige einbezogen hatten, wurde auf Drängen des Statistischen Amtes der Europäischen Gemeinschaften (Eurostat) festgelegt, den Erhebungsbereich der Arbeitskostenerhebung 1992 generell auf das Gastgewerbe, den Wirtschaftsbereich „Grundstücks- und Wohnungswesen, Vermietung beweglicher Sachen, Erbringung von Dienstleistungen überwiegend für Unternehmen“ sowie die Reisebüros und Reiseveranstalter auszudehnen. Da Deutschland 1992 mit der Ausdehnung der Erhebung auf die neuen Bundesländer bereits eine erhebliche Zusatzbelastung zu tragen hatte, wurde ihm eine Ausnahmeregelung zugestanden. Sie legte fest, daß die Ausdehnung des Erhebungsbereichs auf die Wirtschaftszweige „Datenverarbeitung und Datenbanken“, „Forschung und Entwicklung“ sowie „Erbringung von Dienstleistungen überwiegend für Unternehmen“ beschränkt blieb und sich auch nur auf die alten Bundesländer erstreckte. Auch diese Ausweitung bedeutet einen Informationsgewinn im Einklang mit den allgemeinen Bestrebungen, den Dienstleistungsbereich umfassender darzustellen.

Abweichend von der Befragungsmethode der Arbeitskostenerhebung im Produzierenden Gewerbe wenden sich alle Mitgliedstaaten im Dienstleistungsbereich an Unternehmen. Trotz des besonderen Interesses an differenzierten regionalen Nachweisungen hat Eurostat das Unternehmen als Erhebungseinheit akzeptiert, da die Erfassung aussagefähiger Daten für die einzelnen Niederlassungen der Dienstleistungsunternehmen als nicht durchführbar

betrachtet wurde. In Deutschland wurden wegen der erheblichen Unterschiede in den Arbeitskostenniveaus getrennte Ergebnisse für die neuen und für die alten Bundesländer vorgesehen. Die Berichtsunternehmen wurden verpflichtet, für die Niederlassungen im Osten und Westen getrennte Angaben zu liefern.

Im Dienstleistungsbereich wird auf die im Produzierenden Gewerbe vorgenommene Trennung der Aufwendungen für Arbeiter und Angestellte verzichtet. Der Verzicht auf diese Differenzierung ist zu vertreten, weil Arbeiter in den meisten Dienstleistungszweigen eine geringe Rolle spielen und im Handel, dem Wirtschaftsbereich mit relativ vielen Arbeitern, geringe Verdienstunterschiede zwischen Arbeitern und Angestellten bestehen. Nicht berücksichtigt wurden Arbeitnehmerinnen und Arbeitnehmer, die von der Sozialversicherungspflicht wegen geringfügiger Entlohnung oder kurzfristiger Beschäftigung befreit sind; dies ist besonders bei der Interpretation der Ergebnisse für Wirtschaftszweige zu beachten, in denen diese Beschäftigungsform stark verbreitet ist, wie zum Beispiel dem Einzelhandel und dem Reinigungsgewerbe.

In diesem Beitrag werden zunächst die Arbeitskosten im früheren Bundesgebiet für das Jahr 1992 sowie deren Entwicklung seit der vorangegangenen Erhebung im Jahr 1988 dargestellt und anschließend die Angaben für die neuen Bundesländer kommentiert.

Arbeitskosten im früheren Bundesgebiet

Arbeitskosten je Arbeitnehmer 1992

Für die Beschäftigung eines Arbeitnehmers im früheren Bundesgebiet haben die Unternehmen der erfaßten Dienstleistungsbereiche 1992 rund 69 400 DM aufgewendet, knapp 8 % weniger als die Unternehmen des Produzierenden Gewerbes (75 200 DM). Die Gliederung nach Wirtschaftszweigen zeigt, daß dieser Durchschnitt etwa dem Wert im Großhandel und im Wirtschaftsbereich „Erbringung von Dienstleistungen überwiegend für Unternehmen“ („Dienstleistungen für Unternehmen“) entspricht, während die Aufwendungen im Kredit- und Versicherungsgewerbe sowie in den Bereichen „Datenverarbeitung und Datenbanken“ und „Forschung und Entwicklung“ um 30 % und mehr über diesem Durchschnitt und im Einzelhandel um mehr als 20 % darunter lagen. Innerhalb der einzelnen Wirtschaftsbereiche war die Spannweite des Arbeitskostenniveaus relativ gering; eine Ausnahme bildeten lediglich die Dienstleistungen für Unternehmen, zu denen beispielsweise neben „Architektur- und Ingenieurbüros“ (88 500 DM) auch das Reinigungsgewerbe (42 000 DM) gehört. Einen umfassenden Überblick über die Arbeitskosten in den einzelnen Dienstleistungszweigen liefert die Tabelle auf S. 12.

Zwischen Unternehmensgröße und Arbeitskostenniveau ergab sich im Produzierenden Gewerbe eine positive Korrelation. Demgegenüber zeigen die Angaben in den Dienstleistungsbereichen einen allenfalls geringen Einfluß der Unternehmensgröße auf die Höhe der Arbeitskosten. Dies dürfte auf die Unterschiede in der Personalstruktur zurückzuführen sein, wie Angaben der Gehalts- und Lohn-

¹⁾ Siehe Kaukwitsch, P.: „Arbeitskosten im Produzierenden Gewerbe 1992“ in WiSta 5/1995, S. 400 ff.; dieser Beitrag enthält auch Ausführungen zur Erhebungsmethode, so daß hier weitgehend auf Wiederholungen verzichtet werden kann.

Tabelle 1: Arbeitskosten je vollbeschäftigten Arbeitnehmer¹⁾ in ausgewählten Dienstleistungsbereichen 1992
Früheres Bundesgebiet

Wirtschaftszweig	Arbeitskosten je vollbeschäftigten Arbeitnehmer ¹⁾													
	Unternehmen insgesamt		Unternehmen mit ... bis ... Arbeitnehmern ²⁾											
			10 — 49		50 — 99		100 — 199		200 — 499		500 — 999		1000 und mehr	
	DM	% ³⁾	DM	% ³⁾	DM	% ³⁾	DM	% ³⁾	DM	% ³⁾	DM	% ³⁾	DM	% ³⁾
Alle erfaßten Dienstleistungsbereiche	69 380	42,8	63 210	37,8	69 770	39,9	70 010	41,2	76 890	46,3	81 560	49,7	70 000	45,8
Großhandel	69 570	39,8	66 190	37,2	68 900	38,2	69 980	40,1	72 600	41,0	69 150	41,2	74 040	44,7
Einzelhandel	53 490	39,9	51 690	36,8	56 420	38,1	54 850	38,1	54 740	38,9	56 370	38,6	53 110	41,6
Kreditgewerbe	89 740	49,5	82 520	44,1	82 880	45,2	82 040	47,1	85 060	50,0	82 770	49,0	101 030	51,9
Versicherungsgewerbe	95 390	48,5	93 410	47,9	96 180	45,0	92 390	47,4	92 520	48,4	101 050	48,6	94 960	48,6
Datenverarbeitung und Datenbanken	90 710	38,9	90 170	36,7	100 160	37,6	85 950	38,0	113 740	38,7	109 200	43,8	68 720	41,8
Forschung und Entwicklung	91 700	42,2	80 250	39,3	84 290	37,6	91 030	40,9	100 080	44,1	82 310	42,1	93 350	42,6
Erbringung von Dienstleistungen überwiegend für Unternehmen	67 120	40,5	65 590	37,6	69 210	40,0	66 590	39,2	64 570	39,7	77 700	44,9	65 380	44,0

¹⁾ Ohne Auszubildende; Teilzeitbeschäftigte wurden entsprechend ihrer geleisteten Arbeitszeit in Vollzeitbeschäftigte umgerechnet. — ²⁾ Voll- und teilzeitbeschäftigte Arbeitnehmer ohne Auszubildende. — ³⁾ Anteil der Personalnebenkosten an den Arbeitskosten insgesamt.

strukturserhebung von 1990 nahelegen. Die Ergebnisse dieser Erhebung zeigen im Produzierenden Gewerbe mit steigender Unternehmensgröße eine Tendenz zur Beschäftigung von mehr Arbeitnehmern mit anspruchsvollen und daher besser bezahlten Tätigkeiten: Mit der Unternehmensgröße verringert sich der Anteil der Arbeiter und steigt der Anteil der besser bezahlten Angestelltengruppen, das heißt der Angestellten mit Leitungsfunktion oder wenigstens eingeschränkter Dispositionsbefugnis sowie mit selbständig durchgeführten Sachbearbeiter-tätigkeiten. Eine ähnlich eindeutige Beziehung zwischen Unternehmensgröße und Arbeitnehmerstruktur ist im Handel oder im Kredit- und Versicherungsgewerbe nicht zu beobachten, wie sich aus Tabelle 2 ergibt.

Tabelle 2: Arbeitnehmerstruktur nach der Unternehmensgröße 1990
Früheres Bundesgebiet
Ergebnis der Gehalts- und Lohnstrukturerhebung
in % der Arbeiter und Angestellten insgesamt

Unternehmen mit ... bis ... Arbeitnehmern	Arbeiter	Ange- stellte	Davon Angestellte mit		
			Dispo- sitions- befugnis	Sachbe- arbeiter- tätigkeit	Sonstiger Tätigkeit
Produzierendes Gewerbe					
10 — 49	75,5	24,5	7,1	11,6	5,8
50 — 99	73,0	27,0	7,4	13,6	5,9
100 — 199	71,1	28,9	8,0	14,4	6,5
200 — 499	68,9	31,1	8,4	15,7	7,0
500 — 999	66,6	33,4	10,6	16,8	6,0
1 000 und mehr	64,4	35,6	15,4	15,7	4,5
Handel					
10 — 49	28,2	71,8	11,9	37,9	22,0
50 — 99	31,0	69,0	12,5	33,3	23,2
100 — 199	30,2	69,8	11,7	36,3	21,8
200 — 499	27,0	73,0	12,4	32,0	28,6
500 — 999	28,1	71,9	14,2	30,2	27,5
1 000 und mehr	21,0	79,0	15,0	32,4	31,6
Kreditinstitute und Versicherungsgewerbe					
10 — 49	4,5	95,5	20,1	51,9	23,6
50 — 99	1,8	98,2	20,6	46,1	31,4
100 — 199	1,2	98,8	21,7	50,5	26,6
200 — 499	1,2	98,8	20,9	52,5	25,4
500 — 999	2,0	98,0	23,0	52,8	22,2
1 000 und mehr	3,3	96,7	28,6	55,0	13,1

Entgelt für geleistete Arbeit und Personalnebenkosten

Von den 1992 in den Dienstleistungsbereichen aufgewendeten Arbeitskosten entfielen 57,2 % (39 690 DM) auf das

Entgelt für geleistete Arbeit, das heißt die Vergütung der effektiven Arbeitszeit ohne Berücksichtigung von Sonderzahlungen, und 42,8 % (29 690 DM) auf die Personalnebenkosten. Damit unterschied sich diese Relation erheblich von dem im Produzierenden Gewerbe festgestellten Verhältnis (55,4 gegenüber 44,6 %).

Die für die einzelnen Wirtschaftszweige ermittelten Werte wichen beträchtlich vom Durchschnitt ab. Im Kredit- und im Versicherungsgewerbe lag der Anteil der Personalnebenkosten mit 49,5 bzw. 48,5 % über dem Durchschnitt und in den anderen Wirtschaftszweigen mit Werten von 38,9 bis 42,2 % darunter. Die relativ niedrigeren Personalnebenkosten in den erstmals erfaßten Dienstleistungszweigen lassen erkennen, daß hier teilweise andere Entgeltsysteme zur Anwendung kommen als in den übrigen Wirtschafts-bereichen. Bei den neu aufgenommenen Wirtschaftszweigen „Datenverarbeitung und Datenbanken“ sowie „Forschung und Entwicklung“ treffen relativ hohe Arbeitskosten mit einem relativ niedrigen Personalnebenkostenanteil zusammen, während im Produzierenden Gewerbe sowie bei den bisher erfaßten Dienstleistungen ein hohes Arbeitskosten-niveau in aller Regel mit einem hohen Anteil an Personalnebenkosten korreliert ist.

Die nach der Unternehmensgröße gegliederten Angaben bestätigten die auch in den vorangegangenen Erhebungen festgestellte Tatsache, daß größere Unternehmen einen relativ höheren Anteil der Arbeitskosten für die Personalnebenkosten aufwenden. Diese Aussage gilt tendenziell auch für die zusätzlich erfaßten Wirtschaftszweige. Für die oberste Größenklasse aller erfaßten Wirtschaftszweige zeigt Tabelle 1 allerdings einen relativ niedrigen Personalnebenkostenanteil, der auf den hohen Anteil des Einzelhandels (51 %) an dieser Größenklasse zurückzuführen ist.

Zusammensetzung der Personalnebenkosten

Von den im gesamten Dienstleistungsbereich aufgewendeten Personalnebenkosten je vollbeschäftigten Arbeitnehmer (29 690 DM) entfielen fünf Zehntel auf Verdienstbestandteile (Sonderzahlungen, 19,8 % des Gesamtwertes, und Vergütung arbeitsfreier Tage, 30,2 %), gut drei Zehntel auf die Arbeitgeberbeiträge zur Sozialversicherung (31,3 %) und je ein knappes Zehntel auf die Aufwendungen für die betriebliche Altersversorgung (8,9 %) sowie die übrigen Personalnebenkosten (9,8 %). Die Angaben in

der Gliederung nach Wirtschaftszweigen und Unternehmensgrößenklassen zeigten zum Teil erhebliche Abweichungen von dieser Struktur. Um die Unterschiede in der Zusammensetzung der Personalnebenkosten möglichst umfassend zu dokumentieren, wird in Schaubild 1 nicht nur die Struktur der Personalnebenkosten für den Durchschnitt dargestellt, sondern auch für Unternehmen des Kreditgewerbes mit 1 000 und mehr Arbeitnehmern sowie Unternehmen des Einzelhandels mit 10 bis 49 Arbeitneh-

mern, die — was das Arbeitskostenniveau und den Anteil der Personalnebenkosten betrifft — besonders hohe bzw. niedrige Werte aufweisen.

Sonderzahlungen, die zusätzliche Urlaubsgelder, vermögenswirksame Leistungen und sonstige nicht monatlich abgerechnete fest vereinbarte oder leistungs- und gewinnabhängige Zahlungen umfassen, machten mit 5 890 DM im Durchschnitt knapp 1,5 Monatsgehälter aus. Bemerkenswert ist der relativ geringe Anteil der leistungs- und gewinnabhängigen Zahlungen, denen als Motivationsanreiz und als flexibles, dem Auf und Ab des Konjunkturverlaufs folgenden Verdienstbestandteil besondere Bedeutung zukommt. Sie machten in den Dienstleistungsbereichen mit 1 280 DM nur 22 % der gesamten Sonderzahlungen aus; im Produzierenden Gewerbe war allerdings mit 760 DM und einem Anteil von 12 % an den Sonderzahlungen ein noch niedrigerer Wert festgestellt worden. Da diese Verdienstbestandteile 1992 erstmals als Einzelposition erfaßt wurden, sind vergleichende Aussagen nicht möglich. So bleibt offen, ob sie generell auf niedrigerem Niveau liegen oder ihr geringer Wert bereits den Konjunkturabschwung im Jahr 1992 widerspiegelt.


Die Vergütung arbeitsfreier Tage belief sich in den Dienstleistungsbereichen auf durchschnittlich 8 970 DM. In der Gliederung nach Wirtschaftszweigen und Unternehmensgrößenklassen streuten diese Werte zwischen 6 570 DM in den Kleinbetrieben des Einzelhandels und 12 980 DM in Softwarehäusern.

Der Gesamtdurchschnitt entspricht der Vergütung von 48 Arbeitstagen und stimmt mit der für die Angestellten im Produzierenden Gewerbe ermittelten Angabe genau überein. Gliedert man nach Wirtschaftszweigen und Unternehmensgrößenklassen, ergeben sich für die in Tabelle 3 nachgewiesenen Dienstleistungsbereiche relativ geringe Unterschiede. Die Angaben reichen von 46 Tagen in der Datenverarbeitung und den Dienstleistungen für Unternehmen bis zu 52 Tagen im Versicherungsgewerbe. Selbst bei den Kleinunternehmen im Einzelhandel und den Softwarehäusern, den Unternehmensgruppen mit der niedrigsten und höchsten Vergütung arbeitsfreier Tage, ergab sich die geringe Spanne von 44 bis 48 Tagen. Diese Angaben verdeutlichen, daß die Unterschiede in der Vergütung arbeitsfreier Tage vor allem im unterschiedlichen Verdienstniveau und weniger in der bezahlten arbeitsfreien Zeit begründet sind.

In der Gliederung nach der Art der arbeitsfreien Tage streuten die Angaben nicht nur erwartungsgemäß bei den gesetzlichen Feiertagen, sondern auch beim Urlaub mit 28,4 bis 30,0 Tagen besonders wenig zwischen den Wirtschaftsbereichen, während bei den krankheitsbedingten Ausfallzeiten (6,6 bis 9,4 Tage) und den sonstigen betrieblichen Freistellungszeiten (0,3 bis 2,7 Tage) größere Abweichungen festgestellt wurden.

Mit 9 280 DM bildeten die Pflichtbeiträge der Arbeitgeber zur Sozialversicherung die größte Aufwandsposition für den gesamten Dienstleistungsbereich; sie entsprachen 17 % der erzielten Jahresverdienste. Da die Sozialversicherung die über den Bemessungsgrenzen liegenden

Schaubild 1



Verdienstbestandteile beitragsfrei stellt, haben Wirtschaftszweige mit vielen gut verdienenden Arbeitnehmern im Verhältnis zum Verdienst geringere Beiträge zu entrichten. So beliefen sich die Beiträge im Wirtschaftszweig mit dem höchsten Verdienstniveau, der Datenverarbeitung, auf 15,1 % und im Wirtschaftszweig mit dem geringsten Durchschnittsverdienst, dem Einzelhandel, auf 17,9 % der Löhne und Gehälter.

Die Aufwendungen für die betriebliche Altersversorgung erreichten mit 2 640 DM 60 % der Beiträge zur gesetzlichen Rentenversicherung. Wie auch dem Schaubild 1 zu entnehmen ist, differieren sie zwischen den Wirtschafts-

zweigen und Unternehmensgrößenklassen am meisten, wobei eine positive Korrelation zwischen der Aufwandshöhe sowie Arbeitskostenniveau und Unternehmensgröße zu beobachten war²⁾. So übertrafen diese Leistungen die Rentenversicherungsbeiträge im Versicherungsgewerbe um ein Drittel, während sie im Einzelhandel nicht einmal 20 % ausmachten. Diese Angaben stehen mit der verbreit-

²⁾ Detaillierte Angaben über die Verbreitung der betrieblichen Altersversorgung nach Wirtschaftsbereichen und Unternehmensgrößenklassen liefert der Beitrag von Heppt, E. „Betriebliche Altersversorgung 1990 im früheren Bundesgebiet“ in WiSta 2/1995 S. 155 ff.

Tabelle 3: Arbeitskosten je vollbeschäftigten Arbeitnehmer¹⁾ in ausgewählten Dienstleistungsbereichen sowie im Produzierenden Gewerbe
Früheres Bundesgebiet
Unternehmen mit 10 und mehr Arbeitnehmern

Kostenart	Großhandel		Einzelhandel		Kreditgewerbe		Versicherungsgewerbe		Groß- und Einzelhandel, Kredit- und Versicherungsgewerbe		Datenverarbeitung und Datenbanken	Forschung und Entwicklung	Erbringung von Dienstleistungen überwiegend für Unternehmen	Dienstleistungsbereiche insgesamt	Produzierendes Gewerbe											
	1992	Veränderung gegenüber 1988	1992	Veränderung gegenüber 1988	1992	Veränderung gegenüber 1988	1992	Veränderung gegenüber 1988	1992	Veränderung gegenüber 1988					1992	Veränderung gegenüber 1988										
DM	%	DM	%	DM	%	DM	%	DM	%	DM		%														
Entgelt für geleistete Arbeit ²⁾	41 860	+ 23,9	32 150	+ 21,8	45 310	+ 24,2	49 150	+ 22,7	39 120	+ 21,7	55 440	53 020	39 920	39 690	41 690	+ 21,7										
Personalnebenkosten insgesamt	27 710	+ 25,6	21 340	+ 18,0	44 430	+ 23,0	46 240	+ 20,6	30 000	+ 19,3	35 270	38 690	27 200	29 690	33 520	+ 21,8										
Sonderzahlungen ³⁾	5 180	+ 32,1	3 960	+ 26,1	10 080	+ 16,1	10 490	+ 24,7	6 110	+ 19,9	6 610	6 010	4 790	5 890	6 440	+ 19,9										
Urlaubsgeld	1 070	+ 15,1	1 230	+ 33,7	500	+ 22,0	2 300	+ 27,8	1 120	+ 27,4	1 080	610	790	1 060	2 050	+ 22,8										
Leistungen zur Vermögensbildung der Arbeitnehmer	450	± 0,0	250	- 7,4	890	+ 7,2	730	+ 25,9	480	- 0,6	410	230	230	430	560	+ 12,0										
Sonstige fest vereinbarte Sonderzahlungen ⁴⁾	2 220	+ 43,7	1 830	+ 28,4	6 620	+ 16,8	5 810	+ 23,7	3 250	+ 20,8	3 150	4 770	2 430	3 120	3 080	+ 20,0										
Leistungs- und gewinnabhängige Sonderzahlungen ⁴⁾	1 430	+ 24,7	660	+ 20,1	2 060	+ 26,5	1 650	+ 24,8	1 260	+ 22,1	1 970	410	1 340	1 280	760	+ 24,6										
Vergütung arbeitsfreier Tage	9 290	+ 24,7	7 120	+ 20,1	10 820	+ 26,5	12 290	+ 24,8	8 940	+ 22,1	12 050	12 420	8 600	8 970	10 440	+ 24,6										
darunter:																										
Urlaubsgütung	5 680	+ 24,8	4 280	+ 16,3	6 350	+ 24,0	7 060	+ 22,4	5 340	+ 19,9	7 470	7 310	5 240	5 380	6 010	+ 23,4										
Gesetzliche Lohnfortzahlung im Krankheitsfall	1 630	+ 32,5	1 420	+ 36,5	1 880	+ 34,3	2 220	+ 20,0	1 640	+ 31,7	1 720	2 000	1 430	1 610	2 130	+ 27,5										
Vergütung gesetzlicher Feiertage und sonstiger gesetzlicher Ausfallzeiten ⁴⁾	1 830	+ 18,7	1 360	+ 17,5	2 070	+ 30,9	2 350	+ 35,7	1 730	+ 21,3	2 510	2 430	1 730	1 750	1 880	+ 25,3										
Vergütung sonstiger betrieblicher oder tariflicher arbeitsfreier Tage ⁴⁾	140		50		470		650		210		340	660	180	210	400											
Arbeitgeberpflichtbeiträge zur Sozialversicherung	9 560	+ 22,6	7 720	+ 21,6	11 020	+ 23,0	11 350	+ 18,7	9 240	+ 20,5	11 170	11 730	9 140	9 280	10 580	+ 22,3										
Rentenversicherungsbeiträge ⁴⁾	4 430	+ 25,1	3 610	+ 24,7	5 400	+ 25,9	5 600	+ 24,7	4 380	+ 23,4	5 570	5 620	4 260	4 400	4 810	+ 24,5										
Arbeitslosenversicherungsbeiträge ⁴⁾	1 600	+ 15,6	1 290	+ 15,9	1 900	+ 17,3	1 970	+ 10,1	1 560	+ 14,5	1 970	2 080	1 520	1 570	1 700	+ 18,4										
Krankenversicherungsbeiträge	2 970	+ 33,3	2 480	+ 21,4	3 450	+ 22,7	3 380	+ 23,8	2 900	+ 530	3 110	3 640	2 780	2 890	3 160	+ 22,7										
Unfallversicherungsbeiträge	560		340		270		410		400		530	400	580	430	920											
Aufwendungen für die betriebliche Altersversorgung	1 460	+ 29,2	660	- 7,0	6 650	+ 20,9	7 460	+ 10,8	2 680	+ 10,0	1 730	4 820	2 430	2 640	3 100	+ 15,2										
darunter:																										
Nettozuführung zu den Pensionsrückstellungen ⁵⁾	550	+ 52,8	220	- 4,3	2 690	+ 38,7	3 090	+ 37,9	1 060	+ 27,2	710	1 360	1 230	1 080	1 420	+ 37,9										
Aufwendungen für den Vorruhestand	20	- 60,0	0	x	330	+ 50,0	520	- 38,1	120	- 17,1	40	60	30	100	160	- 54,3										
Übrige Personalnebenkosten	2 220	+ 26,1	1 880	- 4,1	5 860	+ 32,6	4 650	+ 22,4	3 030	+ 15,5	3 710	3 710	2 240	2 910	2 950	+ 20,4										
darunter:																										
Entlassungsentschädigungen	540	+ 80,0	170	+ 41,7	270	+ 80,0	260	+ 73,3	310	+ 66,5	880	190	200	300	760	+ 123,5										
Aufwendungen für die berufliche Bildung	1 000	+ 3,1	1 170	- 10,0	3 090	+ 28,8	2 280	+ 16,9	1 610	+ 6,6	1 300	1 210	910	1 480	1 070	+ 5,9										
Arbeitskosten insgesamt	69 570	+ 24,6	53 490	+ 20,2	89 740	+ 23,6	95 390	+ 21,6	69 120	+ 20,6	90 710	91 700	67 120	69 380	75 210	+ 21,7										
dar.: Löhne und Gehälter ⁶⁾	56 320	+ 24,7	43 230	+ 21,9	66 210	+ 23,3	71 930	+ 23,3	54 170	+ 21,5	74 100	71 450	53 300	54 550	58 570	+ 22,0										

¹⁾ Ohne Auszubildende; Teilzeitbeschäftigte wurden entsprechend ihrer geleisteten Arbeitszeit in Vollzeitbeschäftigte umgerechnet. — ²⁾ Laufend gezahltes Entgelt für geleistete Arbeitszeit (Jahreslohn- und -gehaltssumme vermindert um die Sonderzahlungen, die Vergütung arbeitsfreier Tage sowie soziale Bestandteile, wie z. B. Verheiraten- und Kinderzuschläge. — ³⁾ Zahlungen, die im allgemeinen nicht laufend bei jeder Lohn- und Gehaltszahlung geleistet werden. — ⁴⁾ 1988 nicht einzeln erfaßte Positionen. — ⁵⁾ Differenz der Pensionsrückstellungen nach § 6A EStG am 31. 12. und 1. 1. 1992. — ⁶⁾ Entgelt für geleistete Arbeit, Sonderzahlungen und Vergütung arbeitsfreier Tage.

teten Auffassung im Einklang³⁾, nach der die Sozialversicherungsrenten zwar eine weitgehend angemessene Versorgung der weniger gut bezahlten Beschäftigten sichern, die Versorgungsansprüche der besser verdienenden Arbeitnehmer aber nur unzureichend abdecken und die betriebliche Altersversorgung in Ergänzung zur Rentenversicherung somit bei einem höheren Verdienstniveau erheblich größere Aufwendungen für eine ausreichende Altersversorgung der Arbeitnehmer zu erbringen hat als bei niedrigerer Entlohnung. Eine Ausnahme bilden die relativ geringen Aufwendungen in der Datenverarbeitung, dem Wirtschaftszweig mit dem höchsten Verdienstniveau.

Darüber hinaus wurden für die Arbeitnehmer durchschnittlich weitere 2 910 DM ausgegeben, die sich auf zahlreiche Positionen verteilen⁴⁾. Mit 1 480 DM bilden hierunter die Aufwendungen für die berufliche Bildung die bedeutendste Kostenart. Diese Position umfaßt die Ausbildungsvergütung sowie die hierfür entrichteten Arbeitgeberbeiträge zur Sozialversicherung (1 100 DM) sowie Sach- und Fremdkosten für die berufliche Bildung (380 DM). Sie können damit kein umfassendes Bild der betrieblichen Bildungsaufwendungen geben, da weder die Entlohnung während der Weiterbildungszeiten noch die Aufwendungen für firmeneigenes Lehrpersonal aus den Gesamtwerten auszugliedern sind. Um wenigstens eine ungefähre Vorstellung vom Aufwand für firmeneigene Lehrpersonen zu gewinnen, die häufig nur zeitweise in der Berufsbildung eingesetzt sind, wurde in der Erhebung nach ihrem Verdienst im Rahmen dieser Tätigkeit gefragt. Diese Angabe wird jedoch, wegen ihres zum Teil hypothetischen Charakters, nicht in die Darstellung der Arbeitskostenstruktur einbezogen, sondern getrennt nachgewiesen. Ihr Wert belief sich 1992 auf 300 DM je Arbeitnehmer im Dienstleistungsbereich.

Die Entlassungsentschädigungen bildeten in den meisten Wirtschaftszweigen die zweitgrößte der übrigen Kostenarten. Sie beliefen sich auf durchschnittlich 300 DM, schwankten jedoch zwischen den Wirtschaftszweigen erheblich.

Entwicklung der Arbeitskosten im Groß- und Einzelhandel, Kredit- sowie Versicherungsgewerbe

Aus den Erhebungsergebnissen der Jahre 1988 und 1992 lassen sich für die seit 1978 befragten Dienstleistungsbereiche Zuwachsraten zwischen 20,2 % (Einzelhandel) und 24,6 % (Großhandel) errechnen. Mit 21,7 % lag die Zuwachsrate des Produzierenden Gewerbes zwischen den beiden Extremwerten. Gegenüber dem vorangegangenen Vierjahresabschnitt von 1984 bis 1988 hat sich die Entwicklung der Arbeitskosten in den Dienstleistungszwei-

gen beschleunigt, aber auch vereinheitlicht: Damals stiegen die Arbeitskosten mit 10,9 % (Einzelhandel) und 17,6 % (Kreditgewerbe) zwar deutlich schwächer, aber mit einer stärkeren Differenzierung zwischen den Wirtschaftszweigen.

Auch über den gesamten Berichtszeitraum dieser Erhebung im Dienstleistungsbereich hinweg, von 1978 bis 1992, erhöhten sich die Arbeitskosten im Einzelhandel deutlich weniger als in den anderen erfaßten Wirtschaftsbereichen.

Tabelle 4: Wachstumsraten der Arbeitskosten, des Entgelts für geleistete Arbeit sowie der Personalnebenkosten je Arbeitnehmer 1978 bis 1992
Früheres Bundesgebiet
Prozent

Zeitraum von ... bis ...	Großhandel	Einzelhandel	Kreditgewerbe	Versicherungsgewerbe	Produzierendes Gewerbe
Arbeitskosten insgesamt					
1978—1981	+ 23,4	+ 14,0	+ 17,9	+ 19,6	+ 21,5
1981—1984	+ 14,3	+ 17,4	+ 15,5	+ 16,9	+ 15,5
1984—1988	+ 13,3	+ 10,9	+ 17,6	+ 17,3	+ 14,5
1988—1992	+ 24,6	+ 20,2	+ 23,6	+ 21,6	+ 21,7
1978—1992	+ 98,9	+ 81,6	+ 98,1	+ 99,5	+ 95,6
Entgelt für geleistete Arbeit					
1978—1981	+ 20,1	+ 11,4	+ 16,5	+ 14,5	+ 17,8
1981—1984	+ 13,0	+ 16,1	+ 14,8	+ 15,8	+ 13,1
1984—1988	+ 12,3	+ 11,0	+ 16,1	+ 15,7	+ 13,7
1988—1992	+ 23,9	+ 21,8	+ 24,2	+ 22,7	+ 21,7
1978—1992	+ 88,9	+ 77,0	+ 92,9	+ 89,3	+ 84,4
Personalnebenkosten					
1978—1981	+ 28,9	+ 18,2	+ 19,4	+ 25,8	+ 26,9
1981—1984	+ 16,3	+ 19,4	+ 16,3	+ 18,0	+ 18,7
1984—1988	+ 14,9	+ 12,8	+ 19,2	+ 18,2	+ 15,4
1988—1992	+ 25,6	+ 18,0	+ 23,0	+ 20,6	+ 21,8
1978—1992	+ 116,2	+ 89,1	+ 103,6	+ 111,6	+ 111,6

Tabelle 4 läßt erkennen, daß die Arbeitskosten von 1978 bis 1992 im Großhandel, Kredit- und Versicherungsgewerbe sowie im Produzierenden Gewerbe auf etwa das Doppelte gestiegen sind, während sie sich im Einzelhandel nur um rund acht Zehntel erhöhten. Sie dokumentiert außerdem, daß das seit 1978 zu beobachtende überproportionale Wachstum der Personalnebenkosten im Zeitraum von 1988 bis 1992 in allen Wirtschaftsbereichen außer dem Großhandel zum Stillstand gekommen ist.

Die Entwicklung der einzelnen Komponenten der Personalnebenkosten verlief in den Dienstleistungsbereichen relativ uneinheitlich: So erhöhten sich die Sonderzahlungen meist stärker als die gesamten Arbeitskosten, im Kreditgewerbe dagegen deutlich schwächer. Hierbei mag eine Rolle spielen, daß das Kreditgewerbe einen relativ hohen Anteil an gewinnabhängigen Zahlungen aufweist und diese Zahlungen bereits rezessionsbedingt geringer ausfielen; hierfür spricht, daß die Sonderzahlungen besonders bei Großbanken, die die höchsten gewinnabhängigen Leistungen gewährten, gegenüber 1988 relativ wenig gestiegen sind (+ 12 %).

Die Entwicklung der Vergütung arbeitsfreier Tage verlief besonders uneinheitlich. In den meisten Wirtschaftszweigen des Dienstleistungsbereichs erhöhten sich diese Zahlungen insgesamt sowie die Unterpositionen „Lohnfortzahlung im Krankheitsfall“ und die „Urlaubsvergütung“

³⁾ Siehe hierzu beispielsweise Ahrend, P./Förster, W./Rößler, N.: „Steuerrecht der betrieblichen Altersversorgung“, 3. Auflage, Köln 1990, S. 9.
⁴⁾ Beiträge an Einrichtungen zur Unterstützung im Krankheitsfall, bei Kurzarbeit und Arbeitslosigkeit, Aufwendungen für sonstige Vorsorgeeinrichtungen, betriebliche Lohnfortzahlung im Krankheitsfall, Beihilfen für medizinische Aufwendungen, betriebliches Kurzarbeitergeld, Familienunterstützungen, Wohnungsfürsorge, Naturalleistungen, Kantinenkosten und Essensgutscheine, Sach- und Fremdkosten für den betrieblichen Gesundheitsdienst und sonstige Belegschaftseinrichtungen, Aufwendungen bei auswärtiger Beschäftigung, Anwerbungskosten, sonstige Zuwendungen.

Tabelle 5
Zusammensetzung der Arbeitskosten je Arbeitnehmer nach ausgewählten
Kostenarten und Wirtschaftszweigen des Dienstleistungsbereiches 1992
Früheres Bundesgebiet

Unternehmen mit 10 und mehr Arbeitnehmern

DM

Wirtschaftszweig Unternehmen mit ... Arbeitnehmern	Arbeitskosten insgesamt	Entgelt für die geleistete Arbeit	Personalnebenkosten insgesamt	Darunter								Nachrichtlich: Löhne und Gehälter
				Sonderzahlungen insgesamt	darunter Jahressonderzuwendungen ¹⁾	Ver-gütung arbeitsfreier Tage	darunter		Arbeitgeberbeiträge zur Sozialversicherung	Betriebliche Altersversorgung	Aufwendungen für die berufliche Bildung	
							Urlaubsvergütung	Ver-gütung von Krankheits-tagen				
Großhandel insgesamt	69 570	41 860	27 710	5 180	3 650	9 290	5 680	1 640	9 560	1 460	1 000	56 320
10 – 49	66 190	41 560	24 640	4 220	2 900	8 730	5 550	1 330	9 480	690	840	54 500
50 – 99	68 900	42 560	26 340	4 570	3 080	9 050	5 660	1 510	9 620	1 090	990	56 180
100 – 199	69 980	41 890	28 080	5 780	4 150	9 270	5 660	1 550	9 660	1 300	1 010	56 940
200 – 499	72 600	42 810	29 790	5 680	3 900	9 810	5 840	1 880	9 720	1 700	1 030	58 300
500 – 999	69 150	40 680	28 470	5 530	4 000	9 650	5 630	1 970	9 380	1 590	1 030	55 850
1 000 und mehr	74 040	40 950	33 090	6 510	4 960	10 020	5 870	1 980	9 470	3 680	1 360	57 490
Großhandel mit landwirtschaftlichen Grundstoffen und lebenden Tieren	64 590	37 790	26 800	4 250	2 830	8 740	5 280	1 500	9 430	2 150	1 430	50 780
Großhandel mit Nahrungsmitteln, Getränken und Tabakwaren	60 530	37 250	23 270	3 550	2 430	8 410	5 010	1 700	8 860	1 120	550	49 220
Großhandel mit Gebrauchs- und Verbrauchsgütern	69 330	41 810	27 520	5 330	3 850	9 260	5 700	1 580	9 350	1 290	960	56 410
Großhandel mit Rohstoffen, Halbwaren	70 150	41 900	28 240	5 220	3 660	9 270	5 710	1 630	9 760	1 750	1 230	56 400
Großhandel mit Maschinen, Ausrüstungen und Zubehör	82 710	49 530	33 180	7 120	5 090	10 710	6 640	1 700	10 630	1 520	990	67 360
Sonstiger Großhandel	57 380	35 170	22 210	3 850	2 400	8 200	4 700	1 860	8 100	410	890	47 220
Einzelhandel (ohne Handel mit Kraftfahrzeugen, Tankstellen) insgesamt	53 490	32 150	21 340	3 960	2 490	7 120	4 280	1 430	7 720	660	1 170	43 230
10 – 49	51 690	32 660	19 030	2 790	1 530	6 570	4 220	940	7 550	270	1 620	42 010
50 – 99	56 420	34 920	21 500	3 630	2 090	7 420	4 640	1 210	8 020	320	1 630	45 970
100 – 199	54 850	33 940	20 910	3 380	1 950	7 340	4 470	1 310	7 950	420	1 290	44 660
200 – 499	54 740	33 440	21 300	3 660	2 160	7 340	4 370	1 460	8 020	330	1 080	44 430
500 – 999	56 370	34 640	21 730	4 070	2 690	7 310	4 410	1 440	8 060	420	1 200	46 020
1 000 und mehr	53 110	31 000	22 110	4 470	2 920	7 200	4 210	1 630	7 630	940	960	42 670
Einzelhandel mit Waren verschiedener Art (in Verkaufsräumen)	52 170	30 990	21 180	3 930	2 480	7 050	4 150	1 570	7 630	770	990	41 970
Facheinzelhandel mit Nahrungsmitteln, Getränken und Tabakwaren (in Verkaufsräumen)	50 270	30 740	19 520	3 310	2 080	6 470	3 980	1 180	7 310	940	740	40 520
Apotheken; Facheinzelhandel mit medizinischen, orthopädischen und kosmetischen Artikeln (in Verkaufsräumen)	45 870	28 490	17 380	3 220	2 150	5 750	3 630	850	6 440	330	1 190	37 460
Sonstiger Facheinzelhandel (in Verkaufsräumen)	55 610	34 060	21 550	3 650	2 160	7 290	4 510	1 250	7 960	500	1 560	45 000
Einzelhandel (nicht in Verkaufsräumen)	58 920	34 020	24 900	6 570	4 650	7 910	4 540	1 870	8 130	800	720	48 500
Kreditgewerbe insgesamt	89 740	45 310	44 430	10 080	8 690	10 820	6 350	1 930	11 020	6 650	3 090	66 210
10 – 49	82 520	46 110	36 410	7 950	6 520	10 670	6 620	1 590	10 830	3 030	3 020	64 740
50 – 99	82 880	45 380	37 500	8 140	6 950	10 600	6 550	1 560	10 840	3 460	3 140	64 120
100 – 199	82 040	43 380	38 660	8 660	7 380	10 080	6 090	1 650	10 530	4 340	3 150	62 120
200 – 499	85 060	42 560	42 490	10 340	8 880	10 170	6 000	1 820	10 850	5 130	2 850	63 070
500 – 999	82 770	42 230	40 530	9 890	8 490	10 160	5 780	1 940	10 710	4 290	2 630	62 280
1 000 und mehr	101 030	48 590	52 440	11 410	9 970	11 800	6 750	2 240	11 500	10 800	3 400	71 800
Versicherungsgewerbe insgesamt	95 390	49 150	46 240	10 490	7 460	12 290	7 060	2 240	11 350	7 460	2 280	71 930
10 – 49	93 410	48 670	44 740	10 130	7 570	10 870	6 780	1 600	11 200	7 690	750	69 670
50 – 99	96 180	52 940	43 240	7 980	5 050	12 200	7 250	2 110	12 060	7 330	1 170	73 120
100 – 199	92 390	48 590	43 800	9 070	6 430	12 120	6 940	2 180	11 610	7 420	1 540	69 780
200 – 499	92 520	47 710	44 810	10 060	7 130	11 810	6 860	2 180	11 300	8 180	1 700	69 590
500 – 999	101 050	51 890	49 150	10 400	7 140	12 600	7 400	2 290	12 070	10 290	1 860	74 890
1 000 und mehr	94 960	48 840	46 130	10 660	7 640	12 330	7 030	2 260	11 230	6 930	2 490	71 830
Datenverarbeitung und Datenbanken	90 710	55 440	35 270	6 610	5 120	12 050	7 470	1 740	11 170	1 730	1 300	74 100
Hardwareberatung	96 580	61 760	34 820	8 240	7 700	11 960	8 150	1 080	11 210	1 070	520	81 950
Softwarehäuser	99 630	61 390	38 240	6 910	5 640	12 980	8 300	1 660	11 710	2 330	1 300	81 280
Datenverarbeitungsdienste	92 220	53 330	38 890	8 480	6 090	12 410	7 540	1 960	11 730	2 170	2 080	74 230
Sonstige mit der Datenverarbeitung verbundene Tätigkeiten	73 440	47 030	26 410	3 340	2 450	10 250	5 900	1 800	9 600	430	600	60 630
Forschung und Entwicklung	91 700	53 020	38 690	6 010	5 180	12 420	7 310	2 020	11 730	4 820	1 210	71 450
Forschung und Entwicklung im Bereich Natur-, Ingenieur-, Agrarwissenschaften und Medizin	90 940	52 740	38 200	5 950	5 150	12 430	7 290	2 050	11 660	4 540	1 150	71 120
Forschung und Entwicklung im Bereich Rechts-, Wirtschafts- und Sozialwissenschaften sowie im Bereich Sprach-, Kultur- und Kunstwissenschaften	116 590	62 130	54 470	8 090	6 000	11 890	7 710	1 360	14 080	13 730	3 250	82 110
Erbringung von Dienstleistungen überwiegend für Unternehmen	67 120	39 920	27 200	4 790	3 770	8 600	5 240	1 450	9 140	2 430	910	53 300
Rechts-, Steuer- und Unternehmensberatung, Markt- und Meinungsforschung, Beteiligungsgesellschaften	81 640	47 250	34 390	6 910	5 900	9 880	6 250	1 320	10 390	3 960	2 000	64 040
Architektur- und Ingenieurbüros	88 480	51 800	36 680	6 880	5 230	10 980	6 800	1 640	11 530	4 190	1 030	69 670
Technische, physikalische und chemische Untersuchung	73 020	44 340	28 670	5 620	4 470	9 570	5 960	1 660	9 860	1 480	500	59 540
Werbung	74 430	46 010	28 420	4 870	3 640	9 540	5 910	1 440	10 170	1 330	860	60 420
Gewerbsmäßige Vermittlung und Überlassung von Arbeitskräften	47 370	29 270	18 090	1 540	1 080	6 840	3 720	1 530	7 270	220	170	37 650
Detekteien und Schutzdienste	47 860	32 740	15 120	950	570	6 220	3 690	1 260	7 240	130	80	39 920
Reinigung von Gebäuden, Inventar und Verkehrsmitteln	41 980	26 690	15 290	1 790	1 100	6 120	3 610	1 330	6 650	110	120	34 600
Erbringung von sonstigen Dienstleistungen überwiegend für Unternehmen	79 410	42 860	36 550	8 450	6 990	9 680	5 840	1 750	10 010	5 110	1 280	60 990
Insgesamt	69 380	39 690	29 690	5 890	4 400	8 970	5 380	1 630	9 280	2 640	1 480	54 550

1) Fest vereinbarte sowie leistungs- und gewinnabhängige Sonderzahlungen ohne Urlaubsgeld und Leistungen zur Vermögensbildung.

stärker als die Löhne und Gehälter. Im Gegensatz dazu blieben die Urlaubsvergütung im Einzelhandel und die Lohnfortzahlung bei Krankheit im Versicherungsgewerbe, die allerdings 1988 überdurchschnittlich hoch war, hinter der Lohnentwicklung zurück.

Auf die Entwicklung der Sozialversicherungsbeiträge wirkten sich zwischen 1988 und 1992 die Erhöhung der Arbeitgeberbeitragsätze zur Renten- und Arbeitslosenversicherung von 11,5 auf 12 % und eine geringfügige Verminderung der durchschnittlichen Beitragsätze zur Krankenversicherung aus. Außerdem überstieg die Wachstumsrate der Löhne und Gehälter (21,5 %) die in diesem Zeitraum vorgenommene Anhebung der Beitragsbemessungsgrenzen (13,3 %). Dies führte dazu, daß der beitragsfreie Anteil der Löhne und Gehälter zunahm. Diese Wirkung war in den Wirtschaftszweigen um so stärker ausgeprägt, je höher dort das Verdienstniveau lag. Dementsprechend stiegen die Sozialversicherungsbeiträge zwar in allen Wirtschaftszweigen weniger stark als die Verdienste, doch belief sich der Abstand zwischen den Zuwachsraten im Einzelhandel, dem Wirtschaftszweig mit dem geringsten Durchschnittsverdienst, nur auf knapp einen halben Prozentpunkt und im Versicherungsgewerbe, dem Wirtschaftszweig mit dem höchsten Durchschnittsverdienst, auf fast fünf Prozentpunkte.

Die Aufwendungen für die betriebliche Altersversorgung blieben mit einer Wachstumsrate von 10 % deutlich hinter der Entwicklung der gesamten Arbeitskosten zurück. Darin wirken sich u. a. eine Verminderung der Aufwendungen für den Vorruhestand und eine starke Zunahme der Nettozuführung zu den Pensionsrückstellungen nach § 6a Einkommensteuergesetz (EStG) aus. Die Abnahme der Leistungen für den Vorruhestand ist eine Auswirkung des Gesetzes zur Erleichterung des Übergangs vom Arbeitsleben in den Ruhestand vom 13. April 1984. Sie gewährte den Unternehmen Zuschüsse für die Versorgung von Arbeitnehmern, die in den Jahren 1984 bis 1988 mit einem Mindestalter von 58 Jahren in den Vorruhestand getreten waren, bis zum Bezug des Altersruhegeldes aus der gesetzlichen Rentenversicherung. Da ein Großteil jener 1984 bis 1988 aus dem Erwerbsleben ausgeschiedenen Arbeitnehmer im Jahr 1992 bereits das Rentenalter erreicht hatte und nicht mehr auf Vorruhestandsgeld angewiesen war, ergaben sich 1992 im allgemeinen niedrigere Aufwendungen als 1988. Im Kreditgewerbe wurden jedoch Vorruhestandsregelungen vereinbart, die über das Jahr 1988 hinausreichten. Da für die Versorgung von Beschäftigten, die nach 1988 in den Vorruhestand traten, keine öffentlichen Zuschüsse gezahlt wurden, erhöhten sich die Aufwendungen in diesem Wirtschaftszweig erheblich.

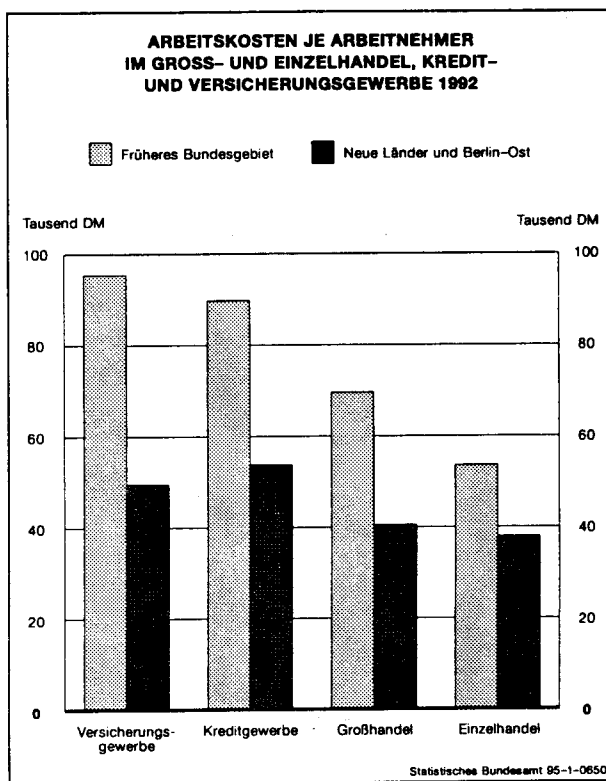
Die übrigen Personalkosten wiesen, wie beispielsweise die Aufwendungen für die berufliche Bildung, mit Veränderungsraten von + 32,6 bis - 4,1 % eine sehr unterschiedliche Entwicklung in den einzelnen Wirtschaftszweigen auf. Dennoch sind einige Gemeinsamkeiten zu beobachten: So führte der Konjunkturabschwung generell zu einer starken Zunahme der Entlassungsentschädigungen. Aus vermutlich demselben Grunde ist die Ausbildungsquote, das Verhältnis zwischen Auszubildenden und den anderen Arbeitnehmern, in allen Wirtschaftszweigen rückläufig. Die

Aufwendungen für die berufliche Bildung sind daher in den meisten Wirtschaftsbereichen unterdurchschnittlich gestiegen und im Einzelhandel, in dem die Ausbildungsquote um ein Drittel zurückging, sogar gefallen. Nur im Bankgewerbe, in dem die Ausbildungsquote am wenigsten zurückging, ist eine relativ hohe Zuwachsrate festzustellen; sie beruht vorwiegend auf einer starken Zunahme der Sach- und Fremdkosten für die berufliche Bildung. Hierbei ist zu beachten, daß diese Aufwendungen auch der Weiterbildung dienen.

Arbeitskosten in den neuen Ländern und Berlin-Ost

Erwartungsgemäß wiesen die Arbeitskosten im zweiten Jahr nach der Vereinigung auch im Dienstleistungssektor erhebliche Unterschiede zwischen Ost und West auf. Mit durchschnittlich 43 160 DM je Beschäftigten erreichten die Aufwendungen im Dienstleistungsbereich der neuen Länder rund 62 % der im früheren Bundesgebiet ermittelten Werte und lagen damit wesentlich näher am westdeutschen Niveau als die Arbeitskosten im Produzierenden Gewerbe der neuen Länder (55 %). Zwischen den Dienst-

Schaubild 2



leistungsbranchen schwankte die Ost-West-Relation erheblich, und zwar von 71 % im Einzelhandel bis 52 % im Versicherungsgewerbe. Ein Vergleich der absoluten Werte zeigt jedoch, daß im Osten einzelne Wirtschaftszweige, etwa das Kreditgewerbe, gleich hohe Arbeitskosten aufweisen wie Wirtschaftszweige des Westens, die am Ende der Skala stehen, etwa der Einzelhandel (siehe hierzu Schaubild 2).

Auch zwischen den einzelnen Bestandteilen der Arbeitskosten ergaben sich recht unterschiedliche „Ost-West-Relationen“, wie Tabelle 6 zeigt.

Tabelle 6 : Ost-West-Relation für die Arbeitskosten je vollbeschäftigten Arbeitnehmer nach Kostenarten 1992
Prozent

Kostenart	Großhandel	Einzelhandel	Kreditgewerbe	Versicherungsgewerbe	Dienstleistungen	Nachrichtlich: Produzierendes Gewerbe
Entgelt für geleistete Arbeit	59,6	71,0	63,8	56,0	64,2	59,9
Personalnebenkosten	55,9	70,5	55,7	47,3	60,2	49,3
Sonderzahlungen	37,6	55,8	54,6	43,6	51,6	19,6
Vergütung arbeitsfreier Tage	57,1	69,0	60,1	51,7	61,4	49,7
Arbeitgeberpflichtbeiträge zur Sozialversicherung	62,3	74,0	66,6	64,8	68,1	61,9
Aufwendungen für die betriebliche Altersversorgung	6,8	15,2	15,2	4,2	12,7	6,1
Übrige Personalnebenkosten	97,7	112,8	74,9	70,8	91,7	113,9
Arbeitskosten insgesamt	58,1	70,8	59,8	51,8	62,4	55,2
Löhne und Gehälter	57,2	69,3	61,8	53,4	62,3	53,6

In allen Wirtschaftszweigen ist bei den dargestellten Verdienstbestandteilen eine eindeutige Abstufung der Ost-West-Relation zu beobachten: Die geringsten Werte ergaben sich für die Sonderzahlungen, deutlich höhere für die Vergütung arbeitsfreier Tage und die höchsten für das Entgelt für geleistete Arbeit. Diese Rangfolge dokumentiert, daß die Lohnpolitik in den neuen Ländern zunächst auf eine Angleichung der laufenden Verdienstzahlungen ausgerichtet war und somit auf eine schnelle Angleichung bei den Sonderzahlungen verzichtet wurde. Da die Vergütung arbeitsfreier Tage und das Entgelt für geleistete Arbeit zusammen die laufenden Verdienstzahlungen bilden, ergibt sich aus der geringeren Ost-West-Relation für die Vergütung arbeitsfreier Tage und der höheren für das Entgelt für geleistete Arbeit, daß auch bei der bezahlten Freizeit noch keine vollständige Angleichung erfolgt ist.

Die geringen Ost-West-Relationen bei Sonderzahlungen schließen nicht aus, daß sie insbesondere im Kreditgewerbe bereits ein Niveau erreicht haben, das die Zahlungen im Groß- und Einzelhandel in den westlichen Ländern übersteigt. Auch was die Zahl der arbeitsfreien Tage anbelangt, sind Dienstleistungsbereiche mit vergleichbaren Werten in den westlichen Ländern anzutreffen. So lag der Gesamtdurchschnitt der arbeitsfreien Tage in den neuen Ländern etwas über den in den Wirtschaftsbereichen „Datenverarbeitung“ und „Dienstleistungen für Unternehmen“ ermittelten Werten in den alten Bundesländern.

Bei den Arbeitgeberpflichtbeiträgen zur Sozialversicherung ergaben sich für die Ost-West-Relation durchweg höhere Werte als bei den Lohnbestandteilen. Dies liegt an den relativ hohen Beitragsbemessungsgrenzen im Osten, die nahezu die gesamte Lohn- und Gehaltssumme der Unternehmen beitragspflichtig machten. Demgegenüber blieb im Westen, wie oben ausgeführt, ein nicht unerheblicher Anteil beitragsfrei.

Tabelle 7: Arbeitskosten je vollbeschäftigten Arbeitnehmer¹⁾ in ausgewählten Dienstleistungsbereichen sowie im Produzierenden Gewerbe 1992

Neue Länder und Berlin-Ost
Unternehmen mit 10 und mehr Arbeitnehmern
DM

Kostenart	Großhandel	Einzelhandel	Kreditgewerbe	Versicherungsgewerbe	Groß- und Einzelhandel, Kredit- und Versicherungsgewerbe	Produzierendes Gewerbe
Entgelt für geleistete Arbeit ²⁾	24 950	22 830	28 910	27 510	25 110	24 960
Personalnebenkosten insgesamt	15 480	15 050	24 750	21 890	18 050	16 540
Sonderzahlungen ³⁾	1 950	2 210	5 500	4 570	3 150	1 260
Urlaubsgeld	480	700	240	580	530	240
Leistungen zur Vermögensbildung der Arbeitnehmer	110	70	480	180	190	40
Sonstige fest vereinbarte Sonderzahlungen	970	1 000	4 340	3 340	2 000	890
Leistungs- und gewinnabhängige Sonderzahlungen	390	440	440	480	430	90
Vergütung arbeitsfreier Tage	5 300	4 910	6 500	6 360	5 490	5 190
darunter:						
Urlaubsvergütung	3 280	2 900	3 900	3 710	3 280	3 140
Gesetzliche Lohnfortzahlung im Krankheitsfall	960	1 030	1 100	1 170	1 040	970
Vergütung gesetzlicher Feiertage und sonstiger gesetzlicher Ausfallzeiten	990	920	1 220	1 190	1 030	920
Vergütung sonstiger betrieblicher oder tariflicher arbeitsfreier Tage	70	60	270	300	130	150
Arbeitgeberpflichtbeiträge zur Sozialversicherung	5 960	5 710	7 340	7 350	6 290	6 550
Rentenversicherungsbeiträge	2 720	2 630	3 530	3 550	2 940	2 870
Arbeitslosenversicherungsbeiträge	990	950	1 260	1 260	1 060	990
Krankenversicherungsbeiträge	1 910	1 850	2 400	2 250	2 030	1 970
Unfallversicherungsbeiträge	350	270	150	280	260	730
Aufwendungen für die betriebliche Altersversorgung	100	100	1 010	310	340	190
darunter:						
Nettozuführung zu den Pensionsrückstellungen ⁴⁾	10	40	350	140	120	50
Aufwendungen für den Vorruhestand	0	0	40	40	10	40
Übrige Personalnebenkosten	2 170	2 120	4 390	3 290	2 780	3 360
darunter:						
Entlassungsschädigungen	1 400	760	150	680	730	1 350
Aufwendungen f. d. berufliche Bildung	410	950	2 440	1 470	1 250	1 020
Arbeitskosten insgesamt	40 420	37 870	53 660	49 390	43 160	41 500
dar.: Löhne und Gehälter ⁵⁾	32 200	29 940	40 920	38 440	33 750	31 400

¹⁾ Ohne Auszubildende; Teilzeitbeschäftigte wurden entsprechend ihrer geleisteten Arbeitszeit in Vollzeitbeschäftigte umgerechnet. — ²⁾ Laufend gezahltes Entgelt für geleistete Arbeitszeit (Jahreslohn- und -gehaltssumme vermindert um die Sonderzahlungen, die Vergütung arbeitsfreier Tage sowie soziale Bestandteile, wie z. B. Verheiraten- und Kinderzuschläge). — ³⁾ Zahlungen, die im allgemeinen nicht laufend bei jeder Lohn- und Gehaltszahlung geleistet werden. — ⁴⁾ Differenz der Pensionsrückstellungen nach § 6a EStG am 31. 12. und 1. 1. 1992. — ⁵⁾ Entgelt für geleistete Arbeit, Sonderzahlungen und Vergütung arbeitsfreier Tage.

Bei den Aufwendungen für die betriebliche Altersversorgung ergab sich erwartungsgemäß, schon wegen des

erheblichen Zeitbedarfs für die Gründung von Vorsorgeeinrichtungen, der geringste Wert unter den Ost-West-Relationen. Deswegen erscheinen die Aufwendungen von 1 010 DM im Kreditgewerbe bemerkenswert, die zum Beispiel die entsprechenden Leistungen im Einzelhandel der alten Länder erheblich übersteigen. Allerdings entfällt ein Anteil von mehr als 70 % am Gesamtwert allein auf die Niederlassungen westdeutscher Banken im Osten.

Die höchsten Werte für die Ost-West-Relation ergaben sich für die übrigen Personalnebenkosten. Von den hier zusammengefaßten Kostenarten verursachten die Entlassungsentschädigungen die größten Aufwendungen. Sie machten mehr als das Vierfache des Vergleichswertes in den alten Ländern aus. Allerdings wurden auch für die berufliche Bildung erhebliche Zahlungen geleistet. Die Aufwendungen im Kreditgewerbe der neuen Länder übertrafen sogar die im Groß- und Einzelhandel sowie im Versicherungsgewerbe des früheren Bundesgebiets ermittelten Werte.

Die hohen Aufwendungen für Entlassungen und Ausbildung dokumentieren, daß auch im Dienstleistungsbereich die Umstellung auf das neue Wirtschaftssystem im Jahr 1992 noch nicht abgeschlossen war. Die hier wiedergegebenen Daten kennzeichnen eine historische Augenblickssituation in einer sich schnell wandelnden Wirtschaft. Es ist daher zu erwarten, daß die nächste, für das Jahr 1996 geplante Erhebung in den neuen Ländern Arbeitskostangaben ermitteln wird, die sich nach Art und Umfang recht deutlich von den 1992 erhobenen unterscheiden.

Definitionen zu den Tabellen

Arbeitnehmer: Als Arbeitnehmer zählen die rentenversicherungspflichtigen Beschäftigten ohne Heimarbeiter, Vertreter juristischer Personen und ohne ausschließlich auf Provisionsbasis tätige Personen. Teilzeitbeschäftigte sind entsprechend ihrer Arbeitszeit in Vollzeitbeschäftigte umgerechnet worden.

Geleistete Arbeitsstunden: Als geleistete Arbeitsstunden werden die bezahlten Stunden abzüglich der bezahlten Ausfallstunden (Urlaub, Krankheit, gesetzliche Feiertage und sonstige vergütete Ausfallstunden) erfaßt.

Entgelt für geleistete Arbeit: Löhne und Gehälter vermindert um die in den Personalnebenkosten nachgewiesenen Bestandteile: Sonderzahlungen, Vergütung arbeitsfreier Tage, Ausbildungsvergütungen, soziale Bestandteile wie Familienzuschüsse.

Sonderzahlungen: Zu den Sonderzahlungen rechnen die vermögenswirksamen Leistungen nach dem Vermögensbildungsgesetz, das „zusätzlich“ zum normalen Entgelt für die Urlaubstage gezahlte (zusätzliche) Urlaubsgeld sowie Gratifikationen, 13. Monatsgehalt, Jahresabschlußzahlungen und sonstige unregelmäßige Zahlungen, wie Jubiläumsgelder und Prämien für Verbesserungsvorschläge.

Vergütung arbeitsfreier Tage: Nachgewiesen werden hier das Urlaubsentgelt (einschl. der Urlaubsentschädigungen), die gesetzliche Lohn- und Gehaltsfortzahlung (Lohn- und Gehaltsfortzahlungen im Krankheitsfall bis zur sechsten Kalenderwoche), Lohn- und Gehaltsfortzahlungen über die sechste Kalenderwoche hinaus, insbesondere die Zuschüsse zum Krankengeld, und die Lohn- und Gehaltszahlungen für gesetzliche Feiertage und sonstige Ausfallzeiten, wie arbeitsfreie bezahlte Tage bei Familienereignissen und Ausübung eines Ehrenamtes oder Ausfallzeiten durch Betriebsversammlungen, Arztbesuche während der Arbeitszeit, sowie tarifliche oder freiwillig bezahlte Pausen.

Aufwendungen für Vorsorgeeinrichtungen: Sie umfassen neben den Arbeitgeberpflichtbeiträgen zur Renten-, Kranken-, Arbeitslosen- und Unfallversicherung die Aufwendungen für die betriebliche Altersversorgung (Rentenzahlungen aufgrund betrieblicher Ruhegeldzusagen, Nettozuführung zu den Pensionsrückstellungen nach

§ 6a EStG, Aufwendungen für den Vorruhestand, Zuwendungen an Pensions- und Unterstützungskassen, Beiträge zu Direktversicherungen, Beiträge an den Pensions-Sicherungs-Verein aG, vom Arbeitgeber übernommene Arbeitnehmeranteile zur Rentenversicherung, Zuwendungen an die Zusatzversorgungskasse des öffentlichen Dienstes) sowie Aufwendungen für sonstige Vorsorgeeinrichtungen (vom Arbeitgeber übernommene Beiträge zu Kranken-, Unfall- und sonstigen Versicherungen des Arbeitnehmers, Zuwendungen an Unterstützungskassen, soweit sie nicht der Altersversorgung dienen, betriebliches Kurzarbeitergeld, Aufwendungen zur Verdienstsicherung bei Krankheit oder Rationalisierung u.ä.).

Sonstige Personalnebenkosten: Hierzu gehören die Entlassungsentschädigungen (einschl. der bei Beendigung von Arbeitsverhältnissen gezahlten Abfindungen); sonstige gesetzliche Leistungen wie die Ausgleichsabgabe nach dem Schwerbehindertengesetz, Zuschuß zum Mutterschaftsgeld, Umlage für das Konkursausfallgeld; Familienunterstützungen (Verheirateten-, Kinderzuschläge, Zuwendungen bei Heirat, Krankheit, Geburt, Tod, im öffentlichen Dienst die Differenz zwischen dem Ortszuschlag für Ledige und dem tatsächlich gezahlten Ortszuschlag); Wohnungsfürsorge (Mietzuschüsse, verlorene Baukostenzuschüsse des Arbeitgebers, Aufwendungen durch verbilligt abgegebenen Mietraum, verbilligte Kredite, verbilligtes Bauland); Beihilfen im Krankheitsfall (einschl. der Aufwendungen für Kur- und Erholungsaufenthalte, für Zahnersatz und medizinische Hilfsmittel); Verpflegungszuschüsse, Auslösungen (einschl. Wegezeitvergütungen, ohne Ersatz betriebsbedingter Aufwendungen des Arbeitnehmers, wie z.B. der Fahrtkosten); Naturalleistungen (Aufwendungen für Deputatkohle, Verpflegung, Getränke, Sachgeschenke jeder Art, Beköstigung der Arbeitnehmer anlässlich von Betriebsfeiern, Kosten der Betriebsausflüge); Aufwendungen für Belegschaftseinrichtungen (Sach- und Fremdkosten für den betrieblichen Gesundheitsdienst einschl. Erholungsfürsorge sowie für den Betriebsrat, für Kantinen, Werksbibliotheken, Sportanlagen, Kindergärten, Verkehrsmittel, soweit sie der Beförderung zwischen Wohnung und Arbeitsplatz dienen u.ä.); Ausbildungsvergütungen; sonstige Aufwendungen für die berufliche Aus- und Weiterbildung (neben den Sach- und Fremdkosten auch die Arbeitgeberbeiträge zur Sozialversicherung für Auszubildende); sonstige Zuwendungen (vom Arbeitgeber übernommene Lohn- und Kirchensteuer, Umzugsvergütungen, Vorstellungskosten, den Arbeitnehmern erstattete Kontoführungsgebühren u.ä.).

Tabellenteil
Früheres Bundesgebiet

1 Arbeitskosten je vollbeschaeftigten Arbeitnehmer im Dienstleistungssektor nach Wirtschaftszweigen 1992 *)
Frueheres Bundesgebiet

Lfd. Nr.	Kostenart	Arbeitskosten je vollbeschaeftigten Arbeitnehmer 1)	
		DM	0/0 2)
Grosshandel			
1	Entgelt fuer geleistete Arbeit 3)	41 858	100,0
2	Personalnebenkosten I n s g e s a m t	27 710	66,2
3	Dar.: Gesetzliche Personalnebenkosten 4)	13 134	31,4
4	Sonderzahlungen 5)	5 175	12,4
5	Urlaubsgeld	1 072	2,6
6	Leistungen zur Vermoegensbildung der Arbeitnehmer	453	1,1
7	Sonstige fest vereinbarte Sonderzahlungen	2 221	5,3
8	Leistungs- und gewinnabhaengige Sonderzahlungen	1 429	3,4
9	Verguetung arbeitsfreier Tage	9 287	22,2
10	Urlaubsverguetung	5 682	13,6
11	Gesetzliche Lohn- und Gehaltsfortzahlung im Krankheitsfall	1 629	3,9
12	Zusaetzliche Lohn- und Gehaltsfortzahlung im Krankheitsfall	7	0,0
13	Verguetung gesetzl. Feiertage u. sonst. gesetzl. Ausfallzeiten	1 830	4,4
14	Verguetung sonstiger betriebl. oder tarifl. arbeitsfreier Tage	139	0,3
15	Aufwendungen fuer Vorsorgeeinrichtungen	11 041	26,4
16	Arbeitgeberpflichtbeitraege zur Sozialversicherung	9 559	22,8
17	Rentenversicherungsbeitraege	4 434	10,6
18	Arbeitslosenversicherungsbeitraege	1 596	3,8
19	Krankenversicherungsbeitraege	2 970	7,1
20	Unfallversicherungsbeitraege	559	1,3
21	Aufwendungen fuer die betriebliche Altersversorgung	1 461	3,5
22	Dar.: Nettozufuehrung zu den Pensionsrueckstellungen 6)	545	1,3
23	Aufwendungen fuer den Vorruhestand	18	0,0
24	Aufwendungen fuer sonstige Vorsorgeeinrichtungen	21	0,1
25	Sonstige Personalnebenkosten	2 208	5,3
26	Entlassungsentschaedigungen	535	1,3
27	Sonstige gesetzliche Aufwendungen 7)	116	0,3
28	Familienunterstuetzungen	14	0,0
29	Wohnungsfuersorge	4	0,0
30	Beihilfen im Krankheitsfall	2	0,0
31	Ausloesungen, Trennungsentschaedigungen u. ae. 8)	123	0,3
32	Naturalleistungen	49	0,1
33	Aufwendungen fuer Belegschaftseinrichtungen	145	0,3
34	Ausbildungsverguetungen	665	1,6
35	Sonstige Aufwendungen fuer die berufl. Aus- und Weiterbildung	338	0,8
36	Sonstige Zuwendungen	215	0,5
37	A r b e i t s k o s t e n I n s g e s a m t	69 568	166,2
38	Dar.: Loehne und Gehaelter 9)	56 320	134,6
Nachrichtlich:			
39	Verguetung des Ausbildungspersonals	180	0,4
40	Verguetung des Personals fuer Belegschaftseinrichtungen	90	0,2
41	Erstattete Arbeitskosten nach Paragraph 54 AFG u. ae.	37	0,1
42	Aufwendungen fuer Zeitarbeitspersonal	295	
43	Arbeitskosten je geleistete Stunde	40,75	
Grosshandel mit landwirtschaftlichen Grundstoffen und lebenden Tieren			
1	Entgelt fuer geleistete Arbeit 3)	37 792	100,0
2	Personalnebenkosten I n s g e s a m t	26 798	70,9
3	Dar.: Gesetzliche Personalnebenkosten 4)	12 619	33,4
4	Sonderzahlungen 5)	4 247	11,2
5	Urlaubsgeld	957	2,5
6	Leistungen zur Vermoegensbildung der Arbeitnehmer	463	1,2
7	Sonstige fest vereinbarte Sonderzahlungen	2 017	5,3
8	Leistungs- und gewinnabhaengige Sonderzahlungen	810	2,1
9	Verguetung arbeitsfreier Tage	8 738	23,1
10	Urlaubsverguetung	5 275	14,0
11	Gesetzliche Lohn- und Gehaltsfortzahlung im Krankheitsfall	1 494	4,0
12	Zusaetzliche Lohn- und Gehaltsfortzahlung im Krankheitsfall	2	0,0
13	Verguetung gesetzl. Feiertage u. sonst. gesetzl. Ausfallzeiten	1 591	4,2
14	Verguetung sonstiger betriebl. oder tarifl. arbeitsfreier Tage	377	1,0
15	Aufwendungen fuer Vorsorgeeinrichtungen	11 587	30,7
16	Arbeitgeberpflichtbeitraege zur Sozialversicherung	9 432	25,0
17	Rentenversicherungsbeitraege	4 270	11,3
18	Arbeitslosenversicherungsbeitraege	1 530	4,0
19	Krankenversicherungsbeitraege	2 938	7,8
20	Unfallversicherungsbeitraege	695	1,8
21	Aufwendungen fuer die betriebliche Altersversorgung	2 147	5,7
22	Dar.: Nettozufuehrung zu den Pensionsrueckstellungen 6)	965	2,6
23	Aufwendungen fuer den Vorruhestand	41	0,1
24	Aufwendungen fuer sonstige Vorsorgeeinrichtungen	9	0,0
25	Sonstige Personalnebenkosten	2 225	5,9
26	Entlassungsentschaedigungen	293	0,8
27	Sonstige gesetzliche Aufwendungen 7)	103	0,3
28	Familienunterstuetzungen	18	0,0
29	Wohnungsfuersorge	22	0,1
30	Beihilfen im Krankheitsfall	1	0,0
31	Ausloesungen, Trennungsentschaedigungen u. ae. 8)	136	0,4
32	Naturalleistungen	17	0,0
33	Aufwendungen fuer Belegschaftseinrichtungen	97	0,3
34	Ausbildungsverguetungen	1 089	2,9
35	Sonstige Aufwendungen fuer die berufl. Aus- und Weiterbildung	338	0,9
36	Sonstige Zuwendungen	112	0,3
37	A r b e i t s k o s t e n I n s g e s a m t	64 590	170,9
38	Dar.: Loehne und Gehaelter 9)	50 777	134,4
Nachrichtlich:			
39	Verguetung des Ausbildungspersonals	203	0,5
40	Verguetung des Personals fuer Belegschaftseinrichtungen	88	0,2
41	Erstattete Arbeitskosten nach Paragraph 54 AFG u. ae.	30	0,1
42	Aufwendungen fuer Zeitarbeitspersonal	166	
43	Arbeitskosten je geleistete Stunde	36,25	

Fussnotentext auf der letzten Seite der Tabelle

1 Arbeitskosten je vollbeschaeftigten Arbeitnehmer im Dienstleistungssektor nach Wirtschaftszweigen 1992 *)
Frueheres Bundesgebiet

Lfd. Nr.	Kostenart	Arbeitskosten je vollbeschaeftigten Arbeitnehmer 1)	
		DM	0/0 2)
Grosshandel mit Nahrungsmitteln, Getraenken und Tabakwaren			
1	Entgelt fuer geleistete Arbeit 3)	37 254	100,0
2	Personalnebenkosten I n s g e s a m t	23 271	62,5
3	Dar.: Gesetzliche Personalnebenkosten 4)	12 282	33,0
4	Sonderzahlungen 5)	3 554	9,5
5	Urlaubsgeld	742	2,0
6	Leistungen zur Vermoegensbildung der Arbeitnehmer	381	1,0
7	Sonstige fest vereinbarte Sonderzahlungen	1 763	4,7
8	Leistungs- und gewinnabhaengige Sonderzahlungen	669	1,8
9	Verguetung arbeitsfreier Tage	8 407	22,6
10	Urlaubsverguetung	5 007	13,4
11	Gesetzliche Lohn- und Gehaltsfortzahlung im Krankheitsfall	1 694	4,5
12	Zusaetzliche Lohn- und Gehaltsfortzahlung im Krankheitsfall	5	0,0
13	Verguetung gesetzl. Feiertage u. sonst. gesetzl. Ausfallzeiten	1 622	4,4
14	Verguetung sonstiger betriebl. oder tarifr. arbeitsfreier Tage	79	0,2
15	Aufwendungen fuer Vorsorgeeinrichtungen	9 995	26,8
16	Arbeitgeberpflichtbeitraege zur Sozialversicherung	8 864	23,8
17	Rentenversicherungsbeitraege	3 999	10,7
18	Arbeitslosenversicherungsbeitraege	1 435	3,9
19	Krankenversicherungsbeitraege	2 849	7,6
20	Unfallversicherungsbeitraege	581	1,6
21	Aufwendungen fuer die betriebliche Altersversorgung	1 122	3,0
22	Dar.: Nettozufuehrung zu den Pensionsrueckstellungen 6)	370	1,0
23	Aufwendungen fuer den Vorrueckstand	15	0,0
24	Aufwendungen fuer sonstige Vorsorgeeinrichtungen	10	0,0
25	Sonstige Personalnebenkosten	1 313	3,5
26	Entlassungsentschaedigungen	294	0,8
27	Sonstige gesetzliche Aufwendungen 7)	102	0,3
28	Familienunterstuetzungen	11	0,0
29	Wohnungsfuersorge	4	0,0
30	Beihilfen im Krankheitsfall	0	0,0
31	Ausloesungen, Trennungsentschaedigungen u. ae. 8)	75	0,2
32	Naturalleistungen	54	0,1
33	Aufwendungen fuer Belegschaftseinrichtungen	145	0,4
34	Ausbildungsverguetungen	385	1,0
35	Sonstige Aufwendungen fuer die berufl. Aus- und Weiterbildung	165	0,4
36	Sonstige Zuwendungen	77	0,2
37	A r b e i t s k o s t e n I n s g e s a m t	60 525	162,5
38	Dar.: Loehne und Gehaelter 9)	49 216	132,1
39	Nachrichtlich:		
40	Verguetung des Ausbildungspersonals	104	0,3
41	Verguetung des Personals fuer Belegschaftseinrichtungen	110	0,3
42	Erstattete Arbeitskosten nach Paragraph 54 AFG u. ae.	61	0,2
43	Aufwendungen fuer Zeitarbeitspersonal	177	
	Arbeitskosten je geleistete Stunde	35,14	
Grosshandel mit Gebrauchs- und Verbrauchsguetern			
1	Entgelt fuer geleistete Arbeit 3)	41 813	100,0
2	Personalnebenkosten I n s g e s a m t	27 516	65,8
3	Dar.: Gesetzliche Personalnebenkosten 4)	12 911	30,9
4	Sonderzahlungen 5)	5 332	12,8
5	Urlaubsgeld	1 016	2,4
6	Leistungen zur Vermoegensbildung der Arbeitnehmer	464	1,1
7	Sonstige fest vereinbarte Sonderzahlungen	2 350	5,6
8	Leistungs- und gewinnabhaengige Sonderzahlungen	1 503	3,6
9	Verguetung arbeitsfreier Tage	9 264	22,2
10	Urlaubsverguetung	5 703	13,6
11	Gesetzliche Lohn- und Gehaltsfortzahlung im Krankheitsfall	1 569	3,8
12	Zusaetzliche Lohn- und Gehaltsfortzahlung im Krankheitsfall	8	0,0
13	Verguetung gesetzl. Feiertage u. sonst. gesetzl. Ausfallzeiten	1 868	4,5
14	Verguetung sonstiger betriebl. oder tarifr. arbeitsfreier Tage	116	0,3
15	Aufwendungen fuer Vorsorgeeinrichtungen	10 666	25,5
16	Arbeitgeberpflichtbeitraege zur Sozialversicherung	9 345	22,4
17	Rentenversicherungsbeitraege	4 408	10,5
18	Arbeitslosenversicherungsbeitraege	1 587	3,8
19	Krankenversicherungsbeitraege	2 938	7,0
20	Unfallversicherungsbeitraege	412	1,0
21	Aufwendungen fuer die betriebliche Altersversorgung	1 294	3,1
22	Dar.: Nettozufuehrung zu den Pensionsrueckstellungen 6)	581	1,4
23	Aufwendungen fuer den Vorrueckstand	15	0,0
24	Aufwendungen fuer sonstige Vorsorgeeinrichtungen	27	0,1
25	Sonstige Personalnebenkosten	2 253	5,4
26	Entlassungsentschaedigungen	483	1,2
27	Sonstige gesetzliche Aufwendungen 7)	129	0,3
28	Familienunterstuetzungen	17	0,0
29	Wohnungsfuersorge	2	0,0
30	Beihilfen im Krankheitsfall	3	0,0
31	Ausloesungen, Trennungsentschaedigungen u. ae. 8)	124	0,3
32	Naturalleistungen	52	0,1
33	Aufwendungen fuer Belegschaftseinrichtungen	159	0,4
34	Ausbildungsverguetungen	613	1,5
35	Sonstige Aufwendungen fuer die berufl. Aus- und Weiterbildung	351	0,8
36	Sonstige Zuwendungen	320	0,8
37	A r b e i t s k o s t e n I n s g e s a m t	69 329	165,8
38	Dar.: Loehne und Gehaelter 9)	56 409	134,9
39	Nachrichtlich:		
40	Verguetung des Ausbildungspersonals	158	0,4
41	Verguetung des Personals fuer Belegschaftseinrichtungen	67	0,2
42	Erstattete Arbeitskosten nach Paragraph 54 AFG u. ae.	26	0,1
43	Aufwendungen fuer Zeitarbeitspersonal	237	
	Arbeitskosten je geleistete Stunde	41,12	

Fussnotentext auf der letzten Seite der Tabelle

1 Arbeitskosten je vollbeschaeftigten Arbeitnehmer im Dienstleistungssektor nach Wirtschaftszweigen 1992 *)
Frueheres Bundesgebiet

Lfd. Nr.	Kostenart	Arbeitskosten je vollbeschaeftigten Arbeitnehmer 1)	
		DM	O/O 2)
Grosshandel mit Rohstoffen, Halbwaren			
1	Entgelt fuer geleistete Arbeit 3)	41 903	100,0
2	Personalnebenkosten I n s g e s a m t	28 242	67,4
3	Dar.: Gesetzliche Personalnebenkosten 4)	13 294	31,7
4	Sonderzahlungen 5)	5 224	12,5
5	Urlaubsgeld	1 079	2,6
6	Leistungen zur Vermoegensbildung der Arbeitnehmer	481	1,1
7	Sonstige fest vereinbarte Sonderzahlungen	2 232	5,3
8	Leistungs- und gewinnabhaengige Sonderzahlungen	1 432	3,4
9	Verguetung arbeitsfreier Tage	9 271	22,1
10	Urlaubsverguetung	5 713	13,6
11	Gesetzliche Lohn- und Gehaltsfortzahlung im Krankheitsfall	1 618	3,9
12	Zusaetzliche Lohn- und Gehaltsfortzahlung im Krankheitsfall	11	0,0
13	Verguetung gesetzl. Feiertage u. sonst. gesetzl. Ausfallzeiten	1 813	4,3
14	Verguetung sonstiger betriebl. oder tarifl. arbeitsfreier Tage	117	0,3
15	Aufwendungen fuer Vorsorgeeinrichtungen	11 532	27,5
16	Arbeitgeberpflichtbeitraege zur Sozialversicherung	9 758	23,3
17	Rentenversicherungsbeitraege	4 493	10,7
18	Arbeitslosenversicherungsbeitraege	1 614	3,9
19	Krankenversicherungsbeitraege	2 977	7,1
20	Unfallversicherungsbeitraege	673	1,6
21	Aufwendungen fuer die betriebliche Altersversorgung	1 754	4,2
22	Dar.: Nettozufuehrung zu den Pensionsrueckstellungen 6)	630	1,5
23	Aufwendungen fuer den Vorruehstand	19	0,0
24	Aufwendungen fuer sonstige Vorsorgeeinrichtungen	20	0,0
25	Sonstige Personalnebenkosten	2 216	5,3
26	Entlassungsentschaedigungen	432	1,0
27	Sonstige gesetzliche Aufwendungen 7)	105	0,3
28	Familienunterstuetzungen	12	0,0
29	Wohnungsfuersorge	4	0,0
30	Beihilfen im Krankheitsfall	3	0,0
31	Ausloesungen, Trennungsentschaedigungen u. ae. 8)	103	0,2
32	Naturalleistungen	30	0,1
33	Aufwendungen fuer Belegschaftseinrichtungen	128	0,3
34	Ausbildungsverguetungen	870	2,1
35	Sonstige Aufwendungen fuer die berufl. Aus- und Weiterbildung	364	0,9
36	Sonstige Zuwendungen	164	0,4
37	A r b e i t s k o s t e n I n s g e s a m t	70 145	167,4
38	Dar.: Loehne und Gehaelter 9)	56 397	134,6
	Nachrichtlich:		
39	Verguetung des Ausbildungspersonals	211	0,5
40	Verguetung des Personals fuer Belegschaftseinrichtungen	86	0,2
41	Erstattete Arbeitskosten nach Paragraph 54 AFG u. ae.	41	0,1
42	Aufwendungen fuer Zeitarbeitspersonal	208	
43	Arbeitskosten je geleistete Stunde	40,92	
Grosshandel mit Maschinen, Ausruestungen und Zubehoer			
1	Entgelt fuer geleistete Arbeit 3)	49 531	100,0
2	Personalnebenkosten I n s g e s a m t	33 180	67,0
3	Dar.: Gesetzliche Personalnebenkosten 4)	14 619	29,5
4	Sonderzahlungen 5)	7 118	14,4
5	Urlaubsgeld	1 563	3,2
6	Leistungen zur Vermoegensbildung der Arbeitnehmer	462	0,9
7	Sonstige fest vereinbarte Sonderzahlungen	2 637	5,3
8	Leistungs- und gewinnabhaengige Sonderzahlungen	2 455	5,0
9	Verguetung arbeitsfreier Tage	10 709	21,6
10	Urlaubsverguetung	6 639	13,4
11	Gesetzliche Lohn- und Gehaltsfortzahlung im Krankheitsfall	1 694	3,4
12	Zusaetzliche Lohn- und Gehaltsfortzahlung im Krankheitsfall	6	0,0
13	Verguetung gesetzl. Feiertage u. sonst. gesetzl. Ausfallzeiten	2 158	4,4
14	Verguetung sonstiger betriebl. oder tarifl. arbeitsfreier Tage	212	0,4
15	Aufwendungen fuer Vorsorgeeinrichtungen	12 184	24,6
16	Arbeitgeberpflichtbeitraege zur Sozialversicherung	10 632	21,5
17	Rentenversicherungsbeitraege	5 018	10,1
18	Arbeitslosenversicherungsbeitraege	1 820	3,7
19	Krankenversicherungsbeitraege	3 227	6,5
20	Unfallversicherungsbeitraege	567	1,1
21	Aufwendungen fuer die betriebliche Altersversorgung	1 520	3,1
22	Dar.: Nettozufuehrung zu den Pensionsrueckstellungen 6)	482	1,0
23	Aufwendungen fuer den Vorruehstand	17	0,0
24	Aufwendungen fuer sonstige Vorsorgeeinrichtungen	31	0,1
25	Sonstige Personalnebenkosten	3 169	6,4
26	Entlassungsentschaedigungen	1 228	2,5
27	Sonstige gesetzliche Aufwendungen 7)	134	0,3
28	Familienunterstuetzungen	14	0,0
29	Wohnungsfuersorge	4	0,0
30	Beihilfen im Krankheitsfall	1	0,0
31	Ausloesungen, Trennungsentschaedigungen u. ae. 8)	226	0,5
32	Naturalleistungen	87	0,2
33	Aufwendungen fuer Belegschaftseinrichtungen	166	0,3
34	Ausbildungsverguetungen	520	1,0
35	Sonstige Aufwendungen fuer die berufl. Aus- und Weiterbildung	465	0,9
36	Sonstige Zuwendungen	324	0,7
37	A r b e i t s k o s t e n I n s g e s a m t	82 711	167,0
38	Dar.: Loehne und Gehaelter 9)	67 358	136,0
	Nachrichtlich:		
39	Verguetung des Ausbildungspersonals	250	0,5
40	Verguetung des Personals fuer Belegschaftseinrichtungen	63	0,1
41	Erstattete Arbeitskosten nach Paragraph 54 AFG u. ae.	31	0,1
42	Aufwendungen fuer Zeitarbeitspersonal	751	
43	Arbeitskosten je geleistete Stunde	48,92	

Fussnotentext auf der letzten Seite der Tabelle

1 Arbeitskosten je vollbeschaeftigten Arbeitnehmer im Dienstleistungssektor nach Wirtschaftszweigen 1992 *)
Frueheres Bundesgebiet

Lfd. Nr.	Kostenart	Arbeitskosten je vollbeschaeftigten Arbeitnehmer 1)	
		DM	0/0 2)
Sonstiger Grosshandel			
1	Entgelt fuer geleistete Arbeit 3)	35 165	100,0
2	Personalnebenkosten I n s g e s a m t	22 214	63,2
3	Dar.: Gesetzliche Personalnebenkosten 4)	11 632	33,1
4	Sonderzahlungen 5)	3 851	11,0
5	Urlaubsgeld	1 039	3,0
6	Leistungen zur Vermoegensbildung der Arbeitnehmer	413	1,2
7	Sonstige fest vereinbarte Sonderzahlungen	1 663	4,7
8	Leistungs- und gewinnabhaengige Sonderzahlungen	737	2,1
9	Verguetung arbeitsfreier Tage	8 200	23,3
10	Urlaubsverguetung	4 699	13,4
11	Gesetzliche Lohn- und Gehaltsfortzahlung im Krankheitsfall	1 861	5,3
12	Zusaetzliche Lohn- und Gehaltsfortzahlung im Krankheitsfall	1	0,0
13	Verguetung gesetzl. Feiertage u. sonst. gesetzl. Ausfallzeiten	1 550	4,4
14	Verguetung sonstiger betriebl. oder tarifl. arbeitsfreier Tage	90	0,3
15	Aufwendungen fuer Vorsorgeeinrichtungen	8 525	24,2
16	Arbeitgeberpflichtbeitraege zur Sozialversicherung	8 098	23,0
17	Rentenversicherungsbeitraege	3 786	10,8
18	Arbeitslosenversicherungsbeitraege	1 357	3,9
19	Krankenversicherungsbeitraege	2 581	7,3
20	Unfallversicherungsbeitraege	375	1,1
21	Aufwendungen fuer die betriebliche Altersversorgung	410	1,2
22	Dar.: Nettozufuehrung zu den Pensionsrueckstellungen 6)	-122	-0,3
23	Aufwendungen fuer den Vorruehstand	0	0,0
24	Aufwendungen fuer sonstige Vorsorgeeinrichtungen	17	0,0
25	Sonstige Personalnebenkosten	1 637	4,7
26	Entlassungsentschaedigungen	250	0,7
27	Sonstige gesetzliche Aufwendungen 7)	123	0,3
28	Familienunterstuetzungen	12	0,0
29	Wohnungsfuersorge	0	0,0
30	Beihilfen im Krankheitsfall	2	0,0
31	Ausloesungen, Trennungsentschaedigungen u. ae. 8)	13	0,0
32	Naturalleistungen	34	0,1
33	Aufwendungen fuer Belegschaftseinrichtungen	175	0,5
34	Ausbildungsverguetungen	634	1,8
35	Sonstige Aufwendungen fuer die berufl. Aus- und Weiterbildung	258	0,7
36	Sonstige Zuwendungen	135	0,4
37	A r b e i t s k o s t e n I n s g e s a m t	57 379	163,2
38	Dar.: Loehne und Gehaelter 9)	47 217	134,3
39	Nachrichtlich:		
40	Verguetung des Ausbildungspersonals	110	0,3
41	Verguetung des Personals fuer Belegschaftseinrichtungen	366	1,0
42	Erstattete Arbeitskosten nach Paragraph 54 AFG u. ae.	12	0,0
43	Aufwendungen fuer Zeitarbeitspersonal	244	0,7
43	Arbeitskosten je geleistete Stunde	33,88	
Einzelhandel (ohne Handel mit Kraftfahrzeugen, Tankstellen)			
1	Entgelt fuer geleistete Arbeit 3)	32 154	100,0
2	Personalnebenkosten I n s g e s a m t	21 339	66,4
3	Dar.: Gesetzliche Personalnebenkosten 4)	10 620	33,0
4	Sonderzahlungen 5)	3 957	12,3
5	Urlaubsgeld	1 225	3,8
6	Leistungen zur Vermoegensbildung der Arbeitnehmer	246	0,8
7	Sonstige fest vereinbarte Sonderzahlungen	1 826	5,7
8	Leistungs- und gewinnabhaengige Sonderzahlungen	660	2,1
9	Verguetung arbeitsfreier Tage	7 118	22,1
10	Urlaubsverguetung	4 275	13,3
11	Gesetzliche Lohn- und Gehaltsfortzahlung im Krankheitsfall	1 423	4,4
12	Zusaetzliche Lohn- und Gehaltsfortzahlung im Krankheitsfall	11	0,0
13	Verguetung gesetzl. Feiertage u. sonst. gesetzl. Ausfallzeiten	1 357	4,2
14	Verguetung sonstiger betriebl. oder tarifl. arbeitsfreier Tage	54	0,2
15	Aufwendungen fuer Vorsorgeeinrichtungen	8 386	26,1
16	Arbeitgeberpflichtbeitraege zur Sozialversicherung	7 718	24,0
17	Rentenversicherungsbeitraege	3 611	11,2
18	Arbeitslosenversicherungsbeitraege	1 286	4,0
19	Krankenversicherungsbeitraege	2 481	7,7
20	Unfallversicherungsbeitraege	339	1,1
21	Aufwendungen fuer die betriebliche Altersversorgung	663	2,1
22	Dar.: Nettozufuehrung zu den Pensionsrueckstellungen 6)	215	0,7
23	Aufwendungen fuer den Vorruehstand	1	0,0
24	Aufwendungen fuer sonstige Vorsorgeeinrichtungen	5	0,0
25	Sonstige Personalnebenkosten	1 878	5,8
26	Entlassungsentschaedigungen	173	0,5
27	Sonstige gesetzliche Aufwendungen 7)	123	0,4
28	Familienunterstuetzungen	14	0,0
29	Wohnungsfuersorge	7	0,0
30	Beihilfen im Krankheitsfall	1	0,0
31	Ausloesungen, Trennungsentschaedigungen u. ae. 8)	45	0,1
32	Naturalleistungen	161	0,5
33	Aufwendungen fuer Belegschaftseinrichtungen	96	0,3
34	Ausbildungsverguetungen	902	2,8
35	Sonstige Aufwendungen fuer die berufl. Aus- und Weiterbildung	271	0,8
36	Sonstige Zuwendungen	86	0,3
37	A r b e i t s k o s t e n I n s g e s a m t	53 494	166,4
38	Dar.: Loehne und Gehaelter 9)	43 230	134,4
39	Nachrichtlich:		
40	Verguetung des Ausbildungspersonals	158	0,5
41	Verguetung des Personals fuer Belegschaftseinrichtungen	116	0,4
42	Erstattete Arbeitskosten nach Paragraph 54 AFG u. ae.	19	0,1
43	Aufwendungen fuer Zeitarbeitspersonal	97	0,3
43	Arbeitskosten je geleistete Stunde	32,79	

Fussnotentext auf der letzten Seite der Tabelle

1 Arbeitskosten je vollbeschäftigten Arbeitnehmer im Dienstleistungssektor nach Wirtschaftszweigen 1992 *)
Frueheres Bundesgebiet

Lfd. Nr.	Kostenart	Arbeitskosten je vollbeschaeftigten Arbeitnehmer 1)	
		DM	0/0 2)
Einzelhandel mit Waren verschiedener Art (in Verkaufsraeumen)			
1	Entgelt fuer geleistete Arbeit 3)	30 989	100,0
2	Personalnebenkosten I n s g e s a m t	21 183	68,4
3	Dar.: Gesetzliche Personalnebenkosten 4)	10 595	34,2
4	Sonderzahlungen 5)	3 931	12,7
5	Urlaubsgeld	1 240	4,0
6	Leistungen zur Vermoegensbildung der Arbeitnehmer	211	0,7
7	Sonstige fest vereinbarte Sonderzahlungen	2 025	6,5
8	Leistungs- und gewinnabhaengige Sonderzahlungen	456	1,5
9	Verguetung arbeitsfreier Tage	7 052	22,8
10	Urlaubsverguetung	4 154	13,4
11	Gesetzliche Lohn- und Gehaltsfortzahlung im Krankheitsfall	1 559	5,0
12	Zusaetzliche Lohn- und Gehaltsfortzahlung im Krankheitsfall	13	0,0
13	Verguetung gesetzl. Feiertage u. sonst. gesetzl. Ausfallzeiten	1 286	4,2
14	Verguetung sonstiger betriebl. oder tarifl. arbeitsfreier Tage	40	0,1
15	Aufwendungen fuer Vorsorgeeinrichtungen	8 403	27,1
16	Arbeitgeberpflichtbeitraege zur Sozialversicherung	7 631	24,6
17	Rentenversicherungsbeitraege	3 566	11,5
18	Arbeitslosenversicherungsbeitraege	1 267	4,1
19	Krankenversicherungsbeitraege	2 472	8,0
20	Unfallversicherungsbeitraege	327	1,1
21	Aufwendungen fuer die betriebliche Altersversorgung	770	2,5
22	Dar.: Nettozufuehrung zu den Pensionsrueckstellungen 6)	244	0,8
23	Aufwendungen fuer den Vorruehstand	1	0,0
24	Aufwendungen fuer sonstige Vorsorgeeinrichtungen	2	0,0
25	Sonstige Personalnebenkosten	1 796	5,8
26	Entlassungsentschaedigungen	229	0,7
27	Sonstige gesetzliche Aufwendungen 7)	119	0,4
28	Familienunterstuetzungen	8	0,0
29	Wohnungsfuersorge	13	0,0
30	Beihilfen im Krankheitsfall	1	0,0
31	Ausloesungen, Trennungsentschaedigungen u. ae. 8)	60	0,2
32	Naturalleistungen	213	0,7
33	Aufwendungen fuer Belegschaftseinrichtungen	114	0,4
34	Ausbildungsverguetungen	768	2,5
35	Sonstige Aufwendungen fuer die berufl. Aus- und Weiterbildung	219	0,7
36	Sonstige Zuwendungen	53	0,2
37	A r b e i t s k o s t e n I n s g e s a m t	52 172	168,4
38	Dar.: Loehne und Gehaelter 9)	41 973	135,4
	Nachrichtlich:		
39	Verguetung des Ausbildungspersonals	100	0,3
40	Verguetung des Personals fuer Belegschaftseinrichtungen	127	0,4
41	Erstattete Arbeitskosten nach Paragraph 54 AFG u. ae.	19	0,1
42	Aufwendungen fuer Zeitarbeitspersonal	123	
43	Arbeitskosten je geleistete Stunde	32,36	
Fach Einzelhandel mit Nahrungsmitteln, Getraerken und Tabakwaren (in Verkaufsraeumen)			
1	Entgelt fuer geleistete Arbeit 3)	30 743	100,0
2	Personalnebenkosten I n s g e s a m t	19 523	63,5
3	Dar.: Gesetzliche Personalnebenkosten 4)	9 872	32,1
4	Sonderzahlungen 5)	3 313	10,8
5	Urlaubsgeld	981	3,2
6	Leistungen zur Vermoegensbildung der Arbeitnehmer	250	0,8
7	Sonstige fest vereinbarte Sonderzahlungen	1 399	4,5
8	Leistungs- und gewinnabhaengige Sonderzahlungen	683	2,2
9	Verguetung arbeitsfreier Tage	6 468	21,0
10	Urlaubsverguetung	3 980	12,9
11	Gesetzliche Lohn- und Gehaltsfortzahlung im Krankheitsfall	1 171	3,8
12	Zusaetzliche Lohn- und Gehaltsfortzahlung im Krankheitsfall	4	0,0
13	Verguetung gesetzl. Feiertage u. sonst. gesetzl. Ausfallzeiten	1 267	4,1
14	Verguetung sonstiger betriebl. oder tarifl. arbeitsfreier Tage	46	0,2
15	Aufwendungen fuer Vorsorgeeinrichtungen	8 252	26,8
16	Arbeitgeberpflichtbeitraege zur Sozialversicherung	7 305	23,8
17	Rentenversicherungsbeitraege	3 342	10,9
18	Arbeitslosenversicherungsbeitraege	1 192	3,9
19	Krankenversicherungsbeitraege	2 330	7,6
20	Unfallversicherungsbeitraege	441	1,4
21	Aufwendungen fuer die betriebliche Altersversorgung	941	3,1
22	Dar.: Nettozufuehrung zu den Pensionsrueckstellungen 6)	357	1,2
23	Aufwendungen fuer den Vorruehstand	0	0,0
24	Aufwendungen fuer sonstige Vorsorgeeinrichtungen	5	0,0
25	Sonstige Personalnebenkosten	1 490	4,8
26	Entlassungsentschaedigungen	126	0,4
27	Sonstige gesetzliche Aufwendungen 7)	129	0,4
28	Familienunterstuetzungen	4	0,0
29	Wohnungsfuersorge	14	0,0
30	Beihilfen im Krankheitsfall	0	0,0
31	Ausloesungen, Trennungsentschaedigungen u. ae. 8)	7	0,0
32	Naturalleistungen	76	0,2
33	Aufwendungen fuer Belegschaftseinrichtungen	167	0,5
34	Ausbildungsverguetungen	482	1,6
35	Sonstige Aufwendungen fuer die berufl. Aus- und Weiterbildung	255	0,8
36	Sonstige Zuwendungen	230	0,7
37	A r b e i t s k o s t e n I n s g e s a m t	50 266	163,5
38	Dar.: Loehne und Gehaelter 9)	40 524	131,8
	Nachrichtlich:		
39	Verguetung des Ausbildungspersonals	153	0,5
40	Verguetung des Personals fuer Belegschaftseinrichtungen	115	0,4
41	Erstattete Arbeitskosten nach Paragraph 54 AFG u. ae.	2	0,0
42	Aufwendungen fuer Zeitarbeitspersonal	78	
43	Arbeitskosten je geleistete Stunde	29,96	

Fussnotentext auf der letzten Seite der Tabelle

1 Arbeitskosten je vollbeschaeftigten Arbeitnehmer im Dienstleistungssektor nach Wirtschaftszweigen 1992 *)
Frueheres Bundesgebiet

Lfd. Nr.	Kostenart	Arbeitskosten je vollbeschaeftigten Arbeitnehmer 1)	
		DM	O/D 2)
Apotheken; Facheinzelhandel mit medizinischen, orthopaedischen und kosmetischen Artikeln (in Verkaufsraeumen)			
1	Entgelt fuer geleistete Arbeit 3)	28 494	100,0
2	Personalnebenkosten I n s g e s a m t	17 376	61,0
3	Dar.: Gesetzliche Personalnebenkosten 4)	8 621	30,3
4	Sonderzahlungen 5)	3 215	11,3
5	Urlaubsgeld	860	3,0
6	Leistungen zur Vermoegensbildung der Arbeitnehmer	206	0,7
7	Sonstige fest vereinbarte Sonderzahlungen	1 623	5,7
8	Leistungs- und gewinnabhaengige Sonderzahlungen	526	1,8
9	Verguetung arbeitsfreier Tage	5 748	20,2
10	Urlaubsverguetung	3 634	12,8
11	Gesetzliche Lohn- und Gehaltsfortzahlung im Krankheitsfall	848	3,0
12	Zusaetzliche Lohn- und Gehaltsfortzahlung im Krankheitsfall	2	0,0
13	Verguetung gesetzl. Feiertage u. sonst. gesetzl. Ausfallzeiten	1 225	4,3
14	Verguetung sonstiger betriebl. oder tarifl. arbeitsfreier Tage	38	0,1
15	Aufwendungen fuer Vorsorgeeinrichtungen	6 786	23,8
16	Arbeitgeberpflichtbeitraege zur Sozialversicherung	6 441	22,6
17	Rentenversicherungsbeitraege	3 061	10,7
18	Arbeitslosenversicherungsbeitraege	1 079	3,8
19	Krankenversicherungsbeitraege	2 050	7,2
20	Unfallversicherungsbeitraege	250	0,9
21	Aufwendungen fuer die betriebliche Altersversorgung	330	1,2
22	Dar.: Nettozufuehrung zu den Pensionsrueckstellungen 6)	150	0,5
23	Aufwendungen fuer den Vorruehstand	2	0,0
24	Aufwendungen fuer sonstige Vorsorgeeinrichtungen	15	0,1
25	Sonstige Personalnebenkosten	1 628	5,7
26	Entlassungsentschaedigungen	91	0,3
27	Sonstige gesetzliche Aufwendungen 7)	105	0,4
28	Familienunterstuetzungen	4	0,0
29	Wohnungsfuersorge	0	0,0
30	Beihilfen im Krankheitsfall	0	0,0
31	Ausloesungen, Trennungsentschaedigungen u. ae. 8)	5	0,0
32	Naturalleistungen	57	0,2
33	Aufwendungen fuer Belegschaftseinrichtungen	34	0,1
34	Ausbildungsverguetungen	867	3,0
35	Sonstige Aufwendungen fuer die berufl. Aus- und Weiterbildung	325	1,1
36	Sonstige Zuwendungen	139	0,5
37	A r b e i t s k o s t e n I n s g e s a m t	45 871	161,0
38	Dar.: Loehne und Gehaelter 9)	37 457	131,5
Nachrichtlich:			
39	Verguetung des Ausbildungspersonals	128	0,5
40	Verguetung des Personals fuer Belegschaftseinrichtungen	15	0,1
41	Erstattete Arbeitskosten nach Paragraph 54 AFG u. ae.	20	0,1
42	Aufwendungen fuer Zeitarbeitspersonal	51	
43	Arbeitskosten je geleistete Stunde	27,71	
Sonstiger Facheinzelhandel (in Verkaufsraeumen)			
1	Entgelt fuer geleistete Arbeit 3)	34 063	100,0
2	Personalnebenkosten I n s g e s a m t	21 548	63,3
3	Dar.: Gesetzliche Personalnebenkosten 4)	10 790	31,7
4	Sonderzahlungen 5)	3 648	10,7
5	Urlaubsgeld	1 178	3,5
6	Leistungen zur Vermoegensbildung der Arbeitnehmer	309	0,9
7	Sonstige fest vereinbarte Sonderzahlungen	1 433	4,2
8	Leistungs- und gewinnabhaengige Sonderzahlungen	729	2,1
9	Verguetung arbeitsfreier Tage	7 293	21,4
10	Urlaubsverguetung	4 505	13,2
11	Gesetzliche Lohn- und Gehaltsfortzahlung im Krankheitsfall	1 238	3,6
12	Zusaetzliche Lohn- und Gehaltsfortzahlung im Krankheitsfall	8	0,0
13	Verguetung gesetzl. Feiertage u. sonst. gesetzl. Ausfallzeiten	1 476	4,3
14	Verguetung sonstiger betriebl. oder tarifl. arbeitsfreier Tage	66	0,2
15	Aufwendungen fuer Vorsorgeeinrichtungen	8 469	24,9
16	Arbeitgeberpflichtbeitraege zur Sozialversicherung	7 960	23,4
17	Rentenversicherungsbeitraege	3 714	10,9
18	Arbeitslosenversicherungsbeitraege	1 329	3,9
19	Krankenversicherungsbeitraege	2 566	7,5
20	Unfallversicherungsbeitraege	350	1,0
21	Aufwendungen fuer die betriebliche Altersversorgung	502	1,5
22	Dar.: Nettozufuehrung zu den Pensionsrueckstellungen 6)	145	0,4
23	Aufwendungen fuer den Vorruehstand	1	0,0
24	Aufwendungen fuer sonstige Vorsorgeeinrichtungen	8	0,0
25	Sonstige Personalnebenkosten	2 137	6,3
26	Entlassungsentschaedigungen	103	0,3
27	Sonstige gesetzliche Aufwendungen 7)	117	0,3
28	Familienunterstuetzungen	24	0,1
29	Wohnungsfuersorge	0	0,0
30	Beihilfen im Krankheitsfall	1	0,0
31	Ausloesungen, Trennungsentschaedigungen u. ae. 8)	35	0,1
32	Naturalleistungen	137	0,4
33	Aufwendungen fuer Belegschaftseinrichtungen	59	0,2
34	Ausbildungsverguetungen	1 222	3,6
35	Sonstige Aufwendungen fuer die berufl. Aus- und Weiterbildung	339	1,0
36	Sonstige Zuwendungen	99	0,3
37	A r b e i t s k o s t e n I n s g e s a m t	55 610	163,3
38	Dar.: Loehne und Gehaelter 9)	45 004	132,1
Nachrichtlich:			
39	Verguetung des Ausbildungspersonals	256	0,8
40	Verguetung des Personals fuer Belegschaftseinrichtungen	92	0,3
41	Erstattete Arbeitskosten nach Paragraph 54 AFG u. ae.	23	0,1
42	Aufwendungen fuer Zeitarbeitspersonal	36	
43	Arbeitskosten je geleistete Stunde	33,59	

Fussnotentext auf der letzten Seite der Tabelle

1 Arbeitskosten je vollbeschäftigten Arbeitnehmer im Dienstleistungssektor nach Wirtschaftszweigen 1992 *)
Früheres Bundesgebiet

Lfd. Nr.	Kostenart	Arbeitskosten je vollbeschäftigten Arbeitnehmer 1)	
		DM	O/O 2)
Einzelhandel (nicht in Verkaufsraeumen)			
1	Entgelt fuer geleistete Arbeit 3)	34 021	100,0
2	Personalnebenkosten I n s g e s a m t	24 899	73,2
3	Dar.: Gesetzliche Personalnebenkosten 4)	11 576	34,0
4	Sonderzahlungen 5)	6 570	19,3
5	Urlaubsgeld	1 709	5,0
6	Leistungen zur Vermoegensbildung der Arbeitnehmer	212	0,6
7	Sonstige fest vereinbarte Sonderzahlungen	2 726	8,0
8	Leistungs- und gewinnabhaengige Sonderzahlungen	1 925	5,7
9	Verguetung arbeitsfreier Tage	7 912	23,3
10	Urlaubsverguetung	4 539	13,3
11	Gesetzliche Lohn- und Gehaltsfortzahlung im Krankheitsfall	1 860	5,5
12	Zusaetzliche Lohn- und Gehaltsfortzahlung im Krankheitsfall	14	0,0
13	Verguetung gesetzl. Feiertage u. sonst. gesetzl. Ausfallzeiten	1 391	4,1
14	Verguetung sonstiger betriebl. oder tarifl. arbeitsfreier Tage	107	0,3
15	Aufwendungen fuer Vorsorgeeinrichtungen	8 931	26,3
16	Arbeitgeberpflichtbeitraege zur Sozialversicherung	8 133	23,9
17	Rentenversicherungsbeitraege	3 897	11,5
18	Arbeitslosenversicherungsbeitraege	1 389	4,1
19	Krankenversicherungsbeitraege	2 461	7,2
20	Unfallversicherungsbeitraege	386	1,1
21	Aufwendungen fuer die betriebliche Altersversorgung	795	2,3
22	Dar.: Nettozufuehrung zu den Pensionsrueckstellungen 6)	343	1,0
23	Aufwendungen fuer den Vorruehstand	2	0,0
24	Aufwendungen fuer sonstige Vorsorgeeinrichtungen	3	0,0
25	Sonstige Personalnebenkosten	1 486	4,4
26	Entlassungsentschaedigungen	189	0,6
27	Sonstige gesetzliche Aufwendungen 7)	191	0,6
28	Familienunterstuetzungen	16	0,0
29	Wohnungsfuersorge	0	0,0
30	Beihilfen im Krankheitsfall	1	0,0
31	Ausloesungen, Trennungsentschaedigungen u. ae. 8)	18	0,1
32	Naturalleistungen	11	0,0
33	Aufwendungen fuer Belegschaftseinrichtungen	167	0,5
34	Ausbildungsverguetungen	452	1,3
35	Sonstige Aufwendungen fuer die berufl. Aus- und Weiterbildung	272	0,8
36	Sonstige Zuwendungen	169	0,5
37	A r b e i t s k o s t e n I n s g e s a m t	58 920	173,2
38	Dar.: Loehne und Gehaelter 9)	48 503	142,6
Nachrichtlich:			
39	Verguetung des Ausbildungspersonals	116	0,3
40	Verguetung des Personals fuer Belegschaftseinrichtungen	231	0,7
41	Erstattete Arbeitskosten nach Paragraph 54 AFG u. ae.	8	0,0
42	Aufwendungen fuer Zeitarbeitspersonal	264	
43	Arbeitskosten je geleistete Stunde	36,61	
Kredit- und Versicherungsgewerbe			
1	Entgelt fuer geleistete Arbeit 3)	46 385	100,0
2	Personalnebenkosten I n s g e s a m t	44 933	96,9
3	Dar.: Gesetzliche Personalnebenkosten 4)	15 447	33,3
4	Sonderzahlungen 5)	10 195	22,0
5	Urlaubsgeld	1 005	2,2
6	Leistungen zur Vermoegensbildung der Arbeitnehmer	847	1,8
7	Sonstige fest vereinbarte Sonderzahlungen	6 396	13,8
8	Leistungs- und gewinnabhaengige Sonderzahlungen	1 947	4,2
9	Verguetung arbeitsfreier Tage	11 233	24,2
10	Urlaubsverguetung	6 546	14,1
11	Gesetzliche Lohn- und Gehaltsfortzahlung im Krankheitsfall	1 975	4,3
12	Zusaetzliche Lohn- und Gehaltsfortzahlung im Krankheitsfall	41	0,1
13	Verguetung gesetzl. Feiertage u. sonst. gesetzl. Ausfallzeiten	2 150	4,6
14	Verguetung sonstiger betriebl. oder tarifl. arbeitsfreier Tage	521	1,1
15	Aufwendungen fuer Vorsorgeeinrichtungen	18 120	39,1
16	Arbeitgeberpflichtbeitraege zur Sozialversicherung	11 115	24,0
17	Rentenversicherungsbeitraege	5 453	11,8
18	Arbeitslosenversicherungsbeitraege	1 922	4,1
19	Krankenversicherungsbeitraege	3 431	7,4
20	Unfallversicherungsbeitraege	309	0,7
21	Aufwendungen fuer die betriebliche Altersversorgung	6 873	14,8
22	Dar.: Nettozufuehrung zu den Pensionsrueckstellungen 6)	2 805	6,0
23	Aufwendungen fuer den Vorruehstand	383	0,8
24	Aufwendungen fuer sonstige Vorsorgeeinrichtungen	132	0,3
25	Sonstige Personalnebenkosten	5 385	11,6
26	Entlassungsentschaedigungen	270	0,6
27	Sonstige gesetzliche Aufwendungen 7)	206	0,4
28	Familienunterstuetzungen	459	1,0
29	Wohnungsfuersorge	288	0,6
30	Beihilfen im Krankheitsfall	145	0,3
31	Ausloesungen, Trennungsentschaedigungen u. ae. 8)	61	0,1
32	Naturalleistungen	113	0,2
33	Aufwendungen fuer Belegschaftseinrichtungen	587	1,3
34	Ausbildungsverguetungen	1 632	3,5
35	Sonstige Aufwendungen fuer die berufl. Aus- und Weiterbildung	1 232	2,7
36	Sonstige Zuwendungen	392	0,8
37	A r b e i t s k o s t e n I n s g e s a m t	91 317	196,9
38	Dar.: Loehne und Gehaelter 9)	67 812	146,2
Nachrichtlich:			
39	Verguetung des Ausbildungspersonals	434	0,9
40	Verguetung des Personals fuer Belegschaftseinrichtungen	320	0,7
41	Erstattete Arbeitskosten nach Paragraph 54 AFG u. ae.	4	0,0
42	Aufwendungen fuer Zeitarbeitspersonal	229	
43	Arbeitskosten je geleistete Stunde	55,55	

Fussnotentext auf der letzten Seite der Tabelle

1 Arbeitskosten je vollbeschäftigten Arbeitnehmer im Dienstleistungssektor nach Wirtschaftszweigen 1992 *)
Frueheres Bundesgebiet

Lfd. Nr.	Kostenart	Arbeitskosten je vollbeschaeftigten Arbeitnehmer 1)	
		DM	0/0 2)
Kreditgewerbe			
1	Entgelt fuer geleistete Arbeit 3)	45 312	100,0
2	Personalnebenkosten I n s g e s a m t	44 425	98,0
3	Dar.: Gesetzliche Personalnebenkosten 4)	15 199	33,5
4	Sonderzahlungen 5)	10 080	22,2
5	Urlaubsgeld	502	1,1
6	Leistungen zur Vermoegensbildung der Arbeitnehmer	892	2,0
7	Sonstige fest vereinbarte Sonderzahlungen	6 624	14,6
8	Leistungs- und gewinnabhaengige Sonderzahlungen	2 062	4,6
9	Verguetung arbeitsfreier Tage	10 821	23,9
10	Urlaubsverguetung	6 347	14,0
11	Gesetzliche Lohn- und Gehaltsfortzahlung im Krankheitsfall	1 880	4,2
12	Zusaetzliche Lohn- und Gehaltsfortzahlung im Krankheitsfall	47	0,1
13	Verguetung gesetzl. Feiertage u. sonst. gesetzl. Ausfallzeiten	2 073	4,6
14	Verguetung sonstiger betriebl. oder tarifl. arbeitsfreier Tage	473	1,0
15	Aufwendungen fuer Vorsorgeeinrichtungen	17 806	39,3
16	Arbeitgeberpflichtbeitraege zur Sozialversicherung	11 023	24,3
17	Rentenversicherungsbeitraege	5 396	11,9
18	Arbeitslosenversicherungsbeitraege	1 903	4,2
19	Krankenversicherungsbeitraege	3 452	7,6
20	Unfallversicherungsbeitraege	272	0,6
21	Aufwendungen fuer die betriebliche Altersversorgung	6 645	14,7
22	Dar.: Nettozufuehrung zu den Pensionsrueckstellungen 6)	2 694	5,9
23	Aufwendungen fuer den Vorruehstand	329	0,7
24	Aufwendungen fuer sonstige Vorsorgeeinrichtungen	138	0,3
25	Sonstige Personalnebenkosten	5 718	12,6
26	Entlassungsentschaedigungen	273	0,6
27	Sonstige gesetzliche Aufwendungen 7)	222	0,5
28	Familienunterstuetzungen	581	1,3
29	Wohnungsfuersorge	310	0,7
30	Beihilfen im Krankheitsfall	186	0,4
31	Ausloesungen, Trennungsentschaedigungen u. ae. 8)	72	0,2
32	Naturalleistungen	115	0,3
33	Aufwendungen fuer Belegschaftseinrichtungen	516	1,1
34	Ausbildungsverguetungen	1 833	4,0
35	Sonstige Aufwendungen fuer die berufl. Aus- und Weiterbildung	1 257	2,8
36	Sonstige Zuwendungen	354	0,8
37	A r b e i t s k o s t e n I n s g e s a m t	89 737	198,0
38	Dar.: Loehne und Gehaelter 9)	66 213	146,1
Nachrichtlich:			
39	Verguetung des Ausbildungspersonals	382	0,8
40	Verguetung des Personals fuer Belegschaftseinrichtungen	242	0,5
41	Erstattete Arbeitskosten nach Paragraph 54 AFG u. ae.	4	0,0
42	Aufwendungen fuer Zeitarbeitspersonal	210	
43	Arbeitskosten je geleistete Stunde	54,23	
Kreditinstitute			
1	Entgelt fuer geleistete Arbeit 3)	45 265	100,0
2	Personalnebenkosten I n s g e s a m t	44 196	97,6
3	Dar.: Gesetzliche Personalnebenkosten 4)	15 112	33,4
4	Sonderzahlungen 5)	10 002	22,1
5	Urlaubsgeld	482	1,1
6	Leistungen zur Vermoegensbildung der Arbeitnehmer	892	2,0
7	Sonstige fest vereinbarte Sonderzahlungen	6 663	14,7
8	Leistungs- und gewinnabhaengige Sonderzahlungen	1 965	4,3
9	Verguetung arbeitsfreier Tage	10 776	23,8
10	Urlaubsverguetung	6 328	14,0
11	Gesetzliche Lohn- und Gehaltsfortzahlung im Krankheitsfall	1 860	4,1
12	Zusaetzliche Lohn- und Gehaltsfortzahlung im Krankheitsfall	47	0,1
13	Verguetung gesetzl. Feiertage u. sonst. gesetzl. Ausfallzeiten	2 069	4,6
14	Verguetung sonstiger betriebl. oder tarifl. arbeitsfreier Tage	471	1,0
15	Aufwendungen fuer Vorsorgeeinrichtungen	17 631	39,0
16	Arbeitgeberpflichtbeitraege zur Sozialversicherung	10 960	24,2
17	Rentenversicherungsbeitraege	5 368	11,9
18	Arbeitslosenversicherungsbeitraege	1 893	4,2
19	Krankenversicherungsbeitraege	3 429	7,6
20	Unfallversicherungsbeitraege	270	0,6
21	Aufwendungen fuer die betriebliche Altersversorgung	6 579	14,5
22	Dar.: Nettozufuehrung zu den Pensionsrueckstellungen 6)	2 633	5,8
23	Aufwendungen fuer den Vorruehstand	334	0,7
24	Aufwendungen fuer sonstige Vorsorgeeinrichtungen	92	0,2
25	Sonstige Personalnebenkosten	5 787	12,8
26	Entlassungsentschaedigungen	263	0,6
27	Sonstige gesetzliche Aufwendungen 7)	223	0,5
28	Familienunterstuetzungen	596	1,3
29	Wohnungsfuersorge	319	0,7
30	Beihilfen im Krankheitsfall	192	0,4
31	Ausloesungen, Trennungsentschaedigungen u. ae. 8)	72	0,2
32	Naturalleistungen	117	0,3
33	Aufwendungen fuer Belegschaftseinrichtungen	495	1,1
34	Ausbildungsverguetungen	1 880	4,2
35	Sonstige Aufwendungen fuer die berufl. Aus- und Weiterbildung	1 274	2,8
36	Sonstige Zuwendungen	357	0,8
37	A r b e i t s k o s t e n I n s g e s a m t	89 461	197,6
38	Dar.: Loehne und Gehaelter 9)	66 042	145,9
Nachrichtlich:			
39	Verguetung des Ausbildungspersonals	387	0,9
40	Verguetung des Personals fuer Belegschaftseinrichtungen	249	0,6
41	Erstattete Arbeitskosten nach Paragraph 54 AFG u. ae.	4	0,0
42	Aufwendungen fuer Zeitarbeitspersonal	165	
43	Arbeitskosten je geleistete Stunde	54,03	

Fussnotentext auf der letzten Seite der Tabelle

1 Arbeitskosten je vollbeschaeftigten Arbeitnehmer im Dienstleistungssektor nach Wirtschaftszweigen 1992 *)
Frueheres Bundesgebiet

Lfd. Nr.	Kostenart	Arbeitskosten je vollbeschaeftigten Arbeitnehmer 1)	
		DM	O/O 2)
Sonstige Finanzierungsinstitutionen			
1	Entgelt fuer geleistete Arbeit 3)	46 892	100,0
2	Personalnebenkosten I n s g e s a m t	52 005	110,9
3	Dar.: Gesetzliche Personalnebenkosten 4)	18 062	38,5
4	Sonderzahlungen 5)	12 679	27,0
5	Urlaubsgeld	1 177	2,5
6	Leistungen zur Vermoegensbildung der Arbeitnehmer	904	1,9
7	Sonstige fest vereinbarte Sonderzahlungen	5 322	11,3
8	Leistungs- und gewinnabhaengige Sonderzahlungen	5 276	11,3
9	Verguetung arbeitsfreier Tage	12 312	26,3
10	Urlaubsverguetung	6 969	14,9
11	Gesetzliche Lohn- und Gehaltsfortzahlung im Krankheitsfall	2 547	5,4
12	Zusaetzliche Lohn- und Gehaltsfortzahlung im Krankheitsfall	42	0,1
13	Verguetung gesetzl. Feiertage u. sonst. gesetzl. Ausfallzeiten	2 228	4,8
14	Verguetung sonstiger betriebl. oder tarifl. arbeitsfreier Tage	526	1,1
15	Aufwendungen fuer Vorsorgeeinrichtungen	23 589	50,3
16	Arbeitgeberpflichtbeitraege zur Sozialversicherung	13 107	28,0
17	Rentenversicherungsbeitraege	6 325	13,5
18	Arbeitslosenversicherungsbeitraege	2 235	4,8
19	Krankenversicherungsbeitraege	4 222	9,0
20	Unfallversicherungsbeitraege	326	0,7
21	Aufwendungen fuer die betriebliche Altersversorgung	8 814	18,8
22	Dar.: Nettozufuehrung zu den Pensionsrueckstellungen 6)	4 699	10,0
23	Aufwendungen fuer den Vorruehstand	156	0,3
24	Aufwendungen fuer sonstige Vorsorgeeinrichtungen	1 668	3,6
25	Sonstige Personalnebenkosten	3 425	7,3
26	Entlassungsentschaedigungen	596	1,3
27	Sonstige gesetzliche Aufwendungen 7)	179	0,4
28	Familienunterstuetzungen	69	0,1
29	Wohnungsfuersorge	11	0,0
30	Beihilfen im Krankheitsfall	0	0,0
31	Ausloesungen, Trennungsentschaedigungen u. ae. 8)	69	0,1
32	Naturalleistungen	27	0,1
33	Aufwendungen fuer Belegschaftseinrichtungen	1 219	2,6
34	Ausbildungsverguetungen	260	0,6
35	Sonstige Aufwendungen fuer die berufl. Aus- und Weiterbildung	718	1,5
36	Sonstige Zuwendungen	278	0,6
37	A r b e i t s k o s t e n I n s g e s a m t	98 897	210,9
38	Dar.: Loehne und Gehaelter 9)	71 882	153,3
Nachrichtlich:			
39	Verguetung des Ausbildungspersonals	201	0,4
40	Verguetung des Personals fuer Belegschaftseinrichtungen	-	-
41	Erstattete Arbeitskosten nach Paragraph 54 AFG u. ae.	1	0,0
42	Aufwendungen fuer Zeitarbeitspersonal	1 705	
43	Arbeitskosten je geleistete Stunde	61,09	
Versicherungsgewerbe			
1	Entgelt fuer geleistete Arbeit 3)	49 145	100,0
2	Personalnebenkosten I n s g e s a m t	46 240	94,1
3	Dar.: Gesetzliche Personalnebenkosten 4)	16 085	32,7
4	Sonderzahlungen 5)	10 489	21,3
5	Urlaubsgeld	2 299	4,7
6	Leistungen zur Vermoegensbildung der Arbeitnehmer	729	1,5
7	Sonstige fest vereinbarte Sonderzahlungen	5 809	11,8
8	Leistungs- und gewinnabhaengige Sonderzahlungen	1 651	3,4
9	Verguetung arbeitsfreier Tage	12 294	25,0
10	Urlaubsverguetung	7 058	14,4
11	Gesetzliche Lohn- und Gehaltsfortzahlung im Krankheitsfall	2 219	4,5
12	Zusaetzliche Lohn- und Gehaltsfortzahlung im Krankheitsfall	25	0,1
13	Verguetung gesetzl. Feiertage u. sonst. gesetzl. Ausfallzeiten	2 347	4,8
14	Verguetung sonstiger betriebl. oder tarifl. arbeitsfreier Tage	645	1,3
15	Aufwendungen fuer Vorsorgeeinrichtungen	18 929	38,5
16	Arbeitgeberpflichtbeitraege zur Sozialversicherung	11 353	23,1
17	Rentenversicherungsbeitraege	5 599	11,4
18	Arbeitslosenversicherungsbeitraege	1 972	4,0
19	Krankenversicherungsbeitraege	3 376	6,9
20	Unfallversicherungsbeitraege	406	0,8
21	Aufwendungen fuer die betriebliche Altersversorgung	7 459	15,2
22	Dar.: Nettozufuehrung zu den Pensionsrueckstellungen 6)	3 091	6,3
23	Aufwendungen fuer den Vorruehstand	524	1,1
24	Aufwendungen fuer sonstige Vorsorgeeinrichtungen	118	0,2
25	Sonstige Personalnebenkosten	4 528	9,2
26	Entlassungsentschaedigungen	263	0,5
27	Sonstige gesetzliche Aufwendungen 7)	167	0,3
28	Familienunterstuetzungen	146	0,3
29	Wohnungsfuersorge	232	0,5
30	Beihilfen im Krankheitsfall	40	0,1
31	Ausloesungen, Trennungsentschaedigungen u. ae. 8)	32	0,1
32	Naturalleistungen	108	0,2
33	Aufwendungen fuer Belegschaftseinrichtungen	769	1,6
34	Ausbildungsverguetungen	1 115	2,3
35	Sonstige Aufwendungen fuer die berufl. Aus- und Weiterbildung	1 166	2,4
36	Sonstige Zuwendungen	490	1,0
37	A r b e i t s k o s t e n I n s g e s a m t	95 385	194,1
38	Dar.: Loehne und Gehaelter 9)	71 928	146,4
Nachrichtlich:			
39	Verguetung des Ausbildungspersonals	568	1,2
40	Verguetung des Personals fuer Belegschaftseinrichtungen	520	1,1
41	Erstattete Arbeitskosten nach Paragraph 54 AFG u. ae.	4	0,0
42	Aufwendungen fuer Zeitarbeitspersonal	276	
43	Arbeitskosten je geleistete Stunde	59,03	

Fussnotentext auf der letzten Seite der Tabelle

1 Arbeitskosten je vollbeschäftigten Arbeitnehmer im Dienstleistungssektor nach Wirtschaftszweigen 1992 *)
Frueheres Bundesgebiet

Lfd. Nr.	Kostenart	Arbeitskosten je vollbeschaeftigten Arbeitnehmer 1)	
		DM	O/O 2)
Datenverarbeitung und Datenbanken			
1	Entgelt fuer geleistete Arbeit 3)	55 441	100,0
2	Personalnebenkosten I n s g e s a m t	35 266	63,6
3	Dar.: Gesetzliche Personalnebenkosten 4)	15 594	28,1
4	Sonderzahlungen 5)	6 605	11,9
5	Urlaubsgeld	1 076	1,9
6	Leistungen zur Vermoegensbildung der Arbeitnehmer	408	0,7
7	Sonstige fest vereinbarte Sonderzahlungen	3 152	5,7
8	Leistungs- und gewinnabhaengige Sonderzahlungen	1 969	3,6
9	Verguetung arbeitsfreier Tage	12 053	21,7
10	Urlaubsverguetung	7 466	13,5
11	Gesetzliche Lohn- und Gehaltsfortzahlung im Krankheitsfall	1 721	3,1
12	Zusaetzliche Lohn- und Gehaltsfortzahlung im Krankheitsfall	16	0,0
13	Verguetung gesetzl. Feiertage u. sonst. gesetzl. Ausfallzeiten	2 512	4,5
14	Verguetung sonstiger betriebl. oder tarifl. arbeitsfreier Tage	338	0,6
15	Aufwendungen fuer Vorsorgeeinrichtungen	12 983	23,4
16	Arbeitgeberpflichtbeitraege zur Sozialversicherung	11 169	20,1
17	Rentenversicherungsbeitraege	5 566	10,0
18	Arbeitslosenversicherungsbeitraege	1 966	3,5
19	Krankenversicherungsbeitraege	3 108	5,6
20	Unfallversicherungsbeitraege	530	1,0
21	Aufwendungen fuer die betriebliche Altersversorgung	1 725	3,1
22	Dar.: Nettozufuehrung zu den Pensionsrueckstellungen 6)	709	1,3
23	Aufwendungen fuer den Vorruhestand	42	0,1
24	Aufwendungen fuer sonstige Vorsorgeeinrichtungen	89	0,2
25	Sonstige Personalnebenkosten	3 626	6,5
26	Entlassungsentschaedigungen	884	1,6
27	Sonstige gesetzliche Aufwendungen 7)	192	0,3
28	Familienunterstuetzungen	137	0,2
29	Wohnungsfuersorge	12	0,0
30	Beihilfen im Krankheitsfall	9	0,0
31	Ausloesungen, Trennungsentschaedigungen u. ae. 8)	354	0,6
32	Naturalleistungen	80	0,1
33	Aufwendungen fuer Belegschaftseinrichtungen	287	0,5
34	Ausbildungsverguetungen	301	0,5
35	Sonstige Aufwendungen fuer die berufl. Aus- und Weiterbildung	1 001	1,8
36	Sonstige Zuwendungen	368	0,7
37	A r b e i t s k o s t e n I n s g e s a m t	90 707	163,6
38	Dar.: Loehne und Gehaelter 9)	74 098	133,7
Nachrichtlich:			
39	Verguetung des Ausbildungspersonals	150	0,3
40	Verguetung des Personals fuer Belegschaftseinrichtungen	98	0,2
41	Erstattete Arbeitskosten nach Paragraph 54 AFG u. ae.	83	0,2
42	Aufwendungen fuer Zeitarbeitspersonal	523	
43	Arbeitskosten je geleistete Stunde	53,81	
Hardwareberatung			
1	Entgelt fuer geleistete Arbeit 3)	61 760	100,0
2	Personalnebenkosten I n s g e s a m t	34 820	56,4
3	Dar.: Gesetzliche Personalnebenkosten 4)	15 105	24,5
4	Sonderzahlungen 5)	8 236	13,3
5	Urlaubsgeld	272	0,4
6	Leistungen zur Vermoegensbildung der Arbeitnehmer	267	0,4
7	Sonstige fest vereinbarte Sonderzahlungen	3 892	6,3
8	Leistungs- und gewinnabhaengige Sonderzahlungen	3 806	6,2
9	Verguetung arbeitsfreier Tage	11 956	19,4
10	Urlaubsverguetung	8 154	13,2
11	Gesetzliche Lohn- und Gehaltsfortzahlung im Krankheitsfall	1 076	1,7
12	Zusaetzliche Lohn- und Gehaltsfortzahlung im Krankheitsfall	8	0,0
13	Verguetung gesetzl. Feiertage u. sonst. gesetzl. Ausfallzeiten	2 664	4,3
14	Verguetung sonstiger betriebl. oder tarifl. arbeitsfreier Tage	54	0,1
15	Aufwendungen fuer Vorsorgeeinrichtungen	12 275	19,9
16	Arbeitgeberpflichtbeitraege zur Sozialversicherung	11 208	18,1
17	Rentenversicherungsbeitraege	5 828	9,4
18	Arbeitslosenversicherungsbeitraege	2 070	3,4
19	Krankenversicherungsbeitraege	2 794	4,5
20	Unfallversicherungsbeitraege	517	0,8
21	Aufwendungen fuer die betriebliche Altersversorgung	1 067	1,7
22	Dar.: Nettozufuehrung zu den Pensionsrueckstellungen 6)	367	0,6
23	Aufwendungen fuer den Vorruhestand	-	-
24	Aufwendungen fuer sonstige Vorsorgeeinrichtungen	-	-
25	Sonstige Personalnebenkosten	2 354	3,8
26	Entlassungsentschaedigungen	532	0,9
27	Sonstige gesetzliche Aufwendungen 7)	157	0,3
28	Familienunterstuetzungen	20	0,0
29	Wohnungsfuersorge	54	0,1
30	Beihilfen im Krankheitsfall	-	-
31	Ausloesungen, Trennungsentschaedigungen u. ae. 8)	571	0,9
32	Naturalleistungen	21	0,0
33	Aufwendungen fuer Belegschaftseinrichtungen	253	0,4
34	Ausbildungsverguetungen	211	0,3
35	Sonstige Aufwendungen fuer die berufl. Aus- und Weiterbildung	312	0,5
36	Sonstige Zuwendungen	224	0,4
37	A r b e i t s k o s t e n I n s g e s a m t	96 580	156,4
38	Dar.: Loehne und Gehaelter 9)	81 952	132,7
Nachrichtlich:			
39	Verguetung des Ausbildungspersonals	34	0,1
40	Verguetung des Personals fuer Belegschaftseinrichtungen	-	-
41	Erstattete Arbeitskosten nach Paragraph 54 AFG u. ae.	-	-
42	Aufwendungen fuer Zeitarbeitspersonal	177	
43	Arbeitskosten je geleistete Stunde	55,03	

Fussnotentext auf der letzten Seite der Tabelle

1 Arbeitskosten je vollbeschäftigten Arbeitnehmer im Dienstleistungssektor nach Wirtschaftszweigen 1992 *)
Früheres Bundesgebiet

Lfd. Nr.	Kostenart	Arbeitskosten je vollbeschaeftigten Arbeitnehmer 1)	
		DM	0/0 2)
Softwarehaeuser			
1	Entgelt fuer geleistete Arbeit 3)	61 391	100,0
2	Personalnebenkosten I n s g e s a m t	38 241	62,3
3	Dar.: Gesetzliche Personalnebenkosten 4)	16 351	26,6
4	Sonderzahlungen 5)	6 910	11,3
5	Urlaubsgeld	903	1,5
6	Leistungen zur Vermoegensbildung der Arbeitnehmer	372	0,6
7	Sonstige fest vereinbarte Sonderzahlungen	3 130	5,1
8	Leistungs- und gewinnabhaengige Sonderzahlungen	2 505	4,1
9	Verguetung arbeitsfreier Tage	12 977	21,1
10	Urlaubsverguetung	8 295	13,5
11	Gesetzliche Lohn- und Gehaltsfortzahlung im Krankheitsfall	1 636	2,7
12	Zusaetzliche Lohn- und Gehaltsfortzahlung im Krankheitsfall	22	0,0
13	Verguetung gesetzl. Feiertage u. sonst. gesetzl. Ausfallzeiten	2 814	4,6
14	Verguetung sonstiger betriebl. oder tarifl. arbeitsfreier Tage	211	0,3
15	Aufwendungen fuer Vorsorgeeinrichtungen	14 183	23,1
16	Arbeitgeberpflichtbeitraege zur Sozialversicherung	11 710	19,1
17	Rentenversicherungsbeitraege	5 865	9,6
18	Arbeitslosenversicherungsbeitraege	2 088	3,4
19	Krankenversicherungsbeitraege	3 290	5,4
20	Unfallversicherungsbeitraege	467	0,8
21	Aufwendungen fuer die betriebliche Altersversorgung	2 325	3,8
22	Dar.: Nettozufuehrung zu den Pensionsrueckstellungen 6)	1 438	2,3
23	Aufwendungen fuer den Vorruehstand	7	0,0
24	Aufwendungen fuer sonstige Vorsorgeeinrichtungen	148	0,2
25	Sonstige Personalnebenkosten	4 171	6,8
26	Entlassungsentschaedigungen	1 096	1,8
27	Sonstige gesetzliche Aufwendungen 7)	191	0,3
28	Familienunterstuetzungen	39	0,1
29	Wohnungsfuersorge	1	0,0
30	Beihilfen im Krankheitsfall	8	0,0
31	Ausloesungen, Trennungsentschaedigungen u. ae. 8)	507	0,8
32	Naturalleistungen	166	0,3
33	Aufwendungen fuer Belegschaftseinrichtungen	326	0,5
34	Ausbildungsverguetungen	285	0,5
35	Sonstige Aufwendungen fuer die berufl. Aus- und Weiterbildung	1 017	1,7
36	Sonstige Zuwendungen	536	0,9
37	A r b e i t s k o s t e n I n s g e s a m t	99 632	162,3
38	Dar.: Loehne und Gehaelter 9)	81 278	132,4
Nachrichtlich:			
39	Verguetung des Ausbildungspersonals	59	0,1
40	Verguetung des Personals fuer Belegschaftseinrichtungen	20	0,0
41	Erstattete Arbeitskosten nach Paragraph 54 AFG u. ae.	148	0,2
42	Aufwendungen fuer Zeitarbeitspersonal	410	
43	Arbeitskosten je geleistete Stunde	58,23	
Datenverarbeitungsdienste			
1	Entgelt fuer geleistete Arbeit 3)	53 333	100,0
2	Personalnebenkosten I n s g e s a m t	38 889	72,9
3	Dar.: Gesetzliche Personalnebenkosten 4)	16 362	30,7
4	Sonderzahlungen 5)	8 482	15,9
5	Urlaubsgeld	1 814	3,4
6	Leistungen zur Vermoegensbildung der Arbeitnehmer	579	1,1
7	Sonstige fest vereinbarte Sonderzahlungen	4 698	8,8
8	Leistungs- und gewinnabhaengige Sonderzahlungen	1 392	2,6
9	Verguetung arbeitsfreier Tage	12 410	23,3
10	Urlaubsverguetung	7 539	14,1
11	Gesetzliche Lohn- und Gehaltsfortzahlung im Krankheitsfall	1 933	3,6
12	Zusaetzliche Lohn- und Gehaltsfortzahlung im Krankheitsfall	24	0,0
13	Verguetung gesetzl. Feiertage u. sonst. gesetzl. Ausfallzeiten	2 522	4,7
14	Verguetung sonstiger betriebl. oder tarifl. arbeitsfreier Tage	392	0,7
15	Aufwendungen fuer Vorsorgeeinrichtungen	13 984	26,2
16	Arbeitgeberpflichtbeitraege zur Sozialversicherung	11 731	22,0
17	Rentenversicherungsbeitraege	5 842	11,0
18	Arbeitslosenversicherungsbeitraege	2 066	3,9
19	Krankenversicherungsbeitraege	3 366	6,3
20	Unfallversicherungsbeitraege	456	0,9
21	Aufwendungen fuer die betriebliche Altersversorgung	2 174	4,1
22	Dar.: Nettozufuehrung zu den Pensionsrueckstellungen 6)	444	0,8
23	Aufwendungen fuer den Vorruehstand	114	0,2
24	Aufwendungen fuer sonstige Vorsorgeeinrichtungen	79	0,1
25	Sonstige Personalnebenkosten	4 013	7,5
26	Entlassungsentschaedigungen	478	0,9
27	Sonstige gesetzliche Aufwendungen 7)	175	0,3
28	Familienunterstuetzungen	402	0,8
29	Wohnungsfuersorge	25	0,0
30	Beihilfen im Krankheitsfall	20	0,0
31	Ausloesungen, Trennungsentschaedigungen u. ae. 8)	43	0,1
32	Naturalleistungen	28	0,1
33	Aufwendungen fuer Belegschaftseinrichtungen	382	0,7
34	Ausbildungsverguetungen	420	0,8
35	Sonstige Aufwendungen fuer die berufl. Aus- und Weiterbildung	1 655	3,1
36	Sonstige Zuwendungen	385	0,7
37	A r b e i t s k o s t e n I n s g e s a m t	92 222	172,9
38	Dar.: Loehne und Gehaelter 9)	74 225	139,2
Nachrichtlich:			
39	Verguetung des Ausbildungspersonals	306	0,6
40	Verguetung des Personals fuer Belegschaftseinrichtungen	261	0,5
41	Erstattete Arbeitskosten nach Paragraph 54 AFG u. ae.	40	0,1
42	Aufwendungen fuer Zeitarbeitspersonal	1 116	
43	Arbeitskosten je geleistete Stunde	55,83	

Fussnotentext auf der letzten Seite der Tabelle

1 Arbeitskosten je vollbeschaeftigten Arbeitnehmer im Dienstleistungssektor nach Wirtschaftszweigen 1992 *)
Frueheres Bundesgebiet

Lfd. Nr.	Kostenart	Arbeitskosten je vollbeschaeftigten Arbeitnehmer 1)	
		DM	O/D 2)
Sonstige mit der Datenverarbeitung verbundene Taetigkeiten			
1	Entgelt fuer geleistete Arbeit 3)	47 031	100,0
2	Personalnebenkosten I n s g e s a m t	26 412	56,2
3	Dar.: Gesetzliche Personalnebenkosten 4)	13 614	28,9
4	Sonderzahlungen 5)	3 342	7,1
5	Urlaubsgeld	600	1,3
6	Leistungen zur Vermoegensbildung der Arbeitnehmer	291	0,6
7	Sonstige fest vereinbarte Sonderzahlungen	1 062	2,3
8	Leistungs- und gewinnabhaengige Sonderzahlungen	1 388	3,0
9	Verguetung arbeitsfreier Tage	10 253	21,8
10	Urlaubsverguetung	5 899	12,5
11	Gesetzliche Lohn- und Gehaltsfortzahlung im Krankheitsfall	1 801	3,8
12	Zusaetzliche Lohn- und Gehaltsfortzahlung im Krankheitsfall	0	0,0
13	Verguetung gesetzl. Feiertage u. sonst. gesetzl. Ausfallzeiten	1 991	4,2
14	Verguetung sonstiger betriebl. oder tarifl. arbeitsfreier Tage	561	1,2
15	Aufwendungen fuer Vorsorgeeinrichtungen	10 064	21,4
16	Arbeitgeberpflichtbeitraege zur Sozialversicherung	9 596	20,4
17	Rentenversicherungsbeitraege	4 680	10,0
18	Arbeitslosenversicherungsbeitraege	1 617	3,4
19	Krankenversicherungsbeitraege	2 573	5,5
20	Unfallversicherungsbeitraege	725	1,5
21	Aufwendungen fuer die betriebliche Altersversorgung	431	0,9
22	Dar.: Nettozufuehrung zu den Pensionsrueckstellungen 6)	5	0,0
23	Aufwendungen fuer den Vorruehstand	19	0,0
24	Aufwendungen fuer sonstige Vorsorgeeinrichtungen	37	0,1
25	Sonstige Personalnebenkosten	2 753	5,9
26	Entlassungsentschaedigungen	1 192	2,5
27	Sonstige gesetzliche Aufwendungen 7)	226	0,5
28	Familienunterstuetzungen	2	0,0
29	Wohnungsfuersorge	0	0,0
30	Beihilfen im Krankheitsfall	0	0,0
31	Ausloesungen, Trennungsentschaedigungen u. ae. 8)	452	1,0
32	Naturalleistungen	32	0,1
33	Aufwendungen fuer Belegschaftseinrichtungen	122	0,3
34	Ausbildungsverguetungen	201	0,4
35	Sonstige Aufwendungen fuer die berufl. Aus- und Weiterbildung	395	0,8
36	Sonstige Zuwendungen	130	0,3
37	A r b e i t s k o s t e n I n s g e s a m t	73 443	156,2
38	Dar.: Loehne und Gehaelter 9)	60 627	128,9
Nachrichtlich:			
39	Verguetung des Ausbildungspersonals	123	0,3
40	Verguetung des Personals fuer Belegschaftseinrichtungen	40	0,1
41	Erstattete Arbeitskosten nach Paragraph 54 AFG u. ae.	63	0,1
42	Aufwendungen fuer Zeitarbeitspersonal	79	
43	Arbeitskosten je geleistete Stunde	43,99	
Forschung und Entwicklung			
1	Entgelt fuer geleistete Arbeit 3)	53 020	100,0
2	Personalnebenkosten I n s g e s a m t	38 685	73,0
3	Dar.: Gesetzliche Personalnebenkosten 4)	16 259	30,7
4	Sonderzahlungen 5)	6 011	11,3
5	Urlaubsgeld	605	1,1
6	Leistungen zur Vermoegensbildung der Arbeitnehmer	228	0,4
7	Sonstige fest vereinbarte Sonderzahlungen	4 770	9,0
8	Leistungs- und gewinnabhaengige Sonderzahlungen	408	0,8
9	Verguetung arbeitsfreier Tage	12 415	23,4
10	Urlaubsverguetung	7 306	13,8
11	Gesetzliche Lohn- und Gehaltsfortzahlung im Krankheitsfall	2 000	3,8
12	Zusaetzliche Lohn- und Gehaltsfortzahlung im Krankheitsfall	24	0,0
13	Verguetung gesetzl. Feiertage u. sonst. gesetzl. Ausfallzeiten	2 429	4,6
14	Verguetung sonstiger betriebl. oder tarifl. arbeitsfreier Tage	656	1,2
15	Aufwendungen fuer Vorsorgeeinrichtungen	16 567	31,2
16	Arbeitgeberpflichtbeitraege zur Sozialversicherung	11 732	22,1
17	Rentenversicherungsbeitraege	5 615	10,6
18	Arbeitslosenversicherungsbeitraege	2 079	3,9
19	Krankenversicherungsbeitraege	3 639	6,9
20	Unfallversicherungsbeitraege	399	0,8
21	Aufwendungen fuer die betriebliche Altersversorgung	4 817	9,1
22	Dar.: Nettozufuehrung zu den Pensionsrueckstellungen 6)	1 361	2,6
23	Aufwendungen fuer den Vorruehstand	56	0,1
24	Aufwendungen fuer sonstige Vorsorgeeinrichtungen	18	0,0
25	Sonstige Personalnebenkosten	3 692	7,0
26	Entlassungsentschaedigungen	191	0,4
27	Sonstige gesetzliche Aufwendungen 7)	99	0,2
28	Familienunterstuetzungen	868	1,6
29	Wohnungsfuersorge	53	0,1
30	Beihilfen im Krankheitsfall	285	0,5
31	Ausloesungen, Trennungsentschaedigungen u. ae. 8)	310	0,6
32	Naturalleistungen	33	0,1
33	Aufwendungen fuer Belegschaftseinrichtungen	451	0,9
34	Ausbildungsverguetungen	542	1,0
35	Sonstige Aufwendungen fuer die berufl. Aus- und Weiterbildung	666	1,3
36	Sonstige Zuwendungen	196	0,4
37	A r b e i t s k o s t e n I n s g e s a m t	91 704	173,0
38	Dar.: Loehne und Gehaelter 9)	71 446	134,8
Nachrichtlich:			
39	Verguetung des Ausbildungspersonals	127	0,2
40	Verguetung des Personals fuer Belegschaftseinrichtungen	368	0,7
41	Erstattete Arbeitskosten nach Paragraph 54 AFG u. ae.	62	0,1
42	Aufwendungen fuer Zeitarbeitspersonal	475	
43	Arbeitskosten je geleistete Stunde	54,30	

Fussnotentext auf der letzten Seite der Tabelle

1 Arbeitskosten je vollbeschäftigten Arbeitnehmer im Dienstleistungssektor nach Wirtschaftszweigen 1992 *)
Früheres Bundesgebiet

Lfd. Nr.	Kostenart	Arbeitskosten je vollbeschaeftigten Arbeitnehmer 1)	
		DM	O/O 2)
Forschung und Entwicklung im Bereich Natur-, Ingenieur-, Agrarwissenschaften und Medizin			
1	Entgelt fuer geleistete Arbeit 3)	52 739	100,0
2	Personalnebenkosten I n s g e s a m t	38 198	72,4
3	Dar.: Gesetzliche Personalnebenkosten 4)	16 202	30,7
4	Sonderzahlungen 5)	5 947	11,3
5	Urlaubsgeld	574	1,1
6	Leistungen zur Vermoegensbildung der Arbeitnehmer	220	0,4
7	Sonstige fest vereinbarte Sonderzahlungen	4 741	9,0
8	Leistungs- und gewinnabhaengige Sonderzahlungen	412	0,8
9	Verguetung arbeitsfreier Tage	12 431	23,6
10	Urlaubsverguetung	7 293	13,8
11	Gesetzliche Lohn- und Gehaltsfortzahlung im Krankheitsfall	2 021	3,8
12	Zusaetzliche Lohn- und Gehaltsfortzahlung im Krankheitsfall	24	0,0
13	Verguetung gesetzl. Feiertage u. sonst. gesetzl. Ausfallzeiten	2 425	4,6
14	Verguetung sonstiger betriebl. oder tarifl. arbeitsfreier Tage	668	1,3
15	Aufwendungen fuer Vorsorgeeinrichtungen	16 207	30,7
16	Arbeitgeberpflichtbeitraege zur Sozialversicherung	11 659	22,1
17	Rentenversicherungsbeitraege	5 584	10,6
18	Arbeitslosenversicherungsbeitraege	2 072	3,9
19	Krankenversicherungsbeitraege	3 608	6,8
20	Unfallversicherungsbeitraege	395	0,7
21	Aufwendungen fuer die betriebliche Altersversorgung	4 542	8,6
22	Dar.: Nettozufuehrung zu den Pensionsrueckstellungen 6)	1 048	2,0
23	Aufwendungen fuer den Vorruehstand	40	0,1
24	Aufwendungen fuer sonstige Vorsorgeeinrichtungen	6	0,0
25	Sonstige Personalnebenkosten	3 613	6,9
26	Entlassungsentschaedigungen	175	0,3
27	Sonstige gesetzliche Aufwendungen 7)	97	0,2
28	Familienunterstuetzungen	894	1,7
29	Wohnungsfuersorge	55	0,1
30	Beihilfen im Krankheitsfall	294	0,6
31	Ausloesungen, Trennungsentschaedigungen u. ae. 8)	305	0,6
32	Naturalleistungen	21	0,0
33	Aufwendungen fuer Belegschaftseinrichtungen	439	0,8
34	Ausbildungsverguetungen	558	1,1
35	Sonstige Aufwendungen fuer die berufl. Aus- und Weiterbildung	587	1,1
36	Sonstige Zuwendungen	189	0,4
37	A r b e i t s k o s t e n I n s g e s a m t	90 937	172,4
38	Dar.: Loehne und Gehaelter 9)	71 117	134,8
Nachrichtlich:			
39	Verguetung des Ausbildungspersonals	131	0,2
40	Verguetung des Personals fuer Belegschaftseinrichtungen	368	0,7
41	Erstattete Arbeitskosten nach Paragraph 54 AFG u. ae.	64	0,1
42	Aufwendungen fuer Zeitarbeitspersonal	486	
43	Arbeitskosten je geleistete Stunde	53,82	
Forschung und Entwicklung im Bereich Geisteswissenschaften			
1	Entgelt fuer geleistete Arbeit 3)	62 125	100,0
2	Personalnebenkosten I n s g e s a m t	54 468	87,7
3	Dar.: Gesetzliche Personalnebenkosten 4)	18 111	29,2
4	Sonderzahlungen 5)	8 092	13,0
5	Urlaubsgeld	1 608	2,6
6	Leistungen zur Vermoegensbildung der Arbeitnehmer	487	0,8
7	Sonstige fest vereinbarte Sonderzahlungen	5 708	9,2
8	Leistungs- und gewinnabhaengige Sonderzahlungen	288	0,5
9	Verguetung arbeitsfreier Tage	11 894	19,1
10	Urlaubsverguetung	7 706	12,4
11	Gesetzliche Lohn- und Gehaltsfortzahlung im Krankheitsfall	1 325	2,1
12	Zusaetzliche Lohn- und Gehaltsfortzahlung im Krankheitsfall	35	0,1
13	Verguetung gesetzl. Feiertage u. sonst. gesetzl. Ausfallzeiten	2 555	4,1
14	Verguetung sonstiger betriebl. oder tarifl. arbeitsfreier Tage	274	0,4
15	Aufwendungen fuer Vorsorgeeinrichtungen	28 211	45,4
16	Arbeitgeberpflichtbeitraege zur Sozialversicherung	14 081	22,7
17	Rentenversicherungsbeitraege	6 623	10,7
18	Arbeitslosenversicherungsbeitraege	2 307	3,7
19	Krankenversicherungsbeitraege	4 637	7,5
20	Unfallversicherungsbeitraege	513	0,8
21	Aufwendungen fuer die betriebliche Altersversorgung	13 732	22,1
22	Dar.: Nettozufuehrung zu den Pensionsrueckstellungen 6)	11 485	18,5
23	Aufwendungen fuer den Vorruehstand	563	0,9
24	Aufwendungen fuer sonstige Vorsorgeeinrichtungen	397	0,6
25	Sonstige Personalnebenkosten	6 272	10,1
26	Entlassungsentschaedigungen	698	1,1
27	Sonstige gesetzliche Aufwendungen 7)	150	0,2
28	Familienunterstuetzungen	11	0,0
29	Wohnungsfuersorge	4	0,0
30	Beihilfen im Krankheitsfall	-	-
31	Ausloesungen, Trennungsentschaedigungen u. ae. 8)	483	0,8
32	Naturalleistungen	415	0,7
33	Aufwendungen fuer Belegschaftseinrichtungen	838	1,3
34	Ausbildungsverguetungen	20	0,0
35	Sonstige Aufwendungen fuer die berufl. Aus- und Weiterbildung	3 232	5,2
36	Sonstige Zuwendungen	420	0,7
37	A r b e i t s k o s t e n I n s g e s a m t	116 593	187,7
38	Dar.: Loehne und Gehaelter 9)	82 110	132,2
Nachrichtlich:			
39	Verguetung des Ausbildungspersonals	-	-
40	Verguetung des Personals fuer Belegschaftseinrichtungen	377	0,6
41	Erstattete Arbeitskosten nach Paragraph 54 AFG u. ae.	22	0,0
42	Aufwendungen fuer Zeitarbeitspersonal	137	
43	Arbeitskosten je geleistete Stunde	70,29	

Fussnotentext auf der letzten Seite der Tabelle

1 Arbeitskosten je vollbeschäftigten Arbeitnehmer im Dienstleistungssektor nach Wirtschaftszweigen 1992 *)
Frueheres Bundesgebiet

Lfd. Nr.	Kostenart	Arbeitskosten je vollbeschäftigten Arbeitnehmer 1)	
		DM	D/0 2)
Erbringung von Dienstleistungen ueberwiegend fuer Unternehmen			
1	Entgelt fuer geleistete Arbeit 3)	39 916	100,0
2	Personalnebenkosten I n s g e s a m t	27 201	68,1
3	Dar.: Gesetzliche Personalnebenkosten 4)	12 421	31,1
4	Sonderzahlungen 5)	4 787	12,0
5	Urlaubsgeld	788	2,0
6	Leistungen zur Vermoegensbildung der Arbeitnehmer	233	0,6
7	Sonstige fest vereinbarte Sonderzahlungen	2 430	6,1
8	Leistungs- und gewinnabhaengige Sonderzahlungen	1 337	3,3
9	Verguetung arbeitsfreier Tage	8 597	21,5
10	Urlaubsverguetung	5 240	13,1
11	Gesetzliche Lohn- und Gehaltsfortzahlung im Krankheitsfall	1 433	3,6
12	Zusaetzliche Lohn- und Gehaltsfortzahlung im Krankheitsfall	15	0,0
13	Verguetung gesetzl. Feiertage u. sonst. gesetzl. Ausfallzeiten	1 731	4,3
14	Verguetung sonstiger betriebl. oder tarifl. arbeitsfreier Tage	179	0,4
15	Aufwendungen fuer Vorsorgeeinrichtungen	11 611	29,1
16	Arbeitgeberpflichtbeitraege zur Sozialversicherung	9 135	22,9
17	Rentenversicherungsbeitraege	4 263	10,7
18	Arbeitslosenversicherungsbeitraege	1 515	3,8
19	Krankenversicherungsbeitraege	2 779	7,0
20	Unfallversicherungsbeitraege	578	1,4
21	Aufwendungen fuer die betriebliche Altersversorgung	2 431	6,1
22	Dar.: Nettozufuehrung zu den Pensionsrueckstellungen 6)	1 234	3,1
23	Aufwendungen fuer den Vorruhestand	32	0,1
24	Aufwendungen fuer sonstige Vorsorgeeinrichtungen	45	0,1
25	Sonstige Personalnebenkosten	2 205	5,5
26	Entlassungsentschaedigungen	204	0,5
27	Sonstige gesetzliche Aufwendungen 7)	122	0,3
28	Familienunterstuetzungen	63	0,2
29	Wohnungsfuersorge	3	0,0
30	Beihilfen im Krankheitsfall	14	0,0
31	Ausloesungen, Trennungsentschaedigungen u. ae. 8)	450	1,1
32	Naturalleistungen	37	0,1
33	Aufwendungen fuer Belegschaftseinrichtungen	141	0,4
34	Ausbildungsverguetungen	502	1,3
35	Sonstige Aufwendungen fuer die berufl. Aus- und Weiterbildung	411	1,0
36	Sonstige Zuwendungen	258	0,6
37	A r b e i t s k o s t e n I n s g e s a m t	67 117	168,1
38	Dar.: Loehne und Gehaelter 9)	53 301	133,5
Nachrichtlich:			
39	Verguetung des Ausbildungspersonals	184	0,5
40	Verguetung des Personals fuer Belegschaftseinrichtungen	118	0,3
41	Erstattete Arbeitskosten nach Paragraph 54 AFG u. ae.	99	0,2
42	Aufwendungen fuer Zeitarbeitspersonal	464	
43	Arbeitskosten je geleistete Stunde	39,23	
Rechts-, Steuer- und Unternehmensberatung, Markt- und Meinungsforschung, Beteiligungsgesellschaften			
1	Entgelt fuer geleistete Arbeit 3)	47 250	100,0
2	Personalnebenkosten I n s g e s a m t	34 993	72,8
3	Dar.: Gesetzliche Personalnebenkosten 4)	13 925	29,5
4	Sonderzahlungen 5)	6 912	14,6
5	Urlaubsgeld	713	1,5
6	Leistungen zur Vermoegensbildung der Arbeitnehmer	300	0,6
7	Sonstige fest vereinbarte Sonderzahlungen	3 613	7,6
8	Leistungs- und gewinnabhaengige Sonderzahlungen	2 285	4,8
9	Verguetung arbeitsfreier Tage	9 879	20,9
10	Urlaubsverguetung	6 251	13,2
11	Gesetzliche Lohn- und Gehaltsfortzahlung im Krankheitsfall	1 312	2,8
12	Zusaetzliche Lohn- und Gehaltsfortzahlung im Krankheitsfall	10	0,0
13	Verguetung gesetzl. Feiertage u. sonst. gesetzl. Ausfallzeiten	2 090	4,4
14	Verguetung sonstiger betriebl. oder tarifl. arbeitsfreier Tage	216	0,5
15	Aufwendungen fuer Vorsorgeeinrichtungen	14 382	30,4
16	Arbeitgeberpflichtbeitraege zur Sozialversicherung	10 387	22,0
17	Rentenversicherungsbeitraege	5 051	10,7
18	Arbeitslosenversicherungsbeitraege	1 791	3,8
19	Krankenversicherungsbeitraege	3 181	6,7
20	Unfallversicherungsbeitraege	364	0,8
21	Aufwendungen fuer die betriebliche Altersversorgung	3 961	8,4
22	Dar.: Nettozufuehrung zu den Pensionsrueckstellungen 6)	1 585	3,4
23	Aufwendungen fuer den Vorruhestand	42	0,1
24	Aufwendungen fuer sonstige Vorsorgeeinrichtungen	35	0,1
25	Sonstige Personalnebenkosten	3 219	6,8
26	Entlassungsentschaedigungen	190	0,4
27	Sonstige gesetzliche Aufwendungen 7)	137	0,3
28	Familienunterstuetzungen	112	0,2
29	Wohnungsfuersorge	3	0,0
30	Beihilfen im Krankheitsfall	6	0,0
31	Ausloesungen, Trennungsentschaedigungen u. ae. 8)	212	0,4
32	Naturalleistungen	77	0,2
33	Aufwendungen fuer Belegschaftseinrichtungen	206	0,4
34	Ausbildungsverguetungen	1 218	2,6
35	Sonstige Aufwendungen fuer die berufl. Aus- und Weiterbildung	785	1,7
36	Sonstige Zuwendungen	272	0,6
37	A r b e i t s k o s t e n I n s g e s a m t	81 642	172,8
38	Dar.: Loehne und Gehaelter 9)	64 041	135,5
Nachrichtlich:			
39	Verguetung des Ausbildungspersonals	314	0,7
40	Verguetung des Personals fuer Belegschaftseinrichtungen	158	0,3
41	Erstattete Arbeitskosten nach Paragraph 54 AFG u. ae.	197	0,4
42	Aufwendungen fuer Zeitarbeitspersonal	122	
43	Arbeitskosten je geleistete Stunde	47,89	

Fussnotentext auf der letzten Seite der Tabelle

1 Arbeitskosten je vollbeschäftigten Arbeitnehmer im Dienstleistungssektor nach Wirtschaftszweigen 1992 *)
Frueheres Bundesgebiet

Lfd. Nr.	Kostenart	Arbeitskosten je vollbeschäftigten Arbeitnehmer 1)	
		DM	Q/D 2)
Architektur- und Ingenieurbueros			
1	Entgelt fuer geleistete Arbeit 3)	51 801	100,0
2	Personalnebenkosten I n s g e s a m t	36 678	70,8
3	Dar.: Gesetzliche Personalnebenkosten 4)	15 597	30,1
4	Sonderzahlungen 5)	6 884	13,3
5	Urlaubsgeld	1 220	2,4
6	Leistungen zur Vermoegensbildung der Arbeitnehmer	434	0,8
7	Sonstige fest vereinbarte Sonderzahlungen	4 040	7,8
8	Leistungs- und gewinnabhaengige Sonderzahlungen	1 190	2,3
9	Verguetung arbeitsfreier Tage	10 981	21,2
10	Urlaubsverguetung	6 797	13,1
11	Gesetzliche Lohn- und Gehaltsfortzahlung im Krankheitsfall	1 613	3,1
12	Zusaetzliche Lohn- und Gehaltsfortzahlung im Krankheitsfall	26	0,1
13	Verguetung gesetzl. Feiertage u. sonst. gesetzl. Ausfallzeiten	2 319	4,5
14	Verguetung sonstiger betriebl. oder tarifl. arbeitsfreier Tage	226	0,4
15	Aufwendungen fuer Vorsorgeeinrichtungen	15 754	30,4
16	Arbeitgeberpflichtbeitraege zur Sozialversicherung	11 533	22,3
17	Rentenversicherungsbeitraege	5 576	10,8
18	Arbeitslosenversicherungsbeitraege	1 957	3,8
19	Krankenversicherungsbeitraege	3 443	6,6
20	Unfallversicherungsbeitraege	557	1,1
21	Aufwendungen fuer die betriebliche Altersversorgung	4 191	8,1
22	Dar.: Nettozufuehrung zu den Pensionsrueckstellungen 6)	2 417	4,7
23	Aufwendungen fuer den Vorruehstand	33	0,1
24	Aufwendungen fuer sonstige Vorsorgeeinrichtungen	30	0,1
25	Sonstige Personalnebenkosten	3 058	5,9
26	Entlassungsentschaedigungen	316	0,6
27	Sonstige gesetzliche Aufwendungen 7)	132	0,3
28	Familienunterstuetzungen	110	0,2
29	Wohnungsfuersorge	6	0,0
30	Beihilfen im Krankheitsfall	42	0,1
31	Ausloesungen, Trennungsentschaedigungen u. ae. 8)	766	1,5
32	Naturalleistungen	39	0,1
33	Aufwendungen fuer Belegschaftseinrichtungen	186	0,4
34	Ausbildungsverguetungen	542	1,0
35	Sonstige Aufwendungen fuer die berufl. Aus- und Weiterbildung	486	0,9
36	Sonstige Zuwendungen	433	0,8
37	A r b e i t s k o s t e n I n s g e s a m t	88 479	170,8
38	Dar.: Loehne und Gehaelter 9)	69 666	134,5
39	Nachrichtlich:		
40	Verguetung des Ausbildungspersonals	342	0,7
41	Verguetung des Personals fuer Belegschaftseinrichtungen	113	0,2
42	Erstattete Arbeitskosten nach Paragraph 54 AFG u. ae.	90	0,2
43	Aufwendungen fuer Zeitarbeitspersonal	1 396	
	Arbeitskosten je geleistete Stunde	52,27	
Technische, physikalische und chemische Untersuchung			
1	Entgelt fuer geleistete Arbeit 3)	44 344	100,0
2	Personalnebenkosten I n s g e s a m t	28 671	64,7
3	Dar.: Gesetzliche Personalnebenkosten 4)	13 535	30,5
4	Sonderzahlungen 5)	5 619	12,7
5	Urlaubsgeld	710	1,6
6	Leistungen zur Vermoegensbildung der Arbeitnehmer	441	1,0
7	Sonstige fest vereinbarte Sonderzahlungen	3 872	8,7
8	Leistungs- und gewinnabhaengige Sonderzahlungen	595	1,3
9	Verguetung arbeitsfreier Tage	9 573	21,6
10	Urlaubsverguetung	5 963	13,4
11	Gesetzliche Lohn- und Gehaltsfortzahlung im Krankheitsfall	1 660	3,7
12	Zusaetzliche Lohn- und Gehaltsfortzahlung im Krankheitsfall	4	0,0
13	Verguetung gesetzl. Feiertage u. sonst. gesetzl. Ausfallzeiten	1 838	4,1
14	Verguetung sonstiger betriebl. oder tarifl. arbeitsfreier Tage	109	0,2
15	Aufwendungen fuer Vorsorgeeinrichtungen	11 364	25,6
16	Arbeitgeberpflichtbeitraege zur Sozialversicherung	9 857	22,2
17	Rentenversicherungsbeitraege	4 756	10,7
18	Arbeitslosenversicherungsbeitraege	1 696	3,8
19	Krankenversicherungsbeitraege	2 867	6,5
20	Unfallversicherungsbeitraege	537	1,2
21	Aufwendungen fuer die betriebliche Altersversorgung	1 481	3,3
22	Dar.: Nettozufuehrung zu den Pensionsrueckstellungen 6)	1 012	2,3
23	Aufwendungen fuer den Vorruehstand	13	0,0
24	Aufwendungen fuer sonstige Vorsorgeeinrichtungen	26	0,1
25	Sonstige Personalnebenkosten	2 116	4,8
26	Entlassungsentschaedigungen	289	0,7
27	Sonstige gesetzliche Aufwendungen 7)	181	0,4
28	Familienunterstuetzungen	12	0,0
29	Wohnungsfuersorge	-	-
30	Beihilfen im Krankheitsfall	4	0,0
31	Ausloesungen, Trennungsentschaedigungen u. ae. 8)	856	1,9
32	Naturalleistungen	29	0,1
33	Aufwendungen fuer Belegschaftseinrichtungen	179	0,4
34	Ausbildungsverguetungen	325	0,7
35	Sonstige Aufwendungen fuer die berufl. Aus- und Weiterbildung	178	0,4
36	Sonstige Zuwendungen	64	0,1
37	A r b e i t s k o s t e n I n s g e s a m t	73 015	164,7
38	Dar.: Loehne und Gehaelter 9)	59 535	134,3
39	Nachrichtlich:		
40	Verguetung des Ausbildungspersonals	51	0,1
41	Verguetung des Personals fuer Belegschaftseinrichtungen	217	0,5
42	Erstattete Arbeitskosten nach Paragraph 54 AFG u. ae.	155	0,4
43	Aufwendungen fuer Zeitarbeitspersonal	112	
	Arbeitskosten je geleistete Stunde	40,04	

Fussnotentext auf der letzten Seite der Tabelle

1 Arbeitskosten je vollbeschäftigten Arbeitnehmer im Dienstleistungssektor nach Wirtschaftszweigen 1992 *)
Frueheres Bundesgebiet

Lfd. Nr.	Kostenart	Arbeitskosten je vollbeschaeftigten Arbeitnehmer 1)	
		DM	O/O 2)
Werbung			
1	Entgelt fuer geleistete Arbeit 3)	46 014	100,0
2	Personalnebenkosten I n s g e s a m t	28 418	61,8
3	Dar.: Gesetzliche Personalnebenkosten 4)	13 693	29,8
4	Sonderzahlungen 5)	4 873	10,6
5	Urlaubsgeld	986	2,1
6	Leistungen zur Vermoegensbildung der Arbeitnehmer	247	0,5
7	Sonstige fest vereinbarte Sonderzahlungen	2 086	4,5
8	Leistungs- und gewinnabhaengige Sonderzahlungen	1 555	3,4
9	Verguetung arbeitsfreier Tage	9 536	20,7
10	Urlaubsverguetung	5 914	12,9
11	Gesetzliche Lohn- und Gehaltsfortzahlung im Krankheitsfall	1 410	3,1
12	Zusaetzliche Lohn- und Gehaltsfortzahlung im Krankheitsfall	34	0,1
13	Verguetung gesetzl. Feiertage u. sonst. gesetzl. Ausfallzeiten	1 972	4,3
14	Verguetung sonstiger betriebl. oder tarifl. arbeitsfreier Tage	206	0,4
15	Aufwendungen fuer Vorsorgeeinrichtungen	11 519	25,0
16	Arbeitgeberpflichtbeitraege zur Sozialversicherung	10 172	22,1
17	Rentenversicherungsbeitraege	4 801	10,4
18	Arbeitslosenversicherungsbeitraege	1 716	3,7
19	Krankenversicherungsbeitraege	3 176	6,9
20	Unfallversicherungsbeitraege	479	1,0
21	Aufwendungen fuer die betriebliche Altersversorgung	1 325	2,9
22	Dar.: Nettozufuehrung zu den Pensionsrueckstellungen 6)	493	1,1
23	Aufwendungen fuer den Vorrueckstand	24	0,1
24	Aufwendungen fuer sonstige Vorsorgeeinrichtungen	22	0,0
25	Sonstige Personalnebenkosten	2 489	5,4
26	Entlassungsentschaedigungen	750	1,6
27	Sonstige gesetzliche Aufwendungen 7)	140	0,3
28	Familienunterstuetzungen	27	0,1
29	Wohnungsfuersorge	4	0,0
30	Beihilfen im Krankheitsfall	16	0,0
31	Ausloesungen, Trennungsentschaedigungen u. ae. 8)	220	0,5
32	Naturalleistungen	108	0,2
33	Aufwendungen fuer Belegschaftseinrichtungen	132	0,3
34	Ausbildungsverguetungen	518	1,1
35	Sonstige Aufwendungen fuer die berufl. Aus- und Weiterbildung	343	0,7
36	Sonstige Zuwendungen	232	0,5
37	A r b e i t s k o s t e n I n s g e s a m t	74 431	161,8
38	Dar.: Loehne und Gehaelter 9)	60 423	131,3
Nachrichtlich:			
39	Verguetung des Ausbildungspersonals	288	0,6
40	Verguetung des Personals fuer Belegschaftseinrichtungen	64	0,1
41	Erstattete Arbeitskosten nach Paragraph 54 AFG u. ae.	38	0,1
42	Aufwendungen fuer Zeitarbeitspersonal	299	
43	Arbeitskosten je geleistete Stunde	43,88	
Gewerbsmaessige Vermittlung und Ueberlassung von Arbeitskraeften			
1	Entgelt fuer geleistete Arbeit 3)	29 274	100,0
2	Personalnebenkosten I n s g e s a m t	18 093	61,8
3	Dar.: Gesetzliche Personalnebenkosten 4)	10 086	34,5
4	Sonderzahlungen 5)	1 543	5,3
5	Urlaubsgeld	340	1,2
6	Leistungen zur Vermoegensbildung der Arbeitnehmer	123	0,4
7	Sonstige fest vereinbarte Sonderzahlungen	716	2,4
8	Leistungs- und gewinnabhaengige Sonderzahlungen	365	1,2
9	Verguetung arbeitsfreier Tage	6 836	23,4
10	Urlaubsverguetung	3 721	12,7
11	Gesetzliche Lohn- und Gehaltsfortzahlung im Krankheitsfall	1 528	5,2
12	Zusaetzliche Lohn- und Gehaltsfortzahlung im Krankheitsfall	0	0,0
13	Verguetung gesetzl. Feiertage u. sonst. gesetzl. Ausfallzeiten	1 141	3,9
14	Verguetung sonstiger betriebl. oder tarifl. arbeitsfreier Tage	445	1,5
15	Aufwendungen fuer Vorsorgeeinrichtungen	7 697	26,3
16	Arbeitgeberpflichtbeitraege zur Sozialversicherung	7 269	24,8
17	Rentenversicherungsbeitraege	3 119	10,7
18	Arbeitslosenversicherungsbeitraege	1 115	3,8
19	Krankenversicherungsbeitraege	2 280	7,8
20	Unfallversicherungsbeitraege	754	2,6
21	Aufwendungen fuer die betriebliche Altersversorgung	215	0,7
22	Dar.: Nettozufuehrung zu den Pensionsrueckstellungen 6)	93	0,3
23	Aufwendungen fuer den Vorrueckstand	-	-
24	Aufwendungen fuer sonstige Vorsorgeeinrichtungen	213	0,7
25	Sonstige Personalnebenkosten	2 018	6,9
26	Entlassungsentschaedigungen	127	0,4
27	Sonstige gesetzliche Aufwendungen 7)	148	0,5
28	Familienunterstuetzungen	5	0,0
29	Wohnungsfuersorge	4	0,0
30	Beihilfen im Krankheitsfall	0	0,0
31	Ausloesungen, Trennungsentschaedigungen u. ae. 8)	1 193	4,1
32	Naturalleistungen	11	0,0
33	Aufwendungen fuer Belegschaftseinrichtungen	54	0,2
34	Ausbildungsverguetungen	28	0,1
35	Sonstige Aufwendungen fuer die berufl. Aus- und Weiterbildung	138	0,5
36	Sonstige Zuwendungen	311	1,1
37	A r b e i t s k o s t e n I n s g e s a m t	47 367	161,8
38	Dar.: Loehne und Gehaelter 9)	37 653	128,6
Nachrichtlich:			
39	Verguetung des Ausbildungspersonals	27	0,1
40	Verguetung des Personals fuer Belegschaftseinrichtungen	76	0,3
41	Erstattete Arbeitskosten nach Paragraph 54 AFG u. ae.	209	0,7
42	Aufwendungen fuer Zeitarbeitspersonal	291	
43	Arbeitskosten je geleistete Stunde	28,70	

Fussnotentext auf der letzten Seite der Tabelle

1 Arbeitskosten je vollbeschaeftigten Arbeitnehmer im Dienstleistungssektor nach Wirtschaftszweigen 1992 *)
Frueheres Bundesgebiet

Lfd. Nr.	Kostenart	Arbeitskosten je vollbeschaeftigten Arbeitnehmer 1)	
		DM	O/O 2)
Detekteien und Schutzdienste			
1	Entgelt fuer geleistete Arbeit 3)	32 741	100,0
2	Personalnebenkosten I n s g e s a m t	15 115	46,2
3	Dar.: Gesetzliche Personalnebenkosten 4)	9 769	29,8
4	Sonderzahlungen 5)	954	2,9
5	Urlaubsgeld	315	1,0
6	Leistungen zur Vermoegensbildung der Arbeitnehmer	71	0,2
7	Sonstige fest vereinbarte Sonderzahlungen	486	1,5
8	Leistungs- und gewinnabhaengige Sonderzahlungen	81	0,2
9	Verguetung arbeitsfreier Tage	6 221	19,0
10	Urlaubsverguetung	3 685	11,3
11	Gesetzliche Lohn- und Gehaltsfortzahlung im Krankheitsfall	1 246	3,8
12	Zusaetzliche Lohn- und Gehaltsfortzahlung im Krankheitsfall	15	0,0
13	Verguetung gesetzl. Feiertage u. sonst. gesetzl. Ausfallzeiten	1 241	3,8
14	Verguetung sonstiger betriebl. oder tarifl. arbeitsfreier Tage	33	0,1
15	Aufwendungen fuer Vorsorgeeinrichtungen	7 377	22,5
16	Arbeitgeberpflichtbeitraege zur Sozialversicherung	7 240	22,1
17	Rentenversicherungsbeitraege	3 165	9,7
18	Arbeitslosenversicherungsbeitraege	1 099	3,4
19	Krankenversicherungsbeitraege	2 213	6,8
20	Unfallversicherungsbeitraege	764	2,3
21	Aufwendungen fuer die betriebliche Altersversorgung	129	0,4
22	Dar.: Nettozufuehrung zu den Pensionsrueckstellungen 6)	18	0,1
23	Aufwendungen fuer den Vorruhestand	0	0,0
24	Aufwendungen fuer sonstige Vorsorgeeinrichtungen	7	0,0
25	Sonstige Personalnebenkosten	564	1,7
26	Entlassungsentschaedigungen	75	0,2
27	Sonstige gesetzliche Aufwendungen 7)	42	0,1
28	Familienunterstuetzungen	18	0,1
29	Wohnungsfuersorge	4	0,0
30	Beihilfen im Krankheitsfall	0	0,0
31	Ausloesungen, Trennungsentschaedigungen u. ae. 8)	201	0,6
32	Naturalleistungen	7	0,0
33	Aufwendungen fuer Belegschaftseinrichtungen	44	0,1
34	Ausbildungsverguetungen	13	0,0
35	Sonstige Aufwendungen fuer die berufl. Aus- und Weiterbildung	67	0,2
36	Sonstige Zuwendungen	93	0,3
37	A r b e i t s k o s t e n I n s g e s a m t	47 857	146,2
38	Dar.: Loehne und Gehaelter 9)	39 916	121,9
Nachrichtlich:			
39	Verguetung des Ausbildungspersonals	30	0,1
40	Verguetung des Personals fuer Belegschaftseinrichtungen	41	0,1
41	Erstattete Arbeitskosten nach Paragraph 54 AFG u. ae.	68	0,2
42	Aufwendungen fuer Zeitarbeitspersonal	5	
43	Arbeitskosten je geleistete Stunde	25,75	
Reinigung von Gebaeuden, Inventar und Verkehrsmitteln			
1	Entgelt fuer geleistete Arbeit 3)	26 688	100,0
2	Personalnebenkosten I n s g e s a m t	15 291	57,3
3	Dar.: Gesetzliche Personalnebenkosten 4)	9 219	34,5
4	Sonderzahlungen 5)	1 785	6,7
5	Urlaubsgeld	645	2,4
6	Leistungen zur Vermoegensbildung der Arbeitnehmer	46	0,2
7	Sonstige fest vereinbarte Sonderzahlungen	684	2,6
8	Leistungs- und gewinnabhaengige Sonderzahlungen	411	1,5
9	Verguetung arbeitsfreier Tage	6 123	22,9
10	Urlaubsverguetung	3 609	13,5
11	Gesetzliche Lohn- und Gehaltsfortzahlung im Krankheitsfall	1 317	4,9
12	Zusaetzliche Lohn- und Gehaltsfortzahlung im Krankheitsfall	9	0,0
13	Verguetung gesetzl. Feiertage u. sonst. gesetzl. Ausfallzeiten	1 153	4,3
14	Verguetung sonstiger betriebl. oder tarifl. arbeitsfreier Tage	36	0,1
15	Aufwendungen fuer Vorsorgeeinrichtungen	6 762	25,3
16	Arbeitgeberpflichtbeitraege zur Sozialversicherung	6 648	24,9
17	Rentenversicherungsbeitraege	2 834	10,6
18	Arbeitslosenversicherungsbeitraege	1 037	3,9
19	Krankenversicherungsbeitraege	2 034	7,6
20	Unfallversicherungsbeitraege	742	2,8
21	Aufwendungen fuer die betriebliche Altersversorgung	108	0,4
22	Dar.: Nettozufuehrung zu den Pensionsrueckstellungen 6)	31	0,1
23	Aufwendungen fuer den Vorruhestand	0	0,0
24	Aufwendungen fuer sonstige Vorsorgeeinrichtungen	5	0,0
25	Sonstige Personalnebenkosten	621	2,3
26	Entlassungsentschaedigungen	95	0,4
27	Sonstige gesetzliche Aufwendungen 7)	101	0,4
28	Familienunterstuetzungen	1	0,0
29	Wohnungsfuersorge	-	-
30	Beihilfen im Krankheitsfall	0	0,0
31	Ausloesungen, Trennungsentschaedigungen u. ae. 8)	198	0,7
32	Naturalleistungen	5	0,0
33	Aufwendungen fuer Belegschaftseinrichtungen	9	0,0
34	Ausbildungsverguetungen	75	0,3
35	Sonstige Aufwendungen fuer die berufl. Aus- und Weiterbildung	44	0,2
36	Sonstige Zuwendungen	92	0,3
37	A r b e i t s k o s t e n I n s g e s a m t	41 979	157,3
38	Dar.: Loehne und Gehaelter 9)	34 597	129,6
Nachrichtlich:			
39	Verguetung des Ausbildungspersonals	38	0,1
40	Verguetung des Personals fuer Belegschaftseinrichtungen	30	0,1
41	Erstattete Arbeitskosten nach Paragraph 54 AFG u. ae.	13	0,0
42	Aufwendungen fuer Zeitarbeitspersonal	95	
43	Arbeitskosten je geleistete Stunde	24,42	

Fussnotentext auf der letzten Seite der Tabelle

1 Arbeitskosten je vollbeschäftigten Arbeitnehmer im Dienstleistungssektor nach Wirtschaftszweigen 1992 *)
Früheres Bundesgebiet

Lfd. Nr.	Kostenart	Arbeitskosten je vollbeschaeftigten Arbeitnehmer 1)	
		DM	0/0 2)
Erbringung von sonstigen Dienstleistungen ueberwiegend fuer Unternehmen			
1	Entgelt fuer geleistete Arbeit 3)	42 856	100,0
2	Personalnebenkosten I n s g e s a m t	36 552	85,3
3	Dar.: Gesetzliche Personalnebenkosten 4)	13 753	32,1
4	Sonderzahlungen 5)	8 450	19,7
5	Urlaubsgeld	1 133	2,6
6	Leistungen zur Vermoegensbildung der Arbeitnehmer	326	0,8
7	Sonstige fest vereinbarte Sonderzahlungen	3 616	8,4
8	Leistungs- und gewinnabhaengige Sonderzahlungen	3 375	7,9
9	Verguetung arbeitsfreier Tage	9 682	22,6
10	Urlaubsverguetung	5 840	13,6
11	Gesetzliche Lohn- und Gehaltsfortzahlung im Krankheitsfall	1 721	4,0
12	Zusaetzliche Lohn- und Gehaltsfortzahlung im Krankheitsfall	26	0,1
13	Verguetung gesetzl. Feiertage u. sonst. gesetzl. Ausfallzeiten	1 878	4,4
14	Verguetung sonstiger betriebl. oder tarifl. arbeitsfreier Tage	217	0,5
15	Aufwendungen fuer Vorsorgeeinrichtungen	15 212	35,5
16	Arbeitgeberpflichtbeitraege zur Sozialversicherung	10 012	23,4
17	Rentenversicherungsbeitraege	4 812	11,2
18	Arbeitslosenversicherungsbeitraege	1 709	4,0
19	Krankenversicherungsbeitraege	3 001	7,0
20	Unfallversicherungsbeitraege	491	1,1
21	Aufwendungen fuer die betriebliche Altersversorgung	5 107	11,9
22	Dar.: Nettozufuehrung zu den Pensionsrueckstellungen 6)	3 267	7,6
23	Aufwendungen fuer den Vorruhestand	150	0,4
24	Aufwendungen fuer sonstige Vorsorgeeinrichtungen	93	0,2
25	Sonstige Personalnebenkosten	3 208	7,5
26	Entlassungsentschaedigungen	218	0,5
27	Sonstige gesetzliche Aufwendungen 7)	141	0,3
28	Familienunterstuetzungen	107	0,2
29	Wohnungsfuersorge	2	0,0
30	Beihilfen im Krankheitsfall	34	0,1
31	Ausloesungen, Trennungsentschaedigungen u. ae. 8)	642	1,5
32	Naturalleistungen	34	0,1
33	Aufwendungen fuer Belegschaftseinrichtungen	379	0,9
34	Ausbildungsverguetungen	477	1,1
35	Sonstige Aufwendungen fuer die berufl. Aus- und Weiterbildung	783	1,8
36	Sonstige Zuwendungen	389	0,9
37	A r b e i t s k o s t e n I n s g e s a m t	79 408	185,3
38	Dar.: Loehne und Gehaelter 9)	60 988	142,3
	Nachrichtlich:		
39	Verguetung des Ausbildungspersonals	123	0,3
40	Verguetung des Personals fuer Belegschaftseinrichtungen	360	0,8
41	Erstattete Arbeitskosten nach Paragraph 54 AFG u. ae.	33	0,1
42	Aufwendungen fuer Zeitarbeitspersonal	961	
43	Arbeitskosten je geleistete Stunde	47,01	

*) Unternehmen mit 10 und mehr Arbeitnehmern.- 1) Ohne Auszubildende; Teilzeitbeschaeftigte wurden entsprechend ihrer geleisteten Arbeitszeit in Vollbeschaeftigte umgerechnet.- 2) Des Entgelts fuer geleistete Arbeit.- 3) Laufend gezahltes Entgelt fuer geleistete Arbeitszeit (Jahreslohn- und -gehaltssumme vermindert um die Sonderzahlungen, die Verguetung arbeitsfreier Tage sowie soziale Bestandteile, wie z.B. Verheirateten- und Kinderzuschlaege).- 4) Verguetung gesetzlicher Feiertage und sonstiger gesetzlicher Ausfallzeiten, Arbeitgeberpflichtbeitraege zur Renten-, Arbeitslosen- und Krankenversicherung, Unfallversicherungsbeitraege, gesetzliche Lohn- und Gehaltsfortzahlung sowie sonstige gesetzliche Aufwendungen (einschl. Konkursausfallgeld).- 5) Zahlungen, die im allgemeinen nicht laufend bei jeder Lohn- und Gehaltszahlung geleistet werden.- 6) Differenz der Pensionsrueckstellungen nach Paragraph 6A ESTG am 31.12. und 1.1.1992.- 7) Nach dem Schwerbehindertengesetz, Mutterschutzgesetz, Umlage fuer das Konkursausfallgeld u. ae.- 8) Ohne Ersatz betriebsbedingter Aufwendungen.- 9) Entgelt fuer geleistete Arbeit, Sonderzahlungen und Verguetung arbeitsfreier Tage.

2 Arbeitskosten je vollbeschaeftigten Arbeitnehmer im Dienstleistungssektor nach Wirtschaftszweigen
und Unternehmensgros senklassen 1992
Frueheres Bundesgebiet

Lfd. Nr.	Kostenart	Arbeitskosten je vollbeschaeftigten Arbeitnehmer 1)								
		DM	0/0 2)	DM	0/0 2)	DM	0/0 2)	DM	0/0 2)	
Grosshandel										
		Unternehmen mit ... bis ... Arbeitnehmern 3)								
		10 und mehr		10 - 49		50 und mehr		50 - 99		
1	Entgelt fuer geleistete Arbeit 4)	41 858	100,0	41 558	100,0	41 984	100,0	42 556	100,0	
2	Personalnebenkosten i n s g e s a m t	27 710	66,2	24 635	59,3	28 998	69,1	26 342	61,9	
3	Dar.: Gesetzliche Personalnebenkosten 5)	13 134	31,4	12 652	30,4	13 336	31,8	13 041	30,6	
4	Sonderzahlungen 6)	5 175	12,4	4 218	10,1	5 575	13,3	4 574	10,7	
5	Urlaubsgeld	1 072	2,6	916	2,2	1 138	2,7	1 066	2,5	
6	Leistungen zur Vermoegensbildung der Arbeitnehmer	453	1,1	407	1,0	473	1,1	427	1,0	
7	Sonstige fest vereinbarte Sonderzahlungen	2 221	5,3	1 767	4,3	2 411	5,7	1 875	4,4	
8	Leistungs- und gewinnabhaengige Sonderzahlungen	1 429	3,4	1 129	2,7	1 554	3,7	1 205	2,8	
9	Verguetung arbeitsfreier Tage	9 287	22,2	8 727	21,0	9 522	22,7	9 049	21,3	
10	Urlaubsverguetung	5 682	13,6	5 547	13,3	5 738	13,7	5 662	13,3	
11	Gesetzliche Lohn- und Gehaltsfortzahlung im Krankheitsfall	1 629	3,9	1 323	3,2	1 757	4,2	1 500	3,5	
12	Zusaetzliche Lohn- und Gehaltsfortzahlung im Krankheitsfall	7	0,0	11	0,0	6	0,0	5	0,0	
13	Verguetung gesetzl. Feiertage u. sonst. gesetzl. Ausfallzeiten	1 830	4,4	1 777	4,3	1 853	4,4	1 812	4,3	
14	Verguetung sonstiger betriebl. oder tarifl. arbeitsfreier Tage	139	0,3	69	0,2	169	0,4	70	0,2	
15	Aufwendungen fuer Vorsorgeeinrichtungen	11 041	26,4	10 165	24,5	11 407	27,2	10 720	25,2	
16	Arbeitgeberpflichtbeitraege zur Sozialversicherung	9 559	22,8	9 456	22,8	9 602	22,9	9 617	22,6	
17	Rentenversicherungsbeitraege	4 434	10,6	4 367	10,5	4 462	10,6	4 484	10,5	
18	Arbeitslosenversicherungsbeitraege	1 596	3,8	1 569	3,8	1 608	3,8	1 605	3,8	
19	Krankenversicherungsbeitraege	2 970	7,1	2 944	7,1	2 980	7,1	2 953	6,9	
20	Unfallversicherungsbeitraege	559	1,3	576	1,4	551	1,3	576	1,4	
21	Aufwendungen fuer die betriebliche Altersversorgung	1 461	3,5	686	1,7	1 785	4,3	1 093	2,6	
22	Dar.: Nettozufuehrung zu den Pensionsrueckstellungen 7)	545	1,3	169	0,4	703	1,7	434	1,0	
23	Aufwendungen fuer den Vorruehstand	18	0,0	2	0,0	24	0,1	6	0,0	
24	Aufwendungen fuer sonstige Vorsorgeeinrichtungen	21	0,1	23	0,1	20	0,0	10	0,0	
25	Sonstige Personalnebenkosten	2 208	5,3	1 525	3,7	2 494	5,9	1 999	4,7	
26	Entlassungsentschaedigungen	535	1,3	315	0,8	628	1,5	433	1,0	
27	Sonstige gesetzliche Aufwendungen 8)	116	0,3	96	0,2	125	0,3	113	0,3	
28	Familienunterstuetzungen	14	0,0	9	0,0	16	0,0	10	0,0	
29	Wohnungsfuersorge	4	0,0	3	0,0	5	0,0	1	0,0	
30	Beihilfen im Krankheitsfall	2	0,0	0	0,0	3	0,0	1	0,0	
31	Ausloesungen, Trennungsentschaedigungen u. ae. 9)	123	0,3	84	0,2	139	0,3	172	0,4	
32	Naturalleistungen	49	0,1	33	0,1	55	0,1	27	0,1	
33	Aufwendungen fuer Belegschaftseinrichtungen	145	0,3	34	0,1	192	0,5	85	0,2	
34	Ausbildungsverguetungen	665	1,6	646	1,6	673	1,6	703	1,7	
35	Sonstige Aufwendungen fuer die berufl. Aus- und Weiterbildung	338	0,8	192	0,5	399	1,0	291	0,7	
36	Sonstige Zuwendungen	215	0,5	111	0,3	259	0,6	163	0,4	
37	A r b e i t s k o s t e n i n s g e s a m t	69 568	166,2	66 193	159,3	70 982	169,1	68 898	161,9	
38	Dar.: Loehne und Gehaelter 10)	56 320	134,6	54 503	131,1	57 081	136,0	56 179	132,0	
Nachrichtlich:										
39	Verguetung des Ausbildungspersonals	180	0,4	238	0,6	156	0,4	188	0,4	
40	Verguetung des Personals fuer Belegschaftseinrichtungen	90	0,2	26	0,1	116	0,3	50	0,1	
41	Erstattete Arbeitskosten nach Paragraph 54 AFG u. ae.	37	0,1	65	0,2	25	0,1	53	0,1	
42	Aufwendungen fuer Zeitarbeitspersonal	295		142		359		190		
43	Arbeitskosten je geleistete Stunde	40,75		38,11		41,89		39,98		
Grosshandel										
		Unternehmen mit ... bis ... Arbeitnehmern 3)								
		100 - 199		200 - 499		500 - 999		1 000 und mehr		
1	Entgelt fuer geleistete Arbeit 4)	41 894	100,0	42 808	100,0	40 676	100,0	40 948	100,0	
2	Personalnebenkosten i n s g e s a m t	29 081	67,0	29 791	69,6	28 474	70,0	33 091	80,8	
3	Dar.: Gesetzliche Personalnebenkosten 5)	13 265	31,7	13 650	31,9	13 349	32,8	13 372	32,7	
4	Sonderzahlungen 6)	5 777	13,8	5 678	13,3	5 532	13,6	6 514	15,9	
5	Urlaubsgeld	1 129	2,7	1 304	3,0	1 088	2,7	1 034	2,5	
6	Leistungen zur Vermoegensbildung der Arbeitnehmer	496	1,2	474	1,1	440	1,1	519	1,3	
7	Sonstige fest vereinbarte Sonderzahlungen	2 275	5,4	2 401	5,6	2 362	5,8	3 376	8,2	
8	Leistungs- und gewinnabhaengige Sonderzahlungen	1 876	4,5	1 500	3,5	1 641	4,0	1 584	3,9	
9	Verguetung arbeitsfreier Tage	9 271	22,1	9 812	22,9	9 646	23,7	10 024	24,5	
10	Urlaubsverguetung	5 658	13,5	5 842	13,6	5 634	13,9	5 868	14,3	
11	Gesetzliche Lohn- und Gehaltsfortzahlung im Krankheitsfall	1 648	3,9	1 872	4,4	1 969	4,8	1 965	4,8	
12	Zusaetzliche Lohn- und Gehaltsfortzahlung im Krankheitsfall	5	0,0	6	0,0	2	0,0	10	0,0	
13	Verguetung gesetzl. Feiertage u. sonst. gesetzl. Ausfallzeiten	1 834	4,4	1 924	4,5	1 873	4,6	1 818	4,4	
14	Verguetung sonstiger betriebl. oder tarifl. arbeitsfreier Tage	126	0,3	168	0,4	168	0,4	363	0,9	
15	Aufwendungen fuer Vorsorgeeinrichtungen	10 983	26,2	11 458	26,8	10 974	27,0	13 151	32,1	
16	Arbeitgeberpflichtbeitraege zur Sozialversicherung	9 659	23,1	9 717	22,7	9 377	23,1	9 469	23,1	
17	Rentenversicherungsbeitraege	4 465	10,7	4 534	10,6	4 372	10,7	4 380	10,7	
18	Arbeitslosenversicherungsbeitraege	1 610	3,8	1 630	3,8	1 585	3,9	1 590	3,9	
19	Krankenversicherungsbeitraege	3 024	7,2	3 028	7,1	2 947	7,2	2 904	7,1	
20	Unfallversicherungsbeitraege	559	1,3	525	1,2	472	1,2	594	1,5	
21	Aufwendungen fuer die betriebliche Altersversorgung	1 299	3,1	1 700	4,0	1 586	3,9	3 680	9,0	
22	Dar.: Nettozufuehrung zu den Pensionsrueckstellungen 7)	546	1,3	755	1,8	643	1,6	1 255	3,1	
23	Aufwendungen fuer den Vorruehstand	21	0,1	44	0,1	8	0,0	34	0,1	
24	Aufwendungen fuer sonstige Vorsorgeeinrichtungen	25	0,1	41	0,1	11	0,0	3	0,0	
25	Sonstige Personalnebenkosten	2 050	4,9	2 843	6,6	2 323	5,7	3 402	8,3	
26	Entlassungsentschaedigungen	398	0,9	853	2,0	364	0,9	1 060	2,6	
27	Sonstige gesetzliche Aufwendungen 8)	124	0,3	138	0,3	131	0,3	120	0,3	
28	Familienunterstuetzungen	14	0,0	20	0,0	17	0,0	18	0,0	
29	Wohnungsfuersorge	2	0,0	6	0,0	3	0,0	12	0,0	
30	Beihilfen im Krankheitsfall	2	0,0	5	0,0	10	0,0	3	0,0	
31	Ausloesungen, Trennungsentschaedigungen u. ae. 9)	131	0,3	116	0,3	104	0,3	163	0,4	
32	Naturalleistungen	34	0,1	86	0,2	42	0,1	86	0,2	
33	Aufwendungen fuer Belegschaftseinrichtungen	99	0,2	242	0,6	233	0,6	373	0,9	
34	Ausbildungsverguetungen	674	1,6	586	1,4	555	1,4	836	2,0	
35	Sonstige Aufwendungen fuer die berufl. Aus- und Weiterbildung	338	0,8	445	1,0	472	1,2	521	1,3	
36	Sonstige Zuwendungen	236	0,6	346	0,8	393	1,0	210	0,5	
37	A r b e i t s k o s t e n i n s g e s a m t	69 976	167,0	72 599	169,6	69 150	170,0	74 039	180,8	
38	Dar.: Loehne und Gehaelter 10)	56 942	135,9	58 298	136,2	55 854	137,3	57 486	140,4	
Nachrichtlich:										
39	Verguetung des Ausbildungspersonals	188	0,4	146	0,3	103	0,3	117	0,3	
40	Verguetung des Personals fuer Belegschaftseinrichtungen	73	0,2	195	0,5	118	0,3	153	0,4	
41	Erstattete Arbeitskosten nach Paragraph 54 AFG u. ae.	24	0,1	19	0,0	8	0,0	8	0,0	
42	Aufwendungen fuer Zeitarbeitspersonal	308		372		405		616		
43	Arbeitskosten je geleistete Stunde	40,96		43,04		41,32		44,62		

Fussnotentext auf der letzten Seite der Tabelle

2 Arbeitskosten je vollbeschäftigten Arbeitnehmer im Dienstleistungssektor nach Wirtschaftszweigen
und Unternehmensgrößenklassen 1992
Früheres Bundesgebiet

Lfd. Nr.	Kostenart	Arbeitskosten je vollbeschäftigten Arbeitnehmer 1)							
		DM	0/0 2)	DM	0/0 2)	DM	0/0 2)	DM	0/0 2)
Grosshandel mit Nahrungsmitteln, Getraenken und Tabakwaren									
		Unternehmen mit ... bis ... Arbeitnehmern 3)							
		10 und mehr		10 - 49		50 und mehr		50 - 99	
1	Entgelt fuer geleistete Arbeit 4)	37 254	100,0	37 056	100,0	37 350	100,0	39 006	100,0
2	Personalnebenkosten I n s g e s a m t	23 271	62,5	20 528	55,4	24 585	65,8	23 177	59,4
3	Dar.: Gesetzliche Personalnebenkosten 5)	12 282	33,0	11 617	31,3	12 600	33,7	12 189	31,2
4	Sonderzahlungen 6)	3 554	9,5	2 661	7,2	3 982	10,7	3 444	8,8
5	Urlaubsgeld	742	2,0	545	1,5	837	2,2	773	2,0
6	Leistungen zur Vermoegensbildung der Arbeitnehmer	381	1,0	301	0,8	419	1,1	401	1,0
7	Sonstige fest vereinbarte Sonderzahlungen	1 763	4,7	1 243	3,4	2 012	5,4	1 542	4,0
8	Leistungs- und gewinnabhaengige Sonderzahlungen	669	1,8	573	1,5	715	1,9	728	1,9
9	Verguetung arbeitsfreier Tage	8 407	22,6	7 680	20,7	8 765	23,5	8 323	21,3
10	Urlaubsverguetung	5 007	13,4	4 751	12,8	5 130	13,7	5 073	13,0
11	Gesetzliche Lohn- und Gehaltsfortzahlung im Krankheitsfall	1 694	4,5	1 293	3,5	1 887	5,1	1 486	3,8
12	Zusaetzliche Lohn- und Gehaltsfortzahlung im Krankheitsfall	5	0,0	5	0,0	5	0,0	12	0,0
13	Verguetung gesetzl. Feiertage u. sonst. gesetzl. Ausfallzeiten	1 622	4,4	1 555	4,2	1 654	4,4	1 682	4,3
14	Verguetung sonstiger betriebl. oder tarifl. arbeitsfreier Tage	79	0,2	56	0,2	90	0,2	70	0,2
15	Aufwendungen fuer Vorsorgeeinrichtungen	9 995	26,8	9 301	25,1	10 328	27,7	10 282	26,4
16	Arbeitgeberpflichtbeitraege zur Sozialversicherung	8 864	23,8	8 691	23,5	8 947	24,0	8 913	22,8
17	Rentenversicherungsbeitraege	3 999	10,7	3 933	10,6	4 030	10,8	4 105	10,5
18	Arbeitslosenversicherungsbeitraege	1 435	3,9	1 406	3,8	1 450	3,9	1 468	3,8
19	Krankenversicherungsbeitraege	2 849	7,6	2 766	7,5	2 889	7,7	2 759	7,1
20	Unfallversicherungsbeitraege	581	1,6	586	1,6	578	1,5	580	1,5
21	Aufwendungen fuer die betriebliche Altersversorgung	1 122	3,0	585	1,6	1 379	3,7	1 369	3,5
22	Dar.: Nettozufuehrung zu den Pensionsrueckstellungen 7)	370	1,0	64	0,2	516	1,4	502	1,3
23	Aufwendungen fuer den Vorruhestand	15	0,0	-	-	23	0,1	32	0,1
24	Aufwendungen fuer sonstige Vorsorgeeinrichtungen	10	0,0	25	0,1	2	0,0	1	0,0
25	Sonstige Personalnebenkosten	1 313	3,5	906	2,4	1 509	4,0	1 128	2,9
26	Entlassungsentschaedigungen	294	0,8	287	0,8	298	0,8	272	0,7
27	Sonstige gesetzliche Aufwendungen 8)	102	0,3	78	0,2	113	0,3	108	0,3
28	Familienunterstuetzungen	11	0,0	7	0,0	14	0,0	8	0,0
29	Wohnungsfuersorge	4	0,0	6	0,0	3	0,0	1	0,0
30	Beihilfen im Krankheitsfall	0	0,0	-	-	0	0,0	0	0,0
31	Ausloesungen, Trennungsentschaedigungen u. ae. 9)	75	0,2	48	0,1	88	0,2	30	0,1
32	Naturalleistungen	54	0,1	40	0,1	61	0,2	56	0,1
33	Aufwendungen fuer Belegschaftseinrichtungen	145	0,4	46	0,1	193	0,5	69	0,2
34	Ausbildungsverguetungen	385	1,0	268	0,7	442	1,2	336	0,9
35	Sonstige Aufwendungen fuer die berufl. Aus- und Weiterbildung	165	0,4	86	0,2	203	0,5	186	0,5
36	Sonstige Zuwendungen	77	0,2	40	0,1	95	0,3	62	0,2
37	A r b e i t s k o s t e n I n s g e s a m t	60 525	162,5	57 584	155,4	61 934	165,8	62 184	159,4
38	Dar.: Loehne und Gehaelter 10)	49 216	132,1	47 378	127,9	50 097	134,1	50 773	130,2
39	Nachrichtlich:								
39	Verguetung des Ausbildungspersonals	104	0,3	106	0,3	104	0,3	91	0,2
40	Verguetung des Personals fuer Belegschaftseinrichtungen	110	0,3	30	0,1	148	0,4	34	0,1
41	Erstattete Arbeitskosten nach Paragraph 54 AFG u. ae.	61	0,2	80	0,2	52	0,1	211	0,5
42	Aufwendungen fuer Zeitarbeitspersonal	177		172		179		361	
43	Arbeitskosten je geleistete Stunde	35,14		33,06		36,15		34,96	
Grosshandel mit Nahrungsmitteln, Getraenken und Tabakwaren									
		Unternehmen mit ... bis ... Arbeitnehmern 3)							
		100 - 199		200 - 499		500 - 999		1 000 und mehr	
1	Entgelt fuer geleistete Arbeit 4)	37 530	100,0	37 497	100,0	36 149	100,0	36 514	100,0
2	Personalnebenkosten I n s g e s a m t	23 575	62,8	23 102	61,6	23 694	65,5	28 382	77,7
3	Dar.: Gesetzliche Personalnebenkosten 5)	12 596	33,6	12 492	33,3	12 884	35,6	12 849	35,2
4	Sonderzahlungen 6)	3 861	10,3	3 347	8,9	3 763	10,4	5 210	14,3
5	Urlaubsgeld	749	2,0	1 033	2,8	935	2,6	720	2,0
6	Leistungen zur Vermoegensbildung der Arbeitnehmer	436	1,2	430	1,1	390	1,1	428	1,2
7	Sonstige fest vereinbarte Sonderzahlungen	1 640	4,4	1 401	3,7	1 719	4,8	3 409	9,3
8	Leistungs- und gewinnabhaengige Sonderzahlungen	1 037	2,8	483	1,3	718	2,0	653	1,8
9	Verguetung arbeitsfreier Tage	8 694	23,2	8 826	23,5	8 854	24,5	9 064	24,8
10	Urlaubsverguetung	5 122	13,6	5 143	13,7	5 002	13,8	5 251	14,4
11	Gesetzliche Lohn- und Gehaltsfortzahlung im Krankheitsfall	1 844	4,9	1 914	5,1	2 167	6,0	2 038	5,6
12	Zusaetzliche Lohn- und Gehaltsfortzahlung im Krankheitsfall	10	0,0	2	0,0	3	0,0	1	0,0
13	Verguetung gesetzl. Feiertage u. sonst. gesetzl. Ausfallzeiten	1 626	4,3	1 678	4,5	1 593	4,4	1 669	4,6
14	Verguetung sonstiger betriebl. oder tarifl. arbeitsfreier Tage	92	0,2	89	0,2	90	0,2	106	0,3
15	Aufwendungen fuer Vorsorgeeinrichtungen	9 610	25,6	9 462	25,2	9 687	26,8	12 105	33,2
16	Arbeitgeberpflichtbeitraege zur Sozialversicherung	9 020	24,0	8 782	23,4	9 024	25,0	9 014	24,7
17	Rentenversicherungsbeitraege	4 042	10,8	4 018	10,7	4 089	11,3	3 936	10,8
18	Arbeitslosenversicherungsbeitraege	1 421	3,8	1 424	3,8	1 473	4,1	1 465	4,0
19	Krankenversicherungsbeitraege	2 963	7,9	2 822	7,5	2 865	7,9	3 010	8,2
20	Unfallversicherungsbeitraege	594	1,6	518	1,4	597	1,7	604	1,7
21	Aufwendungen fuer die betriebliche Altersversorgung	590	1,6	672	1,8	661	1,8	3 090	8,5
22	Dar.: Nettozufuehrung zu den Pensionsrueckstellungen 7)	121	0,3	259	0,7	115	0,3	1 319	3,6
23	Aufwendungen fuer den Vorruhestand	21	0,1	10	0,0	8	0,0	37	0,1
24	Aufwendungen fuer sonstige Vorsorgeeinrichtungen	1	0,0	9	0,0	2	0,0	-	-
25	Sonstige Personalnebenkosten	1 410	3,8	1 467	3,9	1 390	3,8	2 003	5,5
26	Entlassungsentschaedigungen	330	0,9	417	1,1	175	0,5	264	0,7
27	Sonstige gesetzliche Aufwendungen 8)	106	0,3	118	0,3	100	0,3	128	0,3
28	Familienunterstuetzungen	12	0,0	10	0,0	13	0,0	23	0,1
29	Wohnungsfuersorge	2	0,0	2	0,0	-	-	7	0,0
30	Beihilfen im Krankheitsfall	1	0,0	-	-	-	-	0	0,0
31	Ausloesungen, Trennungsentschaedigungen u. ae. 9)	148	0,4	36	0,1	121	0,3	112	0,3
32	Naturalleistungen	27	0,1	37	0,1	64	0,2	110	0,3
33	Aufwendungen fuer Belegschaftseinrichtungen	103	0,3	123	0,3	100	0,3	482	1,3
34	Ausbildungsverguetungen	385	1,0	423	1,1	570	1,6	506	1,4
35	Sonstige Aufwendungen fuer die berufl. Aus- und Weiterbildung	146	0,4	176	0,5	172	0,5	304	0,8
36	Sonstige Zuwendungen	148	0,4	125	0,3	75	0,2	67	0,2
37	A r b e i t s k o s t e n I n s g e s a m t	61 105	162,8	60 600	161,6	59 842	165,5	64 896	177,7
38	Dar.: Loehne und Gehaelter 10)	50 085	133,5	49 671	132,5	48 765	134,9	50 788	139,1
39	Nachrichtlich:								
39	Verguetung des Ausbildungspersonals	104	0,3	79	0,2	71	0,2	157	0,4
40	Verguetung des Personals fuer Belegschaftseinrichtungen	127	0,3	280	0,7	130	0,4	150	0,4
41	Erstattete Arbeitskosten nach Paragraph 54 AFG u. ae.	13	0,0	15	0,0	13	0,0	11	0,0
42	Aufwendungen fuer Zeitarbeitspersonal	299		148		41		54	
43	Arbeitskosten je geleistete Stunde	35,85		35,92		35,15		38,21	

Fussnoten text auf der letzten Seite der Tabelle

2 Arbeitskosten je vollbeschäftigten Arbeitnehmer im Dienstleistungssektor nach Wirtschaftszweigen
und Unternehmensgrößenklassen 1992
Früheres Bundesgebiet

Lfd. Nr.	Kostenart	Arbeitskosten je vollbeschäftigten Arbeitnehmer 1)							
		DM	0/0 2)	DM	0/0 2)	DM	0/0 2)	DM	0/0 2)
Grosshandel mit Gebrauchs- und Verbrauchsgütern									
Unternehmen mit ... bis ... Arbeitnehmern 3)									
10 und mehr 10 - 49 50 und mehr 50 - 99									
1	Entgelt fuer geleistete Arbeit 4)	41 813	100,0	41 705	100,0	41 852	100,0	41 498	100,0
2	Personalnebenkosten I n s g e s a m t	27 516	65,8	25 088	60,2	28 387	67,8	25 273	60,9
3	Dar.: Gesetzliche Personalnebenkosten 5)	12 911	30,9	12 479	29,9	13 066	31,2	12 444	30,0
4	Sonderzahlungen 6)	5 332	12,8	4 617	11,1	5 588	13,4	4 361	10,5
5	Urlaubsgeld	1 016	2,4	930	2,2	1 046	2,5	935	2,3
6	Leistungen zur Vermoegensbildung der Arbeitnehmer	2 464	5,9	2 115	5,1	2 481	5,9	2 018	4,9
7	Sonstige fest vereinbarte Sonderzahlungen	2 350	5,6	2 015	4,8	2 469	5,9	1 918	4,6
8	Leistungs- und gewinnabh�ngige Sonderzahlungen	1 503	3,6	1 255	3,0	1 592	3,8	1 105	2,7
9	Verguetung arbeitsfreier Tage	9 264	22,2	8 716	20,9	9 461	22,6	8 966	21,6
10	Urlaubsverguetung	5 703	13,6	5 606	13,4	5 738	13,7	5 597	13,5
11	Gesetzliche Lohn- und Gehaltsfortzahlung im Krankheitsfall	1 569	3,8	1 238	3,0	1 688	4,0	1 454	3,5
12	Zus�tzliche Lohn- und Gehaltsfortzahlung im Krankheitsfall	8	0,0	9	0,0	7	0,0	1	0,0
13	Verguetung gesetzl. Feiertage u. sonst. gesetzl. Ausfallzeiten	1 868	4,5	1 797	4,3	1 893	4,5	1 833	4,4
14	Verguetung sonstiger betriebl. oder tarifl. arbeitsfreier Tage	116	0,3	66	0,2	134	0,3	81	0,2
15	Aufwendungen fuer Vorsorgeeinrichtungen	10 666	25,5	10 123	24,3	10 861	26,0	9 904	23,9
16	Arbeitgeberpflichtbeitraege zur Sozialversicherung	9 345	22,4	9 345	22,4	9 346	22,3	9 037	21,8
17	Rentenversicherungsbeitraege	4 408	10,5	4 408	10,6	4 409	10,5	4 314	10,4
18	Arbeitslosenversicherungsbeitraege	1 587	3,8	1 582	3,8	1 589	3,8	1 539	3,7
19	Krankenversicherungsbeitraege	2 938	7,0	2 949	7,1	2 934	7,0	2 780	6,7
20	Unfallversicherungsbeitraege	412	1,0	406	1,0	414	1,0	403	1,0
21	Aufwendungen fuer die betriebliche Altersversorgung	1 294	3,1	746	1,8	1 491	3,6	864	2,1
22	Dar.: Nettozufuehrung zu den Pensionsrueckstellungen 7)	581	1,4	253	0,6	698	1,7	345	0,8
23	Aufwendungen fuer den Vorruehstand	15	0,0	1	0,0	20	0,0	4	0,0
24	Aufwendungen fuer sonstige Vorsorgeeinrichtungen	27	0,1	32	0,1	25	0,1	3	0,0
25	Sonstige Personalnebenkosten	2 253	5,4	1 632	3,9	2 476	5,9	2 042	4,9
26	Entlassungsentschaedigungen	483	1,2	361	0,9	527	1,3	495	1,2
27	Sonstige gesetzliche Aufwendungen 8)	129	0,3	99	0,2	139	0,3	121	0,3
28	Familienunterstuetzungen	17	0,0	10	0,0	19	0,0	12	0,0
29	Wohnungsfuersorge	2	0,0	0	0,0	2	0,0	0	0,0
30	Beihilfen im Krankheitsfall	3	0,0	0	0,0	5	0,0	0	0,0
31	Ausloesungen, Trennungsentschaedigungen u. ae. 9)	124	0,3	139	0,3	119	0,3	88	0,2
32	Naturalleistungen	52	0,1	43	0,1	55	0,1	25	0,1
33	Aufwendungen fuer Belegschaftseinrichtungen	159	0,4	33	0,1	204	0,5	80	0,2
34	Ausbildungsverguetungen	613	1,5	609	1,5	614	1,5	706	1,7
35	Sonstige Aufwendungen fuer die berufl. Aus- und Weiterbildung	351	0,8	165	0,4	418	1,0	280	0,7
36	Sonstige Zuwendungen	320	0,8	171	0,4	374	0,9	234	0,6
37	A r b e i t s k o s t e n I n s g e s a m t	69 329	165,8	66 793	160,2	70 238	167,8	66 771	160,9
38	Dar.: Loehne und Geh�alter 10)	56 409	134,9	55 037	132,0	56 901	136,0	54 825	132,1
Nachrichtlich:									
39	Verguetung des Ausbildungspersonals	158	0,4	227	0,5	133	0,3	188	0,5
40	Verguetung des Personals fuer Belegschaftseinrichtungen	67	0,2	19	0,0	85	0,2	66	0,2
41	Erstattete Arbeitskosten nach Paragraph 54 AFG u. ae.	26	0,1	51	0,1	17	0,0	30	0,1
42	Aufwendungen fuer Zeitarbeitspersonal	237	0,6	90	0,2	290	0,7	179	0,4
43	Arbeitskosten je geleistete Stunde	41,12		39,17		41,84		39,33	
Grosshandel mit Gebrauchs- und Verbrauchsg�tern									
Unternehmen mit ... bis ... Arbeitnehmern 3)									
100 - 199 200 - 499 500 - 999 1 000 und mehr									
1	Entgelt fuer geleistete Arbeit 4)	41 673	100,0	42 687	100,0	42 084	100,0	40 793	100,0
2	Personalnebenkosten I n s g e s a m t	28 563	68,5	29 943	70,1	28 320	67,3	30 850	75,6
3	Dar.: Gesetzliche Personalnebenkosten 5)	13 045	31,3	13 418	31,4	13 426	31,9	13 123	32,2
4	Sonderzahlungen 6)	6 216	14,9	5 967	14,0	5 213	12,4	6 092	14,9
5	Urlaubsgeld	1 109	2,7	1 199	2,8	917	2,2	923	2,3
6	Leistungen zur Vermoegensbildung der Arbeitnehmer	486	1,2	494	1,2	420	1,0	676	1,7
7	Sonstige fest vereinbarte Sonderzahlungen	2 557	6,1	2 654	6,2	2 528	6,0	2 881	7,1
8	Leistungs- und gewinnabh�ngige Sonderzahlungen	2 065	5,0	1 619	3,8	1 348	3,2	1 612	4,0
9	Verguetung arbeitsfreier Tage	9 169	22,0	9 962	23,3	9 710	23,1	9 764	23,9
10	Urlaubsverguetung	5 624	13,5	5 980	14,0	5 759	13,7	5 742	14,1
11	Gesetzliche Lohn- und Gehaltsfortzahlung im Krankheitsfall	1 588	3,8	1 859	4,4	1 807	4,3	1 885	4,6
12	Zus�tzliche Lohn- und Gehaltsfortzahlung im Krankheitsfall	5	0,0	11	0,0	1	0,0	24	0,1
13	Verguetung gesetzl. Feiertage u. sonst. gesetzl. Ausfallzeiten	1 830	4,4	1 952	4,6	1 988	4,7	1 926	4,7
14	Verguetung sonstiger betriebl. oder tarifl. arbeitsfreier Tage	122	0,3	160	0,4	156	0,4	187	0,5
15	Aufwendungen fuer Vorsorgeeinrichtungen	10 960	26,3	11 323	26,5	10 722	25,5	11 698	28,7
16	Arbeitgeberpflichtbeitraege zur Sozialversicherung	9 479	22,7	9 462	22,2	9 489	22,5	9 176	22,5
17	Rentenversicherungsbeitraege	4 446	10,7	4 505	10,6	4 442	10,6	4 237	10,4
18	Arbeitslosenversicherungsbeitraege	1 609	3,9	1 606	3,8	1 627	3,9	1 549	3,8
19	Krankenversicherungsbeitraege	3 001	7,2	2 942	6,9	3 042	7,2	2 919	7,2
20	Unfallversicherungsbeitraege	423	1,0	409	1,0	379	0,9	472	1,2
21	Aufwendungen fuer die betriebliche Altersversorgung	1 470	3,5	1 781	4,2	1 232	2,9	2 512	6,2
22	Dar.: Nettozufuehrung zu den Pensionsrueckstellungen 7)	769	1,8	852	2,0	540	1,3	1 093	2,7
23	Aufwendungen fuer den Vorruehstand	14	0,0	57	0,1	6	0,0	3	0,0
24	Aufwendungen fuer sonstige Vorsorgeeinrichtungen	10	0,0	79	0,2	1	0,0	9	0,0
25	Sonstige Personalnebenkosten	2 218	5,3	2 632	6,3	2 675	6,4	3 296	8,1
26	Entlassungsentschaedigungen	489	1,2	487	1,1	523	1,2	799	2,0
27	Sonstige gesetzliche Aufwendungen 8)	148	0,4	144	0,3	142	0,3	136	0,3
28	Familienunterstuetzungen	16	0,0	32	0,1	13	0,0	20	0,0
29	Wohnungsfuersorge	1	0,0	5	0,0	3	0,0	3	0,0
30	Beihilfen im Krankheitsfall	1	0,0	2	0,0	23	0,1	6	0,0
31	Ausloesungen, Trennungsentschaedigungen u. ae. 9)	105	0,3	186	0,4	162	0,4	5	0,0
32	Naturalleistungen	36	0,1	64	0,2	24	0,1	184	0,5
33	Aufwendungen fuer Belegschaftseinrichtungen	102	0,2	202	0,5	274	0,7	646	1,6
34	Ausbildungsverguetungen	583	1,4	641	1,5	430	1,0	680	1,7
35	Sonstige Aufwendungen fuer die berufl. Aus- und Weiterbildung	380	0,9	557	1,3	408	1,0	492	1,2
36	Sonstige Zuwendungen	357	0,9	373	0,9	673	1,6	327	0,8
37	A r b e i t s k o s t e n I n s g e s a m t	70 236	168,5	72 630	170,1	70 405	167,3	71 644	175,6
38	Dar.: Loehne und Geh�alter 10)	57 058	136,9	58 616	137,3	57 008	135,5	56 650	138,9
Nachrichtlich:									
39	Verguetung des Ausbildungspersonals	87	0,2	205	0,5	52	0,1	77	0,2
40	Verguetung des Personals fuer Belegschaftseinrichtungen	66	0,2	105	0,2	107	0,3	96	0,2
41	Erstattete Arbeitskosten nach Paragraph 54 AFG u. ae.	18	0,0	12	0,0	5	0,0	10	0,0
42	Aufwendungen fuer Zeitarbeitspersonal	278	0,7	215	0,5	442	1,1	535	1,3
43	Arbeitskosten je geleistete Stunde	41,64		43,38		41,96		43,93	

Fussnotentext auf der letzten Seite der Tabelle

2 Arbeitskosten je vollbeschaeftigten Arbeitnehmer im Dienstleistungssektor nach Wirtschaftszweigen und Unternehmensgroessenklassen 1992
Frueheres Bundesgebiet

Lfd. Nr.	Kostenart	Arbeitskosten je vollbeschaeftigten Arbeitnehmer 1)							
		DM	0/0 2)	DM	0/0 2)	DM	0/0 2)	DM	0/0 2)
Grosshandel mit Rohstoffen, Halbwaren									
		Unternehmen mit ... bis ...				Arbeitnehmern 3)			
		10 und mehr	10 - 49	50 und mehr	50 - 99				
1	Entgelt fuer geleistete Arbeit 4)	41 903	100,0	42 098	100,0	41 812	100,0	42 361	100,0
2	Personalnebenkosten I n s g e s a m t	28 242	67,4	25 236	59,9	29 836	70,9	26 694	63,0
3	Dar.: Gesetzliche Personalnebenkosten 5)	13 294	31,7	13 026	30,9	13 418	32,1	13 446	31,7
4	Sonderzahlungen 6)	5 224	12,5	4 095	9,7	5 746	13,7	4 656	11,0
5	Urlaubsgeld	1 079	2,6	986	2,3	1 122	2,7	1 103	2,6
6	Leistungen zur Vermoegensbildung der Arbeitnehmer	481	1,1	439	1,0	500	1,2	481	1,1
7	Sonstige fest vereinbarte Sonderzahlungen	2 232	5,3	1 801	4,3	2 431	5,8	1 880	4,4
8	Leistungs- und gewinnabhaengige Sonderzahlungen	1 432	3,4	869	2,1	1 693	4,0	1 212	2,9
9	Verguetung arbeitsfreier Tage	9 271	22,1	9 021	21,4	9 387	22,5	8 978	21,2
10	Urlaubsverguetung	5 713	13,6	5 686	13,5	5 725	13,7	5 618	13,3
11	Gesetzliche Lohn- und Gehaltsfortzahlung im Krankheitsfall	1 618	3,9	1 428	3,4	1 705	4,1	1 534	3,6
12	Zusaetzliche Lohn- und Gehaltsfortzahlung im Krankheitsfall	11	0,0	19	0,0	7	0,0	7	0,0
13	Verguetung gesetzl. Feiertage u. sonst. gesetzl. Ausfallzeiten	1 813	4,3	1 812	4,3	1 813	4,3	1 775	4,2
14	Verguetung sonstiger betriebl. oder tarifl. arbeitsfreier Tage	117	0,3	75	0,2	137	0,3	45	0,1
15	Aufwendungen fuer Vorsorgeeinrichtungen	11 532	27,5	10 459	24,8	12 029	28,8	11 121	26,3
16	Arbeitgeberpflichtbeitraege zur Sozialversicherung	9 758	23,3	9 688	23,0	9 791	23,4	10 035	23,7
17	Rentenversicherungsbeitraege	4 493	10,7	4 425	10,5	4 525	10,8	4 599	10,9
18	Arbeitslosenversicherungsbeitraege	1 614	3,9	1 594	3,8	1 624	3,9	1 646	3,9
19	Krankenversicherungsbeitraege	2 977	7,1	2 956	7,0	2 987	7,1	3 120	7,4
20	Unfallversicherungsbeitraege	673	1,6	713	1,7	655	1,6	671	1,6
21	Aufwendungen fuer die betriebliche Altersversorgung	1 754	4,2	759	1,8	2 215	5,3	1 066	2,5
22	Dar.: Nettzufuehrung zu den Pensionsrueckstellungen 7)	630	1,5	293	0,7	787	1,9	455	1,1
23	Aufwendungen fuer den Vorruehstand	19	0,0	4	0,0	26	0,1	0	0,0
24	Aufwendungen fuer sonstige Vorsorgeeinrichtungen	20	0,0	11	0,0	23	0,1	20	0,0
25	Sonstige Personalnebenkosten	2 216	5,3	1 661	3,9	2 473	5,9	1 939	4,6
26	Entlassungsentschaedigungen	432	1,0	269	0,6	508	1,2	324	0,8
27	Sonstige gesetzliche Aufwendungen 8)	105	0,3	97	0,2	109	0,3	102	0,2
28	Familienunterstuetzungen	12	0,0	7	0,0	14	0,0	10	0,0
29	Wohnungsfuersorge	4	0,0	2	0,0	5	0,0	1	0,0
30	Beihilfen im Krankheitsfall	3	0,0	0	0,0	5	0,0	3	0,0
31	Ausloesungen, Trennungsentschaedigungen u. ae. 9)	103	0,2	68	0,2	119	0,3	63	0,1
32	Naturalleistungen	30	0,1	25	0,1	33	0,1	19	0,0
33	Aufwendungen fuer Belegschaftseinrichtungen	128	0,3	22	0,1	177	0,4	70	0,2
34	Ausbildungsverguetungen	870	2,1	844	2,0	883	2,1	882	2,1
35	Sonstige Aufwendungen fuer die berufl. Aus- und Weiterbildung	364	0,9	239	0,6	421	1,0	336	0,8
36	Sonstige Zuwendungen	164	0,4	87	0,2	199	0,5	131	0,3
37	A r b e i t s k o s t e n I n s g e s a m t	70 145	167,4	67 334	159,9	71 448	170,9	69 056	163,0
38	Dar.: Loehne und Gehaelter 10)	56 397	134,6	55 215	131,2	56 945	136,2	55 996	132,2
Nachrichtlich:									
39	Verguetung des Ausbildungspersonals	211	0,5	257	0,6	190	0,5	202	0,5
40	Verguetung des Personals fuer Belegschaftseinrichtungen	86	0,2	32	0,1	111	0,3	31	0,1
41	Erstattete Arbeitskosten nach Paragraph 54 AFG u. ae.	41	0,1	78	0,2	24	0,1	29	0,1
42	Aufwendungen fuer Zeitarbeitspersonal	208		136		242		119	
43	Arbeitskosten je geleistete Stunde	40,92		38,59		42,03		39,89	
Grosshandel mit Rohstoffen, Halbwaren									
		Unternehmen mit ... bis ...				Arbeitnehmern 3)			
		100 - 199	200 - 499	500 - 999	1 000 und mehr				
1	Entgelt fuer geleistete Arbeit 4)	41 303	100,0	43 132	100,0	40 982	100,0	40 079	100,0
2	Personalnebenkosten I n s g e s a m t	28 122	68,1	31 618	73,3	33 506	81,8	33 740	84,2
3	Dar.: Gesetzliche Personalnebenkosten 5)	13 417	32,5	14 017	32,5	13 129	32,0	12 657	31,6
4	Sonderzahlungen 6)	5 276	12,8	6 285	14,6	8 146	19,9	7 075	17,7
5	Urlaubsgeld	1 092	2,6	1 198	2,8	1 111	2,7	1 107	2,8
6	Leistungen zur Vermoegensbildung der Arbeitnehmer	527	1,3	527	1,2	523	1,3	487	1,2
7	Sonstige fest vereinbarte Sonderzahlungen	2 090	5,1	2 862	6,6	2 324	5,7	3 482	8,7
8	Leistungs- und gewinnabhaengige Sonderzahlungen	1 568	3,8	1 698	3,9	4 187	10,2	2 000	5,0
9	Verguetung arbeitsfreier Tage	9 334	22,6	9 885	22,9	9 628	23,5	9 500	23,7
10	Urlaubsverguetung	5 732	13,9	5 898	13,7	5 580	13,6	5 730	14,3
11	Gesetzliche Lohn- und Gehaltsfortzahlung im Krankheitsfall	1 663	4,0	1 846	4,3	1 742	4,3	1 898	4,7
12	Zusaetzliche Lohn- und Gehaltsfortzahlung im Krankheitsfall	5	0,0	7	0,0	2	0,0	10	0,0
13	Verguetung gesetzl. Feiertage u. sonst. gesetzl. Ausfallzeiten	1 829	4,4	1 958	4,5	1 928	4,7	1 628	4,1
14	Verguetung sonstiger betriebl. oder tarifl. arbeitsfreier Tage	106	0,3	175	0,4	376	0,9	234	0,6
15	Aufwendungen fuer Vorsorgeeinrichtungen	11 348	27,5	12 773	29,6	12 721	31,0	13 623	34,0
16	Arbeitgeberpflichtbeitraege zur Sozialversicherung	9 818	23,8	10 073	23,4	9 350	22,8	9 045	22,6
17	Rentenversicherungsbeitraege	4 487	10,9	4 660	10,8	4 422	10,8	4 296	10,7
18	Arbeitslosenversicherungsbeitraege	1 614	3,9	1 659	3,8	1 606	3,9	1 557	3,9
19	Krankenversicherungsbeitraege	3 065	7,4	3 046	7,1	2 864	7,0	2 573	6,4
20	Unfallversicherungsbeitraege	652	1,6	708	1,6	458	1,1	619	1,5
21	Aufwendungen fuer die betriebliche Altersversorgung	1 484	3,6	2 691	6,2	3 312	8,1	4 578	11,4
22	Dar.: Nettzufuehrung zu den Pensionsrueckstellungen 7)	480	1,2	1 196	2,8	1 656	4,0	1 077	2,7
23	Aufwendungen fuer den Vorruehstand	28	0,1	77	0,2	-	-	9	0,0
24	Aufwendungen fuer sonstige Vorsorgeeinrichtungen	46	0,1	9	0,0	60	0,1	-	-
25	Sonstige Personalnebenkosten	2 164	5,2	2 675	6,2	3 011	7,3	3 541	8,8
26	Entlassungsentschaedigungen	268	0,6	657	1,5	157	0,4	1 156	2,9
27	Sonstige gesetzliche Aufwendungen 8)	107	0,3	139	0,3	109	0,3	86	0,2
28	Familienunterstuetzungen	12	0,0	19	0,0	23	0,1	16	0,0
29	Wohnungsfuersorge	3	0,0	13	0,0	15	0,0	4	0,0
30	Beihilfen im Krankheitsfall	1	0,0	14	0,0	4	0,0	4	0,0
31	Ausloesungen, Trennungsentschaedigungen u. ae. 9)	144	0,3	132	0,3	58	0,1	190	0,5
32	Naturalleistungen	19	0,0	48	0,1	62	0,2	51	0,1
33	Aufwendungen fuer Belegschaftseinrichtungen	107	0,3	242	0,6	424	1,0	325	0,8
34	Ausbildungsverguetungen	956	2,3	754	1,7	1 081	2,6	876	2,2
35	Sonstige Aufwendungen fuer die berufl. Aus- und Weiterbildung	364	0,9	385	0,9	744	1,8	621	1,5
36	Sonstige Zuwendungen	183	0,4	273	0,6	334	0,8	212	0,5
37	A r b e i t s k o s t e n I n s g e s a m t	69 425	168,1	74 750	173,3	74 488	181,8	73 819	184,2
38	Dar.: Loehne und Gehaelter 10)	55 913	135,4	59 302	137,5	58 756	143,4	56 655	141,4
Nachrichtlich:									
39	Verguetung des Ausbildungspersonals	231	0,6	169	0,4	278	0,7	99	0,2
40	Verguetung des Personals fuer Belegschaftseinrichtungen	59	0,1	218	0,5	202	0,5	173	0,4
41	Erstattete Arbeitskosten nach Paragraph 54 AFG u. ae.	35	0,1	20	0,0	16	0,0	5	0,0
42	Aufwendungen fuer Zeitarbeitspersonal	189		246		212		562	
43	Arbeitskosten je geleistete Stunde	39,97		43,89		44,96		46,39	

Fussnotentext auf der letzten Seite der Tabelle

2 Arbeitskosten je vollbeschäftigten Arbeitnehmer im Dienstleistungssektor nach Wirtschaftszweigen
und Unternehmensgrößenklassen, 1992
Früheres Bundesgebiet

Lfd. Nr.	Kostenart	Arbeitskosten je vollbeschäftigten Arbeitnehmer 1)							
		DM	0/0 2)	DM	0/0 2)	DM	0/0 2)	DM	0/0 2)
Einzelhandel (ohne Handel mit Kraftfahrzeugen, Tankstellen)									
		Unternehmen mit ... bis				... Arbeitnehmern 3)			
		10 und mehr		10 - 49		50 und mehr		50 - 99	
1	Entgelt fuer geleistete Arbeit 4)	32 154	100,0	32 655	100,0	32 037	100,0	34 923	100,0
2	Personalnebenkosten I n s g e s a m t	21 339	66,4	19 034	58,3	21 881	68,3	21 497	61,6
3	Dar.: Gesetzliche Personalnebenkosten 5)	10 620	33,0	9 947	30,5	10 778	33,6	10 872	31,1
4	Sonderzahlungen 6)	3 957	12,3	2 790	8,5	4 231	13,2	3 631	10,4
5	Urlaubsgeld	1 225	3,8	971	3,0	1 284	4,0	1 235	3,5
6	Leistungen zur Vermoegensbildung der Arbeitnehmer	246	0,8	287	0,9	237	0,7	304	0,9
7	Sonstige fest vereinbarte Sonderzahlungen	1 826	5,7	1 116	3,4	1 993	6,2	1 496	4,3
8	Leistungs- und gewinnabh�ngige Sonderzahlungen	660	2,1	416	1,3	718	2,2	595	1,7
9	Verguetung arbeitsfreier Tage	7 118	22,1	6 567	20,1	7 248	22,6	7 417	21,2
10	Urlaubsverguetung	4 275	13,3	4 219	12,9	4 288	13,4	4 636	13,3
11	Gesetzliche Lohn- und Gehaltsfortzahlung im Krankheitsfall	1 423	4,4	931	2,9	1 538	4,8	1 201	3,4
12	Zusaetzliche Lohn- und Gehaltsfortzahlung im Krankheitsfall	11	0,0	12	0,0	10	0,0	11	0,0
13	Verguetung gesetzl. Feiertage u. sonst. gesetzl. Ausfallzeiten	1 357	4,2	1 374	4,2	1 353	4,2	1 517	4,3
14	Verguetung sonstiger betriebl. oder tarifl. arbeitsfreier Tage	54	0,2	30	0,1	59	0,2	53	0,2
15	Aufwendungen fuer Vorsorgeeinrichtungen	8 386	26,1	7 837	24,0	8 515	26,6	8 344	23,9
16	Arbeitgeberpflichtbeitraege zur Sozialversicherung	7 718	24,0	7 553	23,1	7 756	24,2	8 021	23,0
17	Rentenversicherungsbeitraege	3 611	11,2	3 509	10,7	3 635	11,3	3 762	10,8
18	Arbeitslosenversicherungsbeitraege	1 286	4,0	1 254	3,8	1 294	4,0	1 350	3,9
19	Krankenversicherungsbeitraege	2 481	7,7	2 424	7,4	2 495	7,8	2 529	7,2
20	Unfallversicherungsbeitraege	339	1,1	366	1,1	333	1,0	380	1,1
21	Aufwendungen fuer die betriebliche Altersversorgung	663	2,1	271	0,8	756	2,4	320	0,9
22	Dar.: Nettozufuehrung zu den Pensionsrueckstellungen 7)	215	0,7	55	0,2	253	0,8	57	0,2
23	Aufwendungen fuer den Vorruehstand	1	0,0	0	0,0	1	0,0	5	0,0
24	Aufwendungen fuer sonstige Vorsorgeeinrichtungen	5	0,0	13	0,0	3	0,0	3	0,0
25	Sonstige Personalnebenkosten	1 878	5,8	1 840	5,6	1 887	5,9	2 105	6,0
26	Entlassungsentschaedigungen	173	0,5	44	0,1	203	0,6	146	0,4
27	Sonstige gesetzliche Aufwendungen 8)	123	0,4	89	0,3	130	0,4	133	0,4
28	Familienunterstuetzungen	14	0,0	5	0,0	16	0,0	4	0,0
29	Wohnungsfuersorge	7	0,0	-	-	8	0,0	-	-
30	Beihilfen im Krankheitsfall	1	0,0	0	0,0	1	0,0	1	0,0
31	Ausloesungen, Trennungsentschaedigungen u. ae. 9)	45	0,1	9	0,0	53	0,2	52	0,2
32	Naturalleistungen	161	0,5	18	0,1	195	0,6	13	0,0
33	Aufwendungen fuer Belegschaftseinrichtungen	96	0,3	15	0,0	116	0,4	32	0,1
34	Ausbildungsverguetungen	902	2,8	1 336	4,1	800	2,5	1 275	3,7
35	Sonstige Aufwendungen fuer die berufl. Aus- und Weiterbildung	271	0,8	287	0,9	267	0,8	358	1,0
36	Sonstige Zuwendungen	86	0,3	37	0,1	98	0,3	91	0,3
37	A r b e i t s k o s t e n I n s g e s a m t	53 494	166,4	51 689	158,3	53 918	168,3	56 420	161,6
38	Dar.: Loehne und Gehaelter 10)	43 230	134,4	42 012	128,7	43 516	135,8	45 971	131,6
Nachrichtlich:									
39	Verguetung des Ausbildungspersonals	158	0,5	326	1,0	119	0,4	309	0,9
40	Verguetung des Personals fuer Belegschaftseinrichtungen	116	0,4	10	0,0	141	0,4	37	0,1
41	Erstattete Arbeitskosten nach Paragraph 54 AFG u. ae.	19	0,1	39	0,1	15	0,0	15	0,0
42	Aufwendungen fuer Zeitarbeitspersonal	97		11		118		59	
43	Arbeitskosten je geleistete Stunde	32,79		30,54		33,35		33,84	
Einzelhandel (ohne Handel mit Kraftfahrzeugen, Tankstellen)									
		Unternehmen mit ... bis				... Arbeitnehmern 3)			
		100 - 199		200 - 499		500 - 999		1 000 und mehr	
1	Entgelt fuer geleistete Arbeit 4)	33 943	100,0	33 440	100,0	34 638	100,0	30 999	100,0
2	Personalnebenkosten I n s g e s a m t	20 906	61,6	21 299	63,7	21 731	62,7	22 110	71,3
3	Dar.: Gesetzliche Personalnebenkosten 5)	10 905	32,1	11 097	33,2	11 078	32,0	10 673	34,4
4	Sonderzahlungen 6)	3 382	10,0	3 658	10,9	4 070	11,7	4 472	14,4
5	Urlaubsgeld	1 155	3,4	1 235	3,7	1 120	3,2	1 331	4,3
6	Leistungen zur Vermoegensbildung der Arbeitnehmer	273	0,8	262	0,8	260	0,7	220	0,7
7	Sonstige fest vereinbarte Sonderzahlungen	1 361	4,0	1 354	4,1	1 611	4,7	2 240	7,2
8	Leistungs- und gewinnabh�ngige Sonderzahlungen	593	1,7	807	2,4	1 080	3,1	681	2,2
9	Verguetung arbeitsfreier Tage	7 337	21,6	7 337	21,9	7 310	21,1	7 201	23,2
10	Urlaubsverguetung	4 469	13,2	4 365	13,1	4 410	12,7	4 206	13,6
11	Gesetzliche Lohn- und Gehaltsfortzahlung im Krankheitsfall	1 309	3,9	1 461	4,4	1 427	4,1	1 622	5,2
12	Zusaetzliche Lohn- und Gehaltsfortzahlung im Krankheitsfall	5	0,0	3	0,0	8	0,0	12	0,0
13	Verguetung gesetzl. Feiertage u. sonst. gesetzl. Ausfallzeiten	1 486	4,4	1 457	4,4	1 405	4,1	1 302	4,2
14	Verguetung sonstiger betriebl. oder tarifl. arbeitsfreier Tage	69	0,2	50	0,1	59	0,2	60	0,2
15	Aufwendungen fuer Vorsorgeeinrichtungen	8 378	24,7	8 356	25,0	8 481	24,5	8 571	27,6
16	Arbeitgeberpflichtbeitraege zur Sozialversicherung	7 945	23,4	8 023	24,0	8 063	23,3	7 833	24,6
17	Rentenversicherungsbeitraege	3 715	10,9	3 739	11,2	3 749	10,8	3 584	11,6
18	Arbeitslosenversicherungsbeitraege	1 318	3,9	1 321	3,9	1 349	3,9	1 274	4,1
19	Krankenversicherungsbeitraege	2 561	7,5	2 594	7,8	2 588	7,5	2 459	7,9
20	Unfallversicherungsbeitraege	351	1,0	368	1,1	377	1,1	316	1,0
21	Aufwendungen fuer die betriebliche Altersversorgung	416	1,2	329	1,0	416	1,2	936	3,0
22	Dar.: Nettozufuehrung zu den Pensionsrueckstellungen 7)	171	0,5	69	0,2	140	0,4	321	1,0
23	Aufwendungen fuer den Vorruehstand	1	0,0	2	0,0	3	0,0	1	0,0
24	Aufwendungen fuer sonstige Vorsorgeeinrichtungen	17	0,0	5	0,0	2	0,0	2	0,0
25	Sonstige Personalnebenkosten	1 809	5,3	1 949	5,8	1 871	5,4	1 866	6,0
26	Entlassungsentschaedigungen	114	0,3	427	1,3	160	0,5	196	0,6
27	Sonstige gesetzliche Aufwendungen 8)	165	0,5	156	0,5	184	0,5	116	0,4
28	Familienunterstuetzungen	10	0,0	6	0,0	10	0,0	20	0,1
29	Wohnungsfuersorge	2	0,0	0	0,0	0	0,0	12	0,0
30	Beihilfen im Krankheitsfall	0	0,0	1	0,0	1	0,0	1	0,0
31	Ausloesungen, Trennungsentschaedigungen u. ae. 9)	11	0,0	19	0,1	38	0,1	63	0,2
32	Naturalleistungen	47	0,1	30	0,1	52	0,1	270	0,9
33	Aufwendungen fuer Belegschaftseinrichtungen	77	0,2	77	0,2	88	0,3	137	0,4
34	Ausbildungsverguetungen	985	2,9	836	2,5	875	2,5	716	2,3
35	Sonstige Aufwendungen fuer die berufl. Aus- und Weiterbildung	304	0,9	248	0,7	323	0,9	248	0,8
36	Sonstige Zuwendungen	94	0,3	148	0,4	138	0,4	87	0,3
37	A r b e i t s k o s t e n I n s g e s a m t	54 848	161,6	54 739	163,7	56 369	162,7	53 109	171,3
38	Dar.: Loehne und Gehaelter 10)	44 662	131,6	44 434	132,9	46 018	132,9	42 673	137,7
Nachrichtlich:									
39	Verguetung des Ausbildungspersonals	243	0,7	92	0,3	84	0,2	95	0,3
40	Verguetung des Personals fuer Belegschaftseinrichtungen	52	0,2	77	0,2	48	0,1	182	0,6
41	Erstattete Arbeitskosten nach Paragraph 54 AFG u. ae.	24	0,1	8	0,0	24	0,1	13	0,0
42	Aufwendungen fuer Zeitarbeitspersonal	67		61		118		136	
43	Arbeitskosten je geleistete Stunde	33,18		33,24		34,37		33,17	

Fussnotentext auf der letzten Seite der Tabelle

2 Arbeitskosten je vollbeschäftigten Arbeitnehmer im Dienstleistungssektor nach Wirtschaftszweigen
und Unternehmensgrößenklassen 1992
Früheres Bundesgebiet

Lfd. Nr.	Kostenart	Arbeitskosten je vollbeschäftigten Arbeitnehmer 1)							
		DM	0/0 2)	DM	0/0 2)	DM	0/0 2)	DM	0/0 2)
Einzelhandel mit Waren verschiedener Art (in Verkaufsraeumen)									
Unternehmen mit ... bis ... Arbeitnehmern 3)									
10 und mehr 10 - 49 50 und mehr 50 - 99									
1	Entgelt fuer geleistete Arbeit 4)	30 989	100,0	29 149	100,0	31 094	100,0	28 683	100,0
2	Personalnebenkosten i n s g e s a m t	21 183	68,4	17 055	58,5	21 419	68,9	17 432	60,8
3	Dar.: Gesetzliche Personalnebenkosten 5)	10 595	34,2	8 961	30,7	10 688	34,4	8 991	31,3
4	Sonderzahlungen 6)	3 931	12,7	2 432	8,3	4 017	12,9	2 832	9,9
5	Urlaubsgeld	1 240	4,0	997	3,4	1 253	4,0	1 137	4,0
6	Leistungen zur Vermoegensbildung der Arbeitnehmer	211	0,7	231	0,8	210	0,7	225	0,8
7	Sonstige fest vereinbarte Sonderzahlungen	2 025	6,5	942	3,2	2 086	6,7	1 326	4,6
8	Leistungs- und gewinnabhangige Sonderzahlungen	456	1,5	262	0,9	467	1,5	144	0,5
9	Verguetung arbeitsfreier Tage	7 052	22,8	5 835	20,0	7 122	22,9	6 067	21,2
10	Urlaubsverguetung	4 154	13,4	3 777	13,0	4 176	13,4	3 832	13,4
11	Gesetzliche Lohn- und Gehaltsfortzahlung im Krankheitsfall	1 559	5,0	849	2,9	1 600	5,1	1 030	3,6
12	Zusaetzliche Lohn- und Gehaltsfortzahlung im Krankheitsfall	13	0,0	-	-	14	0,0	1	0,0
13	Verguetung gesetzl. Feiertage u. sonst. gesetzl. Ausfallzeiten	1 286	4,2	1 185	4,1	1 292	4,2	1 185	4,1
14	Verguetung sonstiger betriebl. oder tarifr. arbeitsfreier Tage	40	0,1	24	0,1	41	0,1	19	0,1
15	Aufwendungen fuer Vorsorgeeinrichtungen	8 403	27,1	6 959	23,9	8 486	27,3	6 802	23,7
16	Arbeitgeberpflichtbeitraege zur Sozialversicherung	7 631	24,6	6 827	23,4	7 677	24,7	6 647	23,2
17	Rentenversicherungsbeitraege	3 566	11,5	3 143	10,8	3 590	11,5	3 082	10,7
18	Arbeitslosenversicherungsbeitraege	1 267	4,1	1 112	3,8	1 275	4,1	1 090	3,8
19	Krankenversicherungsbeitraege	2 472	8,0	2 171	7,4	2 489	8,0	2 130	7,4
20	Unfallversicherungsbeitraege	327	1,1	402	1,4	323	1,0	346	1,2
21	Aufwendungen fuer die betriebliche Altersversorgung	770	2,5	118	0,4	807	2,6	155	0,5
22	Dar.: Nettozufuehrung zu den Pensionsrueckstellungen 7)	244	0,8	1	0,0	258	0,8	28	0,1
23	Aufwendungen fuer den Vorruehstand	1	0,0	0	0,0	1	0,0	4	0,0
24	Aufwendungen fuer sonstige Vorsorgeeinrichtungen	2	0,0	14	0,0	2	0,0	-	-
25	Sonstige Personalnebenkosten	1 796	5,8	1 829	6,3	1 794	5,8	1 732	6,0
26	Entlassungsentschaedigungen	229	0,7	38	0,1	240	0,8	53	0,2
27	Sonstige gesetzliche Aufwendungen 8)	119	0,4	100	0,3	120	0,4	129	0,4
28	Familienunterstuetzungen	8	0,0	2	0,0	8	0,0	4	0,0
29	Wohnungsfuersorge	13	0,0	-	-	13	0,0	-	-
30	Beihilfen im Krankheitsfall	1	0,0	-	-	1	0,0	-	-
31	Ausloesungen, Trennungsentschaedigungen u. ae. 9)	60	0,2	1	0,0	63	0,2	17	0,1
32	Naturalleistungen	213	0,7	22	0,1	224	0,7	9	0,0
33	Aufwendungen fuer Belegschaftseinrichtungen	114	0,4	2	0,0	120	0,4	22	0,1
34	Ausbildungsverguetungen	768	2,5	1 383	4,7	733	2,4	1 216	4,2
35	Sonstige Aufwendungen fuer die berufl. Aus- und Weiterbildung	219	0,7	265	0,9	216	0,7	242	0,8
36	Sonstige Zuwendungen	53	0,2	16	0,1	55	0,2	41	0,1
37	A r b e i t s k o s t e n i n s g e s a m t	52 172	168,4	46 205	158,5	52 513	168,9	46 115	160,8
38	Dar.: Loehne und Gehaelter 10)	41 973	135,4	37 416	128,4	42 233	135,8	37 581	131,0
Nachrichtlich:									
39	Verguetung des Ausbildungspersonals	100	0,3	277	1,0	90	0,3	136	0,5
40	Verguetung des Personals fuer Belegschaftseinrichtungen	127	0,4	0	0,0	134	0,4	15	0,1
41	Erstattete Arbeitskosten nach Paragraph 54 AFG u. ae.	19	0,1	36	0,1	18	0,1	16	0,1
42	Aufwendungen fuer Zeitarbeitspersonal	123	0,4	1	0,0	130	0,4	15	0,1
43	Arbeitskosten je geleistete Stunde	32,36		27,43		32,66		28,43	
Einzelhandel mit Waren verschiedener Art (in Verkaufsraeumen)									
Unternehmen mit ... bis ... Arbeitnehmern 3)									
100 - 199 200 - 499 500 - 999 1 000 und mehr									
1	Entgelt fuer geleistete Arbeit 4)	30 647	100,0	34 740	100,0	34 091	100,0	30 807	100,0
2	Personalnebenkosten i n s g e s a m t	19 215	62,7	22 200	63,9	20 537	60,2	21 601	70,1
3	Dar.: Gesetzliche Personalnebenkosten 5)	10 073	32,9	11 824	34,0	10 982	32,2	10 676	34,7
4	Sonderzahlungen 6)	3 007	9,8	3 327	9,6	3 619	10,6	4 135	13,4
5	Urlaubsgeld	1 217	4,0	1 278	3,7	1 109	3,3	1 265	4,1
6	Leistungen zur Vermoegensbildung der Arbeitnehmer	227	0,7	299	0,9	363	1,1	195	0,6
7	Sonstige fest vereinbarte Sonderzahlungen	1 267	4,1	1 199	3,5	1 461	4,3	2 211	7,2
8	Leistungs- und gewinnabhangige Sonderzahlungen	296	1,0	551	1,6	687	2,0	463	1,5
9	Verguetung arbeitsfreier Tage	6 672	21,8	7 885	22,7	7 146	21,0	7 123	23,1
10	Urlaubsverguetung	4 090	13,3	4 556	13,1	4 311	12,6	4 160	13,5
11	Gesetzliche Lohn- und Gehaltsfortzahlung im Krankheitsfall	1 215	4,0	1 689	4,9	1 390	4,1	1 634	5,3
12	Zusaetzliche Lohn- und Gehaltsfortzahlung im Krankheitsfall	0	0,0	11	0,0	8	0,0	15	0,0
13	Verguetung gesetzl. Feiertage u. sonst. gesetzl. Ausfallzeiten	1 318	4,3	1 584	4,6	1 380	4,0	1 275	4,1
14	Verguetung sonstiger betriebl. oder tarifr. arbeitsfreier Tage	48	0,2	46	0,1	57	0,2	40	0,1
15	Aufwendungen fuer Vorsorgeeinrichtungen	7 716	25,2	8 465	24,4	8 252	24,2	8 565	27,8
16	Arbeitgeberpflichtbeitraege zur Sozialversicherung	7 392	24,1	8 358	24,1	8 023	23,5	7 657	24,9
17	Rentenversicherungsbeitraege	3 424	11,2	3 878	11,2	3 716	10,9	3 585	11,6
18	Arbeitslosenversicherungsbeitraege	1 208	3,9	1 372	3,9	1 332	3,9	1 274	4,1
19	Krankenversicherungsbeitraege	2 406	7,8	2 685	7,7	2 569	7,5	2 486	8,1
20	Unfallversicherungsbeitraege	353	1,2	423	1,2	406	1,2	312	1,0
21	Aufwendungen fuer die betriebliche Altersversorgung	323	1,1	106	0,3	225	0,7	907	2,9
22	Dar.: Nettozufuehrung zu den Pensionsrueckstellungen 7)	85	0,3	-91	-0,3	39	0,1	299	1,0
23	Aufwendungen fuer den Vorruehstand	-	-	3	0,0	1	0,0	1	0,0
24	Aufwendungen fuer sonstige Vorsorgeeinrichtungen	1	0,0	1	0,0	3	0,0	2	0,0
25	Sonstige Personalnebenkosten	1 820	5,9	2 524	7,3	1 520	4,5	1 777	5,8
26	Entlassungsentschaedigungen	66	0,2	1 147	3,3	152	0,4	212	0,7
27	Sonstige gesetzliche Aufwendungen 8)	148	0,5	194	0,6	190	0,6	111	0,4
28	Familienunterstuetzungen	6	0,0	6	0,0	6	0,0	9	0,0
29	Wohnungsfuersorge	3	0,0	-	-	-	-	15	0,0
30	Beihilfen im Krankheitsfall	-	-	-	-	-	-	1	0,0
31	Ausloesungen, Trennungsentschaedigungen u. ae. 9)	8	0,0	31	0,1	45	0,1	69	0,2
32	Naturalleistungen	138	0,4	5	0,0	21	0,1	255	0,8
33	Aufwendungen fuer Belegschaftseinrichtungen	58	0,2	47	0,1	66	0,2	131	0,4
34	Ausbildungsverguetungen	1 044	3,4	782	2,3	778	2,3	707	2,3
35	Sonstige Aufwendungen fuer die berufl. Aus- und Weiterbildung	255	0,8	198	0,6	193	0,6	217	0,7
36	Sonstige Zuwendungen	95	0,3	114	0,3	69	0,2	51	0,2
37	A r b e i t s k o s t e n i n s g e s a m t	49 861	162,7	56 940	163,9	54 628	160,2	52 408	170,1
38	Dar.: Loehne und Gehaelter 10)	40 326	131,6	45 951	132,3	44 856	131,6	42 065	136,5
Nachrichtlich:									
39	Verguetung des Ausbildungspersonals	248	0,8	45	0,1	63	0,2	87	0,3
40	Verguetung des Personals fuer Belegschaftseinrichtungen	22	0,1	80	0,2	54	0,2	148	0,5
41	Erstattete Arbeitskosten nach Paragraph 54 AFG u. ae.	23	0,1	12	0,0	67	0,2	16	0,1
42	Aufwendungen fuer Zeitarbeitspersonal	17	0,0	35	0,1	128	0,4	142	0,5
43	Arbeitskosten je geleistete Stunde	30,55		34,25		32,72		32,75	

Fussnotentext auf der letzten Seite der Tabelle

2 Arbeitskosten je vollbeschäftigten Arbeitnehmer im Dienstleistungssektor nach Wirtschaftszweigen und Unternehmensgrößenklassen 1992
Früheres Bundesgebiet

Lfd. Nr.	Kostenart	Arbeitskosten je vollbeschäftigten Arbeitnehmer 1)							
		DM	0/0 2)	DM	0/0 2)	DM	0/0 2)	DM	0/0 2)
Facheinzelhandel mit Nahrungsmitteln, Getraenken und Tabakwaren (in Verkaufsraeumen)									
Unternehmen mit ... bis ... Arbeitnehmern 3)									
		10 und mehr		10 - 49		50 und mehr		50 - 99	
1	Entgelt fuer geleistete Arbeit 4)	30 743	100,0	29 154	100,0	31 515	100,0	27 847	100,0
2	Personalnebenkosten I n s g e s a m t	19 523	63,5	15 002	51,5	21 720	68,9	14 294	51,3
3	Dar.: Gesetzliche Personalnebenkosten 5)	9 872	32,1	8 896	30,5	10 346	32,8	8 538	30,7
4	Sonderzahlungen 6)	3 313	10,8	1 429	4,9	4 228	13,4	1 827	6,6
5	Urlaubsgeld	981	3,2	613	2,1	1 160	3,7	907	3,3
6	Leistungen zur Vermoegensbildung der Arbeitnehmer	250	0,8	213	0,7	268	0,9	271	1,0
7	Sonstige fest vereinbarte Sonderzahlungen	1 399	4,5	555	1,9	1 809	5,7	401	1,4
8	Leistungs- und gewinnabhangige Sonderzahlungen	683	2,2	48	0,2	991	3,1	248	0,9
9	Verguetung arbeitsfreier Tage	6 468	21,0	5 635	19,3	6 873	21,8	5 506	19,8
10	Urlaubsverguetung	3 980	12,9	3 569	12,2	4 179	13,3	3 389	12,2
11	Gesetzliche Lohn- und Gehaltsfortzahlung im Krankheitsfall	1 171	3,8	770	2,6	1 366	4,3	976	3,5
12	Zusaetzliche Lohn- und Gehaltsfortzahlung im Krankheitsfall	4	0,0	11	0,0	0	0,0	-	-
13	Verguetung gesetzl. Feiertage u. sonst. gesetzl. Ausfallzeiten	1 267	4,1	1 234	4,2	1 282	4,1	1 139	4,1
14	Verguetung sonstiger betriebl. oder tarifl. arbeitsfreier Tage	46	0,2	50	0,2	45	0,1	3	0,0
15	Aufwendungen fuer Vorsorgeeinrichtungen	8 252	26,8	6 980	23,9	8 870	28,1	6 403	23,0
16	Arbeitgeberpflichtbeitraege zur Sozialversicherung	7 305	23,8	6 800	23,3	7 551	24,0	6 333	22,7
17	Rentenversicherungsbeitraege	3 342	10,9	3 064	10,5	3 478	11,0	2 847	10,2
18	Arbeitslosenversicherungsbeitraege	1 192	3,9	1 093	3,7	1 240	3,9	1 026	3,7
19	Krankenversicherungsbeitraege	2 330	7,6	2 131	7,3	2 427	7,7	2 023	7,3
20	Unfallversicherungsbeitraege	441	1,4	512	1,8	406	1,3	496	1,6
21	Aufwendungen fuer die betriebliche Altersversorgung	941	3,1	164	0,6	1 319	4,2	70	0,3
22	Dar.: Nettozufuehrung zu den Pensionsrueckstellungen 7)	357	1,2	-	-	530	1,7	-	-
23	Aufwendungen fuer den Vorruhestand	0	0,0	-	-	0	0,0	-	-
24	Aufwendungen fuer sonstige Vorsorgeeinrichtungen	5	0,0	16	0,1	-	-	-	-
25	Sonstige Personalnebenkosten	1 490	4,8	957	3,3	1 749	5,5	558	2,0
26	Entlassungsentschaedigungen	126	0,4	18	0,1	178	0,6	74	0,3
27	Sonstige gesetzliche Aufwendungen 8)	129	0,4	92	0,3	147	0,5	90	0,3
28	Familienunterstuetzungen	4	0,0	2	0,0	5	0,0	-	-
29	Wohnungsfuersorge	14	0,0	-	-	21	0,1	-	-
30	Beihilfen im Krankheitsfall	0	0,0	-	-	1	0,0	-	-
31	Ausloesungen, Trennungsentschaedigungen u. ae. 9)	7	0,0	-	-	10	0,0	5	0,0
32	Naturalleistungen	76	0,2	66	0,2	80	0,3	5	0,0
33	Aufwendungen fuer Belegschaftseinrichtungen	167	0,5	13	0,0	242	0,8	-	-
34	Ausbildungsverguetungen	482	1,6	631	2,2	410	1,3	317	1,1
35	Sonstige Aufwendungen fuer die berufl. Aus- und Weiterbildung	255	0,8	128	0,4	316	1,0	61	0,2
36	Sonstige Zuwendungen	230	0,7	6	0,0	338	1,1	6	0,0
37	A r b e i t s k o s t e n I n s g e s a m t	50 266	163,5	44 155	151,5	53 235	168,9	42 141	151,3
38	Dar.: Lohne und Gehaelter 10)	40 524	131,8	36 218	124,2	42 616	135,2	35 181	126,3
Nachrichtlich:									
39	Verguetung des Ausbildungspersonals	153	0,5	92	0,3	182	0,6	564	2,0
40	Verguetung des Personals fuer Belegschaftseinrichtungen	115	0,4	2	0,0	170	0,5	220	0,8
41	Erstattete Arbeitskosten nach Paragraph 54 AFG u. ae.	2	0,0	-	-	3	0,0	3	0,0
42	Aufwendungen fuer Zeitarbeitspersonal	78	-	8	-	112	-	-	-
43	Arbeitskosten je geleistete Stunde	29,96	-	25,47	-	32,25	-	24,16	-
Facheinzelhandel mit Nahrungsmitteln, Getraenken und Tabakwaren (in Verkaufsraeumen)									
Unternehmen mit ... bis ... Arbeitnehmern 3)									
		100 - 199		200 - 499		500 - 999		1 000 und mehr	
1	Entgelt fuer geleistete Arbeit 4)	31 633	100,0	30 835	100,0	33 279	100,0	32 064	100,0
2	Personalnebenkosten I n s g e s a m t	15 768	49,8	18 667	60,5	19 593	58,9	26 147	81,5
3	Dar.: Gesetzliche Personalnebenkosten 5)	9 510	30,1	10 664	34,6	10 438	31,4	10 831	33,8
4	Sonderzahlungen 6)	1 742	5,5	2 438	7,9	3 001	9,0	6 150	19,2
5	Urlaubsgeld	493	1,6	878	2,8	1 310	3,9	1 415	4,4
6	Leistungen zur Vermoegensbildung der Arbeitnehmer	223	0,7	342	1,1	208	0,6	272	0,8
7	Sonstige fest vereinbarte Sonderzahlungen	414	1,3	1 120	3,6	1 119	3,4	2 812	8,8
8	Leistungs- und gewinnabhangige Sonderzahlungen	613	1,9	99	0,3	364	1,1	1 652	5,2
9	Verguetung arbeitsfreier Tage	6 382	20,2	6 761	21,9	6 891	20,7	7 319	22,8
10	Urlaubsverguetung	3 929	12,4	3 921	12,7	4 660	14,0	4 369	13,6
11	Gesetzliche Lohn- und Gehaltsfortzahlung im Krankheitsfall	1 149	3,6	1 335	4,3	745	2,2	1 665	5,2
12	Zusaetzliche Lohn- und Gehaltsfortzahlung im Krankheitsfall	-	-	-	-	0	0,0	1	0,0
13	Verguetung gesetzl. Feiertage u. sonst. gesetzl. Ausfallzeiten	1 289	4,1	1 455	4,7	1 351	4,1	1 247	3,9
14	Verguetung sonstiger betriebl. oder tarifl. arbeitsfreier Tage	15	0,0	50	0,2	135	0,4	37	0,1
15	Aufwendungen fuer Vorsorgeeinrichtungen	6 991	22,1	8 015	26,0	8 887	26,7	10 095	31,5
16	Arbeitgeberpflichtbeitraege zur Sozialversicherung	6 174	22,0	7 678	24,9	8 259	24,8	7 747	24,2
17	Rentenversicherungsbeitraege	3 153	10,0	3 543	11,5	3 790	11,4	3 599	11,2
18	Arbeitslosenversicherungsbeitraege	1 152	3,6	1 236	4,0	1 333	4,0	1 286	4,0
19	Krankenversicherungsbeitraege	2 184	6,9	2 472	8,0	2 694	8,1	2 496	7,8
20	Unfallversicherungsbeitraege	485	1,5	427	1,4	442	1,3	367	1,1
21	Aufwendungen fuer die betriebliche Altersversorgung	17	0,1	337	1,1	628	1,9	2 348	7,3
22	Dar.: Nettozufuehrung zu den Pensionsrueckstellungen 7)	-	-	-13	0,0	41	0,1	1 046	3,3
23	Aufwendungen fuer den Vorruhestand	-	-	-	-	-	-	0	0,0
24	Aufwendungen fuer sonstige Vorsorgeeinrichtungen	-	-	-	-	-	-	-	-
25	Sonstige Personalnebenkosten	653	2,1	1 453	4,7	813	2,4	2 583	8,1
26	Entlassungsentschaedigungen	12	0,0	130	0,4	46	0,1	287	0,9
27	Sonstige gesetzliche Aufwendungen 8)	98	0,3	196	0,6	83	0,2	172	0,5
28	Familienunterstuetzungen	4	0,0	1	0,0	10	0,0	7	0,0
29	Wohnungsfuersorge	-	-	-	-	-	-	41	0,1
30	Beihilfen im Krankheitsfall	-	-	-	-	-	-	1	0,0
31	Ausloesungen, Trennungsentschaedigungen u. ae. 9)	-	-	2	0,0	-	-	19	0,1
32	Naturalleistungen	26	0,1	109	0,4	-	-	121	0,4
33	Aufwendungen fuer Belegschaftseinrichtungen	37	0,1	55	0,2	140	0,4	422	1,3
34	Ausbildungsverguetungen	298	0,9	480	1,6	326	1,0	458	1,4
35	Sonstige Aufwendungen fuer die berufl. Aus- und Weiterbildung	100	0,3	198	0,6	194	0,6	487	1,5
36	Sonstige Zuwendungen	78	0,2	284	0,9	15	0,0	567	1,8
37	A r b e i t s k o s t e n I n s g e s a m t	47 402	149,8	49 502	160,5	52 871	158,9	58 211	181,5
38	Dar.: Lohne und Gehaelter 10)	39 758	125,7	40 034	129,8	43 171	129,7	45 533	142,0
Nachrichtlich:									
39	Verguetung des Ausbildungspersonals	427	1,3	230	0,7	-	-	71	0,2
40	Verguetung des Personals fuer Belegschaftseinrichtungen	46	0,1	37	0,1	-	-	266	0,8
41	Erstattete Arbeitskosten nach Paragraph 54 AFG u. ae.	-	-	11	0,0	1	0,0	2	0,0
42	Aufwendungen fuer Zeitarbeitspersonal	-	-	77	-	-	-	201	-
43	Arbeitskosten je geleistete Stunde	27,47	-	29,81	-	32,70	-	35,97	-

Fussnotentext auf der letzten Seite der Tabelle

2 Arbeitskosten je vollbeschäftigten Arbeitnehmer im Dienstleistungssektor nach Wirtschaftszweigen und Unternehmensgrößenklassen 1992
Früheres Bundesgebiet

Lfd. Nr.	Kostenart	Arbeitskosten je vollbeschäftigten Arbeitnehmer 1)							
		DM		0/0 2)		DM		0/0 2)	
Apotheken; Facheinzelhandel mit medizinischen, orthopaedischen und kosmetischen Artikeln (in Verkaufsraeumen)									
Unternehmen mit ... bis ... Arbeitnehmern 3)									
10 und mehr 10 - 49 50 und mehr 50 - 99									
1	Entgelt fuer geleistete Arbeit 4)	28 494	100,0	34 754	100,0	25 420	100,0	47 188	100,0
2	Personalnebenkosten I n s g e s a m t	17 376	61,0	20 066	57,7	16 056	63,2	30 860	65,4
3	Dar.: Gesetzliche Personalnebenkosten 5)	8 621	30,3	10 063	28,8	7 942	31,2	13 235	28,0
4	Sonderzahlungen 6)	3 215	11,3	3 070	8,8	3 287	12,9	7 158	15,2
5	Urlaubsgeld	860	3,0	493	1,4	1 040	4,1	2 326	4,9
6	Leistungen zur Vermoegensbildung der Arbeitnehmer	206	0,7	300	0,9	159	0,6	383	0,8
7	Sonstige fest vereinbarte Sonderzahlungen	1 623	5,7	2 065	5,9	1 406	5,5	2 543	5,4
8	Leistungs- und gewinnabhaengige Sonderzahlungen	526	1,8	211	0,6	681	2,7	1 907	4,0
9	Verguetung arbeitsfreier Tage	5 748	20,2	6 663	19,2	5 298	20,8	9 480	20,1
10	Urlaubsverguetung	3 634	12,8	4 372	12,6	3 271	12,9	6 080	12,9
11	Gesetzliche Lohn- und Gehaltsfortzahlung im Krankheitsfall	848	3,0	855	2,5	845	3,3	1 078	2,3
12	Zusaetzliche Lohn- und Gehaltsfortzahlung im Krankheitsfall	2	0,0	6	0,0	0	0,0	-	-
13	Verguetung gesetzl. Feiertage u. sonst. gesetzl. Ausfallzeiten	1 225	4,3	1 414	4,1	1 133	4,5	2 125	4,5
14	Verguetung sonstiger betriebl. oder tarifl. arbeitsfreier Tage	38	0,1	17	0,0	49	0,2	197	0,4
15	Aufwendungen fuer Vorsorgeeinrichtungen	6 786	23,8	8 198	23,6	6 092	24,0	10 660	22,6
16	Arbeitgeberpflichtbeitraege zur Sozialversicherung	6 441	22,6	7 603	21,9	5 871	23,1	9 920	21,0
17	Rentenversicherungsbeitraege	3 061	10,7	3 657	10,5	2 768	10,9	4 895	10,4
18	Arbeitslosenversicherungsbeitraege	1 079	3,8	1 292	3,7	975	3,8	1 744	3,7
19	Krankenversicherungsbeitraege	2 050	7,2	2 416	7,0	1 871	7,4	2 884	6,1
20	Unfallversicherungsbeitraege	250	0,9	239	0,7	256	1,0	398	0,8
21	Aufwendungen fuer die betriebliche Altersversorgung	330	1,2	557	1,6	218	0,9	691	1,5
22	Dar.: Nettozufuehrung zu den Pensionsrueckstellungen 7)	150	0,5	226	0,7	112	0,4	45	0,1
23	Aufwendungen fuer den Vorrueckstand	2	0,0	-	-	3	0,0	-	-
24	Aufwendungen fuer sonstige Vorsorgeeinrichtungen	15	0,1	38	0,1	4	0,0	48	0,1
25	Sonstige Personalnebenkosten	1 628	5,7	2 135	6,1	1 379	5,4	3 563	7,5
26	Entlassungsentschaedigungen	91	0,3	45	0,1	114	0,4	345	0,7
27	Sonstige gesetzliche Aufwendungen 8)	105	0,4	131	0,4	93	0,4	111	0,2
28	Familienunterstuetzungen	4	0,0	7	0,0	2	0,0	15	0,0
29	Wohnungsfuersorge	0	0,0	-	-	0	0,0	-	-
30	Beihilfen im Krankheitsfall	0	0,0	-	-	0	0,0	-	-
31	Ausloesungen, Trennungsentschaedigungen u. ae. 9)	5	0,0	7	0,0	5	0,0	55	0,1
32	Naturalleistungen	57	0,2	27	0,1	72	0,3	-	-
33	Aufwendungen fuer Belegschaftseinrichtungen	34	0,1	3	0,0	50	0,2	51	0,1
34	Ausbildungsverguetungen	867	3,0	1 475	4,2	568	2,2	944	2,0
35	Sonstige Aufwendungen fuer die berufl. Aus- und Weiterbildung	325	1,1	356	1,0	310	1,2	1 071	2,3
36	Sonstige Zuwendungen	139	0,5	84	0,2	166	0,7	969	2,1
37	A r b e i t s k o s t e n I n s g e s a m t	45 871	161,0	54 820	157,7	41 476	163,2	78 048	165,4
38	Dar.: Loehne und Gehaelter 10)	37 457	131,5	44 487	128,0	34 005	133,8	63 825	135,3
Nachrichtlich:									
39	Verguetung des Ausbildungspersonals	128	0,5	299	0,9	44	0,2	413	0,9
40	Verguetung des Personals fuer Belegschaftseinrichtungen	15	0,1	1	0,0	22	0,1	249	0,5
41	Erstattete Arbeitskosten nach Paragraph 54 AFG u. ae.	20	0,1	52	0,1	5	0,0	17	0,0
42	Aufwendungen fuer Zeitarbeitspersonal	51	-	4	-	74	-	568	-
43	Arbeitskosten je geleistete Stunde	27,71	-	31,96	-	25,51	-	44,65	-
Apotheken; Facheinzelhandel mit medizinischen, orthopaedischen und kosmetischen Artikeln (in Verkaufsraeumen)									
Unternehmen mit ... bis ... Arbeitnehmern 3)									
100 - 199 200 - 499 500 - 999 1 000 und mehr									
1	Entgelt fuer geleistete Arbeit 4)	36 371	100,0	31 229	100,0	32 339	100,0	21 785	100,0
2	Personalnebenkosten I n s g e s a m t	22 020	60,5	34 488	110,4	24 925	77,1	12 326	56,6
3	Dar.: Gesetzliche Personalnebenkosten 5)	10 635	29,2	11 644	37,3	10 572	32,7	6 811	31,3
4	Sonderzahlungen 6)	3 400	9,3	11 791	37,8	5 560	17,2	2 177	10,0
5	Urlaubsgeld	809	2,2	1 874	6,0	1 507	4,7	826	3,8
6	Leistungen zur Vermoegensbildung der Arbeitnehmer	225	0,6	281	0,9	176	0,5	127	0,6
7	Sonstige fest vereinbarte Sonderzahlungen	2 126	5,8	3 706	11,9	1 842	5,7	1 094	5,0
8	Leistungs- und gewinnabhaengige Sonderzahlungen	240	0,7	5 929	19,0	2 035	6,3	130	0,6
9	Verguetung arbeitsfreier Tage	7 790	21,4	6 657	21,3	6 343	19,6	4 608	21,2
10	Urlaubsverguetung	4 638	12,8	4 093	13,1	4 291	13,3	2 784	12,8
11	Gesetzliche Lohn- und Gehaltsfortzahlung im Krankheitsfall	1 431	3,9	1 182	3,8	913	2,8	774	3,6
12	Zusaetzliche Lohn- und Gehaltsfortzahlung im Krankheitsfall	-	-	-	-	0	0,0	-	-
13	Verguetung gesetzl. Feiertage u. sonst. gesetzl. Ausfallzeiten	1 576	4,3	1 354	4,3	1 139	3,5	1 012	4,6
14	Verguetung sonstiger betriebl. oder tarifl. arbeitsfreier Tage	145	0,4	28	0,1	-	-	39	0,2
15	Aufwendungen fuer Vorsorgeeinrichtungen	7 726	21,2	10 728	34,4	8 528	26,4	5 045	23,2
16	Arbeitgeberpflichtbeitraege zur Sozialversicherung	7 482	20,6	8 900	28,5	8 258	25,5	4 965	22,8
17	Rentenversicherungsbeitraege	3 599	9,9	4 320	13,8	3 863	11,9	2 316	10,6
18	Arbeitslosenversicherungsbeitraege	1 307	3,6	1 442	4,6	1 361	4,2	817	3,7
19	Krankenversicherungsbeitraege	2 293	6,3	2 734	8,8	2 689	8,3	1 609	7,4
20	Unfallversicherungsbeitraege	282	0,8	404	1,3	345	1,1	223	1,0
21	Aufwendungen fuer die betriebliche Altersversorgung	244	0,7	1 828	5,9	269	0,8	80	0,4
22	Dar.: Nettozufuehrung zu den Pensionsrueckstellungen 7)	78	0,2	951	3,0	126	0,4	73	0,3
23	Aufwendungen fuer den Vorrueckstand	-	-	-	-	29	0,1	-	-
24	Aufwendungen fuer sonstige Vorsorgeeinrichtungen	-	-	-	-	1	0,0	-	-
25	Sonstige Personalnebenkosten	3 104	8,5	5 312	17,0	4 494	13,9	496	2,3
26	Entlassungsentschaedigungen	114	0,3	1 522	4,9	67	0,2	23	0,1
27	Sonstige gesetzliche Aufwendungen 8)	146	0,4	208	0,7	262	0,8	61	0,3
28	Familienunterstuetzungen	23	0,1	10	0,0	1	0,0	-	-
29	Wohnungsfuersorge	-	-	-	-	1	0,0	-	-
30	Beihilfen im Krankheitsfall	-	-	1	0,0	0	0,0	-	-
31	Ausloesungen, Trennungsentschaedigungen u. ae. 9)	-	-	14	0,0	2	0,0	-	-
32	Naturalleistungen	-	-	257	0,8	621	1,9	-	-
33	Aufwendungen fuer Belegschaftseinrichtungen	96	0,3	562	1,8	23	0,1	24	0,1
34	Ausbildungsverguetungen	1 840	5,1	1 043	3,3	2 178	6,7	250	1,1
35	Sonstige Aufwendungen fuer die berufl. Aus- und Weiterbildung	702	1,9	933	3,0	1 123	3,5	86	0,4
36	Sonstige Zuwendungen	182	0,5	760	2,4	217	0,7	53	0,2
37	A r b e i t s k o s t e n I n s g e s a m t	58 392	160,5	65 717	210,4	57 265	177,1	34 111	156,6
38	Dar.: Loehne und Gehaelter 10)	47 562	130,8	49 677	159,1	44 242	136,8	28 570	131,1
Nachrichtlich:									
39	Verguetung des Ausbildungspersonals	139	0,4	-	-	-	-	15	0,1
40	Verguetung des Personals fuer Belegschaftseinrichtungen	96	0,3	-	-	-	-	3	0,0
41	Erstattete Arbeitskosten nach Paragraph 54 AFG u. ae.	22	0,1	-	-	4	0,0	3	0,0
42	Aufwendungen fuer Zeitarbeitspersonal	17	-	216	-	-	-	33	-
43	Arbeitskosten je geleistete Stunde	35,90	-	38,15	-	34,80	-	21,23	-

Fussnotentext auf der letzten Seite der Tabelle

2 Arbeitskosten je vollbeschaeftigten Arbeitnehmer im Dienstleistungssektor nach Wirtschaftszweigen
und Unternehmensgroessenklassen 1992
Frueheres Bundesgebiet

Lfd. Nr.	Kostenart	Arbeitskosten je vollbeschaeftigten Arbeitnehmer 1)							
		DM	0/0 2)	DM	0/0 2)	DM	0/0 2)	DM	0/0 2)
Sonstiger Facheinzelhandel (in Verkaufsraeumen)									
Unternehmen mit ... bis ... Arbeitnehmern 3)									
10 und mehr 10 - 49 50 und mehr 50 - 99									
1	Entgelt fuer geleistete Arbeit 4)	34 063	100,0	33 437	100,0	34 433	100,0	36 155	100,0
2	Personalnebenkosten I n s g e s a m t	21 548	63,3	19 721	59,0	22 628	65,7	22 387	61,9
3	Dar.: Gesetzliche Personalnebenkosten 5)	10 790	31,7	10 225	30,6	11 125	32,3	11 298	31,2
4	Sonderzahlungen 6)	3 648	10,7	2 966	8,9	4 052	11,8	3 776	10,4
5	Urlaubsgeld	1 178	3,5	1 059	3,2	1 249	3,6	1 265	3,5
6	Leistungen zur Vermoegensbildung der Arbeitnehmer	309	0,9	304	0,9	311	0,9	325	0,9
7	Sonstige fest vereinbarte Sonderzahlungen	1 433	4,2	1 093	3,3	1 634	4,7	1 507	4,2
8	Leistungs- und gewinnabhaengige Sonderzahlungen	729	2,1	510	1,5	858	2,5	679	1,9
9	Verguetung arbeitsfreier Tage	7 293	21,4	6 797	20,3	7 586	22,0	7 715	21,3
10	Urlaubsverguetung	4 505	13,2	4 359	13,0	4 591	13,3	4 804	13,3
11	Gesetzliche Lohn- und Gehaltsfortzahlung im Krankheitsfall	1 238	3,6	972	2,9	1 395	4,1	1 254	3,5
12	Zusaetzliche Lohn- und Gehaltsfortzahlung im Krankheitsfall	8	0,0	11	0,0	6	0,0	16	0,0
13	Verguetung gesetzl. Feiertage u. sonst. gesetzl. Ausfallzeiten	1 476	4,3	1 423	4,3	1 508	4,4	1 583	4,4
14	Verguetung sonstiger betriebl. oder tarifi. arbeitsfreier Tage	66	0,2	32	0,1	86	0,2	59	0,2
15	Aufwendungen fuer Vorsorgeeinrichtungen	8 469	24,9	8 036	24,0	8 725	25,3	8 679	24,0
16	Arbeitgeberpflichtbeitraege zur Sozialversicherung	7 960	23,4	7 748	23,2	8 085	23,5	8 325	23,0
17	Rentenversicherungsbeitraege	3 714	10,9	3 604	10,8	3 779	11,0	3 914	10,8
18	Arbeitslosenversicherungsbeitraege	1 329	3,9	1 291	3,9	1 351	3,9	1 407	3,9
19	Krankenversicherungsbeitraege	2 566	7,5	2 498	7,5	2 607	7,6	2 622	7,3
20	Unfallversicherungsbeitraege	350	1,0	354	1,1	347	1,0	382	1,1
21	Aufwendungen fuer die betriebliche Altersversorgung	502	1,5	278	0,8	634	1,8	351	1,0
22	Dar.: Nettozufuehrung zu den Pensionsrueckstellungen 7)	145	0,4	49	0,1	202	0,6	65	0,2
23	Aufwendungen fuer den Vorruhestand	1	0,0	0	0,0	2	0,0	4	0,0
24	Aufwendungen fuer sonstige Vorsorgeeinrichtungen	8	0,0	10	0,0	6	0,0	2	0,0
25	Sonstige Personalnebenkosten	2 137	6,3	1 923	5,7	2 265	6,6	2 217	6,1
26	Entlassungsentschaedigungen	103	0,3	47	0,1	137	0,4	166	0,5
27	Sonstige gesetzliche Aufwendungen 8)	117	0,3	82	0,2	137	0,4	136	0,4
28	Familienunterstuetzungen	24	0,1	6	0,0	35	0,1	4	0,0
29	Wohnungsfuersorge	0	0,0	-	-	0	0,0	-	-
30	Beihilfen im Krankheitsfall	1	0,0	0	0,0	2	0,0	1	0,0
31	Ausloesungen, Trennungsentschaedigungen u. ae. 9)	35	0,1	13	0,0	49	0,1	46	0,1
32	Naturalleistungen	137	0,4	13	0,0	210	0,6	16	0,0
33	Aufwendungen fuer Belegschaftseinrichtungen	59	0,2	19	0,1	83	0,2	37	0,1
34	Ausbildungsverguetungen	1 222	3,6	1 400	4,2	1 117	3,2	1 372	3,8
35	Sonstige Aufwendungen fuer die berufl. Aus- und Weiterbildung	339	1,0	303	0,9	361	1,0	369	1,0
36	Sonstige Zuwendungen	99	0,3	40	0,1	134	0,4	70	0,2
37	A r b e i t s k o s t e n I n s g e s a m t	55 610	163,3	53 158	159,0	57 061	165,7	58 542	161,9
38	Dar.: Loehne und Gehaelter 10)	45 004	132,1	43 200	129,2	46 071	133,8	47 646	131,8
Nachrichtlich:									
39	Verguetung des Ausbildungspersonals	256	0,8	372	1,1	187	0,5	309	0,9
40	Verguetung des Personals fuer Belegschaftseinrichtungen	92	0,3	14	0,0	138	0,4	23	0,1
41	Erstattete Arbeitskosten nach Paragraph 54 AFG u. ae.	23	0,1	42	0,1	12	0,0	16	0,0
42	Aufwendungen fuer Zeitarbeitspersonal	36	0,1	13	0,0	49	0,1	52	0,1
43	Arbeitskosten je geleistete Stunde	33,59		31,50		34,86		35,14	
Sonstiger Facheinzelhandel (in Verkaufsraeumen)									
Unternehmen mit ... bis ... Arbeitnehmern 3)									
100 - 199 200 - 499 500 - 999 1 000 und mehr									
1	Entgelt fuer geleistete Arbeit 4)	35 247	100,0	33 393	100,0	34 288	100,0	33 616	100,0
2	Personalnebenkosten I n s g e s a m t	21 854	62,0	21 023	63,0	22 052	64,3	24 301	72,3
3	Dar.: Gesetzliche Personalnebenkosten 5)	11 318	32,1	10 877	32,6	11 117	32,4	11 060	32,9
4	Sonderzahlungen 6)	3 630	10,3	3 796	11,4	3 981	11,6	4 603	13,7
5	Urlaubsgeld	1 193	3,4	1 269	3,8	1 145	3,3	1 305	3,9
6	Leistungen zur Vermoegensbildung der Arbeitnehmer	297	0,8	248	0,7	201	0,6	394	1,2
7	Sonstige fest vereinbarte Sonderzahlungen	1 450	4,1	1 421	4,3	1 511	4,4	1 975	5,9
8	Leistungs- und gewinnabhaengige Sonderzahlungen	689	2,0	859	2,6	1 124	3,3	929	2,8
9	Verguetung arbeitsfreier Tage	7 643	21,7	7 213	21,6	7 406	21,6	7 765	23,1
10	Urlaubsverguetung	4 644	13,2	4 373	13,1	4 464	13,0	4 613	13,7
11	Gesetzliche Lohn- und Gehaltsfortzahlung im Krankheitsfall	1 349	3,8	1 362	4,1	1 460	4,3	1 489	4,4
12	Zusaetzliche Lohn- und Gehaltsfortzahlung im Krankheitsfall	8	0,0	0	0,0	11	0,0	2	0,0
13	Verguetung gesetzl. Feiertage u. sonst. gesetzl. Ausfallzeiten	1 562	4,4	1 426	4,3	1 432	4,2	1 515	4,5
14	Verguetung sonstiger betriebl. oder tarifi. arbeitsfreier Tage	80	0,2	52	0,2	39	0,1	146	0,4
15	Aufwendungen fuer Vorsorgeeinrichtungen	8 730	24,8	8 350	25,0	8 548	24,9	9 037	26,9
16	Arbeitgeberpflichtbeitraege zur Sozialversicherung	8 229	23,3	7 954	23,8	8 091	23,6	7 936	23,6
17	Rentenversicherungsbeitraege	3 865	11,0	3 712	11,1	3 750	10,9	3 705	11,0
18	Arbeitslosenversicherungsbeitraege	1 371	3,9	1 311	3,9	1 368	4,0	1 323	3,9
19	Krankenversicherungsbeitraege	2 652	7,5	2 593	7,8	2 627	7,7	2 573	7,7
20	Unfallversicherungsbeitraege	342	1,0	337	1,0	346	1,0	335	1,0
21	Aufwendungen fuer die betriebliche Altersversorgung	477	1,4	389	1,2	455	1,3	1 099	3,3
22	Dar.: Nettozufuehrung zu den Pensionsrueckstellungen 7)	215	0,6	115	0,3	227	0,7	314	0,9
23	Aufwendungen fuer den Vorruhestand	1	0,0	2	0,0	3	0,0	0	0,0
24	Aufwendungen fuer sonstige Vorsorgeeinrichtungen	24	0,1	7	0,0	1	0,0	2	0,0
25	Sonstige Personalnebenkosten	1 852	5,3	1 663	5,0	2 117	6,2	2 896	8,6
26	Entlassungsentschaedigungen	140	0,4	66	0,2	209	0,6	123	0,4
27	Sonstige gesetzliche Aufwendungen 8)	179	0,5	135	0,4	134	0,4	120	0,4
28	Familienunterstuetzungen	12	0,0	5	0,0	17	0,0	89	0,3
29	Wohnungsfuersorge	1	0,0	0	0,0	0	0,0	0	0,0
30	Beihilfen im Krankheitsfall	0	0,0	1	0,0	0	0,0	5	0,0
31	Ausloesungen, Trennungsentschaedigungen u. ae. 9)	13	0,0	17	0,1	57	0,2	82	0,2
32	Naturalleistungen	16	0,0	33	0,1	35	0,1	601	1,8
33	Aufwendungen fuer Belegschaftseinrichtungen	87	0,2	78	0,2	65	0,2	120	0,4
34	Ausbildungsverguetungen	997	2,8	928	2,8	1 045	3,0	1 160	3,5
35	Sonstige Aufwendungen fuer die berufl. Aus- und Weiterbildung	320	0,9	263	0,8	400	1,2	412	1,2
36	Sonstige Zuwendungen	87	0,2	137	0,4	156	0,5	184	0,5
37	A r b e i t s k o s t e n I n s g e s a m t	57 101	162,0	54 416	163,0	56 340	164,3	57 916	172,3
38	Dar.: Loehne und Gehaelter 10)	46 519	132,0	44 402	133,0	45 675	133,2	45 984	136,8
Nachrichtlich:									
39	Verguetung des Ausbildungspersonals	232	0,7	118	0,4	113	0,3	162	0,5
40	Verguetung des Personals fuer Belegschaftseinrichtungen	62	0,2	80	0,2	51	0,1	318	0,9
41	Erstattete Arbeitskosten nach Paragraph 54 AFG u. ae.	26	0,1	7	0,0	4	0,0	9	0,0
42	Aufwendungen fuer Zeitarbeitspersonal	94	0,3	46	0,1	67	0,2	18	0,0
43	Arbeitskosten je geleistete Stunde	34,50		33,42		34,78		35,69	

Fussnotentext auf der letzten Seite der Tabelle

2 Arbeitskosten je vollbeschäftigten Arbeitnehmer im Dienstleistungssektor nach Wirtschaftszweigen
und Unternehmensgrößenklassen 1992
Früheres Bundesgebiet

Lfd. Nr.	Kostenart	Arbeitskosten je vollbeschäftigten Arbeitnehmer 1)								
		DM	0/0 2)	DM	0/0 2)	DM	0/0 2)	DM	0/0 2)	
Einzelhandel (nicht in Verkaufsräumen)										
		Unternehmen mit ... bis				... Arbeitnehmern 3)				
		10 und mehr		10 - 49		50 und mehr		50 - 99		
1	Entgelt fuer geleistete Arbeit 4)	34 021	100,0	32 683	100,0	34 186	100,0	34 279	100,0	
2	Personalnebenkosten I n s g e s a m t	24 899	73,2	17 891	54,7	25 761	75,4	20 962	61,2	
3	Dar.: Gesetzliche Personalnebenkosten 5)	11 576	34,0	10 067	30,8	11 762	34,4	11 021	32,2	
4	Sonderzahlungen 6)	6 570	19,3	2 372	7,3	7 087	20,7	3 031	8,8	
5	Urlaubsgeld	1 709	5,0	756	2,3	1 826	5,3	524	1,5	
6	Leistungen zur Vermoegensbildung der Arbeitnehmer	212	0,6	264	0,8	205	0,6	230	0,7	
7	Sonstige fest vereinbarte Sonderzahlungen	2 726	8,0	1 111	3,4	2 924	8,6	2 135	6,2	
8	Leistungs- und gewinnabhaengige Sonderzahlungen	1 925	5,7	241	0,7	2 132	6,2	142	0,4	
9	Verguetung arbeitsfreier Tage	7 912	23,3	6 328	19,4	8 107	23,7	7 595	22,2	
10	Urlaubsverguetung	4 539	13,3	3 993	12,2	4 606	13,5	4 825	14,1	
11	Gesetzliche Lohn- und Gehaltsfortzahlung im Krankheitsfall	1 860	5,5	887	2,7	1 980	5,8	1 255	3,7	
12	Zusaetzliche Lohn- und Gehaltsfortzahlung im Krankheitsfall	14	0,0	105	0,3	3	0,0	-	-	
13	Verguetung gesetzl. Feiertage u. sonst. gesetzl. Ausfallzeiten	1 391	4,1	1 321	4,0	1 400	4,1	1 511	4,4	
14	Verguetung sonstiger betriebl. oder tarifl. arbeitsfreier Tage	107	0,3	23	0,1	118	0,3	4	0,0	
15	Aufwendungen fuer Vorsorgeeinrichtungen	8 931	26,3	8 087	24,7	9 035	26,4	8 424	24,6	
16	Arbeitgeberpflichtbeitraege zur Sozialversicherung	8 133	23,9	7 782	23,8	8 176	23,9	8 085	23,6	
17	Rentenversicherungsbeitraege	3 897	11,5	3 532	10,8	3 942	11,5	3 702	10,8	
18	Arbeitslosenversicherungsbeitraege	1 389	4,1	1 269	3,9	1 404	4,1	1 341	3,9	
19	Krankenversicherungsbeitraege	2 461	7,2	2 489	7,6	2 457	7,2	2 647	7,7	
20	Unfallversicherungsbeitraege	386	1,1	493	1,5	373	1,1	395	1,2	
21	Aufwendungen fuer die betriebliche Altersversorgung	795	2,3	294	0,9	857	2,5	340	1,0	
22	Dar.: Nettozufuehrung zu den Pensionsrueckstellungen 7)	343	1,0	105	0,3	372	1,1	94	0,3	
23	Aufwendungen fuer den Vorruehstand	2	0,0	-	-	2	0,0	39	0,1	
24	Aufwendungen fuer sonstige Vorsorgeeinrichtungen	3	0,0	11	0,0	2	0,0	-	-	
25	Sonstige Personalnebenkosten	1 486	4,4	1 104	3,4	1 533	4,5	1 912	5,6	
26	Entlassungsentschaedigungen	189	0,6	47	0,1	207	0,6	59	0,2	
27	Sonstige gesetzliche Aufwendungen 8)	191	0,6	77	0,2	205	0,6	171	0,5	
28	Familienunterstuetzungen	16	0,0	8	0,0	16	0,0	2	0,0	
29	Wohnungsfuersorge	0	0,0	-	-	0	0,0	-	-	
30	Beihilfen im Krankheitsfall	1	0,0	-	-	1	0,0	-	-	
31	Ausloesungen, Trennungsentschaedigungen u. ae. 9)	18	0,1	2	0,0	20	0,1	331	1,0	
32	Naturalleistungen	11	0,0	8	0,0	11	0,0	-	-	
33	Aufwendungen fuer Belegschaftseinrichtungen	167	0,5	18	0,1	186	0,5	-	-	
34	Ausbildungsverguetungen	452	1,3	765	2,3	414	1,2	1 042	3,0	
35	Sonstige Aufwendungen fuer die berufl. Aus- und Weiterbildung	272	0,8	164	0,5	285	0,8	303	0,9	
36	Sonstige Zuwendungen	169	0,5	15	0,0	188	0,5	3	0,0	
37	A r b e i t s k o s t e n I n s g e s a m t	58 920	173,2	50 574	154,7	59 947	175,4	55 241	161,2	
38	Dar.: Loehne und Gehaelter 10)	48 503	142,6	41 382	126,6	49 379	144,4	44 905	131,0	
Nachrichtlich:										
39	Verguetung des Ausbildungspersonals	116	0,3	92	0,3	119	0,3	634	1,8	
40	Verguetung des Personals fuer Belegschaftseinrichtungen	231	0,7	-	-	259	0,8	-	-	
41	Erstattete Arbeitskosten nach Paragraph 54 AFG u. ae.	8	0,0	35	0,1	4	0,0	-	-	
42	Aufwendungen fuer Zeitarbeitspersonal	264	0,8	30	0,1	293	0,8	-	-	
43	Arbeitskosten je geleistete Stunde	36,61		29,67		37,52		32,12		
Einzelhandel (nicht in Verkaufsräumen)										
		Unternehmen mit ... bis				... Arbeitnehmern 3)				
		100 - 199		200 - 499		500 - 999		1 000 und mehr		
1	Entgelt fuer geleistete Arbeit 4)	35 423	100,0	31 041	100,0	37 041	100,0	33 442	100,0	
2	Personalnebenkosten I n s g e s a m t	21 661	61,1	18 563	59,8	22 835	61,6	28 469	85,1	
3	Dar.: Gesetzliche Personalnebenkosten 5)	11 053	31,2	10 178	32,8	11 371	30,7	12 226	36,6	
4	Sonderzahlungen 6)	3 654	10,3	2 725	8,8	4 937	13,3	8 986	26,9	
5	Urlaubsgeld	864	2,4	890	2,9	973	2,6	2 430	7,3	
6	Leistungen zur Vermoegensbildung der Arbeitnehmer	167	0,5	171	0,6	235	0,6	197	0,6	
7	Sonstige fest vereinbarte Sonderzahlungen	1 116	3,1	1 045	3,4	2 131	5,8	3 628	10,8	
8	Leistungs- und gewinnabhaengige Sonderzahlungen	1 508	4,3	619	2,0	1 598	4,3	2 731	8,2	
9	Verguetung arbeitsfreier Tage	7 346	20,7	6 724	21,7	7 646	20,6	8 556	25,6	
10	Urlaubsverguetung	4 460	12,6	3 938	12,7	4 442	12,0	4 760	14,2	
11	Gesetzliche Lohn- und Gehaltsfortzahlung im Krankheitsfall	1 443	4,1	1 488	4,8	1 640	4,4	2 256	6,7	
12	Zusaetzliche Lohn- und Gehaltsfortzahlung im Krankheitsfall	7	0,0	-	-	5	0,0	3	0,0	
13	Verguetung gesetzl. Feiertage u. sonst. gesetzl. Ausfallzeiten	1 424	4,0	1 247	4,0	1 451	3,9	1 393	4,2	
14	Verguetung sonstiger betriebl. oder tarifl. arbeitsfreier Tage	12	0,0	51	0,2	107	0,3	143	0,4	
15	Aufwendungen fuer Vorsorgeeinrichtungen	8 769	24,8	7 662	24,7	8 645	23,3	9 448	28,3	
16	Arbeitgeberpflichtbeitraege zur Sozialversicherung	8 095	22,9	7 305	23,5	7 994	21,6	8 389	25,1	
17	Rentenversicherungsbeitraege	3 780	10,7	3 415	11,0	3 774	10,2	4 110	12,3	
18	Arbeitslosenversicherungsbeitraege	1 338	3,8	1 224	3,9	1 337	3,6	1 464	4,4	
19	Krankenversicherungsbeitraege	2 592	7,3	2 314	7,5	2 494	6,7	2 446	7,3	
20	Unfallversicherungsbeitraege	385	1,1	353	1,1	389	1,0	368	1,1	
21	Aufwendungen fuer die betriebliche Altersversorgung	653	1,8	356	1,1	651	1,8	1 057	3,2	
22	Dar.: Nettozufuehrung zu den Pensionsrueckstellungen 7)	262	0,7	168	0,5	143	0,4	519	1,6	
23	Aufwendungen fuer den Vorruehstand	26	0,1	-	-	0	0,0	-	-	
24	Aufwendungen fuer sonstige Vorsorgeeinrichtungen	21	0,1	-	-	0	0,0	2	0,0	
25	Sonstige Personalnebenkosten	1 892	5,3	1 453	4,7	1 607	4,3	1 479	4,4	
26	Entlassungsentschaedigungen	88	0,2	351	1,1	107	0,3	240	0,7	
27	Sonstige gesetzliche Aufwendungen 8)	90	0,3	138	0,4	285	0,8	188	0,6	
28	Familienunterstuetzungen	25	0,1	18	0,1	5	0,0	22	0,1	
29	Wohnungsfuersorge	-	-	1	0,0	-	-	-	-	
30	Beihilfen im Krankheitsfall	-	-	-	-	4	0,0	0	0,0	
31	Ausloesungen, Trennungsentschaedigungen u. ae. 9)	-	-	2	0,0	-	-	10	0,0	
32	Naturalleistungen	37	0,1	7	0,0	38	0,1	1	0,0	
33	Aufwendungen fuer Belegschaftseinrichtungen	60	0,2	75	0,2	183	0,5	219	0,7	
34	Ausbildungsverguetungen	684	1,9	530	1,7	513	1,4	305	0,9	
35	Sonstige Aufwendungen fuer die berufl. Aus- und Weiterbildung	584	1,6	197	0,6	246	0,7	305	0,9	
36	Sonstige Zuwendungen	324	0,9	134	0,4	226	0,6	190	0,6	
37	A r b e i t s k o s t e n I n s g e s a m t	57 083	161,1	49 605	159,8	59 872	161,6	61 911	185,1	
38	Dar.: Loehne und Gehaelter 10)	46 423	131,1	40 490	130,4	49 624	134,0	50 984	152,5	
Nachrichtlich:										
39	Verguetung des Ausbildungspersonals	154	0,4	16	0,1	86	0,2	110	0,3	
40	Verguetung des Personals fuer Belegschaftseinrichtungen	102	0,3	91	0,3	49	0,1	393	1,2	
41	Erstattete Arbeitskosten nach Paragraph 54 AFG u. ae.	-	-	2	0,0	5	0,0	5	0,0	
42	Aufwendungen fuer Zeitarbeitspersonal	-	-	219	0,7	260	0,7	345	1,1	
43	Arbeitskosten je geleistete Stunde	33,57		29,15		36,58		39,81		

Fussnotentext auf der letzten Seite der Tabelle

2 Arbeitskosten je vollbeschäftigten Arbeitnehmer im Dienstleistungssektor nach Wirtschaftszweigen
und Unternehmensgrößenklassen 1992
Frueheres Bundesgebiet

Lfd. Nr.	Kostenart	Arbeitskosten je vollbeschäftigten Arbeitnehmer 1)								
		DM	0/0 2)	DM	0/0 2)	DM	0/0 2)	DM	0/0 2)	
Kredit- und Versicherungsgewerbe										
Unternehmen mit ... bis ... Arbeitnehmern 3)										
10 und mehr 10 - 49 50 und mehr 50 - 99										
1	Entgelt fuer geleistete Arbeit 4)	46 385	100,0	46 231	100,0	46 394	100,0	45 814	100,0	
2	Personalnebenkosten I n s g e s a m t	44 933	96,9	36 791	79,6	45 450	98,0	37 835	82,6	
3	Dar.: Gesetzliche Personalnebenkosten 5)	15 447	33,3	14 660	31,7	15 497	33,4	14 781	32,3	
4	Sonderzahlungen 6)	10 195	22,0	8 049	17,4	10 331	22,3	8 134	17,8	
5	Urlaubsgeld	1 005	2,2	505	1,1	1 037	2,2	354	0,8	
6	Leistungen zur Vermoegensbildung der Arbeitnehmer	847	1,8	972	2,1	839	1,8	939	2,1	
7	Sonstige fest vereinbarte Sonderzahlungen	6 396	13,8	4 767	10,3	6 499	14,0	5 430	11,9	
8	Leistungs- und gewinnabhaengige Sonderzahlungen	1 947	4,2	1 805	3,9	1 956	4,2	1 410	3,1	
9	Verguetung arbeitsfreier Tage	11 233	24,2	10 683	23,1	11 268	24,3	10 690	23,3	
10	Urlaubsverguetung	6 546	14,1	6 631	14,3	6 541	14,1	6 585	14,4	
11	Gesetzliche Lohn- und Gehaltsfortzahlung im Krankheitsfall	1 975	4,3	1 487	3,2	2 006	4,3	1 575	3,4	
12	Zusaetzliche Lohn- und Gehaltsfortzahlung im Krankheitsfall	41	0,1	103	0,2	37	0,1	21	0,0	
13	Verguetung gesetzl. Feiertage u. sonst. gesetzl. Ausfallzeiten	2 150	4,6	2 116	4,6	2 152	4,6	2 051	4,5	
14	Verguetung sonstiger betriebl. oder tarifl. arbeitsfreier Tage	521	1,1	346	0,7	532	1,1	459	1,0	
15	Aufwendungen fuer Vorsorgeeinrichtungen	18 120	39,1	14 212	30,7	18 368	39,6	14 718	32,1	
16	Arbeitgeberpflichtbeitraege zur Sozialversicherung	11 115	24,0	10 848	23,5	11 132	24,0	10 914	23,8	
17	Rentenversicherungsbeitraege	5 453	11,8	5 296	11,5	5 463	11,8	5 306	11,6	
18	Arbeitslosenversicherungsbeitraege	1 922	4,1	1 860	4,0	1 926	4,2	1 870	4,1	
19	Krankenversicherungsbeitraege	3 431	7,4	3 348	7,2	3 436	7,4	3 412	7,4	
20	Unfallversicherungsbeitraege	309	0,7	344	0,7	307	0,7	327	0,7	
21	Aufwendungen fuer die betriebliche Altersversorgung	6 873	14,8	3 246	7,0	7 103	15,3	3 688	8,0	
22	Dar.: Nettozufuehrung zu den Pensionsrueckstellungen 7)	2 805	6,0	993	2,1	2 920	6,3	1 225	2,7	
23	Aufwendungen fuer den Vorruehstand	383	0,8	44	0,1	405	0,9	97	0,2	
24	Aufwendungen fuer sonstige Vorsorgeeinrichtungen	132	0,3	117	0,3	133	0,3	116	0,3	
25	Sonstige Personalnebenkosten	5 385	11,6	3 847	8,3	5 483	11,8	4 293	9,4	
26	Entlassungsentschaedigungen	270	0,6	242	0,5	272	0,6	415	0,9	
27	Sonstige gesetzliche Aufwendungen 8)	206	0,4	209	0,5	206	0,4	241	0,5	
28	Familienunterstuetzungen	459	1,0	113	0,2	481	1,0	199	0,4	
29	Wohnungsfuersorge	288	0,6	16	0,0	305	0,7	14	0,0	
30	Beihilfen im Krankheitsfall	145	0,3	26	0,1	153	0,3	57	0,1	
31	Ausloesungen, Trennungsentschaedigungen u. ae. 9)	61	0,1	20	0,0	63	0,1	16	0,0	
32	Naturalleistungen	113	0,2	36	0,1	118	0,3	52	0,1	
33	Aufwendungen fuer Belegschaftseinrichtungen	587	1,3	87	0,2	618	1,3	113	0,2	
34	Ausbildungsverguetungen	1 632	3,5	1 736	3,8	1 625	3,5	1 805	3,9	
35	Sonstige Aufwendungen fuer die berufl. Aus- und Weiterbildung	1 232	2,7	1 174	2,5	1 235	2,7	1 223	2,7	
36	Sonstige Zuwendungen	392	0,8	188	0,4	405	0,9	158	0,3	
37	A r b e i t s k o s t e n I n s g e s a m t	91 317	196,9	83 022	179,6	91 844	198,0	83 649	182,6	
38	Dar.: Loehne und Gehaelter 10)	67 812	146,2	64 964	140,5	67 993	146,6	64 638	141,1	
Nachrichtlich:										
39	Verguetung des Ausbildungspersonals	434	0,9	458	1,0	432	0,9	282	0,6	
40	Verguetung des Personals fuer Belegschaftseinrichtungen	320	0,7	2	0,0	340	0,7	37	0,1	
41	Erstattete Arbeitskosten nach Paragraph 54 AFG u. ae.	4	0,0	16	0,0	3	0,0	4	0,0	
42	Aufwendungen fuer Zeitarbeitspersonal	229		32		241		102		
43	Arbeitskosten je geleistete Stunde	55,55		49,76		55,93		49,93		
Kredit- und Versicherungsgewerbe										
Unternehmen mit ... bis ... Arbeitnehmern 3)										
100 - 199 200 - 499 500 - 999 1 000 und mehr										
1	Entgelt fuer geleistete Arbeit 4)	43 860	100,0	43 257	100,0	44 585	100,0	48 701	100,0	
2	Personalnebenkosten I n s g e s a m t	39 136	89,2	42 806	99,0	42 631	95,6	49 630	101,9	
3	Dar.: Gesetzliche Personalnebenkosten 5)	14 525	33,1	14 928	34,5	15 226	34,1	16 088	33,0	
4	Sonderzahlungen 6)	8 700	19,8	10 303	23,8	10 011	22,5	11 076	22,7	
5	Urlaubsgeld	585	1,3	877	2,0	1 104	2,5	1 268	2,6	
6	Leistungen zur Vermoegensbildung der Arbeitnehmer	820	1,9	783	1,8	746	1,7	875	1,8	
7	Sonstige fest vereinbarte Sonderzahlungen	5 707	13,0	6 384	14,8	7 019	15,7	6 707	13,8	
8	Leistungs- und gewinnabhaengige Sonderzahlungen	1 588	3,6	2 259	5,2	1 143	2,6	2 226	4,6	
9	Verguetung arbeitsfreier Tage	10 264	23,4	10 389	24,0	10 752	24,1	12 035	24,7	
10	Urlaubsverguetung	6 168	14,1	6 111	14,1	6 172	13,8	6 878	14,1	
11	Gesetzliche Lohn- und Gehaltsfortzahlung im Krankheitsfall	1 669	3,8	1 822	4,2	1 971	4,4	2 217	4,6	
12	Zusaetzliche Lohn- und Gehaltsfortzahlung im Krankheitsfall	26	0,1	50	0,1	51	0,1	32	0,1	
13	Verguetung gesetzl. Feiertage u. sonst. gesetzl. Ausfallzeiten	2 001	4,6	1 982	4,6	2 029	4,6	2 297	4,7	
14	Verguetung sonstiger betriebl. oder tarifl. arbeitsfreier Tage	400	0,9	425	1,0	529	1,2	611	1,3	
15	Aufwendungen fuer Vorsorgeeinrichtungen	15 336	35,0	16 712	38,6	16 846	37,8	20 571	42,2	
16	Arbeitgeberpflichtbeitraege zur Sozialversicherung	10 626	24,2	10 908	25,2	11 041	24,8	11 376	23,4	
17	Rentenversicherungsbeitraege	5 153	11,7	5 269	12,2	5 353	12,0	5 652	11,6	
18	Arbeitslosenversicherungsbeitraege	1 813	4,1	1 860	4,3	1 904	4,3	1 988	4,1	
19	Krankenversicherungsbeitraege	3 382	7,7	3 501	8,1	3 514	7,9	3 403	7,0	
20	Unfallversicherungsbeitraege	277	0,6	277	0,6	270	0,6	333	0,7	
21	Aufwendungen fuer die betriebliche Altersversorgung	4 621	10,5	5 538	12,8	5 753	12,9	9 079	18,6	
22	Dar.: Nettozufuehrung zu den Pensionsrueckstellungen 7)	1 622	3,7	2 244	5,2	1 990	4,5	3 950	8,1	
23	Aufwendungen fuer den Vorruehstand	184	0,4	200	0,5	251	0,6	617	1,3	
24	Aufwendungen fuer sonstige Vorsorgeeinrichtungen	89	0,2	266	0,6	52	0,1	117	0,2	
25	Sonstige Personalnebenkosten	4 835	11,0	5 401	12,5	5 021	11,3	5 948	12,2	
26	Entlassungsentschaedigungen	225	0,5	446	1,0	337	0,8	175	0,4	
27	Sonstige gesetzliche Aufwendungen 8)	228	0,5	217	0,5	185	0,4	199	0,4	
28	Familienunterstuetzungen	564	1,3	726	1,7	753	1,7	334	0,7	
29	Wohnungsfuersorge	131	0,3	192	0,4	202	0,5	455	0,9	
30	Beihilfen im Krankheitsfall	142	0,3	161	0,4	197	0,4	153	0,3	
31	Ausloesungen, Trennungsentschaedigungen u. ae. 9)	8	0,0	59	0,1	67	0,2	82	0,2	
32	Naturalleistungen	68	0,2	143	0,3	125	0,3	126	0,3	
33	Aufwendungen fuer Belegschaftseinrichtungen	199	0,5	485	1,1	390	0,9	892	1,8	
34	Ausbildungsverguetungen	1 754	4,0	1 610	3,7	1 393	3,1	1 647	3,4	
35	Sonstige Aufwendungen fuer die berufl. Aus- und Weiterbildung	1 245	2,8	1 084	2,5	1 049	2,4	1 347	2,8	
36	Sonstige Zuwendungen	272	0,6	279	0,6	324	0,7	539	1,1	
37	A r b e i t s k o s t e n I n s g e s a m t	82 996	189,2	86 063	199,0	87 215	195,6	98 331	201,9	
38	Dar.: Loehne und Gehaelter 10)	62 824	143,2	63 950	147,8	65 348	146,6	71 811	147,5	
Nachrichtlich:										
39	Verguetung des Ausbildungspersonals	407	0,9	279	0,6	324	0,7	549	1,1	
40	Verguetung des Personals fuer Belegschaftseinrichtungen	117	0,3	171	0,4	327	0,7	497	1,0	
41	Erstattete Arbeitskosten nach Paragraph 54 AFG u. ae.	7	0,0	5	0,0	4	0,0	2	0,0	
42	Aufwendungen fuer Zeitarbeitspersonal	156		296		410		209		
43	Arbeitskosten je geleistete Stunde	50,35		52,32		53,31		60,07		

Fussnotentext auf der letzten Seite der Tabelle

2 Arbeitskosten je vollbeschäftigten Arbeitnehmer im Dienstleistungssektor nach Wirtschaftszweigen
und Unternehmensgrößenklassen 1992
Früheres Bundesgebiet

Lfd. Nr.	Kostenart	Arbeitskosten je vollbeschäftigten Arbeitnehmer 1)								
		DM	0/0 2)	DM	0/0 2)	DM	0/0 2)	DM	0/0 2)	
Kreditgewerbe										
		Unternehmen mit ... bis				... Arbeitnehmern 3)				
		10 und mehr	10 - 49	50 und mehr	50 - 99	100 und mehr	100 - 499	500 und mehr	500 - 999	
1	Entgelt fuer geleistete Arbeit 4)	45 312	100,0	46 113	100,0	45 244	100,0	45 375	100,0	
2	Personalnebenkosten i n s g e s a m t	44 425	98,0	36 406	78,9	45 113	99,7	37 501	82,6	
3	Dar.: Gesetzliche Personalnebenkosten 5)	15 199	33,5	14 641	31,7	15 246	33,7	14 668	32,3	
4	Sonderzahlungen 6)	10 080	22,2	7 948	17,2	10 284	22,7	8 143	17,9	
5	Urlaubsgeld	502	1,1	435	0,9	508	1,1	239	0,5	
6	Leistungen zur Vermoegensbildung der Arbeitnehmer	852	2,0	990	2,1	884	2,0	953	2,1	
7	Sonstige fest vereinbarte Sonderzahlungen	6 624	14,6	4 772	10,3	6 783	15,0	5 479	12,1	
8	Leistungs- und gewinnabh�ngige Sonderzahlungen	2 062	4,6	1 752	3,8	2 089	4,6	1 473	3,2	
9	Verguetung arbeitsfreier Tage	10 821	23,9	10 674	23,1	10 833	23,9	10 597	23,4	
10	Urlaubsverguetung	6 347	14,0	6 624	14,4	6 323	14,0	6 545	14,4	
11	Gesetzliche Lohn- und Gehaltsfortzahlung im Krankheitsfall	1 880	4,2	1 482	3,2	1 915	4,2	1 542	3,4	
12	Zusaetzliche Lohn- und Gehaltsfortzahlung im Krankheitsfall	47	0,1	108	0,2	41	0,1	22	0,0	
13	Verguetung gesetzl. Feiertage u. sonst. gesetzl. Ausfallzeiten	2 073	4,6	2 117	4,6	2 070	4,6	2 036	4,5	
14	Verguetung sonstiger betriebl. oder tarifl. arbeitsfreier Tage	473	1,0	344	0,7	484	1,1	453	1,0	
15	Aufwendungen fuer Vorsorgeeinrichtungen	17 806	39,3	13 979	30,3	18 134	40,1	14 430	31,8	
16	Arbeitgeberpflichtbeitraege zur Sozialversicherung	11 023	24,3	10 831	23,5	11 039	24,4	10 844	23,9	
17	Rentenversicherungsbeitraege	5 396	11,9	5 285	11,5	5 406	11,9	5 279	11,6	
18	Arbeitslosenversicherungsbeitraege	1 903	4,2	1 854	4,0	1 907	4,2	1 857	4,1	
19	Krankenversicherungsbeitraege	3 452	7,6	3 349	7,3	3 461	7,6	3 387	7,5	
20	Unfallversicherungsbeitraege	272	0,6	342	0,7	266	0,6	321	0,7	
21	Aufwendungen fuer die betriebliche Altersversorgung	6 645	14,7	3 031	6,6	6 955	15,4	3 463	7,6	
22	Dar.: Nettzufuehrung zu den Pensionsrueckstellungen 7)	2 634	5,9	914	2,0	2 847	6,3	1 117	2,5	
23	Aufwendungen fuer den Vorrueckstand	329	0,7	28	0,1	355	0,8	93	0,2	
24	Aufwendungen fuer sonstige Vorsorgeeinrichtungen	138	0,3	117	0,3	140	0,3	123	0,3	
25	Sonstige Personalnebenkosten	5 718	12,6	3 804	8,2	5 882	13,0	4 331	9,5	
26	Entlassungsentschaedigungen	273	0,6	130	0,3	285	0,6	361	0,8	
27	Sonstige gesetzliche Aufwendungen 8)	222	0,5	211	0,5	223	0,5	246	0,5	
28	Familienunterstuetzungen	581	1,3	113	0,2	621	1,4	203	0,4	
29	Wohnungsfuersorge	310	0,7	16	0,0	335	0,7	11	0,0	
30	Beihilfen im Krankheitsfall	186	0,4	27	0,1	200	0,4	59	0,1	
31	Ausloesungen, Trennungsentschaedigungen u. ae. 9)	72	0,2	4	0,0	77	0,2	2	0,0	
32	Naturalleistungen	115	0,3	36	0,1	122	0,3	54	0,1	
33	Aufwendungen fuer Belegschaftseinrichtungen	516	1,1	78	0,2	553	1,2	102	0,2	
34	Ausbildungsverguetungen	1 833	4,0	1 804	3,9	1 835	4,1	1 875	4,1	
35	Sonstige Aufwendungen fuer die berufl. Aus- und Weiterbildung	1 257	2,8	1 212	2,6	1 261	2,8	1 268	2,8	
36	Sonstige Zuwendungen	354	0,8	174	0,4	370	0,8	151	0,3	
37	A r b e i t s k o s t e n i n s g e s a m t	89 737	198,0	82 519	178,9	90 357	199,7	82 876	182,6	
38	Dar.: Loehne und Gehaelter 10)	66 213	145,1	64 736	140,4	66 340	146,6	64 115	141,3	
Nachrichtlich:										
39	Verguetung des Ausbildungspersonals	382	0,8	475	1,0	374	0,8	277	0,6	
40	Verguetung des Personals fuer Belegschaftseinrichtungen	242	0,5	1	0,0	263	0,6	24	0,1	
41	Erstattete Arbeitskosten nach Paragraph 54 AFG u. ae.	4	0,0	14	0,0	3	0,0	4	0,0	
42	Aufwendungen fuer Zeitarbeitspersonal	210		27		226		103		
43	Arbeitskosten je geleistete Stunde	54,23		49,37		54,66		49,36		
Kreditgewerbe										
		Unternehmen mit ... bis				... Arbeitnehmern 3)				
		100 - 199	200 - 499	500 - 999	1 000 und mehr	100 und mehr	100 - 499	500 und mehr	500 - 999	
1	Entgelt fuer geleistete Arbeit 4)	43 379	100,0	42 563	100,0	42 234	100,0	48 592	100,0	
2	Personalnebenkosten i n s g e s a m t	38 661	89,1	42 494	99,8	40 532	96,0	52 440	107,9	
3	Dar.: Gesetzliche Personalnebenkosten 5)	14 348	33,1	14 785	34,7	14 707	34,8	16 166	33,3	
4	Sonderzahlungen 6)	8 662	20,0	10 341	24,3	9 887	23,4	11 407	23,5	
5	Urlaubsgeld	443	1,0	689	1,6	647	1,5	445	0,9	
6	Leistungen zur Vermoegensbildung der Arbeitnehmer	836	1,9	793	1,9	748	1,8	989	2,0	
7	Sonstige fest vereinbarte Sonderzahlungen	5 731	13,2	6 451	15,2	7 385	17,5	7 408	15,2	
8	Leistungs- und gewinnabh�ngige Sonderzahlungen	1 651	3,8	2 427	5,7	1 106	2,6	2 564	5,3	
9	Verguetung arbeitsfreier Tage	10 076	23,2	10 168	23,9	10 157	24,0	11 798	24,3	
10	Urlaubsverguetung	6 030	14,0	5 935	14,1	5 778	13,7	6 753	13,9	
11	Gesetzliche Lohn- und Gehaltsfortzahlung im Krankheitsfall	1 623	3,7	1 772	4,2	1 890	4,5	2 196	4,5	
12	Zusaetzliche Lohn- und Gehaltsfortzahlung im Krankheitsfall	23	0,1	51	0,1	47	0,1	44	0,1	
13	Verguetung gesetzl. Feiertage u. sonst. gesetzl. Ausfallzeiten	1 966	4,5	1 942	4,6	1 916	4,5	2 248	4,6	
14	Verguetung sonstiger betriebl. oder tarifl. arbeitsfreier Tage	373	0,9	407	1,0	527	1,2	557	1,1	
15	Aufwendungen fuer Vorsorgeeinrichtungen	14 949	34,5	16 276	38,2	15 069	35,7	22 391	46,1	
16	Arbeitgeberpflichtbeitraege zur Sozialversicherung	10 526	24,3	10 848	25,5	10 711	25,4	11 496	23,7	
17	Rentenversicherungsbeitraege	5 109	11,8	5 240	12,3	5 222	12,4	5 703	11,7	
18	Arbeitslosenversicherungsbeitraege	1 796	4,1	1 843	4,3	1 836	4,3	2 020	4,2	
19	Krankenversicherungsbeitraege	3 353	7,7	3 507	8,2	3 443	8,2	3 493	7,2	
20	Unfallversicherungsbeitraege	268	0,6	258	0,6	210	0,5	279	0,6	
21	Aufwendungen fuer die betriebliche Altersversorgung	4 336	10,0	5 126	12,0	4 293	10,2	10 801	22,2	
22	Dar.: Nettzufuehrung zu den Pensionsrueckstellungen 7)	1 465	3,4	2 020	4,7	1 090	2,6	4 903	10,1	
23	Aufwendungen fuer den Vorrueckstand	172	0,4	177	0,4	166	0,4	658	1,4	
24	Aufwendungen fuer sonstige Vorsorgeeinrichtungen	86	0,2	303	0,7	65	0,2	94	0,2	
25	Sonstige Personalnebenkosten	4 974	11,5	5 710	13,4	5 418	12,8	6 845	14,1	
26	Entlassungsentschaedigungen	225	0,5	465	1,1	253	0,6	191	0,4	
27	Sonstige gesetzliche Aufwendungen 8)	232	0,5	224	0,5	191	0,5	226	0,5	
28	Familienunterstuetzungen	601	1,4	811	1,9	954	2,3	488	1,0	
29	Wohnungsfuersorge	137	0,3	213	0,5	256	0,6	583	1,2	
30	Beihilfen im Krankheitsfall	135	0,3	181	0,4	242	0,6	251	0,5	
31	Ausloesungen, Trennungsentschaedigungen u. ae. 9)	9	0,0	66	0,2	83	0,2	123	0,3	
32	Naturalleistungen	65	0,2	145	0,3	150	0,4	131	0,3	
33	Aufwendungen fuer Belegschaftseinrichtungen	1 169	2,7	488	1,1	364	0,9	902	1,9	
34	Ausbildungsverguetungen	1 845	4,3	1 720	4,0	1 584	3,7	1 997	4,1	
35	Sonstige Aufwendungen fuer die berufl. Aus- und Weiterbildung	1 302	3,0	1 128	2,7	1 066	2,5	1 402	2,9	
36	Sonstige Zuwendungen	255	0,6	269	0,6	295	0,7	550	1,1	
37	A r b e i t s k o s t e n i n s g e s a m t	82 040	189,1	85 057	199,8	82 766	196,0	101 032	207,9	
38	Dar.: Loehne und Gehaelter 10)	62 117	143,2	63 071	148,2	62 278	147,5	71 797	147,8	
Nachrichtlich:										
39	Verguetung des Ausbildungspersonals	425	1,0	261	0,6	279	0,7	485	1,0	
40	Verguetung des Personals fuer Belegschaftseinrichtungen	95	0,2	96	0,2	246	0,6	482	1,0	
41	Erstattete Arbeitskosten nach Paragraph 54 AFG u. ae.	6	0,0	5	0,0	3	0,0	2	0,0	
42	Aufwendungen fuer Zeitarbeitspersonal	138		297		423		165		
43	Arbeitskosten je geleistete Stunde	49,73		51,62		50,54		60,96		

Fussnotentext auf der letzten Seite der Tabelle

2 Arbeitskosten je vollbeschäftigten Arbeitnehmer im Dienstleistungssektor nach Wirtschaftszweigen
und Unternehmensgrößenklassen 1992
Frueheres Bundesgebiet

Lfd. Nr.	Kostenart	Arbeitskosten je vollbeschäftigten Arbeitnehmer 1)							
		DM	0/0 2)	DM	0/0 2)	DM	0/0 2)	DM	0/0 2)
Versicherungsgewerbe									
		Unternehmen mit ... bis		... Arbeitnehmern 3)					
		10 und mehr	10 - 49	50 und mehr	50 - 99				
1	Entgelt fuer geleistete Arbeit 4)	49 145	100,0	48 665	100,0	49 149	100,0	52 941	100,0
2	Personalnebenkosten I n s g e s a m t	46 240	94,1	44 740	91,9	46 255	94,1	43 243	81,7
3	Dar.: Gesetzliche Personalnebenkosten 5)	16 085	32,7	15 066	31,0	16 096	32,7	16 614	31,4
4	Sonderzahlungen 6)	10 489	21,3	10 134	20,8	10 493	21,3	7 978	15,1
5	Urlaubsgeld	2 299	4,7	1 950	4,0	2 303	4,7	2 214	4,2
6	Leistungen zur Vermoegensbildung der Arbeitnehmer	729	1,5	614	1,3	730	1,5	719	1,4
7	Sonstige fest vereinbarte Sonderzahlungen	5 809	11,8	4 680	9,6	5 820	11,8	4 645	8,8
8	Leistungs- und gewinnabhaengige Sonderzahlungen	1 651	3,4	2 890	5,9	1 639	3,3	400	0,8
9	Verguetung arbeitsfreier Tage	12 294	25,0	10 871	22,3	12 308	25,0	12 196	23,0
10	Urlaubsverguetung	7 058	14,4	6 781	13,9	7 061	14,4	7 245	13,7
11	Gesetzliche Lohn- und Gehaltsfortzahlung im Krankheitsfall	2 219	4,5	1 598	3,3	2 225	4,5	2 104	4,0
12	Zusaetzliche Lohn- und Gehaltsfortzahlung im Krankheitsfall	25	0,1	2	0,0	25	0,1	6	0,0
13	Verguetung gesetzl. Feiertage u. sonst. gesetzl. Ausfallzeiten	2 347	4,8	2 103	4,3	2 349	4,8	2 292	4,3
14	Verguetung sonstiger betriebl. oder tarifl. arbeitsfreier Tage	645	1,3	386	0,8	647	1,3	549	1,0
15	Aufwendungen fuer Vorsorgeeinrichtungen	18 929	38,5	19 004	39,1	18 928	38,5	19 391	36,6
16	Arbeitgeberpflichtbeitraege zur Sozialversicherung	11 353	23,1	11 196	23,0	11 354	23,1	12 056	22,8
17	Rentenversicherungsbeitraege	5 599	11,4	5 514	11,3	5 600	11,4	5 742	10,8
18	Arbeitslosenversicherungsbeitraege	1 972	4,0	1 980	4,1	1 972	4,0	2 081	3,9
19	Krankenversicherungsbeitraege	3 376	6,9	3 319	6,8	3 377	6,9	3 815	7,2
20	Unfallversicherungsbeitraege	406	0,8	383	0,8	406	0,8	419	0,8
21	Aufwendungen fuer die betriebliche Altersversorgung	7 459	15,2	7 691	15,8	7 456	15,2	7 329	13,8
22	Dar.: Nettozufuehrung zu den Pensionsrueckstellungen 7)	3 091	6,3	2 639	5,4	3 096	6,3	2 975	5,6
23	Aufwendungen fuer den Vorruehstand	524	1,1	363	0,7	526	1,1	152	0,3
24	Aufwendungen fuer sonstige Vorsorgeeinrichtungen	118	0,2	117	0,2	118	0,2	6	0,0
25	Sonstige Personalnebenkosten	4 528	9,2	4 731	9,7	4 526	9,2	3 678	6,9
26	Entlassungsentschaedigungen	263	0,5	2 551	5,2	240	0,5	1 276	2,4
27	Sonstige gesetzliche Aufwendungen 8)	167	0,3	169	0,3	167	0,3	161	0,3
28	Familienunterstuetzungen	146	0,3	108	0,2	146	0,3	142	0,3
29	Wohnungsfuersorge	232	0,5	15	0,0	234	0,5	67	0,1
30	Beihilfen im Krankheitsfall	40	0,1	15	0,0	40	0,1	27	0,1
31	Ausloesungen, Trennungsentschaedigungen u. ae. 9)	32	0,1	335	0,7	29	0,1	248	0,5
32	Naturalleistungen	108	0,2	36	0,1	109	0,2	26	0,0
33	Aufwendungen fuer Belegschaftseinrichtungen	769	1,6	263	0,5	774	1,6	297	0,6
34	Ausbildungsverguetungen	1 115	2,3	348	0,7	1 122	2,3	671	1,3
35	Sonstige Aufwendungen fuer die berufl. Aus- und Weiterbildung	1 166	2,4	399	0,8	1 174	2,4	496	0,9
36	Sonstige Zuwendungen	490	1,0	491	1,0	490	1,0	267	0,5
37	A r b e i t s k o s t e n I n s g e s a m t	95 385	194,1	93 405	191,9	95 404	194,1	96 184	181,7
38	Dar.: Loehne und Gehaelter 10)	71 928	146,4	69 669	143,2	71 950	146,4	73 115	138,1
Nachrichtlich:									
39	Verguetung des Ausbildungspersonals	568	1,2	98	0,2	573	1,2	366	0,7
40	Verguetung des Personals fuer Belegschaftseinrichtungen	520	1,1	30	0,1	525	1,1	250	0,5
41	Erstattete Arbeitskosten nach Paragraph 54 AFG u. ae.	4	0,0	49	0,1	3	0,0	-	-
42	Aufwendungen fuer Zeitarbeitspersonal	276		136		278		84	
43	Arbeitskosten je geleistete Stunde	59,03		58,30		59,04		59,42	

Versicherungsgewerbe									
		Unternehmen mit ... bis				... Arbeitnehmern 3)			
		100 - 199	200 - 499	500 - 999	1 000 und mehr				
1	Entgelt fuer geleistete Arbeit 4)	48 587	100,0	47 710	100,0	51 892	100,0	48 837	100,0
2	Personalnebenkosten I n s g e s a m t	43 803	90,2	44 809	93,9	49 154	94,7	46 125	94,4
3	Dar.: Gesetzliche Personalnebenkosten 5)	16 263	33,5	15 842	33,2	16 836	32,4	15 992	32,7
4	Sonderzahlungen 6)	9 072	18,7	10 064	21,1	10 396	20,0	10 664	21,8
5	Urlaubsgeld	1 982	4,1	2 210	4,6	2 522	4,9	2 294	4,7
6	Leistungen zur Vermoegensbildung der Arbeitnehmer	657	1,4	723	1,5	737	1,4	733	1,5
7	Sonstige fest vereinbarte Sonderzahlungen	5 489	11,3	5 954	12,5	5 880	11,3	5 832	11,9
8	Leistungs- und gewinnabhaengige Sonderzahlungen	964	2,0	1 177	2,5	1 256	2,4	1 804	3,7
9	Verguetung arbeitsfreier Tage	12 117	24,9	11 813	24,8	12 602	24,3	12 330	25,2
10	Urlaubsverguetung	6 937	14,3	6 859	14,4	7 398	14,3	7 033	14,4
11	Gesetzliche Lohn- und Gehaltsfortzahlung im Krankheitsfall	2 119	4,4	2 138	4,5	2 225	4,3	2 242	4,6
12	Zusaetzliche Lohn- und Gehaltsfortzahlung im Krankheitsfall	56	0,1	39	0,1	63	0,1	17	0,0
13	Verguetung gesetzl. Feiertage u. sonst. gesetzl. Ausfallzeiten	2 343	4,8	2 236	4,7	2 379	4,6	2 359	4,8
14	Verguetung sonstiger betriebl. oder tarifl. arbeitsfreier Tage	663	1,4	540	1,1	537	1,0	678	1,4
15	Aufwendungen fuer Vorsorgeeinrichtungen	19 140	39,4	19 510	40,9	22 369	43,1	18 303	37,5
16	Arbeitgeberpflichtbeitraege zur Sozialversicherung	11 609	23,9	11 295	23,7	12 067	23,3	11 225	23,0
17	Rentenversicherungsbeitraege	5 586	11,5	5 457	11,4	5 762	11,1	5 588	11,4
18	Arbeitslosenversicherungsbeitraege	1 980	4,1	1 972	4,1	2 114	4,1	1 948	4,0
19	Krankenversicherungsbeitraege	3 673	7,6	3 464	7,3	3 735	7,2	3 290	6,7
20	Unfallversicherungsbeitraege	370	0,8	403	0,8	456	0,9	400	0,8
21	Aufwendungen fuer die betriebliche Altersversorgung	7 422	15,3	8 181	17,1	10 292	19,8	6 931	14,2
22	Dar.: Nettozufuehrung zu den Pensionsrueckstellungen 7)	3 165	6,5	3 685	7,7	4 785	9,2	2 761	5,7
23	Aufwendungen fuer den Vorruehstand	304	0,6	342	0,7	515	1,0	565	1,2
24	Aufwendungen fuer sonstige Vorsorgeeinrichtungen	109	0,2	34	0,1	11	0,0	146	0,3
25	Sonstige Personalnebenkosten	3 473	7,1	3 422	7,2	3 788	7,3	4 829	9,9
26	Entlassungsentschaedigungen	234	0,5	321	0,7	597	1,2	155	0,3
27	Sonstige gesetzliche Aufwendungen 8)	192	0,4	173	0,4	166	0,3	165	0,3
28	Familienunterstuetzungen	207	0,4	186	0,4	126	0,2	142	0,3
29	Wohnungsfuersorge	72	0,1	61	0,1	36	0,1	295	0,6
30	Beihilfen im Krankheitsfall	204	0,4	35	0,1	59	0,1	32	0,1
31	Ausloesungen, Trennungsentschaedigungen u. ae. 9)	0	0,0	12	0,0	18	0,0	30	0,1
32	Naturalleistungen	92	0,2	128	0,3	47	0,1	119	0,2
33	Aufwendungen fuer Belegschaftseinrichtungen	491	1,0	459	1,0	469	0,9	879	1,8
34	Ausbildungsverguetungen	855	1,8	900	1,9	859	1,7	1 209	2,5
35	Sonstige Aufwendungen fuer die berufl. Aus- und Weiterbildung	687	1,4	802	1,7	998	1,9	1 277	2,6
36	Sonstige Zuwendungen	439	0,9	344	0,7	413	0,8	526	1,1
37	A r b e i t s k o s t e n I n s g e s a m t	92 390	190,2	92 518	193,9	101 046	194,7	94 962	194,4
38	Dar.: Loehne und Gehaelter 10)	69 777	143,6	69 587	145,9	74 889	144,3	71 830	147,1
Nachrichtlich:									
39	Verguetung des Ausbildungspersonals	237	0,5	395	0,8	463	0,9	629	1,3
40	Verguetung des Personals fuer Belegschaftseinrichtungen	328	0,7	648	1,4	577	1,1	516	1,1
41	Erstattete Arbeitskosten nach Paragraph 54 AFG u. ae.	10	0,0	6	0,0	8	0,0	2	0,0
42	Aufwendungen fuer Zeitarbeitspersonal	328		289		366		264	
43	Arbeitskosten je geleistete Stunde	56,51		56,88		61,93		58,93	

Fussnotentext auf der letzten Seite der Tabelle

2 Arbeitskosten je vollbeschäftigten Arbeitnehmer im Dienstleistungssektor nach Wirtschaftszweigen
und Unternehmensgrößenklassen 1992
Frueheres Bundesgebiet

Lfd. Nr.	Kostenart	Arbeitskosten je vollbeschäftigten Arbeitnehmer 1)							
		DM	0/0 2)	DM	0/0 2)	DM	0/0 2)	DM	0/0 2)
Datenverarbeitung und Datenbanken									
Unternehmen mit ... bis ... Arbeitnehmern 3)									
10 und mehr 10 - 49 50 und mehr 50 - 99									
1	Entgelt fuer geleistete Arbeit 4)	55 441	100,0	57 095	100,0	54 957	100,0	62 500	100,0
2	Personalnebenkosten I n s g e s a m t	35 266	63,6	33 070	57,9	35 908	65,3	37 658	60,3
3	Dar.: Gesetzliche Personalnebenkosten 5)	15 594	28,1	15 272	26,7	15 689	28,5	17 319	27,7
4	Sonderzahlungen 6)	6 605	11,9	5 700	10,0	6 869	12,5	6 864	11,0
5	Urlaubsgeld	1 076	1,9	1 348	2,4	996	1,8	1 124	1,8
6	Leistungen zur Vermoegensbildung der Arbeitnehmer	408	0,7	335	0,6	430	0,8	433	0,7
7	Sonstige fest vereinbarte Sonderzahlungen	3 152	5,7	2 452	4,3	3 357	6,1	2 898	4,6
8	Leistungs- und gewinnabhngige Sonderzahlungen	1 969	3,6	1 565	2,7	2 086	3,8	2 409	3,9
9	Vergruetung arbeitsfreier Tage	12 053	21,7	11 568	20,3	12 195	22,2	13 459	21,5
10	Urlaubsvergruetung	7 466	13,5	7 571	13,3	7 435	13,5	8 548	13,7
11	Gesetzliche Lohn- und Gehaltsfortzahlung im Krankheitsfall	1 721	3,1	1 314	2,3	1 840	3,3	1 684	2,7
12	Zusaetzliche Lohn- und Gehaltsfortzahlung im Krankheitsfall	16	0,0	28	0,0	13	0,0	16	0,0
13	Vergruetung gesetzl. Feiertage u. sonst. gesetzl. Ausfallzeiten	2 512	4,5	2 492	4,4	2 518	4,6	2 971	4,8
14	Vergruetung sonstiger betriebl. oder tarifl. arbeitsfreier Tage	338	0,6	163	0,3	389	0,7	240	0,4
15	Aufwendungen fuer Vorsorgeeinrichtungen	12 983	23,4	12 414	21,7	13 149	23,9	14 732	23,6
16	Arbeitgeberpflichtbeitraege zur Sozialversicherung	11 169	20,1	11 313	19,8	11 127	20,2	12 453	19,9
17	Rentenversicherungsbeitraege	5 566	10,0	5 576	9,8	5 563	10,1	6 055	9,7
18	Arbeitslosenversicherungsbeitraege	1 966	3,5	1 993	3,5	1 958	3,6	2 145	3,4
19	Krankenversicherungsbeitraege	3 108	5,6	3 246	5,7	3 067	5,6	3 749	6,0
20	Unfallversicherungsbeitraege	530	1,0	497	0,9	539	1,0	503	0,8
21	Aufwendungen fuer die betriebliche Altersversorgung	1 725	3,1	1 032	1,8	1 928	3,5	2 097	3,4
22	Dar.: Nettozufuehrung zu den Pensionsrueckstellungen 7)	709	1,3	198	0,3	858	1,6	765	1,2
23	Aufwendungen fuer den Vorruhestand	42	0,1	-	-	54	0,1	-	-
24	Aufwendungen fuer sonstige Vorsorgeeinrichtungen	89	0,2	69	0,1	95	0,2	182	0,3
25	Sonstige Personalnebenkosten	3 626	6,5	3 388	5,9	3 695	6,7	2 602	4,2
26	Entlassungsentschaedigungen	884	1,6	1 354	2,4	747	1,4	493	0,8
27	Sonstige gesetzliche Aufwendungen 8)	192	0,3	153	0,3	204	0,4	210	0,3
28	Familienunterstuetzungen	137	0,2	5	0,0	176	0,3	53	0,1
29	Wohnungsfuersorge	12	0,0	-	-	15	0,0	13	0,0
30	Beihilfen im Krankheitsfall	9	0,0	-	-	12	0,0	5	0,0
31	Ausloesungen, Trennungsentschaedigungen u. ae. 9)	354	0,6	437	0,8	329	0,6	99	0,2
32	Naturalleistungen	80	0,1	97	0,2	76	0,1	58	0,1
33	Aufwendungen fuer Belegschaftseinrichtungen	287	0,5	99	0,2	342	0,6	154	0,2
34	Ausbildungsvergruetungen	301	0,5	415	0,7	267	0,5	338	0,5
35	Sonstige Aufwendungen fuer die berufl. Aus- und Weiterbildung	1 001	1,8	539	0,9	1 136	2,1	880	1,4
36	Sonstige Zuwendungen	368	0,7	288	0,5	392	0,7	300	0,5
37	A r b e i t s k o s t e n I n s g e s a m t	90 707	163,6	90 185	157,9	90 866	165,3	100 158	160,3
38	Dar.: Loehne und Gehaelter 10)	74 098	133,7	74 363	130,2	74 021	134,7	82 824	132,5
Nachrichtlich:									
39	Vergruetung des Ausbildungspersonals	150	0,3	289	0,5	110	0,2	148	0,2
40	Vergruetung des Personals fuer Belegschaftseinrichtungen	98	0,2	24	0,0	119	0,2	62	0,1
41	Erstattete Arbeitskosten nach Paragraph 54 AFG u. ae.	83	0,2	152	0,3	63	0,1	87	0,1
42	Aufwendungen fuer Zeitarbeitspersonal	523	-	217	-	612	-	150	-
43	Arbeitskosten je geleistete Stunde	53,81	-	52,13	-	54,32	-	57,81	-

Datenverarbeitung und Datenbanken									
Unternehmen mit ... bis ... Arbeitnehmern 3)									
100 - 199 200 - 499 500 - 999 1 000 und mehr									
1	Entgelt fuer geleistete Arbeit 4)	53 275	100,0	69 754	100,0	61 348	100,0	39 988	100,0
2	Personalnebenkosten I n s g e s a m t	32 670	61,3	43 986	63,1	47 853	78,0	28 730	71,8
3	Dar.: Gesetzliche Personalnebenkosten 5)	14 512	27,2	17 842	25,6	17 472	28,5	13 773	34,4
4	Sonderzahlungen 6)	6 561	12,3	7 921	11,4	8 303	13,5	6 013	15,0
5	Urlaubsgeld	631	1,2	802	1,2	714	1,2	1 471	3,7
6	Leistungen zur Vermoegensbildung der Arbeitnehmer	324	0,6	536	0,8	527	0,9	427	1,1
7	Sonstige fest vereinbarte Sonderzahlungen	2 453	4,6	4 823	6,9	5 316	8,7	2 904	7,3
8	Leistungs- und gewinnabhngige Sonderzahlungen	3 154	5,9	1 760	2,5	1 746	2,8	1 212	3,0
9	Vergruetung arbeitsfreier Tage	10 956	20,6	15 485	22,2	13 936	22,7	9 831	24,6
10	Urlaubsvergruetung	6 893	12,9	9 627	13,8	8 441	13,8	5 475	13,7
11	Gesetzliche Lohn- und Gehaltsfortzahlung im Krankheitsfall	1 515	2,8	2 303	3,3	2 183	3,6	1 828	4,6
12	Zusaetzliche Lohn- und Gehaltsfortzahlung im Krankheitsfall	2	0,0	26	0,0	14	0,0	11	0,0
13	Vergruetung gesetzl. Feiertage u. sonst. gesetzl. Ausfallzeiten	2 316	4,3	3 166	4,5	2 852	4,6	1 888	4,7
14	Vergruetung sonstiger betriebl. oder tarifl. arbeitsfreier Tage	230	0,4	362	0,5	447	0,7	629	1,6
15	Aufwendungen fuer Vorsorgeeinrichtungen	11 529	21,6	14 627	21,0	20 253	33,0	10 449	26,1
16	Arbeitgeberpflichtbeitraege zur Sozialversicherung	10 509	19,7	12 154	17,4	12 215	19,9	9 844	24,6
17	Rentenversicherungsbeitraege	5 352	10,0	6 496	9,3	6 286	10,2	4 604	11,5
18	Arbeitslosenversicherungsbeitraege	1 896	3,6	2 272	3,3	2 255	3,7	1 596	4,0
19	Krankenversicherungsbeitraege	2 838	5,3	3 013	4,3	3 222	5,3	2 837	7,1
20	Unfallversicherungsbeitraege	422	0,8	374	0,5	452	0,7	807	2,0
21	Aufwendungen fuer die betriebliche Altersversorgung	903	1,7	2 432	3,5	7 770	12,7	605	1,5
22	Dar.: Nettozufuehrung zu den Pensionsrueckstellungen 7)	473	0,9	593	0,8	5 465	8,9	-	-
23	Aufwendungen fuer den Vorruhestand	16	0,0	62	0,1	314	0,5	36	0,1
24	Aufwendungen fuer sonstige Vorsorgeeinrichtungen	117	0,2	41	0,1	268	0,4	-	-
25	Sonstige Personalnebenkosten	3 624	6,8	5 953	8,5	5 361	8,7	2 437	6,1
26	Entlassungsentschaedigungen	1 313	2,5	1 229	1,8	357	0,6	185	0,5
27	Sonstige gesetzliche Aufwendungen 8)	172	0,3	219	0,3	222	0,4	214	0,5
28	Familienunterstuetzungen	32	0,1	609	0,9	453	0,7	14	0,0
29	Wohnungsfuersorge	26	0,0	4	0,0	3	0,0	17	0,0
30	Beihilfen im Krankheitsfall	10	0,0	50	0,1	13	0,0	0	0,0
31	Ausloesungen, Trennungsentschaedigungen u. ae. 9)	1	0,0	586	0,8	116	0,2	669	1,7
32	Naturalleistungen	202	0,4	65	0,1	-	-	-	-
33	Aufwendungen fuer Belegschaftseinrichtungen	246	0,5	689	1,0	867	1,4	156	0,4
34	Ausbildungsvergruetungen	336	0,6	227	0,3	309	0,5	172	0,4
35	Sonstige Aufwendungen fuer die berufl. Aus- und Weiterbildung	868	1,6	1 492	2,1	2 528	4,1	875	2,2
36	Sonstige Zuwendungen	419	0,8	782	1,1	492	0,8	134	0,3
37	A r b e i t s k o s t e n I n s g e s a m t	85 945	161,3	113 739	163,1	109 202	178,0	68 718	171,8
38	Dar.: Loehne und Gehaelter 10)	70 792	132,9	93 160	133,6	83 588	136,3	55 832	139,6
Nachrichtlich:									
39	Vergruetung des Ausbildungspersonals	46	0,1	56	0,1	377	0,6	97	0,2
40	Vergruetung des Personals fuer Belegschaftseinrichtungen	28	0,1	34	0,0	136	0,2	292	0,7
41	Erstattete Arbeitskosten nach Paragraph 54 AFG u. ae.	95	0,2	78	0,1	4	0,0	27	0,1
42	Aufwendungen fuer Zeitarbeitspersonal	498	-	1 145	-	251	-	772	-
43	Arbeitskosten je geleistete Stunde	51,35	-	67,87	-	62,92	-	42,61	-

Fussnotentext auf der letzten Seite der Tabelle

2 Arbeitskosten je vollbeschäftigten Arbeitnehmer im Dienstleistungssektor nach Wirtschaftszweigen
und Unternehmensgrößenklassen 1992
Früheres Bundesgebiet

Lfd. Nr.	Kostenart	Arbeitskosten je vollbeschäftigten Arbeitnehmer 1)								
		DM	0/0 2)	DM	0/0 2)	DM	0/0 2)	DM	0/0 2)	
Softwarehersteller										
		Unternehmen mit ... bis ... Arbeitnehmern 3)								
		10 und mehr	10 - 49	50 und mehr	50 - 99					
1	Entgelt fuer geleistete Arbeit 4)	61 391	100,0	59 812	100,0	62 047	100,0	65 442	100,0	
2	Personalnebenkosten i n s g e s a m t	38 241	62,3	34 312	57,4	39 873	64,3	36 895	56,4	
3	Dar.: Gesetzliche Personalnebenkosten 5)	16 351	26,6	15 827	26,5	16 569	26,7	17 646	27,0	
4	Sonderzahlungen 6)	6 910	11,3	5 850	9,8	7 350	11,8	5 570	8,5	
5	Urlaubsgeld	903	1,5	1 341	2,2	721	1,2	1 042	1,6	
6	Leistungen zur Vermoegensbildung der Arbeitnehmer	372	0,6	316	0,5	395	0,6	387	0,6	
7	Sonstige fest vereinbarte Sonderzahlungen	3 130	5,1	2 359	3,9	3 450	5,6	2 703	4,1	
8	Leistungs- und gewinnabhaengige Sonderzahlungen	2 505	4,1	1 833	3,1	2 784	4,5	1 439	2,2	
9	Vergruetung arbeitsfreier Tage	12 977	21,1	12 088	20,2	13 346	21,5	13 799	21,1	
10	Urlaubsvergruetung	8 295	13,5	7 872	13,2	8 471	13,7	8 876	13,6	
11	Gesetzliche Lohn- und Gehaltsfortzahlung im Krankheitsfall	1 636	2,7	1 401	2,3	1 733	2,8	1 578	2,4	
12	Zusaetzliche Lohn- und Gehaltsfortzahlung im Krankheitsfall	22	0,0	52	0,1	9	0,0	7	0,0	
13	Vergruetung gesetzl. Feiertage u. sonst. gesetzl. Ausfallzeiten	2 814	4,6	2 628	4,4	2 891	4,7	3 209	4,9	
14	Vergruetung sonstiger betriebl. oder tarifl. arbeitsfreier Tage	211	0,3	134	0,2	242	0,4	129	0,2	
15	Aufwendungen fuer Vorsorgeeinrichtungen	14 183	23,1	13 161	22,0	14 608	23,5	15 045	23,0	
16	Arbeitgeberpflichtbeitraege zur Sozialversicherung	11 710	19,1	11 647	19,5	11 737	18,9	12 674	19,4	
17	Rentenversicherungsbeitraege	5 865	9,6	5 733	9,6	5 920	9,5	6 133	9,4	
18	Arbeitslosenversicherungsbeitraege	2 088	3,4	2 044	3,4	2 107	3,4	2 187	3,3	
19	Krankenversicherungsbeitraege	3 290	5,4	3 340	5,6	3 259	5,3	3 855	5,9	
20	Unfallversicherungsbeitraege	467	0,8	530	0,9	441	0,7	490	0,7	
21	Aufwendungen fuer die betriebliche Altersversorgung	2 325	3,8	1 406	2,3	2 707	4,4	2 076	3,2	
22	Dar.: Nettozufuehrung zu den Pensionsruueckstellungen 7)	1 438	2,3	377	0,6	1 878	3,0	908	1,4	
23	Aufwendungen fuer den Vorruehstand	7	0,0	-	-	10	0,0	-	-	
24	Aufwendungen fuer sonstige Vorsorgeeinrichtungen	148	0,2	108	0,2	165	0,3	295	0,5	
25	Sonstige Personalnebenkosten	4 171	6,8	3 214	5,4	4 569	7,4	2 482	3,8	
26	Entlassungsentschaedigungen	1 096	1,8	316	0,5	1 419	2,3	374	0,6	
27	Sonstige gesetzliche Aufwendungen 8)	191	0,3	150	0,3	208	0,3	185	0,3	
28	Familienunterstuetzungen	39	0,1	7	0,0	52	0,1	82	0,1	
29	Wohnungsfuersorge	1	0,0	-	-	1	0,0	3	0,0	
30	Beihilfen im Krankheitsfall	8	0,0	-	-	12	0,0	5	0,0	
31	Ausloesungen, Trennungsentschaedigungen u. ae. 9)	507	0,8	858	1,4	362	0,6	132	0,2	
32	Naturalleistungen	166	0,3	144	0,2	176	0,3	-	-	
33	Aufwendungen fuer Belegschaftseinrichtungen	326	0,5	90	0,2	424	0,7	111	0,2	
34	Ausbildungsvergruetungen	285	0,5	415	0,7	230	0,4	297	0,5	
35	Sonstige Aufwendungen fuer die berufl. Aus- und Weiterbildung	1 017	1,7	772	1,3	1 119	1,8	1 012	1,5	
36	Sonstige Zuwendungen	536	0,9	463	0,8	566	0,9	281	0,4	
37	A r b e i t s k o s t e n i n s g e s a m t	99 632	162,3	94 124	157,4	101 920	164,3	102 337	156,4	
38	Dar.: Loehne und Gehaelter 10)	81 278	132,4	77 749	130,0	82 743	133,4	84 810	129,6	
Nachrichtlich:										
39	Vergruetung des Ausbildungspersonals	59	0,1	51	0,1	62	0,1	198	0,3	
40	Vergruetung des Personals fuer Belegschaftseinrichtungen	20	0,0	-	-	29	0,0	105	0,2	
41	Erstattete Arbeitskosten nach Paragraph 54 AFG u. ae.	148	0,2	216	0,4	120	0,2	30	0,0	
42	Aufwendungen fuer Zeitarbeitspersonal	410	-	309	-	452	-	95	-	
43	Arbeitskosten je geleistete Stunde	58,23	-	54,55	-	59,77	-	58,97	-	
Softwarehersteller										
		Unternehmen mit ... bis ... Arbeitnehmern 3)								
		100 - 199	200 - 499	500 - 999	1 000 und mehr					
1	Entgelt fuer geleistete Arbeit 4)	53 258	100,0	70 313	100,0	66 027	100,0	-	-	
2	Personalnebenkosten i n s g e s a m t	35 907	67,4	45 924	65,3	47 192	71,5	-	-	
3	Dar.: Gesetzliche Personalnebenkosten 5)	14 884	27,9	17 695	25,2	17 325	26,2	-	-	
4	Sonderzahlungen 6)	7 821	14,7	9 187	13,1	5 950	9,0	-	-	
5	Urlaubsgeld	493	0,9	958	1,4	231	0,4	-	-	
6	Leistungen zur Vermoegensbildung der Arbeitnehmer	348	0,7	556	0,8	229	0,3	-	-	
7	Sonstige fest vereinbarte Sonderzahlungen	2 770	5,2	5 852	8,3	2 310	3,5	-	-	
8	Leistungs- und gewinnabhaengige Sonderzahlungen	4 209	7,9	1 821	2,6	3 179	4,8	-	-	
9	Vergruetung arbeitsfreier Tage	11 609	21,8	15 278	21,7	13 999	21,2	-	-	
10	Urlaubsvergruetung	7 158	13,4	9 796	13,9	9 105	13,8	-	-	
11	Gesetzliche Lohn- und Gehaltsfortzahlung im Krankheitsfall	1 635	3,1	1 976	2,8	1 900	2,9	-	-	
12	Zusaetzliche Lohn- und Gehaltsfortzahlung im Krankheitsfall	2	0,0	23	0,0	11	0,0	-	-	
13	Vergruetung gesetzl. Feiertage u. sonst. gesetzl. Ausfallzeiten	2 534	4,8	3 073	4,4	2 961	4,5	-	-	
14	Vergruetung sonstiger betriebl. oder tarifl. arbeitsfreier Tage	279	0,5	411	0,6	22	0,0	-	-	
15	Aufwendungen fuer Vorsorgeeinrichtungen	11 834	22,2	14 505	20,6	23 202	35,1	-	-	
16	Arbeitgeberpflichtbeitraege zur Sozialversicherung	10 529	19,8	12 416	17,7	12 171	18,4	-	-	
17	Rentenversicherungsbeitraege	5 367	10,1	6 319	9,0	6 435	9,7	-	-	
18	Arbeitslosenversicherungsbeitraege	1 890	3,5	2 259	3,2	2 323	3,5	-	-	
19	Krankenversicherungsbeitraege	2 813	5,3	3 446	4,9	3 039	4,6	-	-	
20	Unfallversicherungsbeitraege	458	0,9	392	0,6	375	0,6	-	-	
21	Aufwendungen fuer die betriebliche Altersversorgung	1 085	2,0	2 089	3,0	11 005	16,7	-	-	
22	Dar.: Nettozufuehrung zu den Pensionsruueckstellungen 7)	790	1,5	802	1,1	10 153	15,4	-	-	
23	Aufwendungen fuer den Vorruehstand	25	0,0	-	-	-	-	-	-	
24	Aufwendungen fuer sonstige Vorsorgeeinrichtungen	221	0,4	-	-	27	0,0	-	-	
25	Sonstige Personalnebenkosten	4 642	8,7	6 954	9,9	4 041	6,1	-	-	
26	Entlassungsentschaedigungen	2 210	4,1	1 714	2,4	547	0,8	-	-	
27	Sonstige gesetzliche Aufwendungen 8)	185	0,3	231	0,3	293	0,4	-	-	
28	Familienunterstuetzungen	3	0,0	113	0,2	18	0,0	-	-	
29	Wohnungsfuersorge	-	-	0	0,0	-	-	-	-	
30	Beihilfen im Krankheitsfall	-	-	42	0,1	-	-	-	-	
31	Ausloesungen, Trennungsentschaedigungen u. ae. 9)	-	-	1 295	1,8	105	0,2	-	-	
32	Naturalleistungen	368	0,7	145	0,2	-	-	-	-	
33	Aufwendungen fuer Belegschaftseinrichtungen	358	0,7	905	1,3	342	0,5	-	-	
34	Ausbildungsvergruetungen	239	0,4	212	0,3	88	0,1	-	-	
35	Sonstige Aufwendungen fuer die berufl. Aus- und Weiterbildung	741	1,4	1 406	2,0	2 026	3,1	-	-	
36	Sonstige Zuwendungen	538	1,0	891	1,3	622	0,9	-	-	
37	A r b e i t s k o s t e n i n s g e s a m t	89 164	167,4	116 236	165,3	113 219	171,5	-	-	
38	Dar.: Loehne und Gehaelter 10)	72 688	136,5	94 777	134,8	85 975	130,2	-	-	
Nachrichtlich:										
39	Vergruetung des Ausbildungspersonals	11	0,0	24	0,0	-	-	-	-	
40	Vergruetung des Personals fuer Belegschaftseinrichtungen	3	0,0	-	-	-	-	-	-	
41	Erstattete Arbeitskosten nach Paragraph 54 AFG u. ae.	183	0,3	173	0,2	-	-	-	-	
42	Aufwendungen fuer Zeitarbeitspersonal	774	-	528	-	32	-	-	-	
43	Arbeitskosten je geleistete Stunde	53,88	-	68,04	-	63,01	-	-	-	

Fussnotentext auf der letzten Seite der Tabelle

2 Arbeitskosten je vollbeschäftigten Arbeitnehmer im Dienstleistungssektor nach Wirtschaftszweigen
und Unternehmensgrößenklassen 1992
Früheres Bundesgebiet

Lfd. Nr.	Kostenart	Arbeitskosten je vollbeschäftigten Arbeitnehmer 1)							
		DM	0/0 2)	DM	0/0 2)	DM	0/0 2)	DM	0/0 2)
Forschung und Entwicklung									
		Unternehmen mit ... bis ...				Arbeitnehmern 3)			
		10 und mehr		10 - 49		50 und mehr		50 - 99	
1	Entgelt fuer geleistete Arbeit 4)	53 020	100,0	48 681	100,0	53 275	100,0	52 592	100,0
2	Personalnebenkosten I n s g e s a m t	38 685	73,0	31 569	64,8	39 104	73,4	31 702	60,3
3	Dar.: Gesetzliche Personalnebenkosten 5)	16 259	30,7	14 389	29,6	16 369	30,7	14 595	27,8
4	Sonderzahlungen 6)	6 011	11,3	5 465	11,2	6 043	11,3	5 871	11,2
5	Urlaubsgeld	605	1,1	723	1,5	598	1,1	669	1,3
6	Leistungen zur Vermoegensbildung der Arbeitnehmer	228	0,4	261	0,5	226	0,4	315	0,6
7	Sonstige fest vereinbarte Sonderzahlungen	4 770	9,0	3 813	7,8	4 826	9,1	3 496	6,6
8	Leistungs- und gewinnabhaengige Sonderzahlungen	408	0,8	669	1,4	392	0,7	1 392	2,6
9	Verguetung arbeitsfreier Tage	12 415	23,4	10 604	21,8	12 521	23,5	11 310	21,5
10	Urlaubsverguetung	7 306	13,8	6 509	13,4	7 353	13,8	7 108	13,5
11	Gesetzliche Lohn- und Gehaltsfortzahlung im Krankheitsfall	2 000	3,8	1 668	3,4	2 020	3,8	1 486	2,8
12	Zusaetzhliche Lohn- und Gehaltsfortzahlung im Krankheitsfall	24	0,0	13	0,0	25	0,0	117	0,2
13	Verguetung gesetzl. Feiertage u. sonst. gesetzl. Ausfallzeiten	2 429	4,6	2 086	4,3	2 449	4,6	2 306	4,4
14	Verguetung sonstiger betriebl. oder tarifl. arbeitsfreier Tage	656	1,2	329	0,7	676	1,3	292	0,6
15	Aufwendungen fuer Vorsorgeeinrichtungen	16 567	31,2	12 237	25,1	16 822	31,6	12 275	23,3
16	Arbeitgeberpflichtbeitraege zur Sozialversicherung	11 732	22,1	10 516	21,6	11 804	22,2	10 614	20,2
17	Rentenversicherungsbeitraege	5 615	10,6	5 151	10,6	5 643	10,6	5 293	10,1
18	Arbeitslosenversicherungsbeitraege	2 079	3,9	1 845	3,8	2 093	3,9	1 809	3,4
19	Krankenversicherungsbeitraege	3 639	6,9	3 069	6,3	3 672	6,9	2 973	5,7
20	Unfallversicherungsbeitraege	399	0,8	451	0,9	396	0,7	539	1,0
21	Aufwendungen fuer die betriebliche Altersversorgung	4 817	9,1	1 720	3,5	4 999	9,4	1 658	3,2
22	Dar.: Nettozufuehrung zu den Pensionsrueckstellungen 7)	1 361	2,6	285	0,6	1 424	2,7	-229	-0,4
23	Aufwendungen fuer den Vorrueckstand	56	0,1	-	-	59	0,1	72	0,1
24	Aufwendungen fuer sonstige Vorsorgeeinrichtungen	18	0,0	-	-	19	0,0	3	0,0
25	Sonstige Personalnebenkosten	3 692	7,0	3 263	6,7	3 718	7,0	2 246	4,3
26	Entlassungsentschaedigungen	191	0,4	462	0,9	175	0,3	317	0,6
27	Sonstige gesetzliche Aufwendungen 8)	99	0,2	119	0,2	97	0,2	188	0,4
28	Familienunterstuetzungen	868	1,6	1 686	3,5	819	1,5	160	0,3
29	Wohnungsfuersorge	53	0,1	2	0,0	56	0,1	397	0,8
30	Beihilfen im Krankheitsfall	285	0,5	25	0,1	301	0,6	12	0,0
31	Ausloesungen, Trennungsentschaedigungen u. ae. 9)	310	0,6	290	0,6	311	0,6	10	0,0
32	Naturalleistungen	33	0,1	36	0,1	33	0,1	53	0,1
33	Aufwendungen fuer Belegschaftseinrichtungen	451	0,9	63	0,1	474	0,9	280	0,5
34	Ausbildungsverguetungen	542	1,0	239	0,5	559	1,0	214	0,4
35	Sonstige Aufwendungen fuer die berufl. Aus- und Weiterbildung	666	1,3	156	0,3	696	1,3	271	0,5
36	Sonstige Zuwendungen	196	0,4	186	0,4	196	0,4	344	0,7
37	A r b e i t s k o s t e n I n s g e s a m t	91 704	173,0	80 250	164,8	92 379	173,4	84 294	160,3
38	Dar.: Loehne und Gehaelter 10)	71 446	134,8	64 750	133,0	71 840	134,8	69 774	132,7
Nachrichtlich:									
39	Verguetung des Ausbildungspersonals	127	0,2	122	0,3	127	0,2	57	0,1
40	Verguetung des Personals fuer Belegschaftseinrichtungen	368	0,7	4	0,0	390	0,7	101	0,2
41	Erstattete Arbeitskosten nach Paragraph 54 AFG u. ae.	62	0,1	38	0,1	64	0,1	858	1,6
42	Aufwendungen fuer Zeitarbeitspersonal	475		197		492		46	
43	Arbeitskosten je geleistete Stunde	54,30		48,08		54,67		50,66	

Forschung und Entwicklung									
		Unternehmen mit ... bis ... Arbeitnehmern 3)							
		100 - 199		200 - 499		500 - 999		1 000 und mehr	
1	Entgelt fuer geleistete Arbeit 4)	53 821	100,0	55 979	100,0	47 635	100,0	53 595	100,0
2	Personalnebenkosten I n s g e s a m t	37 204	69,1	44 099	78,8	34 679	72,8	39 750	74,2
3	Dar.: Gesetzliche Personalnebenkosten 5)	15 825	29,4	17 236	30,8	14 973	31,4	16 644	31,1
4	Sonderzahlungen 6)	7 210	13,4	5 818	10,4	6 468	13,6	5 863	10,9
5	Urlaubsgeld	856	1,6	844	1,5	633	1,3	506	0,9
6	Leistungen zur Vermoegensbildung der Arbeitnehmer	419	0,8	273	0,5	275	0,6	175	0,3
7	Sonstige fest vereinbarte Sonderzahlungen	5 338	9,9	4 267	7,6	5 559	11,7	4 851	9,1
8	Leistungs- und gewinnabhaengige Sonderzahlungen	596	1,1	434	0,8	-	-	331	0,6
9	Verguetung arbeitsfreier Tage	12 072	22,4	12 106	21,6	11 469	24,1	12 912	24,1
10	Urlaubsverguetung	7 253	13,5	7 494	13,4	6 647	14,0	7 465	13,9
11	Gesetzliche Lohn- und Gehaltsfortzahlung im Krankheitsfall	1 619	3,0	1 732	3,1	1 800	3,8	2 205	4,1
12	Zusaetzliche Lohn- und Gehaltsfortzahlung im Krankheitsfall	18	0,0	67	0,1	87	0,2	2	0,0
13	Verguetung gesetzl. Feiertage u. sonst. gesetzl. Ausfallzeiten	2 527	4,7	2 353	4,2	2 300	4,8	2 488	4,6
14	Verguetung sonstiger betriebl. oder tarifl. arbeitsfreier Tage	655	1,2	461	0,8	636	1,3	754	1,4
15	Aufwendungen fuer Vorsorgeeinrichtungen	14 483	26,9	21 679	38,7	13 667	28,7	17 140	32,0
16	Arbeitgeberpflichtbeitraege zur Sozialversicherung	11 515	21,4	13 001	23,2	10 802	22,7	11 878	22,2
17	Rentenversicherungsbeitraege	5 689	10,6	6 246	11,2	5 254	11,0	5 615	10,5
18	Arbeitslosenversicherungsbeitraege	2 026	3,8	2 241	4,0	2 010	4,2	2 111	3,9
19	Krankenversicherungsbeitraege	3 283	6,1	4 022	7,2	3 187	6,7	3 796	7,1
20	Unfallversicherungsbeitraege	517	1,0	492	0,9	351	0,7	356	0,7
21	Aufwendungen fuer die betriebliche Altersversorgung	2 899	5,4	8 613	15,4	2 865	6,0	5 255	9,8
22	Dar.: Nettozufuehrung zu den Pensionsrueckstellungen 7)	1 441	2,7	4 487	8,0	586	1,2	1 138	2,1
23	Aufwendungen fuer den Vorrueckstand	84	0,2	177	0,3	-	-	42	0,1
24	Aufwendungen fuer sonstige Vorsorgeeinrichtungen	68	0,1	65	0,1	-	-	7	0,0
25	Sonstige Personalnebenkosten	3 440	6,4	4 495	8,0	3 076	6,5	3 835	7,2
26	Entlassungsentschaedigungen	571	1,1	160	0,3	104	0,2	118	0,2
27	Sonstige gesetzliche Aufwendungen 8)	164	0,3	150	0,3	71	0,1	75	0,1
28	Familienunterstuetzungen	592	1,1	1 481	2,6	869	1,8	783	1,5
29	Wohnungsfuersorge	1	0,0	16	0,0	-	-	52	0,1
30	Beihilfen im Krankheitsfall	84	0,2	294	0,5	247	0,5	365	0,7
31	Ausloesungen, Trennungsentschaedigungen u. ae. 9)	271	0,5	50	0,1	533	1,1	355	0,7
32	Naturalleistungen	113	0,2	68	0,1	9	0,0	16	0,0
33	Aufwendungen fuer Belegschaftseinrichtungen	499	0,9	637	1,1	143	0,3	505	0,9
34	Ausbildungsverguetungen	117	0,2	210	0,4	349	0,7	745	1,4
35	Sonstige Aufwendungen fuer die berufl. Aus- und Weiterbildung	625	1,2	1 242	2,2	546	1,1	666	1,2
36	Sonstige Zuwendungen	402	0,7	188	0,3	205	0,4	154	0,3
37	A r b e i t s k o s t e n I n s g e s a m t	91 025	169,1	100 078	178,8	82 314	172,8	93 346	174,2
38	Dar.: Loehne und Gehaelter 10)	73 102	135,8	73 904	132,0	65 571	137,7	72 371	135,0
Nachrichtlich:									
39	Verguetung des Ausbildungspersonals	145	0,3	216	0,4	39	0,1	128	0,2
40	Verguetung des Personals fuer Belegschaftseinrichtungen	281	0,5	144	0,3	382	0,8	474	0,9
41	Erstattete Arbeitskosten nach Paragraph 54 AFG u. ae.	83	0,2	6	0,0	3	0,0	16	0,0
42	Aufwendungen fuer Zeitarbeitspersonal	353		293		442		590	
43	Arbeitskosten je geleistete Stunde	53,42		61,41		47,91		55,03	

Fussnotentext auf der letzten Seite der Tabelle

2 Arbeitskosten je vollbeschäftigten Arbeitnehmer im Dienstleistungssektor nach Wirtschaftszweigen
und Unternehmensgrößenklassen 1992
Früheres Bundesgebiet

Lfd. Nr.	Kostenart	Arbeitskosten je vollbeschäftigten Arbeitnehmer 1)								
		DM	0/0 2)	DM	0/0 2)	DM	0/0 2)	DM	0/0 2)	
Erbringung von Dienstleistungen ueberwiegend fuer Unternehmen										
		Unternehmen mit ... bis				... Arbeitnehmern 3)				
		10 und mehr		10 - 49		50 und mehr		50 - 99		
1	Entgelt fuer geleistete Arbeit 4)	39 916	100,0	40 901	100,0	39 501	100,0	41 509	100,0	
2	Personalnebenkosten I n s g e s a m t	27 201	68,1	24 693	60,4	28 259	71,5	27 697	66,7	
3	Dar.: Gesetzliche Personalnebenkosten 5)	12 421	31,1	12 238	29,9	12 498	31,6	12 922	31,1	
4	Sonderzahlungen 6)	4 787	12,0	4 247	10,4	5 015	12,7	5 952	14,3	
5	Urlaubsgeld	788	2,0	682	1,7	832	2,1	788	1,9	
6	Leistungen zur Vermoegensbildung der Arbeitnehmer	233	0,6	291	0,7	208	0,5	182	0,4	
7	Sonstige fest vereinbarte Sonderzahlungen	2 430	6,1	2 551	6,2	2 378	6,0	2 488	6,0	
8	Leistungs- und gewinnabh�ngige Sonderzahlungen	1 337	3,3	723	1,8	1 596	4,0	2 493	6,0	
9	Verguetung arbeitsfreier Tage	8 597	21,5	8 347	20,4	8 703	22,0	8 430	20,3	
10	Urlaubsgeld	5 240	13,1	5 309	13,0	5 210	13,2	5 218	12,6	
11	Gesetzliche Lohn- und Gehaltsfortzahlung im Krankheitsfall	1 433	3,6	1 131	2,8	1 560	3,9	1 300	3,1	
12	Zusaetzliche Lohn- und Gehaltsfortzahlung im Krankheitsfall	15	0,0	11	0,0	16	0,0	15	0,0	
13	Verguetung gesetzl. Feiertage u. sonst. gesetzl. Ausfallzeiten	1 731	4,3	1 778	4,3	1 711	4,3	1 724	4,2	
14	Verguetung sonstiger betriebl. oder tarifl. arbeitsfreier Tage	179	0,4	118	0,3	205	0,5	172	0,4	
15	Aufwendungen fuer Vorsorgeeinrichtungen	11 611	29,1	9 916	24,2	12 326	31,2	11 349	27,3	
16	Arbeitgeberpflichtbeitraege zur Sozialversicherung	9 135	22,9	9 212	22,5	9 103	23,0	9 774	23,5	
17	Rentenversicherungsbeitraege	4 263	10,7	4 408	10,8	4 201	10,6	4 501	10,8	
18	Arbeitslosenversicherungsbeitraege	1 515	3,8	1 561	3,8	1 496	3,8	1 626	3,9	
19	Krankenversicherungsbeitraege	2 779	7,0	2 791	6,8	2 774	7,0	3 020	7,3	
20	Unfallversicherungsbeitraege	578	1,4	452	1,1	631	1,6	627	1,5	
21	Aufwendungen fuer die betriebliche Altersversorgung	2 431	6,1	678	1,7	3 171	8,0	1 479	3,6	
22	Dar.: Nettozufuehrung zu den Pensionsrueckstellungen 7)	1 234	3,1	131	0,3	1 700	4,3	681	1,6	
23	Aufwendungen fuer den Vorruehstand	32	0,1	7	0,0	43	0,1	3	0,0	
24	Aufwendungen fuer sonstige Vorsorgeeinrichtungen	2 405	6,1	27	0,1	53	0,1	96	0,2	
25	Sonstige Personalnebenkosten	2 205	5,5	2 182	5,3	2 214	5,6	1 966	4,7	
26	Entlassungsentschaedigungen	204	0,5	118	0,3	240	0,6	257	0,6	
27	Sonstige gesetzliche Aufwendungen 8)	122	0,3	118	0,3	124	0,3	123	0,3	
28	Familienunterstuetzungen	63	0,2	31	0,1	77	0,2	30	0,1	
29	Wohnungsfuersorge	3	0,0	1	0,0	4	0,0	4	0,0	
30	Beihilfen im Krankheitsfall	14	0,0	1	0,0	19	0,0	7	0,0	
31	Ausloesungen, Trennungsentschaedigungen u. ae. 9)	450	1,1	166	0,4	570	1,4	408	1,0	
32	Naturalleistungen	37	0,1	45	0,1	34	0,1	80	0,2	
33	Aufwendungen fuer Belegschaftseinrichtungen	141	0,4	48	0,1	180	0,5	105	0,3	
34	Ausbildungsverguetungen	502	1,3	1 132	2,8	236	0,6	408	1,0	
35	Sonstige Aufwendungen fuer die berufl. Aus- und Weiterbildung	411	1,0	369	0,9	428	1,1	256	0,6	
36	Sonstige Zuwendungen	258	0,6	154	0,4	302	0,8	288	0,7	
37	A r b e i t s k o s t e n I n s g e s a m t	67 117	168,1	65 594	160,4	67 759	171,5	69 205	166,7	
38	Dar.: Loehne und Gehaelter 10)	53 301	133,5	53 495	130,8	53 219	134,7	55 890	134,6	
Nachrichtlich:										
39	Verguetung des Ausbildungspersonals	184	0,5	279	0,7	144	0,4	215	0,5	
40	Verguetung des Personals fuer Belegschaftseinrichtungen	118	0,3	35	0,1	152	0,4	67	0,2	
41	Erstattete Arbeitskosten nach Paragraph 54 AFG u. ae.	99	0,2	218	0,5	49	0,1	64	0,2	
42	Aufwendungen fuer Zeitarbeitspersonal	464		220		567		197		
43	Arbeitskosten je geleistete Stunde	39,23		37,95		39,77		40,28		
Erbringung von Dienstleistungen ueberwiegend fuer Unternehmen										
		Unternehmen mit ... bis				... Arbeitnehmern 3)				
		100 - 199		200 - 499		500 - 999		1 000 und mehr		
1	Entgelt fuer geleistete Arbeit 4)	40 505	100,0	38 931	100,0	42 839	100,0	36 608	100,0	
2	Personalnebenkosten I n s g e s a m t	26 087	64,4	25 637	65,9	34 861	81,4	28 769	78,6	
3	Dar.: Gesetzliche Personalnebenkosten 5)	12 142	30,0	12 373	31,8	13 554	31,6	12 106	33,1	
4	Sonderzahlungen 6)	4 263	10,5	4 341	11,1	6 380	14,9	4 927	13,5	
5	Urlaubsgeld	539	1,3	1 043	2,7	1 394	3,3	607	1,7	
6	Leistungen zur Vermoegensbildung der Arbeitnehmer	142	0,4	228	0,6	276	0,6	216	0,6	
7	Sonstige fest vereinbarte Sonderzahlungen	1 424	3,5	2 043	5,2	3 249	7,6	2 810	7,7	
8	Leistungs- und gewinnabh�ngige Sonderzahlungen	2 158	5,3	1 026	2,6	1 461	3,4	1 295	3,5	
9	Verguetung arbeitsfreier Tage	8 430	20,8	8 470	21,8	9 756	22,8	8 678	23,7	
10	Urlaubsgeld	5 227	12,9	5 019	12,9	5 848	13,7	5 025	13,7	
11	Gesetzliche Lohn- und Gehaltsfortzahlung im Krankheitsfall	1 346	3,3	1 602	4,1	1 759	4,1	1 699	4,6	
12	Zusaetzliche Lohn- und Gehaltsfortzahlung im Krankheitsfall	11	0,0	24	0,1	16	0,0	16	0,0	
13	Verguetung gesetzl. Feiertage u. sonst. gesetzl. Ausfallzeiten	1 702	4,2	1 630	4,3	1 915	4,5	1 626	4,4	
14	Verguetung sonstiger betriebl. oder tarifl. arbeitsfreier Tage	144	0,4	135	0,3	217	0,5	312	0,9	
15	Aufwendungen fuer Vorsorgeeinrichtungen	11 014	27,2	10 520	27,0	16 189	37,8	13 181	36,0	
16	Arbeitgeberpflichtbeitraege zur Sozialversicherung	8 973	22,2	8 968	23,0	9 760	22,8	8 644	23,6	
17	Rentenversicherungsbeitraege	4 187	10,3	4 140	10,6	4 517	10,5	3 956	10,8	
18	Arbeitslosenversicherungsbeitraege	1 480	3,7	1 461	3,8	1 609	3,8	1 416	3,9	
19	Krankenversicherungsbeitraege	2 683	6,6	2 739	7,0	3 045	7,1	2 610	7,1	
20	Unfallversicherungsbeitraege	623	1,5	628	1,6	589	1,4	661	1,8	
21	Aufwendungen fuer die betriebliche Altersversorgung	2 026	5,0	1 518	3,9	6 420	15,0	4 442	12,1	
22	Dar.: Nettozufuehrung zu den Pensionsrueckstellungen 7)	1 381	3,4	522	1,3	3 144	7,3	2 612	7,1	
23	Aufwendungen fuer den Vorruehstand	2	0,0	43	0,1	53	0,1	86	0,2	
24	Aufwendungen fuer sonstige Vorsorgeeinrichtungen	15	0,0	34	0,1	9	0,0	95	0,3	
25	Sonstige Personalnebenkosten	2 380	5,9	2 306	5,9	2 537	5,9	1 984	5,4	
26	Entlassungsentschaedigungen	233	0,6	242	0,6	359	0,8	173	0,5	
27	Sonstige gesetzliche Aufwendungen 8)	120	0,3	113	0,3	119	0,3	137	0,4	
28	Familienunterstuetzungen	21	0,1	49	0,1	228	0,5	84	0,2	
29	Wohnungsfuersorge	6	0,0	3	0,0	8	0,0	2	0,0	
30	Beihilfen im Krankheitsfall	1	0,0	4	0,0	31	0,1	44	0,1	
31	Ausloesungen, Trennungsentschaedigungen u. ae. 9)	823	2,0	977	2,5	272	0,6	301	0,8	
32	Naturalleistungen	37	0,1	35	0,1	25	0,1	14	0,0	
33	Aufwendungen fuer Belegschaftseinrichtungen	66	0,2	134	0,3	354	0,8	244	0,7	
34	Ausbildungsverguetungen	323	0,8	171	0,4	313	0,7	107	0,3	
35	Sonstige Aufwendungen fuer die berufl. Aus- und Weiterbildung	468	1,2	315	0,8	548	1,3	513	1,4	
36	Sonstige Zuwendungen	281	0,7	263	0,7	280	0,7	364	1,0	
37	A r b e i t s k o s t e n I n s g e s a m t	66 592	164,4	64 567	165,9	77 701	181,4	65 377	178,6	
38	Dar.: Loehne und Gehaelter 10)	53 198	131,3	51 741	132,9	58 975	137,7	50 213	137,2	
Nachrichtlich:										
39	Verguetung des Ausbildungspersonals	64	0,2	71	0,2	178	0,4	207	0,6	
40	Verguetung des Personals fuer Belegschaftseinrichtungen	47	0,1	97	0,2	352	0,8	209	0,6	
41	Erstattete Arbeitskosten nach Paragraph 54 AFG u. ae.	32	0,1	23	0,1	28	0,1	84	0,2	
42	Aufwendungen fuer Zeitarbeitspersonal	604		1 489		201		176		
43	Arbeitskosten je geleistete Stunde	38,90		37,74		45,99		38,62		

Fussnotentext auf der letzten Seite der Tabelle

2 Arbeitskosten je vollbeschäftigten Arbeitnehmer im Dienstleistungssektor nach Wirtschaftszweigen
und Unternehmensgrößenklassen 1992
Früheres Bundesgebiet

Lfd. Nr.	Kostenart	Arbeitskosten je vollbeschäftigten Arbeitnehmer 1)							
		DM	0/0 2)	DM	0/0 2)	DM	0/0 2)	DM	0/0 2)
Architektur- und Ingenieurbüros									
		Unternehmen mit ... bis ... Arbeitnehmern 3)							
		10 und mehr		10 - 49		50 und mehr		50 - 99	
1	Entgelt fuer geleistete Arbeit 4)	51 801	100,0	47 073	100,0	54 556	100,0	54 232	100,0
2	Personalnebenkosten I n s g e s a m t	36 678	70,8	28 364	60,3	41 522	76,1	32 596	60,1
3	Dar.: Gesetzliche Personalnebenkosten 5)	15 597	30,1	13 933	29,6	16 567	30,4	15 080	27,8
4	Sonderzahlungen 6)	6 884	13,3	5 511	11,7	7 684	14,1	7 300	13,5
5	Urlaubsgeld	1 220	2,4	812	1,7	1 458	2,7	1 090	2,0
6	Leistungen zur Vermoegensbildung der Arbeitnehmer	434	0,8	373	0,8	470	0,9	346	0,6
7	Sonstige fest vereinbarte Sonderzahlungen	4 040	7,8	2 985	6,3	4 654	8,5	4 255	7,8
8	Leistungs- und gewinnabhaengige Sonderzahlungen	1 190	2,3	1 341	2,8	1 102	2,0	1 609	3,0
9	Verguetung arbeitsfreier Tage	10 981	21,2	9 582	20,4	11 796	21,6	10 706	19,7
10	Urlaubsverguetung	6 797	13,1	6 071	12,9	7 219	13,2	6 880	12,7
11	Gesetzliche Lohn- und Gehaltsfortzahlung im Krankheitsfall	1 613	3,1	1 262	2,7	1 818	3,3	1 218	2,2
12	Zusaetzliche Lohn- und Gehaltsfortzahlung im Krankheitsfall	26	0,1	6	0,0	38	0,1	12	0,0
13	Verguetung gesetzl. Feiertage u. sonst. gesetzl. Ausfallzeiten	2 319	4,5	2 096	4,5	2 449	4,5	2 313	4,3
14	Verguetung sonstiger betriebl. oder tarifl. arbeitsfreier Tage	226	0,4	147	0,3	273	0,5	283	0,5
15	Aufwendungen fuer Vorsorgeeinrichtungen	15 754	30,4	11 141	23,7	18 442	33,8	12 555	23,1
16	Arbeitgeberpflichtbeitraege zur Sozialversicherung	11 533	22,3	10 451	22,2	12 163	22,3	11 424	21,1
17	Rentenversicherungsbeitraege	5 576	10,8	5 061	10,8	5 876	10,8	5 549	10,2
18	Arbeitslosenversicherungsbeitraege	1 957	3,8	1 808	3,8	2 043	3,7	1 962	3,6
19	Krankenversicherungsbeitraege	3 443	6,6	3 074	6,5	3 658	6,7	3 328	6,1
20	Unfallversicherungsbeitraege	557	1,1	507	1,1	586	1,1	586	1,1
21	Aufwendungen fuer die betriebliche Altersversorgung	4 191	8,1	635	1,3	6 264	11,5	1 087	2,0
22	Dar.: Nettozufuehrung zu den Pensionsrueckstellungen 7)	2 417	4,7	171	0,4	3 726	6,8	480	0,9
23	Aufwendungen fuer den Vorruhestand	33	0,1	26	0,1	36	0,1	1	0,0
24	Aufwendungen fuer sonstige Vorsorgeeinrichtungen	30	0,1	55	0,1	15	0,0	44	0,1
25	Sonstige Personalnebenkosten	3 058	5,9	2 130	4,5	3 599	6,6	2 035	3,8
26	Entlassungsentschaedigungen	316	0,6	164	0,3	405	0,7	160	0,3
27	Sonstige gesetzliche Aufwendungen 8)	132	0,3	124	0,3	137	0,3	125	0,2
28	Familienunterstuetzungen	110	0,2	20	0,0	162	0,3	46	0,1
29	Wohnungsfuersorge	6	0,0	-	-	10	0,0	4	0,0
30	Beihilfen im Krankheitsfall	42	0,1	0	0,0	66	0,1	2	0,0
31	Ausloesungen, Trennungsentschaedigungen u. ae. 9)	766	1,5	429	0,9	962	1,8	468	0,9
32	Naturrelleistungen	39	0,1	38	0,1	39	0,1	60	0,1
33	Aufwendungen fuer Belegschaftseinrichtungen	186	0,4	42	0,1	270	0,5	80	0,1
34	Ausbildungsverguetungen	542	1,0	901	1,9	332	0,6	513	0,9
35	Sonstige Aufwendungen fuer die berufl. Aus- und Weiterbildung	486	0,9	296	0,6	598	1,1	333	0,6
36	Sonstige Zuwendungen	433	0,8	116	0,2	618	1,1	244	0,4
37	A r b e i t s k o s t e n I n s g e s a m t	88 479	170,8	75 437	160,3	96 078	176,1	86 828	160,1
38	Dar.: Loehne und Gehaelter 10)	69 666	134,5	62 167	132,1	74 037	135,7	72 238	133,2
Nachrichtlich:									
39	Verguetung des Ausbildungspersonals	342	0,7	325	0,7	351	0,6	100	0,2
40	Verguetung des Personals fuer Belegschaftseinrichtungen	113	0,2	77	0,2	134	0,2	38	0,1
41	Erstattete Arbeitskosten nach Paragraph 54 AFG u. ae.	90	0,2	129	0,3	67	0,1	103	0,2
42	Aufwendungen fuer Zeitarbeitspersonal	1 396		400		1 976		89	
43	Arbeitskosten je geleistete Stunde	52,27		43,49		57,59		50,21	

Architektur- und Ingenieurbüros									
		Unternehmen mit ... bis ... Arbeitnehmern 3)							
		100 - 199	200 - 499	500 - 999	1 000 und mehr				
1	Entgelt fuer geleistete Arbeit 4)	47 105	100,0	56 778	100,0	55 939	100,0	56 131	100,0
2	Personalnebenkosten I n s g e s a m t	29 488	62,6	37 303	65,7	42 831	76,6	55 480	98,8
3	Dar.: Gesetzliche Personalnebenkosten 5)	14 002	29,7	17 103	30,1	16 454	29,4	18 321	32,6
4	Sonderzahlungen 6)	5 027	10,7	6 968	12,3	8 186	14,6	9 611	17,1
5	Urlaubsgeld	709	1,5	1 995	3,5	2 299	4,1	1 248	2,2
6	Leistungen zur Vermoegensbildung der Arbeitnehmer	321	0,7	435	0,8	434	0,8	658	1,2
7	Sonstige fest vereinbarte Sonderzahlungen	3 175	6,7	3 289	5,8	4 362	7,8	6 858	12,2
8	Leistungs- und gewinnabhaengige Sonderzahlungen	822	1,7	1 249	2,2	1 092	2,0	847	1,5
9	Verguetung arbeitsfreier Tage	9 926	21,1	11 880	20,9	12 489	22,3	12 989	23,1
10	Urlaubsverguetung	6 154	13,1	7 205	12,7	7 680	13,7	7 763	13,8
11	Gesetzliche Lohn- und Gehaltsfortzahlung im Krankheitsfall	1 445	3,1	1 777	3,1	2 173	3,9	2 222	4,0
12	Zusaetzliche Lohn- und Gehaltsfortzahlung im Krankheitsfall	2	0,0	24	0,0	62	0,1	70	0,1
13	Verguetung gesetzl. Feiertage u. sonst. gesetzl. Ausfallzeiten	2 136	4,5	2 677	4,7	2 501	4,5	2 477	4,4
14	Verguetung sonstiger betriebl. oder tarifl. arbeitsfreier Tage	190	0,4	197	0,3	73	0,1	456	0,8
15	Aufwendungen fuer Vorsorgeeinrichtungen	11 814	25,1	14 742	26,0	17 784	31,8	28 382	50,6
16	Arbeitgeberpflichtbeitraege zur Sozialversicherung	10 277	21,8	12 529	22,1	11 633	20,8	13 472	24,0
17	Rentenversicherungsbeitraege	4 919	10,4	5 980	10,5	5 608	10,0	6 578	11,7
18	Arbeitslosenversicherungsbeitraege	1 763	3,7	2 109	3,7	2 020	3,6	2 187	3,9
19	Krankenversicherungsbeitraege	3 083	6,5	3 817	6,7	3 382	6,0	4 127	7,4
20	Unfallversicherungsbeitraege	512	1,1	623	1,1	622	1,1	579	1,0
21	Aufwendungen fuer die betriebliche Altersversorgung	1 516	3,2	2 207	3,9	6 143	11,0	14 904	26,6
22	Dar.: Nettozufuehrung zu den Pensionsrueckstellungen 7)	576	1,2	1 558	2,7	3 338	6,0	9 064	16,1
23	Aufwendungen fuer den Vorruhestand	8	0,0	18	0,0	5	0,0	99	0,2
24	Aufwendungen fuer sonstige Vorsorgeeinrichtungen	21	0,0	5	0,0	9	0,0	6	0,0
25	Sonstige Personalnebenkosten	2 720	5,8	3 713	6,5	4 372	7,8	4 498	8,0
26	Entlassungsentschaedigungen	182	0,4	614	1,1	806	1,4	314	0,6
27	Sonstige gesetzliche Aufwendungen 8)	145	0,3	119	0,2	147	0,3	149	0,3
28	Familienunterstuetzungen	10	0,0	72	0,1	66	0,1	420	0,7
29	Wohnungsfuersorge	25	0,1	2	0,0	40	0,1	-	-
30	Beihilfen im Krankheitsfall	-	-	5	0,0	3	0,0	212	0,4
31	Ausloesungen, Trennungsentschaedigungen u. ae. 9)	629	1,3	1 550	2,7	1 305	2,3	786	1,4
32	Naturrelleistungen	47	0,1	18	0,0	7	0,0	54	0,1
33	Aufwendungen fuer Belegschaftseinrichtungen	76	0,2	199	0,4	442	0,8	457	0,8
34	Ausbildungsverguetungen	839	1,8	184	0,3	183	0,3	158	0,3
35	Sonstige Aufwendungen fuer die berufl. Aus- und Weiterbildung	429	0,9	411	0,7	1 012	1,8	803	1,4
36	Sonstige Zuwendungen	340	0,7	538	0,9	360	0,6	1 144	2,0
37	A r b e i t s k o s t e n I n s g e s a m t	76 593	162,6	94 081	165,7	98 770	176,6	111 611	198,8
38	Dar.: Loehne und Gehaelter 10)	62 058	131,7	75 626	133,2	76 614	137,0	78 731	140,3
Nachrichtlich:									
39	Verguetung des Ausbildungspersonals	133	0,3	76	0,1	128	0,2	921	1,6
40	Verguetung des Personals fuer Belegschaftseinrichtungen	21	0,0	48	0,1	147	0,3	309	0,5
41	Erstattete Arbeitskosten nach Paragraph 54 AFG u. ae.	93	0,2	62	0,1	120	0,2	16	0,0
42	Aufwendungen fuer Zeitarbeitspersonal	528		6 844		473		496	
43	Arbeitskosten je geleistete Stunde	44,95		56,40		59,31		69,00	

Fussnotentext auf der letzten Seite der Tabelle

2 Arbeitskosten je vollbeschäftigten Arbeitnehmer im Dienstleistungssektor nach Wirtschaftszweigen
und Unternehmensgrößenklassen 1992
Früheres Bundesgebiet

Lfd. Nr.	Kostenart	Arbeitskosten je vollbeschäftigten Arbeitnehmer 1)							
		DM	0/0 2)	DM	0/0 2)	DM	0/0 2)	DM	0/0 2)
		Gewerbsmaessige Vermittlung und Ueberlassung von Arbeitskraeften							
		Unternehmen mit ... bis ... Arbeitnehmern 3)							
		10 und mehr	10 - 49	50 und mehr	50 - 99				
1	Entgelt fuer geleistete Arbeit 4)	29 274	100,0	30 224	100,0	29 179	100,0	27 951	100,0
2	Personalnebenkosten I n s g e s a m t	18 093	61,8	15 637	51,7	18 339	62,8	16 895	60,4
3	Dar.: Gesetzliche Personalnebenkosten 5)	10 086	34,5	10 002	33,1	10 094	34,6	9 688	34,7
4	Sonderzahlungen 6)	1 543	5,3	854	2,8	1 612	5,5	1 030	3,7
5	Urlaubsgeld	340	1,2	185	0,6	355	1,2	285	1,0
6	Leistungen zur Vermoegensbildung der Arbeitnehmer	123	0,4	82	0,3	127	0,4	72	0,3
7	Sonstige fest vereinbarte Sonderzahlungen	716	2,4	488	1,6	739	2,5	448	1,6
8	Leistungs- und gewinnabhaengige Sonderzahlungen	365	1,2	98	0,3	391	1,3	225	0,8
9	Verguetung arbeitsfreier Tage	6 836	23,4	6 294	20,8	6 890	23,6	6 180	22,1
10	Urlaubsverguetung	3 721	12,7	3 528	11,7	3 740	12,8	3 373	12,1
11	Gesetzliche Lohn- und Gehaltsfortzahlung im Krankheitsfall	1 528	5,2	1 452	4,8	1 536	5,3	1 529	5,5
12	Zusaetzliche Lohn- und Gehaltsfortzahlung im Krankheitsfall	0	0,0	-	-	0	0,0	-	-
13	Verguetung gesetzl. Feiertage u. sonst. gesetzl. Ausfallzeiten	1 141	3,9	1 246	4,1	1 130	3,9	1 076	3,9
14	Verguetung sonstiger betriebl. oder tarifl. arbeitsfreier Tage	445	1,5	68	0,2	483	1,7	202	0,7
15	Aufwendungen fuer Vorsorgeeinrichtungen	7 697	26,3	7 235	23,9	7 743	26,5	7 128	25,5
16	Arbeitgeberpflichtbeitraege zur Sozialversicherung	7 269	24,8	7 162	23,7	7 280	24,9	6 959	24,9
17	Rentenversicherungsbeitraege	3 119	10,7	3 096	10,2	3 122	10,7	2 968	10,6
18	Arbeitslosenversicherungsbeitraege	1 115	3,8	1 120	3,7	1 114	3,8	1 071	3,8
19	Krankenversicherungsbeitraege	2 280	7,8	2 152	7,1	2 293	7,9	2 127	7,6
20	Unfallversicherungsbeitraege	754	2,6	795	2,6	750	2,6	794	2,8
21	Aufwendungen fuer die betriebliche Altersversorgung	215	0,7	72	0,2	230	0,8	165	0,6
22	Dar.: Nettozufuehrung zu den Pensionsrueckstellungen 7)	93	0,3	19	0,1	100	0,3	90	0,3
23	Aufwendungen fuer den Vorruhestand	-	-	-	-	-	-	-	-
24	Aufwendungen fuer sonstige Vorsorgeeinrichtungen	213	0,7	-	-	234	0,8	3	0,0
25	Sonstige Personalnebenkosten	2 018	6,9	1 255	4,2	2 094	7,2	2 558	9,2
26	Entlassungsentschaedigungen	127	0,4	46	0,2	135	0,5	77	0,3
27	Sonstige gesetzliche Aufwendungen 8)	148	0,5	142	0,5	148	0,5	124	0,4
28	Familienunterstuetzungen	5	0,0	3	0,0	5	0,0	6	0,0
29	Wohnungsfuersorge	4	0,0	3	0,0	4	0,0	15	0,1
30	Beihilfen im Krankheitsfall	0	0,0	-	-	0	0,0	-	-
31	Ausloesungen, Trennungsentschaedigungen u. ae. 9)	1 193	4,1	512	1,7	1 261	4,3	1 695	6,1
32	Naturalleistungen	11	0,0	38	0,1	9	0,0	21	0,1
33	Aufwendungen fuer Belegschaftseinrichtungen	54	0,2	109	0,4	48	0,2	73	0,3
34	Ausbildungsverguetungen	28	0,1	3	0,0	31	0,1	32	0,1
35	Sonstige Aufwendungen fuer die berufl. Aus- und Weiterbildung	138	0,5	23	0,1	150	0,5	40	0,1
36	Sonstige Zuwendungen	311	1,1	376	1,2	304	1,0	474	1,7
37	A r b e i t s k o s t e n I n s g e s a m t	47 367	161,8	45 861	151,7	47 518	162,8	44 846	160,4
38	Dar.: Loehne und Gehaelter 10)	37 653	128,6	37 371	123,6	37 681	129,1	35 160	125,8
Nachrichtlich:									
39	Verguetung des Ausbildungspersonals	27	0,1	79	0,3	22	0,1	31	0,1
40	Verguetung des Personals fuer Belegschaftseinrichtungen	76	0,3	220	0,7	62	0,2	108	0,4
41	Erstattete Arbeitskosten nach Paragraph 54 AFG u. ae.	209	0,7	298	1,0	200	0,7	41	0,1
42	Aufwendungen fuer Zeitarbeitspersonal	291	-	1 484	-	172	-	976	-
43	Arbeitskosten je geleistete Stunde	28,70	-	27,17	-	28,86	-	26,93	-
Gewerbsmaessige Vermittlung und Ueberlassung von Arbeitskraeften									
		Unternehmen mit ... bis ... Arbeitnehmern 3)							
		100 - 199	200 - 499	500 - 999	1 000 und mehr				
1	Entgelt fuer geleistete Arbeit 4)	28 667	100,0	28 054	100,0	30 064	100,0	30 751	100,0
2	Personalnebenkosten I n s g e s a m t	16 585	57,9	16 536	58,9	19 955	66,4	21 226	69,0
3	Dar.: Gesetzliche Personalnebenkosten 5)	9 620	33,6	9 568	34,1	10 710	35,6	10 857	35,3
4	Sonderzahlungen 6)	1 000	3,5	1 106	3,9	3 904	13,0	2 076	6,8
5	Urlaubsgeld	289	1,0	292	1,0	849	2,8	342	1,1
6	Leistungen zur Vermoegensbildung der Arbeitnehmer	93	0,3	66	0,2	269	0,9	183	0,6
7	Sonstige fest vereinbarte Sonderzahlungen	338	1,2	541	1,9	1 186	3,9	1 215	4,0
8	Leistungs- und gewinnabhaengige Sonderzahlungen	281	1,0	207	0,7	1 599	5,3	336	1,1
9	Verguetung arbeitsfreier Tage	6 307	22,0	6 122	21,8	7 217	24,0	8 153	26,5
10	Urlaubsverguetung	3 539	12,3	3 389	12,1	3 967	13,2	4 268	13,9
11	Gesetzliche Lohn- und Gehaltsfortzahlung im Krankheitsfall	1 350	4,7	1 463	5,2	2 042	6,8	1 584	5,2
12	Zusaetzliche Lohn- und Gehaltsfortzahlung im Krankheitsfall	1	0,0	-	-	-	-	-	-
13	Verguetung gesetzl. Feiertage u. sonst. gesetzl. Ausfallzeiten	1 187	4,1	1 097	3,9	1 100	3,7	1 148	3,7
14	Verguetung sonstiger betriebl. oder tarifl. arbeitsfreier Tage	229	0,8	173	0,6	108	0,4	1 153	3,7
15	Aufwendungen fuer Vorsorgeeinrichtungen	7 019	24,5	6 886	24,5	7 768	25,8	9 209	29,9
16	Arbeitgeberpflichtbeitraege zur Sozialversicherung	6 944	24,2	6 850	24,4	7 465	24,8	7 949	25,8
17	Rentenversicherungsbeitraege	2 925	10,2	2 930	10,4	3 263	10,9	3 446	11,2
18	Arbeitslosenversicherungsbeitraege	1 063	3,7	1 020	3,6	1 195	4,0	1 216	4,0
19	Krankenversicherungsbeitraege	2 163	7,5	2 108	7,5	2 382	7,9	2 584	8,4
20	Unfallversicherungsbeitraege	793	2,8	792	2,8	825	2,7	702	2,3
21	Aufwendungen fuer die betriebliche Altersversorgung	67	0,2	36	0,1	257	0,9	498	1,6
22	Dar.: Nettozufuehrung zu den Pensionsrueckstellungen 7)	29	0,1	14	0,1	102	0,3	215	0,7
23	Aufwendungen fuer den Vorruhestand	-	-	-	-	-	-	-	-
24	Aufwendungen fuer sonstige Vorsorgeeinrichtungen	8	0,0	-	-	5	0,0	762	2,5
25	Sonstige Personalnebenkosten	2 259	7,9	2 422	8,6	1 066	3,5	1 788	5,8
26	Entlassungsentschaedigungen	116	0,4	70	0,2	478	1,6	123	0,4
27	Sonstige gesetzliche Aufwendungen 8)	139	0,5	158	0,6	104	0,3	176	0,6
28	Familienunterstuetzungen	0	0,0	0	0,0	6	0,0	10	0,0
29	Wohnungsfuersorge	4	0,0	-	-	-	-	-	-
30	Beihilfen im Krankheitsfall	-	-	-	-	1	0,0	0	0,0
31	Ausloesungen, Trennungsentschaedigungen u. ae. 9)	1 666	5,8	1 833	6,5	203	0,7	638	2,1
32	Naturalleistungen	13	0,0	0	0,0	-	-	6	0,0
33	Aufwendungen fuer Belegschaftseinrichtungen	46	0,2	35	0,1	-	-	57	0,2
34	Ausbildungsverguetungen	23	0,1	32	0,1	77	0,3	22	0,1
35	Sonstige Aufwendungen fuer die berufl. Aus- und Weiterbildung	15	0,1	35	0,1	164	0,5	388	1,3
36	Sonstige Zuwendungen	236	0,8	259	0,9	33	0,1	368	1,2
37	A r b e i t s k o s t e n I n s g e s a m t	45 251	157,9	44 590	158,9	50 019	166,4	51 977	169,0
38	Dar.: Loehne und Gehaelter 10)	35 974	125,5	35 282	125,8	41 185	137,0	40 980	133,3
Nachrichtlich:									
39	Verguetung des Ausbildungspersonals	29	0,1	18	0,1	4	0,0	19	0,1
40	Verguetung des Personals fuer Belegschaftseinrichtungen	32	0,1	71	0,3	53	0,2	55	0,2
41	Erstattete Arbeitskosten nach Paragraph 54 AFG u. ae.	17	0,1	2	0,0	11	0,0	618	2,0
42	Aufwendungen fuer Zeitarbeitspersonal	-	-	-	-	-	-	2	-
43	Arbeitskosten je geleistete Stunde	27,26	-	25,94	-	31,16	-	32,67	-

Fussnotentext auf der letzten Seite der Tabelle

2 Arbeitskosten je vollbeschäftigten Arbeitnehmer im Dienstleistungssektor nach Wirtschaftszweigen
und Unternehmensgrößenklassen 1992
Früheres Bundesgebiet

Lfd. Nr.	Kostenart	Arbeitskosten je vollbeschäftigten Arbeitnehmer 1)							
		DM	0/0 2)	DM	0/0 2)	DM	0/0 2)	DM	0/0 2)
Reinigung von Gebäuden, Inventar und Verkehrsmitteln									
Unternehmen mit ... bis ... Arbeitnehmern 3)									
10 und mehr 10 - 49 50 und mehr 50 - 99									
1	Entgelt fuer geleistete Arbeit 4)	26 688	100,0	30 528	100,0	26 221	100,0	27 786	100,0
2	Personalnebenkosten I n s g e s a m t	15 291	57,3	17 140	56,1	15 066	57,5	15 714	56,6
3	Dar.: Gesetzliche Personalnebenkosten 5)	9 219	34,5	10 160	33,3	9 104	34,7	9 561	34,4
4	Sonderzahlungen 6)	1 785	6,7	2 060	6,7	1 752	6,7	2 024	7,3
5	Urlaubsgeld	645	2,4	679	2,2	641	2,4	780	2,8
6	Leistungen zur Vermoegensbildung der Arbeitnehmer	46	0,2	106	0,3	38	0,1	69	0,2
7	Sonstige fest vereinbarte Sonderzahlungen	684	2,6	971	3,2	649	2,5	1 073	3,9
8	Leistungs- und gewinnabhaengige Sonderzahlungen	411	1,5	304	1,0	424	1,6	1 03	0,4
9	Vergruetung arbeitsfreier Tage	6 123	22,9	6 512	21,3	6 076	23,2	5 815	20,9
10	Urlaubsvergruetung	3 609	13,5	4 028	13,2	3 558	13,6	3 539	12,7
11	Gesetzliche Lohn- und Gehaltsfortzahlung im Krankheitsfall	1 317	4,9	1 154	3,8	1 336	5,1	1 158	4,2
12	Zusaetzliche Lohn- und Gehaltsfortzahlung im Krankheitsfall	9	0,0	33	0,1	6	0,0	4	0,0
13	Vergruetung gesetzl. Feiertage u. sonst. gesetzl. Ausfallzeiten	1 153	4,3	1 274	4,2	1 138	4,3	1 096	3,9
14	Vergruetung sonstiger betriebl. oder tarifl. arbeitsfreier Tage	36	0,1	23	0,1	38	0,1	18	0,1
15	Aufwendungen fuer Vorsorgeeinrichtungen	6 762	25,3	7 890	25,8	6 624	25,3	7 337	26,4
16	Arbeitgeberpflichtbeitraege zur Sozialversicherung	6 648	24,9	7 667	25,1	6 524	24,9	7 217	26,0
17	Rentenversicherungsbeitraege	2 834	10,6	3 323	10,9	2 774	10,6	3 050	11,0
18	Arbeitslosenversicherungsbeitraege	1 037	3,9	1 169	3,8	1 021	3,9	1 090	3,9
19	Krankenversicherungsbeitraege	2 034	7,6	2 288	7,5	2 003	7,6	2 224	8,0
20	Unfallversicherungsbeitraege	742	2,8	888	2,9	725	2,8	853	3,1
21	Aufwendungen fuer die betriebliche Altersversorgung	108	0,4	185	0,6	99	0,4	117	0,4
22	Dar.: Nettozufuehrung zu den Pensionsrueckstellungen 7)	31	0,1	17	0,1	33	0,1	26	0,1
23	Aufwendungen fuer den Vorruehstand	0	0,0	-	-	0	0,0	-	-
24	Aufwendungen fuer sonstige Vorsorgeeinrichtungen	5	0,0	37	0,1	2	0,0	3	0,0
25	Sonstige Personalnebenkosten	621	2,3	679	2,2	613	2,3	537	1,9
26	Entlassungsentschaedigungen	95	0,4	72	0,2	98	0,4	240	0,9
27	Sonstige gesetzliche Aufwendungen 8)	101	0,4	65	0,2	106	0,4	90	0,3
28	Familienunterstuetzungen	1	0,0	1	0,0	1	0,0	3	0,0
29	Wohnungsfuersorge	-	-	-	-	-	-	-	-
30	Beihilfen im Krankheitsfall	0	0,0	0	0,0	0	0,0	0	0,0
31	Ausloesungen, Trennungsentschaedigungen u. ae. 9)	198	0,7	45	0,1	217	0,8	16	0,1
32	Naturalleistungen	5	0,0	8	0,0	4	0,0	5	0,0
33	Aufwendungen fuer Belegschaftseinrichtungen	9	0,0	5	0,0	9	0,0	7	0,0
34	Ausbildungsvergruetungen	75	0,3	229	0,8	56	0,2	94	0,3
35	Sonstige Aufwendungen fuer die berufl. Aus- und Weiterbildung	44	0,2	56	0,2	42	0,2	51	0,1
36	Sonstige Zuwendungen	92	0,3	197	0,6	79	0,3	53	0,2
37	A r b e i t s k o s t e n I n s g e s a m t	41 979	157,3	47 668	156,1	41 287	157,5	43 500	156,6
38	Dar.: Loehne und Gehaelter 10)	34 597	129,6	39 099	128,1	34 049	129,9	35 626	128,2
Nachrichtlich:									
39	Vergruetung des Ausbildungspersonals	38	0,1	81	0,3	33	0,1	119	0,4
40	Vergruetung des Personals fuer Belegschaftseinrichtungen	30	0,1	55	0,2	27	0,1	12	0,0
41	Erstattete Arbeitskosten nach Paragraph 54 AFG u. ae.	13	0,0	40	0,1	10	0,0	46	0,2
42	Aufwendungen fuer Zeitarbeitspersonal	95	-	200	-	83	-	35	-
43	Arbeitskosten je geleistete Stunde	24,42	-	27,50	-	24,04	-	25,65	-
Reinigung von Gebäuden, Inventar und Verkehrsmitteln									
Unternehmen mit ... bis ... Arbeitnehmern 3)									
100 - 199 200 - 499 500 - 999 1 000 und mehr									
1	Entgelt fuer geleistete Arbeit 4)	28 718	100,0	26 099	100,0	23 260	100,0	25 717	100,0
2	Personalnebenkosten I n s g e s a m t	15 795	55,0	15 857	60,8	13 909	59,8	14 493	56,4
3	Dar.: Gesetzliche Personalnebenkosten 5)	9 510	33,1	9 207	35,3	8 672	37,3	8 897	34,6
4	Sonderzahlungen 6)	1 664	5,8	2 073	7,9	1 640	7,1	1 577	6,1
5	Urlaubsgeld	706	2,5	969	3,7	712	3,1	383	1,5
6	Leistungen zur Vermoegensbildung der Arbeitnehmer	62	0,2	75	0,3	11	0,0	9	0,0
7	Sonstige fest vereinbarte Sonderzahlungen	743	2,6	672	2,6	853	3,7	452	1,8
8	Leistungs- und gewinnabhaengige Sonderzahlungen	153	0,5	357	1,4	64	0,3	732	2,8
9	Vergruetung arbeitsfreier Tage	6 338	22,1	6 004	23,0	5 640	24,2	6 183	24,0
10	Urlaubsvergruetung	3 846	13,4	3 401	13,0	3 146	13,5	3 641	14,2
11	Gesetzliche Lohn- und Gehaltsfortzahlung im Krankheitsfall	1 244	4,3	1 451	5,6	1 431	6,2	1 325	5,2
12	Zusaetzliche Lohn- und Gehaltsfortzahlung im Krankheitsfall	-	-	24	0,1	0	0,0	-	-
13	Vergruetung gesetzl. Feiertage u. sonst. gesetzl. Ausfallzeiten	1 155	4,0	1 087	4,2	1 020	4,4	1 201	4,7
14	Vergruetung sonstiger betriebl. oder tarifl. arbeitsfreier Tage	92	0,3	42	0,2	43	0,2	17	0,1
15	Aufwendungen fuer Vorsorgeeinrichtungen	7 191	25,0	6 720	25,7	6 282	27,0	6 277	24,4
16	Arbeitgeberpflichtbeitraege zur Sozialversicherung	7 017	24,4	6 588	25,2	6 139	26,4	6 238	24,3
17	Rentenversicherungsbeitraege	3 000	10,4	2 834	10,9	2 704	11,6	2 609	10,1
18	Arbeitslosenversicherungsbeitraege	1 066	3,7	1 002	3,8	902	3,9	1 030	4,0
19	Krankenversicherungsbeitraege	2 178	7,6	2 014	7,7	1 834	7,9	1 923	7,5
20	Unfallversicherungsbeitraege	773	2,7	739	2,8	701	3,0	676	2,6
21	Aufwendungen fuer die betriebliche Altersversorgung	173	0,6	131	0,5	142	0,6	36	0,1
22	Dar.: Nettozufuehrung zu den Pensionsrueckstellungen 7)	44	0,2	62	0,2	62	0,3	7	0,0
23	Aufwendungen fuer den Vorruehstand	1	0,0	-	-	-	-	-	-
24	Aufwendungen fuer sonstige Vorsorgeeinrichtungen	-	-	1	0,0	-	-	3	0,0
25	Sonstige Personalnebenkosten	602	2,1	1 060	4,1	347	1,5	456	1,8
26	Entlassungsentschaedigungen	136	0,5	64	0,2	39	0,2	85	0,3
27	Sonstige gesetzliche Aufwendungen 8)	94	0,3	81	0,3	82	0,4	134	0,5
28	Familienunterstuetzungen	0	0,0	1	0,0	0	0,0	2	0,0
29	Wohnungsfuersorge	-	-	-	-	-	-	-	-
30	Beihilfen im Krankheitsfall	-	-	-	-	1	0,0	1	0,0
31	Ausloesungen, Trennungsentschaedigungen u. ae. 9)	52	0,2	699	2,7	7	0,0	114	0,4
32	Naturalleistungen	4	0,0	6	0,0	1	0,0	4	0,0
33	Aufwendungen fuer Belegschaftseinrichtungen	19	0,1	15	0,1	11	0,0	2	0,0
34	Ausbildungsvergruetungen	93	0,3	40	0,2	66	0,3	39	0,2
35	Sonstige Aufwendungen fuer die berufl. Aus- und Weiterbildung	43	0,1	64	0,2	27	0,1	37	0,1
36	Sonstige Zuwendungen	162	0,6	89	0,3	112	0,5	38	0,1
37	A r b e i t s k o s t e n I n s g e s a m t	44 513	155,0	41 956	160,8	37 188	159,8	40 209	156,4
38	Dar.: Loehne und Gehaelter 10)	36 720	127,9	34 176	130,9	30 540	131,3	33 476	130,2
Nachrichtlich:									
39	Vergruetung des Ausbildungspersonals	3	0,0	53	0,2	55	0,2	9	0,0
40	Vergruetung des Personals fuer Belegschaftseinrichtungen	13	0,0	54	0,2	43	0,2	17	0,1
41	Erstattete Arbeitskosten nach Paragraph 54 AFG u. ae.	10	0,0	4	0,0	2	0,0	7	0,0
42	Aufwendungen fuer Zeitarbeitspersonal	37	-	206	-	14	-	61	-
43	Arbeitskosten je geleistete Stunde	25,72	-	24,32	-	22,09	-	23,37	-

Fussnotentext auf der letzten Seite der Tabelle

2 Arbeitskosten je vollbeschäftigten Arbeitnehmer im Dienstleistungssektor nach Wirtschaftszweigen
und Unternehmensgrößenklassen 1992
Früheres Bundesgebiet

Lfd. Nr.	Kostenart	Arbeitskosten je vollbeschäftigten Arbeitnehmer 1)							
		DM	0/0 2)	DM	0/0 2)	DM	0/0 2)	DM	0/0 2)
Erbringung von sonstigen Dienstleistungen ueberwiegend fuer Unternehmen									
		Unternehmen mit ... bis ... Arbeitnehmern 3)							
		10 und mehr	10 - 49	50 und mehr	50 - 99				
1	Entgelt fuer geleistete Arbeit 4)	42 856	100,0	40 180	100,0	43 607	100,0	38 398	100,0
2	Personalnebenkosten I n s g e s a m t	36 552	85,3	24 127	60,0	40 043	91,8	26 702	69,5
3	Dar.: Gesetzliche Personalnebenkosten 5)	13 753	32,1	12 531	31,2	14 096	32,3	11 966	31,2
4	Sonderzahlungen 6)	8 450	19,7	4 324	10,8	9 609	22,0	6 043	15,7
5	Urlaubsgeld	1 133	2,6	810	2,0	1 223	2,8	989	2,6
6	Leistungen zur Vermoegensbildung der Arbeitnehmer	326	0,8	224	0,6	355	0,8	172	0,4
7	Sonstige fest vereinbarte Sonderzahlungen	3 616	8,4	2 396	6,0	3 958	9,1	2 534	6,6
8	Leistungs- und gewinnabhangige Sonderzahlungen	3 375	7,9	894	2,2	4 073	9,3	2 348	6,1
9	Verguetung arbeitsfreier Tage	9 682	22,6	8 671	21,6	9 966	22,9	8 396	21,9
10	Urlaubsverguetung	5 840	13,6	5 365	13,4	5 974	13,7	5 134	13,4
11	Gesetzliche Lohn- und Gehaltsfortzahlung im Krankheitsfall	1 721	4,0	1 400	3,5	1 811	4,2	1 374	3,6
12	Zusaetzliche Lohn- und Gehaltsfortzahlung im Krankheitsfall	26	0,1	4	0,0	32	0,1	1	0,0
13	Verguetung gesetzl. Feiertage u. sonst. gesetzl. Ausfallzeiten	1 878	4,4	1 767	4,4	1 910	4,4	1 672	4,4
14	Verguetung sonstiger betriebl. oder tarifl. arbeitsfreier Tage	217	0,5	135	0,3	240	0,6	214	0,6
15	Aufwendungen fuer Vorsorgeseinrichtungen	15 212	35,5	9 885	24,6	16 709	38,3	10 425	27,1
16	Arbeitgeberpflichtbeitraege zur Sozialversicherung	10 012	23,4	9 210	22,9	10 238	23,5	8 782	22,9
17	Rentenversicherungsbeitraege	4 812	11,2	4 424	11,0	4 921	11,3	4 183	10,9
18	Arbeitslosenversicherungsbeitraege	1 709	4,0	1 504	3,7	1 767	4,1	1 491	3,9
19	Krankenversicherungsbeitraege	3 001	7,0	2 782	6,9	3 062	7,0	2 759	7,2
20	Unfallversicherungsbeitraege	491	1,1	500	1,2	488	1,1	349	0,9
21	Aufwendungen fuer die betriebliche Altersversorgung	5 107	11,9	673	1,7	6 353	14,6	844	2,2
22	Dar.: Nettozufuehrung zu den Pensionsruueckstellungen 7)	3 267	7,6	193	0,5	4 131	9,5	339	0,9
23	Aufwendungen fuer den Vorruhestand	150	0,4	-	-	192	0,4	-	-
24	Aufwendungen fuer sonstige Vorsorgeseinrichtungen	93	0,2	3	0,0	118	0,3	800	2,1
25	Sonstige Personalnebenkosten	3 208	7,5	1 247	3,1	3 759	8,6	1 838	4,8
26	Entlassungsentschaedigungen	218	0,5	133	0,3	242	0,6	85	0,2
27	Sonstige gesetzliche Aufwendungen 8)	141	0,3	154	0,4	138	0,3	138	0,4
28	Familienunterstuetzungen	107	0,2	177	0,4	87	0,2	21	0,1
29	Wohnungsfuersorge	2	0,0	1	0,0	3	0,0	-	-
30	Beihilfen im Krankheitsfall	34	0,1	2	0,0	43	0,1	5	0,0
31	Ausloesungen, Trennungsentschaedigungen u. a. 9)	642	1,5	92	0,2	797	1,8	-	-
32	Naturalleistungen	34	0,1	29	0,1	36	0,1	71	0,2
33	Aufwendungen fuer Belegschaftseinrichtungen	379	0,9	46	0,1	472	1,1	248	0,6
34	Ausbildungsverguetungen	477	1,1	348	0,9	514	1,2	437	1,1
35	Sonstige Aufwendungen fuer die berufl. Aus- und Weiterbildung	783	1,8	112	0,3	972	2,2	350	0,9
36	Sonstige Zuwendungen	389	0,9	154	0,4	455	1,0	483	1,3
37	A r b e i t s k o s t e n I n s g e s a m t	79 408	185,3	64 307	160,0	83 650	191,8	65 100	169,5
38	Dar.: Lohne und Gehalter 10)	60 988	142,3	53 175	132,3	63 183	144,9	52 837	137,6
Nachrichtlich:									
39	Verguetung des Ausbildungspersonals	123	0,3	138	0,3	119	0,3	34	0,1
40	Verguetung des Personals fuer Belegschaftseinrichtungen	360	0,8	9	0,0	459	1,1	2	0,0
41	Erstattete Arbeitskosten nach Paragraph 54 AFG u. a.	33	0,1	49	0,1	29	0,1	72	0,2
42	Aufwendungen fuer Zeitarbeitspersonal	961	2,3	218	0,5	1 170	2,8	92	0,2
43	Arbeitskosten je geleistete Stunde	47,01		37,65		49,67		40,13	

- 1) Ohne Auszubildende; Teilzeitbeschaftigte wurden entsprechend ihrer geleisteten Arbeitszeit in Vollbeschaftigte umgerechnet.-
2) Des Entgelts fuer geleistete Arbeit.- 3) Voll- und teilzeitbeschaftigte Arbeitnehmer ohne Auszubildende.- 4) Laufend gezahltes Entgelt fuer geleistete Arbeitszeit (Jahreslohn- und -gehaltssumme vermindert um die Sonderzahlungen, die Verguetung arbeitsfreier Tage sowie soziale Bestandteile, wie z.B. Verheirateten- und Kinderzuschlaege).- 5) Verguetung gesetzlicher Feiertage und sonstiger gesetzlicher Ausfallzeiten, Arbeitgeberpflichtbeitraege zur Renten-, Arbeitslosen- und Krankenversicherung, Unfallversicherungsbeitraege, gesetzliche Lohn- und Gehaltsfortzahlung sowie sonstige gesetzliche Aufwendungen (einschl. Konkursausfallgeld).- 6) Zahlungen, die im allgemeinen nicht laufend bei jeder Lohn- und Gehaltszahlung geleistet werden.- 7) Differenz der Pensionsruueckstellungen nach Paragraph 6A ESTG am 31.12. und 1.1.1992.- 8) Nach dem Schwerbehindertengesetz, Mutterschutzgesetz, Umlage fuer das Konkursausfallgeld u.a.- 9) Ohne Ersatz betriebsbedingter Aufwendungen.- 10) Entgelt fuer geleistete Arbeit, Sonderzahlungen und Verguetung arbeitsfreier Tage.

3 Arbeitskosten je geleistete Arbeitsstunde im Dienstleistungssektor
nach Wirtschaftszweigen und Unternehmensgrössenklassen 1992

Frueheres Bundesgebiet

Wirtschaftszweig	Arbeitskosten je geleistete Arbeitsstunde in DM							
	Unter- nehmen ins- gesamt	Unternehmen mit ... bis ... Arbeitnehmern 1)						
		10 - 49	50 und mehr	50 - 99	100-199	200-499	500-999	1 000 und mehr
Grosshandel mit landwirtschaftl. Grundstoffen und lebenden Tieren, Nahrungsmitteln, Getraenken, Tabakwaren, Gebrauchs- und Verbrauchsgueter, Rohstoffen, Halbwaren, Maschinen, Ausruestungen, Zubehoer, sonstiger Grosshandel	40,75	38,11	41,89	39,98	40,96	43,04	41,32	44,62
Grosshandel mit landwirtschaftl. Grundstoffen und lebenden Tieren	36,25	34,53	36,94	35,89	34,10	37,14	.	38,02
Grosshandel mit Nahrungsmitteln, Getraenken und Tabakwaren	35,14	33,06	36,15	34,96	35,85	35,92	35,15	38,21
Grosshandel mit Gebrauchs- und Verbrauchsgueter	41,12	39,17	41,84	39,33	41,64	43,38	41,96	43,93
Grosshandel mit Rohstoffen, Halbwaren	40,92	38,59	42,03	39,89	39,97	43,89	44,96	46,39
Grosshandel mit Maschinen, Ausruestungen und Zubehoer	48,92	42,41	52,12	49,75	46,41	51,94	51,91	75,23
Sonstiger Grosshandel	33,88	35,85	33,63	34,75	37,62	29,27	38,80	.
Einzelhandel (ohne Handel mit Kraftfahrzeugen, Tankstellen)	32,79	30,54	33,35	33,84	33,18	33,24	34,37	33,17
Einzelhandel mit Waren verschiedener Art (in Verkaufsraeumen)	32,36	27,43	32,66	28,43	30,55	34,25	32,72	32,75
Facheinzelhandel mit Nahrungsmitteln, Getraenken und Tabakwaren (in Verkaufsraeumen)	29,96	25,47	32,25	24,16	27,47	29,81	32,70	35,97
Apotheken; Facheinzelhandel mit medizinischen, orthopaedischen und kosmetischen Artikeln (in Verkaufsraeumen)	27,71	31,96	25,51	44,65	35,90	38,15	34,80	21,23
Sonstiger Facheinzelhandel (in Verkaufsraeumen)	33,59	31,50	34,86	35,14	34,50	33,42	34,78	35,69
Einzelhandel mit Antiquitaeten und Gebrauchtwaren (in Verkaufsraeumen)	.	.	-	-	-	-	-	-
Einzelhandel (nicht in Verkaufsraeumen)	36,61	29,67	37,52	32,12	33,57	29,15	36,58	39,81
Kredit- und Versicherungsgewerbe	55,55	49,76	55,93	49,93	50,35	52,32	53,31	60,07
Kreditgewerbe	54,23	49,37	54,66	49,36	49,73	51,62	50,54	60,96
Kreditinstitute	54,03	49,01	54,48	49,23	49,81	50,67	50,06	60,96
Sonstige Finanzierungsinstitutionen	61,09	82,09	60,43	.	.	59,39	.	-
Versicherungsgewerbe	59,03	58,30	59,04	59,42	56,51	56,88	61,93	58,93
Versicherungsgewerbe	59,03	58,30	59,04	59,42	56,51	56,88	61,93	58,93
Datenverarbeitung und Datenbanken	53,81	52,13	54,32	57,81	51,35	67,87	62,92	42,61
Hardwareberatung	55,03	52,19	55,51	.	.	.	-	.
Softwarehaeuser	58,23	54,55	59,77	58,97	53,88	68,04	63,01	-
Datenverarbeitungsdienste	55,83	45,80	59,02	55,62	51,49	67,84	62,85	.
Datenbanken	.	.	.	-	.	-	-	-
Instandhaltung und Reparatur von Bueromaschinen, Datenverarbeitungsgeraeten und -einrichtungen	47,39	47,97	.	.	.	-	-	-
Sonstige mit der Datenverarbeitung verbundene Taetigkeiten	43,99	58,56	41,80	63,99	40,36	.	-	.
Forschung und Entwicklung	54,30	48,08	54,67	50,66	53,42	61,41	47,91	55,03
Forschung und Entwicklung im Bereich Natur-, Ingenieur-, Agrarwissenschaften und Medizin	53,82	47,78	54,14	51,09	51,92	57,74	47,91	55,03
Forschung und Entwicklung im Bereich Rechts-, Wirtschafts- und Sozialwissenschaften sowie im Bereich Sprach-, Kultur- und Kunstwissenschaften	70,29	50,54	75,27	.	.	.	-	-
Erbringung von Dienstleistungen ueberwiegend fuer Unternehmen	39,23	37,95	39,77	40,28	38,90	37,74	45,99	38,62
Rechts-, Steuer- und Unternehmensberatung, Markt- und Meinungsforschung, Beteiligungsgesellschaften	47,89	37,66	60,84	60,05	65,49	53,37	64,15	.
Architektur- und Ingenieurbueros	52,27	43,49	57,59	50,21	44,95	56,40	59,31	69,00
Technische, physikalische und chemische Untersuchung	40,04	39,87	40,13	41,43	.	.	.	-
Werbung	43,88	41,57	46,78	46,20	49,69	44,76	-	-
Gewerbsmaessige Vermittlung und Ueberlassung von Arbeitskraefen	28,70	27,17	28,86	26,93	27,26	25,94	31,16	32,67
Detekteien und Schutzdienste	25,75	24,71	25,84	23,66	25,98	25,23	24,82	27,73
Reinigung von Gebauden, Inventar und Verkehrsmitteln	24,42	27,50	24,04	25,65	25,72	24,32	22,09	23,37
Erbringung von sonstigen Dienstleistungen ueberwiegend fuer Unternehmen	47,01	37,65	49,67	40,13	47,54	42,21	62,50	59,20

1) Voll- und teilzeitbeschaeftigte Arbeitnehmer ohne Auszubildende.

4 Aufwendungen je vollbeschäftigten Arbeitnehmer im Dienstleistungssektor fuer
Frueheres

Lfd. Nr.	Ausgewählte Kostenarten	Ausgewählte Arbeitskosten								
		Unternehmen insgesamt			10 - 49			50 und mehr		
		Betrag	Unter- neh- men 3)	Ar- beit- neh- mer 4)	Betrag	Unter- neh- men 3)	Ar- beit- neh- mer 4)	Betrag	Unter- neh- men 3)	Ar- beit- neh- mer 4)
		DM	%		DM	%		DM	%	
										Gross
1	Aufwendungen fuer Ruhegeldzusagen, Pensions-, Unterstuet-	1 804	57,8	77,6	1 133	51,2	56,5	1 988	80,2	86,5
2	zungskassen, Direktversicherungen	2 125	23,1	49,2	1 820	15,7	19,3	2 165	47,8	61,8
3	Aufwendungen fuer betriebliche Ruhegeldzusagen	1 186	17,2	42,2	1 370	10,7	13,2	1 167	39,1	54,4
4	Rentenzahlungen fuer betriebliche Ruhegeldzusagen	1 187	21,2	45,9	945	14,5	17,9	1 219	44,0	57,7
5	Nettozufuehrung zu den Pensionsrueckstellungen 5)	583	3,9	9,4	989	3,0	3,8	529	6,7	11,8
6	Zuwendungen an Pensionskassen	1 153	2,1	7,5	2 345	1,1	1,3	1 087	5,3	10,1
7	Zuwendungen an Unterstuetzungskassen	337	50,4	63,1	449	44,8	49,2	304	68,9	69,0
8	Beitraege fuer Direktversicherungen	285	1,0	8,7	413	0,5	0,4	262	2,6	9,3
9	Aufwendungen fuer den Vorruehstand	102	18,4	42,0	277	13,0	15,9	80	36,6	52,9
10	Sonstige Aufwendungen fuer die Alterssicherung	267	5,2	7,9	463	4,7	4,9	223	7,1	9,1
11	Aufwendungen fuer sonstige Vorsorgeeinrichtungen	60	3,0	12,2	512	2,0	2,2	34	6,4	16,4
12	Zusaetzl. Lohn- u. Gehaltsfortzahlg. im Krankheitsfall	44	0,7	5,4	43	0,1	0,1	44	2,7	7,6
13	Beihilfen zu den Kosten f. Arztleistungen, Kuren u. ae.	42	15,0	32,9	85	10,7	13,8	39	29,5	40,9
14	Familienunterstuetzungen	80	1,2	5,3	267	0,8	1,2	67	2,3	7,0
15	Wohnungsfuersorge	1 018	23,0	52,6	1 716	14,6	18,4	938	50,9	66,9
16	Entlassungsentschaedigungen	825	6,4	14,9	1 478	4,8	5,7	742	11,7	18,7
17	Ausloesungen, Trennungsentschaedigungen	307	13,9	38,2	276	7,8	9,7	309	34,3	50,1
18	Kantinenkosten, Essensgutscheine u. ae.	254	10,5	19,1	319	8,7	10,3	242	16,6	22,7
19	Naturalleistungen	371	21,1	43,8	409	14,4	18,5	366	43,4	54,5
20	Anwerbungskosten	1 236	79,4	86,7	1 168	76,4	78,4	1 261	89,4	90,2
21	Urlaubsgeld	2 763	69,4	80,4	2 529	66,7	69,9	2 843	78,7	84,8
22	Sonstige fest vereinbarte Sonderzahlungen	2 643	32,9	54,0	3 514	27,1	32,1	2 458	52,5	63,2
23	Leistungs- und gewinnabhaengige Sonderzahlungen	306	29,4	45,5	240	25,9	28,9	322	41,3	52,4
24	Verguetung sonst. betriebl. oder tarifl. arbeitsfr. Tage	248	9,1	21,3	406	6,9	8,8	226	16,4	26,5
25	Sonstige Zuwendungen	528	15,9	34,2	1 701	11,4	14,0	367	31,0	42,6
26	Verguetung des Ausbildungspersonals	420	26,6	50,9	294	19,4	24,1	441	50,6	62,2
27	Sach- und Fremdkosten f.d. berufl. Aus- u. Weiterbildung	400	5,6	22,4	963	1,9	2,7	379	18,0	30,6
28	Verguetung des Personals fuer Belegschaftseinrichtungen	121	5,3	23,2	262	2,2	2,9	116	15,4	31,8
29	Aufwendungen fuer Belegschaftseinrichtungen	961	11,5	30,7	1 600	6,6	8,9	901	27,7	39,9
	Aufwendungen fuer Zeitarbeitspersonal									
										Einzelhandel (ohne Handel mit
1	Aufwendungen fuer Ruhegeldzusagen, Pensions-, Unterstuet-	842	37,4	76,7	647	33,5	38,1	862	65,3	85,8
2	zungskassen, Direktversicherungen	1 251	7,6	36,7	1 317	4,7	7,0	1 249	28,3	43,6
3	Aufwendungen fuer betriebliche Ruhegeldzusagen	717	5,7	34,0	785	3,1	4,7	715	24,2	40,9
4	Rentenzahlungen fuer betriebliche Ruhegeldzusagen	622	6,4	34,6	964	3,8	5,7	611	24,5	41,4
5	Nettozufuehrung zu den Pensionsrueckstellungen 5)	483	1,6	5,7	875	1,3	2,0	456	3,7	6,5
6	Zuwendungen an Pensionskassen	456	0,9	12,0	1 710	0,5	0,7	442	4,2	14,6
7	Zuwendungen an Unterstuetzungskassen	170	33,6	61,7	364	30,8	34,3	147	53,9	68,1
8	Beitraege fuer Direktversicherungen	27	0,3	3,9	182	0,1	0,1	26	1,9	4,8
9	Aufwendungen fuer den Vorruehstand	49	6,6	33,4	471	4,3	5,3	36	22,8	40,0
10	Sonstige Aufwendungen fuer die Alterssicherung	48	2,5	10,2	531	2,3	2,4	25	3,4	12,0
11	Aufwendungen fuer sonstige Vorsorgeeinrichtungen	47	2,2	22,7	526	1,7	2,4	37	6,0	27,5
12	Zusaetzl. Lohn- u. Gehaltsfortzahlg. im Krankheitsfall	17	0,3	4,9	33	0,1	0,1	17	2,2	6,1
13	Beihilfen zu den Kosten f. Arztleistungen, Kuren u. ae.	42	6,3	33,0	115	4,3	4,7	40	21,1	39,6
14	Familienunterstuetzungen	78	0,1	8,7	-	-	-	78	1,0	10,8
15	Wohnungsfuersorge	277	9,1	62,3	636	4,8	7,0	270	39,7	75,3
16	Entlassungsentschaedigungen	183	2,4	24,3	506	1,3	1,5	178	10,4	29,7
17	Ausloesungen, Trennungsentschaedigungen	218	5,2	31,2	398	3,2	3,6	214	19,6	37,7
18	Kantinenkosten, Essensgutscheine u. ae.	792	6,1	20,4	320	5,4	5,6	818	11,2	23,9
19	Naturalleistungen	141	9,0	40,1	238	6,0	8,1	137	30,6	47,6
20	Anwerbungskosten	1 327	76,9	92,3	1 249	74,9	77,8	1 342	91,0	95,7
21	Urlaubsgeld	2 109	69,4	86,6	1 630	67,5	68,5	2 194	83,4	90,8
22	Sonstige fest vereinbarte Sonderzahlungen	995	20,5	66,4	2 069	16,6	20,1	929	47,9	77,3
23	Leistungs- und gewinnabhaengige Sonderzahlungen	141	17,8	38,1	174	15,4	17,6	138	35,3	42,9
24	Verguetung sonst. betriebl. oder tarifl. arbeitsfr. Tage	131	3,8	22,6	527	2,7	3,3	120	11,8	27,1
25	Sonstige Zuwendungen	364	13,3	43,6	2 764	10,1	11,8	233	35,8	51,0
26	Verguetung des Ausbildungspersonals	229	14,8	45,9	279	11,0	13,7	227	41,6	53,5
27	Sach- und Fremdkosten f.d. berufl. Aus- u. Weiterbildung	341	2,4	34,1	1 148	0,8	0,8	337	14,3	41,9
28	Verguetung des Personals fuer Belegschaftseinrichtungen	101	2,3	28,2	52	1,3	1,5	101	9,3	34,5
29	Aufwendungen fuer Belegschaftseinrichtungen	566	2,0	17,2	628	1,1	1,8	565	8,8	20,8
	Aufwendungen fuer Zeitarbeitspersonal									Kredit- und Versi
1	Aufwendungen fuer Ruhegeldzusagen, Pensions-, Unterstuet-	6 651	89,5	86,9	3 088	93,3	95,5	6 901	85,7	86,4
2	zungskassen, Direktversicherungen	5 738	57,5	79,7	3 381	41,7	51,4	5 833	73,3	81,5
3	Aufwendungen fuer betriebliche Ruhegeldzusagen	2 462	48,2	71,8	1 755	35,4	42,4	2 488	60,9	73,6
4	Rentenzahlungen fuer betriebliche Ruhegeldzusagen	3 568	55,8	78,6	2 075	39,6	47,9	3 624	71,9	80,6
5	Nettozufuehrung zu den Pensionsrueckstellungen 5)	1 891	40,4	39,3	1 085	41,6	43,9	1 948	39,2	39,0
6	Zuwendungen an Pensionskassen	1 171	6,3	8,9	716	4,1	5,2	1 187	8,4	9,2
7	Zuwendungen an Unterstuetzungskassen	682	72,9	53,4	902	79,5	77,3	661	66,3	51,8
8	Beitraege fuer Direktversicherungen	647	18,6	59,3	1 066	3,9	4,1	645	33,1	62,8
9	Aufwendungen fuer den Vorruehstand	810	65,0	87,3	446	48,3	57,2	824	81,6	89,2
10	Sonstige Aufwendungen fuer die Alterssicherung	408	20,0	32,5	533	18,4	22,0	402	21,5	33,1
11	Aufwendungen fuer sonstige Vorsorgeeinrichtungen	70	28,3	57,8	450	19,4	22,9	61	37,1	60,0
12	Zusaetzl. Lohn- u. Gehaltsfortzahlg. im Krankheitsfall	249	20,3	58,4	577	4,6	4,6	247	36,0	61,9
13	Beihilfen zu den Kosten f. Arztleistungen, Kuren u. ae.	501	77,2	91,6	175	65,8	64,4	516	88,6	93,3
14	Familienunterstuetzungen	672	10,1	42,8	372	4,2	4,2	674	16,0	45,3
15	Wohnungsfuersorge	403	28,4	66,9	1 701	12,3	14,2	387	44,4	70,3
16	Entlassungsentschaedigungen	237	5,3	25,6	735	1,5	2,7	234	9,1	27,0
17	Ausloesungen, Trennungsentschaedigungen	659	34,5	76,9	387	18,5	19,5	663	50,5	80,6
18	Kantinenkosten, Essensgutscheine u. ae.	203	24,7	55,5	228	13,0	16,0	203	36,4	58,0
19	Naturalleistungen	240	34,0	73,0	270	17,9	19,8	239	50,0	76,3
20	Anwerbungskosten	1 478	38,6	68,0	1 794	25,9	28,1	1 470	51,2	70,5
21	Urlaubsgeld	6 422	98,7	99,6	4 826	98,3	98,8	6 523	99,0	99,6
22	Sonstige fest vereinbarte Sonderzahlungen	2 327	65,2	83,7	2 746	62,1	65,7	2 306	68,3	84,8
23	Leistungs- und gewinnabhaengige Sonderzahlungen	576	81,4	90,5	446	75,9	77,6	583	86,9	91,4
24	Verguetung sonst. betriebl. oder tarifl. arbeitsfr. Tage	444	24,4	49,0	735	17,2	18,4	437	31,6	50,9
25	Sonstige Zuwendungen	562	36,6	77,3	1 974	22,3	23,2	536	50,8	80,7
26	Verguetung des Ausbildungspersonals	1 010	81,5	92,8	1 119	72,9	76,5	1 004	90,1	93,9
27	Sach- und Fremdkosten f.d. berufl. Aus- u. Weiterbildung	536	13,9	59,7	82	2,3	2,7	537	25,5	63,3
28	Verguetung des Personals fuer Belegschaftseinrichtungen	122	20,7	65,4	134	9,4	8,5	122	31,8	69,1
29	Aufwendungen fuer Belegschaftseinrichtungen	592	11,3	38,6	817	2,9	3,9	591	19,5	40,8
	Aufwendungen fuer Zeitarbeitspersonal									

1) Ohne Auszubildende; Teilzeitbeschaeftigte wurden entsprechend ihrer geleisteten Arbeitszeit in Vollbeschaeftigte umgerechnet.-
Unternehmen.- 4) Anteil der Arbeitnehmer in Unternehmen mit derartigen Aufwendungen an den Arbeitnehmern insgesamt.- 5) Differenz

ausgewählte Kostenarten von Unternehmen mit derartigen Aufwendungen 1992
Bundesgebiet

je vollbeschäftigten Arbeitnehmer 1) von Unternehmen mit derartigen Aufwendungen															Lfd. Nr.	
Unternehmen mit ... bis ... Arbeitnehmern 2)																
50 - 99			100 - 199			200 - 499			500 - 999			1 000 und mehr				
Betrag	Unter- neh- men 3)	Ar- beit- neh- mer 4)	Betrag	Unter- neh- men 3)	Ar- beit- neh- mer 4)	Betrag	Unter- neh- men 3)	Ar- beit- neh- mer 4)	Betrag	Unter- neh- men 3)	Ar- beit- neh- mer 4)	Betrag	Unter- neh- men 3)	Ar- beit- neh- mer 4)		
DM	%		DM	%		DM	%		DM	%		DM	%			
handel																
1 374	75,4	76,2	1 495	83,6	83,2	1 827	87,6	88,8	1 652	89,4	89,2	3 615	100,0	100,0	1	
1 875	38,8	39,8	1 783	51,4	52,0	1 931	66,2	67,3	1 713	68,1	69,9	3 108	95,5	92,6	2	
1 070	28,7	29,2	868	42,9	43,8	888	60,5	61,3	830	64,8	66,8	1 893	90,9	85,6	3	
1 172	36,1	37,0	1 139	47,8	47,9	1 283	57,3	58,9	948	65,9	67,8	1 369	93,2	91,6	4	
747	5,4	5,7	642	7,3	7,4	487	6,1	6,4	395	14,5	15,1	1 490	36,4	32,3	5	
376	4,1	4,2	603	6,1	6,2	969	5,4	5,5	667	12,3	13,7	1 541	25,0	28,5	6	
360	66,8	67,2	329	71,5	71,0	334	69,9	71,4	163	75,9	76,7	234	70,4	60,0	7	
952	0,6	0,7	810	2,5	2,6	566	7,0	7,7	100	8,1	8,4	102	28,7	33,3	8	
140	27,9	28,3	84	39,6	39,8	64	52,5	53,8	160	63,7	65,5	32	95,3	95,8	9	
184	5,5	5,6	256	8,9	9,7	421	9,6	9,8	146	7,5	7,4	19	6,8	13,1	10	
168	2,8	3,0	78	6,6	6,6	40	13,3	14,2	9	18,6	19,8	19	46,3	49,9	11	
87	1,3	1,3	82	1,9	1,9	81	6,0	6,1	81	11,9	12,0	11	22,9	23,7	12	
49	21,0	20,9	43	34,0	33,4	43	45,4	46,5	30	54,8	55,9	30	55,4	61,3	13	
125	1,0	1,0	72	2,5	2,7	110	5,2	5,4	66	4,5	5,0	50	18,1	25,1	14	
1 047	40,4	41,4	721	54,5	55,2	1 140	72,6	74,8	418	87,5	87,0	1 124	90,9	94,3	15	
2 030	8,5	8,5	862	14,6	15,2	898	13,2	12,9	447	22,8	23,2	374	40,9	43,6	16	
275	26,1	27,4	221	36,0	36,5	409	50,0	52,1	256	74,3	74,2	319	81,9	82,7	17	
201	13,2	13,6	198	17,1	17,2	328	24,8	26,1	151	25,8	27,9	246	37,1	35,1	18	
328	37,1	38,4	434	43,8	44,8	458	57,5	59,0	381	74,0	74,7	208	72,8	71,0	19	
1 209	87,9	88,2	1 245	91,0	90,7	1 437	90,5	90,7	1 139	95,5	95,6	1 173	93,2	88,2	20	
2 507	74,1	74,8	2 701	84,0	84,2	2 878	81,4	83,4	2 673	88,8	88,4	3 416	97,7	98,8	21	
2 661	44,8	45,3	3 131	59,2	59,9	2 295	62,6	65,4	2 308	70,8	71,1	1 880	75,8	84,3	22	
223	31,4	31,6	256	49,3	49,4	295	56,3	57,1	272	60,4	61,8	505	68,1	72,0	23	
300	12,8	12,5	277	14,9	15,2	292	25,8	25,9	244	42,8	44,6	122	41,5	51,5	24	
751	24,5	25,0	554	33,7	33,9	336	42,8	43,6	212	49,1	48,7	158	68,8	73,9	25	
375	42,2	43,0	381	55,2	55,7	502	65,8	66,8	489	74,3	75,6	444	81,9	82,4	26	
441	10,5	11,3	400	17,9	18,2	501	37,9	38,9	241	46,8	48,8	297	50,1	51,4	27	
101	8,9	9,7	126	14,0	14,4	84	29,9	33,6	75	57,0	57,3	159	70,3	68,2	28	
933	20,0	20,3	935	32,4	33,0	897	39,8	41,5	775	50,8	52,2	929	61,4	66,3	29	
Kraftfahrzeugen, Tankstellen)																
488	62,2	62,7	627	63,9	65,4	474	68,3	67,4	563	67,2	72,7	972	85,8	94,4	1	
734	21,1	22,9	976	29,9	31,2	626	37,5	35,6	783	33,3	37,7	1 399	54,2	48,9	2	
630	16,6	17,6	501	26,0	26,7	449	36,0	34,2	516	27,3	30,1	772	49,9	47,1	3	
302	17,4	19,0	653	24,6	26,2	206	36,0	33,8	426	28,7	32,9	676	52,1	47,5	4	
216	1,9	2,0	385	3,8	4,1	154	3,8	4,3	635	7,0	8,5	458	12,9	7,3	5	
306	3,6	4,3	427	4,3	4,2	482	4,8	3,9	376	1,3	1,1	445	10,5	20,0	6	
231	51,9	51,8	129	54,7	55,5	130	54,7	54,3	105	50,3	53,4	148	69,7	74,9	7	
251	1,9	2,0	282	0,4	0,5	82	2,2	2,1	69	3,9	4,5	9	4,9	5,9	8	
54	15,7	16,9	18	24,9	25,9	25	32,7	30,0	13	27,9	32,4	40	45,4	46,2	9	
154	1,5	2,2	466	3,6	3,6	85	5,3	5,3	27	5,1	6,3	11	11,4	15,6	10	
398	2,7	2,9	229	2,7	2,3	29	10,1	10,6	45	15,6	18,3	32	24,2	35,9	11	
82	0,7	0,7	7	1,2	1,3	64	1,1	1,3	19	3,9	4,6	16	16,2	7,9	12	
25	14,7	16,5	41	25,8	25,2	27	21,7	22,2	32	28,6	32,3	42	43,4	46,7	13	
-	-	-	89	1,8	1,8	20	1,1	1,3	6	1,9	2,3	80	4,2	15,2	14	
527	25,6	27,6	293	37,9	39,0	658	61,2	64,9	236	65,1	67,9	228	83,6	86,2	15	
428	10,7	12,3	219	4,4	4,8	197	9,1	9,7	273	12,9	14,0	163	28,4	38,7	16	
223	11,8	13,2	250	25,5	26,3	207	28,4	29,9	256	25,6	27,7	208	34,7	43,8	17	
174	7,5	7,6	530	8,7	8,9	155	18,9	19,4	238	18,8	21,8	967	24,9	27,9	18	
323	18,3	20,6	176	38,4	38,6	234	44,1	46,1	194	45,4	50,1	108	56,3	51,2	19	
1 341	91,8	92,1	1 295	89,0	89,2	1 351	92,0	91,4	1 274	84,5	87,9	1 354	97,2	98,3	20	
1 770	84,8	84,5	1 696	79,7	80,3	1 697	80,3	79,8	1 927	84,5	83,6	2 360	89,8	94,9	21	
1 462	39,5	40,7	1 169	50,4	50,7	1 528	53,6	52,8	1 728	60,9	62,5	766	78,7	85,1	22	
159	31,0	33,2	171	37,7	40,1	119	43,1	41,5	156	35,0	38,2	133	46,0	45,1	23	
295	7,8	8,3	223	11,5	11,5	219	17,0	18,2	178	20,3	22,9	99	23,4	32,4	24	
938	32,8	32,9	720	33,8	33,7	275	35,9	33,5	191	42,3	43,8	164	57,8	57,8	25	
332	35,6	37,7	279	44,7	44,5	174	50,9	54,3	350	40,7	46,5	207	60,3	57,0	26	
571	6,4	6,4	360	13,8	14,6	327	23,0	23,6	181	23,7	26,4	345	48,1	52,9	27	
68	3,4	4,1	97	10,1	11,4	91	14,8	16,2	101	15,4	17,2	102	34,1	44,7	28	
1 024	5,8	5,8	843	7,1	8,0	434	12,4	14,1	880	12,2	13,5	530	26,1	25,6	29	
cherungsgewerbe																
3 459	96,7	95,8	4 418	82,0	81,2	5 744	75,9	75,2	6 106	69,7	70,0	8 345	89,9	95,0	1	
2 690	77,1	76,8	4 220	67,4	67,3	4 821	72,3	72,2	5 126	68,5	68,7	6 903	84,9	92,2	2	
1 307	64,2	64,4	2 361	51,9	51,5	1 981	62,5	62,4	2 617	58,0	58,5	2 742	78,2	88,0	3	
1 638	75,1	74,8	2 480	65,8	65,4	3 131	71,7	71,7	2 897	68,5	68,7	4 330	83,2	91,2	4	
1 035	57,1	56,3	1 018	31,1	32,3	1 829	28,5	25,6	2 009	17,5	16,9	2 239	31,1	49,2	5	
396	6,2	6,9	551	7,2	7,1	629	13,2	10,6	468	5,1	4,9	1 657	13,5	10,6	6	
786	82,5	81,2	603	65,3	63,1	577	53,2	52,8	1 041	36,5	37,8	596	57,2	49,0	7	
574	16,2	16,9	516	35,7	35,6	451	43,6	44,3	570	42,4	44,1	707	76,5	87,3	8	
396	68,1	69,6	993	86,2	85,5	1 080	93,7	94,3	1 330	91,6	92,2	590	88,2	89,9	9	
577	20,7	20,1	445	18,8	19,9	1 030	25,7	25,9	355	15,2	14,6	256	31,9	45,8	10	
80	26,5	26,1	74	35,8	35,0	109	42,9	45,7	99	51,8	51,2	41	67,1	77,9	11	
442	11,9	12,9	363	37,8	39,1	300	51,8	53,8	285	69,3	69,2	206	75,5	74,5	12	
234	85,2	84,9	647	87,7	87,3	765	95,1	95,0	890	84,6	84,6	342	94,1	97,7	13	
365	3,3	3,9	865	15,1	15,1	850	22,6	22,6	709	28,0	28,5	643	59,5	70,8	14	
1 221	33,7	33,9	576	36,3	39,1	765	56,0	58,2	569	58,9	59,2	195	84,1	89,6	15	
399	3,5	4,1	148	5,4	5,3	446	11,8	13,1	302	20,8	22,2	197	34,4	41,4	16	
424	25,9	26,0	432	43,2	42,4	565	77,4	79,3	405	83,8	84,7	790	91,6	95,3	17	
221	22,8	23,7	207	33,3	32,8	298	48,9	47,9	221	54,6	56,4	173	64,6	72,4	18	
386	24,5	26,7	330	57,5	57,7	270	64,8	67,2	223	74,7	75,8	217	88,2	91,0	19	
1 249	28,0	28,3	1 053	54,0	55,6	1 267	67,3	69,2	1 330	83,3	83,0	1 65				

4 Aufwendungen je vollbeschaeftigten Arbeitnehmer im Dienstleistungssektor fuer Erzieheres

Lfd. Nr.	Ausgewaehlte Kostenarten	Ausgewaehlte Arbeitskosten								
		Unternehmen insgesamt			10 - 49			50 und mehr		
		Betrag	Unter- neh- men 3)	Ar- beit- neh- mer 4)	Betrag	Unter- neh- men 3)	Ar- beit- neh- mer 4)	Betrag	Unter- neh- men 3)	Ar- beit- neh- mer 4)
1	Aufwendungen fuer Ruhegeldzusagen, Pensions-, Unterstuet- zungskassen, Direktversicherungen	6 504	89,5	82,9	2 869	94,1	95,9	6 981	84,6	81,7
2	Aufwendungen fuer betriebliche Ruhegeldzusagen	5 807	55,4	73,8	3 043	40,8	50,2	5 965	71,2	75,9
3	Rentenzahlungen fuer betriebliche Ruhegeldzusagen	2 486	45,6	64,1	1 490	34,4	41,2	2 539	57,7	66,1
4	Nettozufuehrung zu den Pensionsrueckstellungen 5)	3 688	53,7	73,0	1 959	38,7	46,6	3 780	69,9	75,3
5	Zuwendungen an Pensionskassen	1 949	42,9	39,8	1 071	43,3	45,7	2 036	42,4	39,3
6	Zuwendungen an Unterstuetzungskassen	1 472	6,3	9,2	759	4,2	5,2	1 505	8,5	9,6
7	Beitraege fuer Direktversicherungen	575	73,2	47,7	891	80,8	78,0	528	65,1	45,0
8	Aufwendungen fuer den Vorrueckstand	710	15,1	46,3	880	3,5	3,2	709	27,7	50,0
9	Sonstige Aufwendungen fuer die Alterssicherung	995	63,6	84,7	445	47,7	56,6	1 026	80,8	87,1
10	Aufwendungen fuer sonstige Vorsorgeeinrichtungen	479	19,8	28,8	524	18,6	22,3	476	21,0	29,4
11	Zusaetzl. Lohn- u. Gehaltsfortzahlg. im Krankheitsfall	92	27,3	50,8	456	20,1	23,7	78	35,0	53,1
12	Beihilfen zu den Kosten f. Arztleistungen, Kuren u. ae.	338	18,6	55,1	670	4,2	4,0	336	34,3	59,5
13	Familienunterstuetzungen	652	76,9	89,1	175	66,8	64,8	681	87,8	91,2
14	Wohnungsfuersorge	879	8,7	35,2	384	4,2	4,1	884	13,6	37,9
15	Entlassungsentschaedigungen	472	25,8	57,8	953	11,9	13,6	463	40,7	61,6
16	Ausloesungen, Trennungsentschaedigungen	291	4,7	24,5	198	1,2	2,2	292	8,4	26,5
17	Kantinenkosten, Essensgutscheine u. ae.	664	31,1	70,2	380	17,3	17,6	670	46,1	74,7
18	Naturalleistungen	216	23,2	53,2	232	12,7	15,7	215	34,5	56,4
19	Anwerbungskosten	231	31,0	68,5	200	16,4	17,9	231	46,7	72,8
20	Urlaubsgeld	131	35,3	84,3	1 695	23,8	25,6	751	47,7	67,7
21	Sonstige fest vereinbarte Sonderzahlungen	6 653	98,8	99,6	4 803	98,7	99,3	6 811	99,0	99,6
22	Leistungs- und gewinnabhangige Sonderzahlungen	2 513	65,5	82,0	2 641	63,1	66,4	2 505	68,1	83,4
23	Veruetung sonst. betriebl. oder tarifl. arbeitsfr. Tage	532	80,9	89,0	443	76,0	77,6	538	86,3	89,9
24	Sonstige Zuwendungen	442	22,6	44,4	763	17,0	18,1	431	28,6	46,6
25	Veruetung des Ausbildungspersonals	528	35,6	72,4	1 996	23,0	23,8	488	49,1	76,5
26	Sach- und Fremdkosten f.d. berufl. Aus- u. Weiterbildung	989	82,4	93,5	1 137	74,0	77,4	978	91,5	94,9
27	Veruetung des Personals fuer Belegschaftseinrichtungen	477	11,1	50,8	43	1,9	2,1	478	21,0	55,0
28	Aufwendungen fuer Belegschaftseinrichtungen	86	17,8	57,6	152	8,8	7,5	86	27,5	61,9
29	Aufwendungen fuer Zeitarbeitpersonal	676	9,0	31,1	859	2,2	3,1	674	16,3	33,5
Versicherungs										
1	Aufwendungen fuer Ruhegeldzusagen, Pensions-, Unterstuet- zungskassen, Direktversicherungen	6 753	88,8	97,4	8 080	74,9	86,8	6 741	93,9	97,5
2	Aufwendungen fuer betriebliche Ruhegeldzusagen	5 599	81,2	94,7	8 038	61,7	75,4	5 580	88,3	94,9
3	Rentenzahlungen fuer betriebliche Ruhegeldzusagen	2 419	77,7	91,4	5 137	57,1	66,6	2 399	85,2	91,7
4	Nettozufuehrung zu den Pensionsrueckstellungen 5)	3 325	79,4	93,0	3 581	59,5	73,7	3 323	86,6	93,2
5	Zuwendungen an Pensionskassen	1 735	12,4	37,9	3 247	4,6	6,3	1 732	15,3	38,2
6	Zuwendungen an Unterstuetzungskassen	297	6,3	8,2	14	3,5	6,4	299	7,4	8,2
7	Beitraege fuer Direktversicherungen	875	68,9	68,0	1 165	50,9	64,0	872	75,4	68,1
8	Aufwendungen fuer den Vorrueckstand	567	57,7	92,5	1 612	14,3	22,5	564	73,5	93,2
9	Sonstige Aufwendungen fuer die Alterssicherung	378	80,8	93,9	465	61,7	68,0	377	87,7	94,1
10	Aufwendungen fuer sonstige Vorsorgeeinrichtungen	281	22,3	41,8	818	13,6	14,4	279	25,5	42,1
11	Zusaetzl. Lohn- u. Gehaltsfortzahlg. im Krankheitsfall	33	39,3	75,9	37	3,5	6,6	33	52,3	76,6
12	Beihilfen zu den Kosten f. Arztleistungen, Kuren u. ae.	60	39,4	67,1	96	14,5	16,0	60	48,5	67,6
13	Familienunterstuetzungen	149	80,2	98,0	190	42,5	57,0	149	93,9	98,4
14	Wohnungsfuersorge	371	25,7	62,4	223	3,5	6,6	371	33,8	63,0
15	Entlassungsentschaedigungen	290	58,3	90,5	9 700	22,5	26,3	263	71,4	91,1
16	Ausloesungen, Trennungsentschaedigungen	115	12,4	28,2	2 616	7,8	12,8	104	14,1	28,3
17	Kantinenkosten, Essensgutscheine u. ae.	648	72,9	94,2	430	45,5	58,4	649	82,9	94,6
18	Naturalleistungen	176	41,7	61,5	163	18,1	22,0	176	50,3	61,9
19	Anwerbungskosten	258	67,9	84,5	702	50,7	59,9	255	74,2	84,8
20	Urlaubsgeld	2 970	75,9	77,4	2 456	72,9	79,4	2 975	77,0	77,4
21	Sonstige fest vereinbarte Sonderzahlungen	5 829	96,8	99,7	5 357	89,1	87,4	5 833	99,6	99,8
22	Leistungs- und gewinnabhangige Sonderzahlungen	1 879	61,7	87,9	5 496	40,1	52,6	1 857	69,6	88,2
23	Veruetung sonst. betriebl. oder tarifl. arbeitsfr. Tage	682	86,3	94,6	498	74,1	77,6	683	90,7	94,7
24	Sonstige Zuwendungen	448	44,7	60,8	297	20,1	23,9	448	53,6	61,1
25	Veruetung des Ausbildungspersonals	632	48,1	89,9	938	6,9	10,5	632	63,0	90,7
26	Sach- und Fremdkosten f.d. berufl. Aus- u. Weiterbildung	1 065	71,6	91,0	599	48,4	56,3	1 068	80,1	91,4
27	Veruetung des Personals fuer Belegschaftseinrichtungen	630	46,1	82,6	189	10,6	15,7	630	59,1	83,3
28	Aufwendungen fuer Belegschaftseinrichtungen	185	52,8	85,7	41	22,5	29,4	185	63,8	86,2
29	Aufwendungen fuer Zeitarbeitpersonal	476	36,9	58,0	679	13,8	20,0	476	43,1	58,4
Datenverarbei										
1	Aufwendungen fuer Ruhegeldzusagen, Pensions-, Unterstuet- zungskassen, Direktversicherungen	1 786	67,6	85,0	1 277	62,1	69,5	1 902	80,8	89,5
2	Aufwendungen fuer betriebliche Ruhegeldzusagen	2 803	22,2	28,9	1 113	16,0	20,5	3 126	37,0	31,3
3	Rentenzahlungen fuer betriebliche Ruhegeldzusagen	625	9,6	16,2	813	2,7	3,7	615	26,1	19,9
4	Nettozufuehrung zu den Pensionsrueckstellungen 5)	2 452	22,2	28,9	965	16,0	20,5	2 736	37,0	31,3
5	Zuwendungen an Pensionskassen	1 842	5,0	6,2	1 013	4,5	6,4	2 095	6,1	6,1
6	Zuwendungen an Unterstuetzungskassen	1 121	3,3	4,7	1 937	2,5	2,9	987	5,0	5,2
7	Beitraege fuer Direktversicherungen	681	64,0	79,5	821	58,8	65,5	649	76,7	83,6
8	Aufwendungen fuer den Vorrueckstand	383	1,1	10,9	-	-	-	383	3,6	14,1
9	Sonstige Aufwendungen fuer die Alterssicherung	656	18,3	25,3	1 308	11,3	11,0	584	35,2	29,4
10	Aufwendungen fuer sonstige Vorsorgeeinrichtungen	562	12,1	15,8	550	9,8	12,6	565	17,9	16,8
11	Zusaetzl. Lohn- u. Gehaltsfortzahlg. im Krankheitsfall	61	6,6	26,2	711	2,7	3,9	38	16,0	32,7
12	Beihilfen zu den Kosten f. Arztleistungen, Kuren u. ae.	68	2,8	13,2	-	-	-	68	9,4	17,1
13	Familienunterstuetzungen	389	22,1	35,3	33	13,4	16,2	430	43,0	40,9
14	Wohnungsfuersorge	158	1,8	7,4	-	-	-	158	6,2	9,5
15	Entlassungsentschaedigungen	1 365	34,9	64,8	4 712	25,3	28,7	992	57,9	75,3
16	Ausloesungen, Trennungsentschaedigungen	1 241	10,2	28,5	3 555	8,9	12,3	991	13,2	33,2
17	Kantinenkosten, Essensgutscheine u. ae.	454	24,3	52,9	312	15,9	22,4	469	44,7	61,8
18	Naturalleistungen	672	16,9	12,0	592	17,5	16,4	708	15,4	10,7
19	Anwerbungskosten	434	38,8	72,4	648	26,4	35,1	407	68,7	83,4
20	Urlaubsgeld	1 955	48,7	55,0	2 863	49,6	50,6	1 769	46,3	56,3
21	Sonstige fest vereinbarte Sonderzahlungen	4 124	67,5	76,4	3 684	65,9	66,5	4 232	71,5	79,3
22	Leistungs- und gewinnabhangige Sonderzahlungen	3 126	40,6	63,0	4 190	36,1	37,4	2 961	51,5	70,5
23	Veruetung sonst. betriebl. oder tarifl. arbeitsfr. Tage	514	38,2	65,7	470	29,5	34,8	520	59,4	74,7
24	Sonstige Zuwendungen	464	11,4	11,6	427	11,7	14,2	478	10,6	10,9
25	Veruetung des Ausbildungspersonals	447	11,7	33,6	2 825	9,5	10,2	272	17,1	40,4
26	Sach- und Fremdkosten f.d. berufl. Aus- u. Weiterbildung	1 324	47,1	71,6	1 021	38,1	45,9	1 375	69,0	79,1
27	Veruetung des Personals fuer Belegschaftseinrichtungen	392	3,6	25,0	1 737	1,2	1,4	375	9,2	31,9
28	Aufwendungen fuer Belegschaftseinrichtungen	141	7,1	33,3	549	4,2	5,4	126	14,2	41,1
29	Aufwendungen fuer Zeitarbeitpersonal	1 080	15,1	48,4	1 617	8,5	13,4	1 044	31,1	58,6

1) Ohne Auszubildende; Teilzeitbeschäftigte wurden entsprechend ihrer geleisteten Arbeitszeit in Vollbeschäftigte umgerechnet.- Unternehmen.- 4) Anteil der Arbeitnehmer in Unternehmen mit derartigen Aufwendungen an den Arbeitnehmern insgesamt.- 5) Differenz

ausgewählte Kostenarten von Unternehmen mit derartigen Aufwendungen 1992
Bundesgebiet

je vollbeschäftigten Arbeitnehmer 1) von Unternehmen mit derartigen Aufwendungen															Lfd. Nr.
Unternehmen mit ... bis ... Arbeitnehmern 2)															
50 - 99			100 - 199			200 - 499			500 - 999			1 000 und mehr			
Betrag	Unter- nehmen 3)	Ar- beit- neh- mer 4)	Betrag	Unter- nehmen 3)	Ar- beit- neh- mer 4)	Betrag	Unter- nehmen 3)	Ar- beit- neh- mer 4)	Betrag	Unter- nehmen 3)	Ar- beit- neh- mer 4)	Betrag	Unter- nehmen 3)	Ar- beit- neh- mer 4)	
DM	%		DM	%		DM	%		DM	%		DM	%		
gewerbe															
3 231	97,1	96,2	4 034	82,0	81,1	5 348	72,7	71,6	4 271	60,7	60,4	10 219	82,6	92,8	1
2 418	77,2	77,0	3 839	66,6	66,6	4 428	69,1	68,5	3 386	59,8	59,6	8 612	74,6	89,3	2
1 163	63,9	64,1	2 206	49,8	49,4	1 752	58,4	57,9	2 011	46,2	46,1	3 295	65,1	84,7	3
1 493	75,0	74,8	2 264	65,1	64,7	2 966	68,6	68,1	1 830	59,8	59,6	5 489	74,6	89,3	4
1 023	60,1	59,4	1 008	33,0	34,4	1 807	31,9	28,8	2 178	19,5	19,1	2 620	25,5	50,0	5
390	5,9	6,5	561	7,5	7,5	577	14,6	11,9	575	5,0	5,2	2 617	16,0	11,3	6
749	83,4	81,9	524	65,0	62,4	436	48,6	47,8	489	22,6	23,3	490	44,5	37,2	7
587	15,3	15,9	509	33,9	33,7	469	37,5	37,8	603	26,7	27,6	823	58,8	79,9	8
378	67,5	69,1	1 036	87,1	86,3	1 184	93,8	94,3	1 695	90,7	91,3	770	82,4	85,9	9
592	21,3	20,7	457	18,0	18,9	1 141	26,3	26,5	552	12,7	11,8	215	23,8	43,6	10
83	26,8	26,4	66	35,7	34,7	115	41,1	44,6	94	50,2	49,6	61	53,9	72,0	11
496	10,7	11,9	356	36,6	38,0	327	53,5	55,3	322	74,9	75,1	337	82,4	74,6	12
239	85,0	84,8	689	87,6	87,2	855	94,9	94,8	1 171	81,6	81,5	509	88,9	95,8	13
378	2,3	2,8	951	14,3	14,4	973	21,7	21,9	845	30,4	30,3	874	52,3	66,7	14
1 104	32,5	32,7	591	35,2	38,0	820	54,1	56,7	486	51,7	52,0	230	71,5	83,0	15
57	2,9	3,5	152	5,7	5,6	485	11,9	13,6	322	23,7	25,8	262	38,1	46,9	16
419	23,9	23,8	399	39,8	38,9	576	76,8	78,9	411	78,9	79,7	854	88,8	94,4	17
231	22,6	23,4	211	31,7	31,0	320	46,8	45,4	251	57,7	59,6	168	68,2	78,2	18
397	23,0	25,2	327	56,0	56,0	270	62,8	65,6	189	74,7	75,3	199	87,2	93,4	19
944	25,2	25,3	826	52,1	53,7	973	66,3	68,8	766	84,3	84,5	590	79,4	75,5	20
5 494	99,7	99,7	5 914	96,6	96,9	6 451	100,0	100,0	7 385	100,0	100,0	7 408	100,0	100,0	21
2 705	53,0	54,4	2 222	73,7	74,3	3 015	81,0	80,5	1 350	81,1	81,9	2 677	90,4	95,8	22
523	85,6	86,6	440	84,9	84,8	453	89,5	89,9	613	85,5	85,9	593	87,3	94,0	23
243	20,8	21,1	249	30,8	28,7	327	28,7	28,2	298	51,3	51,6	537	53,9	67,8	24
1 042	25,1	26,6	791	54,7	53,7	364	68,0	71,8	332	83,4	84,1	505	92,1	96,2	25
1 034	89,3	89,3	1 037	92,5	92,3	868	92,8	93,7	844	91,5	92,0	1 060	98,4	99,0	26
433	4,8	5,5	624	16,4	15,2	296	30,9	32,6	357	68,2	69,0	548	84,0	88,0	27
24	7,5	7,9	60	25,2	23,4	79	40,8	42,9	47	77,3	77,6	103	90,5	92,9	28
1 516	5,9	6,8	762	16,8	18,2	1 057	24,8	26,0	1 189	34,0	35,6	347	42,8	47,5	29
gewerbe															
7 413	90,3	90,0	8 138	82,0	82,4	7 596	98,1	98,1	9 551	100,0	100,0	6 131	98,2	97,9	1
7 294	75,6	73,9	7 580	75,5	74,3	6 623	94,5	95,9	8 450	97,2	96,9	4 914	96,4	95,7	2
3 458	70,1	69,8	3 405	73,3	72,3	2 911	91,0	91,5	3 514	97,2	96,9	2 108	92,9	92,1	3
4 027	75,6	73,9	4 369	73,3	72,4	3 894	92,7	94,6	4 937	97,2	96,9	2 950	92,9	93,6	4
2 867	7,0	6,2	1 315	11,2	12,2	2 653	5,4	4,8	980	11,0	9,8	1 747	37,4	48,2	5
440	12,6	12,7	340	4,6	3,6	2 284	3,6	2,4	0	5,4	3,7	256	10,7	9,7	6
1 495	68,3	70,1	1 306	68,7	69,5	1 085	85,6	85,0	1 524	82,7	83,0	673	71,5	63,6	7
473	30,7	32,2	557	53,7	54,5	397	85,6	86,1	540	94,4	95,3	586	96,4	96,4	8
653	76,7	77,7	527	77,9	77,9	409	92,8	94,2	238	94,4	94,9	386	94,7	95,0	9
57	10,3	9,9	373	26,7	29,3	158	21,8	21,6	47	23,7	23,3	302	40,9	48,5	10
26	21,2	22,2	146	37,8	38,4	75	54,9	52,4	112	57,0	56,3	20	81,9	85,2	11
92	30,9	29,5	416	49,5	49,1	79	40,3	44,2	117	50,5	50,6	43	67,6	74,4	12
164	87,7	87,0	236	88,8	87,7	193	96,4	96,5	134	94,4	94,2	142	100,0	100,0	13
308	19,2	21,6	321	22,3	22,3	223	29,0	27,5	156	20,1	23,0	389	67,6	75,8	14
2 395	53,6	53,3	469	48,5	49,9	473	69,2	68,0	733	82,7	81,5	158	98,2	97,7	15
1 772	12,3	14,0	10	2,2	1,6	115	11,1	10,3	159	11,2	11,1	88	30,2	34,5	16
454	59,8	61,8	594	77,8	77,3	494	81,7	82,2	389	100,0	100,0	711	94,7	96,5	17
94	26,1	27,9	182	49,1	50,4	200	63,5	64,1	102	44,1	46,5	182	60,5	65,1	18
293	49,3	50,3	348	73,3	74,1	272	78,1	77,0	329	74,8	77,3	240	89,3	87,9	19
2 874	75,1	77,0	2 663	73,3	74,4	3 071	74,3	72,0	3 216	79,9	78,4	2 941	82,2	78,0	20
4 645	100,0	100,0	5 469	100,0	100,0	6 104	98,2	97,6	5 880	100,0	100,0	5 832	100,0	100,0	21
872	43,4	45,8	1 806	53,5	53,3	1 551	78,4	75,9	1 655	74,2	75,9	1 922	90,7	93,8	22
660	79,4	83,2	690	95,6	96,0	606	88,9	89,1	566	94,4	94,9	710	94,7	95,5	23
350	30,7	34,1	310	57,5	58,6	222	64,1	60,6	270	56,9	58,9	507	55,2	62,2	24
1 405	26,0	26,0	725	30,9	32,7	509	74,7	77,6	586	77,0	79,1	644	96,4	97,7	25
582	62,4	64,3	699	73,5	74,7	753	83,8	84,8	929	89,0	90,5	1 141	89,3	93,5	26
871	28,3	28,7	688	46,5	47,7	1 026	60,2	63,2	862	65,6	67,0	569	87,2	90,7	27
55	31,3	29,2	57	53,7	56,2	79	64,1	67,3	102	77,8	78,1	208	87,2	92,0	28
260	32,9	32,3	1 044	31,1	31,4	637	45,6	45,4	955	39,3	38,3	409	60,5	64,6	29
tung und Datenbanken															
2 551	74,3	74,3	978	85,5	85,3	2 113	87,0	89,1	7 107	100,0	100,0	569	100,0	100,0	1
3 280	36,5	35,9	1 543	34,4	34,1	1 394	41,0	44,7	6 764	85,7	85,6	-	-	-	2
1 421	30,4	29,0	267	20,6	20,3	1 135	21,4	22,4	555	57,1	58,4	-	-	-	3
2 132	36,5	35,9	1 385	34,4	34,1	1 326	41,0	44,7	6 385	85,7	85,6	-	-	-	4
2 206	8,1	7,5	191	1,0	1,3	1 950	12,1	17,4	2 926	14,3	13,4	-	-	-	5
-	-	-	655	8,9	7,0	1 064	12,4	11,7	1 359	14,3	13,4	-	-	-	6
756	72,9	73,0	316	81,9	82,2	1 040	75,0	76,6	1 036	71,4	72,0	569	100,0	100,0	7
-	-	-	375	4,1	4,2	504	9,1	12,3	1 050	28,6	29,9	128	24,4	28,3	8
558	37,7	36,2	195	25,9	26,9	964	49,2	50,6	483	71,4	72,2	-	-	-	9
935	17,8	19,5	645	15,7	18,2	169	21,6	24,2	594	42,9	45,1	-	-	-	10
185	7,4	8,7	17	10,9	11,1	47	49,8	55,0	19	71,4	70,6	27	48,8	41,3	11
55	9,5	8,8	24	3,1	3,4	218	21,7	23,0	50	28,6	26,3	1	24,4	28,3	12
120	43,8	43,9	77	41,7	41,6	1 262	42,8	48,3	792	57,1	57,2	51	24,4	28,3	13
164	6,6	7,9	1 044	2,1	2,5	30	12,7	13,5	20	14,3	14,2	1			

4 Aufwendungen je vollbeschäftigten Arbeitnehmer im Dienstleistungssektor fuer
Frueheres

Lfd. Nr.	Ausgewaehlte Kostenarten	Ausgewaehlte Arbeitskosten								
		Unternehmen insgesamt			10 - 49			50 und mehr		
		Betrag	Unter- neh- men 3)	Ar- beit- neh- mer 4)	Betrag	Unter- neh- men 3)	Ar- beit- neh- mer 4)	Betrag	Unter- neh- men 3)	Ar- beit- neh- mer 4)
		DM	%		DM	%		DM	%	
Forschung und										
1	Aufwendungen fuer Ruhegeldzusagen, Pensions-, Unterstuet- zungskassen, Direktversicherungen	3 449	62,2	72,3	2 167	54,4	59,0	3 510	71,2	73,1
2	Aufwendungen fuer betriebliche Ruhegeldzusagen	2 991	32,3	64,9	1 788	16,2	20,4	3 012	50,8	67,6
3	Rentenzahlungen fuer betriebliche Ruhegeldzusagen	1 027	23,6	56,6	711	8,8	11,3	1 031	40,7	59,3
4	Nettozufuehrung zu den Pensionsrueckstellungen 5)	2 279	29,1	59,7	1 610	13,2	17,7	2 290	47,5	62,2
5	Zuwendungen an Pensionskassen	2 697	11,8	10,8	3 950	10,3	13,1	2 606	13,6	10,7
6	Zuwendungen an Unterstuetzungskassen	3 291	7,1	5,8	1 327	4,4	4,4	3 378	10,2	5,9
7	Beitraege fuer Direktversicherungen	458	40,9	15,3	689	44,1	48,5	409	37,3	13,4
8	Aufwendungen fuer den Vorruehstand	216	5,5	25,8	-	-	-	216	11,9	27,3
9	Sonstige Aufwendungen fuer die Alterssicherung	2 691	41,7	84,3	1 346	25,0	32,9	2 721	61,0	87,3
10	Aufwendungen fuer sonstige Vorsorgeeinrichtungen	193	5,5	9,1	-	-	-	193	11,9	9,7
11	Zusaetzl. Lohn- u. Gehaltsfortzahlg. im Krankheitsfall	66	18,9	36,4	178	5,9	7,1	65	33,9	38,2
12	Beihilfen zu den Kosten f. Arztleistungen, Kuren u. ae.	380	27,6	75,1	118	14,7	20,9	384	42,4	78,2
13	Familienunterstuetzungen	2 008	30,7	43,2	6 666	19,1	25,3	1 851	44,1	44,3
14	Wohnungsfuersorge	313	3,9	17,0	88	1,5	2,4	315	6,8	17,9
15	Entlassungsentschaedigungen	337	26,0	56,7	2 685	13,2	17,2	296	40,7	59,0
16	Ausloesungen, Trennungsentschaedigungen	521	13,4	59,5	4 053	5,9	7,2	497	22,0	62,6
17	Kantinenkosten, Essensgutscheine u. ae.	720	26,8	42,6	570	8,8	10,6	722	47,5	44,5
18	Naturalleistungen	286	15,0	11,5	276	11,8	13,1	286	18,6	11,4
19	Anwerbungskosten	138	57,5	92,7	388	38,2	43,5	132	79,7	95,6
20	Urlaubsgeld	642	74,8	94,2	1 012	70,6	71,4	626	79,7	95,6
21	Sonstige fest vereinbarte Sonderzahlungen	4 947	86,6	96,4	4 283	85,3	89,0	4 933	88,1	96,8
22	Leistungs- und gewinnabhaengige Sonderzahlungen	575	37,0	70,9	2 391	25,0	28,0	534	50,8	73,4
23	Verguetung sonst. betriebl. oder tarifl. arbeitsfr. Tage	965	57,5	68,0	568	51,5	57,8	985	64,4	68,6
24	Sonstige Zuwendungen	242	17,3	27,9	194	8,8	9,1	243	27,1	29,0
25	Verguetung des Ausbildungspersonals	381	11,0	33,3	3 850	2,9	3,2	363	20,3	35,1
26	Sach- und Fremdkosten f.d. berufl. Aus- u. Weiterbildung	836	53,5	67,7	234	38,2	47,3	860	71,2	68,9
27	Verguetung des Personals fuer Belegschaftseinrichtungen	692	15,7	53,2	296	1,5	1,5	693	32,2	56,3
28	Aufwendungen fuer Belegschaftseinrichtungen	223	27,6	64,6	66	2,9	3,9	224	55,9	68,2
29	Aufwendungen fuer Zeitarbeitspersonal	717	22,8	66,3	2 552	4,4	7,7	705	44,1	69,8
Erbringung von Dienstleistungen										
1	Aufwendungen fuer Ruhegeldzusagen, Pensions-, Unterstuet- zungskassen, Direktversicherungen	3 524	52,8	65,9	1 078	50,8	57,8	4 385	63,8	69,3
2	Aufwendungen fuer betriebliche Ruhegeldzusagen	6 207	10,3	32,2	2 905	6,9	10,9	6 576	29,6	41,2
3	Rentenzahlungen fuer betriebliche Ruhegeldzusagen	3 200	5,7	23,8	3 075	3,7	6,0	3 210	17,2	31,3
4	Nettozufuehrung zu den Pensionsrueckstellungen 5)	4 158	8,3	29,7	1 637	4,9	8,0	4 378	27,8	38,8
5	Zuwendungen an Pensionskassen	1 924	0,9	3,1	1 218	0,5	0,8	1 983	3,2	4,1
6	Zuwendungen an Unterstuetzungskassen	553	1,7	6,9	554	0,8	0,8	553	6,9	9,4
7	Beitraege fuer Direktversicherungen	407	49,4	55,9	536	48,8	54,6	355	52,8	56,5
8	Aufwendungen fuer den Vorruehstand	517	0,7	6,3	11 163	0,0	0,1	487	4,8	8,9
9	Sonstige Aufwendungen fuer die Alterssicherung	300	8,3	25,5	566	5,6	8,4	271	24,1	32,7
10	Aufwendungen fuer sonstige Vorsorgeeinrichtungen	352	4,0	12,8	897	2,8	3,0	311	11,0	16,9
11	Zusaetzl. Lohn- u. Gehaltsfortzahlg. im Krankheitsfall	121	3,0	12,3	458	2,1	2,5	100	8,2	16,5
12	Beihilfen zu den Kosten f. Arztleistungen, Kuren u. ae.	139	1,1	10,0	120	0,5	1,0	140	4,3	13,9
13	Familienunterstuetzungen	222	17,4	28,5	177	15,7	17,4	232	26,9	33,2
14	Wohnungsfuersorge	89	0,7	3,3	193	0,4	0,3	86	2,3	4,6
15	Entlassungsentschaedigungen	433	14,9	47,0	963	9,2	12,3	389	47,4	61,6
16	Ausloesungen, Trennungsentschaedigungen	1 862	9,3	24,2	1 761	6,5	9,4	1 875	25,2	30,4
17	Kantinenkosten, Essensgutscheine u. ae.	354	12,1	28,4	348	10,0	12,4	355	24,3	35,1
18	Naturalleistungen	244	12,4	15,3	380	11,4	11,8	204	17,5	16,8
19	Anwerbungskosten	359	20,0	46,3	485	15,7	18,6	342	44,7	58,0
20	Urlaubsgeld	1 110	52,7	70,9	1 238	49,9	55,1	1 072	68,6	77,6
21	Sonstige fest vereinbarte Sonderzahlungen	2 922	76,4	83,1	3 241	76,1	78,7	2 798	77,8	85,0
22	Leistungs- und gewinnabhaengige Sonderzahlungen	2 998	23,0	44,6	2 826	19,8	25,6	3 033	40,7	52,6
23	Verguetung sonst. betriebl. oder tarifl. arbeitsfr. Tage	416	32,9	43,0	367	31,3	32,1	430	41,8	47,6
24	Sonstige Zuwendungen	604	7,2	15,2	919	6,4	7,0	554	11,6	18,7
25	Verguetung des Ausbildungspersonals	874	10,4	21,1	2 708	9,2	10,3	563	17,5	25,6
26	Sach- und Fremdkosten f.d. berufl. Aus- u. Weiterbildung	642	31,6	49,0	476	29,1	30,5	679	45,8	56,8
27	Verguetung des Personals fuer Belegschaftseinrichtungen	597	3,5	19,7	1 321	1,4	2,7	567	15,1	26,9
28	Aufwendungen fuer Belegschaftseinrichtungen	199	4,0	20,4	199	1,7	2,7	199	16,9	27,9
29	Aufwendungen fuer Zeitarbeitspersonal	1 757	8,3	26,4	2 278	6,3	9,6	1 693	19,9	33,5

1) Ohne Auszubildende; Teilzeitbeschaeftigte wurden entsprechend ihrer geleisteten Arbeitszeit in Vollbeschaeftigte umgerechnet.-
Unternehmen.- 4) Anteil der Arbeitnehmer in Unternehmen mit derartigen Aufwendungen an den Arbeitnehmern insgesamt.- 5) Differenz

ausgewählte Kostenarten von Unternehmen mit derartigen Aufwendungen 1992
Bundesgebiet

je vollbeschaeftigten Arbeitnehmer 1) von Unternehmen mit derartigen Aufwendungen															Lfd. Nr.
Unternehmen mit ... bis ... Arbeitnehmern 2)															
50 - 99			100 - 199			200 - 499			500 - 999			1 000 und mehr			
Betrag	Unter- neh- men 3)	Ar- beit- neh- mer 4)	Betrag	Unter- neh- men 3)	Ar- beit- neh- mer 4)	Betrag	Unter- neh- men 3)	Ar- beit- neh- mer 4)	Betrag	Unter- neh- men 3)	Ar- beit- neh- mer 4)	Betrag	Unter- neh- men 3)	Ar- beit- neh- mer 4)	
DM	%		DM	%		DM	%		DM	%		DM	%		
Entwicklung															
1 066	72,7	74,5	3 382	64,7	71,2	11 043	70,0	65,3	3 557	75,0	69,6	2 566	83,3	75,1	
454	40,9	43,7	3 760	47,1	50,5	12 287	50,0	48,3	1 062	75,0	69,6	2 271	83,3	75,1	
1 088	36,4	39,3	909	47,1	50,5	8 686	20,0	16,7	690	25,0	22,2	755	83,3	75,1	
-573	36,4	40,0	2 851	47,1	50,5	9 284	50,0	48,3	842	75,0	69,6	1 698	66,7	67,0	
1 098	18,2	20,6	2 182	5,9	8,1	2 469	10,0	7,7	3 110	25,0	29,0	2 741	16,7	8,1	
984	4,5	6,1	386	17,6	18,8	7 003	10,0	14,6	3 441	25,0	22,2	-	-	-	
762	40,9	40,5	447	52,9	58,0	378	20,0	17,0	171	50,0	40,6	-	-	-	
1 168	4,5	6,1	616	11,8	13,6	750	20,0	23,6	-	-	-	117	33,3	35,7	
1 747	40,9	45,3	628	64,7	64,8	1 475	80,0	83,0	756	50,0	51,3	3 286	100,0	100,0	
55	4,5	5,4	431	17,6	15,8	274	20,0	23,6	-	-	-	91	16,7	8,1	
322	36,4	36,3	64	23,5	27,6	151	40,0	44,4	146	50,0	59,4	5	33,3	35,7	
66	18,2	17,8	222	41,2	38,0	494	60,0	59,4	302	75,0	81,6	397	83,3	91,9	
677	27,3	23,7	1 162	52,9	51,0	1 966	70,0	75,3	2 992	25,0	29,0	1 878	50,0	41,7	
7 669	4,5	5,2	27	5,9	5,1	170	10,0	9,4	-	-	-	209	16,7	24,9	
1 321	27,3	24,0	1 101	47,1	51,9	381	40,0	41,9	255	50,0	40,6	172	66,7	68,7	
177	4,5	5,4	1 124	23,5	24,1	157	30,0	31,9	1 836	25,0	29,0	427	66,7	83,2	
435	36,4	39,6	317	64,7	67,8	1 391	40,0	41,0	165	50,0	51,3	827	50,0	41,0	
290	18,2	18,2	435	23,5	25,9	756	10,0	9,0	48	25,0	18,4	202	16,7	8,1	
363	63,6	61,8	347	82,4	82,1	200	90,0	93,6	205	100,0	100,0	72	100,0	100,0	
1 030	63,6	65,0	1 003	82,4	85,3	944	90,0	89,4	633	100,0	100,0	506	100,0	100,0	
4 560	77,3	76,7	5 338	100,0	100,0	5 140	80,0	83,0	5 559	100,0	100,0	4 851	100,0	100,0	
2 455	54,5	56,7	1 279	41,2	46,6	687	60,0	63,2	-	-	-	363	83,3	91,3	
583	50,0	50,1	922	70,6	71,1	628	70,0	73,3	636	100,0	100,0	1 172	66,7	64,3	
409	27,3	29,2	248	47,1	47,2	-	-	-	-	-	-	231	33,3	35,7	
630	9,1	9,1	962	17,6	15,0	621	30,0	34,7	134	25,0	29,0	311	50,0	41,0	
378	59,1	60,9	703	82,4	85,9	1 436	80,0	83,9	685	75,0	69,6	823	66,7	64,3	
750	13,6	13,4	691	41,2	40,6	350	40,0	41,2	1 317	25,0	29,0	690	66,7	68,7	
279	36,4	38,5	417	64,7	68,1	118	60,0	56,6	84	75,0	69,6	228	83,3	72,4	
346	13,6	13,3	947	35,3	37,3	353	80,0	83,0	442	100,0	100,0	816	83,3	72,4	
ueberwiegend fuer Unternehmen															
2 276	60,9	62,4	3 331	60,6	59,7	1 792	73,0	74,8	7 476	75,3	82,0	6 309	68,5	68,6	
4 330	23,2	24,7	6 013	26,7	26,7	2 371	42,2	45,0	9 004	54,9	62,5	9 002	40,6	45,3	
2 759	12,2	14,0	1 528	13,3	14,7	1 782	26,0	30,6	4 562	47,0	54,4	3 645	30,5	40,2	
3 012	21,2	22,6	5 427	25,6	25,5	1 225	40,1	42,6	5 419	50,9	58,0	6 043	37,7	43,2	
334	3,1	3,6	5 645	3,4	3,0	1 493	3,5	3,7	909	1,1	1,1	1 569	5,8	6,7	
793	7,1	6,8	1 052	3,1	2,9	768	12,1	10,8	730	8,3	10,9	208	10,1	13,4	
541	51,1	52,8	339	53,2	53,2	238	54,5	56,4	687	55,9	59,9	201	58,4	58,8	
48	7,1	7,2	168	1,2	1,4	923	3,9	4,7	663	6,4	8,0	461	11,5	18,6	
299	17,3	18,6	151	23,7	23,8	343	37,1	39,6	461	45,3	51,9	93	21,9	30,5	
599	16,2	16,0	295	4,5	5,0	453	6,8	7,5	78	10,1	11,7	265	23,6	35,7	
224	6,4	6,7	275	3,4	3,8	147	13,3	16,2	47	32,6	34,0	73	14,4	21,3	
225	2,5	3,1	48	2,7	3,1	68	5,0	6,0	132	20,4	23,4	158	17,3	27,9	
89	32,3	33,5	110	17,4	18,9	184	25,5	26,7	483	40,5	47,2	205	32,2	41,1	
143	2,1	2,7	382	1,5	1,6	93	2,9	3,1	130	5,8	5,9	19	4,3	8,1	
674	35,7	38,1	440	51,5	53,1	398	59,0	60,9	506	67,0	70,9	232	76,0	74,8	
2 116	18,0	19,3	2 944	28,2	27,9	2 654	37,3	36,8	1 070	23,4	25,4	863	33,3	34,8	
392	18,0	20,3	192	27,7	28,1	316	26,3	30,8	528	48,5	54,8	329	31,7	40,6	
383	21,2	21,0	251	14,5	14,7	255	12,8	13,6	106	22,3	24,2	95	14,4	15,1	
484	39,6	42,6	546	39,7	40,7	378	57,0	59,9	345	66,2	68,7	195	63,9	70,5	
1 221	64,1	64,5	874	62,3	61,6	1 269	82,9	82,2	1 537	86,9	87,3	701	86,9	86,5	
3 222	76,8	77,2	1 959	72,1	72,7	2 372	83,2	86,1	3 419	95,7	95,0	3 076	91,0	91,3	
6 460	35,8	38,6	5 656	39,2	38,2	1 820	51,7	53,4	2 768	46,4	52,8	1 886	55,6	68,7	
405	40,9	42,4	401	35,5	35,9	268	50,4	50,4	377	54,6	57,5	611	48,3	51,0	
675	11,1	12,2	579	9,7	10,2	305	11,4	12,0	196	20,0	21,8	725	23,3	31,3	
1 080	19,4	19,9	556	10,3	11,4	356	17,3	19,9	417	38,9	42,7	606	31,8	34,1	
407	43,3	44,1	1 049	38,2	39,1	472	57,1	60,1	693	67,0	71,3	758	62,3	65,2	
661	9,8	10,1	419	10,7	11,1	369	26,0	26,3	844	37,5	41,7	540	36,5	38,8	
206	10,7	12,5	94	12,0	12,8	101	34,2	36,2	177	32,7	36,6	318	30,5	34,7	
1 706	10,2	11,5	2 760	22,4	21,9	4 208	34,2	35,4	585	29,8	34,3	351	35,1	50,1	

2) Voll- und teilzeitbeschäftigte Arbeitnehmer ohne Auszubildende.- 3) Anteil der Unternehmen mit derartigen Aufwendungen an allen der Pensionsrückstellungen nach Paragraph 6A EStG am 31.12. und 1.1.1992.

5 Aufwendungen je vollbeschäftigten Arbeitnehmer *) im Dienstleistungs Unternehmen mit 10 und Früheres

Lfd. Nr.	Kostenart	Insgesamt	1. Quintil	
			Wert	Durchschnittswert
			DM	
Gross				
1	Aufwendungen fuer Ruhegeldzusagen, Pensions-, Unterstuetzungskassen, Direktversicherungen	1 804	152	251-
2	Aufwendungen fuer betriebliche Ruhegeldzusagen	2 125	169	509-
3	Rentenzahlungen fuer betriebliche Ruhegeldzusagen	1 186	86	34
4	Nettozufuehrung zu den Pensionsrueckstellungen 2)	1 187	10	842-
5	Zuwendungen an Pensionskassen	583	34	17
6	Zuwendungen an Unterstuetzungskassen	1 153	1	0
7	Beitraege fuer Direktversicherungen	337	67	37
8	Aufwendungen fuer den Vorruhestand	265	54	28
9	Sonstige Aufwendungen fuer die Alterssicherung	102	4	2
10	Aufwendungen fuer sonstige Vorsorgeeinrichtungen	267	12	2
11	Zusatzl. Lohn- und Gehaltsfortzahlung im Krankheitsfall	60	3	2
12	Beihilfen zu den Kosten fuer Arztleistungen, Kuren u. ae.	44	1	0
13	Familienunterstuetzungen	42	6	3
14	Wohnungsfuersorge	80	13	9
15	Entlassungsentschaedigungen	1 018	71	35
16	Ausloesungen, Trennungsentschaedigungen	825	24	10
17	Kantinenkosten, Essensgutscheine u. ae.	307	69	33
18	Naturalleistungen	254	54	33
19	Anwerbungskosten	371	41	21
20	Urlaubsgeld	1 236	725	532
21	Sonstige fest vereinbarte Sonderzahlungen	2 763	1 302	819
22	Leistungs- und gewinnabhaengige Sonderzahlungen	2 643	371	185
23	Verguetung sonstiger betriebl. oder tarifl. arbeitsfreier Tage	306	45	25
24	Sonstige Zuwendungen	248	29	17
25	Verguetung des Ausbildungspersonals	528	85	46
26	Sach- und Fremdkosten fuer die berufliche Aus- und Weiterbildung	420	64	31
27	Verguetung des Personals fuer Belegschaftseinrichtungen	400	108	51
28	Aufwendungen fuer Belegschaftseinrichtungen	121	20	11
29	Aufwendungen fuer Zeitarbeitspersonal	961	79	34
Einzelhandel (ohne Handel mit				
1	Aufwendungen fuer Ruhegeldzusagen, Pensions-, Unterstuetzungskassen, Direktversicherungen	842	76	19
2	Aufwendungen fuer betriebliche Ruhegeldzusagen	1 251	196	7
3	Rentenzahlungen fuer betriebliche Ruhegeldzusagen	717	121	45
4	Nettozufuehrung zu den Pensionsrueckstellungen 2)	622	29	121-
5	Zuwendungen an Pensionskassen	483	61	15
6	Zuwendungen an Unterstuetzungskassen	456	23	20
7	Beitraege fuer Direktversicherungen	170	34	15
8	Aufwendungen fuer den Vorruhestand	27	6	2
9	Sonstige Aufwendungen fuer die Alterssicherung	49	3	1
10	Aufwendungen fuer sonstige Vorsorgeeinrichtungen	48	1	1
11	Zusatzl. Lohn- und Gehaltsfortzahlung im Krankheitsfall	47	1	0
12	Beihilfen zu den Kosten fuer Arztleistungen, Kuren u. ae.	17	1	1
13	Familienunterstuetzungen	42	9	5
14	Wohnungsfuersorge	78	34	8
15	Entlassungsentschaedigungen	277	11	11
16	Ausloesungen, Trennungsentschaedigungen	183	11	9
17	Kantinenkosten, Essensgutscheine u. ae.	218	58	26
18	Naturalleistungen	792	48	30
19	Anwerbungskosten	141	22	8
20	Urlaubsgeld	1 327	1 117	896
21	Sonstige fest vereinbarte Sonderzahlungen	2 109	1 225	789
22	Leistungs- und gewinnabhaengige Sonderzahlungen	995	1	1
23	Verguetung sonstiger betriebl. oder tarifl. arbeitsfreier Tage	141	34	17
24	Sonstige Zuwendungen	131	30	18
25	Verguetung des Ausbildungspersonals	364	74	36
26	Sach- und Fremdkosten fuer die berufliche Aus- und Weiterbildung	229	63	34
27	Verguetung des Personals fuer Belegschaftseinrichtungen	341	62	24
28	Aufwendungen fuer Belegschaftseinrichtungen	101	18	10
29	Aufwendungen fuer Zeitarbeitspersonal	566	4	4
Kredit- und Versi				
1	Aufwendungen fuer Ruhegeldzusagen, Pensions-, Unterstuetzungskassen, Direktversicherungen	6 651	1 970	849
2	Aufwendungen fuer betriebliche Ruhegeldzusagen	5 738	1 286	443
3	Rentenzahlungen fuer betriebliche Ruhegeldzusagen	2 462	551	229
4	Nettozufuehrung zu den Pensionsrueckstellungen 2)	3 568	700	88-
5	Zuwendungen an Pensionskassen	1 891	379	141
6	Zuwendungen an Unterstuetzungskassen	1 171	8	4
7	Beitraege fuer Direktversicherungen	682	119	45
8	Aufwendungen fuer den Vorruhestand	647	230	117
9	Sonstige Aufwendungen fuer die Alterssicherung	810	20	9
10	Aufwendungen fuer sonstige Vorsorgeeinrichtungen	408	30	6
11	Zusatzl. Lohn- und Gehaltsfortzahlung im Krankheitsfall	70	5	3
12	Beihilfen zu den Kosten fuer Arztleistungen, Kuren u. ae.	249	16	6
13	Familienunterstuetzungen	501	47	23
14	Wohnungsfuersorge	672	76	29
15	Entlassungsentschaedigungen	403	58	24
16	Ausloesungen, Trennungsentschaedigungen	237	13	6
17	Kantinenkosten, Essensgutscheine u. ae.	659	161	78
18	Naturalleistungen	203	68	36
19	Anwerbungskosten	240	37	14
20	Urlaubsgeld	1 478	518	285
21	Sonstige fest vereinbarte Sonderzahlungen	6 422	4 339	3 633
22	Leistungs- und gewinnabhaengige Sonderzahlungen	2 327	159	45
23	Verguetung sonstiger betriebl. oder tarifl. arbeitsfreier Tage	576	265	138
24	Sonstige Zuwendungen	444	93	40
25	Verguetung des Ausbildungspersonals	562	220	132
26	Sach- und Fremdkosten fuer die berufliche Aus- und Weiterbildung	1 010	514	281
27	Verguetung des Personals fuer Belegschaftseinrichtungen	536	140	67
28	Aufwendungen fuer Belegschaftseinrichtungen	122	29	16
29	Aufwendungen fuer Zeitarbeitspersonal	592	61	30

*) Ohne Auszubildende; Teilzeitbeschaeftigte wurden entsprechend ihrer geleisteten Arbeitszeit in Vollbeschaeftigte umgerechnet.- am 31.12. und 1.1.1992.

sektor fuer ausgewaehlte Kostenarten nach Quintilen von Unternehmen mit derartigen Aufwendungen 1992
mehr Arbeitnehmern 1)
Bundesgebiet

2. Quintil		3. Quintil		4. Quintil		5. Quintil	Standard- abweichung	Variations- koeffi- zient	Lfd. Nr.
Wert	Durch- schnitts- wert	Wert	Durch- schnitts- wert	Wert	Durch- schnitts- wert	Durch- schnitts- wert			

DM

0/0

handel

407	266	995	671	2 583	1 785	6 550	3 763	208,6	1
579	358	1 567	990	3 031	2 242	7 545	4 364	205,4	2
294	177	632	435	1 588	1 050	4 235	3 133	264,2	3
285	132	742	506	1 833	1 288	4 853	2 894	243,8	4
299	138	505	413	974	648	1 700	781	134,0	5
101	29	287	191	1 159	567	4 977	2 174	188,6	6
126	96	244	180	471	341	1 031	520	154,3	7
73	58	114	94	180	132	1 013	674	254,3	8
9	7	19	14	56	30	458	430	421,6	9
47	28	127	80	338	191	1 033	538	201,5	10
6	4	14	9	41	22	262	218	363,3	11
5	2	15	11	46	28	179	144	327,3	12
15	10	31	21	56	38	136	92	219,0	13
15	13	28	25	72	41	312	158	197,5	14
189	124	409	283	952	597	4 054	2 495	244,1	15
197	105	571	391	1 207	858	2 762	1 662	201,5	16
132	102	251	189	462	337	874	397	129,3	17
97	76	187	140	350	243	779	391	153,9	18
91	69	188	137	539	323	1 305	697	187,9	19
884	814	1 020	948	1 846	1 258	2 630	847	68,5	20
1 956	1 638	2 841	2 361	3 968	3 386	5 611	1 878	68,0	21
922	595	1 841	1 331	3 846	2 684	8 422	3 899	147,5	22
126	77	240	180	430	327	924	414	135,3	23
63	42	128	84	274	190	908	511	206,0	24
152	120	256	199	644	391	1 885	918	173,9	25
167	115	310	226	558	427	1 302	605	144,0	26
179	151	327	239	493	401	1 159	487	121,8	27
40	31	61	51	147	97	415	213	176,0	28
213	154	567	352	1 349	939	3 324	1 688	175,7	29

Kraftfahrzeugen, Tankstellen)

97	77	465	264	1 613	1 000	2 850	1 173	139,3	1
465	341	1 126	784	2 700	1 909	3 215	1 268	101,4	2
323	236	647	421	1 560	1 099	1 783	683	95,3	3
184	99	609	386	1 140	904	1 843	861	138,4	4
275	140	546	388	909	693	1 181	550	113,9	5
66	47	260	136	1 145	530	1 546	630	138,2	6
76	60	76	76	137	113	587	330	194,1	7
6	6	6	6	20	14	105	65	240,7	8
8	5	19	13	23	22	203	221	451,0	9
7	3	10	8	26	21	206	214	445,8	10
2	1	5	3	28	9	220	136	289,4	11
9	3	12	10	18	14	59	26	152,9	12
13	10	24	17	45	30	149	86	204,8	13
34	34	118	110	118	118	122	49	62,8	14
38	20	109	74	317	209	1 074	1 130	407,9	15
107	55	134	123	360	260	466	207	113,1	16
142	93	211	173	397	290	506	220	100,9	17
101	72	292	150	2 132	1 556	2 153	942	118,9	18
74	53	90	87	189	143	415	216	153,2	19
1 270	1 206	1 290	1 288	1 379	1 332	1 915	601	45,3	20
1 673	1 428	2 163	1 992	3 177	2 996	3 939	1 124	53,3	21
244	88	839	511	1 520	1 101	3 272	1 512	152,0	22
77	48	125	117	174	146	377	194	137,6	23
68	45	85	70	197	117	406	257	196,2	24
139	101	216	192	302	239	1 250	852	234,1	25
137	106	207	167	310	267	573	309	134,9	26
197	113	381	332	620	520	715	290	85,0	27
28	24	83	55	176	125	289	127	125,7	28
15	8	136	62	587	260	2 496	1 139	201,2	29

cherungsgewerbe

3 689	2 666	6 608	5 043	10 801	8 897	15 799	6 210	93,4	1
2 780	2 164	6 265	4 223	8 052	7 236	14 626	6 075	105,9	2
1 414	1 009	2 642	2 028	3 712	3 072	5 971	2 437	99,0	3
1 683	1 135	3 560	2 494	4 982	4 461	9 838	4 447	124,6	4
1 435	818	2 356	1 959	2 987	2 726	3 809	1 391	73,6	5
57	31	416	171	1 334	860	4 788	2 342	200,0	6
297	201	547	403	1 044	794	1 967	810	118,8	7
419	316	655	566	938	767	1 469	568	87,8	8
52	34	142	89	2 148	1 061	2 854	1 196	147,7	9
70	47	216	141	459	345	1 499	751	184,1	10
10	8	16	13	52	27	300	237	338,6	11
54	31	156	106	386	258	843	394	158,2	12
99	79	158	128	512	229	2 047	1 027	205,0	13
304	174	472	381	1 059	796	1 979	882	131,3	14
113	87	183	150	537	297	1 458	1 361	337,7	15
39	26	139	75	210	183	896	467	197,0	16
345	257	639	495	1 083	877	1 586	640	97,1	17
96	83	150	121	269	191	587	315	155,2	18
101	67	222	162	331	258	698	354	147,5	19
576	551	918	652	2 788	1 865	4 038	1 451	98,2	20
5 313	4 696	7 180	6 136	8 317	7 758	9 887	2 385	37,1	21
955	494	2 321	1 594	4 008	2 834	6 667	2 650	113,9	22
429	376	574	499	792	686	1 180	432	75,0	23
294	204	502	412	636	524	1 040	409	92,1	24
325	287	480	395	797	591	1 403	638	113,5	25
723	623	993	867	1 423	1 214	2 063	738	73,1	26
297	220	549	427	841	650	1 315	479	89,4	27
44	36	88	62	172	113	385	216	177,0	28
191	143	312	223	557	407	2 156	1 138	192,2	29

1) Voll- und teilzeitbeschäftigte Arbeitnehmer ohne Auszubildende.- 2) Differenz der Pensionsrückstellungen nach Paragraph 6A EStG

5 Aufwendungen je vollbeschäftigten Arbeitnehmer *) im Dienstleistungs Unternehmen mit 10 und Früheres

Lfd. Nr.	Kostenart	Insgesamt	1. Quintil	
			Wert	Durchschnittswert
			DM	
Kredit				
1	Aufwendungen fuer Ruhegeldzusagen, Pensions-, Unterstuetzungskassen, Direktversicherungen	6 604	1 511	584
2	Aufwendungen fuer betriebliche Ruhegeldzusagen	5 807	1 286	333
3	Rentenzahlungen fuer betriebliche Ruhegeldzusagen	2 486	594	249
4	Nettozufuehrung zu den Pensionsrueckstellungen 2)	3 688	641	287-
5	Zuwendungen an Pensionskassen	1 949	351	133
6	Zuwendungen an Unterstuetzungskassen	1 472	27	14
7	Beitraege fuer Direktversicherungen	575	97	33
8	Aufwendungen fuer den Vorruhestand	710	218	113
9	Sonstige Aufwendungen fuer die Alterssicherung	995	26	14
10	Aufwendungen fuer sonstige Vorsorgeeinrichtungen	479	5	3
11	Zusaetzl. Lohn- und Gehaltsfortzahlung im Krankheitsfall	92	5	2
12	Beihilfen zu den Kosten fuer Arztleistungen, Kuren u. ae.	338	54	22
13	Familienunterstuetzungen	652	74	34
14	Wohnungsfuersorge	879	76	33
15	Entlassungsentschaedigungen	472	78	31
16	Ausloesungen, Trennungsentschaedigungen	291	21	7
17	Kantinenkosten, Essensgutscheine u. ae.	664	175	78
18	Naturalleistungen	216	83	44
19	Anwerbungskosten	231	30	12
20	Urlaubsgeld	781	436	242
21	Sonstige fest vereinbarte Sonderzahlungen	6 653	4 438	3 759
22	Leistungs- und gewinnabhaengige Sonderzahlungen	2 513	166	50
23	Verguetung sonstiger betriebl. oder tarifr. arbeitsfreier Tage	532	241	127
24	Sonstige Zuwendungen	442	152	60
25	Verguetung des Ausbildungspersonals	528	225	148
26	Sach- und Fremdkosten fuer die berufliche Aus- und Weiterbildung	989	595	364
27	Verguetung des Personals fuer Belegschaftseinrichtungen	477	130	66
28	Aufwendungen fuer Belegschaftseinrichtungen	86	27	15
29	Aufwendungen fuer Zeitarbeitspersonal	676	103	45
Versicherungs				
1	Aufwendungen fuer Ruhegeldzusagen, Pensions-, Unterstuetzungskassen, Direktversicherungen	6 753	2 281	1 582
2	Aufwendungen fuer betriebliche Ruhegeldzusagen	5 599	1 252	664
3	Rentenzahlungen fuer betriebliche Ruhegeldzusagen	2 419	484	201
4	Nettozufuehrung zu den Pensionsrueckstellungen 2)	3 325	772	321
5	Zuwendungen an Pensionskassen	1 735	830	204
6	Zuwendungen an Unterstuetzungskassen	297	5	2
7	Beitraege fuer Direktversicherungen	875	143	72
8	Aufwendungen fuer den Vorruhestand	567	238	123
9	Sonstige Aufwendungen fuer die Alterssicherung	378	8	5
10	Aufwendungen fuer sonstige Vorsorgeeinrichtungen	281	36	25
11	Zusaetzl. Lohn- und Gehaltsfortzahlung im Krankheitsfall	33	6	4
12	Beihilfen zu den Kosten fuer Arztleistungen, Kuren u. ae.	60	4	2
13	Familienunterstuetzungen	149	29	16
14	Wohnungsfuersorge	371	81	23
15	Entlassungsentschaedigungen	290	39	20
16	Ausloesungen, Trennungsentschaedigungen	115	10	3
17	Kantinenkosten, Essensgutscheine u. ae.	648	150	82
18	Naturalleistungen	176	48	27
19	Anwerbungskosten	258	52	21
20	Urlaubsgeld	2 970	1 749	806
21	Sonstige fest vereinbarte Sonderzahlungen	5 829	4 081	3 344
22	Leistungs- und gewinnabhaengige Sonderzahlungen	1 879	142	34
23	Verguetung sonstiger betriebl. oder tarifr. arbeitsfreier Tage	682	390	181
24	Sonstige Zuwendungen	448	40	29
25	Verguetung des Ausbildungspersonals	632	181	102
26	Sach- und Fremdkosten fuer die berufliche Aus- und Weiterbildung	1 065	329	137
27	Verguetung des Personals fuer Belegschaftseinrichtungen	630	153	69
28	Aufwendungen fuer Belegschaftseinrichtungen	185	30	19
29	Aufwendungen fuer Zeitarbeitspersonal	476	38	22

*) Ohne Auszubildende; Teilzeitbeschaeftigte wurden entsprechend ihrer geleisteten Arbeitszeit in Vollbeschaeftigte umgerechnet.- am 31.12. und 1.1.1992.

sektor fuer ausgewaehlte Kostenarten nach Quintilen von Unternehmen mit derartigen Aufwendungen 1992
mehr Arbeitnehmern 1)
Bundesgebiet

2. Quintil		3. Quintil		4. Quintil		5. Quintil	Standard- abweichung	Variations- koeffizient	Lfd. Nr.
Wert	Durch- schnitts- wert	Wert	Durch- schnitts- wert	Wert	Durch- schnitts- wert	Durch- schnitts- wert			
DM								0/0	

gewerbe

3 323	2 410	6 471	4 804	10 801	9 120	16 104	6 641	100,6	1
2 834	2 213	6 568	4 329	7 987	7 431	14 732	6 464	111,3	2
1 624	1 127	2 760	2 120	3 555	3 080	5 854	2 399	96,5	3
1 717	1 183	3 835	2 655	4 839	4 652	10 237	4 922	133,5	4
1 146	720	2 719	1 990	3 065	2 848	4 052	1 503	77,1	5
76	48	434	240	2 773	1 372	5 685	2 631	178,7	6
297	183	477	377	933	746	1 537	637	110,8	7
528	363	694	637	1 074	804	1 631	633	89,2	8
59	43	752	164	2 300	1 868	2 888	1 221	122,7	9
81	34	218	166	569	357	1 835	879	183,5	10
12	9	16	15	90	43	389	288	313,0	11
141	90	277	190	516	378	1 011	436	129,0	12
121	97	171	149	1 401	552	2 428	1 180	181,0	13
361	250	864	538	1 441	1 071	2 505	1 059	120,5	14
138	109	210	170	591	390	1 660	1 375	291,3	15
63	39	177	119	278	217	1 073	486	167,0	16
345	255	603	482	1 051	847	1 659	694	104,5	17
110	90	154	134	276	201	610	356	164,8	18
88	57	221	139	306	240	706	392	169,7	19
553	526	589	568	756	646	1 921	742	95,0	20
5 562	5 000	7 421	6 627	8 362	7 918	9 960	2 365	35,5	21
955	490	2 225	1 542	5 361	3 407	7 077	2 840	113,0	22
415	348	505	447	705	581	1 155	450	84,6	23
325	239	502	426	600	520	965	381	86,2	24
322	283	407	360	580	502	1 345	694	131,4	25
735	650	990	875	1 423	1 174	1 881	587	59,4	26
258	208	517	370	676	567	1 172	432	90,6	27
45	36	87	61	145	104	216	81	94,2	28
191	168	327	232	797	505	2 427	1 077	159,3	29

gewerbe

4 583	3 185	6 611	5 459	11 041	8 409	15 129	5 141	76,1	1
2 733	2 070	5 465	4 066	9 729	6 943	14 254	5 204	92,9	2
1 113	860	2 510	1 803	4 036	3 083	6 146	2 503	103,5	3
1 484	1 039	3 292	2 211	5 998	4 200	8 854	3 270	98,3	4
1 474	1 105	2 200	2 049	2 551	2 259	3 058	1 016	58,6	5
5	5	31	15	781	451	1 013	546	183,8	6
336	226	589	459	1 288	939	2 678	1 024	117,0	7
343	298	589	446	824	740	1 227	458	80,8	8
31	15	68	47	172	109	1 712	1 011	267,5	9
66	58	144	99	455	359	865	409	145,6	10
9	7	11	10	24	16	129	90	272,7	11
8	6	22	16	72	40	236	171	285,0	12
66	42	108	84	179	141	461	293	196,6	13
192	121	359	290	504	461	959	358	96,5	14
85	66	140	106	254	205	1 055	1 332	459,3	15
23	16	42	31	151	86	440	396	344,3	16
348	257	740	530	1 164	944	1 426	523	80,7	17
83	71	101	87	222	161	535	191	108,5	18
152	102	242	196	446	324	649	254	98,4	19
2 480	2 112	3 706	3 050	4 339	4 081	4 800	1 472	49,6	20
4 615	4 384	5 724	5 017	8 017	6 745	9 654	2 333	40,0	21
987	503	2 337	1 730	2 816	2 413	4 715	2 055	109,4	22
592	525	766	714	900	808	1 180	362	53,1	23
215	129	485	376	1 087	525	1 179	455	101,6	24
436	312	618	537	1 879	813	1 397	495	78,3	25
632	488	1 032	837	1 879	1 485	2 379	1 035	97,2	26
390	270	618	508	1 089	847	1 454	531	84,3	27
44	36	99	64	203	133	671	331	178,9	28
172	100	276	212	434	326	1 723	1 208	253,8	29

1) Voll- und teilzeitbeschaeftigte Arbeitnehmer ohne Auszubildende.- 2) Differenz der Pensionsrueckstellungen nach Paragraph 6A EStG

Lfd. Nr.	Gegenstand der Nachweisung	Einheit	Unternehmen insgesamt		
				10 - 49	Gross
1	Unternehmen erfasst	Anzahl	3 439		1 714
2	Unternehmen hochgerechnet	Anzahl	14 916		11 488
3	Vollbeschaeftigte erfasst	Anzahl	366 423		32 100
4	Vollbeschaeftigte hochgerechnet	Anzahl	696 731		206 030
5	Teilzeitbeschaeftigte	Anzahl	94 900		29 951
6	Vollzeiteinheiten 2)	Anzahl	750 249		221 459
7	Dar. weiblich	Anzahl	246 322		68 418
8	Auszubildende	Anzahl	41 410		12 376
9	Bezahlte Stunden Vollbeschaeftigte	1 000 Std.	1 444 628		430 964
10	Bezahlte Stunden Teilzeitbeschaeftigte	1 000 Std.	110 705		32 266
11	Geleistete Stunden Vollbeschaeftigte	1 000 Std.	1 189 684		358 011
12	Geleistete Stunden Teilzeitbeschaeftigte	1 000 Std.	90 988		26 675
13	Kurzarbeitsstunden	1 000 Std.	633		75
14	Streik- /Aussperrungsstunden	1 000 Std.	26		-
15	Entgelt fuer geleistete Arbeit	1 000 DM	31 403 868		9 203 389
16	Personalnebenkosten I n s g e s a m t	1 000 DM	20 789 705		5 455 681
17	Dar. Gesetzliche Personalnebenkosten 3)	1 000 DM	9 853 908		2 801 866
18	Zusaetzliches Urlaubsgeld	1 000 DM	804 360		202 779
19	Leistungen zur Vermoegensbildung	1 000 DM	339 983		90 026
20	Fest vereinbarte Sonderzahlungen	1 000 DM	1 666 131		391 352
21	Leistungs- und gewinnabhaengige Sonderzahlungen	1 000 DM	1 071 856		249 952
22	Urlaubsverguetung	1 000 DM	4 262 574		1 228 421
23	Gesetzl. Zahlung im Krankheitsfall	1 000 DM	1 222 229		292 951
24	Zusaetzliche Lohnfortzahlung im Krankheitsfall	1 000 DM	5 489		2 495
25	Verguetung gesetzl. Feiertage u. sonst. gesetzl. Ausfallzeiten	1 000 DM	1 373 053		393 467
26	Verguetung betr. arbeitsfreier Tage	1 000 DM	104 497		15 368
27	Arbeitgeberpflichtbeitraege zur Rentenversicherung	1 000 DM	3 326 807		967 210
28	Arbeitgeberpflichtbeitraege zur Arbeitslosenversicherung	1 000 DM	1 197 583		347 416
29	Arbeitgeberpflichtbeitraege zur Krankenversicherung	1 000 DM	2 227 952		652 067
30	Renten-, Arbeitslosen- und Krankenversicherungsbeitraege fuer Auszubildende	1 000 DM	92 961		26 878
31	Beitraege zur Berufsgenossenschaft	1 000 DM	419 047		127 504
32	Umlage fuer das Konkursausfallgeld	1 000 DM	26 587		7 657
33	Rentenzahlungen fuer betriebl. Ruhegeldzusagen	1 000 DM	375 793		40 199
34	Nettozufuehrung zu den Pensionsrueckstellungen 4)	1 000 DM	408 952		37 443
35	Zuwendungen an Pensionskassen	1 000 DM	41 207		8 278
36	Zuwendungen an Unterstuetzungskassen	1 000 DM	65 124		6 919
37	Beitraege fuer Direktversicherungen	1 000 DM	159 714		48 957
38	Aufwendungen fuer den Vorruhestand	1 000 DM	13 221		403
39	Sonstige Aufwendungen zur Altersversicherung	1 000 DM	32 135		9 798
40	Zusaetzliche Beitrage an Einrichtungen zur Unterstuetzung im Krankheitsfall	1 000 DM	1 776		1 099
41	Zusaetzliche Beitrage an Einrichtungen zur Unterstuetzung bei Kurzarbeit/Arbeitslosigkeit	1 000 DM	3 225		1 671
42	Sonstige Aufwendungen fuer Vorsorgeeinrichtungen	1 000 DM	9 205		1 762
43	Beihilfen zu den Kosten fuer Arztleistungen u. ae.	1 000 DM	1 784		10
44	Betriebl./tarifliches Kurzarbeitergeld	1 000 DM	1 570		492
45	Familienunterstuetzungen	1 000 DM	10 332		1 994
46	Wohnungsfuersorge	1 000 DM	3 187		700
47	Naturalleistungen	1 000 DM	36 389		7 291
48	Entlassungsentschaedigungen	1 000 DM	401 706		69 764
49	Ausbildungsverguetungen	1 000 DM	499 194		143 107
50	Sach- u. Fremdkosten f. berufl. Aus-/Weiterbildung	1 000 DM	160 627		15 731
51	Kantinenkosten, Essensgutscheine	1 000 DM	87 875		5 910
52	Sach- und Fremdkosten f. Belegschaftseinrichtungen (ohne Kantine)	1 000 DM	21 123		1 705
53	Aufwendungen bei auswaertiger Beschaeftigung 5)	1 000 DM	92 194		18 690
54	Anwerbekosten	1 000 DM	122 011		16 730
55	Sonstige gesetzliche Aufwendungen 6)	1 000 DM	60 649		13 595
56	Sonstige Zuwendungen	1 000 DM	39 600		7 890
57	A r b e i t s k o s t e n I n s g e s a m t	1 000 DM	52 193 573		14 659 070
58	Dar. Loehne und Gehaelter 7)	1 000 DM	42 254 041		12 070 201
59	Nachrichtlich:				
59	Verguetung des Ausbildungspersonals	1 000 DM	135 410		52 683
60	Verguetung des Personals f. Belegschaftseinrichtungen	1 000 DM	67 290		5 816
61	Erstattete Arbeitskosten nach Paragraph 54 AFG u. ae.	1 000 DM	27 637		14 402
62	Aufwendungen fuer Zeitarbeitspersonal	DM	221 428 892		31 449 712
63	Stunden fuer Zeitarbeitspersonal	Stunden	5 835 019		898 430

1) Voll- und teilzeitbeschaeftigte Arbeitnehmer ohne Auszubildende.- 2) Vollbeschaeftigte und entsprechend ihrer geleisteten Ar
Ausfallzeiten, Arbeitgeberpflichtbeitraege zur Renten-, Arbeitslosen- und Krankenversicherung, Unfallversicherungsbeitraege, ge
graph 6A ESTG am 31.12. und 1.1.1992.- 5) Ohne Ersatz betriebsbedingter Aufwendungen.- 6) Nach dem Schwerbehindertengesetz, Mutter

leistungssektor nach Wirtschaftszweigen und Unternehmensgrößenklassen 1992
Bundesgebiet

Unternehmen mit ... bis ... Arbeitnehmern 1)						Lfd. Nr.
50 und mehr	50 - 99	100 - 199	200 - 499	500 - 999	1 000 und mehr	
handel						
1 725	646	582	371	83	43	1
3 429	1 822	986	488	90	44	2
334 323	41 375	72 147	92 735	47 266	80 801	3
490 701	114 199	122 323	121 244	50 903	82 032	4
64 949	12 442	14 204	17 427	8 688	12 189	5
528 790	121 233	130 368	131 449	56 108	89 630	6
177 904	36 626	41 750	47 924	21 922	29 682	7
29 033	6 880	7 293	6 223	2 387	6 251	8
1 013 664	238 088	254 016	250 603	104 573	166 383	9
78 438	14 550	16 624	21 325	10 712	15 227	10
831 673	196 858	209 198	204 425	85 013	136 179	11
64 313	12 048	13 536	17 300	8 895	12 533	12
558	24	104	312	117	2	13
26	-	-	3	24	-	14
22 200 479	5 159 209	5 461 693	5 627 147	2 282 277	3 670 153	15
15 334 024	3 193 536	3 660 896	3 915 975	1 597 636	2 965 980	16
7 052 042	1 580 990	1 723 272	1 794 274	749 011	1 198 455	17
601 581	129 194	147 234	171 380	61 068	92 705	18
249 957	51 801	64 525	62 275	24 705	46 550	19
1 274 779	227 373	296 649	315 596	132 542	302 619	20
821 904	146 094	244 606	197 146	92 060	141 998	21
3 034 153	686 473	737 591	767 963	316 137	525 989	22
929 278	181 844	214 861	246 019	110 462	176 092	23
2 995	610	673	755	95	862	24
979 586	219 617	239 064	252 869	105 099	162 936	25
89 128	8 546	16 478	22 133	9 417	32 554	26
2 359 597	543 567	582 155	595 940	245 320	392 616	27
850 167	194 533	209 892	214 257	88 956	142 529	28
1 575 885	357 943	394 250	398 069	165 337	260 286	29
66 082	15 690	16 319	14 466	5 726	13 882	30
291 543	69 840	72 914	69 002	26 511	53 277	31
18 930	4 401	4 684	4 746	1 908	3 191	32
335 594	37 929	49 605	71 583	31 128	145 350	33
371 509	52 561	71 190	99 221	36 066	112 471	34
32 929	5 186	6 168	4 075	3 339	14 161	35
58 205	1 921	4 851	6 943	5 114	39 377	36
110 757	29 323	30 437	31 375	7 005	12 617	37
12 818	786	2 765	5 747	471	3 050	38
22 337	4 814	4 352	4 532	5 864	2 776	39
677	199	180	187	22	89	40
1 554	239	550	691	0	74	41
7 443	653	1 792	4 437	506	55	42
1 774	142	199	651	545	237	43
1 078	160	708	123	78	10	44
8 339	1 238	1 880	2 635	931	1 654	45
2 487	152	257	778	184	1 116	46
29 098	3 315	4 442	11 255	2 368	7 718	47
331 942	52 470	51 862	112 181	20 427	95 002	48
356 087	85 208	87 848	77 004	31 140	74 887	49
144 896	19 545	27 686	44 091	20 741	32 832	50
81 965	9 150	10 489	28 026	10 642	23 659	51
19 418	1 190	2 357	3 722	2 420	9 730	52
73 504	20 810	17 044	15 220	5 817	14 613	53
105 281	15 241	25 297	35 558	15 967	13 218	54
47 055	9 244	11 453	13 372	5 418	7 567	55
31 710	4 534	5 487	9 952	6 102	5 634	56
37 534 503	8 352 745	9 122 589	9 543 122	3 879 913	6 636 134	57
30 183 840	6 810 760	7 423 474	7 663 285	3 133 862	5 152 459	58
82 727	22 759	24 479	19 232	5 785	10 472	59
61 474	6 032	9 497	25 636	6 606	13 704	60
13 235	6 470	3 102	2 454	446	762	61
189 979 180	22 979 523	40 172 067	48 908 761	22 720 424	55 198 406	62
4 936 590	632 414	1 166 123	1 255 449	591 450	1 291 154	63

beitszeit in Vollbeschäftigte umgerechnete Teilzeitbeschäftigte.- 3) Vergütung gesetzlicher Feiertage und sonstiger gesetzlicher
setzliche Lohn- und Gehaltsfortzahlung sowie sonstige gesetzliche Aufwendungen.- 4) Differenz der Pensionsrückstellungen nach Para-
schutzgesetz.- 7) Entgelt fuer geleistete Arbeit, Sonderzahlungen und Vergütung arbeitsfreier Tage.

Lfd. Nr.	Gegenstand der Nachweisung	Einheit	Unternehmen insgesamt	10 - 49	
				Einzelhandel (ohne Handel mit	
1	Unternehmen erfasst	Anzahl	2 669	1 660	
2	Unternehmen hochgerechnet	Anzahl	17 200	15 085	
3	Vollbeschaeftigte erfasst	Anzahl	424 130	20 121	
4	Vollbeschaeftigte hochgerechnet	Anzahl	781 082	156 793	
5	Teilzeitbeschaeftigte	Anzahl	469 788	75 249	
6	Vollzeiteinheiten 2)	Anzahl	1 048 470	199 411	
7	Dar. weiblich	Anzahl	703 342	124 264	
8	Auszubildende	Anzahl	77 097	23 534	
9	Bezahlte Stunden Vollbeschaeftigte	1 000 Std.	1 559 817	321 285	
10	Bezahlte Stunden Teilzeitbeschaeftigte	1 000 Std.	529 698	85 508	
11	Geleistete Stunden Vollbeschaeftigte	1 000 Std.	1 276 506	266 296	
12	Geleistete Stunden Teilzeitbeschaeftigte	1 000 Std.	433 769	71 172	
13	Kurzarbeitsstunden	1 000 Std.	43	29	
14	Streik- / Aussperrungsstunden	1 000 Std.	-	-	
15	Entgelt fuer geleistete Arbeit	1 000 DM	33 713 003	6 511 812	
16	Personalnebenkosten I n s g e s a m t	1 000 DM	22 373 786	3 795 525	
17	Dar. Gesetzliche Personalnebenkosten 3)	1 000 DM	11 134 280	1 983 536	
18	Zusaetzliches Urlaubsgeld	1 000 DM	1 283 999	193 658	
19	Leistungen zur Vermögensbildung	1 000 DM	258 383	57 218	
20	Fest vereinbarte Sonderzahlungen	1 000 DM	1 914 331	222 529	
21	Leistungs- und gewinnabhaengige Sonderzahlungen	1 000 DM	692 292	82 923	
22	Urlaubsverguetung	1 000 DM	4 481 829	841 268	
23	Gesetzl. Zahlung im Krankheitsfall	1 000 DM	1 491 590	185 668	
24	Zusaetzliche Lohnfortzahlung im Krankheitsfall	1 000 DM	11 115	2 488	
25	Verguetung gesetzl. Feiertage u. sonst. gesetzl. Ausfallzeiten	1 000 DM	1 422 573	273 931	
26	Verguetung betr. arbeitsfreier Tage	1 000 DM	56 329	6 082	
27	Arbeitgeberpflichtbeitraege zur Rentenversicherung	1 000 DM	3 785 691	699 767	
28	Arbeitgeberpflichtbeitraege zur Arbeitslosenversicherung	1 000 DM	1 348 506	250 016	
29	Arbeitgeberpflichtbeitraege zur Krankenversicherung	1 000 DM	2 601 545	483 457	
30	Renten-, Arbeitslosen- und Krankenversicherungsbeitraege fuer Auszubildende	1 000 DM	173 134	49 538	
31	Beitraege zur Berufsgenossenschaft	1 000 DM	355 906	72 980	
32	Umlage fuer das Konkursausfallgeld	1 000 DM	27 709	5 429	
33	Rentenzahlungen fuer betriebl. Ruhegeldzusagen	1 000 DM	255 395	7 409	
34	Nettozufuehrung zu den Pensionsrueckstellungen 4)	1 000 DM	225 856	10 961	
35	Zuwendungen an Pensionskassen	1 000 DM	28 745	3 458	
36	Zuwendungen an Unterstuetzungskassen	1 000 DM	57 132	2 337	
37	Beitraege fuer Direktversicherungen	1 000 DM	110 085	24 893	
38	Aufwendungen fuer den Vorruhestand	1 000 DM	1 082	20	
39	Sonstige Aufwendungen zur Altersversicherung	1 000 DM	17 181	4 931	
40	Zusaetzliche Beiträege an Einrichtungen zur Unterstuetzung im Krankheitsfall	1 000 DM	1 069	851	
41	Zusaetzliche Beiträege an Einrichtungen zur Unterstuetzung bei Kurzarbeit/Arbeitslosigkeit	1 000 DM	957	873	
42	Sonstige Aufwendungen fuer Vorsorgeeinrichtungen	1 000 DM	2 720	576	
43	Beihilfen zu den Kosten fuer Arztleistungen u. ae.	1 000 DM	885	8	
44	Betriebl./tarifliches Kurzarbeitergeld	1 000 DM	371	265	
45	Familienunterstuetzungen	1 000 DM	14 582	1 081	
46	Wohnungsfuersorge	1 000 DM	7 190	-	
47	Naturalleistungen	1 000 DM	169 325	3 561	
48	Entlassungsentschaedigungen	1 000 DM	181 116	8 812	
49	Ausbildungsverguetungen	1 000 DM	945 670	266 426	
50	Sach- u. Fremdkosten f. berufl. Aus-/Weiterbildung	1 000 DM	110 559	7 628	
51	Kantinenkosten, Essensgutscheine	1 000 DM	71 319	2 849	
52	Sach- und Fremdkosten f. Belegschaftseinrichtungen (ohne Kantine)	1 000 DM	29 787	152	
53	Aufwendungen bei auswaertiger Beschaeftigung 5)	1 000 DM	46 661	1 846	
54	Anwerbungskosten	1 000 DM	59 318	3 845	
55	Sonstige gesetzliche Aufwendungen 6)	1 000 DM	100 760	12 289	
56	Sonstige Zuwendungen	1 000 DM	31 089	3 501	
57	A r b e i t s k o s t e n I n s g e s a m t	1 000 DM	56 086 789	10 307 337	
58	Dar. Loehne und Gehaelter 7)	1 000 DM	45 325 443	8 377 575	
59	Nachrichtlich:				
59	Verguetung des Ausbildungspersonals	1 000 DM	166 131	65 066	
60	Verguetung des Personals f. Belegschaftseinrichtungen	1 000 DM	121 863	1 941	
61	Erstattete Arbeitskosten nach Paragraph 54 AFG u. ae.	1 000 DM	20 359	7 822	
62	Aufwendungen fuer Zeitarbeitspersonal	DM	102 149 048	2 251 801	
63	Stunden fuer Zeitarbeitspersonal	Stunden	2 878 692	61 018	

1) Voll- und teilzeitbeschaeftigte Arbeitnehmer ohne Auszubildende.- 2) Vollbeschaeftigte und entsprechend ihrer geleisteten Ar Ausfallzeiten, Arbeitgeberpflichtbeitraege zur Renten-, Arbeitslosen- und Krankenversicherung, Unfallversicherungsbeitraege, ge graph 6A ESTG am 31.12. und 1.1.1992.- 5) Ohne Ersatz betriebsbedingter Aufwendungen.- 6) Nach dem Schwerbehindertengesetz, Mutter

leistungssektor nach Wirtschaftszweigen und Unternehmensgrößenklassen 1992
Bundesgebiet

Unternehmen mit ... bis ... Arbeitnehmern 1)						Lfd. Nr.
50 und mehr	50 - 99	100 - 199	200 - 499	500 - 999	1 000 und mehr	
Kraftfahrzeugen, Tankstellen)						
1 009	359	246	188	97	119	1
2 115	1 072	480	266	156	142	2
404 009	17 181	23 076	38 517	39 267	285 967	3
624 289	48 245	43 245	52 210	57 500	423 089	4
394 539	23 921	21 224	31 508	40 593	277 293	5
849 058	62 190	56 128	70 877	82 120	577 743	6
579 078	37 360	35 315	47 633	49 396	409 375	7
53 563	6 312	4 528	4 608	5 765	32 351	8
1 238 532	98 452	87 418	105 223	115 472	831 966	9
444 190	28 167	25 761	37 591	48 867	303 804	10
1 010 210	80 791	71 644	86 415	94 885	676 475	11
362 597	22 901	21 136	30 319	39 806	248 436	12
15	10	-	-	-	5	13
-	-	-	-	-	-	14
27 201 192	2 171 840	1 905 132	2 370 113	2 844 476	17 908 631	15
18 578 261	1 336 924	1 173 402	1 509 591	1 784 537	12 773 806	16
9 150 744	676 104	612 086	786 518	909 752	6 166 283	17
1 090 341	76 813	64 812	87 501	91 950	769 265	18
201 165	18 926	15 326	18 543	21 315	127 055	19
1 691 802	93 046	76 399	96 000	132 270	1 234 087	20
609 369	37 013	33 268	57 216	88 655	393 217	21
3 640 561	288 292	250 810	309 404	362 186	2 429 869	22
1 305 922	74 698	73 479	103 582	117 173	936 991	23
8 627	708	298	222	680	6 717	24
1 148 642	94 312	83 389	103 268	115 387	752 286	25
50 248	3 274	3 860	3 511	4 882	34 720	26
3 085 924	233 974	208 516	265 029	307 874	2 070 531	27
1 098 490	83 929	73 974	93 609	110 797	736 181	28
2 118 089	157 298	143 755	183 878	212 509	1 420 648	29
123 596	14 454	10 112	10 899	13 184	74 947	30
282 926	23 602	19 703	26 101	30 922	182 598	31
22 279	1 792	1 532	2 002	2 283	14 669	32
247 986	6 913	7 506	10 888	12 739	209 939	33
214 895	3 559	9 597	4 326	11 483	185 329	34
25 287	265	883	468	4 454	19 217	35
54 795	824	1 014	1 334	336	51 287	36
85 193	7 444	4 009	5 017	4 589	64 134	37
1 062	309	71	122	251	309	38
12 250	570	256	534	339	10 552	39
217	12	-	51	123	31	40
83	-	5	66	2	10	41
2 145	134	925	203	12	870	42
877	35	5	58	72	707	43
106	68	-	-	-	38	44
13 501	259	579	428	848	11 388	45
7 190	-	88	19	12	7 070	46
165 764	822	2 639	2 134	4 246	155 923	47
172 303	9 060	6 422	30 294	13 158	113 369	48
679 244	79 317	55 300	59 284	71 868	413 474	49
102 931	7 786	6 966	6 685	13 365	68 130	50
68 469	1 831	3 690	4 384	5 831	52 732	51
29 635	172	624	1 040	1 430	26 369	52
44 815	3 259	595	1 360	3 140	36 461	53
55 473	4 134	3 814	7 656	8 010	31 859	54
88 471	6 499	7 738	9 048	12 808	52 379	55
27 589	1 520	1 440	2 828	3 354	18 446	56
45 779 452	3 508 765	3 078 533	3 879 704	4 629 014	30 683 437	57
36 947 868	2 858 924	2 506 773	3 149 359	3 778 975	24 653 836	58
101 065	19 211	13 612	6 532	6 871	54 840	59
119 921	2 286	2 943	5 483	3 918	105 291	60
12 538	928	1 323	585	2 010	7 691	61
99 897 246	3 694 828	3 778 214	4 329 159	9 726 561	78 368 484	62
2 817 674	91 875	112 605	143 067	306 638	2 163 488	63

beitszeit in Vollbeschäftigte umgerechnete Teilzeitbeschäftigte.- 3) Vergütung gesetzlicher Feiertage und sonstiger gesetzlicher
setzliche Lohn- und Gehaltsfortzahlung sowie sonstige gesetzliche Aufwendungen.- 4) Differenz der Pensionsrückstellungen nach Para-
schutzgesetz.- 7) Entgelt fuer geleistete Arbeit, Sonderzahlungen und Vergütung arbeitsfreier Tage.

Lfd. Nr.	Gegenstand der Nachweisung	Einheit	Unternehmen insgesamt	10 - 49
				Kredit- und Versi
1	Unternehmen erfasst	Anzahl	884	164
2	Unternehmen hochgerechnet	Anzahl	3 941	1 965
3	Vollbeschaeftigte erfasst	Anzahl	460 000	3 749
4	Vollbeschaeftigte hochgerechnet	Anzahl	665 294	38 904
5	Teilzeitbeschaeftigte	Anzahl	107 044	8 082
6	Vollzeiteinheiten 2)	Anzahl	722 442	43 152
7	Dar. weiblich	Anzahl	357 955	21 622
8	Auszubildende	Anzahl	66 920	4 797
9	Bezahlte Stunden Vollbeschaeftigte	1 000 Std.	1 349 753	79 267
10	Bezahlte Stunden Teilzeitbeschaeftigte	1 000 Std.	117 163	8 665
11	Geleistete Stunden Vollbeschaeftigte	1 000 Std.	1 093 452	64 924
12	Geleistete Stunden Teilzeitbeschaeftigte	1 000 Std.	94 066	7 068
13	Kurzarbeitsstunden	1 000 Std.	-	-
14	Streik- / Aussperrungsstunden	1 000 Std.	176	-
15	Entgelt fuer geleistete Arbeit	1 000 DM	33 510 199	1 994 976
16	Personalnebenkosten I n s g e s a m t	1 000 DM	32 461 144	1 587 633
17	Dar. Gesetzliche Personalnebenkosten 3)	1 000 DM	11 159 324	632 631
18	Zusaetzliches Urlaubsgeld	1 000 DM	726 177	21 781
19	Leistungen zur Vermoegensbildung	1 000 DM	611 597	41 952
20	Fest vereinbarte Sonderzahlungen	1 000 DM	4 620 699	205 722
21	Leistungs- und gewinnnaehaengige Sonderzahlungen	1 000 DM	1 406 610	77 887
22	Urlaubsverguetung	1 000 DM	4 729 150	286 154
23	Gesetzl. Zahlung im Krankheitsfall	1 000 DM	1 426 960	64 168
24	Zusaetzliche Lohnfortzahlung im Krankheitsfall	1 000 DM	29 292	4 454
25	Verguetung gesetzl. Feiertage u. sonst. gesetzl. Ausfallzeiten	1 000 DM	1 553 229	91 315
26	Verguetung betr. arbeitsfreier Tage	1 000 DM	376 465	14 925
27	Arbeitgeberpflichtbeitraege zur Rentenversicherung	1 000 DM	3 939 282	228 525
28	Arbeitgeberpflichtbeitraege zur Arbeitslosenversicherung	1 000 DM	1 388 599	80 272
29	Arbeitgeberpflichtbeitraege zur Krankenversicherung	1 000 DM	2 478 552	144 474
30	Renten-, Arbeitslosen- und Krankenversicherungsbeitraege fuer Auszubildende	1 000 DM	212 797	13 762
31	Beitraege zur Berufsgenossenschaft	1 000 DM	223 587	14 846
32	Umlage fuer das Konkursausfallgeld	1 000 DM	30 410	1 733
33	Rentenzahlungen fuer betriebl. Ruhegeldzusagen	1 000 DM	1 276 269	32 084
34	Nettozufuehrung zu den Pensionsrueckstellungen 4)	1 000 DM	2 026 484	42 872
35	Zuwendungen an Pensionskassen	1 000 DM	536 490	20 547
36	Zuwendungen an Unterstuetzungskassen	1 000 DM	75 429	1 612
37	Beitraege fuer Direktversicherungen	1 000 DM	262 872	30 092
38	Aufwendungen fuer den Vorruhestand	1 000 DM	277 040	1 886
39	Sonstige Aufwendungen zur Altersversicherung	1 000 DM	510 426	10 997
40	Zusaetzliche Beitrage an Einrichtungen zur Unterstuetzung im Krankheitsfall	1 000 DM	35 580	2 244
41	Zusaetzliche Beitrage an Einrichtungen zur Unterstuetzung bei Kurzarbeit/Arbeitslosigkeit	1 000 DM	6 895	432
42	Sonstige Aufwendungen fuer Vorsorgeeinrichtungen	1 000 DM	53 175	2 378
43	Beihilfen zu den Kosten fuer Arztleistungen u. ae.	1 000 DM	105 095	1 132
44	Betriebl./tarifliches Kurzarbeitergeld	1 000 DM	-	-
45	Familienunterstuetzungen	1 000 DM	331 734	4 869
46	Wohnungsfuersorge	1 000 DM	207 889	671
47	Naturalleistungen	1 000 DM	81 636	1 572
48	Entlassungsentschaedigungen	1 000 DM	195 049	10 435
49	Ausbildungsverguetungen	1 000 DM	1 178 953	74 922
50	Sach- u. Fremdkosten f. berufl. Aus-/Weiterbildung	1 000 DM	677 077	36 903
51	Kantinenkosten, Essensgutscheine	1 000 DM	365 942	3 250
52	Sach- und Fremdkosten f. Belegschaftseinrichtungen (ohne Kantine)	1 000 DM	57 838	489
53	Aufwendungen bei auswaertiger Beschaeftigung 5)	1 000 DM	43 758	846
54	Anwerbungskosten	1 000 DM	126 372	2 313
55	Sonstige gesetzliche Aufwendungen 6)	1 000 DM	118 704	7 298
56	Sonstige Zuwendungen	1 000 DM	157 029	5 819
57	A r b e i t s k o s t e n I n s g e s a m t	1 000 DM	65 971 342	3 582 609
58	Dar. Lohne und Gehaelter 7)	1 000 DM	48 990 378	2 803 334
	Nachrichtlich:			
59	Verguetung des Ausbildungspersonals	1 000 DM	313 513	19 745
60	Verguetung des Personals f. Belegschaftseinrichtungen	1 000 DM	231 161	96
61	Erstattete Arbeitskosten nach Paragraph 54 AFG u. ae.	1 000 DM	2 962	694
62	Aufwendungen fuer Zeitarbeitspersonal	DM	165 104 323	1 381 256
63	Stunden fuer Zeitarbeitspersonal	Stunden	3 832 685	33 330

1) Voll- und teilzeitbeschaeftigte Arbeitnehmer ohne Auszubildende.- 2) Vollbeschaeftigte und entsprechend ihrer geleisteten Ar
Ausfallzeiten, Arbeitgeberpflichtbeitraege zur Renten-, Arbeitslosen- und Krankenversicherung, Unfallversicherungsbeitraege, ge
graph 6A ESTG am 31.12. und 1.1.1992.- 5) Ohne Ersatz betriebsbedingter Aufwendungen.- 6) Nach dem Schwerbehindertengesetz, Mutter

leistungssektor nach Wirtschaftszweigen und Unternehmensgroessenklassen 1992
Bundesgebiet

Unternehmen mit ... bis ... Arbeitnehmern 1)						Lfd. Nr.
50 und mehr	50 - 99	100 - 199	200 - 499	500 - 999	1 000 und mehr	
cherungsgewerbe						
720	137	160	190	118	115	1
1 976	740	518	443	155	119	2
456 251	8 773	19 232	52 442	67 462	308 341	3
626 390	45 258	60 216	118 575	88 128	314 213	4
98 962	7 718	11 291	20 650	16 314	42 989	5
679 290	49 348	66 434	129 303	96 866	337 339	6
336 334	25 148	35 776	68 603	51 145	155 663	7
62 123	5 805	7 333	12 605	8 077	28 303	8
1 270 486	92 726	121 563	240 799	178 562	636 835	9
108 498	8 274	12 543	21 664	17 611	48 406	10
1 028 528	75 796	99 268	195 073	144 225	514 165	11
86 998	6 881	10 237	17 605	14 256	38 019	12
-	-	-	-	-	-	13
176	2	7	10	19	139	14
31 515 222	2 260 850	2 913 785	5 593 251	4 318 716	16 428 619	15
30 873 510	1 867 061	2 599 941	5 534 994	4 129 438	16 742 077	16
10 526 692	729 425	964 935	1 930 247	1 474 832	5 427 253	17
704 395	17 446	38 889	113 409	106 910	427 741	18
569 645	46 356	54 465	101 306	72 220	295 298	19
4 414 976	267 981	379 151	825 475	679 894	2 262 476	20
1 328 723	69 591	105 468	292 051	110 714	750 899	21
4 442 996	324 969	409 791	790 229	597 892	2 320 115	22
1 362 792	77 703	110 883	235 538	190 937	747 731	23
24 838	1 033	1 725	6 428	4 894	10 758	24
1 461 915	101 204	132 936	256 242	196 530	775 004	25
361 540	22 627	26 552	54 953	51 255	206 153	26
3 710 758	261 821	342 356	681 335	518 522	1 906 725	27
1 308 326	92 301	120 464	240 561	184 411	670 589	28
2 334 078	168 351	224 704	452 706	340 413	1 147 903	29
199 035	16 345	21 792	38 098	24 904	97 896	30
208 740	16 130	18 432	35 835	26 121	112 221	31
28 677	1 984	2 477	5 048	3 734	15 434	32
1 244 185	41 531	80 806	159 915	148 240	813 692	33
1 983 612	60 464	107 762	290 183	192 736	1 332 467	34
515 943	28 750	21 882	60 505	32 829	371 976	35
73 817	1 348	2 607	8 603	2 202	59 057	36
232 780	31 504	25 280	39 370	38 166	98 460	37
275 155	4 776	12 214	25 805	24 329	208 031	38
499 429	13 608	56 460	131 693	118 803	178 865	39
33 337	3 681	2 967	5 484	737	20 467	40
6 462	1 364	20	47	35	4 997	41
50 797	668	2 895	28 918	4 238	14 078	42
103 963	2 816	9 413	20 859	19 095	51 781	43
-	-	-	-	-	-	44
326 865	9 822	37 485	93 907	72 906	112 745	45
207 217	680	8 681	24 866	19 593	153 398	46
80 064	2 587	4 512	18 494	12 103	42 368	47
184 614	20 457	14 980	57 629	32 621	58 927	48
1 104 031	89 059	116 493	208 115	134 899	555 464	49
640 174	43 999	60 932	102 082	76 738	356 423	50
362 692	5 436	12 179	57 940	33 182	253 954	51
57 349	133	1 048	4 713	4 579	46 877	52
42 913	805	518	7 565	6 499	27 526	53
124 058	5 074	12 630	23 453	16 399	66 503	54
111 406	9 930	12 685	22 980	14 164	51 646	55
151 210	2 728	5 409	12 651	14 993	115 430	56
62 388 733	4 127 911	5 513 726	11 128 246	8 448 154	33 170 696	57
46 187 044	3 189 760	4 173 646	8 268 883	6 329 961	24 224 794	58
293 768	13 921	27 063	36 137	31 367	185 280	59
231 065	1 818	7 745	22 091	31 648	167 763	60
2 268	198	434	699	382	556	61
163 723 067	5 020 645	10 354 989	38 221 149	39 666 953	70 459 330	62
3 799 355	114 099	202 915	891 049	892 974	1 698 318	63

beitszeit in Vollbeschaeftigte umgerechnete Teilzeitbeschaeftigte.- 3) Verguetung gesetzlicher Feiertage und sonstiger gesetzlicher
setzliche Lohn- und Gehaltsfortzahlung sowie sonstige gesetzliche Aufwendungen.- 4) Differenz der Pensionsrueckstellungen nach Para-
schutzgesetz.- 7) Entgelt fuer geleistete Arbeit, Sonderzahlungen und Verguetung arbeitsfreier Tage.

Lfd. Nr.	Gegenstand der Nachweisung	Einheit	Unternehmen insgesamt	10 - 49	Kredit
1	Unternehmen erfasst	Anzahl	647		120
2	Unternehmen hochgerechnet	Anzahl	3 619		1 879
3	Vollbeschaeftigte erfasst	Anzahl	283 207		2 731
4	Vollbeschaeftigte hochgerechnet	Anzahl	473 147		37 072
5	Teilzeitbeschaeftigte	Anzahl	88 525		7 804
6	Vollzeiteinheiten 2)	Anzahl	520 299		41 157
7	Dar. weiblich	Anzahl	275 623		20 641
8	Auszubildende	Anzahl	54 469		4 757
9	Bezahlte Stunden Vollbeschaeftigte	1 000 Std.	963 423		75 671
10	Bezahlte Stunden Teilzeitbeschaeftigte	1 000 Std.	96 654		8 352
11	Geleistete Stunden Vollbeschaeftigte	1 000 Std.	783 082		61 988
12	Geleistete Stunden Teilzeitbeschaeftigte	1 000 Std.	77 812		6 807
13	Kurzarbeitsstunden	1 000 Std.	-		-
14	Streik- / Aussperrungsstunden	1 000 Std.	176		-
15	Entgelt fuer geleistete Arbeit	1 000 DM	23 575 950		1 897 890
16	Personalnebenkosten I n s g e s a m t	1 000 DM	23 114 043		1 498 378
17	Dar. Gesetzliche Personalnebenkosten 3)	1 000 DM	7 907 760		602 574
18	Zusaetzliches Urlaubsgeld	1 000 DM	261 357		17 891
19	Leistungen zur Vermoegensbildung	1 000 DM	464 238		40 728
20	Fest vereinbarte Sonderzahlungen	1 000 DM	3 446 400		196 386
21	Leistungs- und gewinnabhangige Sonderzahlungen	1 000 DM	1 072 809		72 121
22	Urlaubsverguetung	1 000 DM	3 302 340		272 626
23	Gesetzl. Zahlung im Krankheitsfall	1 000 DM	978 403		60 980
24	Zusaetzliche Lohnfortzahlung im Krankheitsfall	1 000 DM	24 199		4 449
25	Verguetung gesetzl. Feiertage u. sonst. gesetzl. Ausfallzeiten	1 000 DM	1 078 821		87 119
26	Verguetung betr. arbeitsfreier Tage	1 000 DM	246 144		14 155
27	Arbeitgeberpflichtbeitraege zur Rentenversicherung	1 000 DM	2 807 544		217 525
28	Arbeitgeberpflichtbeitraege zur Arbeitslosenversicherung	1 000 DM	989 915		76 322
29	Arbeitgeberpflichtbeitraege zur Krankenversicherung	1 000 DM	1 796 093		137 853
30	Renten-, Arbeitslosen- und Krankenversicherungsbeitraege fuer Auszubildende	1 000 DM	173 092		13 639
31	Beitraege zur Berufsgenossenschaft	1 000 DM	141 586		14 082
32	Umlage fuer das Konkursausfallgeld	1 000 DM	21 286		1 648
33	Rentenzahlungen fuer betriebl. Ruhegeldzusagen	1 000 DM	829 172		25 261
34	Nettozufuehrung zu den Pensionsrueckstellungen 4)	1 000 DM	1 401 616		37 606
35	Zuwendungen an Pensionskassen	1 000 DM	403 566		20 139
36	Zuwendungen an Unterstuetzungskassen	1 000 DM	70 523		1 610
37	Beitraege fuer Direktversicherungen	1 000 DM	142 596		28 603
38	Aufwendungen fuer den Vorruehstand	1 000 DM	171 072		1 161
39	Sonstige Aufwendungen zur Altersversicherung	1 000 DM	438 722		10 366
40	Zusaetzliche Beitraeg e an Einrichtungen zur Unterstuetzung im Krankheitsfall	1 000 DM	22 933		2 216
41	Zusaetzliche Beitraeg e an Einrichtungen zur Unterstuetzung bei Kurzarbeit/Arbeitslosigkeit	1 000 DM	1 839		400
42	Sonstige Aufwendungen fuer Vorsorgeeinrichtungen	1 000 DM	47 125		2 203
43	Beihilfen zu den Kosten fuer Arztleistungen u. ae.	1 000 DM	96 960		1 101
44	Betriebl./tarifliches Kurzarbeitergeld	1 000 DM	-		-
45	Familienunterstuetzungen	1 000 DM	302 246		4 654
46	Wohnungsfuersorge	1 000 DM	161 076		642
47	Naturalleistungen	1 000 DM	59 743		1 500
48	Entlassungsentschaedigungen	1 000 DM	141 942		5 345
49	Ausbildungsverguetungen	1 000 DM	953 619		74 228
50	Sach- u. Fremdkosten f. berufl. Aus-/Weiterbildung	1 000 DM	481 067		36 230
51	Kantinenkosten, Essensgutscheine	1 000 DM	242 534		2 749
52	Sach- und Fremdkosten f. Belegschaftseinrichtungen (ohne Kantine)	1 000 DM	25 858		465
53	Aufwendungen bei auswaertiger Beschaeftigung 5)	1 000 DM	37 204		177
54	Anwerbungskosten	1 000 DM	82 225		1 474
55	Sonstige gesetzliche Aufwendungen 6)	1 000 DM	94 114		7 046
56	Sonstige Zuwendungen	1 000 DM	102 065		5 677
57	A r b e i t s k o s t e n I n s g e s a m t	1 000 DM	46 689 993		3 396 268
58	Dar. Loehne und Gehaelter 7)	1 000 DM	34 450 660		2 664 345
59	Nachrichtlich:				
59	Verguetung des Ausbildungspersonals	1 000 DM	198 619		19 549
60	Verguetung des Personals f. Belegschaftseinrichtungen	1 000 DM	126 009		37
61	Erstattete Arbeitskosten nach Paragraph 54 AFG u. ae.	1 000 DM	2 239		596
62	Aufwendungen fuer Zeitarbeitspersonal	DM	109 266 012		1 110 567
63	Stunden fuer Zeitarbeitspersonal	Stunden	2 675 277		27 565

1) Voll- und teilzeitbeschaeftigte Arbeitnehmer ohne Auszubildende.- 2) Vollbeschaeftigte und entsprechend ihrer geleisteten Ar
Ausfallzeiten, Arbeitgeberpflichtbeitraege zur Renten-, Arbeitslosen- und Krankenversicherung, Unfallversicherungsbeitraege, ge
graph 6A ESTG am 31.12. und 1.1.1992.- 5) Ohne Ersatz betriebsbedingter Aufwendungen.- 6) Nach dem Schwerbehindertengesetz, Mutter

leistungssektor nach Wirtschaftszweigen und Unternehmensgrößenklassen 1992
Bundesgebiet

Unternehmen mit ... bis ... Arbeitnehmern 1)

50 und mehr	50 - 99	100 - 199	200 - 499	500 - 999	1 000 und mehr	Lfd. Nr.
gewerbe						
527	105	126	143	91	62	1
1 740	698	472	387	119	63	2
280 476	6 669	14 906	38 482	50 676	169 744	3
436 075	42 583	54 423	102 196	66 042	170 832	4
80 722	7 369	10 684	18 809	13 490	30 370	5
479 141	46 482	60 299	111 862	73 287	187 211	6
254 982	23 665	32 698	60 580	40 224	97 815	7
49 712	5 701	7 006	11 695	6 957	18 353	8
887 753	87 385	109 790	207 830	133 965	348 782	9
88 302	7 888	11 865	19 523	14 569	34 457	10
721 094	71 463	89 791	168 448	108 174	283 217	11
71 004	6 574	9 682	15 863	11 834	27 050	12
-	-	-	-	-	-	13
176	2	7	10	19	139	14
21 678 060	2 109 100	2 615 707	4 761 133	3 095 205	9 096 915	15
21 615 665	1 743 109	2 331 215	4 753 478	2 970 465	9 817 399	16
7 305 186	681 802	865 161	1 653 934	1 077 869	3 026 420	17
243 466	11 101	26 729	74 862	47 439	83 335	18
423 510	44 295	50 433	88 698	54 839	185 245	19
3 250 013	254 666	345 599	721 629	541 258	1 386 861	20
1 000 688	68 446	99 557	271 520	81 089	480 078	21
3 029 714	304 203	367 234	670 594	423 452	1 264 232	22
917 423	71 672	97 885	198 251	138 480	411 136	23
19 750	1 017	1 382	5 742	3 408	8 202	24
991 702	94 632	118 560	217 241	140 443	420 825	25
231 989	21 052	22 486	45 534	38 598	104 318	26
2 590 019	245 363	308 084	586 163	382 672	1 067 737	27
913 593	86 336	108 316	206 171	134 569	378 201	28
1 658 240	157 417	202 170	392 296	252 355	654 002	29
159 453	15 995	20 780	35 262	21 205	66 212	30
127 503	14 929	16 163	28 806	15 362	52 243	31
19 638	1 850	2 211	4 326	2 621	8 630	32
803 911	34 612	65 692	113 466	67 946	522 196	33
1 364 011	51 935	88 345	225 907	79 917	917 906	34
383 427	28 245	20 901	58 279	30 567	245 436	35
68 913	1 187	2 531	7 655	2 202	55 337	36
113 993	28 501	19 714	23 281	8 342	34 155	37
169 911	4 339	10 352	19 837	12 186	123 197	38
428 356	12 152	53 940	124 968	113 483	123 812	39
20 716	3 677	2 465	5 090	630	8 855	40
1 439	1 362	20	-	-	57	41
44 922	658	2 728	28 767	4 123	8 645	42
95 859	2 738	8 162	20 246	17 700	47 013	43
-	-	-	-	-	-	44
297 593	9 414	36 213	90 666	69 941	91 358	45
160 434	489	8 242	23 796	18 746	109 162	46
58 243	2 511	3 948	16 257	10 988	24 538	47
136 597	16 800	13 545	52 026	18 548	35 678	48
879 391	87 137	111 250	192 418	114 634	373 951	49
444 837	42 926	57 730	90 937	56 915	196 329	50
239 786	4 632	9 362	50 854	24 002	150 935	51
25 393	87	850	3 788	2 698	17 970	52
37 026	92	517	7 353	6 083	22 974	53
80 750	4 652	11 051	19 798	10 410	34 839	54
87 068	9 603	11 772	20 680	11 367	33 647	55
96 388	2 385	4 295	10 310	11 246	68 152	56
43 293 725	3 852 209	4 946 922	9 514 611	6 065 670	18 914 314	57
31 786 315	2 980 183	3 745 573	7 055 203	4 564 209	13 441 147	58
179 070	12 873	25 612	29 250	20 447	90 889	59
125 972	1 101	5 734	10 789	18 036	90 312	60
1 643	198	374	597	190	285	61
108 155 445	4 779 307	8 342 667	33 178 813	31 031 910	30 822 748	62
2 647 711	107 347	150 397	749 203	801 094	839 670	63

beitszeit in Vollbeschäftigte umgerechnete Teilzeitbeschäftigte.- 3) Vergütung gesetzlicher Feiertage und sonstiger gesetzlicher
setzliche Lohn- und Gehaltsfortzahlung sowie sonstige gesetzliche Aufwendungen.- 4) Differenz der Pensionsrückstellungen nach Para-
schutzgesetz.- 7) Entgelt fuer geleistete Arbeit, Sonderzahlungen und Vergütung arbeitsfreier Tage.

Lfd. Nr.	Gegenstand der Nachweisung	Einheit	Unternehmen insgesamt	10 - 49
				Versicherungs
1	Unternehmen erfasst	Anzahl	237	44
2	Unternehmen hochgerechnet	Anzahl	322	86
3	Vollbeschaeftigte erfasst	Anzahl	176 793	1 018
4	Vollbeschaeftigte hochgerechnet	Anzahl	192 147	1 832
5	Teilzeitbeschaeftigte	Anzahl	18 519	278
6	Vollzeiteinheiten 2)	Anzahl	202 143	1 995
7	Dar. weiblich	Anzahl	82 333	981
8	Auszubildende	Anzahl	12 451	40
9	Bezahlte Stunden Vollbeschaeftigte	1 000 Std.	386 330	3 597
10	Bezahlte Stunden Teilzeitbeschaeftigte	1 000 Std.	20 509	313
11	Geleistete Stunden Vollbeschaeftigte	1 000 Std.	310 370	2 936
12	Geleistete Stunden Teilzeitbeschaeftigte	1 000 Std.	16 254	261
13	Kurzarbeitsstunden	1 000 Std.	-	-
14	Streik- /Aussperrungsstunden	1 000 Std.	-	-
15	Entgelt fuer geleistete Arbeit	1 000 DM	9 934 248	97 086
16	Personalnebenkosten I n s g e s a m t	1 000 DM	9 347 101	89 256
17	Dar. Gesetzliche Personalnebenkosten 3)	1 000 DM	3 251 563	30 057
18	Zusaetzliches Urlaubsgeld	1 000 DM	464 820	3 891
19	Leistungen zur Vermoegensbildung	1 000 DM	147 359	1 224
20	Fest vereinbarte Sonderzahlungen	1 000 DM	1 174 299	9 336
21	Leistungs- und gewinnabhangige Sonderzahlungen	1 000 DM	333 802	5 766
22	Urlaubsverguetung	1 000 DM	1 426 810	13 528
23	Gesetzl. Zahlung im Krankheitsfall	1 000 DM	448 557	3 188
24	Zusaetzliche Lohnfortzahlung im Krankheitsfall	1 000 DM	5 093	5
25	Verguetung gesetzl. Feiertage u. sonst. gesetzl. Ausfallzeiten	1 000 DM	474 409	4 195
26	Verguetung betr. arbeitsfreier Tage	1 000 DM	130 321	770
27	Arbeitgeberpflichtbeitraege zur Rentenversicherung	1 000 DM	1 131 739	11 000
28	Arbeitgeberpflichtbeitraege zur Arbeitslosenversicherung	1 000 DM	398 684	3 951
29	Arbeitgeberpflichtbeitraege zur Krankenversicherung	1 000 DM	682 460	6 621
30	Renten-, Arbeitslosen- und Krankenversicherungsbeitraege fuer Auszubildende	1 000 DM	39 706	124
31	Beitraege zur Berufsgenossenschaft	1 000 DM	82 001	764
32	Umlage fuer des Konkursausfallgeld	1 000 DM	9 125	86
33	Rentenzahlungen fuer betriebl. Ruhegeldzusagen	1 000 DM	447 096	6 823
34	Nettozufuehrung zu den Pensionsrueckstellungen 4)	1 000 DM	624 867	5 266
35	Zuwendungen an Pensionskassen	1 000 DM	132 824	409
36	Zuwendungen an Unterstuetzungskassen	1 000 DM	4 906	2
37	Beitraege fuer Direktversicherungen	1 000 DM	120 276	1 489
38	Aufwendungen fuer den Vorruehstand	1 000 DM	105 968	725
39	Sonstige Aufwendungen zur Altersversicherung	1 000 DM	71 705	631
40	Zusaetzliche Beitraeg e an Einrichtungen zur Unterstuetzung im Krankheitsfall	1 000 DM	12 648	27
41	Zusaetzliche Beitraeg e an Einrichtungen zur Unterstuetzung bei Kurzarbeit/Arbeitslosigkeit	1 000 DM	5 056	32
42	Sonstige Aufwendungen fuer Vorsorgeeinrichtungen	1 000 DM	6 050	175
43	Beihilfen zu den Kosten fuer Arztleistungen u. ae.	1 000 DM	8 135	31
44	Betriebl./tarifliches Kurzarbeitergeld	1 000 DM	-	-
45	Familienunterstuetzungen	1 000 DM	29 488	216
46	Wohnungsfuersorge	1 000 DM	46 812	29
47	Naturalleistungen	1 000 DM	21 893	72
48	Entlassungsentschaedigungen	1 000 DM	53 107	5 089
49	Ausbildungsverguetungen	1 000 DM	225 334	694
50	Sach- u. Fremdkosten f. berufl. Aus-/Weiterbildung	1 000 DM	196 010	673
51	Kantinenkosten, Essensgutscheine	1 000 DM	123 408	501
52	Sach- und Fremdkosten f. Belegschaftseinrichtungen (ohne Kantine)	1 000 DM	31 980	24
53	Aufwendungen bei auswaertiger Beschaeftigung 5)	1 000 DM	6 554	668
54	Anwerbungskosten	1 000 DM	44 147	839
55	Sonstige gesetzliche Aufwendungen 6)	1 000 DM	24 590	252
56	Sonstige Zuwendungen	1 000 DM	54 964	142
57	A r b e i t s k o s t e n I n s g e s a m t	1 000 DM	19 281 349	186 341
58	Dar. Loehne und Gehaelter 7)	1 000 DM	14 539 718	138 989
	Nachrichtlich:			
59	Verguetung des Ausbildungspersonals	1 000 DM	114 894	196
60	Verguetung des Personals f. Belegschaftseinrichtungen	1 000 DM	105 152	59
61	Erstattete Arbeitskosten nach Paragraph 54 AFG u. ae.	1 000 DM	723	98
62	Aufwendungen fuer Zeitarbeitspersonal	DM	55 838 311	270 689
63	Stunden fuer Zeitarbeitspersonal	Stunden	1 157 408	5 765

1) Voll- und teilzeitbeschaeftigte Arbeitnehmer ohne Auszubildende.- 2) Vollbeschaeftigte und entsprechend ihrer geleisteten Ar
Ausfallzeiten, Arbeitgeberpflichtbeitraege zur Renten-, Arbeitslosen- und Krankenversicherung, Unfallversicherungsbeitraege, ge
graph 6A ESTG am 31.12. und 1.1.1992.- 5) Ohne Ersatz betriebsbedingter Aufwendungen.- 6) Nach dem Schwerbehindertengesetz, Mutter

leistungssektor nach Wirtschaftszweigen und Unternehmensgrößenklassen 1992
Bundesgebiet

Unternehmen mit ... bis ... Arbeitnehmern 1)						Lfd. Nr.
50 und mehr	50 - 99	100 - 199	200 - 499	500 - 999	1 000 und mehr	
gewerbe						
193	32	34	47	27	53	1
236	42	46	56	36	56	2
175 775	2 104	4 326	13 961	16 786	138 597	3
190 315	2 675	5 793	16 380	22 086	143 381	4
18 240	349	607	1 841	2 824	12 619	5
200 148	2 866	6 135	17 441	23 578	150 128	6
81 352	1 483	3 078	8 023	10 920	57 849	7
12 411	104	328	910	1 120	9 950	8
982 733	5 341	11 773	32 968	44 537	288 053	9
20 196	386	678	2 140	3 042	13 950	10
307 434	4 333	9 476	26 625	36 051	230 948	11
15 994	307	555	1 742	2 422	10 968	12
-	-	-	-	-	-	13
-	-	-	-	-	-	14
9 837 162	151 750	298 078	832 119	1 223 512	7 331 704	15
9 257 845	123 953	268 726	781 516	1 158 973	6 924 678	16
3 221 506	47 623	99 774	276 312	396 964	2 400 833	17
460 929	6 345	12 160	38 547	59 471	344 406	18
146 135	2 061	4 032	12 608	17 381	110 053	19
1 164 963	13 315	33 552	103 846	138 636	875 615	20
328 036	1 145	5 912	20 532	29 625	270 821	21
1 413 282	20 766	42 557	119 635	174 441	1 055 883	22
445 369	6 031	12 998	37 287	52 457	336 595	23
5 088	16	343	686	1 486	2 557	24
470 213	6 571	14 375	39 001	56 087	354 179	25
129 551	1 575	4 065	9 419	12 657	101 835	26
1 120 739	16 458	34 272	95 172	135 850	838 988	27
394 733	5 965	12 147	34 390	49 842	292 388	28
675 838	10 934	22 534	60 410	88 058	493 902	29
39 582	351	1 012	2 836	3 699	31 684	30
81 237	1 201	2 269	7 030	10 759	59 978	31
9 039	135	265	722	1 113	6 804	32
440 273	6 919	15 114	46 449	80 295	291 496	33
619 602	8 529	19 416	64 276	112 819	414 562	34
132 515	505	981	2 226	2 262	126 541	35
4 904	160	75	948	0	3 720	36
118 788	3 003	5 566	16 090	29 824	64 305	37
105 244	437	1 862	5 968	12 143	84 834	38
71 074	1 456	2 519	6 725	5 320	55 053	39
12 620	4	502	395	108	11 612	40
5 023	2	-	47	35	4 940	41
5 876	10	167	151	115	5 433	42
8 104	78	1 251	613	1 394	4 768	43
29 273	408	1 272	3 241	2 954	21 387	44
46 783	191	439	1 070	847	44 236	45
21 822	75	564	2 237	1 115	17 830	46
48 017	3 657	1 436	5 603	14 073	23 249	47
224 640	1 922	5 243	15 697	20 265	181 513	48
195 337	1 072	3 202	11 146	19 823	160 094	49
122 907	804	2 817	7 086	9 180	103 019	50
31 956	46	198	925	1 880	28 907	51
5 886	712	1	206	416	4 551	52
43 308	422	1 579	3 655	5 988	31 664	53
24 338	327	913	2 300	2 798	18 000	54
54 822	342	1 113	2 342	3 747	47 278	55
19 095 008	275 702	566 804	1 613 635	2 382 484	14 256 382	56
14 400 729	209 577	428 073	1 213 680	1 765 751	10 783 647	57
114 698	1 048	1 452	6 887	10 920	94 391	58
105 093	717	2 011	11 302	13 613	77 451	59
625	-	60	102	192	271	60
55 567 622	241 339	2 012 322	5 042 336	8 635 043	39 636 582	61
1 151 643	6 752	52 518	141 846	91 880	858 648	62

beitszeit in Vollbeschäftigte umgerechnete Teilzeitbeschäftigte.- 3) Vergütung gesetzlicher Feiertage und sonstiger gesetzlicher
setzliche Lohn- und Gehaltsfortzahlung sowie sonstige gesetzliche Aufwendungen.- 4) Differenz der Pensionsrückstellungen nach Para-
schutzgesetz.- 7) Entgelt fuer geleistete Arbeit, Sonderzahlungen und Vergütung arbeitsfreier Tage.

Lfd. Nr.	Gegenstand der Nachweisung	Einheit	Unternehmen insgesamt	10 - 49
				Datenverarbei
1	Unternehmen erfasst	Anzahl	226	123
2	Unternehmen hochgerechnet	Anzahl	940	664
3	Vollbeschaeftigte erfasst	Anzahl	28 008	2 438
4	Vollbeschaeftigte hochgerechnet	Anzahl	59 581	13 191
5	Teilzeitbeschaeftigte	Anzahl	4 606	1 690
6	Vollzeiteinheiten 2)	Anzahl	62 088	14 040
7	Dar. weiblich	Anzahl	17 473	4 315
8	Auszubildende	Anzahl	1 541	479
9	Bezahlte Stunden Vollbeschaeftigte	1 000 Std.	122 519	27 547
10	Bezahlte Stunden Teilzeitbeschaeftigte	1 000 Std.	5 127	1 775
11	Geleistete Stunden Vollbeschaeftigte	1 000 Std.	100 438	22 823
12	Geleistete Stunden Teilzeitbeschaeftigte	1 000 Std.	4 218	1 460
13	Kurzarbeitsstunden	1 000 Std.	26	21
14	Streik- /Aussperrungsstunden	1 000 Std.	0	-
15	Entgelt fuer geleistete Arbeit	1 000 DM	3 442 233	801 627
16	Personalnebenkosten I n s g e s a m t	1 000 DM	2 189 623	464 301
17	Dar. Gesetzliche Personalnebenkosten 3)	1 000 DM	968 229	214 417
18	Zusaetzliches Urlaubsgeld	1 000 DM	66 777	18 926
19	Leistungen zur Vermoegensbildung	1 000 DM	25 363	4 699
20	Fest vereinbarte Sonderzahlungen	1 000 DM	195 702	34 421
21	Leistungs- und gewinnabhangige Sonderzahlungen	1 000 DM	122 222	21 977
22	Urlaubsverguetung	1 000 DM	463 561	106 301
23	Gesetzl. Zahlung im Krankheitsfall	1 000 DM	106 867	18 455
24	Zusaetzliche Lohnfortzahlung im Krankheitsfall	1 000 DM	992	388
25	Verguetung gesetzl. Feiertage u. sonst. gesetzl. Ausfallzeiten	1 000 DM	155 975	34 985
26	Verguetung betr. arbeitsfreier Tage	1 000 DM	20 963	2 295
27	Arbeitgeberpflichtbeitraege zur Rentenversicherung	1 000 DM	345 561	78 292
28	Arbeitgeberpflichtbeitraege zur Arbeitslosenversicherung	1 000 DM	122 045	27 976
29	Arbeitgeberpflichtbeitraege zur Krankenversicherung	1 000 DM	192 953	45 581
30	Renten-, Arbeitslosen- und Krankenversicherungsbeitraege fuer Auszubildende	1 000 DM	3 345	988
31	Beitraege zur Berufsgenossenschaft	1 000 DM	32 891	6 982
32	Umlage fuer das Konkursausfallgeld	1 000 DM	2 846	623
33	Rentanzahlungen fuer betriebl. Ruhegeldzusagen	1 000 DM	6 300	426
34	Nettozufuehrung zu den Pensionsrueckstellungen 4)	1 000 DM	43 993	2 785
35	Zuwendungen an Pensionskassen	1 000 DM	7 070	910
36	Zuwendungen an Unterstuetzungskassen	1 000 DM	3 261	791
37	Beitraege fuer Direktversicherungen	1 000 DM	33 616	7 551
38	Aufwendungen fuer den Vorruhestand	1 000 DM	2 592	-
39	Sonstige Aufwendungen zur Altersversicherung	1 000 DM	10 286	2 027
40	Zusaetzliche Beitraeg e an Einrichtungen zur Unterstuetzung im Krankheitsfall	1 000 DM	3 143	337
41	Zusaetzliche Beitraeg e an Einrichtungen zur Unterstuetzung bei Kurzarbeit/Arbeitslosigkeit	1 000 DM	275	275
42	Sonstige Aufwendungen fuer Vorsorgeeinrichtungen	1 000 DM	1 890	231
43	Beihilfen zu den Kosten fuer Arztleistungen u. a.	1 000 DM	560	-
44	Betriebl./tarifliches Kurzarbeitergeld	1 000 DM	213	127
45	Familienunterstuetzungen	1 000 DM	8 521	76
46	Wohnungsfuersorge	1 000 DM	722	-
47	Naturalleistungen	1 000 DM	4 936	1 362
48	Entlassungsentschaedigungen	1 000 DM	54 905	19 010
49	Ausbildungsverguetungen	1 000 DM	18 662	5 830
50	Sach- u. Fremdkosten f. berufl. Aus-/Weiterbildung	1 000 DM	58 819	6 577
51	Kantinenkosten, Essensgutscheine	1 000 DM	14 916	983
52	Sach- und Fremdkosten f. Belegschaftseinrichtungen (ohne Kantine)	1 000 DM	2 914	414
53	Aufwendungen bei auswaertiger Beschaeftigung 5)	1 000 DM	21 960	6 138
54	Anwerbungskosten	1 000 DM	19 503	3 191
55	Sonstige gesetzliche Aufwendungen 6)	1 000 DM	9 092	1 523
56	Sonstige Zuwendungen	1 000 DM	3 352	849
57	A r b e i t s k o s t e n I n s g e s a m t	1 000 DM	5 631 856	1 265 928
58	Dar. Loehne und Gehaelter 7)	1 000 DM	4 600 653	1 044 073
59	Nachrichtlich:			
59	Verguetung des Ausbildungspersonals	1 000 DM	9 331	4 051
60	Verguetung des Personals f. Belegschaftseinrichtungen	1 000 DM	6 081	343
61	Erstattete Arbeitskosten nach Paragraph 54 AFG u. a.	1 000 DM	5 165	2 134
62	Aufwendungen fuer Zeitarbeitspersonal	DM	32 456 626	3 042 529
63	Stunden fuer Zeitarbeitspersonal	Stunden	892 804	87 451

1) Voll- und teilzeitbeschaeftigte Arbeitnehmer ohne Auszubildende.- 2) Vollbeschaeftigte und entsprechend ihrer geleisteten Ar
Ausfallzeiten, Arbeitgeberpflichtbeitraege zur Renten-, Arbeitslosen- und Krankenversicherung, Unfallversicherungsbeitraege, ge
graph 6A ESTG am 31.12. und 1.1.1992.- 5) Ohne Ersatz betriebsbedingter Aufwendungen.- 6) Nach dem Schwerbehindertengesetz, Mutter

leistungssektor nach Wirtschaftszweigen und Unternehmensgrößenklassen 1992
Bundesgebiet

Unternehmen mit ... bis ... Arbeitnehmern 1)						Lfd. Nr.
50 und mehr	50 - 99	100 - 199	200 - 499	500 - 999	1 000 und mehr	
tung und Datenbanken						
103	38	34	21	7	3	1
276	134	97	33	7	4	2
25 570	2 428	4 164	5 780	4 073	9 125	3
46 390	8 343	12 032	8 691	4 073	13 252	4
2 916	452	1 078	424	346	617	5
48 048	8 570	12 651	8 968	4 274	13 585	6
13 158	2 362	4 136	2 165	1 080	3 415	7
1 062	257	356	136	78	234	8
94 972	17 530	24 248	17 855	8 496	26 843	9
3 352	487	1 230	548	428	659	10
77 615	14 454	20 152	14 569	7 063	21 376	11
2 758	393	1 022	460	353	530	12
5	-	5	-	-	-	13
0	-	-	0	-	-	14
2 640 606	535 625	673 972	625 580	262 174	543 255	15
1 725 322	322 726	413 305	394 483	204 502	390 306	16
753 812	148 420	183 592	160 018	74 668	187 116	17
47 850	9 635	7 980	7 197	3 049	19 989	18
20 664	3 712	4 093	4 810	2 253	5 796	19
161 281	24 834	31 029	43 251	22 719	39 448	20
100 245	20 647	39 896	15 783	7 460	16 460	21
357 260	73 252	87 208	86 343	36 074	74 383	22
88 412	14 432	19 167	20 653	9 329	24 831	23
604	138	25	232	59	150	24
120 990	25 463	29 299	28 396	12 188	25 644	25
18 668	2 058	2 909	3 248	1 909	8 545	26
267 269	51 892	67 713	58 257	26 865	62 541	27
94 069	18 383	23 991	20 373	9 636	21 687	28
147 372	32 133	35 907	27 022	13 767	38 543	29
2 357	513	820	358	244	422	30
25 908	4 314	5 343	3 351	1 933	10 966	31
2 223	432	558	496	233	504	32
5 874	3 531	685	272	1 386	-	33
41 208	6 560	5 980	5 315	23 353	-	34
6 160	1 418	32	3 038	1 671	-	35
2 470	-	577	1 117	776	-	36
26 065	4 729	3 283	7 140	3 186	7 728	37
2 592	-	199	558	1 343	493	38
8 258	1 734	663	4 372	1 490	-	39
2 807	117	1 391	284	1 015	-	40
-	-	-	-	-	-	41
1 659	1 441	4	84	130	-	42
560	42	10	449	56	3	43
86	-	86	-	-	-	44
8 446	451	403	5 459	1 936	196	45
722	112	327	37	12	234	46
3 634	498	2 550	586	-	-	47
35 895	4 225	16 609	11 019	1 527	2 514	48
12 832	2 896	4 247	2 036	1 322	2 331	49
52 242	7 025	10 167	13 026	10 559	11 464	50
13 933	1 271	3 085	5 631	3 428	518	51
2 500	47	26	545	279	1 603	52
15 822	848	124	5 260	498	9 093	53
16 313	2 315	5 273	5 487	1 417	1 821	54
7 569	1 370	1 613	1 470	716	2 399	55
2 502	256	33	1 528	684	-	56
4 365 928	858 351	1 087 277	1 020 063	466 676	933 561	57
3 556 580	709 796	895 577	835 494	357 213	758 500	58
5 281	1 269	577	502	1 613	1 320	59
5 738	535	352	303	582	3 966	60
3 032	747	1 200	702	16	368	61
29 414 097	1 286 312	6 305 402	10 264 766	1 070 658	10 486 959	62
805 353	32 950	165 650	250 040	31 922	324 791	63

beitszeit in Vollbeschäftigte umgerechnete Teilzeitbeschäftigte.- 3) Vergütung gesetzlicher Feiertage und sonstiger gesetzlicher
setzliche Lohn- und Gehaltsfortzahlung sowie sonstige gesetzliche Aufwendungen.- 4) Differenz der Pensionsrückstellungen nach Para-
schutzgesetz.- 7) Entgelt fuer geleistete Arbeit, Sonderzahlungen und Vergütung arbeitsfreier Tage.

Lfd. Nr.	Gegenstand der Nachweisung	Einheit	Unternehmen insgesamt	10 - 49
				Forschung und
1	Unternehmen erfasst	Anzahl	121	62
2	Unternehmen hochgerechnet	Anzahl	127	68
3	Vollbeschaeftigte erfasst	Anzahl	23 498	1 101
4	Vollbeschaeftigte hochgerechnet	Anzahl	23 653	1 256
5	Teilzeitbeschaeftigte	Anzahl	3 252	301
6	Vollzeiteinheiten 2)	Anzahl	25 488	1 418
7	Dar. weiblich	Anzahl	6 892	678
8	Auszubildende	Anzahl	1 155	30
9	Bezahlte Stunden Vollbeschaeftigte	1 000 Std.	48 818	2 561
10	Bezahlte Stunden Teilzeitbeschaeftigte	1 000 Std.	3 783	326
11	Geleistete Stunden Vollbeschaeftigte	1 000 Std.	39 912	2 100
12	Geleistete Stunden Teilzeitbeschaeftigte	1 000 Std.	3 130	268
13	Kurzarbeitsstunden	1 000 Std.	-	-
14	Streik- /Aussperrungsstunden	1 000 Std.	-	-
15	Entgelt fuer geleistete Arbeit	1 000 DM	1 351 357	69 048
16	Personalnebenkosten I n s g e s a m t	1 000 DM	985 993	44 777
17	Dar. Gesetzliche Personalnebenkosten 3)	1 000 DM	414 411	20 409
18	Zusaetzliches Urlaubsgeld	1 000 DM	15 429	1 025
19	Leistungen zur Vermoegensbildung	1 000 DM	5 814	370
20	Fest vereinbarte Sonderzahlungen	1 000 DM	121 577	5 408
21	Leistungs- und gewinnnaehaengige Sonderzahlungen	1 000 DM	10 395	949
22	Urlaubsverguetung	1 000 DM	186 204	9 232
23	Gesetzl. Zahlung im Krankheitsfall	1 000 DM	50 975	2 366
24	Zusaetzliche Lohnfortzahlung im Krankheitsfall	1 000 DM	613	18
25	Verguetung gesetzl. Feiertage u. sonst. gesetzl. Ausfallzeiten	1 000 DM	61 901	2 959
26	Verguetung betr. arbeitsfreier Tage	1 000 DM	16 731	466
27	Arbeitgeberpflichtbeitraege zur Rentenversicherung	1 000 DM	143 124	7 307
28	Arbeitgeberpflichtbeitraege zur Arbeitslosenversicherung	1 000 DM	52 985	2 617
29	Arbeitgeberpflichtbeitraege zur Krankenversicherung	1 000 DM	92 747	4 353
30	Renten-, Arbeitslosen- und Krankenversicherungsbeitraege fuer Auszubildende	1 000 DM	2 544	64
31	Beitraege zur Berufsgenossenschaft	1 000 DM	10 166	639
32	Umlage fuer das Konkursausfallgeld	1 000 DM	1 007	55
33	Rentenzahlungen fuer betriebl. Ruhegeldzusagen	1 000 DM	14 828	114
34	Nettozufuehrung zu den Pensionsrueckstellungen 4)	1 000 DM	34 677	404
35	Zuwendungen an Pensionskassen	1 000 DM	7 424	737
36	Zuwendungen an Unterstuetzungskassen	1 000 DM	4 841	83
37	Beitraege fuer Direktversicherungen	1 000 DM	1 789	473
38	Aufwendungen fuer den Vorruehstand	1 000 DM	1 417	-
39	Sonstige Aufwendungen zur Altersversicherung	1 000 DM	57 798	628
40	Zusaetzliche Beitrage an Einrichtungen zur Unterstuetzung im Krankheitsfall	1 000 DM	203	-
41	Zusaetzliche Beitrage an Einrichtungen zur Unterstuetzung bei Kurzarbeit/Arbeitslosigkeit	1 000 DM	-	-
42	Sonstige Aufwendungen fuer Vorsorgeeinrichtungen	1 000 DM	247	-
43	Beihilfen zu den Kosten fuer Arztleistungen u. ae.	1 000 DM	7 272	35
44	Betriebl./tarifliches Kurzarbeitergeld	1 000 DM	-	-
45	Familienunterstuetzungen	1 000 DM	22 115	2 391
46	Wohnungsfuersorge	1 000 DM	1 357	3
47	Naturalleistungen	1 000 DM	836	51
48	Entlassungsentschaedigungen	1 000 DM	4 866	656
49	Ausbildungsverguetungen	1 000 DM	13 802	339
50	Sach- u. Fremdkosten f. berufl. Aus-/Weiterbildung	1 000 DM	14 423	157
51	Kantinenkosten, Essensgutscheine	1 000 DM	7 816	86
52	Sach- und Fremdkosten f. Belegschaftseinrichtungen (ohne Kantine)	1 000 DM	3 673	4
53	Aufwendungen bei auswaertiger Beschaeftigung 5)	1 000 DM	7 903	411
54	Anwerbungskosten	1 000 DM	3 266	239
55	Sonstige gesetzliche Aufwendungen 6)	1 000 DM	1 507	114
56	Sonstige Zuwendungen	1 000 DM	1 720	25
57	A r b e i t s k o s t e n I n s g e s a m t	1 000 DM	2 337 350	113 826
58	Dar. Lohne und Gehaelter 7)	1 000 DM	1 820 996	91 841
	Nachrichtlich:			
59	Verguetung des Ausbildungspersonals	1 000 DM	3 234	173
60	Verguetung des Personals f. Belegschaftseinrichtungen	1 000 DM	9 391	6
61	Erstattete Arbeitskosten nach Paragraph 54 AFG u. ae.	1 000 DM	1 593	54
62	Aufwendungen fuer Zeitarbeitspersonal	DM	12 113 706	280 104
63	Stunden fuer Zeitarbeitspersonal	Stunden	297 595	5 866

1) Voll- und teilzeitbeschaeftigte Arbeitnehmer ohne Auszubildende.- 2) Vollbeschaeftigte und entsprechend ihrer geleisteten Ar
Ausfallzeiten, Arbeitgeberpflichtbeitraege zur Renten-, Arbeitslosen- und Krankenversicherung, Unfallversicherungsbeitraege, ge
graph 6A ESTG am 31.12. und 1.1.1992.- 5) Ohne Ersatz betriebsbedingter Aufwendungen.- 6) Nach dem Schwerbehindertengesetz, Mutter

leistungssektor nach Wirtschaftszweigen und Unternehmensgrößenklassen 1992
Bundesgebiet

Unternehmen mit ... bis ... Arbeitnehmern 1)						Lfd. Nr.
50 und mehr	50 - 99	100 - 199	200 - 499	500 - 999	1 000 und mehr	
Entwicklung						
59	22	17	10	4	6	1
59	22	17	10	4	6	2
22 396	1 120	2 113	2 576	1 953	14 634	3
22 396	1 120	2 113	2 576	1 953	14 634	4
2 951	255	329	346	489	1 532	5
24 069	1 261	2 290	2 734	2 260	15 525	6
6 214	555	904	1 029	402	3 324	7
1 125	20	21	60	50	975	8
46 257	2 267	4 314	5 121	4 010	30 545	9
3 457	280	366	310	645	1 857	10
37 812	1 862	3 587	4 205	3 347	24 811	11
2 862	236	314	250	536	1 525	12
-	-	-	-	-	-	13
-	-	-	-	-	-	14
1 282 309	66 330	123 225	153 027	107 668	832 059	15
941 216	39 982	85 180	120 549	78 385	617 119	16
394 002	18 407	36 232	47 117	33 843	258 403	17
14 404	844	1 960	2 307	1 431	7 862	18
5 444	397	960	746	622	2 720	19
116 169	4 409	12 221	11 665	12 566	75 308	20
9 446	1 755	1 365	1 187	-	5 139	21
176 972	8 965	16 606	20 486	15 023	115 892	22
48 610	1 874	3 707	4 735	4 068	34 225	23
595	148	41	183	196	28	24
58 942	2 908	5 785	6 431	5 198	38 620	25
16 265	369	1 500	1 259	1 438	11 698	26
135 817	6 675	13 025	17 074	11 875	87 168	27
50 368	2 282	4 639	6 125	4 543	32 779	28
88 394	3 750	7 516	10 996	7 204	58 928	29
2 481	51	48	101	156	2 124	30
9 527	680	1 184	1 346	794	5 524	31
952	52	94	102	73	632	32
14 713	540	1 051	3 967	347	8 809	33
34 273	-289	3 298	12 264	1 325	17 674	34
6 687	285	405	519	2 042	3 436	35
4 758	76	166	2 788	1 728	-	36
1 315	389	594	175	157	-	37
1 417	90	192	484	-	651	38
57 169	999	932	3 349	876	51 014	39
203	4	-	148	-	51	40
-	-	-	-	-	-	41
247	-	156	29	-	62	42
7 237	15	193	802	558	5 669	43
-	-	-	-	-	-	44
19 724	202	1 355	4 048	1 965	12 154	45
1 354	501	3	44	-	806	46
784	67	258	187	20	253	47
4 210	400	1 308	437	234	1 832	48
13 464	270	268	574	788	11 563	49
14 267	290	1 383	3 295	1 078	8 220	50
7 731	217	492	1 557	191	5 273	51
3 669	136	651	183	132	2 568	52
7 492	12	621	137	1 205	5 516	53
3 027	283	652	513	463	1 116	54
1 393	186	282	308	89	528	55
1 695	151	267	-	-	1 277	56
2 223 525	106 312	208 406	273 575	186 054	1 449 178	57
1 729 156	87 998	167 370	202 025	148 211	1 123 551	58
3 061	72	331	589	88	1 980	59
9 385	127	643	394	864	7 357	60
1 539	1 082	190	16	8	243	61
11 833 602	58 026	809 012	800 296	998 919	9 167 349	62
291 729	1 267	20 285	18 498	25 686	225 993	63

beitszeit in Vollbeschäftigte umgerechnete Teilzeitbeschäftigte.- 3) Vergütung gesetzlicher Feiertage und sonstiger gesetzlicher
setzliche Lohn- und Gehaltsfortzahlung sowie sonstige gesetzliche Aufwendungen.- 4) Differenz der Pensionsrückstellungen nach Para-
schutzgesetz.- 7) Entgelt fuer geleistete Arbeit, Sonderzahlungen und Vergütung arbeitsfreier Tage.

6 Unternehmen, Arbeitnehmer, Arbeitsstunden und Arbeitskosten im Dienst
Frueheres

Lfd. Nr.	Gegenstand der Nachweisung	Einheit	Unternehmen insgesamt	Erbringung von Dienstleistungen	
				10 - 49	
1	Unternehmen erfasst	Anzahl	1 925		983
2	Unternehmen hochgerechnet	Anzahl	13 368		11 366
3	Vollbeschaeftigte erfasst	Anzahl	216 304		14 937
4	Vollbeschaeftigte hochgerechnet	Anzahl	457 111		137 745
5	Teilzeitbeschaeftigte	Anzahl	157 011		39 999
6	Vollzeiteinheiten 2)	Anzahl	536 197		159 117
7	Dar. weiblich	Anzahl	250 312		87 005
8	Auszubildende	Anzahl	26 002		18 799
9	Bezahlte Stunden Vollbeschaeftigte	1 000 Std.	944 890		285 965
10	Bezahlte Stunden Teilzeitbeschaeftigte	1 000 Std.	165 619		44 264
11	Geleistete Stunden Vollbeschaeftigte	1 000 Std.	780 206		238 272
12	Geleistete Stunden Teilzeitbeschaeftigte	1 000 Std.	137 240		36 735
13	Kurzarbeitsstunden	1 000 Std.	853		263
14	Streik- / Aussperrungsstunden	1 000 Std.	235		-
15	Entgelt fuer geleistete Arbeit	1 000 DM	21 402 971		6 508 037
16	Personalnebenkosten I n s g e s a m t	1 000 DM	14 584 837		3 929 047
17	Dar. Gesetzliche Personalnebenkosten 3)	1 000 DM	6 659 950		1 947 229
18	Zusaetzliches Urlaubsgeld	1 000 DM	422 285		108 456
19	Leistungen zur Vermoegensbildung	1 000 DM	124 742		46 324
20	Fest vereinbarte Sonderzahlungen	1 000 DM	1 302 856		405 981
21	Leistungs- und gewinnabhaengige Sonderzahlungen	1 000 DM	716 901		115 071
22	Urlaubsverguetung	1 000 DM	2 809 534		844 779
23	Gesetzl. Zahlung im Krankheitsfall	1 000 DM	768 181		179 898
24	Zusaetzliche Lohnfortzahlung im Krankheitsfall	1 000 DM	8 010		1 810
25	Verguetung gesetzl. Feiertage u. sonst. gesetzl. Ausfallzeiten	1 000 DM	928 233		282 876
26	Verguetung betr. arbeitsfreier Tage	1 000 DM	95 997		18 762
27	Arbeitgeberpflichtbeitraege zur Rentenversicherung	1 000 DM	2 285 613		701 397
28	Arbeitgeberpflichtbeitraege zur Arbeitslosenversicherung	1 000 DM	812 562		248 355
29	Arbeitgeberpflichtbeitraege zur Krankenversicherung	1 000 DM	1 490 151		444 017
30	Renten-, Arbeitslosen- und Krankenversicherungsbeitraege fuer Auszubildende	1 000 DM	51 589		35 547
31	Beitraege zur Berufsgenossenschaft	1 000 DM	309 797		71 954
32	Umlage fuer das Konkursausfallgeld	1 000 DM	18 533		5 517
33	Rentenzahlungen fuer betriebl. Ruhegeldzusagen	1 000 DM	409 011		29 527
34	Nettozufuehrung zu den Pensionsrueckstellungen 4)	1 000 DM	661 925		20 872
35	Zuwendungen an Pensionskassen	1 000 DM	31 841		1 545
36	Zuwendungen an Unterstuetzungskassen	1 000 DM	20 385		722
37	Beitraege fuer Direktversicherungen	1 000 DM	122 072		46 560
38	Aufwendungen fuer den Vorruhestand	1 000 DM	17 335		1 036
39	Sonstige Aufwendungen zur Altersversicherung	1 000 DM	41 023		7 551
40	Zusaetzliche Beitraege an Einrichtungen zur Unterstuetzung im Krankheitsfall	1 000 DM	2 325		876
41	Zusaetzliche Beitraege an Einrichtungen zur Unterstuetzung bei Kurzarbeit/Arbeitslosigkeit	1 000 DM	734		731
42	Sonstige Aufwendungen fuer Vorsorgeeinrichtungen	1 000 DM	9 424		1 185
43	Beihilfen zu den Kosten fuer Arztleistungen u. ae.	1 000 DM	7 493		183
44	Betriebl./tarifliches Kurzarbeitergeld	1 000 DM	11 701		1 519
45	Familienunterstuetzungen	1 000 DM	33 911		4 901
46	Wohnungsfuersorge	1 000 DM	1 596		106
47	Naturalleistungen	1 000 DM	20 060		7 135
48	Entlassungsentschaedigungen	1 000 DM	109 116		18 782
49	Ausbildungsverguetungen	1 000 DM	269 292		180 127
50	Sach- u. Fremdkosten f. berufl. Aus-/Weiterbildung	1 000 DM	168 580		23 112
51	Kantinenkosten, Essensgutscheine	1 000 DM	53 872		6 849
52	Sach- und Fremdkosten f. Belegschaftseinrichtungen (ohne Kantine)	1 000 DM	21 766		841
53	Aufwendungen bei auswaertiger Beschaeftigung 5)	1 000 DM	241 140		26 367
54	Anwerbungskosten	1 000 DM	89 180		14 331
55	Sonstige gesetzliche Aufwendungen 6)	1 000 DM	46 881		13 215
56	Sonstige Zuwendungen	1 000 DM	49 190		10 230
57	A r b e i t s k o s t e n I n s g e s a m t	1 000 DM	35 987 809		10 437 083
58	Dar. Loehne und Gehaelter 7)	1 000 DM	28 579 709		8 511 995
Nachrichtlich:					
59	Verguetung des Ausbildungspersonals	1 000 DM	98 800		44 414
60	Verguetung des Personals f. Belegschaftseinrichtungen	1 000 DM	63 032		5 594
61	Erstattete Arbeitskosten nach Paragraph 54 AFG u. ae.	1 000 DM	53 236		34 755
62	Aufwendungen fuer Zeitarbeitspersonal	DM	248 678 526		34 952 536
63	Stunden fuer Zeitarbeitspersonal	Stunden	5 436 192		828 410

1) Voll- und teilzeitbeschaeftigte Arbeitnehmer ohne Auszubildende.- 2) Vollbeschaeftigte und entsprechend ihrer geleisteten Ar
Ausfallzeiten, Arbeitgeberpflichtbeitraege zur Renten-, Arbeitslosen- und Krankenversicherung, Unfallversicherungsbeitraege, ge
graph 6A ESTG am 31.12. und 1.1.1992.- 5) Ohne Ersatz betriebsbedingter Aufwendungen.- 6) Nach dem Schwerbehindertengesetz, Mutter

leistungssektor nach Wirtschaftszweigen und Unternehmensgrößenklassen 1992
Bundesgebiet

Unternehmen mit ... bis ... Arbeitnehmern 1)						Lfd. Nr.
50 und mehr	50 - 99	100 - 199	200 - 499	500 - 999	1 000 und mehr	
überwiegend fuer Unternehmen						
942	340	266	210	72	54	1
2 002	877	618	344	93	69	2
201 367	18 895	28 875	45 659	37 730	70 208	3
319 366	45 269	66 368	71 958	47 221	88 549	4
117 012	12 926	17 320	28 356	16 364	42 047	5
377 081	52 339	75 152	85 884	54 866	108 840	6
163 307	21 497	28 132	35 338	20 191	58 149	7
7 209	1 951	1 977	1 258	1 175	841	8
658 925	93 585	137 205	148 750	98 062	181 323	9
121 355	14 768	18 201	29 611	15 729	43 046	10
541 935	77 717	113 550	122 884	79 665	148 119	11
100 505	12 208	15 101	24 039	13 027	36 130	12
590	48	56	24	2	459	13
235	0	-	-	235	-	14
14 894 935	2 172 520	3 044 036	3 343 527	2 350 419	3 984 433	15
10 655 791	1 449 821	1 960 460	2 201 808	1 912 708	3 131 194	16
4 712 722	676 320	912 479	1 062 632	743 642	1 317 649	17
313 829	41 237	40 475	89 617	76 468	66 032	18
78 418	9 532	10 679	19 609	15 139	23 458	19
896 874	130 238	107 049	175 487	178 275	305 825	20
601 829	130 500	162 197	98 082	80 148	140 902	21
1 964 755	273 119	392 797	431 042	320 863	546 934	22
588 283	68 060	101 179	137 547	96 526	184 971	23
6 200	788	791	2 040	881	1 700	24
645 356	90 239	127 918	145 164	105 085	176 951	25
77 235	8 987	10 811	11 613	11 896	33 928	26
1 584 216	235 585	314 624	355 580	247 806	430 622	27
564 207	85 097	111 254	125 437	88 287	154 132	28
1 046 133	158 070	201 632	235 219	167 090	284 122	29
16 042	4 023	4 394	2 668	2 926	2 031	30
237 843	32 824	46 849	53 946	32 311	71 913	31
13 016	1 825	2 512	2 801	2 035	3 844	32
379 484	20 239	16 823	46 828	136 168	159 426	33
641 052	35 640	103 804	44 822	172 515	284 271	34
30 296	632	12 888	4 741	567	11 469	35
19 663	2 839	2 304	7 138	4 354	3 027	36
75 512	14 958	13 553	11 533	22 601	12 866	37
16 299	180	172	3 694	2 909	9 343	38
33 472	2 922	2 694	11 650	13 115	3 092	39
1 449	93	191	724	170	271	40
3	0	2	-	-	-	41
8 239	4 596	835	2 180	315	313	42
7 310	365	113	349	1 695	4 789	43
10 182	327	73	30	18	9 733	44
29 010	1 559	1 566	4 227	12 491	9 168	45
1 490	199	450	248	425	168	46
12 925	4 205	2 769	2 984	1 399	1 568	47
90 335	13 435	17 547	20 786	19 707	18 858	48
89 165	21 331	24 295	14 681	17 194	11 664	49
145 468	9 399	30 797	24 380	27 123	53 769	50
47 023	4 161	4 047	8 361	15 887	14 567	51
20 925	1 340	902	3 137	3 547	11 998	52
214 774	21 373	61 822	83 951	14 919	32 709	53
74 849	10 775	16 682	19 431	13 008	14 952	54
33 666	4 620	6 511	6 937	4 503	11 095	55
38 960	4 307	4 459	3 142	2 341	24 711	56
25 550 725	3 622 141	5 004 496	5 545 335	4 263 126	7 115 627	57
20 067 714	2 925 220	3 997 931	4 443 729	3 235 700	5 465 134	58
54 386	11 275	4 773	6 084	9 766	22 489	59
57 438	3 481	3 498	8 342	19 332	22 784	60
18 481	3 371	2 417	1 980	1 557	9 156	61
213 725 989	10 295 706	45 357 386	127 902 363	11 002 262	19 168 273	62
4 607 782	295 920	1 517 072	2 027 790	242 917	524 083	63

beitszeit in Vollbeschäftigte umgerechnete Teilzeitbeschäftigte.- 3) Vergütung gesetzlicher Feiertage und sonstiger gesetzlicher
setzliche Lohn- und Gehaltsfortzahlung sowie sonstige gesetzliche Aufwendungen.- 4) Differenz der Pensionsrückstellungen nach Para-
schutzgesetz.- 7) Entgelt fuer geleistete Arbeit, Sonderzahlungen und Vergütung arbeitsfreier Tage.

7 Arbeitskosten je vollbeschäftigten Arbeitnehmer *) im Dienstleistungs-
Unternehmen mit 10 und
Frueheres

Lfd. Nr.	Kostenart	Baden- Wuerttemberg		Bayern		Berlin- West		Bremen	
		DM	0/0 2)	DM	0/0 2)	DM	0/0 2)	DM	0/0 2)
									Gross
1	Entgelt fuer geleistete Arbeit 3)	41 419	100,0	42 113	100,0	39 481	100,0	39 468	100,0
2	Personalnebenkosten i n s g e s a m t	27 418	66,2	28 525	67,7	23 926	60,6	26 197	66,4
3	Dar. Gesetzliche Personalnebenkosten 4)	13 306	32,1	13 253	31,5	12 120	30,7	12 621	32,0
4	Sonderzahlungen 5)	4 927	11,9	5 357	12,7	4 591	11,6	5 151	13,1
5	Urlaubsgeld	1 064	2,6	1 018	2,4	1 025	2,6	972	2,5
6	Leistungen zur Vermoegensbildung der Arbeitnehmer	493	1,2	457	1,1	422	1,1	376	1,0
7	Sonstige fest vereinbarte Sonderzahlungen	2 243	5,4	2 582	6,1	1 674	4,2	1 828	4,6
8	Leistungs- und gewinnabhaengige Sonderzahlungen	1 127	2,7	1 300	3,1	1 471	3,7	1 975	5,0
9	Verguetung arbeitsfreier Tage	9 562	23,1	9 510	22,6	8 648	21,9	8 797	22,3
10	Dar.: Urlaubsverguetung	5 795	14,0	5 729	13,6	5 241	13,3	5 367	13,6
11	Gesetzliche Lohn- und Gehaltsfortzahlung im Krankheitsfall	1 646	4,0	1 536	3,6	1 720	4,4	1 560	4,0
12	Verguetung gesetzlicher Feiertage	2 011	4,9	1 990	4,7	1 510	3,8	1 653	4,2
13	Verguetung sonstiger Tage, ohne Krankheitstage	103	0,2	246	0,6	175	0,4	203	0,5
14	Aufwendungen fuer Vorsorgeeinrichtungen	10 695	25,8	11 188	26,6	9 604	24,3	10 634	26,9
15	Dar.: Sozialversicherungsbeitraege 6)	9 522	23,0	9 595	22,8	8 798	22,3	9 292	23,5
16	Dar.: Rentenversicherungsbeitraege	4 468	10,8	4 524	10,7	4 046	10,2	4 339	11,0
17	Arbeitslosenversicherungsbeitraege	1 602	3,9	1 619	3,8	1 438	3,6	1 601	4,1
18	Krankenversicherungsbeitraege	2 906	7,0	2 919	6,9	2 802	7,1	2 820	7,1
19	Aufwendungen f. d. betriebl. Altersversorgung	1 152	2,8	1 572	3,7	768	1,9	1 319	3,3
20	Dar.: Nettozufuehrung zu den Pensionsrueckstellungen 7)	412	1,0	602	1,4	416	1,1	448	1,1
21	Aufwendungen fuer den Vorruehstand	24	0,1	15	0,0	-	-	-	-
22	Aufwendungen fuer die berufl. Aus- und Weiterbildung	1 114	2,7	1 041	2,5	577	1,5	939	2,4
23	Uebrige Personalnebenkosten	1 119	2,7	1 430	3,4	507	1,3	676	1,7
24	A r b e i t s k o s t e n i n s g e s a m t	68 837	166,2	70 638	167,7	63 407	160,6	65 665	166,4
25	Dar. Loehne und Gehaelter 8)	55 908	135,0	56 979	135,3	52 720	133,5	53 416	135,3
26	Nachrichtlich: Arbeitskosten je geleistete Stunde	41,14		41,74		37,10		37,73	
									Einzelhandel (ohne Handel mit
1	Entgelt fuer geleistete Arbeit 3)	30 628	100,0	35 202	100,0	31 848	100,0	31 465	100,0
2	Personalnebenkosten i n s g e s a m t	19 558	63,9	22 725	64,6	19 925	62,6	22 014	70,0
3	Dar. Gesetzliche Personalnebenkosten 4)	10 006	32,7	11 401	32,4	10 540	33,1	10 351	32,9
4	Sonderzahlungen 5)	3 267	10,7	4 103	11,7	3 749	11,8	4 376	13,9
5	Urlaubsgeld	1 159	3,8	1 180	3,4	1 102	3,5	1 202	3,8
6	Leistungen zur Vermoegensbildung der Arbeitnehmer	251	0,8	288	0,8	202	0,6	280	0,9
7	Sonstige fest vereinbarte Sonderzahlungen	1 339	4,4	1 922	5,5	1 176	3,7	1 789	5,7
8	Leistungs- und gewinnabhaengige Sonderzahlungen	518	1,7	713	2,0	1 269	4,0	1 104	3,5
9	Verguetung arbeitsfreier Tage	7 034	23,0	7 617	21,6	6 855	21,5	6 720	21,4
10	Dar.: Urlaubsverguetung	4 238	13,8	4 534	12,9	4 047	12,7	4 024	12,8
11	Gesetzliche Lohn- und Gehaltsfortzahlung im Krankheitsfall	1 200	3,9	1 319	3,7	1 571	4,9	1 407	4,5
12	Verguetung gesetzlicher Feiertage	1 486	4,9	1 699	4,8	1 193	3,7	1 218	3,9
13	Verguetung sonstiger Tage, ohne Krankheitstage	97	0,3	62	0,2	44	0,1	68	0,2
14	Aufwendungen fuer Vorsorgeeinrichtungen	7 585	24,8	9 131	25,9	7 990	25,1	9 169	29,1
15	Dar.: Sozialversicherungsbeitraege 6)	7 191	23,5	8 230	23,4	7 657	24,0	7 575	24,1
16	Dar.: Rentenversicherungsbeitraege	3 369	11,0	3 844	10,9	3 551	11,2	3 561	11,3
17	Arbeitslosenversicherungsbeitraege	1 197	3,9	1 384	3,9	1 264	4,0	1 252	4,0
18	Krankenversicherungsbeitraege	2 285	7,5	2 633	7,5	2 481	7,8	2 378	7,6
19	Aufwendungen f. d. betriebl. Altersversorgung	387	1,3	895	2,5	326	1,0	1 594	5,1
20	Dar.: Nettozufuehrung zu den Pensionsrueckstellungen 7)	115	0,4	437	1,2	105	0,3	613	1,9
21	Aufwendungen fuer den Vorruehstand	1	0,0	2	0,0	2	0,0	-	-
22	Aufwendungen fuer die berufl. Aus- und Weiterbildung	1 116	3,6	1 341	3,8	951	3,0	889	2,8
23	Uebrige Personalnebenkosten	557	1,8	534	1,5	380	1,2	861	2,7
24	A r b e i t s k o s t e n i n s g e s a m t	50 187	163,9	57 927	164,6	51 773	162,6	53 479	170,0
25	Dar. Loehne und Gehaelter 8)	40 929	133,6	46 922	133,3	42 452	133,3	42 560	135,3
26	Nachrichtlich: Arbeitskosten je geleistete Stunde	31,05		35,42		31,80		32,59	
									Kredit- und Versi
1	Entgelt fuer geleistete Arbeit 3)	44 197	100,0	45 886	100,0	44 607	100,0	46 854	100,0
2	Personalnebenkosten i n s g e s a m t	42 407	96,0	43 329	94,4	44 704	100,2	51 132	109,1
3	Dar. Gesetzliche Personalnebenkosten 4)	15 133	34,2	14 863	32,4	15 804	35,4	15 282	32,6
4	Sonderzahlungen 5)	9 784	22,1	9 599	20,9	9 366	21,0	10 838	23,1
5	Urlaubsgeld	955	2,2	1 332	2,9	216	0,5	756	1,6
6	Leistungen zur Vermoegensbildung der Arbeitnehmer	805	1,8	857	1,9	844	1,9	847	1,8
7	Sonstige fest vereinbarte Sonderzahlungen	6 396	14,5	5 934	12,9	7 098	15,9	7 047	15,0
8	Leistungs- und gewinnabhaengige Sonderzahlungen	1 629	3,7	1 477	3,2	1 209	2,7	2 188	4,7
9	Verguetung arbeitsfreier Tage	11 262	25,5	11 099	24,2	13 147	29,5	11 111	23,7
10	Dar.: Urlaubsverguetung	6 469	14,6	6 521	14,2	6 617	14,8	6 889	14,7
11	Gesetzliche Lohn- und Gehaltsfortzahlung im Krankheitsfall	1 945	4,4	1 833	4,0	2 937	6,6	2 217	4,7
12	Verguetung gesetzlicher Feiertage	2 294	5,2	2 223	4,8	1 929	4,3	1 559	3,3
13	Verguetung sonstiger Tage, ohne Krankheitstage	520	1,2	495	1,1	1 652	3,7	419	0,9
14	Aufwendungen fuer Vorsorgeeinrichtungen	16 181	36,6	16 597	36,2	17 758	39,8	24 207	51,7
15	Dar.: Sozialversicherungsbeitraege 6)	10 709	24,2	10 593	23,1	10 766	24,1	11 273	24,1
16	Dar.: Rentenversicherungsbeitraege	5 252	11,9	5 261	11,5	5 383	12,1	5 302	11,3
17	Arbeitslosenversicherungsbeitraege	1 833	4,1	1 870	4,1	1 909	4,3	2 075	4,4
18	Krankenversicherungsbeitraege	3 289	7,4	3 163	6,9	3 296	7,4	3 580	7,6
19	Aufwendungen f. d. betriebl. Altersversorgung	5 428	12,3	5 844	12,7	6 977	15,6	12 825	27,4
20	Dar.: Nettozufuehrung zu den Pensionsrueckstellungen 7)	1 792	4,1	2 424	5,3	1 736	3,9	5 889	12,6
21	Aufwendungen fuer den Vorruehstand	416	0,9	362	0,8	166	0,4	1 151	2,5
22	Aufwendungen fuer die berufl. Aus- und Weiterbildung	3 069	6,9	3 274	7,1	2 717	6,1	2 414	5,2
23	Uebrige Personalnebenkosten	2 112	4,8	2 760	6,0	1 717	3,8	2 562	5,5
24	A r b e i t s k o s t e n i n s g e s a m t	86 604	196,0	89 216	194,4	89 312	200,2	97 986	209,1
25	Dar. Loehne und Gehaelter 8)	65 243	147,6	66 585	145,1	67 121	150,5	68 803	146,8
26	Nachrichtlich: Arbeitskosten je geleistete Stunde	53,05		54,98		53,75		59,22	

*) Ohne Auszubildende; Teilzeitbeschaeftigte wurden entsprechend ihrer geleisteten Arbeitszeit in Vollbeschaeftigte umgerechnet.- Entgelt fuer geleistete Arbeitszeit (Jahreslohn- und -gehaltssumme vermindert um die Sonderzahlungen, die Verguetung arbeitsfreier gesetzlicher Ausfallzeiten, Arbeitgeberpflichtbeitraege zur Renten-, Arbeitslosen- und Krankenversicherung, Unfallversicherung bei laufend bei jeder Lohn- und Gehaltszahlung geleistet werden.- 6) Pflichtbeitraege des Arbeitgebers.- 7) Differenz der Pensionsbeitraege arbeitsfreier Tage.

sektor nach Bundesländern und ausgewählten Kostenarten 1992
mehr Arbeitnehmer 1)
Bundesgebiet

Hamburg		Hessen		Niedersachsen		Nordrhein-Westfalen		Rheinland-Pfalz		Saarland		Schleswig-Holstein		Insgesamt		Lfd. Nr.
DM	0/0 2)	DM	0/0 2)	DM	0/0 2)	DM	0/0 2)	DM	0/0 2)	DM	0/0 2)	DM	0/0 2)	DM	0/0 2)	
handel																
45 776	100,0	45 571	100,0	38 031	100,0	42 727	100,0	37 768	100,0	36 941	100,0	37 945	100,0	41 858	100,0	1
30 829	67,3	31 067	68,2	23 576	62,0	28 559	66,8	23 393	61,9	22 836	61,8	24 476	64,5	27 710	66,2	2
13 755	30,0	14 050	30,8	12 019	31,6	13 344	31,2	11 948	31,6	12 172	33,0	12 208	32,2	13 134	31,4	3
6 624	14,5	6 096	13,4	3 880	10,2	5 424	12,7	3 657	9,7	3 403	9,2	4 648	12,2	5 175	12,4	4
929	2,0	1 199	2,6	1 001	2,6	1 185	2,8	811	2,1	760	2,1	978	2,6	1 072	2,6	5
437	1,0	484	1,1	433	1,1	442	1,0	462	1,2	409	1,1	422	1,1	453	1,1	6
3 168	6,9	2 717	6,0	1 568	4,1	2 109	4,9	1 598	4,2	1 549	4,2	1 657	4,4	2 221	5,3	7
2 090	4,6	1 696	3,7	878	2,3	1 688	4,0	786	2,1	685	1,9	1 592	4,2	1 429	3,4	8
10 042	21,9	10 034	22,0	8 009	21,1	9 470	22,2	8 204	21,7	8 281	22,4	8 078	21,3	9 287	22,2	9
6 112	13,4	6 224	13,7	4 985	13,1	5 828	13,6	5 030	13,3	4 916	13,3	4 933	13,0	5 682	13,6	10
1 980	4,3	1 658	3,6	1 460	3,8	1 671	3,9	1 520	4,0	1 556	4,2	1 617	4,3	1 629	3,9	11
1 777	3,9	1 974	4,3	1 469	3,9	1 853	4,3	1 543	4,1	1 743	4,7	1 473	3,9	1 830	4,4	12
168	0,4	167	0,4	90	0,2	111	0,3	108	0,3	65	0,2	48	0,1	139	0,3	13
11 461	25,0	12 172	26,7	9 973	26,2	11 471	26,8	10 081	26,7	9 676	26,2	9 810	25,9	11 041	26,4	14
9 865	21,6	10 289	22,6	8 982	23,6	9 720	22,7	8 774	23,2	8 775	23,8	9 004	23,7	9 559	22,8	15
4 561	10,0	4 788	10,5	4 083	10,7	4 480	10,5	4 052	10,7	3 984	10,8	4 145	10,9	4 434	10,6	16
1 700	3,7	1 729	3,8	1 459	3,8	1 617	3,8	1 434	3,8	1 431	3,9	1 474	3,9	1 596	3,8	17
3 065	6,7	3 172	7,0	2 857	7,5	3 043	7,1	2 797	7,4	2 837	7,7	2 851	7,5	2 970	7,1	18
1 566	3,4	1 831	4,0	977	2,6	1 737	4,1	1 304	3,5	893	2,4	798	2,1	1 461	3,5	19
715	1,6	654	1,4	228	0,6	665	1,6	454	1,2	273	0,7	407	1,1	545	1,3	20
16	0,0	37	0,1	7	0,0	12	0,0	56	0,1	4	0,0	6	0,0	18	0,0	21
916	2,0	961	2,1	1 109	2,9	953	2,2	866	2,3	817	2,2	1 217	3,2	1 003	2,4	22
1 787	3,9	1 803	4,0	604	1,6	1 241	2,9	585	1,5	659	1,8	723	1,9	1 204	2,9	23
76 605	167,3	76 637	168,2	61 606	162,0	71 286	166,8	61 161	161,9	59 778	161,8	62 421	164,5	69 568	166,2	24
62 442	136,4	61 700	135,4	49 920	131,3	57 621	134,9	49 628	131,4	48 626	131,6	50 671	133,5	56 320	134,6	25
44,25		45,34		35,58		41,97		34,53		33,94		34,45		40,75		26
Kraftfahrzeugen, Tankstellen)																
35 033	100,0	30 813	100,0	29 982	100,0	32 933	100,0	32 331	100,0	32 523	100,0	30 809	100,0	32 154	100,0	1
26 700	76,2	20 904	67,8	19 102	63,7	22 405	68,0	19 683	60,9	18 816	57,9	19 006	61,7	21 339	66,4	2
11 212	32,0	11 099	36,0	9 813	32,7	10 390	31,5	10 386	32,1	10 272	31,6	9 886	32,1	10 620	33,0	3
7 484	21,4	4 221	13,7	3 340	11,1	3 891	11,8	3 357	10,4	3 218	9,9	3 249	10,5	3 957	12,3	4
2 632	7,5	1 288	4,2	1 098	3,7	1 125	3,4	1 144	3,5	1 039	3,2	1 200	3,9	1 225	3,8	5
200	0,6	206	0,7	253	0,8	263	0,8	280	0,9	268	0,8	242	0,8	246	0,8	6
2 538	7,2	2 301	7,5	1 430	4,8	1 760	5,3	1 636	5,1	1 395	4,3	1 444	4,7	1 826	5,7	7
2 115	6,0	427	1,4	559	1,9	744	2,3	298	0,9	516	1,6	363	1,2	660	2,1	8
7 392	21,1	7 688	25,0	6 304	21,0	6 795	20,6	6 955	21,5	6 211	19,1	6 287	20,4	7 118	22,1	9
4 613	13,2	4 416	14,3	3 809	12,7	4 231	12,8	4 266	13,2	3 734	11,5	3 814	12,4	4 275	13,3	10
1 463	4,2	1 921	6,2	1 243	4,1	1 202	3,7	1 342	4,2	1 135	3,5	1 344	4,4	1 423	4,4	11
1 198	3,4	1 330	4,3	1 216	4,1	1 274	3,9	1 318	4,1	1 283	3,9	1 084	3,5	1 357	4,2	12
113	0,3	19	0,1	31	0,1	62	0,2	29	0,1	56	0,2	42	0,1	54	0,2	13
9 527	27,2	8 059	26,2	7 445	24,8	8 325	27,1	7 911	24,5	7 895	24,3	7 579	24,6	8 386	26,1	14
8 422	24,0	7 748	25,1	7 201	24,0	7 804	23,7	7 611	23,5	7 725	23,8	7 301	23,7	7 718	24,0	15
3 934	11,2	3 665	11,9	3 329	11,1	3 641	11,1	3 528	10,9	3 536	10,9	3 379	11,0	3 611	11,2	16
1 381	3,9	1 305	4,2	1 164	3,9	1 301	4,0	1 257	3,9	1 263	3,9	1 194	3,9	1 286	4,0	17
2 748	7,8	2 476	8,0	2 370	7,9	2 517	7,6	2 453	7,6	2 569	7,9	2 374	7,7	2 481	7,7	18
1 098	3,1	308	1,0	240	0,8	1 117	3,4	287	0,9	169	0,5	272	0,9	663	2,1	19
570	1,6	50	0,2	88	0,3	323	1,0	50	0,2	37	0,1	13	0,0	215	0,7	20
-	-	-	-	1	0,0	1	0,0	1	0,0	-	-	1	0,0	1	0,0	21
1 012	2,9	686	2,2	1 666	5,6	1 420	4,3	1 137	3,5	1 104	3,4	1 574	5,1	1 173	3,6	22
1 284	3,7	250	0,8	346	1,2	1 373	4,2	323	1,0	389	1,2	317	1,0	706	2,2	23
61 733	176,2	51 717	167,8	49 084	163,7	55 338	168,0	52 014	160,9	51 339	157,9	49 815	161,7	53 494	166,4	24
49 910	142,5	42 722	138,6	39 626	132,2	43 619	132,4	42 643	131,9	41 952	129,0	40 345	131,0	43 230	134,4	25
36,63		32,97		29,14		33,24		31,20		30,07		30,66		32,79		26
cherungsgewerbe																
48 273	100,0	50 913	100,0	44 852	100,0	46 238	100,0	41 181	100,0	42 852	100,0	43 356	100,0	46 385	100,0	1
48 134	99,7	51 487	101,1	42 751	95,3	44 422	96,1	38 587	93,7	39 849	93,0	40 465	93,3	44 933	96,9	2
16 418	34,0	16 521	32,4	14 591	32,5	15 786	34,1	13 934	33,8	14 526	33,9	14 536	33,5	15 447	33,3	3
11 166	23,1	12 033	23,6	10 014	22,3	9 760	21,1	8 974	21,8	10 017	23,4	8 984	20,7	10 195	22,0	4
1 171	2,4	647	1,3	1 069	2,4	1 071	2,3	1 114	2,7	684	1,6	304	0,7	1 005	2,2	5
697	1,4	908	1,8	833	1,9	875	1,9	760	1,8	896	2,1	823	1,9	847	1,8	6
7 257	15,0	6 432	12,6	6 557	14,6	6 517	14,1	5 652	13,7	6 941	16,2	6 796	15,5	6 396	13,8	7
2 040	4,2	4 046	7,9	1 556	3,5	1 296	2,8	1 438	3,5	1 496	3,5	1 121	2,6	1 947	4,2	8
12 533	26,0	11 968	23,5	10 490	23,4	10 876	23,5	10 185	24,7	10 328	24,1	10 120	23,3	11 233	24,2	9
7 159	14,8	7 009	13,8	6 133	13,7	6 378	13,8	6 064	14,7	6 056	14,1	6 086	14,0	6 546	14,1	10
2 682	5,6	2 083	4,1	1 946	4,3	1 829	4,0	1 923	4,7	1 687	3,9	1 632	3,8	1 975	4,3	11
2 151	4,5	2 321	4,6	1 806	4,0	2 157	4,7	1 697	4,1	1 944	4,5	1 775	4,1	2 150	4,6	12
525	1,1	512	1,0	501	1,1	468	1,0	465	1,1	628	1,5	588	1,4	521	1,1	13
20 280	42,0	21 605	42,4	16 965	37,8	18 589	40,2	14 1								

8 Relativer Standardfehler der Aufwendungen je vollbeschäftigten Arbeitnehmer fuer ausgewählte Personalkostenarten
im Dienstleistungssektor nach Wirtschaftszweigen und Unternehmensgroessenklassen 1992
Frueheres Bundesgebiet

Unternehmen mit ... bis ... Arbeitnehmern 1)	Aufwendungen je Arbeitnehmer								Arbeitskosten je geleistete Stunde
	Entgelt fuer geleistete Arbeit	Personalnebenkosten insges.	Sonderzahlungen	Verguetung arbeitsfreier Tage	Beiträge zur Sozialversicherung	Betriebliche Altersversorgung	Sonstige Personalnebenkosten	Arbeitskosten insgesamt	
Grosshandel									
10 und mehr	0,5	0,6	1,4	0,5	0,4	2,2	2,3	0,5	0,5
10 - 49	0,8	1,1	3,2	1,0	0,7	7,9	3,9	0,9	0,9
50 - 99	1,2	1,4	3,2	1,3	1,1	7,1	6,3	1,2	1,3
100 - 199	0,9	1,5	4,4	1,2	0,6	5,8	3,0	1,0	1,1
200 - 499	1,5	2,1	2,6	1,5	1,3	5,5	7,7	1,7	1,8
500 - 999	1,5	2,1	3,6	1,2	0,8	11,6	6,3	1,6	1,7
1 000 und mehr	0,1	0,1	0,0	0,3	0,3	1,1	0,3	0,0	0,1
Grosshandel mit Nahrungsmitteln, Getraenken und Tabakwaren									
10 und mehr	0,6	0,8	2,5	0,7	0,5	4,4	3,1	0,7	0,7
10 - 49	1,7	2,2	7,7	1,8	1,4	17,7	11,0	1,7	1,8
50 - 99	1,9	3,1	7,5	2,6	1,5	17,6	10,5	2,2	2,7
100 - 199	1,6	2,3	9,0	1,7	1,1	6,6	8,6	1,6	1,7
200 - 499	0,7	0,9	2,2	0,9	0,5	5,2	3,3	0,7	0,8
500 - 999	1,5	0,9	1,4	1,0	1,6	4,3	3,8	1,3	1,9
1 000 und mehr	0,0	0,0	0,0	0,0	0,0	0,0	0,0	0,0	0,0
Grosshandel mit Gebrauchs- und Verbrauchsgueteren									
10 und mehr	0,7	0,8	2,0	0,6	0,5	3,0	2,6	0,7	0,7
10 - 49	1,2	1,6	3,9	1,2	1,0	9,9	6,9	1,3	1,3
50 - 99	1,7	1,9	5,1	1,9	1,3	8,3	6,9	1,7	1,8
100 - 199	1,3	2,0	5,8	1,0	1,2	7,2	4,7	1,5	1,6
200 - 499	2,2	2,4	4,0	2,0	1,4	7,2	3,7	2,2	2,2
500 - 999	2,1	2,3	1,7	1,2	1,0	5,7	11,4	2,2	2,3
1 000 und mehr	0,0	0,0	0,0	0,0	0,0	0,0	0,0	0,0	0,0
Grosshandel mit Rohstoffen, Halbwaren									
10 und mehr	0,7	0,8	1,9	0,9	0,7	3,7	2,4	0,7	0,7
10 - 49	1,5	1,7	4,9	2,0	1,1	10,6	6,5	1,5	1,5
50 - 99	2,2	2,3	5,0	2,4	2,3	13,6	8,6	2,1	2,0
100 - 199	1,1	1,6	3,9	1,3	0,9	6,8	3,4	1,2	1,4
200 - 499	1,1	1,6	3,0	1,4	1,3	8,0	3,5	1,2	1,2
500 - 999	2,7	8,5	13,5	3,6	1,4	28,3	4,4	5,3	5,3
1 000 und mehr	0,3	0,3	0,3	0,8	1,4	2,5	1,4	0,0	0,7
Einzelhandel (ohne Handel mit Kraftfahrzeugen, Tankstellen)									
10 und mehr	0,4	2,9	7,4	1,4	1,0	14,3	2,8	1,3	1,7
10 - 49	0,8	0,9	2,3	1,0	0,7	9,8	3,0	0,8	0,8
50 - 99	1,9	2,1	4,5	2,0	1,6	9,4	4,6	1,9	1,8
100 - 199	1,2	1,5	3,4	1,7	1,2	14,7	5,0	1,2	1,5
200 - 499	1,1	1,5	2,5	1,1	1,2	7,0	8,0	1,2	1,2
500 - 999	1,9	1,8	4,2	1,5	1,3	8,9	3,7	1,7	1,7
1 000 und mehr	1,0	4,2	9,6	2,5	1,9	11,4	3,3	2,3	2,8
Einzelhandel mit Waren verschiedener Art (in Verkaufsraeumen)									
10 und mehr	0,9	4,8	11,3	2,8	1,9	15,5	3,9	2,5	3,1
10 - 49	2,3	2,3	5,1	2,8	1,9	17,3	9,5	2,1	2,1
50 - 99	2,6	3,4	5,2	3,0	3,2	30,9	7,7	2,7	2,4
100 - 199	1,6	1,4	3,3	2,5	1,5	14,4	6,3	1,4	1,6
200 - 499	1,6	2,7	4,2	1,6	1,4	10,2	19,8	1,5	1,6
500 - 999	2,4	1,3	4,6	2,0	1,7	18,9	5,7	1,8	2,0
1 000 und mehr	1,1	4,9	11,2	3,2	2,1	12,1	4,1	2,7	3,3
Facheinzelhandel mit Nahrungsmitteln, Getraenken und Tabakwaren (in Verkaufsraeumen)									
10 und mehr	1,4	2,0	4,2	1,8	1,6	6,4	5,8	1,4	1,8
10 - 49	3,3	3,6	12,3	4,3	3,7	32,8	16,9	3,1	3,7
50 - 99	8,0	7,7	16,5	9,9	9,0	36,7	30,3	7,9	7,0
100 - 199	6,4	6,6	24,8	8,2	5,0	48,2	25,7	6,1	5,8
200 - 499	3,9	4,6	8,9	3,7	4,0	27,0	15,4	4,0	4,7
500 - 999	4,0	0,5	6,1	1,4	1,1	24,1	26,1	2,7	3,2
1 000 und mehr	0,0	0,0	0,0	0,0	0,0	0,0	0,0	0,0	0,0
Apotheken; Facheinzelhandel mit medizinischen, orthopaedischen und kosmetischen Artikeln (in Verkaufsraeumen)									
10 und mehr	2,4	2,9	5,5	2,7	1,7	26,5	5,4	2,6	2,3
10 - 49	3,0	3,4	5,8	4,5	2,0	46,5	7,2	3,1	3,2
50 - 99	11,2	16,8	32,8	12,7	8,0	25,1	27,3	13,3	8,6
100 - 199	0,0	0,0	0,0	0,0	0,0	0,0	0,0	0,0	0,0
200 - 499	0,0	0,0	0,0	0,0	0,0	0,0	0,0	0,0	0,0
500 - 999	0,0	0,0	0,0	0,0	0,0	0,0	0,0	0,0	0,0
1 000 und mehr	0,0	0,0	0,0	0,0	0,0	0,0	0,0	0,0	0,0

1) Voll- und teilzeitbeschäftigte Arbeitnehmer ohne Auszubildende.

8 Relativer Standardfehler der Aufwendungen je vollbeschäftigten Arbeitnehmer fuer ausgewählte Personalkostenarten
im Dienstleistungssektor nach Wirtschaftszweigen und Unternehmensgroessenklassen 1992
Frueheres Bundesgebiet

Unternehmen mit ... bis ... Arbeitnehmern 1)	Aufwendungen je Arbeitnehmer								Ar- beits- kosten je ge- leistete Stunde
	Entgelt fuer gelei- stete Arbeit	Per- sonal- neben- kosten insges.	Son- der- zah- lungen	Vergue- tung ar- beits- freier Tage	Beitrag- e zur Sozial- versi- cherung	Betrieb- liche Alters- ver- sorgung	Sonstige Per- sonal- neben- kosten	Arbeits- kosten insge- samt	
Sonstiger Facheinzelhandel (in Verkaufsraeumen)									
10 und mehr	0,6	0,6	1,4	0,6	0,5	3,0	1,7	0,5	0,6
10 - 49	0,9	1,0	2,7	1,1	0,9	9,0	3,5	0,9	0,9
50 - 99	1,9	1,6	3,7	2,0	1,5	10,0	4,4	1,7	1,7
100 - 199	1,6	1,9	4,4	2,0	1,6	18,7	6,6	1,5	1,9
200 - 499	1,7	1,9	3,1	1,5	1,9	10,1	4,9	1,7	1,8
500 - 999	2,0	2,6	6,0	1,7	2,0	8,9	5,3	1,9	1,9
1 000 und mehr	1,2	1,7	3,0	1,3	0,9	4,1	3,6	1,3	1,5
Kredit- und Versicherungsgewerbe									
10 und mehr	0,4	0,4	0,6	0,4	0,3	1,3	0,9	0,3	0,3
10 - 49	2,0	2,1	3,3	2,6	1,2	9,5	5,7	1,8	1,9
50 - 99	1,8	2,2	3,3	2,0	1,3	6,8	4,9	1,8	1,8
100 - 199	1,4	1,5	2,4	1,6	0,8	7,2	3,8	1,2	1,3
200 - 499	1,1	1,4	2,3	1,3	0,9	6,2	3,0	1,2	1,1
500 - 999	1,5	1,3	1,4	1,3	1,2	5,0	2,7	1,2	1,3
1 000 und mehr	0,2	0,2	0,3	0,2	0,2	0,8	0,7	0,2	0,2
Kreditgewerbe									
10 und mehr	0,5	0,5	0,7	0,5	0,4	1,6	1,1	0,4	0,4
10 - 49	2,1	2,2	3,5	2,7	1,2	10,5	5,5	1,9	2,0
50 - 99	1,9	2,3	3,4	2,2	1,4	7,4	5,1	1,9	1,9
100 - 199	1,5	1,6	2,6	1,7	0,8	8,0	4,0	1,3	1,4
200 - 499	1,3	1,6	2,7	1,6	1,1	8,0	3,3	1,3	1,3
500 - 999	2,0	1,5	1,7	1,6	1,5	6,3	3,2	1,6	1,6
1 000 und mehr	0,0	0,0	0,0	0,2	0,0	0,1	0,5	0,0	0,0
Versicherungsgewerbe									
10 und mehr	0,5	0,5	0,5	0,5	0,4	2,1	1,7	0,5	0,5
10 - 49	3,0	4,4	7,2	3,3	2,4	6,9	40,0	2,5	2,7
50 - 99	1,0	3,3	4,3	2,0	1,5	6,4	15,1	2,0	2,2
100 - 199	1,8	2,8	3,8	2,4	1,6	12,9	7,4	2,0	1,9
200 - 499	1,4	1,7	2,5	1,8	1,0	4,2	3,1	1,3	1,3
500 - 999	2,0	2,3	2,7	1,7	1,7	7,0	3,4	1,7	1,7
1 000 und mehr	0,5	0,4	0,7	0,5	0,4	1,4	1,9	0,5	0,4
Datenverarbeitung und Datenbanken									
10 und mehr	4,3	4,6	8,5	3,8	2,7	11,0	8,8	4,3	3,9
10 - 49	3,6	4,5	10,3	3,6	2,8	18,4	25,8	3,7	3,6
50 - 99	3,7	4,5	13,9	3,3	3,7	20,2	9,9	3,6	3,8
100 - 199	3,8	6,3	19,0	5,0	2,1	31,6	19,9	4,3	4,5
200 - 499	3,5	3,2	6,4	3,7	1,5	9,3	9,8	2,9	2,6
500 - 999	0,0	0,0	0,0	0,0	0,0	0,0	0,0	0,0	0,0
1 000 und mehr	8,6	13,3	30,1	9,4	6,5	36,0	9,5	10,6	10,4
Softwarehaeuser									
10 und mehr	2,7	3,8	10,5	3,1	2,2	11,2	11,3	2,9	2,8
10 - 49	4,6	6,1	16,4	5,0	4,2	25,6	18,9	4,8	4,6
50 - 99	3,7	5,9	20,5	3,4	5,4	25,7	13,8	3,5	4,1
100 - 199	6,8	10,7	28,9	8,2	3,2	56,0	30,3	7,7	7,9
200 - 499	4,5	4,9	9,0	6,3	0,5	15,5	12,8	4,6	4,4
500 - 999	0,0	0,0	0,0	0,0	0,0	0,0	0,0	0,0	0,0
1 000 und mehr	0,0	0,0	0,0	0,0	0,0	0,0	0,0	0,0	0,0
Forschung und Entwicklung									
10 und mehr	0,2	0,0	0,0	0,1	0,0	0,6	1,6	0,1	0,1
10 - 49	2,0	3,7	0,6	0,8	1,4	4,2	34,8	0,2	0,3
50 - 99	0,0	0,0	0,0	0,0	0,0	0,0	0,0	0,0	0,0
100 - 199	0,0	0,0	0,0	0,0	0,0	0,0	0,0	0,0	0,0
200 - 499	0,0	0,0	0,0	0,0	0,0	0,0	0,0	0,0	0,0
500 - 999	0,0	0,0	0,0	0,0	0,0	0,0	0,0	0,0	0,0
1 000 und mehr	0,0	0,0	0,0	0,0	0,0	0,0	0,0	0,0	0,0
Erbringung von Dienstleistungen ueberwiegend fuer Unternehmen									
10 und mehr	1,7	2,5	5,9	1,5	1,2	9,6	5,9	1,7	1,7
10 - 49	1,4	1,6	3,7	1,6	1,2	17,7	4,3	1,4	1,4
50 - 99	3,4	7,5	22,2	2,3	5,2	16,4	7,3	4,8	4,6
100 - 199	9,1	12,8	34,6	8,1	4,1	48,0	31,7	7,9	8,0
200 - 499	4,7	5,1	10,2	4,0	3,9	12,5	9,4	4,8	5,1
500 - 999	3,4	4,0	2,9	2,3	1,6	19,0	5,1	1,7	2,1
1 000 und mehr	2,9	6,3	12,5	2,8	3,0	12,3	13,6	4,3	4,4

1) Voll- und teilzeitbeschäftigte Arbeitnehmer ohne Auszubildende.

8 Relativer Standardfehler der Aufwendungen je vollbeschäftigten Arbeitnehmer fuer ausgewählte Personalkostenarten
im Dienstleistungssektor nach Wirtschaftszweigen und Unternehmensgrößenklassen 1992
Frueheres Bundesgebiet

Unternehmen mit ... bis ... Arbeitnehmern 1)	Aufwendungen je Arbeitnehmer								Arbeitskosten je geleistete Stunde
	Entgelt fuer gelei- stete Arbeit	Per- sonal- neben- kosten insges.	Son- der- zah- lun- gen	Vergue- tung ar- beits- freier Tage	Beitrae- ge zur Sozial- versi- cherung	Betrieb- liche Alters- ver- sorgung	Sonstige Per- sonal- neben- kosten	Arbeits- kosten insge- samt	
Architektur- und Ingenieurbueros									
10 und mehr	1,4	1,4	4,1	1,3	1,5	3,6	3,4	1,3	1,4
10 - 49	2,0	2,4	7,1	2,5	1,6	17,6	8,6	1,8	1,6
50 - 99	2,6	4,9	14,2	3,0	1,7	29,9	13,7	2,9	2,5
100 - 199	6,1	5,7	7,4	6,1	5,1	34,4	8,1	5,8	5,4
200 - 499	1,9	2,3	13,8	1,3	6,1	13,2	8,4	1,9	2,1
500 - 999	2,1	3,6	5,9	1,7	1,4	12,9	4,3	2,7	2,6
1 000 und mehr	0,0	0,0	0,0	0,0	0,0	0,0	0,0	0,0	0,0
Gewerbsmaessige Vermittlung und Ueberlassung von Arbeitskraeften									
10 und mehr	1,6	4,4	10,4	3,3	2,4	39,0	6,9	2,6	4,0
10 - 49	1,9	2,6	9,0	2,9	2,3	22,2	12,6	1,9	1,8
50 - 99	1,8	3,1	8,4	2,3	1,9	13,6	17,2	1,8	2,1
100 - 199	3,1	3,4	9,5	3,0	3,0	13,7	12,4	2,9	3,2
200 - 499	1,6	4,3	4,0	1,1	1,8	11,7	23,7	2,4	1,4
500 - 999	0,0	0,0	0,0	0,0	0,0	0,0	0,0	0,0	0,0
1 000 und mehr	3,9	11,0	22,6	6,9	6,3	50,8	7,9	6,8	11,3
Reinigung von Gebaeuden, Inventar und Verkehrsmitteln									
10 und mehr	2,1	2,5	6,1	3,0	1,8	13,9	17,9	2,2	2,2
10 - 49	2,7	3,0	7,8	3,3	2,9	15,6	19,2	2,7	2,5
50 - 99	6,1	5,7	17,3	4,8	5,5	20,1	26,7	5,6	5,6
100 - 199	3,2	3,4	8,0	3,7	3,0	28,4	15,0	3,2	3,0
200 - 499	4,8	7,6	18,1	6,1	5,0	21,2	44,9	5,8	5,5
500 - 999	1,2	1,2	2,9	2,2	0,9	8,3	12,0	0,9	1,0
1 000 und mehr	5,4	6,0	13,8	6,8	4,7	24,7	15,4	5,6	5,9
Erbringung von sonstigen Dienstleistungen ueberwiegend fuer Unternehmen									
10 und mehr	1,5	10,3	20,0	3,3	2,9	21,5	31,0	4,6	4,0
10 - 49	4,3	5,7	13,8	5,1	3,7	29,9	22,6	4,7	5,1
50 - 99	9,1	8,8	14,0	7,4	7,1	30,5	21,1	8,7	9,2
100 - 199	2,7	26,8	41,6	5,8	8,3	48,8	45,2	15,0	13,3
200 - 499	3,8	5,1	7,6	4,8	3,5	10,2	7,3	4,3	4,0
500 - 999	0,0	0,0	0,0	0,0	0,0	0,0	0,0	0,0	0,0
1 000 und mehr	0,0	0,0	0,0	0,0	0,0	0,0	0,0	0,0	0,0

1) Voll- und teilzeitbeschäftigte Arbeitnehmer ohne Auszubildende.

Tabellenteil
Neue Länder und Berlin-Ost

1 Arbeitskosten je vollbeschäftigten Arbeitnehmer im Dienstleistungssektor nach Wirtschaftszweigen 1992 *)
Neue Länder und Berlin-Ost

Lfd. Nr.	Kostenart	Arbeitskosten je vollbeschaeftigten Arbeitnehmer 1)	
		DM	0/0 2)
Grosshandel			
1	Entgelt fuer geleistete Arbeit 3)	24 947	100,0
2	Personalnebenkosten I n s g e s a m t	15 477	62,0
3	Dar.: Gesetzliche Personalnebenkosten 4)	7 988	32,0
4	Sonderzahlungen 5)	1 954	7,8
5	Urlaubsgeld	480	1,9
6	Leistungen zur Vermoegensbildung der Arbeitnehmer	111	0,4
7	Sonstige fest vereinbarte Sonderzahlungen	973	3,9
8	Leistungs- und gewinnabhaengige Sonderzahlungen	390	1,6
9	Verguetung arbeitsfreier Tage	5 296	21,2
10	Urlaubsverguetung	3 278	13,1
11	Gesetzliche Lohn- und Gehaltsfortzahlung im Krankheitsfall	956	3,8
12	Zusaetzliche Lohn- und Gehaltsfortzahlung im Krankheitsfall	1	0,0
13	Verguetung gesetzl. Feiertage u. sonst. gesetzl. Ausfallzeiten	989	4,0
14	Verguetung sonstiger betriebl. oder tarifl. arbeitsfreier Tage	71	0,3
15	Aufwendungen fuer Vorsorgeeinrichtungen	6 079	24,4
16	Arbeitgeberpflichtbeitraege zur Sozialversicherung	5 962	23,9
17	Rentenversicherungsbeitraege	2 720	10,9
18	Arbeitslosenversicherungsbeitraege	986	4,0
19	Krankenversicherungsbeitraege	1 910	7,7
20	Unfallversicherungsbeitraege	347	1,4
21	Aufwendungen fuer die betriebliche Altersversorgung	99	0,4
22	Dar.: Nettozufuehrung zu den Pensionsrueckstellungen 6)	9	0,0
23	Aufwendungen fuer den Vorruehstand	1	0,0
24	Aufwendungen fuer sonstige Vorsorgeeinrichtungen	18	0,1
25	Sonstige Personalnebenkosten	2 147	8,6
26	Entlassungsentschaedigungen	1 395	5,6
27	Sonstige gesetzliche Aufwendungen 7)	80	0,3
28	Familienunterstuetzungen	3	0,0
29	Wohnungsfuersorge	1	0,0
30	Beihilfen im Krankheitsfall	0	0,0
31	Ausloesungen, Trennungsentschaedigungen u. ae. 8)	76	0,3
32	Naturalleistungen	30	0,1
33	Aufwendungen fuer Belegschaftseinrichtungen	77	0,3
34	Ausbildungsverguetungen	264	1,1
35	Sonstige Aufwendungen fuer die berufl. Aus- und Weiterbildung	150	0,6
36	Sonstige Zuwendungen	70	0,3
37	A r b e i t s k o s t e n I n s g e s a m t	40 424	162,0
38	Dar.: Loehne und Gehaelter 9)	32 198	129,1
Nachrichtlich:			
39	Verguetung des Ausbildungspersonals	44	0,2
40	Verguetung des Personals fuer Belegschaftseinrichtungen	48	0,2
41	Erstattete Arbeitskosten nach Paragraph 54 AFG u. ae.	79	0,3
42	Aufwendungen fuer Zeitarbeitspersonal	26	
43	Arbeitskosten je geleistete Stunde	22,86	
Grosshandel mit landwirtschaftlichen Grundstoffen und lebenden Tieren			
1	Entgelt fuer geleistete Arbeit 3)	22 157	100,0
2	Personalnebenkosten I n s g e s a m t	13 744	62,0
3	Dar.: Gesetzliche Personalnebenkosten 4)	7 303	33,0
4	Sonderzahlungen 5)	1 950	8,8
5	Urlaubsgeld	490	2,2
6	Leistungen zur Vermoegensbildung der Arbeitnehmer	126	0,6
7	Sonstige fest vereinbarte Sonderzahlungen	1 238	5,6
8	Leistungs- und gewinnabhaengige Sonderzahlungen	96	0,4
9	Verguetung arbeitsfreier Tage	4 696	21,2
10	Urlaubsverguetung	2 883	13,0
11	Gesetzliche Lohn- und Gehaltsfortzahlung im Krankheitsfall	850	3,8
12	Zusaetzliche Lohn- und Gehaltsfortzahlung im Krankheitsfall	0	0,0
13	Verguetung gesetzl. Feiertage u. sonst. gesetzl. Ausfallzeiten	822	3,7
14	Verguetung sonstiger betriebl. oder tarifl. arbeitsfreier Tage	140	0,6
15	Aufwendungen fuer Vorsorgeeinrichtungen	5 692	25,7
16	Arbeitgeberpflichtbeitraege zur Sozialversicherung	5 567	25,1
17	Rentenversicherungsbeitraege	2 510	11,3
18	Arbeitslosenversicherungsbeitraege	906	4,1
19	Krankenversicherungsbeitraege	1 743	7,9
20	Unfallversicherungsbeitraege	409	1,8
21	Aufwendungen fuer die betriebliche Altersversorgung	90	0,4
22	Dar.: Nettozufuehrung zu den Pensionsrueckstellungen 6)	-	-
23	Aufwendungen fuer den Vorruehstand	1	0,0
24	Aufwendungen fuer sonstige Vorsorgeeinrichtungen	34	0,2
25	Sonstige Personalnebenkosten	1 406	6,3
26	Entlassungsentschaedigungen	1 034	4,7
27	Sonstige gesetzliche Aufwendungen 7)	63	0,3
28	Familienunterstuetzungen	9	0,0
29	Wohnungsfuersorge	-	-
30	Beihilfen im Krankheitsfall	-	-
31	Ausloesungen, Trennungsentschaedigungen u. ae. 8)	23	0,1
32	Naturalleistungen	2	0,0
33	Aufwendungen fuer Belegschaftseinrichtungen	36	0,2
34	Ausbildungsverguetungen	143	0,6
35	Sonstige Aufwendungen fuer die berufl. Aus- und Weiterbildung	83	0,4
36	Sonstige Zuwendungen	13	0,1
37	A r b e i t s k o s t e n I n s g e s a m t	35 900	162,0
38	Dar.: Loehne und Gehaelter 9)	28 803	130,0
Nachrichtlich:			
39	Verguetung des Ausbildungspersonals	38	0,2
40	Verguetung des Personals fuer Belegschaftseinrichtungen	35	0,2
41	Erstattete Arbeitskosten nach Paragraph 54 AFG u. ae.	4	0,0
42	Aufwendungen fuer Zeitarbeitspersonal	-	-
43	Arbeitskosten je geleistete Stunde	20,33	

Fussnotentext auf der letzten Seite der Tabelle

1 Arbeitskosten je vollbeschäftigten Arbeitnehmer im Dienstleistungssektor nach Wirtschaftszweigen 1992 *)
Neue Länder und Berlin-Ost

Lfd. Nr.	Kostenart	Arbeitskosten je vollbeschaeftigten Arbeitnehmer 1)	
		DM	O/O 2)
Grosshandel mit Nahrungsmitteln, Getraenken und Tabakwaren			
1	Entgelt fuer geleistete Arbeit 3)	23 171	100,0
2	Personalnebenkosten I n s g e s a m t	13 436	58,0
3	Dar.: Gesetzliche Personalnebenkosten 4)	7 520	32,5
4	Sonderzahlungen 5)	1 364	5,9
5	Urlaubsgeld	420	1,8
6	Leistungen zur Vermoegensbildung der Arbeitnehmer	53	0,2
7	Sonstige fest vereinbarte Sonderzahlungen	698	3,0
8	Leistungs- und gewinnabhaengige Sonderzahlungen	192	0,8
9	Verguetung arbeitsfreier Tage	4 948	21,4
10	Urlaubsverguetung	3 035	13,1
11	Gesetzliche Lohn- und Gehaltsfortzahlung im Krankheitsfall	941	4,1
12	Zusaetzliche Lohn- und Gehaltsfortzahlung im Krankheitsfall	1	0,0
13	Verguetung gesetzl. Feiertage u. sonst. gesetzl. Ausfallzeiten	946	4,1
14	Verguetung sonstiger betriebl. oder tarifl. arbeitsfreier Tage	25	0,1
15	Aufwendungen fuer Vorsorgeeinrichtungen	5 608	24,2
16	Arbeitgeberpflichtbeitraege zur Sozialversicherung	5 542	23,9
17	Rentenversicherungsbeitraege	2 497	10,8
18	Arbeitslosenversicherungsbeitraege	909	3,9
19	Krankenversicherungsbeitraege	1 789	7,7
20	Unfallversicherungsbeitraege	347	1,5
21	Aufwendungen fuer die betriebliche Altersversorgung	56	0,2
22	Dar.: Nettozufuehrung zu den Pensionsrueckstellungen 6)	16	0,1
23	Aufwendungen fuer den Vorruehstand	2	0,0
24	Aufwendungen fuer sonstige Vorsorgeeinrichtungen	10	0,0
25	Sonstige Personalnebenkosten	1 517	6,5
26	Entlassungsentschaedigungen	971	4,2
27	Sonstige gesetzliche Aufwendungen 7)	91	0,4
28	Familienunterstuetzungen	0	0,0
29	Wohnungsfuersorge	0	0,0
30	Beihilfen im Krankheitsfall	0	0,0
31	Ausloesungen, Trennungsentschaedigungen u. ae. 8)	72	0,3
32	Naturalleistungen	11	0,0
33	Aufwendungen fuer Belegschaftseinrichtungen	79	0,3
34	Ausbildungsverguetungen	218	0,9
35	Sonstige Aufwendungen fuer die berufl. Aus- und Weiterbildung	58	0,3
36	Sonstige Zuwendungen	17	0,1
37	A r b e i t s k o s t e n I n s g e s a m t	36 608	158,0
38	Dar.: Loehne und Gehaelter 9)	29 483	127,2
Nachrichtlich:			
39	Verguetung des Ausbildungspersonals	41	0,2
40	Verguetung des Personals fuer Belegschaftseinrichtungen	59	0,3
41	Erstattete Arbeitskosten nach Paragraph 54 AFG u. ae.	20	0,1
42	Aufwendungen fuer Zeitarbeitspersonal	6	
43	Arbeitskosten je geleistete Stunde	20,46	
Grosshandel mit Gebrauchs- und Verbrauchsguetern			
1	Entgelt fuer geleistete Arbeit 3)	24 717	100,0
2	Personalnebenkosten I n s g e s a m t	15 864	64,2
3	Dar.: Gesetzliche Personalnebenkosten 4)	7 871	31,8
4	Sonderzahlungen 5)	2 338	9,5
5	Urlaubsgeld	556	2,2
6	Leistungen zur Vermoegensbildung der Arbeitnehmer	204	0,8
7	Sonstige fest vereinbarte Sonderzahlungen	930	3,8
8	Leistungs- und gewinnabhaengige Sonderzahlungen	648	2,6
9	Verguetung arbeitsfreier Tage	5 328	21,6
10	Urlaubsverguetung	3 317	13,4
11	Gesetzliche Lohn- und Gehaltsfortzahlung im Krankheitsfall	891	3,6
12	Zusaetzliche Lohn- und Gehaltsfortzahlung im Krankheitsfall	0	0,0
13	Verguetung gesetzl. Feiertage u. sonst. gesetzl. Ausfallzeiten	1 018	4,1
14	Verguetung sonstiger betriebl. oder tarifl. arbeitsfreier Tage	101	0,4
15	Aufwendungen fuer Vorsorgeeinrichtungen	5 914	23,9
16	Arbeitgeberpflichtbeitraege zur Sozialversicherung	5 872	23,8
17	Rentenversicherungsbeitraege	2 742	11,1
18	Arbeitslosenversicherungsbeitraege	988	4,0
19	Krankenversicherungsbeitraege	1 904	7,7
20	Unfallversicherungsbeitraege	239	1,0
21	Aufwendungen fuer die betriebliche Altersversorgung	34	0,1
22	Dar.: Nettozufuehrung zu den Pensionsrueckstellungen 6)	-5	0,0
23	Aufwendungen fuer den Vorruehstand	-	-
24	Aufwendungen fuer sonstige Vorsorgeeinrichtungen	7	0,0
25	Sonstige Personalnebenkosten	2 285	9,2
26	Entlassungsentschaedigungen	1 390	5,6
27	Sonstige gesetzliche Aufwendungen 7)	90	0,4
28	Familienunterstuetzungen	2	0,0
29	Wohnungsfuersorge	3	0,0
30	Beihilfen im Krankheitsfall	1	0,0
31	Ausloesungen, Trennungsentschaedigungen u. ae. 8)	50	0,2
32	Naturalleistungen	26	0,1
33	Aufwendungen fuer Belegschaftseinrichtungen	87	0,4
34	Ausbildungsverguetungen	334	1,4
35	Sonstige Aufwendungen fuer die berufl. Aus- und Weiterbildung	166	0,7
36	Sonstige Zuwendungen	137	0,6
37	A r b e i t s k o s t e n I n s g e s a m t	40 582	164,2
38	Dar.: Loehne und Gehaelter 9)	32 383	131,0
Nachrichtlich:			
39	Verguetung des Ausbildungspersonals	20	0,1
40	Verguetung des Personals fuer Belegschaftseinrichtungen	24	0,1
41	Erstattete Arbeitskosten nach Paragraph 54 AFG u. ae.	74	0,3
42	Aufwendungen fuer Zeitarbeitspersonal	57	
43	Arbeitskosten je geleistete Stunde	23,46	

Fussnotentext auf der letzten Seite der Tabelle

1 Arbeitskosten je vollbeschäftigten Arbeitnehmer im Dienstleistungssektor nach Wirtschaftszweigen 1992 *)
Neue Länder und Berlin-Ost

Lfd. Nr.	Kostenart	Arbeitskosten je vollbeschaeftigten Arbeitnehmer 1)	
		DM	0/0 2)
Grosshandel mit Rohstoffen, Halbwaren			
1	Entgelt fuer geleistete Arbeit 3)	26 674	100,0
2	Personalnebenkosten I n s g e s a m t	16 727	62,7
3	Dar.: Gesetzliche Personalnebenkosten 4)	8 502	31,9
4	Sonderzahlungen 5)	2 154	8,1
5	Urlaubsgeld	451	1,7
6	Leistungen zur Vermoegensbildung der Arbeitnehmer	99	0,4
7	Sonstige fest vereinbarte Sonderzahlungen	1 211	4,5
8	Leistungs- und gewinnabhaengige Sonderzahlungen	393	1,5
9	Verguetung arbeitsfreier Tage	5 603	21,0
10	Urlaubsverguetung	3 469	13,0
11	Gesetzliche Lohn- und Gehaltsfortzahlung im Krankheitsfall	1 025	3,8
12	Zusaetzliche Lohn- und Gehaltsfortzahlung im Krankheitsfall	2	0,0
13	Verguetung gesetzl. Feiertage u. sonst. gesetzl. Ausfallzeiten	1 035	3,9
14	Verguetung sonstiger betriebl. oder tarifl. arbeitsfreier Tage	71	0,3
15	Aufwendungen fuer Vorsorgeeinrichtungen	6 573	24,6
16	Arbeitgeberpflichtbeitraege zur Sozialversicherung	6 365	23,9
17	Rentenversicherungsbeitraege	2 872	10,8
18	Arbeitslosenversicherungsbeitraege	1 050	3,9
19	Krankenversicherungsbeitraege	2 028	7,6
20	Unfallversicherungsbeitraege	416	1,6
21	Aufwendungen fuer die betriebliche Altersversorgung	179	0,7
22	Dar.: Nettozufuehrung zu den Pensionsrueckstellungen 6)	14	0,1
23	Aufwendungen fuer den Vorruhestand	2	0,0
24	Aufwendungen fuer sonstige Vorsorgeeinrichtungen	29	0,1
25	Sonstige Personalnebenkosten	2 397	9,0
26	Entlassungsentschaedigungen	1 581	5,9
27	Sonstige gesetzliche Aufwendungen 7)	76	0,3
28	Familienunterstuetzungen	5	0,0
29	Wohnungsfuersorge	0	0,0
30	Beihilfen im Krankheitsfall	1	0,0
31	Ausloesungen, Trennungsentschaedigungen u. ae. 8)	42	0,2
32	Naturalleistungen	47	0,2
33	Aufwendungen fuer Belegschaftseinrichtungen	83	0,3
34	Ausbildungsverguetungen	284	1,1
35	Sonstige Aufwendungen fuer die berufl. Aus- und Weiterbildung	190	0,7
36	Sonstige Zuwendungen	87	0,3
37	A r b e i t s k o s t e n I n s g e s a m t	43 401	162,7
38	Dar.: Loehne und Gehaelter 9)	34 431	129,1
Nachrichtlich:			
39	Verguetung des Ausbildungspersonals	60	0,2
40	Verguetung des Personals fuer Belegschaftseinrichtungen	68	0,3
41	Erstattete Arbeitskosten nach Paragraph 54 AFG u. ae.	78	0,3
42	Aufwendungen fuer Zeitarbeitspersonal	35	
43	Arbeitskosten je geleistete Stunde	24,27	
Grosshandel mit Maschinen, Ausruestungen und Zubehoer			
1	Entgelt fuer geleistete Arbeit 3)	28 088	100,0
2	Personalnebenkosten I n s g e s a m t	17 485	62,2
3	Dar.: Gesetzliche Personalnebenkosten 4)	8 577	30,5
4	Sonderzahlungen 5)	2 264	8,1
5	Urlaubsgeld	601	2,1
6	Leistungen zur Vermoegensbildung der Arbeitnehmer	117	0,4
7	Sonstige fest vereinbarte Sonderzahlungen	760	2,7
8	Leistungs- und gewinnabhaengige Sonderzahlungen	787	2,8
9	Verguetung arbeitsfreier Tage	5 877	20,9
10	Urlaubsverguetung	3 765	13,4
11	Gesetzliche Lohn- und Gehaltsfortzahlung im Krankheitsfall	973	3,5
12	Zusaetzliche Lohn- und Gehaltsfortzahlung im Krankheitsfall	1	0,0
13	Verguetung gesetzl. Feiertage u. sonst. gesetzl. Ausfallzeiten	1 089	3,9
14	Verguetung sonstiger betriebl. oder tarifl. arbeitsfreier Tage	49	0,2
15	Aufwendungen fuer Vorsorgeeinrichtungen	6 577	23,4
16	Arbeitgeberpflichtbeitraege zur Sozialversicherung	6 458	23,0
17	Rentenversicherungsbeitraege	3 016	10,7
18	Arbeitslosenversicherungsbeitraege	1 066	3,8
19	Krankenversicherungsbeitraege	2 067	7,4
20	Unfallversicherungsbeitraege	309	1,1
21	Aufwendungen fuer die betriebliche Altersversorgung	118	0,4
22	Dar.: Nettozufuehrung zu den Pensionsrueckstellungen 6)	19	0,1
23	Aufwendungen fuer den Vorruhestand	-	-
24	Aufwendungen fuer sonstige Vorsorgeeinrichtungen	-	-
25	Sonstige Personalnebenkosten	2 767	9,8
26	Entlassungsentschaedigungen	1 403	5,0
27	Sonstige gesetzliche Aufwendungen 7)	57	0,2
28	Familienunterstuetzungen	4	0,0
29	Wohnungsfuersorge	-	-
30	Beihilfen im Krankheitsfall	1	0,0
31	Ausloesungen, Trennungsentschaedigungen u. ae. 8)	421	1,5
32	Naturalleistungen	68	0,2
33	Aufwendungen fuer Belegschaftseinrichtungen	58	0,2
34	Ausbildungsverguetungen	318	1,1
35	Sonstige Aufwendungen fuer die berufl. Aus- und Weiterbildung	355	1,3
36	Sonstige Zuwendungen	80	0,3
37	A r b e i t s k o s t e n I n s g e s a m t	45 573	162,2
38	Dar.: Loehne und Gehaelter 9)	36 229	129,0
Nachrichtlich:			
39	Verguetung des Ausbildungspersonals	70	0,3
40	Verguetung des Personals fuer Belegschaftseinrichtungen	26	0,1
41	Erstattete Arbeitskosten nach Paragraph 54 AFG u. ae.	389	1,4
42	Aufwendungen fuer Zeitarbeitspersonal	9	
43	Arbeitskosten je geleistete Stunde	26,15	

Fussnotentext auf der letzten Seite der Tabelle

1 Arbeitskosten je vollbeschäftigten Arbeitnehmer im Dienstleistungssektor nach Wirtschaftszweigen 1992 *)
Neue Länder und Berlin-Ost

Lfd. Nr.	Kostenart	Arbeitskosten je vollbeschäftigten Arbeitnehmer 1)	
		DM	O/O 2)
Sonstiger Grosshandel			
1	Entgelt fuer geleistete Arbeit 3)	23 470	100,0
2	Personalnebenkosten I n s g e s a m t	15 928	67,9
3	Dar.: Gesetzliche Personalnebenkosten 4)	7 723	32,9
4	Sonderzahlungen 5)	1 340	5,7
5	Urlaubsgeld	453	1,9
6	Leistungen zur Vermoegensbildung der Arbeitnehmer	28	0,1
7	Sonstige fest vereinbarte Sonderzahlungen	677	2,9
8	Leistungs- und gewinnabhaengige Sonderzahlungen	181	0,8
9	Verguetung arbeitsfreier Tage	5 057	21,5
10	Urlaubsverguetung	3 016	12,9
11	Gesetzliche Lohn- und Gehaltsfortzahlung im Krankheitsfall	1 033	4,4
12	Zusaetzliche Lohn- und Gehaltsfortzahlung im Krankheitsfall	0	0,0
13	Verguetung gesetzl. Feiertage u. sonst. gesetzl. Ausfallzeiten	933	4,0
14	Verguetung sonstiger betriebl. oder tarifl. arbeitsfreier Tage	75	0,3
15	Aufwendungen fuer Vorsorgeeinrichtungen	5 728	24,4
16	Arbeitgeberpflichtbeitraege zur Sozialversicherung	5 672	24,2
17	Rentenversicherungsbeitraege	2 650	11,3
18	Arbeitslosenversicherungsbeitraege	946	4,0
19	Krankenversicherungsbeitraege	1 798	7,7
20	Unfallversicherungsbeitraege	279	1,2
21	Aufwendungen fuer die betriebliche Altersversorgung	22	0,1
22	Dar.: Nettozufuehrung zu den Pensionsrueckstellungen 6)	0	0,0
23	Aufwendungen fuer den Vorruhestand	0	0,0
24	Aufwendungen fuer sonstige Vorsorgeeinrichtungen	34	0,1
25	Sonstige Personalnebenkosten	3 803	16,2
26	Entlassungsentschaedigungen	3 302	14,1
27	Sonstige gesetzliche Aufwendungen 7)	85	0,4
28	Familienunterstuetzungen	1	0,0
29	Wohnungsfuersorge	0	0,0
30	Beihilfen im Krankheitsfall	0	0,0
31	Ausloesungen, Trennungsentschaedigungen u. ae. 8)	21	0,1
32	Naturalleistungen	21	0,1
33	Aufwendungen fuer Belegschaftseinrichtungen	91	0,4
34	Ausbildungsverguetungen	190	0,8
35	Sonstige Aufwendungen fuer die berufl. Aus- und Weiterbildung	75	0,3
36	Sonstige Zuwendungen	16	0,1
37	A r b e i t s k o s t e n I n s g e s a m t	39 398	167,9
38	Dar.: Loehne und Gehaelter 9)	29 867	127,3
Nachrichtlich:			
39	Verguetung des Ausbildungspersonals	22	0,1
40	Verguetung des Personals fuer Belegschaftseinrichtungen	16	0,1
41	Erstattete Arbeitskosten nach Paragraph 54 AFG u. ae.	85	0,4
42	Aufwendungen fuer Zeitarbeitspersonal	0	0,0
43	Arbeitskosten je geleistete Stunde	22,72	
Einzelhandel (ohne Handel mit Kraftfahrzeugen, Tankstellen)			
1	Entgelt fuer geleistete Arbeit 3)	22 825	100,0
2	Personalnebenkosten I n s g e s a m t	15 046	65,9
3	Dar.: Gesetzliche Personalnebenkosten 4)	7 768	34,0
4	Sonderzahlungen 5)	2 210	9,7
5	Urlaubsgeld	696	3,0
6	Leistungen zur Vermoegensbildung der Arbeitnehmer	66	0,3
7	Sonstige fest vereinbarte Sonderzahlungen	1 006	4,4
8	Leistungs- und gewinnabhaengige Sonderzahlungen	442	1,9
9	Verguetung arbeitsfreier Tage	4 908	21,5
10	Urlaubsverguetung	2 902	12,7
11	Gesetzliche Lohn- und Gehaltsfortzahlung im Krankheitsfall	1 031	4,5
12	Zusaetzliche Lohn- und Gehaltsfortzahlung im Krankheitsfall	2	0,0
13	Verguetung gesetzl. Feiertage u. sonst. gesetzl. Ausfallzeiten	915	4,0
14	Verguetung sonstiger betriebl. oder tarifl. arbeitsfreier Tage	57	0,3
15	Aufwendungen fuer Vorsorgeeinrichtungen	5 835	25,6
16	Arbeitgeberpflichtbeitraege zur Sozialversicherung	5 707	25,0
17	Rentenversicherungsbeitraege	2 632	11,5
18	Arbeitslosenversicherungsbeitraege	949	4,2
19	Krankenversicherungsbeitraege	1 854	8,1
20	Unfallversicherungsbeitraege	272	1,2
21	Aufwendungen fuer die betriebliche Altersversorgung	100	0,4
22	Dar.: Nettozufuehrung zu den Pensionsrueckstellungen 6)	43	0,2
23	Aufwendungen fuer den Vorruhestand	0	0,0
24	Aufwendungen fuer sonstige Vorsorgeeinrichtungen	28	0,1
25	Sonstige Personalnebenkosten	2 093	9,2
26	Entlassungsentschaedigungen	763	3,3
27	Sonstige gesetzliche Aufwendungen 7)	114	0,5
28	Familienunterstuetzungen	5	0,0
29	Wohnungsfuersorge	4	0,0
30	Beihilfen im Krankheitsfall	1	0,0
31	Ausloesungen, Trennungsentschaedigungen u. ae. 8)	69	0,3
32	Naturalleistungen	89	0,4
33	Aufwendungen fuer Belegschaftseinrichtungen	85	0,4
34	Ausbildungsverguetungen	727	3,2
35	Sonstige Aufwendungen fuer die berufl. Aus- und Weiterbildung	219	1,0
36	Sonstige Zuwendungen	16	0,1
37	A r b e i t s k o s t e n I n s g e s a m t	37 871	165,9
38	Dar.: Loehne und Gehaelter 9)	29 943	131,2
Nachrichtlich:			
39	Verguetung des Ausbildungspersonals	64	0,3
40	Verguetung des Personals fuer Belegschaftseinrichtungen	52	0,2
41	Erstattete Arbeitskosten nach Paragraph 54 AFG u. ae.	30	0,1
42	Aufwendungen fuer Zeitarbeitspersonal	3	0,0
43	Arbeitskosten je geleistete Stunde	21,70	

Fussnotentext auf der letzten Seite der Tabelle

1 Arbeitskosten je vollbeschäftigten Arbeitnehmer im Dienstleistungssektor nach Wirtschaftszweigen 1992 *)
Neue Länder und Berlin-Ost

Lfd. Nr.	Kostenart	Arbeitskosten je vollbeschäftigten Arbeitnehmer 1)	
		DM	O/O 2)
Einzelhandel mit Waren verschiedener Art (in Verkaufsräumen)			
1	Entgelt fuer geleistete Arbeit 3)	21 782	100,0
2	Personalnebenkosten I n s g e s a m t	15 003	68,9
3	Dar.: Gesetzliche Personalnebenkosten 4)	7 571	34,8
4	Sonderzahlungen 5)	2 028	9,3
5	Urlaubsgeld	851	3,9
6	Leistungen zur Vermoegensbildung der Arbeitnehmer	34	0,2
7	Sonstige fest vereinbarte Sonderzahlungen	1 008	4,6
8	Leistungs- und gewinnabhaengige Sonderzahlungen	134	0,6
9	Verguetung arbeitsfreier Tage	4 766	21,9
10	Urlaubsverguetung	2 821	12,9
11	Gesetzliche Lohn- und Gehaltsfortzahlung im Krankheitsfall	1 026	4,7
12	Zusaetzliche Lohn- und Gehaltsfortzahlung im Krankheitsfall	2	0,0
13	Verguetung gesetzl. Feiertage u. sonst. gesetzl. Ausfallzeiten	846	3,9
14	Verguetung sonstiger betriebl. oder tarifl. arbeitsfreier Tage	71	0,3
15	Aufwendungen fuer Vorsorgeeinrichtungen	5 697	26,2
16	Arbeitgeberpflichtbeitraege zur Sozialversicherung	5 566	25,6
17	Rentenversicherungsbeitraege	2 583	11,9
18	Arbeitslosenversicherungsbeitraege	934	4,3
19	Krankenversicherungsbeitraege	1 785	8,2
20	Unfallversicherungsbeitraege	265	1,2
21	Aufwendungen fuer die betriebliche Altersversorgung	110	0,5
22	Dar.: Nettozufuehrung zu den Pensionsrueckstellungen 6)	59	0,3
23	Aufwendungen fuer den Vorruhestand	0	0,0
24	Aufwendungen fuer sonstige Vorsorgeeinrichtungen	21	0,1
25	Sonstige Personalnebenkosten	2 512	11,5
26	Entlassungsentschaedigungen	948	4,4
27	Sonstige gesetzliche Aufwendungen 7)	133	0,6
28	Familienunterstuetzungen	4	0,0
29	Wohnungsfuersorge	7	0,0
30	Beihilfen im Krankheitsfall	1	0,0
31	Ausloesungen, Trennungsentschaedigungen u. ae. 8)	96	0,4
32	Naturalleistungen	124	0,6
33	Aufwendungen fuer Belegschaftseinrichtungen	90	0,4
34	Ausbildungsverguetungen	840	3,9
35	Sonstige Aufwendungen fuer die berufl. Aus- und Weiterbildung	256	1,2
36	Sonstige Zuwendungen	13	0,1
37	A r b e i t s k o s t e n I n s g e s a m t	36 785	168,9
38	Dar.: Loehne und Gehaelter 9)	28 576	131,2
	Nachrichtlich:		
39	Verguetung des Ausbildungspersonals	54	0,2
40	Verguetung des Personals fuer Belegschaftseinrichtungen	56	0,3
41	Erstattete Arbeitskosten nach Paragraph 54 AFG u. ae.	27	0,1
42	Aufwendungen fuer Zeitarbeitspersonal	2	
43	Arbeitskosten je geleistete Stunde	20,80	
Facheinzelhandel mit Nahrungsmitteln, Getraenken und Tabakwaren (in Verkaufsräumen)			
1	Entgelt fuer geleistete Arbeit 3)	19 137	100,0
2	Personalnebenkosten I n s g e s a m t	11 412	59,6
3	Dar.: Gesetzliche Personalnebenkosten 4)	6 221	32,5
4	Sonderzahlungen 5)	2 044	10,7
5	Urlaubsgeld	648	3,4
6	Leistungen zur Vermoegensbildung der Arbeitnehmer	56	0,3
7	Sonstige fest vereinbarte Sonderzahlungen	850	4,4
8	Leistungs- und gewinnabhaengige Sonderzahlungen	490	2,6
9	Verguetung arbeitsfreier Tage	3 627	19,0
10	Urlaubsverguetung	2 175	11,4
11	Gesetzliche Lohn- und Gehaltsfortzahlung im Krankheitsfall	762	4,0
12	Zusaetzliche Lohn- und Gehaltsfortzahlung im Krankheitsfall	-	-
13	Verguetung gesetzl. Feiertage u. sonst. gesetzl. Ausfallzeiten	688	3,6
14	Verguetung sonstiger betriebl. oder tarifl. arbeitsfreier Tage	1	0,0
15	Aufwendungen fuer Vorsorgeeinrichtungen	4 745	24,8
16	Arbeitgeberpflichtbeitraege zur Sozialversicherung	4 724	24,7
17	Rentenversicherungsbeitraege	2 185	11,4
18	Arbeitslosenversicherungsbeitraege	779	4,1
19	Krankenversicherungsbeitraege	1 540	8,0
20	Unfallversicherungsbeitraege	220	1,1
21	Aufwendungen fuer die betriebliche Altersversorgung	21	0,1
22	Dar.: Nettozufuehrung zu den Pensionsrueckstellungen 6)	-	-
23	Aufwendungen fuer den Vorruhestand	-	-
24	Aufwendungen fuer sonstige Vorsorgeeinrichtungen	-	-
25	Sonstige Personalnebenkosten	997	5,2
26	Entlassungsentschaedigungen	100	0,5
27	Sonstige gesetzliche Aufwendungen 7)	47	0,2
28	Familienunterstuetzungen	2	0,0
29	Wohnungsfuersorge	-	-
30	Beihilfen im Krankheitsfall	-	-
31	Ausloesungen, Trennungsentschaedigungen u. ae. 8)	22	0,1
32	Naturalleistungen	52	0,3
33	Aufwendungen fuer Belegschaftseinrichtungen	168	0,9
34	Ausbildungsverguetungen	440	2,3
35	Sonstige Aufwendungen fuer die berufl. Aus- und Weiterbildung	100	0,5
36	Sonstige Zuwendungen	67	0,3
37	A r b e i t s k o s t e n I n s g e s a m t	30 550	159,6
38	Dar.: Loehne und Gehaelter 9)	24 808	129,6
	Nachrichtlich:		
39	Verguetung des Ausbildungspersonals	83	0,4
40	Verguetung des Personals fuer Belegschaftseinrichtungen	-	-
41	Erstattete Arbeitskosten nach Paragraph 54 AFG u. ae.	22	0,1
42	Aufwendungen fuer Zeitarbeitspersonal	19	
43	Arbeitskosten je geleistete Stunde	19,08	

Fussnotentext auf der letzten Seite der Tabelle

1 Arbeitskosten je vollbeschaeftigten Arbeitnehmer im Dienstleistungssektor nach Wirtschaftszweigen 1992 *)
Neue Laender und Berlin-Ost

Lfd. Nr.	Kostenart	Arbeitskosten je vollbeschaeftigten Arbeitnehmer 1)	
		DM	O/O 2)
Apotheken; Facheinzelhandel mit medizinischen, orthopaedischen und kosmetischen Artikeln (in Verkaufsraeumen)			
1	Entgelt fuer geleistete Arbeit 3)	23 236	100,0
2	Personalnebenkosten I n s g e s a m t	12 654	54,5
3	Dar.: Gesetzliche Personalnebenkosten 4)	6 997	30,1
4	Sonderzahlungen 5)	2 052	8,8
5	Urlaubsgeld	204	0,9
6	Leistungen zur Vermoegensbildung der Arbeitnehmer	55	0,2
7	Sonstige fest vereinbarte Sonderzahlungen	1 567	6,7
8	Leistungs- und gewinnabhaengige Sonderzahlungen	227	1,0
9	Verguetung arbeitsfreier Tage	4 384	18,9
10	Urlaubsverguetung	2 820	12,1
11	Gesetzliche Lohn- und Gehaltsfortzahlung im Krankheitsfall	663	2,9
12	Zusaetzliche Lohn- und Gehaltsfortzahlung im Krankheitsfall	6	0,0
13	Verguetung gesetzl. Feiertage u. sonst. gesetzl. Ausfallzeiten	856	3,7
14	Verguetung sonstiger betriebl. oder tarifl. arbeitsfreier Tage	39	0,2
15	Aufwendungen fuer Vorsorgeeinrichtungen	5 531	23,8
16	Arbeitgeberpflichtbeitraege zur Sozialversicherung	5 428	23,4
17	Rentenversicherungsbeitraege	2 541	10,9
18	Arbeitslosenversicherungsbeitraege	937	4,0
19	Krankenversicherungsbeitraege	1 795	7,7
20	Unfallversicherungsbeitraege	155	0,7
21	Aufwendungen fuer die betriebliche Altersversorgung	88	0,4
22	Dar.: Nettozufuehrung zu den Pensionsrueckstellungen 6)	0	0,0
23	Aufwendungen fuer den Vorruehstand	0	0,0
24	Aufwendungen fuer sonstige Vorsorgeeinrichtungen	15	0,1
25	Sonstige Personalnebenkosten	687	3,0
26	Entlassungsentschaedigungen	73	0,3
27	Sonstige gesetzliche Aufwendungen 7)	50	0,2
28	Familienunterstuetzungen	34	0,1
29	Wohnungsfuersorge	0	0,0
30	Beihilfen im Krankheitsfall	0	0,0
31	Ausloesungen, Trennungsentschaedigungen u. ae. 8)	0	0,0
32	Naturalleistungen	28	0,1
33	Aufwendungen fuer Belegschaftseinrichtungen	25	0,1
34	Ausbildungsverguetungen	389	1,7
35	Sonstige Aufwendungen fuer die berufl. Aus- und Weiterbildung	85	0,4
36	Sonstige Zuwendungen	4	0,0
37	A r b e i t s k o s t e n I n s g e s a m t	35 890	154,5
38	Dar.: Loehne und Gehaelter 9)	29 672	127,7
39	Nachrichtlich:		
40	Verguetung des Ausbildungspersonals	2	0,0
41	Verguetung des Personals fuer Belegschaftseinrichtungen	0	0,0
42	Erstattete Arbeitskosten nach Paragraph 54 AFG u. ae.	26	0,1
43	Aufwendungen fuer Zeitarbeitspersonal	0	
	Arbeitskosten je geleistete Stunde	20,30	
Sonstiger Facheinzelhandel (in Verkaufsraeumen)			
1	Entgelt fuer geleistete Arbeit 3)	25 413	100,0
2	Personalnebenkosten I n s g e s a m t	16 167	63,6
3	Dar.: Gesetzliche Personalnebenkosten 4)	8 495	33,4
4	Sonderzahlungen 5)	2 859	11,3
5	Urlaubsgeld	563	2,2
6	Leistungen zur Vermoegensbildung der Arbeitnehmer	153	0,6
7	Sonstige fest vereinbarte Sonderzahlungen	951	3,7
8	Leistungs- und gewinnabhaengige Sonderzahlungen	1 192	4,7
9	Verguetung arbeitsfreier Tage	5 426	21,4
10	Urlaubsverguetung	3 160	12,4
11	Gesetzliche Lohn- und Gehaltsfortzahlung im Krankheitsfall	1 141	4,5
12	Zusaetzliche Lohn- und Gehaltsfortzahlung im Krankheitsfall	2	0,0
13	Verguetung gesetzl. Feiertage u. sonst. gesetzl. Ausfallzeiten	1 088	4,3
14	Verguetung sonstiger betriebl. oder tarifl. arbeitsfreier Tage	36	0,1
15	Aufwendungen fuer Vorsorgeeinrichtungen	6 254	24,6
16	Arbeitgeberpflichtbeitraege zur Sozialversicherung	6 172	24,3
17	Rentenversicherungsbeitraege	2 808	11,0
18	Arbeitslosenversicherungsbeitraege	1 008	4,0
19	Krankenversicherungsbeitraege	2 057	8,1
20	Unfallversicherungsbeitraege	300	1,2
21	Aufwendungen fuer die betriebliche Altersversorgung	58	0,2
22	Dar.: Nettozufuehrung zu den Pensionsrueckstellungen 6)	21	0,1
23	Aufwendungen fuer den Vorruehstand	-	-
24	Aufwendungen fuer sonstige Vorsorgeeinrichtungen	23	0,1
25	Sonstige Personalnebenkosten	1 628	6,4
26	Entlassungsentschaedigungen	458	1,8
27	Sonstige gesetzliche Aufwendungen 7)	94	0,4
28	Familienunterstuetzungen	1	0,0
29	Wohnungsfuersorge	0	0,0
30	Beihilfen im Krankheitsfall	0	0,0
31	Ausloesungen, Trennungsentschaedigungen u. ae. 8)	33	0,1
32	Naturalleistungen	35	0,1
33	Aufwendungen fuer Belegschaftseinrichtungen	88	0,3
34	Ausbildungsverguetungen	697	2,7
35	Sonstige Aufwendungen fuer die berufl. Aus- und Weiterbildung	198	0,8
36	Sonstige Zuwendungen	25	0,1
37	A r b e i t s k o s t e n I n s g e s a m t	41 579	163,6
38	Dar.: Loehne und Gehaelter 9)	33 898	132,6
39	Nachrichtlich:		
40	Verguetung des Ausbildungspersonals	106	0,4
41	Verguetung des Personals fuer Belegschaftseinrichtungen	30	0,1
42	Erstattete Arbeitskosten nach Paragraph 54 AFG u. ae.	39	0,2
43	Aufwendungen fuer Zeitarbeitspersonal	4	
	Arbeitskosten je geleistete Stunde	24,35	

Fussnotentext auf der letzten Seite der Tabelle

1 Arbeitskosten je vollbeschäftigten Arbeitnehmer im Dienstleistungssektor nach Wirtschaftszweigen 1992 *)
Neue Länder und Berlin-Ost

Lfd. Nr.	Kostenart	Arbeitskosten je vollbeschaeftigten Arbeitnehmer 1)	
		DM	O/O 2)
Einzelhandel (nicht in Verkaufsräumen)			
1	Entgelt fuer geleistete Arbeit 3)	22 079	100,0
2	Personalnebenkosten I n s g e s a m t	13 464	61,0
3	Dar.: Gesetzliche Personalnebenkosten 4)	7 487	33,9
4	Sonderzahlungen 5)	1 390	6,3
5	Urlaubsgeld	235	1,1
6	Leistungen zur Vermoegensbildung der Arbeitnehmer	12	0,1
7	Sonstige fest vereinbarte Sonderzahlungen	817	3,7
8	Leistungs- und gewinnabhaengige Sonderzahlungen	327	1,5
9	Verguetung arbeitsfreier Tage	4 735	21,4
10	Urlaubsverguetung	2 797	12,7
11	Gesetzliche Lohn- und Gehaltsfortzahlung im Krankheitsfall	973	4,4
12	Zusaetzliche Lohn- und Gehaltsfortzahlung im Krankheitsfall	1	0,0
13	Verguetung gesetzl. Feiertage u. sonst. gesetzl. Ausfallzeiten	922	4,2
14	Verguetung sonstiger betriebl. oder tarifl. arbeitsfreier Tage	41	0,2
15	Aufwendungen fuer Vorsorgeeinrichtungen	5 818	26,3
16	Arbeitgeberpflichtbeitraege zur Sozialversicherung	5 494	24,9
17	Rentenversicherungsbeitraege	2 523	11,4
18	Arbeitslosenversicherungsbeitraege	895	4,1
19	Krankenversicherungsbeitraege	1 759	8,0
20	Unfallversicherungsbeitraege	317	1,4
21	Aufwendungen fuer die betriebliche Altersversorgung	205	0,9
22	Dar.: Nettozufuehrung zu den Pensionsrueckstellungen 6)	27	0,1
23	Aufwendungen fuer den Vorrueckstand	0	0,0
24	Aufwendungen fuer sonstige Vorsorgeeinrichtungen	119	0,5
25	Sonstige Personalnebenkosten	1 521	6,9
26	Entlassungsentschaedigungen	1 007	4,6
27	Sonstige gesetzliche Aufwendungen 7)	98	0,4
28	Familienunterstuetzungen	6	0,0
29	Wohnungsfuersorge	-	-
30	Beihilfen im Krankheitsfall	-	-
31	Ausloesungen, Trennungsentschaedigungen u. ae. 8)	35	0,2
32	Naturalleistungen	52	0,2
33	Aufwendungen fuer Belegschaftseinrichtungen	62	0,3
34	Ausbildungsverguetungen	151	0,7
35	Sonstige Aufwendungen fuer die berufl. Aus- und Weiterbildung	103	0,5
36	Sonstige Zuwendungen	6	0,0
37	A r b e i t s k o s t e n I n s g e s a m t	35 543	161,0
38	Dar.: Loehne und Gehaelter 9)	28 204	127,7
39	Nachrichtlich:		
40	Verguetung des Ausbildungspersonals	24	0,1
41	Verguetung des Personals fuer Belegschaftseinrichtungen	149	0,7
42	Erstattete Arbeitskosten nach Paragraph 54 AFG u. ae.	24	0,1
43	Aufwendungen fuer Zeitarbeitspersonal	-	-
	Arbeitskosten je geleistete Stunde	20,86	
Kredit- und Versicherungsgewerbe			
1	Entgelt fuer geleistete Arbeit 3)	28 595	100,0
2	Personalnebenkosten I n s g e s a m t	24 103	84,3
3	Dar.: Gesetzliche Personalnebenkosten 4)	9 806	34,3
4	Sonderzahlungen 5)	5 294	18,5
5	Urlaubsgeld	317	1,1
6	Leistungen zur Vermoegensbildung der Arbeitnehmer	411	1,4
7	Sonstige fest vereinbarte Sonderzahlungen	4 116	14,4
8	Leistungs- und gewinnabhaengige Sonderzahlungen	451	1,6
9	Verguetung arbeitsfreier Tage	6 470	22,6
10	Urlaubsverguetung	3 852	13,5
11	Gesetzliche Lohn- und Gehaltsfortzahlung im Krankheitsfall	1 115	3,9
12	Zusaetzliche Lohn- und Gehaltsfortzahlung im Krankheitsfall	11	0,0
13	Verguetung gesetzl. Feiertage u. sonst. gesetzl. Ausfallzeiten	1 214	4,2
14	Verguetung sonstiger betriebl. oder tarifl. arbeitsfreier Tage	278	1,0
15	Aufwendungen fuer Vorsorgeeinrichtungen	8 218	28,7
16	Arbeitgeberpflichtbeitraege zur Sozialversicherung	7 344	25,7
17	Rentenversicherungsbeitraege	3 531	12,3
18	Arbeitslosenversicherungsbeitraege	1 262	4,4
19	Krankenversicherungsbeitraege	2 369	8,3
20	Unfallversicherungsbeitraege	181	0,6
21	Aufwendungen fuer die betriebliche Altersversorgung	853	3,0
22	Dar.: Nettozufuehrung zu den Pensionsrueckstellungen 6)	305	1,1
23	Aufwendungen fuer den Vorrueckstand	36	0,1
24	Aufwendungen fuer sonstige Vorsorgeeinrichtungen	22	0,1
25	Sonstige Personalnebenkosten	4 122	14,4
26	Entlassungsentschaedigungen	271	0,9
27	Sonstige gesetzliche Aufwendungen 7)	133	0,5
28	Familienunterstuetzungen	632	2,2
29	Wohnungsfuersorge	71	0,2
30	Beihilfen im Krankheitsfall	5	0,0
31	Ausloesungen, Trennungsentschaedigungen u. ae. 8)	89	0,3
32	Naturalleistungen	67	0,2
33	Aufwendungen fuer Belegschaftseinrichtungen	292	1,0
34	Ausbildungsverguetungen	1 052	3,7
35	Sonstige Aufwendungen fuer die berufl. Aus- und Weiterbildung	1 169	4,1
36	Sonstige Zuwendungen	341	1,2
37	A r b e i t s k o s t e n I n s g e s a m t	52 699	184,3
38	Dar.: Loehne und Gehaelter 9)	40 359	141,1
39	Nachrichtlich:		
40	Verguetung des Ausbildungspersonals	120	0,4
41	Verguetung des Personals fuer Belegschaftseinrichtungen	41	0,1
42	Erstattete Arbeitskosten nach Paragraph 54 AFG u. ae.	25	0,1
43	Aufwendungen fuer Zeitarbeitspersonal	86	
	Arbeitskosten je geleistete Stunde	30,44	

Fussnotentext auf der letzten Seite der Tabelle

1 Arbeitskosten je vollbeschäftigten Arbeitnehmer im Dienstleistungssektor nach Wirtschaftszweigen 1992 *)
Neue Länder und Berlin-Ost

Lfd. Nr.	Kostenart	Arbeitskosten je vollbeschaeftigten Arbeitnehmer 1)	
		DM	0/0 2)
Kreditgewerbe			
1	Entgelt fuer geleistete Arbeit 3)	28 912	100,0
2	Personalnebenkosten I n s g e s a m t	24 750	85,6
3	Dar.: Gesetzliche Personalnebenkosten 4)	9 804	33,9
4	Sonderzahlungen 5)	5 504	19,0
5	Urlaubsgeld	241	0,8
6	Leistungen zur Vermoegensbildung der Arbeitnehmer	477	1,7
7	Sonstige fest vereinbarte Sonderzahlungen	4 342	15,0
8	Leistungs- und gewinnabhaengige Sonderzahlungen	443	1,5
9	Verguetung arbeitsfreier Tage	6 502	22,5
10	Urlaubsverguetung	3 855	13,5
11	Gesetzliche Lohn- und Gehaltsfortzahlung im Krankheitsfall	1 100	3,8
12	Zusaetzhliche Lohn- und Gehaltsfortzahlung im Krankheitsfall	13	0,0
13	Verguetung gesetzl. Feiertage u. sonst. gesetzl. Ausfallzeiten	1 222	4,2
14	Verguetung sonstiger betriebl. oder tarifl. arbeitsfreier Tage	271	0,9
15	Aufwendungen fuer Vorsorgeeinrichtungen	8 376	29,0
16	Arbeitgeberpflichtbeitraege zur Sozialversicherung	7 341	25,4
17	Rentenversicherungsbeitraege	3 525	12,2
18	Arbeitslosenversicherungsbeitraege	1 262	4,4
19	Krankenversicherungsbeitraege	2 403	8,3
20	Unfallversicherungsbeitraege	152	0,5
21	Aufwendungen fuer die betriebliche Altersversorgung	1 010	3,5
22	Dar.: Nettozufuehrung zu den Pensionsrueckstellungen 6)	354	1,2
23	Aufwendungen fuer den Vorruehstand	36	0,1
24	Aufwendungen fuer sonstige Vorsorgeeinrichtungen	25	0,1
25	Sonstige Personalnebenkosten	4 368	15,1
26	Entlassungsentschaedigungen	152	0,5
27	Sonstige gesetzliche Aufwendungen 7)	140	0,5
28	Familienunterstuetzungen	808	2,8
29	Wohnungsfuersorge	59	0,2
30	Beihilfen im Krankheitsfall	6	0,0
31	Ausloesungen, Trennungsentschaedigungen u. ae. 8)	114	0,4
32	Naturalleistungen	62	0,2
33	Aufwendungen fuer Belegschaftseinrichtungen	190	0,7
34	Ausbildungsverguetungen	1 173	4,1
35	Sonstige Aufwendungen fuer die berufl. Aus- und Weiterbildung	1 266	4,4
36	Sonstige Zuwendungen	398	1,4
37	A r b e i t s k o s t e n I n s g e s a m t	53 662	185,6
38	Dar.: Loehne und Gehaelter 9)	40 917	141,5
Nachrichtlich:			
39	Verguetung des Ausbildungspersonals	117	0,4
40	Verguetung des Personals fuer Belegschaftseinrichtungen	38	0,1
41	Erstattete Arbeitskosten nach Paragraph 54 AFG u. ae.	33	0,1
42	Aufwendungen fuer Zeitarbeitspersonal	76	
43	Arbeitskosten je geleistete Stunde	30,82	
Kreditinstitute			
1	Entgelt fuer geleistete Arbeit 3)	28 997	100,0
2	Personalnebenkosten I n s g e s a m t	24 979	86,1
3	Dar.: Gesetzliche Personalnebenkosten 4)	9 842	33,9
4	Sonderzahlungen 5)	5 606	19,3
5	Urlaubsgeld	245	0,8
6	Leistungen zur Vermoegensbildung der Arbeitnehmer	474	1,6
7	Sonstige fest vereinbarte Sonderzahlungen	4 432	15,3
8	Leistungs- und gewinnabhaengige Sonderzahlungen	455	1,6
9	Verguetung arbeitsfreier Tage	6 507	22,4
10	Urlaubsverguetung	3 894	13,4
11	Gesetzliche Lohn- und Gehaltsfortzahlung im Krankheitsfall	1 099	3,8
12	Zusaetzhliche Lohn- und Gehaltsfortzahlung im Krankheitsfall	14	0,0
13	Verguetung gesetzl. Feiertage u. sonst. gesetzl. Ausfallzeiten	1 227	4,2
14	Verguetung sonstiger betriebl. oder tarifl. arbeitsfreier Tage	273	0,9
15	Aufwendungen fuer Vorsorgeeinrichtungen	8 428	29,1
16	Arbeitgeberpflichtbeitraege zur Sozialversicherung	7 374	25,4
17	Rentenversicherungsbeitraege	3 544	12,2
18	Arbeitslosenversicherungsbeitraege	1 268	4,4
19	Krankenversicherungsbeitraege	2 411	8,3
20	Unfallversicherungsbeitraege	152	0,5
21	Aufwendungen fuer die betriebliche Altersversorgung	1 027	3,5
22	Dar.: Nettozufuehrung zu den Pensionsrueckstellungen 6)	346	1,2
23	Aufwendungen fuer den Vorruehstand	37	0,1
24	Aufwendungen fuer sonstige Vorsorgeeinrichtungen	26	0,1
25	Sonstige Personalnebenkosten	4 438	15,3
26	Entlassungsentschaedigungen	155	0,5
27	Sonstige gesetzliche Aufwendungen 7)	141	0,5
28	Familienunterstuetzungen	843	2,9
29	Wohnungsfuersorge	62	0,2
30	Beihilfen im Krankheitsfall	7	0,0
31	Ausloesungen, Trennungsentschaedigungen u. ae. 8)	118	0,4
32	Naturalleistungen	62	0,2
33	Aufwendungen fuer Belegschaftseinrichtungen	195	0,7
34	Ausbildungsverguetungen	1 189	4,1
35	Sonstige Aufwendungen fuer die berufl. Aus- und Weiterbildung	1 253	4,3
36	Sonstige Zuwendungen	414	1,4
37	A r b e i t s k o s t e n I n s g e s a m t	53 976	186,1
38	Dar.: Loehne und Gehaelter 9)	41 110	141,8
Nachrichtlich:			
39	Verguetung des Ausbildungspersonals	121	0,4
40	Verguetung des Personals fuer Belegschaftseinrichtungen	40	0,1
41	Erstattete Arbeitskosten nach Paragraph 54 AFG u. ae.	29	0,1
42	Aufwendungen fuer Zeitarbeitspersonal	79	
43	Arbeitskosten je geleistete Stunde	30,96	

Fussnotentext auf der letzten Seite der Tabelle

1 Arbeitskosten je vollbeschäftigten Arbeitnehmer im Dienstleistungssektor nach Wirtschaftszweigen 1992 *)
Neue Länder und Berlin-Ost

Lfd. Nr.	Kostenart	Arbeitskosten je vollbeschaeftigten Arbeitnehmer 1)	
		DM	O/O 2)
Versicherungsgewerbe			
1	Entgelt fuer geleistete Arbeit 3)	27 508	100,0
2	Personalnebenkosten I n s g e s a m t	21 883	79,5
3	Dar.: Gesetzliche Personalnebenkosten 4)	9 813	35,7
4	Sonderzahlungen 5)	4 573	16,6
5	Urlaubsgeld	575	2,1
6	Leistungen zur Vermoegensbildung der Arbeitnehmer	181	0,7
7	Sonstige fest vereinbarte Sonderzahlungen	3 339	12,1
8	Leistungs- und gewinnabhaengige Sonderzahlungen	477	1,7
9	Verguetung arbeitsfreier Tage	6 360	23,1
10	Urlaubsverguetung	3 705	13,5
11	Gesetzliche Lohn- und Gehaltsfortzahlung im Krankheitsfall	1 168	4,2
12	Zusaetzliche Lohn- und Gehaltsfortzahlung im Krankheitsfall	2	0,0
13	Verguetung gesetzl. Feiertage u. sonst. gesetzl. Ausfallzeiten	1 186	4,3
14	Verguetung sonstiger betriebl. oder tarifl. arbeitsfreier Tage	300	1,1
15	Aufwendungen fuer Vorsorgeeinrichtungen	7 673	27,9
16	Arbeitgeberpflichtbeitraege zur Sozialversicherung	7 351	26,7
17	Rentenversicherungsbeitraege	3 554	12,9
18	Arbeitslosenversicherungsbeitraege	1 260	4,6
19	Krankenversicherungsbeitraege	2 254	8,2
20	Unfallversicherungsbeitraege	282	1,0
21	Aufwendungen fuer die betriebliche Altersversorgung	313	1,1
22	Dar.: Nettozufuehrung zu den Pensionsrueckstellungen 6)	138	0,5
23	Aufwendungen fuer den Vorruhestand	35	0,1
24	Aufwendungen fuer sonstige Vorsorgeeinrichtungen	9	0,0
25	Sonstige Personalnebenkosten	3 277	11,9
26	Entlassungsentschaedigungen	680	2,5
27	Sonstige gesetzliche Aufwendungen 7)	108	0,4
28	Familienunterstuetzungen	29	0,1
29	Wohnungsfuersorge	114	0,4
30	Beihilfen im Krankheitsfall	1	0,0
31	Ausloesungen, Trennungsentschaedigungen u. ae. 8)	1	0,0
32	Naturalleistungen	85	0,3
33	Aufwendungen fuer Belegschaftseinrichtungen	641	2,3
34	Ausbildungsverguetungen	634	2,3
35	Sonstige Aufwendungen fuer die berufl. Aus- und Weiterbildung	838	3,0
36	Sonstige Zuwendungen	145	0,5
37	A r b e i t s k o s t e n I n s g e s a m t	49 391	179,5
38	Dar.: Loehne und Gehaelter 9)	38 442	139,7
Nachrichtlich:			
39	Verguetung des Ausbildungspersonals	133	0,5
40	Verguetung des Personals fuer Belegschaftseinrichtungen	51	0,2
41	Erstattete Arbeitskosten nach Paragraph 54 AFG u. ae.	1	0,0
42	Aufwendungen fuer Zeitarbeitspersonal	120	
43	Arbeitskosten je geleistete Stunde	29,10	

*) Unternehmen mit 10 und mehr Arbeitnehmern.- 1) Ohne Auszubildende; Teilzeitbeschaeftigte wurden entsprechend ihrer geleisteten Arbeitszeit in Vollbeschaeftigte umgerechnet.- 2) Des Entgelts fuer geleistete Arbeit.- 3) Laufend gezahltes Entgelt fuer geleistete Arbeitszeit (Jahreslohn- und -gehaltssumme vermindert um die Sonderzahlungen, die Verguetung arbeitsfreier Tage sowie soziale Bestandteile, wie z.B. Verheirateten- und Kinderzuschlaege).- 4) Verguetung gesetzlicher Feiertage und sonstiger gesetzlicher Ausfallzeiten, Arbeitgeberpflichtbeitraege zur Renten-, Arbeitslosen- und Krankenversicherung, Unfallversicherungsbeitraege, gesetzliche Lohn- und Gehaltsfortzahlung sowie sonstige gesetzliche Aufwendungen (einschl. Konkursausfallgeld).- 5) Zahlungen, die im allgemeinen nicht laufend bei jeder Lohn- und Gehaltszahlung geleistet werden.- 6) Differenz der Pensionsrueckstellungen nach Paragraph 6A ESTG am 31.12. und 1.1.1992.- 7) Nach dem Schwerbehindertengesetz, Mutterschutzgesetz, Umlage fuer das Konkursausfallgeld u. ae.- 8) Ohne Ersatz betriebsbedingter Aufwendungen.- 9) Entgelt fuer geleistete Arbeit, Sonderzahlungen und Verguetung arbeitsfreier Tage.

2 Arbeitskosten je vollbeschäftigten Arbeitnehmer im Dienstleistungssektor nach Wirtschaftszweigen
und Unternehmensgrößenklassen 1992
Neue Länder und Berlin-Ost

Lfd. Nr.	Kostenart	Arbeitskosten je vollbeschäftigten Arbeitnehmer 1)							
		DM	0/0 2)	DM	0/0 2)	DM	0/0 2)	DM	0/0 2)
Grosshandel									
		Unternehmen mit ... bis ...		Arbeitnehmern 3)					
		10 und mehr	10 - 49	50 und mehr	50 - 99				
1	Entgelt fuer geleistete Arbeit 4)	24 947	100,0	25 568	100,0	24 808	100,0	25 159	100,0
2	Personalnebenkosten I n s g e s a m t	15 477	62,0	13 582	53,1	15 903	64,1	15 427	61,3
3	Dar.: Gesetzliche Personalnebenkosten 5)	7 988	32,0	7 549	29,5	8 087	32,6	7 891	31,4
4	Sonderzahlungen 6)	1 954	7,8	1 282	5,0	2 105	8,5	1 687	6,7
5	Urlaubsgeld	480	1,9	390	1,5	500	2,0	525	2,1
6	Leistungen zur Vermoegensbildung der Arbeitnehmer	111	0,4	86	0,3	116	0,5	123	0,5
7	Sonstige fest vereinbarte Sonderzahlungen	973	3,9	551	2,2	1 068	4,3	892	3,5
8	Leistungs- und gewinnabh�ngige Sonderzahlungen	390	1,6	254	1,0	420	1,7	147	0,6
9	Verguetung arbeitsfreier Tage	5 296	21,2	4 899	19,2	5 386	21,7	5 018	19,9
10	Urlaubsverguetung	3 278	13,1	3 217	12,6	3 292	13,3	3 196	12,7
11	Gesetzliche Lohn- und Gehaltsfortzahlung im Krankheitsfall	956	3,8	696	2,7	1 015	4,1	800	3,2
12	Zusaetzliche Lohn- und Gehaltsfortzahlung im Krankheitsfall	1	0,0	1	0,0	1	0,0	0	0,0
13	Verguetung gesetzl. Feiertage u. sonst. gesetzl. Ausfallzeiten	989	4,0	968	3,8	994	4,0	978	3,9
14	Verguetung sonstiger betriebl. oder tarifl. arbeitsfreier Tage	71	0,3	17	0,1	83	0,3	45	0,2
15	Aufwendungen fuer Vorsorgeeinrichtungen	6 079	24,4	5 988	23,4	6 100	24,6	6 115	24,3
16	Arbeitgeberpflichtbeitraege zur Sozialversicherung	5 962	23,9	5 831	22,8	5 991	24,2	6 032	24,0
17	Rentenversicherungsbeitraege	2 720	10,9	2 666	10,4	2 731	11,0	2 760	11,0
18	Arbeitslosenversicherungsbeitraege	986	4,0	958	3,7	992	4,0	989	3,9
19	Krankenversicherungsbeitraege	1 910	7,7	1 867	7,3	1 919	7,7	1 937	7,7
20	Unfallversicherungsbeitraege	347	1,4	340	1,3	349	1,4	346	1,4
21	Aufwendungen fuer die betriebliche Altersversorgung	99	0,4	128	0,5	92	0,4	54	0,2
22	Dar.: Nettozufuehrung zu den Pensionsrueckstellungen 7)	9	0,0	49	0,2	0	0,0	3	0,0
23	Aufwendungen fuer den Vorruehstand	1	0,0	5	0,0	1	0,0	-	-
24	Aufwendungen fuer sonstige Vorsorgeeinrichtungen	18	0,1	29	0,1	16	0,1	29	0,1
25	Sonstige Personalnebenkosten	2 147	8,6	1 413	5,5	2 312	9,3	2 607	10,4
26	Entlassungsentschaedigungen	1 395	5,6	879	3,4	1 512	6,1	1 945	7,7
27	Sonstige gesetzliche Aufwendungen 8)	80	0,3	53	0,2	87	0,3	82	0,3
28	Familienunterstuetzungen	3	0,0	4	0,0	3	0,0	2	0,0
29	Wohnungsfuersorge	1	0,0	3	0,0	0	0,0	-	-
30	Beihilfen im Krankheitsfall	0	0,0	-	-	1	0,0	0	0,0
31	Ausloesungen, Trennungsentschaedigungen u. ae. 9)	76	0,3	53	0,2	81	0,3	75	0,3
32	Naturalleistungen	30	0,1	35	0,1	29	0,1	14	0,1
33	Aufwendungen fuer Belegschaftseinrichtungen	77	0,3	19	0,1	90	0,4	64	0,3
34	Ausbildungsverguetungen	264	1,1	174	0,7	284	1,1	274	1,1
35	Sonstige Aufwendungen fuer die berufl. Aus- und Weiterbildung	150	0,6	121	0,5	156	0,6	137	0,5
36	Sonstige Zuwendungen	70	0,3	73	0,3	70	0,3	13	0,1
37	A r b e i t s k o s t e n I n s g e s a m t	40 424	162,0	39 150	153,1	40 711	164,1	40 586	161,3
38	Dar.: Loehne und Gehaelter 10)	32 198	129,1	31 749	124,2	32 299	130,2	31 864	126,7
Nachrichtlich:									
39	Verguetung des Ausbildungspersonals	44	0,2	60	0,2	40	0,2	49	0,2
40	Verguetung des Personals fuer Belegschaftseinrichtungen	48	0,2	2	0,0	59	0,2	21	0,1
41	Erstattete Arbeitskosten nach Paragraph 54 AFG u. ae.	79	0,3	124	0,5	68	0,3	70	0,3
42	Aufwendungen fuer Zeitarbeitspersonal	26	0,1	0	0,0	32	0,1	6	0,0
43	Arbeitskosten je geleistete Stunde	22,86		21,51		23,17		22,59	
Grosshandel									
		Unternehmen mit ... bis ...		Arbeitnehmern 3)					
		100 - 199	200 - 499	500 - 999	1 000 und mehr				
1	Entgelt fuer geleistete Arbeit 4)	25 052	100,0	24 843	100,0	26 591	100,0	22 422	100,0
2	Personalnebenkosten I n s g e s a m t	16 185	64,6	15 562	62,6	16 546	62,2	16 708	74,5
3	Dar.: Gesetzliche Personalnebenkosten 5)	7 953	31,7	8 208	33,0	8 185	30,8	8 202	36,6
4	Sonderzahlungen 6)	1 759	7,0	1 904	7,7	2 632	9,9	3 330	14,9
5	Urlaubsgeld	502	2,0	457	1,8	496	1,9	570	2,5
6	Leistungen zur Vermoegensbildung der Arbeitnehmer	71	0,3	100	0,4	60	0,2	249	1,1
7	Sonstige fest vereinbarte Sonderzahlungen	639	2,5	956	3,8	1 765	6,6	1 631	7,3
8	Leistungs- und gewinnabh�ngige Sonderzahlungen	547	2,2	392	1,6	312	1,2	880	3,9
9	Verguetung arbeitsfreier Tage	5 325	21,3	5 499	22,1	5 655	21,3	5 580	24,9
10	Urlaubsverguetung	3 304	13,2	3 332	13,4	3 475	13,1	3 197	14,3
11	Gesetzliche Lohn- und Gehaltsfortzahlung im Krankheitsfall	1 014	4,0	1 095	4,4	938	3,5	1 236	5,5
12	Zusaetzliche Lohn- und Gehaltsfortzahlung im Krankheitsfall	1	0,0	2	0,0	1	0,0	0	0,0
13	Verguetung gesetzl. Feiertage u. sonst. gesetzl. Ausfallzeiten	971	3,9	1 008	4,1	1 048	3,9	974	4,3
14	Verguetung sonstiger betriebl. oder tarifl. arbeitsfreier Tage	36	0,1	62	0,3	193	0,7	172	0,8
15	Aufwendungen fuer Vorsorgeeinrichtungen	6 070	24,2	6 179	24,9	6 121	23,0	5 893	26,3
16	Arbeitgeberpflichtbeitraege zur Sozialversicherung	5 903	23,6	6 018	24,2	6 099	22,9	5 882	26,2
17	Rentenversicherungsbeitraege	2 676	10,7	2 749	11,1	2 782	10,5	2 667	11,9
18	Arbeitslosenversicherungsbeitraege	979	3,9	999	4,0	1 014	3,8	979	4,4
19	Krankenversicherungsbeitraege	1 905	7,6	1 914	7,7	1 960	7,4	1 887	8,4
20	Unfallversicherungsbeitraege	343	1,4	356	1,4	343	1,3	348	1,6
21	Aufwendungen fuer die betriebliche Altersversorgung	139	0,6	150	0,6	21	0,1	12	0,1
22	Dar.: Nettozufuehrung zu den Pensionsrueckstellungen 7)	-26	-0,1	15	0,1	7	0,0	-19	-0,1
23	Aufwendungen fuer den Vorruehstand	4	0,0	-	-	-	-	-	-
24	Aufwendungen fuer sonstige Vorsorgeeinrichtungen	29	0,1	12	0,0	2	0,0	-	-
25	Sonstige Personalnebenkosten	3 031	12,1	1 979	8,0	2 137	8,0	1 905	8,5
26	Entlassungsentschaedigungen	2 204	8,8	1 210	4,9	1 145	4,3	974	4,3
27	Sonstige gesetzliche Aufwendungen 8)	65	0,3	87	0,3	101	0,4	109	0,5
28	Familienunterstuetzungen	8	0,0	2	0,0	1	0,0	4	0,0
29	Wohnungsfuersorge	0	0,0	-	-	-	-	-	-
30	Beihilfen im Krankheitsfall	0	0,0	1	0,0	1	0,0	-	-
31	Ausloesungen, Trennungsentschaedigungen u. ae. 9)	200	0,8	22	0,1	78	0,3	94	0,4
32	Naturalleistungen	5	0,0	52	0,2	8	0,0	41	0,2
33	Aufwendungen fuer Belegschaftseinrichtungen	50	0,2	47	0,2	204	0,8	204	0,9
34	Ausbildungsverguetungen	224	0,9	305	1,2	399	1,5	234	1,0
35	Sonstige Aufwendungen fuer die berufl. Aus- und Weiterbildung	175	0,7	191	0,8	108	0,4	116	0,5
36	Sonstige Zuwendungen	99	0,4	62	0,2	93	0,3	128	0,6
37	A r b e i t s k o s t e n I n s g e s a m t	41 237	164,6	40 405	162,6	43 137	162,2	39 130	174,5
38	Dar.: Loehne und Gehaelter 10)	32 135	128,3	32 247	129,8	34 878	131,2	31 332	139,7
Nachrichtlich:									
39	Verguetung des Ausbildungspersonals	36	0,1	28	0,1	45	0,2	59	0,3
40	Verguetung des Personals fuer Belegschaftseinrichtungen	9	0,0	26	0,1	273	1,0	99	0,4
41	Erstattete Arbeitskosten nach Paragraph 54 AFG u. ae.	169	0,7	41	0,2	70	0,3	7	0,0
42	Aufwendungen fuer Zeitarbeitspersonal	11	0,0	38	0,1	1	0,0	111	0,5
43	Arbeitskosten je geleistete Stunde	23,03		23,22		24,60		23,10	

Fussnotentext auf der letzten Seite der Tabelle

2 Arbeitskosten je vollbeschäftigten Arbeitnehmer im Dienstleistungssektor nach Wirtschaftszweigen
und Unternehmensgrößenklassen 1992
Neue Länder und Berlin-Ost

Lfd. Nr.	Kostenart	Arbeitskosten je vollbeschäftigten Arbeitnehmer 1)							
		DM	0/0 2)	DM	0/0 2)	DM	0/0 2)	DM	0/0 2)
Grosshandel mit Nahrungsmitteln, Getraenken und Tabakwaren									
Unternehmen mit ... bis ... Arbeitnehmern 3)									
10 und mehr 10 - 49 50 und mehr 50 - 99									
1	Entgelt fuer geleistete Arbeit 4)	23 171	100,0	23 368	100,0	23 123	100,0	22 706	100,0
2	Personalnebenkosten I n s g e s a m t	13 436	58,0	11 368	48,6	13 939	60,3	13 787	60,7
3	Dar.: Gesetzliche Personalnebenkosten 5)	7 520	32,5	6 872	29,4	7 678	33,2	7 141	31,4
4	Sonderzahlungen 6)	1 364	5,9	732	3,1	1 517	6,6	1 306	5,8
5	Urlaubsgeld	420	1,8	253	1,1	461	2,0	589	2,6
6	Leistungen zur Vermoegensbildung der Arbeitnehmer	53	0,2	78	0,3	47	0,2	66	0,3
7	Sonstige fest vereinbarte Sonderzahlungen	698	3,0	332	1,4	787	3,4	652	2,9
8	Leistungs- und gewinnabhaengige Sonderzahlungen	192	0,8	68	0,3	223	1,0	-	-
9	Verguetung arbeitsfreier Tage	4 948	21,4	4 350	18,6	5 093	22,0	4 357	19,2
10	Urlaubsverguetung	3 035	13,1	2 821	12,1	3 087	13,3	2 757	12,1
11	Gesetzliche Lohn- und Gehaltsfortzahlung im Krankheitsfall	941	4,1	653	2,8	1 011	4,4	714	3,1
12	Zusaetzliche Lohn- und Gehaltsfortzahlung im Krankheitsfall	1	0,0	3	0,0	-	-	-	-
13	Verguetung gesetzl. Feiertage u. sonst. gesetzl. Ausfallzeiten	946	4,1	863	3,7	966	4,2	868	3,8
14	Verguetung sonstiger betriebl. oder tarifl. arbeitsfreier Tage	25	0,1	10	0,0	29	0,1	18	0,1
15	Aufwendungen fuer Vorsorgeeinrichtungen	5 608	24,2	5 409	23,1	5 656	24,5	5 473	24,1
16	Arbeitgeberpflichtbeitraege zur Sozialversicherung	5 542	23,9	5 291	22,6	5 603	24,2	5 467	24,1
17	Rentenversicherungsbeitraege	2 497	10,8	2 409	10,3	2 519	10,9	2 469	10,9
18	Arbeitslosenversicherungsbeitraege	909	3,9	870	3,7	918	4,0	880	3,9
19	Krankenversicherungsbeitraege	1 789	7,7	1 694	7,3	1 812	7,8	1 789	7,9
20	Unfallversicherungsbeitraege	347	1,5	318	1,4	354	1,5	330	1,5
21	Aufwendungen fuer die betriebliche Altersversorgung	56	0,2	102	0,4	44	0,2	6	0,0
22	Dar.: Nettozufuehrung zu den Pensionsrueckstellungen 7)	16	0,1	20	0,1	15	0,1	-	-
23	Aufwendungen fuer den Vorruehstand	2	0,0	-	-	3	0,0	-	-
24	Aufwendungen fuer sonstige Vorsorgeeinrichtungen	10	0,0	16	0,1	8	0,0	-	-
25	Sonstige Personalnebenkosten	1 517	6,5	878	3,8	1 673	7,2	2 650	11,7
26	Entlassungsentschaedigungen	971	4,2	407	1,7	1 108	4,8	2 248	9,9
27	Sonstige gesetzliche Aufwendungen 8)	91	0,4	65	0,3	97	0,4	92	0,4
28	Familienunterstuetzungen	0	0,0	0	0,0	0	0,0	-	-
29	Wohnungsfuersorge	-	-	-	-	-	-	-	-
30	Beihilfen im Krankheitsfall	-	-	-	-	-	-	-	-
31	Ausloesungen, Trennungsentschaedigungen u. ae. 9)	72	0,3	83	0,4	70	0,3	79	0,3
32	Naturalleistungen	11	0,0	45	0,2	3	0,0	-	-
33	Aufwendungen fuer Belegschaftseinrichtungen	79	0,3	20	0,1	93	0,4	8	0,0
34	Ausbildungsverguetungen	218	0,9	182	0,8	227	1,0	174	0,8
35	Sonstige Aufwendungen fuer die berufl. Aus- und Weiterbildung	58	0,3	48	0,2	61	0,3	47	0,2
36	Sonstige Zuwendungen	17	0,1	28	0,1	14	0,1	1	0,0
37	A r b e i t s k o s t e n I n s g e s a m t	36 608	158,0	34 736	148,6	37 062	160,3	36 493	160,7
38	Dar.: Loehne und Gehaelter 10)	29 483	127,2	28 449	121,7	29 733	128,6	28 369	124,9
39	Nachrichtlich:								
39	Verguetung des Ausbildungspersonals	41	0,2	5	0,0	49	0,2	7	0,0
40	Verguetung des Personals fuer Belegschaftseinrichtungen	59	0,3	-	-	73	0,3	-	-
41	Erstattete Arbeitskosten nach Paragraph 54 AFG u. ae.	20	0,1	20	0,1	20	0,1	75	0,3
42	Aufwendungen fuer Zeitarbeitspersonal	6	-	-	-	7	-	-	-
43	Arbeitskosten je geleistete Stunde	20,46	-	18,98	-	20,83	-	20,04	-
Grosshandel mit Nahrungsmitteln, Getraenken und Tabakwaren									
Unternehmen mit ... bis ... Arbeitnehmern 3)									
100 - 199 200 - 499 500 - 999 1 000 und mehr									
1	Entgelt fuer geleistete Arbeit 4)	22 290	100,0	24 347	100,0	23 203	100,0	22 415	100,0
2	Personalnebenkosten I n s g e s a m t	12 964	58,2	14 257	58,6	13 756	59,3	14 411	64,3
3	Dar.: Gesetzliche Personalnebenkosten 5)	6 805	30,5	8 093	33,2	7 783	33,5	8 225	36,7
4	Sonderzahlungen 6)	892	4,0	1 673	6,9	1 481	6,4	1 971	8,8
5	Urlaubsgeld	306	1,4	408	1,7	480	2,1	488	2,2
6	Leistungen zur Vermoegensbildung der Arbeitnehmer	13	0,1	62	0,3	35	0,1	33	0,1
7	Sonstige fest vereinbarte Sonderzahlungen	567	2,5	671	2,8	841	3,6	1 214	5,4
8	Leistungs- und gewinnabhaengige Sonderzahlungen	6	0,0	532	2,2	125	0,5	236	1,1
9	Verguetung arbeitsfreier Tage	4 568	20,5	5 423	22,3	5 087	21,9	5 799	25,9
10	Urlaubsverguetung	2 901	13,0	3 337	13,7	2 947	12,7	3 300	14,7
11	Gesetzliche Lohn- und Gehaltsfortzahlung im Krankheitsfall	811	3,6	1 015	4,2	1 212	5,2	1 364	6,1
12	Zusaetzliche Lohn- und Gehaltsfortzahlung im Krankheitsfall	-	-	-	-	-	-	-	-
13	Verguetung gesetzl. Feiertage u. sonst. gesetzl. Ausfallzeiten	852	3,8	1 035	4,3	926	4,0	1 075	4,8
14	Verguetung sonstiger betriebl. oder tarifl. arbeitsfreier Tage	4	0,0	36	0,1	2	0,0	60	0,3
15	Aufwendungen fuer Vorsorgeeinrichtungen	5 146	23,1	6 093	25,0	5 513	23,8	5 669	25,3
16	Arbeitgeberpflichtbeitraege zur Sozialversicherung	5 057	22,7	5 963	24,5	5 513	23,8	5 669	25,3
17	Rentenversicherungsbeitraege	2 320	10,4	2 668	11,0	2 487	10,7	2 516	11,2
18	Arbeitslosenversicherungsbeitraege	836	3,8	985	4,0	919	4,0	924	4,1
19	Krankenversicherungsbeitraege	1 599	7,2	1 933	7,9	1 765	7,6	1 839	8,2
20	Unfallversicherungsbeitraege	302	1,4	377	1,5	342	1,5	390	1,7
21	Aufwendungen fuer die betriebliche Altersversorgung	76	0,3	108	0,4	-	-	-	-
22	Dar.: Nettozufuehrung zu den Pensionsrueckstellungen 7)	-	-	52	0,2	-	-	-	-
23	Aufwendungen fuer den Vorruehstand	21	0,1	-	-	-	-	-	-
24	Aufwendungen fuer sonstige Vorsorgeeinrichtungen	13	0,1	22	0,1	-	-	-	-
25	Sonstige Personalnebenkosten	2 358	10,6	1 067	4,4	1 675	7,2	973	4,3
26	Entlassungsentschaedigungen	1 961	8,8	562	2,3	634	2,7	279	1,2
27	Sonstige gesetzliche Aufwendungen 8)	85	0,4	80	0,3	132	0,6	117	0,5
28	Familienunterstuetzungen	-	-	1	0,0	0	0,0	-	-
29	Wohnungsfuersorge	-	-	-	-	-	-	-	-
30	Beihilfen im Krankheitsfall	-	-	-	-	-	-	-	-
31	Ausloesungen, Trennungsentschaedigungen u. ae. 9)	96	0,4	1	0,0	-	-	172	0,8
32	Naturalleistungen	-	-	5	0,0	3	0,0	3	0,0
33	Aufwendungen fuer Belegschaftseinrichtungen	36	0,2	29	0,1	202	0,9	258	1,1
34	Ausbildungsverguetungen	149	0,7	291	1,2	483	2,1	117	0,5
35	Sonstige Aufwendungen fuer die berufl. Aus- und Weiterbildung	29	0,1	86	0,4	140	0,6	22	0,1
36	Sonstige Zuwendungen	2	0,0	13	0,1	79	0,3	6	0,0
37	A r b e i t s k o s t e n I n s g e s a m t	35 253	158,2	38 604	158,6	36 959	159,3	36 826	164,3
38	Dar.: Loehne und Gehaelter 10)	27 750	124,5	31 444	129,1	29 771	128,3	30 185	134,7
39	Nachrichtlich:								
39	Verguetung des Ausbildungspersonals	38	0,2	31	0,1	66	0,3	119	0,5
40	Verguetung des Personals fuer Belegschaftseinrichtungen	-	-	35	0,1	288	1,2	147	0,7
41	Erstattete Arbeitskosten nach Paragraph 54 AFG u. ae.	11	0,0	-	-	-	-	5	0,0
42	Aufwendungen fuer Zeitarbeitspersonal	-	-	21	-	3	-	4	-
43	Arbeitskosten je geleistete Stunde	19,94	-	22,21	-	19,49	-	21,18	-

Fussnotentext auf der letzten Seite der Tabelle

2 Arbeitskosten je vollbeschäftigten Arbeitnehmer im Dienstleistungssektor nach Wirtschaftszweigen
und Unternehmensgrößenklassen 1992
Neue Länder und Berlin-Ost

Lfd. Nr.	Kostenart	Arbeitskosten je vollbeschäftigten Arbeitnehmer 1)							
		DM	0/0 2)	DM	0/0 2)	DM	0/0 2)	DM	0/0 2)
Grosshandel mit Maschinen, Ausrüstungen und Zubehör									
		Unternehmen mit ... bis ... Arbeitnehmern 3)							
		10 und mehr	10 - 49	50 und mehr	50 - 99				
1	Entgelt fuer geleistete Arbeit 4)	28 088	100,0	27 007	100,0	28 481	100,0	30 288	100,0
2	Personalnebenkosten I n s g e s a m t	17 485	62,2	13 972	51,7	18 762	65,9	19 424	64,1
3	Dar.: Gesetzliche Personalnebenkosten 5)	8 577	30,5	7 656	28,3	8 912	31,3	9 137	30,2
4	Sonderzahlungen 6)	2 264	8,1	1 681	6,2	2 476	8,7	2 283	7,5
5	Urlaubsgeld	601	2,1	417	1,5	668	2,3	632	2,1
6	Leistungen zur Vermoegensbildung der Arbeitnehmer	117	0,4	116	0,4	117	0,4	206	0,7
7	Sonstige fest vereinbarte Sonderzahlungen	760	2,7	439	1,6	876	3,1	1 426	4,7
8	Leistungs- und gewinnabhaengige Sonderzahlungen	787	2,8	709	2,6	815	2,9	19	0,1
9	Verguetung arbeitsfreier Tage	5 877	20,9	4 901	18,1	6 232	21,9	6 474	21,4
10	Urlaubsverguetung	3 765	13,4	3 333	12,3	3 923	13,8	4 128	13,6
11	Gesetzliche Lohn- und Gehaltsfortzahlung im Krankheitsfall	973	3,5	562	2,1	1 122	3,9	1 088	3,6
12	Zusaetzliche Lohn- und Gehaltsfortzahlung im Krankheitsfall	1	0,0	-	-	1	0,0	-	-
13	Verguetung gesetzl. Feiertage u. sonst. gesetzl. Ausfallzeiten	1 089	3,9	998	3,7	1 122	3,9	1 206	4,0
14	Verguetung sonstiger betriebl. oder tarifl. arbeitsfreier Tage	49	0,2	7	0,0	65	0,2	53	0,2
15	Aufwendungen fuer Vorsorgeeinrichtungen	6 577	23,4	6 127	22,7	6 740	23,7	7 182	23,7
16	Arbeitgeberpflichtbeitraege zur Sozialversicherung	6 458	23,0	6 042	22,4	6 610	23,2	6 747	22,3
17	Rentenversicherungsbeitraege	3 016	10,7	2 798	10,4	3 095	10,9	3 163	10,4
18	Arbeitslosenversicherungsbeitraege	1 066	3,8	1 003	3,7	1 089	3,8	1 113	3,7
19	Krankenversicherungsbeitraege	2 067	7,4	1 969	7,3	2 102	7,4	2 184	7,2
20	Unfallversicherungsbeitraege	309	1,1	271	1,0	323	1,1	287	0,9
21	Aufwendungen fuer die betriebliche Altersversorgung	118	0,4	85	0,3	130	0,5	435	1,4
22	Dar.: Nettozufuehrung zu den Pensionsrueckstellungen 7)	19	0,1	45	0,2	9	0,0	28	0,1
23	Aufwendungen fuer den Vorruhestand	-	-	-	-	-	-	-	-
24	Aufwendungen fuer sonstige Vorsorgeeinrichtungen	-	-	-	-	-	-	-	-
25	Sonstige Personalnebenkosten	2 767	9,8	1 263	4,7	3 313	11,6	3 485	11,5
26	Entlassungsentschaedigungen	1 403	5,0	536	2,0	1 718	6,0	1 652	5,5
27	Sonstige gesetzliche Aufwendungen 8)	57	0,2	54	0,2	59	0,2	96	0,3
28	Familienunterstuetzungen	4	0,0	7	0,0	3	0,0	7	0,0
29	Wohnungsfuersorge	-	-	-	-	-	-	-	-
30	Beihilfen im Krankheitsfall	1	0,0	-	-	1	0,0	5	0,0
31	Ausloesungen, Trennungsentschaedigungen u. ae. 9)	421	1,5	7	0,0	572	2,0	729	2,4
32	Naturalleistungen	68	0,2	144	0,5	41	0,1	82	0,3
33	Aufwendungen fuer Belegschaftseinrichtungen	58	0,2	2	0,0	78	0,3	141	0,5
34	Ausbildungsverguetungen	318	1,1	274	1,0	334	1,2	304	1,0
35	Sonstige Aufwendungen fuer die berufl. Aus- und Weiterbildung	355	1,3	191	0,7	415	1,5	334	1,1
36	Sonstige Zuwendungen	80	0,3	48	0,2	92	0,3	135	0,4
37	A r b e i t s k o s t e n I n s g e s a m t	45 573	162,2	40 979	151,7	47 243	165,9	49 712	164,1
38	Dar.: Loehne und Gehaelter 10)	36 229	129,0	33 589	124,4	37 189	130,6	39 045	128,9
39	Nachrichtlich:	-	-	-	-	-	-	-	-
39	Verguetung des Ausbildungspersonals	70	0,3	170	0,6	34	0,1	-	-
40	Verguetung des Personals fuer Belegschaftseinrichtungen	26	0,1	-	-	36	0,1	-	-
41	Erstattete Arbeitskosten nach Paragraph 54 AFG u. ae.	389	1,4	489	1,8	352	1,2	49	0,2
42	Aufwendungen fuer Zeitarbeitspersonal	9	-	3	-	12	-	-	-
43	Arbeitskosten je geleistete Stunde	26,15	-	23,10	-	27,28	-	28,81	-
Grosshandel mit Maschinen, Ausrüstungen und Zubehör									
		Unternehmen mit ... bis ... Arbeitnehmern 3)							
		100 - 199	200 - 499	500 - 999	1 000 und mehr				
1	Entgelt fuer geleistete Arbeit 4)	28 719	100,0	24 934	100,0	-	-	52 757	100,0
2	Personalnebenkosten I n s g e s a m t	19 827	69,0	15 829	63,5	-	-	35 881	68,0
3	Dar.: Gesetzliche Personalnebenkosten 5)	9 416	32,8	7 637	30,6	-	-	16 291	30,9
4	Sonderzahlungen 6)	2 902	10,1	1 702	6,8	-	-	7 237	13,7
5	Urlaubsgeld	608	2,1	551	2,2	-	-	2 207	4,2
6	Leistungen zur Vermoegensbildung der Arbeitnehmer	98	0,3	31	0,1	-	-	722	1,4
7	Sonstige fest vereinbarte Sonderzahlungen	564	2,0	710	2,8	-	-	2 626	5,0
8	Leistungs- und gewinnabhaengige Sonderzahlungen	1 633	5,7	409	1,6	-	-	1 682	3,2
9	Verguetung arbeitsfreier Tage	6 518	22,7	5 260	21,1	-	-	12 266	23,2
10	Urlaubsverguetung	3 890	13,5	3 432	13,8	-	-	7 845	14,9
11	Gesetzliche Lohn- und Gehaltsfortzahlung im Krankheitsfall	1 458	5,1	864	3,5	-	-	1 350	2,6
12	Zusaetzliche Lohn- und Gehaltsfortzahlung im Krankheitsfall	-	-	3	0,0	-	-	0	0,0
13	Verguetung gesetzl. Feiertage u. sonst. gesetzl. Ausfallzeiten	1 149	4,0	948	3,8	-	-	2 228	4,2
14	Verguetung sonstiger betriebl. oder tarifl. arbeitsfreier Tage	6 77	0,1	13	0,1	-	-	842	1,6
15	Aufwendungen fuer Vorsorgeeinrichtungen	6 777	23,6	5 775	23,2	-	-	13 691	26,0
16	Arbeitgeberpflichtbeitraege zur Sozialversicherung	6 775	23,6	5 766	23,1	-	-	12 614	23,9
17	Rentenversicherungsbeitraege	3 220	11,2	2 647	10,6	-	-	6 066	11,5
18	Arbeitslosenversicherungsbeitraege	1 100	3,8	953	3,8	-	-	2 159	4,1
19	Krankenversicherungsbeitraege	2 115	7,4	1 857	7,4	-	-	3 939	7,5
20	Unfallversicherungsbeitraege	341	1,2	309	1,2	-	-	451	0,9
21	Aufwendungen fuer die betriebliche Altersversorgung	2	0,0	8	0,0	-	-	1 076	2,0
22	Dar.: Nettozufuehrung zu den Pensionsrueckstellungen 7)	-	-	-	-	-	-	85	0,2
23	Aufwendungen fuer den Vorruhestand	-	-	-	-	-	-	-	-
24	Aufwendungen fuer sonstige Vorsorgeeinrichtungen	-	-	-	-	-	-	-	-
25	Sonstige Personalnebenkosten	3 630	12,6	3 092	12,4	-	-	2 688	5,1
26	Entlassungsentschaedigungen	1 132	3,9	2 351	9,4	-	-	84	0,2
27	Sonstige gesetzliche Aufwendungen 8)	34	0,1	58	0,2	-	-	99	0,2
28	Familienunterstuetzungen	6	0,0	-	-	-	-	3	0,0
29	Wohnungsfuersorge	-	-	-	-	-	-	-	-
30	Beihilfen im Krankheitsfall	-	-	-	-	-	-	-	-
31	Ausloesungen, Trennungsentschaedigungen u. ae. 9)	1 221	4,3	7	0,0	-	-	901	1,7
32	Naturalleistungen	29	0,1	-	-	-	-	349	0,7
33	Aufwendungen fuer Belegschaftseinrichtungen	53	0,2	66	0,3	-	-	149	0,3
34	Ausbildungsverguetungen	326	1,1	389	1,6	-	-	-	-
35	Sonstige Aufwendungen fuer die berufl. Aus- und Weiterbildung	782	2,7	176	0,7	-	-	424	0,8
36	Sonstige Zuwendungen	45	0,2	44	0,2	-	-	681	1,3
37	A r b e i t s k o s t e n I n s g e s a m t	48 546	169,0	40 762	163,5	-	-	88 639	168,0
38	Dar.: Loehne und Gehaelter 10)	38 140	132,8	31 895	127,9	-	-	72 260	137,0
39	Nachrichtlich:	-	-	-	-	-	-	-	-
39	Verguetung des Ausbildungspersonals	18	0,1	62	0,2	-	-	-	-
40	Verguetung des Personals fuer Belegschaftseinrichtungen	-	-	78	0,3	-	-	-	-
41	Erstattete Arbeitskosten nach Paragraph 54 AFG u. ae.	1 008	3,5	24	0,1	-	-	-	-
42	Aufwendungen fuer Zeitarbeitspersonal	35	-	-	-	-	-	-	-
43	Arbeitskosten je geleistete Stunde	27,40	-	23,84	-	-	-	52,54	-

Fussnotentext auf der letzten Seite der Tabelle

2 Arbeitskosten je vollbeschaeftigten Arbeitnehmer im Dienstleistungssektor nach Wirtschaftszweigen
und Unternehmensgroessenklassen 1992
Neue Laender und Berlin-Ost

Lfd. Nr.	Kostenart	Arbeitskosten je vollbeschaeftigten Arbeitnehmer 1)							
		DM	0/0 2)	DM	0/0 2)	DM	0/0 2)	DM	0/0 2)
Einzelhandel (ohne Handel mit Kraftfahrzeugen, Tankstellen)									
		Unternehmen mit ... bis ... Arbeitnehmern 3)							
		10 und mehr	10 - 49	50 und mehr	50 - 99				
1	Entgelt fuer geleistete Arbeit 4)	22 825	100,0	21 962	100,0	22 943	100,0	22 365	100,0
2	Personalnebenkosten I n s g e s a m t	15 046	65,9	11 388	51,9	15 544	67,8	12 918	57,8
3	Dar.: Gesetzliche Personalnebenkosten 5)	7 768	34,0	6 524	29,7	7 938	34,6	7 102	31,8
4	Sonderzahlungen 6)	2 210	9,7	1 404	6,4	2 320	10,1	1 666	7,5
5	Urlaubsgeld	696	3,0	269	1,2	754	3,3	445	2,0
6	Leistungen zur Vermoegensbildung der Arbeitnehmer	66	0,3	61	0,3	67	0,3	148	0,7
7	Sonstige fest vereinbarte Sonderzahlungen	1 006	4,4	875	4,0	1 024	4,5	688	3,1
8	Leistungs- und gewinnabhaengige Sonderzahlungen	442	1,9	200	0,9	475	2,1	384	1,7
9	Verguetung arbeitsfreier Tage	4 908	21,5	3 964	18,0	5 036	22,0	4 556	20,4
10	Urlaubsverguetung	2 902	12,7	2 539	11,6	2 952	12,9	2 765	12,4
11	Gesetzliche Lohn- und Gehaltsfortzahlung im Krankheitsfall	1 031	4,5	585	2,7	1 092	4,8	822	3,7
12	Zusaetzliche Lohn- und Gehaltsfortzahlung im Krankheitsfall	2	0,0	8	0,0	1	0,0	1	0,0
13	Verguetung gesetzl. Feiertage u. sonst. gesetzl. Ausfallzeiten	915	4,0	814	3,7	929	4,0	899	4,0
14	Verguetung sonstiger betriebl. oder tarifl. arbeitsfreier Tage	57	0,3	18	0,1	63	0,3	69	0,3
15	Aufwendungen fuer Vorsorgeeinrichtungen	5 835	25,6	5 259	23,9	5 914	25,8	5 510	24,6
16	Arbeitgeberpflichtbeitraege zur Sozialversicherung	5 707	25,0	5 083	23,1	5 792	25,2	5 306	23,7
17	Rentenversicherungsbeitraege	2 632	11,5	2 352	10,7	2 670	11,6	2 463	11,0
18	Arbeitslosenversicherungsbeitraege	949	4,2	853	3,9	962	4,2	901	4,0
19	Krankenversicherungsbeitraege	1 854	8,1	1 674	7,6	1 878	8,2	1 692	7,6
20	Unfallversicherungsbeitraege	272	1,2	204	0,9	281	1,2	250	1,1
21	Aufwendungen fuer die betriebliche Altersversorgung	100	0,4	127	0,6	97	0,4	124	0,6
22	Dar.: Nettozufuehrung zu den Pensionsrueckstellungen 7)	43	0,2	35	0,2	44	0,2	39	0,2
23	Aufwendungen fuer den Vorruhestand	0	0,0	-	-	0	0,0	0	0,0
24	Aufwendungen fuer sonstige Vorsorgeeinrichtungen	28	0,1	49	0,2	25	0,1	79	0,4
25	Sonstige Personalnebenkosten	2 093	9,2	761	3,5	2 274	9,9	1 886	8,3
26	Entlassungsentschaedigungen	763	3,3	190	0,9	841	3,7	576	2,6
27	Sonstige gesetzliche Aufwendungen 8)	114	0,5	43	0,2	124	0,5	75	0,3
28	Familienunterstuetzungen	5	0,0	5	0,0	5	0,0	33	0,1
29	Wohnungsfuersorge	4	0,0	-	-	5	0,0	1	0,0
30	Beihilfen im Krankheitsfall	1	0,0	0	0,0	1	0,0	-	-
31	Ausloesungen, Trennungsentschaedigungen u. ae. 9)	69	0,3	10	0,0	77	0,3	22	0,1
32	Naturalleistungen	89	0,4	15	0,1	99	0,4	5	0,0
33	Aufwendungen fuer Belegschaftseinrichtungen	85	0,4	7	0,0	96	0,4	22	0,1
34	Ausbildungsverguetungen	727	3,2	383	1,7	774	3,4	341	1,5
35	Sonstige Aufwendungen fuer die berufl. Aus- und Weiterbildung	219	1,0	104	0,5	235	1,0	107	0,5
36	Sonstige Zuwendungen	16	0,1	6	0,0	17	0,1	4	0,0
37	A r b e i t s k o s t e n I n s g e s a m t	37 871	165,9	33 350	151,9	38 487	167,8	35 283	157,8
38	Dar.: Loehne und Gehaelter 10)	29 943	131,2	27 330	124,4	30 299	132,1	28 587	127,8
39	Nachrichtlich:								
39	Verguetung des Ausbildungspersonals	64	0,3	56	0,3	65	0,3	103	0,5
40	Verguetung des Personals fuer Belegschaftseinrichtungen	52	0,2	-	-	59	0,3	16	0,1
41	Erstattete Arbeitskosten nach Paragraph 54 AFG u. ae.	30	0,1	60	0,3	26	0,1	57	0,3
42	Aufwendungen fuer Zeitarbeitspersonal	3	0,0	2	0,0	3	0,0	14	0,1
43	Arbeitskosten je geleistete Stunde	21,70		18,45		22,16		19,65	
Einzelhandel (ohne Handel mit Kraftfahrzeugen, Tankstellen)									
		Unternehmen mit ... bis ... Arbeitnehmern 3)							
		100 - 199	200 - 499	500 - 999	1 000 und mehr				
1	Entgelt fuer geleistete Arbeit 4)	21 821	100,0	23 038	100,0	25 211	100,0	22 267	100,0
2	Personalnebenkosten I n s g e s a m t	14 090	64,6	13 310	57,8	17 667	70,1	15 564	69,9
3	Dar.: Gesetzliche Personalnebenkosten 5)	7 246	33,2	7 382	32,0	8 961	35,5	7 812	35,1
4	Sonderzahlungen 6)	1 589	7,3	1 545	6,7	3 532	14,0	2 159	9,7
5	Urlaubsgeld	774	3,5	647	2,8	583	2,3	858	3,9
6	Leistungen zur Vermoegensbildung der Arbeitnehmer	63	0,3	16	0,1	122	0,5	50	0,2
7	Sonstige fest vereinbarte Sonderzahlungen	451	2,1	851	3,7	1 368	5,4	1 020	4,6
8	Leistungs- und gewinnabhaengige Sonderzahlungen	301	1,4	31	0,1	1 459	5,8	230	1,0
9	Verguetung arbeitsfreier Tage	4 506	20,7	4 561	19,8	5 688	22,6	4 986	22,4
10	Urlaubsverguetung	2 746	12,6	2 850	12,4	3 214	12,7	2 913	13,1
11	Gesetzliche Lohn- und Gehaltsfortzahlung im Krankheitsfall	877	4,0	804	3,5	1 325	5,3	1 107	5,0
12	Zusaetzliche Lohn- und Gehaltsfortzahlung im Krankheitsfall	1	0,0	6	0,0	0	0,0	0	0,0
13	Verguetung gesetzl. Feiertage u. sonst. gesetzl. Ausfallzeiten	860	3,9	887	3,9	1 141	4,5	870	3,9
14	Verguetung sonstiger betriebl. oder tarifl. arbeitsfreier Tage	23	0,1	14	0,1	8	0,0	96	0,4
15	Aufwendungen fuer Vorsorgeeinrichtungen	5 624	25,8	5 679	24,6	6 438	25,5	5 831	26,2
16	Arbeitgeberpflichtbeitraege zur Sozialversicherung	5 498	25,0	5 587	24,3	6 358	25,2	5 701	25,6
17	Rentenversicherungsbeitraege	2 494	11,4	2 555	11,1	2 872	11,4	2 654	11,9
18	Arbeitslosenversicherungsbeitraege	914	4,2	918	4,0	1 024	4,1	959	4,3
19	Krankenversicherungsbeitraege	1 777	8,1	1 836	8,0	2 149	8,5	1 814	8,1
20	Unfallversicherungsbeitraege	262	1,2	278	1,2	313	1,2	274	1,2
21	Aufwendungen fuer die betriebliche Altersversorgung	35	0,2	66	0,3	37	0,1	129	0,6
22	Dar.: Nettozufuehrung zu den Pensionsrueckstellungen 7)	-	-	4	0,0	-2	0,0	74	0,3
23	Aufwendungen fuer den Vorruhestand	-	-	-	-	-	-	-	-
24	Aufwendungen fuer sonstige Vorsorgeeinrichtungen	141	0,6	26	0,1	43	0,2	1	0,0
25	Sonstige Personalnebenkosten	2 370	10,9	1 525	6,6	2 009	8,0	2 588	11,6
26	Entlassungsentschaedigungen	1 480	6,8	654	2,8	720	2,9	873	3,9
27	Sonstige gesetzliche Aufwendungen 8)	62	0,3	103	0,4	137	0,5	134	0,6
28	Familienunterstuetzungen	-	-	9	0,0	1	0,0	4	0,0
29	Wohnungsfuersorge	-	-	0	0,0	-	-	9	0,0
30	Beihilfen im Krankheitsfall	-	-	-	-	0	0,0	1	0,0
31	Ausloesungen, Trennungsentschaedigungen u. ae. 9)	6	0,0	4	0,0	20	0,1	124	0,6
32	Naturalleistungen	17	0,1	5	0,0	19	0,1	162	0,7
33	Aufwendungen fuer Belegschaftseinrichtungen	32	0,1	47	0,2	71	0,3	127	0,6
34	Ausbildungsverguetungen	605	2,8	535	2,3	845	3,4	845	3,8
35	Sonstige Aufwendungen fuer die berufl. Aus- und Weiterbildung	163	0,7	156	0,7	188	0,7	285	1,3
36	Sonstige Zuwendungen	5	0,0	11	0,0	8	0,0	24	0,1
37	A r b e i t s k o s t e n I n s g e s a m t	35 911	164,6	36 348	157,8	42 878	170,1	37 831	169,9
38	Dar.: Loehne und Gehaelter 10)	27 917	127,9	29 144	126,5	34 430	136,6	29 412	132,1
39	Nachrichtlich:								
39	Verguetung des Ausbildungspersonals	24	0,1	94	0,4	118	0,5	41	0,2
40	Verguetung des Personals fuer Belegschaftseinrichtungen	-	-	49	0,2	46	0,2	75	0,3
41	Erstattete Arbeitskosten nach Paragraph 54 AFG u. ae.	9	0,0	26	0,1	0	0,0	35	0,2
42	Aufwendungen fuer Zeitarbeitspersonal	6	0,0	-	-	-	-	3	0,0
43	Arbeitskosten je geleistete Stunde	20,67		20,69		26,16		21,44	

Fussnotentext auf der letzten Seite der Tabelle

2 Arbeitskosten je vollbeschaeftigten Arbeitnehmer im Dienstleistungssektor nach Wirtschaftszweigen
und Unternehmensgroessenklassen 1992
Neue Laender und Berlin-Ost

Lfd. Nr.	Kostenart	Arbeitskosten je vollbeschaeftigten Arbeitnehmer 1)							
		DM	0/0 2)	DM	0/0 2)	DM	0/0 2)	DM	0/0 2)
Einzelhandel mit Waren verschiedener Art (in Verkaufsraeumen)									
Unternehmen mit ... bis ... Arbeitnehmern 3)									
10 und mehr 10 - 49 50 und mehr 50 - 99									
1	Entgelt fuer geleistete Arbeit 4)	21 782	100,0	20 836	100,0	21 814	100,0	20 819	100,0
2	Personalnebenkosten I n s g e s a m t	15 009	68,9	11 526	55,3	15 118	69,3	11 733	56,4
3	Dar.: Gesetzliche Personalnebenkosten 5)	7 571	34,8	6 437	30,9	7 609	34,9	6 852	32,9
4	Sonderzahlungen 6)	2 028	9,3	1 070	5,1	2 059	9,4	1 037	5,0
5	Urlaubsgeld	851	3,9	438	2,1	865	4,0	272	1,3
6	Leistungen zur Vermoegensbildung der Arbeitnehmer	34	0,2	91	0,4	32	0,1	177	0,8
7	Sonstige fest vereinbarte Sonderzahlungen	1 008	4,6	513	2,5	1 024	4,7	559	2,7
8	Leistungs- und gewinnabhaengige Sonderzahlungen	134	0,6	28	0,1	138	0,6	28	0,1
9	Verguetung arbeitsfreier Tage	4 766	21,9	3 942	18,9	4 793	22,0	4 315	20,7
10	Urlaubsverguetung	2 821	12,9	2 468	11,8	2 832	13,0	2 523	12,1
11	Gesetzliche Lohn- und Gehaltsfortzahlung im Krankheitsfall	1 026	4,7	634	3,0	1 039	4,8	856	4,1
12	Zusaetzliche Lohn- und Gehaltsfortzahlung im Krankheitsfall	2	0,0	15	0,1	1	0,0	-	-
13	Verguetung gesetzl. Feiertage u. sonst. gesetzl. Ausfallzeiten	846	3,9	810	3,9	848	3,9	860	4,1
14	Verguetung sonstiger betriebl. oder tarifl. arbeitsfreier Tage	71	0,3	14	0,1	73	0,3	75	0,4
15	Aufwendungen fuer Vorsorgeeinrichtungen	5 697	26,2	5 017	24,1	5 720	26,2	5 346	25,7
16	Arbeitgeberpflichtbeitraege zur Sozialversicherung	5 566	25,6	4 923	23,6	5 587	25,6	5 033	24,2
17	Rentenversicherungsbeitraege	2 583	11,9	2 256	10,8	2 593	11,9	2 297	11,0
18	Arbeitslosenversicherungsbeitraege	934	4,3	816	3,9	938	4,3	836	4,0
19	Krankenversicherungsbeitraege	1 785	8,2	1 597	7,7	1 791	8,2	1 654	7,9
20	Unfallversicherungsbeitraege	265	1,2	254	1,2	265	1,2	246	1,2
21	Aufwendungen fuer die betriebliche Altersversorgung	110	0,5	28	0,1	113	0,5	96	0,5
22	Dar.: Nettozufuehrung zu den Pensionsrueckstellungen 7)	59	0,3	-	-	61	0,3	-	-
23	Aufwendungen fuer den Vorruehstand	-	-	-	-	-	-	-	-
24	Aufwendungen fuer sonstige Vorsorgeeinrichtungen	21	0,1	66	0,3	20	0,1	217	1,0
25	Sonstige Personalnebenkosten	2 512	11,5	1 497	7,2	2 546	11,7	1 036	5,0
26	Entlassungsentschaedigungen	948	4,4	656	3,1	957	4,4	439	2,1
27	Sonstige gesetzliche Aufwendungen 8)	133	0,6	69	0,3	135	0,6	103	0,5
28	Familienunterstuetzungen	4	0,0	1	0,0	4	0,0	-	-
29	Wohnungsfuersorge	7	0,0	-	-	7	0,0	3	0,0
30	Beihilfen im Krankheitsfall	1	0,0	-	-	1	0,0	-	-
31	Ausloesungen, Trennungsentschaedigungen u. ae. 9)	96	0,4	2	0,0	99	0,5	9	0,0
32	Naturalleistungen	124	0,6	2	0,0	128	0,6	3	0,0
33	Aufwendungen fuer Belegschaftseinrichtungen	90	0,4	10	0,0	93	0,4	15	0,1
34	Ausbildungsverguetungen	840	3,9	608	2,9	848	3,9	360	1,7
35	Sonstige Aufwendungen fuer die berufl. Aus- und Weiterbildung	256	1,2	142	0,7	260	1,2	103	0,5
36	Sonstige Zuwendungen	13	0,1	8	0,0	13	0,1	1	0,0
37	A r b e i t s k o s t e n I n s g e s a m t	36 785	168,9	32 362	155,3	36 932	169,3	32 553	156,4
38	Dar.: Loehne und Gehaelter 10)	28 576	131,2	25 847	124,1	28 666	131,4	26 170	125,7
39	Nachrichtlich:								
40	Verguetung des Ausbildungspersonals	54	0,2	49	0,2	54	0,2	-	-
41	Verguetung des Personals fuer Belegschaftseinrichtungen	56	0,3	-	-	58	0,3	-	-
42	Erstattete Arbeitskosten nach Paragraph 54 AFG u. ae.	27	0,1	43	0,2	27	0,1	48	0,2
43	Aufwendungen fuer Zeitarbeitspersonal	2	-	-	-	2	-	-	-
43	Arbeitskosten je geleistete Stunde	20,80		17,72		20,91		17,77	
Einzelhandel mit Waren verschiedener Art (in Verkaufsraeumen)									
Unternehmen mit ... bis ... Arbeitnehmern 3)									
100 - 199 200 - 499 500 - 999 1 000 und mehr									
1	Entgelt fuer geleistete Arbeit 4)	19 609	100,0	20 967	100,0	18 920	100,0	22 421	100,0
2	Personalnebenkosten I n s g e s a m t	15 218	77,6	12 933	61,7	13 181	69,7	15 783	70,4
3	Dar.: Gesetzliche Personalnebenkosten 5)	7 060	36,0	6 870	32,8	6 828	36,1	7 855	35,0
4	Sonderzahlungen 6)	1 318	6,7	1 852	8,8	1 887	10,0	2 160	9,6
5	Urlaubsgeld	898	4,6	801	3,8	853	4,5	891	4,0
6	Leistungen zur Vermoegensbildung der Arbeitnehmer	8	0,0	5	0,0	13	0,1	35	0,2
7	Sonstige fest vereinbarte Sonderzahlungen	406	2,1	1 041	5,0	1 005	5,3	1 054	4,7
8	Leistungs- und gewinnabhaengige Sonderzahlungen	5	0,0	5	0,0	16	0,1	180	0,8
9	Verguetung arbeitsfreier Tage	4 539	23,1	4 210	20,1	4 253	22,5	4 969	22,2
10	Urlaubsverguetung	2 811	14,3	2 567	12,2	2 530	13,4	2 821	13,0
11	Gesetzliche Lohn- und Gehaltsfortzahlung im Krankheitsfall	835	4,3	782	3,7	926	4,9	1 100	4,9
12	Zusaetzliche Lohn- und Gehaltsfortzahlung im Krankheitsfall	-	-	9	0,0	-	-	0	0,0
13	Verguetung gesetzl. Feiertage u. sonst. gesetzl. Ausfallzeiten	888	4,5	830	4,0	793	4,2	856	3,8
14	Verguetung sonstiger betriebl. oder tarifl. arbeitsfreier Tage	5	0,0	22	0,1	4	0,0	92	0,4
15	Aufwendungen fuer Vorsorgeeinrichtungen	5 803	29,6	5 275	25,2	4 967	26,3	5 895	26,3
16	Arbeitgeberpflichtbeitraege zur Sozialversicherung	5 252	26,8	5 139	24,5	4 963	26,2	5 761	25,7
17	Rentenversicherungsbeitraege	2 435	12,4	2 354	11,2	2 266	12,0	2 685	12,0
18	Arbeitslosenversicherungsbeitraege	889	4,5	847	4,0	816	4,3	972	4,3
19	Krankenversicherungsbeitraege	1 683	8,6	1 682	8,0	1 648	8,7	1 833	8,2
20	Unfallversicherungsbeitraege	244	1,2	255	1,2	233	1,2	272	1,2
21	Aufwendungen fuer die betriebliche Altersversorgung	27	0,1	95	0,5	4	0,0	133	0,6
22	Dar.: Nettozufuehrung zu den Pensionsrueckstellungen 7)	-	-	-	-	-	-	82	0,4
23	Aufwendungen fuer den Vorruehstand	-	-	-	-	-	-	-	-
24	Aufwendungen fuer sonstige Vorsorgeeinrichtungen	524	2,7	42	0,2	-	-	1	0,0
25	Sonstige Personalnebenkosten	3 559	18,1	1 596	7,6	2 075	11,0	2 759	12,3
26	Entlassungsentschaedigungen	2 569	13,1	762	3,6	892	4,7	966	4,3
27	Sonstige gesetzliche Aufwendungen 8)	85	0,4	119	0,6	146	0,8	137	0,6
28	Familienunterstuetzungen	-	-	14	0,1	2	0,0	3	0,0
29	Wohnungsfuersorge	-	-	-	-	-	-	10	0,0
30	Beihilfen im Krankheitsfall	-	-	-	-	1	0,0	1	0,0
31	Ausloesungen, Trennungsentschaedigungen u. ae. 9)	-	-	6	0,0	3	0,0	130	0,6
32	Naturalleistungen	2	0,0	0	0,0	-	-	170	0,8
33	Aufwendungen fuer Belegschaftseinrichtungen	-	-	9	0,0	32	0,2	118	0,5
34	Ausbildungsverguetungen	743	3,8	553	2,6	828	4,4	908	4,0
35	Sonstige Aufwendungen fuer die berufl. Aus- und Weiterbildung	142	0,7	130	0,6	171	0,9	298	1,3
36	Sonstige Zuwendungen	18	0,1	2	0,0	0	0,0	17	0,1
37	A r b e i t s k o s t e n I n s g e s a m t	34 827	177,6	33 900	161,7	32 100	169,7	38 204	170,4
38	Dar.: Loehne und Gehaelter 10)	25 466	129,9	27 029	128,9	25 059	132,5	29 550	131,8
39	Nachrichtlich:								
40	Verguetung des Ausbildungspersonals	94	0,5	78	0,4	131	0,7	40	0,2
41	Verguetung des Personals fuer Belegschaftseinrichtungen	-	-	24	0,1	87	0,5	62	0,3
42	Erstattete Arbeitskosten nach Paragraph 54 AFG u. ae.	-	-	27	0,1	-	-	31	0,1
43	Aufwendungen fuer Zeitarbeitspersonal	-	-	-	-	-	-	3	0,0
43	Arbeitskosten je geleistete Stunde	19,39		19,41		19,02		21,49	

Fussnotentext auf der letzten Seite der Tabelle

2 Arbeitskosten je vollbeschäftigten Arbeitnehmer im Dienstleistungssektor nach Wirtschaftszweigen
und Unternehmensgrößenklassen 1992
Neue Länder und Berlin-Ost

Lfd. Nr.	Kostenart	Arbeitskosten je vollbeschäftigten Arbeitnehmer 1)							
		DM	0/0 2)	DM	0/0 2)	DM	0/0 2)	DM	0/0 2)
Kredit- und Versicherungsgewerbe									
Unternehmen mit ... bis ... Arbeitnehmern 3)									
10 und mehr 10 - 49 50 und mehr 50 - 99									
1	Entgelt fuer geleistete Arbeit 4)	28 595	100,0	27 225	100,0	28 715	100,0	27 540	100,0
2	Personalnebenkosten i n s g e s a m t	24 103	84,3	18 626	68,4	24 581	85,6	21 002	76,3
3	Dar.: Gesetzliche Personalnebenkosten 5)	9 806	34,3	8 612	31,6	9 910	34,5	8 933	32,4
4	Sonderzahlungen 6)	5 294	18,5	3 100	11,4	5 485	19,1	4 584	16,6
5	Urlaubsgeld	317	1,1	194	0,7	327	1,1	188	0,7
6	Leistungen zur Vermoegensbildung der Arbeitnehmer	411	1,4	339	1,2	417	1,5	467	1,7
7	Sonstige fest vereinbarte Sonderzahlungen	4 116	14,4	2 513	9,2	4 256	14,8	3 739	13,6
8	Leistungs- und gewinnabh�ngige Sonderzahlungen	451	1,6	54	0,2	485	1,7	191	0,7
9	Verguetung arbeitsfreier Tage	6 470	22,6	5 859	21,5	6 523	22,7	5 938	21,6
10	Urlaubsverguetung	3 852	13,5	3 777	13,9	3 858	13,4	3 711	13,5
11	Gesetzliche Lohn- und Gehaltsfortzahlung im Krankheitsfall	1 115	3,9	855	3,1	1 138	4,0	917	3,3
12	Zusaetzliche Lohn- und Gehaltsfortzahlung im Krankheitsfall	11	0,0	15	0,1	10	0,0	8	0,0
13	Verguetung gesetzl. Feiertage u. sonst. gesetzl. Ausfallzeiten	1 214	4,2	1 066	3,9	1 227	4,3	1 080	3,9
14	Verguetung sonstiger betriebl. oder tarifl. arbeitsfreier Tage	278	1,0	145	0,5	289	1,0	223	0,8
15	Aufwendungen fuer Vorsorgeeinrichtungen	8 218	28,7	7 131	26,2	8 313	28,9	7 156	26,0
16	Arbeitgeberpflichtbeitraege zur Sozialversicherung	7 344	25,7	6 606	24,3	7 408	25,8	6 852	24,9
17	Rentenversicherungsbeitraege	3 531	12,3	3 130	11,5	3 566	12,4	3 249	11,8
18	Arbeitslosenversicherungsbeitraege	1 262	4,4	1 130	4,1	1 273	4,4	1 178	4,3
19	Krankenversicherungsbeitraege	2 369	8,3	2 166	8,0	2 387	8,3	2 277	8,3
20	Unfallversicherungsbeitraege	181	0,6	180	0,7	181	0,6	148	0,5
21	Aufwendungen fuer die betriebliche Altersversorgung	853	3,0	473	1,7	886	3,1	288	1,0
22	Dar.: Nettozufuehrung zu den Pensionsrueckstellungen 7)	305	1,1	254	0,9	310	1,1	138	0,5
23	Aufwendungen fuer den Vorruehstand	36	0,1	3	0,0	39	0,1	3	0,0
24	Aufwendungen fuer sonstige Vorsorgeeinrichtungen	22	0,1	52	0,2	19	0,1	16	0,1
25	Sonstige Personalnebenkosten	4 122	14,4	2 537	9,3	4 260	14,8	3 324	12,1
26	Entlassungsentschaedigungen	271	0,9	372	1,4	262	0,9	239	0,9
27	Sonstige gesetzliche Aufwendungen 8)	133	0,5	85	0,3	137	0,5	85	0,3
28	Familienunterstuetzungen	632	2,2	53	0,2	682	2,4	691	2,5
29	Wohnungsfuersorge	71	0,2	-	-	77	0,3	4	0,0
30	Beihilfen im Krankheitsfall	5	0,0	0	0,0	6	0,0	1	0,0
31	Ausloesungen, Trennungsentschaedigungen u. ae. 9)	89	0,3	13	0,0	95	0,3	21	0,1
32	Naturalleistungen	67	0,2	45	0,2	69	0,2	55	0,2
33	Aufwendungen fuer Belegschaftseinrichtungen	292	1,0	23	0,1	315	1,1	30	0,1
34	Ausbildungsverguetungen	1 052	3,7	853	3,1	1 069	3,7	1 100	4,0
35	Sonstige Aufwendungen fuer die berufl. Aus- und Weiterbildung	1 169	4,1	1 079	4,0	1 177	4,1	1 044	3,8
36	Sonstige Zuwendungen	341	1,2	15	0,1	370	1,3	54	0,2
37	A r b e i t s k o s t e n i n s g e s a m t	52 699	184,3	45 851	168,4	53 296	185,6	48 542	176,3
38	Dar.: L�hne und Geh�lter 10)	40 359	141,1	36 184	132,9	40 723	141,8	38 062	138,2
Nachrichtlich:									
39	Verguetung des Ausbildungspersonals	120	0,4	87	0,3	123	0,4	55	0,2
40	Verguetung des Personals fuer Belegschaftseinrichtungen	41	0,1	34	0,1	41	0,1	7	0,0
41	Erstattete Arbeitskosten nach Paragraph 54 AFG u. ae.	25	0,1	11	0,0	27	0,1	69	0,3
42	Aufwendungen fuer Zeitarbeitspersonal	86		1		93		-	
43	Arbeitskosten je geleistete Stunde	30,44		26,21		30,81		27,47	

1) Ohne Auszubildende; Teilzeitbesch ftigte wurden entsprechend ihrer geleisteten Arbeitszeit in Vollbesch ftigte umgerechnet.
2) Des Entgelts fuer geleistete Arbeit.- 3) Voll- und teilzeitbesch ftigte Arbeitnehmer ohne Auszubildende.- 4) Laufend gezahltes Entgelt fuer geleistete Arbeitszeit (Jahreslohn- und -gehaltssumme vermindert um die Sonderzahlungen, die Verguetung arbeitsfreier Tage sowie soziale Bestandteile, wie z.B. Verheirateten- und Kinderzuschl ge).- 5) Verguetung gesetzlicher Feiertage und sonstiger gesetzlicher Ausfallzeiten, Arbeitgeberpflichtbeitraege zur Renten-, Arbeitslosen- und Krankenversicherung, Unfallversicherungsbeitraege, gesetzliche Lohn- und Gehaltsfortzahlung sowie sonstige gesetzliche Aufwendungen (einschl. Konkursausfallgeld).- 6) Zahlungen, die im allgemeinen nicht laufend bei jeder Lohn- und Gehaltszahlung geleistet werden.- 7) Differenz der Pensionsrueckstellungen nach Paragraph 6A ESTG am 31.12. und 1.1.1992.- 8) Nach dem Schwerbehindertengesetz, Mutterschutzgesetz, Umlage fuer das Konkursausfallgeld u. ae.- 9) Ohne Ersatz betriebsbedingter Aufwendungen.- 10) Entgelt fuer geleistete Arbeit, Sonderzahlungen und Verguetung arbeitsfreier Tage.

3 Arbeitskosten je geleistete Arbeitsstunde im Dienstleistungssektor
nach Wirtschaftszweigen und Unternehmensgroessenklassen 1992

Neue Laender und Berlin-Ost

Wirtschaftszweig	Arbeitskosten je geleistete Arbeitsstunde in DM							
	Unter- nehmen ins- gesamt	Unternehmen mit ... bis ... Arbeitnehmern 1)						
		10 - 49	50 und mehr	50 - 99	100-199	200-499	500-999	1 000 und mehr
Grosshandel mit landwirtschaftl. Grundstoffen und lebenden Tieren, Nahrungsmitteln, Getraenken, Tabakwaren, Gebrauchs- und Verbrauchsgueter, Rohstoffen, Halbwaren, Maschinen, Ausruestungen, Zubehoer, sonstiger Grosshandel	22,86	21,51	23,17	22,59	23,03	23,22	24,60	23,10
Grosshandel mit landwirtschaftl. Grundstoffen und lebenden Tieren	20,33	20,90	20,21	19,93	17,89	19,98	-	.
Grosshandel mit Nahrungsmitteln, Getraenken und Tabakwaren	20,46	18,98	20,83	20,04	19,94	22,21	19,49	21,18
Grosshandel mit Gebrauchs- und Verbrauchsgueter	23,46	21,70	23,76	24,11	23,13	23,92	26,35	23,14
Grosshandel mit Rohstoffen, Halbwaren	24,27	23,45	24,45	24,09	24,52	23,57	26,89	.
Grosshandel mit Maschinen, Ausruestungen und Zubehoer	26,15	23,10	27,28	28,81	27,40	23,84	-	52,54
Sonstiger Grosshandel	22,72	19,22	23,98	23,21	26,18	.	.	-
Einzelhandel (ohne Handel mit Kraftfahrzeugen, Tankstellen)	21,70	18,45	22,16	19,65	20,67	20,69	26,16	21,44
Einzelhandel mit Waren verschiedener Art (in Verkaufsraeumen)	20,80	17,72	20,91	17,77	19,39	19,41	19,02	21,49
Facheinzelhandel mit Nahrungsmitteln, Getraenken und Tabakwaren (in Verkaufsraeumen)	19,08	15,02	20,59	.	-	.	.	.
Apotheken; Facheinzelhandel mit medizinischen, orthopaedischen und kosmetischen Artikeln (in Verkaufsraeumen)	20,30	20,16	21,14	24,46	.	-	.	.
Sonstiger Facheinzelhandel (in Verkaufsraeumen)	24,35	17,40	26,05	20,01	21,08	20,88	31,60	23,84
Einzelhandel mit Antiquitaeten und Gebrauchtwaren (in Verkaufsraeumen)	.	.	-	-	-	-	-	-
Einzelhandel (nicht in Verkaufsraeumen)	20,86	19,03	20,96	23,53	20,69	.	20,95	.
Kredit- und Versicherungsgewerbe	30,44	26,21	30,81	27,47	28,44	29,50	32,39	33,38
Kreditgewerbe	30,82	26,21	31,35	27,45	28,42	29,45	31,69	38,51
Kreditinstitute	30,96	26,20	31,49	27,41	28,41	29,68	31,69	38,51
Sonstige Finanzierungsinstitutionen	27,41	26,31	27,73	.	28,59	.	-	-
Versicherungsgewerbe	29,10	-	29,10	.	.	41,60	37,14	28,87
Versicherungsgewerbe	29,10	-	29,10	.	.	41,60	37,14	28,87

1) Voll- und teilzeitbeschaeftigte Arbeitnehmer ohne Auszubildende.

4 Aufwendungen je vollbeschäftigten Arbeitnehmer im Dienstleistungssektor fuer
Neue Laender

Lfd. Nr.	Ausgewählte Kostenarten	Ausgewählte Arbeitskosten								Gross	
		Unternehmen insgesamt			10 - 49			50 und mehr			
		Betrag	Unter- neh- men 3)	Ar- beit- neh- mer 4)	Betrag	Unter- neh- men 3)	Ar- beit- neh- mer 4)	Betrag	Unter- neh- men 3)		Ar- beit- neh- mer 4)
1	Aufwendungen fuer Ruhegeldzusagen, Pensions-, Unterstuet- zungskassen, Direktversicherungen	372	16,9	22,3	579	13,7	17,1	339	20,3	23,5	
2	Aufwendungen fuer betriebliche Ruhegeldzusagen	499	3,8	10,7	1 527	2,0	3,2	439	5,6	12,4	
3	Rentenzahlungen fuer betriebliche Ruhegeldzusagen	491	1,9	9,1	-	-	-	491	3,9	11,1	
4	Nettozufuehrung zu den Pensionsrueckstellungen 5)	91	3,7	9,8	1 527	2,0	3,2	-2	5,4	11,2	
5	Zuwendungen an Pensionskassen	654	0,3	0,1	-	-	-	654	0,7	0,1	
6	Zuwendungen an Unterstuetzungskassen	860	0,4	0,2	105	0,2	0,4	1 140	0,6	0,2	
7	Beitraege fuer Direktversicherungen	201	14,7	13,4	328	12,6	14,9	168	16,8	13,1	
8	Aufwendungen fuer den Vorruehstand	348	0,4	0,4	565	0,7	0,8	222	0,2	0,3	
9	Sonstige Aufwendungen fuer die Alterssicherung	201	4,0	7,1	730	2,6	3,4	151	5,5	8,0	
10	Aufwendungen fuer sonstige Vorsorgeeinrichtungen	183	6,6	10,0	448	4,9	6,5	147	8,3	10,8	
11	Zusaetzl. Lohn- u. Gehaltsfortzahlg. im Krankheitsfall	12	2,4	9,5	71	1,3	1,9	10	3,5	11,2	
12	Beihilfen zu den Kosten f. Arztleistungen, Kuren u. ae.	62	0,6	0,8	-	-	-	62	1,3	1,0	
13	Familienunterstuetzungen	30	5,9	11,0	175	3,6	2,1	25	8,3	13,0	
14	Wohnungsfuersorge	1 478	0,2	0,0	1 935	0,2	0,1	426	0,2	0,0	
15	Entlassungsentschaedigungen	2 391	26,7	58,4	2 622	21,8	33,5	2 364	31,6	63,9	
16	Ausloesungen, Trennungsentschaedigungen	430	11,5	17,7	719	7,3	7,4	406	15,8	20,0	
17	Kantinenkosten, Essensgutscheine u. ae.	218	10,9	29,5	177	5,4	9,4	221	16,5	34,0	
18	Naturalleistungen	229	9,1	13,1	452	5,7	7,8	202	12,6	14,3	
19	Anwerbungskosten	224	14,2	23,0	1 489	6,5	3,1	193	22,0	27,5	
20	Urlaubsgeld	624	67,2	76,9	699	55,2	55,9	613	79,4	81,7	
21	Sonstige fest vereinbarte Sonderzahlungen	1 292	61,8	75,3	1 152	46,6	47,8	1 310	77,1	81,5	
22	Leistungs- und gewinnabhaengige Sonderzahlungen	1 313	23,8	29,7	1 472	17,7	17,3	1 294	29,9	32,5	
23	Verguetung sonst. betriebl. oder tarifi. arbeitsfr. Tage	142	28,7	49,8	122	13,4	13,6	143	44,1	58,0	
24	Sonstige Zuwendungen	103	8,5	17,9	552	3,7	4,9	79	13,5	20,9	
25	Verguetung des Ausbildungspersonals	211	8,2	20,8	1 156	3,5	5,2	165	12,9	24,3	
26	Sach- und Fremdkosten f.d. berufl. Aus- u. Weiterbildung	247	22,7	41,1	381	16,6	23,2	232	28,8	45,1	
27	Verguetung des Personals fuer Belegschaftseinrichtungen	315	4,3	15,3	500	0,4	0,4	314	8,1	18,6	
28	Aufwendungen fuer Belegschaftseinrichtungen	51	8,3	25,3	44	3,1	4,6	51	13,6	30,0	
29	Aufwendungen fuer Zeitarbeitspersonal	413	2,4	6,3	114	0,4	0,3	415	4,5	7,6	
Einzelhandel (ohne Handel mit											
1	Aufwendungen fuer Ruhegeldzusagen, Pensions-, Unterstuet- zungskassen, Direktversicherungen	205	13,3	39,4	691	11,6	13,3	185	18,0	43,0	
2	Aufwendungen fuer betriebliche Ruhegeldzusagen	414	1,8	13,3	3 076	0,6	1,2	385	5,1	14,9	
3	Rentenzahlungen fuer betriebliche Ruhegeldzusagen	345	0,9	3,5	363	0,3	0,4	344	2,4	3,9	
4	Nettozufuehrung zu den Pensionsrueckstellungen 5)	341	1,4	12,6	4 699	0,3	0,7	309	4,5	14,3	
5	Zuwendungen an Pensionskassen	84	1,0	12,1	188	0,1	0,4	84	3,5	13,6	
6	Zuwendungen an Unterstuetzungskassen	73	0,2	1,2	385	0,1	0,1	69	0,3	1,4	
7	Beitraege fuer Direktversicherungen	59	11,1	25,3	443	11,0	12,2	35	11,4	27,1	
8	Aufwendungen fuer den Vorruehstand	30	0,1	0,1	-	-	-	30	0,3	0,1	
9	Sonstige Aufwendungen fuer die Alterssicherung	243	2,7	8,0	1 446	2,3	2,4	198	3,8	8,7	
10	Aufwendungen fuer sonstige Vorsorgeeinrichtungen	364	5,8	7,6	816	4,8	6,0	316	8,8	7,8	
11	Zusaetzl. Lohn- u. Gehaltsfortzahlg. im Krankheitsfall	29	2,6	6,2	301	2,3	2,7	14	3,3	6,7	
12	Beihilfen zu den Kosten f. Arztleistungen, Kuren u. ae.	10	0,3	5,7	7	0,1	0,2	10	0,9	6,5	
13	Familienunterstuetzungen	20	4,4	24,1	172	1,9	2,7	18	11,5	27,0	
14	Wohnungsfuersorge	98	0,3	4,5	-	-	-	98	1,2	5,1	
15	Entlassungsentschaedigungen	1 145	20,2	66,7	1 006	9,6	18,9	1 150	49,8	73,2	
16	Ausloesungen, Trennungsentschaedigungen	520	3,9	13,2	359	2,0	2,7	524	9,1	14,7	
17	Kantinenkosten, Essensgutscheine u. ae.	257	4,7	25,5	157	1,8	2,5	258	12,9	28,6	
18	Naturalleistungen	841	6,7	10,6	194	6,2	7,8	905	8,2	10,9	
19	Anwerbungskosten	45	3,8	18,6	120	1,1	2,1	44	11,5	20,9	
20	Urlaubsgeld	873	43,7	79,7	848	30,2	31,7	874	81,3	86,2	
21	Sonstige fest vereinbarte Sonderzahlungen	1 230	63,6	81,8	1 383	59,3	63,3	1 214	75,4	84,3	
22	Leistungs- und gewinnabhaengige Sonderzahlungen	886	16,7	49,9	1 664	9,8	12,0	863	35,8	55,1	
23	Verguetung sonst. betriebl. oder tarifi. arbeitsfr. Tage	139	18,4	41,2	116	14,1	15,3	140	30,4	44,7	
24	Sonstige Zuwendungen	61	3,6	12,1	132	1,8	2,3	59	8,5	13,5	
25	Verguetung des Ausbildungspersonals	169	8,2	37,7	1 293	2,7	4,3	153	23,4	42,2	
26	Sach- und Fremdkosten f.d. berufl. Aus- u. Weiterbildung	192	14,0	44,6	228	10,1	14,2	191	25,2	48,7	
27	Verguetung des Personals fuer Belegschaftseinrichtungen	163	3,3	31,7	-	-	-	163	12,5	36,1	
28	Aufwendungen fuer Belegschaftseinrichtungen	100	4,1	19,9	97	2,0	2,9	101	10,1	22,2	
29	Aufwendungen fuer Zeitarbeitspersonal	80	0,5	3,4	1 787	0,1	0,1	72	1,5	3,9	
Kredit- und Versi											
1	Aufwendungen fuer Ruhegeldzusagen, Pensions-, Unterstuet- zungskassen, Direktversicherungen	1 497	51,0	50,3	804	43,5	46,4	1 552	54,5	50,7	
2	Aufwendungen fuer betriebliche Ruhegeldzusagen	1 342	26,4	28,5	2 655	8,3	9,6	1 306	34,8	30,2	
3	Rentenzahlungen fuer betriebliche Ruhegeldzusagen	1 322	4,1	5,8	-	-	-	1 322	6,1	6,4	
4	Nettozufuehrung zu den Pensionsrueckstellungen 5)	1 075	26,2	28,4	2 655	8,3	9,6	1 031	34,5	30,0	
5	Zuwendungen an Pensionskassen	1 273	14,0	18,4	116	17,8	19,6	1 380	12,3	18,3	
6	Zuwendungen an Unterstuetzungskassen	2 851	2,5	3,1	307	0,6	0,8	2 903	3,3	3,3	
7	Beitraege fuer Direktversicherungen	221	28,1	21,3	284	31,5	33,0	212	26,5	20,3	
8	Aufwendungen fuer den Vorruehstand	128	3,9	28,1	298	1,2	1,1	127	5,1	30,4	
9	Sonstige Aufwendungen fuer die Alterssicherung	145	32,4	43,8	790	11,3	12,2	131	42,3	46,5	
10	Aufwendungen fuer sonstige Vorsorgeeinrichtungen	147	12,6	14,7	649	8,4	8,0	123	14,5	15,3	
11	Zusaetzl. Lohn- u. Gehaltsfortzahlg. im Krankheitsfall	28	26,7	37,3	97	13,1	15,1	26	33,1	39,2	
12	Beihilfen zu den Kosten f. Arztleistungen, Kuren u. ae.	42	8,4	12,4	13	1,2	1,1	42	11,7	13,3	
13	Familienunterstuetzungen	1 105	43,3	57,2	204	21,3	26,2	1 139	53,6	59,9	
14	Wohnungsfuersorge	310	7,0	23,0	-	-	-	310	10,3	25,0	
15	Entlassungsentschaedigungen	514	31,1	52,7	1 325	27,4	28,1	478	32,9	54,9	
16	Ausloesungen, Trennungsentschaedigungen	461	12,9	19,2	349	3,5	3,6	463	17,2	20,6	
17	Kantinenkosten, Essensgutscheine u. ae.	569	24,1	49,2	221	8,3	10,2	575	31,5	52,6	
18	Naturalleistungen	178	25,5	37,7	292	13,7	15,3	175	31,1	39,6	
19	Anwerbungskosten	491	36,8	52,8	71	8,9	10,9	499	49,8	56,4	
20	Urlaubsgeld	471	55,0	67,3	888	19,7	21,8	459	71,5	71,2	
21	Sonstige fest vereinbarte Sonderzahlungen	4 238	94,5	97,1	2 752	90,5	91,3	4 360	96,4	97,6	
22	Leistungs- und gewinnabhaengige Sonderzahlungen	939	26,2	48,0	495	11,3	11,0	948	33,1	51,2	
23	Verguetung sonst. betriebl. oder tarifi. arbeitsfr. Tage	314	79,1	88,3	217	65,5	66,8	320	85,4	90,2	
24	Sonstige Zuwendungen	290	22,6	28,3	67	9,5	10,5	297	28,7	29,8	
25	Verguetung des Ausbildungspersonals	233	18,3	51,8	1 113	7,2	7,9	222	23,4	55,6	
26	Sach- und Fremdkosten f.d. berufl. Aus- u. Weiterbildung	1 289	63,7	75,9	1 514	60,7	60,9	1 273	65,1	77,2	
27	Verguetung des Personals fuer Belegschaftseinrichtungen	120	5,3	34,1	1 906	1,2	1,8	112	7,3	36,9	
28	Aufwendungen fuer Belegschaftseinrichtungen	57	11,3	21,1	-	-	-	57	16,6	22,9	
29	Aufwendungen fuer Zeitarbeitspersonal	364	5,5	23,5	19	3,0	3,6	369	6,7	25,3	

1) Ohne Auszubildende; Teilzeitbeschaeftigte wurden entsprechend ihrer geleisteten Arbeitszeit in Vollbeschaeftigte umgerechnet.-
Unternehmen.- 4) Anteil der Arbeitnehmer in Unternehmen mit derartigen Aufwendungen an den Arbeitnehmern insgesamt.- 5) Differenz

ausgewählte Kostenarten von Unternehmen mit derartigen Aufwendungen 1992
und Berlin-Ost

je vollbeschäftigten Arbeitnehmer 1) von Unternehmen mit derartigen Aufwendungen															Lfd. Nr.
Unternehmen mit ... bis ... Arbeitnehmern 2)															
50 - 99			100 - 199			200 - 499			500 - 999			1 000 und mehr			
Betrag	Unter- nehmen 3)	Ar- beit- nehmer 4)	Betrag	Unter- nehmen 3)	Ar- beit- nehmer 4)	Betrag	Unter- nehmen 3)	Ar- beit- nehmer 4)	Betrag	Unter- nehmen 3)	Ar- beit- nehmer 4)	Betrag	Unter- nehmen 3)	Ar- beit- nehmer 4)	
DM	%		DM	%		DM	%		DM	%		DM	%		
handel															
316	17,9	16,3	347	18,0	20,6	495	26,0	29,9	2 219	5,9	0,9	26	39,6	40,9	1
1 005	2,0	1,6	1 552	3,7	2,4	609	12,5	21,4	1 239	5,9	0,9	-60	17,0	29,2	2
855	1,0	1,5	2 835	1,9	2,3	557	9,8	20,6	436	5,9	0,9	5	11,3	22,3	3
203	2,0	1,6	-1 090	3,7	2,4	85	11,6	18,0	803	5,9	0,9	-64	17,0	29,2	4
5	1,0	0,1	-	-	-	-	-	-	803	5,9	0,9	-	-	-	5
-	-	-	-	-	-	-	-	-	175	5,9	0,9	2 025	11,3	0,8	6
219	17,9	16,3	166	17,0	20,4	155	14,4	11,6	3	5,9	0,9	101	28,3	12,2	7
-	-	-	222	0,9	1,9	-	-	-	-	-	-	-	-	-	8
81	2,4	2,7	760	5,7	8,3	11	9,0	13,5	5	5,9	0,9	14	17,0	7,9	9
244	9,8	11,9	244	7,6	11,7	113	8,0	10,2	9	5,9	22,4	-	-	-	10
13	1,4	2,6	32	2,9	4,2	11	6,2	16,8	3	5,9	22,4	0	11,3	11,0	11
17	1,0	1,8	5	0,9	1,7	231	1,8	0,5	149	5,9	0,9	-	-	-	12
23	5,8	8,5	115	6,7	6,9	19	11,8	13,2	3	17,6	24,7	19	17,0	18,7	13
-	-	-	426	0,9	0,1	-	-	-	-	-	-	-	-	-	14
3 556	32,4	54,7	3 406	27,4	64,7	1 989	29,5	60,8	1 557	41,2	73,5	1 236	50,9	78,8	15
519	12,8	14,5	1 211	21,2	16,5	205	10,2	10,9	250	29,4	31,3	198	39,6	47,5	16
281	12,0	19,4	206	16,4	19,0	141	16,8	24,7	225	52,9	83,1	271	34,0	61,7	17
172	10,2	8,1	88	12,4	6,1	359	14,2	14,4	89	17,6	8,5	107	28,3	38,8	18
87	13,1	11,7	650	18,1	11,2	171	32,2	27,9	156	47,1	51,8	169	60,4	54,1	19
635	76,2	82,7	621	82,7	80,8	641	80,4	71,4	543	76,5	91,3	573	94,3	99,5	20
1 118	75,3	79,8	923	74,6	69,2	1 217	79,1	78,5	1 946	76,5	90,7	1 631	100,0	100,0	21
1 335	13,8	11,0	1 759	47,9	31,1	1 329	37,1	29,5	958	47,1	32,5	1 131	50,9	77,8	22
106	37,0	42,6	105	40,7	34,4	93	54,2	66,8	281	58,8	68,6	209	71,7	82,2	23
54	5,7	6,1	103	23,9	25,6	95	14,2	15,0	56	17,6	21,0	66	34,0	54,6	24
415	12,1	11,8	205	9,4	17,5	122	14,4	22,6	186	17,6	24,2	102	28,3	58,2	25
287	21,6	30,3	339	31,6	39,6	278	32,1	48,6	59	47,1	61,3	134	60,4	55,4	26
275	10,2	7,6	330	1,9	2,6	168	8,2	15,2	707	11,8	38,6	197	17,0	50,0	27
84	6,7	11,0	68	16,2	16,3	62	15,0	19,9	23	29,4	74,6	53	54,7	69,1	28
137	1,9	4,0	227	5,6	4,8	429	5,3	8,8	25	5,9	3,2	622	20,8	17,8	29
Kraftfahrzeugen, Tankstellen)															
399	12,6	16,9	178	15,4	19,8	42	18,0	26,3	209	13,0	17,7	190	31,1	59,9	1
1 286	1,9	3,2	-	-	-	42	4,4	10,6	471	8,1	7,6	396	11,0	21,0	2
144	1,0	1,4	-	-	-	-	-	-	1 237	3,3	3,0	172	6,9	5,5	3
2 138	1,0	1,8	-	-	-	42	4,4	10,6	-39	6,5	4,6	351	11,0	21,0	4
-	-	-	119	1,9	3,1	55	2,0	3,7	13	4,9	10,1	98	9,3	19,0	5
-	-	-	-	-	-	-	-	-	-	-	-	69	1,3	2,4	6
169	11,6	15,5	189	13,5	16,7	37	11,7	12,0	13	1,6	0,1	25	17,5	41,9	7
30	1,0	1,4	-	-	-	-	-	-	-	-	-	-	-	-	8
765	3,9	7,4	-	-	-	1 898	2,0	2,9	7	3,3	0,2	108	8,2	14,0	9
484	15,5	16,4	911	11,6	15,5	401	3,9	6,4	660	3,3	6,6	13	5,3	7,0	10
59	1,0	1,5	11	7,6	6,6	43	6,3	13,7	10	1,6	2,9	3	2,7	7,1	11
-	-	-	-	-	-	-	-	-	7	1,6	4,2	10	2,7	9,7	12
606	3,0	5,4	-	-	-	33	20,0	27,2	7	13,0	16,8	11	24,1	35,3	13
57	1,0	1,5	-	-	-	559	2,0	0,0	-	-	-	98	2,7	8,7	14
1 142	30,2	50,4	2 058	63,0	71,9	1 122	53,1	58,2	864	59,0	83,3	1 175	57,7	74,3	15
181	6,8	11,9	125	3,9	4,5	121	2,0	3,2	173	8,1	11,8	641	21,6	19,3	16
95	9,8	12,3	316	7,6	9,8	180	12,2	21,4	443	11,6	13,4	246	22,5	38,8	17
74	4,8	7,2	177	7,6	9,8	89	11,7	6,0	266	3,3	7,3	1 187	14,9	13,6	18
-	-	-	-	-	-	40	20,0	21,6	130	11,4	5,1	40	29,5	30,3	19
855	62,4	52,1	929	86,7	83,4	973	78,1	66,5	643	91,6	90,7	939	97,3	91,4	20
921	69,2	74,7	1 047	40,1	43,1	1 166	80,0	73,0	1 376	93,2	98,4	1 183	90,7	86,2	21
1 689	24,8	22,7	720	40,0	41,8	231	23,1	13,4	3 086	37,7	47,3	329	55,0	69,9	22
158	30,9	43,5	117	17,3	19,5	39	28,9	35,6	27	27,9	29,2	174	41,7	55,0	23
60	2,9	6,4	66	7,6	8,3	47	11,7	5,5	17	9,9	7,5	66	13,5	18,3	24
874	6,8	11,8	238	7,6	10,2	196	39,2	48,1	172	40,9	68,2	110	32,2	37,4	25
146	17,5	30,4	292	15,3	17,3	145	29,6	40,6	80	21,2	32,3	216	42,8	61,0	26
189	4,8	8,3	-	-	-	278	15,3	17,5	174	16,4	26,6	153	26,8	49,1	27
133	3,9	7,6	52	1,9	2,0	33	14,1	25,7	45	13,1	26,0	137	18,9	23,4	28
749	1,0	1,8	173	1,9	3,3	-	-	-	-	-	-	51	4,0	6,3	29
cherungsgewerbe															
480	49,4	49,1	760	45,3	44,5	615	57,9	47,0	1 403	79,0	67,0	2 431	75,1	54,4	1
532	26,3	26,0	885	32,6	34,3	698	34,0	36,8	1 937	62,8	38,5	2 001	44,0	25,9	2
-	-	-	76	0,7	1,0	-	-	-	3 889	46,4	9,6	1 208	19,1	12,7	3
532	26,3	26,0	883	32,6	34,3	698	34,0	36,8	1 043	58,8	35,6	1 407	44,0	25,9	4
107	9,6	8,7	271	9,3	4,0	606	15,9	4,4	1 854	12,1	7,5	1 555	22,8	34,5	5
325	2,1	1,6	79	4,2	4,8	144	3,9	0,1	-	-	-	5 198	4,1	4,1	6
225	38,9	36,8	138	13,3	14,2	27	19,9	20,7	165	28,6	33,0	307	46,1	18,8	7
132	2,1	2,5	271	2,9	3,1	14	2,0	3,4	288	4,0	0,9	125	21,2	64,4	8
153	30,5	32,1	261	46,9	49,5	88	40,0	51,9	46	50,4	75,7	65	50,2	43,9	9
194	9,5	8,2	273	13,4	13,0	117	16,0	12,1	60	8,9	0,9	60	29,0	20,5	10
27	27,1	30,1	16	46,1	51,7	7	28,1	31,8	4	8,1	23,1	41	24,9	37,4	11
30	2,1	2,3	45	14,9	16,3	25	20,1	25,8	13	8,1	23,8	60	14,5	9,5	12
1 388	47,2	49,8	1 768	49,1	53,9	2 217	74,1	92,4	1 133	32,3	57,1	202	68,9	56,6	13
54	6,4	7,5	159	7,8	8,4	118	12,0	16,4	-	-	-	359	29,0	44,1	14
491	48,3	48,8	207	22,5	25,7	268	26,1	44,5	152	24,5	51,0	586	44,0	77,6	15
198	11,4	10,8	71	12,6	14,4	355	24,1	32,5	2 477	28,6	12,5	584	29,0	23,9	16
245	10,5	12,1	275	31,8	32,2	830	38,0	36,2	270	24,3	34,8	638	68,9	81,0	17
170	32,3	32,3	171	27,4	29,6	138	26,1	38,7	154	36,7	64,4	188	41,5	45,5	18
129	28,4	27,5	125	51,9	57,1	164	60,1	77,6	346	54,2	86,9	950	73,0	53,8	19
328	53,4	57,4	306	78,0	85,5	314	78,2	98,3	514						

5 Aufwendungen je vollbeschaeftigten Arbeitnehmer *) im Dienstleistungs Unternehmen mit 10 und Neue Laender

Lfd. Nr.	Kostenart	Insgesamt	1. Quintil	
			Wert	Durchschnittswert
			DM	
Gross				
1	Aufwendungen fuer Ruhegeldzusagen, Pensions-, Unterstuetzungskassen, Direktversicherungen	372	14	81-
2	Aufwendungen fuer betriebliche Ruhegeldzusagen	499	154-	154-
3	Rentenzahlungen fuer betriebliche Ruhegeldzusagen	491	0	0
4	Nettozufuehrung zu den Pensionsrueckstellungen 2)	91	154-	695-
5	Zuwendungen an Pensionskassen	654	803	61
6	Zuwendungen an Unterstuetzungskassen	860	105	105
7	Beitraege fuer Direktversicherungen	201	25	14
8	Aufwendungen fuer den Vorruehstand	348	222	222
9	Sonstige Aufwendungen fuer die Alterssicherung	201	0	0
10	Aufwendungen fuer sonstige Vorsorgeeinrichtungen	183	10	9
11	Zusaetzl. Lohn- und Gehaltsfortzahlung im Krankheitsfall	12	1	1
12	Beihilfen zu den Kosten fuer Arztleistungen, Kuren u. ae.	62	5	5
13	Familienunterstuetzungen	30	3	2
14	Wohnungsfuersorge	1 478	426	426
15	Entlassungsentschaedigungen	2 391	268	106
16	Ausloesungen, Trennungsentschaedigungen	430	19	13
17	Kantinenkosten, Essensgutscheine u. ae.	218	61	29
18	Naturalleistungen	229	14	10
19	Anwerbungskosten	224	10	6
20	Urlaubsgeld	624	319	241
21	Sonstige fest vereinbarte Sonderzahlungen	1 292	543	382
22	Leistungs- und gewinnabhaengige Sonderzahlungen	1 313	92	43
23	Verguetung sonstiger betriebl. oder tarifl. arbeitsfreier Tage	142	14	7
24	Sonstige Zuwendungen	103	25	14
25	Verguetung des Ausbildungspersonals	211	31	20
26	Sach- und Fremdkosten fuer die berufliche Aus- und Weiterbildung	247	34	10
27	Verguetung des Personals fuer Belegschaftseinrichtungen	315	132	74
28	Aufwendungen fuer Belegschaftseinrichtungen	51	12	6
29	Aufwendungen fuer Zeitarbeitspersonal	413	66	38
Einzelhandel (ohne Handel mit				
1	Aufwendungen fuer Ruhegeldzusagen, Pensions-, Unterstuetzungskassen, Direktversicherungen	205	1	3-
2	Aufwendungen fuer betriebliche Ruhegeldzusagen	414	73	21
3	Rentenzahlungen fuer betriebliche Ruhegeldzusagen	345	0	0
4	Nettozufuehrung zu den Pensionsrueckstellungen 2)	341	73	18
5	Zuwendungen an Pensionskassen	84	18	8
6	Zuwendungen an Unterstuetzungskassen	73	69	69
7	Beitraege fuer Direktversicherungen	59	1	1
8	Aufwendungen fuer den Vorruehstand	30	30	30
9	Sonstige Aufwendungen fuer die Alterssicherung	243	14	5
10	Aufwendungen fuer sonstige Vorsorgeeinrichtungen	364	6	6
11	Zusaetzl. Lohn- und Gehaltsfortzahlung im Krankheitsfall	29	1	1
12	Beihilfen zu den Kosten fuer Arztleistungen, Kuren u. ae.	10	7	6
13	Familienunterstuetzungen	20	3	1
14	Wohnungsfuersorge	98	39	39
15	Entlassungsentschaedigungen	1 145	76	40
16	Ausloesungen, Trennungsentschaedigungen	520	40	23
17	Kantinenkosten, Essensgutscheine u. ae.	257	56	20
18	Naturalleistungen	841	16	5
19	Anwerbungskosten	45	1	0
20	Urlaubsgeld	873	822	286
21	Sonstige fest vereinbarte Sonderzahlungen	1 230	864	634
22	Leistungs- und gewinnabhaengige Sonderzahlungen	886	18	6
23	Verguetung sonstiger betriebl. oder tarifl. arbeitsfreier Tage	139	7	5
24	Sonstige Zuwendungen	61	13	8
25	Verguetung des Ausbildungspersonals	169	53	39
26	Sach- und Fremdkosten fuer die berufliche Aus- und Weiterbildung	192	46	25
27	Verguetung des Personals fuer Belegschaftseinrichtungen	163	15	15
28	Aufwendungen fuer Belegschaftseinrichtungen	100	6	6
29	Aufwendungen fuer Zeitarbeitspersonal	80	8	8
Kredit- und Versi				
1	Aufwendungen fuer Ruhegeldzusagen, Pensions-, Unterstuetzungskassen, Direktversicherungen	1 497	45	39-
2	Aufwendungen fuer betriebliche Ruhegeldzusagen	1 342	32	117-
3	Rentenzahlungen fuer betriebliche Ruhegeldzusagen	1 322	76	6
4	Nettozufuehrung zu den Pensionsrueckstellungen 2)	1 075	32	146-
5	Zuwendungen an Pensionskassen	1 273	111	44
6	Zuwendungen an Unterstuetzungskassen	2 851	82	60
7	Beitraege fuer Direktversicherungen	221	9	6
8	Aufwendungen fuer den Vorruehstand	128	2	2
9	Sonstige Aufwendungen fuer die Alterssicherung	145	6	3
10	Aufwendungen fuer sonstige Vorsorgeeinrichtungen	147	29	22
11	Zusaetzl. Lohn- und Gehaltsfortzahlung im Krankheitsfall	28	3	2
12	Beihilfen zu den Kosten fuer Arztleistungen, Kuren u. ae.	42	6	3
13	Familienunterstuetzungen	1 105	17	11
14	Wohnungsfuersorge	310	116	31
15	Entlassungsentschaedigungen	514	54	31
16	Ausloesungen, Trennungsentschaedigungen	461	61	36
17	Kantinenkosten, Essensgutscheine u. ae.	569	193	101
18	Naturalleistungen	178	67	30
19	Anwerbungskosten	491	62	25
20	Urlaubsgeld	471	213	123
21	Sonstige fest vereinbarte Sonderzahlungen	4 238	3 096	2 463
22	Leistungs- und gewinnabhaengige Sonderzahlungen	939	62	50
23	Verguetung sonstiger betriebl. oder tarifl. arbeitsfreier Tage	314	219	139
24	Sonstige Zuwendungen	290	35	15
25	Verguetung des Ausbildungspersonals	233	100	97
26	Sach- und Fremdkosten fuer die berufliche Aus- und Weiterbildung	1 289	50	35
27	Verguetung des Personals fuer Belegschaftseinrichtungen	120	17	17
28	Aufwendungen fuer Belegschaftseinrichtungen	57	16	7
29	Aufwendungen fuer Zeitarbeitspersonal	364	181	128

*) Ohne Auszubildende; Teilzeitbeschaeftigte wurden entsprechend ihrer geleisteten Arbeitszeit in Vollbeschaeftigte umgerechnet.- am 31.12. und 1.1.1992.

sektor fuer ausgewaehlte Kostenarten nach Quintilen von Unternehmen mit derartigen Aufwendungen 1992
mehr Arbeitnehmern 1)
und Berlin-Ost

2. Quintil		3. Quintil		4. Quintil		5. Quintil	Standard- abweichung	Variations- koeffi- zient	Lfd. Nr.
Wert	Durch- schnitts- wert	Wert	Durch- schnitts- wert	Wert	Durch- schnitts- wert	Durch- schnitts- wert			
DM									

handel

38	26	153	95	552	319	1 503	686	184,4	1
28	8-	183	70	1 031	616	1 972	853	170,9	2
9	4	28	28	855	299	2 125	886	180,4	3
0	106-	0	0	518	210	1 048	754	828,6	4
803	803	803	803	803	803	805	356	54,4	5
175	150	175	175	3 319	548	3 321	1 362	158,4	6
62	38	149	110	341	232	611	267	132,8	7
222	222	222	222	729	346	729	221	63,5	8
2	0	15	10	41	31	962	718	357,2	9
46	24	99	77	212	126	679	351	191,8	10
3	3	5	4	14	9	42	29	241,7	11
9	7	9	9	31	18	272	242	390,3	12
8	5	22	14	28	25	106	70	233,3	13
1 935	1 154	1 935	1 935	1 935	1 935	1 947	1 152	77,9	14
716	446	1 750	1 251	3 372	2 493	7 659	3 605	150,8	15
109	47	214	193	471	326	1 572	1 009	234,7	16
125	101	259	208	379	299	453	160	73,4	17
51	30	104	97	204	135	875	418	182,5	18
41	21	81	61	252	144	889	901	402,2	19
465	411	588	537	821	703	1 229	413	66,2	20
837	699	1 188	984	2 195	1 625	2 768	1 030	79,7	21
451	250	858	619	2 763	1 652	4 001	1 621	123,5	22
51	27	106	83	156	128	466	233	164,1	23
33	30	44	42	89	59	368	351	340,8	24
90	56	151	113	240	185	681	368	174,4	25
77	46	139	115	297	197	868	475	192,3	26
152	148	266	230	434	355	770	264	83,8	27
22	17	29	25	74	57	149	62	121,6	28
168	91	218	174	1 057	587	1 172	458	110,9	29

Kraftfahrzeugen, Tankstellen)

23	5	55	34	212	121	868	613	299,0	
73	73	92	82	461	189	1 703	962	232,4	2
0	0	340	305	340	340	1 079	431	124,9	3
73	73	92	80	122	95	1 436	972	285,0	4
18	18	20	18	55	23	353	167	198,8	5
69	69	69	69	69	69	89	35	47,9	6
2	1	17	7	120	37	247	161	272,9	7
30	30	30	30	30	30	30	-	-	8
14	14	16	14	548	106	1 075	546	224,7	9
12	6	46	27	695	397	1 384	590	162,1	10
1	1	2	1	10	5	135	88	303,4	11
11	10	11	11	11	11	11	2	20,0	12
9	6	10	9	17	15	70	94	470,0	13
120	86	120	120	120	120	122	39	39,8	14
356	247	974	627	1 665	1 353	3 456	1 519	132,7	15
131	98	131	131	1 625	701	1 648	669	128,7	16
62	62	340	126	473	414	664	263	102,3	17
106	50	495	239	2 274	1 638	2 274	993	118,1	18
23	8	24	23	28	25	170	107	237,8	19
879	864	970	925	1 150	1 048	1 242	362	41,5	20
958	921	1 140	1 078	1 848	1 306	2 210	578	47,0	21
133	64	476	227	1 241	691	3 441	1 737	196,0	22
22	12	91	47	195	129	501	219	157,6	23
40	33	73	55	79	73	136	56	91,8	24
97	75	143	120	191	148	463	264	156,2	25
81	68	122	99	445	254	514	215	112,0	26
18	17	48	32	361	124	629	246	150,9	27
19	12	126	47	163	153	284	111	111,0	28
76	19	76	76	76	76	221	160	200,0	29

cherungsgewerbe

241	133	794	495	1 910	1 693	5 202	2 457	164,1	1
215	105	655	394	2 614	1 395	4 935	2 273	169,4	2
271	80	1 946	1 662	1 946	1 946	2 915	2 739	207,2	3
215	103	655	393	2 614	1 297	3 728	1 583	147,3	4
490	323	1 910	1 730	1 910	1 910	2 356	945	74,2	5
307	108	1 888	1 405	9 556	3 128	9 557	3 775	132,4	6
45	29	86	65	304	187	817	471	213,1	7
42	33	42	42	291	79	485	195	152,3	8
32	18	59	42	152	99	565	431	297,2	9
32	31	93	48	130	119	513	286	194,6	10
7	5	14	9	40	31	96	53	189,3	11
6	6	16	10	52	38	151	95	226,2	12
61	31	748	221	2 000	1 685	3 574	1 661	150,3	13
172	165	207	186	552	302	867	352	113,5	14
232	142	382	339	1 060	814	1 244	559	108,8	15
135	99	308	183	781	625	1 363	747	162,0	16
353	274	683	507	924	814	1 149	558	105,1	17
108	98	141	116	268	184	465	205	115,2	18
135	103	262	192	640	362	1 777	738	150,3	19
258	241	280	268	320	295	1 427	719	152,7	20
3 491	3 430	4 903	4 320	5 313	5 159	5 819	1 296	30,6	21
81	65	920	397	2 177	1 516	2 669	1 226	130,6	22
245	224	308	273	379	341	593	188	59,9	23
92	68	336	239	355	340	791	544	187,6	24
132	110	220	173	309	290	493	203	87,1	25
861	505	1 603	1 221	2 066	1 782	2 901	1 080	83,8	26
17	17	147	116	180	155	296	151	125,8	27
22	20	41	30	83	60	168	69	121,1	28
181	181	181	181	221	195	1 136	653	179,4	29

1) Voll- und teilzeitbeschaeftigte Arbeitnehmer ohne Auszubildende.- 2) Differenz der Pensionsrueckstellungen nach Paragraph 6A EStG

Lfd. Nr.	Gegenstand der Nachweisung	Einheit	Unternehmen insgesamt	10 - 49
				Gross
1	Unternehmen erfasst	Anzahl	534	224
2	Unternehmen hochgerechnet	Anzahl	933	463
3	Vollbeschäftigte erfasst	Anzahl	32 180	4 206
4	Vollbeschäftigte hochgerechnet	Anzahl	39 554	7 264
5	Teilzeitbeschäftigte	Anzahl	2 387	463
6	Vollzeiteinheiten 2)	Anzahl	41 121	7 547
7	Dar. weiblich	Anzahl	16 977	3 123
8	Auszubildende	Anzahl	1 272	178
9	Bezahlte Stunden Vollbeschäftigte	1 000 Std.	83 898	15 591
10	Bezahlte Stunden Teilzeitbeschäftigte	1 000 Std.	3 360	610
11	Geleistete Stunden Vollbeschäftigte	1 000 Std.	69 965	13 227
12	Geleistete Stunden Teilzeitbeschäftigte	1 000 Std.	2 762	512
13	Kurzarbeitsstunden	1 000 Std.	372	82
14	Streik- / Aussperrungsstunden	1 000 Std.	4	-
15	Entgelt fuer geleistete Arbeit	1 000 DM	1 025 843	192 963
16	Personalnebenkosten I n s g e s a m t	1 000 DM	636 425	102 502
17	Dar. Gesetzliche Personalnebenkosten 3)	1 000 DM	328 490	56 972
18	Zusätzliches Urlaubsgeld	1 000 DM	19 748	2 947
19	Leistungen zur Vermoegensbildung	1 000 DM	4 558	649
20	Fest vereinbarte Sonderzahlungen	1 000 DM	40 021	4 155
21	Leistungs- und gewinnabhngige Sonderzahlungen	1 000 DM	16 031	1 921
22	Urlaubsverguetung	1 000 DM	134 811	24 276
23	Gesetzl. Zahlung im Krankheitsfall	1 000 DM	39 330	5 254
24	Zusätzliche Lohnfortzahlung im Krankheitsfall	1 000 DM	46	10
25	Verguetung gesetzl. Feiertage u. sonst. gesetzl. Ausfallzeiten	1 000 DM	40 686	7 308
26	Verguetung betr. arbeitsfreier Tage	1 000 DM	2 916	125
27	Arbeitgeberpflichtbeitraege zur Rentenversicherung	1 000 DM	111 829	20 122
28	Arbeitgeberpflichtbeitraege zur Arbeitslosenversicherung	1 000 DM	40 530	7 227
29	Arbeitgeberpflichtbeitraege zur Krankenversicherung	1 000 DM	78 524	14 094
30	Renten-, Arbeitslosen- und Krankenversicherungsbeitraege fuer Auszubildende	1 000 DM	1 976	245
31	Beitraege zur Berufsgenossenschaft	1 000 DM	14 284	2 566
32	Umlage fuer das Konkursausfallgeld	1 000 DM	859	150
33	Rentenzahlungen fuer betriebl. Ruhegeldzusagen	1 000 DM	1 834	-
34	Nettozufuehrung zu den Pensionsrueckstellungen 4)	1 000 DM	367	373
35	Zuwendungen an Pensionskassen	1 000 DM	27	-
36	Zuwendungen an Unterstuetzungskassen	1 000 DM	84	3
37	Beitraege fuer Direktversicherungen	1 000 DM	1 110	370
38	Aufwendungen fuer den Vorruhestand	1 000 DM	60	36
39	Sonstige Aufwendungen zur Altersversicherung	1 000 DM	588	184
40	Zusätzliche Beitrge an Einrichtungen zur Unterstuetzung im Krankheitsfall	1 000 DM	105	66
41	Zusätzliche Beitrge an Einrichtungen zur Unterstuetzung bei Kurzarbeit/Arbeitslosigkeit	1 000 DM	197	51
42	Sonstige Aufwendungen fuer Vorsorpeeinrichtungen	1 000 DM	75	38
43	Beihilfen zu den Kosten fuer Arztleistungen u. ae.	1 000 DM	21	-
44	Betriebl./tarifliches Kurzarbeitergeld	1 000 DM	375	63
45	Familienunterstuetzungen	1 000 DM	137	28
46	Wohnungsfuersorge	1 000 DM	23	21
47	Naturalleistungen	1 000 DM	1 233	267
48	Entlassungsentschaedigungen	1 000 DM	57 382	6 632
49	Ausbildungsverguetungen	1 000 DM	10 857	1 313
50	Sach- u. Fremdkosten f. berufl. Aus-/Weiterbildung	1 000 DM	4 178	667
51	Kantinenkosten, Essensgutscheine	1 000 DM	2 643	125
52	Sach- und Fremdkosten f. Belegschaftseinrichtungen (ohne Kantine)	1 000 DM	528	15
53	Aufwendungen bei auswaertiger Beschaeftigung 5)	1 000 DM	3 125	402
54	Anwerbungskosten	1 000 DM	2 124	345
55	Sonstige gesetzliche Aufwendungen 6)	1 000 DM	2 449	251
56	Sonstige Zuwendungen	1 000 DM	757	203
57	A r b e i t s k o s t e n I n s g e s a m t	1 000 DM	1 662 268	295 465
58	Dar. Loehne und Gehaelter 7)	1 000 DM	1 323 990	239 608
	Nachrichtlich:			
59	Verguetung des Ausbildungspersonals	1 000 DM	1 804	455
60	Verguetung des Personals f. Belegschaftseinrichtungen	1 000 DM	1 982	14
61	Erstattete Arbeitskosten nach Paragraph 54 AFG u. ae.	1 000 DM	3 228	938
62	Aufwendungen fuer Zeitarbeitspersonal	DM	1 067 285	2 312
63	Stunden fuer Zeitarbeitspersonal	Stunden	31 817	83

1) Voll- und teilzeitbeschaeftigte Arbeitnehmer ohne Auszubildende.- 2) Vollbeschaeftigte und entsprechend ihrer geleisteten Ar Ausfallzeiten, Arbeitgeberpflichtbeitraege zur Renten-, Arbeitslosen- und Krankenversicherung, Unfallversicherungsbeitraege, ge graph 6A ESTG am 31.12. und 1.1.1992.- 5) Ohne Ersatz betriebsbedingter Aufwendungen.- 6) Nach dem Schwerbehindertengesetz, Mutter

leistungssektor nach Wirtschaftszweigen und Unternehmensgrößenklassen 1992
und Berlin-Ost

Unternehmen mit ... bis ... Arbeitnehmern 1)						Lfd. Nr.
50 und mehr	50 - 99	100 - 199	200 - 499	500 - 999	1 000 und mehr	
handel						
310	109	77	91	16	17	1
464	210	106	113	17	18	2
27 974	5 710	4 893	9 704	3 438	4 228	3
32 290	7 530	5 544	11 357	3 576	4 284	4
1 924	419	322	547	123	513	5
33 574	7 812	5 747	11 717	3 653	4 646	6
13 853	2 994	2 646	4 788	1 446	1 978	7
1 094	246	153	402	173	119	8
68 307	16 091	11 776	23 939	7 547	8 954	9
2 749	600	465	772	166	745	10
56 738	13 539	9 922	19 754	6 263	7 260	11
2 250	494	370	634	142	610	12
290	130	92	66	2	-	13
4	2	-	2	-	-	14
832 880	196 530	143 968	291 089	97 130	104 162	15
533 923	120 510	93 015	182 339	60 440	77 618	16
271 517	61 641	45 702	96 176	29 899	38 100	17
16 801	4 102	2 882	5 357	1 811	2 649	18
3 908	957	407	1 170	218	1 155	19
35 866	6 972	3 670	11 199	6 449	7 577	20
14 110	1 151	3 146	4 588	1 138	4 087	21
110 535	24 965	18 985	39 037	12 694	14 853	22
34 076	6 246	5 826	12 833	3 427	5 744	23
36	3	8	22	3	0	24
33 378	7 636	5 578	11 810	3 828	4 526	25
2 792	351	207	728	706	800	26
91 706	21 562	15 378	32 212	10 163	12 391	27
33 302	7 723	5 625	11 702	3 703	4 550	28
64 430	15 132	10 950	22 424	7 159	8 765	29
1 731	390	234	649	263	195	30
11 718	2 703	1 970	4 176	1 252	1 617	31
709	155	124	244	80	105	32
1 834	99	369	1 346	15	5	33
-6	25	-152	180	27	-87	34
27	0	-	-	27	-	35
81	-	-	-	6	75	36
740	278	194	211	0	57	37
24	-	24	-	-	-	38
403	17	364	17	0	5	39
38	2	2	35	-	-	40
146	10	126	9	-	-	41
37	23	3	12	-	-	42
21	2	1	12	5	-	43
312	192	33	79	7	-	44
109	15	46	29	3	17	45
2	-	2	-	-	-	46
966	109	31	606	28	192	47
50 750	15 194	12 667	14 181	4 181	4 526	48
9 545	2 141	1 285	3 572	1 458	1 089	49
3 511	681	771	1 584	132	344	50
2 518	426	226	407	683	776	51
512	72	63	144	62	171	52
2 723	589	1 150	261	287	438	53
1 780	80	418	560	296	426	54
2 197	482	252	774	287	402	55
554	25	151	166	43	168	56
1 366 803	317 040	236 983	473 428	157 571	181 780	57
1 084 382	248 913	184 677	377 836	127 403	145 553	58
1 349	381	206	323	164	275	59
1 968	164	49	299	998	459	60
2 290	544	973	484	256	34	61
1 064 973	43 379	63 042	442 066	2 986	513 500	62
31 734	1 985	1 442	12 492	50	15 765	63

beitszeit in Vollbeschäftigte umgerechnete Teilzeitbeschäftigte.- 3) Vergütung gesetzlicher Feiertage und sonstiger gesetzlicher
setzliche Lohn- und Gehaltsfortzahlung sowie sonstige gesetzliche Aufwendungen.- 4) Differenz der Pensionsrückstellungen nach Para-
schutzgesetz.- 7) Entgelt fuer geleistete Arbeit, Sonderzahlungen und Vergütung arbeitsfreier Tage.

Lfd. Nr.	Gegenstand der Nachweisung	Einheit	Unternehmen insgesamt	10 - 49
				Einzelhandel (ohne Handel mit
1	Unternehmen erfasst	Anzahl	908	690
2	Unternehmen hochgerechnet	Anzahl	1 307	963
3	Vollbeschäftigte erfasst	Anzahl	51 454	7 202
4	Vollbeschäftigte hochgerechnet	Anzahl	74 898	9 186
5	Teilzeitbeschäftigte	Anzahl	36 571	3 919
6	Vollzeiteinheiten 2)	Anzahl	98 796	11 846
7	Dar. weiblich	Anzahl	70 226	7 649
8	Auszubildende	Anzahl	8 486	617
9	Bezahlte Stunden Vollbeschäftigte	1 000 Std.	157 661	19 552
10	Bezahlte Stunden Teilzeitbeschäftigte	1 000 Std.	50 663	5 586
11	Geleistete Stunden Vollbeschäftigte	1 000 Std.	130 892	16 697
12	Geleistete Stunden Teilzeitbeschäftigte	1 000 Std.	41 565	4 715
13	Kurzarbeitsstunden	1 000 Std.	1 555	63
14	Streik- / Aussperrungsstunden	1 000 Std.	0	0
15	Entgelt fuer geleistete Arbeit	1 000 DM	2 255 041	260 160
16	Personalnebenkosten I n s g e s a m t	1 000 DM	1 486 453	134 899
17	Dar. Gesetzliche Personalnebenkosten 3)	1 000 DM	767 462	77 285
18	Zusätzliches Urlaubsgeld	1 000 DM	68 756	3 185
19	Leistungen zur Vermögensbildung	1 000 DM	6 516	724
20	Fest vereinbarte Sonderzahlungen	1 000 DM	99 396	10 364
21	Leistungs- und gewinnabhängige Sonderzahlungen	1 000 DM	43 687	2 364
22	Urlaubsvergütung	1 000 DM	286 744	30 082
23	Gesetzl. Zahlung im Krankheitsfall	1 000 DM	101 872	6 924
24	Zusätzliche Lohnfortzahlung im Krankheitsfall	1 000 DM	175	35
25	Vergütung gesetzl. Feiertage u. sonst. gesetzl. Ausfallzeiten	1 000 DM	90 423	9 641
26	Vergütung betr. arbeitsfreier Tage	1 000 DM	5 653	210
27	Arbeitgeberpflichtbeiträge zur Rentenversicherung	1 000 DM	260 064	27 863
28	Arbeitgeberpflichtbeiträge zur Arbeitslosenversicherung	1 000 DM	93 795	10 108
29	Arbeitgeberpflichtbeiträge zur Krankenversicherung	1 000 DM	183 161	19 827
30	Renten-, Arbeitslosen- und Krankenversicherungsbeiträge fuer Auszubildende	1 000 DM	13 218	844
31	Beiträge zur Berufsgenossenschaft	1 000 DM	26 842	2 413
32	Umlage fuer das Konkursausfallgeld	1 000 DM	1 795	209
33	Rentenzahlungen fuer betriebl. Ruhegeldzusagen	1 000 DM	1 179	19
34	Nettozuführung zu den Pensionsrückstellungen 4)	1 000 DM	4 255	416
35	Zuwendungen an Pensionskassen	1 000 DM	1 001	8
36	Zuwendungen an Unterstützungskassen	1 000 DM	89	6
37	Beiträge fuer Direktversicherungen	1 000 DM	1 469	640
38	Aufwendungen fuer den Vorruhestand	1 000 DM	2	-
39	Sonstige Aufwendungen zur Altersversicherung	1 000 DM	1 913	412
40	Zusätzliche Beiträge an Einrichtungen zur Unterstützung im Krankheitsfall	1 000 DM	249	166
41	Zusätzliche Beiträge an Einrichtungen zur Unterstützung bei Kurzarbeit/Arbeitslosigkeit	1 000 DM	449	109
42	Sonstige Aufwendungen fuer Vorsorgeeinrichtungen	1 000 DM	117	71
43	Beihilfen zu den Kosten fuer Arztleistungen u. äe.	1 000 DM	56	0
44	Betriebl./tarifliches Kurzarbeitergeld	1 000 DM	1 909	236
45	Familienunterstützungen	1 000 DM	482	54
46	Wohnungsfuersorge	1 000 DM	431	-
47	Naturalleistungen	1 000 DM	8 774	180
48	Entlassungsentschädigungen	1 000 DM	75 412	2 250
49	Ausbildungsvergütungen	1 000 DM	71 795	4 535
50	Sach- u. Fremdkosten f. berufl. Aus-/Weiterbildung	1 000 DM	8 453	384
51	Kantinenkosten, Essensgutscheine	1 000 DM	6 470	46
52	Sach- und Fremdkosten f. Belegschaftseinrichtungen (ohne Kantine)	1 000 DM	1 970	34
53	Aufwendungen bei auswertiger Beschäftigung 5)	1 000 DM	6 807	114
54	Anwerbungskosten	1 000 DM	837	30
55	Sonstige gesetzliche Aufwendungen 6)	1 000 DM	9 511	299
56	Sonstige Zuwendungen	1 000 DM	728	37
57	A r b e i t s k o s t e n I n s g e s a m t	1 000 DM	3 741 494	395 059
58	Dar. Löhne und Gehälter 7)	1 000 DM	2 958 262	323 750
59	Nachrichtlich:			
60	Vergütung des Ausbildungspersonals	1 000 DM	6 284	663
61	Vergütung des Personals f. Belegschaftseinrichtungen	1 000 DM	5 118	-
62	Erstattete Arbeitskosten nach Paragraph 54 AFG u. äe.	1 000 DM	2 986	710
63	Aufwendungen fuer Zeitarbeitspersonal	DM	272 016	29 376
	Stunden fuer Zeitarbeitspersonal	Stunden	8 425	991

1) Voll- und teilzeitbeschäftigte Arbeitnehmer ohne Auszubildende.- 2) Vollbeschäftigte und entsprechend ihrer geleisteten Ar
Ausfallzeiten, Arbeitgeberpflichtbeiträge zur Renten-, Arbeitslosen- und Krankenversicherung, Unfallversicherungsbeiträge, ge
graph 6A ESTG am 31.12. und 1.1.1992.- 5) Ohne Ersatz betriebsbedingter Aufwendungen.- 6) Nach dem Schwerbehindertengesetz, Mutter

leistungssektor nach Wirtschaftszweigen und Unternehmensgroessenklassen 1992
und Berlin-Ost

Unternehmen mit ... bis ... Arbeitnehmern 1)						Lfd. Nr.
50 und mehr	50 - 99	100 - 199	200 - 499	500 - 999	1 000 und mehr	
Kraftfahrzeugen, Tankstellen)						
218	60	30	43	32	53	1
344	104	52	51	62	75	2
44 252	2 834	2 855	5 895	6 068	26 599	3
65 712	3 508	4 298	7 147	12 584	38 175	4
32 653	533	1 492	3 652	8 655	18 321	5
86 951	3 854	5 374	9 637	18 118	49 968	6
62 577	1 911	3 946	6 835	12 130	37 754	7
7 869	182	390	629	1 747	4 921	8
138 108	7 460	9 081	15 082	25 446	81 039	9
45 078	748	2 271	5 205	11 704	25 150	10
114 195	6 300	7 475	12 551	20 591	67 278	11
36 850	618	1 860	4 379	9 106	20 886	12
1 492	37	178	206	499	572	13
-	-	-	-	-	-	14
1 994 881	86 186	117 265	222 011	456 776	1 112 643	15
1 351 554	49 782	75 721	128 267	320 103	777 681	16
690 177	27 370	38 942	71 139	162 363	390 363	17
65 571	1 716	4 160	6 234	10 564	42 896	18
5 792	572	340	151	2 212	2 517	19
89 031	2 653	2 426	8 206	24 783	50 964	20
41 322	1 481	1 616	298	26 427	11 501	21
256 662	10 657	14 756	27 462	58 226	145 562	22
94 948	3 168	4 714	7 751	24 010	55 305	23
80	3	4	57	5	9	24
80 782	3 463	4 622	8 552	20 675	43 470	25
5 443	265	123	135	140	4 781	26
232 200	9 492	13 404	24 625	52 042	132 637	27
83 687	3 471	4 913	8 849	18 553	47 902	28
163 334	6 522	9 552	17 691	38 932	90 637	29
12 375	242	605	940	2 927	7 661	30
24 428	965	1 407	2 677	5 672	13 708	31
1 586	71	93	176	335	912	32
1 160	8	-	-	678	475	33
3 839	151	-	43	-33	3 678	34
992	-	20	20	24	929	35
83	-	-	-	-	83	36
829	101	170	43	0	516	37
2	2	-	-	-	-	38
1 501	218	-	529	0	754	39
83	83	-	-	-	-	40
341	149	-	188	3	-	41
46	-	-	-	-	46	42
56	-	-	-	6	50	43
1 673	74	759	58	781	-	44
428	127	-	88	20	193	45
431	3	-	3	-	425	46
8 594	21	93	51	350	8 079	47
73 161	2 218	7 953	6 300	13 049	43 641	48
67 260	1 316	3 253	5 157	15 310	42 225	49
8 069	171	271	566	471	6 590	50
6 425	45	166	373	1 073	4 768	51
1 936	39	5	82	211	1 598	52
6 692	83	30	37	370	6 172	53
807	-	-	83	119	605	54
9 211	219	238	819	2 143	5 793	55
691	15	29	25	23	600	56
3 346 435	135 968	192 985	350 279	776 879	1 890 324	57
2 634 512	110 163	150 024	280 858	623 820	1 469 647	58
5 621	398	131	910	2 131	2 052	59
5 118	60	-	468	839	3 751	60
2 275	222	47	253	2	1 752	61
242 640	52 947	30 278	-	-	159 415	62
7 434	2 000	757	-	-	4 677	63

beitszeit in Vollbeschaeftigte umgerechnete Teilzeitbeschaeftigte.- 3) Verguetung gesetzlicher Feiertage und sonstiger gesetzlicher
setzliche Lohn- und Gehaltsfortzahlung sowie sonstige gesetzliche Aufwendungen.- 4) Differenz der Pensionsrueckstellungen nach Para-
schutzgesetz.- 7) Entgelt fuer geleistete Arbeit, Sonderzahlungen und Verguetung arbeitsfreier Tage.

Lfd. Nr.	Gegenstand der Nachweisung	Einheit	Unternehmen insgesamt	10 - 49	
				Kredit- und Versi	
1	Unternehmen erfasst	Anzahl	304		80
2	Unternehmen hochgerechnet	Anzahl	524		167
3	Vollbeschaeftigte erfasst	Anzahl	49 331		2 336
4	Vollbeschaeftigte hochgerechnet	Anzahl	62 895		4 884
5	Teilzeitbeschaeftigte	Anzahl	5 438		659
6	Vollzeiteinheiten 2)	Anzahl	66 544		5 342
7	Dar. weiblich	Anzahl	51 898		4 529
8	Auszubildende	Anzahl	6 363		458
9	Bezahlte Stunden Vollbeschaeftigte	1 000 Std.	131 966		10 351
10	Bezahlte Stunden Teilzeitbeschaeftigte	1 000 Std.	7 700		965
11	Geleistete Stunden Vollbeschaeftigte	1 000 Std.	108 887		8 552
12	Geleistete Stunden Teilzeitbeschaeftigte	1 000 Std.	6 330		794
13	Kurzarbeitsstunden	1 000 Std.	16		1
14	Streik- /Aussperrungsstunden	1 000 Std.	-		-
15	Entgelt fuer geleistete Arbeit	1 000 DM	1 902 860		145 427
16	Personalnebenkosten I n s g e s a m t	1 000 DM	1 603 938		99 494
17	Dar. Gesetzliche Personalnebenkosten 3)	1 000 DM	652 533		46 002
18	Zusaetzliches Urlaubsgeld	1 000 DM	21 064		1 034
19	Leistungen zur Vermögensbildung	1 000 DM	27 330		1 813
20	Fest vereinbarte Sonderzahlungen	1 000 DM	273 895		13 424
21	Leistungs- und gewinnabhngige Sonderzahlungen	1 000 DM	29 982		291
22	Urlaubsverguetung	1 000 DM	256 322		20 178
23	Gesetzl. Zahlung im Krankheitsfall	1 000 DM	74 226		4 569
24	Zusaetzliche Lohnfortzahlung im Krankheitsfall	1 000 DM	706		78
25	Verguetung gesetzl. Feiertage u. sonst. gesetzl. Ausfallzeiten	1 000 DM	80 799		5 694
26	Verguetung betr. arbeitsfreier Tage	1 000 DM	18 470		776
27	Arbeitgeberpflichtbeitraege zur Rentenversicherung	1 000 DM	234 994		16 717
28	Arbeitgeberpflichtbeitraege zur Arbeitslosenversicherung	1 000 DM	83 960		6 035
29	Arbeitgeberpflichtbeitraege zur Krankenversicherung	1 000 DM	157 653		11 570
30	Renten-, Arbeitslosen- und Krankenversicherungsbeitraege fuer Auszubildende	1 000 DM	12 697		838
31	Beitraege zur Berufsgenossenschaft	1 000 DM	12 066		963
32	Umlage fuer das Konkursausfallgeld	1 000 DM	1 695		124
33	Rentenzahlungen fuer betriebl. Ruhegeldzusagen	1 000 DM	5 145		-
34	Nettozufuehrung zu den Pensionsrueckstellungen 4)	1 000 DM	20 315		1 357
35	Zuwendungen an Pensionskassen	1 000 DM	15 622		122
36	Zuwendungen an Unterstuetzungskassen	1 000 DM	5 906		13
37	Beitraege fuer Direktversicherungen	1 000 DM	3 129		501
38	Aufwendungen fuer den Vorruehstand	1 000 DM	2 391		18
39	Sonstige Aufwendungen zur Altersversicherung	1 000 DM	4 237		514
40	Zusaetzliche Beitrge an Einrichtungen zur Unterstuetzung im Krankheitsfall	1 000 DM	442		12
41	Zusaetzliche Beitrge an Einrichtungen zur Unterstuetzung bei Kurzarbeit/Arbeitslosigkeit	1 000 DM	515		224
42	Sonstige Aufwendungen fuer Vorsorgeeinrichtungen	1 000 DM	476		42
43	Beihilfen zu den Kosten fuer Arztleistungen u. ae.	1 000 DM	342		1
44	Betriebl./tarifliches Kurzarbeitergeld	1 000 DM	-		-
45	Familienunterstuetzungen	1 000 DM	42 052		285
46	Wohnungsfuersorge	1 000 DM	4 743		-
47	Naturalleistungen	1 000 DM	4 472		238
48	Entlassungsentschaedigungen	1 000 DM	18 030		1 987
49	Ausbildungsverguetungen	1 000 DM	69 987		4 555
50	Sach- u. Fremdkosten f. berufl. Aus-/Weiterbildung	1 000 DM	65 103		4 925
51	Kantinenkosten, Essensgutscheine	1 000 DM	18 618		120
52	Sach- und Fremdkosten f. Belegschaftseinrichtungen (ohne Kantine)	1 000 DM	797		-
53	Aufwendungen bei auswaertiger Beschaeftigung 5)	1 000 DM	5 898		67
54	Anwerbungskosten	1 000 DM	17 257		41
55	Sonstige gesetzliche Aufwendungen 6)	1 000 DM	7 140		330
56	Sonstige Zuwendungen	1 000 DM	5 464		38
57	A r b e i t s k o s t e n I n s g e s a m t	1 000 DM	3 506 798		244 922
58	Dar. Loehne und Gehaelter 7)	1 000 DM	2 685 655		193 283
	Nachrichtlich:				
59	Verguetung des Ausbildungspersonals	1 000 DM	8 010		467
60	Verguetung des Personals f. Belegschaftseinrichtungen	1 000 DM	2 716		179
61	Erstattete Arbeitskosten nach Paragraph 54 AFG u. ae.	1 000 DM	1 697		60
62	Aufwendungen fuer Zeitarbeitspersonal	DM	5 707 132		3 637
63	Stunden fuer Zeitarbeitspersonal	Stunden	198 581		114

1) Voll- und teilzeitbeschaeftigte Arbeitnehmer ohne Auszubildende.- 2) Vollbeschaeftigte und entsprechend ihrer geleisteten Ar Ausfallzeiten, Arbeitgeberpflichtbeitraege zur Renten-, Arbeitslosen- und Krankenversicherung, Unfallversicherungsbeitraege, ge graph 6A ESTG am 31.12. und 1.1.1992.- 5) Ohne Ersatz betriebsbedingter Aufwendungen.- 6) Nach dem Schwerbehindertengesetz, Mutter

leistungssektor nach Wirtschaftszweigen und Unternehmensgroessenklassen 1992
und Berlin-Ost

Unternehmen mit ... bis ... Arbeitnehmern 1)						Lfd. Nr.
50 und mehr	50 - 99	100 - 199	200 - 499	500 - 999	1 000 und mehr	
cherungsgewerbe						
224	46	74	41	18	45	1
358	95	140	50	25	48	2
46 996	2 935	9 059	7 354	2 240	25 409	3
58 011	6 071	15 921	7 643	2 356	26 019	4
4 779	575	1 462	718	157	1 867	5
61 202	6 420	16 793	8 109	2 471	27 410	6
47 369	5 509	14 051	6 832	2 005	18 972	7
5 905	747	1 935	875	223	2 125	8
121 615	12 959	33 850	16 138	4 951	53 716	9
6 736	757	1 859	990	248	2 882	10
100 334	10 727	28 075	13 220	4 033	44 279	11
5 536	619	1 529	803	200	2 385	12
15	15	-	-	-	-	13
-	-	-	-	-	-	14
1 757 432	176 798	457 715	210 976	75 027	836 916	15
1 504 444	134 828	384 165	202 679	62 108	720 665	16
606 531	57 349	155 852	77 434	26 085	289 811	17
20 031	1 207	4 399	2 501	1 150	10 774	18
25 518	2 996	7 563	3 856	1 220	9 882	19
260 471	24 001	77 428	38 953	11 560	108 529	20
29 692	1 224	2 173	1 409	1 479	23 406	21
236 144	23 822	62 232	28 383	9 788	111 919	22
69 657	5 884	16 596	9 769	3 764	33 644	23
628	52	140	17	2	417	24
75 105	6 932	18 649	8 823	3 141	37 560	25
17 694	1 431	4 120	2 846	764	8 532	26
218 277	20 858	56 701	28 113	8 965	103 640	27
77 925	7 562	20 555	9 824	3 276	36 708	28
146 083	14 615	39 544	18 953	6 220	66 751	29
11 859	1 291	3 730	1 694	448	4 697	30
11 103	953	2 156	1 030	424	6 541	31
1 571	157	418	211	66	720	32
5 145	-	13	-	923	4 208	33
18 958	887	5 090	2 080	919	9 982	34
15 500	60	183	216	345	14 696	35
5 893	34	63	1	-	5 795	36
2 627	532	331	46	135	1 583	37
2 373	21	139	4	7	2 202	38
3 723	316	2 169	369	86	783	39
429	44	176	42	-	167	40
291	-	288	-	-	3	41
434	58	133	73	1	168	42
342	4	122	51	7	156	43
-	-	-	-	-	-	44
41 766	4 438	15 991	16 606	1 600	3 131	45
4 743	26	224	157	-	4 336	46
4 234	352	851	433	245	2 352	47
16 043	1 536	892	965	192	12 459	48
65 432	7 060	20 300	9 298	2 458	26 317	49
60 178	5 409	14 950	10 453	881	28 484	50
18 498	191	1 486	2 433	232	14 155	51
797	0	125	224	34	413	52
5 831	188	171	933	768	3 821	53
17 216	228	1 200	1 032	742	14 014	54
6 810	388	1 234	712	230	4 247	55
5 426	120	1 631	167	35	3 473	56
3 261 876	311 626	841 880	413 655	137 135	1 557 581	57
2 492 371	244 348	651 015	307 534	107 895	1 181 580	58
7 543	352	1 373	1 108	255	4 455	59
2 537	44	120	356	122	1 895	60
1 636	442	661	156	306	71	61
5 703 494	-	387 941	278 545	220 184	4 816 824	62
198 467	-	12 507	9 776	7 430	168 754	63

beitszeit in Vollbeschaeftigte umgerechnete Teilzeitbeschaeftigte.- 3) Verguetung gesetzlicher Feiertage und sonstiger gesetzlicher
setzliche Lohn- und Gehaltsfortzahlung sowie sonstige gesetzliche Aufwendungen.- 4) Differenz der Pensionsrueckstellungen nach Para-
schutzgesetz.- 7) Entgelt fuer geleistete Arbeit, Sonderzahlungen und Verguetung arbeitsfreier Tage.

7 Arbeitskosten je vollbeschäftigten Arbeitnehmer *) im Dienstleistungs
Unternehmen mit 10 und
Neue Länder:

Lfd. Nr.	Kostenart	Berlin-Ost		Brandenburg	
		DM	0/0 2)	DM	0/0 2)
					Gross
1	Entgelt fuer geleistete Arbeit 3)	26 175	100,0	23 777	100,0
2	Personalnebenkosten i n s g e s a m t	21 150	80,8	14 711	61,9
3	Dar. Gesetzliche Personalnebenkosten 4)	9 070	34,7	7 713	32,4
4	Sonderzahlungen 5)	3 387	12,9	1 953	8,2
5	Urlaubsgeld	644	2,5	478	2,0
6	Leistungen zur Vermoegensbildung der Arbeitnehmer	126	0,5	136	0,6
7	Sonstige fest vereinbarte Sonderzahlungen	1 758	6,7	991	4,2
8	Leistungs- und gewinnabhaengige Sonderzahlungen	860	3,3	348	1,5
9	Verguetung arbeitsfreier Tage	5 973	22,8	5 117	21,5
10	Dar.: Urlaubsverguetung	3 525	13,5	3 221	13,5
11	Gesetzliche Lohn- und Gehaltsfortzahlung im Krankheitsfall	1 282	4,9	951	4,0
12	Verguetung gesetzlicher Feiertage	1 050	4,0	931	3,9
13	Verguetung sonstiger Tage, ohne Krankheitstage	113	0,4	14	0,1
14	Aufwendungen fuer Vorsorgeeinrichtungen	6 785	25,9	5 873	24,7
15	Dar.: Sozialversicherungsbeitraege 6)	6 639	25,4	5 746	24,2
16	Dar.: Rentenversicherungsbeitraege	3 123	11,9	2 549	10,7
17	Arbeitslosenversicherungsbeitraege	1 101	4,2	964	4,1
18	Krankenversicherungsbeitraege	2 073	7,9	1 892	8,0
19	Aufwendungen f. d. betriebl. Altersversorgung	99	0,4	110	0,5
20	Dar.: Nettozufuehrung zu den Pensionsrueckstellungen 7)	2-	0,0-	2	0,0
21	Aufwendungen fuer den Vorruhestand	1	0,0	-	-
22	Aufwendungen fuer die berufl. Aus- und Weiterbildung	579	2,2	435	1,8
23	Uebrige Personalnebenkosten	4 426	16,9	1 333	5,6
24	A r b e i t s k o s t e n i n s g e s a m t	47 326	180,8	38 489	161,9
25	Dar. Loehne und Gehaelter 8)	35 535	135,8	30 847	129,7
26	Nachrichtlich: Arbeitskosten je geleistete Stunde	28,24		21,46	
					Einzelhandel (ohne Handel mit
1	Entgelt fuer geleistete Arbeit 3)	20 865	100,0	23 099	100,0
2	Personalnebenkosten i n s g e s a m t	13 311	63,8	15 880	68,7
3	Dar. Gesetzliche Personalnebenkosten 4)	7 576	36,3	7 545	32,7
4	Sonderzahlungen 5)	1 400	6,7	1 910	8,3
5	Urlaubsgeld	495	2,4	848	3,7
6	Leistungen zur Vermoegensbildung der Arbeitnehmer	45	0,2	12	0,1
7	Sonstige fest vereinbarte Sonderzahlungen	551	2,6	894	3,9
8	Leistungs- und gewinnabhaengige Sonderzahlungen	309	1,5	155	0,7
9	Verguetung arbeitsfreier Tage	4 794	23,0	4 672	20,2
10	Dar.: Urlaubsverguetung	2 711	13,0	3 088	13,4
11	Gesetzliche Lohn- und Gehaltsfortzahlung im Krankheitsfall	1 271	6,1	671	2,9
12	Verguetung gesetzlicher Feiertage	803	3,8	845	3,7
13	Verguetung sonstiger Tage, ohne Krankheitstage	9	0,0	68	0,3
14	Aufwendungen fuer Vorsorgeeinrichtungen	5 386	25,8	5 997	26,0
15	Dar.: Sozialversicherungsbeitraege 6)	5 352	25,7	5 946	25,7
16	Dar.: Rentenversicherungsbeitraege	2 503	12,0	2 844	12,3
17	Arbeitslosenversicherungsbeitraege	895	4,3	1 010	4,4
18	Krankenversicherungsbeitraege	1 707	8,2	1 814	7,9
19	Aufwendungen f. d. betriebl. Altersversorgung	34	0,2	49	0,2
20	Dar.: Nettozufuehrung zu den Pensionsrueckstellungen 7)	12	0,1	38	0,2
21	Aufwendungen fuer den Vorruhestand	-	-	-	-
22	Aufwendungen fuer die berufl. Aus- und Weiterbildung	1 023	4,9	916	4,0
23	Uebrige Personalnebenkosten	708	3,4	2 385	10,3
24	A r b e i t s k o s t e n i n s g e s a m t	34 176	163,8	38 979	168,7
25	Dar. Loehne und Gehaelter 8)	27 059	129,7	29 681	128,5
26	Nachrichtlich: Arbeitskosten je geleistete Stunde	20,12		21,79	
					Kredit- und Versi
1	Entgelt fuer geleistete Arbeit 3)	26 076	100,0	26 469	100,0
2	Personalnebenkosten i n s g e s a m t	21 213	81,4	22 130	83,6
3	Dar. Gesetzliche Personalnebenkosten 4)	9 352	35,9	9 188	34,7
4	Sonderzahlungen 5)	4 430	17,0	5 076	19,2
5	Urlaubsgeld	189	0,7	237	0,9
6	Leistungen zur Vermoegensbildung der Arbeitnehmer	118	0,5	420	1,6
7	Sonstige fest vereinbarte Sonderzahlungen	3 820	14,6	4 373	16,5
8	Leistungs- und gewinnabhaengige Sonderzahlungen	302	1,2	47	0,2
9	Verguetung arbeitsfreier Tage	5 793	22,2	5 894	22,3
10	Dar.: Urlaubsverguetung	3 422	13,1	3 591	13,6
11	Gesetzliche Lohn- und Gehaltsfortzahlung im Krankheitsfall	1 108	4,2	1 022	3,9
12	Verguetung gesetzlicher Feiertage	1 021	3,9	1 029	3,9
13	Verguetung sonstiger Tage, ohne Krankheitstage	241	0,9	248	0,9
14	Aufwendungen fuer Vorsorgeeinrichtungen	7 805	29,9	7 401	28,0
15	Dar.: Sozialversicherungsbeitraege 6)	7 115	27,3	7 045	26,6
16	Dar.: Rentenversicherungsbeitraege	3 445	13,2	3 373	12,7
17	Arbeitslosenversicherungsbeitraege	1 223	4,7	1 216	4,6
18	Krankenversicherungsbeitraege	2 187	8,4	2 318	8,8
19	Aufwendungen f. d. betriebl. Altersversorgung	687	2,6	355	1,3
20	Dar.: Nettozufuehrung zu den Pensionsrueckstellungen 7)	74	0,3	209	0,8
21	Aufwendungen fuer den Vorruhestand	50	0,2	17	0,1
22	Aufwendungen fuer die berufl. Aus- und Weiterbildung	1 110	4,3	1 860	7,0
23	Uebrige Personalnebenkosten	2 075	8,0	1 898	7,2
24	A r b e i t s k o s t e n i n s g e s a m t	47 289	181,4	48 600	183,6
25	Dar. Loehne und Gehaelter 8)	36 300	139,2	37 439	141,4
26	Nachrichtlich: Arbeitskosten je geleistete Stunde	27,43		27,38	

*) Ohne Auszubildende; Teilzeitbeschaeftigte wurden entsprechend ihrer geleisteten Arbeitszeit in Vollbeschaeftigte umgerechnet. - Entgelt fuer geleistete Arbeitszeit (Jahreslohn- und -gehaltssumme vermindert um die Sonderzahlungen, die Verguetung arbeitsfreier gesetzlicher Ausfallzeiten, Arbeitgeberpflichtbeitraege zur Renten-, Arbeitslosen- und Krankenversicherung, Unfallversicherung bei laufend bei jeder Lohn- und Gehaltszahlung geleistet werden. - 6) Pflichtbeitraege des Arbeitgebers. - 7) Differenz der Pensions arbeitsfreier Tage.

sektor nach Bundesländern und ausgewählten Kostenarten 1992
mehr Arbeitnehmern 1)
und Berlin-Ost

Mecklenburg- Vorpommern		Sachsen		Sachsen- Anhalt		Thüringen		Insgesamt		Lfd. Nr.
DM	O/O 2)	DM	O/O 2)	DM	O/O 2)	DM	O/O 2)	DM	O/O 2)	
handel										
24 818	100,0	24 414	100,0	24 353	100,0	27 554	100,0	24 947	100,0	1
14 642	59,0	14 544	59,6	14 328	58,8	14 483	52,6	15 477	62,0	2
7 608	30,7	7 754	31,8	7 853	32,2	8 332	30,2	7 988	32,0	3
1 710	6,9	1 731	7,1	1 615	6,6	1 581	5,7	1 954	7,8	4
415	1,7	415	1,7	589	2,4	410	1,5	480	1,9	5
33	0,1	143	0,6	76	0,3	101	0,4	111	0,4	6
964	3,9	848	3,5	790	3,2	581	2,1	973	3,9	7
297	1,2	324	1,3	159	0,7	489	1,8	390	1,6	8
4 885	19,7	5 204	21,3	5 323	21,9	5 373	19,5	5 296	21,2	9
3 040	12,2	3 222	13,2	3 289	13,5	3 508	12,7	3 278	13,1	10
863	3,5	912	3,7	959	3,9	778	2,8	956	3,8	11
953	3,8	982	4,0	977	4,0	1 062	3,9	989	4,0	12
27	0,1	87	0,4	98	0,4	24	0,1	71	0,3	13
5 769	23,2	5 862	24,0	6 068	24,9	6 546	23,8	6 079	24,4	14
5 712	23,0	5 779	23,7	5 846	24,0	6 434	23,4	5 962	23,9	15
2 593	10,4	2 636	10,8	2 650	10,9	2 913	10,6	2 720	10,9	16
948	3,8	950	3,9	976	4,0	1 042	3,8	986	4,0	17
1 830	7,4	1 854	7,6	1 900	7,8	2 028	7,4	1 910	7,7	18
34	0,1	81	0,3	203	0,8	82	0,3	99	0,4	19
-	-	37	0,2	4	0,0	58-	0,2-	9	0,0	20
-	-	4	0,0	-	-	-	-	1	0,0	21
280	1,1	422	1,7	315	1,3	459	1,7	414	1,7	22
1 999	8,1	1 326	5,4	1 008	4,1	523	1,9	1 733	6,9	23
39 459	159,0	38 958	159,6	38 681	158,8	42 037	152,6	40 424	162,0	24
31 412	126,6	31 349	128,4	31 290	128,5	34 508	125,2	32 198	129,1	25
21,80		22,05		21,84		23,01		22,86		26
Kraftfahrzeugen, Tankstellen)										
21 240	100,0	24 671	100,0	21 283	100,0	21 235	100,0	22 825	100,0	1
14 084	66,3	16 416	66,5	13 433	63,1	14 316	67,4	15 046	65,9	2
7 133	33,6	8 429	34,2	7 049	33,1	7 338	34,6	7 768	34,0	3
1 986	9,4	2 796	11,3	1 700	8,0	2 332	11,0	2 210	9,7	4
800	3,8	695	2,8	693	3,3	698	3,3	696	3,0	5
52	0,2	106	0,4	31	0,1	65	0,3	66	0,3	6
909	4,3	1 190	4,8	914	4,3	1 247	5,9	1 006	4,4	7
225	1,1	805	3,3	62	0,3	321	1,5	442	1,9	8
4 439	20,9	5 364	21,7	4 416	20,7	4 717	22,2	4 908	21,5	9
2 720	12,8	3 133	12,7	2 592	12,2	2 669	12,6	2 902	12,7	10
820	3,9	1 172	4,8	839	3,9	1 120	5,3	1 031	4,5	11
879	4,1	1 032	4,2	813	3,8	870	4,1	915	4,0	12
11	0,1	25	0,1	171	0,8	56	0,3	57	0,3	13
5 506	25,9	6 278	25,4	5 356	25,2	5 494	25,9	5 835	25,6	14
5 351	25,2	6 104	24,7	5 282	24,8	5 245	24,7	5 707	25,0	15
2 457	11,6	2 806	11,4	2 336	11,0	2 521	11,9	2 632	11,5	16
903	4,3	1 002	4,1	875	4,1	899	4,2	949	4,2	17
1 751	8,2	2 006	8,1	1 807	8,5	1 572	7,4	1 854	8,1	18
36	0,2	163	0,7	47	0,2	143	0,7	100	0,4	19
-	-	78	0,3	19	0,1	18	0,1	43	0,2	20
-	-	-	-	-	-	-	-	-	-	21
941	4,4	994	4,0	921	4,3	687	3,2	946	4,1	22
1 212	5,7	983	4,0	1 041	4,9	1 085	5,1	1 147	5,0	23
35 325	166,3	41 087	166,5	34 716	163,1	35 551	167,4	37 871	165,9	24
27 665	130,3	32 831	133,1	27 399	128,7	28 284	133,2	29 943	131,2	25
19,83		23,85		19,43		20,43		21,70		26
cherungsgewerbe										
28 344	100,0	31 201	100,0	27 701	100,0	26 906	100,0	28 595	100,0	1
22 303	78,7	27 251	87,3	23 589	85,2	21 705	80,7	24 103	84,3	2
9 648	34,0	10 618	34,0	9 342	33,7	9 007	33,5	9 806	34,3	3
4 695	16,6	5 867	18,8	5 683	20,5	4 879	18,1	5 294	18,5	4
187	0,7	448	1,4	261	0,9	303	1,1	317	1,1	5
410	1,4	525	1,7	451	1,6	417	1,6	411	1,4	6
3 765	13,3	4 066	13,0	4 711	17,0	4 063	15,1	4 116	14,4	7
332	1,2	828	2,7	260	0,9	97	0,4	451	1,6	8
6 342	22,4	7 218	23,1	6 114	22,1	6 032	22,4	6 470	22,6	9
3 774	13,3	4 246	13,6	3 743	13,5	3 613	13,4	3 852	13,5	10
1 139	4,0	1 196	3,8	985	3,6	1 076	4,0	1 115	3,9	11
1 173	4,1	1 431	4,6	1 118	4,0	1 095	4,1	1 214	4,2	12
247	0,9	325	1,0	265	1,0	240	0,9	278	1,0	13
7 680	27,1	9 214	29,5	7 859	28,4	7 083	26,3	8 218	28,7	14
7 235	25,5	7 801	25,0	7 143	25,8	6 751	25,1	7 344	25,7	15
3 495	12,3	3 764	12,1	3 378	12,2	3 236	12,0	3 531	12,3	16
1 223	4,3	1 340	4,3	1 242	4,5	1 152	4,3	1 262	4,4	17
2 367	8,4	2 517	8,1	2 368	8,5	2 204	8,2	2 369	8,3	18
377	1,3	1 385	4,4	695	2,5	317	1,2	853	3,0	19
58	0,2	446	1,4	545	2,0	183	0,7	305	1,1	20
34	0,1	58	0,2	2	0,0	-	-	36	0,1	21
2 245	7,9	2 752	8,8	2 468	8,9	2 167	8,1	2 221	7,8	22
1 341	4,7	2 200	7,1	1 465	5,3	1 544	5,7	1 901	6,6	23
50 647	178,7	58 452	187,3	51 291	185,2	48 611	180,7	52 699	184,3	24
39 381	138,9	44 286	141,9	39 499	142,6	37 817	140,6	40 359	141,1	25
29,10		34,40		28,96		27,64		30,44		26

1) Voll- und teilzeitbeschäftigte Arbeitnehmer ohne Auszubildende.- 2) Des Entgelts fuer geleistete Arbeit.- 3) Laufend gezahltes Tage sowie soziale Bestandteile, wie z.B. Verheiraten- und Kinderzuschläge.- 4) Verguetung gesetzlicher Feiertage und sonstiger traee, gesetzliche Lohn- und Gehaltsfortzahlung sowie sonstige gesetzliche Aufwendungen.- 5) Zahlungen, die im allgemeinen nicht rueckstellungen nach Paragraph 6A ESTG am 31.12. und 1.1.1992.- 6) Entgelt fuer geleistete Arbeit, Sonderzahlungen und Verguetung

8 Relativer Standardfehler der Aufwendungen je vollbeschäftigten Arbeitnehmer fuer ausgewählte Personalkostenarten
im Dienstleistungssektor nach Wirtschaftszweigen und Unternehmensgrößenklassen 1992
Neue Laender und Berlin-Ost

Unternehmen mit ... bis ... Arbeitnehmern 1)	Aufwendungen je Arbeitnehmer								Arbeitskosten je geleistete Stunde
	Entgelt fuer gelei- stete Arbeit	Per- sonal- neben- kosten insges.	Son- der- zah- lungen	Vergue- tung ar- beits- freier Tage	Beitrag- e zur Sozial- versi- cherung	Betrieb- liche Alters- ver- sorgung	Sonstige Per- sonal- neben- kosten	Arbeits- kosten insge- samt	
Grosshandel									
10 und mehr	0,6	0,7	2,4	0,7	0,6	8,5	2,2	0,5	0,5
10 - 49	2,2	2,1	5,7	3,4	2,1	23,4	6,3	2,1	1,9
50 - 99	1,8	1,8	6,1	1,7	1,9	32,5	5,6	1,7	1,8
100 - 199	1,3	1,4	5,5	0,9	1,6	31,0	5,0	1,2	0,9
200 - 499	0,8	1,5	6,8	0,6	0,8	7,5	4,6	0,8	0,7
500 - 999	0,0	1,4	5,5	0,8	0,1	5,5	1,8	0,6	0,6
1 000 und mehr	0,5	0,1	0,4	0,2	0,8	1,9	1,2	0,3	0,2
Grosshandel mit Nahrungsmitteln, Getraenken und Tabakwaren									
10 und mehr	0,5	0,9	4,8	0,6	0,6	13,3	3,5	0,6	0,7
10 - 49	1,8	1,3	10,4	1,9	1,4	34,3	8,1	1,5	1,7
50 - 99	2,1	3,9	25,7	2,8	3,1	47,7	16,7	2,6	2,9
100 - 199	1,2	1,2	4,4	1,9	0,5	12,6	11,1	0,6	1,8
200 - 499	0,5	1,1	1,7	0,8	0,7	4,9	3,6	0,7	0,7
500 - 999	0,0	0,0	0,0	0,0	0,0	-	0,0	0,0	0,0
1 000 und mehr	0,0	0,0	0,0	0,0	0,0	-	0,0	0,0	0,0
Grosshandel mit Maschinen, Ausruestungen und Zubehoer									
10 und mehr	1,9	2,1	5,5	2,1	1,5	29,7	6,6	1,7	1,9
10 - 49	7,2	5,7	22,0	8,1	5,2	53,0	15,7	6,3	7,4
50 - 99	5,1	6,5	14,6	5,7	5,3	45,8	5,6	5,2	5,6
100 - 199	1,1	3,5	5,4	2,1	1,3	67,1	13,9	1,9	1,6
200 - 499	1,1	0,7	9,8	1,0	0,3	4,1	4,1	1,0	1,0
500 - 999	0,0	0,0	0,0	0,0	0,0	0,0	0,0	0,0	0,0
1 000 und mehr	0,0	0,0	0,0	0,0	0,0	0,0	0,0	0,0	0,0
Einzelhandel (ohne Handel mit Kraftfahrzeugen, Tankstellen)									
10 und mehr	3,7	4,0	11,3	4,3	3,2	9,3	6,5	3,8	4,4
10 - 49	0,5	0,7	2,5	0,7	0,4	5,7	5,3	0,5	0,5
50 - 99	0,9	2,5	12,1	1,9	1,4	8,0	10,5	1,4	2,0
100 - 199	1,8	2,1	6,6	1,8	1,0	9,9	6,2	1,5	2,0
200 - 499	5,0	1,3	9,3	2,4	4,0	10,1	11,3	3,5	2,8
500 - 999	14,4	13,1	23,2	15,7	12,2	37,6	6,9	13,9	14,9
1 000 und mehr	0,9	1,4	1,8	0,9	0,9	13,0	7,3	0,8	1,2
Einzelhandel mit Waren verschiedener Art (in Verkaufsraeumen)									
10 und mehr	0,7	1,5	1,5	0,8	0,8	10,9	7,1	0,7	1,0
10 - 49	0,9	2,9	8,5	1,6	1,1	20,0	13,4	1,2	1,5
50 - 99	2,4	6,6	20,4	5,7	2,2	15,9	31,4	3,8	4,3
100 - 199	4,2	3,7	5,6	2,3	2,3	21,6	14,8	4,0	5,8
200 - 499	4,3	1,9	5,0	2,2	3,7	15,7	16,0	3,1	2,8
500 - 999	0,2	0,2	1,3	0,8	1,0	27,2	0,7	0,2	0,7
1 000 und mehr	1,1	1,5	2,2	1,0	1,0	15,0	7,4	0,9	1,4
Kredit- und Versicherungsgewerbe									
10 und mehr	0,4	0,4	0,9	0,5	0,3	3,6	1,3	0,3	0,4
10 - 49	1,3	1,6	3,5	1,6	1,0	21,9	6,2	1,2	1,5
50 - 99	2,0	2,1	4,6	2,0	1,4	18,4	6,4	1,6	1,5
100 - 199	1,0	1,0	2,0	1,3	0,8	15,4	3,9	0,9	0,9
200 - 499	0,7	0,4	0,5	0,9	0,5	27,0	1,9	0,4	0,5
500 - 999	1,5	1,3	0,9	1,8	1,0	7,7	4,6	1,3	1,3
1 000 und mehr	0,8	0,6	1,2	0,9	0,5	5,5	1,2	0,6	1,0

1) Voll- und teilzeitbeschäftigte Arbeitnehmer ohne Auszubildende.

Anhang

Relativer Standardfehler der Aufwendungen je vollbeschaeftigten Arbeitnehmer fuer ausgewahlte Personalkostenarten
im Produzierenden Gewerbe nach Wirtschaftszweigen und Unternehmensgroessenklassen 1992
Frueheres Bundesgebiet

Unternehmen mit ... bis ... Arbeitnehmern 1)	Arbeit- nehmer- gruppe	Aufwendungen je Arbeitnehmer								Ar- beits- kosten je ge- leistete Stunde
		Entgelt fuer gelei- stete Arbeit	Per- sonal- neben- kosten insges.	Son- der- zah- lungen	Vergue- tung ar- beits- freier Tage	Beitrag- e zur Sozial- versi- cherung	Betrieb- liche Alters- ver- sorgung	Sonstige Per- sonal- neben- kosten	Arbeits- kosten insge- samt	
Produzierendes Gewerbe										
10 und mehr	Arbeiter	0,1	0,2	0,3	0,2	0,1	0,6	0,8	0,1	0,2
	Angestellte	0,1	0,2	0,3	0,2	0,1	0,5	0,5	0,1	0,1
	Arbeitnehmer	0,1	0,1	0,2	0,1	0,1	0,5	0,5	0,1	0,1
10 - 49	Arbeiter	0,4	0,5	1,1	0,5	0,4	7,0	2,7	0,4	0,4
	Angestellte	0,7	0,7	1,6	0,8	0,6	4,6	4,3	0,7	0,6
	Arbeitnehmer	0,4	0,5	1,1	0,4	0,4	5,0	2,4	0,4	0,4
50 - 99	Arbeiter	0,5	0,6	1,2	0,6	0,5	7,6	3,7	0,5	0,5
	Angestellte	0,7	0,7	1,4	0,7	0,6	4,2	3,5	0,6	0,6
	Arbeitnehmer	0,5	0,5	1,1	0,5	0,4	4,8	3,1	0,4	0,4
100 - 199	Arbeiter	0,4	0,5	0,8	0,5	0,5	4,0	3,0	0,4	0,4
	Angestellte	0,5	0,6	1,2	0,6	0,5	5,0	3,2	0,5	0,5
	Arbeitnehmer	0,4	0,5	0,8	0,5	0,4	3,6	2,7	0,4	0,4
200 - 499	Arbeiter	0,4	0,6	0,8	0,5	0,4	3,7	2,8	0,4	0,4
	Angestellte	0,5	0,6	1,0	0,6	0,4	3,7	2,4	0,5	0,5
	Arbeitnehmer	0,4	0,6	0,8	0,4	0,3	3,5	2,3	0,4	0,4
500 - 999	Arbeiter	0,7	1,4	1,1	0,8	0,9	3,2	5,2	0,5	1,3
	Angestellte	0,7	0,8	1,3	1,1	0,5	3,3	2,1	0,6	0,6
	Arbeitnehmer	0,9	0,8	1,0	0,5	0,6	2,6	2,9	0,5	0,8
1 000 und mehr	Arbeiter	0,1	0,1	0,1	0,1	0,1	0,3	0,5	0,1	0,1
	Angestellte	0,1	0,1	0,2	0,1	0,1	0,3	0,4	0,1	0,1
	Arbeitnehmer	0,1	0,1	0,2	0,1	0,1	0,3	0,4	0,1	0,1
Bergbau und Gewinnung von Steinen und Erden										
10 und mehr	Arbeiter	0,2	0,2	0,4	0,2	0,2	1,3	0,5	0,1	0,2
	Angestellte	0,2	0,3	1,0	0,3	0,2	0,6	0,6	0,2	0,3
	Arbeitnehmer	0,1	0,2	0,5	0,2	0,1	0,5	0,4	0,1	0,2
10 - 49	Arbeiter	1,8	1,8	6,0	1,8	1,8	17,4	21,4	1,6	1,3
	Angestellte	2,3	5,0	17,8	2,7	2,9	16,5	30,0	2,6	2,5
	Arbeitnehmer	1,6	2,1	8,7	1,6	1,7	15,8	18,0	1,6	1,4
50 - 99	Arbeiter	1,5	1,9	5,4	1,3	1,8	22,1	9,9	1,4	1,3
	Angestellte	2,7	3,7	6,8	3,0	2,3	20,0	15,7	2,9	3,4
	Arbeitnehmer	1,6	2,5	5,7	1,5	1,7	21,0	12,7	1,8	2,0
100 - 199	Arbeiter	1,1	1,3	2,9	1,5	1,5	6,6	16,7	1,1	1,6
	Angestellte	1,2	2,1	7,9	1,2	1,1	10,3	16,4	1,2	2,0
	Arbeitnehmer	0,8	1,6	6,2	1,3	1,1	5,4	15,9	1,1	1,6
200 - 499	Arbeiter	0,4	2,1	2,9	0,8	0,6	13,7	13,3	1,1	1,2
	Angestellte	1,0	1,9	1,9	0,7	1,2	6,1	4,4	1,4	1,4
	Arbeitnehmer	1,5	2,7	3,5	0,8	0,9	11,1	10,5	2,0	2,1
500 - 999	Arbeiter	0,0	0,0	0,0	0,0	0,0	0,0	0,0	0,0	0,0
	Angestellte	0,0	0,0	0,0	0,0	0,0	0,0	0,0	0,0	0,0
	Arbeitnehmer	0,0	0,0	0,0	0,0	0,0	0,0	0,0	0,0	0,0
1 000 und mehr	Arbeiter	0,0	0,0	0,0	0,0	0,0	0,0	0,0	0,0	0,0
	Angestellte	0,0	0,0	0,0	0,0	0,0	0,0	0,0	0,0	0,0
	Arbeitnehmer	0,0	0,0	0,0	0,0	0,0	0,0	0,0	0,0	0,0
Verarbeitendes Gewerbe										
10 und mehr	Arbeiter	0,1	0,2	0,2	0,1	0,1	0,6	0,7	0,1	0,1
	Angestellte	0,1	0,2	0,3	0,2	0,1	0,6	0,6	0,1	0,2
	Arbeitnehmer	0,1	0,1	0,2	0,1	0,1	0,5	0,5	0,1	0,1
10 - 49	Arbeiter	0,5	0,6	1,2	0,5	0,5	6,8	3,5	0,5	0,5
	Angestellte	0,8	0,8	1,7	0,9	0,7	6,2	3,5	0,8	0,8
	Arbeitnehmer	0,5	0,5	1,2	0,5	0,4	5,2	2,9	0,5	0,4
50 - 99	Arbeiter	0,6	0,7	1,2	0,7	0,6	9,1	4,1	0,6	0,6
	Angestellte	0,7	0,8	1,6	0,8	0,6	5,2	4,1	0,7	0,7
	Arbeitnehmer	0,6	0,6	1,2	0,6	0,5	5,2	3,4	0,5	0,5
100 - 199	Arbeiter	0,5	0,6	0,9	0,5	0,5	4,6	4,0	0,5	0,5
	Angestellte	0,5	0,7	1,3	0,7	0,5	5,8	3,5	0,5	0,6
	Arbeitnehmer	0,4	0,6	1,0	0,5	0,4	4,5	3,4	0,4	0,4
200 - 499	Arbeiter	0,5	0,6	0,9	0,5	0,4	4,8	3,1	0,5	0,4
	Angestellte	0,5	0,7	1,1	0,6	0,4	4,5	2,6	0,5	0,5
	Arbeitnehmer	0,4	0,6	0,9	0,5	0,3	4,3	2,5	0,5	0,4
500 - 999	Arbeiter	0,5	0,6	0,9	0,5	0,4	3,3	2,1	0,5	0,5
	Angestellte	0,6	0,8	1,3	0,6	0,6	3,8	2,2	0,6	0,7
	Arbeitnehmer	0,6	0,6	1,0	0,5	0,4	3,1	1,9	0,6	0,6
1 000 und mehr	Arbeiter	0,1	0,1	0,2	0,1	0,1	0,3	0,5	0,1	0,1
	Angestellte	0,1	0,1	0,3	0,1	0,1	0,3	0,4	0,1	0,1
	Arbeitnehmer	0,1	0,1	0,2	0,1	0,1	0,3	0,5	0,1	0,1

1) Voll- und teilzeitbeschaeftigte Arbeiter und Angestellte ohne Auszubildende.

Relativer Standardfehler der Aufwendungen je vollbeschaeftigten Arbeitnehmer fuer ausgewaehlte Personalkostenarten
im Produzierenden Gewerbe nach Wirtschaftszweigen und Unternehmensgroessenklassen 1992
Frueheres Bundesgebiet

Unternehmen mit ... bis ... Arbeitnehmern 1)	Arbeit- nehmer- gruppe	Aufwendungen je Arbeitnehmer								Ar- beits- kosten je ge- leistete Stunde
		Entgelt fuer gelei- stete Arbeit	Per- sonal- neben- kosten insges.	Son- der- zah- lungen	Vergue- tung ar- beits- freier Tage	Beitrag- e zur Sozial- versi- cherung	Betrieb- liche Alters- ver- sorgung	Sonstige Per- sonal- neben- kosten	Arbeits- kosten insge- samt	
Ernaehrungsgewerbe und Tabakverarbeitung										
10 und mehr	Arbeiter	0,5	0,6	1,1	0,5	0,4	3,1	2,0	0,5	0,5
	Angestellte	0,8	0,9	1,6	0,9	0,7	2,5	1,8	0,8	0,9
	Arbeitnehmer	0,5	0,6	1,1	0,5	0,4	2,3	1,6	0,5	0,5
10 - 49	Arbeiter	1,5	1,6	5,1	1,6	1,4	16,7	7,1	1,4	1,4
	Angestellte	2,5	2,7	7,9	2,8	2,0	23,6	6,7	2,5	2,5
	Arbeitnehmer	1,5	1,6	5,7	1,6	1,2	17,6	5,6	1,4	1,4
50 - 99	Arbeiter	1,6	2,0	4,8	1,8	1,6	13,1	6,8	1,6	1,6
	Angestellte	2,9	3,8	8,1	2,9	2,6	22,0	6,3	3,2	3,3
	Arbeitnehmer	1,4	2,0	4,9	1,7	1,5	15,8	5,6	1,6	1,6
100 - 199	Arbeiter	1,3	1,6	3,2	1,5	1,2	13,1	6,5	1,3	1,2
	Angestellte	1,8	2,4	4,6	2,1	1,7	9,5	5,6	2,0	1,9
	Arbeitnehmer	1,1	1,6	3,3	1,4	1,1	9,3	5,1	1,2	1,2
200 - 499	Arbeiter	1,4	1,4	2,7	1,4	1,2	7,7	4,2	1,4	1,2
	Angestellte	1,5	2,0	4,2	1,6	1,4	6,4	4,7	1,6	1,7
	Arbeitnehmer	1,1	1,3	2,8	1,2	1,0	6,4	3,5	1,1	1,1
500 - 999	Arbeiter	1,1	1,8	2,4	1,4	1,0	9,9	4,3	1,4	1,3
	Angestellte	1,9	1,9	2,8	2,0	1,2	5,9	4,5	1,7	2,1
	Arbeitnehmer	1,2	1,6	1,9	1,4	0,9	7,4	3,9	1,2	1,3
1 000 und mehr	Arbeiter	0,2	0,1	0,4	0,0	0,2	1,0	0,6	0,1	0,0
	Angestellte	0,1	0,4	0,3	0,2	0,0	1,2	0,7	0,2	0,3
	Arbeitnehmer	0,1	0,2	0,3	0,1	0,2	1,1	0,6	0,0	0,1
Textil- und Bekleidungsgewerbe										
10 und mehr	Arbeiter	0,5	0,6	1,0	0,6	0,5	5,9	3,5	0,5	0,5
	Angestellte	0,6	0,8	2,0	0,7	0,6	5,3	3,0	0,6	0,6
	Arbeitnehmer	0,5	0,6	1,2	0,5	0,5	5,1	2,9	0,5	0,5
10 - 49	Arbeiter	1,5	1,5	3,7	1,8	1,4	27,6	14,7	1,4	1,4
	Angestellte	1,7	2,0	4,6	2,0	2,1	14,6	12,5	1,7	1,7
	Arbeitnehmer	1,5	1,6	3,5	1,7	1,3	15,3	11,3	1,4	1,4
50 - 99	Arbeiter	1,6	2,0	4,0	1,7	1,8	22,2	17,0	1,6	1,6
	Angestellte	1,5	2,3	4,4	2,8	1,4	18,8	14,1	1,7	1,8
	Arbeitnehmer	1,5	1,9	3,7	1,7	1,5	16,7	12,1	1,6	1,5
100 - 199	Arbeiter	1,2	1,3	2,2	1,4	1,2	17,3	10,1	1,2	1,1
	Angestellte	1,6	1,6	4,9	1,6	1,6	10,8	9,0	1,4	1,4
	Arbeitnehmer	1,2	1,3	2,2	1,3	1,0	11,7	8,9	1,2	1,1
200 - 499	Arbeiter	1,1	1,1	2,2	1,2	1,0	12,1	6,6	1,0	0,9
	Angestellte	1,3	1,3	4,7	1,5	1,1	10,7	6,3	1,1	1,0
	Arbeitnehmer	1,0	1,1	2,6	1,1	0,9	9,9	6,0	0,9	0,9
500 - 999	Arbeiter	1,3	1,3	1,8	1,0	1,1	14,4	3,7	1,3	0,8
	Angestellte	1,6	2,7	5,2	1,4	1,8	15,4	3,2	1,8	2,0
	Arbeitnehmer	1,3	1,8	3,1	0,9	1,3	14,8	2,8	1,5	0,9
1 000 und mehr	Arbeiter	0,0	0,0	0,0	0,0	0,0	0,0	0,0	0,0	0,0
	Angestellte	0,0	0,0	0,0	0,0	0,0	0,0	0,0	0,0	0,0
	Arbeitnehmer	0,0	0,0	0,0	0,0	0,0	0,0	0,0	0,0	0,0
Holzgewerbe (ohne Herstellung von Moebeln)										
10 und mehr	Arbeiter	1,0	1,4	2,2	1,3	0,9	13,9	12,7	1,1	1,1
	Angestellte	1,7	1,6	2,9	1,9	1,6	8,2	5,9	1,6	1,6
	Arbeitnehmer	1,0	1,3	2,1	1,2	0,9	8,8	10,1	1,1	1,1
10 - 49	Arbeiter	1,5	2,7	4,3	2,1	1,6	23,8	20,6	1,9	1,9
	Angestellte	5,0	4,5	6,2	5,4	4,6	16,3	18,5	4,7	4,5
	Arbeitnehmer	1,9	2,8	4,1	2,3	1,9	17,8	19,0	2,2	2,2
50 - 99	Arbeiter	3,3	3,2	6,6	3,5	2,5	52,2	15,5	3,0	3,1
	Angestellte	2,6	3,6	8,8	2,5	3,0	17,0	15,5	2,6	2,4
	Arbeitnehmer	2,3	2,8	6,9	2,5	2,2	35,8	12,8	2,3	2,3
100 - 199	Arbeiter	2,2	2,5	3,4	2,4	2,1	27,0	24,5	2,1	2,0
	Angestellte	1,9	3,0	5,8	2,7	2,2	22,2	11,0	2,2	2,6
	Arbeitnehmer	1,8	2,4	3,8	2,1	1,8	19,4	16,6	2,0	2,0
200 - 499	Arbeiter	2,5	3,3	5,5	3,6	2,2	25,3	18,1	2,7	2,6
	Angestellte	3,0	2,8	7,6	3,6	2,3	36,3	11,3	2,7	2,7
	Arbeitnehmer	2,4	2,9	5,3	3,3	2,0	29,1	13,4	2,5	2,3
500 - 999	Arbeiter	2,8	2,1	2,1	3,5	1,4	13,2	9,2	2,4	2,6
	Angestellte	4,9	1,1	5,0	5,3	1,9	16,2	6,7	3,2	3,2
	Arbeitnehmer	2,9	1,5	2,6	3,4	1,2	12,8	6,7	2,2	2,4
1 000 und mehr	Arbeiter	0,0	0,0	0,0	0,0	0,0	0,0	0,0	0,0	0,0
	Angestellte	0,0	0,0	0,0	0,0	0,0	0,0	0,0	0,0	0,0
	Arbeitnehmer	0,0	0,0	0,0	0,0	0,0	0,0	0,0	0,0	0,0

1) Voll- und teilzeitbeschaeftigte Arbeiter und Angestellte ohne Auszubildende.

Relativer Standardfehler der Aufwendungen je vollbeschäftigten Arbeitnehmer fuer ausgewählte Personalkostenarten
im Produzierenden Gewerbe nach Wirtschaftszweigen und Unternehmensgroessenklassen 1992
Frueheres Bundesgebiet

Unternehmen mit ... bis ... Arbeitnehmern 1)	Arbeit- nehmer- gruppe	Aufwendungen je Arbeitnehmer								Ar- beits- kosten je ge- leistete Stunde
		Entgelt fuer gelei- stete Arbeit	Per- sonal- neben- kosten insges.	Son- der- zah- lungen	Vergue- tung ar- beits- freier Tage	Beitrae- ge zur Sozial- versi- cherung	Betrieb- liche Alters- ver- sorgung	Sonstige Per- sonal- neben- kosten	Arbeits- kosten insge- samt	
Papier-, Verlags- und Druckgewerbe										
10 und mehr	Arbeiter	0,5	0,5	0,9	0,6	0,4	2,8	2,2	0,5	0,5
	Angestellte	0,6	0,6	1,0	0,6	0,5	2,2	2,1	0,5	0,6
	Arbeitnehmer	0,4	0,4	0,8	0,5	0,3	1,9	1,6	0,4	0,4
10 - 49	Arbeiter	1,5	1,5	2,9	1,5	1,4	14,3	9,0	1,4	1,3
	Angestellte	1,6	1,8	3,5	1,8	1,5	11,4	8,6	1,5	1,5
	Arbeitnehmer	1,2	1,3	2,7	1,2	1,0	10,3	6,8	1,1	1,1
50 - 99	Arbeiter	1,4	1,4	2,3	1,7	1,2	12,1	5,7	1,3	1,3
	Angestellte	2,6	2,5	4,3	2,8	2,1	11,3	8,2	2,5	2,7
	Arbeitnehmer	1,6	1,6	2,8	1,7	1,2	10,0	5,3	1,5	1,5
100 - 199	Arbeiter	1,3	1,2	2,0	1,4	1,0	10,2	4,7	1,1	1,2
	Angestellte	1,4	1,7	2,7	1,5	1,0	8,9	6,3	1,3	1,5
	Arbeitnehmer	1,1	1,3	2,2	1,2	0,8	8,2	4,6	1,1	1,1
200 - 499	Arbeiter	1,6	1,4	2,1	1,5	1,1	9,1	5,0	1,4	1,5
	Angestellte	1,3	1,3	2,0	1,4	0,8	5,4	5,7	1,1	1,1
	Arbeitnehmer	1,2	1,1	1,6	1,1	0,8	6,0	4,6	1,0	1,1
500 - 999	Arbeiter	1,2	1,9	2,3	2,2	1,2	9,9	4,5	1,2	1,5
	Angestellte	1,6	2,1	2,0	1,6	1,8	7,5	3,3	1,8	1,7
	Arbeitnehmer	1,2	1,5	1,2	1,7	1,0	7,3	2,5	1,2	1,3
1 000 und mehr	Arbeiter	0,4	0,1	0,2	0,2	0,2	1,6	0,9	0,3	0,3
	Angestellte	0,4	0,4	0,9	0,0	0,4	1,1	0,6	0,4	0,3
	Arbeitnehmer	0,4	0,3	0,6	0,2	0,3	0,1	0,2	0,4	0,3
Chemische Industrie										
10 und mehr	Arbeiter	0,2	0,3	0,4	0,2	0,2	0,8	1,0	0,2	0,2
	Angestellte	0,2	0,3	0,4	0,2	0,2	0,8	0,9	0,2	0,2
	Arbeitnehmer	0,2	0,3	0,4	0,2	0,2	0,7	0,8	0,2	0,2
10 - 49	Arbeiter	2,3	3,2	5,1	3,2	2,5	39,5	12,2	2,6	2,6
	Angestellte	1,7	2,8	6,7	2,2	1,6	21,7	14,4	1,9	2,0
	Arbeitnehmer	1,7	2,5	5,5	2,3	1,7	22,6	12,0	1,9	1,9
50 - 99	Arbeiter	1,7	2,3	5,3	2,0	1,5	18,2	8,4	1,7	1,8
	Angestellte	1,1	1,8	4,7	1,6	1,1	13,8	9,4	1,2	1,2
	Arbeitnehmer	1,3	2,0	4,7	1,7	1,1	14,0	8,1	1,4	1,5
100 - 199	Arbeiter	1,6	2,3	2,4	1,8	1,6	13,0	13,1	1,8	1,6
	Angestellte	1,2	1,7	3,4	1,3	1,2	8,1	10,4	1,2	1,2
	Arbeitnehmer	1,3	1,9	2,8	1,4	1,2	8,4	10,4	1,4	1,4
200 - 499	Arbeiter	1,2	2,6	2,4	1,6	1,3	13,1	13,1	1,7	1,8
	Angestellte	1,0	1,8	2,9	1,3	1,1	9,2	7,9	1,2	1,3
	Arbeitnehmer	1,0	1,8	2,5	1,2	0,9	9,3	8,2	1,3	1,3
500 - 999	Arbeiter	1,9	1,9	3,6	1,5	1,5	10,7	6,3	1,7	1,3
	Angestellte	1,3	2,1	3,6	1,7	2,2	8,8	5,5	1,0	1,3
	Arbeitnehmer	2,0	2,5	4,0	1,8	1,9	8,8	5,6	2,0	1,8
1 000 und mehr	Arbeiter	0,0	0,0	0,0	0,0	0,0	0,0	0,0	0,0	0,0
	Angestellte	0,0	0,0	0,0	0,0	0,0	0,0	0,0	0,0	0,0
	Arbeitnehmer	0,0	0,0	0,0	0,0	0,0	0,0	0,0	0,0	0,0
Herstellung von Gummi- und Kunststoffwaren										
10 und mehr	Arbeiter	0,5	0,5	1,0	0,5	0,4	3,2	2,1	0,4	0,4
	Angestellte	0,5	0,5	1,3	0,5	0,4	2,1	1,7	0,4	0,5
	Arbeitnehmer	0,4	0,5	1,0	0,4	0,4	2,1	1,7	0,4	0,4
10 - 49	Arbeiter	1,9	1,9	4,1	2,1	1,9	28,6	12,0	1,8	1,8
	Angestellte	2,1	2,7	6,6	2,3	2,0	19,3	11,6	2,1	2,2
	Arbeitnehmer	1,6	1,8	4,5	1,8	1,6	16,8	9,6	1,6	1,6
50 - 99	Arbeiter	2,2	2,5	4,9	2,1	2,1	20,2	11,4	2,2	2,0
	Angestellte	2,4	2,7	5,6	2,4	2,5	13,4	9,6	2,3	2,4
	Arbeitnehmer	2,1	2,4	4,9	1,9	2,0	14,1	9,4	2,1	1,9
100 - 199	Arbeiter	1,4	2,1	4,4	2,0	1,6	19,2	8,7	1,6	1,5
	Angestellte	2,0	2,2	4,3	2,2	1,7	14,6	9,4	1,9	2,0
	Arbeitnehmer	1,5	1,8	3,5	1,6	1,4	13,5	7,7	1,5	1,4
200 - 499	Arbeiter	1,4	1,7	3,2	1,2	1,1	19,2	7,1	1,3	1,4
	Angestellte	1,4	1,6	5,1	1,7	1,0	10,6	4,9	1,3	1,4
	Arbeitnehmer	1,2	1,6	3,3	1,2	1,0	12,3	5,9	1,2	1,3
500 - 999	Arbeiter	0,8	0,7	0,5	0,4	0,6	11,7	2,4	0,6	0,5
	Angestellte	0,7	0,7	0,8	0,5	0,6	3,0	1,9	0,6	0,3
	Arbeitnehmer	0,6	0,7	0,6	0,3	0,6	6,6	2,1	0,5	0,5
1 000 und mehr	Arbeiter	0,1	0,2	0,1	0,1	0,0	0,1	2,2	0,0	0,1
	Angestellte	0,1	0,0	0,1	0,1	0,2	0,3	0,4	0,1	0,0
	Arbeitnehmer	0,1	0,1	0,0	0,0	0,1	0,1	1,5	0,0	0,0

1) Voll- und teilzeitbeschäftigte Arbeiter und Angestellte ohne Auszubildende.

Relativer Standardfehler der Aufwendungen je vollbeschäftigten Arbeitnehmer fuer ausgewählte Personalkostenarten
im Produzierenden Gewerbe nach Wirtschaftszweigen und Unternehmensgrößenklassen 1992
Frueheres Bundesgebiet

Unternehmen mit ... bis ... Arbeitnehmern 1)	Arbeit- nehmer- gruppe	Aufwendungen je Arbeitnehmer								Ar- beits- kosten insge- samt	Ar- beits- kosten je ge- leistete Stunde
		Entgelt fuer gelei- stete Arbeit	Per- sonal- neben- kosten insges.	Son- der- zah- lungen	Vergue- tung ar- beits- freier Tage	Beitrag- e zur Sozial- versi- cherung	Betrieb- liche Alters- ver- sorgung	Sonstige Per- sonal- neben- kosten			
Glasgewerbe, Keramik, Verarbeitung von Steinen und Erden											
10 und mehr	Arbeiter	0,4	0,4	0,8	0,4	0,4	2,4	1,7	0,3	0,3	
	Angestellte	0,4	0,7	1,2	0,6	0,5	2,3	2,8	0,5	0,5	
	Arbeitnehmer	0,3	0,4	0,9	0,4	0,3	2,2	1,9	0,3	0,3	
10 - 49	Arbeiter	1,2	1,3	3,0	1,6	1,3	16,9	9,6	1,2	1,0	
	Angestellte	1,4	1,9	4,4	1,8	1,4	11,8	20,2	1,5	1,5	
	Arbeitnehmer	1,1	1,2	2,9	1,4	1,1	11,7	11,0	1,1	1,0	
50 - 99	Arbeiter	1,7	2,1	4,5	2,2	2,0	30,0	10,0	1,7	1,5	
	Angestellte	2,0	2,7	7,2	2,3	1,7	17,3	10,4	2,1	2,1	
	Arbeitnehmer	1,6	1,9	4,3	1,9	1,6	17,3	9,0	1,6	1,5	
100 - 199	Arbeiter	1,3	1,2	2,7	1,5	1,2	17,5	10,1	1,1	1,0	
	Angestellte	1,6	2,1	4,6	2,5	2,7	19,8	13,7	1,4	1,6	
	Arbeitnehmer	1,1	1,4	3,6	1,2	1,1	16,9	10,9	1,1	1,2	
200 - 499	Arbeiter	0,7	1,0	2,1	0,6	0,7	11,1	4,4	0,6	0,7	
	Angestellte	0,7	2,4	3,2	1,3	1,6	12,7	5,1	1,2	1,3	
	Arbeitnehmer	0,6	1,5	2,6	0,8	0,8	11,6	3,8	0,9	0,9	
500 - 999	Arbeiter	0,2	0,7	0,3	0,3	0,4	5,3	4,5	0,3	0,3	
	Angestellte	0,6	1,2	0,9	0,4	0,4	3,6	4,7	0,8	0,8	
	Arbeitnehmer	0,4	1,0	0,8	0,4	0,4	4,9	4,8	0,7	0,7	
1 000 und mehr	Arbeiter	0,0	0,0	0,0	0,0	0,0	0,0	0,0	0,0	0,0	
	Angestellte	0,0	0,0	0,0	0,0	0,0	0,0	0,0	0,0	0,0	
	Arbeitnehmer	0,0	0,0	0,0	0,0	0,0	0,0	0,0	0,0	0,0	
Metallerzeugung und -bearbeitung, Herstellung von Metallerzeugnissen											
10 und mehr	Arbeiter	0,4	0,5	0,8	0,4	0,4	3,0	2,2	0,4	0,4	
	Angestellte	0,4	0,8	1,4	0,5	0,4	3,0	2,5	0,5	0,5	
	Arbeitnehmer	0,3	0,5	0,9	0,4	0,3	2,8	2,1	0,4	0,4	
10 - 49	Arbeiter	1,2	1,3	2,9	1,1	1,3	18,6	8,7	1,1	1,0	
	Angestellte	1,6	2,1	4,3	2,2	1,8	17,7	13,0	1,7	1,7	
	Arbeitnehmer	1,1	1,2	2,7	1,1	1,3	15,5	8,7	1,1	1,0	
50 - 99	Arbeiter	1,0	1,2	2,1	1,3	1,0	26,1	7,9	1,0	1,1	
	Angestellte	1,1	1,2	2,7	1,3	1,2	10,5	7,5	1,0	1,1	
	Arbeitnehmer	0,8	1,1	2,1	1,1	0,9	14,0	6,7	0,8	1,0	
100 - 199	Arbeiter	1,0	1,2	1,8	1,1	1,0	9,5	8,2	1,0	0,9	
	Angestellte	1,1	1,2	2,6	1,3	1,1	10,5	5,8	1,0	1,0	
	Arbeitnehmer	0,9	1,0	1,8	1,0	0,9	8,7	6,8	0,9	0,8	
200 - 499	Arbeiter	1,2	1,7	2,2	1,5	1,0	15,9	10,0	1,2	1,1	
	Angestellte	1,2	3,1	3,3	1,3	1,3	19,0	10,3	1,8	1,9	
	Arbeitnehmer	1,1	2,1	2,4	1,3	1,0	17,3	9,1	1,3	1,3	
500 - 999	Arbeiter	1,1	1,4	2,6	1,1	0,9	9,8	5,7	1,0	1,1	
	Angestellte	1,4	1,8	3,0	1,4	1,0	10,6	7,8	1,3	1,4	
	Arbeitnehmer	1,1	1,4	2,7	1,0	0,8	10,0	5,9	1,0	1,1	
1 000 und mehr	Arbeiter	0,3	0,5	0,9	0,7	0,4	1,7	1,5	0,4	0,4	
	Angestellte	0,7	1,5	3,1	0,9	0,6	3,0	2,1	1,0	1,0	
	Arbeitnehmer	0,3	0,7	1,5	0,6	0,3	1,8	1,4	0,4	0,4	
Metallerzeugung und -bearbeitung											
10 und mehr	Arbeiter	0,3	0,6	0,7	0,5	0,3	3,3	3,0	0,4	0,5	
	Angestellte	0,3	0,9	2,7	0,5	0,4	2,7	2,6	0,5	0,5	
	Arbeitnehmer	0,3	0,7	1,3	0,4	0,3	2,6	2,8	0,4	0,5	
10 - 49	Arbeiter	2,6	2,9	10,4	1,9	3,2	23,9	23,7	2,6	2,0	
	Angestellte	4,8	6,0	12,1	4,7	4,5	36,6	35,9	5,1	4,9	
	Arbeitnehmer	2,3	2,8	8,9	2,0	2,9	27,3	26,8	2,4	2,0	
50 - 99	Arbeiter	2,1	1,3	3,4	1,5	1,4	25,8	9,3	1,5	1,7	
	Angestellte	1,4	2,8	5,6	1,6	3,7	16,9	13,1	1,5	1,5	
	Arbeitnehmer	1,8	1,7	4,0	1,3	1,7	19,3	8,8	1,5	1,7	
100 - 199	Arbeiter	1,9	1,3	2,0	1,8	1,8	14,1	7,1	1,5	1,4	
	Angestellte	1,8	2,2	5,5	2,1	1,7	16,2	8,6	1,5	1,9	
	Arbeitnehmer	1,4	1,5	2,9	1,5	1,6	13,9	7,1	1,3	1,4	
200 - 499	Arbeiter	1,7	3,2	1,5	1,5	1,5	22,8	26,1	1,7	2,0	
	Angestellte	1,6	5,8	4,2	2,7	1,9	28,5	21,5	2,6	2,9	
	Arbeitnehmer	1,4	3,9	1,8	1,5	1,2	25,6	24,7	1,9	2,2	
500 - 999	Arbeiter	0,7	0,9	1,4	0,3	0,5	17,8	8,9	0,5	0,9	
	Angestellte	0,8	3,3	2,8	0,5	0,9	23,3	10,0	1,8	2,3	
	Arbeitnehmer	0,9	1,7	1,9	0,1	0,5	20,4	9,7	1,1	1,5	
1 000 und mehr	Arbeiter	0,2	0,4	0,8	0,6	0,3	2,1	1,7	0,3	0,4	
	Angestellte	0,1	0,3	3,8	0,4	0,2	0,7	1,3	0,2	0,1	
	Arbeitnehmer	0,1	0,3	1,8	0,3	0,2	0,4	1,6	0,2	0,2	

1) Voll- und teilzeitbeschäftigte Arbeiter und Angestellte ohne Auszubildende.

Relativer Standardfehler der Aufwendungen je vollbeschäftigten Arbeitnehmer fuer ausgewählte Personalkostenarten
im Produzierenden Gewerbe nach Wirtschaftszweigen und Unternehmensgroessenklassen 1992
Frueheres Bundesgebiet

Unternehmen mit ... bis ... Arbeitnehmern 1)	Arbeit- nehmer- gruppe	Aufwendungen je Arbeitnehmer								Ar- beits- kosten je ge- leistete Stunde
		Entgelt fuer gelei- stete Arbeit	Per- sonal- neben- kosten insges.	Son- der- zah- lungen	Vergue- tung ar- beits- freier Tage	Beitrag- e zur Sozial- versi- cherung	Betrieb- liche Alters- ver- sorgung	Sonstige Per- sonal- neben- kosten	Arbeits- kosten insge- samt	
Herstellung von Metallерzeugnissen										
10 und mehr	Arbeiter	0,5	0,7	1,1	0,6	0,5	6,2	3,3	0,5	0,5
	Angestellte	0,6	0,9	1,5	0,8	0,5	6,3	3,8	0,6	0,7
	Arbeitnehmer	0,5	0,7	1,1	0,5	0,4	6,0	3,1	0,5	0,5
10 - 49	Arbeiter	1,3	1,4	2,9	1,2	1,5	20,0	9,1	1,2	1,1
	Angestellte	1,7	2,3	4,7	2,4	1,9	18,9	13,9	1,8	1,8
	Arbeitnehmer	1,2	1,4	2,8	1,1	1,4	16,6	9,1	1,2	1,1
50 - 99	Arbeiter	1,1	1,4	2,4	1,4	1,1	31,8	8,5	1,1	1,2
	Angestellte	1,2	1,3	2,9	1,5	1,2	12,4	8,1	1,1	1,2
	Arbeitnehmer	0,9	1,2	2,3	1,2	0,9	16,6	7,2	0,9	1,1
100 - 199	Arbeiter	1,2	1,4	2,2	1,4	1,2	11,9	9,3	1,2	1,1
	Angestellte	1,3	1,3	2,9	1,4	1,3	12,4	6,6	1,2	1,2
	Arbeitnehmer	1,1	1,2	2,1	1,2	1,1	10,5	7,8	1,0	1,0
200 - 499	Arbeiter	1,4	2,0	3,0	1,9	1,2	20,9	8,0	1,5	1,3
	Angestellte	1,5	3,7	4,2	1,5	1,6	25,2	11,7	2,2	2,3
	Arbeitnehmer	1,4	2,5	3,2	1,6	1,2	22,9	7,4	1,7	1,5
500 - 999	Arbeiter	1,5	1,8	3,6	1,5	1,2	11,6	7,0	1,3	1,4
	Angestellte	1,7	2,1	3,7	1,7	1,2	9,3	9,5	1,5	1,7
	Arbeitnehmer	1,5	1,8	3,6	1,4	1,0	10,1	7,1	1,3	1,4
1 000 und mehr	Arbeiter	0,6	0,7	1,6	0,8	0,5	3,7	4,3	0,6	0,4
	Angestellte	1,6	2,0	3,1	2,2	1,2	4,0	5,4	1,7	1,6
	Arbeitnehmer	0,7	1,0	2,1	1,2	0,6	2,5	4,1	0,8	0,6
Maschinenbau										
10 und mehr	Arbeiter	0,5	0,6	0,8	0,5	0,4	2,9	2,3	0,5	0,4
	Angestellte	0,5	0,6	0,9	0,6	0,4	2,8	2,3	0,5	0,4
	Arbeitnehmer	0,5	0,6	0,8	0,5	0,4	2,6	2,1	0,5	0,4
10 - 49	Arbeiter	1,4	1,4	3,1	1,4	1,2	22,4	7,6	1,3	1,2
	Angestellte	1,9	1,7	4,2	2,6	1,7	11,9	9,3	1,8	1,7
	Arbeitnehmer	1,4	1,3	3,1	1,6	1,2	13,0	6,3	1,3	1,2
50 - 99	Arbeiter	2,4	2,3	4,0	2,4	2,1	30,8	10,2	2,2	1,9
	Angestellte	1,9	1,6	4,2	2,0	1,2	11,7	12,3	1,6	1,7
	Arbeitnehmer	1,9	1,9	3,6	2,0	1,6	17,5	9,4	1,8	1,6
100 - 199	Arbeiter	1,3	1,8	2,7	1,4	1,4	13,6	9,0	1,4	1,4
	Angestellte	1,2	1,9	3,6	1,8	1,2	21,8	12,0	1,3	1,5
	Arbeitnehmer	1,3	1,7	2,8	1,5	1,1	16,2	9,2	1,3	1,4
200 - 499	Arbeiter	1,4	1,8	2,8	1,4	1,2	14,3	6,9	1,4	1,2
	Angestellte	1,5	1,6	3,0	1,7	1,0	12,2	6,0	1,3	1,4
	Arbeitnehmer	1,4	1,7	2,6	1,4	0,9	11,5	5,9	1,3	1,3
500 - 999	Arbeiter	1,6	1,8	2,7	1,8	1,4	8,5	5,9	1,6	1,4
	Angestellte	2,0	1,8	3,1	1,8	2,1	8,6	4,5	1,8	1,6
	Arbeitnehmer	1,9	1,8	2,8	1,6	1,6	8,3	4,6	1,8	1,7
1 000 und mehr	Arbeiter	0,5	0,6	0,6	0,5	0,4	2,3	2,9	0,5	0,5
	Angestellte	0,4	0,6	0,7	0,6	0,5	1,8	2,5	0,4	0,4
	Arbeitnehmer	0,6	0,7	0,7	0,6	0,4	2,0	2,6	0,6	0,5
Herstellung von Bueromaschinen, Datenverarbeitungsgeraeten und -einrichtungen; Elektrotechnik, Feinmechanik und Optik										
10 und mehr	Arbeiter	0,3	0,4	0,5	0,4	0,3	1,4	1,2	0,3	0,3
	Angestellte	0,2	0,4	0,6	0,3	0,2	1,3	1,0	0,3	0,3
	Arbeitnehmer	0,3	0,4	0,5	0,3	0,2	1,0	0,9	0,3	0,3
10 - 49	Arbeiter	1,4	1,5	3,2	1,6	1,3	15,2	6,8	1,4	1,3
	Angestellte	1,7	1,8	4,4	1,9	1,4	16,7	12,0	1,6	1,6
	Arbeitnehmer	1,3	1,3	3,1	1,4	1,1	12,6	5,9	1,2	1,1
50 - 99	Arbeiter	1,6	1,9	3,3	1,7	1,6	26,2	9,3	1,7	1,6
	Angestellte	1,6	2,2	3,8	2,2	1,8	15,7	13,8	1,7	1,6
	Arbeitnehmer	1,6	2,0	3,2	1,7	1,5	16,1	10,3	1,7	1,6
100 - 199	Arbeiter	1,5	2,2	3,1	1,6	1,5	13,0	14,7	1,6	1,6
	Angestellte	1,2	1,3	3,2	1,4	1,0	9,9	6,7	1,1	1,2
	Arbeitnehmer	1,6	1,7	3,0	1,5	1,2	10,0	9,7	1,5	1,4
200 - 499	Arbeiter	1,2	1,4	1,8	1,3	1,1	8,7	5,5	1,2	1,2
	Angestellte	1,1	1,7	2,7	1,3	0,9	8,6	7,4	1,2	1,3
	Arbeitnehmer	1,3	1,5	2,1	1,2	0,9	8,3	5,6	1,3	1,3
500 - 999	Arbeiter	1,6	1,9	2,5	2,1	1,5	7,9	4,9	1,7	2,0
	Angestellte	1,3	3,1	4,5	1,7	1,2	15,9	6,1	1,9	2,2
	Arbeitnehmer	2,4	2,5	3,5	2,0	1,4	11,5	4,9	2,3	2,3
1 000 und mehr	Arbeiter	0,2	0,3	0,3	0,3	0,1	1,0	0,8	0,2	0,2
	Angestellte	0,1	0,1	0,3	0,2	0,1	0,4	0,4	0,1	0,1
	Arbeitnehmer	0,2	0,2	0,3	0,2	0,1	0,6	0,5	0,2	0,2

1) Voll- und teilzeitbeschäftigte Arbeiter und Angestellte ohne Auszubildende.

Relativer Standardfehler der Aufwendungen je vollbeschäftigten Arbeitnehmer fuer ausgewählte Personalkostenarten
im Produzierenden Gewerbe nach Wirtschaftszweigen und Unternehmensgrößenklassen 1992
Frueheres Bundesgebiet

Unternehmen mit ... bis ... Arbeitnehmern 1)	Arbeit- nehmer- gruppe	Aufwendungen je Arbeitnehmer								Ar- beits- kosten je ge- leistete Stunde
		Entgelt fuer gelei- stete Arbeit	Per- sonal- neben- kosten insges.	Son- der- zah- lungen	Vergue- tung ar- beits- freier Tage	Beitrag- e zur Sozial- versi- cherung	Betrieb- liche Alters- ver- sorgung	Sonstige Per- sonal- neben- kosten	Arbeits- kosten insge- samt	
Fahrzeugbau										
10 und mehr	Arbeiter	0,2	0,3	0,3	0,2	0,2	0,7	0,6	0,2	0,2
	Angestellte	0,2	0,4	0,5	0,4	0,2	1,1	1,2	0,3	0,4
	Arbeitnehmer	0,2	0,3	0,3	0,2	0,1	0,7	0,7	0,2	0,2
10 - 49	Arbeiter	2,4	3,8	8,9	3,4	2,1	22,9	17,0	2,7	2,7
	Angestellte	3,2	3,2	6,0	3,8	3,2	23,5	16,2	3,0	3,2
	Arbeitnehmer	2,0	3,1	7,2	3,0	1,8	19,2	15,9	2,2	2,3
50 - 99	Arbeiter	3,9	4,0	5,3	4,1	3,8	21,9	16,9	3,9	3,3
	Angestellte	2,7	3,9	6,6	3,2	3,0	38,0	11,0	2,9	3,1
	Arbeitnehmer	3,1	3,5	5,3	3,4	3,0	29,5	12,5	3,2	2,7
100 - 199	Arbeiter	1,9	2,8	3,3	5,2	2,7	18,2	20,9	2,0	2,7
	Angestellte	3,3	3,3	7,3	1,8	3,3	23,1	17,3	3,1	2,5
	Arbeitnehmer	2,0	1,7	3,4	3,8	1,6	16,8	19,3	1,6	1,6
200 - 499	Arbeiter	1,1	2,4	2,4	1,6	1,0	25,4	10,3	1,5	1,7
	Angestellte	1,5	2,3	5,2	4,4	1,1	23,3	19,4	1,6	1,5
	Arbeitnehmer	2,0	2,7	2,1	1,8	1,3	24,1	13,9	2,1	2,0
500 - 999	Arbeiter	2,1	2,7	3,2	2,1	1,6	19,3	11,4	2,2	2,2
	Angestellte	2,0	4,1	4,3	3,1	1,9	17,6	15,2	2,4	3,1
	Arbeitnehmer	2,8	3,1	4,0	2,4	1,7	15,5	10,3	2,6	2,4
1 000 und mehr	Arbeiter	0,1	0,1	0,1	0,1	0,1	0,2	0,3	0,1	0,1
	Angestellte	0,1	0,1	0,2	0,1	0,1	0,3	0,3	0,1	0,1
	Arbeitnehmer	0,1	0,1	0,1	0,1	0,1	0,2	0,3	0,1	0,1
Herstellung von Kraftwagen und Kraftwagenteilen										
10 und mehr	Arbeiter	0,2	0,2	0,2	0,2	0,1	0,6	0,6	0,2	0,2
	Angestellte	0,2	0,3	0,3	0,2	0,2	0,6	0,6	0,2	0,2
	Arbeitnehmer	0,2	0,2	0,2	0,2	0,1	0,6	0,6	0,2	0,2
10 - 49	Arbeiter	3,3	5,5	13,4	4,9	2,8	32,6	21,2	3,7	3,8
	Angestellte	4,9	5,4	9,2	6,5	4,9	32,8	22,9	4,8	4,7
	Arbeitnehmer	2,6	4,7	11,3	4,4	2,5	27,7	20,2	3,2	3,3
50 - 99	Arbeiter	6,6	6,2	8,9	6,3	6,5	38,5	22,9	6,4	5,0
	Angestellte	4,8	5,4	11,6	5,2	4,3	35,2	12,8	4,8	4,9
	Arbeitnehmer	5,3	5,2	8,9	5,4	5,0	31,8	16,6	5,2	4,2
100 - 199	Arbeiter	2,8	3,0	4,7	4,0	2,8	23,5	11,7	2,8	2,7
	Angestellte	2,3	4,4	9,9	2,4	4,4	23,2	22,7	2,7	2,3
	Arbeitnehmer	2,0	2,2	5,2	2,9	1,8	22,3	15,0	1,8	2,1
200 - 499	Arbeiter	1,4	3,1	2,9	2,0	1,3	35,1	10,2	2,0	2,2
	Angestellte	1,9	3,7	3,0	2,3	1,6	27,4	14,8	2,1	2,6
	Arbeitnehmer	1,4	3,2	2,5	1,9	1,2	31,3	11,3	1,9	2,2
500 - 999	Arbeiter	3,1	3,9	4,5	3,1	2,2	26,5	16,7	3,2	3,2
	Angestellte	3,0	6,2	7,8	5,2	3,4	17,5	10,5	4,2	4,6
	Arbeitnehmer	3,3	5,0	5,7	3,9	2,6	20,0	14,9	3,9	4,0
1 000 und mehr	Arbeiter	0,1	0,1	0,1	0,1	0,1	0,2	0,3	0,1	0,1
	Angestellte	0,1	0,1	0,2	0,2	0,0	0,4	0,3	0,1	0,1
	Arbeitnehmer	0,1	0,1	0,1	0,1	0,1	0,2	0,2	0,1	0,1
Herstellung von Moebeln, Schmuck, Musikinstrumenten, Sportgeraeten, Spielwaren und sonstigen Erzeugnissen										
10 und mehr	Arbeiter	0,7	0,9	1,5	0,9	0,7	6,2	5,4	0,7	0,7
	Angestellte	0,8	0,9	1,9	1,0	0,7	5,2	3,1	0,7	0,8
	Arbeitnehmer	0,7	0,8	1,4	0,8	0,6	5,0	3,8	0,7	0,7
10 - 49	Arbeiter	1,6	2,2	5,0	2,0	1,7	25,9	12,1	1,7	1,7
	Angestellte	2,4	2,8	6,0	2,6	2,0	37,5	15,8	2,3	2,5
	Arbeitnehmer	1,6	2,1	4,9	1,8	1,6	26,9	10,8	1,6	1,6
50 - 99	Arbeiter	1,9	3,5	6,0	2,8	2,0	21,3	29,8	2,1	2,1
	Angestellte	2,7	3,0	5,5	3,5	2,4	16,9	13,9	2,6	2,5
	Arbeitnehmer	1,7	2,9	5,1	2,6	1,7	16,2	21,8	1,8	2,0
100 - 199	Arbeiter	1,6	2,1	3,9	2,3	1,8	15,4	9,4	1,7	1,8
	Angestellte	2,1	1,8	5,1	2,1	1,1	13,4	7,5	1,5	1,6
	Arbeitnehmer	1,6	1,7	3,7	1,8	1,4	12,8	6,7	1,5	1,5
200 - 499	Arbeiter	1,8	1,9	3,0	2,0	1,9	17,1	7,9	1,8	1,6
	Angestellte	1,6	2,0	4,9	2,4	1,5	11,0	7,3	1,6	1,8
	Arbeitnehmer	1,7	1,8	3,0	1,9	1,5	13,1	7,4	1,6	1,5
500 - 999	Arbeiter	1,8	1,6	2,4	2,1	1,2	11,7	8,4	1,5	1,2
	Angestellte	1,7	1,5	2,6	2,4	1,4	10,6	3,3	1,5	1,6
	Arbeitnehmer	1,7	1,4	2,3	2,2	1,2	9,7	4,7	1,4	1,2
1 000 und mehr	Arbeiter	0,3	0,0	0,1	0,2	0,2	0,4	2,3	0,2	0,1
	Angestellte	0,9	0,1	0,4	0,5	0,5	1,6	0,8	0,6	0,6
	Arbeitnehmer	0,5	0,0	0,1	0,2	0,2	1,2	1,8	0,3	0,2

1) Voll- und teilzeitbeschäftigte Arbeiter und Angestellte ohne Auszubildende.

Relativer Standardfehler der Aufwendungen je vollbeschäftigten Arbeitnehmer fuer ausgewählte Personalkostenarten
im Produzierenden Gewerbe nach Wirtschaftszweigen und Unternehmensgrößenklassen 1992
Frueheres Bundesgebiet

Unternehmen mit ... bis ... Arbeitnehmern 1)	Arbeit- nehmer- gruppe	Aufwendungen je Arbeitnehmer								Ar- beits- kosten je ge- leistete Stunde
		Entgelt fuer gelei- stete Arbeit	Per- sonal- neben- kosten insges.	Son- der- zah- lungen	Vergue- tung ar- beits- freier Tage	Beitras- ge zur Sozial- versi- cherung	Betrieb- liche Alters- ver- sorgung	Sonstige Per- sonal- neben- kosten	Arbeits- kosten insge- samt	
Energie- und Wasserversorgung										
10 und mehr	Arbeiter	0,1	0,4	0,4	0,1	0,1	0,6	1,0	0,2	0,2
	Angestellte	0,1	0,2	0,2	0,1	0,1	0,4	0,4	0,1	0,1
	Arbeitnehmer	0,1	0,2	0,3	0,1	0,1	0,3	0,7	0,2	0,1
10 - 49	Arbeiter	1,1	1,8	5,0	1,8	1,3	5,0	9,0	1,1	1,2
	Angestellte	1,6	1,8	4,5	2,1	1,2	9,4	6,2	1,4	1,3
	Arbeitnehmer	1,1	1,5	4,6	1,4	0,8	7,1	6,5	1,0	0,9
50 - 99	Arbeiter	1,2	1,9	4,2	1,0	0,9	9,7	5,9	1,0	0,9
	Angestellte	1,3	1,8	3,9	1,3	0,9	7,0	5,6	1,3	1,2
	Arbeitnehmer	1,0	1,8	3,8	1,0	0,8	7,5	5,0	1,1	1,0
100 - 199	Arbeiter	1,2	1,7	3,3	1,5	0,6	10,7	7,2	1,0	1,0
	Angestellte	1,2	2,1	3,0	1,1	0,8	11,9	5,4	1,2	1,4
	Arbeitnehmer	1,1	1,9	3,1	1,0	0,6	11,3	5,9	1,1	1,1
200 - 499	Arbeiter	0,2	0,4	0,4	0,0	0,2	0,8	1,1	0,3	0,2
	Angestellte	0,2	0,5	0,5	0,4	0,2	0,9	1,1	0,4	0,4
	Arbeitnehmer	0,2	0,5	0,5	0,2	0,2	0,8	1,1	0,3	0,3
500 - 999	Arbeiter	0,0	0,0	0,0	0,0	0,0	0,0	0,0	0,0	0,0
	Angestellte	0,0	0,0	0,0	0,0	0,0	0,0	0,0	0,0	0,0
	Arbeitnehmer	0,0	0,0	0,0	0,0	0,0	0,0	0,0	0,0	0,0
1 000 und mehr	Arbeiter	0,0	0,6	0,7	0,2	0,2	1,0	1,5	0,4	0,4
	Angestellte	0,0	0,0	0,2	0,1	0,0	0,2	0,3	0,0	0,0
	Arbeitnehmer	0,1	0,4	0,5	0,2	0,1	0,4	0,9	0,3	0,3
Baugewerbe										
10 und mehr	Arbeiter	0,6	1,0	1,4	0,9	0,5	4,5	2,6	0,4	0,8
	Angestellte	0,7	0,7	2,0	1,2	0,6	1,9	4,0	0,6	0,7
	Arbeitnehmer	0,5	0,8	1,5	0,6	0,4	3,3	2,4	0,4	0,8
10 - 49	Arbeiter	0,7	0,9	2,1	0,9	0,7	8,8	3,7	0,7	0,7
	Angestellte	1,4	1,6	4,0	1,7	1,3	6,6	14,2	1,4	1,3
	Arbeitnehmer	0,7	0,9	2,1	0,8	0,7	7,6	3,6	0,7	0,7
50 - 99	Arbeiter	1,0	1,2	2,7	1,3	0,9	11,2	5,9	0,9	1,0
	Angestellte	1,6	1,6	3,2	1,8	1,8	7,1	7,5	1,3	1,3
	Arbeitnehmer	0,9	1,1	2,5	1,1	0,8	9,6	5,5	0,8	0,9
100 - 199	Arbeiter	1,2	1,1	1,7	1,4	1,0	7,7	4,1	1,0	1,0
	Angestellte	1,7	1,7	3,0	1,9	2,0	8,9	6,6	1,6	1,6
	Arbeitnehmer	1,1	1,0	1,7	1,3	1,0	6,7	3,9	0,9	0,9
200 - 499	Arbeiter	1,3	2,0	2,9	1,5	1,3	7,4	6,4	1,4	1,4
	Angestellte	1,5	2,5	4,0	3,0	1,8	10,7	7,5	1,6	1,8
	Arbeitnehmer	1,2	2,1	3,1	1,7	1,2	7,8	5,9	1,4	1,4
500 - 999	Arbeiter	6,0	3,6	2,7	4,6	0,9	7,3	6,1	1,5	5,3
	Angestellte	5,4	2,8	2,4	8,4	1,3	8,8	6,1	4,3	1,3
	Arbeitnehmer	5,8	2,0	2,4	1,8	0,7	5,4	4,6	2,2	4,0
1 000 und mehr	Arbeiter	0,2	0,3	0,4	0,2	0,3	3,2	3,4	0,2	0,1
	Angestellte	0,6	0,7	0,4	0,7	0,5	1,9	4,5	0,6	0,6
	Arbeitnehmer	0,4	0,2	0,3	0,4	0,3	2,6	2,7	0,3	0,2
Hoch- und Tiefbau										
10 und mehr	Arbeiter	0,8	1,2	1,6	1,2	0,5	4,9	3,6	0,5	1,1
	Angestellte	1,1	0,8	2,5	1,9	0,8	2,4	3,6	0,8	0,9
	Arbeitnehmer	0,7	1,1	1,9	0,8	0,4	3,9	3,3	0,5	1,1
10 - 49	Arbeiter	1,0	1,3	2,6	1,3	0,9	10,6	5,5	1,0	1,0
	Angestellte	2,1	2,2	6,3	2,3	1,8	7,5	17,9	2,0	1,9
	Arbeitnehmer	1,0	1,3	2,7	1,2	0,9	9,4	5,3	1,0	1,0
50 - 99	Arbeiter	1,2	1,5	2,6	1,6	1,1	9,4	7,7	1,1	1,3
	Angestellte	1,7	1,6	3,4	2,2	2,1	7,0	10,0	1,5	1,5
	Arbeitnehmer	1,1	1,3	2,5	1,4	0,9	8,4	7,3	1,0	1,2
100 - 199	Arbeiter	1,3	1,2	1,9	1,5	1,1	8,4	5,0	1,1	1,2
	Angestellte	2,3	2,1	3,7	2,5	2,6	10,3	9,2	2,1	2,2
	Arbeitnehmer	1,2	1,2	1,9	1,5	1,1	7,4	4,9	1,1	1,1
200 - 499	Arbeiter	1,6	2,5	3,6	1,8	1,5	8,6	8,7	1,7	1,7
	Angestellte	2,0	3,5	5,3	4,4	2,4	12,6	8,3	2,1	2,5
	Arbeitnehmer	1,5	2,7	3,9	2,2	1,4	9,2	8,2	1,8	1,8
500 - 999	Arbeiter	6,4	2,7	2,3	4,2	0,9	5,3	3,8	1,9	5,2
	Angestellte	6,1	3,0	2,2	8,4	1,5	11,0	4,8	4,8	1,4
	Arbeitnehmer	6,2	1,4	2,0	1,7	0,8	4,3	3,3	2,6	4,0
1 000 und mehr	Arbeiter	0,2	0,2	0,2	0,2	0,2	0,2	0,2	0,2	0,0
	Angestellte	0,3	0,3	0,3	0,3	0,3	0,3	0,2	0,3	0,0
	Arbeitnehmer	0,2	0,2	0,2	0,2	0,2	0,2	0,2	0,2	0,0

1) Voll- und teilzeitbeschäftigte Arbeiter und Angestellte ohne Auszubildende.

Relativer Standardfehler der Aufwendungen je vollbeschäftigten Arbeitnehmer fuer ausgewählte Personalkostenarten
im Produzierenden Gewerbe nach Wirtschaftszweigen und Unternehmensgrößenklassen 1992
Neue Länder und Berlin-Ost

Unternehmen mit ... bis ... Arbeitnehmern 1)	Arbeit- nehmer- gruppe	Aufwendungen je Arbeitnehmer								Ar- beits- kosten je ge- leistete Stunde
		Entgelt fuer gelei- stete Arbeit	Per- sonal- neben- kosten insges.	Son- der- zah- lungen	Vergue- tung ar- beits- freier Tage	Beitree- ge zur Sozial- versi- cherung	Betrieb- liche Alters- ver- sorgung	Sonstige Per- sonal- neben- kosten	Arbeits- kosten insge- samt	
Produzierendes Gewerbe										
10 und mehr	Arbeiter	0,2	0,2	0,6	0,2	0,2	2,0	0,5	0,1	0,1
	Angestellte	0,1	0,2	0,4	0,1	0,1	1,4	0,5	0,1	0,1
	Arbeitnehmer	0,1	0,2	0,5	0,1	0,1	1,4	0,4	0,1	0,1
10 - 49	Arbeiter	0,4	0,5	3,1	0,5	0,4	8,0	2,0	0,4	0,4
	Angestellte	0,6	0,6	2,8	0,6	0,6	8,4	4,0	0,6	0,6
	Arbeitnehmer	0,4	0,5	2,8	0,5	0,4	6,7	1,9	0,4	0,4
50 - 99	Arbeiter	0,5	0,5	3,1	0,5	0,5	9,3	2,1	0,5	0,5
	Angestellte	0,5	0,5	2,9	0,5	0,5	6,4	2,6	0,5	0,5
	Arbeitnehmer	0,4	0,5	2,8	0,4	0,5	6,8	1,9	0,4	0,4
100 - 199	Arbeiter	0,5	0,5	2,4	0,5	0,5	10,7	1,8	0,5	0,4
	Angestellte	0,4	0,6	2,1	0,5	0,4	9,1	2,9	0,4	0,4
	Arbeitnehmer	0,4	0,5	2,1	0,4	0,4	7,2	1,8	0,4	0,4
200 - 499	Arbeiter	0,5	0,5	2,0	0,5	0,6	8,9	1,1	0,5	0,4
	Angestellte	0,4	0,4	1,4	0,4	0,4	9,9	1,1	0,3	0,3
	Arbeitnehmer	0,4	0,4	1,7	0,4	0,4	7,1	1,0	0,4	0,3
500 - 999	Arbeiter	0,5	0,5	1,0	0,5	0,5	1,7	1,0	0,5	0,4
	Angestellte	0,3	0,2	1,4	0,3	0,3	0,8	0,9	0,2	0,1
	Arbeitnehmer	0,4	0,4	1,0	0,4	0,4	1,0	0,7	0,4	0,3
1 000 und mehr	Arbeiter	0,2	0,2	0,4	0,2	0,1	1,5	0,4	0,2	0,2
	Angestellte	0,2	0,2	0,3	0,1	0,1	1,0	0,4	0,2	0,2
	Arbeitnehmer	0,2	0,2	0,3	0,1	0,0	1,2	0,4	0,2	0,2
Bergbau und Gewinnung von Steinen und Erden										
10 und mehr	Arbeiter	0,0	0,0	0,0	0,0	0,0	1,3	0,1	0,0	0,0
	Angestellte	0,0	0,0	0,1	0,0	0,0	0,5	0,0	0,0	0,0
	Arbeitnehmer	0,0	0,0	0,0	0,0	0,0	1,1	0,1	0,0	0,0
10 - 49	Arbeiter	0,0	0,0	0,0	0,0	0,0	0,0	0,0	0,0	0,0
	Angestellte	0,0	0,0	0,0	0,0	0,0	0,0	0,0	0,0	0,0
	Arbeitnehmer	0,0	0,0	0,0	0,0	0,0	0,0	0,0	0,0	0,0
50 - 99	Arbeiter	0,2	0,6	1,9	0,1	0,0	2,0	2,0	0,1	0,1
	Angestellte	0,5	0,3	2,7	0,6	0,2	2,9	2,5	0,2	0,2
	Arbeitnehmer	0,4	0,5	2,1	0,2	0,1	2,3	2,2	0,0	0,1
100 - 199	Arbeiter	1,1	1,2	8,5	1,3	0,8	54,9	6,9	1,1	0,7
	Angestellte	1,1	1,7	11,2	1,4	0,6	25,0	2,8	1,2	1,5
	Arbeitnehmer	0,8	1,1	9,1	1,1	0,6	46,8	5,9	0,9	0,7
200 - 499	Arbeiter	0,0	0,0	0,0	0,0	0,0	0,0	0,0	0,0	0,0
	Angestellte	0,0	0,0	0,0	0,0	0,0	0,0	0,0	0,0	0,0
	Arbeitnehmer	0,0	0,0	0,0	0,0	0,0	0,0	0,0	0,0	0,0
500 - 999	Arbeiter	0,0	0,0	0,0	0,0	0,0	0,0	0,0	0,0	0,0
	Angestellte	0,0	0,0	0,0	0,0	0,0	0,0	0,0	0,0	0,0
	Arbeitnehmer	0,0	0,0	0,0	0,0	0,0	0,0	0,0	0,0	0,0
1 000 und mehr	Arbeiter	0,0	0,0	0,0	0,0	0,0	0,0	0,0	0,0	0,0
	Angestellte	0,0	0,0	0,0	0,0	0,0	0,0	0,0	0,0	0,0
	Arbeitnehmer	0,0	0,0	0,0	0,0	0,0	0,0	0,0	0,0	0,0
Verarbeitendes Gewerbe										
10 und mehr	Arbeiter	0,2	0,2	0,6	0,2	0,1	3,3	0,6	0,2	0,2
	Angestellte	0,2	0,2	0,5	0,2	0,1	2,4	0,7	0,2	0,2
	Arbeitnehmer	0,2	0,2	0,5	0,2	0,1	2,7	0,6	0,2	0,2
10 - 49	Arbeiter	0,4	0,5	2,6	0,5	0,4	8,5	2,7	0,4	0,4
	Angestellte	0,5	0,6	2,5	0,5	0,5	5,3	4,1	0,5	0,5
	Arbeitnehmer	0,4	0,5	2,3	0,4	0,4	6,2	2,8	0,4	0,4
50 - 99	Arbeiter	0,5	0,5	3,0	0,4	0,4	12,8	2,5	0,4	0,4
	Angestellte	0,5	0,5	3,4	0,5	0,4	6,8	3,0	0,4	0,5
	Arbeitnehmer	0,4	0,5	2,8	0,4	0,3	9,2	2,4	0,4	0,4
100 - 199	Arbeiter	0,4	0,4	1,5	0,3	0,3	5,5	2,2	0,3	0,3
	Angestellte	0,5	0,8	1,9	0,5	0,4	12,1	3,3	0,5	0,5
	Arbeitnehmer	0,4	0,5	1,6	0,3	0,3	9,3	2,4	0,4	0,3
200 - 499	Arbeiter	0,3	0,4	1,4	0,2	0,2	4,1	1,1	0,3	0,3
	Angestellte	0,4	0,4	1,2	0,4	0,3	1,7	1,2	0,3	0,3
	Arbeitnehmer	0,3	0,3	1,2	0,3	0,2	2,4	1,0	0,2	0,3
500 - 999	Arbeiter	0,5	0,6	0,6	0,5	0,4	1,7	1,3	0,5	0,3
	Angestellte	0,3	0,2	1,6	0,3	0,2	0,5	1,0	0,2	0,1
	Arbeitnehmer	0,5	0,4	0,9	0,4	0,3	1,0	0,8	0,4	0,2
1 000 und mehr	Arbeiter	0,6	0,6	0,1	0,4	0,3	5,3	0,9	0,6	0,5
	Angestellte	0,4	0,4	0,2	0,3	0,1	3,0	0,7	0,4	0,5
	Arbeitnehmer	0,5	0,5	0,2	0,4	0,1	3,8	0,8	0,5	0,5

1) Voll- und teilzeitbeschäftigte Arbeiter und Angestellte ohne Auszubildende.

Relativer Standardfehler der Aufwendungen je vollbeschäftigten Arbeitnehmer fuer ausgewählte Personalkostenarten
im Produzierenden Gewerbe nach Wirtschaftszweigen und Unternehmensgroessenklassen 1992
Neue Laender und Berlin-Ost

Unternehmen mit ... bis ... Arbeitnehmern 1)	Arbeit- nehmer- gruppe	Aufwendungen je Arbeitnehmer								Ar- beits- kosten je ge- leistete Stunde
		Entgelt fuer gelei- stete Arbeit	Per- sonal- neben- kosten insges.	Son- der- zahl- ungen	Vergue- tung ar- beits- freier Tage	Beitrag- e zur Sozial- versi- cherung	Betrieb- liche Alters- ver- sorgung	Sonstige Per- sonal- neben- kosten	Arbeits- kosten insge- samt	
Ernaehrungsgewerbe und Tabakverarbeitung										
10 und mehr	Arbeiter	0,2	0,3	0,8	0,2	0,2	3,2	0,9	0,2	0,2
	Angestellte	0,4	0,5	1,1	0,4	0,4	3,9	1,1	0,4	0,3
	Arbeitnehmer	0,2	0,3	0,8	0,2	0,2	3,2	0,9	0,2	0,2
10 - 49	Arbeiter	0,9	1,2	4,6	1,0	0,8	19,1	6,2	0,9	0,8
	Angestellte	1,1	1,5	5,9	1,1	1,0	16,1	9,4	1,1	1,1
	Arbeitnehmer	0,8	1,2	4,6	0,9	0,7	17,0	6,6	0,8	0,8
50 - 99	Arbeiter	0,5	0,6	1,8	0,4	0,5	3,9	2,1	0,5	0,5
	Angestellte	0,4	1,0	2,9	0,8	0,6	11,9	3,1	0,6	0,7
	Arbeitnehmer	0,4	0,6	2,0	0,4	0,4	4,0	2,2	0,4	0,4
100 - 199	Arbeiter	0,3	0,5	2,0	0,3	0,4	3,2	1,5	0,4	0,5
	Angestellte	0,4	0,4	1,7	0,6	0,3	2,4	1,8	0,3	0,3
	Arbeitnehmer	0,2	0,5	1,9	0,2	0,3	2,6	1,5	0,3	0,3
200 - 499	Arbeiter	0,2	0,5	0,9	0,4	0,3	2,5	0,8	0,3	0,3
	Angestellte	0,9	1,2	2,0	1,1	0,9	2,7	1,9	1,0	0,7
	Arbeitnehmer	0,4	0,7	1,2	0,6	0,5	2,1	1,1	0,5	0,4
500 - 999	Arbeiter	0,0	0,5	1,0	0,6	0,2	2,5	2,4	0,2	0,2
	Angestellte	0,3	0,4	0,7	0,1	0,2	1,2	1,2	0,3	0,5
	Arbeitnehmer	0,2	0,5	1,0	0,3	0,3	2,1	2,1	0,3	0,4
1 000 und mehr	Arbeiter	0,9	1,5	2,5	1,0	1,4	8,0	1,2	1,1	1,3
	Angestellte	1,9	0,9	0,3	1,6	0,9	3,4	0,3	1,6	0,8
	Arbeitnehmer	2,2	1,7	1,9	1,8	1,6	6,1	1,0	2,0	1,6
Papier-, Verlags- und Druckgewerbe										
10 und mehr	Arbeiter	0,3	0,5	0,9	0,4	0,4	14,2	0,9	0,4	0,4
	Angestellte	0,1	0,2	0,3	0,1	0,1	10,5	0,4	0,1	0,1
	Arbeitnehmer	0,2	0,3	0,6	0,3	0,3	9,2	0,6	0,3	0,3
10 - 49	Arbeiter	1,8	2,6	9,4	2,3	2,1	49,1	8,0	2,0	2,1
	Angestellte	1,1	1,2	3,6	1,3	1,0	11,5	3,2	1,1	0,9
	Arbeitnehmer	1,4	1,9	6,4	1,7	1,5	22,4	5,7	1,5	1,6
50 - 99	Arbeiter	1,0	1,7	5,3	1,2	1,4	5,6	1,9	1,3	1,2
	Angestellte	0,3	0,4	1,1	0,6	0,3	2,4	1,9	0,3	0,4
	Arbeitnehmer	0,4	0,8	3,0	0,5	0,6	3,6	1,4	0,5	0,5
100 - 199	Arbeiter	0,0	0,0	0,0	0,0	0,0	0,0	0,0	0,0	0,0
	Angestellte	0,4	0,3	0,6	0,2	0,3	26,4	1,1	0,3	0,3
	Arbeitnehmer	0,3	0,2	0,3	0,1	0,2	16,5	0,5	0,2	0,2
200 - 499	Arbeiter	0,0	0,0	0,0	0,0	0,0	0,0	0,0	0,0	0,0
	Angestellte	0,0	0,0	0,0	0,0	0,0	0,0	0,0	0,0	0,0
	Arbeitnehmer	0,0	0,0	0,0	0,0	0,0	0,0	0,0	0,0	0,0
500 - 999	Arbeiter	0,0	0,0	0,0	0,0	0,0	0,0	0,0	0,0	0,0
	Angestellte	0,0	0,0	0,0	0,0	0,0	-	0,0	0,0	0,0
	Arbeitnehmer	0,0	0,0	0,0	0,0	0,0	0,0	0,0	0,0	0,0
1 000 und mehr	Arbeiter	0,0	0,0	0,0	0,0	0,0	0,0	0,0	0,0	0,0
	Angestellte	0,0	0,0	0,0	0,0	0,0	0,0	0,0	0,0	0,0
	Arbeitnehmer	0,0	0,0	0,0	0,0	0,0	0,0	0,0	0,0	0,0
Chemische Industrie										
10 und mehr	Arbeiter	0,0	0,0	0,0	0,0	0,0	0,5	0,1	0,0	0,0
	Angestellte	0,0	0,0	0,1	0,0	0,0	0,7	0,1	0,0	0,0
	Arbeitnehmer	0,0	0,0	0,1	0,0	0,0	0,4	0,1	0,0	0,0
10 - 49	Arbeiter	0,2	0,1	0,7	0,1	0,2	0,5	0,5	0,1	0,1
	Angestellte	0,1	0,0	0,3	0,0	0,1	0,2	0,2	0,1	0,1
	Arbeitnehmer	0,1	0,0	0,4	0,0	0,1	0,4	0,4	0,1	0,0
50 - 99	Arbeiter	0,0	0,0	0,0	0,0	0,0	0,0	0,0	0,0	0,0
	Angestellte	0,0	0,0	0,0	0,0	0,0	0,0	0,0	0,0	0,0
	Arbeitnehmer	0,0	0,0	0,0	0,0	0,0	0,0	0,0	0,0	0,0
100 - 199	Arbeiter	0,5	0,1	0,4	0,3	0,5	2,1	1,0	0,3	0,1
	Angestellte	0,6	0,1	1,3	0,2	0,5	4,8	1,7	0,3	0,2
	Arbeitnehmer	0,6	0,1	0,8	0,3	0,5	2,5	1,3	0,4	0,2
200 - 499	Arbeiter	0,0	0,0	0,0	0,0	0,0	0,0	0,0	0,0	0,0
	Angestellte	0,0	0,0	0,0	0,0	0,0	0,0	0,0	0,0	0,0
	Arbeitnehmer	0,0	0,0	0,0	0,0	0,0	0,0	0,0	0,0	0,0
500 - 999	Arbeiter	0,0	0,1	0,0	0,1	0,0	0,8	0,7	0,0	0,0
	Angestellte	0,0	0,1	0,0	0,0	0,0	0,2	0,2	0,0	0,0
	Arbeitnehmer	0,0	0,1	0,1	0,0	0,0	0,6	0,5	0,1	0,1
1 000 und mehr	Arbeiter	0,0	0,0	0,0	0,0	0,0	0,0	0,0	0,0	0,0
	Angestellte	0,0	0,0	0,0	0,0	0,0	0,0	0,0	0,0	0,0
	Arbeitnehmer	0,0	0,0	0,0	0,0	0,0	0,0	0,0	0,0	0,0

1) Voll- und teilzeitbeschäftigte Arbeiter und Angestellte ohne Auszubildende.

Relativer Standardfehler der Aufwendungen je vollbeschäftigten Arbeitnehmer fuer ausgewählte Personalkostenarten
im Produzierenden Gewerbe nach Wirtschaftszweigen und Unternehmensgroessenklassen 1992
Neue Laender und Berlin-Ost

Unternehmen mit ... bis ... Arbeitnehmern 1)	Arbeit- nehmer- gruppe	Aufwendungen je Arbeitnehmer								Ar- beits- kosten je ge- leistete Stunde
		Entgelt fuer gelei- stete Arbeit	Per- sonal- neben- kosten insges.	Son- der- zah- lungen	Vergu- tung ar- beits- freier Tage	Beitree- ge zur Sozial- versi- cherung	Betrieb- liche Alters- ver- sorgung	Sonstige Per- sonal- neben- kosten	Arbeits- kosten insge- samt	
Glasgewerbe, Keramik, Verarbeitung von Steinen und Erden										
10 und mehr	Arbeiter	0,3	0,3	2,0	0,2	0,3	10,8	0,9	0,3	0,3
	Angestellte	0,3	0,4	2,8	0,3	0,3	4,2	1,6	0,3	0,3
	Arbeitnehmer	0,3	0,3	2,2	0,2	0,3	8,2	0,9	0,3	0,2
10 - 49	Arbeiter	1,0	0,8	7,6	0,7	0,9	5,5	4,5	0,9	0,8
	Angestellte	2,0	2,2	10,1	1,2	2,2	11,0	5,6	2,0	1,9
	Arbeitnehmer	1,3	1,2	8,7	0,7	1,1	6,8	4,3	1,2	1,0
50 - 99	Arbeiter	0,7	0,6	4,6	0,7	0,7	2,9	7,5	0,5	0,5
	Angestellte	0,8	1,4	7,7	0,9	0,7	3,5	10,5	0,8	0,9
	Arbeitnehmer	0,6	0,8	5,4	0,6	0,6	3,0	8,3	0,5	0,6
100 - 199	Arbeiter	0,3	0,2	0,8	0,1	0,3	1,1	0,5	0,3	0,2
	Angestellte	0,3	0,9	1,2	0,2	0,3	1,3	7,0	0,4	0,4
	Arbeitnehmer	0,3	0,3	0,9	0,1	0,2	1,2	2,6	0,2	0,1
200 - 499	Arbeiter	1,1	0,9	5,8	0,7	1,0	25,2	2,4	1,0	0,8
	Angestellte	0,9	1,3	8,6	1,1	1,0	9,6	2,8	1,0	0,7
	Arbeitnehmer	1,0	1,0	6,6	0,8	0,9	20,6	2,2	0,9	0,8
500 - 999	Arbeiter	0,5	0,2	1,2	0,2	0,5	0,6	0,6	0,4	0,2
	Angestellte	0,3	0,3	2,3	0,1	0,2	4,6	0,2	0,3	0,3
	Arbeitnehmer	0,4	0,2	1,5	0,1	0,4	2,5	0,5	0,3	0,2
1 000 und mehr	Arbeiter	0,0	0,0	0,0	0,0	0,0	0,0	0,0	0,0	0,0
	Angestellte	0,0	0,0	0,0	0,0	0,0	0,0	0,0	0,0	0,0
	Arbeitnehmer	0,0	0,0	0,0	0,0	0,0	0,0	0,0	0,0	0,0
Metallerzeugung und -bearbeitung, Herstellung von Metallerzeugnissen										
10 und mehr	Arbeiter	0,8	1,1	2,5	0,7	0,5	10,7	2,2	0,9	0,9
	Angestellte	1,0	1,3	2,1	0,9	0,3	13,1	2,9	1,1	1,2
	Arbeitnehmer	0,9	1,2	2,3	0,8	0,3	11,9	2,4	1,0	1,0
10 - 49	Arbeiter	0,9	1,2	6,1	1,2	1,0	16,4	6,6	0,9	0,8
	Angestellte	1,1	1,0	5,7	1,1	0,9	14,8	7,2	0,9	1,0
	Arbeitnehmer	0,8	1,0	5,7	1,0	0,8	12,9	6,4	0,8	0,7
50 - 99	Arbeiter	1,0	1,4	4,2	1,1	1,1	13,4	5,4	1,0	1,3
	Angestellte	0,5	0,8	3,4	0,7	0,6	9,1	4,9	0,5	0,6
	Arbeitnehmer	0,8	1,2	3,8	0,9	0,9	9,3	5,1	0,8	1,0
100 - 199	Arbeiter	1,3	1,2	7,5	1,1	0,9	10,2	6,1	1,2	1,1
	Angestellte	1,3	1,4	8,8	1,3	1,4	6,1	4,2	1,3	1,2
	Arbeitnehmer	1,2	1,1	7,8	0,9	0,9	5,7	4,9	1,1	1,0
200 - 499	Arbeiter	0,4	0,8	5,5	0,6	0,5	3,3	1,3	0,5	0,7
	Angestellte	0,6	0,7	3,2	0,3	0,5	3,6	1,8	0,6	0,3
	Arbeitnehmer	0,4	0,7	4,4	0,4	0,5	3,3	1,3	0,5	0,5
500 - 999	Arbeiter	0,3	0,1	4,1	0,2	0,3	1,3	1,3	0,2	0,1
	Angestellte	0,4	0,2	5,1	0,4	0,3	1,8	1,8	0,3	0,3
	Arbeitnehmer	0,4	0,1	4,4	0,3	0,3	1,4	1,4	0,3	0,2
1 000 und mehr	Arbeiter	3,1	2,7	4,5	2,1	1,5	15,3	2,7	2,9	2,7
	Angestellte	2,6	2,5	4,5	1,6	0,5	20,7	3,8	2,6	2,9
	Arbeitnehmer	3,0	2,7	4,6	1,9	0,7	17,9	3,0	2,9	2,8
Metallerzeugung und -bearbeitung										
10 und mehr	Arbeiter	0,2	0,3	0,4	0,3	0,2	0,6	0,6	0,2	0,4
	Angestellte	0,1	0,1	0,5	0,1	0,1	0,6	0,3	0,1	0,1
	Arbeitnehmer	0,2	0,3	0,4	0,2	0,2	0,4	0,5	0,2	0,3
10 - 49	Arbeiter	1,2	1,6	5,5	1,9	1,4	32,4	6,0	1,3	1,4
	Angestellte	1,8	1,3	7,2	1,5	1,3	20,6	6,6	1,6	1,1
	Arbeitnehmer	1,2	1,4	6,1	1,8	1,2	20,8	6,0	1,2	1,3
50 - 99	Arbeiter	3,5	4,3	1,6	4,4	3,8	23,4	7,8	3,8	6,3
	Angestellte	0,8	1,5	3,8	1,6	1,5	41,5	3,8	1,0	1,4
	Arbeitnehmer	3,0	3,6	2,1	3,8	3,3	30,8	6,7	3,2	5,3
100 - 199	Arbeiter	0,6	0,7	1,4	1,3	0,6	-	3,7	0,6	0,9
	Angestellte	1,1	1,0	1,5	2,0	1,1	11,9	3,3	1,0	1,0
	Arbeitnehmer	0,6	0,5	1,1	1,5	0,6	12,2	2,9	0,5	1,0
200 - 499	Arbeiter	0,0	0,0	0,0	0,0	0,0	0,0	0,0	0,0	0,0
	Angestellte	0,0	0,0	0,0	0,0	0,0	0,0	0,0	0,0	0,0
	Arbeitnehmer	0,0	0,0	0,0	0,0	0,0	0,0	0,0	0,0	0,0
500 - 999	Arbeiter	0,0	0,0	0,0	0,0	0,0	0,0	0,0	0,0	0,0
	Angestellte	0,0	0,0	0,0	0,0	0,0	0,0	0,0	0,0	0,0
	Arbeitnehmer	0,0	0,0	0,0	0,0	0,0	0,0	0,0	0,0	0,0
1 000 und mehr	Arbeiter	0,0	0,0	0,0	0,0	0,0	0,0	0,0	0,0	0,0
	Angestellte	0,0	0,0	0,0	0,0	0,0	0,0	0,0	0,0	0,0
	Arbeitnehmer	0,0	0,0	0,0	0,0	0,0	0,0	0,0	0,0	0,0

1) Voll- und teilzeitbeschäftigte Arbeiter und Angestellte ohne Auszubildende.

Relativer Standardfehler der Aufwendungen je vollbeschaeftigten Arbeitnehmer fuer ausgewaehte Personalkostenarten
im Produzierenden Gewerbe nach Wirtschaftszweigen und Unternehmensgroessenklassen 1992
Neue Laender und Berlin-Ost

Unternehmen mit ... bis ... Arbeitnehmern 1)	Arbeit- nehmer- gruppe	Aufwendungen je Arbeitnehmer								Ar- beits- kosten je ge- leistete Stunde
		Entgelt für gelei- stete Arbeit	Per- sonal- neben- kosten insges.	Son- der- zah- lungen	Vergue- tung ar- beits- freier Tage	Beitree- ge zur Sozial- versi- cherung	Betrieb- liche Alters- ver- sorgung	Sonstige Per- sonal- neben- kosten	Arbeits- kosten insge- samt	
Herstellung von Metallserzeugnissen										
10 und mehr	Arbeiter	1,1	1,7	3,1	1,1	0,7	27,1	3,7	1,3	1,4
	Angestellte	1,6	2,2	2,6	1,6	0,4	22,8	5,6	1,8	2,1
	Arbeitnehmer	1,4	1,9	2,8	1,3	0,5	25,0	4,2	1,6	1,6
10 - 49	Arbeiter	1,0	1,3	6,6	1,3	1,1	17,6	7,1	1,0	0,9
	Angestellte	1,1	1,1	6,1	1,2	1,0	16,3	7,8	1,0	1,1
	Arbeitnehmer	0,9	1,1	6,1	1,0	0,9	14,1	6,9	0,9	0,8
50 - 99	Arbeiter	0,8	1,3	4,7	0,8	1,0	8,3	5,4	0,8	0,8
	Angestellte	0,5	0,9	3,6	0,8	0,6	6,1	5,1	0,5	0,7
	Arbeitnehmer	0,6	1,1	4,1	0,7	0,7	5,2	5,2	0,6	0,6
100 - 199	Arbeiter	1,6	1,4	9,4	1,4	1,0	10,8	7,5	1,4	1,4
	Angestellte	1,7	1,9	10,7	1,5	1,8	6,9	5,5	1,7	1,6
	Arbeitnehmer	1,4	1,4	9,7	1,1	1,1	6,6	6,2	1,3	1,3
200 - 499	Arbeiter	0,7	1,3	7,0	1,0	0,9	4,9	1,8	0,9	1,1
	Angestellte	0,7	1,0	4,3	0,4	0,7	4,9	2,4	0,8	0,5
	Arbeitnehmer	0,7	1,1	5,7	0,7	0,8	4,6	1,9	0,8	0,8
500 - 999	Arbeiter	0,7	0,1	6,2	0,6	0,7	2,5	2,5	0,4	0,3
	Angestellte	0,8	0,1	6,8	0,9	0,5	3,0	3,0	0,5	0,5
	Arbeitnehmer	0,7	0,1	6,4	0,7	0,6	2,7	2,6	0,5	0,4
1 000 und mehr	Arbeiter	6,4	4,0	2,8	5,9	1,9	40,9	2,1	5,2	4,7
	Angestellte	5,9	6,7	0,9	5,5	0,8	50,5	9,2	6,2	7,7
	Arbeitnehmer	6,1	5,1	1,9	5,7	0,7	45,6	4,4	5,7	6,1
Maschinenbau										
10 und mehr	Arbeiter	0,5	0,7	2,3	0,4	0,4	3,7	2,1	0,5	0,5
	Angestellte	0,4	0,5	2,1	0,5	0,3	3,7	1,8	0,4	0,4
	Arbeitnehmer	0,4	0,5	2,1	0,3	0,3	3,2	1,8	0,4	0,4
10 - 49	Arbeiter	1,8	2,1	7,8	1,6	2,0	31,0	10,3	1,7	1,6
	Angestellte	1,2	2,5	9,5	1,5	1,1	12,8	16,4	1,4	1,4
	Arbeitnehmer	1,3	1,9	7,3	1,3	1,4	18,9	11,1	1,3	1,3
50 - 99	Arbeiter	1,6	1,7	10,6	1,4	1,4	40,5	9,9	1,4	1,3
	Angestellte	1,5	1,5	12,7	1,3	1,1	23,8	11,4	1,2	1,6
	Arbeitnehmer	1,4	1,4	11,1	1,2	1,1	31,2	9,4	1,2	1,4
100 - 199	Arbeiter	1,5	2,5	7,8	1,4	1,4	17,0	9,0	1,4	1,3
	Angestellte	2,0	3,4	9,3	2,1	1,5	34,0	12,2	2,3	2,0
	Arbeitnehmer	1,6	2,8	8,4	1,6	1,4	26,7	9,6	1,9	1,6
200 - 499	Arbeiter	1,2	1,5	6,2	0,9	0,8	5,3	4,4	1,0	1,1
	Angestellte	1,1	1,1	3,8	1,3	0,9	5,4	3,6	0,9	1,0
	Arbeitnehmer	1,1	1,2	4,6	0,9	0,7	5,0	3,7	0,9	1,0
500 - 999	Arbeiter	0,9	1,1	0,1	0,4	0,7	1,3	2,6	0,9	0,6
	Angestellte	0,1	0,2	0,4	0,2	0,1	1,0	0,8	0,1	0,2
	Arbeitnehmer	0,3	0,5	0,2	0,1	0,2	1,1	1,7	0,4	0,2
1 000 und mehr	Arbeiter	0,0	0,0	0,0	0,0	0,0	0,0	0,0	0,0	0,0
	Angestellte	0,0	0,0	0,0	0,0	0,0	0,0	0,0	0,0	0,0
	Arbeitnehmer	0,0	0,0	0,0	0,0	0,0	0,0	0,0	0,0	0,0
Herstellung von Bueromaschinen, Datenverarbeitungsgeraeten und -einrichtungen; Elektrotechnik, Feinmechanik und Optik										
10 und mehr	Arbeiter	0,4	0,4	3,8	0,3	0,4	3,4	1,4	0,4	0,4
	Angestellte	0,3	0,3	2,4	0,3	0,2	0,9	0,9	0,3	0,2
	Arbeitnehmer	0,3	0,4	2,3	0,3	0,3	1,1	1,1	0,3	0,3
10 - 49	Arbeiter	2,0	2,7	11,2	2,1	1,9	20,7	9,3	2,1	2,1
	Angestellte	1,6	2,4	10,4	2,5	1,8	18,6	7,6	1,8	1,8
	Arbeitnehmer	1,6	2,4	10,2	1,9	1,6	18,8	8,1	1,8	1,7
50 - 99	Arbeiter	3,1	5,4	31,3	3,9	3,8	11,3	4,3	3,9	4,7
	Angestellte	1,8	1,9	9,4	2,2	1,8	5,5	2,8	1,8	1,9
	Arbeitnehmer	1,6	3,5	25,0	2,7	2,3	8,7	3,9	2,3	2,9
100 - 199	Arbeiter	1,1	1,5	2,0	0,7	1,0	5,4	7,9	0,5	0,4
	Angestellte	1,6	2,2	2,0	1,5	1,0	5,9	9,1	1,0	0,8
	Arbeitnehmer	1,1	1,8	1,6	0,5	0,7	5,2	8,4	0,5	0,5
200 - 499	Arbeiter	0,8	0,7	3,5	0,8	0,6	5,1	1,9	0,7	0,6
	Angestellte	0,4	0,5	2,9	0,3	0,3	2,7	1,4	0,4	0,3
	Arbeitnehmer	0,5	0,6	3,1	0,5	0,4	4,1	1,7	0,5	0,5
500 - 999	Arbeiter	1,5	1,2	4,5	0,9	1,1	12,8	3,5	1,4	0,9
	Angestellte	0,5	0,7	12,8	0,2	0,7	2,4	2,1	0,6	0,4
	Arbeitnehmer	1,3	1,1	6,9	0,9	1,0	6,1	2,4	1,2	0,9
1 000 und mehr	Arbeiter	0,0	0,0	0,0	0,0	0,0	0,0	0,0	0,0	0,0
	Angestellte	0,0	0,0	0,0	0,0	0,0	0,0	0,0	0,0	0,0
	Arbeitnehmer	0,0	0,0	0,0	0,0	0,0	0,0	0,0	0,0	0,0

1) Voll- und teilzeitbeschaeftigte Arbeiter und Angestellte ohne Auszubildende.

Relativer Standardfehler der Aufwendungen je vollbeschäftigten Arbeitnehmer fuer ausgewählte Personalkostenarten
im Produzierenden Gewerbe nach Wirtschaftszweigen und Unternehmensgroessenklassen 1992
Neue Laender und Berlin-Ost

Neue Laender und Berlin-Ost

Unternehmen mit ... bis ... Arbeitnehmern 1)	Arbeit- nehmer- gruppe	Aufwendungen je Arbeitnehmer								Ar- beits- kosten je ge- leistete Stunde
		Entgelt fuer gelei- stete Arbeit	Per- sonal- neben- kosten insges.	Son- der- zah- lungen	Vergue- tung ar- beits- freier Tage	Beitrag- e zur Sozial- versi- cherung	Betrieb- liche Alters- ver- sorgung	Sonstige Per- sonal- neben- kosten	Arbeits- kosten insge- samt	
Fahrzeugbau										
10 und mehr	Arbeiter	0,1	0,1	0,9	0,1	0,1	2,4	0,5	0,1	0,1
	Angestellte	0,1	0,2	2,2	0,1	0,1	1,7	0,6	0,1	0,1
	Arbeitnehmer	0,1	0,1	1,1	0,1	0,1	1,9	0,4	0,1	0,1
10 - 49	Arbeiter	1,8	2,5	12,2	1,9	1,9	48,6	6,2	1,7	1,8
	Angestellte	2,7	2,3	10,0	2,1	2,6	14,8	9,3	2,2	2,3
	Arbeitnehmer	1,9	2,2	10,9	1,8	2,0	44,3	5,7	1,8	1,9
50 - 99	Arbeiter	1,1	0,9	8,5	1,4	0,8	6,1	5,9	0,9	0,7
	Angestellte	1,1	4,8	27,5	1,2	1,3	7,4	10,2	1,9	2,0
	Arbeitnehmer	0,9	2,1	14,5	1,2	1,0	5,4	6,5	1,2	1,1
100 - 199	Arbeiter	0,1	0,4	0,4	0,1	0,1	-	1,5	0,1	0,1
	Angestellte	0,5	0,3	0,1	0,0	0,3	3,4	1,2	0,5	0,2
	Arbeitnehmer	0,0	0,3	0,2	0,1	0,1	2,4	1,5	0,1	0,1
200 - 499	Arbeiter	0,0	0,0	0,0	0,0	0,0	0,0	0,0	0,0	0,0
	Angestellte	0,0	0,0	0,0	0,0	0,0	0,0	0,0	0,0	0,0
	Arbeitnehmer	0,0	0,0	0,0	0,0	0,0	0,0	0,0	0,0	0,0
500 - 999	Arbeiter	0,0	0,0	0,0	0,0	0,0	0,0	0,0	0,0	0,0
	Angestellte	0,0	0,0	0,0	0,0	0,0	0,0	0,0	0,0	0,0
	Arbeitnehmer	0,0	0,0	0,0	0,0	0,0	0,0	0,0	0,0	0,0
1 000 und mehr	Arbeiter	0,0	0,1	0,1	0,2	0,1	1,0	0,4	0,0	0,1
	Angestellte	0,1	0,1	0,7	0,1	0,0	1,6	0,7	0,1	0,1
	Arbeitnehmer	0,0	0,0	0,4	0,1	0,0	1,3	0,0	0,0	0,1
Herstellung von Kraftwagen und Kraftwagenteilen										
10 und mehr	Arbeiter	0,3	0,3	1,5	0,3	0,2	1,9	1,2	0,2	0,2
	Angestellte	0,2	0,5	5,1	0,3	0,3	6,0	1,3	0,3	0,3
	Arbeitnehmer	0,2	0,3	2,5	0,2	0,2	2,9	0,9	0,2	0,2
10 - 49	Arbeiter	1,4	1,5	10,0	1,1	1,1	8,4	8,5	1,2	1,2
	Angestellte	1,9	2,6	12,2	2,6	1,4	8,5	13,6	1,4	1,9
	Arbeitnehmer	1,0	1,7	10,5	1,4	0,9	8,2	8,5	1,0	1,3
50 - 99	Arbeiter	1,3	0,9	8,5	1,5	0,9	6,9	6,4	0,9	0,7
	Angestellte	1,2	5,2	27,3	1,4	1,5	18,1	10,8	2,1	2,3
	Arbeitnehmer	1,0	2,2	14,3	1,4	1,2	6,9	7,0	1,4	1,2
100 - 199	Arbeiter	0,0	0,0	0,0	0,0	0,0	-	0,0	0,0	0,0
	Angestellte	0,0	0,0	0,0	0,0	0,0	0,0	0,0	0,0	0,0
	Arbeitnehmer	0,0	0,0	0,0	0,0	0,0	0,0	0,0	0,0	0,0
200 - 499	Arbeiter	0,0	0,0	0,0	0,0	0,0	0,0	0,0	0,0	0,0
	Angestellte	0,0	0,0	0,0	0,0	0,0	0,0	0,0	0,0	0,0
	Arbeitnehmer	0,0	0,0	0,0	0,0	0,0	0,0	0,0	0,0	0,0
500 - 999	Arbeiter	0,0	0,0	0,0	0,0	0,0	0,0	0,0	0,0	0,0
	Angestellte	0,0	0,0	0,0	0,0	0,0	0,0	0,0	0,0	0,0
	Arbeitnehmer	0,0	0,0	0,0	0,0	0,0	0,0	0,0	0,0	0,0
1 000 und mehr	Arbeiter	0,6	0,2	2,0	0,5	0,0	1,9	0,8	0,2	0,3
	Angestellte	0,0	1,4	0,9	0,3	0,5	1,8	5,0	0,6	0,9
	Arbeitnehmer	0,6	0,6	1,4	0,1	0,4	1,2	1,3	0,0	0,4
Sonstiger Fahrzeugbau										
10 und mehr	Arbeiter	0,1	0,1	1,0	0,1	0,1	5,2	0,3	0,1	0,1
	Angestellte	0,1	0,1	0,2	0,0	0,1	0,4	0,3	0,1	0,1
	Arbeitnehmer	0,1	0,1	0,7	0,1	0,1	2,4	0,3	0,1	0,1
10 - 49	Arbeiter	4,7	5,4	30,2	5,1	5,0	46,6	7,9	4,2	4,4
	Angestellte	5,5	2,8	16,0	1,9	6,1	23,5	8,9	4,5	3,6
	Arbeitnehmer	5,3	4,4	26,8	4,4	5,4	45,2	6,9	4,3	4,5
50 - 99	Arbeiter	0,0	0,0	0,0	0,0	0,0	-	0,0	0,0	0,0
	Angestellte	0,0	0,0	0,0	0,0	0,0	0,0	0,0	0,0	0,0
	Arbeitnehmer	0,0	0,0	0,0	0,0	0,0	0,0	0,0	0,0	0,0
100 - 199	Arbeiter	0,3	2,0	0,4	0,0	0,8	-	6,0	0,6	1,0
	Angestellte	1,3	1,8	5,5	0,2	0,7	9,8	6,1	1,5	0,9
	Arbeitnehmer	0,2	1,9	2,1	0,0	0,6	7,9	6,1	0,8	0,9
200 - 499	Arbeiter	0,0	0,0	0,0	0,0	0,0	0,0	0,0	0,0	0,0
	Angestellte	0,0	0,0	0,0	0,0	0,0	0,0	0,0	0,0	0,0
	Arbeitnehmer	0,0	0,0	0,0	0,0	0,0	0,0	0,0	0,0	0,0
500 - 999	Arbeiter	0,0	0,0	0,0	0,0	0,0	0,0	0,0	0,0	0,0
	Angestellte	0,0	0,0	0,0	0,0	0,0	0,0	0,0	0,0	0,0
	Arbeitnehmer	0,0	0,0	0,0	0,0	0,0	0,0	0,0	0,0	0,0
1 000 und mehr	Arbeiter	0,0	0,0	0,0	0,0	0,0	0,0	0,0	0,0	0,0
	Angestellte	0,0	0,0	0,0	0,0	0,0	0,0	0,0	0,0	0,0
	Arbeitnehmer	0,0	0,0	0,0	0,0	0,0	0,0	0,0	0,0	0,0

1) Voll- und teilzeitbeschäftigte Arbeiter und Angestellte ohne Auszubildende.

Relativer Standardfehler der Aufwendungen je vollbeschäftigten Arbeitnehmer fuer ausgewählte Personalkostenarten
im Produzierenden Gewerbe nach Wirtschaftszweigen und Unternehmensgroessenklassen 1992
Neue Laender und Berlin-Ost

Unternehmen mit ... bis ... Arbeitnehmern 1)	Arbeit- nehmer- gruppe	Aufwendungen je Arbeitnehmer								Ar- beits- kosten je ge- leistete Stunde
		Entgelt fuer gelei- stete Arbeit	Per- sonal- neben- kosten insges.	Son- der- zah- lungen	Vergue- tung ar- beits- freier Tage	Beitrag- e zur Sozial- versi- cherung	Betrieb- liche Alters- ver- sorgung	Sonstige Per- sonal- neben- kosten	Arbeits- kosten insge- samt	
Energie- und Wasserversorgung										
10 und mehr	Arbeiter	0,0	0,0	0,0	0,0	0,0	0,0	0,0	0,0	0,0
	Angestellte	0,0	0,0	0,0	0,0	0,0	0,0	0,0	0,0	0,0
	Arbeitnehmer	0,0	0,0	0,0	0,0	0,0	0,0	0,0	0,0	0,0
10 - 49	Arbeiter	0,0	0,0	0,0	0,0	0,0	0,0	0,0	0,0	0,0
	Angestellte	0,0	0,0	0,0	0,0	0,0	0,0	0,0	0,0	0,0
	Arbeitnehmer	0,0	0,0	0,0	0,0	0,0	0,0	0,0	0,0	0,0
50 - 99	Arbeiter	0,0	0,0	0,0	0,0	0,0	0,0	0,0	0,0	0,0
	Angestellte	0,0	0,0	0,0	0,0	0,0	0,0	0,0	0,0	0,0
	Arbeitnehmer	0,0	0,0	0,0	0,0	0,0	0,0	0,0	0,0	0,0
100 - 199	Arbeiter	0,0	0,1	0,0	0,0	0,0	0,3	0,3	0,0	0,0
	Angestellte	0,0	0,0	0,0	0,0	0,0	0,0	0,0	0,0	0,0
	Arbeitnehmer	0,0	0,0	0,0	0,0	0,0	0,1	0,1	0,0	0,0
200 - 499	Arbeiter	0,0	0,0	0,0	0,0	0,0	0,0	0,0	0,0	0,0
	Angestellte	0,0	0,0	0,0	0,0	0,0	0,0	0,0	0,0	0,0
	Arbeitnehmer	0,0	0,0	0,0	0,0	0,0	0,0	0,0	0,0	0,0
500 - 999	Arbeiter	0,0	0,0	0,0	0,0	0,0	-	0,0	0,0	0,0
	Angestellte	0,0	0,0	0,0	0,0	0,0	0,0	0,0	0,0	0,0
	Arbeitnehmer	0,0	0,0	0,0	0,0	0,0	0,0	0,0	0,0	0,0
1 000 und mehr	Arbeiter	0,0	0,0	0,0	0,0	0,0	0,0	0,0	0,0	0,0
	Angestellte	0,0	0,0	0,0	0,0	0,0	0,0	0,0	0,0	0,0
	Arbeitnehmer	0,0	0,0	0,0	0,0	0,0	0,0	0,0	0,0	0,0
Baugewerbe										
10 und mehr	Arbeiter	0,3	0,3	2,4	0,3	0,3	4,8	1,0	0,3	0,3
	Angestellte	0,3	0,4	2,1	0,4	0,3	4,6	2,1	0,3	0,3
	Arbeitnehmer	0,2	0,3	2,1	0,3	0,2	3,7	1,0	0,2	0,2
10 - 49	Arbeiter	0,5	0,6	4,5	0,6	0,5	9,3	2,4	0,5	0,5
	Angestellte	0,9	1,0	4,9	1,0	0,9	11,7	10,2	0,9	0,9
	Arbeitnehmer	0,5	0,6	4,2	0,6	0,5	8,3	2,4	0,5	0,5
50 - 99	Arbeiter	0,7	0,8	5,8	0,8	0,7	11,2	2,9	0,6	0,6
	Angestellte	0,9	1,1	5,9	1,0	1,0	8,3	8,4	0,9	0,8
	Arbeitnehmer	0,6	0,7	5,3	0,7	0,6	8,5	2,8	0,6	0,6
100 - 199	Arbeiter	0,7	0,8	6,7	0,8	0,6	16,6	2,8	0,7	0,6
	Angestellte	0,7	1,2	6,6	0,9	0,8	13,7	8,9	0,8	0,8
	Arbeitnehmer	0,6	0,8	6,0	0,7	0,5	10,8	3,0	0,6	0,6
200 - 499	Arbeiter	0,8	0,9	10,1	1,1	0,8	32,3	2,3	0,8	0,8
	Angestellte	0,9	1,2	8,6	1,0	0,8	33,6	3,8	0,9	1,0
	Arbeitnehmer	0,7	0,9	9,2	0,9	0,7	24,8	2,2	0,7	0,7
500 - 999	Arbeiter	0,3	0,7	5,9	0,6	0,3	3,5	1,6	0,3	0,5
	Angestellte	0,5	1,0	4,2	1,1	0,3	3,5	2,6	0,5	0,4
	Arbeitnehmer	0,3	0,7	5,0	0,6	0,2	2,9	1,8	0,3	0,4
1 000 und mehr	Arbeiter	0,1	1,1	3,2	0,8	0,7	3,5	1,9	0,5	0,7
	Angestellte	0,1	0,8	2,5	0,5	0,5	2,5	3,1	0,3	0,3
	Arbeitnehmer	0,1	1,0	3,0	0,7	0,6	3,2	2,0	0,5	0,6
Hoch- und Tiefbau										
10 und mehr	Arbeiter	0,3	0,4	3,7	0,4	0,3	6,9	1,2	0,3	0,3
	Angestellte	0,4	0,6	3,6	0,5	0,5	6,8	2,8	0,4	0,4
	Arbeitnehmer	0,3	0,4	3,3	0,4	0,3	5,4	1,2	0,3	0,3
10 - 49	Arbeiter	0,7	0,9	7,2	0,9	0,7	12,9	3,4	0,7	0,7
	Angestellte	1,4	1,6	8,1	1,6	1,4	18,3	16,6	1,3	1,3
	Arbeitnehmer	0,7	0,9	6,6	0,9	0,6	11,9	3,3	0,7	0,7
50 - 99	Arbeiter	1,0	1,1	11,6	1,1	0,9	16,6	3,6	0,9	0,9
	Angestellte	1,5	1,7	12,3	1,6	1,6	13,1	9,3	1,5	1,4
	Arbeitnehmer	0,9	1,0	10,6	1,0	0,9	13,2	3,5	0,8	0,8
100 - 199	Arbeiter	0,9	1,0	12,3	1,0	0,7	20,7	3,5	0,8	0,8
	Angestellte	1,0	1,6	13,0	1,2	1,0	17,8	12,5	1,0	1,0
	Arbeitnehmer	0,8	1,0	11,0	0,9	0,6	13,7	3,7	0,8	0,7
200 - 499	Arbeiter	1,0	1,1	13,9	1,3	0,9	36,1	2,8	0,9	0,9
	Angestellte	1,2	1,5	12,6	1,4	1,1	37,1	5,0	1,1	1,3
	Arbeitnehmer	0,9	1,0	12,9	1,1	0,8	27,6	2,7	0,9	0,9
500 - 999	Arbeiter	0,3	0,7	7,0	0,6	0,3	6,5	1,7	0,3	0,3
	Angestellte	0,5	1,2	4,9	1,2	0,4	4,0	3,0	0,6	0,5
	Arbeitnehmer	0,3	0,8	5,8	0,5	0,3	3,4	1,9	0,3	0,2
1 000 und mehr	Arbeiter	0,1	1,3	3,7	1,0	0,9	4,0	2,2	0,6	0,8
	Angestellte	0,3	1,2	3,7	0,9	0,9	3,7	5,2	0,6	0,7
	Arbeitnehmer	0,2	1,3	3,7	1,0	0,9	4,0	2,5	0,6	0,8

1) Voll- und teilzeitbeschäftigte Arbeiter und Angestellte ohne Auszubildende.

Erhebung über die Arbeitskosten 1992

Name und Anschrift des Unternehmens:

Teilen Sie bitte mit, an wen wir Rückfragen richten dürfen:
(freiwillige Angabe)

Name

Telefon

Für die Richtigkeit:

Datum

Unterschrift

Falls die Anschrift fehlerhaft ist, bitten wir um Berichtigung.

Dieser Abschnitt wird zum frühestmöglichen Zeitpunkt von den Erhebungsmerkmalen abgetrennt und nach Prüfung der Erhebungsmerkmale auf Vollständigkeit und Plausibilität vernichtet.
(vgl. § 12 Abs. 1 BStatG)

Bei Schriftwechsel bitte folgende **Kennummer** angeben:

Signier- leiste (Bitte nicht ausfüllen)	2				005					011	
	1	2-3	4-7	8-10							
Bo- gen- art	Land Unter- nehmenssitz	Kennnummer des Unternehmens		Unternehmensteiles		Land Unter- nehmensteil	Wirtschaftszweig des Unternehmens		Unternehmensteiles	Schicht- nummer	Auswahl- land

Informationen zu **Zweck, Art und Umfang, Rechtsgrundlagen, Auskunftspflicht, Geheimhaltung** und **Hilfsmerkmalen** sowie die **Erläuterungen** sind auf den Seiten 5 bis 8 dargestellt, die Bestandteil dieses Erhebungsvordrucks sind.

Beachten Sie bitte: Wegen des unterschiedlichen Arbeitskostenniveaus in den beiden Teilen Deutschlands fordert das Statistische Amt der Europäischen Gemeinschaften den getrennten Nachweis der Ergebnisse für das frühere Bundesgebiet und das Gebiet der ehemaligen DDR. Hierzu bitten wir Sie, für die in den alten sowie die in den neuen Ländern (hierbei bitte Berlin-Ost wie ein neues Land behandeln) beschäftigten Arbeitnehmer gesonderte Erhebungsvordrucke auszufüllen und

- soweit Ihr Unternehmenssitz in den alten Ländern liegt, im Erhebungsvordruck für Ihre Beschäftigten in den neuen Ländern das neue Land mit Ihren meisten Beschäftigten anzugeben:

- soweit Ihr Unternehmenssitz in den neuen Ländern liegt, im Erhebungsvordruck für Ihre Beschäftigten in den alten Ländern das alte Land mit Ihren meisten Beschäftigten anzugeben:

Reichen die Ihnen übersandten Erhebungsvordrucke nicht aus, bitten wir, die zusätzlich benötigten Exemplare beim Statistischen Landesamt anzufordern. Falls nicht Ihr Unternehmen selbst, sondern eine Zweigniederlassung angeschrieben wurde, senden Sie bitte den nicht ausgefüllten Erhebungsvordruck mit Angabe der Hauptniederlassung zurück.

I. Allgemeine Angaben

1. Beschreibung der Tätigkeit des im Erhebungsvordruck dargestellten Unternehmens/Unternehmensteiles
Bei Ausübung verschiedenartiger Tätigkeiten bitte diejenige angeben, mit der die überwiegende Anzahl der Arbeitnehmer beschäftigt ist.

2. Bezeichnung des angewendeten Tarifvertrages
Bei Anwendung mehrerer Tarifverträge bitte denjenigen angeben, nach dem die meisten Arbeitnehmer bezahlt werden. Wenden Sie einen bestimmten Tarifvertrag zwar nicht unmittelbar an, richten aber Ihre Bezahlung im wesentlichen danach aus, bitten wir, diesen mit dem Vermerk „In Anlehnung an Tarifvertrag ...“ einzutragen. Sonst bitte „Freie Vereinbarung“ vermerken.

3. Geschäftsjahr
Die Angaben sollen sich auf das Jahr 1992 beziehen. Stimmen Geschäftsjahr und Kalenderjahr nicht überein, so tragen Sie bitte die Angaben für das Geschäftsjahr ein, das in der Zeit vom 1. April 1992 bis 31. März 1993 endet.

Die Angaben in diesem Erhebungsvordruck beziehen sich auf das Geschäftsjahr vom _____ 19 ____ bis _____ 19 ____.

Bei Kurzarbeit: Geben Sie bitte die Summe der durch Kurzarbeit ausgefallenen Arbeitsstunden an (ohne die auf Personen mit Kurzarbeit „Null“ entfallenden Stunden, siehe Abschnitt II.). Diese Angaben sind im „Antrag auf Gewährung von Kurzarbeitergeld und Zuschüssen zur Kranken- und Rentenversicherung - Abrechnungsliste“ enthalten.

Bei Streik und Aussperrung: Geben Sie bitte die Summe der durch Streik und Aussperrung ausgefallenen Arbeitsstunden an (sorgfältige Schätzung genügt).

Besondere Umstände mit erheblichem Einfluß auf die Arbeitskosten: Um Rückfragen zu vermeiden, möchten wir Sie bitten, besondere Umstände, die die Arbeitskosten insgesamt oder einzelne Aufwendungsarten erheblich beeinflußt haben, hier anzugeben:

II. Arbeitnehmer - jeweils am letzten Tag des Monats - für das Geschäftsjahr 1992 ①

ohne von der Sozialversicherungspflicht wegen geringfügig entlohnter oder kurzfristiger Beschäftigung befreite Personen sowie Heimarbeiter, gesetzliche Vertreter juristischer Personen, z. B. Vorstandsmitglieder der AG oder eG und Geschäftsführer der GmbH, in einem öffentlich-rechtlichen Dienstverhältnis stehende Beamte sowie ausschließlich auf Provisionsbasis oder aufgrund von Arbeitsbeschaffungsmaßnahmen tätige Personen sowie Personen mit Kurzarbeit „Null“. Personen im Vorruhestand sind keine Arbeitnehmer.

Monat	Vollzeitbeschäftigte ①		Teilzeitbeschäftigte ①		Auszubildende ②	
Januar						
Februar						
März						
April						
Mai						
Juni						
Juli						
August						
September						
Oktober						
November						
Dezember						
Juni	Von den für Juni angegebenen Arbeitnehmern waren weiblich					
	014		015			
Signierleiste (bitte nicht ausfüllen)						
Summe						
Jahres- durchschnitt	016		017		018	

III. Arbeitskosten im Geschäftsjahr 1992 ohne Aufwendungen für die unter II. ausgeschlossenen Arbeitnehmergruppen ③

A. Löhne und Gehälter

Geben Sie bitte in Zeile 1 die gesamte Lohn- und Gehaltssumme, in den Zeilen 2 bis 12 einige ihrer Bestandteile an; die in den Zeilen 2 bis 12 eingetragenen Werte müssen also auch in der Lohn- und Gehaltssumme nachgewiesen sein. Sollten einzelne der in den Zeilen 2 bis 12 angegebenen Beträge nicht in der Ihnen vorliegenden Lohn- und Gehaltssumme enthalten sein, bitten wir, in Zeile 1 die um diese Werte erhöhte Lohn- und Gehaltssumme einzutragen.

Zeile	Art der Aufwendungen	Aufwendungen (in vollen DM)	
1	Löhne und Gehälter insgesamt (Lohn- und Gehaltssumme) ④	019	
Löhne und Gehälter ausgewählter Arbeitnehmergruppen			
2	Ausbildungsvergütungen einschließlich Sonderzahlungen an Auszubildende ②	020	
3	Löhne und Gehälter des firmeneigenen Ausbildungspersonals ⑤	021	
4	Löhne und Gehälter der im betrieblichen Gesundheitsdienst, in der Unfallverhütung und in sonstigen Belegschaftseinrichtungen beschäftigten Arbeitnehmer ⑥	022	
Weitere Bestandteile der Lohn- und Gehaltssumme (jeweils ohne Zahlungen an Auszubildende)			
5	Zusätzliches Urlaubsgeld ⑦	023	
6	Leistungen des Arbeitgebers zur Vermögensbildung der Arbeitnehmer ⑧	024	
7	Sonstige im voraus fest vereinbarte Sonderzahlungen wie 13. Monatsgehalt u. ä. ⑨	025	
8	Von den persönlichen Leistungen oder dem Unternehmenserfolg u. ä. abhängige Sonderzahlungen wie Erfolgsbeteiligungen, Prämien für Verbesserungsvorschläge ⑨	026	
9*)	Urlaubsvergütung, -abgeltung einschl. Schwerbehindertenurlaub ⑦	027	
10*)	Gesetzliche Lohn- und Gehaltsfortzahlung bis zur 6. Krankheitswoche ⑩	028	
11*)	Vergütung der gesetzlichen Feiertage und sonstiger gesetzlicher Ausfalltage ⑪	029	
12*)	Vergütung sonstiger betrieblicher oder tariflicher arbeitsfreier Tage ⑫	030	

*) Wird die Vergütung der Urlaubs-, Krankheits- und Feiertage usw. im Rechnungswesen nicht dargestellt, so kann statt dessen unter VII. die Anzahl der Tage angegeben werden.

- B. Personalaufwendungen, die nicht oder nicht allgemein in den Löhnen und Gehältern enthalten sind**
 Beachten Sie bitte: Einzelne in diesem Abschnitt erfragte Aufwendungen (z. B. Zusätzliche Lohn- und Gehaltsfortzahlung im Krankheitsfall) können ganz oder teilweise in den Löhnen und Gehältern (Zeile 1) enthalten sein. Bei diesen Aufwendungsarten muß zusätzlich nach dem bereits in Zeile 1 enthaltenen Betrag gefragt werden, um den Personalaufwand ohne Doppelzählungen nachweisen zu können.

Zeile	Art der Aufwendungen	Aufwendungen (in vollen DM)
Arbeitgeberpflichtbeiträge zur Sozialversicherung Die Arbeitgeberpflichtbeiträge zur Renten-, Kranken- und Arbeitslosenversicherung für Auszubildende bitte nur in Zeile 16 eintragen.		
13	Arbeitgeberpflichtbeiträge zur Rentenversicherung ⑬	031
14	Arbeitgeberpflichtbeiträge zur Arbeitslosenversicherung ⑬	032
15	Arbeitgeberpflichtbeiträge an gesetzl. und nach § 257 SGB V private Krankenkassen ⑭	033
16	Arbeitgeberpflichtbeiträge zur Renten-, Kranken- und Arbeitslosenversicherung für Auszubildende	034
17	Beiträge zur Berufsgenossenschaft ohne Umlage für das Konkursausfallgeld ⑮	035
18	Umlage für das Konkursausfallgeld ⑮	036
Aufwendungen für die betriebliche Altersversorgung und sonstige Vorsorgeeinrichtungen Bitte beachten Sie hier besonders: Ohne Aufwendungen für Vorstandsmitglieder, Geschäftsführer und Beamte		
19	Rentenzahlungen aufgrund betrieblicher Ruhegeldzusagen *) ⑯	037
20	– Davon in den Löhnen und Gehältern (Zeile 1) enthalten	038
21	Pensionsrückstellungen nach § 6 a EStG zu Beginn des Geschäftsjahres	039
22	Pensionsrückstellungen nach § 6 a EStG am Ende des Geschäftsjahres	040
23	Zuwendungen an Pensionskassen *) ⑰	041
24	– Davon in den Löhnen und Gehältern (Zeile 1) enthalten	042
25	Zuwendungen an Unterstützungskassen *) ⑱	043
26	Beiträge für Direktversicherungen (einschl. Gehaltsumwandlungsversicherungen *) ⑲	044
27	– Davon in den Löhnen und Gehältern (Zeile 1) enthalten	045
28	Aufwendungen für den Vorruhestand (ohne Rückstellungen) ⑳	046
29	Sonstige Aufwendungen für die Alterssicherung, Beiträge an den PSVaG ㉑	047
30	– Davon in den Löhnen und Gehältern (Zeile 1) enthalten	048
31	Zusätzliche Beiträge an Einrichtungen zur Unterstützung im Krankheitsfall ㉒	049
32	– Davon in den Löhnen und Gehältern (Zeile 1) enthalten	050
33	Zusätzliche Beiträge an Einrichtungen zur Unterstützung der Arbeitnehmer bei Kurzarbeit und Arbeitslosigkeit ㉓	051
34	– Davon in den Löhnen und Gehältern (Zeile 1) enthalten	052
35	Sonstige Aufwendungen für Vorsorgeeinrichtungen ㉔	053
36	– Davon in den Löhnen und Gehältern (Zeile 1) enthalten	054
Unterstützungsaufwendungen und sonstige Personalnebenkosten Hier bitte keine Leistungen von Vorsorgeeinrichtungen eintragen, die durch die oben angegebenen Beiträge und Zuwendungen finanziert werden.		
37	Zusätzliche Lohn-/Gehaltsfortzahlung im Krankheitsfall, Zuschüsse zum Krankengeld ⑩	055
38	– Davon in den Löhnen und Gehältern (Zeile 1) enthalten	056
39	Beihilfen zu den Kosten für Arztleistungen, Kuren, Zahnersatz u. ä.	057
40	– Davon in den Löhnen und Gehältern (Zeile 1) enthalten	058
41	Betriebliches oder tarifliches Kurzarbeitergeld ㉕	059
42	– Davon in den Löhnen und Gehältern (Zeile 1) enthalten	060
43	Familienunterstützungen (Verheirateten-, Kinderzuschläge, Zuwendungen bei Heirat, Geburt, Tod u. a., nicht jedoch das gesetzliche Kindergeld) ㉖	061
44	– Davon in den Löhnen und Gehältern (Zeile 1) enthalten	062
45	Wohnungsfürsorge ㉗	063
46	– Davon in den Löhnen und Gehältern (Zeile 1) enthalten	064

*) Besteht für Arbeitnehmer eine Altersversorgung in dieser Form, ohne daß im Geschäftsjahr hierfür Aufwendungen getätigt wurden, ist in der zutreffenden Zeile eine „1“ einzutragen.

Zeile	Art der Aufwendungen	Aufwendungen (in vollen DM)	
47	Naturalleistungen (ohne Kantinenzuschüsse) 27	065	
48	— Davon in den Löhnen und Gehältern (Zeile 1) enthalten	066	
49	Entschädigungen und Abfindungen bei Beendigung des Arbeitsverhältnisses 28	067	
50	— Davon in den Löhnen und Gehältern (Zeile 1) enthalten	068	
51	Sach- und Fremdkosten für berufliche Aus- und Weiterbildung, Lehrgänge 29	069	
52	Kantinenkosten, Essensgutscheine und Essensmarken 29	070	
53	— Davon in den Löhnen und Gehältern (Zeile 1) enthalten	071	
54	Sach- und Fremdkosten für Einrichtungen des betrieblichen Gesundheitsdienstes und sonstige Belegschaftseinrichtungen (ohne Kantinen) 30	072	
55	Aufwendungen bei auswärtiger Beschäftigung 31	073	
56	— Davon in den Löhnen und Gehältern (Zeile 1) enthalten	074	
57	Anwerbungskosten (Ein- und Vorstellungskosten) 32	075	
58	Sonstige gesetzliche Aufwendungen (z.B. Ausgleichsabgabe nach dem Schwerbehindertengesetz, Zuschuß zum Mutterschaftsgeld)	076	
59	— Davon in den Löhnen und Gehältern (Zeile 1) enthalten	077	
60	Sonstige Zuwendungen (Bitte Aufwendungen, die 5% der Löhne und Gehälter übersteigen, auf Seite 1 unten erläutern) 33	078	
61	— Davon in den Löhnen und Gehältern (Zeile 1) enthalten	079	

IV. Aus öffentlichen Mitteln erstattete Aufwendungen im Geschäftsjahr 1992

62	Von den angegebenen Aufwendungen (Zeilen 1-61) wurden dem Arbeitgeber aus öffentlichen Mitteln erstattet (z.B. Eingliederungsbeihilfen) 34	Erstattete Aufwendungen (in vollen DM)	
		080	

V. Bezahlte und effektiv geleistete Stunden der Arbeitnehmer ohne Auszubildende im Geschäftsjahr 1992

Art der Stunden		Vollzeitbeschäftigte		Teilzeitbeschäftigte	
63	Bezahlte Stunden der Arbeitnehmer 35	081		082	
64	Effektiv geleistete Stunden der Arbeitnehmer (Angabe in Zeile 63 abzüglich bezahlter arbeitsfreier Stunden für Urlaub, Krankheit, gesetzliche Feiertage usw.)	083		084	

VI. Angaben zum Personal von Zeitarbeitsfirmen im Geschäftsjahr 1992

65	Zahlungen an Zeitarbeitsfirmen für die Überlassung von Personal (in vollen DM)	089	
66	Bezahlte Stunden des Zeitarbeitspersonals	090	

VII. Bezahlte arbeitsfreie Tage der voll- und teilzeitbeschäftigten Arbeitnehmer ohne Auszubildende im Geschäftsjahr 1992

Diese Angaben sind nur erforderlich, wenn die Vergütung arbeitsfreier Tage (siehe III. A., Zeilen 9-12) nicht angegeben wird.

Art der bezahlten arbeitsfreien Tage		Bezahlte arbeitsfreie Tage		Zutreffendes Feld bitte ankreuzen!		
				Nebenstehende Angabe bezieht sich auf eine		
				5-Tage-Woche	6-Tage-Woche	7-Tage-Woche
67	Bezahlte Urlaubstage	085				
68	Bezahlte Krankheitstage	086				
69	Bezahlte gesetzliche Feiertage und sonstige gesetzliche Ausfalltage	087				
70	Sonstige bezahlte betriebliche oder tarifliche arbeitsfreie Tage	088				
Signierleiste (bitte nicht ausfüllen)		091		092		093
					094	

Erläuterungen

- ① Anzugeben sind diejenigen Arbeitnehmer, die am letzten Tag des Monats in einem Arbeitsverhältnis gestanden und Lohn oder Gehalt (einschl. Lohn- und Gehaltsfortzahlung im Krankheitsfall) bezogen haben (Stichtagsangabe); demnach sind beispielsweise Arbeitnehmer, die am 15. eines Monats eingestellt worden sind, bereits für diesen Monat anzugeben, während Arbeitnehmer, die am 15. eines Monats aus dem Unternehmen ausgeschieden sind, nicht mehr für diesen Monat eingetragen werden dürfen.

Als Vollzeitbeschäftigte gelten Personen mit einem Arbeitsvertrag über die volle tarifliche bzw. betriebsübliche Arbeitszeit, als Teilzeitbeschäftigte Personen mit einem Arbeitsvertrag über weniger als die volle tarifliche bzw. betriebsübliche Arbeitszeit.

- ② Hierzu zählen auch alle anderen Arbeitnehmer, deren Tätigkeit überwiegend ihrer Ausbildung dient (z.B. Praktikanten, Volontäre, Umschüler sowie Hochschulabsolventen, die ein Trainingsprogramm durchlaufen).
- ③ Ausnahmsweise werden bei den Aufwendungen für die Alterssicherung und Unterstützungen auch Leistungen an Rentner, Personen im Vorruhestand und Hinterbliebene erfragt (z.B. Weihnachtsgeld für Rentner). Aufwendungsarten, die in Ihrem betrieblichen Rechnungswesen nicht getrennt erfaßt werden, bitten wir sorgfältig zu schätzen. Personalaufwendungen, die Sie keiner Fragebogenposition zuordnen können, bitten wir, uns unter der genauen Bezeichnung gesondert mitzuteilen.
- ④ Zur Lohn- und Gehaltssumme zählen: Grundlohn sowie sämtliche Zuschläge; Gratifikationen, zusätzliche Monatsgehälter, Gewinnbeteiligungen, zusätzliches Urlaubsgeld, Provisionen, Tantiemen, Vergütungen für Arbeitnehmererfindungen und Verbesserungsvorschläge, sonstige Einmalzahlungen; Leistungen des Arbeitgebers zur Vermögensbildung der Arbeitnehmer einschl. der (Netto-) Aufwendungen für die Ausgabe von Belegschaftsaktien; Vergütung der Urlaubstage (einschl. Entschädigungen für nicht gewährten Urlaub), der Krankheitsstage, gesetzlichen Feiertage und sonstiger bezahlter Ausfallzeiten.
- ⑤ Sind Arbeitnehmer nicht während ihrer gesamten betrieblichen Arbeitszeit als Ausbilder beschäftigt, so sind ihre Löhne bzw. Gehälter hier anteilig anzugeben. Ist beispielsweise ein Arbeitnehmer an zwei Arbeitstagen einer Fünftageweche als Ausbilder, an den drei übrigen Arbeitstagen jedoch in anderen Funktionen tätig, so sind in Zeile 3 nur 40 % seines Gehaltes einzutragen. Erweist sich dieses Ermittlungsverfahren als undurchführbar, sind die Löhne und Gehälter der hier schwerpunktmäßig beschäftigten Arbeitnehmer anzugeben. Die Honorare für firmenfremdes Ausbildungspersonal gehören in Zeile 51.
- ⑥ Zum Beispiel Betriebsärzte, Sicherheitsingenieure, Kindergärtnerinnen, Krankenpersonal sowie Personal von Betriebskantinen, Betriebskrankenkassen, Werksbibliotheken, Sportanlagen, betrieblichen Ferieneinrichtungen, Betriebsverkehrsdiensten (Wohnung - Arbeitsplatz) und Betriebsratsmitglieder, wenn sie von ihrer beruflichen Tätigkeit freigestellt sind. Sind Arbeitnehmer nicht ausschließlich in den hier genannten Betriebseinrichtungen beschäftigt, ist entsprechend Erläuterungspunkt 5 zu verfahren. Aufwendungen für betriebsfremde Personen (z.B. nur an bestimmten Wochentagen auf Honorarbasis tätige Ärzte) sind in Zeile 54 anzugeben.
- ⑦ Die Aufwendungen für den Urlaub sind in zwei Positionen anzugeben: die normale Lohnfortzahlung für die Urlaubstage als „Urlaubsvergütung usw.“ in Zeile 9, zusätzlich hierzu gezahlte Urlaubsgelder in Zeile 5. Das zusätzliche Urlaubsgeld wird meist in der Form eines Pauschbetrages (z.B. 500,- DM), eines Betrages je Urlaubstag (z.B. 20,- DM je Tag) oder als Prozentsatz (z.B. 50% der laufenden Vergütung der Urlaubstage oder eines Monatsverdienstes) vereinbart.
- ⑧ Leistungen nach dem Vermögensbildungsgesetz, aber auch weitere Leistungen des Arbeitgebers, die auf die Vermögensbildung in Arbeitnehmerhand abzielen; hierzu zählen auch die (Netto-) Aufwendungen für die Ausgabe von Belegschaftsaktien.
- ⑨ Enthält eine Zahlung sowohl fest vereinbarte als auch vom Unternehmensgewinn, -ertrag oder von der persönlichen Leistung abhängige Bestandteile, bitten wir, den fest vereinbarten Teil der Zahlung in Zeile 7, den anderen „erfolgsorientierten“ Teil in Zeile 8 nachzuweisen.
- ⑩ Lohn- und Gehaltszahlungen an Arbeitnehmer im Krankheitsfall sind in zwei Positionen anzugeben:
- In Zeile 10 die gesetzlich geregelte Lohn- und Gehaltsfortzahlung bis zur 6. Krankheitswoche; nicht zu berücksichtigen sind hierbei von kleineren Betrieben zur Finanzierung der gesetzlichen Lohn- und Gehaltsfortzahlung zu entrichtende Umlagen (z.B. an die AOK oder eine Arbeitgebereinrichtung) und daraus geleistete Erstattungen.
- In Zeile 37 sind die Lohn- und Gehaltsfortzahlungen über die 6. Krankheitswoche hinaus sowie die Zuschüsse zum Krankengeld anzugeben, soweit diese Zahlungen nicht von einer Vorsorgeeinrichtung, etwa einer Unterstützungskasse, geleistet werden.
- ⑪ Zu den sonstigen gesetzlichen Ausfallzeiten zählt z.B. Zeitaufwand für Betriebsversammlungen sowie Bildungsurlaub nach den gesetzlichen Regelungen der einzelnen Bundesländer.
- ⑫ Alle - nicht als Urlaub betrachteten - tariflich/freiwillig gewährten bezahlten arbeitsfreien Zeiten wie bezahlte Tage aus besonderem Anlaß (Heirat, Geburt, Silberne Hochzeit), an besonderen Tagen des Jahres (Heiligabend, Rosenmontag), bezahlte, tariflich vereinbarte Freischichten (dagegen nicht durch Überschreiten der tariflichen Wochenarbeitszeit eingearbeitete Freischichten und Brückentage), „zusätzliche arbeitsfreie Tage“ nach dem Bundesangestelltentarif, Arztbesuche während der Arbeitszeit.
- ⑬ Vom Arbeitgeber übernommene Arbeitnehmerbeiträge für die Rentenversicherung sind in Zeile 29 und für die Arbeitslosenversicherung in Zeile 33 einzutragen.
- ⑭ Zu den Pflichtbeiträgen zur Krankenversicherung gehören die Beiträge des Arbeitgebers an die Orts- und Innungskrankenkassen, Ersatzkassen und die Bundesknappschaft, die Beiträge, Sach- und Fremdkosten für die Betriebskrankenkasse (ohne die in Zeile 4 einzutragenden Löhne und Gehälter des Kassenpersonals) sowie die Arbeitgeberbeiträge an private Krankenkassen nach § 257 SGB V. Vom Arbeitgeber zusätzlich übernommene Beitragsanteile der Arbeitnehmer sind in Zeile 31 einzutragen. An Krankenkassen abgeführte Umlagen zur Finanzierung der gesetzlichen Lohnfortzahlung hier bitte nicht angeben!

- 15 Sind Ihnen die Beiträge für das dargestellte Geschäftsjahr noch nicht bekannt, bitten wir, diesen Wert aufgrund der Angaben aus dem Vorjahr und der sonstigen Ihnen bekannten Informationen sorgfältig zu schätzen. Bitte beachten Sie hier besonders, daß Beitragsanteile für den Unternehmer und seine Familienangehörigen nicht anzugeben sind.
- 16 Bei der betrieblichen Ruhegeldzusage ist das Unternehmen selbst Träger der Altersversorgung und zahlt die Renten unmittelbar. Zu ihrer Finanzierung werden im allgemeinen Rückstellungen nach § 6a EStG gebildet. An den Pensions-Sicherungs-Verein VVaG (PSVaG) sind Beiträge zu entrichten (soweit es sich nicht um von der Beitragspflicht befreite öffentlich-rechtliche Arbeitgeber handelt). Die Beiträge an den PSVaG gehören in Zeile 29. Nicht anzugeben sind Renten aus Pensions- oder Unterstützungskassen und Lebensversicherungen.

- 17 Eine Pensionskasse ist eine mit einem Sondervermögen ausgestattete, rechtlich selbständige Einrichtung für die betriebliche Altersversorgung, meist in Form eines Versicherungsvereins auf Gegenseitigkeit (VVG). Sie unterliegt der Versicherungsaufsicht durch die Aufsichtsämter für das Versicherungswesen. Die Zuwendungen sind grundsätzlich lohnsteuerpflichtig. Nicht selten leisten auch die Arbeitnehmer Beiträge an die Pensionskasse; die Arbeitnehmerbeiträge sind hier nicht anzuführen.

Zu den Pensionskassen zählen auch die überbetrieblichen Zusatzversorgungskassen des Baugewerbes, der Steine- und Erdenindustrie, des Betonsteinhandwerks, des Bäckerhandwerks sowie der Brot- und Backwarenindustrie. Bitte hier nicht die gesamten Beiträge an die Zusatzkassen, sondern nur den für die Altersversorgung bestimmten Anteil einsetzen. Beiträge an die Zusatzversorgungskassen des öffentlichen Dienstes bitte in Zeile 29 angeben.

- 18 Eine Unterstützungskasse ist eine mit einem Sondervermögen ausgestattete, rechtlich selbständige Einrichtung für die betriebliche Altersversorgung, meist in Form eines eingetragenen Vereins (e.V.), aber auch als Gesellschaft mit beschränkter Haftung (GmbH). Sie unterliegt nicht der Versicherungsaufsicht. An den Pensions-Sicherungs-Verein VVaG (PSVaG) sind Beiträge zu entrichten (soweit es sich nicht um von der Versicherungspflicht befreite öffentlich-rechtliche Arbeitgeber handelt). Die Beiträge an den PSVaG gehören in Zeile 29. Als Zuwendungen an die Unterstützungskasse gelten auch Rentenzahlungen, die das Trägerunternehmen selbst in Vertretung der Unterstützungskasse geleistet hat.

Werden nicht nur Leistungen zur Altersversorgung, sondern auch für andere Zwecke (Krankheit, Härtefälle) erbracht, so geben Sie hier nur die Zuwendungen für die betriebliche Altersversorgung an; Zuwendungen zur Unterstützung im Krankheitsfall sind in Zeile 31, zur Unterstützung bei Kurzarbeit und Arbeitslosigkeit in Zeile 33 und zur Unterstützung in sonstigen Härtefällen in Zeile 35 nachzuweisen.

- 19 Hier schließt das Unternehmen mit einem Versicherungsunternehmen einen Kapital-, Renten-, Berufsunfähigkeits- oder Risikoversicherungsvertrag zugunsten der Arbeitnehmer und/oder ihrer Hinterbliebenen ab. Die Beiträge für den Lebensversicherungsvertrag sind grundsätzlich lohnsteuerpflichtig. Beiträge an den Pensions-Sicherungs-Verein VVaG sind im allgemeinen nicht zu entrichten.

Keine Direktversicherungen sind sogenannte befreiende Lebensversicherungen sowie Lebensversicherungen, die ein Arbeitnehmer im Rahmen des Vermögensbildungsgesetzes abgeschlossen hat (Aufwendungen hierfür sind in Zeile 29 bzw. Zeile 6 einzutragen).

- 20 Anzugeben sind die Lohnersatzzahlungen an Personen im Vorruhestand sowie die hierfür abzuführenden Arbeitgeberpflichtbeiträge zur Sozialversicherung abzüglich der Erstattungen durch die Bundesanstalt für Arbeit; hierfür gebildete Rückstellungen sind hier nicht nachzuweisen.

- 21 PSVaG ist die Abkürzung für den Pensions-Sicherungs-Verein VVaG; außerdem gehören hierzu Beiträge an die Zusatzversorgungskassen des öffentlichen Dienstes, vom Arbeitgeber übernommene Beiträge für befreiende Lebensversicherungen sowie vom Arbeitgeber übernommene Arbeitnehmerbeiträge zur Rentenversicherung, Zuwendungen an Rentner, die nicht einer der in den Zeilen 19 bis 28 genannten Formen der betrieblichen Altersversorgung oder dem Vorruhestand zuzurechnen sind, z.B. Weihnachtsgeld für Rentner.

- 22 Vom Arbeitgeber geleistete Versicherungsbeiträge an private Krankenversicherungen (ohne die Beiträge nach § 257 SGB V), vom Arbeitgeber übernommene Arbeitnehmerbeiträge zur Krankenversicherung sowie Zuwendungen an Unterstützungskassen, soweit sie der zusätzlichen Absicherung der Arbeitnehmer im Krankheitsfall dienen.

- 23 Die neben den Arbeitgeberpflichtbeiträgen zur Arbeitslosenversicherung erbrachten Aufwendungen zur Unterstützung der Arbeitnehmer bei Kurzarbeit und Arbeitslosigkeit sind in mehreren Positionen anzugeben:

In Zeile 33 sind die Beiträge an Einrichtungen zur Unterstützung der Arbeitnehmer bei Kurzarbeit und Arbeitslosigkeit anzugeben, z.B. vom Arbeitgeber übernommene Arbeitnehmerbeiträge zur Arbeitslosenversicherung sowie Zuwendungen an betriebliche oder überbetriebliche Unterstützungskassen, soweit sie der zusätzlichen Absicherung der Arbeitnehmer bei Arbeitslosigkeit oder Kurzarbeit dienen.

In Zeile 41 ist das unmittelbar vom Unternehmen gezahlte tariflich oder betrieblich vereinbarte Kurzarbeitergeld einzutragen (ohne Zahlungen von Unterstützungseinrichtungen).

In Zeile 49 sind vom Unternehmen geleistete Zahlungen bei Verlust des Arbeitsplatzes einzutragen: Entlassungsentschädigungen, gezahlte Abfindungen (auch im Rahmen eines Sozialplanes); bei Änderungskündigungen aufgrund von Abgruppierungsschutz- oder Rationalisierungsvereinbarungen gegenüber dem normalen Lohn für die ausgeübte Tätigkeit gewährte Zulagen; Beihilfen an ehemalige Mitarbeiter während der Arbeitslosigkeit; Einrichtungs- und Umzugsbeihilfen bei Umsetzungen (ohne Aufwendungen aus Unterstützungseinrichtungen).

- 24 Beiträge an sonstige Versicherungen zur Sicherung der Arbeitnehmer; Zuwendungen an Unterstützungskassen, soweit sie nicht der betrieblichen Altersversorgung oder der Absicherung bei Krankheit, Arbeitslosigkeit und Kurzarbeit dienen oder schwerpunktmäßig nicht eindeutig zugeordnet werden können.

- 25 Als Familienunterstützung gilt bei Unternehmen, die nach dem Bundesangestelltentarif vergütet, der Differenzbetrag zwischen dem Ortszuschlag der Stufe 1 (Ledigenzuschlag) und dem tatsächlich gezahlten Ortszuschlag.

- 26 Aufwendungen für betriebseigene Wohnungen (ohne Löhne und Gehälter des hierfür eingesetzten Personals) abzüglich der von den Arbeitnehmern entrichteten Mietzahlungen; Mietzuschüsse; verlorene Baukostenzuschüsse des Arbeitgebers; bei zinslosen oder zu ermäßigtem Zins gewährten Darlehen: die Differenz zwischen den nach herrschendem Kapitalmarktzins zu berechnenden und den effektiv geleisteten Zinszahlungen; bei verbilligt oder kostenlos abgegebenem Bauland: die Differenz zum marktüblichen Preis; Einrichtungs- und Umzugsbeihilfen (ohne Leistungen für neu eingestellte Arbeitnehmer).
- 27 Sach- und Dienstleistungen (z.B. Deputatkohle, Verpflegung, Getränke, Sachgeschenke jeder Art, Beköstigung der Arbeitnehmer bei Betriebsfeiern, Kosten der Betriebsausflüge). Bei kostenloser Abgabe sind die Selbstkosten, bei Abgabe unter den Selbstkosten ist die Differenz zu den Selbstkosten anzugeben.
- 28 Hierzu zählen insbesondere die Aufwendungen für die der beruflichen Aus- und Weiterbildung dienenden Einrichtungen und Räume (Sachkosten für den laufenden Betrieb und Abschreibungen), das hierfür verwendete Material, Vergütungen für firmenfremdes Ausbildungspersonal, Stipendien für Berufsausbildung.
- 29 Anzugeben sind Kantinenzuschüsse, Abschreibungen für Gebäude und Einrichtungen, Reparatur- und Unterhaltskosten sowie Aufwendungen für firmenfremdes Personal. Aufwendungen für firmeneigenes Personal sind in Zeile 4 nachzuweisen.
- 30 Außerdem gehören hierher die Zuschüsse an betriebliche Freizeitgruppen, Sach- und Fremdkosten für betriebliche Ferieneinrichtungen, ferner auch Aufwendungen für Arbeitskleidung, soweit es sich nicht um besondere Schutzkleidung handelt.
- Zu den Aufwendungen für den betrieblichen Gesundheitsdienst zählen auch Beiträge für überbetriebliche Einrichtungen und Vergütungen für firmenfremdes Personal, z.B. Honorare für freiberuflich tätige Ärzte. Nicht anzugeben sind dagegen die bereits in Zeile 15 eingetragenen Sach- und Fremdkosten für Betriebskrankenkassen.
- 31 Zahlungen an die Arbeitnehmer bei auswärtiger Beschäftigung, z.B. Auslösungen, Trennungsentschädigungen, Tagegelder, soweit es sich hierbei nicht um den Ersatz betriebsbedingter Aufwendungen (z.B. der Fahrtkosten) handelt. Für die Abgrenzung kann hilfsweise unterstellt werden, daß lohnsteuerfreie Aufwendungen Kostenersatz und damit keine Arbeitskosten sind.
- 32 Hierzu zählen die Aufwendungen für Stellenanzeigen, Erstattung der Reisekosten für Vorstellungsgespräche sowie Umzugskostenerstattungen und Einrichtungsbeihilfen bei Einstellungen.
- 33 Zum Beispiel vom Arbeitgeber übernommene Lohn- und Kirchensteuer, den Arbeitnehmern erstattete Kontoführungsgebühren.
- 34 Hierbei handelt es sich um die sogenannten Eingliederungsbeihilfen der Bundesanstalt für Arbeit nach § 54 Abs. 1 Arbeitsförderungsgesetz:
- „Die Bundesanstalt kann Arbeitgebern zur beruflichen Eingliederung von Arbeitssuchenden, deren Unterbringung unter den üblichen Bedingungen des Arbeitsmarktes erschwert ist, Darlehen oder Zuschüsse gewähren. Diese Leistungen sollen in der Regel sechzig vom Hundert des tariflichen oder, soweit eine tarifliche Regelung nicht besteht, des im Berufe ortsüblichen Arbeitsentgelts nicht übersteigen und nicht länger als zwei Jahre gewährt werden.“
- 35 Wird in Ihrem Unternehmen die Zahl der bezahlten Stunden nicht erfaßt, bitten wir diese Angabe zu schätzen. Diese Schätzung kann bei Vollzeitbeschäftigten beispielsweise nach folgender Formel vorgenommen werden:

$$\text{Bezahlte Stunden} = \text{Anzahl der Arbeitnehmer} \times \text{tariflicher Wochenarbeitszeit} \times 52,14 + \text{Mehrarbeitsstunden.}$$

Unter Mehrarbeitsstunden ist die Summe der von vollzeitbeschäftigten Arbeitnehmern geleisteten Mehrarbeitsstunden zu verstehen. Richtet sich die wöchentliche Arbeitszeit im Unternehmen nicht nach Tarif, so ist statt dessen die betriebliche Wochenarbeitszeit zu verwenden; hierbei ist zu beachten, daß bei dieser Berechnung diejenigen Stunden nicht zur betrieblichen Wochenarbeitszeit zu zählen sind, die zwar betriebsüblich in der Woche geleistet werden, aber später durch Freischichten oder Brückentage usw. abgefeiert werden. Werden also in einem Betrieb noch wöchentlich 40 Stunden gearbeitet, aber drei Stunden dieser Wochenarbeitszeit durch Brückentage zu Ostern oder Weihnachten oder sonstige Freizeit ausgeglichen, so ist die Wochenarbeitszeit mit 37 Stunden zu zählen.

Die Schätzung der bezahlten Stunden von Teilzeitbeschäftigten kann analog erfolgen; hier ist in der Formel nur die „tarifliche Wochenarbeitszeit“ durch die „arbeitsvertraglich vereinbarte Wochenarbeitszeit“ zu ersetzen. Zu beachten ist außerdem, daß auch bei dieser Angabe wegen geringfügig entlohnter oder kurzfristiger Beschäftigung von der Sozialversicherungspflicht befreite Personen - wie auch alle sonstigen unter II. ausgeschlossenen Personengruppen - nicht zu berücksichtigen sind.

Unterrichtung der zu Befragenden über die Arbeitskostenerhebung 1992

- Information nach § 17 Bundesstatistikgesetz, Bestandteil des Erhebungsvordrucks -

Zweck der Erhebung

Der Rat der Europäischen Gemeinschaften hat diese Erhebung angeordnet, um für die Mitgliedsstaaten vergleichbare Angaben über die Arbeitskosten der Unternehmen und die Einkommen der Arbeitnehmer nach Wirtschaftszweigen und Regionen für wirtschafts-, sozial- und regionalpolitische Aufgaben zur Verfügung zu haben. Außerdem bilden die Ergebnisse eine wichtige Unterlage für die Vertragsverhandlungen der Tarifparteien. Dem einzelnen Unternehmen geben die Daten die Möglichkeit, die Arbeitskosten des eigenen Unternehmens mit dem Durchschnittswert der Branche oder anderer Wirtschaftszweige im Inland und in den anderen EG-Ländern zu vergleichen.

Für die Jahre zwischen den Erhebungen werden die Arbeitskosten vom Statistischen Bundesamt fortgeschätzt. Bei diesen Fortschätzungen dienen die erhobenen Daten einerseits der Kontrolle der bereits geschätzten Daten, andererseits als Basis für die zukünftigen Schätzungen. Ohne die in regelmäßigen Abständen durchgeführte Erhebung der tatsächlichen Arbeitskosten ist eine zutreffende Schätzung dieser Werte nicht möglich.

Art und Umfang der Erhebung

Die Arbeitskostenerhebung 1992 wird in allen Mitgliedsstaaten der Europäischen Gemeinschaft mit einheitlichem Merkmalskatalog als Stichprobenerhebung durchgeführt. Befragt werden also nicht alle, sondern nur 38 000 repräsentativ ausgewählte Unternehmen des Erhebungsbereichs. Hierdurch werden die Erhebungskosten bei den Unternehmen wie den Ämtern erheblich reduziert.

Seit 1984 wird die Erhebung aus Kostengründen nur noch im 4-Jahres-Rhythmus (zuvor alle 3 Jahre) durchgeführt. Die nächste Erhebung ist also erst für 1996 vorgesehen.

Rechtsgrundlagen

Rechtsgrundlagen der Arbeitskostenerhebung sind die Verordnung (EWG) Nr. 3949/92 des Rates vom 21. Dezember 1992 zur Durchführung einer Arbeitskostenerhebung im produzierenden Gewerbe und im Dienstleistungssektor (ABl. EG Nr. L 404 S.7) in Verbindung mit § 18 des Gesetzes über die Statistik für Bundeszwecke (Bundesstatistikgesetz - BStatG) vom 22. Januar 1987 (BGBl. I S. 462, 565), das durch Artikel 2 des Gesetzes vom 17. Dezember 1990 (BGBl. I S. 2837) geändert worden ist. Erhoben werden die Tatbestände nach Artikel 4 der EG-Verordnung.

Formular 2

Auskunftspflicht

Die Auskunftspflicht ergibt sich aus Artikel 3 der EG-Verordnung in Verbindung mit § 15 BStatG. Danach sind die Arbeitgeber der in die Stichprobe einbezogenen Unternehmen zur Auskunft verpflichtet.

Haben sich Anschrift, Rechtsform, Inhaberverhältnisse oder Firmierung geändert, so erlischt die Auskunftspflicht nicht. Widerspruch und Anfechtungsklage gegen die Aufforderung zur Auskunftserteilung haben nach § 15 Abs. 6 BStatG keine aufschiebende Wirkung.

Geheimhaltung

Gemäß Artikel 7 der EG-Verordnung werden die im Rahmen der Erhebung erteilten Einzelauskünfte nur für statistische Zwecke verwendet. Ihre Verwendung für andere, insbesondere für steuerliche Zwecke, ist untersagt. Nach Artikel 6 Abs. 1 Satz 2 der EG-Verordnung ist eine Übermittlung der erhobenen Angaben an das Statistische Amt der Europäischen Gemeinschaften in Form von Tabellen mit statistischen Ergebnissen vorgesehen, auch soweit Tabellenfelder nur einen einzigen Fall ausweisen. Im übrigen ist eine Übermittlung von Einzelangaben an Dritte gemäß Artikel 7 der EG-Verordnung untersagt.

Hilfsmerkmale, Trennen und Löschen, Ordnungsnummern

Name und Anschrift des Unternehmens, Name und Telefonnummer der für Rückfragen zur Verfügung stehenden Person sowie die Unterschrift, durch die die Richtigkeit der Angaben bestätigt wird, sind Hilfsmerkmale, die lediglich der technischen Durchführung der Erhebung dienen. Sie werden zum frühestmöglichen Zeitpunkt von den Erhebungsmerkmalen getrennt, gesondert aufbewahrt und nach Prüfung der Erhebungsmerkmale auf Vollständigkeit und Plausibilität vernichtet.

Die verwendeten Unternehmens-/Unternehmensteilenummern sind laufende, frei vergebene Nummern, die nur der Unterscheidung der in die Erhebung einbezogenen Unternehmen/Unternehmensteile dienen. Unter Land Unternehmenssitz/Unternehmensteil wird die Schlüsselnummer des Bundeslandes eingetragen, in dem das Unternehmen seinen Sitz hat bzw. der ausgegliederte Unternehmensteil die meisten Arbeitnehmer beschäftigt. Unter Wirtschaftszweig des Unternehmens/Unternehmensteiles wird die in der Systematik der Wirtschaftszweige, Ausgabe 1979, Fassung für die Arbeitsstättenzählung 1987, festgelegte Nummer eingesetzt. Unter Auswahlhand ist die Schlüsselnummer für das Bundesland, für das das Unternehmen ausgewählt worden ist, unter Schichtnummer die laufende, frei vergebene Nummer für die Auswahlsschicht, der das Unternehmen angehört, eingetragen.

Quellenverzeichnis

zu Veröffentlichungen des Statistischen Bundesamtes mit Ergebnissen über
„Aufwendungen der Arbeitgeber für Löhne und Lohnnebenkosten“

Statistik der Bundesrepublik Deutschland, Band 246/3

Aufwendungen der Unternehmen für ihre Arbeitnehmer in Industrie und Handel im Jahre 1957

Fachserie M, Reihe 15 (Sonderbeitrag)

**Aufwendungen der Arbeitgeber für Löhne und Lohnnebenkosten in 14 ausgewählten Industriezweigen 1959
(Erschienen im April 1962)**

**Aufwendungen der Arbeitgeber für Löhne und Lohnnebenkosten in 8 ausgewählten Industriezweigen 1960
(Erschienen im November 1962)**

**Aufwendungen der Arbeitgeber für Löhne und Lohnnebenkosten in ausgewählten Industriezweigen 1961
(Erschienen im November 1963)**

**Aufwendungen der Arbeitgeber für Löhne und Lohnnebenkosten in 14 ausgewählten Industriezweigen 1962
(Erschienen im August 1964)**

**Aufwendungen der Arbeitgeber für Löhne und Lohnnebenkosten in 8 ausgewählten Industriezweigen 1963
(Erschienen im August 1965)**

**Aufwendungen der Arbeitgeber für Löhne und Lohnnebenkosten in ausgewählten Industriezweigen 1964
(Erschienen im Oktober 1966)**

**Aufwendungen der Arbeitgeber für Personal- und Personalnebenkosten in Industrie und Handwerk 1966
(Erschienen im Dezember 1968)**

**Aufwendungen der Arbeitgeber für Personal- und Personalnebenkosten im Produzierenden Gewerbe 1969
(Erschienen im Januar 1973)**

Aufwendungen der Arbeitgeber für Personal- und Personalnebenkosten im Einzelhandel sowie im Bank- und Versicherungsgewerbe 1970 (Erschienen im September 1973)

**Aufwendungen der Arbeitgeber für Personal- und Personalnebenkosten im Produzierenden Gewerbe 1972
(Erschienen im Dezember 1974)**

Fachserie 16

**Aufwendungen der Arbeitgeber im Groß- und Einzelhandel sowie im Bank- und Versicherungsgewerbe 1974
(Erschienen im Februar 1977)**

Aufwendungen der Arbeitgeber im Produzierenden Gewerbe 1975 (Erschienen im April 1978)

Aufwendungen der Arbeitgeber im Produzierenden Gewerbe 1978 (Erschienen im September 1981)

**Aufwendungen der Arbeitgeber im Groß- und Einzelhandel sowie im Bank- und Versicherungsgewerbe 1978
(Erschienen im Dezember 1981)**

Aufwendungen der Arbeitgeber im Produzierenden Gewerbe 1981 (Erschienen im September 1983)

**Aufwendungen der Arbeitgeber im Groß- und Einzelhandel sowie im Bank- und Versicherungsgewerbe 1981
(Erschienen im Februar 1984)**

Arbeitskosten im Produzierenden Gewerbe 1984 (Erschienen im September 1986)

**Arbeitskosten im Groß- und Einzelhandel sowie im Bank- und Versicherungsgewerbe 1984
(Erschienen im Dezember 1986)**

Arbeitskosten im Produzierenden Gewerbe 1988 (Erschienen im Oktober 1990)

**Arbeitskosten im Groß- und Einzelhandel sowie im Bank- und Versicherungsgewerbe 1988
(Erschienen im November 1990)**

Arbeitskosten im Produzierenden Gewerbe 1992 (Erschienen im September 1995)

Wirtschaft und Statistik

Heft	5/1958	Die Aufwendungen der Unternehmen für ihre Arbeitnehmer im Jahre 1955
Heft	7/1960	Die Aufwendungen der Unternehmen für ihre Arbeitnehmer im Jahre 1957
Heft	4/1962	Die Aufwendungen der Arbeitgeber für Löhne und Lohnnebenkosten in 14 ausgewählten Industriezweigen 1959
Heft	6/1962	Die Lohnkosten in 14 Industriezweigen der Europäischen Wirtschaftsgemeinschaft im Jahre 1959
Heft	2/1963	Die Aufwendungen der Arbeitgeber für Löhne und Lohnnebenkosten in 8 ausgewählten Industriezweigen 1960
Heft	8/1963	Die Aufwendungen der Arbeitgeber für Löhne und Lohnnebenkosten in ausgewählten Industriezweigen 1961
Heft	11/1963	Die Lohnkosten in 8 Industriezweigen der Europäischen Wirtschaftsgemeinschaft im Jahre 1960
Heft	6/1964	Die Aufwendungen der Arbeitgeber für Löhne und Lohnnebenkosten in 14 ausgewählten Industriezweigen 1962
Heft	9/1964	Die Lohnkosten in 13 Industriezweigen der Europäischen Wirtschaftsgemeinschaft im Jahre 1961
Heft	6/1965	Aufwendungen der Arbeitgeber für Löhne und Lohnnebenkosten in 8 ausgewählten Industriezweigen 1963
Heft	7/1965	Lohnkosten in 15 Industriezweigen der Europäischen Wirtschaftsgemeinschaft 1962
Heft	9/1966	Die Aufwendungen der Arbeitgeber für Personal- und Personalnebenkosten in 13 ausgewählten Industriezweigen 1964
Heft	10/1968	Die Aufwendungen der Arbeitgeber für Personal- und Personalnebenkosten im Produzierenden Gewerbe 1966
Heft	7/1969	Aufwendungen der Arbeitgeber für Personal- und Personalnebenkosten im Straßenverkehrsgewerbe 1967
Heft	4/1973	Personal- und Personalnebenkosten im Produzierenden Gewerbe 1969
Heft	1/1975	Personal- und Personalnebenkosten im Produzierenden Gewerbe 1972
Heft	12/1976	Personalkosten im Groß- und Einzelhandel sowie im Bank- und Versicherungsgewerbe 1974
Heft	12/1977	Personal- und Personalnebenkosten im Produzierenden Gewerbe 1975
Heft	5/1981	Personalkosten im Produzierenden Gewerbe 1978
Heft	11/1981	Personalkosten im Groß- und Einzelhandel sowie im Bank- und Versicherungsgewerbe 1978
Heft	7/1983	Arbeitskosten im Produzierenden Gewerbe 1981
Heft	1/1984	Arbeitskosten im Groß- und Einzelhandel sowie im Bank- und Versicherungsgewerbe 1981
Heft	8/1984	Verbreitung der betrieblichen Altersversorgung im Produzierenden Gewerbe - Ergebnisse der Arbeitskostenerhebungen -
Heft	8/1986	Arbeitskosten im Produzierenden Gewerbe 1984
Heft	1/1987	Arbeitskosten im Groß- und Einzelhandel sowie im Bank- und Versicherungsgewerbe 1984
Heft	7/1990	Arbeitskosten im Produzierenden Gewerbe 1988
Heft	10/1990	Arbeitskosten im Groß- und Einzelhandel sowie im Bank- und Versicherungsgewerbe 1988
Heft	5/1995	Arbeitskosten im Produzierenden Gewerbe 1992
Heft	10/1995	Arbeitskosten in ausgewählten Dienstleistungsbereichen 1992

Die Veröffentlichungen - insbesondere die weiter zurückliegenden Ausgaben - sind teilweise nicht mehr lieferbar. Sie können jedoch wahrscheinlich zum größten Teil in wissenschaftlichen Bibliotheken eingesehen werden.

Fachserie 16: Löhne und Gehälter

Reihe 1: Arbeiterverdienste in der Landwirtschaft:

In dem jährlich erscheinenden Bericht werden durchschnittliche Bruttoverdienste und bezahlte Stunden der männlichen Arbeiter in landwirtschaftlichen Betrieben und aller Arbeiter im Erwerbsgartenbau nachgewiesen. Diese Reihe enthält Angaben für die Bundesrepublik Deutschland (ohne Berlin-West, Bremen, Hamburg und das Saarland) nach dem Gebietsstand bis zum 3.10.1990. Ab dem Berichtsjahr 1994 werden in dieser Veröffentlichung auch die Angaben für die neuen Länder nachgewiesen.

Reihe 1.S.1: Arbeiterverdienste in der Landwirtschaft in den neuen Ländern

Dieser unregelmäßig erscheinende Bericht enthält Angaben für die Länder Brandenburg, Mecklenburg-Vorpommern, Sachsen, Sachsen-Anhalt sowie Thüringen.

Reihe 2: Arbeitnehmerverdienste in Industrie und Handel

Die Feststellungen werden für die Monate Januar, April, Juli und Oktober getroffen. Vorab erscheint jeweils ein Eilbericht mit ausgewählten Eckdaten für die nachfolgenden Reihen 2.1 und 2.2.

Reihe 2.1: Arbeiterverdienste in der Industrie

Der Vierteljahresbericht bringt Angaben über durchschnittliche Bruttoverdienste und bezahlte Wochenstunden, gegliedert nach drei Leistungsgruppen, Geschlecht, Wirtschaftszweigen und Ländern. Weiterhin werden die Indizes der durchschnittlichen Bruttoverdienste und bezahlten Wochenstunden der Arbeiter nachgewiesen.

Reihe 2.2: Angestelltenverdienste in Industrie und Handel

Der vierteljährlich erscheinende Bericht bringt Angaben über durchschnittliche Bruttoverdienste in der Gliederung nach kaufmännischen und technischen Angestellten, vier Leistungsgruppen, Geschlecht, Wirtschaftszweigen und Ländern. Darüber hinaus werden Indizes der durchschnittlichen Bruttomonatsverdienste nachgewiesen.

Reihe 2.3: Arbeitnehmerverdienste in Industrie und Handel

Der vierteljährlich erscheinende Bericht enthält Angaben über die Struktur und die durchschnittlichen Bruttomonatsverdienste der Arbeiter und Angestellten zusammen, gegliedert nach Geschlecht, Wirtschaftszweigen und Ländern.

Reihe 3: Arbeiterverdienste im Handwerk

In dem jährlich (bis November 1993 halbjährlich erschienen) erscheinenden Bericht werden für den Monat Mai (bis Ausgabe November 1993: Mai und November) Angaben über durchschnittliche Bruttoverdienste und bezahlte Wochenstunden der männlichen Arbeiter in der Gliederung nach drei Arbeitergruppen, neun Handwerkszweigen sowie nach Bundesländern veröffentlicht.

Reihe 4: Tariflöhne und -gehälter

Jeweils halbjährlich werden Lohn- und Gehaltssätze sowie ausgewählte Tarifregelungen auch den wichtigsten Tarifverträgen zusammengestellt.

Reihe 4.1: Tariflöhne

Die nach Wirtschaftszweigen gegliederte Veröffentlichung berichtet ab der Ausgabe Oktober 1990 sowohl für das frühere Bundesgebiet als auch für die neuen Länder und Berlin-Ost über ausgewählte Lohntarifverträge. Für diese werden die Laufzeit, Tariflohnsätze der höchsten, niedrigsten sowie ausgewählter wichtiger Lohngruppen dargestellt. Außerdem enthält die Publikation Nachweisungen über die bedeutendsten tariflichen Regelungen wie Arbeitszeit, Urlaubsregelungen, Sonderzahlungen, Pauschalen u.ä.

Reihe 4.2: Tarifgehälter

Diese Reihe vermittelt einen Einblick in die tarifliche Gehaltsentwicklung. Ab Oktober 1990 erstreckt sich die Darstellung der wichtigsten Gehaltstarife auf das frühere Bundesgebiet und auf die neuen Länder und Berlin-Ost. Nachgewiesen werden Laufzeit, die tariflichen Anfangs- und Endgehälter der höchsten, niedrigsten sowie ausgewählter wichtiger Gehaltsgruppen, Arbeitszeit, Urlaubsregelung, Sonderzahlungen, Pauschalen usw.

Reihe 4.3: Index der Tariflöhne und -gehälter

In der vierteljährlich erscheinenden Reihe werden (anhand von Tarifsätzen ausgewählter Tarifverträge berechnete) Indizes der Stunden- und Wochenlöhne sowie der Monatsgehälter und der Wochenarbeitszeiten, jeweils gegliedert nach Wirtschaftszweigen und Geschlecht, veröffentlicht.

Reihe 4.4: Dienstbezüge der Bundesbeamten

In unregelmäßiger Erscheinungsfolge (jeweils nach Änderungsgesetzen zum Bundesbesoldungsgesetz) werden Grundgehälter nach Besoldungsgruppen und Dienstaltersstufen sowie Ortszuschläge nachgewiesen.

Reihe 5: Löhne, Gehälter und Arbeitskosten im Ausland

In der jährlich erscheinenden Publikation wird über Stand und Entwicklung der Effektivverdienste sowie der Tariflöhne und -gehälter im Ausland berichtet.

Es werden Bruttostundenverdienste und Wochenarbeitszeiten der Arbeiter sowie Bruttomonatsverdienste der Angestellten für etwa 30 Länder in der Gliederung nach Wirtschaftszweigen dargestellt. Für einen Teil der Länder werden außerdem Arbeitskostenangaben veröffentlicht. Die Daten werden durch eine kurze methodische Vorbemerkung erläutert.

Zusätzlich werden Tariflohnsätze und/oder Tariflohnindizes nach Wirtschaftszweigen sowie Tariflohnsätze für ausgewählte Berufe für etwa 20 Länder veröffentlicht.

Reihe 6: Betriebliche Altersversorgung

In unregelmäßigen Zeitabständen werden Erhebungen über Art und Umfang der betrieblichen Altersversorgung durchgeführt. Erstmals nach 1976 werden für das frühere Bundesgebiet zum Stichtag 31.12.1990 mit Hilfe zweier zeitlich hintereinandergeschalteter, aber aufeinander abgestimmter Stichprobenerhebungen bei den Unternehmen fast aller Wirtschaftsbereiche wieder Strukturdaten zur betrieblichen Altersversorgung dargestellt.

Reihe 6.1: Erhebung über Art und Umfang der betrieblichen Altersversorgung – 1. Erhebung zum Stichtag 31.12.1990

Diese Veröffentlichung stellt gemessen anhand der Unternehmens- und Arbeitnehmerzahlen, vor allem Daten zur Verbreitung der betrieblichen Altersversorgung bereit, und zwar gegliedert nach Wirtschaftsbereichen, Unternehmensgröße, Arbeitnehmergruppen, teil- und vollzeittätigen Arbeitnehmern, Geschlecht der Arbeitnehmer und nach den Durchführungsformen der betrieblichen Altersversorgung.

Reihe 6.2: Erhebung über Art und Umfang der betrieblichen Altersversorgung – 2. Erhebung zum Stichtag 31.12.1990

Darin werden neben einigen Eckzahlen zur Verbreitung der betrieblichen Altersversorgung (endgültige Ergebnisse aus der 1. Erhebung) vor allem Ergebnisse hinsichtlich der Anpassung der Anwartschaften und der Betriebsrenten an die wirtschaftliche Entwicklung, der Rentenbestände, der in den letzten zehn Jahren seit 1981 an der betrieblichen Altersversorgung vorgenommenen Änderungen, der Höhe der Bruttomonatsrenten nach Rentenarten je Rentenfall und je Rentner, ebenso der Höhe einmaligen Kapitalleistungen und der im Jahr 1990 gezahlten betrieblichen Versorgungsleistungen sowie der von der betrieblichen Altersversorgung gebundenen Kapitalien, den sog. Deckungskapitalien, und der Aufwendungen für die betriebliche Altersversorgung, meist in der Gliederung nach Wirtschaftsbereichen und Unternehmensgrößen und, soweit möglich, auch nach den Durchführungsformen der betrieblichen Altersversorgung.

Gehalts- und Lohnstrukturerhebung 1990

Diese Erhebung liefert erstmals seit 1978 für das frühere Bundesgebiet wieder tiefgegliederte Angaben über Verdienste und Arbeitszeiten im Produzierenden Gewerbe, Handel sowie Bank- und Versicherungsgewerbe. Für die neuen Länder und Berlin-Ost wurde diese Erhebung erstmals im Mai 1992 durchgeführt und gesondert veröffentlicht.

Bisher erschienen:

Heft 1 Ausgewählte Strukturdaten im Produzierenden Gewerbe, im Groß- und Einzelhandel, Bank- und Versicherungsgewerbe

Heft 2 Arbeiterverdienste nach Wirtschaftszweigen und ausgewählten Merkmalen

Heft 3 Angestelltenverdienste nach Wirtschaftszweigen und ausgewählten Merkmalen

Gehalts- und Lohnstrukturerhebung in den neuen Ländern und Berlin-Ost im Mai 1992

Heft 1 Ausgewählte Strukturdaten im Produzierenden Gewerbe, im Groß- und Einzelhandel, Bank- und Versicherungsgewerbe

Arbeitskostenerhebungen

Zu diesen, in vierjährigen Abständen, durchgeführten Erhebungen (bis 1981 unter der Bezeichnung „Personal- und Personalnebenkostenerhebungen“ veröffentlicht) werden 2 Hefte herausgegeben:

Heft 1 Arbeitskosten im Produzierenden Gewerbe 1992

Heft 2 Arbeitskosten in ausgewählten Dienstleistungsbereichen 1992

Klassifikationen

Klassifikation der Wirtschaftszweige mit Erläuterungen, Ausgabe 1993


Systematik der Wirtschaftszweige mit Erläuterungen, Ausgabe 1979



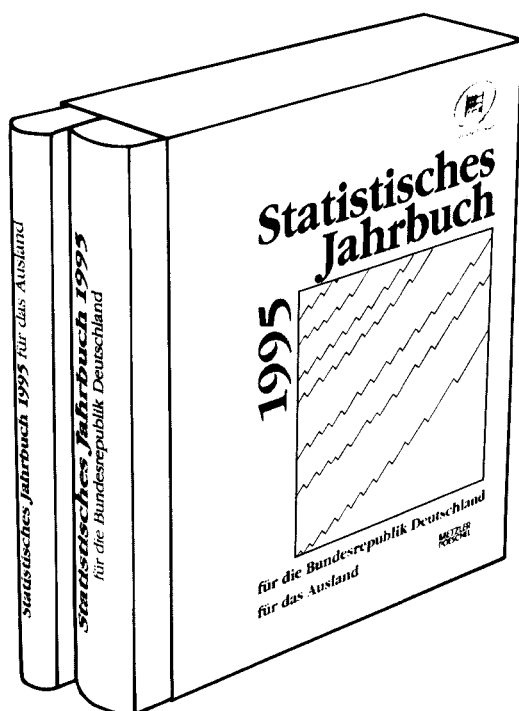
Statistisches Bundesamt
Gustav-Stresemann-Ring 11
65189 Wiesbaden

Veröffentlichungen und Prospekte sind durch den Verlag METZLER-POESCHEL, Verlagsauslieferung Hermann Leins, Postfach 11 52, 72125 Kusterdingen, erhältlich.

Zum Wirtschaftsstandort Deutschland – Informationen aus 1. Hand



Statistisches Bundesamt



Ob in Buchform oder auf CD-ROM, das Statistische Jahrbuch ist ein kompetenter und zuverlässiger Partner für alle, die sich über das wirtschaftliche, soziale und kulturelle Leben in Deutschland informieren wollen. Daneben sind Strukturdaten über die Mitgliedstaaten der Europäischen Union und Vergleichszahlen von Japan und den Vereinigten Staaten hilfreich für die Standortbestimmung Deutschlands. Detailliertes und vergleichendes Zahlenmaterial über fast alle Länder der Erde gewährt Einblick in die jeweiligen ökonomischen, ökologischen und bevölkerungspolitischen Verhältnisse.

Statistisches Jahrbuch 1995

- **für die Bundesrepublik Deutschland und für das Ausland**

Beide Bände in einem Schuber
zum Vorzugspreis: DM 158,-;
ISBN 3-8246-0475-2

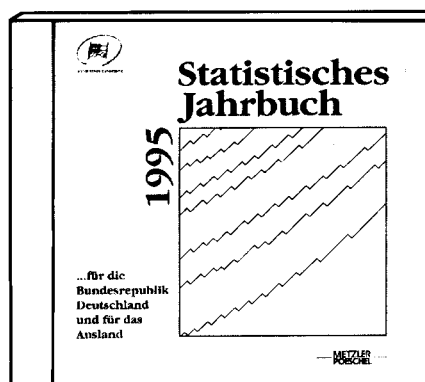
Als Einzelbände:

- **für die Bundesrepublik Deutschland**

772 S., DM 128,-; ISBN 3-8246-0476-0

- **für das Ausland**

399 S., DM 57,-; ISBN 3-8246-0477-9



- **auf CD-ROM:** DM 200,-;
ISBN 3-8246-0478-7

Erhältlich im Buchhandel oder direkt beim Verlag Metzler-Poeschel,
Verlagsauslieferung H. Leins, Postfach 11 52, 72125 Kusterdingen,
Telefon (0 70 71) 93 53 50, Telefax (0 70 71) 3 36 53.

**METZLER
POESCHEL**