Statistisches Bundesamt

Löhne und Gehälter

Arbeitskostenerhebungen



Fachserie 16

Heft 1

Arbeitskosten im Produzierenden Gewerbe

1992

Statistisches Bundesamt
Bibliothek · Dokumentation · Archiv

METZLER POESCHEL

Herausgeber:
Statistisches Bundesamt
Wiesbaden, Gustav-Stresemann-Ring 11

Postanschrift:
Statistisches Bundesamt
65180 Wiesbaden

Verlag:
Metzler-Poeschel
Stuttgart

Verlagsauslieferung:
Hermann Leins GmbH & Co. KG
Postfach 11 52
72125 Kusterdingen
Telefon: 0 70 71 / 93 53 50
Telex: 7 262 891 mepo d
Telefax: 0 70 71 / 3 36 53

Erscheinungsfolge: vierjährlich

Erschienen im September 1995

Preis: DM 33,--

Bestellnummer: 2163201-92900

© Statistisches Bundesamt, Wiesbaden 1995

Alle Rechte vorbehalten. Es ist insbesondere nicht gestattet, ohne ausdrückliche Genehmigung des Statistischen Bundesamtes diese Veröffentlichung oder Teile daraus für gewerbliche Zecke zu übersetzen, zu vervielfältigen, auf Mikrofilm/-fiche zu verfilmen oder in elektronische Systeme einzuspeichern.

Umweltfreundliches Papier aus 100 % Altpapier.

Arbeitskosten im Produzierenden Gewerbe 1992

Berichtigung zu den Seiten 482 und 483

8 Arbeitskosten je vollbeschaeftigten Arbeitnehmer *) im Produzierenden Unternehmen mit 10 und
Neue Länder

Lfd. Nr.	Kostenart	Berlin-Ost DM	Berlin-Ost 0/0 2)	Brandenburg DM	Brandenburg 0/0 2)
					Produzieren
					Arbei
1	Entgelt fuer geleistete Arbeit 3)	25 266	100,0	23 658	100,0
2	Personalnebenkosten i n s g e s a m t	18 911	74,8	16 647	70,4
3	Dar. Gesetzliche Personalnebenkosten 4)	9 457	37,4	8 695	36,8
4	Sonderzahlungen 5)	1 289	5,1	1 211	5,1
5	Urlaubsgeld	270	1,1	268	1,1
6	Leistungen zur Vermoegensbildung der Arbeitnehmer	30	0,1	19	0,1
7	Sonstige fest vereinbarte Sonderzahlungen	916	3,6	874	3,7
8	Leistungs- und gewinnabhaengige Sonderzahlungen	73	0,3	50	0,2
9	Verguetung arbeitsfreier Tage	6 157	24,4	4 951	20,9
10	Dar.: Urlaubsverguetung	3 323	13,2	2 986	12,6
11	Gesetzliche Lohn- und Gehaltsfortzahlung im Krankheitsfall	1 378	5,5	973	4,1
12	Verguetung gesetzlicher Feiertage	958	3,8	854	3,6
13	Verguetung sonstiger Tage, ohne Krankheitstage	492	1,9	136	0,6
14	Aufwendungen fuer Vorsorgeeinrichtungen	7 384	29,2	6 873	29,1
15	Dar.: Sozialversicherungsbeitraege 6)	6 812	27,0	6 639	28,1
16	Dar.: Rentenversicherungsbeitraege	2 925	11,6	3 029	12,8
17	Arbeitslosenversicherungsbeitraege	1 028	4,1	954	4,0
18	Krankenversicherungsbeitraege	2 058	8,1	1 951	8,2
19	Aufwendungen f. d. betriebl. Altersversorgung	322	1,3	79	0,3
20	Dar.: Nettozufuehrung zu den Pensionsrueckstellungen 7)	87	0,3	23	0,1
21	Aufwendungen fuer den Vorruhestand	118	0,5	17	0,1
22	Aufwendungen fuer die berufl. Aus- und Weiterbildung	1 621	6,4	1 173	5,0
23	Uebrige Personalnebenkosten	2 460	9,8	2 439	10,3
24	A r b e i t s k o s t e n i n s g e s a m t	44 177	174,8	40 304	170,4
25	Dar. Loehne und Gehaelter 8)	32 712	129,5	29 820	126,0
	Nachrichtlich:				
26	Arbeitskosten je geleistete Stunde	26,67		23,17	
					Ange
1	Entgelt fuer geleistete Arbeit 3)	32 548	100,0	31 045	100,0
2	Personalnebenkosten i n s g e s a m t	20 799	63,9	19 398	62,5
3	Dar. Gesetzliche Personalnebenkosten 4)	9 636	29,6	9 417	30,3
4	Sonderzahlungen 5)	2 026	6,2	1 985	6,4
5	Urlaubsgeld	251	0,8	352	1,1
6	Leistungen zur Vermoegensbildung der Arbeitnehmer	22	0,1	20	0,1
7	Sonstige fest vereinbarte Sonderzahlungen	1 582	4,9	1 458	4,7
8	Leistungs- und gewinnabhaengige Sonderzahlungen	171	0,5	156	0,5
9	Verguetung arbeitsfreier Tage	6 662	20,5	5 638	18,2
10	Dar.: Urlaubsverguetung	4 105	12,6	3 683	11,9
11	Gesetzliche Lohn- und Gehaltsfortzahlung im Krankheitsfall	1 136	3,5	732	2,4
12	Verguetung gesetzlicher Feiertage	1 179	3,6	1 049	3,4
13	Verguetung sonstiger Tage, ohne Krankheitstage	239	0,7	171	0,6
14	Aufwendungen fuer Vorsorgeeinrichtungen	7 871	24,2	7 796	25,1
15	Dar.: Sozialversicherungsbeitraege 6)	7 245	22,3	7 500	24,2
16	Dar.: Rentenversicherungsbeitraege	3 395	10,4	3 457	11,1
17	Arbeitslosenversicherungsbeitraege	1 206	3,7	1 220	3,9
18	Krankenversicherungsbeitraege	2 296	7,1	2 380	7,7
19	Aufwendungen f. d. betriebl. Altersversorgung	507	1,6	214	0,7
20	Dar.: Nettozufuehrung zu den Pensionsrueckstellungen 7)	216	0,7	65	0,2
21	Aufwendungen fuer den Vorruhestand	167	0,5	63	0,2
22	Aufwendungen fuer die berufl. Aus- und Weiterbildung	1 053	3,2	692	2,2
23	Uebrige Personalnebenkosten	3 188	9,8	3 287	10,6
24	A r b e i t s k o s t e n i n s g e s a m t	53 347	163,9	50 443	162,5
25	Dar. Loehne und Gehaelter 8)	41 235	126,7	38 668	124,6
	Nachrichtlich:				
26	Arbeitskosten je geleistete Stunde	30,94		28,88	
					Arbeit
1	Entgelt fuer geleistete Arbeit 3)	27 997	100,0	25 782	100,0
2	Personalnebenkosten i n s g e s a m t	19 619	70,1	17 438	67,6
3	Dar. Gesetzliche Personalnebenkosten 4)	9 524	34,0	8 903	34,5
4	Sonderzahlungen 5)	1 565	5,6	1 434	5,6
5	Urlaubsgeld	263	0,9	292	1,1
6	Leistungen zur Vermoegensbildung der Arbeitnehmer	27	0,1	20	0,1
7	Sonstige fest vereinbarte Sonderzahlungen	1 166	4,2	1 042	4,0
8	Leistungs- und gewinnabhaengige Sonderzahlungen	110	0,4	81	0,3
9	Verguetung arbeitsfreier Tage	6 346	22,7	5 149	20,0
10	Dar.: Urlaubsverguetung	3 616	12,9	3 186	12,4
11	Gesetzliche Lohn- und Gehaltsfortzahlung im Krankheitsfall	1 287	4,6	904	3,5
12	Verguetung gesetzlicher Feiertage	1 041	3,7	910	3,5
13	Verguetung sonstiger Tage, ohne Krankheitstage	397	1,4	146	0,6
14	Aufwendungen fuer Vorsorgeeinrichtungen	7 566	27,0	7 138	27,7
15	Dar.: Sozialversicherungsbeitraege 6)	6 975	24,9	6 887	26,7
16	Dar.: Rentenversicherungsbeitraege	3 101	11,1	3 152	12,2
17	Arbeitslosenversicherungsbeitraege	1 095	3,9	1 031	4,0
18	Krankenversicherungsbeitraege	2 147	7,7	2 075	8,0
19	Aufwendungen f. d. betriebl. Altersversorgung	391	1,4	118	0,5
20	Dar.: Nettozufuehrung zu den Pensionsrueckstellungen 7)	135	0,5	35	0,1
21	Aufwendungen fuer den Vorruhestand	137	0,5	31	0,1
22	Aufwendungen fuer die berufl. Aus- und Weiterbildung	1 408	5,0	1 035	4,0
23	Uebrige Personalnebenkosten	2 733	9,8	2 682	10,4
24	A r b e i t s k o s t e n i n s g e s a m t	47 616	170,1	43 220	167,6
25	Dar. Loehne und Gehaelter 8)	35 909	128,3	32 365	125,5
	Nachrichtlich:				
26	Arbeitskosten je geleistete Stunde	28,31		24,82	

*) Ohne Auszubildende; Teilzeitbeschaeftigte wurden entsprechend ihrer geleisteten Arbeitszeit in Vollbeschaeftigte umgerechnet.- fend gezahltes Entgelt fuer geleistete Arbeitszeit (Jahreslohn- und -gehaltssumme vermindert um die Sonderzahlungen, die Verguetung und sonstiger gesetzlicher Ausfallzeiten, Arbeitgeberpflichtbeitraege zur Renten-, Arbeitslosen- und Krankenversicherung, Unfall allgemeinen nicht laufend bei jeder Lohn- und Gehaltszahlung geleistet werden.- 6) Pflichtbeitraege des Arbeitgebers.- 7) Diffe und Verguetung arbeitsfreier Tage.

Gewerbe nach Bundeslaendern und ausgewaehlten Kostenarten 1992
mehr Arbeitnehmern 1)
und Berlin-Ost

Mecklenburg-Vorpommern		Sachsen		Sachsen-Anhalt		Thueringen		Insgesamt		Lfd. Nr.
DM	0/0 2)	DM	0/0 2)	DM	0/0 2)	DM	0/0 2)	DM	0/0 2)	
des Gewerbe										
ter										
23 466	100,0	21 588	100,0	23 355	100,0	21 676	100,0	22 776	100,0	1
15 481	66,0	14 454	67,0	16 645	71,3	14 378	66,3	15 727	69,1	2
8 657	36,9	7 909	36,6	8 749	37,5	7 835	36,1	8 395	36,9	3
749	3,2	903	4,2	1 177	5,0	870	4,0	1 030	4,5	4
153	0,7	182	0,8	259	1,1	201	0,9	222	1,0	5
20	0,1	41	0,2	39	0,2	53	0,2	36	0,2	6
522	2,2	614	2,8	838	3,6	575	2,7	719	3,2	7
54	0,2	66	0,3	40	0,2	41	0,2	53	0,2	8
4 787	20,4	4 653	21,6	5 014	21,5	4 612	21,3	4 903	21,5	9
2 663	11,3	2 751	12,7	3 002	12,9	2 710	12,5	2 878	12,6	10
1103	4,7	956	4,4	1 019	4,4	967	4,5	1 018	4,5	11
798	3,4	818	3,8	868	3,7	810	3,7	843	3,7	12
215	0,9	125	0,6	120	0,5	111	0,5	158	0,7	13
6 575	28,0	6 087	28,2	6 867	29,4	6 003	27,7	6 519	28,6	14
6 422	27,4	5 889	27,3	6 627	28,4	5 822	26,9	6 283	27,6	15
2 604	11,1	2 489	11,5	2 865	12,3	2 433	11,2	2 699	11,9	16
922	3,9	867	4,0	937	4,0	862	4,0	913	4,0	17
1 882	8,0	1 776	8,2	1 897	8,1	1 742	8,0	1 857	8,2	18
31	0,1	142	0,7	116	0,5	84	0,4	121	0,5	19
- 63	-0,3	35	0,2	8	0,0	7	0,0	19	0,1	20
19	0,1	28	0,1	18	0,1	21	0,1	29	0,1	21
1 401	6,0	1 169	5,4	1 118	4,8	996	4,6	1 181	5,2	22
1 970	8,4	1 642	7,6	2 470	10,6	1 896	8,7	2 095	9,2	23
38 946	166,0	36 042	167,0	40 000	171,3	36 054	166,3	38 503	169,1	24
29 001	123,6	27 144	125,7	29 546	126,5	27 158	125,3	28 709	126,0	25
22,43		21,39		23,33		21,20		22,58		26
stellte										
32 247	100,0	29 202	100,0	30 205	100,0	28 339	100,0	30 154	100,0	1
18 667	57,9	17 390	59,5	18 974	62,8	17 044	60,1	18 468	61,2	2
9 390	29,1	8 937	30,6	9 522	31,5	8 762	30,9	9 223	30,6	3
1 867	5,8	1 676	5,7	1 912	6,3	1 445	5,1	1 794	5,9	4
292	0,9	261	0,9	324	1,1	243	0,9	288	1,0	5
24	0,1	51	0,2	34	0,1	52	0,2	37	0,1	6
1 358	4,2	1 194	4,1	1 383	4,6	1 038	3,7	1 308	4,3	7
194	0,6	170	0,6	172	0,6	113	0,4	161	0,5	8
5 451	16,9	5 829	20,0	5 948	19,7	5 638	19,9	5 859	19,4	9
3 539	11,0	3 782	13,0	3 878	12,8	3 602	12,7	3 778	12,5	10
772	2,4	800	2,7	880	2,9	859	3,0	850	2,8	11
1 056	3,3	1 137	3,9	1 084	3,6	1 096	3,9	1 104	3,7	12
77	0,2	104	0,4	102	0,3	74	0,3	123	0,4	13
7 573	23,5	7 520	25,8	7 873	26,1	7 105	25,1	7 621	25,3	14
7 475	23,2	6 924	23,7	7 494	24,8	6 739	23,8	7 187	23,8	15
3 320	10,3	3 170	10,9	3 457	11,4	3 099	10,6	3 290	10,9	16
1 189	3,7	1 126	3,9	1 167	3,9	1 093	3,9	1 158	3,8	17
2 254	7,0	2 195	7,5	2 205	7,3	2 084	7,4	2 226	7,4	18
12	0,0	545	1,9	249	0,8	272	1,0	344	1,1	19
- 255	-0,8	235	0,8	58	0,2	83	0,3	111	0,4	20
71	0,2	91	0,3	42	0,1	51	0,2	76	0,3	21
523	1,6	593	2,0	576	1,9	512	1,8	638	2,1	22
3 252	10,1	1 772	6,1	2 664	8,8	2 344	8,3	2 556	8,5	23
50 914	157,9	46 592	159,5	49 179	162,8	45 383	160,1	48 622	161,2	24
39 565	122,7	39 707	125,7	38 065	126,0	35 422	125,0	37 807	125,4	25
28,38		27,15		28,40		26,33		28,08		26
nehmer										
25 812	100,0	23 857	100,0	25 344	100,0	23 537	100,0	24 959	100,0	1
16 332	63,3	15 329	64,3	17 322	68,3	15 123	64,3	16 538	66,3	2
8 853	34,3	8 216	34,4	8 973	35,4	8 034	34,4	8 640	34,6	3
1 048	4,1	1 133	4,8	1 390	5,5	1 031	4,4	1 256	5,0	4
190	0,7	205	0,9	278	1,1	213	0,9	241	1,0	5
21	0,1	44	0,2	37	0,1	53	0,2	37	0,1	6
746	2,9	787	3,3	997	3,9	704	3,0	893	3,6	7
91	0,4	97	0,4	79	0,3	61	0,3	85	0,3	8
4 964	19,2	5 003	21,0	5 285	20,9	4 899	20,8	5 186	20,8	9
2 897	11,2	3 058	12,8	3 256	12,8	2 959	12,6	3 144	12,6	10
1 015	3,9	909	3,8	979	3,9	937	4,0	968	3,9	11
867	3,4	913	3,8	930	3,7	890	3,8	920	3,7	12
178	0,7	119	0,5	115	0,5	101	0,4	147	0,6	13
6 842	26,5	6 514	27,3	7 159	28,2	6 311	26,8	6 845	27,4	14
6 704	26,0	6 198	26,0	6 879	27,1	6 078	25,8	6 551	26,2	15
2 796	10,8	2 692	11,3	3 037	12,0	2 594	11,0	2 874	11,5	16
994	3,8	944	4,0	1 004	4,0	927	3,9	986	4,0	17
1 981	7,7	1 901	8,0	1 986	7,8	1 838	7,8	1 966	7,9	18
26	0,1	262	1,1	155	0,6	136	0,6	187	0,7	19
- 114	-0,4	95	0,4	23	0,1	28	0,1	46	0,2	20
33	0,1	46	0,2	25	0,1	29	0,1	43	0,2	21
1 166	4,5	997	4,2	960	3,8	861	3,7	1 020	4,1	22
2 313	9,0	1 681	7,0	2 527	10,0	2 021	8,6	2 231	8,9	23
42 144	163,3	39 185	164,3	42 666	168,3	38 660	164,3	41 496	166,3	24
31 824	123,3	29 993	125,7	32 020	126,3	29 466	125,2	31 400	125,8	25
24,06		23,13		24,81		22,65		24,22		26

1) Voll- und teilzeitbeschaeftigte Arbeiter und Angestellte ohne Auszubildende.- 2) Des Entgelts fuer geleistete Arbeit.- 3) Lau-
arbeitsfreier Tage sowie soziale Bestandteile, wie z.B. Verheirateten- und Kinderzuschlaege.- 4) Vergutung gesetzlicher Feiertage
versicherungsbeitraege, gesetzliche Lohn- und Gehaltsfortzahlung sowie sonstige gesetzliche Aufwendungen.- 5) Zahlungen, die im
renz der Pensionsrueckstellungen nach Paragraph 6A ESTG am 31.12. und 1.1.1992.- 8) Entgelt fuer geleistete Arbeit, Sonderzahlungen

Inhalt

		Seite
Vorbemerkung		4

Textteil

1	Verzeichnis der einbezogenen Wirtschaftszweige für das frühere Bundesgebiet	5
2	Verzeichnis der einbezogenen Wirtschaftszweige für die neuen Länder und Berlin-Ost	10
3	Einführung in die Arbeitskostenerhebung und Ergebnisse für 1992	15
4	Definitionen zu den Tabellen	24

Tabellenteil

		Früheres Bundesgebiet	Neue Länder und Berlin-Ost
1	Arbeitskosten je vollbeschäftigten Arbeitnehmer im Produzierenden Gewerbe nach Wirtschaftszweigen 1992	26	332
2	Arbeitskosten je vollbeschäftigten Arbeitnehmer im Produzierenden Gewerbe nach Wirtschaftszweigen und Unternehmensgrößenklassen 1992	98	398
3	Arbeitskosten je geleistete Arbeitsstunde im Produzierenden Gewerbe nach Wirtschaftszweigen und 230 Unternehmensgrößenklassen 1992	230	434
4	Aufwendungen je vollbeschäftigten Arbeitnehmer im Produzierenden Gewerbe für ausgewählte Kostenarten von Unternehmen mit derartigen Aufwendungen 1992	236	440
5	Aufwendungen je vollbeschäftigten Arbeitnehmer im Produzierenden Gewerbe für ausgewählte Kostenarten nach Quintilen von Unternehmen mit derartigen Aufwendungen 1992	266	442
6	Unternehmen, Arbeitnehmer, Arbeitsstunden und Arbeitskosten im Produzierenden Gewerbe nach Wirtschaftszweigen 1992	276	444
7	Unternehmen, Arbeitnehmer, Arbeitsstunden und Arbeitskosten im Produzierenden Gewerbe nach ausgewählten Wirtschaftszweigen und Unternehmensgrößenklassen 1992	304	462
8	Arbeitskosten je vollbeschäftigten Arbeitnehmer im Produzierenden Gewerbe nach Bundesländern und ausgewählten Kostenarten 1992	324	482

Anhang

Arbeitskosten je vollbeschäftigten Arbeitnehmer im Produzierenden Gewerbe nach ausgewählten Wirtschaftszweigen 1988	484	-
Erhebungsbogen	505	
Quellenverzeichnis	513	

Gebietsstand

Die Angaben für das **frühere Bundesgebiet** beziehen sich auf die Bundesrepublik Deutschland nach dem Gebietsstand bis zum 3. 10. 1990; sie schließen Berlin-West ein.

Die Angaben für die **neuen Länder und Berlin-Ost** beziehen sich auf die Länder Brandenburg, Mecklenburg-Vorpommern, Sachsen, Sachsen-Anhalt und Thüringen sowie auf Berlin-Ost.

Zeichenerklärung

-	=	nichts vorhanden
•	=	Zahlenwert unbekannt oder geheimzuhalten
0	=	weniger als die Hälfte von 1 in der letzten besetzten Stelle, jedoch mehr als nichts

Vorbemerkung

Auf Anordnung des Rates der Europäischen Gemeinschaften führten die Mitgliedstaaten für das Jahr 1992 eine Arbeitskostenerhebung im Produzierenden Gewerbe und ausgewählten Dienstleistungsbereichen durch. Hiermit werden die Ergebnisse der Bundesrepublik Deutschland für das Produzierende Gewerbe bekanntgegeben; wie bei den vorangegangenen Erhebungen veröffentlicht das Statistische Bundesamt (StBA) die Angaben für die erfaßten Dienstleistungsbereiche in einem weiteren Heft.

Vergleichbare Ergebnisse für alle Mitgliedstaaten publiziert das Statistische Amt der Europäischen Gemeinschaften (Eurostat). Die vom StBA herausgegebenen Hefte für die Bundesrepublik Deutschland unterscheiden sich von den Veröffentlichungen Eurostats durch den Tabellenaufbau, die Gliederung der Arbeitskosten und - beim Produzierenden Gewerbe - durch die Darstellungseinheit (Eurostat: Betrieb, StBA: Unternehmen).

Die hier dargestellten Ergebnisse weichen in wesentlichen Punkten von der Veröffentlichung der vorangegangenen Erhebung für 1988 ab (siehe hierzu ausführlicher: „Einführung in die Arbeitskostenerhebung und Ergebnisse für 1992"):

- Erstmals werden Angaben für die neuen Länder und Berlin-Ost bekanntgegeben.

- Der Nachweis der Wirtschaftszweige erfolgt nach der Klassifikation der Wirtschaftszweige, Ausgabe 1993, die auf der statistischen Systematik der Wirtschaftszweige in den Europäischen Gemeinschaften (NACE Rev.1) aufbaut. Die Ergebnisse der vorangegangenen Erhebung sind nach der Allgemeinen Systematik der Wirtschaftszweige in den Europäischen Gemeinschaften, Ausgabe 1970, dargestellt worden. Die erheblichen Unterschiede in den beiden Klassifikationen erschweren Vergleiche zwischen den Angaben für 1992 und den Ergebnissen der vorangegangenen Erhebungen. Als Hilfestellung für derartige Vergleiche werden im Anhang die Ergebnisse von 1988 für ausgewählte Wirtschaftszweige in der Wirtschaftszweigklassifikation von 1993 bekanntgegeben.

- Die Gliederung der als Arbeitskosten erfaßten Aufwendungen wurde in einigen Punkten geändert. Die 1988 nachgewiesene Kostenart „Gratifikationen, 13. Monatsgehalt, Erfolgsbeteiligungen u.ä." wird im Nachweis für 1992 durch die beiden Positionen „Sonstige fest vereinbarte Sonderzahlungen" sowie „Leistungs- und gewinnabhängige Sonderzahlungen", die 1988 publizierte Kostenart „Vergütung gesetzlicher Feiertage und sonstiger Ausfallzeiten" durch die Positionen „Vergütung gesetzlicher Feiertage und sonstiger gesetzlicher Ausfallzeiten" sowie „Vergütung sonstiger betrieblicher oder tariflicher arbeitsfreier Tage" ersetzt. Im Anschluß an die Aufspaltung der Kostenart „Vergütung gesetzlicher Feiertage und sonstiger Ausfallzeiten" wurde die Definition der gesetzlichen Personalnebenkosten etwas verändert: Sie umfaßte 1992 nur noch die „Vergütung gesetzlicher Feiertage und sonstiger gesetzlicher Ausfallzeiten", während sie 1988 noch die gesamte Position „Vergütung gesetzlicher Feiertage und sonstiger Ausfallzeiten" einbezog. Außerdem wurden 1992 erstmals Angaben zur Zeitarbeit erfaßt, die hier als nachrichtliche Position nachgewiesen werden.

- Bei den Angestellten wurde die Definition der geleisteten Arbeitszeit verändert. In den vorangegangenen Erhebungen wurde hier die geleistete Arbeitszeit als Schätzgröße erfragt (tarifliche Jahresarbeitszeit abzüglich der auf Urlaub und gesetzliche Feiertage entfallenden Stunden). In der Erhebung für 1992 wurden nun auch bei Angestellten die effektiv geleisteten Arbeitsstunden erfragt.

Für die Ergebnisse der Arbeitskostenerhebung ist eine Fehlerrechnung durchgeführt worden. Die wichtigsten Ergebnisse der Fehlerrechnung werden aus Termingründen in Heft 2, der Veröffentlichung über den Dienstleistungsbereich, wiedergegeben.

Verzeichnis der einbezogenen Wirtschaftszweige *)

Früheres Bundesgebiet

WZ 93 1)	Wirtschaftszweig	Tabelle 1	2	3	4	5	6	7	8	Anhang
		Seite								
C, D, E, F	**Produzierendes Gewerbe**	26	98	230	236	266	276	304	324	484
C	Bergbau und Gewinnung von Steinen und Erden	26	100	230	238	268	277	308		488
CA	Kohlenbergbau, Torfgewinnung, Gewinnung von Erdöl und Erdgas, Bergbau auf Uran- und Thoriumerze	27		230						
10	Kohlenbergbau, Torfgewinnung	27		230						
10.1	Steinkohlenbergbau und -brikettherstellung	28		230						
10.2	Braunkohlenbergbau und -brikettherstellung	•	•	•	•	•	•	•	•	•
10.3	Torfgewinnung und -veredlung			230						
11	Gewinnung von Erdöl und Erdgas, Erbringung damit verbundener Dienstleistungen	28		230						
11.1	Gewinnung von Erdöl und Erdgas			230						
11.2	Erbringung von Dienstleistungen bei der Gewinnung von Erdöl und Erdgas	•	•	•	•	•	•	•	•	•
12	Bergbau auf Uran- und Thoriumerze	-	-	-	-	-	-	-	-	-
12.0	Bergbau auf Uran- und Thoriumerze	-	-	-	-	-	-	-	-	-
CB	Erzbergbau, Gewinnung von Steinen und Erden, sonstiger Bergbau	29		230						
13	Erzbergbau	•	•	•	•	•	•	•	•	•
13.1	Eisenerzbergbau	•	•	•	•	•	•	•	•	•
13.2	NE-Metallerzbergbau (ohne Bergbau auf Uran- und Thoriumerze)	-	-	-	-	-	-	-	-	-
14	Gewinnung von Steinen und Erden, sonstiger Bergbau			230						
14.1	Gewinnung von Natursteinen			230						
14.2	Gewinnung von Kies, Sand, Ton und Kaolin			230						
14.3	Bergbau auf chemische und Düngemittelminerale	•	•	•	•	•	•	•	•	•
14.4	Gewinnung von Salz			230						
14.5	Gewinnung von Steinen und Erden a.n.g., sonstiger Bergbau			230						
D	Verarbeitendes Gewerbe	29	102	230	240	270	278	312	326	488
DA	Ernährungsgewerbe und Tabakverarbeitung	30	104	230	242		279			489
15	Ernährungsgewerbe	30	106	230						
15.1	Schlachten und Fleischverarbeitung	31	108	230						
15.2	Fischverarbeitung	31		230						
15.3	Obst- und Gemüseverarbeitung	32		230						
15.4	Herstellung von pflanzlichen und tierischen Ölen und Fetten	32		230						
15.5	Milchverarbeitung	33	110	230						
15.6	Mahl- und Schälmühlen, Herstellung von Stärke und Stärkeerzeugnissen	33		230						
15.7	Herstellung von Futtermitteln	34		230						
15.8	Sonstiges Ernährungsgewerbe (ohne Getränkeherstellung)	34	112	230						
15.9	Getränkeherstellung	35	114	230						
16	Tabakverarbeitung	35		230						
16.0	Tabakverarbeitung	35		230						
DB	Textil- und Bekleidungsgewerbe	36	116	230	244		280			489
17	Textilgewerbe	36	118	230			281			
17.1	Spinnstoffaufbereitung und Spinnerei	37		230						
17.2	Weberei	37		230						
17.3	Textilveredlung	38		230						
17.4	Herstellung von konfektionierten Textilwaren (ohne Bekleidung)	38		230						

Fußnotentext siehe Seite 14

Verzeichnis der einbezogenen Wirtschaftszweige *)

Früheres Bundesgebiet

WZ 93 1)	Wirtschaftszweig	Tabelle 1	2	3	4	5	6	7	8	Anhang
		Seite								
17.5	Sonstiges Textilgewerbe (ohne Herstellung von Maschenware)	39		230						
17.6	Herstellung von gewirktem und gestricktem Stoff	39		230						
17.7	Herstellung von gewirkten und gestrickten Fertigerzeugnissen	40		230						
18	Bekleidungsgewerbe	40	120	230			282			
18.1	Herstellung von Lederbekleidung	41		230						
18.2	Herstellung von Bekleidung (ohne Lederbekleidung)	41		230						
18.3	Zurichtung und Färben von Fellen, Herstellung von Pelzwaren	42		230						
DC	Ledergewerbe	42		230						490
19	Ledergewerbe	43		230						490
19.1	Ledererzeugung	43		230						
19.2	Lederverarbeitung (ohne Herstellung von Lederbekleidung und Schuhen)	43		230						
19.3	Herstellung von Schuhen	44		230						
DD	Holzgewerbe (ohne Herstellung von Möbeln)	44	122	230			283			490
20	Holzgewerbe (ohne Herstellung von Möbeln)	44	122	230			283			490
20.1	Säge-, Hobel- und Holzimprägnierwerke	45		230						
20.2	Furnier-, Sperrholz-, Holzfaserplatten- und Holzspanplattenwerke	45		230						
20.3	Herstellung von Konstruktionsteilen, Fertigbauteilen, Ausbauelementen und Fertigteilbauten aus Holz	46	124	230						
20.4	Herstellung von Verpackungsmitteln und Lagerbehältern aus Holz	46		230						
20.5	Herstellung von Holzwaren a.n.g. sowie von Kork-, Flecht- und Korbwaren	47		230						
DE	Papier-, Verlags- und Druckgewerbe	47	126	230	246		284			491
21	Papiergewerbe	48	128	230			285			491
21.1	Herstellung von Holzstoff, Zellstoff, Papier, Karton und Pappe	48	130	230						
21.2	Papier-, Karton- und Pappeverarbeitung	49	132	230						
22	Verlagsgewerbe, Druckgewerbe, Vervielfältigung von bespielten Ton-, Bild- und Datenträgern	49	134	230						
22.1	Verlagsgewerbe	50		230			286			492
22.2	Druckgewerbe	50	136	230			287			492
22.3	Vervielfältigung von bespielten Ton-, Bild- und Datenträgern	51		230						
DF	Kokerei, Mineralölverarbeitung, Herstellung und Verarbeitung von Spalt- und Brutstoffen	51		230						493
23	Kokerei, Mineralölverarbeitung, Herstellung und Verarbeitung von Spalt- und Brutstoffen	51		230						493
23.1	Kokerei	-	-	-	-	-	-	-	-	-
23.2	Mineralölverarbeitung			230						
23.3	Herstellung und Verarbeitung von Spalt- und Brutstoffen	•	•	•	•	•	•	•	•	•
DG	Chemische Industrie	52	138	232	248		288			493
24	Chemische Industrie	52	138	232	248		288			493
24.1	Herstellung von chemischen Grundstoffen	52	140	232						
24.2	Herstellung von Schädlingsbekämpfungs- und Pflanzenschutzmitteln	53		232						
24.3	Herstellung von Anstrichmitteln, Druckfarben und Kitten	53		232						

Fußnotentext siehe Seite 14

Verzeichnis der einbezogenen Wirtschaftszweige *)

Früheres Bundesgebiet

WZ 93 1)	Wirtschaftszweig	Tabelle 1	2	3	4	5	6	7	8	Anhang
		Seite								
24.4	Herstellung von pharmazeutischen Erzeugnissen	54	142	232						
24.5	Herstellung von Seifen, Wasch-, Reinigungs- und Körperpflegemitteln	54		232						
24.6	Herstellung von sonstigen chemischen Erzeugnissen	55		232						
24.7	Herstellung von Chemiefasern	55		232						
DH	Herstellung von Gummi- und Kunststoffwaren	56	144	232	250		289			494
25	Herstellung von Gummi- und Kunststoffwaren	56	144	232	250		289			494
25.1	Herstellung von Gummiwaren	56	146	232			290			494
25.2	Herstellung von Kunststoffwaren	57	148	232			291			495
DI	Glasgewerbe, Keramik, Verarbeitung von Steinen und Erden	57	150	232	252		292			495
26	Glasgewerbe, Keramik, Verarbeitung von Steinen und Erden	57	150	232	252		292			495
26.1	Herstellung und Verarbeitung von Glas	58	152	232						
26.2	Keramik (ohne Ziegelei und Baukeramik)	58	154	232						
26.3	Herstellung von keramischen Wand- und Bodenfliesen und -platten	59		232						
26.4	Ziegelei, Herstellung von sonstiger Baukeramik	59		232						
26.5	Herstellung von Zement, Kalk und gebranntem Gips	60		232						
26.6	Herstellung von Erzeugnissen aus Beton, Zement und Gips	60	156	232						
26.7	Be- und Verarbeitung von Natursteinen a.n.g.	61		232						
26.8	Herstellung von sonstigen Mineralerzeugnissen	61		232						
DJ	Metallerzeugung und -bearbeitung, Herstellung von Metallerzeugnissen	62	158	232	254		293			496
27	Metallerzeugung und -bearbeitung	62	160	232			294			496
27.1	Erzeugung von Roheisen, Stahl und Ferrolegierungen (EGKS)	63		232						
27.2	Herstellung von Rohren	63	162	232						
27.3	Sonstige erste Bearbeitung von Eisen und Stahl, Herstellung von Ferrolegierungen (nicht EGKS)	64	164	232						
27.4	Erzeugung und erste Bearbeitung von NE-Metallen	64		232						
27.5	Gießereiindustrie	65	166	232						
28	Herstellung von Metallerzeugnissen	65	168	232			295			497
28.1	Stahl- und Leichtmetallbau	66	170	232						
28.2	Kessel- und Behälterbau (ohne Herstellung von Dampfkesseln)	66		232						
28.3	Herstellung von Dampfkesseln (ohne Zentralheizungskessel)	67		232						
28.4	Herstellung von Schmiede-, Preß-, Zieh- und Stanzteilen, gewalzten Ringen und pulvermetallurgischen Erzeugnissen	67	172	232						
28.5	Oberflächenveredlung, Wärmebehandlung und Mechanik a.n.g.	68		232						
28.6	Herstellung von Schneidwaren, Werkzeugen, Schlössern und Beschlägen	68	174	232						
28.7	Herstellung von sonstigen Eisen-, Blech- und Metallwaren	69	176	232						
DK	Maschinenbau	69	178	232	256		296			497
29	Maschinenbau	69	178	232	256		296			497
29.1	Herstellung von Maschinen für die Erzeugung und Nutzung von mechanischer Energie (ohne Motoren für Luft- und Straßenfahrzeuge)	70	180	232						

Fußnotentext siehe Seite 14

Verzeichnis der einbezogenen Wirtschaftszweige *)

Früheres Bundesgebiet

WZ 93 1)	Wirtschaftszweig	Tabelle 1	2	3	4	5	6	7	8	Anhang
		Seite								
29.2	Herstellung von sonstigen Maschinen für unspezifische Verwendung	70	182	232						
29.3	Herstellung von land- und forstwirtschaftlichen Maschinen	71		232						
29.4	Herstellung von Werkzeugmaschinen	71	184	232						
29.5	Herstellung von Maschinen für sonstige bestimmte Wirtschaftszweige	72	186	232						
29.6	Herstellung von Waffen und Munition	72		232						
29.7	Herstellung von Haushaltsgeräten a.n.g.	73		232						
DL	Herstellung von Büromaschinen, Datenverarbeitungsgeräten und -einrichtungen; Elektrotechnik, Feinmechanik und Optik	73	188	232	258		297			498
30	Herstellung von Büromaschinen, Datenverarbeitungsgeräten und -einrichtungen	74	190	232						498
30.0	Herstellung von Büromaschinen, Datenverarbeitungsgeräten und -einrichtungen	74	190	232						498
31	Herstellung von Geräten der Elektrizitätserzeugung, -verteilung u.ä.	74	192	232						499
31.1	Herstellung von Elektromotoren, Generatoren und Transformatoren	75		232						
31.2	Herstellung von Elektrizitätsverteilungs- und -schalteinrichtungen	75	194	232						
31.3	Herstellung von isolierten Elektrokabeln, -leitungen und -drähten	76		232						
31.4	Herstellung von Akkumulatoren und Batterien	76		232						
31.5	Herstellung von elektrischen Lampen und Leuchten	77	196	232						
31.6	Herstellung von elektrischen Ausrüstungen a.n.g.	77	198	232						
32	Rundfunk-, Fernseh- und Nachrichtentechnik	78	200	232						499
32.1	Herstellung von elektronischen Bauelementen	78		234						
32.2	Herstellung von nachrichtentechnischen Geräten und Einrichtungen	79		234						
32.3	Herstellung von Rundfunk- und Fernsehgeräten sowie phono- und videotechnischen Geräten	79	202	234						
33	Medizin-, Meß-, Steuer- und Regelungstechnik, Optik	80	204	234						500
33.1	Herstellung von medizinischen Geräten und orthopädischen Vorrichtungen	80		234						
33.2	Herstellung von Meß-, Kontroll-, Navigations- u.ä. Instrumenten und Vorrichtungen	81	206	234						
33.3	Herstellung von industriellen Prozeßsteuerungsanlagen	81		234						
33.4	Herstellung von optischen und fotografischen Geräten	82	208	234						
33.5	Herstellung von Uhren	82		234						
DM	Fahrzeugbau	83	210	234	260		298			500
34	Herstellung von Kraftwagen und Kraftwagenteilen	83	212	234			299			501
34.1	Herstellung von Kraftwagen und Kraftwagenmotoren	84		234						
34.2	Herstellung von Karosserien, Aufbauten und Anhängern	84		234						
34.3	Herstellung von Teilen und Zubehör für Kraftwagen und Kraftwagenmotoren	85		234						
35	Sonstiger Fahrzeugbau	85	214	234			300			501
35.1	Schiffbau	86	216	234						
35.2	Schienenfahrzeugbau	86		234						
35.3	Luft- und Raumfahrzeugbau	87		234						

Fußnotentext siehe Seite 14

Verzeichnis der einbezogenen Wirtschaftszweige *)

Früheres Bundesgebiet

WZ 93 1)	Wirtschaftszweig	Tabelle 1	2	3	4	5	6	7	8	Anhang
		Seite								
35.4	Herstellung von Krafträdern, Fahrrädern und Behindertenfahrzeugen	87		234						
35.5	Fahrzeugbau a.n.g.	88		234						
DN	Herstellung von Möbeln, Schmuck, Musikinstrumenten, Sportgeräten, Spielwaren und sonstigen Erzeugnissen	88	218	234			301			502
36	Herstellung von Möbeln, Schmuck, Musikinstrumenten, Sportgeräten, Spielwaren und sonstigen Erzeugnissen	88	218	234			301			502
36.1	Herstellung von Möbeln	89	220	234						
36.2	Herstellung von Schmuck und ähnlichen Erzeugnissen	89		234						
36.3	Herstellung von Musikinstrumenten	90		234						
36.4	Herstellung von Sportgeräten	90		234						
36.5	Herstellung von Spielwaren	91		234						
36.6	Herstellung von sonstigen Erzeugnissen	91		234						
E	Energie- und Wasserversorgung	92	222	234	262	272	302	316		502
40	Energieversorgung	92		234						
40.1	Elektrizitätsversorgung	93		234						
40.2	Gasversorgung	93		234						
40.3	Fernwärmeversorgung	94		234						
41	Wasserversorgung	94		234						
41.0	Wasserversorgung	94		234						
F	Baugewerbe	95	224	234	264	274	303	320	328	503
45	Baugewerbe	95	224	234	264	274	303	320	328	503
45.1	Vorbereitende Baustellenarbeiten	95		234						
45.2	Hoch- und Tiefbau	96	226	234						
45.3	Bauinstallation	96	228	234						
45.4	Sonstiges Baugewerbe	97		234						

Fußnotentext siehe Seite 14

Verzeichnis der einbezogenen Wirtschaftszweige *)

Neue Länder und Berlin-Ost

WZ 93 1)	Wirtschaftszweig	Tabelle 1	2	3	4	5	6	7	8
		Seite							
C, D, E, F	**Produzierendes Gewerbe**	332	398	434	440	442	444	462	482
C	Bergbau und Gewinnung von Steinen und Erden	332	400	434			445	466	
CA	Kohlenbergbau, Torfgewinnung, Gewinnung von Erdöl und Erdgas, Bergbau auf Uran- und Thoriumerze	333		434					
10	Kohlenbergbau, Torfgewinnung			434					
10.1	Steinkohlenbergbau und -brikettherstellung	•	•	•	•	•	•	•	•
10.2	Braunkohlenbergbau und -brikettherstellung	333		434					
10.3	Torfgewinnung und -veredlung	•	•	•	•	•	•	•	•
11	Gewinnung von Erdöl und Erdgas, Erbringung damit verbundener Dienstleistungen	•	•	•	•	•	•	•	•
11.1	Gewinnung von Erdöl und Erdgas	-	-	-	-	-	-	-	-
11.2	Erbringung von Dienstleistungen bei der Gewinnung von Erdöl und Erdgas	•	•	•	•	•	•	•	•
12	Bergbau auf Uran- und Thoriumerze	-	-	-	-	-	-	-	-
12.0	Bergbau auf Uran- und Thoriumerze	-	-	-	-	-	-	-	-
CB	Erzbergbau, Gewinnung von Steinen und Erden, sonstiger Bergbau	334		434					
13	Erzbergbau	•	•	•	•	•	•	•	•
13.1	Eisenerzbergbau	-	-	-	-	-	-	-	-
13.2	NE-Metallerzbergbau (ohne Bergbau auf Uran- und Thoriumerze)	•	•	•	•	•	•	•	•
14	Gewinnung von Steinen und Erden, sonstiger Bergbau			434					
14.1	Gewinnung von Natursteinen			434					
14.2	Gewinnung von Kies, Sand, Ton und Kaolin			434					
14.3	Bergbau auf chemische und Düngemittelminerale			434					
14.4	Gewinnung von Salz	•	•	•	•	•	•	•	•
14.5	Gewinnung von Steinen und Erden a.n.g., sonstiger Bergbau	•	•	•	•	•	•	•	•
D	Verarbeitendes Gewerbe	334	402	434			446	470	
DA	Ernährungsgewerbe und Tabakverarbeitung	335	404	434			447		
15	Ernährungsgewerbe	335		434					
15.1	Schlachten und Fleischverarbeitung	336		434					
15.2	Fischverarbeitung	336		434					
15.3	Obst- und Gemüseverarbeitung	337		434					
15.4	Herstellung von pflanzlichen und tierischen Ölen und Fetten	337		434					
15.5	Milchverarbeitung	338		434					
15.6	Mahl- und Schälmühlen, Herstellung von Stärke und Stärkeerzeugnissen	338		434					
15.7	Herstellung von Futtermitteln	339		434					
15.8	Sonstiges Ernährungsgewerbe (ohne Getränkeherstellung)	339		434					
15.9	Getränkeherstellung	340		434					
16	Tabakverarbeitung	340		434					
16.0	Tabakverarbeitung	340		434					
DB	Textil- und Bekleidungsgewerbe	341		434					
17	Textilgewerbe	341		434					
17.1	Spinnstoffaufbereitung und Spinnerei	342		434					
17.2	Weberei	342		434					
17.3	Textilveredlung	343		434					
17.4	Herstellung von konfektionierten Textilwaren (ohne Bekleidung)	343		434					
17.5	Sonstiges Textilgewerbe (ohne Herstellung von Maschenware)	344		434					
17.6	Herstellung von gewirktem und gestricktem Stoff	344		434					

Fußnotentext siehe Seite 14

Verzeichnis der einbezogenen Wirtschaftszweige *)

Neue Länder und Berlin-Ost

WZ 93 1)	Wirtschaftszweig	Tabelle 1	2	3	4	5	6	7	8
		Seite							
17.7	Herstellung von gewirkten und gestrickten Fertigerzeugnissen	345		434					
18	Bekleidungsgewerbe	345		434					
18.1	Herstellung von Lederbekleidung	•	•	•	•	•	•	•	•
18.2	Herstellung von Bekleidung (ohne Lederbekleidung)	346		434					
18.3	Zurichtung und Färben von Fellen, Herstellung von Pelzwaren			434					
DC	Ledergewerbe	346		434					
19	Ledergewerbe	346		434					
19.1	Lederverzeugung	347		434					
19.2	Lederverarbeitung (ohne Herstellung von Lederbekleidung und Schuhen)	347		434					
19.3	Herstellung von Schuhen	348		434					
DD	Holzgewerbe (ohne Herstellung von Möbeln)	348		434					
20	Holzgewerbe (ohne Herstellung von Möbeln)	348		434					
20.1	Säge-, Hobel- und Holzimprägnierwerke	349		434					
20.2	Furnier-, Sperrholz-, Holzfaserplatten- und Holzspanplattenwerke	349		434					
20.3	Herstellung von Konstruktionsteilen, Fertigbauteilen, Ausbauelementen und Fertigteilbauten aus Holz	350		434					
20.4	Herstellung von Verpackungsmitteln und Lagerbehältern aus Holz	350		434					
20.5	Herstellung von Holzwaren a.n.g. sowie von Kork-, Flecht- und Korbwaren	351		434					
DE	Papier-, Verlags- und Druckgewerbe	351	406	434			448		
21	Papiergewerbe	352		434					
21.1	Herstellung von Holzstoff, Zellstoff, Papier, Karton und Pappe	352		434					
21.2	Papier-, Karton- und Pappeverarbeitung	353		434					
22	Verlagsgewerbe, Druckgewerbe, Vervielfältigung von bespielten Ton-, Bild- und Datenträgern	353		434					
22.1	Verlagsgewerbe			434					
22.2	Druckgewerbe	354		434					
22.3	Vervielfältigung von bespielten Ton-, Bild- und Datenträgern	•	•	•	•	•	•	•	•
DF	Kokerei, Mineralölverarbeitung, Herstellung und Verarbeitung von Spalt- und Brutstoffen	354		434					
23	Kokerei, Mineralölverarbeitung, Herstellung und Verarbeitung von Spalt- und Brutstoffen	354		434					
23.1	Kokerei	-	-	-	-	-	-	-	-
23.2	Mineralölverarbeitung			436					
23.3	Herstellung und Verarbeitung von Spalt- und Brutstoffen	-	-	-	-	-	-	-	-
DG	Chemische Industrie	355	408	436			449		
24	Chemische Industrie	355	408	436			449		
24.1	Herstellung von chemischen Grundstoffen	355		436					
24.2	Herstellung von Schädlingsbekämpfungs- und Pflanzenschutzmitteln	•	•	•	•	•	•	•	•
24.3	Herstellung von Anstrichmitteln, Druckfarben und Kitten	356		436					
24.4	Herstellung von pharmazeutischen Erzeugnissen	356		436					
24.5	Herstellung von Seifen, Wasch-, Reinigungs- und Körperpflegemitteln			436					
24.6	Herstellung von sonstigen chemischen Erzeugnissen	357		436					
24.7	Herstellung von Chemiefasern	357		436					
DH	Herstellung von Gummi- und Kunststoffwaren	358		436					

Fußnotentext siehe Seite 14

Verzeichnis der einbezogenen Wirtschaftszweige *)

Neue Länder und Berlin-Ost

WZ 93 1)	Wirtschaftszweig	Tabelle 1	2	3	4	5	6	7	8
		Seite							
25	Herstellung von Gummi- und Kunststoffwaren	358		436					
25.1	Herstellung von Gummiwaren	358		436					
25.2	Herstellung von Kunststoffwaren	359		436					
DI	Glasgewerbe, Keramik, Verarbeitung von Steinen und Erden	359	410	436			450		
26	Glasgewerbe, Keramik, Verarbeitung von Steinen und Erden	359	410	436			450		
26.1	Herstellung und Verarbeitung von Glas	360		436					
26.2	Keramik (ohne Ziegelei und Baukeramik)	360		436					
26.3	Herstellung von keramischen Wand- und Bodenfliesen und -platten	361		436					
26.4	Ziegelei, Herstellung von sonstiger Baukeramik	361		436					
26.5	Herstellung von Zement, Kalk und gebranntem Gips	362		436					
26.6	Herstellung von Erzeugnissen aus Beton, Zement und Gips	362		436					
26.7	Be- und Verarbeitung von Natursteinen a.n.g.	363		436					
26.8	Herstellung von sonstigen Mineralerzeugnissen	363		436					
DJ	Metallerzeugung und -bearbeitung, Herstellung von Metallerzeugnissen	364	412	436			451		
27	Metallerzeugung und -bearbeitung	364	414	436			452		
27.1	Erzeugung von Roheisen, Stahl und Ferrolegierungen (EGKS)	365		436					
27.2	Herstellung von Rohren	365		436					
27.3	Sonstige erste Bearbeitung von Eisen und Stahl, Herstellung von Ferrolegierungen (nicht EGKS)	366		436					
27.4	Erzeugung und erste Bearbeitung von NE-Metallen	366		436					
27.5	Gießereiindustrie	367		436					
28	Herstellung von Metallerzeugnissen	367	416	436			453		
28.1	Stahl- und Leichtmetallbau	368		436					
28.2	Kessel- und Behälterbau (ohne Herstellung von Dampfkesseln)	368		436					
28.3	Herstellung von Dampfkesseln (ohne Zentralheizungskessel)	369		436					
28.4	Herstellung von Schmiede-, Preß-, Zieh- und Stanzteilen, gewalzten Ringen und pulvermetallurgischen Erzeugnissen	369		436					
28.5	Oberflächenveredlung, Wärmebehandlung und Mechanik a.n.g.	370		436					
28.6	Herstellung von Schneidwaren, Werkzeugen, Schlössern und Beschlägen	370		436					
28.7	Herstellung von sonstigen Eisen-, Blech- und Metallwaren	371		436					
DK	Maschinenbau	371	418	436			454		
29	Maschinenbau	371	418	436			454		
29.1	Herstellung von Maschinen für die Erzeugung und Nutzung von mechanischer Energie (ohne Motoren für Luft- und Straßenfahrzeuge)	372		436					
29.2	Herstellung von sonstigen Maschinen für unspezifische Verwendung	372		436					
29.3	Herstellung von land- und forstwirtschaftlichen Maschinen	373		436					
29.4	Herstellung von Werkzeugmaschinen	373		436					
29.5	Herstellung von Maschinen für sonstige bestimmte Wirtschaftszweige	374		436					
29.6	Herstellung von Waffen und Munition	-	-	-	-	-	-	-	-
29.7	Herstellung von Haushaltsgeräten a.n.g.	374		436					

Fußnotentext siehe Seite 14

Verzeichnis der einbezogenen Wirtschaftszweige *)

Neue Länder und Berlin-Ost

WZ 93 1)	Wirtschaftszweig	Tabelle 1	2	3	4	5	6	7	8
		Seite							
DL	Herstellung von Büromaschinen, Datenverarbeitungsgeräten und -einrichtungen; Elektrotechnik, Feinmechanik und Optik	375	420	436			455		
30	Herstellung von Büromaschinen, Datenverarbeitungsgeräten und -einrichtungen	375		436					
30.0	Herstellung von Büromaschinen, Datenverarbeitungsgeräten und -einrichtungen	375		436					
31	Herstellung von Geräten der Elektrizitätserzeugung, -verteilung u.ä.	376		436					
31.1	Herstellung von Elektromotoren, Generatoren und Transformatoren	376		436					
31.2	Herstellung von Elektrizitätsverteilungs- und -schalteinrichtungen	377		436					
31.3	Herstellung von isolierten Elektrokabeln, -leitungen und -drähten	377		436					
31.4	Herstellung von Akkumulatoren und Batterien	378		436					
31.5	Herstellung von elektrischen Lampen und Leuchten	378		436					
31.6	Herstellung von elektrischen Ausrüstungen a.n.g.	379		436					
32	Rundfunk-, Fernseh- und Nachrichtentechnik	379		436					
32.1	Herstellung von elektronischen Bauelementen	380		438					
32.2	Herstellung von nachrichtentechnischen Geräten und Einrichtungen	380		438					
32.3	Herstellung von Rundfunk- und Fernsehgeräten sowie phono- und videotechnischen Geräten.	381		438					
33	Medizin-, Meß-, Steuer- und Regelungstechnik, Optik	381		438					
33.1	Herstellung von medizinischen Geräten und orthopädischen Vorrichtungen	382		438					
33.2	Herstellung von Meß-, Kontroll-, Navigations- u.ä. Instrumenten und Vorrichtungen	382		438					
33.3	Herstellung von industriellen Prozeßsteuerungsanlagen	383		438					
33.4	Herstellung von optischen und fotografischen Geräten	383		438					
33.5	Herstellung von Uhren	384		438					
DM	Fahrzeugbau	384	422	438			456		
34	Herstellung von Kraftwagen und Kraftwagenteilen	385	424	438			457		
34.1	Herstellung von Kraftwagen und Kraftwagenmotoren	385		438					
34.2	Herstellung von Karosserien, Aufbauten und Anhängern	386		438					
34.3	Herstellung von Teilen und Zubehör für Kraftwagen und Kraftwagenmotoren	386		438					
35	Sonstiger Fahrzeugbau	387	426	438			458		
35.1	Schiffbau	387		438					
35.2	Schienenfahrzeugbau	388		438					
35.3	Luft- und Raumfahrzeugbau	•	•	•	•	•	•	•	•
35.4	Herstellung von Krafträdern, Fahrrädern und Behindertenfahrzeugen			438					
35.5	Fahrzeugbau a.n.g.	•	•	•	•	•	•	•	•
DN	Herstellung von Möbeln, Schmuck, Musikinstrumenten, Sportgeräten, Spielwaren und sonstigen Erzeugnissen	388		438					
36	Herstellung von Möbeln, Schmuck, Musikinstrumenten, Sportgeräten, Spielwaren und sonstigen Erzeugnissen	388		438					
36.1	Herstellung von Möbeln	389		438					
36.2	Herstellung von Schmuck und ähnlichen Erzeugnissen	389		438					
36.3	Herstellung von Musikinstrumenten	390		438					
36.4	Herstellung von Sportgeräten	390		438					
36.5	Herstellung von Spielwaren	391		438					

Fußnotentext siehe Seite 14

Verzeichnis der einbezogenen Wirtschaftszweige *)

Neue Länder und Berlin-Ost

WZ 93 1)	Wirtschaftszweig	Tabelle 1	2	3	4	5	6	7	8
		Seite							
36.6	Herstellung von sonstigen Erzeugnissen	391		438					
E	Energie- und Wasserversorgung	392	428	438			459	474	
40	Energieversorgung	392		438					
40.1	Elektrizitätsversorgung	393		438					
40.2	Gasversorgung	393		438					
40.3	Fernwärmeversorgung	394		438					
41	Wasserversorgung	394		438					
41.0	Wasserversorgung	394		438					
F	Baugewerbe	395	430	438			460	478	
45	Baugewerbe	395	430	438			460	478	
45.1	Vorbereitende Baustellenarbeiten	395		438					
45.2	Hoch- und Tiefbau	396	432	438			461		
45.3	Bauinstallation	396		438					
45.4	Sonstiges Baugewerbe	397		438					

*) Für einen Teil der einbezogenen Wirtschaftszweige konnten keine Daten bekanntgegeben werden, da diese Wirtschaftszweige entweder nicht besetzt waren (Kennzeichen: „ - ") oder nicht die zur Gewährleistung des Datenschutzes erforderliche Zahl der Erhebungseinheiten umfaßten (Kennzeichen: „ • "). Darüber hinaus wurden aus Raumgründen nicht alle verfügbaren Angaben wiedergegeben. Auf Anfrage werden den Benutzern die nicht publizierten Daten gegen Kostenerstattung zur Verfügung gestellt, soweit sie nicht aus Datenschutzgründen der Geheimhaltung unterliegen.- 1) Klassifikation der Wirtschaftszweige, Ausgabe 1993 (WZ 93).

Einführung in die Arbeitskostenerhebung und Ergebnisse für 1992

Im lohnstatistischen System stehen vierteljährliche Statistiken über die Verdienstentwicklung neben mehrjährlichen Erhebungen, die - wie die Gehalts- und Lohnstrukturerhebung - über die Schichtung der Verdienste und ihre Abstufung nach relevanten Merkmalen berichten bzw. die gesamten Arbeitskosten der Unternehmen durchleuchten. Das vorliegende Heft stellt die Ergebnisse der Arbeitskostenerhebung 1992 im Produzierenden Gewerbe dar; die für ausgewählte Dienstleistungsbereiche ermittelten Angaben werden wegen ihrer Besonderheiten in Heft 2 dieser Reihe veröffentlicht.

Seit 1966 haben die Mitgliedstaaten der Europäischen Gemeinschaften (EG) die Arbeitskosten im Produzierenden Gewerbe regelmäßig mit drei-, ab 1984 mit vierjährlicher Periodizität erhoben. Um eine möglichst weitgehende Vergleichbarkeit zu gewährleisten, sind die Modalitäten der Erhebung in Verordnungen des Rates der EG geregelt worden. Die Erhebung für 1992 stützt sich auf die Verordnung (EWG) Nr. 3949/92 des Rates vom 21. Dezember 1992 (Abl. EG Nr. 404, S. 7). Hierin wurde auch festgelegt, daß die revidierte Fassung der Statistischen Systematik der Wirtschaftszweige in der EG (NACE Rev. 1) anzuwenden ist. Da sich die NACE Rev. 1 wesentlich von ihrer Vorgängerin, der NACE 1970, unterscheidet, wurden die Ergebnisse der Erhebung 1988 zu Vergleichszwecken zusätzlich nach der neuen Systematik aufbereitet. Diese Umrechnung mußte sich allerdings auf einige Wirtschaftszweige beschränken.

Als Berichtseinheit zur Erhebung der Arbeitskosten kommen Betriebe oder Unternehmen in Betracht. Betriebsbefragungen ermöglichen zwar eine genaue regionale und fachliche Zuordnung der Angaben von Mehrbetriebsunternehmen, haben jedoch den Nachteil, daß die Betriebe die Arbeitskosten ihrer Buchhaltung meist nicht vollständig bzw. detailliert entnehmen können. Im Produzierenden Gewerbe sind die Arbeitskostenerhebungen in den Mitgliedstaaten der Europäischen Union (EU) überwiegend wegen des auch auf Betriebsebene gut entwickelten Rechnungswesens als Betriebsbefragungen angelegt, in den Dienstleistungsbereichen werden dagegen wegen der starken Zentralisierung des Rechnungswesens Unternehmensangaben erhoben. Abweichend hiervon wurden in Deutschland wegen der bei Betriebsbefragungen zu erwartenden starken Untererfassung der Aufwendungen für zentrale Einrichtungen auch im Produzierenden Gewerbe die Unternehmen befragt und zugleich gebeten, für jeden Betrieb einen gesonderten Fragebogen auszufüllen, um dem Statistischen Amt der Europäischen Gemeinschaften (Eurostat) die gewünschten Betriebsdaten liefern zu können.

In den Veröffentlichungen des Statistischen Bundesamtes werden Unternehmensergebnisse bekanntgegeben. Eine Besonderheit der Nachweisungen bei der Erhebung für 1992 resultiert aus den sehr unterschiedlichen Arbeitskostenniveaus im Westen und Osten Deutschlands, die gesonderte Ergebnisdarstellungen erfordern. Deswegen konnte das Unternehmenskonzept in den Veröffentlichungen nicht vollständig durchgehalten werden, vielmehr wurden die im Osten und die im Westen gelegenen Teile von Mehrländerunternehmen jeweils als selbständige Unternehmen nachgewiesen.

Als Arbeitnehmer werden Arbeiter und Angestellte erfaßt, mit Ausnahme der Geringverdiener, Auszubildenden, Heimarbeiter und leitenden Angestellten mit Unternehmerfunktion, zum Beispiel Geschäftsführer einer GmbH.

Der Begriff der Arbeitskosten ist 1966 auf der 11. Internationalen Konferenz der Arbeitsstatistiker bei der Internationalen Arbeitsorganisation in Genf festgelegt worden und umfaßt folgende Positionen:

- Verdienste in der Gliederung Entgelt für geleistete Arbeit, Vergütung arbeitsfreier Zeiten, Sonderzahlungen, Naturalleistungen (einschl. Wohnungsfürsorge);
- Arbeitgeberleistungen für die soziale Sicherheit ihrer Arbeitnehmer, darunter Arbeitgeberpflichtbeiträge zur Sozialversicherung, Aufwendungen für die betriebliche Altersversorgung;
- Sonstige Arbeitskosten mit gesondertem Nachweis der Aufwendungen für die berufliche Bildung sowie der Kosten von Belegschaftseinrichtungen;
- als Arbeitskosten betrachtete Abgaben, wie die Ausgleichsabgabe nach dem Schwerbehindertengesetz, und als „negative" Aufwendungen die Erstattung von Arbeitskosten durch den Staat.

Da einige dieser Aufwendungsarten entweder nur einmal jährlich anfallen, wie etwa die Gewinnbeteiligungen, oder nur einmal jährlich festgestellt werden, wie zum Beispiel die Rückstellungen für Pensionsverpflichtungen, ergibt sich aus der Art der einbezogenen Kostenarten, daß der Berichtszeitraum der Erhebung ein ganzes Jahr umfassen muß.

Diese Standardklassifizierung der Kostenarten ist als allgemeiner Rahmen zur Erzielung international vergleichbarer Daten gedacht. Auf Wunsch von Eurostat wurden in der Arbeitskostenerhebung 1992 die Jahressonderzahlungen zusätzlich in der Untergliederung nach „fest vereinbarten" und „leistungs- und gewinnabhängigen" Zahlungen erfragt, außerdem die Kosten für die Anwerbung von Beschäftigten sowie die Aufwendungen für Kantinen und Essenszuschüsse. Für Vergleichszwecke wurden 1992 außerdem die Zahlungen an Zeitarbeitsfirmen für die überlassenen Arbeitskräfte sowie deren geleistete Arbeitszeit erfaßt.

Das Arbeitsvolumen wird durch die geleisteten Arbeitsstunden der Arbeiter und Angestellten quantifiziert. Da Arbeiter meist nach den zu bezahlenden Arbeitsstunden entlohnt werden, Angestellte dagegen ein von der Stundenzahl unabhängiges Gehalt beziehen, wurden in den

vorangegangenen Erhebungen nur für Arbeiter die geleisteten Arbeitsstunden direkt erfragt, während für Angestellte eine Schätzgröße für die geleistete Arbeitszeit, ohne Berücksichtigung der Krankheitstage und Mehrarbeitsstunden, erhoben wurde. Bei der Erhebung 1992 wurde auch für Angestellte die effektiv geleistete Arbeitszeit erfragt, da die Einführung von Zeiterfassungssystemen weiter fortgeschritten ist. Darüber hinaus wurde die geleistete Arbeitszeit für Voll- und Teilzeitbeschäftigte getrennt erfaßt. Somit konnten die Teilzeitbeschäftigten anhand der geleisteten Arbeitszeiten in Vollzeiteinheiten umgerechnet werden. In den früheren Erhebungen hatte man für die Umrechnung — mangels präziser Angaben — einen konstanten Faktor angesetzt.

Die Arbeitskostenerhebung 1992 ist als einstufige, geschichtete Stichprobenerhebung mit Unternehmen als Auswahl- und Erhebungseinheiten konzipiert worden. Als Auswahlgrundlage wurden die Kartei des Produzierenden Gewerbes sowie die Ergebnisse der Arbeitsstättenzählung 1987 für das frühere Bundesgebiet und die Ergebnisse der Berufstätigenerhebung 1990 für die neuen Länder und Berlin-Ost herangezogen. Während in den alten Bundesländern von den rund 175 000 Unternehmen mit 10 und mehr Arbeitnehmern rund 27 000, das heißt durchschnittlich rund 15 %, ausgewählt wurden, betrug der Auswahlsatz in den neuen Ländern durchschnittlich etwa 58 %: Von 19 000 in der Auswahlgrundlage verzeichneten Unternehmen wurden rund 11 000 Stichprobenunternehmen ausgewählt. Der Gesamtauswahlsatz für das Bundesgebiet betrug somit rund 20 %.

Bei der Aufteilung des Stichprobenumfangs auf die Länder und die fachlichen Schichten wurde wie folgt verfahren: Um Unterschiede der Arbeits- und Personalnebenkosten zwischen den Bundesländern signifikant nachweisen zu können, wurden unterschiedliche Auswahlsätze angewandt, und zwar wurden kleinere Länder mit einem im Mittel höheren und größere Länder mit einem im Mittel niedrigeren Auswahlsatz beteiligt. Je Bundesland wurden die Unternehmen nach 89 nachzuweisenden Wirtschaftsgruppen und innerhalb der Wirtschaftsgruppen nach sieben Beschäftigtengrößenklassen geschichtet. Die Auswahlabstände je fachlicher Schicht wurden so bestimmt, daß für die Schichtergebnisse des Aufteilungsmerkmals „Personalnebenkosten" und damit korrelierter Merkmale vergleichbar große relative Standardfehler zu erwarten waren.

Die Stichprobenangaben wurden frei hochgerechnet, das heißt für jede Schicht wurde ein Hochrechnungsfaktor aus der Anzahl der Unternehmen in der Grundgesamtheit und der Anzahl der Stichprobeneinheiten gebildet. „Echte" Antwortausfälle wurden über einen Ergänzungsfaktor berücksichtigt.

Zur Beurteilung der Qualität der Stichprobenergebnisse ist eine Abschätzung der Stichprobenzufallsfehler in den Aufbereitungsgang integriert worden. Als Maß für den Stichprobenzufallsfehler ist — wie üblich — der relative Standardfehler verwendet worden. Die Schätzwerte für den relativen Standardfehler ausgewählter Merkmale werden in den Veröffentlichungen der Fachserie 16 gebracht.

Im folgenden werden zuerst die Arbeitskosten für das frühere Bundesgebiet mit den Veränderungen der Ergebnisse gegenüber dem Berichtsjahr 1988 dargestellt. Anschließend werden die Ergebnisse für das Produzierende Gewerbe in den neuen Ländern und Berlin-Ost nachgewiesen

Arbeitskosten im früheren Bundesgebiet

Arbeitskosten je Arbeitnehmer nach Unternehmensgrößen, Wirtschaftszweigen und Arbeitnehmergruppen

Im früheren Bundesgebiet beliefen sich 1992 die durchschnittlichen Arbeitskosten der Arbeitnehmer des Produzierenden Gewerbes auf 75 200 DM. Wie Tabelle 1 auf S. **17** zeigt, war die Höhe der Arbeitskosten mit der Unternehmensgröße positiv korreliert. So betrugen die Arbeitskosten in Unternehmen mit 10 bis 49 Beschäftigten („Kleinunternehmen") knapp 70 % des Vergleichswertes von Unternehmen mit 1 000 und mehr Beschäftigten („Großunternehmen"). Zwischen den Wirtschaftszweigen schwankten die Arbeitskosten noch stärker. Am höchsten lagen sie in den Wirtschaftszweigen mit hohem Kapitaleinsatz und technischem Entwicklungsstand, wie der Energie- und Wasserversorgung und der Chemischen Industrie, am niedrigsten in den Verbrauchsgüter produzierenden Wirtschaftszweigen. Bei den Arbeitskosten sind zwischen den Wirtschaftszweigen deutlich stärkere Unterschiede zu beobachten als bei den Verdiensten: So wichen die für die einzelnen Wirtschaftszweige ermittelten Werte bei den Verdiensten um durchschnittlich 11 %, bei den Arbeitskosten dagegen um 14 % von dem für das gesamte Produzierende Gewerbe ermittelten Wert ab.

In der Gliederung nach Arbeitnehmergruppen ergaben sich für Arbeiter Aufwendungen von 64 100 DM, das waren knapp zwei Drittel der Arbeitskosten von Angestellten (97 900 DM). Bei den Angestellten ist ein wesentlich größerer Einfluß der Unternehmensgröße auf das Arbeitskostenniveau festzustellen als bei den Arbeitern: Großunternehmen meldeten bei Angestellten um 57 % und bei Arbeitern um 27 % höhere Aufwendungen als Kleinunternehmen. Im Einfluß der Unternehmensgröße kommt zum Ausdruck, daß Angestellte in Großunternehmen häufiger anspruchsvollere Tätigkeiten ausüben als in Kleinunternehmen, während Arbeiter umgekehrt in Kleinunternehmen häufig auch für höherwertige Tätigkeiten eingesetzt werden. Dies hatte sich bereits den Angaben der Gehalts- und Lohnstrukturerhebung 1990 entnehmen lassen.

Die Ergebnisse nach Wirtschaftszweigen haben für beide Arbeitnehmergruppen eine geringere Abstufung der Arbeitskosten als für Arbeitnehmer insgesamt ergeben. Hierin kommen die Unterschiede in der Beschäftigtenstruktur der einzelnen Wirtschaftszweige zum Ausdruck. Die durchschnittliche Abweichung der Wirtschaftszweigergebnisse vom arithmetischen Mittel der Arbeitskosten betrug bei Arbeitern 12,6 % und bei Angestellten 13,6 %. Sie war damit jeweils größer als die Abweichung bei den Löhnen bzw. Gehältern (9,8 bzw. 10,0 %).

Tabelle 1: Arbeitskosten je vollbeschäftigten Arbeitnehmer[1]) sowie Anteil der Personalnebenkosten an den Arbeitskosten insgesamt im Produzierenden Gewerbe nach Wirtschaftszweigen 1992

Früheres Bundesgebiet

Unternehmen mit 10 und mehr Arbeitnehmern

Wirtschaftszweig Unternehmen mit ... Arbeitnehmern	Arbeitnehmer		Arbeiter		Angestellte	
	Arbeitskosten je vollbeschäftigten Arbeitnehmer[1])	dar.: Anteil der Personalnebenkosten	Arbeitskosten je vollbeschäftigten Arbeitnehmer[1])	dar.: Anteil der Personalnebenkosten	Arbeitskosten je vollbeschäftigten Arbeitnehmer[1])	dar.: Anteil der Personalnebenkosten
	DM	%	DM	%	DM	%
Produzierendes Gewerbe	75 200	44,6	64 100	45,3	97 900	43,6
10 — 49	60 500	39,7	57 200	40,6	71 500	37,4
50 — 99	63 700	40,5	57 000	41,5	82 000	38,5
100 — 199	66 300	41,3	58 100	42,5	85 400	39,5
200 — 499	70 100	42,7	60 300	43,7	89 600	41,3
500 — 999	73 600	44,0	62 400	45,4	94 800	42,4
1000 und mehr	87 800	47,8	72 900	49,0	112 300	46,4
Bergbau und Gewinnung von Steinen und Erden	84 000	52,0	73 000	52,2	120 800	51,5
Ernährungsgewerbe und Tabakverarbeitung	62 000	41,2	55 400	41,2	73 800	41,3
Textil- und Bekleidungsgewerbe	52 200	40,3	44 500	40,9	75 000	39,3
Holzgewerbe (ohne Herstellung von Holzmöbeln)	61 300	40,7	56 800	41,4	78 800	38,8
Druckgewerbe	72 200	41,4	66 400	42,2	81 800	40,4
Chemische Industrie	94 800	47,9	74 400	49,5	113 400	47,0
Herstellung von Gummi- und Kunststoffwaren	65 000	42,0	56 500	42,5	89 200	41,1
Glasgewerbe, Keramik, Verarbeitung von Steinen und Erden	68 300	42,3	60 400	42,6	90 700	41,7
Metallerzeugung und -bearbeitung	75 900	46,4	67 500	47,0	102 600	45,2
Herstellung von Metallerzeugnissen	68 100	41,8	60 200	42,8	89 700	40,0
Maschinenbau	77 500	43,1	66 000	44,7	96 400	41,3
Herstellung von Büromaschinen, Datenverarbeitungsgeräten und -einrichtungen; Elektrotechnik, Feinmechanik und Optik	82 100	45,1	59 500	46,2	108 000	44,4
Herstellung von Kraftwagen und Kraftwagenteilen	87 900	48,2	79 500	49,4	113 400	45,7
Energie- und Wasserversorgung	97 900	52,9	86 900	53,6	109 500	52,3
Baugewerbe	67 800	43,3	63 800	44,2	85 800	40,0

[1]) Ohne Auszubildende; Teilzeitbeschäftigte wurden entsprechend ihrer geleisteten Arbeitszeit in Vollzeitbeschäftigte umgerechnet.

Entgelt für geleistete Arbeit und Personalnebenkosten

In der amtlichen Statistik werden die Arbeitskosten zunächst nach dem „Entgelt für geleistete Arbeit" und den „Personalnebenkosten" differenziert. Das Entgelt für geleistete Arbeit umfaßt die direkte Entlohnung für die tatsächlich geleisteten Arbeitsstunden und wird deswegen international häufig als Direktverdienst ("direct earnings") bezeichnet. Alle anderen Arbeitgeberaufwendungen werden in den „Personalnebenkosten" zusammengefaßt. Diese Begriffsbildung hat vor allem eine kalkulatorische Zielsetzung. Sie ermöglicht die Berechnung der Kennziffer „Personalnebenkosten/Entgelt für geleistete Arbeit", die als Zuschlagssatz auf den Stundenlohn für die bei einem Auftrag anzusetzende Arbeitszeit zu verwenden ist, um die gesamten Kosten einer Arbeitsstunde zu ermitteln.

Beispielsweise beliefen sich die Personalnebenkosten je Arbeitnehmer im Produzierenden Gewerbe 1992 auf 33 500 DM und das Entgelt für geleistete Arbeit auf 41 700 DM; für die Kennziffer „Personalnebenkosten/Entgelt für geleistete Arbeit" errechnet sich somit ein Wert von rund 0,8. Die Unternehmen im Produzierenden Gewerbe mußten demnach dem durchschnittlichen Stundenverdienst von 26 DM weitere 21 DM (26 DM × 0,8) als Personalnebenkosten zuschlagen, um die gesamten Kosten einer geleisteten Arbeitsstunde zu berücksichtigen.

Anteil der Personalnebenkosten

Von den Arbeitskosten in Höhe von 75 200 DM je Arbeitnehmer entfielen 33 500 DM, also 44,6 % des Gesamtwertes, auf die Personalnebenkosten. Wie Tabelle 1 zeigt, steigt dieser Anteil mit der Unternehmensgröße: So betrug er bei Kleinunternehmen knapp 40 %, bei Großunternehmen 48 %. Die Ergebnisse nach Wirtschaftszweigen zeigen eine positive Korrelation zwischen der Höhe der Arbeitskosten und dem Anteil der Personalnebenkosten. Hierbei handelt es sich jedoch um keine durchgängige Erscheinung: In der Metallerzeugung und -bearbeitung lagen beispielsweise die Arbeitskosten nur unwesentlich über dem Durchschnitt und der Anteil der Personalnebenkosten erheblich darüber.

Die Ergebnisse nach Arbeitnehmergruppen weisen in fast allen Untergliederungen für Arbeiter einen höheren Anteil der Personalnebenkosten auf als für die Angestellten: Im Gesamtdurchschnitt belief sich dieser Anteil bei Arbeitern auf 45,3 % und bei Angestellten auf 43,6 %. Beim Nachweis nach Unternehmensgrößenklassen bewegte sich dieser Anteil bei den Arbeitern innerhalb einer Spannbreite von 40,6 und 49,0 % und bei den Angestellten von 37,4 und 46,4 %. Auch in der Ergebnisdarstellung nach Wirtschaftszweigen ergaben sich in der Regel für Arbeiter höhere Anteile.

Zusammensetzung der Personalnebenkosten

Zu den Personalnebenkosten werden zwei Verdienstbestandteile gerechnet, die Vergütung arbeitsfreier Tage und die Sonderzahlungen. Außerdem zählen dazu die nicht im Lohn und Gehalt enthaltenen Arbeitgeberpflichtbeiträge zur Sozialversicherung, die Aufwendungen für die betriebliche Altersversorgung sowie die übrigen Personalnebenkosten, unter denen den Entlassungsentschädigungen und Aufwendungen für Aus- und Weiterbildung die größte Bedeutung zukommt.

Wie dem Schaubild 1 zu entnehmen ist, entfiel die Hälfte der Personalnebenkosten im Produzierenden Gewerbe auf Verdienstbestandteile, davon 19 % des Gesamtwertes

Schaubild 1

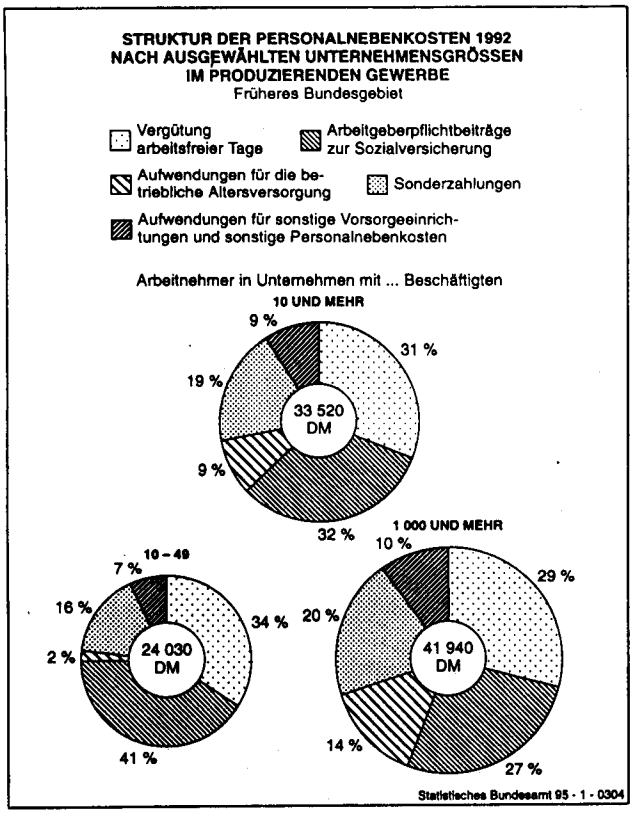

auf die Sonderzahlungen und 31 % auf die Vergütung arbeitsfreier Tage. Unter den nicht im Lohn bzw. Gehalt enthaltenen Aufwendungen machten die Arbeitgeberpflichtbeiträge zur Sozialversicherung mit 32 % den größten Anteil an den Personalnebenkosten aus. Die Aufwendungen für die betriebliche Altersversorgung und die übrigen Personalnebenkosten beliefen sich auf jeweils 9 %.

Als Sonderzahlungen wurden das zusätzliche Urlaubsgeld, die vermögenswirksamen Leistungen, die sonstigen fest vereinbarten Jahreszuwendungen, zum Beispiel das 13. Monatsgehalt, und leistungs- und gewinnabhängige Zahlungen, wie Gewinn- und Ertragsbeteiligungen, nachgewiesen. Insgesamt ergab sich für die Sonderzahlungen ein Wert von 6 440 DM je Arbeitnehmer, der etwa 1,5 Monatsverdiensten entsprach. Hiervon entfielen rund fünf Zehntel auf fest vereinbarte Sonderzuwendungen, drei Zehntel auf das zusätzliche Urlaubsgeld sowie jeweils etwa ein Zehntel auf leistungs- und gewinnabhängige Zahlungen und vermögenswirksame Leistungen.

Die Vergütung arbeitsfreier Tage wurde in der Gliederung Urlaubs-, Krankheits-, gesetzliche Feiertage, sonstige gesetzliche Ausfalltage (z. B. gesetzlicher Bildungsurlaub) sowie sonstige betriebliche und tarifliche arbeitsfreie Tage erfragt. Als Gesamtaufwendungen ergab sich für diese Position der Wert von 10 400 DM je Arbeitnehmer, der etwa der Vergütung von 52 Arbeitstagen entsprach. Die Anzahl der arbeitsfreien Tage läßt sich in etwa dadurch ermitteln, daß man den Quotienten Vergütung arbeitsfreier Tage/ Jahresverdienst (ohne Sonderzahlungen) berechnet und diesen Wert mit 261, der Zahl der bezahlten Tage im Jahr, multipliziert. Von den auf diese Weise ermittelten Tagen entfielen rund 30 auf Urlaub, elf auf krankheitsbedingte Ausfälle, neun auf gesetzliche Feiertage und zwei auf sonstige bezahlte betriebliche/tarifliche Ausfallzeiten.

An die gesetzliche Sozialversicherung leisteten die Arbeitgeber Beiträge in Höhe von 10 600 DM je Arbeitnehmer. Hiervon entfielen rund sechs Zehntel auf die Renten- und Arbeitslosenversicherung, drei Zehntel auf die Krankenversicherung und knapp ein Zehntel auf die Unfallversicherung.

Die Aufwendungen für die betriebliche Altersversorgung, 3 100 DM je Arbeitnehmer, umfassen die Prämien für Direktversicherungen, vom Arbeitgeber für die Arbeitnehmer abgeschlossene Lebensversicherungen, Beiträge an Pensionskassen, Zuwendungen an Unterstützungskassen sowie vom Unternehmen in Vertretung der Unterstützungskasse gezahlte Renten, weiterhin die Nettorückstellungen für Pensionsverpflichtungen und Rentenzahlungen für Direktzusagen sowie die Aufwendungen für vorzeitigen Ruhestand.

Unter den übrigen Personalnebenkosten von knapp 3 000 DM je Arbeitnehmer machten die Aufwendungen für die Aus- und Weiterbildung (1 100 DM) und die Entlassungsentschädigungen (800 DM) fast zwei Drittel des Gesamtwertes aus.

Die erstmals erfragten Aufwendungen für von Zeitarbeitsfirmen zur Verfügung gestelltes Personal dokumentieren für 1992 eine geringe Bedeutung dieser Beschäftigungsform im Produzierenden Gewerbe. Die Aufwendungen für Zeitpersonal entsprachen nicht einmal einem Prozent der Gesamtaufwendungen für das eigene Personal.

Zur Darstellung der Ergebnisse ist von den Benutzern der Wunsch geäußert worden, die Personalnebenkosten auch untergliedert in gesetzlich oder betrieblich/tariflich verursachte Aufwendungen nachzuweisen. Diese Aufgliederung stößt auf große Schwierigkeiten, da eine eindeutige Zuordnung in vielen Fällen schwerfällt. Eindeutig zur Kategorie „gesetzlich bestimmte Personalnebenkosten" zählen Arbeitgeberpflichtbeiträge zur Sozialversicherung, gesetzliche Lohnfortzahlung im Krankheitsfall, Vergütung für gesetzliche Feiertage und sonstige gesetzliche Ausfallzeiten, wie gesetzlicher Bildungsurlaub, sowie sonstige gesetzliche Aufwendungen, beispielsweise Mutterschaftsgeld und Ausgleichsabgabe nach dem Schwerbehindertengesetz. Zur Präzisierung der gesetzlich verursachten Kostenarten wurden 1992 die gesetzlichen Feiertage und sonstigen Ausfallzeiten als Einzelposition nachgewiesen; in den Erhebungen zuvor wurden sie mit den sonstigen betrieblichen und tariflichen Ausfallzeiten zusammen erfaßt.

In der letzten Zeit ist verschiedentlich gefordert worden, weitere Kostenarten, wie den gesetzlichen Mindesturlaub, die Beiträge an den Pensions-Sicherungs-Verein und die Aufwendungen für die Rentenanpassung nach dem Betriebsrentengesetz in die gesetzlichen Personalnebenkosten einzubeziehen. Dies würde allerdings eine detailliertere Erhebung voraussetzen, die durch die Rechtsgrundlage nicht abgedeckt ist. Ungeachtet aller Auffassungsunterschiede bleibt festzuhalten, daß die nachgewiesenen gesetzlichen Personalnebenkosten die wesentlichen Auf-

wendungen dieser Art zusammenfassen und damit eine Untergrenze darstellen.

In der dargestellten Abgrenzung errechnet sich für die gesetzlichen Personalnebenkosten ein Wert von 14 800 DM je Arbeitnehmer, der 44 % der gesamten Personalnebenkosten entspricht.

Personalnebenkosten nach Unternehmensgrößen, Wirtschaftszweigen und Arbeitnehmergruppen

Wie aus dem Schaubild 1 hervorgeht, weist die Struktur der Personalnebenkosten der Groß- und Kleinbetriebe erhebliche Unterschiede auf: Bei Kleinbetrieben entfielen auf die Sozialversicherungsbeiträge der Arbeitgeber und die Vergütung arbeitsfreier Tage zusammen 74 %, bei Großunternehmen dagegen nur 56 % der gesamten Personalnebenkosten. Die größten Unterschiede sind bei den Aufwendungen für die betriebliche Altersversorgung zu beobachten, die bei Kleinbetrieben nur 2 %, bei Großunternehmen dagegen 14 % der Personalnebenkosten ausmachten.

Bei diesem Vergleich ist zu beachten, daß alle aufgeführten Kostenarten bei Großunternehmen höhere absolute Werte aufwiesen. Beispielsweise belief sich die Vergütung arbeitsfreier Tage bei Großunternehmen, trotz des geringeren Anteils an den Personalnebenkosten, auf mehr als 150 % des Vergleichswerts der Kleinunternehmen. Die Umrechnung der Aufwendungen in Tagesangaben ergab bei Großunternehmen insgesamt 55 vergütete arbeitsfreie Tage, darunter 31 Urlaubs- und 11 Krankheitstage, bei Kleinunternehmen insgesamt 47 Tage, darunter 29 Urlaubs- und 9 Krankheitstage.

Für die beiden in Tabelle 1 aufgeführten Wirtschaftszweige mit den höchsten und die beiden mit den niedrigsten Arbeitskosten zeigt Schaubild 2 die Struktur der Personalnebenkosten, für die übrigen Wirtschaftszweige liefert Tabelle 1 (S. 26 ff) die entsprechenden Angaben. Die Wirtschaftszweigangaben bestätigen die in der Darstellung nach Unternehmensgrößenklassen wiedergegebene Beobachtung, nach der die Anteile der Aufwendungen für die betriebliche Altersversorgung positiv und die Anteile der Arbeitgeberpflichtbeiträge und Vergütung arbeitsfreier Tage negativ mit dem Niveau der Personalnebenkosten korreliert sind. So nahmen die Aufwendungen für die Altersversorgung beim Wirtschaftszweig mit den höchsten und beim Wirtschaftszweig mit den niedrigsten Personalnebenkosten rund 27 bzw. 3 % des Gesamtwertes in Anspruch, die Sozialversicherungsbeiträge und die Vergütung arbeitsfreier Tage dagegen 52 bzw. 73 %. Der Wirtschaftsbereich Bergbau und Gewinnung von Steinen und Erden nimmt in diesem Zusammenhang eine Sonderstellung ein: Die Arbeitgeberbeiträge zur Sozialversicherung sind besonders hoch, da an die knappschaftliche Rentenversicherung und - wegen des besonderen Risikos in diesem Wirtschaftsbereich - auch an die Unfallversicherung überdurchschnittlich hohe Beiträge zu entrichten sind. Bei der Vergütung arbeitsfreier Tage ist zu berücksichtigen, daß die Unfallgefahr auch einen höheren Krankenstand bewirkt und hier außerdem eine Arbeitszeitverkürzung nicht durch Verkürzung der Wochenarbeitszeit, sondern durch Gewährung von Freischichten durchgeführt wurde.

Schaubild 2

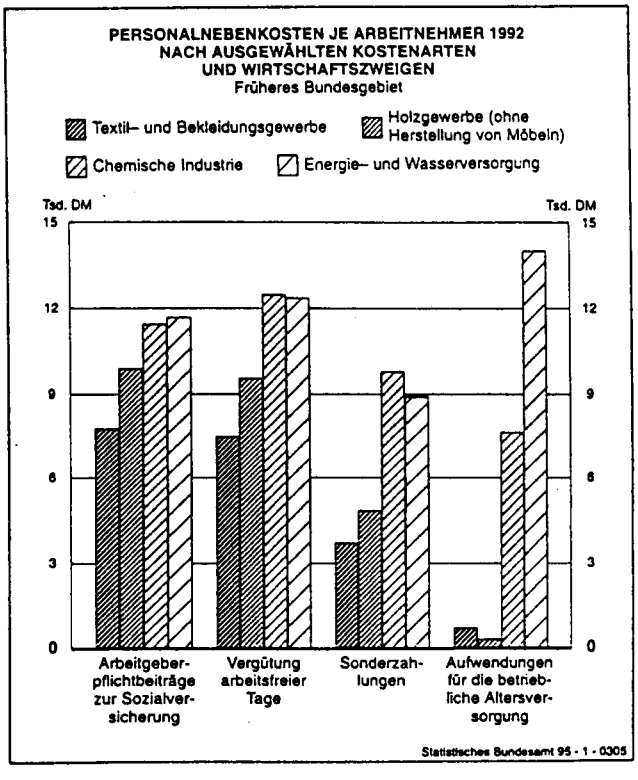

Im Vergleich von Arbeitern und Angestellten besteht der größte Unterschied in den Aufwendungen für die betriebliche Altersversorgung. Die deutliche Differenz im Anteil der Sozialversicherungsbeiträge spiegelt die Auswirkung der Beitragsbemessungsgrenzen auf unterschiedliche Verdienstniveaus wider: Da Angestellte höhere Durchschnittsgehälter erzielen, bleibt bei ihnen ein größerer Verdienstbestandteil beitragsfrei. Darüber hinaus ist zu beachten, daß Arbeitertätigkeiten generell als risikoreicher gelten und deswegen für Arbeiter höhere Unfallversicherungsbeiträge zu entrichten sind.

Die höhere Unfallgefahr bei manuellen Arbeiten beeinflußt auch den Anteil der Vergütung arbeitsfreier Tage an den Personalnebenkosten. Während sich aus den Aufwendungen für die Angestellten sieben Krankheitstage errechnen lassen, ergab sich für Arbeiter ein Wert von 13. Die 1992 zusätzlich vorgenommene Aufgliederung der Jahressonderzuwendungen in fest vereinbarte sowie leistungs- und gewinnabhängige Zahlungen zeigt, daß der höhere Anteil der Sonderzahlungen an den Personalnebenkosten der Angestellten weitgehend auf die leistungs- und gewinnabhängigen Jahressonderzuwendungen zurückzuführen ist, die bei ihnen 4 %, bei den Arbeitern dagegen nur 1 % der Personalnebenkosten ausmachten. Maßgeblich für den Unterschied zwischen Arbeitern und Angestellten bei den übrigen Personalnebenkosten sind vor allem die Aufwendungen für die berufliche Bildung, die bei Arbeitern knapp 4 % und bei Angestellten 3 % des Gesamtwertes erreichten. Hiervon entfielen bei den Arbeitern 78 % und bei den Angestellten 58 % auf Ausbildungsvergütungen und Arbeitgeberbeiträge zur Sozialversicherung für die Auszubildenden.

Die Entwicklung der Arbeitskosten seit 1988

Von 1988 bis 1992 erhöhten sich die Arbeitskosten eines Arbeitnehmers von 61 800 DM auf 75 200 DM, also um 21,7 %. Diese Zuwachsrate lag deutlich über dem für den vorangegangenen Zeitraum 1984 bis 1988 ermittelten Wert (+ 14,5 %). In der Gliederung nach Arbeitnehmergruppen ergab sich für Arbeiter eine größere Zunahme als für Angestellte (+ 22,0 gegenüber + 20,1 %); damit verringerte sich der Abstand zwischen den Arbeitskosten der beiden Arbeitnehmergruppen. In den vorangegangenen Erhebungen war dagegen ein Trend zu einer stärkeren Differenzierung der Aufwendungen zwischen Arbeitern und Angestellten zu beoachten gewesen, wie die folgende Aufstellung zeigt:

Jahr	Arbeitskosten je Arbeiter	Arbeitskosten je Angestellten	Verhältnis Angestelltenwert gegenüber Arbeiterwert
	DM		%
1972	20 589	29 873	*145,1*
1975	27 248	40 914	*150,2*
1978	33 608	50 780	*151,1*
1981	40 813	61 159	*149,9*
1984	46 280	71 397	*154,3*
1988	52 545	81 539	*155,2*
1992	64 128	97 931	*152,7*

Eine Nivellierung der Arbeitskosten von Arbeitern und Angestellten wie im Zeitraum 1988 bis 1992 hatte sich zuvor nur in den Jahren 1978 bis 1981 ergeben. In den Erhebungsjahren 1981 und 1992 befand sich die Wirtschaft in einer rückläufigen konjunkturellen Entwicklung; dies läßt vermuten, daß konjunkturelle Schwächeperioden bei Angestellten einen stärkeren Einfluß auf die Arbeitskosten ausüben als bei Arbeitern. In diesem Zusammenhang ist — über die Aussagefähigkeit der Arbeitskostenerhebung hinaus — darauf hinzuweisen, daß die Unternehmen bei Arbeitern Kostensenkungen in größerem Umfang durch Freisetzungen vorgenommen haben.

Die Ergebnisse nach Unternehmensgrößenklassen zeigten im allgemeinen eine recht gleichförmige Entwicklung; in den oberen Größenklassen bewegten sich die Zuwachsraten der Arbeitskosten von 1988 bis 1992 innerhalb einer Spanne von 21,3 und 22,7 % **(s. S. 98ff, S. 484ff)**. Etwas aus diesem Rahmen fiel die in Kleinbetrieben festgestellte Zunahme von 25,4 %. Hierdurch ergab sich auch zwischen den Arbeitskostenniveaus in der Untergliederung nach Unternehmensgrößenklassen eine Angleichung. In den vorangegangenen Erhebungen war dagegen bei Großunternehmen regelmäßig eine stärkere Zunahme der Arbeitskosten beobachtet worden, wie aus der folgenden Aufstellung hervorgeht.

Arbeitskosten je Arbeitnehmer nach der Unternehmensgröße
in % der Arbeitskosten je Arbeitnehmer von Großunternehmen

Jahr	Unternehmen mit ... bis ... Arbeitnehmern 10—49	50—99	100—199	200—499	500—999	1000 und mehr
1972	80	83	85	88	90	100
1984	70	74	77	80	85	100
1988	67	73	75	80	83	100
1992	69	73	75	80	84	100

In fast allen Größenklassen übertraf die Zuwachsrate der Arbeitskosten den Durchschnittswert für das Produzierende Gewerbe; nur in Unternehmen mit 50 bis 99 Arbeitnehmern stimmte die Zunahme der Arbeitskosten mit der allgemeinen Entwicklung überein. Hierin kommt zum Ausdruck, daß der Durchschnittswert auch durch strukturelle Verschiebungen beeinflußt worden ist: Von 1988 bis 1992 verringerte sich der Anteil der in Großunternehmen beschäftigten Arbeitnehmer an der Gesamtzahl um knapp 3 %, während die Anteile aller anderen Unternehmensgrößenklassen zunahmen. Da Großunternehmen die weitaus höchsten Arbeitskosten aufweisen, verursachte die Abnahme ihres Beschäftigtenanteils eine Verringerung der allgemeinen Zuwachsrate.

Zwischen den Wirtschaftszweigen des Produzierenden Gewerbes verlief die Arbeitskostenentwicklung von 1988 bis 1992 mit Wachstumsraten zwischen 15 und 26 % wesentlich differenzierter als zwischen den Unternehmensgrößenklassen **(s. S. 26ff, S. 484ff)**. Die geringsten Zunahmen waren bei Wirtschaftszweigen mit hohem Arbeitskostenniveau festzustellen, wie im Bergbau, in der Energie- und Wasserversorgung, der Metallerzeugung und -verarbeitung und der Chemischen Industrie; allerdings wurden auch die höchsten Wachstumsraten in Wirtschaftszweigen mit überdurchschnittlichen Arbeitskosten ermittelt, dem Baugewerbe sowie dem Wirtschaftsbereich „Herstellung von Büromaschinen, Datenverarbeitungsgeräten und -einrichtungen, Elektrotechnik, Feinmechanik und Optik". Insgesamt ist im Zeitraum von 1988 bis 1992 auch zwischen den Wirtschaftszweigen eine Tendenz zur Annäherung zu beobachten: Während 1992 — wie erwähnt — die durchschnittliche Abweichung der Wirtschaftszweige von dem für das Produzierende Gewerbe ermittelten Wert knapp 14 % ausmachte, hatte er 1988 noch 15 % betragen.

Zwischen der Entwicklung der Arbeitskosten nach Arbeitnehmergruppen, Unternehmensgrößenklassen und Wirtschaftszweigen bestehen vielfältige Wechselwirkungen. So spielen Großunternehmen in den Wirtschaftszweigen mit geringen Zuwachsraten — Bergbau, Metallerzeugung und Chemische Industrie — eine besondere Rolle; die geringere Zuwachsrate der Großunternehmen ist also wesentlich auf die Entwicklung in diesen Zweigen zurückzuführen. Unter den Kleinunternehmen ist dagegen das Baugewerbe besonders stark vertreten; die hohe Zunahme der Arbeitskosten in dieser Größenklasse geht also in starkem Maße auf die Entwicklung im Baugewerbe zurück.

Entwicklung einzelner Kostenarten

Von den Aufgliederungen findet die Unterscheidung der Gesamtkosten in Personalnebenkosten und Entgelt für geleistete Arbeit das größte Interesse. In den vorangegangenen Erhebungen haben die Personalnebenkosten stets stärker zugenommen als das Entgelt für geleistete Arbeit. Von 1988 bis 1992 sind beide Größen nun in nahezu gleichem Ausmaß gestiegen.

Zuwachsraten des Entgelts für geleistete Arbeit und der Personalnebenkosten
%

	1972 bis 1975	1975 bis 1978	1978 bis 1981	1981 bis 1984	1984 bis 1988	1988 bis 1992
Entgelt für geleistete Arbeit	27,4	20,4	17,8	13,1	13,7	21,7
Personalnebenkosten	50,5	28,5	26,9	18,7	15,4	21,8

Diese Entwicklung wurde auch durch strukturelle Veränderungen beeinflußt: Der Anteil der in Großunternehmen Beschäftigten an der Arbeitnehmerzahl im Produzierenden Gewerbe verringerte sich im Beobachtungszeitraum um 3 %. Da Großunternehmen, wie oben erwähnt, besonders hohe Personalnebenkosten haben, wirkte sich dies dämpfend auf die Entwicklung der Personalnebenkosten aus. Die Abnahme des Anteils der Arbeiter an der gesamten Arbeitnehmerzahl um 1 % übte einen analogen Einfluß aus, da die Unternehmen für Arbeiter relativ höhere Personalnebenkosten aufwenden.

Die Tabelle 2 zeigt, daß die Zuwachsrate der Personalnebenkosten aus zum Teil recht unterschiedlichen Entwicklungen ihrer Unterpositionen resultiert. Für die Sonderzahlungen ergab sich insgesamt eine unterdurchschnittliche Zuwachsrate: Bei diesen Leistungen entsprach nur die Zunahme des zusätzlichen Urlaubsgeldes der allgemeinen Entwicklung der Personalnebenkosten, während sich die vermögenswirksamen Leistungen kaum erhöhten und auch die sonstigen Sonderzahlungen aufgrund der ungünstigen Konjunkturlage die durchschnittliche Zuwachsrate nicht erreichten.

Im Gegensatz zu den Sonderzahlungen stieg die Vergütung arbeitsfreier Tage von 1988 bis 1992 stärker als die gesamten Personalnebenkosten. Dies bewirkte in erster Linie ein etwas höherer Krankenstand, der in der relativ hohen Zunahme der Lohnfortzahlung im Krankheitsfall seinen Ausdruck findet und auch in den Statistiken der gesetzlichen Krankenversicherung nachzuweisen ist, doch erhöhten sich auch die durchschnittliche Urlaubsdauer sowie die sonstigen bezahlten arbeitsfreien Zeiten. Aus den Angaben über die Vergütung läßt sich für diesen Zeitraum eine Zunahme von 51 auf 52 arbeitsfreie Tage errechnen.

Die Arbeitgeberpflichtbeiträge zur Sozialversicherung sind mit + 22,3 % etwas stärker als die Arbeitskosten

Tabelle 2: Arbeitskosten je vollbeschäftigten Arbeitnehmer im Produzierenden Gewerbe

Früheres Bundesgebiet

Unternehmen mit 10 und mehr Arbeitnehmern

Kostenart	Arbeitskosten je vollbeschäftigten Arbeitnehmer[1])														
	Arbeitnehmer					Arbeiter					Angestellte				
	1992		1988		Veränderung 1992 gegenüber 1988	1992		1988		Veränderung 1992 gegenüber 1988	1992		1988		Veränderung 1992 gegenüber 1988
	DM	%[2])	DM	%[2])	%	DM	%[2])	DM	%[2])	%	DM	%[2])	DM	%[2])	%
Entgelt für geleistete Arbeit[3])	41 690	100	34 270	100	+ 21,7	35 070	100	28 830	100	+ 21,6	55 270	100	45 870	100	+ 20,5
Personalnebenkosten insgesamt	33 520	80,4	27 530	80,3	+ 21,8	29 060	82,9	23 720	82,3	+ 22,5	42 660	77,2	35 670	77,7	+ 19,6
Sonderzahlungen[4])	6 440	15,5	5 370	15,7	+ 19,9	5 150	14,7	4 300	14,9	+ 19,8	9 090	16,4	7 630	16,6	+ 19,1
Urlaubsgeld	2 050	4,9	1 670	4,9	+ 22,8	1 850	5,3	1 500	5,2	+ 23,3	2 450	4,4	2 040	4,5	+ 20,1
Leistungen zur Vermögensbildung der Arbeitnehmer	560	1,3	500	1,5	+ 12,0	520	1,5	500	1,7	+ 4,0	620	1,1	510	1,1	+ 21,6
Sonstige fest vereinbarte Sonderzahlungen[5])	3 080	7,4	3 200	9,3	+ 20,0	2 500	7,1	2 310	8,0	+ 20,3	4 280	7,7	5 080	11,1	+ 18,5
Leistungs- und gewinnabhängige Sonderzahlungen[5])	760	1,8	.	.	.	280	0,8	.	.	.	1 740	3,1	.	.	.
Vergütung arbeitsfreier Tage	10 440	25,1	8 380	24,4	+ 24,6	9 430	26,9	7 480	25,9	+ 26,1	12 520	22,7	10 290	22,4	+ 21,7
darunter:															
Urlaubsvergütung	6 010	14,4	4 870	14,2	+ 23,4	5 160	14,7	4 140	14,4	+ 24,6	7 750	14,0	6 430	14,0	+ 20,5
Gesetzliche Lohnfortzahlung im Krankheitsfall	2 130	5,1	1 670	4,9	+ 27,5	2 280	6,5	1 770	6,1	+ 28,8	1 820	3,3	1 450	3,2	+ 25,5
Vergütung gesetzlicher Feiertage und sonstiger gesetzlicher Ausfallzeiten[5])	1 880	4,5	1 820	5,3	+ 25,3	1 570	4,5	1 560	5,4	+ 26,3	2 530	4,6	2 400	5,2	+ 21,7
Vergütung sonstiger betrieblicher oder tariflicher arbeitsfreier Tage[5])	400	0,9	.	.	.	400	1,1	.	.	.	390	0,7	.	.	.
Arbeitgeberpflichtbeiträge zur Sozialversicherung	10 580	25,4	8 650	25,2	+ 22,3	9 850	28,1	7 970	27,6	+ 23,6	12 090	21,9	10 100	22,0	+ 19,7
Rentenversicherungsbeiträge[5])	4 810	11,5	5 230	15,3	+ 24,5	4 320	12,3	4 650	16,1	+ 25,8	5 800	10,5	6 470	14,1	+ 21,6
Arbeitslosenversicherungsbeiträge[5])	1 700	4,1	.	.	.	1 530	4,3	.	.	.	2 070	3,7	.	.	.
Krankenversicherungsbeiträge	3 160	7,6	2 670	7,8	+ 18,4	2 990	8,5	2 490	8,6	+ 20,1	3 490	6,3	3 040	6,6	+ 14,8
Unfallversicherungsbeiträge	920	2,2	750	2,2	+ 22,7	1 000	2,9	830	2,9	+ 20,5	740	1,3	590	1,3	+ 25,4
Aufwendungen für die betriebliche Altersversorgung	3 100	7,4	2 690	7,9	+ 15,2	1 950	5,6	1 630	5,7	+ 19,6	5 470	9,9	4 950	10,8	+ 10,5
darunter:															
Nettozuführung zu den Pensionsrückstellungen[6])	1 420	3,4	1 030	3,0	+ 37,9	880	2,5	570	2,0	+ 54,4	2 540	4,6	2 030	4,4	+ 25,1
Aufwendungen für den Vorruhestand	160	0,4	350	1,0	– 54,3	140	0,4	310	1,1	– 54,8	200	0,4	420	0,9	– 52,4
Übrige Personalnebenkosten	2 950	7,1	2 450	7,1	+ 20,4	2 690	7,7	2 330	8,1	+ 15,5	3 500	6,3	2 700	5,9	+ 29,6
darunter:															
Entlassungsentschädigungen	760	1,8	340	1,0	+ 123,5	590	1,7	260	0,9	+ 126,9	1 090	2,0	500	1,1	+ 118,0
Aufwendungen für die berufliche Bildung	1 070	2,6	1 010	2,9	+ 5,9	1 040	3,0	990	3,4	+ 5,1	1 130	2,0	1 060	2,3	+ 6,6
Arbeitskosten insgesamt	75 210	180,4	61 800	180,3	+ 21,7	64 130	182,9	52 550	182,3	+ 22,0	97 930	177,2	81 540	177,7	+ 20,1
dar.: Löhne und Gehälter[7])	58 570	140,5	48 010	140,1	+ 22,0	49 650	141,6	40 610	140,9	+ 22,3	76 870	139,1	63 800	139,1	+ 20,5

[1]) Ohne Auszubildende; Teilzeitbeschäftigte wurden entsprechend ihrer geleisteten Arbeitszeit in Vollzeitbeschäftigte umgerechnet. — [2]) Des Entgelts für geleistete Arbeit. — [3]) Laufend gezahltes Entgelt für geleistete Arbeitszeit (Jahreslohn- und -gehaltsumme vermindert um die Sonderzahlungen, die Vergütung arbeitsfreier Tage sowie soziale Bestandteile, wie z. B. Verheirateten- und Kinderzuschläge). — [4]) Zahlungen, die im allgemeinen nicht laufend bei jeder Lohn- und Gehaltszahlung geleistet werden. — [5]) 1988 nicht einzeln erfaßte Positionen. — [6]) Differenz der Pensionsrückstellungen nach § 6 A EStG am 31. 12. und 1. 1. 1992. — [7]) Entgelt für geleistete Arbeit, Sonderzahlungen und Vergütung arbeitsfreier Tage.

insgesamt gestiegen. Ursache hierfür war die Erhöhung der Beitragssätze zur Renten- und Arbeitslosenversicherung von zusammen 11,5 % im Jahr 1988 auf 12,0 % im Jahr 1992. Der Anstieg wurde dadurch gemildert, daß die Verdienste in diesem Zeitraum stärker angehoben wurden als die Beitragsbemessungsgrenzen und sich dadurch der beitragsfreie Verdienstanteil erhöhte. Darüber hinaus sanken die Beitragssätze zur Krankenversicherung geringfügig.

Die unterdurchschnittliche Zuwachsrate bei den Aufwendungen für die betriebliche Altersversorgung (+ 15,2 %) wird vor allem durch die Verringerung der Leistungen für den Vorruhestand verursacht, die in erster Linie auf die Beendigung der Förderung nach dem Vorruhestandsgesetz im Jahr 1988 zurückzuführen ist.

Die Entwicklung der beiden bedeutendsten Positionen unter den übrigen Personalnebenkosten, der Entlassungsentschädigungen und der Aufwendungen für die Aus- und Weiterbildung, bringen die schwierige Beschäftigungssituation im Jahr 1992 deutlich zum Ausdruck. Die Entlassungsentschädigungen stiegen mit + 124 % auf mehr als das Doppelte, die Aufwendungen für Aus- und Weiterbildung dagegen nur um 6 %.

Arbeitskosten in den neuen Ländern und Berlin-Ost

Die 1992 erstmals erfaßten Arbeitskosten in den neuen Ländern und Berlin-Ost zeigten erwartungsgemäß deutliche Unterschiede gegenüber den im früheren Bundesgebiet erhobenen Werten. So beliefen sich die Arbeitskosten je vollbeschäftigten Arbeitnehmer des Produzierenden Gewerbes im Osten Deutschlands mit 41 500 DM auf 55 % des Vergleichswertes im früheren Bundesgebiet. In einer wirtschaftlichen Umbruchsituation ist es plausibel, daß die Abstufung der Arbeitskosten zwischen Arbeitern und Angestellten weniger stark ausgeprägt war als im früheren Bundesgebiet. Dementsprechend betrugen die Arbeitskosten für Arbeiter im Osten 79 % der Aufwendungen für Angestellte, im Westen dagegen 65 %. Auch in der Gliederung nach der Unternehmensgröße sind die Kostenunterschiede geringer als bei den Unternehmen im früheren Bundesgebiet. Sehr viel stärkere Unterschiede sind dagegen zwischen den Branchen zu beobachten (siehe Tabelle 3). So beliefen sich zum Beispiel die Aufwendungen im Textil- und Bekleidungsgewerbe auf knapp 55 % der Arbeitskosten des Wirtschaftszweigs „Energie und Wasserversorgung".

Anteil der Personalnebenkosten

Der Anteil der Personalnebenkosten an den Arbeitskosten belief sich im Osten für das Produzierende Gewerbe insgesamt auf 40 %, knapp fünf Prozentpunkte weniger als im Westen. Im Vergleich von Arbeitern und Angestellten war in den neuen Ländern eine deutlich stärkere Abstufung des Anteils der Personalnebenkosten zu beobachten als im früheren Bundesgebiet. In allen Wirtschaftszweigen und auch Beschäftigtengrößenklassen wurde bei Arbeitern ein höherer Anteil der Personalnebenkosten als bei Angestellten ermittelt.

In der Gliederung nach Wirtschaftszweigen für das frühere Bundesgebiet ist abzulesen, daß Branchen mit hohen Arbeitskosten in der Regel einen überdurchschnittlichen Anteil an den Personalnebenkosten haben. Diese Beziehung ist in den neuen Ländern sehr viel schwächer ausgeprägt. Eine Ausnahme bildet das Baugewerbe, das die vierthöchsten Arbeitskosten und zugleich einen der niedrigsten Anteile an Personalnebenkosten aufwies.

Tabelle 3: Arbeitskosten je vollbeschäftigten Arbeitnehmer[1]) sowie Anteil der Personalnebenkosten an den Arbeitskosten insgesamt im Produzierenden Gewerbe nach Wirtschaftszweigen 1992

Neue Länder und Berlin-Ost

Unternehmen mit 10 und mehr Arbeitnehmern

Wirtschaftszweig Unternehmen mit ... Arbeitnehmern	Arbeitnehmer		Arbeiter		Angestellte	
	Arbeitskosten je vollbeschäftigten Arbeitnehmer[1])	dar.: Anteil der Personalnebenkosten	Arbeitskosten je vollbeschäftigten Arbeitnehmer[1])	dar.: Anteil der Personalnebenkosten	Arbeitskosten je vollbeschäftigten Arbeitnehmer[1])	dar.: Anteil der Personalnebenkosten
	DM	%	DM	%	DM	%
Produzierendes Gewerbe	41 500	*39,9*	38 500	*40,8*	48 600	*38,0*
10 — 49	37 900	*35,1*	36 700	*35,8*	43 000	*32,3*
50 — 99	38 100	*36,0*	36 100	*37,0*	44 600	*33,4*
100 — 199	39 300	*37,9*	37 100	*38,9*	45 600	*35,4*
200 — 499	39 600	*39,8*	36 800	*41,2*	45 800	*37,3*
500 — 999	41 600	*41,3*	38 500	*43,1*	48 000	*38,3*
1000 und mehr	47 200	*43,8*	43 100	*45,8*	53 800	*41,2*
Bergbau und Gewinnung von Steinen und Erden	50 900	*45,8*	48 700	*46,5*	57 100	*44,2*
Ernährungsgewerbe und Tabakverarbeitung	33 700	*37,6*	31 400	*38,7*	38 300	*35,7*
Textil- und Bekleidungsgewerbe	28 000	*38,6*	24 800	*39,7*	37 500	*36,4*
Holzgewerbe (ohne Herstellung von Holzmöbeln)	31 900	*36,1*	29 700	*37,0*	40 100	*33,7*
Druckgewerbe	49 000	*41,5*	43 600	*42,9*	54 700	*40,2*
Chemische Industrie	39 700	*41,3*	33 300	*43,8*	48 000	*38,9*
Herstellung von Gummi- und Kunststoffwaren	33 800	*39,5*	29 900	*39,6*	43 100	*39,4*
Glasgewerbe, Keramik, Verarbeitung von Steinen und Erden	37 800	*38,0*	35 400	*39,0*	45 100	*35,5*
Metallerzeugung und -bearbeitung	36 600	*41,4*	32 400	*42,9*	46 100	*39,0*
Herstellung von Metallerzeugnissen	38 600	*39,1*	35 800	*40,6*	44 900	*36,5*
Maschinenbau	38 200	*40,7*	34 100	*42,6*	44 400	*38,5*
Herstellung von Büromaschinen, Datenverarbeitungsgeräten und -einrichtungen; Elektrotechnik, Feinmechanik und Optik	38 700	*39,8*	31 100	*41,0*	49 200	*38,8*
Herstellung von Kraftwagen und Kraftwagenteilen	36 500	*40,5*	32 500	*42,0*	44 600	*38,2*
Energie- und Wasserversorgung	51 200	*43,6*	46 500	*44,7*	56 800	*42,5*
Baugewerbe	45 200	*37,7*	43 300	*38,8*	53 300	*33,6*

[1]) Ohne Auszubildende; Teilzeitbeschäftigte wurden entsprechend ihrer geleisteten Arbeitszeit in Vollzeitbeschäftigte umgerechnet.

Zusammensetzung der Personalnebenkosten

Die Ergebnisse der Arbeitskostenerhebung 1992 lassen erkennen, daß die Bestrebungen in den neuen Ländern verständlicherweise zunächst darauf gerichtet waren, die laufenden Verdienstzahlungen an das Niveau des früheren Bundesgebietes anzugleichen. Demgegenüber traten unregelmäßige Zahlungen sowie Vereinbarungen zur betrieblichen Alterssicherung in den Hintergrund. Die stärksten Unterschiede waren deshalb bei den Aufwendungen für die betriebliche Altersversorgung zu beobachten; sie beliefen sich auf nur 6 % des Vergleichswerts im früheren Bundesgebiet. Die Höhe der jährlichen Sonderzahlungen erreichte mit 1 260 DM je Arbeitnehmer nur den Wert eines halben Monatsverdienstes gegenüber 1,5 Monatsverdiensten im Westen. Dagegen hatte die Vergütung arbeitsfreier Tage mit 31 % den gleichen Anteil an den Personalnebenkosten wie im früheren Bundesgebiet. Aus dem hierfür aufgewendeten Betrag von 5 190 DM je Arbeitnehmer errechnen sich nach dem eingangs dargestellten Schätzverfahren 45 bezahlte arbeitsfreie Tage, von denen rund 27 Tage auf den Urlaub, je 8 auf krankheitsbedingte Ausfalltage und gesetzliche Feiertage sowie ein weiterer Tag auf sonstige betrieblich vereinbarte arbeitsfreie Zeiten entfielen. Hiermit ergab sich gegenüber dem früheren Bundesgebiet rechnerisch ein Abstand von drei Tagen beim Urlaub und jeweils von zwei Tagen bei den krankheitsbedingten Ausfallzeiten sowie den gesetzlichen Feiertagen und sonstigen vergüteten arbeitsfreien Zeiten.

Tabelle 4: Arbeitskosten je vollbeschäftigten Arbeitnehmer im Produzierenden Gewerbe 1992

Neue Länder und Berlin-Ost

Unternehmen mit 10 und mehr Arbeitnehmern

Kostenart	Arbeitskosten je vollbeschäftigten Arbeitnehmer[1])					
	Arbeitnehmer		Arbeiter		Angestellte	
	DM	%[2])	DM	%[2])	DM	%[2])
Entgelt für geleistete Arbeit[3])	24 960	*100*	22 780	*100*	30 150	*100*
Personalnebenkosten insgesamt	16 540	*66,3*	15 730	*69,0*	18 470	*61,2*
Sonderzahlungen[4])	1 260	*5,0*	1 030	*4,5*	1 790	*5,9*
Urlaubsgeld	240	*1,0*	220	*1,0*	290	*1,0*
Leistungen zur Vermögensbildung der Arbeitnehmer	40	*0,1*	40	*0,2*	40	*0,1*
Sonstige fest vereinbarte Sonderzahlungen	890	*3,6*	720	*3,2*	1 310	*4,3*
Leistungs- und gewinnabhängige Sonderzahlungen	90	*0,3*	50	*0,2*	160	*0,5*
Vergütung arbeitsfreier Tage	5 190	*20,8*	4 900	*21,5*	5 860	*19,4*
darunter:						
Urlaubsvergütung	3 140	*12,6*	2 880	*12,6*	3 780	*12,5*
Gesetzliche Lohnfortzahlung im Krankheitsfall	970	*3,9*	1 020	*4,5*	850	*2,8*
Vergütung gesetzlicher Feiertage und sonstiger gesetzlicher Ausfallzeiten	920	*3,7*	840	*3,7*	1 100	*3,7*
Vergütung sonstiger betrieblicher oder tariflicher arbeitsfreier Tage	150	*0,6*	160	*0,7*	120	*0,4*
Arbeitgeberpflichtbeiträge zur Sozialversicherung	6 550	*26,2*	6 280	*27,6*	7 190	*23,8*
Rentenversicherungsbeiträge	2 870	*11,5*	2 700	*11,8*	3 290	*10,9*
Arbeitslosenversicherungsbeiträge	990	*3,9*	910	*4,0*	1 160	*3,8*
Krankenversicherungsbeiträge	1 970	*7,9*	1 860	*8,2*	2 230	*7,4*
Unfallversicherungsbeiträge	730	*2,9*	810	*3,6*	510	*1,7*
Aufwendungen für die betriebliche Altersversorgung	190	*0,7*	120	*0,5*	340	*1,1*
darunter:						
Nettozuführung zu den Pensionsrückstellungen[5])	50	*0,2*	20	*0,1*	110	*0,4*
Aufwendungen für den Vorruhestand	40	*0,2*	30	*0,1*	80	*0,3*
Übrige Personalnebenkosten	3 360	*13,5*	3 390	*14,9*	3 280	*10,9*
darunter:						
Entlassungsentschädigungen	1 350	*5,4*	1 130	*5,0*	1 870	*6,2*
Aufwendungen für die berufliche Bildung	1 020	*4,1*	1 180	*5,2*	640	*2,1*
Arbeitskosten insgesamt	41 500	*166,3*	38 500	*169,0*	48 620	*161,2*
dar.: Löhne und Gehälter[6])	31 400	*125,8*	28 710	*126,0*	37 810	*125,4*

[1]) Ohne Auszubildende; Teilzeitbeschäftigte wurden entsprechend ihrer geleisteten Arbeitszeit in Vollzeitbeschäftigte umgerechnet. — [2]) Des Entgelts für geleistete Arbeit. — [3]) Laufend gezahltes Entgelt für geleistete Arbeitszeit (Jahreslohn- und -gehaltsumme vermindert um die Sonderzahlungen, die Vergütung arbeitsfreier Tage sowie soziale Bestandteile, wie z. B. Verheirateten- und Kinderzuschläge). — [4]) Zahlungen, die im allgemeinen nicht laufend bei jeder Lohn- und Gehaltszahlung geleistet werden. — [5]) Differenz der Pensionsrückstellungen nach § 6A EStG am 31. 12. und 1. 1. 1992. — [6]) Entgelt für geleistete Arbeit, Sonderzahlungen und Vergütung arbeitsfreier Tage.

Die Arbeitgeberpflichtbeiträge zur Sozialversicherung waren im Osten mit 6 550 DM je Arbeitnehmer (40 %) die größte Komponente der Personalnebenkosten. Auch in Relation zum Verdienst hatten diese Aufwendungen ein stärkeres Gewicht als im früheren Bundesgebiet; sie entsprachen fast 21 % des Bruttojahresverdienstes, im Westen Deutschlands dagegen nur 18 %.

Die übrigen Personalnebenkosten hatten mit 20 % einen mehr als doppelt so hohen Anteil am Gesamtwert wie bei den Unternehmen im früheren Bundesgebiet; auch hier waren die Entlassungsentschädigungen (mit 8 % des Gesamtwertes) und die Aufwendungen für die berufliche Bildung (6 %) die wichtigsten Bestandteile.

Der Vergleich der Personalnebenkosten von Arbeitern und Angestellten zeigt tendenziell dieselben strukturellen Unterschiede wie im Westen Deutschlands. So wurden Arbeitern etwa drei krankheitsbedingte Ausfalltage mehr als den Angestellten vergütet und waren für sie mit 22 % des Jahresverdienstes relativ höhere Sozialversicherungsbeiträge als für die Angestellten (19 %) zu entrichten. Ebenso wurden für die Aus- und Weiterbildung der Arbeiter mit 1 180 DM je Arbeitnehmer höhere Beträge aufgewendet als für Angestellte (640 DM). Demgegenüber wurden für Angestellte höhere Sonderzahlungen geleistet, rund 60 % eines Monatsverdienstes gegenüber 45 % bei den Arbeitern.

Die in der Tabelle 1 für die neuen Länder und Berlin-Ost dargestellte Struktur der Arbeitskosten (S. 332ff) nach Wirtschaftszweigen zeigt, daß die Sonderzahlungen in einzelnen Branchen, wie im Druckgewerbe (4 080 DM je Arbeitnehmer) und in der Energie- und Wasserversorgung (3 430 DM), den Durchschnitt erheblich überschritten. Nach den Sozialversicherungsbeiträgen und der Vergütung arbeitsfreier Tage bildeten die Entlassungsentschädigungen in den meisten Wirtschaftszweigen die größte Kostenart. Dies dokumentiert, daß die Erhebung in den neuen Ländern eine Wirtschaft im Umbruch erfaßt hat. Die ermittelten Ergebnisse sind daher nicht ohne weiteres zu extrapolieren und können allenfalls bedingt als Ausgangsmaterial für die Abschätzung der künftigen Arbeitskostenentwicklung in den neuen Ländern und Berlin-Ost herangezogen werden.

Definitionen zu den Tabellen

Arbeiter, Angestellte, Arbeitnehmer: Als Arbeiter/Angestellte werden die arbeiter-/angestelltenrentenversicherungspflichtigen Arbeitnehmer ohne Heimarbeiter, Vertreter juristischer Personen und ohne ausschließlich auf Provisionsbasis tätige Personen gezählt. Teilzeitbeschäfttigte sind entsprechend ihrer Arbeitszeit in Vollzeitbeschäftigte umgerechnet worden. Als Arbeitnehmer gelten Arbeiter und Angestellte zusammen.

Geleistete Arbeitsstunden: Als geleistete Arbeitsstunden werden die bezahlten Stunden abzüglich der bezahlten Ausfallstunden (Urlaub, Krankheit, gesetzliche Feiertage und sonstige vergütete Ausfallstunden) erfaßt.

Entgelt für geleistete Arbeit: Löhne und Gehälter vermindert um die in den Personalnebenkosten nachgewiesenen Bestandteile: Sonderzahlungen, Vergütung arbeitsfreier Tage, Ausbildungsvergütungen, soziale Bestandteile wie Familienzuschüsse.

Sonderzahlungen: Zu den Sonderzahlungen rechnen die vermögenswirksamen Leistungen nach dem Vermögensbildungsgesetz, das „zusätzlich" zum normalen Entgelt für die Urlaubstage gezahlte (zusätzliche) Urlaubsgeld sowie Gratifikationen, 13. Monatsgehalt, Jahresabschlußzahlungen und sonstige unregelmäßige Zahlungen, wie Jubiläumsgelder und Prämien für Verbesserungsvorschläge.

Vergütung arbeitsfreier Tage: Nachgewiesen werden hier das Urlaubsentgelt (einschl. der Urlaubsentschädigungen), die gesetzliche Lohn- und Gehaltsfortzahlung (Lohn- und Gehaltsfortzahlungen im Krankheitsfall bis zur sechsten Kalenderwoche), Lohn- und Gehaltsfortzahlungen über die sechste Kalenderwoche hinaus, insbesondere die Zuschüsse zum Krankengeld, und die Lohn- und Gehaltszahlungen für gesetzliche Feiertage und sonstige Ausfallzeiten, wie arbeitsfreie bezahlte Tage bei Familienereignissen und Ausübung eines Ehrenamtes oder Ausfallzeiten durch Betriebsversammlungen, Arztbesuche während der Arbeitszeit, sowie tarifliche oder freiwillig bezahlte Pausen.

Aufwendungen für Vorsorgeeinrichtungen: Sie umfassen neben den Arbeitgeberpflichtbeiträgen zur Renten-, Kranken-, Arbeitslosen- und Unfallversicherung die Aufwendungen für die betriebliche Altersversorgung (Rentenzahlungen aufgrund betrieblicher Ruhegeldzusagen, Nettozuführung zu den Pensionsrückstellungen nach § 6a EStG, Aufwendungen für den Vorruhestand, Zuwendungen an Pensions- und Unterstützungskassen, Beiträge zu Direktversicherungen, Beiträge an den Pensions-Sicherungs-Verein aG, vom Arbeitgeber übernommene Arbeitnehmeranteile zur Rentenversicherung, Zuwendungen an die Zusatzversorgungskasse des öffentlichen Dienstes) sowie Aufwendungen für sonstige Vorsorgeeinrichtungen (vom Arbeitgeber übernommene Beiträge zu Kranken-, Unfall- und sonstigen Versicherungen des Arbeitnehmers, Zuwendungen an Unterstützungskassen, soweit sie nicht der Altersversorgung dienen, betriebliches Kurzarbeitergeld, Aufwendungen zur Verdienstsicherung bei Krankheit oder Rationalisierung u.ä.).

Sonstige Personalnebenkosten: Hierzu gehören die Entlassungsentschädigungen (einschl. der bei Beendigung von Arbeitsverhältnissen gezahlten Abfindungen); sonstige gesetzliche Leistungen wie die Ausgleichsabgabe nach dem Schwerbehindertengesetz, Zuschuß zum Mutterschaftsgeld, Umlage für das Konkursausfallgeld, Winterbauumlage; Familienunterstützungen (Verheirateten-, Kinderzuschläge, Zuwendungen bei Heirat, Krankheit, Geburt, Tod, im öffentlichen Dienst die Differenz zwischen dem Ortszuschlag für Ledige und dem tatsächlich gezahlten Ortszuschlag); Wohnungsfürsorge (Mietzuschüsse, verlorene Baukostenzuschüsse des Arbeitgebers, Aufwendungen durch verbilligt abgegebenen Mietraum, verbilligte Kredite, verbilligtes Bauland); Beihilfen im Krankheitsfall (einschl. der Aufwendungen für Kur- und Erholungsaufenthalte, für Zahnersatz und medizinische Hilfsmittel); Verpflegungszuschüsse, Auslösungen (einschl. Wegezeitvergütungen, ohne Ersatz betriebsbedingter Aufwendungen des Arbeitnehmers, wie z.B. der Fahrtkosten); Naturalleistungen (Aufwendungen für Deputatkohle, Verpflegung, Getränke, Sachgeschenke jeder Art, Beköstigung der Arbeitnehmer anläßlich von Betriebsfeiern, Kosten der Betriebsausflüge); Aufwendungen für Belegschaftseinrichtungen (Sach- und Fremdkosten für den betrieblichen Gesundheitsdienst einschl. Erholungsfürsorge sowie für den Betriebsrat, für Kantinen, Werksbibliotheken, Sportanlagen, Kindergärten, Verkehrsmittel, soweit sie der Beförderung zwischen Wohnung und Arbeitsplatz dienen u.ä.); Ausbildungsvergütungen; sonstige Aufwendungen für die berufliche Aus- und Weiterbildung (neben den Sach- und Fremdkosten auch die Arbeitgeberbeiträge zur Sozialversicherung für Auszubildende); sonstige Zuwendungen (vom Arbeitgeber übernommene Lohn- und Kirchensteuer, Umzugsvergütungen, Vorstellungskosten, den Arbeitnehmern erstattete Kontoführungsgebühren u.ä.).

Tabellenteil

Früheres Bundesgebiet

1 Arbeitskosten je vollbeschaeftigten Arbeitnehmer im Produzierenden Gewerbe nach Wirtschaftszweigen 1992 *)
Frueheres Bundesgebiet

Lfd. Nr.	Kostenart	Arbeitskosten je vollbeschaeftigten Arbeitnehmer 1)					
		Arbeiter		Angestellte		Arbeitnehmer	
		DM	0/0 2)	DM	0/0 2)	DM	0/0 2)
	Produzierendes Gewerbe						
1	Entgelt fuer geleistete Arbeit 3)	35 067	100,0	55 267	100,0	41 687	100,0
2	Personalnebenkosten I n s g e s a m t	29 061	82,9	42 664	77,2	33 520	80,4
3	Dar.: Gesetzliche Personalnebenkosten 4)	13 878	39,6	16 547	29,9	14 753	35,4
4	Sonderzahlungen 5)	5 153	14,7	9 086	16,4	6 442	15,5
5	Urlaubsgeld	1 851	5,3	2 445	4,4	2 046	4,9
6	Leistungen zur Vermoegensbildung der Arbeitnehmer	521	1,5	624	1,1	555	1,3
7	Sonstige fest vereinbarte Sonderzahlungen	2 500	7,1	4 282	7,7	3 084	7,4
8	Leistungs- und gewinnabhaengige Sonderzahlungen	282	0,8	1 736	3,1	758	1,8
9	Verguetung arbeitsfreier Tage	9 430	26,9	12 521	22,7	10 443	25,1
10	Urlaubsverguetung	5 163	14,7	7 750	14,0	6 011	14,4
11	Gesetzliche Lohn- und Gehaltsfortzahlung im Krankheitsfall	2 282	6,5	1 818	3,3	2 130	5,1
12	Zusaetzliche Lohn- und Gehaltsfortzahlung im Krankheitsfall	19	0,1	34	0,1	24	0,1
13	Verguetung gesetzl. Feiertage u. sonst. gesetzl. Ausfallzeiten	1 569	4,5	2 528	4,6	1 884	4,5
14	Verguetung sonstiger betriebl. oder tarifl. arbeitsfreier Tage	397	1,1	390	0,7	394	0,9
15	Aufwendungen fuer Vorsorgeeinrichtungen	11 869	33,8	17 618	31,9	13 753	33,0
16	Arbeitgeberpflichtbeitraege zur Sozialversicherung	9 845	28,1	12 090	21,9	10 581	25,4
17	Rentenversicherungsbeitraege	4 323	12,3	5 797	10,5	4 806	11,5
18	Arbeitslosenversicherungsbeitraege	1 525	4,3	2 069	3,7	1 703	4,1
19	Krankenversicherungsbeitraege	2 994	8,5	3 488	6,3	3 156	7,6
20	Unfallversicherungsbeitraege	1 004	2,9	736	1,3	916	2,2
21	Aufwendungen fuer die betriebliche Altersversorgung	1 948	5,6	5 468	9,9	3 102	7,4
22	Dar.: Nettozufuehrung zu den Pensionsrueckstellungen 6)	881	2,5	2 537	4,6	1 424	3,4
23	Aufwendungen fuer den Vorruhestand	137	0,4	203	0,4	158	0,4
24	Aufwendungen fuer sonstige Vorsorgeeinrichtungen	76	0,2	60	0,1	71	0,2
25	Sonstige Personalnebenkosten	2 609	7,4	3 439	6,2	2 881	6,9
26	Entlassungsentschaedigungen	592	1,7	1 089	2,0	755	1,8
27	Sonstige gesetzliche Aufwendungen 7)	181	0,5	111	0,2	158	0,4
28	Familienunterstuetzungen	27	0,1	62	0,1	38	0,1
29	Wohnungsfuersorge	22	0,1	34	0,1	26	0,1
30	Beihilfen im Krankheitsfall	8	0,0	15	0,0	10	0,0
31	Ausloesungen, Trennungsentschaedigungen u. ae. 8)	311	0,9	205	0,4	276	0,7
32	Naturalleistungen	66	0,2	87	0,2	73	0,2
33	Aufwendungen fuer Belegschaftseinrichtungen	270	0,8	436	0,8	324	0,8
34	Ausbildungsverguetungen	686	2,0	548	1,0	641	1,5
35	Sonstige Aufwendungen fuer die berufl. Aus- und Weiterbildung	351	1,0	579	1,0	426	1,0
36	Sonstige Zuwendungen	96	0,3	273	0,5	154	0,4
37	A r b e i t s k o s t e n I n s g e s a m t	64 128	182,9	97 931	177,2	75 206	180,4
38	Dar.: Loehne und Gehaelter 9)	49 650	141,6	76 874	139,1	58 572	140,5
	Nachrichtlich:						
39	Verguetung des Ausbildungspersonals	102	0,3	550	1,0	249	0,6
40	Verguetung des Personals fuer Belegschaftseinrichtungen	237	0,7	638	1,2	369	0,9
41	Erstattete Arbeitskosten nach Paragraph 54 AFG u. ae.	32	0,1	21	0,0	28	0,1
42	Aufwendungen fuer Zeitarbeitspersonal					615	
43	Arbeitskosten je geleistete Stunde	40,38		59,54		46,81	
	Bergbau und Gewinnung von Steinen und Erden						
1	Entgelt fuer geleistete Arbeit 3)	34 908	100,0	58 545	100,0	40 360	100,0
2	Personalnebenkosten I n s g e s a m t	38 110	109,2	62 222	106,3	43 672	108,2
3	Dar.: Gesetzliche Personalnebenkosten 4)	18 708	53,6	22 737	38,8	19 637	48,7
4	Sonderzahlungen 5)	5 027	14,4	7 327	12,5	5 558	13,8
5	Urlaubsgeld	791	2,3	1 124	1,9	868	2,2
6	Leistungen zur Vermoegensbildung der Arbeitnehmer	600	1,7	608	1,0	602	1,5
7	Sonstige fest vereinbarte Sonderzahlungen	3 604	10,3	5 041	8,6	3 935	9,8
8	Leistungs- und gewinnabhaengige Sonderzahlungen	33	0,1	554	0,9	153	0,4
9	Verguetung arbeitsfreier Tage	13 027	37,3	17 772	30,4	14 122	35,0
10	Urlaubsverguetung	5 872	16,8	9 326	15,9	6 669	16,5
11	Gesetzliche Lohn- und Gehaltsfortzahlung im Krankheitsfall	2 839	8,1	1 999	3,4	2 645	6,6
12	Zusaetzliche Lohn- und Gehaltsfortzahlung im Krankheitsfall	13	0,0	106	0,2	35	0,1
13	Verguetung gesetzl. Feiertage u. sonst. gesetzl. Ausfallzeiten	2 113	6,1	3 162	5,4	2 355	5,8
14	Verguetung sonstiger betriebl. oder tarifl. arbeitsfreier Tage	2 191	6,3	3 178	5,4	2 419	6,0
15	Aufwendungen fuer Vorsorgeeinrichtungen	14 314	41,0	30 897	52,8	18 139	44,9
16	Arbeitgeberpflichtbeitraege zur Sozialversicherung	13 709	39,3	17 495	29,9	14 582	36,1
17	Rentenversicherungsbeitraege	5 281	15,1	8 303	14,2	5 978	14,8
18	Arbeitslosenversicherungsbeitraege	1 653	4,7	2 255	3,9	1 792	4,4
19	Krankenversicherungsbeitraege	3 546	10,2	4 278	7,3	3 715	9,2
20	Unfallversicherungsbeitraege	3 229	9,3	2 659	4,5	3 098	7,7
21	Aufwendungen fuer die betriebliche Altersversorgung	578	1,7	13 357	22,8	3 526	8,7
22	Dar.: Nettozufuehrung zu den Pensionsrueckstellungen 6)	124	0,4	6 022	10,3	1 484	3,7
23	Aufwendungen fuer den Vorruhestand	113	0,3	220	0,4	138	0,3
24	Aufwendungen fuer sonstige Vorsorgeeinrichtungen	26	0,1	45	0,1	31	0,1
25	Sonstige Personalnebenkosten	5 741	16,4	6 226	10,6	5 853	14,5
26	Entlassungsentschaedigungen	1 429	4,1	1 922	3,3	1 543	3,8
27	Sonstige gesetzliche Aufwendungen 7)	48	0,1	80	0,1	55	0,1
28	Familienunterstuetzungen	42	0,1	37	0,1	41	0,1
29	Wohnungsfuersorge	191	0,5	431	0,7	246	0,6
30	Beihilfen im Krankheitsfall	22	0,1	32	0,1	24	0,1
31	Ausloesungen, Trennungsentschaedigungen u. ae. 8)	28	0,1	49	0,1	33	0,1
32	Naturalleistungen	1 544	4,4	1 405	2,4	1 512	3,7
33	Aufwendungen fuer Belegschaftseinrichtungen	483	1,4	719	1,2	537	1,3
34	Ausbildungsverguetungen	775	2,2	202	0,3	643	1,6
35	Sonstige Aufwendungen fuer die berufl. Aus- und Weiterbildung	770	2,2	542	0,9	718	1,8
36	Sonstige Zuwendungen	411	1,2	806	1,4	502	1,2
37	A r b e i t s k o s t e n I n s g e s a m t	73 018	209,2	120 767	206,3	84 032	208,2
38	Dar.: Loehne und Gehaelter 9)	52 963	151,7	83 644	142,9	60 040	148,8
	Nachrichtlich:						
39	Verguetung des Ausbildungspersonals	619	1,8	934	1,6	692	1,7
40	Verguetung des Personals fuer Belegschaftseinrichtungen	350	1,0	2 222	3,8	782	1,9
41	Erstattete Arbeitskosten nach Paragraph 54 AFG u. ae.	50	0,1	6	0,0	40	0,1
42	Aufwendungen fuer Zeitarbeitspersonal					434	
43	Arbeitskosten je geleistete Stunde	49,22		75,58		55,66	

Fussnotentext auf der letzten Seite der Tabelle

1 Arbeitskosten je vollbeschaeftigten Arbeitnehmer im Produzierenden Gewerbe nach Wirtschaftszweigen 1992 *)
Frueheres Bundesgebiet

Lfd. Nr.	Kostenart	Arbeitskosten je vollbeschaeftigten Arbeitnehmer 1)					
		Arbeiter		Angestellte		Arbeitnehmer	
		DM	0/0 2)	DM	0/0 2)	DM	0/0 2)
	Kohlenbergbau, Torfgewinnung, Gewinnung von Erdoel und Erdgas, Bergbau auf Uran- und Thoriumerze						
1	Entgelt fuer geleistete Arbeit 3)	33 934	100,0	59 744	100,0	39 758	100,0
2	Personalnebenkosten I n s g e s a m t	40 629	119,7	68 387	114,5	46 893	117,9
3	Dar.: Gesetzliche Personalnebenkosten 4)	19 313	56,9	23 891	40,0	20 346	51,2
4	Sonderzahlungen 5)	5 247	15,5	7 015	11,7	5 646	14,2
5	Urlaubsgeld	730	2,2	1 130	1,9	821	2,1
6	Leistungen zur Vermoegensbildung der Arbeitnehmer	618	1,8	625	1,0	620	1,6
7	Sonstige fest vereinbarte Sonderzahlungen	3 871	11,4	4 960	8,3	4 117	10,4
8	Leistungs- und gewinnabhaengige Sonderzahlungen	27	0,1	300	0,5	89	0,2
9	Verguetung arbeitsfreier Tage	13 947	41,1	19 597	32,8	15 222	38,3
10	Urlaubsverguetung	5 996	17,7	9 918	16,6	6 881	17,3
11	Gesetzliche Lohn- und Gehaltsfortzahlung im Krankheitsfall	3 018	8,9	2 114	3,5	2 814	7,1
12	Zusaetzliche Lohn- und Gehaltsfortzahlung im Krankheitsfall	15	0,0	130	0,2	41	0,1
13	Verguetung gesetzl. Feiertage u. sonst. gesetzl. Ausfallzeiten	2 223	6,5	3 409	5,7	2 490	6,3
14	Verguetung sonstiger betriebl. oder tarifl. arbeitsfreier Tage	2 695	7,9	4 026	6,7	2 996	7,5
15	Aufwendungen fuer Vorsorgeeinrichtungen	14 561	42,9	34 503	57,8	19 060	47,9
16	Arbeitgeberpflichtbeitraege zur Sozialversicherung	14 034	41,4	18 290	30,6	14 995	37,7
17	Rentenversicherungsbeitraege	5 308	15,6	8 618	14,4	6 055	15,2
18	Arbeitslosenversicherungsbeitraege	1 659	4,9	2 297	3,8	1 803	4,5
19	Krankenversicherungsbeitraege	3 592	10,6	4 375	7,3	3 768	9,5
20	Unfallversicherungsbeitraege	3 476	10,2	3 001	5,0	3 369	8,5
21	Aufwendungen fuer die betriebliche Altersversorgung	509	1,5	16 186	27,1	4 047	10,2
22	Dar.: Nettozufuehrung zu den Pensionsrueckstellungen 6)	103	0,3	7 478	12,5	1 767	4,4
23	Aufwendungen fuer den Vorruhestand	115	0,3	239	0,4	143	0,4
24	Aufwendungen fuer sonstige Vorsorgeeinrichtungen	17	0,0	26	0,0	19	0,0
25	Sonstige Personalnebenkosten	6 875	20,3	7 273	12,2	6 965	17,5
26	Entlassungsentschaedigungen	1 694	5,0	2 216	3,7	1 812	4,6
27	Sonstige gesetzliche Aufwendungen 7)	39	0,1	77	0,1	47	0,1
28	Familienunterstuetzungen	49	0,1	46	0,1	49	0,1
29	Wohnungsfuersorge	227	0,7	527	0,9	295	0,7
30	Beihilfen im Krankheitsfall	27	0,1	40	0,1	30	0,1
31	Ausloesungen, Trennungsentschaedigungen u. ae. 8)	12	0,0	34	0,1	17	0,0
32	Naturalleistungen	1 913	5,6	1 770	3,0	1 881	4,7
33	Aufwendungen fuer Belegschaftseinrichtungen	585	1,7	852	1,4	645	1,6
34	Ausbildungsverguetungen	912	2,7	160	0,3	743	1,9
35	Sonstige Aufwendungen fuer die berufl. Aus- und Weiterbildung	934	2,8	614	1,0	862	2,2
36	Sonstige Zuwendungen	482	1,4	938	1,6	585	1,5
37	A r b e i t s k o s t e n I n s g e s a m t	74 563	219,7	128 131	214,5	86 651	217,9
38	Dar.: Loehne und Gehaelter 9)	53 127	156,6	86 356	144,5	60 625	152,5
	Nachrichtlich:						
39	Verguetung des Ausbildungspersonals	759	2,2	1 044	1,7	823	2,1
40	Verguetung des Personals fuer Belegschaftseinrichtungen	386	1,1	2 784	4,7	927	2,3
41	Erstattete Arbeitskosten nach Paragraph 54 AFG u. ae.	59	0,2	5	0,0	47	0,1
42	Aufwendungen fuer Zeitarbeitspersonal					524	
43	Arbeitskosten je geleistete Stunde	52,85		81,69		59,91	
	Kohlenbergbau, Torfgewinnung						
1	Entgelt fuer geleistete Arbeit 3)	33 775	100,0	58 488	100,0	39 040	100,0
2	Personalnebenkosten I n s g e s a m t	40 552	120,1	68 390	116,9	46 483	119,1
3	Dar.: Gesetzliche Personalnebenkosten 4)	19 339	57,3	24 306	41,6	20 398	52,2
4	Sonderzahlungen 5)	5 204	15,4	6 678	11,4	5 518	14,1
5	Urlaubsgeld	696	2,1	950	1,6	750	1,9
6	Leistungen zur Vermoegensbildung der Arbeitnehmer	618	1,8	625	1,1	619	1,6
7	Sonstige fest vereinbarte Sonderzahlungen	3 868	11,5	4 852	8,3	4 078	10,4
8	Leistungs- und gewinnabhaengige Sonderzahlungen	22	0,1	250	0,4	71	0,2
9	Verguetung arbeitsfreier Tage	13 972	41,4	19 967	34,1	15 250	39,1
10	Urlaubsverguetung	5 983	17,7	9 929	17,0	6 824	17,5
11	Gesetzliche Lohn- und Gehaltsfortzahlung im Krankheitsfall	3 020	8,9	2 099	3,6	2 824	7,2
12	Zusaetzliche Lohn- und Gehaltsfortzahlung im Krankheitsfall	15	0,0	136	0,2	41	0,1
13	Verguetung gesetzl. Feiertage u. sonst. gesetzl. Ausfallzeiten	2 229	6,6	3 465	5,9	2 493	6,4
14	Verguetung sonstiger betriebl. oder tarifl. arbeitsfreier Tage	2 724	8,1	4 338	7,4	3 068	7,9
15	Aufwendungen fuer Vorsorgeeinrichtungen	14 450	42,8	34 175	58,4	18 653	47,8
16	Arbeitgeberpflichtbeitraege zur Sozialversicherung	14 052	41,6	18 671	31,9	15 036	38,5
17	Rentenversicherungsbeitraege	5 296	15,7	8 748	15,0	6 031	15,4
18	Arbeitslosenversicherungsbeitraege	1 655	4,9	2 289	3,9	1 790	4,6
19	Krankenversicherungsbeitraege	3 595	10,6	4 454	7,6	3 778	9,7
20	Unfallversicherungsbeitraege	3 506	10,4	3 180	5,4	3 436	8,8
21	Aufwendungen fuer die betriebliche Altersversorgung	383	1,1	15 477	26,5	3 599	9,2
22	Dar.: Nettozufuehrung zu den Pensionsrueckstellungen 6)	67	0,2	6 947	11,9	1 533	3,9
23	Aufwendungen fuer den Vorruhestand	108	0,3	213	0,4	131	0,3
24	Aufwendungen fuer sonstige Vorsorgeeinrichtungen	15	0,0	28	0,0	18	0,0
25	Sonstige Personalnebenkosten	6 925	20,5	7 570	12,9	7 062	18,1
26	Entlassungsentschaedigungen	1 708	5,1	2 361	4,0	1 847	4,7
27	Sonstige gesetzliche Aufwendungen 7)	38	0,1	71	0,1	45	0,1
28	Familienunterstuetzungen	50	0,1	50	0,1	50	0,1
29	Wohnungsfuersorge	230	0,7	571	1,0	303	0,8
30	Beihilfen im Krankheitsfall	27	0,1	41	0,1	30	0,1
31	Ausloesungen, Trennungsentschaedigungen u. ae. 8)	4	0,0	1	0,0	3	0,0
32	Naturalleistungen	1 939	5,7	1 930	3,3	1 937	5,0
33	Aufwendungen fuer Belegschaftseinrichtungen	583	1,7	792	1,4	628	1,6
34	Ausbildungsverguetungen	919	2,7	159	0,3	757	1,9
35	Sonstige Aufwendungen fuer die berufl. Aus- und Weiterbildung	939	2,8	597	1,0	866	2,2
36	Sonstige Zuwendungen	487	1,4	997	1,7	596	1,5
37	A r b e i t s k o s t e n I n s g e s a m t	74 326	220,1	126 878	216,9	85 523	219,1
38	Dar.: Loehne und Gehaelter 9)	52 951	156,8	85 133	145,6	59 808	153,2
	Nachrichtlich:						
39	Verguetung des Ausbildungspersonals	768	2,3	1 095	1,9	838	2,1
40	Verguetung des Personals fuer Belegschaftseinrichtungen	391	1,2	2 840	4,9	913	2,3
41	Erstattete Arbeitskosten nach Paragraph 54 AFG u. ae.	60	0,2	4	0,0	48	0,1
42	Aufwendungen fuer Zeitarbeitspersonal					530	
43	Arbeitskosten je geleistete Stunde	52,83		81,80		59,49	

Fussnotentext auf der letzten Seite der Tabelle

1 Arbeitskosten je vollbeschaeftigten Arbeitnehmer im Produzierenden Gewerbe nach Wirtschaftszweigen 1992 *)
Frueheres Bundesgebiet

Lfd. Nr.	Kostenart	Arbeitskosten je vollbeschaeftigten Arbeitnehmer 1)					
		Arbeiter		Angestellte		Arbeitnehmer	
		DM	0/0 2)	DM	0/0 2)	DM	0/0 2)
	Steinkohlenbergbau und -brikettherstellung						
1	Entgelt fuer geleistete Arbeit 3)	32 731	100,0	58 063	100,0	37 863	100,0
2	Personalnebenkosten I n s g e s a m t	40 663	124,2	68 740	118,4	46 351	122,4
3	Dar.: Gesetzliche Personalnebenkosten 4)	19 338	59,1	24 484	42,2	20 381	53,8
4	Sonderzahlungen 5)	4 774	14,6	5 284	9,1	4 877	12,9
5	Urlaubsgeld	316	1,0	256	0,4	304	0,8
6	Leistungen zur Vermoegensbildung der Arbeitnehmer	613	1,9	589	1,0	608	1,6
7	Sonstige fest vereinbarte Sonderzahlungen	3 827	11,7	4 148	7,1	3 892	10,3
8	Leistungs- und gewinnabhaengige Sonderzahlungen	18	0,1	291	0,5	73	0,2
9	Verguetung arbeitsfreier Tage	14 475	44,2	21 640	37,3	15 927	42,1
10	Urlaubsverguetung	6 092	18,6	10 615	18,3	7 009	18,5
11	Gesetzliche Lohn- und Gehaltsfortzahlung im Krankheitsfall	3 083	9,4	2 165	3,7	2 897	7,7
12	Zusaetzliche Lohn- und Gehaltsfortzahlung im Krankheitsfall	10	0,0	156	0,3	40	0,1
13	Verguetung gesetzl. Feiertage u. sonst. gesetzl. Ausfallzeiten	2 287	7,0	3 640	6,3	2 561	6,8
14	Verguetung sonstiger betriebl. oder tarifl. arbeitsfreier Tage	3 003	9,2	5 065	8,7	3 421	9,0
15	Aufwendungen fuer Vorsorgeeinrichtungen	14 132	43,2	33 790	58,2	18 115	47,8
16	Arbeitgeberpflichtbeitraege zur Sozialversicherung	13 931	42,6	18 608	32,0	14 878	39,3
17	Rentenversicherungsbeitraege	4 890	14,9	8 180	14,1	5 557	14,7
18	Arbeitslosenversicherungsbeitraege	1 621	5,0	2 271	3,9	1 753	4,6
19	Krankenversicherungsbeitraege	3 580	10,9	4 499	7,7	3 766	9,9
20	Unfallversicherungsbeitraege	3 839	11,7	3 659	6,3	3 803	10,0
21	Aufwendungen fuer die betriebliche Altersversorgung	184	0,6	15 157	26,1	3 218	8,5
22	Dar.: Nettozufuehrung zu den Pensionsrueckstellungen 6)	30	0,1	6 608	11,4	1 362	3,6
23	Aufwendungen fuer den Vorruhestand	35	0,1	136	0,2	56	0,1
24	Aufwendungen fuer sonstige Vorsorgeeinrichtungen	17	0,1	25	0,0	19	0,0
25	Sonstige Personalnebenkosten	7 282	22,2	8 025	13,8	7 432	19,6
26	Entlassungsentschaedigungen	1 940	5,9	2 858	4,9	2 126	5,6
27	Sonstige gesetzliche Aufwendungen 7)	37	0,1	71	0,1	44	0,1
28	Familienunterstuetzungen	52	0,2	51	0,1	51	0,1
29	Wohnungsfuersorge	178	0,5	550	0,9	254	0,7
30	Beihilfen im Krankheitsfall	30	0,1	50	0,1	34	0,1
31	Ausloesungen, Trennungsentschaedigungen u. ae. 8)	4	0,0	1	0,0	4	0,0
32	Naturalleistungen	2 164	6,6	2 193	3,8	2 170	5,7
33	Aufwendungen fuer Belegschaftseinrichtungen	571	1,7	805	1,4	619	1,6
34	Ausbildungsverguetungen	945	2,9	83	0,1	770	2,0
35	Sonstige Aufwendungen fuer die berufl. Aus- und Weiterbildung	959	2,9	560	1,0	878	2,3
36	Sonstige Zuwendungen	401	1,2	804	1,4	483	1,3
37	A r b e i t s k o s t e n I n s g e s a m t	73 394	224,2	126 803	218,4	84 214	222,4
38	Dar.: Loehne und Gehaelter 9)	51 980	158,8	84 987	146,4	58 667	154,9
	Nachrichtlich:						
39	Verguetung des Ausbildungspersonals	856	2,6	1 107	1,9	907	2,4
40	Verguetung des Personals fuer Belegschaftseinrichtungen	360	1,1	2 535	4,4	801	2,1
41	Erstattete Arbeitskosten nach Paragraph 54 AFG u. ae.	66	0,2	2	0,0	53	0,1
42	Aufwendungen fuer Zeitarbeitspersonal					572	
43	Arbeitskosten je geleistete Stunde	53,93		82,47		60,29	
	Gewinnung von Erdoel und Erdgas, Erbringung damit verbundener Dienstleistungen						
1	Entgelt fuer geleistete Arbeit 3)	45 617	100,0	73 564	100,0	63 615	100,0
2	Personalnebenkosten I n s g e s a m t	46 339	101,6	68 357	92,9	60 519	95,1
3	Dar.: Gesetzliche Personalnebenkosten 4)	17 386	38,1	19 322	26,3	18 633	29,3
4	Sonderzahlungen 5)	8 403	18,4	10 720	14,6	9 895	15,6
5	Urlaubsgeld	3 278	7,2	3 103	4,2	3 165	5,0
6	Leistungen zur Vermoegensbildung der Arbeitnehmer	668	1,5	627	0,9	641	1,0
7	Sonstige fest vereinbarte Sonderzahlungen	4 055	8,9	6 138	8,3	5 397	8,5
8	Leistungs- und gewinnabhaengige Sonderzahlungen	402	0,9	851	1,2	692	1,1
9	Verguetung arbeitsfreier Tage	12 064	26,4	15 524	21,1	14 292	22,5
10	Urlaubsverguetung	6 916	15,2	9 802	13,3	8 775	13,8
11	Gesetzliche Lohn- und Gehaltsfortzahlung im Krankheitsfall	2 822	6,2	2 278	3,1	2 472	3,9
12	Zusaetzliche Lohn- und Gehaltsfortzahlung im Krankheitsfall	12	0,0	59	0,1	42	0,1
13	Verguetung gesetzl. Feiertage u. sonst. gesetzl. Ausfallzeiten	1 730	3,8	2 794	3,8	2 415	3,8
14	Verguetung sonstiger betriebl. oder tarifl. arbeitsfreier Tage	584	1,3	590	0,8	588	0,9
15	Aufwendungen fuer Vorsorgeeinrichtungen	22 669	49,7	38 107	51,8	32 611	51,3
16	Arbeitgeberpflichtbeitraege zur Sozialversicherung	12 716	27,9	14 104	19,2	13 610	21,4
17	Rentenversicherungsbeitraege	6 233	13,7	7 188	9,8	6 848	10,8
18	Arbeitslosenversicherungsbeitraege	1 904	4,2	2 384	3,2	2 213	3,5
19	Krankenversicherungsbeitraege	3 314	7,3	3 506	4,8	3 438	5,4
20	Unfallversicherungsbeitraege	1 265	2,8	1 025	1,4	1 110	1,7
21	Aufwendungen fuer die betriebliche Altersversorgung	9 791	21,5	23 996	32,6	18 939	29,8
22	Dar.: Nettozufuehrung zu den Pensionsrueckstellungen 6)	2 695	5,9	13 318	18,1	9 537	15,0
23	Aufwendungen fuer den Vorruhestand	588	1,3	535	0,7	554	0,9
24	Aufwendungen fuer sonstige Vorsorgeeinrichtungen	161	0,4	8	0,0	63	0,1
25	Sonstige Personalnebenkosten	3 203	7,0	4 006	5,4	3 720	5,8
26	Entlassungsentschaedigungen	698	1,5	617	0,8	646	1,0
27	Sonstige gesetzliche Aufwendungen 7)	117	0,3	146	0,2	136	0,2
28	Familienunterstuetzungen	-	-	-	-	-	-
29	Wohnungsfuersorge	-	-	43	0,1	28	0,0
30	Beihilfen im Krankheitsfall	4	0,0	36	0,0	24	0,0
31	Ausloesungen, Trennungsentschaedigungen u. ae. 8)	633	1,4	403	0,5	485	0,8
32	Naturalleistungen	2	0,0	2	0,0	2	0,0
33	Aufwendungen fuer Belegschaftseinrichtungen	705	1,5	1 508	2,1	1 222	1,9
34	Ausbildungsverguetungen	413	0,9	165	0,2	253	0,4
35	Sonstige Aufwendungen fuer die berufl. Aus- und Weiterbildung	553	1,2	798	1,1	710	1,1
36	Sonstige Zuwendungen	79	0,2	289	0,4	214	0,3
37	A r b e i t s k o s t e n I n s g e s a m t	91 956	201,6	141 921	192,9	124 133	195,1
38	Dar.: Loehne und Gehaelter 9)	66 085	144,9	99 808	135,7	87 802	138,0
	Nachrichtlich:						
39	Verguetung des Ausbildungspersonals	59	0,1	490	0,7	337	0,5
40	Verguetung des Personals fuer Belegschaftseinrichtungen	47	0,1	2 170	2,9	1 414	2,2
41	Erstattete Arbeitskosten nach Paragraph 54 AFG u. ae.	18	0,0	20	0,0	19	0,0
42	Aufwendungen fuer Zeitarbeitspersonal					322	
43	Arbeitskosten je geleistete Stunde	54,32		80,56		71,45	

Fussnotentext auf der letzten Seite der Tabelle

1 Arbeitskosten je vollbeschaeftigten Arbeitnehmer im Produzierenden Gewerbe nach Wirtschaftszweigen 1992 *)
Frueheres Bundesgebiet

Lfd. Nr.	Kostenart	Arbeitskosten je vollbeschaeftigten Arbeitnehmer 1)					
		Arbeiter		Angestellte		Arbeitnehmer	
		DM	0/0 2)	DM	0/0 2)	DM	0/0 2)
	Erzbergbau, Gewinnung von Steinen und Erden, sonstiger Bergbau						
1	Entgelt fuer geleistete Arbeit 3)	38 936	100,0	54 230	100,0	42 770	100,0
2	Personalnebenkosten I n s g e s a m t	27 700	71,1	40 036	73,8	30 793	72,0
3	Dar.: Gesetzliche Personalnebenkosten 4)	16 209	41,6	18 584	34,3	16 804	39,3
4	Sonderzahlungen 5)	4 121	10,6	8 452	15,6	5 207	12,2
5	Urlaubsgeld	1 042	2,7	1 104	2,0	1 057	2,5
6	Leistungen zur Vermoegensbildung der Arbeitnehmer	523	1,3	547	1,0	529	1,2
7	Sonstige fest vereinbarte Sonderzahlungen	2 499	6,4	5 336	9,8	3 210	7,5
8	Leistungs- und gewinnabhaengige Sonderzahlungen	56	0,1	1 465	2,7	410	1,0
9	Vergutung arbeitsfreier Tage	9 228	23,7	11 205	20,7	9 724	22,7
10	Urlaubsvergutung	5 359	13,8	7 196	13,3	5 820	13,6
11	Gesetzliche Lohn- und Gehaltsfortzahlung im Krankheitsfall	2 100	5,4	1 587	2,9	1 971	4,6
12	Zusaetzliche Lohn- und Gehaltsfortzahlung im Krankheitsfall	3	0,0	21	0,0	8	0,0
13	Vergutung gesetzl. Feiertage u. sonst. gesetzl. Ausfallzeiten	1 658	4,3	2 275	4,2	1 813	4,2
14	Vergutung sonstiger betriebl. oder tarifl. arbeitsfreier Tage	107	0,3	127	0,2	112	0,3
15	Aufwendungen fuer Vorsorgeeinrichtungen	13 295	34,1	17 921	33,0	14 455	33,8
16	Arbeitgeberpflichtbeitraege zur Sozialversicherung	12 366	31,8	14 633	27,0	12 934	30,2
17	Rentenversicherungsbeitraege	5 169	13,3	7 170	13,2	5 671	13,3
18	Arbeitslosenversicherungsbeitraege	1 630	4,2	2 104	3,9	1 749	4,1
19	Krankenversicherungsbeitraege	3 356	8,6	3 930	7,2	3 500	8,2
20	Unfallversicherungsbeitraege	2 210	5,7	1 429	2,6	2 014	4,7
21	Aufwendungen fuer die betriebliche Altersversorgung	864	2,2	3 176	5,9	1 443	3,4
22	Dar.: Nettozufuehrung zu den Pensionsrueckstellungen 6)	210	0,5	783	1,4	354	0,8
23	Aufwendungen fuer den Vorruhestand	107	0,3	152	0,3	118	0,3
24	Aufwendungen fuer sonstige Vorsorgeeinrichtungen	66	0,2	112	0,2	78	0,2
25	Sonstige Personalnebenkosten	1 057	2,7	2 458	4,5	1 408	3,3
26	Entlassungsentschaedigungen	334	0,9	868	1,6	468	1,1
27	Sonstige gesetzliche Aufwendungen 7)	85	0,2	89	0,2	86	0,2
28	Familienunterstuetzungen	10	0,0	6	0,0	9	0,0
29	Wohnungsfuersorge	39	0,1	85	0,2	50	0,1
30	Beihilfen im Krankheitsfall	2	0,0	3	0,0	2	0,0
31	Ausloesungen, Trennungsentschaedigungen u. ae. 8)	91	0,2	104	0,2	94	0,2
32	Naturalleistungen	18	0,0	95	0,2	37	0,1
33	Aufwendungen fuer Belegschaftseinrichtungen	61	0,2	238	0,4	106	0,2
34	Ausbildungsvergutungen	208	0,5	357	0,7	245	0,6
35	Sonstige Aufwendungen fuer die berufl. Aus- und Weiterbildung	93	0,2	283	0,5	141	0,3
36	Sonstige Zuwendungen	116	0,3	331	0,6	170	0,4
37	A r b e i t s k o s t e n I n s g e s a m t	66 636	171,1	94 267	173,8	73 563	172,0
38	Dar.: Loehne und Gehaelter 9)	52 284	134,3	73 888	136,2	57 700	134,9
	Nachrichtlich:						
39	Vergutung des Ausbildungspersonals	43	0,1	535	1,0	167	0,4
40	Vergutung des Personals fuer Belegschaftseinrichtungen	201	0,5	200	0,4	200	0,5
41	Erstattete Arbeitskosten nach Paragraph 54 AFG u. ae.	13	0,0	9	0,0	12	0,0
42	Aufwendungen fuer Zeitarbeitspersonal					73	
43	Arbeitskosten je geleistete Stunde	37,36		55,34		41,71	
	Verarbeitendes Gewerbe						
1	Entgelt fuer geleistete Arbeit 3)	34 815	100,0	55 698	100,0	42 118	100,0
2	Personalnebenkosten I n s g e s a m t	28 514	81,9	42 394	76,1	33 368	79,2
3	Dar.: Gesetzliche Personalnebenkosten 4)	13 474	38,7	16 502	29,6	14 533	34,5
4	Sonderzahlungen 5)	5 266	15,1	9 186	16,5	6 637	15,8
5	Urlaubsgeld	1 991	5,7	2 589	4,6	2 200	5,2
6	Leistungen zur Vermoegensbildung der Arbeitnehmer	551	1,6	639	1,1	582	1,4
7	Sonstige fest vereinbarte Sonderzahlungen	2 413	6,9	4 172	7,5	3 028	7,2
8	Leistungs- und gewinnabhaengige Sonderzahlungen	311	0,9	1 786	3,2	827	2,0
9	Vergutung arbeitsfreier Tage	9 468	27,2	12 623	22,7	10 571	25,1
10	Urlaubsvergutung	5 215	15,0	7 853	14,1	6 138	14,6
11	Gesetzliche Lohn- und Gehaltsfortzahlung im Krankheitsfall	2 330	6,7	1 835	3,3	2 157	5,1
12	Zusaetzliche Lohn- und Gehaltsfortzahlung im Krankheitsfall	17	0,0	33	0,1	22	0,1
13	Vergutung gesetzl. Feiertage u. sonst. gesetzl. Ausfallzeiten	1 575	4,5	2 552	4,6	1 917	4,6
14	Vergutung sonstiger betriebl. oder tarifl. arbeitsfreier Tage	331	1,0	350	0,6	338	0,8
15	Aufwendungen fuer Vorsorgeeinrichtungen	11 430	32,8	17 136	30,8	13 425	31,9
16	Arbeitgeberpflichtbeitraege zur Sozialversicherung	9 483	27,2	12 002	21,5	10 364	24,6
17	Rentenversicherungsbeitraege	4 267	12,3	5 779	10,4	4 796	11,4
18	Arbeitslosenversicherungsbeitraege	1 510	4,3	2 074	3,7	1 707	4,1
19	Krankenversicherungsbeitraege	2 942	8,4	3 488	6,3	3 133	7,4
20	Unfallversicherungsbeitraege	764	2,2	661	1,2	728	1,7
21	Aufwendungen fuer die betriebliche Altersversorgung	1 883	5,4	5 080	9,1	3 001	7,1
22	Dar.: Nettozufuehrung zu den Pensionsrueckstellungen 6)	924	2,7	2 313	4,2	1 410	3,3
23	Aufwendungen fuer den Vorruhestand	101	0,3	189	0,3	131	0,3
24	Aufwendungen fuer sonstige Vorsorgeeinrichtungen	64	0,2	55	0,1	61	0,1
25	Sonstige Personalnebenkosten	2 350	6,8	3 448	6,2	2 734	6,5
26	Entlassungsentschaedigungen	694	2,0	1 192	2,1	868	2,1
27	Sonstige gesetzliche Aufwendungen 7)	87	0,2	113	0,2	96	0,2
28	Familienunterstuetzungen	13	0,0	21	0,0	16	0,0
29	Wohnungsfuersorge	18	0,1	25	0,0	21	0,0
30	Beihilfen im Krankheitsfall	7	0,0	9	0,0	8	0,0
31	Ausloesungen, Trennungsentschaedigungen u. ae. 8)	175	0,5	180	0,3	177	0,4
32	Naturalleistungen	26	0,1	50	0,1	34	0,1
33	Aufwendungen fuer Belegschaftseinrichtungen	298	0,9	446	0,8	350	0,8
34	Ausbildungsvergutungen	613	1,8	547	1,0	590	1,4
35	Sonstige Aufwendungen fuer die berufl. Aus- und Weiterbildung	323	0,9	589	1,1	416	1,0
36	Sonstige Zuwendungen	97	0,3	277	0,5	160	0,4
37	A r b e i t s k o s t e n I n s g e s a m t	63 329	181,9	98 093	176,1	75 496	179,2
38	Dar.: Loehne und Gehaelter 9)	49 549	142,3	77 508	139,2	59 326	140,9
	Nachrichtlich:						
39	Vergutung des Ausbildungspersonals	89	0,3	552	1,0	251	0,6
40	Vergutung des Personals fuer Belegschaftseinrichtungen	263	0,8	643	1,2	396	0,9
41	Erstattete Arbeitskosten nach Paragraph 54 AFG u. ae.	25	0,1	20	0,0	24	0,1
42	Aufwendungen fuer Zeitarbeitspersonal					566	
43	Arbeitskosten je geleistete Stunde	40,02		59,72		47,08	

Fussnotentext auf der letzten Seite der Tabelle

1 Arbeitskosten je vollbeschaeftigten Arbeitnehmer im Produzierenden Gewerbe nach Wirtschaftszweigen 1992 *)
Frueheres Bundesgebiet

Lfd. Nr.	Kostenart	Arbeitskosten je vollbeschaeftigten Arbeitnehmer 1)					
		Arbeiter		Angestellte		Arbeitnehmer	
		DM	0/0 2)	DM	0/0 2)	DM	0/0 2)
	Ernaehrungsgewerbe und Tabakverarbeitung						
1	Entgelt fuer geleistete Arbeit 3)	32 566	100,0	43 295	100,0	36 401	100,0
2	Personalnebenkosten I n s g e s a m t	22 824	70,1	30 453	70,3	25 551	70,2
3	Dar.: Gesetzliche Personalnebenkosten 4)	12 143	37,3	13 353	30,8	12 576	34,5
4	Sonderzahlungen 5)	3 322	10,2	5 552	12,8	4 119	11,3
5	Urlaubsgeld	619	1,9	765	1,8	671	1,8
6	Leistungen zur Vermoegensbildung der Arbeitnehmer	458	1,4	492	1,1	470	1,3
7	Sonstige fest vereinbarte Sonderzahlungen	2 053	6,3	3 221	7,4	2 471	6,8
8	Leistungs- und gewinnabhaengige Sonderzahlungen	192	0,6	1 074	2,5	507	1,4
9	Verguetung arbeitsfreier Tage	8 206	25,2	9 414	21,7	8 638	23,7
10	Urlaubsverguetung	4 544	14,0	5 865	13,5	5 016	13,8
11	Gesetzliche Lohn- und Gehaltsfortzahlung im Krankheitsfall	2 034	6,2	1 442	3,3	1 823	5,0
12	Zusaetzliche Lohn- und Gehaltsfortzahlung im Krankheitsfall	19	0,1	16	0,0	18	0,0
13	Verguetung gesetzl. Feiertage u. sonst. gesetzl. Ausfallzeiten	1 423	4,4	1 898	4,4	1 593	4,4
14	Verguetung sonstiger betriebl. oder tarifl. arbeitsfreier Tage	185	0,6	193	0,4	188	0,5
15	Aufwendungen fuer Vorsorgeeinrichtungen	9 834	30,2	12 919	29,8	10 936	30,0
16	Arbeitgeberpflichtbeitraege zur Sozialversicherung	8 595	26,4	9 895	22,9	9 059	24,9
17	Rentenversicherungsbeitraege	3 778	11,6	4 563	10,5	4 059	11,2
18	Arbeitslosenversicherungsbeitraege	1 353	4,2	1 648	3,8	1 458	4,0
19	Krankenversicherungsbeitraege	2 746	8,4	2 968	6,9	2 826	7,8
20	Unfallversicherungsbeitraege	717	2,2	715	1,7	717	2,0
21	Aufwendungen fuer die betriebliche Altersversorgung	1 222	3,8	3 008	6,9	1 860	5,1
22	Dar.: Nettozufuehrung zu den Pensionsrueckstellungen 6)	428	1,3	1 224	2,8	712	2,0
23	Aufwendungen fuer den Vorruhestand	93	0,3	160	0,4	117	0,3
24	Aufwendungen fuer sonstige Vorsorgeeinrichtungen	17	0,1	16	0,0	17	0,0
25	Sonstige Personalnebenkosten	1 461	4,5	2 570	5,9	1 857	5,1
26	Entlassungsentschaedigungen	315	1,0	644	1,5	433	1,2
27	Sonstige gesetzliche Aufwendungen 7)	91	0,3	119	0,3	101	0,3
28	Familienunterstuetzungen	13	0,0	17	0,0	14	0,0
29	Wohnungsfuersorge	8	0,0	8	0,0	8	0,0
30	Beihilfen im Krankheitsfall	2	0,0	2	0,0	2	0,0
31	Ausloesungen, Trennungsentschaedigungen u. ae. 8)	27	0,1	50	0,1	35	0,1
32	Naturalleistungen	105	0,3	115	0,3	109	0,3
33	Aufwendungen fuer Belegschaftseinrichtungen	257	0,8	288	0,7	268	0,7
34	Ausbildungsverguetungen	414	1,3	684	1,6	510	1,4
35	Sonstige Aufwendungen fuer die berufl. Aus- und Weiterbildung	158	0,5	408	0,9	247	0,7
36	Sonstige Zuwendungen	72	0,2	236	0,5	131	0,4
37	A r b e i t s k o s t e n I n s g e s a m t	55 390	170,1	73 748	170,3	61 952	170,2
38	Dar.: Loehne und Gehaelter 9)	44 095	135,4	58 260	134,6	49 158	135,0
	Nachrichtlich:						
39	Verguetung des Ausbildungspersonals	71	0,2	245	0,6	133	0,4
40	Verguetung des Personals fuer Belegschaftseinrichtungen	141	0,4	204	0,5	163	0,4
41	Erstattete Arbeitskosten nach Paragraph 54 AFG u. ae.	16	0,0	19	0,0	17	0,0
42	Aufwendungen fuer Zeitarbeitspersonal					323	
43	Arbeitskosten je geleistete Stunde	33,20		43,47		36,91	
	Ernaehrungsgewerbe						
1	Entgelt fuer geleistete Arbeit 3)	32 551	100,0	42 715	100,0	36 174	100,0
2	Personalnebenkosten I n s g e s a m t	22 367	68,7	29 568	69,2	24 934	68,9
3	Dar.: Gesetzliche Personalnebenkosten 4)	12 088	37,1	13 188	30,9	12 480	34,5
4	Sonderzahlungen 5)	3 197	9,8	5 305	12,4	3 948	10,9
5	Urlaubsgeld	610	1,9	734	1,7	654	1,8
6	Leistungen zur Vermoegensbildung der Arbeitnehmer	456	1,4	488	1,1	467	1,3
7	Sonstige fest vereinbarte Sonderzahlungen	1 938	6,0	3 026	7,1	2 326	6,4
8	Leistungs- und gewinnabhaengige Sonderzahlungen	194	0,6	1 057	2,5	502	1,4
9	Verguetung arbeitsfreier Tage	8 160	25,1	9 245	21,6	8 547	23,6
10	Urlaubsverguetung	4 533	13,9	5 776	13,5	4 976	13,8
11	Gesetzliche Lohn- und Gehaltsfortzahlung im Krankheitsfall	2 022	6,2	1 410	3,3	1 804	5,0
12	Zusaetzliche Lohn- und Gehaltsfortzahlung im Krankheitsfall	19	0,1	16	0,0	18	0,0
13	Verguetung gesetzl. Feiertage u. sonst. gesetzl. Ausfallzeiten	1 410	4,3	1 862	4,4	1 571	4,3
14	Verguetung sonstiger betriebl. oder tarifl. arbeitsfreier Tage	176	0,5	181	0,4	178	0,5
15	Aufwendungen fuer Vorsorgeeinrichtungen	9 620	29,6	12 548	29,4	10 664	29,5
16	Arbeitgeberpflichtbeitraege zur Sozialversicherung	8 565	26,3	9 799	22,9	9 005	24,9
17	Rentenversicherungsbeitraege	3 759	11,5	4 505	10,5	4 025	11,1
18	Arbeitslosenversicherungsbeitraege	1 344	4,1	1 623	3,8	1 443	4,0
19	Krankenversicherungsbeitraege	2 735	8,4	2 949	6,9	2 811	7,8
20	Unfallversicherungsbeitraege	727	2,2	723	1,7	726	2,0
21	Aufwendungen fuer die betriebliche Altersversorgung	1 038	3,2	2 733	6,4	1 642	4,5
22	Dar.: Nettozufuehrung zu den Pensionsrueckstellungen 6)	332	1,0	1 083	2,5	600	1,7
23	Aufwendungen fuer den Vorruhestand	95	0,3	162	0,4	119	0,3
24	Aufwendungen fuer sonstige Vorsorgeeinrichtungen	17	0,1	15	0,0	16	0,0
25	Sonstige Personalnebenkosten	1 390	4,3	2 471	5,8	1 775	4,9
26	Entlassungsentschaedigungen	279	0,9	600	1,4	394	1,1
27	Sonstige gesetzliche Aufwendungen 7)	90	0,3	117	0,3	100	0,3
28	Familienunterstuetzungen	13	0,0	17	0,0	15	0,0
29	Wohnungsfuersorge	8	0,0	7	0,0	7	0,0
30	Beihilfen im Krankheitsfall	2	0,0	2	0,0	2	0,0
31	Ausloesungen, Trennungsentschaedigungen u. ae. 8)	27	0,1	51	0,1	36	0,1
32	Naturalleistungen	100	0,3	101	0,2	100	0,3
33	Aufwendungen fuer Belegschaftseinrichtungen	235	0,7	268	0,6	247	0,7
34	Ausbildungsverguetungen	418	1,3	697	1,6	517	1,4
35	Sonstige Aufwendungen fuer die berufl. Aus- und Weiterbildung	148	0,5	388	0,9	233	0,6
36	Sonstige Zuwendungen	70	0,2	223	0,5	125	0,3
37	A r b e i t s k o s t e n I n s g e s a m t	54 918	168,7	72 283	169,2	61 107	168,9
38	Dar.: Loehne und Gehaelter 9)	43 908	134,9	57 265	134,1	48 669	134,5
	Nachrichtlich:						
39	Verguetung des Ausbildungspersonals	72	0,2	240	0,6	132	0,4
40	Verguetung des Personals fuer Belegschaftseinrichtungen	133	0,4	191	0,4	154	0,4
41	Erstattete Arbeitskosten nach Paragraph 54 AFG u. ae.	16	0,1	20	0,0	18	0,0
42	Aufwendungen fuer Zeitarbeitspersonal					301	
43	Arbeitskosten je geleistete Stunde	32,87		42,55		36,35	

Fussnotentext auf der letzten Seite der Tabelle

1 Arbeitskosten je vollbeschaeftigten Arbeitnehmer im Produzierenden Gewerbe nach Wirtschaftszweigen 1992 *)
Frueheres Bundesgebiet

Lfd. Nr.	Kostenart	Arbeitskosten je vollbeschaeftigten Arbeitnehmer 1)					
		Arbeiter		Angestellte		Arbeitnehmer	
		DM	0/0 2)	DM	0/0 2)	DM	0/0 2)
	Schlachten und Fleischverarbeitung						
1	Entgelt fuer geleistete Arbeit 3)	32 072	100,0	34 589	100,0	33 013	100,0
2	Personalnebenkosten I n s g e s a m t	19 242	60,0	20 456	59,1	19 696	59,7
3	Dar.: Gesetzliche Personalnebenkosten 4)	11 645	36,3	10 915	31,6	11 372	34,4
4	Sonderzahlungen 5)	2 160	6,7	2 921	8,4	2 444	7,4
5	Urlaubsgeld	510	1,6	530	1,5	517	1,6
6	Leistungen zur Vermoegensbildung der Arbeitnehmer	349	1,1	383	1,1	361	1,1
7	Sonstige fest vereinbarte Sonderzahlungen	1 182	3,7	1 538	4,4	1 315	4,0
8	Leistungs- und gewinnabhaengige Sonderzahlungen	120	0,4	470	1,4	251	0,8
9	Verguetung arbeitsfreier Tage	7 574	23,6	7 302	21,1	7 472	22,6
10	Urlaubsverguetung	4 104	12,8	4 519	13,1	4 259	12,9
11	Gesetzliche Lohn- und Gehaltsfortzahlung im Krankheitsfall	2 022	6,3	1 177	3,4	1 706	5,2
12	Zusaetzliche Lohn- und Gehaltsfortzahlung im Krankheitsfall	7	0,0	19	0,1	12	0,0
13	Verguetung gesetzl. Feiertage u. sonst. gesetzl. Ausfallzeiten	1 327	4,1	1 522	4,4	1 400	4,2
14	Verguetung sonstiger betriebl. oder tarifl. arbeitsfreier Tage	113	0,4	64	0,2	95	0,3
15	Aufwendungen fuer Vorsorgeeinrichtungen	8 455	26,4	8 523	24,6	8 480	25,7
16	Arbeitgeberpflichtbeitraege zur Sozialversicherung	8 191	25,5	8 100	23,4	8 157	24,7
17	Rentenversicherungsbeitraege	3 576	11,1	3 693	10,7	3 620	11,0
18	Arbeitslosenversicherungsbeitraege	1 274	4,0	1 331	3,8	1 295	3,9
19	Krankenversicherungsbeitraege	2 628	8,2	2 504	7,2	2 581	7,8
20	Unfallversicherungsbeitraege	713	2,2	572	1,7	660	2,0
21	Aufwendungen fuer die betriebliche Altersversorgung	231	0,7	406	1,2	296	0,9
22	Dar.: Nettozufuehrung zu den Pensionsrueckstellungen 6)	64	0,2	79	0,2	70	0,2
23	Aufwendungen fuer den Vorruhestand	24	0,1	19	0,1	22	0,1
24	Aufwendungen fuer sonstige Vorsorgeeinrichtungen	33	0,1	17	0,0	27	0,1
25	Sonstige Personalnebenkosten	1 054	3,3	1 710	4,9	1 299	3,9
26	Entlassungsentschaedigungen	90	0,3	129	0,4	105	0,3
27	Sonstige gesetzliche Aufwendungen 7)	105	0,3	116	0,3	109	0,3
28	Familienunterstuetzungen	10	0,0	8	0,0	9	0,0
29	Wohnungsfuersorge	21	0,1	8	0,0	16	0,0
30	Beihilfen im Krankheitsfall	1	0,0	1	0,0	1	0,0
31	Ausloesungen, Trennungsentschaedigungen u. ae. 8)	21	0,1	16	0,0	19	0,1
32	Naturalleistungen	112	0,3	125	0,4	116	0,4
33	Aufwendungen fuer Belegschaftseinrichtungen	238	0,7	118	0,3	193	0,6
34	Ausbildungsverguetungen	353	1,1	899	2,6	557	1,7
35	Sonstige Aufwendungen fuer die berufl. Aus- und Weiterbildung	84	0,3	230	0,7	139	0,4
36	Sonstige Zuwendungen	19	0,1	60	0,2	34	0,1
37	A r b e i t s k o s t e n I n s g e s a m t	51 314	160,0	55 045	159,1	52 709	159,7
38	Dar.: Loehne und Gehaelter 9)	41 806	130,3	44 812	129,6	42 930	130,0
	Nachrichtlich:						
39	Verguetung des Ausbildungspersonals	51	0,2	215	0,6	112	0,3
40	Verguetung des Personals fuer Belegschaftseinrichtungen	128	0,4	93	0,3	115	0,3
41	Erstattete Arbeitskosten nach Paragraph 54 AFG u. ae.	14	0,0	19	0,1	16	0,0
42	Aufwendungen fuer Zeitarbeitspersonal					249	
43	Arbeitskosten je geleistete Stunde	30,68		32,45		31,35	
	Fischverarbeitung						
1	Entgelt fuer geleistete Arbeit 3)	25 080	100,0	40 482	100,0	28 669	100,0
2	Personalnebenkosten I n s g e s a m t	17 127	68,3	27 474	67,9	19 538	68,2
3	Dar.: Gesetzliche Personalnebenkosten 4)	10 141	40,4	12 734	31,5	10 745	37,5
4	Sonderzahlungen 5)	2 689	10,7	7 235	17,9	3 748	13,1
5	Urlaubsgeld	1 015	4,0	1 463	3,6	1 120	3,9
6	Leistungen zur Vermoegensbildung der Arbeitnehmer	331	1,3	496	1,2	370	1,3
7	Sonstige fest vereinbarte Sonderzahlungen	1 037	4,1	2 900	7,2	1 471	5,1
8	Leistungs- und gewinnabhaengige Sonderzahlungen	305	1,2	2 375	5,9	787	2,7
9	Verguetung arbeitsfreier Tage	6 697	26,7	8 666	21,4	7 156	25,0
10	Urlaubsverguetung	3 570	14,2	5 239	12,9	3 959	13,8
11	Gesetzliche Lohn- und Gehaltsfortzahlung im Krankheitsfall	1 971	7,9	1 486	3,7	1 858	6,5
12	Zusaetzliche Lohn- und Gehaltsfortzahlung im Krankheitsfall	1	0,0	2	0,0	1	0,0
13	Verguetung gesetzl. Feiertage u. sonst. gesetzl. Ausfallzeiten	952	3,8	1 521	3,8	1 085	3,8
14	Verguetung sonstiger betriebl. oder tarifl. arbeitsfreier Tage	202	0,8	419	1,0	253	0,9
15	Aufwendungen fuer Vorsorgeeinrichtungen	7 232	28,8	10 285	25,4	7 943	27,7
16	Arbeitgeberpflichtbeitraege zur Sozialversicherung	7 136	28,5	9 619	23,8	7 715	26,9
17	Rentenversicherungsbeitraege	3 047	12,1	4 336	10,7	3 347	11,7
18	Arbeitslosenversicherungsbeitraege	1 092	4,4	1 561	3,9	1 202	4,2
19	Krankenversicherungsbeitraege	2 437	9,7	3 001	7,4	2 568	9,0
20	Unfallversicherungsbeitraege	560	2,2	721	1,8	598	2,1
21	Aufwendungen fuer die betriebliche Altersversorgung	95	0,4	666	1,6	228	0,8
22	Dar.: Nettozufuehrung zu den Pensionsrueckstellungen 6)	38	0,2	28	0,1	35	0,1
23	Aufwendungen fuer den Vorruhestand	28	0,1	177	0,4	63	0,2
24	Aufwendungen fuer sonstige Vorsorgeeinrichtungen	-	-	-	-	-	-
25	Sonstige Personalnebenkosten	509	2,0	1 288	3,2	691	2,4
26	Entlassungsentschaedigungen	101	0,4	194	0,5	122	0,4
27	Sonstige gesetzliche Aufwendungen 7)	81	0,3	108	0,3	87	0,3
28	Familienunterstuetzungen	19	0,1	19	0,0	19	0,1
29	Wohnungsfuersorge	-	-	-	-	-	-
30	Beihilfen im Krankheitsfall	-	-	-	-	-	-
31	Ausloesungen, Trennungsentschaedigungen u. ae. 8)	0	0,0	1	0,0	0	0,0
32	Naturalleistungen	20	0,1	41	0,1	25	0,1
33	Aufwendungen fuer Belegschaftseinrichtungen	184	0,7	101	0,2	165	0,6
34	Ausbildungsverguetungen	42	0,2	450	1,1	137	0,5
35	Sonstige Aufwendungen fuer die berufl. Aus- und Weiterbildung	32	0,1	245	0,6	82	0,3
36	Sonstige Zuwendungen	30	0,1	129	0,3	53	0,2
37	A r b e i t s k o s t e n I n s g e s a m t	42 206	168,3	67 956	167,9	48 206	168,2
38	Dar.: Loehne und Gehaelter 9)	34 465	137,4	56 383	139,3	39 572	138,0
	Nachrichtlich:						
39	Verguetung des Ausbildungspersonals	3	0,0	22	0,1	8	0,0
40	Verguetung des Personals fuer Belegschaftseinrichtungen	48	0,2	141	0,3	70	0,2
41	Erstattete Arbeitskosten nach Paragraph 54 AFG u. ae.	17	0,1	593	1,5	151	0,5
42	Aufwendungen fuer Zeitarbeitspersonal					223	
43	Arbeitskosten je geleistete Stunde	26,12		37,67		29,05	

Fussnotentext auf der letzten Seite der Tabelle

1 Arbeitskosten je vollbeschaeftigten Arbeitnehmer im Produzierenden Gewerbe nach Wirtschaftszweigen 1992 *)
Frueheres Bundesgebiet

Lfd. Nr.	Kostenart	Arbeitskosten je vollbeschaeftigten Arbeitnehmer 1)					
		Arbeiter		Angestellte		Arbeitnehmer	
		DM	0/0 2)	DM	0/0 2)	DM	0/0 2)
	Obst- und Gemueseverarbeitung						
1	Entgelt fuer geleistete Arbeit 3)	29 193	100,0	47 849	100,0	34 330	100,0
2	Personalnebenkosten I n s g e s a m t	18 983	65,0	32 031	66,9	22 576	65,8
3	Dar.: Gesetzliche Personalnebenkosten 4)	10 983	37,6	14 815	31,0	12 038	35,1
4	Sonderzahlungen 5)	2 247	7,7	5 115	10,7	3 037	8,8
5	Urlaubsgeld	381	1,3	574	1,2	434	1,3
6	Leistungen zur Vermoegensbildung der Arbeitnehmer	376	1,3	517	1,1	415	1,2
7	Sonstige fest vereinbarte Sonderzahlungen	1 460	5,0	3 207	6,7	1 941	5,7
8	Leistungs- und gewinnabhaengige Sonderzahlungen	30	0,1	818	1,7	247	0,7
9	Vergutung arbeitsfreier Tage	7 549	25,9	10 833	22,6	8 453	24,6
10	Urlaubsvergutung	4 167	14,3	6 817	14,2	4 896	14,3
11	Gesetzliche Lohn- und Gehaltsfortzahlung im Krankheitsfall	1 856	6,4	1 469	3,1	1 749	5,1
12	Zusaetzliche Lohn- und Gehaltsfortzahlung im Krankheitsfall	1	0,0	2	0,0	1	0,0
13	Vergutung gesetzl. Feiertage u. sonst. gesetzl. Ausfallzeiten	1 292	4,4	2 116	4,4	1 519	4,4
14	Vergutung sonstiger betriebl. oder tarifl. arbeitsfreier Tage	233	0,8	430	0,9	287	0,8
15	Aufwendungen fuer Vorsorgeeinrichtungen	8 309	28,5	13 909	29,1	9 851	28,7
16	Arbeitgeberpflichtbeitraege zur Sozialversicherung	7 751	26,6	11 084	23,2	8 669	25,3
17	Rentenversicherungsbeitraege	3 399	11,6	5 126	10,7	3 875	11,3
18	Arbeitslosenversicherungsbeitraege	1 217	4,2	1 834	3,8	1 386	4,0
19	Krankenversicherungsbeitraege	2 512	8,6	3 343	7,0	2 741	8,0
20	Unfallversicherungsbeitraege	623	2,1	781	1,6	667	1,9
21	Aufwendungen fuer die betriebliche Altersversorgung	543	1,9	2 823	5,9	1 171	3,4
22	Dar.: Nettozufuehrung zu den Pensionsrueckstellungen 6)	216	0,7	1 157	2,4	475	1,4
23	Aufwendungen fuer den Vorruhestand	49	0,2	100	0,2	63	0,2
24	Aufwendungen fuer sonstige Vorsorgeeinrichtungen	15	0,1	1	0,0	12	0,0
25	Sonstige Personalnebenkosten	878	3,0	2 174	4,5	1 235	3,6
26	Entlassungsentschaedigungen	218	0,7	498	1,0	295	0,9
27	Sonstige gesetzliche Aufwendungen 7)	84	0,3	146	0,3	101	0,3
28	Familienunterstuetzungen	6	0,0	19	0,0	9	0,0
29	Wohnungsfuersorge	7	0,0	17	0,0	10	0,0
30	Beihilfen im Krankheitsfall	0	0,0	3	0,0	1	0,0
31	Ausloesungen, Trennungsentschaedigungen u. ae. 8)	13	0,0	36	0,1	19	0,1
32	Naturalleistungen	33	0,1	57	0,1	40	0,1
33	Aufwendungen fuer Belegschaftseinrichtungen	142	0,5	186	0,4	154	0,4
34	Ausbildungsvergutungen	226	0,8	581	1,2	324	0,9
35	Sonstige Aufwendungen fuer die berufl. Aus- und Weiterbildung	76	0,3	397	0,8	165	0,5
36	Sonstige Zuwendungen	71	0,2	234	0,5	116	0,3
37	A r b e i t s k o s t e n I n s g e s a m t	48 176	165,0	79 880	166,9	56 906	165,8
38	Dar.: Loehne und Gehaelter 9)	38 989	133,6	63 797	133,3	45 820	133,5
	Nachrichtlich:						
39	Vergutung des Ausbildungspersonals	6	0,0	138	0,3	42	0,1
40	Vergutung des Personals fuer Belegschaftseinrichtungen	164	0,6	228	0,5	182	0,5
41	Erstattete Arbeitskosten nach Paragraph 54 AFG u. ae.	21	0,1	26	0,1	23	0,1
42	Aufwendungen fuer Zeitarbeitspersonal					463	
43	Arbeitskosten je geleistete Stunde	29,13		47,09		34,17	
	Herstellung von pflanzlichen und tierischen Oelen und Fetten						
1	Entgelt fuer geleistete Arbeit 3)	38 619	100,0	57 120	100,0	45 735	100,0
2	Personalnebenkosten I n s g e s a m t	31 888	82,6	44 169	77,3	36 612	80,1
3	Dar.: Gesetzliche Personalnebenkosten 4)	14 372	37,2	17 076	29,9	15 412	33,7
4	Sonderzahlungen 5)	6 160	16,0	10 262	18,0	7 738	16,9
5	Urlaubsgeld	943	2,4	932	1,6	939	2,1
6	Leistungen zur Vermoegensbildung der Arbeitnehmer	769	2,0	746	1,3	760	1,7
7	Sonstige fest vereinbarte Sonderzahlungen	4 278	11,1	7 197	12,6	5 401	11,8
8	Leistungs- und gewinnabhaengige Sonderzahlungen	170	0,4	1 387	2,4	638	1,4
9	Vergutung arbeitsfreier Tage	9 919	25,7	12 549	22,0	10 930	23,9
10	Urlaubsvergutung	5 716	14,8	7 958	13,9	6 579	14,4
11	Gesetzliche Lohn- und Gehaltsfortzahlung im Krankheitsfall	2 433	6,3	2 037	3,6	2 281	5,0
12	Zusaetzliche Lohn- und Gehaltsfortzahlung im Krankheitsfall	69	0,2	16	0,0	49	0,1
13	Vergutung gesetzl. Feiertage u. sonst. gesetzl. Ausfallzeiten	1 492	3,9	2 283	4,0	1 796	3,9
14	Vergutung sonstiger betriebl. oder tarifl. arbeitsfreier Tage	208	0,5	254	0,4	226	0,5
15	Aufwendungen fuer Vorsorgeeinrichtungen	12 741	33,0	16 923	29,6	14 350	31,4
16	Arbeitgeberpflichtbeitraege zur Sozialversicherung	10 377	26,9	12 658	22,2	11 255	24,6
17	Rentenversicherungsbeitraege	4 578	11,9	5 893	10,3	5 084	11,1
18	Arbeitslosenversicherungsbeitraege	1 648	4,3	2 250	3,9	1 879	4,1
19	Krankenversicherungsbeitraege	3 358	8,7	3 558	6,2	3 435	7,5
20	Unfallversicherungsbeitraege	794	2,1	957	1,7	857	1,9
21	Aufwendungen fuer die betriebliche Altersversorgung	2 360	6,1	4 262	7,5	3 092	6,8
22	Dar.: Nettozufuehrung zu den Pensionsrueckstellungen 6)	834	2,2	977	1,7	889	1,9
23	Aufwendungen fuer den Vorruhestand	81	0,2	320	0,6	173	0,4
24	Aufwendungen fuer sonstige Vorsorgeeinrichtungen	3	0,0	3	0,0	3	0,0
25	Sonstige Personalnebenkosten	3 068	7,9	4 435	7,8	3 594	7,9
26	Entlassungsentschaedigungen	1 173	3,0	1 637	2,9	1 352	3,0
27	Sonstige gesetzliche Aufwendungen 7)	69	0,2	97	0,2	80	0,2
28	Familienunterstuetzungen	11	0,0	31	0,1	18	0,0
29	Wohnungsfuersorge	34	0,1	33	0,1	33	0,1
30	Beihilfen im Krankheitsfall	-	-	-	-	-	-
31	Ausloesungen, Trennungsentschaedigungen u. ae. 8)	1	0,0	9	0,0	4	0,0
32	Naturalleistungen	31	0,1	22	0,0	28	0,1
33	Aufwendungen fuer Belegschaftseinrichtungen	945	2,4	1 071	1,9	994	2,2
34	Ausbildungsvergutungen	318	0,8	507	0,9	391	0,9
35	Sonstige Aufwendungen fuer die berufl. Aus- und Weiterbildung	412	1,1	839	1,5	576	1,3
36	Sonstige Zuwendungen	74	0,2	188	0,3	118	0,3
37	A r b e i t s k o s t e n I n s g e s a m t	70 507	182,6	101 289	177,3	82 346	180,1
38	Dar.: Loehne und Gehaelter 9)	54 698	141,6	79 931	139,9	64 403	140,8
	Nachrichtlich:						
39	Vergutung des Ausbildungspersonals	107	0,3	553	1,0	278	0,6
40	Vergutung des Personals fuer Belegschaftseinrichtungen	301	0,8	525	0,9	387	0,8
41	Erstattete Arbeitskosten nach Paragraph 54 AFG u. ae.	10	0,0	-	-	6	0,0
42	Aufwendungen fuer Zeitarbeitspersonal					522	
43	Arbeitskosten je geleistete Stunde	42,01		59,48		48,79	

Fussnotentext auf der letzten Seite der Tabelle

1 Arbeitskosten je vollbeschaeftigten Arbeitnehmer im Produzierenden Gewerbe nach Wirtschaftszweigen 1992 *)
Frueheres Bundesgebiet

Lfd. Nr.	Kostenart	Arbeitskosten je vollbeschaeftigten Arbeitnehmer 1)					
		Arbeiter		Angestellte		Arbeitnehmer	
		DM	0/0 2)	DM	0/0 2)	DM	0/0 2)
	Milchverarbeitung						
1	Entgelt fuer geleistete Arbeit 3)	35 882	100,0	47 769	100,0	39 367	100,0
2	Personalnebenkosten I n s g e s a m t	24 140	67,3	34 157	71,5	27 077	68,8
3	Dar.: Gesetzliche Personalnebenkosten 4)	12 859	35,8	14 822	31,0	13 434	34,1
4	Sonderzahlungen 5)	3 816	10,6	6 471	13,5	4 594	11,7
5	Urlaubsgeld	579	1,6	734	1,5	625	1,6
6	Leistungen zur Vermoegensbildung der Arbeitnehmer	553	1,5	631	1,3	576	1,5
7	Sonstige fest vereinbarte Sonderzahlungen	2 462	6,9	4 205	8,8	2 973	7,6
8	Leistungs- und gewinnabhaengige Sonderzahlungen	221	0,6	901	1,9	420	1,1
9	Verguetung arbeitsfreier Tage	8 892	24,8	10 363	21,7	9 323	23,7
10	Urlaubsvergutung	5 034	14,0	6 531	13,7	5 473	13,9
11	Gesetzliche Lohn- und Gehaltsfortzahlung im Krankheitsfall	2 038	5,7	1 459	3,1	1 868	4,7
12	Zusaetzliche Lohn- und Gehaltsfortzahlung im Krankheitsfall	40	0,1	14	0,0	32	0,1
13	Vergutung gesetzl. Feiertage u. sonst. gesetzl. Ausfallzeiten	1 561	4,4	2 086	4,4	1 715	4,4
14	Vergutung sonstiger betriebl. oder tarifl. arbeitsfreier Tage	219	0,6	273	0,6	234	0,6
15	Aufwendungen fuer Vorsorgeeinrichtungen	10 261	28,6	14 290	29,9	11 442	29,1
16	Arbeitgeberpflichtbeitraege zur Sozialversicherung	9 143	25,5	11 106	23,2	9 719	24,7
17	Rentenversicherungsbeitraege	4 109	11,5	5 164	10,8	4 418	11,2
18	Arbeitslosenversicherungsbeitraege	1 473	4,1	1 849	3,9	1 583	4,0
19	Krankenversicherungsbeitraege	2 897	8,1	3 343	7,0	3 028	7,7
20	Unfallversicherungsbeitraege	664	1,8	749	1,6	689	1,7
21	Aufwendungen fuer die betriebliche Altersversorgung	1 118	3,1	3 180	6,7	1 722	4,4
22	Dar.: Nettozufuehrung zu den Pensionsrueckstellungen 6)	370	1,0	1 336	2,8	653	1,7
23	Aufwendungen fuer den Vorruhestand	99	0,3	225	0,5	136	0,3
24	Aufwendungen fuer sonstige Vorsorgeeinrichtungen	0	0,0	5	0,0	2	0,0
25	Sonstige Personalnebenkosten	1 171	3,3	3 032	6,3	1 717	4,4
26	Entlassungsentschaedigungen	181	0,5	730	1,5	342	0,9
27	Sonstige gesetzliche Aufwendungen 7)	116	0,3	171	0,4	132	0,3
28	Familienunterstuetzungen	27	0,1	33	0,1	29	0,1
29	Wohnungsfuersorge	9	0,0	8	0,0	9	0,0
30	Beihilfen im Krankheitsfall	1	0,0	1	0,0	1	0,0
31	Ausloesungen, Trennungsentschaedigungen u. ae. 8)	74	0,2	192	0,4	108	0,3
32	Naturalleistungen	88	0,2	86	0,2	88	0,2
33	Aufwendungen fuer Belegschaftseinrichtungen	234	0,7	291	0,6	250	0,6
34	Ausbildungsvergutungen	284	0,8	846	1,8	449	1,1
35	Sonstige Aufwendungen fuer die berufl. Aus- und Weiterbildung	114	0,3	427	0,9	206	0,5
36	Sonstige Zuwendungen	44	0,1	247	0,5	103	0,3
37	A r b e i t s k o s t e n I n s g e s a m t	60 022	167,3	81 926	171,5	66 444	168,8
38	Dar.: Loehne und Gehaelter 9)	48 590	135,4	64 603	135,2	53 285	135,4
	Nachrichtlich:						
39	Vergutung des Ausbildungspersonals	25	0,1	694	1,5	221	0,6
40	Vergutung des Personals fuer Belegschaftseinrichtungen	147	0,4	293	0,6	189	0,5
41	Erstattete Arbeitskosten nach Paragraph 54 AFG u. ae.	27	0,1	3	0,0	20	0,1
42	Aufwendungen fuer Zeitarbeitspersonal					137	
43	Arbeitskosten je geleistete Stunde	35,02		48,67		38,97	
	Mahl- und Schaelmuehlen, Herstellung von Staerke und Staerkeerzeugnissen						
1	Entgelt fuer geleistete Arbeit 3)	34 504	100,0	56 896	100,0	43 591	100,0
2	Personalnebenkosten I n s g e s a m t	26 420	76,6	40 602	71,4	32 175	73,8
3	Dar.: Gesetzliche Personalnebenkosten 4)	13 062	37,9	16 997	29,9	14 659	33,6
4	Sonderzahlungen 5)	4 063	11,8	6 778	11,9	5 165	11,8
5	Urlaubsgeld	782	2,3	956	1,7	853	2,0
6	Leistungen zur Vermoegensbildung der Arbeitnehmer	612	1,8	658	1,2	631	1,4
7	Sonstige fest vereinbarte Sonderzahlungen	2 663	7,7	4 637	8,1	3 464	7,9
8	Leistungs- und gewinnabhaengige Sonderzahlungen	6	0,0	528	0,9	217	0,5
9	Vergutung arbeitsfreier Tage	9 324	27,0	13 257	23,3	10 920	25,1
10	Urlaubsvergutung	5 267	15,3	8 218	14,4	6 465	14,8
11	Gesetzliche Lohn- und Gehaltsfortzahlung im Krankheitsfall	2 246	6,5	2 219	3,9	2 235	5,1
12	Zusaetzliche Lohn- und Gehaltsfortzahlung im Krankheitsfall	0	0,0	-	-	0	0,0
13	Vergutung gesetzl. Feiertage u. sonst. gesetzl. Ausfallzeiten	1 506	4,4	2 420	4,3	1 877	4,3
14	Vergutung sonstiger betriebl. oder tarifl. arbeitsfreier Tage	305	0,9	401	0,7	344	0,8
15	Aufwendungen fuer Vorsorgeeinrichtungen	11 234	32,6	17 549	30,8	13 797	31,7
16	Arbeitgeberpflichtbeitraege zur Sozialversicherung	9 232	26,8	12 250	21,5	10 457	24,0
17	Rentenversicherungsbeitraege	4 044	11,7	5 808	10,2	4 760	10,9
18	Arbeitslosenversicherungsbeitraege	1 448	4,2	2 084	3,7	1 706	3,9
19	Krankenversicherungsbeitraege	3 030	8,8	3 402	6,0	3 181	7,3
20	Unfallversicherungsbeitraege	711	2,1	956	1,7	810	1,9
21	Aufwendungen fuer die betriebliche Altersversorgung	1 976	5,7	5 291	9,3	3 321	7,6
22	Dar.: Nettozufuehrung zu den Pensionsrueckstellungen 6)	895	2,6	3 189	5,6	1 826	4,2
23	Aufwendungen fuer den Vorruhestand	420	1,2	401	0,7	412	0,9
24	Aufwendungen fuer sonstige Vorsorgeeinrichtungen	26	0,1	8	0,0	19	0,0
25	Sonstige Personalnebenkosten	1 798	5,2	3 018	5,3	2 293	5,3
26	Entlassungsentschaedigungen	574	1,7	923	1,6	716	1,6
27	Sonstige gesetzliche Aufwendungen 7)	78	0,2	108	0,2	90	0,2
28	Familienunterstuetzungen	22	0,1	23	0,0	22	0,1
29	Wohnungsfuersorge	4	0,0	-	-	2	0,0
30	Beihilfen im Krankheitsfall	2	0,0	4	0,0	3	0,0
31	Ausloesungen, Trennungsentschaedigungen u. ae. 8)	18	0,1	10	0,0	15	0,0
32	Naturalleistungen	17	0,0	13	0,0	15	0,0
33	Aufwendungen fuer Belegschaftseinrichtungen	321	0,9	529	0,9	406	0,9
34	Ausbildungsvergutungen	242	0,7	384	0,7	299	0,7
35	Sonstige Aufwendungen fuer die berufl. Aus- und Weiterbildung	308	0,9	619	1,1	435	1,0
36	Sonstige Zuwendungen	212	0,6	404	0,7	290	0,7
37	A r b e i t s k o s t e n I n s g e s a m t	60 924	176,6	97 499	171,4	75 768	173,8
38	Dar.: Loehne und Gehaelter 9)	47 891	138,8	76 932	135,2	59 676	136,9
	Nachrichtlich:						
39	Vergutung des Ausbildungspersonals	4	0,0	239	0,4	99	0,2
40	Vergutung des Personals fuer Belegschaftseinrichtungen	95	0,3	334	0,6	192	0,4
41	Erstattete Arbeitskosten nach Paragraph 54 AFG u. ae.	13	0,0	9	0,0	11	0,0
42	Aufwendungen fuer Zeitarbeitspersonal					665	
43	Arbeitskosten je geleistete Stunde	35,42		58,35		44,56	

Fussnotentext auf der letzten Seite der Tabelle

1 Arbeitskosten je vollbeschaeftigten Arbeitnehmer im Produzierenden Gewerbe nach Wirtschaftszweigen 1992 *)
Frueheres Bundesgebiet

Lfd. Nr.	Kostenart	Arbeitskosten je vollbeschaeftigten Arbeitnehmer 1)					
		Arbeiter		Angestellte		Arbeitnehmer	
		DM	0/0 2)	DM	0/0 2)	DM	0/0 2)
	Herstellung von Futtermitteln						
1	Entgelt fuer geleistete Arbeit 3)	35 329	100,0	58 420	100,0	45 859	100,0
2	Personalnebenkosten I n s g e s a m t	23 646	66,9	44 763	76,6	33 276	72,6
3	Dar.: Gesetzliche Personalnebenkosten 4)	13 409	38,0	17 282	29,6	15 175	33,1
4	Sonderzahlungen 5)	3 734	10,6	7 372	12,6	5 393	11,8
5	Urlaubsgeld	690	2,0	1 386	2,4	1 008	2,2
6	Leistungen zur Vermoegensbildung der Arbeitnehmer	448	1,3	509	0,9	476	1,0
7	Sonstige fest vereinbarte Sonderzahlungen	2 361	6,7	3 539	6,1	2 898	6,3
8	Leistungs- und gewinnabhaengige Sonderzahlungen	235	0,7	1 939	3,3	1 012	2,2
9	Verguetung arbeitsfreier Tage	8 900	25,2	13 625	23,3	11 054	24,1
10	Urlaubsverguetung	4 870	13,8	7 891	13,5	6 247	13,6
11	Gesetzliche Lohn- und Gehaltsfortzahlung im Krankheitsfall	2 276	6,4	2 638	4,5	2 441	5,3
12	Zusaetzliche Lohn- und Gehaltsfortzahlung im Krankheitsfall	97	0,3	44	0,1	73	0,2
13	Verguetung gesetzl. Feiertage u. sonst. gesetzl. Ausfallzeiten	1 394	3,9	2 620	4,5	1 953	4,3
14	Verguetung sonstiger betriebl. oder tarifl. arbeitsfreier Tage	263	0,7	431	0,7	340	0,7
15	Aufwendungen fuer Vorsorgeeinrichtungen	10 267	29,1	20 326	34,8	14 854	32,4
16	Arbeitgeberpflichtbeitraege zur Sozialversicherung	9 646	27,3	11 914	20,4	10 680	23,3
17	Rentenversicherungsbeitraege	4 118	11,7	5 478	9,4	4 738	10,3
18	Arbeitslosenversicherungsbeitraege	1 477	4,2	1 990	3,4	1 711	3,7
19	Krankenversicherungsbeitraege	3 131	8,9	3 405	5,8	3 256	7,1
20	Unfallversicherungsbeitraege	920	2,6	1 041	1,8	975	2,1
21	Aufwendungen fuer die betriebliche Altersversorgung	621	1,8	8 318	14,2	4 131	9,0
22	Dar.: Nettozufuehrung zu den Pensionsrueckstellungen 6)	283	0,8	6 029	10,3	2 903	6,3
23	Aufwendungen fuer den Vorruhestand	40	0,1	117	0,2	75	0,2
24	Aufwendungen fuer sonstige Vorsorgeeinrichtungen	0	0,0	94	0,2	43	0,1
25	Sonstige Personalnebenkosten	744	2,1	3 441	5,9	1 974	4,3
26	Entlassungsentschaedigungen	175	0,5	919	1,6	514	1,1
27	Sonstige gesetzliche Aufwendungen 7)	92	0,3	110	0,2	100	0,2
28	Familienunterstuetzungen	82	0,2	23	0,0	55	0,1
29	Wohnungsfuersorge	0	0,0	0	0,0	0	0,0
30	Beihilfen im Krankheitsfall	0	0,0	0	0,0	0	0,0
31	Ausloesungen, Trennungsentschaedigungen u. ae. 8)	37	0,1	81	0,1	57	0,1
32	Naturalleistungen	0	0,0	0	0,0	0	0,0
33	Aufwendungen fuer Belegschaftseinrichtungen	93	0,3	715	1,2	377	0,8
34	Ausbildungsverguetungen	39	0,1	295	0,5	156	0,3
35	Sonstige Aufwendungen fuer die berufl. Aus- und Weiterbildung	60	0,2	389	0,7	210	0,5
36	Sonstige Zuwendungen	165	0,5	909	1,6	504	1,1
37	A r b e i t s k o s t e n I n s g e s a m t	58 975	166,9	103 183	176,6	79 134	172,6
38	Dar.: Loehne und Gehaelter 9)	47 963	135,8	79 417	135,9	62 307	135,9
	Nachrichtlich:						
39	Verguetung des Ausbildungspersonals	19	0,1	190	0,3	97	0,2
40	Verguetung des Personals fuer Belegschaftseinrichtungen	33	0,1	511	0,9	251	0,5
41	Erstattete Arbeitskosten nach Paragraph 54 AFG u. ae.	4	0,0	13	0,0	8	0,0
42	Aufwendungen fuer Zeitarbeitspersonal					295	
43	Arbeitskosten je geleistete Stunde	32,81		59,61		44,78	
	Sonstiges Ernaehrungsgewerbe (ohne Getraenkeherstellung)						
1	Entgelt fuer geleistete Arbeit 3)	30 098	100,0	38 349	100,0	33 122	100,0
2	Personalnebenkosten I n s g e s a m t	20 659	68,6	26 207	68,3	22 693	68,5
3	Dar.: Gesetzliche Personalnebenkosten 4)	11 177	37,1	11 900	31,0	11 442	34,5
4	Sonderzahlungen 5)	2 752	9,1	4 544	11,9	3 409	10,3
5	Urlaubsgeld	572	1,9	658	1,7	604	1,8
6	Leistungen zur Vermoegensbildung der Arbeitnehmer	410	1,4	412	1,1	411	1,2
7	Sonstige fest vereinbarte Sonderzahlungen	1 600	5,3	2 357	6,1	1 878	5,7
8	Leistungs- und gewinnabhaengige Sonderzahlungen	169	0,6	1 117	2,9	516	1,6
9	Verguetung arbeitsfreier Tage	7 484	24,9	8 136	21,2	7 723	23,3
10	Urlaubsverguetung	4 200	14,0	5 121	13,4	4 538	13,7
11	Gesetzliche Lohn- und Gehaltsfortzahlung im Krankheitsfall	1 809	6,0	1 227	3,2	1 596	4,8
12	Zusaetzliche Lohn- und Gehaltsfortzahlung im Krankheitsfall	18	0,1	17	0,0	17	0,1
13	Verguetung gesetzl. Feiertage u. sonst. gesetzl. Ausfallzeiten	1 313	4,4	1 660	4,3	1 441	4,3
14	Verguetung sonstiger betriebl. oder tarifl. arbeitsfreier Tage	144	0,5	111	0,3	132	0,4
15	Aufwendungen fuer Vorsorgeeinrichtungen	8 991	29,9	11 352	29,6	9 857	29,8
16	Arbeitgeberpflichtbeitraege zur Sozialversicherung	7 967	26,5	8 897	23,2	8 308	25,1
17	Rentenversicherungsbeitraege	3 471	11,5	4 068	10,6	3 690	11,1
18	Arbeitslosenversicherungsbeitraege	1 240	4,1	1 458	3,8	1 320	4,0
19	Krankenversicherungsbeitraege	2 517	8,4	2 702	7,0	2 585	7,8
20	Unfallversicherungsbeitraege	740	2,5	669	1,7	714	2,2
21	Aufwendungen fuer die betriebliche Altersversorgung	1 006	3,3	2 442	6,4	1 532	4,6
22	Dar.: Nettozufuehrung zu den Pensionsrueckstellungen 6)	337	1,1	1 009	2,6	583	1,8
23	Aufwendungen fuer den Vorruhestand	66	0,2	154	0,4	98	0,3
24	Aufwendungen fuer sonstige Vorsorgeeinrichtungen	18	0,1	13	0,0	16	0,0
25	Sonstige Personalnebenkosten	1 431	4,8	2 174	5,7	1 704	5,1
26	Entlassungsentschaedigungen	199	0,7	417	1,1	279	0,8
27	Sonstige gesetzliche Aufwendungen 7)	87	0,3	115	0,3	97	0,3
28	Familienunterstuetzungen	9	0,0	16	0,0	11	0,0
29	Wohnungsfuersorge	3	0,0	6	0,0	4	0,0
30	Beihilfen im Krankheitsfall	1	0,0	1	0,0	1	0,0
31	Ausloesungen, Trennungsentschaedigungen u. ae. 8)	11	0,0	60	0,2	29	0,1
32	Naturalleistungen	52	0,2	43	0,1	49	0,1
33	Aufwendungen fuer Belegschaftseinrichtungen	208	0,7	224	0,6	214	0,6
34	Ausbildungsverguetungen	614	2,0	719	1,9	652	2,0
35	Sonstige Aufwendungen fuer die berufl. Aus- und Weiterbildung	167	0,6	369	1,0	241	0,7
36	Sonstige Zuwendungen	80	0,3	204	0,5	125	0,4
37	A r b e i t s k o s t e n I n s g e s a m t	50 757	168,6	64 556	168,3	55 815	168,5
38	Dar.: Loehne und Gehaelter 9)	40 334	134,0	51 029	133,1	44 254	133,6
	Nachrichtlich:						
39	Verguetung des Ausbildungspersonals	97	0,3	172	0,4	124	0,4
40	Verguetung des Personals fuer Belegschaftseinrichtungen	113	0,4	134	0,3	120	0,4
41	Erstattete Arbeitskosten nach Paragraph 54 AFG u. ae.	12	0,0	7	0,0	10	0,0
42	Aufwendungen fuer Zeitarbeitspersonal					308	
43	Arbeitskosten je geleistete Stunde	30,78		37,96		33,46	

Fussnotentext auf der letzten Seite der Tabelle

1 Arbeitskosten je vollbeschaeftigten Arbeitnehmer im Produzierenden Gewerbe nach Wirtschaftszweigen 1992 *)
Frueheres Bundesgebiet

Lfd. Nr.	Kostenart	Arbeitskosten je vollbeschaeftigten Arbeitnehmer 1)					
		Arbeiter		Angestellte		Arbeitnehmer	
		DM	0/0 2)	DM	0/0 2)	DM	0/0 2)
	Getraenkeherstellung						
1	Entgelt fuer geleistete Arbeit 3)	37 614	100,0	52 804	100,0	42 898	100,0
2	Personalnebenkosten I n s g e s a m t	28 183	74,9	39 231	74,3	32 026	74,7
3	Dar.: Gesetzliche Personalnebenkosten 4)	14 258	37,9	16 167	30,6	14 922	34,8
4	Sonderzahlungen 5)	4 664	12,4	7 827	14,8	5 764	13,4
5	Urlaubsgeld	734	2,0	934	1,8	804	1,9
6	Leistungen zur Vermoegensbildung der Arbeitnehmer	593	1,6	672	1,3	621	1,4
7	Sonstige fest vereinbarte Sonderzahlungen	2 972	7,9	4 833	9,2	3 619	8,4
8	Leistungs- und gewinnabhaengige Sonderzahlungen	365	1,0	1 387	2,6	720	1,7
9	Verguetung arbeitsfreier Tage	9 884	26,3	11 621	22,0	10 488	24,4
10	Urlaubsverguetung	5 434	14,4	7 310	13,8	6 087	14,2
11	Gesetzliche Lohn- und Gehaltsfortzahlung im Krankheitsfall	2 455	6,5	1 637	3,1	2 171	5,1
12	Zusaetzliche Lohn- und Gehaltsfortzahlung im Krankheitsfall	13	0,0	8	0,0	11	0,0
13	Verguetung gesetzl. Feiertage u. sonst. gesetzl. Ausfallzeiten	1 730	4,6	2 361	4,5	1 949	4,5
14	Verguetung sonstiger betriebl. oder tarifl. arbeitsfreier Tage	252	0,7	305	0,6	270	0,6
15	Aufwendungen fuer Vorsorgeeinrichtungen	11 897	31,6	16 415	31,1	13 469	31,4
16	Arbeitgeberpflichtbeitraege zur Sozialversicherung	9 996	26,6	12 064	22,8	10 715	25,0
17	Rentenversicherungsbeitraege	4 444	11,8	5 582	10,6	4 840	11,3
18	Arbeitslosenversicherungsbeitraege	1 588	4,2	2 007	3,8	1 734	4,0
19	Krankenversicherungsbeitraege	3 205	8,5	3 604	6,8	3 344	7,8
20	Unfallversicherungsbeitraege	758	2,0	871	1,7	798	1,9
21	Aufwendungen fuer die betriebliche Altersversorgung	1 888	5,0	4 338	8,2	2 741	6,4
22	Dar.: Nettozufuehrung zu den Pensionsrueckstellungen 6)	509	1,4	1 118	2,1	721	1,7
23	Aufwendungen fuer den Vorruhestand	238	0,6	281	0,5	253	0,6
24	Aufwendungen fuer sonstige Vorsorgeeinrichtungen	13	0,0	12	0,0	13	0,0
25	Sonstige Personalnebenkosten	1 738	4,6	3 369	6,4	2 305	5,4
26	Entlassungsentschaedigungen	585	1,6	1 300	2,5	834	1,9
27	Sonstige gesetzliche Aufwendungen 7)	77	0,2	105	0,2	87	0,2
28	Familienunterstuetzungen	12	0,0	21	0,0	15	0,0
29	Wohnungsfuersorge	2	0,0	3	0,0	2	0,0
30	Beihilfen im Krankheitsfall	4	0,0	4	0,0	4	0,0
31	Ausloesungen, Trennungsentschaedigungen u. ae. 8)	61	0,2	27	0,1	49	0,1
32	Naturalleistungen	273	0,7	299	0,6	282	0,7
33	Aufwendungen fuer Belegschaftseinrichtungen	208	0,6	275	0,5	232	0,5
34	Ausbildungsverguetungen	257	0,7	550	1,0	359	0,8
35	Sonstige Aufwendungen fuer die berufl. Aus- und Weiterbildung	167	0,4	486	0,9	278	0,6
36	Sonstige Zuwendungen	91	0,2	299	0,6	164	0,4
37	A r b e i t s k o s t e n I n s g e s a m t	65 798	174,9	92 035	174,3	74 924	174,7
38	Dar.: Loehne und Gehaelter 9)	52 163	138,7	72 252	136,8	59 150	137,9
	Nachrichtlich:						
39	Verguetung des Ausbildungspersonals	92	0,2	248	0,5	146	0,3
40	Verguetung des Personals fuer Belegschaftseinrichtungen	174	0,5	256	0,5	202	0,5
41	Erstattete Arbeitskosten nach Paragraph 54 AFG u. ae.	27	0,1	23	0,0	25	0,1
42	Aufwendungen fuer Zeitarbeitspersonal					302	
43	Arbeitskosten je geleistete Stunde	38,94		54,39		44,32	
	Tabakverarbeitung						
1	Entgelt fuer geleistete Arbeit 3)	33 142	100,0	61 618	100,0	44 338	100,0
2	Personalnebenkosten I n s g e s a m t	39 705	119,8	58 456	94,9	47 078	106,2
3	Dar.: Gesetzliche Personalnebenkosten 4)	14 212	42,9	18 572	30,1	15 926	35,9
4	Sonderzahlungen 5)	7 953	24,0	13 356	21,7	10 077	22,7
5	Urlaubsgeld	976	2,9	1 752	2,8	1 281	2,9
6	Leistungen zur Vermoegensbildung der Arbeitnehmer	537	1,6	603	1,0	563	1,3
7	Sonstige fest vereinbarte Sonderzahlungen	6 318	19,1	9 408	15,3	7 533	17,0
8	Leistungs- und gewinnabhaengige Sonderzahlungen	122	0,4	1 593	2,6	700	1,6
9	Verguetung arbeitsfreier Tage	9 906	29,9	14 750	23,9	11 810	26,6
10	Urlaubsverguetung	4 954	14,9	8 666	14,1	6 413	14,5
11	Gesetzliche Lohn- und Gehaltsfortzahlung im Krankheitsfall	2 496	7,5	2 439	4,0	2 474	5,6
12	Zusaetzliche Lohn- und Gehaltsfortzahlung im Krankheitsfall	18	0,1	33	0,1	24	0,1
13	Verguetung gesetzl. Feiertage u. sonst. gesetzl. Ausfallzeiten	1 911	5,8	3 057	5,0	2 362	5,3
14	Verguetung sonstiger betriebl. oder tarifl. arbeitsfreier Tage	527	1,6	554	0,9	537	1,2
15	Aufwendungen fuer Vorsorgeeinrichtungen	17 743	53,5	24 651	40,0	20 459	46,1
16	Arbeitgeberpflichtbeitraege zur Sozialversicherung	9 681	29,2	12 909	20,9	10 950	24,7
17	Rentenversicherungsbeitraege	4 505	13,6	6 388	10,4	5 245	11,8
18	Arbeitslosenversicherungsbeitraege	1 674	5,1	2 450	4,0	1 979	4,5
19	Krankenversicherungsbeitraege	3 158	9,5	3 584	5,8	3 325	7,5
20	Unfallversicherungsbeitraege	345	1,0	487	0,8	401	0,9
21	Aufwendungen fuer die betriebliche Altersversorgung	8 038	24,3	11 701	19,0	9 478	21,4
22	Dar.: Nettozufuehrung zu den Pensionsrueckstellungen 6)	3 969	12,0	5 680	9,2	4 642	10,5
23	Aufwendungen fuer den Vorruhestand	17	0,1	92	0,1	46	0,1
24	Aufwendungen fuer sonstige Vorsorgeeinrichtungen	24	0,1	41	0,1	31	0,1
25	Sonstige Personalnebenkosten	4 104	12,4	5 700	9,2	4 731	10,7
26	Entlassungsentschaedigungen	1 641	5,0	2 053	3,3	1 803	4,1
27	Sonstige gesetzliche Aufwendungen 7)	123	0,4	166	0,3	140	0,3
28	Familienunterstuetzungen	2	0,0	5	0,0	3	0,0
29	Wohnungsfuersorge	1	0,0	27	0,0	11	0,0
30	Beihilfen im Krankheitsfall	7	0,0	8	0,0	7	0,0
31	Ausloesungen, Trennungsentschaedigungen u. ae. 8)	1	0,0	24	0,0	10	0,0
32	Naturalleistungen	310	0,9	557	0,9	407	0,9
33	Aufwendungen fuer Belegschaftseinrichtungen	1 072	3,2	923	1,5	1 013	2,3
34	Ausbildungsverguetungen	272	0,8	265	0,4	269	0,6
35	Sonstige Aufwendungen fuer die berufl. Aus- und Weiterbildung	531	1,6	1 043	1,7	732	1,7
36	Sonstige Zuwendungen	143	0,4	629	1,0	334	0,8
37	A r b e i t s k o s t e n I n s g e s a m t	72 847	219,8	120 073	194,9	91 416	206,2
38	Dar.: Loehne und Gehaelter 9)	51 000	153,9	89 723	145,6	66 225	149,4
	Nachrichtlich:						
39	Verguetung des Ausbildungspersonals	47	0,1	409	0,7	190	0,4
40	Verguetung des Personals fuer Belegschaftseinrichtungen	420	1,3	616	1,0	497	1,1
41	Erstattete Arbeitskosten nach Paragraph 54 AFG u. ae.	13	0,0	1	0,0	8	0,0
42	Aufwendungen fuer Zeitarbeitspersonal					1 118	
43	Arbeitskosten je geleistete Stunde	46,51		74,19		57,61	

Fussnotentext auf der letzten Seite der Tabelle

1 Arbeitskosten je vollbeschaeftigten Arbeitnehmer im Produzierenden Gewerbe nach Wirtschaftszweigen 1992 *)
Frueheres Bundesgebiet

Lfd. Nr.	Kostenart	Arbeitskosten je vollbeschaeftigten Arbeitnehmer 1)					
		Arbeiter		Angestellte		Arbeitnehmer	
		DM	0/0 2)	DM	0/0 2)	DM	0/0 2)
	Textil- und Bekleidungsgewerbe						
1	Entgelt fuer geleistete Arbeit 3)	26 323	100,0	45 490	100,0	31 133	100,0
2	Personalnebenkosten I n s g e s a m t	18 205	69,2	29 477	64,8	21 033	67,6
3	Dar.: Gesetzliche Personalnebenkosten 4)	9 863	37,5	13 719	30,2	10 830	34,8
4	Sonderzahlungen 5)	3 070	11,7	5 699	12,5	3 730	12,0
5	Urlaubsgeld	792	3,0	936	2,1	828	2,7
6	Leistungen zur Vermoegensbildung der Arbeitnehmer	368	1,4	390	0,9	373	1,2
7	Sonstige fest vereinbarte Sonderzahlungen	1 857	7,1	3 350	7,4	2 232	7,2
8	Leistungs- und gewinnabhaengige Sonderzahlungen	54	0,2	1 023	2,2	297	1,0
9	Verguetung arbeitsfreier Tage	6 784	25,8	9 661	21,2	7 506	24,1
10	Urlaubsverguetung	3 915	14,9	6 255	13,7	4 502	14,5
11	Gesetzliche Lohn- und Gehaltsfortzahlung im Krankheitsfall	1 623	6,2	1 294	2,8	1 541	4,9
12	Zusaetzliche Lohn- und Gehaltsfortzahlung im Krankheitsfall	6	0,0	3	0,0	5	0,0
13	Verguetung gesetzl. Feiertage u. sonst. gesetzl. Ausfallzeiten	1 174	4,5	2 006	4,4	1 383	4,4
14	Verguetung sonstiger betriebl. oder tarifl. arbeitsfreier Tage	67	0,3	103	0,2	76	0,2
15	Aufwendungen fuer Vorsorgeeinrichtungen	7 444	28,3	12 030	26,4	8 595	27,6
16	Arbeitgeberpflichtbeitraege zur Sozialversicherung	6 960	26,4	10 296	22,6	7 797	25,0
17	Rentenversicherungsbeitraege	3 152	12,0	4 863	10,7	3 582	11,5
18	Arbeitslosenversicherungsbeitraege	1 119	4,2	1 757	3,9	1 279	4,1
19	Krankenversicherungsbeitraege	2 278	8,7	3 164	7,0	2 500	8,0
20	Unfallversicherungsbeitraege	411	1,6	513	1,1	436	1,4
21	Aufwendungen fuer die betriebliche Altersversorgung	418	1,6	1 691	3,7	737	2,4
22	Dar.: Nettozufuehrung zu den Pensionsrueckstellungen 6)	133	0,5	595	1,3	249	0,8
23	Aufwendungen fuer den Vorruhestand	18	0,1	34	0,1	22	0,1
24	Aufwendungen fuer sonstige Vorsorgeeinrichtungen	67	0,3	42	0,1	61	0,2
25	Sonstige Personalnebenkosten	906	3,4	2 087	4,6	1 203	3,9
26	Entlassungsentschaedigungen	300	1,1	622	1,4	381	1,2
27	Sonstige gesetzliche Aufwendungen 7)	106	0,4	122	0,3	110	0,4
28	Familienunterstuetzungen	5	0,0	14	0,0	8	0,0
29	Wohnungsfuersorge	3	0,0	9	0,0	4	0,0
30	Beihilfen im Krankheitsfall	0	0,0	1	0,0	0	0,0
31	Ausloesungen, Trennungsentschaedigungen u. ae. 8)	9	0,0	65	0,1	23	0,1
32	Naturalleistungen	5	0,0	15	0,0	8	0,0
33	Aufwendungen fuer Belegschaftseinrichtungen	53	0,2	122	0,3	70	0,2
34	Ausbildungsverguetungen	311	1,2	661	1,5	399	1,3
35	Sonstige Aufwendungen fuer die berufl. Aus- und Weiterbildung	89	0,3	285	0,6	138	0,4
36	Sonstige Zuwendungen	24	0,1	171	0,4	61	0,2
37	A r b e i t s k o s t e n I n s g e s a m t	44 527	169,2	74 967	164,8	52 166	167,6
38	Dar.: Loehne und Gehaelter 9)	36 177	137,4	60 850	133,8	42 368	136,1
	Nachrichtlich:						
39	Verguetung des Ausbildungspersonals	35	0,1	307	0,7	104	0,3
40	Verguetung des Personals fuer Belegschaftseinrichtungen	63	0,2	215	0,5	101	0,3
41	Erstattete Arbeitskosten nach Paragraph 54 AFG u. ae.	38	0,1	24	0,1	35	0,1
42	Aufwendungen fuer Zeitarbeitspersonal					54	
43	Arbeitskosten je geleistete Stunde	28,12		45,15		32,55	
	Textilgewerbe						
1	Entgelt fuer geleistete Arbeit 3)	28 021	100,0	46 805	100,0	32 897	100,0
2	Personalnebenkosten I n s g e s a m t	19 664	70,2	30 801	65,8	22 555	68,6
3	Dar.: Gesetzliche Personalnebenkosten 4)	10 550	37,7	14 111	30,1	11 475	34,9
4	Sonderzahlungen 5)	3 406	12,2	5 880	12,6	4 049	12,3
5	Urlaubsgeld	874	3,1	966	2,1	898	2,7
6	Leistungen zur Vermoegensbildung der Arbeitnehmer	379	1,4	399	0,9	384	1,2
7	Sonstige fest vereinbarte Sonderzahlungen	2 102	7,5	3 641	7,8	2 501	7,6
8	Leistungs- und gewinnabhaengige Sonderzahlungen	51	0,2	875	1,9	265	0,8
9	Verguetung arbeitsfreier Tage	7 277	26,0	9 963	21,3	7 974	24,2
10	Urlaubsverguetung	4 193	15,0	6 487	13,9	4 788	14,6
11	Gesetzliche Lohn- und Gehaltsfortzahlung im Krankheitsfall	1 767	6,3	1 301	2,8	1 646	5,0
12	Zusaetzliche Lohn- und Gehaltsfortzahlung im Krankheitsfall	9	0,0	3	0,0	8	0,0
13	Verguetung gesetzl. Feiertage u. sonst. gesetzl. Ausfallzeiten	1 236	4,4	2 058	4,4	1 449	4,4
14	Verguetung sonstiger betriebl. oder tarifl. arbeitsfreier Tage	72	0,3	114	0,2	83	0,3
15	Aufwendungen fuer Vorsorgeeinrichtungen	8 089	28,9	12 698	27,1	9 286	28,2
16	Arbeitgeberpflichtbeitraege zur Sozialversicherung	7 459	26,6	10 642	22,7	8 286	25,2
17	Rentenversicherungsbeitraege	3 354	12,0	4 989	10,7	3 779	11,5
18	Arbeitslosenversicherungsbeitraege	1 188	4,2	1 810	3,9	1 349	4,1
19	Krankenversicherungsbeitraege	2 416	8,6	3 241	6,9	2 630	8,0
20	Unfallversicherungsbeitraege	501	1,8	601	1,3	527	1,6
21	Aufwendungen fuer die betriebliche Altersversorgung	539	1,9	2 006	4,3	920	2,8
22	Dar.: Nettozufuehrung zu den Pensionsrueckstellungen 6)	187	0,7	720	1,5	325	1,0
23	Aufwendungen fuer den Vorruhestand	20	0,1	28	0,1	22	0,1
24	Aufwendungen fuer sonstige Vorsorgeeinrichtungen	90	0,3	49	0,1	80	0,2
25	Sonstige Personalnebenkosten	892	3,2	2 260	4,8	1 247	3,8
26	Entlassungsentschaedigungen	372	1,3	775	1,7	476	1,4
27	Sonstige gesetzliche Aufwendungen 7)	88	0,3	110	0,2	94	0,3
28	Familienunterstuetzungen	6	0,0	17	0,0	9	0,0
29	Wohnungsfuersorge	4	0,0	13	0,0	7	0,0
30	Beihilfen im Krankheitsfall	1	0,0	1	0,0	1	0,0
31	Ausloesungen, Trennungsentschaedigungen u. ae. 8)	13	0,0	58	0,1	24	0,1
32	Naturalleistungen	6	0,0	12	0,0	8	0,0
33	Aufwendungen fuer Belegschaftseinrichtungen	59	0,2	98	0,2	69	0,2
34	Ausbildungsverguetungen	226	0,8	679	1,5	344	1,0
35	Sonstige Aufwendungen fuer die berufl. Aus- und Weiterbildung	85	0,3	309	0,7	143	0,4
36	Sonstige Zuwendungen	31	0,1	190	0,4	72	0,2
37	A r b e i t s k o s t e n I n s g e s a m t	47 685	170,2	77 606	165,8	55 452	168,6
38	Dar.: Loehne und Gehaelter 9)	38 704	138,1	62 648	133,8	44 919	136,5
	Nachrichtlich:						
39	Verguetung des Ausbildungspersonals	24	0,1	268	0,6	87	0,3
40	Verguetung des Personals fuer Belegschaftseinrichtungen	69	0,2	273	0,6	122	0,4
41	Erstattete Arbeitskosten nach Paragraph 54 AFG u. ae.	42	0,1	31	0,1	39	0,1
42	Aufwendungen fuer Zeitarbeitspersonal					69	
43	Arbeitskosten je geleistete Stunde	30,05		46,74		34,53	

Fussnotentext auf der letzten Seite der Tabelle

1 Arbeitskosten je vollbeschaeftigten Arbeitnehmer im Produzierenden Gewerbe nach Wirtschaftszweigen 1992 *)
Frueheres Bundesgebiet

Lfd. Nr.	Kostenart	Arbeitskosten je vollbeschaeftigten Arbeitnehmer 1)					
		Arbeiter		Angestellte		Arbeitnehmer	
		DM	0/0 2)	DM	0/0 2)	DM	0/0 2)
	Spinnstoffaufbereitung und Spinnerei						
1	Entgelt fuer geleistete Arbeit 3)	29 192	100,0	47 236	100,0	32 934	100,0
2	Personalnebenkosten I n s g e s a m t	20 317	69,6	31 157	66,0	22 565	68,5
3	Dar.: Gesetzliche Personalnebenkosten 4)	10 815	37,0	14 058	29,8	11 488	34,9
4	Sonderzahlungen 5)	3 717	12,7	6 185	13,1	4 229	12,8
5	Urlaubsgeld	862	3,0	885	1,9	866	2,6
6	Leistungen zur Vermoegensbildung der Arbeitnehmer	384	1,3	415	0,9	391	1,2
7	Sonstige fest vereinbarte Sonderzahlungen	2 412	8,3	4 058	8,6	2 753	8,4
8	Leistungs- und gewinnabhaengige Sonderzahlungen	60	0,2	827	1,8	219	0,7
9	Verguetung arbeitsfreier Tage	7 596	26,0	9 830	20,8	8 060	24,5
10	Urlaubsverguetung	4 377	15,0	6 363	13,5	4 789	14,5
11	Gesetzliche Lohn- und Gehaltsfortzahlung im Krankheitsfall	1 889	6,5	1 292	2,7	1 765	5,4
12	Zusaetzliche Lohn- und Gehaltsfortzahlung im Krankheitsfall	0	0,0	1	0,0	0	0,0
13	Verguetung gesetzl. Feiertage u. sonst. gesetzl. Ausfallzeiten	1 207	4,1	2 007	4,2	1 373	4,2
14	Verguetung sonstiger betriebl. oder tarifl. arbeitsfreier Tage	123	0,4	168	0,4	133	0,4
15	Aufwendungen fuer Vorsorgeeinrichtungen	8 310	28,5	13 360	28,3	9 357	28,4
16	Arbeitgeberpflichtbeitraege zur Sozialversicherung	7 614	26,1	10 638	22,5	8 241	25,0
17	Rentenversicherungsbeitraege	3 410	11,7	4 981	10,5	3 735	11,3
18	Arbeitslosenversicherungsbeitraege	1 202	4,1	1 795	3,8	1 325	4,0
19	Krankenversicherungsbeitraege	2 440	8,4	3 218	6,8	2 602	7,9
20	Unfallversicherungsbeitraege	562	1,9	645	1,4	579	1,8
21	Aufwendungen fuer die betriebliche Altersversorgung	619	2,1	2 704	5,7	1 052	3,2
22	Dar.: Nettozufuehrung zu den Pensionsrueckstellungen 6)	262	0,9	916	1,9	397	1,2
23	Aufwendungen fuer den Vorruhestand	23	0,1	11	0,0	20	0,1
24	Aufwendungen fuer sonstige Vorsorgeeinrichtungen	76	0,3	18	0,0	64	0,2
25	Sonstige Personalnebenkosten	693	2,4	1 782	3,8	919	2,8
26	Entlassungsentschaedigungen	188	0,6	420	0,9	236	0,7
27	Sonstige gesetzliche Aufwendungen 7)	105	0,4	121	0,3	108	0,3
28	Familienunterstuetzungen	13	0,0	42	0,1	19	0,1
29	Wohnungsfuersorge	7	0,0	26	0,1	11	0,0
30	Beihilfen im Krankheitsfall	1	0,0	1	0,0	1	0,0
31	Ausloesungen, Trennungsentschaedigungen u. ae. 8)	0	0,0	6	0,0	1	0,0
32	Naturalleistungen	5	0,0	10	0,0	6	0,0
33	Aufwendungen fuer Belegschaftseinrichtungen	66	0,2	90	0,2	71	0,2
34	Ausbildungsverguetungen	201	0,7	709	1,5	306	0,9
35	Sonstige Aufwendungen fuer die berufl. Aus- und Weiterbildung	72	0,2	232	0,5	106	0,3
36	Sonstige Zuwendungen	34	0,1	125	0,3	53	0,2
37	A r b e i t s k o s t e n I n s g e s a m t	49 509	169,6	78 393	166,0	55 499	168,5
38	Dar.: Loehne und Gehaelter 9)	40 505	138,8	63 251	133,9	45 223	137,3
	Nachrichtlich:						
39	Verguetung des Ausbildungspersonals	30	0,1	241	0,5	74	0,2
40	Verguetung des Personals fuer Belegschaftseinrichtungen	128	0,4	562	1,2	218	0,7
41	Erstattete Arbeitskosten nach Paragraph 54 AFG u. ae.	29	0,1	3	0,0	23	0,1
42	Aufwendungen fuer Zeitarbeitspersonal					57	
43	Arbeitskosten je geleistete Stunde	30,93		46,61		34,32	
	Weberei						
1	Entgelt fuer geleistete Arbeit 3)	28 679	100,0	46 717	100,0	33 795	100,0
2	Personalnebenkosten I n s g e s a m t	20 996	73,2	31 500	67,4	23 975	70,9
3	Dar.: Gesetzliche Personalnebenkosten 4)	11 010	38,4	14 237	30,5	11 925	35,3
4	Sonderzahlungen 5)	3 747	13,1	5 737	12,3	4 312	12,8
5	Urlaubsgeld	918	3,2	913	2,0	917	2,7
6	Leistungen zur Vermoegensbildung der Arbeitnehmer	417	1,5	404	0,9	413	1,2
7	Sonstige fest vereinbarte Sonderzahlungen	2 357	8,2	3 718	8,0	2 743	8,1
8	Leistungs- und gewinnabhaengige Sonderzahlungen	55	0,2	702	1,5	238	0,7
9	Verguetung arbeitsfreier Tage	7 442	25,9	10 206	21,8	8 226	24,3
10	Urlaubsverguetung	4 347	15,2	6 764	14,5	5 033	14,9
11	Gesetzliche Lohn- und Gehaltsfortzahlung im Krankheitsfall	1 754	6,1	1 251	2,7	1 611	4,8
12	Zusaetzliche Lohn- und Gehaltsfortzahlung im Krankheitsfall	3	0,0	0	0,0	2	0,0
13	Verguetung gesetzl. Feiertage u. sonst. gesetzl. Ausfallzeiten	1 246	4,3	2 092	4,5	1 486	4,4
14	Verguetung sonstiger betriebl. oder tarifl. arbeitsfreier Tage	92	0,3	99	0,2	94	0,3
15	Aufwendungen fuer Vorsorgeeinrichtungen	8 548	29,8	12 972	27,8	9 803	29,0
16	Arbeitgeberpflichtbeitraege zur Sozialversicherung	7 936	27,7	10 791	23,1	8 745	25,9
17	Rentenversicherungsbeitraege	3 558	12,4	5 015	10,7	3 971	11,8
18	Arbeitslosenversicherungsbeitraege	1 242	4,3	1 795	3,8	1 399	4,1
19	Krankenversicherungsbeitraege	2 564	8,9	3 276	7,0	2 766	8,2
20	Unfallversicherungsbeitraege	571	2,0	705	1,5	609	1,8
21	Aufwendungen fuer die betriebliche Altersversorgung	466	1,6	2 080	4,5	924	2,7
22	Dar.: Nettozufuehrung zu den Pensionsrueckstellungen 6)	134	0,5	919	2,0	356	1,1
23	Aufwendungen fuer den Vorruhestand	14	0,0	44	0,1	22	0,1
24	Aufwendungen fuer sonstige Vorsorgeeinrichtungen	147	0,5	101	0,2	134	0,4
25	Sonstige Personalnebenkosten	1 259	4,4	2 585	5,5	1 635	4,8
26	Entlassungsentschaedigungen	670	2,3	1 307	2,8	850	2,5
27	Sonstige gesetzliche Aufwendungen 7)	75	0,3	103	0,2	83	0,2
28	Familienunterstuetzungen	5	0,0	10	0,0	6	0,0
29	Wohnungsfuersorge	7	0,0	11	0,0	8	0,0
30	Beihilfen im Krankheitsfall	1	0,0	1	0,0	1	0,0
31	Ausloesungen, Trennungsentschaedigungen u. ae. 8)	3	0,0	68	0,1	21	0,1
32	Naturalleistungen	6	0,0	9	0,0	7	0,0
33	Aufwendungen fuer Belegschaftseinrichtungen	38	0,1	43	0,1	39	0,1
34	Ausbildungsverguetungen	314	1,1	700	1,5	423	1,3
35	Sonstige Aufwendungen fuer die berufl. Aus- und Weiterbildung	97	0,3	237	0,5	136	0,4
36	Sonstige Zuwendungen	45	0,2	95	0,2	59	0,2
37	A r b e i t s k o s t e n I n s g e s a m t	49 675	173,2	78 217	167,4	57 771	170,9
38	Dar.: Loehne und Gehaelter 9)	39 868	139,0	62 660	134,1	46 333	137,1
	Nachrichtlich:						
39	Verguetung des Ausbildungspersonals	24	0,1	356	0,8	118	0,3
40	Verguetung des Personals fuer Belegschaftseinrichtungen	36	0,1	230	0,5	91	0,3
41	Erstattete Arbeitskosten nach Paragraph 54 AFG u. ae.	37	0,1	39	0,1	38	0,1
42	Aufwendungen fuer Zeitarbeitspersonal					55	
43	Arbeitskosten je geleistete Stunde	31,71		47,00		36,23	

Fussnotentext auf der letzten Seite der Tabelle

1 Arbeitskosten je vollbeschaeftigten Arbeitnehmer im Produzierenden Gewerbe nach Wirtschaftszweigen 1992 *)
Frueheres Bundesgebiet

Lfd. Nr.	Kostenart	Arbeitskosten je vollbeschaeftigten Arbeitnehmer 1)					
		Arbeiter		Angestellte		Arbeitnehmer	
		DM	0/0 2)	DM	0/0 2)	DM	0/0 2)
	Textilveredlung						
1	Entgelt fuer geleistete Arbeit 3)	28 492	100,0	48 139	100,0	33 812	100,0
2	Personalnebenkosten I n s g e s a m t	20 686	72,6	32 698	67,9	23 939	70,8
3	Dar.: Gesetzliche Personalnebenkosten 4)	10 840	38,0	14 644	30,4	11 870	35,1
4	Sonderzahlungen 5)	3 754	13,2	6 856	14,2	4 594	13,6
5	Urlaubsgeld	887	3,1	1 046	2,2	930	2,8
6	Leistungen zur Vermoegensbildung der Arbeitnehmer	373	1,3	410	0,9	383	1,1
7	Sonstige fest vereinbarte Sonderzahlungen	2 433	8,5	3 916	8,1	2 835	8,4
8	Leistungs- und gewinnabhaengige Sonderzahlungen	61	0,2	1 484	3,1	446	1,3
9	Verguetung arbeitsfreier Tage	7 363	25,8	10 379	21,6	8 180	24,2
10	Urlaubsverguetung	4 262	15,0	6 670	13,9	4 914	14,5
11	Gesetzliche Lohn- und Gehaltsfortzahlung im Krankheitsfall	1 732	6,1	1 437	3,0	1 652	4,9
12	Zusaetzliche Lohn- und Gehaltsfortzahlung im Krankheitsfall	9	0,0	1	0,0	7	0,0
13	Verguetung gesetzl. Feiertage u. sonst. gesetzl. Ausfallzeiten	1 286	4,5	2 181	4,5	1 528	4,5
14	Verguetung sonstiger betriebl. oder tarifl. arbeitsfreier Tage	74	0,3	90	0,2	78	0,2
15	Aufwendungen fuer Vorsorgeeinrichtungen	8 461	29,7	13 261	27,5	9 761	28,9
16	Arbeitgeberpflichtbeitraege zur Sozialversicherung	7 735	27,1	10 905	22,7	8 594	25,4
17	Rentenversicherungsbeitraege	3 423	12,0	5 130	10,7	3 885	11,5
18	Arbeitslosenversicherungsbeitraege	1 240	4,4	1 857	3,9	1 407	4,2
19	Krankenversicherungsbeitraege	2 437	8,6	3 316	6,9	2 675	7,9
20	Unfallversicherungsbeitraege	635	2,2	602	1,2	626	1,9
21	Aufwendungen fuer die betriebliche Altersversorgung	639	2,2	2 296	4,8	1 088	3,2
22	Dar.: Nettozufuehrung zu den Pensionsrueckstellungen 6)	432	1,5	1 147	2,4	626	1,9
23	Aufwendungen fuer den Vorruhestand	19	0,1	36	0,1	24	0,1
24	Aufwendungen fuer sonstige Vorsorgeeinrichtungen	88	0,3	59	0,1	80	0,2
25	Sonstige Personalnebenkosten	1 108	3,9	2 202	4,6	1 405	4,2
26	Entlassungsentschaedigungen	491	1,7	717	1,5	552	1,6
27	Sonstige gesetzliche Aufwendungen 7)	87	0,3	121	0,3	96	0,3
28	Familienunterstuetzungen	8	0,0	25	0,1	13	0,0
29	Wohnungsfuersorge	-	-	3	0,0	1	0,0
30	Beihilfen im Krankheitsfall	2	0,0	2	0,0	2	0,0
31	Ausloesungen, Trennungsentschaedigungen u. ae. 8)	2	0,0	5	0,0	3	0,0
32	Naturalleistungen	5	0,0	9	0,0	6	0,0
33	Aufwendungen fuer Belegschaftseinrichtungen	92	0,3	154	0,3	109	0,3
34	Ausbildungsverguetungen	290	1,0	598	1,2	373	1,1
35	Sonstige Aufwendungen fuer die berufl. Aus- und Weiterbildung	89	0,3	261	0,5	136	0,4
36	Sonstige Zuwendungen	42	0,1	307	0,6	114	0,3
37	A r b e i t s k o s t e n I n s g e s a m t	49 178	172,6	80 836	167,9	57 751	170,8
38	Dar.: Loehne und Gehaelter 9)	39 608	139,0	65 373	135,8	46 585	137,8
	Nachrichtlich:						
39	Verguetung des Ausbildungspersonals	5	0,0	337	0,7	95	0,3
40	Verguetung des Personals fuer Belegschaftseinrichtungen	81	0,3	326	0,7	147	0,4
41	Erstattete Arbeitskosten nach Paragraph 54 AFG u. ae.	19	0,1	12	0,0	17	0,1
42	Aufwendungen fuer Zeitarbeitspersonal					72	
43	Arbeitskosten je geleistete Stunde	30,99		48,30		35,86	
	Herstellung von konfektionierten Textilwaren (ohne Bekleidung)						
1	Entgelt fuer geleistete Arbeit 3)	24 939	100,0	42 317	100,0	29 272	100,0
2	Personalnebenkosten I n s g e s a m t	15 961	64,0	26 426	62,4	18 571	63,4
3	Dar.: Gesetzliche Personalnebenkosten 4)	9 102	36,5	12 767	30,2	10 016	34,2
4	Sonderzahlungen 5)	2 425	9,7	4 896	11,6	3 041	10,4
5	Urlaubsgeld	760	3,0	1 071	2,5	837	2,9
6	Leistungen zur Vermoegensbildung der Arbeitnehmer	325	1,3	366	0,9	335	1,1
7	Sonstige fest vereinbarte Sonderzahlungen	1 282	5,1	2 620	6,2	1 616	5,5
8	Leistungs- und gewinnabhaengige Sonderzahlungen	59	0,2	839	2,0	254	0,9
9	Verguetung arbeitsfreier Tage	6 096	24,4	8 938	21,1	6 805	23,2
10	Urlaubsverguetung	3 492	14,0	5 718	13,5	4 047	13,8
11	Gesetzliche Lohn- und Gehaltsfortzahlung im Krankheitsfall	1 485	6,0	1 240	2,9	1 424	4,9
12	Zusaetzliche Lohn- und Gehaltsfortzahlung im Krankheitsfall	2	0,0	7	0,0	3	0,0
13	Verguetung gesetzl. Feiertage u. sonst. gesetzl. Ausfallzeiten	1 074	4,3	1 851	4,4	1 268	4,3
14	Verguetung sonstiger betriebl. oder tarifl. arbeitsfreier Tage	43	0,2	122	0,3	63	0,2
15	Aufwendungen fuer Vorsorgeeinrichtungen	6 936	27,8	10 622	25,1	7 855	26,8
16	Arbeitgeberpflichtbeitraege zur Sozialversicherung	6 453	25,9	9 563	22,6	7 228	24,7
17	Rentenversicherungsbeitraege	2 924	11,7	4 607	10,9	3 344	11,4
18	Arbeitslosenversicherungsbeitraege	1 043	4,2	1 615	3,8	1 186	4,1
19	Krankenversicherungsbeitraege	2 148	8,6	2 948	7,0	2 348	8,0
20	Unfallversicherungsbeitraege	336	1,3	394	0,9	351	1,2
21	Aufwendungen fuer die betriebliche Altersversorgung	365	1,5	984	2,3	519	1,8
22	Dar.: Nettozufuehrung zu den Pensionsrueckstellungen 6)	79	0,3	167	0,4	101	0,3
23	Aufwendungen fuer den Vorruhestand	10	0,0	2	0,0	8	0,0
24	Aufwendungen fuer sonstige Vorsorgeeinrichtungen	118	0,5	75	0,2	107	0,4
25	Sonstige Personalnebenkosten	505	2,0	1 970	4,7	870	3,0
26	Entlassungsentschaedigungen	142	0,6	601	1,4	256	0,9
27	Sonstige gesetzliche Aufwendungen 7)	91	0,4	113	0,3	96	0,3
28	Familienunterstuetzungen	4	0,0	17	0,0	7	0,0
29	Wohnungsfuersorge	1	0,0	6	0,0	2	0,0
30	Beihilfen im Krankheitsfall	0	0,0	0	0,0	0	0,0
31	Ausloesungen, Trennungsentschaedigungen u. ae. 8)	23	0,1	42	0,1	27	0,1
32	Naturalleistungen	9	0,0	16	0,0	11	0,0
33	Aufwendungen fuer Belegschaftseinrichtungen	54	0,2	89	0,2	63	0,2
34	Ausbildungsverguetungen	136	0,5	706	1,7	278	0,9
35	Sonstige Aufwendungen fuer die berufl. Aus- und Weiterbildung	34	0,1	197	0,5	75	0,3
36	Sonstige Zuwendungen	12	0,0	183	0,4	55	0,2
37	A r b e i t s k o s t e n I n s g e s a m t	40 900	164,0	68 743	162,4	47 843	163,4
38	Dar.: Loehne und Gehaelter 9)	33 460	134,2	56 151	132,7	39 118	133,6
	Nachrichtlich:						
39	Verguetung des Ausbildungspersonals	39	0,2	201	0,5	80	0,3
40	Verguetung des Personals fuer Belegschaftseinrichtungen	30	0,1	101	0,2	48	0,2
41	Erstattete Arbeitskosten nach Paragraph 54 AFG u. ae.	71	0,3	44	0,1	64	0,2
42	Aufwendungen fuer Zeitarbeitspersonal					74	
43	Arbeitskosten je geleistete Stunde	25,90		41,46		29,92	

Fussnotentext auf der letzten Seite der Tabelle

1 Arbeitskosten je vollbeschaeftigten Arbeitnehmer im Produzierenden Gewerbe nach Wirtschaftszweigen 1992 *)
Frueheres Bundesgebiet

Lfd. Nr.	Kostenart	Arbeitskosten je vollbeschaeftigten Arbeitnehmer 1)					
		Arbeiter		Angestellte		Arbeitnehmer	
		DM	0/0 2)	DM	0/0 2)	DM	0/0 2)
	Sonstiges Textilgewerbe (ohne Herstellung von Maschenware)						
1	Entgelt fuer geleistete Arbeit 3)	29 482	100,0	50 540	100,0	35 362	100,0
2	Personalnebenkosten I n s g e s a m t	20 674	70,1	33 502	66,3	24 256	68,6
3	Dar.: Gesetzliche Personalnebenkosten 4)	11 195	38,0	14 925	29,5	12 236	34,6
4	Sonderzahlungen 5)	3 612	12,3	6 735	13,3	4 484	12,7
5	Urlaubsgeld	905	3,1	985	1,9	927	2,6
6	Leistungen zur Vermoegensbildung der Arbeitnehmer	387	1,3	407	0,8	393	1,1
7	Sonstige fest vereinbarte Sonderzahlungen	2 269	7,7	4 171	8,3	2 800	7,9
8	Leistungs- und gewinnabhaengige Sonderzahlungen	51	0,2	1 171	2,3	364	1,0
9	Verguetung arbeitsfreier Tage	7 816	26,5	10 280	20,3	8 504	24,0
10	Urlaubsverguetung	4 422	15,0	6 663	13,2	5 048	14,3
11	Gesetzliche Lohn- und Gehaltsfortzahlung im Krankheitsfall	2 055	7,0	1 376	2,7	1 866	5,3
12	Zusaetzliche Lohn- und Gehaltsfortzahlung im Krankheitsfall	4	0,0	5	0,0	4	0,0
13	Verguetung gesetzl. Feiertage u. sonst. gesetzl. Ausfallzeiten	1 282	4,3	2 093	4,1	1 509	4,3
14	Verguetung sonstiger betriebl. oder tarifl. arbeitsfreier Tage	52	0,2	143	0,3	77	0,2
15	Aufwendungen fuer Vorsorgeeinrichtungen	8 452	28,7	13 781	27,3	9 940	28,1
16	Arbeitgeberpflichtbeitraege zur Sozialversicherung	7 782	26,4	11 347	22,5	8 777	24,8
17	Rentenversicherungsbeitraege	3 492	11,8	5 294	10,5	3 995	11,3
18	Arbeitslosenversicherungsbeitraege	1 244	4,2	1 991	3,9	1 452	4,1
19	Krankenversicherungsbeitraege	2 509	8,5	3 384	6,7	2 753	7,8
20	Unfallversicherungsbeitraege	537	1,8	678	1,3	577	1,6
21	Aufwendungen fuer die betriebliche Altersversorgung	650	2,2	2 429	4,8	1 147	3,2
22	Dar.: Nettozufuehrung zu den Pensionsrueckstellungen 6)	110	0,4	600	1,2	247	0,7
23	Aufwendungen fuer den Vorruhestand	26	0,1	29	0,1	27	0,1
24	Aufwendungen fuer sonstige Vorsorgeeinrichtungen	21	0,1	5	0,0	16	0,0
25	Sonstige Personalnebenkosten	794	2,7	2 706	5,4	1 328	3,8
26	Entlassungsentschaedigungen	176	0,6	576	1,1	288	0,8
27	Sonstige gesetzliche Aufwendungen 7)	75	0,3	109	0,2	85	0,2
28	Familienunterstuetzungen	8	0,0	13	0,0	9	0,0
29	Wohnungsfuersorge	6	0,0	26	0,1	12	0,0
30	Beihilfen im Krankheitsfall	0	0,0	1	0,0	0	0,0
31	Ausloesungen, Trennungsentschaedigungen u. ae. 8)	14	0,0	85	0,2	34	0,1
32	Naturalleistungen	8	0,0	17	0,0	10	0,0
33	Aufwendungen fuer Belegschaftseinrichtungen	84	0,3	171	0,3	108	0,3
34	Ausbildungsverguetungen	241	0,8	780	1,5	392	1,1
35	Sonstige Aufwendungen fuer die berufl. Aus- und Weiterbildung	149	0,5	600	1,2	275	0,8
36	Sonstige Zuwendungen	32	0,1	330	0,7	115	0,3
37	A r b e i t s k o s t e n I n s g e s a m t	50 156	170,1	84 042	166,3	59 618	168,6
38	Dar.: Loehne und Gehaelter 9)	40 909	138,8	67 555	133,7	48 350	136,7
	Nachrichtlich:						
39	Verguetung des Ausbildungspersonals	38	0,1	274	0,5	104	0,3
40	Verguetung des Personals fuer Belegschaftseinrichtungen	99	0,3	273	0,5	147	0,4
41	Erstattete Arbeitskosten nach Paragraph 54 AFG u. ae.	42	0,1	30	0,1	38	0,1
42	Aufwendungen fuer Zeitarbeitspersonal					110	
43	Arbeitskosten je geleistete Stunde	31,13		50,40		36,64	
	Herstellung von gewirktem und gestricktem Stoff						
1	Entgelt fuer geleistete Arbeit 3)	26 442	100,0	43 881	100,0	30 755	100,0
2	Personalnebenkosten I n s g e s a m t	17 593	66,5	26 595	60,6	19 820	64,4
3	Dar.: Gesetzliche Personalnebenkosten 4)	9 747	36,9	13 444	30,6	10 662	34,7
4	Sonderzahlungen 5)	2 710	10,3	4 363	9,9	3 119	10,1
5	Urlaubsgeld	895	3,4	992	2,3	919	3,0
6	Leistungen zur Vermoegensbildung der Arbeitnehmer	376	1,4	393	0,9	380	1,2
7	Sonstige fest vereinbarte Sonderzahlungen	1 418	5,4	2 703	6,2	1 736	5,6
8	Leistungs- und gewinnabhaengige Sonderzahlungen	22	0,1	275	0,6	84	0,3
9	Verguetung arbeitsfreier Tage	6 953	26,3	9 693	22,1	7 631	24,8
10	Urlaubsverguetung	4 049	15,3	6 352	14,5	4 619	15,0
11	Gesetzliche Lohn- und Gehaltsfortzahlung im Krankheitsfall	1 565	5,9	1 221	2,8	1 480	4,8
12	Zusaetzliche Lohn- und Gehaltsfortzahlung im Krankheitsfall	2	0,0	4	0,0	2	0,0
13	Verguetung gesetzl. Feiertage u. sonst. gesetzl. Ausfallzeiten	1 299	4,9	2 059	4,7	1 487	4,8
14	Verguetung sonstiger betriebl. oder tarifl. arbeitsfreier Tage	38	0,1	57	0,1	43	0,1
15	Aufwendungen fuer Vorsorgeeinrichtungen	7 316	27,7	11 240	25,6	8 287	26,9
16	Arbeitgeberpflichtbeitraege zur Sozialversicherung	6 772	25,6	10 062	22,9	7 586	24,7
17	Rentenversicherungsbeitraege	3 098	11,7	4 738	10,8	3 504	11,4
18	Arbeitslosenversicherungsbeitraege	1 096	4,1	1 720	3,9	1 251	4,1
19	Krankenversicherungsbeitraege	2 269	8,6	3 198	7,3	2 498	8,1
20	Unfallversicherungsbeitraege	309	1,2	406	0,9	333	1,1
21	Aufwendungen fuer die betriebliche Altersversorgung	484	1,8	1 170	2,7	653	2,1
22	Dar.: Nettozufuehrung zu den Pensionsrueckstellungen 6)	190	0,7	503	1,1	267	0,9
23	Aufwendungen fuer den Vorruhestand	29	0,1	20	0,0	27	0,1
24	Aufwendungen fuer sonstige Vorsorgeeinrichtungen	61	0,2	8	0,0	48	0,2
25	Sonstige Personalnebenkosten	614	2,3	1 299	3,0	783	2,5
26	Entlassungsentschaedigungen	240	0,9	348	0,8	267	0,9
27	Sonstige gesetzliche Aufwendungen 7)	111	0,4	102	0,2	109	0,4
28	Familienunterstuetzungen	1	0,0	1	0,0	1	0,0
29	Wohnungsfuersorge	0	0,0	0	0,0	0	0,0
30	Beihilfen im Krankheitsfall	0	0,0	0	0,0	0	0,0
31	Ausloesungen, Trennungsentschaedigungen u. ae. 8)	51	0,2	133	0,3	71	0,2
32	Naturalleistungen	6	0,0	11	0,0	8	0,0
33	Aufwendungen fuer Belegschaftseinrichtungen	36	0,1	58	0,1	41	0,1
34	Ausbildungsverguetungen	127	0,5	453	1,0	208	0,7
35	Sonstige Aufwendungen fuer die berufl. Aus- und Weiterbildung	35	0,1	156	0,4	65	0,2
36	Sonstige Zuwendungen	5	0,0	37	0,1	13	0,0
37	A r b e i t s k o s t e n I n s g e s a m t	44 036	166,5	70 475	160,6	50 575	164,4
38	Dar.: Loehne und Gehaelter 9)	36 106	136,5	57 937	132,0	41 505	135,0
	Nachrichtlich:						
39	Verguetung des Ausbildungspersonals	0	0,0	123	0,3	30	0,1
40	Verguetung des Personals fuer Belegschaftseinrichtungen	32	0,1	177	0,4	68	0,2
41	Erstattete Arbeitskosten nach Paragraph 54 AFG u. ae.	63	0,2	45	0,1	59	0,2
42	Aufwendungen fuer Zeitarbeitspersonal					40	
43	Arbeitskosten je geleistete Stunde	27,71		43,58		31,69	

Fussnotentext auf der letzten Seite der Tabelle

1 Arbeitskosten je vollbeschaeftigten Arbeitnehmer im Produzierenden Gewerbe nach Wirtschaftszweigen 1992 *)
Frueheres Bundesgebiet

Lfd. Nr.	Kostenart	Arbeitskosten je vollbeschaeftigten Arbeitnehmer 1)					
		Arbeiter		Angestellte		Arbeitnehmer	
		DM	0/0 2)	DM	0/0 2)	DM	0/0 2)
	Herstellung von gewirkten und gestrickten Fertigerzeugnissen						
1	Entgelt fuer geleistete Arbeit 3)	23 959	100,0	40 814	100,0	28 155	100,0
2	Personalnebenkosten I n s g e s a m t	17 981	75,0	27 583	67,6	20 371	72,4
3	Dar.: Gesetzliche Personalnebenkosten 4)	9 209	38,4	12 620	30,9	10 058	35,7
4	Sonderzahlungen 5)	2 980	12,4	4 832	11,8	3 441	12,2
5	Urlaubsgeld	736	3,1	799	2,0	751	2,7
6	Leistungen zur Vermoegensbildung der Arbeitnehmer	283	1,2	335	0,8	296	1,1
7	Sonstige fest vereinbarte Sonderzahlungen	1 932	8,1	3 455	8,5	2 311	8,2
8	Leistungs- und gewinnabhaengige Sonderzahlungen	29	0,1	243	0,6	83	0,3
9	Verguetung arbeitsfreier Tage	6 351	26,5	9 169	22,5	7 053	25,0
10	Urlaubsverguetung	3 592	15,0	5 921	14,5	4 171	14,8
11	Gesetzliche Lohn- und Gehaltsfortzahlung im Krankheitsfall	1 386	5,8	1 177	2,9	1 334	4,7
12	Zusaetzliche Lohn- und Gehaltsfortzahlung im Krankheitsfall	166	0,7	-	-	125	0,4
13	Verguetung gesetzl. Feiertage u. sonst. gesetzl. Ausfallzeiten	1 180	4,9	1 972	4,8	1 377	4,9
14	Verguetung sonstiger betriebl. oder tarifl. arbeitsfreier Tage	28	0,1	99	0,2	46	0,2
15	Aufwendungen fuer Vorsorgeeinrichtungen	7 191	30,0	10 591	25,9	8 037	28,5
16	Arbeitgeberpflichtbeitraege zur Sozialversicherung	6 550	27,3	9 370	23,0	7 252	25,8
17	Rentenversicherungsbeitraege	3 049	12,7	4 392	10,8	3 383	12,0
18	Arbeitslosenversicherungsbeitraege	1 061	4,4	1 572	3,9	1 188	4,2
19	Krankenversicherungsbeitraege	2 136	8,9	2 945	7,2	2 338	8,3
20	Unfallversicherungsbeitraege	304	1,3	461	1,1	343	1,2
21	Aufwendungen fuer die betriebliche Altersversorgung	440	1,8	1 144	2,8	615	2,2
22	Dar.: Nettozufuehrung zu den Pensionsrueckstellungen 6)	121	0,5	163	0,4	131	0,5
23	Aufwendungen fuer den Vorruhestand	29	0,1	31	0,1	30	0,1
24	Aufwendungen fuer sonstige Vorsorgeeinrichtungen	202	0,8	77	0,2	171	0,6
25	Sonstige Personalnebenkosten	1 459	6,1	2 990	7,3	1 840	6,5
26	Entlassungsentschaedigungen	1 184	4,9	1 515	3,7	1 266	4,5
27	Sonstige gesetzliche Aufwendungen 7)	93	0,4	101	0,2	95	0,3
28	Familienunterstuetzungen	1	0,0	10	0,0	3	0,0
29	Wohnungsfuersorge	0	0,0	1	0,0	0	0,0
30	Beihilfen im Krankheitsfall	-	-	-	-	-	-
31	Ausloesungen, Trennungsentschaedigungen u. ae. 8)	-	-	-	-	-	-
32	Naturalleistungen	2	0,0	3	0,0	3	0,0
33	Aufwendungen fuer Belegschaftseinrichtungen	6	0,0	16	0,0	9	0,0
34	Ausbildungsverguetungen	113	0,5	730	1,8	266	0,9
35	Sonstige Aufwendungen fuer die berufl. Aus- und Weiterbildung	24	0,1	300	0,7	93	0,3
36	Sonstige Zuwendungen	35	0,1	314	0,8	105	0,4
37	A r b e i t s k o s t e n I n s g e s a m t	41 940	175,0	68 397	167,6	48 526	172,4
38	Dar.: Loehne und Gehaelter 9)	33 290	138,9	54 816	134,3	38 648	137,3
	Nachrichtlich:						
39	Verguetung des Ausbildungspersonals	9	0,0	94	0,2	30	0,1
40	Verguetung des Personals fuer Belegschaftseinrichtungen	53	0,2	218	0,5	94	0,3
41	Erstattete Arbeitskosten nach Paragraph 54 AFG u. ae.	42	0,2	63	0,2	47	0,2
42	Aufwendungen fuer Zeitarbeitspersonal					39	
43	Arbeitskosten je geleistete Stunde	27,28		42,45		31,19	
	Bekleidungsgewerbe						
1	Entgelt fuer geleistete Arbeit 3)	23 946	100,0	43 430	100,0	28 592	100,0
2	Personalnebenkosten I n s g e s a m t	16 162	67,5	27 401	63,1	18 842	65,9
3	Dar.: Gesetzliche Personalnebenkosten 4)	8 901	37,2	13 104	30,2	9 903	34,6
4	Sonderzahlungen 5)	2 599	10,9	5 415	12,5	3 270	11,4
5	Urlaubsgeld	676	2,8	891	2,1	727	2,5
6	Leistungen zur Vermoegensbildung der Arbeitnehmer	351	1,5	375	0,9	357	1,2
7	Sonstige fest vereinbarte Sonderzahlungen	1 514	6,3	2 894	6,7	1 843	6,4
8	Leistungs- und gewinnabhaengige Sonderzahlungen	57	0,2	1 255	2,9	343	1,2
9	Verguetung arbeitsfreier Tage	6 095	25,5	9 188	21,2	6 833	23,9
10	Urlaubsverguetung	3 525	14,7	5 891	13,6	4 090	14,3
11	Gesetzliche Lohn- und Gehaltsfortzahlung im Krankheitsfall	1 422	5,9	1 283	3,0	1 389	4,9
12	Zusaetzliche Lohn- und Gehaltsfortzahlung im Krankheitsfall	1	0,0	5	0,0	2	0,0
13	Verguetung gesetzl. Feiertage u. sonst. gesetzl. Ausfallzeiten	1 088	4,5	1 924	4,4	1 287	4,5
14	Verguetung sonstiger betriebl. oder tarifl. arbeitsfreier Tage	59	0,2	85	0,2	65	0,2
15	Aufwendungen fuer Vorsorgeeinrichtungen	6 541	27,3	10 982	25,3	7 600	26,6
16	Arbeitgeberpflichtbeitraege zur Sozialversicherung	6 260	26,1	9 755	22,5	7 094	24,8
17	Rentenversicherungsbeitraege	2 870	12,0	4 664	10,7	3 298	11,5
18	Arbeitslosenversicherungsbeitraege	1 022	4,3	1 673	3,9	1 177	4,1
19	Krankenversicherungsbeitraege	2 085	8,7	3 043	7,0	2 313	8,1
20	Unfallversicherungsbeitraege	284	1,2	375	0,9	305	1,1
21	Aufwendungen fuer die betriebliche Altersversorgung	248	1,0	1 196	2,8	474	1,7
22	Dar.: Nettozufuehrung zu den Pensionsrueckstellungen 6)	58	0,2	401	0,9	140	0,5
23	Aufwendungen fuer den Vorruhestand	15	0,1	44	0,1	22	0,1
24	Aufwendungen fuer sonstige Vorsorgeeinrichtungen	33	0,1	32	0,1	33	0,1
25	Sonstige Personalnebenkosten	927	3,9	1 816	4,2	1 139	4,0
26	Entlassungsentschaedigungen	200	0,8	383	0,9	243	0,9
27	Sonstige gesetzliche Aufwendungen 7)	131	0,5	142	0,3	133	0,5
28	Familienunterstuetzungen	4	0,0	10	0,0	6	0,0
29	Wohnungsfuersorge	0	0,0	3	0,0	1	0,0
30	Beihilfen im Krankheitsfall	0	0,0	0	0,0	0	0,0
31	Ausloesungen, Trennungsentschaedigungen u. ae. 8)	4	0,0	77	0,2	21	0,1
32	Naturalleistungen	4	0,0	21	0,0	8	0,0
33	Aufwendungen fuer Belegschaftseinrichtungen	45	0,2	160	0,4	72	0,3
34	Ausbildungsverguetungen	431	1,8	631	1,5	478	1,7
35	Sonstige Aufwendungen fuer die berufl. Aus- und Weiterbildung	95	0,4	247	0,6	131	0,5
36	Sonstige Zuwendungen	13	0,1	141	0,3	44	0,2
37	A r b e i t s k o s t e n I n s g e s a m t	40 108	167,5	70 832	163,1	47 434	165,9
38	Dar.: Loehne und Gehaelter 9)	32 640	136,3	58 033	133,6	38 695	135,3
	Nachrichtlich:						
39	Verguetung des Ausbildungspersonals	52	0,2	368	0,8	127	0,4
40	Verguetung des Personals fuer Belegschaftseinrichtungen	53	0,2	125	0,3	70	0,2
41	Erstattete Arbeitskosten nach Paragraph 54 AFG u. ae.	33	0,1	13	0,0	29	0,1
42	Aufwendungen fuer Zeitarbeitspersonal					32	
43	Arbeitskosten je geleistete Stunde	25,41		42,66		29,68	

Fussnotentext auf der letzten Seite der Tabelle

1 Arbeitskosten je vollbeschaeftigten Arbeitnehmer im Produzierenden Gewerbe nach Wirtschaftszweigen 1992 *)
Frueheres Bundesgebiet

Lfd. Nr.	Kostenart	Arbeitskosten je vollbeschaeftigten Arbeitnehmer 1)					
		Arbeiter		Angestellte		Arbeitnehmer	
		DM	0/0 2)	DM	0/0 2)	DM	0/0 2)
	Herstellung von Lederbekleidung						
1	Entgelt fuer geleistete Arbeit 3)	22 169	100,0	39 420	100,0	25 407	100,0
2	Personalnebenkosten I n s g e s a m t	13 336	60,2	18 292	46,4	14 266	56,2
3	Dar.: Gesetzliche Personalnebenkosten 4)	7 845	35,4	10 589	26,9	8 360	32,9
4	Sonderzahlungen 5)	1 858	8,4	2 414	6,1	1 963	7,7
5	Urlaubsgeld	705	3,2	594	1,5	685	2,7
6	Leistungen zur Vermoegensbildung der Arbeitnehmer	348	1,6	349	0,9	348	1,4
7	Sonstige fest vereinbarte Sonderzahlungen	798	3,6	1 471	3,7	925	3,6
8	Leistungs- und gewinnabhaengige Sonderzahlungen	6	0,0	-	-	5	0,0
9	Verguetung arbeitsfreier Tage	5 237	23,6	7 008	17,8	5 569	21,9
10	Urlaubsverguetung	3 180	14,3	4 908	12,5	3 504	13,8
11	Gesetzliche Lohn- und Gehaltsfortzahlung im Krankheitsfall	1 037	4,7	640	1,6	962	3,8
12	Zusaetzliche Lohn- und Gehaltsfortzahlung im Krankheitsfall	-	-	-	-	-	-
13	Verguetung gesetzl. Feiertage u. sonst. gesetzl. Ausfallzeiten	1 020	4,6	1 460	3,7	1 103	4,3
14	Verguetung sonstiger betriebl. oder tarifl. arbeitsfreier Tage	-	-	-	-	-	-
15	Aufwendungen fuer Vorsorgeeinrichtungen	5 742	25,9	8 536	21,7	6 266	24,7
16	Arbeitgeberpflichtbeitraege zur Sozialversicherung	5 742	25,9	8 455	21,4	6 251	24,6
17	Rentenversicherungsbeitraege	2 564	11,6	3 949	10,0	2 824	11,1
18	Arbeitslosenversicherungsbeitraege	956	4,3	1 417	3,6	1 043	4,1
19	Krankenversicherungsbeitraege	1 924	8,7	2 706	6,9	2 071	8,2
20	Unfallversicherungsbeitraege	297	1,3	382	1,0	313	1,2
21	Aufwendungen fuer die betriebliche Altersversorgung	-	-	82	0,2	15	0,1
22	Dar.: Nettozufuehrung zu den Pensionsrueckstellungen 6)	-	-	-	-	-	-
23	Aufwendungen fuer den Vorruhestand	-	-	-	-	-	-
24	Aufwendungen fuer sonstige Vorsorgeeinrichtungen	-	-	-	-	-	-
25	Sonstige Personalnebenkosten	500	2,3	334	0,8	469	1,8
26	Entlassungsentschaedigungen	227	1,0	-	-	185	0,7
27	Sonstige gesetzliche Aufwendungen 7)	47	0,2	35	0,1	45	0,2
28	Familienunterstuetzungen	-	-	-	-	-	-
29	Wohnungsfuersorge	-	-	-	-	-	-
30	Beihilfen im Krankheitsfall	-	-	-	-	-	-
31	Ausloesungen, Trennungsentschaedigungen u. ae. 8)	-	-	-	-	-	-
32	Naturalleistungen	-	-	-	-	-	-
33	Aufwendungen fuer Belegschaftseinrichtungen	1	0,0	3	0,0	1	0,0
34	Ausbildungsverguetungen	188	0,8	245	0,6	199	0,8
35	Sonstige Aufwendungen fuer die berufl. Aus- und Weiterbildung	37	0,2	51	0,1	39	0,2
36	Sonstige Zuwendungen	-	-	-	-	-	-
37	A r b e i t s k o s t e n I n s g e s a m t	35 506	160,2	57 712	146,4	39 673	156,2
38	Dar.: Loehne und Gehaelter 9)	29 264	132,0	48 842	123,9	32 939	129,6
	Nachrichtlich:						
39	Verguetung des Ausbildungspersonals	-	-	-	-	-	-
40	Verguetung des Personals fuer Belegschaftseinrichtungen	-	-	-	-	-	-
41	Erstattete Arbeitskosten nach Paragraph 54 AFG u. ae.	93	0,4	-	-	76	0,3
42	Aufwendungen fuer Zeitarbeitspersonal					-	
43	Arbeitskosten je geleistete Stunde	21,42		33,99		23,83	
	Herstellung von Bekleidung (ohne Lederbekleidung)						
1	Entgelt fuer geleistete Arbeit 3)	23 943	100,0	43 524	100,0	28 612	100,0
2	Personalnebenkosten I n s g e s a m t	16 203	67,7	27 558	63,3	18 910	66,1
3	Dar.: Gesetzliche Personalnebenkosten 4)	8 906	37,2	13 142	30,2	9 916	34,7
4	Sonderzahlungen 5)	2 611	10,9	5 471	12,6	3 293	11,5
5	Urlaubsgeld	673	2,8	887	2,0	724	2,5
6	Leistungen zur Vermoegensbildung der Arbeitnehmer	351	1,5	375	0,9	357	1,2
7	Sonstige fest vereinbarte Sonderzahlungen	1 529	6,4	2 928	6,7	1 863	6,5
8	Leistungs- und gewinnabhaengige Sonderzahlungen	58	0,2	1 281	2,9	349	1,2
9	Verguetung arbeitsfreier Tage	6 103	25,5	9 214	21,2	6 844	23,9
10	Urlaubsverguetung	3 529	14,7	5 905	13,6	4 096	14,3
11	Gesetzliche Lohn- und Gehaltsfortzahlung im Krankheitsfall	1 425	6,0	1 287	3,0	1 392	4,9
12	Zusaetzliche Lohn- und Gehaltsfortzahlung im Krankheitsfall	1	0,0	5	0,0	2	0,0
13	Verguetung gesetzl. Feiertage u. sonst. gesetzl. Ausfallzeiten	1 087	4,5	1 931	4,4	1 288	4,5
14	Verguetung sonstiger betriebl. oder tarifl. arbeitsfreier Tage	60	0,3	87	0,2	66	0,2
15	Aufwendungen fuer Vorsorgeeinrichtungen	6 547	27,3	11 026	25,3	7 615	26,6
16	Arbeitgeberpflichtbeitraege zur Sozialversicherung	6 261	26,2	9 779	22,5	7 100	24,8
17	Rentenversicherungsbeitraege	2 872	12,0	4 677	10,7	3 302	11,5
18	Arbeitslosenversicherungsbeitraege	1 022	4,3	1 677	3,9	1 178	4,1
19	Krankenversicherungsbeitraege	2 086	8,7	3 049	7,0	2 316	8,1
20	Unfallversicherungsbeitraege	282	1,2	376	0,9	304	1,1
21	Aufwendungen fuer die betriebliche Altersversorgung	252	1,1	1 214	2,8	482	1,7
22	Dar.: Nettozufuehrung zu den Pensionsrueckstellungen 6)	61	0,3	413	0,9	145	0,5
23	Aufwendungen fuer den Vorruhestand	16	0,1	45	0,1	23	0,1
24	Aufwendungen fuer sonstige Vorsorgeeinrichtungen	34	0,1	32	0,1	34	0,1
25	Sonstige Personalnebenkosten	942	3,9	1 846	4,2	1 157	4,0
26	Entlassungsentschaedigungen	201	0,8	393	0,9	247	0,9
27	Sonstige gesetzliche Aufwendungen 7)	133	0,6	144	0,3	136	0,5
28	Familienunterstuetzungen	4	0,0	10	0,0	6	0,0
29	Wohnungsfuersorge	0	0,0	3	0,0	1	0,0
30	Beihilfen im Krankheitsfall	0	0,0	0	0,0	0	0,0
31	Ausloesungen, Trennungsentschaedigungen u. ae. 8)	4	0,0	79	0,2	22	0,1
32	Naturalleistungen	4	0,0	21	0,0	8	0,0
33	Aufwendungen fuer Belegschaftseinrichtungen	46	0,2	164	0,4	74	0,3
34	Ausbildungsverguetungen	439	1,8	636	1,5	486	1,7
35	Sonstige Aufwendungen fuer die berufl. Aus- und Weiterbildung	97	0,4	251	0,6	134	0,5
36	Sonstige Zuwendungen	14	0,1	145	0,3	45	0,2
37	A r b e i t s k o s t e n I n s g e s a m t	40 146	167,7	71 082	163,3	47 522	166,1
38	Dar.: Loehne und Gehaelter 9)	32 657	136,4	58 209	133,7	38 749	135,4
	Nachrichtlich:						
39	Verguetung des Ausbildungspersonals	53	0,2	378	0,9	130	0,5
40	Verguetung des Personals fuer Belegschaftseinrichtungen	54	0,2	126	0,3	71	0,2
41	Erstattete Arbeitskosten nach Paragraph 54 AFG u. ae.	32	0,1	14	0,0	28	0,1
42	Aufwendungen fuer Zeitarbeitspersonal					33	
43	Arbeitskosten je geleistete Stunde	25,46		42,82		29,76	

Fussnotentext auf der letzten Seite der Tabelle

1 Arbeitskosten je vollbeschaeftigten Arbeitnehmer im Produzierenden Gewerbe nach Wirtschaftszweigen 1992 *)
Frueheres Bundesgebiet

Lfd. Nr.	Kostenart	Arbeitskosten je vollbeschaeftigten Arbeitnehmer 1)					
		Arbeiter		Angestellte		Arbeitnehmer	
		DM	0/0 2)	DM	0/0 2)	DM	0/0 2)
	Zurichtung und Faerben von Fellen, Herstellung von Pelzwaren						
1	Entgelt fuer geleistete Arbeit 3)	27 566	100,0	40 371	100,0	31 682	100,0
2	Personalnebenkosten I n s g e s a m t	16 935	61,4	24 539	60,8	19 380	61,2
3	Dar.: Gesetzliche Personalnebenkosten 4)	10 245	37,2	12 677	31,4	11 027	34,8
4	Sonderzahlungen 5)	2 629	9,5	4 115	10,2	3 107	9,8
5	Urlaubsgeld	960	3,5	1 420	3,5	1 108	3,5
6	Leistungen zur Vermoegensbildung der Arbeitnehmer	396	1,4	357	0,9	383	1,2
7	Sonstige fest vereinbarte Sonderzahlungen	1 214	4,4	1 767	4,4	1 392	4,4
8	Leistungs- und gewinnabhaengige Sonderzahlungen	59	0,2	572	1,4	224	0,7
9	Verguetung arbeitsfreier Tage	6 867	24,9	9 336	23,1	7 661	24,2
10	Urlaubsverguetung	3 742	13,6	5 840	14,5	4 416	13,9
11	Gesetzliche Lohn- und Gehaltsfortzahlung im Krankheitsfall	1 834	6,7	1 623	4,0	1 766	5,6
12	Zusaetzliche Lohn- und Gehaltsfortzahlung im Krankheitsfall	-	-	16	0,0	5	0,0
13	Verguetung gesetzl. Feiertage u. sonst. gesetzl. Ausfallzeiten	1 238	4,5	1 819	4,5	1 425	4,5
14	Verguetung sonstiger betriebl. oder tarifl. arbeitsfreier Tage	53	0,2	38	0,1	48	0,2
15	Aufwendungen fuer Vorsorgeeinrichtungen	7 336	26,6	10 068	24,9	8 214	25,9
16	Arbeitgeberpflichtbeitraege zur Sozialversicherung	7 123	25,8	9 167	22,7	7 780	24,6
17	Rentenversicherungsbeitraege	3 254	11,8	4 450	11,0	3 639	11,5
18	Arbeitslosenversicherungsbeitraege	1 152	4,2	1 563	3,9	1 284	4,1
19	Krankenversicherungsbeitraege	2 276	8,3	2 868	7,1	2 467	7,8
20	Unfallversicherungsbeitraege	440	1,6	286	0,7	391	1,2
21	Aufwendungen fuer die betriebliche Altersversorgung	199	0,7	892	2,2	422	1,3
22	Dar.: Nettozufuehrung zu den Pensionsrueckstellungen 6)	-83	-0,3	-143	-0,4	-103	-0,3
23	Aufwendungen fuer den Vorruhestand	5	0,0	3	0,0	4	0,0
24	Aufwendungen fuer sonstige Vorsorgeeinrichtungen	14	0,1	9	0,0	13	0,0
25	Sonstige Personalnebenkosten	103	0,4	1 019	2,5	398	1,3
26	Entlassungsentschaedigungen	-	-	6	0,0	2	0,0
27	Sonstige gesetzliche Aufwendungen 7)	50	0,2	69	0,2	56	0,2
28	Familienunterstuetzungen	-	-	3	0,0	1	0,0
29	Wohnungsfuersorge	-	-	-	-	-	-
30	Beihilfen im Krankheitsfall	20	0,1	13	0,0	18	0,1
31	Ausloesungen, Trennungsentschaedigungen u. ae. 8)	-	-	48	0,1	15	0,0
32	Naturalleistungen	11	0,0	12	0,0	11	0,0
33	Aufwendungen fuer Belegschaftseinrichtungen	9	0,0	36	0,1	18	0,1
34	Ausbildungsverguetungen	7	0,0	648	1,6	213	0,7
35	Sonstige Aufwendungen fuer die berufl. Aus- und Weiterbildung	1	0,0	160	0,4	52	0,2
36	Sonstige Zuwendungen	5	0,0	24	0,1	11	0,0
37	A r b e i t s k o s t e n I n s g e s a m t	44 501	161,4	64 910	160,8	51 062	161,2
38	Dar.: Loehne und Gehaelter 9)	37 062	134,4	53 822	133,3	42 450	134,0
	Nachrichtlich:						
39	Verguetung des Ausbildungspersonals	-	-	41	0,1	13	0,0
40	Verguetung des Personals fuer Belegschaftseinrichtungen	52	0,2	175	0,4	91	0,3
41	Erstattete Arbeitskosten nach Paragraph 54 AFG u. ae.	19	0,1	-	-	13	0,0
42	Aufwendungen fuer Zeitarbeitspersonal					7	
43	Arbeitskosten je geleistete Stunde	27,76		39,21		31,52	
	Ledergewerbe						
1	Entgelt fuer geleistete Arbeit 3)	25 432	100,0	45 851	100,0	30 044	100,0
2	Personalnebenkosten I n s g e s a m t	17 394	68,4	29 599	64,6	20 151	67,1
3	Dar.: Gesetzliche Personalnebenkosten 4)	9 589	37,7	13 490	29,4	10 470	34,8
4	Sonderzahlungen 5)	2 681	10,5	5 678	12,4	3 358	11,2
5	Urlaubsgeld	1 055	4,1	1 633	3,6	1 186	3,9
6	Leistungen zur Vermoegensbildung der Arbeitnehmer	379	1,5	430	0,9	391	1,3
7	Sonstige fest vereinbarte Sonderzahlungen	1 206	4,7	3 008	6,6	1 613	5,4
8	Leistungs- und gewinnabhaengige Sonderzahlungen	41	0,2	607	1,3	169	0,6
9	Verguetung arbeitsfreier Tage	6 385	25,1	9 471	20,7	7 082	23,6
10	Urlaubsverguetung	3 656	14,4	6 126	13,4	4 214	14,0
11	Gesetzliche Lohn- und Gehaltsfortzahlung im Krankheitsfall	1 578	6,2	1 260	2,7	1 506	5,0
12	Zusaetzliche Lohn- und Gehaltsfortzahlung im Krankheitsfall	0	0,0	1	0,0	0	0,0
13	Verguetung gesetzl. Feiertage u. sonst. gesetzl. Ausfallzeiten	1 086	4,3	1 974	4,3	1 287	4,3
14	Verguetung sonstiger betriebl. oder tarifl. arbeitsfreier Tage	65	0,3	109	0,2	75	0,2
15	Aufwendungen fuer Vorsorgeeinrichtungen	7 347	28,9	12 627	27,5	8 540	28,4
16	Arbeitgeberpflichtbeitraege zur Sozialversicherung	6 838	26,9	10 161	22,2	7 589	25,3
17	Rentenversicherungsbeitraege	3 056	12,0	4 785	10,4	3 447	11,5
18	Arbeitslosenversicherungsbeitraege	1 088	4,3	1 729	3,8	1 232	4,1
19	Krankenversicherungsbeitraege	2 300	9,0	3 130	6,8	2 488	8,3
20	Unfallversicherungsbeitraege	394	1,6	517	1,1	422	1,4
21	Aufwendungen fuer die betriebliche Altersversorgung	443	1,7	2 421	5,3	889	3,0
22	Dar.: Nettozufuehrung zu den Pensionsrueckstellungen 6)	149	0,6	688	1,5	270	0,9
23	Aufwendungen fuer den Vorruhestand	4	0,0	8	0,0	5	0,0
24	Aufwendungen fuer sonstige Vorsorgeeinrichtungen	66	0,3	45	0,1	61	0,2
25	Sonstige Personalnebenkosten	981	3,9	1 823	4,0	1 171	3,9
26	Entlassungsentschaedigungen	641	2,5	724	1,6	660	2,2
27	Sonstige gesetzliche Aufwendungen 7)	86	0,3	94	0,2	88	0,3
28	Familienunterstuetzungen	4	0,0	11	0,0	5	0,0
29	Wohnungsfuersorge	0	0,0	0	0,0	0	0,0
30	Beihilfen im Krankheitsfall	1	0,0	1	0,0	1	0,0
31	Ausloesungen, Trennungsentschaedigungen u. ae. 8)	2	0,0	28	0,1	8	0,0
32	Naturalleistungen	14	0,1	38	0,1	20	0,1
33	Aufwendungen fuer Belegschaftseinrichtungen	42	0,2	67	0,1	48	0,2
34	Ausbildungsverguetungen	142	0,6	593	1,3	244	0,8
35	Sonstige Aufwendungen fuer die berufl. Aus- und Weiterbildung	39	0,2	201	0,4	76	0,3
36	Sonstige Zuwendungen	10	0,0	65	0,1	22	0,1
37	A r b e i t s k o s t e n I n s g e s a m t	42 827	168,4	75 450	164,6	50 195	167,1
38	Dar.: Loehne und Gehaelter 9)	34 498	135,6	61 000	133,0	40 484	134,7
	Nachrichtlich:						
39	Verguetung des Ausbildungspersonals	18	0,1	176	0,4	53	0,2
40	Verguetung des Personals fuer Belegschaftseinrichtungen	61	0,2	80	0,2	65	0,2
41	Erstattete Arbeitskosten nach Paragraph 54 AFG u. ae.	28	0,1	22	0,0	27	0,1
42	Aufwendungen fuer Zeitarbeitspersonal					12	
43	Arbeitskosten je geleistete Stunde	26,70		44,12		30,84	

Fussnotentext auf der letzten Seite der Tabelle

1 Arbeitskosten je vollbeschaeftigten Arbeitnehmer im Produzierenden Gewerbe nach Wirtschaftszweigen 1992 *)
Frueheres Bundesgebiet

Lfd. Nr.	Kostenart	Arbeitskosten je vollbeschaeftigten Arbeitnehmer 1)					
		Arbeiter		Angestellte		Arbeitnehmer	
		DM	0/0 2)	DM	0/0 2)	DM	0/0 2)
	Ledererzeugung						
1	Entgelt fuer geleistete Arbeit 3)	28 431	100,0	48 665	100,0	32 808	100,0
2	Personalnebenkosten I n s g e s a m t	20 341	71,5	32 231	66,2	22 913	69,8
3	Dar.: Gesetzliche Personalnebenkosten 4)	11 539	40,6	15 027	30,9	12 293	37,5
4	Sonderzahlungen 5)	3 617	12,7	7 784	16,0	4 519	13,8
5	Urlaubsgeld	1 392	4,9	2 097	4,3	1 544	4,7
6	Leistungen zur Vermoegensbildung der Arbeitnehmer	487	1,7	548	1,1	500	1,5
7	Sonstige fest vereinbarte Sonderzahlungen	1 731	6,1	4 720	9,7	2 377	7,2
8	Leistungs- und gewinnabhaengige Sonderzahlungen	8	0,0	419	0,9	97	0,3
9	Verguetung arbeitsfreier Tage	7 335	25,8	9 798	20,1	7 868	24,0
10	Urlaubsverguetung	4 117	14,5	6 448	13,3	4 621	14,1
11	Gesetzliche Lohn- und Gehaltsfortzahlung im Krankheitsfall	1 915	6,7	1 205	2,5	1 762	5,4
12	Zusaetzliche Lohn- und Gehaltsfortzahlung im Krankheitsfall	0	0,0	0	0,0	0	0,0
13	Verguetung gesetzl. Feiertage u. sonst. gesetzl. Ausfallzeiten	1 262	4,4	2 076	4,3	1 438	4,4
14	Verguetung sonstiger betriebl. oder tarifl. arbeitsfreier Tage	40	0,1	68	0,1	46	0,1
15	Aufwendungen fuer Vorsorgeeinrichtungen	8 731	30,7	12 947	26,6	9 643	29,4
16	Arbeitgeberpflichtbeitraege zur Sozialversicherung	8 295	29,2	11 660	24,0	9 023	27,5
17	Rentenversicherungsbeitraege	3 536	12,4	5 332	11,0	3 925	12,0
18	Arbeitslosenversicherungsbeitraege	1 253	4,4	1 891	3,9	1 391	4,2
19	Krankenversicherungsbeitraege	2 501	8,8	3 229	6,6	2 658	8,1
20	Unfallversicherungsbeitraege	1 006	3,5	1 207	2,5	1 049	3,2
21	Aufwendungen fuer die betriebliche Altersversorgung	345	1,2	1 162	2,4	522	1,6
22	Dar.: Nettozufuehrung zu den Pensionsrueckstellungen 6)	141	0,5	243	0,5	163	0,5
23	Aufwendungen fuer den Vorruhestand	38	0,1	48	0,1	40	0,1
24	Aufwendungen fuer sonstige Vorsorgeeinrichtungen	91	0,3	125	0,3	99	0,3
25	Sonstige Personalnebenkosten	658	2,3	1 702	3,5	884	2,7
26	Entlassungsentschaedigungen	50	0,2	65	0,1	53	0,2
27	Sonstige gesetzliche Aufwendungen 7)	66	0,2	86	0,2	70	0,2
28	Familienunterstuetzungen	12	0,0	52	0,1	21	0,1
29	Wohnungsfuersorge	0	0,0	0	0,0	0	0,0
30	Beihilfen im Krankheitsfall	2	0,0	2	0,0	2	0,0
31	Ausloesungen, Trennungsentschaedigungen u. ae. 8)	0	0,0	0	0,0	0	0,0
32	Naturalleistungen	73	0,3	248	0,5	111	0,3
33	Aufwendungen fuer Belegschaftseinrichtungen	132	0,5	260	0,5	160	0,5
34	Ausbildungsverguetungen	209	0,7	552	1,1	283	0,9
35	Sonstige Aufwendungen fuer die berufl. Aus- und Weiterbildung	72	0,3	312	0,6	124	0,4
36	Sonstige Zuwendungen	41	0,1	125	0,3	59	0,2
37	A r b e i t s k o s t e n I n s g e s a m t	48 772	171,5	80 896	166,2	55 721	169,8
38	Dar.: Loehne und Gehaelter 9)	39 383	138,5	66 246	136,1	45 194	137,8
	Nachrichtlich:						
39	Verguetung des Ausbildungspersonals	13	0,0	118	0,2	35	0,1
40	Verguetung des Personals fuer Belegschaftseinrichtungen	63	0,2	62	0,1	63	0,2
41	Erstattete Arbeitskosten nach Paragraph 54 AFG u. ae.	25	0,1	89	0,2	39	0,1
42	Aufwendungen fuer Zeitarbeitspersonal					6	
43	Arbeitskosten je geleistete Stunde	29,52		46,41		33,33	
	Lederverarbeitung (ohne Herstellung von Lederbekleidung und Schuhen)						
1	Entgelt fuer geleistete Arbeit 3)	24 756	100,0	44 483	100,0	29 484	100,0
2	Personalnebenkosten I n s g e s a m t	14 170	57,2	25 035	56,3	16 774	56,9
3	Dar.: Gesetzliche Personalnebenkosten 4)	8 475	34,2	12 873	28,9	9 529	32,3
4	Sonderzahlungen 5)	1 976	8,0	4 590	10,3	2 603	8,8
5	Urlaubsgeld	797	3,2	1 507	3,4	967	3,3
6	Leistungen zur Vermoegensbildung der Arbeitnehmer	289	1,2	371	0,8	309	1,0
7	Sonstige fest vereinbarte Sonderzahlungen	826	3,3	2 229	5,0	1 162	3,9
8	Leistungs- und gewinnabhaengige Sonderzahlungen	64	0,3	483	1,1	164	0,6
9	Verguetung arbeitsfreier Tage	5 563	22,5	8 796	19,8	6 338	21,5
10	Urlaubsverguetung	3 293	13,3	5 792	13,0	3 892	13,2
11	Gesetzliche Lohn- und Gehaltsfortzahlung im Krankheitsfall	1 243	5,0	1 054	2,4	1 198	4,1
12	Zusaetzliche Lohn- und Gehaltsfortzahlung im Krankheitsfall	-	-	-	-	-	-
13	Verguetung gesetzl. Feiertage u. sonst. gesetzl. Ausfallzeiten	1 003	4,1	1 896	4,3	1 217	4,1
14	Verguetung sonstiger betriebl. oder tarifl. arbeitsfreier Tage	23	0,1	55	0,1	31	0,1
15	Aufwendungen fuer Vorsorgeeinrichtungen	6 217	25,1	10 622	23,9	7 273	24,7
16	Arbeitgeberpflichtbeitraege zur Sozialversicherung	6 147	24,8	9 785	22,0	7 019	23,8
17	Rentenversicherungsbeitraege	2 818	11,4	4 623	10,4	3 250	11,0
18	Arbeitslosenversicherungsbeitraege	1 006	4,1	1 664	3,7	1 164	3,9
19	Krankenversicherungsbeitraege	2 024	8,2	3 014	6,8	2 261	7,7
20	Unfallversicherungsbeitraege	299	1,2	484	1,1	344	1,2
21	Aufwendungen fuer die betriebliche Altersversorgung	51	0,2	717	1,6	210	0,7
22	Dar.: Nettozufuehrung zu den Pensionsrueckstellungen 6)	-5	0,0	35	0,1	5	0,0
23	Aufwendungen fuer den Vorruhestand	-	-	17	0,0	4	0,0
24	Aufwendungen fuer sonstige Vorsorgeeinrichtungen	20	0,1	120	0,3	44	0,1
25	Sonstige Personalnebenkosten	413	1,7	1 027	2,3	560	1,9
26	Entlassungsentschaedigungen	220	0,9	277	0,6	234	0,8
27	Sonstige gesetzliche Aufwendungen 7)	81	0,3	138	0,3	95	0,3
28	Familienunterstuetzungen	2	0,0	7	0,0	4	0,0
29	Wohnungsfuersorge	-	-	-	-	-	-
30	Beihilfen im Krankheitsfall	-	-	-	-	-	-
31	Ausloesungen, Trennungsentschaedigungen u. ae. 8)	-	-	20	0,0	5	0,0
32	Naturalleistungen	8	0,0	10	0,0	9	0,0
33	Aufwendungen fuer Belegschaftseinrichtungen	9	0,0	24	0,1	13	0,0
34	Ausbildungsverguetungen	72	0,3	404	0,9	151	0,5
35	Sonstige Aufwendungen fuer die berufl. Aus- und Weiterbildung	14	0,1	137	0,3	44	0,1
36	Sonstige Zuwendungen	5	0,0	11	0,0	6	0,0
37	A r b e i t s k o s t e n I n s g e s a m t	38 926	157,2	69 518	156,3	46 258	156,9
38	Dar.: Loehne und Gehaelter 9)	32 295	130,5	57 869	130,1	38 425	130,3
	Nachrichtlich:						
39	Verguetung des Ausbildungspersonals	55	0,2	180	0,4	85	0,3
40	Verguetung des Personals fuer Belegschaftseinrichtungen	4	0,0	16	0,0	7	0,0
41	Erstattete Arbeitskosten nach Paragraph 54 AFG u. ae.	48	0,2	24	0,1	42	0,1
42	Aufwendungen fuer Zeitarbeitspersonal					22	
43	Arbeitskosten je geleistete Stunde	23,87		40,08		27,94	

Fussnotentext auf der letzten Seite der Tabelle

1 Arbeitskosten je vollbeschaeftigten Arbeitnehmer im Produzierenden Gewerbe nach Wirtschaftszweigen 1992 *)
Frueheres Bundesgebiet

Lfd. Nr.	Kostenart	Arbeitskosten je vollbeschaeftigten Arbeitnehmer 1)					
		Arbeiter		Angestellte		Arbeitnehmer	
		DM	0/0 2)	DM	0/0 2)	DM	0/0 2)
	Herstellung von Schuhen						
1	Entgelt fuer geleistete Arbeit 3)	25 134	100,0	45 792	100,0	29 761	100,0
2	Personalnebenkosten I n s g e s a m t	17 701	70,4	30 382	66,3	20 541	69,0
3	Dar.: Gesetzliche Personalnebenkosten 4)	9 553	38,0	13 424	29,3	10 420	35,0
4	Sonderzahlungen 5)	2 704	10,8	5 649	12,3	3 364	11,3
5	Urlaubsgeld	1 065	4,2	1 598	3,5	1 184	4,0
6	Leistungen zur Vermoegensbildung der Arbeitnehmer	384	1,5	428	0,9	394	1,3
7	Sonstige fest vereinbarte Sonderzahlungen	1 215	4,8	2 958	6,5	1 606	5,4
8	Leistungs- und gewinnabhaengige Sonderzahlungen	40	0,2	666	1,5	180	0,6
9	Verguetung arbeitsfreier Tage	6 432	25,6	9 596	21,0	7 141	24,0
10	Urlaubsverguetung	3 670	14,6	6 165	13,5	4 229	14,2
11	Gesetzliche Lohn- und Gehaltsfortzahlung im Krankheitsfall	1 605	6,4	1 321	2,9	1 542	5,2
12	Zusaetzliche Lohn- und Gehaltsfortzahlung im Krankheitsfall	0	0,0	1	0,0	0	0,0
13	Verguetung gesetzl. Feiertage u. sonst. gesetzl. Ausfallzeiten	1 078	4,3	1 980	4,3	1 280	4,3
14	Verguetung sonstiger betriebl. oder tarifl. arbeitsfreier Tage	78	0,3	129	0,3	89	0,3
15	Aufwendungen fuer Vorsorgeeinrichtungen	7 401	29,4	13 093	28,6	8 676	29,2
16	Arbeitgeberpflichtbeitraege zur Sozialversicherung	6 779	27,0	10 040	21,9	7 509	25,2
17	Rentenversicherungsbeitraege	3 039	12,1	4 747	10,4	3 422	11,5
18	Arbeitslosenversicherungsbeitraege	1 082	4,3	1 723	3,8	1 225	4,1
19	Krankenversicherungsbeitraege	2 335	9,3	3 145	6,9	2 516	8,5
20	Unfallversicherungsbeitraege	323	1,3	425	0,9	346	1,2
21	Aufwendungen fuer die betriebliche Altersversorgung	549	2,2	3 039	6,6	1 107	3,7
22	Dar.: Nettozufuehrung zu den Pensionsrueckstellungen 6)	186	0,7	919	2,0	350	1,2
23	Aufwendungen fuer den Vorruhestand	0	0,0	0	0,0	0	0,0
24	Aufwendungen fuer sonstige Vorsorgeeinrichtungen	73	0,3	14	0,0	60	0,2
25	Sonstige Personalnebenkosten	1 164	4,6	2 044	4,5	1 361	4,6
26	Entlassungsentschaedigungen	830	3,3	933	2,0	853	2,9
27	Sonstige gesetzliche Aufwendungen 7)	91	0,4	84	0,2	89	0,3
28	Familienunterstuetzungen	3	0,0	5	0,0	3	0,0
29	Wohnungsfuersorge	0	0,0	0	0,0	0	0,0
30	Beihilfen im Krankheitsfall	0	0,0	1	0,0	1	0,0
31	Ausloesungen, Trennungsentschaedigungen u. ae. 8)	3	0,0	34	0,1	10	0,0
32	Naturalleistungen	7	0,0	15	0,0	9	0,0
33	Aufwendungen fuer Belegschaftseinrichtungen	36	0,1	51	0,1	39	0,1
34	Ausbildungsverguetungen	149	0,6	648	1,4	260	0,9
35	Sonstige Aufwendungen fuer die berufl. Aus- und Weiterbildung	40	0,2	202	0,4	76	0,3
36	Sonstige Zuwendungen	6	0,0	70	0,2	21	0,1
37	A r b e i t s k o s t e n I n s g e s a m t	42 835	170,4	76 174	166,3	50 302	169,0
38	Dar.: Loehne und Gehaelter 9)	34 270	136,3	61 037	133,3	40 266	135,3
	Nachrichtlich:						
39	Verguetung des Ausbildungspersonals	10	0,0	183	0,4	49	0,2
40	Verguetung des Personals fuer Belegschaftseinrichtungen	74	0,3	98	0,2	79	0,3
41	Erstattete Arbeitskosten nach Paragraph 54 AFG u. ae.	24	0,1	11	0,0	21	0,1
42	Aufwendungen fuer Zeitarbeitspersonal					10	
43	Arbeitskosten je geleistete Stunde	26,94		44,83		31,16	
	Holzgewerbe (ohne Herstellung von Moebeln)						
1	Entgelt fuer geleistete Arbeit 3)	33 247	100,0	48 264	100,0	36 318	100,0
2	Personalnebenkosten I n s g e s a m t	23 516	70,7	30 580	63,4	24 960	68,7
3	Dar.: Gesetzliche Personalnebenkosten 4)	13 125	39,5	14 776	30,6	13 462	37,1
4	Sonderzahlungen 5)	4 338	13,0	6 853	14,2	4 852	13,4
5	Urlaubsgeld	1 935	5,8	2 384	4,9	2 027	5,6
6	Leistungen zur Vermoegensbildung der Arbeitnehmer	483	1,5	519	1,1	490	1,3
7	Sonstige fest vereinbarte Sonderzahlungen	1 834	5,5	3 056	6,3	2 084	5,7
8	Leistungs- und gewinnabhaengige Sonderzahlungen	86	0,3	893	1,9	251	0,7
9	Verguetung arbeitsfreier Tage	8 131	24,5	10 212	21,2	8 557	23,6
10	Urlaubsverguetung	4 671	14,0	6 562	13,6	5 058	13,9
11	Gesetzliche Lohn- und Gehaltsfortzahlung im Krankheitsfall	1 856	5,6	1 356	2,8	1 754	4,8
12	Zusaetzliche Lohn- und Gehaltsfortzahlung im Krankheitsfall	9	0,0	7	0,0	9	0,0
13	Verguetung gesetzl. Feiertage u. sonst. gesetzl. Ausfallzeiten	1 492	4,5	2 150	4,5	1 626	4,5
14	Verguetung sonstiger betriebl. oder tarifl. arbeitsfreier Tage	104	0,3	137	0,3	110	0,3
15	Aufwendungen fuer Vorsorgeeinrichtungen	9 810	29,5	12 014	24,9	10 261	28,3
16	Arbeitgeberpflichtbeitraege zur Sozialversicherung	9 574	28,8	11 161	23,1	9 898	27,3
17	Rentenversicherungsbeitraege	3 980	12,0	5 142	10,7	4 218	11,6
18	Arbeitslosenversicherungsbeitraege	1 416	4,3	1 842	3,8	1 503	4,1
19	Krankenversicherungsbeitraege	2 851	8,6	3 278	6,8	2 938	8,1
20	Unfallversicherungsbeitraege	1 327	4,0	899	1,9	1 240	3,4
21	Aufwendungen fuer die betriebliche Altersversorgung	202	0,6	831	1,7	331	0,9
22	Dar.: Nettozufuehrung zu den Pensionsrueckstellungen 6)	35	0,1	226	0,5	74	0,2
23	Aufwendungen fuer den Vorruhestand	23	0,1	3	0,0	19	0,1
24	Aufwendungen fuer sonstige Vorsorgeeinrichtungen	34	0,1	21	0,0	32	0,1
25	Sonstige Personalnebenkosten	1 237	3,7	1 501	3,1	1 291	3,6
26	Entlassungsentschaedigungen	61	0,2	159	0,3	81	0,2
27	Sonstige gesetzliche Aufwendungen 7)	203	0,6	108	0,2	184	0,5
28	Familienunterstuetzungen	6	0,0	10	0,0	7	0,0
29	Wohnungsfuersorge	0	0,0	3	0,0	1	0,0
30	Beihilfen im Krankheitsfall	-	-	-	-	-	-
31	Ausloesungen, Trennungsentschaedigungen u. ae. 8)	192	0,6	110	0,2	175	0,5
32	Naturalleistungen	10	0,0	21	0,0	12	0,0
33	Aufwendungen fuer Belegschaftseinrichtungen	42	0,1	46	0,1	42	0,1
34	Ausbildungsverguetungen	562	1,7	676	1,4	585	1,6
35	Sonstige Aufwendungen fuer die berufl. Aus- und Weiterbildung	129	0,4	245	0,5	153	0,4
36	Sonstige Zuwendungen	31	0,1	124	0,3	50	0,1
37	A r b e i t s k o s t e n I n s g e s a m t	56 763	170,7	78 844	163,4	61 278	168,7
38	Dar.: Loehne und Gehaelter 9)	45 716	137,5	65 329	135,4	49 727	136,9
	Nachrichtlich:						
39	Verguetung des Ausbildungspersonals	134	0,4	353	0,7	179	0,5
40	Verguetung des Personals fuer Belegschaftseinrichtungen	73	0,2	171	0,4	93	0,3
41	Erstattete Arbeitskosten nach Paragraph 54 AFG u. ae.	49	0,1	37	0,1	46	0,1
42	Aufwendungen fuer Zeitarbeitspersonal					323	
43	Arbeitskosten je geleistete Stunde	34,53		46,41		37,03	

Fussnotentext auf der letzten Seite der Tabelle

1 Arbeitskosten je vollbeschaeftigten Arbeitnehmer im Produzierenden Gewerbe nach Wirtschaftszweigen 1992 *)
Frueheres Bundesgebiet

Lfd. Nr.	Kostenart	Arbeitskosten je vollbeschaeftigten Arbeitnehmer 1)					
		Arbeiter		Angestellte		Arbeitnehmer	
		DM	0/0 2)	DM	0/0 2)	DM	0/0 2)
	Saege-, Hobel- und Holzimpraegnierwerke						
1	Entgelt fuer geleistete Arbeit 3)	31 852	100,0	46 178	100,0	34 823	100,0
2	Personalnebenkosten I n s g e s a m t	23 179	72,8	30 661	66,4	24 730	71,0
3	Dar.: Gesetzliche Personalnebenkosten 4)	13 158	41,3	14 296	31,0	13 394	38,5
4	Sonderzahlungen 5)	4 318	13,6	7 428	16,1	4 963	14,3
5	Urlaubsgeld	1 885	5,9	2 360	5,1	1 983	5,7
6	Leistungen zur Vermoegensbildung der Arbeitnehmer	450	1,4	531	1,1	467	1,3
7	Sonstige fest vereinbarte Sonderzahlungen	1 896	6,0	3 605	7,8	2 251	6,5
8	Leistungs- und gewinnabhaengige Sonderzahlungen	87	0,3	931	2,0	262	0,8
9	Verguetung arbeitsfreier Tage	8 123	25,5	9 807	21,2	8 472	24,3
10	Urlaubsverguetung	4 644	14,6	6 366	13,8	5 001	14,4
11	Gesetzliche Lohn- und Gehaltsfortzahlung im Krankheitsfall	1 821	5,7	1 199	2,6	1 692	4,9
12	Zusaetzliche Lohn- und Gehaltsfortzahlung im Krankheitsfall	17	0,1	2	0,0	14	0,0
13	Verguetung gesetzl. Feiertage u. sonst. gesetzl. Ausfallzeiten	1 508	4,7	2 096	4,5	1 630	4,7
14	Verguetung sonstiger betriebl. oder tarifl. arbeitsfreier Tage	133	0,4	144	0,3	135	0,4
15	Aufwendungen fuer Vorsorgeeinrichtungen	10 050	31,6	11 519	24,9	10 354	29,7
16	Arbeitgeberpflichtbeitraege zur Sozialversicherung	9 746	30,6	10 829	23,5	9 971	28,6
17	Rentenversicherungsbeitraege	3 898	12,2	5 002	10,8	4 127	11,9
18	Arbeitslosenversicherungsbeitraege	1 388	4,4	1 787	3,9	1 471	4,2
19	Krankenversicherungsbeitraege	2 868	9,0	3 188	6,9	2 934	8,4
20	Unfallversicherungsbeitraege	1 593	5,0	853	1,8	1 439	4,1
21	Aufwendungen fuer die betriebliche Altersversorgung	290	0,9	684	1,5	372	1,1
22	Dar.: Nettozufuehrung zu den Pensionsrueckstellungen 6)	16	0,1	100	0,2	34	0,1
23	Aufwendungen fuer den Vorruhestand	100	0,3	4	0,0	80	0,2
24	Aufwendungen fuer sonstige Vorsorgeeinrichtungen	13	0,0	5	0,0	12	0,0
25	Sonstige Personalnebenkosten	689	2,2	1 908	4,1	942	2,7
26	Entlassungsentschaedigungen	44	0,1	263	0,6	89	0,3
27	Sonstige gesetzliche Aufwendungen 7)	83	0,3	172	0,4	102	0,3
28	Familienunterstuetzungen	5	0,0	12	0,0	6	0,0
29	Wohnungsfuersorge	1	0,0	12	0,0	3	0,0
30	Beihilfen im Krankheitsfall	-	-	-	-	-	-
31	Ausloesungen, Trennungsentschaedigungen u. ae. 8)	63	0,2	36	0,1	58	0,2
32	Naturalleistungen	17	0,1	34	0,1	21	0,1
33	Aufwendungen fuer Belegschaftseinrichtungen	49	0,2	67	0,1	52	0,2
34	Ausbildungsverguetungen	312	1,0	923	2,0	439	1,3
35	Sonstige Aufwendungen fuer die berufl. Aus- und Weiterbildung	90	0,3	306	0,7	135	0,4
36	Sonstige Zuwendungen	25	0,1	83	0,2	37	0,1
37	A r b e i t s k o s t e n I n s g e s a m t	55 031	172,8	76 839	166,4	59 553	171,0
38	Dar.: Loehne und Gehaelter 9)	44 293	139,1	63 413	137,3	48 257	138,6
	Nachrichtlich:						
39	Verguetung des Ausbildungspersonals	52	0,2	361	0,8	116	0,3
40	Verguetung des Personals fuer Belegschaftseinrichtungen	22	0,1	63	0,1	30	0,1
41	Erstattete Arbeitskosten nach Paragraph 54 AFG u. ae.	26	0,1	1	0,0	21	0,1
42	Aufwendungen fuer Zeitarbeitspersonal					203	
43	Arbeitskosten je geleistete Stunde	32,92		44,74		35,42	
	Furnier-, Sperrholz-, Holzfaserplatten- und Holzspanplattenwerke						
1	Entgelt fuer geleistete Arbeit 3)	34 341	100,0	54 570	100,0	38 532	100,0
2	Personalnebenkosten I n s g e s a m t	25 263	73,6	34 528	63,3	27 183	70,5
3	Dar.: Gesetzliche Personalnebenkosten 4)	13 934	40,6	16 055	29,4	14 373	37,3
4	Sonderzahlungen 5)	5 138	15,0	6 779	12,4	5 478	14,2
5	Urlaubsgeld	2 344	6,8	2 746	5,0	2 427	6,3
6	Leistungen zur Vermoegensbildung der Arbeitnehmer	534	1,6	511	0,9	529	1,4
7	Sonstige fest vereinbarte Sonderzahlungen	2 199	6,4	3 122	5,7	2 390	6,2
8	Leistungs- und gewinnabhaengige Sonderzahlungen	60	0,2	400	0,7	131	0,3
9	Verguetung arbeitsfreier Tage	9 059	26,4	11 969	21,9	9 662	25,1
10	Urlaubsverguetung	5 050	14,7	7 461	13,7	5 549	14,4
11	Gesetzliche Lohn- und Gehaltsfortzahlung im Krankheitsfall	2 292	6,7	1 812	3,3	2 192	5,7
12	Zusaetzliche Lohn- und Gehaltsfortzahlung im Krankheitsfall	0	0,0	26	0,0	5	0,0
13	Verguetung gesetzl. Feiertage u. sonst. gesetzl. Ausfallzeiten	1 489	4,3	2 386	4,4	1 675	4,3
14	Verguetung sonstiger betriebl. oder tarifl. arbeitsfreier Tage	229	0,7	284	0,5	240	0,6
15	Aufwendungen fuer Vorsorgeeinrichtungen	10 475	30,5	14 445	26,5	11 297	29,3
16	Arbeitgeberpflichtbeitraege zur Sozialversicherung	10 064	29,3	11 764	21,6	10 416	27,0
17	Rentenversicherungsbeitraege	4 056	11,8	5 399	9,9	4 334	11,2
18	Arbeitslosenversicherungsbeitraege	1 442	4,2	1 965	3,6	1 550	4,0
19	Krankenversicherungsbeitraege	3 006	8,8	3 283	6,0	3 063	8,0
20	Unfallversicherungsbeitraege	1 561	4,5	1 117	2,0	1 469	3,8
21	Aufwendungen fuer die betriebliche Altersversorgung	327	1,0	2 662	4,9	811	2,1
22	Dar.: Nettozufuehrung zu den Pensionsrueckstellungen 6)	141	0,4	1 180	2,2	356	0,9
23	Aufwendungen fuer den Vorruhestand	10	0,0	0	0,0	8	0,0
24	Aufwendungen fuer sonstige Vorsorgeeinrichtungen	84	0,2	20	0,0	70	0,2
25	Sonstige Personalnebenkosten	592	1,7	1 335	2,4	746	1,9
26	Entlassungsentschaedigungen	139	0,4	307	0,6	174	0,5
27	Sonstige gesetzliche Aufwendungen 7)	89	0,3	93	0,2	90	0,2
28	Familienunterstuetzungen	4	0,0	4	0,0	4	0,0
29	Wohnungsfuersorge	0	0,0	0	0,0	0	0,0
30	Beihilfen im Krankheitsfall	0	0,0	0	0,0	0	0,0
31	Ausloesungen, Trennungsentschaedigungen u. ae. 8)	0	0,0	3	0,0	1	0,0
32	Naturalleistungen	3	0,0	11	0,0	4	0,0
33	Aufwendungen fuer Belegschaftseinrichtungen	55	0,2	54	0,1	54	0,1
34	Ausbildungsverguetungen	197	0,6	420	0,8	243	0,6
35	Sonstige Aufwendungen fuer die berufl. Aus- und Weiterbildung	67	0,2	213	0,4	97	0,3
36	Sonstige Zuwendungen	37	0,1	230	0,4	77	0,2
37	A r b e i t s k o s t e n I n s g e s a m t	59 604	173,6	89 098	163,3	65 715	170,5
38	Dar.: Loehne und Gehaelter 9)	48 537	141,3	73 318	134,4	53 672	139,3
	Nachrichtlich:						
39	Verguetung des Ausbildungspersonals	90	0,3	178	0,3	108	0,3
40	Verguetung des Personals fuer Belegschaftseinrichtungen	135	0,4	425	0,8	195	0,5
41	Erstattete Arbeitskosten nach Paragraph 54 AFG u. ae.	16	0,0	59	0,1	25	0,1
42	Aufwendungen fuer Zeitarbeitspersonal					156	
43	Arbeitskosten je geleistete Stunde	37,39		53,74		40,88	

Fussnotentext auf der letzten Seite der Tabelle

1 Arbeitskosten je vollbeschaeftigten Arbeitnehmer im Produzierenden Gewerbe nach Wirtschaftszweigen 1992 *)
Frueheres Bundesgebiet

Lfd. Nr.	Kostenart	Arbeitskosten je vollbeschaeftigten Arbeitnehmer 1)					
		Arbeiter		Angestellte		Arbeitnehmer	
		DM	0/0 2)	DM	0/0 2)	DM	0/0 2)
	Herstellung von Konstruktionsteilen, Fertigbauteilen, Ausbauelementen und Fertigteilbauten aus Holz						
1	Entgelt fuer geleistete Arbeit 3)	34 722	100,0	48 060	100,0	37 575	100,0
2	Personalnebenkosten Insgesamt	24 294	70,0	29 782	62,0	25 468	67,8
3	Dar.: Gesetzliche Personalnebenkosten 4)	13 382	38,5	14 761	30,7	13 677	36,4
4	Sonderzahlungen 5)	4 285	12,3	6 588	13,7	4 777	12,7
5	Urlaubsgeld	1 910	5,5	2 213	4,6	1 975	5,3
6	Leistungen zur Vermoegensbildung der Arbeitnehmer	490	1,4	515	1,1	496	1,3
7	Sonstige fest vereinbarte Sonderzahlungen	1 800	5,2	2 788	5,8	2 011	5,4
8	Leistungs- und gewinnabhaengige Sonderzahlungen	85	0,2	1 072	2,2	296	0,8
9	Verguetung arbeitsfreier Tage	8 095	23,3	10 003	20,8	8 503	22,6
10	Urlaubsverguetung	4 711	13,6	6 433	13,4	5 080	13,5
11	Gesetzliche Lohn- und Gehaltsfortzahlung im Krankheitsfall	1 778	5,1	1 369	2,8	1 691	4,5
12	Zusaetzliche Lohn- und Gehaltsfortzahlung im Krankheitsfall	4	0,0	-	-	4	0,0
13	Verguetung gesetzl. Feiertage u. sonst. gesetzl. Ausfallzeiten	1 528	4,4	2 089	4,3	1 648	4,4
14	Verguetung sonstiger betriebl. oder tarifl. arbeitsfreier Tage	74	0,2	112	0,2	82	0,2
15	Aufwendungen fuer Vorsorgeeinrichtungen	9 896	28,5	11 735	24,4	10 289	27,4
16	Arbeitgeberpflichtbeitraege zur Sozialversicherung	9 724	28,0	11 209	23,3	10 042	26,7
17	Rentenversicherungsbeitraege	4 133	11,9	5 134	10,7	4 347	11,6
18	Arbeitslosenversicherungsbeitraege	1 468	4,2	1 837	3,8	1 547	4,1
19	Krankenversicherungsbeitraege	2 911	8,4	3 340	6,9	3 002	8,0
20	Unfallversicherungsbeitraege	1 213	3,5	897	1,9	1 145	3,0
21	Aufwendungen fuer die betriebliche Altersversorgung	145	0,4	495	1,0	219	0,6
22	Dar.: Nettozufuehrung zu den Pensionsrueckstellungen 6)	-4	0,0	80	0,2	14	0,0
23	Aufwendungen fuer den Vorruhestand	1	0,0	4	0,0	1	0,0
24	Aufwendungen fuer sonstige Vorsorgeeinrichtungen	27	0,1	32	0,1	28	0,1
25	Sonstige Personalnebenkosten	2 018	5,8	1 456	3,0	1 898	5,1
26	Entlassungsentschaedigungen	22	0,1	67	0,1	32	0,1
27	Sonstige gesetzliche Aufwendungen 7)	352	1,0	94	0,2	297	0,8
28	Familienunterstuetzungen	10	0,0	14	0,0	10	0,0
29	Wohnungsfuersorge	1	0,0	0	0,0	0	0,0
30	Beihilfen im Krankheitsfall	-	-	-	-	-	-
31	Ausloesungen, Trennungsentschaedigungen u. ae. 8)	381	1,1	206	0,4	343	0,9
32	Naturalleistungen	11	0,0	23	0,0	14	0,0
33	Aufwendungen fuer Belegschaftseinrichtungen	45	0,1	40	0,1	44	0,1
34	Ausbildungsverguetungen	953	2,7	644	1,3	887	2,4
35	Sonstige Aufwendungen fuer die berufl. Aus- und Weiterbildung	205	0,6	261	0,5	217	0,6
36	Sonstige Zuwendungen	40	0,1	106	0,2	54	0,1
37	Arbeitskosten Insgesamt	59 017	170,0	77 842	162,0	63 043	167,8
38	Dar.: Loehne und Gehaelter 9)	47 103	135,7	64 651	134,5	50 856	135,3
	Nachrichtlich:						
39	Verguetung des Ausbildungspersonals	193	0,6	454	0,9	249	0,7
40	Verguetung des Personals fuer Belegschaftseinrichtungen	100	0,3	172	0,4	115	0,3
41	Erstattete Arbeitskosten nach Paragraph 54 AFG u. ae.	59	0,2	23	0,0	51	0,1
42	Aufwendungen fuer Zeitarbeitspersonal					480	
43	Arbeitskosten je geleistete Stunde	35,52		45,57		37,71	
	Herstellung von Verpackungsmitteln und Lagerbehaeltern aus Holz						
1	Entgelt fuer geleistete Arbeit 3)	30 123	100,0	46 382	100,0	32 560	100,0
2	Personalnebenkosten Insgesamt	20 246	67,2	29 821	64,3	21 681	66,6
3	Dar.: Gesetzliche Personalnebenkosten 4)	11 728	38,9	14 501	31,3	12 143	37,3
4	Sonderzahlungen 5)	3 952	13,1	7 171	15,5	4 434	13,6
5	Urlaubsgeld	2 059	6,8	2 753	5,9	2 163	6,6
6	Leistungen zur Vermoegensbildung der Arbeitnehmer	491	1,6	535	1,2	498	1,5
7	Sonstige fest vereinbarte Sonderzahlungen	1 306	4,3	3 481	7,5	1 632	5,0
8	Leistungs- und gewinnabhaengige Sonderzahlungen	96	0,3	402	0,9	142	0,4
9	Verguetung arbeitsfreier Tage	7 327	24,3	10 544	22,7	7 809	24,0
10	Urlaubsverguetung	4 073	13,5	6 693	14,4	4 465	13,7
11	Gesetzliche Lohn- und Gehaltsfortzahlung im Krankheitsfall	1 742	5,8	1 366	2,9	1 686	5,2
12	Zusaetzliche Lohn- und Gehaltsfortzahlung im Krankheitsfall	70	0,2	79	0,2	72	0,2
13	Verguetung gesetzl. Feiertage u. sonst. gesetzl. Ausfallzeiten	1 379	4,6	2 295	4,9	1 516	4,7
14	Verguetung sonstiger betriebl. oder tarifl. arbeitsfreier Tage	63	0,2	111	0,2	70	0,2
15	Aufwendungen fuer Vorsorgeeinrichtungen	8 640	28,7	10 983	23,7	8 991	27,6
16	Arbeitgeberpflichtbeitraege zur Sozialversicherung	8 558	28,4	10 756	23,2	8 887	27,3
17	Rentenversicherungsbeitraege	3 453	11,5	5 096	11,0	3 699	11,4
18	Arbeitslosenversicherungsbeitraege	1 236	4,1	1 739	3,7	1 311	4,0
19	Krankenversicherungsbeitraege	2 476	8,2	3 102	6,7	2 569	7,9
20	Unfallversicherungsbeitraege	1 394	4,6	820	1,8	1 308	4,0
21	Aufwendungen fuer die betriebliche Altersversorgung	82	0,3	226	0,5	104	0,3
22	Dar.: Nettozufuehrung zu den Pensionsrueckstellungen 6)	0	0,0	-1	0,0	0	0,0
23	Aufwendungen fuer den Vorruhestand	0	0,0	0	0,0	0	0,0
24	Aufwendungen fuer sonstige Vorsorgeeinrichtungen	0	0,0	0	0,0	0	0,0
25	Sonstige Personalnebenkosten	328	1,1	1 124	2,4	447	1,4
26	Entlassungsentschaedigungen	180	0,6	0	0,0	153	0,5
27	Sonstige gesetzliche Aufwendungen 7)	49	0,2	85	0,2	54	0,2
28	Familienunterstuetzungen	3	0,0	2	0,0	3	0,0
29	Wohnungsfuersorge	0	0,0	0	0,0	0	0,0
30	Beihilfen im Krankheitsfall	0	0,0	0	0,0	0	0,0
31	Ausloesungen, Trennungsentschaedigungen u. ae. 8)	0	0,0	0	0,0	0	0,0
32	Naturalleistungen	7	0,0	3	0,0	7	0,0
33	Aufwendungen fuer Belegschaftseinrichtungen	17	0,1	49	0,1	22	0,1
34	Ausbildungsverguetungen	47	0,2	826	1,8	164	0,5
35	Sonstige Aufwendungen fuer die berufl. Aus- und Weiterbildung	9	0,0	156	0,3	31	0,1
36	Sonstige Zuwendungen	15	0,0	1	0,0	13	0,0
37	Arbeitskosten Insgesamt	50 369	167,2	76 203	164,3	54 240	166,6
38	Dar.: Loehne und Gehaelter 9)	41 402	137,4	64 097	138,2	44 803	137,6
	Nachrichtlich:						
39	Verguetung des Ausbildungspersonals	0	0,0	0	0,0	0	0,0
40	Verguetung des Personals fuer Belegschaftseinrichtungen	0	0,0	0	0,0	0	0,0
41	Erstattete Arbeitskosten nach Paragraph 54 AFG u. ae.	190	0,6	457	1,0	230	0,7
42	Aufwendungen fuer Zeitarbeitspersonal					18	
43	Arbeitskosten je geleistete Stunde	30,54		43,99		32,64	

Fussnotentext auf der letzten Seite der Tabelle

1 Arbeitskosten je vollbeschaeftigten Arbeitnehmer im Produzierenden Gewerbe nach Wirtschaftszweigen 1992 *)
Frueheres Bundesgebiet

Lfd. Nr.	Kostenart	Arbeitskosten je vollbeschaeftigten Arbeitnehmer 1)					
		Arbeiter		Angestellte		Arbeitnehmer	
		DM	0/0 2)	DM	0/0 2)	DM	0/0 2)
	Herstellung von Holzwaren a.n.g. sowie von Kork-, Flecht- und Korbwaren						
1	Entgelt fuer geleistete Arbeit 3)	30 625	100,0	46 359	100,0	33 520	100,0
2	Personalnebenkosten I n s g e s a m t	20 980	68,5	29 444	63,5	22 537	67,2
3	Dar.: Gesetzliche Personalnebenkosten 4)	11 956	39,0	14 354	31,0	12 397	37,0
4	Sonderzahlungen 5)	3 917	12,8	6 867	14,8	4 460	13,3
5	Urlaubsgeld	1 664	5,4	2 603	5,6	1 837	5,5
6	Leistungen zur Vermoegensbildung der Arbeitnehmer	455	1,5	517	1,1	467	1,4
7	Sonstige fest vereinbarte Sonderzahlungen	1 688	5,5	2 950	6,4	1 920	5,7
8	Leistungs- und gewinnabhaengige Sonderzahlungen	109	0,4	797	1,7	236	0,7
9	Verguetung arbeitsfreier Tage	7 665	25,0	9 733	21,0	8 046	24,0
10	Urlaubsverguetung	4 431	14,5	6 396	13,8	4 793	14,3
11	Gesetzliche Lohn- und Gehaltsfortzahlung im Krankheitsfall	1 789	5,8	1 083	2,3	1 659	4,9
12	Zusaetzliche Lohn- und Gehaltsfortzahlung im Krankheitsfall	-	-	-	-	-	-
13	Verguetung gesetzl. Feiertage u. sonst. gesetzl. Ausfallzeiten	1 393	4,5	2 188	4,7	1 539	4,6
14	Verguetung sonstiger betriebl. oder tarifl. arbeitsfreier Tage	52	0,2	66	0,1	55	0,2
15	Aufwendungen fuer Vorsorgeeinrichtungen	8 944	29,2	11 604	25,0	9 433	28,1
16	Arbeitgeberpflichtbeitraege zur Sozialversicherung	8 709	28,4	11 014	23,8	9 133	27,2
17	Rentenversicherungsbeitraege	3 720	12,1	5 151	11,1	3 984	11,9
18	Arbeitslosenversicherungsbeitraege	1 329	4,3	1 854	4,0	1 425	4,3
19	Krankenversicherungsbeitraege	2 612	8,5	3 237	7,0	2 727	8,1
20	Unfallversicherungsbeitraege	1 048	3,4	772	1,7	997	3,0
21	Aufwendungen fuer die betriebliche Altersversorgung	179	0,6	574	1,2	251	0,7
22	Dar.: Nettozufuehrung zu den Pensionsrueckstellungen 6)	101	0,3	37	0,1	89	0,3
23	Aufwendungen fuer den Vorruhestand	-	-	-	-	-	-
24	Aufwendungen fuer sonstige Vorsorgeeinrichtungen	57	0,2	15	0,0	49	0,1
25	Sonstige Personalnebenkosten	454	1,5	1 240	2,7	598	1,8
26	Entlassungsentschaedigungen	100	0,3	212	0,5	121	0,4
27	Sonstige gesetzliche Aufwendungen 7)	65	0,2	69	0,1	66	0,2
28	Familienunterstuetzungen	2	0,0	4	0,0	3	0,0
29	Wohnungsfuersorge	-	-	-	-	-	-
30	Beihilfen im Krankheitsfall	-	-	-	-	-	-
31	Ausloesungen, Trennungsentschaedigungen u. ae. 8)	20	0,1	8	0,0	17	0,1
32	Naturalleistungen	3	0,0	1	0,0	3	0,0
33	Aufwendungen fuer Belegschaftseinrichtungen	18	0,1	21	0,0	18	0,1
34	Ausbildungsverguetungen	195	0,6	605	1,3	270	0,8
35	Sonstige Aufwendungen fuer die berufl. Aus- und Weiterbildung	40	0,1	135	0,3	58	0,2
36	Sonstige Zuwendungen	11	0,0	184	0,4	43	0,1
37	A r b e i t s k o s t e n I n s g e s a m t	51 606	168,5	75 802	163,5	56 057	167,2
38	Dar.: Loehne und Gehaelter 9)	42 208	137,8	62 959	135,8	46 025	137,3
	Nachrichtlich:						
39	Verguetung des Ausbildungspersonals	155	0,5	229	0,5	169	0,5
40	Verguetung des Personals fuer Belegschaftseinrichtungen	28	0,1	123	0,3	46	0,1
41	Erstattete Arbeitskosten nach Paragraph 54 AFG u. ae.	31	0,1	15	0,0	28	0,1
42	Aufwendungen fuer Zeitarbeitspersonal					244	
43	Arbeitskosten je geleistete Stunde	32,51		45,48		34,99	
	Papier-, Verlags- und Druckgewerbe						
1	Entgelt fuer geleistete Arbeit 3)	37 042	100,0	51 661	100,0	43 054	100,0
2	Personalnebenkosten I n s g e s a m t	27 542	74,4	37 020	71,7	31 441	73,0
3	Dar.: Gesetzliche Personalnebenkosten 4)	13 599	36,7	15 694	30,4	14 461	33,6
4	Sonderzahlungen 5)	5 561	15,0	8 968	17,4	6 963	16,2
5	Urlaubsgeld	2 018	5,4	2 705	5,2	2 300	5,3
6	Leistungen zur Vermoegensbildung der Arbeitnehmer	549	1,5	533	1,0	543	1,3
7	Sonstige fest vereinbarte Sonderzahlungen	2 836	7,7	4 615	8,9	3 568	8,3
8	Leistungs- und gewinnabhaengige Sonderzahlungen	158	0,4	1 115	2,2	552	1,3
9	Verguetung arbeitsfreier Tage	9 549	25,8	11 586	22,4	10 387	24,1
10	Urlaubsverguetung	5 447	14,7	7 243	14,0	6 186	14,4
11	Gesetzliche Lohn- und Gehaltsfortzahlung im Krankheitsfall	2 244	6,1	1 751	3,4	2 042	4,7
12	Zusaetzliche Lohn- und Gehaltsfortzahlung im Krankheitsfall	23	0,1	28	0,1	25	0,1
13	Verguetung gesetzl. Feiertage u. sonst. gesetzl. Ausfallzeiten	1 607	4,3	2 377	4,6	1 924	4,5
14	Verguetung sonstiger betriebl. oder tarifl. arbeitsfreier Tage	228	0,6	186	0,4	211	0,5
15	Aufwendungen fuer Vorsorgeeinrichtungen	10 703	28,9	14 031	27,2	12 072	28,0
16	Arbeitgeberpflichtbeitraege zur Sozialversicherung	9 656	26,1	11 437	22,1	10 389	24,1
17	Rentenversicherungsbeitraege	4 375	11,8	5 537	10,7	4 853	11,3
18	Arbeitslosenversicherungsbeitraege	1 574	4,2	1 971	3,8	1 737	4,0
19	Krankenversicherungsbeitraege	3 052	8,2	3 429	6,6	3 207	7,4
20	Unfallversicherungsbeitraege	655	1,8	501	1,0	592	1,4
21	Aufwendungen fuer die betriebliche Altersversorgung	1 027	2,8	2 560	5,0	1 658	3,9
22	Dar.: Nettozufuehrung zu den Pensionsrueckstellungen 6)	404	1,1	1 036	2,0	664	1,5
23	Aufwendungen fuer den Vorruhestand	32	0,1	52	0,1	40	0,1
24	Aufwendungen fuer sonstige Vorsorgeeinrichtungen	20	0,1	34	0,1	26	0,1
25	Sonstige Personalnebenkosten	1 728	4,7	2 436	4,7	2 019	4,7
26	Entlassungsentschaedigungen	311	0,8	666	1,3	457	1,1
27	Sonstige gesetzliche Aufwendungen 7)	92	0,2	128	0,2	107	0,2
28	Familienunterstuetzungen	12	0,0	23	0,0	16	0,0
29	Wohnungsfuersorge	9	0,0	15	0,0	11	0,0
30	Beihilfen im Krankheitsfall	2	0,0	2	0,0	2	0,0
31	Ausloesungen, Trennungsentschaedigungen u. ae. 8)	8	0,0	26	0,0	15	0,0
32	Naturalleistungen	34	0,1	60	0,1	45	0,1
33	Aufwendungen fuer Belegschaftseinrichtungen	201	0,5	288	0,6	237	0,6
34	Ausbildungsverguetungen	732	2,0	589	1,1	673	1,6
35	Sonstige Aufwendungen fuer die berufl. Aus- und Weiterbildung	246	0,7	395	0,8	308	0,7
36	Sonstige Zuwendungen	82	0,2	243	0,5	148	0,3
37	A r b e i t s k o s t e n I n s g e s a m t	64 584	174,4	88 681	171,7	74 495	173,0
38	Dar.: Loehne und Gehaelter 9)	52 152	140,8	72 214	139,8	60 404	140,3
	Nachrichtlich:						
39	Verguetung des Ausbildungspersonals	94	0,3	319	0,6	186	0,4
40	Verguetung des Personals fuer Belegschaftseinrichtungen	165	0,4	265	0,5	206	0,5
41	Erstattete Arbeitskosten nach Paragraph 54 AFG u. ae.	23	0,1	17	0,0	20	0,0
42	Aufwendungen fuer Zeitarbeitspersonal					216	
43	Arbeitskosten je geleistete Stunde	40,32		53,71		45,93	

Fussnotentext auf der letzten Seite der Tabelle

1 Arbeitskosten je vollbeschaeftigten Arbeitnehmer im Produzierenden Gewerbe nach Wirtschaftszweigen 1992 *)
Frueheres Bundesgebiet

Lfd. Nr.	Kostenart	Arbeitskosten je vollbeschaeftigten Arbeitnehmer 1)					
		Arbeiter		Angestellte		Arbeitnehmer	
		DM	0/0 2)	DM	0/0 2)	DM	0/0 2)
	Papiergewerbe						
1	Entgelt fuer geleistete Arbeit 3)	34 074	100,0	54 146	100,0	39 501	100,0
2	Personalnebenkosten I n s g e s a m t	26 291	77,2	38 494	71,1	29 590	74,9
3	Dar.: Gesetzliche Personalnebenkosten 4)	13 211	38,8	16 135	29,8	14 002	35,4
4	Sonderzahlungen 5)	5 036	14,8	8 534	15,8	5 982	15,1
5	Urlaubsgeld	1 748	5,1	2 317	4,3	1 902	4,8
6	Leistungen zur Vermoegensbildung der Arbeitnehmer	569	1,7	569	1,1	569	1,4
7	Sonstige fest vereinbarte Sonderzahlungen	2 551	7,5	4 729	8,7	3 140	7,9
8	Leistungs- und gewinnabhaengige Sonderzahlungen	169	0,5	918	1,7	371	0,9
9	Verguetung arbeitsfreier Tage	9 235	27,1	11 881	21,9	9 950	25,2
10	Urlaubsverguetung	5 162	15,2	7 607	14,0	5 823	14,7
11	Gesetzliche Lohn- und Gehaltsfortzahlung im Krankheitsfall	2 336	6,9	1 650	3,0	2 151	5,4
12	Zusaetzliche Lohn- und Gehaltsfortzahlung im Krankheitsfall	32	0,1	30	0,1	31	0,1
13	Verguetung gesetzl. Feiertage u. sonst. gesetzl. Ausfallzeiten	1 504	4,4	2 364	4,4	1 736	4,4
14	Verguetung sonstiger betriebl. oder tarifl. arbeitsfreier Tage	201	0,6	230	0,4	209	0,5
15	Aufwendungen fuer Vorsorgeeinrichtungen	10 504	30,8	15 366	28,4	11 818	29,9
16	Arbeitgeberpflichtbeitraege zur Sozialversicherung	9 287	27,3	12 001	22,2	10 021	25,4
17	Rentenversicherungsbeitraege	4 104	12,0	5 700	10,5	4 536	11,5
18	Arbeitslosenversicherungsbeitraege	1 465	4,3	2 071	3,8	1 629	4,1
19	Krankenversicherungsbeitraege	2 903	8,5	3 506	6,5	3 066	7,8
20	Unfallversicherungsbeitraege	814	2,4	725	1,3	790	2,0
21	Aufwendungen fuer die betriebliche Altersversorgung	1 195	3,5	3 350	6,2	1 778	4,5
22	Dar.: Nettozufuehrung zu den Pensionsrueckstellungen 6)	506	1,5	1 450	2,7	761	1,9
23	Aufwendungen fuer den Vorruhestand	61	0,2	131	0,2	80	0,2
24	Aufwendungen fuer sonstige Vorsorgeeinrichtungen	22	0,1	15	0,0	20	0,1
25	Sonstige Personalnebenkosten	1 516	4,4	2 714	5,0	1 840	4,7
26	Entlassungsentschaedigungen	343	1,0	678	1,3	433	1,1
27	Sonstige gesetzliche Aufwendungen 7)	85	0,2	120	0,2	94	0,2
28	Familienunterstuetzungen	10	0,0	18	0,0	12	0,0
29	Wohnungsfuersorge	17	0,0	54	0,1	27	0,1
30	Beihilfen im Krankheitsfall	2	0,0	2	0,0	2	0,0
31	Ausloesungen, Trennungsentschaedigungen u. ae. 8)	16	0,0	40	0,1	22	0,1
32	Naturalleistungen	27	0,1	84	0,2	42	0,1
33	Aufwendungen fuer Belegschaftseinrichtungen	227	0,7	267	0,5	238	0,6
34	Ausbildungsverguetungen	463	1,4	641	1,2	511	1,3
35	Sonstige Aufwendungen fuer die berufl. Aus- und Weiterbildung	229	0,7	492	0,9	300	0,8
36	Sonstige Zuwendungen	98	0,3	317	0,6	157	0,4
37	A r b e i t s k o s t e n I n s g e s a m t	60 365	177,2	92 641	171,1	69 091	174,9
38	Dar.: Loehne und Gehaelter 9)	48 346	141,9	74 561	137,7	55 433	140,3
	Nachrichtlich:						
39	Verguetung des Ausbildungspersonals	58	0,2	392	0,7	148	0,4
40	Verguetung des Personals fuer Belegschaftseinrichtungen	181	0,5	546	1,0	280	0,7
41	Erstattete Arbeitskosten nach Paragraph 54 AFG u. ae.	22	0,1	22	0,0	22	0,1
42	Aufwendungen fuer Zeitarbeitspersonal					248	
43	Arbeitskosten je geleistete Stunde	37,99		55,91		42,98	
	Herstellung von Holzstoff, Zellstoff, Papier, Karton und Pappe						
1	Entgelt fuer geleistete Arbeit 3)	37 752	100,0	58 285	100,0	42 895	100,0
2	Personalnebenkosten I n s g e s a m t	29 166	77,3	41 260	70,8	32 196	75,1
3	Dar.: Gesetzliche Personalnebenkosten 4)	14 453	38,3	17 129	29,4	15 123	35,3
4	Sonderzahlungen 5)	5 018	13,3	8 534	14,6	5 899	13,8
5	Urlaubsgeld	1 148	3,0	1 176	2,0	1 155	2,7
6	Leistungen zur Vermoegensbildung der Arbeitnehmer	653	1,7	622	1,1	646	1,5
7	Sonstige fest vereinbarte Sonderzahlungen	2 979	7,9	5 873	10,1	3 704	8,6
8	Leistungs- und gewinnabhaengige Sonderzahlungen	237	0,6	863	1,5	394	0,9
9	Verguetung arbeitsfreier Tage	10 395	27,5	13 072	22,4	11 066	25,8
10	Urlaubsverguetung	5 863	15,5	8 329	14,3	6 480	15,1
11	Gesetzliche Lohn- und Gehaltsfortzahlung im Krankheitsfall	2 515	6,7	1 859	3,2	2 351	5,5
12	Zusaetzliche Lohn- und Gehaltsfortzahlung im Krankheitsfall	3	0,0	21	0,0	7	0,0
13	Verguetung gesetzl. Feiertage u. sonst. gesetzl. Ausfallzeiten	1 684	4,5	2 518	4,3	1 893	4,4
14	Verguetung sonstiger betriebl. oder tarifl. arbeitsfreier Tage	330	0,9	345	0,6	334	0,8
15	Aufwendungen fuer Vorsorgeeinrichtungen	11 823	31,3	16 474	28,3	12 988	30,3
16	Arbeitgeberpflichtbeitraege zur Sozialversicherung	10 163	26,9	12 613	21,6	10 777	25,1
17	Rentenversicherungsbeitraege	4 445	11,8	5 844	10,0	4 795	11,2
18	Arbeitslosenversicherungsbeitraege	1 577	4,2	2 115	3,6	1 712	4,0
19	Krankenversicherungsbeitraege	3 008	8,0	3 538	6,1	3 141	7,3
20	Unfallversicherungsbeitraege	1 133	3,0	1 116	1,9	1 129	2,6
21	Aufwendungen fuer die betriebliche Altersversorgung	1 638	4,3	3 840	6,6	2 190	5,1
22	Dar.: Nettozufuehrung zu den Pensionsrueckstellungen 6)	518	1,4	1 017	1,7	643	1,5
23	Aufwendungen fuer den Vorruhestand	128	0,3	140	0,2	131	0,3
24	Aufwendungen fuer sonstige Vorsorgeeinrichtungen	21	0,1	21	0,0	21	0,1
25	Sonstige Personalnebenkosten	1 931	5,1	3 181	5,5	2 244	5,2
26	Entlassungsentschaedigungen	473	1,3	953	1,6	593	1,4
27	Sonstige gesetzliche Aufwendungen 7)	90	0,2	139	0,2	102	0,2
28	Familienunterstuetzungen	17	0,0	35	0,1	22	0,1
29	Wohnungsfuersorge	41	0,1	61	0,1	46	0,1
30	Beihilfen im Krankheitsfall	4	0,0	3	0,0	4	0,0
31	Ausloesungen, Trennungsentschaedigungen u. ae. 8)	40	0,1	87	0,1	52	0,1
32	Naturalleistungen	23	0,1	75	0,1	36	0,1
33	Aufwendungen fuer Belegschaftseinrichtungen	247	0,7	330	0,6	268	0,6
34	Ausbildungsverguetungen	621	1,6	584	1,0	612	1,4
35	Sonstige Aufwendungen fuer die berufl. Aus- und Weiterbildung	305	0,8	652	1,1	392	0,9
36	Sonstige Zuwendungen	68	0,2	260	0,4	116	0,3
37	A r b e i t s k o s t e n I n s g e s a m t	66 918	177,3	99 546	170,8	75 091	175,1
38	Dar.: Loehne und Gehaelter 9)	53 165	140,8	79 890	137,1	59 859	139,5
	Nachrichtlich:						
39	Verguetung des Ausbildungspersonals	38	0,1	548	0,9	165	0,4
40	Verguetung des Personals fuer Belegschaftseinrichtungen	284	0,8	1 052	1,8	477	1,1
41	Erstattete Arbeitskosten nach Paragraph 54 AFG u. ae.	31	0,1	30	0,1	31	0,1
42	Aufwendungen fuer Zeitarbeitspersonal					172	
43	Arbeitskosten je geleistete Stunde	41,71		59,83		46,37	

Fussnotentext auf der letzten Seite der Tabelle

1 Arbeitskosten je vollbeschaeftigten Arbeitnehmer im Produzierenden Gewerbe nach Wirtschaftszweigen 1992 *)
Frueheres Bundesgebiet

Lfd. Nr.	Kostenart	Arbeitskosten je vollbeschaeftigten Arbeitnehmer 1)					
		Arbeiter		Angestellte		Arbeitnehmer	
		DM	0/0 2)	DM	0/0 2)	DM	0/0 2)
	Papier-, Karton- und Pappeverarbeitung						
1	Entgelt fuer geleistete Arbeit 3)	32 092	100,0	52 235	100,0	37 745	100,0
2	Personalnebenkosten I n s g e s a m t	24 741	77,1	37 217	71,2	28 242	74,8
3	Dar.: Gesetzliche Personalnebenkosten 4)	12 542	39,1	15 676	30,0	13 422	35,6
4	Sonderzahlungen 5)	5 046	15,7	8 534	16,3	6 025	16,0
5	Urlaubsgeld	2 071	6,5	2 845	5,4	2 288	6,1
6	Leistungen zur Vermoegensbildung der Arbeitnehmer	523	1,6	545	1,0	529	1,4
7	Sonstige fest vereinbarte Sonderzahlungen	2 320	7,2	4 201	8,0	2 848	7,5
8	Leistungs- und gewinnabhaengige Sonderzahlungen	131	0,4	943	1,8	359	1,0
9	Verguetung arbeitsfreier Tage	8 610	26,8	11 331	21,7	9 374	24,8
10	Urlaubsverguetung	4 785	14,9	7 274	13,9	5 483	14,5
11	Gesetzliche Lohn- und Gehaltsfortzahlung im Krankheitsfall	2 240	7,0	1 553	3,0	2 047	5,4
12	Zusaetzliche Lohn- und Gehaltsfortzahlung im Krankheitsfall	47	0,1	34	0,1	44	0,1
13	Verguetung gesetzl. Feiertage u. sonst. gesetzl. Ausfallzeiten	1 406	4,4	2 292	4,4	1 655	4,4
14	Verguetung sonstiger betriebl. oder tarifl. arbeitsfreier Tage	132	0,4	177	0,3	145	0,4
15	Aufwendungen fuer Vorsorgeeinrichtungen	9 793	30,5	14 854	28,4	11 213	29,7
16	Arbeitgeberpflichtbeitraege zur Sozialversicherung	8 814	27,5	11 719	22,4	9 629	25,5
17	Rentenversicherungsbeitraege	3 921	12,2	5 633	10,8	4 401	11,7
18	Arbeitslosenversicherungsbeitraege	1 405	4,4	2 050	3,9	1 586	4,2
19	Krankenversicherungsbeitraege	2 846	8,9	3 492	6,7	3 027	8,0
20	Unfallversicherungsbeitraege	643	2,0	544	1,0	615	1,6
21	Aufwendungen fuer die betriebliche Altersversorgung	957	3,0	3 123	6,0	1 565	4,1
22	Dar.: Nettozufuehrung zu den Pensionsrueckstellungen 6)	500	1,6	1 650	3,2	822	2,2
23	Aufwendungen fuer den Vorruhestand	25	0,1	127	0,2	53	0,1
24	Aufwendungen fuer sonstige Vorsorgeeinrichtungen	22	0,1	12	0,0	19	0,1
25	Sonstige Personalnebenkosten	1 292	4,0	2 499	4,8	1 630	4,3
26	Entlassungsentschaedigungen	273	0,8	552	1,1	351	0,9
27	Sonstige gesetzliche Aufwendungen 7)	82	0,3	112	0,2	90	0,2
28	Familienunterstuetzungen	7	0,0	11	0,0	8	0,0
29	Wohnungsfuersorge	3	0,0	50	0,1	17	0,0
30	Beihilfen im Krankheitsfall	1	0,0	2	0,0	1	0,0
31	Ausloesungen, Trennungsentschaedigungen u. ae. 8)	3	0,0	19	0,0	7	0,0
32	Naturalleistungen	29	0,1	87	0,2	45	0,1
33	Aufwendungen fuer Belegschaftseinrichtungen	216	0,7	238	0,5	222	0,6
34	Ausbildungsverguetungen	378	1,2	667	1,3	459	1,2
35	Sonstige Aufwendungen fuer die berufl. Aus- und Weiterbildung	188	0,6	418	0,8	252	0,7
36	Sonstige Zuwendungen	114	0,4	344	0,7	178	0,5
37	A r b e i t s k o s t e n I n s g e s a m t	56 833	177,1	89 452	171,2	65 987	174,8
38	Dar.: Loehne und Gehaelter 9)	45 748	142,6	72 100	138,0	53 143	140,8
	Nachrichtlich:						
39	Verguetung des Ausbildungspersonals	69	0,2	320	0,6	139	0,4
40	Verguetung des Personals fuer Belegschaftseinrichtungen	126	0,4	313	0,6	178	0,5
41	Erstattete Arbeitskosten nach Paragraph 54 AFG u. ae.	17	0,1	18	0,0	18	0,0
42	Aufwendungen fuer Zeitarbeitspersonal					287	
43	Arbeitskosten je geleistete Stunde	35,96		54,09		41,21	
	Verlagsgewerbe, Druckgewerbe, Vervielfaeltigung von bespielten Ton-, Bild- und -Datentraegern						
1	Entgelt fuer geleistete Arbeit 3)	39 659	100,0	50 838	100,0	45 215	100,0
2	Personalnebenkosten I n s g e s a m t	28 646	72,2	36 533	71,9	32 566	72,0
3	Dar.: Gesetzliche Personalnebenkosten 4)	13 941	35,2	15 549	30,6	14 740	32,6
4	Sonderzahlungen 5)	6 025	15,2	9 112	17,9	7 559	16,7
5	Urlaubsgeld	2 256	5,7	2 833	5,6	2 543	5,6
6	Leistungen zur Vermoegensbildung der Arbeitnehmer	532	1,3	521	1,0	526	1,2
7	Sonstige fest vereinbarte Sonderzahlungen	3 088	7,8	4 577	9,0	3 828	8,5
8	Leistungs- und gewinnabhaengige Sonderzahlungen	149	0,4	1 181	2,3	662	1,5
9	Verguetung arbeitsfreier Tage	9 827	24,8	11 488	22,6	10 652	23,6
10	Urlaubsverguetung	5 699	14,4	7 123	14,0	6 407	14,2
11	Gesetzliche Lohn- und Gehaltsfortzahlung im Krankheitsfall	2 163	5,5	1 785	3,5	1 975	4,4
12	Zusaetzliche Lohn- und Gehaltsfortzahlung im Krankheitsfall	15	0,0	27	0,1	21	0,0
13	Verguetung gesetzl. Feiertage u. sonst. gesetzl. Ausfallzeiten	1 697	4,3	2 382	4,7	2 038	4,5
14	Verguetung sonstiger betriebl. oder tarifl. arbeitsfreier Tage	252	0,6	171	0,3	212	0,5
15	Aufwendungen fuer Vorsorgeeinrichtungen	10 879	27,4	13 590	26,7	12 226	27,0
16	Arbeitgeberpflichtbeitraege zur Sozialversicherung	9 982	25,2	11 251	22,1	10 613	23,5
17	Rentenversicherungsbeitraege	4 614	11,6	5 483	10,8	5 046	11,2
18	Arbeitslosenversicherungsbeitraege	1 670	4,2	1 937	3,8	1 803	4,0
19	Krankenversicherungsbeitraege	3 183	8,0	3 403	6,7	3 293	7,3
20	Unfallversicherungsbeitraege	515	1,3	427	0,8	471	1,0
21	Aufwendungen fuer die betriebliche Altersversorgung	879	2,2	2 299	4,5	1 585	3,5
22	Dar.: Nettozufuehrung zu den Pensionsrueckstellungen 6)	315	0,8	899	1,8	605	1,3
23	Aufwendungen fuer den Vorruhestand	6	0,0	25	0,0	15	0,0
24	Aufwendungen fuer sonstige Vorsorgeeinrichtungen	18	0,0	40	0,1	29	0,1
25	Sonstige Personalnebenkosten	1 916	4,8	2 344	4,6	2 128	4,7
26	Entlassungsentschaedigungen	282	0,7	662	1,3	471	1,0
27	Sonstige gesetzliche Aufwendungen 7)	98	0,2	131	0,3	114	0,3
28	Familienunterstuetzungen	13	0,0	25	0,0	19	0,0
29	Wohnungsfuersorge	2	0,0	2	0,0	2	0,0
30	Beihilfen im Krankheitsfall	1	0,0	2	0,0	2	0,0
31	Ausloesungen, Trennungsentschaedigungen u. ae. 8)	1	0,0	21	0,0	11	0,0
32	Naturalleistungen	41	0,1	52	0,1	46	0,1
33	Aufwendungen fuer Belegschaftseinrichtungen	179	0,5	295	0,6	237	0,5
34	Ausbildungsverguetungen	970	2,4	572	1,1	772	1,7
35	Sonstige Aufwendungen fuer die berufl. Aus- und Weiterbildung	262	0,7	363	0,7	312	0,7
36	Sonstige Zuwendungen	67	0,2	219	0,4	143	0,3
37	A r b e i t s k o s t e n I n s g e s a m t	68 305	172,2	87 371	171,9	77 781	172,0
38	Dar.: Loehne und Gehaelter 9)	55 510	140,0	71 438	140,5	63 426	140,3
	Nachrichtlich:						
39	Verguetung des Ausbildungspersonals	125	0,3	294	0,6	209	0,5
40	Verguetung des Personals fuer Belegschaftseinrichtungen	150	0,4	172	0,3	161	0,4
41	Erstattete Arbeitskosten nach Paragraph 54 AFG u. ae.	24	0,1	15	0,0	19	0,0
42	Aufwendungen fuer Zeitarbeitspersonal					197	
43	Arbeitskosten je geleistete Stunde	42,35		52,98		47,69	

Fussnotentext auf der letzten Seite der Tabelle

1 Arbeitskosten je vollbeschaeftigten Arbeitnehmer im Produzierenden Gewerbe nach Wirtschaftszweigen 1992 *)
Frueheres Bundesgebiet

Lfd. Nr.	Kostenart	Arbeitskosten je vollbeschaeftigten Arbeitnehmer 1)					
		Arbeiter		Angestellte		Arbeitnehmer	
		DM	0/0 2)	DM	0/0 2)	DM	0/0 2)
	Verlagsgewerbe						
1	Entgelt fuer geleistete Arbeit 3)	47 438	100,0	53 132	100,0	51 649	100,0
2	Personalnebenkosten I n s g e s a m t	32 869	69,3	40 482	76,2	38 498	74,5
3	Dar.: Gesetzliche Personalnebenkosten 4)	14 956	31,5	16 687	31,4	16 236	31,4
4	Sonderzahlungen 5)	7 092	15,0	9 901	18,6	9 169	17,8
5	Urlaubsgeld	2 331	4,9	2 976	5,6	2 808	5,4
6	Leistungen zur Vermoegensbildung der Arbeitnehmer	508	1,1	529	1,0	524	1,0
7	Sonstige fest vereinbarte Sonderzahlungen	3 937	8,3	5 276	9,9	4 927	9,5
8	Leistungs- und gewinnabhaengige Sonderzahlungen	316	0,7	1 120	2,1	910	1,8
9	Verguetung arbeitsfreier Tage	10 688	22,5	12 839	24,2	12 279	23,8
10	Urlaubsverguetung	5 977	12,6	7 610	14,3	7 185	13,9
11	Gesetzliche Lohn- und Gehaltsfortzahlung im Krankheitsfall	2 343	4,9	2 305	4,3	2 315	4,5
12	Zusaetzliche Lohn- und Gehaltsfortzahlung im Krankheitsfall	48	0,1	29	0,1	34	0,1
13	Verguetung gesetzl. Feiertage u. sonst. gesetzl. Ausfallzeiten	1 737	3,7	2 669	5,0	2 426	4,7
14	Verguetung sonstiger betriebl. oder tarifl. arbeitsfreier Tage	583	1,2	225	0,4	319	0,6
15	Aufwendungen fuer Vorsorgeeinrichtungen	13 007	27,4	14 556	27,4	14 152	27,4
16	Arbeitgeberpflichtbeitraege zur Sozialversicherung	10 775	22,7	11 556	21,8	11 353	22,0
17	Rentenversicherungsbeitraege	4 938	10,4	5 606	10,6	5 432	10,5
18	Arbeitslosenversicherungsbeitraege	1 893	4,0	1 948	3,7	1 934	3,7
19	Krankenversicherungsbeitraege	3 278	6,9	3 522	6,6	3 458	6,7
20	Unfallversicherungsbeitraege	666	1,4	481	0,9	529	1,0
21	Aufwendungen fuer die betriebliche Altersversorgung	2 200	4,6	2 921	5,5	2 733	5,3
22	Dar.: Nettozufuehrung zu den Pensionsrueckstellungen 6)	787	1,7	877	1,7	854	1,7
23	Aufwendungen fuer den Vorruhestand	16	0,0	51	0,1	42	0,1
24	Aufwendungen fuer sonstige Vorsorgeeinrichtungen	32	0,1	78	0,1	66	0,1
25	Sonstige Personalnebenkosten	2 081	4,4	3 186	6,0	2 898	5,6
26	Entlassungsentschaedigungen	629	1,3	952	1,8	868	1,7
27	Sonstige gesetzliche Aufwendungen 7)	101	0,2	156	0,3	142	0,3
28	Familienunterstuetzungen	29	0,1	35	0,1	34	0,1
29	Wohnungsfuersorge	6	0,0	2	0,0	3	0,0
30	Beihilfen im Krankheitsfall	1	0,0	1	0,0	1	0,0
31	Ausloesungen, Trennungsentschaedigungen u. ae. 8)	0	0,0	15	0,0	11	0,0
32	Naturalleistungen	94	0,2	66	0,1	73	0,1
33	Aufwendungen fuer Belegschaftseinrichtungen	464	1,0	443	0,8	448	0,9
34	Ausbildungsverguetungen	413	0,9	729	1,4	646	1,3
35	Sonstige Aufwendungen fuer die berufl. Aus- und Weiterbildung	215	0,5	472	0,9	405	0,8
36	Sonstige Zuwendungen	130	0,3	314	0,6	266	0,5
37	A r b e i t s k o s t e n I n s g e s a m t	80 307	169,3	93 614	176,2	90 147	174,5
38	Dar.: Loehne und Gehaelter 9)	65 219	137,5	75 872	142,8	73 097	141,5
	Nachrichtlich:						
39	Verguetung des Ausbildungspersonals	46	0,1	149	0,3	122	0,2
40	Verguetung des Personals fuer Belegschaftseinrichtungen	374	0,8	168	0,3	222	0,4
41	Erstattete Arbeitskosten nach Paragraph 54 AFG u. ae.	4	0,0	9	0,0	7	0,0
42	Aufwendungen fuer Zeitarbeitspersonal					179	
43	Arbeitskosten je geleistete Stunde	48,80		57,48		55,20	
	Druckgewerbe						
1	Entgelt fuer geleistete Arbeit 3)	38 379	100,0	48 740	100,0	42 319	100,0
2	Personalnebenkosten I n s g e s a m t	27 991	72,9	33 026	67,8	29 906	70,7
3	Dar.: Gesetzliche Personalnebenkosten 4)	13 843	36,1	14 550	29,9	14 112	33,3
4	Sonderzahlungen 5)	5 869	15,3	8 526	17,5	6 879	16,3
5	Urlaubsgeld	2 285	6,0	2 780	5,7	2 473	5,8
6	Leistungen zur Vermoegensbildung der Arbeitnehmer	537	1,4	516	1,1	529	1,2
7	Sonstige fest vereinbarte Sonderzahlungen	2 940	7,7	3 971	8,1	3 332	7,9
8	Leistungs- und gewinnabhaengige Sonderzahlungen	108	0,3	1 259	2,6	546	1,3
9	Verguetung arbeitsfreier Tage	9 722	25,3	10 282	21,1	9 935	23,5
10	Urlaubsverguetung	5 691	14,8	6 699	13,7	6 074	14,4
11	Gesetzliche Lohn- und Gehaltsfortzahlung im Krankheitsfall	2 130	5,5	1 304	2,7	1 816	4,3
12	Zusaetzliche Lohn- und Gehaltsfortzahlung im Krankheitsfall	7	0,0	26	0,1	14	0,0
13	Verguetung gesetzl. Feiertage u. sonst. gesetzl. Ausfallzeiten	1 705	4,4	2 130	4,4	1 867	4,4
14	Verguetung sonstiger betriebl. oder tarifl. arbeitsfreier Tage	189	0,5	123	0,3	164	0,4
15	Aufwendungen fuer Vorsorgeeinrichtungen	10 558	27,5	12 665	26,0	11 359	26,8
16	Arbeitgeberpflichtbeitraege zur Sozialversicherung	9 910	25,8	11 008	22,6	10 327	24,4
17	Rentenversicherungsbeitraege	4 587	12,0	5 385	11,0	4 891	11,6
18	Arbeitslosenversicherungsbeitraege	1 639	4,3	1 933	4,0	1 751	4,1
19	Krankenversicherungsbeitraege	3 194	8,3	3 308	6,8	3 237	7,6
20	Unfallversicherungsbeitraege	490	1,3	381	0,8	449	1,1
21	Aufwendungen fuer die betriebliche Altersversorgung	632	1,6	1 652	3,4	1 020	2,4
22	Dar.: Nettozufuehrung zu den Pensionsrueckstellungen 6)	230	0,6	854	1,8	467	1,1
23	Aufwendungen fuer den Vorruhestand	4	0,0	1	0,0	3	0,0
24	Aufwendungen fuer sonstige Vorsorgeeinrichtungen	16	0,0	5	0,0	12	0,0
25	Sonstige Personalnebenkosten	1 842	4,8	1 553	3,2	1 732	4,1
26	Entlassungsentschaedigungen	158	0,4	385	0,8	244	0,6
27	Sonstige gesetzliche Aufwendungen 7)	98	0,3	109	0,2	102	0,2
28	Familienunterstuetzungen	10	0,0	17	0,0	12	0,0
29	Wohnungsfuersorge	1	0,0	2	0,0	1	0,0
30	Beihilfen im Krankheitsfall	2	0,0	3	0,0	2	0,0
31	Ausloesungen, Trennungsentschaedigungen u. ae. 8)	2	0,0	27	0,1	11	0,0
32	Naturalleistungen	31	0,1	41	0,1	35	0,1
33	Aufwendungen fuer Belegschaftseinrichtungen	118	0,3	157	0,3	133	0,3
34	Ausbildungsverguetungen	1 094	2,8	433	0,9	842	2,0
35	Sonstige Aufwendungen fuer die berufl. Aus- und Weiterbildung	275	0,7	264	0,5	271	0,6
36	Sonstige Zuwendungen	55	0,1	117	0,2	79	0,2
37	A r b e i t s k o s t e n I n s g e s a m t	66 370	172,9	81 766	167,8	72 225	170,7
38	Dar.: Loehne und Gehaelter 9)	53 970	140,6	67 548	138,6	59 133	139,7
	Nachrichtlich:						
39	Verguetung des Ausbildungspersonals	145	0,4	431	0,9	254	0,6
40	Verguetung des Personals fuer Belegschaftseinrichtungen	104	0,3	169	0,3	129	0,3
41	Erstattete Arbeitskosten nach Paragraph 54 AFG u. ae.	28	0,1	21	0,0	25	0,1
42	Aufwendungen fuer Zeitarbeitspersonal					200	
43	Arbeitskosten je geleistete Stunde	41,28		49,05		44,30	

Fussnotentext auf der letzten Seite der Tabelle

1 Arbeitskosten je vollbeschaeftigten Arbeitnehmer im Produzierenden Gewerbe nach Wirtschaftszweigen 1992 *)
Frueheres Bundesgebiet

Lfd. Nr.	Kostenart	Arbeitskosten je vollbeschaeftigten Arbeitnehmer 1)					
		Arbeiter		Angestellte		Arbeitnehmer	
		DM	0/0 2)	DM	0/0 2)	DM	0/0 2)
	Vervielfaeltigung von bespielten Ton-, Bild- und Datentraegern						
1	Entgelt fuer geleistete Arbeit 3)	31 309	100,0	49 494	100,0	39 817	100,0
2	Personalnebenkosten I n s g e s a m t	23 050	73,6	32 246	65,2	27 352	68,7
3	Dar.: Gesetzliche Personalnebenkosten 4)	10 985	35,1	14 063	28,4	12 425	31,2
4	Sonderzahlungen 5)	4 339	13,9	6 103	12,3	5 164	13,0
5	Urlaubsgeld	1 068	3,4	1 294	2,6	1 174	2,9
6	Leistungen zur Vermoegensbildung der Arbeitnehmer	540	1,7	467	0,9	506	1,3
7	Sonstige fest vereinbarte Sonderzahlungen	2 408	7,7	3 556	7,2	2 945	7,4
8	Leistungs- und gewinnabhaengige Sonderzahlungen	322	1,0	785	1,6	539	1,4
9	Verguetung arbeitsfreier Tage	7 918	25,3	10 128	20,5	8 952	22,5
10	Urlaubsverguetung	4 387	14,0	6 432	13,0	5 344	13,4
11	Gesetzliche Lohn- und Gehaltsfortzahlung im Krankheitsfall	2 071	6,6	1 556	3,1	1 830	4,6
12	Zusaetzliche Lohn- und Gehaltsfortzahlung im Krankheitsfall	51	0,2	4	0,0	29	0,1
13	Verguetung gesetzl. Feiertage u. sonst. gesetzl. Ausfallzeiten	1 278	4,1	2 010	4,1	1 620	4,1
14	Verguetung sonstiger betriebl. oder tarifl. arbeitsfreier Tage	132	0,4	126	0,3	129	0,3
15	Aufwendungen fuer Vorsorgeeinrichtungen	7 818	25,0	13 791	27,9	10 612	26,7
16	Arbeitgeberpflichtbeitraege zur Sozialversicherung	7 549	24,1	10 395	21,0	8 881	22,3
17	Rentenversicherungsbeitraege	3 564	11,4	5 149	10,4	4 306	10,8
18	Arbeitslosenversicherungsbeitraege	1 263	4,0	1 821	3,7	1 524	3,8
19	Krankenversicherungsbeitraege	2 372	7,6	3 088	6,2	2 707	6,8
20	Unfallversicherungsbeitraege	350	1,1	337	0,7	344	0,9
21	Aufwendungen fuer die betriebliche Altersversorgung	260	0,8	3 389	6,8	1 724	4,3
22	Dar.: Nettozufuehrung zu den Pensionsrueckstellungen 6)	1	0,0	2 114	4,3	990	2,5
23	Aufwendungen fuer den Vorruhestand	6	0,0	21	0,0	13	0,0
24	Aufwendungen fuer sonstige Vorsorgeeinrichtungen	8	0,0	7	0,0	8	0,0
25	Sonstige Personalnebenkosten	2 975	9,5	2 223	4,5	2 623	6,6
26	Entlassungsentschaedigungen	1 713	5,5	702	1,4	1 240	3,1
27	Sonstige gesetzliche Aufwendungen 7)	87	0,3	102	0,2	94	0,2
28	Familienunterstuetzungen	1	0,0	3	0,0	2	0,0
29	Wohnungsfuersorge	-	-	12	0,0	5	0,0
30	Beihilfen im Krankheitsfall	1	0,0	-	-	0	0,0
31	Ausloesungen, Trennungsentschaedigungen u. ae. 8)	-	-	5	0,0	2	0,0
32	Naturalleistungen	7	0,0	26	0,1	16	0,0
33	Aufwendungen fuer Belegschaftseinrichtungen	253	0,8	240	0,5	247	0,6
34	Ausbildungsverguetungen	704	2,2	402	0,8	563	1,4
35	Sonstige Aufwendungen fuer die berufl. Aus- und Weiterbildung	168	0,5	290	0,6	225	0,6
36	Sonstige Zuwendungen	42	0,1	442	0,9	229	0,6
37	A r b e i t s k o s t e n I n s g e s a m t	54 359	173,6	81 740	165,2	67 169	168,7
38	Dar.: Loehne und Gehaelter 9)	43 566	139,1	65 726	132,8	53 933	135,5
	Nachrichtlich:						
39	Verguetung des Ausbildungspersonals	7	0,0	311	0,6	150	0,4
40	Verguetung des Personals fuer Belegschaftseinrichtungen	174	0,6	308	0,6	237	0,6
41	Erstattete Arbeitskosten nach Paragraph 54 AFG u. ae.	16	0,1	6	0,0	11	0,0
42	Aufwendungen fuer Zeitarbeitspersonal					330	
43	Arbeitskosten je geleistete Stunde	34,60		48,55		41,37	
	Kokerei, Mineraloelverarbeitung, Herstellung und Verarbeitung von Spalt- und Brutstoffen						
1	Entgelt fuer geleistete Arbeit 3)	46 872	100,0	70 232	100,0	59 312	100,0
2	Personalnebenkosten I n s g e s a m t	45 115	96,3	71 320	101,6	59 071	99,6
3	Dar.: Gesetzliche Personalnebenkosten 4)	16 819	35,9	20 974	29,9	19 032	32,1
4	Sonderzahlungen 5)	9 644	20,6	11 992	17,1	10 894	18,4
5	Urlaubsgeld	1 962	4,2	2 005	2,9	1 985	3,3
6	Leistungen zur Vermoegensbildung der Arbeitnehmer	839	1,8	1 121	1,6	989	1,7
7	Sonstige fest vereinbarte Sonderzahlungen	4 896	10,4	7 202	10,3	6 124	10,3
8	Leistungs- und gewinnabhaengige Sonderzahlungen	1 947	4,2	1 665	2,4	1 797	3,0
9	Verguetung arbeitsfreier Tage	12 528	26,7	16 960	24,1	14 888	25,1
10	Urlaubsverguetung	7 455	15,9	10 447	14,9	9 049	15,3
11	Gesetzliche Lohn- und Gehaltsfortzahlung im Krankheitsfall	3 050	6,5	2 822	4,0	2 929	4,9
12	Zusaetzliche Lohn- und Gehaltsfortzahlung im Krankheitsfall	21	0,0	76	0,1	50	0,1
13	Verguetung gesetzl. Feiertage u. sonst. gesetzl. Ausfallzeiten	1 669	3,6	3 135	4,5	2 450	4,1
14	Verguetung sonstiger betriebl. oder tarifl. arbeitsfreier Tage	332	0,7	479	0,7	411	0,7
15	Aufwendungen fuer Vorsorgeeinrichtungen	19 030	40,6	37 404	53,3	28 815	48,6
16	Arbeitgeberpflichtbeitraege zur Sozialversicherung	12 025	25,7	14 852	21,1	13 531	22,8
17	Rentenversicherungsbeitraege	5 757	12,3	7 304	10,4	6 581	11,1
18	Arbeitslosenversicherungsbeitraege	2 080	4,4	2 769	3,9	2 447	4,1
19	Krankenversicherungsbeitraege	3 363	7,2	3 849	5,5	3 622	6,1
20	Unfallversicherungsbeitraege	826	1,8	930	1,3	881	1,5
21	Aufwendungen fuer die betriebliche Altersversorgung	6 993	14,9	22 485	32,0	15 243	25,7
22	Dar.: Nettozufuehrung zu den Pensionsrueckstellungen 6)	3 292	7,0	10 044	14,3	6 887	11,6
23	Aufwendungen fuer den Vorruhestand	277	0,6	183	0,3	227	0,4
24	Aufwendungen fuer sonstige Vorsorgeeinrichtungen	12	0,0	68	0,1	42	0,1
25	Sonstige Personalnebenkosten	3 914	8,3	4 964	7,1	4 473	7,5
26	Entlassungsentschaedigungen	539	1,1	939	1,3	752	1,3
27	Sonstige gesetzliche Aufwendungen 7)	75	0,2	165	0,2	123	0,2
28	Familienunterstuetzungen	12	0,0	26	0,0	19	0,0
29	Wohnungsfuersorge	18	0,0	238	0,3	135	0,2
30	Beihilfen im Krankheitsfall	6	0,0	5	0,0	6	0,0
31	Ausloesungen, Trennungsentschaedigungen u. ae. 8)	31	0,1	83	0,1	59	0,1
32	Naturalleistungen	197	0,4	207	0,3	202	0,3
33	Aufwendungen fuer Belegschaftseinrichtungen	632	1,3	1 558	2,2	1 125	1,9
34	Ausbildungsverguetungen	861	1,8	353	0,5	590	1,0
35	Sonstige Aufwendungen fuer die berufl. Aus- und Weiterbildung	1 373	2,9	1 074	1,5	1 214	2,0
36	Sonstige Zuwendungen	171	0,4	316	0,4	248	0,4
37	A r b e i t s k o s t e n I n s g e s a m t	91 987	196,3	141 552	201,6	118 383	199,6
38	Dar.: Loehne und Gehaelter 9)	69 044	147,3	99 183	141,2	85 095	143,5
	Nachrichtlich:						
39	Verguetung des Ausbildungspersonals	245	0,5	852	1,2	569	1,0
40	Verguetung des Personals fuer Belegschaftseinrichtungen	1 256	2,7	2 072	2,9	1 691	2,9
41	Erstattete Arbeitskosten nach Paragraph 54 AFG u. ae.	34	0,1	17	0,0	25	0,0
42	Aufwendungen fuer Zeitarbeitspersonal					874	
43	Arbeitskosten je geleistete Stunde	57,42		84,97		72,36	

Fussnotentext auf der letzten Seite der Tabelle

1 Arbeitskosten je vollbeschaeftigten Arbeitnehmer im Produzierenden Gewerbe nach Wirtschaftszweigen 1992 *)
Frueheres Bundesgebiet

Lfd. Nr.	Kostenart	Arbeitskosten je vollbeschaeftigten Arbeitnehmer 1)					
		Arbeiter		Angestellte		Arbeitnehmer	
		DM	0/0 2)	DM	0/0 2)	DM	0/0 2)
	Chemische Industrie						
1	Entgelt fuer geleistete Arbeit 3)	37 557	100,0	60 124	100,0	49 356	100,0
2	Personalnebenkosten I n s g e s a m t	36 857	98,1	53 268	88,6	45 437	92,1
3	Dar.: Gesetzliche Personalnebenkosten 4)	14 700	39,1	17 576	29,2	16 203	32,8
4	Sonderzahlungen 5)	7 134	19,0	12 186	20,3	9 775	19,8
5	Urlaubsgeld	1 105	2,9	1 133	1,9	1 119	2,3
6	Leistungen zur Vermoegensbildung der Arbeitnehmer	835	2,2	801	1,3	817	1,7
7	Sonstige fest vereinbarte Sonderzahlungen	3 939	10,5	6 551	10,9	5 305	10,7
8	Leistungs- und gewinnabhaengige Sonderzahlungen	1 255	3,3	3 702	6,2	2 534	5,1
9	Verguetung arbeitsfreier Tage	10 709	28,5	14 093	23,4	12 478	25,3
10	Urlaubsverguetung	5 837	15,5	8 563	14,2	7 262	14,7
11	Gesetzliche Lohn- und Gehaltsfortzahlung im Krankheitsfall	2 908	7,7	2 237	3,7	2 557	5,2
12	Zusaetzliche Lohn- und Gehaltsfortzahlung im Krankheitsfall	16	0,0	88	0,1	53	0,1
13	Verguetung gesetzl. Feiertage u. sonst. gesetzl. Ausfallzeiten	1 548	4,1	2 580	4,3	2 088	4,2
14	Verguetung sonstiger betriebl. oder tarifl. arbeitsfreier Tage	400	1,1	624	1,0	517	1,0
15	Aufwendungen fuer Vorsorgeeinrichtungen	15 623	41,6	22 258	37,0	19 092	38,7
16	Arbeitgeberpflichtbeitraege zur Sozialversicherung	10 160	27,1	12 613	21,0	11 443	23,2
17	Rentenversicherungsbeitraege	4 710	12,5	6 089	10,1	5 431	11,0
18	Arbeitslosenversicherungsbeitraege	1 685	4,5	2 202	3,7	1 955	4,0
19	Krankenversicherungsbeitraege	3 130	8,3	3 566	5,9	3 358	6,8
20	Unfallversicherungsbeitraege	636	1,7	756	1,3	699	1,4
21	Aufwendungen fuer die betriebliche Altersversorgung	5 443	14,5	9 609	16,0	7 621	15,4
22	Dar.: Nettozufuehrung zu den Pensionsrueckstellungen 6)	2 403	6,4	4 205	7,0	3 345	6,8
23	Aufwendungen fuer den Vorruhestand	509	1,4	562	0,9	536	1,1
24	Aufwendungen fuer sonstige Vorsorgeeinrichtungen	20	0,1	35	0,1	28	0,1
25	Sonstige Personalnebenkosten	3 391	9,0	4 731	7,9	4 092	8,3
26	Entlassungsentschaedigungen	1 075	2,9	1 116	1,9	1 097	2,2
27	Sonstige gesetzliche Aufwendungen 7)	84	0,2	145	0,2	116	0,2
28	Familienunterstuetzungen	34	0,1	45	0,1	40	0,1
29	Wohnungsfuersorge	52	0,1	70	0,1	61	0,1
30	Beihilfen im Krankheitsfall	11	0,0	17	0,0	14	0,0
31	Ausloesungen, Trennungsentschaedigungen u. ae. 8)	25	0,1	116	0,2	72	0,1
32	Naturalleistungen	59	0,2	87	0,1	74	0,1
33	Aufwendungen fuer Belegschaftseinrichtungen	831	2,2	1 010	1,7	924	1,9
34	Ausbildungsverguetungen	549	1,5	759	1,3	659	1,3
35	Sonstige Aufwendungen fuer die berufl. Aus- und Weiterbildung	511	1,4	915	1,5	722	1,5
36	Sonstige Zuwendungen	161	0,4	451	0,8	313	0,6
37	A r b e i t s k o s t e n I n s g e s a m t	74 414	198,1	113 393	188,6	94 793	192,1
38	Dar.: Loehne und Gehaelter 9)	55 400	147,5	86 403	143,7	71 609	145,1
	Nachrichtlich:						
39	Verguetung des Ausbildungspersonals	178	0,5	719	1,2	461	0,9
40	Verguetung des Personals fuer Belegschaftseinrichtungen	820	2,2	1 143	1,9	989	2,0
41	Erstattete Arbeitskosten nach Paragraph 54 AFG u. ae.	14	0,0	13	0,0	13	0,0
42	Aufwendungen fuer Zeitarbeitspersonal					429	
43	Arbeitskosten je geleistete Stunde	47,08		68,83		58,67	
	Herstellung von chemischen Grundstoffen						
1	Entgelt fuer geleistete Arbeit 3)	39 946	100,0	63 446	100,0	51 569	100,0
2	Personalnebenkosten I n s g e s a m t	42 752	107,0	58 182	91,7	50 383	97,7
3	Dar.: Gesetzliche Personalnebenkosten 4)	15 862	39,7	18 006	28,4	16 922	32,8
4	Sonderzahlungen 5)	8 423	21,1	13 381	21,1	10 875	21,1
5	Urlaubsgeld	1 108	2,8	1 023	1,6	1 066	2,1
6	Leistungen zur Vermoegensbildung der Arbeitnehmer	923	2,3	879	1,4	902	1,7
7	Sonstige fest vereinbarte Sonderzahlungen	4 397	11,0	6 382	10,1	5 379	10,4
8	Leistungs- und gewinnabhaengige Sonderzahlungen	1 994	5,0	5 096	8,0	3 528	6,8
9	Verguetung arbeitsfreier Tage	11 622	29,1	14 668	23,1	13 128	25,5
10	Urlaubsverguetung	6 332	15,9	8 966	14,1	7 635	14,8
11	Gesetzliche Lohn- und Gehaltsfortzahlung im Krankheitsfall	3 229	8,1	2 171	3,4	2 705	5,2
12	Zusaetzliche Lohn- und Gehaltsfortzahlung im Krankheitsfall	17	0,0	179	0,3	97	0,2
13	Verguetung gesetzl. Feiertage u. sonst. gesetzl. Ausfallzeiten	1 555	3,9	2 582	4,1	2 063	4,0
14	Verguetung sonstiger betriebl. oder tarifl. arbeitsfreier Tage	489	1,2	770	1,2	628	1,2
15	Aufwendungen fuer Vorsorgeeinrichtungen	18 509	46,3	24 660	38,9	21 551	41,8
16	Arbeitgeberpflichtbeitraege zur Sozialversicherung	11 007	27,6	13 127	20,7	12 056	23,4
17	Rentenversicherungsbeitraege	5 145	12,9	6 278	9,9	5 705	11,1
18	Arbeitslosenversicherungsbeitraege	1 841	4,6	2 271	3,6	2 054	4,0
19	Krankenversicherungsbeitraege	3 282	8,2	3 638	5,7	3 458	6,7
20	Unfallversicherungsbeitraege	740	1,9	939	1,5	838	1,6
21	Aufwendungen fuer die betriebliche Altersversorgung	7 482	18,7	11 506	18,1	9 472	18,4
22	Dar.: Nettozufuehrung zu den Pensionsrueckstellungen 6)	3 489	8,7	4 131	6,5	3 807	7,4
23	Aufwendungen fuer den Vorruhestand	776	1,9	845	1,3	810	1,6
24	Aufwendungen fuer sonstige Vorsorgeeinrichtungen	20	0,1	27	0,0	24	0,0
25	Sonstige Personalnebenkosten	4 198	10,5	5 473	8,6	4 829	9,4
26	Entlassungsentschaedigungen	1 389	3,5	1 393	2,2	1 391	2,7
27	Sonstige gesetzliche Aufwendungen 7)	70	0,2	127	0,2	98	0,2
28	Familienunterstuetzungen	54	0,1	72	0,1	63	0,1
29	Wohnungsfuersorge	85	0,2	95	0,1	90	0,2
30	Beihilfen im Krankheitsfall	11	0,0	25	0,0	18	0,0
31	Ausloesungen, Trennungsentschaedigungen u. ae. 8)	28	0,1	87	0,1	57	0,1
32	Naturalleistungen	69	0,2	85	0,1	77	0,1
33	Aufwendungen fuer Belegschaftseinrichtungen	987	2,5	1 259	2,0	1 121	2,2
34	Ausbildungsverguetungen	722	1,8	1 096	1,7	907	1,8
35	Sonstige Aufwendungen fuer die berufl. Aus- und Weiterbildung	621	1,6	918	1,4	768	1,5
36	Sonstige Zuwendungen	161	0,4	317	0,5	238	0,5
37	A r b e i t s k o s t e n I n s g e s a m t	82 698	207,0	121 628	191,7	101 952	197,7
38	Dar.: Loehne und Gehaelter 9)	59 991	150,2	91 495	144,2	75 573	146,5
	Nachrichtlich:						
39	Verguetung des Ausbildungspersonals	236	0,6	1 078	1,7	652	1,3
40	Verguetung des Personals fuer Belegschaftseinrichtungen	1 210	3,0	1 731	2,7	1 468	2,8
41	Erstattete Arbeitskosten nach Paragraph 54 AFG u. ae.	5	0,0	8	0,0	6	0,0
42	Aufwendungen fuer Zeitarbeitspersonal					305	
43	Arbeitskosten je geleistete Stunde	52,79		75,25		64,07	

Fussnotentext auf der letzten Seite der Tabelle

1 Arbeitskosten je vollbeschaeftigten Arbeitnehmer im Produzierenden Gewerbe nach Wirtschaftszweigen 1992 *)
Frueheres Bundesgebiet

Lfd. Nr.	Kostenart	Arbeitskosten je vollbeschaeftigten Arbeitnehmer 1)					
		Arbeiter		Angestellte		Arbeitnehmer	
		DM	0/0 2)	DM	0/0 2)	DM	0/0 2)
	Herstellung von Schaedlingsbekaempfungs- und Pflanzenschutzmitteln						
1	Entgelt fuer geleistete Arbeit 3)	26 207	100,0	52 928	100,0	40 761	100,0
2	Personalnebenkosten I n s g e s a m t	24 203	92,4	39 429	74,5	32 496	79,7
3	Dar.: Gesetzliche Personalnebenkosten 4)	10 606	40,5	15 675	29,6	13 367	32,8
4	Sonderzahlungen 5)	4 437	16,9	6 206	11,7	5 401	13,2
5	Urlaubsgeld	1 040	4,0	956	1,8	994	2,4
6	Leistungen zur Vermoegensbildung der Arbeitnehmer	765	2,9	721	1,4	741	1,8
7	Sonstige fest vereinbarte Sonderzahlungen	2 632	10,0	4 529	8,6	3 665	9,0
8	Leistungs- und gewinnabhaengige Sonderzahlungen	-	-	-	-	-	-
9	Verguetung arbeitsfreier Tage	7 530	28,7	11 144	21,1	9 498	23,3
10	Urlaubsverguetung	4 167	15,9	7 141	13,5	5 787	14,2
11	Gesetzliche Lohn- und Gehaltsfortzahlung im Krankheitsfall	2 127	8,1	1 772	3,3	1 934	4,7
12	Zusaetzliche Lohn- und Gehaltsfortzahlung im Krankheitsfall	-	-	2	0,0	1	0,0
13	Verguetung gesetzl. Feiertage u. sonst. gesetzl. Ausfallzeiten	1 214	4,6	2 160	4,1	1 730	4,2
14	Verguetung sonstiger betriebl. oder tarifl. arbeitsfreier Tage	21	0,1	69	0,1	47	0,1
15	Aufwendungen fuer Vorsorgeeinrichtungen	11 480	43,8	20 393	38,5	16 335	40,1
16	Arbeitgeberpflichtbeitraege zur Sozialversicherung	7 115	27,2	11 619	22,0	9 568	23,5
17	Rentenversicherungsbeitraege	3 469	13,2	5 129	9,7	4 373	10,7
18	Arbeitslosenversicherungsbeitraege	1 210	4,6	1 971	3,7	1 624	4,0
19	Krankenversicherungsbeitraege	2 011	7,7	3 785	7,2	2 977	7,3
20	Unfallversicherungsbeitraege	425	1,6	734	1,4	593	1,5
21	Aufwendungen fuer die betriebliche Altersversorgung	4 099	15,6	8 756	16,5	6 636	16,3
22	Dar.: Nettozufuehrung zu den Pensionsrueckstellungen 6)	3 609	13,8	7 110	13,4	5 516	13,5
23	Aufwendungen fuer den Vorruhestand	107	0,4	387	0,7	259	0,6
24	Aufwendungen fuer sonstige Vorsorgeeinrichtungen	265	1,0	18	0,0	131	0,3
25	Sonstige Personalnebenkosten	756	2,9	1 686	3,2	1 262	3,1
26	Entlassungsentschaedigungen	561	2,1	1 346	2,5	988	2,4
27	Sonstige gesetzliche Aufwendungen 7)	149	0,6	123	0,2	135	0,3
28	Familienunterstuetzungen	-	-	1	0,0	1	0,0
29	Wohnungsfuersorge	-	-	-	-	-	-
30	Beihilfen im Krankheitsfall	-	-	-	-	-	-
31	Ausloesungen, Trennungsentschaedigungen u. ae. 8)	-	-	-	-	-	-
32	Naturalleistungen	-	-	-	-	-	-
33	Aufwendungen fuer Belegschaftseinrichtungen	46	0,2	19	0,0	31	0,1
34	Ausbildungsverguetungen	-	-	165	0,3	90	0,2
35	Sonstige Aufwendungen fuer die berufl. Aus- und Weiterbildung	-	-	31	0,1	17	0,0
36	Sonstige Zuwendungen	-	-	-	-	-	-
37	A r b e i t s k o s t e n I n s g e s a m t	50 410	192,4	92 357	174,5	73 256	179,7
38	Dar.: Loehne und Gehaelter 9)	38 174	145,7	70 278	132,8	55 660	136,6
	Nachrichtlich:						
39	Verguetung des Ausbildungspersonals	-	-	127	0,2	69	0,2
40	Verguetung des Personals fuer Belegschaftseinrichtungen	-	-	-	-	-	-
41	Erstattete Arbeitskosten nach Paragraph 54 AFG u. ae.	168	0,6	-	-	76	0,2
42	Aufwendungen fuer Zeitarbeitspersonal					-	
43	Arbeitskosten je geleistete Stunde	31,53		56,25		45,16	
	Herstellung von Anstrichmitteln, Druckfarben und Kitten						
1	Entgelt fuer geleistete Arbeit 3)	33 899	100,0	52 863	100,0	43 862	100,0
2	Personalnebenkosten I n s g e s a m t	26 843	79,2	38 052	72,0	32 732	74,6
3	Dar.: Gesetzliche Personalnebenkosten 4)	13 090	38,6	15 932	30,1	14 583	33,2
4	Sonderzahlungen 5)	4 990	14,7	7 331	13,9	6 220	14,2
5	Urlaubsgeld	989	2,9	1 015	1,9	1 003	2,3
6	Leistungen zur Vermoegensbildung der Arbeitnehmer	695	2,1	732	1,4	715	1,6
7	Sonstige fest vereinbarte Sonderzahlungen	2 913	8,6	4 498	8,5	3 746	8,5
8	Leistungs- und gewinnabhaengige Sonderzahlungen	392	1,2	1 086	2,1	756	1,7
9	Verguetung arbeitsfreier Tage	9 105	26,9	12 089	22,9	10 673	24,3
10	Urlaubsverguetung	4 950	14,6	7 477	14,1	6 278	14,3
11	Gesetzliche Lohn- und Gehaltsfortzahlung im Krankheitsfall	2 381	7,0	1 873	3,5	2 114	4,8
12	Zusaetzliche Lohn- und Gehaltsfortzahlung im Krankheitsfall	6	0,0	12	0,0	9	0,0
13	Verguetung gesetzl. Feiertage u. sonst. gesetzl. Ausfallzeiten	1 525	4,5	2 363	4,5	1 966	4,5
14	Verguetung sonstiger betriebl. oder tarifl. arbeitsfreier Tage	244	0,7	364	0,7	307	0,7
15	Aufwendungen fuer Vorsorgeeinrichtungen	10 998	32,4	15 393	29,1	13 307	30,3
16	Arbeitgeberpflichtbeitraege zur Sozialversicherung	9 108	26,9	11 570	21,9	10 401	23,7
17	Rentenversicherungsbeitraege	4 163	12,3	5 471	10,3	4 850	11,1
18	Arbeitslosenversicherungsbeitraege	1 482	4,4	1 937	3,7	1 721	3,9
19	Krankenversicherungsbeitraege	2 873	8,5	3 468	6,6	3 186	7,3
20	Unfallversicherungsbeitraege	590	1,7	693	1,3	644	1,5
21	Aufwendungen fuer die betriebliche Altersversorgung	1 886	5,6	3 814	7,2	2 899	6,6
22	Dar.: Nettozufuehrung zu den Pensionsrueckstellungen 6)	763	2,3	1 530	2,9	1 166	2,7
23	Aufwendungen fuer den Vorruhestand	175	0,5	389	0,7	287	0,7
24	Aufwendungen fuer sonstige Vorsorgeeinrichtungen	5	0,0	9	0,0	7	0,0
25	Sonstige Personalnebenkosten	1 749	5,2	3 240	6,1	2 532	5,8
26	Entlassungsentschaedigungen	531	1,6	1 131	2,1	846	1,9
27	Sonstige gesetzliche Aufwendungen 7)	76	0,2	127	0,2	103	0,2
28	Familienunterstuetzungen	12	0,0	12	0,0	12	0,0
29	Wohnungsfuersorge	7	0,0	20	0,0	14	0,0
30	Beihilfen im Krankheitsfall	5	0,0	6	0,0	5	0,0
31	Ausloesungen, Trennungsentschaedigungen u. ae. 8)	14	0,0	87	0,2	52	0,1
32	Naturalleistungen	35	0,1	21	0,0	28	0,1
33	Aufwendungen fuer Belegschaftseinrichtungen	448	1,3	389	0,7	417	1,0
34	Ausbildungsverguetungen	276	0,8	760	1,4	530	1,2
35	Sonstige Aufwendungen fuer die berufl. Aus- und Weiterbildung	280	0,8	454	0,9	371	0,8
36	Sonstige Zuwendungen	65	0,2	232	0,4	153	0,3
37	A r b e i t s k o s t e n I n s g e s a m t	60 742	179,2	90 915	172,0	76 593	174,6
38	Dar.: Loehne und Gehaelter 9)	47 994	141,6	72 282	136,7	60 754	138,5
	Nachrichtlich:						
39	Verguetung des Ausbildungspersonals	18	0,1	309	0,6	171	0,4
40	Verguetung des Personals fuer Belegschaftseinrichtungen	328	1,0	418	0,8	375	0,9
41	Erstattete Arbeitskosten nach Paragraph 54 AFG u. ae.	18	0,1	8	0,0	13	0,0
42	Aufwendungen fuer Zeitarbeitspersonal					643	
43	Arbeitskosten je geleistete Stunde	37,31		54,45		46,42	

Fussnotentext auf der letzten Seite der Tabelle

1 Arbeitskosten je vollbeschaeftigten Arbeitnehmer im Produzierenden Gewerbe nach Wirtschaftszweigen 1992 *)
Frueheres Bundesgebiet

Lfd. Nr.	Kostenart	Arbeitskosten je vollbeschaeftigten Arbeitnehmer 1)					
		Arbeiter		Angestellte		Arbeitnehmer	
		DM	0/0 2)	DM	0/0 2)	DM	0/0 2)
	Herstellung von pharmazeutischen Erzeugnissen						
1	Entgelt fuer geleistete Arbeit 3)	32 118	100,0	56 138	100,0	48 164	100,0
2	Personalnebenkosten I n s g e s a m t	31 156	97,0	51 187	91,2	44 538	92,5
3	Dar.: Gesetzliche Personalnebenkosten 4)	12 898	40,2	17 183	30,6	15 761	32,7
4	Sonderzahlungen 5)	6 668	20,8	13 109	23,4	10 971	22,8
5	Urlaubsgeld	1 071	3,3	1 200	2,1	1 157	2,4
6	Leistungen zur Vermoegensbildung der Arbeitnehmer	754	2,3	732	1,3	739	1,5
7	Sonstige fest vereinbarte Sonderzahlungen	3 574	11,1	6 727	12,0	5 680	11,8
8	Leistungs- und gewinnabhaengige Sonderzahlungen	1 269	4,0	4 451	7,9	3 395	7,0
9	Verguetung arbeitsfreier Tage	9 294	28,9	13 751	24,5	12 271	25,5
10	Urlaubsverguetung	4 882	15,2	8 074	14,4	7 014	14,6
11	Gesetzliche Lohn- und Gehaltsfortzahlung im Krankheitsfall	2 570	8,0	2 492	4,4	2 518	5,2
12	Zusaetzliche Lohn- und Gehaltsfortzahlung im Krankheitsfall	4	0,0	19	0,0	14	0,0
13	Verguetung gesetzl. Feiertage u. sonst. gesetzl. Ausfallzeiten	1 478	4,6	2 573	4,6	2 209	4,6
14	Verguetung sonstiger betriebl. oder tarifl. arbeitsfreier Tage	360	1,1	593	1,1	516	1,1
15	Aufwendungen fuer Vorsorgeeinrichtungen	12 464	38,8	19 586	34,9	17 222	35,8
16	Arbeitgeberpflichtbeitraege zur Sozialversicherung	8 729	27,2	11 928	21,2	10 866	22,6
17	Rentenversicherungsbeitraege	4 142	12,9	5 913	10,5	5 325	11,1
18	Arbeitslosenversicherungsbeitraege	1 471	4,6	2 173	3,9	1 940	4,0
19	Krankenversicherungsbeitraege	2 739	8,5	3 391	6,0	3 174	6,6
20	Unfallversicherungsbeitraege	377	1,2	452	0,8	427	0,9
21	Aufwendungen fuer die betriebliche Altersversorgung	3 713	11,6	7 629	13,6	6 329	13,1
22	Dar.: Nettozufuehrung zu den Pensionsrueckstellungen 6)	1 342	4,2	4 183	7,5	3 240	6,7
23	Aufwendungen fuer den Vorruhestand	301	0,9	324	0,6	316	0,7
24	Aufwendungen fuer sonstige Vorsorgeeinrichtungen	21	0,1	29	0,1	26	0,1
25	Sonstige Personalnebenkosten	2 730	8,5	4 742	8,4	4 074	8,5
26	Entlassungsentschaedigungen	379	1,2	787	1,4	651	1,4
27	Sonstige gesetzliche Aufwendungen 7)	121	0,4	190	0,3	167	0,3
28	Familienunterstuetzungen	24	0,1	38	0,1	33	0,1
29	Wohnungsfuersorge	27	0,1	59	0,1	48	0,1
30	Beihilfen im Krankheitsfall	17	0,1	7	0,0	10	0,0
31	Ausloesungen, Trennungsentschaedigungen u. ae. 8)	41	0,1	235	0,4	170	0,4
32	Naturalleistungen	52	0,2	75	0,1	68	0,1
33	Aufwendungen fuer Belegschaftseinrichtungen	918	2,9	919	1,6	919	1,9
34	Ausbildungsverguetungen	336	1,0	566	1,0	489	1,0
35	Sonstige Aufwendungen fuer die berufl. Aus- und Weiterbildung	567	1,8	1 131	2,0	944	2,0
36	Sonstige Zuwendungen	248	0,8	735	1,3	573	1,2
37	A r b e i t s k o s t e n I n s g e s a m t	63 274	197,0	107 325	191,2	92 702	192,5
38	Dar.: Loehne und Gehaelter 9)	48 081	149,7	82 997	147,8	71 407	148,3
	Nachrichtlich:						
39	Verguetung des Ausbildungspersonals	17	0,1	329	0,6	225	0,5
40	Verguetung des Personals fuer Belegschaftseinrichtungen	718	2,2	690	1,2	700	1,5
41	Erstattete Arbeitskosten nach Paragraph 54 AFG u. ae.	29	0,1	26	0,0	27	0,1
42	Aufwendungen fuer Zeitarbeitspersonal					505	
43	Arbeitskosten je geleistete Stunde	39,80		64,54		56,58	
	Herstellung von Seifen, Wasch-, Reinigungs- und Koerperpflegemitteln						
1	Entgelt fuer geleistete Arbeit 3)	32 247	100,0	58 028	100,0	45 843	100,0
2	Personalnebenkosten I n s g e s a m t	28 802	89,3	53 088	91,5	41 610	90,8
3	Dar.: Gesetzliche Personalnebenkosten 4)	12 899	40,0	17 853	30,8	15 512	33,8
4	Sonderzahlungen 5)	5 348	16,6	11 856	20,4	8 780	19,2
5	Urlaubsgeld	1 205	3,7	1 398	2,4	1 307	2,9
6	Leistungen zur Vermoegensbildung der Arbeitnehmer	647	2,0	646	1,1	647	1,4
7	Sonstige fest vereinbarte Sonderzahlungen	3 330	10,3	7 907	13,6	5 744	12,5
8	Leistungs- und gewinnabhaengige Sonderzahlungen	166	0,5	1 904	3,3	1 083	2,4
9	Verguetung arbeitsfreier Tage	8 988	27,9	13 407	23,1	11 318	24,7
10	Urlaubsverguetung	4 730	14,7	8 033	13,8	6 472	14,1
11	Gesetzliche Lohn- und Gehaltsfortzahlung im Krankheitsfall	2 454	7,6	1 918	3,3	2 171	4,7
12	Zusaetzliche Lohn- und Gehaltsfortzahlung im Krankheitsfall	8	0,0	8	0,0	8	0,0
13	Verguetung gesetzl. Feiertage u. sonst. gesetzl. Ausfallzeiten	1 456	4,5	2 829	4,9	2 180	4,8
14	Verguetung sonstiger betriebl. oder tarifl. arbeitsfreier Tage	341	1,1	619	1,1	487	1,1
15	Aufwendungen fuer Vorsorgeeinrichtungen	12 030	37,3	23 520	40,5	18 090	39,5
16	Arbeitgeberpflichtbeitraege zur Sozialversicherung	8 891	27,6	12 978	22,4	11 046	24,1
17	Rentenversicherungsbeitraege	3 994	12,4	6 146	10,6	5 128	11,2
18	Arbeitslosenversicherungsbeitraege	1 450	4,5	2 157	3,7	1 823	4,0
19	Krankenversicherungsbeitraege	2 901	9,0	4 040	7,0	3 502	7,6
20	Unfallversicherungsbeitraege	545	1,7	636	1,1	593	1,3
21	Aufwendungen fuer die betriebliche Altersversorgung	3 111	9,6	10 459	18,0	6 986	15,2
22	Dar.: Nettozufuehrung zu den Pensionsrueckstellungen 6)	1 419	4,4	6 091	10,5	3 883	8,5
23	Aufwendungen fuer den Vorruhestand	265	0,8	528	0,9	404	0,9
24	Aufwendungen fuer sonstige Vorsorgeeinrichtungen	29	0,1	83	0,1	57	0,1
25	Sonstige Personalnebenkosten	2 436	7,6	4 306	7,4	3 422	7,5
26	Entlassungsentschaedigungen	552	1,7	681	1,2	620	1,4
27	Sonstige gesetzliche Aufwendungen 7)	99	0,3	128	0,2	114	0,2
28	Familienunterstuetzungen	10	0,0	16	0,0	13	0,0
29	Wohnungsfuersorge	6	0,0	51	0,1	30	0,1
30	Beihilfen im Krankheitsfall	19	0,1	11	0,0	15	0,0
31	Ausloesungen, Trennungsentschaedigungen u. ae. 8)	33	0,1	129	0,2	83	0,2
32	Naturalleistungen	143	0,4	291	0,5	221	0,5
33	Aufwendungen fuer Belegschaftseinrichtungen	824	2,6	924	1,6	877	1,9
34	Ausbildungsverguetungen	183	0,6	300	0,5	245	0,5
35	Sonstige Aufwendungen fuer die berufl. Aus- und Weiterbildung	356	1,1	1 084	1,9	740	1,6
36	Sonstige Zuwendungen	211	0,7	692	1,2	464	1,0
37	A r b e i t s k o s t e n I n s g e s a m t	61 049	189,3	111 116	191,5	87 453	190,8
38	Dar.: Loehne und Gehaelter 9)	46 582	144,5	83 291	143,5	65 941	143,8
	Nachrichtlich:						
39	Verguetung des Ausbildungspersonals	50	0,2	617	1,1	349	0,8
40	Verguetung des Personals fuer Belegschaftseinrichtungen	342	1,1	667	1,1	514	1,1
41	Erstattete Arbeitskosten nach Paragraph 54 AFG u. ae.	6	0,0	3	0,0	5	0,0
42	Aufwendungen fuer Zeitarbeitspersonal					945	
43	Arbeitskosten je geleistete Stunde	39,89		64,51		53,60	

Fussnotentext auf der letzten Seite der Tabelle

1 Arbeitskosten je vollbeschaeftigten Arbeitnehmer im Produzierenden Gewerbe nach Wirtschaftszweigen 1992 *)
Frueheres Bundesgebiet

Lfd. Nr.	Kostenart	Arbeitskosten je vollbeschaeftigten Arbeitnehmer 1)					
		Arbeiter		Angestellte		Arbeitnehmer	
		DM	0/0 2)	DM	0/0 2)	DM	0/0 2)
	Herstellung von sonstigen chemischen Erzeugnissen						
1	Entgelt fuer geleistete Arbeit 3)	39 325	100,0	61 920	100,0	50 417	100,0
2	Personalnebenkosten I n s g e s a m t	34 302	87,2	51 078	82,5	42 537	84,4
3	Dar.: Gesetzliche Personalnebenkosten 4)	14 722	37,4	17 714	28,6	16 191	32,1
4	Sonderzahlungen 5)	6 278	16,0	10 717	17,3	8 457	16,8
5	Urlaubsgeld	1 126	2,9	1 222	2,0	1 173	2,3
6	Leistungen zur Vermoegensbildung der Arbeitnehmer	818	2,1	817	1,3	818	1,6
7	Sonstige fest vereinbarte Sonderzahlungen	3 793	9,6	6 935	11,2	5 336	10,6
8	Leistungs- und gewinnabhaengige Sonderzahlungen	540	1,4	1 742	2,8	1 130	2,2
9	Verguetung arbeitsfreier Tage	10 973	27,9	14 596	23,6	12 752	25,3
10	Urlaubsverguetung	6 178	15,7	9 065	14,6	7 595	15,1
11	Gesetzliche Lohn- und Gehaltsfortzahlung im Krankheitsfall	2 791	7,1	2 489	4,0	2 643	5,2
12	Zusaetzliche Lohn- und Gehaltsfortzahlung im Krankheitsfall	30	0,1	37	0,1	34	0,1
13	Verguetung gesetzl. Feiertage u. sonst. gesetzl. Ausfallzeiten	1 656	4,2	2 556	4,1	2 098	4,2
14	Verguetung sonstiger betriebl. oder tarifl. arbeitsfreier Tage	319	0,8	450	0,7	383	0,8
15	Aufwendungen fuer Vorsorgeeinrichtungen	13 897	35,3	21 902	35,4	17 827	35,4
16	Arbeitgeberpflichtbeitraege zur Sozialversicherung	10 184	25,9	12 518	20,2	11 330	22,5
17	Rentenversicherungsbeitraege	4 662	11,9	6 131	9,9	5 383	10,7
18	Arbeitslosenversicherungsbeitraege	1 661	4,2	2 227	3,6	1 939	3,8
19	Krankenversicherungsbeitraege	3 246	8,3	3 374	5,4	3 308	6,6
20	Unfallversicherungsbeitraege	616	1,6	787	1,3	700	1,4
21	Aufwendungen fuer die betriebliche Altersversorgung	3 696	9,4	9 345	15,1	6 469	12,8
22	Dar.: Nettozufuehrung zu den Pensionsrueckstellungen 6)	1 726	4,4	4 505	7,3	3 090	6,1
23	Aufwendungen fuer den Vorruhestand	244	0,6	296	0,5	269	0,5
24	Aufwendungen fuer sonstige Vorsorgeeinrichtungen	17	0,0	39	0,1	28	0,1
25	Sonstige Personalnebenkosten	3 154	8,0	3 863	6,2	3 502	6,9
26	Entlassungsentschaedigungen	1 132	2,9	999	1,6	1 067	2,1
27	Sonstige gesetzliche Aufwendungen 7)	91	0,2	151	0,2	120	0,2
28	Familienunterstuetzungen	22	0,1	26	0,0	24	0,0
29	Wohnungsfuersorge	40	0,1	63	0,1	51	0,1
30	Beihilfen im Krankheitsfall	7	0,0	21	0,0	14	0,0
31	Ausloesungen, Trennungsentschaedigungen u. ae. 8)	11	0,0	44	0,1	27	0,1
32	Naturalleistungen	16	0,0	23	0,0	20	0,0
33	Aufwendungen fuer Belegschaftseinrichtungen	605	1,5	903	1,5	751	1,5
34	Ausbildungsverguetungen	607	1,5	477	0,8	543	1,1
35	Sonstige Aufwendungen fuer die berufl. Aus- und Weiterbildung	466	1,2	747	1,2	604	1,2
36	Sonstige Zuwendungen	157	0,4	409	0,7	281	0,6
37	A r b e i t s k o s t e n I n s g e s a m t	73 627	187,2	112 998	182,5	92 954	184,4
38	Dar.: Loehne und Gehaelter 9)	56 576	143,9	87 233	140,9	71 626	142,1
	Nachrichtlich:						
39	Verguetung des Ausbildungspersonals	310	0,8	608	1,0	456	0,9
40	Verguetung des Personals fuer Belegschaftseinrichtungen	415	1,1	829	1,3	618	1,2
41	Erstattete Arbeitskosten nach Paragraph 54 AFG u. ae.	29	0,1	16	0,0	23	0,0
42	Aufwendungen fuer Zeitarbeitspersonal					253	
43	Arbeitskosten je geleistete Stunde	45,76		68,54		57,08	
	Herstellung von Chemiefasern						
1	Entgelt fuer geleistete Arbeit 3)	38 295	100,0	59 732	100,0	43 915	100,0
2	Personalnebenkosten I n s g e s a m t	37 023	96,7	54 347	91,0	41 564	94,6
3	Dar.: Gesetzliche Personalnebenkosten 4)	14 215	37,1	16 850	28,2	14 906	33,9
4	Sonderzahlungen 5)	6 300	16,5	10 061	16,8	7 286	16,6
5	Urlaubsgeld	1 053	2,8	1 063	1,8	1 056	2,4
6	Leistungen zur Vermoegensbildung der Arbeitnehmer	864	2,3	871	1,5	866	2,0
7	Sonstige fest vereinbarte Sonderzahlungen	3 935	10,3	6 454	10,8	4 596	10,5
8	Leistungs- und gewinnabhaengige Sonderzahlungen	448	1,2	1 673	2,8	769	1,8
9	Verguetung arbeitsfreier Tage	10 580	27,6	13 104	21,9	11 241	25,6
10	Urlaubsverguetung	5 873	15,3	8 520	14,3	6 567	15,0
11	Gesetzliche Lohn- und Gehaltsfortzahlung im Krankheitsfall	2 903	7,6	1 764	3,0	2 604	5,9
12	Zusaetzliche Lohn- und Gehaltsfortzahlung im Krankheitsfall	16	0,0	28	0,0	19	0,0
13	Verguetung gesetzl. Feiertage u. sonst. gesetzl. Ausfallzeiten	1 469	3,8	2 404	4,0	1 714	3,9
14	Verguetung sonstiger betriebl. oder tarifl. arbeitsfreier Tage	319	0,8	388	0,6	337	0,8
15	Aufwendungen fuer Vorsorgeeinrichtungen	17 330	45,3	26 695	44,7	19 785	45,1
16	Arbeitgeberpflichtbeitraege zur Sozialversicherung	9 768	25,5	12 551	21,0	10 497	23,9
17	Rentenversicherungsbeitraege	4 459	11,6	5 959	10,0	4 852	11,0
18	Arbeitslosenversicherungsbeitraege	1 611	4,2	2 143	3,6	1 750	4,0
19	Krankenversicherungsbeitraege	3 095	8,1	3 518	5,9	3 206	7,3
20	Unfallversicherungsbeitraege	603	1,6	931	1,6	689	1,6
21	Aufwendungen fuer die betriebliche Altersversorgung	7 537	19,7	14 023	23,5	9 238	21,0
22	Dar.: Nettozufuehrung zu den Pensionsrueckstellungen 6)	1 758	4,6	4 652	7,8	2 517	5,7
23	Aufwendungen fuer den Vorruhestand	508	1,3	216	0,4	431	1,0
24	Aufwendungen fuer sonstige Vorsorgeeinrichtungen	25	0,1	120	0,2	50	0,1
25	Sonstige Personalnebenkosten	2 813	7,3	4 488	7,5	3 252	7,4
26	Entlassungsentschaedigungen	1 551	4,1	2 364	4,0	1 764	4,0
27	Sonstige gesetzliche Aufwendungen 7)	76	0,2	132	0,2	90	0,2
28	Familienunterstuetzungen	3	0,0	16	0,0	6	0,0
29	Wohnungsfuersorge	0	0,0	6	0,0	2	0,0
30	Beihilfen im Krankheitsfall	0	0,0	0	0,0	0	0,0
31	Ausloesungen, Trennungsentschaedigungen u. ae. 8)	0	0,0	39	0,1	10	0,0
32	Naturalleistungen	8	0,0	3	0,0	6	0,0
33	Aufwendungen fuer Belegschaftseinrichtungen	615	1,6	539	0,9	595	1,4
34	Ausbildungsverguetungen	383	1,0	423	0,7	393	0,9
35	Sonstige Aufwendungen fuer die berufl. Aus- und Weiterbildung	158	0,4	885	1,5	349	0,8
36	Sonstige Zuwendungen	19	0,0	81	0,1	35	0,1
37	A r b e i t s k o s t e n I n s g e s a m t	75 317	196,7	114 078	191,0	85 479	194,6
38	Dar.: Loehne und Gehaelter 9)	55 174	144,1	82 896	138,8	62 442	142,2
	Nachrichtlich:						
39	Verguetung des Ausbildungspersonals	14	0,0	570	1,0	160	0,4
40	Verguetung des Personals fuer Belegschaftseinrichtungen	647	1,7	2 023	3,4	1 008	2,3
41	Erstattete Arbeitskosten nach Paragraph 54 AFG u. ae.	3	0,0	0	0,0	2	0,0
42	Aufwendungen fuer Zeitarbeitspersonal					580	
43	Arbeitskosten je geleistete Stunde	46,71		68,83		52,63	

Fussnotentext auf der letzten Seite der Tabelle

1 Arbeitskosten je vollbeschaeftigten Arbeitnehmer im Produzierenden Gewerbe nach Wirtschaftszweigen 1992 *)
Frueheres Bundesgebiet

Lfd. Nr.	Kostenart	Arbeitskosten je vollbeschaeftigten Arbeitnehmer 1)					
		Arbeiter		Angestellte		Arbeitnehmer	
		DM	0/0 2)	DM	0/0 2)	DM	0/0 2)
	Herstellung von Gummi- und Kunststoffwaren						
1	Entgelt fuer geleistete Arbeit 3)	32 494	100,0	52 568	100,0	37 735	100,0
2	Personalnebenkosten I n s g e s a m t	23 978	73,8	36 617	69,7	27 278	72,3
3	Dar.: Gesetzliche Personalnebenkosten 4)	12 578	38,7	16 243	30,9	13 535	35,9
4	Sonderzahlungen 5)	4 343	13,4	7 785	14,8	5 242	13,9
5	Urlaubsgeld	1 447	4,5	1 787	3,4	1 536	4,1
6	Leistungen zur Vermoegensbildung der Arbeitnehmer	572	1,8	624	1,2	585	1,6
7	Sonstige fest vereinbarte Sonderzahlungen	2 191	6,7	4 322	8,2	2 747	7,3
8	Leistungs- und gewinnabhaengige Sonderzahlungen	134	0,4	1 053	2,0	374	1,0
9	Vergutung arbeitsfreier Tage	8 719	26,8	11 590	22,0	9 468	25,1
10	Urlaubsvergutung	4 833	14,9	7 296	13,9	5 476	14,5
11	Gesetzliche Lohn- und Gehaltsfortzahlung im Krankheitsfall	2 288	7,0	1 719	3,3	2 139	5,7
12	Zusaetzliche Lohn- und Gehaltsfortzahlung im Krankheitsfall	9	0,0	8	0,0	9	0,0
13	Vergutung gesetzl. Feiertage u. sonst. gesetzl. Ausfallzeiten	1 432	4,4	2 358	4,5	1 674	4,4
14	Vergutung sonstiger betriebl. oder tarifl. arbeitsfreier Tage	158	0,5	208	0,4	171	0,5
15	Aufwendungen fuer Vorsorgeeinrichtungen	9 567	29,4	14 776	28,1	10 927	29,0
16	Arbeitgeberpflichtbeitraege zur Sozialversicherung	8 768	27,0	12 057	22,9	9 626	25,5
17	Rentenversicherungsbeitraege	3 883	11,9	5 659	10,8	4 346	11,5
18	Arbeitslosenversicherungsbeitraege	1 393	4,3	2 008	3,8	1 554	4,1
19	Krankenversicherungsbeitraege	2 825	8,7	3 548	6,8	3 014	8,0
20	Unfallversicherungsbeitraege	666	2,1	842	1,6	712	1,9
21	Aufwendungen fuer die betriebliche Altersversorgung	778	2,4	2 698	5,1	1 279	3,4
22	Dar.: Nettozufuehrung zu den Pensionsrueckstellungen 6)	369	1,1	1 242	2,4	597	1,6
23	Aufwendungen fuer den Vorruhestand	50	0,2	164	0,3	80	0,2
24	Aufwendungen fuer sonstige Vorsorgeeinrichtungen	22	0,1	21	0,0	22	0,1
25	Sonstige Personalnebenkosten	1 348	4,1	2 467	4,7	1 640	4,3
26	Entlassungsentschaedigungen	375	1,2	726	1,4	467	1,2
27	Sonstige gesetzliche Aufwendungen 7)	91	0,3	109	0,2	95	0,3
28	Familienunterstuetzungen	14	0,0	22	0,0	16	0,0
29	Wohnungsfuersorge	4	0,0	10	0,0	5	0,0
30	Beihilfen im Krankheitsfall	1	0,0	2	0,0	1	0,0
31	Ausloesungen, Trennungsentschaedigungen u. ae. 8)	66	0,2	120	0,2	80	0,2
32	Naturalleistungen	19	0,1	31	0,1	22	0,1
33	Aufwendungen fuer Belegschaftseinrichtungen	155	0,5	217	0,4	171	0,5
34	Ausbildungsvergutungen	373	1,1	561	1,1	422	1,1
35	Sonstige Aufwendungen fuer die berufl. Aus- und Weiterbildung	188	0,6	446	0,8	256	0,7
36	Sonstige Zuwendungen	63	0,2	223	0,4	105	0,3
37	A r b e i t s k o s t e n I n s g e s a m t	56 472	173,8	89 185	169,7	65 012	172,3
38	Dar.: Loehne und Gehaelter 9)	45 557	140,2	71 943	136,9	52 445	139,0
	Nachrichtlich:						
39	Vergutung des Ausbildungspersonals	55	0,2	434	0,8	154	0,4
40	Vergutung des Personals fuer Belegschaftseinrichtungen	119	0,4	493	0,9	216	0,6
41	Erstattete Arbeitskosten nach Paragraph 54 AFG u. ae.	23	0,1	24	0,0	23	0,1
42	Aufwendungen fuer Zeitarbeitspersonal					284	
43	Arbeitskosten je geleistete Stunde	35,34		53,27		40,19	
	Herstellung von Gummiwaren						
1	Entgelt fuer geleistete Arbeit 3)	33 808	100,0	55 456	100,0	39 702	100,0
2	Personalnebenkosten I n s g e s a m t	26 608	78,7	41 510	74,9	30 665	77,2
3	Dar.: Gesetzliche Personalnebenkosten 4)	13 555	40,1	17 858	32,2	14 727	37,1
4	Sonderzahlungen 5)	4 613	13,6	8 481	15,3	5 666	14,3
5	Urlaubsgeld	1 074	3,2	1 227	2,2	1 115	2,8
6	Leistungen zur Vermoegensbildung der Arbeitnehmer	695	2,1	716	1,3	701	1,8
7	Sonstige fest vereinbarte Sonderzahlungen	2 751	8,1	5 564	10,0	3 517	8,9
8	Leistungs- und gewinnabhaengige Sonderzahlungen	94	0,3	974	1,8	333	0,8
9	Vergutung arbeitsfreier Tage	9 652	28,5	12 632	22,8	10 463	26,4
10	Urlaubsvergutung	5 282	15,6	7 854	14,2	5 982	15,1
11	Gesetzliche Lohn- und Gehaltsfortzahlung im Krankheitsfall	2 674	7,9	1 962	3,5	2 480	6,2
12	Zusaetzliche Lohn- und Gehaltsfortzahlung im Krankheitsfall	3	0,0	2	0,0	3	0,0
13	Vergutung gesetzl. Feiertage u. sonst. gesetzl. Ausfallzeiten	1 491	4,4	2 607	4,7	1 795	4,5
14	Vergutung sonstiger betriebl. oder tarifl. arbeitsfreier Tage	202	0,6	208	0,4	203	0,5
15	Aufwendungen fuer Vorsorgeeinrichtungen	10 629	31,4	17 661	31,8	12 544	31,6
16	Arbeitgeberpflichtbeitraege zur Sozialversicherung	9 307	27,5	13 189	23,8	10 364	26,1
17	Rentenversicherungsbeitraege	4 040	11,9	6 161	11,1	4 617	11,6
18	Arbeitslosenversicherungsbeitraege	1 490	4,4	2 147	3,9	1 669	4,2
19	Krankenversicherungsbeitraege	3 045	9,0	3 764	6,8	3 241	8,2
20	Unfallversicherungsbeitraege	731	2,2	1 117	2,0	836	2,1
21	Aufwendungen fuer die betriebliche Altersversorgung	1 304	3,9	4 456	8,0	2 162	5,4
22	Dar.: Nettozufuehrung zu den Pensionsrueckstellungen 6)	539	1,6	1 797	3,2	881	2,2
23	Aufwendungen fuer den Vorruhestand	118	0,4	509	0,9	225	0,6
24	Aufwendungen fuer sonstige Vorsorgeeinrichtungen	19	0,1	16	0,0	18	0,0
25	Sonstige Personalnebenkosten	1 713	5,1	2 736	4,9	1 992	5,0
26	Entlassungsentschaedigungen	552	1,6	968	1,7	666	1,7
27	Sonstige gesetzliche Aufwendungen 7)	83	0,2	100	0,2	88	0,2
28	Familienunterstuetzungen	31	0,1	31	0,1	31	0,1
29	Wohnungsfuersorge	10	0,0	28	0,0	15	0,0
30	Beihilfen im Krankheitsfall	0	0,0	0	0,0	0	0,0
31	Ausloesungen, Trennungsentschaedigungen u. ae. 8)	2	0,0	38	0,1	12	0,0
32	Naturalleistungen	38	0,1	48	0,1	41	0,1
33	Aufwendungen fuer Belegschaftseinrichtungen	228	0,7	297	0,5	247	0,6
34	Ausbildungsvergutungen	386	1,1	412	0,7	393	1,0
35	Sonstige Aufwendungen fuer die berufl. Aus- und Weiterbildung	326	1,0	587	1,1	397	1,0
36	Sonstige Zuwendungen	56	0,2	229	0,4	103	0,3
37	A r b e i t s k o s t e n I n s g e s a m t	60 416	178,7	96 966	174,9	70 367	177,2
38	Dar.: Loehne und Gehaelter 9)	48 073	142,2	76 569	138,1	55 832	140,6
	Nachrichtlich:						
39	Vergutung des Ausbildungspersonals	90	0,3	517	0,9	206	0,5
40	Vergutung des Personals fuer Belegschaftseinrichtungen	182	0,5	836	1,5	360	0,9
41	Erstattete Arbeitskosten nach Paragraph 54 AFG u. ae.	10	0,0	13	0,0	11	0,0
42	Aufwendungen fuer Zeitarbeitspersonal					153	
43	Arbeitskosten je geleistete Stunde	38,35		56,73		43,65	

Fussnotentext auf der letzten Seite der Tabelle

1 Arbeitskosten je vollbeschaeftigten Arbeitnehmer im Produzierenden Gewerbe nach Wirtschaftszweigen 1992 *)
Frueheres Bundesgebiet

Lfd. Nr.	Kostenart	Arbeitskosten je vollbeschaeftigten Arbeitnehmer 1)					
		Arbeiter		Angestellte		Arbeitnehmer	
		DM	0/0 2)	DM	0/0 2)	DM	0/0 2)
	Herstellung von Kunststoffwaren						
1	Entgelt fuer geleistete Arbeit 3)	32 035	100,0	51 478	100,0	37 033	100,0
2	Personalnebenkosten I n s g e s a m t	23 060	72,0	34 770	67,5	26 070	70,4
3	Dar.: Gesetzliche Personalnebenkosten 4)	12 237	38,2	15 633	30,4	13 110	35,4
4	Sonderzahlungen 5)	4 249	13,3	7 523	14,6	5 091	13,7
5	Urlaubsgeld	1 577	4,9	1 998	3,9	1 685	4,6
6	Leistungen zur Vermoegensbildung der Arbeitnehmer	529	1,7	589	1,1	544	1,5
7	Sonstige fest vereinbarte Sonderzahlungen	1 995	6,2	3 853	7,5	2 472	6,7
8	Leistungs- und gewinnabhaengige Sonderzahlungen	149	0,5	1 083	2,1	389	1,0
9	Vergutung arbeitsfreier Tage	8 393	26,2	11 196	21,7	9 114	24,6
10	Urlaubsvergutung	4 676	14,6	7 086	13,8	5 295	14,3
11	Gesetzliche Lohn- und Gehaltsfortzahlung im Krankheitsfall	2 153	6,7	1 627	3,2	2 018	5,4
12	Zusaetzliche Lohn- und Gehaltsfortzahlung im Krankheitsfall	11	0,0	10	0,0	11	0,0
13	Vergutung gesetzl. Feiertage u. sonst. gesetzl. Ausfallzeiten	1 411	4,4	2 265	4,4	1 630	4,4
14	Vergutung sonstiger betriebl. oder tarifl. arbeitsfreier Tage	142	0,4	209	0,4	159	0,4
15	Aufwendungen fuer Vorsorgeeinrichtungen	9 196	28,7	13 687	26,6	10 351	27,9
16	Arbeitgeberpflichtbeitraege zur Sozialversicherung	8 579	26,8	11 629	22,6	9 363	25,3
17	Rentenversicherungsbeitraege	3 828	11,9	5 469	10,6	4 250	11,5
18	Arbeitslosenversicherungsbeitraege	1 359	4,2	1 955	3,8	1 513	4,1
19	Krankenversicherungsbeitraege	2 749	8,6	3 467	6,7	2 933	7,9
20	Unfallversicherungsbeitraege	644	2,0	738	1,4	668	1,8
21	Aufwendungen fuer die betriebliche Altersversorgung	594	1,9	2 035	4,0	965	2,6
22	Dar.: Nettozufuehrung zu den Pensionsrueckstellungen 6)	310	1,0	1 032	2,0	496	1,3
23	Aufwendungen fuer den Vorruhestand	26	0,1	34	0,1	28	0,1
24	Aufwendungen fuer sonstige Vorsorgeeinrichtungen	23	0,1	23	0,0	23	0,1
25	Sonstige Personalnebenkosten	1 221	3,8	2 365	4,6	1 515	4,1
26	Entlassungsentschaedigungen	314	1,0	635	1,2	396	1,1
27	Sonstige gesetzliche Aufwendungen 7)	93	0,3	112	0,2	98	0,3
28	Familienunterstuetzungen	8	0,0	19	0,0	11	0,0
29	Wohnungsfuersorge	1	0,0	4	0,0	2	0,0
30	Beihilfen im Krankheitsfall	1	0,0	2	0,0	2	0,0
31	Ausloesungen, Trennungsentschaedigungen u. ae. 8)	88	0,3	152	0,3	105	0,3
32	Naturalleistungen	12	0,0	25	0,0	16	0,0
33	Aufwendungen fuer Belegschaftseinrichtungen	129	0,4	186	0,4	144	0,4
34	Ausbildungsvergutungen	368	1,1	617	1,2	432	1,2
35	Sonstige Aufwendungen fuer die berufl. Aus- und Weiterbildung	140	0,4	392	0,8	205	0,6
36	Sonstige Zuwendungen	66	0,2	221	0,4	106	0,3
37	A r b e i t s k o s t e n I n s g e s a m t	55 095	172,0	86 248	167,5	63 103	170,4
38	Dar.: Loehne und Gehaelter 9)	44 678	139,5	70 196	136,4	51 238	138,4
	Nachrichtlich:						
39	Vergutung des Ausbildungspersonals	43	0,1	402	0,8	135	0,4
40	Vergutung des Personals fuer Belegschaftseinrichtungen	97	0,3	363	0,7	165	0,4
41	Erstattete Arbeitskosten nach Paragraph 54 AFG u. ae.	27	0,1	29	0,1	28	0,1
42	Aufwendungen fuer Zeitarbeitspersonal					330	
43	Arbeitskosten je geleistete Stunde	34,31		51,93		38,96	
	Glasgewerbe, Keramik, Verarbeitung von Steinen und Erden						
1	Entgelt fuer geleistete Arbeit 3)	34 638	100,0	52 884	100,0	39 408	100,0
2	Personalnebenkosten I n s g e s a m t	25 747	74,3	37 783	71,4	28 894	73,3
3	Dar.: Gesetzliche Personalnebenkosten 4)	13 798	39,8	16 062	30,4	14 390	36,5
4	Sonderzahlungen 5)	4 186	12,1	8 108	15,3	5 212	13,2
5	Urlaubsgeld	997	2,9	1 115	2,1	1 028	2,6
6	Leistungen zur Vermoegensbildung der Arbeitnehmer	478	1,4	551	1,0	497	1,3
7	Sonstige fest vereinbarte Sonderzahlungen	2 520	7,3	4 658	8,8	3 079	7,8
8	Leistungs- und gewinnabhaengige Sonderzahlungen	192	0,6	1 783	3,4	608	1,5
9	Vergutung arbeitsfreier Tage	8 953	25,8	11 188	21,2	9 537	24,2
10	Urlaubsvergutung	5 033	14,5	7 139	13,5	5 583	14,2
11	Gesetzliche Lohn- und Gehaltsfortzahlung im Krankheitsfall	2 326	6,7	1 600	3,0	2 136	5,4
12	Zusaetzliche Lohn- und Gehaltsfortzahlung im Krankheitsfall	14	0,0	19	0,0	15	0,0
13	Vergutung gesetzl. Feiertage u. sonst. gesetzl. Ausfallzeiten	1 430	4,1	2 249	4,3	1 644	4,2
14	Vergutung sonstiger betriebl. oder tarifl. arbeitsfreier Tage	150	0,4	181	0,3	158	0,4
15	Aufwendungen fuer Vorsorgeeinrichtungen	11 376	32,8	15 934	30,1	12 568	31,9
16	Arbeitgeberpflichtbeitraege zur Sozialversicherung	9 947	28,7	12 109	22,9	10 512	26,7
17	Rentenversicherungsbeitraege	4 130	11,9	5 611	10,6	4 517	11,5
18	Arbeitslosenversicherungsbeitraege	1 481	4,3	2 024	3,8	1 623	4,1
19	Krankenversicherungsbeitraege	2 979	8,6	3 498	6,6	3 114	7,9
20	Unfallversicherungsbeitraege	1 358	3,9	975	1,8	1 258	3,2
21	Aufwendungen fuer die betriebliche Altersversorgung	1 409	4,1	3 793	7,2	2 032	5,2
22	Dar.: Nettozufuehrung zu den Pensionsrueckstellungen 6)	347	1,0	1 165	2,2	561	1,4
23	Aufwendungen fuer den Vorruhestand	39	0,1	73	0,1	48	0,1
24	Aufwendungen fuer sonstige Vorsorgeeinrichtungen	20	0,1	33	0,1	23	0,1
25	Sonstige Personalnebenkosten	1 232	3,6	2 553	4,8	1 577	4,0
26	Entlassungsentschaedigungen	404	1,2	869	1,6	526	1,3
27	Sonstige gesetzliche Aufwendungen 7)	95	0,3	104	0,2	97	0,2
28	Familienunterstuetzungen	12	0,0	18	0,0	14	0,0
29	Wohnungsfuersorge	3	0,0	7	0,0	4	0,0
30	Beihilfen im Krankheitsfall	2	0,0	2	0,0	2	0,0
31	Ausloesungen, Trennungsentschaedigungen u. ae. 8)	83	0,2	42	0,1	72	0,2
32	Naturalleistungen	23	0,1	32	0,1	26	0,1
33	Aufwendungen fuer Belegschaftseinrichtungen	153	0,4	184	0,3	161	0,4
34	Ausbildungsvergutungen	265	0,8	628	1,2	360	0,9
35	Sonstige Aufwendungen fuer die berufl. Aus- und Weiterbildung	127	0,4	399	0,8	199	0,5
36	Sonstige Zuwendungen	63	0,2	266	0,5	116	0,3
37	A r b e i t s k o s t e n I n s g e s a m t	60 385	174,3	90 666	171,4	68 302	173,3
38	Dar.: Loehne und Gehaelter 9)	47 777	137,9	72 179	136,5	54 157	137,4
	Nachrichtlich:						
39	Vergutung des Ausbildungspersonals	45	0,1	316	0,6	116	0,3
40	Vergutung des Personals fuer Belegschaftseinrichtungen	126	0,4	354	0,7	185	0,5
41	Erstattete Arbeitskosten nach Paragraph 54 AFG u. ae.	26	0,1	30	0,1	27	0,1
42	Aufwendungen fuer Zeitarbeitspersonal					294	
43	Arbeitskosten je geleistete Stunde	36,77		53,81		41,31	

Fussnotentext auf der letzten Seite der Tabelle

1 Arbeitskosten je vollbeschaeftigten Arbeitnehmer im Produzierenden Gewerbe nach Wirtschaftszweigen 1992 *)
Frueheres Bundesgebiet

Lfd. Nr.	Kostenart	Arbeitskosten je vollbeschaeftigten Arbeitnehmer 1)					
		Arbeiter		Angestellte		Arbeitnehmer	
		DM	0/0 2)	DM	0/0 2)	DM	0/0 2)
	Herstellung und Verarbeitung von Glas						
1	Entgelt fuer geleistete Arbeit 3)	34 262	100,0	53 687	100,0	38 787	100,0
2	Personalnebenkosten I n s g e s a m t	26 890	78,5	40 602	75,6	30 084	77,6
3	Dar.: Gesetzliche Personalnebenkosten 4)	13 241	38,6	16 456	30,7	13 990	36,1
4	Sonderzahlungen 5)	4 316	12,6	7 777	14,5	5 122	13,2
5	Urlaubsgeld	942	2,7	1 088	2,0	976	2,5
6	Leistungen zur Vermoegensbildung der Arbeitnehmer	540	1,6	588	1,1	551	1,4
7	Sonstige fest vereinbarte Sonderzahlungen	2 747	8,0	4 822	9,0	3 230	8,3
8	Leistungs- und gewinnabhaengige Sonderzahlungen	87	0,3	1 280	2,4	365	0,9
9	Verguetung arbeitsfreier Tage	9 372	27,4	11 466	21,4	9 860	25,4
10	Urlaubsverguetung	5 208	15,2	7 186	13,4	5 669	14,6
11	Gesetzliche Lohn- und Gehaltsfortzahlung im Krankheitsfall	2 540	7,4	1 802	3,4	2 368	6,1
12	Zusaetzliche Lohn- und Gehaltsfortzahlung im Krankheitsfall	9	0,0	8	0,0	9	0,0
13	Verguetung gesetzl. Feiertage u. sonst. gesetzl. Ausfallzeiten	1 371	4,0	2 225	4,1	1 570	4,0
14	Verguetung sonstiger betriebl. oder tarifl. arbeitsfreier Tage	243	0,7	245	0,5	244	0,6
15	Aufwendungen fuer Vorsorgeeinrichtungen	11 615	33,9	18 473	34,4	13 212	34,1
16	Arbeitgeberpflichtbeitraege zur Sozialversicherung	9 258	27,0	12 313	22,9	9 969	25,7
17	Rentenversicherungsbeitraege	4 055	11,8	5 781	10,8	4 457	11,5
18	Arbeitslosenversicherungsbeitraege	1 473	4,3	2 076	3,9	1 613	4,2
19	Krankenversicherungsbeitraege	2 875	8,4	3 614	6,7	3 047	7,9
20	Unfallversicherungsbeitraege	856	2,5	841	1,6	853	2,2
21	Aufwendungen fuer die betriebliche Altersversorgung	2 342	6,8	6 148	11,5	3 229	8,3
22	Dar.: Nettozufuehrung zu den Pensionsrueckstellungen 6)	537	1,6	1 682	3,1	804	2,1
23	Aufwendungen fuer den Vorruhestand	39	0,1	57	0,1	43	0,1
24	Aufwendungen fuer sonstige Vorsorgeeinrichtungen	15	0,0	12	0,0	14	0,0
25	Sonstige Personalnebenkosten	1 588	4,6	2 886	5,4	1 890	4,9
26	Entlassungsentschaedigungen	636	1,9	932	1,7	705	1,8
27	Sonstige gesetzliche Aufwendungen 7)	73	0,2	116	0,2	83	0,2
28	Familienunterstuetzungen	20	0,1	23	0,0	20	0,1
29	Wohnungsfuersorge	5	0,0	9	0,0	6	0,0
30	Beihilfen im Krankheitsfall	0	0,0	0	0,0	0	0,0
31	Ausloesungen, Trennungsentschaedigungen u. ae. 8)	19	0,1	51	0,1	27	0,1
32	Naturalleistungen	31	0,1	31	0,1	31	0,1
33	Aufwendungen fuer Belegschaftseinrichtungen	201	0,6	216	0,4	205	0,5
34	Ausbildungsverguetungen	343	1,0	738	1,4	435	1,1
35	Sonstige Aufwendungen fuer die berufl. Aus- und Weiterbildung	166	0,5	496	0,9	243	0,6
36	Sonstige Zuwendungen	94	0,3	273	0,5	136	0,4
37	A r b e i t s k o s t e n I n s g e s a m t	61 152	178,5	94 289	175,6	68 871	177,6
38	Dar.: Loehne und Gehaelter 9)	47 949	139,9	72 930	135,8	53 768	138,6
	Nachrichtlich:						
39	Verguetung des Ausbildungspersonals	67	0,2	538	1,0	177	0,5
40	Verguetung des Personals fuer Belegschaftseinrichtungen	222	0,6	602	1,1	311	0,8
41	Erstattete Arbeitskosten nach Paragraph 54 AFG u. ae.	25	0,1	12	0,0	22	0,1
42	Aufwendungen fuer Zeitarbeitspersonal					163	
43	Arbeitskosten je geleistete Stunde	38,20		56,19		42,55	
	Keramik (ohne Ziegelei und Baukeramik)						
1	Entgelt fuer geleistete Arbeit 3)	27 861	100,0	49 153	100,0	32 943	100,0
2	Personalnebenkosten I n s g e s a m t	21 604	77,5	34 533	70,3	24 689	74,9
3	Dar.: Gesetzliche Personalnebenkosten 4)	11 516	41,3	15 034	30,6	12 356	37,5
4	Sonderzahlungen 5)	3 609	13,0	7 378	15,0	4 509	13,7
5	Urlaubsgeld	997	3,6	940	1,9	983	3,0
6	Leistungen zur Vermoegensbildung der Arbeitnehmer	355	1,3	436	0,9	374	1,1
7	Sonstige fest vereinbarte Sonderzahlungen	2 122	7,6	4 302	8,8	2 642	8,0
8	Leistungs- und gewinnabhaengige Sonderzahlungen	136	0,5	1 699	3,5	509	1,5
9	Verguetung arbeitsfreier Tage	7 647	27,4	10 661	21,7	8 366	25,4
10	Urlaubsverguetung	4 284	15,4	6 726	13,7	4 867	14,8
11	Gesetzliche Lohn- und Gehaltsfortzahlung im Krankheitsfall	1 995	7,2	1 540	3,1	1 886	5,7
12	Zusaetzliche Lohn- und Gehaltsfortzahlung im Krankheitsfall	32	0,1	41	0,1	34	0,1
13	Verguetung gesetzl. Feiertage u. sonst. gesetzl. Ausfallzeiten	1 215	4,4	2 166	4,4	1 442	4,4
14	Verguetung sonstiger betriebl. oder tarifl. arbeitsfreier Tage	122	0,4	187	0,4	137	0,4
15	Aufwendungen fuer Vorsorgeeinrichtungen	9 043	32,5	13 730	27,9	10 162	30,8
16	Arbeitgeberpflichtbeitraege zur Sozialversicherung	8 223	29,5	11 227	22,8	8 940	27,1
17	Rentenversicherungsbeitraege	3 433	12,3	5 187	10,6	3 851	11,7
18	Arbeitslosenversicherungsbeitraege	1 210	4,3	1 868	3,8	1 367	4,1
19	Krankenversicherungsbeitraege	2 483	8,9	3 200	6,5	2 654	8,1
20	Unfallversicherungsbeitraege	1 097	3,9	973	2,0	1 067	3,2
21	Aufwendungen fuer die betriebliche Altersversorgung	813	2,9	2 467	5,0	1 207	3,7
22	Dar.: Nettozufuehrung zu den Pensionsrueckstellungen 6)	95	0,3	537	1,1	200	0,6
23	Aufwendungen fuer den Vorruhestand	33	0,1	44	0,1	35	0,1
24	Aufwendungen fuer sonstige Vorsorgeeinrichtungen	8	0,0	36	0,1	15	0,0
25	Sonstige Personalnebenkosten	1 304	4,7	2 764	5,6	1 653	5,0
26	Entlassungsentschaedigungen	535	1,9	1 240	2,5	703	2,1
27	Sonstige gesetzliche Aufwendungen 7)	84	0,3	100	0,2	88	0,3
28	Familienunterstuetzungen	3	0,0	5	0,0	4	0,0
29	Wohnungsfuersorge	1	0,0	12	0,0	4	0,0
30	Beihilfen im Krankheitsfall	1	0,0	1	0,0	1	0,0
31	Ausloesungen, Trennungsentschaedigungen u. ae. 8)	119	0,4	25	0,1	97	0,3
32	Naturalleistungen	25	0,1	53	0,1	32	0,1
33	Aufwendungen fuer Belegschaftseinrichtungen	127	0,5	140	0,3	130	0,4
34	Ausbildungsverguetungen	206	0,7	447	0,9	264	0,8
35	Sonstige Aufwendungen fuer die berufl. Aus- und Weiterbildung	120	0,4	426	0,9	193	0,6
36	Sonstige Zuwendungen	82	0,3	316	0,6	138	0,4
37	A r b e i t s k o s t e n I n s g e s a m t	49 465	177,5	83 686	170,3	57 632	174,9
38	Dar.: Loehne und Gehaelter 9)	39 117	140,4	67 191	136,7	45 817	139,1
	Nachrichtlich:						
39	Verguetung des Ausbildungspersonals	27	0,1	252	0,5	81	0,2
40	Verguetung des Personals fuer Belegschaftseinrichtungen	102	0,4	297	0,6	149	0,5
41	Erstattete Arbeitskosten nach Paragraph 54 AFG u. ae.	19	0,1	9	0,0	17	0,1
42	Aufwendungen fuer Zeitarbeitspersonal					210	
43	Arbeitskosten je geleistete Stunde	32,35		51,19		37,07	

Fussnotentext auf der letzten Seite der Tabelle

1 Arbeitskosten je vollbeschaeftigten Arbeitnehmer im Produzierenden Gewerbe nach Wirtschaftszweigen 1992 *)
Frueheres Bundesgebiet

Lfd. Nr.	Kostenart	Arbeitskosten je vollbeschaeftigten Arbeitnehmer 1)					
		Arbeiter		Angestellte		Arbeitnehmer	
		DM	0/0 2)	DM	0/0 2)	DM	0/0 2)
	Herstellung von keramischen Wand- und Bodenfliesen und -platten						
1	Entgelt fuer geleistete Arbeit 3)	29 627	100,0	48 875	100,0	34 341	100,0
2	Personalnebenkosten I n s g e s a m t	22 749	76,8	39 266	80,3	26 794	78,0
3	Dar.: Gesetzliche Personalnebenkosten 4)	12 706	42,9	15 190	31,1	13 315	38,8
4	Sonderzahlungen 5)	3 554	12,0	6 991	14,3	4 396	12,8
5	Urlaubsgeld	993	3,4	1 161	2,4	1 034	3,0
6	Leistungen zur Vermoegensbildung der Arbeitnehmer	485	1,6	480	1,0	483	1,4
7	Sonstige fest vereinbarte Sonderzahlungen	2 044	6,9	4 469	9,1	2 638	7,7
8	Leistungs- und gewinnabhaengige Sonderzahlungen	32	0,1	881	1,8	240	0,7
9	Verguetung arbeitsfreier Tage	8 115	27,4	10 538	21,6	8 709	25,4
10	Urlaubsverguetung	4 663	15,7	6 812	13,9	5 189	15,1
11	Gesetzliche Lohn- und Gehaltsfortzahlung im Krankheitsfall	2 259	7,6	1 557	3,2	2 087	6,1
12	Zusaetzliche Lohn- und Gehaltsfortzahlung im Krankheitsfall	-	-	6	0,0	2	0,0
13	Verguetung gesetzl. Feiertage u. sonst. gesetzl. Ausfallzeiten	1 102	3,7	2 040	4,2	1 332	3,9
14	Verguetung sonstiger betriebl. oder tarifl. arbeitsfreier Tage	91	0,3	123	0,3	99	0,3
15	Aufwendungen fuer Vorsorgeeinrichtungen	9 841	33,2	19 101	39,1	12 109	35,3
16	Arbeitgeberpflichtbeitraege zur Sozialversicherung	9 266	31,3	11 485	23,5	9 809	28,6
17	Rentenversicherungsbeitraege	3 713	12,5	5 392	11,0	4 124	12,0
18	Arbeitslosenversicherungsbeitraege	1 322	4,5	1 929	3,9	1 471	4,3
19	Krankenversicherungsbeitraege	2 952	10,0	3 347	6,8	3 049	8,9
20	Unfallversicherungsbeitraege	1 279	4,3	816	1,7	1 165	3,4
21	Aufwendungen fuer die betriebliche Altersversorgung	539	1,8	7 556	15,5	2 257	6,6
22	Dar.: Nettozufuehrung zu den Pensionsrueckstellungen 6)	82	0,3	3 730	7,6	975	2,8
23	Aufwendungen fuer den Vorruhestand	-	-	-	-	-	-
24	Aufwendungen fuer sonstige Vorsorgeeinrichtungen	37	0,1	60	0,1	42	0,1
25	Sonstige Personalnebenkosten	1 238	4,2	2 636	5,4	1 580	4,6
26	Entlassungsentschaedigungen	507	1,7	943	1,9	613	1,8
27	Sonstige gesetzliche Aufwendungen 7)	80	0,3	108	0,2	87	0,3
28	Familienunterstuetzungen	3	0,0	4	0,0	3	0,0
29	Wohnungsfuersorge	19	0,1	44	0,1	25	0,1
30	Beihilfen im Krankheitsfall	1	0,0	0	0,0	1	0,0
31	Ausloesungen, Trennungsentschaedigungen u. ae. 8)	9	0,0	0	0,0	7	0,0
32	Naturalleistungen	63	0,2	66	0,1	63	0,2
33	Aufwendungen fuer Belegschaftseinrichtungen	176	0,6	193	0,4	180	0,5
34	Ausbildungsverguetungen	233	0,8	757	1,5	361	1,1
35	Sonstige Aufwendungen fuer die berufl. Aus- und Weiterbildung	118	0,4	353	0,7	175	0,5
36	Sonstige Zuwendungen	30	0,1	167	0,3	64	0,2
37	A r b e i t s k o s t e n I n s g e s a m t	52 376	176,8	88 141	180,3	61 134	178,0
38	Dar.: Loehne und Gehaelter 9)	41 297	139,4	66 404	135,9	47 445	138,2
	Nachrichtlich:						
39	Verguetung des Ausbildungspersonals	48	0,2	205	0,4	87	0,3
40	Verguetung des Personals fuer Belegschaftseinrichtungen	136	0,5	423	0,9	206	0,6
41	Erstattete Arbeitskosten nach Paragraph 54 AFG u. ae.	5	0,0	40	0,1	14	0,0
42	Aufwendungen fuer Zeitarbeitspersonal					187	
43	Arbeitskosten je geleistete Stunde	32,79		53,70		38,02	
	Ziegelei, Herstellung von sonstiger Baukeramik						
1	Entgelt fuer geleistete Arbeit 3)	36 728	100,0	56 092	100,0	40 983	100,0
2	Personalnebenkosten I n s g e s a m t	25 208	68,6	35 746	63,7	27 524	67,2
3	Dar.: Gesetzliche Personalnebenkosten 4)	14 748	40,2	16 170	28,8	15 060	36,7
4	Sonderzahlungen 5)	3 912	10,7	6 841	12,2	4 556	11,1
5	Urlaubsgeld	818	2,2	814	1,5	817	2,0
6	Leistungen zur Vermoegensbildung der Arbeitnehmer	475	1,3	513	0,9	483	1,2
7	Sonstige fest vereinbarte Sonderzahlungen	2 510	6,8	4 689	8,4	2 989	7,3
8	Leistungs- und gewinnabhaengige Sonderzahlungen	109	0,3	825	1,5	266	0,6
9	Verguetung arbeitsfreier Tage	8 804	24,0	11 550	20,6	9 407	23,0
10	Urlaubsverguetung	5 022	13,7	7 534	13,4	5 574	13,6
11	Gesetzliche Lohn- und Gehaltsfortzahlung im Krankheitsfall	2 186	6,0	1 615	2,9	2 061	5,0
12	Zusaetzliche Lohn- und Gehaltsfortzahlung im Krankheitsfall	1	0,0	1	0,0	1	0,0
13	Verguetung gesetzl. Feiertage u. sonst. gesetzl. Ausfallzeiten	1 538	4,2	2 301	4,1	1 705	4,2
14	Verguetung sonstiger betriebl. oder tarifl. arbeitsfreier Tage	57	0,2	99	0,2	66	0,2
15	Aufwendungen fuer Vorsorgeeinrichtungen	11 590	31,6	14 518	25,9	12 233	29,8
16	Arbeitgeberpflichtbeitraege zur Sozialversicherung	10 936	29,8	12 144	21,7	11 201	27,3
17	Rentenversicherungsbeitraege	4 285	11,7	5 653	10,1	4 586	11,2
18	Arbeitslosenversicherungsbeitraege	1 514	4,1	1 987	3,5	1 618	3,9
19	Krankenversicherungsbeitraege	3 054	8,3	3 618	6,5	3 178	7,8
20	Unfallversicherungsbeitraege	2 082	5,7	886	1,6	1 819	4,4
21	Aufwendungen fuer die betriebliche Altersversorgung	652	1,8	2 362	4,2	1 028	2,5
22	Dar.: Nettozufuehrung zu den Pensionsrueckstellungen 6)	209	0,6	938	1,7	369	0,9
23	Aufwendungen fuer den Vorruhestand	4	0,0	46	0,1	13	0,0
24	Aufwendungen fuer sonstige Vorsorgeeinrichtungen	2	0,0	11	0,0	4	0,0
25	Sonstige Personalnebenkosten	902	2,5	2 837	5,1	1 328	3,2
26	Entlassungsentschaedigungen	463	1,3	1 283	2,3	643	1,6
27	Sonstige gesetzliche Aufwendungen 7)	88	0,2	110	0,2	93	0,2
28	Familienunterstuetzungen	1	0,0	10	0,0	3	0,0
29	Wohnungsfuersorge	0	0,0	7	0,0	1	0,0
30	Beihilfen im Krankheitsfall	0	0,0	0	0,0	0	0,0
31	Ausloesungen, Trennungsentschaedigungen u. ae. 8)	11	0,0	92	0,2	28	0,1
32	Naturalleistungen	6	0,0	12	0,0	7	0,0
33	Aufwendungen fuer Belegschaftseinrichtungen	97	0,3	202	0,4	120	0,3
34	Ausbildungsverguetungen	172	0,5	526	0,9	250	0,6
35	Sonstige Aufwendungen fuer die berufl. Aus- und Weiterbildung	56	0,2	369	0,7	125	0,3
36	Sonstige Zuwendungen	9	0,0	226	0,4	57	0,1
37	A r b e i t s k o s t e n I n s g e s a m t	61 936	168,6	91 838	163,7	68 507	167,2
38	Dar.: Loehne und Gehaelter 9)	49 444	134,6	74 483	132,8	54 946	134,1
	Nachrichtlich:						
39	Verguetung des Ausbildungspersonals	34	0,1	445	0,8	124	0,3
40	Verguetung des Personals fuer Belegschaftseinrichtungen	95	0,3	449	0,8	173	0,4
41	Erstattete Arbeitskosten nach Paragraph 54 AFG u. ae.	17	0,0	5	0,0	14	0,0
42	Aufwendungen fuer Zeitarbeitspersonal					415	
43	Arbeitskosten je geleistete Stunde	35,80		53,75		39,71	

Fussnotentext auf der letzten Seite der Tabelle

1 Arbeitskosten je vollbeschaeftigten Arbeitnehmer im Produzierenden Gewerbe nach Wirtschaftszweigen 1992 *)
Frueheres Bundesgebiet

Lfd. Nr.	Kostenart	Arbeitskosten je vollbeschaeftigten Arbeitnehmer 1)					
		Arbeiter		Angestellte		Arbeitnehmer	
		DM	0/0 2)	DM	0/0 2)	DM	0/0 2)
	Herstellung von Zement, Kalk und gebranntem Gips						
1	Entgelt fuer geleistete Arbeit 3)	40 358	100,0	58 238	100,0	46 357	100,0
2	Personalnebenkosten I n s g e s a m t	34 201	84,7	50 217	86,2	39 575	85,4
3	Dar.: Gesetzliche Personalnebenkosten 4)	16 014	39,7	18 489	31,7	16 844	36,3
4	Sonderzahlungen 5)	6 404	15,9	11 180	19,2	8 006	17,3
5	Urlaubsgeld	1 332	3,3	1 612	2,8	1 426	3,1
6	Leistungen zur Vermoegensbildung der Arbeitnehmer	623	1,5	571	1,0	606	1,3
7	Sonstige fest vereinbarte Sonderzahlungen	3 497	8,7	6 920	11,9	4 645	10,0
8	Leistungs- und gewinnabhaengige Sonderzahlungen	952	2,4	2 077	3,6	1 330	2,9
9	Verguetung arbeitsfreier Tage	10 193	25,3	12 690	21,8	11 031	23,8
10	Urlaubsverguetung	5 968	14,8	8 070	13,9	6 673	14,4
11	Gesetzliche Lohn- und Gehaltsfortzahlung im Krankheitsfall	2 401	5,9	1 761	3,0	2 186	4,7
12	Zusaetzliche Lohn- und Gehaltsfortzahlung im Krankheitsfall	0	0,0	30	0,1	10	0,0
13	Verguetung gesetzl. Feiertage u. sonst. gesetzl. Ausfallzeiten	1 697	4,2	2 589	4,4	1 997	4,3
14	Verguetung sonstiger betriebl. oder tarifl. arbeitsfreier Tage	127	0,3	240	0,4	165	0,4
15	Aufwendungen fuer Vorsorgeeinrichtungen	15 754	39,0	24 232	41,6	18 598	40,1
16	Arbeitgeberpflichtbeitraege zur Sozialversicherung	11 860	29,4	14 054	24,1	12 596	27,2
17	Rentenversicherungsbeitraege	4 867	12,1	6 296	10,8	5 347	11,5
18	Arbeitslosenversicherungsbeitraege	1 753	4,3	2 306	4,0	1 939	4,2
19	Krankenversicherungsbeitraege	3 299	8,2	3 738	6,4	3 447	7,4
20	Unfallversicherungsbeitraege	1 940	4,8	1 714	2,9	1 864	4,0
21	Aufwendungen fuer die betriebliche Altersversorgung	3 861	9,6	9 924	17,0	5 896	12,7
22	Dar.: Nettozufuehrung zu den Pensionsrueckstellungen 6)	844	2,1	2 724	4,7	1 475	3,2
23	Aufwendungen fuer den Vorruhestand	30	0,1	36	0,1	32	0,1
24	Aufwendungen fuer sonstige Vorsorgeeinrichtungen	33	0,1	253	0,4	107	0,2
25	Sonstige Personalnebenkosten	1 850	4,6	2 116	3,6	1 939	4,2
26	Entlassungsentschaedigungen	106	0,3	668	1,1	295	0,6
27	Sonstige gesetzliche Aufwendungen 7)	56	0,1	85	0,1	65	0,1
28	Familienunterstuetzungen	28	0,1	56	0,1	38	0,1
29	Wohnungsfuersorge	1	0,0	1	0,0	1	0,0
30	Beihilfen im Krankheitsfall	30	0,1	28	0,0	29	0,1
31	Ausloesungen, Trennungsentschaedigungen u. ae. 8)	10	0,0	2	0,0	7	0,0
32	Naturalleistungen	24	0,1	25	0,0	24	0,1
33	Aufwendungen fuer Belegschaftseinrichtungen	215	0,5	161	0,3	197	0,4
34	Ausbildungsverguetungen	878	2,2	476	0,8	743	1,6
35	Sonstige Aufwendungen fuer die berufl. Aus- und Weiterbildung	381	0,9	396	0,7	386	0,8
36	Sonstige Zuwendungen	122	0,3	219	0,4	155	0,3
37	A r b e i t s k o s t e n I n s g e s a m t	74 559	184,7	108 455	186,2	85 932	185,4
38	Dar.: Loehne und Gehaelter 9)	56 955	141,1	82 108	141,0	65 394	141,1
	Nachrichtlich:						
39	Verguetung des Ausbildungspersonals	99	0,2	485	0,8	229	0,5
40	Verguetung des Personals fuer Belegschaftseinrichtungen	131	0,3	390	0,7	218	0,5
41	Erstattete Arbeitskosten nach Paragraph 54 AFG u. ae.	9	0,0	1	0,0	6	0,0
42	Aufwendungen fuer Zeitarbeitspersonal					813	
43	Arbeitskosten je geleistete Stunde	43,56		65,04		50,65	
	Herstellung von Erzeugnissen aus Beton, Zement und Gips						
1	Entgelt fuer geleistete Arbeit 3)	38 764	100,0	52 631	100,0	42 652	100,0
2	Personalnebenkosten I n s g e s a m t	26 763	69,0	34 854	66,2	29 031	68,1
3	Dar.: Gesetzliche Personalnebenkosten 4)	15 524	40,0	15 855	30,1	15 617	36,6
4	Sonderzahlungen 5)	4 275	11,0	8 550	16,2	5 474	12,8
5	Urlaubsgeld	977	2,5	1 020	1,9	989	2,3
6	Leistungen zur Vermoegensbildung der Arbeitnehmer	451	1,2	584	1,1	488	1,1
7	Sonstige fest vereinbarte Sonderzahlungen	2 584	6,7	4 491	8,5	3 119	7,3
8	Leistungs- und gewinnabhaengige Sonderzahlungen	264	0,7	2 455	4,7	878	2,1
9	Verguetung arbeitsfreier Tage	9 480	24,5	10 891	20,7	9 876	23,2
10	Urlaubsverguetung	5 313	13,7	7 044	13,4	5 798	13,6
11	Gesetzliche Lohn- und Gehaltsfortzahlung im Krankheitsfall	2 423	6,2	1 461	2,8	2 153	5,0
12	Zusaetzliche Lohn- und Gehaltsfortzahlung im Krankheitsfall	21	0,1	24	0,0	22	0,1
13	Verguetung gesetzl. Feiertage u. sonst. gesetzl. Ausfallzeiten	1 616	4,2	2 232	4,2	1 789	4,2
14	Verguetung sonstiger betriebl. oder tarifl. arbeitsfreier Tage	108	0,3	130	0,2	115	0,3
15	Aufwendungen fuer Vorsorgeeinrichtungen	12 185	31,4	13 316	25,3	12 502	29,3
16	Arbeitgeberpflichtbeitraege zur Sozialversicherung	11 351	29,3	12 059	22,9	11 549	27,1
17	Rentenversicherungsbeitraege	4 559	11,8	5 548	10,5	4 837	11,3
18	Arbeitslosenversicherungsbeitraege	1 640	4,2	2 018	3,8	1 746	4,1
19	Krankenversicherungsbeitraege	3 322	8,6	3 484	6,6	3 368	7,9
20	Unfallversicherungsbeitraege	1 829	4,7	1 009	1,9	1 599	3,7
21	Aufwendungen fuer die betriebliche Altersversorgung	819	2,1	1 252	2,4	940	2,2
22	Dar.: Nettozufuehrung zu den Pensionsrueckstellungen 6)	257	0,7	311	0,6	272	0,6
23	Aufwendungen fuer den Vorruhestand	40	0,1	56	0,1	44	0,1
24	Aufwendungen fuer sonstige Vorsorgeeinrichtungen	16	0,0	5	0,0	13	0,0
25	Sonstige Personalnebenkosten	822	2,1	2 097	4,0	1 180	2,8
26	Entlassungsentschaedigungen	118	0,3	462	0,9	215	0,5
27	Sonstige gesetzliche Aufwendungen 7)	135	0,3	104	0,2	126	0,3
28	Familienunterstuetzungen	10	0,0	16	0,0	12	0,0
29	Wohnungsfuersorge	0	0,0	0	0,0	0	0,0
30	Beihilfen im Krankheitsfall	1	0,0	1	0,0	1	0,0
31	Ausloesungen, Trennungsentschaedigungen u. ae. 8)	156	0,4	55	0,1	128	0,3
32	Naturalleistungen	18	0,0	32	0,1	22	0,1
33	Aufwendungen fuer Belegschaftseinrichtungen	129	0,3	170	0,3	140	0,3
34	Ausbildungsverguetungen	153	0,4	686	1,3	303	0,7
35	Sonstige Aufwendungen fuer die berufl. Aus- und Weiterbildung	63	0,2	321	0,6	136	0,3
36	Sonstige Zuwendungen	38	0,1	249	0,5	97	0,2
37	A r b e i t s k o s t e n I n s g e s a m t	65 527	169,0	87 485	166,2	71 683	168,1
38	Dar.: Loehne und Gehaelter 9)	52 520	135,5	72 072	136,9	58 001	136,0
	Nachrichtlich:						
39	Verguetung des Ausbildungspersonals	15	0,0	157	0,3	55	0,1
40	Verguetung des Personals fuer Belegschaftseinrichtungen	58	0,2	128	0,2	78	0,2
41	Erstattete Arbeitskosten nach Paragraph 54 AFG u. ae.	44	0,1	71	0,1	52	0,1
42	Aufwendungen fuer Zeitarbeitspersonal					331	
43	Arbeitskosten je geleistete Stunde	37,72		51,01		41,42	

Fussnotentext auf der letzten Seite der Tabelle

1 Arbeitskosten je vollbeschaeftigten Arbeitnehmer im Produzierenden Gewerbe nach Wirtschaftszweigen 1992 *)
Frueheres Bundesgebiet

Lfd. Nr.	Kostenart	Arbeitskosten je vollbeschaeftigten Arbeitnehmer 1)					
		Arbeiter		Angestellte		Arbeitnehmer	
		DM	0/0 2)	DM	0/0 2)	DM	0/0 2)
	Be- und Verarbeitung von Natursteinen a.n.g.						
1	Entgelt fuer geleistete Arbeit 3)	35 551	100,0	49 025	100,0	38 437	100,0
2	Personalnebenkosten I n s g e s a m t	22 481	63,2	28 221	57,6	23 711	61,7
3	Dar.: Gesetzliche Personalnebenkosten 4)	13 428	37,8	14 411	29,4	13 639	35,5
4	Sonderzahlungen 5)	2 956	8,3	5 146	10,5	3 425	8,9
5	Urlaubsgeld	771	2,2	905	1,8	800	2,1
6	Leistungen zur Vermoegensbildung der Arbeitnehmer	477	1,3	515	1,1	485	1,3
7	Sonstige fest vereinbarte Sonderzahlungen	1 580	4,4	3 549	7,2	2 002	5,2
8	Leistungs- und gewinnabhaengige Sonderzahlungen	128	0,4	178	0,4	138	0,4
9	Vergutung arbeitsfreier Tage	8 065	22,7	9 829	20,0	8 443	22,0
10	Urlaubsverguetung	4 808	13,5	6 282	12,8	5 124	13,3
11	Gesetzliche Lohn- und Gehaltsfortzahlung im Krankheitsfall	1 750	4,9	1 226	2,5	1 638	4,3
12	Zusaetzliche Lohn- und Gehaltsfortzahlung im Krankheitsfall	-	-	-	-	-	-
13	Verguetung gesetzl. Feiertage u. sonst. gesetzl. Ausfallzeiten	1 495	4,2	2 291	4,7	1 665	4,3
14	Verguetung sonstiger betriebl. oder tarifl. arbeitsfreier Tage	11	0,0	30	0,1	15	0,0
15	Aufwendungen fuer Vorsorgeeinrichtungen	10 632	29,9	12 015	24,5	10 928	28,4
16	Arbeitgeberpflichtbeitraege zur Sozialversicherung	10 091	28,4	10 836	22,1	10 251	26,7
17	Rentenversicherungsbeitraege	4 038	11,4	5 032	10,3	4 251	11,1
18	Arbeitslosenversicherungsbeitraege	1 436	4,0	1 787	3,6	1 511	3,9
19	Krankenversicherungsbeitraege	2 876	8,1	3 168	6,5	2 939	7,6
20	Unfallversicherungsbeitraege	1 741	4,9	849	1,7	1 550	4,0
21	Aufwendungen fuer die betriebliche Altersversorgung	504	1,4	1 177	2,4	648	1,7
22	Dar.: Nettozufuehrung zu den Pensionsrueckstellungen 6)	6	0,0	349	0,7	79	0,2
23	Aufwendungen fuer den Vorruhestand	1	0,0	-	-	1	0,0
24	Aufwendungen fuer sonstige Vorsorgeeinrichtungen	37	0,1	2	0,0	29	0,1
25	Sonstige Personalnebenkosten	828	2,3	1 231	2,5	914	2,4
26	Entlassungsentschaedigungen	5	0,0	536	1,1	119	0,3
27	Sonstige gesetzliche Aufwendungen 7)	91	0,3	59	0,1	84	0,2
28	Familienunterstuetzungen	7	0,0	9	0,0	8	0,0
29	Wohnungsfuersorge	1	0,0	-	-	1	0,0
30	Beihilfen im Krankheitsfall	-	-	-	-	-	-
31	Ausloesungen, Trennungsentschaedigungen u. ae. 8)	124	0,3	21	0,0	102	0,3
32	Naturalleistungen	1	0,0	0	0,0	1	0,0
33	Aufwendungen fuer Belegschaftseinrichtungen	16	0,0	6	0,0	14	0,0
34	Ausbildungsverguetungen	440	1,2	427	0,9	437	1,1
35	Sonstige Aufwendungen fuer die berufl. Aus- und Weiterbildung	128	0,4	168	0,3	137	0,4
36	Sonstige Zuwendungen	14	0,0	3	0,0	12	0,0
37	A r b e i t s k o s t e n I n s g e s a m t	58 032	163,2	77 246	157,6	62 147	161,7
38	Dar.: Loehne und Gehaelter 9)	46 571	131,0	64 000	130,5	50 304	130,9
	Nachrichtlich:						
39	Verguetung des Ausbildungspersonals	212	0,6	482	1,0	270	0,7
40	Verguetung des Personals fuer Belegschaftseinrichtungen	10	0,0	35	0,1	15	0,0
41	Erstattete Arbeitskosten nach Paragraph 54 AFG u. ae.	26	0,1	-	-	21	0,1
42	Aufwendungen fuer Zeitarbeitspersonal					-	
43	Arbeitskosten je geleistete Stunde	35,51		46,59		37,91	
	Herstellung von sonstigen Mineralerzeugnissen						
1	Entgelt fuer geleistete Arbeit 3)	34 226	100,0	55 693	100,0	41 300	100,0
2	Personalnebenkosten I n s g e s a m t	26 728	78,1	40 486	72,7	31 261	75,7
3	Dar.: Gesetzliche Personalnebenkosten 4)	13 386	39,1	16 681	30,0	14 472	35,0
4	Sonderzahlungen 5)	4 654	13,6	8 468	15,2	5 911	14,3
5	Urlaubsgeld	1 273	3,7	1 536	2,8	1 359	3,3
6	Leistungen zur Vermoegensbildung der Arbeitnehmer	563	1,6	593	1,1	573	1,4
7	Sonstige fest vereinbarte Sonderzahlungen	2 675	7,8	4 352	7,8	3 228	7,8
8	Leistungs- und gewinnabhaengige Sonderzahlungen	143	0,4	1 987	3,6	751	1,8
9	Vergutung arbeitsfreier Tage	9 001	26,3	11 856	21,3	9 942	24,1
10	Urlaubsverguetung	4 955	14,5	7 562	13,6	5 814	14,1
11	Gesetzliche Lohn- und Gehaltsfortzahlung im Krankheitsfall	2 408	7,0	1 707	3,1	2 177	5,3
12	Zusaetzliche Lohn- und Gehaltsfortzahlung im Krankheitsfall	1	0,0	5	0,0	2	0,0
13	Verguetung gesetzl. Feiertage u. sonst. gesetzl. Ausfallzeiten	1 386	4,0	2 322	4,2	1 694	4,1
14	Verguetung sonstiger betriebl. oder tarifl. arbeitsfreier Tage	252	0,7	259	0,5	254	0,6
15	Aufwendungen fuer Vorsorgeeinrichtungen	11 597	33,9	16 804	30,2	13 313	32,2
16	Arbeitgeberpflichtbeitraege zur Sozialversicherung	9 509	27,8	12 544	22,5	10 509	25,4
17	Rentenversicherungsbeitraege	4 160	12,2	5 885	10,6	4 728	11,4
18	Arbeitslosenversicherungsbeitraege	1 481	4,3	2 113	3,8	1 689	4,1
19	Krankenversicherungsbeitraege	2 992	8,7	3 699	6,6	3 225	7,8
20	Unfallversicherungsbeitraege	876	2,6	846	1,5	866	2,1
21	Aufwendungen fuer die betriebliche Altersversorgung	2 033	5,9	4 239	7,6	2 760	6,7
22	Dar.: Nettozufuehrung zu den Pensionsrueckstellungen 6)	771	2,3	1 696	3,0	1 076	2,6
23	Aufwendungen fuer den Vorruhestand	127	0,4	281	0,5	178	0,4
24	Aufwendungen fuer sonstige Vorsorgeeinrichtungen	55	0,2	21	0,0	44	0,1
25	Sonstige Personalnebenkosten	1 475	4,3	3 358	6,0	2 096	5,1
26	Entlassungsentschaedigungen	668	2,0	1 395	2,5	907	2,2
27	Sonstige gesetzliche Aufwendungen 7)	83	0,2	108	0,2	92	0,2
28	Familienunterstuetzungen	21	0,1	20	0,0	21	0,0
29	Wohnungsfuersorge	4	0,0	3	0,0	4	0,0
30	Beihilfen im Krankheitsfall	1	0,0	1	0,0	1	0,0
31	Ausloesungen, Trennungsentschaedigungen u. ae. 8)	63	0,2	41	0,1	56	0,1
32	Naturalleistungen	11	0,0	14	0,0	12	0,0
33	Aufwendungen fuer Belegschaftseinrichtungen	197	0,6	273	0,5	222	0,5
34	Ausbildungsverguetungen	202	0,6	628	1,1	342	0,8
35	Sonstige Aufwendungen fuer die berufl. Aus- und Weiterbildung	160	0,5	491	0,9	269	0,7
36	Sonstige Zuwendungen	65	0,2	385	0,7	170	0,4
37	A r b e i t s k o s t e n I n s g e s a m t	60 955	178,1	96 179	172,7	72 561	175,7
38	Dar.: Loehne und Gehaelter 9)	47 882	139,9	76 016	136,5	57 153	138,4
	Nachrichtlich:						
39	Verguetung des Ausbildungspersonals	20	0,1	283	0,5	107	0,3
40	Verguetung des Personals fuer Belegschaftseinrichtungen	184	0,5	585	1,1	316	0,8
41	Erstattete Arbeitskosten nach Paragraph 54 AFG u. ae.	12	0,0	6	0,0	10	0,0
42	Aufwendungen fuer Zeitarbeitspersonal					504	
43	Arbeitskosten je geleistete Stunde	37,72		56,22		44,05	

Fussnotentext auf der letzten Seite der Tabelle

1 Arbeitskosten je vollbeschaeftigten Arbeitnehmer im Produzierenden Gewerbe nach Wirtschaftszweigen 1992 *)
Frueheres Bundesgebiet

Lfd. Nr.	Kostenart	Arbeitskosten je vollbeschaeftigten Arbeitnehmer 1)					
		Arbeiter		Angestellte		Arbeitnehmer	
		DM	0/0 2)	DM	0/0 2)	DM	0/0 2)
	Metallerzeugung und -bearbeitung, Herstellung von Metallerzeugnissen						
1	Entgelt fuer geleistete Arbeit 3)	34 889	100,0	54 531	100,0	39 949	100,0
2	Personalnebenkosten I n s g e s a m t	27 781	79,6	39 104	71,7	30 698	76,8
3	Dar.: Gesetzliche Personalnebenkosten 4)	13 879	39,8	16 434	30,1	14 537	36,4
4	Sonderzahlungen 5)	4 915	14,1	7 932	14,5	5 692	14,2
5	Urlaubsgeld	2 097	6,0	2 777	5,1	2 272	5,7
6	Leistungen zur Vermoegensbildung der Arbeitnehmer	523	1,5	549	1,0	530	1,3
7	Sonstige fest vereinbarte Sonderzahlungen	2 099	6,0	3 734	6,8	2 520	6,3
8	Leistungs- und gewinnabhaengige Sonderzahlungen	196	0,6	872	1,6	370	0,9
9	Verguetung arbeitsfreier Tage	9 356	26,8	11 962	21,9	10 028	25,1
10	Urlaubsverguetung	5 270	15,1	7 625	14,0	5 877	14,7
11	Gesetzliche Lohn- und Gehaltsfortzahlung im Krankheitsfall	2 396	6,9	1 711	3,1	2 220	5,6
12	Zusaetzliche Lohn- und Gehaltsfortzahlung im Krankheitsfall	11	0,0	24	0,0	14	0,0
13	Verguetung gesetzl. Feiertage u. sonst. gesetzl. Ausfallzeiten	1 538	4,4	2 438	4,5	1 769	4,4
14	Verguetung sonstiger betriebl. oder tarifl. arbeitsfreier Tage	141	0,4	164	0,3	147	0,4
15	Aufwendungen fuer Vorsorgeeinrichtungen	11 201	32,1	16 355	30,0	12 529	31,4
16	Arbeitgeberpflichtbeitraege zur Sozialversicherung	9 874	28,3	12 190	22,4	10 471	26,2
17	Rentenversicherungsbeitraege	4 241	12,2	5 740	10,5	4 627	11,6
18	Arbeitslosenversicherungsbeitraege	1 506	4,3	2 046	3,8	1 645	4,1
19	Krankenversicherungsbeitraege	2 990	8,6	3 522	6,5	3 127	7,8
20	Unfallversicherungsbeitraege	1 138	3,3	882	1,6	1 072	2,7
21	Aufwendungen fuer die betriebliche Altersversorgung	1 248	3,6	4 082	7,5	1 978	5,0
22	Dar.: Nettozufuehrung zu den Pensionsrueckstellungen 6)	437	1,3	1 176	2,2	627	1,6
23	Aufwendungen fuer den Vorruhestand	75	0,2	130	0,2	89	0,2
24	Aufwendungen fuer sonstige Vorsorgeeinrichtungen	79	0,2	82	0,1	80	0,2
25	Sonstige Personalnebenkosten	2 308	6,6	2 856	5,2	2 449	6,1
26	Entlassungsentschaedigungen	624	1,8	1 010	1,9	724	1,8
27	Sonstige gesetzliche Aufwendungen 7)	71	0,2	95	0,2	77	0,2
28	Familienunterstuetzungen	11	0,0	17	0,0	12	0,0
29	Wohnungsfuersorge	20	0,1	34	0,1	24	0,1
30	Beihilfen im Krankheitsfall	2	0,0	4	0,0	2	0,0
31	Ausloesungen, Trennungsentschaedigungen u. ae. 8)	323	0,9	170	0,3	284	0,7
32	Naturalleistungen	14	0,0	23	0,0	16	0,0
33	Aufwendungen fuer Belegschaftseinrichtungen	329	0,9	311	0,6	324	0,8
34	Ausbildungsverguetungen	561	1,6	579	1,1	566	1,4
35	Sonstige Aufwendungen fuer die berufl. Aus- und Weiterbildung	288	0,8	446	0,8	329	0,8
36	Sonstige Zuwendungen	64	0,2	167	0,3	91	0,2
37	A r b e i t s k o s t e n I n s g e s a m t	62 669	179,6	93 635	171,7	70 647	176,8
38	Dar.: Loehne und Gehaelter 9)	49 160	140,9	74 425	136,5	55 669	139,3
	Nachrichtlich:						
39	Verguetung des Ausbildungspersonals	94	0,3	688	1,3	247	0,6
40	Verguetung des Personals fuer Belegschaftseinrichtungen	260	0,7	722	1,3	379	0,9
41	Erstattete Arbeitskosten nach Paragraph 54 AFG u. ae.	40	0,1	29	0,1	37	0,1
42	Aufwendungen fuer Zeitarbeitspersonal					846	
43	Arbeitskosten je geleistete Stunde	39,61		57,07		44,23	
	Metallerzeugung und -bearbeitung						
1	Entgelt fuer geleistete Arbeit 3)	35 805	100,0	56 190	100,0	40 679	100,0
2	Personalnebenkosten I n s g e s a m t	31 740	88,6	46 377	82,5	35 240	86,6
3	Dar.: Gesetzliche Personalnebenkosten 4)	14 940	41,7	17 078	30,4	15 451	38,0
4	Sonderzahlungen 5)	5 562	15,5	9 018	16,0	6 388	15,7
5	Urlaubsgeld	1 688	4,7	1 917	3,4	1 743	4,3
6	Leistungen zur Vermoegensbildung der Arbeitnehmer	567	1,6	586	1,0	571	1,4
7	Sonstige fest vereinbarte Sonderzahlungen	3 057	8,5	5 408	9,6	3 619	8,9
8	Leistungs- und gewinnabhaengige Sonderzahlungen	249	0,7	1 107	2,0	454	1,1
9	Verguetung arbeitsfreier Tage	10 339	28,9	12 674	22,6	10 897	26,8
10	Urlaubsverguetung	5 730	16,0	8 066	14,4	6 289	15,5
11	Gesetzliche Lohn- und Gehaltsfortzahlung im Krankheitsfall	2 792	7,8	1 822	3,2	2 560	6,3
12	Zusaetzliche Lohn- und Gehaltsfortzahlung im Krankheitsfall	6	0,0	16	0,0	8	0,0
13	Verguetung gesetzl. Feiertage u. sonst. gesetzl. Ausfallzeiten	1 582	4,4	2 530	4,5	1 808	4,4
14	Verguetung sonstiger betriebl. oder tarifl. arbeitsfreier Tage	229	0,6	240	0,4	232	0,6
15	Aufwendungen fuer Vorsorgeeinrichtungen	12 864	35,9	20 973	37,3	14 803	36,4
16	Arbeitgeberpflichtbeitraege zur Sozialversicherung	10 511	29,4	12 636	22,5	11 019	27,1
17	Rentenversicherungsbeitraege	4 419	12,3	5 907	10,5	4 775	11,7
18	Arbeitslosenversicherungsbeitraege	1 547	4,3	2 086	3,7	1 676	4,1
19	Krankenversicherungsbeitraege	3 098	8,7	3 578	6,4	3 213	7,9
20	Unfallversicherungsbeitraege	1 446	4,0	1 066	1,9	1 355	3,3
21	Aufwendungen fuer die betriebliche Altersversorgung	2 238	6,3	8 174	14,5	3 658	9,0
22	Dar.: Nettozufuehrung zu den Pensionsrueckstellungen 6)	709	2,0	1 906	3,4	995	2,4
23	Aufwendungen fuer den Vorruhestand	146	0,4	299	0,5	183	0,4
24	Aufwendungen fuer sonstige Vorsorgeeinrichtungen	114	0,3	163	0,3	126	0,3
25	Sonstige Personalnebenkosten	2 976	8,3	3 711	6,6	3 152	7,7
26	Entlassungsentschaedigungen	1 094	3,1	1 627	2,9	1 221	3,0
27	Sonstige gesetzliche Aufwendungen 7)	55	0,2	90	0,2	63	0,2
28	Familienunterstuetzungen	13	0,0	18	0,0	14	0,0
29	Wohnungsfuersorge	52	0,1	99	0,2	63	0,2
30	Beihilfen im Krankheitsfall	3	0,0	11	0,0	5	0,0
31	Ausloesungen, Trennungsentschaedigungen u. ae. 8)	47	0,1	45	0,1	46	0,1
32	Naturalleistungen	15	0,0	30	0,1	19	0,0
33	Aufwendungen fuer Belegschaftseinrichtungen	658	1,8	535	1,0	629	1,5
34	Ausbildungsverguetungen	507	1,4	552	1,0	518	1,3
35	Sonstige Aufwendungen fuer die berufl. Aus- und Weiterbildung	438	1,2	511	0,9	456	1,1
36	Sonstige Zuwendungen	94	0,3	194	0,3	118	0,3
37	A r b e i t s k o s t e n I n s g e s a m t	67 545	188,6	102 567	182,5	75 919	186,6
38	Dar.: Loehne und Gehaelter 9)	51 705	144,4	77 882	138,6	57 964	142,5
	Nachrichtlich:						
39	Verguetung des Ausbildungspersonals	77	0,2	1 106	2,0	323	0,8
40	Verguetung des Personals fuer Belegschaftseinrichtungen	477	1,3	1 548	2,8	733	1,8
41	Erstattete Arbeitskosten nach Paragraph 54 AFG u. ae.	21	0,1	19	0,0	21	0,1
42	Aufwendungen fuer Zeitarbeitspersonal					268	
43	Arbeitskosten je geleistete Stunde	44,54		64,15		49,42	

Fussnotentext auf der letzten Seite der Tabelle

1 Arbeitskosten je vollbeschaeftigten Arbeitnehmer im Produzierenden Gewerbe nach Wirtschaftszweigen 1992 *)
Frueheres Bundesgebiet

Lfd. Nr.	Kostenart	Arbeitskosten je vollbeschaeftigten Arbeitnehmer 1)					
		Arbeiter		Angestellte		Arbeitnehmer	
		DM	0/0 2)	DM	0/0 2)	DM	0/0 2)
	Erzeugung von Roheisen, Stahl und Ferrolegierungen (EGKS)						
1	Entgelt fuer geleistete Arbeit 3)	36 334	100,0	54 366	100,0	41 014	100,0
2	Personalnebenkosten I n s g e s a m t	35 311	97,2	49 669	91,4	39 037	95,2
3	Dar.: Gesetzliche Personalnebenkosten 4)	15 240	41,9	17 138	31,5	15 732	38,4
4	Sonderzahlungen 5)	5 596	15,4	8 539	15,7	6 360	15,5
5	Urlaubsgeld	557	1,5	547	1,0	554	1,4
6	Leistungen zur Vermoegensbildung der Arbeitnehmer	579	1,6	609	1,1	587	1,4
7	Sonstige fest vereinbarte Sonderzahlungen	4 303	11,8	6 935	12,8	4 986	12,2
8	Leistungs- und gewinnabhaengige Sonderzahlungen	157	0,4	449	0,8	232	0,6
9	Verguetung arbeitsfreier Tage	10 775	29,7	13 171	24,2	11 397	27,8
10	Urlaubsverguetung	6 073	16,7	8 157	15,0	6 614	16,1
11	Gesetzliche Lohn- und Gehaltsfortzahlung im Krankheitsfall	2 898	8,0	1 960	3,6	2 655	6,5
12	Zusaetzliche Lohn- und Gehaltsfortzahlung im Krankheitsfall	6	0,0	26	0,0	12	0,0
13	Verguetung gesetzl. Feiertage u. sonst. gesetzl. Ausfallzeiten	1 566	4,3	2 740	5,0	1 871	4,6
14	Verguetung sonstiger betriebl. oder tarifl. arbeitsfreier Tage	231	0,6	287	0,5	245	0,6
15	Aufwendungen fuer Vorsorgeeinrichtungen	13 965	38,4	22 714	41,8	16 235	39,6
16	Arbeitgeberpflichtbeitraege zur Sozialversicherung	10 724	29,5	12 355	22,7	11 147	27,2
17	Rentenversicherungsbeitraege	4 448	12,2	5 826	10,7	4 806	11,7
18	Arbeitslosenversicherungsbeitraege	1 514	4,2	2 013	3,7	1 643	4,0
19	Krankenversicherungsbeitraege	3 122	8,6	3 521	6,5	3 226	7,9
20	Unfallversicherungsbeitraege	1 639	4,5	995	1,8	1 472	3,6
21	Aufwendungen fuer die betriebliche Altersversorgung	3 079	8,5	10 089	18,6	4 898	11,9
22	Dar.: Nettozufuehrung zu den Pensionsrueckstellungen 6)	1 003	2,8	1 498	2,8	1 132	2,8
23	Aufwendungen fuer den Vorruhestand	11	0,0	14	0,0	12	0,0
24	Aufwendungen fuer sonstige Vorsorgeeinrichtungen	162	0,4	270	0,5	190	0,5
25	Sonstige Personalnebenkosten	4 975	13,7	5 246	9,6	5 045	12,3
26	Entlassungsentschaedigungen	1 870	5,1	2 587	4,8	2 056	5,0
27	Sonstige gesetzliche Aufwendungen 7)	52	0,1	83	0,2	60	0,1
28	Familienunterstuetzungen	20	0,1	30	0,1	22	0,1
29	Wohnungsfuersorge	122	0,3	174	0,3	136	0,3
30	Beihilfen im Krankheitsfall	4	0,0	4	0,0	4	0,0
31	Ausloesungen, Trennungsentschaedigungen u. ae. 8)	12	0,0	52	0,1	22	0,1
32	Naturalleistungen	13	0,0	40	0,1	20	0,0
33	Aufwendungen fuer Belegschaftseinrichtungen	1 288	3,5	778	1,4	1 155	2,8
34	Ausbildungsverguetungen	697	1,9	601	1,1	672	1,6
35	Sonstige Aufwendungen fuer die berufl. Aus- und Weiterbildung	750	2,1	667	1,2	728	1,8
36	Sonstige Zuwendungen	148	0,4	230	0,4	169	0,4
37	A r b e i t s k o s t e n I n s g e s a m t	71 645	197,2	104 036	191,4	80 051	195,2
38	Dar.: Loehne und Gehaelter 9)	52 705	145,1	76 076	139,9	58 770	143,3
	Nachrichtlich:						
39	Verguetung des Ausbildungspersonals	96	0,3	1 713	3,2	515	1,3
40	Verguetung des Personals fuer Belegschaftseinrichtungen	810	2,2	2 071	3,8	1 137	2,8
41	Erstattete Arbeitskosten nach Paragraph 54 AFG u. ae.	22	0,1	4	0,0	17	0,0
42	Aufwendungen fuer Zeitarbeitspersonal					129	
43	Arbeitskosten je geleistete Stunde	49,10		68,15		54,21	
	Herstellung von Rohren						
1	Entgelt fuer geleistete Arbeit 3)	33 371	100,0	59 851	100,0	39 127	100,0
2	Personalnebenkosten I n s g e s a m t	30 135	90,3	49 192	82,2	34 277	87,6
3	Dar.: Gesetzliche Personalnebenkosten 4)	14 267	42,8	16 501	27,6	14 752	37,7
4	Sonderzahlungen 5)	5 655	16,9	9 432	15,8	6 476	16,6
5	Urlaubsgeld	1 835	5,5	2 454	4,1	1 970	5,0
6	Leistungen zur Vermoegensbildung der Arbeitnehmer	552	1,7	581	1,0	559	1,4
7	Sonstige fest vereinbarte Sonderzahlungen	2 708	8,1	5 259	8,8	3 263	8,3
8	Leistungs- und gewinnabhaengige Sonderzahlungen	559	1,7	1 138	1,9	685	1,8
9	Verguetung arbeitsfreier Tage	9 690	29,0	12 100	20,2	10 214	26,1
10	Urlaubsverguetung	5 335	16,0	8 151	13,6	5 947	15,2
11	Gesetzliche Lohn- und Gehaltsfortzahlung im Krankheitsfall	2 471	7,4	1 510	2,5	2 262	5,8
12	Zusaetzliche Lohn- und Gehaltsfortzahlung im Krankheitsfall	0	0,0	8	0,0	2	0,0
13	Verguetung gesetzl. Feiertage u. sonst. gesetzl. Ausfallzeiten	1 618	4,8	2 275	3,8	1 761	4,5
14	Verguetung sonstiger betriebl. oder tarifl. arbeitsfreier Tage	266	0,8	157	0,3	242	0,6
15	Aufwendungen fuer Vorsorgeeinrichtungen	13 207	39,6	25 439	42,5	15 865	40,5
16	Arbeitgeberpflichtbeitraege zur Sozialversicherung	10 129	30,4	12 634	21,1	10 674	27,3
17	Rentenversicherungsbeitraege	4 203	12,6	5 975	10,0	4 588	11,7
18	Arbeitslosenversicherungsbeitraege	1 487	4,5	2 130	3,6	1 626	4,2
19	Krankenversicherungsbeitraege	2 967	8,9	3 526	5,9	3 089	7,9
20	Unfallversicherungsbeitraege	1 473	4,4	1 003	1,7	1 371	3,5
21	Aufwendungen fuer die betriebliche Altersversorgung	2 946	8,8	12 629	21,1	5 050	12,9
22	Dar.: Nettozufuehrung zu den Pensionsrueckstellungen 6)	519	1,6	3 037	5,1	1 066	2,7
23	Aufwendungen fuer den Vorruhestand	729	2,2	1 726	2,9	946	2,4
24	Aufwendungen fuer sonstige Vorsorgeeinrichtungen	131	0,4	176	0,3	141	0,4
25	Sonstige Personalnebenkosten	1 582	4,7	2 221	3,7	1 721	4,4
26	Entlassungsentschaedigungen	403	1,2	671	1,1	461	1,2
27	Sonstige gesetzliche Aufwendungen 7)	49	0,1	83	0,1	56	0,1
28	Familienunterstuetzungen	12	0,0	12	0,0	12	0,0
29	Wohnungsfuersorge	5	0,0	17	0,0	8	0,0
30	Beihilfen im Krankheitsfall	1	0,0	41	0,1	9	0,0
31	Ausloesungen, Trennungsentschaedigungen u. ae. 8)	239	0,7	90	0,1	207	0,5
32	Naturalleistungen	22	0,1	22	0,0	22	0,1
33	Aufwendungen fuer Belegschaftseinrichtungen	237	0,7	217	0,4	233	0,6
34	Ausbildungsverguetungen	316	0,9	472	0,8	350	0,9
35	Sonstige Aufwendungen fuer die berufl. Aus- und Weiterbildung	249	0,7	453	0,8	293	0,7
36	Sonstige Zuwendungen	49	0,1	143	0,2	70	0,2
37	A r b e i t s k o s t e n I n s g e s a m t	63 505	190,3	109 043	182,2	73 404	187,6
38	Dar.: Loehne und Gehaelter 9)	48 716	146,0	81 383	136,0	55 817	142,7
	Nachrichtlich:						
39	Verguetung des Ausbildungspersonals	46	0,1	838	1,4	218	0,6
40	Verguetung des Personals fuer Belegschaftseinrichtungen	263	0,8	1 944	3,2	629	1,6
41	Erstattete Arbeitskosten nach Paragraph 54 AFG u. ae.	4	0,0	31	0,1	10	0,0
42	Aufwendungen fuer Zeitarbeitspersonal					252	
43	Arbeitskosten je geleistete Stunde	41,43		65,11		46,94	

Fussnotentext auf der letzten Seite der Tabelle

1 Arbeitskosten je vollbeschaeftigten Arbeitnehmer im Produzierenden Gewerbe nach Wirtschaftszweigen 1992 *)
Frueheres Bundesgebiet

Lfd. Nr.	Kostenart	Arbeitskosten je vollbeschaeftigten Arbeitnehmer 1)					
		Arbeiter		Angestellte		Arbeitnehmer	
		DM	0/0 2)	DM	0/0 2)	DM	0/0 2)
	Sonstige erste Bearbeitung von Eisen und Stahl, Herstellung von Ferrolegierungen (nicht EGKS)						
1	Entgelt fuer geleistete Arbeit 3)	36 466	100,0	57 473	100,0	41 355	100,0
2	Personalnebenkosten I n s g e s a m t	26 574	72,9	38 399	66,8	29 326	70,9
3	Dar.: Gesetzliche Personalnebenkosten 4)	14 174	38,9	16 454	28,6	14 705	35,6
4	Sonderzahlungen 5)	4 831	13,2	7 682	13,4	5 494	13,3
5	Urlaubsgeld	2 487	6,8	3 162	5,5	2 644	6,4
6	Leistungen zur Vermoegensbildung der Arbeitnehmer	490	1,3	513	0,9	495	1,2
7	Sonstige fest vereinbarte Sonderzahlungen	1 778	4,9	3 517	6,1	2 182	5,3
8	Leistungs- und gewinnabhaengige Sonderzahlungen	76	0,2	490	0,9	172	0,4
9	Verguetung arbeitsfreier Tage	9 640	26,4	12 138	21,1	10 221	24,7
10	Urlaubsverguetung	5 439	14,9	7 908	13,8	6 014	14,5
11	Gesetzliche Lohn- und Gehaltsfortzahlung im Krankheitsfall	2 640	7,2	1 718	3,0	2 426	5,9
12	Zusaetzliche Lohn- und Gehaltsfortzahlung im Krankheitsfall	0	0,0	6	0,0	2	0,0
13	Verguetung gesetzl. Feiertage u. sonst. gesetzl. Ausfallzeiten	1 480	4,1	2 415	4,2	1 698	4,1
14	Verguetung sonstiger betriebl. oder tarifl. arbeitsfreier Tage	80	0,2	91	0,2	82	0,2
15	Aufwendungen fuer Vorsorgeeinrichtungen	10 900	29,9	16 038	27,9	12 096	29,2
16	Arbeitgeberpflichtbeitraege zur Sozialversicherung	9 996	27,4	12 237	21,3	10 518	25,4
17	Rentenversicherungsbeitraege	4 308	11,8	5 685	9,9	4 628	11,2
18	Arbeitslosenversicherungsbeitraege	1 532	4,2	2 050	3,6	1 652	4,0
19	Krankenversicherungsbeitraege	3 083	8,5	3 551	6,2	3 192	7,7
20	Unfallversicherungsbeitraege	1 074	2,9	951	1,7	1 045	2,5
21	Aufwendungen fuer die betriebliche Altersversorgung	799	2,2	3 681	6,4	1 469	3,6
22	Dar.: Nettozufuehrung zu den Pensionsrueckstellungen 6)	438	1,2	1 809	3,1	757	1,8
23	Aufwendungen fuer den Vorruhestand	8	0,0	12	0,0	9	0,0
24	Aufwendungen fuer sonstige Vorsorgeeinrichtungen	105	0,3	121	0,2	108	0,3
25	Sonstige Personalnebenkosten	1 204	3,3	2 541	4,4	1 515	3,7
26	Entlassungsentschaedigungen	414	1,1	1 037	1,8	559	1,4
27	Sonstige gesetzliche Aufwendungen 7)	58	0,2	85	0,1	64	0,2
28	Familienunterstuetzungen	3	0,0	8	0,0	4	0,0
29	Wohnungsfuersorge	13	0,0	5	0,0	11	0,0
30	Beihilfen im Krankheitsfall	2	0,0	5	0,0	3	0,0
31	Ausloesungen, Trennungsentschaedigungen u. ae. 8)	10	0,0	42	0,1	18	0,0
32	Naturalleistungen	6	0,0	6	0,0	6	0,0
33	Aufwendungen fuer Belegschaftseinrichtungen	147	0,4	151	0,3	148	0,4
34	Ausbildungsverguetungen	363	1,0	571	1,0	411	1,0
35	Sonstige Aufwendungen fuer die berufl. Aus- und Weiterbildung	115	0,3	380	0,7	177	0,4
36	Sonstige Zuwendungen	73	0,2	254	0,4	115	0,3
37	A r b e i t s k o s t e n I n s g e s a m t	63 040	172,9	95 872	166,8	70 681	170,9
38	Dar.: Loehne und Gehaelter 9)	50 936	139,7	77 293	134,5	57 070	138,0
	Nachrichtlich:						
39	Verguetung des Ausbildungspersonals	47	0,1	453	0,8	142	0,3
40	Verguetung des Personals fuer Belegschaftseinrichtungen	296	0,8	765	1,3	405	1,0
41	Erstattete Arbeitskosten nach Paragraph 54 AFG u. ae.	38	0,1	78	0,1	47	0,1
42	Aufwendungen fuer Zeitarbeitspersonal					285	
43	Arbeitskosten je geleistete Stunde	39,89		59,33		44,49	
	Erzeugung und erste Bearbeitung von NE-Metallen						
1	Entgelt fuer geleistete Arbeit 3)	38 875	100,0	58 559	100,0	44 347	100,0
2	Personalnebenkosten I n s g e s a m t	33 105	85,2	46 166	78,8	36 736	82,8
3	Dar.: Gesetzliche Personalnebenkosten 4)	15 867	40,8	17 799	30,4	16 404	37,0
4	Sonderzahlungen 5)	6 244	16,1	10 990	18,8	7 563	17,1
5	Urlaubsgeld	2 464	6,3	2 797	4,8	2 556	5,8
6	Leistungen zur Vermoegensbildung der Arbeitnehmer	650	1,7	616	1,1	640	1,4
7	Sonstige fest vereinbarte Sonderzahlungen	2 608	6,7	4 007	6,8	2 997	6,8
8	Leistungs- und gewinnabhaengige Sonderzahlungen	522	1,3	3 570	6,1	1 370	3,1
9	Verguetung arbeitsfreier Tage	11 187	28,8	12 871	22,0	11 655	26,3
10	Urlaubsverguetung	6 057	15,6	8 252	14,1	6 667	15,0
11	Gesetzliche Lohn- und Gehaltsfortzahlung im Krankheitsfall	2 984	7,7	1 865	3,2	2 673	6,0
12	Zusaetzliche Lohn- und Gehaltsfortzahlung im Krankheitsfall	17	0,0	20	0,0	18	0,0
13	Verguetung gesetzl. Feiertage u. sonst. gesetzl. Ausfallzeiten	1 735	4,5	2 357	4,0	1 908	4,3
14	Verguetung sonstiger betriebl. oder tarifl. arbeitsfreier Tage	394	1,0	377	0,6	389	0,9
15	Aufwendungen fuer Vorsorgeeinrichtungen	13 497	34,7	19 032	32,5	15 036	33,9
16	Arbeitgeberpflichtbeitraege zur Sozialversicherung	11 096	28,5	13 457	23,0	11 752	26,5
17	Rentenversicherungsbeitraege	4 757	12,2	6 218	10,6	5 163	11,6
18	Arbeitslosenversicherungsbeitraege	1 710	4,4	2 236	3,8	1 856	4,2
19	Krankenversicherungsbeitraege	3 258	8,4	3 686	6,3	3 377	7,6
20	Unfallversicherungsbeitraege	1 372	3,5	1 317	2,2	1 356	3,1
21	Aufwendungen fuer die betriebliche Altersversorgung	2 384	6,1	5 565	9,5	3 268	7,4
22	Dar.: Nettozufuehrung zu den Pensionsrueckstellungen 6)	1 106	2,8	2 602	4,4	1 522	3,4
23	Aufwendungen fuer den Vorruhestand	113	0,3	169	0,3	128	0,3
24	Aufwendungen fuer sonstige Vorsorgeeinrichtungen	17	0,0	11	0,0	15	0,0
25	Sonstige Personalnebenkosten	2 177	5,6	3 273	5,6	2 482	5,6
26	Entlassungsentschaedigungen	770	2,0	1 074	1,8	854	1,9
27	Sonstige gesetzliche Aufwendungen 7)	52	0,1	120	0,2	71	0,2
28	Familienunterstuetzungen	13	0,0	15	0,0	13	0,0
29	Wohnungsfuersorge	38	0,1	150	0,3	69	0,2
30	Beihilfen im Krankheitsfall	4	0,0	16	0,0	8	0,0
31	Ausloesungen, Trennungsentschaedigungen u. ae. 8)	0	0,0	27	0,0	7	0,0
32	Naturalleistungen	24	0,1	26	0,0	25	0,1
33	Aufwendungen fuer Belegschaftseinrichtungen	522	1,3	630	1,1	552	1,2
34	Ausbildungsverguetungen	443	1,1	530	0,9	467	1,1
35	Sonstige Aufwendungen fuer die berufl. Aus- und Weiterbildung	260	0,7	493	0,8	325	0,7
36	Sonstige Zuwendungen	51	0,1	192	0,3	90	0,2
37	A r b e i t s k o s t e n I n s g e s a m t	71 981	185,2	104 725	178,8	81 083	182,8
38	Dar.: Loehne und Gehaelter 9)	56 306	144,8	82 420	140,7	63 566	143,3
	Nachrichtlich:						
39	Verguetung des Ausbildungspersonals	65	0,2	558	1,0	202	0,5
40	Verguetung des Personals fuer Belegschaftseinrichtungen	366	0,9	982	1,7	537	1,2
41	Erstattete Arbeitskosten nach Paragraph 54 AFG u. ae.	12	0,0	8	0,0	11	0,0
42	Aufwendungen fuer Zeitarbeitspersonal					251	
43	Arbeitskosten je geleistete Stunde	46,28		63,81		51,34	

Fussnotentext auf der letzten Seite der Tabelle

1 Arbeitskosten je vollbeschaeftigten Arbeitnehmer im Produzierenden Gewerbe nach Wirtschaftszweigen 1992 *)
Frueheres Bundesgebiet

Lfd. Nr.	Kostenart	Arbeitskosten je vollbeschaeftigten Arbeitnehmer 1)					
		Arbeiter		Angestellte		Arbeitnehmer	
		DM	0/0 2)	DM	0/0 2)	DM	0/0 2)
	Giessereiindustrie						
1	Entgelt fuer geleistete Arbeit 3)	34 729	100,0	54 558	100,0	38 670	100,0
2	Personalnebenkosten I n s g e s a m t	28 716	82,7	41 105	75,3	31 178	80,6
3	Dar.: Gesetzliche Personalnebenkosten 4)	14 772	42,5	17 127	31,4	15 240	39,4
4	Sonderzahlungen 5)	5 378	15,5	8 765	16,1	6 051	15,6
5	Urlaubsgeld	2 604	7,5	3 139	5,8	2 710	7,0
6	Leistungen zur Vermoegensbildung der Arbeitnehmer	546	1,6	550	1,0	547	1,4
7	Sonstige fest vereinbarte Sonderzahlungen	2 134	6,1	4 314	7,9	2 567	6,6
8	Leistungs- und gewinnabhaengige Sonderzahlungen	94	0,3	763	1,4	227	0,6
9	Verguetung arbeitsfreier Tage	9 950	28,7	12 140	22,3	10 385	26,9
10	Urlaubsverguetung	5 416	15,6	7 710	14,1	5 872	15,2
11	Gesetzliche Lohn- und Gehaltsfortzahlung im Krankheitsfall	2 819	8,1	1 784	3,3	2 613	6,8
12	Zusaetzliche Lohn- und Gehaltsfortzahlung im Krankheitsfall	5	0,0	2	0,0	4	0,0
13	Verguetung gesetzl. Feiertage u. sonst. gesetzl. Ausfallzeiten	1 538	4,4	2 478	4,5	1 725	4,5
14	Verguetung sonstiger betriebl. oder tarifl. arbeitsfreier Tage	173	0,5	166	0,3	172	0,4
15	Aufwendungen fuer Vorsorgeeinrichtungen	11 361	32,7	17 723	32,5	12 625	32,6
16	Arbeitgeberpflichtbeitraege zur Sozialversicherung	10 349	29,8	12 778	23,4	10 832	28,0
17	Rentenversicherungsbeitraege	4 391	12,6	5 885	10,8	4 688	12,1
18	Arbeitslosenversicherungsbeitraege	1 560	4,5	2 103	3,9	1 668	4,3
19	Krankenversicherungsbeitraege	3 074	8,9	3 670	6,7	3 192	8,3
20	Unfallversicherungsbeitraege	1 324	3,8	1 119	2,1	1 283	3,3
21	Aufwendungen fuer die betriebliche Altersversorgung	928	2,7	4 880	8,9	1 714	4,4
22	Dar.: Nettozufuehrung zu den Pensionsrueckstellungen 6)	275	0,8	1 347	2,5	488	1,3
23	Aufwendungen fuer den Vorruhestand	16	0,0	42	0,1	21	0,1
24	Aufwendungen fuer sonstige Vorsorgeeinrichtungen	83	0,2	65	0,1	80	0,2
25	Sonstige Personalnebenkosten	2 027	5,8	2 477	4,5	2 117	5,5
26	Entlassungsentschaedigungen	841	2,4	1 037	1,9	880	2,3
27	Sonstige gesetzliche Aufwendungen 7)	66	0,2	87	0,2	70	0,2
28	Familienunterstuetzungen	6	0,0	6	0,0	6	0,0
29	Wohnungsfuersorge	0	0,0	3	0,0	1	0,0
30	Beihilfen im Krankheitsfall	2	0,0	3	0,0	2	0,0
31	Ausloesungen, Trennungsentschaedigungen u. ae. 8)	3	0,0	9	0,0	4	0,0
32	Naturalleistungen	13	0,0	28	0,1	16	0,0
33	Aufwendungen fuer Belegschaftseinrichtungen	261	0,8	368	0,7	283	0,7
34	Ausbildungsverguetungen	441	1,3	517	0,9	456	1,2
35	Sonstige Aufwendungen fuer die berufl. Aus- und Weiterbildung	321	0,9	293	0,5	316	0,8
36	Sonstige Zuwendungen	73	0,2	125	0,2	83	0,2
37	A r b e i t s k o s t e n I n s g e s a m t	63 444	182,7	95 663	175,3	69 848	180,6
38	Dar.: Loehne und Gehaelter 9)	50 056	144,1	75 464	138,3	55 106	142,5
	Nachrichtlich:						
39	Verguetung des Ausbildungspersonals	91	0,3	785	1,4	229	0,6
40	Verguetung des Personals fuer Belegschaftseinrichtungen	242	0,7	956	1,8	384	1,0
41	Erstattete Arbeitskosten nach Paragraph 54 AFG u. ae.	30	0,1	21	0,0	28	0,1
42	Aufwendungen fuer Zeitarbeitspersonal					525	
43	Arbeitskosten je geleistete Stunde	41,04		57,82		44,56	
	Herstellung von Metallerzeugnissen						
1	Entgelt fuer geleistete Arbeit 3)	34 427	100,0	53 809	100,0	39 594	100,0
2	Personalnebenkosten I n s g e s a m t	25 785	74,9	35 936	66,8	28 491	72,0
3	Dar.: Gesetzliche Personalnebenkosten 4)	13 344	38,8	16 153	30,0	14 093	35,6
4	Sonderzahlungen 5)	4 589	13,3	7 459	13,9	5 354	13,5
5	Urlaubsgeld	2 303	6,7	3 151	5,9	2 529	6,4
6	Leistungen zur Vermoegensbildung der Arbeitnehmer	501	1,5	533	1,0	509	1,3
7	Sonstige fest vereinbarte Sonderzahlungen	1 616	4,7	3 005	5,6	1 986	5,0
8	Leistungs- und gewinnabhaengige Sonderzahlungen	169	0,5	770	1,4	329	0,8
9	Verguetung arbeitsfreier Tage	8 861	25,7	11 651	21,7	9 605	24,3
10	Urlaubsverguetung	5 039	14,6	7 433	13,8	5 677	14,3
11	Gesetzliche Lohn- und Gehaltsfortzahlung im Krankheitsfall	2 197	6,4	1 663	3,1	2 054	5,2
12	Zusaetzliche Lohn- und Gehaltsfortzahlung im Krankheitsfall	14	0,0	27	0,1	17	0,0
13	Verguetung gesetzl. Feiertage u. sonst. gesetzl. Ausfallzeiten	1 516	4,4	2 397	4,5	1 751	4,4
14	Verguetung sonstiger betriebl. oder tarifl. arbeitsfreier Tage	96	0,3	131	0,2	106	0,3
15	Aufwendungen fuer Vorsorgeeinrichtungen	10 363	30,1	14 342	26,7	11 424	28,9
16	Arbeitgeberpflichtbeitraege zur Sozialversicherung	9 553	27,7	11 996	22,3	10 204	25,8
17	Rentenversicherungsbeitraege	4 151	12,1	5 667	10,5	4 555	11,5
18	Arbeitslosenversicherungsbeitraege	1 485	4,3	2 029	3,8	1 630	4,1
19	Krankenversicherungsbeitraege	2 935	8,5	3 498	6,5	3 085	7,8
20	Unfallversicherungsbeitraege	982	2,9	802	1,5	934	2,4
21	Aufwendungen fuer die betriebliche Altersversorgung	749	2,2	2 300	4,3	1 162	2,9
22	Dar.: Nettozufuehrung zu den Pensionsrueckstellungen 6)	300	0,9	858	1,6	449	1,1
23	Aufwendungen fuer den Vorruhestand	39	0,1	56	0,1	43	0,1
24	Aufwendungen fuer sonstige Vorsorgeeinrichtungen	61	0,2	46	0,1	57	0,1
25	Sonstige Personalnebenkosten	1 972	5,7	2 483	4,6	2 108	5,3
26	Entlassungsentschaedigungen	387	1,1	741	1,4	482	1,2
27	Sonstige gesetzliche Aufwendungen 7)	79	0,2	97	0,2	84	0,2
28	Familienunterstuetzungen	10	0,0	16	0,0	12	0,0
29	Wohnungsfuersorge	4	0,0	6	0,0	5	0,0
30	Beihilfen im Krankheitsfall	1	0,0	1	0,0	1	0,0
31	Ausloesungen, Trennungsentschaedigungen u. ae. 8)	463	1,3	225	0,4	400	1,0
32	Naturalleistungen	13	0,0	19	0,0	15	0,0
33	Aufwendungen fuer Belegschaftseinrichtungen	164	0,5	213	0,4	177	0,4
34	Ausbildungsverguetungen	589	1,7	590	1,1	589	1,5
35	Sonstige Aufwendungen fuer die berufl. Aus- und Weiterbildung	212	0,6	417	0,8	267	0,7
36	Sonstige Zuwendungen	49	0,1	156	0,3	78	0,2
37	A r b e i t s k o s t e n I n s g e s a m t	60 212	174,9	89 744	166,8	68 086	172,0
38	Dar.: Loehne und Gehaelter 9)	47 877	139,1	72 919	135,5	54 553	137,8
	Nachrichtlich:						
39	Verguetung des Ausbildungspersonals	103	0,3	506	0,9	210	0,5
40	Verguetung des Personals fuer Belegschaftseinrichtungen	151	0,4	363	0,7	207	0,5
41	Erstattete Arbeitskosten nach Paragraph 54 AFG u. ae.	49	0,1	33	0,1	45	0,1
42	Aufwendungen fuer Zeitarbeitspersonal					1 127	
43	Arbeitskosten je geleistete Stunde	37,28		54,10		41,85	

Fussnotentext auf der letzten Seite der Tabelle

1 Arbeitskosten je vollbeschaeftigten Arbeitnehmer im Produzierenden Gewerbe nach Wirtschaftszweigen 1992 *)
Frueheres Bundesgebiet

Lfd. Nr.	Kostenart	Arbeitskosten je vollbeschaeftigten Arbeitnehmer 1)					
		Arbeiter		Angestellte		Arbeitnehmer	
		DM	0/0 2)	DM	0/0 2)	DM	0/0 2)
	Stahl- und Leichtmetallbau						
1	Entgelt fuer geleistete Arbeit 3)	35 562	100,0	53 028	100,0	40 580	100,0
2	Personalnebenkosten I n s g e s a m t	26 384	74,2	33 694	63,5	28 484	70,2
3	Dar.: Gesetzliche Personalnebenkosten 4)	13 951	39,2	15 959	30,1	14 528	35,8
4	Sonderzahlungen 5)	4 284	12,0	6 988	13,2	5 061	12,5
5	Urlaubsgeld	2 136	6,0	2 944	5,6	2 368	5,8
6	Leistungen zur Vermoegensbildung der Arbeitnehmer	470	1,3	510	1,0	481	1,2
7	Sonstige fest vereinbarte Sonderzahlungen	1 540	4,3	2 757	5,2	1 890	4,7
8	Leistungs- und gewinnabhaengige Sonderzahlungen	138	0,4	777	1,5	321	0,8
9	Verguetung arbeitsfreier Tage	8 719	24,5	10 999	20,7	9 374	23,1
10	Urlaubsverguetung	4 983	14,0	7 078	13,3	5 585	13,8
11	Gesetzliche Lohn- und Gehaltsfortzahlung im Krankheitsfall	2 145	6,0	1 501	2,8	1 960	4,8
12	Zusaetzliche Lohn- und Gehaltsfortzahlung im Krankheitsfall	20	0,1	3	0,0	15	0,0
13	Verguetung gesetzl. Feiertage u. sonst. gesetzl. Ausfallzeiten	1 491	4,2	2 310	4,4	1 726	4,3
14	Verguetung sonstiger betriebl. oder tarifl. arbeitsfreier Tage	79	0,2	107	0,2	87	0,2
15	Aufwendungen fuer Vorsorgeeinrichtungen	10 671	30,0	13 450	25,4	11 469	28,3
16	Arbeitgeberpflichtbeitraege zur Sozialversicherung	10 230	28,8	12 045	22,7	10 751	26,5
17	Rentenversicherungsbeitraege	4 211	11,8	5 577	10,5	4 604	11,3
18	Arbeitslosenversicherungsbeitraege	1 505	4,2	1 986	3,7	1 643	4,0
19	Krankenversicherungsbeitraege	3 000	8,4	3 504	6,6	3 144	7,7
20	Unfallversicherungsbeitraege	1 514	4,3	978	1,8	1 360	3,4
21	Aufwendungen fuer die betriebliche Altersversorgung	417	1,2	1 393	2,6	697	1,7
22	Dar.: Nettozufuehrung zu den Pensionsrueckstellungen 6)	163	0,5	661	1,2	306	0,8
23	Aufwendungen fuer den Vorruhestand	5	0,0	5	0,0	5	0,0
24	Aufwendungen fuer sonstige Vorsorgeeinrichtungen	24	0,1	12	0,0	21	0,1
25	Sonstige Personalnebenkosten	2 710	7,6	2 257	4,3	2 580	6,4
26	Entlassungsentschaedigungen	199	0,6	400	0,8	257	0,6
27	Sonstige gesetzliche Aufwendungen 7)	85	0,2	103	0,2	90	0,2
28	Familienunterstuetzungen	5	0,0	11	0,0	7	0,0
29	Wohnungsfuersorge	0	0,0	1	0,0	0	0,0
30	Beihilfen im Krankheitsfall	0	0,0	0	0,0	0	0,0
31	Ausloesungen, Trennungsentschaedigungen u. ae. 8)	1 294	3,6	437	0,8	1 048	2,6
32	Naturalleistungen	11	0,0	17	0,0	13	0,0
33	Aufwendungen fuer Belegschaftseinrichtungen	163	0,5	96	0,2	144	0,4
34	Ausbildungsverguetungen	706	2,0	644	1,2	688	1,7
35	Sonstige Aufwendungen fuer die berufl. Aus- und Weiterbildung	207	0,6	321	0,6	240	0,6
36	Sonstige Zuwendungen	40	0,1	228	0,4	94	0,2
37	A r b e i t s k o s t e n I n s g e s a m t	61 947	174,2	86 722	163,5	69 064	170,2
38	Dar.: Loehne und Gehaelter 9)	48 566	136,6	71 014	133,9	55 015	135,6
	Nachrichtlich:						
39	Verguetung des Ausbildungspersonals	161	0,5	350	0,7	215	0,5
40	Verguetung des Personals fuer Belegschaftseinrichtungen	67	0,2	209	0,4	108	0,3
41	Erstattete Arbeitskosten nach Paragraph 54 AFG u. ae.	54	0,2	92	0,2	65	0,2
42	Aufwendungen fuer Zeitarbeitspersonal					2 679	
43	Arbeitskosten je geleistete Stunde	36,79		51,25		40,96	
	Kessel- und Behaelterbau (ohne Herstellung von Dampfkesseln)						
1	Entgelt fuer geleistete Arbeit 3)	38 955	100,0	57 847	100,0	44 418	100,0
2	Personalnebenkosten I n s g e s a m t	31 015	79,6	39 510	68,3	33 472	75,4
3	Dar.: Gesetzliche Personalnebenkosten 4)	15 163	38,9	17 419	30,1	15 815	35,6
4	Sonderzahlungen 5)	5 151	13,2	7 558	13,1	5 847	13,2
5	Urlaubsgeld	2 636	6,8	2 854	4,9	2 699	6,1
6	Leistungen zur Vermoegensbildung der Arbeitnehmer	506	1,3	503	0,9	505	1,1
7	Sonstige fest vereinbarte Sonderzahlungen	1 837	4,7	3 310	5,7	2 263	5,1
8	Leistungs- und gewinnabhaengige Sonderzahlungen	172	0,4	891	1,5	380	0,9
9	Verguetung arbeitsfreier Tage	10 010	25,7	12 193	21,1	10 641	24,0
10	Urlaubsverguetung	5 638	14,5	7 783	13,5	6 259	14,1
11	Gesetzliche Lohn- und Gehaltsfortzahlung im Krankheitsfall	2 618	6,7	1 940	3,4	2 422	5,5
12	Zusaetzliche Lohn- und Gehaltsfortzahlung im Krankheitsfall	5	0,0	5	0,0	5	0,0
13	Verguetung gesetzl. Feiertage u. sonst. gesetzl. Ausfallzeiten	1 618	4,2	2 381	4,1	1 838	4,1
14	Verguetung sonstiger betriebl. oder tarifl. arbeitsfreier Tage	130	0,3	83	0,1	117	0,3
15	Aufwendungen fuer Vorsorgeeinrichtungen	11 891	30,5	16 117	27,9	13 113	29,5
16	Arbeitgeberpflichtbeitraege zur Sozialversicherung	10 839	27,8	12 998	22,5	11 464	25,8
17	Rentenversicherungsbeitraege	4 681	12,0	6 040	10,4	5 074	11,4
18	Arbeitslosenversicherungsbeitraege	1 686	4,3	2 185	3,8	1 831	4,1
19	Krankenversicherungsbeitraege	3 251	8,3	3 755	6,5	3 396	7,6
20	Unfallversicherungsbeitraege	1 221	3,1	1 018	1,8	1 163	2,6
21	Aufwendungen fuer die betriebliche Altersversorgung	1 000	2,6	3 090	5,3	1 605	3,6
22	Dar.: Nettozufuehrung zu den Pensionsrueckstellungen 6)	426	1,1	1 447	2,5	721	1,6
23	Aufwendungen fuer den Vorruhestand	34	0,1	61	0,1	42	0,1
24	Aufwendungen fuer sonstige Vorsorgeeinrichtungen	52	0,1	29	0,0	45	0,1
25	Sonstige Personalnebenkosten	3 963	10,2	3 643	6,3	3 871	8,7
26	Entlassungsentschaedigungen	445	1,1	786	1,4	543	1,2
27	Sonstige gesetzliche Aufwendungen 7)	88	0,2	99	0,2	91	0,2
28	Familienunterstuetzungen	9	0,0	7	0,0	8	0,0
29	Wohnungsfuersorge	3	0,0	4	0,0	3	0,0
30	Beihilfen im Krankheitsfall	2	0,0	3	0,0	2	0,0
31	Ausloesungen, Trennungsentschaedigungen u. ae. 8)	2 348	6,0	852	1,5	1 915	4,3
32	Naturalleistungen	22	0,1	35	0,1	25	0,1
33	Aufwendungen fuer Belegschaftseinrichtungen	262	0,7	449	0,8	317	0,7
34	Ausbildungsverguetungen	437	1,1	511	0,9	458	1,0
35	Sonstige Aufwendungen fuer die berufl. Aus- und Weiterbildung	252	0,6	658	1,1	370	0,8
36	Sonstige Zuwendungen	97	0,2	237	0,4	137	0,3
37	A r b e i t s k o s t e n I n s g e s a m t	69 970	179,6	97 357	168,3	77 890	175,4
38	Dar.: Loehne und Gehaelter 9)	54 116	138,9	77 597	134,1	60 906	137,1
	Nachrichtlich:						
39	Verguetung des Ausbildungspersonals	59	0,2	387	0,7	154	0,3
40	Verguetung des Personals fuer Belegschaftseinrichtungen	390	1,0	702	1,2	481	1,1
41	Erstattete Arbeitskosten nach Paragraph 54 AFG u. ae.	19	0,0	22	0,0	20	0,0
42	Aufwendungen fuer Zeitarbeitspersonal					3 428	
43	Arbeitskosten je geleistete Stunde	43,20		59,85		48,03	

Fussnotentext auf der letzten Seite der Tabelle

1 Arbeitskosten je vollbeschaeftigten Arbeitnehmer im Produzierenden Gewerbe nach Wirtschaftszweigen 1992 *)
Frueheres Bundesgebiet

Lfd. Nr.	Kostenart	Arbeitskosten je vollbeschaeftigten Arbeitnehmer 1)					
		Arbeiter		Angestellte		Arbeitnehmer	
		DM	0/0 2)	DM	0/0 2)	DM	0/0 2)
	Herstellung von Dampfkesseln (ohne Zentralheizungskessel)						
1	Entgelt fuer geleistete Arbeit 3)	38 133	100,0	53 685	100,0	43 986	100,0
2	Personalnebenkosten I n s g e s a m t	28 934	75,9	42 447	79,1	34 020	77,3
3	Dar.: Gesetzliche Personalnebenkosten 4)	14 972	39,3	16 101	30,0	15 397	35,0
4	Sonderzahlungen 5)	4 962	13,0	11 798	22,0	7 535	17,1
5	Urlaubsgeld	2 611	6,8	3 794	7,1	3 056	6,9
6	Leistungen zur Vermoegensbildung der Arbeitnehmer	496	1,3	597	1,1	534	1,2
7	Sonstige fest vereinbarte Sonderzahlungen	1 797	4,7	3 887	7,2	2 584	5,9
8	Leistungs- und gewinnabhaengige Sonderzahlungen	59	0,2	3 520	6,6	1 361	3,1
9	Verguetung arbeitsfreier Tage	9 363	24,6	10 768	20,1	9 891	22,5
10	Urlaubsverguetung	5 466	14,3	6 623	12,3	5 902	13,4
11	Gesetzliche Lohn- und Gehaltsfortzahlung im Krankheitsfall	2 069	5,4	1 617	3,0	1 899	4,3
12	Zusaetzliche Lohn- und Gehaltsfortzahlung im Krankheitsfall	-	-	20	0,0	8	0,0
13	Verguetung gesetzl. Feiertage u. sonst. gesetzl. Ausfallzeiten	1 694	4,4	2 187	4,1	1 880	4,3
14	Verguetung sonstiger betriebl. oder tarifl. arbeitsfreier Tage	134	0,4	320	0,6	204	0,5
15	Aufwendungen fuer Vorsorgeeinrichtungen	11 694	30,7	18 004	33,5	14 069	32,0
16	Arbeitgeberpflichtbeitraege zur Sozialversicherung	11 087	29,1	12 233	22,8	11 519	26,2
17	Rentenversicherungsbeitraege	4 617	12,1	5 700	10,6	5 024	11,4
18	Arbeitslosenversicherungsbeitraege	1 654	4,3	2 156	4,0	1 843	4,2
19	Krankenversicherungsbeitraege	3 360	8,8	3 102	5,8	3 263	7,4
20	Unfallversicherungsbeitraege	1 456	3,8	1 275	2,4	1 388	3,2
21	Aufwendungen fuer die betriebliche Altersversorgung	578	1,5	5 763	10,7	2 530	5,8
22	Dar.: Nettozufuehrung zu den Pensionsrueckstellungen 6)	196	0,5	2 644	4,9	1 118	2,5
23	Aufwendungen fuer den Vorruhestand	-	-	-	-	-	-
24	Aufwendungen fuer sonstige Vorsorgeeinrichtungen	28	0,1	7	0,0	21	0,0
25	Sonstige Personalnebenkosten	2 915	7,6	1 878	3,5	2 525	5,7
26	Entlassungsentschaedigungen	128	0,3	223	0,4	164	0,4
27	Sonstige gesetzliche Aufwendungen 7)	122	0,3	64	0,1	100	0,2
28	Familienunterstuetzungen	2	0,0	1	0,0	2	0,0
29	Wohnungsfuersorge	-	-	-	-	-	-
30	Beihilfen im Krankheitsfall	-	-	-	-	-	-
31	Ausloesungen, Trennungsentschaedigungen u. ae. 8)	1 764	4,6	197	0,4	1 174	2,7
32	Naturalleistungen	13	0,0	435	0,8	172	0,4
33	Aufwendungen fuer Belegschaftseinrichtungen	30	0,1	23	0,0	27	0,1
34	Ausbildungsverguetungen	609	1,6	361	0,7	516	1,2
35	Sonstige Aufwendungen fuer die berufl. Aus- und Weiterbildung	196	0,5	319	0,6	243	0,6
36	Sonstige Zuwendungen	51	0,1	253	0,5	127	0,3
37	A r b e i t s k o s t e n I n s g e s a m t	67 067	175,9	96 132	179,1	78 006	177,3
38	Dar.: Loehne und Gehaelter 9)	52 457	137,6	76 250	142,0	61 412	139,6
	Nachrichtlich:						
39	Verguetung des Ausbildungspersonals	19	0,1	126	0,2	60	0,1
40	Verguetung des Personals fuer Belegschaftseinrichtungen	228	0,6	161	0,3	203	0,5
41	Erstattete Arbeitskosten nach Paragraph 54 AFG u. ae.	15	0,0	-	-	9	0,0
42	Aufwendungen fuer Zeitarbeitspersonal					2 542	
43	Arbeitskosten je geleistete Stunde	39,30		56,55		45,77	
	Herstellung von Schmiede-, Press-, Zieh- und Stanzteilen, gewalzten Ringen und pulvermetallurgischen Erzeugnissen						
1	Entgelt fuer geleistete Arbeit 3)	34 651	100,0	56 519	100,0	39 282	100,0
2	Personalnebenkosten I n s g e s a m t	26 827	77,4	38 165	67,5	29 228	74,4
3	Dar.: Gesetzliche Personalnebenkosten 4)	13 832	39,9	17 444	30,9	14 597	37,2
4	Sonderzahlungen 5)	5 059	14,6	8 359	14,8	5 758	14,7
5	Urlaubsgeld	2 472	7,1	3 309	5,9	2 649	6,7
6	Leistungen zur Vermoegensbildung der Arbeitnehmer	527	1,5	597	1,1	542	1,4
7	Sonstige fest vereinbarte Sonderzahlungen	1 891	5,5	3 683	6,5	2 270	5,8
8	Leistungs- und gewinnabhaengige Sonderzahlungen	169	0,5	770	1,4	297	0,8
9	Verguetung arbeitsfreier Tage	9 273	26,8	12 290	21,7	9 912	25,2
10	Urlaubsverguetung	5 281	15,2	7 756	13,7	5 805	14,8
11	Gesetzliche Lohn- und Gehaltsfortzahlung im Krankheitsfall	2 272	6,6	1 911	3,4	2 196	5,6
12	Zusaetzliche Lohn- und Gehaltsfortzahlung im Krankheitsfall	0	0,0	6	0,0	2	0,0
13	Verguetung gesetzl. Feiertage u. sonst. gesetzl. Ausfallzeiten	1 592	4,6	2 517	4,5	1 788	4,6
14	Verguetung sonstiger betriebl. oder tarifl. arbeitsfreier Tage	128	0,4	100	0,2	122	0,3
15	Aufwendungen fuer Vorsorgeeinrichtungen	11 209	32,3	15 931	28,2	12 209	31,1
16	Arbeitgeberpflichtbeitraege zur Sozialversicherung	9 897	28,6	12 938	22,9	10 541	26,8
17	Rentenversicherungsbeitraege	4 255	12,3	5 834	10,3	4 589	11,7
18	Arbeitslosenversicherungsbeitraege	1 517	4,4	2 085	3,7	1 637	4,2
19	Krankenversicherungsbeitraege	3 003	8,7	3 784	6,7	3 168	8,1
20	Unfallversicherungsbeitraege	1 123	3,2	1 235	2,2	1 147	2,9
21	Aufwendungen fuer die betriebliche Altersversorgung	1 192	3,4	2 909	5,1	1 556	4,0
22	Dar.: Nettozufuehrung zu den Pensionsrueckstellungen 6)	475	1,4	1 194	2,1	627	1,6
23	Aufwendungen fuer den Vorruhestand	315	0,9	474	0,8	349	0,9
24	Aufwendungen fuer sonstige Vorsorgeeinrichtungen	119	0,3	84	0,1	112	0,3
25	Sonstige Personalnebenkosten	1 286	3,7	1 586	2,8	1 350	3,4
26	Entlassungsentschaedigungen	289	0,8	301	0,5	292	0,7
27	Sonstige gesetzliche Aufwendungen 7)	70	0,2	78	0,1	72	0,2
28	Familienunterstuetzungen	13	0,0	19	0,0	14	0,0
29	Wohnungsfuersorge	34	0,1	29	0,1	33	0,1
30	Beihilfen im Krankheitsfall	0	0,0	0	0,0	0	0,0
31	Ausloesungen, Trennungsentschaedigungen u. ae. 8)	1	0,0	5	0,0	2	0,0
32	Naturalleistungen	3	0,0	4	0,0	3	0,0
33	Aufwendungen fuer Belegschaftseinrichtungen	98	0,3	123	0,2	103	0,3
34	Ausbildungsverguetungen	527	1,5	535	0,9	528	1,3
35	Sonstige Aufwendungen fuer die berufl. Aus- und Weiterbildung	220	0,6	431	0,8	264	0,7
36	Sonstige Zuwendungen	32	0,1	61	0,1	38	0,1
37	A r b e i t s k o s t e n I n s g e s a m t	61 478	177,4	94 685	167,5	68 510	174,4
38	Dar.: Loehne und Gehaelter 9)	48 982	141,4	77 168	136,5	54 951	139,9
	Nachrichtlich:						
39	Verguetung des Ausbildungspersonals	52	0,2	775	1,4	205	0,5
40	Verguetung des Personals fuer Belegschaftseinrichtungen	143	0,4	337	0,6	184	0,5
41	Erstattete Arbeitskosten nach Paragraph 54 AFG u. ae.	14	0,0	18	0,0	15	0,0
42	Aufwendungen fuer Zeitarbeitspersonal					600	
43	Arbeitskosten je geleistete Stunde	38,25		56,42		42,23	

Fussnotentext auf der letzten Seite der Tabelle

1 Arbeitskosten je vollbeschaeftigten Arbeitnehmer im Produzierenden Gewerbe nach Wirtschaftszweigen 1992 *)
Frueheres Bundesgebiet

Lfd. Nr.	Kostenart	Arbeitskosten je vollbeschaeftigten Arbeitnehmer 1)					
		Arbeiter		Angestellte		Arbeitnehmer	
		DM	0/0 2)	DM	0/0 2)	DM	0/0 2)
	Oberflaechenveredlung, Waermebehandlung und Mechanik a.n.g.						
1	Entgelt fuer geleistete Arbeit 3)	33 821	100,0	49 806	100,0	36 767	100,0
2	Personalnebenkosten I n s g e s a m t	22 015	65,1	29 993	60,2	23 485	63,9
3	Dar.: Gesetzliche Personalnebenkosten 4)	12 545	37,1	14 736	29,6	12 949	35,2
4	Sonderzahlungen 5)	3 409	10,1	6 853	13,8	4 044	11,0
5	Urlaubsgeld	1 771	5,2	2 774	5,6	1 956	5,3
6	Leistungen zur Vermoegensbildung der Arbeitnehmer	419	1,2	478	1,0	430	1,2
7	Sonstige fest vereinbarte Sonderzahlungen	1 096	3,2	2 766	5,6	1 404	3,8
8	Leistungs- und gewinnabhaengige Sonderzahlungen	122	0,4	836	1,7	254	0,7
9	Verguetung arbeitsfreier Tage	8 061	23,8	10 221	20,5	8 459	23,0
10	Urlaubsverguetung	4 676	13,8	6 789	13,6	5 066	13,8
11	Gesetzliche Lohn- und Gehaltsfortzahlung im Krankheitsfall	1 924	5,7	1 137	2,3	1 779	4,8
12	Zusaetzliche Lohn- und Gehaltsfortzahlung im Krankheitsfall	-	-	-	-	-	-
13	Verguetung gesetzl. Feiertage u. sonst. gesetzl. Ausfallzeiten	1 415	4,2	2 203	4,4	1 560	4,2
14	Verguetung sonstiger betriebl. oder tarifl. arbeitsfreier Tage	45	0,1	92	0,2	54	0,1
15	Aufwendungen fuer Vorsorgeeinrichtungen	9 375	27,7	12 146	24,4	9 886	26,9
16	Arbeitgeberpflichtbeitraege zur Sozialversicherung	9 131	27,0	11 285	22,7	9 528	25,9
17	Rentenversicherungsbeitraege	3 921	11,6	5 216	10,5	4 160	11,3
18	Arbeitslosenversicherungsbeitraege	1 400	4,1	1 850	3,7	1 483	4,0
19	Krankenversicherungsbeitraege	2 806	8,3	3 336	6,7	2 904	7,9
20	Unfallversicherungsbeitraege	1 004	3,0	883	1,8	982	2,7
21	Aufwendungen fuer die betriebliche Altersversorgung	204	0,6	799	1,6	313	0,9
22	Dar.: Nettozufuehrung zu den Pensionsrueckstellungen 6)	44	0,1	226	0,5	78	0,2
23	Aufwendungen fuer den Vorruhestand	1	0,0	15	0,0	4	0,0
24	Aufwendungen fuer sonstige Vorsorgeeinrichtungen	40	0,1	63	0,1	44	0,1
25	Sonstige Personalnebenkosten	1 171	3,5	772	1,6	1 097	3,0
26	Entlassungsentschaedigungen	250	0,7	100	0,2	222	0,6
27	Sonstige gesetzliche Aufwendungen 7)	74	0,2	111	0,2	81	0,2
28	Familienunterstuetzungen	7	0,0	8	0,0	7	0,0
29	Wohnungsfuersorge	0	0,0	2	0,0	1	0,0
30	Beihilfen im Krankheitsfall	-	-	-	-	-	-
31	Ausloesungen, Trennungsentschaedigungen u. ae. 8)	134	0,4	17	0,0	112	0,3
32	Naturalleistungen	9	0,0	18	0,0	11	0,0
33	Aufwendungen fuer Belegschaftseinrichtungen	41	0,1	45	0,1	42	0,1
34	Ausbildungsverguetungen	516	1,5	331	0,7	482	1,3
35	Sonstige Aufwendungen fuer die berufl. Aus- und Weiterbildung	128	0,4	117	0,2	126	0,3
36	Sonstige Zuwendungen	11	0,0	22	0,0	13	0,0
37	A r b e i t s k o s t e n I n s g e s a m t	55 835	165,1	79 799	160,2	60 252	163,9
38	Dar.: Loehne und Gehaelter 9)	45 290	133,9	66 880	134,3	49 269	134,0
	Nachrichtlich:						
39	Verguetung des Ausbildungspersonals	130	0,4	435	0,9	186	0,5
40	Verguetung des Personals fuer Belegschaftseinrichtungen	25	0,1	35	0,1	27	0,1
41	Erstattete Arbeitskosten nach Paragraph 54 AFG u. ae.	64	0,2	69	0,1	65	0,2
42	Aufwendungen fuer Zeitarbeitspersonal					515	
43	Arbeitskosten je geleistete Stunde	33,31		47,02		35,86	
	Herstellung von Schneidwaren, Werkzeugen, Schloessern und Beschlaegen						
1	Entgelt fuer geleistete Arbeit 3)	33 008	100,0	53 917	100,0	39 468	100,0
2	Personalnebenkosten I n s g e s a m t	25 445	77,1	36 488	67,7	28 857	73,1
3	Dar.: Gesetzliche Personalnebenkosten 4)	12 666	38,4	16 060	29,8	13 715	34,7
4	Sonderzahlungen 5)	4 654	14,1	7 282	13,5	5 466	13,8
5	Urlaubsgeld	2 417	7,3	3 419	6,3	2 726	6,9
6	Leistungen zur Vermoegensbildung der Arbeitnehmer	526	1,6	539	1,0	530	1,3
7	Sonstige fest vereinbarte Sonderzahlungen	1 546	4,7	2 832	5,3	1 943	4,9
8	Leistungs- und gewinnabhaengige Sonderzahlungen	166	0,5	492	0,9	266	0,7
9	Verguetung arbeitsfreier Tage	8 650	26,2	12 213	22,7	9 751	24,7
10	Urlaubsverguetung	4 969	15,1	7 852	14,6	5 860	14,8
11	Gesetzliche Lohn- und Gehaltsfortzahlung im Krankheitsfall	2 036	6,2	1 667	3,1	1 922	4,9
12	Zusaetzliche Lohn- und Gehaltsfortzahlung im Krankheitsfall	2	0,0	4	0,0	2	0,0
13	Verguetung gesetzl. Feiertage u. sonst. gesetzl. Ausfallzeiten	1 559	4,7	2 545	4,7	1 864	4,7
14	Verguetung sonstiger betriebl. oder tarifl. arbeitsfreier Tage	85	0,3	145	0,3	104	0,3
15	Aufwendungen fuer Vorsorgeeinrichtungen	9 838	29,8	14 064	26,1	11 144	28,2
16	Arbeitgeberpflichtbeitraege zur Sozialversicherung	8 984	27,2	11 753	21,8	9 840	24,9
17	Rentenversicherungsbeitraege	4 057	12,3	5 729	10,6	4 574	11,6
18	Arbeitslosenversicherungsbeitraege	1 452	4,4	2 051	3,8	1 637	4,1
19	Krankenversicherungsbeitraege	2 841	8,6	3 374	6,3	3 006	7,6
20	Unfallversicherungsbeitraege	633	1,9	599	1,1	623	1,6
21	Aufwendungen fuer die betriebliche Altersversorgung	768	2,3	2 253	4,2	1 227	3,1
22	Dar.: Nettozufuehrung zu den Pensionsrueckstellungen 6)	261	0,8	676	1,3	389	1,0
23	Aufwendungen fuer den Vorruhestand	15	0,0	34	0,1	21	0,1
24	Aufwendungen fuer sonstige Vorsorgeeinrichtungen	87	0,3	57	0,1	78	0,2
25	Sonstige Personalnebenkosten	2 303	7,0	2 929	5,4	2 497	6,3
26	Entlassungsentschaedigungen	784	2,4	1 313	2,4	948	2,4
27	Sonstige gesetzliche Aufwendungen 7)	88	0,3	94	0,2	90	0,2
28	Familienunterstuetzungen	8	0,0	12	0,0	9	0,0
29	Wohnungsfuersorge	0	0,0	1	0,0	1	0,0
30	Beihilfen im Krankheitsfall	0	0,0	1	0,0	1	0,0
31	Ausloesungen, Trennungsentschaedigungen u. ae. 8)	42	0,1	55	0,1	46	0,1
32	Naturalleistungen	9	0,0	11	0,0	10	0,0
33	Aufwendungen fuer Belegschaftseinrichtungen	223	0,7	330	0,6	256	0,6
34	Ausbildungsverguetungen	802	2,4	543	1,0	722	1,8
35	Sonstige Aufwendungen fuer die berufl. Aus- und Weiterbildung	293	0,9	463	0,9	345	0,9
36	Sonstige Zuwendungen	53	0,2	105	0,2	69	0,2
37	A r b e i t s k o s t e n I n s g e s a m t	58 454	177,1	90 405	167,7	68 326	173,1
38	Dar.: Loehne und Gehaelter 9)	46 313	140,3	73 411	136,2	54 685	138,6
	Nachrichtlich:						
39	Verguetung des Ausbildungspersonals	103	0,3	548	1,0	241	0,6
40	Verguetung des Personals fuer Belegschaftseinrichtungen	146	0,4	362	0,7	213	0,5
41	Erstattete Arbeitskosten nach Paragraph 54 AFG u. ae.	40	0,1	21	0,0	34	0,1
42	Aufwendungen fuer Zeitarbeitspersonal					397	
43	Arbeitskosten je geleistete Stunde	37,60		55,41		43,29	

Fussnotentext auf der letzten Seite der Tabelle

1 Arbeitskosten je vollbeschaeftigten Arbeitnehmer im Produzierenden Gewerbe nach Wirtschaftszweigen 1992 *)
Frueheres Bundesgebiet

Lfd. Nr.	Kostenart	Arbeitskosten je vollbeschaeftigten Arbeitnehmer 1)					
		Arbeiter		Angestellte		Arbeitnehmer	
		DM	0/0 2)	DM	0/0 2)	DM	0/0 2)
	Herstellung von sonstigen Eisen-, Blech- und Metallwaren						
1	Entgelt fuer geleistete Arbeit 3)	33 697	100,0	53 025	100,0	38 525	100,0
2	Personalnebenkosten I n s g e s a m t	25 012	74,2	36 023	67,9	27 763	72,1
3	Dar.: Gesetzliche Personalnebenkosten 4)	13 089	38,8	15 931	30,0	13 799	35,8
4	Sonderzahlungen 5)	4 720	14,0	7 679	14,5	5 459	14,2
5	Urlaubsgeld	2 310	6,9	3 144	5,9	2 518	6,5
6	Leistungen zur Vermoegensbildung der Arbeitnehmer	512	1,5	547	1,0	521	1,4
7	Sonstige fest vereinbarte Sonderzahlungen	1 701	5,0	3 090	5,8	2 048	5,3
8	Leistungs- und gewinnabhaengige Sonderzahlungen	198	0,6	898	1,7	373	1,0
9	Verguetung arbeitsfreier Tage	8 864	26,3	11 494	21,7	9 521	24,7
10	Urlaubsverguetung	4 981	14,8	7 220	13,6	5 540	14,4
11	Gesetzliche Lohn- und Gehaltsfortzahlung im Krankheitsfall	2 271	6,7	1 705	3,2	2 130	5,5
12	Zusaetzliche Lohn- und Gehaltsfortzahlung im Krankheitsfall	28	0,1	78	0,1	41	0,1
13	Verguetung gesetzl. Feiertage u. sonst. gesetzl. Ausfallzeiten	1 475	4,4	2 335	4,4	1 690	4,4
14	Verguetung sonstiger betriebl. oder tarifl. arbeitsfreier Tage	108	0,3	155	0,3	120	0,3
15	Aufwendungen fuer Vorsorgeeinrichtungen	10 187	30,2	14 515	27,4	11 268	29,2
16	Arbeitgeberpflichtbeitraege zur Sozialversicherung	9 272	27,5	11 792	22,2	9 902	25,7
17	Rentenversicherungsbeitraege	4 073	12,1	5 589	10,5	4 452	11,6
18	Arbeitslosenversicherungsbeitraege	1 455	4,3	2 000	3,8	1 591	4,1
19	Krankenversicherungsbeitraege	2 893	8,6	3 503	6,6	3 046	7,9
20	Unfallversicherungsbeitraege	850	2,5	701	1,3	813	2,1
21	Aufwendungen fuer die betriebliche Altersversorgung	860	2,6	2 670	5,0	1 312	3,4
22	Dar.: Nettozufuehrung zu den Pensionsrueckstellungen 6)	381	1,1	944	1,8	522	1,4
23	Aufwendungen fuer den Vorruhestand	12	0,0	27	0,1	16	0,0
24	Aufwendungen fuer sonstige Vorsorgeeinrichtungen	55	0,2	52	0,1	54	0,1
25	Sonstige Personalnebenkosten	1 241	3,7	2 336	4,4	1 515	3,9
26	Entlassungsentschaedigungen	262	0,8	626	1,2	353	0,9
27	Sonstige gesetzliche Aufwendungen 7)	70	0,2	98	0,2	77	0,2
28	Familienunterstuetzungen	14	0,0	28	0,1	18	0,0
29	Wohnungsfuersorge	3	0,0	10	0,0	5	0,0
30	Beihilfen im Krankheitsfall	3	0,0	1	0,0	2	0,0
31	Ausloesungen, Trennungsentschaedigungen u. ae. 8)	36	0,1	136	0,3	61	0,2
32	Naturalleistungen	19	0,1	18	0,0	19	0,0
33	Aufwendungen fuer Belegschaftseinrichtungen	147	0,4	153	0,3	149	0,4
34	Ausbildungsverguetungen	464	1,4	688	1,3	520	1,3
35	Sonstige Aufwendungen fuer die berufl. Aus- und Weiterbildung	170	0,5	406	0,8	229	0,6
36	Sonstige Zuwendungen	53	0,2	172	0,3	83	0,2
37	A r b e i t s k o s t e n I n s g e s a m t	58 709	174,2	89 048	167,9	66 287	172,1
38	Dar.: Loehne und Gehaelter 9)	47 281	140,3	72 198	136,2	53 505	138,9
	Nachrichtlich:						
39	Verguetung des Ausbildungspersonals	93	0,3	562	1,1	210	0,5
40	Verguetung des Personals fuer Belegschaftseinrichtungen	164	0,5	411	0,8	226	0,6
41	Erstattete Arbeitskosten nach Paragraph 54 AFG u. ae.	65	0,2	12	0,0	52	0,1
42	Aufwendungen fuer Zeitarbeitspersonal					484	
43	Arbeitskosten je geleistete Stunde	36,54		53,55		40,90	
	Maschinenbau						
1	Entgelt fuer geleistete Arbeit 3)	36 468	100,0	56 556	100,0	44 095	100,0
2	Personalnebenkosten I n s g e s a m t	29 526	81,0	39 797	70,4	33 425	75,8
3	Dar.: Gesetzliche Personalnebenkosten 4)	14 044	38,5	16 814	29,7	15 095	34,2
4	Sonderzahlungen 5)	5 446	14,9	8 723	15,4	6 690	15,2
5	Urlaubsgeld	2 586	7,1	3 380	6,0	2 887	6,5
6	Leistungen zur Vermoegensbildung der Arbeitnehmer	543	1,5	539	1,0	542	1,2
7	Sonstige fest vereinbarte Sonderzahlungen	2 022	5,5	3 547	6,3	2 601	5,9
8	Leistungs- und gewinnabhaengige Sonderzahlungen	295	0,8	1 258	2,2	660	1,5
9	Verguetung arbeitsfreier Tage	9 652	26,5	12 555	22,2	10 754	24,4
10	Urlaubsverguetung	5 465	15,0	7 915	14,0	6 395	14,5
11	Gesetzliche Lohn- und Gehaltsfortzahlung im Krankheitsfall	2 326	6,4	1 858	3,3	2 148	4,9
12	Zusaetzliche Lohn- und Gehaltsfortzahlung im Krankheitsfall	9	0,0	11	0,0	10	0,0
13	Verguetung gesetzl. Feiertage u. sonst. gesetzl. Ausfallzeiten	1 717	4,7	2 590	4,6	2 048	4,6
14	Verguetung sonstiger betriebl. oder tarifl. arbeitsfreier Tage	134	0,4	181	0,3	152	0,3
15	Aufwendungen fuer Vorsorgeeinrichtungen	11 352	31,1	15 171	26,8	12 802	29,0
16	Arbeitgeberpflichtbeitraege zur Sozialversicherung	9 927	27,2	12 269	21,7	10 816	24,5
17	Rentenversicherungsbeitraege	4 504	12,3	5 942	10,5	5 050	11,5
18	Arbeitslosenversicherungsbeitraege	1 604	4,4	2 121	3,8	1 800	4,1
19	Krankenversicherungsbeitraege	3 059	8,4	3 544	6,3	3 243	7,4
20	Unfallversicherungsbeitraege	760	2,1	662	1,2	723	1,6
21	Aufwendungen fuer die betriebliche Altersversorgung	1 323	3,6	2 819	5,0	1 891	4,3
22	Dar.: Nettozufuehrung zu den Pensionsrueckstellungen 6)	514	1,4	1 094	1,9	734	1,7
23	Aufwendungen fuer den Vorruhestand	42	0,1	54	0,1	47	0,1
24	Aufwendungen fuer sonstige Vorsorgeeinrichtungen	102	0,3	83	0,1	95	0,2
25	Sonstige Personalnebenkosten	3 076	8,4	3 348	5,9	3 179	7,2
26	Entlassungsentschaedigungen	833	2,3	1 223	2,2	981	2,2
27	Sonstige gesetzliche Aufwendungen 7)	74	0,2	97	0,2	82	0,2
28	Familienunterstuetzungen	10	0,0	18	0,0	13	0,0
29	Wohnungsfuersorge	5	0,0	8	0,0	7	0,0
30	Beihilfen im Krankheitsfall	4	0,0	5	0,0	4	0,0
31	Ausloesungen, Trennungsentschaedigungen u. ae. 8)	463	1,3	348	0,6	419	1,0
32	Naturalleistungen	17	0,0	21	0,0	19	0,0
33	Aufwendungen fuer Belegschaftseinrichtungen	257	0,7	326	0,6	283	0,6
34	Ausbildungsverguetungen	927	2,5	556	1,0	786	1,8
35	Sonstige Aufwendungen fuer die berufl. Aus- und Weiterbildung	414	1,1	574	1,0	475	1,1
36	Sonstige Zuwendungen	72	0,2	170	0,3	109	0,2
37	A r b e i t s k o s t e n I n s g e s a m t	65 993	181,0	96 352	170,4	77 520	175,8
38	Dar.: Loehne und Gehaelter 9)	51 565	141,4	77 834	137,6	61 539	139,6
	Nachrichtlich:						
39	Verguetung des Ausbildungspersonals	137	0,4	544	1,0	292	0,7
40	Verguetung des Personals fuer Belegschaftseinrichtungen	211	0,6	439	0,8	298	0,7
41	Erstattete Arbeitskosten nach Paragraph 54 AFG u. ae.	29	0,1	23	0,0	27	0,1
42	Aufwendungen fuer Zeitarbeitspersonal					1 047	
43	Arbeitskosten je geleistete Stunde	41,58		58,96		48,30	

Fussnotentext auf der letzten Seite der Tabelle

1 Arbeitskosten je vollbeschaeftigten Arbeitnehmer im Produzierenden Gewerbe nach Wirtschaftszweigen 1992 *)
Frueheres Bundesgebiet

Lfd. Nr.	Kostenart	Arbeitskosten je vollbeschaeftigten Arbeitnehmer 1)					
		Arbeiter		Angestellte		Arbeitnehmer	
		DM	0/0 2)	DM	0/0 2)	DM	0/0 2)
	Herstellung von Maschinen fuer die Erzeugung und Nutzung von mechanischer Energie						
1	Entgelt fuer geleistete Arbeit 3)	35 117	100,0	54 470	100,0	42 155	100,0
2	Personalnebenkosten I n s g e s a m t	28 964	82,5	40 618	74,6	33 202	78,8
3	Dar.: Gesetzliche Personalnebenkosten 4)	13 783	39,2	16 504	30,3	14 772	35,0
4	Sonderzahlungen 5)	5 492	15,6	8 784	16,1	6 689	15,9
5	Urlaubsgeld	2 564	7,3	3 455	6,3	2 888	6,9
6	Leistungen zur Vermoegensbildung der Arbeitnehmer	544	1,5	539	1,0	542	1,3
7	Sonstige fest vereinbarte Sonderzahlungen	2 177	6,2	3 848	7,1	2 785	6,6
8	Leistungs- und gewinnabhaengige Sonderzahlungen	207	0,6	943	1,7	475	1,1
9	Verguetung arbeitsfreier Tage	9 497	27,0	12 547	23,0	10 606	25,2
10	Urlaubsverguetung	5 307	15,1	7 793	14,3	6 211	14,7
11	Gesetzliche Lohn- und Gehaltsfortzahlung im Krankheitsfall	2 333	6,6	1 902	3,5	2 176	5,2
12	Zusaetzliche Lohn- und Gehaltsfortzahlung im Krankheitsfall	17	0,0	18	0,0	17	0,0
13	Verguetung gesetzl. Feiertage u. sonst. gesetzl. Ausfallzeiten	1 667	4,7	2 565	4,7	1 993	4,7
14	Verguetung sonstiger betriebl. oder tarifl. arbeitsfreier Tage	173	0,5	269	0,5	208	0,5
15	Aufwendungen fuer Vorsorgeeinrichtungen	11 116	31,7	15 809	29,0	12 822	30,4
16	Arbeitgeberpflichtbeitraege zur Sozialversicherung	9 716	27,7	11 937	21,9	10 524	25,0
17	Rentenversicherungsbeitraege	4 409	12,6	5 823	10,7	4 923	11,7
18	Arbeitslosenversicherungsbeitraege	1 568	4,5	2 068	3,8	1 750	4,2
19	Krankenversicherungsbeitraege	3 010	8,6	3 421	6,3	3 160	7,5
20	Unfallversicherungsbeitraege	728	2,1	625	1,1	691	1,6
21	Aufwendungen fuer die betriebliche Altersversorgung	1 327	3,8	3 786	7,0	2 222	5,3
22	Dar.: Nettozufuehrung zu den Pensionsrueckstellungen 6)	558	1,6	1 677	3,1	965	2,3
23	Aufwendungen fuer den Vorruhestand	16	0,0	31	0,1	22	0,1
24	Aufwendungen fuer sonstige Vorsorgeeinrichtungen	72	0,2	85	0,2	77	0,2
25	Sonstige Personalnebenkosten	2 859	8,1	3 478	6,4	3 084	7,3
26	Entlassungsentschaedigungen	940	2,7	1 498	2,8	1 143	2,7
27	Sonstige gesetzliche Aufwendungen 7)	68	0,2	99	0,2	79	0,2
28	Familienunterstuetzungen	9	0,0	14	0,0	11	0,0
29	Wohnungsfuersorge	5	0,0	7	0,0	6	0,0
30	Beihilfen im Krankheitsfall	5	0,0	5	0,0	5	0,0
31	Ausloesungen, Trennungsentschaedigungen u. ae. 8)	331	0,9	264	0,5	307	0,7
32	Naturalleistungen	17	0,0	19	0,0	18	0,0
33	Aufwendungen fuer Belegschaftseinrichtungen	261	0,7	360	0,7	297	0,7
34	Ausbildungsverguetungen	786	2,2	568	1,0	707	1,7
35	Sonstige Aufwendungen fuer die berufl. Aus- und Weiterbildung	383	1,1	476	0,9	417	1,0
36	Sonstige Zuwendungen	54	0,2	167	0,3	95	0,2
37	A r b e i t s k o s t e n I n s g e s a m t	64 081	182,5	95 088	174,6	75 357	178,8
38	Dar.: Loehne und Gehaelter 9)	50 106	142,7	75 801	139,2	59 450	141,0
	Nachrichtlich:						
39	Verguetung des Ausbildungspersonals	102	0,3	621	1,1	291	0,7
40	Verguetung des Personals fuer Belegschaftseinrichtungen	235	0,7	632	1,2	379	0,9
41	Erstattete Arbeitskosten nach Paragraph 54 AFG u. ae.	33	0,1	32	0,1	32	0,1
42	Aufwendungen fuer Zeitarbeitspersonal					542	
43	Arbeitskosten je geleistete Stunde	40,90		59,22		47,67	
	Herstellung von sonstigen Maschinen fuer unspezifische Verwendung						
1	Entgelt fuer geleistete Arbeit 3)	37 320	100,0	56 478	100,0	44 800	100,0
2	Personalnebenkosten I n s g e s a m t	29 227	78,3	38 530	68,2	32 859	73,3
3	Dar.: Gesetzliche Personalnebenkosten 4)	14 286	38,3	16 775	29,7	15 258	34,1
4	Sonderzahlungen 5)	5 552	14,9	8 771	15,5	6 809	15,2
5	Urlaubsgeld	2 640	7,1	3 391	6,0	2 933	6,5
6	Leistungen zur Vermoegensbildung der Arbeitnehmer	533	1,4	540	1,0	536	1,2
7	Sonstige fest vereinbarte Sonderzahlungen	2 128	5,7	3 270	5,8	2 573	5,7
8	Leistungs- und gewinnabhaengige Sonderzahlungen	251	0,7	1 570	2,8	766	1,7
9	Verguetung arbeitsfreier Tage	9 657	25,9	12 281	21,7	10 681	23,8
10	Urlaubsverguetung	5 520	14,8	7 853	13,9	6 431	14,4
11	Gesetzliche Lohn- und Gehaltsfortzahlung im Krankheitsfall	2 264	6,1	1 715	3,0	2 050	4,6
12	Zusaetzliche Lohn- und Gehaltsfortzahlung im Krankheitsfall	9	0,0	9	0,0	9	0,0
13	Verguetung gesetzl. Feiertage u. sonst. gesetzl. Ausfallzeiten	1 749	4,7	2 545	4,5	2 060	4,6
14	Verguetung sonstiger betriebl. oder tarifl. arbeitsfreier Tage	116	0,3	158	0,3	132	0,3
15	Aufwendungen fuer Vorsorgeeinrichtungen	11 053	29,6	14 377	25,5	12 351	27,6
16	Arbeitgeberpflichtbeitraege zur Sozialversicherung	10 199	27,3	12 415	22,0	11 064	24,7
17	Rentenversicherungsbeitraege	4 563	12,2	5 926	10,5	5 095	11,4
18	Arbeitslosenversicherungsbeitraege	1 634	4,4	2 140	3,8	1 832	4,1
19	Krankenversicherungsbeitraege	3 164	8,5	3 642	6,4	3 350	7,5
20	Unfallversicherungsbeitraege	838	2,2	707	1,3	787	1,8
21	Aufwendungen fuer die betriebliche Altersversorgung	789	2,1	1 921	3,4	1 231	2,7
22	Dar.: Nettozufuehrung zu den Pensionsrueckstellungen 6)	304	0,8	667	1,2	446	1,0
23	Aufwendungen fuer den Vorruhestand	14	0,0	40	0,1	24	0,1
24	Aufwendungen fuer sonstige Vorsorgeeinrichtungen	66	0,2	42	0,1	56	0,1
25	Sonstige Personalnebenkosten	2 964	7,9	3 101	5,5	3 018	6,7
26	Entlassungsentschaedigungen	557	1,5	945	1,7	708	1,6
27	Sonstige gesetzliche Aufwendungen 7)	74	0,2	100	0,2	84	0,2
28	Familienunterstuetzungen	11	0,0	19	0,0	14	0,0
29	Wohnungsfuersorge	5	0,0	8	0,0	6	0,0
30	Beihilfen im Krankheitsfall	5	0,0	7	0,0	5	0,0
31	Ausloesungen, Trennungsentschaedigungen u. ae. 8)	812	2,2	503	0,9	691	1,5
32	Naturalleistungen	23	0,1	27	0,0	25	0,1
33	Aufwendungen fuer Belegschaftseinrichtungen	229	0,6	275	0,5	247	0,6
34	Ausbildungsverguetungen	845	2,3	599	1,1	749	1,7
35	Sonstige Aufwendungen fuer die berufl. Aus- und Weiterbildung	315	0,8	435	0,8	362	0,8
36	Sonstige Zuwendungen	88	0,2	185	0,3	126	0,3
37	A r b e i t s k o s t e n I n s g e s a m t	66 546	178,3	95 007	168,2	77 658	173,3
38	Dar.: Loehne und Gehaelter 9)	52 529	140,8	77 529	137,3	62 290	139,0
	Nachrichtlich:						
39	Verguetung des Ausbildungspersonals	129	0,3	454	0,8	256	0,6
40	Verguetung des Personals fuer Belegschaftseinrichtungen	187	0,5	330	0,6	243	0,5
41	Erstattete Arbeitskosten nach Paragraph 54 AFG u. ae.	18	0,0	24	0,0	20	0,0
42	Aufwendungen fuer Zeitarbeitspersonal					1 786	
43	Arbeitskosten je geleistete Stunde	40,80		57,87		47,49	

Fussnotentext auf der letzten Seite der Tabelle

1 Arbeitskosten je vollbeschaeftigten Arbeitnehmer im Produzierenden Gewerbe nach Wirtschaftszweigen 1992 *)
Frueheres Bundesgebiet

Lfd. Nr.	Kostenart	Arbeitskosten je vollbeschaeftigten Arbeitnehmer 1)					
		Arbeiter		Angestellte		Arbeitnehmer	
		DM	0/0 2)	DM	0/0 2)	DM	0/0 2)
	Herstellung von land- und forstwirtschaftlichen Maschinen						
1	Entgelt fuer geleistete Arbeit 3)	33 247	100,0	52 366	100,0	38 679	100,0
2	Personalnebenkosten I n s g e s a m t	29 016	87,3	36 931	70,5	31 265	80,8
3	Dar.: Gesetzliche Personalnebenkosten 4)	13 609	40,9	15 292	29,2	14 088	36,4
4	Sonderzahlungen 5)	4 701	14,1	7 055	13,5	5 370	13,9
5	Urlaubsgeld	2 453	7,4	2 865	5,5	2 570	6,6
6	Leistungen zur Vermoegensbildung der Arbeitnehmer	566	1,7	570	1,1	567	1,5
7	Sonstige fest vereinbarte Sonderzahlungen	1 632	4,9	2 790	5,3	1 961	5,1
8	Leistungs- und gewinnabhaengige Sonderzahlungen	51	0,2	830	1,6	272	0,7
9	Verguetung arbeitsfreier Tage	9 445	28,4	10 990	21,0	9 884	25,6
10	Urlaubsverguetung	5 273	15,9	6 890	13,2	5 733	14,8
11	Gesetzliche Lohn- und Gehaltsfortzahlung im Krankheitsfall	2 338	7,0	1 630	3,1	2 137	5,5
12	Zusaetzliche Lohn- und Gehaltsfortzahlung im Krankheitsfall	6	0,0	0	0,0	5	0,0
13	Verguetung gesetzl. Feiertage u. sonst. gesetzl. Ausfallzeiten	1 693	5,1	2 369	4,5	1 885	4,9
14	Verguetung sonstiger betriebl. oder tarifl. arbeitsfreier Tage	134	0,4	100	0,2	124	0,3
15	Aufwendungen fuer Vorsorgeeinrichtungen	11 111	33,4	14 789	28,2	12 156	31,4
16	Arbeitgeberpflichtbeitraege zur Sozialversicherung	9 530	28,7	11 223	21,4	10 011	25,9
17	Rentenversicherungsbeitraege	4 216	12,7	5 410	10,3	4 556	11,8
18	Arbeitslosenversicherungsbeitraege	1 501	4,5	1 914	3,7	1 618	4,2
19	Krankenversicherungsbeitraege	3 022	9,1	3 307	6,3	3 103	8,0
20	Unfallversicherungsbeitraege	791	2,4	591	1,1	734	1,9
21	Aufwendungen fuer die betriebliche Altersversorgung	1 400	4,2	3 307	6,3	1 942	5,0
22	Dar.: Nettozufuehrung zu den Pensionsrueckstellungen 6)	127	0,4	223	0,4	155	0,4
23	Aufwendungen fuer den Vorruhestand	51	0,2	97	0,2	64	0,2
24	Aufwendungen fuer sonstige Vorsorgeeinrichtungen	181	0,5	259	0,5	203	0,5
25	Sonstige Personalnebenkosten	3 759	11,3	4 097	7,8	3 855	10,0
26	Entlassungsentschaedigungen	2 215	6,7	2 515	4,8	2 300	5,9
27	Sonstige gesetzliche Aufwendungen 7)	48	0,1	70	0,1	54	0,1
28	Familienunterstuetzungen	3	0,0	1	0,0	2	0,0
29	Wohnungsfuersorge	0	0,0	69	0,1	19	0,1
30	Beihilfen im Krankheitsfall	0	0,0	0	0,0	0	0,0
31	Ausloesungen, Trennungsentschaedigungen u. ae. 8)	53	0,2	48	0,1	52	0,1
32	Naturalleistungen	2	0,0	0	0,0	2	0,0
33	Aufwendungen fuer Belegschaftseinrichtungen	263	0,8	260	0,5	262	0,7
34	Ausbildungsverguetungen	900	2,7	737	1,4	854	2,2
35	Sonstige Aufwendungen fuer die berufl. Aus- und Weiterbildung	249	0,8	335	0,6	274	0,7
36	Sonstige Zuwendungen	25	0,1	63	0,1	36	0,1
37	A r b e i t s k o s t e n I n s g e s a m t	62 263	187,3	89 297	170,5	69 944	180,8
38	Dar.: Loehne und Gehaelter 9)	47 392	142,5	70 410	134,5	53 932	139,4
	Nachrichtlich:						
39	Verguetung des Ausbildungspersonals	107	0,3	615	1,2	251	0,6
40	Verguetung des Personals fuer Belegschaftseinrichtungen	165	0,5	610	1,2	291	0,8
41	Erstattete Arbeitskosten nach Paragraph 54 AFG u. ae.	19	0,1	53	0,1	28	0,1
42	Aufwendungen fuer Zeitarbeitspersonal					310	
43	Arbeitskosten je geleistete Stunde	42,26		56,29		46,46	
	Herstellung von Werkzeugmaschinen						
1	Entgelt fuer geleistete Arbeit 3)	37 360	100,0	55 892	100,0	44 224	100,0
2	Personalnebenkosten I n s g e s a m t	30 544	81,8	38 519	68,9	33 498	75,7
3	Dar.: Gesetzliche Personalnebenkosten 4)	14 186	38,0	16 676	29,8	15 108	34,2
4	Sonderzahlungen 5)	5 787	15,5	8 504	15,2	6 794	15,4
5	Urlaubsgeld	2 825	7,6	3 675	6,6	3 140	7,1
6	Leistungen zur Vermoegensbildung der Arbeitnehmer	574	1,5	557	1,0	567	1,3
7	Sonstige fest vereinbarte Sonderzahlungen	1 989	5,3	3 354	6,0	2 495	5,6
8	Leistungs- und gewinnabhaengige Sonderzahlungen	399	1,1	918	1,6	592	1,3
9	Verguetung arbeitsfreier Tage	9 685	25,9	12 519	22,4	10 734	24,3
10	Urlaubsverguetung	5 642	15,1	8 040	14,4	6 530	14,8
11	Gesetzliche Lohn- und Gehaltsfortzahlung im Krankheitsfall	2 117	5,7	1 756	3,1	1 984	4,5
12	Zusaetzliche Lohn- und Gehaltsfortzahlung im Krankheitsfall	2	0,0	4	0,0	3	0,0
13	Verguetung gesetzl. Feiertage u. sonst. gesetzl. Ausfallzeiten	1 810	4,8	2 574	4,6	2 093	4,7
14	Verguetung sonstiger betriebl. oder tarifl. arbeitsfreier Tage	113	0,3	144	0,3	125	0,3
15	Aufwendungen fuer Vorsorgeeinrichtungen	11 401	30,5	14 572	26,1	12 575	28,4
16	Arbeitgeberpflichtbeitraege zur Sozialversicherung	10 183	27,3	12 255	21,9	10 951	24,8
17	Rentenversicherungsbeitraege	4 639	12,4	5 944	10,6	5 123	11,6
18	Arbeitslosenversicherungsbeitraege	1 643	4,4	2 096	3,8	1 811	4,1
19	Krankenversicherungsbeitraege	3 156	8,4	3 487	6,2	3 278	7,4
20	Unfallversicherungsbeitraege	746	2,0	728	1,3	740	1,7
21	Aufwendungen fuer die betriebliche Altersversorgung	1 039	2,8	2 177	3,9	1 461	3,3
22	Dar.: Nettozufuehrung zu den Pensionsrueckstellungen 6)	265	0,7	1 026	1,8	547	1,2
23	Aufwendungen fuer den Vorruhestand	95	0,3	89	0,2	93	0,2
24	Aufwendungen fuer sonstige Vorsorgeeinrichtungen	179	0,5	139	0,2	164	0,4
25	Sonstige Personalnebenkosten	3 671	9,8	2 925	5,2	3 394	7,7
26	Entlassungsentschaedigungen	1 112	3,0	1 394	2,5	1 216	2,8
27	Sonstige gesetzliche Aufwendungen 7)	75	0,2	90	0,2	81	0,2
28	Familienunterstuetzungen	12	0,0	18	0,0	14	0,0
29	Wohnungsfuersorge	0	0,0	0	0,0	0	0,0
30	Beihilfen im Krankheitsfall	1	0,0	1	0,0	1	0,0
31	Ausloesungen, Trennungsentschaedigungen u. ae. 8)	424	1,1	342	0,6	393	0,9
32	Naturalleistungen	10	0,0	10	0,0	10	0,0
33	Aufwendungen fuer Belegschaftseinrichtungen	228	0,6	228	0,4	228	0,5
34	Ausbildungsverguetungen	1 352	3,6	426	0,8	1 009	2,3
35	Sonstige Aufwendungen fuer die berufl. Aus- und Weiterbildung	399	1,1	254	0,5	345	0,8
36	Sonstige Zuwendungen	59	0,2	162	0,3	97	0,2
37	A r b e i t s k o s t e n I n s g e s a m t	67 904	181,8	94 411	168,9	77 722	175,7
38	Dar.: Loehne und Gehaelter 9)	52 832	141,4	76 915	137,6	61 752	139,6
	Nachrichtlich:						
39	Verguetung des Ausbildungspersonals	159	0,4	545	1,0	302	0,7
40	Verguetung des Personals fuer Belegschaftseinrichtungen	135	0,4	225	0,4	168	0,4
41	Erstattete Arbeitskosten nach Paragraph 54 AFG u. ae.	26	0,1	4	0,0	18	0,0
42	Aufwendungen fuer Zeitarbeitspersonal					942	
43	Arbeitskosten je geleistete Stunde	42,41		57,31		48,03	

Fussnotentext auf der letzten Seite der Tabelle

1 Arbeitskosten je vollbeschaeftigten Arbeitnehmer im Produzierenden Gewerbe nach Wirtschaftszweigen 1992 *)
Frueheres Bundesgebiet

Lfd. Nr.	Kostenart	Arbeitskosten je vollbeschaeftigten Arbeitnehmer 1)					
		Arbeiter		Angestellte		Arbeitnehmer	
		DM	0/0 2)	DM	0/0 2)	DM	0/0 2)
	Herstellung von Maschinen fuer sonstige bestimmte Wirtschaftszweige						
1	Entgelt fuer geleistete Arbeit 3)	38 152	100,0	56 968	100,0	45 869	100,0
2	Personalnebenkosten I n s g e s a m t	31 220	81,8	39 831	69,9	34 752	75,8
3	Dar.: Gesetzliche Personalnebenkosten 4)	14 403	37,8	16 839	29,6	15 402	33,6
4	Sonderzahlungen 5)	5 712	15,0	8 657	15,2	6 920	15,1
5	Urlaubsgeld	2 702	7,1	3 451	6,1	3 009	6,6
6	Leistungen zur Vermoegensbildung der Arbeitnehmer	559	1,5	559	1,0	559	1,2
7	Sonstige fest vereinbarte Sonderzahlungen	2 020	5,3	3 429	6,0	2 598	5,7
8	Leistungs- und gewinnabhaengige Sonderzahlungen	431	1,1	1 218	2,1	754	1,6
9	Verguetung arbeitsfreier Tage	9 930	26,0	12 537	22,0	10 999	24,0
10	Urlaubsverguetung	5 760	15,1	7 923	13,9	6 647	14,5
11	Gesetzliche Lohn- und Gehaltsfortzahlung im Krankheitsfall	2 269	5,9	1 869	3,3	2 105	4,6
12	Zusaetzliche Lohn- und Gehaltsfortzahlung im Krankheitsfall	8	0,0	9	0,0	8	0,0
13	Verguetung gesetzl. Feiertage u. sonst. gesetzl. Ausfallzeiten	1 771	4,6	2 580	4,5	2 103	4,6
14	Verguetung sonstiger betriebl. oder tarifl. arbeitsfreier Tage	123	0,3	156	0,3	136	0,3
15	Aufwendungen fuer Vorsorgeeinrichtungen	12 157	31,9	15 397	27,0	13 486	29,4
16	Arbeitgeberpflichtbeitraege zur Sozialversicherung	10 291	27,0	12 296	21,6	11 113	24,2
17	Rentenversicherungsbeitraege	4 675	12,3	5 961	10,5	5 202	11,3
18	Arbeitslosenversicherungsbeitraege	1 668	4,4	2 117	3,7	1 852	4,0
19	Krankenversicherungsbeitraege	3 130	8,2	3 549	6,2	3 302	7,2
20	Unfallversicherungsbeitraege	818	2,1	669	1,2	757	1,7
21	Aufwendungen fuer die betriebliche Altersversorgung	1 710	4,5	2 984	5,2	2 233	4,9
22	Dar.: Nettozufuehrung zu den Pensionsrueckstellungen 6)	717	1,9	1 134	2,0	888	1,9
23	Aufwendungen fuer den Vorruhestand	83	0,2	67	0,1	77	0,2
24	Aufwendungen fuer sonstige Vorsorgeeinrichtungen	156	0,4	117	0,2	140	0,3
25	Sonstige Personalnebenkosten	3 421	9,0	3 240	5,7	3 346	7,3
26	Entlassungsentschaedigungen	801	2,1	1 174	2,1	954	2,1
27	Sonstige gesetzliche Aufwendungen 7)	72	0,2	93	0,2	81	0,2
28	Familienunterstuetzungen	10	0,0	19	0,0	14	0,0
29	Wohnungsfuersorge	8	0,0	9	0,0	8	0,0
30	Beihilfen im Krankheitsfall	5	0,0	5	0,0	5	0,0
31	Ausloesungen, Trennungsentschaedigungen u. ae. 8)	475	1,2	378	0,7	435	0,9
32	Naturalleistungen	19	0,1	25	0,0	22	0,0
33	Aufwendungen fuer Belegschaftseinrichtungen	267	0,7	339	0,6	297	0,6
34	Ausbildungsverguetungen	1 157	3,0	557	1,0	911	2,0
35	Sonstige Aufwendungen fuer die berufl. Aus- und Weiterbildung	538	1,4	485	0,9	516	1,1
36	Sonstige Zuwendungen	67	0,2	154	0,3	103	0,2
37	A r b e i t s k o s t e n I n s g e s a m t	69 372	181,8	96 799	169,9	80 621	175,8
38	Dar.: Loehne und Gehaelter 9)	53 794	141,0	78 161	137,2	63 788	139,1
	Nachrichtlich:						
39	Verguetung des Ausbildungspersonals	158	0,4	588	1,0	334	0,7
40	Verguetung des Personals fuer Belegschaftseinrichtungen	263	0,7	457	0,8	343	0,7
41	Erstattete Arbeitskosten nach Paragraph 54 AFG u. ae.	39	0,1	28	0,0	34	0,1
42	Aufwendungen fuer Zeitarbeitspersonal					1 156	
43	Arbeitskosten je geleistete Stunde	43,30		58,70		49,72	
	Herstellung von Waffen und Munition						
1	Entgelt fuer geleistete Arbeit 3)	34 679	100,0	61 605	100,0	43 376	100,0
2	Personalnebenkosten I n s g e s a m t	25 406	73,3	40 944	66,5	30 425	70,1
3	Dar.: Gesetzliche Personalnebenkosten 4)	12 941	37,3	18 433	29,9	14 715	33,9
4	Sonderzahlungen 5)	3 238	9,3	7 935	12,9	4 755	11,0
5	Urlaubsgeld	1 256	3,6	1 927	3,1	1 473	3,4
6	Leistungen zur Vermoegensbildung der Arbeitnehmer	657	1,9	549	0,9	622	1,4
7	Sonstige fest vereinbarte Sonderzahlungen	1 270	3,7	4 716	7,7	2 383	5,5
8	Leistungs- und gewinnabhaengige Sonderzahlungen	55	0,2	743	1,2	277	0,6
9	Verguetung arbeitsfreier Tage	9 787	28,2	13 966	22,7	11 137	25,7
10	Urlaubsverguetung	5 338	15,4	8 588	13,9	6 388	14,7
11	Gesetzliche Lohn- und Gehaltsfortzahlung im Krankheitsfall	2 575	7,4	2 453	4,0	2 536	5,8
12	Zusaetzliche Lohn- und Gehaltsfortzahlung im Krankheitsfall	4	0,0	2	0,0	3	0,0
13	Verguetung gesetzl. Feiertage u. sonst. gesetzl. Ausfallzeiten	1 644	4,7	2 799	4,5	2 017	4,6
14	Verguetung sonstiger betriebl. oder tarifl. arbeitsfreier Tage	226	0,7	125	0,2	193	0,4
15	Aufwendungen fuer Vorsorgeeinrichtungen	9 716	28,0	15 978	25,9	11 739	27,1
16	Arbeitgeberpflichtbeitraege zur Sozialversicherung	8 663	25,0	13 076	21,2	10 088	23,3
17	Rentenversicherungsbeitraege	4 061	11,7	6 204	10,1	4 753	11,0
18	Arbeitslosenversicherungsbeitraege	1 420	4,1	2 229	3,6	1 682	3,9
19	Krankenversicherungsbeitraege	2 648	7,6	3 755	6,1	3 006	6,9
20	Unfallversicherungsbeitraege	533	1,5	889	1,4	648	1,5
21	Aufwendungen fuer die betriebliche Altersversorgung	1 054	3,0	2 901	4,7	1 651	3,8
22	Dar.: Nettozufuehrung zu den Pensionsrueckstellungen 6)	476	1,4	1 492	2,4	804	1,9
23	Aufwendungen fuer den Vorruhestand	73	0,2	208	0,3	117	0,3
24	Aufwendungen fuer sonstige Vorsorgeeinrichtungen	-	-	-	-	-	-
25	Sonstige Personalnebenkosten	2 665	7,7	3 065	5,0	2 794	6,4
26	Entlassungsentschaedigungen	1 627	4,7	1 987	3,2	1 743	4,0
27	Sonstige gesetzliche Aufwendungen 7)	60	0,2	105	0,2	75	0,2
28	Familienunterstuetzungen	6	0,0	17	0,0	10	0,0
29	Wohnungsfuersorge	26	0,1	11	0,0	21	0,0
30	Beihilfen im Krankheitsfall	-	-	-	-	-	-
31	Ausloesungen, Trennungsentschaedigungen u. ae. 8)	-	-	11	0,0	3	0,0
32	Naturalleistungen	3	0,0	2	0,0	2	0,0
33	Aufwendungen fuer Belegschaftseinrichtungen	239	0,7	428	0,7	300	0,7
34	Ausbildungsverguetungen	560	1,6	343	0,6	490	1,1
35	Sonstige Aufwendungen fuer die berufl. Aus- und Weiterbildung	136	0,4	73	0,1	116	0,3
36	Sonstige Zuwendungen	9	0,0	90	0,1	35	0,1
37	A r b e i t s k o s t e n I n s g e s a m t	60 085	173,3	102 549	166,5	73 801	170,1
38	Dar.: Loehne und Gehaelter 9)	47 703	137,6	83 506	135,6	59 268	136,6
	Nachrichtlich:						
39	Verguetung des Ausbildungspersonals	42	0,1	618	1,0	228	0,5
40	Verguetung des Personals fuer Belegschaftseinrichtungen	62	0,2	386	0,6	166	0,4
41	Erstattete Arbeitskosten nach Paragraph 54 AFG u. ae.	1	0,0	6	0,0	3	0,0
42	Aufwendungen fuer Zeitarbeitspersonal					25	
43	Arbeitskosten je geleistete Stunde	39,18		61,52		46,81	

Fussnotentext auf der letzten Seite der Tabelle

1 Arbeitskosten je vollbeschaeftigten Arbeitnehmer im Produzierenden Gewerbe nach Wirtschaftszweigen 1992 *)
Frueheres Bundesgebiet

Lfd. Nr.	Kostenart	Arbeitskosten je vollbeschaeftigten Arbeitnehmer 1)					
		Arbeiter		Angestellte		Arbeitnehmer	
		DM	0/0 2)	DM	0/0 2)	DM	0/0 2)
	Herstellung von Haushaltsgeraeten a.n.g.						
1	Entgelt fuer geleistete Arbeit 3)	33 252	100,0	61 755	100,0	43 070	100,0
2	Personalnebenkosten I n s g e s a m t	27 029	81,3	43 888	71,1	32 836	76,2
3	Dar.: Gesetzliche Personalnebenkosten 4)	13 213	39,7	17 937	29,0	14 840	34,5
4	Sonderzahlungen 5)	4 622	13,9	9 435	15,3	6 280	14,6
5	Urlaubsgeld	2 207	6,6	2 927	4,7	2 455	5,7
6	Leistungen zur Vermoegensbildung der Arbeitnehmer	469	1,4	433	0,7	457	1,1
7	Sonstige fest vereinbarte Sonderzahlungen	1 662	5,0	4 356	7,1	2 590	6,0
8	Leistungs- und gewinnabhaengige Sonderzahlungen	283	0,9	1 719	2,8	778	1,8
9	Verguetung arbeitsfreier Tage	9 268	27,9	13 782	22,3	10 823	25,1
10	Urlaubsverguetung	4 799	14,4	8 421	13,6	6 047	14,0
11	Gesetzliche Lohn- und Gehaltsfortzahlung im Krankheitsfall	2 802	8,4	2 271	3,7	2 619	6,1
12	Zusaetzliche Lohn- und Gehaltsfortzahlung im Krankheitsfall	7	0,0	15	0,0	10	0,0
13	Verguetung gesetzl. Feiertage u. sonst. gesetzl. Ausfallzeiten	1 529	4,6	2 885	4,7	1 996	4,6
14	Verguetung sonstiger betriebl. oder tarifl. arbeitsfreier Tage	131	0,4	191	0,3	151	0,4
15	Aufwendungen fuer Vorsorgeeinrichtungen	10 919	32,8	16 087	26,1	12 699	29,5
16	Arbeitgeberpflichtbeitraege zur Sozialversicherung	8 782	26,4	12 675	20,5	10 123	23,5
17	Rentenversicherungsbeitraege	4 138	12,4	6 325	10,2	4 891	11,4
18	Arbeitslosenversicherungsbeitraege	1 462	4,4	2 269	3,7	1 740	4,0
19	Krankenversicherungsbeitraege	2 673	8,0	3 601	5,8	2 992	6,9
20	Unfallversicherungsbeitraege	510	1,5	481	0,8	500	1,2
21	Aufwendungen fuer die betriebliche Altersversorgung	2 092	6,3	3 407	5,5	2 545	5,9
22	Dar.: Nettozufuehrung zu den Pensionsrueckstellungen 6)	843	2,5	1 140	1,8	945	2,2
23	Aufwendungen fuer den Vorruhestand	14	0,0	39	0,1	22	0,1
24	Aufwendungen fuer sonstige Vorsorgeeinrichtungen	45	0,1	5	0,0	31	0,1
25	Sonstige Personalnebenkosten	2 219	6,7	4 584	7,4	3 034	7,0
26	Entlassungsentschaedigungen	550	1,7	998	1,6	704	1,6
27	Sonstige gesetzliche Aufwendungen 7)	100	0,3	107	0,2	102	0,2
28	Familienunterstuetzungen	13	0,0	32	0,1	20	0,0
29	Wohnungsfuersorge	4	0,0	6	0,0	5	0,0
30	Beihilfen im Krankheitsfall	2	0,0	3	0,0	2	0,0
31	Ausloesungen, Trennungsentschaedigungen u. ae. 8)	19	0,1	65	0,1	35	0,1
32	Naturalleistungen	12	0,0	15	0,0	13	0,0
33	Aufwendungen fuer Belegschaftseinrichtungen	327	1,0	483	0,8	381	0,9
34	Ausbildungsverguetungen	519	1,6	518	0,8	519	1,2
35	Sonstige Aufwendungen fuer die berufl. Aus- und Weiterbildung	554	1,7	2 127	3,4	1 096	2,5
36	Sonstige Zuwendungen	119	0,4	230	0,4	157	0,4
37	A r b e i t s k o s t e n I n s g e s a m t	60 280	181,3	105 643	171,1	75 906	176,2
38	Dar.: Loehne und Gehaelter 9)	47 142	141,8	84 972	137,6	60 173	139,7
	Nachrichtlich:						
39	Verguetung des Ausbildungspersonals	191	0,6	469	0,8	287	0,7
40	Verguetung des Personals fuer Belegschaftseinrichtungen	207	0,6	463	0,7	295	0,7
41	Erstattete Arbeitskosten nach Paragraph 54 AFG u. ae.	34	0,1	4	0,0	24	0,1
42	Aufwendungen fuer Zeitarbeitspersonal					233	
43	Arbeitskosten je geleistete Stunde	40,07		65,23		49,16	
	Herstellung von Bueromaschinen, Datenverarbeitungsgeraeten und -einrichtungen; Elektrotechnik, Feinmechanik und Optik						
1	Entgelt fuer geleistete Arbeit 3)	32 050	100,0	60 082	100,0	45 074	100,0
2	Personalnebenkosten I n s g e s a m t	27 487	85,8	47 946	79,8	36 992	82,1
3	Dar.: Gesetzliche Personalnebenkosten 4)	12 455	38,9	17 321	28,8	14 716	32,6
4	Sonderzahlungen 5)	5 163	16,1	10 321	17,2	7 559	16,8
5	Urlaubsgeld	2 279	7,1	3 166	5,3	2 691	6,0
6	Leistungen zur Vermoegensbildung der Arbeitnehmer	568	1,8	827	1,4	688	1,5
7	Sonstige fest vereinbarte Sonderzahlungen	1 942	6,1	3 533	5,9	2 681	5,9
8	Leistungs- und gewinnabhaengige Sonderzahlungen	374	1,2	2 795	4,7	1 499	3,3
9	Verguetung arbeitsfreier Tage	9 011	28,1	13 921	23,2	11 292	25,1
10	Urlaubsverguetung	4 914	15,3	8 508	14,2	6 584	14,6
11	Gesetzliche Lohn- und Gehaltsfortzahlung im Krankheitsfall	2 177	6,8	1 832	3,0	2 017	4,5
12	Zusaetzliche Lohn- und Gehaltsfortzahlung im Krankheitsfall	22	0,1	32	0,1	27	0,1
13	Verguetung gesetzl. Feiertage u. sonst. gesetzl. Ausfallzeiten	1 649	5,1	2 929	4,9	2 244	5,0
14	Verguetung sonstiger betriebl. oder tarifl. arbeitsfreier Tage	248	0,8	619	1,0	421	0,9
15	Aufwendungen fuer Vorsorgeeinrichtungen	10 122	31,6	19 619	32,7	14 534	32,2
16	Arbeitgeberpflichtbeitraege zur Sozialversicherung	8 519	26,6	12 438	20,7	10 340	22,9
17	Rentenversicherungsbeitraege	4 001	12,5	6 159	10,3	5 004	11,1
18	Arbeitslosenversicherungsbeitraege	1 417	4,4	2 215	3,7	1 788	4,0
19	Krankenversicherungsbeitraege	2 680	8,4	3 581	6,0	3 098	6,9
20	Unfallversicherungsbeitraege	421	1,3	483	0,8	450	1,0
21	Aufwendungen fuer die betriebliche Altersversorgung	1 541	4,8	7 126	11,9	4 136	9,2
22	Dar.: Nettozufuehrung zu den Pensionsrueckstellungen 6)	759	2,4	3 475	5,8	2 021	4,5
23	Aufwendungen fuer den Vorruhestand	38	0,1	209	0,3	117	0,3
24	Aufwendungen fuer sonstige Vorsorgeeinrichtungen	62	0,2	56	0,1	59	0,1
25	Sonstige Personalnebenkosten	3 191	10,0	4 084	6,8	3 606	8,0
26	Entlassungsentschaedigungen	1 149	3,6	1 609	2,7	1 363	3,0
27	Sonstige gesetzliche Aufwendungen 7)	110	0,3	121	0,2	115	0,3
28	Familienunterstuetzungen	13	0,0	14	0,0	13	0,0
29	Wohnungsfuersorge	22	0,1	19	0,0	21	0,0
30	Beihilfen im Krankheitsfall	9	0,0	12	0,0	11	0,0
31	Ausloesungen, Trennungsentschaedigungen u. ae. 8)	164	0,5	204	0,3	182	0,4
32	Naturalleistungen	12	0,0	37	0,1	24	0,1
33	Aufwendungen fuer Belegschaftseinrichtungen	405	1,3	575	1,0	484	1,1
34	Ausbildungsverguetungen	784	2,4	354	0,6	584	1,3
35	Sonstige Aufwendungen fuer die berufl. Aus- und Weiterbildung	430	1,3	784	1,3	595	1,3
36	Sonstige Zuwendungen	95	0,3	354	0,6	215	0,5
37	A r b e i t s k o s t e n I n s g e s a m t	59 537	185,8	108 028	179,8	82 065	182,1
38	Dar.: Loehne und Gehaelter 9)	46 224	144,2	84 324	140,3	63 925	141,8
	Nachrichtlich:						
39	Verguetung des Ausbildungspersonals	88	0,3	499	0,8	279	0,6
40	Verguetung des Personals fuer Belegschaftseinrichtungen	291	0,9	664	1,1	464	1,0
41	Erstattete Arbeitskosten nach Paragraph 54 AFG u. ae.	21	0,1	19	0,0	20	0,0
42	Aufwendungen fuer Zeitarbeitspersonal					375	
43	Arbeitskosten je geleistete Stunde	38,44		66,57		51,84	

Fussnotentext auf der letzten Seite der Tabelle

1 Arbeitskosten je vollbeschaeftigten Arbeitnehmer im Produzierenden Gewerbe nach Wirtschaftszweigen 1992 *)
Frueheres Bundesgebiet

Lfd. Nr.	Kostenart	Arbeitskosten je vollbeschaeftigten Arbeitnehmer 1)					
		Arbeiter		Angestellte		Arbeitnehmer	
		DM	0/0 2)	DM	0/0 2)	DM	0/0 2)
	Herstellung von Bueromaschinen, Datenverarbeitungsgeraeten und -einrichtungen						
1	Entgelt fuer geleistete Arbeit 3)	34 573	100,0	67 582	100,0	60 046	100,0
2	Personalnebenkosten I n s g e s a m t	31 976	92,5	61 820	91,5	55 006	91,6
3	Dar.: Gesetzliche Personalnebenkosten 4)	12 936	37,4	20 793	30,8	18 999	31,6
4	Sonderzahlungen 5)	4 855	14,0	11 116	16,4	9 687	16,1
5	Urlaubsgeld	2 013	5,8	3 633	5,4	3 263	5,4
6	Leistungen zur Vermoegensbildung der Arbeitnehmer	547	1,6	704	1,0	668	1,1
7	Sonstige fest vereinbarte Sonderzahlungen	2 061	6,0	4 403	6,5	3 868	6,4
8	Leistungs- und gewinnabhaengige Sonderzahlungen	234	0,7	2 376	3,5	1 887	3,1
9	Verguetung arbeitsfreier Tage	9 338	27,0	15 992	23,7	14 473	24,1
10	Urlaubsverguetung	5 207	15,1	9 890	14,6	8 821	14,7
11	Gesetzliche Lohn- und Gehaltsfortzahlung im Krankheitsfall	1 998	5,8	2 280	3,4	2 215	3,7
12	Zusaetzliche Lohn- und Gehaltsfortzahlung im Krankheitsfall	21	0,1	64	0,1	54	0,1
13	Verguetung gesetzl. Feiertage u. sonst. gesetzl. Ausfallzeiten	1 906	5,5	3 317	4,9	2 995	5,0
14	Verguetung sonstiger betriebl. oder tarifl. arbeitsfreier Tage	208	0,6	441	0,7	387	0,6
15	Aufwendungen fuer Vorsorgeeinrichtungen	13 270	38,4	30 260	44,8	26 381	43,9
16	Arbeitgeberpflichtbeitraege zur Sozialversicherung	8 914	25,8	15 058	22,3	13 656	22,7
17	Rentenversicherungsbeitraege	4 136	12,0	6 931	10,3	6 293	10,5
18	Arbeitslosenversicherungsbeitraege	1 467	4,2	2 511	3,7	2 273	3,8
19	Krankenversicherungsbeitraege	2 922	8,5	5 212	7,7	4 689	7,8
20	Unfallversicherungsbeitraege	390	1,1	405	0,6	402	0,7
21	Aufwendungen fuer die betriebliche Altersversorgung	4 236	12,3	15 181	22,5	12 682	21,1
22	Dar.: Nettozufuehrung zu den Pensionsrueckstellungen 6)	2 752	8,0	8 627	12,8	7 286	12,1
23	Aufwendungen fuer den Vorruhestand	205	0,6	1 142	1,7	928	1,5
24	Aufwendungen fuer sonstige Vorsorgeeinrichtungen	119	0,3	21	0,0	43	0,1
25	Sonstige Personalnebenkosten	4 513	13,1	4 452	6,6	4 466	7,4
26	Entlassungsentschaedigungen	2 118	6,1	2 115	3,1	2 116	3,5
27	Sonstige gesetzliche Aufwendungen 7)	118	0,3	137	0,2	133	0,2
28	Familienunterstuetzungen	10	0,0	8	0,0	8	0,0
29	Wohnungsfuersorge	11	0,0	10	0,0	10	0,0
30	Beihilfen im Krankheitsfall	1	0,0	0	0,0	1	0,0
31	Ausloesungen, Trennungsentschaedigungen u. ae. 8)	8	0,0	10	0,0	10	0,0
32	Naturalleistungen	11	0,0	78	0,1	63	0,1
33	Aufwendungen fuer Belegschaftseinrichtungen	722	2,1	989	1,5	928	1,5
34	Ausbildungsverguetungen	1 043	3,0	251	0,4	432	0,7
35	Sonstige Aufwendungen fuer die berufl. Aus- und Weiterbildung	374	1,1	634	0,9	574	1,0
36	Sonstige Zuwendungen	95	0,3	220	0,3	192	0,3
37	A r b e i t s k o s t e n I n s g e s a m t	66 548	192,5	129 402	191,5	115 052	191,6
38	Dar.: Loehne und Gehaelter 9)	48 766	141,1	94 690	140,1	84 205	140,2
	Nachrichtlich:						
39	Verguetung des Ausbildungspersonals	63	0,2	72	0,1	70	0,1
40	Verguetung des Personals fuer Belegschaftseinrichtungen	86	0,2	55	0,1	62	0,1
41	Erstattete Arbeitskosten nach Paragraph 54 AFG u. ae.	7	0,0	23	0,0	20	0,0
42	Aufwendungen fuer Zeitarbeitspersonal					279	
43	Arbeitskosten je geleistete Stunde	43,71		80,66		72,56	
	Herstellung von Geraeten der Elektrizitaetserzeugung, -verteilung u.ae.						
1	Entgelt fuer geleistete Arbeit 3)	32 265	100,0	60 256	100,0	44 260	100,0
2	Personalnebenkosten I n s g e s a m t	28 056	87,0	48 874	81,1	36 977	83,5
3	Dar.: Gesetzliche Personalnebenkosten 4)	12 760	39,5	17 147	28,5	14 640	33,1
4	Sonderzahlungen 5)	5 422	16,8	11 139	18,5	7 872	17,8
5	Urlaubsgeld	2 411	7,5	3 169	5,3	2 736	6,2
6	Leistungen zur Vermoegensbildung der Arbeitnehmer	600	1,9	1 021	1,7	780	1,8
7	Sonstige fest vereinbarte Sonderzahlungen	2 002	6,2	3 189	5,3	2 510	5,7
8	Leistungs- und gewinnabhaengige Sonderzahlungen	409	1,3	3 760	6,2	1 845	4,2
9	Verguetung arbeitsfreier Tage	9 334	28,9	14 285	23,7	11 456	25,9
10	Urlaubsverguetung	5 009	15,5	8 588	14,3	6 543	14,8
11	Gesetzliche Lohn- und Gehaltsfortzahlung im Krankheitsfall	2 304	7,1	1 770	2,9	2 075	4,7
12	Zusaetzliche Lohn- und Gehaltsfortzahlung im Krankheitsfall	23	0,1	31	0,1	27	0,1
13	Verguetung gesetzl. Feiertage u. sonst. gesetzl. Ausfallzeiten	1 711	5,3	3 058	5,1	2 288	5,2
14	Verguetung sonstiger betriebl. oder tarifl. arbeitsfreier Tage	287	0,9	838	1,4	523	1,2
15	Aufwendungen fuer Vorsorgeeinrichtungen	10 162	31,5	19 357	32,1	14 102	31,9
16	Arbeitgeberpflichtbeitraege zur Sozialversicherung	8 632	26,8	12 199	20,2	10 160	23,0
17	Rentenversicherungsbeitraege	4 060	12,6	6 167	10,2	4 963	11,2
18	Arbeitslosenversicherungsbeitraege	1 439	4,5	2 216	3,7	1 772	4,0
19	Krankenversicherungsbeitraege	2 683	8,3	3 275	5,4	2 937	6,6
20	Unfallversicherungsbeitraege	450	1,4	540	0,9	488	1,1
21	Aufwendungen fuer die betriebliche Altersversorgung	1 488	4,6	7 100	11,8	3 893	8,8
22	Dar.: Nettozufuehrung zu den Pensionsrueckstellungen 6)	679	2,1	3 141	5,2	1 734	3,9
23	Aufwendungen fuer den Vorruhestand	23	0,1	49	0,1	34	0,1
24	Aufwendungen fuer sonstige Vorsorgeeinrichtungen	42	0,1	58	0,1	49	0,1
25	Sonstige Personalnebenkosten	3 138	9,7	4 093	6,8	3 547	8,0
26	Entlassungsentschaedigungen	1 086	3,4	1 478	2,5	1 254	2,8
27	Sonstige gesetzliche Aufwendungen 7)	113	0,3	121	0,2	116	0,3
28	Familienunterstuetzungen	13	0,0	12	0,0	13	0,0
29	Wohnungsfuersorge	32	0,1	26	0,0	29	0,1
30	Beihilfen im Krankheitsfall	12	0,0	18	0,0	15	0,0
31	Ausloesungen, Trennungsentschaedigungen u. ae. 8)	124	0,4	245	0,4	176	0,4
32	Naturalleistungen	9	0,0	12	0,0	10	0,0
33	Aufwendungen fuer Belegschaftseinrichtungen	438	1,4	531	0,9	478	1,1
34	Ausbildungsverguetungen	775	2,4	383	0,6	607	1,4
35	Sonstige Aufwendungen fuer die berufl. Aus- und Weiterbildung	445	1,4	897	1,5	639	1,4
36	Sonstige Zuwendungen	90	0,3	370	0,6	210	0,5
37	A r b e i t s k o s t e n I n s g e s a m t	60 321	187,0	109 130	181,1	81 236	183,5
38	Dar.: Loehne und Gehaelter 9)	47 021	145,7	85 680	142,2	63 587	143,7
	Nachrichtlich:						
39	Verguetung des Ausbildungspersonals	80	0,2	685	1,1	339	0,8
40	Verguetung des Personals fuer Belegschaftseinrichtungen	372	1,2	949	1,6	619	1,4
41	Erstattete Arbeitskosten nach Paragraph 54 AFG u. ae.	21	0,1	10	0,0	16	0,0
42	Aufwendungen fuer Zeitarbeitspersonal					386	
43	Arbeitskosten je geleistete Stunde	39,10		67,29		51,52	

Fussnotentext auf der letzten Seite der Tabelle

1 Arbeitskosten je vollbeschaeftigten Arbeitnehmer im Produzierenden Gewerbe nach Wirtschaftszweigen 1992 *)
Frueheres Bundesgebiet

Lfd. Nr.	Kostenart	Arbeitskosten je vollbeschaeftigten Arbeitnehmer 1)					
		Arbeiter		Angestellte		Arbeitnehmer	
		DM	0/0 2)	DM	0/0 2)	DM	0/0 2)
	Herstellung von Elektromotoren, Generatoren und Transformatoren						
1	Entgelt fuer geleistete Arbeit 3)	32 176	100,0	57 295	100,0	41 002	100,0
2	Personalnebenkosten I n s g e s a m t	26 253	81,6	40 409	70,5	31 227	76,2
3	Dar.: Gesetzliche Personalnebenkosten 4)	12 849	39,9	16 612	29,0	14 171	34,6
4	Sonderzahlungen 5)	4 898	15,2	8 482	14,8	6 158	15,0
5	Urlaubsgeld	2 501	7,8	4 019	7,0	3 035	7,4
6	Leistungen zur Vermoegensbildung der Arbeitnehmer	545	1,7	537	0,9	542	1,3
7	Sonstige fest vereinbarte Sonderzahlungen	1 823	5,7	2 880	5,0	2 194	5,4
8	Leistungs- und gewinnabhaengige Sonderzahlungen	29	0,1	1 045	1,8	386	0,9
9	Verguetung arbeitsfreier Tage	8 715	27,1	12 729	22,2	10 125	24,7
10	Urlaubsverguetung	4 846	15,1	8 002	14,0	5 955	14,5
11	Gesetzliche Lohn- und Gehaltsfortzahlung im Krankheitsfall	2 292	7,1	1 886	3,3	2 150	5,2
12	Zusaetzliche Lohn- und Gehaltsfortzahlung im Krankheitsfall	0	0,0	10	0,0	4	0,0
13	Verguetung gesetzl. Feiertage u. sonst. gesetzl. Ausfallzeiten	1 481	4,6	2 622	4,6	1 882	4,6
14	Verguetung sonstiger betriebl. oder tarifl. arbeitsfreier Tage	95	0,3	208	0,4	135	0,3
15	Aufwendungen fuer Vorsorgeeinrichtungen	10 132	31,5	16 425	28,7	12 343	30,1
16	Arbeitgeberpflichtbeitraege zur Sozialversicherung	9 006	28,0	12 026	21,0	10 067	24,6
17	Rentenversicherungsbeitraege	4 055	12,6	5 968	10,4	4 727	11,5
18	Arbeitslosenversicherungsbeitraege	1 427	4,4	2 122	3,7	1 671	4,1
19	Krankenversicherungsbeitraege	2 900	9,0	3 510	6,1	3 114	7,6
20	Unfallversicherungsbeitraege	624	1,9	426	0,7	555	1,4
21	Aufwendungen fuer die betriebliche Altersversorgung	1 021	3,2	4 367	7,6	2 196	5,4
22	Dar.: Nettozufuehrung zu den Pensionsrueckstellungen 6)	515	1,6	2 216	3,9	1 113	2,7
23	Aufwendungen fuer den Vorruhestand	-	-	-	-	-	-
24	Aufwendungen fuer sonstige Vorsorgeeinrichtungen	105	0,3	32	0,1	79	0,2
25	Sonstige Personalnebenkosten	2 508	7,8	2 773	4,8	2 601	6,3
26	Entlassungsentschaedigungen	835	2,6	703	1,2	788	1,9
27	Sonstige gesetzliche Aufwendungen 7)	69	0,2	78	0,1	72	0,2
28	Familienunterstuetzungen	15	0,0	9	0,0	13	0,0
29	Wohnungsfuersorge	-	-	-	-	-	-
30	Beihilfen im Krankheitsfall	1	0,0	0	0,0	0	0,0
31	Ausloesungen, Trennungsentschaedigungen u. ae. 8)	-	-	-	-	-	-
32	Naturalleistungen	10	0,0	1	0,0	7	0,0
33	Aufwendungen fuer Belegschaftseinrichtungen	331	1,0	524	0,9	399	1,0
34	Ausbildungsverguetungen	749	2,3	553	1,0	680	1,7
35	Sonstige Aufwendungen fuer die berufl. Aus- und Weiterbildung	462	1,4	796	1,4	580	1,4
36	Sonstige Zuwendungen	36	0,1	110	0,2	62	0,2
37	A r b e i t s k o s t e n I n s g e s a m t	58 428	181,6	97 704	170,5	72 229	176,2
38	Dar.: Loehne und Gehaelter 9)	45 789	142,3	78 505	137,0	57 285	139,7
	Nachrichtlich:						
39	Verguetung des Ausbildungspersonals	276	0,9	403	0,7	321	0,8
40	Verguetung des Personals fuer Belegschaftseinrichtungen	94	0,3	295	0,5	165	0,4
41	Erstattete Arbeitskosten nach Paragraph 54 AFG u. ae.	20	0,1	2	0,0	14	0,0
42	Aufwendungen fuer Zeitarbeitspersonal					202	
43	Arbeitskosten je geleistete Stunde	38,03		59,48		45,90	
	Herstellung von Elektrizitaetsverteilungs- und -schalteinrichtungen						
1	Entgelt fuer geleistete Arbeit 3)	31 920	100,0	62 267	100,0	47 810	100,0
2	Personalnebenkosten I n s g e s a m t	28 518	89,3	52 952	85,0	41 312	86,4
3	Dar.: Gesetzliche Personalnebenkosten 4)	12 443	39,0	17 457	28,0	15 068	31,5
4	Sonderzahlungen 5)	5 445	17,1	12 341	19,8	9 056	18,9
5	Urlaubsgeld	2 380	7,5	3 026	4,9	2 718	5,7
6	Leistungen zur Vermoegensbildung der Arbeitnehmer	686	2,1	1 304	2,1	1 009	2,1
7	Sonstige fest vereinbarte Sonderzahlungen	2 131	6,7	3 247	5,2	2 715	5,7
8	Leistungs- und gewinnabhaengige Sonderzahlungen	248	0,8	4 765	7,7	2 613	5,5
9	Verguetung arbeitsfreier Tage	9 241	28,9	15 119	24,3	12 319	25,8
10	Urlaubsverguetung	4 982	15,6	8 897	14,3	7 032	14,7
11	Gesetzliche Lohn- und Gehaltsfortzahlung im Krankheitsfall	2 226	7,0	1 762	2,8	1 983	4,1
12	Zusaetzliche Lohn- und Gehaltsfortzahlung im Krankheitsfall	6	0,0	31	0,0	19	0,0
13	Verguetung gesetzl. Feiertage u. sonst. gesetzl. Ausfallzeiten	1 702	5,3	3 255	5,2	2 515	5,3
14	Verguetung sonstiger betriebl. oder tarifl. arbeitsfreier Tage	324	1,0	1 175	1,9	770	1,6
15	Aufwendungen fuer Vorsorgeeinrichtungen	10 314	32,3	21 246	34,1	16 038	33,5
16	Arbeitgeberpflichtbeitraege zur Sozialversicherung	8 381	26,3	12 312	19,8	10 439	21,8
17	Rentenversicherungsbeitraege	4 024	12,6	6 297	10,1	5 214	10,9
18	Arbeitslosenversicherungsbeitraege	1 432	4,5	2 265	3,6	1 868	3,9
19	Krankenversicherungsbeitraege	2 518	7,9	3 173	5,1	2 861	6,0
20	Unfallversicherungsbeitraege	407	1,3	577	0,9	496	1,0
21	Aufwendungen fuer die betriebliche Altersversorgung	1 901	6,0	8 856	14,2	5 543	11,6
22	Dar.: Nettozufuehrung zu den Pensionsrueckstellungen 6)	864	2,7	3 790	6,1	2 396	5,0
23	Aufwendungen fuer den Vorruhestand	41	0,1	69	0,1	56	0,1
24	Aufwendungen fuer sonstige Vorsorgeeinrichtungen	31	0,1	78	0,1	56	0,1
25	Sonstige Personalnebenkosten	3 518	11,0	4 246	6,8	3 899	8,2
26	Entlassungsentschaedigungen	1 069	3,3	1 538	2,5	1 314	2,7
27	Sonstige gesetzliche Aufwendungen 7)	133	0,4	128	0,2	130	0,3
28	Familienunterstuetzungen	19	0,1	13	0,0	16	0,0
29	Wohnungsfuersorge	14	0,0	21	0,0	18	0,0
30	Beihilfen im Krankheitsfall	14	0,0	19	0,0	17	0,0
31	Ausloesungen, Trennungsentschaedigungen u. ae. 8)	219	0,7	278	0,4	250	0,5
32	Naturalleistungen	7	0,0	8	0,0	8	0,0
33	Aufwendungen fuer Belegschaftseinrichtungen	464	1,5	564	0,9	516	1,1
34	Ausbildungsverguetungen	974	3,1	308	0,5	626	1,3
35	Sonstige Aufwendungen fuer die berufl. Aus- und Weiterbildung	531	1,7	1 018	1,6	786	1,6
36	Sonstige Zuwendungen	74	0,2	350	0,6	219	0,5
37	A r b e i t s k o s t e n I n s g e s a m t	60 437	189,3	115 219	185,0	89 122	186,4
38	Dar.: Loehne und Gehaelter 9)	46 605	146,0	89 727	144,1	69 185	144,7
	Nachrichtlich:						
39	Verguetung des Ausbildungspersonals	71	0,2	803	1,3	454	1,0
40	Verguetung des Personals fuer Belegschaftseinrichtungen	531	1,7	1 144	1,8	852	1,8
41	Erstattete Arbeitskosten nach Paragraph 54 AFG u. ae.	25	0,1	5	0,0	15	0,0
42	Aufwendungen fuer Zeitarbeitspersonal					382	
43	Arbeitskosten je geleistete Stunde	39,24		71,12		56,34	

Fussnotentext auf der letzten Seite der Tabelle

1 Arbeitskosten je vollbeschaeftigten Arbeitnehmer im Produzierenden Gewerbe nach Wirtschaftszweigen 1992 *)
Frueheres Bundesgebiet

Lfd. Nr.	Kostenart	Arbeitskosten je vollbeschaeftigten Arbeitnehmer 1)					
		Arbeiter		Angestellte		Arbeitnehmer	
		DM	0/0 2)	DM	0/0 2)	DM	0/0 2)
	Herstellung von isolierten Elektrokabeln, -leitungen und -draehten						
1	Entgelt fuer geleistete Arbeit 3)	33 520	100,0	61 548	100,0	42 850	100,0
2	Personalnebenkosten I n s g e s a m t	26 543	79,2	42 494	69,0	31 853	74,3
3	Dar.: Gesetzliche Personalnebenkosten 4)	12 710	37,9	18 173	29,5	14 529	33,9
4	Sonderzahlungen 5)	5 657	16,9	10 033	16,3	7 114	16,6
5	Urlaubsgeld	2 207	6,6	2 310	3,8	2 241	5,2
6	Leistungen zur Vermoegensbildung der Arbeitnehmer	493	1,5	439	0,7	475	1,1
7	Sonstige fest vereinbarte Sonderzahlungen	2 130	6,4	4 639	7,5	2 965	6,9
8	Leistungs- und gewinnabhaengige Sonderzahlungen	826	2,5	2 645	4,3	1 432	3,3
9	Verguetung arbeitsfreier Tage	8 886	26,5	12 606	20,5	10 124	23,6
10	Urlaubsverguetung	5 084	15,2	7 860	12,8	6 008	14,0
11	Gesetzliche Lohn- und Gehaltsfortzahlung im Krankheitsfall	2 371	7,1	1 907	3,1	2 216	5,2
12	Zusaetzliche Lohn- und Gehaltsfortzahlung im Krankheitsfall	12	0,0	14	0,0	12	0,0
13	Verguetung gesetzl. Feiertage u. sonst. gesetzl. Ausfallzeiten	1 347	4,0	2 564	4,2	1 752	4,1
14	Verguetung sonstiger betriebl. oder tarifl. arbeitsfreier Tage	72	0,2	261	0,4	135	0,3
15	Aufwendungen fuer Vorsorgeeinrichtungen	9 803	29,2	16 413	26,7	12 003	28,0
16	Arbeitgeberpflichtbeitraege zur Sozialversicherung	8 934	26,7	13 568	22,0	10 476	24,4
17	Rentenversicherungsbeitraege	4 200	12,5	6 628	10,8	5 008	11,7
18	Arbeitslosenversicherungsbeitraege	1 486	4,4	2 437	4,0	1 803	4,2
19	Krankenversicherungsbeitraege	2 608	7,8	3 829	6,2	3 015	7,0
20	Unfallversicherungsbeitraege	640	1,9	674	1,1	651	1,5
21	Aufwendungen fuer die betriebliche Altersversorgung	759	2,3	2 785	4,5	1 433	3,3
22	Dar.: Nettozufuehrung zu den Pensionsrueckstellungen 6)	236	0,7	554	0,9	342	0,8
23	Aufwendungen fuer den Vorruhestand	0	0,0	1	0,0	1	0,0
24	Aufwendungen fuer sonstige Vorsorgeeinrichtungen	110	0,3	61	0,1	93	0,2
25	Sonstige Personalnebenkosten	2 198	6,6	3 442	5,6	2 612	6,1
26	Entlassungsentschaedigungen	935	2,8	1 068	1,7	980	2,3
27	Sonstige gesetzliche Aufwendungen 7)	59	0,2	134	0,2	84	0,2
28	Familienunterstuetzungen	1	0,0	10	0,0	4	0,0
29	Wohnungsfuersorge	4	0,0	4	0,0	4	0,0
30	Beihilfen im Krankheitsfall	2	0,0	1	0,0	2	0,0
31	Ausloesungen, Trennungsentschaedigungen u. ae. 8)	76	0,2	26	0,0	60	0,1
32	Naturalleistungen	37	0,1	101	0,2	58	0,1
33	Aufwendungen fuer Belegschaftseinrichtungen	444	1,3	688	1,1	525	1,2
34	Ausbildungsverguetungen	311	0,9	291	0,5	305	0,7
35	Sonstige Aufwendungen fuer die berufl. Aus- und Weiterbildung	221	0,7	695	1,1	379	0,9
36	Sonstige Zuwendungen	106	0,3	423	0,7	212	0,5
37	A r b e i t s k o s t e n I n s g e s a m t	60 064	179,2	104 042	169,0	74 702	174,3
38	Dar.: Loehne und Gehaelter 9)	48 063	143,4	84 187	136,8	60 087	140,2
	Nachrichtlich:						
39	Verguetung des Ausbildungspersonals	74	0,2	543	0,9	230	0,5
40	Verguetung des Personals fuer Belegschaftseinrichtungen	453	1,4	974	1,6	626	1,5
41	Erstattete Arbeitskosten nach Paragraph 54 AFG u. ae.	16	0,0	-	-	11	0,0
42	Aufwendungen fuer Zeitarbeitspersonal					391	
43	Arbeitskosten je geleistete Stunde	37,82		66,00		47,15	
	Herstellung von Akkumulatoren und Batterien						
1	Entgelt fuer geleistete Arbeit 3)	36 232	100,0	56 279	100,0	43 040	100,0
2	Personalnebenkosten I n s g e s a m t	28 073	77,5	36 824	65,4	31 045	72,1
3	Dar.: Gesetzliche Personalnebenkosten 4)	13 997	38,6	15 910	28,3	14 647	34,0
4	Sonderzahlungen 5)	6 356	17,5	9 619	17,1	7 464	17,3
5	Urlaubsgeld	2 769	7,6	2 950	5,2	2 830	6,6
6	Leistungen zur Vermoegensbildung der Arbeitnehmer	541	1,5	469	0,8	516	1,2
7	Sonstige fest vereinbarte Sonderzahlungen	2 779	7,7	4 194	7,5	3 259	7,6
8	Leistungs- und gewinnabhaengige Sonderzahlungen	267	0,7	2 007	3,6	858	2,0
9	Verguetung arbeitsfreier Tage	9 922	27,4	11 824	21,0	10 568	24,6
10	Urlaubsverguetung	5 362	14,8	7 605	13,5	6 124	14,2
11	Gesetzliche Lohn- und Gehaltsfortzahlung im Krankheitsfall	2 783	7,7	1 547	2,7	2 363	5,5
12	Zusaetzliche Lohn- und Gehaltsfortzahlung im Krankheitsfall	1	0,0	3	0,0	2	0,0
13	Verguetung gesetzl. Feiertage u. sonst. gesetzl. Ausfallzeiten	1 503	4,1	2 385	4,2	1 803	4,2
14	Verguetung sonstiger betriebl. oder tarifl. arbeitsfreier Tage	273	0,8	284	0,5	277	0,6
15	Aufwendungen fuer Vorsorgeeinrichtungen	9 422	26,0	11 698	20,8	10 195	23,7
16	Arbeitgeberpflichtbeitraege zur Sozialversicherung	9 634	26,6	11 905	21,2	10 405	24,2
17	Rentenversicherungsbeitraege	4 383	12,1	5 743	10,2	4 845	11,3
18	Arbeitslosenversicherungsbeitraege	1 580	4,4	2 142	3,8	1 771	4,1
19	Krankenversicherungsbeitraege	2 990	8,3	3 406	6,1	3 131	7,3
20	Unfallversicherungsbeitraege	681	1,9	615	1,1	658	1,5
21	Aufwendungen fuer die betriebliche Altersversorgung	-236	-0,7	-207	-0,4	-226	-0,5
22	Dar.: Nettozufuehrung zu den Pensionsrueckstellungen 6)	-1 125	-3,1	-2 209	-3,9	-1 493	-3,5
23	Aufwendungen fuer den Vorruhestand	0	0,0	11	0,0	4	0,0
24	Aufwendungen fuer sonstige Vorsorgeeinrichtungen	24	0,1	0	0,0	16	0,0
25	Sonstige Personalnebenkosten	2 373	6,6	3 683	6,5	2 818	6,5
26	Entlassungsentschaedigungen	1 265	3,5	1 640	2,9	1 392	3,2
27	Sonstige gesetzliche Aufwendungen 7)	78	0,2	72	0,1	76	0,2
28	Familienunterstuetzungen	6	0,0	14	0,0	9	0,0
29	Wohnungsfuersorge	0	0,0	0	0,0	0	0,0
30	Beihilfen im Krankheitsfall	0	0,0	0	0,0	0	0,0
31	Ausloesungen, Trennungsentschaedigungen u. ae. 8)	1	0,0	48	0,1	17	0,0
32	Naturalleistungen	31	0,1	49	0,1	37	0,1
33	Aufwendungen fuer Belegschaftseinrichtungen	429	1,2	474	0,8	444	1,0
34	Ausbildungsverguetungen	296	0,8	414	0,7	336	0,8
35	Sonstige Aufwendungen fuer die berufl. Aus- und Weiterbildung	219	0,6	617	1,1	354	0,8
36	Sonstige Zuwendungen	49	0,1	355	0,6	153	0,4
37	A r b e i t s k o s t e n I n s g e s a m t	64 305	177,5	93 103	165,4	74 084	172,1
38	Dar.: Loehne und Gehaelter 9)	52 510	144,9	77 722	138,1	61 072	141,9
	Nachrichtlich:						
39	Verguetung des Ausbildungspersonals	57	0,2	235	0,4	118	0,3
40	Verguetung des Personals fuer Belegschaftseinrichtungen	300	0,8	426	0,8	343	0,8
41	Erstattete Arbeitskosten nach Paragraph 54 AFG u. ae.	119	0,3	211	0,4	150	0,3
42	Aufwendungen fuer Zeitarbeitspersonal					106	
43	Arbeitskosten je geleistete Stunde	39,22		58,33		45,60	

Fussnotentext auf der letzten Seite der Tabelle

1 Arbeitskosten je vollbeschaeftigten Arbeitnehmer im Produzierenden Gewerbe nach Wirtschaftszweigen 1992 *)
Frueheres Bundesgebiet

Lfd. Nr.	Kostenart	Arbeitskosten je vollbeschaeftigten Arbeitnehmer 1)					
		Arbeiter		Angestellte		Arbeitnehmer	
		DM	0/0 2)	DM	0/0 2)	DM	0/0 2)
	Herstellung von elektrischen Lampen und Leuchten						
1	Entgelt fuer geleistete Arbeit 3)	29 486	100,0	52 174	100,0	36 104	100,0
2	Personalnebenkosten I n s g e s a m t	23 069	78,2	36 168	69,3	26 890	74,5
3	Dar.: Gesetzliche Personalnebenkosten 4)	11 653	39,5	15 295	29,3	12 715	35,2
4	Sonderzahlungen 5)	4 608	15,6	7 443	14,3	5 435	15,1
5	Urlaubsgeld	2 085	7,1	2 917	5,6	2 328	6,4
6	Leistungen zur Vermoegensbildung der Arbeitnehmer	495	1,7	465	0,9	486	1,3
7	Sonstige fest vereinbarte Sonderzahlungen	1 612	5,5	2 804	5,4	1 960	5,4
8	Leistungs- und gewinnabhaengige Sonderzahlungen	416	1,4	1 257	2,4	661	1,8
9	Verguetung arbeitsfreier Tage	8 038	27,3	11 341	21,7	9 002	24,9
10	Urlaubsverguetung	4 418	15,0	7 228	13,9	5 237	14,5
11	Gesetzliche Lohn- und Gehaltsfortzahlung im Krankheitsfall	2 203	7,5	1 652	3,2	2 043	5,7
12	Zusaetzliche Lohn- und Gehaltsfortzahlung im Krankheitsfall	4	0,0	21	0,0	9	0,0
13	Verguetung gesetzl. Feiertage u. sonst. gesetzl. Ausfallzeiten	1 343	4,6	2 316	4,4	1 627	4,5
14	Verguetung sonstiger betriebl. oder tarifl. arbeitsfreier Tage	70	0,2	124	0,2	86	0,2
15	Aufwendungen fuer Vorsorgeeinrichtungen	9 149	31,0	15 122	29,0	10 892	30,2
16	Arbeitgeberpflichtbeitraege zur Sozialversicherung	8 000	27,1	11 209	21,5	8 936	24,8
17	Rentenversicherungsbeitraege	3 693	12,5	5 463	10,5	4 210	11,7
18	Arbeitslosenversicherungsbeitraege	1 299	4,4	1 967	3,8	1 494	4,1
19	Krankenversicherungsbeitraege	2 573	8,7	3 407	6,5	2 817	7,8
20	Unfallversicherungsbeitraege	434	1,5	373	0,7	416	1,2
21	Aufwendungen fuer die betriebliche Altersversorgung	1 145	3,9	3 909	7,5	1 951	5,4
22	Dar.: Nettozufuehrung zu den Pensionsrueckstellungen 6)	557	1,9	1 910	3,7	952	2,6
23	Aufwendungen fuer den Vorruhestand	4	0,0	41	0,1	15	0,0
24	Aufwendungen fuer sonstige Vorsorgeeinrichtungen	4	0,0	4	0,0	4	0,0
25	Sonstige Personalnebenkosten	1 274	4,3	2 261	4,3	1 562	4,3
26	Entlassungsentschaedigungen	402	1,4	748	1,4	503	1,4
27	Sonstige gesetzliche Aufwendungen 7)	106	0,4	117	0,2	109	0,3
28	Familienunterstuetzungen	21	0,1	28	0,1	23	0,1
29	Wohnungsfuersorge	0	0,0	17	0,0	5	0,0
30	Beihilfen im Krankheitsfall	11	0,0	12	0,0	11	0,0
31	Ausloesungen, Trennungsentschaedigungen u. ae. 8)	15	0,1	21	0,0	16	0,0
32	Naturalleistungen	8	0,0	12	0,0	10	0,0
33	Aufwendungen fuer Belegschaftseinrichtungen	183	0,6	198	0,4	187	0,5
34	Ausbildungsverguetungen	351	1,2	508	1,0	397	1,1
35	Sonstige Aufwendungen fuer die berufl. Aus- und Weiterbildung	124	0,4	342	0,7	187	0,5
36	Sonstige Zuwendungen	53	0,2	259	0,5	113	0,3
37	A r b e i t s k o s t e n I n s g e s a m t	52 555	178,2	88 342	169,3	62 994	174,5
38	Dar.: Loehne und Gehaelter 9)	42 132	142,9	70 959	136,0	50 541	140,0
	Nachrichtlich:						
39	Verguetung des Ausbildungspersonals	104	0,4	246	0,5	146	0,4
40	Verguetung des Personals fuer Belegschaftseinrichtungen	79	0,3	271	0,5	135	0,4
41	Erstattete Arbeitskosten nach Paragraph 54 AFG u. ae.	26	0,1	44	0,1	31	0,1
42	Aufwendungen fuer Zeitarbeitspersonal					296	
43	Arbeitskosten je geleistete Stunde	33,92		53,89		39,98	
	Herstellung von elektrischen Ausruestungen a.n.g.						
1	Entgelt fuer geleistete Arbeit 3)	32 837	100,0	57 004	100,0	40 701	100,0
2	Personalnebenkosten I n s g e s a m t	28 740	87,5	42 873	75,2	33 339	81,9
3	Dar.: Gesetzliche Personalnebenkosten 4)	13 228	40,3	16 727	29,3	14 366	35,3
4	Sonderzahlungen 5)	5 527	16,8	9 201	16,1	6 723	16,5
5	Urlaubsgeld	2 488	7,6	3 539	6,2	2 830	7,0
6	Leistungen zur Vermoegensbildung der Arbeitnehmer	541	1,6	536	0,9	539	1,3
7	Sonstige fest vereinbarte Sonderzahlungen	1 896	5,8	2 975	5,2	2 247	5,5
8	Leistungs- und gewinnabhaengige Sonderzahlungen	603	1,8	2 151	3,8	1 106	2,7
9	Verguetung arbeitsfreier Tage	9 729	29,6	13 117	23,0	10 832	26,6
10	Urlaubsverguetung	5 135	15,6	8 212	14,4	6 136	15,1
11	Gesetzliche Lohn- und Gehaltsfortzahlung im Krankheitsfall	2 375	7,2	1 797	3,2	2 187	5,4
12	Zusaetzliche Lohn- und Gehaltsfortzahlung im Krankheitsfall	51	0,2	40	0,1	47	0,1
13	Verguetung gesetzl. Feiertage u. sonst. gesetzl. Ausfallzeiten	1 848	5,6	2 809	4,9	2 161	5,3
14	Verguetung sonstiger betriebl. oder tarifl. arbeitsfreier Tage	321	1,0	259	0,5	301	0,7
15	Aufwendungen fuer Vorsorgeeinrichtungen	10 250	31,2	16 338	28,7	12 231	30,1
16	Arbeitgeberpflichtbeitraege zur Sozialversicherung	8 903	27,1	12 011	21,1	9 914	24,4
17	Rentenversicherungsbeitraege	4 137	12,6	5 970	10,5	4 733	11,6
18	Arbeitslosenversicherungsbeitraege	1 462	4,5	2 132	3,7	1 680	4,1
19	Krankenversicherungsbeitraege	2 848	8,7	3 436	6,0	3 040	7,5
20	Unfallversicherungsbeitraege	455	1,4	473	0,8	461	1,1
21	Aufwendungen fuer die betriebliche Altersversorgung	1 296	3,9	4 303	7,5	2 274	5,6
22	Dar.: Nettozufuehrung zu den Pensionsrueckstellungen 6)	650	2,0	2 339	4,1	1 200	2,9
23	Aufwendungen fuer den Vorruhestand	12	0,0	11	0,0	12	0,0
24	Aufwendungen fuer sonstige Vorsorgeeinrichtungen	51	0,2	25	0,0	43	0,1
25	Sonstige Personalnebenkosten	3 234	9,8	4 216	7,4	3 553	8,7
26	Entlassungsentschaedigungen	1 255	3,8	1 550	2,7	1 351	3,3
27	Sonstige gesetzliche Aufwendungen 7)	102	0,3	111	0,2	105	0,3
28	Familienunterstuetzungen	6	0,0	8	0,0	7	0,0
29	Wohnungsfuersorge	65	0,2	44	0,1	58	0,1
30	Beihilfen im Krankheitsfall	12	0,0	22	0,0	15	0,0
31	Ausloesungen, Trennungsentschaedigungen u. ae. 8)	64	0,2	254	0,4	126	0,3
32	Naturalleistungen	9	0,0	12	0,0	10	0,0
33	Aufwendungen fuer Belegschaftseinrichtungen	468	1,4	494	0,9	476	1,2
34	Ausbildungsverguetungen	696	2,1	534	0,9	643	1,6
35	Sonstige Aufwendungen fuer die berufl. Aus- und Weiterbildung	435	1,3	726	1,3	530	1,3
36	Sonstige Zuwendungen	121	0,4	462	0,8	232	0,6
37	A r b e i t s k o s t e n I n s g e s a m t	61 578	187,5	99 876	175,2	74 039	181,9
38	Dar.: Loehne und Gehaelter 9)	48 094	146,5	79 322	139,2	58 255	143,1
	Nachrichtlich:						
39	Verguetung des Ausbildungspersonals	65	0,2	531	0,9	217	0,5
40	Verguetung des Personals fuer Belegschaftseinrichtungen	279	0,8	676	1,2	408	1,0
41	Erstattete Arbeitskosten nach Paragraph 54 AFG u. ae.	10	0,0	8	0,0	10	0,0
42	Aufwendungen fuer Zeitarbeitspersonal					442	
43	Arbeitskosten je geleistete Stunde	40,08		61,42		47,29	

Fussnotentext auf der letzten Seite der Tabelle

1 Arbeitskosten je vollbeschaeftigten Arbeitnehmer im Produzierenden Gewerbe nach Wirtschaftszweigen 1992 *)
Frueheres Bundesgebiet

Lfd. Nr.	Kostenart	Arbeitskosten je vollbeschaeftigten Arbeitnehmer 1)					
		Arbeiter		Angestellte		Arbeitnehmer	
		DM	0/0 2)	DM	0/0 2)	DM	0/0 2)
	Rundfunk-, Fernseh- und Nachrichtentechnik						
1	Entgelt fuer geleistete Arbeit 3)	29 949	100,0	58 502	100,0	43 819	100,0
2	Personalnebenkosten I n s g e s a m t	27 591	92,1	41 948	71,7	34 565	78,9
3	Dar.: Gesetzliche Personalnebenkosten 4)	11 946	39,9	16 428	28,1	14 123	32,2
4	Sonderzahlungen 5)	5 047	16,9	9 048	15,5	6 990	16,0
5	Urlaubsgeld	2 283	7,6	3 232	5,5	2 744	6,3
6	Leistungen zur Vermoegensbildung der Arbeitnehmer	517	1,7	539	0,9	528	1,2
7	Sonstige fest vereinbarte Sonderzahlungen	1 804	6,0	3 998	6,8	2 870	6,5
8	Leistungs- und gewinnabhaengige Sonderzahlungen	443	1,5	1 279	2,2	849	1,9
9	Verguetung arbeitsfreier Tage	8 646	28,9	12 713	21,7	10 622	24,2
10	Urlaubsverguetung	4 766	15,9	7 976	13,6	6 325	14,4
11	Gesetzliche Lohn- und Gehaltsfortzahlung im Krankheitsfall	2 181	7,3	1 822	3,1	2 006	4,6
12	Zusaetzliche Lohn- und Gehaltsfortzahlung im Krankheitsfall	6	0,0	25	0,0	15	0,0
13	Verguetung gesetzl. Feiertage u. sonst. gesetzl. Ausfallzeiten	1 432	4,8	2 580	4,4	1 990	4,5
14	Verguetung sonstiger betriebl. oder tarifl. arbeitsfreier Tage	260	0,9	310	0,5	284	0,6
15	Aufwendungen fuer Vorsorgeeinrichtungen	9 717	32,4	15 296	26,1	12 427	28,4
16	Arbeitgeberpflichtbeitraege zur Sozialversicherung	8 222	27,5	11 907	20,4	10 012	22,8
17	Rentenversicherungsbeitraege	3 830	12,8	5 971	10,2	4 870	11,1
18	Arbeitslosenversicherungsbeitraege	1 351	4,5	2 144	3,7	1 737	4,0
19	Krankenversicherungsbeitraege	2 665	8,9	3 376	5,8	3 010	6,9
20	Unfallversicherungsbeitraege	376	1,3	416	0,7	395	0,9
21	Aufwendungen fuer die betriebliche Altersversorgung	1 333	4,5	3 286	5,6	2 282	5,2
22	Dar.: Nettozufuehrung zu den Pensionsrueckstellungen 6)	507	1,7	1 079	1,8	785	1,8
23	Aufwendungen fuer den Vorruhestand	57	0,2	63	0,1	60	0,1
24	Aufwendungen fuer sonstige Vorsorgeeinrichtungen	162	0,5	102	0,2	133	0,3
25	Sonstige Personalnebenkosten	4 181	14,0	4 891	8,4	4 526	10,3
26	Entlassungsentschaedigungen	2 140	7,1	2 288	3,9	2 212	5,0
27	Sonstige gesetzliche Aufwendungen 7)	111	0,4	118	0,2	115	0,3
28	Familienunterstuetzungen	10	0,0	21	0,0	16	0,0
29	Wohnungsfuersorge	6	0,0	5	0,0	5	0,0
30	Beihilfen im Krankheitsfall	4	0,0	9	0,0	6	0,0
31	Ausloesungen, Trennungsentschaedigungen u. ae. 8)	368	1,2	198	0,3	285	0,7
32	Naturalleistungen	15	0,0	91	0,2	52	0,1
33	Aufwendungen fuer Belegschaftseinrichtungen	415	1,4	571	1,0	491	1,1
34	Ausbildungsverguetungen	559	1,9	281	0,5	424	1,0
35	Sonstige Aufwendungen fuer die berufl. Aus- und Weiterbildung	423	1,4	818	1,4	615	1,4
36	Sonstige Zuwendungen	129	0,4	491	0,8	304	0,7
37	A r b e i t s k o s t e n I n s g e s a m t	57 540	192,1	100 451	171,7	78 384	178,9
38	Dar.: Loehne und Gehaelter 9)	43 641	145,7	80 264	137,2	61 431	140,2
	Nachrichtlich:						
39	Verguetung des Ausbildungspersonals	60	0,2	398	0,7	224	0,5
40	Verguetung des Personals fuer Belegschaftseinrichtungen	160	0,5	520	0,9	334	0,8
41	Erstattete Arbeitskosten nach Paragraph 54 AFG u. ae.	14	0,0	16	0,0	15	0,0
42	Aufwendungen fuer Zeitarbeitspersonal					580	
43	Arbeitskosten je geleistete Stunde	38,51		62,29		50,51	
	Herstellung von elektronischen Bauelementen						
1	Entgelt fuer geleistete Arbeit 3)	28 823	100,0	54 393	100,0	39 053	100,0
2	Personalnebenkosten I n s g e s a m t	23 025	79,9	37 759	69,4	28 920	74,1
3	Dar.: Gesetzliche Personalnebenkosten 4)	11 188	38,8	16 207	29,8	13 196	33,8
4	Sonderzahlungen 5)	3 999	13,9	7 747	14,2	5 498	14,1
5	Urlaubsgeld	1 948	6,8	2 963	5,4	2 354	6,0
6	Leistungen zur Vermoegensbildung der Arbeitnehmer	429	1,5	443	0,8	435	1,1
7	Sonstige fest vereinbarte Sonderzahlungen	1 559	5,4	3 531	6,5	2 348	6,0
8	Leistungs- und gewinnabhaengige Sonderzahlungen	62	0,2	809	1,5	361	0,9
9	Verguetung arbeitsfreier Tage	8 107	28,1	12 513	23,0	9 870	25,3
10	Urlaubsverguetung	4 524	15,7	7 796	14,3	5 833	14,9
11	Gesetzliche Lohn- und Gehaltsfortzahlung im Krankheitsfall	2 010	7,0	1 745	3,2	1 904	4,9
12	Zusaetzliche Lohn- und Gehaltsfortzahlung im Krankheitsfall	14	0,0	149	0,3	68	0,2
13	Verguetung gesetzl. Feiertage u. sonst. gesetzl. Ausfallzeiten	1 381	4,8	2 523	4,6	1 838	4,7
14	Verguetung sonstiger betriebl. oder tarifl. arbeitsfreier Tage	177	0,6	299	0,5	226	0,6
15	Aufwendungen fuer Vorsorgeeinrichtungen	8 388	29,1	13 993	25,7	10 630	27,2
16	Arbeitgeberpflichtbeitraege zur Sozialversicherung	7 682	26,7	11 818	21,7	9 336	23,9
17	Rentenversicherungsbeitraege	3 516	12,2	5 761	10,6	4 414	11,3
18	Arbeitslosenversicherungsbeitraege	1 241	4,3	2 027	3,7	1 555	4,0
19	Krankenversicherungsbeitraege	2 600	9,0	3 622	6,7	3 009	7,7
20	Unfallversicherungsbeitraege	325	1,1	407	0,7	358	0,9
21	Aufwendungen fuer die betriebliche Altersversorgung	668	2,3	2 172	4,0	1 270	3,3
22	Dar.: Nettozufuehrung zu den Pensionsrueckstellungen 6)	225	0,8	230	0,4	227	0,6
23	Aufwendungen fuer den Vorruhestand	11	0,0	52	0,1	27	0,1
24	Aufwendungen fuer sonstige Vorsorgeeinrichtungen	38	0,1	3	0,0	24	0,1
25	Sonstige Personalnebenkosten	2 532	8,8	3 507	6,4	2 922	7,5
26	Entlassungsentschaedigungen	1 253	4,3	1 611	3,0	1 396	3,6
27	Sonstige gesetzliche Aufwendungen 7)	115	0,4	121	0,2	117	0,3
28	Familienunterstuetzungen	4	0,0	38	0,1	17	0,0
29	Wohnungsfuersorge	0	0,0	0	0,0	0	0,0
30	Beihilfen im Krankheitsfall	0	0,0	0	0,0	0	0,0
31	Ausloesungen, Trennungsentschaedigungen u. ae. 8)	438	1,5	447	0,8	442	1,1
32	Naturalleistungen	14	0,0	81	0,1	40	0,1
33	Aufwendungen fuer Belegschaftseinrichtungen	117	0,4	213	0,4	155	0,4
34	Ausbildungsverguetungen	310	1,1	389	0,7	341	0,9
35	Sonstige Aufwendungen fuer die berufl. Aus- und Weiterbildung	271	0,9	530	1,0	374	1,0
36	Sonstige Zuwendungen	11	0,0	78	0,1	38	0,1
37	A r b e i t s k o s t e n I n s g e s a m t	51 848	179,9	92 152	169,4	67 973	174,1
38	Dar.: Loehne und Gehaelter 9)	40 929	142,0	74 653	137,2	54 421	139,4
	Nachrichtlich:						
39	Verguetung des Ausbildungspersonals	34	0,1	223	0,4	110	0,3
40	Verguetung des Personals fuer Belegschaftseinrichtungen	62	0,2	251	0,5	137	0,4
41	Erstattete Arbeitskosten nach Paragraph 54 AFG u. ae.	8	0,0	57	0,1	28	0,1
42	Aufwendungen fuer Zeitarbeitspersonal					333	
43	Arbeitskosten je geleistete Stunde	34,10		58,74		44,14	

Fussnotentext auf der letzten Seite der Tabelle

1 Arbeitskosten je vollbeschaeftigten Arbeitnehmer im Produzierenden Gewerbe nach Wirtschaftszweigen 1992 *)
Frueheres Bundesgebiet

Lfd. Nr.	Kostenart	Arbeitskosten je vollbeschaeftigten Arbeitnehmer 1)					
		Arbeiter		Angestellte		Arbeitnehmer	
		DM	0/0 2)	DM	0/0 2)	DM	0/0 2)
	Herstellung von nachrichtentechnischen Geraeten und Einrichtungen						
1	Entgelt fuer geleistete Arbeit 3)	30 929	100,0	59 856	100,0	47 860	100,0
2	Personalnebenkosten I n s g e s a m t	29 844	96,5	43 735	73,1	37 974	79,3
3	Dar.: Gesetzliche Personalnebenkosten 4)	11 974	38,7	16 262	27,2	14 483	30,3
4	Sonderzahlungen 5)	5 425	17,5	9 324	15,6	7 707	16,1
5	Urlaubsgeld	2 552	8,3	3 382	5,7	3 038	6,3
6	Leistungen zur Vermoegensbildung der Arbeitnehmer	518	1,7	538	0,9	530	1,1
7	Sonstige fest vereinbarte Sonderzahlungen	1 907	6,2	4 197	7,0	3 248	6,8
8	Leistungs- und gewinnabhaengige Sonderzahlungen	449	1,5	1 207	2,0	892	1,9
9	Verguetung arbeitsfreier Tage	8 603	27,8	12 822	21,4	11 073	23,1
10	Urlaubsverguetung	4 647	15,0	7 938	13,3	6 573	13,7
11	Gesetzliche Lohn- und Gehaltsfortzahlung im Krankheitsfall	2 239	7,2	1 718	2,9	1 934	4,0
12	Zusaetzliche Lohn- und Gehaltsfortzahlung im Krankheitsfall	4	0,0	9	0,0	6	0,0
13	Verguetung gesetzl. Feiertage u. sonst. gesetzl. Ausfallzeiten	1 470	4,8	2 845	4,8	2 275	4,8
14	Verguetung sonstiger betriebl. oder tarifl. arbeitsfreier Tage	244	0,8	313	0,5	285	0,6
15	Aufwendungen fuer Vorsorgeeinrichtungen	10 375	33,5	15 998	26,7	13 666	28,6
16	Arbeitgeberpflichtbeitraege zur Sozialversicherung	8 158	26,4	11 594	19,4	10 169	21,2
17	Rentenversicherungsbeitraege	3 901	12,6	5 957	10,0	5 104	10,7
18	Arbeitslosenversicherungsbeitraege	1 400	4,5	2 127	3,6	1 826	3,8
19	Krankenversicherungsbeitraege	2 559	8,3	3 095	5,2	2 873	6,0
20	Unfallversicherungsbeitraege	298	1,0	416	0,7	367	0,8
21	Aufwendungen fuer die betriebliche Altersversorgung	2 203	7,1	4 379	7,3	3 476	7,3
22	Dar.: Nettozufuehrung zu den Pensionsrueckstellungen 6)	1 238	4,0	2 741	4,6	2 117	4,4
23	Aufwendungen fuer den Vorruhestand	111	0,4	128	0,2	121	0,3
24	Aufwendungen fuer sonstige Vorsorgeeinrichtungen	14	0,0	25	0,0	21	0,0
25	Sonstige Personalnebenkosten	5 440	17,6	5 590	9,3	5 528	11,6
26	Entlassungsentschaedigungen	2 600	8,4	2 747	4,6	2 686	5,6
27	Sonstige gesetzliche Aufwendungen 7)	106	0,3	105	0,2	105	0,2
28	Familienunterstuetzungen	11	0,0	16	0,0	14	0,0
29	Wohnungsfuersorge	-	-	0	0,0	0	0,0
30	Beihilfen im Krankheitsfall	2	0,0	3	0,0	3	0,0
31	Ausloesungen, Trennungsentschaedigungen u. ae. 8)	525	1,7	105	0,2	280	0,6
32	Naturalleistungen	28	0,1	126	0,2	85	0,2
33	Aufwendungen fuer Belegschaftseinrichtungen	384	1,2	647	1,1	538	1,1
34	Ausbildungsverguetungen	949	3,1	237	0,4	532	1,1
35	Sonstige Aufwendungen fuer die berufl. Aus- und Weiterbildung	577	1,9	1 048	1,8	853	1,8
36	Sonstige Zuwendungen	256	0,8	557	0,9	432	0,9
37	A r b e i t s k o s t e n I n s g e s a m t	60 773	196,5	103 592	173,1	85 834	179,3
38	Dar.: Loehne und Gehaelter 9)	44 957	145,4	82 003	137,0	66 639	139,2
	Nachrichtlich:						
39	Verguetung des Ausbildungspersonals	128	0,4	474	0,8	331	0,7
40	Verguetung des Personals fuer Belegschaftseinrichtungen	255	0,8	445	0,7	366	0,8
41	Erstattete Arbeitskosten nach Paragraph 54 AFG u. ae.	18	0,1	13	0,0	15	0,0
42	Aufwendungen fuer Zeitarbeitspersonal					790	
43	Arbeitskosten je geleistete Stunde	40,14		63,74		54,35	
	Herstellung von Rundfunk- und Fernsehgeraeten sowie phono- und videotechnischen Geraeten						
1	Entgelt fuer geleistete Arbeit 3)	29 914	100,0	58 602	100,0	43 139	100,0
2	Personalnebenkosten I n s g e s a m t	28 066	93,8	41 809	71,3	34 401	79,7
3	Dar.: Gesetzliche Personalnebenkosten 4)	12 149	40,6	16 575	28,3	14 190	32,9
4	Sonderzahlungen 5)	5 206	17,4	9 170	15,6	7 033	16,3
5	Urlaubsgeld	2 280	7,6	3 202	5,5	2 705	6,3
6	Leistungen zur Vermoegensbildung der Arbeitnehmer	541	1,8	560	1,0	550	1,3
7	Sonstige fest vereinbarte Sonderzahlungen	1 836	6,1	3 983	6,8	2 826	6,6
8	Leistungs- und gewinnabhaengige Sonderzahlungen	549	1,8	1 424	2,4	952	2,2
9	Verguetung arbeitsfreier Tage	8 812	29,5	12 693	21,7	10 601	24,6
10	Urlaubsverguetung	4 877	16,3	8 037	13,7	6 334	14,7
11	Gesetzliche Lohn- und Gehaltsfortzahlung im Krankheitsfall	2 208	7,4	1 900	3,2	2 066	4,8
12	Zusaetzliche Lohn- und Gehaltsfortzahlung im Krankheitsfall	5	0,0	8	0,0	6	0,0
13	Verguetung gesetzl. Feiertage u. sonst. gesetzl. Ausfallzeiten	1 433	4,8	2 436	4,2	1 896	4,4
14	Verguetung sonstiger betriebl. oder tarifl. arbeitsfreier Tage	289	1,0	311	0,5	299	0,7
15	Aufwendungen fuer Vorsorgeeinrichtungen	9 854	32,9	15 165	25,9	12 303	28,5
16	Arbeitgeberpflichtbeitraege zur Sozialversicherung	8 397	28,1	12 112	20,7	10 110	23,4
17	Rentenversicherungsbeitraege	3 892	13,0	6 026	10,3	4 876	11,3
18	Arbeitslosenversicherungsbeitraege	1 365	4,6	2 180	3,7	1 741	4,0
19	Krankenversicherungsbeitraege	2 721	9,1	3 489	6,0	3 075	7,1
20	Unfallversicherungsbeitraege	419	1,4	418	0,7	418	1,0
21	Aufwendungen fuer die betriebliche Altersversorgung	1 208	4,0	2 883	4,9	1 980	4,6
22	Dar.: Nettozufuehrung zu den Pensionsrueckstellungen 6)	325	1,1	281	0,5	305	0,7
23	Aufwendungen fuer den Vorruhestand	50	0,2	28	0,0	40	0,1
24	Aufwendungen fuer sonstige Vorsorgeeinrichtungen	250	0,8	170	0,3	213	0,5
25	Sonstige Personalnebenkosten	4 194	14,0	4 781	8,2	4 464	10,3
26	Entlassungsentschaedigungen	2 225	7,4	2 166	3,7	2 198	5,1
27	Sonstige gesetzliche Aufwendungen 7)	112	0,4	126	0,2	118	0,3
28	Familienunterstuetzungen	12	0,0	20	0,0	16	0,0
29	Wohnungsfuersorge	10	0,0	9	0,0	9	0,0
30	Beihilfen im Krankheitsfall	6	0,0	14	0,0	10	0,0
31	Ausloesungen, Trennungsentschaedigungen u. ae. 8)	292	1,0	197	0,3	248	0,6
32	Naturalleistungen	10	0,0	73	0,1	39	0,1
33	Aufwendungen fuer Belegschaftseinrichtungen	510	1,7	605	1,0	554	1,3
34	Ausbildungsverguetungen	489	1,6	284	0,5	395	0,9
35	Sonstige Aufwendungen fuer die berufl. Aus- und Weiterbildung	411	1,4	746	1,3	565	1,3
36	Sonstige Zuwendungen	116	0,4	542	0,9	312	0,7
37	A r b e i t s k o s t e n I n s g e s a m t	57 980	193,8	100 411	171,3	77 541	179,7
38	Dar.: Loehne und Gehaelter 9)	43 932	146,9	80 464	137,3	60 774	140,9
	Nachrichtlich:						
39	Verguetung des Ausbildungspersonals	42	0,1	391	0,7	203	0,5
40	Verguetung des Personals fuer Belegschaftseinrichtungen	153	0,5	623	1,1	370	0,9
41	Erstattete Arbeitskosten nach Paragraph 54 AFG u. ae.	14	0,0	8	0,0	11	0,0
42	Aufwendungen fuer Zeitarbeitspersonal					544	
43	Arbeitskosten je geleistete Stunde	39,19		62,18		50,29	

Fussnotentext auf der letzten Seite der Tabelle

1 Arbeitskosten je vollbeschaeftigten Arbeitnehmer im Produzierenden Gewerbe nach Wirtschaftszweigen 1992 *)
Frueheres Bundesgebiet

Lfd. Nr.	Kostenart	Arbeitskosten je vollbeschaeftigten Arbeitnehmer 1)					
		Arbeiter		Angestellte		Arbeitnehmer	
		DM	0/0 2)	DM	0/0 2)	DM	0/0 2)
	Medizin-, Mess-, Steuer- und Regelungstechnik, Optik						
1	Entgelt fuer geleistete Arbeit 3)	32 308	100,0	54 243	100,0	41 558	100,0
2	Personalnebenkosten I n s g e s a m t	24 639	76,3	37 827	69,7	30 201	72,7
3	Dar.: Gesetzliche Personalnebenkosten 4)	11 694	36,2	15 643	28,8	13 359	32,1
4	Sonderzahlungen 5)	4 430	13,7	7 937	14,6	5 909	14,2
5	Urlaubsgeld	1 885	5,8	2 684	4,9	2 222	5,3
6	Leistungen zur Vermoegensbildung der Arbeitnehmer	500	1,5	525	1,0	511	1,2
7	Sonstige fest vereinbarte Sonderzahlungen	1 813	5,6	3 528	6,5	2 536	6,1
8	Leistungs- und gewinnabhaengige Sonderzahlungen	233	0,7	1 200	2,2	640	1,5
9	Verguetung arbeitsfreier Tage	8 117	25,1	11 912	22,0	9 717	23,4
10	Urlaubsverguetung	4 643	14,4	7 485	13,8	5 841	14,1
11	Gesetzliche Lohn- und Gehaltsfortzahlung im Krankheitsfall	1 785	5,5	1 659	3,1	1 732	4,2
12	Zusaetzliche Lohn- und Gehaltsfortzahlung im Krankheitsfall	28	0,1	12	0,0	21	0,1
13	Verguetung gesetzl. Feiertage u. sonst. gesetzl. Ausfallzeiten	1 542	4,8	2 454	4,5	1 926	4,6
14	Verguetung sonstiger betriebl. oder tarifl. arbeitsfreier Tage	119	0,4	302	0,6	196	0,5
15	Aufwendungen fuer Vorsorgeeinrichtungen	9 665	29,9	14 976	27,6	11 904	28,6
16	Arbeitgeberpflichtbeitraege zur Sozialversicherung	8 270	25,6	11 418	21,0	9 597	23,1
17	Rentenversicherungsbeitraege	3 898	12,1	5 618	10,4	4 623	11,1
18	Arbeitslosenversicherungsbeitraege	1 378	4,3	2 015	3,7	1 646	4,0
19	Krankenversicherungsbeitraege	2 631	8,1	3 373	6,2	2 944	7,1
20	Unfallversicherungsbeitraege	363	1,1	412	0,8	384	0,9
21	Aufwendungen fuer die betriebliche Altersversorgung	1 350	4,2	3 523	6,5	2 266	5,5
22	Dar.: Nettozufuehrung zu den Pensionsrueckstellungen 6)	820	2,5	2 215	4,1	1 408	3,4
23	Aufwendungen fuer den Vorruhestand	43	0,1	64	0,1	52	0,1
24	Aufwendungen fuer sonstige Vorsorgeeinrichtungen	45	0,1	35	0,1	41	0,1
25	Sonstige Personalnebenkosten	2 428	7,5	3 002	5,5	2 670	6,4
26	Entlassungsentschaedigungen	482	1,5	1 000	1,8	701	1,7
27	Sonstige gesetzliche Aufwendungen 7)	97	0,3	112	0,2	103	0,2
28	Familienunterstuetzungen	12	0,0	17	0,0	14	0,0
29	Wohnungsfuersorge	3	0,0	18	0,0	9	0,0
30	Beihilfen im Krankheitsfall	4	0,0	6	0,0	5	0,0
31	Ausloesungen, Trennungsentschaedigungen u. ae. 8)	184	0,6	240	0,4	207	0,5
32	Naturalleistungen	19	0,1	42	0,1	28	0,1
33	Aufwendungen fuer Belegschaftseinrichtungen	225	0,7	363	0,7	283	0,7
34	Ausbildungsverguetungen	920	2,8	414	0,8	707	1,7
35	Sonstige Aufwendungen fuer die berufl. Aus- und Weiterbildung	395	1,2	497	0,9	438	1,1
36	Sonstige Zuwendungen	86	0,3	293	0,5	173	0,4
37	A r b e i t s k o s t e n I n s g e s a m t	56 948	176,3	92 070	169,7	71 759	172,7
38	Dar.: Loehne und Gehaelter 9)	44 855	138,8	74 092	136,6	57 184	137,6
	Nachrichtlich:						
39	Verguetung des Ausbildungspersonals	140	0,4	325	0,6	218	0,5
40	Verguetung des Personals fuer Belegschaftseinrichtungen	149	0,5	351	0,6	234	0,6
41	Erstattete Arbeitskosten nach Paragraph 54 AFG u. ae.	31	0,1	49	0,1	38	0,1
42	Aufwendungen fuer Zeitarbeitspersonal					227	
43	Arbeitskosten je geleistete Stunde	35,33		55,73		44,06	
	Herstellung von medizinischen Geraeten und orthopaedischen Vorrichtungen						
1	Entgelt fuer geleistete Arbeit 3)	33 480	100,0	52 089	100,0	39 566	100,0
2	Personalnebenkosten I n s g e s a m t	23 750	70,9	35 346	67,9	27 542	69,6
3	Dar.: Gesetzliche Personalnebenkosten 4)	11 593	34,6	14 989	28,8	12 704	32,1
4	Sonderzahlungen 5)	4 234	12,6	8 163	15,7	5 519	13,9
5	Urlaubsgeld	1 513	4,5	2 160	4,1	1 725	4,4
6	Leistungen zur Vermoegensbildung der Arbeitnehmer	471	1,4	565	1,1	502	1,3
7	Sonstige fest vereinbarte Sonderzahlungen	1 880	5,6	3 532	6,8	2 420	6,1
8	Leistungs- und gewinnabhaengige Sonderzahlungen	370	1,1	1 906	3,7	872	2,2
9	Verguetung arbeitsfreier Tage	7 952	23,8	11 139	21,4	8 995	22,7
10	Urlaubsverguetung	4 627	13,8	7 016	13,5	5 408	13,7
11	Gesetzliche Lohn- und Gehaltsfortzahlung im Krankheitsfall	1 690	5,0	1 578	3,0	1 654	4,2
12	Zusaetzliche Lohn- und Gehaltsfortzahlung im Krankheitsfall	3	0,0	2	0,0	3	0,0
13	Verguetung gesetzl. Feiertage u. sonst. gesetzl. Ausfallzeiten	1 538	4,6	2 304	4,4	1 789	4,5
14	Verguetung sonstiger betriebl. oder tarifl. arbeitsfreier Tage	93	0,3	238	0,5	141	0,4
15	Aufwendungen fuer Vorsorgeeinrichtungen	9 323	27,8	13 466	25,9	10 677	27,0
16	Arbeitgeberpflichtbeitraege zur Sozialversicherung	8 273	24,7	10 989	21,1	9 162	23,2
17	Rentenversicherungsbeitraege	3 910	11,7	5 331	10,2	4 375	11,1
18	Arbeitslosenversicherungsbeitraege	1 373	4,1	1 908	3,7	1 548	3,9
19	Krankenversicherungsbeitraege	2 625	7,8	3 265	6,3	2 834	7,2
20	Unfallversicherungsbeitraege	365	1,1	486	0,9	405	1,0
21	Aufwendungen fuer die betriebliche Altersversorgung	1 043	3,1	2 462	4,7	1 507	3,8
22	Dar.: Nettozufuehrung zu den Pensionsrueckstellungen 6)	528	1,6	1 252	2,4	765	1,9
23	Aufwendungen fuer den Vorruhestand	49	0,1	98	0,2	65	0,2
24	Aufwendungen fuer sonstige Vorsorgeeinrichtungen	6	0,0	14	0,0	9	0,0
25	Sonstige Personalnebenkosten	2 241	6,7	2 578	4,9	2 351	5,9
26	Entlassungsentschaedigungen	193	0,6	645	1,2	340	0,9
27	Sonstige gesetzliche Aufwendungen 7)	91	0,3	117	0,2	100	0,3
28	Familienunterstuetzungen	16	0,0	20	0,0	17	0,0
29	Wohnungsfuersorge	5	0,0	45	0,1	18	0,0
30	Beihilfen im Krankheitsfall	7	0,0	9	0,0	8	0,0
31	Ausloesungen, Trennungsentschaedigungen u. ae. 8)	90	0,3	160	0,3	113	0,3
32	Naturalleistungen	15	0,0	15	0,0	15	0,0
33	Aufwendungen fuer Belegschaftseinrichtungen	143	0,4	264	0,5	183	0,5
34	Ausbildungsverguetungen	1 177	3,5	521	1,0	963	2,4
35	Sonstige Aufwendungen fuer die berufl. Aus- und Weiterbildung	404	1,2	466	0,9	424	1,1
36	Sonstige Zuwendungen	101	0,3	314	0,6	171	0,4
37	A r b e i t s k o s t e n I n s g e s a m t	57 230	170,9	87 435	167,9	67 108	169,6
38	Dar.: Loehne und Gehaelter 9)	45 667	136,4	71 391	137,1	54 079	136,7
	Nachrichtlich:						
39	Verguetung des Ausbildungspersonals	199	0,6	480	0,9	291	0,7
40	Verguetung des Personals fuer Belegschaftseinrichtungen	130	0,4	197	0,4	152	0,4
41	Erstattete Arbeitskosten nach Paragraph 54 AFG u. ae.	38	0,1	68	0,1	48	0,1
42	Aufwendungen fuer Zeitarbeitspersonal					125	
43	Arbeitskosten je geleistete Stunde	34,52		52,20		40,35	

Fussnotentext auf der letzten Seite der Tabelle

1 Arbeitskosten je vollbeschaeftigten Arbeitnehmer im Produzierenden Gewerbe nach Wirtschaftszweigen 1992 *)
Frueheres Bundesgebiet

Lfd. Nr.	Kostenart	Arbeitskosten je vollbeschaeftigten Arbeitnehmer 1)					
		Arbeiter		Angestellte		Arbeitnehmer	
		DM	0/0 2)	DM	0/0 2)	DM	0/0 2)
	Herstellung von Mess-, Kontroll-, Navigations- u.ae. Instrumenten und Vorrichtungen						
1	Entgelt fuer geleistete Arbeit 3)	32 256	100,0	57 311	100,0	44 252	100,0
2	Personalnebenkosten I n s g e s a m t	26 312	81,6	41 728	72,8	33 693	76,1
3	Dar.: Gesetzliche Personalnebenkosten 4)	12 163	37,7	16 389	28,6	14 186	32,1
4	Sonderzahlungen 5)	4 764	14,8	8 644	15,1	6 622	15,0
5	Urlaubsgeld	2 278	7,1	3 298	5,8	2 766	6,3
6	Leistungen zur Vermoegensbildung der Arbeitnehmer	531	1,6	547	1,0	539	1,2
7	Sonstige fest vereinbarte Sonderzahlungen	1 813	5,6	3 868	6,7	2 797	6,3
8	Leistungs- und gewinnabhaengige Sonderzahlungen	142	0,4	931	1,6	520	1,2
9	Verguetung arbeitsfreier Tage	8 574	26,6	12 807	22,3	10 601	24,0
10	Urlaubsverguetung	4 797	14,9	8 003	14,0	6 332	14,3
11	Gesetzliche Lohn- und Gehaltsfortzahlung im Krankheitsfall	1 915	5,9	1 719	3,0	1 821	4,1
12	Zusaetzliche Lohn- und Gehaltsfortzahlung im Krankheitsfall	80	0,2	24	0,0	53	0,1
13	Verguetung gesetzl. Feiertage u. sonst. gesetzl. Ausfallzeiten	1 624	5,0	2 662	4,6	2 121	4,8
14	Verguetung sonstiger betriebl. oder tarifl. arbeitsfreier Tage	158	0,5	399	0,7	274	0,6
15	Aufwendungen fuer Vorsorgeeinrichtungen	10 563	32,7	16 915	29,5	13 604	30,7
16	Arbeitgeberpflichtbeitraege zur Sozialversicherung	8 531	26,4	11 899	20,8	10 143	22,9
17	Rentenversicherungsbeitraege	4 025	12,5	5 941	10,4	4 943	11,2
18	Arbeitslosenversicherungsbeitraege	1 435	4,5	2 141	3,7	1 773	4,0
19	Krankenversicherungsbeitraege	2 702	8,4	3 429	6,0	3 050	6,9
20	Unfallversicherungsbeitraege	368	1,1	388	0,7	377	0,9
21	Aufwendungen fuer die betriebliche Altersversorgung	1 944	6,0	4 974	8,7	3 395	7,7
22	Dar.: Nettozufuehrung zu den Pensionsrueckstellungen 6)	1 437	4,5	3 756	6,6	2 547	5,8
23	Aufwendungen fuer den Vorruhestand	61	0,2	75	0,1	68	0,2
24	Aufwendungen fuer sonstige Vorsorgeeinrichtungen	88	0,3	42	0,1	66	0,1
25	Sonstige Personalnebenkosten	2 410	7,5	3 362	5,9	2 866	6,5
26	Entlassungsentschaedigungen	475	1,5	1 105	1,9	777	1,8
27	Sonstige gesetzliche Aufwendungen 7)	93	0,3	108	0,2	101	0,2
28	Familienunterstuetzungen	9	0,0	17	0,0	13	0,0
29	Wohnungsfuersorge	1	0,0	2	0,0	2	0,0
30	Beihilfen im Krankheitsfall	3	0,0	4	0,0	4	0,0
31	Ausloesungen, Trennungsentschaedigungen u. ae. 8)	371	1,2	399	0,7	384	0,9
32	Naturalleistungen	22	0,1	67	0,1	43	0,1
33	Aufwendungen fuer Belegschaftseinrichtungen	328	1,0	456	0,8	389	0,9
34	Ausbildungsverguetungen	665	2,1	372	0,6	525	1,2
35	Sonstige Aufwendungen fuer die berufl. Aus- und Weiterbildung	371	1,2	540	0,9	452	1,0
36	Sonstige Zuwendungen	70	0,2	293	0,5	177	0,4
37	A r b e i t s k o s t e n I n s g e s a m t	58 567	181,6	99 039	172,8	77 945	176,1
38	Dar.: Loehne und Gehaelter 9)	45 594	141,4	78 762	137,4	61 474	138,9
	Nachrichtlich:						
39	Verguetung des Ausbildungspersonals	82	0,3	240	0,4	157	0,4
40	Verguetung des Personals fuer Belegschaftseinrichtungen	210	0,7	513	0,9	355	0,8
41	Erstattete Arbeitskosten nach Paragraph 54 AFG u. ae.	25	0,1	54	0,1	39	0,1
42	Aufwendungen fuer Zeitarbeitspersonal					346	
43	Arbeitskosten je geleistete Stunde	36,93		60,34		48,34	
	Herstellung von industriellen Prozesssteuerungsanlagen						
1	Entgelt fuer geleistete Arbeit 3)	37 362	100,0	58 413	100,0	49 865	100,0
2	Personalnebenkosten I n s g e s a m t	29 604	79,2	38 342	65,6	34 794	69,8
3	Dar.: Gesetzliche Personalnebenkosten 4)	13 066	35,0	16 077	27,5	14 854	29,8
4	Sonderzahlungen 5)	5 329	14,3	7 142	12,2	6 406	12,8
5	Urlaubsgeld	2 601	7,0	2 949	5,0	2 808	5,6
6	Leistungen zur Vermoegensbildung der Arbeitnehmer	479	1,3	467	0,8	472	0,9
7	Sonstige fest vereinbarte Sonderzahlungen	2 207	5,9	3 240	5,5	2 821	5,7
8	Leistungs- und gewinnabhaengige Sonderzahlungen	42	0,1	486	0,8	306	0,6
9	Verguetung arbeitsfreier Tage	9 203	24,6	12 189	20,9	10 976	22,0
10	Urlaubsverguetung	5 533	14,8	8 182	14,0	7 107	14,3
11	Gesetzliche Lohn- und Gehaltsfortzahlung im Krankheitsfall	1 990	5,3	1 571	2,7	1 741	3,5
12	Zusaetzliche Lohn- und Gehaltsfortzahlung im Krankheitsfall	5	0,0	4	0,0	5	0,0
13	Verguetung gesetzl. Feiertage u. sonst. gesetzl. Ausfallzeiten	1 591	4,3	2 356	4,0	2 045	4,1
14	Verguetung sonstiger betriebl. oder tarifl. arbeitsfreier Tage	84	0,2	75	0,1	78	0,2
15	Aufwendungen fuer Vorsorgeeinrichtungen	12 030	32,2	16 567	28,4	14 725	29,5
16	Arbeitgeberpflichtbeitraege zur Sozialversicherung	9 390	25,1	12 063	20,7	10 978	22,0
17	Rentenversicherungsbeitraege	4 465	12,0	5 832	10,0	5 277	10,6
18	Arbeitslosenversicherungsbeitraege	1 432	3,8	1 992	3,4	1 765	3,5
19	Krankenversicherungsbeitraege	3 043	8,1	3 861	6,6	3 529	7,1
20	Unfallversicherungsbeitraege	449	1,2	379	0,6	408	0,8
21	Aufwendungen fuer die betriebliche Altersversorgung	2 622	7,0	4 503	7,7	3 739	7,5
22	Dar.: Nettozufuehrung zu den Pensionsrueckstellungen 6)	1 752	4,7	1 689	2,9	1 715	3,4
23	Aufwendungen fuer den Vorruhestand	0	0,0	0	0,0	0	0,0
24	Aufwendungen fuer sonstige Vorsorgeeinrichtungen	18	0,0	0	0,0	7	0,0
25	Sonstige Personalnebenkosten	3 043	8,1	2 444	4,2	2 687	5,4
26	Entlassungsentschaedigungen	912	2,4	1 104	1,9	1 026	2,1
27	Sonstige gesetzliche Aufwendungen 7)	95	0,3	86	0,1	90	0,2
28	Familienunterstuetzungen	5	0,0	3	0,0	4	0,0
29	Wohnungsfuersorge	9	0,0	6	0,0	7	0,0
30	Beihilfen im Krankheitsfall	2	0,0	9	0,0	6	0,0
31	Ausloesungen, Trennungsentschaedigungen u. ae. 8)	954	2,6	230	0,4	524	1,1
32	Naturalleistungen	32	0,1	85	0,1	63	0,1
33	Aufwendungen fuer Belegschaftseinrichtungen	151	0,4	193	0,3	176	0,4
34	Ausbildungsverguetungen	638	1,7	207	0,4	382	0,8
35	Sonstige Aufwendungen fuer die berufl. Aus- und Weiterbildung	224	0,6	384	0,7	319	0,6
36	Sonstige Zuwendungen	21	0,1	136	0,2	89	0,2
37	A r b e i t s k o s t e n I n s g e s a m t	66 967	179,2	96 755	165,6	84 659	169,8
38	Dar.: Loehne und Gehaelter 9)	51 894	138,9	77 744	133,1	67 248	134,9
	Nachrichtlich:						
39	Verguetung des Ausbildungspersonals	66	0,2	252	0,4	177	0,4
40	Verguetung des Personals fuer Belegschaftseinrichtungen	100	0,3	130	0,2	117	0,2
41	Erstattete Arbeitskosten nach Paragraph 54 AFG u. ae.	0	0,0	34	0,1	20	0,0
42	Aufwendungen fuer Zeitarbeitspersonal					317	
43	Arbeitskosten je geleistete Stunde	42,36		60,65		53,26	

Fussnotentext auf der letzten Seite der Tabelle

1 Arbeitskosten je vollbeschaeftigten Arbeitnehmer im Produzierenden Gewerbe nach Wirtschaftszweigen 1992 *)
Frueheres Bundesgebiet

Lfd. Nr.	Kostenart	Arbeitskosten je vollbeschaeftigten Arbeitnehmer 1)					
		Arbeiter		Angestellte		Arbeitnehmer	
		DM	0/0 2)	DM	0/0 2)	DM	0/0 2)
	Herstellung von optischen und fotografischen Geraeten						
1	Entgelt fuer geleistete Arbeit 3)	29 916	100,0	51 802	100,0	40 642	100,0
2	Personalnebenkosten I n s g e s a m t	24 066	80,4	34 911	67,4	29 381	72,3
3	Dar.: Gesetzliche Personalnebenkosten 4)	11 043	36,9	15 126	29,2	13 044	32,1
4	Sonderzahlungen 5)	4 359	14,6	6 941	13,4	5 625	13,8
5	Urlaubsgeld	1 875	6,3	2 123	4,1	1 996	4,9
6	Leistungen zur Vermoegensbildung der Arbeitnehmer	509	1,7	450	0,9	480	1,2
7	Sonstige fest vereinbarte Sonderzahlungen	1 792	6,0	3 159	6,1	2 462	6,1
8	Leistungs- und gewinnabhaengige Sonderzahlungen	183	0,6	1 209	2,3	686	1,7
9	Verguetung arbeitsfreier Tage	7 757	25,9	11 427	22,1	9 556	23,5
10	Urlaubsverguetung	4 385	14,7	7 112	13,7	5 722	14,1
11	Gesetzliche Lohn- und Gehaltsfortzahlung im Krankheitsfall	1 826	6,1	1 727	3,3	1 778	4,4
12	Zusaetzliche Lohn- und Gehaltsfortzahlung im Krankheitsfall	2	0,0	4	0,0	3	0,0
13	Verguetung gesetzl. Feiertage u. sonst. gesetzl. Ausfallzeiten	1 403	4,7	2 288	4,4	1 836	4,5
14	Verguetung sonstiger betriebl. oder tarifl. arbeitsfreier Tage	141	0,5	297	0,6	217	0,5
15	Aufwendungen fuer Vorsorgeeinrichtungen	8 897	29,7	13 511	26,1	11 158	27,5
16	Arbeitgeberpflichtbeitraege zur Sozialversicherung	7 707	25,8	10 996	21,2	9 319	22,9
17	Rentenversicherungsbeitraege	3 639	12,2	5 390	10,4	4 497	11,1
18	Arbeitslosenversicherungsbeitraege	1 300	4,3	1 941	3,7	1 614	4,0
19	Krankenversicherungsbeitraege	2 484	8,3	3 278	6,3	2 873	7,1
20	Unfallversicherungsbeitraege	284	0,9	387	0,7	334	0,8
21	Aufwendungen fuer die betriebliche Altersversorgung	1 153	3,9	2 467	4,8	1 797	4,4
22	Dar.: Nettozufuehrung zu den Pensionsrueckstellungen 6)	485	1,6	952	1,8	714	1,8
23	Aufwendungen fuer den Vorruhestand	14	0,0	27	0,1	21	0,1
24	Aufwendungen fuer sonstige Vorsorgeeinrichtungen	36	0,1	48	0,1	42	0,1
25	Sonstige Personalnebenkosten	3 053	10,2	3 031	5,9	3 042	7,5
26	Entlassungsentschaedigungen	982	3,3	1 097	2,1	1 038	2,6
27	Sonstige gesetzliche Aufwendungen 7)	107	0,4	115	0,2	111	0,3
28	Familienunterstuetzungen	12	0,0	19	0,0	16	0,0
29	Wohnungsfuersorge	4	0,0	19	0,0	11	0,0
30	Beihilfen im Krankheitsfall	1	0,0	5	0,0	3	0,0
31	Ausloesungen, Trennungsentschaedigungen u. ae. 8)	1	0,0	82	0,2	41	0,1
32	Naturalleistungen	21	0,1	25	0,0	23	0,1
33	Aufwendungen fuer Belegschaftseinrichtungen	285	1,0	391	0,8	337	0,8
34	Ausbildungsverguetungen	981	3,3	390	0,8	691	1,7
35	Sonstige Aufwendungen fuer die berufl. Aus- und Weiterbildung	545	1,8	527	1,0	536	1,3
36	Sonstige Zuwendungen	113	0,4	359	0,7	234	0,6
37	A r b e i t s k o s t e n I n s g e s a m t	53 982	180,4	86 713	167,4	70 023	172,3
38	Dar.: Loehne und Gehaelter 9)	42 033	140,5	70 171	135,5	55 823	137,4
	Nachrichtlich:						
39	Verguetung des Ausbildungspersonals	156	0,5	349	0,7	250	0,6
40	Verguetung des Personals fuer Belegschaftseinrichtungen	135	0,5	347	0,7	239	0,6
41	Erstattete Arbeitskosten nach Paragraph 54 AFG u. ae.	38	0,1	26	0,1	32	0,1
42	Aufwendungen fuer Zeitarbeitspersonal					226	
43	Arbeitskosten je geleistete Stunde	34,24		52,11		43,24	
	Herstellung von Uhren						
1	Entgelt fuer geleistete Arbeit 3)	29 057	100,0	46 229	100,0	34 798	100,0
2	Personalnebenkosten I n s g e s a m t	21 494	74,0	30 213	65,4	24 409	70,1
3	Dar.: Gesetzliche Personalnebenkosten 4)	11 050	38,0	14 764	31,9	12 291	35,3
4	Sonderzahlungen 5)	3 852	13,3	5 484	11,9	4 398	12,6
5	Urlaubsgeld	2 037	7,0	2 597	5,6	2 224	6,4
6	Leistungen zur Vermoegensbildung der Arbeitnehmer	518	1,8	499	1,1	511	1,5
7	Sonstige fest vereinbarte Sonderzahlungen	1 294	4,5	2 379	5,1	1 657	4,8
8	Leistungs- und gewinnabhaengige Sonderzahlungen	3	0,0	9	0,0	5	0,0
9	Verguetung arbeitsfreier Tage	7 341	25,3	10 391	22,5	8 361	24,0
10	Urlaubsverguetung	4 265	14,7	6 610	14,3	5 049	14,5
11	Gesetzliche Lohn- und Gehaltsfortzahlung im Krankheitsfall	1 560	5,4	1 391	3,0	1 503	4,3
12	Zusaetzliche Lohn- und Gehaltsfortzahlung im Krankheitsfall	0	0,0	0	0,0	0	0,0
13	Verguetung gesetzl. Feiertage u. sonst. gesetzl. Ausfallzeiten	1 471	5,1	2 334	5,0	1 760	5,1
14	Verguetung sonstiger betriebl. oder tarifl. arbeitsfreier Tage	45	0,2	57	0,1	49	0,1
15	Aufwendungen fuer Vorsorgeeinrichtungen	8 333	28,7	11 569	25,0	9 415	27,1
16	Arbeitgeberpflichtbeitraege zur Sozialversicherung	7 894	27,2	10 911	23,6	8 902	25,6
17	Rentenversicherungsbeitraege	3 602	12,4	5 240	11,3	4 149	11,9
18	Arbeitslosenversicherungsbeitraege	1 283	4,4	1 876	4,1	1 481	4,3
19	Krankenversicherungsbeitraege	2 519	8,7	3 460	7,5	2 834	8,1
20	Unfallversicherungsbeitraege	491	1,7	334	0,7	438	1,3
21	Aufwendungen fuer die betriebliche Altersversorgung	328	1,1	579	1,3	412	1,2
22	Dar.: Nettozufuehrung zu den Pensionsrueckstellungen 6)	44	0,2	380	0,8	157	0,5
23	Aufwendungen fuer den Vorruhestand	0	0,0	0	0,0	0	0,0
24	Aufwendungen fuer sonstige Vorsorgeeinrichtungen	111	0,4	80	0,2	100	0,3
25	Sonstige Personalnebenkosten	1 968	6,8	2 769	6,0	2 236	6,4
26	Entlassungsentschaedigungen	1 006	3,5	1 680	3,6	1 231	3,5
27	Sonstige gesetzliche Aufwendungen 7)	125	0,4	129	0,3	126	0,4
28	Familienunterstuetzungen	4	0,0	9	0,0	6	0,0
29	Wohnungsfuersorge	0	0,0	0	0,0	0	0,0
30	Beihilfen im Krankheitsfall	0	0,0	0	0,0	0	0,0
31	Ausloesungen, Trennungsentschaedigungen u. ae. 8)	5	0,0	7	0,0	6	0,0
32	Naturalleistungen	16	0,1	9	0,0	14	0,0
33	Aufwendungen fuer Belegschaftseinrichtungen	108	0,4	176	0,4	131	0,4
34	Ausbildungsverguetungen	522	1,8	468	1,0	504	1,4
35	Sonstige Aufwendungen fuer die berufl. Aus- und Weiterbildung	149	0,5	273	0,6	190	0,5
36	Sonstige Zuwendungen	34	0,1	19	0,0	29	0,1
37	A r b e i t s k o s t e n I n s g e s a m t	50 551	174,0	76 442	165,4	59 207	170,1
38	Dar.: Loehne und Gehaelter 9)	40 250	138,5	62 103	134,3	47 556	136,7
	Nachrichtlich:						
39	Verguetung des Ausbildungspersonals	39	0,1	122	0,3	67	0,2
40	Verguetung des Personals fuer Belegschaftseinrichtungen	19	0,1	63	0,1	34	0,1
41	Erstattete Arbeitskosten nach Paragraph 54 AFG u. ae.	9	0,0	0	0,0	6	0,0
42	Aufwendungen fuer Zeitarbeitspersonal					51	
43	Arbeitskosten je geleistete Stunde	32,70		47,43		37,76	

Fussnotentext auf der letzten Seite der Tabelle

1 Arbeitskosten je vollbeschaeftigten Arbeitnehmer im Produzierenden Gewerbe nach Wirtschaftszweigen 1992 *)
Frueheres Bundesgebiet

Lfd. Nr.	Kostenart	Arbeitskosten je vollbeschaeftigten Arbeitnehmer 1)					
		Arbeiter		Angestellte		Arbeitnehmer	
		DM	0/0 2)	DM	0/0 2)	DM	0/0 2)
	Fahrzeugbau						
1	Entgelt fuer geleistete Arbeit 3)	39 704	100,0	61 538	100,0	45 835	100,0
2	Personalnebenkosten I n s g e s a m t	38 203	96,2	50 649	82,3	41 698	91,0
3	Dar.: Gesetzliche Personalnebenkosten 4)	15 458	38,9	17 823	29,0	16 122	35,2
4	Sonderzahlungen 5)	7 649	19,3	11 379	18,5	8 697	19,0
5	Urlaubsgeld	3 033	7,6	4 133	6,7	3 342	7,3
6	Leistungen zur Vermoegensbildung der Arbeitnehmer	623	1,6	673	1,1	637	1,4
7	Sonstige fest vereinbarte Sonderzahlungen	3 560	9,0	5 167	8,4	4 011	8,8
8	Leistungs- und gewinnabhaengige Sonderzahlungen	433	1,1	1 407	2,3	707	1,5
9	Verguetung arbeitsfreier Tage	11 974	30,2	14 801	24,1	12 768	27,9
10	Urlaubsverguetung	6 085	15,3	9 104	14,8	6 933	15,1
11	Gesetzliche Lohn- und Gehaltsfortzahlung im Krankheitsfall	2 832	7,1	2 254	3,7	2 670	5,8
12	Zusaetzliche Lohn- und Gehaltsfortzahlung im Krankheitsfall	26	0,1	62	0,1	36	0,1
13	Verguetung gesetzl. Feiertage u. sonst. gesetzl. Ausfallzeiten	1 779	4,5	2 902	4,7	2 095	4,6
14	Verguetung sonstiger betriebl. oder tarifl. arbeitsfreier Tage	1 251	3,2	480	0,8	1 035	2,3
15	Aufwendungen fuer Vorsorgeeinrichtungen	15 504	39,0	19 890	32,3	16 736	36,5
16	Arbeitgeberpflichtbeitraege zur Sozialversicherung	10 778	27,1	12 574	20,4	11 282	24,6
17	Rentenversicherungsbeitraege	5 074	12,8	6 091	9,9	5 359	11,7
18	Arbeitslosenversicherungsbeitraege	1 733	4,4	2 194	3,6	1 862	4,1
19	Krankenversicherungsbeitraege	3 309	8,3	3 660	5,9	3 408	7,4
20	Unfallversicherungsbeitraege	662	1,7	629	1,0	653	1,4
21	Aufwendungen fuer die betriebliche Altersversorgung	4 621	11,6	7 235	11,8	5 355	11,7
22	Dar.: Nettozufuehrung zu den Pensionsrueckstellungen 6)	3 008	7,6	4 485	7,3	3 423	7,5
23	Aufwendungen fuer den Vorruhestand	230	0,6	310	0,5	252	0,6
24	Aufwendungen fuer sonstige Vorsorgeeinrichtungen	105	0,3	81	0,1	98	0,2
25	Sonstige Personalnebenkosten	3 076	7,7	4 580	7,4	3 498	7,6
26	Entlassungsentschaedigungen	1 058	2,7	2 161	3,5	1 368	3,0
27	Sonstige gesetzliche Aufwendungen 7)	69	0,2	94	0,2	76	0,2
28	Familienunterstuetzungen	18	0,0	23	0,0	20	0,0
29	Wohnungsfuersorge	50	0,1	40	0,1	47	0,1
30	Beihilfen im Krankheitsfall	26	0,1	24	0,0	26	0,1
31	Ausloesungen, Trennungsentschaedigungen u. ae. 8)	78	0,2	283	0,5	135	0,3
32	Naturalleistungen	14	0,0	82	0,1	33	0,1
33	Aufwendungen fuer Belegschaftseinrichtungen	368	0,9	487	0,8	401	0,9
34	Ausbildungsverguetungen	660	1,7	410	0,7	590	1,3
35	Sonstige Aufwendungen fuer die berufl. Aus- und Weiterbildung	500	1,3	593	1,0	526	1,1
36	Sonstige Zuwendungen	237	0,6	382	0,6	277	0,6
37	A r b e i t s k o s t e n I n s g e s a m t	77 906	196,2	112 188	182,3	87 534	191,0
38	Dar.: Loehne und Gehaelter 9)	59 326	149,4	87 718	142,5	67 300	146,8
	Nachrichtlich:						
39	Verguetung des Ausbildungspersonals	45	0,1	1 016	1,7	318	0,7
40	Verguetung des Personals fuer Belegschaftseinrichtungen	432	1,1	1 313	2,1	680	1,5
41	Erstattete Arbeitskosten nach Paragraph 54 AFG u. ae.	12	0,0	14	0,0	12	0,0
42	Aufwendungen fuer Zeitarbeitspersonal					729	
43	Arbeitskosten je geleistete Stunde	51,66		69,88		57,01	
	Herstellung von Kraftwagen und Kraftwagenteilen						
1	Entgelt fuer geleistete Arbeit 3)	40 201	100,0	61 653	100,0	45 521	100,0
2	Personalnebenkosten I n s g e s a m t	39 324	97,8	51 793	84,0	42 416	93,2
3	Dar.: Gesetzliche Personalnebenkosten 4)	15 655	38,9	17 822	28,9	16 192	35,6
4	Sonderzahlungen 5)	7 908	19,7	11 956	19,4	8 912	19,6
5	Urlaubsgeld	3 064	7,6	4 151	6,7	3 333	7,3
6	Leistungen zur Vermoegensbildung der Arbeitnehmer	634	1,6	711	1,2	654	1,4
7	Sonstige fest vereinbarte Sonderzahlungen	3 731	9,3	5 420	8,8	4 150	9,1
8	Leistungs- und gewinnabhaengige Sonderzahlungen	478	1,2	1 673	2,7	775	1,7
9	Verguetung arbeitsfreier Tage	12 313	30,6	14 918	24,2	12 959	28,5
10	Urlaubsverguetung	6 191	15,4	9 233	15,0	6 946	15,3
11	Gesetzliche Lohn- und Gehaltsfortzahlung im Krankheitsfall	2 895	7,2	2 186	3,5	2 719	6,0
12	Zusaetzliche Lohn- und Gehaltsfortzahlung im Krankheitsfall	27	0,1	48	0,1	32	0,1
13	Verguetung gesetzl. Feiertage u. sonst. gesetzl. Ausfallzeiten	1 816	4,5	2 907	4,7	2 086	4,6
14	Verguetung sonstiger betriebl. oder tarifl. arbeitsfreier Tage	1 384	3,4	544	0,9	1 176	2,6
15	Aufwendungen fuer Vorsorgeeinrichtungen	15 993	39,8	20 269	32,9	17 053	37,5
16	Arbeitgeberpflichtbeitraege zur Sozialversicherung	10 876	27,1	12 639	20,5	11 313	24,9
17	Rentenversicherungsbeitraege	5 155	12,8	6 038	9,8	5 374	11,8
18	Arbeitslosenversicherungsbeitraege	1 752	4,4	2 167	3,5	1 855	4,1
19	Krankenversicherungsbeitraege	3 357	8,4	3 779	6,1	3 462	7,6
20	Unfallversicherungsbeitraege	612	1,5	655	1,1	623	1,4
21	Aufwendungen fuer die betriebliche Altersversorgung	5 005	12,4	7 536	12,2	5 633	12,4
22	Dar.: Nettozufuehrung zu den Pensionsrueckstellungen 6)	3 297	8,2	4 581	7,4	3 616	7,9
23	Aufwendungen fuer den Vorruhestand	259	0,6	395	0,6	293	0,6
24	Aufwendungen fuer sonstige Vorsorgeeinrichtungen	112	0,3	94	0,2	107	0,2
25	Sonstige Personalnebenkosten	3 110	7,7	4 649	7,5	3 492	7,7
26	Entlassungsentschaedigungen	1 111	2,8	2 287	3,7	1 403	3,1
27	Sonstige gesetzliche Aufwendungen 7)	68	0,2	89	0,1	73	0,2
28	Familienunterstuetzungen	20	0,0	25	0,0	21	0,0
29	Wohnungsfuersorge	54	0,1	46	0,1	52	0,1
30	Beihilfen im Krankheitsfall	30	0,1	32	0,1	30	0,1
31	Ausloesungen, Trennungsentschaedigungen u. ae. 8)	25	0,1	86	0,1	40	0,1
32	Naturalleistungen	11	0,0	99	0,2	33	0,1
33	Aufwendungen fuer Belegschaftseinrichtungen	377	0,9	441	0,7	393	0,9
34	Ausbildungsverguetungen	639	1,6	455	0,7	594	1,3
35	Sonstige Aufwendungen fuer die berufl. Aus- und Weiterbildung	519	1,3	651	1,1	552	1,2
36	Sonstige Zuwendungen	256	0,6	439	0,7	302	0,7
37	A r b e i t s k o s t e n I n s g e s a m t	79 525	197,8	113 445	184,0	87 937	193,2
38	Dar.: Loehne und Gehaelter 9)	60 422	150,3	88 527	143,6	67 392	148,0
	Nachrichtlich:						
39	Verguetung des Ausbildungspersonals	44	0,1	1 189	1,9	328	0,7
40	Verguetung des Personals fuer Belegschaftseinrichtungen	458	1,1	1 553	2,5	729	1,6
41	Erstattete Arbeitskosten nach Paragraph 54 AFG u. ae.	11	0,0	17	0,0	13	0,0
42	Aufwendungen fuer Zeitarbeitspersonal					536	
43	Arbeitskosten je geleistete Stunde	53,03		70,88		57,68	

Fussnotentext auf der letzten Seite der Tabelle

1 Arbeitskosten je vollbeschaeftigten Arbeitnehmer im Produzierenden Gewerbe nach Wirtschaftszweigen 1992 *)
Frueheres Bundesgebiet

Lfd. Nr.	Kostenart	Arbeitskosten je vollbeschaeftigten Arbeitnehmer 1)					
		Arbeiter		Angestellte		Arbeitnehmer	
		DM	0/0 2)	DM	0/0 2)	DM	0/0 2)
	Herstellung von Kraftwagen und Kraftwagenmotoren						
1	Entgelt fuer geleistete Arbeit 3)	42 597	100,0	63 508	100,0	47 793	100,0
2	Personalnebenkosten I n s g e s a m t	43 968	103,2	56 316	88,7	47 037	98,4
3	Dar.: Gesetzliche Personalnebenkosten 4)	16 422	38,6	18 275	28,8	16 883	35,3
4	Sonderzahlungen 5)	8 996	21,1	13 376	21,1	10 084	21,1
5	Urlaubsgeld	3 254	7,6	4 454	7,0	3 553	7,4
6	Leistungen zur Vermoegensbildung der Arbeitnehmer	674	1,6	788	1,2	703	1,5
7	Sonstige fest vereinbarte Sonderzahlungen	4 495	10,6	6 255	9,8	4 932	10,3
8	Leistungs- und gewinnabhaengige Sonderzahlungen	573	1,3	1 879	3,0	897	1,9
9	Verguetung arbeitsfreier Tage	13 359	31,4	15 828	24,9	13 973	29,2
10	Urlaubsverguetung	6 557	15,4	9 719	15,3	7 342	15,4
11	Gesetzliche Lohn- und Gehaltsfortzahlung im Krankheitsfall	2 973	7,0	2 339	3,7	2 816	5,9
12	Zusaetzliche Lohn- und Gehaltsfortzahlung im Krankheitsfall	16	0,0	48	0,1	24	0,1
13	Verguetung gesetzl. Feiertage u. sonst. gesetzl. Ausfallzeiten	1 904	4,5	3 034	4,8	2 185	4,6
14	Verguetung sonstiger betriebl. oder tarifl. arbeitsfreier Tage	1 909	4,5	687	1,1	1 605	3,4
15	Aufwendungen fuer Vorsorgeeinrichtungen	18 127	42,6	21 885	34,5	19 061	39,9
16	Arbeitgeberpflichtbeitraege zur Sozialversicherung	11 481	27,0	12 815	20,2	11 812	24,7
17	Rentenversicherungsbeitraege	5 534	13,0	6 108	9,6	5 676	11,9
18	Arbeitslosenversicherungsbeitraege	1 851	4,3	2 200	3,5	1 938	4,1
19	Krankenversicherungsbeitraege	3 520	8,3	3 883	6,1	3 610	7,6
20	Unfallversicherungsbeitraege	576	1,4	624	1,0	588	1,2
21	Aufwendungen fuer die betriebliche Altersversorgung	6 504	15,3	8 954	14,1	7 113	14,9
22	Dar.: Nettozufuehrung zu den Pensionsrueckstellungen 6)	4 364	10,2	5 698	9,0	4 696	9,8
23	Aufwendungen fuer den Vorruhestand	346	0,8	458	0,7	374	0,8
24	Aufwendungen fuer sonstige Vorsorgeeinrichtungen	143	0,3	116	0,2	136	0,3
25	Sonstige Personalnebenkosten	3 486	8,2	5 226	8,2	3 919	8,2
26	Entlassungsentschaedigungen	1 221	2,9	2 743	4,3	1 599	3,3
27	Sonstige gesetzliche Aufwendungen 7)	65	0,2	87	0,1	70	0,1
28	Familienunterstuetzungen	23	0,1	26	0,0	23	0,0
29	Wohnungsfuersorge	73	0,2	59	0,1	70	0,1
30	Beihilfen im Krankheitsfall	41	0,1	43	0,1	41	0,1
31	Ausloesungen, Trennungsentschaedigungen u. ae. 8)	23	0,1	88	0,1	39	0,1
32	Naturalleistungen	11	0,0	136	0,2	42	0,1
33	Aufwendungen fuer Belegschaftseinrichtungen	399	0,9	449	0,7	411	0,9
34	Ausbildungsverguetungen	700	1,6	426	0,7	632	1,3
35	Sonstige Aufwendungen fuer die berufl. Aus- und Weiterbildung	600	1,4	655	1,0	614	1,3
36	Sonstige Zuwendungen	331	0,8	514	0,8	376	0,8
37	A r b e i t s k o s t e n I n s g e s a m t	86 565	203,2	119 824	188,7	94 829	198,4
38	Dar.: Loehne und Gehaelter 9)	64 952	152,5	92 713	146,0	71 850	150,3
	Nachrichtlich:						
39	Verguetung des Ausbildungspersonals	39	0,1	1 432	2,3	385	0,8
40	Verguetung des Personals fuer Belegschaftseinrichtungen	548	1,3	1 922	3,0	889	1,9
41	Erstattete Arbeitskosten nach Paragraph 54 AFG u. ae.	12	0,0	21	0,0	14	0,0
42	Aufwendungen fuer Zeitarbeitspersonal					453	
43	Arbeitskosten je geleistete Stunde	58,29		75,29		62,74	
	Herstellung von Karosserien, Aufbauten und Anhaengern						
1	Entgelt fuer geleistete Arbeit 3)	33 661	100,0	54 040	100,0	38 369	100,0
2	Personalnebenkosten I n s g e s a m t	25 800	76,6	36 758	68,0	28 332	73,8
3	Dar.: Gesetzliche Personalnebenkosten 4)	13 554	40,3	16 243	30,1	14 175	36,9
4	Sonderzahlungen 5)	4 815	14,3	7 826	14,5	5 511	14,4
5	Urlaubsgeld	2 470	7,3	3 133	5,8	2 623	6,8
6	Leistungen zur Vermoegensbildung der Arbeitnehmer	507	1,5	504	0,9	507	1,3
7	Sonstige fest vereinbarte Sonderzahlungen	1 691	5,0	2 795	5,2	1 946	5,1
8	Leistungs- und gewinnabhaengige Sonderzahlungen	147	0,4	1 394	2,6	435	1,1
9	Verguetung arbeitsfreier Tage	9 272	27,5	12 033	22,3	9 910	25,8
10	Urlaubsverguetung	5 121	15,2	7 723	14,3	5 723	14,9
11	Gesetzliche Lohn- und Gehaltsfortzahlung im Krankheitsfall	2 549	7,6	1 779	3,3	2 371	6,2
12	Zusaetzliche Lohn- und Gehaltsfortzahlung im Krankheitsfall	2	0,0	2	0,0	2	0,0
13	Verguetung gesetzl. Feiertage u. sonst. gesetzl. Ausfallzeiten	1 490	4,4	2 394	4,4	1 699	4,4
14	Verguetung sonstiger betriebl. oder tarifl. arbeitsfreier Tage	110	0,3	135	0,3	116	0,3
15	Aufwendungen fuer Vorsorgeeinrichtungen	9 908	29,4	14 279	26,4	10 918	28,5
16	Arbeitgeberpflichtbeitraege zur Sozialversicherung	9 439	28,0	11 976	22,2	10 025	26,1
17	Rentenversicherungsbeitraege	4 162	12,4	5 410	10,0	4 450	11,6
18	Arbeitslosenversicherungsbeitraege	1 478	4,4	1 925	3,6	1 581	4,1
19	Krankenversicherungsbeitraege	2 999	8,9	3 749	6,9	3 172	8,3
20	Unfallversicherungsbeitraege	801	2,4	892	1,7	822	2,1
21	Aufwendungen fuer die betriebliche Altersversorgung	391	1,2	2 269	4,2	825	2,1
22	Dar.: Nettozufuehrung zu den Pensionsrueckstellungen 6)	145	0,4	336	0,6	189	0,5
23	Aufwendungen fuer den Vorruhestand	1	0,0	833	1,5	193	0,5
24	Aufwendungen fuer sonstige Vorsorgeeinrichtungen	78	0,2	34	0,1	68	0,2
25	Sonstige Personalnebenkosten	1 805	5,4	2 619	4,8	1 993	5,2
26	Entlassungsentschaedigungen	613	1,8	1 143	2,1	735	1,9
27	Sonstige gesetzliche Aufwendungen 7)	76	0,2	94	0,2	80	0,2
28	Familienunterstuetzungen	4	0,0	8	0,0	5	0,0
29	Wohnungsfuersorge	0	0,0	14	0,0	3	0,0
30	Beihilfen im Krankheitsfall	0	0,0	0	0,0	0	0,0
31	Ausloesungen, Trennungsentschaedigungen u. ae. 8)	35	0,1	168	0,3	66	0,2
32	Naturalleistungen	14	0,0	23	0,0	16	0,0
33	Aufwendungen fuer Belegschaftseinrichtungen	118	0,4	124	0,2	119	0,3
34	Ausbildungsverguetungen	674	2,0	660	1,2	671	1,7
35	Sonstige Aufwendungen fuer die berufl. Aus- und Weiterbildung	210	0,6	287	0,5	228	0,6
36	Sonstige Zuwendungen	62	0,2	96	0,2	70	0,2
37	A r b e i t s k o s t e n I n s g e s a m t	59 461	176,6	90 797	168,0	66 702	173,8
38	Dar.: Loehne und Gehaelter 9)	47 748	141,9	73 899	136,8	53 790	140,2
	Nachrichtlich:						
39	Verguetung des Ausbildungspersonals	57	0,2	518	1,0	164	0,4
40	Verguetung des Personals fuer Belegschaftseinrichtungen	148	0,4	269	0,5	176	0,5
41	Erstattete Arbeitskosten nach Paragraph 54 AFG u. ae.	22	0,1	8	0,0	18	0,0
42	Aufwendungen fuer Zeitarbeitspersonal					676	
43	Arbeitskosten je geleistete Stunde	38,05		55,60		42,24	

Fussnotentext auf der letzten Seite der Tabelle

1 Arbeitskosten je vollbeschaeftigten Arbeitnehmer im Produzierenden Gewerbe nach Wirtschaftszweigen 1992 *)
Frueheres Bundesgebiet

Lfd. Nr.	Kostenart	Arbeitskosten je vollbeschaeftigten Arbeitnehmer 1)					
		Arbeiter		Angestellte		Arbeitnehmer	
		DM	0/0 2)	DM	0/0 2)	DM	0/0 2)
	Herstellung von Teilen und Zubehoer fuer Kraftwagen und Kraftwagenmotoren						
1	Entgelt fuer geleistete Arbeit 3)	35 089	100,0	58 136	100,0	40 858	100,0
2	Personalnebenkosten I n s g e s a m t	29 600	84,4	42 520	73,1	32 834	80,4
3	Dar.: Gesetzliche Personalnebenkosten 4)	14 019	40,0	16 908	29,1	14 742	36,1
4	Sonderzahlungen 5)	5 613	16,0	8 928	15,4	6 443	15,8
5	Urlaubsgeld	2 673	7,6	3 532	6,1	2 888	7,1
6	Leistungen zur Vermoegensbildung der Arbeitnehmer	553	1,6	544	0,9	551	1,3
7	Sonstige fest vereinbarte Sonderzahlungen	2 093	6,0	3 680	6,3	2 491	6,1
8	Leistungs- und gewinnabhaengige Sonderzahlungen	293	0,8	1 172	2,0	513	1,3
9	Vergutung arbeitsfreier Tage	10 123	28,8	13 025	22,4	10 849	26,6
10	Urlaubsvergutung	5 427	15,5	8 216	14,1	6 125	15,0
11	Gesetzliche Lohn- und Gehaltsfortzahlung im Krankheitsfall	2 758	7,9	1 853	3,2	2 532	6,2
12	Zusaetzliche Lohn- und Gehaltsfortzahlung im Krankheitsfall	62	0,2	56	0,1	61	0,1
13	Vergutung gesetzl. Feiertage u. sonst. gesetzl. Ausfallzeiten	1 646	4,7	2 664	4,6	1 901	4,7
14	Vergutung sonstiger betriebl. oder tarifl. arbeitsfreier Tage	229	0,7	235	0,4	230	0,6
15	Aufwendungen fuer Vorsorgeeinrichtungen	11 496	32,8	17 078	29,4	12 893	31,6
16	Arbeitgeberpflichtbeitraege zur Sozialversicherung	9 540	27,2	12 295	21,1	10 230	25,0
17	Rentenversicherungsbeitraege	4 338	12,4	5 972	10,3	4 747	11,6
18	Arbeitslosenversicherungsbeitraege	1 541	4,4	2 126	3,7	1 688	4,1
19	Krankenversicherungsbeitraege	2 990	8,5	3 503	6,0	3 119	7,6
20	Unfallversicherungsbeitraege	671	1,9	694	1,2	676	1,7
21	Aufwendungen fuer die betriebliche Altersversorgung	1 921	5,5	4 737	8,1	2 626	6,4
22	Dar.: Nettozufuehrung zu den Pensionsrueckstellungen 6)	1 074	3,1	2 398	4,1	1 405	3,4
23	Aufwendungen fuer den Vorruhestand	78	0,2	137	0,2	93	0,2
24	Aufwendungen fuer sonstige Vorsorgeeinrichtungen	35	0,1	46	0,1	38	0,1
25	Sonstige Personalnebenkosten	2 367	6,7	3 490	6,0	2 648	6,5
26	Entlassungsentschaedigungen	919	2,6	1 280	2,2	1 010	2,5
27	Sonstige gesetzliche Aufwendungen 7)	74	0,2	96	0,2	79	0,2
28	Familienunterstuetzungen	16	0,0	26	0,0	18	0,0
29	Wohnungsfuersorge	15	0,0	16	0,0	15	0,0
30	Beihilfen im Krankheitsfall	4	0,0	8	0,0	5	0,0
31	Ausloesungen, Trennungsentschaedigungen u. ae. 8)	27	0,1	64	0,1	36	0,1
32	Naturalleistungen	11	0,0	12	0,0	11	0,0
33	Aufwendungen fuer Belegschaftseinrichtungen	375	1,1	480	0,8	402	1,0
34	Ausbildungsvergutungen	465	1,3	493	0,8	472	1,2
35	Sonstige Aufwendungen fuer die berufl. Aus- und Weiterbildung	365	1,0	712	1,2	452	1,1
36	Sonstige Zuwendungen	96	0,3	302	0,5	148	0,4
37	A r b e i t s k o s t e n I n s g e s a m t	64 689	184,4	100 656	173,1	73 692	180,4
38	Dar.: Loehne und Gehaelter 9)	50 825	144,8	80 089	137,8	58 150	142,3
	Nachrichtlich:						
39	Vergutung des Ausbildungspersonals	55	0,2	664	1,1	208	0,5
40	Vergutung des Personals fuer Belegschaftseinrichtungen	279	0,8	806	1,4	411	1,0
41	Erstattete Arbeitskosten nach Paragraph 54 AFG u. ae.	8	0,0	9	0,0	8	0,0
42	Aufwendungen fuer Zeitarbeitspersonal					734	
43	Arbeitskosten je geleistete Stunde	42,40		62,20		47,58	
	Sonstiger Fahrzeugbau						
1	Entgelt fuer geleistete Arbeit 3)	36 238	100,0	61 215	100,0	47 442	100,0
2	Personalnebenkosten I n s g e s a m t	30 391	83,9	47 420	77,5	38 030	80,2
3	Dar.: Gesetzliche Personalnebenkosten 4)	14 086	38,9	17 825	29,1	15 763	33,2
4	Sonderzahlungen 5)	5 846	16,1	9 750	15,9	7 597	16,0
5	Urlaubsgeld	2 818	7,8	4 079	6,7	3 384	7,1
6	Leistungen zur Vermoegensbildung der Arbeitnehmer	542	1,5	564	0,9	552	1,2
7	Sonstige fest vereinbarte Sonderzahlungen	2 364	6,5	4 451	7,3	3 300	7,0
8	Leistungs- und gewinnabhaengige Sonderzahlungen	121	0,3	656	1,1	361	0,8
9	Vergutung arbeitsfreier Tage	9 609	26,5	14 469	23,6	11 789	24,8
10	Urlaubsvergutung	5 347	14,8	8 738	14,3	6 868	14,5
11	Gesetzliche Lohn- und Gehaltsfortzahlung im Krankheitsfall	2 393	6,6	2 443	4,0	2 415	5,1
12	Zusaetzliche Lohn- und Gehaltsfortzahlung im Krankheitsfall	15	0,0	102	0,2	54	0,1
13	Vergutung gesetzl. Feiertage u. sonst. gesetzl. Ausfallzeiten	1 526	4,2	2 886	4,7	2 136	4,5
14	Vergutung sonstiger betriebl. oder tarifl. arbeitsfreier Tage	328	0,9	300	0,5	316	0,7
15	Aufwendungen fuer Vorsorgeeinrichtungen	12 098	33,4	18 818	30,7	15 113	31,9
16	Arbeitgeberpflichtbeitraege zur Sozialversicherung	10 093	27,9	12 389	20,2	11 123	23,4
17	Rentenversicherungsbeitraege	4 507	12,4	6 243	10,2	5 286	11,1
18	Arbeitslosenversicherungsbeitraege	1 601	4,4	2 269	3,7	1 901	4,0
19	Krankenversicherungsbeitraege	2 976	8,2	3 324	5,4	3 132	6,6
20	Unfallversicherungsbeitraege	1 009	2,8	554	0,9	805	1,7
21	Aufwendungen fuer die betriebliche Altersversorgung	1 949	5,4	6 385	10,4	3 939	8,3
22	Dar.: Nettozufuehrung zu den Pensionsrueckstellungen 6)	991	2,7	4 214	6,9	2 437	5,1
23	Aufwendungen fuer den Vorruhestand	26	0,1	71	0,1	47	0,1
24	Aufwendungen fuer sonstige Vorsorgeeinrichtungen	57	0,2	44	0,1	51	0,1
25	Sonstige Personalnebenkosten	2 838	7,8	4 383	7,2	3 531	7,4
26	Entlassungsentschaedigungen	686	1,9	1 805	2,9	1 188	2,5
27	Sonstige gesetzliche Aufwendungen 7)	75	0,2	107	0,2	89	0,2
28	Familienunterstuetzungen	8	0,0	18	0,0	12	0,0
29	Wohnungsfuersorge	16	0,0	23	0,0	19	0,0
30	Beihilfen im Krankheitsfall	3	0,0	3	0,0	3	0,0
31	Ausloesungen, Trennungsentschaedigungen u. ae. 8)	448	1,2	839	1,4	624	1,3
32	Naturalleistungen	34	0,1	36	0,1	35	0,1
33	Aufwendungen fuer Belegschaftseinrichtungen	300	0,8	617	1,0	442	0,9
34	Ausbildungsvergutungen	802	2,2	283	0,5	569	1,2
35	Sonstige Aufwendungen fuer die berufl. Aus- und Weiterbildung	368	1,0	430	0,7	396	0,8
36	Sonstige Zuwendungen	99	0,3	222	0,4	154	0,3
37	A r b e i t s k o s t e n I n s g e s a m t	66 630	183,9	108 635	177,5	85 471	180,2
38	Dar.: Loehne und Gehaelter 9)	51 694	142,6	85 434	139,6	66 828	140,9
	Nachrichtlich:						
39	Vergutung des Ausbildungspersonals	54	0,1	527	0,9	266	0,6
40	Vergutung des Personals fuer Belegschaftseinrichtungen	254	0,7	638	1,0	426	0,9
41	Erstattete Arbeitskosten nach Paragraph 54 AFG u. ae.	15	0,0	5	0,0	11	0,0
42	Aufwendungen fuer Zeitarbeitspersonal					1 710	
43	Arbeitskosten je geleistete Stunde	42,54		67,07		53,74	

Fussnotentext auf der letzten Seite der Tabelle

1 Arbeitskosten je vollbeschaeftigten Arbeitnehmer im Produzierenden Gewerbe nach Wirtschaftszweigen 1992 *)
Frueheres Bundesgebiet

Lfd. Nr.	Kostenart	Arbeitskosten je vollbeschaeftigten Arbeitnehmer 1)					
		Arbeiter		Angestellte		Arbeitnehmer	
		DM	0/0 2)	DM	0/0 2)	DM	0/0 2)
	Schiffbau						
1	Entgelt fuer geleistete Arbeit 3)	36 245	100,0	58 645	100,0	42 173	100,0
2	Personalnebenkosten I n s g e s a m t	30 735	84,8	36 860	62,9	32 356	76,7
3	Dar.: Gesetzliche Personalnebenkosten 4)	16 090	44,4	16 989	29,0	16 328	38,7
4	Sonderzahlungen 5)	5 841	16,1	8 506	14,5	6 546	15,5
5	Urlaubsgeld	3 137	8,7	3 296	5,6	3 179	7,5
6	Leistungen zur Vermoegensbildung der Arbeitnehmer	516	1,4	512	0,9	515	1,2
7	Sonstige fest vereinbarte Sonderzahlungen	2 140	5,9	3 892	6,6	2 603	6,2
8	Leistungs- und gewinnabhaengige Sonderzahlungen	49	0,1	805	1,4	249	0,6
9	Verguetung arbeitsfreier Tage	10 162	28,0	12 057	20,6	10 663	25,3
10	Urlaubsverguetung	5 322	14,7	7 536	12,9	5 908	14,0
11	Gesetzliche Lohn- und Gehaltsfortzahlung im Krankheitsfall	3 186	8,8	2 056	3,5	2 887	6,8
12	Zusaetzliche Lohn- und Gehaltsfortzahlung im Krankheitsfall	2	0,0	1	0,0	2	0,0
13	Verguetung gesetzl. Feiertage u. sonst. gesetzl. Ausfallzeiten	1 460	4,0	2 231	3,8	1 664	3,9
14	Verguetung sonstiger betriebl. oder tarifl. arbeitsfreier Tage	191	0,5	233	0,4	202	0,5
15	Aufwendungen fuer Vorsorgeeinrichtungen	12 667	34,9	14 590	24,9	13 176	31,2
16	Arbeitgeberpflichtbeitraege zur Sozialversicherung	11 372	31,4	12 618	21,5	11 701	27,7
17	Rentenversicherungsbeitraege	4 651	12,8	5 981	10,2	5 003	11,9
18	Arbeitslosenversicherungsbeitraege	1 638	4,5	2 268	3,9	1 805	4,3
19	Krankenversicherungsbeitraege	3 290	9,1	3 521	6,0	3 351	7,9
20	Unfallversicherungsbeitraege	1 792	4,9	848	1,4	1 542	3,7
21	Aufwendungen fuer die betriebliche Altersversorgung	1 257	3,5	1 956	3,3	1 442	3,4
22	Dar.: Nettozufuehrung zu den Pensionsrueckstellungen 6)	297	0,8	447	0,8	337	0,8
23	Aufwendungen fuer den Vorruhestand	1	0,0	-	-	0	0,0
24	Aufwendungen fuer sonstige Vorsorgeeinrichtungen	39	0,1	16	0,0	33	0,1
25	Sonstige Personalnebenkosten	2 065	5,7	1 707	2,9	1 970	4,7
26	Entlassungsentschaedigungen	315	0,9	411	0,7	340	0,8
27	Sonstige gesetzliche Aufwendungen 7)	71	0,2	84	0,1	75	0,2
28	Familienunterstuetzungen	4	0,0	20	0,0	9	0,0
29	Wohnungsfuersorge	12	0,0	11	0,0	12	0,0
30	Beihilfen im Krankheitsfall	2	0,0	2	0,0	2	0,0
31	Ausloesungen, Trennungsentschaedigungen u. ae. 8)	232	0,6	187	0,3	220	0,5
32	Naturalleistungen	11	0,0	9	0,0	11	0,0
33	Aufwendungen fuer Belegschaftseinrichtungen	159	0,4	147	0,3	156	0,4
34	Ausbildungsverguetungen	856	2,4	380	0,6	730	1,7
35	Sonstige Aufwendungen fuer die berufl. Aus- und Weiterbildung	286	0,8	311	0,5	292	0,7
36	Sonstige Zuwendungen	118	0,3	144	0,2	125	0,3
37	A r b e i t s k o s t e n I n s g e s a m t	66 980	184,8	95 504	162,9	74 530	176,7
38	Dar.: Loehne und Gehaelter 9)	52 248	144,2	79 207	135,1	59 383	140,8
	Nachrichtlich:						
39	Verguetung des Ausbildungspersonals	64	0,2	930	1,6	293	0,7
40	Verguetung des Personals fuer Belegschaftseinrichtungen	270	0,7	1 037	1,8	473	1,1
41	Erstattete Arbeitskosten nach Paragraph 54 AFG u. ae.	19	0,1	12	0,0	17	0,0
42	Aufwendungen fuer Zeitarbeitspersonal					3 815	
43	Arbeitskosten je geleistete Stunde	42,56		57,27		46,62	
	Schienenfahrzeugbau						
1	Entgelt fuer geleistete Arbeit 3)	34 983	100,0	55 115	100,0	43 460	100,0
2	Personalnebenkosten I n s g e s a m t	29 176	83,4	38 947	70,7	33 290	76,6
3	Dar.: Gesetzliche Personalnebenkosten 4)	13 578	38,8	15 912	28,9	14 561	33,5
4	Sonderzahlungen 5)	5 600	16,0	8 879	16,1	6 981	16,1
5	Urlaubsgeld	2 472	7,1	3 266	5,9	2 807	6,5
6	Leistungen zur Vermoegensbildung der Arbeitnehmer	530	1,5	523	0,9	527	1,2
7	Sonstige fest vereinbarte Sonderzahlungen	2 311	6,6	3 671	6,7	2 884	6,6
8	Leistungs- und gewinnabhaengige Sonderzahlungen	287	0,8	1 418	2,6	763	1,8
9	Verguetung arbeitsfreier Tage	9 159	26,2	11 652	21,1	10 209	23,5
10	Urlaubsverguetung	5 070	14,5	7 307	13,3	6 012	13,8
11	Gesetzliche Lohn- und Gehaltsfortzahlung im Krankheitsfall	2 365	6,8	1 664	3,0	2 070	4,8
12	Zusaetzliche Lohn- und Gehaltsfortzahlung im Krankheitsfall	8	0,0	6	0,0	8	0,0
13	Verguetung gesetzl. Feiertage u. sonst. gesetzl. Ausfallzeiten	1 547	4,4	2 420	4,4	1 915	4,4
14	Verguetung sonstiger betriebl. oder tarifl. arbeitsfreier Tage	168	0,5	255	0,5	204	0,5
15	Aufwendungen fuer Vorsorgeeinrichtungen	11 215	32,1	15 391	27,9	12 973	29,9
16	Arbeitgeberpflichtbeitraege zur Sozialversicherung	9 590	27,4	11 731	21,3	10 492	24,1
17	Rentenversicherungsbeitraege	4 309	12,3	5 795	10,5	4 935	11,4
18	Arbeitslosenversicherungsbeitraege	1 528	4,4	2 074	3,8	1 758	4,0
19	Krankenversicherungsbeitraege	2 911	8,3	3 217	5,8	3 039	7,0
20	Unfallversicherungsbeitraege	842	2,4	646	1,2	759	1,7
21	Aufwendungen fuer die betriebliche Altersversorgung	1 583	4,5	3 626	6,6	2 444	5,6
22	Dar.: Nettozufuehrung zu den Pensionsrueckstellungen 6)	947	2,7	1 957	3,6	1 372	3,2
23	Aufwendungen fuer den Vorruhestand	0	0,0	1	0,0	0	0,0
24	Aufwendungen fuer sonstige Vorsorgeeinrichtungen	41	0,1	34	0,1	38	0,1
25	Sonstige Personalnebenkosten	3 203	9,2	3 024	5,5	3 128	7,2
26	Entlassungsentschaedigungen	950	2,7	978	1,8	962	2,2
27	Sonstige gesetzliche Aufwendungen 7)	76	0,2	97	0,2	85	0,2
28	Familienunterstuetzungen	8	0,0	16	0,0	12	0,0
29	Wohnungsfuersorge	5	0,0	4	0,0	4	0,0
30	Beihilfen im Krankheitsfall	5	0,0	3	0,0	4	0,0
31	Ausloesungen, Trennungsentschaedigungen u. ae. 8)	1 053	3,0	893	1,6	985	2,3
32	Naturalleistungen	7	0,0	3	0,0	6	0,0
33	Aufwendungen fuer Belegschaftseinrichtungen	194	0,6	243	0,4	214	0,5
34	Ausbildungsverguetungen	585	1,7	211	0,4	428	1,0
35	Sonstige Aufwendungen fuer die berufl. Aus- und Weiterbildung	264	0,8	411	0,7	326	0,7
36	Sonstige Zuwendungen	56	0,2	165	0,3	102	0,2
37	A r b e i t s k o s t e n I n s g e s a m t	64 159	183,4	94 061	170,7	76 751	176,6
38	Dar.: Loehne und Gehaelter 9)	49 742	142,2	75 645	137,3	60 649	139,6
	Nachrichtlich:						
39	Verguetung des Ausbildungspersonals	55	0,2	440	0,8	217	0,5
40	Verguetung des Personals fuer Belegschaftseinrichtungen	92	0,3	328	0,6	192	0,4
41	Erstattete Arbeitskosten nach Paragraph 54 AFG u. ae.	26	0,1	5	0,0	17	0,0
42	Aufwendungen fuer Zeitarbeitspersonal					1 283	
43	Arbeitskosten je geleistete Stunde	40,00		56,45		47,08	

Fussnotentext auf der letzten Seite der Tabelle

1 Arbeitskosten je vollbeschaeftigten Arbeitnehmer im Produzierenden Gewerbe nach Wirtschaftszweigen 1992 *)
Frueheres Bundesgebiet

Lfd. Nr.	Kostenart	Arbeitskosten je vollbeschaeftigten Arbeitnehmer 1)					
		Arbeiter		Angestellte		Arbeitnehmer	
		DM	0/0 2)	DM	0/0 2)	DM	0/0 2)
	Luft- und Raumfahrzeugbau						
1	Entgelt fuer geleistete Arbeit 3)	39 995	100,0	65 153	100,0	55 281	100,0
2	Personalnebenkosten I n s g e s a m t	34 292	85,7	54 383	83,5	46 499	84,1
3	Dar.: Gesetzliche Personalnebenkosten 4)	13 442	33,6	19 047	29,2	16 847	30,5
4	Sonderzahlungen 5)	6 705	16,8	10 606	16,3	9 075	16,4
5	Urlaubsgeld	3 015	7,5	4 688	7,2	4 031	7,3
6	Leistungen zur Vermoegensbildung der Arbeitnehmer	589	1,5	596	0,9	593	1,1
7	Sonstige fest vereinbarte Sonderzahlungen	3 029	7,6	5 038	7,7	4 250	7,7
8	Leistungs- und gewinnabhaengige Sonderzahlungen	72	0,2	284	0,4	201	0,4
9	Verguetung arbeitsfreier Tage	10 062	25,2	16 484	25,3	13 964	25,3
10	Urlaubsverguetung	5 885	14,7	9 752	15,0	8 234	14,9
11	Gesetzliche Lohn- und Gehaltsfortzahlung im Krankheitsfall	1 771	4,4	2 929	4,5	2 475	4,5
12	Zusaetzliche Lohn- und Gehaltsfortzahlung im Krankheitsfall	40	0,1	172	0,3	120	0,2
13	Verguetung gesetzl. Feiertage u. sonst. gesetzl. Ausfallzeiten	1 651	4,1	3 282	5,0	2 642	4,8
14	Verguetung sonstiger betriebl. oder tarifl. arbeitsfreier Tage	715	1,8	349	0,5	493	0,9
15	Aufwendungen fuer Vorsorgeeinrichtungen	13 454	33,6	21 613	33,2	18 412	33,3
16	Arbeitgeberpflichtbeitraege zur Sozialversicherung	9 950	24,9	12 719	19,5	11 633	21,0
17	Rentenversicherungsbeitraege	4 866	12,2	6 559	10,1	5 895	10,7
18	Arbeitslosenversicherungsbeitraege	1 742	4,4	2 376	3,6	2 127	3,8
19	Krankenversicherungsbeitraege	2 799	7,0	3 332	5,1	3 123	5,6
20	Unfallversicherungsbeitraege	542	1,4	453	0,7	488	0,9
21	Aufwendungen fuer die betriebliche Altersversorgung	3 478	8,7	8 846	13,6	6 740	12,2
22	Dar.: Nettozufuehrung zu den Pensionsrueckstellungen 6)	2 012	5,0	6 266	9,6	4 596	8,3
23	Aufwendungen fuer den Vorruhestand	86	0,2	122	0,2	108	0,2
24	Aufwendungen fuer sonstige Vorsorgeeinrichtungen	26	0,1	48	0,1	39	0,1
25	Sonstige Personalnebenkosten	4 071	10,2	5 680	8,7	5 049	9,1
26	Entlassungsentschaedigungen	1 030	2,6	2 550	3,9	1 953	3,5
27	Sonstige gesetzliche Aufwendungen 7)	69	0,2	116	0,2	98	0,2
28	Familienunterstuetzungen	11	0,0	18	0,0	15	0,0
29	Wohnungsfuersorge	36	0,1	34	0,1	35	0,1
30	Beihilfen im Krankheitsfall	3	0,0	3	0,0	3	0,0
31	Ausloesungen, Trennungsentschaedigungen u. ae. 8)	265	0,7	1 012	1,6	719	1,3
32	Naturalleistungen	92	0,2	59	0,1	72	0,1
33	Aufwendungen fuer Belegschaftseinrichtungen	624	1,6	916	1,4	802	1,5
34	Ausbildungsverguetungen	1 150	2,9	245	0,4	600	1,1
35	Sonstige Aufwendungen fuer die berufl. Aus- und Weiterbildung	643	1,6	455	0,7	529	1,0
36	Sonstige Zuwendungen	149	0,4	271	0,4	223	0,4
37	A r b e i t s k o s t e n I n s g e s a m t	74 288	185,7	119 536	183,5	101 780	184,1
38	Dar.: Loehne und Gehaelter 9)	56 762	141,9	92 243	141,6	78 320	141,7
	Nachrichtlich:						
39	Verguetung des Ausbildungspersonals	54	0,1	479	0,7	312	0,6
40	Verguetung des Personals fuer Belegschaftseinrichtungen	464	1,2	704	1,1	610	1,1
41	Erstattete Arbeitskosten nach Paragraph 54 AFG u. ae.	0	0,0	1	0,0	1	0,0
42	Aufwendungen fuer Zeitarbeitspersonal					1 143	
43	Arbeitskosten je geleistete Stunde	47,79		75,21		64,60	
	Herstellung von Kraftraedern, Fahrraedern und Behindertenfahrzeugen						
1	Entgelt fuer geleistete Arbeit 3)	28 744	100,0	48 783	100,0	32 780	100,0
2	Personalnebenkosten I n s g e s a m t	21 640	75,3	31 863	65,3	23 699	72,3
3	Dar.: Gesetzliche Personalnebenkosten 4)	11 614	40,4	14 218	29,1	12 139	37,0
4	Sonderzahlungen 5)	4 132	14,4	6 224	12,8	4 554	13,9
5	Urlaubsgeld	2 316	8,1	2 626	5,4	2 379	7,3
6	Leistungen zur Vermoegensbildung der Arbeitnehmer	521	1,8	522	1,1	521	1,6
7	Sonstige fest vereinbarte Sonderzahlungen	1 257	4,4	2 160	4,4	1 439	4,4
8	Leistungs- und gewinnabhaengige Sonderzahlungen	38	0,1	916	1,9	215	0,7
9	Verguetung arbeitsfreier Tage	7 913	27,5	9 992	20,5	8 332	25,4
10	Urlaubsverguetung	4 563	15,9	6 528	13,4	4 958	15,1
11	Gesetzliche Lohn- und Gehaltsfortzahlung im Krankheitsfall	2 028	7,1	1 329	2,7	1 887	5,8
12	Zusaetzliche Lohn- und Gehaltsfortzahlung im Krankheitsfall	1	0,0	0	0,0	1	0,0
13	Verguetung gesetzl. Feiertage u. sonst. gesetzl. Ausfallzeiten	1 281	4,5	2 093	4,3	1 445	4,4
14	Verguetung sonstiger betriebl. oder tarifl. arbeitsfreier Tage	40	0,1	43	0,1	41	0,1
15	Aufwendungen fuer Vorsorgeeinrichtungen	8 968	31,2	12 841	26,3	9 748	29,7
16	Arbeitgeberpflichtbeitraege zur Sozialversicherung	8 202	28,5	10 683	21,9	8 701	26,5
17	Rentenversicherungsbeitraege	3 585	12,5	5 101	10,5	3 890	11,9
18	Arbeitslosenversicherungsbeitraege	1 290	4,5	1 860	3,8	1 405	4,3
19	Krankenversicherungsbeitraege	2 770	9,6	3 308	6,8	2 879	8,8
20	Unfallversicherungsbeitraege	556	1,9	415	0,9	527	1,6
21	Aufwendungen fuer die betriebliche Altersversorgung	569	2,0	1 966	4,0	850	2,6
22	Dar.: Nettozufuehrung zu den Pensionsrueckstellungen 6)	162	0,6	378	0,8	206	0,6
23	Aufwendungen fuer den Vorruhestand	0	0,0	0	0,0	0	0,0
24	Aufwendungen fuer sonstige Vorsorgeeinrichtungen	197	0,7	192	0,4	196	0,6
25	Sonstige Personalnebenkosten	627	2,2	2 806	5,8	1 066	3,3
26	Entlassungsentschaedigungen	89	0,3	668	1,4	205	0,6
27	Sonstige gesetzliche Aufwendungen 7)	103	0,4	114	0,2	105	0,3
28	Familienunterstuetzungen	9	0,0	11	0,0	10	0,0
29	Wohnungsfuersorge	4	0,0	9	0,0	5	0,0
30	Beihilfen im Krankheitsfall	0	0,0	0	0,0	0	0,0
31	Ausloesungen, Trennungsentschaedigungen u. ae. 8)	0	0,0	0	0,0	0	0,0
32	Naturalleistungen	5	0,0	4	0,0	5	0,0
33	Aufwendungen fuer Belegschaftseinrichtungen	63	0,2	100	0,2	70	0,2
34	Ausbildungsverguetungen	241	0,8	1 159	2,4	426	1,3
35	Sonstige Aufwendungen fuer die berufl. Aus- und Weiterbildung	100	0,3	676	1,4	216	0,7
36	Sonstige Zuwendungen	14	0,0	65	0,1	24	0,1
37	A r b e i t s k o s t e n I n s g e s a m t	50 384	175,3	80 646	165,3	56 479	172,3
38	Dar.: Loehne und Gehaelter 9)	40 789	141,9	64 999	133,2	45 665	139,3
	Nachrichtlich:						
39	Verguetung des Ausbildungspersonals	28	0,1	403	0,8	103	0,3
40	Verguetung des Personals fuer Belegschaftseinrichtungen	23	0,1	188	0,4	56	0,2
41	Erstattete Arbeitskosten nach Paragraph 54 AFG u. ae.	10	0,0	62	0,1	20	0,1
42	Aufwendungen fuer Zeitarbeitspersonal					44	
43	Arbeitskosten je geleistete Stunde	33,98		49,94		37,42	

Fussnotentext auf der letzten Seite der Tabelle

1 Arbeitskosten je vollbeschaeftigten Arbeitnehmer im Produzierenden Gewerbe nach Wirtschaftszweigen 1992 *)
Frueheres Bundesgebiet

Lfd. Nr.	Kostenart	Arbeitskosten je vollbeschaeftigten Arbeitnehmer 1)					
		Arbeiter		Angestellte		Arbeitnehmer	
		DM	0/0 2)	DM	0/0 2)	DM	0/0 2)
	Fahrzeugbau a.n.g.						
1	Entgelt fuer geleistete Arbeit 3)	29 820	100,0	43 827	100,0	31 728	100,0
2	Personalnebenkosten I n s g e s a m t	21 688	72,7	28 804	65,7	22 657	71,4
3	Dar.: Gesetzliche Personalnebenkosten 4)	11 778	39,5	13 339	30,4	11 991	37,8
4	Sonderzahlungen 5)	3 879	13,0	6 192	14,1	4 194	13,2
5	Urlaubsgeld	2 103	7,1	3 051	7,0	2 232	7,0
6	Leistungen zur Vermoegensbildung der Arbeitnehmer	479	1,6	564	1,3	491	1,5
7	Sonstige fest vereinbarte Sonderzahlungen	1 297	4,3	2 518	5,7	1 463	4,6
8	Leistungs- und gewinnabhaengige Sonderzahlungen	-	-	60	0,1	8	0,0
9	Verguetung arbeitsfreier Tage	8 238	27,6	10 304	23,5	8 519	26,9
10	Urlaubsverguetung	4 904	16,4	6 879	15,7	5 173	16,3
11	Gesetzliche Lohn- und Gehaltsfortzahlung im Krankheitsfall	1 902	6,4	1 429	3,3	1 838	5,8
12	Zusaetzliche Lohn- und Gehaltsfortzahlung im Krankheitsfall	-	-	-	-	-	-
13	Verguetung gesetzl. Feiertage u. sonst. gesetzl. Ausfallzeiten	1 408	4,7	1 978	4,5	1 486	4,7
14	Verguetung sonstiger betriebl. oder tarifl. arbeitsfreier Tage	23	0,1	17	0,0	23	0,1
15	Aufwendungen fuer Vorsorgeeinrichtungen	9 170	30,8	10 635	24,3	9 370	29,5
16	Arbeitgeberpflichtbeitraege zur Sozialversicherung	8 413	28,2	9 847	22,5	8 608	27,1
17	Rentenversicherungsbeitraege	3 753	12,6	5 047	11,5	3 929	12,4
18	Arbeitslosenversicherungsbeitraege	1 278	4,3	1 777	4,1	1 346	4,2
19	Krankenversicherungsbeitraege	2 739	9,2	2 475	5,6	2 703	8,5
20	Unfallversicherungsbeitraege	643	2,2	548	1,3	630	2,0
21	Aufwendungen fuer die betriebliche Altersversorgung	341	1,1	788	1,8	401	1,3
22	Dar.: Nettozufuehrung zu den Pensionsrueckstellungen 6)	201	0,7	389	0,9	226	0,7
23	Aufwendungen fuer den Vorruhestand	-	-	-	-	-	-
24	Aufwendungen fuer sonstige Vorsorgeeinrichtungen	417	1,4	-	-	361	1,1
25	Sonstige Personalnebenkosten	401	1,3	1 672	3,8	574	1,8
26	Entlassungsentschaedigungen	24	0,1	-	-	21	0,1
27	Sonstige gesetzliche Aufwendungen 7)	55	0,2	85	0,2	59	0,2
28	Familienunterstuetzungen	1	0,0	3	0,0	2	0,0
29	Wohnungsfuersorge	-	-	-	-	-	-
30	Beihilfen im Krankheitsfall	-	-	-	-	-	-
31	Ausloesungen, Trennungsentschaedigungen u. ae. 8)	-	-	-	-	-	-
32	Naturalleistungen	-	-	-	-	-	-
33	Aufwendungen fuer Belegschaftseinrichtungen	38	0,1	4	0,0	33	0,1
34	Ausbildungsverguetungen	213	0,7	940	2,1	312	1,0
35	Sonstige Aufwendungen fuer die berufl. Aus- und Weiterbildung	62	0,2	220	0,5	83	0,3
36	Sonstige Zuwendungen	9	0,0	420	1,0	65	0,2
37	A r b e i t s k o s t e n I n s g e s a m t	51 508	172,7	72 631	165,7	54 385	171,4
38	Dar.: Loehne und Gehaelter 9)	41 937	140,6	60 324	137,6	44 441	140,1
	Nachrichtlich:						
39	Verguetung des Ausbildungspersonals	-	-	333	0,8	45	0,1
40	Verguetung des Personals fuer Belegschaftseinrichtungen	94	0,3	263	0,6	117	0,4
41	Erstattete Arbeitskosten nach Paragraph 54 AFG u. ae.	61	0,2	-	-	53	0,2
42	Aufwendungen fuer Zeitarbeitspersonal					316	
43	Arbeitskosten je geleistete Stunde	34,69		46,49		36,37	
	Herstellung von Moebeln, Schmuck, Musikinstrumenten, Sportgeraeten, Spielwaren und sonstigen Erzeugnissen						
1	Entgelt fuer geleistete Arbeit 3)	32 842	100,0	49 208	100,0	37 097	100,0
2	Personalnebenkosten I n s g e s a m t	23 589	71,8	32 006	65,0	25 777	69,5
3	Dar.: Gesetzliche Personalnebenkosten 4)	12 675	38,6	14 852	30,2	13 241	35,7
4	Sonderzahlungen 5)	4 519	13,8	6 885	14,0	5 134	13,8
5	Urlaubsgeld	2 031	6,2	2 489	5,1	2 150	5,8
6	Leistungen zur Vermoegensbildung der Arbeitnehmer	497	1,5	524	1,1	504	1,4
7	Sonstige fest vereinbarte Sonderzahlungen	1 866	5,7	2 926	5,9	2 141	5,8
8	Leistungs- und gewinnabhaengige Sonderzahlungen	125	0,4	946	1,9	338	0,9
9	Verguetung arbeitsfreier Tage	8 460	25,8	10 639	21,6	9 027	24,3
10	Urlaubsverguetung	4 825	14,7	6 813	13,8	5 342	14,4
11	Gesetzliche Lohn- und Gehaltsfortzahlung im Krankheitsfall	1 985	6,0	1 420	2,9	1 838	5,0
12	Zusaetzliche Lohn- und Gehaltsfortzahlung im Krankheitsfall	40	0,1	35	0,1	39	0,1
13	Verguetung gesetzl. Feiertage u. sonst. gesetzl. Ausfallzeiten	1 492	4,5	2 209	4,5	1 679	4,5
14	Verguetung sonstiger betriebl. oder tarifl. arbeitsfreier Tage	118	0,4	161	0,3	129	0,3
15	Aufwendungen fuer Vorsorgeeinrichtungen	9 604	29,2	12 560	25,5	10 372	28,0
16	Arbeitgeberpflichtbeitraege zur Sozialversicherung	9 113	27,7	11 127	22,6	9 637	26,0
17	Rentenversicherungsbeitraege	3 994	12,2	5 268	10,7	4 326	11,7
18	Arbeitslosenversicherungsbeitraege	1 422	4,3	1 871	3,8	1 539	4,1
19	Krankenversicherungsbeitraege	2 868	8,7	3 343	6,8	2 992	8,1
20	Unfallversicherungsbeitraege	829	2,5	645	1,3	781	2,1
21	Aufwendungen fuer die betriebliche Altersversorgung	435	1,3	1 408	2,9	688	1,9
22	Dar.: Nettozufuehrung zu den Pensionsrueckstellungen 6)	159	0,5	555	1,1	262	0,7
23	Aufwendungen fuer den Vorruhestand	13	0,0	29	0,1	17	0,0
24	Aufwendungen fuer sonstige Vorsorgeeinrichtungen	56	0,2	25	0,1	48	0,1
25	Sonstige Personalnebenkosten	1 006	3,1	1 922	3,9	1 244	3,4
26	Entlassungsentschaedigungen	153	0,5	399	0,8	217	0,6
27	Sonstige gesetzliche Aufwendungen 7)	84	0,3	96	0,2	87	0,2
28	Familienunterstuetzungen	8	0,0	11	0,0	9	0,0
29	Wohnungsfuersorge	0	0,0	1	0,0	0	0,0
30	Beihilfen im Krankheitsfall	1	0,0	3	0,0	1	0,0
31	Ausloesungen, Trennungsentschaedigungen u. ae. 8)	95	0,3	76	0,2	90	0,2
32	Naturalleistungen	13	0,0	24	0,0	16	0,0
33	Aufwendungen fuer Belegschaftseinrichtungen	91	0,3	135	0,3	103	0,3
34	Ausbildungsverguetungen	415	1,3	689	1,4	486	1,3
35	Sonstige Aufwendungen fuer die berufl. Aus- und Weiterbildung	110	0,3	312	0,6	163	0,4
36	Sonstige Zuwendungen	36	0,1	176	0,4	72	0,2
37	A r b e i t s k o s t e n I n s g e s a m t	56 431	171,8	81 214	165,0	62 875	169,5
38	Dar.: Loehne und Gehaelter 9)	45 821	139,5	66 731	135,6	51 258	138,2
	Nachrichtlich:						
39	Verguetung des Ausbildungspersonals	81	0,2	357	0,7	153	0,4
40	Verguetung des Personals fuer Belegschaftseinrichtungen	87	0,3	209	0,4	119	0,3
41	Erstattete Arbeitskosten nach Paragraph 54 AFG u. ae.	27	0,1	16	0,0	24	0,1
42	Aufwendungen fuer Zeitarbeitspersonal					482	
43	Arbeitskosten je geleistete Stunde	35,01		49,21		38,76	

Fussnotentext auf der letzten Seite der Tabelle

1 Arbeitskosten je vollbeschaeftigten Arbeitnehmer im Produzierenden Gewerbe nach Wirtschaftszweigen 1992 *)
Frueheres Bundesgebiet

Lfd. Nr.	Kostenart	Arbeitskosten je vollbeschaeftigten Arbeitnehmer 1)					
		Arbeiter		Angestellte		Arbeitnehmer	
		DM	0/0 2)	DM	0/0 2)	DM	0/0 2)
	Herstellung von Moebeln						
1	Entgelt fuer geleistete Arbeit 3)	34 539	100,0	49 338	100,0	38 113	100,0
2	Personalnebenkosten I n s g e s a m t	24 933	72,2	31 977	64,8	26 634	69,9
3	Dar.: Gesetzliche Personalnebenkosten 4)	13 426	38,9	14 979	30,4	13 801	36,2
4	Sonderzahlungen 5)	4 822	14,0	7 000	14,2	5 348	14,0
5	Urlaubsgeld	2 258	6,5	2 817	5,7	2 393	6,3
6	Leistungen zur Vermoegensbildung der Arbeitnehmer	505	1,5	533	1,1	512	1,3
7	Sonstige fest vereinbarte Sonderzahlungen	1 956	5,7	2 785	5,6	2 156	5,7
8	Leistungs- und gewinnabhaengige Sonderzahlungen	103	0,3	865	1,8	287	0,8
9	Verguetung arbeitsfreier Tage	8 861	25,7	10 661	21,6	9 296	24,4
10	Urlaubsverguetung	5 075	14,7	6 832	13,8	5 499	14,4
11	Gesetzliche Lohn- und Gehaltsfortzahlung im Krankheitsfall	2 063	6,0	1 353	2,7	1 891	5,0
12	Zusaetzliche Lohn- und Gehaltsfortzahlung im Krankheitsfall	34	0,1	55	0,1	39	0,1
13	Verguetung gesetzl. Feiertage u. sonst. gesetzl. Ausfallzeiten	1 562	4,5	2 248	4,6	1 727	4,5
14	Verguetung sonstiger betriebl. oder tarifl. arbeitsfreier Tage	128	0,4	173	0,4	138	0,4
15	Aufwendungen fuer Vorsorgeeinrichtungen	10 210	29,6	12 419	25,2	10 743	28,2
16	Arbeitgeberpflichtbeitraege zur Sozialversicherung	9 720	28,1	11 286	22,9	10 098	26,5
17	Rentenversicherungsbeitraege	4 209	12,2	5 287	10,7	4 469	11,7
18	Arbeitslosenversicherungsbeitraege	1 499	4,3	1 879	3,8	1 591	4,2
19	Krankenversicherungsbeitraege	3 033	8,8	3 401	6,9	3 122	8,2
20	Unfallversicherungsbeitraege	978	2,8	720	1,5	915	2,4
21	Aufwendungen fuer die betriebliche Altersversorgung	431	1,2	1 113	2,3	596	1,6
22	Dar.: Nettozufuehrung zu den Pensionsrueckstellungen 6)	188	0,5	534	1,1	271	0,7
23	Aufwendungen fuer den Vorruhestand	13	0,0	22	0,0	15	0,0
24	Aufwendungen fuer sonstige Vorsorgeeinrichtungen	59	0,2	19	0,0	49	0,1
25	Sonstige Personalnebenkosten	1 040	3,0	1 898	3,8	1 247	3,3
26	Entlassungsentschaedigungen	141	0,4	339	0,7	189	0,5
27	Sonstige gesetzliche Aufwendungen 7)	81	0,2	92	0,2	84	0,2
28	Familienunterstuetzungen	5	0,0	7	0,0	6	0,0
29	Wohnungsfuersorge	0	0,0	0	0,0	0	0,0
30	Beihilfen im Krankheitsfall	1	0,0	1	0,0	1	0,0
31	Ausloesungen, Trennungsentschaedigungen u. ae. 8)	126	0,4	93	0,2	118	0,3
32	Naturalleistungen	14	0,0	25	0,0	16	0,0
33	Aufwendungen fuer Belegschaftseinrichtungen	86	0,2	93	0,2	88	0,2
34	Ausbildungsverguetungen	440	1,3	739	1,5	512	1,3
35	Sonstige Aufwendungen fuer die berufl. Aus- und Weiterbildung	115	0,3	333	0,7	168	0,4
36	Sonstige Zuwendungen	32	0,1	176	0,4	67	0,2
37	A r b e i t s k o s t e n I n s g e s a m t	59 471	172,2	81 315	164,8	64 746	169,9
38	Dar.: Loehne und Gehaelter 9)	48 221	139,6	66 999	135,8	52 756	138,4
	Nachrichtlich:						
39	Verguetung des Ausbildungspersonals	88	0,3	351	0,7	152	0,4
40	Verguetung des Personals fuer Belegschaftseinrichtungen	91	0,3	163	0,3	108	0,3
41	Erstattete Arbeitskosten nach Paragraph 54 AFG u. ae.	29	0,1	11	0,0	25	0,1
42	Aufwendungen fuer Zeitarbeitspersonal					604	
43	Arbeitskosten je geleistete Stunde	36,78		49,13		39,82	
	Herstellung von Schmuck und aehnlichen Erzeugnissen						
1	Entgelt fuer geleistete Arbeit 3)	31 527	100,0	48 971	100,0	37 616	100,0
2	Personalnebenkosten I n s g e s a m t	22 707	72,0	31 156	63,6	25 656	68,2
3	Dar.: Gesetzliche Personalnebenkosten 4)	11 762	37,3	14 319	29,2	12 654	33,6
4	Sonderzahlungen 5)	4 474	14,2	7 007	14,3	5 358	14,2
5	Urlaubsgeld	2 036	6,5	2 810	5,7	2 307	6,1
6	Leistungen zur Vermoegensbildung der Arbeitnehmer	563	1,8	571	1,2	566	1,5
7	Sonstige fest vereinbarte Sonderzahlungen	1 696	5,4	2 951	6,0	2 134	5,7
8	Leistungs- und gewinnabhaengige Sonderzahlungen	179	0,6	675	1,4	352	0,9
9	Verguetung arbeitsfreier Tage	8 335	26,4	10 544	21,5	9 106	24,2
10	Urlaubsverguetung	4 799	15,2	6 744	13,8	5 478	14,6
11	Gesetzliche Lohn- und Gehaltsfortzahlung im Krankheitsfall	1 898	6,0	1 437	2,9	1 737	4,6
12	Zusaetzliche Lohn- und Gehaltsfortzahlung im Krankheitsfall	9	0,0	6	0,0	8	0,0
13	Verguetung gesetzl. Feiertage u. sonst. gesetzl. Ausfallzeiten	1 521	4,8	2 202	4,5	1 758	4,7
14	Verguetung sonstiger betriebl. oder tarifl. arbeitsfreier Tage	108	0,3	155	0,3	125	0,3
15	Aufwendungen fuer Vorsorgeeinrichtungen	8 748	27,7	12 108	24,7	9 921	26,4
16	Arbeitgeberpflichtbeitraege zur Sozialversicherung	8 211	26,0	10 569	21,6	9 034	24,0
17	Rentenversicherungsbeitraege	3 849	12,2	5 169	10,6	4 310	11,5
18	Arbeitslosenversicherungsbeitraege	1 363	4,3	1 843	3,8	1 531	4,1
19	Krankenversicherungsbeitraege	2 572	8,2	3 169	6,5	2 780	7,4
20	Unfallversicherungsbeitraege	427	1,4	387	0,8	413	1,1
21	Aufwendungen fuer die betriebliche Altersversorgung	484	1,5	1 519	3,1	846	2,2
22	Dar.: Nettozufuehrung zu den Pensionsrueckstellungen 6)	108	0,3	352	0,7	193	0,5
23	Aufwendungen fuer den Vorruhestand	-	-	-	-	-	-
24	Aufwendungen fuer sonstige Vorsorgeeinrichtungen	52	0,2	20	0,0	41	0,1
25	Sonstige Personalnebenkosten	1 150	3,6	1 496	3,1	1 271	3,4
26	Entlassungsentschaedigungen	102	0,3	422	0,9	214	0,6
27	Sonstige gesetzliche Aufwendungen 7)	131	0,4	111	0,2	124	0,3
28	Familienunterstuetzungen	5	0,0	7	0,0	6	0,0
29	Wohnungsfuersorge	0	0,0	8	0,0	3	0,0
30	Beihilfen im Krankheitsfall	4	0,0	6	0,0	5	0,0
31	Ausloesungen, Trennungsentschaedigungen u. ae. 8)	-	-	-	-	-	-
32	Naturalleistungen	22	0,1	18	0,0	21	0,1
33	Aufwendungen fuer Belegschaftseinrichtungen	76	0,2	66	0,1	72	0,2
34	Ausbildungsverguetungen	637	2,0	584	1,2	618	1,6
35	Sonstige Aufwendungen fuer die berufl. Aus- und Weiterbildung	118	0,4	156	0,3	131	0,3
36	Sonstige Zuwendungen	55	0,2	119	0,2	77	0,2
37	A r b e i t s k o s t e n I n s g e s a m t	54 234	172,0	80 127	163,6	63 272	168,2
38	Dar.: Loehne und Gehaelter 9)	44 336	140,6	66 523	135,8	52 080	138,5
	Nachrichtlich:						
39	Verguetung des Ausbildungspersonals	137	0,4	596	1,2	297	0,8
40	Verguetung des Personals fuer Belegschaftseinrichtungen	51	0,2	464	0,9	195	0,5
41	Erstattete Arbeitskosten nach Paragraph 54 AFG u. ae.	7	0,0	5	0,0	6	0,0
42	Aufwendungen fuer Zeitarbeitspersonal					92	
43	Arbeitskosten je geleistete Stunde	33,99		49,46		39,44	

Fussnotentext auf der letzten Seite der Tabelle

1 Arbeitskosten je vollbeschaeftigten Arbeitnehmer im Produzierenden Gewerbe nach Wirtschaftszweigen 1992 *)
Frueheres Bundesgebiet

Lfd. Nr.	Kostenart	Arbeitskosten je vollbeschaeftigten Arbeitnehmer 1)					
		Arbeiter		Angestellte		Arbeitnehmer	
		DM	0/0 2)	DM	0/0 2)	DM	0/0 2)
	Herstellung von Musikinstrumenten						
1	Entgelt fuer geleistete Arbeit 3)	32 808	100,0	51 166	100,0	36 705	100,0
2	Personalnebenkosten I n s g e s a m t	23 763	72,4	33 662	65,8	25 864	70,5
3	Dar.: Gesetzliche Personalnebenkosten 4)	12 123	36,9	14 914	29,1	12 715	34,6
4	Sonderzahlungen 5)	4 476	13,6	7 794	15,2	5 180	14,1
5	Urlaubsgeld	2 058	6,3	2 996	5,9	2 258	6,2
6	Leistungen zur Vermoegensbildung der Arbeitnehmer	540	1,6	548	1,1	542	1,5
7	Sonstige fest vereinbarte Sonderzahlungen	1 769	5,4	3 046	6,0	2 040	5,6
8	Leistungs- und gewinnabhaengige Sonderzahlungen	109	0,3	1 204	2,4	341	0,9
9	Verguetung arbeitsfreier Tage	7 927	24,2	10 129	19,8	8 394	22,9
10	Urlaubsverguetung	4 757	14,5	6 776	13,2	5 185	14,1
11	Gesetzliche Lohn- und Gehaltsfortzahlung im Krankheitsfall	1 710	5,2	1 268	2,5	1 616	4,4
12	Zusaetzliche Lohn- und Gehaltsfortzahlung im Krankheitsfall	0	0,0	0	0,0	0	0,0
13	Verguetung gesetzl. Feiertage u. sonst. gesetzl. Ausfallzeiten	1 382	4,2	2 028	4,0	1 519	4,1
14	Verguetung sonstiger betriebl. oder tarifl. arbeitsfreier Tage	79	0,2	57	0,1	74	0,2
15	Aufwendungen fuer Vorsorgeeinrichtungen	9 698	29,6	14 366	28,1	10 689	29,1
16	Arbeitgeberpflichtbeitraege zur Sozialversicherung	8 968	27,3	11 555	22,6	9 517	25,9
17	Rentenversicherungsbeitraege	4 099	12,5	5 413	10,6	4 377	11,9
18	Arbeitslosenversicherungsbeitraege	1 454	4,4	2 048	4,0	1 580	4,3
19	Krankenversicherungsbeitraege	2 857	8,7	3 560	7,0	3 006	8,2
20	Unfallversicherungsbeitraege	559	1,7	534	1,0	554	1,5
21	Aufwendungen fuer die betriebliche Altersversorgung	506	1,5	2 710	5,3	974	2,7
22	Dar.: Nettozufuehrung zu den Pensionsrueckstellungen 6)	-37	-0,1	-61	-0,1	-42	-0,1
23	Aufwendungen fuer den Vorruhestand	0	0,0	0	0,0	0	0,0
24	Aufwendungen fuer sonstige Vorsorgeeinrichtungen	224	0,7	100	0,2	197	0,5
25	Sonstige Personalnebenkosten	1 662	5,1	1 373	2,7	1 601	4,4
26	Entlassungsentschaedigungen	278	0,8	384	0,8	301	0,8
27	Sonstige gesetzliche Aufwendungen 7)	63	0,2	63	0,1	63	0,2
28	Familienunterstuetzungen	90	0,3	80	0,2	88	0,2
29	Wohnungsfuersorge	0	0,0	0	0,0	0	0,0
30	Beihilfen im Krankheitsfall	0	0,0	0	0,0	0	0,0
31	Ausloesungen, Trennungsentschaedigungen u. ae. 8)	130	0,4	43	0,1	111	0,3
32	Naturalleistungen	3	0,0	3	0,0	3	0,0
33	Aufwendungen fuer Belegschaftseinrichtungen	63	0,2	76	0,1	66	0,2
34	Ausbildungsverguetungen	822	2,5	506	1,0	755	2,1
35	Sonstige Aufwendungen fuer die berufl. Aus- und Weiterbildung	172	0,5	185	0,4	175	0,5
36	Sonstige Zuwendungen	41	0,1	35	0,1	39	0,1
37	A r b e i t s k o s t e n I n s g e s a m t	56 571	172,4	84 828	165,8	62 568	170,5
38	Dar.: Loehne und Gehaelter 9)	45 211	137,8	69 089	135,0	50 279	137,0
	Nachrichtlich:						
39	Verguetung des Ausbildungspersonals	105	0,3	446	0,9	177	0,5
40	Verguetung des Personals fuer Belegschaftseinrichtungen	154	0,5	91	0,2	141	0,4
41	Erstattete Arbeitskosten nach Paragraph 54 AFG u. ae.	5	0,0	3	0,0	5	0,0
42	Aufwendungen fuer Zeitarbeitspersonal					31	
43	Arbeitskosten je geleistete Stunde	34,42		53,51		38,36	
	Herstellung von Sportgeraeten						
1	Entgelt fuer geleistete Arbeit 3)	30 961	100,0	43 607	100,0	34 250	100,0
2	Personalnebenkosten I n s g e s a m t	20 366	65,8	26 750	61,3	22 026	64,3
3	Dar.: Gesetzliche Personalnebenkosten 4)	11 543	37,3	13 124	30,1	11 954	34,9
4	Sonderzahlungen 5)	3 796	12,3	3 656	8,4	3 759	11,0
5	Urlaubsgeld	1 924	6,2	1 165	2,7	1 727	5,0
6	Leistungen zur Vermoegensbildung der Arbeitnehmer	470	1,5	452	1,0	465	1,4
7	Sonstige fest vereinbarte Sonderzahlungen	897	2,9	1 472	3,4	1 047	3,1
8	Leistungs- und gewinnabhaengige Sonderzahlungen	503	1,6	568	1,3	520	1,5
9	Verguetung arbeitsfreier Tage	7 589	24,5	9 030	20,7	7 964	23,3
10	Urlaubsverguetung	4 425	14,3	5 782	13,3	4 778	14,0
11	Gesetzliche Lohn- und Gehaltsfortzahlung im Krankheitsfall	1 785	5,8	1 325	3,0	1 665	4,9
12	Zusaetzliche Lohn- und Gehaltsfortzahlung im Krankheitsfall	-	-	-	-	-	-
13	Verguetung gesetzl. Feiertage u. sonst. gesetzl. Ausfallzeiten	1 369	4,4	1 823	4,2	1 487	4,3
14	Verguetung sonstiger betriebl. oder tarifl. arbeitsfreier Tage	10	0,0	100	0,2	34	0,1
15	Aufwendungen fuer Vorsorgeeinrichtungen	8 418	27,2	12 038	27,6	9 360	27,3
16	Arbeitgeberpflichtbeitraege zur Sozialversicherung	8 321	26,9	9 894	22,7	8 730	25,5
17	Rentenversicherungsbeitraege	3 589	11,6	4 555	10,4	3 840	11,2
18	Arbeitslosenversicherungsbeitraege	1 324	4,3	1 661	3,8	1 412	4,1
19	Krankenversicherungsbeitraege	2 802	9,1	3 114	7,1	2 883	8,4
20	Unfallversicherungsbeitraege	606	2,0	563	1,3	595	1,7
21	Aufwendungen fuer die betriebliche Altersversorgung	71	0,2	2 035	4,7	582	1,7
22	Dar.: Nettozufuehrung zu den Pensionsrueckstellungen 6)	-129	-0,4	1 246	2,9	229	0,7
23	Aufwendungen fuer den Vorruhestand	-	-	-	-	-	-
24	Aufwendungen fuer sonstige Vorsorgeeinrichtungen	26	0,1	109	0,2	48	0,1
25	Sonstige Personalnebenkosten	563	1,8	2 025	4,6	943	2,8
26	Entlassungsentschaedigungen	120	0,4	452	1,0	206	0,6
27	Sonstige gesetzliche Aufwendungen 7)	68	0,2	82	0,2	72	0,2
28	Familienunterstuetzungen	3	0,0	6	0,0	4	0,0
29	Wohnungsfuersorge	-	-	-	-	-	-
30	Beihilfen im Krankheitsfall	-	-	43	0,1	11	0,0
31	Ausloesungen, Trennungsentschaedigungen u. ae. 8)	129	0,4	124	0,3	128	0,4
32	Naturalleistungen	31	0,1	126	0,3	56	0,2
33	Aufwendungen fuer Belegschaftseinrichtungen	47	0,2	308	0,7	115	0,3
34	Ausbildungsverguetungen	107	0,3	535	1,2	218	0,6
35	Sonstige Aufwendungen fuer die berufl. Aus- und Weiterbildung	26	0,1	266	0,6	88	0,3
36	Sonstige Zuwendungen	32	0,1	84	0,2	45	0,1
37	A r b e i t s k o s t e n I n s g e s a m t	51 327	165,8	70 357	161,3	56 277	164,3
38	Dar.: Loehne und Gehaelter 9)	42 345	136,8	56 293	129,1	45 973	134,2
	Nachrichtlich:						
39	Verguetung des Ausbildungspersonals	23	0,1	49	0,1	30	0,1
40	Verguetung des Personals fuer Belegschaftseinrichtungen	16	0,1	88	0,2	35	0,1
41	Erstattete Arbeitskosten nach Paragraph 54 AFG u. ae.	24	0,1	124	0,3	50	0,1
42	Aufwendungen fuer Zeitarbeitspersonal					258	
43	Arbeitskosten je geleistete Stunde	31,63		42,64		34,53	

Fussnotentext auf der letzten Seite der Tabelle

1 Arbeitskosten je vollbeschaeftigten Arbeitnehmer im Produzierenden Gewerbe nach Wirtschaftszweigen 1992 *)
Frueheres Bundesgebiet

Lfd. Nr.	Kostenart	Arbeitskosten je vollbeschaeftigten Arbeitnehmer 1)					
		Arbeiter		Angestellte		Arbeitnehmer	
		DM	0/0 2)	DM	0/0 2)	DM	0/0 2)
	Herstellung von Spielwaren						
1	Entgelt fuer geleistete Arbeit 3)	26 123	100,0	45 726	100,0	31 182	100,0
2	Personalnebenkosten I n s g e s a m t	18 398	70,4	31 271	68,4	21 721	69,7
3	Dar.: Gesetzliche Personalnebenkosten 4)	10 091	38,6	14 193	31,0	11 150	35,8
4	Sonderzahlungen 5)	3 569	13,7	6 191	13,5	4 246	13,6
5	Urlaubsgeld	1 587	6,1	2 168	4,7	1 737	5,6
6	Leistungen zur Vermoegensbildung der Arbeitnehmer	446	1,7	482	1,1	455	1,5
7	Sonstige fest vereinbarte Sonderzahlungen	1 414	5,4	2 690	5,9	1 743	5,6
8	Leistungs- und gewinnabhaengige Sonderzahlungen	122	0,5	849	1,9	310	1,0
9	Verguetung arbeitsfreier Tage	6 894	26,4	9 912	21,7	7 673	24,6
10	Urlaubsverguetung	3 739	14,3	6 075	13,3	4 342	13,9
11	Gesetzliche Lohn- und Gehaltsfortzahlung im Krankheitsfall	1 765	6,8	1 394	3,0	1 669	5,4
12	Zusaetzliche Lohn- und Gehaltsfortzahlung im Krankheitsfall	57	0,2	2	0,0	43	0,1
13	Verguetung gesetzl. Feiertage u. sonst. gesetzl. Ausfallzeiten	1 228	4,7	2 204	4,8	1 480	4,7
14	Verguetung sonstiger betriebl. oder tarifl. arbeitsfreier Tage	105	0,4	235	0,5	139	0,4
15	Aufwendungen fuer Vorsorgeeinrichtungen	7 235	27,7	12 352	27,0	8 556	27,4
16	Arbeitgeberpflichtbeitraege zur Sozialversicherung	7 009	26,8	10 507	23,0	7 912	25,4
17	Rentenversicherungsbeitraege	3 236	12,4	5 133	11,2	3 726	11,9
18	Arbeitslosenversicherungsbeitraege	1 118	4,3	1 804	3,9	1 295	4,2
19	Krankenversicherungsbeitraege	2 216	8,5	3 119	6,8	2 449	7,9
20	Unfallversicherungsbeitraege	438	1,7	452	1,0	441	1,4
21	Aufwendungen fuer die betriebliche Altersversorgung	226	0,9	1 844	4,0	644	2,1
22	Dar.: Nettozufuehrung zu den Pensionsrueckstellungen 6)	33	0,1	733	1,6	213	0,7
23	Aufwendungen fuer den Vorruhestand	0	0,0	42	0,1	11	0,0
24	Aufwendungen fuer sonstige Vorsorgeeinrichtungen	0	0,0	0	0,0	0	0,0
25	Sonstige Personalnebenkosten	700	2,7	2 817	6,2	1 246	4,0
26	Entlassungsentschaedigungen	123	0,5	465	1,0	212	0,7
27	Sonstige gesetzliche Aufwendungen 7)	90	0,3	87	0,2	89	0,3
28	Familienunterstuetzungen	2	0,0	3	0,0	2	0,0
29	Wohnungsfuersorge	0	0,0	0	0,0	0	0,0
30	Beihilfen im Krankheitsfall	0	0,0	1	0,0	0	0,0
31	Ausloesungen, Trennungsentschaedigungen u. ae. 8)	0	0,0	5	0,0	1	0,0
32	Naturalleistungen	3	0,0	2	0,0	3	0,0
33	Aufwendungen fuer Belegschaftseinrichtungen	85	0,3	527	1,2	199	0,6
34	Ausbildungsverguetungen	288	1,1	953	2,1	460	1,5
35	Sonstige Aufwendungen fuer die berufl. Aus- und Weiterbildung	53	0,2	437	1,0	152	0,5
36	Sonstige Zuwendungen	55	0,2	337	0,7	128	0,4
37	A r b e i t s k o s t e n I n s g e s a m t	44 521	170,4	76 996	168,4	52 903	169,7
38	Dar.: Loehne und Gehaelter 9)	36 586	140,1	61 828	135,2	43 101	138,2
	Nachrichtlich:						
39	Verguetung des Ausbildungspersonals	12	0,0	248	0,5	73	0,2
40	Verguetung des Personals fuer Belegschaftseinrichtungen	101	0,4	110	0,2	103	0,3
41	Erstattete Arbeitskosten nach Paragraph 54 AFG u. ae.	8	0,0	12	0,0	9	0,0
42	Aufwendungen fuer Zeitarbeitspersonal					199	
43	Arbeitskosten je geleistete Stunde	28,01		46,26		32,88	
	Herstellung von sonstigen Erzeugnissen						
1	Entgelt fuer geleistete Arbeit 3)	28 036	100,0	49 946	100,0	34 634	100,0
2	Personalnebenkosten I n s g e s a m t	19 903	71,0	33 032	66,1	23 857	68,9
3	Dar.: Gesetzliche Personalnebenkosten 4)	10 700	38,2	15 003	30,0	11 996	34,6
4	Sonderzahlungen 5)	3 596	12,8	6 873	13,8	4 583	13,2
5	Urlaubsgeld	1 204	4,3	1 510	3,0	1 296	3,7
6	Leistungen zur Vermoegensbildung der Arbeitnehmer	448	1,6	489	1,0	460	1,3
7	Sonstige fest vereinbarte Sonderzahlungen	1 798	6,4	3 528	7,1	2 319	6,7
8	Leistungs- und gewinnabhaengige Sonderzahlungen	146	0,5	1 346	2,7	508	1,5
9	Verguetung arbeitsfreier Tage	7 383	26,3	10 956	21,9	8 459	24,4
10	Urlaubsverguetung	4 101	14,6	7 026	14,1	4 982	14,4
11	Gesetzliche Lohn- und Gehaltsfortzahlung im Krankheitsfall	1 808	6,4	1 644	3,3	1 758	5,1
12	Zusaetzliche Lohn- und Gehaltsfortzahlung im Krankheitsfall	85	0,3	1	0,0	60	0,2
13	Verguetung gesetzl. Feiertage u. sonst. gesetzl. Ausfallzeiten	1 284	4,6	2 156	4,3	1 546	4,5
14	Verguetung sonstiger betriebl. oder tarifl. arbeitsfreier Tage	106	0,4	130	0,3	113	0,3
15	Aufwendungen fuer Vorsorgeeinrichtungen	8 077	28,8	13 127	26,3	9 598	27,7
16	Arbeitgeberpflichtbeitraege zur Sozialversicherung	7 526	26,8	11 098	22,2	8 602	24,8
17	Rentenversicherungsbeitraege	3 367	12,0	5 344	10,7	3 962	11,4
18	Arbeitslosenversicherungsbeitraege	1 200	4,3	1 876	3,8	1 403	4,1
19	Krankenversicherungsbeitraege	2 446	8,7	3 293	6,6	2 701	7,8
20	Unfallversicherungsbeitraege	513	1,8	585	1,2	535	1,5
21	Aufwendungen fuer die betriebliche Altersversorgung	513	1,8	1 995	4,0	959	2,8
22	Dar.: Nettozufuehrung zu den Pensionsrueckstellungen 6)	151	0,5	659	1,3	304	0,9
23	Aufwendungen fuer den Vorruhestand	23	0,1	63	0,1	35	0,1
24	Aufwendungen fuer sonstige Vorsorgeeinrichtungen	39	0,1	33	0,1	37	0,1
25	Sonstige Personalnebenkosten	847	3,0	2 077	4,2	1 217	3,5
26	Entlassungsentschaedigungen	216	0,8	552	1,1	317	0,9
27	Sonstige gesetzliche Aufwendungen 7)	83	0,3	106	0,2	90	0,3
28	Familienunterstuetzungen	13	0,0	23	0,0	16	0,0
29	Wohnungsfuersorge	-	-	1	0,0	0	0,0
30	Beihilfen im Krankheitsfall	1	0,0	4	0,0	2	0,0
31	Ausloesungen, Trennungsentschaedigungen u. ae. 8)	12	0,0	69	0,1	29	0,1
32	Naturalleistungen	6	0,0	19	0,0	10	0,0
33	Aufwendungen fuer Belegschaftseinrichtungen	128	0,5	215	0,4	154	0,4
34	Ausbildungsverguetungen	245	0,9	576	1,2	345	1,0
35	Sonstige Aufwendungen fuer die berufl. Aus- und Weiterbildung	101	0,4	316	0,6	166	0,5
36	Sonstige Zuwendungen	41	0,1	196	0,4	87	0,3
37	A r b e i t s k o s t e n I n s g e s a m t	47 940	171,0	82 978	166,1	58 491	168,9
38	Dar.: Loehne und Gehaelter 9)	39 015	139,2	67 775	135,7	47 676	137,7
	Nachrichtlich:						
39	Verguetung des Ausbildungspersonals	52	0,2	314	0,6	131	0,4
40	Verguetung des Personals fuer Belegschaftseinrichtungen	84	0,3	274	0,5	141	0,4
41	Erstattete Arbeitskosten nach Paragraph 54 AFG u. ae.	34	0,1	25	0,1	31	0,1
42	Aufwendungen fuer Zeitarbeitspersonal					313	
43	Arbeitskosten je geleistete Stunde	30,00		50,20		36,23	

Fussnotentext auf der letzten Seite der Tabelle

1 Arbeitskosten je vollbeschaeftigten Arbeitnehmer im Produzierenden Gewerbe nach Wirtschaftszweigen 1992 *)
Frueheres Bundesgebiet

Lfd. Nr.	Kostenart	Arbeitskosten je vollbeschaeftigten Arbeitnehmer 1)					
		Arbeiter		Angestellte		Arbeitnehmer	
		DM	0/0 2)	DM	0/0 2)	DM	0/0 2)
	Energie- und Wasserversorgung						
1	Entgelt fuer geleistete Arbeit 3)	40 333	100,0	52 177	100,0	46 089	100,0
2	Personalnebenkosten I n s g e s a m t	46 589	115,5	57 286	109,8	51 788	112,4
3	Dar.: Gesetzliche Personalnebenkosten 4)	16 067	39,8	16 998	32,6	16 519	35,8
4	Sonderzahlungen 5)	7 533	18,7	10 435	20,0	8 943	19,4
5	Urlaubsgeld	1 175	2,9	1 436	2,8	1 302	2,8
6	Leistungen zur Vermoegensbildung der Arbeitnehmer	531	1,3	584	1,1	557	1,2
7	Sonstige fest vereinbarte Sonderzahlungen	5 026	12,5	6 885	13,2	5 929	12,9
8	Leistungs- und gewinnabhaengige Sonderzahlungen	801	2,0	1 530	2,9	1 155	2,5
9	Vergutung arbeitsfreier Tage	11 670	28,9	13 150	25,2	12 389	26,9
10	Urlaubsvergutung	6 296	15,6	7 609	14,6	6 934	15,0
11	Gesetzliche Lohn- und Gehaltsfortzahlung im Krankheitsfall	2 868	7,1	2 347	4,5	2 615	5,7
12	Zusaetzliche Lohn- und Gehaltsfortzahlung im Krankheitsfall	88	0,2	79	0,2	83	0,2
13	Vergutung gesetzl. Feiertage u. sonst. gesetzl. Ausfallzeiten	1 847	4,6	2 447	4,7	2 139	4,6
14	Vergutung sonstiger betriebl. oder tarifl. arbeitsfreier Tage	572	1,4	668	1,3	618	1,3
15	Aufwendungen fuer Vorsorgeeinrichtungen	23 102	57,3	28 918	55,4	25 929	56,3
16	Arbeitgeberpflichtbeitraege zur Sozialversicherung	11 297	28,0	12 108	23,2	11 691	25,4
17	Rentenversicherungsbeitraege	5 242	13,0	5 940	11,4	5 582	12,1
18	Arbeitslosenversicherungsbeitraege	1 854	4,6	2 130	4,1	1 988	4,3
19	Krankenversicherungsbeitraege	3 464	8,6	3 384	6,5	3 425	7,4
20	Unfallversicherungsbeitraege	737	1,8	655	1,3	697	1,5
21	Aufwendungen fuer die betriebliche Altersversorgung	11 655	28,9	16 593	31,8	14 054	30,5
22	Dar.: Nettozufuehrung zu den Pensionsrueckstellungen 6)	6 297	15,6	9 151	17,5	7 684	16,7
23	Aufwendungen fuer den Vorruhestand	256	0,6	340	0,7	297	0,6
24	Aufwendungen fuer sonstige Vorsorgeeinrichtungen	151	0,4	217	0,4	183	0,4
25	Sonstige Personalnebenkosten	4 284	10,6	4 783	9,2	4 526	9,8
26	Entlassungsentschaedigungen	77	0,2	90	0,2	83	0,2
27	Sonstige gesetzliche Aufwendungen 7)	56	0,1	95	0,2	75	0,2
28	Familienunterstuetzungen	650	1,6	1 014	1,9	827	1,8
29	Wohnungsfuersorge	129	0,3	158	0,3	143	0,3
30	Beihilfen im Krankheitsfall	95	0,2	157	0,3	125	0,3
31	Ausloesungen, Trennungsentschaedigungen u. ae. 8)	264	0,7	292	0,6	278	0,6
32	Naturalleistungen	459	1,1	542	1,0	500	1,1
33	Aufwendungen fuer Belegschaftseinrichtungen	686	1,7	761	1,5	723	1,6
34	Ausbildungsvergutungen	888	2,2	472	0,9	686	1,5
35	Sonstige Aufwendungen fuer die berufl. Aus- und Weiterbildung	831	2,1	945	1,8	886	1,9
36	Sonstige Zuwendungen	148	0,4	258	0,5	202	0,4
37	A r b e i t s k o s t e n I n s g e s a m t	86 922	215,5	109 463	209,8	97 876	212,4
38	Dar.: Loehne und Gehaelter 9)	59 535	147,6	75 762	145,2	67 421	146,3
	Nachrichtlich:						
39	Vergutung des Ausbildungspersonals	142	0,4	673	1,3	400	0,9
40	Vergutung des Personals fuer Belegschaftseinrichtungen	794	2,0	900	1,7	846	1,8
41	Erstattete Arbeitskosten nach Paragraph 54 AFG u. ae.	10	0,0	18	0,0	14	0,0
42	Aufwendungen fuer Zeitarbeitspersonal					799	
43	Arbeitskosten je geleistete Stunde	55,03		67,70		61,26	
	Energieversorgung						
1	Entgelt fuer geleistete Arbeit 3)	40 582	100,0	52 553	100,0	46 413	100,0
2	Personalnebenkosten I n s g e s a m t	47 682	117,5	58 731	111,8	53 065	114,3
3	Dar.: Gesetzliche Personalnebenkosten 4)	16 218	40,0	17 138	32,6	16 666	35,9
4	Sonderzahlungen 5)	7 709	19,0	10 752	20,5	9 191	19,8
5	Urlaubsgeld	1 190	2,9	1 478	2,8	1 330	2,9
6	Leistungen zur Vermoegensbildung der Arbeitnehmer	544	1,3	601	1,1	572	1,2
7	Sonstige fest vereinbarte Sonderzahlungen	5 121	12,6	7 051	13,4	6 061	13,1
8	Leistungs- und gewinnabhaengige Sonderzahlungen	854	2,1	1 622	3,1	1 228	2,6
9	Vergutung arbeitsfreier Tage	11 821	29,1	13 299	25,3	12 541	27,0
10	Urlaubsvergutung	6 360	15,7	7 677	14,6	7 001	15,1
11	Gesetzliche Lohn- und Gehaltsfortzahlung im Krankheitsfall	2 901	7,1	2 373	4,5	2 644	5,7
12	Zusaetzliche Lohn- und Gehaltsfortzahlung im Krankheitsfall	93	0,2	81	0,2	87	0,2
13	Vergutung gesetzl. Feiertage u. sonst. gesetzl. Ausfallzeiten	1 873	4,6	2 475	4,7	2 166	4,7
14	Vergutung sonstiger betriebl. oder tarifl. arbeitsfreier Tage	594	1,5	693	1,3	642	1,4
15	Aufwendungen fuer Vorsorgeeinrichtungen	23 701	58,4	29 755	56,6	26 650	57,4
16	Arbeitgeberpflichtbeitraege zur Sozialversicherung	11 388	28,1	12 195	23,2	11 781	25,4
17	Rentenversicherungsbeitraege	5 295	13,0	5 993	11,4	5 635	12,1
18	Arbeitslosenversicherungsbeitraege	1 870	4,6	2 147	4,1	2 005	4,3
19	Krankenversicherungsbeitraege	3 476	8,6	3 386	6,4	3 432	7,4
20	Unfallversicherungsbeitraege	748	1,8	670	1,3	710	1,5
21	Aufwendungen fuer die betriebliche Altersversorgung	12 155	30,0	17 338	33,0	14 680	31,6
22	Dar.: Nettozufuehrung zu den Pensionsrueckstellungen 6)	6 605	16,3	9 604	18,3	8 066	17,4
23	Aufwendungen fuer den Vorruhestand	272	0,7	360	0,7	315	0,7
24	Aufwendungen fuer sonstige Vorsorgeeinrichtungen	158	0,4	222	0,4	189	0,4
25	Sonstige Personalnebenkosten	4 452	11,0	4 926	9,4	4 683	10,1
26	Entlassungsentschaedigungen	82	0,2	93	0,2	87	0,2
27	Sonstige gesetzliche Aufwendungen 7)	56	0,1	95	0,2	75	0,2
28	Familienunterstuetzungen	671	1,7	1 032	2,0	847	1,8
29	Wohnungsfuersorge	134	0,3	161	0,3	147	0,3
30	Beihilfen im Krankheitsfall	97	0,2	156	0,3	126	0,3
31	Ausloesungen, Trennungsentschaedigungen u. ae. 8)	276	0,7	306	0,6	291	0,6
32	Naturalleistungen	488	1,2	573	1,1	530	1,1
33	Aufwendungen fuer Belegschaftseinrichtungen	710	1,7	785	1,5	746	1,6
34	Ausbildungsvergutungen	918	2,3	481	0,9	705	1,5
35	Sonstige Aufwendungen fuer die berufl. Aus- und Weiterbildung	868	2,1	981	1,9	923	2,0
36	Sonstige Zuwendungen	151	0,4	262	0,5	205	0,4
37	A r b e i t s k o s t e n I n s g e s a m t	88 264	217,5	111 284	211,8	99 478	214,3
38	Dar.: Loehne und Gehaelter 9)	60 111	148,1	76 603	145,8	68 145	146,8
	Nachrichtlich:						
39	Vergutung des Ausbildungspersonals	148	0,4	703	1,3	418	0,9
40	Vergutung des Personals fuer Belegschaftseinrichtungen	833	2,1	939	1,8	885	1,9
41	Erstattete Arbeitskosten nach Paragraph 54 AFG u. ae.	11	0,0	19	0,0	15	0,0
42	Aufwendungen fuer Zeitarbeitspersonal					835	
43	Arbeitskosten je geleistete Stunde	55,99		68,79		62,31	

Fussnotentext auf der letzten Seite der Tabelle

1 Arbeitskosten je vollbeschaeftigten Arbeitnehmer im Produzierenden Gewerbe nach Wirtschaftszweigen 1992 *)
Frueheres Bundesgebiet

Lfd. Nr.	Kostenart	Arbeitskosten je vollbeschaeftigten Arbeitnehmer 1)					
		Arbeiter		Angestellte		Arbeitnehmer	
		DM	0/0 2)	DM	0/0 2)	DM	0/0 2)
	Elektrizitaetsversorgung						
1	Entgelt fuer geleistete Arbeit 3)	40 787	100,0	52 534	100,0	46 461	100,0
2	Personalnebenkosten I n s g e s a m t	48 354	118,6	59 664	113,6	53 818	115,8
3	Dar.: Gesetzliche Personalnebenkosten 4)	16 328	40,0	17 184	32,7	16 742	36,0
4	Sonderzahlungen 5)	7 796	19,1	10 867	20,7	9 279	20,0
5	Urlaubsgeld	1 146	2,8	1 360	2,6	1 249	2,7
6	Leistungen zur Vermoegensbildung der Arbeitnehmer	565	1,4	620	1,2	591	1,3
7	Sonstige fest vereinbarte Sonderzahlungen	5 181	12,7	7 155	13,6	6 135	13,2
8	Leistungs- und gewinnabhaengige Sonderzahlungen	905	2,2	1 731	3,3	1 304	2,8
9	Vergutung arbeitsfreier Tage	11 905	29,2	13 305	25,3	12 582	27,1
10	Urlaubsvergutung	6 401	15,7	7 700	14,7	7 028	15,1
11	Gesetzliche Lohn- und Gehaltsfortzahlung im Krankheitsfall	2 913	7,1	2 346	4,5	2 639	5,7
12	Zusaetzliche Lohn- und Gehaltsfortzahlung im Krankheitsfall	71	0,2	79	0,2	75	0,2
13	Vergutung gesetzl. Feiertage u. sonst. gesetzl. Ausfallzeiten	1 910	4,7	2 490	4,7	2 190	4,7
14	Vergutung sonstiger betriebl. oder tarifl. arbeitsfreier Tage	611	1,5	690	1,3	649	1,4
15	Aufwendungen fuer Vorsorgeeinrichtungen	24 050	59,0	30 428	57,9	27 131	58,4
16	Arbeitgeberpflichtbeitraege zur Sozialversicherung	11 449	28,1	12 254	23,3	11 838	25,5
17	Rentenversicherungsbeitraege	5 329	13,1	6 029	11,5	5 667	12,2
18	Arbeitslosenversicherungsbeitraege	1 882	4,6	2 160	4,1	2 017	4,3
19	Krankenversicherungsbeitraege	3 474	8,5	3 381	6,4	3 429	7,4
20	Unfallversicherungsbeitraege	763	1,9	684	1,3	725	1,6
21	Aufwendungen fuer die betriebliche Altersversorgung	12 427	30,5	17 926	34,1	15 083	32,5
22	Dar.: Nettozufuehrung zu den Pensionsrueckstellungen 6)	6 798	16,7	10 023	19,1	8 356	18,0
23	Aufwendungen fuer den Vorruhestand	299	0,7	396	0,8	346	0,7
24	Aufwendungen fuer sonstige Vorsorgeeinrichtungen	174	0,4	248	0,5	210	0,5
25	Sonstige Personalnebenkosten	4 603	11,3	5 065	9,6	4 826	10,4
26	Entlassungsentschaedigungen	82	0,2	94	0,2	88	0,2
27	Sonstige gesetzliche Aufwendungen 7)	57	0,1	94	0,2	75	0,2
28	Familienunterstuetzungen	706	1,7	1 088	2,1	891	1,9
29	Wohnungsfuersorge	147	0,4	180	0,3	163	0,4
30	Beihilfen im Krankheitsfall	98	0,2	162	0,3	129	0,3
31	Ausloesungen, Trennungsentschaedigungen u. ae. 8)	295	0,7	335	0,6	315	0,7
32	Naturalleistungen	517	1,3	625	1,2	569	1,2
33	Aufwendungen fuer Belegschaftseinrichtungen	719	1,8	820	1,6	768	1,7
34	Ausbildungsvergutungen	974	2,4	478	0,9	734	1,6
35	Sonstige Aufwendungen fuer die berufl. Aus- und Weiterbildung	861	2,1	980	1,9	919	2,0
36	Sonstige Zuwendungen	145	0,4	208	0,4	175	0,4
37	A r b e i t s k o s t e n I n s g e s a m t	89 141	218,6	112 198	213,6	100 279	215,8
38	Dar.: Loehne und Gehaelter 9)	60 488	148,3	76 706	146,0	68 322	147,1
	Nachrichtlich:						
39	Vergutung des Ausbildungspersonals	154	0,4	748	1,4	441	0,9
40	Vergutung des Personals fuer Belegschaftseinrichtungen	862	2,1	968	1,8	913	2,0
41	Erstattete Arbeitskosten nach Paragraph 54 AFG u. ae.	7	0,0	15	0,0	11	0,0
42	Aufwendungen fuer Zeitarbeitspersonal					920	
43	Arbeitskosten je geleistete Stunde	56,51		69,39		62,81	
	Gasversorgung						
1	Entgelt fuer geleistete Arbeit 3)	38 626	100,0	52 457	100,0	45 821	100,0
2	Personalnebenkosten I n s g e s a m t	42 346	109,6	52 162	99,4	47 453	103,6
3	Dar.: Gesetzliche Personalnebenkosten 4)	15 257	39,5	16 802	32,0	16 060	35,1
4	Sonderzahlungen 5)	6 997	18,1	9 926	18,9	8 521	18,6
5	Urlaubsgeld	1 559	4,0	2 364	4,5	1 978	4,3
6	Leistungen zur Vermoegensbildung der Arbeitnehmer	369	1,0	457	0,9	415	0,9
7	Sonstige fest vereinbarte Sonderzahlungen	4 635	12,0	6 311	12,0	5 507	12,0
8	Leistungs- und gewinnabhaengige Sonderzahlungen	433	1,1	795	1,5	621	1,4
9	Vergutung arbeitsfreier Tage	11 075	28,7	13 268	25,3	12 216	26,7
10	Urlaubsvergutung	6 001	15,5	7 499	14,3	6 780	14,8
11	Gesetzliche Lohn- und Gehaltsfortzahlung im Krankheitsfall	2 775	7,2	2 584	4,9	2 676	5,8
12	Zusaetzliche Lohn- und Gehaltsfortzahlung im Krankheitsfall	283	0,7	99	0,2	187	0,4
13	Vergutung gesetzl. Feiertage u. sonst. gesetzl. Ausfallzeiten	1 569	4,1	2 371	4,5	1 986	4,3
14	Vergutung sonstiger betriebl. oder tarifl. arbeitsfreier Tage	447	1,2	715	1,4	587	1,3
15	Aufwendungen fuer Vorsorgeeinrichtungen	21 052	54,5	25 009	47,7	23 111	50,4
16	Arbeitgeberpflichtbeitraege zur Sozialversicherung	10 865	28,1	11 744	22,4	11 322	24,7
17	Rentenversicherungsbeitraege	4 990	12,9	5 714	10,9	5 367	11,7
18	Arbeitslosenversicherungsbeitraege	1 765	4,6	2 040	3,9	1 908	4,2
19	Krankenversicherungsbeitraege	3 493	9,0	3 424	6,5	3 457	7,5
20	Unfallversicherungsbeitraege	618	1,6	565	1,1	590	1,3
21	Aufwendungen fuer die betriebliche Altersversorgung	10 166	26,3	13 230	25,2	11 760	25,7
22	Dar.: Nettozufuehrung zu den Pensionsrueckstellungen 6)	5 155	13,3	6 600	12,6	5 906	12,9
23	Aufwendungen fuer den Vorruhestand	48	0,1	103	0,2	77	0,2
24	Aufwendungen fuer sonstige Vorsorgeeinrichtungen	21	0,1	35	0,1	28	0,1
25	Sonstige Personalnebenkosten	3 222	8,3	3 960	7,5	3 606	7,9
26	Entlassungsentschaedigungen	87	0,2	75	0,1	81	0,2
27	Sonstige gesetzliche Aufwendungen 7)	48	0,1	103	0,2	77	0,2
28	Familienunterstuetzungen	365	0,9	628	1,2	501	1,1
29	Wohnungsfuersorge	18	0,0	24	0,0	22	0,0
30	Beihilfen im Krankheitsfall	85	0,2	113	0,2	100	0,2
31	Ausloesungen, Trennungsentschaedigungen u. ae. 8)	118	0,3	102	0,2	109	0,2
32	Naturalleistungen	257	0,7	207	0,4	231	0,5
33	Aufwendungen fuer Belegschaftseinrichtungen	632	1,6	533	1,0	580	1,3
34	Ausbildungsvergutungen	473	1,2	513	1,0	494	1,1
35	Sonstige Aufwendungen fuer die berufl. Aus- und Weiterbildung	929	2,4	998	1,9	965	2,1
36	Sonstige Zuwendungen	210	0,5	665	1,3	447	1,0
37	A r b e i t s k o s t e n I n s g e s a m t	80 971	209,6	104 619	199,4	93 274	203,6
38	Dar.: Loehne und Gehaelter 9)	56 697	146,8	75 650	144,2	66 557	145,3
	Nachrichtlich:						
39	Vergutung des Ausbildungspersonals	96	0,2	390	0,7	249	0,5
40	Vergutung des Personals fuer Belegschaftseinrichtungen	599	1,6	752	1,4	678	1,5
41	Erstattete Arbeitskosten nach Paragraph 54 AFG u. ae.	44	0,1	48	0,1	46	0,1
42	Aufwendungen fuer Zeitarbeitspersonal					171	
43	Arbeitskosten je geleistete Stunde	51,66		64,43		58,42	

Fussnotentext auf der letzten Seite der Tabelle

1 Arbeitskosten je vollbeschaeftigten Arbeitnehmer im Produzierenden Gewerbe nach Wirtschaftszweigen 1992 *)
Frueheres Bundesgebiet

Lfd. Nr.	Kostenart	Arbeitskosten je vollbeschaeftigten Arbeitnehmer 1)					
		Arbeiter		Angestellte		Arbeitnehmer	
		DM	0/0 2)	DM	0/0 2)	DM	0/0 2)
	Fernwaermeversorgung						
1	Entgelt fuer geleistete Arbeit 3)	46 082	100,0	60 508	100,0	52 903	100,0
2	Personalnebenkosten I n s g e s a m t	35 477	77,0	47 471	78,5	41 148	77,8
3	Dar.: Gesetzliche Personalnebenkosten 4)	16 680	36,2	16 890	27,9	16 779	31,7
4	Sonderzahlungen 5)	6 642	14,4	9 912	16,4	8 188	15,5
5	Urlaubsgeld	1 486	3,2	972	1,6	1 243	2,4
6	Leistungen zur Vermoegensbildung der Arbeitnehmer	478	1,0	723	1,2	594	1,1
7	Sonstige fest vereinbarte Sonderzahlungen	4 379	9,5	5 866	9,7	5 082	9,6
8	Leistungs- und gewinnabhaengige Sonderzahlungen	299	0,6	2 351	3,9	1 269	2,4
9	Verguetung arbeitsfreier Tage	12 326	26,7	12 693	21,0	12 499	23,6
10	Urlaubsverguetung	6 656	14,4	7 910	13,1	7 249	13,7
11	Gesetzliche Lohn- und Gehaltsfortzahlung im Krankheitsfall	3 634	7,9	1 955	3,2	2 840	5,4
12	Zusaetzliche Lohn- und Gehaltsfortzahlung im Krankheitsfall	27	0,1	1	0,0	15	0,0
13	Verguetung gesetzl. Feiertage u. sonst. gesetzl. Ausfallzeiten	1 461	3,2	2 102	3,5	1 764	3,3
14	Verguetung sonstiger betriebl. oder tarifl. arbeitsfreier Tage	548	1,2	724	1,2	631	1,2
15	Aufwendungen fuer Vorsorgeeinrichtungen	13 944	30,3	21 955	36,3	17 732	33,5
16	Arbeitgeberpflichtbeitraege zur Sozialversicherung	11 520	25,0	12 753	21,1	12 103	22,9
17	Rentenversicherungsbeitraege	5 533	12,0	6 452	10,7	5 967	11,3
18	Arbeitslosenversicherungsbeitraege	1 967	4,3	2 312	3,8	2 130	4,0
19	Krankenversicherungsbeitraege	3 335	7,2	3 416	5,6	3 373	6,4
20	Unfallversicherungsbeitraege	685	1,5	575	0,9	633	1,2
21	Aufwendungen fuer die betriebliche Altersversorgung	2 400	5,2	9 196	15,2	5 613	10,6
22	Dar.: Nettozufuehrung zu den Pensionsrueckstellungen 6)	697	1,5	6 379	10,5	3 384	6,4
23	Aufwendungen fuer den Vorruhestand	0	0,0	25	0,0	12	0,0
24	Aufwendungen fuer sonstige Vorsorgeeinrichtungen	24	0,1	5	0,0	15	0,0
25	Sonstige Personalnebenkosten	2 565	5,6	2 912	4,8	2 729	5,2
26	Entlassungsentschaedigungen	0	0,0	421	0,7	199	0,4
27	Sonstige gesetzliche Aufwendungen 7)	64	0,1	80	0,1	72	0,1
28	Familienunterstuetzungen	744	1,6	676	1,1	712	1,3
29	Wohnungsfuersorge	147	0,3	55	0,1	104	0,2
30	Beihilfen im Krankheitsfall	175	0,4	67	0,1	124	0,2
31	Ausloesungen, Trennungsentschaedigungen u. ae. 8)	9	0,0	8	0,0	9	0,0
32	Naturalleistungen	103	0,2	85	0,1	95	0,2
33	Aufwendungen fuer Belegschaftseinrichtungen	526	1,1	539	0,9	532	1,0
34	Ausbildungsverguetungen	0	0,0	210	0,3	99	0,2
35	Sonstige Aufwendungen fuer die berufl. Aus- und Weiterbildung	764	1,7	691	1,1	730	1,4
36	Sonstige Zuwendungen	33	0,1	80	0,1	55	0,1
37	A r b e i t s k o s t e n I n s g e s a m t	81 559	177,0	107 979	178,5	94 051	177,8
38	Dar.: Loehne und Gehaelter 9)	65 050	141,2	83 112	137,4	73 590	139,1
	Nachrichtlich:						
39	Verguetung des Ausbildungspersonals	0	0,0	0	0,0	0	0,0
40	Verguetung des Personals fuer Belegschaftseinrichtungen	323	0,7	190	0,3	260	0,5
41	Erstattete Arbeitskosten nach Paragraph 54 AFG u. ae.	0	0,0	0	0,0	0	0,0
42	Aufwendungen fuer Zeitarbeitspersonal					606	
43	Arbeitskosten je geleistete Stunde	51,73		64,66		58,03	
	Wasserversorgung						
1	Entgelt fuer geleistete Arbeit 3)	36 737	100,0	46 313	100,0	41 221	100,0
2	Personalnebenkosten I n s g e s a m t	30 789	83,8	34 756	75,0	32 646	79,2
3	Dar.: Gesetzliche Personalnebenkosten 4)	13 879	37,8	14 816	32,0	14 318	34,7
4	Sonderzahlungen 5)	4 991	13,6	5 505	11,9	5 232	12,7
5	Urlaubsgeld	963	2,6	789	1,7	881	2,1
6	Leistungen zur Vermoegensbildung der Arbeitnehmer	341	0,9	322	0,7	332	0,8
7	Sonstige fest vereinbarte Sonderzahlungen	3 651	9,9	4 307	9,3	3 958	9,6
8	Leistungs- und gewinnabhaengige Sonderzahlungen	37	0,1	87	0,2	61	0,1
9	Verguetung arbeitsfreier Tage	9 488	25,8	10 840	23,4	10 121	24,6
10	Urlaubsverguetung	5 369	14,6	6 546	14,1	5 920	14,4
11	Gesetzliche Lohn- und Gehaltsfortzahlung im Krankheitsfall	2 390	6,5	1 953	4,2	2 185	5,3
12	Zusaetzliche Lohn- und Gehaltsfortzahlung im Krankheitsfall	10	0,0	41	0,1	24	0,1
13	Verguetung gesetzl. Feiertage u. sonst. gesetzl. Ausfallzeiten	1 472	4,0	2 021	4,4	1 729	4,2
14	Verguetung sonstiger betriebl. oder tarifl. arbeitsfreier Tage	247	0,7	279	0,6	262	0,6
15	Aufwendungen fuer Vorsorgeeinrichtungen	14 450	39,3	15 865	34,3	15 112	36,7
16	Arbeitgeberpflichtbeitraege zur Sozialversicherung	9 974	27,2	10 755	23,2	10 340	25,1
17	Rentenversicherungsbeitraege	4 488	12,2	5 120	11,1	4 784	11,6
18	Arbeitslosenversicherungsbeitraege	1 612	4,4	1 863	4,0	1 730	4,2
19	Krankenversicherungsbeitraege	3 295	9,0	3 352	7,2	3 322	8,1
20	Unfallversicherungsbeitraege	579	1,6	421	0,9	505	1,2
21	Aufwendungen fuer die betriebliche Altersversorgung	4 424	12,0	4 969	10,7	4 679	11,4
22	Dar.: Nettozufuehrung zu den Pensionsrueckstellungen 6)	1 841	5,0	2 098	4,5	1 961	4,8
23	Aufwendungen fuer den Vorruhestand	30	0,1	32	0,1	31	0,1
24	Aufwendungen fuer sonstige Vorsorgeeinrichtungen	51	0,1	141	0,3	93	0,2
25	Sonstige Personalnebenkosten	1 860	5,1	2 545	5,5	2 181	5,3
26	Entlassungsentschaedigungen	8	0,0	42	0,1	24	0,1
27	Sonstige gesetzliche Aufwendungen 7)	43	0,1	87	0,2	64	0,2
28	Familienunterstuetzungen	353	1,0	731	1,6	530	1,3
29	Wohnungsfuersorge	56	0,2	114	0,2	83	0,2
30	Beihilfen im Krankheitsfall	66	0,2	165	0,4	112	0,3
31	Ausloesungen, Trennungsentschaedigungen u. ae. 8)	99	0,3	60	0,1	81	0,2
32	Naturalleistungen	38	0,1	53	0,1	45	0,1
33	Aufwendungen fuer Belegschaftseinrichtungen	352	1,0	386	0,8	368	0,9
34	Ausbildungsverguetungen	452	1,2	322	0,7	391	0,9
35	Sonstige Aufwendungen fuer die berufl. Aus- und Weiterbildung	290	0,8	381	0,8	333	0,8
36	Sonstige Zuwendungen	102	0,3	204	0,4	150	0,4
37	A r b e i t s k o s t e n I n s g e s a m t	67 525	183,8	81 069	175,0	73 867	179,2
38	Dar.: Loehne und Gehaelter 9)	51 215	139,4	62 659	135,3	56 573	137,2
	Nachrichtlich:						
39	Verguetung des Ausbildungspersonals	65	0,2	206	0,4	131	0,3
40	Verguetung des Personals fuer Belegschaftseinrichtungen	236	0,6	289	0,6	261	0,6
41	Erstattete Arbeitskosten nach Paragraph 54 AFG u. ae.	7	0,0	11	0,0	9	0,0
42	Aufwendungen fuer Zeitarbeitspersonal					253	
43	Arbeitskosten je geleistete Stunde	41,52		50,63		45,75	

Fussnotentext auf der letzten Seite der Tabelle

1 Arbeitskosten je vollbeschaeftigten Arbeitnehmer im Produzierenden Gewerbe nach Wirtschaftszweigen 1992 *)
Frueheres Bundesgebiet

Lfd. Nr.	Kostenart	Arbeitskosten je vollbeschaeftigten Arbeitnehmer 1)					
		Arbeiter		Angestellte		Arbeitnehmer	
		DM	0/0 2)	DM	0/0 2)	DM	0/0 2)
	Baugewerbe						
1	Entgelt fuer geleistete Arbeit 3)	35 597	100,0	51 427	100,0	38 447	100,0
2	Personalnebenkosten I n s g e s a m t	28 229	79,3	34 328	66,8	29 327	76,3
3	Dar.: Gesetzliche Personalnebenkosten 4)	14 854	41,7	15 720	30,6	15 010	39,0
4	Sonderzahlungen 5)	4 346	12,2	7 525	14,6	4 918	12,8
5	Urlaubsgeld	1 420	4,0	1 582	3,1	1 449	3,8
6	Leistungen zur Vermoegensbildung der Arbeitnehmer	370	1,0	469	0,9	387	1,0
7	Sonstige fest vereinbarte Sonderzahlungen	2 442	6,9	3 990	7,8	2 721	7,1
8	Leistungs- und gewinnabhaengige Sonderzahlungen	114	0,3	1 485	2,9	361	0,9
9	Verguetung arbeitsfreier Tage	8 504	23,9	10 071	19,6	8 786	22,9
10	Urlaubsverguetung	4 684	13,2	6 376	12,4	4 989	13,0
11	Gesetzliche Lohn- und Gehaltsfortzahlung im Krankheitsfall	1 914	5,4	1 313	2,6	1 806	4,7
12	Zusaetzliche Lohn- und Gehaltsfortzahlung im Krankheitsfall	21	0,1	12	0,0	19	0,1
13	Verguetung gesetzl. Feiertage u. sonst. gesetzl. Ausfallzeiten	1 437	4,0	2 176	4,2	1 570	4,1
14	Verguetung sonstiger betriebl. oder tarifl. arbeitsfreier Tage	447	1,3	195	0,4	402	1,0
15	Aufwendungen fuer Vorsorgeeinrichtungen	12 183	34,2	14 621	28,4	12 622	32,8
16	Arbeitgeberpflichtbeitraege zur Sozialversicherung	10 853	30,5	12 121	23,6	11 081	28,8
17	Rentenversicherungsbeitraege	4 340	12,2	5 481	10,7	4 545	11,8
18	Arbeitslosenversicherungsbeitraege	1 535	4,3	1 947	3,8	1 609	4,2
19	Krankenversicherungsbeitraege	3 110	8,7	3 401	6,6	3 163	8,2
20	Unfallversicherungsbeitraege	1 868	5,2	1 293	2,5	1 764	4,6
21	Aufwendungen fuer die betriebliche Altersversorgung	1 203	3,4	2 462	4,8	1 430	3,7
22	Dar.: Nettozufuehrung zu den Pensionsrueckstellungen 6)	96	0,3	893	1,7	240	0,6
23	Aufwendungen fuer den Vorruhestand	293	0,8	286	0,6	292	0,8
24	Aufwendungen fuer sonstige Vorsorgeeinrichtungen	128	0,4	37	0,1	111	0,3
25	Sonstige Personalnebenkosten	3 196	9,0	2 112	4,1	3 001	7,8
26	Entlassungsentschaedigungen	72	0,2	312	0,6	115	0,3
27	Sonstige gesetzliche Aufwendungen 7)	650	1,8	109	0,2	553	1,4
28	Familienunterstuetzungen	8	0,0	17	0,0	9	0,0
29	Wohnungsfuersorge	2	0,0	7	0,0	3	0,0
30	Beihilfen im Krankheitsfall	0	0,0	0	0,0	0	0,0
31	Ausloesungen, Trennungsentschaedigungen u. ae. 8)	989	2,8	470	0,9	896	2,3
32	Naturalleistungen	15	0,0	26	0,0	17	0,0
33	Aufwendungen fuer Belegschaftseinrichtungen	56	0,2	95	0,2	63	0,2
34	Ausbildungsverguetungen	989	2,8	667	1,3	931	2,4
35	Sonstige Aufwendungen fuer die berufl. Aus- und Weiterbildung	371	1,0	267	0,5	352	0,9
36	Sonstige Zuwendungen	43	0,1	142	0,3	61	0,2
37	A r b e i t s k o s t e n I n s g e s a m t	63 826	179,3	85 756	166,8	67 774	176,3
38	Dar.: Loehne und Gehaelter 9)	48 447	136,1	69 023	134,2	52 151	135,6
	Nachrichtlich:						
39	Verguetung des Ausbildungspersonals	92	0,3	387	0,8	145	0,4
40	Verguetung des Personals fuer Belegschaftseinrichtungen	34	0,1	152	0,3	55	0,1
41	Erstattete Arbeitskosten nach Paragraph 54 AFG u. ae.	62	0,2	28	0,1	56	0,1
42	Aufwendungen fuer Zeitarbeitspersonal					893	
43	Arbeitskosten je geleistete Stunde	39,18		50,63		41,31	
	Vorbereitende Baustellenarbeiten						
1	Entgelt fuer geleistete Arbeit 3)	37 756	100,0	53 736	100,0	40 547	100,0
2	Personalnebenkosten I n s g e s a m t	27 585	73,1	34 027	63,3	28 710	70,8
3	Dar.: Gesetzliche Personalnebenkosten 4)	15 521	41,1	16 786	31,2	15 742	38,8
4	Sonderzahlungen 5)	5 054	13,4	7 373	13,7	5 459	13,5
5	Urlaubsgeld	1 286	3,4	916	1,7	1 221	3,0
6	Leistungen zur Vermoegensbildung der Arbeitnehmer	320	0,8	408	0,8	335	0,8
7	Sonstige fest vereinbarte Sonderzahlungen	3 315	8,8	4 800	8,9	3 575	8,8
8	Leistungs- und gewinnabhaengige Sonderzahlungen	133	0,4	1 248	2,3	328	0,8
9	Verguetung arbeitsfreier Tage	7 998	21,2	9 614	17,9	8 280	20,4
10	Urlaubsverguetung	4 479	11,9	6 537	12,2	4 839	11,9
11	Gesetzliche Lohn- und Gehaltsfortzahlung im Krankheitsfall	1 761	4,7	832	1,5	1 599	3,9
12	Zusaetzliche Lohn- und Gehaltsfortzahlung im Krankheitsfall	-	-	3	0,0	1	0,0
13	Verguetung gesetzl. Feiertage u. sonst. gesetzl. Ausfallzeiten	1 541	4,1	2 163	4,0	1 649	4,1
14	Verguetung sonstiger betriebl. oder tarifl. arbeitsfreier Tage	217	0,6	78	0,1	193	0,5
15	Aufwendungen fuer Vorsorgeeinrichtungen	12 290	32,6	15 365	28,6	12 827	31,6
16	Arbeitgeberpflichtbeitraege zur Sozialversicherung	11 324	30,0	13 486	25,1	11 702	28,9
17	Rentenversicherungsbeitraege	4 471	11,8	5 718	10,6	4 689	11,6
18	Arbeitslosenversicherungsbeitraege	1 611	4,3	2 115	3,9	1 699	4,2
19	Krankenversicherungsbeitraege	3 259	8,6	3 654	6,8	3 328	8,2
20	Unfallversicherungsbeitraege	1 984	5,3	1 999	3,7	1 986	4,9
21	Aufwendungen fuer die betriebliche Altersversorgung	948	2,5	1 880	3,5	1 111	2,7
22	Dar.: Nettozufuehrung zu den Pensionsrueckstellungen 6)	195	0,5	832	1,5	306	0,8
23	Aufwendungen fuer den Vorruhestand	226	0,6	93	0,2	203	0,5
24	Aufwendungen fuer sonstige Vorsorgeeinrichtungen	18	0,0	-	-	15	0,0
25	Sonstige Personalnebenkosten	2 242	5,9	1 675	3,1	2 143	5,3
26	Entlassungsentschaedigungen	12	0,0	483	0,9	94	0,2
27	Sonstige gesetzliche Aufwendungen 7)	895	2,4	305	0,6	792	2,0
28	Familienunterstuetzungen	3	0,0	-	-	2	0,0
29	Wohnungsfuersorge	-	-	-	-	-	-
30	Beihilfen im Krankheitsfall	-	-	-	-	-	-
31	Ausloesungen, Trennungsentschaedigungen u. ae. 8)	742	2,0	81	0,2	626	1,5
32	Naturalleistungen	-	-	-	-	-	-
33	Aufwendungen fuer Belegschaftseinrichtungen	119	0,3	16	0,0	101	0,3
34	Ausbildungsverguetungen	256	0,7	430	0,8	286	0,7
35	Sonstige Aufwendungen fuer die berufl. Aus- und Weiterbildung	184	0,5	267	0,5	199	0,5
36	Sonstige Zuwendungen	32	0,1	92	0,2	42	0,1
37	A r b e i t s k o s t e n I n s g e s a m t	65 341	173,1	87 763	163,3	69 258	170,8
38	Dar.: Loehne und Gehaelter 9)	50 808	134,6	70 722	131,6	54 287	133,9
	Nachrichtlich:						
39	Verguetung des Ausbildungspersonals	1	0,0	58	0,1	11	0,0
40	Verguetung des Personals fuer Belegschaftseinrichtungen	6	0,0	51	0,1	14	0,0
41	Erstattete Arbeitskosten nach Paragraph 54 AFG u. ae.	-	-	44	0,1	8	0,0
42	Aufwendungen fuer Zeitarbeitspersonal					-	
43	Arbeitskosten je geleistete Stunde	37,92		48,25		39,81	

Fussnotentext auf der letzten Seite der Tabelle

1 Arbeitskosten je vollbeschaeftigten Arbeitnehmer im Produzierenden Gewerbe nach Wirtschaftszweigen 1992 *)
Frueheres Bundesgebiet

Lfd. Nr.	Kostenart	Arbeitskosten je vollbeschaeftigten Arbeitnehmer 1)					
		Arbeiter		Angestellte		Arbeitnehmer	
		DM	0/0 2)	DM	0/0 2)	DM	0/0 2)
	Hoch- und Tiefbau						
1	Entgelt fuer geleistete Arbeit 3)	35 448	100,0	53 796	100,0	38 400	100,0
2	Personalnebenkosten I n s g e s a m t	29 106	82,1	35 898	66,7	30 199	78,6
3	Dar.: Gesetzliche Personalnebenkosten 4)	15 415	43,5	16 526	30,7	15 594	40,6
4	Sonderzahlungen 5)	4 670	13,2	8 300	15,4	5 254	13,7
5	Urlaubsgeld	1 289	3,6	1 150	2,1	1 266	3,3
6	Leistungen zur Vermoegensbildung der Arbeitnehmer	333	0,9	453	0,8	353	0,9
7	Sonstige fest vereinbarte Sonderzahlungen	2 946	8,3	4 903	9,1	3 261	8,5
8	Leistungs- und gewinnabhaengige Sonderzahlungen	102	0,3	1 794	3,3	374	1,0
9	Verguetung arbeitsfreier Tage	8 586	24,2	10 274	19,1	8 858	23,1
10	Urlaubsverguetung	4 607	13,0	6 387	11,9	4 893	12,7
11	Gesetzliche Lohn- und Gehaltsfortzahlung im Krankheitsfall	1 967	5,5	1 319	2,5	1 862	4,9
12	Zusaetzliche Lohn- und Gehaltsfortzahlung im Krankheitsfall	17	0,0	16	0,0	17	0,0
13	Verguetung gesetzl. Feiertage u. sonst. gesetzl. Ausfallzeiten	1 399	3,9	2 262	4,2	1 538	4,0
14	Verguetung sonstiger betriebl. oder tarifl. arbeitsfreier Tage	597	1,7	290	0,5	547	1,4
15	Aufwendungen fuer Vorsorgeeinrichtungen	12 813	36,1	15 421	28,7	13 233	34,5
16	Arbeitgeberpflichtbeitraege zur Sozialversicherung	11 209	31,6	12 828	23,8	11 469	29,9
17	Rentenversicherungsbeitraege	4 387	12,4	5 728	10,6	4 602	12,0
18	Arbeitslosenversicherungsbeitraege	1 542	4,4	2 031	3,8	1 621	4,2
19	Krankenversicherungsbeitraege	3 144	8,9	3 435	6,4	3 191	8,3
20	Unfallversicherungsbeitraege	2 136	6,0	1 633	3,0	2 055	5,4
21	Aufwendungen fuer die betriebliche Altersversorgung	1 425	4,0	2 540	4,7	1 604	4,2
22	Dar.: Nettozufuehrung zu den Pensionsrueckstellungen 6)	73	0,2	481	0,9	139	0,4
23	Aufwendungen fuer den Vorruhestand	396	1,1	425	0,8	401	1,0
24	Aufwendungen fuer sonstige Vorsorgeeinrichtungen	180	0,5	53	0,1	159	0,4
25	Sonstige Personalnebenkosten	3 036	8,6	1 904	3,5	2 854	7,4
26	Entlassungsentschaedigungen	82	0,2	188	0,4	99	0,3
27	Sonstige gesetzliche Aufwendungen 7)	841	2,4	118	0,2	724	1,9
28	Familienunterstuetzungen	9	0,0	23	0,0	11	0,0
29	Wohnungsfuersorge	2	0,0	1	0,0	2	0,0
30	Beihilfen im Krankheitsfall	0	0,0	0	0,0	0	0,0
31	Ausloesungen, Trennungsentschaedigungen u. ae. 8)	880	2,5	530	1,0	824	2,1
32	Naturalleistungen	19	0,1	32	0,1	21	0,1
33	Aufwendungen fuer Belegschaftseinrichtungen	56	0,2	85	0,2	60	0,2
34	Ausbildungsverguetungen	732	2,1	568	1,1	705	1,8
35	Sonstige Aufwendungen fuer die berufl. Aus- und Weiterbildung	372	1,0	222	0,4	348	0,9
36	Sonstige Zuwendungen	44	0,1	137	0,3	59	0,2
37	A r b e i t s k o s t e n I n s g e s a m t	64 554	182,1	89 694	166,7	68 598	178,6
38	Dar.: Loehne und Gehaelter 9)	48 705	137,4	72 369	134,5	52 512	136,7
	Nachrichtlich:						
39	Verguetung des Ausbildungspersonals	70	0,2	280	0,5	104	0,3
40	Verguetung des Personals fuer Belegschaftseinrichtungen	39	0,1	189	0,4	63	0,2
41	Erstattete Arbeitskosten nach Paragraph 54 AFG u. ae.	71	0,2	37	0,1	66	0,2
42	Aufwendungen fuer Zeitarbeitspersonal					122	
43	Arbeitskosten je geleistete Stunde	40,13		52,89		42,28	
	Bauinstallation						
1	Entgelt fuer geleistete Arbeit 3)	35 691	100,0	48 040	100,0	38 798	100,0
2	Personalnebenkosten I n s g e s a m t	27 538	77,2	33 423	69,6	29 019	74,8
3	Dar.: Gesetzliche Personalnebenkosten 4)	13 556	38,0	14 722	30,6	13 849	35,7
4	Sonderzahlungen 5)	4 056	11,4	6 737	14,0	4 731	12,2
5	Urlaubsgeld	1 980	5,5	2 557	5,3	2 125	5,5
6	Leistungen zur Vermoegensbildung der Arbeitnehmer	485	1,4	512	1,1	492	1,3
7	Sonstige fest vereinbarte Sonderzahlungen	1 455	4,1	2 675	5,6	1 762	4,5
8	Leistungs- und gewinnabhaengige Sonderzahlungen	136	0,4	994	2,1	352	0,9
9	Verguetung arbeitsfreier Tage	8 452	23,7	9 982	20,8	8 837	22,8
10	Urlaubsverguetung	4 986	14,0	6 457	13,4	5 356	13,8
11	Gesetzliche Lohn- und Gehaltsfortzahlung im Krankheitsfall	1 781	5,0	1 404	2,9	1 686	4,3
12	Zusaetzliche Lohn- und Gehaltsfortzahlung im Krankheitsfall	24	0,1	5	0,0	20	0,1
13	Verguetung gesetzl. Feiertage u. sonst. gesetzl. Ausfallzeiten	1 531	4,3	2 058	4,3	1 664	4,3
14	Verguetung sonstiger betriebl. oder tarifl. arbeitsfreier Tage	129	0,4	59	0,1	111	0,3
15	Aufwendungen fuer Vorsorgeeinrichtungen	10 746	30,1	13 912	29,0	11 543	29,8
16	Arbeitgeberpflichtbeitraege zur Sozialversicherung	10 058	28,2	11 164	23,2	10 336	26,6
17	Rentenversicherungsbeitraege	4 262	11,9	5 199	10,8	4 498	11,6
18	Arbeitslosenversicherungsbeitraege	1 522	4,3	1 858	3,9	1 607	4,1
19	Krankenversicherungsbeitraege	3 031	8,5	3 376	7,0	3 117	8,0
20	Unfallversicherungsbeitraege	1 243	3,5	732	1,5	1 115	2,9
21	Aufwendungen fuer die betriebliche Altersversorgung	678	1,9	2 739	5,7	1 196	3,1
22	Dar.: Nettozufuehrung zu den Pensionsrueckstellungen 6)	199	0,6	1 845	3,8	613	1,6
23	Aufwendungen fuer den Vorruhestand	62	0,2	95	0,2	70	0,2
24	Aufwendungen fuer sonstige Vorsorgeeinrichtungen	10	0,0	9	0,0	10	0,0
25	Sonstige Personalnebenkosten	4 284	12,0	2 791	5,8	3 909	10,1
26	Entlassungsentschaedigungen	71	0,2	599	1,2	204	0,5
27	Sonstige gesetzliche Aufwendungen 7)	186	0,5	96	0,2	163	0,4
28	Familienunterstuetzungen	7	0,0	11	0,0	8	0,0
29	Wohnungsfuersorge	1	0,0	21	0,0	6	0,0
30	Beihilfen im Krankheitsfall	0	0,0	0	0,0	0	0,0
31	Ausloesungen, Trennungsentschaedigungen u. ae. 8)	1 574	4,4	471	1,0	1 297	3,3
32	Naturalleistungen	12	0,0	22	0,0	15	0,0
33	Aufwendungen fuer Belegschaftseinrichtungen	73	0,2	139	0,3	89	0,2
34	Ausbildungsverguetungen	1 859	5,2	911	1,9	1 620	4,2
35	Sonstige Aufwendungen fuer die berufl. Aus- und Weiterbildung	449	1,3	339	0,7	421	1,1
36	Sonstige Zuwendungen	52	0,1	181	0,4	85	0,2
37	A r b e i t s k o s t e n I n s g e s a m t	63 229	177,2	81 463	169,6	67 817	174,8
38	Dar.: Loehne und Gehaelter 9)	48 199	135,0	64 759	134,8	52 365	135,0
	Nachrichtlich:						
39	Verguetung des Ausbildungspersonals	151	0,4	472	1,0	232	0,6
40	Verguetung des Personals fuer Belegschaftseinrichtungen	32	0,1	123	0,3	55	0,1
41	Erstattete Arbeitskosten nach Paragraph 54 AFG u. ae.	23	0,1	14	0,0	21	0,1
42	Aufwendungen fuer Zeitarbeitspersonal					2 697	
43	Arbeitskosten je geleistete Stunde	38,08		48,47		40,72	

Fussnotentext auf der letzten Seite der Tabelle

1 Arbeitskosten je vollbeschaeftigten Arbeitnehmer im Produzierenden Gewerbe nach Wirtschaftszweigen 1992 *)
Frueheres Bundesgebiet

Lfd. Nr.	Kostenart	Arbeitskosten je vollbeschaeftigten Arbeitnehmer 1)					
		Arbeiter		Angestellte		Arbeitnehmer	
		DM	0/0 2)	DM	0/0 2)	DM	0/0 2)
	Sonstiges Baugewerbe						
1	Entgelt fuer geleistete Arbeit 3)	36 005	100,0	47 845	100,0	37 761	100,0
2	Personalnebenkosten I n s g e s a m t	24 615	68,4	27 761	58,0	25 081	66,4
3	Dar.: Gesetzliche Personalnebenkosten 4)	13 894	38,6	13 942	29,1	13 901	36,8
4	Sonderzahlungen 5)	2 957	8,2	5 413	11,3	3 321	8,8
5	Urlaubsgeld	1 199	3,3	1 076	2,2	1 181	3,1
6	Leistungen zur Vermoegensbildung der Arbeitnehmer	378	1,0	431	0,9	386	1,0
7	Sonstige fest vereinbarte Sonderzahlungen	1 237	3,4	2 650	5,5	1 446	3,8
8	Leistungs- und gewinnabhaengige Sonderzahlungen	143	0,4	1 256	2,6	308	0,8
9	Verguetung arbeitsfreier Tage	8 193	22,8	9 197	19,2	8 342	22,1
10	Urlaubsverguetung	4 618	12,8	6 008	12,6	4 824	12,8
11	Gesetzliche Lohn- und Gehaltsfortzahlung im Krankheitsfall	1 871	5,2	1 049	2,2	1 749	4,6
12	Zusaetzliche Lohn- und Gehaltsfortzahlung im Krankheitsfall	37	0,1	9	0,0	33	0,1
13	Verguetung gesetzl. Feiertage u. sonst. gesetzl. Ausfallzeiten	1 475	4,1	2 047	4,3	1 560	4,1
14	Verguetung sonstiger betriebl. oder tarifl. arbeitsfreier Tage	192	0,5	84	0,2	176	0,5
15	Aufwendungen fuer Vorsorgeeinrichtungen	11 143	30,9	11 966	25,0	11 265	29,8
16	Arbeitgeberpflichtbeitraege zur Sozialversicherung	10 186	28,3	10 775	22,5	10 273	27,2
17	Rentenversicherungsbeitraege	4 201	11,7	4 870	10,2	4 300	11,4
18	Arbeitslosenversicherungsbeitraege	1 505	4,2	1 699	3,6	1 533	4,1
19	Krankenversicherungsbeitraege	3 042	8,4	3 235	6,8	3 071	8,1
20	Unfallversicherungsbeitraege	1 439	4,0	970	2,0	1 369	3,6
21	Aufwendungen fuer die betriebliche Altersversorgung	903	2,5	1 151	2,4	940	2,5
22	Dar.: Nettozufuehrung zu den Pensionsrueckstellungen 6)	36	0,1	258	0,5	69	0,2
23	Aufwendungen fuer den Vorruhestand	125	0,3	96	0,2	121	0,3
24	Aufwendungen fuer sonstige Vorsorgeeinrichtungen	54	0,1	40	0,1	52	0,1
25	Sonstige Personalnebenkosten	2 322	6,4	1 185	2,5	2 154	5,7
26	Entlassungsentschaedigungen	28	0,1	92	0,2	38	0,1
27	Sonstige gesetzliche Aufwendungen 7)	362	1,0	72	0,2	319	0,8
28	Familienunterstuetzungen	3	0,0	2	0,0	3	0,0
29	Wohnungsfuersorge	1	0,0	0	0,0	1	0,0
30	Beihilfen im Krankheitsfall	-	-	-	-	-	-
31	Ausloesungen, Trennungsentschaedigungen u. ae. 8)	617	1,7	151	0,3	548	1,5
32	Naturalleistungen	4	0,0	4	0,0	4	0,0
33	Aufwendungen fuer Belegschaftseinrichtungen	23	0,1	17	0,0	22	0,1
34	Ausbildungsverguetungen	1 009	2,8	492	1,0	933	2,5
35	Sonstige Aufwendungen fuer die berufl. Aus- und Weiterbildung	254	0,7	305	0,6	261	0,7
36	Sonstige Zuwendungen	20	0,1	48	0,1	24	0,1
37	A r b e i t s k o s t e n I n s g e s a m t	60 620	168,4	75 607	158,0	62 842	166,4
38	Dar.: Loehne und Gehaelter 9)	47 155	131,0	62 456	130,5	49 423	130,9
	Nachrichtlich:						
39	Verguetung des Ausbildungspersonals	127	0,4	803	1,7	227	0,6
40	Verguetung des Personals fuer Belegschaftseinrichtungen	13	0,0	38	0,1	17	0,0
41	Erstattete Arbeitskosten nach Paragraph 54 AFG u. ae.	90	0,2	18	0,0	79	0,2
42	Aufwendungen fuer Zeitarbeitspersonal					1 818	
43	Arbeitskosten je geleistete Stunde	36,09		44,29		37,32	

*) Unternehmen mit 10 und mehr Arbeitnehmern.- 1) Ohne Auszubildende; Teilzeitbeschaeftigte wurden entsprechend ihrer geleisteten Arbeitszeit in Vollbeschaeftigte umgerechnet.- 2) Des Entgelts fuer geleistete Arbeit.- 3) Laufend gezahltes Entgelt fuer geleistete Arbeitszeit (Jahreslohn- und -gehaltssumme vermindert um die Sonderzahlungen,die Verguetung arbeitsfreier Tage sowie soziale Bestandteile, wie z.B. Verheirateten- und Kinderzuschlaege).- 4) Verguetung gesetzlicher Feiertage und sonstiger gesetzlicher Ausfallzeiten, Arbeitgeberpflichtbeitraege zur Renten-, Arbeitslosen- und Krankenversicherung, Unfallversicherungsbeitraege, gesetzliche Lohn- und Gehaltsfortzahlung sowie sonstige gesetzliche Aufwendungen (einschl. Konkursausfallgeld).- 5) Zahlungen, die im allgemeinen nicht laufend bei jeder Lohn- und Gehaltszahlung geleistet werden.- 6) Differenz der Pensionsrueckstellungen nach Paragraph 6A ESTG am 31.12. und 1.1.1992.- 7) Nach dem Schwerbehindertengesetz, Mutterschutzgesetz, Umlage fuer das Konkursausfallgeld u. ae.- 8) Ohne Ersatz betriebsbedingter Aufwendungen.- 9) Entgelt fuer geleistete Arbeit, Sonderzahlungen und Verguetung arbeitsfreier Tage.

Lfd. Nr.	Kostenart	Arbeits							
		Arbeiter		Angestellte		Arbeitnehmer		Arbeiter	
		DM	0/0 2)	DM	0/0 2)	DM	0/0 2)	DM	0/0 2)
								Produzieren Unternehmen mit ...	
		10 und mehr							
1	Entgelt fuer geleistete Arbeit 4)	35 067	100,0	55 267	100,0	41 687	100,0	33 976	100,0
2	Personalnebenkosten I n s g e s a m t	29 061	82,9	42 664	77,2	33 520	80,4	23 214	68,3
3	Dar.: Gesetzliche Personalnebenkosten 5)	13 878	39,6	16 547	29,9	14 753	35,4	12 823	37,7
4	Sonderzahlungen 6)	5 153	14,7	9 086	16,4	6 442	15,5	3 516	10,3
5	Urlaubsgeld	1 851	5,3	2 445	4,4	2 046	4,9	1 413	4,2
6	Leistungen zur Vermoegensbildung der Arbeitnehmer	521	1,5	624	1,1	555	1,3	403	1,2
7	Sonstige fest vereinbarte Sonderzahlungen	2 500	7,1	4 282	7,7	3 084	7,4	1 589	4,7
8	Leistungs- und gewinnabhaengige Sonderzahlungen	282	0,8	1 736	3,1	758	1,8	111	0,3
9	Verguetung arbeitsfreier Tage	9 430	26,9	12 521	22,7	10 443	25,1	7 809	23,0
10	Urlaubsverguetung	5 163	14,7	7 750	14,0	6 011	14,4	4 558	13,4
11	Gesetzliche Lohn- und Gehaltsfortzahlung im Krankheitsfall	2 282	6,5	1 818	3,3	2 130	5,1	1 615	4,8
12	Zusaetzliche Lohn- und Gehaltsfortzahlung im Krankheitsfall	19	0,1	34	0,1	24	0,1	19	0,1
13	Verguetung gesetzl. Feiertage u. sonst. gesetzl. Ausfallzeiten	1 569	4,5	2 528	4,6	1 884	4,5	1 448	4,3
14	Verguetung sonstiger betriebl. oder tarifl. arbeitsfreier Tage	397	1,1	390	0,7	394	0,9	168	0,5
15	Aufwendungen fuer Vorsorgeeinrichtungen	11 869	33,8	17 618	31,9	13 753	33,0	10 031	29,5
16	Arbeitgeberpflichtbeitraege zur Sozialversicherung	9 845	28,1	12 090	21,9	10 581	25,4	9 463	27,9
17	Rentenversicherungsbeitraege	4 323	12,3	5 797	10,5	4 806	11,5	3 971	11,7
18	Arbeitslosenversicherungsbeitraege	1 525	4,3	2 069	3,7	1 703	4,1	1 415	4,2
19	Krankenversicherungsbeitraege	2 994	8,5	3 488	6,3	3 156	7,6	2 850	8,4
20	Unfallversicherungsbeitraege	1 004	2,9	736	1,3	916	2,2	1 226	3,6
21	Aufwendungen fuer die betriebliche Altersversorgung	1 948	5,6	5 468	9,9	3 102	7,4	503	1,5
22	Dar.: Nettozufuehrung zu den Pensionsrueckstellungen 7)	881	2,5	2 537	4,6	1 424	3,4	17	0,0
23	Aufwendungen fuer den Vorruhestand	137	0,4	203	0,4	158	0,4	103	0,3
24	Aufwendungen fuer sonstige Vorsorgeeinrichtungen	76	0,2	60	0,1	71	0,2	65	0,2
25	Sonstige Personalnebenkosten	2 609	7,4	3 439	6,2	2 881	6,9	1 858	5,5
26	Entlassungsentschaedigungen	592	1,7	1 089	2,0	755	1,8	34	0,1
27	Sonstige gesetzliche Aufwendungen 8)	181	0,5	111	0,2	158	0,4	296	0,9
28	Familienunterstuetzungen	27	0,1	62	0,1	38	0,1	8	0,0
29	Wohnungsfuersorge	22	0,1	34	0,1	26	0,1	1	0,0
30	Beihilfen im Krankheitsfall	8	0,0	15	0,0	10	0,0	0	0,0
31	Ausloesungen, Trennungsentschaedigungen u. ae. 9)	311	0,9	205	0,4	276	0,7	229	0,7
32	Naturalleistungen	66	0,2	87	0,2	73	0,2	15	0,0
33	Aufwendungen fuer Belegschaftseinrichtungen	270	0,8	436	0,8	324	0,8	26	0,1
34	Ausbildungsverguetungen	686	2,0	548	1,0	641	1,5	970	2,9
35	Sonstige Aufwendungen fuer die berufl. Aus- und Weiterbildung	351	1,0	579	1,0	426	1,0	264	0,8
36	Sonstige Zuwendungen	96	0,3	273	0,5	154	0,4	15	0,0
37	A r b e i t s k o s t e n I n s g e s a m t	64 128	182,9	97 931	177,2	75 206	180,4	57 190	168,3
38	Dar.: Loehne und Gehaelter 10)	49 650	141,6	76 874	139,1	58 572	140,5	45 300	133,3
	Nachrichtlich:								
39	Verguetung des Ausbildungspersonals	102	0,3	550	1,0	249	0,6	117	0,3
40	Verguetung des Personals fuer Belegschaftseinrichtungen	237	0,7	638	1,2	369	0,9	23	0,1
41	Erstattete Arbeitskosten nach Paragraph 54 AFG u. ae.	32	0,1	21	0,0	28	0,1	62	0,2
42	Aufwendungen fuer Zeitarbeitspersonal					615			
43	Arbeitskosten je geleistete Stunde	40,38		59,54		46,81		34,32	
								Produzieren Unternehmen mit ...	
		100 - 199							
1	Entgelt fuer geleistete Arbeit 4)	33 420	100,0	51 628	100,0	38 896	100,0	33 939	100,0
2	Personalnebenkosten I n s g e s a m t	24 658	73,8	33 753	65,4	27 393	70,4	26 332	77,6
3	Dar.: Gesetzliche Personalnebenkosten 5)	13 137	39,3	15 553	30,1	13 864	35,6	13 340	39,3
4	Sonderzahlungen 6)	4 410	13,2	7 318	14,2	5 284	13,6	4 843	14,3
5	Urlaubsgeld	1 701	5,1	2 273	4,4	1 873	4,8	1 893	5,6
6	Leistungen zur Vermoegensbildung der Arbeitnehmer	466	1,4	527	1,0	485	1,2	500	1,5
7	Sonstige fest vereinbarte Sonderzahlungen	2 111	6,3	3 445	6,7	2 512	6,5	2 263	6,7
8	Leistungs- und gewinnabhaengige Sonderzahlungen	132	0,4	1 072	2,1	415	1,1	188	0,6
9	Verguetung arbeitsfreier Tage	8 432	25,2	11 002	21,3	9 205	23,7	8 921	26,3
10	Urlaubsverguetung	4 756	14,2	7 044	13,6	5 444	14,0	4 982	14,7
11	Gesetzliche Lohn- und Gehaltsfortzahlung im Krankheitsfall	2 056	6,2	1 553	3,0	1 904	4,9	2 235	6,6
12	Zusaetzliche Lohn- und Gehaltsfortzahlung im Krankheitsfall	15	0,0	9	0,0	13	0,0	18	0,1
13	Verguetung gesetzl. Feiertage u. sonst. gesetzl. Ausfallzeiten	1 436	4,3	2 255	4,4	1 682	4,3	1 497	4,4
14	Verguetung sonstiger betriebl. oder tarifl. arbeitsfreier Tage	169	0,5	141	0,3	161	0,4	188	0,6
15	Aufwendungen fuer Vorsorgeeinrichtungen	10 102	30,2	13 120	25,4	11 010	28,3	10 560	31,1
16	Arbeitgeberpflichtbeitraege zur Sozialversicherung	9 427	28,2	11 625	22,5	10 088	25,9	9 446	27,8
17	Rentenversicherungsbeitraege	4 033	12,1	5 473	10,6	4 466	11,5	4 134	12,2
18	Arbeitslosenversicherungsbeitraege	1 434	4,3	1 961	3,8	1 592	4,1	1 468	4,3
19	Krankenversicherungsbeitraege	2 924	8,7	3 457	6,7	3 084	7,9	2 952	8,7
20	Unfallversicherungsbeitraege	1 036	3,1	734	1,4	945	2,4	892	2,6
21	Aufwendungen fuer die betriebliche Altersversorgung	601	1,8	1 451	2,8	856	2,2	1 037	3,1
22	Dar.: Nettozufuehrung zu den Pensionsrueckstellungen 7)	125	0,4	437	0,8	219	0,6	418	1,2
23	Aufwendungen fuer den Vorruhestand	86	0,3	54	0,1	76	0,2	80	0,2
24	Aufwendungen fuer sonstige Vorsorgeeinrichtungen	74	0,2	45	0,1	65	0,2	77	0,2
25	Sonstige Personalnebenkosten	1 715	5,1	2 312	4,5	1 895	4,9	2 009	5,9
26	Entlassungsentschaedigungen	271	0,8	602	1,2	370	1,0	385	1,1
27	Sonstige gesetzliche Aufwendungen 8)	219	0,7	120	0,2	189	0,5	161	0,5
28	Familienunterstuetzungen	13	0,0	36	0,1	20	0,1	23	0,1
29	Wohnungsfuersorge	2	0,0	3	0,0	2	0,0	6	0,0
30	Beihilfen im Krankheitsfall	2	0,0	5	0,0	3	0,0	4	0,0
31	Ausloesungen, Trennungsentschaedigungen u. ae. 9)	344	1,0	222	0,4	307	0,8	411	1,2
32	Naturalleistungen	20	0,1	37	0,1	25	0,1	28	0,1
33	Aufwendungen fuer Belegschaftseinrichtungen	111	0,3	137	0,3	119	0,3	176	0,5
34	Ausbildungsverguetungen	510	1,5	640	1,2	549	1,4	539	1,6
35	Sonstige Aufwendungen fuer die berufl. Aus- und Weiterbildung	171	0,5	319	0,6	216	0,6	216	0,6
36	Sonstige Zuwendungen	52	0,2	190	0,4	93	0,2	60	0,2
37	A r b e i t s k o s t e n I n s g e s a m t	58 078	173,8	85 381	165,4	66 289	170,4	60 271	177,6
38	Dar.: Loehne und Gehaelter 10)	46 262	138,4	69 948	135,5	53 385	137,3	47 703	140,6
	Nachrichtlich:								
39	Verguetung des Ausbildungspersonals	83	0,2	344	0,7	162	0,4	73	0,2
40	Verguetung des Personals fuer Belegschaftseinrichtungen	70	0,2	157	0,3	96	0,2	137	0,4
41	Erstattete Arbeitskosten nach Paragraph 54 AFG u. ae.	33	0,1	32	0,1	32	0,1	24	0,1
42	Aufwendungen fuer Zeitarbeitspersonal					788			
43	Arbeitskosten je geleistete Stunde	35,76		50,98		40,44		37,73	

Fussnotentext auf der letzten Seite der Tabelle

Gewerbe nach Wirtschaftszweigen und Unternehmensgroessenklassen 1992
Bundesgebiet

kosten je vollbeschaeftigten Arbeitnehmer 1)																Lfd. Nr.
Angestellte		Arbeitnehmer		Arbeiter		Angestellte		Arbeitnehmer		Arbeiter		Angestellte		Arbeitnehmer		
DM	0/0 2)	DM	0/0 2)	DM	0/0 2)	DM	0/0 2)	DM	0/0 2)	DM	0/0 2)	DM	0/0 2)	DM	0/0 2)	
des Gewerbe bis ... Arbeitnehmern 3) 10 - 49						50 und mehr						50 - 99				
44 761	100,0	36 453	100,0	35 321	100,0	56 641	100,0	42 721	100,0	33 376	100,0	50 415	100,0	37 942	100,0	1
26 752	59,8	24 027	65,9	30 425	86,1	44 746	79,0	35 396	82,9	23 650	70,9	31 575	62,6	25 773	67,9	2
13 388	29,9	12 952	35,5	14 124	40,0	16 960	29,9	15 108	35,4	12 864	38,5	15 034	29,8	13 446	35,4	3
5 248	11,7	3 914	10,7	5 535	15,7	9 589	16,9	6 942	16,2	3 997	12,0	6 771	13,4	4 740	12,5	4
1 650	3,7	1 467	4,0	1 953	5,5	2 549	4,5	2 160	5,1	1 550	4,6	2 145	4,3	1 709	4,5	5
441	1,0	412	1,1	548	1,6	648	1,1	583	1,4	429	1,3	508	1,0	450	1,2	6
2 531	5,7	1 805	5,0	2 712	7,7	4 511	8,0	3 337	7,8	1 911	5,7	3 219	6,4	2 262	6,0	7
625	1,4	229	0,6	322	0,9	1 881	3,3	863	2,0	107	0,3	899	1,8	319	0,8	8
9 056	20,2	8 095	22,2	9 809	27,8	12 974	22,9	10 907	25,5	8 016	24,0	10 497	20,8	8 680	22,9	9
5 960	13,3	4 880	13,4	5 304	15,0	7 985	14,1	6 235	14,6	4 580	13,7	6 784	13,5	5 170	13,6	10
1 052	2,4	1 486	4,1	2 438	6,9	1 919	3,4	2 258	5,3	1 842	5,5	1 395	2,8	1 723	4,5	11
11	0,0	17	0,0	19	0,1	37	0,1	25	0,1	7	0,0	7	0,0	7	0,0	12
1 958	4,4	1 565	4,3	1 598	4,5	2 602	4,6	1 946	4,6	1 413	4,2	2 187	4,3	1 621	4,3	13
75	0,2	147	0,4	450	1,3	431	0,8	443	1,0	173	0,5	124	0,2	160	0,4	14
11 209	25,0	10 302	28,3	12 298	34,8	18 456	32,6	14 435	33,8	10 004	30,0	12 575	24,9	10 693	28,2	15
10 293	23,0	9 654	26,5	9 935	28,1	12 325	21,8	10 764	25,2	9 350	28,0	11 337	22,5	9 882	26,0	16
4 778	10,7	4 157	11,4	4 405	12,5	5 930	10,5	4 934	11,5	3 984	11,9	5 356	10,6	4 351	11,5	17
1 707	3,8	1 482	4,1	1 550	4,4	2 116	3,7	1 747	4,1	1 421	4,3	1 915	3,8	1 554	4,1	18
3 081	6,9	2 903	8,0	3 028	8,6	3 541	6,3	3 206	7,5	2 858	8,6	3 379	6,7	2 998	7,9	19
726	1,6	1 112	3,0	952	2,7	737	1,3	877	2,1	1 086	3,3	687	1,4	979	2,6	20
874	2,0	588	1,6	2 285	6,5	6 069	10,7	3 598	8,4	579	1,7	1 199	2,4	746	2,0	21
162	0,4	50	0,1	1 083	3,1	2 848	5,0	1 695	4,0	63	0,2	334	0,7	136	0,4	22
47	0,1	90	0,2	144	0,4	223	0,4	172	0,4	96	0,3	53	0,1	85	0,2	23
43	0,1	60	0,2	78	0,2	63	0,1	73	0,2	75	0,2	39	0,1	65	0,2	24
1 239	2,8	1 716	4,7	2 784	7,9	3 727	6,6	3 111	7,3	1 633	4,9	1 732	3,4	1 660	4,4	25
154	0,3	62	0,2	722	2,0	1 212	2,1	892	2,1	111	0,3	364	0,7	179	0,5	26
85	0,2	247	0,7	154	0,4	115	0,2	140	0,3	259	0,8	115	0,2	220	0,6	27
27	0,1	12	0,0	31	0,1	66	0,1	43	0,1	12	0,0	44	0,1	21	0,1	28
2	0,0	1	0,0	27	0,1	39	0,1	31	0,1	2	0,0	4	0,0	3	0,0	29
3	0,0	1	0,0	10	0,0	16	0,0	12	0,0	1	0,0	5	0,0	2	0,0	30
65	0,1	191	0,5	330	0,9	223	0,4	293	0,7	388	1,2	156	0,3	326	0,9	31
24	0,1	17	0,0	78	0,2	95	0,2	84	0,2	18	0,1	27	0,1	21	0,1	32
29	0,1	27	0,1	327	0,9	489	0,9	383	0,9	67	0,2	81	0,2	71	0,2	33
632	1,4	893	2,4	620	1,8	537	0,9	591	1,4	559	1,7	572	1,1	562	1,5	34
181	0,4	245	0,7	372	1,1	631	1,1	462	1,1	178	0,5	247	0,5	196	0,5	35
37	0,1	20	0,1	114	0,3	304	0,5	180	0,4	38	0,1	118	0,2	59	0,2	36
71 512	159,8	60 480	165,9	65 746	186,1	101 387	179,0	78 118	182,9	57 025	170,9	81 990	162,6	63 715	167,9	37
59 064	132,0	48 462	132,9	50 665	143,4	79 204	139,8	60 571	141,8	45 388	136,0	67 683	134,3	51 362	135,4	38
385	0,9	179	0,5	99	0,3	571	1,0	263	0,6	106	0,3	521	1,0	217	0,6	39
58	0,1	31	0,1	287	0,8	714	1,3	435	1,0	59	0,2	152	0,3	84	0,2	40
57	0,1	61	0,2	25	0,1	16	0,0	22	0,1	53	0,2	46	0,1	51	0,1	41
		582						621						884		42
42,02		36,12		41,89		61,92		49,03		34,66		48,74		38,49		43
des Gewerbe bis ... Arbeitnehmern 3) 200 - 499						500 - 999						1 000 und mehr				
52 594	100,0	40 171	100,0	34 046	100,0	54 654	100,0	41 212	100,0	37 152	100,0	60 185	100,0	45 887	100,0	1
37 054	70,5	29 914	74,5	28 310	83,2	40 162	73,5	32 431	78,7	35 711	96,1	52 140	86,6	41 942	91,4	2
15 949	30,3	14 212	35,4	13 795	40,5	16 409	30,0	14 704	35,7	15 075	40,6	17 943	29,8	16 163	35,2	3
8 005	15,2	5 900	14,7	5 128	15,1	8 834	16,2	6 417	15,6	6 580	17,7	11 086	18,4	8 289	18,1	4
2 436	4,6	2 074	5,2	1 950	5,7	2 456	4,5	2 126	5,2	2 145	5,8	2 716	4,5	2 361	5,1	5
552	1,0	517	1,3	512	1,5	542	1,0	523	1,3	627	1,7	744	1,2	671	1,5	6
3 693	7,0	2 741	6,8	2 435	7,2	4 214	7,7	3 054	7,4	3 310	8,9	5 218	8,7	4 034	8,8	7
1 324	2,5	567	1,4	231	0,7	1 622	3,0	715	1,7	498	1,3	2 407	4,0	1 222	2,7	8
11 658	22,2	9 835	24,5	9 433	27,7	12 089	22,1	10 356	25,1	11 049	29,7	14 313	23,8	12 286	26,8	9
7 314	13,9	5 761	14,3	5 176	15,2	7 506	13,7	5 986	14,5	5 784	15,6	8 651	14,4	6 872	15,0	10
1 763	3,4	2 077	5,2	2 463	7,2	1 876	3,4	2 259	5,5	2 757	7,4	2 123	3,5	2 516	5,5	11
17	0,0	18	0,0	24	0,1	18	0,0	22	0,1	22	0,1	58	0,1	35	0,1	12
2 355	4,5	1 784	4,4	1 501	4,4	2 418	4,4	1 820	4,4	1 749	4,7	2 846	4,7	2 165	4,7	13
208	0,4	195	0,5	269	0,8	271	0,5	270	0,7	737	2,0	635	1,1	698	1,5	14
14 524	27,6	11 884	29,6	11 370	33,4	15 906	29,1	12 948	31,4	14 336	38,6	22 101	36,7	17 280	37,7	15
11 715	22,3	10 204	25,4	9 668	28,4	11 993	21,9	10 477	25,4	10 465	28,2	12 863	21,4	11 374	24,8	16
5 579	10,6	4 616	11,5	4 232	12,4	5 722	10,5	4 750	11,5	4 753	12,8	6 256	10,4	5 323	11,6	17
1 999	3,8	1 645	4,1	1 505	4,4	2 057	3,8	1 697	4,1	1 655	4,5	2 224	3,7	1 871	4,1	18
3 456	6,6	3 121	7,8	2 997	8,8	3 464	6,3	3 159	7,7	3 135	8,4	3 624	6,0	3 320	7,2	19
681	1,3	822	2,0	935	2,7	750	1,4	870	2,1	922	2,5	759	1,3	860	1,9	20
2 752	5,2	1 610	4,0	1 599	4,7	3 873	7,1	2 390	5,8	3 797	10,2	9 162	15,2	5 832	12,7	21
1 211	2,3	683	1,7	630	1,8	1 732	3,2	1 013	2,5	1 955	5,3	4 424	7,4	2 891	6,3	22
80	0,2	80	0,2	125	0,4	157	0,3	136	0,3	201	0,5	339	0,6	253	0,6	23
57	0,1	70	0,2	103	0,3	40	0,1	81	0,2	74	0,2	76	0,1	75	0,2	24
2 866	5,5	2 295	5,7	2 379	7,0	3 333	6,1	2 711	6,6	3 747	10,1	4 641	7,7	4 086	8,9	25
774	1,5	515	1,3	589	1,7	1 043	1,9	747	1,8	1 154	3,1	1 623	2,7	1 332	2,9	26
116	0,2	146	0,4	163	0,5	122	0,2	149	0,4	105	0,3	112	0,2	108	0,2	27
61	0,1	36	0,1	20	0,1	45	0,1	29	0,1	46	0,1	81	0,1	59	0,1	28
16	0,0	9	0,0	4	0,0	12	0,0	7	0,0	53	0,1	64	0,1	57	0,1	29
9	0,0	5	0,0	5	0,0	10	0,0	6	0,0	18	0,0	23	0,0	20	0,0	30
253	0,5	358	0,9	381	1,1	192	0,4	316	0,8	269	0,7	232	0,4	255	0,6	31
56	0,1	37	0,1	38	0,1	62	0,1	46	0,1	138	0,4	136	0,2	137	0,3	32
269	0,5	207	0,5	260	0,8	368	0,7	298	0,7	522	1,4	710	1,2	593	1,3	33
620	1,2	566	1,4	543	1,6	538	1,0	542	1,3	713	1,9	488	0,8	628	1,4	34
438	0,8	291	0,7	290	0,9	579	1,1	390	0,9	552	1,5	817	1,4	652	1,4	35
255	0,5	125	0,3	85	0,2	362	0,7	181	0,4	178	0,5	355	0,6	245	0,5	36
89 647	170,5	70 085	174,5	62 356	183,2	94 815	173,5	73 643	178,7	72 863	196,1	112 326	186,6	87 829	191,4	37
72 256	137,4	55 905	139,2	48 607	142,8	75 576	138,3	57 985	140,7	54 781	147,5	85 584	142,2	66 462	144,8	38
342	0,7	163	0,4	50	0,1	358	0,7	157	0,4	123	0,3	739	1,2	356	0,8	39
266	0,5	180	0,4	198	0,6	429	0,8	279	0,7	481	1,3	1 102	1,8	716	1,6	40
16	0,0	21	0,1	16	0,0	11	0,0	14	0,0	18	0,0	9	0,0	15	0,0	41
		723						557						507		42
54,08		43,32		39,92		57,90		46,37		47,69		69,44		56,23		43

Lfd. Nr.	Kostenart	Arbeiter DM	Arbeiter 0/0 2)	Angestellte DM	Angestellte 0/0 2)	Arbeitnehmer DM	Arbeitnehmer 0/0 2)	Arbeits Arbeiter DM	Arbeits Arbeiter 0/0 2)
								Bergbau und Gewinnung Unternehmen mit ...	
				10 und mehr					
1	Entgelt fuer geleistete Arbeit 4)	34 908	100,0	58 545	100,0	40 360	100,0	39 064	100,0
2	Personalnebenkosten I n s g e s a m t	38 110	109,2	62 222	106,3	43 672	108,2	23 160	59,3
3	Dar.: Gesetzliche Personalnebenkosten 5)	18 708	53,6	22 737	38,8	19 637	48,7	14 925	38,2
4	Sonderzahlungen 6)	5 027	14,4	7 327	12,5	5 558	13,8	2 606	6,7
5	Urlaubsgeld	791	2,3	1 124	1,9	868	2,2	692	1,8
6	Leistungen zur Vermoegensbildung der Arbeitnehmer	600	1,7	608	1,0	602	1,5	415	1,1
7	Sonstige fest vereinbarte Sonderzahlungen	3 604	10,3	5 041	8,6	3 935	9,8	1 467	3,8
8	Leistungs- und gewinnabhaengige Sonderzahlungen	33	0,1	554	0,9	153	0,4	32	0,1
9	Verguetung arbeitsfreier Tage	13 027	37,3	17 772	30,4	14 122	35,0	8 638	22,1
10	Urlaubsverguetung	5 872	16,8	9 326	15,9	6 669	16,5	5 099	13,1
11	Gesetzliche Lohn- und Gehaltsfortzahlung im Krankheitsfall	2 839	8,1	1 999	3,4	2 645	6,6	1 823	4,7
12	Zusaetzliche Lohn- und Gehaltsfortzahlung im Krankheitsfall	13	0,0	106	0,2	35	0,1	0	0,0
13	Verguetung gesetzl. Feiertage u. sonst. gesetzl. Ausfallzeiten	2 113	6,1	3 162	5,4	2 355	5,8	1 650	4,2
14	Verguetung sonstiger betriebl. oder tarifl. arbeitsfreier Tage	2 191	6,3	3 178	5,4	2 419	6,0	66	0,2
15	Aufwendungen fuer Vorsorgeeinrichtungen	14 314	41,0	30 897	52,8	18 139	44,9	11 681	29,9
16	Arbeitgeberpflichtbeitraege zur Sozialversicherung	13 709	39,3	17 495	29,9	14 582	36,1	11 362	29,1
17	Rentenversicherungsbeitraege	5 281	15,1	8 303	14,2	5 978	14,8	4 390	11,2
18	Arbeitslosenversicherungsbeitraege	1 653	4,7	2 255	3,9	1 792	4,4	1 545	4,0
19	Krankenversicherungsbeitraege	3 546	10,2	4 278	7,3	3 715	9,2	3 161	8,1
20	Unfallversicherungsbeitraege	3 229	9,3	2 659	4,5	3 098	7,7	2 267	5,8
21	Aufwendungen fuer die betriebliche Altersversorgung	578	1,7	13 357	22,8	3 526	8,7	276	0,7
22	Dar.: Nettozufuehrung zu den Pensionsrueckstellungen 7)	124	0,4	6 022	10,3	1 484	3,7	37	0,1
23	Aufwendungen fuer den Vorruhestand	113	0,3	220	0,4	138	0,3	18	0,0
24	Aufwendungen fuer sonstige Vorsorgeeinrichtungen	26	0,1	45	0,1	31	0,1	44	0,1
25	Sonstige Personalnebenkosten	5 741	16,4	6 226	10,6	5 853	14,5	234	0,6
26	Entlassungsentschaedigungen	1 429	4,1	1 922	3,3	1 543	3,8	27	0,1
27	Sonstige gesetzliche Aufwendungen 8)	48	0,1	80	0,1	55	0,1	90	0,2
28	Familienunterstuetzungen	42	0,1	37	0,1	41	0,1	17	0,0
29	Wohnungsfuersorge	191	0,5	431	0,7	246	0,6	-	-
30	Beihilfen im Krankheitsfall	22	0,1	32	0,1	24	0,1	-	-
31	Ausloesungen, Trennungsentschaedigungen u. ae. 9)	28	0,1	49	0,1	33	0,1	45	0,1
32	Naturalleistungen	1 544	4,4	1 405	2,4	1 512	3,7	17	0,0
33	Aufwendungen fuer Belegschaftseinrichtungen	483	1,4	719	1,2	537	1,3	14	0,0
34	Ausbildungsverguetungen	775	2,2	202	0,3	643	1,6	5	0,0
35	Sonstige Aufwendungen fuer die berufl. Aus- und Weiterbildung	770	2,2	542	0,9	718	1,8	14	0,0
36	Sonstige Zuwendungen	411	1,2	806	1,4	502	1,2	4	0,0
37	A r b e i t s k o s t e n I n s g e s a m t	73 018	209,2	120 767	206,3	84 032	208,2	62 224	159,3
38	Dar.: Loehne und Gehaelter 10)	52 963	151,7	83 644	142,9	60 040	148,8	50 309	128,8
	Nachrichtlich:								
39	Verguetung des Ausbildungspersonals	619	1,8	934	1,6	692	1,7	-	-
40	Verguetung des Personals fuer Belegschaftseinrichtungen	350	1,0	2 222	3,8	782	1,9	98	0,2
41	Erstattete Arbeitskosten nach Paragraph 54 AFG u. ae.	50	0,1	6	0,0	40	0,1	40	0,1
42	Aufwendungen fuer Zeitarbeitspersonal					434			
43	Arbeitskosten je geleistete Stunde	49,22		75,58		55,66		34,44	
								Bergbau und Gewinnung Unternehmen mit ...	
				100 - 199					
1	Entgelt fuer geleistete Arbeit 4)	40 282	100,0	52 519	100,0	43 550	100,0	35 634	100,0
2	Personalnebenkosten I n s g e s a m t	27 177	67,5	36 712	69,9	29 723	68,3	29 947	84,0
3	Dar.: Gesetzliche Personalnebenkosten 5)	16 191	40,2	17 378	33,1	16 508	37,9	15 682	44,0
4	Sonderzahlungen 6)	4 128	10,2	10 004	19,0	5 697	13,1	5 094	14,3
5	Urlaubsgeld	1 309	3,3	1 151	2,2	1 267	2,9	1 212	3,4
6	Leistungen zur Vermoegensbildung der Arbeitnehmer	442	1,1	509	1,0	460	1,1	662	1,9
7	Sonstige fest vereinbarte Sonderzahlungen	2 324	5,8	5 932	11,3	3 287	7,5	3 077	8,6
8	Leistungs- und gewinnabhaengige Sonderzahlungen	52	0,1	2 412	4,6	682	1,6	144	0,4
9	Verguetung arbeitsfreier Tage	9 790	24,3	10 567	20,1	9 998	23,0	9 979	28,0
10	Urlaubsverguetung	5 709	14,2	6 678	12,7	5 968	13,7	5 515	15,5
11	Gesetzliche Lohn- und Gehaltsfortzahlung im Krankheitsfall	2 251	5,6	1 597	3,0	2 076	4,8	2 418	6,8
12	Zusaetzliche Lohn- und Gehaltsfortzahlung im Krankheitsfall	0	0,0	0	0,0	0	0,0	2	0,0
13	Verguetung gesetzl. Feiertage u. sonst. gesetzl. Ausfallzeiten	1 654	4,1	2 075	4,0	1 766	4,1	1 571	4,4
14	Verguetung sonstiger betriebl. oder tarifl. arbeitsfreier Tage	176	0,4	217	0,4	187	0,4	473	1,3
15	Aufwendungen fuer Vorsorgeeinrichtungen	12 878	32,0	15 274	29,1	13 518	31,0	13 546	38,0
16	Arbeitgeberpflichtbeitraege zur Sozialversicherung	12 206	30,3	13 616	25,9	12 582	28,9	11 630	32,6
17	Rentenversicherungsbeitraege	4 888	12,1	6 020	11,5	5 190	11,9	4 433	12,4
18	Arbeitslosenversicherungsbeitraege	1 689	4,2	2 129	4,1	1 806	4,1	1 602	4,5
19	Krankenversicherungsbeitraege	3 465	8,6	4 085	7,8	3 630	8,3	3 260	9,1
20	Unfallversicherungsbeitraege	2 165	5,4	1 382	2,6	1 955	4,5	2 334	6,5
21	Aufwendungen fuer die betriebliche Altersversorgung	672	1,7	1 652	3,1	934	2,1	1 796	5,0
22	Dar.: Nettozufuehrung zu den Pensionsrueckstellungen 7)	170	0,4	336	0,6	214	0,5	640	1,8
23	Aufwendungen fuer den Vorruhestand	42	0,1	18	0,0	36	0,1	51	0,1
24	Aufwendungen fuer sonstige Vorsorgeeinrichtungen	1	0,0	5	0,0	2	0,0	120	0,3
25	Sonstige Personalnebenkosten	381	0,9	867	1,7	511	1,2	1 328	3,7
26	Entlassungsentschaedigungen	33	0,1	214	0,4	82	0,2	192	0,5
27	Sonstige gesetzliche Aufwendungen 8)	81	0,2	89	0,2	83	0,2	63	0,2
28	Familienunterstuetzungen	3	0,0	12	0,0	6	0,0	31	0,1
29	Wohnungsfuersorge	-	-	-	-	-	-	60	0,2
30	Beihilfen im Krankheitsfall	0	0,0	0	0,0	0	0,0	4	0,0
31	Ausloesungen, Trennungsentschaedigungen u. ae. 9)	1	0,0	2	0,0	1	0,0	208	0,6
32	Naturalleistungen	46	0,1	58	0,1	49	0,1	6	0,0
33	Aufwendungen fuer Belegschaftseinrichtungen	29	0,1	50	0,1	34	0,1	262	0,7
34	Ausbildungsverguetungen	84	0,2	273	0,5	134	0,3	266	0,7
35	Sonstige Aufwendungen fuer die berufl. Aus- und Weiterbildung	81	0,2	104	0,2	87	0,2	136	0,4
36	Sonstige Zuwendungen	23	0,1	64	0,1	34	0,1	101	0,3
37	A r b e i t s k o s t e n I n s g e s a m t	67 460	167,5	89 231	169,9	73 274	168,3	65 581	184,0
38	Dar.: Loehne und Gehaelter 10)	54 200	134,6	73 090	139,2	59 245	136,0	50 707	142,3
	Nachrichtlich:								
39	Verguetung des Ausbildungspersonals	64	0,2	96	0,2	72	0,2	25	0,1
40	Verguetung des Personals fuer Belegschaftseinrichtungen	15	0,0	1	0,0	11	0,0	96	0,3
41	Erstattete Arbeitskosten nach Paragraph 54 AFG u. ae.	-	-	-	-	-	-	2	0,0
42	Aufwendungen fuer Zeitarbeitspersonal					119			
43	Arbeitskosten je geleistete Stunde	36,67		51,40		40,44		39,38	

Fussnotentext auf der letzten Seite der Tabelle

kosten je vollbeschaeftigten Arbeitnehmer 1)

Angestellte		Arbeitnehmer		Arbeiter		Angestellte		Arbeitnehmer		Arbeiter		Angestellte		Arbeitnehmer		Lfd. Nr.
DM	0/0 2)	DM	0/0 2)	DM	0/0 2)	DM	0/0 2)	DM	0/0 2)	DM	0/0 2)	DM	0/0 2)	DM	0/0 2)	
von Steinen und Erden bis ... Arbeitnehmern 3) 10 - 49						50 und mehr				50 - 99						
48 529	100,0	40 768	100,0	34 551	100,0	59 161	100,0	40 328	100,0	40 837	100,0	55 420	100,0	44 435	100,0	1
28 635	59,0	24 146	59,2	39 394	114,0	64 289	108,7	45 237	112,2	27 654	67,7	39 393	71,1	30 550	68,8	2
14 980	30,9	14 935	36,6	19 033	55,1	23 214	39,2	20 014	49,6	16 375	40,1	17 830	32,2	16 734	37,7	3
6 232	12,8	3 259	8,0	5 235	15,2	7 395	12,5	5 742	14,2	4 002	9,8	7 647	13,8	4 902	11,0	4
847	1,7	720	1,8	800	2,3	1 141	1,9	880	2,2	918	2,2	1 187	2,1	984	2,2	5
463	1,0	424	1,0	616	1,8	617	1,0	616	1,5	487	1,2	538	1,0	499	1,1	6
3 390	7,0	1 813	4,4	3 787	11,0	5 143	8,7	4 105	10,2	2 493	6,1	4 748	8,6	3 049	6,9	7
1 532	3,2	303	0,7	33	0,1	493	0,8	141	0,3	105	0,3	1 175	2,1	369	0,8	8
9 454	19,5	8 785	21,5	13 404	38,8	18 284	30,9	14 550	36,1	9 349	22,9	11 886	21,4	9 975	22,4	9
6 268	12,9	5 310	13,0	5 938	17,2	9 515	16,1	6 777	16,8	5 585	13,7	7 685	13,9	6 103	13,7	10
1 055	2,2	1 685	4,1	2 926	8,5	2 057	3,5	2 722	6,8	1 921	4,7	1 571	2,8	1 834	4,1	11
-	-	0	0,0	14	0,0	112	0,2	37	0,1	0	0,0	13	0,0	3	0,0	12
2 058	4,2	1 724	4,2	2 152	6,2	3 230	5,5	2 405	6,0	1 666	4,1	2 418	4,4	1 852	4,2	13
72	0,1	67	0,2	2 374	6,9	3 369	5,7	2 607	6,5	176	0,4	200	0,4	182	0,4	14
12 353	25,5	11 802	28,9	14 540	42,1	32 038	54,2	18 647	46,2	13 753	33,7	17 792	32,1	14 749	33,2	15
11 798	24,3	11 440	28,1	13 911	40,3	17 846	30,2	14 834	36,8	12 694	31,1	13 746	24,8	12 953	29,2	16
5 307	10,9	4 555	11,2	5 358	15,5	8 487	14,3	6 092	15,1	5 005	12,3	6 246	11,3	5 311	12,0	17
1 856	3,8	1 601	3,9	1 662	4,8	2 279	3,9	1 807	4,5	1 690	4,1	2 099	3,8	1 791	4,0	18
3 459	7,1	3 214	7,9	3 579	10,4	4 329	7,3	3 755	9,3	3 492	8,6	3 653	6,6	3 531	7,9	19
1 176	2,4	2 070	5,1	3 312	9,6	2 750	4,6	3 180	7,9	2 507	6,1	1 749	3,2	2 320	5,2	20
525	1,1	321	0,8	604	1,7	14 147	23,9	3 783	9,4	1 044	2,6	4 034	7,3	1 782	4,0	21
60	0,1	41	0,1	131	0,4	6 389	10,8	1 600	4,0	582	1,4	2 258	4,1	995	2,2	22
14	0,0	18	0,0	121	0,4	233	0,4	148	0,4	-	-	82	0,1	20	0,0	23
30	0,1	41	0,1	25	0,1	46	0,1	30	0,1	16	0,0	11	0,0	14	0,0	24
596	1,2	299	0,7	6 214	18,0	6 572	11,1	6 298	15,6	550	1,3	2 068	3,7	924	2,1	25
52	0,1	32	0,1	1 550	4,5	2 038	3,4	1 664	4,1	109	0,3	659	1,2	245	0,6	26
69	0,1	87	0,2	44	0,1	81	0,1	53	0,1	95	0,2	96	0,2	95	0,2	27
10	0,0	16	0,0	44	0,1	39	0,1	43	0,1	5	0,0	7	0,0	6	0,0	28
-	-	-	-	207	0,6	457	0,8	266	0,7	-	-	-	-	-	-	29
0	0,0	0	0,0	24	0,1	34	0,1	26	0,1	-	-	-	-	-	-	30
-	-	37	0,1	26	0,1	52	0,1	32	0,1	96	0,2	188	0,3	119	0,3	31
12	0,0	16	0,0	1 675	4,8	1 491	2,5	1 632	4,0	22	0,1	33	0,1	25	0,1	32
35	0,1	18	0,0	523	1,5	761	1,3	579	1,4	34	0,1	66	0,1	42	0,1	33
347	0,7	67	0,2	841	2,4	193	0,3	689	1,7	91	0,2	653	1,2	230	0,5	34
72	0,1	24	0,1	835	2,4	571	1,0	773	1,9	65	0,2	246	0,4	109	0,2	35
1	0,0	3	0,0	445	1,3	855	1,4	542	1,3	33	0,1	120	0,2	54	0,1	36
77 164	159,0	64 915	159,2	73 945	214,0	123 450	208,7	85 565	212,2	68 491	167,7	94 813	171,1	74 985	168,8	37
64 214	132,3	52 813	129,5	53 191	153,9	84 840	143,4	60 619	150,3	54 188	132,7	74 953	135,2	59 311	133,5	38
-	-	-	-	673	1,9	991	1,7	747	1,9	4	0,0	601	1,1	151	0,3	39
-	-	80	0,2	372	1,1	2 359	4,0	838	2,1	3	0,0	146	0,3	38	0,1	40
-	-	33	0,1	51	0,1	7	0,0	41	0,1	7	0,0	67	0,1	22	0,0	41
		83						462						160		42
44,38		36,17		50,80		77,68		57,54		36,81		54,36		40,93		43
von Steinen und Erden bis ... Arbeitnehmern 3) 200 - 499						500 - 999				1 000 und mehr						
57 447	100,0	42 324	100,0	42 796	100,0	66 350	100,0	52 073	100,0	33 856	100,0	59 292	100,0	39 604	100,0	1
44 973	78,3	34 556	81,6	34 694	81,1	50 672	76,4	40 987	78,7	40 614	120,0	68 055	114,8	46 816	118,2	2
17 800	31,0	16 331	38,6	17 775	41,5	20 113	30,3	18 696	35,9	19 340	57,1	24 065	40,6	20 408	51,5	3
11 200	19,5	6 967	16,5	6 404	15,0	9 955	15,0	7 803	15,0	5 296	15,6	6 986	11,8	5 678	14,3	4
1 514	2,6	1 304	3,1	1 748	4,1	1 948	2,9	1 827	3,5	741	2,2	1 082	1,8	818	2,1	5
605	1,1	644	1,5	576	1,3	405	0,6	508	1,0	628	1,9	639	1,1	630	1,6	6
5 425	9,4	3 797	9,0	3 792	8,9	6 122	9,2	4 710	9,0	3 907	11,5	5 049	8,5	4 165	10,5	7
3 657	6,4	1 221	2,9	289	0,7	1 480	2,2	758	1,5	21	0,1	217	0,4	65	0,2	8
11 619	20,2	10 482	24,8	10 633	24,8	14 535	21,9	12 169	23,4	13 832	40,9	19 348	32,6	15 079	38,1	9
7 236	12,6	6 043	14,3	5 936	13,9	9 050	13,6	7 162	13,8	5 968	17,6	9 828	16,6	6 840	17,3	10
1 547	2,7	2 151	5,1	2 673	6,2	2 308	3,5	2 529	4,9	3 005	8,9	2 100	3,5	2 800	7,1	11
-	-	1	0,0	12	0,0	57	0,1	29	0,1	16	0,0	129	0,2	41	0,1	12
2 429	4,2	1 834	4,3	1 792	4,2	2 767	4,2	2 176	4,2	2 210	6,5	3 373	5,7	2 473	6,2	13
406	0,7	453	1,1	221	0,5	353	0,5	273	0,5	2 634	7,8	3 918	6,6	2 924	7,4	14
19 743	34,4	15 447	36,5	16 201	37,9	23 666	35,7	19 141	36,8	14 614	43,2	34 316	57,9	19 066	48,1	15
13 724	23,9	12 272	29,0	13 231	30,9	14 959	22,5	13 912	26,7	14 086	41,6	18 513	31,2	15 086	38,1	16
6 171	10,7	4 966	11,7	5 847	13,7	7 367	11,1	6 446	12,4	5 394	15,9	8 836	14,9	6 172	15,6	17
2 275	4,0	1 809	4,3	1 732	4,0	2 244	3,4	1 934	3,7	1 660	4,9	2 296	3,9	1 803	4,6	18
3 926	6,8	3 464	8,2	3 259	7,6	3 666	5,5	3 419	6,6	3 601	10,6	4 417	7,4	3 785	9,6	19
1 352	2,4	2 033	4,8	2 393	5,6	1 681	2,5	2 113	4,1	3 431	10,1	2 964	5,0	3 325	8,4	20
5 996	10,4	3 084	7,3	2 969	6,9	8 707	13,1	5 229	10,0	503	1,5	15 751	26,6	3 949	10,0	21
2 039	3,6	1 069	2,5	918	2,1	2 579	3,9	1 572	3,0	85	0,3	7 217	12,2	1 697	4,3	22
18	0,0	41	0,1	43	0,1	16	0,0	32	0,1	132	0,4	269	0,5	163	0,4	23
23	0,0	90	0,2	-	-	-	-	-	-	25	0,1	53	0,1	31	0,1	24
2 411	4,2	1 660	3,9	1 456	3,4	2 516	3,8	1 874	3,6	6 872	20,3	7 405	12,5	6 992	17,7	25
322	0,6	232	0,5	382	0,9	887	1,3	581	1,1	1 719	5,1	2 304	3,9	1 851	4,7	26
100	0,2	74	0,2	79	0,2	78	0,1	79	0,2	39	0,1	79	0,1	48	0,1	27
14	0,0	26	0,1	4	0,0	1	0,0	3	0,0	48	0,1	44	0,1	47	0,1	28
228	0,4	111	0,3	19	0,0	12	0,0	16	0,0	231	0,7	531	0,9	299	0,8	29
2	0,0	3	0,0	1	0,0	2	0,0	1	0,0	26	0,1	40	0,1	29	0,1	30
439	0,8	278	0,7	401	0,9	110	0,2	286	0,5	12	0,0	36	0,1	17	0,0	31
5	0,0	5	0,0	19	0,0	21	0,0	20	0,0	1 875	5,5	1 751	3,0	1 847	4,7	32
275	0,5	266	0,6	221	0,5	528	0,8	342	0,7	574	1,7	852	1,4	637	1,6	33
451	0,8	323	0,8	179	0,4	325	0,5	237	0,5	927	2,7	157	0,3	753	1,9	34
298	0,5	185	0,4	125	0,3	365	0,6	219	0,4	925	2,7	628	1,1	858	2,2	35
278	0,5	155	0,4	27	0,1	188	0,3	90	0,2	495	1,5	981	1,7	605	1,5	36
102 420	178,3	76 880	181,6	77 490	181,1	117 022	176,4	93 059	178,7	74 470	220,0	127 347	214,8	86 420	218,2	37
80 266	139,7	59 773	141,2	59 833	139,8	90 840	136,9	72 045	138,4	52 985	156,5	85 626	144,4	60 361	152,4	38
-	-	17	0,0	-	-	260	0,4	103	0,2	751	2,2	1 125	1,9	835	2,1	39
233	0,4	138	0,3	126	0,3	766	1,2	378	0,7	411	1,2	2 722	4,6	933	2,4	40
-	-	1	0,0	-	-	-	-	-	-	57	0,2	5	0,0	45	0,1	41
		460						4						503		42
63,21		46,55		45,10		65,71		53,39		52,64		81,46		59,67		43

Lfd. Nr.	Kostenart	Arbeiter DM	Arbeiter 0/0 2)	Angestellte DM	Angestellte 0/0 2)	Arbeitnehmer DM	Arbeitnehmer 0/0 2)	Arbeits Arbeiter DM	Arbeits Arbeiter 0/0 2)
								Verarbeiten Unternehmen mit ...	
		10 und mehr							
1	Entgelt fuer geleistete Arbeit 4)	34 815	100,0	55 698	100,0	42 118	100,0	32 961	100,0
2	Personalnebenkosten I n s g e s a m t	28 514	81,9	42 394	76,1	33 368	79,2	21 248	64,5
3	Dar.: Gesetzliche Personalnebenkosten 5)	13 474	38,7	16 502	29,6	14 533	34,5	11 826	35,9
4	Sonderzahlungen 6)	5 266	15,1	9 186	16,5	6 637	15,8	3 405	10,3
5	Urlaubsgeld	1 991	5,7	2 589	4,6	2 200	5,2	1 460	4,4
6	Leistungen zur Vermoegensbildung der Arbeitnehmer	551	1,6	639	1,1	582	1,4	427	1,3
7	Sonstige fest vereinbarte Sonderzahlungen	2 413	6,9	4 172	7,5	3 028	7,2	1 384	4,2
8	Leistungs- und gewinnabhaengige Sonderzahlungen	311	0,9	1 786	3,2	827	2,0	133	0,4
9	Verguetung arbeitsfreier Tage	9 468	27,2	12 623	22,7	10 571	25,1	7 617	23,1
10	Urlaubsverguetung	5 215	15,0	7 853	14,1	6 138	14,6	4 560	13,8
11	Gesetzliche Lohn- und Gehaltsfortzahlung im Krankheitsfall	2 330	6,7	1 835	3,3	2 157	5,1	1 554	4,7
12	Zusaetzliche Lohn- und Gehaltsfortzahlung im Krankheitsfall	17	0,0	33	0,1	22	0,1	15	0,0
13	Verguetung gesetzl. Feiertage u. sonst. gesetzl. Ausfallzeiten	1 575	4,5	2 552	4,6	1 917	4,6	1 444	4,4
14	Verguetung sonstiger betriebl. oder tarifl. arbeitsfreier Tage	331	1,0	350	0,6	338	0,8	43	0,1
15	Aufwendungen fuer Vorsorgeeinrichtungen	11 430	32,8	17 136	30,8	13 425	31,9	8 965	27,2
16	Arbeitgeberpflichtbeitraege zur Sozialversicherung	9 483	27,2	12 002	21,5	10 364	24,6	8 733	26,5
17	Rentenversicherungsbeitraege	4 267	12,3	5 779	10,4	4 796	11,4	3 826	11,6
18	Arbeitslosenversicherungsbeitraege	1 510	4,3	2 074	3,7	1 707	4,1	1 366	4,1
19	Krankenversicherungsbeitraege	2 942	8,4	3 488	6,3	3 133	7,4	2 720	8,3
20	Unfallversicherungsbeitraege	764	2,2	661	1,2	728	1,7	821	2,5
21	Aufwendungen fuer die betriebliche Altersversorgung	1 883	5,4	5 080	9,1	3 001	7,1	187	0,6
22	Dar.: Nettozufuehrung zu den Pensionsrueckstellungen 7)	924	2,7	2 313	4,2	1 410	3,3	23	0,1
23	Aufwendungen fuer den Vorruhestand	101	0,3	189	0,3	131	0,3	4	0,0
24	Aufwendungen fuer sonstige Vorsorgeeinrichtungen	64	0,2	55	0,1	61	0,1	45	0,1
25	Sonstige Personalnebenkosten	2 350	6,8	3 448	6,2	2 734	6,5	1 262	3,8
26	Entlassungsentschaedigungen	694	2,0	1 192	2,1	868	2,1	51	0,2
27	Sonstige gesetzliche Aufwendungen 8)	87	0,2	113	0,2	96	0,2	94	0,3
28	Familienunterstuetzungen	13	0,0	21	0,0	16	0,0	7	0,0
29	Wohnungsfuersorge	18	0,1	25	0,0	21	0,0	1	0,0
30	Beihilfen im Krankheitsfall	7	0,0	9	0,0	8	0,0	0	0,0
31	Ausloesungen, Trennungsentschaedigungen u. ae. 9)	175	0,5	180	0,3	177	0,4	133	0,4
32	Naturalleistungen	26	0,1	50	0,1	34	0,1	19	0,1
33	Aufwendungen fuer Belegschaftseinrichtungen	298	0,9	446	0,8	350	0,8	27	0,1
34	Ausbildungsverguetungen	613	1,8	547	1,0	590	1,4	742	2,3
35	Sonstige Aufwendungen fuer die berufl. Aus- und Weiterbildung	323	0,9	589	1,1	416	1,0	169	0,5
36	Sonstige Zuwendungen	97	0,3	277	0,5	160	0,4	18	0,1
37	A r b e i t s k o s t e n I n s g e s a m t	63 329	181,9	98 093	176,1	75 486	179,2	54 209	164,5
38	Dar.: Loehne und Gehaelter 10)	49 549	142,3	77 508	139,2	59 326	140,9	43 982	133,4
	Nachrichtlich:								
39	Verguetung des Ausbildungspersonals	89	0,3	552	1,0	251	0,6	138	0,4
40	Verguetung des Personals fuer Belegschaftseinrichtungen	263	0,8	643	1,2	396	0,9	23	0,1
41	Erstattete Arbeitskosten nach Paragraph 54 AFG u. ae.	25	0,1	20	0,0	24	0,1	61	0,2
42	Aufwendungen fuer Zeitarbeitspersonal					566			
43	Arbeitskosten je geleistete Stunde	40,02		59,72		47,08		32,41	
								Verarbeiten Unternehmen mit ...	
		100 - 199							
1	Entgelt fuer geleistete Arbeit 4)	32 676	100,0	51 361	100,0	38 703	100,0	33 393	100,0
2	Personalnebenkosten I n s g e s a m t	23 568	72,1	33 385	65,0	26 734	69,1	25 492	76,3
3	Dar.: Gesetzliche Personalnebenkosten 5)	12 553	38,4	15 389	30,0	13 468	34,8	12 985	38,9
4	Sonderzahlungen 6)	4 288	13,1	7 181	14,0	5 221	13,5	4 764	14,3
5	Urlaubsgeld	1 785	5,5	2 386	4,6	1 979	5,1	1 959	5,9
6	Leistungen zur Vermoegensbildung der Arbeitnehmer	493	1,5	536	1,0	507	1,3	521	1,6
7	Sonstige fest vereinbarte Sonderzahlungen	1 869	5,7	3 245	6,3	2 313	6,0	2 118	6,3
8	Leistungs- und gewinnabhaengige Sonderzahlungen	141	0,4	1 014	2,0	423	1,1	167	0,5
9	Verguetung arbeitsfreier Tage	8 365	25,6	11 022	21,5	9 222	23,8	8 844	26,5
10	Urlaubsverguetung	4 762	14,6	7 079	13,8	5 509	14,2	4 965	14,9
11	Gesetzliche Lohn- und Gehaltsfortzahlung im Krankheitsfall	2 061	6,3	1 553	3,0	1 897	4,9	2 246	6,7
12	Zusaetzliche Lohn- und Gehaltsfortzahlung im Krankheitsfall	14	0,0	7	0,0	12	0,0	11	0,0
13	Verguetung gesetzl. Feiertage u. sonst. gesetzl. Ausfallzeiten	1 437	4,4	2 258	4,4	1 702	4,4	1 485	4,4
14	Verguetung sonstiger betriebl. oder tarifl. arbeitsfreier Tage	92	0,3	124	0,2	102	0,3	137	0,4
15	Aufwendungen fuer Vorsorgeeinrichtungen	9 431	28,9	12 822	25,0	10 525	27,2	10 130	30,3
16	Arbeitgeberpflichtbeitraege zur Sozialversicherung	8 953	27,4	11 458	22,3	9 761	25,2	9 166	27,4
17	Rentenversicherungsbeitraege	3 917	12,0	5 421	10,6	4 402	11,4	4 058	12,2
18	Arbeitslosenversicherungsbeitraege	1 397	4,3	1 944	3,8	1 573	4,1	1 443	4,3
19	Krankenversicherungsbeitraege	2 834	8,7	3 424	6,7	3 024	7,8	2 902	8,7
20	Unfallversicherungsbeitraege	805	2,5	669	1,3	761	2,0	763	2,3
21	Aufwendungen fuer die betriebliche Altersversorgung	414	1,3	1 318	2,6	705	1,8	889	2,7
22	Dar.: Nettozufuehrung zu den Pensionsrueckstellungen 7)	122	0,4	405	0,8	213	0,6	383	1,1
23	Aufwendungen fuer den Vorruhestand	16	0,0	28	0,1	20	0,1	36	0,1
24	Aufwendungen fuer sonstige Vorsorgeeinrichtungen	64	0,2	46	0,1	58	0,2	75	0,2
25	Sonstige Personalnebenkosten	1 483	4,5	2 360	4,6	1 766	4,6	1 754	5,3
26	Entlassungsentschaedigungen	330	1,0	667	1,3	438	1,1	431	1,3
27	Sonstige gesetzliche Aufwendungen 8)	102	0,3	120	0,2	108	0,3	89	0,3
28	Familienunterstuetzungen	9	0,0	13	0,0	11	0,0	11	0,0
29	Wohnungsfuersorge	2	0,0	2	0,0	2	0,0	5	0,0
30	Beihilfen im Krankheitsfall	0	0,0	1	0,0	0	0,0	2	0,0
31	Ausloesungen, Trennungsentschaedigungen u. ae. 9)	237	0,7	216	0,4	230	0,6	225	0,7
32	Naturalleistungen	21	0,1	33	0,1	25	0,1	25	0,1
33	Aufwendungen fuer Belegschaftseinrichtungen	124	0,4	144	0,3	130	0,3	185	0,6
34	Ausbildungsverguetungen	475	1,5	640	1,2	528	1,4	530	1,6
35	Sonstige Aufwendungen fuer die berufl. Aus- und Weiterbildung	137	0,4	323	0,6	197	0,5	190	0,6
36	Sonstige Zuwendungen	46	0,1	201	0,4	96	0,2	62	0,2
37	A r b e i t s k o s t e n I n s g e s a m t	56 244	172,1	84 746	165,0	65 437	169,1	58 885	176,3
38	Dar.: Loehne und Gehaelter 10)	45 330	138,7	69 564	135,4	53 147	137,3	47 001	140,7
	Nachrichtlich:								
39	Verguetung des Ausbildungspersonals	73	0,2	339	0,7	159	0,4	76	0,2
40	Verguetung des Personals fuer Belegschaftseinrichtungen	76	0,2	149	0,3	100	0,3	144	0,4
41	Erstattete Arbeitskosten nach Paragraph 54 AFG u. ae.	28	0,1	28	0,1	28	0,1	23	0,1
42	Aufwendungen fuer Zeitarbeitspersonal					830			
43	Arbeitskosten je geleistete Stunde	34,71		50,68		39,97		36,92	

Fussnotentext auf der letzten Seite der Tabelle

Gewerbe nach Wirtschaftszweigen und Unternehmensgroessenklassen 1992
Bundesgebiet

kosten je vollbeschaeftigten Arbeitnehmer 1)																Lfd. Nr.
Angestellte		Arbeitnehmer		Arbeiter		Angestellte		Arbeitnehmer		Arbeiter		Angestellte		Arbeitnehmer		
DM	0/0 2)	DM	0/0 2)	DM	0/0 2)	DM	0/0 2)	DM	0/0 2)	DM	0/0 2)	DM	0/0 2)	DM	0/0 2)	
des Gewerbe bis ... Arbeitnehmern 3) 10 - 49						50 und mehr				50 - 99						
44 681	100,0	36 310	100,0	35 099	100,0	56 906	100,0	42 917	100,0	32 789	100,0	50 390	100,0	38 092	100,0	1
26 595	59,5	22 776	62,7	29 626	84,4	44 126	77,5	34 824	81,1	22 159	67,6	31 266	62,0	24 903	65,4	2
13 341	29,9	12 259	33,8	13 727	39,1	16 848	29,6	14 846	34,6	12 186	37,2	14 864	29,5	12 993	34,1	3
5 153	11,5	3 904	10,8	5 550	15,8	9 628	16,9	7 012	16,3	3 837	11,7	6 708	13,3	4 702	12,3	4
1 740	3,9	1 540	4,2	2 072	5,9	2 682	4,7	2 291	5,3	1 651	5,0	2 281	4,5	1 841	4,8	5
442	1,0	431	1,2	570	1,6	661	1,2	602	1,4	453	1,4	508	1,0	470	1,2	6
2 386	5,3	1 670	4,6	2 571	7,3	4 368	7,7	3 215	7,5	1 623	4,9	3 029	6,0	2 046	5,4	7
585	1,3	262	0,7	338	1,0	1 918	3,4	904	2,1	110	0,3	891	1,8	345	0,9	8
9 212	20,6	8 073	22,2	9 751	27,8	12 997	22,8	10 915	25,4	8 002	24,4	10 537	20,9	8 766	23,0	9
6 047	13,5	4 985	13,7	5 316	15,1	8 051	14,1	6 296	14,7	4 647	14,2	6 848	13,6	5 310	13,9	10
1 118	2,5	1 429	3,9	2 448	7,0	1 913	3,4	2 257	5,3	1 841	5,6	1 385	2,7	1 703	4,5	11
12	0,0	14	0,0	17	0,0	35	0,1	24	0,1	7	0,0	3	0,0	6	0,0	12
1 968	4,4	1 594	4,4	1 595	4,5	2 616	4,6	1 961	4,6	1 433	4,4	2 191	4,3	1 661	4,4	13
68	0,2	50	0,1	375	1,1	381	0,7	377	0,9	75	0,2	109	0,2	86	0,2	14
11 011	24,6	9 550	26,3	11 807	33,6	17 808	31,3	13 958	32,5	9 150	27,9	12 308	24,4	10 102	26,5	15
10 165	22,8	9 143	25,2	9 597	27,3	12 203	21,4	10 531	24,5	8 822	26,9	11 175	22,2	9 530	25,0	16
4 785	10,7	4 100	11,3	4 335	12,4	5 888	10,3	4 891	11,4	3 869	11,8	5 321	10,6	4 307	11,3	17
1 712	3,8	1 465	4,0	1 532	4,4	2 113	3,7	1 740	4,1	1 384	4,2	1 904	3,8	1 541	4,0	18
3 069	6,9	2 819	7,8	2 975	8,5	3 534	6,2	3 176	7,4	2 775	8,5	3 355	6,7	2 950	7,7	19
600	1,3	758	2,1	755	2,2	668	1,2	724	1,7	793	2,4	595	1,2	733	1,9	20
803	1,8	363	1,0	2 143	6,1	5 548	9,8	3 364	7,8	280	0,9	1 093	2,2	525	1,4	21
203	0,5	74	0,2	1 062	3,0	2 544	4,5	1 593	3,7	70	0,2	335	0,7	150	0,4	22
6	0,0	4	0,0	115	0,3	209	0,4	149	0,3	9	0,0	10	0,0	9	0,0	23
42	0,1	44	0,1	67	0,2	56	0,1	63	0,1	49	0,1	40	0,1	46	0,1	24
1 219	2,7	1 250	3,4	2 517	7,2	3 693	6,5	2 938	6,8	1 169	3,6	1 713	3,4	1 333	3,5	25
179	0,4	88	0,2	792	2,3	1 303	2,3	975	2,3	148	0,5	406	0,8	225	0,6	26
90	0,2	93	0,3	86	0,2	115	0,2	96	0,2	91	0,3	113	0,2	98	0,3	27
12	0,0	8	0,0	14	0,0	22	0,0	17	0,0	7	0,0	17	0,0	10	0,0	28
2	0,0	2	0,0	21	0,1	27	0,0	23	0,1	1	0,0	2	0,0	1	0,0	29
0	0,0	0	0,0	8	0,0	10	0,0	9	0,0	0	0,0	1	0,0	0	0,0	30
71	0,2	115	0,3	181	0,5	192	0,3	185	0,4	171	0,5	132	0,3	160	0,4	31
30	0,1	22	0,1	26	0,1	53	0,1	36	0,1	22	0,1	29	0,1	24	0,1	32
36	0,1	30	0,1	340	1,0	491	0,9	394	0,9	83	0,3	90	0,2	85	0,2	33
583	1,3	697	1,9	593	1,7	543	1,0	575	1,3	485	1,5	550	1,1	505	1,3	34
173	0,4	170	0,5	346	1,0	635	1,1	450	1,0	129	0,4	246	0,5	164	0,4	35
44	0,1	25	0,1	109	0,3	302	0,5	178	0,4	30	0,1	128	0,3	60	0,2	36
71 275	159,5	59 087	162,7	64 725	184,4	101 033	177,5	77 741	181,1	54 948	167,6	81 656	162,0	62 994	165,4	37
59 046	132,2	48 287	133,0	50 401	143,6	79 532	139,8	60 844	141,8	44 628	136,1	67 635	134,2	51 560	135,4	38
362	0,8	202	0,6	81	0,2	573	1,0	258	0,6	102	0,3	491	1,0	219	0,6	39
69	0,2	36	0,1	299	0,9	706	1,2	445	1,0	70	0,2	133	0,3	89	0,2	40
68	0,2	63	0,2	20	0,1	15	0,0	18	0,0	41	0,1	43	0,1	41	0,1	41
		363						594						735		42
41,96		35,17		41,27		61,74		48,81		33,38		48,69		38,05		43
des Gewerbe bis ... Arbeitnehmern 3) 200 - 499						500 - 999				1 000 und mehr						
52 463	100,0	39 939	100,0	33 796	100,0	54 760	100,0	41 218	100,0	37 122	100,0	60 723	100,0	46 164	100,0	1
36 601	69,8	29 305	73,4	27 215	80,5	39 777	72,6	31 662	76,8	34 762	93,6	51 265	84,4	41 085	89,0	2
15 872	30,3	13 976	35,0	13 468	39,9	16 372	29,9	14 496	35,2	14 666	39,5	17 811	29,3	15 871	34,4	3
7 930	15,1	5 851	14,6	5 005	14,8	8 683	15,9	6 307	15,3	6 636	17,9	11 238	18,5	8 399	18,2	4
2 533	4,8	2 156	5,4	2 004	5,9	2 575	4,7	2 206	5,4	2 288	6,2	2 864	4,7	2 508	5,4	5
559	1,1	534	1,3	535	1,6	549	1,0	540	1,3	639	1,7	763	1,3	686	1,5	6
3 573	6,8	2 617	6,6	2 241	6,6	4 037	7,4	2 877	7,0	3 186	8,6	5 087	8,4	3 914	8,5	7
1 266	2,4	544	1,4	224	0,7	1 521	2,8	683	1,7	524	1,4	2 524	4,2	1 290	2,8	8
11 663	22,2	9 811	24,6	9 325	27,6	12 234	22,3	10 355	25,1	10 889	29,3	14 300	23,5	12 196	26,4	9
7 336	14,0	5 779	14,5	5 108	15,1	7 624	13,9	5 999	14,6	5 769	15,5	8 720	14,4	6 900	14,9	10
1 774	3,4	2 084	5,2	2 479	7,3	1 902	3,5	2 275	5,5	2 733	7,4	2 101	3,5	2 491	5,4	11
12	0,0	11	0,0	24	0,1	18	0,0	22	0,1	20	0,1	56	0,1	34	0,1	12
2 355	4,5	1 783	4,5	1 531	4,5	2 428	4,4	1 849	4,5	1 724	4,6	2 867	4,7	2 162	4,7	13
186	0,4	154	0,4	182	0,5	262	0,5	210	0,5	642	1,7	555	0,9	609	1,3	14
14 198	27,1	11 526	28,9	10 806	32,0	15 548	28,4	12 485	30,3	13 801	37,2	21 146	34,8	16 615	36,0	15
11 626	22,2	10 010	25,1	9 372	27,7	11 923	21,8	10 275	24,9	10 129	27,3	12 730	21,0	11 125	24,1	16
5 550	10,6	4 570	11,4	4 159	12,3	5 710	10,4	4 708	11,4	4 678	12,6	6 200	10,2	5 261	11,4	17
1 989	3,8	1 630	4,1	1 481	4,4	2 057	3,8	1 685	4,1	1 641	4,4	2 226	3,7	1 865	4,0	18
3 444	6,6	3 088	7,7	2 935	8,7	3 467	6,3	3 123	7,6	3 088	8,3	3 622	6,0	3 293	7,1	19
643	1,2	721	1,8	796	2,4	689	1,3	758	1,8	722	1,9	681	1,1	706	1,5	20
2 517	4,8	1 448	3,6	1 390	4,1	3 584	6,5	2 167	5,3	3 599	9,7	8 351	13,8	5 420	11,7	21
1 104	2,1	630	1,6	623	1,8	1 645	3,0	985	2,4	1 855	5,0	3 906	6,4	2 641	5,7	22
47	0,1	40	0,1	80	0,2	121	0,2	95	0,2	199	0,5	341	0,6	254	0,5	23
54	0,1	68	0,2	45	0,1	41	0,1	43	0,1	73	0,2	65	0,1	70	0,2	24
2 809	5,4	2 116	5,3	2 079	6,2	3 312	6,0	2 516	6,1	3 436	9,3	4 581	7,5	3 875	8,4	25
837	1,6	570	1,4	639	1,9	1 127	2,1	811	2,0	1 209	3,3	1 733	2,9	1 409	3,1	26
116	0,2	99	0,2	86	0,3	119	0,2	98	0,2	80	0,2	114	0,2	93	0,2	27
19	0,0	14	0,0	10	0,0	17	0,0	13	0,0	19	0,1	26	0,0	22	0,0	28
9	0,0	6	0,0	3	0,0	8	0,0	5	0,0	41	0,1	46	0,1	43	0,1	29
3	0,0	2	0,0	3	0,0	4	0,0	4	0,0	15	0,0	16	0,0	15	0,0	30
206	0,4	218	0,5	210	0,6	161	0,3	193	0,5	146	0,4	199	0,3	166	0,4	31
45	0,1	32	0,1	30	0,1	49	0,1	37	0,1	28	0,1	63	0,1	41	0,1	32
266	0,5	212	0,5	248	0,7	371	0,7	291	0,7	525	1,4	709	1,2	596	1,3	33
621	1,2	561	1,4	526	1,6	541	1,0	532	1,3	685	1,8	500	0,8	614	1,3	34
422	0,8	270	0,7	240	0,7	546	1,0	348	0,8	526	1,4	834	1,4	644	1,4	35
266	0,5	132	0,3	83	0,2	369	0,7	184	0,4	164	0,4	342	0,6	232	0,5	36
89 064	169,8	69 244	173,4	61 011	180,5	94 536	172,6	72 880	176,8	71 884	193,6	111 989	184,4	87 249	189,0	37
72 057	137,3	55 601	139,2	48 125	142,4	75 676	138,2	57 879	140,4	54 647	147,2	86 262	142,1	66 759	144,6	38
346	0,7	169	0,4	50	0,1	379	0,7	166	0,4	89	0,2	743	1,2	339	0,7	39
259	0,5	184	0,5	196	0,6	433	0,8	280	0,7	484	1,3	1 091	1,8	717	1,6	40
16	0,0	20	0,1	17	0,1	12	0,0	15	0,0	13	0,0	9	0,0	12	0,0	41
		585						593						518		42
53,83		42,86		38,77		57,69		45,65		47,02		69,21		55,82		43

Lfd. Nr.	Kostenart	Arbeiter DM	Arbeiter 0/0 2)	Angestellte DM	Angestellte 0/0 2)	Arbeitnehmer DM	Arbeitnehmer 0/0 2)	Arbeits Arbeiter DM	Arbeits Arbeiter 0/0 2)
								Ernaehrungsgewerbe und Unternehmen mit ...	
		10 und mehr							
1	Entgelt fuer geleistete Arbeit 4)	32 566	100,0	43 295	100,0	36 401	100,0	30 522	100,0
2	Personalnebenkosten I n s g e s a m t	22 824	70,1	30 453	70,3	25 551	70,2	18 564	60,8
3	Dar.: Gesetzliche Personalnebenkosten 5)	12 143	37,3	13 353	30,8	12 576	34,5	10 610	34,8
4	Sonderzahlungen 6)	3 322	10,2	5 552	12,8	4 119	11,3	1 853	6,1
5	Urlaubsgeld	619	1,9	765	1,8	671	1,8	410	1,3
6	Leistungen zur Vermoegensbildung der Arbeitnehmer	458	1,4	492	1,1	470	1,3	359	1,2
7	Sonstige fest vereinbarte Sonderzahlungen	2 053	6,3	3 221	7,4	2 471	6,8	996	3,3
8	Leistungs- und gewinnabhaengige Sonderzahlungen	192	0,6	1 074	2,5	507	1,4	88	0,3
9	Verguetung arbeitsfreier Tage	8 206	25,2	9 414	21,7	8 638	23,7	6 746	22,1
10	Urlaubsverguetung	4 544	14,0	5 865	13,5	5 016	13,8	4 043	13,2
11	Gesetzliche Lohn- und Gehaltsfortzahlung im Krankheitsfall	2 034	6,2	1 442	3,3	1 823	5,0	1 304	4,3
12	Zusaetzliche Lohn- und Gehaltsfortzahlung im Krankheitsfall	19	0,1	16	0,0	18	0,0	21	0,1
13	Verguetung gesetzl. Feiertage u. sonst. gesetzl. Ausfallzeiten	1 423	4,4	1 898	4,4	1 593	4,4	1 338	4,4
14	Verguetung sonstiger betriebl. oder tarifl. arbeitsfreier Tage	185	0,6	193	0,4	188	0,5	41	0,1
15	Aufwendungen fuer Vorsorgeeinrichtungen	9 834	30,2	12 919	29,8	10 936	30,0	8 245	27,0
16	Arbeitgeberpflichtbeitraege zur Sozialversicherung	8 595	26,4	9 895	22,9	9 059	24,9	7 898	25,9
17	Rentenversicherungsbeitraege	3 778	11,6	4 563	10,5	4 059	11,2	3 420	11,2
18	Arbeitslosenversicherungsbeitraege	1 353	4,2	1 648	3,8	1 458	4,0	1 224	4,0
19	Krankenversicherungsbeitraege	2 746	8,4	2 968	6,9	2 826	7,8	2 488	8,2
20	Unfallversicherungsbeitraege	717	2,2	715	1,7	717	2,0	766	2,5
21	Aufwendungen fuer die betriebliche Altersversorgung	1 222	3,8	3 008	6,9	1 860	5,1	302	1,0
22	Dar.: Nettozufuehrung zu den Pensionsrueckstellungen 7)	428	1,3	1 224	2,8	712	2,0	31	0,1
23	Aufwendungen fuer den Vorruhestand	93	0,3	160	0,4	117	0,3	12	0,0
24	Aufwendungen fuer sonstige Vorsorgeeinrichtungen	17	0,1	16	0,0	17	0,0	45	0,1
25	Sonstige Personalnebenkosten	1 461	4,5	2 570	5,9	1 857	5,1	1 720	5,6
26	Entlassungsentschaedigungen	315	1,0	644	1,5	433	1,2	75	0,2
27	Sonstige gesetzliche Aufwendungen 8)	91	0,3	119	0,3	101	0,3	70	0,2
28	Familienunterstuetzungen	13	0,0	17	0,0	14	0,0	13	0,0
29	Wohnungsfuersorge	8	0,0	8	0,0	8	0,0	10	0,0
30	Beihilfen im Krankheitsfall	2	0,0	2	0,0	2	0,0	-	-
31	Ausloesungen, Trennungsentschaedigungen u. ae. 9)	27	0,1	50	0,1	35	0,1	5	0,0
32	Naturalleistungen	105	0,3	115	0,3	109	0,3	89	0,3
33	Aufwendungen fuer Belegschaftseinrichtungen	257	0,8	288	0,7	268	0,7	28	0,1
34	Ausbildungsverguetungen	414	1,3	684	1,6	510	1,4	1 173	3,8
35	Sonstige Aufwendungen fuer die berufl. Aus- und Weiterbildung	158	0,5	408	0,9	247	0,7	247	0,8
36	Sonstige Zuwendungen	72	0,2	236	0,5	131	0,4	9	0,0
37	A r b e i t s k o s t e n I n s g e s a m t	55 390	170,1	73 748	170,3	61 952	170,2	49 086	160,8
38	Dar.: Loehne und Gehaelter 10)	44 095	135,4	58 260	134,6	49 158	135,0	39 122	128,2
	Nachrichtlich:								
39	Verguetung des Ausbildungspersonals	71	0,2	245	0,6	133	0,4	157	0,5
40	Verguetung des Personals fuer Belegschaftseinrichtungen	141	0,4	204	0,5	163	0,4	8	0,0
41	Erstattete Arbeitskosten nach Paragraph 54 AFG u. ae.	16	0,0	19	0,0	17	0,0	24	0,1
42	Aufwendungen fuer Zeitarbeitspersonal					323			
43	Arbeitskosten je geleistete Stunde	33,20		43,47		36,91		28,70	
								Ernaehrungsgewerbe und Unternehmen mit ...	
		100 - 199							
1	Entgelt fuer geleistete Arbeit 4)	32 957	100,0	40 829	100,0	35 735	100,0	32 597	100,0
2	Personalnebenkosten I n s g e s a m t	21 175	64,3	26 044	63,8	22 894	64,1	22 202	68,1
3	Dar.: Gesetzliche Personalnebenkosten 5)	12 135	36,8	13 039	31,9	12 454	34,9	12 289	37,7
4	Sonderzahlungen 6)	2 855	8,7	4 308	10,6	3 368	9,4	3 285	10,1
5	Urlaubsgeld	597	1,8	714	1,7	638	1,8	659	2,0
6	Leistungen zur Vermoegensbildung der Arbeitnehmer	445	1,4	470	1,2	454	1,3	452	1,4
7	Sonstige fest vereinbarte Sonderzahlungen	1 676	5,1	2 440	6,0	1 945	5,4	1 923	5,9
8	Leistungs- und gewinnabhaengige Sonderzahlungen	138	0,4	684	1,7	330	0,9	250	0,8
9	Verguetung arbeitsfreier Tage	8 183	24,8	8 956	21,9	8 456	23,7	8 429	25,9
10	Urlaubsverguetung	4 525	13,7	5 533	13,6	4 881	13,7	4 562	14,0
11	Gesetzliche Lohn- und Gehaltsfortzahlung im Krankheitsfall	2 049	6,2	1 447	3,5	1 837	5,1	2 283	7,0
12	Zusaetzliche Lohn- und Gehaltsfortzahlung im Krankheitsfall	48	0,1	10	0,0	35	0,1	7	0,0
13	Verguetung gesetzl. Feiertage u. sonst. gesetzl. Ausfallzeiten	1 457	4,4	1 830	4,5	1 588	4,4	1 387	4,3
14	Verguetung sonstiger betriebl. oder tarifl. arbeitsfreier Tage	104	0,3	136	0,3	115	0,3	190	0,6
15	Aufwendungen fuer Vorsorgeeinrichtungen	9 148	27,8	10 895	26,7	9 765	27,3	9 382	28,8
16	Arbeitgeberpflichtbeitraege zur Sozialversicherung	8 533	25,9	9 629	23,6	8 920	25,0	8 513	26,1
17	Rentenversicherungsbeitraege	3 766	11,4	4 412	10,8	3 994	11,2	3 753	11,5
18	Arbeitslosenversicherungsbeitraege	1 342	4,1	1 567	3,8	1 421	4,0	1 333	4,1
19	Krankenversicherungsbeitraege	2 709	8,2	2 971	7,3	2 802	7,8	2 724	8,4
20	Unfallversicherungsbeitraege	716	2,2	679	1,7	703	2,0	703	2,2
21	Aufwendungen fuer die betriebliche Altersversorgung	609	1,8	1 262	3,1	840	2,3	858	2,6
22	Dar.: Nettozufuehrung zu den Pensionsrueckstellungen 7)	57	0,2	234	0,6	120	0,3	292	0,9
23	Aufwendungen fuer den Vorruhestand	60	0,2	64	0,2	61	0,2	85	0,3
24	Aufwendungen fuer sonstige Vorsorgeeinrichtungen	6	0,0	4	0,0	5	0,0	12	0,0
25	Sonstige Personalnebenkosten	989	3,0	1 885	4,6	1 305	3,7	1 106	3,4
26	Entlassungsentschaedigungen	271	0,8	529	1,3	362	1,0	332	1,0
27	Sonstige gesetzliche Aufwendungen 8)	96	0,3	133	0,3	109	0,3	106	0,3
28	Familienunterstuetzungen	10	0,0	12	0,0	10	0,0	15	0,0
29	Wohnungsfuersorge	1	0,0	1	0,0	1	0,0	7	0,0
30	Beihilfen im Krankheitsfall	1	0,0	0	0,0	1	0,0	2	0,0
31	Ausloesungen, Trennungsentschaedigungen u. ae. 9)	36	0,1	30	0,1	34	0,1	14	0,0
32	Naturalleistungen	91	0,3	94	0,2	92	0,3	82	0,3
33	Aufwendungen fuer Belegschaftseinrichtungen	148	0,4	115	0,3	136	0,4	239	0,7
34	Ausbildungsverguetungen	224	0,7	558	1,4	342	1,0	177	0,5
35	Sonstige Aufwendungen fuer die berufl. Aus- und Weiterbildung	72	0,2	247	0,6	133	0,4	88	0,3
36	Sonstige Zuwendungen	39	0,1	165	0,4	84	0,2	44	0,1
37	A r b e i t s k o s t e n I n s g e s a m t	54 132	164,3	66 873	163,8	58 629	164,1	54 798	168,1
38	Dar.: Loehne und Gehaelter 10)	43 995	133,5	54 093	132,5	47 559	133,1	44 311	135,9
	Nachrichtlich:								
39	Verguetung des Ausbildungspersonals	41	0,1	219	0,5	104	0,3	84	0,3
40	Verguetung des Personals fuer Belegschaftseinrichtungen	87	0,3	124	0,3	100	0,3	175	0,5
41	Erstattete Arbeitskosten nach Paragraph 54 AFG u. ae.	13	0,0	22	0,1	16	0,0	12	0,0
42	Aufwendungen fuer Zeitarbeitspersonal					278			
43	Arbeitskosten je geleistete Stunde	31,84		39,63		34,58		32,66	

Fussnotentext auf der letzten Seite der Tabelle

kosten je vollbeschaeftigten Arbeitnehmer 1)

Angestellte		Arbeitnehmer		Arbeiter		Angestellte		Arbeitnehmer		Arbeiter		Angestellte		Arbeitnehmer		Lfd. Nr.
DM	0/0 2)	DM	0/0 2)	DM	0/0 2)	DM	0/0 2)	DM	0/0 2)	DM	0/0 2)	DM	0/0 2)	DM	0/0 2)	
Tabakverarbeitung bis ... Arbeitnehmern 3) 10 - 49						50 und mehr						50 - 99				
30 524	100,0	30 523	100,0	33 099	100,0	47 737	100,0	38 109	100,0	32 378	100,0	42 072	100,0	35 625	100,0	1
18 026	59,1	18 344	60,1	23 934	72,3	34 776	72,8	27 645	72,5	20 161	62,3	25 316	60,2	21 888	61,4	2
9 601	31,5	10 197	33,4	12 543	37,9	14 658	30,7	13 267	34,8	11 697	36,1	12 597	29,9	11 998	33,7	3
2 053	6,7	1 935	6,3	3 705	11,2	6 769	14,2	4 754	12,5	2 766	8,5	4 180	9,9	3 240	9,1	4
399	1,3	405	1,3	674	2,0	892	1,9	749	2,0	650	2,0	752	1,8	684	1,9	5
327	1,1	346	1,1	483	1,5	549	1,2	506	1,3	390	1,2	426	1,0	402	1,1	6
1 107	3,6	1 042	3,4	2 329	7,0	3 957	8,3	2 886	7,6	1 558	4,8	2 197	5,2	1 772	5,0	7
219	0,7	142	0,5	219	0,7	1 371	2,9	613	1,6	168	0,5	805	1,9	382	1,1	8
6 319	20,7	6 571	21,5	8 587	25,9	10 490	22,0	9 238	24,2	7 763	24,0	8 695	20,7	8 075	22,7	9
4 044	13,2	4 043	13,2	4 675	14,1	6 498	13,6	5 299	13,9	4 433	13,7	5 557	13,2	4 809	13,5	10
871	2,9	1 126	3,7	2 225	6,7	1 640	3,4	2 025	5,3	1 759	5,4	1 216	2,9	1 577	4,4	11
5	0,0	14	0,0	19	0,1	20	0,0	19	0,0	4	0,0	5	0,0	4	0,0	12
1 349	4,4	1 342	4,4	1 446	4,4	2 089	4,4	1 666	4,4	1 410	4,4	1 787	4,2	1 536	4,3	13
50	0,2	45	0,1	223	0,7	242	0,5	230	0,6	157	0,5	131	0,3	148	0,4	14
7 979	26,1	8 136	26,7	10 248	31,0	14 637	30,7	11 750	30,8	8 792	27,2	10 858	25,8	9 484	26,6	15
7 302	23,9	7 654	25,1	8 776	26,5	10 797	22,6	9 468	24,8	8 427	26,0	9 470	22,5	8 777	24,6	16
3 277	10,7	3 361	11,0	3 872	11,7	5 010	10,5	4 262	11,2	3 695	11,4	4 353	10,3	3 915	11,0	17
1 171	3,8	1 203	3,9	1 386	4,2	1 814	3,8	1 532	4,0	1 315	4,1	1 564	3,7	1 399	3,9	18
2 243	7,3	2 387	7,8	2 814	8,5	3 220	6,7	2 953	7,7	2 694	8,3	2 836	6,7	2 742	7,7	19
610	2,0	702	2,3	705	2,1	752	1,6	721	1,9	723	2,2	717	1,7	721	2,0	20
660	2,2	449	1,5	1 462	4,4	3 825	8,0	2 270	6,0	359	1,1	1 382	3,3	702	2,0	21
137	0,4	75	0,2	532	1,6	1 602	3,4	898	2,4	67	0,2	564	1,3	234	0,7	22
4	0,0	9	0,0	115	0,3	214	0,4	149	0,4	17	0,1	15	0,0	17	0,0	23
17	0,1	33	0,1	10	0,0	15	0,0	12	0,0	6	0,0	6	0,0	6	0,0	24
1 675	5,5	1 701	5,6	1 394	4,2	2 881	6,0	1 903	5,0	840	2,6	1 583	3,8	1 089	3,1	25
122	0,4	94	0,3	378	1,1	826	1,7	531	1,4	111	0,3	246	0,6	156	0,4	26
80	0,3	74	0,2	96	0,3	132	0,3	109	0,3	101	0,3	124	0,3	108	0,3	27
4	0,0	9	0,0	13	0,0	21	0,0	16	0,0	6	0,0	12	0,0	8	0,0	28
5	0,0	8	0,0	7	0,0	8	0,0	7	0,0	3	0,0	1	0,0	2	0,0	29
0	0,0	0	0,0	2	0,0	2	0,0	2	0,0	0	0,0	0	0,0	0	0,0	30
4	0,0	5	0,0	32	0,1	66	0,1	44	0,1	40	0,1	16	0,0	32	0,1	31
82	0,3	86	0,3	109	0,3	127	0,3	115	0,3	101	0,3	85	0,2	96	0,3	32
16	0,1	23	0,1	317	1,0	382	0,8	339	0,9	108	0,3	89	0,2	102	0,3	33
1 108	3,6	1 146	3,8	216	0,7	536	1,1	325	0,9	257	0,8	701	1,7	406	1,1	34
238	0,8	244	0,8	135	0,4	467	1,0	248	0,7	77	0,2	217	0,5	124	0,3	35
15	0,0	11	0,0	89	0,3	313	0,7	165	0,4	36	0,1	93	0,2	55	0,2	36
48 550	159,1	48 867	160,1	57 034	172,3	82 513	172,8	65 754	172,5	52 540	162,3	67 388	160,2	57 514	161,4	37
38 896	127,4	39 029	127,9	45 392	137,1	64 996	136,2	52 101	136,7	42 907	132,5	54 947	130,6	46 940	131,8	38
196	0,6	173	0,6	49	0,1	262	0,5	122	0,3	63	0,2	239	0,6	122	0,3	39
7	0,0	7	0,0	175	0,5	273	0,6	209	0,5	76	0,2	45	0,1	65	0,2	40
35	0,1	29	0,1	14	0,0	14	0,0	14	0,0	25	0,1	21	0,1	24	0,1	41
		19						412						263		42
28,32		28,54		34,42		48,82		39,41		30,87		39,50		33,77		43
Tabakverarbeitung bis ... Arbeitnehmern 3) 200 - 499						500 - 999						1 000 und mehr				
44 323	100,0	36 420	100,0	33 374	100,0	52 628	100,0	39 827	100,0	33 778	100,0	53 981	100,0	40 972	100,0	1
29 747	67,1	24 662	67,7	25 517	76,5	38 999	74,1	30 035	75,4	27 821	82,4	45 207	83,7	34 012	83,0	2
13 918	31,4	12 820	35,2	13 061	39,1	15 868	30,2	14 002	35,2	13 089	38,8	16 363	30,3	14 255	34,8	3
5 383	12,1	3 969	10,9	3 846	11,5	7 602	14,4	5 105	12,8	4 903	14,5	9 840	18,2	6 661	16,3	4
782	1,8	699	1,9	683	2,0	1 018	1,9	795	2,0	737	2,2	1 066	2,0	854	2,1	5
541	1,2	481	1,3	482	1,4	579	1,1	514	1,3	576	1,7	638	1,2	598	1,5	6
2 982	6,7	2 269	6,2	2 454	7,4	4 486	8,5	3 135	7,9	3 330	9,9	5 999	11,1	4 281	10,4	7
1 078	2,4	520	1,4	227	0,7	1 519	2,9	660	1,7	261	0,8	2 137	4,0	929	2,3	8
9 681	21,8	8 837	24,3	9 074	27,2	11 633	22,1	9 932	24,9	9 059	26,8	12 115	22,4	10 147	24,8	9
5 961	13,4	5 018	13,8	4 812	14,4	7 109	13,5	5 582	14,0	4 890	14,5	7 517	13,9	5 825	14,2	10
1 598	3,6	2 059	5,7	2 466	7,4	1 853	3,5	2 260	5,7	2 360	7,0	1 852	3,4	2 179	5,3	11
26	0,1	13	0,0	12	0,0	27	0,1	17	0,0	21	0,1	24	0,0	22	0,1	12
1 904	4,3	1 555	4,3	1 480	4,4	2 281	4,3	1 748	4,4	1 485	4,4	2 400	4,4	1 810	4,4	13
192	0,4	191	0,5	304	0,9	363	0,7	324	0,8	303	0,9	322	0,6	310	0,8	14
12 379	27,9	10 359	28,4	11 035	33,1	16 273	30,9	12 791	32,1	11 828	35,0	19 153	35,5	14 436	35,2	15
10 281	23,2	9 089	25,0	9 022	27,0	11 626	22,1	9 895	24,8	9 156	27,1	11 966	22,2	10 157	24,8	16
4 742	10,7	4 075	11,2	3 967	11,9	5 362	10,2	4 435	11,1	4 059	12,0	5 642	10,5	4 623	11,3	17
1 704	3,8	1 454	4,0	1 429	4,3	1 945	3,7	1 602	4,0	1 464	4,3	2 072	3,8	1 680	4,1	18
3 139	7,1	2 859	7,9	2 928	8,8	3 473	6,6	3 111	7,8	2 939	8,7	3 453	6,4	3 122	7,6	19
696	1,6	701	1,9	698	2,1	846	1,6	747	1,9	695	2,1	799	1,5	732	1,8	20
2 075	4,7	1 254	3,4	2 007	6,0	4 636	8,8	2 888	7,3	2 656	7,9	7 164	13,3	4 261	10,4	21
613	1,4	397	1,1	759	2,3	1 694	3,2	1 073	2,7	1 089	3,2	3 487	6,5	1 943	4,7	22
127	0,3	98	0,3	238	0,7	356	0,7	278	0,7	145	0,4	373	0,7	227	0,6	23
24	0,1	16	0,0	6	0,0	11	0,0	8	0,0	16	0,0	23	0,0	18	0,0	24
2 304	5,2	1 496	4,1	1 561	4,7	3 491	6,6	2 208	5,5	2 030	6,0	4 099	7,6	2 767	6,8	25
772	1,7	475	1,3	491	1,5	1 194	2,3	727	1,8	539	1,6	1 090	2,0	735	1,8	26
135	0,3	116	0,3	94	0,3	108	0,2	99	0,2	88	0,3	145	0,3	108	0,3	27
16	0,0	15	0,0	10	0,0	18	0,0	12	0,0	18	0,1	37	0,1	25	0,1	28
2	0,0	6	0,0	7	0,0	9	0,0	8	0,0	12	0,0	20	0,0	15	0,0	29
1	0,0	2	0,0	5	0,0	7	0,0	6	0,0	3	0,0	3	0,0	3	0,0	30
34	0,1	20	0,1	35	0,1	54	0,1	42	0,1	40	0,1	139	0,3	75	0,2	31
75	0,2	80	0,2	124	0,4	188	0,4	146	0,4	137	0,4	169	0,3	149	0,4	32
207	0,5	228	0,6	314	0,9	417	0,8	348	0,9	579	1,7	768	1,4	646	1,6	33
578	1,3	308	0,8	190	0,6	522	1,0	301	0,8	238	0,7	429	0,8	306	0,7	34
313	0,7	161	0,4	166	0,5	541	1,0	292	0,7	219	0,6	770	1,4	415	1,0	35
171	0,4	85	0,2	125	0,4	434	0,8	229	0,6	157	0,5	529	1,0	289	0,7	36
74 069	167,1	61 081	167,7	58 890	176,5	91 627	174,1	69 862	175,4	61 588	182,4	99 188	183,7	74 984	183,0	37
59 386	134,0	49 226	135,2	46 294	138,7	71 863	136,5	54 864	137,8	47 740	141,3	75 936	140,7	57 781	141,0	38
336	0,8	166	0,5	13	0,0	192	0,4	73	0,2	40	0,1	280	0,5	125	0,3	39
143	0,3	164	0,5	200	0,6	381	0,7	261	0,7	260	0,8	492	0,9	343	0,8	40
12	0,0	12	0,0	25	0,1	22	0,0	24	0,1	5	0,0	3	0,0	4	0,0	41
		471						509						456		42
43,40		36,20		36,15		54,05		42,31		38,24		59,39		45,95		43

Lfd. Nr.	Kostenart	Arbeiter DM	Arbeiter 0/0 2)	Angestellte DM	Angestellte 0/0 2)	Arbeitnehmer DM	Arbeitnehmer 0/0 2)	Arbeits Arbeiter DM	Arbeits Arbeiter 0/0 2)
								Ernaehrungs	
				10 und mehr				Unternehmen mit ...	
1	Entgelt fuer geleistete Arbeit 4)	32 551	100,0	42 715	100,0	36 174	100,0	30 552	100,0
2	Personalnebenkosten I n s g e s a m t	22 367	68,7	29 568	69,2	24 934	68,9	18 575	60,8
3	Dar.: Gesetzliche Personalnebenkosten 5)	12 088	37,1	13 188	30,9	12 480	34,5	10 617	34,7
4	Sonderzahlungen 6)	3 197	9,8	5 305	12,4	3 948	10,9	1 855	6,1
5	Urlaubsgeld	610	1,9	734	1,7	654	1,8	409	1,3
6	Leistungen zur Vermoegensbildung der Arbeitnehmer	456	1,4	488	1,1	467	1,3	360	1,2
7	Sonstige fest vereinbarte Sonderzahlungen	1 938	6,0	3 026	7,1	2 326	6,4	998	3,3
8	Leistungs- und gewinnabhaengige Sonderzahlungen	194	0,6	1 057	2,5	502	1,4	88	0,3
9	Verguetung arbeitsfreier Tage	8 160	25,1	9 245	21,6	8 547	23,6	6 749	22,1
10	Urlaubsverguetung	4 533	13,9	5 776	13,5	4 976	13,8	4 046	13,2
11	Gesetzliche Lohn- und Gehaltsfortzahlung im Krankheitsfall	2 022	6,2	1 410	3,3	1 804	5,0	1 303	4,3
12	Zusaetzliche Lohn- und Gehaltsfortzahlung im Krankheitsfall	19	0,1	16	0,0	18	0,0	21	0,1
13	Verguetung gesetzl. Feiertage u. sonst. gesetzl. Ausfallzeiten	1 410	4,3	1 862	4,4	1 571	4,3	1 339	4,4
14	Verguetung sonstiger betriebl. oder tarifl. arbeitsfreier Tage	176	0,5	181	0,4	178	0,5	41	0,1
15	Aufwendungen fuer Vorsorgeeinrichtungen	9 620	29,6	12 548	29,4	10 664	29,5	8 250	27,0
16	Arbeitgeberpflichtbeitraege zur Sozialversicherung	8 565	26,3	9 799	22,9	9 005	24,9	7 905	25,9
17	Rentenversicherungsbeitraege	3 759	11,5	4 505	10,5	4 025	11,1	3 422	11,2
18	Arbeitslosenversicherungsbeitraege	1 344	4,1	1 623	3,8	1 443	4,0	1 225	4,0
19	Krankenversicherungsbeitraege	2 735	8,4	2 949	6,9	2 811	7,8	2 490	8,1
20	Unfallversicherungsbeitraege	727	2,2	723	1,7	726	2,0	767	2,5
21	Aufwendungen fuer die betriebliche Altersversorgung	1 038	3,2	2 733	6,4	1 642	4,5	303	1,0
22	Dar.: Nettozufuehrung zu den Pensionsrueckstellungen 7)	332	1,0	1 083	2,5	600	1,7	32	0,1
23	Aufwendungen fuer den Vorruhestand	95	0,3	162	0,4	119	0,3	12	0,0
24	Aufwendungen fuer sonstige Vorsorgeeinrichtungen	17	0,1	15	0,0	16	0,0	43	0,1
25	Sonstige Personalnebenkosten	1 390	4,3	2 471	5,8	1 775	4,9	1 720	5,6
26	Entlassungsentschaedigungen	279	0,9	600	1,4	394	1,1	71	0,2
27	Sonstige gesetzliche Aufwendungen 8)	90	0,3	117	0,3	100	0,3	70	0,2
28	Familienunterstuetzungen	13	0,0	17	0,0	15	0,0	13	0,0
29	Wohnungsfuersorge	8	0,0	7	0,0	7	0,0	10	0,0
30	Beihilfen im Krankheitsfall	2	0,0	2	0,0	2	0,0	-	-
31	Ausloesungen, Trennungsentschaedigungen u. ae. 9)	27	0,1	51	0,1	36	0,1	5	0,0
32	Naturalleistungen	100	0,3	101	0,2	100	0,3	89	0,3
33	Aufwendungen fuer Belegschaftseinrichtungen	235	0,7	268	0,6	247	0,7	28	0,1
34	Ausbildungsverguetungen	418	1,3	697	1,6	517	1,4	1 177	3,9
35	Sonstige Aufwendungen fuer die berufl. Aus- und Weiterbildung	148	0,5	388	0,9	233	0,6	248	0,8
36	Sonstige Zuwendungen	70	0,2	223	0,5	125	0,3	9	0,0
37	A r b e i t s k o s t e n I n s g e s a m t	54 918	168,7	72 283	169,2	61 107	168,9	49 127	160,8
38	Dar.: Loehne und Gehaelter 10)	43 908	134,9	57 265	134,1	48 669	134,5	39 157	128,2
	Nachrichtlich:								
39	Verguetung des Ausbildungspersonals	72	0,2	240	0,6	132	0,4	157	0,5
40	Verguetung des Personals fuer Belegschaftseinrichtungen	133	0,4	191	0,4	154	0,4	8	0,0
41	Erstattete Arbeitskosten nach Paragraph 54 AFG u. ae.	16	0,1	20	0,0	18	0,0	23	0,1
42	Aufwendungen fuer Zeitarbeitspersonal					301			
43	Arbeitskosten je geleistete Stunde	32,87		42,55		36,35		28,72	
								Ernaehrungs	
				100 - 199				Unternehmen mit ...	
1	Entgelt fuer geleistete Arbeit 4)	32 979	100,0	40 838	100,0	35 749	100,0	32 685	100,0
2	Personalnebenkosten I n s g e s a m t	21 170	64,2	26 039	63,8	22 886	64,0	22 260	68,1
3	Dar.: Gesetzliche Personalnebenkosten 5)	12 147	36,8	13 042	31,9	12 463	34,9	12 332	37,7
4	Sonderzahlungen 6)	2 856	8,7	4 305	10,5	3 367	9,4	3 293	10,1
5	Urlaubsgeld	598	1,8	711	1,7	638	1,8	662	2,0
6	Leistungen zur Vermoegensbildung der Arbeitnehmer	445	1,3	469	1,1	454	1,3	456	1,4
7	Sonstige fest vereinbarte Sonderzahlungen	1 675	5,1	2 437	6,0	1 944	5,4	1 923	5,9
8	Leistungs- und gewinnabhaengige Sonderzahlungen	138	0,4	688	1,7	332	0,9	253	0,8
9	Verguetung arbeitsfreier Tage	8 189	24,8	8 957	21,9	8 460	23,7	8 455	25,9
10	Urlaubsverguetung	4 527	13,7	5 534	13,6	4 882	13,7	4 573	14,0
11	Gesetzliche Lohn- und Gehaltsfortzahlung im Krankheitsfall	2 052	6,2	1 448	3,5	1 839	5,1	2 297	7,0
12	Zusaetzliche Lohn- und Gehaltsfortzahlung im Krankheitsfall	48	0,1	10	0,0	35	0,1	7	0,0
13	Verguetung gesetzl. Feiertage u. sonst. gesetzl. Ausfallzeiten	1 458	4,4	1 833	4,5	1 590	4,4	1 390	4,3
14	Verguetung sonstiger betriebl. oder tarifl. arbeitsfreier Tage	103	0,3	133	0,3	114	0,3	189	0,6
15	Aufwendungen fuer Vorsorgeeinrichtungen	9 140	27,7	10 891	26,7	9 757	27,3	9 416	28,8
16	Arbeitgeberpflichtbeitraege zur Sozialversicherung	8 541	25,9	9 627	23,6	8 924	25,0	8 539	26,1
17	Rentenversicherungsbeitraege	3 770	11,4	4 412	10,8	3 996	11,2	3 763	11,5
18	Arbeitslosenversicherungsbeitraege	1 343	4,1	1 567	3,8	1 422	4,0	1 337	4,1
19	Krankenversicherungsbeitraege	2 710	8,2	2 970	7,3	2 802	7,8	2 731	8,4
20	Unfallversicherungsbeitraege	718	2,2	679	1,7	704	2,0	709	2,2
21	Aufwendungen fuer die betriebliche Altersversorgung	596	1,8	1 260	3,1	830	2,3	865	2,6
22	Dar.: Nettozufuehrung zu den Pensionsrueckstellungen 7)	47	0,1	231	0,6	112	0,3	297	0,9
23	Aufwendungen fuer den Vorruhestand	58	0,2	64	0,2	60	0,2	85	0,3
24	Aufwendungen fuer sonstige Vorsorgeeinrichtungen	4	0,0	4	0,0	4	0,0	12	0,0
25	Sonstige Personalnebenkosten	984	3,0	1 886	4,6	1 302	3,6	1 095	3,4
26	Entlassungsentschaedigungen	268	0,8	529	1,3	360	1,0	318	1,0
27	Sonstige gesetzliche Aufwendungen 8)	96	0,3	134	0,3	109	0,3	106	0,3
28	Familienunterstuetzungen	10	0,0	12	0,0	10	0,0	15	0,0
29	Wohnungsfuersorge	1	0,0	1	0,0	1	0,0	7	0,0
30	Beihilfen im Krankheitsfall	1	0,0	0	0,0	1	0,0	2	0,0
31	Ausloesungen, Trennungsentschaedigungen u. ae. 9)	37	0,1	31	0,1	34	0,1	14	0,0
32	Naturalleistungen	91	0,3	93	0,2	92	0,3	83	0,3
33	Aufwendungen fuer Belegschaftseinrichtungen	145	0,4	114	0,3	134	0,4	238	0,7
34	Ausbildungsverguetungen	226	0,7	560	1,4	343	1,0	179	0,5
35	Sonstige Aufwendungen fuer die berufl. Aus- und Weiterbildung	72	0,2	248	0,6	134	0,4	88	0,3
36	Sonstige Zuwendungen	39	0,1	165	0,4	84	0,2	44	0,1
37	A r b e i t s k o s t e n I n s g e s a m t	54 148	164,2	66 877	163,8	58 635	164,0	54 945	168,1
38	Dar.: Loehne und Gehaelter 10)	44 024	133,5	54 101	132,5	47 576	133,1	44 434	135,9
	Nachrichtlich:								
39	Verguetung des Ausbildungspersonals	41	0,1	221	0,5	104	0,3	85	0,3
40	Verguetung des Personals fuer Belegschaftseinrichtungen	87	0,3	124	0,3	100	0,3	176	0,5
41	Erstattete Arbeitskosten nach Paragraph 54 AFG u. ae.	13	0,0	22	0,1	17	0,0	12	0,0
42	Aufwendungen fuer Zeitarbeitspersonal					276			
43	Arbeitskosten je geleistete Stunde	31,83		39,62		34,57		32,74	

Fussnotentext auf der letzten Seite der Tabelle

Gewerbe nach Wirtschaftszweigen und Unternehmensgroessenklassen 1992
Bundesgebiet

kosten je vollbeschaeftigten Arbeitnehmer 1)

Angestellte		Arbeitnehmer		Arbeiter		Angestellte		Arbeitnehmer		Arbeiter		Angestellte		Arbeitnehmer		Lfd. Nr.
DM	0/0 2)	DM	0/0 2)	DM	0/0 2)	DM	0/0 2)	DM	0/0 2)	DM	0/0 2)	DM	0/0 2)	DM	0/0 2)	
gewerbe bis ... Arbeitnehmern 3) 10 - 49						50 und mehr						50 - 99				
30 508	100,0	30 534	100,0	33 088	100,0	47 134	100,0	37 868	100,0	32 401	100,0	42 073	100,0	35 643	100,0	1
18 007	59,0	18 342	60,1	23 386	70,7	33 753	71,6	26 914	71,1	20 180	62,3	25 321	60,2	21 903	61,5	2
9 597	31,5	10 198	33,4	12 483	37,7	14 488	30,7	13 165	34,8	11 704	36,1	12 595	29,9	12 003	33,7	3
2 051	6,7	1 936	6,3	3 557	10,8	6 483	13,8	4 553	12,0	2 771	8,6	4 184	9,9	3 244	9,1	4
397	1,3	404	1,3	663	2,0	855	1,8	729	1,9	649	2,0	751	1,8	683	1,9	5
328	1,1	347	1,1	481	1,5	547	1,2	503	1,3	391	1,2	425	1,0	402	1,1	6
1 106	3,6	1 042	3,4	2 190	6,6	3 721	7,9	2 711	7,2	1 562	4,8	2 199	5,2	1 776	5,0	7
220	0,7	142	0,5	222	0,7	1 360	2,9	610	1,6	169	0,5	808	1,9	383	1,1	8
6 316	20,7	6 571	21,5	8 540	25,8	10 305	21,9	9 140	24,1	7 766	24,0	8 693	20,7	8 077	22,7	9
4 042	13,2	4 044	13,2	4 664	14,1	6 404	13,6	5 256	13,9	4 437	13,7	5 557	13,2	4 812	13,5	10
871	2,9	1 126	3,7	2 215	6,7	1 605	3,4	2 008	5,3	1 757	5,4	1 215	2,9	1 575	4,4	11
5	0,0	14	0,0	19	0,1	19	0,0	19	0,0	4	0,0	5	0,0	4	0,0	12
1 348	4,4	1 343	4,4	1 429	4,3	2 047	4,3	1 640	4,3	1 412	4,4	1 787	4,2	1 537	4,3	13
49	0,2	44	0,1	213	0,6	229	0,5	218	0,6	157	0,5	131	0,3	148	0,4	14
7 970	26,1	8 135	26,6	9 988	30,2	14 204	30,1	11 423	30,2	8 800	27,2	10 858	25,8	9 490	26,6	15
7 297	23,9	7 656	25,1	8 743	26,4	10 705	22,7	9 410	24,9	8 435	26,0	9 470	22,5	8 782	24,6	16
3 275	10,7	3 362	11,0	3 849	11,6	4 951	10,5	4 224	11,2	3 699	11,4	4 353	10,3	3 918	11,0	17
1 171	3,8	1 203	3,9	1 376	4,2	1 786	3,8	1 515	4,0	1 316	4,1	1 564	3,7	1 399	3,9	18
2 241	7,3	2 388	7,8	2 801	8,5	3 205	6,8	2 939	7,8	2 696	8,3	2 835	6,7	2 743	7,7	19
611	2,0	703	2,3	717	2,2	763	1,6	733	1,9	724	2,2	718	1,7	722	2,0	20
657	2,2	448	1,5	1 235	3,7	3 485	7,4	2 001	5,3	359	1,1	1 383	3,3	702	2,0	21
135	0,4	74	0,2	413	1,2	1 426	3,0	758	2,0	67	0,2	563	1,3	233	0,7	22
4	0,0	9	0,0	118	0,4	219	0,5	152	0,4	18	0,1	15	0,0	17	0,0	23
16	0,1	32	0,1	10	0,0	15	0,0	12	0,0	6	0,0	6	0,0	6	0,0	24
1 670	5,5	1 699	5,6	1 301	3,9	2 760	5,9	1 798	4,7	843	2,6	1 586	3,8	1 092	3,1	25
116	0,4	89	0,3	335	1,0	775	1,6	485	1,3	111	0,3	246	0,6	156	0,4	26
80	0,3	74	0,2	96	0,3	130	0,3	107	0,3	101	0,3	124	0,3	108	0,3	27
4	0,0	9	0,0	13	0,0	22	0,0	16	0,0	6	0,0	11	0,0	8	0,0	28
5	0,0	8	0,0	7	0,0	8	0,0	7	0,0	3	0,0	1	0,0	2	0,0	29
0	0,0	0	0,0	2	0,0	2	0,0	2	0,0	0	0,0	0	0,0	0	0,0	30
4	0,0	5	0,0	33	0,1	68	0,1	45	0,1	40	0,1	16	0,0	32	0,1	31
82	0,3	86	0,3	102	0,3	108	0,2	104	0,3	101	0,3	85	0,2	96	0,3	32
16	0,1	23	0,1	290	0,9	359	0,8	314	0,8	108	0,3	89	0,2	102	0,3	33
1 109	3,6	1 149	3,8	214	0,6	548	1,2	327	0,9	258	0,8	702	1,7	407	1,1	34
239	0,8	244	0,8	121	0,4	442	0,9	230	0,6	77	0,2	217	0,5	124	0,3	35
15	0,0	12	0,0	87	0,3	299	0,6	159	0,4	37	0,1	93	0,2	56	0,2	36
48 515	159,0	48 876	160,1	56 474	170,7	80 887	171,6	64 781	171,1	52 582	162,3	67 394	160,2	57 546	161,5	37
38 875	127,4	39 041	127,9	45 185	136,6	63 922	135,6	51 561	136,2	42 938	132,5	54 950	130,6	46 965	131,8	38
196	0,6	173	0,6	49	0,1	256	0,5	120	0,3	64	0,2	240	0,6	123	0,3	39
7	0,0	7	0,0	167	0,5	258	0,5	198	0,5	76	0,2	45	0,1	66	0,2	40
35	0,1	28	0,1	15	0,0	14	0,0	15	0,0	25	0,1	21	0,1	24	0,1	41
		19						385						264		42
28,29		28,54		34,02		47,77		38,76		30,90		39,52		33,79		43
gewerbe bis ... Arbeitnehmern 3) 200 - 499						500 - 999						1 000 und mehr				
44 200	100,0	36 440	100,0	33 511	100,0	52 493	100,0	39 889	100,0	33 604	100,0	52 781	100,0	40 311	100,0	1
29 716	67,2	24 691	67,8	25 230	75,3	38 514	73,4	29 694	74,4	26 271	78,2	43 096	81,7	32 155	79,8	2
13 890	31,4	12 840	35,2	13 072	39,0	15 799	30,1	13 988	35,1	12 866	38,3	16 030	30,4	13 972	34,7	3
5 403	12,2	3 981	10,9	3 722	11,1	7 391	14,1	4 955	12,4	4 523	13,5	9 279	17,6	6 186	15,3	4
783	1,8	702	1,9	691	2,1	1 033	2,0	806	2,0	696	2,1	953	1,8	786	1,9	5
544	1,2	484	1,3	493	1,5	593	1,1	527	1,3	565	1,7	629	1,2	587	1,5	6
2 987	6,8	2 270	6,2	2 310	6,9	4 276	8,1	2 970	7,4	2 991	8,9	5 513	10,4	3 873	9,6	7
1 088	2,5	525	1,4	228	0,7	1 490	2,8	652	1,6	271	0,8	2 185	4,1	940	2,3	8
9 658	21,9	8 848	24,3	9 062	27,0	11 562	22,0	9 902	24,8	8 912	26,5	11 719	22,2	9 893	24,5	9
5 949	13,5	5 022	13,8	4 820	14,4	7 091	13,5	5 583	14,0	4 851	14,4	7 324	13,9	5 716	14,2	10
1 600	3,6	2 069	5,7	2 485	7,4	1 842	3,5	2 269	5,7	2 316	6,9	1 762	3,3	2 123	5,3	11
26	0,1	14	0,0	12	0,0	26	0,0	17	0,0	21	0,1	23	0,0	22	0,1	12
1 896	4,3	1 555	4,3	1 459	4,4	2 255	4,3	1 726	4,3	1 437	4,3	2 309	4,4	1 742	4,3	13
187	0,4	188	0,5	286	0,9	349	0,7	307	0,8	285	0,8	300	0,6	291	0,7	14
12 357	28,0	10 375	28,5	10 908	32,6	16 104	30,7	12 654	31,7	11 067	32,9	18 257	34,6	13 582	33,7	15
10 259	23,2	9 100	25,0	9 036	27,0	11 594	22,1	9 895	24,8	9 027	26,9	11 819	22,4	10 004	24,8	16
4 730	10,7	4 078	11,2	3 970	11,8	5 348	10,2	4 433	11,1	3 977	11,8	5 524	10,5	4 518	11,2	17
1 700	3,8	1 455	4,0	1 428	4,3	1 932	3,7	1 597	4,0	1 429	4,3	2 016	3,8	1 634	4,1	18
3 131	7,1	2 861	7,9	2 924	8,7	3 455	6,6	3 102	7,8	2 899	8,6	3 446	6,5	3 090	7,7	19
698	1,6	705	1,9	713	2,1	860	1,6	762	1,9	722	2,1	834	1,6	761	1,9	20
2 075	4,7	1 259	3,5	1 866	5,6	4 498	8,6	2 751	6,9	2 023	6,0	6 417	12,2	3 560	8,8	21
604	1,4	397	1,1	626	1,9	1 562	3,0	941	2,4	790	2,4	3 154	6,0	1 617	4,0	22
127	0,3	99	0,3	249	0,7	371	0,7	290	0,7	156	0,5	401	0,8	242	0,6	23
24	0,1	16	0,0	6	0,0	11	0,0	8	0,0	17	0,1	20	0,0	18	0,0	24
2 297	5,2	1 487	4,1	1 538	4,6	3 457	6,6	2 182	5,5	1 769	5,3	3 841	7,3	2 494	6,2	25
766	1,7	464	1,3	510	1,5	1 209	2,3	745	1,9	403	1,2	945	1,8	592	1,5	26
136	0,3	116	0,3	92	0,3	109	0,2	98	0,2	85	0,3	140	0,3	104	0,3	27
16	0,0	16	0,0	10	0,0	19	0,0	13	0,0	20	0,1	40	0,1	27	0,1	28
2	0,0	6	0,0	8	0,0	9	0,0	8	0,0	13	0,0	19	0,0	15	0,0	29
1	0,0	2	0,0	5	0,0	6	0,0	5	0,0	3	0,0	3	0,0	3	0,0	30
34	0,1	21	0,1	37	0,1	55	0,1	43	0,1	42	0,1	151	0,3	80	0,2	31
76	0,2	81	0,2	119	0,4	178	0,3	139	0,3	117	0,3	116	0,2	117	0,3	32
206	0,5	228	0,6	293	0,9	397	0,8	328	0,8	517	1,5	738	1,4	595	1,5	33
581	1,3	310	0,9	184	0,5	533	1,0	301	0,8	232	0,7	449	0,9	308	0,8	34
310	0,7	160	0,4	164	0,5	545	1,0	292	0,7	177	0,5	715	1,4	365	0,9	35
170	0,4	85	0,2	118	0,4	397	0,8	212	0,5	160	0,5	526	1,0	288	0,7	36
73 916	167,2	61 131	167,8	58 741	175,3	91 007	173,4	69 583	174,4	59 876	178,2	95 877	181,7	72 466	179,8	37
59 261	134,1	49 269	135,2	46 295	138,1	71 446	136,1	54 746	137,2	47 039	140,0	73 779	139,8	56 391	139,9	38
340	0,8	168	0,5	14	0,0	165	0,3	65	0,2	37	0,1	269	0,5	118	0,3	39
144	0,3	166	0,5	182	0,5	362	0,7	243	0,6	245	0,7	473	0,9	325	0,8	40
12	0,0	12	0,0	26	0,1	23	0,0	25	0,1	6	0,0	3	0,0	5	0,0	41
		472						455						400		42
43,30		36,23		35,98		53,64		42,07		37,08		57,13		44,27		43

Lfd. Nr.	Kostenart	Arbeiter DM	Arbeiter 0/0 2)	Angestellte DM	Angestellte 0/0 2)	Arbeitnehmer DM	Arbeitnehmer 0/0 2)	Arbeits Arbeiter DM	Arbeits Arbeiter 0/0 2)
		10 und mehr						Schlachten und Unternehmen mit ...	
1	Entgelt fuer geleistete Arbeit 4)	32 072	100,0	34 589	100,0	33 013	100,0	31 428	100,0
2	Personalnebenkosten I n s g e s a m t	19 242	60,0	20 456	59,1	19 696	59,7	17 230	54,8
3	Dar.: Gesetzliche Personalnebenkosten 5)	11 645	36,3	10 915	31,6	11 372	34,4	10 594	33,7
4	Sonderzahlungen 6)	2 160	6,7	2 921	8,4	2 444	7,4	1 164	3,7
5	Urlaubsgeld	510	1,6	530	1,5	517	1,6	275	0,9
6	Leistungen zur Vermoegensbildung der Arbeitnehmer	349	1,1	383	1,1	361	1,1	306	1,0
7	Sonstige fest vereinbarte Sonderzahlungen	1 182	3,7	1 538	4,4	1 315	4,0	523	1,7
8	Leistungs- und gewinnabhaengige Sonderzahlungen	120	0,4	470	1,4	251	0,8	60	0,2
9	Verguetung arbeitsfreier Tage	7 574	23,6	7 302	21,1	7 472	22,6	6 541	20,8
10	Urlaubsverguetung	4 104	12,8	4 519	13,1	4 259	12,9	3 847	12,2
11	Gesetzliche Lohn- und Gehaltsfortzahlung im Krankheitsfall	2 022	6,3	1 177	3,4	1 706	5,2	1 330	4,2
12	Zusaetzliche Lohn- und Gehaltsfortzahlung im Krankheitsfall	7	0,0	19	0,1	12	0,0	13	0,0
13	Verguetung gesetzl. Feiertage u. sonst. gesetzl. Ausfallzeiten	1 327	4,1	1 522	4,4	1 400	4,2	1 337	4,3
14	Verguetung sonstiger betriebl. oder tarifl. arbeitsfreier Tage	113	0,4	64	0,2	95	0,3	14	0,0
15	Aufwendungen fuer Vorsorgeeinrichtungen	8 455	26,4	8 523	24,6	8 480	25,7	8 051	25,6
16	Arbeitgeberpflichtbeitraege zur Sozialversicherung	8 191	25,5	8 100	23,4	8 157	24,7	7 848	25,0
17	Rentenversicherungsbeitraege	3 576	11,1	3 693	10,7	3 620	11,0	3 425	10,9
18	Arbeitslosenversicherungsbeitraege	1 274	4,0	1 331	3,8	1 295	3,9	1 227	3,9
19	Krankenversicherungsbeitraege	2 628	8,2	2 504	7,2	2 581	7,8	2 513	8,0
20	Unfallversicherungsbeitraege	713	2,2	572	1,7	660	2,0	683	2,2
21	Aufwendungen fuer die betriebliche Altersversorgung	231	0,7	406	1,2	296	0,9	99	0,3
22	Dar.: Nettozufuehrung zu den Pensionsrueckstellungen 7)	64	0,2	79	0,2	70	0,2	2	0,0
23	Aufwendungen fuer den Vorruhestand	24	0,1	19	0,1	22	0,1	-	-
24	Aufwendungen fuer sonstige Vorsorgeeinrichtungen	33	0,1	17	0,0	27	0,1	105	0,3
25	Sonstige Personalnebenkosten	1 054	3,3	1 710	4,9	1 299	3,9	1 473	4,7
26	Entlassungsentschaedigungen	90	0,3	129	0,4	105	0,3	19	0,1
27	Sonstige gesetzliche Aufwendungen 8)	105	0,3	116	0,3	109	0,3	80	0,3
28	Familienunterstuetzungen	10	0,0	8	0,0	9	0,0	11	0,0
29	Wohnungsfuersorge	21	0,1	8	0,0	16	0,0	40	0,1
30	Beihilfen im Krankheitsfall	1	0,0	1	0,0	1	0,0	-	-
31	Ausloesungen, Trennungsentschaedigungen u. ae. 9)	21	0,1	16	0,0	19	0,1	-	-
32	Naturalleistungen	112	0,3	125	0,4	116	0,4	211	0,7
33	Aufwendungen fuer Belegschaftseinrichtungen	238	0,7	118	0,3	193	0,6	83	0,3
34	Ausbildungsverguetungen	353	1,1	899	2,6	557	1,7	853	2,7
35	Sonstige Aufwendungen fuer die berufl. Aus- und Weiterbildung	84	0,3	230	0,7	139	0,4	166	0,5
36	Sonstige Zuwendungen	19	0,1	60	0,2	34	0,1	11	0,0
37	A r b e i t s k o s t e n I n s g e s a m t	51 314	160,0	55 045	159,1	52 709	159,7	48 658	154,8
38	Dar.: Loehne und Gehaelter 10)	41 806	130,3	44 812	129,6	42 930	130,0	39 134	124,5
	Nachrichtlich:								
39	Verguetung des Ausbildungspersonals	51	0,2	215	0,6	112	0,3	96	0,3
40	Verguetung des Personals fuer Belegschaftseinrichtungen	128	0,4	93	0,3	115	0,3	16	0,0
41	Erstattete Arbeitskosten nach Paragraph 54 AFG u. ae.	14	0,0	19	0,1	16	0,0	11	0,0
42	Aufwendungen fuer Zeitarbeitspersonal					249			
43	Arbeitskosten je geleistete Stunde	30,68		32,45		31,35		28,92	
		100 - 199						Schlachten und Unternehmen mit ...	
1	Entgelt fuer geleistete Arbeit 4)	30 960	100,0	40 042	100,0	33 763	100,0	32 235	100,0
2	Personalnebenkosten I n s g e s a m t	18 266	59,0	24 292	60,7	20 126	59,6	20 253	62,8
3	Dar.: Gesetzliche Personalnebenkosten 5)	11 349	36,7	13 164	32,9	11 909	35,3	12 058	37,4
4	Sonderzahlungen 6)	2 001	6,5	3 857	9,6	2 574	7,6	2 634	8,2
5	Urlaubsgeld	443	1,4	559	1,4	479	1,4	605	1,9
6	Leistungen zur Vermoegensbildung der Arbeitnehmer	361	1,2	489	1,2	401	1,2	351	1,1
7	Sonstige fest vereinbarte Sonderzahlungen	1 161	3,7	1 923	4,8	1 396	4,1	1 550	4,8
8	Leistungs- und gewinnabhaengige Sonderzahlungen	35	0,1	885	2,2	298	0,9	129	0,4
9	Verguetung arbeitsfreier Tage	7 464	24,1	9 094	22,7	7 967	23,6	8 155	25,3
10	Urlaubsverguetung	3 982	12,9	5 330	13,3	4 398	13,0	4 260	13,2
11	Gesetzliche Lohn- und Gehaltsfortzahlung im Krankheitsfall	2 052	6,6	1 855	4,6	1 991	5,9	2 483	7,7
12	Zusaetzliche Lohn- und Gehaltsfortzahlung im Krankheitsfall	3	0,0	16	0,0	7	0,0	10	0,0
13	Verguetung gesetzl. Feiertage u. sonst. gesetzl. Ausfallzeiten	1 375	4,4	1 835	4,6	1 517	4,5	1 291	4,0
14	Verguetung sonstiger betriebl. oder tarifl. arbeitsfreier Tage	53	0,2	57	0,1	54	0,2	111	0,3
15	Aufwendungen fuer Vorsorgeeinrichtungen	7 959	25,7	9 629	24,0	8 474	25,1	8 501	26,4
16	Arbeitgeberpflichtbeitraege zur Sozialversicherung	7 820	25,3	9 347	23,3	8 291	24,6	8 152	25,3
17	Rentenversicherungsbeitraege	3 427	11,1	4 310	10,8	3 700	11,0	3 593	11,1
18	Arbeitslosenversicherungsbeitraege	1 221	3,9	1 544	3,9	1 321	3,9	1 271	3,9
19	Krankenversicherungsbeitraege	2 463	8,0	2 927	7,3	2 606	7,7	2 576	8,0
20	Unfallversicherungsbeitraege	709	2,3	566	1,4	665	2,0	713	2,2
21	Aufwendungen fuer die betriebliche Altersversorgung	139	0,4	282	0,7	183	0,5	348	1,1
22	Dar.: Nettozufuehrung zu den Pensionsrueckstellungen 7)	-16	-0,1	-19	0,0	-17	-0,1	149	0,5
23	Aufwendungen fuer den Vorruhestand	19	0,1	-	-	13	0,0	35	0,1
24	Aufwendungen fuer sonstige Vorsorgeeinrichtungen	-	-	-	-	-	-	1	0,0
25	Sonstige Personalnebenkosten	842	2,7	1 712	4,3	1 110	3,3	963	3,0
26	Entlassungsentschaedigungen	347	1,1	387	1,0	359	1,1	39	0,1
27	Sonstige gesetzliche Aufwendungen 8)	102	0,3	127	0,3	109	0,3	131	0,4
28	Familienunterstuetzungen	4	0,0	18	0,0	8	0,0	15	0,0
29	Wohnungsfuersorge	0	0,0	-	-	0	0,0	31	0,1
30	Beihilfen im Krankheitsfall	-	-	0	0,0	0	0,0	-	-
31	Ausloesungen, Trennungsentschaedigungen u. ae. 9)	2	0,0	1	0,0	2	0,0	1	0,0
32	Naturalleistungen	49	0,2	112	0,3	69	0,2	39	0,1
33	Aufwendungen fuer Belegschaftseinrichtungen	203	0,7	169	0,4	192	0,6	375	1,2
34	Ausbildungsverguetungen	91	0,3	601	1,5	249	0,7	217	0,7
35	Sonstige Aufwendungen fuer die berufl. Aus- und Weiterbildung	24	0,1	195	0,5	76	0,2	86	0,3
36	Sonstige Zuwendungen	21	0,1	102	0,3	46	0,1	28	0,1
37	A r b e i t s k o s t e n I n s g e s a m t	49 226	159,0	64 334	160,7	53 889	159,6	52 488	162,8
38	Dar.: Loehne und Gehaelter 10)	40 425	130,6	52 994	132,3	44 304	131,2	43 024	133,5
	Nachrichtlich:								
39	Verguetung des Ausbildungspersonals	10	0,0	98	0,2	38	0,1	58	0,2
40	Verguetung des Personals fuer Belegschaftseinrichtungen	136	0,4	198	0,5	155	0,5	292	0,9
41	Erstattete Arbeitskosten nach Paragraph 54 AFG u. ae.	5	0,0	21	0,1	10	0,0	8	0,0
42	Aufwendungen fuer Zeitarbeitspersonal					612			
43	Arbeitskosten je geleistete Stunde	29,00		38,65		31,94		31,58	

Fussnotentext auf der letzten Seite der Tabelle

kosten je vollbeschaeftigten Arbeitnehmer 1)

Angestellte		Arbeitnehmer		Arbeiter		Angestellte		Arbeitnehmer		Arbeiter		Angestellte		Arbeitnehmer		Lfd. Nr.
DM	0/0 2)	DM	0/0 2)	DM	0/0 2)	DM	0/0 2)	DM	0/0 2)	DM	0/0 2)	DM	0/0 2)	DM	0/0 2)	
Fleischverarbeitung bis ... Arbeitnehmern 3) 10 - 49						50 und mehr						50 - 99				
28 996	100,0	30 222	100,0	32 335	100,0	39 701	100,0	34 583	100,0	32 166	100,0	34 772	100,0	33 149	100,0	1
16 172	55,8	16 705	55,3	20 063	62,0	24 372	61,4	21 378	61,8	17 448	54,2	18 797	54,1	17 957	54,2	2
9 063	31,3	9 835	32,5	12 073	37,3	12 609	31,8	12 237	35,4	11 074	34,4	10 554	30,4	10 878	32,8	3
1 418	4,9	1 290	4,3	2 566	7,9	4 295	10,8	3 094	8,9	1 876	5,8	2 475	7,1	2 102	6,3	4
304	1,0	289	1,0	606	1,9	736	1,9	645	1,9	723	2,2	860	2,5	775	2,3	5
330	1,1	318	1,1	366	1,1	432	1,1	386	1,1	279	0,9	283	0,8	280	0,8	6
708	2,4	615	2,0	1 450	4,5	2 297	5,8	1 709	4,9	791	2,5	973	2,8	860	2,6	7
77	0,3	68	0,2	144	0,4	830	2,1	354	1,0	83	0,3	359	1,0	187	0,6	8
5 875	20,3	6 211	20,6	7 995	24,7	8 606	21,7	8 182	23,7	6 965	21,7	7 011	20,2	6 983	21,1	9
3 734	12,9	3 791	12,5	4 209	13,0	5 237	13,2	4 523	13,1	3 930	12,2	4 432	12,7	4 119	12,4	10
792	2,7	1 063	3,5	2 305	7,1	1 529	3,9	2 068	6,0	1 730	5,4	1 159	3,3	1 515	4,6	11
8	0,0	11	0,0	5	0,0	28	0,1	12	0,0	1	0,0	12	0,0	5	0,0	12
1 314	4,5	1 326	4,4	1 322	4,1	1 712	4,3	1 441	4,2	1 257	3,9	1 374	4,0	1 301	3,9	13
26	0,1	20	0,1	154	0,5	100	0,3	138	0,4	48	0,1	35	0,1	43	0,1	14
7 112	24,5	7 585	25,1	8 619	26,7	9 812	24,7	8 983	26,0	8 011	24,9	8 167	23,5	8 070	24,3	15
6 868	23,7	7 362	24,4	8 331	25,8	9 227	23,2	8 604	24,9	7 982	24,8	7 927	22,8	7 962	24,0	16
3 091	10,7	3 259	10,8	3 638	11,2	4 244	10,7	3 823	11,1	3 484	10,8	3 604	10,4	3 530	10,6	17
1 108	3,8	1 168	3,9	1 293	4,0	1 535	3,9	1 367	4,0	1 253	3,9	1 302	3,7	1 271	3,8	18
2 136	7,4	2 326	7,7	2 675	8,3	2 841	7,2	2 725	7,9	2 543	7,9	2 452	7,1	2 509	7,6	19
534	1,8	609	2,0	726	2,2	607	1,5	689	2,0	702	2,2	569	1,6	652	2,0	20
213	0,7	155	0,5	284	0,9	582	1,5	375	1,1	24	0,1	240	0,7	105	0,3	21
5	0,0	4	0,0	90	0,3	146	0,4	107	0,3	-46	-0,1	60	0,2	-6	0,0	22
-	-	-	-	34	0,1	35	0,1	35	0,1	-	-	-	-	-	-	23
31	0,1	68	0,2	4	0,0	3	0,0	4	0,0	4	0,0	-	-	3	0,0	24
1 767	6,1	1 619	5,4	882	2,7	1 658	4,2	1 119	3,2	595	1,9	1 143	3,3	802	2,4	25
29	0,1	24	0,1	119	0,4	221	0,6	150	0,4	32	0,1	44	0,1	37	0,1	26
88	0,3	84	0,3	115	0,4	141	0,4	123	0,4	105	0,3	93	0,3	100	0,3	27
1	0,0	6	0,0	9	0,0	14	0,0	11	0,0	2	0,0	3	0,0	3	0,0	28
13	0,0	27	0,1	14	0,0	3	0,0	11	0,0	12	0,0	3	0,0	9	0,0	29
1	0,0	1	0,0	2	0,0	2	0,0	2	0,0	0	0,0	1	0,0	0	0,0	30
-	-	-	-	30	0,1	31	0,1	30	0,1	6	0,0	2	0,0	5	0,0	31
190	0,7	200	0,7	71	0,2	65	0,2	69	0,2	80	0,2	62	0,2	73	0,2	32
28	0,1	56	0,2	302	0,9	200	0,5	271	0,8	215	0,7	154	0,4	192	0,6	33
1 172	4,0	1 011	3,3	148	0,5	650	1,6	301	0,9	103	0,3	588	1,7	286	0,9	34
232	0,8	199	0,7	51	0,2	228	0,6	105	0,3	23	0,1	165	0,5	77	0,2	35
12	0,0	12	0,0	22	0,1	104	0,3	47	0,1	16	0,0	29	0,1	21	0,1	36
45 169	155,8	46 927	155,3	52 398	162,0	64 073	161,4	55 961	161,8	49 614	154,2	53 568	154,1	51 105	154,2	37
36 289	125,2	37 723	124,8	42 896	132,7	52 603	132,5	45 858	132,6	41 008	127,5	44 258	127,3	42 234	127,4	38
260	0,9	178	0,6	33	0,1	173	0,4	76	0,2	34	0,1	119	0,3	66	0,2	39
20	0,1	18	0,1	173	0,5	160	0,4	169	0,5	116	0,4	107	0,3	113	0,3	40
17	0,1	14	0,0	15	0,0	21	0,1	17	0,0	49	0,2	56	0,2	52	0,2	41
		-						389						550		42
26,52		27,73		31,41		37,91		33,41		28,64		31,05		29,55		43
Fleischverarbeitung bis ... Arbeitnehmern 3) 200 - 499						500 - 999						1 000 und mehr				
40 102	100,0	34 569	100,0	29 443	100,0	46 213	100,0	33 127	100,0	38 617	100,0	41 222	100,0	39 432	100,0	1
25 509	63,6	21 813	63,1	20 716	70,4	29 835	64,6	22 719	68,6	25 177	65,2	26 781	65,0	25 679	65,1	2
13 085	32,6	12 362	35,8	12 149	41,3	14 070	30,4	12 571	37,9	14 506	37,6	12 733	30,9	13 951	35,4	3
4 646	11,6	3 231	9,3	3 348	11,4	6 310	13,7	3 999	12,1	3 331	8,6	5 692	13,8	4 070	10,3	4
755	1,9	649	1,9	646	2,2	764	1,7	672	2,0	717	1,9	796	1,9	742	1,9	5
475	1,2	388	1,1	420	1,4	457	1,0	428	1,3	448	1,2	448	1,1	448	1,1	6
2 506	6,2	1 833	5,3	1 812	6,2	3 655	7,9	2 217	6,7	2 093	5,4	3 587	8,7	2 561	6,5	7
909	2,3	360	1,0	470	1,6	1 434	3,1	682	2,1	73	0,2	861	2,1	320	0,8	8
8 977	22,4	8 399	24,3	8 077	27,4	9 715	21,0	8 437	25,5	9 691	25,1	8 615	20,9	9 354	23,7	9
5 362	13,4	4 587	13,3	3 967	13,5	6 058	13,1	4 427	13,4	5 107	13,2	5 461	13,2	5 218	13,2	10
1 697	4,2	2 250	6,5	2 477	8,4	1 347	2,9	2 229	6,7	2 816	7,3	1 288	3,1	2 338	5,9	11
71	0,2	28	0,1	-	-	-	-	-	-	7	0,0	2	0,0	5	0,0	12
1 764	4,4	1 431	4,1	1 281	4,4	1 936	4,2	1 425	4,3	1 424	3,7	1 746	4,2	1 525	3,9	13
84	0,2	103	0,3	352	1,2	375	0,8	357	1,1	337	0,9	117	0,3	268	0,7	14
10 233	25,5	9 015	26,1	8 604	29,2	11 590	25,1	9 260	28,0	10 827	28,0	10 501	25,5	10 725	27,2	15
9 436	23,5	8 533	24,7	8 292	28,2	10 679	23,1	8 816	26,6	10 135	26,2	9 538	23,1	9 948	25,2	16
4 362	10,9	3 821	11,1	3 589	12,2	4 973	10,8	3 893	11,8	4 361	11,3	4 339	10,5	4 354	11,0	17
1 583	3,9	1 364	3,9	1 283	4,4	1 787	3,9	1 394	4,2	1 537	4,0	1 595	3,9	1 555	3,9	18
2 918	7,3	2 677	7,7	2 750	9,3	3 174	6,9	2 843	8,6	3 360	8,7	2 884	7,0	3 211	8,1	19
572	1,4	671	1,9	670	2,3	745	1,6	687	2,1	877	2,3	720	1,7	828	2,1	20
796	2,0	481	1,4	294	1,0	883	1,9	423	1,3	692	1,8	963	2,3	777	2,0	21
266	0,7	184	0,5	38	0,1	162	0,4	65	0,2	363	0,9	298	0,7	343	0,9	22
39	0,1	36	0,1	46	0,2	177	0,4	75	0,2	86	0,2	44	0,1	73	0,2	23
2	0,0	1	0,0	19	0,1	28	0,1	21	0,1	-	-	-	-	-	-	24
1 653	4,1	1 168	3,4	687	2,3	2 220	4,8	1 024	3,1	1 327	3,4	1 974	4,8	1 530	3,9	25
132	0,3	67	0,2	23	0,1	186	0,4	59	0,2	111	0,3	424	1,0	209	0,5	26
188	0,5	148	0,4	99	0,3	108	0,2	101	0,3	131	0,3	161	0,4	140	0,4	27
16	0,0	15	0,0	4	0,0	10	0,0	6	0,0	16	0,0	26	0,1	19	0,0	28
6	0,0	24	0,1	14	0,0	6	0,0	12	0,0	-	-	-	-	-	-	29
-	-	-	-	1	0,0	0	0,0	1	0,0	14	0,0	10	0,0	13	0,0	30
45	0,1	14	0,0	-	-	-	-	-	-	211	0,5	123	0,3	183	0,5	31
55	0,1	43	0,1	-	-	-	-	-	-	260	0,7	53	0,1	196	0,5	32
215	0,5	328	0,9	342	1,2	327	0,7	339	1,0	362	0,9	202	0,5	312	0,8	33
640	1,6	342	1,0	140	0,5	848	1,8	296	0,9	151	0,4	713	1,7	327	0,8	34
246	0,6	134	0,4	54	0,2	427	0,9	136	0,4	44	0,1	200	0,5	93	0,2	35
111	0,3	53	0,2	10	0,0	308	0,7	76	0,2	27	0,1	61	0,1	38	0,1	36
65 611	163,6	56 381	163,1	50 159	170,4	76 048	164,6	55 846	168,6	63 794	165,2	68 003	165,0	65 111	165,1	37
53 724	134,0	46 198	133,6	40 869	138,8	62 238	134,7	45 562	137,5	51 639	133,7	55 528	134,7	52 856	134,0	38
224	0,6	107	0,3	29	0,1	300	0,6	88	0,3	20	0,1	189	0,5	73	0,2	39
154	0,4	251	0,7	59	0,2	217	0,5	94	0,3	158	0,4	150	0,4	155	0,4	40
4	0,0	7	0,0	9	0,0	26	0,1	13	0,0	14	0,0	2	0,0	10	0,0	41
		287						326						79		42
39,15		33,84		31,78		43,76		34,61		38,43		40,50		39,08		43

Lfd. Nr.	Kostenart	Arbeiter DM	Arbeiter 0/0 2)	Angestellte DM	Angestellte 0/0 2)	Arbeitnehmer DM	Arbeitnehmer 0/0 2)	Arbeits Arbeiter DM	Arbeits Arbeiter 0/0 2)
								Milchver Unternehmen mit ...	
		10 und mehr							
1	Entgelt fuer geleistete Arbeit 4)	35 882	100,0	47 769	100,0	39 367	100,0	35 680	100,0
2	Personalnebenkosten I n s g e s a m t	24 140	67,3	34 157	71,5	27 077	68,8	21 518	60,3
3	Dar.: Gesetzliche Personalnebenkosten 5)	12 859	35,8	14 822	31,0	13 434	34,1	12 409	34,8
4	Sonderzahlungen 6)	3 816	10,6	6 471	13,5	4 594	11,7	3 348	9,4
5	Urlaubsgeld	579	1,6	734	1,5	625	1,6	530	1,5
6	Leistungen zur Vermoegensbildung der Arbeitnehmer	553	1,5	631	1,3	576	1,5	518	1,5
7	Sonstige fest vereinbarte Sonderzahlungen	2 462	6,9	4 205	8,8	2 973	7,6	2 131	6,0
8	Leistungs- und gewinnabhaengige Sonderzahlungen	221	0,6	901	1,9	420	1,1	169	0,5
9	Verguetung arbeitsfreier Tage	8 892	24,8	10 363	21,7	9 323	23,7	8 207	23,0
10	Urlaubsverguetung	5 034	14,0	6 531	13,7	5 473	13,9	4 964	13,9
11	Gesetzliche Lohn- und Gehaltsfortzahlung im Krankheitsfall	2 038	5,7	1 459	3,1	1 868	4,7	1 650	4,6
12	Zusaetzliche Lohn- und Gehaltsfortzahlung im Krankheitsfall	40	0,1	14	0,0	32	0,1	-	-
13	Verguetung gesetzl. Feiertage u. sonst. gesetzl. Ausfallzeiten	1 561	4,4	2 086	4,4	1 715	4,4	1 482	4,2
14	Verguetung sonstiger betriebl. oder tarifl. arbeitsfreier Tage	219	0,6	273	0,6	234	0,6	112	0,3
15	Aufwendungen fuer Vorsorgeeinrichtungen	10 261	28,6	14 290	29,9	11 442	29,1	9 182	25,7
16	Arbeitgeberpflichtbeitraege zur Sozialversicherung	9 143	25,5	11 106	23,2	9 719	24,7	9 094	25,5
17	Rentenversicherungsbeitraege	4 109	11,5	5 164	10,8	4 418	11,2	4 089	11,5
18	Arbeitslosenversicherungsbeitraege	1 473	4,1	1 849	3,9	1 583	4,0	1 460	4,1
19	Krankenversicherungsbeitraege	2 897	8,1	3 343	7,0	3 028	7,7	2 934	8,2
20	Unfallversicherungsbeitraege	664	1,8	749	1,6	689	1,7	611	1,7
21	Aufwendungen fuer die betriebliche Altersversorgung	1 118	3,1	3 180	6,7	1 722	4,4	88	0,2
22	Dar.: Nettozufuehrung zu den Pensionsrueckstellungen 7)	370	1,0	1 336	2,8	653	1,7	-46	-0,1
23	Aufwendungen fuer den Vorruhestand	99	0,3	225	0,5	136	0,3	-	-
24	Aufwendungen fuer sonstige Vorsorgeeinrichtungen	0	0,0	5	0,0	2	0,0	-	-
25	Sonstige Personalnebenkosten	1 171	3,3	3 032	6,3	1 717	4,4	781	2,2
26	Entlassungsentschaedigungen	181	0,5	730	1,5	342	0,9	342	1,0
27	Sonstige gesetzliche Aufwendungen 8)	116	0,3	171	0,4	132	0,3	184	0,5
28	Familienunterstuetzungen	27	0,1	33	0,1	29	0,1	5	0,0
29	Wohnungsfuersorge	9	0,0	8	0,0	9	0,0	-	-
30	Beihilfen im Krankheitsfall	1	0,0	1	0,0	1	0,0	-	-
31	Ausloesungen, Trennungsentschaedigungen u. ae. 9)	74	0,2	192	0,4	108	0,3	-	-
32	Naturalleistungen	88	0,2	86	0,2	88	0,2	36	0,1
33	Aufwendungen fuer Belegschaftseinrichtungen	234	0,7	291	0,6	250	0,6	-	-
34	Ausbildungsverguetungen	284	0,8	846	1,8	449	1,1	178	0,5
35	Sonstige Aufwendungen fuer die berufl. Aus- und Weiterbildung	114	0,3	427	0,9	206	0,5	33	0,1
36	Sonstige Zuwendungen	44	0,1	247	0,5	103	0,3	4	0,0
37	A r b e i t s k o s t e n I n s g e s a m t	60 022	167,3	81 926	171,5	66 444	168,8	57 198	160,3
38	Dar.: Loehne und Gehaelter 10)	48 590	135,4	64 603	135,2	53 285	135,4	47 235	132,4
	Nachrichtlich:								
39	Verguetung des Ausbildungspersonals	25	0,1	694	1,5	221	0,6	11	0,0
40	Verguetung des Personals fuer Belegschaftseinrichtungen	147	0,4	293	0,6	189	0,5	-	-
41	Erstattete Arbeitskosten nach Paragraph 54 AFG u. ae.	27	0,1	3	0,0	20	0,1	171	0,5
42	Aufwendungen fuer Zeitarbeitspersonal					137			
43	Arbeitskosten je geleistete Stunde	35,02		48,67		38,97		31,83	
								Milchver Unternehmen mit ...	
		100 - 199							
1	Entgelt fuer geleistete Arbeit 4)	36 716	100,0	46 406	100,0	39 117	100,0	35 904	100,0
2	Personalnebenkosten I n s g e s a m t	24 213	65,9	32 857	70,8	26 355	67,4	23 110	64,4
3	Dar.: Gesetzliche Personalnebenkosten 5)	13 115	35,7	14 789	31,9	13 530	34,6	12 538	34,9
4	Sonderzahlungen 6)	3 142	8,6	4 927	10,6	3 584	9,2	3 429	9,6
5	Urlaubsgeld	629	1,7	621	1,3	627	1,6	599	1,7
6	Leistungen zur Vermoegensbildung der Arbeitnehmer	561	1,5	679	1,5	590	1,5	621	1,7
7	Sonstige fest vereinbarte Sonderzahlungen	1 895	5,2	3 477	7,5	2 287	5,8	2 161	6,0
8	Leistungs- und gewinnabhaengige Sonderzahlungen	58	0,2	149	0,3	80	0,2	49	0,1
9	Verguetung arbeitsfreier Tage	9 174	25,0	10 259	22,1	9 443	24,1	8 636	24,1
10	Urlaubsverguetung	5 137	14,0	6 435	13,9	5 458	14,0	4 928	13,7
11	Gesetzliche Lohn- und Gehaltsfortzahlung im Krankheitsfall	1 952	5,3	1 403	3,0	1 816	4,6	1 979	5,5
12	Zusaetzliche Lohn- und Gehaltsfortzahlung im Krankheitsfall	290	0,8	90	0,2	241	0,6	1	0,0
13	Verguetung gesetzl. Feiertage u. sonst. gesetzl. Ausfallzeiten	1 641	4,5	2 118	4,6	1 759	4,5	1 473	4,1
14	Verguetung sonstiger betriebl. oder tarifl. arbeitsfreier Tage	154	0,4	213	0,5	169	0,4	255	0,7
15	Aufwendungen fuer Vorsorgeeinrichtungen	10 375	28,3	14 432	31,1	11 380	29,1	10 053	28,0
16	Arbeitgeberpflichtbeitraege zur Sozialversicherung	9 388	25,6	11 148	24,0	9 825	25,1	8 984	25,0
17	Rentenversicherungsbeitraege	4 259	11,6	5 215	11,2	4 496	11,5	4 005	11,2
18	Arbeitslosenversicherungsbeitraege	1 563	4,3	1 882	4,1	1 642	4,2	1 427	4,0
19	Krankenversicherungsbeitraege	2 945	8,0	3 327	7,2	3 040	7,8	2 916	8,1
20	Unfallversicherungsbeitraege	621	1,7	724	1,6	647	1,7	636	1,8
21	Aufwendungen fuer die betriebliche Altersversorgung	987	2,7	3 252	7,0	1 548	4,0	1 068	3,0
22	Dar.: Nettozufuehrung zu den Pensionsrueckstellungen 7)	47	0,1	1 009	2,2	285	0,7	223	0,6
23	Aufwendungen fuer den Vorruhestand	91	0,2	63	0,1	84	0,2	116	0,3
24	Aufwendungen fuer sonstige Vorsorgeeinrichtungen	-	-	32	0,1	8	0,0	1	0,0
25	Sonstige Personalnebenkosten	1 522	4,1	3 239	7,0	1 948	5,0	992	2,8
26	Entlassungsentschaedigungen	122	0,3	342	0,7	176	0,5	274	0,8
27	Sonstige gesetzliche Aufwendungen 8)	133	0,4	121	0,3	130	0,3	101	0,3
28	Familienunterstuetzungen	19	0,1	28	0,1	21	0,1	16	0,0
29	Wohnungsfuersorge	-	-	-	-	-	-	0	0,0
30	Beihilfen im Krankheitsfall	4	0,0	6	0,0	5	0,0	-	-
31	Ausloesungen, Trennungsentschaedigungen u. ae. 9)	106	0,3	169	0,4	122	0,3	7	0,0
32	Naturalleistungen	100	0,3	149	0,3	112	0,3	51	0,1
33	Aufwendungen fuer Belegschaftseinrichtungen	236	0,6	282	0,6	248	0,6	196	0,5
34	Ausbildungsverguetungen	574	1,6	1 103	2,4	705	1,8	236	0,7
35	Sonstige Aufwendungen fuer die berufl. Aus- und Weiterbildung	140	0,4	408	0,9	207	0,5	87	0,2
36	Sonstige Zuwendungen	88	0,2	631	1,4	222	0,6	23	0,1
37	A r b e i t s k o s t e n I n s g e s a m t	60 929	165,9	79 263	170,8	65 472	167,4	59 015	164,4
38	Dar.: Loehne und Gehaelter 10)	49 031	133,5	61 592	132,7	52 144	133,3	47 969	133,6
	Nachrichtlich:								
39	Verguetung des Ausbildungspersonals	12	0,0	1 515	3,3	385	1,0	43	0,1
40	Verguetung des Personals fuer Belegschaftseinrichtungen	378	1,0	729	1,6	465	1,2	219	0,6
41	Erstattete Arbeitskosten nach Paragraph 54 AFG u. ae.	35	0,1	3	0,0	27	0,1	16	0,0
42	Aufwendungen fuer Zeitarbeitspersonal					7			
43	Arbeitskosten je geleistete Stunde	34,84		46,47		37,67		33,13	

Fussnotentext auf der letzten Seite der Tabelle

Gewerbe nach Wirtschaftszweigen und Unternehmensgroessenklassen 1992
Bundesgebiet

kosten je vollbeschaeftigten Arbeitnehmer 1)

Angestellte		Arbeitnehmer		Arbeiter		Angestellte		Arbeitnehmer		Arbeiter		Angestellte		Arbeitnehmer		Lfd. Nr.
DM	0/0 2)	DM	0/0 2)	DM	0/0 2)	DM	0/0 2)	DM	0/0 2)	DM	0/0 2)	DM	0/0 2)	DM	0/0 2)	
arbeitung bis ... Arbeitnehmern 3) 10 - 49						50 und mehr				50 - 99						
40 489	100,0	36 763	100,0	35 903	100,0	48 274	100,0	39 608	100,0	39 301	100,0	48 070	100,0	41 051	100,0	1
24 019	59,3	22 081	60,1	24 408	68,0	34 861	72,2	27 538	69,5	26 016	66,2	31 941	66,4	27 199	66,3	2
11 284	27,9	12 156	33,1	12 905	35,9	15 068	31,2	13 552	34,2	14 281	36,3	15 676	32,6	14 560	35,5	3
4 966	12,3	3 712	10,1	3 864	10,8	6 576	13,6	4 676	11,8	3 792	9,6	5 608	11,7	4 155	10,1	4
564	1,4	538	1,5	584	1,6	746	1,5	633	1,6	584	1,5	899	1,9	647	1,6	5
616	1,5	540	1,5	557	1,6	632	1,3	579	1,5	569	1,4	653	1,4	586	1,4	6
3 663	9,0	2 475	6,7	2 496	7,0	4 242	8,8	3 019	7,6	2 639	6,7	3 909	8,1	2 893	7,0	7
124	0,3	159	0,4	226	0,6	955	2,0	444	1,1	-	-	146	0,3	29	0,1	8
7 400	18,3	8 025	21,8	8 962	25,0	10 569	21,9	9 443	23,8	10 112	25,7	9 790	20,4	10 048	24,5	9
5 172	12,8	5 010	13,6	5 041	14,0	6 625	13,7	5 515	13,9	5 585	14,2	6 131	12,8	5 694	13,9	10
414	1,0	1 372	3,7	2 078	5,8	1 532	3,2	1 914	4,8	1 994	5,1	1 334	2,8	1 862	4,5	11
-	-	-	-	44	0,1	15	0,0	35	0,1	-	-	-	-	-	-	12
1 671	4,1	1 524	4,1	1 570	4,4	2 115	4,4	1 733	4,4	1 832	4,7	1 917	4,0	1 849	4,5	13
142	0,4	119	0,3	229	0,6	282	0,6	245	0,6	701	1,8	407	0,8	642	1,6	14
9 615	23,7	9 279	25,2	10 371	28,9	14 615	30,3	11 642	29,4	10 615	27,0	14 266	29,7	11 344	27,6	15
9 065	22,4	9 088	24,7	9 148	25,5	11 247	23,3	9 777	24,7	10 345	26,3	12 253	25,5	10 726	26,1	16
4 267	10,5	4 129	11,2	4 111	11,5	5 227	10,8	4 445	11,2	4 543	11,6	5 448	11,3	4 724	11,5	17
1 521	3,8	1 474	4,0	1 475	4,1	1 872	3,9	1 594	4,0	1 670	4,2	1 982	4,1	1 732	4,2	18
2 609	6,4	2 861	7,8	2 894	8,1	3 394	7,0	3 044	7,7	3 393	8,6	3 921	8,2	3 499	8,5	19
669	1,7	624	1,7	669	1,9	755	1,6	695	1,8	739	1,9	902	1,9	771	1,9	20
551	1,4	192	0,5	1 223	3,4	3 362	7,0	1 863	4,7	270	0,7	2 013	4,2	618	1,5	21
-	-	-36	-0,1	413	1,1	1 429	3,0	717	1,8	64	0,2	664	1,4	184	0,4	22
-	-	-	-	109	0,3	241	0,5	149	0,4	30	0,1	-	-	24	0,1	23
-	-	-	-	0	0,0	6	0,0	2	0,0	-	-	-	-	-	-	24
2 038	5,0	1 064	2,9	1 211	3,4	3 101	6,4	1 777	4,5	1 496	3,8	2 278	4,7	1 652	4,0	25
157	0,4	300	0,8	164	0,5	770	1,6	346	0,9	347	0,9	298	0,6	338	0,8	26
133	0,3	172	0,5	109	0,3	173	0,4	128	0,3	111	0,3	171	0,4	123	0,3	27
-	-	4	0,0	29	0,1	36	0,1	31	0,1	15	0,0	26	0,1	17	0,0	28
-	-	-	-	10	0,0	8	0,0	10	0,0	-	-	-	-	-	-	29
-	-	-	-	1	0,0	1	0,0	1	0,0	-	-	-	-	-	-	30
-	-	-	-	81	0,2	205	0,4	118	0,3	58	0,1	-	-	46	0,1	31
39	0,1	37	0,1	94	0,3	89	0,2	92	0,2	58	0,1	47	0,1	56	0,1	32
-	-	-	-	258	0,7	311	0,6	274	0,7	70	0,2	79	0,2	72	0,2	33
1 349	3,3	442	1,2	295	0,8	811	1,7	450	1,1	593	1,5	972	2,0	668	1,6	34
293	0,7	91	0,2	122	0,3	436	0,9	216	0,5	236	0,6	528	1,1	294	0,7	35
67	0,2	18	0,0	48	0,1	260	0,5	111	0,3	9	0,0	156	0,3	39	0,1	36
64 508	159,3	58 843	160,1	60 311	168,0	83 135	172,2	67 146	169,5	65 316	166,2	80 011	166,4	68 250	166,3	37
52 855	130,5	48 500	131,9	48 729	135,7	65 419	135,5	53 727	135,6	53 204	135,4	63 467	132,0	55 253	134,6	38
1 845	4,6	424	1,2	26	0,1	614	1,3	202	0,5	-	-	-	-	-	-	39
-	-	-	-	162	0,4	313	0,6	207	0,5	5	0,0	-	-	4	0,0	40
-	-	133	0,4	12	0,0	3	0,0	9	0,0	-	-	43	0,1	9	0,0	41
		-						150						-		42
36,38		32,84		35,36		49,57		39,56		33,89		44,19		35,84		43
arbeitung bis ... Arbeitnehmern 3) 200 - 499						500 - 999				1 000 und mehr						
47 812	100,0	38 980	100,0	35 227	100,0	46 711	100,0	39 130	100,0	35 273	100,0	50 044	100,0	40 436	100,0	1
32 874	68,8	25 632	65,8	23 462	66,6	32 159	68,8	26 418	67,5	26 098	74,0	38 574	77,1	30 459	75,3	2
14 857	31,1	13 137	33,7	12 610	35,8	14 329	30,7	13 194	33,7	13 097	37,1	15 659	31,3	13 993	34,6	3
5 689	11,9	4 013	10,3	3 707	10,5	5 950	12,7	4 469	11,4	4 764	13,5	8 093	16,2	5 928	14,7	4
802	1,7	651	1,7	624	1,8	983	2,1	746	1,9	525	1,5	596	1,2	550	1,4	5
794	1,7	666	1,7	605	1,7	591	1,3	600	1,5	458	1,3	533	1,1	484	1,2	6
3 587	7,5	2 530	6,5	2 130	6,0	3 578	7,7	2 622	6,7	3 321	9,4	5 313	10,6	4 017	9,9	7
506	1,1	167	0,4	349	1,0	798	1,7	501	1,3	460	1,3	1 651	3,3	876	2,2	8
10 430	21,8	9 099	23,3	8 558	24,3	10 019	21,4	9 054	23,1	9 220	26,1	11 135	22,3	9 889	24,5	9
6 596	13,8	5 359	13,7	4 836	13,7	6 315	13,5	5 339	13,6	5 132	14,5	6 920	13,8	5 757	14,2	10
1 552	3,2	1 869	4,8	2 141	6,1	1 606	3,4	1 959	5,0	2 218	6,3	1 531	3,1	1 978	4,9	11
9	0,0	3	0,0	1	0,0	2	0,0	1	0,0	4	0,0	7	0,0	5	0,0	12
1 945	4,1	1 595	4,1	1 439	4,1	1 859	4,0	1 582	4,0	1 663	4,7	2 392	4,8	1 918	4,7	13
329	0,7	274	0,7	142	0,4	237	0,5	174	0,4	203	0,6	285	0,6	232	0,6	14
14 109	29,5	11 101	28,5	10 168	28,9	13 679	29,3	11 362	29,0	10 772	30,5	15 572	31,1	12 450	30,8	15
11 217	23,5	9 561	24,5	8 901	25,3	10 716	22,9	9 518	24,3	9 124	25,9	11 512	23,0	9 959	24,6	16
5 211	10,9	4 317	11,1	4 015	11,4	4 951	10,6	4 333	11,1	4 124	11,7	5 379	10,7	4 563	11,3	17
1 866	3,9	1 540	4,0	1 437	4,1	1 776	3,8	1 552	4,0	1 468	4,2	1 917	3,8	1 625	4,0	18
3 362	7,0	3 031	7,8	2 862	8,1	3 229	6,9	2 987	7,6	2 770	7,9	3 485	7,0	3 020	7,5	19
779	1,6	673	1,7	586	1,7	760	1,6	645	1,6	761	2,2	731	1,5	751	1,9	20
2 889	6,0	1 538	3,9	1 268	3,6	2 963	6,3	1 844	4,7	1 649	4,7	4 056	8,1	2 490	6,2	21
973	2,0	417	1,1	726	2,1	1 437	3,1	968	2,5	661	1,9	1 918	3,8	1 100	2,7	22
131	0,3	120	0,3	55	0,2	55	0,1	55	0,1	160	0,5	493	1,0	276	0,7	23
2	0,0	1	0,0	-	-	-	-	-	-	-	-	4	0,0	1	0,0	24
2 646	5,5	1 419	3,6	1 028	2,9	2 511	5,4	1 532	3,9	1 342	3,8	3 774	7,5	2 192	5,4	25
503	1,1	333	0,9	116	0,3	405	0,9	214	0,5	66	0,2	1 325	2,6	506	1,3	26
143	0,3	112	0,3	130	0,4	148	0,3	136	0,3	92	0,3	224	0,4	138	0,3	27
17	0,0	16	0,0	7	0,0	14	0,0	9	0,0	65	0,2	64	0,1	64	0,2	28
14	0,0	4	0,0	-	-	-	-	-	-	33	0,1	12	0,0	26	0,1	29
-	-	-	-	-	-	-	-	-	-	0	0,0	1	0,0	1	0,0	30
22	0,0	11	0,0	106	0,3	116	0,2	110	0,3	135	0,4	406	0,8	230	0,6	31
83	0,2	60	0,2	74	0,2	90	0,2	80	0,2	153	0,4	79	0,2	127	0,3	32
252	0,5	211	0,5	215	0,6	309	0,7	247	0,6	392	1,1	380	0,8	388	1,0	33
1 152	2,4	473	1,2	262	0,7	579	1,2	370	0,9	186	0,5	616	1,2	336	0,8	34
376	0,8	162	0,4	74	0,2	437	0,9	198	0,5	155	0,4	477	1,0	268	0,7	35
83	0,2	38	0,1	44	0,1	413	0,9	169	0,4	64	0,2	190	0,4	108	0,3	36
80 686	168,8	64 612	165,8	58 689	166,6	78 870	168,8	65 547	167,5	61 371	174,0	88 618	177,1	70 895	175,3	37
63 932	133,7	52 092	133,6	47 492	134,8	62 680	134,2	52 653	134,6	49 257	139,6	69 272	138,4	56 253	139,1	38
919	1,9	269	0,7	10	0,0	301	0,6	109	0,3	29	0,1	379	0,8	152	0,4	39
69	0,1	180	0,5	91	0,3	464	1,0	217	0,6	71	0,2	294	0,6	149	0,4	40
-	-	12	0,0	2	0,0	-	-	1	0,0	5	0,0	3	0,0	4	0,0	41
		92						159						279		42
48,53		36,91		36,25		46,78		39,93		37,95		53,33		43,42		43

Lfd. Nr.	Kostenart	Arbeiter DM	Arbeiter 0/0 2)	Angestellte DM	Angestellte 0/0 2)	Arbeitnehmer DM	Arbeitnehmer 0/0 2)	Arbeits Arbeiter DM	Arbeits Arbeiter 0/0 2)
						Sonstiges Ernaehrungsgewerbe Unternehmen mit ...			
		10 und mehr							
1	Entgelt fuer geleistete Arbeit 4)	30 098	100,0	38 349	100,0	33 122	100,0	28 846	100,0
2	Personalnebenkosten I n s g e s a m t	20 659	68,6	26 207	68,3	22 693	68,5	17 944	62,2
3	Dar.: Gesetzliche Personalnebenkosten 5)	11 177	37,1	11 900	31,0	11 442	34,5	9 961	34,5
4	Sonderzahlungen 6)	2 752	9,1	4 544	11,9	3 409	10,3	1 439	5,0
5	Urlaubsgeld	572	1,9	658	1,7	604	1,8	394	1,4
6	Leistungen zur Vermoegensbildung der Arbeitnehmer	410	1,4	412	1,1	411	1,2	332	1,2
7	Sonstige fest vereinbarte Sonderzahlungen	1 600	5,3	2 357	6,1	1 878	5,7	669	2,3
8	Leistungs- und gewinnabhaengige Sonderzahlungen	169	0,6	1 117	2,9	516	1,6	43	0,1
9	Verguetung arbeitsfreier Tage	7 484	24,9	8 136	21,2	7 723	23,3	6 357	22,0
10	Urlaubsverguetung	4 200	14,0	5 121	13,4	4 538	13,7	3 913	13,6
11	Gesetzliche Lohn- und Gehaltsfortzahlung im Krankheitsfall	1 809	6,0	1 227	3,2	1 596	4,8	1 096	3,8
12	Zusaetzliche Lohn- und Gehaltsfortzahlung im Krankheitsfall	18	0,1	17	0,0	17	0,1	14	0,0
13	Verguetung gesetzl. Feiertage u. sonst. gesetzl. Ausfallzeiten	1 313	4,4	1 660	4,3	1 441	4,3	1 299	4,5
14	Verguetung sonstiger betriebl. oder tarifl. arbeitsfreier Tage	144	0,5	111	0,3	132	0,4	35	0,1
15	Aufwendungen fuer Vorsorgeeinrichtungen	8 991	29,9	11 352	29,6	9 857	29,8	7 792	27,0
16	Arbeitgeberpflichtbeitraege zur Sozialversicherung	7 967	26,5	8 897	23,2	8 308	25,1	7 502	26,0
17	Rentenversicherungsbeitraege	3 471	11,5	4 068	10,6	3 690	11,1	3 215	11,1
18	Arbeitslosenversicherungsbeitraege	1 240	4,1	1 458	3,8	1 320	4,0	1 149	4,0
19	Krankenversicherungsbeitraege	2 517	8,4	2 702	7,0	2 585	7,8	2 319	8,0
20	Unfallversicherungsbeitraege	740	2,5	669	1,7	714	2,2	819	2,8
21	Aufwendungen fuer die betriebliche Altersversorgung	1 006	3,3	2 442	6,4	1 532	4,6	267	0,9
22	Dar.: Nettozufuehrung zu den Pensionsrueckstellungen 7)	337	1,1	1 009	2,6	583	1,8	2	0,0
23	Aufwendungen fuer den Vorruhestand	66	0,2	154	0,4	88	0,3	2	0,0
24	Aufwendungen fuer sonstige Vorsorgeeinrichtungen	18	0,1	13	0,0	16	0,0	23	0,1
25	Sonstige Personalnebenkosten	1 431	4,8	2 174	5,7	1 704	5,1	2 357	8,2
26	Entlassungsentschaedigungen	199	0,7	417	1,1	279	0,8	27	0,1
27	Sonstige gesetzliche Aufwendungen 8)	87	0,3	115	0,3	97	0,3	64	0,2
28	Familienunterstuetzungen	9	0,0	16	0,0	11	0,0	2	0,0
29	Wohnungsfuersorge	3	0,0	6	0,0	4	0,0	-	-
30	Beihilfen im Krankheitsfall	1	0,0	1	0,0	1	0,0	-	-
31	Ausloesungen, Trennungsentschaedigungen u. ae. 9)	11	0,0	60	0,2	29	0,1	1	0,0
32	Naturalleistungen	52	0,2	43	0,1	49	0,1	47	0,2
33	Aufwendungen fuer Belegschaftseinrichtungen	208	0,7	224	0,6	214	0,6	9	0,0
34	Ausbildungsverguetungen	614	2,0	719	1,9	652	2,0	1 811	6,3
35	Sonstige Aufwendungen fuer die berufl. Aus- und Weiterbildung	167	0,6	369	1,0	241	0,7	388	1,3
36	Sonstige Zuwendungen	80	0,3	204	0,5	125	0,4	8	0,0
37	A r b e i t s k o s t e n I n s g e s a m t	50 757	168,6	64 556	168,3	55 815	168,5	46 790	162,2
38	Dar.: Loehne und Gehaelter 10)	40 334	134,0	51 029	133,1	44 254	133,6	36 641	127,0
	Nachrichtlich:								
39	Verguetung des Ausbildungspersonals	97	0,3	172	0,4	124	0,4	225	0,8
40	Verguetung des Personals fuer Belegschaftseinrichtungen	113	0,4	134	0,3	120	0,4	5	0,0
41	Erstattete Arbeitskosten nach Paragraph 54 AFG u. ae.	12	0,0	7	0,0	10	0,0	14	0,0
42	Aufwendungen fuer Zeitarbeitspersonal					308			
43	Arbeitskosten je geleistete Stunde	30,78		37,96		33,46		27,39	
						Sonstiges Ernaehrungsgewerbe Unternehmen mit ...			
		100 - 199							
1	Entgelt fuer geleistete Arbeit 4)	31 255	100,0	33 335	100,0	32 138	100,0	29 667	100,0
2	Personalnebenkosten I n s g e s a m t	18 661	59,7	19 130	57,4	18 860	58,7	20 030	67,5
3	Dar.: Gesetzliche Personalnebenkosten 5)	11 115	35,6	10 676	32,0	10 929	34,0	11 429	38,5
4	Sonderzahlungen 6)	2 125	6,8	2 568	7,7	2 313	7,2	2 801	9,4
5	Urlaubsgeld	561	1,8	556	1,7	559	1,7	627	2,1
6	Leistungen zur Vermoegensbildung der Arbeitnehmer	355	1,1	363	1,1	358	1,1	380	1,3
7	Sonstige fest vereinbarte Sonderzahlungen	1 084	3,5	1 248	3,7	1 153	3,6	1 555	5,2
8	Leistungs- und gewinnabhaengige Sonderzahlungen	125	0,4	401	1,2	243	0,8	239	0,8
9	Verguetung arbeitsfreier Tage	7 356	23,5	7 091	21,3	7 243	22,5	7 718	26,0
10	Urlaubsverguetung	4 151	13,3	4 380	13,1	4 248	13,2	4 144	14,0
11	Gesetzliche Lohn- und Gehaltsfortzahlung im Krankheitsfall	1 729	5,5	1 140	3,4	1 479	4,6	2 160	7,3
12	Zusaetzliche Lohn- und Gehaltsfortzahlung im Krankheitsfall	37	0,1	-	-	21	0,1	14	0,0
13	Verguetung gesetzl. Feiertage u. sonst. gesetzl. Ausfallzeiten	1 350	4,3	1 480	4,4	1 405	4,4	1 264	4,3
14	Verguetung sonstiger betriebl. oder tarifl. arbeitsfreier Tage	89	0,3	90	0,3	90	0,3	136	0,5
15	Aufwendungen fuer Vorsorgeeinrichtungen	8 457	27,1	8 315	24,9	8 397	26,1	8 638	29,1
16	Arbeitgeberpflichtbeitraege zur Sozialversicherung	7 939	25,4	7 902	23,7	7 924	24,7	7 903	26,6
17	Rentenversicherungsbeitraege	3 475	11,1	3 583	10,7	3 521	11,0	3 449	11,6
18	Arbeitslosenversicherungsbeitraege	1 233	3,9	1 275	3,8	1 251	3,9	1 224	4,1
19	Krankenversicherungsbeitraege	2 463	7,9	2 471	7,4	2 466	7,7	2 532	8,5
20	Unfallversicherungsbeitraege	767	2,5	573	1,7	685	2,1	698	2,4
21	Aufwendungen fuer die betriebliche Altersversorgung	512	1,6	411	1,2	469	1,5	722	2,4
22	Dar.: Nettozufuehrung zu den Pensionsrueckstellungen 7)	12	0,0	15	0,0	13	0,0	323	1,1
23	Aufwendungen fuer den Vorruhestand	15	0,0	36	0,1	24	0,1	47	0,2
24	Aufwendungen fuer sonstige Vorsorgeeinrichtungen	6	0,0	1	0,0	4	0,0	13	0,0
25	Sonstige Personalnebenkosten	724	2,3	1 156	3,5	907	2,8	874	2,9
26	Entlassungsentschaedigungen	130	0,4	125	0,4	128	0,4	248	0,8
27	Sonstige gesetzliche Aufwendungen 8)	98	0,3	153	0,5	121	0,4	101	0,3
28	Familienunterstuetzungen	11	0,0	5	0,0	8	0,0	15	0,1
29	Wohnungsfuersorge	-	-	-	-	-	-	2	0,0
30	Beihilfen im Krankheitsfall	1	0,0	-	-	1	0,0	4	0,0
31	Ausloesungen, Trennungsentschaedigungen u. ae. 9)	7	0,0	39	0,1	20	0,1	6	0,0
32	Naturalleistungen	28	0,1	12	0,0	21	0,1	40	0,1
33	Aufwendungen fuer Belegschaftseinrichtungen	80	0,3	37	0,1	62	0,2	200	0,7
34	Ausbildungsverguetungen	258	0,8	494	1,5	358	1,1	156	0,5
35	Sonstige Aufwendungen fuer die berufl. Aus- und Weiterbildung	67	0,2	196	0,6	122	0,4	61	0,2
36	Sonstige Zuwendungen	45	0,1	95	0,3	66	0,2	42	0,1
37	A r b e i t s k o s t e n I n s g e s a m t	49 916	159,7	52 465	157,4	50 999	158,7	49 697	167,5
38	Dar.: Loehne und Gehaelter 10)	40 736	130,3	42 993	129,0	41 695	129,7	40 186	135,5
	Nachrichtlich:								
39	Verguetung des Ausbildungspersonals	65	0,2	136	0,4	95	0,3	93	0,3
40	Verguetung des Personals fuer Belegschaftseinrichtungen	32	0,1	37	0,1	34	0,1	109	0,4
41	Erstattete Arbeitskosten nach Paragraph 54 AFG u. ae.	13	0,0	2	0,0	8	0,0	14	0,0
42	Aufwendungen fuer Zeitarbeitspersonal					146			
43	Arbeitskosten je geleistete Stunde	29,39		30,96		30,06		30,21	

Fussnotentext auf der letzten Seite der Tabelle

kosten je vollbeschaeftigten Arbeitnehmer 1)

Angestellte		Arbeitnehmer		Arbeiter		Angestellte		Arbeitnehmer		Arbeiter		Angestellte		Arbeitnehmer		Lfd. Nr.
DM	0/0 2)	DM	0/0 2)	DM	0/0 2)	DM	0/0 2)	DM	0/0 2)	DM	0/0 2)	DM	0/0 2)	DM	0/0 2)	
(ohne Getraenkeherstellung) bis ... Arbeitnehmern 3) 10 - 49						50 und mehr						50 - 99				
26 223	100,0	27 777	100,0	30 508	100,0	43 373	100,0	35 035	100,0	29 351	100,0	38 554	100,0	32 599	100,0	1
15 607	59,5	16 992	61,2	21 547	70,6	30 600	70,6	24 733	70,6	17 263	58,8	21 998	57,1	18 934	58,1	2
8 529	32,5	9 377	33,8	11 575	37,9	13 296	30,7	12 181	34,8	10 445	35,6	11 476	29,8	10 809	33,2	3
1 361	5,2	1 407	5,1	3 181	10,4	5 864	13,5	4 125	11,8	1 945	6,6	3 289	8,5	2 419	7,4	4
344	1,3	374	1,3	631	2,1	788	1,8	686	2,0	507	1,7	551	1,4	522	1,6	5
267	1,0	305	1,1	436	1,4	472	1,1	449	1,3	333	1,1	387	1,0	352	1,1	6
624	2,4	651	2,3	1 905	6,2	3 075	7,1	2 317	6,6	927	3,2	1 215	3,2	1 028	3,2	7
126	0,5	77	0,3	210	0,7	1 528	3,5	674	1,9	179	0,6	1 136	2,9	516	1,6	8
5 557	21,2	6 031	21,7	7 853	25,7	9 205	21,2	8 329	23,8	6 892	23,5	8 080	21,0	7 311	22,4	9
3 569	13,6	3 773	13,6	4 295	14,1	5 764	13,3	4 812	13,7	3 998	13,6	5 180	13,4	4 415	13,5	10
775	3,0	965	3,5	2 043	6,7	1 414	3,3	1 821	5,2	1 553	5,3	1 155	3,0	1 413	4,3	11
4	0,0	10	0,0	19	0,1	22	0,1	20	0,1	5	0,0	2	0,0	4	0,0	12
1 173	4,5	1 247	4,5	1 318	4,3	1 863	4,3	1 510	4,3	1 269	4,3	1 686	4,4	1 416	4,3	13
36	0,1	35	0,1	179	0,6	143	0,3	166	0,5	66	0,2	57	0,1	63	0,2	14
6 918	26,4	7 436	26,8	9 384	30,8	13 190	30,4	10 723	30,6	7 727	26,3	9 266	24,0	8 270	25,4	15
6 509	24,8	7 097	25,6	8 120	26,6	9 887	22,8	8 742	25,0	7 520	25,6	8 510	22,1	7 869	24,1	16
2 869	10,9	3 074	11,1	3 554	11,7	4 566	10,5	3 910	11,2	3 308	11,3	3 906	10,1	3 519	10,8	17
1 017	3,9	1 096	3,9	1 270	4,2	1 641	3,8	1 401	4,0	1 165	4,0	1 405	3,6	1 250	3,8	18
2 012	7,7	2 194	7,9	2 581	8,5	2 988	6,9	2 724	7,8	2 363	8,1	2 571	6,7	2 436	7,5	19
611	2,3	734	2,6	714	2,3	693	1,6	707	2,0	684	2,3	627	1,6	664	2,0	20
405	1,5	323	1,2	1 248	4,1	3 285	7,6	1 965	5,6	203	0,7	755	2,0	398	1,2	21
41	0,2	18	0,1	446	1,5	1 410	3,2	785	2,2	3	0,0	200	0,5	72	0,2	22
6	0,0	3	0,0	88	0,3	215	0,5	132	0,4	-	-	-	-	-	-	23
5	0,0	16	0,1	16	0,1	17	0,0	17	0,0	4	0,0	1	0,0	3	0,0	24
1 771	6,8	2 118	7,6	1 128	3,7	2 342	5,4	1 555	4,4	699	2,4	1 363	3,5	933	2,9	25
32	0,1	29	0,1	255	0,8	576	1,3	368	1,1	98	0,3	116	0,3	104	0,3	26
73	0,3	68	0,2	95	0,3	132	0,3	108	0,3	102	0,3	126	0,3	111	0,3	27
1	0,0	2	0,0	11	0,0	21	0,0	15	0,0	2	0,0	5	0,0	3	0,0	28
1	0,0	0	0,0	4	0,0	9	0,0	6	0,0	-	-	-	-	-	-	29
-	-	-	-	2	0,0	2	0,0	2	0,0	-	-	-	-	-	-	30
0	0,0	0	0,0	15	0,0	85	0,2	39	0,1	-	-	3	0,0	1	0,0	31
20	0,1	36	0,1	54	0,2	53	0,1	53	0,2	22	0,1	10	0,0	18	0,1	32
9	0,0	9	0,0	274	0,9	312	0,7	287	0,8	47	0,2	18	0,0	37	0,1	33
1 338	5,1	1 619	5,8	222	0,7	463	1,1	307	0,9	319	1,1	837	2,2	502	1,5	34
291	1,1	348	1,3	94	0,3	402	0,9	203	0,6	92	0,3	203	0,5	131	0,4	35
5	0,0	6	0,0	103	0,3	286	0,7	168	0,5	16	0,1	45	0,1	27	0,1	36
41 829	159,5	44 769	161,2	52 055	170,6	73 973	170,6	59 768	170,6	46 613	158,8	60 552	157,1	51 533	158,1	37
33 140	126,4	35 215	126,8	41 542	136,2	58 441	134,7	47 490	135,5	38 187	130,1	49 923	129,5	42 330	129,8	38
126	0,5	185	0,7	54	0,2	191	0,4	103	0,3	78	0,3	190	0,5	118	0,4	39
0	0,0	3	0,0	148	0,5	189	0,4	162	0,5	74	0,3	2	0,0	49	0,1	40
2	0,0	9	0,0	11	0,0	9	0,0	11	0,0	26	0,1	20	0,1	24	0,1	41
		-						419						206		42
24,36		26,15		31,94		43,68		36,17		27,82		35,83		30,66		43
(ohne Getraenkeherstellung) bis ... Arbeitnehmern 3) 200 - 499						500 - 999						1 000 und mehr				
41 146	100,0	33 773	100,0	28 747	100,0	45 465	100,0	33 654	100,0	31 689	100,0	51 742	100,0	38 378	100,0	1
26 092	63,4	22 198	65,7	20 088	69,9	29 355	64,6	22 808	67,8	25 539	80,6	43 615	84,3	31 568	82,3	2
12 727	30,9	11 893	35,2	11 143	38,8	13 736	30,2	11 904	35,4	12 382	39,1	15 726	30,4	13 498	35,2	3
4 437	10,8	3 386	10,0	2 744	9,5	5 331	11,7	3 503	10,4	4 388	13,8	9 775	18,9	6 185	16,1	4
704	1,7	655	1,9	495	1,7	707	1,6	557	1,7	746	2,4	1 087	2,1	859	2,2	5
386	0,9	382	1,1	375	1,3	483	1,1	407	1,2	555	1,8	619	1,2	577	1,5	6
2 201	5,3	1 786	5,3	1 831	6,4	2 986	6,6	2 170	6,4	2 800	8,8	5 420	10,5	3 674	9,6	7
1 147	2,8	564	1,7	42	0,1	1 156	2,5	369	1,1	287	0,9	2 649	5,1	1 075	2,8	8
8 556	20,8	8 017	23,7	7 569	26,3	9 367	20,6	8 089	24,0	8 563	27,0	11 200	21,6	9 443	24,6	9
5 274	12,8	4 548	13,5	4 038	14,0	5 617	12,4	4 502	13,4	4 624	14,6	7 116	13,8	5 455	14,2	10
1 448	3,5	1 905	5,6	2 040	7,1	1 583	3,5	1 906	5,7	2 272	7,2	1 603	3,1	2 049	5,3	11
28	0,1	19	0,1	25	0,1	78	0,2	40	0,1	18	0,1	24	0,0	20	0,1	12
1 725	4,2	1 429	4,2	1 195	4,2	1 784	3,9	1 368	4,1	1 394	4,4	2 253	4,4	1 681	4,4	13
81	0,2	116	0,3	261	0,9	304	0,7	274	0,8	254	0,8	205	0,4	238	0,6	14
11 176	27,2	9 546	28,3	8 829	30,7	12 495	27,5	9 905	29,4	10 948	34,5	18 935	36,6	13 612	35,5	15
9 426	22,9	8 448	25,0	7 808	27,2	10 264	22,6	8 529	25,3	8 631	27,2	11 736	22,7	9 667	25,2	16
4 331	10,5	3 765	11,1	3 355	11,7	4 649	10,2	3 735	11,1	3 798	12,0	5 502	10,6	4 366	11,4	17
1 552	3,8	1 341	4,0	1 207	4,2	1 671	3,7	1 343	4,0	1 369	4,3	1 986	3,8	1 575	4,1	18
2 931	7,1	2 675	7,9	2 518	8,8	3 115	6,9	2 693	8,0	2 754	8,7	3 445	6,7	2 985	7,8	19
612	1,5	667	2,0	728	2,5	829	1,8	758	2,3	710	2,2	804	1,6	741	1,9	20
1 700	4,1	1 072	3,2	1 015	3,5	2 206	4,9	1 364	4,1	2 287	7,2	7 190	13,9	3 922	10,2	21
562	1,4	409	1,2	199	0,7	505	1,1	289	0,9	919	2,9	3 445	6,7	1 762	4,6	22
113	0,3	71	0,2	102	0,4	186	0,4	127	0,4	166	0,5	474	0,9	269	0,7	23
50	0,1	26	0,1	6	0,0	25	0,1	12	0,0	31	0,1	9	0,0	23	0,1	24
1 923	4,7	1 249	3,7	957	3,3	2 161	4,8	1 311	3,9	1 639	5,2	3 705	7,2	2 328	6,1	25
705	1,7	412	1,2	202	0,7	977	2,1	429	1,3	381	1,2	822	1,6	528	1,4	26
127	0,3	111	0,3	100	0,3	105	0,2	102	0,3	85	0,3	134	0,3	102	0,3	27
15	0,0	15	0,0	6	0,0	6	0,0	6	0,0	14	0,0	45	0,1	24	0,1	28
0	0,0	1	0,0	14	0,1	23	0,1	17	0,1	5	0,0	18	0,0	10	0,0	29
3	0,0	4	0,0	0	0,0	0	0,0	0	0,0	2	0,0	3	0,0	2	0,0	30
28	0,1	14	0,0	39	0,1	59	0,1	45	0,1	21	0,1	186	0,4	76	0,2	31
24	0,1	34	0,1	32	0,1	35	0,1	33	0,1	90	0,3	117	0,2	99	0,3	32
201	0,5	200	0,6	237	0,8	253	0,6	242	0,7	484	1,5	670	1,3	546	1,4	33
417	1,0	249	0,7	133	0,5	315	0,7	187	0,6	239	0,8	362	0,7	280	0,7	34
239	0,6	125	0,4	107	0,4	281	0,6	158	0,5	121	0,4	732	1,4	325	0,8	35
164	0,4	85	0,3	86	0,3	106	0,2	92	0,3	199	0,6	614	1,2	337	0,9	36
67 238	163,4	55 972	165,7	48 835	169,9	74 820	164,6	56 462	167,8	57 228	180,6	95 357	184,3	69 946	182,3	37
54 139	131,6	45 177	133,8	39 049	135,8	60 163	132,3	45 247	134,4	44 640	140,9	72 717	140,5	54 005	140,7	38
294	0,7	165	0,5	12	0,0	62	0,1	26	0,1	32	0,1	188	0,4	84	0,2	39
146	0,4	123	0,4	207	0,7	229	0,5	214	0,6	222	0,7	365	0,7	270	0,7	40
16	0,0	15	0,0	11	0,0	9	0,0	11	0,0	4	0,0	4	0,0	4	0,0	41
		791						691						312		42
39,18		33,51		30,16		43,63		34,28		36,18		56,94		43,37		43

Lfd. Nr.	Kostenart	Arbeiter DM	Arbeiter 0/0 2)	Angestellte DM	Angestellte 0/0 2)	Arbeitnehmer DM	Arbeitnehmer 0/0 2)	Arbeits Arbeiter DM	Arbeits Arbeiter 0/0 2)
								Getraenke Unternehmen mit ...	
		10 und mehr							
1	Entgelt fuer geleistete Arbeit 4)	37 614	100,0	52 804	100,0	42 898	100,0	34 373	100,0
2	Personalnebenkosten I n s g e s a m t	28 183	74,9	39 231	74,3	32 026	74,7	23 518	68,4
3	Dar.: Gesetzliche Personalnebenkosten 5)	14 258	37,9	16 167	30,6	14 922	34,8	12 344	35,9
4	Sonderzahlungen 6)	4 664	12,4	7 827	14,8	5 764	13,4	4 115	12,0
5	Urlaubsgeld	734	2,0	934	1,8	804	1,9	663	1,9
6	Leistungen zur Vermoegensbildung der Arbeitnehmer	593	1,6	672	1,3	621	1,4	581	1,7
7	Sonstige fest vereinbarte Sonderzahlungen	2 972	7,9	4 833	9,2	3 619	8,4	2 806	8,2
8	Leistungs- und gewinnabhaengige Sonderzahlungen	365	1,0	1 387	2,6	720	1,7	65	0,2
9	Verguetung arbeitsfreier Tage	9 884	26,3	11 621	22,0	10 488	24,4	8 041	23,4
10	Urlaubsverguetung	5 434	14,4	7 310	13,8	6 087	14,2	4 755	13,8
11	Gesetzliche Lohn- und Gehaltsfortzahlung im Krankheitsfall	2 455	6,5	1 637	3,1	2 171	5,1	1 637	4,8
12	Zusaetzliche Lohn- und Gehaltsfortzahlung im Krankheitsfall	13	0,0	8	0,0	11	0,0	0	0,0
13	Verguetung gesetzl. Feiertage u. sonst. gesetzl. Ausfallzeiten	1 730	4,6	2 361	4,5	1 949	4,5	1 543	4,5
14	Verguetung sonstiger betriebl. oder tarifl. arbeitsfreier Tage	252	0,7	305	0,6	270	0,6	106	0,3
15	Aufwendungen fuer Vorsorgeeinrichtungen	11 897	31,6	16 415	31,1	13 469	31,4	10 297	30,0
16	Arbeitgeberpflichtbeitraege zur Sozialversicherung	9 996	26,6	12 064	22,8	10 715	25,0	9 113	26,5
17	Rentenversicherungsbeitraege	4 444	11,8	5 582	10,6	4 840	11,3	4 006	11,7
18	Arbeitslosenversicherungsbeitraege	1 588	4,2	2 007	3,8	1 734	4,0	1 445	4,2
19	Krankenversicherungsbeitraege	3 205	8,5	3 604	6,8	3 344	7,8	2 948	8,6
20	Unfallversicherungsbeitraege	758	2,0	871	1,7	798	1,9	713	2,1
21	Aufwendungen fuer die betriebliche Altersversorgung	1 888	5,0	4 338	8,2	2 741	6,4	1 150	3,3
22	Dar.: Nettozufuehrung zu den Pensionsrueckstellungen 7)	509	1,4	1 118	2,1	721	1,7	278	0,8
23	Aufwendungen fuer den Vorruhestand	238	0,6	281	0,5	253	0,6	97	0,3
24	Aufwendungen fuer sonstige Vorsorgeeinrichtungen	13	0,0	12	0,0	13	0,0	34	0,1
25	Sonstige Personalnebenkosten	1 738	4,6	3 369	6,4	2 305	5,4	1 066	3,1
26	Entlassungsentschaedigungen	585	1,6	1 300	2,5	834	1,9	281	0,8
27	Sonstige gesetzliche Aufwendungen 8)	77	0,2	105	0,2	87	0,2	51	0,1
28	Familienunterstuetzungen	12	0,0	21	0,0	15	0,0	9	0,0
29	Wohnungsfuersorge	2	0,0	3	0,0	2	0,0	-	-
30	Beihilfen im Krankheitsfall	4	0,0	4	0,0	4	0,0	-	-
31	Ausloesungen, Trennungsentschaedigungen u. ae. 9)	61	0,2	27	0,1	49	0,1	42	0,1
32	Naturalleistungen	273	0,7	299	0,6	282	0,7	119	0,3
33	Aufwendungen fuer Belegschaftseinrichtungen	208	0,6	275	0,5	232	0,5	31	0,1
34	Ausbildungsverguetungen	257	0,7	550	1,0	359	0,8	417	1,2
35	Sonstige Aufwendungen fuer die berufl. Aus- und Weiterbildung	167	0,4	486	0,9	278	0,6	98	0,3
36	Sonstige Zuwendungen	91	0,2	299	0,6	164	0,4	19	0,1
37	A r b e i t s k o s t e n I n s g e s a m t	65 798	174,9	92 035	174,3	74 924	174,7	57 891	168,4
38	Dar.: Loehne und Gehaelter 10)	52 163	138,7	72 252	136,8	59 150	137,9	46 529	135,4
	Nachrichtlich:								
39	Verguetung des Ausbildungspersonals	92	0,2	248	0,5	146	0,3	205	0,6
40	Verguetung des Personals fuer Belegschaftseinrichtungen	174	0,5	256	0,5	202	0,5	13	0,0
41	Erstattete Arbeitskosten nach Paragraph 54 AFG u. ae.	27	0,1	23	0,0	25	0,1	39	0,1
42	Aufwendungen fuer Zeitarbeitspersonal					302			
43	Arbeitskosten je geleistete Stunde	38,94		54,39		44,32		34,54	
								Getraenke Unternehmen mit ...	
		100 - 199							
1	Entgelt fuer geleistete Arbeit 4)	35 921	100,0	51 033	100,0	40 921	100,0	39 209	100,0
2	Personalnebenkosten I n s g e s a m t	25 769	71,7	35 769	70,1	29 078	71,1	28 629	73,0
3	Dar.: Gesetzliche Personalnebenkosten 5)	13 829	38,5	16 094	31,5	14 578	35,6	15 002	38,3
4	Sonderzahlungen 6)	4 344	12,1	6 649	13,0	5 106	12,5	4 729	12,1
5	Urlaubsgeld	675	1,9	780	1,5	710	1,7	680	1,7
6	Leistungen zur Vermoegensbildung der Arbeitnehmer	586	1,6	587	1,2	586	1,4	600	1,5
7	Sonstige fest vereinbarte Sonderzahlungen	2 791	7,8	4 370	8,6	3 314	8,1	2 811	7,2
8	Leistungs- und gewinnabhaengige Sonderzahlungen	292	0,8	911	1,8	497	1,2	638	1,6
9	Verguetung arbeitsfreier Tage	9 395	26,2	11 255	22,1	10 011	24,5	10 756	27,4
10	Urlaubsverguetung	5 171	14,4	7 070	13,9	5 799	14,2	5 794	14,8
11	Gesetzliche Lohn- und Gehaltsfortzahlung im Krankheitsfall	2 457	6,8	1 694	3,3	2 205	5,4	2 810	7,2
12	Zusaetzliche Lohn- und Gehaltsfortzahlung im Krankheitsfall	41	0,1	12	0,0	31	0,1	1	0,0
13	Verguetung gesetzl. Feiertage u. sonst. gesetzl. Ausfallzeiten	1 615	4,5	2 257	4,4	1 828	4,5	1 864	4,8
14	Verguetung sonstiger betriebl. oder tarifl. arbeitsfreier Tage	111	0,3	222	0,4	148	0,4	287	0,7
15	Aufwendungen fuer Vorsorgeeinrichtungen	10 693	29,8	14 991	29,4	12 115	29,6	11 866	30,3
16	Arbeitgeberpflichtbeitraege zur Sozialversicherung	9 673	26,9	12 031	23,6	10 454	25,5	10 230	26,1
17	Rentenversicherungsbeitraege	4 306	12,0	5 535	10,8	4 713	11,5	4 615	11,8
18	Arbeitslosenversicherungsbeitraege	1 528	4,3	1 962	3,8	1 672	4,1	1 630	4,2
19	Krankenversicherungsbeitraege	3 141	8,7	3 678	7,2	3 318	8,1	3 206	8,2
20	Unfallversicherungsbeitraege	698	1,9	856	1,7	750	1,8	779	2,0
21	Aufwendungen fuer die betriebliche Altersversorgung	1 014	2,8	2 953	5,8	1 656	4,0	1 615	4,1
22	Dar.: Nettozufuehrung zu den Pensionsrueckstellungen 7)	61	0,2	442	0,9	187	0,5	366	0,9
23	Aufwendungen fuer den Vorruhestand	145	0,4	154	0,3	148	0,4	202	0,5
24	Aufwendungen fuer sonstige Vorsorgeeinrichtungen	6	0,0	7	0,0	6	0,0	20	0,1
25	Sonstige Personalnebenkosten	1 337	3,7	2 873	5,6	1 845	4,5	1 278	3,3
26	Entlassungsentschaedigungen	384	1,1	1 293	2,5	685	1,7	237	0,6
27	Sonstige gesetzliche Aufwendungen 8)	83	0,2	112	0,2	92	0,2	99	0,3
28	Familienunterstuetzungen	11	0,0	13	0,0	11	0,0	14	0,0
29	Wohnungsfuersorge	2	0,0	3	0,0	3	0,0	-	-
30	Beihilfen im Krankheitsfall	1	0,0	0	0,0	1	0,0	2	0,0
31	Ausloesungen, Trennungsentschaedigungen u. ae. 9)	100	0,3	19	0,0	73	0,2	53	0,1
32	Naturalleistungen	236	0,7	243	0,5	238	0,6	289	0,7
33	Aufwendungen fuer Belegschaftseinrichtungen	144	0,4	136	0,3	141	0,3	227	0,6
34	Ausbildungsverguetungen	233	0,6	532	1,0	332	0,8	166	0,4
35	Sonstige Aufwendungen fuer die berufl. Aus- und Weiterbildung	107	0,3	347	0,7	186	0,5	139	0,4
36	Sonstige Zuwendungen	36	0,1	176	0,3	82	0,2	51	0,1
37	A r b e i t s k o s t e n I n s g e s a m t	61 690	171,7	86 802	170,1	69 999	171,1	67 838	173,0
38	Dar.: Loehne und Gehaelter 10)	49 660	138,2	68 937	135,1	56 039	136,9	54 694	139,5
	Nachrichtlich:								
39	Verguetung des Ausbildungspersonals	50	0,1	221	0,4	107	0,3	166	0,4
40	Verguetung des Personals fuer Belegschaftseinrichtungen	49	0,1	75	0,1	58	0,1	187	0,5
41	Erstattete Arbeitskosten nach Paragraph 54 AFG u. ae.	7	0,0	43	0,1	19	0,0	10	0,0
42	Aufwendungen fuer Zeitarbeitspersonal					116			
43	Arbeitskosten je geleistete Stunde	36,24		51,93		41,37		39,38	

Fussnotentext auf der letzten Seite der Tabelle

Gewerbe nach Wirtschaftszweigen und Unternehmensgroessenklassen 1992
Bundesgebiet

kosten je vollbeschaeftigten Arbeitnehmer 1)

Angestellte		Arbeitnehmer		Arbeiter		Angestellte		Arbeitnehmer		Arbeiter		Angestellte		Arbeitnehmer		Lfd. Nr.
DM	0/0 2)	DM	0/0 2)	DM	0/0 2)	DM	0/0 2)	DM	0/0 2)	DM	0/0 2)	DM	0/0 2)	DM	0/0 2)	
herstellung bis ... Arbeitnehmern 3) 10 - 49						50 und mehr				50 - 99						
45 656	100,0	37 712	100,0	38 111	100,0	53 641	100,0	43 626	100,0	35 672	100,0	50 623	100,0	40 195	100,0	1
30 460	66,7	25 573	67,8	28 899	75,8	40 258	75,1	32 932	75,5	24 592	68,9	33 042	65,3	27 148	67,5	2
14 280	31,3	12 917	34,3	14 551	38,2	16 388	30,6	15 203	34,8	13 215	37,0	15 260	30,1	13 834	34,4	3
5 627	12,3	4 562	12,1	4 749	12,5	8 084	15,1	5 933	13,6	4 206	11,8	6 241	12,3	4 821	12,0	4
658	1,4	661	1,8	745	2,0	967	1,8	824	1,9	706	2,0	780	1,5	728	1,8	5
579	1,3	580	1,5	595	1,6	683	1,3	626	1,4	503	1,4	543	1,1	515	1,3	6
4 121	9,0	3 195	8,5	2 997	7,9	4 917	9,2	3 679	8,4	2 694	7,6	4 328	8,5	3 188	7,9	7
269	0,6	125	0,3	411	1,1	1 518	2,8	804	1,8	303	0,8	590	1,2	390	1,0	8
9 746	21,3	8 546	22,7	10 167	26,7	11 840	22,1	10 761	24,7	8 978	25,2	10 805	21,3	9 531	23,7	9
6 355	13,9	5 229	13,9	5 538	14,5	7 421	13,8	6 207	14,2	5 179	14,5	6 948	13,7	5 714	14,2	10
1 094	2,4	1 477	3,9	2 581	6,8	1 700	3,2	2 268	5,2	1 898	5,3	1 284	2,5	1 712	4,3	11
1	0,0	1	0,0	15	0,0	9	0,0	13	0,0	6	0,0	6	0,0	6	0,0	12
2 029	4,4	1 687	4,5	1 759	4,6	2 400	4,5	1 986	4,6	1 737	4,9	2 282	4,5	1 902	4,7	13
268	0,6	154	0,4	274	0,7	310	0,6	287	0,7	159	0,4	285	0,6	197	0,5	14
14 032	30,7	11 402	30,2	12 143	31,9	16 693	31,1	13 759	31,5	10 314	28,9	13 917	27,5	11 404	28,4	15
11 077	24,3	9 694	25,7	10 131	26,6	12 180	22,7	10 859	24,9	9 502	26,6	11 580	22,9	10 131	25,2	16
5 128	11,2	4 338	11,5	4 511	11,8	5 636	10,5	4 910	11,3	4 220	11,8	5 452	10,8	4 593	11,4	17
1 821	4,0	1 556	4,1	1 610	4,2	2 029	3,8	1 759	4,0	1 501	4,2	1 935	3,8	1 632	4,1	18
3 396	7,4	3 081	8,2	3 245	8,5	3 628	6,8	3 381	7,7	3 048	8,5	3 388	6,7	3 151	7,8	19
732	1,6	719	1,9	765	2,0	888	1,7	809	1,9	733	2,1	805	1,6	754	1,9	20
2 918	6,4	1 673	4,4	2 002	5,3	4 504	8,4	2 890	6,6	799	2,2	2 313	4,6	1 257	3,1	21
632	1,4	383	1,0	545	1,4	1 174	2,2	768	1,8	186	0,5	450	0,9	266	0,7	22
16	0,0	73	0,2	260	0,7	312	0,6	278	0,6	60	0,2	65	0,1	62	0,2	23
37	0,1	35	0,1	10	0,0	9	0,0	10	0,0	13	0,0	24	0,0	17	0,0	24
1 054	2,3	1 062	2,8	1 841	4,8	3 640	6,8	2 480	5,7	1 093	3,1	2 080	4,1	1 392	3,5	25
434	1,0	326	0,9	631	1,7	1 402	2,6	905	2,1	101	0,3	657	1,3	269	0,7	26
80	0,2	60	0,2	81	0,2	108	0,2	90	0,2	79	0,2	113	0,2	89	0,2	27
7	0,0	9	0,0	13	0,0	22	0,0	16	0,0	7	0,0	29	0,1	14	0,0	28
-	-	-	-	2	0,0	3	0,0	3	0,0	2	0,0	-	-	1	0,0	29
-	-	-	-	5	0,0	4	0,0	5	0,0	-	-	-	-	-	-	30
25	0,1	37	0,1	64	0,2	27	0,1	51	0,1	101	0,3	38	0,1	82	0,2	31
97	0,2	112	0,3	297	0,8	323	0,6	306	0,7	286	0,8	286	0,6	286	0,7	32
16	0,0	26	0,1	235	0,6	306	0,6	260	0,6	94	0,3	121	0,2	102	0,3	33
224	0,5	360	1,0	233	0,6	588	1,1	359	0,8	294	0,8	470	0,9	348	0,9	34
119	0,3	104	0,3	177	0,5	529	1,0	302	0,7	92	0,3	217	0,4	130	0,3	35
51	0,1	28	0,1	102	0,3	329	0,6	183	0,4	38	0,1	148	0,3	71	0,2	36
76 116	166,7	63 285	167,8	67 010	175,8	93 898	175,1	76 558	175,5	60 264	168,9	83 665	165,3	67 343	167,5	37
61 030	133,7	50 821	134,8	53 026	139,1	73 565	137,1	60 320	138,3	48 856	137,0	67 669	133,7	54 547	135,7	38
205	0,4.	205	0,5	74	0,2	253	0,5	138	0,3	97	0,3	446	0,9	203	0,5	39
-	-	9	0,0	198	0,5	286	0,5	229	0,5	81	0,2	81	0,2	81	0,2	40
10	0,0	30	0,1	25	0,1	24	0,0	25	0,1	22	0,1	-	-	16	0,0	41
		112						329						114		42
45,20		37,71		39,61		55,45		45,24		35,80		49,99		40,07		43
herstellung bis ... Arbeitnehmern 3) 200 - 499						500 - 999				1 000 und mehr						
50 456	100,0	43 087	100,0	40 689	100,0	58 857	100,0	48 162	100,0	39 022	100,0	54 202	100,0	44 697	100,0	1
37 292	73,9	31 616	73,4	34 842	85,6	47 593	80,9	40 087	83,2	30 413	77,9	43 548	80,3	35 325	79,0	2
16 111	31,9	15 385	35,7	15 907	39,1	17 449	29,6	16 541	34,3	14 512	37,2	16 110	29,7	15 110	33,8	3
7 422	14,7	5 658	13,1	5 340	13,1	9 697	16,5	7 132	14,8	5 271	13,5	9 899	18,3	7 002	15,7	4
779	1,5	715	1,7	943	2,3	1 457	2,5	1 155	2,4	653	1,7	603	1,1	634	1,4	5
832	1,6	680	1,6	645	1,6	718	1,2	675	1,4	660	1,7	670	1,2	664	1,5	6
4 607	9,1	3 430	8,0	3 392	8,3	5 330	9,1	4 189	8,7	3 461	8,9	6 073	11,2	4 438	9,9	7
1 204	2,4	833	1,9	360	0,9	2 192	3,7	1 113	2,3	497	1,3	2 553	4,7	1 265	2,8	8
11 510	22,8	11 016	25,6	11 310	27,8	13 120	22,3	12 055	25,0	10 152	26,0	11 470	21,2	10 644	23,8	9
7 211	14,3	6 282	14,6	6 008	14,8	8 095	13,8	6 867	14,3	5 382	13,8	7 270	13,4	6 088	13,6	10
1 705	3,4	2 429	5,6	3 069	7,5	2 020	3,4	2 637	5,5	2 515	6,4	1 426	2,6	2 108	4,7	11
2	0,0	1	0,0	17	0,0	18	0,0	17	0,0	1	0,0	1	0,0	1	0,0	12
2 314	4,6	2 019	4,7	1 883	4,6	2 636	4,5	2 193	4,6	1 606	4,1	2 339	4,3	1 880	4,2	13
279	0,6	284	0,7	334	0,8	352	0,6	341	0,7	648	1,7	434	0,8	568	1,3	14
15 431	30,6	13 095	30,4	15 114	37,1	19 539	33,2	16 934	35,2	12 381	31,7	18 073	33,3	14 509	32,5	15
11 984	23,8	10 835	25,1	10 892	26,8	12 698	21,6	11 635	24,2	10 309	26,4	12 226	22,6	11 026	24,7	16
5 544	11,0	4 935	11,5	4 873	12,0	5 887	10,0	5 290	11,0	4 440	11,4	5 562	10,3	4 859	10,9	17
1 991	3,9	1 754	4,1	1 757	4,3	2 139	3,6	1 914	4,0	1 610	4,1	2 044	3,8	1 772	4,0	18
3 592	7,1	3 339	7,8	3 448	8,5	3 699	6,3	3 551	7,4	3 437	8,8	3 737	6,9	3 549	7,9	19
858	1,7	806	1,9	814	2,0	973	1,7	879	1,8	822	2,1	883	1,6	845	1,9	20
3 436	6,8	2 243	5,2	4 216	10,4	6 837	11,6	5 294	11,0	2 072	5,3	5 847	10,8	3 484	7,8	21
697	1,4	480	1,1	1 308	3,2	1 960	3,3	1 576	3,3	849	2,2	2 164	4,0	1 341	3,0	22
228	0,5	211	0,5	561	1,4	585	1,0	571	1,2	307	0,8	343	0,6	321	0,7	23
12	0,0	17	0,0	6	0,0	5	0,0	5	0,0	-	-	-	-	-	-	24
2 929	5,8	1 847	4,3	3 077	7,6	5 237	8,9	3 966	8,2	2 609	6,7	4 107	7,6	3 169	7,1	25
938	1,9	479	1,1	1 478	3,6	2 216	3,8	1 782	3,7	1 011	2,6	1 282	2,4	1 112	2,5	26
109	0,2	102	0,2	63	0,2	96	0,2	77	0,2	82	0,2	120	0,2	96	0,2	27
19	0,0	16	0,0	18	0,0	30	0,1	23	0,0	14	0,0	15	0,0	15	0,0	28
-	-	-	-	5	0,0	8	0,0	6	0,0	-	-	0	0,0	0	0,0	29
1	0,0	2	0,0	15	0,0	12	0,0	14	0,0	7	0,0	3	0,0	5	0,0	30
62	0,1	56	0,1	42	0,1	14	0,0	31	0,1	-	-	-	-	-	-	31
232	0,5	270	0,6	358	0,9	407	0,7	378	0,8	317	0,8	451	0,8	367	0,8	32
187	0,4	214	0,5	361	0,9	496	0,8	416	0,9	411	1,1	551	1,0	463	1,0	33
615	1,2	321	0,7	244	0,6	674	1,1	421	0,9	236	0,6	565	1,0	359	0,8	34
508	1,0	266	0,6	315	0,8	765	1,3	500	1,0	244	0,6	665	1,2	402	0,9	35
258	0,5	123	0,3	179	0,4	518	0,9	318	0,7	287	0,7	456	0,8	350	0,8	36
87 749	173,9	74 703	173,4	75 531	185,6	106 449	180,9	88 249	183,2	69 435	177,9	97 750	180,3	80 022	179,0	37
69 389	137,5	59 760	138,7	57 339	140,9	81 673	138,8	67 349	139,8	54 444	139,5	75 571	139,4	62 344	139,5	38
325	0,6	221	0,5	14	0,0	142	0,2	66	0,1	32	0,1	215	0,4	101	0,2	39
139	0,3	170	0,4	313	0,8	462	0,8	374	0,8	479	1,2	714	1,3	567	1,3	40
20	0,0	13	0,0	66	0,2	37	0,1	54	0,1	3	0,0	1	0,0	2	0,0	41
		246						576						660		42
50,69		43,29		45,30		63,27		52,73		41,41		57,00		47,32		43

Lfd. Nr.	Kostenart	Arbeiter DM	Arbeiter 0/0 2)	Angestellte DM	Angestellte 0/0 2)	Arbeitnehmer DM	Arbeitnehmer 0/0 2)	Arbeits Arbeiter DM	Arbeits Arbeiter 0/0 2)
		10 und mehr						Textil- und Be Unternehmen mit ...	
1	Entgelt fuer geleistete Arbeit 4)	26 323	100,0	45 490	100,0	31 133	100,0	25 474	100,0
2	Personalnebenkosten I n s g e s a m t	18 205	69,2	29 477	64,8	21 033	67,6	14 979	58,8
3	Dar.: Gesetzliche Personalnebenkosten 5)	9 863	37,5	13 719	30,2	10 830	34,8	8 712	34,2
4	Sonderzahlungen 6)	3 070	11,7	5 699	12,5	3 730	12,0	2 088	8,2
5	Urlaubsgeld	792	3,0	936	2,1	828	2,7	655	2,6
6	Leistungen zur Vermoegensbildung der Arbeitnehmer	368	1,4	390	0,9	373	1,2	316	1,2
7	Sonstige fest vereinbarte Sonderzahlungen	1 857	7,1	3 350	7,4	2 232	7,2	1 073	4,2
8	Leistungs- und gewinnabhaengige Sonderzahlungen	54	0,2	1 023	2,2	297	1,0	45	0,2
9	Verguetung arbeitsfreier Tage	6 784	25,8	9 661	21,2	7 506	24,1	5 939	23,3
10	Urlaubsverguetung	3 915	14,9	6 255	13,7	4 502	14,5	3 631	14,3
11	Gesetzliche Lohn- und Gehaltsfortzahlung im Krankheitsfall	1 623	6,2	1 294	2,8	1 541	4,9	1 117	4,4
12	Zusaetzliche Lohn- und Gehaltsfortzahlung im Krankheitsfall	6	0,0	3	0,0	5	0,0	7	0,0
13	Verguetung gesetzl. Feiertage u. sonst. gesetzl. Ausfallzeiten	1 174	4,5	2 006	4,4	1 383	4,4	1 159	4,6
14	Verguetung sonstiger betriebl. oder tarifl. arbeitsfreier Tage	67	0,3	103	0,2	76	0,2	24	0,1
15	Aufwendungen fuer Vorsorgeeinrichtungen	7 444	28,3	12 030	26,4	8 595	27,6	6 464	25,4
16	Arbeitgeberpflichtbeitraege zur Sozialversicherung	6 960	26,4	10 296	22,6	7 797	25,0	6 360	25,0
17	Rentenversicherungsbeitraege	3 152	12,0	4 863	10,7	3 582	11,5	2 895	11,4
18	Arbeitslosenversicherungsbeitraege	1 119	4,2	1 757	3,9	1 279	4,1	1 031	4,0
19	Krankenversicherungsbeitraege	2 278	8,7	3 164	7,0	2 500	8,0	2 091	8,2
20	Unfallversicherungsbeitraege	411	1,6	513	1,1	436	1,4	343	1,3
21	Aufwendungen fuer die betriebliche Altersversorgung	418	1,6	1 691	3,7	737	2,4	54	0,2
22	Dar.: Nettozufuehrung zu den Pensionsrueckstellungen 7)	133	0,5	595	1,3	249	0,8	7	0,0
23	Aufwendungen fuer den Vorruhestand	18	0,1	34	0,1	22	0,1	7	0,0
24	Aufwendungen fuer sonstige Vorsorgeeinrichtungen	67	0,3	42	0,1	61	0,2	50	0,2
25	Sonstige Personalnebenkosten	906	3,4	2 087	4,6	1 203	3,9	488	1,9
26	Entlassungsentschaedigungen	300	1,1	622	1,4	381	1,2	41	0,2
27	Sonstige gesetzliche Aufwendungen 8)	106	0,4	122	0,3	110	0,4	75	0,3
28	Familienunterstuetzungen	5	0,0	14	0,0	8	0,0	2	0,0
29	Wohnungsfuersorge	3	0,0	9	0,0	4	0,0	2	0,0
30	Beihilfen im Krankheitsfall	0	0,0	1	0,0	0	0,0	-	-
31	Ausloesungen, Trennungsentschaedigungen u. ae. 9)	9	0,0	65	0,1	23	0,1	8	0,0
32	Naturalleistungen	5	0,0	15	0,0	8	0,0	5	0,0
33	Aufwendungen fuer Belegschaftseinrichtungen	53	0,2	122	0,3	70	0,2	4	0,0
34	Ausbildungsverguetungen	311	1,2	661	1,5	399	1,3	281	1,1
35	Sonstige Aufwendungen fuer die berufl. Aus- und Weiterbildung	89	0,3	285	0,6	138	0,4	61	0,2
36	Sonstige Zuwendungen	24	0,1	171	0,4	61	0,2	10	0,0
37	A r b e i t s k o s t e n I n s g e s a m t	44 527	169,2	74 967	164,8	52 166	167,6	40 452	158,8
38	Dar.: Loehne und Gehaelter 10)	36 177	137,4	60 850	133,8	42 368	136,1	33 501	131,5
	Nachrichtlich:								
39	Verguetung des Ausbildungspersonals	35	0,1	307	0,7	104	0,3	46	0,2
40	Verguetung des Personals fuer Belegschaftseinrichtungen	63	0,2	215	0,5	101	0,3	9	0,0
41	Erstattete Arbeitskosten nach Paragraph 54 AFG u. ae.	38	0,1	24	0,1	35	0,1	107	0,4
42	Aufwendungen fuer Zeitarbeitspersonal					54			
43	Arbeitskosten je geleistete Stunde	28,12		45,15		32,55		24,85	
		100 - 199						Textil- und Be Unternehmen mit ...	
1	Entgelt fuer geleistete Arbeit 4)	25 858	100,0	44 457	100,0	30 801	100,0	26 721	100,0
2	Personalnebenkosten I n s g e s a m t	17 487	67,6	28 136	63,3	20 318	66,0	19 050	71,3
3	Dar.: Gesetzliche Personalnebenkosten 5)	9 654	37,3	13 509	30,4	10 679	34,7	10 173	38,1
4	Sonderzahlungen 6)	3 090	11,9	5 363	12,1	3 694	12,0	3 275	12,3
5	Urlaubsgeld	798	3,1	887	2,0	821	2,7	830	3,1
6	Leistungen zur Vermoegensbildung der Arbeitnehmer	361	1,4	386	0,9	368	1,2	382	1,4
7	Sonstige fest vereinbarte Sonderzahlungen	1 906	7,4	3 153	7,1	2 237	7,3	2 027	7,6
8	Leistungs- und gewinnabhaengige Sonderzahlungen	25	0,1	937	2,1	268	0,9	36	0,1
9	Verguetung arbeitsfreier Tage	6 562	25,4	9 290	20,9	7 287	23,7	6 997	26,2
10	Urlaubsverguetung	3 809	14,7	6 168	13,9	4 436	14,4	3 998	15,0
11	Gesetzliche Lohn- und Gehaltsfortzahlung im Krankheitsfall	1 594	6,2	1 162	2,6	1 479	4,8	1 759	6,6
12	Zusaetzliche Lohn- und Gehaltsfortzahlung im Krankheitsfall	0	0,0	0	0,0	0	0,0	14	0,1
13	Verguetung gesetzl. Feiertage u. sonst. gesetzl. Ausfallzeiten	1 111	4,3	1 908	4,3	1 323	4,3	1 151	4,3
14	Verguetung sonstiger betriebl. oder tarifl. arbeitsfreier Tage	47	0,2	51	0,1	48	0,2	76	0,3
15	Aufwendungen fuer Vorsorgeeinrichtungen	7 132	27,6	11 518	25,9	8 298	26,9	7 661	28,7
16	Arbeitgeberpflichtbeitraege zur Sozialversicherung	6 834	26,4	10 312	23,2	7 758	25,2	7 138	26,7
17	Rentenversicherungsbeitraege	3 082	11,9	4 834	10,9	3 548	11,5	3 225	12,1
18	Arbeitslosenversicherungsbeitraege	1 089	4,2	1 737	3,9	1 261	4,1	1 138	4,3
19	Krankenversicherungsbeitraege	2 271	8,8	3 280	7,4	2 539	8,2	2 348	8,8
20	Unfallversicherungsbeitraege	392	1,5	462	1,0	411	1,3	427	1,6
21	Aufwendungen fuer die betriebliche Altersversorgung	241	0,9	1 158	2,6	485	1,6	414	1,6
22	Dar.: Nettozufuehrung zu den Pensionsrueckstellungen 7)	80	0,3	320	0,7	144	0,5	107	0,4
23	Aufwendungen fuer den Vorruhestand	6	0,0	25	0,1	11	0,0	21	0,1
24	Aufwendungen fuer sonstige Vorsorgeeinrichtungen	57	0,2	48	0,1	55	0,2	109	0,4
25	Sonstige Personalnebenkosten	704	2,7	1 965	4,4	1 039	3,4	1 117	4,2
26	Entlassungsentschaedigungen	186	0,7	558	1,3	285	0,9	409	1,5
27	Sonstige gesetzliche Aufwendungen 8)	116	0,4	127	0,3	119	0,4	125	0,5
28	Familienunterstuetzungen	6	0,0	4	0,0	6	0,0	5	0,0
29	Wohnungsfuersorge	-	-	-	-	-	-	3	0,0
30	Beihilfen im Krankheitsfall	0	0,0	-	-	0	0,0	1	0,0
31	Ausloesungen, Trennungsentschaedigungen u. ae. 9)	2	0,0	57	0,1	16	0,1	17	0,1
32	Naturalleistungen	4	0,0	21	0,0	8	0,0	8	0,0
33	Aufwendungen fuer Belegschaftseinrichtungen	35	0,1	184	0,4	74	0,2	71	0,3
34	Ausbildungsverguetungen	279	1,1	751	1,7	404	1,3	363	1,4
35	Sonstige Aufwendungen fuer die berufl. Aus- und Weiterbildung	63	0,2	203	0,5	100	0,3	96	0,4
36	Sonstige Zuwendungen	14	0,1	60	0,1	26	0,1	18	0,1
37	A r b e i t s k o s t e n I n s g e s a m t	43 345	167,6	72 593	163,3	51 119	166,0	45 771	171,3
38	Dar.: Loehne und Gehaelter 10)	35 509	137,3	59 110	133,0	41 782	135,7	36 994	138,4
	Nachrichtlich:								
39	Verguetung des Ausbildungspersonals	42	0,2	416	0,9	142	0,5	33	0,1
40	Verguetung des Personals fuer Belegschaftseinrichtungen	41	0,2	185	0,4	79	0,3	59	0,2
41	Erstattete Arbeitskosten nach Paragraph 54 AFG u. ae.	21	0,1	29	0,1	23	0,1	25	0,1
42	Aufwendungen fuer Zeitarbeitspersonal					83			
43	Arbeitskosten je geleistete Stunde	27,19		43,52		31,68		29,26	

Fussnotentext auf der letzten Seite der Tabelle

kosten je vollbeschaeftigten Arbeitnehmer 1)

Angestellte		Arbeitnehmer		Arbeiter		Angestellte		Arbeitnehmer		Arbeiter		Angestellte		Arbeitnehmer		Lfd. Nr.
DM	0/0 2)	DM	0/0 2)	DM	0/0 2)	DM	0/0 2)	DM	0/0 2)	DM	0/0 2)	DM	0/0 2)	DM	0/0 2)	
kleidungsgewerbe bis ... Arbeitnehmern 3) 10 - 49						50 und mehr				50 - 99						
41 357	100,0	28 578	100,0	26 504	100,0	46 094	100,0	31 632	100,0	25 270	100,0	44 610	100,0	29 815	100,0	1
23 222	56,2	16 590	58,1	18 892	71,3	30 390	65,9	21 902	69,2	16 562	65,5	25 862	58,0	18 748	62,9	2
12 192	29,5	9 392	32,9	10 108	38,1	13 942	30,2	11 112	35,1	9 321	36,9	12 962	29,1	10 176	34,1	3
4 101	9,9	2 482	8,7	3 279	12,4	5 932	12,9	3 974	12,6	2 631	10,4	4 625	10,4	3 100	10,4	4
903	2,2	703	2,5	821	3,1	941	2,0	852	2,7	731	2,9	922	2,1	776	2,6	5
354	0,9	323	1,1	379	1,4	395	0,9	383	1,2	341	1,4	357	0,8	345	1,2	6
2 150	5,2	1 284	4,5	2 024	7,6	3 525	7,6	2 417	7,6	1 526	6,0	2 842	6,4	1 835	6,2	7
694	1,7	172	0,6	56	0,2	1 071	2,3	321	1,0	32	0,1	504	1,1	143	0,5	8
8 383	20,3	6 416	22,5	6 965	26,3	9 848	21,4	7 719	24,4	6 212	24,6	8 797	19,7	6 819	22,9	9
5 584	13,5	4 013	14,0	3 975	15,0	6 353	13,8	4 597	14,5	3 672	14,5	5 791	13,0	4 170	14,0	10
917	2,2	1 078	3,8	1 731	6,5	1 349	2,9	1 631	5,2	1 381	5,5	1 095	2,5	1 314	4,4	11
17	0,0	9	0,0	6	0,0	2	0,0	5	0,0	6	0,0	2	0,0	5	0,0	12
1 827	4,4	1 290	4,5	1 177	4,4	2 032	4,4	1 401	4,4	1 118	4,4	1 868	4,2	1 294	4,3	13
39	0,1	27	0,1	76	0,3	112	0,2	85	0,3	35	0,1	41	0,1	36	0,1	14
9 861	23,8	7 128	24,9	7 653	28,9	12 346	26,8	8 882	28,1	6 929	27,4	11 000	24,7	7 885	26,4	15
9 376	22,7	6 950	24,3	7 088	26,7	10 431	22,6	7 963	25,2	6 714	26,6	9 883	22,2	7 459	25,0	16
4 475	10,8	3 204	11,2	3 207	12,1	4 919	10,7	3 655	11,6	3 015	11,9	4 687	10,5	3 408	11,4	17
1 606	3,9	1 144	4,0	1 137	4,3	1 779	3,9	1 305	4,1	1 080	4,3	1 648	3,7	1 214	4,1	18
2 887	7,0	2 246	7,9	2 318	8,7	3 204	7,0	2 550	8,1	2 234	8,8	3 096	6,9	2 437	8,2	19
409	1,0	356	1,2	425	1,6	528	1,1	452	1,4	385	1,5	451	1,0	400	1,3	20
469	1,1	135	0,5	495	1,9	1 869	4,1	855	2,7	175	0,7	1 060	2,4	383	1,3	21
51	0,1	15	0,1	160	0,6	675	1,5	295	0,9	45	0,2	439	1,0	138	0,5	22
-	-	6	0,0	21	0,1	39	0,1	25	0,1	10	0,0	9	0,0	10	0,0	23
16	0,0	43	0,2	70	0,3	46	0,1	64	0,2	40	0,2	57	0,1	44	0,1	24
877	2,1	564	2,0	995	3,8	2 264	4,9	1 327	4,2	791	3,1	1 439	3,2	943	3,2	25
49	0,1	43	0,1	355	1,3	706	1,5	447	1,4	368	1,5	306	0,7	353	1,2	26
72	0,2	75	0,3	113	0,4	130	0,3	117	0,4	108	0,4	116	0,3	110	0,4	27
3	0,0	2	0,0	6	0,0	16	0,0	9	0,0	7	0,0	10	0,0	8	0,0	28
14	0,0	4	0,0	3	0,0	8	0,0	4	0,0	2	0,0	4	0,0	2	0,0	29
-	-	-	-	1	0,0	1	0,0	1	0,0	-	-	-	-	-	-	30
14	0,0	10	0,0	9	0,0	73	0,2	26	0,1	12	0,0	12	0,0	12	0,0	31
30	0,1	10	0,0	6	0,0	13	0,0	8	0,0	7	0,0	11	0,0	8	0,0	32
11	0,0	5	0,0	64	0,2	138	0,3	83	0,3	19	0,1	22	0,0	19	0,1	33
527	1,3	329	1,2	318	1,2	680	1,5	413	1,3	196	0,8	539	1,2	277	0,9	34
117	0,3	72	0,3	95	0,4	309	0,7	151	0,5	50	0,2	323	0,7	114	0,4	35
39	0,1	16	0,1	27	0,1	190	0,4	69	0,2	23	0,1	97	0,2	40	0,1	36
64 579	156,2	45 167	158,1	45 396	171,3	76 484	165,9	53 534	169,2	41 832	165,5	70 472	158,0	48 562	162,9	37
53 840	130,2	37 476	131,1	36 747	138,6	61 874	134,2	43 325	137,0	34 113	135,0	58 032	130,1	39 734	133,3	38
312	0,8	98	0,3	33	0,1	306	0,7	105	0,3	24	0,1	353	0,8	101	0,3	39
37	0,1	14	0,0	74	0,3	241	0,5	118	0,4	28	0,1	115	0,3	49	0,2	40
48	0,1	96	0,3	24	0,1	20	0,0	23	0,1	46	0,2	40	0,1	44	0,1	41
		36						57						45		42
38,48		27,58		28,84		46,13		33,54		26,29		41,84		30,11		43
kleidungsgewerbe bis ... Arbeitnehmern 3) 200 - 499						500 - 999				1 000 und mehr						
46 560	100,0	32 126	100,0	27 123	100,0	46 327	100,0	32 050	100,0	27 364	100,0	48 048	100,0	32 856	100,0	1
30 068	64,6	22 052	68,6	20 115	74,2	32 927	71,1	23 402	73,0	21 168	77,4	34 816	72,5	24 791	75,5	2
13 879	29,8	11 182	34,8	10 468	38,6	14 263	30,8	11 442	35,7	10 887	39,8	15 045	31,3	11 991	36,5	3
5 592	12,0	3 906	12,2	3 566	13,1	7 034	15,2	4 456	13,9	3 821	14,0	7 248	15,1	4 731	14,4	4
1 003	2,2	877	2,7	866	3,2	932	2,0	883	2,8	868	3,2	905	1,9	878	2,7	5
398	0,9	386	1,2	391	1,4	424	0,9	399	1,2	416	1,5	400	0,8	411	1,3	6
3 278	7,0	2 368	7,4	2 267	8,4	4 118	8,9	2 742	8,6	2 373	8,7	4 425	9,2	2 918	8,9	7
912	2,0	275	0,9	43	0,2	1 560	3,4	432	1,3	164	0,6	1 518	3,2	524	1,6	8
10 140	21,8	7 853	24,4	7 278	26,8	9 970	21,5	7 968	24,9	7 760	28,4	10 637	22,1	8 524	25,9	9
6 529	14,0	4 687	14,6	4 143	15,3	6 413	13,8	4 725	14,7	4 237	15,5	6 605	13,7	4 866	14,8	10
1 411	3,0	1 664	5,2	1 779	6,6	1 353	2,9	1 670	5,2	2 117	7,7	1 645	3,4	1 992	6,1	11
0	0,0	10	0,0	-	-	2	0,0	0	0,0	2	0,0	5	0,0	2	0,0	12
2 065	4,4	1 400	4,4	1 279	4,7	2 099	4,5	1 489	4,6	1 257	4,6	2 177	4,5	1 501	4,6	13
134	0,3	92	0,3	77	0,3	104	0,2	84	0,3	147	0,5	206	0,4	163	0,5	14
11 914	25,6	8 820	27,5	8 235	30,4	13 533	29,2	9 595	29,9	8 334	30,5	14 100	29,3	9 865	30,0	15
10 273	22,1	7 992	24,9	7 309	26,9	10 673	23,0	8 172	25,5	7 412	27,1	11 086	23,1	8 388	25,5	16
4 871	10,5	3 673	11,4	3 341	12,3	4 987	10,8	3 763	11,7	3 364	12,3	5 238	10,9	3 861	11,8	17
1 756	3,8	1 307	4,1	1 187	4,4	1 881	4,1	1 365	4,3	1 195	4,4	1 879	3,9	1 376	4,2	18
3 120	6,7	2 558	8,0	2 323	8,6	3 228	7,0	2 555	8,0	2 391	8,7	3 347	7,0	2 645	8,0	19
527	1,1	454	1,4	459	1,7	577	1,2	489	1,5	463	1,7	623	1,3	505	1,5	20
1 589	3,4	734	2,3	848	3,1	2 804	6,1	1 350	4,2	890	3,3	3 001	6,2	1 451	4,4	21
444	1,0	199	0,6	263	1,0	1 032	2,2	460	1,4	362	1,3	1 397	2,9	637	1,9	22
48	0,1	28	0,1	29	0,1	41	0,1	32	0,1	38	0,1	60	0,1	44	0,1	23
53	0,1	93	0,3	78	0,3	56	0,1	72	0,2	32	0,1	13	0,0	27	0,1	24
2 422	5,2	1 473	4,6	1 036	3,8	2 391	5,2	1 384	4,3	1 253	4,6	2 831	5,9	1 672	5,1	25
816	1,8	520	1,6	271	1,0	512	1,1	333	1,0	526	1,9	1 167	2,4	696	2,1	26
129	0,3	126	0,4	101	0,4	139	0,3	111	0,3	100	0,4	137	0,3	110	0,3	27
11	0,0	6	0,0	8	0,0	36	0,1	15	0,0	7	0,0	23	0,0	11	0,0	28
10	0,0	5	0,0	7	0,0	20	0,0	10	0,0	1	0,0	8	0,0	3	0,0	29
1	0,0	1	0,0	0	0,0	0	0,0	0	0,0	1	0,0	2	0,0	2	0,0	30
98	0,2	39	0,1	4	0,0	39	0,1	13	0,0	4	0,0	122	0,3	36	0,1	31
12	0,0	9	0,0	7	0,0	19	0,0	10	0,0	1	0,0	1	0,0	1	0,0	32
117	0,3	84	0,3	117	0,4	207	0,4	140	0,4	71	0,3	151	0,3	92	0,3	33
687	1,5	451	1,4	336	1,2	800	1,7	455	1,4	372	1,4	577	1,2	426	1,3	34
304	0,7	153	0,5	106	0,4	303	0,7	156	0,5	161	0,6	443	0,9	236	0,7	35
237	0,5	78	0,2	78	0,3	316	0,7	139	0,4	8	0,0	200	0,4	59	0,2	36
76 629	164,6	54 178	168,6	47 238	174,2	79 255	171,1	55 452	173,0	48 532	177,4	82 864	172,5	57 647	175,5	37
62 292	133,8	43 886	136,6	37 966	140,0	63 331	136,7	44 474	138,8	38 945	142,3	65 933	137,2	46 110	140,3	38
262	0,6	96	0,3	30	0,1	241	0,5	84	0,3	34	0,1	291	0,6	103	0,3	39
207	0,4	100	0,3	147	0,5	332	0,7	195	0,6	109	0,4	386	0,8	183	0,6	40
21	0,0	24	0,1	11	0,0	10	0,0	11	0,0	15	0,1	4	0,0	12	0,0	41
		55						34						66		42
46,35		34,11		30,10		48,13		34,89		31,16		50,36		36,47		43

Lfd. Nr.	Kostenart	Arbeits							
		Arbeiter		Angestellte		Arbeitnehmer		Arbeiter	
		DM	0/0 2)	DM	0/0 2)	DM	0/0 2)	DM	0/0 2)
								Textil Unternehmen mit ...	
		10 und mehr							
1	Entgelt fuer geleistete Arbeit 4)	28 021	100,0	46 805	100,0	32 897	100,0	26 909	100,0
2	Personalnebenkosten I n s g e s a m t	19 664	70,2	30 801	65,8	22 555	68,6	16 088	59,8
3	Dar.: Gesetzliche Personalnebenkosten 5)	10 550	37,7	14 111	30,1	11 475	34,9	9 405	34,9
4	Sonderzahlungen 6)	3 406	12,2	5 880	12,6	4 049	12,3	2 374	8,8
5	Urlaubsgeld	874	3,1	966	2,1	898	2,7	738	2,7
6	Leistungen zur Vermoegensbildung der Arbeitnehmer	379	1,4	399	0,9	384	1,2	327	1,2
7	Sonstige fest vereinbarte Sonderzahlungen	2 102	7,5	3 641	7,8	2 501	7,6	1 241	4,6
8	Leistungs- und gewinnabhaengige Sonderzahlungen	51	0,2	875	1,9	265	0,8	67	0,3
9	Verguetung arbeitsfreier Tage	7 277	26,0	9 963	21,3	7 974	24,2	6 410	23,8
10	Urlaubsverguetung	4 193	15,0	6 487	13,9	4 788	14,6	3 845	14,3
11	Gesetzliche Lohn- und Gehaltsfortzahlung im Krankheitsfall	1 767	6,3	1 301	2,8	1 646	5,0	1 282	4,8
12	Zusaetzliche Lohn- und Gehaltsfortzahlung im Krankheitsfall	9	0,0	3	0,0	8	0,0	12	0,0
13	Verguetung gesetzl. Feiertage u. sonst. gesetzl. Ausfallzeiten	1 236	4,4	2 058	4,4	1 449	4,4	1 239	4,6
14	Verguetung sonstiger betriebl. oder tarifl. arbeitsfreier Tage	72	0,3	114	0,2	83	0,3	32	0,1
15	Aufwendungen fuer Vorsorgeeinrichtungen	8 089	28,9	12 698	27,1	9 286	28,2	6 975	25,9
16	Arbeitgeberpflichtbeitraege zur Sozialversicherung	7 459	26,6	10 642	22,7	8 286	25,2	6 815	25,3
17	Rentenversicherungsbeitraege	3 354	12,0	4 989	10,7	3 779	11,5	3 082	11,5
18	Arbeitslosenversicherungsbeitraege	1 188	4,2	1 810	3,9	1 349	4,1	1 099	4,1
19	Krankenversicherungsbeitraege	2 416	8,6	3 241	6,9	2 630	8,0	2 228	8,3
20	Unfallversicherungsbeitraege	501	1,8	601	1,3	527	1,6	407	1,5
21	Aufwendungen fuer die betriebliche Altersversorgung	539	1,9	2 006	4,3	920	2,8	94	0,3
22	Dar.: Nettozufuehrung zu den Pensionsrueckstellungen 7)	187	0,7	720	1,5	325	1,0	3	0,0
23	Aufwendungen fuer den Vorruhestand	20	0,1	28	0,1	22	0,1	16	0,1
24	Aufwendungen fuer sonstige Vorsorgeeinrichtungen	90	0,3	49	0,1	80	0,2	67	0,2
25	Sonstige Personalnebenkosten	892	3,2	2 260	4,8	1 247	3,8	329	1,2
26	Entlassungsentschaedigungen	372	1,3	775	1,7	476	1,4	47	0,2
27	Sonstige gesetzliche Aufwendungen 8)	88	0,3	110	0,2	94	0,3	69	0,3
28	Familienunterstuetzungen	6	0,0	17	0,0	9	0,0	2	0,0
29	Wohnungsfuersorge	4	0,0	13	0,0	7	0,0	3	0,0
30	Beihilfen im Krankheitsfall	1	0,0	1	0,0	1	0,0	-	-
31	Ausloesungen, Trennungsentschaedigungen u. ae. 9)	13	0,0	58	0,1	24	0,1	16	0,1
32	Naturalleistungen	6	0,0	12	0,0	8	0,0	8	0,0
33	Aufwendungen fuer Belegschaftseinrichtungen	59	0,2	98	0,2	69	0,2	4	0,0
34	Ausbildungsverguetungen	226	0,8	679	1,5	344	1,0	131	0,5
35	Sonstige Aufwendungen fuer die berufl. Aus- und Weiterbildung	85	0,3	309	0,7	143	0,4	33	0,1
36	Sonstige Zuwendungen	31	0,1	190	0,4	72	0,2	17	0,1
37	A r b e i t s k o s t e n I n s g e s a m t	47 685	170,2	77 606	165,8	55 452	168,6	42 997	159,8
38	Dar.: Loehne und Gehaelter 10)	38 704	138,1	62 648	133,8	44 919	136,5	35 693	132,6
	Nachrichtlich:								
39	Verguetung des Ausbildungspersonals	24	0,1	268	0,6	87	0,3	44	0,2
40	Verguetung des Personals fuer Belegschaftseinrichtungen	69	0,2	273	0,6	122	0,4	1	0,0
41	Erstattete Arbeitskosten nach Paragraph 54 AFG u. ae.	42	0,1	31	0,1	39	0,1	114	0,4
42	Aufwendungen fuer Zeitarbeitspersonal					69			
43	Arbeitskosten je geleistete Stunde	30,05		46,74		34,53		26,55	
								Textil Unternehmen mit ...	
		100 - 199							
1	Entgelt fuer geleistete Arbeit 4)	28 104	100,0	47 149	100,0	33 358	100,0	28 495	100,0
2	Personalnebenkosten I n s g e s a m t	18 934	67,4	29 736	63,1	21 915	65,7	20 473	71,8
3	Dar.: Gesetzliche Personalnebenkosten 5)	10 381	36,9	14 037	29,8	11 390	34,1	10 795	37,9
4	Sonderzahlungen 6)	3 452	12,3	5 969	12,7	4 146	12,4	3 636	12,8
5	Urlaubsgeld	876	3,1	923	2,0	889	2,7	914	3,2
6	Leistungen zur Vermoegensbildung der Arbeitnehmer	372	1,3	384	0,8	375	1,1	388	1,4
7	Sonstige fest vereinbarte Sonderzahlungen	2 178	7,8	3 520	7,5	2 549	7,6	2 284	8,0
8	Leistungs- und gewinnabhaengige Sonderzahlungen	25	0,1	1 142	2,4	333	1,0	50	0,2
9	Verguetung arbeitsfreier Tage	7 076	25,2	9 878	20,9	7 849	23,5	7 485	26,3
10	Urlaubsverguetung	4 145	14,7	6 622	14,0	4 828	14,5	4 298	15,1
11	Gesetzliche Lohn- und Gehaltsfortzahlung im Krankheitsfall	1 684	6,0	1 163	2,5	1 540	4,6	1 871	6,6
12	Zusaetzliche Lohn- und Gehaltsfortzahlung im Krankheitsfall	0	0,0	-	-	0	0,0	23	0,1
13	Verguetung gesetzl. Feiertage u. sonst. gesetzl. Ausfallzeiten	1 190	4,2	2 032	4,3	1 422	4,3	1 218	4,3
14	Verguetung sonstiger betriebl. oder tarifl. arbeitsfreier Tage	57	0,2	61	0,1	58	0,2	75	0,3
15	Aufwendungen fuer Vorsorgeeinrichtungen	7 794	27,7	11 956	25,4	8 942	26,8	8 293	29,1
16	Arbeitgeberpflichtbeitraege zur Sozialversicherung	7 411	26,4	10 729	22,8	8 327	25,0	7 611	26,7
17	Rentenversicherungsbeitraege	3 311	11,8	5 013	10,6	3 780	11,3	3 425	12,0
18	Arbeitslosenversicherungsbeitraege	1 162	4,1	1 795	3,8	1 337	4,0	1 205	4,2
19	Krankenversicherungsbeitraege	2 456	8,7	3 388	7,2	2 713	8,1	2 461	8,6
20	Unfallversicherungsbeitraege	483	1,7	533	1,1	497	1,5	520	1,8
21	Aufwendungen fuer die betriebliche Altersversorgung	334	1,2	1 210	2,6	575	1,7	524	1,8
22	Dar.: Nettozufuehrung zu den Pensionsrueckstellungen 7)	119	0,4	310	0,7	172	0,5	145	0,5
23	Aufwendungen fuer den Vorruhestand	9	0,0	40	0,1	18	0,1	22	0,1
24	Aufwendungen fuer sonstige Vorsorgeeinrichtungen	49	0,2	17	0,0	40	0,1	159	0,6
25	Sonstige Personalnebenkosten	612	2,2	1 934	4,1	977	2,9	1 059	3,7
26	Entlassungsentschaedigungen	204	0,7	769	1,6	360	1,1	508	1,8
27	Sonstige gesetzliche Aufwendungen 8)	97	0,3	113	0,2	101	0,3	96	0,3
28	Familienunterstuetzungen	7	0,0	6	0,0	7	0,0	7	0,0
29	Wohnungsfuersorge	-	-	-	-	-	-	5	0,0
30	Beihilfen im Krankheitsfall	0	0,0	-	-	0	0,0	1	0,0
31	Ausloesungen, Trennungsentschaedigungen u. ae. 9)	3	0,0	39	0,1	13	0,0	28	0,1
32	Naturalleistungen	3	0,0	3	0,0	3	0,0	9	0,0
33	Aufwendungen fuer Belegschaftseinrichtungen	28	0,1	33	0,1	29	0,1	71	0,3
34	Ausbildungsverguetungen	196	0,7	711	1,5	338	1,0	229	0,8
35	Sonstige Aufwendungen fuer die berufl. Aus- und Weiterbildung	56	0,2	191	0,4	93	0,3	81	0,3
36	Sonstige Zuwendungen	19	0,1	71	0,1	34	0,1	23	0,1
37	A r b e i t s k o s t e n I n s g e s a m t	47 038	167,4	76 886	163,1	55 273	165,7	48 968	171,8
38	Dar.: Loehne und Gehaelter 10)	38 632	137,5	62 996	133,6	45 353	136,0	39 615	139,0
	Nachrichtlich:								
39	Verguetung des Ausbildungspersonals	12	0,0	471	1,0	138	0,4	19	0,1
40	Verguetung des Personals fuer Belegschaftseinrichtungen	26	0,1	115	0,2	50	0,2	57	0,2
41	Erstattete Arbeitskosten nach Paragraph 54 AFG u. ae.	31	0,1	40	0,1	34	0,1	32	0,1
42	Aufwendungen fuer Zeitarbeitspersonal					58			
43	Arbeitskosten je geleistete Stunde	29,17		45,96		33,93		31,26	

Fussnotentext auf der letzten Seite der Tabelle

kosten je vollbeschaeftigten Arbeitnehmer 1)

Angestellte		Arbeitnehmer		Arbeiter		Angestellte		Arbeitnehmer		Arbeiter		Angestellte		Arbeitnehmer		Lfd. Nr.
DM	0/0 2)	DM	0/0 2)	DM	0/0 2)	DM	0/0 2)	DM	0/0 2)	DM	0/0 2)	DM	0/0 2)	DM	0/0 2)	
gewerbe bis ... Arbeitnehmern 3) 10 - 49						50 und mehr						50 - 99				
43 400	100,0	30 608	100,0	28 207	100,0	47 262	100,0	33 260	100,0	26 566	100,0	46 151	100,0	31 502	100,0	1
24 865	57,3	18 057	59,0	20 264	71,8	31 599	66,9	23 270	70,0	17 743	66,8	27 105	58,7	20 102	63,8	2
12 883	29,7	10 185	33,3	10 742	38,1	14 276	30,2	11 680	35,1	9 989	37,6	13 534	29,3	10 882	34,5	3
4 562	10,5	2 864	9,4	3 580	12,7	6 057	12,8	4 237	12,7	2 931	11,0	4 676	10,1	3 370	10,7	4
997	2,3	796	2,6	897	3,2	961	2,0	914	2,7	817	3,1	967	2,1	855	2,7	5
378	0,9	339	1,1	388	1,4	402	0,9	392	1,2	343	1,3	363	0,8	348	1,1	6
2 469	5,7	1 516	5,0	2 246	8,0	3 798	8,0	2 658	8,0	1 714	6,5	3 009	6,5	2 040	6,5	7
717	1,7	213	0,7	49	0,2	896	1,9	273	0,8	56	0,2	336	0,7	127	0,4	8
8 825	20,3	6 952	22,7	7 422	26,3	10 116	21,4	8 136	24,5	6 650	25,0	9 378	20,3	7 338	23,3	9
5 868	13,5	4 299	14,0	4 251	15,1	6 570	13,9	4 866	14,6	3 892	14,6	6 187	13,4	4 470	14,2	10
967	2,2	1 211	4,0	1 848	6,6	1 346	2,8	1 715	5,2	1 546	5,8	1 173	2,5	1 452	4,6	11
15	0,0	13	0,0	9	0,0	1	0,0	7	0,0	11	0,0	0	0,0	9	0,0	12
1 914	4,4	1 391	4,5	1 235	4,4	2 078	4,4	1 459	4,4	1 172	4,4	1 976	4,3	1 374	4,4	13
61	0,1	38	0,1	79	0,3	121	0,3	90	0,3	30	0,1	42	0,1	33	0,1	14
10 483	24,2	7 762	25,4	8 276	29,3	12 996	27,5	9 528	28,6	7 517	28,3	11 474	24,9	8 514	27,0	15
9 905	22,8	7 508	24,5	7 568	26,8	10 741	22,7	8 409	25,3	7 175	27,0	10 299	22,3	7 962	25,3	16
4 708	10,8	3 446	11,3	3 400	12,1	5 027	10,6	3 832	11,5	3 184	12,0	4 886	10,6	3 613	11,5	17
1 683	3,9	1 230	4,0	1 203	4,3	1 828	3,9	1 368	4,1	1 136	4,3	1 771	3,8	1 296	4,1	18
3 074	7,1	2 418	7,9	2 448	8,7	3 264	6,9	2 664	8,0	2 390	9,0	3 147	6,8	2 581	8,2	19
440	1,0	414	1,4	517	1,8	622	1,3	545	1,6	466	1,8	494	1,1	473	1,5	20
560	1,3	198	0,6	614	2,2	2 201	4,7	1 035	3,1	278	1,0	1 117	2,4	489	1,6	21
76	0,2	19	0,1	218	0,8	806	1,7	374	1,1	81	0,3	429	0,9	169	0,5	22
-	-	12	0,0	21	0,1	31	0,1	24	0,1	14	0,1	-	-	11	0,0	23
17	0,0	56	0,2	94	0,3	54	0,1	84	0,3	64	0,2	59	0,1	63	0,2	24
995	2,3	479	1,6	986	3,5	2 430	5,1	1 369	4,1	645	2,4	1 577	3,4	880	2,8	25
68	0,2	52	0,2	426	1,5	870	1,8	544	1,6	322	1,2	450	1,0	354	1,1	26
97	0,2	75	0,2	92	0,3	112	0,2	97	0,3	96	0,4	87	0,2	94	0,3	27
6	0,0	3	0,0	7	0,0	18	0,0	10	0,0	4	0,0	15	0,0	6	0,0	28
25	0,1	8	0,0	4	0,0	12	0,0	6	0,0	3	0,0	6	0,0	4	0,0	29
-	-	-	-	1	0,0	1	0,0	1	0,0	-	-	-	-	-	-	30
16	0,0	16	0,1	12	0,0	64	0,1	26	0,1	3	0,0	14	0,0	6	0,0	31
16	0,0	10	0,0	6	0,0	11	0,0	7	0,0	5	0,0	5	0,0	5	0,0	32
4	0,0	4	0,0	68	0,2	110	0,2	80	0,2	24	0,1	27	0,1	25	0,1	33
603	1,4	237	0,8	242	0,9	689	1,5	361	1,1	129	0,5	415	0,9	201	0,6	34
125	0,3	53	0,2	94	0,3	334	0,7	157	0,5	40	0,2	438	0,9	140	0,4	35
34	0,1	21	0,1	33	0,1	211	0,4	80	0,2	20	0,1	121	0,3	45	0,1	36
68 265	157,3	48 665	159,0	48 471	171,8	78 861	166,9	56 530	170,0	44 310	166,8	73 256	158,7	51 604	163,8	37
56 787	130,8	40 424	132,1	39 209	139,0	63 435	134,2	45 633	137,2	36 147	136,1	60 204	130,5	42 210	134,0	38
159	0,4	70	0,2	20	0,1	283	0,6	90	0,3	18	0,1	273	0,6	82	0,3	39
66	0,2	15	0,1	81	0,3	301	0,6	139	0,4	39	0,1	174	0,4	73	0,2	40
58	0,1	101	0,3	30	0,1	27	0,1	29	0,1	64	0,2	35	0,1	57	0,2	41
		71						68						54		42
40,75		29,82		30,65		47,55		35,29		27,94		43,55		32,05		43
gewerbe bis ... Arbeitnehmern 3) 200 - 499						500 - 999						1 000 und mehr				
47 244	100,0	33 631	100,0	28 116	100,0	46 677	100,0	32 894	100,0	29 192	100,0	49 001	100,0	34 261	100,0	1
31 380	66,4	23 461	69,8	20 996	74,7	33 365	71,5	24 180	73,5	22 461	76,9	35 702	72,9	25 850	75,4	2
14 270	30,2	11 747	34,9	10 925	38,9	14 359	30,8	11 809	35,9	11 420	39,1	15 061	30,7	12 352	36,1	3
5 891	12,5	4 254	12,6	3 756	13,4	6 838	14,7	4 549	13,8	3 922	13,4	6 657	13,6	4 622	13,5	4
982	2,1	932	2,8	892	3,2	963	2,1	910	2,8	957	3,3	959	2,0	958	2,8	5
413	0,9	395	1,2	398	1,4	428	0,9	406	1,2	429	1,5	400	0,8	422	1,2	6
3 745	7,9	2 684	8,0	2 412	8,6	4 136	8,9	2 856	8,7	2 477	8,5	4 459	9,1	2 984	8,7	7
752	1,6	242	0,7	54	0,2	1 311	2,8	378	1,1	59	0,2	838	1,7	258	0,8	8
10 405	22,0	8 285	24,6	7 556	26,9	9 913	21,2	8 163	24,8	8 137	27,9	10 623	21,7	8 773	25,6	9
6 719	14,2	4 962	14,8	4 302	15,3	6 445	13,8	4 854	14,8	4 502	15,4	6 647	13,6	5 051	14,7	10
1 449	3,1	1 755	5,2	1 891	6,7	1 278	2,7	1 733	5,3	2 174	7,4	1 571	3,2	2 020	5,9	11
0	0,0	17	0,0	-	-	3	0,0	1	0,0	-	-	3	0,0	1	0,0	12
2 109	4,5	1 462	4,3	1 290	4,6	2 076	4,4	1 492	4,5	1 302	4,5	2 149	4,4	1 519	4,4	13
128	0,3	89	0,3	73	0,3	111	0,2	83	0,3	159	0,5	254	0,5	183	0,5	14
12 410	26,3	9 421	28,0	8 630	30,7	13 975	29,9	10 006	30,4	8 956	30,7	15 479	31,6	10 625	31,0	15
10 596	22,4	8 428	25,1	7 654	27,2	10 882	23,3	8 485	25,8	7 867	27,0	11 235	22,9	8 729	25,5	16
4 981	10,5	3 851	11,5	3 474	12,4	5 006	10,7	3 868	11,8	3 536	12,1	5 276	10,8	3 982	11,6	17
1 801	3,8	1 368	4,1	1 234	4,4	1 890	4,0	1 403	4,3	1 260	4,3	1 891	3,9	1 421	4,1	18
3 179	6,7	2 658	7,9	2 405	8,6	3 334	7,1	2 644	8,0	2 509	8,6	3 297	6,7	2 711	7,9	19
635	1,3	552	1,6	541	1,9	652	1,4	569	1,7	562	1,9	770	1,6	615	1,8	20
1 737	3,7	856	2,5	875	3,1	3 019	6,5	1 427	4,3	1 051	3,6	4 225	8,6	1 863	5,4	21
508	1,1	245	0,7	332	1,2	1 129	2,4	537	1,6	435	1,5	1 931	3,9	818	2,4	22
36	0,1	26	0,1	25	0,1	34	0,1	27	0,1	33	0,1	34	0,1	33	0,1	23
78	0,2	137	0,4	102	0,4	74	0,2	95	0,3	38	0,1	19	0,0	33	0,1	24
2 675	5,7	1 502	4,5	1 053	3,7	2 639	5,7	1 461	4,4	1 447	5,0	2 943	6,0	1 830	5,3	25
1 036	2,2	652	1,9	305	1,1	639	1,4	391	1,2	741	2,5	1 251	2,6	872	2,5	26
116	0,2	101	0,3	91	0,3	123	0,3	99	0,3	77	0,3	106	0,2	84	0,2	27
16	0,0	9	0,0	9	0,0	36	0,1	16	0,0	9	0,0	18	0,0	11	0,0	28
16	0,0	8	0,0	9	0,0	17	0,0	11	0,0	2	0,0	14	0,0	5	0,0	29
1	0,0	1	0,0	0	0,0	0	0,0	0	0,0	2	0,0	3	0,0	3	0,0	30
104	0,2	49	0,1	6	0,0	11	0,0	7	0,0	5	0,0	111	0,2	32	0,1	31
14	0,0	11	0,0	9	0,0	24	0,1	13	0,0	1	0,0	2	0,0	1	0,0	32
127	0,3	87	0,3	109	0,4	198	0,4	132	0,4	94	0,3	131	0,3	104	0,3	33
689	1,5	355	1,1	311	1,1	875	1,9	456	1,4	326	1,1	657	1,3	411	1,2	34
334	0,7	151	0,4	114	0,4	354	0,8	175	0,5	177	0,6	401	0,8	234	0,7	35
220	0,5	77	0,2	90	0,3	362	0,8	160	0,5	13	0,0	250	0,5	73	0,2	36
78 624	166,4	57 093	169,8	49 112	174,7	80 042	171,5	57 074	173,5	51 653	176,9	84 703	172,9	60 111	175,4	37
63 539	134,5	46 170	137,3	39 428	140,2	63 428	135,9	45 607	138,6	41 251	141,3	66 281	135,3	47 656	139,1	38
216	0,5	73	0,2	33	0,1	199	0,4	76	0,2	21	0,1	297	0,6	92	0,3	39
288	0,6	121	0,4	162	0,6	396	0,8	222	0,7	122	0,4	535	1,1	228	0,7	40
34	0,1	33	0,1	11	0,0	14	0,0	12	0,0	17	0,1	7	0,0	15	0,0	41
		87						46						83		42
48,02		36,00		31,29		48,45		35,87		32,56		50,58		37,36		43

Lfd. Nr.	Kostenart	Arbeiter DM	Arbeiter 0/0 2)	Angestellte DM	Angestellte 0/0 2)	Arbeitnehmer DM	Arbeitnehmer 0/0 2)	Arbeits Arbeiter DM	Arbeits Arbeiter 0/0 2)
		10 und mehr						Bekleidungs Unternehmen mit ...	
1	Entgelt fuer geleistete Arbeit 4)	23 946	100,0	43 430	100,0	28 592	100,0	24 165	100,0
2	Personalnebenkosten I n s g e s a m t	16 162	67,5	27 401	63,1	18 842	65,9	13 968	57,8
3	Dar.: Gesetzliche Personalnebenkosten 5)	8 901	37,2	13 104	30,2	9 903	34,6	8 080	33,4
4	Sonderzahlungen 6)	2 599	10,9	5 415	12,5	3 270	11,4	1 829	7,6
5	Urlaubsgeld	676	2,8	891	2,1	727	2,5	579	2,4
6	Leistungen zur Vermoegensbildung der Arbeitnehmer	351	1,5	375	0,9	357	1,2	305	1,3
7	Sonstige fest vereinbarte Sonderzahlungen	1 514	6,3	2 894	6,7	1 843	6,4	921	3,8
8	Leistungs- und gewinnabhaengige Sonderzahlungen	57	0,2	1 255	2,9	343	1,2	24	0,1
9	Verguetung arbeitsfreier Tage	6 095	25,5	9 188	21,2	6 833	23,9	5 509	22,8
10	Urlaubsverguetung	3 525	14,7	5 891	13,6	4 090	14,3	3 436	14,2
11	Gesetzliche Lohn- und Gehaltsfortzahlung im Krankheitsfall	1 422	5,9	1 283	3,0	1 389	4,9	967	4,0
12	Zusaetzliche Lohn- und Gehaltsfortzahlung im Krankheitsfall	1	0,0	5	0,0	2	0,0	2	0,0
13	Verguetung gesetzl. Feiertage u. sonst. gesetzl. Ausfallzeiten	1 088	4,5	1 924	4,4	1 287	4,5	1 087	4,5
14	Verguetung sonstiger betriebl. oder tarifl. arbeitsfreier Tage	59	0,2	85	0,2	65	0,2	17	0,1
15	Aufwendungen fuer Vorsorgeeinrichtungen	6 541	27,3	10 982	25,3	7 600	26,6	5 998	24,8
16	Arbeitgeberpflichtbeitraege zur Sozialversicherung	6 260	26,1	9 755	22,5	7 094	24,8	5 946	24,6
17	Rentenversicherungsbeitraege	2 870	12,0	4 664	10,7	3 298	11,5	2 726	11,3
18	Arbeitslosenversicherungsbeitraege	1 022	4,3	1 673	3,9	1 177	4,1	970	4,0
19	Krankenversicherungsbeitraege	2 085	8,7	3 043	7,0	2 313	8,1	1 966	8,1
20	Unfallversicherungsbeitraege	284	1,2	375	0,9	305	1,1	284	1,2
21	Aufwendungen fuer die betriebliche Altersversorgung	248	1,0	1 196	2,8	474	1,7	18	0,1
22	Dar.: Nettozufuehrung zu den Pensionsrueckstellungen 7)	58	0,2	401	0,9	140	0,5	10	0,0
23	Aufwendungen fuer den Vorruhestand	15	0,1	44	0,1	22	0,1	-	-
24	Aufwendungen fuer sonstige Vorsorgeeinrichtungen	33	0,1	32	0,1	33	0,1	34	0,1
25	Sonstige Personalnebenkosten	927	3,9	1 816	4,2	1 139	4,0	632	2,6
26	Entlassungsentschaedigungen	200	0,8	383	0,9	243	0,9	36	0,1
27	Sonstige gesetzliche Aufwendungen 8)	131	0,5	142	0,3	133	0,5	81	0,3
28	Familienunterstuetzungen	4	0,0	10	0,0	6	0,0	1	0,0
29	Wohnungsfuersorge	0	0,0	3	0,0	1	0,0	-	-
30	Beihilfen im Krankheitsfall	0	0,0	0	0,0	0	0,0	-	-
31	Ausloesungen, Trennungsentschaedigungen u. ae. 9)	4	0,0	77	0,2	21	0,1	1	0,0
32	Naturalleistungen	4	0,0	21	0,0	8	0,0	2	0,0
33	Aufwendungen fuer Belegschaftseinrichtungen	45	0,2	160	0,4	72	0,3	4	0,0
34	Ausbildungsverguetungen	431	1,8	631	1,5	478	1,7	417	1,7
35	Sonstige Aufwendungen fuer die berufl. Aus- und Weiterbildung	95	0,4	247	0,6	131	0,5	87	0,4
36	Sonstige Zuwendungen	13	0,1	141	0,3	44	0,2	3	0,0
37	A r b e i t s k o s t e n I n s g e s a m t	40 108	167,5	70 832	163,1	47 434	165,9	38 133	157,8
38	Dar.: Loehne und Gehaelter 10)	32 640	136,3	58 033	133,6	38 695	135,3	31 503	130,4
	Nachrichtlich:								
39	Verguetung des Ausbildungspersonals	52	0,2	368	0,8	127	0,4	47	0,2
40	Verguetung des Personals fuer Belegschaftseinrichtungen	53	0,2	125	0,3	70	0,2	16	0,1
41	Erstattete Arbeitskosten nach Paragraph 54 AFG u. ae.	33	0,1	13	0,0	29	0,1	101	0,4
42	Aufwendungen fuer Zeitarbeitspersonal					32			
43	Arbeitskosten je geleistete Stunde	25,41		42,66		29,68		23,32	
		100 - 199						Bekleidungs Unternehmen mit ...	
1	Entgelt fuer geleistete Arbeit 4)	22 882	100,0	40 422	100,0	27 301	100,0	24 044	100,0
2	Personalnebenkosten I n s g e s a m t	15 570	68,0	25 736	63,7	18 132	66,4	16 904	70,3
3	Dar.: Gesetzliche Personalnebenkosten 5)	8 691	38,0	12 717	31,5	9 705	35,5	9 233	38,4
4	Sonderzahlungen 6)	2 610	11,4	4 454	11,0	3 075	11,3	2 731	11,4
5	Urlaubsgeld	694	3,0	833	2,1	729	2,7	703	2,9
6	Leistungen zur Vermoegensbildung der Arbeitnehmer	347	1,5	389	1,0	358	1,3	373	1,5
7	Sonstige fest vereinbarte Sonderzahlungen	1 544	6,7	2 602	6,4	1 811	6,6	1 640	6,8
8	Leistungs- und gewinnabhaengige Sonderzahlungen	25	0,1	631	1,6	177	0,7	16	0,1
9	Verguetung arbeitsfreier Tage	5 881	25,7	8 408	20,8	6 517	23,9	6 261	26,0
10	Urlaubsverguetung	3 364	14,7	5 487	13,6	3 899	14,3	3 544	14,7
11	Gesetzliche Lohn- und Gehaltsfortzahlung im Krankheitsfall	1 476	6,4	1 162	2,9	1 397	5,1	1 590	6,6
12	Zusaetzliche Lohn- und Gehaltsfortzahlung im Krankheitsfall	-	-	1	0,0	0	0,0	-	-
13	Verguetung gesetzl. Feiertage u. sonst. gesetzl. Ausfallzeiten	1 006	4,4	1 722	4,3	1 186	4,3	1 049	4,4
14	Verguetung sonstiger betriebl. oder tarifl. arbeitsfreier Tage	35	0,2	36	0,1	35	0,1	78	0,3
15	Aufwendungen fuer Vorsorgeeinrichtungen	6 255	27,3	10 861	26,9	7 415	27,2	6 706	27,9
16	Arbeitgeberpflichtbeitraege zur Sozialversicherung	6 068	26,5	9 686	24,0	6 980	25,6	6 424	26,7
17	Rentenversicherungsbeitraege	2 779	12,1	4 565	11,3	3 229	11,8	2 923	12,2
18	Arbeitslosenversicherungsbeitraege	991	4,3	1 649	4,1	1 157	4,2	1 038	4,3
19	Krankenversicherungsbeitraege	2 025	8,9	3 117	7,7	2 300	8,4	2 176	9,1
20	Unfallversicherungsbeitraege	272	1,2	356	0,9	293	1,1	287	1,2
21	Aufwendungen fuer die betriebliche Altersversorgung	119	0,5	1 081	2,7	361	1,3	249	1,0
22	Dar.: Nettozufuehrung zu den Pensionsrueckstellungen 7)	27	0,1	336	0,8	105	0,4	50	0,2
23	Aufwendungen fuer den Vorruhestand	1	0,0	3	0,0	2	0,0	19	0,1
24	Aufwendungen fuer sonstige Vorsorgeeinrichtungen	67	0,3	94	0,2	74	0,3	33	0,1
25	Sonstige Personalnebenkosten	825	3,6	2 012	5,0	1 124	4,1	1 205	5,0
26	Entlassungsentschaedigungen	162	0,7	243	0,6	182	0,7	260	1,1
27	Sonstige gesetzliche Aufwendungen 8)	141	0,6	147	0,4	142	0,5	170	0,7
28	Familienunterstuetzungen	6	0,0	2	0,0	5	0,0	2	0,0
29	Wohnungsfuersorge	-	-	-	-	-	-	-	-
30	Beihilfen im Krankheitsfall	-	-	-	-	-	-	1	0,0
31	Ausloesungen, Trennungsentschaedigungen u. ae. 9)	-	-	84	0,2	21	0,1	-	-
32	Naturalleistungen	5	0,0	49	0,1	16	0,1	7	0,0
33	Aufwendungen fuer Belegschaftseinrichtungen	44	0,2	410	1,0	136	0,5	71	0,3
34	Ausbildungsverguetungen	389	1,7	811	2,0	495	1,8	565	2,4
35	Sonstige Aufwendungen fuer die berufl. Aus- und Weiterbildung	73	0,3	223	0,6	111	0,4	119	0,5
36	Sonstige Zuwendungen	7	0,0	44	0,1	16	0,1	11	0,0
37	A r b e i t s k o s t e n I n s g e s a m t	38 452	168,0	66 158	163,7	45 433	166,4	40 947	170,3
38	Dar.: Loehne und Gehaelter 10)	31 373	137,1	53 285	131,8	36 893	135,1	33 037	137,4
	Nachrichtlich:								
39	Verguetung des Ausbildungspersonals	83	0,4	333	0,8	146	0,5	56	0,2
40	Verguetung des Personals fuer Belegschaftseinrichtungen	60	0,3	291	0,7	118	0,4	63	0,3
41	Erstattete Arbeitskosten nach Paragraph 54 AFG u. ae.	8	0,0	11	0,0	9	0,0	15	0,1
42	Aufwendungen fuer Zeitarbeitspersonal					117			
43	Arbeitskosten je geleistete Stunde	24,50		39,83		28,53		26,23	

Fussnotentext auf der letzten Seite der Tabelle

kosten je vollbeschaeftigten Arbeitnehmer 1)

Angestellte		Arbeitnehmer		Arbeiter		Angestellte		Arbeitnehmer		Arbeiter		Angestellte		Arbeitnehmer		Lfd. Nr.
DM	0/0 2)	DM	0/0 2)	DM	0/0 2)	DM	0/0 2)	DM	0/0 2)	DM	0/0 2)	DM	0/0 2)	DM	0/0 2)	
gewerbe bis ... Arbeitnehmern 3) 10 - 49						50 und mehr				50 - 99						
38 673	100,0	26 590	100,0	23 884	100,0	44 214	100,0	29 098	100,0	23 814	100,0	42 480	100,0	27 826	100,0	1
21 065	54,5	15 154	57,0	16 782	70,3	28 445	64,3	19 774	68,0	15 235	64,0	24 144	56,8	17 150	61,6	2
11 285	29,2	8 616	32,4	9 133	38,2	13 403	30,3	10 228	35,2	8 570	36,0	12 171	28,7	9 344	33,6	3
3 496	9,0	2 107	7,9	2 817	11,8	5 731	13,0	3 564	12,2	2 294	9,6	4 556	10,7	2 780	10,0	4
780	2,0	612	2,3	704	2,9	909	2,1	756	2,6	635	2,7	860	2,0	683	2,5	5
322	0,8	308	1,2	364	1,5	384	0,9	369	1,3	340	1,4	349	0,8	342	1,2	6
1 731	4,5	1 056	4,0	1 682	7,0	3 086	7,0	2 042	7,0	1 315	5,5	2 611	6,1	1 593	5,7	7
662	1,7	131	0,5	66	0,3	1 353	3,1	396	1,4	5	0,0	736	1,7	162	0,6	8
7 802	20,2	5 892	22,2	6 261	26,2	9 416	21,3	7 070	24,3	5 719	24,0	7 994	18,8	6 208	22,3	9
5 211	13,5	3 733	14,0	3 551	14,9	6 003	13,6	4 180	14,4	3 426	14,4	5 243	12,3	3 816	13,7	10
852	2,2	948	3,6	1 551	6,5	1 354	3,1	1 501	5,2	1 195	5,0	988	2,3	1 150	4,1	11
18	0,0	5	0,0	1	0,0	2	0,0	1	0,0	-	-	6	0,0	1	0,0	12
1 711	4,4	1 191	4,5	1 088	4,6	1 959	4,4	1 311	4,5	1 058	4,4	1 719	4,0	1 200	4,3	13
9	0,0	16	0,1	71	0,3	98	0,2	78	0,3	41	0,2	38	0,1	40	0,1	14
9 046	23,4	6 507	24,5	6 695	28,0	11 301	25,6	7 876	27,1	6 267	26,3	10 345	24,4	7 144	25,7	15
8 681	22,4	6 403	24,1	6 349	26,6	9 931	22,5	7 268	25,0	6 196	26,0	9 308	21,9	6 865	24,7	16
4 169	10,8	2 967	11,2	2 911	12,2	4 746	10,7	3 381	11,6	2 825	11,9	4 412	10,4	3 166	11,4	17
1 504	3,9	1 059	4,0	1 036	4,3	1 700	3,8	1 207	4,1	1 018	4,3	1 478	3,5	1 117	4,0	18
2 640	6,8	2 078	7,8	2 119	8,9	3 109	7,0	2 373	8,2	2 060	8,6	3 026	7,1	2 267	8,1	19
368	1,0	298	1,1	283	1,2	376	0,9	307	1,1	294	1,2	392	0,9	315	1,1	20
350	0,9	74	0,3	312	1,3	1 335	3,0	575	2,0	59	0,2	982	2,3	257	0,9	21
19	0,0	11	0,0	72	0,3	464	1,0	173	0,6	5	0,0	451	1,1	101	0,4	22
-	-	-	-	20	0,1	52	0,1	28	0,1	6	0,0	20	0,0	9	0,0	23
15	0,0	31	0,1	33	0,1	34	0,1	33	0,1	13	0,1	55	0,1	22	0,1	24
721	1,9	647	2,4	1 010	4,2	1 996	4,5	1 263	4,3	955	4,0	1 249	2,9	1 018	3,7	25
25	0,1	34	0,1	246	1,0	442	1,0	296	1,0	420	1,8	106	0,2	353	1,3	26
40	0,1	74	0,3	145	0,6	159	0,4	148	0,5	122	0,5	156	0,4	129	0,5	27
1	0,0	1	0,0	5	0,0	12	0,0	7	0,0	11	0,0	3	0,0	9	0,0	28
-	-	-	-	0	0,0	3	0,0	1	0,0	-	-	-	-	-	-	29
-	-	-	-	0	0,0	1	0,0	0	0,0	-	-	-	-	-	-	30
13	0,0	3	0,0	4	0,0	88	0,2	26	0,1	21	0,1	10	0,0	19	0,1	31
47	0,1	9	0,0	5	0,0	16	0,0	8	0,0	9	0,0	19	0,0	11	0,0	32
20	0,1	7	0,0	56	0,2	183	0,4	89	0,3	12	0,1	14	0,0	13	0,0	33
426	1,1	419	1,6	434	1,8	665	1,5	494	1,7	273	1,1	711	1,7	367	1,3	34
106	0,3	90	0,3	97	0,4	270	0,6	142	0,5	61	0,3	164	0,4	83	0,3	35
45	0,1	10	0,0	16	0,1	157	0,4	52	0,2	26	0,1	66	0,2	34	0,1	36
59 738	154,5	41 745	157,0	40 667	170,3	72 659	164,3	48 872	168,0	39 049	164,0	66 623	156,8	44 976	161,6	37
49 971	129,2	34 590	130,1	32 962	138,0	59 361	134,3	39 733	136,5	31 827	133,6	55 030	129,5	36 814	132,3	38
514	1,3	125	0,5	53	0,2	344	0,8	128	0,4	31	0,1	463	1,1	124	0,4	39
-	-	13	0,0	64	0,3	145	0,3	85	0,3	16	0,1	33	0,1	20	0,1	40
36	0,1	90	0,3	14	0,1	9	0,0	13	0,0	25	0,1	49	0,1	30	0,1	41
		3						40						35		42
35,50		25,41		26,03		43,86		30,80		24,45		39,47		27,82		43
gewerbe bis ... Arbeitnehmern 3) 200 - 499						500 - 999				1 000 und mehr						
45 509	100,0	29 842	100,0	24 665	100,0	45 449	100,0	29 952	100,0	24 378	100,0	46 675	100,0	30 635	100,0	1
28 049	61,6	19 915	66,7	17 938	72,7	31 827	70,0	21 471	71,7	19 055	78,2	33 540	71,9	23 120	75,5	2
13 277	29,2	10 325	34,6	9 338	37,9	14 023	30,9	10 530	35,2	10 014	41,1	15 023	32,2	11 420	37,3	3
5 132	11,3	3 380	11,3	3 097	12,6	7 525	16,6	4 223	14,1	3 655	15,0	8 100	17,4	4 902	16,0	4
1 036	2,3	793	2,7	803	3,3	856	1,9	817	2,7	721	3,0	828	1,8	751	2,5	5
377	0,8	374	1,3	371	1,5	412	0,9	382	1,3	393	1,6	399	0,9	395	1,3	6
2 559	5,6	1 888	6,3	1 907	7,7	4 073	9,0	2 458	8,2	2 205	9,0	4 376	9,4	2 814	9,2	7
1 160	2,5	325	1,1	15	0,1	2 184	4,8	567	1,9	336	1,4	2 497	5,4	942	3,1	8
9 732	21,4	7 199	24,1	6 589	26,7	10 112	22,2	7 485	25,0	7 143	29,3	10 658	22,8	8 129	26,5	9
6 237	13,7	4 272	14,3	3 749	15,2	6 331	13,9	4 406	14,7	3 805	15,6	6 545	14,0	4 574	14,9	10
1 354	3,0	1 526	5,1	1 504	6,1	1 539	3,4	1 513	5,1	2 023	8,3	1 750	3,7	1 947	6,4	11
0	0,0	0	0,0	-	-	-	-	-	-	4	0,0	7	0,0	5	0,0	12
1 997	4,4	1 306	4,4	1 250	5,1	2 156	4,7	1 481	4,9	1 184	4,9	2 218	4,8	1 474	4,8	13
143	0,3	96	0,3	85	0,3	86	0,2	85	0,3	128	0,5	137	0,3	130	0,4	14
11 152	24,5	7 907	26,5	7 259	29,4	12 423	27,3	8 572	28,6	7 319	30,0	12 113	26,0	8 664	28,3	15
9 777	21,5	7 330	24,6	6 457	26,2	10 148	22,3	7 396	24,7	6 669	27,4	10 872	23,3	7 848	25,6	16
4 702	10,3	3 403	11,4	3 013	12,2	4 937	10,9	3 502	11,7	3 082	12,6	5 183	11,1	3 672	12,0	17
1 687	3,7	1 213	4,1	1 069	4,3	1 858	4,1	1 270	4,2	1 089	4,5	1 860	4,0	1 305	4,3	18
3 029	6,7	2 407	8,1	2 119	8,6	2 962	6,5	2 334	7,8	2 197	9,0	3 420	7,3	2 540	8,3	19
360	0,8	306	1,0	256	1,0	390	0,9	290	1,0	301	1,2	410	0,9	331	1,1	20
1 360	3,0	549	1,8	784	3,2	2 264	5,0	1 160	3,9	629	2,6	1 236	2,6	799	2,6	21
345	0,8	129	0,4	93	0,4	791	1,7	270	0,9	242	1,0	626	1,3	350	1,1	22
66	0,1	32	0,1	40	0,2	60	0,1	45	0,1	46	0,2	99	0,2	61	0,2	23
14	0,0	28	0,1	18	0,1	11	0,0	17	0,1	22	0,1	5	0,0	17	0,1	24
2 034	4,5	1 429	4,8	993	4,0	1 767	3,9	1 190	4,0	937	3,8	2 670	5,7	1 423	4,6	25
477	1,0	319	1,1	187	0,8	195	0,4	189	0,6	174	0,7	1 047	2,2	419	1,4	26
148	0,3	164	0,5	127	0,5	180	0,4	140	0,5	139	0,6	182	0,4	151	0,5	27
3	0,0	2	0,0	5	0,0	36	0,1	13	0,0	3	0,0	30	0,1	11	0,0	28
-	-	-	-	2	0,0	28	0,1	8	0,0	-	-	-	-	-	-	29
2	0,0	1	0,0	-	-	-	-	-	-	-	-	-	-	-	-	30
89	0,2	24	0,1	-	-	110	0,2	28	0,1	3	0,0	138	0,3	41	0,1	31
8	0,0	7	0,0	2	0,0	5	0,0	3	0,0	1	0,0	0	0,0	1	0,0	32
102	0,2	79	0,3	136	0,6	230	0,5	160	0,5	34	0,1	180	0,4	75	0,2	33
684	1,5	597	2,0	397	1,6	611	1,3	451	1,5	446	1,8	461	1,0	450	1,5	34
257	0,6	156	0,5	87	0,4	175	0,4	110	0,4	136	0,6	504	1,1	239	0,8	35
264	0,6	80	0,3	50	0,2	199	0,4	88	0,3	2	0,0	128	0,3	37	0,1	36
73 558	161,6	49 757	166,7	42 603	172,7	77 276	170,0	51 422	171,7	43 433	178,2	80 215	171,9	53 755	175,5	37
60 372	132,7	40 421	135,4	34 351	139,3	63 086	138,8	41 660	139,1	35 176	144,3	65 432	140,2	43 667	142,5	38
332	0,7	131	0,4	22	0,1	347	0,8	105	0,3	56	0,2	283	0,6	120	0,4	39
83	0,2	68	0,2	112	0,5	171	0,4	127	0,4	88	0,4	171	0,4	111	0,4	40
-	-	11	0,0	12	0,0	-	-	9	0,0	11	0,0	-	-	8	0,0	41
		6						4						40		42
43,84		31,24		27,15		47,34		32,44		28,76		50,04		34,99		43

Lfd. Nr.	Kostenart	Arbeiter DM	Arbeiter 0/0 2)	Angestellte DM	Angestellte 0/0 2)	Arbeitnehmer DM	Arbeitnehmer 0/0 2)	Arbeits Arbeiter DM	Arbeits Arbeiter 0/0 2)
								Holzgewerbe (ohne Her Unternehmen mit ...	
		10 und mehr							
1	Entgelt fuer geleistete Arbeit 4)	33 247	100,0	48 264	100,0	36 318	100,0	32 337	100,0
2	Personalnebenkosten I n s g e s a m t	23 516	70,7	30 580	63,4	24 960	68,7	22 353	69,1
3	Dar.: Gesetzliche Personalnebenkosten 5)	13 125	39,5	14 776	30,6	13 462	37,1	12 555	38,8
4	Sonderzahlungen 6)	4 338	13,0	6 853	14,2	4 852	13,4	3 798	11,7
5	Urlaubsgeld	1 935	5,8	2 384	4,9	2 027	5,6	1 649	5,1
6	Leistungen zur Vermoegensbildung der Arbeitnehmer	483	1,5	519	1,1	490	1,3	475	1,5
7	Sonstige fest vereinbarte Sonderzahlungen	1 834	5,5	3 056	6,3	2 084	5,7	1 585	4,9
8	Leistungs- und gewinnabhaengige Sonderzahlungen	86	0,3	893	1,9	251	0,7	88	0,3
9	Verguetung arbeitsfreier Tage	8 131	24,5	10 212	21,2	8 557	23,6	7 508	23,2
10	Urlaubsverguetung	4 671	14,0	6 562	13,6	5 058	13,9	4 405	13,6
11	Gesetzliche Lohn- und Gehaltsfortzahlung im Krankheitsfall	1 856	5,6	1 356	2,8	1 754	4,8	1 516	4,7
12	Zusaetzliche Lohn- und Gehaltsfortzahlung im Krankheitsfall	9	0,0	7	0,0	9	0,0	20	0,1
13	Verguetung gesetzl. Feiertage u. sonst. gesetzl. Ausfallzeiten	1 492	4,5	2 150	4,5	1 626	4,5	1 470	4,5
14	Verguetung sonstiger betriebl. oder tarifl. arbeitsfreier Tage	104	0,3	137	0,3	110	0,3	97	0,3
15	Aufwendungen fuer Vorsorgeeinrichtungen	9 810	29,5	12 014	24,9	10 261	28,3	9 454	29,2
16	Arbeitgeberpflichtbeitraege zur Sozialversicherung	9 574	28,8	11 161	23,1	9 898	27,3	9 291	28,7
17	Rentenversicherungsbeitraege	3 980	12,0	5 142	10,7	4 218	11,6	3 872	12,0
18	Arbeitslosenversicherungsbeitraege	1 416	4,3	1 842	3,8	1 503	4,1	1 369	4,2
19	Krankenversicherungsbeitraege	2 851	8,6	3 278	6,8	2 938	8,1	2 730	8,4
20	Unfallversicherungsbeitraege	1 327	4,0	899	1,9	1 240	3,4	1 320	4,1
21	Aufwendungen fuer die betriebliche Altersversorgung	202	0,6	831	1,7	331	0,9	133	0,4
22	Dar.: Nettozufuehrung zu den Pensionsrueckstellungen 7)	35	0,1	226	0,5	74	0,2	2	0,0
23	Aufwendungen fuer den Vorruhestand	23	0,1	3	0,0	19	0,1	-	-
24	Aufwendungen fuer sonstige Vorsorgeeinrichtungen	34	0,1	21	0,0	32	0,1	30	0,1
25	Sonstige Personalnebenkosten	1 237	3,7	1 501	3,1	1 291	3,6	1 593	4,9
26	Entlassungsentschaedigungen	61	0,2	159	0,3	81	0,2	41	0,1
27	Sonstige gesetzliche Aufwendungen 8)	203	0,6	108	0,2	184	0,5	278	0,9
28	Familienunterstuetzungen	6	0,0	10	0,0	7	0,0	5	0,0
29	Wohnungsfuersorge	0	0,0	3	0,0	1	0,0	0	0,0
30	Beihilfen im Krankheitsfall	-	-	-	-	-	-	-	-
31	Ausloesungen, Trennungsentschaedigungen u. ae. 9)	192	0,6	110	0,2	175	0,5	138	0,4
32	Naturalleistungen	10	0,0	21	0,0	12	0,0	14	0,0
33	Aufwendungen fuer Belegschaftseinrichtungen	42	0,1	46	0,1	42	0,1	22	0,1
34	Ausbildungsverguetungen	562	1,7	676	1,4	585	1,6	897	2,8
35	Sonstige Aufwendungen fuer die berufl. Aus- und Weiterbildung	129	0,4	245	0,5	153	0,4	184	0,6
36	Sonstige Zuwendungen	31	0,1	124	0,3	50	0,1	14	0,0
37	A r b e i t s k o s t e n I n s g e s a m t	56 763	170,7	78 844	163,4	61 278	168,7	54 689	169,1
38	Dar.: Loehne und Gehaelter 10)	45 716	137,5	65 329	135,4	49 727	136,9	43 642	135,0
	Nachrichtlich:								
39	Verguetung des Ausbildungspersonals	134	0,4	353	0,7	179	0,5	218	0,7
40	Verguetung des Personals fuer Belegschaftseinrichtungen	73	0,2	171	0,4	93	0,3	59	0,2
41	Erstattete Arbeitskosten nach Paragraph 54 AFG u. ae.	49	0,1	37	0,1	46	0,1	65	0,2
42	Aufwendungen fuer Zeitarbeitspersonal					323			
43	Arbeitskosten je geleistete Stunde	34,53		46,41		37,03		32,86	
								Holzgewerbe (ohne Her Unternehmen mit ...	
		100 - 199							
1	Entgelt fuer geleistete Arbeit 4)	32 148	100,0	50 642	100,0	36 393	100,0	36 033	100,0
2	Personalnebenkosten I n s g e s a m t	23 489	73,1	32 811	64,8	25 629	70,4	25 440	70,6
3	Dar.: Gesetzliche Personalnebenkosten 5)	13 142	40,9	15 529	30,7	13 690	37,6	14 455	40,1
4	Sonderzahlungen 6)	4 679	14,6	7 581	15,0	5 345	14,7	4 942	13,7
5	Urlaubsgeld	2 108	6,6	2 732	5,4	2 251	6,2	2 048	5,7
6	Leistungen zur Vermoegensbildung der Arbeitnehmer	482	1,5	526	1,0	492	1,4	500	1,4
7	Sonstige fest vereinbarte Sonderzahlungen	2 049	6,4	3 312	6,5	2 339	6,4	2 363	6,6
8	Leistungs- und gewinnabhaengige Sonderzahlungen	41	0,1	1 010	2,0	263	0,7	30	0,1
9	Verguetung arbeitsfreier Tage	8 069	25,1	10 609	20,9	8 652	23,8	9 258	25,7
10	Urlaubsverguetung	4 582	14,3	6 697	13,2	5 068	13,9	5 177	14,4
11	Gesetzliche Lohn- und Gehaltsfortzahlung im Krankheitsfall	2 029	6,3	1 666	3,3	1 946	5,3	2 417	6,7
12	Zusaetzliche Lohn- und Gehaltsfortzahlung im Krankheitsfall	-	-	-	-	-	-	-	-
13	Verguetung gesetzl. Feiertage u. sonst. gesetzl. Ausfallzeiten	1 374	4,3	2 110	4,2	1 543	4,2	1 607	4,5
14	Verguetung sonstiger betriebl. oder tarifl. arbeitsfreier Tage	83	0,3	136	0,3	95	0,3	57	0,2
15	Aufwendungen fuer Vorsorgeeinrichtungen	9 825	30,6	12 730	25,1	10 492	28,8	10 404	28,9
16	Arbeitgeberpflichtbeitraege zur Sozialversicherung	9 470	29,5	11 618	22,9	9 963	27,4	10 317	28,6
17	Rentenversicherungsbeitraege	3 896	12,1	5 257	10,4	4 208	11,6	4 353	12,1
18	Arbeitslosenversicherungsbeitraege	1 403	4,4	1 915	3,8	1 521	4,2	1 536	4,3
19	Krankenversicherungsbeitraege	2 890	9,0	3 437	6,8	3 016	8,3	3 053	8,5
20	Unfallversicherungsbeitraege	1 281	4,0	1 009	2,0	1 219	3,3	1 374	3,8
21	Aufwendungen fuer die betriebliche Altersversorgung	276	0,9	1 083	2,1	462	1,3	47	0,1
22	Dar.: Nettozufuehrung zu den Pensionsrueckstellungen 7)	66	0,2	474	0,9	159	0,4	-1	0,0
23	Aufwendungen fuer den Vorruhestand	5	0,0	4	0,0	5	0,0	4	0,0
24	Aufwendungen fuer sonstige Vorsorgeeinrichtungen	78	0,2	30	0,1	67	0,2	40	0,1
25	Sonstige Personalnebenkosten	917	2,9	1 891	3,7	1 140	3,1	836	2,3
26	Entlassungsentschaedigungen	74	0,2	343	0,7	136	0,4	87	0,2
27	Sonstige gesetzliche Aufwendungen 8)	269	0,8	136	0,3	238	0,7	113	0,3
28	Familienunterstuetzungen	11	0,0	16	0,0	12	0,0	4	0,0
29	Wohnungsfuersorge	-	-	9	0,0	2	0,0	1	0,0
30	Beihilfen im Krankheitsfall	-	-	-	-	-	-	-	-
31	Ausloesungen, Trennungsentschaedigungen u. ae. 9)	272	0,8	171	0,3	249	0,7	171	0,5
32	Naturalleistungen	6	0,0	32	0,1	12	0,0	9	0,0
33	Aufwendungen fuer Belegschaftseinrichtungen	47	0,1	52	0,1	48	0,1	76	0,2
34	Ausbildungsverguetungen	165	0,5	743	1,5	298	0,8	270	0,8
35	Sonstige Aufwendungen fuer die berufl. Aus- und Weiterbildung	44	0,1	261	0,5	94	0,3	64	0,2
36	Sonstige Zuwendungen	30	0,1	128	0,3	52	0,1	40	0,1
37	A r b e i t s k o s t e n I n s g e s a m t	55 637	173,1	83 453	164,8	62 022	170,4	61 474	170,6
38	Dar.: Loehne und Gehaelter 10)	44 896	139,7	68 832	135,9	50 390	138,5	50 234	139,4
	Nachrichtlich:								
39	Verguetung des Ausbildungspersonals	59	0,2	387	0,8	134	0,4	84	0,2
40	Verguetung des Personals fuer Belegschaftseinrichtungen	50	0,2	146	0,3	72	0,2	106	0,3
41	Erstattete Arbeitskosten nach Paragraph 54 AFG u. ae.	29	0,1	78	0,2	41	0,1	25	0,1
42	Aufwendungen fuer Zeitarbeitspersonal					102			
43	Arbeitskosten je geleistete Stunde	34,60		49,58		38,16		38,24	

Fussnotentext auf der letzten Seite der Tabelle

Gewerbe nach Wirtschaftszweigen und Unternehmensgroessenklassen 1992
Bundesgebiet

kosten je vollbeschaeftigten Arbeitnehmer 1)

Angestellte		Arbeitnehmer		Arbeiter		Angestellte		Arbeitnehmer		Arbeiter		Angestellte		Arbeitnehmer		Lfd. Nr.
DM	0/0 2)	DM	0/0 2)	DM	0/0 2)	DM	0/0 2)	DM	0/0 2)	DM	0/0 2)	DM	0/0 2)	DM	0/0 2)	
stellung von Moebeln) bis ... Arbeitnehmern 3) 10 - 49						50 und mehr				50 - 99						
44 450	100,0	34 205	100,0	34 014	100,0	50 095	100,0	37 911	100,0	33 907	100,0	47 710	100,0	36 476	100,0	1
27 126	61,0	23 089	67,5	24 495	72,0	32 238	64,4	26 372	69,6	22 786	67,2	29 317	61,4	24 001	65,8	2
13 707	30,8	12 733	37,2	13 605	40,0	15 289	30,5	14 013	37,0	12 787	37,7	14 627	30,7	13 129	36,0	3
5 574	12,5	4 072	11,9	4 792	14,1	7 467	14,9	5 441	14,4	3 843	11,3	6 410	13,4	4 321	11,8	4
1 925	4,3	1 692	4,9	2 176	6,4	2 605	5,2	2 280	6,0	1 984	5,9	2 436	5,1	2 068	5,7	5
522	1,2	482	1,4	489	1,4	517	1,0	496	1,3	426	1,3	464	1,0	433	1,2	6
2 614	5,9	1 744	5,1	2 043	6,0	3 269	6,5	2 340	6,2	1 408	4,2	3 121	6,5	1 727	4,7	7
512	1,2	154	0,4	84	0,2	1 076	2,1	325	0,9	25	0,1	389	0,8	93	0,3	8
9 309	20,9	7 786	22,8	8 656	25,4	10 645	21,3	9 138	24,1	8 116	23,9	9 587	20,1	8 390	23,0	9
6 200	13,9	4 682	13,7	4 894	14,4	6 736	13,4	5 341	14,1	4 777	14,1	6 311	13,2	5 063	13,9	10
897	2,0	1 420	4,2	2 142	6,3	1 577	3,1	2 005	5,3	1 754	5,2	1 117	2,3	1 635	4,5	11
9	0,0	19	0,1	0	0,0	5	0,0	1	0,0	-	-	-	-	-	-	12
2 101	4,7	1 567	4,6	1 510	4,4	2 174	4,3	1 671	4,4	1 508	4,4	2 122	4,4	1 622	4,4	13
102	0,2	97	0,3	109	0,3	154	0,3	120	0,3	77	0,2	38	0,1	70	0,2	14
11 160	25,1	9 717	28,4	10 110	29,7	12 424	24,8	10 671	28,1	9 770	28,8	11 956	25,1	10 177	27,9	15
10 600	23,8	9 493	27,8	9 812	28,8	11 431	22,8	10 204	26,9	9 450	27,9	11 291	23,7	9 793	26,8	16
4 997	11,2	4 046	11,8	4 071	12,0	5 211	10,4	4 347	11,5	3 937	11,6	5 189	10,9	4 170	11,4	17
1 720	3,9	1 423	4,2	1 455	4,3	1 901	3,8	1 564	4,1	1 411	4,2	1 880	3,9	1 498	4,1	18
3 111	7,0	2 789	8,2	2 952	8,7	3 358	6,7	3 050	8,0	2 821	8,3	3 462	7,3	2 940	8,1	19
772	1,7	1 235	3,6	1 333	3,9	960	1,9	1 243	3,3	1 282	3,8	761	1,6	1 185	3,2	20
523	1,2	193	0,6	260	0,8	979	2,0	435	1,1	300	0,9	650	1,4	365	1,0	21
35	0,1	7	0,0	62	0,2	317	0,6	124	0,3	33	0,1	145	0,3	54	0,1	22
-	-	-	-	43	0,1	4	0,0	33	0,1	159	0,5	-	-	129	0,4	23
37	0,1	31	0,1	38	0,1	14	0,0	32	0,1	20	0,1	15	0,0	19	0,1	24
1 083	2,4	1 514	4,4	937	2,8	1 701	3,4	1 122	3,0	1 056	3,1	1 363	2,9	1 113	3,1	25
14	0,0	37	0,1	79	0,2	228	0,5	115	0,3	37	0,1	20	0,0	34	0,1	26
109	0,2	252	0,7	141	0,4	107	0,2	133	0,3	75	0,2	97	0,2	79	0,2	27
5	0,0	5	0,0	7	0,0	13	0,0	9	0,0	3	0,0	15	0,0	5	0,0	28
-	-	0	0,0	1	0,0	4	0,0	1	0,0	1	0,0	8	0,0	3	0,0	29
-	-	-	-	-	-	-	-	-	-	-	-	-	-	-	-	30
18	0,0	119	0,3	237	0,7	154	0,3	217	0,6	321	0,9	121	0,3	284	0,8	31
20	0,0	15	0,0	7	0,0	21	0,0	10	0,0	9	0,0	24	0,0	12	0,0	32
22	0,1	22	0,1	58	0,2	57	0,1	58	0,2	28	0,1	21	0,0	27	0,1	33
683	1,5	864	2,5	280	0,8	673	1,3	376	1,0	463	1,4	824	1,7	531	1,5	34
205	0,5	187	0,5	83	0,2	264	0,5	127	0,3	111	0,3	195	0,4	127	0,3	35
8	0,0	13	0,0	45	0,1	179	0,4	78	0,2	7	0,0	39	0,1	13	0,0	36
71 576	161,0	57 294	167,5	58 509	172,0	82 333	164,4	64 283	169,6	56 692	167,2	77 027	161,4	60 478	165,8	37
59 333	133,5	46 063	134,7	47 462	139,5	68 207	136,2	52 490	138,5	45 866	135,3	63 708	133,5	49 187	134,8	38
342	0,8	237	0,7	63	0,2	357	0,7	134	0,4	19	0,1	495	1,0	108	0,3	39
45	0,1	57	0,2	84	0,2	231	0,5	120	0,3	47	0,1	138	0,3	64	0,2	40
48	0,1	63	0,2	34	0,1	31	0,1	34	0,1	66	0,2	15	0,0	56	0,2	41
		212						406						603		42
41,23		34,20		35,98		48,97		39,20		33,68		43,75		35,62		43
stellung von Moebeln) bis ... Arbeitnehmern 3) 200 - 499						500 - 999				1 000 und mehr						
48 749	100,0	39 733	100,0	34 664	100,0	48 753	100,0	38 699	100,0	34 813	100,0	59 139	100,0	40 377	100,0	1
30 783	63,1	26 995	67,9	26 071	75,2	33 171	68,0	28 105	72,6	27 091	77,8	37 565	63,5	29 487	73,0	2
15 114	31,0	14 646	36,9	14 058	40,6	15 181	31,1	14 379	37,2	14 526	41,7	16 464	27,8	14 969	37,1	3
6 909	14,2	5 514	13,9	5 451	15,7	8 855	18,2	6 426	16,6	5 998	17,2	7 493	12,7	6 340	15,7	4
2 407	4,9	2 152	5,4	2 367	6,8	2 896	5,9	2 519	6,5	2 751	7,9	2 426	4,1	2 677	6,6	5
514	1,1	504	1,3	551	1,6	547	1,1	550	1,4	539	1,5	527	0,9	536	1,3	6
3 253	6,7	2 622	6,6	2 253	6,5	3 000	6,2	2 467	6,4	2 570	7,4	4 026	6,8	2 903	7,2	7
735	1,5	235	0,6	280	0,8	2 411	4,9	890	2,3	137	0,4	514	0,9	224	0,6	8
10 576	21,7	9 642	24,3	9 187	26,5	10 409	21,3	9 537	24,6	9 632	27,7	13 330	22,5	10 478	25,9	9
6 620	13,6	5 597	14,1	5 128	14,8	6 526	13,4	5 529	14,3	5 163	14,8	8 360	14,1	5 895	14,6	10
1 657	3,4	2 196	5,5	2 336	6,7	1 725	3,5	2 161	5,6	2 549	7,3	1 619	2,7	2 336	5,8	11
-	-	-	-	-	-	-	-	-	-	0	0,0	54	0,1	12	0,0	12
2 114	4,3	1 755	4,4	1 614	4,7	2 075	4,3	1 746	4,5	1 561	4,5	2 820	4,8	1 849	4,6	13
186	0,4	94	0,2	109	0,3	83	0,2	102	0,3	358	1,0	478	0,8	386	1,0	14
11 770	24,1	10 802	27,2	10 297	29,7	11 867	24,3	10 747	27,8	10 871	31,2	15 262	25,8	11 875	29,4	15
11 270	23,1	10 594	26,7	10 019	28,9	11 252	23,1	10 372	26,8	10 358	29,8	11 938	20,2	10 719	26,5	16
5 244	10,8	4 612	11,6	4 132	11,9	5 009	10,3	4 383	11,3	4 262	12,2	5 472	9,3	4 539	11,2	17
1 930	4,0	1 651	4,2	1 473	4,2	1 818	3,7	1 572	4,1	1 532	4,4	2 003	3,4	1 639	4,1	18
3 312	6,8	3 128	7,9	3 042	8,8	3 300	6,8	3 116	8,1	3 103	8,9	3 190	5,4	3 123	7,7	19
785	1,6	1 203	3,0	1 373	4,0	1 125	2,3	1 302	3,4	1 462	4,2	1 273	2,2	1 419	3,5	20
493	1,0	177	0,4	277	0,8	614	1,3	374	1,0	493	1,4	3 310	5,6	1 138	2,8	21
29	0,1	8	0,0	56	0,2	72	0,1	61	0,2	248	0,7	1 447	2,4	522	1,3	22
11	0,0	6	0,0	15	0,0	-	-	11	0,0	-	-	-	-	-	-	23
7	0,0	31	0,1	1	0,0	1	0,0	1	0,0	20	0,1	13	0,0	18	0,0	24
1 527	3,1	1 037	2,6	1 136	3,3	2 041	4,2	1 395	3,6	590	1,7	1 481	2,5	794	2,0	25
220	0,5	126	0,3	62	0,2	111	0,2	76	0,2	197	0,6	542	0,9	276	0,7	26
73	0,2	102	0,3	89	0,3	129	0,3	101	0,3	58	0,2	87	0,1	64	0,2	27
3	0,0	4	0,0	15	0,0	25	0,1	18	0,0	4	0,0	4	0,0	4	0,0	28
1	0,0	1	0,0	-	-	-	-	-	-	1	0,0	1	0,0	1	0,0	29
-	-	-	-	-	-	-	-	-	-	-	-	-	-	-	-	30
343	0,7	221	0,6	276	0,8	3	0,0	198	0,5	-	-	0	0,0	0	0,0	31
22	0,0	12	0,0	4	0,0	5	0,0	4	0,0	5	0,0	16	0,0	7	0,0	32
51	0,1	69	0,2	95	0,3	103	0,2	97	0,3	69	0,2	49	0,1	65	0,2	33
535	1,1	348	0,9	312	0,9	717	1,5	428	1,1	155	0,4	466	0,8	226	0,6	34
174	0,4	96	0,2	148	0,4	464	1,0	239	0,6	57	0,2	205	0,3	91	0,2	35
106	0,2	59	0,1	134	0,4	485	1,0	234	0,6	45	0,1	112	0,2	60	0,1	36
79 531	163,1	66 728	167,9	60 736	175,2	81 925	168,0	66 804	172,6	61 904	177,8	96 704	163,5	69 864	173,0	37
66 234	135,9	54 889	138,1	49 303	142,2	68 016	139,5	54 662	141,2	50 443	144,9	79 961	135,2	57 194	141,7	38
383	0,8	171	0,4	135	0,4	300	0,6	182	0,5	19	0,1	84	0,1	34	0,1	39
326	0,7	170	0,4	79	0,2	167	0,3	104	0,3	234	0,7	530	0,9	302	0,7	40
25	0,1	25	0,1	16	0,0	2	0,0	12	0,0	24	0,1	6	0,0	19	0,0	41
		467						547						486		42
46,79		40,83		37,54		50,85		41,34		38,81		59,11		43,54		43

2. Arbeitskosten je vollbeschaeftigten Arbeitnehmer im Produzierenden Frueheres

Lfd. Nr.	Kostenart	Arbeiter DM	Arbeiter 0/0 2)	Angestellte DM	Angestellte 0/0 2)	Arbeitnehmer DM	Arbeitnehmer 0/0 2)	Arbeits Arbeiter DM	Arbeits Arbeiter 0/0 2)
		Herstellung von Konstruktionsteilen, Fertigbautei Unternehmen mit ...							
		10 und mehr							
1	Entgelt fuer geleistete Arbeit 4)	34 722	100,0	48 060	100,0	37 575	100,0	34 277	100,0
2	Personalnebenkosten I n s g e s a m t	24 294	70,0	29 782	62,0	25 468	67,8	23 894	69,7
3	Dar.: Gesetzliche Personalnebenkosten 5)	13 382	38,5	14 761	30,7	13 677	36,4	13 035	38,0
4	Sonderzahlungen 6)	4 285	12,3	6 588	13,7	4 777	12,7	4 013	11,7
5	Urlaubsgeld	1 910	5,5	2 213	4,6	1 975	5,3	1 715	5,0
6	Leistungen zur Vermoegensbildung der Arbeitnehmer	490	1,4	515	1,1	496	1,3	512	1,5
7	Sonstige fest vereinbarte Sonderzahlungen	1 800	5,2	2 788	5,8	2 011	5,4	1 738	5,1
8	Leistungs- und gewinnabhaengige Sonderzahlungen	85	0,2	1 072	2,2	296	0,8	49	0,1
9	Verguetung arbeitsfreier Tage	8 095	23,3	10 003	20,8	8 503	22,6	7 654	22,3
10	Urlaubsverguetung	4 711	13,6	6 433	13,4	5 080	13,5	4 551	13,3
11	Gesetzliche Lohn- und Gehaltsfortzahlung im Krankheitsfall	1 778	5,1	1 369	2,8	1 691	4,5	1 468	4,3
12	Zusaetzliche Lohn- und Gehaltsfortzahlung im Krankheitsfall	4	0,0	-	-	4	0,0	9	0,0
13	Verguetung gesetzl. Feiertage u. sonst. gesetzl. Ausfallzeiten	1 528	4,4	2 089	4,3	1 648	4,4	1 550	4,5
14	Verguetung sonstiger betriebl. oder tarifl. arbeitsfreier Tage	74	0,2	112	0,2	82	0,2	75	0,2
15	Aufwendungen fuer Vorsorgeeinrichtungen	9 896	28,5	11 735	24,4	10 289	27,4	9 713	28,3
16	Arbeitgeberpflichtbeitraege zur Sozialversicherung	9 724	28,0	11 209	23,3	10 042	26,7	9 553	27,9
17	Rentenversicherungsbeitraege	4 133	11,9	5 134	10,7	4 347	11,6	4 094	11,9
18	Arbeitslosenversicherungsbeitraege	1 468	4,2	1 837	3,8	1 547	4,1	1 462	4,2
19	Krankenversicherungsbeitraege	2 911	8,4	3 340	6,9	3 002	8,0	2 845	8,3
20	Unfallversicherungsbeitraege	1 213	3,5	897	1,9	1 145	3,0	1 163	3,4
21	Aufwendungen fuer die betriebliche Altersversorgung	145	0,4	495	1,0	219	0,6	139	0,4
22	Dar.: Nettozufuehrung zu den Pensionsrueckstellungen 7)	-4	0,0	80	0,2	14	0,0	3	0,0
23	Aufwendungen fuer den Vorruhestand	1	0,0	4	0,0	1	0,0	-	-
24	Aufwendungen fuer sonstige Vorsorgeeinrichtungen	27	0,1	32	0,1	28	0,1	20	0,1
25	Sonstige Personalnebenkosten	2 018	5,8	1 456	3,0	1 898	5,1	2 515	7,3
26	Entlassungsentschaedigungen	22	0,1	67	0,1	32	0,1	7	0,0
27	Sonstige gesetzliche Aufwendungen 8)	352	1,0	94	0,2	297	0,8	462	1,3
28	Familienunterstuetzungen	10	0,0	14	0,0	10	0,0	6	0,0
29	Wohnungsfuersorge	1	0,0	0	0,0	0	0,0	1	0,0
30	Beihilfen im Krankheitsfall	-	-	-	-	-	-	-	-
31	Auslosungen, Trennungsentschaedigungen u. ae. 9)	381	1,1	206	0,4	343	0,9	198	0,6
32	Naturalleistungen	11	0,0	23	0,0	14	0,0	13	0,0
33	Aufwendungen fuer Belegschaftseinrichtungen	45	0,1	40	0,1	44	0,1	13	0,0
34	Ausbildungsverguetungen	953	2,7	644	1,3	887	2,4	1 498	4,4
35	Sonstige Aufwendungen fuer die berufl. Aus- und Weiterbildung	205	0,6	261	0,5	217	0,6	296	0,9
36	Sonstige Zuwendungen	40	0,1	106	0,2	54	0,1	19	0,1
37	A r b e i t s k o s t e n I n s g e s a m t	59 017	170,0	77 842	162,0	63 043	167,8	58 171	169,7
38	Dar.: Loehne und Gehaelter 10)	47 103	135,7	64 651	134,5	50 856	135,3	45 944	134,0
	Nachrichtlich:								
39	Verguetung des Ausbildungspersonals	193	0,6	454	0,9	249	0,7	299	0,9
40	Verguetung des Personals fuer Belegschaftseinrichtungen	100	0,3	172	0,4	115	0,3	110	0,3
41	Erstattete Arbeitskosten nach Paragraph 54 AFG u. ae.	59	0,2	23	0,0	51	0,1	76	0,2
42	Aufwendungen fuer Zeitarbeitspersonal					480			
43	Arbeitskosten je geleistete Stunde	35,52		45,57		37,71		35,03	
		Herstellung von Konstruktionsteilen, Fertigbautei Unternehmen mit ...							
		100 - 199							
1	Entgelt fuer geleistete Arbeit 4)	33 413	100,0	50 445	100,0	37 832	100,0	37 732	100,0
2	Personalnebenkosten I n s g e s a m t	24 024	71,9	31 614	62,7	25 994	68,7	25 296	67,0
3	Dar.: Gesetzliche Personalnebenkosten 5)	13 529	40,5	15 514	30,8	14 044	37,1	14 395	38,2
4	Sonderzahlungen 6)	4 525	13,5	6 764	13,4	5 106	13,5	4 615	12,2
5	Urlaubsgeld	1 986	5,9	2 348	4,7	2 080	5,5	1 825	4,8
6	Leistungen zur Vermoegensbildung der Arbeitnehmer	472	1,4	495	1,0	478	1,3	461	1,2
7	Sonstige fest vereinbarte Sonderzahlungen	2 023	6,1	2 908	5,8	2 252	6,0	2 265	6,0
8	Leistungs- und gewinnabhaengige Sonderzahlungen	45	0,1	1 013	2,0	296	0,8	64	0,2
9	Verguetung arbeitsfreier Tage	7 899	23,6	10 586	21,0	8 596	22,7	9 135	24,2
10	Urlaubsverguetung	4 538	13,6	6 717	13,3	5 104	13,5	5 138	13,6
11	Gesetzliche Lohn- und Gehaltsfortzahlung im Krankheitsfall	1 907	5,7	1 662	3,3	1 843	4,9	2 313	6,1
12	Zusaetzliche Lohn- und Gehaltsfortzahlung im Krankheitsfall	-	-	-	-	-	-	-	-
13	Verguetung gesetzl. Feiertage u. sonst. gesetzl. Ausfallzeiten	1 358	4,1	2 084	4,1	1 547	4,1	1 628	4,3
14	Verguetung sonstiger betriebl. oder tarifl. arbeitsfreier Tage	96	0,3	123	0,2	103	0,3	56	0,1
15	Aufwendungen fuer Vorsorgeeinrichtungen	10 002	29,9	12 509	24,8	10 653	28,2	10 335	27,4
16	Arbeitgeberpflichtbeitraege zur Sozialversicherung	9 742	29,2	11 630	23,1	10 232	27,0	10 271	27,2
17	Rentenversicherungsbeitraege	4 044	12,1	5 156	10,2	4 333	11,5	4 439	11,8
18	Arbeitslosenversicherungsbeitraege	1 459	4,4	1 902	3,8	1 574	4,2	1 553	4,1
19	Krankenversicherungsbeitraege	2 983	8,9	3 384	6,7	3 087	8,2	2 965	7,9
20	Unfallversicherungsbeitraege	1 256	3,8	1 188	2,4	1 238	3,3	1 315	3,5
21	Aufwendungen fuer die betriebliche Altersversorgung	154	0,5	833	1,7	330	0,9	64	0,2
22	Dar.: Nettozufuehrung zu den Pensionsrueckstellungen 7)	-140	-0,4	201	0,4	-52	-0,1	-	-
23	Aufwendungen fuer den Vorruhestand	-	-	-	-	-	-	8	0,0
24	Aufwendungen fuer sonstige Vorsorgeeinrichtungen	106	0,3	46	0,1	91	0,2	1	0,0
25	Sonstige Personalnebenkosten	1 598	4,8	1 755	3,5	1 638	4,3	1 211	3,2
26	Entlassungsentschaedigungen	26	0,1	80	0,2	40	0,1	52	0,1
27	Sonstige gesetzliche Aufwendungen 8)	521	1,6	138	0,3	422	1,1	183	0,5
28	Familienunterstuetzungen	21	0,1	23	0,0	21	0,1	9	0,0
29	Wohnungsfuersorge	-	-	-	-	-	-	2	0,0
30	Beihilfen im Krankheitsfall	-	-	-	-	-	-	-	-
31	Ausloesungen, Trennungsentschaedigungen u. ae. 9)	627	1,9	336	0,7	551	1,5	388	1,0
32	Naturalleistungen	6	0,0	46	0,1	16	0,0	16	0,0
33	Aufwendungen fuer Belegschaftseinrichtungen	58	0,2	63	0,1	59	0,2	122	0,3
34	Ausbildungsverguetungen	251	0,8	678	1,3	362	1,0	285	0,8
35	Sonstige Aufwendungen fuer die berufl. Aus- und Weiterbildung	60	0,2	297	0,6	122	0,3	73	0,2
36	Sonstige Zuwendungen	29	0,1	93	0,2	45	0,1	81	0,2
37	A r b e i t s k o s t e n I n s g e s a m t	57 437	171,9	82 059	162,7	63 826	168,7	63 028	167,0
38	Dar.: Loehne und Gehaelter 10)	45 837	137,2	67 795	134,4	51 535	136,2	51 482	136,4
	Nachrichtlich:								
39	Verguetung des Ausbildungspersonals	129	0,4	600	1,2	251	0,7	41	0,1
40	Verguetung des Personals fuer Belegschaftseinrichtungen	51	0,2	184	0,4	86	0,2	127	0,3
41	Erstattete Arbeitskosten nach Paragraph 54 AFG u. ae.	50	0,1	56	0,1	51	0,1	56	0,1
42	Aufwendungen fuer Zeitarbeitspersonal					152			
43	Arbeitskosten je geleistete Stunde	34,51		48,88		38,26		37,81	

Fussnotentext auf der letzten Seite der Tabelle

kosten je vollbeschaeftigten Arbeitnehmer 1)

len, Ausbauelementen und Fertigteilbauten aus Holz

Angestellte		Arbeitnehmer		Arbeiter		Angestellte		Arbeitnehmer		Arbeiter		Angestellte		Arbeitnehmer		Lfd. Nr.
DM	0/0 2)	DM	0/0 2)	DM	0/0 2)	DM	0/0 2)	DM	0/0 2)	DM	0/0 2)	DM	0/0 2)	DM	0/0 2)	
bis ... Arbeitnehmern 3)																
10 - 49						50 und mehr						50 - 99				
44 512	100,0	35 747	100,0	35 196	100,0	49 710	100,0	39 214	100,0	36 246	100,0	47 406	100,0	38 660	100,0	1
27 051	60,8	24 348	68,1	24 719	70,2	31 053	62,5	26 473	67,5	23 994	66,2	28 451	60,0	24 958	64,6	2
13 926	31,3	13 163	36,8	13 751	39,1	15 149	30,5	14 138	36,1	13 284	36,6	14 494	30,6	13 545	35,0	3
5 638	12,7	4 247	11,9	4 573	13,0	7 030	14,1	5 253	13,4	3 959	10,9	5 919	12,5	4 383	11,3	4
1 925	4,3	1 745	4,9	2 117	6,0	2 348	4,7	2 181	5,6	2 238	6,2	2 346	4,9	2 261	5,8	5
548	1,2	517	1,4	467	1,3	499	1,0	476	1,2	444	1,2	475	1,0	451	1,2	6
2 571	5,8	1 857	5,2	1 865	5,3	2 889	5,8	2 149	5,5	1 231	3,4	2 666	5,6	1 541	4,0	7
594	1,3	127	0,4	124	0,4	1 294	2,6	448	1,1	47	0,1	432	0,9	130	0,3	8
9 114	20,5	7 863	22,0	8 564	24,3	10 416	21,0	9 077	23,1	8 515	23,5	9 329	19,7	8 691	22,5	9
6 050	13,6	4 766	13,3	4 882	13,9	6 611	13,3	5 360	13,7	4 990	13,8	6 167	13,0	5 245	13,6	10
963	2,2	1 396	3,9	2 107	6,0	1 558	3,1	1 955	5,0	1 879	5,2	1 065	2,2	1 703	4,4	11
-	-	7	0,0	-	-	-	-	-	-	-	-	-	-	-	-	12
2 064	4,6	1 623	4,5	1 504	4,3	2 101	4,2	1 669	4,3	1 587	4,4	2 057	4,3	1 689	4,4	13
37	0,1	70	0,2	72	0,2	147	0,3	93	0,2	59	0,2	41	0,1	55	0,1	14
11 427	25,7	9 959	27,9	10 090	28,7	11 879	23,9	10 585	27,0	9 944	27,4	11 856	25,0	10 357	26,8	15
10 835	24,3	9 738	27,2	9 906	28,1	11 383	22,9	10 314	26,3	9 767	26,9	11 305	23,8	10 100	26,1	16
5 072	11,4	4 234	11,8	4 175	11,9	5 163	10,4	4 449	11,3	4 121	11,4	5 143	10,8	4 342	11,2	17
1 731	3,9	1 492	4,2	1 484	4,2	1 887	3,8	1 596	4,1	1 474	4,1	1 884	4,0	1 563	4,0	18
3 261	7,3	2 905	8,1	2 980	8,5	3 377	6,8	3 090	7,9	2 959	8,2	3 557	7,5	3 088	8,0	19
770	1,7	1 107	3,1	1 266	3,6	956	1,9	1 180	3,0	1 213	3,3	721	1,5	1 107	2,9	20
529	1,2	195	0,5	151	0,4	479	1,0	242	0,6	175	0,5	532	1,1	252	0,7	21
54	0,1	11	0,0	-12	0,0	92	0,2	17	0,0	58	0,2	118	0,2	71	0,2	22
-	-	-	-	2	0,0	5	0,0	3	0,0	-	-	-	-	-	-	23
63	0,1	26	0,1	34	0,1	17	0,0	29	0,1	2	0,0	19	0,0	5	0,0	24
872	2,0	2 279	6,4	1 491	4,2	1 727	3,5	1 557	4,0	1 576	4,3	1 348	2,8	1 527	3,9	25
14	0,0	8	0,0	39	0,1	92	0,2	53	0,1	19	0,1	-	-	15	0,0	26
64	0,1	405	1,1	235	0,7	108	0,2	200	0,5	51	0,1	68	0,1	54	0,1	27
5	0,0	6	0,0	13	0,0	18	0,0	14	0,0	1	0,0	9	0,0	2	0,0	28
-	-	0	0,0	0	0,0	0	0,0	0	0,0	-	-	-	-	-	-	29
-	-	-	-	-	-	-	-	-	-	-	-	-	-	-	-	30
-	-	169	0,5	575	1,6	302	0,6	499	1,3	655	1,8	158	0,3	547	1,4	31
11	0,0	13	0,0	9	0,0	29	0,1	14	0,0	8	0,0	16	0,0	10	0,0	32
13	0,0	13	0,0	78	0,2	52	0,1	71	0,2	39	0,1	12	0,0	33	0,1	33
585	1,3	1 367	3,8	375	1,1	672	1,4	457	1,2	655	1,8	833	1,8	693	1,8	34
174	0,4	279	0,8	107	0,3	301	0,6	161	0,4	135	0,4	187	0,4	146	0,4	35
6	0,0	17	0,0	62	0,2	152	0,3	87	0,2	14	0,0	65	0,1	25	0,1	36
71 563	160,8	60 094	168,1	59 915	170,2	80 763	162,5	65 687	167,5	60 240	166,2	75 857	160,0	63 618	164,6	37
59 264	133,1	47 857	133,9	48 333	137,3	67 157	135,1	53 545	136,5	48 721	134,4	62 654	132,2	51 734	133,8	38
549	1,2	335	0,9	80	0,2	409	0,8	171	0,4	36	0,1	136	0,3	58	0,1	39
90	0,2	107	0,3	89	0,3	211	0,4	123	0,3	87	0,2	234	0,5	119	0,3	40
-	-	66	0,2	40	0,1	33	0,1	38	0,1	24	0,1	22	0,0	24	0,1	41
		295						646						949		42
41,68		36,01		36,04		47,39		39,24		36,01		42,83		37,56		43

len, Ausbauelementen und Fertigteilbauten aus Holz

bis ... Arbeitnehmern 3)																
200 - 499						500 - 999						1 000 und mehr				
47 382	100,0	41 087	100,0	33 806	100,0	54 010	100,0	39 913	100,0	-	-	-	-	-	-	1
29 842	63,0	26 876	65,4	26 308	77,8	34 382	63,7	28 749	72,0	-	-	-	-	-	-	2
14 729	31,1	14 511	35,3	14 116	41,8	15 846	29,3	14 639	36,7	-	-	-	-	-	-	3
6 580	13,9	5 298	12,9	5 519	16,3	9 028	16,7	6 580	16,5	-	-	-	-	-	-	4
1 947	4,1	1 868	4,5	2 463	7,3	2 879	5,3	2 589	6,5	-	-	-	-	-	-	5
492	1,0	471	1,1	501	1,5	538	1,0	512	1,3	-	-	-	-	-	-	6
3 090	6,5	2 552	6,2	2 123	6,3	2 809	5,2	2 330	5,8	-	-	-	-	-	-	7
1 052	2,2	407	1,0	431	1,3	2 802	5,2	1 148	2,9	-	-	-	-	-	-	8
10 366	21,9	9 563	23,3	9 107	26,9	11 290	20,9	9 767	24,5	-	-	-	-	-	-	9
6 264	13,2	5 530	13,5	5 002	14,8	7 352	13,6	5 712	14,3	-	-	-	-	-	-	10
1 762	3,7	2 121	5,2	2 550	7,5	1 618	3,0	2 268	5,7	-	-	-	-	-	-	11
-	-	-	-	-	-	-	-	-	-	-	-	-	-	-	-	12
2 039	4,3	1 771	4,3	1 485	4,4	2 245	4,2	1 715	4,3	-	-	-	-	-	-	13
302	0,6	141	0,3	69	0,2	75	0,1	71	0,2	-	-	-	-	-	-	14
11 041	23,3	10 580	25,8	10 188	30,1	12 181	22,6	10 790	27,0	-	-	-	-	-	-	15
10 841	22,9	10 469	25,5	9 983	29,5	11 848	21,9	10 547	26,4	-	-	-	-	-	-	16
5 066	10,7	4 657	11,3	4 184	12,4	5 321	9,9	4 528	11,3	-	-	-	-	-	-	17
1 863	3,9	1 661	4,0	1 467	4,3	1 900	3,5	1 598	4,0	-	-	-	-	-	-	18
3 312	7,0	3 086	7,5	3 024	8,9	3 283	6,1	3 102	7,8	-	-	-	-	-	-	19
599	1,3	1 066	2,6	1 309	3,9	1 343	2,5	1 319	3,3	-	-	-	-	-	-	20
199	0,4	111	0,3	204	0,6	333	0,6	243	0,6	-	-	-	-	-	-	21
-	-	-	-	79	0,2	47	0,1	69	0,2	-	-	-	-	-	-	22
19	0,0	12	0,0	-	-	-	-	-	-	-	-	-	-	-	-	23
1	0,0	1	0,0	-	-	-	-	-	-	-	-	-	-	-	-	24
1 854	3,9	1 435	3,5	1 495	4,4	1 883	3,5	1 612	4,0	-	-	-	-	-	-	25
172	0,4	94	0,2	73	0,2	91	0,2	79	0,2	-	-	-	-	-	-	26
88	0,2	150	0,4	97	0,3	135	0,2	109	0,3	-	-	-	-	-	-	27
4	0,0	7	0,0	23	0,1	39	0,1	28	0,1	-	-	-	-	-	-	28
1	0,0	2	0,0	-	-	-	-	-	-	-	-	-	-	-	-	29
-	-	-	-	-	-	-	-	-	-	-	-	-	-	-	-	30
600	1,3	462	1,1	572	1,7	-	-	399	1,0	-	-	-	-	-	-	31
35	0,1	22	0,1	8	0,0	9	0,0	8	0,0	-	-	-	-	-	-	32
49	0,1	97	0,2	120	0,4	80	0,1	108	0,3	-	-	-	-	-	-	33
525	1,1	368	0,9	256	0,8	703	1,3	392	1,0	-	-	-	-	-	-	34
209	0,4	120	0,3	180	0,5	537	1,0	288	0,7	-	-	-	-	-	-	35
170	0,4	112	0,3	166	0,5	289	0,5	203	0,5	-	-	-	-	-	-	36
77 224	163,0	67 963	165,4	60 114	177,8	88 393	163,7	68 662	172,0	-	-	-	-	-	-	37
64 329	135,8	55 948	136,2	48 431	143,3	74 328	137,6	56 259	141,0	-	-	-	-	-	-	38
437	0,9	179	0,4	105	0,3	380	0,7	188	0,5	-	-	-	-	-	-	39
283	0,6	181	0,4	111	0,3	128	0,2	116	0,3	-	-	-	-	-	-	40
43	0,1	51	0,1	29	0,1	-	-	20	0,1	-	-	-	-	-	-	41
		914						694						-		42
44,45		40,18		36,66		54,22		41,95		-		-		-		43

Lfd. Nr.	Kostenart	Arbeits							
		Arbeiter		Angestellte		Arbeitnehmer		Arbeiter	
		DM	0/0 2)	DM	0/0 2)	DM	0/0 2)	DM	0/0 2)
								Papier-, Verlags-Unternehmen mit ...	
		10 und mehr							
1	Entgelt fuer geleistete Arbeit 4)	37 042	100,0	51 661	100,0	43 054	100,0	35 777	100,0
2	Personalnebenkosten I n s g e s a m t	27 542	74,4	37 020	71,7	31 441	73,0	24 166	67,5
3	Dar.: Gesetzliche Personalnebenkosten 5)	13 599	36,7	15 694	30,4	14 461	33,6	12 416	34,7
4	Sonderzahlungen 6)	5 561	15,0	8 968	17,4	6 963	16,2	4 961	13,9
5	Urlaubsgeld	2 018	5,4	2 705	5,2	2 300	5,3	1 967	5,5
6	Leistungen zur Vermoegensbildung der Arbeitnehmer	549	1,5	533	1,0	543	1,3	504	1,4
7	Sonstige fest vereinbarte Sonderzahlungen	2 836	7,7	4 615	8,9	3 568	8,3	2 404	6,7
8	Leistungs- und gewinnabhaengige Sonderzahlungen	158	0,4	1 115	2,2	552	1,3	85	0,2
9	Verguetung arbeitsfreier Tage	9 549	25,8	11 586	22,4	10 387	24,1	8 268	23,1
10	Urlaubsverguetung	5 447	14,7	7 243	14,0	6 186	14,4	5 080	14,2
11	Gesetzliche Lohn- und Gehaltsfortzahlung im Krankheitsfall	2 244	6,1	1 751	3,4	2 042	4,7	1 527	4,3
12	Zusaetzliche Lohn- und Gehaltsfortzahlung im Krankheitsfall	23	0,1	28	0,1	25	0,1	5	0,0
13	Verguetung gesetzl. Feiertage u. sonst. gesetzl. Ausfallzeiten	1 607	4,3	2 377	4,6	1 924	4,5	1 608	4,5
14	Verguetung sonstiger betriebl. oder tarifl. arbeitsfreier Tage	228	0,6	186	0,4	211	0,5	48	0,1
15	Aufwendungen fuer Vorsorgeeinrichtungen	10 703	28,9	14 031	27,2	12 072	28,0	9 433	26,4
16	Arbeitgeberpflichtbeitraege zur Sozialversicherung	9 656	26,1	11 437	22,1	10 389	24,1	9 188	25,7
17	Rentenversicherungsbeitraege	4 375	11,8	5 537	10,7	4 853	11,3	4 238	11,8
18	Arbeitslosenversicherungsbeitraege	1 574	4,2	1 971	3,8	1 737	4,0	1 518	4,2
19	Krankenversicherungsbeitraege	3 052	8,2	3 429	6,6	3 207	7,4	2 968	8,3
20	Unfallversicherungsbeitraege	655	1,8	501	1,0	592	1,4	465	1,3
21	Aufwendungen fuer die betriebliche Altersversorgung	1 027	2,8	2 560	5,0	1 658	3,9	229	0,6
22	Dar.: Nettozufuehrung zu den Pensionsrueckstellungen 7)	404	1,1	1 036	2,0	664	1,5	40	0,1
23	Aufwendungen fuer den Vorruhestand	32	0,1	52	0,1	40	0,1	1	0,0
24	Aufwendungen fuer sonstige Vorsorgeeinrichtungen	20	0,1	34	0,1	26	0,1	15	0,0
25	Sonstige Personalnebenkosten	1 728	4,7	2 436	4,7	2 019	4,7	1 504	4,2
26	Entlassungsentschaedigungen	311	0,8	666	1,3	457	1,1	48	0,1
27	Sonstige gesetzliche Aufwendungen 8)	92	0,2	128	0,2	107	0,2	93	0,3
28	Familienunterstuetzungen	12	0,0	23	0,0	16	0,0	7	0,0
29	Wohnungsfuersorge	9	0,0	15	0,0	11	0,0	0	0,0
30	Beihilfen im Krankheitsfall	2	0,0	2	0,0	2	0,0	-	-
31	Ausloesungen, Trennungsentschaedigungen u. ae. 9)	8	0,0	26	0,0	15	0,0	0	0,0
32	Naturalleistungen	34	0,1	60	0,1	45	0,1	13	0,0
33	Aufwendungen fuer Belegschaftseinrichtungen	201	0,5	288	0,6	237	0,6	13	0,0
34	Ausbildungsverguetungen	732	2,0	589	1,1	673	1,6	1 064	3,0
35	Sonstige Aufwendungen fuer die berufl. Aus- und Weiterbildung	246	0,7	395	0,8	308	0,7	225	0,6
36	Sonstige Zuwendungen	82	0,2	243	0,5	148	0,3	42	0,1
37	A r b e i t s k o s t e n I n s g e s a m t	64 584	174,4	88 681	171,7	74 495	173,0	59 943	167,5
38	Dar.: Loehne und Gehaelter 10)	52 152	140,8	72 214	139,8	60 404	140,3	49 006	137,0
	Nachrichtlich:								
39	Verguetung des Ausbildungspersonals	94	0,3	319	0,6	186	0,4	150	0,4
40	Verguetung des Personals fuer Belegschaftseinrichtungen	165	0,4	265	0,5	206	0,5	5	0,0
41	Erstattete Arbeitskosten nach Paragraph 54 AFG u. ae.	23	0,1	17	0,0	20	0,0	41	0,1
42	Aufwendungen fuer Zeitarbeitspersonal					216			
43	Arbeitskosten je geleistete Stunde	40,32		53,71		45,93		36,40	
								Papier-, Verlags-Unternehmen mit ...	
		100 - 199							
1	Entgelt fuer geleistete Arbeit 4)	34 696	100,0	51 287	100,0	41 274	100,0	36 633	100,0
2	Personalnebenkosten I n s g e s a m t	25 580	73,7	35 284	68,8	29 428	71,3	28 028	76,5
3	Dar.: Gesetzliche Personalnebenkosten 5)	13 036	37,6	15 244	29,7	13 911	33,7	13 905	38,0
4	Sonderzahlungen 6)	5 268	15,2	8 316	16,2	6 477	15,7	5 916	16,1
5	Urlaubsgeld	1 984	5,7	2 716	5,3	2 274	5,5	2 167	5,9
6	Leistungen zur Vermoegensbildung der Arbeitnehmer	516	1,5	522	1,0	519	1,3	561	1,5
7	Sonstige fest vereinbarte Sonderzahlungen	2 638	7,6	4 314	8,4	3 303	8,0	2 976	8,1
8	Leistungs- und gewinnabhaengige Sonderzahlungen	131	0,4	763	1,5	381	0,9	212	0,6
9	Verguetung arbeitsfreier Tage	8 979	25,9	11 109	21,7	9 824	23,8	9 768	26,7
10	Urlaubsverguetung	5 142	14,8	7 075	13,8	5 909	14,3	5 517	15,1
11	Gesetzliche Lohn- und Gehaltsfortzahlung im Krankheitsfall	2 156	6,2	1 603	3,1	1 937	4,7	2 439	6,7
12	Zusaetzliche Lohn- und Gehaltsfortzahlung im Krankheitsfall	4	0,0	24	0,0	12	0,0	25	0,1
13	Verguetung gesetzl. Feiertage u. sonst. gesetzl. Ausfallzeiten	1 518	4,4	2 245	4,4	1 806	4,4	1 598	4,4
14	Verguetung sonstiger betriebl. oder tarifl. arbeitsfreier Tage	159	0,5	162	0,3	160	0,4	189	0,5
15	Aufwendungen fuer Vorsorgeeinrichtungen	9 791	28,2	13 401	26,1	11 222	27,2	10 868	29,7
16	Arbeitgeberpflichtbeitraege zur Sozialversicherung	9 262	26,7	11 262	22,0	10 055	24,4	9 781	26,7
17	Rentenversicherungsbeitraege	4 166	12,0	5 457	10,6	4 678	11,3	4 368	11,9
18	Arbeitslosenversicherungsbeitraege	1 488	4,3	1 972	3,8	1 680	4,1	1 556	4,2
19	Krankenversicherungsbeitraege	3 029	8,7	3 374	6,6	3 166	7,7	3 153	8,6
20	Unfallversicherungsbeitraege	579	1,7	459	0,9	531	1,3	703	1,9
21	Aufwendungen fuer die betriebliche Altersversorgung	509	1,5	2 114	4,1	1 145	2,8	1 065	2,9
22	Dar.: Nettozufuehrung zu den Pensionsrueckstellungen 7)	167	0,5	787	1,5	413	1,0	399	1,1
23	Aufwendungen fuer den Vorruhestand	9	0,0	11	0,0	10	0,0	50	0,1
24	Aufwendungen fuer sonstige Vorsorgeeinrichtungen	20	0,1	26	0,0	22	0,1	22	0,1
25	Sonstige Personalnebenkosten	1 542	4,4	2 458	4,8	1 905	4,6	1 476	4,0
26	Entlassungsentschaedigungen	214	0,6	531	1,0	340	0,8	209	0,6
27	Sonstige gesetzliche Aufwendungen 8)	100	0,3	134	0,3	113	0,3	87	0,2
28	Familienunterstuetzungen	12	0,0	19	0,0	15	0,0	12	0,0
29	Wohnungsfuersorge	1	0,0	2	0,0	2	0,0	0	0,0
30	Beihilfen im Krankheitsfall	1	0,0	1	0,0	1	0,0	0	0,0
31	Ausloesungen, Trennungsentschaedigungen u. ae. 9)	2	0,0	2	0,0	2	0,0	32	0,1
32	Naturalleistungen	39	0,1	41	0,1	40	0,1	40	0,1
33	Aufwendungen fuer Belegschaftseinrichtungen	136	0,4	200	0,4	162	0,4	215	0,6
34	Ausbildungsverguetungen	737	2,1	831	1,6	774	1,9	578	1,6
35	Sonstige Aufwendungen fuer die berufl. Aus- und Weiterbildung	221	0,6	406	0,8	294	0,7	243	0,7
36	Sonstige Zuwendungen	79	0,2	292	0,6	163	0,4	60	0,2
37	A r b e i t s k o s t e n I n s g e s a m t	60 276	173,7	86 571	168,8	70 702	171,3	64 660	176,5
38	Dar.: Loehne und Gehaelter 10)	48 943	141,1	70 712	137,9	57 575	139,5	52 317	142,8
	Nachrichtlich:								
39	Verguetung des Ausbildungspersonals	125	0,4	312	0,6	199	0,5	44	0,1
40	Verguetung des Personals fuer Belegschaftseinrichtungen	142	0,4	128	0,3	137	0,3	128	0,4
41	Erstattete Arbeitskosten nach Paragraph 54 AFG u. ae.	9	0,0	12	0,0	10	0,0	25	0,1
42	Aufwendungen fuer Zeitarbeitspersonal					211			
43	Arbeitskosten je geleistete Stunde	37,78		52,17		43,62		40,90	

Fussnotentext auf der letzten Seite der Tabelle

Gewerbe nach Wirtschaftszweigen und Unternehmensgroessenklassen 1992
Bundesgebiet

kosten je vollbeschaeftigten Arbeitnehmer 1)

Angestellte		Arbeitnehmer		Arbeiter		Angestellte		Arbeitnehmer		Arbeiter		Angestellte		Arbeitnehmer		Lfd. Nr.
DM	0/0 2)	DM	0/0 2)	DM	0/0 2)	DM	0/0 2)	DM	0/0 2)	DM	0/0 2)	DM	0/0 2)	DM	0/0 2)	
und Druckgewerbe bis ... Arbeitnehmern 3) 10 - 49						50 und mehr				50 - 99						
50 012	100,0	41 311	100,0	37 385	100,0	52 058	100,0	43 505	100,0	34 813	100,0	50 264	100,0	40 817	100,0	1
31 269	62,5	26 928	65,2	28 458	76,1	38 407	73,8	32 608	75,0	24 742	71,1	33 250	66,2	28 048	68,7	2
14 719	29,4	13 312	32,2	13 920	37,2	15 929	30,6	14 758	33,9	12 655	36,4	15 033	29,9	13 579	33,3	3
7 101	14,2	5 793	14,0	5 724	15,3	9 418	18,1	7 265	16,7	5 217	15,0	8 269	16,5	6 403	15,7	4
2 414	4,8	2 141	5,2	2 031	5,4	2 775	5,3	2 342	5,4	2 085	6,0	2 709	5,4	2 327	5,7	5
497	1,0	501	1,2	562	1,5	541	1,0	553	1,3	507	1,5	583	1,2	537	1,3	6
3 605	7,2	2 871	6,9	2 954	7,9	4 859	9,3	3 748	8,6	2 553	7,3	4 003	8,0	3 116	7,6	7
585	1,2	280	0,7	178	0,5	1 243	2,4	622	1,4	71	0,2	974	1,9	422	1,0	8
10 527	21,0	9 146	22,1	9 897	26,5	11 841	22,7	10 708	24,6	8 626	24,8	10 770	21,4	9 459	23,2	9
6 850	13,7	5 768	14,0	5 547	14,8	7 338	14,1	6 294	14,5	5 043	14,5	6 906	13,7	5 767	14,1	10
1 322	2,6	1 447	3,5	2 439	6,5	1 855	3,6	2 195	5,0	1 917	5,5	1 463	2,9	1 741	4,3	11
43	0,1	20	0,0	28	0,1	24	0,0	26	0,1	21	0,1	5	0,0	15	0,0	12
2 210	4,4	1 842	4,5	1 606	4,3	2 418	4,6	1 945	4,5	1 535	4,4	2 231	4,4	1 805	4,4	13
102	0,2	69	0,2	277	0,7	206	0,4	248	0,6	110	0,3	165	0,3	131	0,3	14
12 365	24,7	10 573	25,6	11 048	29,6	14 433	27,7	12 460	28,6	9 503	27,3	12 458	24,8	10 652	26,1	15
11 073	22,1	9 921	24,0	9 783	26,2	11 525	22,1	10 510	24,2	9 102	26,1	11 213	22,3	9 923	24,3	16
5 383	10,8	4 683	11,3	4 412	11,8	5 574	10,7	4 897	11,3	4 152	11,9	5 469	10,9	4 664	11,4	17
1 930	3,9	1 678	4,1	1 589	4,3	1 980	3,8	1 752	4,0	1 482	4,3	1 943	3,9	1 661	4,1	18
3 327	6,7	3 107	7,5	3 074	8,2	3 453	6,6	3 233	7,4	2 944	8,5	3 398	6,8	3 120	7,6	19
434	0,9	453	1,1	707	1,9	517	1,0	628	1,4	525	1,5	403	0,8	477	1,2	20
1 255	2,5	628	1,5	1 244	3,3	2 875	5,5	1 924	4,4	377	1,1	1 209	2,4	700	1,7	21
323	0,6	150	0,4	503	1,3	1 208	2,3	797	1,8	81	0,2	149	0,3	107	0,3	22
2	0,0	1	0,0	40	0,1	64	0,1	50	0,1	1	0,0	21	0,0	9	0,0	23
37	0,1	24	0,1	21	0,1	33	0,1	26	0,1	24	0,1	36	0,1	29	0,1	24
1 275	2,5	1 415	3,4	1 789	4,8	2 716	5,2	2 175	5,0	1 395	4,0	1 752	3,5	1 534	3,8	25
185	0,4	101	0,2	382	1,0	782	1,5	549	1,3	112	0,3	369	0,7	212	0,5	26
114	0,2	101	0,2	92	0,2	132	0,3	108	0,2	100	0,3	126	0,3	110	0,3	27
23	0,0	13	0,0	13	0,0	24	0,0	17	0,0	6	0,0	32	0,1	16	0,0	28
-	-	0	0,0	11	0,0	19	0,0	14	0,0	4	0,0	4	0,0	4	0,0	29
0	0,0	0	0,0	2	0,0	3	0,0	2	0,0	1	0,0	2	0,0	1	0,0	30
1	0,0	0	0,0	10	0,0	32	0,1	19	0,0	1	0,0	8	0,0	4	0,0	31
29	0,1	19	0,0	40	0,1	67	0,1	51	0,1	13	0,0	39	0,1	23	0,1	32
103	0,2	48	0,1	253	0,7	332	0,6	286	0,7	85	0,2	124	0,2	100	0,2	33
499	1,0	844	2,0	642	1,7	611	1,2	629	1,4	803	2,3	550	1,1	704	1,7	34
217	0,4	222	0,5	252	0,7	438	0,8	330	0,8	208	0,6	282	0,6	237	0,6	35
103	0,2	66	0,2	92	0,2	277	0,5	169	0,4	64	0,2	216	0,4	123	0,3	36
81 281	162,5	68 239	165,2	65 843	176,1	90 466	173,8	76 113	175,0	59 555	171,1	83 515	166,2	68 865	168,7	37
67 640	135,2	56 250	136,2	53 006	141,8	73 318	140,8	61 478	141,3	48 656	139,8	69 304	137,9	56 680	138,9	38
362	0,7	233	0,6	78	0,2	308	0,6	174	0,4	143	0,4	465	0,9	268	0,7	39
49	0,1	22	0,1	208	0,6	317	0,6	254	0,6	64	0,2	147	0,3	96	0,2	40
48	0,1	43	0,1	18	0,0	9	0,0	14	0,0	37	0,1	23	0,0	31	0,1	41
		226						214						118		42
48,56		41,18		41,42		54,97		47,19		36,82		50,75		42,29		43
und Druckgewerbe bis ... Arbeitnehmern 3) 200 - 499						500 - 999				1 000 und mehr						
52 336	100,0	43 025	100,0	38 975	100,0	53 723	100,0	45 605	100,0	40 787	100,0	52 369	100,0	45 894	100,0	1
37 986	72,6	32 081	74,6	30 202	77,5	39 686	73,9	34 466	75,6	32 298	79,2	42 459	81,1	36 778	80,1	2
16 336	31,2	14 894	34,6	14 570	37,4	16 184	30,1	15 296	33,5	15 005	36,8	16 269	31,1	15 562	33,9	3
9 015	17,2	7 177	16,7	5 799	14,9	9 687	18,0	7 547	16,5	6 105	15,0	10 822	20,7	8 185	17,8	4
2 872	5,5	2 454	5,7	1 880	4,8	2 672	5,0	2 236	4,9	1 957	4,8	2 801	5,3	2 329	5,1	5
566	1,1	563	1,3	555	1,4	492	0,9	527	1,2	628	1,5	531	1,0	585	1,3	6
4 683	8,9	3 671	8,5	3 115	8,0	4 775	8,9	3 861	8,5	3 313	8,1	5 772	11,0	4 397	9,6	7
894	1,7	490	1,1	250	0,6	1 748	3,3	923	2,0	208	0,5	1 718	3,3	874	1,9	8
12 088	23,1	10 712	24,9	10 829	27,8	12 068	22,5	11 386	25,0	11 002	27,0	12 447	23,8	11 639	25,4	9
7 458	14,2	6 307	14,7	6 050	15,5	7 613	14,2	6 753	14,8	5 932	14,5	7 465	14,3	6 608	14,4	10
1 989	3,8	2 256	5,2	2 660	6,8	1 748	3,3	2 250	4,9	2 848	7,0	2 114	4,0	2 524	5,5	11
28	0,1	26	0,1	98	0,3	10	0,0	58	0,1	20	0,0	37	0,1	27	0,1	12
2 402	4,6	1 925	4,5	1 629	4,2	2 398	4,5	1 975	4,3	1 705	4,2	2 626	5,0	2 111	4,6	13
210	0,4	197	0,5	393	1,0	299	0,6	351	0,8	497	1,2	205	0,4	368	0,8	14
14 044	26,8	12 161	28,3	11 643	29,9	14 670	27,3	13 004	28,5	12 741	31,2	16 212	31,0	14 271	31,1	15
11 806	22,6	10 605	24,6	10 192	26,1	11 886	22,1	10 953	24,0	10 364	25,4	11 409	21,8	10 825	23,6	16
5 659	10,8	4 893	11,4	4 638	11,9	5 741	10,7	5 134	11,3	4 680	11,5	5 539	10,6	5 058	11,0	17
2 057	3,9	1 760	4,1	1 616	4,1	2 064	3,8	1 817	4,0	1 742	4,3	1 897	3,6	1 811	3,9	18
3 563	6,8	3 320	7,7	3 162	8,1	3 503	6,5	3 315	7,3	3 066	7,5	3 404	6,5	3 215	7,0	19
528	1,0	632	1,5	775	2,0	578	1,1	686	1,5	876	2,1	570	1,1	741	1,6	20
2 215	4,2	1 533	3,6	1 422	3,6	2 666	5,0	1 981	4,3	2 360	5,8	4 797	9,2	3 435	7,5	21
541	1,0	457	1,1	658	1,7	822	1,5	732	1,6	1 020	2,5	2 731	5,2	1 774	3,9	22
27	0,1	41	0,1	42	0,1	237	0,4	129	0,3	73	0,2	67	0,1	70	0,2	23
22	0,0	22	0,1	29	0,1	119	0,2	69	0,2	16	0,0	5	0,0	12	0,0	24
2 840	5,4	2 031	4,7	1 931	5,0	3 261	6,1	2 529	5,5	2 450	6,0	2 978	5,7	2 682	5,8	25
677	1,3	399	0,9	344	0,9	1 097	2,0	682	1,5	851	2,1	1 072	2,0	949	2,1	26
138	0,3	107	0,2	90	0,2	152	0,3	118	0,3	87	0,2	120	0,2	102	0,2	27
26	0,0	18	0,0	22	0,1	36	0,1	28	0,1	14	0,0	14	0,0	14	0,0	28
2	0,0	1	0,0	2	0,0	7	0,0	4	0,0	36	0,1	55	0,1	45	0,1	29
0	0,0	0	0,0	2	0,0	3	0,0	3	0,0	5	0,0	5	0,0	5	0,0	30
15	0,0	25	0,1	5	0,0	67	0,1	33	0,1	1	0,0	58	0,1	26	0,1	31
90	0,2	61	0,1	66	0,2	46	0,1	57	0,1	45	0,1	85	0,2	62	0,1	32
337	0,6	265	0,6	284	0,7	339	0,6	308	0,7	457	1,1	500	1,0	476	1,0	33
662	1,3	612	1,4	724	1,9	677	1,3	703	1,5	513	1,3	448	0,9	484	1,1	34
618	1,2	396	0,9	299	0,8	536	1,0	406	0,9	289	0,7	329	0,6	307	0,7	35
274	0,5	147	0,3	92	0,2	302	0,6	187	0,4	152	0,4	291	0,6	213	0,5	36
90 322	172,6	75 106	174,6	69 177	177,5	93 410	173,9	80 071	175,6	73 085	179,2	94 828	181,1	82 671	180,1	37
73 439	140,3	60 915	141,6	55 603	142,7	75 478	140,5	64 538	141,5	57 894	141,9	75 638	144,4	65 717	143,2	38
291	0,6	145	0,3	31	0,1	250	0,5	130	0,3	63	0,2	269	0,5	154	0,3	39
261	0,5	183	0,4	164	0,4	274	0,5	213	0,5	441	1,1	573	1,1	499	1,1	40
8	0,0	18	0,0	3	0,0	3	0,0	3	0,0	12	0,0	4	0,0	9	0,0	41
		208						208						278		42
55,85		47,07		43,81		56,84		49,80		46,20		56,96		51,08		43

Lfd. Nr.	Kostenart	Arbeits							
		Arbeiter		Angestellte		Arbeitnehmer		Arbeiter	
		DM	0/0 2)	DM	0/0 2)	DM	0/0 2)	DM	0/0 2)
								Papier Unternehmen mit ...	
		10 und mehr							
1	Entgelt fuer geleistete Arbeit 4)	34 074	100,0	54 146	100,0	39 501	100,0	29 220	100,0
2	Personalnebenkosten I n s g e s a m t	26 291	77,2	38 494	71,1	29 590	74,9	19 183	65,7
3	Dar.: Gesetzliche Personalnebenkosten 5)	13 211	38,8	16 135	29,8	14 002	35,4	10 553	36,1
4	Sonderzahlungen 6)	5 036	14,8	8 534	15,8	5 982	15,1	3 770	12,9
5	Urlaubsgeld	1 748	5,1	2 317	4,3	1 902	4,8	1 513	5,2
6	Leistungen zur Vermoegensbildung der Arbeitnehmer	569	1,7	569	1,1	569	1,4	450	1,5
7	Sonstige fest vereinbarte Sonderzahlungen	2 551	7,5	4 729	8,7	3 140	7,9	1 679	5,7
8	Leistungs- und gewinnabhaengige Sonderzahlungen	169	0,5	918	1,7	371	0,9	129	0,4
9	Verguetung arbeitsfreier Tage	9 235	27,1	11 881	21,9	9 950	25,2	6 978	23,9
10	Urlaubsverguetung	5 162	15,2	7 607	14,0	5 823	14,7	4 126	14,1
11	Gesetzliche Lohn- und Gehaltsfortzahlung im Krankheitsfall	2 336	6,9	1 650	3,0	2 151	5,4	1 504	5,1
12	Zusaetzliche Lohn- und Gehaltsfortzahlung im Krankheitsfall	32	0,1	30	0,1	31	0,1	5	0,0
13	Verguetung gesetzl. Feiertage u. sonst. gesetzl. Ausfallzeiten	1 504	4,4	2 364	4,4	1 736	4,4	1 294	4,4
14	Verguetung sonstiger betriebl. oder tarifl. arbeitsfreier Tage	201	0,6	230	0,4	209	0,5	49	0,2
15	Aufwendungen fuer Vorsorgeeinrichtungen	10 504	30,8	15 366	28,4	11 818	29,9	7 879	27,0
16	Arbeitgeberpflichtbeitraege zur Sozialversicherung	9 287	27,3	12 001	22,2	10 021	25,4	7 682	26,3
17	Rentenversicherungsbeitraege	4 104	12,0	5 700	10,5	4 536	11,5	3 448	11,8
18	Arbeitslosenversicherungsbeitraege	1 465	4,3	2 071	3,8	1 629	4,1	1 225	4,2
19	Krankenversicherungsbeitraege	2 903	8,5	3 506	6,5	3 066	7,8	2 491	8,5
20	Unfallversicherungsbeitraege	814	2,4	725	1,3	790	2,0	518	1,8
21	Aufwendungen fuer die betriebliche Altersversorgung	1 195	3,5	3 350	6,2	1 778	4,5	187	0,6
22	Dar.: Nettozufuehrung zu den Pensionsrueckstellungen 7)	506	1,5	1 450	2,7	761	1,9	47	0,2
23	Aufwendungen fuer den Vorruhestand	61	0,2	131	0,2	80	0,2	3	0,0
24	Aufwendungen fuer sonstige Vorsorgeeinrichtungen	22	0,1	15	0,0	20	0,1	10	0,0
25	Sonstige Personalnebenkosten	1 516	4,4	2 714	5,0	1 840	4,7	555	1,9
26	Entlassungsentschaedigungen	343	1,0	678	1,3	433	1,1	44	0,2
27	Sonstige gesetzliche Aufwendungen 8)	85	0,2	120	0,2	94	0,2	72	0,2
28	Familienunterstuetzungen	10	0,0	18	0,0	12	0,0	5	0,0
29	Wohnungsfuersorge	17	0,0	54	0,1	27	0,1	1	0,0
30	Beihilfen im Krankheitsfall	2	0,0	2	0,0	2	0,0	-	-
31	Ausloesungen, Trennungsentschaedigungen u. ae. 9)	16	0,0	40	0,1	22	0,1	0	0,0
32	Naturalleistungen	27	0,1	84	0,2	42	0,1	14	0,0
33	Aufwendungen fuer Belegschaftseinrichtungen	227	0,7	267	0,5	238	0,6	8	0,0
34	Ausbildungsverguetungen	463	1,4	641	1,2	511	1,3	228	0,8
35	Sonstige Aufwendungen fuer die berufl. Aus- und Weiterbildung	229	0,7	492	0,9	300	0,8	55	0,2
36	Sonstige Zuwendungen	98	0,3	317	0,6	157	0,4	128	0,4
37	A r b e i t s k o s t e n I n s g e s a m t	60 365	177,2	92 641	171,1	69 091	174,9	48 402	165,7
38	Dar.: Loehne und Gehaelter 10)	48 346	141,9	74 561	137,7	55 433	140,3	39 968	136,8
	Nachrichtlich:								
39	Verguetung des Ausbildungspersonals	58	0,2	392	0,7	148	0,4	82	0,3
40	Verguetung des Personals fuer Belegschaftseinrichtungen	181	0,5	546	1,0	280	0,7	14	0,0
41	Erstattete Arbeitskosten nach Paragraph 54 AFG u. ae.	22	0,1	22	0,0	22	0,1	59	0,2
42	Aufwendungen fuer Zeitarbeitspersonal					248			
43	Arbeitskosten je geleistete Stunde	37,99		55,91		42,98		29,45	
								Papier Unternehmen mit ...	
		100 - 199							
1	Entgelt fuer geleistete Arbeit 4)	31 411	100,0	51 657	100,0	36 579	100,0	34 010	100,0
2	Personalnebenkosten I n s g e s a m t	23 291	74,1	34 253	66,3	26 089	71,3	26 166	76,9
3	Dar.: Gesetzliche Personalnebenkosten 5)	12 236	39,0	15 037	29,1	12 951	35,4	13 268	39,0
4	Sonderzahlungen 6)	4 831	15,4	8 305	16,1	5 718	15,6	5 383	15,8
5	Urlaubsgeld	1 742	5,5	2 434	4,7	1 919	5,2	1 989	5,8
6	Leistungen zur Vermoegensbildung der Arbeitnehmer	502	1,6	545	1,1	513	1,4	558	1,6
7	Sonstige fest vereinbarte Sonderzahlungen	2 416	7,7	4 252	8,2	2 884	7,9	2 591	7,6
8	Leistungs- und gewinnabhaengige Sonderzahlungen	171	0,5	1 075	2,1	402	1,1	245	0,7
9	Verguetung arbeitsfreier Tage	8 242	26,2	10 823	21,0	8 901	24,3	9 098	26,8
10	Urlaubsverguetung	4 669	14,9	7 066	13,7	5 281	14,4	5 100	15,0
11	Gesetzliche Lohn- und Gehaltsfortzahlung im Krankheitsfall	2 094	6,7	1 429	2,8	1 924	5,3	2 341	6,9
12	Zusaetzliche Lohn- und Gehaltsfortzahlung im Krankheitsfall	0	0,0	-	-	0	0,0	30	0,1
13	Verguetung gesetzl. Feiertage u. sonst. gesetzl. Ausfallzeiten	1 345	4,3	2 224	4,3	1 570	4,3	1 467	4,3
14	Verguetung sonstiger betriebl. oder tarifl. arbeitsfreier Tage	134	0,4	105	0,2	127	0,3	160	0,5
15	Aufwendungen fuer Vorsorgeeinrichtungen	9 190	29,3	12 992	25,2	10 161	27,8	10 412	30,6
16	Arbeitgeberpflichtbeitraege zur Sozialversicherung	8 708	27,7	11 295	21,9	9 368	25,6	9 379	27,6
17	Rentenversicherungsbeitraege	3 806	12,1	5 392	10,4	4 211	11,5	4 114	12,1
18	Arbeitslosenversicherungsbeitraege	1 364	4,3	1 964	3,8	1 517	4,1	1 463	4,3
19	Krankenversicherungsbeitraege	2 832	9,0	3 459	6,7	2 992	8,2	2 966	8,7
20	Unfallversicherungsbeitraege	705	2,2	480	0,9	648	1,8	837	2,5
21	Aufwendungen fuer die betriebliche Altersversorgung	469	1,5	1 688	3,3	780	2,1	1 013	3,0
22	Dar.: Nettozufuehrung zu den Pensionsrueckstellungen 7)	138	0,4	620	1,2	261	0,7	413	1,2
23	Aufwendungen fuer den Vorruhestand	21	0,1	22	0,0	21	0,1	71	0,2
24	Aufwendungen fuer sonstige Vorsorgeeinrichtungen	14	0,0	9	0,0	13	0,0	20	0,1
25	Sonstige Personalnebenkosten	1 027	3,3	2 132	4,1	1 309	3,6	1 272	3,7
26	Entlassungsentschaedigungen	192	0,6	364	0,7	236	0,6	255	0,8
27	Sonstige gesetzliche Aufwendungen 8)	89	0,3	90	0,2	89	0,2	80	0,2
28	Familienunterstuetzungen	6	0,0	16	0,0	8	0,0	6	0,0
29	Wohnungsfuersorge	2	0,0	7	0,0	3	0,0	0	0,0
30	Beihilfen im Krankheitsfall	1	0,0	1	0,0	1	0,0	0	0,0
31	Ausloesungen, Trennungsentschaedigungen u. ae. 9)	4	0,0	-	-	3	0,0	55	0,2
32	Naturalleistungen	21	0,1	27	0,1	23	0,1	14	0,0
33	Aufwendungen fuer Belegschaftseinrichtungen	178	0,6	160	0,3	173	0,5	212	0,6
34	Ausbildungsverguetungen	352	1,1	923	1,8	498	1,4	387	1,1
35	Sonstige Aufwendungen fuer die berufl. Aus- und Weiterbildung	144	0,5	381	0,7	204	0,6	201	0,6
36	Sonstige Zuwendungen	39	0,1	165	0,3	71	0,2	61	0,2
37	A r b e i t s k o s t e n I n s g e s a m t	54 702	174,1	85 909	166,3	62 667	171,3	60 176	176,9
38	Dar.: Loehne und Gehaelter 10)	44 484	141,6	70 785	137,0	51 197	140,0	48 491	142,6
	Nachrichtlich:								
39	Verguetung des Ausbildungspersonals	88	0,3	422	0,8	173	0,5	25	0,1
40	Verguetung des Personals fuer Belegschaftseinrichtungen	73	0,2	242	0,5	116	0,3	134	0,4
41	Erstattete Arbeitskosten nach Paragraph 54 AFG u. ae.	9	0,0	19	0,0	11	0,0	22	0,1
42	Aufwendungen fuer Zeitarbeitspersonal					245			
43	Arbeitskosten je geleistete Stunde	34,64		50,51		38,91		38,15	

Fussnotentext auf der letzten Seite der Tabelle

Gewerbe nach Wirtschaftszweigen und Unternehmensgroessenklassen 1992
Bundesgebiet

kosten je vollbeschaeftigten Arbeitnehmer 1)

Angestellte		Arbeitnehmer		Arbeiter		Angestellte		Arbeitnehmer		Arbeiter		Angestellte		Arbeitnehmer		Lfd. Nr.
DM	0/0 2)	DM	0/0 2)	DM	0/0 2)	DM	0/0 2)	DM	0/0 2)	DM	0/0 2)	DM	0/0 2)	DM	0/0 2)	
gewerbe bis ... Arbeitnehmern 3) 10 - 49						50 und mehr						50 - 99				
48 326	100,0	33 902	100,0	34 631	100,0	54 723	100,0	40 119	100,0	31 066	100,0	49 965	100,0	35 914	100,0	1
29 200	60,4	21 638	63,8	27 106	78,3	39 415	72,0	30 468	75,9	21 227	68,3	31 310	62,7	23 814	66,3	2
13 896	28,8	11 372	33,5	13 516	39,0	16 357	29,9	14 292	35,6	11 570	37,2	14 903	29,8	12 425	34,6	3
6 306	13,0	4 392	13,0	5 181	15,0	8 754	16,0	6 157	15,3	4 130	13,3	6 920	13,9	4 846	13,5	4
2 252	4,7	1 694	5,0	1 775	5,1	2 324	4,2	1 925	4,8	1 683	5,4	2 356	4,7	1 856	5,2	5
531	1,1	470	1,4	583	1,7	573	1,0	580	1,4	472	1,5	529	1,1	487	1,4	6
3 064	6,3	2 018	6,0	2 651	7,7	4 894	8,9	3 264	8,1	1 917	6,2	3 491	7,0	2 321	6,5	7
459	1,0	210	0,6	173	0,5	963	1,8	389	1,0	58	0,2	544	1,1	183	0,5	8
9 776	20,2	7 664	22,6	9 494	27,4	12 089	22,1	10 203	25,4	7 691	24,8	10 619	21,3	8 442	23,5	9
6 596	13,6	4 731	14,0	5 281	15,3	7 707	14,1	5 944	14,8	4 424	14,2	6 799	13,6	5 034	14,0	10
983	2,0	1 377	4,1	2 432	7,0	1 716	3,1	2 236	5,6	1 838	5,9	1 533	3,1	1 760	4,9	11
6	0,0	5	0,0	35	0,1	33	0,1	34	0,1	39	0,1	1	0,0	29	0,1	12
2 125	4,4	1 498	4,4	1 528	4,4	2 387	4,4	1 762	4,4	1 325	4,3	2 158	4,3	1 538	4,3	13
65	0,1	53	0,2	219	0,6	246	0,5	226	0,6	65	0,2	128	0,3	81	0,2	14
11 955	24,7	8 878	26,2	10 805	31,2	15 703	28,7	12 143	30,3	8 688	28,0	12 157	24,3	9 578	26,7	15
10 715	22,2	8 426	24,9	9 471	27,3	12 129	22,2	10 197	25,4	8 306	26,7	11 085	22,2	9 019	25,1	16
5 110	10,6	3 856	11,4	4 180	12,1	5 758	10,5	4 611	11,5	3 664	11,8	5 289	10,6	4 081	11,4	17
1 843	3,8	1 376	4,1	1 493	4,3	2 093	3,8	1 657	4,1	1 312	4,2	1 906	3,8	1 464	4,1	18
3 347	6,9	2 700	8,0	2 950	8,5	3 522	6,4	3 106	7,7	2 705	8,7	3 461	6,9	2 899	8,1	19
415	0,9	493	1,5	848	2,4	755	1,4	823	2,1	626	2,0	429	0,9	575	1,6	20
1 204	2,5	436	1,3	1 311	3,8	3 562	6,5	1 926	4,8	359	1,2	1 066	2,1	540	1,5	21
364	0,8	125	0,4	559	1,6	1 558	2,8	831	2,1	152	0,5	353	0,7	204	0,6	22
0	0,0	2	0,0	67	0,2	144	0,3	88	0,2	3	0,0	115	0,2	31	0,1	23
36	0,1	16	0,0	23	0,1	13	0,0	20	0,1	23	0,1	6	0,0	19	0,1	24
1 162	2,4	704	2,1	1 626	4,7	2 868	5,2	1 965	4,9	718	2,3	1 614	3,2	948	2,6	25
287	0,6	104	0,3	377	1,1	717	1,3	470	1,2	50	0,2	474	0,9	159	0,4	26
72	0,1	72	0,2	86	0,2	125	0,2	97	0,2	101	0,3	127	0,3	108	0,3	27
36	0,1	12	0,0	11	0,0	17	0,0	12	0,0	10	0,0	22	0,0	13	0,0	28
-	-	1	0,0	19	0,1	59	0,1	30	0,1	6	0,0	8	0,0	7	0,0	29
-	-	-	-	2	0,0	2	0,0	2	0,0	0	0,0	0	0,0	0	0,0	30
0	0,0	0	0,0	17	0,1	44	0,1	25	0,1	0	0,0	18	0,0	5	0,0	31
15	0,0	14	0,0	28	0,1	90	0,2	45	0,1	8	0,0	32	0,1	14	0,0	32
58	0,1	20	0,1	252	0,7	288	0,5	262	0,7	64	0,2	81	0,2	68	0,2	33
499	1,0	295	0,9	490	1,4	655	1,2	535	1,3	350	1,1	460	0,9	378	1,1	34
140	0,3	76	0,2	249	0,7	527	1,0	325	0,8	96	0,3	281	0,6	143	0,4	35
55	0,1	110	0,3	94	0,3	343	0,6	162	0,4	32	0,1	110	0,2	52	0,1	36
77 526	160,4	55 540	163,8	61 737	178,3	94 138	172,0	70 586	175,9	52 293	168,3	81 275	162,7	59 728	166,3	37
64 408	133,3	45 958	135,6	49 306	142,4	75 567	138,1	56 479	140,8	42 887	138,1	67 505	135,1	49 202	137,0	38
306	0,6	137	0,4	55	0,2	400	0,7	150	0,4	64	0,2	399	0,8	150	0,4	39
-	-	10	0,0	200	0,6	601	1,1	310	0,8	84	0,3	265	0,5	131	0,4	40
47	0,1	56	0,2	18	0,1	20	0,0	18	0,0	35	0,1	68	0,1	43	0,1	41
		293						243						258		42
46,23		33,62		39,01		56,88		44,05		32,17		48,35		36,43		43
gewerbe bis ... Arbeitnehmern 3) 200 - 499						500 - 999						1 000 und mehr				
53 549	100,0	39 143	100,0	37 259	100,0	58 419	100,0	43 396	100,0	36 780	100,0	56 691	100,0	42 527	100,0	1
37 472	70,0	29 137	74,4	29 557	79,3	41 079	70,3	32 898	75,8	30 627	83,3	44 518	78,5	34 636	81,4	2
16 185	30,2	14 034	35,9	14 562	39,1	17 248	29,5	15 341	35,4	14 541	39,5	17 046	30,1	15 264	35,9	3
8 817	16,5	6 285	16,1	5 389	14,5	9 287	15,9	6 520	15,0	5 408	14,7	9 165	16,2	6 493	15,3	4
2 454	4,6	2 111	5,4	1 618	4,3	1 848	3,2	1 684	3,9	1 682	4,6	2 354	4,2	1 876	4,4	5
598	1,1	569	1,5	620	1,7	579	1,0	608	1,4	662	1,8	573	1,0	637	1,5	6
4 662	8,7	3 135	8,0	2 981	8,0	5 095	8,7	3 594	8,3	2 918	7,9	5 631	9,9	3 701	8,7	7
1 102	2,1	470	1,2	171	0,5	1 765	3,0	633	1,5	146	0,4	606	1,1	279	0,7	8
11 945	22,3	9 846	25,2	10 866	29,2	13 212	22,6	11 546	26,6	10 469	28,5	12 650	22,3	11 098	26,1	9
7 572	14,1	5 750	14,7	5 934	15,9	8 362	14,3	6 638	15,3	5 746	15,6	8 053	14,2	6 411	15,1	10
1 763	3,3	2 189	5,6	2 787	7,5	1 766	3,0	2 491	5,7	2 719	7,4	1 817	3,2	2 459	5,8	11
63	0,1	39	0,1	160	0,4	14	0,0	118	0,3	5	0,0	36	0,1	14	0,0	12
2 386	4,5	1 708	4,4	1 663	4,5	2 607	4,5	1 937	4,5	1 678	4,6	2 427	4,3	1 894	4,5	13
161	0,3	160	0,4	321	0,9	463	0,8	363	0,8	321	0,9	317	0,6	320	0,8	14
14 136	26,4	11 391	29,1	11 427	30,7	15 651	26,8	12 652	29,2	12 333	33,5	18 998	33,5	14 257	33,5	15
11 922	22,3	10 047	25,7	10 037	26,9	12 757	21,8	10 826	24,9	10 052	27,3	12 652	22,3	10 803	25,4	16
5 715	10,7	4 534	11,6	4 472	12,0	5 970	10,2	4 906	11,3	4 461	12,1	5 978	10,5	4 899	11,5	17
2 044	3,8	1 616	4,1	1 532	4,1	2 155	3,7	1 712	3,9	1 622	4,4	2 210	3,9	1 792	4,2	18
3 460	6,5	3 096	7,9	3 106	8,3	3 706	6,3	3 280	7,6	3 006	8,2	3 540	6,2	3 160	7,4	19
703	1,3	802	2,0	928	2,5	927	1,6	927	2,1	964	2,6	925	1,6	953	2,2	20
2 201	4,1	1 325	3,4	1 351	3,6	2 864	4,9	1 790	4,1	2 257	6,1	6 337	11,2	3 435	8,1	21
795	1,5	513	1,3	491	1,3	854	1,5	596	1,4	1 040	2,8	3 139	5,5	1 646	3,9	22
66	0,1	69	0,2	58	0,2	355	0,6	144	0,3	110	0,3	180	0,3	131	0,3	23
13	0,0	18	0,0	39	0,1	30	0,1	36	0,1	24	0,1	9	0,0	19	0,0	24
2 574	4,8	1 614	4,1	1 874	5,0	2 928	5,0	2 180	5,0	2 416	6,6	3 705	6,5	2 788	6,6	25
595	1,1	345	0,9	341	0,9	706	1,2	447	1,0	691	1,9	1 021	1,8	787	1,8	26
114	0,2	89	0,2	74	0,2	118	0,2	87	0,2	91	0,2	150	0,3	108	0,3	27
7	0,0	6	0,0	16	0,0	7	0,0	14	0,0	16	0,0	27	0,0	19	0,0	28
6	0,0	2	0,0	0	0,0	5	0,0	2	0,0	54	0,1	157	0,3	84	0,2	29
1	0,0	0	0,0	2	0,0	1	0,0	1	0,0	5	0,0	5	0,0	5	0,0	30
41	0,1	52	0,1	3	0,0	8	0,0	4	0,0	-	-	86	0,2	25	0,1	31
30	0,1	18	0,0	36	0,1	38	0,1	37	0,1	49	0,1	199	0,4	92	0,2	32
287	0,5	232	0,6	300	0,8	326	0,6	308	0,7	362	1,0	379	0,7	367	0,9	33
813	1,5	499	1,3	685	1,8	643	1,1	673	1,5	617	1,7	481	0,8	578	1,4	34
468	0,9	272	0,7	327	0,9	717	1,2	440	1,0	359	1,0	623	1,1	435	1,0	35
211	0,4	100	0,3	90	0,2	358	0,6	168	0,4	172	0,5	576	1,0	289	0,7	36
91 021	170,0	68 280	174,4	66 816	179,3	99 498	170,3	76 294	175,8	67 407	183,3	101 209	178,5	77 163	181,4	37
74 311	138,8	55 275	141,2	53 514	143,6	80 919	138,5	61 462	141,6	52 657	143,2	78 506	138,5	60 118	141,4	38
245	0,5	83	0,2	32	0,1	415	0,7	143	0,3	75	0,2	512	0,9	201	0,5	39
434	0,8	213	0,5	94	0,3	640	1,1	253	0,6	398	1,1	949	1,7	557	1,3	40
17	0,0	21	0,1	6	0,0	8	0,0	7	0,0	18	0,0	13	0,0	16	0,0	41
		288						255						192		42
55,77		42,90		42,48		59,71		47,69		42,68		61,54		48,28		43

Lfd. Nr.	Kostenart	Arbeiter DM	Arbeiter 0/0 2)	Angestellte DM	Angestellte 0/0 2)	Arbeitnehmer DM	Arbeitnehmer 0/0 2)	Arbeits Arbeiter DM	Arbeits Arbeiter 0/0 2)
		Herstellung von Holzstoff, Zell Unternehmen mit ... 10 und mehr							
1	Entgelt fuer geleistete Arbeit 4)	37 752	100,0	58 285	100,0	42 895	100,0	34 669	100,0
2	Personalnebenkosten I n s g e s a m t	29 166	77,3	41 260	70,8	32 196	75,1	23 102	66,6
3	Dar.: Gesetzliche Personalnebenkosten 5)	14 453	38,3	17 129	29,4	15 123	35,3	12 228	35,3
4	Sonderzahlungen 6)	5 018	13,3	8 534	14,6	5 899	13,8	5 360	15,5
5	Urlaubsgeld	1 148	3,0	1 176	2,0	1 155	2,7	1 956	5,6
6	Leistungen zur Vermoegensbildung der Arbeitnehmer	653	1,7	622	1,1	646	1,5	534	1,5
7	Sonstige fest vereinbarte Sonderzahlungen	2 979	7,9	5 873	10,1	3 704	8,6	2 669	7,7
8	Leistungs- und gewinnabhaengige Sonderzahlungen	237	0,6	863	1,5	394	0,9	201	0,6
9	Verguetung arbeitsfreier Tage	10 395	27,5	13 072	22,4	11 066	25,8	7 801	22,5
10	Urlaubsverguetung	5 863	15,5	8 329	14,3	6 480	15,1	4 811	13,9
11	Gesetzliche Lohn- und Gehaltsfortzahlung im Krankheitsfall	2 515	6,7	1 859	3,2	2 351	5,5	1 435	4,1
12	Zusaetzliche Lohn- und Gehaltsfortzahlung im Krankheitsfall	3	0,0	21	0,0	7	0,0	1	0,0
13	Verguetung gesetzl. Feiertage u. sonst. gesetzl. Ausfallzeiten	1 684	4,5	2 518	4,3	1 893	4,4	1 530	4,4
14	Verguetung sonstiger betriebl. oder tarifl. arbeitsfreier Tage	330	0,9	345	0,6	334	0,8	24	0,1
15	Aufwendungen fuer Vorsorgeeinrichtungen	11 823	31,3	16 474	28,3	12 988	30,3	9 328	26,9
16	Arbeitgeberpflichtbeitraege zur Sozialversicherung	10 163	26,9	12 613	21,6	10 777	25,1	9 198	26,5
17	Rentenversicherungsbeitraege	4 445	11,8	5 844	10,0	4 795	11,2	4 117	11,9
18	Arbeitslosenversicherungsbeitraege	1 577	4,2	2 115	3,6	1 712	4,0	1 458	4,2
19	Krankenversicherungsbeitraege	3 008	8,0	3 538	6,1	3 141	7,3	2 912	8,4
20	Unfallversicherungsbeitraege	1 133	3,0	1 116	1,9	1 129	2,6	712	2,1
21	Aufwendungen fuer die betriebliche Altersversorgung	1 638	4,3	3 840	6,6	2 190	5,1	130	0,4
22	Dar.: Nettozufuehrung zu den Pensionsrueckstellungen 7)	518	1,4	1 017	1,7	643	1,5	1	0,0
23	Aufwendungen fuer den Vorruhestand	128	0,3	140	0,2	131	0,3	-	-
24	Aufwendungen fuer sonstige Vorsorgeeinrichtungen	21	0,1	21	0,0	21	0,1	-	-
25	Sonstige Personalnebenkosten	1 931	5,1	3 181	5,5	2 244	5,2	613	1,8
26	Entlassungsentschaedigungen	473	1,3	953	1,6	593	1,4	18	0,1
27	Sonstige gesetzliche Aufwendungen 8)	90	0,2	139	0,2	102	0,2	65	0,2
28	Familienunterstuetzungen	17	0,0	35	0,1	22	0,1	13	0,0
29	Wohnungsfuersorge	41	0,1	61	0,1	46	0,1	3	0,0
30	Beihilfen im Krankheitsfall	4	0,0	3	0,0	4	0,0	-	-
31	Ausloesungen, Trennungsentschaedigungen u. ae. 9)	40	0,1	87	0,1	52	0,1	2	0,0
32	Naturalleistungen	23	0,1	75	0,1	36	0,1	1	0,0
33	Aufwendungen fuer Belegschaftseinrichtungen	247	0,7	330	0,6	268	0,6	9	0,0
34	Ausbildungsverguetungen	621	1,6	584	1,0	612	1,4	413	1,2
35	Sonstige Aufwendungen fuer die berufl. Aus- und Weiterbildung	305	0,8	652	1,1	392	0,9	90	0,3
36	Sonstige Zuwendungen	68	0,2	260	0,4	116	0,3	-	-
37	A r b e i t s k o s t e n I n s g e s a m t	66 918	177,3	99 546	170,8	75 091	175,1	57 770	166,6
38	Dar.: Loehne und Gehaelter 10)	53 165	140,8	79 890	137,1	59 859	139,5	47 830	138,0
	Nachrichtlich:								
39	Verguetung des Ausbildungspersonals	38	0,1	548	0,9	165	0,4	244	0,7
40	Verguetung des Personals fuer Belegschaftseinrichtungen	284	0,8	1 052	1,8	477	1,1	2	0,0
41	Erstattete Arbeitskosten nach Paragraph 54 AFG u. ae.	31	0,1	30	0,1	31	0,1	201	0,6
42	Aufwendungen fuer Zeitarbeitspersonal					172			
43	Arbeitskosten je geleistete Stunde	41,71		59,83		46,37		33,33	
		Herstellung von Holzstoff, Zell Unternehmen mit ... 100 - 199							
1	Entgelt fuer geleistete Arbeit 4)	33 691	100,0	60 391	100,0	39 877	100,0	37 943	100,0
2	Personalnebenkosten I n s g e s a m t	25 452	75,5	36 561	60,5	28 025	70,3	27 936	73,6
3	Dar.: Gesetzliche Personalnebenkosten 5)	13 184	39,1	16 604	27,5	13 976	35,0	14 280	37,6
4	Sonderzahlungen 6)	5 111	15,2	7 871	13,0	5 750	14,4	5 070	13,4
5	Urlaubsgeld	1 260	3,7	1 608	2,7	1 341	3,4	1 102	2,9
6	Leistungen zur Vermoegensbildung der Arbeitnehmer	604	1,8	629	1,0	610	1,5	636	1,7
7	Sonstige fest vereinbarte Sonderzahlungen	2 873	8,5	4 959	8,2	3 356	8,4	2 844	7,5
8	Leistungs- und gewinnabhaengige Sonderzahlungen	374	1,1	675	1,1	444	1,1	489	1,3
9	Verguetung arbeitsfreier Tage	9 036	26,8	12 456	20,6	9 828	24,6	9 820	25,9
10	Urlaubsverguetung	5 275	15,7	8 244	13,7	5 963	15,0	5 565	14,7
11	Gesetzliche Lohn- und Gehaltsfortzahlung im Krankheitsfall	2 129	6,3	1 589	2,6	2 004	5,0	2 417	6,4
12	Zusaetzliche Lohn- und Gehaltsfortzahlung im Krankheitsfall	0	0,0	-	-	0	0,0	1	0,0
13	Verguetung gesetzl. Feiertage u. sonst. gesetzl. Ausfallzeiten	1 414	4,2	2 514	4,2	1 669	4,2	1 642	4,3
14	Verguetung sonstiger betriebl. oder tarifl. arbeitsfreier Tage	218	0,6	109	0,2	193	0,5	195	0,5
15	Aufwendungen fuer Vorsorgeeinrichtungen	10 269	30,5	13 984	23,2	11 129	27,9	11 387	30,0
16	Arbeitgeberpflichtbeitraege zur Sozialversicherung	9 554	28,4	12 431	20,6	10 221	25,6	10 159	26,8
17	Rentenversicherungsbeitraege	4 075	12,1	5 826	9,6	4 481	11,2	4 362	11,5
18	Arbeitslosenversicherungsbeitraege	1 461	4,3	2 132	3,5	1 617	4,1	1 554	4,1
19	Krankenversicherungsbeitraege	3 057	9,1	3 758	6,2	3 219	8,1	3 059	8,1
20	Unfallversicherungsbeitraege	961	2,9	714	1,2	904	2,3	1 185	3,1
21	Aufwendungen fuer die betriebliche Altersversorgung	691	2,1	1 543	2,6	888	2,2	1 222	3,2
22	Dar.: Nettozufuehrung zu den Pensionsrueckstellungen 7)	208	0,6	-68	-0,1	144	0,4	364	1,0
23	Aufwendungen fuer den Vorruhestand	65	0,2	40	0,1	59	0,1	185	0,5
24	Aufwendungen fuer sonstige Vorsorgeeinrichtungen	23	0,1	10	0,0	20	0,1	6	0,0
25	Sonstige Personalnebenkosten	1 036	3,1	2 250	3,7	1 317	3,3	1 658	4,4
26	Entlassungsentschaedigungen	190	0,6	346	0,6	226	0,6	398	1,0
27	Sonstige gesetzliche Aufwendungen 8)	87	0,3	70	0,1	83	0,2	61	0,2
28	Familienunterstuetzungen	7	0,0	40	0,1	15	0,0	9	0,0
29	Wohnungsfuersorge	-	-	19	0,0	4	0,0	-	-
30	Beihilfen im Krankheitsfall	5	0,0	3	0,0	4	0,0	1	0,0
31	Ausloesungen, Trennungsentschaedigungen u. ae. 9)	-	-	-	-	-	-	174	0,5
32	Naturalleistungen	17	0,0	18	0,0	17	0,0	16	0,0
33	Aufwendungen fuer Belegschaftseinrichtungen	141	0,4	213	0,4	158	0,4	199	0,5
34	Ausbildungsverguetungen	350	1,0	932	1,5	485	1,2	490	1,3
35	Sonstige Aufwendungen fuer die berufl. Aus- und Weiterbildung	208	0,6	487	0,8	272	0,7	244	0,6
36	Sonstige Zuwendungen	32	0,1	123	0,2	53	0,1	67	0,2
37	A r b e i t s k o s t e n I n s g e s a m t	59 143	175,5	96 951	160,5	67 902	170,3	65 879	173,6
38	Dar.: Loehne und Gehaelter 10)	47 839	142,0	80 717	133,7	55 456	139,1	52 834	139,2
	Nachrichtlich:								
39	Verguetung des Ausbildungspersonals	12	0,0	163	0,3	47	0,1	10	0,0
40	Verguetung des Personals fuer Belegschaftseinrichtungen	40	0,1	157	0,3	67	0,2	200	0,5
41	Erstattete Arbeitskosten nach Paragraph 54 AFG u. ae.	2	0,0	-	-	2	0,0	15	0,0
42	Aufwendungen fuer Zeitarbeitspersonal					190			
43	Arbeitskosten je geleistete Stunde	37,99		56,74		42,65		40,32	

Fussnotentext auf der letzten Seite der Tabelle

kosten je vollbeschaeftigten Arbeitnehmer 1)

Angestellte		Arbeitnehmer		Arbeiter		Angestellte		Arbeitnehmer		Arbeiter		Angestellte		Arbeitnehmer		Lfd. Nr.
DM	0/0 2)	DM	0/0 2)	DM	0/0 2)	DM	0/0 2)	DM	0/0 2)	DM	0/0 2)	DM	0/0 2)	DM	0/0 2)	
stoff, Papier, Karton und Pappe bis ... Arbeitnehmern 3) 10 - 49						50 und mehr				50 - 99						
48 566	100,0	37 681	100,0	37 928	100,0	58 742	100,0	43 180	100,0	32 860	100,0	52 009	100,0	37 708	100,0	1
30 658	63,1	24 739	65,7	29 514	77,8	41 758	71,1	32 604	75,5	23 100	70,3	32 769	63,0	25 548	67,8	2
14 084	29,0	12 630	33,5	14 580	38,4	17 272	29,4	15 259	35,3	12 293	37,4	15 488	29,8	13 102	34,7	3
7 615	15,7	5 849	15,5	4 998	13,2	8 577	14,6	5 901	13,7	4 542	13,8	7 833	15,1	5 375	14,3	4
2 542	5,2	2 083	5,5	1 101	2,9	1 112	1,9	1 104	2,6	1 393	4,2	2 193	4,2	1 596	4,2	5
614	1,3	551	1,5	660	1,7	622	1,1	651	1,5	563	1,7	637	1,2	582	1,5	6
4 303	8,9	3 023	8,0	2 997	7,9	5 946	10,1	3 741	8,7	2 474	7,5	4 717	9,1	3 042	8,1	7
157	0,3	191	0,5	240	0,6	896	1,5	405	0,9	112	0,3	285	0,5	156	0,4	8
10 093	20,8	8 297	22,0	10 544	27,8	13 212	22,5	11 217	26,0	8 059	24,5	10 504	20,2	8 678	23,0	9
6 922	14,3	5 268	14,0	5 923	15,6	8 395	14,3	6 547	15,2	4 738	14,4	6 906	13,3	5 287	14,0	10
1 103	2,3	1 363	3,6	2 577	6,8	1 894	3,2	2 405	5,6	1 917	5,8	1 460	2,8	1 801	4,8	11
4	0,0	2	0,0	3	0,0	22	0,0	8	0,0	-	-	-	-	-	-	12
2 030	4,2	1 639	4,3	1 693	4,5	2 541	4,3	1 907	4,4	1 325	4,0	2 077	4,0	1 515	4,0	13
33	0,1	26	0,1	347	0,9	360	0,6	350	0,8	79	0,2	61	0,1	75	0,2	14
11 994	24,7	9 906	26,3	11 966	31,5	16 685	28,4	13 156	30,5	9 823	29,9	12 836	24,7	10 586	28,1	15
10 895	22,4	9 566	25,4	10 218	26,9	12 694	21,6	10 843	25,1	8 955	27,3	11 782	22,7	9 671	25,6	16
5 129	10,6	4 336	11,5	4 463	11,8	5 878	10,0	4 820	11,2	3 844	11,7	5 571	10,7	4 281	11,4	17
1 872	3,9	1 548	4,1	1 584	4,2	2 126	3,6	1 721	4,0	1 384	4,2	2 011	3,9	1 543	4,1	18
3 304	6,8	2 997	8,0	3 014	7,9	3 548	6,0	3 149	7,3	2 947	9,0	3 626	7,0	3 119	8,3	19
590	1,2	686	1,8	1 158	3,1	1 141	1,9	1 153	2,7	780	2,4	574	1,1	728	1,9	20
955	2,0	309	0,8	1 725	4,5	3 975	6,8	2 293	5,3	868	2,6	1 053	2,0	915	2,4	21
191	0,4	42	0,1	547	1,4	1 056	1,8	676	1,6	550	1,7	461	0,9	527	1,4	22
-	-	-	-	136	0,4	147	0,2	138	0,3	16	0,0	147	0,3	49	0,1	23
144	0,3	31	0,1	23	0,1	16	0,0	21	0,0	-	-	1	0,0	0	0,0	24
956	2,0	687	1,8	2 006	5,3	3 285	5,6	2 329	5,4	676	2,1	1 596	3,1	909	2,4	25
59	0,1	27	0,1	499	1,3	995	1,7	624	1,4	26	0,1	668	1,3	189	0,5	26
56	0,1	63	0,2	91	0,2	143	0,2	104	0,2	96	0,3	169	0,3	115	0,3	27
19	0,0	14	0,0	17	0,0	36	0,1	22	0,1	1	0,0	66	0,1	17	0,0	28
-	-	2	0,0	44	0,1	64	0,1	49	0,1	2	0,0	-	-	2	0,0	29
-	-	-	-	4	0,0	4	0,0	4	0,0	2	0,0	2	0,0	2	0,0	30
1	0,0	2	0,0	42	0,1	91	0,2	54	0,1	0	0,0	18	0,0	5	0,0	31
3	0,0	1	0,0	25	0,1	78	0,1	38	0,1	9	0,0	7	0,0	9	0,0	32
21	0,0	11	0,0	261	0,7	345	0,6	282	0,7	64	0,2	82	0,2	69	0,2	33
540	1,1	441	1,2	633	1,7	587	1,0	621	1,4	370	1,1	306	0,6	353	0,9	34
195	0,4	113	0,3	318	0,8	674	1,1	407	0,9	90	0,3	264	0,5	134	0,4	35
61	0,1	13	0,0	72	0,2	270	0,5	122	0,3	14	0,0	15	0,0	15	0,0	36
79 223	163,1	62 420	165,7	67 442	177,8	100 500	171,1	75 784	175,5	55 960	170,3	84 777	163,0	63 256	167,8	37
66 274	136,5	51 827	137,5	53 470	141,0	80 530	137,1	60 299	139,6	45 461	138,3	70 345	135,3	51 761	137,3	38
740	1,5	351	0,9	26	0,1	539	0,9	155	0,4	8	0,0	949	1,8	246	0,7	39
-	-	2	0,0	301	0,8	1 101	1,9	503	1,2	34	0,1	9	0,0	28	0,1	40
143	0,3	189	0,5	21	0,1	25	0,0	22	0,1	7	0,0	-	-	6	0,0	41
		401						159						522		42
48,18		36,42		42,23		60,37		46,95		34,51		49,58		38,47		43
stoff, Papier, Karton und Pappe bis ... Arbeitnehmern 3) 200 - 499						500 - 999				1 000 und mehr						
57 613	100,0	42 799	100,0	39 101	100,0	58 859	100,0	44 042	100,0	39 059	100,0	59 668	100,0	44 433	100,0	1
38 731	67,2	30 601	71,5	30 819	78,8	42 916	72,9	33 844	76,8	31 576	80,8	44 916	75,3	35 054	78,9	2
17 210	29,9	15 003	35,1	15 119	38,7	17 525	29,8	15 721	35,7	15 132	38,7	17 542	29,4	15 760	35,5	3
7 902	13,7	5 769	13,5	4 991	12,8	8 730	14,8	5 926	13,5	4 987	12,8	9 089	15,2	6 056	13,6	4
1 077	1,9	1 096	2,6	1 204	3,1	1 329	2,3	1 235	2,8	992	2,5	835	1,4	951	2,1	5
641	1,1	637	1,5	677	1,7	628	1,1	665	1,5	692	1,8	608	1,0	670	1,5	6
5 233	9,1	3 433	8,0	3 090	7,9	5 889	10,0	3 790	8,6	3 135	8,0	6 662	11,2	4 055	9,1	7
951	1,7	603	1,4	19	0,0	884	1,5	235	0,5	169	0,4	984	1,6	381	0,9	8
13 144	22,8	10 641	24,9	11 711	30,0	14 690	25,0	12 456	28,3	11 140	28,5	13 169	22,1	11 669	26,3	9
8 274	14,4	6 234	14,6	6 526	16,7	9 013	15,3	7 148	16,2	6 180	15,8	8 429	14,1	6 766	15,2	10
2 097	3,6	2 338	5,5	2 903	7,4	2 134	3,6	2 711	6,2	2 724	7,0	1 815	3,0	2 487	5,6	11
32	0,1	8	0,0	9	0,0	14	0,0	11	0,0	2	0,0	26	0,0	8	0,0	12
2 565	4,5	1 870	4,4	1 807	4,6	2 783	4,7	2 051	4,7	1 787	4,6	2 499	4,2	1 973	4,4	13
177	0,3	190	0,4	466	1,2	745	1,3	536	1,2	447	1,1	399	0,7	435	1,0	14
15 043	26,1	12 290	28,7	12 343	31,6	16 710	28,4	13 435	30,5	12 785	32,7	18 475	31,0	14 269	32,1	15
12 450	21,6	10 725	25,1	10 343	26,5	12 508	21,3	10 884	24,7	10 504	26,9	13 036	21,8	11 164	25,1	16
5 911	10,3	4 744	11,1	4 635	11,9	5 745	9,8	4 913	11,2	4 617	11,8	5 951	10,0	4 965	11,2	17
2 102	3,6	1 689	3,9	1 518	3,9	2 102	3,6	1 664	3,8	1 676	4,3	2 159	3,6	1 802	4,1	18
3 350	5,8	3 131	7,3	3 091	7,9	3 469	5,9	3 185	7,2	2 957	7,6	3 627	6,1	3 132	7,0	19
1 087	1,9	1 161	2,7	1 099	2,8	1 192	2,0	1 122	2,5	1 254	3,2	1 299	2,2	1 266	2,8	20
2 591	4,5	1 560	3,6	1 976	5,1	4 174	7,1	2 525	5,7	2 248	5,8	5 419	9,1	3 075	6,9	21
599	1,0	422	1,0	671	1,7	1 140	1,9	789	1,8	681	1,7	1 551	2,6	908	2,0	22
137	0,2	173	0,4	87	0,2	82	0,1	86	0,2	157	0,4	197	0,3	167	0,4	23
3	0,0	5	0,0	24	0,1	29	0,0	25	0,1	34	0,1	20	0,0	30	0,1	24
2 642	4,6	1 901	4,4	1 774	4,5	2 785	4,7	2 027	4,6	2 664	6,8	4 183	7,0	3 060	6,9	25
645	1,1	459	1,1	341	0,9	1 002	1,7	506	1,1	740	1,9	1 337	2,2	896	2,0	26
98	0,2	71	0,2	66	0,2	100	0,2	75	0,2	117	0,3	192	0,3	137	0,3	27
10	0,0	9	0,0	11	0,0	6	0,0	9	0,0	29	0,1	56	0,1	36	0,1	28
2	0,0	0	0,0	0	0,0	3	0,0	1	0,0	99	0,3	134	0,2	108	0,2	29
3	0,0	2	0,0	3	0,0	3	0,0	3	0,0	7	0,0	4	0,0	6	0,0	30
-	-	131	0,3	-	-	1	0,0	0	0,0	-	-	196	0,3	51	0,1	31
25	0,0	18	0,0	13	0,0	9	0,0	12	0,0	37	0,1	150	0,3	67	0,2	32
404	0,7	249	0,6	219	0,6	292	0,5	238	0,5	361	0,9	389	0,7	368	0,8	33
805	1,4	568	1,3	769	2,0	639	1,1	737	1,7	758	1,9	417	0,7	669	1,5	34
449	0,8	295	0,7	282	0,7	535	0,9	345	0,8	423	1,1	920	1,5	553	1,2	35
202	0,4	100	0,2	69	0,2	194	0,3	100	0,2	93	0,2	388	0,7	170	0,4	36
96 344	167,2	73 400	171,5	69 919	178,8	101 775	172,9	77 886	176,8	70 634	180,8	104 584	175,3	79 487	178,9	37
78 659	136,5	59 209	138,3	55 803	142,7	82 279	139,8	62 424	141,7	55 186	141,3	81 926	137,3	62 158	139,9	38
216	0,4	61	0,1	24	0,1	505	0,9	144	0,3	41	0,1	746	1,3	225	0,5	39
673	1,2	317	0,7	174	0,4	1 227	2,1	437	1,0	495	1,3	1 584	2,7	779	1,8	40
38	0,1	21	0,0	12	0,0	21	0,0	14	0,0	34	0,1	27	0,0	32	0,1	41
		170						132						116		42
57,99		44,74		45,04		62,02		49,47		44,13		62,95		49,18		43

Lfd. Nr.	Kostenart	Arbeitskosten je vollbeschaeftigten Arbeitnehmer im Produzierenden Frueheres							
		Arbeiter		Angestellte		Arbeitnehmer		Arbeiter	
		DM	0/0 2)	DM	0/0 2)	DM	0/0 2)	DM	0/0 2)
		10 und mehr						Papier-, Karton-Unternehmen mit ...	
1	Entgelt fuer geleistete Arbeit 4)	32 092	100,0	52 235	100,0	37 745	100,0	27 986	100,0
2	Personalnebenkosten I n s g e s a m t	24 741	77,1	37 217	71,2	28 242	74,8	18 296	65,4
3	Dar.: Gesetzliche Personalnebenkosten 5)	12 542	39,1	15 676	30,0	13 422	35,6	10 174	36,4
4	Sonderzahlungen 6)	5 046	15,7	8 534	16,3	6 025	16,0	3 410	12,2
5	Urlaubsgeld	2 071	6,5	2 845	5,4	2 288	6,1	1 413	5,0
6	Leistungen zur Vermoegensbildung der Arbeitnehmer	523	1,6	545	1,0	529	1,4	431	1,5
7	Sonstige fest vereinbarte Sonderzahlungen	2 320	7,2	4 201	8,0	2 848	7,5	1 455	5,2
8	Leistungs- und gewinnabhaengige Sonderzahlungen	131	0,4	943	1,8	359	1,0	112	0,4
9	Vergutung arbeitsfreier Tage	8 610	26,8	11 331	21,7	9 374	24,8	6 792	24,3
10	Urlaubsvergutung	4 785	14,9	7 274	13,9	5 483	14,5	3 971	14,2
11	Gesetzliche Lohn- und Gehaltsfortzahlung im Krankheitsfall	2 240	7,0	1 553	3,0	2 047	5,4	1 520	5,4
12	Zusaetzliche Lohn- und Gehaltsfortzahlung im Krankheitsfall	47	0,1	34	0,1	44	0,1	6	0,0
13	Vergutung gesetzl. Feiertage u. sonst. gesetzl. Ausfallzeiten	1 406	4,4	2 292	4,4	1 655	4,4	1 241	4,4
14	Vergutung sonstiger betriebl. oder tarifl. arbeitsfreier Tage	132	0,4	177	0,3	145	0,4	54	0,2
15	Aufwendungen fuer Vorsorgeeinrichtungen	9 793	30,5	14 854	28,4	11 213	29,7	7 551	27,0
16	Arbeitgeberpflichtbeitraege zur Sozialversicherung	8 814	27,5	11 719	22,4	9 629	25,5	7 339	26,2
17	Rentenversicherungsbeitraege	3 921	12,2	5 633	10,8	4 401	11,7	3 297	11,8
18	Arbeitslosenversicherungsbeitraege	1 405	4,4	2 050	3,9	1 586	4,2	1 172	4,2
19	Krankenversicherungsbeitraege	2 846	8,9	3 492	6,7	3 027	8,0	2 395	8,6
20	Unfallversicherungsbeitraege	643	2,0	544	1,0	615	1,6	475	1,7
21	Aufwendungen fuer die betriebliche Altersversorgung	957	3,0	3 123	6,0	1 565	4,1	200	0,7
22	Dar.: Nettozufuehrung zu den Pensionsrueckstellungen 7)	500	1,6	1 650	3,2	822	2,2	57	0,2
23	Aufwendungen fuer den Vorruhestand	25	0,1	127	0,2	53	0,1	3	0,0
24	Aufwendungen fuer sonstige Vorsorgeeinrichtungen	22	0,1	12	0,0	19	0,1	12	0,0
25	Sonstige Personalnebenkosten	1 292	4,0	2 499	4,8	1 630	4,3	542	1,9
26	Entlassungsentschaedigungen	273	0,8	552	1,1	351	0,9	50	0,2
27	Sonstige gesetzliche Aufwendungen 8)	82	0,3	112	0,2	90	0,2	73	0,3
28	Familienunterstuetzungen	7	0,0	11	0,0	8	0,0	3	0,0
29	Wohnungsfuersorge	3	0,0	50	0,1	17	0,0	1	0,0
30	Beihilfen im Krankheitsfall	1	0,0	2	0,0	1	0,0	-	-
31	Ausloesungen, Trennungsentschaedigungen u. ae. 9)	3	0,0	19	0,0	7	0,0	-	-
32	Naturalleistungen	29	0,1	87	0,2	45	0,1	17	0,1
33	Aufwendungen fuer Belegschaftseinrichtungen	216	0,7	238	0,5	222	0,6	8	0,0
34	Ausbildungsvergutungen	378	1,2	667	1,3	459	1,2	186	0,7
35	Sonstige Aufwendungen fuer die berufl. Aus- und Weiterbildung	188	0,6	418	0,8	252	0,7	47	0,2
36	Sonstige Zuwendungen	114	0,4	344	0,7	178	0,5	156	0,6
37	A r b e i t s k o s t e n I n s g e s a m t	56 833	177,1	89 452	171,2	65 986	174,8	46 282	165,4
38	Dar.: Loehne und Gehaelter 10)	45 748	142,6	72 100	138,0	53 143	140,8	38 189	136,5
	Nachrichtlich:								
39	Vergutung des Ausbildungspersonals	69	0,2	320	0,6	139	0,4	45	0,2
40	Vergutung des Personals fuer Belegschaftseinrichtungen	126	0,4	313	0,6	178	0,5	16	0,1
41	Erstattete Arbeitskosten nach Paragraph 54 AFG u. ae.	17	0,1	18	0,0	18	0,0	27	0,1
42	Aufwendungen fuer Zeitarbeitspersonal					287			
43	Arbeitskosten je geleistete Stunde	35,96		54,09		41,21		28,51	
		100 - 199						Papier-, Karton-Unternehmen mit ...	
1	Entgelt fuer geleistete Arbeit 4)	30 600	100,0	49 036	100,0	35 454	100,0	32 348	100,0
2	Personalnebenkosten I n s g e s a m t	22 522	73,6	33 560	68,4	25 428	71,7	25 419	78,6
3	Dar.: Gesetzliche Personalnebenkosten 5)	11 898	38,9	14 567	29,7	12 601	35,5	12 840	39,7
4	Sonderzahlungen 6)	4 732	15,5	8 436	17,2	5 707	16,1	5 515	17,0
5	Urlaubsgeld	1 913	6,3	2 681	5,5	2 116	6,0	2 364	7,3
6	Leistungen zur Vermoegensbildung der Arbeitnehmer	466	1,5	520	1,1	480	1,4	525	1,6
7	Sonstige fest vereinbarte Sonderzahlungen	2 253	7,4	4 040	8,2	2 723	7,7	2 485	7,7
8	Leistungs- und gewinnabhaengige Sonderzahlungen	99	0,3	1 195	2,4	387	1,1	141	0,4
9	Vergutung arbeitsfreier Tage	7 960	26,0	10 333	21,1	8 584	24,2	8 794	27,2
10	Urlaubsvergutung	4 453	14,6	6 712	13,7	5 048	14,2	4 904	15,2
11	Gesetzliche Lohn- und Gehaltsfortzahlung im Krankheitsfall	2 081	6,8	1 381	2,8	1 897	5,4	2 309	7,1
12	Zusaetzliche Lohn- und Gehaltsfortzahlung im Krankheitsfall	-	-	-	-	-	-	42	0,1
13	Vergutung gesetzl. Feiertage u. sonst. gesetzl. Ausfallzeiten	1 321	4,3	2 137	4,4	1 536	4,3	1 393	4,3
14	Vergutung sonstiger betriebl. oder tarifl. arbeitsfreier Tage	105	0,3	103	0,2	104	0,3	145	0,4
15	Aufwendungen fuer Vorsorgeeinrichtungen	8 807	28,8	12 694	25,9	9 830	27,7	10 001	30,9
16	Arbeitgeberpflichtbeitraege zur Sozialversicherung	8 407	27,5	10 954	22,3	9 078	25,6	9 050	28,0
17	Rentenversicherungsbeitraege	3 711	12,1	5 261	10,7	4 119	11,6	4 009	12,4
18	Arbeitslosenversicherungsbeitraege	1 330	4,3	1 913	3,9	1 483	4,2	1 425	4,4
19	Krankenversicherungsbeitraege	2 752	9,0	3 369	6,9	2 915	8,2	2 926	9,0
20	Unfallversicherungsbeitraege	614	2,0	410	0,8	561	1,6	690	2,1
21	Aufwendungen fuer die betriebliche Altersversorgung	390	1,3	1 732	3,5	743	2,1	924	2,9
22	Dar.: Nettozufuehrung zu den Pensionsrueckstellungen 7)	113	0,4	827	1,7	301	0,8	433	1,3
23	Aufwendungen fuer den Vorruhestand	5	0,0	16	0,0	8	0,0	22	0,1
24	Aufwendungen fuer sonstige Vorsorgeeinrichtungen	10	0,0	8	0,0	10	0,0	26	0,1
25	Sonstige Personalnebenkosten	1 024	3,3	2 097	4,3	1 306	3,7	1 109	3,4
26	Entlassungsentschaedigungen	193	0,6	369	0,8	239	0,7	195	0,6
27	Sonstige gesetzliche Aufwendungen 8)	89	0,3	95	0,2	91	0,3	88	0,3
28	Familienunterstuetzungen	5	0,0	9	0,0	6	0,0	5	0,0
29	Wohnungsfuersorge	2	0,0	4	0,0	3	0,0	0	0,0
30	Beihilfen im Krankheitsfall	-	-	-	-	-	-	0	0,0
31	Ausloesungen, Trennungsentschaedigungen u. ae. 9)	5	0,0	-	-	4	0,0	5	0,0
32	Naturalleistungen	23	0,1	30	0,1	25	0,1	13	0,0
33	Aufwendungen fuer Belegschaftseinrichtungen	191	0,6	144	0,3	178	0,5	218	0,7
34	Ausbildungsvergutungen	353	1,2	920	1,9	502	1,4	344	1,1
35	Sonstige Aufwendungen fuer die berufl. Aus- und Weiterbildung	121	0,4	349	0,7	181	0,5	183	0,6
36	Sonstige Zuwendungen	41	0,1	177	0,4	77	0,2	58	0,2
37	A r b e i t s k o s t e n I n s g e s a m t	53 122	173,6	82 596	168,4	60 882	171,7	57 767	178,6
38	Dar.: Loehne und Gehaelter 10)	43 291	141,5	67 804	138,3	49 745	140,3	46 657	144,2
	Nachrichtlich:								
39	Vergutung des Ausbildungspersonals	115	0,4	500	1,0	216	0,6	31	0,1
40	Vergutung des Personals fuer Belegschaftseinrichtungen	84	0,3	267	0,5	133	0,4	106	0,3
41	Erstattete Arbeitskosten nach Paragraph 54 AFG u. ae.	11	0,0	25	0,1	15	0,0	25	0,1
42	Aufwendungen fuer Zeitarbeitspersonal					264			
43	Arbeitskosten je geleistete Stunde	33,47		48,63		37,66		37,19	

Fussnotentext auf der letzten Seite der Tabelle

kosten je vollbeschaeftigten Arbeitnehmer 1)

Angestellte		Arbeitnehmer		Arbeiter		Angestellte		Arbeitnehmer		Arbeiter		Angestellte		Arbeitnehmer		Lfd. Nr.
DM	0/0 2)	DM	0/0 2)	DM	0/0 2)	DM	0/0 2)	DM	0/0 2)	DM	0/0 2)	DM	0/0 2)	DM	0/0 2)	
und Pappeverarbeitung bis ... Arbeitnehmern 3)																
10 - 49						50 und mehr				50 - 99						
48 281	100,0	33 085	100,0	32 701	100,0	52 729	100,0	38 404	100,0	30 679	100,0	49 534	100,0	35 530	100,0	1
28 928	59,9	20 967	63,4	25 696	78,6	38 252	72,5	29 271	76,2	20 823	67,9	31 002	62,6	23 442	66,0	2
13 860	28,7	11 100	33,5	12 893	39,4	15 903	30,2	13 750	35,8	11 414	37,2	14 780	29,8	12 280	34,6	3
6 062	12,6	4 077	12,3	5 288	16,2	8 843	16,8	6 301	16,4	4 042	13,2	6 728	13,6	4 733	13,3	4
2 198	4,6	1 610	4,9	2 169	6,6	2 925	5,5	2 384	6,2	1 745	5,7	2 391	4,8	1 911	5,4	5
516	1,1	452	1,4	537	1,6	549	1,0	540	1,4	452	1,5	506	1,0	466	1,3	6
2 832	5,9	1 801	5,4	2 448	7,5	4 372	8,3	2 996	7,8	1 797	5,9	3 233	6,5	2 167	6,1	7
516	1,1	214	0,6	134	0,4	996	1,9	380	1,0	47	0,2	598	1,2	189	0,5	8
9 717	20,1	7 527	22,8	8 879	27,2	11 532	21,9	9 635	25,1	7 611	24,8	10 644	21,5	8 391	23,6	9
6 535	13,5	4 615	13,9	4 906	15,0	7 366	14,0	5 606	14,6	4 357	14,2	6 777	13,7	4 979	14,0	10
960	2,0	1 380	4,2	2 346	7,2	1 627	3,1	2 141	5,6	1 821	5,9	1 549	3,1	1 751	4,9	11
7	0,0	6	0,0	54	0,2	38	0,1	49	0,1	47	0,2	1	0,0	35	0,1	12
2 143	4,4	1 468	4,4	1 431	4,4	2 311	4,4	1 681	4,4	1 324	4,3	2 175	4,4	1 543	4,3	13
71	0,1	58	0,2	143	0,4	190	0,4	157	0,4	62	0,2	141	0,3	82	0,2	14
11 948	24,7	8 656	26,2	10 125	31,0	15 216	28,9	11 575	30,1	8 443	27,5	12 014	24,3	9 362	26,3	15
10 682	22,1	8 179	24,7	9 033	27,6	11 848	22,5	9 835	25,6	8 167	26,6	10 938	22,1	8 879	25,0	16
5 107	10,6	3 752	11,3	4 013	12,3	5 699	10,8	4 493	11,7	3 625	11,8	5 229	10,6	4 038	11,4	17
1 838	3,8	1 339	4,0	1 440	4,4	2 077	3,9	1 621	4,2	1 296	4,2	1 884	3,8	1 447	4,1	18
3 355	6,9	2 636	8,0	2 912	8,9	3 509	6,7	3 082	8,0	2 653	8,6	3 427	6,9	2 852	8,0	19
382	0,8	451	1,4	667	2,0	564	1,1	638	1,7	592	1,9	398	0,8	542	1,5	20
1 250	2,6	464	1,4	1 069	3,3	3 357	6,4	1 720	4,5	249	0,8	1 069	2,2	460	1,3	21
396	0,8	142	0,4	565	1,7	1 807	3,4	919	2,4	67	0,2	331	0,7	134	0,4	22
0	0,0	2	0,0	28	0,1	143	0,3	60	0,2	-	-	108	0,2	28	0,1	23
16	0,0	13	0,0	23	0,1	11	0,0	20	0,1	28	0,1	7	0,0	23	0,1	24
1 201	2,5	708	2,1	1 403	4,3	2 661	5,0	1 761	4,6	727	2,4	1 617	3,3	956	2,7	25
330	0,7	121	0,4	305	0,9	579	1,1	383	1,0	55	0,2	433	0,9	152	0,4	26
75	0,2	74	0,2	83	0,3	116	0,2	93	0,2	102	0,3	118	0,2	106	0,3	27
39	0,1	12	0,0	7	0,0	7	0,0	7	0,0	12	0,0	13	0,0	12	0,0	28
-	-	1	0,0	4	0,0	56	0,1	19	0,0	7	0,0	9	0,0	8	0,0	29
-	-	-	-	1	0,0	2	0,0	1	0,0	-	-	-	-	-	-	30
-	-	-	-	3	0,0	21	0,0	8	0,0	-	-	18	0,0	5	0,0	31
17	0,0	17	0,1	30	0,1	96	0,2	49	0,1	8	0,0	38	0,1	16	0,0	32
65	0,1	22	0,1	246	0,8	260	0,5	250	0,7	64	0,2	81	0,2	68	0,2	33
492	1,0	263	0,8	406	1,2	689	1,3	487	1,3	346	1,1	492	1,0	383	1,1	34
129	0,3	68	0,2	209	0,6	454	0,9	279	0,7	97	0,3	284	0,6	145	0,4	35
54	0,1	131	0,4	107	0,3	380	0,7	185	0,5	36	0,1	130	0,3	60	0,2	36
77 209	159,9	54 052	163,4	58 397	178,6	90 981	172,5	67 676	176,2	51 502	167,9	80 536	162,6	58 972	166,0	37
64 060	132,7	44 689	135,1	46 869	143,3	73 104	138,6	54 340	141,5	42 332	138,0	66 905	135,1	48 654	136,9	38
225	0,5	91	0,3	73	0,2	331	0,6	146	0,4	77	0,3	283	0,6	130	0,4	39
-	-	12	0,0	142	0,4	352	0,7	202	0,5	95	0,3	319	0,6	153	0,4	40
29	0,1	28	0,1	16	0,0	17	0,0	16	0,0	41	0,1	82	0,2	51	0,1	41
		269						290						202		42
45,88		32,99		37,09		55,13		42,41		31,67		48,09		35,99		43
und Pappeverarbeitung bis ... Arbeitnehmern 3)																
200 - 499						500 - 999				1 000 und mehr						
52 022	100,0	37 645	100,0	35 544	100,0	58 133	100,0	42 853	100,0	34 486	100,0	54 389	100,0	40 749	100,0	1
36 999	71,1	28 536	75,8	28 382	79,8	39 886	68,6	32 104	74,9	29 671	86,0	44 210	81,3	34 246	84,0	2
15 800	30,4	13 637	36,2	14 042	39,5	17 069	29,4	15 021	35,1	13 945	40,4	16 663	30,6	14 800	36,3	3
9 160	17,6	6 497	17,3	5 761	16,2	9 649	16,6	7 019	16,4	5 833	16,9	9 223	17,0	6 900	16,9	4
2 972	5,7	2 527	6,7	2 003	5,6	2 186	3,8	2 062	4,8	2 377	6,9	3 529	6,5	2 740	6,7	5
583	1,1	541	1,4	567	1,6	547	0,9	560	1,3	633	1,8	546	1,0	606	1,5	6
4 447	8,5	3 013	8,0	2 879	8,1	4 580	7,9	3 429	8,0	2 700	7,8	4 834	8,9	3 371	8,3	7
1 159	2,2	415	1,1	312	0,9	2 337	4,0	967	2,3	123	0,4	315	0,6	183	0,4	8
11 494	22,1	9 521	25,3	10 078	28,4	12 253	21,1	10 782	25,2	9 792	28,4	12 249	22,5	10 565	25,9	9
7 309	14,0	5 551	14,7	5 382	15,1	7 939	13,7	6 209	14,5	5 308	15,4	7 761	14,3	6 080	14,9	10
1 638	3,1	2 128	5,7	2 679	7,5	1 528	2,6	2 306	5,4	2 715	7,9	1 819	3,3	2 433	6,0	11
75	0,1	51	0,1	301	0,8	14	0,0	208	0,5	8	0,0	44	0,1	19	0,0	12
2 318	4,5	1 642	4,4	1 530	4,3	2 492	4,3	1 841	4,3	1 569	4,5	2 371	4,4	1 821	4,5	13
155	0,3	148	0,4	187	0,5	280	0,5	217	0,5	193	0,6	254	0,5	212	0,5	14
13 795	26,5	11 022	29,3	10 575	29,8	14 964	25,7	11 995	28,0	11 878	34,4	19 403	35,7	14 246	35,0	15
11 724	22,5	9 770	26,0	9 752	27,4	12 920	22,2	10 777	25,1	9 598	27,8	12 356	22,7	10 465	25,7	16
5 641	10,8	4 448	11,8	4 319	12,2	6 115	10,5	4 900	11,4	4 304	12,5	5 998	11,0	4 837	11,9	17
2 022	3,9	1 585	4,2	1 544	4,3	2 190	3,8	1 753	4,1	1 567	4,5	2 249	4,1	1 782	4,4	18
3 502	6,7	3 081	8,2	3 121	8,8	3 860	6,6	3 360	7,8	3 054	8,9	3 473	6,4	3 186	7,8	19
559	1,1	655	1,7	768	2,2	755	1,3	764	1,8	672	1,9	635	1,2	661	1,6	20
2 055	4,0	1 229	3,3	770	2,2	2 013	3,5	1 172	2,7	2 267	6,6	7 046	13,0	3 771	9,3	21
868	1,7	550	1,5	322	0,9	668	1,1	434	1,0	1 402	4,1	4 368	8,0	2 335	5,7	22
39	0,1	27	0,1	30	0,1	532	0,9	193	0,4	63	0,2	168	0,3	96	0,2	23
16	0,0	24	0,1	52	0,1	31	0,1	45	0,1	13	0,0	1	0,0	9	0,0	24
2 549	4,9	1 497	4,0	1 968	5,5	3 020	5,2	2 309	5,4	2 167	6,3	3 335	6,1	2 535	6,2	25
577	1,1	298	0,8	342	1,0	514	0,9	397	0,9	642	1,9	778	1,4	685	1,7	26
120	0,2	97	0,3	82	0,2	129	0,2	97	0,2	64	0,2	117	0,2	81	0,2	27
6	0,0	5	0,0	22	0,1	7	0,0	17	0,0	3	0,0	5	0,0	4	0,0	28
7	0,0	2	0,0	-	-	6	0,0	2	0,0	9	0,0	175	0,3	62	0,2	29
0	0,0	0	0,0	-	-	-	-	-	-	3	0,0	6	0,0	4	0,0	30
56	0,1	19	0,1	5	0,0	12	0,0	7	0,0	-	-	-	-	-	-	31
32	0,1	18	0,0	57	0,2	58	0,1	57	0,1	60	0,2	237	0,4	116	0,3	32
243	0,5	225	0,6	376	1,1	348	0,6	367	0,9	364	1,1	372	0,7	367	0,9	33
816	1,6	471	1,3	606	1,7	645	1,1	619	1,4	475	1,4	531	1,0	493	1,2	34
476	0,9	262	0,7	370	1,0	835	1,4	520	1,2	294	0,9	393	0,7	325	0,8	35
215	0,4	100	0,3	109	0,3	465	0,8	224	0,5	252	0,7	722	1,3	400	1,0	36
89 021	171,1	66 181	175,8	63 926	179,8	98 019	168,6	74 957	174,9	64 157	186,0	98 599	181,3	74 994	184,0	37
72 677	139,7	53 662	142,5	51 383	144,6	80 035	137,7	60 654	141,5	50 112	145,3	75 861	139,5	58 214	142,9	38
256	0,5	92	0,2	38	0,1	357	0,6	142	0,3	111	0,3	331	0,6	180	0,4	39
344	0,7	170	0,5	20	0,1	258	0,4	97	0,2	301	0,9	457	0,8	350	0,9	40
10	0,0	21	0,1	-	-	-	-	-	-	2	0,0	2	0,0	2	0,0	41
		337						359						263		42
54,91		42,11		40,16		58,24		46,24		41,17		60,43		47,42		43

Lfd. Nr.	Kostenart	Arbeiter DM	Arbeiter 0/0 2)	Angestellte DM	Angestellte 0/0 2)	Arbeitnehmer DM	Arbeitnehmer 0/0 2)	Arbeits Arbeiter DM	Arbeits Arbeiter 0/0 2)
		Verlagsgewerbe, Druckgewerbe, Vervielfaeltigung Unternehmen mit ... 10 und mehr							
1	Entgelt fuer geleistete Arbeit 4)	39 659	100,0	50 838	100,0	45 215	100,0	37 690	100,0
2	Personalnebenkosten I n s g e s a m t	28 646	72,2	36 533	71,9	32 566	72,0	25 620	68,0
3	Dar.: Gesetzliche Personalnebenkosten 5)	13 941	35,2	15 549	30,6	14 740	32,6	12 960	34,4
4	Sonderzahlungen 6)	6 025	15,2	9 112	17,9	7 559	16,7	5 308	14,1
5	Urlaubsgeld	2 256	5,7	2 833	5,6	2 543	5,6	2 100	5,6
6	Leistungen zur Vermoegensbildung der Arbeitnehmer	532	1,3	521	1,0	526	1,2	520	1,4
7	Sonstige fest vereinbarte Sonderzahlungen	3 088	7,8	4 577	9,0	3 828	8,5	2 615	6,9
8	Leistungs- und gewinnabhaengige Sonderzahlungen	149	0,4	1 181	2,3	662	1,5	73	0,2
9	Verguetung arbeitsfreier Tage	9 827	24,8	11 488	22,6	10 652	23,6	8 644	22,9
10	Urlaubsverguetung	5 699	14,4	7 123	14,0	6 407	14,2	5 358	14,2
11	Gesetzliche Lohn- und Gehaltsfortzahlung im Krankheitsfall	2 163	5,5	1 785	3,5	1 975	4,4	1 533	4,1
12	Zusaetzliche Lohn- und Gehaltsfortzahlung im Krankheitsfall	15	0,0	27	0,1	21	0,0	5	0,0
13	Verguetung gesetzl. Feiertage u. sonst. gesetzl. Ausfallzeiten	1 697	4,3	2 382	4,7	2 038	4,5	1 700	4,5
14	Verguetung sonstiger betriebl. oder tarifl. arbeitsfreier Tage	252	0,6	171	0,3	212	0,5	48	0,1
15	Aufwendungen fuer Vorsorgeeinrichtungen	10 879	27,4	13 590	26,7	12 226	27,0	9 886	26,2
16	Arbeitgeberpflichtbeitraege zur Sozialversicherung	9 982	25,2	11 251	22,1	10 613	23,5	9 628	25,5
17	Rentenversicherungsbeitraege	4 614	11,6	5 483	10,8	5 046	11,2	4 469	11,9
18	Arbeitslosenversicherungsbeitraege	1 670	4,2	1 937	3,8	1 803	4,0	1 603	4,3
19	Krankenversicherungsbeitraege	3 183	8,0	3 403	6,7	3 293	7,3	3 107	8,2
20	Unfallversicherungsbeitraege	515	1,3	427	0,8	471	1,0	449	1,2
21	Aufwendungen fuer die betriebliche Altersversorgung	879	2,2	2 299	4,5	1 585	3,5	241	0,6
22	Dar.: Nettozufuehrung zu den Pensionsrueckstellungen 7)	315	0,8	899	1,8	605	1,3	37	0,1
23	Aufwendungen fuer den Vorruhestand	6	0,0	25	0,0	15	0,0	-	-
24	Aufwendungen fuer sonstige Vorsorgeeinrichtungen	18	0,0	40	0,1	29	0,1	17	0,0
25	Sonstige Personalnebenkosten	1 916	4,8	2 344	4,6	2 128	4,7	1 781	4,7
26	Entlassungsentschaedigungen	282	0,7	662	1,3	471	1,0	49	0,1
27	Sonstige gesetzliche Aufwendungen 8)	98	0,2	131	0,3	114	0,3	99	0,3
28	Familienunterstuetzungen	13	0,0	25	0,0	19	0,0	7	0,0
29	Wohnungsfuersorge	2	0,0	2	0,0	2	0,0	-	-
30	Beihilfen im Krankheitsfall	1	0,0	2	0,0	2	0,0	-	-
31	Ausloesungen, Trennungsentschaedigungen u. ae. 9)	1	0,0	21	0,0	11	0,0	0	0,0
32	Naturalleistungen	41	0,1	52	0,1	46	0,1	13	0,0
33	Aufwendungen fuer Belegschaftseinrichtungen	179	0,5	295	0,6	237	0,5	14	0,0
34	Ausbildungsverguetungen	970	2,4	572	1,1	772	1,7	1 308	3,5
35	Sonstige Aufwendungen fuer die berufl. Aus- und Weiterbildung	262	0,7	363	0,7	312	0,7	274	0,7
36	Sonstige Zuwendungen	67	0,2	219	0,4	143	0,3	17	0,0
37	A r b e i t s k o s t e n I n s g e s a m t	68 305	172,2	87 371	171,9	77 781	172,0	63 309	168,0
38	Dar.: Loehne und Gehaelter 10)	55 510	140,0	71 438	140,5	63 426	140,3	51 642	137,0
	Nachrichtlich:								
39	Verguetung des Ausbildungspersonals	125	0,3	294	0,6	209	0,5	170	0,5
40	Verguetung des Personals fuer Belegschaftseinrichtungen	150	0,4	172	0,3	161	0,4	3	0,0
41	Erstattete Arbeitskosten nach Paragraph 54 AFG u. ae.	24	0,1	15	0,0	19	0,0	36	0,1
42	Aufwendungen fuer Zeitarbeitspersonal					197			
43	Arbeitskosten je geleistete Stunde	42,35		52,98		47,69		38,43	
		Verlagsgewerbe, Druckgewerbe, Vervielfaeltigung Unternehmen mit ... 100 - 199							
1	Entgelt fuer geleistete Arbeit 4)	37 431	100,0	51 173	100,0	44 011	100,0	40 292	100,0
2	Personalnebenkosten I n s g e s a m t	27 487	73,4	35 605	69,6	31 374	71,3	30 624	76,0
3	Dar.: Gesetzliche Personalnebenkosten 5)	13 702	36,6	15 308	29,9	14 471	32,9	14 794	36,7
4	Sonderzahlungen 6)	5 632	15,0	8 319	16,3	6 919	15,7	6 658	16,5
5	Urlaubsgeld	2 185	5,8	2 804	5,5	2 481	5,6	2 415	6,0
6	Leistungen zur Vermoegensbildung der Arbeitnehmer	528	1,4	515	1,0	522	1,2	565	1,4
7	Sonstige fest vereinbarte Sonderzahlungen	2 823	7,5	4 334	8,5	3 546	8,1	3 512	8,7
8	Leistungs- und gewinnabhaengige Sonderzahlungen	97	0,3	666	1,3	369	0,8	166	0,4
9	Verguetung arbeitsfreier Tage	9 593	25,6	11 198	21,9	10 362	23,5	10 703	26,6
10	Urlaubsverguetung	5 536	14,8	7 079	13,8	6 275	14,3	6 098	15,1
11	Gesetzliche Lohn- und Gehaltsfortzahlung im Krankheitsfall	2 208	5,9	1 657	3,2	1 944	4,4	2 576	6,4
12	Zusaetzliche Lohn- und Gehaltsfortzahlung im Krankheitsfall	7	0,0	31	0,1	18	0,0	18	0,0
13	Verguetung gesetzl. Feiertage u. sonst. gesetzl. Ausfallzeiten	1 662	4,4	2 252	4,4	1 944	4,4	1 781	4,4
14	Verguetung sonstiger betriebl. oder tarifl. arbeitsfreier Tage	180	0,5	179	0,4	180	0,4	229	0,6
15	Aufwendungen fuer Vorsorgeeinrichtungen	10 291	27,5	13 528	26,4	11 841	26,9	11 503	28,5
16	Arbeitgeberpflichtbeitraege zur Sozialversicherung	9 724	26,0	11 252	22,0	10 455	23,8	10 341	25,7
17	Rentenversicherungsbeitraege	4 465	11,9	5 477	10,7	4 950	11,2	4 723	11,7
18	Arbeitslosenversicherungsbeitraege	1 591	4,3	1 975	3,9	1 775	4,0	1 687	4,2
19	Krankenversicherungsbeitraege	3 193	8,5	3 347	6,5	3 267	7,4	3 415	8,5
20	Unfallversicherungsbeitraege	474	1,3	452	0,9	464	1,1	517	1,3
21	Aufwendungen fuer die betriebliche Altersversorgung	542	1,4	2 246	4,4	1 358	3,1	1 138	2,8
22	Dar.: Nettozufuehrung zu den Pensionsrueckstellungen 7)	192	0,5	838	1,6	502	1,1	380	0,9
23	Aufwendungen fuer den Vorruhestand	-	-	7	0,0	3	0,0	22	0,1
24	Aufwendungen fuer sonstige Vorsorgeeinrichtungen	25	0,1	31	0,1	28	0,1	24	0,1
25	Sonstige Personalnebenkosten	1 971	5,3	2 560	5,0	2 253	5,1	1 760	4,4
26	Entlassungsentschaedigungen	232	0,6	583	1,1	400	0,9	143	0,4
27	Sonstige gesetzliche Aufwendungen 8)	109	0,3	147	0,3	127	0,3	95	0,2
28	Familienunterstuetzungen	18	0,0	20	0,0	19	0,0	21	0,1
29	Wohnungsfuersorge	1	0,0	0	0,0	1	0,0	1	0,0
30	Beihilfen im Krankheitsfall	1	0,0	2	0,0	1	0,0	0	0,0
31	Ausloesungen, Trennungsentschaedigungen u. ae. 9)	-	-	3	0,0	1	0,0	0	0,0
32	Naturalleistungen	54	0,1	45	0,1	49	0,1	78	0,2
33	Aufwendungen fuer Belegschaftseinrichtungen	102	0,3	212	0,4	155	0,4	218	0,5
34	Ausbildungsverguetungen	1 057	2,8	802	1,6	935	2,1	843	2,1
35	Sonstige Aufwendungen fuer die berufl. Aus- und Weiterbildung	284	0,8	414	0,8	347	0,8	301	0,7
36	Sonstige Zuwendungen	112	0,3	331	0,6	217	0,5	59	0,1
37	A r b e i t s k o s t e n I n s g e s a m t	64 917	173,4	86 777	169,6	75 384	171,3	70 915	176,0
38	Dar.: Loehne und Gehaelter 10)	52 655	140,7	70 690	138,1	61 291	139,3	57 652	143,1
	Nachrichtlich:								
39	Verguetung des Ausbildungspersonals	156	0,4	278	0,5	215	0,5	71	0,2
40	Verguetung des Personals fuer Belegschaftseinrichtungen	200	0,5	93	0,2	149	0,3	121	0,3
41	Erstattete Arbeitskosten nach Paragraph 54 AFG u. ae.	8	0,0	10	0,0	9	0,0	29	0,1
42	Aufwendungen fuer Zeitarbeitspersonal					191			
43	Arbeitskosten je geleistete Stunde	40,35		52,70		46,33		44,72	

Fussnotentext auf der letzten Seite der Tabelle

kosten je vollbeschaeftigten Arbeitnehmer 1)

Angestellte		Arbeitnehmer		Arbeiter		Angestellte		Arbeitnehmer		Arbeiter		Angestellte		Arbeitnehmer		Lfd. Nr.
DM	0/0 2)	DM	0/0 2)	DM	0/0 2)	DM	0/0 2)	DM	0/0 2)	DM	0/0 2)	DM	0/0 2)	DM	0/0 2)	
von bespielten Ton-, Bild- und -Datentraegern bis ... Arbeitnehmern 3)																
10 - 49						50 und mehr				50 - 99						
50 232	100,0	42 969	100,0	40 548	100,0	51 018	100,0	46 046	100,0	36 676	100,0	50 330	100,0	42 659	100,0	1
31 539	62,8	28 111	65,4	30 012	74,0	38 014	74,5	34 215	74,3	26 488	72,2	33 677	66,9	29 638	69,5	2
14 826	29,5	13 746	32,0	14 383	35,5	15 763	30,9	15 108	32,8	13 194	36,0	15 062	29,9	14 012	32,8	3
7 205	14,3	6 107	14,2	6 348	15,7	9 677	19,0	8 096	17,6	5 757	15,7	8 566	17,0	6 988	16,4	4
2 435	4,8	2 241	5,2	2 326	5,7	2 951	5,8	2 655	5,8	2 285	6,2	2 787	5,5	2 505	5,9	5
492	1,0	508	1,2	537	1,3	529	1,0	533	1,2	525	1,4	595	1,2	556	1,3	6
3 676	7,3	3 062	7,1	3 302	8,1	4 845	9,5	4 112	8,9	2 869	7,8	4 115	8,2	3 415	8,0	7
602	1,2	296	0,7	183	0,5	1 352	2,7	797	1,7	78	0,2	1 068	2,1	512	1,2	8
10 625	21,2	9 478	22,1	10 360	25,6	11 744	23,0	11 087	24,1	9 091	24,8	10 803	21,5	9 841	23,1	9
6 883	13,7	6 000	14,0	5 853	14,4	7 194	14,1	6 557	14,2	5 351	14,6	6 929	13,8	6 042	14,2	10
1 367	2,7	1 463	3,4	2 448	6,0	1 909	3,7	2 165	4,7	1 957	5,3	1 448	2,9	1 734	4,1	11
48	0,1	23	0,1	19	0,0	21	0,0	20	0,0	12	0,0	6	0,0	9	0,0	12
2 221	4,4	1 919	4,5	1 696	4,2	2 430	4,8	2 081	4,5	1 639	4,5	2 247	4,5	1 906	4,5	13
107	0,2	73	0,2	344	0,8	191	0,4	264	0,6	132	0,4	174	0,3	150	0,4	14
12 419	24,7	10 952	25,5	11 328	27,9	13 937	27,3	12 698	27,6	9 909	27,0	12 525	24,9	11 055	25,9	15
11 120	22,1	10 256	23,9	10 142	25,0	11 290	22,1	10 745	23,3	9 498	25,9	11 241	22,3	10 262	24,1	16
5 418	10,8	4 869	11,3	4 680	11,5	5 502	10,8	5 112	11,1	4 394	12,0	5 509	10,9	4 883	11,4	17
1 942	3,9	1 746	4,1	1 700	4,2	1 936	3,8	1 824	4,0	1 567	4,3	1 952	3,9	1 735	4,1	18
3 324	6,6	3 198	7,4	3 218	7,9	3 427	6,7	3 327	7,2	3 062	8,3	3 384	6,7	3 203	7,5	19
436	0,9	444	1,0	544	1,3	425	0,8	481	1,0	475	1,3	397	0,8	441	1,0	20
1 262	2,5	671	1,6	1 167	2,9	2 607	5,1	1 923	4,2	386	1,1	1 241	2,5	761	1,8	21
317	0,6	155	0,4	440	1,1	1 071	2,1	771	1,7	45	0,1	104	0,2	71	0,2	22
2	0,0	1	0,0	8	0,0	32	0,1	21	0,0	-	-	-	-	-	-	23
37	0,1	25	0,1	19	0,0	41	0,1	30	0,1	25	0,1	43	0,1	33	0,1	24
1 290	2,6	1 574	3,7	1 976	4,9	2 656	5,2	2 333	5,1	1 732	4,7	1 783	3,5	1 754	4,1	25
172	0,3	100	0,2	388	1,0	807	1,6	608	1,3	142	0,4	346	0,7	232	0,5	26
119	0,2	107	0,2	98	0,2	135	0,3	117	0,3	100	0,3	125	0,2	111	0,3	27
22	0,0	13	0,0	15	0,0	26	0,1	21	0,0	5	0,0	34	0,1	18	0,0	28
-	-	-	-	2	0,0	3	0,0	3	0,0	2	0,0	3	0,0	3	0,0	29
0	0,0	0	0,0	2	0,0	3	0,0	2	0,0	1	0,0	3	0,0	2	0,0	30
1	0,0	1	0,0	2	0,0	27	0,1	15	0,0	1	0,0	6	0,0	3	0,0	31
31	0,1	21	0,0	53	0,1	58	0,1	56	0,1	16	0,0	41	0,1	27	0,1	32
109	0,2	54	0,1	254	0,6	350	0,7	304	0,7	95	0,3	134	0,3	112	0,3	33
499	1,0	967	2,3	817	2,0	594	1,2	700	1,5	1 028	2,8	569	1,1	827	1,9	34
227	0,5	255	0,6	256	0,6	404	0,8	334	0,7	264	0,7	282	0,6	272	0,6	35
110	0,2	56	0,1	90	0,2	251	0,5	175	0,4	80	0,2	239	0,5	149	0,3	36
81 770	162,8	71 080	165,4	70 560	174,0	89 033	174,5	80 261	174,3	63 164	172,2	84 007	166,9	72 297	169,5	37
68 062	135,5	58 553	136,3	57 256	141,2	72 440	142,0	65 230	141,7	51 523	140,5	69 699	138,5	59 487	139,4	38
369	0,7	254	0,6	104	0,3	272	0,5	193	0,4	182	0,5	479	1,0	312	0,7	39
56	0,1	25	0,1	217	0,5	207	0,4	212	0,5	54	0,1	121	0,2	84	0,2	40
48	0,1	41	0,1	18	0,0	5	0,0	11	0,0	38	0,1	12	0,0	27	0,1	41
		211						192						65		42
48,87		42,86		44,17		54,22		49,52		39,15		51,29		44,51		43
von bespielten Ton-, Bild- und -Datentraegern bis ... Arbeitnehmern 3)																
200 - 499						500 - 999				1 000 und mehr						
51 810	100,0	46 445	100,0	41 311	100,0	51 821	100,0	47 391	100,0	48 058	100,0	50 224	100,0	49 352	100,0	1
38 209	73,7	34 676	74,7	31 081	75,2	39 122	75,5	35 733	75,4	35 330	73,5	41 437	82,5	38 977	79,0	2
16 401	31,7	15 652	33,7	14 581	35,3	15 753	30,4	15 259	32,2	15 848	33,0	15 883	31,6	15 869	32,2	3
9 101	17,6	7 964	17,1	6 357	15,4	9 848	19,0	8 377	17,7	7 369	15,3	11 645	23,2	9 923	20,1	4
3 053	5,9	2 756	5,9	2 237	5,4	3 005	5,8	2 682	5,7	2 455	5,1	3 022	6,0	2 794	5,7	5
552	1,1	558	1,2	466	1,1	457	0,9	461	1,0	565	1,2	510	1,0	532	1,1	6
4 692	9,1	4 143	8,9	3 297	8,0	4 645	9,0	4 077	8,6	4 030	8,4	5 842	11,6	5 112	10,4	7
804	1,6	507	1,1	357	0,9	1 741	3,4	1 158	2,4	320	0,7	2 270	4,5	1 485	3,0	8
12 149	23,4	11 476	24,7	10 780	26,1	11 605	22,4	11 257	23,8	11 970	24,9	12 346	24,6	12 195	24,7	9
7 408	14,3	6 798	14,6	6 209	15,0	7 310	14,1	6 846	14,4	6 270	13,0	7 173	14,3	6 809	13,8	10
2 087	4,0	2 315	5,0	2 487	6,0	1 741	3,4	2 055	4,3	3 082	6,4	2 261	4,5	2 592	5,3	11
13	0,0	15	0,0	12	0,0	8	0,0	10	0,0	46	0,1	38	0,1	41	0,1	12
2 409	4,7	2 117	4,6	1 581	3,8	2 314	4,5	2 005	4,2	1 755	3,7	2 725	5,4	2 334	4,7	13
231	0,4	230	0,5	490	1,2	233	0,4	341	0,7	816	1,7	149	0,3	418	0,8	14
14 004	27,0	12 839	27,6	11 936	28,9	14 273	27,5	13 288	28,0	13 481	28,1	14 829	29,5	14 286	28,9	15
11 756	22,7	11 097	23,9	10 402	25,2	11 533	22,3	11 056	23,3	10 930	22,7	10 792	21,5	10 848	22,0	16
5 634	10,9	5 210	11,2	4 865	11,8	5 649	10,9	5 318	11,2	5 077	10,6	5 321	10,6	5 223	10,6	17
2 063	4,0	1 888	4,1	1 731	4,2	2 027	3,9	1 902	4,0	1 961	4,1	1 742	3,5	1 830	3,7	18
3 607	7,0	3 518	7,6	3 238	7,8	3 421	6,6	3 344	7,1	3 175	6,6	3 337	6,6	3 272	6,6	19
452	0,9	482	1,0	567	1,4	436	0,8	491	1,0	716	1,5	393	0,8	523	1,1	20
2 221	4,3	1 716	3,7	1 519	3,7	2 585	5,0	2 136	4,5	2 547	5,3	4 033	8,0	3 435	7,0	21
431	0,8	407	0,9	887	2,1	809	1,6	842	1,8	984	2,0	2 528	5,0	1 906	3,9	22
11	0,0	16	0,0	20	0,0	190	0,4	118	0,2	4	0,0	11	0,0	8	0,0	23
26	0,1	25	0,1	15	0,0	155	0,3	96	0,2	4	0,0	4	0,0	4	0,0	24
2 955	5,7	2 398	5,2	2 008	4,9	3 396	6,6	2 811	5,9	2 510	5,2	2 617	5,2	2 574	5,2	25
712	1,4	447	1,0	347	0,8	1 255	2,4	873	1,8	1 142	2,4	1 098	2,2	1 116	2,3	26
148	0,3	123	0,3	111	0,3	166	0,3	143	0,3	80	0,2	105	0,2	95	0,2	27
34	0,1	28	0,1	29	0,1	48	0,1	40	0,1	10	0,0	7	0,0	8	0,0	28
0	0,0	1	0,0	4	0,0	7	0,0	6	0,0	4	0,0	5	0,0	5	0,0	29
0	0,0	0	0,0	4	0,0	3	0,0	3	0,0	5	0,0	5	0,0	5	0,0	30
4	0,0	2	0,0	9	0,0	91	0,2	56	0,1	2	0,0	44	0,1	27	0,1	31
116	0,2	98	0,2	108	0,3	49	0,1	74	0,2	37	0,1	28	0,1	32	0,1	32
359	0,7	294	0,6	261	0,6	344	0,7	309	0,7	628	1,3	560	1,1	587	1,2	33
597	1,2	711	1,5	779	1,9	691	1,3	728	1,5	323	0,7	431	0,9	388	0,8	34
683	1,3	505	1,1	262	0,6	462	0,9	378	0,8	163	0,3	183	0,4	175	0,4	35
301	0,6	188	0,4	96	0,2	279	0,5	202	0,4	114	0,2	150	0,3	136	0,3	36
90 019	173,7	81 121	174,7	72 392	175,2	90 943	175,5	83 124	175,4	83 388	173,5	91 660	182,5	88 329	179,0	37
73 061	141,0	65 884	141,9	58 447	141,5	73 274	141,4	67 025	141,4	67 397	140,2	74 214	147,8	71 469	144,8	38
312	0,6	200	0,4	31	0,1	183	0,4	119	0,3	41	0,1	148	0,3	105	0,2	39
187	0,4	156	0,3	258	0,6	125	0,2	181	0,4	517	1,1	387	0,8	439	0,9	40
4	0,0	15	0,0	-	-	1	0,0	1	0,0	2	0,0	-	-	1	0,0	41
		138						171						366		42
55,89		50,73		45,61		55,65		51,49		52,57		54,73		53,89		43

Lfd. Nr.	Kostenart	Arbeiter DM	Arbeiter 0/0 2)	Angestellte DM	Angestellte 0/0 2)	Arbeitnehmer DM	Arbeitnehmer 0/0 2)	Arbeits Arbeiter DM	Arbeits Arbeiter 0/0 2)
								Druck Unternehmen mit ...	
		10 und mehr							
1	Entgelt fuer geleistete Arbeit 4)	38 379	100,0	48 740	100,0	42 319	100,0	37 532	100,0
2	Personalnebenkosten I n s g e s a m t	27 991	72,9	33 026	67,8	29 906	70,7	25 615	68,2
3	Dar.: Gesetzliche Personalnebenkosten 5)	13 843	36,1	14 550	29,9	14 112	33,3	12 970	34,6
4	Sonderzahlungen 6)	5 869	15,3	8 526	17,5	6 879	16,3	5 349	14,3
5	Urlaubsgeld	2 285	6,0	2 780	5,7	2 473	5,8	2 126	5,7
6	Leistungen zur Vermoegensbildung der Arbeitnehmer	537	1,4	516	1,1	529	1,2	529	1,4
7	Sonstige fest vereinbarte Sonderzahlungen	2 940	7,7	3 971	8,1	3 332	7,9	2 640	7,0
8	Leistungs- und gewinnabhaengige Sonderzahlungen	108	0,3	1 259	2,6	546	1,3	55	0,1
9	Vergutung arbeitsfreier Tage	9 722	25,3	10 282	21,1	9 935	23,5	8 634	23,0
10	Urlaubsvergutung	5 691	14,8	6 699	13,7	6 074	14,4	5 342	14,2
11	Gesetzliche Lohn- und Gehaltsfortzahlung im Krankheitsfall	2 130	5,5	1 304	2,7	1 816	4,3	1 539	4,1
12	Zusaetzliche Lohn- und Gehaltsfortzahlung im Krankheitsfall	7	0,0	26	0,1	14	0,0	5	0,0
13	Vergutung gesetzl. Feiertage u. sonst. gesetzl. Ausfallzeiten	1 705	4,4	2 130	4,4	1 867	4,4	1 701	4,5
14	Vergutung sonstiger betriebl. oder tarifl. arbeitsfreier Tage	189	0,5	123	0,3	164	0,4	47	0,1
15	Aufwendungen fuer Vorsorgeeinrichtungen	10 558	27,5	12 665	26,0	11 359	26,8	9 833	26,2
16	Arbeitgeberpflichtbeitraege zur Sozialversicherung	9 910	25,8	11 008	22,6	10 327	24,4	9 630	25,7
17	Rentenversicherungsbeitraege	4 587	12,0	5 385	11,0	4 891	11,6	4 469	11,9
18	Arbeitslosenversicherungsbeitraege	1 639	4,3	1 933	4,0	1 751	4,1	1 603	4,3
19	Krankenversicherungsbeitraege	3 194	8,3	3 308	6,8	3 237	7,6	3 110	8,3
20	Unfallversicherungsbeitraege	490	1,3	381	0,8	449	1,1	449	1,2
21	Aufwendungen fuer die betriebliche Altersversorgung	632	1,6	1 652	3,4	1 020	2,4	186	0,5
22	Dar.: Nettozufuehrung zu den Pensionsrueckstellungen 7)	230	0,6	854	1,8	467	1,1	10	0,0
23	Aufwendungen fuer den Vorruhestand	4	0,0	1	0,0	3	0,0	-	-
24	Aufwendungen fuer sonstige Vorsorgeeinrichtungen	16	0,0	5	0,0	12	0,0	17	0,0
25	Sonstige Personalnebenkosten	1 842	4,8	1 553	3,2	1 732	4,1	1 799	4,8
26	Entlassungsentschaedigungen	158	0,4	385	0,8	244	0,6	40	0,1
27	Sonstige gesetzliche Aufwendungen 8)	98	0,3	109	0,2	102	0,2	100	0,3
28	Familienunterstuetzungen	10	0,0	17	0,0	12	0,0	7	0,0
29	Wohnungsfuersorge	1	0,0	2	0,0	1	0,0	-	-
30	Beihilfen im Krankheitsfall	2	0,0	3	0,0	2	0,0	-	-
31	Ausloesungen, Trennungsentschaedigungen u. ae. 9)	2	0,0	27	0,1	11	0,0	0	0,0
32	Naturalleistungen	31	0,1	41	0,1	35	0,1	13	0,0
33	Aufwendungen fuer Belegschaftseinrichtungen	118	0,3	157	0,3	133	0,3	12	0,0
34	Ausbildungsvergutungen	1 094	2,8	433	0,9	842	2,0	1 333	3,6
35	Sonstige Aufwendungen fuer die berufl. Aus- und Weiterbildung	275	0,7	264	0,5	271	0,6	278	0,7
36	Sonstige Zuwendungen	55	0,1	117	0,2	79	0,2	16	0,0
37	A r b e i t s k o s t e n I n s g e s a m t	66 370	172,9	81 766	167,8	72 225	170,7	63 146	168,2
38	Dar.: Loehne und Gehaelter 10)	53 970	140,6	67 548	138,6	59 133	139,7	51 515	137,3
	Nachrichtlich:								
39	Vergutung des Ausbildungspersonals	145	0,4	431	0,9	254	0,6	176	0,5
40	Vergutung des Personals fuer Belegschaftseinrichtungen	104	0,3	169	0,3	129	0,3	3	0,0
41	Erstattete Arbeitskosten nach Paragraph 54 AFG u. ae.	28	0,1	21	0,0	25	0,1	37	0,1
42	Aufwendungen fuer Zeitarbeitspersonal					200			
43	Arbeitskosten je geleistete Stunde	41,28		49,05		44,30		38,35	
								Druck Unternehmen mit ...	
		100 - 199							
1	Entgelt fuer geleistete Arbeit 4)	37 827	100,0	53 382	100,0	42 770	100,0	39 636	100,0
2	Personalnebenkosten I n s g e s a m t	27 902	73,8	34 842	65,3	30 107	70,4	30 557	77,1
3	Dar.: Gesetzliche Personalnebenkosten 5)	13 956	36,9	15 454	28,9	14 432	33,7	14 927	37,7
4	Sonderzahlungen 6)	5 832	15,4	8 629	16,2	6 720	15,7	6 571	16,6
5	Urlaubsgeld	2 337	6,2	3 103	5,8	2 580	6,0	2 483	6,3
6	Leistungen zur Vermoegensbildung der Arbeitnehmer	549	1,5	541	1,0	547	1,3	584	1,5
7	Sonstige fest vereinbarte Sonderzahlungen	2 853	7,5	4 230	7,9	3 291	7,7	3 474	8,8
8	Leistungs- und gewinnabhaengige Sonderzahlungen	92	0,2	755	1,4	303	0,7	30	0,1
9	Vergutung arbeitsfreier Tage	9 812	25,9	11 295	21,2	10 283	24,0	10 830	27,3
10	Urlaubsvergutung	5 642	14,9	7 317	13,7	6 174	14,4	6 125	15,5
11	Gesetzliche Lohn- und Gehaltsfortzahlung im Krankheitsfall	2 307	6,1	1 554	2,9	2 068	4,8	2 677	6,8
12	Zusaetzliche Lohn- und Gehaltsfortzahlung im Krankheitsfall	1	0,0	1	0,0	1	0,0	8	0,0
13	Vergutung gesetzl. Feiertage u. sonst. gesetzl. Ausfallzeiten	1 690	4,5	2 326	4,4	1 892	4,4	1 782	4,5
14	Vergutung sonstiger betriebl. oder tarifl. arbeitsfreier Tage	172	0,5	96	0,2	148	0,3	238	0,6
15	Aufwendungen fuer Vorsorgeeinrichtungen	10 316	27,3	12 740	23,9	11 086	25,9	11 415	28,8
16	Arbeitgeberpflichtbeitraege zur Sozialversicherung	9 850	26,0	11 456	21,5	10 360	24,2	10 382	26,2
17	Rentenversicherungsbeitraege	4 517	11,9	5 632	10,5	4 871	11,4	4 743	12,0
18	Arbeitslosenversicherungsbeitraege	1 611	4,3	2 013	3,8	1 739	4,1	1 694	4,3
19	Krankenversicherungsbeitraege	3 244	8,6	3 437	6,4	3 305	7,7	3 410	8,6
20	Unfallversicherungsbeitraege	478	1,3	374	0,7	445	1,0	535	1,4
21	Aufwendungen fuer die betriebliche Altersversorgung	436	1,2	1 282	2,4	705	1,6	1 003	2,5
22	Dar.: Nettozufuehrung zu den Pensionsrueckstellungen 7)	131	0,3	483	0,9	243	0,6	287	0,7
23	Aufwendungen fuer den Vorruhestand	-	-	-	-	-	-	20	0,1
24	Aufwendungen fuer sonstige Vorsorgeeinrichtungen	29	0,1	2	0,0	21	0,0	31	0,1
25	Sonstige Personalnebenkosten	1 942	5,1	2 178	4,1	2 017	4,7	1 741	4,4
26	Entlassungsentschaedigungen	146	0,4	473	0,9	250	0,6	99	0,2
27	Sonstige gesetzliche Aufwendungen 8)	109	0,3	117	0,2	112	0,3	86	0,2
28	Familienunterstuetzungen	10	0,0	10	0,0	10	0,0	20	0,1
29	Wohnungsfuersorge	1	0,0	-	-	1	0,0	-	-
30	Beihilfen im Krankheitsfall	1	0,0	3	0,0	2	0,0	-	-
31	Ausloesungen, Trennungsentschaedigungen u. ae. 9)	-	-	1	0,0	0	0,0	-	-
32	Naturalleistungen	54	0,1	40	0,1	50	0,1	15	0,0
33	Aufwendungen fuer Belegschaftseinrichtungen	87	0,2	107	0,2	94	0,2	230	0,6
34	Ausbildungsvergutungen	1 137	3,0	754	1,4	1 016	2,4	956	2,4
35	Sonstige Aufwendungen fuer die berufl. Aus- und Weiterbildung	284	0,8	470	0,9	343	0,8	296	0,7
36	Sonstige Zuwendungen	113	0,3	203	0,4	141	0,3	38	0,1
37	A r b e i t s k o s t e n I n s g e s a m t	65 729	173,8	88 224	165,3	72 877	170,4	70 193	177,1
38	Dar.: Loehne und Gehaelter 10)	53 471	141,4	73 305	137,3	59 774	139,8	57 037	143,9
	Nachrichtlich:								
39	Vergutung des Ausbildungspersonals	182	0,5	531	1,0	293	0,7	59	0,1
40	Vergutung des Personals fuer Belegschaftseinrichtungen	220	0,6	102	0,2	182	0,4	124	0,3
41	Erstattete Arbeitskosten nach Paragraph 54 AFG u. ae.	9	0,0	18	0,0	12	0,0	36	0,1
42	Aufwendungen fuer Zeitarbeitspersonal					163			
43	Arbeitskosten je geleistete Stunde	41,10		52,73		44,91		44,57	

Fussnotentext auf der letzten Seite der Tabelle

Gewerbe nach Wirtschaftszweigen und Unternehmensgroessenklassen 1992
Bundesgebiet

kosten je vollbeschaeftigten Arbeitnehmer 1)

Angestellte		Arbeitnehmer		Arbeiter		Angestellte		Arbeitnehmer		Arbeiter		Angestellte		Arbeitnehmer		Lfd. Nr.
DM	0/0 2)	DM	0/0 2)	DM	0/0 2)	DM	0/0 2)	DM	0/0 2)	DM	0/0 2)	DM	0/0 2)	DM	0/0 2)	
gewerbe bis ... Arbeitnehmern 3) 10 - 49						50 und mehr						50 - 99				
50 141	100,0	41 711	100,0	38 870	100,0	48 150	100,0	42 632	100,0	37 259	100,0	52 500	100,0	42 396	100,0	1
30 011	59,9	27 072	64,9	29 368	75,6	34 295	71,2	31 365	73,6	26 900	72,2	33 154	63,2	29 008	68,4	2
14 658	29,2	13 529	32,4	14 349	36,9	14 505	30,1	14 412	33,8	13 463	36,1	15 399	29,3	14 116	33,3	3
6 943	13,8	5 877	14,1	6 170	15,9	9 192	19,1	7 396	17,3	5 861	15,7	8 255	15,7	6 668	15,7	4
2 553	5,1	2 268	5,4	2 377	6,1	2 876	6,0	2 579	6,0	2 355	6,3	2 962	5,6	2 559	6,0	5
511	1,0	523	1,3	541	1,4	517	1,1	532	1,2	531	1,4	550	1,0	537	1,3	6
3 549	7,1	2 941	7,1	3 114	8,0	4 149	8,6	3 533	8,3	2 945	7,9	4 024	7,7	3 309	7,8	7
330	0,7	146	0,3	139	0,4	1 651	3,4	752	1,8	30	0,1	720	1,4	263	0,6	8
10 352	20,6	9 203	22,1	10 352	26,6	10 252	21,3	10 311	24,2	9 287	24,9	11 005	21,0	9 866	23,3	9
6 754	13,5	5 810	13,9	5 893	15,2	6 676	13,9	6 210	14,6	5 459	14,7	7 127	13,6	6 022	14,2	10
1 293	2,6	1 458	3,5	2 472	6,4	1 309	2,7	2 000	4,7	2 016	5,4	1 368	2,6	1 798	4,2	11
58	0,1	22	0,1	8	0,0	13	0,0	10	0,0	11	0,0	5	0,0	9	0,0	12
2 184	4,4	1 861	4,5	1 707	4,4	2 107	4,4	1 869	4,4	1 661	4,5	2 324	4,4	1 885	4,4	13
63	0,1	52	0,1	272	0,7	148	0,3	221	0,5	140	0,4	179	0,3	153	0,4	14
11 852	23,6	10 502	25,2	10 978	28,2	13 007	27,0	11 801	27,7	9 997	26,8	12 473	23,8	10 831	25,5	15
11 071	22,1	10 107	24,2	10 073	25,9	10 981	22,8	10 441	24,5	9 689	26,0	11 591	22,1	10 330	24,4	16
5 433	10,8	4 788	11,5	4 656	12,0	5 365	11,1	4 943	11,6	4 482	12,0	5 709	10,9	4 896	11,5	17
1 938	3,9	1 714	4,1	1 660	4,3	1 932	4,0	1 770	4,2	1 598	4,3	2 033	3,9	1 745	4,1	18
3 323	6,6	3 180	7,6	3 243	8,3	3 302	6,9	3 267	7,7	3 126	8,4	3 488	6,6	3 248	7,7	19
378	0,8	425	1,0	514	1,3	383	0,8	461	1,1	483	1,3	362	0,7	442	1,0	20
770	1,5	379	0,9	890	2,3	2 024	4,2	1 350	3,2	307	0,8	879	1,7	500	1,2	21
94	0,2	38	0,1	357	0,9	1 175	2,4	688	1,6	25	0,1	205	0,4	86	0,2	22
-	-	-	-	6	0,0	2	0,0	4	0,0	-	-	-	-	-	-	23
11	0,0	15	0,0	15	0,0	2	0,0	10	0,0	1	0,0	2	0,0	1	0,0	24
864	1,7	1 489	3,6	1 867	4,8	1 843	3,8	1 858	4,4	1 754	4,7	1 422	2,7	1 642	3,9	25
60	0,1	47	0,1	226	0,6	522	1,1	346	0,8	129	0,3	213	0,4	157	0,4	26
109	0,2	103	0,2	97	0,2	108	0,2	101	0,2	97	0,3	115	0,2	103	0,2	27
25	0,1	13	0,0	11	0,0	13	0,0	12	0,0	4	0,0	12	0,0	7	0,0	28
-	-	-	-	1	0,0	3	0,0	2	0,0	1	0,0	6	0,0	3	0,0	29
-	-	-	-	2	0,0	4	0,0	3	0,0	1	0,0	1	0,0	1	0,0	30
1	0,0	1	0,0	2	0,0	37	0,1	17	0,0	1	0,0	10	0,0	4	0,0	31
24	0,0	17	0,0	41	0,1	48	0,1	44	0,1	10	0,0	12	0,0	11	0,0	32
14	0,0	13	0,0	180	0,5	217	0,5	195	0,5	87	0,2	125	0,2	100	0,2	33
404	0,8	1 025	2,5	955	2,5	445	0,9	749	1,8	1 080	2,9	501	1,0	885	2,1	34
210	0,4	256	0,6	273	0,7	287	0,6	279	0,7	263	0,7	287	0,5	271	0,6	35
17	0,0	16	0,0	78	0,2	159	0,3	111	0,3	80	0,2	140	0,3	100	0,2	36
80 151	159,9	68 783	164,9	68 237	175,6	82 446	171,2	73 997	173,6	64 159	172,2	85 654	163,2	71 404	168,4	37
67 436	134,5	56 792	136,2	55 392	142,5	67 595	140,4	60 339	141,5	52 407	140,7	71 760	136,7	58 930	139,0	38
504	1,0	285	0,7	127	0,3	400	0,8	238	0,6	199	0,5	741	1,4	382	0,9	39
80	0,2	29	0,1	162	0,4	206	0,4	180	0,4	55	0,1	143	0,3	85	0,2	40
53	0,1	43	0,1	23	0,1	7	0,0	16	0,0	38	0,1	19	0,0	32	0,1	41
		244						178						40		42
48,10		41,61		43,04		49,46		45,72		39,86		51,94		44,00		43
gewerbe bis ... Arbeitnehmern 3) 200 - 499						500 - 999						1 000 und mehr				
53 406	100,0	44 784	100,0	40 058	100,0	48 657	100,0	42 623	100,0	41 896	100,0	39 493	100,0	40 336	100,0	1
36 276	67,9	32 695	73,0	31 034	77,5	34 185	70,3	31 974	75,0	33 861	80,8	33 479	84,8	33 613	83,3	2
16 175	30,3	15 394	34,4	14 720	36,7	14 788	30,4	14 740	34,6	15 596	37,2	12 363	31,3	13 497	33,5	3
8 895	16,7	7 440	16,6	6 191	15,5	8 803	18,1	6 970	16,4	6 655	15,9	10 304	26,1	9 024	22,4	4
3 383	6,3	2 819	6,3	2 198	5,5	3 102	6,4	2 468	5,8	2 427	5,8	2 343	5,9	2 373	5,9	5
590	1,1	587	1,3	452	1,1	452	0,9	452	1,1	535	1,3	451	1,1	480	1,2	6
4 590	8,6	3 891	8,7	3 122	7,8	4 719	9,7	3 598	8,4	3 228	7,7	3 793	9,6	3 594	8,9	7
332	0,6	143	0,3	419	1,0	531	1,1	452	1,1	464	1,1	3 718	9,4	2 576	6,4	8
11 711	21,9	11 159	24,9	10 974	27,4	10 958	22,5	10 969	25,7	12 270	29,3	8 216	20,8	9 639	23,9	9
7 510	14,1	6 642	14,8	6 200	15,5	6 826	14,0	6 387	15,0	6 610	15,8	5 524	14,0	5 906	14,6	10
1 664	3,1	2 298	5,1	2 708	6,8	1 747	3,6	2 422	5,7	3 198	7,6	845	2,1	1 671	4,1	11
20	0,0	12	0,0	4	0,0	1	0,0	3	0,0	16	0,0	21	0,1	19	0,0	12
2 347	4,4	1 993	4,5	1 512	3,8	2 138	4,4	1 698	4,0	1 852	4,4	1 708	4,3	1 759	4,4	13
171	0,3	213	0,5	550	1,4	246	0,5	459	1,1	594	1,4	118	0,3	285	0,7	14
13 733	25,7	12 282	27,4	11 913	29,7	12 541	25,8	12 101	28,4	12 761	30,5	13 073	33,1	12 964	32,1	15
12 044	22,6	11 003	24,6	10 391	25,9	10 795	22,2	10 512	24,7	10 461	25,0	9 718	24,6	9 978	24,7	16
5 821	10,9	5 146	11,5	4 860	12,1	5 401	11,1	5 021	11,8	4 960	11,8	4 722	12,0	4 805	11,9	17
2 100	3,9	1 846	4,1	1 725	4,3	1 917	3,9	1 782	4,2	1 770	4,2	1 723	4,4	1 739	4,3	18
3 691	6,9	3 515	7,8	3 268	8,2	3 190	6,6	3 245	7,6	3 145	7,5	2 888	7,3	2 978	7,4	19
432	0,8	497	1,1	539	1,3	287	0,6	464	1,1	586	1,4	385	1,0	455	1,1	20
1 685	3,2	1 258	2,8	1 519	3,8	1 744	3,6	1 586	3,7	2 299	5,5	3 354	8,5	2 984	7,4	21
156	0,3	238	0,5	1 064	2,7	1 141	2,3	1 087	2,5	1 087	2,6	2 773	7,0	2 181	5,4	22
3	0,0	13	0,0	-	-	-	-	-	-	5	0,0	4	0,0	4	0,0	23
4	0,0	21	0,0	3	0,0	1	0,0	3	0,0	2	0,0	1	0,0	1	0,0	24
1 937	3,6	1 814	4,1	1 956	4,9	1 883	3,9	1 935	4,5	2 175	5,2	1 886	4,8	1 987	4,9	25
289	0,5	170	0,4	192	0,5	241	0,5	206	0,5	880	2,1	943	2,4	921	2,3	26
120	0,2	99	0,2	109	0,3	109	0,2	109	0,3	85	0,2	92	0,2	90	0,2	27
25	0,0	22	0,0	7	0,0	6	0,0	7	0,0	13	0,0	9	0,0	11	0,0	28
-	-	-	-	3	0,0	2	0,0	3	0,0	3	0,0	4	0,0	3	0,0	29
-	-	-	-	4	0,0	12	0,0	7	0,0	11	0,0	9	0,0	10	0,0	30
3	0,0	1	0,0	13	0,0	389	0,8	125	0,3	4	0,0	28	0,1	20	0,0	31
94	0,2	45	0,1	132	0,3	59	0,1	110	0,3	68	0,2	41	0,1	50	0,1	32
164	0,3	205	0,5	263	0,7	248	0,5	258	0,6	389	0,9	355	0,9	367	0,9	33
675	1,3	851	1,9	872	2,2	352	0,7	717	1,7	407	1,0	136	0,3	231	0,6	34
411	0,8	339	0,8	255	0,6	307	0,6	270	0,6	244	0,6	117	0,3	162	0,4	35
156	0,3	82	0,2	107	0,3	159	0,3	122	0,3	70	0,2	152	0,4	123	0,3	36
89 682	167,9	77 479	173,0	71 092	177,5	82 842	170,3	74 596	175,0	75 757	180,8	72 972	184,8	73 949	183,3	37
74 012	138,6	63 383	141,5	57 223	142,8	68 418	140,6	60 561	142,1	60 821	145,2	58 013	146,9	58 998	146,3	38
391	0,7	183	0,4	37	0,1	722	1,5	241	0,6	79	0,2	73	0,2	75	0,2	39
293	0,5	187	0,4	252	0,6	183	0,4	231	0,5	307	0,7	240	0,6	263	0,7	40
3	0,0	23	0,1	-	-	-	-	-	-	2	0,0	-	-	1	0,0	41
		42						153						522		42
55,04		48,57		45,25		51,90		47,26		49,27		42,58		44,77		43

Lfd. Nr.	Kostenart	Arbeiter DM	Arbeiter 0/0 2)	Angestellte DM	Angestellte 0/0 2)	Arbeitnehmer DM	Arbeitnehmer 0/0 2)	Arbeits Arbeiter DM	Arbeits Arbeiter 0/0 2)
		10 und mehr						Chemische Unternehmen mit ...	
1	Entgelt fuer geleistete Arbeit 4)	37 557	100,0	60 124	100,0	49 356	100,0	31 907	100,0
2	Personalnebenkosten I n s g e s a m t	36 857	98,1	53 268	88,6	45 437	92,1	19 709	61,8
3	Dar.: Gesetzliche Personalnebenkosten 5)	14 700	39,1	17 576	29,2	16 203	32,8	11 575	36,3
4	Sonderzahlungen 6)	7 134	19,0	12 186	20,3	9 775	19,8	3 337	10,5
5	Urlaubsgeld	1 105	2,9	1 133	1,9	1 119	2,3	836	2,6
6	Leistungen zur Vermoegensbildung der Arbeitnehmer	835	2,2	801	1,3	817	1,7	483	1,5
7	Sonstige fest vereinbarte Sonderzahlungen	3 939	10,5	6 551	10,9	5 305	10,7	1 873	5,9
8	Leistungs- und gewinnabhaengige Sonderzahlungen	1 255	3,3	3 702	6,2	2 534	5,1	146	0,5
9	Verguetung arbeitsfreier Tage	10 709	28,5	14 093	23,4	12 478	25,3	7 595	23,8
10	Urlaubsverguetung	5 837	15,5	8 563	14,2	7 262	14,7	4 331	13,6
11	Gesetzliche Lohn- und Gehaltsfortzahlung im Krankheitsfall	2 908	7,7	2 237	3,7	2 557	5,2	1 791	5,6
12	Zusaetzliche Lohn- und Gehaltsfortzahlung im Krankheitsfall	16	0,0	88	0,1	53	0,1	0	0,0
13	Verguetung gesetzl. Feiertage u. sonst. gesetzl. Ausfallzeiten	1 548	4,1	2 580	4,3	2 088	4,2	1 386	4,3
14	Verguetung sonstiger betriebl. oder tarifl. arbeitsfreier Tage	400	1,1	624	1,0	517	1,0	87	0,3
15	Aufwendungen fuer Vorsorgeeinrichtungen	15 623	41,6	22 258	37,0	19 092	38,7	8 398	26,3
16	Arbeitgeberpflichtbeitraege zur Sozialversicherung	10 160	27,1	12 613	21,0	11 443	23,2	8 303	26,0
17	Rentenversicherungsbeitraege	4 710	12,5	6 089	10,1	5 431	11,0	3 762	11,8
18	Arbeitslosenversicherungsbeitraege	1 685	4,5	2 202	3,7	1 955	4,0	1 327	4,2
19	Krankenversicherungsbeitraege	3 130	8,3	3 566	5,9	3 358	6,8	2 710	8,5
20	Unfallversicherungsbeitraege	636	1,7	756	1,3	699	1,4	504	1,6
21	Aufwendungen fuer die betriebliche Altersversorgung	5 443	14,5	9 609	16,0	7 621	15,4	65	0,2
22	Dar.: Nettozufuehrung zu den Pensionsrueckstellungen 7)	2 403	6,4	4 205	7,0	3 345	6,8	-162	-0,5
23	Aufwendungen fuer den Vorruhestand	509	1,4	562	0,9	536	1,1	43	0,1
24	Aufwendungen fuer sonstige Vorsorgeeinrichtungen	20	0,1	35	0,1	28	0,1	30	0,1
25	Sonstige Personalnebenkosten	3 391	9,0	4 731	7,9	4 092	8,3	379	1,2
26	Entlassungsentschaedigungen	1 075	2,9	1 116	1,9	1 097	2,2	80	0,3
27	Sonstige gesetzliche Aufwendungen 8)	84	0,2	145	0,2	116	0,2	95	0,3
28	Familienunterstuetzungen	34	0,1	45	0,1	40	0,1	2	0,0
29	Wohnungsfuersorge	52	0,1	70	0,1	61	0,1	-	-
30	Beihilfen im Krankheitsfall	11	0,0	17	0,0	14	0,0	0	0,0
31	Ausloesungen, Trennungsentschaedigungen u. ae. 9)	25	0,1	116	0,2	72	0,1	16	0,0
32	Naturalleistungen	59	0,2	87	0,1	74	0,1	28	0,1
33	Aufwendungen fuer Belegschaftseinrichtungen	831	2,2	1 010	1,7	924	1,9	68	0,2
34	Ausbildungsverguetungen	549	1,5	759	1,3	659	1,3	37	0,1
35	Sonstige Aufwendungen fuer die berufl. Aus- und Weiterbildung	511	1,4	915	1,5	722	1,5	14	0,0
36	Sonstige Zuwendungen	161	0,4	451	0,8	313	0,6	39	0,1
37	A r b e i t s k o s t e n I n s g e s a m t	74 414	198,1	113 393	188,6	94 793	192,1	51 616	161,8
38	Dar.: Loehne und Gehaelter 10)	55 400	147,5	86 403	143,7	71 609	145,1	42 839	134,3
	Nachrichtlich:								
39	Verguetung des Ausbildungspersonals	178	0,5	719	1,2	461	0,9	5	0,0
40	Verguetung des Personals fuer Belegschaftseinrichtungen	820	2,2	1 143	1,9	989	2,0	39	0,1
41	Erstattete Arbeitskosten nach Paragraph 54 AFG u. ae.	14	0,0	13	0,0	13	0,0	80	0,2
42	Aufwendungen fuer Zeitarbeitspersonal					429			
43	Arbeitskosten je geleistete Stunde	47,08		68,83		58,67		31,09	
		100 - 199						Chemische Unternehmen mit ...	
1	Entgelt fuer geleistete Arbeit 4)	32 929	100,0	53 792	100,0	43 769	100,0	33 718	100,0
2	Personalnebenkosten I n s g e s a m t	25 098	76,2	37 606	69,9	31 597	72,2	28 683	85,1
3	Dar.: Gesetzliche Personalnebenkosten 5)	12 687	38,5	16 112	30,0	14 467	33,1	13 573	40,3
4	Sonderzahlungen 6)	4 709	14,3	7 856	14,6	6 344	14,5	5 414	16,1
5	Urlaubsgeld	1 013	3,1	1 008	1,9	1 010	2,3	1 106	3,3
6	Leistungen zur Vermoegensbildung der Arbeitnehmer	703	2,1	706	1,3	704	1,6	696	2,1
7	Sonstige fest vereinbarte Sonderzahlungen	2 786	8,5	4 419	8,2	3 635	8,3	3 137	9,3
8	Leistungs- und gewinnabhaengige Sonderzahlungen	207	0,6	1 723	3,2	995	2,3	475	1,4
9	Verguetung arbeitsfreier Tage	8 692	26,4	11 621	21,6	10 214	23,3	9 486	28,1
10	Urlaubsverguetung	4 782	14,5	7 296	13,6	6 088	13,9	5 101	15,1
11	Gesetzliche Lohn- und Gehaltsfortzahlung im Krankheitsfall	2 328	7,1	1 752	3,3	2 029	4,6	2 561	7,6
12	Zusaetzliche Lohn- und Gehaltsfortzahlung im Krankheitsfall	1	0,0	1	0,0	1	0,0	38	0,1
13	Verguetung gesetzl. Feiertage u. sonst. gesetzl. Ausfallzeiten	1 397	4,2	2 293	4,3	1 863	4,3	1 496	4,4
14	Verguetung sonstiger betriebl. oder tarifl. arbeitsfreier Tage	185	0,6	278	0,5	233	0,5	289	0,9
15	Aufwendungen fuer Vorsorgeeinrichtungen	10 183	30,9	14 949	27,8	12 659	28,9	11 927	35,4
16	Arbeitgeberpflichtbeitraege zur Sozialversicherung	8 863	26,9	11 913	22,1	10 448	23,9	9 427	28,0
17	Rentenversicherungsbeitraege	3 982	12,1	5 666	10,5	4 857	11,1	4 183	12,4
18	Arbeitslosenversicherungsbeitraege	1 418	4,3	2 043	3,8	1 743	4,0	1 494	4,4
19	Krankenversicherungsbeitraege	2 843	8,6	3 512	6,5	3 190	7,3	3 078	9,1
20	Unfallversicherungsbeitraege	621	1,9	692	1,3	658	1,5	671	2,0
21	Aufwendungen fuer die betriebliche Altersversorgung	1 308	4,0	3 009	5,6	2 192	5,0	2 490	7,4
22	Dar.: Nettozufuehrung zu den Pensionsrueckstellungen 7)	690	2,1	1 482	2,8	1 102	2,5	1 268	3,8
23	Aufwendungen fuer den Vorruhestand	45	0,1	90	0,2	69	0,2	78	0,2
24	Aufwendungen fuer sonstige Vorsorgeeinrichtungen	12	0,0	27	0,1	20	0,0	11	0,0
25	Sonstige Personalnebenkosten	1 514	4,6	3 181	5,9	2 380	5,4	1 856	5,5
26	Entlassungsentschaedigungen	638	1,9	1 232	2,3	947	2,2	697	2,1
27	Sonstige gesetzliche Aufwendungen 8)	100	0,3	154	0,3	128	0,3	89	0,3
28	Familienunterstuetzungen	12	0,0	33	0,1	23	0,1	16	0,0
29	Wohnungsfuersorge	6	0,0	3	0,0	4	0,0	2	0,0
30	Beihilfen im Krankheitsfall	2	0,0	2	0,0	2	0,0	4	0,0
31	Ausloesungen, Trennungsentschaedigungen u. ae. 9)	17	0,1	198	0,4	111	0,3	11	0,0
32	Naturalleistungen	45	0,1	34	0,1	39	0,1	24	0,1
33	Aufwendungen fuer Belegschaftseinrichtungen	282	0,9	210	0,4	245	0,6	403	1,2
34	Ausbildungsverguetungen	223	0,7	493	0,9	363	0,8	188	0,6
35	Sonstige Aufwendungen fuer die berufl. Aus- und Weiterbildung	107	0,3	458	0,9	289	0,7	166	0,5
36	Sonstige Zuwendungen	83	0,3	364	0,7	229	0,5	254	0,8
37	A r b e i t s k o s t e n I n s g e s a m t	58 027	176,2	91 399	169,9	75 366	172,2	62 401	185,1
38	Dar.: Loehne und Gehaelter 10)	46 330	140,7	73 269	136,2	60 327	137,8	48 618	144,2
	Nachrichtlich:								
39	Verguetung des Ausbildungspersonals	2	0,0	357	0,7	187	0,4	34	0,1
40	Verguetung des Personals fuer Belegschaftseinrichtungen	122	0,4	185	0,3	155	0,4	300	0,9
41	Erstattete Arbeitskosten nach Paragraph 54 AFG u. ae.	34	0,1	41	0,1	37	0,1	24	0,1
42	Aufwendungen fuer Zeitarbeitspersonal					978			
43	Arbeitskosten je geleistete Stunde	35,32		53,98		45,16		38,80	

Fussnotentext auf der letzten Seite der Tabelle

Gewerbe nach Wirtschaftszweigen und Unternehmensgroessenklassen 1992
Bundesgebiet

kosten je vollbeschaeftigten Arbeitnehmer 1)																Lfd. Nr.
Angestellte		Arbeitnehmer		Arbeiter		Angestellte		Arbeitnehmer		Arbeiter		Angestellte		Arbeitnehmer		
DM	0/0 2)	DM	0/0 2)	DM	0/0 2)	DM	0/0 2)	DM	0/0 2)	DM	0/0 2)	DM	0/0 2)	DM	0/0 2)	
Industrie bis ... Arbeitnehmern 3)																
10 - 49						50 und mehr				50 - 99						
50 297	100,0	40 585	100,0	37 752	100,0	60 399	100,0	49 628	100,0	32 367	100,0	51 383	100,0	41 430	100,0	1
29 385	58,4	24 275	59,8	37 447	99,2	53 935	89,3	46 093	92,9	21 670	67,0	32 366	63,0	26 768	64,6	2
14 146	28,1	12 788	31,5	14 807	39,2	17 671	29,3	16 309	32,9	11 981	37,0	15 675	30,5	13 741	33,2	3
6 345	12,6	4 756	11,7	7 265	19,2	12 349	20,4	9 931	20,0	3 855	11,9	6 590	12,8	5 159	12,5	4
929	1,8	880	2,2	1 114	3,0	1 138	1,9	1 127	2,3	867	2,7	1 069	2,1	963	2,3	5
527	1,0	504	1,2	847	2,2	809	1,3	827	1,7	566	1,7	631	1,2	597	1,4	6
3 609	7,2	2 692	6,6	4 010	10,6	6 633	11,0	5 386	10,9	2 244	6,9	3 919	7,6	3 042	7,3	7
1 280	2,5	681	1,7	1 293	3,4	3 769	6,2	2 592	5,2	179	0,6	971	1,9	556	1,3	8
10 045	20,0	8 751	21,6	10 816	28,6	14 206	23,5	12 593	25,4	8 038	24,8	11 286	22,0	9 586	23,1	9
6 666	13,3	5 433	13,4	5 889	15,6	8 616	14,3	7 319	14,7	4 576	14,1	7 080	13,8	5 769	13,9	10
1 180	2,3	1 503	3,7	2 946	7,8	2 267	3,8	2 590	5,2	1 995	6,2	1 782	3,5	1 894	4,6	11
10	0,0	5	0,0	16	0,0	90	0,1	55	0,1	1	0,0	6	0,0	4	0,0	12
2 044	4,1	1 697	4,2	1 554	4,1	2 595	4,3	2 100	4,2	1 380	4,3	2 284	4,4	1 811	4,4	13
145	0,3	114	0,3	410	1,1	637	1,1	529	1,1	85	0,3	133	0,3	108	0,3	14
11 896	23,7	10 049	24,8	15 872	42,0	22 547	37,3	19 372	39,0	9 262	28,6	13 016	25,3	11 052	26,7	15
10 807	21,5	9 484	23,4	10 224	27,1	12 664	21,0	11 503	23,2	8 522	26,3	11 466	22,3	9 925	24,0	16
5 135	10,2	4 410	10,9	4 742	12,6	6 116	10,1	5 463	11,0	3 819	11,8	5 462	10,6	4 602	11,1	17
1 840	3,7	1 569	3,9	1 697	4,5	2 212	3,7	1 967	4,0	1 377	4,3	1 935	3,8	1 643	4,0	18
3 228	6,4	2 954	7,3	3 144	8,3	3 576	5,9	3 370	6,8	2 790	8,6	3 394	6,6	3 078	7,4	19
604	1,2	551	1,4	640	1,7	760	1,3	703	1,4	535	1,7	675	1,3	602	1,5	20
1 006	2,0	509	1,3	5 628	14,9	9 849	16,3	7 842	15,8	721	2,2	1 541	3,0	1 112	2,7	21
270	0,5	42	0,1	2 491	6,6	4 315	7,1	3 448	6,9	383	1,2	705	1,4	537	1,3	22
86	0,2	63	0,2	525	1,4	575	1,0	551	1,1	7	0,0	5	0,0	6	0,0	23
83	0,2	55	0,1	19	0,1	34	0,1	27	0,1	20	0,1	10	0,0	15	0,0	24
1 099	2,2	719	1,8	3 495	9,3	4 833	8,0	4 197	8,5	515	1,6	1 474	2,9	972	2,3	25
315	0,6	191	0,5	1 110	2,9	1 138	1,9	1 125	2,3	102	0,3	308	0,6	201	0,5	26
115	0,2	104	0,3	83	0,2	146	0,2	116	0,2	84	0,3	143	0,3	112	0,3	27
10	0,0	6	0,0	35	0,1	46	0,1	41	0,1	22	0,1	16	0,0	19	0,0	28
-	-	-	-	54	0,1	72	0,1	63	0,1	9	0,0	9	0,0	9	0,0	29
1	0,0	1	0,0	11	0,0	18	0,0	15	0,0	2	0,0	2	0,0	2	0,0	30
15	0,0	16	0,0	25	0,1	119	0,2	74	0,1	5	0,0	55	0,1	29	0,1	31
26	0,1	27	0,1	60	0,2	89	0,1	75	0,2	13	0,0	10	0,0	11	0,0	32
54	0,1	61	0,2	857	2,3	1 037	1,7	951	1,9	111	0,3	120	0,2	116	0,3	33
347	0,7	183	0,5	567	1,5	771	1,3	674	1,4	48	0,1	359	0,7	196	0,5	34
148	0,3	78	0,2	528	1,4	936	1,5	742	1,5	36	0,1	232	0,5	130	0,3	35
67	0,1	52	0,1	165	0,4	462	0,8	321	0,6	83	0,3	219	0,4	148	0,4	36
79 682	158,4	64 860	159,8	75 199	199,2	114 333	189,3	95 721	192,9	54 037	167,0	83 749	163,0	68 198	164,6	37
66 687	132,6	54 092	133,3	55 832	147,9	86 954	144,0	72 152	145,4	44 260	136,7	69 259	134,8	56 175	135,6	38
221	0,4	107	0,3	184	0,5	733	1,2	472	1,0	-	-	287	0,6	137	0,3	39
37	0,1	38	0,1	847	2,2	1 174	1,9	1 018	2,1	117	0,4	191	0,4	152	0,4	40
57	0,1	69	0,2	11	0,0	12	0,0	11	0,0	25	0,1	19	0,0	22	0,1	41
		119						439						412		42
46,86		38,63		47,66		69,46		59,32		32,45		49,23		40,54		43
Industrie bis ... Arbeitnehmern 3)																
200 - 499						500 - 999				1 000 und mehr						
54 948	100,0	45 225	100,0	34 477	100,0	57 158	100,0	46 328	100,0	39 206	100,0	62 297	100,0	51 310	100,0	1
43 798	79,7	36 875	81,5	29 845	86,6	47 879	83,8	39 268	84,8	40 953	104,5	57 897	92,9	49 835	97,1	2
16 992	30,9	15 426	34,1	13 673	39,7	17 183	30,1	15 507	33,5	15 358	39,2	17 995	28,9	16 741	32,6	3
10 113	18,4	7 961	17,6	5 758	16,7	11 954	20,9	8 995	19,4	7 994	20,4	13 217	21,2	10 732	20,9	4
1 148	2,1	1 129	2,5	1 211	3,5	1 555	2,7	1 390	3,0	1 122	2,9	1 104	1,8	1 112	2,2	5
718	1,3	708	1,6	684	2,0	674	1,2	679	1,5	907	2,3	849	1,4	877	1,7	6
5 305	9,7	4 312	9,5	3 333	9,7	5 952	10,4	4 702	10,1	4 359	11,1	7 141	11,5	5 817	11,3	7
2 943	5,4	1 812	4,0	530	1,5	3 773	6,6	2 224	4,8	1 607	4,1	4 123	6,6	2 926	5,7	8
12 931	23,5	11 353	25,1	9 860	28,6	13 532	23,7	11 779	25,4	11 359	29,0	14 736	23,7	13 129	25,6	9
7 752	14,1	6 538	14,5	5 159	15,0	8 138	14,2	6 715	14,5	6 204	15,8	8 935	14,3	7 636	14,9	10
2 196	4,0	2 363	5,2	2 804	8,1	2 419	4,2	2 603	5,6	3 096	7,9	2 312	3,7	2 685	5,2	11
32	0,1	35	0,1	2	0,0	8	0,0	5	0,0	17	0,0	116	0,2	69	0,1	12
2 528	4,6	2 055	4,5	1 524	4,4	2 517	4,4	2 043	4,4	1 582	4,0	2 644	4,2	2 139	4,2	13
424	0,8	362	0,8	371	1,1	450	0,8	413	0,9	460	1,2	730	1,2	601	1,2	14
16 971	30,9	14 661	32,4	12 067	35,0	18 608	32,6	15 485	33,4	17 478	44,6	24 620	39,5	21 222	41,4	15
12 108	22,0	10 880	24,1	9 242	26,8	12 077	21,1	10 723	23,1	10 600	27,0	12 899	20,7	11 805	23,0	16
5 785	10,5	5 052	11,2	4 190	12,2	5 831	10,2	5 048	10,9	4 968	12,7	6 247	10,0	5 639	11,0	17
2 099	3,8	1 822	4,0	1 502	4,4	2 173	3,8	1 853	4,0	1 778	4,5	2 253	3,6	2 027	4,0	18
3 508	6,4	3 311	7,3	2 966	8,6	3 428	6,0	3 207	6,9	3 207	8,2	3 612	5,8	3 419	6,7	19
715	1,3	695	1,5	584	1,7	644	1,1	615	1,3	647	1,7	787	1,3	721	1,4	20
4 841	8,8	3 764	8,3	2 818	8,2	6 514	11,4	4 750	10,3	6 855	17,5	11 682	18,8	9 385	18,3	21
2 527	4,6	1 950	4,3	1 455	4,2	3 777	6,6	2 669	5,8	2 979	7,6	4 948	7,9	4 011	7,8	22
82	0,1	80	0,2	91	0,3	132	0,2	112	0,2	686	1,8	747	1,2	718	1,4	23
23	0,0	17	0,0	7	0,0	16	0,0	12	0,0	22	0,1	39	0,1	31	0,1	24
3 783	6,9	2 900	6,4	2 159	6,3	3 786	6,6	3 009	6,5	4 121	10,5	5 324	8,5	4 752	9,3	25
856	1,6	784	1,7	701	2,0	802	1,4	754	1,6	1 284	3,3	1 239	2,0	1 260	2,5	26
160	0,3	128	0,3	103	0,3	171	0,3	138	0,3	80	0,2	140	0,2	111	0,2	27
25	0,0	21	0,0	13	0,0	14	0,0	13	0,0	43	0,1	55	0,1	49	0,1	28
2	0,0	2	0,0	2	0,0	7	0,0	5	0,0	71	0,2	96	0,2	84	0,2	29
3	0,0	3	0,0	6	0,0	9	0,0	8	0,0	14	0,0	22	0,0	18	0,0	30
209	0,4	119	0,3	117	0,3	166	0,3	142	0,3	18	0,0	97	0,2	60	0,1	31
71	0,1	50	0,1	56	0,2	95	0,2	76	0,2	69	0,2	97	0,2	84	0,2	32
487	0,9	449	1,0	592	1,7	669	1,2	633	1,4	1 017	2,6	1 243	2,0	1 136	2,2	33
497	0,9	356	0,8	228	0,7	489	0,9	364	0,8	700	1,8	874	1,4	791	1,5	34
655	1,2	431	1,0	193	0,6	684	1,2	450	1,0	662	1,7	1 060	1,7	871	1,7	35
817	1,5	559	1,2	148	0,4	680	1,2	426	0,9	164	0,4	401	0,6	288	0,6	36
98 746	179,7	82 100	181,5	64 321	186,6	105 037	183,8	85 596	184,8	80 159	204,5	120 193	192,9	101 144	197,1	37
77 991	141,9	64 539	142,7	50 095	145,3	82 643	144,6	67 102	144,8	58 560	149,4	90 250	144,9	75 171	146,5	38
133	0,2	87	0,2	17	0,0	241	0,4	134	0,3	242	0,6	914	1,5	594	1,2	39
371	0,7	339	0,7	399	1,2	550	1,0	478	1,0	1 049	2,7	1 458	2,3	1 264	2,5	40
14	0,0	19	0,0	27	0,1	5	0,0	15	0,0	6	0,0	10	0,0	8	0,0	41
		515						830						353		42
58,62		49,77		40,53		63,32		52,69		51,23		73,56		63,17		43

Lfd. Nr.	Kostenart	Arbeiter DM	Arbeiter 0/0 2)	Angestellte DM	Angestellte 0/0 2)	Arbeitnehmer DM	Arbeitnehmer 0/0 2)	Arbeits Arbeiter DM	Arbeits Arbeiter 0/0 2)
								Herstellung von chemi Unternehmen mit ...	
		10 und mehr							
1	Entgelt fuer geleistete Arbeit 4)	39 946	100,0	63 446	100,0	51 569	100,0	36 989	100,0
2	Personalnebenkosten I n s g e s a m t	42 752	107,0	58 182	91,7	50 383	97,7	21 433	57,9
3	Dar.: Gesetzliche Personalnebenkosten 5)	15 862	39,7	18 006	28,4	16 922	32,8	14 294	38,6
4	Sonderzahlungen 6)	8 423	21,1	13 381	21,1	10 875	21,1	2 901	7,8
5	Urlaubsgeld	1 108	2,8	1 023	1,6	1 066	2,1	907	2,5
6	Leistungen zur Vermoegensbildung der Arbeitnehmer	923	2,3	879	1,4	902	1,7	618	1,7
7	Sonstige fest vereinbarte Sonderzahlungen	4 397	11,0	6 382	10,1	5 379	10,4	1 308	3,5
8	Leistungs- und gewinnabhaengige Sonderzahlungen	1 994	5,0	5 096	8,0	3 528	6,8	68	0,2
9	Verguetung arbeitsfreier Tage	11 622	29,1	14 668	23,1	13 128	25,5	9 857	26,6
10	Urlaubsverguetung	6 332	15,9	8 966	14,1	7 635	14,8	5 252	14,2
11	Gesetzliche Lohn- und Gehaltsfortzahlung im Krankheitsfall	3 229	8,1	2 171	3,4	2 705	5,2	2 600	7,0
12	Zusaetzliche Lohn- und Gehaltsfortzahlung im Krankheitsfall	17	0,0	179	0,3	97	0,2	-	-
13	Verguetung gesetzl. Feiertage u. sonst. gesetzl. Ausfallzeiten	1 555	3,9	2 582	4,1	2 063	4,0	1 897	5,1
14	Verguetung sonstiger betriebl. oder tarifl. arbeitsfreier Tage	489	1,2	770	1,2	628	1,2	108	0,3
15	Aufwendungen fuer Vorsorgeeinrichtungen	18 509	46,3	24 660	38,9	21 551	41,8	7 996	21,6
16	Arbeitgeberpflichtbeitraege zur Sozialversicherung	11 007	27,6	13 127	20,7	12 056	23,4	9 713	26,3
17	Rentenversicherungsbeitraege	5 145	12,9	6 278	9,9	5 705	11,1	4 483	12,1
18	Arbeitslosenversicherungsbeitraege	1 841	4,6	2 271	3,6	2 054	4,0	1 492	4,0
19	Krankenversicherungsbeitraege	3 282	8,2	3 638	5,7	3 458	6,7	3 052	8,3
20	Unfallversicherungsbeitraege	740	1,9	939	1,5	838	1,6	686	1,9
21	Aufwendungen fuer die betriebliche Altersversorgung	7 482	18,7	11 506	18,1	9 472	18,4	-1 717	-4,6
22	Dar.: Nettozufuehrung zu den Pensionsrueckstellungen 7)	3 489	8,7	4 131	6,5	3 807	7,4	-1 863	-5,0
23	Aufwendungen fuer den Vorruhestand	776	1,9	845	1,3	810	1,6	-	-
24	Aufwendungen fuer sonstige Vorsorgeeinrichtungen	20	0,1	27	0,0	24	0,0	-	-
25	Sonstige Personalnebenkosten	4 198	10,5	5 473	8,6	4 829	9,4	679	1,8
26	Entlassungsentschaedigungen	1 389	3,5	1 393	2,2	1 391	2,7	139	0,4
27	Sonstige gesetzliche Aufwendungen 8)	70	0,2	127	0,2	98	0,2	83	0,2
28	Familienunterstuetzungen	54	0,1	72	0,1	63	0,1	7	0,0
29	Wohnungsfuersorge	85	0,2	95	0,1	90	0,2	-	-
30	Beihilfen im Krankheitsfall	11	0,0	25	0,0	18	0,0	-	-
31	Ausloesungen, Trennungsentschaedigungen u. ae. 9)	28	0,1	87	0,1	57	0,1	-	-
32	Naturalleistungen	69	0,2	85	0,1	77	0,1	88	0,2
33	Aufwendungen fuer Belegschaftseinrichtungen	987	2,5	1 259	2,0	1 121	2,2	309	0,8
34	Ausbildungsverguetungen	722	1,8	1 096	1,7	907	1,8	21	0,1
35	Sonstige Aufwendungen fuer die berufl. Aus- und Weiterbildung	621	1,6	918	1,4	768	1,5	4	0,0
36	Sonstige Zuwendungen	161	0,4	317	0,5	238	0,5	29	0,1
37	A r b e i t s k o s t e n I n s g e s a m t	82 698	207,0	121 628	191,7	101 952	197,7	58 422	157,9
38	Dar.: Loehne und Gehaelter 10)	59 991	150,2	91 495	144,2	75 573	146,5	49 746	134,5
	Nachrichtlich:								
39	Verguetung des Ausbildungspersonals	236	0,6	1 078	1,7	652	1,3	-	-
40	Verguetung des Personals fuer Belegschaftseinrichtungen	1 210	3,0	1 731	2,7	1 468	2,8	117	0,3
41	Erstattete Arbeitskosten nach Paragraph 54 AFG u. ae.	5	0,0	8	0,0	6	0,0	11	0,0
42	Aufwendungen fuer Zeitarbeitspersonal					305			
43	Arbeitskosten je geleistete Stunde	52,79		75,25		64,07		35,65	
								Herstellung von chemi Unternehmen mit ...	
		100 - 199							
1	Entgelt fuer geleistete Arbeit 4)	38 291	100,0	57 618	100,0	47 403	100,0	38 680	100,0
2	Personalnebenkosten I n s g e s a m t	29 876	78,0	45 221	78,5	37 111	78,3	36 117	93,4
3	Dar.: Gesetzliche Personalnebenkosten 5)	13 798	36,0	16 868	29,3	15 246	32,2	15 518	40,1
4	Sonderzahlungen 6)	5 651	14,8	9 685	16,8	7 553	15,9	5 987	15,5
5	Urlaubsgeld	940	2,5	857	1,5	901	1,9	1 399	3,6
6	Leistungen zur Vermoegensbildung der Arbeitnehmer	810	2,1	758	1,3	786	1,7	729	1,9
7	Sonstige fest vereinbarte Sonderzahlungen	3 456	9,0	5 324	9,2	4 337	9,1	3 634	9,4
8	Leistungs- und gewinnabhaengige Sonderzahlungen	445	1,2	2 746	4,8	1 530	3,2	225	0,6
9	Verguetung arbeitsfreier Tage	9 626	25,1	12 214	21,2	10 846	22,9	10 705	27,7
10	Urlaubsverguetung	5 584	14,6	7 991	13,9	6 719	14,2	5 876	15,2
11	Gesetzliche Lohn- und Gehaltsfortzahlung im Krankheitsfall	2 218	5,8	1 404	2,4	1 834	3,9	2 792	7,2
12	Zusaetzliche Lohn- und Gehaltsfortzahlung im Krankheitsfall	1	0,0	-	-	1	0,0	9	0,0
13	Verguetung gesetzl. Feiertage u. sonst. gesetzl. Ausfallzeiten	1 546	4,0	2 405	4,2	1 951	4,1	1 691	4,4
14	Verguetung sonstiger betriebl. oder tarifl. arbeitsfreier Tage	276	0,7	415	0,7	341	0,7	338	0,9
15	Aufwendungen fuer Vorsorgeeinrichtungen	12 142	31,7	18 644	32,4	15 208	32,1	15 776	40,8
16	Arbeitgeberpflichtbeitraege zur Sozialversicherung	9 931	25,9	12 863	22,3	11 313	23,9	10 981	28,4
17	Rentenversicherungsbeitraege	4 410	11,5	6 092	10,6	5 203	11,0	4 738	12,3
18	Arbeitslosenversicherungsbeitraege	1 566	4,1	2 190	3,8	1 860	3,9	1 682	4,3
19	Krankenversicherungsbeitraege	3 235	8,4	3 716	6,4	3 462	7,3	3 511	9,1
20	Unfallversicherungsbeitraege	720	1,9	865	1,5	789	1,7	1 050	2,7
21	Aufwendungen fuer die betriebliche Altersversorgung	2 210	5,8	5 767	10,0	3 887	8,2	4 771	12,3
22	Dar.: Nettozufuehrung zu den Pensionsrueckstellungen 7)	1 483	3,9	3 115	5,4	2 252	4,8	2 255	5,8
23	Aufwendungen fuer den Vorruhestand	167	0,4	348	0,6	253	0,5	55	0,1
24	Aufwendungen fuer sonstige Vorsorgeeinrichtungen	1	0,0	15	0,0	7	0,0	24	0,1
25	Sonstige Personalnebenkosten	2 457	6,4	4 677	8,1	3 504	7,4	3 650	9,4
26	Entlassungsentschaedigungen	1 696	4,4	3 193	5,5	2 402	5,1	2 294	5,9
27	Sonstige gesetzliche Aufwendungen 8)	103	0,3	196	0,3	147	0,3	54	0,1
28	Familienunterstuetzungen	6	0,0	8	0,0	7	0,0	24	0,1
29	Wohnungsfuersorge	-	-	-	-	-	-	3	0,0
30	Beihilfen im Krankheitsfall	1	0,0	1	0,0	1	0,0	2	0,0
31	Ausloesungen, Trennungsentschaedigungen u. ae. 9)	-	-	6	0,0	3	0,0	8	0,0
32	Naturalleistungen	23	0,1	22	0,0	22	0,0	5	0,0
33	Aufwendungen fuer Belegschaftseinrichtungen	339	0,9	228	0,4	287	0,6	589	1,5
34	Ausbildungsverguetungen	153	0,4	440	0,8	288	0,6	376	1,0
35	Sonstige Aufwendungen fuer die berufl. Aus- und Weiterbildung	72	0,2	400	0,7	227	0,5	226	0,6
36	Sonstige Zuwendungen	65	0,2	184	0,3	121	0,3	69	0,2
37	A r b e i t s k o s t e n I n s g e s a m t	68 167	178,0	102 839	178,5	84 514	178,3	74 797	193,4
38	Dar.: Loehne und Gehaelter 10)	53 568	139,9	79 517	138,0	65 802	138,8	55 371	143,2
	Nachrichtlich:								
39	Verguetung des Ausbildungspersonals	-	-	684	1,2	322	0,7	52	0,1
40	Verguetung des Personals fuer Belegschaftseinrichtungen	216	0,6	203	0,4	210	0,4	312	0,8
41	Erstattete Arbeitskosten nach Paragraph 54 AFG u. ae.	25	0,1	45	0,1	35	0,1	3	0,0
42	Aufwendungen fuer Zeitarbeitspersonal					1 314			
43	Arbeitskosten je geleistete Stunde	40,16		58,76		49,07		47,32	

Fussnotentext auf der letzten Seite der Tabelle

Gewerbe nach Wirtschaftszweigen und Unternehmensgroessenklassen 1992
Bundesgebiet

kosten je vollbeschaeftigten Arbeitnehmer 1)

Angestellte		Arbeitnehmer		Arbeiter		Angestellte		Arbeitnehmer		Arbeiter		Angestellte		Arbeitnehmer		Lfd. Nr.
DM	0/0 2)	DM	0/0 2)	DM	0/0 2)	DM	0/0 2)	DM	0/0 2)	DM	0/0 2)	DM	0/0 2)	DM	0/0 2)	
schen Grundstoffen bis ... Arbeitnehmern 3) 10 - 49						50 und mehr						50 - 99				
51 199	100,0	43 075	100,0	39 967	100,0	63 511	100,0	51 621	100,0	31 595	100,0	52 122	100,0	40 987	100,0	1
28 798	56,2	24 588	57,1	42 899	107,3	58 338	91,9	50 541	97,9	22 606	71,6	36 002	69,1	28 735	70,1	2
15 661	30,6	14 879	34,5	15 873	39,7	18 019	28,4	16 935	32,8	11 688	37,0	15 432	29,6	13 401	32,7	3
5 336	10,4	3 943	9,2	8 461	21,2	13 424	21,1	10 918	21,1	4 329	13,7	8 641	16,6	6 302	15,4	4
818	1,6	869	2,0	1 110	2,8	1 024	1,6	1 067	2,1	1 015	3,2	1 354	2,6	1 170	2,9	5
636	1,2	626	1,5	925	2,3	881	1,4	903	1,7	485	1,5	526	1,0	504	1,2	6
2 669	5,2	1 891	4,4	4 419	11,1	6 402	10,1	5 400	10,5	2 182	6,9	4 351	8,3	3 174	7,7	7
1 213	2,4	558	1,3	2 008	5,0	5 117	8,1	3 547	6,9	647	2,0	2 411	4,6	1 454	3,5	8
11 331	22,1	10 488	24,3	11 634	29,1	14 686	23,1	13 144	25,5	7 886	25,0	10 607	20,3	9 131	22,3	9
7 333	14,3	6 143	14,3	6 339	15,9	8 975	14,1	7 644	14,8	4 477	14,2	6 797	13,0	5 538	13,5	10
1 302	2,5	2 044	4,7	3 233	8,1	2 175	3,4	2 710	5,2	1 949	6,2	1 555	3,0	1 769	4,3	11
-	-	-	-	17	0,0	180	0,3	98	0,2	6	0,0	7	0,0	6	0,0	12
2 528	4,9	2 168	5,0	1 553	3,9	2 582	4,1	2 062	4,0	1 347	4,3	2 144	4,1	1 712	4,2	13
167	0,3	133	0,3	492	1,2	773	1,2	631	1,2	108	0,3	104	0,2	106	0,3	14
11 115	21,7	9 332	21,7	18 582	46,5	24 732	38,9	21 626	41,9	9 813	31,1	15 116	29,0	12 239	29,9	15
11 769	23,0	10 594	24,6	11 016	27,6	13 134	20,7	12 065	23,4	8 311	26,3	11 604	22,3	9 818	24,0	16
5 553	10,8	4 941	11,5	5 150	12,9	6 282	9,9	5 710	11,1	3 750	11,9	5 541	10,6	4 570	11,1	17
1 930	3,8	1 679	3,9	1 843	4,6	2 273	3,6	2 056	4,0	1 334	4,2	1 923	3,7	1 603	3,9	18
3 568	7,0	3 273	7,6	3 283	8,2	3 639	5,7	3 459	6,7	2 639	8,4	3 362	6,4	2 970	7,2	19
718	1,4	699	1,6	740	1,9	940	1,5	839	1,6	588	1,9	779	1,5	675	1,6	20
-653	-1,3	-1 261	-2,9	7 545	18,9	11 570	18,2	9 538	18,5	1 481	4,7	3 502	6,7	2 405	5,9	21
-1 244	-2,4	-1 598	-3,7	3 526	8,8	4 160	6,5	3 840	7,4	830	2,6	2 616	5,0	1 647	4,0	22
-	-	-	-	781	2,0	849	1,3	815	1,6	-	-	-	-	-	-	23
-	-	-	-	20	0,1	28	0,0	24	0,0	22	0,1	10	0,0	16	0,0	24
1 017	2,0	824	1,9	4 222	10,6	5 497	8,7	4 853	9,4	578	1,8	1 638	3,1	1 063	2,6	25
-	-	79	0,2	1 398	3,5	1 400	2,2	1 399	2,7	66	0,2	55	0,1	61	0,1	26
62	0,1	74	0,2	70	0,2	127	0,2	98	0,2	82	0,3	128	0,2	103	0,3	27
2	0,0	5	0,0	54	0,1	72	0,1	63	0,1	35	0,1	7	0,0	22	0,1	28
-	-	-	-	86	0,2	96	0,2	91	0,2	-	-	-	-	-	-	29
-	-	-	-	12	0,0	25	0,0	18	0,0	-	-	-	-	-	-	30
-	-	-	-	28	0,1	88	0,1	58	0,1	26	0,1	268	0,5	137	0,3	31
-	-	50	0,1	69	0,2	85	0,1	77	0,1	41	0,1	9	0,0	26	0,1	32
157	0,3	244	0,6	991	2,5	1 265	2,0	1 127	2,2	186	0,6	234	0,4	208	0,5	33
577	1,1	259	0,6	727	1,8	1 098	1,7	911	1,8	30	0,1	288	0,6	148	0,4	34
120	0,2	54	0,1	625	1,6	922	1,5	772	1,5	61	0,2	336	0,6	187	0,5	35
99	0,2	59	0,1	162	0,4	318	0,5	239	0,5	52	0,2	314	0,6	171	0,4	36
79 997	156,2	67 662	157,1	82 866	207,3	121 849	191,9	102 162	197,9	54 201	171,6	88 124	169,1	69 722	170,1	37
67 865	132,6	57 506	133,5	60 062	150,3	91 620	144,3	75 683	146,6	43 809	138,7	71 370	136,9	56 419	137,7	38
-	-	-	-	238	0,6	1 083	1,7	656	1,3	-	-	218	0,4	100	0,2	39
206	0,4	155	0,4	1 218	3,0	1 739	2,7	1 476	2,9	91	0,3	389	0,7	228	0,6	40
177	0,3	82	0,2	5	0,0	7	0,0	6	0,0	14	0,0	35	0,1	24	0,1	41
		-						307						1 219		42
47,06		40,64		52,92		75,41		64,22		32,29		49,95		40,59		43
schen Grundstoffen bis ... Arbeitnehmern 3) 200 - 499						500 - 999						1 000 und mehr				
59 659	100,0	47 719	100,0	38 909	100,0	59 168	100,0	48 128	100,0	40 205	100,0	63 998	100,0	52 100	100,0	1
50 302	84,3	42 229	88,5	33 572	86,3	49 577	83,8	40 855	84,9	44 048	109,6	59 346	92,7	51 696	99,2	2
17 651	29,6	16 437	34,4	15 313	39,4	18 209	30,8	16 631	34,6	16 002	39,8	18 077	28,2	17 040	32,7	3
11 187	18,8	8 227	17,2	7 512	19,3	11 410	19,3	9 286	19,3	8 729	21,7	13 681	21,4	11 204	21,5	4
1 418	2,4	1 407	2,9	1 094	2,8	940	1,6	1 024	2,1	1 100	2,7	1 010	1,6	1 055	2,0	5
632	1,1	688	1,4	806	2,1	805	1,4	805	1,7	947	2,4	899	1,4	923	1,8	6
6 823	11,4	5 008	10,5	3 867	9,9	6 718	11,4	5 164	10,7	4 524	11,3	6 419	10,0	5 471	10,5	7
2 314	3,9	1 125	2,4	1 746	4,5	2 946	5,0	2 292	4,8	2 158	5,4	5 354	8,4	3 756	7,2	8
13 145	22,0	11 756	24,6	10 555	27,1	13 940	23,6	12 095	25,1	11 802	29,4	14 854	23,2	13 328	25,6	9
8 241	13,8	6 895	14,4	5 457	14,0	8 013	13,5	6 620	13,8	6 428	16,0	9 068	14,2	7 748	14,9	10
1 877	3,1	2 398	5,0	3 295	8,5	2 698	4,6	3 023	6,3	3 292	8,2	2 195	3,4	2 743	5,3	11
5	0,0	7	0,0	3	0,0	20	0,0	11	0,0	18	0,0	196	0,3	107	0,2	12
2 709	4,5	2 129	4,5	1 486	3,8	2 674	4,5	2 026	4,2	1 550	3,9	2 583	4,0	2 066	4,0	13
314	0,5	327	0,7	314	0,8	535	0,9	414	0,9	514	1,3	811	1,3	662	1,3	14
21 055	35,3	18 050	37,8	13 129	33,7	20 972	35,4	16 698	34,7	19 129	47,6	25 182	39,3	22 155	42,5	15
12 961	21,7	11 834	24,8	10 448	26,9	12 715	21,5	11 480	23,9	11 091	27,6	13 172	20,6	12 131	23,3	16
6 163	10,3	5 352	11,2	4 513	11,6	6 109	10,3	5 240	10,9	5 222	13,0	6 302	9,8	5 762	11,1	17
2 196	3,7	1 903	4,0	1 619	4,2	2 149	3,6	1 860	3,9	1 870	4,7	2 284	3,6	2 077	4,0	18
3 485	5,8	3 500	7,3	3 261	8,4	3 370	5,7	3 311	6,9	3 281	8,2	3 653	5,7	3 467	6,7	19
1 117	1,9	1 079	2,3	1 055	2,7	1 087	1,8	1 069	2,2	717	1,8	932	1,5	825	1,6	20
8 052	13,5	6 185	13,0	2 678	6,9	8 243	13,9	5 211	10,8	8 018	19,9	11 982	18,7	10 000	19,2	21
4 125	6,9	3 060	6,4	1 210	3,1	4 274	7,2	2 604	5,4	3 736	9,3	4 193	6,6	3 965	7,6	22
52	0,1	54	0,1	215	0,6	398	0,7	298	0,6	859	2,1	910	1,4	885	1,7	23
42	0,1	32	0,1	4	0,0	13	0,0	8	0,0	21	0,1	28	0,0	24	0,0	24
4 914	8,2	4 195	8,8	2 376	6,1	3 255	5,5	2 776	5,8	4 387	10,9	5 630	8,8	5 009	9,6	25
1 966	3,3	2 153	4,5	496	1,3	952	1,6	703	1,5	1 387	3,5	1 371	2,1	1 379	2,6	26
104	0,2	76	0,2	84	0,2	122	0,2	101	0,2	70	0,2	127	0,2	98	0,2	27
21	0,0	23	0,0	6	0,0	8	0,0	7	0,0	58	0,1	78	0,1	68	0,1	28
2	0,0	2	0,0	-	-	2	0,0	1	0,0	96	0,2	104	0,2	100	0,2	29
2	0,0	2	0,0	5	0,0	5	0,0	5	0,0	13	0,0	27	0,0	20	0,0	30
18	0,0	12	0,0	544	1,4	111	0,2	347	0,7	15	0,0	90	0,1	52	0,1	31
3	0,0	4	0,0	19	0,0	18	0,0	18	0,0	75	0,2	92	0,1	84	0,2	32
1 111	1,9	814	1,7	513	1,3	621	1,0	563	1,2	1 050	2,6	1 316	2,1	1 183	2,3	33
637	1,1	489	1,0	427	1,1	578	1,0	496	1,0	774	1,9	1 150	1,8	962	1,8	34
802	1,3	474	1,0	225	0,6	578	1,0	385	0,8	676	1,7	951	1,5	813	1,6	35
248	0,4	146	0,3	57	0,1	261	0,4	150	0,3	173	0,4	325	0,5	249	0,5	36
109 961	184,3	89 947	188,5	72 481	186,3	108 745	183,8	88 983	184,9	84 253	209,6	123 344	192,7	103 796	199,2	37
83 991	140,8	67 703	141,9	56 976	146,4	84 518	142,8	69 509	144,4	60 736	151,1	92 532	144,6	76 632	147,1	38
339	0,6	175	0,4	25	0,1	504	0,9	243	0,5	262	0,7	1 144	1,8	703	1,3	39
866	1,5	551	1,2	632	1,6	1 122	1,9	855	1,8	1 317	3,3	1 831	2,9	1 574	3,0	40
3	0,0	3	0,0	-	-	6	0,0	3	0,0	4	0,0	7	0,0	5	0,0	41
		473						951						252		42
62,67		54,33		44,46		64,35		53,69		54,03		76,87		65,61		43

Lfd. Nr.	Kostenart	Arbeiter		Angestellte		Arbeitnehmer		Arbeits Arbeiter	
		DM	0/0 2)	DM	0/0 2)	DM	0/0 2)	DM	0/0 2)
								Herstellung von pharma Unternehmen mit ...	
		10 und mehr							
1	Entgelt fuer geleistete Arbeit 4)	32 118	100,0	56 138	100,0	48 164	100,0	28 693	100,0
2	Personalnebenkosten I n s g e s a m t	31 156	97,0	51 187	91,2	44 538	92,5	18 456	64,3
3	Dar.: Gesetzliche Personalnebenkosten 5)	12 898	40,2	17 183	30,6	15 761	32,7	10 353	36,1
4	Sonderzahlungen 6)	6 668	20,8	13 109	23,4	10 971	22,8	3 807	13,3
5	Urlaubsgeld	1 071	3,3	1 200	2,1	1 157	2,4	742	2,6
6	Leistungen zur Vermoegensbildung der Arbeitnehmer	754	2,3	732	1,3	739	1,5	544	1,9
7	Sonstige fest vereinbarte Sonderzahlungen	3 574	11,1	6 727	12,0	5 680	11,8	2 489	8,7
8	Leistungs- und gewinnabhaengige Sonderzahlungen	1 269	4,0	4 451	7,9	3 395	7,0	32	0,1
9	Verguetung arbeitsfreier Tage	9 294	28,9	13 751	24,5	12 271	25,5	6 647	23,2
10	Urlaubsverguetung	4 882	15,2	8 074	14,4	7 014	14,6	3 973	13,8
11	Gesetzliche Lohn- und Gehaltsfortzahlung im Krankheitsfall	2 570	8,0	2 492	4,4	2 518	5,2	1 447	5,0
12	Zusaetzliche Lohn- und Gehaltsfortzahlung im Krankheitsfall	4	0,0	19	0,0	14	0,0	-	-
13	Verguetung gesetzl. Feiertage u. sonst. gesetzl. Ausfallzeiten	1 478	4,6	2 573	4,6	2 209	4,6	1 195	4,2
14	Verguetung sonstiger betriebl. oder tarifl. arbeitsfreier Tage	360	1,1	593	1,1	516	1,1	31	0,1
15	Aufwendungen fuer Vorsorgeeinrichtungen	12 464	38,8	19 586	34,9	17 222	35,8	7 801	27,2
16	Arbeitgeberpflichtbeitraege zur Sozialversicherung	8 729	27,2	11 928	21,2	10 866	22,6	7 573	26,4
17	Rentenversicherungsbeitraege	4 142	12,9	5 913	10,5	5 325	11,1	3 455	12,0
18	Arbeitslosenversicherungsbeitraege	1 471	4,6	2 173	3,9	1 940	4,0	1 182	4,1
19	Krankenversicherungsbeitraege	2 739	8,5	3 391	6,0	3 174	6,6	2 513	8,8
20	Unfallversicherungsbeitraege	377	1,2	452	0,8	427	0,9	423	1,5
21	Aufwendungen fuer die betriebliche Altersversorgung	3 713	11,6	7 629	13,6	6 329	13,1	133	0,5
22	Dar.: Nettozufuehrung zu den Pensionsrueckstellungen 7)	1 342	4,2	4 183	7,5	3 240	6,7	-	-
23	Aufwendungen fuer den Vorruhestand	301	0,9	324	0,6	316	0,7	-	-
24	Aufwendungen fuer sonstige Vorsorgeeinrichtungen	21	0,1	29	0,1	26	0,1	95	0,3
25	Sonstige Personalnebenkosten	2 730	8,5	4 742	8,4	4 074	8,5	201	0,7
26	Entlassungsentschaedigungen	379	1,2	787	1,4	651	1,4	-	-
27	Sonstige gesetzliche Aufwendungen 8)	121	0,4	190	0,3	167	0,3	138	0,5
28	Familienunterstuetzungen	24	0,1	38	0,1	33	0,1	1	0,0
29	Wohnungsfuersorge	27	0,1	59	0,1	48	0,1	-	-
30	Beihilfen im Krankheitsfall	17	0,1	7	0,0	10	0,0	-	-
31	Ausloesungen, Trennungsentschaedigungen u. ae. 9)	41	0,1	235	0,4	170	0,4	-	-
32	Naturalleistungen	52	0,2	75	0,1	68	0,1	5	0,0
33	Aufwendungen fuer Belegschaftseinrichtungen	918	2,9	919	1,6	919	1,9	1	0,0
34	Ausbildungsverguetungen	336	1,0	566	1,0	489	1,0	28	0,1
35	Sonstige Aufwendungen fuer die berufl. Aus- und Weiterbildung	567	1,8	1 131	2,0	944	2,0	8	0,0
36	Sonstige Zuwendungen	248	0,8	735	1,3	573	1,2	20	0,1
37	A r b e i t s k o s t e n I n s g e s a m t	63 274	197,0	107 325	191,2	92 702	192,5	47 149	164,3
38	Dar.: Loehne und Gehaelter 10)	48 081	149,7	82 997	147,8	71 407	148,3	39 147	136,4
	Nachrichtlich:								
39	Verguetung des Ausbildungspersonals	17	0,1	329	0,6	225	0,5	-	-
40	Verguetung des Personals fuer Belegschaftseinrichtungen	718	2,2	690	1,2	700	1,5	-	-
41	Erstattete Arbeitskosten nach Paragraph 54 AFG u. ae.	29	0,1	26	0,0	27	0,1	159	0,6
42	Aufwendungen fuer Zeitarbeitspersonal					505			
43	Arbeitskosten je geleistete Stunde	39,80		64,54		56,58		27,62	
								Herstellung von pharma Unternehmen mit ...	
		100 - 199							
1	Entgelt fuer geleistete Arbeit 4)	27 700	100,0	53 163	100,0	44 397	100,0	29 408	100,0
2	Personalnebenkosten I n s g e s a m t	22 570	81,5	38 009	71,5	32 694	73,6	25 934	88,2
3	Dar.: Gesetzliche Personalnebenkosten 5)	11 123	40,2	15 830	29,8	14 210	32,0	12 213	41,5
4	Sonderzahlungen 6)	4 503	16,3	9 246	17,4	7 613	17,1	5 573	19,0
5	Urlaubsgeld	938	3,4	1 011	1,9	986	2,2	1 141	3,9
6	Leistungen zur Vermoegensbildung der Arbeitnehmer	617	2,2	682	1,3	660	1,5	715	2,4
7	Sonstige fest vereinbarte Sonderzahlungen	2 734	9,9	4 412	8,3	3 834	8,6	3 099	10,5
8	Leistungs- und gewinnabhaengige Sonderzahlungen	214	0,8	3 141	5,9	2 134	4,8	618	2,1
9	Verguetung arbeitsfreier Tage	7 596	27,4	11 697	22,0	10 285	23,2	8 664	29,5
10	Urlaubsverguetung	4 040	14,6	7 121	13,4	6 060	13,7	4 551	15,5
11	Gesetzliche Lohn- und Gehaltsfortzahlung im Krankheitsfall	2 005	7,2	1 953	3,7	1 971	4,4	2 378	8,1
12	Zusaetzliche Lohn- und Gehaltsfortzahlung im Krankheitsfall	-	-	-	-	-	-	1	0,0
13	Verguetung gesetzl. Feiertage u. sonst. gesetzl. Ausfallzeiten	1 289	4,7	2 303	4,3	1 954	4,4	1 432	4,9
14	Verguetung sonstiger betriebl. oder tarifl. arbeitsfreier Tage	262	0,9	321	0,6	300	0,7	301	1,0
15	Aufwendungen fuer Vorsorgeeinrichtungen	9 438	34,1	14 014	26,4	12 439	28,0	10 362	35,2
16	Arbeitgeberpflichtbeitraege zur Sozialversicherung	7 692	27,8	11 411	21,5	10 131	22,8	8 264	28,1
17	Rentenversicherungsbeitraege	3 519	12,7	5 512	10,4	4 826	10,9	3 823	13,0
18	Arbeitslosenversicherungsbeitraege	1 249	4,5	1 985	3,7	1 731	3,9	1 355	4,6
19	Krankenversicherungsbeitraege	2 538	9,2	3 494	6,6	3 165	7,1	2 777	9,4
20	Unfallversicherungsbeitraege	386	1,4	420	0,8	409	0,9	309	1,0
21	Aufwendungen fuer die betriebliche Altersversorgung	1 741	6,3	2 591	4,9	2 298	5,2	2 093	7,1
22	Dar.: Nettozufuehrung zu den Pensionsrueckstellungen 7)	809	2,9	1 220	2,3	1 078	2,4	916	3,1
23	Aufwendungen fuer den Vorruhestand	34	0,1	16	0,0	22	0,0	53	0,2
24	Aufwendungen fuer sonstige Vorsorgeeinrichtungen	6	0,0	13	0,0	10	0,0	6	0,0
25	Sonstige Personalnebenkosten	1 033	3,7	3 052	5,7	2 357	5,3	1 334	4,5
26	Entlassungsentschaedigungen	93	0,3	527	1,0	377	0,9	239	0,8
27	Sonstige gesetzliche Aufwendungen 8)	137	0,5	164	0,3	155	0,3	139	0,5
28	Familienunterstuetzungen	13	0,0	83	0,2	59	0,1	30	0,1
29	Wohnungsfuersorge	-	-	-	-	-	-	6	0,0
30	Beihilfen im Krankheitsfall	-	-	-	-	-	-	11	0,0
31	Ausloesungen, Trennungsentschaedigungen u. ae. 9)	-	-	679	1,3	445	1,0	4	0,0
32	Naturalleistungen	36	0,1	22	0,0	26	0,1	46	0,2
33	Aufwendungen fuer Belegschaftseinrichtungen	278	1,0	214	0,4	236	0,5	306	1,0
34	Ausbildungsverguetungen	74	0,3	144	0,3	120	0,3	98	0,3
35	Sonstige Aufwendungen fuer die berufl. Aus- und Weiterbildung	224	0,8	539	1,0	431	1,0	224	0,8
36	Sonstige Zuwendungen	178	0,6	679	1,3	507	1,1	231	0,8
37	A r b e i t s k o s t e n I n s g e s a m t	50 270	181,5	91 172	171,5	77 092	173,6	55 341	188,2
38	Dar.: Loehne und Gehaelter 10)	39 799	143,7	74 106	139,4	62 296	140,3	43 645	148,4
	Nachrichtlich:								
39	Verguetung des Ausbildungspersonals	10	0,0	177	0,3	119	0,3	10	0,0
40	Verguetung des Personals fuer Belegschaftseinrichtungen	121	0,4	303	0,6	240	0,5	461	1,6
41	Erstattete Arbeitskosten nach Paragraph 54 AFG u. ae.	16	0,1	41	0,1	32	0,1	28	0,1
42	Aufwendungen fuer Zeitarbeitspersonal					430			
43	Arbeitskosten je geleistete Stunde	31,51		54,21		46,66		35,23	

Fussnotentext auf der letzten Seite der Tabelle

kosten je vollbeschaeftigten Arbeitnehmer 1)																Lfd. Nr.
Angestellte		Arbeitnehmer		Arbeiter		Angestellte		Arbeitnehmer		Arbeiter		Angestellte		Arbeitnehmer		
DM	0/0 2)	DM	0/0 2)	DM	0/0 2)	DM	0/0 2)	DM	0/0 2)	DM	0/0 2)	DM	0/0 2)	DM	0/0 2)	
zeutischen Erzeugnissen bis ... Arbeitnehmern 3)																
10 - 49						50 und mehr				50 - 99						
45 443	100,0	36 087	100,0	32 292	100,0	56 344	100,0	48 521	100,0	30 141	100,0	48 738	100,0	39 552	100,0	1
25 991	57,2	21 782	60,4	31 800	98,5	51 674	91,7	45 210	93,2	19 068	63,3	29 770	61,1	24 484	61,9	2
12 989	28,6	11 517	31,9	13 027	40,3	17 264	30,6	15 886	32,7	10 944	36,3	15 705	32,2	13 353	33,8	3
6 462	14,2	4 979	13,8	6 813	21,1	13 237	23,5	11 148	23,0	3 096	10,3	5 835	12,0	4 482	11,3	4
770	1,7	754	2,1	1 087	3,4	1 208	2,1	1 169	2,4	740	2,5	1 150	2,4	948	2,4	5
591	1,3	565	1,6	765	2,4	734	1,3	744	1,5	454	1,5	642	1,3	550	1,4	6
3 410	7,5	2 896	8,0	3 630	11,2	6 791	12,1	5 762	11,9	1 885	6,3	3 557	7,3	2 731	6,9	7
1 692	3,7	765	2,1	1 332	4,1	4 504	8,0	3 472	7,2	15	0,1	486	1,0	253	0,6	8
8 988	19,8	7 680	21,3	9 428	29,2	13 843	24,6	12 407	25,6	7 307	24,2	11 250	23,1	9 302	23,5	9
5 835	12,8	4 795	13,3	4 928	15,3	8 117	14,4	7 080	14,6	4 038	13,4	6 629	13,6	5 349	13,5	10
1 278	2,8	1 373	3,8	2 627	8,1	2 515	4,5	2 552	5,3	1 880	6,2	2 239	4,6	2 062	5,2	11
19	0,0	8	0,0	4	0,0	19	0,0	15	0,0	0	0,0	23	0,0	12	0,0	12
1 791	3,9	1 458	4,0	1 492	4,6	2 588	4,6	2 231	4,6	1 284	4,3	2 136	4,4	1 716	4,3	13
64	0,1	46	0,1	377	1,2	603	1,1	529	1,1	105	0,3	222	0,5	164	0,4	14
10 255	22,6	8 884	24,6	12 700	39,3	19 766	35,1	17 468	36,0	7 897	26,2	11 339	23,3	9 639	24,4	15
9 736	21,4	8 528	23,6	8 788	27,2	11 971	21,2	10 935	22,5	7 697	25,5	11 212	23,0	9 476	24,0	16
4 641	10,2	3 978	11,0	4 177	12,9	5 937	10,5	5 365	11,1	3 474	11,5	5 424	11,1	4 461	11,3	17
1 662	3,7	1 394	3,9	1 485	4,6	2 183	3,9	1 956	4,0	1 277	4,2	1 917	3,9	1 601	4,0	18
3 013	6,6	2 734	7,6	2 750	8,5	3 398	6,0	3 187	6,6	2 571	8,5	3 441	7,1	3 011	7,6	19
420	0,9	422	1,2	375	1,2	452	0,8	427	0,9	375	1,2	430	0,9	403	1,0	20
505	1,1	297	0,8	3 894	12,1	7 766	13,8	6 507	13,4	196	0,6	109	0,2	152	0,4	21
-	-	-	-	1 410	4,4	4 264	7,6	3 336	6,9	-95	-0,3	-593	-1,2	-347	-0,9	22
-	-	-	-	317	1,0	330	0,6	326	0,7	27	0,1	-	-	13	0,0	23
13	0,0	59	0,2	18	0,1	29	0,1	26	0,1	4	0,0	18	0,0	11	0,0	24
287	0,6	239	0,7	2 858	8,9	4 828	8,6	4 187	8,6	769	2,6	1 346	2,8	1 061	2,7	25
-	-	-	-	399	1,2	802	1,4	671	1,4	155	0,5	116	0,2	135	0,3	26
183	0,4	158	0,4	120	0,4	190	0,3	167	0,3	82	0,3	118	0,2	100	0,3	27
11	0,0	6	0,0	26	0,1	38	0,1	34	0,1	53	0,2	36	0,1	44	0,1	28
-	-	-	-	28	0,1	60	0,1	50	0,1	16	0,1	-	-	8	0,0	29
-	-	-	-	18	0,1	7	0,0	11	0,0	1	0,0	1	0,0	1	0,0	30
-	-	-	-	43	0,1	239	0,4	175	0,4	-	-	-	-	-	-	31
4	0,0	4	0,0	54	0,2	77	0,1	69	0,1	7	0,0	12	0,0	9	0,0	32
2	0,0	1	0,0	964	3,0	937	1,7	946	1,9	223	0,7	197	0,4	210	0,5	33
52	0,1	39	0,1	351	1,1	575	1,0	503	1,0	71	0,2	280	0,6	177	0,4	34
25	0,1	15	0,0	595	1,8	1 152	2,0	971	2,0	45	0,1	248	0,5	148	0,4	35
9	0,0	15	0,0	260	0,8	749	1,3	590	1,2	116	0,4	340	0,7	229	0,6	36
71 434	157,2	57 870	160,4	64 092	198,5	108 018	191,7	93 730	193,2	49 209	163,3	78 509	161,1	64 036	161,9	37
60 893	134,0	48 747	135,1	48 533	150,3	83 424	148,1	72 075	148,5	40 543	134,5	65 823	135,1	53 336	134,9	38
-	-	-	-	18	0,1	335	0,6	232	0,5	-	-	444	0,9	225	0,6	39
-	-	-	-	755	2,3	704	1,2	720	1,5	234	0,8	102	0,2	167	0,4	40
79	0,2	124	0,3	23	0,1	25	0,0	24	0,1	18	0,1	8	0,0	13	0,0	41
		188						515						176		42
42,30		34,06		40,47		64,98		57,27		29,81		47,10		38,60		43
zeutischen Erzeugnissen bis ... Arbeitnehmern 3)																
200 - 499						500 - 999				1 000 und mehr						
53 280	100,0	45 830	100,0	34 262	100,0	57 472	100,0	50 445	100,0	33 465	100,0	57 779	100,0	49 871	100,0	1
43 987	82,6	38 353	83,7	33 654	98,2	51 875	90,3	46 358	91,9	35 383	105,7	56 660	98,1	49 739	99,7	2
16 821	31,6	15 383	33,6	13 873	40,5	17 925	31,2	16 698	33,1	13 469	40,2	17 446	30,2	16 153	32,4	3
10 901	20,5	9 238	20,2	6 464	18,9	13 630	23,7	11 460	22,7	7 875	23,5	14 675	25,4	12 464	25,0	4
1 201	2,3	1 182	2,6	1 469	4,3	2 020	3,5	1 853	3,7	1 017	3,0	1 008	1,7	1 011	2,0	5
749	1,4	739	1,6	786	2,3	661	1,2	699	1,4	817	2,4	758	1,3	777	1,6	6
4 921	9,2	4 352	9,5	3 202	9,3	5 867	10,2	5 060	10,0	4 156	12,4	8 098	14,0	6 815	13,7	7
4 030	7,6	2 965	6,5	1 008	2,9	5 082	8,8	3 848	7,6	1 886	5,6	4 812	8,3	3 860	7,7	8
13 111	24,6	11 723	25,6	10 033	29,3	14 226	24,8	12 957	25,7	9 908	29,6	14 319	24,8	12 884	25,8	9
7 627	14,3	6 667	14,5	5 148	15,0	8 419	14,6	7 429	14,7	5 171	15,5	8 371	14,5	7 330	14,7	10
2 422	4,5	2 408	5,3	2 948	8,6	2 945	5,1	2 946	5,8	2 759	8,2	2 497	4,3	2 582	5,2	11
2	0,0	2	0,0	3	0,0	9	0,0	7	0,0	7	0,0	31	0,1	23	0,0	12
2 512	4,7	2 175	4,7	1 623	4,7	2 488	4,3	2 226	4,4	1 519	4,5	2 689	4,7	2 308	4,6	13
548	1,0	471	1,0	312	0,9	365	0,6	349	0,7	453	1,4	732	1,3	641	1,3	14
16 221	30,4	14 393	31,4	15 407	45,0	20 503	35,7	18 960	37,6	13 572	40,6	21 768	37,7	19 103	38,3	15
11 690	21,9	10 621	23,2	9 208	26,9	12 310	21,4	11 371	22,5	9 070	27,1	12 065	20,9	11 091	22,2	16
5 693	10,7	5 109	11,1	4 274	12,5	5 904	10,3	5 411	10,7	4 403	13,2	6 099	10,6	5 547	11,1	17
2 082	3,9	1 855	4,0	1 547	4,5	2 317	4,0	2 084	4,1	1 557	4,7	2 214	3,8	2 000	4,0	18
3 506	6,6	3 278	7,2	3 045	8,9	3 655	6,4	3 470	6,9	2 704	8,1	3 276	5,7	3 090	6,2	19
410	0,8	379	0,8	342	1,0	434	0,8	406	0,8	406	1,2	477	0,8	454	0,9	20
4 525	8,5	3 766	8,2	6 183	18,0	8 177	14,2	7 573	15,0	4 478	13,4	9 659	16,7	7 974	16,0	21
2 189	4,1	1 792	3,9	3 059	8,9	5 304	9,2	4 624	9,2	1 357	4,1	5 234	9,1	3 973	8,0	22
74	0,1	68	0,1	64	0,2	63	0,1	64	0,1	525	1,6	542	0,9	536	1,1	23
6	0,0	6	0,0	17	0,0	16	0,0	16	0,0	24	0,1	44	0,1	37	0,1	24
3 755	7,0	2 999	6,5	1 749	5,1	3 516	6,1	2 981	5,9	4 027	12,0	5 898	10,2	5 289	10,6	25
696	1,3	554	1,2	58	0,2	340	0,6	254	0,5	591	1,8	1 023	1,8	882	1,8	26
196	0,4	178	0,4	95	0,3	182	0,3	156	0,3	121	0,4	195	0,3	171	0,3	27
32	0,1	31	0,1	21	0,1	22	0,0	22	0,0	24	0,1	41	0,1	36	0,1	28
2	0,0	3	0,0	2	0,0	2	0,0	2	0,0	46	0,1	106	0,2	86	0,2	29
4	0,0	6	0,0	4	0,0	2	0,0	3	0,0	27	0,1	11	0,0	16	0,0	30
333	0,6	231	0,5	143	0,4	311	0,5	260	0,5	41	0,1	151	0,3	115	0,2	31
141	0,3	112	0,2	65	0,2	34	0,1	44	0,1	60	0,2	73	0,1	68	0,1	32
493	0,9	435	0,9	731	2,1	615	1,1	650	1,3	1 384	4,1	1 290	2,2	1 321	2,6	33
341	0,6	265	0,6	266	0,8	380	0,7	345	0,7	512	1,5	770	1,3	686	1,4	34
788	1,5	612	1,3	228	0,7	731	1,3	579	1,1	899	2,7	1 499	2,6	1 304	2,6	35
727	1,4	572	1,2	135	0,4	897	1,6	666	1,3	321	1,0	740	1,3	603	1,2	36
97 267	182,6	84 183	183,7	67 915	198,2	109 348	190,3	96 803	191,9	68 847	205,7	114 439	198,1	99 610	199,7	37
77 292	145,1	66 791	145,7	50 759	148,2	85 328	148,5	74 861	148,4	51 248	153,1	86 773	150,2	75 218	150,8	38
63	0,1	46	0,1	47	0,1	220	0,4	168	0,3	16	0,0	479	0,8	328	0,7	39
221	0,4	296	0,6	661	1,9	491	0,9	543	1,1	989	3,0	1 004	1,7	999	2,0	40
11	0,0	17	0,0	-	-	-	-	-	-	27	0,1	37	0,1	34	0,1	41
		430						603						549		42
57,66		51,00		42,23		67,54		59,91		43,70		68,81		60,94		43

Lfd. Nr.	Kostenart	Arbeiter DM	Arbeiter 0/0 2)	Angestellte DM	Angestellte 0/0 2)	Arbeitnehmer DM	Arbeitnehmer 0/0 2)	Arbeits Arbeiter DM	Arbeits Arbeiter 0/0 2)
								Herstellung von Gummi- Unternehmen mit ...	
		10 und mehr							
1	Entgelt fuer geleistete Arbeit 4)	32 494	100,0	52 568	100,0	37 735	100,0	31 257	100,0
2	Personalnebenkosten I n s g e s a m t	23 978	73,8	36 617	69,7	27 278	72,3	19 069	61,0
3	Dar.: Gesetzliche Personalnebenkosten 5)	12 578	38,7	16 243	30,9	13 535	35,9	11 096	35,5
4	Sonderzahlungen 6)	4 343	13,4	7 785	14,8	5 242	13,9	3 096	9,9
5	Urlaubsgeld	1 447	4,5	1 787	3,4	1 536	4,1	1 273	4,1
6	Leistungen zur Vermoegensbildung der Arbeitnehmer	572	1,8	624	1,2	585	1,6	393	1,3
7	Sonstige fest vereinbarte Sonderzahlungen	2 191	6,7	4 322	8,2	2 747	7,3	1 249	4,0
8	Leistungs- und gewinnabhaengige Sonderzahlungen	134	0,4	1 053	2,0	374	1,0	181	0,6
9	Verguetung arbeitsfreier Tage	8 719	26,8	11 590	22,0	9 468	25,1	7 236	23,2
10	Urlaubsverguetung	4 833	14,9	7 296	13,9	5 476	14,5	4 301	13,8
11	Gesetzliche Lohn- und Gehaltsfortzahlung im Krankheitsfall	2 288	7,0	1 719	3,3	2 139	5,7	1 557	5,0
12	Zusaetzliche Lohn- und Gehaltsfortzahlung im Krankheitsfall	9	0,0	8	0,0	9	0,0	-	-
13	Verguetung gesetzl. Feiertage u. sonst. gesetzl. Ausfallzeiten	1 432	4,4	2 358	4,5	1 674	4,4	1 351	4,3
14	Verguetung sonstiger betriebl. oder tarifl. arbeitsfreier Tage	158	0,5	208	0,4	171	0,5	27	0,1
15	Aufwendungen fuer Vorsorgeeinrichtungen	9 567	29,4	14 776	28,1	10 927	29,0	8 228	26,3
16	Arbeitgeberpflichtbeitraege zur Sozialversicherung	8 768	27,0	12 057	22,9	9 626	25,5	8 109	25,9
17	Rentenversicherungsbeitraege	3 883	11,9	5 659	10,8	4 346	11,5	3 608	11,5
18	Arbeitslosenversicherungsbeitraege	1 393	4,3	2 008	3,8	1 554	4,1	1 285	4,1
19	Krankenversicherungsbeitraege	2 825	8,7	3 548	6,8	3 014	8,0	2 591	8,3
20	Unfallversicherungsbeitraege	666	2,1	842	1,6	712	1,9	625	2,0
21	Aufwendungen fuer die betriebliche Altersversorgung	778	2,4	2 698	5,1	1 279	3,4	96	0,3
22	Dar.: Nettozufuehrung zu den Pensionsrueckstellungen 7)	369	1,1	1 242	2,4	597	1,6	17	0,1
23	Aufwendungen fuer den Vorruhestand	50	0,2	164	0,3	80	0,2	6	0,0
24	Aufwendungen fuer sonstige Vorsorgeeinrichtungen	22	0,1	21	0,0	22	0,1	23	0,1
25	Sonstige Personalnebenkosten	1 348	4,1	2 467	4,7	1 640	4,3	509	1,6
26	Entlassungsentschaedigungen	375	1,2	726	1,4	467	1,2	57	0,2
27	Sonstige gesetzliche Aufwendungen 8)	91	0,3	109	0,2	95	0,3	79	0,3
28	Familienunterstuetzungen	14	0,0	22	0,0	16	0,0	14	0,0
29	Wohnungsfuersorge	4	0,0	10	0,0	5	0,0	-	-
30	Beihilfen im Krankheitsfall	1	0,0	2	0,0	1	0,0	-	-
31	Ausloesungen, Trennungsentschaedigungen u. ae. 9)	66	0,2	120	0,2	80	0,2	16	0,1
32	Naturalleistungen	19	0,1	31	0,1	22	0,1	6	0,0
33	Aufwendungen fuer Belegschaftseinrichtungen	155	0,5	217	0,4	171	0,5	12	0,0
34	Ausbildungsverguetungen	373	1,1	561	1,1	422	1,1	255	0,8
35	Sonstige Aufwendungen fuer die berufl. Aus- und Weiterbildung	188	0,6	446	0,8	256	0,7	62	0,2
36	Sonstige Zuwendungen	63	0,2	223	0,4	105	0,3	8	0,0
37	A r b e i t s k o s t e n I n s g e s a m t	56 472	173,8	89 185	169,7	65 012	172,3	50 326	161,0
38	Dar.: Loehne und Gehaelter 10)	45 557	140,2	71 943	136,9	52 445	139,0	41 588	133,1
	Nachrichtlich:								
39	Verguetung des Ausbildungspersonals	55	0,2	434	0,8	154	0,4	39	0,1
40	Verguetung des Personals fuer Belegschaftseinrichtungen	119	0,4	493	0,9	216	0,6	32	0,1
41	Erstattete Arbeitskosten nach Paragraph 54 AFG u. ae.	23	0,1	24	0,0	23	0,1	70	0,2
42	Aufwendungen fuer Zeitarbeitspersonal					284			
43	Arbeitskosten je geleistete Stunde	35,34		53,27		40,19		30,21	
								Herstellung von Gummi- Unternehmen mit ...	
		100 - 199							
1	Entgelt fuer geleistete Arbeit 4)	31 018	100,0	51 199	100,0	36 426	100,0	32 064	100,0
2	Personalnebenkosten I n s g e s a m t	21 995	70,9	32 831	64,1	24 899	68,4	23 179	72,3
3	Dar.: Gesetzliche Personalnebenkosten 5)	12 059	38,9	15 384	30,0	12 950	35,6	12 342	38,5
4	Sonderzahlungen 6)	4 090	13,2	6 602	12,9	4 763	13,1	4 580	14,3
5	Urlaubsgeld	1 423	4,6	1 828	3,6	1 531	4,2	1 809	5,6
6	Leistungen zur Vermoegensbildung der Arbeitnehmer	506	1,6	570	1,1	523	1,4	565	1,8
7	Sonstige fest vereinbarte Sonderzahlungen	1 951	6,3	3 451	6,7	2 353	6,5	2 151	6,7
8	Leistungs- und gewinnabhaengige Sonderzahlungen	210	0,7	753	1,5	356	1,0	55	0,2
9	Verguetung arbeitsfreier Tage	8 259	26,6	11 103	21,7	9 021	24,8	8 366	26,1
10	Urlaubsverguetung	4 553	14,7	7 147	14,0	5 248	14,4	4 636	14,5
11	Gesetzliche Lohn- und Gehaltsfortzahlung im Krankheitsfall	2 148	6,9	1 507	2,9	1 976	5,4	2 221	6,9
12	Zusaetzliche Lohn- und Gehaltsfortzahlung im Krankheitsfall	57	0,2	16	0,0	46	0,1	1	0,0
13	Verguetung gesetzl. Feiertage u. sonst. gesetzl. Ausfallzeiten	1 398	4,5	2 314	4,5	1 643	4,5	1 374	4,3
14	Verguetung sonstiger betriebl. oder tarifl. arbeitsfreier Tage	103	0,3	120	0,2	108	0,3	134	0,4
15	Aufwendungen fuer Vorsorgeeinrichtungen	8 649	27,9	12 667	24,7	9 726	26,7	9 135	28,5
16	Arbeitgeberpflichtbeitraege zur Sozialversicherung	8 412	27,1	11 438	22,3	9 223	25,3	8 652	27,0
17	Rentenversicherungsbeitraege	3 703	11,9	5 316	10,4	4 135	11,4	3 878	12,1
18	Arbeitslosenversicherungsbeitraege	1 313	4,2	1 892	3,7	1 468	4,0	1 370	4,3
19	Krankenversicherungsbeitraege	2 718	8,8	3 544	6,9	2 940	8,1	2 773	8,6
20	Unfallversicherungsbeitraege	678	2,2	686	1,3	680	1,9	630	2,0
21	Aufwendungen fuer die betriebliche Altersversorgung	212	0,7	1 211	2,4	480	1,3	460	1,4
22	Dar.: Nettozufuehrung zu den Pensionsrueckstellungen 7)	40	0,1	388	0,8	133	0,4	176	0,5
23	Aufwendungen fuer den Vorruhestand	12	0,0	16	0,0	13	0,0	24	0,1
24	Aufwendungen fuer sonstige Vorsorgeeinrichtungen	24	0,1	18	0,0	23	0,1	23	0,1
25	Sonstige Personalnebenkosten	998	3,2	2 459	4,8	1 389	3,8	1 098	3,4
26	Entlassungsentschaedigungen	285	0,9	812	1,6	426	1,2	279	0,9
27	Sonstige gesetzliche Aufwendungen 8)	101	0,3	126	0,2	108	0,3	94	0,3
28	Familienunterstuetzungen	4	0,0	6	0,0	4	0,0	4	0,0
29	Wohnungsfuersorge	1	0,0	4	0,0	2	0,0	1	0,0
30	Beihilfen im Krankheitsfall	-	-	-	-	-	-	0	0,0
31	Ausloesungen, Trennungsentschaedigungen u. ae. 9)	45	0,1	100	0,2	60	0,2	50	0,2
32	Naturalleistungen	6	0,0	6	0,0	6	0,0	17	0,1
33	Aufwendungen fuer Belegschaftseinrichtungen	102	0,3	114	0,2	105	0,3	122	0,4
34	Ausbildungsverguetungen	273	0,9	705	1,4	389	1,1	354	1,1
35	Sonstige Aufwendungen fuer die berufl. Aus- und Weiterbildung	87	0,3	359	0,7	160	0,4	114	0,4
36	Sonstige Zuwendungen	95	0,3	226	0,4	130	0,4	62	0,2
37	A r b e i t s k o s t e n I n s g e s a m t	53 013	170,9	84 030	164,1	61 325	168,4	55 243	172,3
38	Dar.: Loehne und Gehaelter 10)	43 367	139,8	68 903	134,6	50 210	137,8	45 010	140,4
	Nachrichtlich:								
39	Verguetung des Ausbildungspersonals	40	0,1	224	0,4	89	0,2	23	0,1
40	Verguetung des Personals fuer Belegschaftseinrichtungen	57	0,2	92	0,2	66	0,2	94	0,3
41	Erstattete Arbeitskosten nach Paragraph 54 AFG u. ae.	20	0,1	42	0,1	26	0,1	18	0,1
42	Aufwendungen fuer Zeitarbeitspersonal					487			
43	Arbeitskosten je geleistete Stunde	33,48		50,58		38,23		34,82	

Fussnotentext auf der letzten Seite der Tabelle

kosten je vollbeschaeftigten Arbeitnehmer 1)

Angestellte		Arbeitnehmer		Arbeiter		Angestellte		Arbeitnehmer		Arbeiter		Angestellte		Arbeitnehmer		Lfd. Nr.
DM	0/0 2)	DM	0/0 2)	DM	0/0 2)	DM	0/0 2)	DM	0/0 2)	DM	0/0 2)	DM	0/0 2)	DM	0/0 2)	
und Kunststoffwaren bis ... Arbeitnehmern 3)																
10 - 49						50 und mehr				50 - 99						
47 432	100,0	34 887	100,0	32 688	100,0	53 211	100,0	38 158	100,0	30 791	100,0	49 996	100,0	35 384	100,0	1
28 169	59,4	21 112	60,5	24 749	75,7	37 674	70,8	28 193	73,9	20 157	65,5	30 380	60,8	22 602	63,9	2
14 147	29,8	11 781	33,8	12 811	39,2	16 505	31,0	13 795	36,2	11 354	36,9	14 734	29,5	12 162	34,4	3
5 910	12,5	3 727	10,7	4 539	13,9	8 020	15,1	5 467	14,3	3 449	11,2	6 613	13,2	4 205	11,9	4
1 818	3,8	1 395	4,0	1 474	4,5	1 783	3,4	1 556	4,1	1 335	4,3	1 901	3,8	1 471	4,2	5
435	0,9	403	1,2	600	1,8	648	1,2	612	1,6	458	1,5	529	1,1	475	1,3	6
2 797	5,9	1 597	4,6	2 338	7,2	4 512	8,5	2 918	7,6	1 515	4,9	3 033	6,1	1 878	5,3	7
860	1,8	333	1,0	127	0,4	1 077	2,0	380	1,0	140	0,5	1 151	2,3	382	1,1	8
9 433	19,9	7 729	22,2	8 952	27,4	11 859	22,3	9 727	25,5	7 584	24,6	10 153	20,3	8 199	23,2	9
6 227	13,1	4 733	13,6	4 916	15,0	7 430	14,0	5 586	14,6	4 365	14,2	6 623	13,2	4 905	13,9	10
1 123	2,4	1 460	4,2	2 403	7,4	1 793	3,4	2 240	5,9	1 798	5,8	1 298	2,6	1 678	4,7	11
-	-	-	-	10	0,0	9	0,0	10	0,0	0	0,0	5	0,0	1	0,0	12
2 040	4,3	1 505	4,3	1 445	4,4	2 398	4,5	1 699	4,5	1 353	4,4	2 140	4,3	1 541	4,4	13
42	0,1	31	0,1	178	0,5	229	0,4	192	0,5	68	0,2	87	0,2	72	0,2	14
11 999	25,3	9 074	26,0	9 777	29,9	15 124	28,4	11 202	29,4	8 315	27,0	12 165	24,3	9 236	26,1	15
10 898	23,0	8 735	25,0	8 871	27,1	12 202	22,9	9 759	25,6	8 110	26,3	11 171	22,3	8 842	25,0	16
5 064	10,7	3 935	11,3	3 926	12,0	5 733	10,8	4 408	11,6	3 616	11,7	5 224	10,4	4 001	11,3	17
1 810	3,8	1 403	4,0	1 410	4,3	2 033	3,8	1 576	4,1	1 289	4,2	1 919	3,8	1 439	4,1	18
3 344	7,0	2 760	7,9	2 862	8,8	3 574	6,7	3 052	8,0	2 620	8,5	3 328	6,7	2 789	7,9	19
680	1,4	638	1,8	673	2,1	862	1,6	723	1,9	585	1,9	701	1,4	613	1,7	20
1 080	2,3	316	0,9	885	2,7	2 901	5,5	1 422	3,7	169	0,5	971	1,9	360	1,0	21
532	1,1	133	0,4	425	1,3	1 331	2,5	666	1,7	57	0,2	329	0,7	122	0,3	22
-	-	5	0,0	57	0,2	185	0,3	91	0,2	-	-	-	-	-	-	23
22	0,0	23	0,1	21	0,1	21	0,0	21	0,1	37	0,1	23	0,0	33	0,1	24
827	1,7	581	1,7	1 480	4,5	2 672	5,0	1 798	4,7	808	2,6	1 449	2,9	962	2,7	25
118	0,2	71	0,2	425	1,3	802	1,5	526	1,4	142	0,5	244	0,5	166	0,5	26
86	0,2	80	0,2	92	0,3	111	0,2	97	0,3	92	0,3	126	0,3	100	0,3	27
47	0,1	21	0,1	14	0,0	19	0,0	15	0,0	14	0,0	22	0,0	16	0,0	28
-	-	-	-	4	0,0	11	0,0	6	0,0	1	0,0	-	-	0	0,0	29
-	-	-	-	1	0,0	2	0,0	1	0,0	0	0,0	1	0,0	0	0,0	30
66	0,1	27	0,1	74	0,2	127	0,2	88	0,2	26	0,1	63	0,1	34	0,1	31
7	0,0	6	0,0	21	0,1	34	0,1	25	0,1	27	0,1	22	0,0	26	0,1	32
9	0,0	12	0,0	177	0,5	243	0,5	194	0,5	45	0,1	47	0,1	45	0,1	33
336	0,7	273	0,8	391	1,2	589	1,1	444	1,2	352	1,1	571	1,1	404	1,1	34
102	0,2	71	0,2	208	0,6	489	0,9	283	0,7	89	0,3	254	0,5	128	0,4	35
57	0,1	19	0,1	72	0,2	244	0,5	118	0,3	21	0,1	99	0,2	40	0,1	36
75 601	159,4	55 999	160,5	57 437	175,7	90 885	170,8	66 351	173,9	50 948	165,5	80 376	160,8	57 986	163,9	37
62 775	132,3	46 344	132,8	46 180	141,3	73 089	137,4	53 351	139,8	41 824	135,8	66 762	133,5	47 788	135,1	38
467	1,0	135	0,4	58	0,2	430	0,8	157	0,4	90	0,3	595	1,2	211	0,6	39
114	0,2	51	0,1	132	0,4	540	1,0	241	0,6	37	0,1	76	0,2	46	0,1	40
32	0,1	61	0,2	15	0,0	23	0,0	18	0,0	32	0,1	77	0,2	43	0,1	41
		326						277						327		42
44,64		33,49		36,19		54,37		41,22		31,06		48,09		35,19		43
und Kunststoffwaren bis ... Arbeitnehmern 3)																
200 - 499						500 - 999				1 000 und mehr						
50 003	100,0	36 604	100,0	32 847	100,0	53 042	100,0	38 244	100,0	34 335	100,0	56 511	100,0	40 582	100,0	1
34 285	68,6	25 990	71,0	25 365	77,2	38 179	72,0	28 790	75,3	28 128	81,9	43 055	76,2	32 333	79,7	2
15 300	30,6	13 091	35,8	13 179	40,1	16 862	31,8	14 163	37,0	13 746	40,0	17 887	31,7	14 912	36,7	3
7 636	15,3	5 354	14,6	4 805	14,6	7 996	15,1	5 658	14,8	4 976	14,5	9 162	16,2	6 155	15,2	4
2 074	4,1	1 876	5,1	1 564	4,8	1 801	3,4	1 627	4,3	1 320	3,8	1 584	2,8	1 394	3,4	5
608	1,2	576	1,6	648	2,0	723	1,4	668	1,7	688	2,0	702	1,2	692	1,7	6
3 804	7,6	2 569	7,0	2 428	7,4	4 217	7,9	2 906	7,6	2 855	8,3	5 793	10,3	3 683	9,1	7
1 151	2,3	332	0,9	165	0,5	1 255	2,4	456	1,2	114	0,3	1 082	1,9	386	1,0	8
11 068	22,1	9 050	24,7	9 134	27,8	11 927	22,5	9 880	25,8	9 972	29,0	12 988	23,0	10 821	26,7	9
6 993	14,0	5 232	14,3	4 929	15,0	7 337	13,8	5 572	14,6	5 412	15,8	8 011	14,2	6 144	15,1	10
1 660	3,3	2 079	5,7	2 526	7,7	2 103	4,0	2 413	6,3	2 771	8,1	1 993	3,5	2 552	6,3	11
1	0,0	1	0,0	1	0,0	1	0,0	1	0,0	3	0,0	13	0,0	6	0,0	12
2 232	4,5	1 592	4,3	1 524	4,6	2 353	4,4	1 746	4,6	1 503	4,4	2 600	4,6	1 812	4,5	13
182	0,4	146	0,4	154	0,5	133	0,3	149	0,4	282	0,8	370	0,7	307	0,8	14
13 237	26,5	10 173	27,8	10 149	30,9	15 464	29,2	11 569	30,3	10 970	32,0	17 699	31,3	12 866	31,7	15
11 306	22,6	9 324	25,5	9 041	27,5	12 299	23,2	9 912	25,9	9 382	27,3	13 186	23,3	10 453	25,8	16
5 352	10,7	4 251	11,6	4 015	12,2	5 729	10,8	4 473	11,7	4 118	12,0	6 225	11,0	4 711	11,6	17
1 903	3,8	1 505	4,1	1 426	4,3	2 053	3,9	1 593	4,2	1 509	4,4	2 175	3,8	1 697	4,2	18
3 280	6,6	2 902	7,9	2 907	8,8	3 711	7,0	3 122	8,2	3 038	8,8	3 746	6,6	3 238	8,0	19
771	1,5	666	1,8	693	2,1	806	1,5	723	1,9	716	2,1	1 041	1,8	808	2,0	20
1 901	3,8	825	2,3	1 097	3,3	3 160	6,0	1 648	4,3	1 570	4,6	4 489	7,9	2 392	5,9	21
909	1,8	362	1,0	732	2,2	1 599	3,0	964	2,5	731	2,1	2 083	3,7	1 112	2,7	22
42	0,1	28	0,1	51	0,2	56	0,1	52	0,1	116	0,3	419	0,7	202	0,5	23
30	0,1	24	0,1	11	0,0	5	0,0	9	0,0	18	0,1	24	0,0	20	0,0	24
2 344	4,7	1 413	3,9	1 278	3,9	2 792	5,3	1 682	4,4	2 211	6,4	3 207	5,7	2 491	6,1	25
599	1,2	360	1,0	411	1,3	801	1,5	516	1,3	670	2,0	1 051	1,9	778	1,9	26
102	0,2	96	0,3	88	0,3	109	0,2	93	0,2	90	0,3	107	0,2	95	0,2	27
6	0,0	4	0,0	4	0,0	9	0,0	6	0,0	27	0,1	35	0,1	29	0,1	28
6	0,0	3	0,0	0	0,0	1	0,0	0	0,0	10	0,0	24	0,0	14	0,0	29
1	0,0	1	0,0	4	0,0	5	0,0	4	0,0	1	0,0	2	0,0	1	0,0	30
71	0,1	56	0,2	15	0,0	100	0,2	38	0,1	139	0,4	193	0,3	155	0,4	31
52	0,1	26	0,1	14	0,0	32	0,1	19	0,0	30	0,1	40	0,1	33	0,1	32
196	0,4	140	0,4	134	0,4	166	0,3	142	0,4	302	0,9	398	0,7	329	0,8	33
757	1,5	456	1,2	398	1,2	655	1,2	466	1,2	473	1,4	442	0,8	464	1,1	34
357	0,7	175	0,5	162	0,5	483	0,9	248	0,6	372	1,1	671	1,2	456	1,1	35
196	0,4	96	0,3	47	0,1	432	0,8	150	0,4	95	0,3	244	0,4	137	0,3	36
84 287	168,6	62 594	171,0	58 212	177,2	91 221	172,0	67 034	175,3	62 464	181,9	99 566	176,2	72 916	179,7	37
68 707	137,4	51 008	139,3	46 786	142,4	72 965	137,6	53 782	140,6	49 283	143,5	78 660	139,2	57 558	141,8	38
324	0,6	99	0,3	46	0,1	315	0,6	118	0,3	78	0,2	560	1,0	213	0,5	39
404	0,8	172	0,5	108	0,3	389	0,7	183	0,5	229	0,7	967	1,7	437	1,1	40
12	0,0	16	0,0	12	0,0	7	0,0	11	0,0	8	0,0	13	0,0	9	0,0	41
		260						198						215		42
50,90		39,02		36,66		55,30		41,78		39,77		58,86		45,44		43

Lfd. Nr.	Kostenart	Arbeiter DM	Arbeiter 0/0 2)	Angestellte DM	Angestellte 0/0 2)	Arbeitnehmer DM	Arbeitnehmer 0/0 2)	Arbeits Arbeiter DM	Arbeits Arbeiter 0/0 2)
								Herstellung Unternehmen mit ...	
		10 und mehr							
1	Entgelt fuer geleistete Arbeit 4)	33 808	100,0	55 456	100,0	39 702	100,0	31 076	100,0
2	Personalnebenkosten I n s g e s a m t	26 608	78,7	41 510	74,9	30 665	77,2	18 143	58,4
3	Dar.: Gesetzliche Personalnebenkosten 5)	13 555	40,1	17 858	32,2	14 727	37,1	11 234	36,2
4	Sonderzahlungen 6)	4 613	13,6	8 481	15,3	5 666	14,3	2 583	8,3
5	Urlaubsgeld	1 074	3,2	1 227	2,2	1 115	2,8	980	3,2
6	Leistungen zur Vermoegensbildung der Arbeitnehmer	695	2,1	716	1,3	701	1,8	387	1,2
7	Sonstige fest vereinbarte Sonderzahlungen	2 751	8,1	5 564	10,0	3 517	8,9	1 127	3,6
8	Leistungs- und gewinnabhaengige Sonderzahlungen	94	0,3	974	1,8	333	0,8	90	0,3
9	Verguetung arbeitsfreier Tage	9 652	28,5	12 632	22,8	10 463	26,4	7 059	22,7
10	Urlaubsverguetung	5 282	15,6	7 854	14,2	5 982	15,1	3 989	12,8
11	Gesetzliche Lohn- und Gehaltsfortzahlung im Krankheitsfall	2 674	7,9	1 962	3,5	2 480	6,2	1 733	5,6
12	Zusaetzliche Lohn- und Gehaltsfortzahlung im Krankheitsfall	3	0,0	2	0,0	3	0,0	-	-
13	Verguetung gesetzl. Feiertage u. sonst. gesetzl. Ausfallzeiten	1 491	4,4	2 607	4,7	1 795	4,5	1 311	4,2
14	Verguetung sonstiger betriebl. oder tarifl. arbeitsfreier Tage	202	0,6	208	0,4	203	0,5	26	0,1
15	Aufwendungen fuer Vorsorgeeinrichtungen	10 629	31,4	17 661	31,8	12 544	31,6	8 216	26,4
16	Arbeitgeberpflichtbeitraege zur Sozialversicherung	9 307	27,5	13 189	23,8	10 364	26,1	8 098	26,1
17	Rentenversicherungsbeitraege	4 040	11,9	6 161	11,1	4 617	11,6	3 538	11,4
18	Arbeitslosenversicherungsbeitraege	1 490	4,4	2 147	3,9	1 669	4,2	1 259	4,1
19	Krankenversicherungsbeitraege	3 045	9,0	3 764	6,8	3 241	8,2	2 665	8,6
20	Unfallversicherungsbeitraege	731	2,2	1 117	2,0	836	2,1	636	2,0
21	Aufwendungen fuer die betriebliche Altersversorgung	1 304	3,9	4 456	8,0	2 162	5,4	39	0,1
22	Dar.: Nettozufuehrung zu den Pensionsrueckstellungen 7)	539	1,6	1 797	3,2	881	2,2	-4	0,0
23	Aufwendungen fuer den Vorruhestand	118	0,4	509	0,9	225	0,6	-	-
24	Aufwendungen fuer sonstige Vorsorgeeinrichtungen	19	0,1	16	0,0	18	0,0	80	0,3
25	Sonstige Personalnebenkosten	1 713	5,1	2 736	4,9	1 992	5,0	284	0,9
26	Entlassungsentschaedigungen	552	1,6	968	1,7	666	1,7	44	0,1
27	Sonstige gesetzliche Aufwendungen 8)	83	0,2	100	0,2	88	0,2	92	0,3
28	Familienunterstuetzungen	31	0,1	31	0,1	31	0,1	1	0,0
29	Wohnungsfuersorge	10	0,0	28	0,0	15	0,0	-	-
30	Beihilfen im Krankheitsfall	0	0,0	0	0,0	0	0,0	-	-
31	Ausloesungen, Trennungsentschaedigungen u. ae. 9)	2	0,0	38	0,1	12	0,0	15	0,0
32	Naturalleistungen	38	0,1	48	0,1	41	0,1	1	0,0
33	Aufwendungen fuer Belegschaftseinrichtungen	228	0,7	297	0,5	247	0,6	18	0,1
34	Ausbildungsverguetungen	386	1,1	412	0,7	393	1,0	56	0,2
35	Sonstige Aufwendungen fuer die berufl. Aus- und Weiterbildung	326	1,0	587	1,1	397	1,0	53	0,2
36	Sonstige Zuwendungen	56	0,2	229	0,4	103	0,3	5	0,0
37	A r b e i t s k o s t e n I n s g e s a m t	60 416	178,7	96 966	174,9	70 367	177,2	49 219	158,4
38	Dar.: Loehne und Gehaelter 10)	48 073	142,2	76 569	138,1	55 832	140,6	40 719	131,0
	Nachrichtlich:								
39	Verguetung des Ausbildungspersonals	90	0,3	517	0,9	206	0,5	-	-
40	Verguetung des Personals fuer Belegschaftseinrichtungen	182	0,5	836	1,5	360	0,9	22	0,1
41	Erstattete Arbeitskosten nach Paragraph 54 AFG u. ae.	10	0,0	13	0,0	11	0,0	97	0,3
42	Aufwendungen fuer Zeitarbeitspersonal					153			
43	Arbeitskosten je geleistete Stunde	38,35		56,73		43,65		29,46	
								Herstellung Unternehmen mit ...	
		100 - 199							
1	Entgelt fuer geleistete Arbeit 4)	32 755	100,0	51 325	100,0	37 318	100,0	30 707	100,0
2	Personalnebenkosten I n s g e s a m t	22 427	68,5	33 520	65,3	25 153	67,4	22 615	73,6
3	Dar.: Gesetzliche Personalnebenkosten 5)	12 753	38,9	15 450	30,1	13 416	36,0	12 200	39,7
4	Sonderzahlungen 6)	3 759	11,5	6 895	13,4	4 529	12,1	4 186	13,6
5	Urlaubsgeld	1 094	3,3	1 411	2,7	1 172	3,1	1 073	3,5
6	Leistungen zur Vermoegensbildung der Arbeitnehmer	460	1,4	531	1,0	478	1,3	634	2,1
7	Sonstige fest vereinbarte Sonderzahlungen	2 078	6,3	4 215	8,2	2 603	7,0	2 387	7,8
8	Leistungs- und gewinnabhaengige Sonderzahlungen	127	0,4	737	1,4	277	0,7	91	0,3
9	Verguetung arbeitsfreier Tage	8 603	26,3	10 733	20,9	9 126	24,5	8 286	27,0
10	Urlaubsverguetung	4 804	14,7	7 155	13,9	5 382	14,4	4 674	15,2
11	Gesetzliche Lohn- und Gehaltsfortzahlung im Krankheitsfall	2 302	7,0	1 260	2,5	2 046	5,5	2 092	6,8
12	Zusaetzliche Lohn- und Gehaltsfortzahlung im Krankheitsfall	-	-	-	-	-	-	2	0,0
13	Verguetung gesetzl. Feiertage u. sonst. gesetzl. Ausfallzeiten	1 401	4,3	2 170	4,2	1 590	4,3	1 399	4,6
14	Verguetung sonstiger betriebl. oder tarifl. arbeitsfreier Tage	95	0,3	148	0,3	108	0,3	119	0,4
15	Aufwendungen fuer Vorsorgeeinrichtungen	9 374	28,6	13 759	26,8	10 451	28,0	9 226	30,0
16	Arbeitgeberpflichtbeitraege zur Sozialversicherung	8 968	27,4	11 944	23,3	9 699	26,0	8 632	28,1
17	Rentenversicherungsbeitraege	3 963	12,1	5 453	10,6	4 329	11,6	3 783	12,3
18	Arbeitslosenversicherungsbeitraege	1 417	4,3	2 014	3,9	1 564	4,2	1 346	4,4
19	Krankenversicherungsbeitraege	2 840	8,7	3 509	6,8	3 005	8,1	2 750	9,0
20	Unfallversicherungsbeitraege	747	2,3	967	1,9	801	2,1	754	2,5
21	Aufwendungen fuer die betriebliche Altersversorgung	390	1,2	1 788	3,5	733	2,0	588	1,9
22	Dar.: Nettozufuehrung zu den Pensionsrueckstellungen 7)	45	0,1	694	1,4	205	0,5	108	0,4
23	Aufwendungen fuer den Vorruhestand	1	0,0	-	-	1	0,0	23	0,1
24	Aufwendungen fuer sonstige Vorsorgeeinrichtungen	16	0,1	28	0,1	19	0,1	6	0,0
25	Sonstige Personalnebenkosten	691	2,1	2 133	4,2	1 045	2,8	917	3,0
26	Entlassungsentschaedigungen	304	0,9	430	0,8	335	0,9	389	1,3
27	Sonstige gesetzliche Aufwendungen 8)	82	0,3	77	0,1	81	0,2	76	0,2
28	Familienunterstuetzungen	4	0,0	6	0,0	5	0,0	3	0,0
29	Wohnungsfuersorge	3	0,0	-	-	3	0,0	5	0,0
30	Beihilfen im Krankheitsfall	-	-	-	-	-	-	-	-
31	Ausloesungen, Trennungsentschaedigungen u. ae. 9)	8	0,0	61	0,1	21	0,1	-	-
32	Naturalleistungen	8	0,0	12	0,0	9	0,0	31	0,1
33	Aufwendungen fuer Belegschaftseinrichtungen	147	0,4	135	0,3	144	0,4	171	0,6
34	Ausbildungsverguetungen	82	0,3	767	1,5	250	0,7	133	0,4
35	Sonstige Aufwendungen fuer die berufl. Aus- und Weiterbildung	36	0,1	353	0,7	114	0,3	83	0,3
36	Sonstige Zuwendungen	16	0,0	292	0,6	84	0,2	25	0,1
37	A r b e i t s k o s t e n I n s g e s a m t	55 183	168,5	84 845	165,3	62 470	167,4	53 322	173,6
38	Dar.: Loehne und Gehaelter 10)	45 117	137,7	68 953	134,3	50 973	136,6	43 179	140,6
	Nachrichtlich:								
39	Verguetung des Ausbildungspersonals	38	0,1	164	0,3	69	0,2	20	0,1
40	Verguetung des Personals fuer Belegschaftseinrichtungen	61	0,2	207	0,4	97	0,3	149	0,5
41	Erstattete Arbeitskosten nach Paragraph 54 AFG u. ae.	6	0,0	17	0,0	9	0,0	5	0,0
42	Aufwendungen fuer Zeitarbeitspersonal					397			
43	Arbeitskosten je geleistete Stunde	33,92		49,51		37,90		33,26	

Fussnotentext auf der letzten Seite der Tabelle

kosten je vollbeschaeftigten Arbeitnehmer 1)

Angestellte		Arbeitnehmer		Arbeiter		Angestellte		Arbeitnehmer		Arbeiter		Angestellte		Arbeitnehmer		Lfd. Nr.
DM	0/0 2)	DM	0/0 2)	DM	0/0 2)	DM	0/0 2)	DM	0/0 2)	DM	0/0 2)	DM	0/0 2)	DM	0/0 2)	
von Gummiwaren bis ... Arbeitnehmern 3)																
10 - 49						50 und mehr				50 - 99						
50 663	100,0	35 733	100,0	33 951	100,0	55 663	100,0	39 900	100,0	30 839	100,0	45 967	100,0	34 802	100,0	1
28 644	56,5	20 640	57,8	27 050	79,7	42 066	75,6	31 164	78,1	20 259	65,7	26 147	56,9	21 802	62,6	2
14 634	28,9	12 042	33,7	13 676	40,3	17 997	32,3	14 860	37,2	11 892	38,6	12 954	28,2	12 170	35,0	3
4 974	9,8	3 152	8,8	4 719	13,9	8 632	15,5	5 791	14,5	3 149	10,2	5 298	11,5	3 712	10,7	4
1 199	2,4	1 032	2,9	1 079	3,2	1 228	2,2	1 120	2,8	1 052	3,4	1 059	2,3	1 054	3,0	5
395	0,8	389	1,1	711	2,1	730	1,3	716	1,8	456	1,5	411	0,9	444	1,3	6
2 498	4,9	1 453	4,1	2 836	8,4	5 696	10,2	3 620	9,1	1 496	4,9	2 507	5,5	1 761	5,1	7
880	1,7	278	0,8	94	0,3	978	1,8	336	0,8	145	0,5	1 320	2,9	453	1,3	8
9 620	19,0	7 668	21,5	9 787	28,8	12 763	22,9	10 602	26,6	7 888	25,6	9 012	19,6	8 183	23,5	9
6 421	12,7	4 567	12,8	5 350	15,8	7 915	14,2	6 053	15,2	4 480	14,5	5 890	12,8	4 849	13,9	10
1 143	2,3	1 593	4,5	2 723	8,0	1 998	3,6	2 524	6,3	2 101	6,8	1 310	2,8	1 894	5,4	11
-	-	-	-	3	0,0	2	0,0	3	0,0	-	-	-	-	-	-	12
2 004	4,0	1 476	4,1	1 501	4,4	2 633	4,7	1 811	4,5	1 278	4,1	1 753	3,8	1 402	4,0	13
52	0,1	32	0,1	211	0,6	215	0,4	212	0,5	30	0,1	59	0,1	37	0,1	14
13 325	26,3	9 431	26,4	10 755	31,7	17 848	32,1	12 699	31,8	8 727	28,3	10 857	23,6	9 285	26,7	15
11 425	22,6	8 889	24,9	9 370	27,6	13 265	23,8	10 437	26,2	8 419	27,3	9 810	21,3	8 783	25,2	16
5 146	10,2	3 920	11,0	4 066	12,0	6 205	11,1	4 652	11,7	3 703	12,0	4 500	9,8	3 912	11,2	17
1 865	3,7	1 403	3,9	1 502	4,4	2 159	3,9	1 682	4,2	1 312	4,3	1 636	3,6	1 397	4,0	18
3 650	7,2	2 900	8,1	3 065	9,0	3 769	6,8	3 258	8,2	2 705	8,8	2 806	6,1	2 731	7,8	19
764	1,5	666	1,9	736	2,2	1 132	2,0	845	2,1	698	2,3	868	1,9	742	2,1	20
1 878	3,7	476	1,3	1 370	4,0	4 568	8,2	2 246	5,6	296	1,0	1 047	2,3	493	1,4	21
1 437	2,8	338	0,9	567	1,7	1 812	3,3	908	2,3	85	0,3	360	0,8	157	0,5	22
-	-	-	-	125	0,4	531	1,0	236	0,6	-	-	-	-	-	-	23
23	0,0	66	0,2	15	0,0	15	0,0	15	0,0	13	0,0	-	-	10	0,0	24
726	1,4	389	1,1	1 788	5,3	2 823	5,1	2 072	5,2	494	1,6	979	2,1	621	1,8	25
179	0,4	76	0,2	579	1,7	1 002	1,8	695	1,7	29	0,1	161	0,3	63	0,2	26
62	0,1	85	0,2	83	0,2	102	0,2	88	0,2	95	0,3	81	0,2	91	0,3	27
-	-	1	0,0	33	0,1	32	0,1	33	0,1	17	0,1	6	0,0	14	0,0	28
-	-	-	-	11	0,0	29	0,1	16	0,0	1	0,0	-	-	1	0,0	29
-	-	-	-	0	0,0	0	0,0	0	0,0	-	-	-	-	-	-	30
1	0,0	12	0,0	1	0,0	39	0,1	12	0,0	-	-	74	0,2	19	0,1	31
0	0,0	1	0,0	40	0,1	50	0,1	43	0,1	216	0,7	8	0,0	161	0,5	32
11	0,0	16	0,0	239	0,7	309	0,6	258	0,6	8	0,0	11	0,0	9	0,0	33
267	0,5	106	0,3	404	1,2	418	0,8	408	1,0	103	0,3	524	1,1	213	0,6	34
160	0,3	79	0,2	341	1,0	605	1,1	413	1,0	22	0,1	112	0,2	46	0,1	35
45	0,1	14	0,0	58	0,2	236	0,4	107	0,3	3	0,0	3	0,0	3	0,0	36
79 307	156,5	56 372	157,8	61 001	179,7	97 729	175,6	71 064	178,1	51 098	165,7	72 113	156,9	56 603	162,6	37
65 256	128,8	46 552	130,3	48 458	142,7	77 058	138,4	56 294	141,1	41 877	135,8	60 277	131,1	46 697	134,2	38
428	0,8	102	0,3	94	0,3	521	0,9	211	0,5	35	0,1	93	0,2	50	0,1	39
-	-	17	0,0	191	0,6	872	1,6	377	0,9	-	-	-	-	-	-	40
25	0,1	80	0,2	6	0,0	13	0,0	8	0,0	37	0,1	-	-	27	0,1	41
		310						145						145		42
46,21		33,53		38,84		57,19		44,18		32,00		42,37		34,85		43
von Gummiwaren bis ... Arbeitnehmern 3)																
200 - 499						500 - 999				1 000 und mehr						
50 284	100,0	36 137	100,0	32 083	100,0	54 895	100,0	38 540	100,0	34 865	100,0	57 137	100,0	40 986	100,0	1
34 270	68,2	25 847	71,5	25 150	78,4	40 631	74,0	29 532	76,6	28 543	81,9	44 482	77,9	32 923	80,3	2
16 090	32,0	13 279	36,7	13 696	42,7	17 277	31,5	14 710	38,2	14 004	40,2	18 724	32,8	15 301	37,3	3
6 806	13,5	4 913	13,6	4 561	14,2	7 559	13,8	5 410	14,0	4 952	14,2	9 282	16,2	6 142	15,0	4
1 108	2,2	1 083	3,0	1 015	3,2	1 016	1,9	1 015	2,6	1 089	3,1	1 271	2,2	1 139	2,8	5
715	1,4	657	1,8	740	2,3	704	1,3	730	1,9	746	2,1	762	1,3	751	1,8	6
4 307	8,6	2 920	8,1	2 749	8,6	4 891	8,9	3 356	8,7	3 021	8,7	6 225	10,9	3 902	9,5	7
676	1,3	253	0,7	57	0,2	948	1,7	309	0,8	95	0,3	1 023	1,8	350	0,9	8
11 050	22,0	9 052	25,1	9 438	29,4	12 307	22,4	10 250	26,6	10 200	29,3	13 336	23,3	11 062	27,0	9
6 909	13,7	5 294	14,6	4 984	15,5	7 669	14,0	5 744	14,9	5 569	16,0	8 212	14,4	6 296	15,4	10
1 726	3,4	1 991	5,5	2 791	8,7	2 212	4,0	2 627	6,8	2 850	8,2	2 075	3,6	2 637	6,4	11
0	0,0	1	0,0	1	0,0	0	0,0	1	0,0	4	0,0	3	0,0	4	0,0	12
2 280	4,5	1 643	4,5	1 509	4,7	2 289	4,2	1 730	4,5	1 529	4,4	2 798	4,9	1 878	4,6	13
133	0,3	123	0,3	153	0,5	137	0,2	148	0,4	248	0,7	248	0,4	248	0,6	14
14 132	28,1	10 587	29,3	9 818	30,6	16 652	30,3	11 753	30,5	11 283	32,4	19 059	33,4	13 420	32,7	15
11 977	23,8	9 560	26,5	9 304	29,0	12 615	23,0	10 241	26,6	9 543	27,4	13 757	24,1	10 701	26,1	16
5 437	10,8	4 242	11,7	4 052	12,6	5 839	10,6	4 558	11,8	4 127	11,8	6 477	11,3	4 773	11,6	17
1 948	3,9	1 513	4,2	1 451	4,5	2 131	3,9	1 644	4,3	1 544	4,4	2 221	3,9	1 730	4,2	18
3 558	7,1	2 974	8,2	2 995	9,3	3 606	6,6	3 168	8,2	3 148	9,0	3 877	6,8	3 348	8,2	19
1 034	2,1	832	2,3	805	2,5	1 040	1,9	871	2,3	724	2,1	1 181	2,1	850	2,1	20
2 141	4,3	1 018	2,8	500	1,6	4 025	7,3	1 498	3,9	1 723	4,9	5 286	9,3	2 702	6,6	21
344	0,7	173	0,5	256	0,8	2 044	3,7	762	2,0	734	2,1	2 092	3,7	1 107	2,7	22
35	0,1	26	0,1	28	0,1	64	0,1	38	0,1	167	0,5	724	1,3	320	0,8	23
15	0,0	8	0,0	14	0,0	11	0,0	13	0,0	17	0,0	16	0,0	17	0,0	24
2 282	4,5	1 295	3,6	1 332	4,2	4 112	7,5	2 119	5,5	2 107	6,0	2 805	4,9	2 299	5,6	25
694	1,4	474	1,3	706	2,2	1 484	2,7	926	2,4	628	1,8	1 035	1,8	740	1,8	26
107	0,2	85	0,2	92	0,3	162	0,3	112	0,3	82	0,2	94	0,2	85	0,2	27
3	0,0	3	0,0	4	0,0	8	0,0	5	0,0	44	0,1	43	0,1	43	0,1	28
-	-	4	0,0	-	-	-	-	-	-	14	0,0	40	0,1	21	0,1	29
-	-	-	-	-	-	-	-	-	-	0	0,0	0	0,0	0	0,0	30
-	-	-	-	3	0,0	241	0,4	71	0,2	1	0,0	9	0,0	3	0,0	31
57	0,1	38	0,1	10	0,0	92	0,2	33	0,1	41	0,1	47	0,1	43	0,1	32
175	0,3	172	0,5	133	0,4	386	0,7	205	0,5	281	0,8	337	0,6	296	0,7	33
634	1,3	272	0,8	226	0,7	588	1,1	329	0,9	502	1,4	336	0,6	457	1,1	34
352	0,7	158	0,4	112	0,4	571	1,0	242	0,6	445	1,3	679	1,2	509	1,2	35
259	0,5	90	0,2	46	0,1	580	1,1	197	0,5	70	0,2	184	0,3	102	0,2	36
84 553	168,2	61 984	171,5	57 233	178,4	95 526	174,0	68 072	176,6	63 408	181,9	101 619	177,9	73 909	180,3	37
68 139	135,5	50 102	138,6	46 082	143,6	74 762	136,2	54 200	140,6	50 017	143,5	79 756	139,6	58 190	142,0	38
206	0,4	72	0,2	75	0,2	341	0,6	150	0,4	113	0,3	631	1,1	255	0,6	39
446	0,9	231	0,6	124	0,4	671	1,2	279	0,7	225	0,6	1 037	1,8	448	1,1	40
14	0,0	7	0,0	9	0,0	-	-	7	0,0	4	0,0	15	0,0	7	0,0	41
		57						134						139		42
50,02		38,09		36,49		57,24		42,62		40,61		59,16		46,07		43

2. Arbeitskosten je vollbeschaeftigten Arbeitnehmer im Produzierenden Frueheres

Lfd. Nr.	Kostenart	Arbeiter DM	Arbeiter 0/0 2)	Angestellte DM	Angestellte 0/0 2)	Arbeitnehmer DM	Arbeitnehmer 0/0 2)	Arbeits Arbeiter DM	Arbeits Arbeiter 0/0 2)
		10 und mehr						Herstellung Unternehmen mit ...	
1	Entgelt fuer geleistete Arbeit 4)	32 035	100,0	51 478	100,0	37 033	100,0	31 275	100,0
2	Personalnebenkosten I n s g e s a m t	23 060	72,0	34 770	67,5	26 070	70,4	19 166	61,3
3	Dar.: Gesetzliche Personalnebenkosten 5)	12 237	38,2	15 633	30,4	13 110	35,4	11 082	35,4
4	Sonderzahlungen 6)	4 249	13,3	7 523	14,6	5 091	13,7	3 149	10,1
5	Urlaubsgeld	1 577	4,9	1 998	3,9	1 685	4,6	1 303	4,2
6	Leistungen zur Vermoegensbildung der Arbeitnehmer	529	1,7	589	1,1	544	1,5	394	1,3
7	Sonstige fest vereinbarte Sonderzahlungen	1 995	6,2	3 853	7,5	2 472	6,7	1 262	4,0
8	Leistungs- und gewinnabhaengige Sonderzahlungen	149	0,5	1 083	2,1	389	1,0	190	0,6
9	Verguetung arbeitsfreier Tage	8 393	26,2	11 196	21,7	9 114	24,6	7 255	23,2
10	Urlaubsverguetung	4 676	14,6	7 086	13,8	5 295	14,3	4 334	13,9
11	Gesetzliche Lohn- und Gehaltsfortzahlung im Krankheitsfall	2 153	6,7	1 627	3,2	2 018	5,4	1 539	4,9
12	Zusaetzliche Lohn- und Gehaltsfortzahlung im Krankheitsfall	11	0,0	10	0,0	11	0,0	-	-
13	Verguetung gesetzl. Feiertage u. sonst. gesetzl. Ausfallzeiten	1 411	4,4	2 265	4,4	1 630	4,4	1 355	4,3
14	Verguetung sonstiger betriebl. oder tarifl. arbeitsfreier Tage	142	0,4	209	0,4	159	0,4	27	0,1
15	Aufwendungen fuer Vorsorgeeinrichtungen	9 196	28,7	13 687	26,6	10 351	27,9	8 229	26,3
16	Arbeitgeberpflichtbeitraege zur Sozialversicherung	8 579	26,8	11 629	22,6	9 363	25,3	8 111	25,9
17	Rentenversicherungsbeitraege	3 828	11,9	5 469	10,6	4 250	11,5	3 615	11,6
18	Arbeitslosenversicherungsbeitraege	1 359	4,2	1 955	3,8	1 513	4,1	1 288	4,1
19	Krankenversicherungsbeitraege	2 749	8,6	3 467	6,7	2 933	7,9	2 583	8,3
20	Unfallversicherungsbeitraege	644	2,0	738	1,4	668	1,8	624	2,0
21	Aufwendungen fuer die betriebliche Altersversorgung	594	1,9	2 035	4,0	965	2,6	102	0,3
22	Dar.: Nettozufuehrung zu den Pensionsrueckstellungen 7)	310	1,0	1 032	2,0	496	1,3	19	0,1
23	Aufwendungen fuer den Vorruhestand	26	0,1	34	0,1	28	0,1	7	0,0
24	Aufwendungen fuer sonstige Vorsorgeeinrichtungen	23	0,1	23	0,0	23	0,1	17	0,1
25	Sonstige Personalnebenkosten	1 221	3,8	2 365	4,6	1 515	4,1	533	1,7
26	Entlassungsentschaedigungen	314	1,0	635	1,2	396	1,1	59	0,2
27	Sonstige gesetzliche Aufwendungen 8)	93	0,3	112	0,2	98	0,3	77	0,2
28	Familienunterstuetzungen	8	0,0	19	0,0	11	0,0	15	0,0
29	Wohnungsfuersorge	1	0,0	4	0,0	2	0,0	-	-
30	Beihilfen im Krankheitsfall	1	0,0	2	0,0	2	0,0	-	-
31	Ausloesungen, Trennungsentschaedigungen u. ae. 9)	88	0,3	152	0,3	105	0,3	16	0,1
32	Naturalleistungen	12	0,0	25	0,0	16	0,0	7	0,0
33	Aufwendungen fuer Belegschaftseinrichtungen	129	0,4	186	0,4	144	0,4	12	0,0
34	Ausbildungsverguetungen	368	1,1	617	1,2	432	1,2	276	0,9
35	Sonstige Aufwendungen fuer die berufl. Aus- und Weiterbildung	140	0,4	392	0,8	205	0,6	63	0,2
36	Sonstige Zuwendungen	66	0,2	221	0,4	106	0,3	9	0,0
37	A r b e i t s k o s t e n I n s g e s a m t	55 095	172,0	86 248	167,5	63 103	170,4	50 442	161,3
38	Dar.: Loehne und Gehaelter 10)	44 678	139,5	70 196	136,4	51 238	138,4	41 679	133,3
	Nachrichtlich:								
39	Verguetung des Ausbildungspersonals	43	0,1	402	0,8	135	0,4	44	0,1
40	Verguetung des Personals fuer Belegschaftseinrichtungen	97	0,3	363	0,7	165	0,4	33	0,1
41	Erstattete Arbeitskosten nach Paragraph 54 AFG u. ae.	27	0,1	29	0,1	28	0,1	67	0,2
42	Aufwendungen fuer Zeitarbeitspersonal					330			
43	Arbeitskosten je geleistete Stunde	34,31		51,93		38,96		30,29	
		100 - 199						Herstellung Unternehmen mit ...	
1	Entgelt fuer geleistete Arbeit 4)	30 815	100,0	51 186	100,0	36 326	100,0	32 253	100,0
2	Personalnebenkosten I n s g e s a m t	21 945	71,2	32 760	64,0	24 870	68,5	23 257	72,1
3	Dar.: Gesetzliche Personalnebenkosten 5)	11 978	38,9	15 378	30,0	12 898	35,5	12 362	38,3
4	Sonderzahlungen 6)	4 129	13,4	6 572	12,8	4 790	13,2	4 635	14,4
5	Urlaubsgeld	1 461	4,7	1 871	3,7	1 572	4,3	1 911	5,9
6	Leistungen zur Vermoegensbildung der Arbeitnehmer	511	1,7	574	1,1	528	1,5	556	1,7
7	Sonstige fest vereinbarte Sonderzahlungen	1 937	6,3	3 372	6,6	2 325	6,4	2 118	6,6
8	Leistungs- und gewinnabhaengige Sonderzahlungen	220	0,7	754	1,5	364	1,0	50	0,2
9	Verguetung arbeitsfreier Tage	8 219	26,7	11 140	21,8	9 009	24,8	8 377	26,0
10	Urlaubsverguetung	4 523	14,7	7 146	14,0	5 233	14,4	4 631	14,4
11	Gesetzliche Lohn- und Gehaltsfortzahlung im Krankheitsfall	2 130	6,9	1 532	3,0	1 968	5,4	2 239	6,9
12	Zusaetzliche Lohn- und Gehaltsfortzahlung im Krankheitsfall	64	0,2	17	0,0	51	0,1	1	0,0
13	Verguetung gesetzl. Feiertage u. sonst. gesetzl. Ausfallzeiten	1 397	4,5	2 328	4,5	1 649	4,5	1 371	4,3
14	Verguetung sonstiger betriebl. oder tarifl. arbeitsfreier Tage	104	0,3	117	0,2	108	0,3	136	0,4
15	Aufwendungen fuer Vorsorgeeinrichtungen	8 564	27,8	12 556	24,5	9 644	26,5	9 122	28,3
16	Arbeitgeberpflichtbeitraege zur Sozialversicherung	8 348	27,1	11 386	22,2	9 170	25,2	8 655	26,8
17	Rentenversicherungsbeitraege	3 673	11,9	5 302	10,4	4 113	11,3	3 892	12,1
18	Arbeitslosenversicherungsbeitraege	1 301	4,2	1 879	3,7	1 458	4,0	1 373	4,3
19	Krankenversicherungsbeitraege	2 704	8,8	3 548	6,9	2 932	8,1	2 777	8,6
20	Unfallversicherungsbeitraege	670	2,2	658	1,3	667	1,8	613	1,9
21	Aufwendungen fuer die betriebliche Altersversorgung	191	0,6	1 152	2,3	451	1,2	442	1,4
22	Dar.: Nettozufuehrung zu den Pensionsrueckstellungen 7)	39	0,1	357	0,7	125	0,3	186	0,6
23	Aufwendungen fuer den Vorruhestand	14	0,0	18	0,0	15	0,0	24	0,1
24	Aufwendungen fuer sonstige Vorsorgeeinrichtungen	25	0,1	17	0,0	23	0,1	25	0,1
25	Sonstige Personalnebenkosten	1 033	3,4	2 492	4,9	1 428	3,9	1 123	3,5
26	Entlassungsentschaedigungen	282	0,9	851	1,7	436	1,2	264	0,8
27	Sonstige gesetzliche Aufwendungen 8)	103	0,3	131	0,3	111	0,3	96	0,3
28	Familienunterstuetzungen	4	0,0	6	0,0	4	0,0	4	0,0
29	Wohnungsfuersorge	1	0,0	5	0,0	2	0,0	1	0,0
30	Beihilfen im Krankheitsfall	-	-	-	-	-	-	0	0,0
31	Ausloesungen, Trennungsentschaedigungen u. ae. 9)	49	0,2	104	0,2	64	0,2	57	0,2
32	Naturalleistungen	6	0,0	5	0,0	6	0,0	15	0,0
33	Aufwendungen fuer Belegschaftseinrichtungen	97	0,3	112	0,2	101	0,3	115	0,4
34	Ausbildungsverguetungen	295	1,0	699	1,4	404	1,1	385	1,2
35	Sonstige Aufwendungen fuer die berufl. Aus- und Weiterbildung	93	0,3	360	0,7	165	0,5	118	0,4
36	Sonstige Zuwendungen	104	0,3	219	0,4	135	0,4	67	0,2
37	A r b e i t s k o s t e n I n s g e s a m t	52 760	171,2	83 946	164,0	61 196	168,5	55 509	172,1
38	Dar.: Loehne und Gehaelter 10)	43 163	140,1	68 898	134,6	50 124	138,0	45 265	140,3
	Nachrichtlich:								
39	Verguetung des Ausbildungspersonals	40	0,1	230	0,4	92	0,3	23	0,1
40	Verguetung des Personals fuer Belegschaftseinrichtungen	56	0,2	80	0,2	63	0,2	86	0,3
41	Erstattete Arbeitskosten nach Paragraph 54 AFG u. ae.	22	0,1	45	0,1	28	0,1	19	0,1
42	Aufwendungen fuer Zeitarbeitspersonal					498			
43	Arbeitskosten je geleistete Stunde	33,43		50,69		38,26		35,04	

Fussnotentext auf der letzten Seite der Tabelle

kosten je vollbeschaeftigten Arbeitnehmer 1)

Angestellte		Arbeitnehmer		Arbeiter		Angestellte		Arbeitnehmer		Arbeiter		Angestellte		Arbeitnehmer		Lfd. Nr.
DM	0/0 2)	DM	0/0 2)	DM	0/0 2)	DM	0/0 2)	DM	0/0 2)	DM	0/0 2)	DM	0/0 2)	DM	0/0 2)	
von Kunststoffwaren bis ... Arbeitnehmern 3)																
10 - 49						50 und mehr				50 - 99						
47 065	100,0	34 797	100,0	32 186	100,0	52 182	100,0	37 455	100,0	30 788	100,0	50 331	100,0	35 428	100,0	1
28 115	59,7	21 162	60,8	23 833	74,0	35 832	68,7	26 995	72,1	20 149	65,4	30 731	61,1	22 662	64,0	2
14 092	29,9	11 753	33,8	12 466	38,7	15 878	30,4	13 365	35,7	11 315	36,8	14 882	29,6	12 162	34,3	3
6 017	12,8	3 789	10,9	4 468	13,9	7 763	14,9	5 336	14,2	3 470	11,3	6 723	13,4	4 243	12,0	4
1 888	4,0	1 434	4,1	1 631	5,1	2 016	3,9	1 733	4,6	1 356	4,4	1 971	3,9	1 502	4,2	5
439	0,9	404	1,2	555	1,7	613	1,2	571	1,5	459	1,5	539	1,1	478	1,3	6
2 831	6,0	1 612	4,6	2 141	6,7	4 016	7,7	2 635	7,0	1 516	4,9	3 076	6,1	1 887	5,3	7
858	1,8	339	1,0	140	0,4	1 118	2,1	398	1,1	140	0,5	1 137	2,3	376	1,1	8
9 412	20,0	7 736	22,2	8 620	26,8	11 480	22,0	9 373	25,0	7 562	24,6	10 247	20,4	8 200	23,1	9
6 205	13,2	4 751	13,7	4 744	14,7	7 226	13,8	5 398	14,4	4 356	14,1	6 684	13,3	4 909	13,9	10
1 121	2,4	1 446	4,2	2 275	7,1	1 708	3,3	2 126	5,7	1 776	5,8	1 296	2,6	1 662	4,7	11
-	-	-	-	13	0,0	11	0,0	13	0,0	0	0,0	6	0,0	1	0,0	12
2 044	4,3	1 509	4,3	1 422	4,4	2 300	4,4	1 653	4,4	1 359	4,4	2 172	4,3	1 552	4,4	13
41	0,1	30	0,1	165	0,5	236	0,5	184	0,5	71	0,2	90	0,2	75	0,2	14
11 848	25,2	9 036	26,0	9 388	29,2	13 981	26,8	10 598	28,3	8 285	26,9	12 273	24,4	9 232	26,1	15
10 838	23,0	8 719	25,1	8 673	26,9	11 756	22,5	9 485	25,3	8 088	26,3	11 284	22,4	8 847	25,0	16
5 055	10,7	3 936	11,3	3 870	12,0	5 535	10,6	4 309	11,5	3 610	11,7	5 284	10,5	4 007	11,3	17
1 803	3,8	1 403	4,0	1 374	4,3	1 980	3,8	1 533	4,1	1 287	4,2	1 942	3,9	1 443	4,1	18
3 309	7,0	2 745	7,9	2 781	8,6	3 492	6,7	2 969	7,9	2 613	8,5	3 371	6,7	2 793	7,9	19
671	1,4	635	1,8	647	2,0	749	1,4	674	1,8	577	1,9	688	1,4	603	1,7	20
989	2,1	299	0,9	692	2,2	2 201	4,2	1 090	2,9	159	0,5	964	1,9	350	1,0	21
430	0,9	111	0,3	368	1,1	1 128	2,2	569	1,5	55	0,2	327	0,6	120	0,3	22
-	-	5	0,0	30	0,1	39	0,1	32	0,1	-	-	-	-	-	-	23
21	0,0	18	0,1	24	0,1	24	0,0	24	0,1	38	0,1	25	0,0	35	0,1	24
838	1,8	601	1,7	1 357	4,2	2 608	5,0	1 687	4,5	831	2,7	1 488	3,0	987	2,8	25
111	0,2	70	0,2	364	1,1	719	1,4	458	1,2	150	0,5	251	0,5	174	0,5	26
88	0,2	80	0,2	96	0,3	115	0,2	101	0,3	92	0,3	130	0,3	101	0,3	27
52	0,1	23	0,1	6	0,0	14	0,0	8	0,0	14	0,0	24	0,0	16	0,0	28
-	-	-	-	1	0,0	4	0,0	2	0,0	1	0,0	-	-	0	0,0	29
-	-	-	-	2	0,0	2	0,0	2	0,0	0	0,0	1	0,0	0	0,0	30
74	0,2	29	0,1	103	0,3	164	0,3	119	0,3	28	0,1	62	0,1	36	0,1	31
7	0,0	7	0,0	14	0,0	27	0,1	17	0,0	13	0,0	24	0,0	16	0,0	32
9	0,0	11	0,0	152	0,5	215	0,4	169	0,5	48	0,2	50	0,1	48	0,1	33
344	0,7	291	0,8	387	1,2	660	1,3	459	1,2	370	1,2	574	1,1	419	1,2	34
95	0,2	70	0,2	156	0,5	440	0,8	230	0,6	94	0,3	266	0,5	135	0,4	35
58	0,1	20	0,1	77	0,2	247	0,5	122	0,3	22	0,1	107	0,2	42	0,1	36
75 180	159,7	55 959	160,8	56 020	174,0	88 013	168,7	64 449	172,1	50 937	165,4	81 062	161,1	58 090	164,0	37
62 493	132,8	46 321	133,1	45 274	140,7	71 424	136,9	52 164	139,3	41 820	135,8	67 301	133,7	47 870	135,1	38
471	1,0	139	0,4	43	0,1	391	0,8	135	0,4	94	0,3	637	1,3	223	0,6	39
127	0,3	54	0,2	109	0,3	401	0,8	186	0,5	40	0,1	82	0,2	50	0,1	40
33	0,1	59	0,2	19	0,1	28	0,1	22	0,1	32	0,1	84	0,2	44	0,1	41
		328						331						341		42
44,46		33,49		35,15		53,15		40,03		30,99		48,58		35,21		43
von Kunststoffwaren bis ... Arbeitnehmern 3)																
200 - 499						500 - 999				1 000 und mehr						
49 958	100,0	36 672	100,0	33 054	100,0	52 485	100,0	38 162	100,0	33 674	100,0	55 786	100,0	40 089	100,0	1
34 287	68,6	26 010	70,9	25 424	76,9	37 441	71,3	28 583	74,9	27 612	82,0	41 406	74,2	31 614	78,9	2
15 174	30,4	13 064	35,6	13 039	39,4	16 738	31,9	14 011	36,7	13 423	39,9	16 919	30,3	14 438	36,0	3
7 769	15,6	5 417	14,8	4 871	14,7	8 128	15,5	5 727	15,0	5 005	14,9	9 023	16,2	6 171	15,4	4
2 229	4,5	1 990	5,4	1 713	5,2	2 038	3,9	1 798	4,7	1 608	4,8	1 946	3,5	1 706	4,3	5
591	1,2	565	1,5	623	1,9	729	1,4	651	1,7	614	1,8	633	1,1	620	1,5	6
3 723	7,5	2 519	6,9	2 341	7,1	4 014	7,6	2 781	7,3	2 647	7,9	5 293	9,5	3 415	8,5	7
1 227	2,5	344	0,9	194	0,6	1 347	2,6	497	1,3	136	0,4	1 151	2,1	431	1,1	8
11 071	22,2	9 050	24,7	9 051	27,4	11 812	22,5	9 777	25,6	9 687	28,8	12 585	22,6	10 528	26,3	9
7 006	14,0	5 224	14,2	4 914	14,9	7 237	13,8	5 524	14,5	5 216	15,5	7 777	13,9	5 959	14,9	10
1 649	3,3	2 092	5,7	2 454	7,4	2 070	3,9	2 353	6,2	2 672	7,9	1 899	3,4	2 448	6,1	11
1	0,0	1	0,0	1	0,0	2	0,0	1	0,0	2	0,0	25	0,0	9	0,0	12
2 225	4,5	1 584	4,3	1 528	4,6	2 372	4,5	1 750	4,6	1 471	4,4	2 371	4,3	1 732	4,3	13
190	0,4	149	0,4	155	0,5	132	0,3	149	0,4	325	1,0	512	0,9	379	0,9	14
13 093	26,2	10 113	27,6	10 239	31,0	15 106	28,8	11 518	30,2	10 580	31,4	16 126	28,9	12 189	30,4	15
11 198	22,4	9 290	25,3	8 970	27,1	12 203	23,3	9 820	25,7	9 180	27,3	12 527	22,5	10 151	25,3	16
5 338	10,7	4 253	11,6	4 005	12,1	5 695	10,9	4 450	11,7	4 106	12,2	5 933	10,6	4 636	11,6	17
1 896	3,8	1 504	4,1	1 419	4,3	2 030	3,9	1 579	4,1	1 466	4,4	2 122	3,8	1 656	4,1	18
3 235	6,5	2 891	7,9	2 882	8,7	3 742	7,1	3 108	8,1	2 902	8,6	3 594	6,4	3 103	7,7	19
729	1,5	642	1,8	663	2,0	736	1,4	682	1,8	706	2,1	878	1,6	756	1,9	20
1 863	3,7	797	2,2	1 259	3,8	2 900	5,5	1 690	4,4	1 380	4,1	3 566	6,4	2 014	5,0	21
1 000	2,0	389	1,1	861	2,6	1 465	2,8	1 020	2,7	728	2,2	2 073	3,7	1 118	2,8	22
43	0,1	29	0,1	57	0,2	53	0,1	56	0,1	54	0,2	66	0,1	57	0,1	23
32	0,1	27	0,1	10	0,0	3	0,0	8	0,0	20	0,1	33	0,1	24	0,1	24
2 354	4,7	1 430	3,9	1 263	3,8	2 395	4,6	1 560	4,1	2 340	6,9	3 672	6,6	2 726	6,8	25
584	1,2	344	0,9	331	1,0	596	1,1	401	1,1	723	2,1	1 070	1,9	824	2,1	26
101	0,2	98	0,3	87	0,3	93	0,2	88	0,2	100	0,3	122	0,2	106	0,3	27
6	0,0	5	0,0	5	0,0	9	0,0	6	0,0	7	0,0	25	0,0	12	0,0	28
7	0,0	2	0,0	0	0,0	1	0,0	1	0,0	4	0,0	5	0,0	4	0,0	29
1	0,0	1	0,0	5	0,0	6	0,0	5	0,0	3	0,0	4	0,0	3	0,0	30
82	0,2	64	0,2	18	0,1	57	0,1	29	0,1	312	0,9	407	0,7	340	0,8	31
52	0,1	24	0,1	16	0,0	13	0,0	15	0,0	17	0,1	33	0,1	22	0,1	32
200	0,4	136	0,4	134	0,4	100	0,2	125	0,3	330	1,0	468	0,8	370	0,9	33
776	1,6	483	1,3	444	1,3	676	1,3	505	1,3	437	1,3	563	1,0	474	1,2	34
358	0,7	178	0,5	176	0,5	456	0,9	249	0,7	281	0,8	661	1,2	391	1,0	35
186	0,4	97	0,3	47	0,1	388	0,7	137	0,4	126	0,4	314	0,6	180	0,5	36
84 245	168,6	62 682	170,9	58 478	176,9	89 926	171,3	66 744	174,9	61 286	182,0	97 192	174,2	71 703	178,9	37
68 798	137,7	51 139	139,4	46 977	142,1	72 425	138,0	53 666	140,6	48 366	143,6	77 394	138,7	56 787	141,7	38
343	0,7	103	0,3	38	0,1	307	0,6	109	0,3	33	0,1	477	0,9	162	0,4	39
397	0,8	164	0,4	103	0,3	305	0,6	156	0,4	234	0,7	886	1,6	423	1,1	40
12	0,0	18	0,0	13	0,0	9	0,0	12	0,0	13	0,0	11	0,0	12	0,0	41
		289						215						309		42
51,04		39,16		36,70		54,71		41,55		38,74		58,49		44,67		43

Lfd. Nr.	Kostenart	Arbeiter DM	Arbeiter 0/0 2)	Angestellte DM	Angestellte 0/0 2)	Arbeitnehmer DM	Arbeitnehmer 0/0 2)	Arbeits Arbeiter DM	Arbeits Arbeiter 0/0 2)
						Glasgewerbe, Keramik, Verar Unternehmen mit ...			
		10 und mehr							
1	Entgelt fuer geleistete Arbeit 4)	34 638	100,0	52 884	100,0	39 408	100,0	36 173	100,0
2	Personalnebenkosten I n s g e s a m t	25 747	74,3	37 783	71,4	28 894	73,3	22 815	63,1
3	Dar.: Gesetzliche Personalnebenkosten 5)	13 798	39,8	16 062	30,4	14 390	36,5	13 878	38,4
4	Sonderzahlungen 6)	4 186	12,1	8 108	15,3	5 212	13,2	3 331	9,2
5	Urlaubsgeld	997	2,9	1 115	2,1	1 028	2,6	879	2,4
6	Leistungen zur Vermoegensbildung der Arbeitnehmer	478	1,4	551	1,0	497	1,3	400	1,1
7	Sonstige fest vereinbarte Sonderzahlungen	2 520	7,3	4 658	8,8	3 079	7,8	1 956	5,4
8	Leistungs- und gewinnabhaengige Sonderzahlungen	192	0,6	1 783	3,4	608	1,5	96	0,3
9	Verguetung arbeitsfreier Tage	8 953	25,8	11 188	21,2	9 537	24,2	8 299	22,9
10	Urlaubsverguetung	5 033	14,5	7 139	13,5	5 583	14,2	4 840	13,4
11	Gesetzliche Lohn- und Gehaltsfortzahlung im Krankheitsfall	2 326	6,7	1 600	3,0	2 136	5,4	1 904	5,3
12	Zusaetzliche Lohn- und Gehaltsfortzahlung im Krankheitsfall	14	0,0	19	0,0	15	0,0	35	0,1
13	Verguetung gesetzl. Feiertage u. sonst. gesetzl. Ausfallzeiten	1 430	4,1	2 249	4,3	1 644	4,2	1 487	4,1
14	Verguetung sonstiger betriebl. oder tarifl. arbeitsfreier Tage	150	0,4	181	0,3	158	0,4	33	0,1
15	Aufwendungen fuer Vorsorgeeinrichtungen	11 376	32,8	15 934	30,1	12 568	31,9	10 749	29,7
16	Arbeitgeberpflichtbeitraege zur Sozialversicherung	9 947	28,7	12 109	22,9	10 512	26,7	10 400	28,8
17	Rentenversicherungsbeitraege	4 130	11,9	5 611	10,6	4 517	11,5	4 187	11,6
18	Arbeitslosenversicherungsbeitraege	1 481	4,3	2 024	3,8	1 623	4,1	1 490	4,1
19	Krankenversicherungsbeitraege	2 979	8,6	3 498	6,6	3 114	7,9	3 048	8,4
20	Unfallversicherungsbeitraege	1 358	3,9	975	1,8	1 258	3,2	1 675	4,6
21	Aufwendungen fuer die betriebliche Altersversorgung	1 409	4,1	3 793	7,2	2 032	5,2	316	0,9
22	Dar.: Nettozufuehrung zu den Pensionsrueckstellungen 7)	347	1,0	1 165	2,2	561	1,4	21	0,1
23	Aufwendungen fuer den Vorruhestand	39	0,1	73	0,1	48	0,1	7	0,0
24	Aufwendungen fuer sonstige Vorsorgeeinrichtungen	20	0,1	33	0,1	23	0,1	34	0,1
25	Sonstige Personalnebenkosten	1 232	3,6	2 553	4,8	1 577	4,0	436	1,2
26	Entlassungsentschaedigungen	404	1,2	869	1,6	526	1,3	33	0,1
27	Sonstige gesetzliche Aufwendungen 8)	95	0,3	104	0,2	97	0,2	86	0,2
28	Familienunterstuetzungen	12	0,0	18	0,0	14	0,0	6	0,0
29	Wohnungsfuersorge	3	0,0	7	0,0	4	0,0	0	0,0
30	Beihilfen im Krankheitsfall	2	0,0	2	0,0	2	0,0	0	0,0
31	Ausloesungen, Trennungsentschaedigungen u. ae. 9)	83	0,2	42	0,1	72	0,2	50	0,1
32	Naturalleistungen	23	0,1	32	0,1	26	0,1	5	0,0
33	Aufwendungen fuer Belegschaftseinrichtungen	153	0,4	184	0,3	161	0,4	42	0,1
34	Ausbildungsverguetungen	265	0,8	628	1,2	360	0,9	147	0,4
35	Sonstige Aufwendungen fuer die berufl. Aus- und Weiterbildung	127	0,4	399	0,8	199	0,5	54	0,1
36	Sonstige Zuwendungen	63	0,2	266	0,5	116	0,3	12	0,0
37	A r b e i t s k o s t e n I n s g e s a m t	60 385	174,3	90 666	171,4	68 302	173,3	58 989	163,1
38	Dar.: Loehne und Gehaelter 10)	47 777	137,9	72 179	136,5	54 157	137,4	47 804	132,2
	Nachrichtlich:								
39	Verguetung des Ausbildungspersonals	45	0,1	316	0,6	116	0,3	47	0,1
40	Verguetung des Personals fuer Belegschaftseinrichtungen	126	0,4	354	0,7	185	0,5	30	0,1
41	Erstattete Arbeitskosten nach Paragraph 54 AFG u. ae.	26	0,1	30	0,1	27	0,1	51	0,1
42	Aufwendungen fuer Zeitarbeitspersonal					294			
43	Arbeitskosten je geleistete Stunde	36,77		53,81		41,31		34,22	
						Glasgewerbe, Keramik, Verar Unternehmen mit ...			
		100 - 199							
1	Entgelt fuer geleistete Arbeit 4)	36 446	100,0	53 249	100,0	41 180	100,0	34 145	100,0
2	Personalnebenkosten I n s g e s a m t	25 536	70,1	34 557	64,9	28 077	68,2	24 966	73,1
3	Dar.: Gesetzliche Personalnebenkosten 5)	14 652	40,2	15 363	28,9	14 853	36,1	13 554	39,7
4	Sonderzahlungen 6)	4 273	11,7	7 806	14,7	5 268	12,8	4 145	12,1
5	Urlaubsgeld	1 042	2,9	1 094	2,1	1 057	2,6	990	2,9
6	Leistungen zur Vermoegensbildung der Arbeitnehmer	488	1,3	635	1,2	529	1,3	483	1,4
7	Sonstige fest vereinbarte Sonderzahlungen	2 566	7,0	4 327	8,1	3 062	7,4	2 507	7,3
8	Leistungs- und gewinnabhaengige Sonderzahlungen	176	0,5	1 750	3,3	620	1,5	165	0,5
9	Verguetung arbeitsfreier Tage	9 197	25,2	10 667	20,0	9 611	23,3	8 741	25,6
10	Urlaubsverguetung	5 164	14,2	6 905	13,0	5 655	13,7	4 921	14,4
11	Gesetzliche Lohn- und Gehaltsfortzahlung im Krankheitsfall	2 385	6,5	1 365	2,6	2 098	5,1	2 354	6,9
12	Zusaetzliche Lohn- und Gehaltsfortzahlung im Krankheitsfall	0	0,0	2	0,0	1	0,0	15	0,0
13	Verguetung gesetzl. Feiertage u. sonst. gesetzl. Ausfallzeiten	1 498	4,1	2 272	4,3	1 716	4,2	1 321	3,9
14	Verguetung sonstiger betriebl. oder tarifl. arbeitsfreier Tage	149	0,4	123	0,2	141	0,3	131	0,4
15	Aufwendungen fuer Vorsorgeeinrichtungen	11 295	31,0	13 496	25,3	11 915	28,9	10 902	31,9
16	Arbeitgeberpflichtbeitraege zur Sozialversicherung	10 656	29,2	11 603	21,8	10 923	26,5	9 789	28,7
17	Rentenversicherungsbeitraege	4 327	11,9	5 498	10,3	4 657	11,3	4 064	11,9
18	Arbeitslosenversicherungsbeitraege	1 555	4,3	1 986	3,7	1 676	4,1	1 457	4,3
19	Krankenversicherungsbeitraege	3 153	8,7	3 332	6,3	3 203	7,8	2 968	8,7
20	Unfallversicherungsbeitraege	1 621	4,4	787	1,5	1 386	3,4	1 299	3,8
21	Aufwendungen fuer die betriebliche Altersversorgung	633	1,7	1 889	3,5	987	2,4	1 105	3,2
22	Dar.: Nettozufuehrung zu den Pensionsrueckstellungen 7)	166	0,5	650	1,2	302	0,7	392	1,1
23	Aufwendungen fuer den Vorruhestand	29	0,1	39	0,1	32	0,1	34	0,1
24	Aufwendungen fuer sonstige Vorsorgeeinrichtungen	6	0,0	4	0,0	6	0,0	8	0,0
25	Sonstige Personalnebenkosten	771	2,1	2 588	4,9	1 283	3,1	1 178	3,4
26	Entlassungsentschaedigungen	137	0,4	944	1,8	365	0,9	338	1,0
27	Sonstige gesetzliche Aufwendungen 8)	113	0,3	123	0,2	116	0,3	91	0,3
28	Familienunterstuetzungen	7	0,0	9	0,0	7	0,0	10	0,0
29	Wohnungsfuersorge	0	0,0	1	0,0	0	0,0	5	0,0
30	Beihilfen im Krankheitsfall	-	-	-	-	-	-	1	0,0
31	Ausloesungen, Trennungsentschaedigungen u. ae. 9)	169	0,5	77	0,1	143	0,3	65	0,2
32	Naturalleistungen	26	0,1	38	0,1	29	0,1	13	0,0
33	Aufwendungen fuer Belegschaftseinrichtungen	99	0,3	85	0,2	95	0,2	184	0,5
34	Ausbildungsverguetungen	141	0,4	749	1,4	312	0,8	297	0,9
35	Sonstige Aufwendungen fuer die berufl. Aus- und Weiterbildung	49	0,1	307	0,6	122	0,3	138	0,4
36	Sonstige Zuwendungen	30	0,1	256	0,5	94	0,2	37	0,1
37	A r b e i t s k o s t e n I n s g e s a m t	61 982	170,1	87 806	164,9	69 257	168,2	59 110	173,1
38	Dar.: Loehne und Gehaelter 10)	49 916	137,0	71 722	134,7	56 059	136,1	47 031	137,7
	Nachrichtlich:								
39	Verguetung des Ausbildungspersonals	3	0,0	251	0,5	73	0,2	59	0,2
40	Verguetung des Personals fuer Belegschaftseinrichtungen	43	0,1	131	0,2	68	0,2	100	0,3
41	Erstattete Arbeitskosten nach Paragraph 54 AFG u. ae.	21	0,1	48	0,1	28	0,1	17	0,0
42	Aufwendungen fuer Zeitarbeitspersonal					443			
43	Arbeitskosten je geleistete Stunde	36,36		52,15		40,77		36,02	

Fussnotentext auf der letzten Seite der Tabelle

kosten je vollbeschaeftigten Arbeitnehmer 1)

Angestellte		Arbeitnehmer		Arbeiter		Angestellte		Arbeitnehmer		Arbeiter		Angestellte		Arbeitnehmer		Lfd. Nr.
DM	0/0 2)	DM	0/0 2)	DM	0/0 2)	DM	0/0 2)	DM	0/0 2)	DM	0/0 2)	DM	0/0 2)	DM	0/0 2)	
beitung von Steinen und Erden bis ... Arbeitnehmern 3) 10 - 49						50 und mehr						50 - 99				
47 936	100,0	38 774	100,0	34 338	100,0	53 631	100,0	39 525	100,0	35 670	100,0	54 921	100,0	40 508	100,0	1
28 873	60,2	24 155	62,3	26 321	76,7	39 130	73,0	29 765	75,3	23 177	65,0	32 908	59,9	25 623	63,3	2
14 457	30,2	14 006	36,1	13 782	40,1	16 305	30,4	14 460	36,6	14 040	39,4	15 735	28,7	14 466	35,7	3
6 009	12,5	3 923	10,1	4 354	12,7	8 425	15,7	5 448	13,8	3 462	9,7	7 056	12,8	4 365	10,8	4
970	2,0	899	2,3	1 020	3,0	1 137	2,1	1 051	2,7	902	2,5	1 078	2,0	946	2,3	5
486	1,0	419	1,1	493	1,4	561	1,0	511	1,3	420	1,2	516	0,9	444	1,1	6
3 666	7,6	2 334	6,0	2 631	7,7	4 808	9,0	3 216	8,1	2 057	5,8	4 043	7,4	2 556	6,3	7
886	1,8	271	0,7	211	0,6	1 919	3,6	670	1,7	83	0,2	1 419	2,6	419	1,0	8
9 532	19,9	8 572	22,1	9 081	26,4	11 438	21,3	9 715	24,6	8 562	24,0	10 994	20,0	9 173	22,6	9
6 277	13,1	5 158	13,3	5 070	14,8	7 269	13,6	5 661	14,3	4 815	13,5	7 209	13,1	5 416	13,4	10
1 123	2,3	1 731	4,5	2 409	7,0	1 672	3,1	2 211	5,6	2 183	6,1	1 376	2,5	1 980	4,9	11
60	0,1	41	0,1	10	0,0	13	0,0	11	0,0	-	-	1	0,0	0	0,0	12
2 033	4,2	1 608	4,1	1 418	4,1	2 282	4,3	1 651	4,2	1 483	4,2	2 261	4,1	1 679	4,1	13
39	0,1	34	0,1	173	0,5	203	0,4	181	0,5	81	0,2	148	0,3	98	0,2	14
12 042	25,1	11 035	28,5	11 499	33,5	16 523	30,8	12 850	32,5	10 746	30,1	13 421	24,4	11 419	28,2	15
11 225	23,4	10 582	27,3	9 859	28,7	12 242	22,8	10 500	26,6	10 275	28,8	11 994	21,8	10 707	26,4	16
5 181	10,8	4 406	11,4	4 119	12,0	5 676	10,6	4 537	11,5	4 146	11,6	5 549	10,1	4 499	11,1	17
1 867	3,9	1 573	4,1	1 479	4,3	2 048	3,8	1 632	4,1	1 489	4,2	1 989	3,6	1 614	4,0	18
3 259	6,8	3 095	8,0	2 965	8,6	3 535	6,6	3 118	7,9	3 053	8,6	3 535	6,4	3 174	7,8	19
918	1,9	1 508	3,9	1 296	3,8	984	1,8	1 212	3,1	1 588	4,5	921	1,7	1 420	3,5	20
801	1,7	423	1,1	1 624	4,7	4 245	7,9	2 328	5,9	429	1,2	1 390	2,5	670	1,7	21
182	0,4	57	0,1	411	1,2	1 314	2,5	654	1,7	77	0,2	703	1,3	235	0,6	22
13	0,0	9	0,0	46	0,1	83	0,2	56	0,1	1	0,0	1	0,0	1	0,0	23
16	0,0	30	0,1	17	0,0	35	0,1	22	0,1	43	0,1	38	0,1	41	0,1	24
1 291	2,7	625	1,6	1 388	4,0	2 743	5,1	1 752	4,4	407	1,1	1 436	2,6	666	1,6	25
510	1,1	138	0,4	477	1,4	923	1,7	597	1,5	64	0,2	374	0,7	142	0,4	26
77	0,2	84	0,2	97	0,3	108	0,2	100	0,3	98	0,3	104	0,2	100	0,2	27
9	0,0	7	0,0	13	0,0	19	0,0	15	0,0	5	0,0	3	0,0	4	0,0	28
-	-	0	0,0	4	0,0	8	0,0	5	0,0	0	0,0	-	-	0	0,0	29
-	-	0	0,0	2	0,0	3	0,0	2	0,0	1	0,0	1	0,0	1	0,0	30
21	0,0	43	0,1	90	0,3	45	0,1	78	0,2	56	0,2	41	0,1	52	0,1	31
9	0,0	6	0,0	27	0,1	36	0,1	29	0,1	14	0,0	7	0,0	12	0,0	32
36	0,1	41	0,1	175	0,5	207	0,4	183	0,5	53	0,1	54	0,1	53	0,1	33
463	1,0	217	0,6	288	0,8	653	1,2	386	1,0	79	0,2	521	0,9	190	0,5	34
145	0,3	74	0,2	142	0,4	438	0,8	221	0,6	24	0,1	158	0,3	58	0,1	35
21	0,0	14	0,0	73	0,2	303	0,6	135	0,3	13	0,0	174	0,3	53	0,1	36
76 810	160,2	62 929	162,3	60 659	176,7	92 761	173,0	69 290	175,3	58 847	165,0	87 829	159,9	66 131	163,3	37
63 477	132,4	51 269	132,2	47 772	139,1	73 495	137,0	54 688	138,4	47 693	133,7	72 971	132,9	54 047	133,4	38
279	0,6	98	0,3	45	0,1	321	0,6	119	0,3	9	0,0	242	0,4	68	0,2	39
65	0,1	38	0,1	145	0,4	397	0,7	213	0,5	56	0,2	177	0,3	86	0,2	40
82	0,2	58	0,1	21	0,1	22	0,0	21	0,1	35	0,1	34	0,1	35	0,1	41
		222						307						385		42
44,40		36,48		37,30		55,28		42,25		34,42		51,26		38,66		43
beitung von Steinen und Erden bis ... Arbeitnehmern 3) 200 - 499						500 - 999						1 000 und mehr				
52 666	100,0	39 203	100,0	33 665	100,0	53 258	100,0	38 896	100,0	33 265	100,0	54 008	100,0	38 865	100,0	1
37 304	70,8	28 335	72,3	27 224	80,9	40 635	76,3	30 804	79,2	28 478	85,6	44 205	81,8	32 723	84,2	2
16 442	31,2	14 343	36,6	13 954	41,5	16 525	31,0	14 641	37,6	13 331	40,1	16 784	31,1	14 263	36,7	3
8 124	15,4	5 232	13,3	4 550	13,5	8 857	16,6	5 700	14,7	4 834	14,5	9 256	17,1	6 028	15,5	4
1 117	2,1	1 025	2,6	1 124	3,3	1 246	2,3	1 157	3,0	1 029	3,1	1 139	2,1	1 059	2,7	5
548	1,0	501	1,3	491	1,5	518	1,0	498	1,3	537	1,6	576	1,1	548	1,4	6
4 587	8,7	3 075	7,8	2 715	8,1	4 902	9,2	3 299	8,5	2 960	8,9	5 440	10,1	3 629	9,3	7
1 871	3,6	631	1,6	220	0,7	2 191	4,1	746	1,9	308	0,9	2 100	3,9	792	2,0	8
11 250	21,4	9 426	24,0	9 533	28,3	11 902	22,3	10 166	26,1	9 241	27,8	11 853	21,9	9 946	25,6	9
7 135	13,5	5 525	14,1	5 197	15,4	7 336	13,8	5 768	14,8	5 174	15,6	7 504	13,9	5 803	14,9	10
1 725	3,3	2 182	5,6	2 645	7,9	1 873	3,5	2 439	6,3	2 434	7,3	1 805	3,3	2 264	5,8	11
1	0,0	11	0,0	40	0,1	45	0,1	41	0,1	1	0,0	13	0,0	4	0,0	12
2 273	4,3	1 581	4,0	1 444	4,3	2 299	4,3	1 672	4,3	1 397	4,2	2 292	4,2	1 639	4,2	13
117	0,2	127	0,3	207	0,6	349	0,7	245	0,6	235	0,7	239	0,4	236	0,6	14
15 404	29,2	12 131	30,9	11 400	33,9	16 585	31,1	12 784	32,9	12 345	37,1	19 868	36,8	14 376	37,0	15
12 341	23,4	10 486	26,7	9 757	29,0	12 241	23,0	10 420	26,8	9 413	28,3	12 582	23,3	10 269	26,4	16
5 625	10,7	4 491	11,5	4 121	12,2	5 711	10,7	4 545	11,7	4 047	12,2	5 824	10,8	4 527	11,6	17
2 037	3,9	1 616	4,1	1 464	4,3	2 043	3,8	1 619	4,2	1 463	4,4	2 111	3,9	1 638	4,2	18
3 594	6,8	3 139	8,0	2 977	8,8	3 511	6,6	3 119	8,0	2 835	8,5	3 603	6,7	3 042	7,8	19
1 084	2,1	1 240	3,2	1 195	3,5	976	1,8	1 136	2,9	1 068	3,2	1 045	1,9	1 062	2,7	20
3 036	5,8	1 633	4,2	1 626	4,8	4 321	8,1	2 345	6,0	2 918	8,8	7 226	13,4	4 081	10,5	21
1 188	2,3	610	1,6	511	1,5	1 393	2,6	746	1,9	633	1,9	1 914	3,5	979	2,5	22
68	0,1	43	0,1	39	0,1	68	0,1	47	0,1	85	0,3	154	0,3	103	0,3	23
27	0,1	13	0,0	17	0,0	23	0,0	18	0,0	14	0,0	60	0,1	26	0,1	24
2 526	4,8	1 546	3,9	1 740	5,2	3 290	6,2	2 154	5,5	2 057	6,2	3 228	6,0	2 374	6,1	25
714	1,4	441	1,1	498	1,5	1 068	2,0	650	1,7	889	2,7	1 203	2,2	974	2,5	26
103	0,2	94	0,2	108	0,3	113	0,2	109	0,3	86	0,3	104	0,2	91	0,2	27
26	0,0	14	0,0	16	0,0	17	0,0	17	0,0	20	0,1	28	0,1	22	0,1	28
7	0,0	5	0,0	5	0,0	6	0,0	5	0,0	5	0,0	17	0,0	8	0,0	29
1	0,0	1	0,0	1	0,0	3	0,0	2	0,0	5	0,0	6	0,0	5	0,0	30
35	0,1	57	0,1	194	0,6	82	0,2	164	0,4	32	0,1	20	0,0	29	0,1	31
24	0,0	16	0,0	42	0,1	44	0,1	43	0,1	34	0,1	51	0,1	39	0,1	32
197	0,4	187	0,5	224	0,7	251	0,5	231	0,6	233	0,7	312	0,6	255	0,7	33
638	1,2	390	1,0	314	0,9	621	1,2	396	1,0	433	1,3	693	1,3	503	1,3	34
486	0,9	233	0,6	167	0,5	591	1,1	280	0,7	227	0,7	511	0,9	303	0,8	35
298	0,6	108	0,3	169	0,5	497	0,9	257	0,7	92	0,3	284	0,5	144	0,4	36
89 971	170,8	67 539	172,3	60 889	180,9	93 892	176,3	69 701	179,2	61 743	185,6	98 212	181,8	71 588	184,2	37
72 040	136,8	53 861	137,4	47 749	141,8	74 017	139,0	54 763	140,8	47 341	142,3	75 116	139,1	54 838	141,1	38
292	0,6	122	0,3	36	0,1	290	0,5	104	0,3	77	0,2	421	0,8	170	0,4	39
241	0,5	138	0,4	135	0,4	541	1,0	243	0,6	262	0,8	632	1,2	362	0,9	40
16	0,0	16	0,0	15	0,0	16	0,0	16	0,0	20	0,1	11	0,0	18	0,0	41
		301						429						153		42
52,48		40,66		38,28		56,82		43,37		39,51		59,46		45,12		43

Lfd. Nr.	Kostenart	Arbeiter DM	Arbeiter 0/0 2)	Angestellte DM	Angestellte 0/0 2)	Arbeitnehmer DM	Arbeitnehmer 0/0 2)	Arbeits Arbeiter DM	Arbeits Arbeiter 0/0 2)
								Herstellung und Ver Unternehmen mit ...	
				10 und mehr					
1	Entgelt fuer geleistete Arbeit 4)	34 262	100,0	53 687	100,0	38 787	100,0	30 962	100,0
2	Personalnebenkosten I n s g e s a m t	26 890	78,5	40 602	75,6	30 084	77,6	18 603	60,1
3	Dar.: Gesetzliche Personalnebenkosten 5)	13 241	38,6	16 456	30,7	13 990	36,1	11 430	36,9
4	Sonderzahlungen 6)	4 316	12,6	7 777	14,5	5 122	13,2	2 460	7,9
5	Urlaubsgeld	942	2,7	1 088	2,0	976	2,5	794	2,6
6	Leistungen zur Vermoegensbildung der Arbeitnehmer	540	1,6	588	1,1	551	1,4	316	1,0
7	Sonstige fest vereinbarte Sonderzahlungen	2 747	8,0	4 822	9,0	3 230	8,3	1 302	4,2
8	Leistungs- und gewinnabhaengige Sonderzahlungen	87	0,3	1 280	2,4	365	0,9	47	0,2
9	Verguetung arbeitsfreier Tage	9 372	27,4	11 466	21,4	9 860	25,4	7 195	23,2
10	Urlaubsverguetung	5 208	15,2	7 186	13,4	5 669	14,6	4 116	13,3
11	Gesetzliche Lohn- und Gehaltsfortzahlung im Krankheitsfall	2 540	7,4	1 802	3,4	2 368	6,1	1 704	5,5
12	Zusaetzliche Lohn- und Gehaltsfortzahlung im Krankheitsfall	9	0,0	8	0,0	9	0,0	5	0,0
13	Verguetung gesetzl. Feiertage u. sonst. gesetzl. Ausfallzeiten	1 371	4,0	2 225	4,1	1 570	4,0	1 351	4,4
14	Verguetung sonstiger betriebl. oder tarifl. arbeitsfreier Tage	243	0,7	245	0,5	244	0,6	19	0,1
15	Aufwendungen fuer Vorsorgeeinrichtungen	11 615	33,9	18 473	34,4	13 212	34,1	8 504	27,5
16	Arbeitgeberpflichtbeitraege zur Sozialversicherung	9 258	27,0	12 313	22,9	9 969	25,7	8 301	26,8
17	Rentenversicherungsbeitraege	4 055	11,8	5 781	10,8	4 457	11,5	3 625	11,7
18	Arbeitslosenversicherungsbeitraege	1 473	4,3	2 076	3,9	1 613	4,2	1 284	4,1
19	Krankenversicherungsbeitraege	2 875	8,4	3 614	6,7	3 047	7,9	2 640	8,5
20	Unfallversicherungsbeitraege	856	2,5	841	1,6	853	2,2	752	2,4
21	Aufwendungen fuer die betriebliche Altersversorgung	2 342	6,8	6 148	11,5	3 229	8,3	192	0,6
22	Dar.: Nettozufuehrung zu den Pensionsrueckstellungen 7)	537	1,6	1 682	3,1	804	2,1	129	0,4
23	Aufwendungen fuer den Vorruhestand	39	0,1	57	0,1	43	0,1	-	-
24	Aufwendungen fuer sonstige Vorsorgeeinrichtungen	15	0,0	12	0,0	14	0,0	11	0,0
25	Sonstige Personalnebenkosten	1 588	4,6	2 886	5,4	1 890	4,9	444	1,4
26	Entlassungsentschaedigungen	636	1,9	932	1,7	705	1,8	71	0,2
27	Sonstige gesetzliche Aufwendungen 8)	73	0,2	116	0,2	83	0,2	74	0,2
28	Familienunterstuetzungen	20	0,1	23	0,0	20	0,1	17	0,1
29	Wohnungsfuersorge	5	0,0	9	0,0	6	0,0	-	-
30	Beihilfen im Krankheitsfall	0	0,0	0	0,0	0	0,0	-	-
31	Ausloesungen, Trennungsentschaedigungen u. ae. 9)	19	0,1	51	0,1	27	0,1	20	0,1
32	Naturalleistungen	31	0,1	31	0,1	31	0,1	6	0,0
33	Aufwendungen fuer Belegschaftseinrichtungen	201	0,6	216	0,4	205	0,5	11	0,0
34	Ausbildungsverguetungen	343	1,0	738	1,4	435	1,1	182	0,6
35	Sonstige Aufwendungen fuer die berufl. Aus- und Weiterbildung	166	0,5	496	0,9	243	0,6	55	0,2
36	Sonstige Zuwendungen	94	0,3	273	0,5	136	0,4	9	0,0
37	A r b e i t s k o s t e n I n s g e s a m t	61 152	178,5	94 289	175,6	68 871	177,6	49 564	160,1
38	Dar.: Loehne und Gehaelter 10)	47 949	139,9	72 930	135,8	53 768	138,6	40 617	131,2
	Nachrichtlich:								
39	Verguetung des Ausbildungspersonals	67	0,2	538	1,0	177	0,5	30	0,1
40	Verguetung des Personals fuer Belegschaftseinrichtungen	222	0,6	602	1,1	311	0,8	11	0,0
41	Erstattete Arbeitskosten nach Paragraph 54 AFG u. ae.	25	0,1	12	0,0	22	0,1	68	0,2
42	Aufwendungen fuer Zeitarbeitspersonal					163			
43	Arbeitskosten je geleistete Stunde	38,20		56,19		42,55		29,56	
								Herstellung und Ver Unternehmen mit ...	
				100 - 199					
1	Entgelt fuer geleistete Arbeit 4)	29 224	100,0	47 337	100,0	33 340	100,0	34 332	100,0
2	Personalnebenkosten I n s g e s a m t	20 651	70,7	30 436	64,3	22 874	68,6	23 608	68,8
3	Dar.: Gesetzliche Personalnebenkosten 5)	11 482	39,3	13 829	29,2	12 015	36,0	12 616	36,7
4	Sonderzahlungen 6)	3 847	13,2	7 627	16,1	4 706	14,1	3 943	11,5
5	Urlaubsgeld	1 084	3,7	1 622	3,4	1 206	3,6	938	2,7
6	Leistungen zur Vermoegensbildung der Arbeitnehmer	500	1,7	575	1,2	517	1,6	489	1,4
7	Sonstige fest vereinbarte Sonderzahlungen	2 161	7,4	3 717	7,9	2 515	7,5	2 447	7,1
8	Leistungs- und gewinnabhaengige Sonderzahlungen	103	0,4	1 712	3,6	468	1,4	69	0,2
9	Verguetung arbeitsfreier Tage	7 740	26,5	9 442	19,9	8 127	24,4	8 671	25,3
10	Urlaubsverguetung	4 235	14,5	6 141	13,0	4 668	14,0	4 874	14,2
11	Gesetzliche Lohn- und Gehaltsfortzahlung im Krankheitsfall	2 169	7,4	1 291	2,7	1 969	5,9	2 386	6,9
12	Zusaetzliche Lohn- und Gehaltsfortzahlung im Krankheitsfall	1	0,0	4	0,0	1	0,0	47	0,1
13	Verguetung gesetzl. Feiertage u. sonst. gesetzl. Ausfallzeiten	1 216	4,2	1 887	4,0	1 369	4,1	1 222	3,6
14	Verguetung sonstiger betriebl. oder tarifl. arbeitsfreier Tage	119	0,4	118	0,2	119	0,4	141	0,4
15	Aufwendungen fuer Vorsorgeeinrichtungen	8 524	29,2	11 537	24,4	9 209	27,6	9 647	28,1
16	Arbeitgeberpflichtbeitraege zur Sozialversicherung	7 968	27,3	10 496	22,2	8 542	25,6	8 925	26,0
17	Rentenversicherungsbeitraege	3 522	12,1	5 025	10,6	3 863	11,6	3 898	11,4
18	Arbeitslosenversicherungsbeitraege	1 253	4,3	1 813	3,8	1 380	4,1	1 422	4,1
19	Krankenversicherungsbeitraege	2 571	8,8	3 197	6,8	2 713	8,1	2 865	8,3
20	Unfallversicherungsbeitraege	621	2,1	462	1,0	585	1,8	740	2,2
21	Aufwendungen fuer die betriebliche Altersversorgung	543	1,9	1 035	2,2	655	2,0	718	2,1
22	Dar.: Nettozufuehrung zu den Pensionsrueckstellungen 7)	131	0,4	351	0,7	181	0,5	289	0,8
23	Aufwendungen fuer den Vorruhestand	13	0,0	-	-	10	0,0	45	0,1
24	Aufwendungen fuer sonstige Vorsorgeeinrichtungen	13	0,0	6	0,0	11	0,0	4	0,0
25	Sonstige Personalnebenkosten	539	1,8	1 829	3,9	832	2,5	1 347	3,9
26	Entlassungsentschaedigungen	57	0,2	176	0,4	84	0,3	486	1,4
27	Sonstige gesetzliche Aufwendungen 8)	129	0,4	154	0,3	134	0,4	83	0,2
28	Familienunterstuetzungen	16	0,1	20	0,0	17	0,1	12	0,0
29	Wohnungsfuersorge	0	0,0	1	0,0	1	0,0	12	0,0
30	Beihilfen im Krankheitsfall	-	-	-	-	-	-	0	0,0
31	Ausloesungen, Trennungsentschaedigungen u. ae. 9)	46	0,2	64	0,1	51	0,2	36	0,1
32	Naturalleistungen	22	0,1	49	0,1	28	0,1	7	0,0
33	Aufwendungen fuer Belegschaftseinrichtungen	90	0,3	98	0,2	92	0,3	183	0,5
34	Ausbildungsverguetungen	115	0,4	755	1,6	260	0,8	341	1,0
35	Sonstige Aufwendungen fuer die berufl. Aus- und Weiterbildung	46	0,2	382	0,8	122	0,4	145	0,4
36	Sonstige Zuwendungen	18	0,1	130	0,3	43	0,1	42	0,1
37	A r b e i t s k o s t e n I n s g e s a m t	49 875	170,7	77 773	164,3	56 214	168,6	57 940	168,8
38	Dar.: Loehne und Gehaelter 10)	40 812	139,7	64 406	136,1	46 173	138,5	46 946	136,7
	Nachrichtlich:								
39	Verguetung des Ausbildungspersonals	3	0,0	119	0,3	30	0,1	76	0,2
40	Verguetung des Personals fuer Belegschaftseinrichtungen	45	0,2	126	0,3	63	0,2	203	0,6
41	Erstattete Arbeitskosten nach Paragraph 54 AFG u. ae.	27	0,1	52	0,1	33	0,1	16	0,0
42	Aufwendungen fuer Zeitarbeitspersonal					110			
43	Arbeitskosten je geleistete Stunde	30,78		46,49		34,44		34,95	

Fussnotentext auf der letzten Seite der Tabelle

kosten je vollbeschaeftigten Arbeitnehmer 1)

Angestellte		Arbeitnehmer		Arbeiter		Angestellte		Arbeitnehmer		Arbeiter		Angestellte		Arbeitnehmer		Lfd. Nr.
DM	0/0 2)	DM	0/0 2)	DM	0/0 2)	DM	0/0 2)	DM	0/0 2)	DM	0/0 2)	DM	0/0 2)	DM	0/0 2)	
arbeitung von Glas bis ... Arbeitnehmern 3) 10 - 49						50 und mehr				50 - 99						
45 766	100,0	33 916	100,0	34 539	100,0	54 224	100,0	39 177	100,0	31 272	100,0	52 088	100,0	36 202	100,0	1
26 426	57,7	20 164	59,5	27 585	79,9	41 564	76,7	30 879	78,8	18 731	59,9	30 344	58,3	21 481	59,3	2
13 579	29,7	11 859	35,0	13 393	38,8	16 651	30,7	14 161	36,1	11 366	36,3	15 068	28,9	12 243	33,8	3
4 679	10,2	2 903	8,6	4 471	12,9	7 987	14,7	5 300	13,5	2 592	8,3	6 455	12,4	3 506	9,7	4
1 039	2,3	843	2,5	954	2,8	1 091	2,0	987	2,5	1 002	3,2	1 667	3,2	1 159	3,2	5
411	0,9	335	1,0	558	1,6	600	1,1	568	1,4	345	1,1	482	0,9	377	1,0	6
2 640	5,8	1 569	4,6	2 868	8,3	4 970	9,2	3 363	8,6	1 237	4,0	3 282	6,3	1 721	4,8	7
590	1,3	155	0,5	90	0,3	1 327	2,4	382	1,0	8	0,0	1 024	2,0	249	0,7	8
9 148	20,0	7 585	22,4	9 554	27,7	11 623	21,4	10 042	25,6	7 426	23,7	10 534	20,2	8 162	22,5	9
6 036	13,2	4 499	13,3	5 300	15,3	7 264	13,4	5 762	14,7	4 356	13,9	6 910	13,3	4 961	13,7	10
1 097	2,4	1 583	4,7	2 610	7,6	1 850	3,4	2 431	6,2	1 793	5,7	1 372	2,6	1 694	4,7	11
-	-	4	0,0	10	0,0	9	0,0	10	0,0	-	-	-	-	-	-	12
1 980	4,3	1 476	4,4	1 373	4,0	2 242	4,1	1 578	4,0	1 243	4,0	2 178	4,2	1 465	4,0	13
34	0,1	22	0,1	262	0,8	259	0,5	261	0,7	34	0,1	74	0,1	43	0,1	14
11 191	24,5	9 040	26,7	11 876	34,4	18 967	35,0	13 546	34,6	8 374	26,8	11 821	22,7	9 190	25,4	15
10 410	22,7	8 722	25,7	9 338	27,0	12 442	22,9	10 069	25,7	8 224	26,3	11 357	21,8	8 966	24,8	16
4 954	10,8	3 890	11,5	4 091	11,8	5 837	10,8	4 502	11,5	3 543	11,3	5 456	10,5	3 996	11,0	17
1 761	3,8	1 379	4,1	1 488	4,3	2 098	3,9	1 632	4,2	1 270	4,1	1 962	3,8	1 434	4,0	18
3 231	7,1	2 758	8,1	2 894	8,4	3 640	6,7	3 070	7,8	2 632	8,4	3 462	6,6	2 829	7,8	19
463	1,0	695	2,0	865	2,5	867	1,6	865	2,2	779	2,5	478	0,9	707	2,0	20
774	1,7	308	0,9	2 522	7,3	6 513	12,0	3 463	8,8	125	0,4	441	0,8	200	0,6	21
230	0,5	149	0,4	571	1,7	1 781	3,3	856	2,2	21	0,1	-45	-0,1	6	0,0	22
-	-	-	-	42	0,1	60	0,1	47	0,1	-	-	14	0,0	3	0,0	23
8	0,0	10	0,0	15	0,0	12	0,0	14	0,0	25	0,1	23	0,0	24	0,1	24
1 407	3,1	636	1,9	1 684	4,9	2 987	5,5	1 991	5,1	339	1,1	1 534	2,9	622	1,7	25
38	0,1	64	0,2	684	2,0	992	1,8	757	1,9	29	0,1	39	0,1	31	0,1	26
92	0,2	78	0,2	72	0,2	118	0,2	83	0,2	105	0,3	161	0,3	118	0,3	27
10	0,0	16	0,0	20	0,1	23	0,0	21	0,1	11	0,0	5	0,0	9	0,0	28
-	-	-	-	5	0,0	10	0,0	6	0,0	-	-	-	-	-	-	29
-	-	-	-	0	0,0	0	0,0	0	0,0	0	0,0	-	-	0	0,0	30
23	0,0	20	0,1	19	0,1	53	0,1	27	0,1	33	0,1	4	0,0	26	0,1	31
27	0,1	10	0,0	33	0,1	32	0,1	33	0,1	16	0,1	23	0,0	18	0,0	32
8	0,0	10	0,0	217	0,6	231	0,4	220	0,6	27	0,1	70	0,1	37	0,1	33
802	1,8	306	0,9	356	1,0	734	1,4	445	1,1	69	0,2	882	1,7	261	0,7	34
401	0,9	124	0,4	176	0,5	503	0,9	253	0,6	19	0,1	297	0,6	85	0,2	35
7	0,0	8	0,0	101	0,3	291	0,5	146	0,4	31	0,1	54	0,1	36	0,1	36
72 192	157,7	54 080	159,5	62 124	179,9	95 789	176,7	70 056	178,8	50 003	159,9	82 433	158,3	57 683	159,3	37
59 593	130,2	44 404	130,9	48 564	140,6	73 835	136,2	54 518	139,2	41 290	132,0	69 077	132,6	47 871	132,2	38
1 039	2,3	232	0,7	70	0,2	504	0,9	173	0,4	-	-	368	0,7	87	0,2	39
-	-	9	0,0	240	0,7	643	1,2	335	0,9	252	0,8	698	1,3	358	1,0	40
24	0,1	59	0,2	21	0,1	11	0,0	19	0,0	77	0,2	29	0,1	66	0,2	41
		234						157						219		42
41,97		32,08		38,96		57,18		43,42		29,70		47,69		34,05		43
arbeitung von Glas bis ... Arbeitnehmern 3) 200 - 499						500 - 999				1 000 und mehr						
51 149	100,0	37 597	100,0	34 522	100,0	51 013	100,0	38 399	100,0	35 856	100,0	57 244	100,0	41 265	100,0	1
33 837	66,2	25 594	68,1	27 950	81,0	37 354	73,2	30 161	78,5	31 346	87,4	47 933	83,7	35 540	86,1	2
15 299	29,9	13 137	34,9	13 708	39,7	16 041	31,4	14 257	37,1	14 170	39,5	17 793	31,1	15 086	36,6	3
7 189	14,1	4 573	12,2	4 753	13,8	8 006	15,7	5 518	14,4	4 945	13,8	8 455	14,8	5 833	14,1	4
1 087	2,1	967	2,6	941	2,7	940	1,8	941	2,5	940	2,6	998	1,7	955	2,3	5
521	1,0	495	1,3	538	1,6	551	1,1	541	1,4	631	1,8	655	1,1	637	1,5	6
4 188	8,2	2 785	7,4	3 087	8,9	5 181	10,2	3 579	9,3	3 297	9,2	5 509	9,6	3 856	9,3	7
1 393	2,7	326	0,9	187	0,5	1 333	2,6	456	1,2	77	0,2	1 293	2,3	385	0,9	8
10 795	21,1	9 083	24,2	9 897	28,7	11 444	22,4	10 260	26,7	10 366	28,9	12 338	21,6	10 865	26,3	9
6 784	13,3	5 245	14,0	5 345	15,5	7 113	13,9	5 761	15,0	5 747	16,0	7 640	13,3	6 225	15,1	10
1 701	3,3	2 253	6,0	2 785	8,1	1 742	3,4	2 540	6,6	2 821	7,9	2 057	3,6	2 628	6,4	11
1	0,0	38	0,1	-	-	2	0,0	1	0,0	-	-	14	0,0	4	0,0	12
2 161	4,2	1 404	3,7	1 540	4,5	2 282	4,5	1 714	4,5	1 422	4,0	2 307	4,0	1 646	4,0	13
148	0,3	143	0,4	227	0,7	305	0,6	245	0,6	376	1,0	320	0,6	362	0,9	14
13 294	26,0	10 355	27,5	11 400	33,0	14 770	29,0	12 192	31,8	13 930	38,8	23 743	41,5	16 411	39,8	15
11 322	22,1	9 391	25,0	9 315	27,0	11 892	23,3	9 921	25,8	9 871	27,5	13 323	23,3	10 744	26,0	16
5 360	10,5	4 182	11,1	4 094	11,9	5 663	11,1	4 463	11,6	4 328	12,1	6 182	10,8	4 797	11,6	17
1 899	3,7	1 514	4,0	1 465	4,2	2 029	4,0	1 598	4,2	1 588	4,4	2 230	3,9	1 751	4,2	18
3 338	6,5	2 957	7,9	2 966	8,6	3 487	6,8	3 089	8,0	2 966	8,3	3 855	6,7	3 191	7,7	19
725	1,4	737	2,0	790	2,3	713	1,4	772	2,0	989	2,8	1 055	1,8	1 006	2,4	20
1 967	3,8	961	2,6	2 072	6,0	2 864	5,6	2 259	5,9	4 039	11,3	10 407	18,2	5 649	13,7	21
581	1,1	346	0,9	621	1,8	885	1,7	683	1,8	812	2,3	2 813	4,9	1 318	3,2	22
115	0,2	58	0,2	61	0,2	72	0,1	64	0,2	45	0,1	54	0,1	47	0,1	23
5	0,0	4	0,0	13	0,0	13	0,0	13	0,0	20	0,1	13	0,0	18	0,0	24
2 559	5,0	1 582	4,2	1 901	5,5	3 134	6,1	2 191	5,7	2 104	5,9	3 398	5,9	2 432	5,9	25
907	1,8	567	1,5	598	1,7	1 148	2,3	728	1,9	976	2,7	1 194	2,1	1 031	2,5	26
114	0,2	89	0,2	69	0,2	125	0,2	82	0,2	57	0,2	107	0,2	69	0,2	27
20	0,0	14	0,0	23	0,1	22	0,0	23	0,1	24	0,1	28	0,0	25	0,1	28
27	0,1	15	0,0	16	0,0	9	0,0	15	0,0	0	0,0	7	0,0	2	0,0	29
0	0,0	0	0,0	-	-	-	-	-	-	0	0,0	0	0,0	0	0,0	30
58	0,1	40	0,1	37	0,1	173	0,3	69	0,2	1	0,0	21	0,0	6	0,0	31
8	0,0	7	0,0	110	0,3	82	0,2	103	0,3	23	0,1	22	0,0	23	0,1	32
100	0,2	167	0,4	323	0,9	277	0,5	312	0,8	240	0,7	292	0,5	254	0,6	33
841	1,6	438	1,2	353	1,0	574	1,1	405	1,1	439	1,2	729	1,3	512	1,2	34
330	0,6	181	0,5	198	0,6	444	0,9	256	0,7	221	0,6	612	1,1	320	0,8	35
153	0,3	63	0,2	174	0,5	279	0,5	199	0,5	124	0,3	386	0,7	191	0,5	36
84 986	166,2	63 191	168,1	62 472	181,0	88 367	173,2	68 560	178,5	67 202	187,4	105 178	183,7	76 805	186,1	37
69 133	135,2	51 254	136,3	49 172	142,4	70 463	138,1	54 177	141,1	51 168	142,7	78 037	136,3	57 962	140,5	38
418	0,8	142	0,4	39	0,1	298	0,6	100	0,3	98	0,3	657	1,1	239	0,6	39
344	0,7	231	0,6	182	0,5	828	1,6	333	0,9	302	0,8	736	1,3	412	1,0	40
9	0,0	14	0,0	3	0,0	-	-	2	0,0	21	0,1	7	0,0	17	0,0	41
		220						228						109		42
50,15		37,95		39,64		53,06		42,93		43,14		63,13		48,45		43

Lfd. Nr.	Kostenart	Arbeiter DM	Arbeiter 0/0 2)	Angestellte DM	Angestellte 0/0 2)	Arbeitnehmer DM	Arbeitnehmer 0/0 2)	Arbeits Arbeiter DM	Arbeits Arbeiter 0/0 2)
								Keramik (ohne Ziege Unternehmen mit ...	
		10 und mehr							
1	Entgelt fuer geleistete Arbeit 4)	27 861	100,0	49 153	100,0	32 943	100,0	28 557	100,0
2	Personalnebenkosten I n s g e s a m t	21 604	77,5	34 533	70,3	24 689	74,9	19 311	67,6
3	Dar.: Gesetzliche Personalnebenkosten 5)	11 516	41,3	15 034	30,6	12 356	37,5	11 403	39,9
4	Sonderzahlungen 6)	3 609	13,0	7 378	15,0	4 509	13,7	2 990	10,5
5	Urlaubsgeld	997	3,6	940	1,9	983	3,0	824	2,9
6	Leistungen zur Vermoegensbildung der Arbeitnehmer	355	1,3	436	0,9	374	1,1	333	1,2
7	Sonstige fest vereinbarte Sonderzahlungen	2 122	7,6	4 302	8,8	2 642	8,0	1 772	6,2
8	Leistungs- und gewinnabhaengige Sonderzahlungen	136	0,5	1 699	3,5	509	1,5	61	0,2
9	Verguetung arbeitsfreier Tage	7 647	27,4	10 661	21,7	8 366	25,4	7 270	25,5
10	Urlaubsverguetung	4 284	15,4	6 726	13,7	4 867	14,8	4 172	14,6
11	Gesetzliche Lohn- und Gehaltsfortzahlung im Krankheitsfall	1 995	7,2	1 540	3,1	1 886	5,7	1 800	6,3
12	Zusaetzliche Lohn- und Gehaltsfortzahlung im Krankheitsfall	32	0,1	41	0,1	34	0,1	-	-
13	Verguetung gesetzl. Feiertage u. sonst. gesetzl. Ausfallzeiten	1 215	4,4	2 166	4,4	1 442	4,4	1 277	4,5
14	Verguetung sonstiger betriebl. oder tarifl. arbeitsfreier Tage	122	0,4	187	0,4	137	0,4	20	0,1
15	Aufwendungen fuer Vorsorgeeinrichtungen	9 043	32,5	13 730	27,9	10 162	30,8	8 535	29,9
16	Arbeitgeberpflichtbeitraege zur Sozialversicherung	8 223	29,5	11 227	22,8	8 940	27,1	8 258	28,9
17	Rentenversicherungsbeitraege	3 433	12,3	5 187	10,6	3 851	11,7	3 438	12,0
18	Arbeitslosenversicherungsbeitraege	1 210	4,3	1 868	3,8	1 367	4,1	1 192	4,2
19	Krankenversicherungsbeitraege	2 483	8,9	3 200	6,5	2 654	8,1	2 522	8,8
20	Unfallversicherungsbeitraege	1 097	3,9	973	2,0	1 067	3,2	1 105	3,9
21	Aufwendungen fuer die betriebliche Altersversorgung	813	2,9	2 467	5,0	1 207	3,7	275	1,0
22	Dar.: Nettozufuehrung zu den Pensionsrueckstellungen 7)	95	0,3	537	1,1	200	0,6	57	0,2
23	Aufwendungen fuer den Vorruhestand	33	0,1	44	0,1	35	0,1	-	-
24	Aufwendungen fuer sonstige Vorsorgeeinrichtungen	8	0,0	36	0,1	15	0,0	2	0,0
25	Sonstige Personalnebenkosten	1 304	4,7	2 764	5,6	1 653	5,0	517	1,8
26	Entlassungsentschaedigungen	535	1,9	1 240	2,5	703	2,1	101	0,4
27	Sonstige gesetzliche Aufwendungen 8)	84	0,3	100	0,2	88	0,3	68	0,2
28	Familienunterstuetzungen	3	0,0	5	0,0	4	0,0	3	0,0
29	Wohnungsfuersorge	1	0,0	12	0,0	4	0,0	-	-
30	Beihilfen im Krankheitsfall	1	0,0	1	0,0	1	0,0	-	-
31	Ausloesungen, Trennungsentschaedigungen u. ae. 9)	119	0,4	25	0,1	97	0,3	68	0,2
32	Naturalleistungen	25	0,1	53	0,1	32	0,1	5	0,0
33	Aufwendungen fuer Belegschaftseinrichtungen	127	0,5	140	0,3	130	0,4	50	0,2
34	Ausbildungsverguetungen	206	0,7	447	0,9	264	0,8	169	0,6
35	Sonstige Aufwendungen fuer die berufl. Aus- und Weiterbildung	120	0,4	426	0,9	193	0,6	41	0,1
36	Sonstige Zuwendungen	82	0,3	316	0,6	138	0,4	13	0,0
37	A r b e i t s k o s t e n I n s g e s a m t	49 465	177,5	83 686	170,3	57 632	174,9	47 868	167,6
38	Dar.: Loehne und Gehaelter 10)	39 117	140,4	67 191	136,7	45 817	139,1	38 816	135,9
	Nachrichtlich:								
39	Verguetung des Ausbildungspersonals	27	0,1	252	0,5	81	0,2	8	0,0
40	Verguetung des Personals fuer Belegschaftseinrichtungen	102	0,4	297	0,6	149	0,5	-	-
41	Erstattete Arbeitskosten nach Paragraph 54 AFG u. ae.	19	0,1	9	0,0	17	0,1	34	0,1
42	Aufwendungen fuer Zeitarbeitspersonal					210			
43	Arbeitskosten je geleistete Stunde	32,35		51,19		37,07		29,40	
								Keramik (ohne Ziege Unternehmen mit ...	
		100 - 199							
1	Entgelt fuer geleistete Arbeit 4)	30 020	100,0	51 565	100,0	35 520	100,0	28 229	100,0
2	Personalnebenkosten I n s g e s a m t	21 543	71,8	38 826	75,3	25 955	73,1	21 794	77,2
3	Dar.: Gesetzliche Personalnebenkosten 5)	12 142	40,4	16 177	31,4	13 173	37,1	11 819	41,9
4	Sonderzahlungen 6)	3 843	12,8	8 510	16,5	5 034	14,2	3 494	12,4
5	Urlaubsgeld	1 039	3,5	1 328	2,6	1 113	3,1	977	3,5
6	Leistungen zur Vermoegensbildung der Arbeitnehmer	472	1,6	609	1,2	507	1,4	358	1,3
7	Sonstige fest vereinbarte Sonderzahlungen	2 228	7,4	4 547	8,8	2 820	7,9	2 074	7,3
8	Leistungs- und gewinnabhaengige Sonderzahlungen	104	0,3	2 026	3,9	595	1,7	85	0,3
9	Verguetung arbeitsfreier Tage	7 683	25,6	11 466	22,2	8 648	24,3	7 782	27,6
10	Urlaubsverguetung	4 336	14,4	7 168	13,9	5 059	14,2	4 410	15,6
11	Gesetzliche Lohn- und Gehaltsfortzahlung im Krankheitsfall	1 948	6,5	1 400	2,7	1 808	5,1	2 074	7,3
12	Zusaetzliche Lohn- und Gehaltsfortzahlung im Krankheitsfall	1	0,0	0	0,0	1	0,0	1	0,0
13	Verguetung gesetzl. Feiertage u. sonst. gesetzl. Ausfallzeiten	1 332	4,4	2 830	5,5	1 715	4,8	1 159	4,1
14	Verguetung sonstiger betriebl. oder tarifl. arbeitsfreier Tage	65	0,2	67	0,1	66	0,2	138	0,5
15	Aufwendungen fuer Vorsorgeeinrichtungen	9 209	30,7	13 986	27,1	10 429	29,4	9 224	32,7
16	Arbeitgeberpflichtbeitraege zur Sozialversicherung	8 775	29,2	11 767	22,8	9 539	26,9	8 500	30,1
17	Rentenversicherungsbeitraege	3 602	12,0	5 467	10,6	4 078	11,5	3 536	12,5
18	Arbeitslosenversicherungsbeitraege	1 287	4,3	1 958	3,8	1 458	4,1	1 232	4,4
19	Krankenversicherungsbeitraege	2 579	8,6	3 299	6,4	2 763	7,8	2 545	9,0
20	Unfallversicherungsbeitraege	1 307	4,4	1 042	2,0	1 240	3,5	1 187	4,2
21	Aufwendungen fuer die betriebliche Altersversorgung	434	1,4	2 219	4,3	890	2,5	713	2,5
22	Dar.: Nettozufuehrung zu den Pensionsrueckstellungen 7)	177	0,6	1 090	2,1	410	1,2	205	0,7
23	Aufwendungen fuer den Vorruhestand	-	-	-	-	-	-	8	0,0
24	Aufwendungen fuer sonstige Vorsorgeeinrichtungen	-	-	-	-	-	-	11	0,0
25	Sonstige Personalnebenkosten	808	2,7	4 864	9,4	1 844	5,2	1 295	4,6
26	Entlassungsentschaedigungen	256	0,9	2 977	5,8	950	2,7	588	2,1
27	Sonstige gesetzliche Aufwendungen 8)	87	0,3	180	0,3	111	0,3	86	0,3
28	Familienunterstuetzungen	8	0,0	19	0,0	11	0,0	1	0,0
29	Wohnungsfuersorge	-	-	-	-	-	-	-	-
30	Beihilfen im Krankheitsfall	-	-	-	-	-	-	2	0,0
31	Ausloesungen, Trennungsentschaedigungen u. ae. 9)	-	-	-	-	-	-	136	0,5
32	Naturalleistungen	59	0,2	245	0,5	106	0,3	6	0,0
33	Aufwendungen fuer Belegschaftseinrichtungen	252	0,8	223	0,4	245	0,7	88	0,3
34	Ausbildungsverguetungen	68	0,2	482	0,9	174	0,5	239	0,8
35	Sonstige Aufwendungen fuer die berufl. Aus- und Weiterbildung	21	0,1	454	0,9	131	0,4	127	0,4
36	Sonstige Zuwendungen	58	0,2	283	0,5	116	0,3	22	0,1
37	A r b e i t s k o s t e n I n s g e s a m t	51 563	171,8	90 391	175,3	61 476	173,1	50 023	177,2
38	Dar.: Loehne und Gehaelter 10)	41 545	138,4	71 541	138,7	49 203	138,5	39 505	139,9
	Nachrichtlich:								
39	Verguetung des Ausbildungspersonals	-	-	490	1,0	125	0,4	73	0,3
40	Verguetung des Personals fuer Belegschaftseinrichtungen	35	0,1	111	0,2	55	0,2	39	0,1
41	Erstattete Arbeitskosten nach Paragraph 54 AFG u. ae.	45	0,1	46	0,1	45	0,1	11	0,0
42	Aufwendungen fuer Zeitarbeitspersonal					437			
43	Arbeitskosten je geleistete Stunde	33,15		54,53		38,87		32,47	

Fussnotentext auf der letzten Seite der Tabelle

Gewerbe nach Wirtschaftszweigen und Unternehmensgroessenklassen 1992
Bundesgebiet

kosten je vollbeschaeftigten Arbeitnehmer 1)

Angestellte		Arbeitnehmer		Arbeiter		Angestellte		Arbeitnehmer		Arbeiter		Angestellte		Arbeitnehmer		Lfd. Nr.
DM	0/0 2)	DM	0/0 2)	DM	0/0 2)	DM	0/0 2)	DM	0/0 2)	DM	0/0 2)	DM	0/0 2)	DM	0/0 2)	
lei und Baukeramik) bis ... Arbeitnehmern 3) 10 - 49						50 und mehr						50 - 99				
45 434	100,0	32 537	100,0	27 815	100,0	49 396	100,0	32 969	100,0	33 527	100,0	58 471	100,0	39 922	100,0	1
27 971	61,6	21 354	65,6	21 756	78,2	34 961	70,8	24 909	75,6	22 733	67,8	37 694	64,5	26 568	66,6	2
13 590	29,9	11 919	36,6	11 524	41,4	15 128	30,6	12 385	37,6	13 161	39,3	16 084	27,5	13 911	34,8	3
5 606	12,3	3 607	11,1	3 650	13,1	7 493	15,2	4 568	13,9	4 101	12,2	9 339	16,0	5 444	13,6	4
854	1,9	831	2,6	1 008	3,6	946	1,9	993	3,0	981	2,9	972	1,7	978	2,5	5
355	0,8	338	1,0	356	1,3	442	0,9	377	1,1	493	1,5	556	1,0	509	1,3	6
3 271	7,2	2 125	6,5	2 145	7,7	4 370	8,8	2 676	8,1	2 369	7,1	4 828	8,3	2 999	7,5	7
1 126	2,5	312	1,0	141	0,5	1 736	3,5	522	1,6	259	0,8	2 984	5,1	958	2,4	8
9 559	21,0	7 810	24,0	7 672	27,6	10 732	21,7	8 403	25,5	8 187	24,4	11 219	19,2	8 964	22,5	9
6 158	13,6	4 640	14,3	4 292	15,4	6 763	13,7	4 882	14,8	4 682	14,0	7 289	12,5	5 350	13,4	10
1 429	3,1	1 713	5,3	2 007	7,2	1 548	3,1	1 898	5,8	2 057	6,1	1 431	2,4	1 897	4,8	11
-	-	-	-	34	0,1	44	0,1	36	0,1	-	-	-	-	-	-	12
1 952	4,3	1 436	4,4	1 211	4,4	2 180	4,4	1 442	4,4	1 404	4,2	2 269	3,9	1 625	4,1	13
19	0,0	20	0,1	128	0,5	198	0,4	145	0,4	45	0,1	229	0,4	92	0,2	14
11 360	25,0	9 201	28,3	9 077	32,6	13 885	28,1	10 225	31,0	9 859	29,4	14 257	24,4	10 986	27,5	15
10 155	22,4	8 705	26,8	8 220	29,6	11 297	22,9	8 955	27,2	9 615	28,7	12 275	21,0	10 297	25,8	16
4 676	10,3	3 730	11,5	3 432	12,3	5 220	10,6	3 859	11,7	3 906	11,6	5 674	9,7	4 359	10,9	17
1 651	3,6	1 300	4,0	1 211	4,4	1 882	3,8	1 371	4,2	1 409	4,2	1 965	3,4	1 551	3,9	18
3 037	6,7	2 644	8,1	2 481	8,9	3 211	6,5	2 655	8,1	3 013	9,0	3 453	5,9	3 126	7,8	19
791	1,7	1 031	3,2	1 096	3,9	985	2,0	1 070	3,2	1 287	3,8	1 184	2,0	1 261	3,2	20
1 205	2,7	494	1,5	848	3,1	2 549	5,2	1 255	3,8	229	0,7	1 967	3,4	675	1,7	21
266	0,6	106	0,3	97	0,4	554	1,1	207	0,6	89	0,3	872	1,5	289	0,7	22
-	-	-	-	35	0,1	47	0,1	38	0,1	-	-	-	-	-	-	23
-	-	2	0,0	8	0,0	39	0,1	16	0,0	15	0,0	15	0,0	15	0,0	24
1 445	3,2	736	2,3	1 357	4,9	2 850	5,8	1 713	5,2	586	1,7	2 879	4,9	1 174	2,9	25
782	1,7	262	0,8	563	2,0	1 270	2,6	732	2,2	178	0,5	1 336	2,3	475	1,2	26
54	0,1	65	0,2	86	0,3	103	0,2	90	0,3	86	0,3	108	0,2	92	0,2	27
2	0,0	3	0,0	3	0,0	5	0,0	4	0,0	4	0,0	0	0,0	3	0,0	28
-	-	-	-	1	0,0	13	0,0	4	0,0	-	-	-	-	-	-	29
-	-	-	-	1	0,0	1	0,0	1	0,0	-	-	-	-	-	-	30
172	0,4	93	0,3	122	0,4	15	0,0	97	0,3	-	-	27	0,0	7	0,0	31
4	0,0	4	0,0	27	0,1	56	0,1	34	0,1	77	0,2	28	0,0	64	0,2	32
78	0,2	57	0,2	132	0,5	144	0,3	135	0,4	156	0,5	82	0,1	137	0,3	33
168	0,4	169	0,5	208	0,7	465	0,9	270	0,8	41	0,1	302	0,5	108	0,3	34
80	0,2	50	0,2	126	0,5	448	0,9	203	0,6	26	0,1	136	0,2	54	0,1	35
107	0,2	35	0,1	87	0,3	330	0,7	145	0,4	18	0,1	859	1,5	234	0,6	36
73 405	161,6	53 891	165,6	49 571	178,2	84 356	170,8	57 879	175,6	56 261	167,8	96 165	164,5	66 490	166,6	37
60 600	133,4	43 954	135,1	39 137	140,7	67 621	136,9	45 940	139,3	45 816	136,7	79 029	135,2	54 330	136,1	38
92	0,2	28	0,1	28	0,1	262	0,5	84	0,3	29	0,1	141	0,2	58	0,1	39
24	0,1	6	0,0	109	0,4	314	0,6	158	0,5	9	0,0	121	0,2	38	0,1	40
-	-	26	0,1	18	0,1	10	0,0	16	0,0	18	0,1	-	-	13	0,0	41
		315						203						809		42
44,18		32,94		32,55		51,65		37,36		34,21		58,44		40,42		43
lei und Baukeramik) bis ... Arbeitnehmern 3) 200 - 499						500 - 999						1 000 und mehr				
51 963	100,0	34 145	100,0	29 360	100,0	51 573	100,0	34 040	100,0	24 841	100,0	43 939	100,0	29 412	100,0	1
34 636	66,7	24 995	73,2	23 611	80,4	39 215	76,0	26 899	79,0	20 551	82,7	31 567	71,8	23 188	78,8	2
15 399	29,6	12 711	37,2	12 248	41,7	16 026	31,1	13 044	38,3	10 434	42,0	14 064	32,0	11 303	38,4	3
6 551	12,6	4 256	12,5	4 048	13,8	8 188	15,9	4 920	14,5	3 365	13,5	6 943	15,8	4 221	14,4	4
801	1,5	933	2,7	1 065	3,6	1 120	2,2	1 077	3,2	995	4,0	851	1,9	960	3,3	5
429	0,8	375	1,1	352	1,2	388	0,8	359	1,1	298	1,2	402	0,9	323	1,1	6
4 286	8,2	2 625	7,7	2 268	7,7	4 599	8,9	2 759	8,1	2 042	8,2	4 143	9,4	2 545	8,7	7
1 034	2,0	322	0,9	363	1,2	2 082	4,0	725	2,1	30	0,1	1 548	3,5	393	1,3	8
10 792	20,8	8 532	25,0	8 415	28,7	12 016	23,3	9 174	27,0	7 087	28,5	9 818	22,3	7 741	26,3	9
6 895	13,3	5 030	14,7	4 652	15,8	7 304	14,2	5 211	15,3	3 930	15,8	6 206	14,1	4 475	15,2	10
1 554	3,0	1 944	5,7	2 116	7,2	1 845	3,6	2 059	6,0	1 915	7,7	1 479	3,4	1 811	6,2	11
3	0,0	2	0,0	160	0,5	213	0,4	171	0,5	-	-	13	0,0	3	0,0	12
2 135	4,1	1 402	4,1	1 341	4,6	2 387	4,6	1 561	4,6	1 093	4,4	1 937	4,4	1 295	4,4	13
205	0,4	154	0,5	146	0,5	267	0,5	172	0,5	149	0,6	184	0,4	157	0,5	14
14 726	28,3	10 595	31,0	9 661	32,9	15 768	30,6	10 948	32,2	8 463	34,1	12 451	28,3	9 418	32,0	15
11 594	22,3	9 271	27,2	8 712	29,7	11 706	22,7	9 343	27,4	7 337	29,5	10 566	24,0	8 110	27,6	16
5 270	10,1	3 968	11,6	3 605	12,3	5 274	10,2	3 957	11,6	3 128	12,6	4 984	11,3	3 572	12,1	17
1 953	3,8	1 412	4,1	1 276	4,3	1 921	3,7	1 411	4,1	1 099	4,4	1 784	4,1	1 263	4,3	18
3 305	6,4	2 735	8,0	2 574	8,8	3 363	6,5	2 740	8,1	2 239	9,0	3 002	6,8	2 421	8,2	19
1 066	2,1	1 157	3,4	1 256	4,3	1 148	2,2	1 234	3,6	870	3,5	797	1,8	853	2,9	20
3 040	5,8	1 293	3,8	928	3,2	3 977	7,7	1 570	4,6	1 126	4,5	1 882	4,3	1 307	4,4	21
1 212	2,3	456	1,3	215	0,7	1 039	2,0	389	1,1	-35	-0,1	-239	-0,5	-84	-0,3	22
30	0,1	14	0,0	-	-	-	-	-	-	84	0,3	100	0,2	88	0,3	23
93	0,2	31	0,1	21	0,1	86	0,2	35	0,1	1	0,0	3	0,0	1	0,0	24
2 568	4,9	1 612	4,7	1 487	5,1	3 242	6,3	1 857	5,5	1 636	6,6	2 355	5,4	1 808	6,1	25
1 150	2,2	728	2,1	335	1,1	1 189	2,3	515	1,5	836	3,4	957	2,2	865	2,9	26
117	0,2	93	0,3	79	0,3	88	0,2	81	0,2	88	0,4	82	0,2	87	0,3	27
5	0,0	2	0,0	7	0,0	10	0,0	8	0,0	2	0,0	1	0,0	1	0,0	28
4	0,0	1	0,0	-	-	-	-	-	-	3	0,0	30	0,1	10	0,0	29
2	0,0	2	0,0	1	0,0	2	0,0	1	0,0	1	0,0	-	-	1	0,0	30
38	0,1	112	0,3	449	1,5	20	0,0	359	1,1	1	0,0	1	0,0	1	0,0	31
5	0,0	5	0,0	19	0,1	78	0,2	32	0,1	22	0,1	39	0,1	26	0,1	32
119	0,2	95	0,3	58	0,2	191	0,4	86	0,3	163	0,7	136	0,3	157	0,5	33
554	1,1	318	0,9	224	0,8	482	0,9	278	0,8	257	1,0	451	1,0	304	1,0	34
433	0,8	203	0,6	76	0,3	636	1,2	194	0,6	199	0,8	459	1,0	261	0,9	35
142	0,3	52	0,2	237	0,8	546	1,1	302	0,9	64	0,3	198	0,5	96	0,3	36
86 599	166,7	59 141	173,2	52 971	180,4	90 788	176,0	60 939	179,0	45 392	182,7	75 506	171,8	52 600	178,8	37
69 305	133,4	46 933	137,5	41 823	142,4	71 778	139,2	48 135	141,4	35 293	142,1	60 700	138,1	41 375	140,7	38
327	0,6	136	0,4	20	0,1	174	0,3	53	0,2	15	0,1	248	0,6	71	0,2	39
340	0,7	114	0,3	24	0,1	206	0,4	62	0,2	232	0,9	451	1,0	284	1,0	40
5	0,0	9	0,0	9	0,0	3	0,0	8	0,0	21	0,1	10	0,0	18	0,1	41
		100						228						34		42
51,57		37,54		34,53		56,40		39,31		30,90		46,93		35,01		43

Lfd. Nr.	Kostenart	Arbeiter DM	Arbeiter 0/0 2)	Angestellte DM	Angestellte 0/0 2)	Arbeitnehmer DM	Arbeitnehmer 0/0 2)	Arbeits Arbeiter DM	Arbeits Arbeiter 0/0 2)
		Herstellung von Erzeugnissen Unternehmen mit ... 10 und mehr							
1	Entgelt fuer geleistete Arbeit 4)	38 764	100,0	52 631	100,0	42 652	100,0	38 781	100,0
2	Personalnebenkosten I n s g e s a m t	26 763	69,0	34 854	66,2	29 031	68,1	24 862	64,1
3	Dar.: Gesetzliche Personalnebenkosten 5)	15 524	40,0	15 855	30,1	15 617	36,6	15 103	38,9
4	Sonderzahlungen 6)	4 275	11,0	8 550	16,2	5 474	12,8	3 782	9,8
5	Urlaubsgeld	977	2,5	1 020	1,9	989	2,3	952	2,5
6	Leistungen zur Vermoegensbildung der Arbeitnehmer	451	1,2	584	1,1	488	1,1	394	1,0
7	Sonstige fest vereinbarte Sonderzahlungen	2 584	6,7	4 491	8,5	3 119	7,3	2 327	6,0
8	Leistungs- und gewinnabhaengige Sonderzahlungen	264	0,7	2 455	4,7	878	2,1	108	0,3
9	Verguetung arbeitsfreier Tage	9 480	24,5	10 891	20,7	9 876	23,2	8 972	23,1
10	Urlaubsverguetung	5 313	13,7	7 044	13,4	5 798	13,6	5 208	13,4
11	Gesetzliche Lohn- und Gehaltsfortzahlung im Krankheitsfall	2 423	6,2	1 461	2,8	2 153	5,0	2 078	5,4
12	Zusaetzliche Lohn- und Gehaltsfortzahlung im Krankheitsfall	21	0,1	24	0,0	22	0,1	72	0,2
13	Verguetung gesetzl. Feiertage u. sonst. gesetzl. Ausfallzeiten	1 616	4,2	2 232	4,2	1 789	4,2	1 572	4,1
14	Verguetung sonstiger betriebl. oder tarifl. arbeitsfreier Tage	108	0,3	130	0,2	115	0,3	41	0,1
15	Aufwendungen fuer Vorsorgeeinrichtungen	12 185	31,4	13 316	25,3	12 502	29,3	11 749	30,3
16	Arbeitgeberpflichtbeitraege zur Sozialversicherung	11 351	29,3	12 059	22,9	11 549	27,1	11 354	29,3
17	Rentenversicherungsbeitraege	4 559	11,8	5 548	10,5	4 837	11,3	4 515	11,6
18	Arbeitslosenversicherungsbeitraege	1 640	4,2	2 018	3,8	1 746	4,1	1 617	4,2
19	Krankenversicherungsbeitraege	3 322	8,6	3 484	6,6	3 368	7,9	3 285	8,5
20	Unfallversicherungsbeitraege	1 829	4,7	1 009	1,9	1 599	3,7	1 938	5,0
21	Aufwendungen fuer die betriebliche Altersversorgung	819	2,1	1 252	2,4	940	2,2	350	0,9
22	Dar.: Nettozufuehrung zu den Pensionsrueckstellungen 7)	257	0,7	311	0,6	272	0,6	-22	-0,1
23	Aufwendungen fuer den Vorruhestand	40	0,1	56	0,1	44	0,1	13	0,0
24	Aufwendungen fuer sonstige Vorsorgeeinrichtungen	16	0,0	5	0,0	13	0,0	45	0,1
25	Sonstige Personalnebenkosten	822	2,1	2 097	4,0	1 180	2,8	359	0,9
26	Entlassungsentschaedigungen	118	0,3	462	0,9	215	0,5	29	0,1
27	Sonstige gesetzliche Aufwendungen 8)	135	0,3	104	0,2	126	0,3	98	0,3
28	Familienunterstuetzungen	10	0,0	16	0,0	12	0,0	3	0,0
29	Wohnungsfuersorge	0	0,0	0	0,0	0	0,0	-	-
30	Beihilfen im Krankheitsfall	1	0,0	1	0,0	1	0,0	-	-
31	Ausloesungen, Trennungsentschaedigungen u. ae. 9)	156	0,4	55	0,1	128	0,3	70	0,2
32	Naturalleistungen	18	0,0	32	0,1	22	0,1	5	0,0
33	Aufwendungen fuer Belegschaftseinrichtungen	129	0,3	170	0,3	140	0,3	47	0,1
34	Ausbildungsverguetungen	153	0,4	686	1,3	303	0,7	56	0,1
35	Sonstige Aufwendungen fuer die berufl. Aus- und Weiterbildung	63	0,2	321	0,6	136	0,3	38	0,1
36	Sonstige Zuwendungen	38	0,1	249	0,5	97	0,2	13	0,0
37	A r b e i t s k o s t e n I n s g e s a m t	65 527	169,0	87 485	166,2	71 683	168,1	63 643	164,1
38	Dar.: Loehne und Gehaelter 10)	52 520	135,5	72 072	136,9	58 001	136,0	51 534	132,9
	Nachrichtlich:								
39	Verguetung des Ausbildungspersonals	15	0,0	157	0,3	55	0,1	-	-
40	Verguetung des Personals fuer Belegschaftseinrichtungen	58	0,2	128	0,2	78	0,2	9	0,0
41	Erstattete Arbeitskosten nach Paragraph 54 AFG u. ae.	44	0,1	71	0,1	52	0,1	61	0,2
42	Aufwendungen fuer Zeitarbeitspersonal					331			
43	Arbeitskosten je geleistete Stunde	37,72		51,01		41,42		35,92	
		Herstellung von Erzeugnissen Unternehmen mit ... 100 - 199							
1	Entgelt fuer geleistete Arbeit 4)	40 181	100,0	52 705	100,0	44 081	100,0	37 278	100,0
2	Personalnebenkosten I n s g e s a m t	27 864	69,3	33 485	63,5	29 614	67,2	26 996	72,4
3	Dar.: Gesetzliche Personalnebenkosten 5)	16 391	40,8	14 560	27,6	15 821	35,9	15 280	41,0
4	Sonderzahlungen 6)	4 524	11,3	8 335	15,8	5 711	13,0	4 250	11,4
5	Urlaubsgeld	1 076	2,7	904	1,7	1 023	2,3	919	2,5
6	Leistungen zur Vermoegensbildung der Arbeitnehmer	458	1,1	699	1,3	533	1,2	473	1,3
7	Sonstige fest vereinbarte Sonderzahlungen	2 623	6,5	4 068	7,7	3 073	7,0	2 492	6,7
8	Leistungs- und gewinnabhaengige Sonderzahlungen	368	0,9	2 664	5,1	1 083	2,5	365	1,0
9	Verguetung arbeitsfreier Tage	10 187	25,4	10 174	19,3	10 183	23,1	9 335	25,0
10	Urlaubsverguetung	5 572	13,9	6 590	12,5	5 889	13,4	5 216	14,0
11	Gesetzliche Lohn- und Gehaltsfortzahlung im Krankheitsfall	2 759	6,9	1 330	2,5	2 314	5,2	2 497	6,7
12	Zusaetzliche Lohn- und Gehaltsfortzahlung im Krankheitsfall	-	-	0	0,0	0	0,0	0	0,0
13	Verguetung gesetzl. Feiertage u. sonst. gesetzl. Ausfallzeiten	1 616	4,0	2 121	4,0	1 774	4,0	1 533	4,1
14	Verguetung sonstiger betriebl. oder tarifl. arbeitsfreier Tage	240	0,6	133	0,3	207	0,5	88	0,2
15	Aufwendungen fuer Vorsorgeeinrichtungen	12 390	30,8	12 697	24,1	12 485	28,3	12 583	33,8
16	Arbeitgeberpflichtbeitraege zur Sozialversicherung	11 892	29,6	11 000	20,9	11 614	26,3	11 114	29,8
17	Rentenversicherungsbeitraege	4 754	11,8	5 323	10,1	4 931	11,2	4 490	12,0
18	Arbeitslosenversicherungsbeitraege	1 720	4,3	1 924	3,7	1 784	4,0	1 597	4,3
19	Krankenversicherungsbeitraege	3 476	8,7	3 094	5,9	3 357	7,6	3 232	8,7
20	Unfallversicherungsbeitraege	1 942	4,8	659	1,3	1 543	3,5	1 795	4,8
21	Aufwendungen fuer die betriebliche Altersversorgung	489	1,2	1 697	3,2	865	2,0	1 469	3,9
22	Dar.: Nettozufuehrung zu den Pensionsrueckstellungen 7)	214	0,5	690	1,3	362	0,8	394	1,1
23	Aufwendungen fuer den Vorruhestand	63	0,2	52	0,1	59	0,1	47	0,1
24	Aufwendungen fuer sonstige Vorsorgeeinrichtungen	9	0,0	-	-	6	0,0	-	-
25	Sonstige Personalnebenkosten	762	1,9	2 279	4,3	1 235	2,8	829	2,2
26	Entlassungsentschaedigungen	51	0,1	428	0,8	168	0,4	43	0,1
27	Sonstige gesetzliche Aufwendungen 8)	124	0,3	108	0,2	119	0,3	135	0,4
28	Familienunterstuetzungen	4	0,0	5	0,0	4	0,0	4	0,0
29	Wohnungsfuersorge	-	-	-	-	-	-	-	-
30	Beihilfen im Krankheitsfall	-	-	-	-	-	-	-	-
31	Ausloesungen, Trennungsentschaedigungen u. ae. 9)	254	0,6	68	0,1	196	0,4	72	0,2
32	Naturalleistungen	36	0,1	11	0,0	28	0,1	13	0,0
33	Aufwendungen fuer Belegschaftseinrichtungen	82	0,2	56	0,1	74	0,2	241	0,6
34	Ausbildungsverguetungen	130	0,3	1 004	1,9	402	0,9	193	0,5
35	Sonstige Aufwendungen fuer die berufl. Aus- und Weiterbildung	42	0,1	286	0,5	118	0,3	89	0,2
36	Sonstige Zuwendungen	38	0,1	314	0,6	124	0,3	37	0,1
37	A r b e i t s k o s t e n I n s g e s a m t	68 045	169,3	86 190	163,5	73 695	167,2	64 274	172,4
38	Dar.: Loehne und Gehaelter 10)	54 893	136,6	71 214	135,1	59 975	136,1	50 862	136,4
	Nachrichtlich:								
39	Verguetung des Ausbildungspersonals	3	0,0	131	0,2	43	0,1	26	0,1
40	Verguetung des Personals fuer Belegschaftseinrichtungen	48	0,1	43	0,1	47	0,1	22	0,1
41	Erstattete Arbeitskosten nach Paragraph 54 AFG u. ae.	30	0,1	50	0,1	36	0,1	7	0,0
42	Aufwendungen fuer Zeitarbeitspersonal					587			
43	Arbeitskosten je geleistete Stunde	38,26		50,31		41,92		38,26	

Fussnotentext auf der letzten Seite der Tabelle

kosten je vollbeschaeftigten Arbeitnehmer 1)

Angestellte		Arbeitnehmer		Arbeiter		Angestellte		Arbeitnehmer		Arbeiter		Angestellte		Arbeitnehmer		Lfd. Nr.
DM	0/0 2)	DM	0/0 2)	DM	0/0 2)	DM	0/0 2)	DM	0/0 2)	DM	0/0 2)	DM	0/0 2)	DM	0/0 2)	
aus Beton, Zement und Gips bis ... Arbeitnehmern 3)																
10 - 49						50 und mehr						50 - 99				
47 353	100,0	40 760	100,0	38 758	100,0	54 013	100,0	43 289	100,0	38 269	100,0	55 498	100,0	42 462	100,0	1
28 608	60,4	25 727	63,1	27 463	70,9	36 489	67,6	30 144	69,6	24 515	64,1	32 353	58,3	26 423	62,2	2
14 531	30,7	14 971	36,7	15 679	40,5	16 202	30,0	15 835	36,6	15 394	40,2	15 885	28,6	15 514	36,5	3
6 241	13,2	4 350	10,7	4 457	11,5	9 154	16,9	5 852	13,5	3 323	8,7	7 059	12,7	4 232	10,0	4
965	2,0	955	2,3	985	2,5	1 035	1,9	1 000	2,3	815	2,1	868	1,6	828	2,0	5
488	1,0	416	1,0	472	1,2	609	1,1	513	1,2	398	1,0	511	0,9	426	1,0	6
4 001	8,4	2 714	6,7	2 679	6,9	4 620	8,6	3 255	7,5	2 087	5,5	4 230	7,6	2 608	6,1	7
787	1,7	265	0,6	321	0,8	2 891	5,4	1 084	2,5	22	0,1	1 451	2,6	370	0,9	8
9 546	20,2	9 105	22,3	9 668	24,9	11 243	20,8	10 136	23,4	9 215	24,1	10 906	19,7	9 626	22,7	9
6 309	13,3	5 463	13,4	5 351	13,8	7 237	13,4	5 911	13,7	5 088	13,3	7 244	13,1	5 613	13,2	10
1 088	2,3	1 849	4,5	2 550	6,6	1 558	2,9	2 255	5,2	2 453	6,4	1 318	2,4	2 176	5,1	11
94	0,2	77	0,2	2	0,0	5	0,0	3	0,0	-	-	-	-	-	-	12
2 019	4,3	1 675	4,1	1 632	4,2	2 288	4,2	1 827	4,2	1 567	4,1	2 226	4,0	1 728	4,1	13
36	0,1	40	0,1	133	0,3	155	0,3	140	0,3	106	0,3	118	0,2	109	0,3	14
12 152	25,7	11 842	29,1	12 346	31,9	13 621	25,2	12 725	29,4	11 611	30,3	13 361	24,1	12 036	28,3	15
11 337	23,9	11 350	27,8	11 349	29,3	12 248	22,7	11 616	26,8	11 281	29,5	12 247	22,1	11 516	27,1	16
5 252	11,1	4 685	11,5	4 576	11,8	5 625	10,4	4 888	11,3	4 475	11,7	5 546	10,0	4 736	11,2	17
1 897	4,0	1 681	4,1	1 649	4,3	2 049	3,8	1 768	4,1	1 611	4,2	2 021	3,6	1 711	4,0	18
3 199	6,8	3 266	8,0	3 336	8,6	3 559	6,6	3 402	7,9	3 284	8,6	3 576	6,4	3 355	7,9	19
988	2,1	1 718	4,2	1 789	4,6	1 015	1,9	1 559	3,6	1 911	5,0	1 103	2,0	1 714	4,0	20
799	1,7	454	1,1	991	2,6	1 370	2,5	1 104	2,6	329	0,9	1 111	2,0	519	1,2	21
253	0,5	41	0,1	360	0,9	326	0,6	350	0,8	106	0,3	582	1,0	222	0,5	22
8	0,0	12	0,0	50	0,1	68	0,1	55	0,1	1	0,0	-	-	1	0,0	23
17	0,0	38	0,1	5	0,0	2	0,0	4	0,0	1	0,0	3	0,0	1	0,0	24
668	1,4	431	1,1	992	2,6	2 471	4,6	1 432	3,3	367	1,0	1 028	1,9	528	1,2	25
84	0,2	42	0,1	151	0,4	561	1,0	273	0,6	24	0,1	154	0,3	56	0,1	26
87	0,2	96	0,2	148	0,4	108	0,2	136	0,3	94	0,2	94	0,2	94	0,2	27
4	0,0	3	0,0	13	0,0	19	0,0	15	0,0	5	0,0	1	0,0	4	0,0	28
-	-	-	-	1	0,0	1	0,0	1	0,0	0	0,0	-	-	0	0,0	29
-	-	-	-	1	0,0	2	0,0	1	0,0	-	-	-	-	-	-	30
12	0,0	57	0,1	187	0,5	66	0,1	151	0,3	80	0,2	77	0,1	79	0,2	31
6	0,0	5	0,0	22	0,1	38	0,1	27	0,1	1	0,0	2	0,0	2	0,0	32
35	0,1	44	0,1	159	0,4	206	0,4	173	0,4	45	0,1	51	0,1	47	0,1	33
336	0,7	120	0,3	189	0,5	778	1,4	364	0,8	83	0,2	486	0,9	181	0,4	34
90	0,2	50	0,1	73	0,2	382	0,7	164	0,4	27	0,1	115	0,2	49	0,1	35
15	0,0	14	0,0	47	0,1	310	0,6	126	0,3	8	0,0	48	0,1	17	0,0	36
75 961	160,4	66 487	163,1	66 221	170,9	90 502	167,6	73 433	169,6	62 784	164,1	87 852	158,3	68 885	162,2	37
63 141	133,3	54 214	133,0	52 883	136,4	74 410	137,8	59 276	136,9	50 806	132,8	73 463	132,4	56 320	132,6	38
36	0,1	8	0,0	20	0,1	189	0,4	70	0,2	11	0,0	282	0,5	77	0,2	39
14	0,0	10	0,0	76	0,2	158	0,3	101	0,2	46	0,1	168	0,3	76	0,2	40
156	0,3	83	0,2	38	0,1	49	0,1	41	0,1	45	0,1	63	0,1	49	0,1	41
		280						348						401		42
43,91		37,73		38,41		52,89		42,69		35,71		50,39		39,26		43
aus Beton, Zement und Gips bis ... Arbeitnehmern 3)																
200 - 499						500 - 999						1 000 und mehr				
53 341	100,0	42 595	100,0	38 043	100,0	53 197	100,0	42 807	100,0	39 840	100,0	54 994	100,0	44 680	100,0	1
36 991	69,3	30 305	71,1	29 903	78,6	41 848	78,7	33 658	78,6	31 433	78,9	41 787	76,0	34 740	77,8	2
16 853	31,6	15 801	37,1	16 446	43,2	17 485	32,9	16 772	39,2	15 281	38,4	17 163	31,2	15 883	35,5	3
8 225	15,4	5 565	13,1	4 760	12,5	10 602	19,9	6 596	15,4	6 490	16,3	13 032	23,7	8 579	19,2	4
923	1,7	921	2,2	1 320	3,5	1 299	2,4	1 314	3,1	1 059	2,7	1 383	2,5	1 163	2,6	5
544	1,0	496	1,2	516	1,4	595	1,1	541	1,3	598	1,5	702	1,3	631	1,4	6
4 270	8,0	3 081	7,2	2 902	7,6	5 107	9,6	3 595	8,4	3 902	9,8	5 913	10,8	4 544	10,2	7
2 488	4,7	1 068	2,5	21	0,1	3 601	6,8	1 147	2,7	931	2,3	5 034	9,2	2 241	5,0	8
11 459	21,5	10 038	23,6	10 331	27,2	12 664	23,8	11 065	25,8	9 809	24,6	11 942	21,7	10 490	23,5	9
7 400	13,9	5 939	13,9	5 561	14,6	7 490	14,1	6 167	14,4	5 574	14,0	7 699	14,0	6 252	14,0	10
1 628	3,1	2 209	5,2	2 963	7,8	2 157	4,1	2 710	6,3	2 279	5,7	1 726	3,1	2 103	4,7	11
-	-	0	0,0	7	0,0	11	0,0	8	0,0	6	0,0	21	0,0	11	0,0	12
2 356	4,4	1 806	4,2	1 667	4,4	2 408	4,5	1 900	4,4	1 856	4,7	2 426	4,4	2 038	4,6	13
75	0,1	84	0,2	134	0,4	598	1,1	280	0,7	94	0,2	70	0,1	87	0,2	14
14 902	27,9	13 351	31,3	13 075	34,4	15 331	28,8	13 784	32,2	12 957	32,5	12 664	23,0	12 863	28,8	15
12 769	23,9	11 662	27,4	11 512	30,3	12 791	24,0	11 914	27,8	10 942	27,5	12 889	23,4	11 564	25,9	16
5 789	10,9	4 920	11,6	4 612	12,1	5 952	11,2	5 033	11,8	4 605	11,6	5 726	10,4	4 963	11,1	17
2 076	3,9	1 756	4,1	1 651	4,3	2 131	4,0	1 802	4,2	1 681	4,2	2 163	3,9	1 835	4,1	18
3 600	6,7	3 354	7,9	3 448	9,1	3 646	6,9	3 510	8,2	3 300	8,3	4 016	7,3	3 529	7,9	19
1 304	2,4	1 632	3,8	1 802	4,7	1 062	2,0	1 569	3,7	1 356	3,4	985	1,8	1 238	2,8	20
2 133	4,0	1 689	4,0	1 536	4,0	2 525	4,7	1 847	4,3	2 011	5,0	-226	-0,4	1 297	2,9	21
955	1,8	580	1,4	427	1,1	669	1,3	503	1,2	935	2,3	-1 351	-2,5	205	0,5	22
25	0,0	40	0,1	41	0,1	28	0,1	37	0,1	130	0,3	243	0,4	166	0,4	23
-	-	-	-	27	0,1	15	0,0	23	0,1	3	0,0	-	-	2	0,0	24
2 406	4,5	1 351	3,2	1 737	4,6	3 251	6,1	2 213	5,2	2 177	5,5	4 149	7,5	2 807	6,3	25
308	0,6	131	0,3	185	0,5	595	1,1	314	0,7	609	1,5	1 506	2,7	895	2,0	26
100	0,2	124	0,3	304	0,8	128	0,2	248	0,6	204	0,5	122	0,2	178	0,4	27
11	0,0	6	0,0	3	0,0	6	0,0	4	0,0	57	0,1	78	0,1	64	0,1	28
-	-	-	-	5	0,0	6	0,0	6	0,0	-	-	-	-	-	-	29
-	-	-	-	6	0,0	13	0,0	8	0,0	0	0,0	1	0,0	1	0,0	30
28	0,1	58	0,1	514	1,4	118	0,2	389	0,9	236	0,6	64	0,1	181	0,4	31
40	0,1	22	0,1	24	0,1	16	0,0	21	0,0	53	0,1	127	0,2	77	0,2	32
269	0,5	251	0,6	161	0,4	186	0,3	169	0,4	373	0,9	523	1,0	421	0,9	33
617	1,2	333	0,8	291	0,8	973	1,8	505	1,2	396	1,0	939	1,7	570	1,3	34
597	1,1	257	0,6	165	0,4	629	1,2	311	0,7	124	0,3	449	0,8	228	0,5	35
436	0,8	169	0,4	79	0,2	581	1,1	237	0,6	125	0,3	339	0,6	193	0,4	36
90 332	169,3	72 900	171,1	67 946	178,6	95 045	178,7	76 465	178,6	71 273	178,9	96 781	176,0	79 420	177,8	37
73 024	136,9	58 199	136,6	53 134	139,7	76 462	143,7	60 468	141,3	56 139	140,9	79 968	145,4	63 750	142,7	38
164	0,3	71	0,2	53	0,1	266	0,5	120	0,3	36	0,1	130	0,2	66	0,1	39
49	0,1	31	0,1	42	0,1	308	0,6	126	0,3	246	0,6	330	0,6	273	0,6	40
23	0,0	12	0,0	85	0,2	86	0,2	86	0,2	44	0,1	37	0,1	42	0,1	41
		315						158						106		42
51,81		42,86		41,06		57,73		46,28		42,40		58,06		47,38		43

Lfd. Nr.	Kostenart	Arbeiter DM	Arbeiter 0/0 2)	Angestellte DM	Angestellte 0/0 2)	Arbeitnehmer DM	Arbeitnehmer 0/0 2)	Arbeits Arbeiter DM	Arbeits Arbeiter 0/0 2)
		Metallerzeugung und -bearbeitung, Unternehmen mit ... 10 und mehr							
1	Entgelt fuer geleistete Arbeit 4)	34 889	100,0	54 531	100,0	39 949	100,0	34 297	100,0
2	Personalnebenkosten I n s g e s a m t	27 781	79,6	39 104	71,7	30 698	76,8	22 557	65,8
3	Dar.: Gesetzliche Personalnebenkosten 5)	13 879	39,8	16 434	30,1	14 537	36,4	12 673	37,0
4	Sonderzahlungen 6)	4 915	14,1	7 932	14,5	5 692	14,2	3 559	10,4
5	Urlaubsgeld	2 097	6,0	2 777	5,1	2 272	5,7	1 820	5,3
6	Leistungen zur Vermoegensbildung der Arbeitnehmer	523	1,5	549	1,0	530	1,3	434	1,3
7	Sonstige fest vereinbarte Sonderzahlungen	2 099	6,0	3 734	6,8	2 520	6,3	1 182	3,4
8	Leistungs- und gewinnabhaengige Sonderzahlungen	196	0,6	872	1,6	370	0,9	122	0,4
9	Verguetung arbeitsfreier Tage	9 356	26,8	11 962	21,9	10 028	25,1	8 048	23,5
10	Urlaubsverguetung	5 270	15,1	7 625	14,0	5 877	14,7	4 745	13,8
11	Gesetzliche Lohn- und Gehaltsfortzahlung im Krankheitsfall	2 396	6,9	1 711	3,1	2 220	5,6	1 799	5,2
12	Zusaetzliche Lohn- und Gehaltsfortzahlung im Krankheitsfall	11	0,0	24	0,0	14	0,0	13	0,0
13	Verguetung gesetzl. Feiertage u. sonst. gesetzl. Ausfallzeiten	1 538	4,4	2 438	4,5	1 769	4,4	1 457	4,2
14	Verguetung sonstiger betriebl. oder tarifl. arbeitsfreier Tage	141	0,4	164	0,3	147	0,4	34	0,1
15	Aufwendungen fuer Vorsorgeeinrichtungen	11 201	32,1	16 355	30,0	12 529	31,4	9 626	28,1
16	Arbeitgeberpflichtbeitraege zur Sozialversicherung	9 874	28,3	12 190	22,4	10 471	26,2	9 343	27,2
17	Rentenversicherungsbeitraege	4 241	12,2	5 740	10,5	4 627	11,6	3 989	11,6
18	Arbeitslosenversicherungsbeitraege	1 506	4,3	2 046	3,8	1 645	4,1	1 425	4,2
19	Krankenversicherungsbeitraege	2 990	8,6	3 522	6,5	3 127	7,8	2 857	8,3
20	Unfallversicherungsbeitraege	1 138	3,3	882	1,6	1 072	2,7	1 072	3,1
21	Aufwendungen fuer die betriebliche Altersversorgung	1 248	3,6	4 082	7,5	1 978	5,0	210	0,6
22	Dar.: Nettozufuehrung zu den Pensionsrueckstellungen 7)	437	1,3	1 176	2,2	627	1,6	36	0,1
23	Aufwendungen fuer den Vorruhestand	75	0,2	130	0,2	89	0,2	1	0,0
24	Aufwendungen fuer sonstige Vorsorgeeinrichtungen	79	0,2	82	0,1	80	0,2	74	0,2
25	Sonstige Personalnebenkosten	2 308	6,6	2 856	5,2	2 449	6,1	1 324	3,9
26	Entlassungsentschaedigungen	624	1,8	1 010	1,9	724	1,8	72	0,2
27	Sonstige gesetzliche Aufwendungen 8)	71	0,2	95	0,2	77	0,2	74	0,2
28	Familienunterstuetzungen	11	0,0	17	0,0	12	0,0	6	0,0
29	Wohnungsfuersorge	20	0,1	34	0,1	24	0,1	-	-
30	Beihilfen im Krankheitsfall	2	0,0	4	0,0	2	0,0	0	0,0
31	Ausloesungen, Trennungsentschaedigungen u. ae. 9)	323	0,9	170	0,3	284	0,7	366	1,1
32	Naturalleistungen	14	0,0	23	0,0	16	0,0	9	0,0
33	Aufwendungen fuer Belegschaftseinrichtungen	329	0,9	311	0,6	324	0,8	30	0,1
34	Ausbildungsverguetungen	561	1,6	579	1,1	566	1,4	601	1,8
35	Sonstige Aufwendungen fuer die berufl. Aus- und Weiterbildung	288	0,8	446	0,8	329	0,8	149	0,4
36	Sonstige Zuwendungen	64	0,2	167	0,3	91	0,2	18	0,1
37	A r b e i t s k o s t e n I n s g e s a m t	62 669	179,6	93 635	171,7	70 647	176,8	56 854	165,8
38	Dar.: Loehne und Gehaelter 10)	49 160	140,9	74 425	136,5	55 669	139,3	45 903	133,8
	Nachrichtlich:								
39	Verguetung des Ausbildungspersonals	94	0,3	688	1,3	247	0,6	149	0,4
40	Verguetung des Personals fuer Belegschaftseinrichtungen	260	0,7	722	1,3	379	0,9	17	0,1
41	Erstattete Arbeitskosten nach Paragraph 54 AFG u. ae.	40	0,1	29	0,1	37	0,1	76	0,2
42	Aufwendungen fuer Zeitarbeitspersonal					846			
43	Arbeitskosten je geleistete Stunde	39,61		57,07		44,23		33,95	
		Metallerzeugung und -bearbeitung, Unternehmen mit ... 100 - 199							
1	Entgelt fuer geleistete Arbeit 4)	33 405	100,0	53 582	100,0	38 617	100,0	34 710	100,0
2	Personalnebenkosten I n s g e s a m t	24 614	73,7	34 313	64,0	27 119	70,2	27 351	78,8
3	Dar.: Gesetzliche Personalnebenkosten 5)	13 174	39,4	16 221	30,3	13 961	36,2	13 924	40,1
4	Sonderzahlungen 6)	4 595	13,8	7 541	14,1	5 356	13,9	5 207	15,0
5	Urlaubsgeld	2 318	6,9	3 185	5,9	2 542	6,6	2 544	7,3
6	Leistungen zur Vermoegensbildung der Arbeitnehmer	509	1,5	544	1,0	518	1,3	539	1,6
7	Sonstige fest vereinbarte Sonderzahlungen	1 632	4,9	3 070	5,7	2 003	5,2	1 980	5,7
8	Leistungs- und gewinnabhaengige Sonderzahlungen	136	0,4	742	1,4	293	0,8	144	0,4
9	Verguetung arbeitsfreier Tage	8 697	26,0	11 418	21,3	9 400	24,3	9 323	26,9
10	Urlaubsverguetung	4 953	14,8	7 404	13,8	5 586	14,5	5 185	14,9
11	Gesetzliche Lohn- und Gehaltsfortzahlung im Krankheitsfall	2 210	6,6	1 581	2,9	2 048	5,3	2 450	7,1
12	Zusaetzliche Lohn- und Gehaltsfortzahlung im Krankheitsfall	8	0,0	1	0,0	6	0,0	11	0,0
13	Verguetung gesetzl. Feiertage u. sonst. gesetzl. Ausfallzeiten	1 444	4,3	2 354	4,4	1 679	4,3	1 540	4,4
14	Verguetung sonstiger betriebl. oder tarifl. arbeitsfreier Tage	81	0,2	78	0,1	80	0,2	138	0,4
15	Aufwendungen fuer Vorsorgeeinrichtungen	9 851	29,5	13 308	24,8	10 744	27,8	10 861	31,3
16	Arbeitgeberpflichtbeitraege zur Sozialversicherung	9 436	28,2	12 175	22,7	10 143	26,3	9 868	28,4
17	Rentenversicherungsbeitraege	4 024	12,0	5 663	10,6	4 448	11,5	4 248	12,2
18	Arbeitslosenversicherungsbeitraege	1 439	4,3	2 032	3,8	1 592	4,1	1 521	4,4
19	Krankenversicherungsbeitraege	2 928	8,8	3 610	6,7	3 104	8,0	3 039	8,8
20	Unfallversicherungsbeitraege	1 045	3,1	869	1,6	1 000	2,6	1 060	3,1
21	Aufwendungen fuer die betriebliche Altersversorgung	308	0,9	1 053	2,0	501	1,3	931	2,7
22	Dar.: Nettozufuehrung zu den Pensionsrueckstellungen 7)	90	0,3	339	0,6	155	0,4	365	1,1
23	Aufwendungen fuer den Vorruhestand	7	0,0	19	0,0	10	0,0	15	0,0
24	Aufwendungen fuer sonstige Vorsorgeeinrichtungen	106	0,3	80	0,1	100	0,3	62	0,2
25	Sonstige Personalnebenkosten	1 471	4,4	2 046	3,8	1 620	4,2	1 961	5,6
26	Entlassungsentschaedigungen	318	1,0	409	0,8	342	0,9	400	1,2
27	Sonstige gesetzliche Aufwendungen 8)	83	0,2	112	0,2	91	0,2	66	0,2
28	Familienunterstuetzungen	10	0,0	14	0,0	11	0,0	13	0,0
29	Wohnungsfuersorge	0	0,0	3	0,0	1	0,0	16	0,0
30	Beihilfen im Krankheitsfall	0	0,0	1	0,0	0	0,0	1	0,0
31	Ausloesungen, Trennungsentschaedigungen u. ae. 9)	374	1,1	236	0,4	339	0,9	458	1,3
32	Naturalleistungen	5	0,0	14	0,0	8	0,0	21	0,1
33	Aufwendungen fuer Belegschaftseinrichtungen	111	0,3	100	0,2	108	0,3	197	0,6
34	Ausbildungsverguetungen	409	1,2	689	1,3	482	1,2	513	1,5
35	Sonstige Aufwendungen fuer die berufl. Aus- und Weiterbildung	124	0,4	311	0,6	172	0,4	205	0,6
36	Sonstige Zuwendungen	36	0,1	158	0,3	67	0,2	71	0,2
37	A r b e i t s k o s t e n I n s g e s a m t	58 018	173,7	87 895	164,0	65 736	170,2	62 061	178,8
38	Dar.: Loehne und Gehaelter 10)	46 696	139,8	72 540	135,4	53 372	138,2	49 240	141,9
	Nachrichtlich:								
39	Verguetung des Ausbildungspersonals	66	0,2	456	0,9	167	0,4	77	0,2
40	Verguetung des Personals fuer Belegschaftseinrichtungen	62	0,2	180	0,3	93	0,2	181	0,5
41	Erstattete Arbeitskosten nach Paragraph 54 AFG u. ae.	27	0,1	23	0,0	26	0,1	26	0,1
42	Aufwendungen fuer Zeitarbeitspersonal					1 581			
43	Arbeitskosten je geleistete Stunde	36,50		53,00		40,90		39,05	

Fussnotentext auf der letzten Seite der Tabelle

kosten je vollbeschaeftigten Arbeitnehmer 1)

Angestellte		Arbeitnehmer		Arbeiter		Angestellte		Arbeitnehmer		Arbeiter		Angestellte		Arbeitnehmer		Lfd. Nr.
DM	0/0 2)	DM	0/0 2)	DM	0/0 2)	DM	0/0 2)	DM	0/0 2)	DM	0/0 2)	DM	0/0 2)	DM	0/0 2)	
Herstellung von Metallerzeugnissen bis ... Arbeitnehmern 3)																
10 - 49						50 und mehr				50 - 99						
49 617	100,0	37 426	100,0	35 008	100,0	55 226	100,0	40 416	100,0	33 686	100,0	52 699	100,0	38 135	100,0	1
29 809	60,1	24 038	64,2	28 831	82,4	40 417	73,2	31 930	79,0	23 020	68,3	32 470	61,6	25 231	66,2	2
15 014	30,3	13 151	35,1	14 121	40,3	16 635	30,1	14 794	36,6	12 813	38,0	15 629	29,7	13 472	35,3	3
6 177	12,4	4 094	10,9	5 187	14,8	8 180	14,8	5 988	14,8	4 060	12,1	6 906	13,1	4 726	12,4	4
2 543	5,1	1 968	5,3	2 153	6,1	2 810	5,1	2 329	5,8	2 197	6,5	3 087	5,9	2 406	6,3	5
492	1,0	446	1,2	541	1,5	557	1,0	545	1,3	471	1,4	531	1,0	485	1,3	6
2 480	5,0	1 448	3,9	2 283	6,5	3 911	7,1	2 719	6,7	1 279	3,8	2 644	5,0	1 599	4,2	7
661	1,3	232	0,6	210	0,6	902	1,6	395	1,0	112	0,3	644	1,2	237	0,6	8
10 201	20,6	8 487	22,7	9 620	27,5	12 211	22,1	10 313	25,5	8 279	24,6	10 897	20,7	8 891	23,3	9
6 682	13,5	5 140	13,7	5 376	15,4	7 759	14,0	6 013	14,9	4 750	14,1	7 140	13,5	5 309	13,9	10
1 319	2,7	1 701	4,5	2 516	7,2	1 766	3,2	2 316	5,7	2 016	6,0	1 403	2,7	1 873	4,9	11
3	0,0	11	0,0	11	0,0	27	0,0	15	0,0	11	0,0	6	0,0	10	0,0	12
2 136	4,3	1 596	4,3	1 554	4,4	2 480	4,5	1 802	4,5	1 434	4,3	2 255	4,3	1 626	4,3	13
61	0,1	39	0,1	163	0,5	179	0,3	167	0,4	68	0,2	92	0,2	73	0,2	14
12 389	25,0	10 190	27,2	11 518	32,9	16 915	30,6	12 961	32,1	9 493	28,2	13 117	24,9	10 341	27,1	15
11 474	23,1	9 778	26,1	9 981	28,5	12 292	22,3	10 599	26,2	9 275	27,5	11 879	22,5	9 885	25,9	16
5 281	10,6	4 253	11,4	4 292	12,3	5 805	10,5	4 697	11,6	3 984	11,8	5 572	10,6	4 356	11,4	17
1 890	3,8	1 520	4,1	1 522	4,3	2 068	3,7	1 668	4,1	1 422	4,2	2 006	3,8	1 559	4,1	18
3 402	6,9	2 968	7,9	3 016	8,6	3 539	6,4	3 156	7,8	2 829	8,4	3 570	6,8	3 002	7,9	19
901	1,8	1 037	2,8	1 151	3,3	880	1,6	1 078	2,7	1 040	3,1	732	1,4	968	2,5	20
838	1,7	338	0,9	1 457	4,2	4 541	8,2	2 282	5,6	149	0,4	1 200	2,3	395	1,0	21
223	0,5	74	0,2	518	1,5	1 310	2,4	730	1,8	-15	0,0	477	0,9	100	0,3	22
6	0,0	2	0,0	90	0,3	147	0,3	105	0,3	3	0,0	12	0,0	5	0,0	23
77	0,2	74	0,2	80	0,2	82	0,1	81	0,2	69	0,2	38	0,1	62	0,2	24
1 043	2,1	1 267	3,4	2 506	7,2	3 112	5,6	2 668	6,6	1 187	3,5	1 551	2,9	1 272	3,3	25
212	0,4	100	0,3	735	2,1	1 123	2,0	839	2,1	130	0,4	260	0,5	160	0,4	26
85	0,2	77	0,2	70	0,2	96	0,2	77	0,2	87	0,3	91	0,2	88	0,2	27
9	0,0	7	0,0	12	0,0	18	0,0	14	0,0	4	0,0	5	0,0	5	0,0	28
-	-	-	-	25	0,1	39	0,1	28	0,1	1	0,0	1	0,0	1	0,0	29
0	0,0	0	0,0	2	0,0	5	0,0	3	0,0	0	0,0	0	0,0	0	0,0	30
165	0,3	325	0,9	315	0,9	171	0,3	276	0,7	350	1,0	170	0,3	308	0,8	31
11	0,0	9	0,0	15	0,0	24	0,0	18	0,0	9	0,0	15	0,0	11	0,0	32
25	0,1	29	0,1	390	1,1	351	0,6	379	0,9	127	0,4	69	0,1	113	0,3	33
375	0,8	555	1,5	553	1,6	608	1,1	568	1,4	353	1,0	560	1,1	401	1,1	34
124	0,3	144	0,4	316	0,9	491	0,9	363	0,9	95	0,3	273	0,5	136	0,4	35
36	0,1	22	0,1	73	0,2	186	0,3	103	0,3	32	0,1	108	0,2	50	0,1	36
79 427	160,1	61 464	164,2	63 838	182,4	95 643	173,2	72 346	179,0	56 705	168,3	85 169	161,6	63 367	166,2	37
65 995	133,0	50 007	133,6	49 814	142,3	75 616	136,9	56 716	140,3	46 025	136,6	70 501	133,8	51 753	135,7	38
436	0,9	207	0,6	83	0,2	723	1,3	255	0,6	118	0,3	542	1,0	217	0,6	39
109	0,2	36	0,1	309	0,9	809	1,5	443	1,1	134	0,4	151	0,3	138	0,4	40
101	0,2	81	0,2	32	0,1	19	0,0	29	0,1	60	0,2	61	0,1	61	0,2	41
		931						831						1 076		42
46,44		36,54		40,83		58,64		45,74		34,41		51,03		38,34		43
Herstellung von Metallerzeugnissen bis ... Arbeitnehmern 3)																
200 - 499						500 - 999				1 000 und mehr						
54 910	100,0	40 050	100,0	35 062	100,0	55 389	100,0	40 580	100,0	36 190	100,0	56 522	100,0	41 906	100,0	1
38 630	70,4	30 333	75,7	28 382	80,9	38 853	70,1	31 224	76,9	33 341	92,1	46 079	81,5	36 922	88,1	2
16 640	30,3	14 642	36,6	14 231	40,6	16 265	29,4	14 783	36,4	14 972	41,4	17 193	30,4	15 596	37,2	3
8 437	15,4	6 061	15,1	5 207	14,9	8 003	14,4	5 966	14,7	5 770	15,9	8 684	15,4	6 589	15,7	4
3 309	6,0	2 746	6,9	2 585	7,4	3 410	6,2	2 809	6,9	1 679	4,6	2 117	3,7	1 802	4,3	5
561	1,0	545	1,4	539	1,5	544	1,0	540	1,3	578	1,6	573	1,0	577	1,4	6
3 447	6,3	2 368	5,9	1 921	5,5	3 445	6,2	2 334	5,8	3 185	8,8	4 946	8,8	3 680	8,8	7
1 120	2,0	402	1,0	162	0,5	604	1,1	282	0,7	328	0,9	1 049	1,9	530	1,3	8
11 980	21,8	10 025	25,0	9 671	27,6	12 284	22,2	10 380	25,6	10 548	29,1	12 900	22,8	11 209	26,7	9
7 564	13,8	5 813	14,5	5 327	15,2	7 916	14,3	6 029	14,9	5 867	16,2	8 065	14,3	6 485	15,5	10
1 823	3,3	2 284	5,7	2 620	7,5	1 675	3,0	2 363	5,8	2 787	7,7	1 937	3,4	2 548	6,1	11
3	0,0	9	0,0	10	0,0	5	0,0	8	0,0	12	0,0	61	0,1	26	0,1	12
2 421	4,4	1 773	4,4	1 571	4,5	2 472	4,5	1 815	4,5	1 635	4,5	2 613	4,6	1 910	4,6	13
168	0,3	146	0,4	144	0,4	216	0,4	164	0,4	246	0,7	225	0,4	240	0,6	14
15 702	28,6	12 141	30,3	11 173	31,9	15 204	27,4	12 267	30,2	13 322	36,8	20 438	36,2	15 323	36,6	15
12 302	22,4	10 511	26,2	9 972	28,4	12 015	21,7	10 527	25,9	10 487	29,0	12 553	22,2	11 068	26,4	16
5 739	10,5	4 642	11,6	4 349	12,4	5 725	10,3	4 723	11,6	4 493	12,4	5 979	10,6	4 911	11,7	17
2 061	3,8	1 663	4,2	1 550	4,4	2 047	3,7	1 685	4,2	1 575	4,4	2 109	3,7	1 725	4,1	18
3 617	6,6	3 192	8,0	3 011	8,6	3 441	6,2	3 128	7,7	3 103	8,6	3 513	6,2	3 218	7,7	19
885	1,6	1 014	2,5	1 062	3,0	803	1,4	991	2,4	1 316	3,6	952	1,7	1 214	2,9	20
3 343	6,1	1 568	3,9	1 167	3,3	3 161	5,7	1 708	4,2	2 733	7,6	7 756	13,7	4 145	9,9	21
1 259	2,3	601	1,5	423	1,2	1 164	2,1	624	1,5	979	2,7	1 945	3,4	1 251	3,0	22
20	0,0	16	0,0	86	0,2	135	0,2	99	0,2	190	0,5	292	0,5	218	0,5	23
58	0,1	61	0,2	34	0,1	28	0,1	33	0,1	103	0,3	129	0,2	110	0,3	24
2 511	4,6	2 106	5,3	2 331	6,6	3 362	6,1	2 611	6,4	3 701	10,2	4 057	7,2	3 801	9,1	25
865	1,6	523	1,3	768	2,2	1 257	2,3	900	2,2	1 254	3,5	1 655	2,9	1 367	3,3	26
94	0,2	74	0,2	68	0,2	103	0,2	78	0,2	62	0,2	91	0,2	70	0,2	27
17	0,0	14	0,0	8	0,0	12	0,0	9	0,0	16	0,0	26	0,0	19	0,0	28
13	0,0	15	0,0	4	0,0	10	0,0	5	0,0	56	0,2	86	0,2	64	0,2	29
1	0,0	1	0,0	1	0,0	3	0,0	2	0,0	5	0,0	9	0,0	6	0,0	30
81	0,1	358	0,9	324	0,9	315	0,6	322	0,8	203	0,6	130	0,2	182	0,4	31
37	0,1	25	0,1	10	0,0	13	0,0	11	0,0	20	0,1	29	0,1	23	0,1	32
250	0,5	211	0,5	195	0,6	235	0,4	206	0,5	770	2,1	607	1,1	724	1,7	33
628	1,1	543	1,4	621	1,8	675	1,2	636	1,6	666	1,8	554	1,0	634	1,5	34
343	0,6	242	0,6	266	0,8	534	1,0	339	0,8	543	1,5	661	1,2	576	1,4	35
182	0,3	100	0,2	66	0,2	206	0,4	104	0,3	106	0,3	209	0,4	135	0,3	36
93 540	170,4	70 383	175,7	63 445	180,9	94 243	170,1	71 804	176,9	69 531	192,1	102 601	181,5	78 828	188,1	37
75 327	137,2	56 136	140,2	49 941	142,4	75 676	136,6	56 926	140,3	52 508	145,1	78 106	138,2	59 705	142,5	38
502	0,9	190	0,5	70	0,2	602	1,1	214	0,5	88	0,2	1 018	1,8	349	0,8	39
374	0,7	232	0,6	223	0,6	690	1,2	350	0,9	565	1,6	1 451	2,6	814	1,9	40
11	0,0	22	0,1	28	0,1	27	0,0	28	0,1	30	0,1	7	0,0	24	0,1	41
		739						615						617		42
56,40		43,78		40,38		57,09		45,08		46,08		64,53		51,47		43

2. . Arbeitskosten je vollbeschaeftigten Arbeitnehmer im Produzierenden Frueheres

Lfd. Nr.	Kostenart	Arbeiter DM	Arbeiter 0/0 2)	Angestellte DM	Angestellte 0/0 2)	Arbeitnehmer DM	Arbeitnehmer 0/0 2)	Arbeits Arbeiter DM	Arbeits Arbeiter 0/0 2)
								Metallerzeugung Unternehmen mit ...	
		10 und mehr							
1	Entgelt fuer geleistete Arbeit 4)	35 805	100,0	56 190	100,0	40 679	100,0	35 609	100,0
2	Personalnebenkosten I n s g e s a m t	31 740	88,6	46 377	82,5	35 240	86,6	23 305	65,4
3	Dar.: Gesetzliche Personalnebenkosten 5)	14 940	41,7	17 078	30,4	15 451	38,0	13 484	37,9
4	Sonderzahlungen 6)	5 562	15,5	9 018	16,0	6 388	15,7	4 094	11,5
5	Urlaubsgeld	1 688	4,7	1 917	3,4	1 743	4,3	2 191	6,2
6	Leistungen zur Vermoegensbildung der Arbeitnehmer	567	1,6	586	1,0	571	1,4	475	1,3
7	Sonstige fest vereinbarte Sonderzahlungen	3 057	8,5	5 408	9,6	3 619	8,9	1 288	3,6
8	Leistungs- und gewinnabhaengige Sonderzahlungen	249	0,7	1 107	2,0	454	1,1	140	0,4
9	Verguetung arbeitsfreier Tage	10 339	28,9	12 674	22,6	10 897	26,8	8 290	23,3
10	Urlaubsverguetung	5 730	16,0	8 066	14,4	6 289	15,5	4 758	13,4
11	Gesetzliche Lohn- und Gehaltsfortzahlung im Krankheitsfall	2 792	7,8	1 822	3,2	2 560	6,3	2 018	5,7
12	Zusaetzliche Lohn- und Gehaltsfortzahlung im Krankheitsfall	6	0,0	16	0,0	8	0,0	-	-
13	Verguetung gesetzl. Feiertage u. sonst. gesetzl. Ausfallzeiten	1 582	4,4	2 530	4,5	1 808	4,4	1 446	4,1
14	Verguetung sonstiger betriebl. oder tarifl. arbeitsfreier Tage	229	0,6	240	0,4	232	0,6	68	0,2
15	Aufwendungen fuer Vorsorgeeinrichtungen	12 864	35,9	20 973	37,3	14 803	36,4	10 261	28,8
16	Arbeitgeberpflichtbeitraege zur Sozialversicherung	10 511	29,4	12 636	22,5	11 019	27,1	9 953	28,0
17	Rentenversicherungsbeitraege	4 419	12,3	5 907	10,5	4 775	11,7	4 123	11,6
18	Arbeitslosenversicherungsbeitraege	1 547	4,3	2 086	3,7	1 676	4,1	1 481	4,2
19	Krankenversicherungsbeitraege	3 098	8,7	3 578	6,4	3 213	7,9	3 075	8,6
20	Unfallversicherungsbeitraege	1 446	4,0	1 066	1,9	1 355	3,3	1 274	3,6
21	Aufwendungen fuer die betriebliche Altersversorgung	2 238	6,3	8 174	14,5	3 658	9,0	155	0,4
22	Dar.: Nettozufuehrung zu den Pensionsrueckstellungen 7)	709	2,0	1 906	3,4	995	2,4	46	0,1
23	Aufwendungen fuer den Vorruhestand	146	0,4	299	0,5	183	0,4	1	0,0
24	Aufwendungen fuer sonstige Vorsorgeeinrichtungen	114	0,3	163	0,3	126	0,3	153	0,4
25	Sonstige Personalnebenkosten	2 976	8,3	3 711	6,6	3 152	7,7	660	1,9
26	Entlassungsentschaedigungen	1 094	3,1	1 627	2,9	1 221	3,0	292	0,8
27	Sonstige gesetzliche Aufwendungen 8)	55	0,2	90	0,2	63	0,2	67	0,2
28	Familienunterstuetzungen	13	0,0	18	0,0	14	0,0	5	0,0
29	Wohnungsfuersorge	52	0,1	99	0,2	63	0,2	-	-
30	Beihilfen im Krankheitsfall	3	0,0	11	0,0	5	0,0	0	0,0
31	Ausloesungen, Trennungsentschaedigungen u. ae. 9)	47	0,1	45	0,1	46	0,1	28	0,1
32	Naturalleistungen	15	0,0	30	0,1	19	0,0	5	0,0
33	Aufwendungen fuer Belegschaftseinrichtungen	658	1,8	535	1,0	629	1,5	47	0,1
34	Ausbildungsverguetungen	507	1,4	552	1,0	518	1,3	159	0,4
35	Sonstige Aufwendungen fuer die berufl. Aus- und Weiterbildung	438	1,2	511	0,9	456	1,1	37	0,1
36	Sonstige Zuwendungen	94	0,3	194	0,3	118	0,3	20	0,1
37	A r b e i t s k o s t e n I n s g e s a m t	67 545	188,6	102 567	182,5	75 919	186,6	58 914	165,4
38	Dar.: Loehne und Gehaelter 10)	51 705	144,4	77 882	138,6	57 964	142,5	47 993	134,8
	Nachrichtlich:								
39	Verguetung des Ausbildungspersonals	77	0,2	1 106	2,0	323	0,8	7	0,0
40	Verguetung des Personals fuer Belegschaftseinrichtungen	477	1,3	1 548	2,8	733	1,8	11	0,0
41	Erstattete Arbeitskosten nach Paragraph 54 AFG u. ae.	21	0,1	19	0,0	21	0,1	63	0,2
42	Aufwendungen fuer Zeitarbeitspersonal					268			
43	Arbeitskosten je geleistete Stunde	44,54		64,15		49,42		35,98	
								Metallerzeugung Unternehmen mit ...	
		100 - 199							
1	Entgelt fuer geleistete Arbeit 4)	32 639	100,0	54 705	100,0	37 437	100,0	35 151	100,0
2	Personalnebenkosten I n s g e s a m t	24 518	75,1	34 901	63,8	26 776	71,5	29 343	83,5
3	Dar.: Gesetzliche Personalnebenkosten 5)	13 207	40,5	16 351	29,9	13 891	37,1	14 733	41,9
4	Sonderzahlungen 6)	4 812	14,7	7 882	14,4	5 479	14,6	5 277	15,0
5	Urlaubsgeld	2 492	7,6	3 251	5,9	2 657	7,1	2 442	6,9
6	Leistungen zur Vermoegensbildung der Arbeitnehmer	525	1,6	545	1,0	529	1,4	558	1,6
7	Sonstige fest vereinbarte Sonderzahlungen	1 693	5,2	3 518	6,4	2 090	5,6	2 204	6,3
8	Leistungs- und gewinnabhaengige Sonderzahlungen	103	0,3	567	1,0	204	0,5	73	0,2
9	Verguetung arbeitsfreier Tage	8 805	27,0	11 219	20,5	9 330	24,9	9 937	28,3
10	Urlaubsverguetung	4 997	15,3	7 312	13,4	5 500	14,7	5 481	15,6
11	Gesetzliche Lohn- und Gehaltsfortzahlung im Krankheitsfall	2 288	7,0	1 541	2,8	2 126	5,7	2 648	7,5
12	Zusaetzliche Lohn- und Gehaltsfortzahlung im Krankheitsfall	0	0,0	1	0,0	0	0,0	8	0,0
13	Verguetung gesetzl. Feiertage u. sonst. gesetzl. Ausfallzeiten	1 440	4,4	2 312	4,2	1 630	4,4	1 574	4,5
14	Verguetung sonstiger betriebl. oder tarifl. arbeitsfreier Tage	79	0,2	52	0,1	74	0,2	226	0,6
15	Aufwendungen fuer Vorsorgeeinrichtungen	9 956	30,5	14 014	25,6	10 839	29,0	11 693	33,3
16	Arbeitgeberpflichtbeitraege zur Sozialversicherung	9 409	28,8	12 412	22,7	10 062	26,9	10 450	29,7
17	Rentenversicherungsbeitraege	3 998	12,3	5 722	10,5	4 373	11,7	4 365	12,4
18	Arbeitslosenversicherungsbeitraege	1 404	4,3	2 043	3,7	1 543	4,1	1 554	4,4
19	Krankenversicherungsbeitraege	2 873	8,8	3 592	6,6	3 029	8,1	3 098	8,8
20	Unfallversicherungsbeitraege	1 134	3,5	1 055	1,9	1 116	3,0	1 433	4,1
21	Aufwendungen fuer die betriebliche Altersversorgung	435	1,3	1 511	2,8	669	1,8	1 148	3,3
22	Dar.: Nettozufuehrung zu den Pensionsrueckstellungen 7)	191	0,6	751	1,4	313	0,8	257	0,7
23	Aufwendungen fuer den Vorruhestand	10	0,0	18	0,0	12	0,0	32	0,1
24	Aufwendungen fuer sonstige Vorsorgeeinrichtungen	113	0,3	91	0,2	108	0,3	95	0,3
25	Sonstige Personalnebenkosten	946	2,9	1 786	3,3	1 128	3,0	2 436	6,9
26	Entlassungsentschaedigungen	358	1,1	631	1,2	418	1,1	791	2,3
27	Sonstige gesetzliche Aufwendungen 8)	70	0,2	86	0,2	73	0,2	60	0,2
28	Familienunterstuetzungen	7	0,0	6	0,0	6	0,0	17	0,0
29	Wohnungsfuersorge	-	-	7	0,0	2	0,0	16	0,0
30	Beihilfen im Krankheitsfall	0	0,0	0	0,0	0	0,0	3	0,0
31	Ausloesungen, Trennungsentschaedigungen u. ae. 9)	3	0,0	11	0,0	5	0,0	313	0,9
32	Naturalleistungen	7	0,0	2	0,0	6	0,0	23	0,1
33	Aufwendungen fuer Belegschaftseinrichtungen	122	0,4	134	0,2	125	0,3	364	1,0
34	Ausbildungsverguetungen	281	0,9	579	1,1	346	0,9	427	1,2
35	Sonstige Aufwendungen fuer die berufl. Aus- und Weiterbildung	77	0,2	215	0,4	107	0,3	296	0,8
36	Sonstige Zuwendungen	22	0,1	115	0,2	42	0,1	126	0,4
37	A r b e i t s k o s t e n I n s g e s a m t	57 158	175,1	89 606	163,8	64 213	171,5	64 494	183,5
38	Dar.: Loehne und Gehaelter 10)	46 255	141,7	73 806	134,9	52 246	139,6	50 365	143,3
	Nachrichtlich:								
39	Verguetung des Ausbildungspersonals	43	0,1	339	0,6	108	0,3	73	0,2
40	Verguetung des Personals fuer Belegschaftseinrichtungen	38	0,1	277	0,5	90	0,2	181	0,5
41	Erstattete Arbeitskosten nach Paragraph 54 AFG u. ae.	8	0,0	-	-	7	0,0	41	0,1
42	Aufwendungen fuer Zeitarbeitspersonal					825			
43	Arbeitskosten je geleistete Stunde	36,87		53,89		40,78		41,65	

Fussnotentext auf der letzten Seite der Tabelle

kosten je vollbeschaeftigten Arbeitnehmer 1)																Lfd. Nr.
Angestellte		Arbeitnehmer		Arbeiter		Angestellte		Arbeitnehmer		Arbeiter		Angestellte		Arbeitnehmer		
DM	0/0 2)	DM	0/0 2)	DM	0/0 2)	DM	0/0 2)	DM	0/0 2)	DM	0/0 2)	DM	0/0 2)	DM	0/0 2)	
und -bearbeitung bis ... Arbeitnehmern 3) 10 - 49						50 und mehr						50 - 99				
51 496	100,0	38 866	100,0	35 815	100,0	56 386	100,0	40 767	100,0	34 825	100,0	54 185	100,0	38 839	100,0	1
30 440	59,1	24 767	63,7	32 173	89,8	47 041	83,4	35 753	87,7	24 549	70,5	35 536	65,6	26 827	69,1	2
15 051	29,2	13 805	35,5	15 015	41,9	17 163	30,4	15 532	38,1	13 539	38,9	16 449	30,4	14 143	36,4	3
6 602	12,8	4 608	11,9	5 637	15,7	9 119	16,2	6 475	15,9	4 529	13,0	8 043	14,8	5 258	13,5	4
2 607	5,1	2 276	5,9	1 662	4,6	1 889	3,3	1 717	4,2	2 389	6,9	3 304	6,1	2 579	6,6	5
477	0,9	476	1,2	572	1,6	590	1,0	576	1,4	499	1,4	569	1,0	514	1,3	6
2 491	4,8	1 535	3,9	3 148	8,8	5 529	9,8	3 721	9,1	1 486	4,3	3 214	5,9	1 845	4,7	7
1 027	2,0	322	0,8	255	0,7	1 111	2,0	461	1,1	154	0,4	955	1,8	320	0,8	8
9 874	19,2	8 615	22,2	10 444	29,2	12 791	22,7	11 009	27,0	8 810	25,3	11 429	21,1	9 353	24,1	9
6 627	12,9	5 141	13,2	5 780	16,1	8 126	14,4	6 345	15,6	5 057	14,5	7 556	13,9	5 575	14,4	10
1 053	2,0	1 820	4,7	2 832	7,9	1 854	3,3	2 597	6,4	2 259	6,5	1 511	2,8	2 104	5,4	11
-	-	-	-	6	0,0	17	0,0	9	0,0	25	0,1	1	0,0	20	0,1	12
2 122	4,1	1 584	4,1	1 588	4,4	2 547	4,5	1 819	4,5	1 400	4,0	2 292	4,2	1 585	4,1	13
72	0,1	69	0,2	238	0,7	247	0,4	240	0,6	69	0,2	69	0,1	69	0,2	14
12 561	24,4	10 732	27,6	12 997	36,3	21 324	37,8	15 002	36,8	10 525	30,2	14 820	27,4	11 416	29,4	15
11 798	22,9	10 332	26,6	10 540	29,4	12 671	22,5	11 053	27,1	9 790	28,1	12 564	23,2	10 365	26,7	16
5 364	10,4	4 378	11,3	4 434	12,4	5 930	10,5	4 794	11,8	4 116	11,8	5 849	10,8	4 476	11,5	17
1 920	3,7	1 571	4,0	1 550	4,3	2 093	3,7	1 681	4,1	1 471	4,2	2 108	3,9	1 603	4,1	18
3 405	6,6	3 143	8,1	3 100	8,7	3 585	6,4	3 217	7,9	2 998	8,6	3 717	6,9	3 147	8,1	19
1 109	2,2	1 240	3,2	1 455	4,1	1 064	1,9	1 361	3,3	1 205	3,5	890	1,6	1 140	2,9	20
588	1,1	244	0,6	2 345	6,5	8 490	15,1	3 825	9,4	491	1,4	2 058	3,8	816	2,1	21
269	0,5	92	0,2	743	2,1	1 974	3,5	1 039	2,5	188	0,5	1 016	1,9	360	0,9	22
1	0,0	1	0,0	154	0,4	312	0,6	192	0,5	7	0,0	20	0,0	10	0,0	23
175	0,3	157	0,4	112	0,3	162	0,3	124	0,3	244	0,7	198	0,4	235	0,6	24
1 403	2,7	812	2,1	3 095	8,6	3 807	6,8	3 266	8,0	685	2,0	1 244	2,3	801	2,1	25
617	1,2	359	0,9	1 135	3,2	1 669	3,0	1 264	3,1	135	0,4	335	0,6	176	0,5	26
78	0,2	69	0,2	55	0,2	90	0,2	63	0,2	90	0,3	81	0,2	88	0,2	27
3	0,0	4	0,0	13	0,0	19	0,0	14	0,0	5	0,0	2	0,0	4	0,0	28
-	-	-	-	55	0,2	103	0,2	67	0,2	0	0,0	0	0,0	0	0,0	29
0	0,0	0	0,0	3	0,0	12	0,0	5	0,0	1	0,0	0	0,0	1	0,0	30
262	0,5	76	0,2	48	0,1	36	0,1	45	0,1	41	0,1	-	-	33	0,1	31
3	0,0	5	0,0	16	0,0	31	0,1	20	0,0	2	0,0	4	0,0	3	0,0	32
22	0,0	42	0,1	690	1,9	556	1,0	657	1,6	88	0,3	93	0,2	89	0,2	33
312	0,6	191	0,5	524	1,5	562	1,0	534	1,3	209	0,6	437	0,8	256	0,7	34
74	0,1	45	0,1	459	1,3	530	0,9	476	1,2	61	0,2	157	0,3	81	0,2	35
32	0,1	22	0,1	98	0,3	201	0,4	122	0,3	52	0,1	133	0,2	69	0,2	36
81 937	159,1	63 633	163,7	67 988	189,8	103 427	183,4	76 520	187,7	59 374	170,5	89 721	165,6	65 667	169,1	37
67 973	132,0	52 089	134,0	51 896	144,9	78 296	138,9	58 252	142,9	48 164	138,3	73 656	135,9	53 450	137,6	38
208	0,4	48	0,1	81	0,2	1 144	2,0	337	0,8	94	0,3	658	1,2	211	0,5	39
58	0,1	21	0,1	501	1,4	1 610	2,9	768	1,9	77	0,2	56	0,1	73	0,2	40
226	0,4	97	0,2	19	0,1	10	0,0	17	0,0	15	0,0	8	0,0	14	0,0	41
		49						279						451		42
47,71		38,48		45,02		64,89		50,00		36,35		54,85		40,19		43
und -bearbeitung bis ... Arbeitnehmern 3) 200 - 499						500 - 999						1 000 und mehr				
57 243	100,0	40 407	100,0	36 489	100,0	58 872	100,0	41 245	100,0	36 268	100,0	56 116	100,0	41 255	100,0	1
43 257	75,6	32 653	80,8	30 909	84,7	44 372	75,4	33 769	81,9	34 414	94,9	49 970	89,0	38 323	92,9	2
17 485	30,5	15 388	38,1	15 479	42,4	17 024	28,9	15 807	38,3	15 296	42,2	17 240	30,7	15 785	38,3	3
9 004	15,7	6 164	15,3	5 720	15,7	8 969	15,2	6 410	15,5	5 866	16,2	9 342	16,6	6 739	16,3	4
2 963	5,2	2 566	6,3	2 665	7,3	3 187	5,4	2 776	6,7	1 162	3,2	1 275	2,3	1 190	2,9	5
561	1,0	559	1,4	571	1,6	546	0,9	566	1,4	585	1,6	608	1,1	591	1,4	6
4 448	7,8	2 738	6,8	2 370	6,5	4 557	7,7	2 835	6,9	3 774	10,4	6 204	11,1	4 385	10,6	7
1 032	1,8	301	0,7	114	0,3	679	1,2	234	0,6	344	0,9	1 255	2,2	573	1,4	8
12 547	21,9	10 558	26,1	10 747	29,5	12 980	22,0	11 221	27,2	10 793	29,8	13 034	23,2	11 356	27,5	9
7 977	13,9	6 075	15,0	5 756	15,8	8 617	14,6	6 364	15,4	5 988	16,5	8 187	14,6	6 540	15,9	10
1 886	3,3	2 467	6,1	3 118	8,5	1 743	3,0	2 826	6,9	2 917	8,0	1 914	3,4	2 665	6,5	11
8	0,0	8	0,0	11	0,0	14	0,0	11	0,0	4	0,0	21	0,0	8	0,0	12
2 506	4,4	1 796	4,4	1 623	4,4	2 406	4,1	1 789	4,3	1 615	4,5	2 613	4,7	1 866	4,5	13
170	0,3	212	0,5	240	0,7	200	0,3	232	0,6	269	0,7	298	0,5	277	0,7	14
18 684	32,6	13 356	33,1	12 358	33,9	18 694	31,8	13 700	33,2	13 916	38,4	23 294	41,5	16 272	39,4	15
12 982	22,7	11 052	27,4	10 691	29,3	12 785	21,7	11 136	27,0	10 714	29,5	12 626	22,5	11 195	27,1	16
5 927	10,4	4 737	11,7	4 544	12,5	5 903	10,0	4 833	11,7	4 501	12,4	5 959	10,6	4 867	11,8	17
2 102	3,7	1 684	4,2	1 608	4,4	2 106	3,6	1 714	4,2	1 561	4,3	2 093	3,7	1 695	4,1	18
3 682	6,4	3 237	8,0	3 081	8,4	3 468	5,9	3 163	7,7	3 138	8,7	3 578	6,4	3 248	7,9	19
1 271	2,2	1 394	3,5	1 458	4,0	1 308	2,2	1 426	3,5	1 514	4,2	996	1,8	1 384	3,4	20
5 635	9,8	2 216	5,5	1 612	4,4	5 852	9,9	2 513	6,1	3 083	8,5	10 466	18,7	4 938	12,0	21
1 808	3,2	626	1,5	542	1,5	2 107	3,6	875	2,1	984	2,7	2 156	3,8	1 278	3,1	22
33	0,1	32	0,1	251	0,7	529	0,9	310	0,8	187	0,5	375	0,7	234	0,6	23
66	0,1	88	0,2	51	0,1	57	0,1	52	0,1	119	0,3	202	0,4	140	0,3	24
3 022	5,3	2 575	6,4	2 089	5,7	3 730	6,3	2 437	5,9	3 840	10,6	4 300	7,7	3 955	9,6	25
1 038	1,8	850	2,1	1 023	2,8	2 000	3,4	1 231	3,0	1 386	3,8	1 908	3,4	1 517	3,7	26
111	0,2	72	0,2	48	0,1	90	0,2	57	0,1	50	0,1	87	0,2	60	0,1	27
21	0,0	18	0,0	9	0,0	7	0,0	8	0,0	14	0,0	22	0,0	16	0,0	28
24	0,0	18	0,0	12	0,0	15	0,0	12	0,0	82	0,2	147	0,3	98	0,2	29
5	0,0	3	0,0	1	0,0	11	0,0	3	0,0	4	0,0	15	0,0	7	0,0	30
33	0,1	246	0,6	0	0,0	4	0,0	1	0,0	8	0,0	45	0,1	18	0,0	31
43	0,1	28	0,1	16	0,0	20	0,0	17	0,0	16	0,0	34	0,1	21	0,1	32
517	0,9	401	1,0	229	0,6	245	0,4	232	0,6	953	2,6	677	1,2	883	2,1	33
666	1,2	484	1,2	427	1,2	570	1,0	458	1,1	613	1,7	546	1,0	596	1,4	34
382	0,7	316	0,8	261	0,7	577	1,0	328	0,8	602	1,7	601	1,1	602	1,5	35
182	0,3	139	0,3	62	0,2	190	0,3	89	0,2	111	0,3	218	0,4	138	0,3	36
100 500	175,6	73 060	180,8	67 399	184,7	103 244	175,4	75 014	181,9	70 682	194,9	106 086	189,0	79 578	192,9	37
78 794	137,6	57 128	141,4	52 957	145,1	80 820	137,3	58 876	142,7	52 927	145,9	78 492	139,9	59 350	143,9	38
716	1,3	226	0,6	54	0,1	629	1,1	176	0,4	91	0,3	1 410	2,5	423	1,0	39
687	1,2	301	0,7	510	1,4	1 715	2,9	766	1,9	648	1,8	1 982	3,5	983	2,4	40
19	0,0	36	0,1	30	0,1	56	0,1	36	0,1	14	0,0	3	0,0	11	0,0	41
		422						273						178		42
61,53		46,57		43,59		62,14		47,76		47,67		67,70		52,92		43

2. Arbeitskosten je vollbeschaeftigten Arbeitnehmer im Produzierenden Frueheres

Lfd. Nr.	Kostenart	Arbeiter DM	Arbeiter 0/0 2)	Angestellte DM	Angestellte 0/0 2)	Arbeitnehmer DM	Arbeitnehmer 0/0 2)	Arbeits Arbeiter DM	Arbeits Arbeiter 0/0 2)
								Herstellung Unternehmen mit ...	
		10 und mehr							
1	Entgelt fuer geleistete Arbeit 4)	33 371	100,0	59 851	100,0	39 127	100,0	37 062	100,0
2	Personalnebenkosten I n s g e s a m t	30 135	90,3	49 192	82,2	34 277	87,6	25 649	69,2
3	Dar.: Gesetzliche Personalnebenkosten 5)	14 267	42,8	16 501	27,6	14 752	37,7	14 708	39,7
4	Sonderzahlungen 6)	5 655	16,9	9 432	15,8	6 476	16,6	5 019	13,5
5	Urlaubsgeld	1 835	5,5	2 454	4,1	1 970	5,0	2 996	8,1
6	Leistungen zur Vermoegensbildung der Arbeitnehmer	552	1,7	581	1,0	559	1,4	587	1,6
7	Sonstige fest vereinbarte Sonderzahlungen	2 708	8,1	5 259	8,8	3 263	8,3	1 437	3,9
8	Leistungs- und gewinnabhaengige Sonderzahlungen	559	1,7	1 138	1,9	685	1,8	-	-
9	Verguetung arbeitsfreier Tage	9 690	29,0	12 100	20,2	10 214	26,1	8 259	22,3
10	Urlaubsverguetung	5 335	16,0	8 151	13,6	5 947	15,2	4 261	11,5
11	Gesetzliche Lohn- und Gehaltsfortzahlung im Krankheitsfall	2 471	7,4	1 510	2,5	2 262	5,8	2 541	6,9
12	Zusaetzliche Lohn- und Gehaltsfortzahlung im Krankheitsfall	0	0,0	8	0,0	2	0,0	-	-
13	Verguetung gesetzl. Feiertage u. sonst. gesetzl. Ausfallzeiten	1 618	4,8	2 275	3,8	1 761	4,5	1 283	3,5
14	Verguetung sonstiger betriebl. oder tarifl. arbeitsfreier Tage	266	0,8	157	0,3	242	0,6	175	0,5
15	Aufwendungen fuer Vorsorgeeinrichtungen	13 207	39,6	25 439	42,5	15 865	40,5	11 338	30,6
16	Arbeitgeberpflichtbeitraege zur Sozialversicherung	10 129	30,4	12 634	21,1	10 674	27,3	10 819	29,2
17	Rentenversicherungsbeitraege	4 203	12,6	5 975	10,0	4 588	11,7	4 309	11,6
18	Arbeitslosenversicherungsbeitraege	1 487	4,5	2 130	3,6	1 626	4,2	1 544	4,2
19	Krankenversicherungsbeitraege	2 967	8,9	3 526	5,9	3 089	7,9	3 318	9,0
20	Unfallversicherungsbeitraege	1 473	4,4	1 003	1,7	1 371	3,5	1 647	4,4
21	Aufwendungen fuer die betriebliche Altersversorgung	2 946	8,8	12 629	21,1	5 050	12,9	131	0,4
22	Dar.: Nettozufuehrung zu den Pensionsrueckstellungen 7)	519	1,6	3 037	5,1	1 066	2,7	91	0,2
23	Aufwendungen fuer den Vorruhestand	729	2,2	1 726	2,9	946	2,4	-	-
24	Aufwendungen fuer sonstige Vorsorgeeinrichtungen	131	0,4	176	0,3	141	0,4	388	1,0
25	Sonstige Personalnebenkosten	1 582	4,7	2 221	3,7	1 721	4,4	1 033	2,8
26	Entlassungsentschaedigungen	403	1,2	671	1,1	461	1,2	613	1,7
27	Sonstige gesetzliche Aufwendungen 8)	49	0,1	83	0,1	56	0,1	66	0,2
28	Familienunterstuetzungen	12	0,0	12	0,0	12	0,0	3	0,0
29	Wohnungsfuersorge	5	0,0	17	0,0	8	0,0	-	-
30	Beihilfen im Krankheitsfall	1	0,0	41	0,1	9	0,0	-	-
31	Ausloesungen, Trennungsentschaedigungen u. ae. 9)	239	0,7	90	0,1	207	0,5	61	0,2
32	Naturalleistungen	22	0,1	22	0,0	22	0,1	12	0,0
33	Aufwendungen fuer Belegschaftseinrichtungen	237	0,7	217	0,4	233	0,6	95	0,3
34	Ausbildungsverguetungen	316	0,9	472	0,8	350	0,9	141	0,4
35	Sonstige Aufwendungen fuer die berufl. Aus- und Weiterbildung	249	0,7	453	0,8	293	0,7	43	0,1
36	Sonstige Zuwendungen	49	0,1	143	0,2	70	0,2	0	0,0
37	A r b e i t s k o s t e n I n s g e s a m t	63 505	190,3	109 043	182,2	73 404	187,6	62 710	169,2
38	Dar.: Loehne und Gehaelter 10)	48 716	146,0	81 383	136,0	55 817	142,7	50 340	135,8
	Nachrichtlich:								
39	Verguetung des Ausbildungspersonals	46	0,1	838	1,4	218	0,6	-	-
40	Verguetung des Personals fuer Belegschaftseinrichtungen	263	0,8	1 944	3,2	629	1,6	27	0,1
41	Erstattete Arbeitskosten nach Paragraph 54 AFG u. ae.	4	0,0	31	0,1	10	0,0	12	0,0
42	Aufwendungen fuer Zeitarbeitspersonal					252			
43	Arbeitskosten je geleistete Stunde	41,43		65,11		46,94		37,69	
								Herstellung Unternehmen mit ...	
		100 - 199							
1	Entgelt fuer geleistete Arbeit 4)	30 723	100,0	56 621	100,0	36 531	100,0	35 656	100,0
2	Personalnebenkosten I n s g e s a m t	24 366	79,3	32 255	57,0	26 135	71,5	28 977	81,3
3	Dar.: Gesetzliche Personalnebenkosten 5)	13 336	43,4	15 640	27,6	13 852	37,9	14 766	41,4
4	Sonderzahlungen 6)	4 671	15,2	7 597	13,4	5 327	14,6	5 336	15,0
5	Urlaubsgeld	2 337	7,6	3 136	5,5	2 516	6,9	2 180	6,1
6	Leistungen zur Vermoegensbildung der Arbeitnehmer	541	1,8	513	0,9	535	1,5	548	1,5
7	Sonstige fest vereinbarte Sonderzahlungen	1 605	5,2	3 074	5,4	1 934	5,3	2 558	7,2
8	Leistungs- und gewinnabhaengige Sonderzahlungen	188	0,6	873	1,5	341	0,9	50	0,1
9	Verguetung arbeitsfreier Tage	9 041	29,4	10 977	19,4	9 475	25,9	9 832	27,6
10	Urlaubsverguetung	5 175	16,8	7 154	12,6	5 619	15,4	5 701	16,0
11	Gesetzliche Lohn- und Gehaltsfortzahlung im Krankheitsfall	2 399	7,8	1 601	2,8	2 220	6,1	2 459	6,9
12	Zusaetzliche Lohn- und Gehaltsfortzahlung im Krankheitsfall	-	-	-	-	-	-	0	0,0
13	Verguetung gesetzl. Feiertage u. sonst. gesetzl. Ausfallzeiten	1 443	4,7	2 150	3,8	1 601	4,4	1 514	4,2
14	Verguetung sonstiger betriebl. oder tarifl. arbeitsfreier Tage	24	0,1	71	0,1	35	0,1	158	0,4
15	Aufwendungen fuer Vorsorgeeinrichtungen	9 871	32,1	12 908	21,7	10 417	28,5	11 690	32,8
16	Arbeitgeberpflichtbeitraege zur Sozialversicherung	9 443	30,7	11 815	20,9	9 975	27,3	10 746	30,1
17	Rentenversicherungsbeitraege	4 076	13,3	5 609	9,9	4 420	12,1	4 429	12,4
18	Arbeitslosenversicherungsbeitraege	1 378	4,5	1 982	3,5	1 513	4,1	1 574	4,4
19	Krankenversicherungsbeitraege	2 786	9,1	3 681	6,5	2 986	8,2	3 173	8,9
20	Unfallversicherungsbeitraege	1 203	3,9	544	1,0	1 055	2,9	1 570	4,4
21	Aufwendungen fuer die betriebliche Altersversorgung	327	1,1	462	0,8	358	1,0	840	2,4
22	Dar.: Nettozufuehrung zu den Pensionsrueckstellungen 7)	83	0,3	38	0,1	73	0,2	237	0,7
23	Aufwendungen fuer den Vorruhestand	-	-	-	-	-	-	48	0,1
24	Aufwendungen fuer sonstige Vorsorgeeinrichtungen	100	0,3	30	0,1	85	0,2	104	0,3
25	Sonstige Personalnebenkosten	784	2,6	1 373	2,4	916	2,5	2 119	5,9
26	Entlassungsentschaedigungen	436	1,4	332	0,6	412	1,1	294	0,8
27	Sonstige gesetzliche Aufwendungen 8)	51	0,2	74	0,1	56	0,2	48	0,1
28	Familienunterstuetzungen	25	0,1	6	0,0	21	0,1	36	0,1
29	Wohnungsfuersorge	-	-	-	-	-	-	14	0,0
30	Beihilfen im Krankheitsfall	-	-	-	-	-	-	2	0,0
31	Ausloesungen, Trennungsentschaedigungen u. ae. 9)	6	0,0	73	0,1	21	0,1	849	2,4
32	Naturalleistungen	20	0,1	6	0,0	17	0,0	38	0,1
33	Aufwendungen fuer Belegschaftseinrichtungen	118	0,4	97	0,2	113	0,3	281	0,8
34	Ausbildungsverguetungen	81	0,3	632	1,1	204	0,6	288	0,8
35	Sonstige Aufwendungen fuer die berufl. Aus- und Weiterbildung	49	0,2	145	0,3	70	0,2	135	0,4
36	Sonstige Zuwendungen	-	-	9	0,0	2	0,0	133	0,4
37	A r b e i t s k o s t e n I n s g e s a m t	55 089	179,3	88 876	157,0	62 666	171,5	64 633	181,3
38	Dar.: Loehne und Gehaelter 10)	44 434	144,6	75 194	132,8	51 332	140,5	50 824	142,5
	Nachrichtlich:								
39	Verguetung des Ausbildungspersonals	-	-	509	0,9	114	0,3	66	0,2
40	Verguetung des Personals fuer Belegschaftseinrichtungen	-	-	243	0,4	54	0,1	130	0,4
41	Erstattete Arbeitskosten nach Paragraph 54 AFG u. ae.	-	-	-	-	-	-	3	0,0
42	Aufwendungen fuer Zeitarbeitspersonal					579			
43	Arbeitskosten je geleistete Stunde	37,67		53,93		41,67		40,63	

Fussnotentext auf der letzten Seite der Tabelle

Gewerbe nach Wirtschaftszweigen und Unternehmensgroessenklassen 1992
Bundesgebiet

kosten je vollbeschaeftigten Arbeitnehmer 1)																Lfd. Nr.
Angestellte		Arbeitnehmer		Arbeiter		Angestellte		Arbeitnehmer		Arbeiter		Angestellte		Arbeitnehmer		
DM	0/0 2)	DM	0/0 2)	DM	0/0 2)	DM	0/0 2)	DM	0/0 2)	DM	0/0 2)	DM	0/0 2)	DM	0/0 2)	
von Rohren bis ... Arbeitnehmern 3) 10 - 49						50 und mehr						50 - 99				
55 086	100,0	40 564	100,0	33 069	100,0	60 185	100,0	39 013	100,0	36 936	100,0	56 587	100,0	41 119	100,0	1
33 229	60,3	27 122	66,9	30 501	92,2	50 311	83,6	34 843	89,3	24 491	66,3	33 335	58,9	26 374	64,1	2
16 329	29,6	15 023	37,0	14 231	43,0	16 513	27,4	14 731	37,8	13 772	37,3	15 974	28,2	14 241	34,6	3
6 330	11,5	5 274	13,0	5 707	17,3	9 650	16,0	6 571	16,8	4 292	11,6	7 979	14,1	5 077	12,3	4
3 194	5,8	3 034	7,5	1 741	5,3	2 402	4,0	1 886	4,8	2 379	6,4	3 348	5,9	2 585	6,3	5
642	1,2	597	1,5	550	1,7	577	1,0	556	1,4	478	1,3	541	1,0	491	1,2	6
1 881	3,4	1 523	3,8	2 812	8,5	5 496	9,1	3 401	8,7	1 265	3,4	3 067	5,4	1 649	4,0	7
614	1,1	119	0,3	605	1,8	1 174	2,0	730	1,9	170	0,5	1 023	1,8	352	0,9	8
9 868	17,9	8 572	21,1	9 807	29,7	12 256	20,4	10 344	26,5	9 017	24,4	11 724	20,7	9 593	23,3	9
6 511	11,8	4 698	11,6	5 423	16,4	8 266	13,7	6 046	15,5	5 159	14,0	7 652	13,5	5 690	13,8	10
1 117	2,0	2 264	5,6	2 465	7,5	1 537	2,6	2 262	5,8	2 320	6,3	1 756	3,1	2 200	5,4	11
-	-	-	-	0	0,0	9	0,0	2	0,0	-	-	-	-	-	-	12
2 128	3,9	1 447	3,6	1 645	5,0	2 285	3,8	1 786	4,6	1 448	3,9	2 308	4,1	1 631	4,0	13
112	0,2	163	0,4	274	0,8	160	0,3	249	0,6	90	0,2	7	0,0	72	0,2	14
14 676	26,6	11 986	29,5	13 359	40,4	26 194	43,5	16 172	41,5	10 320	27,9	12 692	22,4	10 825	26,3	15
12 979	23,6	11 238	27,7	10 073	30,5	12 609	21,0	10 629	27,2	9 838	26,6	11 837	20,9	10 263	25,0	16
5 650	10,3	4 570	11,3	4 194	12,7	5 998	10,0	4 589	11,8	4 168	11,3	5 742	10,1	4 503	11,0	17
2 059	3,7	1 644	4,1	1 482	4,5	2 135	3,5	1 625	4,2	1 506	4,1	2 120	3,7	1 637	4,0	18
3 712	6,7	3 394	8,4	2 939	8,9	3 512	5,8	3 065	7,9	3 000	8,1	3 552	6,3	3 118	7,6	19
1 558	2,8	1 630	4,0	1 458	4,4	965	1,6	1 350	3,5	1 163	3,1	423	0,7	1 006	2,4	20
1 023	1,9	304	0,7	3 176	9,6	13 443	22,3	5 426	13,9	190	0,5	782	1,4	316	0,8	21
946	1,7	257	0,6	554	1,7	3 184	5,3	1 130	2,9	31	0,1	187	0,3	65	0,2	22
-	-	-	-	789	2,4	1 847	3,1	1 021	2,6	-	-	-	-	-	-	23
674	1,2	444	1,1	110	0,3	141	0,2	117	0,3	292	0,8	73	0,1	245	0,6	24
2 354	4,3	1 289	3,2	1 627	4,9	2 212	3,7	1 755	4,5	862	2,3	940	1,7	879	2,1	25
1 161	2,1	719	1,8	386	1,2	636	1,1	441	1,1	94	0,3	173	0,3	111	0,3	26
105	0,2	73	0,2	47	0,1	82	0,1	55	0,1	165	0,4	73	0,1	146	0,4	27
2	0,0	3	0,0	13	0,0	12	0,0	13	0,0	1	0,0	-	-	1	0,0	28
-	-	-	-	5	0,0	18	0,0	8	0,0	-	-	-	-	-	-	29
-	-	-	-	1	0,0	44	0,1	10	0,0	-	-	-	-	-	-	30
1 013	1,8	246	0,6	254	0,8	25	0,0	203	0,5	164	0,4	-	-	129	0,3	31
11	0,0	12	0,0	23	0,1	23	0,0	23	0,1	5	0,0	6	0,0	5	0,0	32
42	0,1	85	0,2	249	0,8	230	0,4	245	0,6	29	0,1	6	0,0	24	0,1	33
-	-	113	0,3	331	1,0	506	0,8	369	0,9	292	0,8	403	0,7	315	0,8	34
21	0,0	38	0,1	266	0,8	483	0,8	314	0,8	73	0,2	192	0,3	99	0,2	35
-	-	0	0,0	53	0,2	153	0,3	75	0,2	38	0,1	87	0,2	48	0,1	36
88 315	160,3	67 685	166,9	63 570	192,2	110 497	183,6	73 856	189,3	61 427	166,3	89 922	158,9	67 492	164,1	37
71 284	129,4	54 410	134,1	48 584	146,9	82 092	136,4	55 929	143,4	50 245	136,0	76 290	134,8	55 789	135,7	38
-	-	-	-	50	0,2	897	1,5	236	0,6	161	0,4	607	1,1	256	0,6	39
166	0,3	54	0,1	283	0,9	2 069	3,4	674	1,7	2	0,0	-	-	1	0,0	40
392	0,7	86	0,2	3	0,0	5	0,0	4	0,0	-	-	-	-	-	-	41
		19						270						904		42
49,71		40,15		41,76		66,26		47,52		38,06		55,19		41,74		43
von Rohren bis ... Arbeitnehmern 3) 200 - 499						500 - 999						1 000 und mehr				
55 697	100,0	39 970	100,0	34 552	100,0	58 606	100,0	39 647	100,0	30 693	100,0	64 188	100,0	38 209	100,0	1
39 910	71,7	31 331	78,4	31 269	90,5	54 466	92,9	36 183	91,3	32 592	106,2	59 109	92,1	38 542	100,9	2
16 714	30,0	15 186	38,0	14 830	42,9	16 411	28,0	15 165	38,2	13 835	45,1	16 580	25,8	14 451	37,8	3
10 128	18,2	6 367	15,9	5 234	15,1	9 671	16,5	6 174	15,6	6 390	20,8	9 764	15,2	7 147	18,7	4
3 502	6,3	2 464	6,2	1 557	4,5	1 947	3,3	1 640	4,1	1 383	4,5	1 699	2,6	1 454	3,8	5
543	1,0	547	1,4	545	1,6	548	0,9	545	1,4	562	1,8	618	1,0	575	1,5	6
4 539	8,1	2 985	7,5	2 860	8,3	6 239	10,6	3 576	9,0	3 275	10,7	6 370	9,9	3 969	10,4	7
1 545	2,8	372	0,9	272	0,8	937	1,6	413	1,0	1 170	3,8	1 077	1,7	1 149	3,0	8
11 655	20,9	10 225	25,6	10 851	31,4	12 404	21,2	11 180	28,2	9 608	31,3	12 769	19,9	10 318	27,0	9
7 776	14,0	6 148	15,4	5 597	16,2	8 313	14,2	6 172	15,6	5 245	17,1	8 734	13,6	6 028	15,8	10
1 416	2,5	2 234	5,6	2 895	8,4	1 461	2,5	2 592	6,5	2 345	7,6	1 603	2,5	2 178	5,7	11
1	0,0	0	0,0	0	0,0	10	0,0	2	0,0	-	-	15	0,0	3	0,0	12
2 351	4,2	1 694	4,2	1 940	5,6	2 346	4,0	2 026	5,1	1 672	5,4	2 237	3,5	1 799	4,7	13
111	0,2	148	0,4	419	1,2	275	0,5	388	1,0	346	1,1	179	0,3	309	0,8	14
16 347	29,4	12 693	31,8	13 741	39,8	28 038	47,8	16 770	42,3	15 031	49,0	34 557	53,8	19 412	50,8	15
12 853	23,1	11 199	28,0	9 954	28,8	12 502	21,3	10 493	26,5	9 783	31,9	12 670	19,7	10 431	27,3	16
6 014	10,8	4 770	11,9	4 330	12,5	5 916	10,1	4 666	11,8	4 014	13,1	6 085	9,5	4 479	11,7	17
2 095	3,8	1 686	4,2	1 549	4,5	2 114	3,6	1 668	4,2	1 409	4,6	2 184	3,4	1 582	4,1	18
3 620	6,5	3 270	8,2	2 980	8,6	3 674	6,3	3 127	7,9	2 784	9,1	3 373	5,3	2 916	7,6	19
1 124	2,0	1 474	3,7	1 095	3,2	797	1,4	1 032	2,6	1 576	5,1	1 029	1,6	1 454	3,8	20
3 426	6,2	1 397	3,5	3 763	10,9	15 535	26,5	6 256	15,8	5 125	16,7	21 636	33,7	8 830	23,1	21
1 732	3,1	559	1,4	586	1,7	4 135	7,1	1 338	3,4	857	2,8	4 430	6,9	1 659	4,3	22
-	-	38	0,1	988	2,9	2 077	3,5	1 219	3,1	1 371	4,5	3 293	5,1	1 803	4,7	23
68	0,1	97	0,2	25	0,1	2	0,0	20	0,1	123	0,4	250	0,4	151	0,4	24
1 779	3,2	2 046	5,1	1 443	4,2	4 352	7,4	2 059	5,2	1 562	5,1	2 019	3,1	1 665	4,4	25
152	0,3	264	0,7	468	1,4	2 150	3,7	824	2,1	445	1,5	527	0,8	464	1,2	26
93	0,2	57	0,1	41	0,1	103	0,2	54	0,1	35	0,1	70	0,1	42	0,1	27
40	0,1	37	0,1	1	0,0	-	-	1	0,0	3	0,0	2	0,0	3	0,0	28
49	0,1	22	0,1	-	-	14	0,0	3	0,0	3	0,0	4	0,0	3	0,0	29
3	0,0	2	0,0	-	-	49	0,1	10	0,0	-	-	77	0,1	17	0,0	30
72	0,1	682	1,7	-	-	-	-	-	-	-	-	2	0,0	0	0,0	31
35	0,1	37	0,1	23	0,1	31	0,1	25	0,1	16	0,1	17	0,0	16	0,0	32
232	0,4	271	0,7	241	0,7	247	0,4	242	0,6	272	0,9	262	0,4	269	0,7	33
583	1,0	352	0,9	331	1,0	586	1,0	385	1,0	389	1,3	431	0,7	398	1,0	34
268	0,5	163	0,4	300	0,9	833	1,4	413	1,0	384	1,3	570	0,9	426	1,1	35
252	0,5	158	0,4	39	0,1	340	0,6	103	0,3	15	0,1	57	0,1	25	0,1	36
95 607	171,7	71 301	178,4	65 821	190,5	113 072	192,9	75 830	191,3	63 285	206,2	123 297	192,1	76 751	200,9	37
77 481	139,1	56 562	141,5	50 637	146,6	80 682	137,7	57 001	143,8	46 692	152,1	86 722	135,1	55 674	145,7	38
595	1,1	180	0,4	74	0,2	907	1,5	250	0,6	24	0,1	1 149	1,8	276	0,7	39
796	1,4	274	0,7	372	1,1	2 478	4,2	818	2,1	413	1,3	3 135	4,9	1 024	2,7	40
5	0,0	4	0,0	5	0,0	20	0,0	8	0,0	3	0,0	2	0,0	3	0,0	41
		531						60						69		42
56,72		44,25		43,99		67,96		49,50		42,68		74,07		50,37		43

Lfd. Nr.	Kostenart	Arbeitskosten je vollbeschaeftigten Arbeitnehmer im Produzierenden Frueheres							
		Arbeiter		Angestellte		Arbeitnehmer		Arbeiter	
		DM	0/0 2)	DM	0/0 2)	DM	0/0 2)	DM	0/0 2)
		Sonstige erste Bearbeitung von Eisen und Stahl, Unternehmen mit ... 10 und mehr							
1	Entgelt fuer geleistete Arbeit 4)	36 466	100,0	57 473	100,0	41 355	100,0	35 724	100,0
2	Personalnebenkosten I n s g e s a m t	26 574	72,9	38 399	66,8	29 326	70,9	22 549	63,1
3	Dar.: Gesetzliche Personalnebenkosten 5)	14 174	38,9	16 454	28,6	14 705	35,6	13 539	37,9
4	Sonderzahlungen 6)	4 831	13,2	7 682	13,4	5 494	13,3	3 794	10,6
5	Urlaubsgeld	2 487	6,8	3 162	5,5	2 644	6,4	1 990	5,6
6	Leistungen zur Vermoegensbildung der Arbeitnehmer	490	1,3	513	0,9	495	1,2	376	1,1
7	Sonstige fest vereinbarte Sonderzahlungen	1 778	4,9	3 517	6,1	2 182	5,3	1 154	3,2
8	Leistungs- und gewinnabhaengige Sonderzahlungen	76	0,2	490	0,9	172	0,4	274	0,8
9	Vergutung arbeitsfreier Tage	9 640	26,4	12 138	21,1	10 221	24,7	8 396	23,5
10	Urlaubsverguetung	5 439	14,9	7 908	13,8	6 014	14,5	4 800	13,4
11	Gesetzliche Lohn- und Gehaltsfortzahlung im Krankheitsfall	2 640	7,2	1 718	3,0	2 426	5,9	2 056	5,8
12	Zusaetzliche Lohn- und Gehaltsfortzahlung im Krankheitsfall	0	0,0	6	0,0	2	0,0	-	-
13	Verguetung gesetzl. Feiertage u. sonst. gesetzl. Ausfallzeiten	1 480	4,1	2 415	4,2	1 698	4,1	1 496	4,2
14	Verguetung sonstiger betriebl. oder tarifl. arbeitsfreier Tage	80	0,2	91	0,2	82	0,2	44	0,1
15	Aufwendungen fuer Vorsorgeeinrichtungen	10 900	29,9	16 038	27,9	12 096	29,2	10 053	28,1
16	Arbeitgeberpflichtbeitraege zur Sozialversicherung	9 996	27,4	12 237	21,3	10 518	25,4	9 916	27,8
17	Rentenversicherungsbeitraege	4 308	11,8	5 685	9,9	4 628	11,2	4 111	11,5
18	Arbeitslosenversicherungsbeitraege	1 532	4,2	2 050	3,6	1 652	4,0	1 481	4,1
19	Krankenversicherungsbeitraege	3 083	8,5	3 551	6,2	3 192	7,7	3 024	8,5
20	Unfallversicherungsbeitraege	1 074	2,9	951	1,7	1 045	2,5	1 300	3,6
21	Aufwendungen fuer die betriebliche Altersversorgung	799	2,2	3 681	6,4	1 469	3,6	137	0,4
22	Dar.: Nettozufuehrung zu den Pensionsrueckstellungen 7)	438	1,2	1 809	3,1	757	1,8	-3	0,0
23	Aufwendungen fuer den Vorruhestand	8	0,0	12	0,0	9	0,0	4	0,0
24	Aufwendungen fuer sonstige Vorsorgeeinrichtungen	105	0,3	121	0,2	108	0,3	-	-
25	Sonstige Personalnebenkosten	1 204	3,3	2 541	4,4	1 515	3,7	306	0,9
26	Entlassungsentschaedigungen	414	1,1	1 037	1,8	559	1,4	103	0,3
27	Sonstige gesetzliche Aufwendungen 8)	58	0,2	85	0,1	64	0,2	70	0,2
28	Familienunterstuetzungen	3	0,0	8	0,0	4	0,0	5	0,0
29	Wohnungsfuersorge	13	0,0	5	0,0	11	0,0	-	-
30	Beihilfen im Krankheitsfall	2	0,0	5	0,0	3	0,0	-	-
31	Ausloesungen, Trennungsentschaedigungen u. ae. 9)	10	0,0	42	0,1	18	0,0	27	0,1
32	Naturalleistungen	6	0,0	6	0,0	6	0,0	-	-
33	Aufwendungen fuer Belegschaftseinrichtungen	147	0,4	151	0,3	148	0,4	15	0,0
34	Ausbildungsverguetungen	363	1,0	571	1,0	411	1,0	65	0,2
35	Sonstige Aufwendungen fuer die berufl. Aus- und Weiterbildung	115	0,3	380	0,7	177	0,4	17	0,0
36	Sonstige Zuwendungen	73	0,2	254	0,4	115	0,3	3	0,0
37	A r b e i t s k o s t e n I n s g e s a m t	63 040	172,9	95 872	166,8	70 681	170,9	58 273	163,1
38	Dar.: Loehne und Gehaelter 10)	50 936	139,7	77 293	134,5	57 070	138,0	47 914	134,1
	Nachrichtlich:								
39	Verguetung des Ausbildungspersonals	47	0,1	453	0,8	142	0,3	17	0,0
40	Verguetung des Personals fuer Belegschaftseinrichtungen	296	0,8	765	1,3	405	1,0	4	0,0
41	Erstattete Arbeitskosten nach Paragraph 54 AFG u. ae.	38	0,1	78	0,1	47	0,1	103	0,3
42	Aufwendungen fuer Zeitarbeitspersonal					285			
43	Arbeitskosten je geleistete Stunde	39,89		59,33		44,49		35,22	
		Sonstige erste Bearbeitung von Eisen und Stahl, Unternehmen mit ... 100 - 199							
1	Entgelt fuer geleistete Arbeit 4)	36 066	100,0	56 934	100,0	41 289	100,0	38 193	100,0
2	Personalnebenkosten I n s g e s a m t	24 980	69,3	36 875	64,8	27 957	67,7	29 566	77,4
3	Dar.: Gesetzliche Personalnebenkosten 5)	13 474	37,4	16 662	29,3	14 272	34,6	15 231	39,9
4	Sonderzahlungen 6)	4 543	12,6	7 528	13,2	5 290	12,8	5 695	14,9
5	Urlaubsgeld	2 535	7,0	3 313	5,8	2 730	6,6	2 891	7,6
6	Leistungen zur Vermoegensbildung der Arbeitnehmer	505	1,4	545	1,0	515	1,2	561	1,5
7	Sonstige fest vereinbarte Sonderzahlungen	1 423	3,9	3 042	5,3	1 828	4,4	2 188	5,7
8	Leistungs- und gewinnabhaengige Sonderzahlungen	79	0,2	628	1,1	216	0,5	56	0,1
9	Vergutung arbeitsfreier Tage	8 667	24,0	11 816	20,8	9 455	22,9	10 432	27,3
10	Urlaubsverguetung	4 916	13,6	7 726	13,6	5 620	13,6	5 752	15,1
11	Gesetzliche Lohn- und Gehaltsfortzahlung im Krankheitsfall	2 271	6,3	1 644	2,9	2 114	5,1	2 689	7,0
12	Zusaetzliche Lohn- und Gehaltsfortzahlung im Krankheitsfall	0	0,0	1	0,0	0	0,0	1	0,0
13	Verguetung gesetzl. Feiertage u. sonst. gesetzl. Ausfallzeiten	1 436	4,0	2 382	4,2	1 673	4,1	1 814	4,8
14	Verguetung sonstiger betriebl. oder tarifl. arbeitsfreier Tage	43	0,1	62	0,1	48	0,1	177	0,5
15	Aufwendungen fuer Vorsorgeeinrichtungen	10 938	30,3	15 399	27,0	12 054	29,2	11 692	30,6
16	Arbeitgeberpflichtbeitraege zur Sozialversicherung	9 705	26,9	12 557	22,1	10 419	25,2	10 675	28,0
17	Rentenversicherungsbeitraege	4 089	11,3	5 645	9,9	4 478	10,8	4 556	11,9
18	Arbeitslosenversicherungsbeitraege	1 430	4,0	2 059	3,6	1 588	3,8	1 642	4,3
19	Krankenversicherungsbeitraege	3 066	8,5	3 805	6,7	3 251	7,9	3 195	8,4
20	Unfallversicherungsbeitraege	1 121	3,1	1 048	1,8	1 103	2,7	1 282	3,4
21	Aufwendungen fuer die betriebliche Altersversorgung	1 065	3,0	2 667	4,7	1 466	3,6	730	1,9
22	Dar.: Nettozufuehrung zu den Pensionsrueckstellungen 7)	487	1,4	1 136	2,0	650	1,6	253	0,7
23	Aufwendungen fuer den Vorruhestand	41	0,1	61	0,1	46	0,1	-	-
24	Aufwendungen fuer sonstige Vorsorgeeinrichtungen	168	0,5	175	0,3	170	0,4	286	0,7
25	Sonstige Personalnebenkosten	833	2,3	2 132	3,7	1 158	2,8	1 747	4,6
26	Entlassungsentschaedigungen	233	0,6	698	1,2	349	0,8	384	1,0
27	Sonstige gesetzliche Aufwendungen 8)	61	0,2	79	0,1	66	0,2	53	0,1
28	Familienunterstuetzungen	3	0,0	1	0,0	2	0,0	7	0,0
29	Wohnungsfuersorge	-	-	-	-	-	-	73	0,2
30	Beihilfen im Krankheitsfall	0	0,0	-	-	0	0,0	11	0,0
31	Ausloesungen, Trennungsentschaedigungen u. ae. 9)	8	0,0	-	-	6	0,0	5	0,0
32	Naturalleistungen	-	-	-	-	-	-	5	0,0
33	Aufwendungen fuer Belegschaftseinrichtungen	56	0,2	146	0,3	78	0,2	169	0,4
34	Ausbildungsverguetungen	353	1,0	750	1,3	452	1,1	515	1,3
35	Sonstige Aufwendungen fuer die berufl. Aus- und Weiterbildung	86	0,2	247	0,4	126	0,3	219	0,6
36	Sonstige Zuwendungen	33	0,1	211	0,4	78	0,2	306	0,8
37	A r b e i t s k o s t e n I n s g e s a m t	61 046	169,3	93 809	164,8	69 246	167,7	67 759	177,4
38	Dar.: Loehne und Gehaelter 10)	49 276	136,6	76 278	134,0	56 034	135,7	54 320	142,2
	Nachrichtlich:								
39	Verguetung des Ausbildungspersonals	17	0,0	384	0,7	109	0,3	95	0,2
40	Verguetung des Personals fuer Belegschaftseinrichtungen	27	0,1	235	0,4	79	0,2	29	0,1
41	Erstattete Arbeitskosten nach Paragraph 54 AFG u. ae.	19	0,1	-	-	14	0,0	5	0,0
42	Aufwendungen fuer Zeitarbeitspersonal					391			
43	Arbeitskosten je geleistete Stunde	37,25		56,28		42,07		44,87	

Fussnotentext auf der letzten Seite der Tabelle

kosten je vollbeschaeftigten Arbeitnehmer 1)

Angestellte		Arbeitnehmer		Arbeiter		Angestellte		Arbeitnehmer		Arbeiter		Angestellte		Arbeitnehmer		Lfd. Nr.
DM	0/0 2)	DM	0/0 2)	DM	0/0 2)	DM	0/0 2)	DM	0/0 2)	DM	0/0 2)	DM	0/0 2)	DM	0/0 2)	
Herstellung von Ferrolegierungen (nicht EGKS) bis ... Arbeitnehmern 3)																
10 - 49						50 und mehr				50 - 99						
58 781	100,0	40 333	100,0	36 556	100,0	57 344	100,0	41 474	100,0	37 104	100,0	53 517	100,0	41 322	100,0	1
32 636	55,5	24 565	60,9	27 065	74,0	38 966	68,0	29 880	72,0	25 219	68,0	34 931	65,3	27 715	67,1	2
16 236	27,6	14 078	34,9	14 252	39,0	16 475	28,7	14 778	35,6	14 038	37,8	15 949	29,8	14 529	35,2	3
7 400	12,6	4 515	11,2	4 957	13,6	7 710	13,4	5 608	13,5	4 743	12,8	7 837	14,6	5 538	13,4	4
2 759	4,7	2 144	5,3	2 548	7,0	3 202	5,6	2 703	6,5	2 294	6,2	3 256	6,1	2 541	6,1	5
415	0,7	384	1,0	503	1,4	523	0,9	508	1,2	502	1,4	592	1,1	525	1,3	6
2 685	4,6	1 460	3,6	1 854	5,1	3 599	6,3	2 266	5,5	1 789	4,8	3 552	6,6	2 242	5,4	7
1 541	2,6	528	1,3	52	0,1	386	0,7	131	0,3	158	0,4	437	0,8	229	0,6	8
11 819	20,1	9 080	22,5	9 792	26,8	12 169	21,2	10 354	25,0	8 658	23,3	11 591	21,7	9 412	22,8	9
7 768	13,2	5 393	13,4	5 517	15,1	7 922	13,8	6 086	14,7	5 134	13,8	7 602	14,2	5 768	14,0	10
1 423	2,4	1 930	4,8	2 712	7,4	1 747	3,0	2 483	6,0	2 144	5,8	1 510	2,8	1 981	4,8	11
-	-	-	-	0	0,0	7	0,0	2	0,0	-	-	3	0,0	1	0,0	12
2 513	4,3	1 700	4,2	1 478	4,0	2 405	4,2	1 697	4,1	1 323	3,6	2 359	4,4	1 589	3,8	13
115	0,2	58	0,1	84	0,2	89	0,2	85	0,2	57	0,2	117	0,2	73	0,2	14
12 821	21,8	10 606	26,3	11 003	30,1	16 355	28,5	12 269	29,6	11 253	30,3	14 703	27,5	12 140	29,4	15
12 232	20,8	10 379	25,7	10 006	27,4	12 237	21,3	10 534	25,4	10 512	28,3	12 003	22,4	10 895	26,4	16
5 723	9,7	4 433	11,0	4 332	11,8	5 682	9,9	4 651	11,2	4 371	11,8	5 585	10,4	4 683	11,3	17
1 997	3,4	1 584	3,9	1 538	4,2	2 055	3,6	1 660	4,0	1 547	4,2	2 021	3,8	1 669	4,0	18
3 685	6,3	3 156	7,8	3 090	8,5	3 537	6,2	3 196	7,7	3 221	8,7	3 371	6,3	3 259	7,9	19
828	1,4	1 206	3,0	1 047	2,9	963	1,7	1 027	2,5	1 373	3,7	1 026	1,9	1 284	3,1	20
589	1,0	227	0,6	879	2,4	3 985	6,9	1 614	3,9	717	1,9	2 688	5,0	1 223	3,0	21
31	0,1	4	0,0	492	1,3	1 984	3,5	845	2,0	224	0,6	969	1,8	415	1,0	22
3	0,0	4	0,0	8	0,0	13	0,0	9	0,0	-	-	-	-	-	-	23
-	-	-	-	118	0,3	133	0,2	121	0,3	25	0,1	12	0,0	21	0,1	24
596	1,0	364	0,9	1 313	3,6	2 732	4,8	1 649	4,0	565	1,5	800	1,5	625	1,5	25
81	0,1	99	0,2	452	1,2	1 131	2,0	613	1,5	98	0,3	7	0,0	75	0,2	26
67	0,1	70	0,2	56	0,2	86	0,2	63	0,2	59	0,2	77	0,1	64	0,2	27
-	-	4	0,0	3	0,0	8	0,0	4	0,0	3	0,0	4	0,0	3	0,0	28
-	-	-	-	14	0,0	6	0,0	12	0,0	1	0,0	1	0,0	1	0,0	29
-	-	-	-	2	0,0	5	0,0	3	0,0	2	0,0	1	0,0	2	0,0	30
-	-	22	0,1	8	0,0	46	0,1	17	0,0	13	0,0	-	-	10	0,0	31
-	-	-	-	6	0,0	6	0,0	6	0,0	2	0,0	4	0,0	3	0,0	32
5	0,0	13	0,0	163	0,4	165	0,3	163	0,4	94	0,3	32	0,1	78	0,2	33
368	0,6	126	0,3	399	1,1	591	1,0	445	1,1	116	0,3	445	0,8	200	0,5	34
72	0,1	28	0,1	127	0,3	410	0,7	194	0,5	41	0,1	112	0,2	59	0,1	35
2	0,0	3	0,0	82	0,2	278	0,5	129	0,3	136	0,4	117	0,2	131	0,3	36
91 417	155,5	64 898	160,9	63 621	174,0	96 310	168,0	71 354	172,0	62 323	168,0	88 448	165,3	69 036	167,1	37
78 000	132,7	53 928	133,7	51 305	140,3	77 223	134,7	57 436	138,5	50 506	136,1	72 944	136,3	56 271	136,2	38
92	0,2	32	0,1	51	0,1	489	0,9	154	0,4	-	-	144	0,3	37	0,1	39
47	0,1	13	0,0	331	0,9	836	1,5	451	1,1	1	0,0	100	0,2	26	0,1	40
404	0,7	163	0,4	30	0,1	46	0,1	34	0,1	7	0,0	-	-	5	0,0	41
		85						309						93		42
54,67		39,14		40,49		59,81		45,14		36,44		53,95		40,80		43
Herstellung von Ferrolegierungen (nicht EGKS) bis ... Arbeitnehmern 3)																
200 - 499						500 - 999				1 000 und mehr						
57 864	100,0	43 904	100,0	36 431	100,0	59 878	100,0	42 186	100,0	35 823	100,0	55 746	100,0	39 349	100,0	1
36 857	63,7	31 683	72,2	29 876	82,0	43 426	72,5	33 202	78,7	25 186	70,3	39 965	71,7	27 801	70,7	2
16 468	28,5	15 590	35,5	14 457	39,7	16 541	27,6	14 969	35,5	14 030	39,2	16 428	29,5	14 455	36,7	3
7 615	13,2	6 253	14,2	5 788	15,9	8 690	14,5	6 500	15,4	4 201	11,7	6 859	12,3	4 672	11,9	4
2 656	4,6	2 822	6,4	2 949	8,1	3 898	6,5	3 182	7,5	2 112	5,9	2 938	5,3	2 259	5,7	5
541	0,9	555	1,3	581	1,6	522	0,9	566	1,3	411	1,1	458	0,8	419	1,1	6
3 853	6,7	2 671	6,1	2 224	6,1	4 010	6,7	2 663	6,3	1 657	4,6	3 394	6,1	1 965	5,0	7
566	1,0	204	0,5	35	0,1	260	0,4	90	0,2	21	0,1	68	0,1	29	0,1	8
12 065	20,9	10 906	24,8	10 254	28,1	13 436	22,4	11 035	26,2	10 014	28,0	11 438	20,5	10 266	26,1	9
7 366	12,7	6 220	14,2	5 819	16,0	9 053	15,1	6 613	15,7	5 611	15,7	7 620	13,7	5 967	15,2	10
2 247	3,9	2 560	5,8	2 946	8,1	1 688	2,8	2 637	6,3	2 956	8,3	1 418	2,5	2 684	6,8	11
-	-	0	0,0	-	-	4	0,0	1	0,0	0	0,0	25	0,0	5	0,0	12
2 325	4,0	1 963	4,5	1 398	3,8	2 591	4,3	1 691	4,0	1 393	3,9	2 330	4,2	1 559	4,0	13
127	0,2	162	0,4	92	0,3	101	0,2	94	0,2	53	0,1	46	0,1	52	0,1	14
14 975	25,9	12 645	28,8	11 785	32,4	16 872	28,2	13 034	30,9	9 992	27,9	18 908	33,9	11 570	29,4	15
11 803	20,4	11 003	25,1	10 070	27,6	12 166	20,3	10 585	25,1	9 618	26,8	12 603	22,6	10 146	25,8	16
5 417	9,4	4 806	10,9	4 430	12,2	5 843	9,8	4 777	11,3	4 263	11,9	5 881	10,6	4 550	11,6	17
1 982	3,4	1 741	4,0	1 584	4,3	2 109	3,5	1 713	4,1	1 504	4,2	2 089	3,7	1 608	4,1	18
3 361	5,8	3 243	7,4	2 941	8,1	3 142	5,2	2 991	7,1	3 119	8,7	3 988	7,2	3 273	8,3	19
1 044	1,8	1 213	2,8	1 115	3,1	1 072	1,8	1 105	2,6	731	2,0	644	1,2	716	1,8	20
2 992	5,2	1 387	3,2	1 594	4,4	4 511	7,5	2 310	5,5	371	1,0	6 292	11,3	1 419	3,6	21
1 426	2,5	593	1,4	1 281	3,5	3 412	5,7	1 804	4,3	123	0,3	2 234	4,0	497	1,3	22
-	-	-	-	-	-	-	-	-	-	-	-	-	-	-	-	23
180	0,3	255	0,6	121	0,3	195	0,3	139	0,3	3	0,0	13	0,0	5	0,0	24
2 201	3,8	1 879	4,3	2 048	5,6	4 427	7,4	2 632	6,2	978	2,7	2 760	5,0	1 294	3,3	25
423	0,7	395	0,9	1 111	3,1	3 044	5,1	1 586	3,8	227	0,6	661	1,2	304	0,8	26
93	0,2	65	0,1	43	0,1	96	0,2	56	0,1	63	0,2	78	0,1	66	0,2	27
5	0,0	6	0,0	3	0,0	6	0,0	4	0,0	-	-	23	0,0	4	0,0	28
21	0,0	58	0,1	-	-	-	-	-	-	1	0,0	1	0,0	1	0,0	29
20	0,0	13	0,0	-	-	-	-	-	-	-	-	-	-	-	-	30
44	0,1	17	0,0	-	-	-	-	-	-	15	0,0	159	0,3	41	0,1	31
7	0,0	5	0,0	3	0,0	3	0,0	3	0,0	15	0,0	16	0,0	15	0,0	32
211	0,4	181	0,4	64	0,2	156	0,3	87	0,2	312	0,9	188	0,3	290	0,7	33
555	1,0	527	1,2	641	1,8	600	1,0	631	1,5	246	0,7	526	0,9	296	0,8	34
488	0,8	297	0,7	164	0,5	465	0,8	238	0,6	89	0,2	526	0,9	167	0,4	35
335	0,6	315	0,7	19	0,1	58	0,1	28	0,1	9	0,0	582	1,0	110	0,3	36
94 721	163,7	75 587	172,2	66 307	182,0	103 304	172,5	75 388	178,7	61 009	170,3	95 711	171,7	67 150	170,7	37
77 545	134,0	61 063	139,1	52 473	144,0	82 005	137,0	59 722	141,6	50 038	139,7	74 044	132,8	54 286	138,0	38
941	1,6	341	0,8	40	0,1	435	0,7	137	0,3	64	0,2	252	0,5	97	0,2	39
487	0,8	162	0,4	1 218	3,3	1 795	3,0	1 360	3,2	129	0,4	1 023	1,8	287	0,7	40
-	-	4	0,0	109	0,3	186	0,3	128	0,3	-	-	7	0,0	1	0,0	41
		279						-						578		42
62,52		50,00		41,78		63,47		47,20		40,05		58,46		43,50		43

Lfd. Nr.	Kostenart	Arbeiter DM	Arbeiter 0/0 2)	Angestellte DM	Angestellte 0/0 2)	Arbeitnehmer DM	Arbeitnehmer 0/0 2)	Arbeits Arbeiter DM	Arbeits Arbeiter 0/0 2)
								Giesserei Unternehmen mit ...	
		10 und mehr							
1	Entgelt fuer geleistete Arbeit 4)	34 729	100,0	54 558	100,0	38 670	100,0	34 777	100,0
2	Personalnebenkosten I n s g e s a m t	28 716	82,7	41 105	75,3	31 178	80,6	22 243	64,0
3	Dar.: Gesetzliche Personalnebenkosten 5)	14 772	42,5	17 127	31,4	15 240	39,4	12 780	36,7
4	Sonderzahlungen 6)	5 378	15,5	8 765	16,1	6 051	15,6	3 733	10,7
5	Urlaubsgeld	2 604	7,5	3 139	5,8	2 710	7,0	1 904	5,5
6	Leistungen zur Vermoegensbildung der Arbeitnehmer	546	1,6	550	1,0	547	1,4	472	1,4
7	Sonstige fest vereinbarte Sonderzahlungen	2 134	6,1	4 314	7,9	2 567	6,6	1 217	3,5
8	Leistungs- und gewinnabhaengige Sonderzahlungen	94	0,3	763	1,4	227	0,6	140	0,4
9	Verguetung arbeitsfreier Tage	9 950	28,7	12 140	22,3	10 385	26,9	8 083	23,2
10	Urlaubsverguetung	5 416	15,6	7 710	14,1	5 872	15,2	4 938	14,2
11	Gesetzliche Lohn- und Gehaltsfortzahlung im Krankheitsfall	2 819	8,1	1 784	3,3	2 613	6,8	1 638	4,7
12	Zusaetzliche Lohn- und Gehaltsfortzahlung im Krankheitsfall	5	0,0	2	0,0	4	0,0	-	-
13	Verguetung gesetzl. Feiertage u. sonst. gesetzl. Ausfallzeiten	1 538	4,4	2 478	4,5	1 725	4,5	1 482	4,3
14	Verguetung sonstiger betriebl. oder tarifl. arbeitsfreier Tage	173	0,5	166	0,3	172	0,4	25	0,1
15	Aufwendungen fuer Vorsorgeeinrichtungen	11 361	32,7	17 722	32,5	12 625	32,6	9 847	28,3
16	Arbeitgeberpflichtbeitraege zur Sozialversicherung	10 349	29,8	12 778	23,4	10 832	28,0	9 596	27,6
17	Rentenversicherungsbeitraege	4 391	12,6	5 885	10,8	4 688	12,1	4 069	11,7
18	Arbeitslosenversicherungsbeitraege	1 560	4,5	2 103	3,9	1 668	4,3	1 432	4,1
19	Krankenversicherungsbeitraege	3 074	8,9	3 670	6,7	3 192	8,3	3 009	8,7
20	Unfallversicherungsbeitraege	1 324	3,8	1 119	2,1	1 283	3,3	1 086	3,1
21	Aufwendungen fuer die betriebliche Altersversorgung	928	2,7	4 880	8,9	1 714	4,4	130	0,4
22	Dar.: Nettozufuehrung zu den Pensionsrueckstellungen 7)	275	0,8	1 347	2,5	488	1,3	6	0,0
23	Aufwendungen fuer den Vorruhestand	16	0,0	42	0,1	21	0,1	-	-
24	Aufwendungen fuer sonstige Vorsorgeeinrichtungen	83	0,2	65	0,1	80	0,2	121	0,3
25	Sonstige Personalnebenkosten	2 027	5,8	2 477	4,5	2 117	5,5	580	1,7
26	Entlassungsentschaedigungen	841	2,4	1 037	1,9	880	2,3	179	0,5
27	Sonstige gesetzliche Aufwendungen 8)	66	0,2	87	0,2	70	0,2	63	0,2
28	Familienunterstuetzungen	6	0,0	6	0,0	6	0,0	5	0,0
29	Wohnungsfuersorge	0	0,0	3	0,0	1	0,0	-	-
30	Beihilfen im Krankheitsfall	2	0,0	3	0,0	2	0,0	-	-
31	Ausloesungen, Trennungsentschaedigungen u. ae. 9)	3	0,0	9	0,0	4	0,0	14	0,0
32	Naturalleistungen	13	0,0	28	0,1	16	0,0	2	0,0
33	Aufwendungen fuer Belegschaftseinrichtungen	261	0,8	368	0,7	283	0,7	37	0,1
34	Ausbildungsverguetungen	441	1,3	517	0,9	456	1,2	215	0,6
35	Sonstige Aufwendungen fuer die berufl. Aus- und Weiterbildung	321	0,9	293	0,5	316	0,8	44	0,1
36	Sonstige Zuwendungen	73	0,2	125	0,2	83	0,2	20	0,1
37	A r b e i t s k o s t e n I n s g e s a m t	63 444	182,7	95 663	175,3	69 848	180,6	57 021	164,0
38	Dar.: Loehne und Gehaelter 10)	50 056	144,1	75 464	138,3	55 106	142,5	46 593	134,0
	Nachrichtlich:								
39	Verguetung des Ausbildungspersonals	91	0,3	785	1,4	229	0,6	8	0,0
40	Verguetung des Personals fuer Belegschaftseinrichtungen	242	0,7	956	1,8	384	1,0	8	0,0
41	Erstattete Arbeitskosten nach Paragraph 54 AFG u. ae.	30	0,1	21	0,0	28	0,1	44	0,1
42	Aufwendungen fuer Zeitarbeitspersonal					525			
43	Arbeitskosten je geleistete Stunde	41,04		57,82		44,56		35,35	
								Giesserei Unternehmen mit ...	
		100 - 199							
1	Entgelt fuer geleistete Arbeit 4)	31 663	100,0	53 011	100,0	35 629	100,0	32 719	100,0
2	Personalnebenkosten I n s g e s a m t	24 423	77,1	34 684	65,4	26 329	73,9	29 419	89,9
3	Dar.: Gesetzliche Personalnebenkosten 5)	13 170	41,6	16 492	31,1	13 787	38,7	13 905	42,5
4	Sonderzahlungen 6)	5 063	16,0	8 531	16,1	5 707	16,0	5 017	15,3
5	Urlaubsgeld	2 585	8,2	3 456	6,5	2 747	7,7	2 417	7,4
6	Leistungen zur Vermoegensbildung der Arbeitnehmer	533	1,7	576	1,1	541	1,5	553	1,7
7	Sonstige fest vereinbarte Sonderzahlungen	1 841	5,8	4 080	7,7	2 257	6,3	2 012	6,2
8	Leistungs- und gewinnabhaengige Sonderzahlungen	103	0,3	419	0,8	161	0,5	35	0,1
9	Verguetung arbeitsfreier Tage	8 910	28,1	11 296	21,3	9 353	26,3	9 524	29,1
10	Urlaubsverguetung	5 035	15,9	7 299	13,8	5 456	15,3	5 093	15,6
11	Gesetzliche Lohn- und Gehaltsfortzahlung im Krankheitsfall	2 325	7,3	1 607	3,0	2 192	6,2	2 663	8,1
12	Zusaetzliche Lohn- und Gehaltsfortzahlung im Krankheitsfall	-	-	-	-	-	-	0	0,0
13	Verguetung gesetzl. Feiertage u. sonst. gesetzl. Ausfallzeiten	1 454	4,6	2 347	4,4	1 620	4,5	1 488	4,5
14	Verguetung sonstiger betriebl. oder tarifl. arbeitsfreier Tage	96	0,3	44	0,1	86	0,2	280	0,9
15	Aufwendungen fuer Vorsorgeeinrichtungen	9 615	30,4	13 752	25,9	10 383	29,1	11 342	34,7
16	Arbeitgeberpflichtbeitraege zur Sozialversicherung	9 312	29,4	12 457	23,5	9 896	27,8	9 671	29,6
17	Rentenversicherungsbeitraege	3 947	12,5	5 773	10,9	4 286	12,0	4 136	12,6
18	Arbeitslosenversicherungsbeitraege	1 408	4,4	2 076	3,9	1 532	4,3	1 434	4,4
19	Krankenversicherungsbeitraege	2 831	8,9	3 560	6,7	2 966	8,3	2 894	8,8
20	Unfallversicherungsbeitraege	1 126	3,6	1 047	2,0	1 112	3,1	1 208	3,7
21	Aufwendungen fuer die betriebliche Altersversorgung	199	0,6	1 229	2,3	390	1,1	1 630	5,0
22	Dar.: Nettozufuehrung zu den Pensionsrueckstellungen 7)	77	0,2	822	1,6	215	0,6	147	0,5
23	Aufwendungen fuer den Vorruhestand	-	-	-	-	-	-	-	-
24	Aufwendungen fuer sonstige Vorsorgeeinrichtungen	105	0,3	67	0,1	97	0,3	41	0,1
25	Sonstige Personalnebenkosten	836	2,6	1 104	2,1	886	2,5	3 536	10,8
26	Entlassungsentschaedigungen	257	0,8	129	0,2	234	0,7	1 582	4,8
27	Sonstige gesetzliche Aufwendungen 8)	79	0,3	82	0,2	80	0,2	84	0,3
28	Familienunterstuetzungen	6	0,0	7	0,0	6	0,0	1	0,0
29	Wohnungsfuersorge	-	-	16	0,0	3	0,0	1	0,0
30	Beihilfen im Krankheitsfall	0	0,0	0	0,0	0	0,0	-	-
31	Ausloesungen, Trennungsentschaedigungen u. ae. 9)	1	0,0	7	0,0	2	0,0	4	0,0
32	Naturalleistungen	6	0,0	2	0,0	5	0,0	25	0,1
33	Aufwendungen fuer Belegschaftseinrichtungen	121	0,4	101	0,2	118	0,3	610	1,9
34	Ausbildungsverguetungen	278	0,9	509	1,0	321	0,9	558	1,7
35	Sonstige Aufwendungen fuer die berufl. Aus- und Weiterbildung	68	0,2	173	0,3	88	0,2	582	1,8
36	Sonstige Zuwendungen	19	0,1	79	0,1	30	0,1	88	0,3
37	A r b e i t s k o s t e n I n s g e s a m t	56 087	177,1	87 695	165,4	61 958	173,9	62 138	189,9
38	Dar.: Loehne und Gehaelter 10)	45 636	144,1	72 839	137,4	50 689	142,3	47 260	144,4
	Nachrichtlich:								
39	Verguetung des Ausbildungspersonals	49	0,2	42	0,1	48	0,1	44	0,1
40	Verguetung des Personals fuer Belegschaftseinrichtungen	25	0,1	166	0,3	51	0,1	258	0,8
41	Erstattete Arbeitskosten nach Paragraph 54 AFG u. ae.	7	0,0	-	-	6	0,0	116	0,4
42	Aufwendungen fuer Zeitarbeitspersonal					1 273			
43	Arbeitskosten je geleistete Stunde	36,69		53,19		39,95		40,89	

Fussnotentext auf der letzten Seite der Tabelle

kosten je vollbeschaeftigten Arbeitnehmer 1)

Angestellte		Arbeitnehmer		Arbeiter		Angestellte		Arbeitnehmer		Arbeiter		Angestellte		Arbeitnehmer		Lfd. Nr.
DM	0/0 2)	DM	0/0 2)	DM	0/0 2)	DM	0/0 2)	DM	0/0 2)	DM	0/0 2)	DM	0/0 2)	DM	0/0 2)	
industrie bis ... Arbeitnehmern 3) 10 - 49						50 und mehr				50 - 99						
45 085	100,0	36 933	100,0	34 724	100,0	55 527	100,0	38 838	100,0	32 565	100,0	52 653	100,0	35 718	100,0	1
26 986	59,9	23 235	62,9	29 333	84,5	42 548	76,6	31 946	82,3	24 246	74,5	35 565	67,5	26 022	72,9	2
13 699	30,4	12 972	35,1	14 961	43,1	17 478	31,5	15 459	39,8	13 173	40,5	17 252	32,8	13 814	38,7	3
6 337	14,1	4 278	11,6	5 534	15,9	9 014	16,2	6 222	16,0	4 602	14,1	8 630	16,4	5 234	14,7	4
2 240	5,0	1 975	5,3	2 671	7,7	3 231	5,8	2 781	7,2	2 493	7,7	3 470	6,6	2 646	7,4	5
429	1,0	463	1,3	553	1,6	562	1,0	555	1,4	511	1,6	597	1,1	524	1,5	6
2 578	5,7	1 501	4,1	2 221	6,4	4 491	8,1	2 670	6,9	1 441	4,4	3 177	6,0	1 713	4,8	7
1 091	2,4	339	0,9	89	0,3	730	1,3	216	0,6	157	0,5	1 386	2,6	350	1,0	8
8 592	19,1	8 189	22,2	10 128	29,2	12 503	22,5	10 598	27,3	8 697	26,7	11 070	21,0	9 070	25,4	9
5 892	13,1	5 137	13,9	5 462	15,7	7 896	14,2	5 943	15,3	4 939	15,2	7 352	14,0	5 318	14,9	10
802	1,8	1 463	4,0	2 931	8,4	1 885	3,4	2 724	7,0	2 267	7,0	1 418	2,7	2 134	6,0	11
-	-	-	-	5	0,0	2	0,0	4	0,0	50	0,2	-	-	42	0,1	12
1 863	4,1	1 562	4,2	1 543	4,4	2 541	4,6	1 740	4,5	1 370	4,2	2 242	4,3	1 507	4,2	13
35	0,1	27	0,1	187	0,5	179	0,3	186	0,5	70	0,2	58	0,1	68	0,2	14
11 272	25,0	10 145	27,5	11 505	33,1	18 382	33,1	12 865	33,1	10 319	31,7	15 140	28,8	11 076	31,0	15
10 962	24,3	9 882	26,8	10 421	30,0	12 963	23,3	10 924	28,1	9 464	29,1	13 520	25,7	10 101	28,3	16
5 025	11,1	4 269	11,6	4 422	12,7	5 973	10,8	4 729	12,2	3 989	12,2	6 289	11,9	4 350	12,2	17
1 756	3,9	1 500	4,1	1 572	4,5	2 139	3,9	1 684	4,3	1 423	4,4	2 230	4,2	1 550	4,3	18
3 116	6,9	3 031	8,2	3 080	8,9	3 726	6,7	3 208	8,3	2 893	8,9	4 143	7,9	3 089	8,6	19
1 065	2,4	1 081	2,9	1 347	3,9	1 125	2,0	1 303	3,4	1 160	3,6	858	1,6	1 113	3,1	20
289	0,6	163	0,4	1 004	2,9	5 350	9,6	1 864	4,8	509	1,6	1 114	2,1	604	1,7	21
1	0,0	5	0,0	301	0,9	1 484	2,7	535	1,4	190	0,6	220	0,4	194	0,5	22
-	-	-	-	18	0,1	46	0,1	23	0,1	13	0,0	58	0,1	20	0,1	23
21	0,0	100	0,3	80	0,2	69	0,1	78	0,2	346	1,1	505	1,0	371	1,0	24
786	1,7	623	1,7	2 165	6,2	2 650	4,8	2 261	5,8	627	1,9	726	1,4	643	1,8	25
136	0,3	170	0,5	904	2,6	1 129	2,0	948	2,4	142	0,4	60	0,1	129	0,4	26
73	0,2	65	0,2	66	0,2	89	0,2	70	0,2	71	0,2	72	0,1	71	0,2	27
-	-	4	0,0	6	0,0	6	0,0	6	0,0	8	0,0	2	0,0	7	0,0	28
-	-	-	-	0	0,0	3	0,0	1	0,0	-	-	-	-	-	-	29
-	-	-	-	3	0,0	3	0,0	3	0,0	2	0,0	-	-	2	0,0	30
34	0,1	18	0,0	2	0,0	7	0,0	3	0,0	5	0,0	-	-	4	0,0	31
1	0,0	2	0,0	14	0,0	31	0,1	18	0,0	0	0,0	0	0,0	0	0,0	32
22	0,0	34	0,1	283	0,8	404	0,7	307	0,8	67	0,2	43	0,1	64	0,2	33
400	0,9	254	0,7	462	1,3	529	1,0	475	1,2	239	0,7	375	0,7	260	0,7	34
92	0,2	54	0,1	347	1,0	314	0,6	341	0,9	67	0,2	119	0,2	75	0,2	35
28	0,1	22	0,1	78	0,2	135	0,2	89	0,2	24	0,1	55	0,1	29	0,1	36
72 071	159,9	60 168	162,9	64 057	184,5	98 075	176,6	70 784	182,3	56 811	174,5	88 219	167,5	61 740	172,9	37
60 014	133,1	49 400	133,8	50 386	145,1	77 044	138,8	55 658	143,3	45 864	140,8	72 353	137,4	50 021	140,0	38
444	1,0	99	0,3	99	0,3	820	1,5	241	0,6	117	0,4	1 332	2,5	308	0,9	39
16	0,0	10	0,0	264	0,8	1 052	1,9	420	1,1	128	0,4	39	0,1	114	0,3	40
65	0,1	48	0,1	29	0,1	17	0,0	27	0,1	19	0,1	23	0,0	19	0,1	41
		23						574						418		42
41,85		36,78		41,61		59,53		45,35		35,07		53,19		37,97		43
industrie bis ... Arbeitnehmern 3) 200 - 499						500 - 999				1 000 und mehr						
57 325	100,0	38 065	100,0	33 352	100,0	55 515	100,0	37 223	100,0	38 595	100,0	56 121	100,0	42 334	100,0	1
51 457	89,8	34 207	89,9	29 357	88,0	38 522	69,4	30 958	83,2	33 095	85,7	43 718	77,9	35 361	83,5	2
18 221	31,8	14 843	39,0	15 321	45,9	17 291	31,1	15 665	42,1	16 740	43,4	17 599	31,4	16 923	40,0	3
8 587	15,0	5 793	15,2	5 783	17,3	8 817	15,9	6 313	17,0	6 176	16,0	9 601	17,1	6 907	16,3	4
2 494	4,4	2 434	6,4	3 058	9,2	3 732	6,7	3 176	8,5	2 712	7,0	3 314	5,9	2 840	6,7	5
587	1,0	561	1,5	552	1,7	532	1,0	549	1,5	575	1,5	547	1,0	569	1,3	6
4 546	7,9	2 563	6,7	2 093	6,3	3 866	7,0	2 403	6,5	2 790	7,2	5 102	9,1	3 283	7,8	7
959	1,7	236	0,6	79	0,2	687	1,2	185	0,5	99	0,3	638	1,1	214	0,5	8
13 465	23,5	10 380	27,3	10 355	31,0	12 874	23,2	10 795	29,0	11 339	29,4	12 602	22,5	11 608	27,4	9
8 513	14,9	5 836	15,3	5 472	16,4	8 366	15,1	5 978	16,1	6 009	15,6	7 731	13,8	6 377	15,1	10
2 024	3,5	2 524	6,6	3 227	9,7	1 814	3,3	2 980	8,0	3 416	8,9	2 036	3,6	3 122	7,4	11
-	-	0	0,0	2	0,0	7	0,0	3	0,0	0	0,0	2	0,0	0	0,0	12
2 744	4,8	1 761	4,6	1 518	4,6	2 469	4,4	1 684	4,5	1 675	4,3	2 591	4,6	1 870	4,4	13
184	0,3	259	0,7	136	0,4	218	0,4	151	0,4	239	0,6	242	0,4	239	0,6	14
24 320	42,4	14 162	37,2	11 368	34,1	14 368	25,9	11 892	31,9	12 935	33,5	19 147	34,1	14 260	33,7	15
13 313	23,2	10 462	27,5	10 532	31,6	12 928	23,3	10 950	29,4	11 591	30,0	12 903	23,0	11 871	28,0	16
5 985	10,4	4 537	11,9	4 571	13,7	6 022	10,8	4 825	13,0	4 862	12,6	5 979	10,7	5 100	12,0	17
2 141	3,7	1 587	4,2	1 580	4,7	2 112	3,8	1 673	4,5	1 766	4,6	2 159	3,8	1 850	4,4	18
3 843	6,7	3 100	8,1	2 977	8,9	3 647	6,6	3 094	8,3	3 407	8,8	3 691	6,6	3 468	8,2	19
1 344	2,3	1 238	3,3	1 404	4,2	1 146	2,1	1 359	3,7	1 556	4,0	1 075	1,9	1 453	3,4	20
10 971	19,1	3 660	9,6	765	2,3	1 388	2,5	874	2,3	1 319	3,4	6 225	11,1	2 366	5,6	21
2 067	3,6	565	1,5	240	0,7	436	0,8	274	0,7	557	1,4	2 059	3,7	878	2,1	22
8	0,0	2	0,0	97	0,3	272	0,5	128	0,3	-	-	-	-	-	-	23
37	0,1	40	0,1	70	0,2	52	0,1	67	0,2	25	0,1	19	0,0	23	0,1	24
5 085	8,9	3 872	10,2	1 851	5,6	2 464	4,4	1 958	5,3	2 645	6,9	2 368	4,2	2 586	6,1	25
2 501	4,4	1 782	4,7	957	2,9	1 103	2,0	983	2,6	1 036	2,7	995	1,8	1 027	2,4	26
139	0,2	96	0,3	44	0,1	81	0,1	51	0,1	58	0,2	69	0,1	61	0,1	27
1	0,0	1	0,0	5	0,0	7	0,0	6	0,0	8	0,0	10	0,0	8	0,0	28
-	-	1	0,0	2	0,0	3	0,0	2	0,0	-	-	-	-	-	-	29
-	-	-	-	3	0,0	5	0,0	3	0,0	5	0,0	7	0,0	6	0,0	30
7	0,0	4	0,0	-	-	-	-	-	-	1	0,0	11	0,0	3	0,0	31
103	0,2	42	0,1	15	0,0	25	0,0	17	0,0	16	0,0	11	0,0	15	0,0	32
1 125	2,0	722	1,9	151	0,5	113	0,2	144	0,4	305	0,8	304	0,5	305	0,7	33
742	1,3	598	1,6	370	1,1	561	1,0	403	1,1	606	1,6	433	0,8	569	1,3	34
380	0,7	538	1,4	248	0,7	469	0,8	287	0,8	483	1,3	314	0,6	447	1,1	35
87	0,2	88	0,2	56	0,2	97	0,2	63	0,2	127	0,3	214	0,4	146	0,3	36
108 782	189,8	72 272	189,9	62 709	188,0	94 037	169,4	68 180	183,2	71 690	185,7	99 840	177,9	77 695	183,5	37
79 377	138,5	54 238	142,5	49 490	148,4	77 205	139,1	54 331	146,0	56 110	145,4	78 324	139,6	60 848	143,7	38
993	1,7	250	0,7	39	0,1	601	1,1	137	0,4	178	0,5	1 052	1,9	364	0,9	39
792	1,4	374	1,0	193	0,6	1 025	1,8	338	0,9	460	1,2	1 767	3,1	739	1,7	40
60	0,1	104	0,3	16	0,0	3	0,0	14	0,0	1	0,0	4	0,0	2	0,0	41
		501						599						292		42
64,48		46,44		41,55		55,43		44,22		46,26		62,23		49,76		43

Lfd. Nr.	Kostenart	Arbeiter DM	Arbeiter 0/0 2)	Angestellte DM	Angestellte 0/0 2)	Arbeitnehmer DM	Arbeitnehmer 0/0 2)	Arbeits Arbeiter DM	Arbeits Arbeiter 0/0 2)
								Herstellung von Unternehmen mit ...	
		10 und mehr							
1	Entgelt fuer geleistete Arbeit 4)	34 427	100,0	53 809	100,0	39 594	100,0	34 155	100,0
2	Personalnebenkosten I n s g e s a m t	25 785	74,9	35 936	66,8	28 491	72,0	22 476	65,8
3	Dar.: Gesetzliche Personalnebenkosten 5)	13 344	38,8	16 153	30,0	14 093	35,6	12 586	36,8
4	Sonderzahlungen 6)	4 589	13,3	7 459	13,9	5 354	13,5	3 501	10,3
5	Urlaubsgeld	2 303	6,7	3 151	5,9	2 529	6,4	1 780	5,2
6	Leistungen zur Vermoegensbildung der Arbeitnehmer	501	1,5	533	1,0	509	1,3	430	1,3
7	Sonstige fest vereinbarte Sonderzahlungen	1 616	4,7	3 005	5,6	1 986	5,0	1 171	3,4
8	Leistungs- und gewinnabhaengige Sonderzahlungen	169	0,5	770	1,4	329	0,8	120	0,4
9	Verguetung arbeitsfreier Tage	8 861	25,7	11 651	21,7	9 605	24,3	8 021	23,5
10	Urlaubsverguetung	5 039	14,6	7 433	13,8	5 677	14,3	4 743	13,9
11	Gesetzliche Lohn- und Gehaltsfortzahlung im Krankheitsfall	2 197	6,4	1 663	3,1	2 054	5,2	1 776	5,2
12	Zusaetzliche Lohn- und Gehaltsfortzahlung im Krankheitsfall	14	0,0	27	0,1	17	0,0	15	0,0
13	Verguetung gesetzl. Feiertage u. sonst. gesetzl. Ausfallzeiten	1 516	4,4	2 397	4,5	1 751	4,4	1 458	4,3
14	Verguetung sonstiger betriebl. oder tarifl. arbeitsfreier Tage	96	0,3	131	0,2	106	0,3	30	0,1
15	Aufwendungen fuer Vorsorgeeinrichtungen	10 363	30,1	14 342	26,7	11 424	28,9	9 557	28,0
16	Arbeitgeberpflichtbeitraege zur Sozialversicherung	9 553	27,7	11 996	22,3	10 204	25,8	9 277	27,2
17	Rentenversicherungsbeitraege	4 151	12,1	5 667	10,5	4 555	11,5	3 974	11,6
18	Arbeitslosenversicherungsbeitraege	1 485	4,3	2 029	3,8	1 630	4,1	1 419	4,2
19	Krankenversicherungsbeitraege	2 935	8,5	3 498	6,5	3 085	7,8	2 833	8,3
20	Unfallversicherungsbeitraege	982	2,9	802	1,5	934	2,4	1 050	3,1
21	Aufwendungen fuer die betriebliche Altersversorgung	749	2,2	2 300	4,3	1 162	2,9	216	0,6
22	Dar.: Nettozufuehrung zu den Pensionsrueckstellungen 7)	300	0,9	858	1,6	449	1,1	35	0,1
23	Aufwendungen fuer den Vorruhestand	39	0,1	56	0,1	43	0,1	1	0,0
24	Aufwendungen fuer sonstige Vorsorgeeinrichtungen	61	0,2	46	0,1	57	0,1	65	0,2
25	Sonstige Personalnebenkosten	1 972	5,7	2 483	4,6	2 108	5,3	1 396	4,1
26	Entlassungsentschaedigungen	387	1,1	741	1,4	482	1,2	48	0,1
27	Sonstige gesetzliche Aufwendungen 8)	79	0,2	97	0,2	84	0,2	75	0,2
28	Familienunterstuetzungen	10	0,0	16	0,0	12	0,0	6	0,0
29	Wohnungsfuersorge	4	0,0	6	0,0	5	0,0	-	-
30	Beihilfen im Krankheitsfall	1	0,0	1	0,0	1	0,0	-	-
31	Ausloesungen, Trennungsentschaedigungen u. ae. 9)	463	1,3	225	0,4	400	1,0	403	1,2
32	Naturalleistungen	13	0,0	19	0,0	15	0,0	9	0,0
33	Aufwendungen fuer Belegschaftseinrichtungen	164	0,5	213	0,4	177	0,4	28	0,1
34	Ausbildungsverguetungen	589	1,7	590	1,1	589	1,5	648	1,9
35	Sonstige Aufwendungen fuer die berufl. Aus- und Weiterbildung	212	0,6	417	0,8	267	0,7	161	0,5
36	Sonstige Zuwendungen	49	0,1	156	0,3	78	0,2	18	0,1
37	A r b e i t s k o s t e n I n s g e s a m t	60 212	174,9	89 744	166,8	68 086	172,0	56 631	165,8
38	Dar.: Loehne und Gehaelter 10)	47 877	139,1	72 919	135,5	54 553	137,8	45 677	133,7
	Nachrichtlich:								
39	Verguetung des Ausbildungspersonals	103	0,3	506	0,9	210	0,5	164	0,5
40	Verguetung des Personals fuer Belegschaftseinrichtungen	151	0,4	363	0,7	207	0,5	18	0,1
41	Erstattete Arbeitskosten nach Paragraph 54 AFG u. ae.	49	0,1	33	0,1	45	0,1	77	0,2
42	Aufwendungen fuer Zeitarbeitspersonal					1 127			
43	Arbeitskosten je geleistete Stunde	37,28		54,10		41,85		33,73	
								Herstellung von Unternehmen mit ...	
		100 - 199							
1	Entgelt fuer geleistete Arbeit 4)	33 601	100,0	53 363	100,0	38 900	100,0	34 557	100,0
2	Personalnebenkosten I n s g e s a m t	24 638	73,3	34 199	64,1	27 202	69,9	26 658	77,1
3	Dar.: Gesetzliche Personalnebenkosten 5)	13 165	39,2	16 196	30,4	13 978	35,9	13 642	39,5
4	Sonderzahlungen 6)	4 539	13,5	7 475	14,0	5 326	13,7	5 183	15,0
5	Urlaubsgeld	2 273	6,8	3 172	5,9	2 514	6,5	2 580	7,5
6	Leistungen zur Vermoegensbildung der Arbeitnehmer	505	1,5	544	1,0	515	1,3	532	1,5
7	Sonstige fest vereinbarte Sonderzahlungen	1 616	4,8	2 983	5,6	1 983	5,1	1 902	5,5
8	Leistungs- und gewinnabhaengige Sonderzahlungen	145	0,4	776	1,5	314	0,8	168	0,5
9	Verguetung arbeitsfreier Tage	8 669	25,8	11 456	21,5	9 417	24,2	9 109	26,4
10	Urlaubsverguetung	4 942	14,7	7 422	13,9	5 607	14,4	5 081	14,7
11	Gesetzliche Lohn- und Gehaltsfortzahlung im Krankheitsfall	2 190	6,5	1 588	3,0	2 029	5,2	2 380	6,9
12	Zusaetzliche Lohn- und Gehaltsfortzahlung im Krankheitsfall	10	0,0	1	0,0	8	0,0	12	0,0
13	Verguetung gesetzl. Feiertage u. sonst. gesetzl. Ausfallzeiten	1 446	4,3	2 363	4,4	1 691	4,3	1 528	4,4
14	Verguetung sonstiger betriebl. oder tarifl. arbeitsfreier Tage	81	0,2	83	0,2	82	0,2	108	0,3
15	Aufwendungen fuer Vorsorgeeinrichtungen	9 823	29,2	13 171	24,7	10 721	27,6	10 571	30,6
16	Arbeitgeberpflichtbeitraege zur Sozialversicherung	9 443	28,1	12 129	22,7	10 163	26,1	9 665	28,0
17	Rentenversicherungsbeitraege	4 031	12,0	5 652	10,6	4 466	11,5	4 208	12,2
18	Arbeitslosenversicherungsbeitraege	1 448	4,3	2 030	3,8	1 604	4,1	1 509	4,4
19	Krankenversicherungsbeitraege	2 942	8,8	3 614	6,8	3 122	8,0	3 019	8,7
20	Unfallversicherungsbeitraege	1 022	3,0	833	1,6	971	2,5	930	2,7
21	Aufwendungen fuer die betriebliche Altersversorgung	276	0,8	964	1,8	460	1,2	855	2,5
22	Dar.: Nettozufuehrung zu den Pensionsrueckstellungen 7)	64	0,2	259	0,5	117	0,3	403	1,2
23	Aufwendungen fuer den Vorruhestand	7	0,0	19	0,0	10	0,0	9	0,0
24	Aufwendungen fuer sonstige Vorsorgeeinrichtungen	105	0,3	78	0,1	98	0,3	50	0,1
25	Sonstige Personalnebenkosten	1 606	4,8	2 097	3,9	1 738	4,5	1 795	5,2
26	Entlassungsentschaedigungen	308	0,9	366	0,7	324	0,8	264	0,8
27	Sonstige gesetzliche Aufwendungen 8)	87	0,3	117	0,2	95	0,2	68	0,2
28	Familienunterstuetzungen	10	0,0	15	0,0	12	0,0	11	0,0
29	Wohnungsfuersorge	0	0,0	3	0,0	1	0,0	16	0,0
30	Beihilfen im Krankheitsfall	0	0,0	1	0,0	0	0,0	0	0,0
31	Ausloesungen, Trennungsentschaedigungen u. ae. 9)	470	1,4	280	0,5	419	1,1	508	1,5
32	Naturalleistungen	5	0,0	16	0,0	8	0,0	21	0,1
33	Aufwendungen fuer Belegschaftseinrichtungen	109	0,3	93	0,2	104	0,3	138	0,4
34	Ausbildungsverguetungen	442	1,3	711	1,3	514	1,3	543	1,6
35	Sonstige Aufwendungen fuer die berufl. Aus- und Weiterbildung	136	0,4	329	0,6	188	0,5	174	0,5
36	Sonstige Zuwendungen	39	0,1	166	0,3	73	0,2	51	0,1
37	A r b e i t s k o s t e n I n s g e s a m t	58 239	173,3	87 562	164,1	66 101	169,9	61 214	177,1
38	Dar.: Loehne und Gehaelter 10)	46 809	139,3	72 294	135,5	53 642	137,9	48 848	141,4
	Nachrichtlich:								
39	Verguetung des Ausbildungspersonals	72	0,2	479	0,9	181	0,5	79	0,2
40	Verguetung des Personals fuer Belegschaftseinrichtungen	69	0,2	161	0,3	93	0,2	181	0,5
41	Erstattete Arbeitskosten nach Paragraph 54 AFG u. ae.	31	0,1	28	0,1	30	0,1	20	0,1
42	Aufwendungen fuer Zeitarbeitspersonal					1 762			
43	Arbeitskosten je geleistete Stunde	36,41		52,83		40,93		38,18	

Fussnotentext auf der letzten Seite der Tabelle

kosten je vollbeschaeftigten Arbeitnehmer 1)

Angestellte		Arbeitnehmer		Arbeiter		Angestellte		Arbeitnehmer		Arbeiter		Angestellte		Arbeitnehmer		Lfd. Nr.
DM	0/0 2)	DM	0/0 2)	DM	0/0 2)	DM	0/0 2)	DM	0/0 2)	DM	0/0 2)	DM	0/0 2)	DM	0/0 2)	
Metallerzeugnissen bis ... Arbeitnehmern 3)																
10 - 49						50 und mehr						50 - 99				
49 413	100,0	37 270	100,0	34 507	100,0	54 648	100,0	40 210	100,0	33 522	100,0	52 520	100,0	38 038	100,0	1
29 741	60,2	23 959	64,3	26 758	77,5	37 118	67,9	29 691	73,8	22 800	68,0	32 100	61,1	25 011	65,8	2
15 010	30,4	13 081	35,1	13 567	39,3	16 372	30,0	14 361	35,7	12 708	37,9	15 530	29,6	13 379	35,2	3
6 131	12,4	4 038	10,8	4 908	14,2	7 713	14,1	5 702	14,2	3 993	11,9	6 769	12,9	4 652	12,2	4
2 536	5,1	1 935	5,2	2 457	7,1	3 268	6,0	2 687	6,7	2 170	6,5	3 061	5,8	2 382	6,3	5
494	1,0	443	1,2	522	1,5	541	1,0	527	1,3	467	1,4	526	1,0	481	1,3	6
2 479	5,0	1 438	3,9	1 747	5,1	3 105	5,7	2 131	5,3	1 249	3,7	2 575	4,9	1 564	4,1	7
621	1,3	222	0,6	183	0,5	798	1,5	357	0,9	106	0,3	606	1,2	225	0,6	8
10 236	20,7	8 474	22,7	9 108	26,4	11 922	21,8	9 905	24,6	8 202	24,5	10 832	20,6	8 828	23,2	9
6 688	13,5	5 140	13,8	5 126	14,9	7 576	13,9	5 819	14,5	4 705	14,0	7 089	13,5	5 272	13,9	10
1 348	2,7	1 688	4,5	2 321	6,7	1 723	3,2	2 151	5,4	1 982	5,9	1 390	2,6	1 841	4,8	11
3	0,0	12	0,0	14	0,0	32	0,1	19	0,0	9	0,0	7	0,0	8	0,0	12
2 138	4,3	1 597	4,3	1 532	4,4	2 447	4,5	1 791	4,5	1 439	4,3	2 251	4,3	1 632	4,3	13
59	0,1	36	0,1	116	0,3	145	0,3	124	0,3	67	0,2	95	0,2	74	0,2	14
12 371	25,0	10 132	27,2	10 600	30,7	14 719	26,9	11 766	29,3	9 345	27,9	12 911	24,6	10 193	26,8	15
11 439	23,1	9 718	26,1	9 634	27,9	12 103	22,1	10 333	25,7	9 201	27,4	11 796	22,5	9 818	25,8	16
5 272	10,7	4 239	11,4	4 203	12,2	5 742	10,5	4 639	11,5	3 965	11,8	5 538	10,5	4 339	11,4	17
1 887	3,8	1 515	4,1	1 504	4,4	2 056	3,8	1 660	4,1	1 415	4,2	1 993	3,8	1 553	4,1	18
3 401	6,9	2 949	7,9	2 965	8,6	3 516	6,4	3 121	7,8	2 804	8,4	3 552	6,8	2 982	7,8	19
878	1,8	1 015	2,7	962	2,8	788	1,4	913	2,3	1 016	3,0	713	1,4	944	2,5	20
865	1,8	348	0,9	906	2,6	2 574	4,7	1 378	3,4	100	0,3	1 096	2,1	337	0,9	21
218	0,4	72	0,2	378	1,1	979	1,8	548	1,4	-44	-0,1	411	0,8	64	0,2	22
7	0,0	2	0,0	50	0,1	65	0,1	54	0,1	3	0,0	11	0,0	5	0,0	23
66	0,1	65	0,2	60	0,2	42	0,1	55	0,1	44	0,1	19	0,0	38	0,1	24
1 003	2,0	1 316	3,5	2 141	6,2	2 765	5,1	2 318	5,8	1 260	3,8	1 588	3,0	1 338	3,5	25
168	0,3	72	0,2	487	1,4	851	1,6	590	1,5	129	0,4	251	0,5	158	0,4	26
86	0,2	77	0,2	80	0,2	99	0,2	85	0,2	86	0,3	92	0,2	88	0,2	27
9	0,0	7	0,0	11	0,0	18	0,0	13	0,0	4	0,0	5	0,0	5	0,0	28
-	-	-	-	6	0,0	7	0,0	6	0,0	1	0,0	1	0,0	1	0,0	29
-	-	-	-	2	0,0	1	0,0	1	0,0	-	-	-	-	-	-	30
154	0,3	352	0,9	481	1,4	239	0,4	412	1,0	394	1,2	190	0,4	346	0,9	31
12	0,0	10	0,0	15	0,0	21	0,0	16	0,0	10	0,0	17	0,0	12	0,0	32
26	0,1	28	0,1	203	0,6	249	0,5	216	0,5	132	0,4	66	0,1	116	0,3	33
382	0,8	594	1,6	571	1,7	630	1,2	588	1,5	374	1,1	575	1,1	421	1,1	34
130	0,3	154	0,4	227	0,7	472	0,9	297	0,7	100	0,3	287	0,5	144	0,4	35
36	0,1	22	0,1	58	0,2	179	0,3	92	0,2	29	0,1	105	0,2	47	0,1	36
79 154	160,2	61 229	164,3	61 264	177,5	91 766	167,9	69 901	173,8	56 321	168,0	84 620	161,1	63 049	165,8	37
65 780	133,1	49 781	133,6	48 523	140,6	74 282	135,9	55 817	138,8	45 717	136,4	70 120	133,5	51 518	135,4	38
461	0,9	225	0,6	85	0,2	514	0,9	206	0,5	121	0,4	528	1,0	218	0,6	39
115	0,2	38	0,1	189	0,5	410	0,8	252	0,6	142	0,4	162	0,3	147	0,4	40
87	0,2	79	0,2	40	0,1	23	0,0	35	0,1	67	0,2	68	0,1	67	0,2	41
		1 027						1 154						1 163		42
46,30		36,34		38,37		55,64		43,38		34,14		50,58		38,09		43
Metallerzeugnissen bis ... Arbeitnehmern 3)																
200 - 499						500 - 999						1 000 und mehr				
54 235	100,0	39 932	100,0	34 512	100,0	54 511	100,0	40 349	100,0	36 047	100,0	57 030	100,0	42 977	100,0	1
37 291	68,8	29 562	74,0	27 408	79,4	37 461	68,7	30 342	75,2	31 368	87,0	41 210	72,3	34 619	80,6	2
16 396	30,2	14 394	36,0	13 750	39,8	16 073	29,5	14 428	35,8	14 374	39,9	17 133	30,0	15 285	35,6	3
8 273	15,3	6 027	15,1	5 009	14,5	7 759	14,2	5 812	14,4	5 595	15,5	7 861	13,8	6 343	14,8	4
3 409	6,3	2 807	7,0	2 554	7,4	3 467	6,4	2 821	7,0	2 631	7,3	3 170	5,6	2 809	6,5	5
561	1,0	540	1,4	526	1,5	543	1,0	531	1,3	565	1,6	529	0,9	553	1,3	6
3 158	5,8	2 245	5,6	1 747	5,1	3 164	5,8	2 161	5,4	2 102	5,8	3 372	5,9	2 521	5,9	7
1 146	2,1	435	1,1	181	0,5	585	1,1	299	0,7	297	0,8	790	1,4	460	1,1	8
11 815	21,8	9 848	24,7	9 256	26,8	12 108	22,2	10 089	25,0	10 098	28,0	12 732	22,3	10 968	25,5	9
7 444	13,7	5 727	14,3	5 161	15,0	7 739	14,2	5 914	14,7	5 646	15,7	7 911	13,9	6 394	14,9	10
1 805	3,3	2 223	5,6	2 428	7,0	1 657	3,0	2 203	5,5	2 549	7,1	1 965	3,4	2 356	5,5	11
2	0,0	9	0,0	9	0,0	3	0,0	7	0,0	26	0,1	111	0,2	54	0,1	12
2 397	4,4	1 765	4,4	1 551	4,5	2 489	4,6	1 824	4,5	1 673	4,6	2 612	4,6	1 983	4,6	13
168	0,3	124	0,3	107	0,3	220	0,4	140	0,3	203	0,6	134	0,2	180	0,4	14
14 840	27,4	11 737	29,4	10 718	31,1	14 323	26,3	11 770	29,2	12 231	33,9	16 864	29,6	13 761	32,0	15
12 105	22,3	10 332	25,9	9 695	28,1	11 821	21,7	10 316	25,6	10 069	27,9	12 461	21,8	10 859	25,3	16
5 685	10,5	4 611	11,5	4 274	12,4	5 680	10,4	4 685	11,6	4 480	12,4	6 003	10,5	4 983	11,6	17
2 049	3,8	1 656	4,1	1 528	4,4	2 032	3,7	1 675	4,2	1 599	4,4	2 129	3,7	1 774	4,1	18
3 598	6,6	3 177	8,0	2 984	8,6	3 434	6,3	3 115	7,7	3 039	8,4	3 432	6,0	3 169	7,4	19
773	1,4	887	2,2	909	2,6	676	1,2	841	2,1	951	2,6	897	1,6	933	2,2	20
2 680	4,9	1 353	3,4	995	2,9	2 481	4,6	1 429	3,5	2 089	5,8	4 366	7,7	2 841	6,6	21
1 101	2,0	593	1,5	377	1,1	926	1,7	537	1,3	971	2,7	1 681	2,9	1 205	2,8	22
16	0,0	11	0,0	23	0,1	35	0,1	26	0,1	194	0,5	188	0,3	192	0,4	23
55	0,1	52	0,1	28	0,1	21	0,0	26	0,1	73	0,2	38	0,1	61	0,1	24
2 363	4,4	1 950	4,9	2 424	7,0	3 270	6,0	2 671	6,6	3 445	9,6	3 753	6,6	3 546	8,3	25
814	1,5	414	1,0	669	1,9	1 069	2,0	786	1,9	1 012	2,8	1 338	2,3	1 119	2,6	26
89	0,2	74	0,2	76	0,2	106	0,2	85	0,2	84	0,2	96	0,2	88	0,2	27
16	0,0	13	0,0	8	0,0	13	0,0	9	0,0	20	0,1	31	0,1	24	0,1	28
10	0,0	14	0,0	1	0,0	9	0,0	3	0,0	8	0,0	9	0,0	8	0,0	29
0	0,0	0	0,0	1	0,0	1	0,0	1	0,0	6	0,0	3	0,0	5	0,0	30
95	0,2	395	1,0	449	1,3	393	0,7	433	1,1	561	1,6	237	0,4	454	1,1	31
35	0,1	24	0,1	7	0,0	11	0,0	8	0,0	28	0,1	22	0,0	26	0,1	32
173	0,3	148	0,4	182	0,5	233	0,4	197	0,5	434	1,2	518	0,9	462	1,1	33
616	1,1	563	1,4	695	2,0	702	1,3	697	1,7	762	2,1	563	1,0	697	1,6	34
332	0,6	217	0,5	267	0,8	523	1,0	342	0,8	434	1,2	737	1,3	534	1,2	35
182	0,3	87	0,2	68	0,2	210	0,4	110	0,3	97	0,3	198	0,3	130	0,3	36
91 526	168,8	69 493	174,0	61 920	179,4	91 971	168,7	70 692	175,2	67 414	187,0	98 240	172,3	77 596	180,6	37
74 323	137,0	55 807	139,8	48 778	141,3	74 378	136,4	56 250	139,4	51 739	143,5	77 623	136,1	60 288	140,3	38
439	0,8	177	0,4	76	0,2	595	1,1	228	0,6	81	0,2	528	0,9	229	0,5	39
284	0,5	209	0,5	113	0,3	432	0,8	206	0,5	413	1,1	787	1,4	536	1,2	40
8	0,0	17	0,0	27	0,1	19	0,0	25	0,1	60	0,2	12	0,0	44	0,1	41
		845						734						1 339		42
54,94		42,88		39,17		55,81		44,17		43,30		60,68		49,19		43

Lfd. Nr.	Kostenart	Arbeiter DM	Arbeiter 0/0 2)	Angestellte DM	Angestellte 0/0 2)	Arbeitnehmer DM	Arbeitnehmer 0/0 2)	Arbeits Arbeiter DM	Arbeits Arbeiter 0/0 2)
		10 und mehr						Stahl- und Unternehmen mit ...	
1	Entgelt fuer geleistete Arbeit 4)	35 562	100,0	53 028	100,0	40 580	100,0	34 492	100,0
2	Personalnebenkosten I n s g e s a m t	26 384	74,2	33 694	63,5	28 484	70,2	24 013	69,6
3	Dar.: Gesetzliche Personalnebenkosten 5)	13 951	39,2	15 959	30,1	14 528	35,8	13 134	38,1
4	Sonderzahlungen 6)	4 284	12,0	6 988	13,2	5 061	12,5	3 596	10,4
5	Urlaubsgeld	2 136	6,0	2 944	5,6	2 368	5,8	1 841	5,3
6	Leistungen zur Vermoegensbildung der Arbeitnehmer	470	1,3	510	1,0	481	1,2	449	1,3
7	Sonstige fest vereinbarte Sonderzahlungen	1 540	4,3	2 757	5,2	1 890	4,7	1 189	3,4
8	Leistungs- und gewinnabhaengige Sonderzahlungen	138	0,4	777	1,5	321	0,8	116	0,3
9	Verguetung arbeitsfreier Tage	8 719	24,5	10 999	20,7	9 374	23,1	8 081	23,4
10	Urlaubsverguetung	4 983	14,0	7 078	13,3	5 585	13,8	4 708	13,7
11	Gesetzliche Lohn- und Gehaltsfortzahlung im Krankheitsfall	2 145	6,0	1 501	2,8	1 960	4,8	1 857	5,4
12	Zusaetzliche Lohn- und Gehaltsfortzahlung im Krankheitsfall	20	0,1	3	0,0	15	0,0	35	0,1
13	Verguetung gesetzl. Feiertage u. sonst. gesetzl. Ausfallzeiten	1 491	4,2	2 310	4,4	1 726	4,3	1 440	4,2
14	Verguetung sonstiger betriebl. oder tarifl. arbeitsfreier Tage	79	0,2	107	0,2	87	0,2	41	0,1
15	Aufwendungen fuer Vorsorgeeinrichtungen	10 671	30,0	13 450	25,4	11 469	28,3	9 967	28,9
16	Arbeitgeberpflichtbeitraege zur Sozialversicherung	10 230	28,8	12 045	22,7	10 751	26,5	9 757	28,3
17	Rentenversicherungsbeitraege	4 211	11,8	5 577	10,5	4 604	11,3	4 024	11,7
18	Arbeitslosenversicherungsbeitraege	1 505	4,2	1 986	3,7	1 643	4,0	1 425	4,1
19	Krankenversicherungsbeitraege	3 000	8,4	3 504	6,6	3 144	7,7	2 844	8,2
20	Unfallversicherungsbeitraege	1 514	4,3	978	1,8	1 360	3,4	1 465	4,2
21	Aufwendungen fuer die betriebliche Altersversorgung	417	1,2	1 393	2,6	697	1,7	168	0,5
22	Dar.: Nettozufuehrung zu den Pensionsrueckstellungen 7)	163	0,5	661	1,2	306	0,8	-20	-0,1
23	Aufwendungen fuer den Vorruhestand	5	0,0	5	0,0	5	0,0	3	0,0
24	Aufwendungen fuer sonstige Vorsorgeeinrichtungen	24	0,1	12	0,0	21	0,1	42	0,1
25	Sonstige Personalnebenkosten	2 710	7,6	2 257	4,3	2 580	6,4	2 369	6,9
26	Entlassungsentschaedigungen	199	0,6	400	0,8	257	0,6	27	0,1
27	Sonstige gesetzliche Aufwendungen 8)	85	0,2	103	0,2	90	0,2	80	0,2
28	Familienunterstuetzungen	5	0,0	11	0,0	7	0,0	4	0,0
29	Wohnungsfuersorge	0	0,0	1	0,0	0	0,0	-	-
30	Beihilfen im Krankheitsfall	0	0,0	0	0,0	0	0,0	-	-
31	Ausloesungen, Trennungsentschaedigungen u. ae. 9)	1 294	3,6	437	0,8	1 048	2,6	923	2,7
32	Naturalleistungen	11	0,0	17	0,0	13	0,0	9	0,0
33	Aufwendungen fuer Belegschaftseinrichtungen	163	0,5	96	0,2	144	0,4	41	0,1
34	Ausbildungsverguetungen	706	2,0	644	1,2	688	1,7	1 011	2,9
35	Sonstige Aufwendungen fuer die berufl. Aus- und Weiterbildung	207	0,6	321	0,6	240	0,6	254	0,7
36	Sonstige Zuwendungen	40	0,1	228	0,4	94	0,2	20	0,1
37	A r b e i t s k o s t e n I n s g e s a m t	61 947	174,2	86 722	163,5	69 064	170,2	58 505	169,6
38	Dar.: Loehne und Gehaelter 10)	48 566	136,6	71 014	133,9	55 015	135,6	46 169	133,9
	Nachrichtlich:								
39	Verguetung des Ausbildungspersonals	161	0,5	350	0,7	215	0,5	216	0,6
40	Verguetung des Personals fuer Belegschaftseinrichtungen	67	0,2	209	0,4	108	0,3	13	0,0
41	Erstattete Arbeitskosten nach Paragraph 54 AFG u. ae.	54	0,2	92	0,2	65	0,2	72	0,2
42	Aufwendungen fuer Zeitarbeitspersonal					2 679			
43	Arbeitskosten je geleistete Stunde	36,79		51,25		40,96		34,34	
		100 - 199						Stahl- und Unternehmen mit ...	
1	Entgelt fuer geleistete Arbeit 4)	36 763	100,0	54 740	100,0	42 369	100,0	37 729	100,0
2	Personalnebenkosten I n s g e s a m t	26 861	73,1	35 721	65,3	29 624	69,9	28 859	76,5
3	Dar.: Gesetzliche Personalnebenkosten 5)	14 495	39,4	17 139	31,3	15 319	36,2	15 066	39,9
4	Sonderzahlungen 6)	4 328	11,8	7 339	13,4	5 267	12,4	4 889	13,0
5	Urlaubsgeld	2 075	5,6	2 815	5,1	2 306	5,4	2 321	6,2
6	Leistungen zur Vermoegensbildung der Arbeitnehmer	427	1,2	477	0,9	443	1,0	502	1,3
7	Sonstige fest vereinbarte Sonderzahlungen	1 668	4,5	2 808	5,1	2 023	4,8	1 886	5,0
8	Leistungs- und gewinnabhaengige Sonderzahlungen	159	0,4	1 238	2,3	496	1,2	180	0,5
9	Verguetung arbeitsfreier Tage	9 111	24,8	11 588	21,2	9 883	23,3	9 483	25,1
10	Urlaubsverguetung	5 188	14,1	7 533	13,8	5 919	14,0	5 348	14,2
11	Gesetzliche Lohn- und Gehaltsfortzahlung im Krankheitsfall	2 364	6,4	1 544	2,8	2 108	5,0	2 439	6,5
12	Zusaetzliche Lohn- und Gehaltsfortzahlung im Krankheitsfall	-	-	-	-	-	-	0	0,0
13	Verguetung gesetzl. Feiertage u. sonst. gesetzl. Ausfallzeiten	1 482	4,0	2 417	4,4	1 774	4,2	1 548	4,1
14	Verguetung sonstiger betriebl. oder tarifl. arbeitsfreier Tage	76	0,2	95	0,2	82	0,2	148	0,4
15	Aufwendungen fuer Vorsorgeeinrichtungen	10 788	29,3	14 081	25,7	11 815	27,9	11 686	31,0
16	Arbeitgeberpflichtbeitraege zur Sozialversicherung	10 553	28,7	13 057	23,9	11 334	26,8	11 019	29,2
17	Rentenversicherungsbeitraege	4 312	11,7	5 937	10,8	4 819	11,4	4 512	12,0
18	Arbeitslosenversicherungsbeitraege	1 560	4,2	2 164	4,0	1 748	4,1	1 610	4,3
19	Krankenversicherungsbeitraege	3 100	8,4	3 890	7,1	3 346	7,9	3 253	8,6
20	Unfallversicherungsbeitraege	1 581	4,3	1 067	1,9	1 421	3,4	1 643	4,4
21	Aufwendungen fuer die betriebliche Altersversorgung	196	0,5	1 017	1,9	452	1,1	664	1,8
22	Dar.: Nettozufuehrung zu den Pensionsrueckstellungen 7)	28	0,1	394	0,7	142	0,3	349	0,9
23	Aufwendungen fuer den Vorruhestand	7	0,0	7	0,0	7	0,0	22	0,1
24	Aufwendungen fuer sonstige Vorsorgeeinrichtungen	39	0,1	7	0,0	29	0,1	4	0,0
25	Sonstige Personalnebenkosten	2 634	7,2	2 714	5,0	2 659	6,3	2 801	7,4
26	Entlassungsentschaedigungen	170	0,5	388	0,7	238	0,6	149	0,4
27	Sonstige gesetzliche Aufwendungen 8)	96	0,3	121	0,2	104	0,2	60	0,2
28	Familienunterstuetzungen	7	0,0	5	0,0	6	0,0	9	0,0
29	Wohnungsfuersorge	0	0,0	0	0,0	0	0,0	-	-
30	Beihilfen im Krankheitsfall	0	0,0	-	-	0	0,0	-	-
31	Ausloesungen, Trennungsentschaedigungen u. ae. 9)	1 512	4,1	673	1,2	1 250	3,0	1 721	4,6
32	Naturalleistungen	3	0,0	3	0,0	3	0,0	17	0,0
33	Aufwendungen fuer Belegschaftseinrichtungen	138	0,4	90	0,2	123	0,3	88	0,2
34	Ausbildungsverguetungen	486	1,3	695	1,3	552	1,3	513	1,4
35	Sonstige Aufwendungen fuer die berufl. Aus- und Weiterbildung	170	0,5	480	0,9	266	0,6	172	0,5
36	Sonstige Zuwendungen	52	0,1	259	0,5	117	0,3	72	0,2
37	A r b e i t s k o s t e n I n s g e s a m t	63 624	173,1	90 461	165,3	71 993	169,9	66 588	176,5
38	Dar.: Loehne und Gehaelter 10)	50 202	136,6	73 667	134,6	57 519	135,8	52 100	138,1
	Nachrichtlich:								
39	Verguetung des Ausbildungspersonals	78	0,2	286	0,5	143	0,3	134	0,4
40	Verguetung des Personals fuer Belegschaftseinrichtungen	45	0,1	208	0,4	96	0,2	203	0,5
41	Erstattete Arbeitskosten nach Paragraph 54 AFG u. ae.	28	0,1	47	0,1	34	0,1	9	0,0
42	Aufwendungen fuer Zeitarbeitspersonal					3 625			
43	Arbeitskosten je geleistete Stunde	37,80		53,01		42,59		39,39	

Fussnotentext auf der letzten Seite der Tabelle

Gewerbe nach Wirtschaftszweigen und Unternehmensgroessenklassen 1992
Bundesgebiet

kosten je vollbeschaeftigten Arbeitnehmer 1)																Lfd. Nr.
Angestellte		Arbeitnehmer		Arbeiter		Angestellte		Arbeitnehmer		Arbeiter		Angestellte		Arbeitnehmer		
DM	0/0 2)	DM	0/0 2)	DM	0/0 2)	DM	0/0 2)	DM	0/0 2)	DM	0/0 2)	DM	0/0 2)	DM	0/0 2)	
Leichtmetallbau bis ... Arbeitnehmern 3) 10 - 49						50 und mehr				50 - 99						
45 782	100,0	37 057	100,0	36 127	100,0	55 467	100,0	42 226	100,0	35 691	100,0	52 337	100,0	40 184	100,0	1
28 152	61,5	24 954	67,3	27 635	76,5	35 560	64,1	30 134	71,4	25 461	71,3	32 116	61,4	27 258	67,8	2
13 836	30,2	13 294	35,9	14 382	39,8	16 673	30,1	15 105	35,8	13 732	38,5	15 566	29,7	14 227	35,4	3
5 610	12,3	4 053	10,9	4 647	12,9	7 452	13,4	5 532	13,1	4 150	11,6	6 401	12,2	4 757	11,8	4
2 565	5,6	2 006	5,4	2 292	6,3	3 072	5,5	2 538	6,0	2 252	6,3	2 850	5,4	2 414	6,0	5
501	1,1	461	1,2	481	1,3	513	0,9	491	1,2	490	1,4	507	1,0	494	1,2	6
2 086	4,6	1 393	3,8	1 725	4,8	2 983	5,4	2 122	5,0	1 277	3,6	2 250	4,3	1 540	3,8	7
457	1,0	194	0,5	149	0,4	885	1,6	381	0,9	130	0,4	794	1,5	310	0,8	8
9 183	20,1	8 332	22,5	9 055	25,1	11 610	20,9	9 861	23,4	8 402	23,5	10 789	20,6	9 046	22,5	9
6 073	13,3	5 018	13,5	5 128	14,2	7 416	13,4	5 850	13,9	4 940	13,8	6 993	13,4	5 494	13,7	10
1 117	2,4	1 689	4,6	2 297	6,4	1 630	2,9	2 087	4,9	1 933	5,4	1 503	2,9	1 817	4,5	11
-	-	27	0,1	12	0,0	4	0,0	10	0,0	-	-	-	-	-	-	12
1 916	4,2	1 548	4,2	1 518	4,2	2 443	4,4	1 810	4,3	1 472	4,1	2 191	4,2	1 666	4,1	13
77	0,2	49	0,1	100	0,3	117	0,2	105	0,2	57	0,2	102	0,2	69	0,2	14
11 908	26,0	10 408	28,1	11 043	30,6	13 969	25,2	11 965	28,3	10 451	29,3	12 937	24,7	11 122	27,7	15
10 726	23,4	9 977	26,9	10 479	29,0	12 489	22,5	11 113	26,3	10 250	28,7	11 762	22,5	10 658	26,5	16
4 913	10,7	4 226	11,4	4 310	11,9	5 800	10,5	4 780	11,3	4 173	11,7	5 517	10,5	4 536	11,3	17
1 773	3,9	1 504	4,1	1 548	4,3	2 058	3,7	1 709	4,0	1 504	4,2	1 971	3,8	1 630	4,1	18
3 168	6,9	2 917	7,9	3 082	8,5	3 617	6,5	3 251	7,7	2 946	8,3	3 494	6,7	3 094	7,7	19
872	1,9	1 330	3,6	1 540	4,3	1 014	1,8	1 374	3,3	1 627	4,6	780	1,5	1 399	3,5	20
1 151	2,5	391	1,1	548	1,5	1 475	2,7	840	2,0	194	0,5	1 168	2,2	457	1,1	21
351	0,8	64	0,2	260	0,7	766	1,4	419	1,0	31	0,1	319	0,6	109	0,3	22
3	0,0	3	0,0	6	0,0	6	0,0	6	0,0	-	-	-	-	-	-	23
30	0,1	39	0,1	15	0,0	6	0,0	12	0,0	7	0,0	7	0,0	7	0,0	24
1 452	3,2	2 161	5,8	2 890	8,0	2 528	4,6	2 776	6,6	2 459	6,9	1 988	3,8	2 332	5,8	25
318	0,7	94	0,3	289	0,8	428	0,8	333	0,8	65	0,2	221	0,4	107	0,3	26
77	0,2	79	0,2	88	0,2	111	0,2	95	0,2	77	0,2	109	0,2	86	0,2	27
15	0,0	7	0,0	5	0,0	10	0,0	7	0,0	2	0,0	5	0,0	3	0,0	28
-	-	-	-	0	0,0	1	0,0	0	0,0	-	-	-	-	-	-	29
-	-	-	-	0	0,0	0	0,0	0	0,0	-	-	-	-	-	-	30
145	0,3	746	2,0	1 489	4,1	535	1,0	1 188	2,8	1 145	3,2	475	0,9	964	2,4	31
9	0,0	9	0,0	12	0,0	19	0,0	14	0,0	18	0,1	30	0,1	21	0,1	32
28	0,1	38	0,1	228	0,6	119	0,2	193	0,5	333	0,9	36	0,1	253	0,6	33
588	1,3	915	2,5	545	1,5	663	1,2	582	1,4	627	1,8	718	1,4	652	1,6	34
227	0,5	248	0,7	183	0,5	353	0,6	236	0,6	146	0,4	229	0,4	169	0,4	35
46	0,1	25	0,1	51	0,1	289	0,5	126	0,3	45	0,1	165	0,3	77	0,2	36
73 935	161,5	62 011	167,3	63 762	176,5	91 027	164,1	72 360	171,4	61 152	171,3	84 454	161,4	67 442	167,8	37
60 575	132,3	49 443	133,4	49 830	137,9	74 530	134,4	57 618	136,5	48 242	135,2	69 528	132,8	53 988	134,4	38
326	0,7	241	0,6	132	0,4	358	0,6	203	0,5	177	0,5	495	0,9	263	0,7	39
259	0,6	69	0,2	96	0,3	192	0,3	126	0,3	46	0,1	100	0,2	60	0,1	40
190	0,4	99	0,3	44	0,1	59	0,1	48	0,1	75	0,2	137	0,3	92	0,2	41
		2 217						2 894						2 479		42
43,06		36,33		38,11		54,06		43,16		36,35		50,58		40,17		43
Leichtmetallbau bis ... Arbeitnehmern 3) 200 - 499						500 - 999				1 000 und mehr						
56 713	100,0	44 149	100,0	34 778	100,0	55 674	100,0	40 640	100,0	33 900	100,0	60 169	100,0	45 367	100,0	1
35 223	62,1	31 012	70,2	29 549	85,0	37 848	68,0	31 877	78,4	32 985	97,3	40 450	67,2	36 244	79,9	2
16 330	28,8	15 493	35,1	14 329	41,2	17 365	31,2	15 180	37,4	14 997	44,2	17 915	29,8	16 271	35,9	3
7 681	13,5	5 833	13,2	5 454	15,7	8 077	14,5	6 190	15,2	5 964	17,6	8 786	14,6	7 196	15,9	4
2 994	5,3	2 548	5,8	2 571	7,4	3 409	6,1	2 806	6,9	2 688	7,9	3 807	6,3	3 177	7,0	5
520	0,9	508	1,2	507	1,5	553	1,0	520	1,3	528	1,6	552	0,9	538	1,2	6
3 059	5,4	2 283	5,2	2 209	6,4	3 620	6,5	2 605	6,4	2 641	7,8	4 082	6,8	3 270	7,2	7
1 109	2,0	494	1,1	167	0,5	496	0,9	259	0,6	106	0,3	346	0,6	211	0,5	8
11 644	20,5	10 214	23,1	9 718	27,9	12 562	22,6	10 516	25,9	9 630	28,4	12 497	20,8	10 882	24,0	9
7 377	13,0	6 034	13,7	5 193	14,9	7 736	13,9	5 907	14,5	5 096	15,0	7 832	13,0	6 290	13,9	10
1 649	2,9	2 172	4,9	2 703	7,8	1 846	3,3	2 463	6,1	2 681	7,9	1 850	3,1	2 318	5,1	11
5	0,0	2	0,0	123	0,4	26	0,0	96	0,2	0	0,0	1	0,0	0	0,0	12
2 471	4,4	1 860	4,2	1 563	4,5	2 691	4,8	1 879	4,6	1 679	5,0	2 744	4,6	2 144	4,7	13
142	0,3	146	0,3	136	0,4	262	0,5	171	0,4	175	0,5	69	0,1	129	0,3	14
13 650	24,1	12 351	28,0	10 377	29,8	13 064	23,5	11 131	27,4	13 215	39,0	16 487	27,4	14 643	32,3	15
12 105	21,3	11 386	25,8	9 987	28,7	12 734	22,9	10 758	26,5	10 463	30,9	13 203	21,9	11 659	25,7	16
5 549	9,8	4 863	11,0	4 235	12,2	6 044	10,9	4 742	11,7	4 444	13,1	6 284	10,4	5 247	11,6	17
1 986	3,5	1 737	3,9	1 513	4,3	2 152	3,9	1 692	4,2	1 573	4,6	2 084	3,5	1 796	4,0	18
3 436	6,1	3 315	7,5	3 105	8,9	3 729	6,7	3 280	8,1	3 132	9,2	3 570	5,9	3 323	7,3	19
1 135	2,0	1 471	3,3	1 135	3,3	808	1,5	1 043	2,6	1 314	3,9	1 266	2,1	1 293	2,8	20
1 536	2,7	959	2,2	373	1,1	325	0,6	360	0,9	2 752	8,1	3 284	5,5	2 985	6,6	21
823	1,5	509	1,2	109	0,3	-221	-0,4	16	0,0	1 703	5,0	2 594	4,3	2 092	4,6	22
20	0,0	21	0,0	-	-	-	-	-	-	-	-	-	-	-	-	23
8	0,0	5	0,0	16	0,0	4	0,0	13	0,0	-	-	-	-	-	-	24
2 248	4,0	2 614	5,9	3 999	11,5	4 145	7,4	4 040	9,9	4 177	12,3	2 680	4,5	3 523	7,8	25
270	0,5	190	0,4	1 353	3,9	1 562	2,8	1 412	3,5	607	1,8	465	0,8	545	1,2	26
105	0,2	75	0,2	75	0,2	94	0,2	80	0,2	175	0,5	117	0,2	150	0,3	27
16	0,0	11	0,0	7	0,0	24	0,0	12	0,0	4	0,0	9	0,0	6	0,0	28
3	0,0	1	0,0	0	0,0	2	0,0	1	0,0	-	-	-	-	-	-	29
0	0,0	0	0,0	-	-	-	-	-	-	-	-	-	-	-	-	30
284	0,5	1 235	2,8	1 578	4,5	604	1,1	1 305	3,2	2 073	6,1	730	1,2	1 486	3,3	31
36	0,1	24	0,1	7	0,0	12	0,0	8	0,0	9	0,0	8	0,0	9	0,0	32
183	0,3	120	0,3	197	0,6	221	0,4	204	0,5	433	1,3	163	0,3	315	0,7	33
567	1,0	531	1,2	373	1,1	640	1,1	448	1,1	666	2,0	665	1,1	666	1,5	34
336	0,6	227	0,5	341	1,0	557	1,0	402	1,0	204	0,6	269	0,4	232	0,5	35
447	0,8	199	0,5	67	0,2	430	0,8	169	0,4	6	0,0	254	0,4	114	0,3	36
91 936	162,1	75 161	170,2	64 327	185,0	93 522	168,0	72 516	178,4	66 885	197,3	100 619	167,2	81 611	179,9	37
76 038	134,1	60 196	136,3	49 951	143,6	76 313	137,1	57 345	141,1	49 494	146,0	81 452	135,4	63 444	139,8	38
353	0,6	208	0,5	86	0,2	249	0,4	132	0,3	168	0,5	304	0,5	228	0,5	39
249	0,4	219	0,5	139	0,4	420	0,8	218	0,5	143	0,4	123	0,2	135	0,3	40
16	0,0	12	0,0	76	0,2	10	0,0	58	0,1	14	0,0	31	0,1	21	0,0	41
		2 880						1 679						3 389		42
55,43		44,74		40,38		55,22		44,73		40,34		59,17		48,68		43

Lfd. Nr.	Kostenart	Arbeiter DM	Arbeiter 0/0 2)	Angestellte DM	Angestellte 0/0 2)	Arbeitnehmer DM	Arbeitnehmer 0/0 2)	Arbeits Arbeiter DM	Arbeits Arbeiter 0/0 2)
		Herstellung von Schmiede-, Press-, Zieh- und Stanzteilen, Unternehmen mit ...							
		10 und mehr							
1	Entgelt fuer geleistete Arbeit 4)	34 651	100,0	56 519	100,0	39 282	100,0	37 829	100,0
2	Personalnebenkosten I n s g e s a m t	26 827	77,4	38 165	67,5	29 228	74,4	24 060	63,6
3	Dar.: Gesetzliche Personalnebenkosten 5)	13 832	39,9	17 444	30,9	14 597	37,2	13 211	34,9
4	Sonderzahlungen 6)	5 059	14,6	8 358	14,8	5 758	14,7	4 156	11,0
5	Urlaubsgeld	2 472	7,1	3 309	5,9	2 649	6,7	1 933	5,1
6	Leistungen zur Vermoegensbildung der Arbeitnehmer	527	1,5	597	1,1	542	1,4	394	1,0
7	Sonstige fest vereinbarte Sonderzahlungen	1 891	5,5	3 683	6,5	2 270	5,8	1 821	4,8
8	Leistungs- und gewinnabhaengige Sonderzahlungen	169	0,5	770	1,4	297	0,8	8	0,0
9	Verguetung arbeitsfreier Tage	9 273	26,8	12 290	21,7	9 912	25,2	9 097	24,0
10	Urlaubsverguetung	5 281	15,2	7 756	13,7	5 805	14,8	5 718	15,1
11	Gesetzliche Lohn- und Gehaltsfortzahlung im Krankheitsfall	2 272	6,6	1 911	3,4	2 196	5,6	1 729	4,6
12	Zusaetzliche Lohn- und Gehaltsfortzahlung im Krankheitsfall	0	0,0	6	0,0	2	0,0	-	-
13	Verguetung gesetzl. Feiertage u. sonst. gesetzl. Ausfallzeiten	1 592	4,6	2 517	4,5	1 788	4,6	1 634	4,3
14	Verguetung sonstiger betriebl. oder tarifl. arbeitsfreier Tage	128	0,4	100	0,2	122	0,3	17	0,0
15	Aufwendungen fuer Vorsorgeeinrichtungen	11 209	32,3	15 931	28,2	12 209	31,1	10 014	26,5
16	Arbeitgeberpflichtbeitraege zur Sozialversicherung	9 897	28,6	12 938	22,9	10 541	26,8	9 795	25,9
17	Rentenversicherungsbeitraege	4 255	12,3	5 834	10,3	4 589	11,7	4 214	11,1
18	Arbeitslosenversicherungsbeitraege	1 517	4,4	2 085	3,7	1 637	4,2	1 524	4,0
19	Krankenversicherungsbeitraege	3 003	8,7	3 784	6,7	3 168	8,1	3 082	8,1
20	Unfallversicherungsbeitraege	1 123	3,2	1 235	2,2	1 147	2,9	975	2,6
21	Aufwendungen fuer die betriebliche Altersversorgung	1 192	3,4	2 909	5,1	1 556	4,0	153	0,4
22	Dar.: Nettozufuehrung zu den Pensionsrueckstellungen 7)	475	1,4	1 194	2,1	627	1,6	-	-
23	Aufwendungen fuer den Vorruhestand	315	0,9	474	0,8	349	0,9	-	-
24	Aufwendungen fuer sonstige Vorsorgeeinrichtungen	119	0,3	84	0,1	112	0,3	66	0,2
25	Sonstige Personalnebenkosten	1 286	3,7	1 586	2,8	1 350	3,4	793	2,1
26	Entlassungsentschaedigungen	289	0,8	301	0,5	292	0,7	165	0,4
27	Sonstige gesetzliche Aufwendungen 8)	70	0,2	78	0,1	72	0,2	54	0,1
28	Familienunterstuetzungen	13	0,0	19	0,0	14	0,0	20	0,1
29	Wohnungsfuersorge	34	0,1	29	0,1	33	0,1	-	-
30	Beihilfen im Krankheitsfall	0	0,0	-	-	0	0,0	-	-
31	Ausloesungen, Trennungsentschaedigungen u. ae. 9)	1	0,0	5	0,0	2	0,0	6	0,0
32	Naturalleistungen	3	0,0	4	0,0	3	0,0	-	-
33	Aufwendungen fuer Belegschaftseinrichtungen	98	0,3	123	0,2	103	0,3	5	0,0
34	Ausbildungsverguetungen	527	1,5	535	0,9	528	1,3	431	1,1
35	Sonstige Aufwendungen fuer die berufl. Aus- und Weiterbildung	220	0,6	431	0,8	264	0,7	96	0,3
36	Sonstige Zuwendungen	32	0,1	61	0,1	38	0,1	15	0,0
37	A r b e i t s k o s t e n I n s g e s a m t	61 478	177,4	94 685	167,5	68 510	174,4	61 889	163,6
38	Dar.: Loehne und Gehaelter 10)	48 982	141,4	77 168	136,5	54 951	139,9	51 082	135,0
	Nachrichtlich:								
39	Verguetung des Ausbildungspersonals	52	0,2	775	1,4	205	0,5	-	-
40	Verguetung des Personals fuer Belegschaftseinrichtungen	143	0,4	337	0,6	184	0,5	-	-
41	Erstattete Arbeitskosten nach Paragraph 54 AFG u. ae.	14	0,0	18	0,0	15	0,0	-	-
42	Aufwendungen fuer Zeitarbeitspersonal					600			
43	Arbeitskosten je geleistete Stunde	38,25		56,42		42,23		36,53	
		Herstellung von Schmiede-, Press-, Zieh- und Stanzteilen, Unternehmen mit ...							
		100 - 199							
1	Entgelt fuer geleistete Arbeit 4)	33 353	100,0	53 187	100,0	37 415	100,0	34 470	100,0
2	Personalnebenkosten I n s g e s a m t	24 597	73,7	34 188	64,3	26 562	71,0	25 865	75,0
3	Dar.: Gesetzliche Personalnebenkosten 5)	13 097	39,3	16 426	30,9	13 778	36,8	13 223	38,4
4	Sonderzahlungen 6)	4 892	14,7	8 261	15,5	5 582	14,9	5 595	16,2
5	Urlaubsgeld	2 608	7,8	3 854	7,2	2 863	7,7	2 902	8,4
6	Leistungen zur Vermoegensbildung der Arbeitnehmer	550	1,6	587	1,1	557	1,5	545	1,6
7	Sonstige fest vereinbarte Sonderzahlungen	1 416	4,2	3 342	6,3	1 811	4,8	1 997	5,8
8	Leistungs- und gewinnabhaengige Sonderzahlungen	318	1,0	478	0,9	351	0,9	152	0,4
9	Verguetung arbeitsfreier Tage	8 782	26,3	11 442	21,5	9 327	24,9	8 351	24,2
10	Urlaubsverguetung	5 003	15,0	7 420	14,0	5 498	14,7	4 702	13,6
11	Gesetzliche Lohn- und Gehaltsfortzahlung im Krankheitsfall	2 126	6,4	1 495	2,8	1 996	5,3	2 032	5,9
12	Zusaetzliche Lohn- und Gehaltsfortzahlung im Krankheitsfall	0	0,0	-	-	0	0,0	-	-
13	Verguetung gesetzl. Feiertage u. sonst. gesetzl. Ausfallzeiten	1 622	4,9	2 493	4,7	1 800	4,8	1 546	4,5
14	Verguetung sonstiger betriebl. oder tarifl. arbeitsfreier Tage	32	0,1	34	0,1	32	0,1	70	0,2
15	Aufwendungen fuer Vorsorgeeinrichtungen	9 604	28,8	13 590	25,6	10 420	27,8	10 533	30,6
16	Arbeitgeberpflichtbeitraege zur Sozialversicherung	9 274	27,8	12 363	23,2	9 907	26,5	9 582	27,8
17	Rentenversicherungsbeitraege	4 014	12,0	5 730	10,8	4 366	11,7	4 215	12,2
18	Arbeitslosenversicherungsbeitraege	1 429	4,3	1 984	3,7	1 543	4,1	1 532	4,4
19	Krankenversicherungsbeitraege	2 811	8,4	3 619	6,8	2 976	8,0	2 899	8,4
20	Unfallversicherungsbeitraege	1 020	3,1	1 030	1,9	1 022	2,7	937	2,7
21	Aufwendungen fuer die betriebliche Altersversorgung	205	0,6	1 212	2,3	411	1,1	903	2,6
22	Dar.: Nettozufuehrung zu den Pensionsrueckstellungen 7)	25	0,1	383	0,7	98	0,3	414	1,2
23	Aufwendungen fuer den Vorruhestand	-	-	-	-	-	-	-	-
24	Aufwendungen fuer sonstige Vorsorgeeinrichtungen	125	0,4	15	0,0	102	0,3	48	0,1
25	Sonstige Personalnebenkosten	1 320	4,0	895	1,7	1 233	3,3	1 386	4,0
26	Entlassungsentschaedigungen	363	1,1	197	0,4	329	0,9	216	0,6
27	Sonstige gesetzliche Aufwendungen 8)	76	0,2	75	0,1	76	0,2	62	0,2
28	Familienunterstuetzungen	17	0,1	56	0,1	25	0,1	18	0,1
29	Wohnungsfuersorge	-	-	-	-	-	-	172	0,5
30	Beihilfen im Krankheitsfall	-	-	-	-	-	-	-	-
31	Ausloesungen, Trennungsentschaedigungen u. ae. 9)	0	0,0	5	0,0	1	0,0	-	-
32	Naturalleistungen	2	0,0	2	0,0	2	0,0	-	-
33	Aufwendungen fuer Belegschaftseinrichtungen	107	0,3	117	0,2	109	0,3	70	0,2
34	Ausbildungsverguetungen	605	1,8	266	0,5	536	1,4	560	1,6
35	Sonstige Aufwendungen fuer die berufl. Aus- und Weiterbildung	135	0,4	168	0,3	142	0,4	272	0,8
36	Sonstige Zuwendungen	15	0,0	9	0,0	13	0,0	15	0,0
37	A r b e i t s k o s t e n I n s g e s a m t	57 950	173,7	87 374	164,3	63 977	171,0	60 335	175,0
38	Dar.: Loehne und Gehaelter 10)	47 027	141,0	72 889	137,0	52 324	139,8	48 416	140,5
	Nachrichtlich:								
39	Verguetung des Ausbildungspersonals	77	0,2	926	1,7	251	0,7	89	0,3
40	Verguetung des Personals fuer Belegschaftseinrichtungen	37	0,1	151	0,3	61	0,2	600	1,7
41	Erstattete Arbeitskosten nach Paragraph 54 AFG u. ae.	-	-	25	0,0	5	0,0	20	0,1
42	Aufwendungen fuer Zeitarbeitspersonal					527			
43	Arbeitskosten je geleistete Stunde	36,05		52,31		39,49		36,48	

Fussnotentext auf der letzten Seite der Tabelle

kosten je vollbeschaeftigten Arbeitnehmer 1)

Angestellte		Arbeitnehmer		Arbeiter		Angestellte		Arbeitnehmer		Arbeiter		Angestellte		Arbeitnehmer		Lfd. Nr.
DM	0/0 2)	DM	0/0 2)	DM	0/0 2)	DM	0/0 2)	DM	0/0 2)	DM	0/0 2)	DM	0/0 2)	DM	0/0 2)	
gewalzten Ringen und pulvermetallurgischen Erzeugnissen bis ... Arbeitnehmern 3)																
10 - 49						50 und mehr						50 - 99				
57 180	100,0	42 064	100,0	34 205	100,0	56 422	100,0	38 888	100,0	32 996	100,0	53 440	100,0	37 025	100,0	1
37 539	65,7	27 010	64,2	27 215	79,6	38 257	67,8	29 542	76,0	23 070	69,9	35 620	66,7	25 543	69,0	2
20 524	35,9	14 812	35,2	13 918	40,7	16 991	30,1	14 566	37,5	12 577	38,1	16 172	30,3	13 286	35,9	3
8 046	14,1	5 008	11,9	5 185	15,2	8 404	14,9	5 864	15,1	4 455	13,5	7 921	14,8	5 138	13,9	4
2 491	4,4	2 055	4,9	2 547	7,4	3 429	6,1	2 733	7,0	2 491	7,5	3 499	6,5	2 689	7,3	5
644	1,1	449	1,1	545	1,6	590	1,0	555	1,4	506	1,5	542	1,0	513	1,4	6
3 778	6,6	2 249	5,3	1 900	5,6	3 669	6,5	2 273	5,8	1 358	4,1	3 318	6,2	1 744	4,7	7
1 133	2,0	254	0,6	192	0,6	717	1,3	303	0,8	100	0,3	561	1,1	191	0,5	8
14 513	25,4	10 282	24,4	9 298	27,2	11 964	21,2	9 860	25,4	8 625	26,1	11 497	21,5	9 191	24,8	9
8 281	14,5	6 279	14,9	5 220	15,3	7 679	13,6	5 738	14,8	5 004	15,2	7 425	13,9	5 481	14,8	10
3 747	6,6	2 170	5,2	2 348	6,9	1 641	2,9	2 199	5,7	1 950	5,9	1 391	2,6	1 840	5,0	11
-	-	-	-	0	0,0	7	0,0	2	0,0	0	0,0	8	0,0	2	0,0	12
2 482	4,3	1 820	4,3	1 586	4,6	2 522	4,5	1 784	4,6	1 525	4,6	2 422	4,5	1 702	4,6	13
3	0,0	14	0,0	143	0,4	115	0,2	137	0,4	146	0,4	251	0,5	167	0,5	14
14 470	25,3	10 989	26,1	11 376	33,3	16 145	28,6	12 381	31,8	9 216	27,9	14 792	27,7	10 315	27,9	15
14 217	24,9	10 763	25,6	9 911	29,0	12 750	22,6	10 510	27,0	9 002	27,3	12 286	23,0	9 649	26,1	16
6 184	10,8	4 645	11,0	4 260	12,5	5 782	10,2	4 581	11,8	4 003	12,1	5 624	10,5	4 323	11,7	17
2 176	3,8	1 667	4,0	1 516	4,4	2 071	3,7	1 633	4,2	1 363	4,1	2 026	3,8	1 493	4,0	18
4 167	7,3	3 319	7,9	2 992	8,7	3 728	6,6	3 147	8,1	2 627	8,0	3 635	6,8	2 826	7,6	19
1 691	3,0	1 132	2,7	1 144	3,3	1 168	2,1	1 149	3,0	1 009	3,1	1 001	1,9	1 007	2,7	20
199	0,3	163	0,4	1 338	3,9	3 307	5,9	1 753	4,5	201	0,6	2 501	4,7	655	1,8	21
-	-	-	-	541	1,6	1 369	2,4	716	1,8	64	0,2	678	1,3	185	0,5	22
-	-	-	-	359	1,1	543	1,0	398	1,0	-	-	151	0,3	30	0,1	23
54	0,1	64	0,2	127	0,4	88	0,2	119	0,3	13	0,0	5	0,0	11	0,0	24
510	0,9	731	1,7	1 356	4,0	1 744	3,1	1 437	3,7	774	2,3	1 410	2,6	899	2,4	25
89	0,2	149	0,4	306	0,9	332	0,6	312	0,8	313	0,9	618	1,2	373	1,0	26
78	0,1	59	0,1	72	0,2	78	0,1	74	0,2	100	0,3	72	0,1	95	0,3	27
-	-	16	0,0	12	0,0	21	0,0	14	0,0	8	0,0	-	-	6	0,0	28
-	-	-	-	39	0,1	34	0,1	38	0,1	7	0,0	-	-	6	0,0	29
-	-	-	-	0	0,0	-	-	0	0,0	-	-	-	-	-	-	30
5	0,0	6	0,0	0	0,0	5	0,0	1	0,0	1	0,0	25	0,0	6	0,0	31
-	-	-	-	3	0,0	5	0,0	4	0,0	2	0,0	2	0,0	2	0,0	32
108	0,2	28	0,1	111	0,3	125	0,2	114	0,3	62	0,2	80	0,2	66	0,2	33
158	0,3	371	0,9	540	1,6	590	1,0	551	1,4	173	0,5	380	0,7	214	0,6	34
38	0,1	83	0,2	237	0,7	489	0,9	290	0,7	62	0,2	177	0,3	84	0,2	35
35	0,1	19	0,0	34	0,1	65	0,1	41	0,1	45	0,1	56	0,1	47	0,1	36
94 719	165,7	69 074	164,2	61 420	179,6	94 680	167,8	68 430	176,0	56 065	169,9	89 060	166,7	62 568	169,0	37
79 738	139,5	57 354	136,3	48 688	142,3	76 790	136,1	54 611	140,4	46 075	139,6	72 857	136,3	51 354	138,7	38
185	0,3	41	0,1	60	0,2	862	1,5	229	0,6	29	0,1	737	1,4	169	0,5	39
4	0,0	1	0,0	162	0,5	386	0,7	210	0,5	44	0,1	472	0,9	129	0,3	40
-	-	-	-	16	0,0	20	0,0	17	0,0	7	0,0	25	0,0	11	0,0	41
		713						584						558		42
58,11		41,12		38,51		56,18		42,40		34,69		50,93		38,10		43
gewalzten Ringen und pulvermetallurgischen Erzeugnissen bis ... Arbeitnehmern 3)																
200 - 499						500 - 999						1 000 und mehr				
62 026	100,0	40 530	100,0	34 965	100,0	55 387	100,0	39 096	100,0	35 152	100,0	57 038	100,0	40 236	100,0	1
38 245	61,7	28 588	70,5	27 966	80,0	35 466	64,0	29 483	75,4	35 792	101,8	48 711	85,4	38 793	96,4	2
17 304	27,9	14 120	34,8	15 531	44,4	16 664	30,1	15 760	40,3	14 973	42,6	18 361	32,2	15 760	39,2	3
8 715	14,0	6 281	15,5	5 354	15,3	8 234	14,9	5 936	15,2	5 549	15,8	8 806	15,4	6 306	15,7	4
4 022	6,5	3 148	7,8	2 905	8,3	3 904	7,0	3 107	7,9	1 521	4,3	1 547	2,7	1 527	3,8	5
587	0,9	554	1,4	525	1,5	597	1,1	540	1,4	610	1,7	628	1,1	614	1,5	6
3 157	5,1	2 252	5,6	1 671	4,8	3 054	5,5	1 951	5,0	3 340	9,5	5 744	10,1	3 898	9,7	7
949	1,5	327	0,8	252	0,7	679	1,2	339	0,9	79	0,2	887	1,6	267	0,7	8
12 121	19,5	9 180	22,6	9 997	28,6	11 289	20,4	10 258	26,2	10 928	31,1	13 609	23,9	11 551	28,7	9
7 596	12,2	5 339	13,2	5 384	15,4	7 187	13,0	5 748	14,7	6 188	17,6	8 910	15,6	6 820	17,0	10
1 727	2,8	1 965	4,8	2 994	8,6	1 585	2,9	2 709	6,9	2 530	7,2	1 984	3,5	2 403	6,0	11
-	-	-	-	1	0,0	10	0,0	3	0,0	-	-	18	0,0	4	0,0	12
2 746	4,4	1 810	4,5	1 605	4,6	2 454	4,4	1 777	4,5	1 629	4,6	2 448	4,3	1 819	4,5	13
52	0,1	66	0,2	13	0,0	53	0,1	21	0,1	582	1,7	249	0,4	504	1,3	14
15 185	24,5	11 556	28,5	11 319	32,4	13 967	25,2	11 855	30,3	17 257	49,1	24 166	42,4	18 862	46,9	15
12 739	20,5	10 277	25,4	10 859	31,1	12 546	22,7	11 200	28,6	10 763	30,6	13 859	24,3	11 482	28,5	16
5 984	9,6	4 604	11,4	4 549	13,0	5 525	10,0	4 746	12,1	4 496	12,8	6 047	10,6	4 857	12,1	17
2 232	3,6	1 686	4,2	1 614	4,6	1 960	3,5	1 684	4,3	1 625	4,6	2 151	3,8	1 747	4,3	18
3 652	5,9	3 064	7,6	3 199	9,1	3 903	7,0	3 341	8,5	3 437	9,8	3 812	6,7	3 524	8,8	19
871	1,4	922	2,3	1 497	4,3	1 159	2,1	1 428	3,7	1 206	3,4	1 850	3,2	1 355	3,4	20
2 391	3,9	1 230	3,0	400	1,1	1 359	2,5	594	1,5	6 041	17,2	9 990	17,5	6 958	17,3	21
994	1,6	541	1,3	137	0,4	335	0,6	177	0,5	2 513	7,1	4 853	8,5	3 056	7,6	22
-	-	-	-	8	0,0	-	-	6	0,0	2 226	6,3	2 859	5,0	2 373	5,9	23
56	0,1	49	0,1	60	0,2	62	0,1	61	0,2	453	1,3	317	0,6	421	1,0	24
2 225	3,6	1 570	3,9	1 296	3,7	1 976	3,6	1 434	3,7	2 057	5,9	2 130	3,7	2 074	5,2	25
201	0,3	213	0,5	166	0,5	194	0,4	172	0,4	551	1,6	583	1,0	559	1,4	26
91	0,1	69	0,2	73	0,2	79	0,1	75	0,2	51	0,1	70	0,1	55	0,1	27
5	0,0	15	0,0	11	0,0	17	0,0	12	0,0	3	0,0	24	0,0	8	0,0	28
135	0,2	164	0,4	4	0,0	14	0,0	6	0,0	-	-	-	-	-	-	29
-	-	-	-	-	-	-	-	-	-	0	0,0	-	-	0	0,0	30
-	-	-	-	-	-	-	-	-	-	-	-	-	-	-	-	31
-	-	-	-	7	0,0	7	0,0	7	0,0	6	0,0	13	0,0	8	0,0	32
94	0,2	75	0,2	188	0,5	175	0,3	185	0,5	108	0,3	147	0,3	117	0,3	33
990	1,6	655	1,6	623	1,8	856	1,5	670	1,7	682	1,9	319	0,6	598	1,5	34
706	1,1	367	0,9	204	0,6	481	0,9	260	0,7	561	1,6	865	1,5	631	1,6	35
3	0,0	12	0,0	20	0,1	152	0,3	47	0,1	94	0,3	109	0,2	98	0,2	36
100 272	161,7	69 118	170,5	62 930	180,0	90 854	164,0	68 579	175,4	70 945	201,8	105 749	185,4	79 029	196,4	37
82 861	133,6	55 991	138,1	50 315	143,9	74 911	135,2	55 291	141,4	51 630	146,9	79 454	139,3	58 093	144,4	38
1 209	1,9	335	0,8	51	0,1	744	1,3	191	0,5	41	0,1	608	1,1	173	0,4	39
816	1,3	647	1,6	45	0,1	168	0,3	70	0,2	48	0,1	326	0,6	113	0,3	40
4	0,0	17	0,0	45	0,1	45	0,1	45	0,1	-	-	-	-	-	-	41
		259						873						702		42
59,42		41,60		38,96		53,50		42,02		49,02		64,85		53,05		43

Lfd. Nr.	Kostenart	Arbeitskosten je vollbeschaeftigten Arbeitnehmer im Produzierenden Frueheres							
		Arbeiter		Angestellte		Arbeitnehmer		Arbeiter	
		DM	0/0 2)	DM	0/0 2)	DM	0/0 2)	DM	0/0 2)
		Herstellung von Schneidwaren, Werk Unternehmen mit ... 10 und mehr							
1	Entgelt fuer geleistete Arbeit 4)	33 008	100,0	53 917	100,0	39 468	100,0	33 482	100,0
2	Personalnebenkosten I n s g e s a m t	25 445	77,1	36 488	67,7	28 857	73,1	21 823	65,2
3	Dar.: Gesetzliche Personalnebenkosten 5)	12 666	38,4	16 060	29,8	13 715	34,7	12 022	35,9
4	Sonderzahlungen 6)	4 654	14,1	7 282	13,5	5 466	13,8	3 650	10,9
5	Urlaubsgeld	2 417	7,3	3 419	6,3	2 726	6,9	1 860	5,6
6	Leistungen zur Vermoegensbildung der Arbeitnehmer	526	1,6	539	1,0	530	1,3	488	1,5
7	Sonstige fest vereinbarte Sonderzahlungen	1 546	4,7	2 832	5,3	1 943	4,9	1 170	3,5
8	Leistungs- und gewinnabhaengige Sonderzahlungen	166	0,5	492	0,9	266	0,7	132	0,4
9	Verguetung arbeitsfreier Tage	8 650	26,2	12 213	22,7	9 751	24,7	7 971	23,8
10	Urlaubsverguetung	4 969	15,1	7 852	14,6	5 860	14,8	4 752	14,2
11	Gesetzliche Lohn- und Gehaltsfortzahlung im Krankheitsfall	2 036	6,2	1 667	3,1	1 922	4,9	1 704	5,1
12	Zusaetzliche Lohn- und Gehaltsfortzahlung im Krankheitsfall	2	0,0	4	0,0	2	0,0	-	-
13	Verguetung gesetzl. Feiertage u. sonst. gesetzl. Ausfallzeiten	1 559	4,7	2 545	4,7	1 864	4,7	1 464	4,4
14	Verguetung sonstiger betriebl. oder tarifl. arbeitsfreier Tage	85	0,3	145	0,3	104	0,3	52	0,2
15	Aufwendungen fuer Vorsorgeeinrichtungen	9 838	29,8	14 064	26,1	11 144	28,2	9 357	27,9
16	Arbeitgeberpflichtbeitraege zur Sozialversicherung	8 984	27,2	11 753	21,8	9 840	24,9	8 778	26,2
17	Rentenversicherungsbeitraege	4 057	12,3	5 729	10,6	4 574	11,6	3 928	11,7
18	Arbeitslosenversicherungsbeitraege	1 452	4,4	2 051	3,8	1 637	4,1	1 406	4,2
19	Krankenversicherungsbeitraege	2 841	8,6	3 374	6,3	3 006	7,6	2 733	8,2
20	Unfallversicherungsbeitraege	633	1,9	599	1,1	623	1,6	712	2,1
21	Aufwendungen fuer die betriebliche Altersversorgung	768	2,3	2 253	4,2	1 227	3,1	356	1,1
22	Dar.: Nettozufuehrung zu den Pensionsrueckstellungen 7)	261	0,8	676	1,3	389	1,0	180	0,5
23	Aufwendungen fuer den Vorruhestand	15	0,0	34	0,1	21	0,1	-	-
24	Aufwendungen fuer sonstige Vorsorgeeinrichtungen	87	0,3	57	0,1	78	0,2	224	0,7
25	Sonstige Personalnebenkosten	2 303	7,0	2 929	5,4	2 497	6,3	845	2,5
26	Entlassungsentschaedigungen	784	2,4	1 313	2,4	948	2,4	54	0,2
27	Sonstige gesetzliche Aufwendungen 8)	88	0,3	94	0,2	90	0,2	78	0,2
28	Familienunterstuetzungen	8	0,0	12	0,0	9	0,0	8	0,0
29	Wohnungsfuersorge	0	0,0	1	0,0	1	0,0	-	-
30	Beihilfen im Krankheitsfall	0	0,0	1	0,0	1	0,0	-	-
31	Ausloesungen, Trennungsentschaedigungen u. ae. 9)	42	0,1	55	0,1	46	0,1	22	0,1
32	Naturalleistungen	9	0,0	11	0,0	10	0,0	12	0,0
33	Aufwendungen fuer Belegschaftseinrichtungen	223	0,7	330	0,6	256	0,6	28	0,1
34	Ausbildungsverguetungen	802	2,4	543	1,0	722	1,8	487	1,5
35	Sonstige Aufwendungen fuer die berufl. Aus- und Weiterbildung	293	0,9	463	0,9	345	0,9	147	0,4
36	Sonstige Zuwendungen	53	0,2	105	0,2	69	0,2	9	0,0
37	A r b e i t s k o s t e n I n s g e s a m t	58 454	177,1	90 405	167,7	68 326	173,1	55 305	165,2
38	Dar.: Loehne und Gehaelter 10)	46 313	140,3	73 411	136,2	54 685	138,6	45 103	134,7
	Nachrichtlich:								
39	Verguetung des Ausbildungspersonals	103	0,3	548	1,0	241	0,6	54	0,2
40	Verguetung des Personals fuer Belegschaftseinrichtungen	146	0,4	362	0,7	213	0,5	2	0,0
41	Erstattete Arbeitskosten nach Paragraph 54 AFG u. ae.	40	0,1	21	0,0	34	0,1	145	0,4
42	Aufwendungen fuer Zeitarbeitspersonal					397			
43	Arbeitskosten je geleistete Stunde	37,60		55,41		43,29		33,94	
		Herstellung von Schneidwaren, Werk Unternehmen mit ... 100 - 199							
1	Entgelt fuer geleistete Arbeit 4)	30 726	100,0	51 793	100,0	36 340	100,0	33 273	100,0
2	Personalnebenkosten I n s g e s a m t	22 647	73,7	32 246	62,3	25 205	69,4	23 942	72,0
3	Dar.: Gesetzliche Personalnebenkosten 5)	11 797	38,4	15 383	29,7	12 753	35,1	12 544	37,7
4	Sonderzahlungen 6)	4 747	15,5	7 425	14,3	5 461	15,0	4 621	13,9
5	Urlaubsgeld	2 591	8,4	3 741	7,2	2 898	8,0	2 256	6,8
6	Leistungen zur Vermoegensbildung der Arbeitnehmer	546	1,8	575	1,1	554	1,5	572	1,7
7	Sonstige fest vereinbarte Sonderzahlungen	1 580	5,1	2 716	5,2	1 883	5,2	1 787	5,4
8	Leistungs- und gewinnabhaengige Sonderzahlungen	30	0,1	394	0,8	127	0,3	5	0,0
9	Verguetung arbeitsfreier Tage	7 832	25,5	10 896	21,0	8 649	23,8	8 630	25,9
10	Urlaubsverguetung	4 567	14,9	7 277	14,1	5 289	14,6	4 913	14,8
11	Gesetzliche Lohn- und Gehaltsfortzahlung im Krankheitsfall	1 859	6,1	1 394	2,7	1 735	4,8	2 015	6,1
12	Zusaetzliche Lohn- und Gehaltsfortzahlung im Krankheitsfall	-	-	4	0,0	1	0,0	-	-
13	Verguetung gesetzl. Feiertage u. sonst. gesetzl. Ausfallzeiten	1 352	4,4	2 164	4,2	1 569	4,3	1 589	4,8
14	Verguetung sonstiger betriebl. oder tarifl. arbeitsfreier Tage	54	0,2	57	0,1	54	0,1	112	0,3
15	Aufwendungen fuer Vorsorgeeinrichtungen	8 873	28,9	11 920	23,0	9 685	26,7	9 124	27,4
16	Arbeitgeberpflichtbeitraege zur Sozialversicherung	8 513	27,7	11 703	22,6	9 363	25,8	8 850	26,6
17	Rentenversicherungsbeitraege	3 738	12,2	5 621	10,9	4 240	11,7	4 060	12,2
18	Arbeitslosenversicherungsbeitraege	1 347	4,4	1 987	3,8	1 517	4,2	1 459	4,4
19	Krankenversicherungsbeitraege	2 815	9,2	3 483	6,7	2 993	8,2	2 810	8,4
20	Unfallversicherungsbeitraege	614	2,0	613	1,2	614	1,7	521	1,6
21	Aufwendungen fuer die betriebliche Altersversorgung	195	0,6	115	0,2	174	0,5	242	0,7
22	Dar.: Nettozufuehrung zu den Pensionsrueckstellungen 7)	21	0,1	-537	-1,0	-128	-0,4	-11	0,0
23	Aufwendungen fuer den Vorruhestand	-	-	-	-	-	-	9	0,0
24	Aufwendungen fuer sonstige Vorsorgeeinrichtungen	164	0,5	101	0,2	147	0,4	32	0,1
25	Sonstige Personalnebenkosten	1 195	3,9	2 005	3,9	1 411	3,9	1 568	4,7
26	Entlassungsentschaedigungen	294	1,0	595	1,1	374	1,0	153	0,5
27	Sonstige gesetzliche Aufwendungen 8)	72	0,2	121	0,2	85	0,2	90	0,3
28	Familienunterstuetzungen	8	0,0	8	0,0	8	0,0	13	0,0
29	Wohnungsfuersorge	0	0,0	0	0,0	0	0,0	-	-
30	Beihilfen im Krankheitsfall	-	-	-	-	-	-	-	-
31	Ausloesungen, Trennungsentschaedigungen u. ae. 9)	3	0,0	1	0,0	2	0,0	102	0,3
32	Naturalleistungen	10	0,0	31	0,1	16	0,0	12	0,0
33	Aufwendungen fuer Belegschaftseinrichtungen	81	0,3	105	0,2	87	0,2	145	0,4
34	Ausbildungsverguetungen	582	1,9	898	1,7	667	1,8	807	2,4
35	Sonstige Aufwendungen fuer die berufl. Aus- und Weiterbildung	125	0,4	217	0,4	149	0,4	202	0,6
36	Sonstige Zuwendungen	20	0,1	30	0,1	22	0,1	44	0,1
37	A r b e i t s k o s t e n I n s g e s a m t	53 373	173,7	84 039	162,3	61 545	169,4	57 215	172,0
38	Dar.: Loehne und Gehaelter 10)	43 305	140,9	70 114	135,4	50 450	138,8	46 524	139,8
	Nachrichtlich:								
39	Verguetung des Ausbildungspersonals	94	0,3	558	1,1	218	0,6	104	0,3
40	Verguetung des Personals fuer Belegschaftseinrichtungen	52	0,2	56	0,1	53	0,1	107	0,3
41	Erstattete Arbeitskosten nach Paragraph 54 AFG u. ae.	33	0,1	6	0,0	26	0,1	17	0,1
42	Aufwendungen fuer Zeitarbeitspersonal					93			
43	Arbeitskosten je geleistete Stunde	34,84		51,25		39,44		35,85	

Fussnotentext auf der letzten Seite der Tabelle

kosten je vollbeschaeftigten Arbeitnehmer 1)

Angestellte		Arbeitnehmer		Arbeiter		Angestellte		Arbeitnehmer		Arbeiter		Angestellte		Arbeitnehmer		Lfd. Nr.
DM	0/0 2)	DM	0/0 2)	DM	0/0 2)	DM	0/0 2)	DM	0/0 2)	DM	0/0 2)	DM	0/0 2)	DM	0/0 2)	
zeugen, Schloessern und Beschlaegen bis ... Arbeitnehmern 3) 10 - 49						50 und mehr						50 - 99				
52 106	100,0	37 253	100,0	32 942	100,0	54 053	100,0	39 734	100,0	31 453	100,0	50 080	100,0	36 768	100,0	1
31 323	60,1	23 747	63,7	25 955	78,8	36 877	68,2	29 469	74,2	21 369	67,9	31 070	62,0	24 137	65,6	2
15 484	29,7	12 723	34,2	12 757	38,7	16 103	29,8	13 833	34,8	11 638	37,0	14 867	29,7	12 559	34,2	3
7 233	13,9	4 376	11,7	4 795	14,6	7 285	13,5	5 596	14,1	4 460	14,2	6 395	12,8	5 012	13,6	4
2 878	5,5	2 066	5,5	2 495	7,6	3 460	6,4	2 805	7,1	2 524	8,0	3 197	6,4	2 716	7,4	5
517	1,0	494	1,3	531	1,6	540	1,0	534	1,3	470	1,5	529	1,1	487	1,3	6
3 414	6,6	1 624	4,4	1 598	4,9	2 788	5,2	1 981	5,0	1 287	4,1	2 477	4,9	1 627	4,4	7
424	0,8	191	0,5	170	0,5	497	0,9	275	0,7	178	0,6	192	0,4	182	0,5	8
10 532	20,2	8 490	22,8	8 746	26,5	12 340	22,8	9 902	24,9	7 563	24,0	10 657	21,3	8 446	23,0	9
7 008	13,5	5 209	14,0	4 999	15,2	7 915	14,6	5 937	14,9	4 466	14,2	7 047	14,1	5 203	14,2	10
1 213	2,3	1 604	4,3	2 082	6,3	1 701	3,1	1 960	4,9	1 675	5,3	1 281	2,6	1 562	4,2	11
-	-	-	-	2	0,0	4	0,0	3	0,0	-	-	14	0,0	4	0,0	12
2 223	4,3	1 617	4,3	1 573	4,8	2 569	4,8	1 893	4,8	1 345	4,3	2 247	4,5	1 602	4,4	13
87	0,2	59	0,2	90	0,3	150	0,3	109	0,3	77	0,2	69	0,1	75	0,2	14
12 925	24,8	10 080	27,1	9 906	30,1	14 150	26,2	11 271	28,4	8 285	26,3	12 361	24,7	9 448	25,7	15
11 963	23,0	9 423	25,3	9 013	27,4	11 738	21,7	9 889	24,9	8 523	27,1	11 269	22,5	9 307	25,3	16
5 636	10,8	4 273	11,5	4 076	12,4	5 736	10,6	4 610	11,6	3 821	12,1	5 279	10,5	4 237	11,5	17
2 031	3,9	1 532	4,1	1 459	4,4	2 053	3,8	1 650	4,2	1 363	4,3	1 918	3,8	1 522	4,1	18
3 690	7,1	2 927	7,9	2 856	8,7	3 350	6,2	3 015	7,6	2 691	8,6	3 522	7,0	2 928	8,0	19
607	1,2	690	1,9	622	1,9	599	1,1	615	1,5	647	2,1	550	1,1	619	1,7	20
801	1,5	446	1,2	825	2,5	2 363	4,4	1 320	3,3	-336	-1,1	1 047	2,1	59	0,2	21
377	0,7	220	0,6	272	0,8	698	1,3	409	1,0	-483	-1,5	632	1,3	-165	-0,4	22
-	-	-	-	18	0,1	37	0,1	24	0,1	-	-	-	-	-	-	23
161	0,3	211	0,6	67	0,2	49	0,1	62	0,2	97	0,3	45	0,1	82	0,2	24
633	1,2	802	2,2	2 508	7,6	3 102	5,7	2 699	6,8	1 061	3,4	1 656	3,3	1 231	3,3	25
168	0,3	77	0,2	887	2,7	1 400	2,6	1 052	2,6	170	0,5	130	0,3	159	0,4	26
85	0,2	79	0,2	89	0,3	95	0,2	91	0,2	95	0,3	71	0,1	88	0,2	27
14	0,0	9	0,0	8	0,0	11	0,0	9	0,0	6	0,0	4	0,0	6	0,0	28
-	-	-	-	0	0,0	2	0,0	1	0,0	-	-	-	-	-	-	29
-	-	-	-	0	0,0	1	0,0	1	0,0	-	-	-	-	-	-	30
18	0,0	21	0,1	45	0,1	58	0,1	49	0,1	10	0,0	24	0,0	14	0,0	31
16	0,0	13	0,0	9	0,0	10	0,0	9	0,0	21	0,1	26	0,1	22	0,1	32
22	0,0	27	0,1	251	0,8	354	0,7	284	0,7	50	0,2	82	0,2	59	0,2	33
223	0,4	433	1,2	847	2,6	567	1,0	757	1,9	520	1,7	647	1,3	556	1,5	34
76	0,1	133	0,4	313	1,0	493	0,9	371	0,9	143	0,5	576	1,2	267	0,7	35
10	0,0	9	0,0	59	0,2	113	0,2	76	0,2	45	0,1	97	0,2	60	0,2	36
83 429	160,1	61 000	163,7	58 897	178,8	90 930	168,2	69 202	174,2	52 822	167,9	81 150	162,0	60 905	165,6	37
69 871	134,1	50 119	134,5	46 483	141,1	73 678	136,3	55 232	139,0	43 476	138,2	67 133	134,1	50 226	136,6	38
518	1,0	148	0,4	110	0,3	550	1,0	252	0,6	154	0,5	450	0,9	239	0,6	39
156	0,3	33	0,1	166	0,5	377	0,7	234	0,6	304	1,0	16	0,0	222	0,6	40
131	0,3	142	0,4	25	0,1	13	0,0	21	0,1	105	0,3	36	0,1	85	0,2	41
		178						423						514		42
48,49		37,02		38,14		55,97		44,07		32,59		49,48		37,45		43
zeugen, Schloessern und Beschlaegen bis ... Arbeitnehmern 3) 200 - 499						500 - 999						1 000 und mehr				
52 908	100,0	38 903	100,0	33 115	100,0	55 154	100,0	40 879	100,0	34 149	100,0	55 400	100,0	41 527	100,0	1
34 516	65,2	26 974	69,3	27 303	82,4	37 644	68,3	30 946	75,7	29 253	85,7	40 426	73,0	33 132	79,8	2
16 100	30,4	13 564	34,9	13 265	40,1	16 154	29,3	14 283	34,9	13 275	38,9	16 650	30,1	14 447	34,8	3
6 975	13,2	5 296	13,6	4 793	14,5	7 534	13,7	5 759	14,1	5 066	14,8	7 416	13,4	5 882	14,2	4
3 248	6,1	2 540	6,5	2 424	7,3	3 544	6,4	2 819	6,9	2 662	7,8	3 473	6,3	2 943	7,1	5
587	1,1	576	1,5	511	1,5	524	1,0	515	1,3	544	1,6	527	1,0	538	1,3	6
2 912	5,5	2 110	5,4	1 706	5,2	3 090	5,6	2 194	5,4	1 507	4,4	2 544	4,6	1 867	4,5	7
229	0,4	69	0,2	152	0,5	375	0,7	231	0,6	353	1,0	873	1,6	533	1,3	8
12 424	23,5	9 718	25,0	9 185	27,7	12 636	22,9	10 401	25,4	9 276	27,2	12 955	23,4	10 553	25,4	9
7 936	15,0	5 780	14,9	5 115	15,4	8 133	14,7	6 178	15,1	5 350	15,7	8 146	14,7	6 321	15,2	10
1 748	3,3	1 938	5,0	2 328	7,0	1 726	3,1	2 116	5,2	2 149	6,3	1 876	3,4	2 054	4,9	11
0	0,0	0	0,0	1	0,0	0	0,0	1	0,0	5	0,0	7	0,0	6	0,0	12
2 493	4,7	1 848	4,8	1 648	5,0	2 586	4,7	1 978	4,8	1 679	4,9	2 810	5,1	2 072	5,0	13
247	0,5	151	0,4	94	0,3	190	0,3	128	0,3	93	0,3	115	0,2	100	0,2	14
12 664	23,9	10 139	26,1	10 381	31,3	14 210	25,8	11 730	28,7	11 057	32,4	16 029	28,9	12 783	30,8	15
11 788	22,3	9 692	24,9	9 207	27,8	11 731	21,3	10 096	24,7	9 347	27,4	11 875	21,4	10 225	24,6	16
5 688	10,8	4 527	11,6	4 201	12,7	5 742	10,4	4 744	11,6	4 216	12,3	5 927	10,7	4 810	11,6	17
2 027	3,8	1 621	4,2	1 507	4,6	2 059	3,7	1 701	4,2	1 500	4,4	2 121	3,8	1 715	4,1	18
3 541	6,7	3 020	7,8	2 859	8,6	3 392	6,2	3 047	7,5	2 969	8,7	3 124	5,6	3 023	7,3	19
532	1,0	524	1,3	640	1,9	537	1,0	604	1,5	662	1,9	704	1,3	677	1,6	20
812	1,5	405	1,0	1 126	3,4	2 451	4,4	1 593	3,9	1 656	4,9	4 105	7,4	2 506	6,0	21
-30	-0,1	-17	0,0	275	0,8	594	1,1	387	0,9	869	2,5	1 548	2,8	1 105	2,7	22
21	0,0	12	0,0	19	0,1	39	0,1	26	0,1	37	0,1	66	0,1	47	0,1	23
64	0,1	41	0,1	48	0,1	28	0,1	41	0,1	54	0,2	49	0,1	52	0,1	24
2 454	4,6	1 822	4,7	2 943	8,9	3 265	5,9	3 056	7,5	3 854	11,3	4 027	7,3	3 914	9,4	25
1 309	2,5	485	1,2	1 179	3,6	1 694	3,1	1 360	3,3	1 623	4,8	1 781	3,2	1 678	4,0	26
72	0,1	85	0,2	82	0,2	111	0,2	92	0,2	100	0,3	89	0,2	96	0,2	27
26	0,0	16	0,0	5	0,0	7	0,0	6	0,0	8	0,0	12	0,0	9	0,0	28
-	-	-	-	1	0,0	1	0,0	1	0,0	0	0,0	4	0,0	1	0,0	29
-	-	-	-	0	0,0	0	0,0	0	0,0	1	0,0	4	0,0	2	0,0	30
39	0,1	84	0,2	78	0,2	148	0,3	103	0,3	10	0,0	5	0,0	8	0,0	31
13	0,0	12	0,0	1	0,0	5	0,0	2	0,0	9	0,0	3	0,0	7	0,0	32
238	0,4	172	0,4	227	0,7	283	0,5	247	0,6	499	1,5	639	1,2	548	1,3	33
459	0,9	707	1,8	997	3,0	589	1,1	853	2,1	975	2,9	472	0,9	800	1,9	34
220	0,4	207	0,5	351	1,1	329	0,6	343	0,8	499	1,5	846	1,5	619	1,5	35
80	0,2	54	0,1	21	0,1	98	0,2	48	0,1	129	0,4	173	0,3	144	0,3	36
87 424	165,2	65 877	169,3	60 418	182,4	92 798	168,3	71 826	175,7	63 402	185,7	95 826	173,0	74 659	179,8	37
72 307	136,7	53 916	138,6	47 094	142,2	75 323	136,6	57 039	139,5	48 491	142,0	75 771	136,8	57 962	139,6	38
514	1,0	222	0,6	73	0,2	668	1,2	282	0,7	139	0,4	478	0,9	257	0,6	39
304	0,6	163	0,4	150	0,5	378	0,7	230	0,6	215	0,6	620	1,1	356	0,9	40
-	-	12	0,0	10	0,0	11	0,0	10	0,0	11	0,0	15	0,0	12	0,0	41
		488						76						826		42
51,48		40,54		39,89		57,57		46,37		41,86		60,16		48,43		43

Lfd. Nr.	Kostenart	Arbeiter		Angestellte		Arbeitnehmer		Arbeits Arbeiter	
		DM	0/0 2)	DM	0/0 2)	DM	0/0 2)	DM	0/0 2)
								Herstellung von sonstigen Ei Unternehmen mit ...	
		10 und mehr							
1	Entgelt fuer geleistete Arbeit 4)	33 697	100,0	53 025	100,0	38 525	100,0	33 441	100,0
2	Personalnebenkosten I n s g e s a m t	25 012	74,2	36 023	67,9	27 763	72,1	21 553	64,5
3	Dar.: Gesetzliche Personalnebenkosten 5)	13 089	38,8	15 931	30,0	13 799	35,8	12 355	36,9
4	Sonderzahlungen 6)	4 720	14,0	7 679	14,5	5 459	14,2	3 529	10,6
5	Urlaubsgeld	2 310	6,9	3 144	5,9	2 518	6,5	1 807	5,4
6	Leistungen zur Vermoegensbildung der Arbeitnehmer	512	1,5	547	1,0	521	1,4	442	1,3
7	Sonstige fest vereinbarte Sonderzahlungen	1 701	5,0	3 090	5,8	2 048	5,3	1 160	3,5
8	Leistungs- und gewinnabhaengige Sonderzahlungen	198	0,6	898	1,7	373	1,0	119	0,4
9	Verguetung arbeitsfreier Tage	8 864	26,3	11 494	21,7	9 521	24,7	7 948	23,8
10	Urlaubsverguetung	4 981	14,8	7 220	13,6	5 540	14,4	4 688	14,0
11	Gesetzliche Lohn- und Gehaltsfortzahlung im Krankheitsfall	2 271	6,7	1 705	3,2	2 130	5,5	1 749	5,2
12	Zusaetzliche Lohn- und Gehaltsfortzahlung im Krankheitsfall	28	0,1	78	0,1	41	0,1	16	0,0
13	Verguetung gesetzl. Feiertage u. sonst. gesetzl. Ausfallzeiten	1 475	4,4	2 335	4,4	1 690	4,4	1 476	4,4
14	Verguetung sonstiger betriebl. oder tarifl. arbeitsfreier Tage	108	0,3	155	0,3	120	0,3	18	0,1
15	Aufwendungen fuer Vorsorgeeinrichtungen	10 187	30,2	14 515	27,4	11 268	29,2	9 303	27,8
16	Arbeitgeberpflichtbeitraege zur Sozialversicherung	9 272	27,5	11 792	22,2	9 902	25,7	9 056	27,1
17	Rentenversicherungsbeitraege	4 073	12,1	5 589	10,5	4 452	11,6	3 946	11,8
18	Arbeitslosenversicherungsbeitraege	1 455	4,3	2 000	3,8	1 591	4,1	1 416	4,2
19	Krankenversicherungsbeitraege	2 893	8,6	3 503	6,6	3 046	7,9	2 845	8,5
20	Unfallversicherungsbeitraege	850	2,5	701	1,3	813	2,1	849	2,5
21	Aufwendungen fuer die betriebliche Altersversorgung	860	2,6	2 670	5,0	1 312	3,4	209	0,6
22	Dar.: Nettozufuehrung zu den Pensionsrueckstellungen 7)	381	1,1	944	1,8	522	1,4	28	0,1
23	Aufwendungen fuer den Vorruhestand	12	0,0	27	0,1	16	0,0	1	0,0
24	Aufwendungen fuer sonstige Vorsorgeeinrichtungen	55	0,2	52	0,1	54	0,1	38	0,1
25	Sonstige Personalnebenkosten	1 241	3,7	2 336	4,4	1 515	3,9	774	2,3
26	Entlassungsentschaedigungen	262	0,8	626	1,2	353	0,9	43	0,1
27	Sonstige gesetzliche Aufwendungen 8)	70	0,2	98	0,2	77	0,2	74	0,2
28	Familienunterstuetzungen	14	0,0	28	0,1	18	0,0	4	0,0
29	Wohnungsfuersorge	3	0,0	10	0,0	5	0,0	-	-
30	Beihilfen im Krankheitsfall	3	0,0	1	0,0	2	0,0	-	-
31	Ausloesungen, Trennungsentschaedigungen u. ae. 9)	36	0,1	136	0,3	61	0,2	14	0,0
32	Naturalleistungen	19	0,1	18	0,0	19	0,0	7	0,0
33	Aufwendungen fuer Belegschaftseinrichtungen	147	0,4	153	0,3	149	0,4	29	0,1
34	Ausbildungsverguetungen	464	1,4	688	1,3	520	1,3	461	1,4
35	Sonstige Aufwendungen fuer die berufl. Aus- und Weiterbildung	170	0,5	406	0,8	229	0,6	115	0,3
36	Sonstige Zuwendungen	53	0,2	172	0,3	83	0,2	27	0,1
37	A r b e i t s k o s t e n I n s g e s a m t	58 709	174,2	89 048	167,9	66 287	172,1	54 995	164,5
38	Dar.: Loehne und Gehaelter 10)	47 281	140,3	72 198	136,2	53 505	138,9	44 918	134,3
	Nachrichtlich:								
39	Verguetung des Ausbildungspersonals	93	0,3	562	1,1	210	0,5	188	0,6
40	Verguetung des Personals fuer Belegschaftseinrichtungen	164	0,5	411	0,8	226	0,6	50	0,1
41	Erstattete Arbeitskosten nach Paragraph 54 AFG u. ae.	65	0,2	12	0,0	52	0,1	77	0,2
42	Aufwendungen fuer Zeitarbeitspersonal					484			
43	Arbeitskosten je geleistete Stunde	36,54		53,55		40,90		33,09	
								Herstellung von sonstigen Ei Unternehmen mit ...	
		100 - 199							
1	Entgelt fuer geleistete Arbeit 4)	32 263	100,0	52 184	100,0	37 735	100,0	33 736	100,0
2	Personalnebenkosten I n s g e s a m t	23 278	72,2	33 463	64,1	26 076	69,1	26 612	78,9
3	Dar.: Gesetzliche Personalnebenkosten 5)	12 631	39,1	15 522	29,7	13 425	35,6	13 575	40,2
4	Sonderzahlungen 6)	4 423	13,7	7 283	14,0	5 209	13,8	5 234	15,5
5	Urlaubsgeld	2 139	6,6	2 956	5,7	2 363	6,3	2 525	7,5
6	Leistungen zur Vermoegensbildung der Arbeitnehmer	528	1,6	570	1,1	540	1,4	535	1,6
7	Sonstige fest vereinbarte Sonderzahlungen	1 658	5,1	3 053	5,9	2 041	5,4	1 928	5,7
8	Leistungs- und gewinnabhaengige Sonderzahlungen	98	0,3	705	1,4	265	0,7	246	0,7
9	Verguetung arbeitsfreier Tage	8 565	26,5	11 530	22,1	9 379	24,9	9 332	27,7
10	Urlaubsverguetung	4 844	15,0	7 389	14,2	5 543	14,7	5 161	15,3
11	Gesetzliche Lohn- und Gehaltsfortzahlung im Krankheitsfall	2 200	6,8	1 699	3,3	2 063	5,5	2 557	7,6
12	Zusaetzliche Lohn- und Gehaltsfortzahlung im Krankheitsfall	31	0,1	0	0,0	23	0,1	24	0,1
13	Verguetung gesetzl. Feiertage u. sonst. gesetzl. Ausfallzeiten	1 406	4,4	2 347	4,5	1 664	4,4	1 497	4,4
14	Verguetung sonstiger betriebl. oder tarifl. arbeitsfreier Tage	84	0,3	95	0,2	87	0,2	92	0,3
15	Aufwendungen fuer Vorsorgeeinrichtungen	9 476	29,4	12 892	24,7	10 414	27,6	10 741	31,8
16	Arbeitgeberpflichtbeitraege zur Sozialversicherung	8 951	27,7	11 379	21,8	9 618	25,5	9 460	28,0
17	Rentenversicherungsbeitraege	3 920	12,2	5 389	10,3	4 324	11,5	4 119	12,2
18	Arbeitslosenversicherungsbeitraege	1 399	4,3	1 928	3,7	1 544	4,1	1 473	4,4
19	Krankenversicherungsbeitraege	2 840	8,8	3 427	6,6	3 001	8,0	3 002	8,9
20	Unfallversicherungsbeitraege	792	2,5	635	1,2	749	2,0	865	2,6
21	Aufwendungen fuer die betriebliche Altersversorgung	411	1,3	1 395	2,7	682	1,8	1 201	3,6
22	Dar.: Nettozufuehrung zu den Pensionsrueckstellungen 7)	92	0,3	508	1,0	207	0,5	613	1,8
23	Aufwendungen fuer den Vorruhestand	16	0,0	50	0,1	25	0,1	9	0,0
24	Aufwendungen fuer sonstige Vorsorgeeinrichtungen	113	0,4	119	0,2	115	0,3	79	0,2
25	Sonstige Personalnebenkosten	814	2,5	1 757	3,4	1 073	2,8	1 306	3,9
26	Entlassungsentschaedigungen	109	0,3	225	0,4	141	0,4	349	1,0
27	Sonstige gesetzliche Aufwendungen 8)	74	0,2	97	0,2	80	0,2	62	0,2
28	Familienunterstuetzungen	15	0,0	19	0,0	16	0,0	8	0,0
29	Wohnungsfuersorge	0	0,0	8	0,0	2	0,0	0	0,0
30	Beihilfen im Krankheitsfall	0	0,0	0	0,0	0	0,0	1	0,0
31	Ausloesungen, Trennungsentschaedigungen u. ae. 9)	27	0,1	60	0,1	36	0,1	19	0,1
32	Naturalleistungen	3	0,0	24	0,0	9	0,0	32	0,1
33	Aufwendungen fuer Belegschaftseinrichtungen	99	0,3	74	0,1	92	0,2	165	0,5
34	Ausbildungsverguetungen	347	1,1	737	1,4	454	1,2	459	1,4
35	Sonstige Aufwendungen fuer die berufl. Aus- und Weiterbildung	106	0,3	318	0,6	164	0,4	148	0,4
36	Sonstige Zuwendungen	35	0,1	194	0,4	79	0,2	63	0,2
37	A r b e i t s k o s t e n I n s g e s a m t	55 541	172,2	85 647	164,1	63 811	169,1	60 349	178,9
38	Dar.: Loehne und Gehaelter 10)	45 251	140,3	70 997	136,1	52 323	138,7	48 302	143,2
	Nachrichtlich:								
39	Verguetung des Ausbildungspersonals	53	0,2	530	1,0	184	0,5	59	0,2
40	Verguetung des Personals fuer Belegschaftseinrichtungen	117	0,4	199	0,4	140	0,4	123	0,4
41	Erstattete Arbeitskosten nach Paragraph 54 AFG u. ae.	50	0,2	15	0,0	40	0,1	25	0,1
42	Aufwendungen fuer Zeitarbeitspersonal					759			
43	Arbeitskosten je geleistete Stunde	35,12		52,20		39,94		38,63	

Fussnotentext auf der letzten Seite der Tabelle

kosten je vollbeschaeftigten Arbeitnehmer 1)

Angestellte		Arbeitnehmer		Arbeiter		Angestellte		Arbeitnehmer		Arbeiter		Angestellte		Arbeitnehmer		Lfd. Nr.
DM	0/0 2)	DM	0/0 2)	DM	0/0 2)	DM	0/0 2)	DM	0/0 2)	DM	0/0 2)	DM	0/0 2)	DM	0/0 2)	
sen-, Blech- und Metallwaren bis ... Arbeitnehmern 3) 10 - 49						50 und mehr						50 - 99				
52 083	100,0	37 266	100,0	33 759	100,0	53 194	100,0	38 811	100,0	31 428	100,0	54 414	100,0	36 232	100,0	1
30 408	58,4	23 370	62,7	25 856	76,6	37 030	69,6	28 760	74,1	20 770	66,1	32 085	59,0	23 134	63,9	2
15 959	30,6	13 095	35,1	13 267	39,3	15 926	29,9	13 959	36,0	12 004	38,2	15 886	29,2	12 815	35,4	3
5 597	10,7	3 953	10,6	5 011	14,8	8 052	15,1	5 801	14,9	3 562	11,3	7 125	13,1	4 306	11,9	4
2 447	4,7	1 938	5,2	2 433	7,2	3 269	6,1	2 650	6,8	1 894	6,0	3 263	6,0	2 180	6,0	5
501	1,0	454	1,2	529	1,6	555	1,0	536	1,4	446	1,4	547	1,0	467	1,3	6
2 224	4,3	1 379	3,7	1 833	5,4	3 245	6,1	2 200	5,7	1 155	3,7	2 590	4,8	1 455	4,0	7
424	0,8	182	0,5	217	0,6	983	1,8	416	1,1	67	0,2	725	1,3	205	0,6	8
10 880	20,9	8 549	22,9	9 087	26,9	11 604	21,8	9 741	25,1	7 923	25,2	10 955	20,1	8 556	23,6	9
7 067	13,6	5 176	13,9	5 053	15,0	7 248	13,6	5 623	14,5	4 394	14,0	7 103	13,1	4 960	13,7	10
1 483	2,8	1 694	4,5	2 398	7,1	1 745	3,3	2 228	5,7	2 061	6,6	1 418	2,6	1 927	5,3	11
2	0,0	13	0,0	31	0,1	92	0,2	47	0,1	30	0,1	13	0,0	27	0,1	12
2 298	4,4	1 644	4,4	1 475	4,4	2 342	4,4	1 700	4,4	1 410	4,5	2 341	4,3	1 605	4,4	13
30	0,1	21	0,1	130	0,4	178	0,3	142	0,4	27	0,1	79	0,1	38	0,1	14
12 966	24,9	10 055	27,0	10 403	30,8	14 792	27,8	11 544	29,7	8 664	27,6	12 648	23,2	9 496	26,2	15
12 093	23,2	9 679	26,0	9 325	27,6	11 739	22,1	9 952	25,6	8 444	26,9	12 028	22,1	9 193	25,4	16
5 627	10,8	4 291	11,5	4 105	12,2	5 582	10,5	4 489	11,6	3 744	11,9	5 738	10,5	4 161	11,5	17
2 023	3,9	1 541	4,1	1 465	4,3	1 996	3,8	1 603	4,1	1 343	4,3	2 072	3,8	1 495	4,1	18
3 573	6,9	2 995	8,0	2 905	8,6	3 491	6,6	3 057	7,9	2 707	8,6	3 616	6,6	2 897	8,0	19
870	1,7	853	2,3	851	2,5	670	1,3	804	2,1	650	2,1	601	1,1	640	1,8	20
816	1,6	333	0,9	1 018	3,0	3 002	5,6	1 534	4,0	182	0,6	609	1,1	271	0,7	21
134	0,3	49	0,1	467	1,4	1 090	2,0	629	1,6	42	0,1	135	0,2	61	0,2	22
3	0,0	1	0,0	15	0,0	32	0,1	19	0,0	10	0,0	-	-	8	0,0	23
57	0,1	42	0,1	59	0,2	52	0,1	57	0,1	38	0,1	11	0,0	32	0,1	24
964	1,9	813	2,2	1 355	4,0	2 582	4,9	1 674	4,3	621	2,0	1 357	2,5	775	2,1	25
153	0,3	66	0,2	315	0,9	711	1,3	418	1,1	127	0,4	319	0,6	167	0,5	26
86	0,2	76	0,2	69	0,2	101	0,2	77	0,2	88	0,3	98	0,2	90	0,2	27
5	0,0	4	0,0	17	0,0	32	0,1	21	0,1	2	0,0	3	0,0	3	0,0	28
-	-	-	-	4	0,0	11	0,0	6	0,0	-	-	-	-	-	-	29
-	-	-	-	4	0,0	1	0,0	3	0,0	-	-	-	-	-	-	30
19	0,0	15	0,0	41	0,1	157	0,3	71	0,2	24	0,1	82	0,2	36	0,1	31
8	0,0	7	0,0	22	0,1	19	0,0	21	0,1	2	0,0	3	0,0	3	0,0	32
20	0,0	27	0,1	176	0,5	177	0,3	176	0,5	72	0,2	100	0,2	78	0,2	33
472	0,9	463	1,2	465	1,4	726	1,4	533	1,4	222	0,7	461	0,8	272	0,7	34
139	0,3	120	0,3	184	0,5	454	0,9	254	0,7	71	0,2	207	0,4	99	0,3	35
62	0,1	34	0,1	59	0,2	192	0,4	94	0,2	13	0,0	85	0,2	28	0,1	36
82 491	158,4	60 635	162,7	59 615	176,6	90 224	169,6	67 571	174,1	52 198	166,1	86 500	159,0	59 366	163,9	37
68 560	131,6	49 768	133,5	47 857	141,8	72 850	137,0	54 353	140,0	42 913	136,5	72 494	133,2	49 095	135,5	38
638	1,2	280	0,8	70	0,2	549	1,0	194	0,5	135	0,4	741	1,4	262	0,7	39
18	0,0	43	0,1	192	0,6	482	0,9	267	0,7	216	0,7	321	0,6	238	0,7	40
9	0,0	64	0,2	62	0,2	13	0,0	49	0,1	58	0,2	14	0,0	49	0,1	41
		180						553						569		42
48,19		36,26		37,41		54,54		41,99		31,93		51,94		36,18		43
sen-, Blech- und Metallwaren bis ... Arbeitnehmern 3) 200 - 499						500 - 999						1 000 und mehr				
51 944	100,0	38 481	100,0	34 832	100,0	52 885	100,0	39 624	100,0	35 849	100,0	55 575	100,0	41 283	100,0	1
38 259	73,7	29 647	77,0	25 555	73,4	37 072	70,1	28 612	72,2	31 062	86,6	40 935	73,7	33 781	81,8	2
16 226	31,2	14 266	37,1	13 100	37,6	15 381	29,1	13 706	34,6	14 456	40,3	16 365	29,4	14 982	36,3	3
8 359	16,1	6 049	15,7	4 935	14,2	7 831	14,8	5 704	14,4	6 341	17,7	8 968	16,1	7 065	17,1	4
3 292	6,3	2 725	7,1	2 468	7,1	3 281	6,2	2 684	6,8	2 918	8,1	3 505	6,3	3 079	7,5	5
557	1,1	541	1,4	541	1,6	562	1,1	547	1,4	570	1,6	538	1,0	561	1,4	6
3 152	6,1	2 247	5,8	1 779	5,1	3 352	6,3	2 197	5,5	2 397	6,7	3 796	6,8	2 782	6,7	7
1 358	2,6	535	1,4	146	0,4	637	1,2	276	0,7	457	1,3	1 130	2,0	642	1,6	8
11 557	22,2	9 912	25,8	8 732	25,1	11 492	21,7	9 465	23,9	10 380	29,0	12 179	21,9	10 875	26,3	9
7 172	13,8	5 685	14,8	4 938	14,2	7 338	13,9	5 575	14,1	5 671	15,8	7 225	13,0	6 099	14,8	10
1 969	3,8	2 403	6,2	2 231	6,4	1 481	2,8	2 032	5,1	2 736	7,6	1 869	3,4	2 497	6,0	11
0	0,0	18	0,0	0	0,0	1	0,0	0	0,0	72	0,2	432	0,8	171	0,4	12
2 279	4,4	1 701	4,4	1 420	4,1	2 346	4,4	1 666	4,2	1 604	4,5	2 425	4,4	1 830	4,4	13
137	0,3	104	0,3	142	0,4	325	0,6	191	0,5	297	0,8	228	0,4	278	0,7	14
15 878	30,6	12 079	31,4	10 532	30,2	14 411	27,2	11 562	29,2	11 875	33,1	16 352	29,4	13 108	31,8	15
11 888	22,9	10 093	26,2	9 376	26,9	11 446	21,6	9 926	25,0	10 057	28,1	11 955	21,5	10 580	25,6	16
5 557	10,7	4 494	11,7	4 131	11,9	5 527	10,5	4 502	11,4	4 491	12,5	5 758	10,4	4 840	11,7	17
1 988	3,8	1 607	4,2	1 474	4,2	1 963	3,7	1 604	4,0	1 594	4,4	2 057	3,7	1 721	4,2	18
3 673	7,1	3 177	8,3	2 922	8,4	3 308	6,3	3 024	7,6	2 942	8,2	3 381	6,1	3 063	7,4	19
670	1,3	814	2,1	849	2,4	648	1,2	796	2,0	1 031	2,9	759	1,4	956	2,3	20
3 909	7,5	1 907	5,0	1 152	3,3	2 962	5,6	1 633	4,1	1 769	4,9	4 382	7,9	2 489	6,0	21
1 659	3,2	886	2,3	555	1,6	1 498	2,8	805	2,0	804	2,2	896	1,6	829	2,0	22
18	0,0	11	0,0	36	0,1	54	0,1	41	0,1	7	0,0	31	0,1	13	0,0	23
81	0,2	80	0,2	4	0,0	2	0,0	3	0,0	49	0,1	15	0,0	39	0,1	24
2 464	4,7	1 608	4,2	1 356	3,9	3 339	6,3	1 882	4,7	2 466	6,9	3 436	6,2	2 733	6,6	25
974	1,9	512	1,3	164	0,5	258	0,5	189	0,5	732	2,0	1 374	2,5	909	2,2	26
89	0,2	69	0,2	72	0,2	107	0,2	82	0,2	59	0,2	116	0,2	75	0,2	27
16	0,0	10	0,0	11	0,0	18	0,0	13	0,0	49	0,1	97	0,2	62	0,2	28
1	0,0	1	0,0	0	0,0	25	0,0	7	0,0	20	0,1	23	0,0	21	0,0	29
0	0,0	1	0,0	4	0,0	4	0,0	4	0,0	13	0,0	1	0,0	10	0,0	30
10	0,0	17	0,0	138	0,4	683	1,3	283	0,7	9	0,0	18	0,0	12	0,0	31
17	0,0	28	0,1	15	0,0	25	0,0	18	0,0	43	0,1	21	0,0	37	0,1	32
151	0,3	161	0,4	129	0,4	148	0,3	134	0,3	386	1,1	372	0,7	382	0,9	33
709	1,4	524	1,4	525	1,5	886	1,7	620	1,6	703	2,0	736	1,3	712	1,7	34
335	0,6	197	0,5	204	0,6	867	1,6	380	1,0	377	1,1	503	0,9	412	1,0	35
163	0,3	89	0,2	94	0,3	318	0,6	153	0,4	75	0,2	175	0,3	102	0,2	36
90 203	173,7	68 129	177,0	60 387	173,4	89 957	170,1	68 236	172,2	66 911	186,6	96 510	173,7	75 064	181,8	37
71 861	138,3	54 441	141,5	48 499	139,2	72 208	136,5	54 793	138,3	52 570	146,6	76 722	138,1	59 223	143,5	38
376	0,7	142	0,4	91	0,3	529	1,0	207	0,5	32	0,1	737	1,3	226	0,5	39
212	0,4	146	0,4	88	0,3	424	0,8	177	0,4	449	1,3	1 265	2,3	674	1,6	40
6	0,0	20	0,1	29	0,1	29	0,1	29	0,1	167	0,5	5	0,0	122	0,3	41
		418						757						377		42
54,79		43,01		36,69		53,28		41,17		42,54		58,84		47,17		43

Lfd. Nr.	Kostenart	Arbeiter DM	Arbeiter 0/0 2)	Angestellte DM	Angestellte 0/0 2)	Arbeitnehmer DM	Arbeitnehmer 0/0 2)	Arbeits Arbeiter DM	Arbeits Arbeiter 0/0 2)
								Maschi	
				10 und mehr				Unternehmen mit ...	
1	Entgelt fuer geleistete Arbeit 4)	36 468	100,0	56 556	100,0	44 095	100,0	36 490	100,0
2	Personalnebenkosten I n s g e s a m t	29 526	81,0	39 797	70,4	33 425	75,8	24 093	66,0
3	Dar.: Gesetzliche Personalnebenkosten 5)	14 044	38,5	16 814	29,7	15 095	34,2	13 008	35,6
4	Sonderzahlungen 6)	5 446	14,9	8 723	15,4	6 690	15,2	4 094	11,2
5	Urlaubsgeld	2 586	7,1	3 380	6,0	2 887	6,5	2 137	5,9
6	Leistungen zur Vermoegensbildung der Arbeitnehmer	543	1,5	539	1,0	542	1,2	484	1,3
7	Sonstige fest vereinbarte Sonderzahlungen	2 022	5,5	3 547	6,3	2 601	5,9	1 317	3,6
8	Leistungs- und gewinnabhaengige Sonderzahlungen	295	0,8	1 258	2,2	660	1,5	156	0,4
9	Verguetung arbeitsfreier Tage	9 652	26,5	12 555	22,2	10 754	24,4	8 638	23,7
10	Urlaubsverguetung	5 465	15,0	7 915	14,0	6 395	14,5	5 232	14,3
11	Gesetzliche Lohn- und Gehaltsfortzahlung im Krankheitsfall	2 326	6,4	1 858	3,3	2 148	4,9	1 722	4,7
12	Zusaetzliche Lohn- und Gehaltsfortzahlung im Krankheitsfall	9	0,0	11	0,0	10	0,0	23	0,1
13	Verguetung gesetzl. Feiertage u. sonst. gesetzl. Ausfallzeiten	1 717	4,7	2 590	4,6	2 048	4,6	1 620	4,4
14	Verguetung sonstiger betriebl. oder tarifl. arbeitsfreier Tage	134	0,4	181	0,3	152	0,3	40	0,1
15	Aufwendungen fuer Vorsorgeeinrichtungen	11 352	31,1	15 171	26,8	12 802	29,0	9 844	27,0
16	Arbeitgeberpflichtbeitraege zur Sozialversicherung	9 927	27,2	12 269	21,7	10 816	24,5	9 586	26,3
17	Rentenversicherungsbeitraege	4 504	12,3	5 942	10,5	5 050	11,5	4 274	11,7
18	Arbeitslosenversicherungsbeitraege	1 604	4,4	2 121	3,8	1 800	4,1	1 533	4,2
19	Krankenversicherungsbeitraege	3 059	8,4	3 544	6,3	3 243	7,4	2 965	8,1
20	Unfallversicherungsbeitraege	760	2,1	662	1,2	723	1,6	814	2,2
21	Aufwendungen fuer die betriebliche Altersversorgung	1 323	3,6	2 819	5,0	1 891	4,3	200	0,5
22	Dar.: Nettozufuehrung zu den Pensionsrueckstellungen 7)	514	1,4	1 094	1,9	734	1,7	47	0,1
23	Aufwendungen fuer den Vorruhestand	42	0,1	54	0,1	47	0,1	-	-
24	Aufwendungen fuer sonstige Vorsorgeeinrichtungen	102	0,3	83	0,1	95	0,2	59	0,2
25	Sonstige Personalnebenkosten	3 076	8,4	3 348	5,9	3 179	7,2	1 518	4,2
26	Entlassungsentschaedigungen	833	2,3	1 223	2,2	981	2,2	31	0,1
27	Sonstige gesetzliche Aufwendungen 8)	74	0,2	97	0,2	82	0,2	80	0,2
28	Familienunterstuetzungen	10	0,0	18	0,0	13	0,0	7	0,0
29	Wohnungsfuersorge	5	0,0	8	0,0	7	0,0	0	0,0
30	Beihilfen im Krankheitsfall	4	0,0	5	0,0	4	0,0	0	0,0
31	Ausloesungen, Trennungsentschaedigungen u. ae. 9)	463	1,3	348	0,6	419	1,0	227	0,6
32	Naturalleistungen	17	0,0	21	0,0	19	0,0	12	0,0
33	Aufwendungen fuer Belegschaftseinrichtungen	257	0,7	326	0,6	283	0,6	43	0,1
34	Ausbildungsverguetungen	927	2,5	556	1,0	786	1,8	893	2,4
35	Sonstige Aufwendungen fuer die berufl. Aus- und Weiterbildung	414	1,1	574	1,0	475	1,1	206	0,6
36	Sonstige Zuwendungen	72	0,2	170	0,3	109	0,2	18	0,0
37	A r b e i t s k o s t e n I n s g e s a m t	65 993	181,0	96 352	170,4	77 520	175,8	60 583	166,0
38	Dar.: Loehne und Gehaelter 10)	51 565	141,4	77 834	137,6	61 539	139,6	49 222	134,9
	Nachrichtlich:								
39	Verguetung des Ausbildungspersonals	137	0,4	544	1,0	292	0,7	171	0,5
40	Verguetung des Personals fuer Belegschaftseinrichtungen	211	0,6	439	0,8	298	0,7	14	0,0
41	Erstattete Arbeitskosten nach Paragraph 54 AFG u. ae.	29	0,1	23	0,0	27	0,1	64	0,2
42	Aufwendungen fuer Zeitarbeitspersonal					1 047			
43	Arbeitskosten je geleistete Stunde	41,58		58,96		48,30		36,17	
								Maschi	
				100 - 199				Unternehmen mit ...	
1	Entgelt fuer geleistete Arbeit 4)	35 650	100,0	55 297	100,0	42 839	100,0	36 243	100,0
2	Personalnebenkosten I n s g e s a m t	27 590	77,4	36 695	66,4	30 922	72,2	29 296	80,8
3	Dar.: Gesetzliche Personalnebenkosten 5)	13 656	38,3	16 629	30,1	14 744	34,4	13 922	38,4
4	Sonderzahlungen 6)	5 120	14,4	8 278	15,0	6 275	14,6	5 525	15,2
5	Urlaubsgeld	2 500	7,0	3 378	6,1	2 821	6,6	2 792	7,7
6	Leistungen zur Vermoegensbildung der Arbeitnehmer	548	1,5	566	1,0	554	1,3	548	1,5
7	Sonstige fest vereinbarte Sonderzahlungen	1 868	5,2	3 136	5,7	2 332	5,4	1 976	5,5
8	Leistungs- und gewinnabhaengige Sonderzahlungen	205	0,6	1 198	2,2	568	1,3	209	0,6
9	Verguetung arbeitsfreier Tage	9 187	25,8	12 307	22,3	10 329	24,1	9 490	26,2
10	Urlaubsverguetung	5 341	15,0	7 969	14,4	6 303	14,7	5 461	15,1
11	Gesetzliche Lohn- und Gehaltsfortzahlung im Krankheitsfall	2 116	5,9	1 690	3,1	1 960	4,6	2 234	6,2
12	Zusaetzliche Lohn- und Gehaltsfortzahlung im Krankheitsfall	13	0,0	10	0,0	12	0,0	7	0,0
13	Verguetung gesetzl. Feiertage u. sonst. gesetzl. Ausfallzeiten	1 640	4,6	2 520	4,6	1 962	4,6	1 678	4,6
14	Verguetung sonstiger betriebl. oder tarifl. arbeitsfreier Tage	78	0,2	117	0,2	92	0,2	110	0,3
15	Aufwendungen fuer Vorsorgeeinrichtungen	10 469	29,4	13 396	24,2	11 540	26,9	11 114	30,7
16	Arbeitgeberpflichtbeitraege zur Sozialversicherung	9 811	27,5	12 318	22,3	10 728	25,0	9 942	27,4
17	Rentenversicherungsbeitraege	4 358	12,2	5 887	10,6	4 918	11,5	4 461	12,3
18	Arbeitslosenversicherungsbeitraege	1 550	4,3	2 094	3,8	1 749	4,1	1 591	4,4
19	Krankenversicherungsbeitraege	3 095	8,7	3 583	6,5	3 273	7,6	3 143	8,7
20	Unfallversicherungsbeitraege	807	2,3	754	1,4	788	1,8	747	2,1
21	Aufwendungen fuer die betriebliche Altersversorgung	545	1,5	997	1,8	711	1,7	1 001	2,8
22	Dar.: Nettozufuehrung zu den Pensionsrueckstellungen 7)	213	0,6	135	0,2	185	0,4	480	1,3
23	Aufwendungen fuer den Vorruhestand	17	0,0	24	0,0	19	0,0	62	0,2
24	Aufwendungen fuer sonstige Vorsorgeeinrichtungen	113	0,3	81	0,1	101	0,2	171	0,5
25	Sonstige Personalnebenkosten	2 814	7,9	2 715	4,9	2 777	6,5	3 168	8,7
26	Entlassungsentschaedigungen	536	1,5	782	1,4	626	1,5	622	1,7
27	Sonstige gesetzliche Aufwendungen 8)	90	0,3	101	0,2	94	0,2	68	0,2
28	Familienunterstuetzungen	16	0,0	14	0,0	15	0,0	14	0,0
29	Wohnungsfuersorge	5	0,0	2	0,0	4	0,0	-	-
30	Beihilfen im Krankheitsfall	0	0,0	0	0,0	0	0,0	6	0,0
31	Ausloesungen, Trennungsentschaedigungen u. ae. 9)	612	1,7	500	0,9	571	1,3	629	1,7
32	Naturalleistungen	19	0,1	25	0,0	21	0,0	20	0,1
33	Aufwendungen fuer Belegschaftseinrichtungen	196	0,6	178	0,3	190	0,4	227	0,6
34	Ausbildungsverguetungen	1 007	2,8	613	1,1	863	2,0	1 152	3,2
35	Sonstige Aufwendungen fuer die berufl. Aus- und Weiterbildung	288	0,8	340	0,6	307	0,7	361	1,0
36	Sonstige Zuwendungen	45	0,1	160	0,3	87	0,2	68	0,2
37	A r b e i t s k o s t e n I n s g e s a m t	63 240	177,4	91 992	166,4	73 760	172,2	65 539	180,8
38	Dar.: Loehne und Gehaelter 10)	49 957	140,1	75 882	137,2	59 443	138,8	51 258	141,4
	Nachrichtlich:								
39	Verguetung des Ausbildungspersonals	148	0,4	389	0,7	236	0,6	146	0,4
40	Verguetung des Personals fuer Belegschaftseinrichtungen	102	0,3	165	0,3	125	0,3	176	0,5
41	Erstattete Arbeitskosten nach Paragraph 54 AFG u. ae.	39	0,1	25	0,0	34	0,1	41	0,1
42	Aufwendungen fuer Zeitarbeitspersonal					1 474			
43	Arbeitskosten je geleistete Stunde	38,53		55,10		44,66		40,86	

Fussnotentext auf der letzten Seite der Tabelle

Gewerbe nach Wirtschaftszweigen und Unternehmensgroessenklassen 1992
Bundesgebiet

kosten je vollbeschaeftigten Arbeitnehmer 1)

Angestellte		Arbeitnehmer		Arbeiter		Angestellte		Arbeitnehmer		Arbeiter		Angestellte		Arbeitnehmer		Lfd. Nr.
DM	0/0 2)	DM	0/0 2)	DM	0/0 2)	DM	0/0 2)	DM	0/0 2)	DM	0/0 2)	DM	0/0 2)	DM	0/0 2)	
nenbau bis ... Arbeitnehmern 3) 10 - 49						50 und mehr				50 - 99						
50 343	100,0	40 499	100,0	36 465	100,0	57 053	100,0	44 482	100,0	36 596	100,0	54 464	100,0	42 511	100,0	1
30 071	59,7	25 823	63,8	30 206	82,8	40 575	71,1	34 244	77,0	25 642	70,1	34 035	62,5	28 420	66,9	2
14 985	29,8	13 580	33,5	14 173	38,9	16 960	29,7	15 258	34,3	13 433	36,7	15 913	29,2	14 254	33,5	3
6 029	12,0	4 654	11,5	5 616	15,4	8 939	15,7	6 910	15,5	4 506	12,3	7 691	14,1	5 560	13,1	4
2 655	5,3	2 287	5,6	2 642	7,2	3 438	6,0	2 952	6,6	2 243	6,1	3 189	5,9	2 557	6,0	5
500	1,0	488	1,2	551	1,5	542	0,9	547	1,2	489	1,3	543	1,0	507	1,2	6
2 306	4,6	1 603	4,0	2 111	5,8	3 646	6,4	2 709	6,1	1 686	4,6	2 938	5,4	2 101	4,9	7
567	1,1	275	0,7	312	0,9	1 313	2,3	702	1,6	86	0,2	1 020	1,9	396	0,9	8
10 579	21,0	9 199	22,7	9 779	26,8	12 713	22,3	10 921	24,6	8 888	24,3	11 501	21,1	9 753	22,9	9
7 010	13,9	5 747	14,2	5 494	15,1	7 987	14,0	6 465	14,5	5 276	14,4	7 551	13,9	6 029	14,2	10
1 261	2,5	1 589	3,9	2 402	6,6	1 906	3,3	2 209	5,0	1 923	5,3	1 493	2,7	1 780	4,2	11
1	0,0	16	0,0	8	0,0	12	0,0	9	0,0	0	0,0	0	0,0	0	0,0	12
2 262	4,5	1 806	4,5	1 729	4,7	2 616	4,6	2 075	4,7	1 632	4,5	2 382	4,4	1 880	4,4	13
45	0,1	42	0,1	146	0,4	192	0,3	164	0,4	58	0,2	76	0,1	64	0,2	14
12 121	24,1	10 503	25,9	11 541	31,7	15 415	27,0	13 050	29,3	10 244	28,0	12 906	23,7	11 125	26,2	15
11 375	22,6	10 104	24,9	9 969	27,3	12 340	21,6	10 893	24,5	9 798	26,8	11 926	21,9	10 503	24,7	16
5 446	10,8	4 613	11,4	4 532	12,4	5 981	10,5	5 097	11,5	4 353	11,9	5 727	10,5	4 808	11,3	17
1 932	3,8	1 649	4,1	1 613	4,4	2 136	3,7	1 817	4,1	1 567	4,3	2 033	3,7	1 721	4,0	18
3 399	6,8	3 091	7,6	3 070	8,4	3 556	6,2	3 259	7,3	3 078	8,4	3 537	6,5	3 230	7,6	19
598	1,2	751	1,9	754	2,1	667	1,2	720	1,6	801	2,2	629	1,2	744	1,8	20
648	1,3	329	0,8	1 464	4,0	2 993	5,2	2 059	4,6	358	1,0	902	1,7	538	1,3	21
43	0,1	46	0,1	572	1,6	1 178	2,1	808	1,8	88	0,2	265	0,5	147	0,3	22
-	-	-	-	48	0,1	58	0,1	52	0,1	-	-	4	0,0	1	0,0	23
97	0,2	70	0,2	108	0,3	82	0,1	98	0,2	88	0,2	78	0,1	85	0,2	24
1 343	2,7	1 467	3,6	3 271	9,0	3 508	6,1	3 363	7,6	2 005	5,5	1 936	3,6	1 982	4,7	25
249	0,5	94	0,2	933	2,6	1 301	2,3	1 076	2,4	178	0,5	538	1,0	297	0,7	26
87	0,2	82	0,2	73	0,2	98	0,2	83	0,2	80	0,2	112	0,2	90	0,2	27
19	0,0	10	0,0	11	0,0	18	0,0	14	0,0	7	0,0	12	0,0	9	0,0	28
2	0,0	1	0,0	6	0,0	9	0,0	7	0,0	-	-	-	-	-	-	29
-	-	0	0,0	4	0,0	5	0,0	5	0,0	1	0,0	0	0,0	1	0,0	30
156	0,3	206	0,5	492	1,3	363	0,6	442	1,0	368	1,0	298	0,5	345	0,8	31
10	0,0	11	0,0	18	0,0	22	0,0	20	0,0	14	0,0	17	0,0	15	0,0	32
37	0,1	41	0,1	283	0,8	349	0,6	309	0,7	105	0,3	99	0,2	103	0,2	33
558	1,1	796	2,0	932	2,6	556	1,0	785	1,8	967	2,6	566	1,0	834	2,0	34
191	0,4	202	0,5	440	1,2	605	1,1	504	1,1	268	0,7	242	0,4	260	0,6	35
35	0,1	23	0,1	79	0,2	180	0,3	118	0,3	17	0,0	52	0,1	29	0,1	36
80 414	159,7	66 322	163,8	66 671	182,8	97 627	171,1	78 725	177,0	62 238	170,1	88 498	162,5	70 931	166,9	37
66 950	133,0	54 352	134,2	51 859	142,2	78 704	137,9	62 312	140,1	49 990	136,6	73 656	135,2	57 824	136,0	38
649	1,3	309	0,8	133	0,4	536	0,9	290	0,7	197	0,5	920	1,7	436	1,0	39
177	0,4	61	0,2	236	0,6	460	0,8	323	0,7	80	0,2	170	0,3	110	0,3	40
90	0,2	72	0,2	24	0,1	18	0,0	22	0,0	11	0,0	67	0,1	30	0,1	41
		615						1 093						1 604		42
47,69		39,52		42,30		59,90		49,29		37,95		52,58		42,88		43
nenbau bis ... Arbeitnehmern 3) 200 - 499						500 - 999				1 000 und mehr						
54 398	100,0	43 619	100,0	35 792	100,0	55 292	100,0	43 429	100,0	36 936	100,0	59 517	100,0	45 955	100,0	1
37 612	69,1	32 675	74,9	29 890	83,5	38 735	70,1	33 354	76,8	32 416	87,8	44 358	74,5	37 186	80,9	2
16 347	30,1	14 907	34,2	14 191	39,6	16 486	29,8	15 090	34,7	14 583	39,5	17 603	29,6	15 789	34,4	3
8 249	15,2	6 632	15,2	5 627	15,7	8 755	15,8	6 852	15,8	6 035	16,3	9 652	16,2	7 480	16,3	4
3 532	6,5	3 093	7,1	2 670	7,5	3 540	6,4	3 011	6,9	2 698	7,3	3 427	5,8	2 989	6,5	5
562	1,0	553	1,3	546	1,5	545	1,0	546	1,3	568	1,5	526	0,9	551	1,2	6
3 036	5,6	2 407	5,5	2 075	5,8	3 333	6,0	2 568	5,9	2 339	6,3	4 233	7,1	3 095	6,7	7
1 119	2,1	579	1,3	336	0,9	1 336	2,4	728	1,7	430	1,2	1 467	2,5	844	1,8	8
12 184	22,4	10 584	24,3	9 680	27,0	11 942	21,6	10 566	24,3	10 289	27,9	13 441	22,6	11 548	25,1	9
7 750	14,2	6 391	14,7	5 401	15,1	7 516	13,6	6 229	14,3	5 624	15,2	8 290	13,9	6 689	14,6	10
1 798	3,3	2 057	4,7	2 490	7,0	1 897	3,4	2 258	5,2	2 635	7,1	2 075	3,5	2 411	5,2	11
7	0,0	7	0,0	10	0,0	5	0,0	8	0,0	7	0,0	18	0,0	12	0,0	12
2 489	4,6	2 008	4,6	1 638	4,6	2 340	4,2	1 913	4,4	1 822	4,9	2 805	4,7	2 215	4,8	13
140	0,3	122	0,3	140	0,4	184	0,3	158	0,4	201	0,5	253	0,4	222	0,5	14
14 194	26,1	12 365	28,3	11 483	32,1	14 847	26,9	12 800	29,5	12 323	33,4	16 995	28,6	14 189	30,9	15
11 962	22,0	10 763	24,7	9 989	27,9	12 160	22,0	10 839	25,0	10 058	27,2	12 625	21,2	11 083	24,1	16
5 772	10,6	4 994	11,4	4 471	12,5	5 821	10,5	5 000	11,5	4 668	12,6	6 179	10,4	5 271	11,5	17
2 060	3,8	1 781	4,1	1 595	4,5	2 086	3,8	1 787	4,1	1 654	4,5	2 210	3,7	1 876	4,1	18
3 524	6,5	3 297	7,6	3 126	8,7	3 535	6,4	3 287	7,6	3 016	8,2	3 572	6,0	3 238	7,0	19
607	1,1	690	1,6	796	2,2	718	1,3	765	1,8	720	1,9	665	1,1	698	1,5	20
2 111	3,9	1 452	3,3	1 403	3,9	2 598	4,7	1 871	4,3	2 177	5,9	4 305	7,2	3 027	6,6	21
1 032	1,9	705	1,6	696	1,9	1 216	2,2	900	2,1	785	2,1	1 633	2,7	1 124	2,4	22
51	0,1	57	0,1	90	0,3	87	0,2	89	0,2	50	0,1	71	0,1	58	0,1	23
121	0,2	151	0,3	91	0,3	88	0,2	90	0,2	88	0,2	64	0,1	78	0,2	24
2 985	5,5	3 093	7,1	3 100	8,7	3 192	5,8	3 136	7,2	3 769	10,2	4 270	7,2	3 969	8,6	25
826	1,5	705	1,6	857	2,4	1 301	2,4	1 031	2,4	1 363	3,7	1 759	3,0	1 521	3,3	26
98	0,2	80	0,2	74	0,2	89	0,2	80	0,2	68	0,2	97	0,2	80	0,2	27
26	0,0	19	0,0	5	0,0	10	0,0	7	0,0	11	0,0	19	0,0	14	0,0	28
0	0,0	0	0,0	0	0,0	2	0,0	1	0,0	12	0,0	18	0,0	14	0,0	29
9	0,0	7	0,0	6	0,0	5	0,0	6	0,0	5	0,0	6	0,0	5	0,0	30
467	0,9	563	1,3	568	1,6	243	0,4	440	1,0	408	1,1	328	0,6	376	0,8	31
18	0,0	19	0,0	9	0,0	12	0,0	10	0,0	21	0,1	27	0,0	23	0,1	32
281	0,5	249	0,6	291	0,8	365	0,7	320	0,7	369	1,0	458	0,8	404	0,9	33
711	1,3	973	2,2	872	2,4	483	0,9	720	1,7	826	2,2	493	0,8	693	1,5	34
376	0,7	367	0,8	358	1,0	461	0,8	398	0,9	576	1,6	865	1,5	692	1,5	35
173	0,3	111	0,3	60	0,2	221	0,4	123	0,3	111	0,3	199	0,3	146	0,3	36
92 010	169,1	76 294	174,9	65 682	183,5	94 027	170,1	76 783	176,8	69 353	187,8	103 875	174,5	83 141	180,9	37
74 831	137,6	60 835	139,5	51 099	142,8	75 989	137,4	60 847	140,1	53 261	144,2	82 611	138,8	64 983	141,4	38
457	0,8	273	0,6	57	0,2	426	0,8	202	0,5	129	0,3	570	1,0	305	0,7	39
234	0,4	200	0,5	204	0,6	368	0,7	268	0,6	342	0,9	702	1,2	486	1,1	40
27	0,1	36	0,1	9	0,0	7	0,0	8	0,0	20	0,1	7	0,0	15	0,0	41
		1 209						835						910		42
56,11		47,14		41,95		58,42		48,51		45,19		64,41		53,09		43

Lfd. Nr.	Kostenart	Arbeiter		Angestellte		Arbeitnehmer		Arbeits Arbeiter	
		DM	0/0 2)	DM	0/0 2)	DM	0/0 2)	DM	0/0 2)
		Herstellung von Maschinen fuer die Erzeu Unternehmen mit ...							
		10 und mehr							
1	Entgelt fuer geleistete Arbeit 4)	35 117	100,0	54 470	100,0	42 155	100,0	35 217	100,0
2	Personalnebenkosten I n s g e s a m t	28 964	82,5	40 618	74,6	33 202	78,8	23 203	65,9
3	Dar.: Gesetzliche Personalnebenkosten 5)	13 783	39,2	16 504	30,3	14 772	35,0	12 696	36,1
4	Sonderzahlungen 6)	5 492	15,6	8 784	16,1	6 689	15,9	3 800	10,8
5	Urlaubsgeld	2 564	7,3	3 455	6,3	2 888	6,9	1 962	5,6
6	Leistungen zur Vermoegensbildung der Arbeitnehmer	544	1,5	539	1,0	542	1,3	494	1,4
7	Sonstige fest vereinbarte Sonderzahlungen	2 177	6,2	3 848	7,1	2 785	6,6	1 177	3,3
8	Leistungs- und gewinnabhaengige Sonderzahlungen	207	0,6	943	1,7	475	1,1	167	0,5
9	Verguetung arbeitsfreier Tage	9 497	27,0	12 547	23,0	10 606	25,2	8 458	24,0
10	Urlaubsverguetung	5 307	15,1	7 793	14,3	6 211	14,7	4 962	14,1
11	Gesetzliche Lohn- und Gehaltsfortzahlung im Krankheitsfall	2 333	6,6	1 902	3,5	2 176	5,2	1 698	4,8
12	Zusaetzliche Lohn- und Gehaltsfortzahlung im Krankheitsfall	17	0,0	18	0,0	17	0,0	138	0,4
13	Verguetung gesetzl. Feiertage u. sonst. gesetzl. Ausfallzeiten	1 667	4,7	2 565	4,7	1 993	4,7	1 630	4,6
14	Verguetung sonstiger betriebl. oder tarifl. arbeitsfreier Tage	173	0,5	269	0,5	208	0,5	30	0,1
15	Aufwendungen fuer Vorsorgeeinrichtungen	11 116	31,7	15 809	29,0	12 822	30,4	9 609	27,3
16	Arbeitgeberpflichtbeitraege zur Sozialversicherung	9 716	27,7	11 937	21,9	10 524	25,0	9 277	26,3
17	Rentenversicherungsbeitraege	4 409	12,6	5 823	10,7	4 923	11,7	4 154	11,8
18	Arbeitslosenversicherungsbeitraege	1 568	4,5	2 068	3,8	1 750	4,2	1 477	4,2
19	Krankenversicherungsbeitraege	3 010	8,6	3 421	6,3	3 160	7,5	2 908	8,3
20	Unfallversicherungsbeitraege	728	2,1	625	1,1	691	1,6	738	2,1
21	Aufwendungen fuer die betriebliche Altersversorgung	1 327	3,8	3 786	7,0	2 222	5,3	256	0,7
22	Dar.: Nettozufuehrung zu den Pensionsrueckstellungen 7)	558	1,6	1 677	3,1	965	2,3	-71	-0,2
23	Aufwendungen fuer den Vorruhestand	16	0,0	31	0,1	22	0,1	-	-
24	Aufwendungen fuer sonstige Vorsorgeeinrichtungen	72	0,2	85	0,2	77	0,2	75	0,2
25	Sonstige Personalnebenkosten	2 859	8,1	3 478	6,4	3 084	7,3	1 337	3,8
26	Entlassungsentschaedigungen	940	2,7	1 498	2,8	1 143	2,7	40	0,1
27	Sonstige gesetzliche Aufwendungen 8)	68	0,2	99	0,2	79	0,2	90	0,3
28	Familienunterstuetzungen	9	0,0	14	0,0	11	0,0	6	0,0
29	Wohnungsfuersorge	5	0,0	7	0,0	6	0,0	3	0,0
30	Beihilfen im Krankheitsfall	5	0,0	5	0,0	5	0,0	-	-
31	Ausloesungen, Trennungsentschaedigungen u. ae. 9)	331	0,9	264	0,5	307	0,7	482	1,4
32	Naturalleistungen	17	0,0	19	0,0	18	0,0	10	0,0
33	Aufwendungen fuer Belegschaftseinrichtungen	261	0,7	360	0,7	297	0,7	68	0,2
34	Ausbildungsverguetungen	786	2,2	568	1,0	707	1,7	518	1,5
35	Sonstige Aufwendungen fuer die berufl. Aus- und Weiterbildung	383	1,1	476	0,9	417	1,0	106	0,3
36	Sonstige Zuwendungen	54	0,2	167	0,3	95	0,2	14	0,0
37	A r b e i t s k o s t e n I n s g e s a m t	64 081	182,5	95 088	174,6	75 357	178,8	58 420	165,9
38	Dar.: Loehne und Gehaelter 10)	50 106	142,7	75 801	139,2	59 450	141,0	47 475	134,8
	Nachrichtlich:								
39	Verguetung des Ausbildungspersonals	102	0,3	621	1,1	291	0,7	216	0,6
40	Verguetung des Personals fuer Belegschaftseinrichtungen	235	0,7	632	1,2	379	0,9	-	-
41	Erstattete Arbeitskosten nach Paragraph 54 AFG u. ae.	33	0,1	32	0,1	32	0,1	122	0,3
42	Aufwendungen fuer Zeitarbeitspersonal					542			
43	Arbeitskosten je geleistete Stunde	40,90		59,22		47,67		35,01	
		Herstellung von Maschinen fuer die Erzeu Unternehmen mit ...							
		100 - 199							
1	Entgelt fuer geleistete Arbeit 4)	34 809	100,0	53 748	100,0	41 561	100,0	35 973	100,0
2	Personalnebenkosten I n s g e s a m t	24 558	70,6	34 515	64,2	28 108	67,6	28 295	78,7
3	Dar.: Gesetzliche Personalnebenkosten 5)	13 018	37,4	16 134	30,0	14 129	34,0	14 179	39,4
4	Sonderzahlungen 6)	4 419	12,7	7 420	13,8	5 489	13,2	5 295	14,7
5	Urlaubsgeld	2 286	6,6	3 039	5,7	2 555	6,1	2 544	7,1
6	Leistungen zur Vermoegensbildung der Arbeitnehmer	545	1,6	573	1,1	555	1,3	510	1,4
7	Sonstige fest vereinbarte Sonderzahlungen	1 560	4,5	2 768	5,2	1 991	4,8	2 165	6,0
8	Leistungs- und gewinnabhaengige Sonderzahlungen	29	0,1	1 040	1,9	389	0,9	77	0,2
9	Verguetung arbeitsfreier Tage	8 712	25,0	11 877	22,1	9 840	23,7	9 594	26,7
10	Urlaubsverguetung	5 142	14,8	7 807	14,5	6 093	14,7	5 326	14,8
11	Gesetzliche Lohn- und Gehaltsfortzahlung im Krankheitsfall	1 865	5,4	1 537	2,9	1 748	4,2	2 568	7,1
12	Zusaetzliche Lohn- und Gehaltsfortzahlung im Krankheitsfall	0	0,0	-	-	0	0,0	8	0,0
13	Verguetung gesetzl. Feiertage u. sonst. gesetzl. Ausfallzeiten	1 660	4,8	2 429	4,5	1 935	4,7	1 578	4,4
14	Verguetung sonstiger betriebl. oder tarifl. arbeitsfreier Tage	44	0,1	103	0,2	65	0,2	115	0,3
15	Aufwendungen fuer Vorsorgeeinrichtungen	9 774	28,1	13 296	24,7	11 030	26,5	10 495	29,2
16	Arbeitgeberpflichtbeitraege zur Sozialversicherung	9 422	27,1	12 081	22,5	10 370	25,0	9 957	27,7
17	Rentenversicherungsbeitraege	4 188	12,0	5 700	10,6	4 727	11,4	4 427	12,3
18	Arbeitslosenversicherungsbeitraege	1 493	4,3	2 028	3,8	1 684	4,1	1 563	4,3
19	Krankenversicherungsbeitraege	3 005	8,6	3 611	6,7	3 221	7,7	3 206	8,9
20	Unfallversicherungsbeitraege	736	2,1	742	1,4	738	1,8	762	2,1
21	Aufwendungen fuer die betriebliche Altersversorgung	322	0,9	1 198	2,2	634	1,5	455	1,3
22	Dar.: Nettozufuehrung zu den Pensionsrueckstellungen 7)	115	0,3	390	0,7	213	0,5	113	0,3
23	Aufwendungen fuer den Vorruhestand	12	0,0	74	0,1	34	0,1	11	0,0
24	Aufwendungen fuer sonstige Vorsorgeeinrichtungen	30	0,1	17	0,0	26	0,1	82	0,2
25	Sonstige Personalnebenkosten	1 653	4,7	1 922	3,6	1 749	4,2	2 910	8,1
26	Entlassungsentschaedigungen	178	0,5	162	0,3	173	0,4	648	1,8
27	Sonstige gesetzliche Aufwendungen 8)	71	0,2	87	0,2	77	0,2	75	0,2
28	Familienunterstuetzungen	13	0,0	1	0,0	9	0,0	5	0,0
29	Wohnungsfuersorge	4	0,0	-	-	3	0,0	-	-
30	Beihilfen im Krankheitsfall	0	0,0	2	0,0	1	0,0	6	0,0
31	Ausloesungen, Trennungsentschaedigungen u. ae. 9)	191	0,5	379	0,7	258	0,6	641	1,8
32	Naturalleistungen	22	0,1	23	0,0	22	0,1	15	0,0
33	Aufwendungen fuer Belegschaftseinrichtungen	163	0,5	121	0,2	148	0,4	228	0,6
34	Ausbildungsverguetungen	707	2,0	676	1,3	696	1,7	973	2,7
35	Sonstige Aufwendungen fuer die berufl. Aus- und Weiterbildung	289	0,8	353	0,7	312	0,7	284	0,8
36	Sonstige Zuwendungen	15	0,0	119	0,2	52	0,1	35	0,1
37	A r b e i t s k o s t e n I n s g e s a m t	59 367	170,6	88 263	164,2	69 669	167,6	64 268	178,7
38	Dar.: Loehne und Gehaelter 10)	47 940	137,7	73 044	135,9	56 890	136,9	50 863	141,4
	Nachrichtlich:								
39	Verguetung des Ausbildungspersonals	157	0,5	297	0,6	207	0,5	104	0,3
40	Verguetung des Personals fuer Belegschaftseinrichtungen	154	0,4	266	0,5	194	0,5	215	0,6
41	Erstattete Arbeitskosten nach Paragraph 54 AFG u. ae.	40	0,1	42	0,1	41	0,1	28	0,1
42	Aufwendungen fuer Zeitarbeitspersonal					446			
43	Arbeitskosten je geleistete Stunde	35,08		52,02		41,13		40,53	

Fussnotentext auf der letzten Seite der Tabelle

kosten je vollbeschaeftigten Arbeitnehmer 1)

Angestellte		Arbeitnehmer		Arbeiter		Angestellte		Arbeitnehmer		Arbeiter		Angestellte		Arbeitnehmer		Lfd. Nr.
DM	0/0 2)	DM	0/0 2)	DM	0/0 2)	DM	0/0 2)	DM	0/0 2)	DM	0/0 2)	DM	0/0 2)	DM	0/0 2)	
gung und Nutzung von mechanischer Energie bis ... Arbeitnehmern 3)																
10 - 49						50 und mehr				50 - 99						
50 193	100,0	39 558	100,0	35 109	100,0	54 707	100,0	42 338	100,0	34 530	100,0	51 062	100,0	39 980	100,0	1
30 125	60,0	25 210	63,7	29 422	83,8	41 201	75,3	33 767	79,8	24 325	70,4	32 709	64,1	27 089	67,8	2
14 387	28,7	13 186	33,3	13 870	39,5	16 621	30,4	14 885	35,2	12 851	37,2	15 144	29,7	13 607	34,0	3
6 102	12,2	4 467	11,3	5 627	16,0	8 933	16,3	6 846	16,2	4 500	13,0	6 429	12,6	5 136	12,8	4
2 713	5,4	2 180	5,5	2 612	7,4	3 496	6,4	2 938	6,9	2 042	5,9	2 966	5,8	2 346	5,9	5
482	1,0	491	1,2	548	1,6	542	1,0	546	1,3	431	1,2	545	1,1	469	1,2	6
2 388	4,8	1 528	3,9	2 257	6,4	3 929	7,2	2 874	6,8	2 010	5,8	2 736	5,4	2 249	5,6	7
518	1,0	269	0,7	210	0,6	966	1,8	489	1,2	18	0,1	182	0,4	72	0,2	8
10 358	20,6	9 009	22,8	9 580	27,3	12 669	23,2	10 719	25,3	8 321	24,1	11 228	22,0	9 279	23,2	9
7 022	14,0	5 559	14,1	5 335	15,2	7 836	14,3	6 257	14,8	4 929	14,3	7 360	14,4	5 730	14,3	10
971	1,9	1 487	3,8	2 384	6,8	1 954	3,6	2 225	5,3	1 820	5,3	1 508	3,0	1 717	4,3	11
3	0,0	99	0,3	7	0,0	19	0,0	12	0,0	-	-	-	-	-	-	12
2 305	4,6	1 825	4,6	1 669	4,8	2 579	4,7	2 005	4,7	1 504	4,4	2 248	4,4	1 749	4,4	13
58	0,1	38	0,1	184	0,5	281	0,5	220	0,5	68	0,2	112	0,2	83	0,2	14
11 851	23,6	10 258	25,9	11 236	32,0	16 028	29,3	13 004	30,7	9 654	28,0	12 162	23,8	10 481	26,2	15
10 987	21,9	9 773	24,7	9 751	27,8	11 990	21,9	10 577	25,0	9 425	27,3	11 238	22,0	10 023	25,1	16
5 310	10,6	4 489	11,3	4 430	12,6	5 851	10,7	4 954	11,7	4 170	12,1	5 377	10,5	4 568	11,4	17
1 852	3,7	1 585	4,0	1 575	4,5	2 080	3,8	1 762	4,2	1 475	4,3	1 926	3,8	1 623	4,1	18
3 371	6,7	3 042	7,7	3 018	8,6	3 424	6,3	3 168	7,5	3 052	8,8	3 415	6,7	3 172	7,9	19
454	0,9	656	1,7	727	2,1	635	1,2	693	1,6	728	2,1	520	1,0	659	1,6	20
796	1,6	413	1,0	1 413	4,0	3 952	7,2	2 349	5,5	89	0,3	837	1,6	336	0,8	21
-289	-0,6	-134	-0,3	608	1,7	1 787	3,3	1 043	2,5	11	0,0	255	0,5	92	0,2	22
-	-	-	-	18	0,1	33	0,1	23	0,1	-	-	-	-	-	-	23
67	0,1	73	0,2	72	0,2	86	0,2	77	0,2	140	0,4	86	0,2	122	0,3	24
1 815	3,6	1 475	3,7	2 980	8,5	3 570	6,5	3 198	7,6	1 850	5,4	2 891	5,7	2 193	5,5	25
449	0,9	159	0,4	1 011	2,9	1 556	2,8	1 212	2,9	466	1,3	904	1,8	610	1,5	26
125	0,2	100	0,3	66	0,2	98	0,2	78	0,2	103	0,3	151	0,3	118	0,3	27
59	0,1	21	0,1	10	0,0	12	0,0	10	0,0	4	0,0	6	0,0	4	0,0	28
10	0,0	5	0,0	5	0,0	7	0,0	6	0,0	-	-	-	-	-	-	29
-	-	-	-	6	0,0	6	0,0	6	0,0	-	-	-	-	-	-	30
57	0,1	359	0,9	319	0,9	276	0,5	303	0,7	435	1,3	731	1,4	533	1,3	31
10	0,0	10	0,0	17	0,0	20	0,0	18	0,0	11	0,0	27	0,1	16	0,0	32
56	0,1	65	0,2	276	0,8	377	0,7	313	0,7	61	0,2	68	0,1	63	0,2	33
818	1,6	605	1,5	807	2,3	554	1,0	714	1,7	612	1,8	732	1,4	652	1,6	34
176	0,4	127	0,3	405	1,2	492	0,9	437	1,0	149	0,4	236	0,5	178	0,4	35
55	0,1	26	0,1	57	0,2	173	0,3	100	0,2	10	0,0	36	0,1	18	0,0	36
80 318	160,0	64 768	163,7	64 531	183,8	95 908	175,3	76 105	179,8	58 855	170,4	83 771	164,1	67 069	167,8	37
66 652	132,8	53 034	134,1	50 315	143,3	76 309	139,5	59 904	141,5	47 351	137,1	68 718	134,6	54 395	136,1	38
1 181	2,4	496	1,3	93	0,3	589	1,1	276	0,7	237	0,7	934	1,8	467	1,2	39
227	0,5	66	0,2	254	0,7	654	1,2	402	0,9	260	0,8	110	0,2	210	0,5	40
327	0,7	181	0,5	26	0,1	15	0,0	22	0,1	1	0,0	62	0,1	21	0,1	41
		203						566						473		42
47,30		38,62		41,40		59,92		48,35		37,20		49,48		41,43		43
gung und Nutzung von mechanischer Energie bis ... Arbeitnehmern 3)																
200 - 499						500 - 999				1 000 und mehr						
56 125	100,0	42 914	100,0	34 936	100,0	53 006	100,0	41 797	100,0	35 112	100,0	55 819	100,0	43 045	100,0	1
40 476	72,1	32 491	75,7	29 982	85,8	39 649	74,8	33 653	80,5	32 025	91,2	45 087	80,8	37 029	86,0	2
17 028	30,3	15 160	35,3	13 889	39,8	16 225	30,6	14 776	35,4	14 222	40,5	17 032	30,5	15 299	35,5	3
8 805	15,7	6 504	15,2	5 785	16,6	8 816	16,6	6 936	16,6	6 252	17,8	9 815	17,6	7 617	17,7	4
3 803	6,8	2 978	6,9	2 520	7,2	3 457	6,5	2 876	6,9	2 882	8,2	3 633	6,5	3 170	7,4	5
567	1,0	530	1,2	506	1,4	521	1,0	511	1,2	601	1,7	536	1,0	576	1,3	6
3 642	6,5	2 674	6,2	2 217	6,3	3 173	6,0	2 580	6,2	2 549	7,3	4 780	8,6	3 404	7,9	7
792	1,4	323	0,8	542	1,6	1 666	3,1	969	2,3	220	0,6	867	1,6	468	1,1	8
13 022	23,2	10 775	25,1	9 603	27,5	12 207	23,0	10 592	25,3	10 080	28,7	13 189	23,6	11 271	26,2	9
7 868	14,0	6 201	14,5	5 352	15,3	7 615	14,4	6 211	14,9	5 472	15,6	7 997	14,3	6 439	15,0	10
2 440	4,3	2 524	5,9	2 506	7,2	1 823	3,4	2 247	5,4	2 546	7,3	2 053	3,7	2 357	5,5	11
10	0,0	8	0,0	1	0,0	7	0,0	3	0,0	13	0,0	33	0,1	21	0,0	12
2 590	4,6	1 927	4,5	1 598	4,6	2 460	4,6	1 925	4,6	1 763	5,0	2 715	4,9	2 128	4,9	13
115	0,2	115	0,3	146	0,4	302	0,6	205	0,5	285	0,8	391	0,7	325	0,8	14
15 398	27,4	12 184	28,4	11 399	32,6	15 003	28,3	12 768	30,5	12 157	34,6	17 918	32,1	14 364	33,4	15
11 905	21,2	10 628	24,8	9 715	27,8	11 851	22,4	10 526	25,2	9 861	28,1	12 169	21,8	10 745	25,0	16
5 891	10,5	4 931	11,5	4 386	12,6	5 724	10,8	4 894	11,7	4 570	13,0	6 006	10,8	5 120	11,9	17
2 086	3,7	1 743	4,1	1 573	4,5	2 049	3,9	1 754	4,2	1 625	4,6	2 129	3,8	1 818	4,2	18
3 412	6,1	3 277	7,6	3 011	8,6	3 341	6,3	3 136	7,5	2 958	8,4	3 413	6,1	3 132	7,3	19
515	0,9	677	1,6	744	2,1	738	1,4	742	1,8	708	2,0	621	1,1	674	1,6	20
3 394	6,0	1 467	3,4	1 566	4,5	2 995	5,6	2 109	5,0	2 246	6,4	5 675	10,2	3 560	8,3	21
2 286	4,1	861	2,0	819	2,3	1 680	3,2	1 146	2,7	952	2,7	2 303	4,1	1 470	3,4	22
4	0,0	9	0,0	6	0,0	24	0,0	13	0,0	30	0,1	40	0,1	34	0,1	23
99	0,2	88	0,2	117	0,3	158	0,3	133	0,3	49	0,1	74	0,1	59	0,1	24
3 252	5,8	3 028	7,1	3 194	9,1	3 623	6,8	3 357	8,0	3 536	10,1	4 165	7,5	3 777	8,8	25
1 251	2,2	855	2,0	859	2,5	1 748	3,3	1 197	2,9	1 533	4,4	2 027	3,6	1 723	4,0	26
94	0,2	82	0,2	70	0,2	92	0,2	78	0,2	52	0,1	95	0,2	68	0,2	27
8	0,0	6	0,0	3	0,0	4	0,0	4	0,0	14	0,0	19	0,0	16	0,0	28
3	0,0	1	0,0	-	-	-	-	-	-	10	0,0	14	0,0	11	0,0	29
6	0,0	6	0,0	14	0,0	12	0,0	13	0,0	5	0,0	5	0,0	5	0,0	30
267	0,5	512	1,2	631	1,8	140	0,3	445	1,1	111	0,3	226	0,4	155	0,4	31
16	0,0	15	0,0	2	0,0	3	0,0	2	0,0	24	0,1	25	0,0	25	0,1	32
351	0,6	270	0,6	363	1,0	435	0,8	390	0,9	337	1,0	479	0,9	391	0,9	33
678	1,2	872	2,0	748	2,1	382	0,7	609	1,5	848	2,4	523	0,9	723	1,7	34
459	0,8	344	0,8	461	1,3	547	1,0	494	1,2	510	1,5	559	1,0	529	1,2	35
119	0,2	64	0,1	43	0,1	260	0,5	125	0,3	92	0,3	192	0,3	130	0,3	36
96 602	172,1	75 405	175,7	64 917	185,8	92 655	174,8	75 450	180,5	67 136	191,2	100 906	180,8	80 073	186,0	37
77 952	138,9	60 193	140,3	50 324	144,0	74 028	139,7	59 325	141,9	51 443	146,5	78 823	141,2	61 932	143,9	38
594	1,1	272	0,6	28	0,1	383	0,7	162	0,4	65	0,2	680	1,2	301	0,7	39
441	0,8	293	0,7	130	0,4	368	0,7	220	0,5	340	1,0	1 007	1,8	595	1,4	40
5	0,0	20	0,0	12	0,0	2	0,0	8	0,0	32	0,1	8	0,0	23	0,1	41
		897						1 048						339		42
58,96		47,02		41,67		57,79		47,90		44,52		65,12		52,55		43

Lfd. Nr.	Kostenart	Arbeiter DM	Arbeiter 0/0 2)	Angestellte DM	Angestellte 0/0 2)	Arbeitnehmer DM	Arbeitnehmer 0/0 2)	Arbeits Arbeiter DM	Arbeits Arbeiter 0/0 2)
		Herstellung von sonstigen Maschi Unternehmen mit ... 10 und mehr							
1	Entgelt fuer geleistete Arbeit 4)	37 320	100,0	56 478	100,0	44 800	100,0	36 806	100,0
2	Personalnebenkosten I n s g e s a m t	29 227	78,3	38 530	68,2	32 859	73,3	24 284	66,0
3	Dar.: Gesetzliche Personalnebenkosten 5)	14 286	38,3	16 775	29,7	15 258	34,1	13 235	36,0
4	Sonderzahlungen 6)	5 552	14,9	8 771	15,5	6 809	15,2	4 415	12,0
5	Urlaubsgeld	2 640	7,1	3 391	6,0	2 933	6,5	2 241	6,1
6	Leistungen zur Vermoegensbildung der Arbeitnehmer	533	1,4	540	1,0	536	1,2	471	1,3
7	Sonstige fest vereinbarte Sonderzahlungen	2 128	5,7	3 270	5,8	2 573	5,7	1 525	4,1
8	Leistungs- und gewinnabhaengige Sonderzahlungen	251	0,7	1 570	2,8	766	1,7	177	0,5
9	Verguetung arbeitsfreier Tage	9 657	25,9	12 281	21,7	10 681	23,8	8 789	23,9
10	Urlaubsverguetung	5 520	14,8	7 853	13,9	6 431	14,4	5 341	14,5
11	Gesetzliche Lohn- und Gehaltsfortzahlung im Krankheitsfall	2 264	6,1	1 715	3,0	2 050	4,6	1 769	4,8
12	Zusaetzliche Lohn- und Gehaltsfortzahlung im Krankheitsfall	9	0,0	9	0,0	9	0,0	-	-
13	Verguetung gesetzl. Feiertage u. sonst. gesetzl. Ausfallzeiten	1 749	4,7	2 545	4,5	2 060	4,6	1 650	4,5
14	Verguetung sonstiger betriebl. oder tarifl. arbeitsfreier Tage	116	0,3	158	0,3	132	0,3	29	0,1
15	Aufwendungen fuer Vorsorgeeinrichtungen	11 053	29,6	14 377	25,5	12 351	27,6	9 899	26,9
16	Arbeitgeberpflichtbeitraege zur Sozialversicherung	10 199	27,3	12 415	22,0	11 064	24,7	9 742	26,5
17	Rentenversicherungsbeitraege	4 563	12,2	5 926	10,5	5 095	11,4	4 344	11,8
18	Arbeitslosenversicherungsbeitraege	1 634	4,4	2 140	3,8	1 832	4,1	1 572	4,3
19	Krankenversicherungsbeitraege	3 164	8,5	3 642	6,4	3 350	7,5	3 011	8,2
20	Unfallversicherungsbeitraege	838	2,2	707	1,3	787	1,8	815	2,2
21	Aufwendungen fuer die betriebliche Altersversorgung	789	2,1	1 921	3,4	1 231	2,7	121	0,3
22	Dar.: Nettozufuehrung zu den Pensionsrueckstellungen 7)	304	0,8	667	1,2	446	1,0	18	0,0
23	Aufwendungen fuer den Vorruhestand	14	0,0	40	0,1	24	0,1	-	-
24	Aufwendungen fuer sonstige Vorsorgeeinrichtungen	66	0,2	42	0,1	56	0,1	35	0,1
25	Sonstige Personalnebenkosten	2 964	7,9	3 101	5,5	3 018	6,7	1 182	3,2
26	Entlassungsentschaedigungen	557	1,5	945	1,7	708	1,6	49	0,1
27	Sonstige gesetzliche Aufwendungen 8)	74	0,2	100	0,2	84	0,2	74	0,2
28	Familienunterstuetzungen	11	0,0	19	0,0	14	0,0	3	0,0
29	Wohnungsfuersorge	5	0,0	8	0,0	6	0,0	0	0,0
30	Beihilfen im Krankheitsfall	5	0,0	7	0,0	5	0,0	1	0,0
31	Ausloesungen, Trennungsentschaedigungen u. ae. 9)	812	2,2	503	0,9	691	1,5	201	0,5
32	Naturalleistungen	23	0,1	27	0,0	25	0,1	11	0,0
33	Aufwendungen fuer Belegschaftseinrichtungen	229	0,6	275	0,5	247	0,6	45	0,1
34	Ausbildungsverguetungen	845	2,3	599	1,1	749	1,7	644	1,8
35	Sonstige Aufwendungen fuer die berufl. Aus- und Weiterbildung	315	0,8	435	0,8	362	0,8	134	0,4
36	Sonstige Zuwendungen	88	0,2	185	0,3	126	0,3	20	0,1
37	A r b e i t s k o s t e n I n s g e s a m t	66 546	178,3	95 007	168,2	77 658	173,3	61 090	166,0
38	Dar.: Loehne und Gehaelter 10)	52 529	140,8	77 529	137,3	62 290	139,0	50 009	135,9
	Nachrichtlich:								
39	Verguetung des Ausbildungspersonals	129	0,3	454	0,8	256	0,6	162	0,4
40	Verguetung des Personals fuer Belegschaftseinrichtungen	187	0,5	330	0,6	243	0,5	23	0,1
41	Erstattete Arbeitskosten nach Paragraph 54 AFG u. ae.	18	0,0	24	0,0	20	0,0	53	0,1
42	Aufwendungen fuer Zeitarbeitspersonal					1 786			
43	Arbeitskosten je geleistete Stunde	40,80		57,87		47,49		36,07	
		Herstellung von sonstigen Maschi Unternehmen mit ... 100 - 199							
1	Entgelt fuer geleistete Arbeit 4)	35 298	100,0	54 613	100,0	42 946	100,0	37 819	100,0
2	Personalnebenkosten I n s g e s a m t	29 101	82,4	38 463	70,4	32 807	76,4	29 189	77,2
3	Dar.: Gesetzliche Personalnebenkosten 5)	13 888	39,3	16 828	30,8	15 052	35,0	14 277	37,7
4	Sonderzahlungen 6)	5 254	14,9	8 414	15,4	6 505	15,1	5 529	14,6
5	Urlaubsgeld	2 492	7,1	3 412	6,2	2 856	6,7	2 976	7,9
6	Leistungen zur Vermoegensbildung der Arbeitnehmer	540	1,5	580	1,1	556	1,3	541	1,4
7	Sonstige fest vereinbarte Sonderzahlungen	1 999	5,7	3 041	5,6	2 412	5,6	1 913	5,1
8	Leistungs- und gewinnabhaengige Sonderzahlungen	223	0,6	1 381	2,5	682	1,6	99	0,3
9	Verguetung arbeitsfreier Tage	9 288	26,3	12 531	22,9	10 572	24,6	9 591	25,4
10	Urlaubsverguetung	5 299	15,0	8 025	14,7	6 379	14,9	5 555	14,7
11	Gesetzliche Lohn- und Gehaltsfortzahlung im Krankheitsfall	2 298	6,5	1 834	3,4	2 114	4,9	2 218	5,9
12	Zusaetzliche Lohn- und Gehaltsfortzahlung im Krankheitsfall	1	0,0	0	0,0	1	0,0	15	0,0
13	Verguetung gesetzl. Feiertage u. sonst. gesetzl. Ausfallzeiten	1 593	4,5	2 543	4,7	1 969	4,6	1 711	4,5
14	Verguetung sonstiger betriebl. oder tarifl. arbeitsfreier Tage	97	0,3	128	0,2	109	0,3	93	0,2
15	Aufwendungen fuer Vorsorgeeinrichtungen	10 593	30,0	13 740	25,2	11 839	27,6	10 997	29,1
16	Arbeitgeberpflichtbeitraege zur Sozialversicherung	9 900	28,0	12 350	22,6	10 870	25,3	10 271	27,2
17	Rentenversicherungsbeitraege	4 331	12,3	5 888	10,8	4 947	11,5	4 599	12,2
18	Arbeitslosenversicherungsbeitraege	1 547	4,4	2 157	4,0	1 789	4,2	1 646	4,4
19	Krankenversicherungsbeitraege	3 107	8,8	3 522	6,4	3 271	7,6	3 237	8,6
20	Unfallversicherungsbeitraege	915	2,6	782	1,4	863	2,0	789	2,1
21	Aufwendungen fuer die betriebliche Altersversorgung	628	1,8	1 378	2,5	925	2,2	634	1,7
22	Dar.: Nettozufuehrung zu den Pensionsrueckstellungen 7)	321	0,9	740	1,4	487	1,1	248	0,7
23	Aufwendungen fuer den Vorruhestand	39	0,1	13	0,0	29	0,1	-	-
24	Aufwendungen fuer sonstige Vorsorgeeinrichtungen	66	0,2	11	0,0	44	0,1	92	0,2
25	Sonstige Personalnebenkosten	3 965	11,2	3 778	6,9	3 891	9,1	3 072	8,1
26	Entlassungsentschaedigungen	959	2,7	1 442	2,6	1 150	2,7	406	1,1
27	Sonstige gesetzliche Aufwendungen 8)	97	0,3	102	0,2	99	0,2	77	0,2
28	Familienunterstuetzungen	14	0,0	13	0,0	14	0,0	22	0,1
29	Wohnungsfuersorge	11	0,0	5	0,0	9	0,0	-	-
30	Beihilfen im Krankheitsfall	0	0,0	-	-	0	0,0	12	0,0
31	Ausloesungen, Trennungsentschaedigungen u. ae. 9)	1 271	3,6	599	1,1	1 005	2,3	720	1,9
32	Naturalleistungen	35	0,1	20	0,0	29	0,1	29	0,1
33	Aufwendungen fuer Belegschaftseinrichtungen	213	0,6	217	0,4	215	0,5	271	0,7
34	Ausbildungsverguetungen	1 016	2,9	735	1,3	905	2,1	1 084	2,9
35	Sonstige Aufwendungen fuer die berufl. Aus- und Weiterbildung	296	0,8	435	0,8	351	0,8	355	0,9
36	Sonstige Zuwendungen	52	0,1	211	0,4	115	0,3	96	0,3
37	A r b e i t s k o s t e n I n s g e s a m t	64 399	182,4	93 076	170,4	75 753	176,4	67 008	177,2
38	Dar.: Loehne und Gehaelter 10)	49 841	141,2	75 559	138,4	60 023	139,8	52 939	140,0
	Nachrichtlich:								
39	Verguetung des Ausbildungspersonals	128	0,4	321	0,6	204	0,5	165	0,4
40	Verguetung des Personals fuer Belegschaftseinrichtungen	62	0,2	109	0,2	80	0,2	144	0,4
41	Erstattete Arbeitskosten nach Paragraph 54 AFG u. ae.	42	0,1	6	0,0	28	0,1	9	0,0
42	Aufwendungen fuer Zeitarbeitspersonal					3 448			
43	Arbeitskosten je geleistete Stunde	39,24		56,43		46,07		40,81	

Fussnotentext auf der letzten Seite der Tabelle

kosten je vollbeschaeftigten Arbeitnehmer 1)

Angestellte		Arbeitnehmer		Arbeiter		Angestellte		Arbeitnehmer		Arbeiter		Angestellte		Arbeitnehmer		Lfd. Nr.
DM	0/0 2)	DM	0/0 2)	DM	0/0 2)	DM	0/0 2)	DM	0/0 2)	DM	0/0 2)	DM	0/0 2)	DM	0/0 2)	
nen fuer unspezifische Verwendung bis ... Arbeitnehmern 3) 10 - 49						50 und mehr						50 - 99				
51 166	100,0	40 781	100,0	37 406	100,0	56 978	100,0	45 355	100,0	35 212	100,0	54 183	100,0	41 899	100,0	1
29 959	58,6	25 855	63,4	30 059	80,4	39 337	69,0	33 827	74,6	24 420	69,4	33 033	61,0	27 456	65,5	2
14 895	29,1	13 695	33,6	14 463	38,7	16 952	29,8	15 474	34,1	13 083	37,2	15 967	29,5	14 100	33,7	3
6 369	12,4	4 956	12,2	5 743	15,4	8 997	15,8	7 065	15,6	4 394	12,5	7 608	14,0	5 527	13,2	4
2 801	5,5	2 396	5,9	2 707	7,2	3 447	6,0	3 008	6,6	2 161	6,1	3 179	5,9	2 520	6,0	5
498	1,0	479	1,2	544	1,5	543	1,0	544	1,2	445	1,3	496	0,9	463	1,1	6
2 603	5,1	1 823	4,5	2 229	6,0	3 332	5,8	2 677	5,9	1 674	4,8	2 743	5,1	2 051	4,9	7
467	0,9	257	0,6	263	0,7	1 674	2,9	836	1,8	114	0,3	1 190	2,2	493	1,2	8
10 373	20,3	9 227	22,6	9 803	26,2	12 460	21,9	10 883	24,0	8 511	24,2	11 266	20,8	9 482	22,6	9
6 960	13,6	5 789	14,2	5 551	14,8	7 937	13,9	6 520	14,4	4 998	14,2	7 355	13,6	5 829	13,9	10
1 116	2,2	1 588	3,9	2 347	6,3	1 772	3,1	2 114	4,7	1 877	5,3	1 388	2,6	1 705	4,1	11
-	-	-	-	10	0,0	10	0,0	10	0,0	1	0,0	0	0,0	0	0,0	12
2 268	4,4	1 821	4,5	1 765	4,7	2 571	4,5	2 093	4,6	1 577	4,5	2 456	4,5	1 887	4,5	13
30	0,1	29	0,1	130	0,3	170	0,3	146	0,3	58	0,2	67	0,1	61	0,1	14
12 115	23,7	10 512	25,8	11 248	30,1	14 590	25,6	12 605	27,8	9 749	27,7	12 656	23,4	10 774	25,7	15
11 427	22,3	10 209	25,0	10 276	27,5	12 508	22,0	11 183	24,7	9 561	27,2	12 030	22,2	10 431	24,9	16
5 501	10,8	4 664	11,4	4 600	12,3	5 966	10,5	5 155	11,4	4 212	12,0	5 768	10,6	4 761	11,4	17
1 947	3,8	1 676	4,1	1 645	4,4	2 158	3,8	1 853	4,1	1 511	4,3	2 047	3,8	1 700	4,1	18
3 411	6,7	3 122	7,7	3 189	8,5	3 664	6,4	3 382	7,5	2 957	8,4	3 496	6,5	3 147	7,5	19
568	1,1	747	1,8	842	2,3	720	1,3	792	1,7	880	2,5	719	1,3	823	2,0	20
623	1,2	260	0,6	901	2,4	2 043	3,6	1 365	3,0	129	0,4	539	1,0	273	0,7	21
150	0,3	54	0,1	352	0,9	715	1,3	500	1,1	15	0,0	165	0,3	68	0,2	22
-	-	-	-	16	0,0	43	0,1	27	0,1	-	-	10	0,0	3	0,0	23
65	0,1	44	0,1	71	0,2	40	0,1	58	0,1	59	0,2	87	0,2	69	0,2	24
1 103	2,2	1 160	2,8	3 264	8,7	3 289	5,8	3 274	7,2	1 767	5,0	1 503	2,8	1 674	4,0	25
304	0,6	120	0,3	642	1,7	1 005	1,8	789	1,7	67	0,2	369	0,7	174	0,4	26
84	0,2	77	0,2	75	0,2	101	0,2	85	0,2	68	0,2	93	0,2	77	0,2	27
3	0,0	3	0,0	12	0,0	20	0,0	15	0,0	4	0,0	16	0,0	8	0,0	28
-	-	0	0,0	5	0,0	9	0,0	7	0,0	-	-	-	-	-	-	29
-	-	1	0,0	5	0,0	8	0,0	6	0,0	0	0,0	1	0,0	1	0,0	30
59	0,1	161	0,4	915	2,4	545	1,0	765	1,7	452	1,3	232	0,4	375	0,9	31
3	0,0	9	0,0	25	0,1	30	0,1	27	0,1	22	0,1	17	0,0	20	0,0	32
33	0,1	42	0,1	260	0,7	297	0,5	275	0,6	82	0,2	79	0,1	81	0,2	33
469	0,9	596	1,5	879	2,3	611	1,1	770	1,7	766	2,2	392	0,7	634	1,5	34
135	0,3	134	0,3	346	0,9	463	0,8	394	0,9	280	0,8	241	0,4	266	0,6	35
14	0,0	18	0,0	100	0,3	201	0,4	141	0,3	24	0,1	63	0,1	38	0,1	36
81 125	158,6	66 636	163,4	67 465	180,4	96 315	169,0	79 182	174,6	59 632	169,4	87 216	161,0	69 355	165,5	37
67 908	132,7	54 963	134,8	52 953	141,6	78 436	137,7	63 303	139,6	48 116	136,6	73 057	134,8	56 908	135,8	38
565	1,1	273	0,7	124	0,3	443	0,8	254	0,6	26	0,1	517	1,0	199	0,5	39
57	0,1	33	0,1	214	0,6	356	0,6	272	0,6	14	0,0	35	0,1	21	0,1	40
99	0,2	66	0,2	12	0,0	17	0,0	14	0,0	5	0,0	103	0,2	39	0,1	41
		308						1 991						2 803		42
47,29		39,20		41,63		58,91		48,69		35,84		51,17		41,32		43
nen fuer unspezifische Verwendung bis ... Arbeitnehmern 3) 200 - 499						500 - 999						1 000 und mehr				
56 237	100,0	45 452	100,0	37 314	100,0	54 015	100,0	43 690	100,0	38 777	100,0	59 942	100,0	47 854	100,0	1
37 139	66,0	32 484	71,5	29 888	80,1	36 354	67,3	32 356	74,1	33 157	85,5	43 694	72,9	37 676	78,7	2
16 512	29,4	15 203	33,4	14 687	39,4	15 897	29,4	15 149	34,7	15 247	39,3	17 870	29,8	16 372	34,2	3
8 094	14,4	6 592	14,5	5 613	15,0	8 563	15,9	6 739	15,4	6 629	17,1	10 326	17,2	8 214	17,2	4
3 481	6,2	3 185	7,0	2 803	7,5	3 460	6,4	3 054	7,0	2 755	7,1	3 500	5,8	3 074	6,4	5
550	1,0	545	1,2	575	1,5	544	1,0	563	1,3	571	1,5	538	0,9	557	1,2	6
2 982	5,3	2 356	5,2	1 876	5,0	2 831	5,2	2 241	5,1	2 882	7,4	3 982	6,6	3 354	7,0	7
1 081	1,9	506	1,1	359	1,0	1 728	3,2	882	2,0	421	1,1	2 305	3,8	1 229	2,6	8
12 179	21,7	10 664	23,5	10 000	26,8	11 641	21,6	10 627	24,3	10 561	27,2	13 180	22,0	11 684	24,4	9
7 822	13,9	6 495	14,3	5 613	15,0	7 369	13,6	6 284	14,4	5 824	15,0	8 303	13,9	6 887	14,4	10
1 634	2,9	1 976	4,3	2 515	6,7	1 840	3,4	2 258	5,2	2 570	6,6	1 925	3,2	2 293	4,8	11
14	0,0	14	0,0	24	0,1	6	0,0	17	0,0	9	0,0	15	0,0	12	0,0	12
2 532	4,5	2 051	4,5	1 694	4,5	2 262	4,2	1 910	4,4	1 969	5,1	2 730	4,6	2 295	4,8	13
177	0,3	128	0,3	154	0,4	164	0,3	158	0,4	189	0,5	207	0,3	197	0,4	14
13 643	24,3	12 094	26,6	11 691	31,3	13 432	24,9	12 355	28,3	12 076	31,1	16 401	27,4	13 931	29,1	15
12 233	21,8	11 084	24,4	10 415	27,9	11 707	21,7	10 908	25,0	10 639	27,4	13 117	21,9	11 701	24,5	16
5 914	10,5	5 144	11,3	4 618	12,4	5 632	10,4	5 005	11,5	4 843	12,5	6 180	10,3	5 417	11,3	17
2 082	3,7	1 827	4,0	1 650	4,4	2 041	3,8	1 799	4,1	1 729	4,5	2 276	3,8	1 964	4,1	18
3 615	6,4	3 394	7,5	3 254	8,7	3 409	6,3	3 313	7,6	3 247	8,4	3 867	6,5	3 513	7,3	19
622	1,1	720	1,6	894	2,4	626	1,2	791	1,8	819	2,1	794	1,3	808	1,7	20
1 354	2,4	933	2,1	1 225	3,3	1 695	3,1	1 404	3,2	1 369	3,5	3 254	5,4	2 178	4,6	21
494	0,9	350	0,8	708	1,9	988	1,8	814	1,9	434	1,1	923	1,5	644	1,3	22
18	0,0	7	0,0	26	0,1	36	0,1	30	0,1	21	0,1	83	0,1	48	0,1	23
56	0,1	77	0,2	51	0,1	30	0,1	43	0,1	68	0,2	30	0,0	52	0,1	24
3 222	5,7	3 135	6,9	2 584	6,9	2 718	5,0	2 635	6,0	3 891	10,0	3 787	6,3	3 846	8,0	25
678	1,2	519	1,1	595	1,6	767	1,4	661	1,5	908	2,3	1 310	2,2	1 080	2,3	26
113	0,2	92	0,2	64	0,2	89	0,2	73	0,2	70	0,2	98	0,2	82	0,2	27
48	0,1	33	0,1	9	0,0	6	0,0	8	0,0	8	0,0	8	0,0	8	0,0	28
-	-	-	-	-	-	4	0,0	1	0,0	11	0,0	20	0,0	15	0,0	29
22	0,0	16	0,0	4	0,0	1	0,0	3	0,0	4	0,0	4	0,0	4	0,0	30
623	1,1	680	1,5	536	1,4	343	0,6	462	1,1	1 213	3,1	610	1,0	954	2,0	31
25	0,0	28	0,1	13	0,0	16	0,0	14	0,0	24	0,1	43	0,1	33	0,1	32
294	0,5	281	0,6	256	0,7	311	0,6	277	0,6	334	0,9	381	0,6	354	0,7	33
768	1,4	953	2,1	741	2,0	639	1,2	702	1,6	758	2,0	503	0,8	649	1,4	34
433	0,8	387	0,9	290	0,8	382	0,7	325	0,7	404	1,0	576	1,0	478	1,0	35
218	0,4	146	0,3	77	0,2	161	0,3	109	0,2	158	0,4	233	0,4	190	0,4	36
93 376	166,0	77 936	171,5	67 202	180,1	90 369	167,3	76 046	174,1	71 934	185,5	103 636	172,9	85 531	178,7	37
76 510	136,1	62 708	138,0	52 928	141,8	74 219	137,4	61 056	139,7	55 967	144,3	83 448	139,2	67 753	141,6	38
470	0,8	292	0,6	88	0,2	373	0,7	196	0,4	139	0,4	470	0,8	281	0,6	39
284	0,5	202	0,4	238	0,6	268	0,5	250	0,6	392	1,0	603	1,0	483	1,0	40
9	0,0	9	0,0	15	0,0	19	0,0	16	0,0	3	0,0	4	0,0	4	0,0	41
		1 504						1 209						1 781		42
56,82		47,45		42,05		56,24		47,48		45,27		64,21		53,47		43

Lfd. Nr.	Kostenart	Arbeiter		Angestellte		Arbeitnehmer		Arbeits Arbeiter	
		DM	0/0 2)	DM	0/0 2)	DM	0/0 2)	DM	0/0 2)
		10 und mehr						Herstellung von Unternehmen mit ...	
1	Entgelt fuer geleistete Arbeit 4)	37 360	100,0	55 892	100,0	44 224	100,0	37 670	100,0
2	Personalnebenkosten I n s g e s a m t	30 544	81,8	38 519	68,9	33 498	75,7	24 889	66,1
3	Dar.: Gesetzliche Personalnebenkosten 5)	14 186	38,0	16 676	29,8	15 108	34,2	13 201	35,0
4	Sonderzahlungen 6)	5 787	15,5	8 504	15,2	6 794	15,4	4 608	12,2
5	Urlaubsgeld	2 825	7,6	3 675	6,6	3 140	7,1	2 495	6,6
6	Leistungen zur Vermoegensbildung der Arbeitnehmer	574	1,5	557	1,0	567	1,3	523	1,4
7	Sonstige fest vereinbarte Sonderzahlungen	1 989	5,3	3 354	6,0	2 495	5,6	1 332	3,5
8	Leistungs- und gewinnabhaengige Sonderzahlungen	399	1,1	918	1,6	592	1,3	258	0,7
9	Verguetung arbeitsfreier Tage	9 685	25,9	12 519	22,4	10 734	24,3	8 876	23,6
10	Urlaubsverguetung	5 642	15,1	8 040	14,4	6 530	14,8	5 430	14,4
11	Gesetzliche Lohn- und Gehaltsfortzahlung im Krankheitsfall	2 117	5,7	1 756	3,1	1 984	4,5	1 689	4,5
12	Zusaetzliche Lohn- und Gehaltsfortzahlung im Krankheitsfall	2	0,0	4	0,0	3	0,0	-	-
13	Verguetung gesetzl. Feiertage u. sonst. gesetzl. Ausfallzeiten	1 810	4,8	2 574	4,6	2 093	4,7	1 690	4,5
14	Verguetung sonstiger betriebl. oder tarifl. arbeitsfreier Tage	113	0,3	144	0,3	125	0,3	66	0,2
15	Aufwendungen fuer Vorsorgeeinrichtungen	11 401	30,5	14 572	26,1	12 575	28,4	10 007	26,6
16	Arbeitgeberpflichtbeitraege zur Sozialversicherung	10 183	27,3	12 255	21,9	10 951	24,8	9 731	25,8
17	Rentenversicherungsbeitraege	4 639	12,4	5 944	10,6	5 123	11,6	4 436	11,8
18	Arbeitslosenversicherungsbeitraege	1 643	4,4	2 096	3,8	1 811	4,1	1 581	4,2
19	Krankenversicherungsbeitraege	3 156	8,4	3 487	6,2	3 278	7,4	2 973	7,9
20	Unfallversicherungsbeitraege	746	2,0	728	1,3	740	1,7	741	2,0
21	Aufwendungen fuer die betriebliche Altersversorgung	1 039	2,8	2 177	3,9	1 461	3,3	142	0,4
22	Dar.: Nettozufuehrung zu den Pensionsrueckstellungen 7)	265	0,7	1 026	1,8	547	1,2	29	0,1
23	Aufwendungen fuer den Vorruhestand	95	0,3	89	0,2	93	0,2	-	-
24	Aufwendungen fuer sonstige Vorsorgeeinrichtungen	179	0,5	139	0,2	164	0,4	135	0,4
25	Sonstige Personalnebenkosten	3 671	9,8	2 925	5,2	3 394	7,7	1 397	3,7
26	Entlassungsentschaedigungen	1 112	3,0	1 394	2,5	1 216	2,8	21	0,1
27	Sonstige gesetzliche Aufwendungen 8)	75	0,2	90	0,2	81	0,2	91	0,2
28	Familienunterstuetzungen	12	0,0	18	0,0	14	0,0	16	0,0
29	Wohnungsfuersorge	0	0,0	0	0,0	0	0,0	-	-
30	Beihilfen im Krankheitsfall	1	0,0	1	0,0	1	0,0	-	-
31	Ausloesungen, Trennungsentschaedigungen u. ae. 9)	424	1,1	342	0,6	393	0,9	34	0,1
32	Naturalleistungen	10	0,0	10	0,0	10	0,0	32	0,1
33	Aufwendungen fuer Belegschaftseinrichtungen	228	0,6	228	0,4	228	0,5	39	0,1
34	Ausbildungsverguetungen	1 352	3,6	426	0,8	1 009	2,3	966	2,6
35	Sonstige Aufwendungen fuer die berufl. Aus- und Weiterbildung	399	1,1	254	0,5	345	0,8	197	0,5
36	Sonstige Zuwendungen	59	0,2	162	0,3	97	0,2	2	0,0
37	A r b e i t s k o s t e n I n s g e s a m t	67 904	181,8	94 411	168,9	77 722	175,7	62 558	166,1
38	Dar.: Loehne und Gehaelter 10)	52 832	141,4	76 915	137,6	61 752	139,6	51 153	135,8
	Nachrichtlich:								
39	Verguetung des Ausbildungspersonals	159	0,4	545	1,0	302	0,7	272	0,7
40	Verguetung des Personals fuer Belegschaftseinrichtungen	135	0,4	225	0,4	168	0,4	22	0,1
41	Erstattete Arbeitskosten nach Paragraph 54 AFG u. ae.	26	0,1	4	0,0	18	0,0	50	0,1
42	Aufwendungen fuer Zeitarbeitspersonal					942			
43	Arbeitskosten je geleistete Stunde	42,41		57,31		48,03		37,88	
		100 - 199						Herstellung von Unternehmen mit ...	
1	Entgelt fuer geleistete Arbeit 4)	35 812	100,0	55 137	100,0	42 605	100,0	37 562	100,0
2	Personalnebenkosten I n s g e s a m t	29 399	82,1	35 092	63,6	31 400	73,7	32 669	87,0
3	Dar.: Gesetzliche Personalnebenkosten 5)	14 088	39,3	15 805	28,7	14 692	34,5	14 167	37,7
4	Sonderzahlungen 6)	5 706	15,9	8 216	14,9	6 588	15,5	6 530	17,4
5	Urlaubsgeld	2 655	7,4	3 644	6,6	3 003	7,0	3 005	8,0
6	Leistungen zur Vermoegensbildung der Arbeitnehmer	582	1,6	577	1,0	580	1,4	574	1,5
7	Sonstige fest vereinbarte Sonderzahlungen	1 936	5,4	3 412	6,2	2 454	5,8	2 114	5,6
8	Leistungs- und gewinnabhaengige Sonderzahlungen	534	1,5	583	1,1	551	1,3	837	2,2
9	Verguetung arbeitsfreier Tage	9 248	25,8	11 384	20,6	9 999	23,5	9 915	26,4
10	Urlaubsverguetung	5 416	15,1	7 406	13,4	6 115	14,4	5 794	15,4
11	Gesetzliche Lohn- und Gehaltsfortzahlung im Krankheitsfall	2 061	5,8	1 463	2,7	1 851	4,3	2 201	5,9
12	Zusaetzliche Lohn- und Gehaltsfortzahlung im Krankheitsfall	1	0,0	0	0,0	1	0,0	4	0,0
13	Verguetung gesetzl. Feiertage u. sonst. gesetzl. Ausfallzeiten	1 701	4,7	2 451	4,4	1 965	4,6	1 812	4,8
14	Verguetung sonstiger betriebl. oder tarifl. arbeitsfreier Tage	70	0,2	64	0,1	68	0,2	103	0,3
15	Aufwendungen fuer Vorsorgeeinrichtungen	11 048	30,8	12 873	23,3	11 689	27,4	12 045	32,1
16	Arbeitgeberpflichtbeitraege zur Sozialversicherung	10 239	28,6	11 781	21,4	10 781	25,3	10 096	26,9
17	Rentenversicherungsbeitraege	4 551	12,7	5 825	10,6	4 998	11,7	4 648	12,4
18	Arbeitslosenversicherungsbeitraege	1 590	4,4	1 986	3,6	1 729	4,1	1 641	4,4
19	Krankenversicherungsbeitraege	3 362	9,4	3 423	6,2	3 383	7,9	3 144	8,4
20	Unfallversicherungsbeitraege	736	2,1	547	1,0	670	1,6	663	1,8
21	Aufwendungen fuer die betriebliche Altersversorgung	438	1,2	900	1,6	601	1,4	1 766	4,7
22	Dar.: Nettozufuehrung zu den Pensionsrueckstellungen 7)	107	0,3	195	0,4	138	0,3	750	2,0
23	Aufwendungen fuer den Vorruhestand	0	0,0	0	0,0	0	0,0	359	1,0
24	Aufwendungen fuer sonstige Vorsorgeeinrichtungen	371	1,0	192	0,3	308	0,7	183	0,5
25	Sonstige Personalnebenkosten	3 397	9,5	2 620	4,8	3 124	7,3	4 179	11,1
26	Entlassungsentschaedigungen	604	1,7	682	1,2	632	1,5	984	2,6
27	Sonstige gesetzliche Aufwendungen 8)	88	0,2	110	0,2	96	0,2	58	0,2
28	Familienunterstuetzungen	20	0,1	16	0,0	19	0,0	8	0,0
29	Wohnungsfuersorge	-	-	-	-	-	-	-	-
30	Beihilfen im Krankheitsfall	0	0,0	-	-	0	0,0	0	0,0
31	Ausloesungen, Trennungsentschaedigungen u. ae. 9)	512	1,4	678	1,2	570	1,3	695	1,9
32	Naturalleistungen	13	0,0	19	0,0	15	0,0	-	-
33	Aufwendungen fuer Belegschaftseinrichtungen	294	0,8	192	0,3	258	0,6	220	0,6
34	Ausbildungsverguetungen	1 474	4,1	532	1,0	1 143	2,7	1 501	4,0
35	Sonstige Aufwendungen fuer die berufl. Aus- und Weiterbildung	334	0,9	269	0,5	311	0,7	652	1,7
36	Sonstige Zuwendungen	58	0,2	122	0,2	81	0,2	60	0,2
37	A r b e i t s k o s t e n I n s g e s a m t	65 211	182,1	90 229	163,6	74 005	173,7	70 230	187,0
38	Dar.: Loehne und Gehaelter 10)	50 766	141,8	74 737	135,5	59 192	138,9	54 006	143,8
	Nachrichtlich:								
39	Verguetung des Ausbildungspersonals	180	0,5	536	1,0	306	0,7	281	0,7
40	Verguetung des Personals fuer Belegschaftseinrichtungen	65	0,2	133	0,2	89	0,2	143	0,4
41	Erstattete Arbeitskosten nach Paragraph 54 AFG u. ae.	30	0,1	-	-	19	0,0	32	0,1
42	Aufwendungen fuer Zeitarbeitspersonal					625			
43	Arbeitskosten je geleistete Stunde	40,48		51,63		44,61		43,39	

Fussnotentext auf der letzten Seite der Tabelle

kosten je vollbeschaeftigten Arbeitnehmer 1)

Angestellte		Arbeitnehmer		Arbeiter		Angestellte		Arbeitnehmer		Arbeiter		Angestellte		Arbeitnehmer		Lfd. Nr.
DM	0/0 2)	DM	0/0 2)	DM	0/0 2)	DM	0/0 2)	DM	0/0 2)	DM	0/0 2)	DM	0/0 2)	DM	0/0 2)	
Werkzeugmaschinen bis ... Arbeitnehmern 3)																
10 - 49						50 und mehr				50 - 99						
49 336	100,0	40 776	100,0	37 293	100,0	56 693	100,0	44 839	100,0	35 843	100,0	60 148	100,0	42 923	100,0	1
30 745	62,3	26 448	64,9	31 757	85,2	39 469	69,6	34 757	77,5	26 817	74,8	36 392	60,5	29 606	69,0	2
15 085	30,6	13 703	33,6	14 397	38,6	16 871	29,8	15 359	34,3	13 568	37,9	16 164	26,9	14 325	33,4	3
6 566	13,3	5 130	12,6	6 040	16,2	8 741	15,4	7 091	15,8	4 996	13,9	9 712	16,1	6 370	14,8	4
3 022	6,1	2 635	6,5	2 896	7,8	3 755	6,6	3 230	7,2	2 718	7,6	3 975	6,6	3 084	7,2	5
528	1,1	524	1,3	584	1,6	560	1,0	575	1,3	544	1,5	548	0,9	545	1,3	6
2 301	4,7	1 590	3,9	2 130	5,7	3 483	6,1	2 656	5,9	1 694	4,7	3 321	5,5	2 168	5,0	7
715	1,4	380	0,9	430	1,2	943	1,7	629	1,4	41	0,1	1 868	3,1	573	1,3	8
10 674	21,6	9 354	22,9	9 858	26,4	12 744	22,5	10 981	24,5	9 253	25,8	12 034	20,0	10 063	23,4	9
7 059	14,3	5 864	14,4	5 687	15,2	8 160	14,4	6 649	14,8	5 393	15,0	7 963	13,2	6 142	14,3	10
1 306	2,6	1 587	3,9	2 209	5,9	1 811	3,2	2 054	4,6	2 226	6,2	1 565	2,6	2 034	4,7	11
-	-	-	-	2	0,0	5	0,0	3	0,0	-	-	-	-	-	-	12
2 282	4,6	1 848	4,5	1 836	4,9	2 610	4,6	2 137	4,8	1 559	4,3	2 366	3,9	1 794	4,2	13
27	0,1	56	0,1	123	0,3	159	0,3	137	0,3	75	0,2	139	0,2	94	0,2	14
12 531	25,4	10 679	26,2	11 700	31,4	14 821	26,1	12 914	28,8	10 035	28,0	12 916	21,5	10 874	25,3	15
11 424	23,2	10 182	25,0	10 281	27,6	12 357	21,8	11 088	24,7	9 684	27,0	12 061	20,1	10 376	24,2	16
5 505	11,2	4 720	11,6	4 683	12,6	5 998	10,6	5 194	11,6	4 338	12,1	5 741	9,5	4 746	11,1	17
1 960	4,0	1 682	4,1	1 656	4,4	2 113	3,7	1 834	4,1	1 631	4,6	2 110	3,5	1 771	4,1	18
3 424	6,9	3 093	7,6	3 195	8,6	3 494	6,2	3 311	7,4	2 993	8,3	3 359	5,6	3 100	7,2	19
534	1,1	686	1,7	747	2,0	752	1,3	749	1,7	722	2,0	850	1,4	759	1,8	20
822	1,7	323	0,8	1 231	3,3	2 343	4,1	1 664	3,7	233	0,6	846	1,4	411	1,0	21
107	0,2	50	0,1	316	0,8	1 138	2,0	635	1,4	43	0,1	118	0,2	65	0,2	22
-	-	-	-	115	0,3	100	0,2	109	0,2	-	-	-	-	-	-	23
286	0,6	175	0,4	188	0,5	121	0,2	162	0,4	119	0,3	9	0,0	87	0,2	24
974	2,0	1 285	3,2	4 158	11,2	3 163	5,6	3 771	8,4	2 533	7,1	1 730	2,9	2 299	5,4	25
116	0,2	46	0,1	1 346	3,6	1 550	2,7	1 425	3,2	260	0,7	728	1,2	396	0,9	26
73	0,1	86	0,2	71	0,2	93	0,2	80	0,2	100	0,3	172	0,3	121	0,3	27
32	0,1	20	0,0	12	0,0	16	0,0	13	0,0	4	0,0	8	0,0	6	0,0	28
-	-	-	-	0	0,0	0	0,0	0	0,0	-	-	-	-	-	-	29
-	-	-	-	1	0,0	1	0,0	1	0,0	-	-	-	-	-	-	30
1	0,0	25	0,1	507	1,4	384	0,7	459	1,0	280	0,8	6	0,0	200	0,5	31
39	0,1	34	0,1	5	0,0	7	0,0	6	0,0	11	0,0	4	0,0	9	0,0	32
14	0,0	32	0,1	268	0,7	254	0,4	263	0,6	179	0,5	179	0,3	179	0,4	33
535	1,1	851	2,1	1 435	3,8	412	0,7	1 037	2,3	1 372	3,8	469	0,8	1 109	2,6	34
130	0,3	179	0,4	443	1,2	269	0,5	375	0,8	327	0,9	164	0,3	280	0,7	35
33	0,1	11	0,0	71	0,2	177	0,3	113	0,3	-	-	-	-	-	-	36
80 082	162,3	67 223	164,9	69 050	185,2	96 162	169,6	79 596	177,5	62 660	174,8	96 540	160,5	72 529	169,0	37
66 576	134,9	55 260	135,5	53 191	142,6	78 179	137,9	62 911	140,3	50 092	139,8	81 894	136,2	59 356	138,3	38
66	0,1	218	0,5	134	0,4	604	1,1	317	0,7	14	0,0	1 062	1,8	320	0,7	39
274	0,6	89	0,2	159	0,4	219	0,4	182	0,4	25	0,1	3	0,0	19	0,0	40
35	0,1	46	0,1	22	0,1	-	-	13	0,0	3	0,0	-	-	2	0,0	41
		94						1 094						401		42
49,09		40,84		43,41		58,30		49,34		39,04		59,53		45,06		43
Werkzeugmaschinen bis ... Arbeitnehmern 3)																
200 - 499						500 - 999				1 000 und mehr						
53 258	100,0	43 874	100,0	37 467	100,0	56 483	100,0	45 361	100,0	38 623	100,0	60 034	100,0	47 690	100,0	1
39 852	74,8	35 557	81,0	33 632	89,8	39 507	69,9	36 071	79,5	33 895	87,8	42 147	70,2	37 390	78,4	2
16 370	30,7	15 053	34,3	14 823	39,6	15 703	27,8	15 188	33,5	15 046	39,0	18 450	30,7	16 488	34,6	3
8 335	15,7	7 256	16,5	6 054	16,2	8 500	15,0	7 069	15,6	6 198	16,0	9 263	15,4	7 496	15,7	4
3 594	6,7	3 242	7,4	2 983	8,0	3 792	6,7	3 318	7,3	3 002	7,8	3 904	6,5	3 384	7,1	5
564	1,1	570	1,3	625	1,7	594	1,1	612	1,3	600	1,6	540	0,9	575	1,2	6
2 834	5,3	2 404	5,5	2 412	6,4	3 438	6,1	2 838	6,3	2 369	6,1	4 177	7,0	3 135	6,6	7
1 344	2,5	1 041	2,4	34	0,1	677	1,2	301	0,7	227	0,6	642	1,1	403	0,8	8
12 568	23,6	10 982	25,0	10 627	28,4	12 081	21,4	11 231	24,8	10 229	26,5	14 017	23,3	11 833	24,8	9
8 111	15,2	6 726	15,3	6 023	16,1	8 084	14,3	6 879	15,2	5 781	15,0	8 681	14,5	7 009	14,7	10
1 911	3,6	2 084	4,8	2 641	7,0	1 853	3,3	2 314	5,1	2 174	5,6	1 948	3,2	2 078	4,4	11
4	0,0	4	0,0	1	0,0	2	0,0	2	0,0	2	0,0	11	0,0	6	0,0	12
2 411	4,5	2 053	4,7	1 815	4,8	1 984	3,5	1 885	4,2	2 078	5,4	3 138	5,2	2 527	5,3	13
131	0,2	114	0,3	147	0,4	158	0,3	152	0,3	194	0,5	240	0,4	213	0,4	14
16 018	30,1	13 643	31,1	12 035	32,1	15 420	27,3	13 440	29,6	12 378	32,0	14 985	25,0	13 482	28,3	15
11 968	22,5	10 849	24,7	10 300	27,5	11 781	20,9	10 915	24,1	10 731	27,8	13 284	22,1	11 812	24,8	16
5 758	10,8	5 095	11,6	4 761	12,7	5 821	10,3	5 201	11,5	4 926	12,8	6 431	10,7	5 563	11,7	17
2 047	3,8	1 804	4,1	1 681	4,5	2 065	3,7	1 841	4,1	1 721	4,5	2 258	3,8	1 948	4,1	18
3 410	6,4	3 251	7,4	3 037	8,1	3 321	5,9	3 155	7,0	3 257	8,4	3 698	6,2	3 444	7,2	19
754	1,4	699	1,6	821	2,2	574	1,0	718	1,6	826	2,1	897	1,5	856	1,8	20
3 858	7,2	2 607	5,9	1 450	3,9	3 503	6,2	2 302	5,1	1 592	4,1	1 665	2,8	1 623	3,4	21
2 051	3,9	1 273	2,9	969	2,6	2 511	4,4	1 609	3,5	-86	-0,2	576	1,0	194	0,4	22
260	0,5	319	0,7	-	-	-	-	-	-	35	0,1	60	0,1	46	0,1	23
192	0,4	187	0,4	285	0,8	136	0,2	223	0,5	55	0,1	36	0,1	47	0,1	24
2 930	5,5	3 677	8,4	4 916	13,1	3 505	6,2	4 330	9,5	5 089	13,2	3 882	6,5	4 578	9,6	25
1 127	2,1	1 042	2,4	1 686	4,5	2 136	3,8	1 873	4,1	2 576	6,7	2 407	4,0	2 505	5,3	26
80	0,1	67	0,2	67	0,2	85	0,2	75	0,2	63	0,2	80	0,1	70	0,1	27
21	0,0	14	0,0	3	0,0	3	0,0	3	0,0	14	0,0	17	0,0	15	0,0	28
-	-	-	-	1	0,0	1	0,0	1	0,0	-	-	-	-	-	-	29
0	0,0	0	0,0	6	0,0	5	0,0	5	0,0	0	0,0	1	0,0	0	0,0	30
456	0,9	599	1,4	328	0,9	450	0,8	379	0,8	462	1,2	221	0,4	360	0,8	31
-	-	-	-	11	0,0	24	0,0	16	0,0	0	0,0	0	0,0	0	0,0	32
327	0,6	263	0,6	236	0,6	175	0,3	211	0,5	344	0,9	262	0,4	310	0,6	33
426	0,8	1 068	2,4	1 910	5,1	246	0,4	1 219	2,7	1 205	3,1	377	0,6	854	1,8	34
278	0,5	502	1,1	596	1,6	235	0,4	446	1,0	303	0,8	294	0,5	299	0,6	35
215	0,4	122	0,3	72	0,2	144	0,3	102	0,2	121	0,3	223	0,4	164	0,3	36
93 110	174,8	79 432	181,0	71 099	189,8	95 990	169,9	81 432	179,5	72 517	187,8	102 181	170,2	85 080	178,4	37
74 161	139,2	62 112	141,6	54 148	144,5	77 065	136,4	63 662	140,3	55 050	142,5	83 314	138,8	67 020	140,5	38
411	0,8	333	0,8	-	-	757	1,3	314	0,7	44	0,1	668	1,1	309	0,6	39
113	0,2	131	0,3	362	1,0	274	0,5	325	0,7	228	0,6	395	0,7	299	0,6	40
-	-	19	0,0	-	-	-	-	-	-	19	0,1	-	-	11	0,0	41
		1 624						604						1 265		42
56,97		48,88		45,84		61,63		52,41		46,66		62,06		53,40		43

Lfd. Nr.	Kostenart	Arbeiter DM	Arbeiter 0/0 2)	Angestellte DM	Angestellte 0/0 2)	Arbeitnehmer DM	Arbeitnehmer 0/0 2)	Arbeits Arbeiter DM	Arbeits Arbeiter 0/0 2)
		Herstellung von Maschinen fuer son Unternehmen mit ...							
		10 und mehr							
1	Entgelt fuer geleistete Arbeit 4)	38 152	100,0	56 968	100,0	45 869	100,0	37 469	100,0
2	Personalnebenkosten I n s g e s a m t	31 220	81,8	39 831	69,9	34 752	75,8	24 714	66,0
3	Dar.: Gesetzliche Personalnebenkosten 5)	14 403	37,8	16 839	29,6	15 402	33,6	13 209	35,3
4	Sonderzahlungen 6)	5 712	15,0	8 657	15,2	6 920	15,1	3 894	10,4
5	Urlaubsgeld	2 702	7,1	3 451	6,1	3 009	6,6	2 034	5,4
6	Leistungen zur Vermoegensbildung der Arbeitnehmer	559	1,5	559	1,0	559	1,2	457	1,2
7	Sonstige fest vereinbarte Sonderzahlungen	2 020	5,3	3 429	6,0	2 598	5,7	1 308	3,5
8	Leistungs- und gewinnabhaengige Sonderzahlungen	431	1,1	1 218	2,1	754	1,6	95	0,3
9	Verguetung arbeitsfreier Tage	9 930	26,0	12 537	22,0	10 999	24,0	8 740	23,3
10	Urlaubsverguetung	5 760	15,1	7 923	13,9	6 647	14,5	5 347	14,3
11	Gesetzliche Lohn- und Gehaltsfortzahlung im Krankheitsfall	2 269	5,9	1 869	3,3	2 105	4,6	1 729	4,6
12	Zusaetzliche Lohn- und Gehaltsfortzahlung im Krankheitsfall	8	0,0	9	0,0	8	0,0	3	0,0
13	Verguetung gesetzl. Feiertage u. sonst. gesetzl. Ausfallzeiten	1 771	4,6	2 580	4,5	2 103	4,6	1 607	4,3
14	Verguetung sonstiger betriebl. oder tarifl. arbeitsfreier Tage	123	0,3	156	0,3	136	0,3	54	0,1
15	Aufwendungen fuer Vorsorgeeinrichtungen	12 157	31,9	15 397	27,0	13 486	29,4	10 139	27,1
16	Arbeitgeberpflichtbeitraege zur Sozialversicherung	10 291	27,0	12 296	21,6	11 113	24,2	9 793	26,1
17	Rentenversicherungsbeitraege	4 675	12,3	5 961	10,5	5 202	11,3	4 320	11,5
18	Arbeitslosenversicherungsbeitraege	1 668	4,4	2 117	3,7	1 852	4,0	1 548	4,1
19	Krankenversicherungsbeitraege	3 130	8,2	3 549	6,2	3 302	7,2	3 031	8,1
20	Unfallversicherungsbeitraege	818	2,1	669	1,2	757	1,7	894	2,4
21	Aufwendungen fuer die betriebliche Altersversorgung	1 710	4,5	2 984	5,2	2 233	4,9	304	0,8
22	Dar.: Nettozufuehrung zu den Pensionsrueckstellungen 7)	717	1,9	1 134	2,0	888	1,9	142	0,4
23	Aufwendungen fuer den Vorruhestand	83	0,2	67	0,1	77	0,2	-	-
24	Aufwendungen fuer sonstige Vorsorgeeinrichtungen	156	0,4	117	0,2	140	0,3	42	0,1
25	Sonstige Personalnebenkosten	3 421	9,0	3 240	5,7	3 346	7,3	1 941	5,2
26	Entlassungsentschaedigungen	801	2,1	1 174	2,1	954	2,1	16	0,0
27	Sonstige gesetzliche Aufwendungen 8)	72	0,2	93	0,2	81	0,2	80	0,2
28	Familienunterstuetzungen	10	0,0	19	0,0	14	0,0	9	0,0
29	Wohnungsfuersorge	8	0,0	9	0,0	8	0,0	-	-
30	Beihilfen im Krankheitsfall	5	0,0	5	0,0	5	0,0	0	0,0
31	Ausloesungen, Trennungsentschaedigungen u. ae. 9)	475	1,2	378	0,7	435	0,9	272	0,7
32	Naturalleistungen	19	0,1	25	0,0	22	0,0	4	0,0
33	Aufwendungen fuer Belegschaftseinrichtungen	267	0,7	339	0,6	297	0,6	38	0,1
34	Ausbildungsverguetungen	1 157	3,0	557	1,0	911	2,0	1 185	3,2
35	Sonstige Aufwendungen fuer die berufl. Aus- und Weiterbildung	538	1,4	485	0,9	516	1,1	312	0,8
36	Sonstige Zuwendungen	67	0,2	154	0,3	103	0,2	23	0,1
37	A r b e i t s k o s t e n I n s g e s a m t	69 372	181,8	96 799	169,9	80 621	175,8	62 183	166,0
38	Dar.: Loehne und Gehaelter 10)	53 794	141,0	78 161	137,2	63 788	139,1	50 104	133,7
	Nachrichtlich:								
39	Verguetung des Ausbildungspersonals	158	0,4	588	1,0	334	0,7	75	0,2
40	Verguetung des Personals fuer Belegschaftseinrichtungen	263	0,7	457	0,8	343	0,7	7	0,0
41	Erstattete Arbeitskosten nach Paragraph 54 AFG u. ae.	39	0,1	28	0,0	34	0,1	49	0,1
42	Aufwendungen fuer Zeitarbeitspersonal					1 156			
43	Arbeitskosten je geleistete Stunde	43,30		58,70		49,72		37,01	
		Herstellung von Maschinen fuer son Unternehmen mit ...							
		100 - 199							
1	Entgelt fuer geleistete Arbeit 4)	38 372	100,0	57 881	100,0	45 663	100,0	35 343	100,0
2	Personalnebenkosten I n s g e s a m t	29 208	76,1	37 547	64,9	32 325	70,8	29 663	83,9
3	Dar.: Gesetzliche Personalnebenkosten 5)	14 384	37,5	17 338	30,0	15 488	33,9	13 740	38,9
4	Sonderzahlungen 6)	5 517	14,4	9 056	15,6	6 840	15,0	5 506	15,6
5	Urlaubsgeld	2 761	7,2	3 547	6,1	3 055	6,7	2 762	7,8
6	Leistungen zur Vermoegensbildung der Arbeitnehmer	538	1,4	535	0,9	537	1,2	587	1,7
7	Sonstige fest vereinbarte Sonderzahlungen	2 047	5,3	3 446	6,0	2 570	5,6	2 056	5,8
8	Leistungs- und gewinnabhaengige Sonderzahlungen	171	0,4	1 529	2,6	678	1,5	102	0,3
9	Verguetung arbeitsfreier Tage	9 841	25,6	13 004	22,5	11 023	24,1	9 414	26,6
10	Urlaubsverguetung	5 795	15,1	8 427	14,6	6 778	14,8	5 467	15,5
11	Gesetzliche Lohn- und Gehaltsfortzahlung im Krankheitsfall	2 224	5,8	1 790	3,1	2 062	4,5	2 173	6,1
12	Zusaetzliche Lohn- und Gehaltsfortzahlung im Krankheitsfall	52	0,1	38	0,1	47	0,1	1	0,0
13	Verguetung gesetzl. Feiertage u. sonst. gesetzl. Ausfallzeiten	1 680	4,4	2 602	4,5	2 025	4,4	1 653	4,7
14	Verguetung sonstiger betriebl. oder tarifl. arbeitsfreier Tage	91	0,2	146	0,3	112	0,2	120	0,3
15	Aufwendungen fuer Vorsorgeeinrichtungen	11 182	29,1	13 235	22,9	11 949	26,2	11 623	32,9
16	Arbeitgeberpflichtbeitraege zur Sozialversicherung	10 382	27,1	12 835	22,2	11 299	24,7	9 859	27,9
17	Rentenversicherungsbeitraege	4 649	12,1	6 115	10,6	5 197	11,4	4 382	12,4
18	Arbeitslosenversicherungsbeitraege	1 658	4,3	2 142	3,7	1 839	4,0	1 585	4,5
19	Krankenversicherungsbeitraege	3 190	8,3	3 714	6,4	3 386	7,4	3 101	8,8
20	Unfallversicherungsbeitraege	885	2,3	864	1,5	877	1,9	791	2,2
21	Aufwendungen fuer die betriebliche Altersversorgung	682	1,8	222	0,4	511	1,1	1 434	4,1
22	Dar.: Nettozufuehrung zu den Pensionsrueckstellungen 7)	197	0,5	-993	-1,7	-248	-0,5	934	2,6
23	Aufwendungen fuer den Vorruhestand	10	0,0	9	0,0	9	0,0	23	0,1
24	Aufwendungen fuer sonstige Vorsorgeeinrichtungen	117	0,3	177	0,3	140	0,3	330	0,9
25	Sonstige Personalnebenkosten	2 667	7,0	2 252	3,9	2 512	5,5	3 120	8,8
26	Entlassungsentschaedigungen	367	1,0	577	1,0	445	1,0	510	1,4
27	Sonstige gesetzliche Aufwendungen 8)	98	0,3	110	0,2	102	0,2	55	0,2
28	Familienunterstuetzungen	21	0,1	25	0,0	23	0,0	11	0,0
29	Wohnungsfuersorge	2	0,0	-	-	1	0,0	-	-
30	Beihilfen im Krankheitsfall	-	-	-	-	-	-	2	0,0
31	Ausloesungen, Trennungsentschaedigungen u. ae. 9)	447	1,2	440	0,8	445	1,0	644	1,8
32	Naturalleistungen	6	0,0	37	0,1	18	0,0	25	0,1
33	Aufwendungen fuer Belegschaftseinrichtungen	173	0,5	176	0,3	174	0,4	167	0,5
34	Ausbildungsverguetungen	1 190	3,1	494	0,9	930	2,0	1 319	3,7
35	Sonstige Aufwendungen fuer die berufl. Aus- und Weiterbildung	305	0,8	266	0,5	290	0,6	319	0,9
36	Sonstige Zuwendungen	59	0,2	126	0,2	84	0,2	68	0,2
37	A r b e i t s k o s t e n I n s g e s a m t	67 580	176,1	95 428	164,9	77 987	170,8	65 006	183,9
38	Dar.: Loehne und Gehaelter 10)	53 730	140,0	79 941	138,1	63 526	139,1	50 263	142,2
	Nachrichtlich:								
39	Verguetung des Ausbildungspersonals	179	0,5	404	0,7	263	0,6	113	0,3
40	Verguetung des Personals fuer Belegschaftseinrichtungen	136	0,4	101	0,2	123	0,3	215	0,6
41	Erstattete Arbeitskosten nach Paragraph 54 AFG u. ae.	47	0,1	49	0,1	48	0,1	107	0,3
42	Aufwendungen fuer Zeitarbeitspersonal					733			
43	Arbeitskosten je geleistete Stunde	41,32		58,53		47,74		40,35	

Fussnotentext auf der letzten Seite der Tabelle

Gewerbe nach Wirtschaftszweigen und Unternehmensgroessenklassen 1992
Bundesgebiet

kosten je vollbeschaeftigten Arbeitnehmer 1)

Angestellte		Arbeitnehmer		Arbeiter		Angestellte		Arbeitnehmer		Arbeiter		Angestellte		Arbeitnehmer		Lfd. Nr.
DM	0/0 2)	DM	0/0 2)	DM	0/0 2)	DM	0/0 2)	DM	0/0 2)	DM	0/0 2)	DM	0/0 2)	DM	0/0 2)	
stige bestimmte Wirtschaftszweige bis ... Arbeitnehmern 3)																
10 - 49						50 und mehr						50 - 99				
52 222	100,0	42 214	100,0	38 245	100,0	57 389	100,0	46 293	100,0	40 162	100,0	56 615	100,0	45 517	100,0	1
31 325	60,0	26 840	63,6	32 104	83,9	40 586	70,7	35 670	77,1	27 854	69,4	35 603	62,9	30 376	66,7	2
15 949	30,5	14 090	33,4	14 565	38,1	16 917	29,5	15 554	33,6	14 312	35,6	16 555	29,2	15 042	33,0	3
5 849	11,2	4 523	10,7	5 959	15,6	8 907	15,5	7 198	15,5	4 595	11,4	7 957	14,1	5 689	12,5	4
2 499	4,8	2 184	5,2	2 793	7,3	3 536	6,2	3 105	6,7	2 344	5,8	3 200	5,7	2 623	5,8	5
485	0,9	466	1,1	573	1,5	565	1,0	570	1,2	559	1,4	594	1,0	570	1,3	6
2 171	4,2	1 586	3,8	2 117	5,5	3 541	6,2	2 716	5,9	1 559	3,9	3 331	5,9	2 136	4,7	7
695	1,3	288	0,7	476	1,2	1 265	2,2	808	1,7	132	0,3	832	1,5	360	0,8	8
11 402	21,8	9 596	22,7	10 092	26,4	12 637	22,0	11 162	24,1	9 628	24,0	12 026	21,2	10 409	22,9	9
7 405	14,2	6 009	14,2	5 816	15,2	7 969	13,9	6 721	14,5	5 824	14,5	7 928	14,0	6 508	14,3	10
1 579	3,0	1 681	4,0	2 342	6,1	1 895	3,3	2 154	4,7	1 939	4,8	1 611	2,8	1 832	4,0	11
-	-	2	0,0	8	0,0	10	0,0	9	0,0	-	-	-	-	-	-	12
2 349	4,5	1 845	4,4	1 794	4,7	2 600	4,5	2 133	4,6	1 816	4,5	2 446	4,3	2 021	4,4	13
69	0,1	59	0,1	132	0,3	163	0,3	145	0,3	50	0,1	41	0,1	47	0,1	14
12 580	24,1	10 924	25,9	12 431	32,5	15 648	27,3	13 783	29,8	11 396	28,4	13 856	24,5	12 197	26,8	15
11 938	22,9	10 483	24,8	10 359	27,1	12 328	21,5	11 187	24,2	10 486	26,1	12 411	21,9	11 113	24,4	16
5 661	10,8	4 751	11,3	4 723	12,4	5 987	10,4	5 255	11,4	4 683	11,7	5 980	10,6	5 105	11,2	17
2 035	3,9	1 705	4,0	1 684	4,4	2 124	3,7	1 869	4,0	1 689	4,2	2 095	3,7	1 821	4,0	18
3 506	6,7	3 183	7,5	3 144	8,2	3 553	6,2	3 316	7,2	3 289	8,2	3 774	6,7	3 446	7,6	19
736	1,4	843	2,0	808	2,1	663	1,2	747	1,6	825	2,1	562	1,0	740	1,6	20
565	1,1	388	0,9	1 901	5,0	3 199	5,6	2 447	5,3	832	2,1	1 357	2,4	1 003	2,2	21
54	0,1	114	0,3	795	2,1	1 230	2,1	978	2,1	237	0,6	401	0,7	291	0,6	22
-	-	-	-	95	0,2	73	0,1	85	0,2	-	-	2	0,0	1	0,0	23
77	0,1	53	0,1	172	0,4	120	0,2	150	0,3	78	0,2	88	0,2	81	0,2	24
1 493	2,9	1 797	4,3	3 622	9,5	3 395	5,9	3 526	7,6	2 234	5,6	1 765	3,1	2 081	4,6	25
191	0,4	73	0,2	908	2,4	1 262	2,2	1 057	2,3	64	0,2	422	0,7	181	0,4	26
84	0,2	81	0,2	71	0,2	94	0,2	81	0,2	71	0,2	86	0,2	76	0,2	27
14	0,0	11	0,0	10	0,0	20	0,0	14	0,0	12	0,0	14	0,0	12	0,0	28
-	-	-	-	9	0,0	10	0,0	9	0,0	-	-	-	-	-	-	29
-	-	0	0,0	6	0,0	5	0,0	6	0,0	2	0,0	-	-	1	0,0	30
396	0,8	312	0,7	503	1,3	376	0,7	449	1,0	302	0,8	161	0,3	256	0,6	31
6	0,0	5	0,0	21	0,1	27	0,0	24	0,1	8	0,0	15	0,0	10	0,0	32
50	0,1	42	0,1	298	0,8	365	0,6	326	0,7	133	0,3	97	0,2	121	0,3	33
436	0,8	944	2,2	1 153	3,0	568	1,0	907	2,0	1 289	3,2	636	1,1	1 077	2,4	34
264	0,5	297	0,7	568	1,5	505	0,9	542	1,2	333	0,8	272	0,5	313	0,7	35
52	0,1	32	0,1	73	0,2	163	0,3	111	0,2	20	0,1	62	0,1	34	0,1	36
83 546	160,0	69 054	163,6	70 349	183,9	97 975	170,7	81 963	177,1	68 016	169,4	92 217	162,9	75 893	166,7	37
69 473	133,0	56 333	133,4	54 296	142,0	78 933	137,5	64 654	139,7	54 385	135,4	76 597	135,3	61 615	135,4	38
625	1,2	252	0,6	169	0,4	585	1,0	344	0,7	388	1,0	1 377	2,4	710	1,6	39
266	0,5	90	0,2	297	0,8	474	0,8	372	0,8	42	0,1	424	0,7	166	0,4	40
5	0,0	35	0,1	37	0,1	30	0,1	34	0,1	27	0,1	56	0,1	36	0,1	41
		1 540						1 112						1 520		42
50,07		41,19		44,20		59,48		50,75		40,67		55,22		45,40		43
stige bestimmte Wirtschaftszweige bis ... Arbeitnehmern 3)																
200 - 499						500 - 999						1 000 und mehr				
52 573	100,0	43 183	100,0	37 505	100,0	59 887	100,0	47 652	100,0	39 085	100,0	59 096	100,0	47 720	100,0	1
36 431	69,3	32 743	75,8	31 698	84,5	40 431	67,5	35 657	74,8	35 239	90,2	44 143	74,7	39 081	81,9	2
15 959	30,4	14 750	34,2	14 762	39,4	17 897	29,9	16 183	34,0	14 998	38,4	17 107	28,9	15 908	33,3	3
8 246	15,7	6 753	15,6	5 752	15,3	9 061	15,1	7 252	15,2	6 705	17,2	9 319	15,8	7 833	16,4	4
3 517	6,7	3 106	7,2	2 797	7,5	3 699	6,2	3 206	6,7	2 940	7,5	3 562	6,0	3 209	6,7	5
574	1,1	581	1,3	552	1,5	561	0,9	556	1,2	585	1,5	564	1,0	576	1,2	6
3 051	5,8	2 509	5,8	2 144	5,7	4 012	6,7	2 991	6,3	2 313	5,9	3 717	6,3	2 919	6,1	7
1 104	2,1	558	1,3	259	0,7	789	1,3	499	1,0	867	2,2	1 476	2,5	1 130	2,4	8
11 820	22,5	10 508	24,3	9 869	26,3	11 878	19,8	10 780	22,6	10 633	27,2	13 239	22,4	11 757	24,6	9
7 552	14,4	6 415	14,9	5 494	14,6	7 245	12,1	6 288	13,2	6 041	15,5	8 250	14,0	6 994	14,7	10
1 727	3,3	1 970	4,6	2 503	6,7	2 116	3,5	2 327	4,9	2 525	6,5	1 994	3,4	2 296	4,8	11
0	0,0	0	0,0	5	0,0	3	0,0	4	0,0	3	0,0	13	0,0	7	0,0	12
2 429	4,6	2 006	4,6	1 723	4,6	2 416	4,0	2 037	4,3	1 895	4,8	2 753	4,7	2 265	4,7	13
111	0,2	116	0,3	145	0,4	99	0,2	124	0,3	169	0,4	229	0,4	195	0,4	14
13 629	25,9	12 535	29,0	12 390	33,0	16 511	27,6	14 258	29,9	13 424	34,3	17 239	29,2	15 070	31,6	15
11 712	22,3	10 702	24,8	10 449	27,9	13 279	22,2	11 732	24,6	10 511	26,9	12 264	20,8	11 268	23,6	16
5 583	10,6	4 928	11,4	4 659	12,4	6 173	10,3	5 346	11,2	4 916	12,6	6 108	10,3	5 430	11,4	17
2 023	3,8	1 784	4,1	1 666	4,4	2 213	3,7	1 914	4,0	1 736	4,4	2 152	3,6	1 916	4,0	18
3 521	6,7	3 292	7,6	3 282	8,7	4 011	6,7	3 612	7,6	3 078	7,9	3 383	5,7	3 210	6,7	19
585	1,1	698	1,6	843	2,2	883	1,5	861	1,8	781	2,0	622	1,1	712	1,5	20
1 736	3,3	1 571	3,6	1 854	4,9	3 157	5,3	2 445	5,1	2 750	7,0	4 878	8,3	3 668	7,7	21
777	1,5	862	2,0	601	1,6	701	1,2	646	1,4	1 100	2,8	2 204	3,7	1 576	3,3	22
17	0,0	20	0,0	390	1,0	261	0,4	332	0,7	110	0,3	80	0,1	97	0,2	23
181	0,3	262	0,6	87	0,2	74	0,1	81	0,2	163	0,4	96	0,2	134	0,3	24
2 737	5,2	2 946	6,8	3 686	9,8	2 981	5,0	3 366	7,1	4 477	11,5	4 346	7,4	4 420	9,3	25
718	1,4	605	1,4	1 000	2,7	1 180	2,0	1 082	2,3	1 445	3,7	1 838	3,1	1 615	3,4	26
91	0,2	71	0,2	86	0,2	86	0,1	86	0,2	67	0,2	96	0,2	79	0,2	27
13	0,0	12	0,0	6	0,0	25	0,0	14	0,0	8	0,0	22	0,0	14	0,0	28
-	-	-	-	0	0,0	2	0,0	1	0,0	20	0,1	20	0,0	20	0,0	29
2	0,0	2	0,0	1	0,0	2	0,0	2	0,0	12	0,0	10	0,0	11	0,0	30
444	0,8	553	1,3	794	2,1	108	0,2	483	1,0	449	1,1	433	0,7	442	0,9	31
22	0,0	24	0,1	12	0,0	0	0,0	6	0,0	30	0,1	36	0,1	33	0,1	32
207	0,4	185	0,4	332	0,9	465	0,8	392	0,8	428	1,1	505	0,9	461	1,0	33
770	1,5	1 070	2,5	1 096	2,9	416	0,7	788	1,7	1 047	2,7	513	0,9	816	1,7	34
331	0,6	325	0,8	320	0,9	489	0,8	396	0,8	870	2,2	685	1,2	790	1,7	35
140	0,3	100	0,2	38	0,1	208	0,3	115	0,2	102	0,3	189	0,3	139	0,3	36
89 005	169,3	75 925	175,8	69 203	184,5	100 318	167,5	83 309	174,8	74 324	190,2	103 239	174,7	86 800	181,9	37
72 639	138,2	60 444	140,0	53 127	141,7	80 826	135,0	65 684	137,8	56 423	144,4	81 654	138,2	67 310	141,1	38
413	0,8	250	0,6	82	0,2	465	0,8	256	0,5	149	0,4	593	1,0	341	0,7	39
147	0,3	184	0,4	248	0,7	335	0,6	287	0,6	460	1,2	754	1,3	587	1,2	40
69	0,1	90	0,2	0	0,0	5	0,0	2	0,0	16	0,0	8	0,0	12	0,0	41
		979						522						1 306		42
54,04		46,65		43,77		61,29		51,87		47,93		62,59		54,48		43

Lfd. Nr.	Kostenart	Arbeiter DM	Arbeiter 0/0 2)	Angestellte DM	Angestellte 0/0 2)	Arbeitnehmer DM	Arbeitnehmer 0/0 2)	Arbeits Arbeiter DM	Arbeits Arbeiter 0/0 2)
		Herstellung von Bueromaschinen, Datenverarbeitungsgeraeten Unternehmen mit ...							
		10 und mehr							
1	Entgelt fuer geleistete Arbeit 4)	32 050	100,0	60 082	100,0	45 074	100,0	32 208	100,0
2	Personalnebenkosten I n s g e s a m t	27 487	85,8	47 946	79,8	36 992	82,1	20 219	62,8
3	Dar.: Gesetzliche Personalnebenkosten 5)	12 455	38,9	17 321	28,8	14 716	32,6	10 803	33,5
4	Sonderzahlungen 6)	5 163	16,1	10 321	17,2	7 559	16,8	3 343	10,4
5	Urlaubsgeld	2 279	7,1	3 166	5,3	2 691	6,0	1 404	4,4
6	Leistungen zur Vermoegensbildung der Arbeitnehmer	568	1,8	827	1,4	688	1,5	396	1,2
7	Sonstige fest vereinbarte Sonderzahlungen	1 942	6,1	3 533	5,9	2 681	5,9	1 247	3,9
8	Leistungs- und gewinnabhaengige Sonderzahlungen	374	1,2	2 795	4,7	1 499	3,3	295	0,9
9	Verguetung arbeitsfreier Tage	9 011	28,1	13 921	23,2	11 292	25,1	7 209	22,4
10	Urlaubsverguetung	4 914	15,3	8 508	14,2	6 584	14,6	4 411	13,7
11	Gesetzliche Lohn- und Gehaltsfortzahlung im Krankheitsfall	2 177	6,8	1 832	3,0	2 017	4,5	1 311	4,1
12	Zusaetzliche Lohn- und Gehaltsfortzahlung im Krankheitsfall	22	0,1	32	0,1	27	0,1	16	0,0
13	Verguetung gesetzl. Feiertage u. sonst. gesetzl. Ausfallzeiten	1 649	5,1	2 929	4,9	2 244	5,0	1 434	4,5
14	Verguetung sonstiger betriebl. oder tarifl. arbeitsfreier Tage	248	0,8	619	1,0	421	0,9	38	0,1
15	Aufwendungen fuer Vorsorgeeinrichtungen	10 122	31,6	19 619	32,7	14 534	32,2	8 159	25,3
16	Arbeitgeberpflichtbeitraege zur Sozialversicherung	8 519	26,6	12 438	20,7	10 340	22,9	7 975	24,8
17	Rentenversicherungsbeitraege	4 001	12,5	6 159	10,3	5 004	11,1	3 687	11,4
18	Arbeitslosenversicherungsbeitraege	1 417	4,4	2 215	3,7	1 788	4,0	1 312	4,1
19	Krankenversicherungsbeitraege	2 680	8,4	3 581	6,0	3 098	6,9	2 573	8,0
20	Unfallversicherungsbeitraege	421	1,3	483	0,8	450	1,0	403	1,3
21	Aufwendungen fuer die betriebliche Altersversorgung	1 541	4,8	7 126	11,9	4 136	9,2	141	0,4
22	Dar.: Nettozufuehrung zu den Pensionsrueckstellungen 7)	759	2,4	3 475	5,8	2 021	4,5	9	0,0
23	Aufwendungen fuer den Vorruhestand	38	0,1	209	0,3	117	0,3	1	0,0
24	Aufwendungen fuer sonstige Vorsorgeeinrichtungen	62	0,2	56	0,1	59	0,1	44	0,1
25	Sonstige Personalnebenkosten	3 191	10,0	4 084	6,8	3 606	8,0	1 507	4,7
26	Entlassungsentschaedigungen	1 149	3,6	1 609	2,7	1 363	3,0	47	0,1
27	Sonstige gesetzliche Aufwendungen 8)	110	0,3	121	0,2	115	0,3	84	0,3
28	Familienunterstuetzungen	13	0,0	14	0,0	13	0,0	5	0,0
29	Wohnungsfuersorge	22	0,1	19	0,0	21	0,0	0	0,0
30	Beihilfen im Krankheitsfall	9	0,0	12	0,0	11	0,0	0	0,0
31	Ausloesungen, Trennungsentschaedigungen u. ae. 9)	164	0,5	204	0,3	182	0,4	64	0,2
32	Naturalleistungen	12	0,0	37	0,1	24	0,1	12	0,0
33	Aufwendungen fuer Belegschaftseinrichtungen	405	1,3	575	1,0	484	1,1	32	0,1
34	Ausbildungsverguetungen	784	2,4	354	0,6	584	1,3	995	3,1
35	Sonstige Aufwendungen fuer die berufl. Aus- und Weiterbildung	430	1,3	784	1,3	595	1,3	238	0,7
36	Sonstige Zuwendungen	95	0,3	354	0,6	215	0,5	29	0,1
37	A r b e i t s k o s t e n I n s g e s a m t	59 537	185,8	108 028	179,8	82 065	182,1	52 426	162,8
38	Dar.: Loehne und Gehaelter 10)	46 224	144,2	84 324	140,3	63 925	141,8	42 760	132,8
	Nachrichtlich:								
39	Verguetung des Ausbildungspersonals	88	0,3	499	0,8	279	0,6	174	0,5
40	Verguetung des Personals fuer Belegschaftseinrichtungen	291	0,9	664	1,1	464	1,0	40	0,1
41	Erstattete Arbeitskosten nach Paragraph 54 AFG u. ae.	21	0,1	19	0,0	20	0,0	73	0,2
42	Aufwendungen fuer Zeitarbeitspersonal					375			
43	Arbeitskosten je geleistete Stunde	38,44		66,57		51,84		31,43	
		Herstellung von Bueromaschinen, Datenverarbeitungsgeraeten Unternehmen mit ...							
		100 - 199							
1	Entgelt fuer geleistete Arbeit 4)	29 510	100,0	53 690	100,0	39 526	100,0	30 417	100,0
2	Personalnebenkosten I n s g e s a m t	21 632	73,3	33 714	62,8	26 637	67,4	23 545	77,4
3	Dar.: Gesetzliche Personalnebenkosten 5)	11 049	37,4	15 412	28,7	12 856	32,5	11 706	38,5
4	Sonderzahlungen 6)	3 910	13,3	7 386	13,8	5 350	13,5	4 504	14,8
5	Urlaubsgeld	1 917	6,5	2 929	5,5	2 336	5,9	2 087	6,9
6	Leistungen zur Vermoegensbildung der Arbeitnehmer	469	1,6	504	0,9	483	1,2	532	1,7
7	Sonstige fest vereinbarte Sonderzahlungen	1 337	4,5	2 711	5,0	1 906	4,8	1 755	5,8
8	Leistungs- und gewinnabhaengige Sonderzahlungen	188	0,6	1 243	2,3	625	1,6	130	0,4
9	Verguetung arbeitsfreier Tage	7 438	25,2	11 203	20,9	8 998	22,8	8 174	26,9
10	Urlaubsverguetung	4 284	14,5	7 220	13,4	5 500	13,9	4 611	15,2
11	Gesetzliche Lohn- und Gehaltsfortzahlung im Krankheitsfall	1 783	6,0	1 568	2,9	1 694	4,3	2 000	6,6
12	Zusaetzliche Lohn- und Gehaltsfortzahlung im Krankheitsfall	1	0,0	3	0,0	2	0,0	3	0,0
13	Verguetung gesetzl. Feiertage u. sonst. gesetzl. Ausfallzeiten	1 328	4,5	2 300	4,3	1 730	4,4	1 442	4,7
14	Verguetung sonstiger betriebl. oder tarifl. arbeitsfreier Tage	41	0,1	112	0,2	71	0,2	118	0,4
15	Aufwendungen fuer Vorsorgeeinrichtungen	8 187	27,7	12 464	23,2	9 959	25,2	9 065	29,8
16	Arbeitgeberpflichtbeitraege zur Sozialversicherung	7 833	26,5	11 418	21,3	9 318	23,6	8 155	26,8
17	Rentenversicherungsbeitraege	3 554	12,0	5 505	10,3	4 362	11,0	3 782	12,4
18	Arbeitslosenversicherungsbeitraege	1 282	4,3	2 004	3,7	1 581	4,0	1 335	4,4
19	Krankenversicherungsbeitraege	2 591	8,8	3 493	6,5	2 964	7,5	2 630	8,6
20	Unfallversicherungsbeitraege	406	1,4	415	0,8	410	1,0	408	1,3
21	Aufwendungen fuer die betriebliche Altersversorgung	288	1,0	993	1,8	580	1,5	816	2,7
22	Dar.: Nettozufuehrung zu den Pensionsrueckstellungen 7)	79	0,3	296	0,6	169	0,4	456	1,5
23	Aufwendungen fuer den Vorruhestand	5	0,0	16	0,0	9	0,0	14	0,0
24	Aufwendungen fuer sonstige Vorsorgeeinrichtungen	66	0,2	54	0,1	61	0,2	94	0,3
25	Sonstige Personalnebenkosten	2 097	7,1	2 660	5,0	2 330	5,9	1 801	5,9
26	Entlassungsentschaedigungen	769	2,6	907	1,7	826	2,1	607	2,0
27	Sonstige gesetzliche Aufwendungen 8)	106	0,4	127	0,2	114	0,3	109	0,4
28	Familienunterstuetzungen	7	0,0	9	0,0	8	0,0	12	0,0
29	Wohnungsfuersorge	-	-	1	0,0	0	0,0	2	0,0
30	Beihilfen im Krankheitsfall	0	0,0	0	0,0	0	0,0	1	0,0
31	Ausloesungen, Trennungsentschaedigungen u. ae. 9)	131	0,4	245	0,5	178	0,5	122	0,4
32	Naturalleistungen	14	0,0	37	0,1	24	0,1	20	0,1
33	Aufwendungen fuer Belegschaftseinrichtungen	148	0,5	160	0,3	153	0,4	178	0,6
34	Ausbildungsverguetungen	678	2,3	487	0,9	599	1,5	501	1,6
35	Sonstige Aufwendungen fuer die berufl. Aus- und Weiterbildung	180	0,6	359	0,7	254	0,6	180	0,6
36	Sonstige Zuwendungen	64	0,2	328	0,6	173	0,4	69	0,2
37	A r b e i t s k o s t e n I n s g e s a m t	51 141	173,3	87 404	162,8	66 163	167,4	53 962	177,4
38	Dar.: Loehne und Gehaelter 10)	40 858	138,5	72 279	134,6	53 873	136,3	43 095	141,7
	Nachrichtlich:								
39	Verguetung des Ausbildungspersonals	71	0,2	340	0,6	183	0,5	72	0,2
40	Verguetung des Personals fuer Belegschaftseinrichtungen	80	0,3	141	0,3	105	0,3	117	0,4
41	Erstattete Arbeitskosten nach Paragraph 54 AFG u. ae.	37	0,1	30	0,1	35	0,1	15	0,0
42	Aufwendungen fuer Zeitarbeitspersonal					483			
43	Arbeitskosten je geleistete Stunde	32,43		52,30		40,94		35,05	

Fussnotentext auf der letzten Seite der Tabelle

kosten je vollbeschaeftigten Arbeitnehmer 1)

Angestellte		Arbeitnehmer		Arbeiter		Angestellte		Arbeitnehmer		Arbeiter		Angestellte		Arbeitnehmer		Lfd. Nr.
DM	0/0 2)	DM	0/0 2)	DM	0/0 2)	DM	0/0 2)	DM	0/0 2)	DM	0/0 2)	DM	0/0 2)	DM	0/0 2)	
und -einrichtungen; Elektrotechnik, Feinmechanik und Optik																
bis ... Arbeitnehmern 3)																
10 - 49						50 und mehr				50 - 99						
48 477	100,0	37 761	100,0	32 032	100,0	60 849	100,0	45 747	100,0	29 314	100,0	50 555	100,0	37 993	100,0	1
27 517	56,8	22 710	60,1	28 328	88,4	49 296	81,0	38 307	83,7	19 999	68,2	31 531	62,4	24 711	65,0	2
13 991	28,9	11 891	31,5	12 647	39,5	17 541	28,8	14 976	32,7	10 623	36,2	14 703	29,1	12 290	32,3	3
5 265	10,9	3 999	10,6	5 373	16,8	10 655	17,5	7 887	17,2	3 524	12,0	6 557	13,0	4 764	12,5	4
1 874	3,9	1 565	4,1	2 381	7,4	3 252	5,3	2 795	6,1	1 665	5,7	2 526	5,0	2 017	5,3	5
408	0,8	400	1,1	588	1,8	855	1,4	715	1,6	472	1,6	457	0,9	466	1,2	6
2 215	4,6	1 578	4,2	2 022	6,3	3 620	5,9	2 782	6,1	1 277	4,4	2 737	5,4	1 874	4,9	7
768	1,6	457	1,2	383	1,2	2 929	4,8	1 595	3,5	109	0,4	838	1,7	407	1,1	8
9 879	20,4	8 121	21,5	9 220	28,8	14 188	23,3	11 584	25,3	7 218	24,6	10 800	21,4	8 682	22,9	9
6 553	13,5	5 142	13,6	4 972	15,5	8 638	14,2	6 717	14,7	4 229	14,4	6 995	13,8	5 359	14,1	10
1 083	2,2	1 233	3,3	2 278	7,1	1 882	3,1	2 089	4,6	1 610	5,5	1 399	2,8	1 524	4,0	11
1	0,0	11	0,0	23	0,1	34	0,1	28	0,1	11	0,0	1	0,0	7	0,0	12
2 165	4,5	1 683	4,5	1 674	5,2	2 979	4,9	2 295	5,0	1 307	4,5	2 269	4,5	1 700	4,5	13
78	0,2	51	0,1	273	0,9	655	1,1	455	1,0	62	0,2	136	0,3	92	0,2	14
11 383	23,5	9 260	24,5	10 349	32,3	20 164	33,1	15 020	32,8	7 947	27,1	12 013	23,8	9 608	25,3	15
10 649	22,0	8 887	23,5	8 582	26,8	12 556	20,6	10 474	22,9	7 603	25,9	10 911	21,6	8 955	23,6	16
5 088	10,5	4 165	11,0	4 038	12,6	6 230	10,2	5 081	11,1	3 489	11,9	5 352	10,6	4 250	11,2	17
1 846	3,8	1 494	4,0	1 429	4,5	2 240	3,7	1 815	4,0	1 248	4,3	1 931	3,8	1 527	4,0	18
3 311	6,8	2 825	7,5	2 692	8,4	3 599	5,9	3 123	6,8	2 492	8,5	3 279	6,5	2 814	7,4	19
403	0,8	403	1,1	423	1,3	488	0,8	454	1,0	374	1,3	349	0,7	364	1,0	20
713	1,5	336	0,9	1 703	5,3	7 549	12,4	4 486	9,8	291	1,0	1 063	2,1	607	1,6	21
319	0,7	115	0,3	846	2,6	3 684	6,1	2 196	4,8	159	0,5	231	0,5	188	0,5	22
4	0,0	2	0,0	42	0,1	222	0,4	128	0,3	2	0,0	13	0,0	6	0,0	23
21	0,0	36	0,1	64	0,2	58	0,1	61	0,1	54	0,2	38	0,1	47	0,1	24
990	2,0	1 330	3,5	3 386	10,6	4 289	7,0	3 816	8,3	1 309	4,5	2 161	4,3	1 657	4,4	25
121	0,3	72	0,2	1 276	4,0	1 707	2,8	1 481	3,2	225	0,8	747	1,5	438	1,2	26
95	0,2	88	0,2	113	0,4	123	0,2	118	0,3	104	0,4	124	0,2	112	0,3	27
6	0,0	5	0,0	13	0,0	14	0,0	14	0,0	14	0,0	37	0,1	23	0,1	28
1	0,0	0	0,0	25	0,1	20	0,0	23	0,0	0	0,0	3	0,0	1	0,0	29
0	0,0	0	0,0	10	0,0	13	0,0	11	0,0	0	0,0	1	0,0	1	0,0	30
171	0,4	100	0,3	175	0,5	206	0,3	190	0,4	74	0,3	247	0,5	144	0,4	31
13	0,0	12	0,0	12	0,0	39	0,1	25	0,1	17	0,1	29	0,1	22	0,1	32
27	0,1	30	0,1	448	1,4	611	1,0	526	1,1	74	0,3	138	0,3	100	0,3	33
363	0,7	779	2,1	759	2,4	354	0,6	566	1,2	623	2,1	407	0,8	535	1,4	34
143	0,3	206	0,5	452	1,4	827	1,4	630	1,4	143	0,5	253	0,5	188	0,5	35
50	0,1	36	0,1	102	0,3	374	0,6	231	0,5	34	0,1	177	0,3	92	0,2	36
75 994	156,8	60 471	160,1	60 360	188,4	110 144	181,0	84 055	183,7	49 313	168,2	82 086	162,4	62 704	165,0	37
63 621	131,2	49 881	132,1	46 625	145,6	85 692	140,8	65 218	142,6	40 057	136,6	67 912	134,3	51 439	135,4	38
252	0,5	201	0,5	78	0,2	515	0,8	286	0,6	111	0,4	365	0,7	215	0,6	39
80	0,2	54	0,1	320	1,0	703	1,2	502	1,1	36	0,1	161	0,3	87	0,2	40
122	0,3	90	0,2	15	0,0	12	0,0	14	0,0	52	0,2	39	0,1	47	0,1	41
		103						400						549		42
44,92		36,08		39,32		68,06		53,38		30,96		49,65		38,77		43
und -einrichtungen; Elektrotechnik, Feinmechanik und Optik																
bis ... Arbeitnehmern 3)																
200 - 499						500 - 999				1 000 und mehr						
55 517	100,0	40 326	100,0	30 889	100,0	57 286	100,0	43 463	100,0	33 217	100,0	63 575	100,0	48 536	100,0	1
37 266	67,1	28 962	71,8	25 978	84,1	40 089	70,0	32 700	75,2	31 598	95,1	55 189	86,8	43 503	89,6	2
15 951	28,7	13 382	33,2	12 165	39,4	16 581	28,9	14 268	32,8	13 366	40,2	18 321	28,8	15 866	32,7	3
7 811	14,1	5 809	14,4	4 966	16,1	8 575	15,0	6 685	15,4	6 028	18,1	11 993	18,9	9 038	18,6	4
2 957	5,3	2 430	6,0	2 257	7,3	2 711	4,7	2 473	5,7	2 606	7,8	3 461	5,4	3 037	6,3	5
550	1,0	539	1,3	525	1,7	506	0,9	516	1,2	638	1,9	1 015	1,6	828	1,7	6
3 164	5,7	2 311	5,7	1 955	6,3	3 930	6,9	2 896	6,7	2 259	6,8	3 781	5,9	3 027	6,2	7
1 140	2,1	528	1,3	229	0,7	1 428	2,5	800	1,8	525	1,6	3 736	5,9	2 145	4,4	8
12 238	22,0	9 779	24,2	8 622	27,9	12 748	22,3	10 588	24,4	10 004	30,1	15 208	23,9	12 630	26,0	9
7 761	14,0	5 855	14,5	4 711	15,3	7 934	13,9	6 247	14,4	5 267	15,9	9 120	14,3	7 211	14,9	10
1 759	3,2	1 905	4,7	2 302	7,5	1 934	3,4	2 127	4,9	2 471	7,4	1 953	3,1	2 210	4,6	11
7	0,0	4	0,0	1	0,0	4	0,0	2	0,0	35	0,1	48	0,1	42	0,1	12
2 519	4,5	1 867	4,6	1 473	4,8	2 574	4,5	1 997	4,6	1 846	5,6	3 222	5,1	2 541	5,2	13
191	0,3	147	0,4	135	0,4	302	0,5	215	0,5	385	1,2	866	1,4	627	1,3	14
14 117	25,4	11 060	27,4	9 837	31,8	15 123	26,4	12 355	28,4	11 265	33,9	23 124	36,4	17 249	35,5	15
11 548	20,8	9 494	23,5	8 289	26,8	11 938	20,8	10 028	23,1	8 931	26,9	13 025	20,5	10 997	22,7	16
5 708	10,3	4 542	11,3	3 833	12,4	5 928	10,3	4 831	11,1	4 252	12,8	6 483	10,2	5 377	11,1	17
2 034	3,7	1 611	4,0	1 375	4,5	2 111	3,7	1 726	4,0	1 498	4,5	2 334	3,7	1 920	4,0	18
3 417	6,2	2 941	7,3	2 666	8,6	3 444	6,0	3 037	7,0	2 745	8,3	3 683	5,8	3 219	6,6	19
389	0,7	400	1,0	416	1,3	454	0,8	434	1,0	436	1,3	525	0,8	481	1,0	20
2 521	4,5	1 489	3,7	1 506	4,9	3 167	5,5	2 297	5,3	2 274	6,8	10 031	15,8	6 189	12,8	21
1 521	2,7	876	2,2	776	2,5	1 694	3,0	1 213	2,8	1 117	3,4	4 861	7,6	3 006	6,2	22
34	0,1	22	0,1	51	0,2	59	0,1	55	0,1	56	0,2	310	0,5	184	0,4	23
49	0,1	76	0,2	42	0,1	17	0,0	30	0,1	61	0,2	67	0,1	64	0,1	24
3 100	5,6	2 314	5,7	2 553	8,3	3 643	6,4	3 072	7,1	4 300	12,9	4 864	7,7	4 585	9,4	25
1 252	2,3	861	2,1	950	3,1	1 307	2,3	1 120	2,6	1 672	5,0	1 976	3,1	1 825	3,8	26
125	0,2	115	0,3	100	0,3	134	0,2	116	0,3	118	0,4	121	0,2	119	0,2	27
14	0,0	13	0,0	15	0,0	23	0,0	18	0,0	14	0,0	11	0,0	13	0,0	28
33	0,1	14	0,0	2	0,0	10	0,0	6	0,0	40	0,1	23	0,0	31	0,1	29
1	0,0	1	0,0	4	0,0	4	0,0	4	0,0	15	0,0	18	0,0	17	0,0	30
216	0,4	159	0,4	142	0,5	165	0,3	153	0,4	210	0,6	205	0,3	208	0,4	31
54	0,1	33	0,1	17	0,1	61	0,1	38	0,1	8	0,0	34	0,1	21	0,0	32
300	0,5	226	0,6	307	1,0	420	0,7	361	0,8	615	1,9	762	1,2	689	1,4	33
398	0,7	460	1,1	650	2,1	351	0,6	508	1,2	868	2,6	333	0,5	598	1,2	34
401	0,7	268	0,7	284	0,9	614	1,1	441	1,0	614	1,8	1 007	1,6	812	1,7	35
305	0,5	163	0,4	83	0,3	553	1,0	307	0,7	126	0,4	375	0,6	251	0,5	36
92 783	167,1	69 288	171,8	56 867	184,1	97 374	170,0	76 164	175,2	64 814	195,1	118 765	186,8	92 039	189,6	37
75 565	136,1	55 914	138,7	44 477	144,0	78 609	137,2	60 736	139,7	49 249	148,3	90 777	142,8	70 205	144,6	38
266	0,5	148	0,4	55	0,2	393	0,7	216	0,5	80	0,2	599	0,9	342	0,7	39
199	0,4	150	0,4	213	0,7	281	0,5	245	0,6	447	1,3	934	1,5	693	1,4	40
15	0,0	15	0,0	24	0,1	10	0,0	17	0,0	7	0,0	9	0,0	8	0,0	41
		345						638						351		42
56,79		43,94		36,97		59,93		48,22		42,58		73,86		58,79		43

Lfd. Nr.	Kostenart	Arbeiter DM	Arbeiter 0/0 2)	Angestellte DM	Angestellte 0/0 2)	Arbeitnehmer DM	Arbeitnehmer 0/0 2)	Arbeits Arbeiter DM	Arbeits Arbeiter 0/0 2)
		Herstellung von Bueromaschinen, Datenver Unternehmen mit ... 10 und mehr							
1	Entgelt fuer geleistete Arbeit 4)	34 573	100,0	67 582	100,0	60 046	100,0	28 603	100,0
2	Personalnebenkosten I n s g e s a m t	31 976	92,5	61 820	91,5	55 006	91,6	18 142	63,4
3	Dar.: Gesetzliche Personalnebenkosten 5)	12 936	37,4	20 793	30,8	18 999	31,6	10 017	35,0
4	Sonderzahlungen 6)	4 855	14,0	11 116	16,4	9 687	16,1	2 389	8,4
5	Urlaubsgeld	2 013	5,8	3 633	5,4	3 263	5,4	1 156	4,0
6	Leistungen zur Vermoegensbildung der Arbeitnehmer	547	1,6	704	1,0	668	1,1	412	1,4
7	Sonstige fest vereinbarte Sonderzahlungen	2 061	6,0	4 403	6,5	3 868	6,4	773	2,7
8	Leistungs- und gewinnabhaengige Sonderzahlungen	234	0,7	2 376	3,5	1 887	3,1	48	0,2
9	Verguetung arbeitsfreier Tage	9 338	27,0	15 992	23,7	14 473	24,1	6 575	23,0
10	Urlaubsverguetung	5 207	15,1	9 890	14,6	8 821	14,7	3 984	13,9
11	Gesetzliche Lohn- und Gehaltsfortzahlung im Krankheitsfall	1 998	5,8	2 280	3,4	2 215	3,7	1 301	4,5
12	Zusaetzliche Lohn- und Gehaltsfortzahlung im Krankheitsfall	21	0,1	64	0,1	54	0,1	5	0,0
13	Verguetung gesetzl. Feiertage u. sonst. gesetzl. Ausfallzeiten	1 906	5,5	3 317	4,9	2 995	5,0	1 247	4,4
14	Verguetung sonstiger betriebl. oder tarifl. arbeitsfreier Tage	208	0,6	441	0,7	387	0,6	38	0,1
15	Aufwendungen fuer Vorsorgeeinrichtungen	13 270	38,4	30 260	44,8	26 381	43,9	7 686	26,9
16	Arbeitgeberpflichtbeitraege zur Sozialversicherung	8 914	25,8	15 058	22,3	13 656	22,7	7 388	25,8
17	Rentenversicherungsbeitraege	4 136	12,0	6 931	10,3	6 293	10,5	3 342	11,7
18	Arbeitslosenversicherungsbeitraege	1 467	4,2	2 511	3,7	2 273	3,8	1 185	4,1
19	Krankenversicherungsbeitraege	2 922	8,5	5 212	7,7	4 689	7,8	2 375	8,3
20	Unfallversicherungsbeitraege	390	1,1	405	0,6	402	0,7	486	1,7
21	Aufwendungen fuer die betriebliche Altersversorgung	4 236	12,3	15 181	22,5	12 682	21,1	65	0,2
22	Dar.: Nettozufuehrung zu den Pensionsrueckstellungen 7)	2 752	8,0	8 627	12,8	7 286	12,1	-	-
23	Aufwendungen fuer den Vorruhestand	205	0,6	1 142	1,7	928	1,5	-	-
24	Aufwendungen fuer sonstige Vorsorgeeinrichtungen	119	0,3	21	0,0	43	0,1	234	0,8
25	Sonstige Personalnebenkosten	4 513	13,1	4 452	6,6	4 466	7,4	1 491	5,2
26	Entlassungsentschaedigungen	2 118	6,1	2 115	3,1	2 116	3,5	39	0,1
27	Sonstige gesetzliche Aufwendungen 8)	118	0,3	137	0,2	133	0,2	81	0,3
28	Familienunterstuetzungen	10	0,0	8	0,0	8	0,0	10	0,0
29	Wohnungsfuersorge	11	0,0	10	0,0	10	0,0	-	-
30	Beihilfen im Krankheitsfall	1	0,0	0	0,0	1	0,0	-	-
31	Ausloesungen, Trennungsentschaedigungen u. ae. 9)	8	0,0	10	0,0	10	0,0	151	0,5
32	Naturalleistungen	11	0,0	78	0,1	63	0,1	3	0,0
33	Aufwendungen fuer Belegschaftseinrichtungen	722	2,1	989	1,5	928	1,5	66	0,2
34	Ausbildungsverguetungen	1 043	3,0	251	0,4	432	0,7	879	3,1
35	Sonstige Aufwendungen fuer die berufl. Aus- und Weiterbildung	374	1,1	634	0,9	574	1,0	213	0,7
36	Sonstige Zuwendungen	95	0,3	220	0,3	192	0,3	50	0,2
37	A r b e i t s k o s t e n I n s g e s a m t	66 548	192,5	129 402	191,5	115 052	191,6	46 745	163,4
38	Dar.: Loehne und Gehaelter 10)	48 766	141,1	94 690	140,1	84 205	140,2	37 567	131,3
	Nachrichtlich:								
39	Verguetung des Ausbildungspersonals	63	0,2	72	0,1	70	0,1	310	1,1
40	Verguetung des Personals fuer Belegschaftseinrichtungen	86	0,2	55	0,1	62	0,1	23	0,1
41	Erstattete Arbeitskosten nach Paragraph 54 AFG u. ae.	7	0,0	23	0,0	20	0,0	61	0,2
42	Aufwendungen fuer Zeitarbeitspersonal					279			
43	Arbeitskosten je geleistete Stunde	43,71		80,66		72,56		28,43	
		Herstellung von Bueromaschinen, Datenver Unternehmen mit ... 100 - 199							
1	Entgelt fuer geleistete Arbeit 4)	27 683	100,0	51 634	100,0	39 023	100,0	32 541	100,0
2	Personalnebenkosten I n s g e s a m t	20 670	74,7	32 541	63,0	26 291	67,4	25 727	79,1
3	Dar.: Gesetzliche Personalnebenkosten 5)	10 326	37,3	14 762	28,6	12 427	31,8	12 932	39,7
4	Sonderzahlungen 6)	3 854	13,9	6 579	12,7	5 144	13,2	4 410	13,6
5	Urlaubsgeld	1 748	6,3	2 180	4,2	1 953	5,0	2 239	6,9
6	Leistungen zur Vermoegensbildung der Arbeitnehmer	445	1,6	453	0,9	449	1,1	552	1,7
7	Sonstige fest vereinbarte Sonderzahlungen	1 589	5,7	3 450	6,7	2 470	6,3	1 615	5,0
8	Leistungs- und gewinnabhaengige Sonderzahlungen	72	0,3	497	1,0	273	0,7	4	0,0
9	Verguetung arbeitsfreier Tage	7 031	25,4	10 842	21,0	8 836	22,6	9 326	28,7
10	Urlaubsverguetung	4 102	14,8	6 997	13,6	5 472	14,0	5 312	16,3
11	Gesetzliche Lohn- und Gehaltsfortzahlung im Krankheitsfall	1 586	5,7	1 369	2,7	1 484	3,8	2 011	6,2
12	Zusaetzliche Lohn- und Gehaltsfortzahlung im Krankheitsfall	0	0,0	1	0,0	1	0,0	1	0,0
13	Verguetung gesetzl. Feiertage u. sonst. gesetzl. Ausfallzeiten	1 276	4,6	2 284	4,4	1 754	4,5	1 812	5,6
14	Verguetung sonstiger betriebl. oder tarifl. arbeitsfreier Tage	66	0,2	191	0,4	125	0,3	191	0,6
15	Aufwendungen fuer Vorsorgeeinrichtungen	7 551	27,3	11 612	22,5	9 474	24,3	10 371	31,9
16	Arbeitgeberpflichtbeitraege zur Sozialversicherung	7 340	26,5	10 947	21,2	9 048	23,2	8 999	27,7
17	Rentenversicherungsbeitraege	3 394	12,3	5 400	10,5	4 344	11,1	4 184	12,9
18	Arbeitslosenversicherungsbeitraege	1 204	4,3	1 931	3,7	1 548	4,0	1 485	4,6
19	Krankenversicherungsbeitraege	2 387	8,6	3 243	6,3	2 792	7,2	2 851	8,8
20	Unfallversicherungsbeitraege	355	1,3	373	0,7	364	0,9	480	1,5
21	Aufwendungen fuer die betriebliche Altersversorgung	146	0,5	408	0,8	270	0,7	590	1,8
22	Dar.: Nettozufuehrung zu den Pensionsrueckstellungen 7)	-71	-0,3	-702	-1,4	-370	-0,9	369	1,1
23	Aufwendungen fuer den Vorruhestand	-	-	36	0,1	17	0,0	32	0,1
24	Aufwendungen fuer sonstige Vorsorgeeinrichtungen	65	0,2	257	0,5	156	0,4	782	2,4
25	Sonstige Personalnebenkosten	2 235	8,1	3 508	6,8	2 838	7,3	1 620	5,0
26	Entlassungsentschaedigungen	1 095	4,0	2 056	4,0	1 550	4,0	397	1,2
27	Sonstige gesetzliche Aufwendungen 8)	124	0,4	161	0,3	142	0,4	111	0,3
28	Familienunterstuetzungen	15	0,1	10	0,0	13	0,0	4	0,0
29	Wohnungsfuersorge	-	-	5	0,0	2	0,0	7	0,0
30	Beihilfen im Krankheitsfall	-	-	-	-	-	-	9	0,0
31	Ausloesungen, Trennungsentschaedigungen u. ae. 9)	8	0,0	-	-	4	0,0	2	0,0
32	Naturalleistungen	16	0,1	35	0,1	25	0,1	2	0,0
33	Aufwendungen fuer Belegschaftseinrichtungen	160	0,6	173	0,3	166	0,4	281	0,9
34	Ausbildungsverguetungen	623	2,3	202	0,4	424	1,1	636	2,0
35	Sonstige Aufwendungen fuer die berufl. Aus- und Weiterbildung	155	0,6	423	0,8	282	0,7	137	0,4
36	Sonstige Zuwendungen	39	0,1	442	0,9	230	0,6	35	0,1
37	A r b e i t s k o s t e n I n s g e s a m t	48 353	174,7	84 175	163,0	65 314	167,4	58 269	179,1
38	Dar.: Loehne und Gehaelter 10)	38 568	139,3	69 054	133,7	53 003	135,8	46 278	142,2
	Nachrichtlich:								
39	Verguetung des Ausbildungspersonals	36	0,1	532	1,0	271	0,7	190	0,6
40	Verguetung des Personals fuer Belegschaftseinrichtungen	44	0,2	115	0,2	77	0,2	75	0,2
41	Erstattete Arbeitskosten nach Paragraph 54 AFG u. ae.	25	0,1	37	0,1	31	0,1	2	0,0
42	Aufwendungen fuer Zeitarbeitspersonal					591			
43	Arbeitskosten je geleistete Stunde	30,50		50,29		40,14		37,60	

Fussnotentext auf der letzten Seite der Tabelle

Gewerbe nach Wirtschaftszweigen und Unternehmensgroessenklassen 1992
Bundesgebiet

kosten je vollbeschaeftigten Arbeitnehmer 1)

Angestellte		Arbeitnehmer		Arbeiter		Angestellte		Arbeitnehmer		Arbeiter		Angestellte		Arbeitnehmer		Lfd. Nr.
DM	0/0 2)	DM	0/0 2)	DM	0/0 2)	DM	0/0 2)	DM	0/0 2)	DM	0/0 2)	DM	0/0 2)	DM	0/0 2)	
arbeitungsgeraeten und -einrichtungen bis ... Arbeitnehmern 3)																
10 - 49						50 und mehr				50 - 99						
49 390	100,0	40 891	100,0	34 855	100,0	67 940	100,0	60 542	100,0	27 795	100,0	51 215	100,0	41 594	100,0	1
28 278	57,3	24 133	59,0	32 630	93,6	62 481	92,0	55 805	92,2	17 413	62,6	30 385	59,3	25 056	60,2	2
13 935	28,2	12 333	30,2	13 074	37,5	20 928	30,8	19 171	31,7	9 752	35,1	14 959	29,2	12 820	30,8	3
5 628	11,4	4 304	10,5	4 971	14,3	11 224	16,5	9 826	16,2	2 650	9,5	5 031	9,8	4 053	9,7	4
1 524	3,1	1 373	3,4	2 054	5,9	3 675	5,4	3 312	5,5	1 185	4,3	1 415	2,8	1 320	3,2	5
424	0,9	419	1,0	554	1,6	709	1,0	675	1,1	355	1,3	296	0,6	320	0,8	6
2 305	4,7	1 679	4,1	2 122	6,1	4 444	6,5	3 925	6,5	995	3,6	2 922	5,7	2 130	5,1	7
1 375	2,8	833	2,0	243	0,7	2 396	3,5	1 914	3,2	115	0,4	398	0,8	281	0,7	8
10 389	21,0	8 829	21,6	9 469	27,2	16 102	23,7	14 619	24,1	6 916	24,9	11 341	22,1	9 523	22,9	9
6 873	13,9	5 692	13,9	5 264	15,1	9 949	14,6	8 902	14,7	3 934	14,2	7 070	13,8	5 782	13,9	10
1 074	2,2	1 167	2,9	2 031	5,8	2 303	3,4	2 242	3,7	1 662	6,0	1 594	3,1	1 622	3,9	11
-	-	2	0,0	21	0,1	66	0,1	56	0,1	-	-	-	-	-	-	12
2 249	4,6	1 839	4,5	1 937	5,6	3 338	4,9	3 025	5,0	1 303	4,7	2 325	4,5	1 905	4,6	13
193	0,4	130	0,3	216	0,6	446	0,7	394	0,7	18	0,1	351	0,7	214	0,5	14
11 107	22,5	9 708	23,7	13 534	38,8	30 638	45,1	26 813	44,3	6 847	24,6	11 759	23,0	9 741	23,4	15
10 512	21,3	9 234	22,6	8 987	25,8	15 148	22,3	13 770	22,7	6 719	24,2	10 914	21,3	9 190	22,1	16
5 274	10,7	4 484	11,0	4 173	12,0	6 963	10,2	6 339	10,5	3 145	11,3	5 302	10,4	4 416	10,6	17
1 829	3,7	1 565	3,8	1 481	4,2	2 524	3,7	2 291	3,8	1 124	4,0	1 959	3,8	1 616	3,9	18
3 062	6,2	2 781	6,8	2 948	8,5	5 254	7,7	4 738	7,8	2 223	8,0	3 310	6,5	2 864	6,9	19
347	0,7	404	1,0	385	1,1	407	0,6	402	0,7	227	0,8	343	0,7	295	0,7	20
489	1,0	316	0,8	4 434	12,7	15 471	22,8	13 002	21,5	128	0,5	785	1,5	515	1,2	21
153	0,3	90	0,2	2 882	8,3	8 794	12,9	7 472	12,3	3	0,0	108	0,2	65	0,2	22
-	-	-	-	215	0,6	1 164	1,7	952	1,6	-	-	-	-	-	-	23
106	0,2	158	0,4	114	0,3	19	0,0	40	0,1	-	-	61	0,1	36	0,1	24
1 155	2,3	1 292	3,2	4 656	13,4	4 517	6,6	4 548	7,5	1 000	3,6	2 255	4,4	1 739	4,2	25
143	0,3	100	0,2	2 217	6,4	2 154	3,2	2 168	3,6	187	0,7	637	1,2	452	1,1	26
100	0,2	92	0,2	120	0,3	138	0,2	134	0,2	69	0,2	126	0,2	103	0,2	27
4	0,0	6	0,0	10	0,0	8	0,0	9	0,0	67	0,2	104	0,2	89	0,2	28
-	-	-	-	11	0,0	10	0,0	10	0,0	-	-	18	0,0	10	0,0	29
-	-	-	-	1	0,0	0	0,0	1	0,0	3	0,0	2	0,0	2	0,0	30
19	0,0	73	0,2	1	0,0	10	0,0	8	0,0	-	-	-	-	-	-	31
101	0,2	61	0,1	12	0,0	77	0,1	63	0,1	36	0,1	54	0,1	47	0,1	32
25	0,1	42	0,1	753	2,2	1 008	1,5	951	1,6	43	0,2	78	0,2	63	0,2	33
562	1,1	692	1,7	1 051	3,0	245	0,4	425	0,7	472	1,7	528	1,0	505	1,2	34
186	0,4	197	0,5	382	1,1	642	0,9	584	1,0	111	0,4	377	0,7	268	0,6	35
16	0,0	30	0,1	97	0,3	224	0,3	196	0,3	14	0,0	331	0,6	200	0,5	36
77 668	157,3	65 024	159,0	67 486	193,6	130 421	192,0	116 347	192,2	45 208	162,6	81 600	159,3	66 650	160,2	37
65 407	132,4	54 024	132,1	49 296	141,4	95 267	140,2	84 986	140,4	37 361	134,4	67 586	132,0	55 169	132,6	38
437	0,9	385	0,9	51	0,1	64	0,1	61	0,1	163	0,6	400	0,8	303	0,7	39
-	-	9	0,0	89	0,3	56	0,1	63	0,1	51	0,2	183	0,4	129	0,3	40
50	0,1	54	0,1	5	0,0	23	0,0	19	0,0	-	-	124	0,2	73	0,2	41
		17						286						73		42
45,49		38,67		44,49		81,40		73,49		29,31		49,26		41,41		43
arbeitungsgeraeten und -einrichtungen bis ... Arbeitnehmern 3)																
200 - 499						500 - 999				1 000 und mehr						
58 916	100,0	45 105	100,0	33 657	100,0	64 543	100,0	53 028	100,0	38 096	100,0	69 617	100,0	64 565	100,0	1
37 175	63,1	31 180	69,1	27 664	82,2	36 093	55,9	32 950	62,1	39 548	103,8	67 099	96,4	62 684	97,1	2
16 518	28,0	14 641	32,5	12 216	36,3	16 094	24,9	14 648	27,6	14 263	37,4	21 798	31,3	20 590	31,9	3
6 380	10,8	5 348	11,9	4 692	13,9	6 956	10,8	6 112	11,5	5 637	14,8	12 014	17,3	10 992	17,0	4
2 924	5,0	2 565	5,7	2 251	6,7	1 851	2,9	2 000	3,8	2 127	5,6	3 928	5,6	3 639	5,6	5
519	0,9	536	1,2	542	1,6	401	0,6	454	0,9	601	1,6	756	1,1	731	1,1	6
2 259	3,8	1 922	4,3	1 708	5,1	2 590	4,0	2 261	4,3	2 546	6,7	4 718	6,8	4 370	6,8	7
678	1,2	325	0,7	191	0,6	2 114	3,3	1 397	2,6	363	1,0	2 613	3,8	2 252	3,5	8
13 625	23,1	11 374	25,2	8 683	25,8	13 625	21,1	11 783	22,2	10 501	27,6	16 691	24,0	15 699	24,3	9
8 497	14,4	6 829	15,1	4 981	14,8	8 612	13,3	7 258	13,7	5 723	15,0	10 284	14,8	9 553	14,8	10
1 900	3,2	1 958	4,3	2 160	6,4	1 844	2,9	1 962	3,7	2 161	5,7	2 405	3,5	2 366	3,7	11
3	0,0	2	0,0	-	-	-	-	-	-	37	0,1	76	0,1	70	0,1	12
2 876	4,9	2 319	5,1	1 517	4,5	3 043	4,7	2 474	4,7	2 269	6,0	3 444	4,9	3 256	5,0	13
350	0,6	267	0,6	25	0,1	127	0,2	89	0,2	311	0,8	482	0,7	454	0,7	14
14 720	25,0	12 443	27,6	9 049	26,9	11 893	18,4	10 833	20,4	17 213	45,2	33 646	48,3	31 013	48,0	15
11 578	19,7	10 228	22,7	8 487	25,2	11 083	17,2	10 115	19,1	9 697	25,5	15 812	22,7	14 832	23,0	16
5 590	9,5	4 853	10,8	4 049	12,0	5 651	8,8	5 054	9,5	4 485	11,8	7 203	10,3	6 767	10,5	17
2 019	3,4	1 739	3,9	1 382	4,1	2 016	3,1	1 780	3,4	1 600	4,2	2 614	3,8	2 451	3,8	18
3 591	6,1	3 204	7,1	2 633	7,8	2 961	4,6	2 839	5,4	3 235	8,5	5 588	8,0	5 211	8,1	19
379	0,6	432	1,0	423	1,3	454	0,7	442	0,8	377	1,0	408	0,6	403	0,6	20
3 022	5,1	1 749	3,9	561	1,7	810	1,3	717	1,4	7 514	19,7	17 831	25,6	16 177	25,1	21
2 189	3,7	1 236	2,7	59	0,2	-962	-1,5	-581	-1,1	4 994	13,1	10 248	14,7	9 406	14,6	22
232	0,4	127	0,3	-	-	-	-	-	-	370	1,0	1 346	1,9	1 190	1,8	23
119	0,2	466	1,0	1	0,0	1	0,0	1	0,0	2	0,0	4	0,0	4	0,0	24
2 450	4,2	2 015	4,5	5 240	15,6	3 619	5,6	4 223	8,0	6 197	16,3	4 748	6,8	4 980	7,7	25
771	1,3	575	1,3	4 102	12,2	2 000	3,1	2 784	5,2	2 765	7,3	2 256	3,2	2 338	3,6	26
164	0,3	136	0,3	51	0,2	124	0,2	97	0,2	137	0,4	137	0,2	137	0,2	27
3	0,0	3	0,0	30	0,1	26	0,0	27	0,1	2	0,0	5	0,0	5	0,0	28
5	0,0	6	0,0	-	-	9	0,0	6	0,0	18	0,0	11	0,0	12	0,0	29
9	0,0	9	0,0	-	-	-	-	-	-	0	0,0	0	0,0	0	0,0	30
2	0,0	2	0,0	-	-	-	-	-	-	-	-	12	0,0	10	0,0	31
34	0,1	17	0,0	-	-	-	-	-	-	13	0,0	86	0,1	74	0,1	32
324	0,5	301	0,7	178	0,5	518	0,8	391	0,7	1 181	3,1	1 122	1,6	1 132	1,8	33
447	0,8	546	1,2	552	1,6	244	0,4	359	0,7	1 398	3,7	233	0,3	419	0,6	34
351	0,6	239	0,5	312	0,9	566	0,9	471	0,9	533	1,4	675	1,0	652	1,0	35
340	0,6	180	0,4	15	0,0	130	0,2	87	0,2	149	0,4	212	0,3	202	0,3	36
96 090	163,1	76 286	169,1	61 321	182,2	100 636	155,9	85 978	162,1	77 645	203,8	136 716	196,4	127 249	197,1	37
78 921	134,0	61 828	137,1	47 032	139,7	85 124	131,9	70 922	133,7	54 235	142,4	98 322	141,2	91 257	141,3	38
135	0,2	164	0,4	95	0,3	122	0,2	112	0,2	6	0,0	29	0,0	26	0,0	39
107	0,2	90	0,2	280	0,8	242	0,4	256	0,5	74	0,2	38	0,1	44	0,1	40
44	0,1	22	0,0	6	0,0	-	-	2	0,0	-	-	20	0,0	17	0,0	41
		39						159						295		42
60,57		48,68		41,47		63,11		55,42		51,91		85,51		80,42		43

Lfd. Nr.	Kostenart	Arbeiter		Angestellte		Arbeitnehmer		Arbeits Arbeiter	
		DM	0/0 2)	DM	0/0 2)	DM	0/0 2)	DM	0/0 2)
		Herstellung von Geraeten der Elektri Unternehmen mit ... 10 und mehr							
1	Entgelt fuer geleistete Arbeit 4)	32 265	100,0	60 256	100,0	44 260	100,0	31 045	100,0
2	Personalnebenkosten I n s g e s a m t	28 056	87,0	48 874	81,1	36 977	83,5	19 531	62,9
3	Dar.: Gesetzliche Personalnebenkosten 5)	12 760	39,5	17 147	28,5	14 640	33,1	10 792	34,8
4	Sonderzahlungen 6)	5 422	16,8	11 139	18,5	7 872	17,8	3 214	10,4
5	Urlaubsgeld	2 411	7,5	3 169	5,3	2 736	6,2	1 591	5,1
6	Leistungen zur Vermoegensbildung der Arbeitnehmer	600	1,9	1 021	1,7	780	1,8	423	1,4
7	Sonstige fest vereinbarte Sonderzahlungen	2 002	6,2	3 189	5,3	2 510	5,7	1 040	3,4
8	Leistungs- und gewinnabhaengige Sonderzahlungen	409	1,3	3 760	6,2	1 845	4,2	159	0,5
9	Verguetung arbeitsfreier Tage	9 334	28,9	14 285	23,7	11 456	25,9	7 158	23,1
10	Urlaubsverguetung	5 009	15,5	8 588	14,3	6 543	14,8	4 330	13,9
11	Gesetzliche Lohn- und Gehaltsfortzahlung im Krankheitsfall	2 304	7,1	1 770	2,9	2 075	4,7	1 414	4,6
12	Zusaetzliche Lohn- und Gehaltsfortzahlung im Krankheitsfall	23	0,1	31	0,1	27	0,1	32	0,1
13	Verguetung gesetzl. Feiertage u. sonst. gesetzl. Ausfallzeiten	1 711	5,3	3 058	5,1	2 288	5,2	1 355	4,4
14	Verguetung sonstiger betriebl. oder tarifl. arbeitsfreier Tage	287	0,9	838	1,4	523	1,2	27	0,1
15	Aufwendungen fuer Vorsorgeeinrichtungen	10 162	31,5	19 357	32,1	14 102	31,9	8 116	26,1
16	Arbeitgeberpflichtbeitraege zur Sozialversicherung	8 632	26,8	12 199	20,2	10 160	23,0	7 930	25,5
17	Rentenversicherungsbeitraege	4 060	12,6	6 167	10,2	4 963	11,2	3 581	11,5
18	Arbeitslosenversicherungsbeitraege	1 439	4,5	2 216	3,7	1 772	4,0	1 281	4,1
19	Krankenversicherungsbeitraege	2 683	8,3	3 275	5,4	2 937	6,6	2 618	8,4
20	Unfallversicherungsbeitraege	450	1,4	540	0,9	488	1,1	451	1,5
21	Aufwendungen fuer die betriebliche Altersversorgung	1 488	4,6	7 100	11,8	3 893	8,8	109	0,4
22	Dar.: Nettozufuehrung zu den Pensionsrueckstellungen 7)	679	2,1	3 141	5,2	1 734	3,9	13	0,0
23	Aufwendungen fuer den Vorruhestand	23	0,1	49	0,1	34	0,1	-	-
24	Aufwendungen fuer sonstige Vorsorgeeinrichtungen	42	0,1	58	0,1	49	0,1	77	0,2
25	Sonstige Personalnebenkosten	3 138	9,7	4 093	6,8	3 547	8,0	1 043	3,4
26	Entlassungsentschaedigungen	1 086	3,4	1 478	2,5	1 254	2,8	58	0,2
27	Sonstige gesetzliche Aufwendungen 8)	113	0,3	121	0,2	116	0,3	93	0,3
28	Familienunterstuetzungen	13	0,0	12	0,0	13	0,0	4	0,0
29	Wohnungsfuersorge	32	0,1	26	0,0	29	0,1	0	0,0
30	Beihilfen im Krankheitsfall	12	0,0	18	0,0	15	0,0	-	-
31	Ausloesungen, Trennungsentschaedigungen u. ae. 9)	124	0,4	245	0,4	176	0,4	126	0,4
32	Naturalleistungen	9	0,0	12	0,0	10	0,0	5	0,0
33	Aufwendungen fuer Belegschaftseinrichtungen	438	1,4	531	0,9	478	1,1	11	0,0
34	Ausbildungsverguetungen	775	2,4	383	0,6	607	1,4	610	2,0
35	Sonstige Aufwendungen fuer die berufl. Aus- und Weiterbildung	445	1,4	897	1,5	639	1,4	125	0,4
36	Sonstige Zuwendungen	90	0,3	370	0,6	210	0,5	11	0,0
37	A r b e i t s k o s t e n I n s g e s a m t	60 321	187,0	109 130	181,1	81 236	183,5	50 576	162,9
38	Dar.: Loehne und Gehaelter 10)	47 021	145,7	85 680	142,2	63 587	143,7	41 416	133,4
	Nachrichtlich:								
39	Verguetung des Ausbildungspersonals	80	0,2	685	1,1	339	0,8	107	0,3
40	Verguetung des Personals fuer Belegschaftseinrichtungen	372	1,2	949	1,6	619	1,4	18	0,1
41	Erstattete Arbeitskosten nach Paragraph 54 AFG u. ae.	21	0,1	10	0,0	16	0,0	93	0,3
42	Aufwendungen fuer Zeitarbeitspersonal					386			
43	Arbeitskosten je geleistete Stunde	39,10		67,29		51,52		30,79	
		Herstellung von Geraeten der Elektri Unternehmen mit ... 100 - 199							
1	Entgelt fuer geleistete Arbeit 4)	29 773	100,0	53 113	100,0	38 903	100,0	30 618	100,0
2	Personalnebenkosten I n s g e s a m t	21 593	72,5	33 691	63,4	26 325	67,7	23 751	77,6
3	Dar.: Gesetzliche Personalnebenkosten 5)	11 378	38,2	15 337	28,9	12 927	33,2	11 814	38,6
4	Sonderzahlungen 6)	3 887	13,1	7 299	13,7	5 222	13,4	4 612	15,1
5	Urlaubsgeld	1 926	6,5	3 155	5,9	2 407	6,2	2 141	7,0
6	Leistungen zur Vermoegensbildung der Arbeitnehmer	479	1,6	508	1,0	490	1,3	543	1,8
7	Sonstige fest vereinbarte Sonderzahlungen	1 239	4,2	2 514	4,7	1 738	4,5	1 789	5,8
8	Leistungs- und gewinnabhaengige Sonderzahlungen	244	0,8	1 122	2,1	588	1,5	140	0,5
9	Verguetung arbeitsfreier Tage	7 640	25,7	11 236	21,2	9 047	23,3	8 258	27,0
10	Urlaubsverguetung	4 279	14,4	7 181	13,5	5 414	13,9	4 654	15,2
11	Gesetzliche Lohn- und Gehaltsfortzahlung im Krankheitsfall	1 988	6,7	1 605	3,0	1 838	4,7	2 058	6,7
12	Zusaetzliche Lohn- und Gehaltsfortzahlung im Krankheitsfall	2	0,0	4	0,0	3	0,0	4	0,0
13	Verguetung gesetzl. Feiertage u. sonst. gesetzl. Ausfallzeiten	1 338	4,5	2 341	4,4	1 731	4,4	1 442	4,7
14	Verguetung sonstiger betriebl. oder tarifl. arbeitsfreier Tage	32	0,1	104	0,2	61	0,2	100	0,3
15	Aufwendungen fuer Vorsorgeeinrichtungen	8 333	28,0	12 489	23,5	9 959	25,6	9 041	29,5
16	Arbeitgeberpflichtbeitraege zur Sozialversicherung	7 939	26,7	11 268	21,2	9 241	23,8	8 206	26,8
17	Rentenversicherungsbeitraege	3 586	12,0	5 416	10,2	4 302	11,1	3 777	12,3
18	Arbeitslosenversicherungsbeitraege	1 298	4,4	1 968	3,7	1 560	4,0	1 343	4,4
19	Krankenversicherungsbeitraege	2 612	8,8	3 480	6,6	2 952	7,6	2 640	8,6
20	Unfallversicherungsbeitraege	442	1,5	404	0,8	427	1,1	446	1,5
21	Aufwendungen fuer die betriebliche Altersversorgung	341	1,1	1 201	2,3	677	1,7	784	2,6
22	Dar.: Nettozufuehrung zu den Pensionsrueckstellungen 7)	141	0,5	529	1,0	293	0,8	475	1,6
23	Aufwendungen fuer den Vorruhestand	-	-	26	0,0	10	0,0	4	0,0
24	Aufwendungen fuer sonstige Vorsorgeeinrichtungen	54	0,2	21	0,0	41	0,1	51	0,2
25	Sonstige Personalnebenkosten	1 732	5,8	2 666	5,0	2 098	5,4	1 840	6,0
26	Entlassungsentschaedigungen	460	1,5	953	1,8	653	1,7	710	2,3
27	Sonstige gesetzliche Aufwendungen 8)	113	0,4	123	0,2	117	0,3	107	0,4
28	Familienunterstuetzungen	7	0,0	10	0,0	9	0,0	10	0,0
29	Wohnungsfuersorge	-	-	-	-	-	-	1	0,0
30	Beihilfen im Krankheitsfall	0	0,0	-	-	0	0,0	1	0,0
31	Ausloesungen, Trennungsentschaedigungen u. ae. 9)	32	0,1	102	0,2	60	0,2	71	0,2
32	Naturalleistungen	12	0,0	19	0,0	15	0,0	23	0,1
33	Aufwendungen fuer Belegschaftseinrichtungen	114	0,4	138	0,3	123	0,3	181	0,6
34	Ausbildungsverguetungen	715	2,4	550	1,0	650	1,7	521	1,7
35	Sonstige Aufwendungen fuer die berufl. Aus- und Weiterbildung	192	0,6	367	0,7	261	0,7	161	0,5
36	Sonstige Zuwendungen	86	0,3	404	0,8	210	0,5	55	0,2
37	A r b e i t s k o s t e n I n s g e s a m t	51 366	172,5	86 804	163,4	65 229	167,7	54 368	177,6
38	Dar.: Loehne und Gehaelter 10)	41 300	138,7	71 648	134,9	53 172	136,7	43 488	142,0
	Nachrichtlich:								
39	Verguetung des Ausbildungspersonals	54	0,2	335	0,6	164	0,4	69	0,2
40	Verguetung des Personals fuer Belegschaftseinrichtungen	75	0,3	185	0,3	118	0,3	129	0,4
41	Erstattete Arbeitskosten nach Paragraph 54 AFG u. ae.	53	0,2	20	0,0	40	0,1	12	0,0
42	Aufwendungen fuer Zeitarbeitspersonal					609			
43	Arbeitskosten je geleistete Stunde	32,55		52,04		40,43		35,20	

Fussnotentext auf der letzten Seite der Tabelle

kosten je vollbeschaeftigten Arbeitnehmer 1)

Angestellte		Arbeitnehmer		Arbeiter		Angestellte		Arbeitnehmer		Arbeiter		Angestellte		Arbeitnehmer		Lfd. Nr.
DM	0/0 2)	DM	0/0 2)	DM	0/0 2)	DM	0/0 2)	DM	0/0 2)	DM	0/0 2)	DM	0/0 2)	DM	0/0 2)	
zitaetserzeugung, -verteilung u.ae. bis ... Arbeitnehmern 3)																
10 - 49						50 und mehr				50 - 99						
50 087	100,0	37 711	100,0	32 346	100,0	60 730	100,0	44 637	100,0	28 956	100,0	50 469	100,0	37 513	100,0	1
27 969	55,8	22 485	59,6	28 620	88,5	49 848	82,1	37 812	84,7	20 189	69,7	32 020	63,4	24 894	66,4	2
14 649	29,2	12 142	32,2	12 890	39,9	17 263	28,4	14 784	33,1	10 735	37,1	14 881	29,5	12 384	33,0	3
5 239	10,5	3 923	10,4	5 568	17,2	11 414	18,8	8 099	18,1	3 515	12,1	6 827	13,5	4 832	12,9	4
2 076	4,1	1 761	4,7	2 466	7,6	3 220	5,3	2 792	6,3	1 790	6,2	2 678	5,3	2 143	5,7	5
410	0,8	419	1,1	611	1,9	1 050	1,7	801	1,8	465	1,6	481	1,0	472	1,3	6
2 066	4,1	1 399	3,7	2 065	6,4	3 241	5,3	2 574	5,8	1 196	4,1	2 961	5,9	1 898	5,1	7
687	1,4	344	0,9	426	1,3	3 904	6,4	1 932	4,3	64	0,2	707	1,4	320	0,9	8
10 409	20,8	8 296	22,0	9 478	29,3	14 466	23,8	11 638	26,1	7 396	25,5	10 935	21,7	8 803	23,5	9
6 899	13,8	5 229	13,9	5 054	15,6	8 667	14,3	6 618	14,8	4 300	14,9	7 123	14,1	5 423	14,5	10
1 105	2,2	1 306	3,5	2 362	7,3	1 801	3,0	2 119	4,7	1 709	5,9	1 425	2,8	1 596	4,3	11
2	0,0	22	0,1	23	0,1	33	0,1	27	0,1	17	0,1	3	0,0	11	0,0	12
2 347	4,7	1 702	4,5	1 735	5,4	3 091	5,1	2 322	5,2	1 302	4,5	2 264	4,5	1 685	4,5	13
55	0,1	37	0,1	304	0,9	874	1,4	551	1,2	68	0,2	121	0,2	89	0,2	14
11 705	23,4	9 373	24,9	10 297	31,8	19 714	32,5	14 375	32,2	7 935	27,4	11 963	23,7	9 537	25,4	15
11 107	22,2	9 043	24,0	8 678	26,8	12 250	20,2	10 225	22,9	7 616	26,3	11 056	21,9	8 984	24,0	16
5 244	10,5	4 163	11,0	4 091	12,6	6 210	10,2	5 009	11,2	3 470	12,0	5 459	10,8	4 261	11,4	17
1 936	3,9	1 511	4,0	1 450	4,5	2 229	3,7	1 787	4,0	1 245	4,3	1 974	3,9	1 535	4,1	18
3 496	7,0	2 925	7,8	2 688	8,3	3 265	5,4	2 938	6,6	2 509	8,7	3 292	6,5	2 820	7,5	19
431	0,9	444	1,2	450	1,4	545	0,9	491	1,1	393	1,4	332	0,7	368	1,0	20
570	1,1	270	0,7	1 579	4,9	7 405	12,2	4 102	9,2	262	0,9	856	1,7	498	1,3	21
180	0,4	71	0,2	723	2,2	3 280	5,4	1 830	4,1	106	0,4	33	0,1	77	0,2	22
6	0,0	2	0,0	25	0,1	51	0,1	36	0,1	1	0,0	21	0,0	9	0,0	23
27	0,1	60	0,2	40	0,1	60	0,1	49	0,1	57	0,2	51	0,1	54	0,1	24
616	1,2	894	2,4	3 277	10,1	4 255	7,0	3 700	8,3	1 343	4,6	2 294	4,5	1 721	4,6	25
134	0,3	84	0,2	1 154	3,6	1 540	2,5	1 321	3,0	257	0,9	898	1,8	512	1,4	26
89	0,2	91	0,2	114	0,4	122	0,2	118	0,3	109	0,4	135	0,3	119	0,3	27
6	0,0	5	0,0	14	0,0	12	0,0	13	0,0	14	0,0	29	0,1	20	0,1	28
2	0,0	1	0,0	34	0,1	27	0,0	31	0,1	-	-	3	0,0	1	0,0	29
-	-	-	-	13	0,0	19	0,0	15	0,0	-	-	2	0,0	1	0,0	30
68	0,1	106	0,3	124	0,4	253	0,4	180	0,4	120	0,4	270	0,5	180	0,5	31
4	0,0	4	0,0	10	0,0	12	0,0	11	0,0	16	0,1	20	0,0	17	0,0	32
13	0,0	12	0,0	467	1,4	556	0,9	505	1,1	64	0,2	112	0,2	83	0,2	33
215	0,4	472	1,3	786	2,4	391	0,6	615	1,4	605	2,1	449	0,9	543	1,4	34
64	0,1	104	0,3	466	1,4	936	1,5	670	1,5	129	0,4	235	0,5	171	0,5	35
22	0,0	15	0,0	96	0,3	386	0,6	221	0,5	29	0,1	141	0,3	74	0,2	36
78 056	155,8	60 197	159,6	60 966	188,5	110 579	182,1	82 450	184,7	49 145	169,7	82 489	163,4	62 407	166,4	37
65 735	131,2	49 930	132,4	47 392	146,5	86 610	142,6	64 374	144,2	39 867	137,7	68 232	135,2	51 148	136,4	38
134	0,3	116	0,3	78	0,2	711	1,2	352	0,8	103	0,4	424	0,8	231	0,6	39
0	0,0	12	0,0	395	1,2	994	1,6	654	1,5	45	0,2	218	0,4	114	0,3	40
31	0,1	71	0,2	16	0,1	10	0,0	13	0,0	63	0,2	23	0,0	47	0,1	41
		116						401						763		42
46,87		36,47		39,69		68,27		52,44		31,28		49,75		38,86		43
zitaetserzeugung, -verteilung u.ae. bis ... Arbeitnehmern 3)																
200 - 499						500 - 999				1 000 und mehr						
55 724	100,0	40 215	100,0	30 760	100,0	56 570	100,0	41 797	100,0	33 397	100,0	63 194	100,0	46 758	100,0	1
37 217	66,8	28 899	71,9	25 294	82,2	41 912	74,1	32 400	77,5	31 308	93,7	55 002	87,0	41 932	89,7	2
15 974	28,7	13 404	33,3	12 298	40,0	16 889	29,9	14 262	34,1	13 483	40,4	17 784	28,1	15 412	33,0	3
7 788	14,0	5 826	14,5	4 881	15,9	9 348	16,5	6 791	16,2	6 156	18,4	12 797	20,3	9 134	19,5	4
3 178	5,7	2 537	6,3	2 339	7,6	3 025	5,3	2 632	6,3	2 646	7,9	3 291	5,2	2 935	6,3	5
566	1,0	551	1,4	499	1,6	506	0,9	502	1,2	663	2,0	1 267	2,0	934	2,0	6
3 293	5,9	2 364	5,9	1 862	6,1	4 116	7,3	2 826	6,8	2 285	6,8	3 179	5,0	2 686	5,7	7
752	1,4	374	0,9	182	0,6	1 701	3,0	831	2,0	562	1,7	5 060	8,0	2 579	5,5	8
12 399	22,3	9 841	24,5	8 714	28,3	12 578	22,2	10 366	24,8	10 145	30,4	15 465	24,5	12 531	26,8	9
7 888	14,2	5 890	14,6	4 727	15,4	7 905	14,0	6 086	14,6	5 303	15,9	9 081	14,4	6 997	15,0	10
1 813	3,3	1 965	4,9	2 411	7,8	1 912	3,4	2 198	5,3	2 498	7,5	1 821	2,9	2 194	4,7	11
10	0,0	6	0,0	1	0,0	4	0,0	2	0,0	32	0,1	44	0,1	37	0,1	12
2 533	4,5	1 859	4,6	1 464	4,8	2 585	4,6	1 943	4,6	1 899	5,7	3 344	5,3	2 547	5,4	13
154	0,3	121	0,3	111	0,4	170	0,3	137	0,3	413	1,2	1 176	1,9	755	1,6	14
13 928	25,0	10 909	27,1	9 579	31,1	15 928	28,2	12 294	29,4	10 997	32,9	22 057	34,9	15 956	34,1	15
11 512	20,7	9 470	23,5	8 335	27,1	12 276	21,7	10 021	24,0	8 966	26,8	12 497	19,8	10 549	22,6	16
5 659	10,2	4 496	11,2	3 821	12,4	6 081	10,7	4 787	11,5	4 283	12,8	6 410	10,1	5 237	11,2	17
2 036	3,7	1 608	4,0	1 381	4,5	2 151	3,8	1 710	4,1	1 509	4,5	2 302	3,6	1 865	4,0	18
3 409	6,1	2 934	7,3	2 672	8,7	3 562	6,3	3 053	7,3	2 720	8,1	3 188	5,0	2 930	6,3	19
408	0,7	432	1,1	462	1,5	482	0,9	470	1,1	454	1,4	597	0,9	518	1,1	20
2 377	4,3	1 393	3,5	1 214	3,9	3 648	6,4	2 255	5,4	1 994	6,0	9 487	15,0	5 354	11,5	21
1 497	2,7	866	2,2	631	2,1	2 328	4,1	1 357	3,2	882	2,6	4 061	6,4	2 307	4,9	22
3	0,0	4	0,0	30	0,1	77	0,1	51	0,1	32	0,1	58	0,1	44	0,1	23
39	0,1	46	0,1	30	0,1	4	0,0	19	0,0	37	0,1	74	0,1	53	0,1	24
3 102	5,6	2 322	5,8	2 119	6,9	4 059	7,2	2 949	7,1	4 009	12,0	4 682	7,4	4 311	9,2	25
1 244	2,2	914	2,3	769	2,5	1 467	2,6	1 067	2,6	1 426	4,3	1 674	2,6	1 537	3,3	26
116	0,2	111	0,3	89	0,3	116	0,2	100	0,2	120	0,4	123	0,2	121	0,3	27
10	0,0	10	0,0	15	0,1	18	0,0	17	0,0	15	0,0	11	0,0	13	0,0	28
31	0,1	12	0,0	0	0,0	10	0,0	4	0,0	51	0,2	32	0,0	42	0,1	29
1	0,0	1	0,0	5	0,0	5	0,0	5	0,0	18	0,1	26	0,0	22	0,0	30
275	0,5	149	0,4	12	0,0	196	0,3	91	0,2	159	0,5	266	0,4	207	0,4	31
29	0,1	25	0,1	16	0,1	25	0,0	20	0,0	6	0,0	7	0,0	6	0,0	32
239	0,4	203	0,5	311	1,0	498	0,9	391	0,9	606	1,8	666	1,1	633	1,4	33
446	0,8	492	1,2	603	2,0	465	0,8	544	1,3	886	2,7	358	0,6	649	1,4	34
393	0,7	250	0,6	253	0,8	815	1,4	494	1,2	606	1,8	1 116	1,8	835	1,8	35
318	0,6	155	0,4	45	0,1	444	0,8	216	0,5	117	0,4	403	0,6	245	0,5	36
92 941	166,8	69 114	171,9	56 054	182,2	98 482	174,1	74 197	177,5	64 705	193,7	118 196	187,0	88 690	189,7	37
75 911	136,2	55 882	139,0	44 355	144,2	78 495	138,8	58 954	141,0	49 698	148,8	91 457	144,7	68 423	146,3	38
290	0,5	153	0,4	32	0,1	362	0,6	173	0,4	86	0,3	864	1,4	435	0,9	39
232	0,4	169	0,4	228	0,7	328	0,6	271	0,6	526	1,6	1 300	2,1	873	1,9	40
17	0,0	14	0,0	29	0,1	4	0,0	18	0,0	8	0,0	8	0,0	8	0,0	41
		398						675						322		42
57,05		43,83		36,54		60,81		47,24		42,33		73,28		56,62		43

Lfd. Nr.	Kostenart	Arbeiter DM	Arbeiter 0/0 2)	Angestellte DM	Angestellte 0/0 2)	Arbeitnehmer DM	Arbeitnehmer 0/0 2)	Arbeits Arbeiter DM	Arbeits Arbeiter 0/0 2)
		Herstellung von Elektrizitaetsver Unternehmen mit ... 10 und mehr							
1	Entgelt fuer geleistete Arbeit 4)	31 920	100,0	62 267	100,0	47 810	100,0	31 731	100,0
2	Personalnebenkosten I n s g e s a m t	28 518	89,3	52 952	85,0	41 312	86,4	20 118	63,4
3	Dar.: Gesetzliche Personalnebenkosten 5)	12 443	39,0	17 457	28,0	15 068	31,5	10 992	34,6
4	Sonderzahlungen 6)	5 445	17,1	12 341	19,8	9 056	18,9	3 143	9,9
5	Urlaubsgeld	2 380	7,5	3 026	4,9	2 718	5,7	1 434	4,5
6	Leistungen zur Vermoegensbildung der Arbeitnehmer	686	2,1	1 304	2,1	1 009	2,1	436	1,4
7	Sonstige fest vereinbarte Sonderzahlungen	2 131	6,7	3 247	5,2	2 715	5,7	1 063	3,3
8	Leistungs- und gewinnabhaengige Sonderzahlungen	248	0,8	4 765	7,7	2 613	5,5	210	0,7
9	Verguetung arbeitsfreier Tage	9 241	28,9	15 119	24,3	12 319	25,8	7 446	23,5
10	Urlaubsvergutung	4 982	15,6	8 897	14,3	7 032	14,7	4 501	14,2
11	Gesetzliche Lohn- und Gehaltsfortzahlung im Krankheitsfall	2 226	7,0	1 762	2,8	1 983	4,1	1 500	4,7
12	Zusaetzliche Lohn- und Gehaltsfortzahlung im Krankheitsfall	6	0,0	31	0,0	19	0,0	19	0,1
13	Vergutung gesetzl. Feiertage u. sonst. gesetzl. Ausfallzeiten	1 702	5,3	3 255	5,2	2 515	5,3	1 399	4,4
14	Vergutung sonstiger betriebl. oder tarifl. arbeitsfreier Tage	324	1,0	1 175	1,9	770	1,6	28	0,1
15	Aufwendungen fuer Vorsorgeeinrichtungen	10 314	32,3	21 246	34,1	16 038	33,5	8 283	26,1
16	Arbeitgeberpflichtbeitraege zur Sozialversicherung	8 381	26,3	12 312	19,8	10 439	21,8	8 015	25,3
17	Rentenversicherungsbeitraege	4 024	12,6	6 297	10,1	5 214	10,9	3 681	11,6
18	Arbeitslosenversicherungsbeitraege	1 432	4,5	2 265	3,6	1 868	3,9	1 294	4,1
19	Krankenversicherungsbeitraege	2 518	7,9	3 173	5,1	2 861	6,0	2 637	8,3
20	Unfallversicherungsbeitraege	407	1,3	577	0,9	496	1,0	403	1,3
21	Aufwendungen fuer die betriebliche Altersversorgung	1 901	6,0	8 856	14,2	5 543	11,6	117	0,4
22	Dar.: Nettozufuehrung zu den Pensionsrueckstellungen 7)	864	2,7	3 790	6,1	2 396	5,0	17	0,1
23	Aufwendungen fuer den Vorruhestand	41	0,1	69	0,1	56	0,1	-	-
24	Aufwendungen fuer sonstige Vorsorgeeinrichtungen	31	0,1	78	0,1	56	0,1	151	0,5
25	Sonstige Personalnebenkosten	3 518	11,0	4 246	6,8	3 899	8,2	1 246	3,9
26	Entlassungsentschaedigungen	1 069	3,3	1 538	2,5	1 314	2,7	58	0,2
27	Sonstige gesetzliche Aufwendungen 8)	133	0,4	128	0,2	130	0,3	78	0,2
28	Familienunterstuetzungen	19	0,1	13	0,0	16	0,0	3	0,0
29	Wohnungsfuersorge	14	0,0	21	0,0	18	0,0	-	-
30	Beihilfen im Krankheitsfall	14	0,0	19	0,0	17	0,0	-	-
31	Ausloesungen, Trennungsentschaedigungen u. ae. 9)	219	0,7	278	0,4	250	0,5	216	0,7
32	Naturalleistungen	7	0,0	8	0,0	8	0,0	11	0,0
33	Aufwendungen fuer Belegschaftseinrichtungen	464	1,5	564	0,9	516	1,1	17	0,1
34	Ausbildungsverguetungen	974	3,1	308	0,5	626	1,3	693	2,2
35	Sonstige Aufwendungen fuer die berufl. Aus- und Weiterbildung	531	1,7	1 018	1,6	786	1,6	149	0,5
36	Sonstige Zuwendungen	74	0,2	350	0,6	219	0,5	19	0,1
37	A r b e i t s k o s t e n I n s g e s a m t	60 437	189,3	115 219	185,0	89 122	186,4	51 849	163,4
38	Dar.: Loehne und Gehaelter 10)	46 605	146,0	89 727	144,1	69 185	144,7	42 321	133,4
	Nachrichtlich:								
39	Vergutung des Ausbildungspersonals	71	0,2	803	1,3	454	1,0	129	0,4
40	Vergutung des Personals fuer Belegschaftseinrichtungen	531	1,7	1 144	1,8	852	1,8	-	-
41	Erstattete Arbeitskosten nach Paragraph 54 AFG u. ae.	25	0,1	5	0,0	15	0,0	215	0,7
42	Aufwendungen fuer Zeitarbeitspersonal					382			
43	Arbeitskosten je geleistete Stunde	39,24		71,12		56,34		31,62	
		Herstellung von Elektrizitaetsver Unternehmen mit ... 100 - 199							
1	Entgelt fuer geleistete Arbeit 4)	28 997	100,0	52 677	100,0	39 903	100,0	30 112	100,0
2	Personalnebenkosten I n s g e s a m t	21 349	73,6	33 648	63,9	27 013	67,7	23 554	78,2
3	Dar.: Gesetzliche Personalnebenkosten 5)	11 119	38,3	15 907	30,2	13 325	33,4	11 567	38,4
4	Sonderzahlungen 6)	3 915	13,5	6 814	12,9	5 251	13,2	4 756	15,8
5	Urlaubsgeld	1 844	6,4	2 769	5,3	2 270	5,7	2 172	7,2
6	Leistungen zur Vermoegensbildung der Arbeitnehmer	509	1,8	529	1,0	518	1,3	548	1,8
7	Sonstige fest vereinbarte Sonderzahlungen	1 190	4,1	2 408	4,6	1 751	4,4	1 908	6,3
8	Leistungs- und gewinnabhaengige Sonderzahlungen	373	1,3	1 108	2,1	711	1,8	128	0,4
9	Vergutung arbeitsfreier Tage	7 362	25,4	11 654	22,1	9 339	23,4	8 039	26,7
10	Urlaubsvergutung	4 146	14,3	7 363	14,0	5 627	14,1	4 599	15,3
11	Gesetzliche Lohn- und Gehaltsfortzahlung im Krankheitsfall	1 851	6,4	1 717	3,3	1 789	4,5	1 935	6,4
12	Zusaetzliche Lohn- und Gehaltsfortzahlung im Krankheitsfall	-	-	-	-	-	-	2	0,0
13	Vergutung gesetzl. Feiertage u. sonst. gesetzl. Ausfallzeiten	1 338	4,6	2 525	4,8	1 885	4,7	1 393	4,6
14	Vergutung sonstiger betriebl. oder tarifl. arbeitsfreier Tage	27	0,1	49	0,1	37	0,1	110	0,4
15	Aufwendungen fuer Vorsorgeeinrichtungen	8 266	28,5	12 865	24,4	10 384	26,0	8 899	29,6
16	Arbeitgeberpflichtbeitraege zur Sozialversicherung	7 818	27,0	11 535	21,9	9 530	23,9	8 121	27,0
17	Rentenversicherungsbeitraege	3 538	12,2	5 406	10,3	4 398	11,0	3 747	12,4
18	Arbeitslosenversicherungsbeitraege	1 280	4,4	1 983	3,8	1 604	4,0	1 335	4,4
19	Krankenversicherungsbeitraege	2 636	9,1	3 717	7,1	3 134	7,9	2 614	8,7
20	Unfallversicherungsbeitraege	364	1,3	429	0,8	394	1,0	425	1,4
21	Aufwendungen fuer die betriebliche Altersversorgung	331	1,1	1 297	2,5	776	1,9	719	2,4
22	Dar.: Nettozufuehrung zu den Pensionsrueckstellungen 7)	159	0,5	815	1,5	461	1,2	484	1,6
23	Aufwendungen fuer den Vorruhestand	-	-	59	0,1	27	0,1	9	0,0
24	Aufwendungen fuer sonstige Vorsorgeeinrichtungen	117	0,4	33	0,1	78	0,2	59	0,2
25	Sonstige Personalnebenkosten	1 806	6,2	2 314	4,4	2 040	5,1	1 860	6,2
26	Entlassungsentschaedigungen	433	1,5	628	1,2	523	1,3	635	2,1
27	Sonstige gesetzliche Aufwendungen 8)	113	0,4	130	0,2	121	0,3	118	0,4
28	Familienunterstuetzungen	5	0,0	4	0,0	4	0,0	11	0,0
29	Wohnungsfuersorge	-	-	-	-	-	-	1	0,0
30	Beihilfen im Krankheitsfall	0	0,0	-	-	0	0,0	0	0,0
31	Ausloesungen, Trennungsentschaedigungen u. ae. 9)	60	0,2	25	0,0	44	0,1	35	0,1
32	Naturalleistungen	10	0,0	18	0,0	14	0,0	29	0,1
33	Aufwendungen fuer Belegschaftseinrichtungen	137	0,5	111	0,2	125	0,3	171	0,6
34	Ausbildungsverguetungen	765	2,6	480	0,9	634	1,6	602	2,0
35	Sonstige Aufwendungen fuer die berufl. Aus- und Weiterbildung	233	0,8	394	0,7	307	0,8	196	0,6
36	Sonstige Zuwendungen	50	0,2	525	1,0	269	0,7	62	0,2
37	A r b e i t s k o s t e n I n s g e s a m t	50 346	173,6	86 325	163,9	66 917	167,7	53 666	178,2
38	Dar.: Loehne und Gehaelter 10)	40 275	138,9	71 146	135,1	54 493	136,6	42 907	142,5
	Nachrichtlich:								
39	Vergutung des Ausbildungspersonals	65	0,2	165	0,3	111	0,3	61	0,2
40	Vergutung des Personals fuer Belegschaftseinrichtungen	79	0,3	148	0,3	111	0,3	110	0,4
41	Erstattete Arbeitskosten nach Paragraph 54 AFG u. ae.	6	0,0	9	0,0	7	0,0	15	0,0
42	Aufwendungen fuer Zeitarbeitspersonal					581			
43	Arbeitskosten je geleistete Stunde	31,23		51,01		40,58		34,70	

Fussnotentext auf der letzten Seite der Tabelle

Gewerbe nach Wirtschaftszweigen und Unternehmensgroessenklassen 1992
Bundesgebiet

kosten je vollbeschaeftigten Arbeitnehmer 1)

Angestellte		Arbeitnehmer		Arbeiter		Angestellte		Arbeitnehmer		Arbeiter		Angestellte		Arbeitnehmer		Lfd. Nr.
DM	0/0 2)	DM	0/0 2)	DM	0/0 2)	DM	0/0 2)	DM	0/0 2)	DM	0/0 2)	DM	0/0 2)	DM	0/0 2)	
teilungs- und -schalteinrichtungen bis ... Arbeitnehmern 3) 10 - 49						50 und mehr						50 - 99				
51 881	100,0	40 862	100,0	31 930	100,0	62 673	100,0	48 126	100,0	28 717	100,0	50 554	100,0	38 819	100,0	1
28 049	54,1	23 712	58,0	28 960	90,7	53 928	86,0	42 114	87,5	20 455	71,2	31 926	63,2	25 761	66,4	2
14 859	28,6	12 744	31,2	12 519	39,2	17 558	28,0	15 174	31,5	10 525	36,7	14 767	29,2	12 487	32,2	3
4 922	9,5	3 949	9,7	5 566	17,4	12 632	20,2	9 289	19,3	3 419	11,9	6 569	13,0	4 876	12,6	4
1 789	3,4	1 595	3,9	2 430	7,6	3 074	4,9	2 769	5,8	1 807	6,3	2 713	5,4	2 226	5,7	5
407	0,8	423	1,0	699	2,2	1 339	2,1	1 036	2,2	412	1,4	456	0,9	432	1,1	6
2 014	3,9	1 494	3,7	2 187	6,9	3 295	5,3	2 771	5,8	1 193	4,2	3 048	6,0	2 051	5,3	7
711	1,4	437	1,1	250	0,8	4 924	7,9	2 712	5,6	8	0,0	352	0,7	167	0,4	8
10 583	20,4	8 868	21,7	9 335	29,2	15 297	24,4	12 476	25,9	7 434	25,9	10 501	20,8	8 852	22,8	9
7 059	13,6	5 660	13,9	5 008	15,7	8 969	14,3	7 094	14,7	4 434	15,4	6 899	13,6	5 575	14,4	10
1 168	2,3	1 350	3,3	2 265	7,1	1 786	2,8	2 012	4,2	1 621	5,6	1 266	2,5	1 457	3,8	11
3	0,0	12	0,0	5	0,0	32	0,1	19	0,0	-	-	-	-	-	-	12
2 322	4,5	1 817	4,4	1 718	5,4	3 291	5,3	2 547	5,3	1 318	4,6	2 227	4,4	1 739	4,5	13
30	0,1	29	0,1	340	1,1	1 220	1,9	803	1,7	60	0,2	108	0,2	83	0,2	14
12 105	23,3	10 015	24,5	10 421	32,6	21 603	34,5	16 312	33,9	7 544	26,3	11 834	23,4	9 529	24,5	15
11 314	21,8	9 510	23,3	8 400	26,3	12 351	19,7	10 482	21,8	7 445	25,9	11 128	22,0	9 149	23,6	16
5 321	10,3	4 424	10,8	4 042	12,7	6 335	10,1	5 250	10,9	3 415	11,9	5 510	10,9	4 384	11,3	17
1 964	3,8	1 598	3,9	1 439	4,5	2 277	3,6	1 880	3,9	1 260	4,4	1 972	3,9	1 590	4,1	18
3 567	6,9	3 058	7,5	2 512	7,9	3 157	5,0	2 852	5,9	2 445	8,5	3 315	6,6	2 847	7,3	19
462	0,9	430	1,1	407	1,3	582	0,9	499	1,0	326	1,1	332	0,7	328	0,8	20
749	1,4	403	1,0	1 995	6,2	9 173	14,6	5 777	12,0	63	0,2	680	1,3	349	0,9	21
361	0,7	173	0,4	909	2,8	3 924	6,3	2 498	5,2	10	0,0	107	0,2	55	0,1	22
12	0,0	5	0,0	43	0,1	72	0,1	58	0,1	4	0,0	49	0,1	25	0,1	23
43	0,1	102	0,2	25	0,1	79	0,1	54	0,1	35	0,1	26	0,1	31	0,1	24
439	0,8	880	2,2	3 638	11,4	4 395	7,0	4 037	8,4	2 059	7,2	3 022	6,0	2 504	6,5	25
77	0,1	67	0,2	1 122	3,5	1 595	2,5	1 371	2,8	585	2,0	1 725	3,4	1 113	2,9	26
55	0,1	68	0,2	136	0,4	131	0,2	133	0,3	141	0,5	145	0,3	143	0,4	27
2	0,0	3	0,0	20	0,1	13	0,0	16	0,0	4	0,0	10	0,0	7	0,0	28
3	0,0	1	0,0	14	0,0	22	0,0	18	0,0	-	-	-	-	-	-	29
-	-	-	-	15	0,0	20	0,0	17	0,0	-	-	4	0,0	2	0,0	30
72	0,1	151	0,4	219	0,7	286	0,5	255	0,5	81	0,3	177	0,3	125	0,3	31
5	0,0	8	0,0	7	0,0	8	0,0	8	0,0	17	0,1	11	0,0	15	0,0	32
12	0,0	14	0,0	487	1,5	586	0,9	539	1,1	112	0,4	185	0,4	146	0,4	33
137	0,3	441	1,1	989	3,1	315	0,5	634	1,3	910	3,2	384	0,8	667	1,7	34
54	0,1	106	0,3	551	1,7	1 056	1,7	817	1,7	178	0,6	294	0,6	232	0,6	35
21	0,0	20	0,0	77	0,2	363	0,6	228	0,5	29	0,1	86	0,2	56	0,1	36
79 930	154,1	64 574	158,0	60 889	190,7	116 601	186,0	90 240	187,5	49 172	171,2	82 480	163,2	64 580	166,4	37
67 385	129,9	53 679	131,4	46 831	146,7	90 602	144,6	69 891	145,2	39 569	137,8	67 623	133,8	52 547	135,4	38
72	0,1	103	0,3	68	0,2	832	1,3	470	1,0	158	0,6	482	1,0	308	0,8	39
-	-	-	-	559	1,8	1 189	1,9	891	1,9	35	0,1	147	0,3	87	0,2	40
3	0,0	119	0,3	15	0,0	5	0,0	10	0,0	121	0,4	31	0,1	79	0,2	41
		101						395						331		42
47,24		38,82		39,67		72,10		57,18		31,29		49,42		39,95		43
teilungs- und -schalteinrichtungen bis ... Arbeitnehmern 3) 200 - 499						500 - 999						1 000 und mehr				
56 767	100,0	41 124	100,0	29 993	100,0	59 033	100,0	45 382	100,0	32 750	100,0	64 416	100,0	50 117	100,0	1
39 063	68,8	29 961	72,9	26 063	86,9	48 158	81,6	37 771	83,2	31 051	94,8	57 547	89,3	45 582	91,0	2
16 483	29,0	13 598	33,1	12 270	40,9	17 218	29,2	14 892	32,8	12 896	39,4	17 867	27,7	15 622	31,2	3
8 380	14,8	6 253	15,2	4 896	16,3	11 931	20,2	8 624	19,0	5 974	18,2	13 588	21,1	10 149	20,3	4
3 397	6,0	2 678	6,5	2 306	7,7	2 996	5,1	2 671	5,9	2 552	7,8	3 071	4,8	2 837	5,7	5
567	1,0	556	1,4	558	1,9	523	0,9	540	1,2	764	2,3	1 546	2,4	1 193	2,4	6
3 694	6,5	2 646	6,4	1 888	6,3	5 293	9,0	3 693	8,1	2 370	7,2	3 147	4,9	2 796	5,6	7
722	1,3	373	0,9	144	0,5	3 119	5,3	1 720	3,8	287	0,9	5 823	9,0	3 323	6,6	8
12 867	22,7	10 033	24,4	8 591	28,6	13 155	22,3	11 010	24,3	9 842	30,1	16 037	24,9	13 239	26,4	9
8 083	14,2	6 038	14,7	4 690	15,6	8 279	14,0	6 592	14,5	5 186	15,8	9 254	14,4	7 417	14,8	10
1 970	3,5	1 949	4,7	2 346	7,8	1 824	3,1	2 070	4,6	2 375	7,3	1 785	2,8	2 052	4,1	11
5	0,0	3	0,0	2	0,0	6	0,0	4	0,0	6	0,0	39	0,1	24	0,0	12
2 612	4,6	1 897	4,6	1 425	4,8	2 880	4,9	2 196	4,8	1 843	5,6	3 464	5,4	2 732	5,5	13
196	0,3	146	0,4	127	0,4	166	0,3	148	0,3	431	1,3	1 494	2,3	1 014	2,0	14
14 447	25,4	11 191	27,2	9 711	32,4	17 968	30,4	14 086	31,0	11 027	33,7	23 339	36,2	17 780	35,5	15
11 771	20,7	9 629	23,4	8 396	28,0	12 386	21,0	10 510	23,2	8 535	26,1	12 487	19,4	10 702	21,4	16
5 802	10,2	4 596	11,2	3 836	12,8	6 249	10,6	5 115	11,3	4 174	12,7	6 465	10,0	5 431	10,8	17
2 078	3,7	1 642	4,0	1 364	4,5	2 220	3,8	1 818	4,0	1 482	4,5	2 325	3,6	1 945	3,9	18
3 532	6,2	2 993	7,3	2 704	9,0	3 422	5,8	3 085	6,8	2 475	7,6	3 070	4,8	2 801	5,6	19
359	0,6	398	1,0	492	1,6	495	0,8	494	1,1	403	1,2	627	1,0	526	1,0	20
2 620	4,6	1 504	3,7	1 212	4,0	5 573	9,4	3 523	7,8	2 486	7,6	10 761	16,7	7 025	14,0	21
1 784	3,1	1 021	2,5	240	0,8	3 653	6,2	2 049	4,5	1 130	3,4	4 435	6,9	2 943	5,9	22
5	0,0	7	0,0	114	0,4	171	0,3	144	0,3	49	0,1	72	0,1	62	0,1	23
56	0,1	58	0,1	103	0,3	9	0,0	53	0,1	7	0,0	91	0,1	53	0,1	24
3 370	5,9	2 484	6,0	2 866	9,6	5 104	8,6	4 052	8,9	4 209	12,9	4 583	7,1	4 414	8,8	25
1 431	2,5	964	2,3	1 464	4,9	2 359	4,0	1 938	4,3	1 249	3,8	1 587	2,5	1 435	2,9	26
130	0,2	123	0,3	102	0,3	128	0,2	116	0,3	143	0,4	131	0,2	136	0,3	27
14	0,0	12	0,0	26	0,1	32	0,1	29	0,1	23	0,1	12	0,0	17	0,0	28
59	0,1	25	0,1	2	0,0	24	0,0	13	0,0	19	0,1	19	0,0	19	0,0	29
0	0,0	0	0,0	5	0,0	5	0,0	5	0,0	20	0,1	24	0,0	22	0,0	30
291	0,5	141	0,3	35	0,1	199	0,3	122	0,3	284	0,9	306	0,5	296	0,6	31
35	0,1	31	0,1	5	0,0	5	0,0	5	0,0	2	0,0	5	0,0	4	0,0	32
230	0,4	196	0,5	271	0,9	520	0,9	403	0,9	602	1,8	662	1,0	635	1,3	33
387	0,7	513	1,2	643	2,1	377	0,6	502	1,1	1 104	3,4	294	0,5	660	1,3	34
409	0,7	284	0,7	282	0,9	1 046	1,8	687	1,5	675	2,1	1 180	1,8	952	1,9	35
383	0,7	195	0,5	31	0,1	408	0,7	231	0,5	88	0,3	362	0,6	238	0,5	36
95 831	168,8	71 085	172,9	56 056	186,9	107 191	181,6	83 153	183,2	63 801	194,8	121 962	189,3	95 699	191,0	37
78 014	137,4	57 410	139,6	43 480	145,0	84 120	142,5	65 015	143,3	48 565	148,3	94 040	146,0	73 506	146,7	38
309	0,5	164	0,4	30	0,1	333	0,6	191	0,4	68	0,2	963	1,5	559	1,1	39
180	0,3	139	0,3	268	0,9	400	0,7	338	0,7	718	2,2	1 434	2,2	1 111	2,2	40
13	0,0	14	0,0	92	0,3	7	0,0	47	0,1	4	0,0	3	0,0	3	0,0	41
		239						447						407		42
59,62		45,23		36,21		67,48		52,98		41,82		75,50		60,77		43

Lfd. Nr.	Kostenart	Arbeiter DM	Arbeiter 0/0 2)	Angestellte DM	Angestellte 0/0 2)	Arbeitnehmer DM	Arbeitnehmer 0/0 2)	Arbeits Arbeiter DM	Arbeits Arbeiter 0/0 2)
								Herstellung von elektri Unternehmen mit ...	
		10 und mehr							
1	Entgelt fuer geleistete Arbeit 4)	29 486	100,0	52 174	100,0	36 104	100,0	30 972	100,0
2	Personalnebenkosten I n s g e s a m t	23 069	78,2	36 168	69,3	26 890	74,5	18 438	59,5
3	Dar.: Gesetzliche Personalnebenkosten 5)	11 653	39,5	15 295	29,3	12 715	35,2	10 994	35,5
4	Sonderzahlungen 6)	4 608	15,6	7 443	14,3	5 435	15,1	2 273	7,3
5	Urlaubsgeld	2 085	7,1	2 917	5,6	2 328	6,4	1 164	3,8
6	Leistungen zur Vermoegensbildung der Arbeitnehmer	495	1,7	465	0,9	486	1,3	361	1,2
7	Sonstige fest vereinbarte Sonderzahlungen	1 612	5,5	2 804	5,4	1 960	5,4	670	2,2
8	Leistungs- und gewinnabhaengige Sonderzahlungen	416	1,4	1 257	2,4	661	1,8	77	0,2
9	Verguetung arbeitsfreier Tage	8 038	27,3	11 341	21,7	9 002	24,9	7 158	23,1
10	Urlaubsverguetung	4 418	15,0	7 228	13,9	5 237	14,5	4 314	13,9
11	Gesetzliche Lohn- und Gehaltsfortzahlung im Krankheitsfall	2 203	7,5	1 652	3,2	2 043	5,7	1 508	4,9
12	Zusaetzliche Lohn- und Gehaltsfortzahlung im Krankheitsfall	4	0,0	21	0,0	9	0,0	-	-
13	Verguetung gesetzl. Feiertage u. sonst. gesetzl. Ausfallzeiten	1 343	4,6	2 316	4,4	1 627	4,5	1 304	4,2
14	Verguetung sonstiger betriebl. oder tarifl. arbeitsfreier Tage	70	0,2	124	0,2	86	0,2	32	0,1
15	Aufwendungen fuer Vorsorgeeinrichtungen	9 149	31,0	15 122	29,0	10 892	30,2	8 200	26,5
16	Arbeitgeberpflichtbeitraege zur Sozialversicherung	8 000	27,1	11 209	21,5	8 936	24,8	8 073	26,1
17	Rentenversicherungsbeitraege	3 693	12,5	5 463	10,5	4 210	11,7	3 553	11,5
18	Arbeitslosenversicherungsbeitraege	1 299	4,4	1 967	3,8	1 494	4,1	1 289	4,2
19	Krankenversicherungsbeitraege	2 573	8,7	3 407	6,5	2 817	7,8	2 708	8,7
20	Unfallversicherungsbeitraege	434	1,5	373	0,7	416	1,2	524	1,7
21	Aufwendungen fuer die betriebliche Altersversorgung	1 145	3,9	3 909	7,5	1 951	5,4	126	0,4
22	Dar.: Nettozufuehrung zu den Pensionsrueckstellungen 7)	557	1,9	1 910	3,7	952	2,6	-	-
23	Aufwendungen fuer den Vorruhestand	4	0,0	41	0,1	15	0,0	-	-
24	Aufwendungen fuer sonstige Vorsorgeeinrichtungen	4	0,0	4	0,0	4	0,0	-	-
25	Sonstige Personalnebenkosten	1 274	4,3	2 261	4,3	1 562	4,3	808	2,6
26	Entlassungsentschaedigungen	402	1,4	748	1,4	503	1,4	94	0,3
27	Sonstige gesetzliche Aufwendungen 8)	106	0,4	117	0,2	109	0,3	109	0,4
28	Familienunterstuetzungen	21	0,1	28	0,1	23	0,1	14	0,0
29	Wohnungsfuersorge	0	0,0	17	0,0	5	0,0	2	0,0
30	Beihilfen im Krankheitsfall	11	0,0	12	0,0	11	0,0	-	-
31	Ausloesungen, Trennungsentschaedigungen u. ae. 9)	15	0,1	21	0,0	16	0,0	73	0,2
32	Naturalleistungen	8	0,0	12	0,0	10	0,0	-	-
33	Aufwendungen fuer Belegschaftseinrichtungen	183	0,6	198	0,4	187	0,5	2	0,0
34	Ausbildungsverguetungen	351	1,2	508	1,0	397	1,1	431	1,4
35	Sonstige Aufwendungen fuer die berufl. Aus- und Weiterbildung	124	0,4	342	0,7	187	0,5	83	0,3
36	Sonstige Zuwendungen	53	0,2	259	0,5	113	0,3	-	-
37	A r b e i t s k o s t e n I n s g e s a m t	52 555	178,2	88 342	169,3	62 994	174,5	49 410	159,5
38	Dar.: Loehne und Gehaelter 10)	42 132	142,9	70 959	136,0	50 541	140,0	40 403	130,4
	Nachrichtlich:								
39	Verguetung des Ausbildungspersonals	104	0,4	246	0,5	146	0,4	145	0,5
40	Verguetung des Personals fuer Belegschaftseinrichtungen	79	0,3	271	0,5	135	0,4	102	0,3
41	Erstattete Arbeitskosten nach Paragraph 54 AFG u. ae.	26	0,1	44	0,1	31	0,1	18	0,1
42	Aufwendungen fuer Zeitarbeitspersonal					296			
43	Arbeitskosten je geleistete Stunde	33,92		53,89		39,98		29,24	
								Herstellung von elektri Unternehmen mit ...	
		100 - 199							
1	Entgelt fuer geleistete Arbeit 4)	27 790	100,0	52 346	100,0	35 182	100,0	29 778	100,0
2	Personalnebenkosten I n s g e s a m t	19 361	69,7	36 793	70,3	24 609	69,9	21 897	73,5
3	Dar.: Gesetzliche Personalnebenkosten 5)	10 674	38,4	13 743	26,3	11 598	33,0	11 450	38,5
4	Sonderzahlungen 6)	3 559	12,8	9 537	18,2	5 359	15,2	4 308	14,5
5	Urlaubsgeld	1 819	6,5	2 759	5,3	2 102	6,0	1 924	6,5
6	Leistungen zur Vermoegensbildung der Arbeitnehmer	418	1,5	475	0,9	436	1,2	542	1,8
7	Sonstige fest vereinbarte Sonderzahlungen	1 208	4,3	2 458	4,7	1 584	4,5	1 714	5,8
8	Leistungs- und gewinnabhaengige Sonderzahlungen	114	0,4	3 845	7,3	1 237	3,5	127	0,4
9	Verguetung arbeitsfreier Tage	6 859	24,7	8 858	16,9	7 461	21,2	8 102	27,2
10	Urlaubsverguetung	3 803	13,7	5 862	11,2	4 423	12,6	4 543	15,3
11	Gesetzliche Lohn- und Gehaltsfortzahlung im Krankheitsfall	1 987	7,1	1 168	2,2	1 740	4,9	2 120	7,1
12	Zusaetzliche Lohn- und Gehaltsfortzahlung im Krankheitsfall	-	-	-	-	-	-	-	-
13	Verguetung gesetzl. Feiertage u. sonst. gesetzl. Ausfallzeiten	1 010	3,6	1 749	3,3	1 232	3,5	1 379	4,6
14	Verguetung sonstiger betriebl. oder tarifl. arbeitsfreier Tage	59	0,2	80	0,2	65	0,2	61	0,2
15	Aufwendungen fuer Vorsorgeeinrichtungen	8 221	29,6	13 631	26,0	9 850	28,0	8 548	28,7
16	Arbeitgeberpflichtbeitraege zur Sozialversicherung	7 589	27,3	10 718	20,5	8 531	24,2	7 853	26,4
17	Rentenversicherungsbeitraege	3 241	11,7	5 228	10,0	3 839	10,9	3 606	12,1
18	Arbeitslosenversicherungsbeitraege	1 174	4,2	1 903	3,6	1 394	4,0	1 285	4,3
19	Krankenversicherungsbeitraege	2 580	9,3	3 413	6,5	2 831	8,0	2 505	8,4
20	Unfallversicherungsbeitraege	594	2,1	174	0,3	468	1,3	457	1,5
21	Aufwendungen fuer die betriebliche Altersversorgung	625	2,2	2 909	5,6	1 312	3,7	691	2,3
22	Dar.: Nettozufuehrung zu den Pensionsrueckstellungen 7)	265	1,0	1 281	2,4	571	1,6	229	0,8
23	Aufwendungen fuer den Vorruhestand	-	-	-	-	-	-	5	0,0
24	Aufwendungen fuer sonstige Vorsorgeeinrichtungen	8	0,0	3	0,0	6	0,0	4	0,0
25	Sonstige Personalnebenkosten	721	2,6	4 767	9,1	1 939	5,5	939	3,2
26	Entlassungsentschaedigungen	54	0,2	1 535	2,9	500	1,4	238	0,8
27	Sonstige gesetzliche Aufwendungen 8)	88	0,3	108	0,2	94	0,3	99	0,3
28	Familienunterstuetzungen	46	0,2	89	0,2	59	0,2	6	0,0
29	Wohnungsfuersorge	-	-	-	-	-	-	-	-
30	Beihilfen im Krankheitsfall	-	-	-	-	-	-	1	0,0
31	Ausloesungen, Trennungsentschaedigungen u. ae. 9)	24	0,1	20	0,0	23	0,1	-	-
32	Naturalleistungen	40	0,1	127	0,2	67	0,2	12	0,0
33	Aufwendungen fuer Belegschaftseinrichtungen	154	0,6	146	0,3	151	0,4	73	0,2
34	Ausbildungsverguetungen	262	0,9	703	1,3	395	1,1	385	1,3
35	Sonstige Aufwendungen fuer die berufl. Aus- und Weiterbildung	53	0,2	867	1,7	298	0,8	92	0,3
36	Sonstige Zuwendungen	-	-	1 171	2,2	353	1,0	33	0,1
37	A r b e i t s k o s t e n I n s g e s a m t	47 150	169,7	89 139	170,3	59 791	169,9	51 675	173,5
38	Dar.: Loehne und Gehaelter 10)	38 208	137,5	70 741	135,1	48 002	136,4	42 189	141,7
	Nachrichtlich:								
39	Verguetung des Ausbildungspersonals	56	0,2	472	0,9	181	0,5	36	0,1
40	Verguetung des Personals fuer Belegschaftseinrichtungen	52	0,2	9	0,0	39	0,1	31	0,1
41	Erstattete Arbeitskosten nach Paragraph 54 AFG u. ae.	289	1,0	220	0,4	268	0,8	21	0,1
42	Aufwendungen fuer Zeitarbeitspersonal					627			
43	Arbeitskosten je geleistete Stunde	29,33		51,06		36,26		34,11	

Fussnotentext auf der letzten Seite der Tabelle

kosten je vollbeschaeftigten Arbeitnehmer 1)

Angestellte		Arbeitnehmer		Arbeiter		Angestellte		Arbeitnehmer		Arbeiter		Angestellte		Arbeitnehmer		Lfd. Nr.
DM	0/0 2)	DM	0/0 2)	DM	0/0 2)	DM	0/0 2)	DM	0/0 2)	DM	0/0 2)	DM	0/0 2)	DM	0/0 2)	
schen Lampen und Leuchten bis ... Arbeitnehmern 3) 10 - 49						50 und mehr				50 - 99						
46 084	100,0	35 508	100,0	29 233	100,0	53 263	100,0	36 207	100,0	26 257	100,0	50 028	100,0	33 383	100,0	1
25 756	55,9	20 634	58,1	23 859	81,6	38 030	71,4	27 972	77,3	17 232	65,6	27 612	55,2	20 344	60,9	2
13 761	29,9	11 824	33,3	11 765	40,2	15 569	29,2	12 869	35,5	10 093	38,4	13 214	26,4	11 029	33,0	3
4 850	10,5	3 046	8,6	5 006	17,1	7 907	14,8	5 848	16,2	2 898	11,0	5 201	10,4	3 588	10,7	4
2 261	4,9	1 493	4,2	2 242	7,7	3 035	5,7	2 472	6,8	1 552	5,9	2 245	4,5	1 760	5,3	5
301	0,7	343	1,0	518	1,8	495	0,9	511	1,4	415	1,6	456	0,9	428	1,3	6
1 703	3,7	980	2,8	1 773	6,1	3 001	5,6	2 129	5,9	876	3,3	2 115	4,2	1 247	3,7	7
585	1,3	230	0,6	473	1,6	1 377	2,6	736	2,0	54	0,2	385	0,8	153	0,5	8
8 951	19,4	7 696	21,7	8 189	28,0	11 769	22,1	9 228	25,5	6 660	25,4	10 306	20,6	7 753	23,2	9
6 214	13,5	4 884	13,8	4 435	15,2	7 409	13,9	5 298	14,6	3 689	14,0	6 696	13,4	4 591	13,8	10
779	1,7	1 289	3,6	2 322	7,9	1 808	3,4	2 173	6,0	1 801	6,9	1 435	2,9	1 691	5,1	11
-	-	-	-	5	0,0	25	0,0	11	0,0	2	0,0	22	0,0	8	0,0	12
1 909	4,1	1 486	4,2	1 350	4,6	2 389	4,5	1 651	4,6	1 063	4,0	2 035	4,1	1 354	4,1	13
49	0,1	37	0,1	77	0,3	137	0,3	94	0,3	106	0,4	118	0,2	110	0,3	14
11 541	25,0	9 202	25,9	9 311	31,9	15 763	29,6	11 184	30,9	7 187	27,4	10 432	20,9	8 160	24,4	15
10 936	23,7	8 932	25,2	7 988	27,3	11 258	21,1	8 937	24,7	7 141	27,2	9 627	19,2	7 886	23,6	16
5 085	11,0	4 013	11,3	3 717	12,7	5 531	10,4	4 244	11,7	3 189	12,1	4 606	9,2	3 614	10,8	17
1 798	3,9	1 442	4,1	1 301	4,5	1 997	3,7	1 503	4,2	1 136	4,3	1 747	3,5	1 319	4,0	18
3 581	7,8	2 970	8,4	2 551	8,7	3 376	6,3	2 790	7,7	2 412	9,2	3 003	6,0	2 589	7,8	19
472	1,0	508	1,4	419	1,4	355	0,7	400	1,1	404	1,5	270	0,5	364	1,1	20
605	1,3	270	0,8	1 319	4,5	4 500	8,4	2 242	6,2	22	0,1	780	1,6	249	0,7	21
55	0,1	17	0,0	652	2,2	2 242	4,2	1 113	3,1	-2	0,0	468	0,9	139	0,4	22
-	-	-	-	5	0,0	48	0,1	17	0,0	-	-	-	-	-	-	23
-	-	-	-	5	0,0	4	0,0	5	0,0	24	0,1	26	0,1	25	0,1	24
414	0,9	690	1,9	1 353	4,6	2 591	4,9	1 712	4,7	487	1,9	1 674	3,3	843	2,5	25
75	0,2	89	0,2	455	1,6	868	1,6	575	1,6	208	0,8	555	1,1	312	0,9	26
137	0,3	117	0,3	106	0,4	113	0,2	108	0,3	89	0,3	118	0,2	97	0,3	27
-	-	10	0,0	22	0,1	33	0,1	25	0,1	36	0,1	99	0,2	55	0,2	28
-	-	1	0,0	-	-	19	0,0	6	0,0	-	-	20	0,0	6	0,0	29
-	-	-	-	13	0,0	14	0,0	13	0,0	-	-	-	-	-	-	30
29	0,1	60	0,2	5	0,0	19	0,0	9	0,0	5	0,0	7	0,0	6	0,0	31
-	-	-	-	10	0,0	14	0,0	11	0,0	19	0,1	10	0,0	17	0,1	32
2	0,0	2	0,0	214	0,7	233	0,4	219	0,6	18	0,1	33	0,1	22	0,1	33
143	0,3	344	1,0	337	1,2	574	1,1	406	1,1	86	0,3	577	1,2	233	0,7	34
28	0,1	67	0,2	131	0,4	399	0,7	208	0,6	22	0,1	162	0,3	64	0,2	35
-	-	-	-	62	0,2	305	0,6	133	0,4	4	0,0	94	0,2	31	0,1	36
71 840	155,9	56 142	158,1	53 092	181,6	91 293	171,4	64 180	177,3	43 489	165,6	77 640	155,2	53 727	160,9	37
59 885	129,9	46 250	130,3	42 427	145,1	72 939	136,9	51 283	141,6	35 815	136,4	65 535	131,0	44 724	134,0	38
102	0,2	132	0,4	97	0,3	272	0,5	148	0,4	30	0,1	16	0,0	26	0,1	39
-	-	71	0,2	75	0,3	319	0,6	146	0,4	91	0,3	364	0,7	173	0,5	40
189	0,4	69	0,2	27	0,1	18	0,0	24	0,1	-	-	6	0,0	2	0,0	41
		64						337						305		42
43,02		33,35		34,81		55,87		41,23		27,73		45,91		33,47		43
schen Lampen und Leuchten bis ... Arbeitnehmern 3) 200 - 499						500 - 999				1 000 und mehr						
48 813	100,0	35 801	100,0	30 023	100,0	60 080	100,0	38 111	100,0	30 019	100,0	56 152	100,0	37 138	100,0	1
30 843	63,2	24 727	69,1	25 269	84,2	37 665	62,7	28 605	75,1	28 391	94,6	50 038	89,1	34 287	92,3	2
14 235	29,2	12 331	34,4	12 170	40,5	15 918	26,5	13 179	34,6	12 743	42,5	18 200	32,4	14 230	38,3	3
6 984	14,3	5 155	14,4	5 756	19,2	8 499	14,1	6 494	17,0	6 373	21,2	9 397	16,7	7 197	19,4	4
2 641	5,4	2 151	6,0	2 670	8,9	2 808	4,7	2 707	7,1	2 664	8,9	3 936	7,0	3 011	8,1	5
521	1,1	535	1,5	485	1,6	494	0,8	488	1,3	578	1,9	494	0,9	555	1,5	6
3 515	7,2	2 284	6,4	2 342	7,8	3 605	6,0	2 682	7,0	2 056	6,9	2 820	5,0	2 264	6,1	7
307	0,6	184	0,5	258	0,9	1 592	2,6	617	1,6	1 074	3,6	2 147	3,8	1 367	3,7	8
10 593	21,7	8 890	24,8	8 866	29,5	12 923	21,5	9 957	26,1	8 868	29,5	13 741	24,5	10 195	27,5	9
6 879	14,1	5 282	14,8	4 541	15,1	8 318	13,8	5 557	14,6	4 751	15,8	8 212	14,6	5 694	15,3	10
1 576	3,2	1 948	5,4	2 666	8,9	2 075	3,5	2 507	6,6	2 607	8,7	2 237	4,0	2 506	6,7	11
-	-	-	-	-	-	-	-	-	-	14	0,0	67	0,1	28	0,1	12
2 084	4,3	1 602	4,5	1 654	5,5	2 417	4,0	1 859	4,9	1 384	4,6	2 979	5,3	1 819	4,9	13
54	0,1	59	0,2	5	0,0	113	0,2	34	0,1	112	0,4	246	0,4	148	0,4	14
11 718	24,0	9 551	26,7	9 301	31,0	14 100	23,5	10 592	27,8	10 995	36,6	23 242	41,4	14 331	38,6	15
10 447	21,4	8 674	24,2	7 780	25,9	11 334	18,9	8 736	22,9	8 614	28,7	12 877	22,9	9 775	26,3	16
5 102	10,5	4 079	11,4	3 640	12,1	5 667	9,4	4 186	11,0	4 153	13,8	6 378	11,4	4 759	12,8	17
1 860	3,8	1 467	4,1	1 256	4,2	1 799	3,0	1 402	3,7	1 428	4,8	2 350	4,2	1 679	4,5	18
3 081	6,3	2 687	7,5	2 531	8,4	3 413	5,7	2 768	7,3	2 645	8,8	3 798	6,8	2 959	8,0	19
404	0,8	440	1,2	353	1,2	455	0,8	381	1,0	389	1,3	351	0,6	378	1,0	20
1 270	2,6	874	2,4	1 521	5,1	2 766	4,6	1 856	4,9	2 380	7,9	10 365	18,5	4 555	12,3	21
718	1,5	384	1,1	789	2,6	1 307	2,2	929	2,4	1 258	4,2	5 120	9,1	2 310	6,2	22
-	-	3	0,0	-	-	-	-	-	-	10	0,0	146	0,3	47	0,1	23
1	0,0	3	0,0	-	-	-	-	-	-	-	-	-	-	-	-	24
1 548	3,2	1 132	3,2	1 347	4,5	2 143	3,6	1 561	4,1	2 155	7,2	3 659	6,5	2 565	6,9	25
269	0,6	248	0,7	468	1,6	532	0,9	485	1,3	795	2,6	1 553	2,8	1 002	2,7	26
128	0,3	108	0,3	71	0,2	91	0,2	76	0,2	137	0,5	107	0,2	129	0,3	27
5	0,0	6	0,0	12	0,0	12	0,0	12	0,0	27	0,1	22	0,0	26	0,1	28
-	-	-	-	-	-	-	-	-	-	-	-	50	0,1	14	0,0	29
-	-	1	0,0	14	0,0	35	0,1	19	0,1	29	0,1	27	0,0	29	0,1	30
-	-	-	-	-	-	-	-	-	-	6	0,0	50	0,1	18	0,0	31
7	0,0	10	0,0	-	-	-	-	-	-	3	0,0	2	0,0	2	0,0	32
70	0,1	72	0,2	166	0,6	227	0,4	182	0,5	433	1,4	502	0,9	452	1,2	33
730	1,5	494	1,4	415	1,4	591	1,0	462	1,2	387	1,3	391	0,7	388	1,0	34
233	0,5	137	0,4	76	0,3	118	0,2	88	0,2	245	0,8	672	1,2	361	1,0	35
106	0,2	56	0,2	127	0,4	538	0,9	237	0,6	92	0,3	282	0,5	144	0,4	36
79 656	163,2	60 528	169,1	55 292	184,2	97 745	162,7	66 717	175,1	58 410	194,6	106 191	189,1	71 425	192,3	37
66 390	136,0	49 846	139,2	44 644	148,7	81 502	135,7	54 563	143,2	45 260	150,8	79 290	141,2	54 530	146,8	38
396	0,8	150	0,4	19	0,1	300	0,5	95	0,2	214	0,7	219	0,4	215	0,6	39
154	0,3	70	0,2	83	0,3	234	0,4	123	0,3	102	0,3	561	1,0	227	0,6	40
-	-	14	0,0	-	-	-	-	-	-	-	-	-	-	-	-	41
		333						-						438		42
48,40		38,89		36,02		62,13		43,17		39,11		66,57		46,96		43

Lfd. Nr.	Kostenart	Arbeiter DM	Arbeiter 0/0 2)	Angestellte DM	Angestellte 0/0 2)	Arbeitnehmer DM	Arbeitnehmer 0/0 2)	Arbeits Arbeiter DM	Arbeiter 0/0 2)
								Herstellung von elektri Unternehmen mit ...	
		10 und mehr							
1	Entgelt fuer geleistete Arbeit 4)	32 837	100,0	57 004	100,0	40 701	100,0	30 482	100,0
2	Personalnebenkosten I n s g e s a m t	28 740	87,5	42 873	75,2	33 339	81,9	19 633	64,4
3	Dar.: Gesetzliche Personalnebenkosten 5)	13 228	40,3	16 727	29,3	14 366	35,3	10 548	34,6
4	Sonderzahlungen 6)	5 527	16,8	9 201	16,1	6 723	16,5	3 737	12,3
5	Urlaubsgeld	2 488	7,6	3 539	6,2	2 830	7,0	1 858	6,1
6	Leistungen zur Vermoegensbildung der Arbeitnehmer	541	1,6	536	0,9	539	1,3	425	1,4
7	Sonstige fest vereinbarte Sonderzahlungen	1 896	5,8	2 975	5,2	2 247	5,5	1 262	4,1
8	Leistungs- und gewinnabhaengige Sonderzahlungen	603	1,8	2 151	3,8	1 106	2,7	191	0,6
9	Verguetung arbeitsfreier Tage	9 729	29,6	13 117	23,0	10 832	26,6	6 996	23,0
10	Urlaubsverguetung	5 135	15,6	8 212	14,4	6 136	15,1	4 191	13,7
11	Gesetzliche Lohn- und Gehaltsfortzahlung im Krankheitsfall	2 375	7,2	1 797	3,2	2 187	5,4	1 332	4,4
12	Zusaetzliche Lohn- und Gehaltsfortzahlung im Krankheitsfall	51	0,2	40	0,1	47	0,1	71	0,2
13	Verguetung gesetzl. Feiertage u. sonst. gesetzl. Ausfallzeiten	1 848	5,6	2 809	4,9	2 161	5,3	1 378	4,5
14	Verguetung sonstiger betriebl. oder tarifl. arbeitsfreier Tage	321	1,0	259	0,5	301	0,7	24	0,1
15	Aufwendungen fuer Vorsorgeeinrichtungen	10 250	31,2	16 338	28,7	12 231	30,1	7 856	25,8
16	Arbeitgeberpflichtbeitraege zur Sozialversicherung	8 903	27,1	12 011	21,1	9 914	24,4	7 735	25,4
17	Rentenversicherungsbeitraege	4 137	12,6	5 970	10,5	4 733	11,6	3 506	11,5
18	Arbeitslosenversicherungsbeitraege	1 462	4,5	2 132	3,7	1 680	4,1	1 265	4,1
19	Krankenversicherungsbeitraege	2 848	8,7	3 436	6,0	3 040	7,5	2 533	8,3
20	Unfallversicherungsbeitraege	455	1,4	473	0,8	461	1,1	432	1,4
21	Aufwendungen fuer die betriebliche Altersversorgung	1 296	3,9	4 303	7,5	2 274	5,6	71	0,2
22	Dar.: Nettozufuehrung zu den Pensionsrueckstellungen 7)	650	2,0	2 339	4,1	1 200	2,9	35	0,1
23	Aufwendungen fuer den Vorruhestand	12	0,0	11	0,0	12	0,0	-	-
24	Aufwendungen fuer sonstige Vorsorgeeinrichtungen	51	0,2	25	0,0	43	0,1	49	0,2
25	Sonstige Personalnebenkosten	3 234	9,8	4 216	7,4	3 553	8,7	1 045	3,4
26	Entlassungsentschaedigungen	1 255	3,8	1 550	2,7	1 351	3,3	43	0,1
27	Sonstige gesetzliche Aufwendungen 8)	102	0,3	111	0,2	105	0,3	102	0,3
28	Familienunterstuetzungen	6	0,0	8	0,0	7	0,0	1	0,0
29	Wohnungsfuersorge	65	0,2	44	0,1	58	0,1	-	-
30	Beihilfen im Krankheitsfall	12	0,0	22	0,0	15	0,0	-	-
31	Ausloesungen, Trennungsentschaedigungen u. ae. 9)	64	0,2	254	0,4	126	0,3	77	0,3
32	Naturalleistungen	9	0,0	12	0,0	10	0,0	3	0,0
33	Aufwendungen fuer Belegschaftseinrichtungen	468	1,4	494	0,9	476	1,2	9	0,0
34	Ausbildungsverguetungen	696	2,1	534	0,9	643	1,6	671	2,2
35	Sonstige Aufwendungen fuer die berufl. Aus- und Weiterbildung	435	1,3	726	1,3	530	1,3	129	0,4
36	Sonstige Zuwendungen	121	0,4	462	0,8	232	0,6	11	0,0
37	A r b e i t s k o s t e n I n s g e s a m t	61 578	187,5	99 876	175,2	74 039	181,9	50 115	164,4
38	Dar.: Loehne und Gehaelter 10)	48 094	146,5	79 322	139,2	58 255	143,1	41 215	135,2
	Nachrichtlich:								
39	Verguetung des Ausbildungspersonals	65	0,2	531	0,9	217	0,5	92	0,3
40	Verguetung des Personals fuer Belegschaftseinrichtungen	279	0,8	676	1,2	408	1,0	1	0,0
41	Erstattete Arbeitskosten nach Paragraph 54 AFG u. ae.	10	0,0	8	0,0	10	0,0	39	0,1
42	Aufwendungen fuer Zeitarbeitspersonal					442			
43	Arbeitskosten je geleistete Stunde	40,08		61,42		47,29		30,70	
								Herstellung von elektri Unternehmen mit ...	
		100 - 199							
1	Entgelt fuer geleistete Arbeit 4)	30 866	100,0	54 260	100,0	39 199	100,0	30 909	100,0
2	Personalnebenkosten I n s g e s a m t	21 933	71,1	32 857	60,6	25 824	65,9	23 711	76,7
3	Dar.: Gesetzliche Personalnebenkosten 5)	11 746	38,1	14 996	27,6	12 904	32,9	11 891	38,5
4	Sonderzahlungen 6)	3 839	12,4	7 738	14,3	5 228	13,3	4 408	14,3
5	Urlaubsgeld	1 993	6,5	3 757	6,9	2 621	6,7	2 141	6,9
6	Leistungen zur Vermoegensbildung der Arbeitnehmer	435	1,4	473	0,9	449	1,1	542	1,8
7	Sonstige fest vereinbarte Sonderzahlungen	1 215	3,9	2 766	5,1	1 767	4,5	1 608	5,2
8	Leistungs- und gewinnabhaengige Sonderzahlungen	197	0,6	741	1,4	390	1,0	116	0,4
9	Verguetung arbeitsfreier Tage	7 906	25,6	11 034	20,3	9 020	23,0	8 425	27,3
10	Urlaubsverguetung	4 394	14,2	7 126	13,1	5 367	13,7	4 695	15,2
11	Gesetzliche Lohn- und Gehaltsfortzahlung im Krankheitsfall	2 059	6,7	1 502	2,8	1 860	4,7	2 092	6,8
12	Zusaetzliche Lohn- und Gehaltsfortzahlung im Krankheitsfall	5	0,0	11	0,0	7	0,0	8	0,0
13	Verguetung gesetzl. Feiertage u. sonst. gesetzl. Ausfallzeiten	1 423	4,6	2 251	4,1	1 718	4,4	1 526	4,9
14	Verguetung sonstiger betriebl. oder tarifl. arbeitsfreier Tage	25	0,1	144	0,3	68	0,2	104	0,3
15	Aufwendungen fuer Vorsorgeeinrichtungen	8 393	27,2	11 865	21,9	9 630	24,6	8 977	29,0
16	Arbeitgeberpflichtbeitraege zur Sozialversicherung	8 135	26,4	11 108	20,5	9 194	23,5	8 162	26,4
17	Rentenversicherungsbeitraege	3 692	12,0	5 412	10,0	4 305	11,0	3 766	12,2
18	Arbeitslosenversicherungsbeitraege	1 346	4,4	1 966	3,6	1 567	4,0	1 358	4,4
19	Krankenversicherungsbeitraege	2 614	8,5	3 297	6,1	2 857	7,3	2 645	8,6
20	Unfallversicherungsbeitraege	483	1,6	432	0,8	465	1,2	394	1,3
21	Aufwendungen fuer die betriebliche Altersversorgung	225	0,7	744	1,4	410	1,0	786	2,5
22	Dar.: Nettozufuehrung zu den Pensionsrueckstellungen 7)	34	0,1	161	0,3	79	0,2	492	1,6
23	Aufwendungen fuer den Vorruhestand	-	-	-	-	-	-	-	-
24	Aufwendungen fuer sonstige Vorsorgeeinrichtungen	32	0,1	13	0,0	25	0,1	29	0,1
25	Sonstige Personalnebenkosten	1 795	5,8	2 221	4,1	1 946	5,0	1 901	6,2
26	Entlassungsentschaedigungen	436	1,4	814	1,5	570	1,5	675	2,2
27	Sonstige gesetzliche Aufwendungen 8)	129	0,4	135	0,2	131	0,3	110	0,4
28	Familienunterstuetzungen	1	0,0	0	0,0	1	0,0	7	0,0
29	Wohnungsfuersorge	-	-	-	-	-	-	0	0,0
30	Beihilfen im Krankheitsfall	-	-	-	-	-	-	3	0,0
31	Ausloesungen, Trennungsentschaedigungen u. ae. 9)	23	0,1	243	0,4	101	0,3	167	0,5
32	Naturalleistungen	10	0,0	8	0,0	9	0,0	22	0,1
33	Aufwendungen fuer Belegschaftseinrichtungen	67	0,2	129	0,2	89	0,2	240	0,8
34	Ausbildungsverguetungen	822	2,7	499	0,9	707	1,8	474	1,5
35	Sonstige Aufwendungen fuer die berufl. Aus- und Weiterbildung	190	0,6	248	0,5	211	0,5	147	0,5
36	Sonstige Zuwendungen	118	0,4	144	0,3	127	0,3	57	0,2
37	A r b e i t s k o s t e n I n s g e s a m t	52 800	171,1	87 117	160,6	65 023	165,9	54 620	176,7
38	Dar.: Loehne und Gehaelter 10)	42 612	138,1	73 032	134,6	53 447	136,3	43 742	141,5
	Nachrichtlich:								
39	Verguetung des Ausbildungspersonals	52	0,2	482	0,9	205	0,5	98	0,3
40	Verguetung des Personals fuer Belegschaftseinrichtungen	76	0,2	296	0,5	155	0,4	189	0,6
41	Erstattete Arbeitskosten nach Paragraph 54 AFG u. ae.	53	0,2	2	0,0	35	0,1	8	0,0
42	Aufwendungen fuer Zeitarbeitspersonal					787			
43	Arbeitskosten je geleistete Stunde	33,99		52,64		40,91		35,20	

Fussnotentext auf der letzten Seite der Tabelle

kosten je vollbeschaeftigten Arbeitnehmer 1)

Angestellte		Arbeitnehmer		Arbeiter		Angestellte		Arbeitnehmer		Arbeiter		Angestellte		Arbeitnehmer		Lfd. Nr.
DM	0/0 2)	DM	0/0 2)	DM	0/0 2)	DM	0/0 2)	DM	0/0 2)	DM	0/0 2)	DM	0/0 2)	DM	0/0 2)	
schen Ausruestungen a.n.g. bis ... Arbeitnehmern 3)																
10 - 49						50 und mehr				50 - 99						
47 834	100,0	35 350	100,0	32 977	100,0	57 440	100,0	40 998	100,0	30 047	100,0	49 702	100,0	38 022	100,0	1
29 341	61,3	22 357	63,2	29 282	88,8	43 516	75,8	33 949	82,8	20 793	69,2	32 980	66,4	25 737	67,7	2
14 813	31,0	11 745	33,2	13 387	40,6	16 818	29,3	14 512	35,4	11 100	36,9	15 408	31,0	12 848	33,8	3
6 125	12,8	4 407	12,5	5 634	17,1	9 348	16,3	6 852	16,7	3 834	12,8	6 954	14,0	5 100	13,4	4
2 369	5,0	2 001	5,7	2 526	7,7	3 594	6,3	2 876	7,0	1 887	6,3	2 808	5,6	2 261	5,9	5
451	0,9	432	1,2	548	1,7	540	0,9	545	1,3	539	1,8	531	1,1	536	1,4	6
2 515	5,3	1 614	4,6	1 933	5,9	2 997	5,2	2 282	5,6	1 331	4,4	3 139	6,3	2 065	5,4	7
790	1,7	359	1,0	627	1,9	2 216	3,9	1 148	2,8	77	0,3	477	1,0	239	0,6	8
11 025	23,0	8 126	23,0	9 892	30,0	13 216	23,0	10 982	26,8	7 638	25,4	11 353	22,8	9 145	24,1	9
6 949	14,5	4 965	14,0	5 192	15,7	8 272	14,4	6 202	15,1	4 421	14,7	7 328	14,7	5 600	14,7	10
1 265	2,6	1 313	3,7	2 437	7,4	1 822	3,2	2 235	5,5	1 731	5,8	1 642	3,3	1 695	4,5	11
-	-	51	0,1	49	0,1	42	0,1	47	0,1	42	0,1	-	-	25	0,1	12
2 704	5,7	1 750	5,0	1 876	5,7	2 814	4,9	2 183	5,3	1 395	4,6	2 304	4,6	1 764	4,6	13
107	0,2	47	0,1	338	1,0	266	0,5	315	0,8	48	0,2	80	0,2	61	0,2	14
11 069	23,1	8 757	24,8	10 392	31,5	16 589	28,9	12 424	30,3	8 004	26,6	12 869	25,9	9 978	26,2	15
10 732	22,4	8 576	24,3	8 972	27,2	12 072	21,0	9 988	24,4	7 867	26,2	11 325	22,8	9 270	24,4	16
5 123	10,7	3 959	11,2	4 174	12,7	6 010	10,5	4 776	11,6	3 624	12,1	5 593	11,3	4 423	11,6	17
1 952	4,1	1 458	4,1	1 474	4,5	2 141	3,7	1 693	4,1	1 278	4,3	2 029	4,1	1 583	4,2	18
3 305	6,9	2 750	7,8	2 867	8,7	3 442	6,0	3 056	7,5	2 562	8,5	3 377	6,8	2 893	7,6	19
352	0,7	410	1,2	456	1,4	479	0,8	464	1,1	403	1,3	325	0,7	371	1,0	20
320	0,7	141	0,4	1 369	4,2	4 492	7,8	2 393	5,8	87	0,3	1 457	2,9	643	1,7	21
10	0,0	28	0,1	687	2,1	2 450	4,3	1 265	3,1	-204	-0,7	329	0,7	12	0,0	22
-	-	-	-	13	0,0	12	0,0	12	0,0	-	-	-	-	-	-	23
17	0,0	40	0,1	52	0,2	25	0,0	43	0,1	50	0,2	87	0,2	65	0,2	24
1 122	2,3	1 067	3,0	3 364	10,2	4 363	7,6	3 692	9,0	1 316	4,4	1 803	3,6	1 514	4,0	25
312	0,7	118	0,3	1 327	4,0	1 609	2,8	1 419	3,5	61	0,2	214	0,4	123	0,3	26
112	0,2	105	0,3	102	0,3	110	0,2	105	0,3	106	0,4	138	0,3	119	0,3	27
1	0,0	1	0,0	7	0,0	9	0,0	7	0,0	16	0,1	31	0,1	22	0,1	28
-	-	-	-	68	0,2	46	0,1	61	0,1	-	-	2	0,0	1	0,0	29
-	-	-	-	13	0,0	23	0,0	16	0,0	-	-	-	-	-	-	30
71	0,1	76	0,2	63	0,2	263	0,5	129	0,3	238	0,8	460	0,9	328	0,9	31
3	0,0	3	0,0	10	0,0	13	0,0	11	0,0	2	0,0	15	0,0	7	0,0	32
17	0,0	11	0,0	495	1,5	517	0,9	502	1,2	48	0,2	61	0,1	53	0,1	33
455	1,0	610	1,7	698	2,1	538	0,9	645	1,6	661	2,2	457	0,9	578	1,5	34
112	0,2	124	0,4	454	1,4	755	1,3	552	1,3	153	0,5	210	0,4	176	0,5	35
39	0,1	19	0,1	128	0,4	482	0,8	244	0,6	32	0,1	215	0,4	106	0,3	36
77 174	161,3	57 707	163,2	62 260	188,8	100 956	175,8	74 947	182,8	50 840	169,2	82 682	166,4	63 759	167,7	37
64 983	135,9	47 883	135,5	48 503	147,1	80 004	139,3	58 832	143,5	41 520	138,2	68 010	136,8	52 268	137,5	38
286	0,6	146	0,4	64	0,2	542	0,9	221	0,5	99	0,3	524	1,1	271	0,7	39
1	0,0	1	0,0	295	0,9	708	1,2	431	1,1	35	0,1	268	0,5	130	0,3	40
13	0,0	32	0,1	9	0,0	7	0,0	8	0,0	52	0,2	22	0,0	40	0,1	41
		113						461						1 484		42
47,95		35,49		40,67		62,05		47,97		32,02		50,41		39,62		43
schen Ausruestungen a.n.g. bis ... Arbeitnehmern 3)																
200 - 499						500 - 999				1 000 und mehr						
55 319	100,0	40 095	100,0	30 678	100,0	53 307	100,0	39 186	100,0	34 148	100,0	60 324	100,0	41 980	100,0	1
36 078	65,2	28 365	70,7	24 561	80,1	36 937	69,3	29 215	74,6	32 352	94,7	49 439	82,0	37 465	89,2	2
15 756	28,5	13 345	33,3	12 113	39,5	16 431	30,8	13 736	35,1	14 185	41,5	17 542	29,1	15 190	36,2	3
7 083	12,8	5 415	13,5	4 753	15,5	7 338	13,8	5 725	14,6	6 290	18,4	10 870	18,0	7 661	18,2	4
3 000	5,4	2 465	6,1	2 424	7,9	3 545	6,6	2 845	7,3	2 703	7,9	3 825	6,3	3 039	7,2	5
586	1,1	559	1,4	478	1,6	535	1,0	500	1,3	571	1,7	540	0,9	562	1,3	6
2 735	4,9	2 032	5,1	1 673	5,5	2 998	5,6	2 171	5,5	2 143	6,3	3 065	5,1	2 419	5,8	7
762	1,4	359	0,9	177	0,6	260	0,5	209	0,5	873	2,6	3 441	5,7	1 641	3,9	8
12 216	22,1	9 852	24,6	8 652	28,2	11 732	22,0	9 810	25,0	10 706	31,4	14 308	23,7	11 783	28,1	9
7 849	14,2	5 882	14,7	4 733	15,4	7 273	13,6	5 688	14,5	5 485	16,1	8 874	14,7	6 500	15,5	10
1 665	3,0	1 931	4,8	2 380	7,8	2 061	3,9	2 260	5,8	2 591	7,6	1 855	3,1	2 371	5,6	11
24	0,0	14	0,0	0	0,0	5	0,0	2	0,0	69	0,2	64	0,1	68	0,2	12
2 551	4,6	1 912	4,8	1 429	4,7	2 304	4,3	1 758	4,5	2 092	6,1	3 133	5,2	2 403	5,7	13
127	0,2	113	0,3	110	0,4	89	0,2	102	0,3	468	1,4	382	0,6	442	1,1	14
13 565	24,5	10 704	26,7	9 477	30,9	14 414	27,0	11 333	28,9	11 149	32,7	18 839	31,2	13 450	32,0	15
11 442	20,7	9 397	23,4	8 219	26,8	11 967	22,4	9 628	24,6	9 401	27,5	12 444	20,6	10 312	24,6	16
5 644	10,2	4 473	11,2	3 784	12,3	5 804	10,9	4 544	11,6	4 397	12,9	6 266	10,4	4 956	11,8	17
2 044	3,7	1 616	4,0	1 396	4,6	2 061	3,9	1 646	4,2	1 534	4,5	2 217	3,7	1 738	4,1	18
3 296	6,0	2 890	7,2	2 640	8,6	3 630	6,8	3 012	7,7	2 991	8,8	3 451	5,7	3 128	7,5	19
458	0,8	418	1,0	398	1,3	472	0,9	426	1,1	479	1,4	510	0,8	489	1,2	20
2 111	3,8	1 285	3,2	1 253	4,1	2 446	4,6	1 702	4,3	1 683	4,9	6 367	10,6	3 085	7,3	21
1 308	2,4	799	2,0	864	2,8	1 632	3,1	1 153	2,9	812	2,4	3 444	5,7	1 600	3,8	22
-	-	-	-	-	-	21	0,0	8	0,0	19	0,1	15	0,0	18	0,0	23
12	0,0	22	0,1	5	0,0	1	0,0	4	0,0	65	0,2	28	0,0	54	0,1	24
3 214	5,8	2 395	6,0	1 679	5,5	3 454	6,5	2 346	6,0	4 207	12,3	5 422	9,0	4 571	10,9	25
1 237	2,2	886	2,2	417	1,4	986	1,8	630	1,6	1 776	5,2	2 118	3,5	1 878	4,5	26
98	0,2	105	0,3	86	0,3	99	0,2	91	0,2	102	0,3	110	0,2	104	0,2	27
8	0,0	8	0,0	10	0,0	11	0,0	10	0,0	6	0,0	7	0,0	6	0,0	28
1	0,0	1	0,0	-	-	0	0,0	0	0,0	103	0,3	79	0,1	96	0,2	29
3	0,0	3	0,0	5	0,0	2	0,0	4	0,0	18	0,1	38	0,1	24	0,1	30
398	0,7	254	0,6	6	0,0	284	0,5	111	0,3	47	0,1	203	0,3	94	0,2	31
32	0,1	26	0,1	1	0,0	9	0,0	4	0,0	10	0,0	10	0,0	10	0,0	32
287	0,5	258	0,6	243	0,8	378	0,7	294	0,8	654	1,9	706	1,2	670	1,6	33
380	0,7	439	1,1	643	2,1	607	1,1	630	1,6	737	2,2	570	0,9	687	1,6	34
436	0,8	256	0,6	230	0,7	595	1,1	367	0,9	591	1,7	994	1,6	711	1,7	35
334	0,6	161	0,4	39	0,1	483	0,9	206	0,5	164	0,5	587	1,0	291	0,7	36
91 397	165,2	68 461	170,7	55 240	180,1	90 244	169,3	68 401	174,6	66 501	194,7	109 763	182,0	79 445	189,2	37
74 617	134,9	55 361	138,1	44 083	143,7	72 376	135,8	54 721	139,6	51 144	149,8	85 502	141,7	61 424	146,3	38
229	0,4	147	0,4	43	0,1	339	0,6	155	0,4	60	0,2	677	1,1	245	0,6	39
321	0,6	239	0,6	166	0,5	240	0,5	194	0,5	376	1,1	1 020	1,7	568	1,4	40
33	0,1	17	0,0	4	0,0	3	0,0	4	0,0	2	0,0	1	0,0	2	0,0	41
		718						1 025						172		42
55,58		43,15		36,35		54,89		43,66		43,66		68,02		51,25		43

Lfd. Nr.	Kostenart	Arbeiter DM	Arbeiter 0/0 2)	Angestellte DM	Angestellte 0/0 2)	Arbeitnehmer DM	Arbeitnehmer 0/0 2)	Arbeits Arbeiter DM	Arbeits Arbeiter 0/0 2)
								Rundfunk-, Fernseh-Unternehmen mit ...	
		10 und mehr							
1	Entgelt fuer geleistete Arbeit 4)	29 949	100,0	58 502	100,0	43 819	100,0	29 702	100,0
2	Personalnebenkosten I n s g e s a m t	27 591	92,1	41 948	71,7	34 565	78,9	18 254	61,5
3	Dar.: Gesetzliche Personalnebenkosten 5)	11 946	39,9	16 428	28,1	14 123	32,2	10 439	35,1
4	Sonderzahlungen 6)	5 047	16,9	9 048	15,5	6 990	16,0	3 074	10,3
5	Urlaubsgeld	2 283	7,6	3 232	5,5	2 744	6,3	1 461	4,9
6	Leistungen zur Vermoegensbildung der Arbeitnehmer	517	1,7	539	0,9	528	1,2	313	1,1
7	Sonstige fest vereinbarte Sonderzahlungen	1 804	6,0	3 998	6,8	2 870	6,5	1 207	4,1
8	Leistungs- und gewinnabhaengige Sonderzahlungen	443	1,5	1 279	2,2	849	1,9	93	0,3
9	Verguetung arbeitsfreier Tage	8 646	28,9	12 713	21,7	10 622	24,2	7 050	23,7
10	Urlaubsverguetung	4 766	15,9	7 976	13,6	6 325	14,4	4 130	13,9
11	Gesetzliche Lohn- und Gehaltsfortzahlung im Krankheitsfall	2 181	7,3	1 822	3,1	2 006	4,6	1 586	5,3
12	Zusaetzliche Lohn- und Gehaltsfortzahlung im Krankheitsfall	6	0,0	25	0,0	15	0,0	29	0,1
13	Verguetung gesetzl. Feiertage u. sonst. gesetzl. Ausfallzeiten	1 432	4,8	2 580	4,4	1 990	4,5	1 221	4,1
14	Verguetung sonstiger betriebl. oder tarifl. arbeitsfreier Tage	260	0,9	310	0,5	284	0,6	84	0,3
15	Aufwendungen fuer Vorsorgeeinrichtungen	9 717	32,4	15 296	26,1	12 427	28,4	7 582	25,5
16	Arbeitgeberpflichtbeitraege zur Sozialversicherung	8 222	27,5	11 907	20,4	10 012	22,8	7 540	25,4
17	Rentenversicherungsbeitraege	3 830	12,8	5 971	10,2	4 870	11,1	3 448	11,6
18	Arbeitslosenversicherungsbeitraege	1 351	4,5	2 144	3,7	1 737	4,0	1 211	4,1
19	Krankenversicherungsbeitraege	2 665	8,9	3 376	5,8	3 010	6,9	2 474	8,3
20	Unfallversicherungsbeitraege	376	1,3	416	0,7	395	0,9	407	1,4
21	Aufwendungen fuer die betriebliche Altersversorgung	1 333	4,5	3 286	5,6	2 282	5,2	17	0,1
22	Dar.: Nettozufuehrung zu den Pensionsrueckstellungen 7)	507	1,7	1 079	1,8	785	1,8	-	-
23	Aufwendungen fuer den Vorruhestand	57	0,2	63	0,1	60	0,1	-	-
24	Aufwendungen fuer sonstige Vorsorgeeinrichtungen	162	0,5	102	0,2	133	0,3	24	0,1
25	Sonstige Personalnebenkosten	4 181	14,0	4 891	8,4	4 526	10,3	549	1,8
26	Entlassungsentschaedigungen	2 140	7,1	2 288	3,9	2 212	5,0	66	0,2
27	Sonstige gesetzliche Aufwendungen 8)	111	0,4	118	0,2	115	0,3	91	0,3
28	Familienunterstuetzungen	10	0,0	21	0,0	16	0,0	3	0,0
29	Wohnungsfuersorge	6	0,0	5	0,0	5	0,0	-	-
30	Beihilfen im Krankheitsfall	4	0,0	9	0,0	6	0,0	-	-
31	Ausloesungen, Trennungsentschaedigungen u. ae. 9)	368	1,2	198	0,3	285	0,7	35	0,1
32	Naturalleistungen	15	0,0	91	0,2	52	0,1	9	0,0
33	Aufwendungen fuer Belegschaftseinrichtungen	415	1,4	571	1,0	491	1,1	28	0,1
34	Ausbildungsverguetungen	559	1,9	281	0,5	424	1,0	235	0,8
35	Sonstige Aufwendungen fuer die berufl. Aus- und Weiterbildung	423	1,4	818	1,4	615	1,4	56	0,2
36	Sonstige Zuwendungen	129	0,4	491	0,8	304	0,7	27	0,1
37	A r b e i t s k o s t e n I n s g e s a m t	57 540	192,1	100 451	171,7	78 384	178,9	47 956	161,5
38	Dar.: Loehne und Gehaelter 10)	43 641	145,7	80 264	137,2	61 431	140,2	39 825	134,1
	Nachrichtlich:								
39	Verguetung des Ausbildungspersonals	60	0,2	398	0,7	224	0,5	-	-
40	Verguetung des Personals fuer Belegschaftseinrichtungen	160	0,5	520	0,9	334	0,8	-	-
41	Erstattete Arbeitskosten nach Paragraph 54 AFG u. ae.	14	0,0	16	0,0	15	0,0	68	0,2
42	Aufwendungen fuer Zeitarbeitspersonal					580			
43	Arbeitskosten je geleistete Stunde	38,51		62,29		50,51		28,98	
								Rundfunk-, Fernseh-Unternehmen mit ...	
		100 - 199							
1	Entgelt fuer geleistete Arbeit 4)	28 290	100,0	54 481	100,0	40 273	100,0	28 525	100,0
2	Personalnebenkosten I n s g e s a m t	25 555	90,3	34 766	63,8	29 769	73,9	22 299	78,2
3	Dar.: Gesetzliche Personalnebenkosten 5)	10 634	37,6	14 871	27,3	12 572	31,2	11 003	38,6
4	Sonderzahlungen 6)	3 573	12,6	7 140	13,1	5 205	12,9	3 995	14,0
5	Urlaubsgeld	1 979	7,0	2 853	5,2	2 379	5,9	2 062	7,2
6	Leistungen zur Vermoegensbildung der Arbeitnehmer	446	1,6	484	0,9	464	1,2	497	1,7
7	Sonstige fest vereinbarte Sonderzahlungen	1 134	4,0	2 372	4,4	1 700	4,2	1 284	4,5
8	Leistungs- und gewinnabhaengige Sonderzahlungen	14	0,0	1 431	2,6	662	1,6	152	0,5
9	Verguetung arbeitsfreier Tage	7 131	25,2	10 685	19,6	8 757	21,7	7 833	27,5
10	Urlaubsverguetung	4 334	15,3	7 048	12,9	5 575	13,8	4 394	15,4
11	Gesetzliche Lohn- und Gehaltsfortzahlung im Krankheitsfall	1 568	5,5	1 354	2,5	1 470	3,7	2 022	7,1
12	Zusaetzliche Lohn- und Gehaltsfortzahlung im Krankheitsfall	-	-	4	0,0	2	0,0	1	0,0
13	Verguetung gesetzl. Feiertage u. sonst. gesetzl. Ausfallzeiten	1 182	4,2	2 121	3,9	1 611	4,0	1 262	4,4
14	Verguetung sonstiger betriebl. oder tarifl. arbeitsfreier Tage	48	0,2	158	0,3	98	0,2	154	0,5
15	Aufwendungen fuer Vorsorgeeinrichtungen	8 187	28,9	12 420	22,8	10 123	25,1	8 398	29,4
16	Arbeitgeberpflichtbeitraege zur Sozialversicherung	7 775	27,5	11 259	20,7	9 369	23,3	7 609	26,7
17	Rentenversicherungsbeitraege	3 470	12,3	5 460	10,0	4 381	10,9	3 576	12,5
18	Arbeitslosenversicherungsbeitraege	1 245	4,4	1 941	3,6	1 563	3,9	1 229	4,3
19	Krankenversicherungsbeitraege	2 665	9,4	3 487	6,4	3 041	7,6	2 518	8,8
20	Unfallversicherungsbeitraege	394	1,4	371	0,7	384	1,0	286	1,0
21	Aufwendungen fuer die betriebliche Altersversorgung	225	0,8	1 148	2,1	647	1,6	588	2,1
22	Dar.: Nettozufuehrung zu den Pensionsrueckstellungen 7)	111	0,4	642	1,2	354	0,9	174	0,6
23	Aufwendungen fuer den Vorruhestand	-	-	-	-	-	-	66	0,2
24	Aufwendungen fuer sonstige Vorsorgeeinrichtungen	187	0,7	13	0,0	107	0,3	201	0,7
25	Sonstige Personalnebenkosten	6 664	23,6	4 521	8,3	5 683	14,1	2 073	7,3
26	Entlassungsentschaedigungen	4 668	16,5	1 183	2,2	3 073	7,6	561	2,0
27	Sonstige gesetzliche Aufwendungen 8)	110	0,4	137	0,3	122	0,3	110	0,4
28	Familienunterstuetzungen	11	0,0	3	0,0	7	0,0	3	0,0
29	Wohnungsfuersorge	-	-	-	-	-	-	-	-
30	Beihilfen im Krankheitsfall	0	0,0	0	0,0	0	0,0	0	0,0
31	Ausloesungen, Trennungsentschaedigungen u. ae. 9)	1 047	3,7	1 646	3,0	1 321	3,3	563	2,0
32	Naturalleistungen	25	0,1	68	0,1	45	0,1	13	0,0
33	Aufwendungen fuer Belegschaftseinrichtungen	73	0,3	116	0,2	93	0,2	208	0,7
34	Ausbildungsverguetungen	530	1,9	722	1,3	618	1,5	368	1,3
35	Sonstige Aufwendungen fuer die berufl. Aus- und Weiterbildung	155	0,5	445	0,8	288	0,7	199	0,7
36	Sonstige Zuwendungen	43	0,2	202	0,4	116	0,3	49	0,2
37	A r b e i t s k o s t e n I n s g e s a m t	53 845	190,3	89 247	163,8	70 042	173,9	50 823	178,2
38	Dar.: Loehne und Gehaelter 10)	38 995	137,8	72 306	132,7	54 235	134,7	40 352	141,5
	Nachrichtlich:								
39	Verguetung des Ausbildungspersonals	104	0,4	447	0,8	261	0,6	9	0,0
40	Verguetung des Personals fuer Belegschaftseinrichtungen	155	0,5	244	0,4	196	0,5	84	0,3
41	Erstattete Arbeitskosten nach Paragraph 54 AFG u. ae.	5	0,0	69	0,1	35	0,1	31	0,1
42	Aufwendungen fuer Zeitarbeitspersonal					436			
43	Arbeitskosten je geleistete Stunde	34,31		52,14		42,85		33,83	

Fussnotentext auf der letzten Seite der Tabelle

kosten je vollbeschaeftigten Arbeitnehmer 1)

Angestellte		Arbeitnehmer		Arbeiter		Angestellte		Arbeitnehmer		Arbeiter		Angestellte		Arbeitnehmer		Lfd. Nr.
DM	0/0 2)	DM	0/0 2)	DM	0/0 2)	DM	0/0 2)	DM	0/0 2)	DM	0/0 2)	DM	0/0 2)	DM	0/0 2)	
und Nachrichtentechnik bis ... Arbeitnehmern 3) 10 - 49						50 und mehr				50 - 99						
52 163	100,0	37 997	100,0	29 966	100,0	58 759	100,0	44 133	100,0	27 753	100,0	49 332	100,0	39 562	100,0	1
28 818	55,2	22 156	58,3	28 217	94,2	42 480	72,3	35 235	79,8	18 540	66,8	30 211	61,2	24 927	63,0	2
14 383	27,6	11 895	31,3	12 047	40,2	16 511	28,1	14 244	32,3	10 312	37,2	14 133	28,6	12 403	31,4	3
5 317	10,2	3 902	10,3	5 179	17,3	9 199	15,7	7 157	16,2	3 317	12,0	5 870	11,9	4 714	11,9	4
1 904	3,6	1 625	4,3	2 338	7,8	3 285	5,6	2 804	6,4	1 597	5,8	2 585	5,2	2 137	5,4	5
346	0,7	325	0,9	530	1,8	547	0,9	539	1,2	455	1,6	368	0,7	408	1,0	6
2 451	4,7	1 666	4,4	1 844	6,2	4 061	6,9	2 935	6,7	1 145	4,1	2 222	4,5	1 735	4,4	7
616	1,2	286	0,8	467	1,6	1 306	2,2	880	2,0	120	0,4	694	1,4	434	1,1	8
10 521	20,2	8 332	21,9	8 753	29,2	12 802	21,8	10 745	24,3	6 921	24,9	10 443	21,2	8 849	22,4	9
6 973	13,4	5 180	13,6	4 809	16,0	8 016	13,6	6 387	14,5	3 829	13,8	6 622	13,4	5 358	13,5	10
1 134	2,2	1 419	3,7	2 221	7,4	1 850	3,1	2 038	4,6	1 788	6,4	1 457	3,0	1 607	4,1	11
-	-	18	0,0	5	0,0	26	0,0	15	0,0	-	-	0	0,0	0	0,0	12
2 214	4,2	1 588	4,2	1 447	4,8	2 595	4,4	2 012	4,6	1 227	4,4	2 278	4,6	1 802	4,6	13
201	0,4	127	0,3	272	0,9	315	0,5	293	0,7	77	0,3	86	0,2	82	0,2	14
12 269	23,5	9 313	24,5	9 860	32,9	15 418	26,2	12 595	28,5	7 593	27,4	12 070	24,5	10 043	25,4	15
10 989	21,1	8 814	23,2	8 268	27,6	11 945	20,3	10 077	22,8	7 181	25,9	10 279	20,8	8 876	22,4	16
5 326	10,2	4 142	10,9	3 855	12,9	5 997	10,2	4 909	11,1	3 371	12,1	4 900	9,9	4 208	10,6	17
1 881	3,6	1 458	3,8	1 361	4,5	2 155	3,7	1 752	4,0	1 171	4,2	1 777	3,6	1 503	3,8	18
3 329	6,4	2 790	7,3	2 677	8,9	3 378	5,7	3 022	6,8	2 342	8,4	3 279	6,6	2 855	7,2	19
453	0,9	424	1,1	374	1,2	415	0,7	394	0,9	297	1,1	323	0,7	311	0,8	20
1 271	2,4	480	1,3	1 421	4,7	3 368	5,7	2 379	5,4	352	1,3	1 770	3,6	1 128	2,9	21
918	1,8	339	0,9	541	1,8	1 085	1,8	809	1,8	258	0,9	522	1,1	403	1,0	22
-	-	-	-	60	0,2	66	0,1	63	0,1	-	-	-	-	-	-	23
10	0,0	19	0,0	171	0,6	106	0,2	139	0,3	59	0,2	21	0,0	38	0,1	24
711	1,4	609	1,6	4 425	14,8	5 061	8,6	4 738	10,7	708	2,6	1 828	3,7	1 321	3,3	25
235	0,5	128	0,3	2 280	7,6	2 372	4,0	2 325	5,3	130	0,5	427	0,9	292	0,7	26
46	0,1	75	0,2	112	0,4	121	0,2	117	0,3	115	0,4	120	0,2	118	0,3	27
4	0,0	3	0,0	11	0,0	22	0,0	16	0,0	13	0,0	74	0,2	46	0,1	28
-	-	-	-	6	0,0	5	0,0	6	0,0	-	-	-	-	-	-	29
-	-	-	-	5	0,0	9	0,0	7	0,0	-	-	-	-	-	-	30
-	-	22	0,1	390	1,3	206	0,3	299	0,7	31	0,1	75	0,2	55	0,1	31
26	0,1	15	0,0	15	0,1	94	0,2	54	0,1	2	0,0	2	0,0	2	0,0	32
79	0,2	47	0,1	441	1,5	591	1,0	515	1,2	211	0,8	306	0,6	263	0,7	33
114	0,2	190	0,5	581	1,9	288	0,5	437	1,0	127	0,5	342	0,7	244	0,6	34
109	0,2	76	0,2	448	1,5	847	1,4	644	1,5	61	0,2	368	0,7	229	0,6	35
97	0,2	53	0,1	135	0,5	507	0,9	318	0,7	20	0,1	114	0,2	71	0,2	36
80 982	155,2	60 153	158,3	58 182	194,2	101 240	172,3	79 368	179,8	46 293	166,8	79 544	161,2	64 489	163,0	37
68 001	130,4	50 231	132,2	43 897	146,5	80 761	137,4	62 036	140,6	37 992	136,9	65 646	133,1	53 125	134,3	38
-	-	-	-	64	0,2	414	0,7	236	0,5	-	-	330	0,7	181	0,5	39
-	-	-	-	170	0,6	541	0,9	353	0,8	-	-	199	0,4	109	0,3	40
131	0,3	91	0,2	10	0,0	11	0,0	11	0,0	39	0,1	70	0,1	56	0,1	41
		268						596						294		42
47,51		35,95		39,22		62,92		51,36		28,92		48,77		39,88		43
und Nachrichtentechnik bis ... Arbeitnehmern 3) 200 - 499						500 - 999				1 000 und mehr						
58 271	100,0	40 672	100,0	28 749	100,0	57 390	100,0	47 209	100,0	30 684	100,0	60 193	100,0	44 912	100,0	1
36 258	62,2	27 999	68,8	24 738	86,1	36 596	63,8	32 381	68,6	30 781	100,3	46 308	76,9	38 268	85,2	2
15 913	27,3	13 008	32,0	11 053	38,4	15 943	27,8	14 205	30,1	12 601	41,1	17 033	28,3	14 738	32,8	3
7 682	13,2	5 500	13,5	5 458	19,0	7 774	13,5	6 951	14,7	5 644	18,4	10 170	16,9	7 826	17,4	4
3 002	5,2	2 446	6,0	2 203	7,7	2 086	3,6	2 127	4,5	2 488	8,1	3 678	6,1	3 061	6,8	5
519	0,9	506	1,2	526	1,8	490	0,9	503	1,1	549	1,8	583	1,0	565	1,3	6
2 597	4,5	1 820	4,5	2 230	7,8	4 398	7,7	3 628	7,7	2 021	6,6	4 492	7,5	3 212	7,2	7
1 564	2,7	728	1,8	499	1,7	800	1,4	693	1,5	587	1,9	1 417	2,4	987	2,2	8
11 611	19,9	9 376	23,1	7 805	27,1	12 313	21,5	10 710	22,7	9 291	30,3	13 433	22,3	11 289	25,1	9
7 497	12,9	5 661	13,9	4 407	15,3	7 671	13,4	6 511	13,8	5 044	16,4	8 354	13,9	6 640	14,8	10
1 540	2,6	1 825	4,5	1 932	6,7	1 895	3,3	1 908	4,0	2 367	7,7	1 954	3,2	2 168	4,8	11
0	0,0	1	0,0	0	0,0	0	0,0	0	0,0	7	0,0	40	0,1	23	0,1	12
2 402	4,1	1 728	4,2	1 269	4,4	2 292	4,0	1 928	4,1	1 540	5,0	2 747	4,6	2 122	4,7	13
172	0,3	161	0,4	197	0,7	454	0,8	363	0,8	334	1,1	337	0,6	336	0,7	14
13 206	22,7	10 362	25,5	8 915	31,0	13 443	23,4	11 833	25,1	10 556	34,4	16 680	27,7	13 509	30,1	15
11 844	20,3	9 338	23,0	7 674	26,7	11 544	20,1	10 169	21,5	8 589	28,0	12 231	20,3	10 345	23,0	16
6 033	10,4	4 579	11,3	3 566	12,4	5 748	10,0	4 972	10,5	4 008	13,1	6 170	10,3	5 050	11,2	17
2 072	3,6	1 573	3,9	1 256	4,4	2 051	3,6	1 768	3,7	1 423	4,6	2 236	3,7	1 815	4,0	18
3 401	5,8	2 879	7,1	2 550	8,9	3 321	5,8	3 047	6,5	2 752	9,0	3 389	5,6	3 059	6,8	19
338	0,6	307	0,8	302	1,1	425	0,7	381	0,8	406	1,3	436	0,7	421	0,9	20
1 290	2,2	875	2,2	1 057	3,7	1 840	3,2	1 561	3,3	1 799	5,9	4 314	7,2	3 012	6,7	21
337	0,6	241	0,6	533	1,9	493	0,9	507	1,1	672	2,2	1 415	2,4	1 030	2,3	22
-	-	39	0,1	6	0,0	5	0,0	5	0,0	73	0,2	100	0,2	86	0,2	23
72	0,1	148	0,4	184	0,6	59	0,1	103	0,2	169	0,6	135	0,2	152	0,3	24
3 759	6,5	2 762	6,8	2 560	8,9	3 066	5,3	2 886	6,1	5 289	17,2	6 025	10,0	5 644	12,6	25
1 836	3,2	1 082	2,7	1 103	3,8	818	1,4	919	1,9	2 807	9,1	3 033	5,0	2 916	6,5	26
127	0,2	117	0,3	178	0,6	212	0,4	200	0,4	105	0,3	100	0,2	103	0,2	27
13	0,0	7	0,0	10	0,0	27	0,0	21	0,0	13	0,0	18	0,0	16	0,0	28
1	0,0	0	0,0	-	-	1	0,0	0	0,0	9	0,0	7	0,0	8	0,0	29
-	-	0	0,0	-	-	-	-	-	-	7	0,0	14	0,0	10	0,0	30
365	0,6	482	1,2	-	-	-	-	-	-	378	1,2	155	0,3	270	0,6	31
69	0,1	36	0,1	25	0,1	218	0,4	149	0,3	15	0,0	81	0,1	47	0,1	32
493	0,8	324	0,8	172	0,6	161	0,3	165	0,3	563	1,8	751	1,2	654	1,5	33
282	0,5	333	0,8	732	2,5	176	0,3	374	0,8	647	2,1	285	0,5	472	1,1	34
417	0,7	288	0,7	258	0,9	322	0,6	299	0,6	570	1,9	1 098	1,8	825	1,8	35
156	0,3	93	0,2	82	0,3	1 133	2,0	759	1,6	175	0,6	482	0,8	323	0,7	36
94 529	162,2	68 671	168,8	53 487	186,1	93 986	163,8	79 590	168,6	61 465	200,3	106 501	176,9	83 179	185,2	37
77 564	133,1	55 548	136,6	42 012	146,1	77 477	135,0	64 870	137,4	45 619	148,7	83 796	139,2	64 027	142,6	38
297	0,5	127	0,3	87	0,3	578	1,0	403	0,9	75	0,2	405	0,7	234	0,5	39
114	0,2	96	0,2	181	0,6	161	0,3	168	0,4	201	0,7	742	1,2	462	1,0	40
7	0,0	21	0,1	-	-	4	0,0	3	0,0	5	0,0	5	0,0	5	0,0	41
		352						1 125						593		42
57,08		43,87		36,19		57,26		50,27		41,91		67,14		54,57		43

Lfd. Nr.	Kostenart	Arbeiter DM	Arbeiter 0/0 2)	Angestellte DM	Angestellte 0/0 2)	Arbeitnehmer DM	Arbeitnehmer 0/0 2)	Arbeits Arbeiter DM	Arbeits Arbeiter 0/0 2)
		Herstellung von Rundfunk- und Fernsehgeraeten Unternehmen mit ...							
		10 und mehr							
1	Entgelt fuer geleistete Arbeit 4)	29 914	100,0	58 602	100,0	43 139	100,0	31 588	100,0
2	Personalnebenkosten I n s g e s a m t	28 066	93,8	41 809	71,3	34 401	79,7	19 467	61,6
3	Dar.: Gesetzliche Personalnebenkosten 5)	12 149	40,6	16 575	28,3	14 190	32,9	10 943	34,6
4	Sonderzahlungen 6)	5 206	17,4	9 170	15,6	7 033	16,3	3 622	11,5
5	Urlaubsgeld	2 280	7,6	3 202	5,5	2 705	6,3	1 611	5,1
6	Leistungen zur Vermoegensbildung der Arbeitnehmer	541	1,8	560	1,0	550	1,3	351	1,1
7	Sonstige fest vereinbarte Sonderzahlungen	1 836	6,1	3 983	6,8	2 826	6,6	1 468	4,6
8	Leistungs- und gewinnabhaengige Sonderzahlungen	549	1,8	1 424	2,4	952	2,2	191	0,6
9	Verguetung arbeitsfreier Tage	8 812	29,5	12 693	21,7	10 601	24,6	7 310	23,1
10	Urlaubsverguetung	4 877	16,3	8 037	13,7	6 334	14,7	4 269	13,5
11	Gesetzliche Lohn- und Gehaltsfortzahlung im Krankheitsfall	2 208	7,4	1 900	3,2	2 066	4,8	1 669	5,3
12	Zusaetzliche Lohn- und Gehaltsfortzahlung im Krankheitsfall	5	0,0	8	0,0	6	0,0	-	-
13	Verguetung gesetzl. Feiertage u. sonst. gesetzl. Ausfallzeiten	1 433	4,8	2 436	4,2	1 896	4,4	1 209	3,8
14	Verguetung sonstiger betriebl. oder tarifl. arbeitsfreier Tage	289	1,0	311	0,5	299	0,7	163	0,5
15	Aufwendungen fuer Vorsorgeeinrichtungen	9 854	32,9	15 165	25,9	12 303	28,5	8 001	25,3
16	Arbeitgeberpflichtbeitraege zur Sozialversicherung	8 397	28,1	12 112	20,7	10 110	23,4	7 940	25,1
17	Rentenversicherungsbeitraege	3 892	13,0	6 026	10,3	4 876	11,3	3 689	11,7
18	Arbeitslosenversicherungsbeitraege	1 365	4,6	2 180	3,7	1 741	4,0	1 293	4,1
19	Krankenversicherungsbeitraege	2 721	9,1	3 489	6,0	3 075	7,1	2 477	7,8
20	Unfallversicherungsbeitraege	419	1,4	418	0,7	418	1,0	481	1,5
21	Aufwendungen fuer die betriebliche Altersversorgung	1 208	4,0	2 883	4,9	1 980	4,6	11	0,0
22	Dar.: Nettozufuehrung zu den Pensionsrueckstellungen 7)	325	1,1	281	0,5	305	0,7	-	-
23	Aufwendungen fuer den Vorruhestand	50	0,2	28	0,0	40	0,1	-	-
24	Aufwendungen fuer sonstige Vorsorgeeinrichtungen	250	0,8	170	0,3	213	0,5	50	0,2
25	Sonstige Personalnebenkosten	4 194	14,0	4 781	8,2	4 464	10,3	534	1,7
26	Entlassungsentschaedigungen	2 225	7,4	2 166	3,7	2 198	5,1	38	0,1
27	Sonstige gesetzliche Aufwendungen 8)	112	0,4	126	0,2	118	0,3	125	0,4
28	Familienunterstuetzungen	12	0,0	20	0,0	16	0,0	4	0,0
29	Wohnungsfuersorge	10	0,0	9	0,0	9	0,0	-	-
30	Beihilfen im Krankheitsfall	6	0,0	14	0,0	10	0,0	-	-
31	Ausloesungen, Trennungsentschaedigungen u. ae. 9)	292	1,0	197	0,3	248	0,6	72	0,2
32	Naturalleistungen	10	0,0	73	0,1	39	0,1	-	-
33	Aufwendungen fuer Belegschaftseinrichtungen	510	1,7	605	1,0	554	1,3	8	0,0
34	Ausbildungsverguetungen	489	1,6	284	0,5	395	0,9	222	0,7
35	Sonstige Aufwendungen fuer die berufl. Aus- und Weiterbildung	411	1,4	746	1,3	565	1,3	57	0,2
36	Sonstige Zuwendungen	116	0,4	542	0,9	312	0,7	7	0,0
37	A r b e i t s k o s t e n I n s g e s a m t	57 980	193,8	100 411	171,9	77 541	179,7	51 055	161,6
38	Dar.: Loehne und Gehaelter 10)	43 932	146,9	80 464	137,3	60 774	140,9	42 520	134,6
	Nachrichtlich:								
39	Verguetung des Ausbildungspersonals	42	0,1	391	0,7	203	0,5	-	-
40	Verguetung des Personals fuer Belegschaftseinrichtungen	153	0,5	623	1,1	370	0,9	-	-
41	Erstattete Arbeitskosten nach Paragraph 54 AFG u. ae.	14	0,0	8	0,0	11	0,0	140	0,4
42	Aufwendungen fuer Zeitarbeitspersonal					544			
43	Arbeitskosten je geleistete Stunde	39,19		62,18		50,29		29,37	
		Herstellung von Rundfunk- und Fernsehgeraeten Unternehmen mit ...							
		100 - 199							
1	Entgelt fuer geleistete Arbeit 4)	27 617	100,0	52 901	100,0	39 055	100,0	28 254	100,0
2	Personalnebenkosten I n s g e s a m t	29 641	107,3	35 736	67,6	32 398	83,0	21 803	77,2
3	Dar.: Gesetzliche Personalnebenkosten 5)	10 335	37,4	15 142	28,6	12 509	32,0	11 128	39,4
4	Sonderzahlungen 6)	3 608	13,1	6 978	13,2	5 133	13,1	3 835	13,6
5	Urlaubsgeld	1 978	7,2	3 238	6,1	2 548	6,5	1 932	6,8
6	Leistungen zur Vermoegensbildung der Arbeitnehmer	475	1,7	530	1,0	500	1,3	516	1,8
7	Sonstige fest vereinbarte Sonderzahlungen	1 153	4,2	2 520	4,8	1 772	4,5	1 239	4,4
8	Leistungs- und gewinnabhaengige Sonderzahlungen	2	0,0	689	1,3	313	0,8	148	0,5
9	Verguetung arbeitsfreier Tage	7 181	26,0	10 780	20,4	8 809	22,6	7 704	27,3
10	Urlaubsverguetung	4 338	15,7	7 104	13,4	5 589	14,3	4 324	15,3
11	Gesetzliche Lohn- und Gehaltsfortzahlung im Krankheitsfall	1 480	5,4	1 365	2,6	1 428	3,7	2 057	7,3
12	Zusaetzliche Lohn- und Gehaltsfortzahlung im Krankheitsfall	-	-	9	0,0	4	0,0	0	0,0
13	Verguetung gesetzl. Feiertage u. sonst. gesetzl. Ausfallzeiten	1 291	4,7	2 126	4,0	1 669	4,3	1 221	4,3
14	Verguetung sonstiger betriebl. oder tarifl. arbeitsfreier Tage	71	0,3	176	0,3	119	0,3	102	0,4
15	Aufwendungen fuer Vorsorgeeinrichtungen	7 538	27,3	12 239	23,1	9 665	24,7	8 471	30,0
16	Arbeitgeberpflichtbeitraege zur Sozialversicherung	7 461	27,0	11 487	21,7	9 282	23,8	7 740	27,4
17	Rentenversicherungsbeitraege	3 386	12,3	5 555	10,5	4 367	11,2	3 659	13,0
18	Arbeitslosenversicherungsbeitraege	1 214	4,4	1 971	3,7	1 556	4,0	1 235	4,4
19	Krankenversicherungsbeitraege	2 466	8,9	3 569	6,7	2 965	7,6	2 564	9,1
20	Unfallversicherungsbeitraege	396	1,4	392	0,7	394	1,0	282	1,0
21	Aufwendungen fuer die betriebliche Altersversorgung	34	0,1	750	1,4	358	0,9	454	1,6
22	Dar.: Nettozufuehrung zu den Pensionsrueckstellungen 7)	-	-	281	0,5	127	0,3	190	0,7
23	Aufwendungen fuer den Vorruhestand	-	-	-	-	-	-	85	0,3
24	Aufwendungen fuer sonstige Vorsorgeeinrichtungen	42	0,2	2	0,0	24	0,1	277	1,0
25	Sonstige Personalnebenkosten	11 314	41,0	5 738	10,8	8 792	22,5	1 792	6,3
26	Entlassungsentschaedigungen	10 038	36,3	2 356	4,5	6 563	16,8	639	2,3
27	Sonstige gesetzliche Aufwendungen 8)	102	0,4	165	0,3	130	0,3	110	0,4
28	Familienunterstuetzungen	19	0,1	3	0,0	12	0,0	4	0,0
29	Wohnungsfuersorge	-	-	-	-	-	-	-	-
30	Beihilfen im Krankheitsfall	-	-	-	-	-	-	0	0,0
31	Ausloesungen, Trennungsentschaedigungen u. ae. 9)	132	0,5	1 212	2,3	620	1,6	314	1,1
32	Naturalleistungen	19	0,1	23	0,0	21	0,1	1	0,0
33	Aufwendungen fuer Belegschaftseinrichtungen	95	0,3	95	0,2	95	0,2	171	0,6
34	Ausbildungsverguetungen	696	2,5	1 077	2,0	868	2,2	286	1,0
35	Sonstige Aufwendungen fuer die berufl. Aus- und Weiterbildung	161	0,6	542	1,0	333	0,9	208	0,7
36	Sonstige Zuwendungen	52	0,2	266	0,5	149	0,4	60	0,2
37	A r b e i t s k o s t e n I n s g e s a m t	57 258	207,3	88 637	167,6	71 453	183,0	50 057	177,2
38	Dar.: Loehne und Gehaelter 10)	38 405	139,1	70 660	133,6	52 997	135,7	39 793	140,8
	Nachrichtlich:								
39	Verguetung des Ausbildungspersonals	182	0,7	582	1,1	363	0,9	5	0,0
40	Verguetung des Personals fuer Belegschaftseinrichtungen	273	1,0	326	0,6	297	0,8	38	0,1
41	Erstattete Arbeitskosten nach Paragraph 54 AFG u. ae.	-	-	7	0,0	3	0,0	17	0,1
42	Aufwendungen fuer Zeitarbeitspersonal					88			
43	Arbeitskosten je geleistete Stunde	35,33		53,11		43,50		33,49	

Fussnotentext auf der letzten Seite der Tabelle

kosten je vollbeschaeftigten Arbeitnehmer 1)

Angestellte		Arbeitnehmer		Arbeiter		Angestellte		Arbeitnehmer		Arbeiter		Angestellte		Arbeitnehmer		Lfd. Nr.
DM	0/0 2)	DM	0/0 2)	DM	0/0 2)	DM	0/0 2)	DM	0/0 2)	DM	0/0 2)	DM	0/0 2)	DM	0/0 2)	
sowie phono- und videotechnischen Geraeten bis ... Arbeitnehmern 3) 10 - 49						50 und mehr				50 - 99						
54 308	100,0	37 640	100,0	29 826	100,0	58 695	100,0	43 349	100,0	26 294	100,0	50 651	100,0	38 628	100,0	1
30 451	56,1	22 393	59,5	28 518	95,6	42 055	71,6	34 859	80,4	17 791	67,7	30 293	59,8	24 121	62,4	2
15 287	28,1	12 101	32,1	12 213	40,9	16 603	28,3	14 269	32,9	9 816	37,3	13 907	27,5	11 887	30,8	3
6 497	12,0	4 388	11,7	5 289	17,7	9 228	15,7	7 134	16,5	3 182	12,1	5 785	11,4	4 500	11,6	4
2 275	4,2	1 788	4,7	2 315	7,8	3 222	5,5	2 740	6,3	1 465	5,6	2 476	4,9	1 977	5,1	5
341	0,6	348	0,9	551	1,8	565	1,0	558	1,3	469	1,8	444	0,9	457	1,2	6
2 721	5,0	1 802	4,8	1 855	6,2	4 011	6,8	2 865	6,6	1 065	4,0	2 073	4,1	1 575	4,1	7
1 160	2,1	450	1,2	567	1,9	1 430	2,4	972	2,2	183	0,7	792	1,6	491	1,3	8
10 642	19,6	8 198	21,8	8 891	29,8	12 737	21,7	10 693	24,7	6 333	24,1	10 578	20,9	8 483	22,0	9
6 846	12,6	4 956	13,2	4 909	16,5	8 063	13,7	6 387	14,7	3 585	13,6	6 784	13,4	5 205	13,5	10
984	1,8	1 487	3,9	2 236	7,5	1 920	3,3	2 088	4,8	1 709	6,5	1 566	3,1	1 637	4,2	11
-	-	-	-	5	0,0	8	0,0	7	0,0	-	-	1	0,0	0	0,0	12
2 304	4,2	1 501	4,0	1 445	4,8	2 439	4,2	1 911	4,4	1 019	3,9	2 183	4,3	1 609	4,2	13
508	0,9	255	0,7	296	1,0	306	0,5	301	0,7	20	0,1	44	0,1	32	0,1	14
12 368	22,8	9 164	24,3	9 952	33,4	15 226	25,9	12 422	28,7	7 516	28,6	11 640	23,0	9 604	24,9	15
11 952	22,0	9 009	23,9	8 421	28,2	12 116	20,6	10 152	23,4	7 001	26,6	10 026	19,8	8 533	22,1	16
5 627	10,4	4 205	11,2	3 903	13,1	6 034	10,3	4 901	11,3	3 248	12,4	4 747	9,4	4 007	10,4	17
2 048	3,8	1 494	4,0	1 369	4,6	2 183	3,7	1 750	4,0	1 137	4,3	1 794	3,5	1 470	3,8	18
3 661	6,7	2 793	7,4	2 733	9,2	3 485	5,9	3 085	7,1	2 372	9,0	3 132	6,2	2 757	7,1	19
617	1,1	517	1,4	415	1,4	414	0,7	415	1,0	244	0,9	353	0,7	299	0,8	20
383	0,7	110	0,3	1 271	4,3	2 937	5,0	2 052	4,7	350	1,3	1 547	3,1	956	2,5	21
20	0,0	5	0,0	342	1,1	287	0,5	316	0,7	239	0,9	1 261	2,5	756	2,0	22
-	-	-	-	53	0,2	28	0,0	41	0,1	-	-	-	-	-	-	23
32	0,1	45	0,1	260	0,9	173	0,3	219	0,5	165	0,6	68	0,1	116	0,3	24
944	1,7	643	1,7	4 386	14,7	4 864	8,3	4 610	10,6	760	2,9	2 289	4,5	1 535	4,0	25
606	1,1	189	0,5	2 340	7,8	2 199	3,7	2 274	5,2	167	0,6	323	0,6	246	0,6	26
48	0,1	105	0,3	111	0,4	128	0,2	119	0,3	87	0,3	131	0,3	109	0,3	27
4	0,0	4	0,0	12	0,0	21	0,0	16	0,0	15	0,1	4	0,0	9	0,0	28
-	-	-	-	10	0,0	9	0,0	10	0,0	-	-	-	-	-	-	29
-	-	-	-	7	0,0	14	0,0	10	0,0	-	-	-	-	-	-	30
-	-	53	0,1	303	1,0	202	0,3	256	0,6	41	0,2	197	0,4	120	0,3	31
-	-	-	-	11	0,0	74	0,1	41	0,1	4	0,0	7	0,0	6	0,0	32
13	0,0	9	0,0	537	1,8	617	1,1	575	1,3	236	0,9	408	0,8	323	0,8	33
131	0,2	198	0,5	503	1,7	288	0,5	402	0,9	91	0,3	481	0,9	289	0,7	34
116	0,2	73	0,2	430	1,4	759	1,3	584	1,3	81	0,3	585	1,2	336	0,9	35
26	0,0	12	0,0	122	0,4	553	0,9	324	0,7	37	0,1	154	0,3	96	0,2	36
84 758	156,1	60 033	159,5	58 344	195,6	100 750	171,6	78 207	180,4	44 085	167,7	80 943	159,8	62 749	162,4	37
71 447	131,6	50 226	133,4	44 006	147,5	80 660	137,4	61 175	141,1	35 809	136,2	67 014	132,3	51 610	133,6	38
-	-	-	-	44	0,1	400	0,7	211	0,5	-	-	148	0,3	75	0,2	39
-	-	-	-	161	0,5	636	1,1	384	0,9	-	-	503	1,0	255	0,7	40
33	0,1	112	0,3	7	0,0	7	0,0	7	0,0	98	0,4	193	0,4	146	0,4	41
		354						551						16		42
48,91		34,56		39,80		62,48		50,96		27,85		49,79		39,11		43
sowie phono- und videotechnischen Geraeten bis ... Arbeitnehmern 3) 200 - 499						500 - 999				1 000 und mehr						
58 693	100,0	39 183	100,0	30 013	100,0	59 066	100,0	51 186	100,0	30 444	100,0	59 238	100,0	43 096	100,0	1
32 965	56,2	25 811	65,9	26 531	88,4	36 822	62,3	34 031	66,5	30 806	101,2	46 366	78,3	37 644	87,3	2
15 277	26,0	12 618	32,2	11 486	38,3	15 933	27,0	14 727	28,8	12 737	41,8	17 274	29,2	14 730	34,2	3
7 581	12,9	5 180	13,2	5 810	19,4	7 658	13,0	7 157	14,0	5 766	18,9	10 334	17,4	7 773	18,0	4
2 709	4,6	2 211	5,6	2 245	7,5	1 835	3,1	1 946	3,8	2 468	8,1	3 819	6,4	3 062	7,1	5
500	0,9	510	1,3	561	1,9	467	0,8	492	1,0	566	1,9	618	1,0	589	1,4	6
2 519	4,3	1 698	4,3	2 115	7,0	4 392	7,4	3 774	7,4	2 049	6,7	4 322	7,3	3 048	7,1	7
1 852	3,2	760	1,9	889	3,0	964	1,6	944	1,8	683	2,2	1 575	2,7	1 075	2,5	8
10 708	18,2	8 783	22,4	8 086	26,9	12 549	21,2	11 339	22,2	9 448	31,0	13 372	22,6	11 172	25,9	9
7 061	12,0	5 307	13,5	4 745	15,8	7 865	13,3	7 019	13,7	5 151	16,9	8 423	14,2	6 589	15,3	10
1 385	2,4	1 816	4,6	1 778	5,9	1 844	3,1	1 826	3,6	2 380	7,8	2 087	3,5	2 251	5,2	11
1	0,0	0	0,0	1	0,0	0	0,0	0	0,0	7	0,0	13	0,0	10	0,0	12
2 142	3,6	1 552	4,0	1 333	4,4	2 333	3,9	2 061	4,0	1 537	5,0	2 557	4,3	1 985	4,6	13
119	0,2	108	0,3	229	0,8	507	0,9	432	0,8	373	1,2	292	0,5	338	0,8	14
12 823	21,8	10 034	25,6	10 050	33,5	13 513	22,9	12 574	24,6	10 522	34,6	16 560	28,0	13 175	30,6	15
11 639	19,8	9 140	23,3	8 160	27,2	11 536	19,5	10 620	20,7	8 718	28,6	12 532	21,2	10 394	24,1	16
5 996	10,2	4 498	11,5	3 738	12,5	5 761	9,8	5 213	10,2	4 030	13,2	6 219	10,5	4 992	11,6	17
2 095	3,6	1 544	3,9	1 305	4,3	2 056	3,5	1 853	3,6	1 425	4,7	2 271	3,8	1 797	4,2	18
3 228	5,5	2 803	7,2	2 773	9,2	3 272	5,5	3 136	6,1	2 799	9,2	3 618	6,1	3 159	7,3	19
320	0,5	296	0,8	344	1,1	447	0,8	419	0,8	464	1,5	424	0,7	447	1,0	20
1 083	1,8	680	1,7	1 561	5,2	1 906	3,2	1 812	3,5	1 542	5,1	3 796	6,4	2 532	5,9	21
331	0,6	241	0,6	737	2,5	404	0,7	495	1,0	361	1,2	191	0,3	286	0,7	22
-	-	55	0,1	-	-	-	-	-	-	54	0,2	46	0,1	50	0,1	23
101	0,2	214	0,5	330	1,1	71	0,1	141	0,3	262	0,9	233	0,4	249	0,6	24
1 853	3,2	1 814	4,6	2 585	8,6	3 102	5,3	2 962	5,8	5 070	16,7	6 100	10,3	5 522	12,8	25
845	1,4	713	1,8	1 559	5,2	800	1,4	1 006	2,0	2 604	8,6	3 006	5,1	2 781	6,5	26
110	0,2	110	0,3	215	0,7	221	0,4	219	0,4	102	0,3	98	0,2	100	0,2	27
8	0,0	5	0,0	-	-	25	0,0	18	0,0	16	0,1	23	0,0	19	0,0	28
-	-	-	-	-	-	-	-	-	-	15	0,0	14	0,0	15	0,0	29
-	-	0	0,0	-	-	-	-	-	-	10	0,0	22	0,0	15	0,0	30
122	0,2	245	0,6	-	-	-	-	-	-	348	1,1	238	0,4	300	0,7	31
2	0,0	1	0,0	0	0,0	239	0,4	174	0,3	15	0,0	38	0,1	25	0,1	32
172	0,3	172	0,4	167	0,6	99	0,2	118	0,2	698	2,3	908	1,5	790	1,8	33
304	0,5	293	0,7	435	1,4	163	0,3	237	0,5	574	1,9	281	0,5	445	1,0	34
140	0,2	183	0,5	126	0,4	287	0,5	243	0,5	541	1,8	1 051	1,8	765	1,8	35
150	0,3	92	0,2	82	0,3	1 268	2,1	947	1,8	148	0,5	420	0,7	267	0,6	36
91 659	156,2	64 994	165,9	56 544	188,4	95 888	162,3	85 217	166,5	61 251	201,2	105 604	178,3	80 740	187,3	37
76 983	131,2	53 146	135,6	43 909	146,3	79 273	134,2	69 681	136,1	45 659	150,0	82 944	140,0	62 042	144,0	38
266	0,5	98	0,3	127	0,4	598	1,0	470	0,9	42	0,1	362	0,6	183	0,4	39
87	0,1	55	0,1	152	0,5	79	0,1	99	0,2	195	0,6	946	1,6	525	1,2	40
5	0,0	13	0,0	-	-	-	-	-	-	2	0,0	1	0,0	2	0,0	41
		176						1 528						481		42
55,71		41,97		38,67		58,33		53,44		42,31		66,31		53,42		43

Lfd. Nr.	Kostenart	Arbeitskosten je vollbeschaeftigten Arbeitnehmer im Produzierenden Frueheres							
		Arbeiter		Angestellte		Arbeitnehmer		Arbeiter	
		DM	0/0 2)	DM	0/0 2)	DM	0/0 2)	DM	0/0 2)
		Medizin-, Mess-, Steuer-Unternehmen mit ...							
		10 und mehr							
1	Entgelt fuer geleistete Arbeit 4)	32 308	100,0	54 243	100,0	41 558	100,0	33 559	100,0
2	Personalnebenkosten I n s g e s a m t	24 639	76,3	37 827	69,7	30 201	72,7	21 089	62,8
3	Dar.: Gesetzliche Personalnebenkosten 5)	11 694	36,2	15 643	28,8	13 359	32,1	10 891	32,5
4	Sonderzahlungen 6)	4 430	13,7	7 937	14,6	5 909	14,2	3 509	10,5
5	Urlaubsgeld	1 885	5,8	2 684	4,9	2 222	5,3	1 266	3,8
6	Leistungen zur Vermoegensbildung der Arbeitnehmer	500	1,5	525	1,0	511	1,2	388	1,2
7	Sonstige fest vereinbarte Sonderzahlungen	1 813	5,6	3 528	6,5	2 536	6,1	1 420	4,2
8	Leistungs- und gewinnabhaengige Sonderzahlungen	233	0,7	1 200	2,2	640	1,5	435	1,3
9	Verguetung arbeitsfreier Tage	8 117	25,1	11 912	22,0	9 717	23,4	7 291	21,7
10	Urlaubsverguetung	4 643	14,4	7 485	13,8	5 841	14,1	4 527	13,5
11	Gesetzliche Lohn- und Gehaltsfortzahlung im Krankheitsfall	1 785	5,5	1 659	3,1	1 732	4,2	1 193	3,6
12	Zusaetzliche Lohn- und Gehaltsfortzahlung im Krankheitsfall	28	0,1	12	0,0	21	0,1	2	0,0
13	Verguetung gesetzl. Feiertage u. sonst. gesetzl. Ausfallzeiten	1 542	4,8	2 454	4,5	1 926	4,6	1 530	4,6
14	Verguetung sonstiger betriebl. oder tarifl. arbeitsfreier Tage	119	0,4	302	0,6	196	0,5	39	0,1
15	Aufwendungen fuer Vorsorgeeinrichtungen	9 665	29,9	14 976	27,6	11 904	28,6	8 294	24,7
16	Arbeitgeberpflichtbeitraege zur Sozialversicherung	8 270	25,6	11 418	21,0	9 597	23,1	8 092	24,1
17	Rentenversicherungsbeitraege	3 898	12,1	5 618	10,4	4 623	11,1	3 812	11,4
18	Arbeitslosenversicherungsbeitraege	1 378	4,3	2 015	3,7	1 646	4,0	1 354	4,0
19	Krankenversicherungsbeitraege	2 631	8,1	3 373	6,2	2 944	7,1	2 562	7,6
20	Unfallversicherungsbeitraege	363	1,1	412	0,8	384	0,9	364	1,1
21	Aufwendungen fuer die betriebliche Altersversorgung	1 350	4,2	3 523	6,5	2 266	5,5	186	0,6
22	Dar.: Nettozufuehrung zu den Pensionsrueckstellungen 7)	820	2,5	2 215	4,1	1 408	3,4	8	0,0
23	Aufwendungen fuer den Vorruhestand	43	0,1	64	0,1	52	0,1	2	0,0
24	Aufwendungen fuer sonstige Vorsorgeeinrichtungen	45	0,1	35	0,1	41	0,1	16	0,0
25	Sonstige Personalnebenkosten	2 428	7,5	3 002	5,5	2 670	6,4	1 996	5,9
26	Entlassungsentschaedigungen	482	1,5	1 000	1,8	701	1,7	37	0,1
27	Sonstige gesetzliche Aufwendungen 8)	97	0,3	112	0,2	103	0,2	77	0,2
28	Familienunterstuetzungen	12	0,0	17	0,0	14	0,0	6	0,0
29	Wohnungsfuersorge	3	0,0	18	0,0	9	0,0	-	-
30	Beihilfen im Krankheitsfall	4	0,0	6	0,0	5	0,0	1	0,0
31	Ausloesungen, Trennungsentschaedigungen u. ae. 9)	184	0,6	240	0,4	207	0,5	21	0,1
32	Naturalleistungen	19	0,1	42	0,1	28	0,1	18	0,1
33	Aufwendungen fuer Belegschaftseinrichtungen	225	0,7	363	0,7	283	0,7	47	0,1
34	Ausbildungsverguetungen	920	2,8	414	0,8	707	1,7	1 399	4,2
35	Sonstige Aufwendungen fuer die berufl. Aus- und Weiterbildung	395	1,2	497	0,9	438	1,1	349	1,0
36	Sonstige Zuwendungen	86	0,3	293	0,5	173	0,4	43	0,1
37	A r b e i t s k o s t e n I n s g e s a m t	56 948	176,3	92 070	169,7	71 759	172,7	54 648	162,8
38	Dar.: Loehne und Gehaelter 10)	44 855	138,8	74 092	136,6	57 184	137,6	44 358	132,2
	Nachrichtlich:								
39	Verguetung des Ausbildungspersonals	140	0,4	325	0,6	218	0,5	247	0,7
40	Verguetung des Personals fuer Belegschaftseinrichtungen	149	0,5	351	0,6	234	0,6	64	0,2
41	Erstattete Arbeitskosten nach Paragraph 54 AFG u. ae.	31	0,1	49	0,1	38	0,1	60	0,2
42	Aufwendungen fuer Zeitarbeitspersonal					227			
43	Arbeitskosten je geleistete Stunde	35,33		55,73		44,06		32,35	
		Medizin-, Mess-, Steuer-Unternehmen mit ...							
		100 - 199							
1	Entgelt fuer geleistete Arbeit 4)	29 882	100,0	54 922	100,0	40 392	100,0	30 753	100,0
2	Personalnebenkosten I n s g e s a m t	20 958	70,1	33 817	61,6	26 356	65,2	23 486	76,4
3	Dar.: Gesetzliche Personalnebenkosten 5)	10 830	36,2	15 884	28,9	12 951	32,1	11 693	38,0
4	Sonderzahlungen 6)	4 045	13,5	7 838	14,3	5 637	14,0	4 556	14,8
5	Urlaubsgeld	1 931	6,5	2 881	5,2	2 330	5,8	1 954	6,4
6	Leistungen zur Vermoegensbildung der Arbeitnehmer	466	1,6	520	0,9	488	1,2	525	1,7
7	Sonstige fest vereinbarte Sonderzahlungen	1 474	4,9	2 842	5,2	2 048	5,1	1 967	6,4
8	Leistungs- und gewinnabhaengige Sonderzahlungen	174	0,6	1 596	2,9	771	1,9	109	0,4
9	Verguetung arbeitsfreier Tage	7 307	24,5	11 427	20,8	9 036	22,4	8 020	26,1
10	Urlaubsverguetung	4 328	14,5	7 397	13,5	5 616	13,9	4 542	14,8
11	Gesetzliche Lohn- und Gehaltsfortzahlung im Krankheitsfall	1 569	5,2	1 644	3,0	1 600	4,0	1 851	6,0
12	Zusaetzliche Lohn- und Gehaltsfortzahlung im Krankheitsfall	1	0,0	3	0,0	2	0,0	3	0,0
13	Verguetung gesetzl. Feiertage u. sonst. gesetzl. Ausfallzeiten	1 362	4,6	2 299	4,2	1 755	4,3	1 493	4,9
14	Verguetung sonstiger betriebl. oder tarifl. arbeitsfreier Tage	48	0,2	85	0,2	63	0,2	130	0,4
15	Aufwendungen fuer Vorsorgeeinrichtungen	8 126	27,2	12 718	23,2	10 054	24,9	9 331	30,3
16	Arbeitgeberpflichtbeitraege zur Sozialversicherung	7 812	26,1	11 823	21,5	9 495	23,5	8 237	26,8
17	Rentenversicherungsbeitraege	3 567	11,9	5 676	10,3	4 452	11,0	3 858	12,5
18	Arbeitslosenversicherungsbeitraege	1 286	4,3	2 096	3,8	1 626	4,0	1 358	4,4
19	Krankenversicherungsbeitraege	2 591	8,7	3 595	6,5	3 012	7,5	2 642	8,6
20	Unfallversicherungsbeitraege	367	1,2	457	0,8	405	1,0	379	1,2
21	Aufwendungen fuer die betriebliche Altersversorgung	260	0,9	850	1,5	508	1,3	1 056	3,4
22	Dar.: Nettozufuehrung zu den Pensionsrueckstellungen 7)	12	0,0	196	0,4	89	0,2	584	1,9
23	Aufwendungen fuer den Vorruhestand	14	0,0	-	-	8	0,0	5	0,0
24	Aufwendungen fuer sonstige Vorsorgeeinrichtungen	54	0,2	45	0,1	50	0,1	38	0,1
25	Sonstige Personalnebenkosten	1 481	5,0	1 833	3,3	1 629	4,0	1 579	5,1
26	Entlassungsentschaedigungen	185	0,6	392	0,7	272	0,7	420	1,4
27	Sonstige gesetzliche Aufwendungen 8)	87	0,3	118	0,2	100	0,2	111	0,4
28	Familienunterstuetzungen	4	0,0	9	0,0	6	0,0	26	0,1
29	Wohnungsfuersorge	-	-	1	0,0	0	0,0	6	0,0
30	Beihilfen im Krankheitsfall	1	0,0	1	0,0	1	0,0	1	0,0
31	Ausloesungen, Trennungsentschaedigungen u. ae. 9)	86	0,3	113	0,2	97	0,2	2	0,0
32	Naturalleistungen	15	0,0	53	0,1	31	0,1	19	0,1
33	Aufwendungen fuer Belegschaftseinrichtungen	216	0,7	199	0,4	209	0,5	141	0,5
34	Ausbildungsverguetungen	671	2,2	424	0,8	568	1,4	512	1,7
35	Sonstige Aufwendungen fuer die berufl. Aus- und Weiterbildung	173	0,6	301	0,5	227	0,6	220	0,7
36	Sonstige Zuwendungen	42	0,1	222	0,4	118	0,3	120	0,4
37	A r b e i t s k o s t e n I n s g e s a m t	50 841	170,1	88 739	161,6	66 748	165,2	54 239	176,4
38	Dar.: Loehne und Gehaelter 10)	41 233	138,0	74 187	135,1	55 065	136,3	43 329	140,9
	Nachrichtlich:								
39	Verguetung des Ausbildungspersonals	98	0,3	254	0,5	164	0,4	98	0,3
40	Verguetung des Personals fuer Belegschaftseinrichtungen	77	0,3	60	0,1	70	0,2	115	0,4
41	Erstattete Arbeitskosten nach Paragraph 54 AFG u. ae.	24	0,1	32	0,1	27	0,1	15	0,0
42	Aufwendungen fuer Zeitarbeitspersonal					278			
43	Arbeitskosten je geleistete Stunde	32,28		53,35		41,41		35,04	

Fussnotentext auf der letzten Seite der Tabelle

kosten je vollbeschaeftigten Arbeitnehmer 1)

Angestellte		Arbeitnehmer		Arbeiter		Angestellte		Arbeitnehmer		Arbeiter		Angestellte		Arbeitnehmer		Lfd. Nr.
DM	0/0 2)	DM	0/0 2)	DM	0/0 2)	DM	0/0 2)	DM	0/0 2)	DM	0/0 2)	DM	0/0 2)	DM	0/0 2)	
und Regelungstechnik, Optik bis ... Arbeitnehmern 3)																
10 - 49						50 und mehr				50 - 99						
46 303	100,0	37 601	100,0	31 813	100,0	55 996	100,0	42 810	100,0	30 528	100,0	51 443	100,0	37 710	100,0	1
26 808	57,9	22 903	60,9	26 047	81,9	40 259	71,9	32 510	75,9	20 336	66,6	31 668	61,6	24 227	64,2	2
13 360	28,9	11 675	31,0	12 012	37,8	16 147	28,8	13 892	32,5	10 600	34,7	14 660	28,5	11 995	31,8	3
5 243	11,3	4 059	10,8	4 796	15,1	8 532	15,2	6 495	15,2	3 677	12,0	6 811	13,2	4 753	12,6	4
1 730	3,7	1 413	3,8	2 130	6,7	2 895	5,2	2 478	5,8	1 514	5,0	2 413	4,7	1 823	4,8	5
417	0,9	397	1,1	545	1,7	549	1,0	547	1,3	499	1,6	503	1,0	501	1,3	6
2 287	4,9	1 695	4,5	1 969	6,2	3 802	6,8	2 802	6,5	1 480	4,8	2 570	5,0	1 855	4,9	7
809	1,7	553	1,5	153	0,5	1 286	2,3	668	1,6	184	0,6	1 324	2,6	575	1,5	8
9 256	20,0	7 914	21,0	8 444	26,5	12 498	22,3	10 288	24,0	7 032	23,0	10 634	20,7	8 269	21,9	9
6 147	13,3	5 041	13,4	4 688	14,7	7 781	13,9	6 095	14,2	4 254	13,9	6 964	13,5	5 185	13,7	10
1 055	2,3	1 149	3,1	2 020	6,3	1 793	3,2	1 917	4,5	1 383	4,5	1 257	2,4	1 340	3,6	11
-	-	1	0,0	39	0,1	14	0,0	27	0,1	4	0,0	-	-	2	0,0	12
1 992	4,3	1 677	4,5	1 547	4,9	2 556	4,6	2 006	4,7	1 341	4,4	2 259	4,4	1 656	4,4	13
62	0,1	46	0,1	150	0,5	355	0,6	243	0,6	50	0,2	154	0,3	86	0,2	14
10 963	23,7	9 141	24,3	10 208	32,1	15 861	28,3	12 779	29,9	8 169	26,8	12 138	23,6	9 532	25,3	15
10 205	22,0	8 762	23,3	8 340	26,2	11 685	20,9	9 862	23,0	7 782	25,5	11 043	21,5	8 902	23,6	16
4 891	10,6	4 154	11,0	3 932	12,4	5 778	10,3	4 772	11,1	3 586	11,7	5 449	10,6	4 226	11,2	17
1 764	3,8	1 484	3,9	1 387	4,4	2 070	3,7	1 698	4,0	1 287	4,2	1 940	3,8	1 511	4,0	18
3 174	6,9	2 756	7,3	2 658	8,4	3 417	6,1	3 003	7,0	2 531	8,3	3 246	6,3	2 777	7,4	19
376	0,8	368	1,0	363	1,1	420	0,8	389	0,9	378	1,2	407	0,8	388	1,0	20
749	1,6	364	1,0	1 811	5,7	4 135	7,4	2 868	6,7	335	1,1	1 080	2,1	591	1,6	21
338	0,7	113	0,3	1 141	3,6	2 629	4,7	1 818	4,2	233	0,8	481	0,9	318	0,8	22
4	0,0	2	0,0	60	0,2	77	0,1	68	0,2	3	0,0	8	0,0	5	0,0	23
9	0,0	14	0,0	57	0,2	41	0,1	49	0,1	51	0,2	16	0,0	39	0,1	24
1 346	2,9	1 790	4,8	2 599	8,2	3 368	6,0	2 948	6,9	1 459	4,8	2 085	4,1	1 674	4,4	25
87	0,2	53	0,1	659	2,1	1 202	2,1	906	2,1	204	0,7	670	1,3	364	1,0	26
108	0,2	87	0,2	105	0,3	113	0,2	108	0,3	94	0,3	101	0,2	97	0,3	27
7	0,0	6	0,0	15	0,0	19	0,0	17	0,0	11	0,0	12	0,0	11	0,0	28
0	0,0	0	0,0	4	0,0	22	0,0	12	0,0	0	0,0	-	-	0	0,0	29
0	0,0	1	0,0	5	0,0	7	0,0	6	0,0	0	0,0	1	0,0	1	0,0	30
305	0,7	111	0,3	248	0,8	225	0,4	238	0,6	14	0,0	374	0,7	137	0,4	31
10	0,0	15	0,0	19	0,1	49	0,1	33	0,1	22	0,1	61	0,1	36	0,1	32
28	0,1	41	0,1	296	0,9	437	0,8	360	0,8	52	0,2	89	0,2	65	0,2	33
519	1,1	1 119	3,0	731	2,3	391	0,7	576	1,3	819	2,7	333	0,6	652	1,7	34
214	0,5	306	0,8	412	1,3	560	1,0	479	1,1	194	0,6	181	0,4	190	0,5	35
68	0,1	50	0,1	104	0,3	343	0,6	212	0,5	48	0,2	262	0,5	121	0,3	36
73 111	157,9	60 504	160,9	57 859	181,9	96 255	171,9	75 321	175,9	50 864	166,6	83 111	161,6	61 938	164,2	37
60 801	131,3	49 574	131,8	45 053	141,6	77 025	137,6	59 593	139,2	41 236	135,1	68 888	133,9	50 732	134,5	38
384	0,8	290	0,8	97	0,3	312	0,6	195	0,5	154	0,5	252	0,5	188	0,5	39
171	0,4	98	0,3	183	0,6	391	0,7	278	0,6	31	0,1	7	0,0	23	0,1	40
204	0,4	106	0,3	19	0,1	14	0,0	17	0,0	42	0,1	33	0,1	39	0,1	41
		71						276						327		42
42,75		35,68		36,59		58,72		46,85		31,18		50,14		37,76		43
und Regelungstechnik, Optik bis ... Arbeitnehmern 3)																
200 - 499						500 - 999				1 000 und mehr						
52 816	100,0	39 636	100,0	31 666	100,0	56 567	100,0	43 009	100,0	34 336	100,0	58 570	100,0	47 374	100,0	1
37 984	71,9	29 323	74,0	27 980	88,4	40 263	71,2	33 575	78,1	32 266	94,0	45 134	77,1	39 189	82,7	2
15 821	30,0	13 355	33,7	12 270	38,7	16 592	29,3	14 239	33,1	13 373	38,9	16 513	28,2	15 062	31,8	3
8 197	15,5	6 022	15,2	5 023	15,9	8 023	14,2	6 390	14,9	5 758	16,8	9 470	16,2	7 755	16,4	4
2 462	4,7	2 159	5,4	2 070	6,5	2 817	5,0	2 411	5,6	2 692	7,8	3 238	5,5	2 985	6,3	5
539	1,0	531	1,3	589	1,9	555	1,0	574	1,3	597	1,7	571	1,0	583	1,2	6
3 390	6,4	2 540	6,4	2 120	6,7	3 506	6,2	2 751	6,4	2 357	6,9	4 674	8,0	3 603	7,6	7
1 806	3,4	793	2,0	244	0,8	1 145	2,0	654	1,5	113	0,3	987	1,7	583	1,2	8
12 008	22,7	9 626	24,3	8 712	27,5	13 252	23,4	10 780	25,1	9 866	28,7	13 148	22,4	11 631	24,6	9
7 510	14,2	5 737	14,5	4 751	15,0	8 023	14,2	6 242	14,5	5 155	15,0	8 101	13,8	6 740	14,2	10
1 748	3,3	1 810	4,6	2 198	6,9	2 048	3,6	2 130	5,0	2 579	7,5	1 868	3,2	2 197	4,6	11
3	0,0	3	0,0	2	0,0	6	0,0	4	0,0	124	0,4	29	0,0	73	0,2	12
2 494	4,7	1 896	4,8	1 574	5,0	2 651	4,7	2 065	4,8	1 763	5,1	2 688	4,6	2 261	4,8	13
253	0,5	180	0,5	187	0,6	523	0,9	340	0,8	244	0,7	461	0,8	361	0,8	14
14 955	28,3	11 595	29,3	10 998	34,7	15 777	27,9	13 175	30,6	12 475	36,3	18 080	30,9	15 490	32,7	15
11 443	21,7	9 528	24,0	8 392	26,5	11 782	20,8	9 936	23,1	8 920	26,0	11 853	20,2	10 498	22,2	16
5 642	10,7	4 576	11,5	3 938	12,4	5 825	10,3	4 798	11,2	4 332	12,6	5 925	10,1	5 189	11,0	17
2 011	3,8	1 621	4,1	1 407	4,4	2 103	3,7	1 724	4,0	1 497	4,4	2 104	3,6	1 823	3,8	18
3 411	6,5	2 952	7,4	2 702	8,5	3 436	6,1	3 036	7,1	2 739	8,0	3 392	5,8	3 090	6,5	19
379	0,7	379	1,0	344	1,1	418	0,7	378	0,9	351	1,0	432	0,7	395	0,8	20
3 466	6,6	2 026	5,1	2 587	8,2	3 981	7,0	3 222	7,5	3 459	10,1	6 174	10,5	4 920	10,4	21
2 151	4,1	1 215	3,1	1 358	4,3	2 137	3,8	1 713	4,0	2 466	7,2	4 260	7,3	3 431	7,2	22
87	0,2	38	0,1	132	0,4	84	0,1	110	0,3	113	0,3	109	0,2	111	0,2	23
45	0,1	41	0,1	19	0,1	15	0,0	17	0,0	97	0,3	53	0,1	73	0,2	24
2 825	5,3	2 080	5,2	3 247	10,3	3 211	5,7	3 230	7,5	4 167	12,1	4 436	7,6	4 312	9,1	25
1 011	1,9	658	1,7	863	2,7	1 160	2,0	998	2,3	1 190	3,5	1 674	2,9	1 451	3,1	26
136	0,3	121	0,3	106	0,3	111	0,2	108	0,3	111	0,3	104	0,2	108	0,2	27
27	0,1	26	0,1	12	0,0	29	0,1	20	0,0	14	0,0	16	0,0	16	0,0	28
62	0,1	29	0,1	7	0,0	20	0,0	13	0,0	5	0,0	14	0,0	10	0,0	29
1	0,0	1	0,0	2	0,0	9	0,0	5	0,0	16	0,0	12	0,0	14	0,0	30
40	0,1	17	0,0	555	1,8	293	0,5	436	1,0	469	1,4	292	0,5	374	0,8	31
104	0,2	53	0,1	20	0,1	24	0,0	22	0,1	20	0,1	28	0,0	24	0,1	32
312	0,6	210	0,5	372	1,2	443	0,8	404	0,9	532	1,6	642	1,1	591	1,2	33
353	0,7	448	1,1	752	2,4	279	0,5	537	1,2	891	2,6	456	0,8	657	1,4	34
419	0,8	300	0,8	369	1,2	427	0,8	395	0,9	818	2,4	840	1,4	830	1,8	35
360	0,7	217	0,5	189	0,6	417	0,7	293	0,7	99	0,3	358	0,6	238	0,5	36
90 800	171,9	68 959	174,0	59 646	188,4	96 830	171,2	76 584	178,1	66 602	194,0	103 704	177,1	86 562	182,7	37
73 020	138,3	55 283	139,5	45 402	143,4	77 842	137,6	60 179	139,9	49 960	145,5	81 188	138,6	66 760	140,9	38
219	0,4	147	0,4	94	0,3	385	0,7	227	0,5	72	0,2	358	0,6	226	0,5	39
193	0,4	146	0,4	177	0,6	294	0,5	230	0,5	366	1,1	708	1,2	550	1,2	40
9	0,0	13	0,0	26	0,1	31	0,1	28	0,1	7	0,0	1	0,0	4	0,0	41
		269						353						227		42
55,39		43,52		37,67		59,37		47,71		41,95		63,58		53,73		43

Lfd. Nr.	Kostenart	Arbeiter DM	Arbeiter 0/0 2)	Angestellte DM	Angestellte 0/0 2)	Arbeitnehmer DM	Arbeitnehmer 0/0 2)	Arbeits Arbeiter DM	Arbeits Arbeiter 0/0 2)
		Herstellung von Mess-, Kontroll-, Naviga Unternehmen mit ... 10 und mehr							
1	Entgelt fuer geleistete Arbeit 4)	32 256	100,0	57 311	100,0	44 252	100,0	32 091	100,0
2	Personalnebenkosten I n s g e s a m t	26 312	81,6	41 728	72,8	33 693	76,1	19 433	60,6
3	Dar.: Gesetzliche Personalnebenkosten 5)	12 163	37,7	16 389	28,6	14 186	32,1	10 682	33,3
4	Sonderzahlungen 6)	4 764	14,8	8 644	15,1	6 622	15,0	3 471	10,8
5	Urlaubsgeld	2 278	7,1	3 298	5,8	2 766	6,3	1 800	5,6
6	Leistungen zur Vermoegensbildung der Arbeitnehmer	531	1,6	547	1,0	539	1,2	453	1,4
7	Sonstige fest vereinbarte Sonderzahlungen	1 813	5,6	3 868	6,7	2 797	6,3	1 180	3,7
8	Leistungs- und gewinnabhaengige Sonderzahlungen	142	0,4	931	1,6	520	1,2	37	0,1
9	Verguetung arbeitsfreier Tage	8 574	26,6	12 807	22,3	10 601	24,0	7 212	22,5
10	Urlaubsverguetung	4 797	14,9	8 003	14,0	6 332	14,3	4 476	13,9
11	Gesetzliche Lohn- und Gehaltsfortzahlung im Krankheitsfall	1 915	5,9	1 719	3,0	1 821	4,1	1 237	3,9
12	Zusaetzliche Lohn- und Gehaltsfortzahlung im Krankheitsfall	80	0,2	24	0,0	53	0,1	-	-
13	Verguetung gesetzl. Feiertage u. sonst. gesetzl. Ausfallzeiten	1 624	5,0	2 662	4,6	2 121	4,8	1 442	4,5
14	Verguetung sonstiger betriebl. oder tarifl. arbeitsfreier Tage	158	0,5	399	0,7	274	0,6	57	0,2
15	Aufwendungen fuer Vorsorgeeinrichtungen	10 563	32,7	16 915	29,5	13 604	30,7	8 008	25,0
16	Arbeitgeberpflichtbeitraege zur Sozialversicherung	8 531	26,4	11 899	20,8	10 143	22,9	7 948	24,8
17	Rentenversicherungsbeitraege	4 025	12,5	5 941	10,4	4 943	11,2	3 698	11,5
18	Arbeitslosenversicherungsbeitraege	1 435	4,5	2 141	3,7	1 773	4,0	1 320	4,1
19	Krankenversicherungsbeitraege	2 702	8,4	3 429	6,0	3 050	6,9	2 531	7,9
20	Unfallversicherungsbeitraege	368	1,1	388	0,7	377	0,9	400	1,2
21	Aufwendungen fuer die betriebliche Altersversorgung	1 944	6,0	4 974	8,7	3 395	7,7	49	0,2
22	Dar.: Nettozufuehrung zu den Pensionsrueckstellungen 7)	1 437	4,5	3 756	6,6	2 547	5,8	2	0,0
23	Aufwendungen fuer den Vorruhestand	61	0,2	75	0,1	68	0,2	-	-
24	Aufwendungen fuer sonstige Vorsorgeeinrichtungen	88	0,3	42	0,1	66	0,1	11	0,0
25	Sonstige Personalnebenkosten	2 410	7,5	3 362	5,9	2 866	6,5	742	2,3
26	Entlassungsentschaedigungen	475	1,5	1 105	1,9	777	1,8	17	0,1
27	Sonstige gesetzliche Aufwendungen 8)	93	0,3	108	0,2	101	0,2	55	0,2
28	Familienunterstuetzungen	9	0,0	17	0,0	13	0,0	5	0,0
29	Wohnungsfuersorge	1	0,0	2	0,0	2	0,0	-	-
30	Beihilfen im Krankheitsfall	3	0,0	4	0,0	4	0,0	-	-
31	Ausloesungen, Trennungsentschaedigungen u. ae. 9)	371	1,2	399	0,7	384	0,9	7	0,0
32	Naturalleistungen	22	0,1	67	0,1	43	0,1	40	0,1
33	Aufwendungen fuer Belegschaftseinrichtungen	328	1,0	456	0,8	389	0,9	44	0,1
34	Ausbildungsverguetungen	665	2,1	372	0,6	525	1,2	420	1,3
35	Sonstige Aufwendungen fuer die berufl. Aus- und Weiterbildung	371	1,2	540	0,9	452	1,0	100	0,3
36	Sonstige Zuwendungen	70	0,2	293	0,5	177	0,4	54	0,2
37	A r b e i t s k o s t e n I n s g e s a m t	58 567	181,6	99 039	172,8	77 945	176,1	51 524	160,6
38	Dar.: Loehne und Gehaelter 10)	45 594	141,4	78 762	137,4	61 474	138,9	42 774	133,3
	Nachrichtlich:								
39	Verguetung des Ausbildungspersonals	82	0,3	240	0,4	157	0,4	41	0,1
40	Verguetung des Personals fuer Belegschaftseinrichtungen	210	0,7	513	0,9	355	0,8	29	0,1
41	Erstattete Arbeitskosten nach Paragraph 54 AFG u. ae.	25	0,1	54	0,1	39	0,1	30	0,1
42	Aufwendungen fuer Zeitarbeitspersonal					346			
43	Arbeitskosten je geleistete Stunde	36,93		60,34		48,34		30,99	
		Herstellung von Mess-, Kontroll-, Naviga Unternehmen mit ... 100 - 199							
1	Entgelt fuer geleistete Arbeit 4)	30 813	100,0	56 552	100,0	43 431	100,0	33 298	100,0
2	Personalnebenkosten I n s g e s a m t	22 586	73,3	35 602	63,0	28 967	66,7	25 426	76,4
3	Dar.: Gesetzliche Personalnebenkosten 5)	11 392	37,0	15 992	28,3	13 647	31,4	12 718	38,2
4	Sonderzahlungen 6)	4 485	14,6	8 259	14,6	6 335	14,6	5 280	15,9
5	Urlaubsgeld	2 212	7,2	3 238	5,7	2 715	6,3	2 502	7,5
6	Leistungen zur Vermoegensbildung der Arbeitnehmer	537	1,7	569	1,0	553	1,3	481	1,4
7	Sonstige fest vereinbarte Sonderzahlungen	1 435	4,7	2 866	5,1	2 136	4,9	2 148	6,5
8	Leistungs- und gewinnabhaengige Sonderzahlungen	301	1,0	1 585	2,8	931	2,1	149	0,4
9	Verguetung arbeitsfreier Tage	7 518	24,4	12 105	21,4	9 767	22,5	8 689	26,1
10	Urlaubsverguetung	4 459	14,5	7 874	13,9	6 133	14,1	5 052	15,2
11	Gesetzliche Lohn- und Gehaltsfortzahlung im Krankheitsfall	1 566	5,1	1 628	2,9	1 596	3,7	1 802	5,4
12	Zusaetzliche Lohn- und Gehaltsfortzahlung im Krankheitsfall	1	0,0	5	0,0	3	0,0	1	0,0
13	Verguetung gesetzl. Feiertage u. sonst. gesetzl. Ausfallzeiten	1 437	4,7	2 476	4,4	1 947	4,5	1 732	5,2
14	Verguetung sonstiger betriebl. oder tarifl. arbeitsfreier Tage	55	0,2	121	0,2	87	0,2	102	0,3
15	Aufwendungen fuer Vorsorgeeinrichtungen	8 725	28,3	12 959	22,9	10 801	24,9	10 119	30,4
16	Arbeitgeberpflichtbeitraege zur Sozialversicherung	8 303	26,9	11 764	20,8	10 000	23,0	9 097	27,3
17	Rentenversicherungsbeitraege	3 757	12,2	5 720	10,1	4 719	10,9	4 316	13,0
18	Arbeitslosenversicherungsbeitraege	1 356	4,4	2 150	3,8	1 745	4,0	1 508	4,5
19	Krankenversicherungsbeitraege	2 788	9,0	3 571	6,3	3 172	7,3	2 881	8,7
20	Unfallversicherungsbeitraege	402	1,3	324	0,6	364	0,8	392	1,2
21	Aufwendungen fuer die betriebliche Altersversorgung	326	1,1	1 146	2,0	728	1,7	1 002	3,0
22	Dar.: Nettozufuehrung zu den Pensionsrueckstellungen 7)	-61	-0,2	319	0,6	125	0,3	470	1,4
23	Aufwendungen fuer den Vorruhestand	36	0,1	-	-	18	0,0	-	-
24	Aufwendungen fuer sonstige Vorsorgeeinrichtungen	96	0,3	49	0,1	73	0,2	20	0,1
25	Sonstige Personalnebenkosten	1 857	6,0	2 279	4,0	2 064	4,8	1 339	4,0
26	Entlassungsentschaedigungen	189	0,6	432	0,8	308	0,7	427	1,3
27	Sonstige gesetzliche Aufwendungen 8)	85	0,3	123	0,2	104	0,2	87	0,3
28	Familienunterstuetzungen	5	0,0	10	0,0	7	0,0	10	0,0
29	Wohnungsfuersorge	-	-	-	-	-	-	1	0,0
30	Beihilfen im Krankheitsfall	-	-	-	-	-	-	1	0,0
31	Ausloesungen, Trennungsentschaedigungen u. ae. 9)	26	0,1	197	0,3	110	0,3	5	0,0
32	Naturalleistungen	15	0,0	86	0,2	50	0,1	10	0,0
33	Aufwendungen fuer Belegschaftseinrichtungen	459	1,5	324	0,6	393	0,9	176	0,5
34	Ausbildungsverguetungen	810	2,6	426	0,8	622	1,4	436	1,3
35	Sonstige Aufwendungen fuer die berufl. Aus- und Weiterbildung	220	0,7	320	0,6	269	0,6	160	0,5
36	Sonstige Zuwendungen	48	0,2	361	0,6	201	0,5	25	0,1
37	A r b e i t s k o s t e n I n s g e s a m t	53 399	173,3	92 154	163,0	72 398	166,7	58 724	176,4
38	Dar.: Loehne und Gehaelter 10)	42 816	139,0	76 915	136,0	59 532	137,1	47 267	142,0
	Nachrichtlich:								
39	Verguetung des Ausbildungspersonals	157	0,5	311	0,6	233	0,5	116	0,3
40	Verguetung des Personals fuer Belegschaftseinrichtungen	117	0,4	70	0,1	94	0,2	37	0,1
41	Erstattete Arbeitskosten nach Paragraph 54 AFG u. ae.	11	0,0	33	0,1	22	0,0	17	0,1
42	Aufwendungen fuer Zeitarbeitspersonal					529			
43	Arbeitskosten je geleistete Stunde	34,39		55,04		44,90		37,65	

Fussnotentext auf der letzten Seite der Tabelle

kosten je vollbeschaeftigten Arbeitnehmer 1)

Angestellte		Arbeitnehmer		Arbeiter		Angestellte		Arbeitnehmer		Arbeiter		Angestellte		Arbeitnehmer		Lfd. Nr.
DM	0/0 2)	DM	0/0 2)	DM	0/0 2)	DM	0/0 2)	DM	0/0 2)	DM	0/0 2)	DM	0/0 2)	DM	0/0 2)	
tions- u.ae. Instrumenten und Vorrichtungen bis ... Arbeitnehmern 3)																
10 - 49						50 und mehr						50 - 99				
51 636	100,0	39 861	100,0	32 294	100,0	58 197	100,0	45 105	100,0	27 868	100,0	51 695	100,0	38 386	100,0	1
28 807	55,8	23 159	58,1	27 904	86,4	43 745	75,2	35 739	79,2	19 451	69,8	34 007	65,8	25 876	67,4	2
14 606	28,3	12 242	30,7	12 507	38,7	16 667	28,6	14 564	32,3	9 721	34,9	15 171	29,3	12 127	31,6	3
5 697	11,0	4 356	10,9	5 063	15,7	9 104	15,6	7 062	15,7	3 657	13,1	6 805	13,2	5 047	13,1	4
2 385	4,6	2 032	5,1	2 389	7,4	3 440	5,9	2 909	6,4	1 848	6,6	3 034	5,9	2 371	6,2	5
519	1,0	479	1,2	549	1,7	551	0,9	550	1,2	506	1,8	532	1,0	518	1,3	6
2 566	5,0	1 731	4,3	1 959	6,1	4 072	7,0	3 004	6,7	1 224	4,4	2 345	4,5	1 719	4,5	7
227	0,4	113	0,3	166	0,5	1 041	1,8	599	1,3	79	0,3	895	1,7	439	1,1	8
10 583	20,5	8 552	21,5	8 890	27,5	13 154	22,6	10 999	24,4	6 451	23,1	11 005	21,3	8 461	22,0	9
7 009	13,6	5 483	13,8	4 871	15,1	8 159	14,0	6 497	14,4	4 065	14,6	7 160	13,9	5 431	14,1	10
1 280	2,5	1 254	3,1	2 072	6,4	1 787	3,1	1 931	4,3	1 136	4,1	1 350	2,6	1 230	3,2	11
-	-	-	-	98	0,3	27	0,0	63	0,1	-	-	-	-	-	-	12
2 212	4,3	1 748	4,4	1 666	5,2	2 732	4,7	2 194	4,9	1 213	4,4	2 348	4,5	1 714	4,5	13
82	0,2	67	0,2	182	0,6	449	0,8	314	0,7	37	0,1	146	0,3	85	0,2	14
11 448	22,2	9 375	23,5	11 155	34,5	17 768	30,5	14 425	32,0	8 102	29,1	13 254	25,6	10 376	27,0	15
11 006	21,3	9 164	23,0	8 666	26,8	12 039	20,7	10 334	22,9	7 267	26,1	11 373	22,0	9 080	23,7	16
5 323	10,3	4 344	10,9	4 101	12,7	6 038	10,4	5 059	11,2	3 359	12,1	5 482	10,6	4 296	11,2	17
1 913	3,7	1 556	3,9	1 462	4,5	2 177	3,7	1 816	4,0	1 207	4,3	1 964	3,8	1 541	4,0	18
3 353	6,5	2 858	7,2	2 742	8,5	3 440	5,9	3 087	6,8	2 399	8,6	3 561	6,9	2 912	7,6	19
418	0,8	407	1,0	360	1,1	383	0,7	372	0,8	302	1,1	366	0,7	330	0,9	20
437	0,8	203	0,5	2 383	7,4	5 683	9,8	4 015	8,9	774	2,8	1 865	3,6	1 256	3,3	21
27	0,1	12	0,0	1 769	5,5	4 339	7,5	3 040	6,7	625	2,2	1 051	2,0	813	2,1	22
-	-	-	-	75	0,2	86	0,1	81	0,2	11	0,0	24	0,0	17	0,0	23
6	0,0	9	0,0	106	0,3	47	0,1	77	0,2	60	0,2	16	0,0	41	0,1	24
1 078	2,1	876	2,2	2 797	8,7	3 719	6,4	3 253	7,2	1 241	4,5	2 942	5,7	1 992	5,2	25
89	0,2	46	0,1	581	1,8	1 264	2,2	919	2,0	109	0,4	593	1,1	323	0,8	26
108	0,2	76	0,2	102	0,3	108	0,2	105	0,2	104	0,4	99	0,2	102	0,3	27
3	0,0	4	0,0	10	0,0	19	0,0	15	0,0	7	0,0	8	0,0	8	0,0	28
-	-	-	-	1	0,0	3	0,0	2	0,0	-	-	-	-	-	-	29
-	-	-	-	4	0,0	5	0,0	4	0,0	-	-	0	0,0	0	0,0	30
365	0,7	150	0,4	455	1,4	404	0,7	430	1,0	10	0,0	990	1,9	443	1,2	31
15	0,0	30	0,1	18	0,1	75	0,1	46	0,1	3	0,0	113	0,2	51	0,1	32
40	0,1	42	0,1	394	1,2	521	0,9	457	1,0	63	0,2	132	0,3	94	0,2	33
249	0,5	352	0,9	722	2,2	391	0,7	558	1,2	771	2,8	338	0,7	580	1,5	34
148	0,3	119	0,3	434	1,3	601	1,0	517	1,1	148	0,5	177	0,3	161	0,4	35
61	0,1	57	0,1	74	0,2	329	0,6	200	0,4	25	0,1	491	0,9	231	0,6	36
80 443	155,8	63 020	158,1	60 198	186,4	101 943	175,2	80 844	179,2	47 319	169,8	85 702	165,8	64 262	167,4	37
67 916	131,5	52 769	132,4	46 247	143,2	80 455	138,2	63 165	140,0	37 976	136,3	69 505	134,5	51 894	135,2	38
102	0,2	65	0,2	91	0,3	261	0,4	175	0,4	69	0,2	116	0,2	90	0,2	39
489	0,9	212	0,5	252	0,8	517	0,9	383	0,8	49	0,2	18	0,0	36	0,1	40
283	0,5	130	0,3	24	0,1	19	0,0	21	0,0	82	0,3	18	0,0	54	0,1	41
		123						389						68		42
46,65		37,35		38,39		62,60		50,59		29,74		52,34		39,88		43
tions- u.ae. Instrumenten und Vorrichtungen bis ... Arbeitnehmern 3)																
200 - 499						500 - 999						1 000 und mehr				
54 478	100,0	41 128	100,0	33 007	100,0	57 866	100,0	45 124	100,0	33 049	100,0	60 816	100,0	48 618	100,0	1
42 522	78,1	31 746	77,2	31 066	94,1	42 273	73,1	36 528	81,0	32 222	97,5	48 691	80,1	41 456	85,3	2
16 347	30,0	14 060	34,2	12 926	39,2	16 783	29,0	14 806	32,8	13 327	40,3	17 154	28,2	15 473	31,8	3
9 664	17,7	6 900	16,8	5 158	15,6	8 561	14,8	6 817	15,1	5 473	16,6	9 751	16,0	7 872	16,2	4
3 509	6,4	2 874	7,0	2 111	6,4	2 846	4,9	2 469	5,5	2 656	8,0	3 753	6,2	3 271	6,7	5
538	1,0	502	1,2	591	1,8	561	1,0	576	1,3	586	1,8	548	0,9	565	1,2	6
3 579	6,6	2 677	6,5	2 353	7,1	3 939	6,8	3 126	6,9	2 065	6,2	4 901	8,1	3 655	7,5	7
2 038	3,7	847	2,1	103	0,3	1 215	2,1	645	1,4	166	0,5	549	0,9	381	0,8	8
12 455	22,9	10 081	24,5	9 498	28,8	13 394	23,1	11 397	25,3	9 899	30,0	13 921	22,9	12 154	25,0	9
7 775	14,3	6 059	14,7	5 092	15,4	8 109	14,0	6 562	14,5	5 031	15,2	8 520	14,0	6 987	14,4	10
1 455	2,7	1 674	4,1	2 374	7,2	2 007	3,5	2 195	4,9	2 534	7,7	1 918	3,2	2 189	4,5	11
2	0,0	1	0,0	0	0,0	1	0,0	1	0,0	267	0,8	54	0,1	148	0,3	12
2 770	5,1	2 116	5,1	1 718	5,2	2 718	4,7	2 206	4,9	1 810	5,5	2 867	4,7	2 403	4,9	13
453	0,8	232	0,6	314	1,0	559	1,0	433	1,0	257	0,8	562	0,9	428	0,9	14
17 418	32,0	12 817	31,2	12 150	36,8	16 948	29,3	14 489	32,1	13 088	39,6	20 390	33,5	17 183	35,3	15
12 022	22,1	10 178	24,7	8 755	26,5	11 956	20,7	10 315	22,9	8 853	26,8	12 259	20,2	10 763	22,1	16
6 000	11,0	4 939	12,0	4 116	12,5	6 013	10,4	5 041	11,2	4 291	13,0	6 243	10,3	5 385	11,1	17
2 159	4,0	1 748	4,3	1 477	4,5	2 161	3,7	1 810	4,0	1 534	4,6	2 228	3,7	1 923	4,0	18
3 504	6,4	3 111	7,6	2 777	8,4	3 330	5,8	3 046	6,8	2 703	8,2	3 401	5,6	3 094	6,4	19
360	0,7	380	0,9	385	1,2	452	0,8	418	0,9	325	1,0	387	0,6	360	0,7	20
5 388	9,9	2 623	6,4	3 353	10,2	4 970	8,6	4 141	9,2	4 034	12,2	8 061	13,3	6 292	12,9	21
4 071	7,5	1 801	4,4	1 796	5,4	2 442	4,2	2 111	4,7	3 601	10,9	6 873	11,3	5 435	11,2	22
62	0,1	23	0,1	30	0,1	49	0,1	40	0,1	173	0,5	143	0,2	156	0,3	23
7	0,0	15	0,0	43	0,1	22	0,0	33	0,1	201	0,6	70	0,1	128	0,3	24
2 985	5,5	1 947	4,7	4 260	12,9	3 370	5,8	3 826	8,5	3 761	11,4	4 628	7,6	4 247	8,7	25
1 227	2,3	723	1,8	799	2,4	878	1,5	837	1,9	854	2,6	1 780	2,9	1 373	2,8	26
100	0,2	92	0,2	80	0,2	102	0,2	91	0,2	129	0,4	110	0,2	118	0,2	27
16	0,0	12	0,0	13	0,0	46	0,1	29	0,1	13	0,0	15	0,0	14	0,0	28
17	0,0	7	0,0	4	0,0	2	0,0	3	0,0	1	0,0	1	0,0	1	0,0	29
4	0,0	2	0,0	3	0,0	4	0,0	4	0,0	9	0,0	7	0,0	8	0,0	30
19	0,0	10	0,0	1 456	4,4	660	1,1	1 068	2,4	551	1,7	403	0,7	468	1,0	31
245	0,5	97	0,2	3	0,0	3	0,0	3	0,0	34	0,1	44	0,1	39	0,1	32
399	0,7	259	0,6	410	1,2	532	0,9	470	1,0	565	1,7	672	1,1	625	1,3	33
363	0,7	409	1,0	785	2,4	270	0,5	534	1,2	813	2,5	436	0,7	602	1,2	34
367	0,7	236	0,6	570	1,7	499	0,9	535	1,2	696	2,1	855	1,4	785	1,6	35
227	0,4	100	0,2	136	0,4	375	0,6	252	0,6	96	0,3	307	0,5	214	0,4	36
97 000	178,1	72 874	177,2	64 073	194,1	100 138	173,1	81 652	181,0	65 271	197,5	109 507	180,1	90 075	185,3	37
76 597	140,6	58 109	141,3	47 663	144,4	79 820	137,9	63 337	140,4	48 422	146,5	84 488	138,9	68 645	141,2	38
268	0,5	172	0,4	176	0,5	413	0,7	292	0,6	13	0,0	211	0,3	124	0,3	39
201	0,4	98	0,2	289	0,9	406	0,7	346	0,8	471	1,4	861	1,4	690	1,4	40
-	-	11	0,0	67	0,2	66	0,1	66	0,1	1	0,0	3	0,0	2	0,0	41
		345						467						383		42
59,96		46,09		39,98		61,53		50,56		41,88		67,80		56,64		43

2. Arbeitskosten je vollbeschaeftigten Arbeitnehmer im Produzierenden Frueheres

Lfd. Nr.	Kostenart	Arbeiter DM	Arbeiter 0/0 2)	Angestellte DM	Angestellte 0/0 2)	Arbeitnehmer DM	Arbeitnehmer 0/0 2)	Arbeits Arbeiter DM	Arbeits Arbeiter 0/0 2)
								Herstellung von optischen Unternehmen mit ...	
		10 und mehr							
1	Entgelt fuer geleistete Arbeit 4)	29 916	100,0	51 802	100,0	40 642	100,0	28 727	100,0
2	Personalnebenkosten I n s g e s a m t	24 066	80,4	34 911	67,4	29 381	72,3	20 656	71,9
3	Dar.: Gesetzliche Personalnebenkosten 5)	11 043	36,9	15 126	29,2	13 044	32,1	9 629	33,5
4	Sonderzahlungen 6)	4 359	14,6	6 941	13,4	5 625	13,8	3 282	11,4
5	Urlaubsgeld	1 875	6,3	2 123	4,1	1 996	4,9	1 285	4,5
6	Leistungen zur Vermoegensbildung der Arbeitnehmer	509	1,7	450	0,9	480	1,2	395	1,4
7	Sonstige fest vereinbarte Sonderzahlungen	1 792	6,0	3 159	6,1	2 462	6,1	1 439	5,0
8	Leistungs- und gewinnabhaengige Sonderzahlungen	183	0,6	1 209	2,3	686	1,7	163	0,6
9	Verguetung arbeitsfreier Tage	7 757	25,9	11 427	22,1	9 556	23,5	6 734	23,4
10	Urlaubsverguetung	4 385	14,7	7 112	13,7	5 722	14,1	4 159	14,5
11	Gesetzliche Lohn- und Gehaltsfortzahlung im Krankheitsfall	1 826	6,1	1 727	3,3	1 778	4,4	1 176	4,1
12	Zusaetzliche Lohn- und Gehaltsfortzahlung im Krankheitsfall	2	0,0	4	0,0	3	0,0	-	-
13	Verguetung gesetzl. Feiertage u. sonst. gesetzl. Ausfallzeiten	1 403	4,7	2 288	4,4	1 836	4,5	1 381	4,8
14	Verguetung sonstiger betriebl. oder tarifl. arbeitsfreier Tage	141	0,5	297	0,6	217	0,5	17	0,1
15	Aufwendungen fuer Vorsorgeeinrichtungen	8 897	29,7	13 511	26,1	11 158	27,5	7 321	25,5
16	Arbeitgeberpflichtbeitraege zur Sozialversicherung	7 707	25,8	10 996	21,2	9 319	22,9	7 013	24,4
17	Rentenversicherungsbeitraege	3 639	12,2	5 390	10,4	4 497	11,1	3 319	11,6
18	Arbeitslosenversicherungsbeitraege	1 300	4,3	1 941	3,7	1 614	4,0	1 205	4,2
19	Krankenversicherungsbeitraege	2 484	8,3	3 278	6,3	2 873	7,1	2 230	7,8
20	Unfallversicherungsbeitraege	284	0,9	387	0,7	334	0,8	259	0,9
21	Aufwendungen fuer die betriebliche Altersversorgung	1 153	3,9	2 467	4,8	1 797	4,4	210	0,7
22	Dar.: Nettozufuehrung zu den Pensionsrueckstellungen 7)	485	1,6	952	1,8	714	1,8	-	-
23	Aufwendungen fuer den Vorruhestand	14	0,0	27	0,1	21	0,1	-	-
24	Aufwendungen fuer sonstige Vorsorgeeinrichtungen	36	0,1	48	0,1	42	0,1	98	0,3
25	Sonstige Personalnebenkosten	3 053	10,2	3 031	5,9	3 042	7,5	3 319	11,6
26	Entlassungsentschaedigungen	982	3,3	1 097	2,1	1 038	2,6	132	0,5
27	Sonstige gesetzliche Aufwendungen 8)	107	0,4	115	0,2	111	0,3	59	0,2
28	Familienunterstuetzungen	12	0,0	19	0,0	16	0,0	2	0,0
29	Wohnungsfuersorge	4	0,0	19	0,0	11	0,0	-	-
30	Beihilfen im Krankheitsfall	1	0,0	5	0,0	3	0,0	-	-
31	Ausloesungen, Trennungsentschaedigungen u. ae. 9)	1	0,0	82	0,2	41	0,1	2	0,0
32	Naturalleistungen	21	0,1	25	0,0	23	0,1	4	0,0
33	Aufwendungen fuer Belegschaftseinrichtungen	285	1,0	391	0,8	337	0,8	41	0,1
34	Ausbildungsverguetungen	981	3,3	390	0,8	691	1,7	2 483	8,6
35	Sonstige Aufwendungen fuer die berufl. Aus- und Weiterbildung	545	1,8	527	1,0	536	1,3	524	1,8
36	Sonstige Zuwendungen	113	0,4	359	0,7	234	0,6	72	0,3
37	A r b e i t s k o s t e n I n s g e s a m t	53 982	180,4	86 713	167,4	70 023	172,3	49 383	171,9
38	Dar.: Loehne und Gehaelter 10)	42 033	140,5	70 171	135,5	55 823	137,4	38 743	134,9
	Nachrichtlich:								
39	Verguetung des Ausbildungspersonals	156	0,5	349	0,7	250	0,6	677	2,4
40	Verguetung des Personals fuer Belegschaftseinrichtungen	135	0,5	347	0,7	239	0,6	-	-
41	Erstattete Arbeitskosten nach Paragraph 54 AFG u. ae.	38	0,1	26	0,1	32	0,1	163	0,6
42	Aufwendungen fuer Zeitarbeitspersonal					226			
43	Arbeitskosten je geleistete Stunde	34,24		52,11		43,24		30,19	
								Herstellung von optischen Unternehmen mit ...	
		100 - 199							
1	Entgelt fuer geleistete Arbeit 4)	28 418	100,0	51 384	100,0	37 276	100,0	31 802	100,0
2	Personalnebenkosten I n s g e s a m t	18 529	65,2	29 859	58,1	22 899	61,4	23 410	73,6
3	Dar.: Gesetzliche Personalnebenkosten 5)	10 223	36,0	14 975	29,1	12 056	32,3	10 991	34,6
4	Sonderzahlungen 6)	3 116	11,0	7 415	14,4	4 774	12,8	4 296	13,5
5	Urlaubsgeld	1 635	5,8	2 121	4,1	1 822	4,9	1 807	5,7
6	Leistungen zur Vermoegensbildung der Arbeitnehmer	385	1,4	401	0,8	391	1,0	548	1,7
7	Sonstige fest vereinbarte Sonderzahlungen	1 086	3,8	2 747	5,3	1 727	4,6	1 798	5,7
8	Leistungs- und gewinnabhaengige Sonderzahlungen	10	0,0	2 146	4,2	834	2,2	144	0,5
9	Verguetung arbeitsfreier Tage	6 816	24,0	10 000	19,5	8 044	21,6	7 813	24,6
10	Urlaubsverguetung	3 991	14,0	6 250	12,2	4 862	13,0	4 533	14,3
11	Gesetzliche Lohn- und Gehaltsfortzahlung im Krankheitsfall	1 552	5,5	1 722	3,4	1 617	4,3	1 742	5,5
12	Zusaetzliche Lohn- und Gehaltsfortzahlung im Krankheitsfall	-	-	-	-	-	-	4	0,0
13	Verguetung gesetzl. Feiertage u. sonst. gesetzl. Ausfallzeiten	1 269	4,5	2 027	3,9	1 562	4,2	1 334	4,2
14	Verguetung sonstiger betriebl. oder tarifl. arbeitsfreier Tage	4	0,0	-	-	2	0,0	200	0,6
15	Aufwendungen fuer Vorsorgeeinrichtungen	7 496	26,4	11 502	22,4	9 041	24,3	8 654	27,2
16	Arbeitgeberpflichtbeitraege zur Sozialversicherung	7 292	25,7	11 096	21,6	8 759	23,5	7 776	24,5
17	Rentenversicherungsbeitraege	3 375	11,9	5 473	10,7	4 184	11,2	3 667	11,5
18	Arbeitslosenversicherungsbeitraege	1 213	4,3	1 943	3,8	1 495	4,0	1 266	4,0
19	Krankenversicherungsbeitraege	2 440	8,6	3 387	6,6	2 805	7,5	2 524	7,9
20	Unfallversicherungsbeitraege	265	0,9	293	0,6	276	0,7	319	1,0
21	Aufwendungen fuer die betriebliche Altersversorgung	190	0,7	390	0,8	267	0,7	846	2,7
22	Dar.: Nettozufuehrung zu den Pensionsrueckstellungen 7)	72	0,3	46	0,1	62	0,2	467	1,5
23	Aufwendungen fuer den Vorruhestand	-	-	-	-	-	-	10	0,0
24	Aufwendungen fuer sonstige Vorsorgeeinrichtungen	13	0,0	16	0,0	14	0,0	33	0,1
25	Sonstige Personalnebenkosten	1 102	3,9	943	1,8	1 041	2,8	2 646	8,3
26	Entlassungsentschaedigungen	188	0,7	333	0,6	244	0,7	824	2,6
27	Sonstige gesetzliche Aufwendungen 8)	110	0,4	129	0,3	117	0,3	140	0,4
28	Familienunterstuetzungen	2	0,0	11	0,0	5	0,0	11	0,0
29	Wohnungsfuersorge	-	-	4	0,0	1	0,0	-	-
30	Beihilfen im Krankheitsfall	4	0,0	6	0,0	4	0,0	-	-
31	Ausloesungen, Trennungsentschaedigungen u. ae. 9)	3	0,0	12	0,0	6	0,0	3	0,0
32	Naturalleistungen	4	0,0	-	-	2	0,0	13	0,0
33	Aufwendungen fuer Belegschaftseinrichtungen	38	0,1	41	0,1	39	0,1	181	0,6
34	Ausbildungsverguetungen	610	2,1	220	0,4	459	1,2	1 021	3,2
35	Sonstige Aufwendungen fuer die berufl. Aus- und Weiterbildung	139	0,5	139	0,3	139	0,4	289	0,9
36	Sonstige Zuwendungen	5	0,0	49	0,1	22	0,1	164	0,5
37	A r b e i t s k o s t e n I n s g e s a m t	46 947	165,2	81 243	158,1	60 176	161,4	55 211	173,6
38	Dar.: Loehne und Gehaelter 10)	38 350	134,9	68 798	133,9	50 094	134,4	43 911	138,1
	Nachrichtlich:								
39	Verguetung des Ausbildungspersonals	17	0,1	35	0,1	24	0,1	136	0,4
40	Verguetung des Personals fuer Belegschaftseinrichtungen	2	0,0	2	0,0	2	0,0	182	0,6
41	Erstattete Arbeitskosten nach Paragraph 54 AFG u. ae.	22	0,1	15	0,0	19	0,1	12	0,0
42	Aufwendungen fuer Zeitarbeitspersonal					48			
43	Arbeitskosten je geleistete Stunde	30,13		49,50		37,84		35,36	

Fussnotentext auf der letzten Seite der Tabelle

kosten je vollbeschaeftigten Arbeitnehmer 1)

Angestellte		Arbeitnehmer		Arbeiter		Angestellte		Arbeitnehmer		Arbeiter		Angestellte		Arbeitnehmer		Lfd. Nr.
DM	0/0 2)	DM	0/0 2)	DM	0/0 2)	DM	0/0 2)	DM	0/0 2)	DM	0/0 2)	DM	0/0 2)	DM	0/0 2)	
und fotografischen Geraeten bis ... Arbeitnehmern 3) 10 - 49						50 und mehr				50 - 99						
42 009	100,0	36 352	100,0	30 090	100,0	53 933	100,0	41 414	100,0	26 828	100,0	46 392	100,0	34 260	100,0	1
24 129	57,4	22 650	62,3	24 563	81,6	37 256	69,1	30 592	73,9	20 119	75,0	27 229	58,7	22 820	66,6	2
12 584	30,0	11 326	31,2	11 250	37,4	15 679	29,1	13 353	32,2	10 049	37,5	13 486	29,1	11 355	33,1	3
4 054	9,7	3 725	10,2	4 517	15,0	7 569	14,0	5 967	14,4	4 216	15,7	5 796	12,5	4 816	14,1	4
885	2,1	1 055	2,9	1 962	6,5	2 392	4,4	2 166	5,2	1 332	5,0	1 391	3,0	1 355	4,0	5
294	0,7	337	0,9	526	1,7	484	0,9	506	1,2	466	1,7	429	0,9	452	1,3	6
2 284	5,4	1 924	5,3	1 843	6,1	3 350	6,2	2 559	6,2	2 417	9,0	2 982	6,4	2 632	7,7	7
591	1,4	409	1,1	186	0,6	1 344	2,5	736	1,8	1	0,0	994	2,1	379	1,1	8
8 318	19,8	7 643	21,0	7 907	26,3	12 104	22,4	9 900	23,9	6 859	25,6	9 305	20,1	7 788	22,7	9
5 538	13,2	4 951	13,6	4 418	14,7	7 455	13,8	5 860	14,2	4 053	15,1	6 076	13,1	4 822	14,1	10
895	2,1	1 014	2,8	1 921	6,4	1 908	3,5	1 915	4,6	1 447	5,4	1 227	2,6	1 364	4,0	11
-	-	-	-	2	0,0	5	0,0	3	0,0	-	-	-	-	-	-	12
1 847	4,4	1 649	4,5	1 406	4,7	2 383	4,4	1 870	4,5	1 353	5,0	1 963	4,2	1 585	4,6	13
38	0,1	29	0,1	159	0,5	353	0,7	251	0,6	5	0,0	39	0,1	18	0,1	14
10 097	24,0	8 915	24,5	9 127	30,3	14 254	26,4	11 562	27,9	7 636	28,5	10 046	21,7	8 552	25,0	15
9 766	23,2	8 594	23,6	7 809	26,0	11 264	20,9	9 450	22,8	7 195	26,8	10 222	22,0	8 345	24,4	16
4 612	11,0	4 061	11,2	3 686	12,2	5 560	10,3	4 576	11,0	3 316	12,4	5 109	11,0	3 997	11,7	17
1 661	4,0	1 467	4,0	1 314	4,4	2 002	3,7	1 641	4,0	1 180	4,4	1 738	3,7	1 392	4,1	18
3 157	7,5	2 762	7,6	2 522	8,4	3 304	6,1	2 893	7,0	2 455	9,2	3 070	6,6	2 689	7,8	19
336	0,8	303	0,8	287	1,0	398	0,7	340	0,8	244	0,9	305	0,7	267	0,8	20
310	0,7	267	0,7	1 291	4,3	2 936	5,4	2 072	5,0	304	1,1	-195	-0,4	114	0,3	21
33	0,1	19	0,1	556	1,8	1 151	2,1	839	2,0	136	0,5	-707	-1,5	-184	-0,5	22
-	-	-	-	17	0,1	33	0,1	24	0,1	-	-	-	-	-	-	23
22	0,1	54	0,1	27	0,1	54	0,1	40	0,1	137	0,5	19	0,0	92	0,3	24
1 659	3,9	2 366	6,5	3 014	10,0	3 329	6,2	3 163	7,6	1 408	5,2	2 081	4,5	1 664	4,9	25
84	0,2	104	0,3	1 106	3,7	1 317	2,4	1 206	2,9	978	3,6	1 488	3,2	1 171	3,4	26
77	0,2	69	0,2	114	0,4	124	0,2	119	0,3	54	0,2	73	0,2	61	0,2	27
14	0,0	9	0,0	14	0,0	21	0,0	17	0,0	11	0,0	24	0,1	16	0,0	28
-	-	-	-	4	0,0	24	0,0	13	0,0	-	-	-	-	-	-	29
-	-	-	-	1	0,0	6	0,0	4	0,0	-	-	-	-	-	-	30
152	0,4	88	0,2	1	0,0	67	0,1	32	0,1	-	-	107	0,2	40	0,1	31
-	-	2	0,0	24	0,1	30	0,1	27	0,1	6	0,0	9	0,0	7	0,0	32
15	0,0	26	0,1	321	1,1	473	0,9	393	0,9	55	0,2	66	0,1	59	0,2	33
875	2,1	1 560	4,3	761	2,5	285	0,5	535	1,3	205	0,8	163	0,4	189	0,6	34
385	0,9	444	1,2	548	1,8	558	1,0	553	1,3	71	0,3	101	0,2	83	0,2	35
57	0,1	63	0,2	119	0,4	425	0,8	265	0,6	28	0,1	51	0,1	37	0,1	36
66 137	157,4	59 002	162,3	54 653	181,6	91 190	169,1	72 006	173,9	46 947	175,0	73 621	158,7	57 081	166,6	37
54 381	129,5	47 721	131,3	42 513	141,3	73 607	136,5	57 281	138,3	37 903	141,3	61 494	132,6	46 865	136,8	38
342	0,8	485	1,3	80	0,3	350	0,6	208	0,5	-	-	331	0,7	126	0,4	39
-	-	-	-	154	0,5	423	0,8	282	0,7	110	0,4	-	-	68	0,2	40
117	0,3	137	0,4	19	0,1	7	0,0	13	0,0	137	0,5	19	0,0	92	0,3	41
		287						215						292		42
37,85		34,71		34,86		55,40		44,87		30,01		45,58		36,04		43
und fotografischen Geraeten bis ... Arbeitnehmern 3) 200 - 499						500 - 999				1 000 und mehr						
49 750	100,0	41 930	100,0	30 433	100,0	55 866	100,0	42 244	100,0	31 145	100,0	57 344	100,0	44 544	100,0	1
32 434	65,2	28 502	68,0	25 266	83,0	38 614	69,1	31 465	74,5	30 134	96,8	44 193	77,1	37 324	83,8	2
14 738	29,6	13 105	31,3	11 804	38,8	16 371	29,3	13 925	33,0	11 874	38,1	16 352	28,5	14 164	31,8	3
5 923	11,9	5 214	12,4	4 863	16,0	7 401	13,2	6 042	14,3	5 305	17,0	9 220	16,1	7 307	16,4	4
1 865	3,7	1 840	4,4	2 044	6,7	2 626	4,7	2 315	5,5	2 397	7,7	2 820	4,9	2 613	5,9	5
389	0,8	458	1,1	568	1,9	561	1,0	565	1,3	585	1,9	514	0,9	549	1,2	6
2 810	5,6	2 369	5,6	1 824	6,0	2 992	5,4	2 366	5,6	2 212	7,1	4 375	7,6	3 318	7,4	7
858	1,7	547	1,3	428	1,4	1 222	2,2	797	1,9	111	0,4	1 511	2,6	827	1,9	8
11 535	23,2	9 913	23,6	8 214	27,0	13 100	23,4	10 483	24,8	8 728	28,0	12 956	22,6	10 890	24,4	9
7 187	14,4	6 031	14,4	4 442	14,6	7 953	14,2	6 072	14,4	4 760	15,3	7 929	13,8	6 381	14,3	10
1 899	3,8	1 831	4,4	2 189	7,2	2 052	3,7	2 126	5,0	2 124	6,8	1 992	3,5	2 057	4,6	11
3	0,0	4	0,0	5	0,0	14	0,0	9	0,0	0	0,0	-	-	0	0,0	12
2 205	4,4	1 825	4,4	1 418	4,7	2 516	4,5	1 928	4,6	1 544	5,0	2 603	4,5	2 086	4,7	13
240	0,5	223	0,5	161	0,5	564	1,0	348	0,8	299	1,0	431	0,8	366	0,8	14
12 775	25,7	10 980	26,2	9 889	32,5	15 190	27,2	12 351	29,2	10 138	32,6	16 311	28,4	13 295	29,8	15
10 481	21,1	9 302	22,2	8 048	26,4	11 667	20,9	9 729	23,0	8 122	26,1	11 655	20,3	9 929	22,3	16
5 147	10,3	4 502	10,7	3 793	12,5	5 617	10,1	4 640	11,0	3 918	12,6	5 897	10,3	4 930	11,1	17
1 905	3,8	1 627	3,9	1 352	4,4	2 054	3,7	1 678	4,0	1 413	4,5	2 093	3,6	1 761	4,0	18
3 105	6,2	2 852	6,8	2 606	8,6	3 585	6,4	3 061	7,2	2 501	8,0	3 169	5,5	2 842	6,4	19
323	0,6	321	0,8	297	1,0	411	0,7	350	0,8	290	0,9	497	0,9	396	0,9	20
2 156	4,3	1 585	3,8	1 835	6,0	3 511	6,3	2 613	6,2	1 997	6,4	4 592	8,0	3 324	7,5	21
1 018	2,0	778	1,9	1 352	4,4	2 533	4,5	1 901	4,5	145	0,5	732	1,3	445	1,0	22
-	-	4	0,0	11	0,0	-	-	6	0,0	44	0,1	106	0,2	76	0,2	23
139	0,3	93	0,2	6	0,0	13	0,0	9	0,0	19	0,1	64	0,1	42	0,1	24
2 202	4,4	2 395	5,7	2 299	7,6	2 923	5,2	2 588	6,1	5 963	19,1	5 707	10,0	5 832	13,1	25
570	1,1	681	1,6	554	1,8	1 129	2,0	821	1,9	2 593	8,3	2 353	4,1	2 470	5,5	26
153	0,3	147	0,4	149	0,5	136	0,2	143	0,3	84	0,3	101	0,2	93	0,2	27
10	0,0	11	0,0	9	0,0	12	0,0	10	0,0	30	0,1	39	0,1	35	0,1	28
12	0,0	7	0,0	13	0,0	51	0,1	31	0,1	-	-	17	0,0	9	0,0	29
-	-	-	-	2	0,0	19	0,0	10	0,0	-	-	-	-	-	-	30
146	0,3	83	0,2	1	0,0	18	0,0	9	0,0	-	-	79	0,1	41	0,1	31
9	0,0	11	0,0	49	0,2	58	0,1	53	0,1	20	0,1	33	0,1	27	0,1	32
159	0,3	169	0,4	269	0,9	369	0,7	315	0,7	748	2,4	1 040	1,8	897	2,0	33
410	0,8	676	1,6	747	2,5	270	0,5	525	1,2	951	3,1	273	0,5	604	1,4	34
440	0,9	374	0,9	284	0,9	320	0,6	301	0,7	1 450	4,7	1 140	2,0	1 291	2,9	35
293	0,6	237	0,6	221	0,7	542	1,0	370	0,9	87	0,3	631	1,1	366	0,8	36
82 184	165,2	70 432	168,0	55 698	183,0	94 480	169,1	73 708	174,5	61 279	196,8	101 537	177,1	81 869	183,8	37
67 208	135,1	57 057	136,1	43 510	143,0	76 367	136,7	58 769	139,1	45 177	145,1	79 520	138,7	62 741	140,9	38
195	0,4	169	0,4	74	0,2	382	0,7	217	0,5	130	0,4	553	1,0	346	0,8	39
188	0,4	185	0,4	120	0,4	229	0,4	171	0,4	303	1,0	1 029	1,8	674	1,5	40
9	0,0	10	0,0	1	0,0	6	0,0	3	0,0	-	-	-	-	-	-	41
		203						367						129		42
49,34		43,47		35,23		57,32		45,71		39,20		61,94		51,10		43

Lfd. Nr.	Kostenart	Arbeiter DM	Arbeiter 0/0 2)	Angestellte DM	Angestellte 0/0 2)	Arbeitnehmer DM	Arbeitnehmer 0/0 2)	Arbeits Arbeiter DM	Arbeits Arbeiter 0/0 2)
								Fahr Unternehmen mit ...	
		10 und mehr							
1	Entgelt fuer geleistete Arbeit 4)	39 704	100,0	61 538	100,0	45 835	100,0	32 693	100,0
2	Personalnebenkosten I n s g e s a m t	38 203	96,2	50 649	82,3	41 698	91,0	21 672	66,3
3	Dar.: Gesetzliche Personalnebenkosten 5)	15 458	38,9	17 823	29,0	16 122	35,2	12 149	37,2
4	Sonderzahlungen 6)	7 649	19,3	11 379	18,5	8 697	19,0	3 682	11,3
5	Urlaubsgeld	3 033	7,6	4 133	6,7	3 342	7,3	2 046	6,3
6	Leistungen zur Vermoegensbildung der Arbeitnehmer	623	1,6	673	1,1	637	1,4	404	1,2
7	Sonstige fest vereinbarte Sonderzahlungen	3 560	9,0	5 167	8,4	4 011	8,8	1 065	3,3
8	Leistungs- und gewinnabhaengige Sonderzahlungen	433	1,1	1 407	2,3	707	1,5	167	0,5
9	Verguetung arbeitsfreier Tage	11 974	30,2	14 801	24,1	12 768	27,9	7 845	24,0
10	Urlaubsverguetung	6 085	15,3	9 104	14,8	6 933	15,1	4 520	13,8
11	Gesetzliche Lohn- und Gehaltsfortzahlung im Krankheitsfall	2 832	7,1	2 254	3,7	2 670	5,8	1 899	5,8
12	Zusaetzliche Lohn- und Gehaltsfortzahlung im Krankheitsfall	26	0,1	62	0,1	36	0,1	13	0,0
13	Verguetung gesetzl. Feiertage u. sonst. gesetzl. Ausfallzeiten	1 779	4,5	2 902	4,7	2 095	4,6	1 398	4,3
14	Verguetung sonstiger betriebl. oder tarifl. arbeitsfreier Tage	1 251	3,2	480	0,8	1 035	2,3	16	0,0
15	Aufwendungen fuer Vorsorgeeinrichtungen	15 504	39,0	19 890	32,3	16 736	36,5	8 878	27,2
16	Arbeitgeberpflichtbeitraege zur Sozialversicherung	10 778	27,1	12 574	20,4	11 282	24,6	8 781	26,9
17	Rentenversicherungsbeitraege	5 074	12,8	6 091	9,9	5 359	11,7	3 833	11,7
18	Arbeitslosenversicherungsbeitraege	1 733	4,4	2 194	3,6	1 862	4,1	1 370	4,2
19	Krankenversicherungsbeitraege	3 309	8,3	3 660	5,9	3 408	7,4	2 731	8,4
20	Unfallversicherungsbeitraege	662	1,7	629	1,0	653	1,4	846	2,6
21	Aufwendungen fuer die betriebliche Altersversorgung	4 621	11,6	7 235	11,8	5 355	11,7	86	0,3
22	Dar.: Nettozufuehrung zu den Pensionsrueckstellungen 7)	3 008	7,6	4 485	7,3	3 423	7,5	1	0,0
23	Aufwendungen fuer den Vorruhestand	230	0,6	310	0,5	252	0,6	-	-
24	Aufwendungen fuer sonstige Vorsorgeeinrichtungen	105	0,3	81	0,1	98	0,2	11	0,0
25	Sonstige Personalnebenkosten	3 076	7,7	4 580	7,4	3 498	7,6	1 266	3,9
26	Entlassungsentschaedigungen	1 058	2,7	2 161	3,5	1 368	3,0	25	0,1
27	Sonstige gesetzliche Aufwendungen 8)	69	0,2	94	0,2	76	0,2	71	0,2
28	Familienunterstuetzungen	18	0,0	23	0,0	20	0,0	2	0,0
29	Wohnungsfuersorge	50	0,1	40	0,1	47	0,1	2	0,0
30	Beihilfen im Krankheitsfall	26	0,1	24	0,0	26	0,1	-	-
31	Ausloesungen, Trennungsentschaedigungen u. ae. 9)	78	0,2	283	0,5	135	0,3	206	0,6
32	Naturalleistungen	14	0,0	82	0,1	33	0,1	8	0,0
33	Aufwendungen fuer Belegschaftseinrichtungen	368	0,9	487	0,8	401	0,9	34	0,1
34	Ausbildungsverguetungen	660	1,7	410	0,7	590	1,3	688	2,1
35	Sonstige Aufwendungen fuer die berufl. Aus- und Weiterbildung	500	1,3	593	1,0	526	1,1	223	0,7
36	Sonstige Zuwendungen	237	0,6	382	0,6	277	0,6	8	0,0
37	A r b e i t s k o s t e n I n s g e s a m t	77 906	196,2	112 188	182,3	87 534	191,0	54 364	166,3
38	Dar.: Loehne und Gehaelter 10)	59 326	149,4	87 718	142,5	67 300	146,8	44 220	135,3
	Nachrichtlich:								
39	Verguetung des Ausbildungspersonals	45	0,1	1 016	1,7	318	0,7	152	0,5
40	Verguetung des Personals fuer Belegschaftseinrichtungen	432	1,1	1 313	2,1	680	1,5	60	0,2
41	Erstattete Arbeitskosten nach Paragraph 54 AFG u. ae.	12	0,0	14	0,0	12	0,0	20	0,1
42	Aufwendungen fuer Zeitarbeitspersonal					729			
43	Arbeitskosten je geleistete Stunde	51,66		69,88		57,01		32,61	
								Fahr Unternehmen mit ...	
		100 - 199							
1	Entgelt fuer geleistete Arbeit 4)	33 809	100,0	55 813	100,0	39 103	100,0	34 289	100,0
2	Personalnebenkosten I n s g e s a m t	24 048	71,1	35 250	63,2	26 743	68,4	27 285	79,6
3	Dar.: Gesetzliche Personalnebenkosten 5)	12 832	38,0	16 143	28,9	13 629	34,9	13 707	40,0
4	Sonderzahlungen 6)	4 505	13,3	7 982	14,3	5 342	13,7	5 115	14,9
5	Urlaubsgeld	2 362	7,0	3 810	6,8	2 710	6,9	2 504	7,3
6	Leistungen zur Vermoegensbildung der Arbeitnehmer	491	1,5	543	1,0	504	1,3	533	1,6
7	Sonstige fest vereinbarte Sonderzahlungen	1 603	4,7	2 738	4,9	1 876	4,8	1 849	5,4
8	Leistungs- und gewinnabhaengige Sonderzahlungen	49	0,1	891	1,6	252	0,6	228	0,7
9	Verguetung arbeitsfreier Tage	8 520	25,2	11 282	20,2	9 185	23,5	9 358	27,3
10	Urlaubsverguetung	4 825	14,3	7 399	13,3	5 444	13,9	5 202	15,2
11	Gesetzliche Lohn- und Gehaltsfortzahlung im Krankheitsfall	2 171	6,4	1 596	2,9	2 033	5,2	2 472	7,2
12	Zusaetzliche Lohn- und Gehaltsfortzahlung im Krankheitsfall	2	0,0	0	0,0	2	0,0	2	0,0
13	Verguetung gesetzl. Feiertage u. sonst. gesetzl. Ausfallzeiten	1 442	4,3	2 217	4,0	1 629	4,2	1 563	4,6
14	Verguetung sonstiger betriebl. oder tarifl. arbeitsfreier Tage	80	0,2	70	0,1	78	0,2	119	0,3
15	Aufwendungen fuer Vorsorgeeinrichtungen	9 502	28,1	13 558	24,3	10 478	26,8	10 836	31,6
16	Arbeitgeberpflichtbeitraege zur Sozialversicherung	9 142	27,0	12 213	21,9	9 881	25,3	9 589	28,0
17	Rentenversicherungsbeitraege	3 994	11,8	5 795	10,4	4 427	11,3	4 251	12,4
18	Arbeitslosenversicherungsbeitraege	1 420	4,2	2 068	3,7	1 576	4,0	1 509	4,4
19	Krankenversicherungsbeitraege	2 825	8,4	3 379	6,1	2 958	7,6	3 002	8,8
20	Unfallversicherungsbeitraege	903	2,7	970	1,7	919	2,4	827	2,4
21	Aufwendungen fuer die betriebliche Altersversorgung	300	0,9	1 297	2,3	540	1,4	1 195	3,5
22	Dar.: Nettozufuehrung zu den Pensionsrueckstellungen 7)	69	0,2	394	0,7	147	0,4	627	1,8
23	Aufwendungen fuer den Vorruhestand	1	0,0	-	-	1	0,0	1	0,0
24	Aufwendungen fuer sonstige Vorsorgeeinrichtungen	59	0,2	48	0,1	57	0,1	52	0,2
25	Sonstige Personalnebenkosten	1 521	4,5	2 428	4,4	1 739	4,4	1 976	5,8
26	Entlassungsentschaedigungen	178	0,5	596	1,1	278	0,7	589	1,7
27	Sonstige gesetzliche Aufwendungen 8)	77	0,2	117	0,2	87	0,2	83	0,2
28	Familienunterstuetzungen	4	0,0	6	0,0	4	0,0	7	0,0
29	Wohnungsfuersorge	9	0,0	1	0,0	7	0,0	3	0,0
30	Beihilfen im Krankheitsfall	0	0,0	2	0,0	0	0,0	1	0,0
31	Ausloesungen, Trennungsentschaedigungen u. ae. 9)	522	1,5	760	1,4	579	1,5	275	0,8
32	Naturalleistungen	4	0,0	15	0,0	7	0,0	11	0,0
33	Aufwendungen fuer Belegschaftseinrichtungen	123	0,4	83	0,1	114	0,3	163	0,5
34	Ausbildungsverguetungen	454	1,3	544	1,0	476	1,2	578	1,7
35	Sonstige Aufwendungen fuer die berufl. Aus- und Weiterbildung	109	0,3	229	0,4	138	0,4	209	0,6
36	Sonstige Zuwendungen	39	0,1	76	0,1	48	0,1	56	0,2
37	A r b e i t s k o s t e n I n s g e s a m t	57 858	171,1	91 063	163,2	65 847	168,4	61 574	179,6
38	Dar.: Loehne und Gehaelter 10)	46 835	138,5	75 077	134,5	53 630	137,1	48 762	142,2
	Nachrichtlich:								
39	Verguetung des Ausbildungspersonals	49	0,1	191	0,3	83	0,2	91	0,3
40	Verguetung des Personals fuer Belegschaftseinrichtungen	33	0,1	135	0,2	57	0,1	184	0,5
41	Erstattete Arbeitskosten nach Paragraph 54 AFG u. ae.	62	0,2	29	0,1	54	0,1	7	0,0
42	Aufwendungen fuer Zeitarbeitspersonal					1 846			
43	Arbeitskosten je geleistete Stunde	35,50		53,42		39,96		39,14	

Fussnotentext auf der letzten Seite der Tabelle

kosten je vollbeschaeftigten Arbeitnehmer 1)

Angestellte		Arbeitnehmer		Arbeiter		Angestellte		Arbeitnehmer		Arbeiter		Angestellte		Arbeitnehmer		Lfd. Nr.
DM	0/0 2)	DM	0/0 2)	DM	0/0 2)	DM	0/0 2)	DM	0/0 2)	DM	0/0 2)	DM	0/0 2)	DM	0/0 2)	
zeugbau bis ... Arbeitnehmern 3) 10 - 49						50 und mehr				50 - 99						
48 944	100,0	36 056	100,0	39 836	100,0	61 696	100,0	46 002	100,0	32 986	100,0	52 858	100,0	38 334	100,0	1
27 031	55,2	22 781	63,2	38 515	96,7	50 945	82,6	42 021	91,3	23 105	70,0	31 921	60,4	25 478	66,5	2
13 998	28,6	12 531	34,8	15 520	39,0	17 871	29,0	16 183	35,2	12 729	38,6	15 659	29,6	13 518	35,3	3
5 592	11,4	4 077	11,3	7 724	19,4	11 452	18,6	8 776	19,1	4 086	12,4	7 050	13,3	4 884	12,7	4
2 283	4,7	2 095	5,8	3 052	7,7	4 156	6,7	3 363	7,3	2 019	6,1	2 661	5,0	2 192	5,7	5
448	0,9	413	1,1	627	1,6	676	1,1	641	1,4	487	1,5	504	1,0	492	1,3	6
2 444	5,0	1 350	3,7	3 607	9,1	5 201	8,4	4 057	8,8	1 406	4,3	3 074	5,8	1 855	4,8	7
417	0,9	219	0,6	438	1,1	1 420	2,3	715	1,6	173	0,5	812	1,5	345	0,9	8
10 025	20,5	8 297	23,0	12 052	30,3	14 861	24,1	12 844	27,9	8 366	25,4	11 186	21,2	9 125	23,8	9
6 590	13,5	4 948	13,7	6 115	15,3	9 135	14,8	6 967	15,1	4 788	14,5	7 556	14,3	5 533	14,4	10
1 172	2,4	1 748	4,8	2 850	7,2	2 267	3,7	2 685	5,8	2 154	6,5	1 294	2,4	1 923	5,0	11
4	0,0	11	0,0	26	0,1	63	0,1	36	0,1	-	-	0	0,0	0	0,0	12
2 201	4,5	1 564	4,3	1 787	4,5	2 910	4,7	2 104	4,6	1 406	4,3	2 270	4,3	1 639	4,3	13
58	0,1	25	0,1	1 275	3,2	485	0,8	1 052	2,3	17	0,1	66	0,1	30	0,1	14
10 932	22,3	9 303	25,8	15 629	39,2	20 002	32,4	16 863	36,7	9 461	28,7	12 216	23,1	10 203	26,6	15
10 564	21,6	9 150	25,4	10 816	27,2	12 599	20,4	11 319	24,6	9 078	27,5	12 001	22,7	9 865	25,7	16
5 094	10,4	4 094	11,4	5 097	12,8	6 104	9,9	5 381	11,7	4 017	12,2	5 622	10,6	4 449	11,6	17
1 826	3,7	1 464	4,1	1 740	4,4	2 199	3,6	1 869	4,1	1 431	4,3	1 983	3,8	1 580	4,1	18
3 084	6,3	2 804	7,8	3 320	8,3	3 667	5,9	3 418	7,4	2 823	8,6	3 763	7,1	3 076	8,0	19
561	1,1	787	2,2	659	1,7	630	1,0	650	1,4	806	2,4	633	1,2	760	2,0	20
355	0,7	141	0,4	4 707	11,8	7 321	11,9	5 444	11,8	285	0,9	178	0,3	257	0,7	21
11	0,0	3	0,0	3 064	7,7	4 541	7,4	3 481	7,6	200	0,6	-640	-1,2	-26	-0,1	22
-	-	-	-	234	0,6	314	0,5	257	0,6	-	-	-	-	-	-	23
13	0,0	12	0,0	107	0,3	82	0,1	100	0,2	98	0,3	37	0,1	82	0,2	24
482	1,0	1 104	3,1	3 110	7,8	4 631	7,5	3 539	7,7	1 191	3,6	1 468	2,8	1 266	3,3	25
102	0,2	41	0,1	1 077	2,7	2 187	3,5	1 390	3,0	184	0,6	481	0,9	264	0,7	26
61	0,1	69	0,2	68	0,2	94	0,2	76	0,2	91	0,3	94	0,2	92	0,2	27
5	0,0	3	0,0	19	0,0	23	0,0	20	0,0	6	0,0	5	0,0	6	0,0	28
-	-	2	0,0	51	0,1	40	0,1	48	0,1	-	-	4	0,0	1	0,0	29
-	-	-	-	27	0,1	24	0,0	26	0,1	0	0,0	0	0,0	0	0,0	30
28	0,1	169	0,5	75	0,2	286	0,5	135	0,3	216	0,7	38	0,1	168	0,4	31
4	0,0	7	0,0	14	0,0	83	0,1	34	0,1	23	0,1	22	0,0	22	0,1	32
19	0,0	31	0,1	374	0,9	493	0,8	407	0,9	77	0,2	84	0,2	79	0,2	33
177	0,4	583	1,6	659	1,7	413	0,7	590	1,3	403	1,2	339	0,6	386	1,0	34
47	0,1	187	0,5	505	1,3	600	1,0	532	1,2	169	0,5	285	0,5	200	0,5	35
38	0,1	14	0,0	241	0,6	386	0,6	282	0,6	24	0,1	116	0,2	49	0,1	36
75 974	155,2	58 836	163,2	78 350	196,7	112 641	182,6	88 024	191,3	56 091	170,0	84 778	160,4	63 812	166,5	37
64 561	131,9	48 429	134,3	59 611	149,6	88 008	142,6	67 622	147,0	45 438	137,7	71 094	134,5	52 343	136,5	38
632	1,3	251	0,7	43	0,1	1 021	1,7	319	0,7	51	0,2	288	0,5	115	0,3	39
7	0,0	49	0,1	439	1,1	1 330	2,2	690	1,5	9	0,0	78	0,1	28	0,1	40
34	0,1	23	0,1	12	0,0	14	0,0	12	0,0	13	0,0	32	0,1	18	0,0	41
		850						726						2 088		42
44,15		35,05		52,06		70,22		57,42		34,22		50,64		38,71		43
zeugbau bis ... Arbeitnehmern 3) 200 - 499						500 - 999				1 000 und mehr						
53 981	100,0	40 279	100,0	33 225	100,0	55 044	100,0	40 227	100,0	40 805	100,0	62 895	100,0	46 990	100,0	1
38 191	70,7	30 603	76,0	27 202	81,9	38 747	70,4	30 907	76,8	40 453	99,1	53 235	84,6	44 031	93,7	2
16 178	30,0	14 459	35,9	13 765	41,4	16 659	30,3	14 694	36,5	15 845	38,8	18 132	28,8	16 485	35,1	3
8 010	14,8	5 996	14,9	5 310	16,0	8 412	15,3	6 305	15,7	8 158	20,0	12 021	19,1	9 240	19,7	4
3 305	6,1	2 748	6,8	2 628	7,9	3 360	6,1	2 863	7,1	3 142	7,7	4 292	6,8	3 464	7,4	5
544	1,0	536	1,3	544	1,6	517	0,9	535	1,3	643	1,6	700	1,1	659	1,4	6
3 232	6,0	2 270	5,6	1 848	5,6	3 492	6,3	2 376	5,9	3 898	9,6	5 531	8,8	4 355	9,3	7
929	1,7	441	1,1	289	0,9	1 043	1,9	531	1,3	474	1,2	1 497	2,4	761	1,6	8
11 403	21,1	9 980	24,8	9 483	28,5	12 667	23,0	10 505	26,1	12 510	30,7	15 363	24,4	13 309	28,3	9
7 239	13,4	5 822	14,5	5 099	15,3	7 687	14,0	5 929	14,7	6 283	15,4	9 415	15,0	7 160	15,2	10
1 714	3,2	2 242	5,6	2 619	7,9	2 054	3,7	2 437	6,1	2 915	7,1	2 346	3,7	2 756	5,9	11
4	0,0	3	0,0	4	0,0	8	0,0	5	0,0	30	0,1	73	0,1	42	0,1	12
2 310	4,3	1 790	4,4	1 572	4,7	2 626	4,8	1 910	4,7	1 828	4,5	2 993	4,8	2 154	4,6	13
135	0,2	124	0,3	190	0,6	293	0,5	223	0,6	1 455	3,6	536	0,9	1 198	2,5	14
15 336	28,4	12 205	30,3	10 593	31,9	14 719	26,7	11 917	29,6	16 461	40,3	20 928	33,3	17 711	37,7	15
12 060	22,3	10 341	25,7	9 490	28,6	11 857	21,5	10 249	25,5	11 036	27,0	12 701	20,2	11 503	24,5	16
5 853	10,8	4 738	11,8	4 191	12,6	5 743	10,4	4 689	11,7	5 245	12,9	6 159	9,8	5 501	11,7	17
2 072	3,8	1 680	4,2	1 470	4,4	2 036	3,7	1 652	4,1	1 782	4,4	2 224	3,5	1 906	4,1	18
3 400	6,3	3 123	7,8	2 980	9,0	3 450	6,3	3 131	7,8	3 380	8,3	3 704	5,9	3 471	7,4	19
735	1,4	799	2,0	849	2,6	628	1,1	778	1,9	629	1,5	615	1,0	625	1,3	20
3 263	6,0	1 824	4,5	1 006	3,0	2 827	5,1	1 590	4,0	5 312	13,0	8 136	12,9	6 103	13,0	21
1 567	2,9	913	2,3	632	1,9	1 669	3,0	965	2,4	3 472	8,5	5 101	8,1	3 928	8,4	22
-	-	0	0,0	14	0,0	15	0,0	14	0,0	270	0,7	366	0,6	297	0,6	23
13	0,0	40	0,1	98	0,3	35	0,1	77	0,2	112	0,3	91	0,1	106	0,2	24
3 443	6,4	2 422	6,0	1 816	5,5	2 950	5,4	2 180	5,4	3 324	8,1	4 923	7,8	3 772	8,0	25
1 237	2,3	786	2,0	693	2,1	1 320	2,4	894	2,2	1 167	2,9	2 370	3,8	1 504	3,2	26
94	0,2	86	0,2	84	0,3	122	0,2	97	0,2	66	0,2	92	0,1	73	0,2	27
25	0,0	12	0,0	11	0,0	9	0,0	10	0,0	20	0,0	25	0,0	22	0,0	28
4	0,0	4	0,0	3	0,0	15	0,0	7	0,0	58	0,1	46	0,1	54	0,1	29
1	0,0	1	0,0	1	0,0	0	0,0	1	0,0	31	0,1	28	0,0	30	0,1	30
574	1,1	366	0,9	32	0,1	66	0,1	43	0,1	51	0,1	277	0,4	114	0,2	31
17	0,0	12	0,0	2	0,0	5	0,0	3	0,0	15	0,0	95	0,2	38	0,1	32
187	0,3	171	0,4	217	0,7	316	0,6	249	0,6	406	1,0	540	0,9	444	0,9	33
555	1,0	571	1,4	452	1,4	457	0,8	454	1,1	686	1,7	399	0,6	606	1,3	34
534	1,0	308	0,8	268	0,8	514	0,9	347	0,9	552	1,4	624	1,0	572	1,2	35
214	0,4	104	0,3	53	0,2	125	0,2	76	0,2	271	0,7	427	0,7	315	0,7	36
92 172	170,7	70 881	176,0	60 427	181,9	93 791	170,4	71 134	176,8	81 258	199,1	116 130	184,6	91 021	193,7	37
73 393	136,0	56 254	139,7	48 018	144,5	76 122	138,3	57 037	141,8	61 473	150,7	90 279	143,5	69 538	148,0	38
503	0,9	216	0,5	69	0,2	396	0,7	174	0,4	39	0,1	1 128	1,8	344	0,7	39
333	0,6	229	0,6	113	0,3	403	0,7	206	0,5	491	1,2	1 502	2,4	774	1,6	40
7	0,0	7	0,0	11	0,0	12	0,0	11	0,0	10	0,0	14	0,0	11	0,0	41
		1 465						990						616		42
55,91		44,41		39,49		57,48		45,52		54,39		72,77		59,78		43

Lfd. Nr.	Kostenart	Arbeiter DM	Arbeiter 0/0 2)	Angestellte DM	Angestellte 0/0 2)	Arbeitnehmer DM	Arbeitnehmer 0/0 2)	Arbeits Arbeiter DM	Arbeits Arbeiter 0/0 2)
								Herstellung von Kraftwa Unternehmen mit ...	
		10 und mehr							
1	Entgelt fuer geleistete Arbeit 4)	40 201	100,0	61 653	100,0	45 521	100,0	32 674	100,0
2	Personalnebenkosten I n s g e s a m t	39 324	97,8	51 793	84,0	42 416	93,2	21 002	64,3
3	Dar.: Gesetzliche Personalnebenkosten 5)	15 655	38,9	17 822	28,9	16 192	35,6	11 686	35,8
4	Sonderzahlungen 6)	7 908	19,7	11 956	19,4	8 912	19,6	3 599	11,0
5	Urlaubsgeld	3 064	7,6	4 151	6,7	3 333	7,3	2 025	6,2
6	Leistungen zur Vermoegensbildung der Arbeitnehmer	634	1,6	711	1,2	654	1,4	421	1,3
7	Sonstige fest vereinbarte Sonderzahlungen	3 731	9,3	5 420	8,8	4 150	9,1	952	2,9
8	Leistungs- und gewinnabhaengige Sonderzahlungen	478	1,2	1 673	2,7	775	1,7	200	0,6
9	Verguetung arbeitsfreier Tage	12 313	30,6	14 918	24,2	12 959	28,5	7 561	23,1
10	Urlaubsverguetung	6 191	15,4	9 233	15,0	6 946	15,3	4 440	13,6
11	Gesetzliche Lohn- und Gehaltsfortzahlung im Krankheitsfall	2 895	7,2	2 186	3,5	2 719	6,0	1 707	5,2
12	Zusaetzliche Lohn- und Gehaltsfortzahlung im Krankheitsfall	27	0,1	48	0,1	32	0,1	2	0,0
13	Verguetung gesetzl. Feiertage u. sonst. gesetzl. Ausfallzeiten	1 816	4,5	2 907	4,7	2 086	4,6	1 405	4,3
14	Verguetung sonstiger betriebl. oder tarifl. arbeitsfreier Tage	1 384	3,4	544	0,9	1 176	2,6	6	0,0
15	Aufwendungen fuer Vorsorgeeinrichtungen	15 993	39,8	20 269	32,9	17 053	37,5	8 606	26,3
16	Arbeitgeberpflichtbeitraege zur Sozialversicherung	10 876	27,1	12 639	20,5	11 313	24,9	8 522	26,1
17	Rentenversicherungsbeitraege	5 155	12,8	6 038	9,8	5 374	11,8	3 768	11,5
18	Arbeitslosenversicherungsbeitraege	1 752	4,4	2 167	3,5	1 855	4,1	1 345	4,1
19	Krankenversicherungsbeitraege	3 357	8,4	3 779	6,1	3 462	7,6	2 674	8,2
20	Unfallversicherungsbeitraege	612	1,5	655	1,1	623	1,4	735	2,2
21	Aufwendungen fuer die betriebliche Altersversorgung	5 005	12,4	7 536	12,2	5 633	12,4	81	0,2
22	Dar.: Nettozufuehrung zu den Pensionsrueckstellungen 7)	3 297	8,2	4 581	7,4	3 616	7,9	-	-
23	Aufwendungen fuer den Vorruhestand	259	0,6	395	0,6	293	0,6	-	-
24	Aufwendungen fuer sonstige Vorsorgeeinrichtungen	112	0,3	94	0,2	107	0,2	3	0,0
25	Sonstige Personalnebenkosten	3 110	7,7	4 649	7,5	3 492	7,7	1 236	3,8
26	Entlassungsentschaedigungen	1 111	2,8	2 287	3,7	1 403	3,1	24	0,1
27	Sonstige gesetzliche Aufwendungen 8)	68	0,2	89	0,1	73	0,2	53	0,2
28	Familienunterstuetzungen	20	0,0	25	0,0	21	0,0	1	0,0
29	Wohnungsfuersorge	54	0,1	46	0,1	52	0,1	3	0,0
30	Beihilfen im Krankheitsfall	30	0,1	32	0,1	30	0,1	-	-
31	Ausloesungen, Trennungsentschaedigungen u. ae. 9)	25	0,1	86	0,1	40	0,1	-	-
32	Naturalleistungen	11	0,0	99	0,2	33	0,1	6	0,0
33	Aufwendungen fuer Belegschaftseinrichtungen	377	0,9	441	0,7	393	0,9	28	0,1
34	Ausbildungsverguetungen	639	1,6	455	0,7	594	1,3	838	2,6
35	Sonstige Aufwendungen fuer die berufl. Aus- und Weiterbildung	519	1,3	651	1,1	552	1,2	277	0,8
36	Sonstige Zuwendungen	256	0,6	439	0,7	302	0,7	6	0,0
37	A r b e i t s k o s t e n I n s g e s a m t	79 525	197,8	113 445	184,0	87 937	193,2	53 676	164,3
38	Dar.: Loehne und Gehaelter 10)	60 422	150,3	88 527	143,6	67 392	148,0	43 834	134,2
	Nachrichtlich:								
39	Verguetung des Ausbildungspersonals	44	0,1	1 189	1,9	328	0,7	185	0,6
40	Verguetung des Personals fuer Belegschaftseinrichtungen	458	1,1	1 553	2,5	729	1,6	53	0,2
41	Erstattete Arbeitskosten nach Paragraph 54 AFG u. ae.	11	0,0	17	0,0	13	0,0	17	0,1
42	Aufwendungen fuer Zeitarbeitspersonal					536			
43	Arbeitskosten je geleistete Stunde	53,03		70,88		57,68		31,35	
								Herstellung von Kraftwa Unternehmen mit ...	
		100 - 199							
1	Entgelt fuer geleistete Arbeit 4)	34 312	100,0	56 032	100,0	39 383	100,0	34 510	100,0
2	Personalnebenkosten I n s g e s a m t	24 552	71,6	34 784	62,1	26 941	68,4	27 135	78,6
3	Dar.: Gesetzliche Personalnebenkosten 5)	13 310	38,8	16 583	29,6	14 074	35,7	13 760	39,9
4	Sonderzahlungen 6)	4 594	13,4	7 717	13,8	5 323	13,5	5 107	14,8
5	Urlaubsgeld	2 556	7,4	3 766	6,7	2 838	7,2	2 604	7,5
6	Leistungen zur Vermoegensbildung der Arbeitnehmer	519	1,5	562	1,0	529	1,3	517	1,5
7	Sonstige fest vereinbarte Sonderzahlungen	1 465	4,3	2 266	4,0	1 652	4,2	1 732	5,0
8	Leistungs- und gewinnabhaengige Sonderzahlungen	54	0,2	1 123	2,0	303	0,8	254	0,7
9	Verguetung arbeitsfreier Tage	9 168	26,7	11 939	21,3	9 815	24,9	9 546	27,7
10	Urlaubsverguetung	5 150	15,0	7 745	13,8	5 756	14,6	5 270	15,3
11	Gesetzliche Lohn- und Gehaltsfortzahlung im Krankheitsfall	2 409	7,0	1 737	3,1	2 252	5,7	2 574	7,5
12	Zusaetzliche Lohn- und Gehaltsfortzahlung im Krankheitsfall	3	0,0	0	0,0	3	0,0	2	0,0
13	Verguetung gesetzl. Feiertage u. sonst. gesetzl. Ausfallzeiten	1 522	4,4	2 353	4,2	1 716	4,4	1 565	4,5
14	Verguetung sonstiger betriebl. oder tarifl. arbeitsfreier Tage	83	0,2	103	0,2	88	0,2	136	0,4
15	Aufwendungen fuer Vorsorgeeinrichtungen	9 596	28,0	12 768	22,8	10 336	26,2	10 735	31,1
16	Arbeitgeberpflichtbeitraege zur Sozialversicherung	9 287	27,1	12 347	22,0	10 002	25,4	9 536	27,6
17	Rentenversicherungsbeitraege	4 123	12,0	5 957	10,6	4 551	11,6	4 248	12,3
18	Arbeitslosenversicherungsbeitraege	1 467	4,3	2 081	3,7	1 610	4,1	1 508	4,4
19	Krankenversicherungsbeitraege	2 874	8,4	3 547	6,3	3 031	7,7	3 011	8,7
20	Unfallversicherungsbeitraege	824	2,4	761	1,4	809	2,1	769	2,2
21	Aufwendungen fuer die betriebliche Altersversorgung	280	0,8	393	0,7	306	0,8	1 145	3,3
22	Dar.: Nettozufuehrung zu den Pensionsrueckstellungen 7)	82	0,2	-265	-0,5	1	0,0	634	1,8
23	Aufwendungen fuer den Vorruhestand	-	-	-	-	-	-	1	0,0
24	Aufwendungen fuer sonstige Vorsorgeeinrichtungen	29	0,1	28	0,0	28	0,1	54	0,2
25	Sonstige Personalnebenkosten	1 195	3,5	2 360	4,2	1 467	3,7	1 746	5,1
26	Entlassungsentschaedigungen	267	0,8	952	1,7	427	1,1	648	1,9
27	Sonstige gesetzliche Aufwendungen 8)	92	0,3	146	0,3	105	0,3	86	0,2
28	Familienunterstuetzungen	4	0,0	4	0,0	4	0,0	3	0,0
29	Wohnungsfuersorge	16	0,0	1	0,0	12	0,0	2	0,0
30	Beihilfen im Krankheitsfall	-	-	-	-	-	-	0	0,0
31	Ausloesungen, Trennungsentschaedigungen u. ae. 9)	17	0,1	239	0,4	69	0,2	36	0,1
32	Naturalleistungen	0	0,0	12	0,0	3	0,0	11	0,0
33	Aufwendungen fuer Belegschaftseinrichtungen	161	0,5	83	0,1	142	0,4	144	0,4
34	Ausbildungsverguetungen	461	1,3	565	1,0	485	1,2	571	1,7
35	Sonstige Aufwendungen fuer die berufl. Aus- und Weiterbildung	114	0,3	268	0,5	150	0,4	194	0,6
36	Sonstige Zuwendungen	62	0,2	90	0,2	68	0,2	51	0,1
37	A r b e i t s k o s t e n I n s g e s a m t	58 864	171,6	90 816	162,1	66 325	168,4	61 646	178,6
38	Dar.: Loehne und Gehaelter 10)	48 074	140,1	75 688	135,1	54 522	138,4	49 164	142,5
	Nachrichtlich:								
39	Verguetung des Ausbildungspersonals	35	0,1	111	0,2	53	0,1	109	0,3
40	Verguetung des Personals fuer Belegschaftseinrichtungen	29	0,1	161	0,3	60	0,2	215	0,6
41	Erstattete Arbeitskosten nach Paragraph 54 AFG u. ae.	89	0,3	19	0,0	73	0,2	5	0,0
42	Aufwendungen fuer Zeitarbeitspersonal					441			
43	Arbeitskosten je geleistete Stunde	37,12		53,41		41,13		39,20	

Fussnotentext auf der letzten Seite der Tabelle

kosten je vollbeschaeftigten Arbeitnehmer 1)

Angestellte		Arbeitnehmer		Arbeiter		Angestellte		Arbeitnehmer		Arbeiter		Angestellte		Arbeitnehmer		Lfd. Nr.
DM	0/0 2)	DM	0/0 2)	DM	0/0 2)	DM	0/0 2)	DM	0/0 2)	DM	0/0 2)	DM	0/0 2)	DM	0/0 2)	
gen und Kraftwagenteilen bis ... Arbeitnehmern 3)																
10 - 49						50 und mehr				50 - 99						
47 394	100,0	35 250	100,0	40 308	100,0	61 783	100,0	45 654	100,0	31 850	100,0	53 371	100,0	37 381	100,0	1
26 257	55,4	21 921	62,2	39 586	98,2	52 026	84,2	42 683	93,5	22 022	69,1	32 116	60,2	24 616	65,9	2
13 778	29,1	12 052	34,2	15 711	39,0	17 859	28,9	16 246	35,6	12 569	39,5	15 694	29,4	13 372	35,8	3
5 352	11,3	3 906	11,1	7 969	19,8	12 016	19,4	8 977	19,7	3 873	12,2	7 083	13,3	4 698	12,6	4
2 377	5,0	2 087	5,9	3 079	7,6	4 168	6,7	3 350	7,3	1 727	5,4	2 721	5,1	1 983	5,3	5
534	1,1	441	1,3	638	1,6	713	1,2	656	1,4	495	1,6	512	1,0	499	1,3	6
2 122	4,5	1 156	3,3	3 771	9,4	5 451	8,8	4 189	9,2	1 576	4,9	3 098	5,8	1 967	5,3	7
319	0,7	221	0,6	482	1,2	1 686	2,7	782	1,7	75	0,2	753	1,4	249	0,7	8
9 806	20,7	7 954	22,6	12 381	30,7	14 965	24,2	13 024	28,5	8 374	26,3	11 446	21,4	9 164	24,5	9
6 375	13,5	4 779	13,6	6 216	15,4	9 259	15,0	6 974	15,3	4 642	14,6	7 680	14,4	5 423	14,5	10
1 269	2,7	1 630	4,6	2 912	7,2	2 195	3,6	2 733	6,0	2 243	7,0	1 218	2,3	1 980	5,3	11
7	0,0	3	0,0	27	0,1	48	0,1	33	0,1	-	-	-	-	-	-	12
2 148	4,5	1 535	4,4	1 822	4,5	2 914	4,7	2 094	4,6	1 480	4,6	2 463	4,6	1 733	4,6	13
7	0,0	7	0,0	1 404	3,5	548	0,9	1 191	2,6	9	0,0	85	0,2	28	0,1	14
10 701	22,6	8 972	25,5	16 098	39,9	20 356	32,9	17 158	37,6	8 873	27,9	12 126	22,7	9 709	26,0	15
10 295	21,7	8 832	25,1	10 910	27,1	12 660	20,5	11 346	24,9	8 748	27,5	11 909	22,3	9 561	25,6	16
4 959	10,5	3 976	11,3	5 175	12,8	6 048	9,8	5 392	11,8	3 888	12,2	5 617	10,5	4 333	11,6	17
1 754	3,7	1 417	4,0	1 758	4,4	2 171	3,5	1 861	4,1	1 396	4,4	1 984	3,7	1 547	4,1	18
3 086	6,5	2 746	7,8	3 367	8,4	3 785	6,1	3 471	7,6	2 755	8,6	3 689	6,9	2 995	8,0	19
496	1,0	693	2,0	611	1,5	657	1,1	622	1,4	710	2,2	620	1,2	687	1,8	20
405	0,9	138	0,4	5 075	12,6	7 601	12,3	5 704	12,5	74	0,2	186	0,3	102	0,3	21
-	-	-	-	3 344	8,3	4 623	7,5	3 663	8,0	24	0,1	-105	-0,2	-9	0,0	22
-	-	-	-	263	0,7	398	0,6	296	0,6	-	-	-	-	-	-	23
1	0,0	3	0,0	113	0,3	95	0,2	109	0,2	50	0,2	31	0,1	46	0,1	24
397	0,8	1 089	3,1	3 137	7,8	4 688	7,6	3 523	7,7	902	2,8	1 461	2,7	1 045	2,8	25
29	0,1	25	0,1	1 127	2,8	2 308	3,7	1 421	3,1	143	0,4	446	0,8	221	0,6	26
65	0,1	55	0,2	68	0,2	90	0,1	73	0,2	97	0,3	104	0,2	99	0,3	27
3	0,0	2	0,0	20	0,0	25	0,0	21	0,0	3	0,0	1	0,0	2	0,0	28
-	-	3	0,0	55	0,1	46	0,1	53	0,1	-	-	7	0,0	2	0,0	29
-	-	-	-	30	0,1	32	0,1	30	0,1	-	-	-	-	-	-	30
-	-	-	-	25	0,1	87	0,1	40	0,1	1	0,0	7	0,0	3	0,0	31
2	0,0	5	0,0	11	0,0	100	0,2	33	0,1	13	0,0	22	0,0	15	0,0	32
17	0,0	26	0,1	382	0,9	445	0,7	398	0,9	66	0,2	88	0,2	71	0,2	33
186	0,4	724	2,1	637	1,6	458	0,7	592	1,3	375	1,2	335	0,6	365	1,0	34
47	0,1	237	0,7	522	1,3	656	1,1	556	1,2	186	0,6	291	0,5	213	0,6	35
48	0,1	13	0,0	260	0,6	442	0,7	305	0,7	18	0,1	159	0,3	54	0,1	36
73 650	155,4	57 171	162,2	79 894	198,2	113 809	184,2	88 337	193,5	53 872	169,1	85 487	160,2	61 996	165,9	37
62 553	132,0	47 109	133,6	60 659	150,5	88 764	143,7	67 656	148,2	44 098	138,5	71 900	134,7	51 242	137,1	38
254	0,5	197	0,6	42	0,1	1 198	1,9	330	0,7	28	0,1	219	0,4	77	0,2	39
-	-	44	0,1	463	1,1	1 567	2,5	738	1,6	4	0,0	101	0,2	29	0,1	40
-	-	14	0,0	11	0,0	17	0,0	13	0,0	12	0,0	43	0,1	20	0,1	41
		217						541						688		42
43,56		33,46		53,38		71,15		58,03		32,45		51,35		37,32		43
gen und Kraftwagenteilen bis ... Arbeitnehmern 3)																
200 - 499						500 - 999				1 000 und mehr						
53 053	100,0	38 919	100,0	33 211	100,0	56 262	100,0	38 860	100,0	41 058	100,0	62 542	100,0	46 425	100,0	1
37 127	70,0	29 511	75,8	26 887	81,0	41 650	74,0	30 505	78,5	41 124	100,2	53 559	85,6	44 230	95,3	2
15 947	30,1	14 280	36,7	13 798	41,5	16 986	30,2	14 579	37,5	15 954	38,9	18 015	28,8	16 469	35,5	3
7 867	14,8	5 763	14,8	5 303	16,0	8 963	15,9	6 200	16,0	8 311	20,2	12 434	19,9	9 341	20,1	4
3 531	6,7	2 824	7,3	2 522	7,6	3 607	6,4	2 788	7,2	3 146	7,7	4 238	6,8	3 419	7,4	5
547	1,0	524	1,3	552	1,7	515	0,9	543	1,4	650	1,6	732	1,2	671	1,4	6
2 991	5,6	2 032	5,2	1 832	5,5	3 187	5,7	2 164	5,6	4 007	9,8	5 724	9,2	4 436	9,6	7
798	1,5	383	1,0	397	1,2	1 654	2,9	705	1,8	508	1,2	1 741	2,8	816	1,8	8
11 942	22,5	10 116	26,0	9 623	29,0	12 899	22,9	10 426	26,8	12 721	31,0	15 260	24,4	13 355	28,8	9
7 674	14,5	5 841	15,0	5 111	15,4	8 075	14,4	5 838	15,0	6 340	15,4	9 414	15,1	7 108	15,3	10
1 712	3,2	2 369	6,1	2 675	8,1	1 987	3,5	2 506	6,4	2 953	7,2	2 241	3,6	2 775	6,0	11
8	0,0	4	0,0	0	0,0	3	0,0	1	0,0	30	0,1	53	0,1	36	0,1	12
2 367	4,5	1 756	4,5	1 640	4,9	2 631	4,7	1 883	4,8	1 850	4,5	2 962	4,7	2 127	4,6	13
181	0,3	146	0,4	197	0,6	204	0,4	198	0,5	1 548	3,8	590	0,9	1 309	2,8	14
14 296	26,9	11 582	29,8	10 206	30,7	15 786	28,1	11 573	29,8	16 777	40,9	21 007	33,6	17 833	38,4	15
11 775	22,2	10 068	25,9	9 403	28,3	12 252	21,8	10 101	26,0	11 086	27,0	12 725	20,3	11 495	24,8	16
5 658	10,7	4 583	11,8	4 161	12,5	5 695	10,1	4 537	11,7	5 291	12,9	6 083	9,7	5 489	11,8	17
1 980	3,7	1 620	4,2	1 475	4,4	2 005	3,6	1 605	4,1	1 790	4,4	2 189	3,5	1 889	4,1	18
3 373	6,4	3 097	8,0	3 014	9,1	3 686	6,6	3 179	8,2	3 413	8,3	3 810	6,1	3 512	7,6	19
764	1,4	768	2,0	753	2,3	866	1,5	781	2,0	593	1,4	642	1,0	605	1,3	20
2 507	4,7	1 469	3,8	722	2,2	3 494	6,2	1 401	3,6	5 571	13,6	8 180	13,1	6 223	13,4	21
962	1,8	712	1,8	445	1,3	1 717	3,1	757	1,9	3 680	9,0	5 025	8,0	4 016	8,7	22
-	-	1	0,0	16	0,0	8	0,0	14	0,0	292	0,7	441	0,7	329	0,7	23
14	0,0	45	0,1	82	0,2	40	0,1	71	0,2	120	0,3	102	0,2	115	0,2	24
3 022	5,7	2 050	5,3	1 755	5,3	4 002	7,1	2 305	5,9	3 315	8,1	4 857	7,8	3 700	8,0	25
1 040	2,0	741	1,9	898	2,7	2 128	3,8	1 199	3,1	1 183	2,9	2 408	3,9	1 489	3,2	26
93	0,2	88	0,2	81	0,2	116	0,2	89	0,2	66	0,2	87	0,1	71	0,2	27
15	0,0	6	0,0	12	0,0	7	0,0	11	0,0	22	0,1	27	0,0	23	0,0	28
5	0,0	3	0,0	1	0,0	27	0,0	7	0,0	61	0,1	50	0,1	58	0,1	29
0	0,0	0	0,0	1	0,0	0	0,0	1	0,0	33	0,1	35	0,1	34	0,1	30
115	0,2	55	0,1	27	0,1	58	0,1	34	0,1	25	0,1	85	0,1	40	0,1	31
19	0,0	13	0,0	0	0,0	2	0,0	1	0,0	12	0,0	109	0,2	36	0,1	32
170	0,3	150	0,4	200	0,6	357	0,6	238	0,6	408	1,0	469	0,8	423	0,9	33
900	1,7	649	1,7	287	0,9	528	0,9	346	0,9	661	1,6	437	0,7	605	1,3	34
519	1,0	272	0,7	203	0,6	663	1,2	316	0,8	561	1,4	672	1,1	589	1,3	35
146	0,3	74	0,2	46	0,1	116	0,2	63	0,2	284	0,7	477	0,8	332	0,7	36
90 180	170,0	68 429	175,8	60 098	181,0	97 912	174,0	69 365	178,5	82 182	200,2	116 100	185,6	90 654	195,3	37
72 862	137,3	54 798	140,8	48 137	144,9	78 124	138,9	55 486	142,8	62 090	151,2	90 236	144,3	69 121	148,9	38
766	1,4	265	0,7	35	0,1	246	0,4	87	0,2	40	0,1	1 285	2,1	351	0,8	39
356	0,7	248	0,6	111	0,3	453	0,8	195	0,5	502	1,2	1 701	2,7	802	1,7	40
13	0,0	7	0,0	0	0,0	22	0,0	5	0,0	10	0,0	17	0,0	12	0,0	41
		1 309						1 281						479		42
54,79		43,04		39,77		60,14		45,05		55,17		72,83		59,81		43

Lfd. Nr.	Kostenart	Arbeiter DM	Arbeiter 0/0 2)	Angestellte DM	Angestellte 0/0 2)	Arbeitnehmer DM	Arbeitnehmer 0/0 2)	Arbeits Arbeiter DM	Arbeiter 0/0 2)
								Sonstiger Unternehmen mit ...	
		10 und mehr							
1	Entgelt fuer geleistete Arbeit 4)	36 238	100,0	61 215	100,0	47 442	100,0	32 728	100,0
2	Personalnebenkosten I n s g e s a m t	30 391	83,9	47 420	77,5	38 030	80,2	23 002	70,3
3	Dar.: Gesetzliche Personalnebenkosten 5)	14 086	38,9	17 825	29,1	15 763	33,2	13 066	39,9
4	Sonderzahlungen 6)	5 846	16,1	9 750	15,9	7 597	16,0	3 847	11,8
5	Urlaubsgeld	2 818	7,8	4 079	6,7	3 384	7,1	2 086	6,4
6	Leistungen zur Vermoegensbildung der Arbeitnehmer	542	1,5	564	0,9	552	1,2	369	1,1
7	Sonstige fest vereinbarte Sonderzahlungen	2 364	6,5	4 451	7,3	3 300	7,0	1 291	3,9
8	Leistungs- und gewinnabhaengige Sonderzahlungen	121	0,3	656	1,1	361	0,8	100	0,3
9	Verguetung arbeitsfreier Tage	9 609	26,5	14 469	23,6	11 789	24,8	8 411	25,7
10	Urlaubsverguetung	5 347	14,8	8 738	14,3	6 868	14,5	4 678	14,3
11	Gesetzliche Lohn- und Gehaltsfortzahlung im Krankheitsfall	2 393	6,6	2 443	4,0	2 415	5,1	2 280	7,0
12	Zusaetzliche Lohn- und Gehaltsfortzahlung im Krankheitsfall	15	0,0	102	0,2	54	0,1	33	0,1
13	Verguetung gesetzl. Feiertage u. sonst. gesetzl. Ausfallzeiten	1 526	4,2	2 886	4,7	2 136	4,5	1 384	4,2
14	Verguetung sonstiger betriebl. oder tarifl. arbeitsfreier Tage	328	0,9	300	0,5	316	0,7	36	0,1
15	Aufwendungen fuer Vorsorgeeinrichtungen	12 098	33,4	18 818	30,7	15 113	31,9	9 419	28,8
16	Arbeitgeberpflichtbeitraege zur Sozialversicherung	10 093	27,9	12 389	20,2	11 123	23,4	9 295	28,4
17	Rentenversicherungsbeitraege	4 507	12,4	6 243	10,2	5 286	11,1	3 964	12,1
18	Arbeitslosenversicherungsbeitraege	1 601	4,4	2 269	3,7	1 901	4,0	1 419	4,3
19	Krankenversicherungsbeitraege	2 976	8,2	3 324	5,4	3 132	6,6	2 845	8,7
20	Unfallversicherungsbeitraege	1 009	2,8	554	0,9	805	1,7	1 068	3,3
21	Aufwendungen fuer die betriebliche Altersversorgung	1 949	5,4	6 385	10,4	3 939	8,3	96	0,3
22	Dar.: Nettozufuehrung zu den Pensionsrueckstellungen 7)	991	2,7	4 214	6,9	2 437	5,1	2	0,0
23	Aufwendungen fuer den Vorruhestand	26	0,1	71	0,1	47	0,1	-	-
24	Aufwendungen fuer sonstige Vorsorgeeinrichtungen	57	0,2	44	0,1	51	0,1	28	0,1
25	Sonstige Personalnebenkosten	2 838	7,8	4 383	7,2	3 531	7,4	1 326	4,1
26	Entlassungsentschaedigungen	686	1,9	1 805	2,9	1 188	2,5	25	0,1
27	Sonstige gesetzliche Aufwendungen 8)	75	0,2	107	0,2	89	0,2	106	0,3
28	Familienunterstuetzungen	8	0,0	18	0,0	12	0,0	4	0,0
29	Wohnungsfuersorge	16	0,0	23	0,0	19	0,0	-	-
30	Beihilfen im Krankheitsfall	3	0,0	3	0,0	3	0,0	-	-
31	Ausloesungen, Trennungsentschaedigungen u. ae. 9)	448	1,2	839	1,4	624	1,3	614	1,9
32	Naturalleistungen	34	0,1	36	0,1	35	0,1	11	0,0
33	Aufwendungen fuer Belegschaftseinrichtungen	300	0,8	617	1,0	442	0,9	46	0,1
34	Ausbildungsverguetungen	802	2,2	283	0,5	569	1,2	392	1,2
35	Sonstige Aufwendungen fuer die berufl. Aus- und Weiterbildung	368	1,0	430	0,7	396	0,8	115	0,4
36	Sonstige Zuwendungen	99	0,3	222	0,4	154	0,3	11	0,0
37	A r b e i t s k o s t e n I n s g e s a m t	66 630	183,9	108 635	177,5	85 471	180,2	55 730	170,3
38	Dar.: Loehne und Gehaelter 10)	51 694	142,6	85 434	139,6	66 828	140,9	44 986	137,5
	Nachrichtlich:								
39	Verguetung des Ausbildungspersonals	54	0,1	527	0,9	266	0,6	85	0,3
40	Verguetung des Personals fuer Belegschaftseinrichtungen	254	0,7	638	1,0	426	0,9	74	0,2
41	Erstattete Arbeitskosten nach Paragraph 54 AFG u. ae.	15	0,0	5	0,0	11	0,0	26	0,1
42	Aufwendungen fuer Zeitarbeitspersonal					1 710			
43	Arbeitskosten je geleistete Stunde	42,54		67,07		53,74		35,31	
								Sonstiger Unternehmen mit ...	
		100 - 199							
1	Entgelt fuer geleistete Arbeit 4)	33 093	100,0	55 528	100,0	38 713	100,0	33 722	100,0
2	Personalnebenkosten I n s g e s a m t	23 330	70,5	35 856	64,6	26 468	68,4	27 668	82,0
3	Dar.: Gesetzliche Personalnebenkosten 5)	12 151	36,7	15 571	28,0	13 008	33,6	13 571	40,2
4	Sonderzahlungen 6)	4 379	13,2	8 326	15,0	5 368	13,9	5 135	15,2
5	Urlaubsgeld	2 085	6,3	3 868	7,0	2 532	6,5	2 251	6,7
6	Leistungen zur Vermoegensbildung der Arbeitnehmer	452	1,4	517	0,9	468	1,2	572	1,7
7	Sonstige fest vereinbarte Sonderzahlungen	1 800	5,4	3 351	6,0	2 189	5,7	2 148	6,4
8	Leistungs- und gewinnabhaengige Sonderzahlungen	42	0,1	590	1,1	180	0,5	163	0,5
9	Verguetung arbeitsfreier Tage	7 597	23,0	10 429	18,8	8 307	21,5	8 877	26,3
10	Urlaubsverguetung	4 360	13,2	6 950	12,5	5 009	12,9	5 030	14,9
11	Gesetzliche Lohn- und Gehaltsfortzahlung im Krankheitsfall	1 833	5,5	1 413	2,5	1 727	4,5	2 213	6,6
12	Zusaetzliche Lohn- und Gehaltsfortzahlung im Krankheitsfall	-	-	-	-	-	-	1	0,0
13	Verguetung gesetzl. Feiertage u. sonst. gesetzl. Ausfallzeiten	1 328	4,0	2 040	3,7	1 506	3,9	1 558	4,6
14	Verguetung sonstiger betriebl. oder tarifl. arbeitsfreier Tage	76	0,2	26	0,0	64	0,2	76	0,2
15	Aufwendungen fuer Vorsorgeeinrichtungen	9 368	28,3	14 583	26,3	10 675	27,6	11 095	32,9
16	Arbeitgeberpflichtbeitraege zur Sozialversicherung	8 935	27,0	12 039	21,7	9 712	25,1	9 724	28,8
17	Rentenversicherungsbeitraege	3 811	11,5	5 584	10,1	4 255	11,0	4 261	12,6
18	Arbeitslosenversicherungsbeitraege	1 354	4,1	2 052	3,7	1 528	3,9	1 511	4,5
19	Krankenversicherungsbeitraege	2 755	8,3	3 161	5,7	2 856	7,4	2 977	8,8
20	Unfallversicherungsbeitraege	1 016	3,1	1 241	2,2	1 072	2,8	975	2,9
21	Aufwendungen fuer die betriebliche Altersversorgung	330	1,0	2 471	4,5	866	2,2	1 324	3,9
22	Dar.: Nettozufuehrung zu den Pensionsrueckstellungen 7)	51	0,2	1 249	2,2	351	0,9	610	1,8
23	Aufwendungen fuer den Vorruhestand	2	0,0	-	-	2	0,0	-	-
24	Aufwendungen fuer sonstige Vorsorgeeinrichtungen	103	0,3	74	0,1	96	0,2	47	0,1
25	Sonstige Personalnebenkosten	1 985	6,0	2 517	4,5	2 119	5,5	2 561	7,6
26	Entlassungsentschaedigungen	50	0,2	134	0,2	71	0,2	440	1,3
27	Sonstige gesetzliche Aufwendungen 8)	55	0,2	80	0,1	62	0,2	76	0,2
28	Familienunterstuetzungen	3	0,0	7	0,0	4	0,0	17	0,0
29	Wohnungsfuersorge	-	-	-	-	-	-	6	0,0
30	Beihilfen im Krankheitsfall	0	0,0	4	0,0	1	0,0	4	0,0
31	Ausloesungen, Trennungsentschaedigungen u. ae. 9)	1 241	3,7	1 438	2,6	1 290	3,3	885	2,6
32	Naturalleistungen	10	0,0	18	0,0	12	0,0	9	0,0
33	Aufwendungen fuer Belegschaftseinrichtungen	71	0,2	83	0,1	74	0,2	213	0,6
34	Ausbildungsverguetungen	445	1,3	516	0,9	463	1,2	596	1,8
35	Sonstige Aufwendungen fuer die berufl. Aus- und Weiterbildung	102	0,3	178	0,3	121	0,3	246	0,7
36	Sonstige Zuwendungen	7	0,0	58	0,1	20	0,1	69	0,2
37	A r b e i t s k o s t e n I n s g e s a m t	56 423	170,5	91 384	164,6	65 181	168,4	61 389	182,0
38	Dar.: Loehne und Gehaelter 10)	45 069	136,2	74 284	133,8	52 388	135,3	47 734	141,6
	Nachrichtlich:								
39	Verguetung des Ausbildungspersonals	69	0,2	296	0,5	125	0,3	45	0,1
40	Verguetung des Personals fuer Belegschaftseinrichtungen	38	0,1	102	0,2	54	0,1	104	0,3
41	Erstattete Arbeitskosten nach Paragraph 54 AFG u. ae.	24	0,1	41	0,1	28	0,1	14	0,0
42	Aufwendungen fuer Zeitarbeitspersonal					3 804			
43	Arbeitskosten je geleistete Stunde	33,35		53,44		38,42		38,99	

Fussnotentext auf der letzten Seite der Tabelle

Gewerbe nach Wirtschaftszweigen und Unternehmensgroessenklassen 1992
Bundesgebiet

kosten je vollbeschaeftigten Arbeitnehmer 1)

Angestellte		Arbeitnehmer		Arbeiter		Angestellte		Arbeitnehmer		Arbeiter		Angestellte		Arbeitnehmer		Lfd. Nr.
DM	0/0 2)	DM	0/0 2)	DM	0/0 2)	DM	0/0 2)	DM	0/0 2)	DM	0/0 2)	DM	0/0 2)	DM	0/0 2)	
Fahrzeugbau bis ... Arbeitnehmern 3) 10 - 49						50 und mehr						50 - 99				
50 767	100,0	37 483	100,0	36 421	100,0	61 447	100,0	47 824	100,0	34 545	100,0	52 247	100,0	39 594	100,0	1
27 941	55,0	24 304	64,8	30 776	84,5	47 853	77,9	38 557	80,6	24 592	71,2	31 688	60,6	26 616	67,2	2
14 258	28,1	13 380	35,7	14 139	38,8	17 905	29,1	15 855	33,2	12 948	37,5	15 617	29,9	13 710	34,6	3
5 873	11,6	4 381	11,7	5 950	16,3	9 837	16,0	7 721	16,1	4 378	12,7	7 012	13,4	5 129	13,0	4
2 172	4,3	2 109	5,6	2 857	7,8	4 122	6,7	3 433	7,2	2 419	7,0	2 590	5,0	2 468	6,2	5
347	0,7	364	1,0	551	1,5	569	0,9	559	1,2	477	1,4	495	0,9	482	1,2	6
2 822	5,6	1 694	4,5	2 420	6,6	4 487	7,3	3 362	7,0	1 173	3,4	3 045	5,8	1 707	4,3	7
532	1,0	214	0,6	122	0,3	659	1,1	367	0,8	309	0,9	882	1,7	472	1,2	8
10 283	20,3	8 904	23,8	9 672	26,6	14 562	23,7	11 900	24,9	8 355	24,2	10 876	20,8	9 074	22,9	9
6 844	13,5	5 249	14,0	5 382	14,8	8 780	14,3	6 930	14,5	4 989	14,4	7 408	14,2	5 679	14,3	10
1 058	2,1	1 958	5,2	2 399	6,6	2 474	4,0	2 433	5,1	2 031	5,9	1 385	2,7	1 847	4,7	11
-	-	24	0,1	14	0,0	104	0,2	55	0,1	-	-	0	0,0	0	0,0	12
2 263	4,5	1 616	4,3	1 534	4,2	2 899	4,7	2 156	4,5	1 305	3,8	2 039	3,9	1 515	3,8	13
118	0,2	57	0,2	343	0,9	304	0,5	325	0,7	29	0,1	43	0,1	33	0,1	14
11 203	22,1	9 889	26,4	12 238	33,6	18 987	30,9	15 313	32,0	10 269	29,7	12 324	23,6	10 855	27,4	15
10 880	21,4	9 713	25,9	10 134	27,8	12 423	20,2	11 177	23,4	9 530	27,6	12 110	23,2	10 266	25,9	16
5 251	10,3	4 303	11,5	4 536	12,5	6 265	10,2	5 323	11,1	4 194	12,1	5 628	10,8	4 603	11,6	17
1 910	3,8	1 549	4,1	1 610	4,4	2 277	3,7	1 914	4,0	1 480	4,3	1 982	3,8	1 623	4,1	18
3 081	6,1	2 907	7,8	2 982	8,2	3 330	5,4	3 141	6,6	2 918	8,4	3 851	7,4	3 184	8,0	19
637	1,3	954	2,5	1 006	2,8	552	0,9	799	1,7	939	2,7	649	1,2	856	2,2	20
296	0,6	148	0,4	2 045	5,6	6 520	10,6	4 084	8,5	576	1,7	169	0,3	460	1,2	21
23	0,0	7	0,0	1 042	2,9	4 307	7,0	2 530	5,3	442	1,3	-1 276	-2,4	-48	-0,1	22
-	-	-	-	28	0,1	73	0,1	48	0,1	-	-	-	-	-	-	23
28	0,1	28	0,1	59	0,2	44	0,1	52	0,1	163	0,5	44	0,1	129	0,3	24
581	1,1	1 130	3,0	2 916	8,0	4 467	7,3	3 623	7,6	1 590	4,6	1 477	2,8	1 557	3,9	25
189	0,4	68	0,2	721	2,0	1 841	3,0	1 231	2,6	240	0,7	523	1,0	320	0,8	26
57	0,1	93	0,2	73	0,2	108	0,2	89	0,2	81	0,2	83	0,2	82	0,2	27
8	0,0	5	0,0	8	0,0	18	0,0	13	0,0	11	0,0	9	0,0	11	0,0	28
-	-	-	-	17	0,0	23	0,0	20	0,0	-	-	-	-	-	-	29
-	-	-	-	3	0,0	3	0,0	3	0,0	1	0,0	1	0,0	1	0,0	30
61	0,1	468	1,2	439	1,2	857	1,4	630	1,3	510	1,5	75	0,1	386	1,0	31
6	0,0	10	0,0	35	0,1	37	0,1	36	0,1	36	0,1	22	0,0	32	0,1	32
22	0,0	40	0,1	313	0,9	631	1,0	458	1,0	92	0,3	79	0,2	89	0,2	33
166	0,3	333	0,9	823	2,3	285	0,5	578	1,2	441	1,3	343	0,7	413	1,0	34
49	0,1	98	0,3	381	1,0	439	0,7	407	0,9	146	0,4	277	0,5	183	0,5	35
26	0,1	15	0,0	103	0,3	226	0,4	159	0,3	32	0,1	65	0,1	41	0,1	36
78 708	155,0	61 787	164,8	67 196	184,5	109 300	177,9	86 382	180,6	59 137	171,2	83 935	160,6	66 209	167,2	37
66 923	131,8	50 768	135,4	52 042	142,9	85 845	139,7	67 445	141,0	47 278	136,9	70 135	134,2	53 797	135,9	38
1 077	2,1	347	0,9	52	0,1	515	0,8	263	0,5	82	0,2	370	0,7	164	0,4	39
15	0,0	58	0,2	263	0,7	652	1,1	440	0,9	17	0,0	50	0,1	26	0,1	40
74	0,1	38	0,1	15	0,0	4	0,0	10	0,0	16	0,0	19	0,0	17	0,0	41
		1 972						1 700						3 936		42
44,82		38,02		42,91		67,60		54,36		36,74		49,80		40,59		43
Fahrzeugbau bis ... Arbeitnehmern 3) 200 - 499						500 - 999						1 000 und mehr				
54 957	100,0	42 873	100,0	33 254	100,0	53 976	100,0	42 380	100,0	38 176	100,0	64 158	100,0	50 964	100,0	1
39 311	71,5	32 685	76,2	27 870	83,8	36 203	67,1	31 540	74,4	33 485	87,7	52 079	81,2	42 637	83,7	2
16 421	29,9	14 799	34,5	13 693	41,2	16 372	30,3	14 873	35,1	14 715	38,5	18 550	28,9	16 603	32,6	3
8 160	14,8	6 438	15,0	5 325	16,0	7 928	14,7	6 471	15,3	6 570	17,2	10 546	16,4	8 527	16,7	4
3 068	5,6	2 603	6,1	2 854	8,6	3 144	5,8	2 982	7,0	3 105	8,1	4 486	7,0	3 785	7,4	5
541	1,0	559	1,3	527	1,6	518	1,0	523	1,2	573	1,5	586	0,9	579	1,1	6
3 485	6,3	2 725	6,4	1 884	5,7	3 759	7,0	2 710	6,4	2 766	7,2	4 844	7,5	3 789	7,4	7
1 066	1,9	552	1,3	60	0,2	507	0,9	257	0,6	127	0,3	630	1,0	374	0,7	8
10 835	19,7	9 721	22,7	9 184	27,6	12 464	23,1	10 628	25,1	10 316	27,0	15 729	24,5	12 980	25,5	9
6 782	12,3	5 785	13,5	5 072	15,3	7 347	13,6	6 074	14,3	5 688	14,9	9 420	14,7	7 525	14,8	10
1 716	3,1	1 999	4,7	2 499	7,5	2 112	3,9	2 329	5,5	2 520	6,6	2 722	4,2	2 620	5,1	11
1	0,0	1	0,0	10	0,0	12	0,0	11	0,0	21	0,1	142	0,2	80	0,2	12
2 250	4,1	1 856	4,3	1 427	4,3	2 622	4,9	1 953	4,6	1 600	4,2	3 102	4,8	2 339	4,6	13
86	0,2	80	0,2	175	0,5	371	0,7	262	0,6	486	1,3	343	0,5	416	0,8	14
16 430	29,9	13 394	31,2	11 414	34,3	13 783	25,5	12 458	29,4	13 178	34,5	20 647	32,2	16 855	33,1	15
12 361	22,5	10 860	25,3	9 674	29,1	11 512	21,3	10 483	24,7	10 524	27,6	12 618	19,7	11 555	22,7	16
6 058	11,0	5 035	11,7	4 255	12,8	5 785	10,7	4 928	11,6	4 775	12,5	6 429	10,0	5 589	11,0	17
2 169	3,9	1 795	4,2	1 461	4,4	2 063	3,8	1 726	4,1	1 707	4,5	2 348	3,7	2 023	4,0	18
3 429	6,2	3 172	7,4	2 907	8,7	3 244	6,0	3 055	7,2	3 038	8,0	3 324	5,2	3 179	6,2	19
705	1,3	859	2,0	1 052	3,2	420	0,8	774	1,8	1 004	2,6	516	0,8	764	1,5	20
4 058	7,4	2 502	5,8	1 609	4,8	2 241	4,2	1 887	4,5	2 623	6,9	7 981	12,4	5 260	10,3	21
2 203	4,0	1 297	3,0	1 029	3,1	1 627	3,0	1 293	3,0	1 310	3,4	5 370	8,4	3 308	6,5	22
-	-	-	-	10	0,0	21	0,0	15	0,0	42	0,1	97	0,2	69	0,1	23
11	0,0	32	0,1	132	0,4	30	0,1	87	0,2	31	0,1	49	0,1	40	0,1	24
3 885	7,1	3 132	7,3	1 947	5,9	2 028	3,8	1 983	4,7	3 421	9,0	5 157	8,0	4 275	8,4	25
1 444	2,6	873	2,0	257	0,8	612	1,1	413	1,0	1 002	2,6	2 233	3,5	1 608	3,2	26
94	0,2	84	0,2	93	0,3	127	0,2	108	0,3	70	0,2	109	0,2	89	0,2	27
36	0,1	25	0,1	8	0,0	10	0,0	9	0,0	7	0,0	18	0,0	12	0,0	28
4	0,0	5	0,0	8	0,0	6	0,0	7	0,0	25	0,1	30	0,0	28	0,1	29
2	0,0	3	0,0	0	0,0	0	0,0	0	0,0	4	0,0	3	0,0	4	0,0	30
1 056	1,9	959	2,2	42	0,1	73	0,1	56	0,1	326	0,9	961	1,5	638	1,3	31
14	0,0	11	0,0	6	0,0	9	0,0	7	0,0	49	0,1	46	0,1	48	0,1	32
206	0,4	210	0,5	254	0,8	280	0,5	266	0,6	395	1,0	791	1,2	590	1,2	33
192	0,3	422	1,0	803	2,4	395	0,7	623	1,5	950	2,5	264	0,4	612	1,2	34
550	1,0	377	0,9	407	1,2	384	0,7	397	0,9	457	1,2	452	0,7	455	0,9	35
287	0,5	163	0,4	69	0,2	133	0,2	97	0,2	136	0,4	249	0,4	191	0,4	36
94 268	171,5	75 558	176,2	61 125	183,8	90 178	167,1	73 920	174,4	71 661	187,7	116 238	181,2	93 601	183,7	37
73 952	134,6	59 032	137,7	47 763	143,6	74 367	137,8	59 480	140,3	55 062	144,2	90 433	141,0	72 471	142,2	38
225	0,4	123	0,3	141	0,4	528	1,0	311	0,7	30	0,1	566	0,9	293	0,6	39
309	0,6	192	0,4	117	0,4	359	0,7	224	0,5	372	1,0	793	1,2	579	1,1	40
-	-	8	0,0	35	0,1	3	0,0	21	0,0	9	0,0	2	0,0	5	0,0	41
		1 763						533						1 582		42
57,08		47,00		38,92		55,17		46,24		46,49		72,54		59,57		43

Lfd. Nr.	Kostenart	Arbeiter		Angestellte		Arbeitnehmer		Arbeits Arbeiter	
		DM	0/0 2)	DM	0/0 2)	DM	0/0 2)	DM	0/0 2)
		10 und mehr						Schiff Unternehmen mit ...	
1	Entgelt fuer geleistete Arbeit 4)	36 245	100,0	58 645	100,0	42 173	100,0	34 073	100,0
2	Personalnebenkosten I n s g e s a m t	30 735	84,8	36 860	62,9	32 356	76,7	24 229	71,1
3	Dar.: Gesetzliche Personalnebenkosten 5)	16 090	44,4	16 989	29,0	16 328	38,7	14 146	41,5
4	Sonderzahlungen 6)	5 841	16,1	8 506	14,5	6 546	15,5	3 617	10,6
5	Urlaubsgeld	3 137	8,7	3 296	5,6	3 179	7,5	1 833	5,4
6	Leistungen zur Vermoegensbildung der Arbeitnehmer	516	1,4	512	0,9	515	1,2	373	1,1
7	Sonstige fest vereinbarte Sonderzahlungen	2 140	5,9	3 892	6,6	2 603	6,2	1 228	3,6
8	Leistungs- und gewinnabhaengige Sonderzahlungen	49	0,1	805	1,4	249	0,6	182	0,5
9	Verguetung arbeitsfreier Tage	10 162	28,0	12 057	20,6	10 663	25,3	9 197	27,0
10	Urlaubsverguetung	5 322	14,7	7 536	12,9	5 908	14,0	4 998	14,7
11	Gesetzliche Lohn- und Gehaltsfortzahlung im Krankheitsfall	3 186	8,8	2 056	3,5	2 887	6,8	2 668	7,8
12	Zusaetzliche Lohn- und Gehaltsfortzahlung im Krankheitsfall	2	0,0	1	0,0	2	0,0	-	-
13	Verguetung gesetzl. Feiertage u. sonst. gesetzl. Ausfallzeiten	1 460	4,0	2 231	3,8	1 664	3,9	1 478	4,3
14	Verguetung sonstiger betriebl. oder tarifl. arbeitsfreier Tage	191	0,5	233	0,4	202	0,5	53	0,2
15	Aufwendungen fuer Vorsorgeeinrichtungen	12 667	34,9	14 590	24,9	13 176	31,2	10 055	29,5
16	Arbeitgeberpflichtbeitraege zur Sozialversicherung	11 372	31,4	12 618	21,5	11 701	27,7	9 907	29,1
17	Rentenversicherungsbeitraege	4 651	12,8	5 981	10,2	5 003	11,9	4 063	11,9
18	Arbeitslosenversicherungsbeitraege	1 638	4,5	2 268	3,9	1 805	4,3	1 475	4,3
19	Krankenversicherungsbeitraege	3 290	9,1	3 521	6,0	3 351	7,9	3 029	8,9
20	Unfallversicherungsbeitraege	1 792	4,9	848	1,4	1 542	3,7	1 340	3,9
21	Aufwendungen fuer die betriebliche Altersversorgung	1 257	3,5	1 956	3,3	1 442	3,4	113	0,3
22	Dar.: Nettozufuehrung zu den Pensionsrueckstellungen 7)	297	0,8	447	0,8	337	0,8	13	0,0
23	Aufwendungen fuer den Vorruhestand	1	0,0	-	-	0	0,0	-	-
24	Aufwendungen fuer sonstige Vorsorgeeinrichtungen	39	0,1	16	0,0	33	0,1	35	0,1
25	Sonstige Personalnebenkosten	2 065	5,7	1 707	2,9	1 970	4,7	1 360	4,0
26	Entlassungsentschaedigungen	315	0,9	411	0,7	340	0,8	55	0,2
27	Sonstige gesetzliche Aufwendungen 8)	71	0,2	84	0,1	75	0,2	93	0,3
28	Familienunterstuetzungen	4	0,0	20	0,0	9	0,0	4	0,0
29	Wohnungsfuersorge	12	0,0	11	0,0	12	0,0	-	-
30	Beihilfen im Krankheitsfall	2	0,0	2	0,0	2	0,0	-	-
31	Ausloesungen, Trennungsentschaedigungen u. ae. 9)	232	0,6	187	0,3	220	0,5	244	0,7
32	Naturalleistungen	11	0,0	9	0,0	11	0,0	26	0,1
33	Aufwendungen fuer Belegschaftseinrichtungen	159	0,4	147	0,3	156	0,4	87	0,3
34	Ausbildungsverguetungen	856	2,4	380	0,6	730	1,7	667	2,0
35	Sonstige Aufwendungen fuer die berufl. Aus- und Weiterbildung	286	0,8	311	0,5	292	0,7	169	0,5
36	Sonstige Zuwendungen	118	0,3	144	0,2	125	0,3	17	0,1
37	A r b e i t s k o s t e n I n s g e s a m t	66 980	184,8	95 504	162,9	74 530	176,7	58 302	171,1
38	Dar.: Loehne und Gehaelter 10)	52 248	144,2	79 207	135,1	59 383	140,8	46 886	137,6
	Nachrichtlich:								
39	Verguetung des Ausbildungspersonals	64	0,2	930	1,6	293	0,7	93	0,3
40	Verguetung des Personals fuer Belegschaftseinrichtungen	270	0,7	1 037	1,8	473	1,1	154	0,5
41	Erstattete Arbeitskosten nach Paragraph 54 AFG u. ae.	19	0,1	12	0,0	17	0,0	12	0,0
42	Aufwendungen fuer Zeitarbeitspersonal					3 815			
43	Arbeitskosten je geleistete Stunde	42,56		57,27		46,62		36,17	
		100 - 199						Schiff Unternehmen mit ...	
1	Entgelt fuer geleistete Arbeit 4)	34 197	100,0	55 424	100,0	37 837	100,0	34 252	100,0
2	Personalnebenkosten I n s g e s a m t	27 238	79,6	33 387	60,2	28 292	74,8	26 781	78,2
3	Dar.: Gesetzliche Personalnebenkosten 5)	14 605	42,7	15 895	28,7	14 826	39,2	14 708	42,9
4	Sonderzahlungen 6)	5 022	14,7	7 197	13,0	5 395	14,3	4 675	13,6
5	Urlaubsgeld	2 309	6,8	3 545	6,4	2 521	6,7	2 465	7,2
6	Leistungen zur Vermoegensbildung der Arbeitnehmer	501	1,5	510	0,9	503	1,3	525	1,5
7	Sonstige fest vereinbarte Sonderzahlungen	2 186	6,4	3 026	5,5	2 330	6,2	1 599	4,7
8	Leistungs- und gewinnabhaengige Sonderzahlungen	26	0,1	116	0,2	42	0,1	86	0,3
9	Verguetung arbeitsfreier Tage	9 108	26,6	10 694	19,3	9 380	24,8	9 198	26,9
10	Urlaubsverguetung	5 172	15,1	7 012	12,7	5 488	14,5	5 261	15,4
11	Gesetzliche Lohn- und Gehaltsfortzahlung im Krankheitsfall	2 565	7,5	1 751	3,2	2 425	6,4	2 295	6,7
12	Zusaetzliche Lohn- und Gehaltsfortzahlung im Krankheitsfall	-	-	-	-	-	-	1	0,0
13	Verguetung gesetzl. Feiertage u. sonst. gesetzl. Ausfallzeiten	1 302	3,8	1 918	3,5	1 408	3,7	1 570	4,6
14	Verguetung sonstiger betriebl. oder tarifl. arbeitsfreier Tage	69	0,2	12	0,0	59	0,2	71	0,2
15	Aufwendungen fuer Vorsorgeeinrichtungen	11 073	32,4	14 207	25,6	11 610	30,7	11 326	33,1
16	Arbeitgeberpflichtbeitraege zur Sozialversicherung	10 657	31,2	12 162	21,9	10 915	28,8	10 779	31,5
17	Rentenversicherungsbeitraege	4 225	12,4	5 791	10,4	4 493	11,9	4 277	12,5
18	Arbeitslosenversicherungsbeitraege	1 514	4,4	2 064	3,7	1 609	4,3	1 538	4,5
19	Krankenversicherungsbeitraege	3 218	9,4	3 236	5,8	3 221	8,5	3 339	9,7
20	Unfallversicherungsbeitraege	1 700	5,0	1 071	1,9	1 592	4,2	1 625	4,7
21	Aufwendungen fuer die betriebliche Altersversorgung	362	1,1	2 016	3,6	646	1,7	485	1,4
22	Dar.: Nettozufuehrung zu den Pensionsrueckstellungen 7)	29	0,1	799	1,4	161	0,4	123	0,4
23	Aufwendungen fuer den Vorruhestand	7	0,0	-	-	6	0,0	-	-
24	Aufwendungen fuer sonstige Vorsorgeeinrichtungen	54	0,2	28	0,1	49	0,1	62	0,2
25	Sonstige Personalnebenkosten	2 035	5,9	1 289	2,3	1 907	5,0	1 582	4,6
26	Entlassungsentschaedigungen	133	0,4	344	0,6	169	0,4	33	0,1
27	Sonstige gesetzliche Aufwendungen 8)	81	0,2	63	0,1	78	0,2	65	0,2
28	Familienunterstuetzungen	1	0,0	0	0,0	0	0,0	14	0,0
29	Wohnungsfuersorge	-	-	-	-	-	-	-	-
30	Beihilfen im Krankheitsfall	1	0,0	19	0,0	4	0,0	-	-
31	Ausloesungen, Trennungsentschaedigungen u. ae. 9)	847	2,5	137	0,2	725	1,9	128	0,4
32	Naturalleistungen	7	0,0	-	-	6	0,0	-	-
33	Aufwendungen fuer Belegschaftseinrichtungen	129	0,4	57	0,1	117	0,3	300	0,9
34	Ausbildungsverguetungen	676	2,0	413	0,7	631	1,7	836	2,4
35	Sonstige Aufwendungen fuer die berufl. Aus- und Weiterbildung	147	0,4	148	0,3	147	0,4	197	0,6
36	Sonstige Zuwendungen	14	0,0	107	0,2	30	0,1	10	0,0
37	A r b e i t s k o s t e n I n s g e s a m t	61 435	179,6	88 811	160,2	66 130	174,8	61 033	178,2
38	Dar.: Loehne und Gehaelter 10)	48 328	141,3	73 316	132,3	52 612	139,0	48 125	140,5
	Nachrichtlich:								
39	Verguetung des Ausbildungspersonals	111	0,3	705	1,3	213	0,6	110	0,3
40	Verguetung des Personals fuer Belegschaftseinrichtungen	78	0,2	93	0,2	81	0,2	48	0,1
41	Erstattete Arbeitskosten nach Paragraph 54 AFG u. ae.	58	0,2	116	0,2	68	0,2	17	0,0
42	Aufwendungen fuer Zeitarbeitspersonal					10 372			
43	Arbeitskosten je geleistete Stunde	36,71		49,74		39,06		38,40	

Fussnotentext auf der letzten Seite der Tabelle

Gewerbe nach Wirtschaftszweigen und Unternehmensgroessenklassen 1992
Bundesgebiet

kosten je vollbeschaeftigten Arbeitnehmer 1)

Angestellte		Arbeitnehmer		Arbeiter		Angestellte		Arbeitnehmer		Arbeiter		Angestellte		Arbeitnehmer		Lfd. Nr.
DM	0/0 2)	DM	0/0 2)	DM	0/0 2)	DM	0/0 2)	DM	0/0 2)	DM	0/0 2)	DM	0/0 2)	DM	0/0 2)	
bau bis ... Arbeitnehmern 3) 10 - 49						50 und mehr						50 - 99				
54 542	100,0	37 973	100,0	36 392	100,0	58 823	100,0	42 431	100,0	34 303	100,0	52 903	100,0	37 846	100,0	1
31 278	57,3	25 572	67,3	31 177	85,7	37 102	63,1	32 772	77,2	26 021	75,9	33 547	63,4	27 455	72,5	2
16 166	29,6	14 531	38,3	16 222	44,6	17 025	28,9	16 438	38,7	13 797	40,2	16 301	30,8	14 274	37,7	3
6 603	12,1	4 186	11,0	5 992	16,5	8 588	14,6	6 691	15,8	4 496	13,1	6 826	12,9	4 940	13,1	4
2 974	5,5	2 050	5,4	3 225	8,9	3 310	5,6	3 248	7,7	2 477	7,2	3 234	6,1	2 622	6,9	5
416	0,8	381	1,0	526	1,4	516	0,9	523	1,2	485	1,4	554	1,0	498	1,3	6
2 225	4,1	1 418	3,7	2 201	6,0	3 964	6,7	2 676	6,3	1 359	4,0	2 533	4,8	1 583	4,2	7
988	1,8	336	0,9	40	0,1	797	1,4	244	0,6	174	0,5	504	1,0	237	0,6	8
11 172	20,5	9 573	25,2	10 227	28,1	12 095	20,6	10 730	25,3	8 558	24,9	11 136	21,1	9 049	23,9	9
7 402	13,6	5 456	14,4	5 344	14,7	7 542	12,8	5 936	14,0	4 907	14,3	7 602	14,4	5 421	14,3	10
1 390	2,5	2 425	6,4	3 222	8,9	2 085	3,5	2 916	6,9	2 287	6,7	1 434	2,7	2 124	5,6	11
-	-	-	-	2	0,0	1	0,0	2	0,0	-	-	-	-	-	-	12
2 301	4,2	1 635	4,3	1 459	4,0	2 228	3,8	1 666	3,9	1 312	3,8	2 044	3,9	1 451	3,8	13
80	0,1	58	0,2	200	0,6	239	0,4	211	0,5	52	0,2	56	0,1	53	0,1	14
12 875	23,6	10 592	27,9	12 845	35,3	14 664	24,9	13 334	31,4	11 261	32,8	14 178	26,8	11 817	31,2	15
12 395	22,7	10 381	27,3	11 471	31,5	12 628	21,5	11 782	27,8	10 102	29,4	12 739	24,1	10 604	28,0	16
5 690	10,4	4 373	11,5	4 691	12,9	5 994	10,2	5 041	11,9	4 217	12,3	5 816	11,0	4 522	11,9	17
2 152	3,9	1 604	4,2	1 649	4,5	2 273	3,9	1 817	4,3	1 481	4,3	2 035	3,8	1 586	4,2	18
3 450	6,3	3 109	8,2	3 308	9,1	3 525	6,0	3 366	7,9	2 879	8,4	3 566	6,7	3 010	8,0	19
1 104	2,0	1 295	3,4	1 823	5,0	836	1,4	1 558	3,7	1 525	4,4	1 323	2,5	1 486	3,9	20
436	0,8	175	0,5	1 334	3,7	2 022	3,4	1 519	3,6	1 082	3,2	1 430	2,7	1 148	3,0	21
101	0,2	29	0,1	317	0,9	462	0,8	356	0,8	926	2,7	660	1,2	875	2,3	22
-	-	-	-	1	0,0	-	-	1	0,0	-	-	-	-	-	-	23
44	0,1	37	0,1	39	0,1	14	0,0	33	0,1	77	0,2	9	0,0	64	0,2	24
627	1,1	1 221	3,2	2 113	5,8	1 754	3,0	2 016	4,8	1 705	5,0	1 407	2,7	1 649	4,4	25
-	-	44	0,1	332	0,9	429	0,7	358	0,8	177	0,5	243	0,5	189	0,5	26
81	0,1	91	0,2	70	0,2	84	0,1	74	0,2	97	0,3	84	0,2	95	0,2	27
2	0,0	3	0,0	4	0,0	21	0,0	9	0,0	-	-	-	-	-	-	28
-	-	-	-	13	0,0	11	0,0	12	0,0	-	-	-	-	-	-	29
-	-	-	-	2	0,0	2	0,0	2	0,0	2	0,0	4	0,0	3	0,0	30
59	0,1	208	0,5	231	0,6	193	0,3	221	0,5	144	0,4	170	0,3	149	0,4	31
15	0,0	23	0,1	10	0,0	9	0,0	10	0,0	-	-	-	-	-	-	32
26	0,0	76	0,2	163	0,4	153	0,3	160	0,4	121	0,4	182	0,3	133	0,4	33
316	0,6	600	1,6	869	2,4	383	0,7	738	1,7	895	2,6	399	0,8	801	2,1	34
93	0,2	154	0,4	294	0,8	320	0,5	301	0,7	239	0,7	274	0,5	246	0,6	35
35	0,1	21	0,1	125	0,3	149	0,3	131	0,3	31	0,1	51	0,1	35	0,1	36
85 820	157,3	63 545	167,3	67 569	185,7	95 924	163,1	75 203	177,2	60 323	175,9	86 450	163,4	65 301	172,5	37
72 318	132,6	51 732	136,2	52 612	144,6	79 506	135,2	59 852	141,1	47 356	138,1	70 865	134,0	51 835	137,0	38
48	0,1	85	0,2	62	0,2	969	1,6	306	0,7	139	0,4	627	1,2	232	0,6	39
57	0,1	135	0,4	277	0,8	1 079	1,8	493	1,2	40	0,1	100	0,2	52	0,1	40
47	0,1	19	0,0	20	0,1	11	0,0	17	0,0	39	0,1	103	0,2	51	0,1	41
		3 306						3 846						6 198		42
48,33		38,67		43,01		57,69		47,12		37,43		51,95		40,27		43
bau bis ... Arbeitnehmern 3) 200 - 499						500 - 999						1 000 und mehr				
54 853	100,0	39 244	100,0	35 863	100,0	56 707	100,0	41 334	100,0	37 386	100,0	60 226	100,0	44 077	100,0	1
33 901	61,8	28 506	72,6	32 699	91,2	34 800	61,4	33 251	80,4	32 790	87,7	38 333	63,6	34 414	78,1	2
16 374	29,9	15 112	38,5	16 320	45,5	16 748	29,5	16 433	39,8	16 933	45,3	17 277	28,7	17 034	38,6	3
7 529	13,7	5 367	13,7	6 857	19,1	6 798	12,0	6 842	16,6	6 376	17,1	9 173	15,2	7 195	16,3	4
3 419	6,2	2 696	6,9	4 598	12,8	3 665	6,5	4 353	10,5	3 353	9,0	3 231	5,4	3 317	7,5	5
539	1,0	529	1,3	546	1,5	546	1,0	546	1,3	529	1,4	508	0,8	523	1,2	6
2 628	4,8	1 849	4,7	1 625	4,5	2 076	3,7	1 744	4,2	2 478	6,6	4 556	7,6	3 087	7,0	7
943	1,7	293	0,7	88	0,2	510	0,9	199	0,5	15	0,0	878	1,5	268	0,6	8
11 599	21,1	9 780	24,9	10 156	28,3	11 813	20,8	10 591	25,6	10 738	28,7	12 355	20,5	11 212	25,4	9
7 695	14,0	5 851	14,9	5 406	15,1	7 576	13,4	5 976	14,5	5 411	14,5	7 551	12,5	6 038	13,7	10
1 519	2,8	2 107	5,4	3 222	9,0	1 777	3,1	2 843	6,9	3 574	9,6	2 266	3,8	3 191	7,2	11
6	0,0	2	0,0	18	0,1	-	-	13	0,0	-	-	0	0,0	0	0,0	12
2 314	4,2	1 750	4,5	1 382	3,9	2 191	3,9	1 594	3,9	1 484	4,0	2 251	3,7	1 709	3,9	13
65	0,1	70	0,2	128	0,4	269	0,5	165	0,4	268	0,7	287	0,5	274	0,6	14
13 658	24,9	11 891	30,3	13 068	36,4	13 982	24,7	13 308	32,2	13 495	36,1	14 965	24,8	13 926	31,6	15
12 472	22,7	11 189	28,5	11 666	32,5	12 712	22,4	11 940	28,9	11 804	31,6	12 670	21,0	12 058	27,4	16
5 908	10,8	4 672	11,9	4 644	12,9	6 087	10,7	5 023	12,2	4 886	13,1	6 017	10,0	5 217	11,8	17
2 182	4,0	1 694	4,3	1 544	4,3	2 175	3,8	1 709	4,1	1 721	4,6	2 326	3,9	1 899	4,3	18
3 252	5,9	3 318	8,5	3 252	9,1	3 501	6,2	3 317	8,0	3 357	9,0	3 589	6,0	3 425	7,8	19
1 131	2,1	1 505	3,8	2 227	6,2	949	1,7	1 891	4,6	1 840	4,9	738	1,2	1 517	3,4	20
1 183	2,2	654	1,7	1 292	3,6	1 224	2,2	1 274	3,1	1 673	4,5	2 284	3,8	1 852	4,2	21
313	0,6	169	0,4	170	0,5	358	0,6	219	0,5	374	1,0	465	0,8	401	0,9	22
-	-	-	-	-	-	-	-	-	-	-	-	-	-	-	-	23
3	0,0	48	0,1	111	0,3	46	0,1	94	0,2	19	0,0	11	0,0	16	0,0	24
1 115	2,0	1 469	3,7	2 618	7,3	2 206	3,9	2 510	6,1	2 181	5,8	1 840	3,1	2 081	4,7	25
161	0,3	64	0,2	265	0,7	583	1,0	349	0,8	444	1,2	464	0,8	450	1,0	26
68	0,1	65	0,2	51	0,1	68	0,1	56	0,1	70	0,2	91	0,2	76	0,2	27
54	0,1	23	0,1	2	0,0	1	0,0	1	0,0	4	0,0	21	0,0	9	0,0	28
-	-	-	-	-	-	-	-	-	-	20	0,1	16	0,0	19	0,0	29
-	-	-	-	1	0,0	1	0,0	1	0,0	3	0,0	0	0,0	2	0,0	30
173	0,3	139	0,4	3	0,0	-	-	2	0,0	202	0,5	227	0,4	209	0,5	31
-	-	-	-	11	0,0	11	0,0	11	0,0	13	0,0	11	0,0	13	0,0	32
177	0,3	270	0,7	360	1,0	316	0,6	348	0,8	114	0,3	133	0,2	119	0,3	33
275	0,5	700	1,8	1 159	3,2	505	0,9	987	2,4	856	2,3	380	0,6	717	1,6	34
151	0,3	186	0,5	697	1,9	595	1,0	670	1,6	275	0,7	324	0,5	290	0,7	35
56	0,1	21	0,1	70	0,2	126	0,2	85	0,2	180	0,5	173	0,3	178	0,4	36
88 754	161,8	67 750	172,6	68 562	191,2	91 507	161,4	74 585	180,4	70 176	187,7	98 558	163,6	78 491	178,1	37
73 981	134,9	54 390	138,6	52 877	147,4	75 319	132,8	58 767	142,2	54 500	145,8	81 754	135,7	62 484	141,8	38
585	1,1	225	0,6	125	0,3	1 295	2,3	432	1,0	29	0,1	1 017	1,7	319	0,7	39
59	0,1	51	0,1	341	1,0	504	0,9	384	0,9	361	1,0	1 429	2,4	673	1,5	40
-	-	13	0,0	91	0,3	6	0,0	69	0,2	2	0,0	1	0,0	1	0,0	41
		4 244						1 155						3 189		42
50,86		41,64		42,81		56,77		46,49		45,44		59,80		49,84		43

Lfd. Nr.	Kostenart	Arbeiter DM	Arbeiter 0/0 2)	Angestellte DM	Angestellte 0/0 2)	Arbeitnehmer DM	Arbeitnehmer 0/0 2)	Arbeits Arbeiter DM	Arbeits Arbeiter 0/0 2)
		Herstellung von Moebeln, Schmuck, Musikinstrumenten, Unternehmen mit ... 10 und mehr							
1	Entgelt fuer geleistete Arbeit 4)	32 842	100,0	49 208	100,0	37 097	100,0	32 100	100,0
2	Personalnebenkosten I n s g e s a m t	23 589	71,8	32 006	65,0	25 777	69,5	20 760	64,7
3	Dar.: Gesetzliche Personalnebenkosten 5)	12 675	38,6	14 852	30,2	13 241	35,7	11 441	35,6
4	Sonderzahlungen 6)	4 519	13,8	6 885	14,0	5 134	13,8	3 662	11,4
5	Urlaubsgeld	2 031	6,2	2 489	5,1	2 150	5,8	1 619	5,0
6	Leistungen zur Vermoegensbildung der Arbeitnehmer	497	1,5	524	1,1	504	1,4	474	1,5
7	Sonstige fest vereinbarte Sonderzahlungen	1 866	5,7	2 926	5,9	2 141	5,8	1 406	4,4
8	Leistungs- und gewinnabhaengige Sonderzahlungen	125	0,4	946	1,9	338	0,9	162	0,5
9	Verguetung arbeitsfreier Tage	8 460	25,8	10 639	21,6	9 027	24,3	7 367	22,9
10	Urlaubsverguetung	4 825	14,7	6 813	13,8	5 342	14,4	4 459	13,9
11	Gesetzliche Lohn- und Gehaltsfortzahlung im Krankheitsfall	1 985	6,0	1 420	2,9	1 838	5,0	1 414	4,4
12	Zusaetzliche Lohn- und Gehaltsfortzahlung im Krankheitsfall	40	0,1	35	0,1	39	0,1	19	0,1
13	Verguetung gesetzl. Feiertage u. sonst. gesetzl. Ausfallzeiten	1 492	4,5	2 209	4,5	1 679	4,5	1 415	4,4
14	Verguetung sonstiger betriebl. oder tarifl. arbeitsfreier Tage	118	0,4	161	0,3	129	0,3	60	0,2
15	Aufwendungen fuer Vorsorgeeinrichtungen	9 604	29,2	12 560	25,5	10 372	28,0	8 696	27,1
16	Arbeitgeberpflichtbeitraege zur Sozialversicherung	9 113	27,7	11 127	22,6	9 637	26,0	8 539	26,6
17	Rentenversicherungsbeitraege	3 994	12,2	5 268	10,7	4 326	11,7	3 745	11,7
18	Arbeitslosenversicherungsbeitraege	1 422	4,3	1 871	3,8	1 539	4,1	1 338	4,2
19	Krankenversicherungsbeitraege	2 868	8,7	3 343	6,8	2 992	8,1	2 662	8,3
20	Unfallversicherungsbeitraege	829	2,5	645	1,3	781	2,1	794	2,5
21	Aufwendungen fuer die betriebliche Altersversorgung	435	1,3	1 408	2,9	688	1,9	130	0,4
22	Dar.: Nettozufuehrung zu den Pensionsrueckstellungen 7)	159	0,5	555	1,1	262	0,7	15	0,0
23	Aufwendungen fuer den Vorruhestand	13	0,0	29	0,1	17	0,0	0	0,0
24	Aufwendungen fuer sonstige Vorsorgeeinrichtungen	56	0,2	25	0,1	48	0,1	27	0,1
25	Sonstige Personalnebenkosten	1 006	3,1	1 922	3,9	1 244	3,4	1 035	3,2
26	Entlassungsentschaedigungen	153	0,5	399	0,8	217	0,6	26	0,1
27	Sonstige gesetzliche Aufwendungen 8)	84	0,3	96	0,2	87	0,2	73	0,2
28	Familienunterstuetzungen	8	0,0	11	0,0	9	0,0	2	0,0
29	Wohnungsfuersorge	0	0,0	1	0,0	0	0,0	-	-
30	Beihilfen im Krankheitsfall	1	0,0	3	0,0	1	0,0	0	0,0
31	Ausloesungen, Trennungsentschaedigungen u. ae. 9)	95	0,3	76	0,2	90	0,2	69	0,2
32	Naturalleistungen	13	0,0	24	0,0	16	0,0	8	0,0
33	Aufwendungen fuer Belegschaftseinrichtungen	91	0,3	135	0,3	103	0,3	12	0,0
34	Ausbildungsverguetungen	415	1,3	689	1,4	486	1,3	698	2,2
35	Sonstige Aufwendungen fuer die berufl. Aus- und Weiterbildung	110	0,3	312	0,6	163	0,4	139	0,4
36	Sonstige Zuwendungen	36	0,1	176	0,4	72	0,2	9	0,0
37	A r b e i t s k o s t e n I n s g e s a m t	56 431	171,8	81 214	165,0	62 875	169,5	52 859	164,7
38	Dar.: Loehne und Gehaelter 10)	45 821	139,5	66 731	135,6	51 258	138,2	43 128	134,4
	Nachrichtlich:								
39	Verguetung des Ausbildungspersonals	81	0,2	357	0,7	153	0,4	137	0,4
40	Verguetung des Personals fuer Belegschaftseinrichtungen	87	0,3	209	0,4	119	0,3	26	0,1
41	Erstattete Arbeitskosten nach Paragraph 54 AFG u. ae.	27	0,1	16	0,0	24	0,1	53	0,2
42	Aufwendungen fuer Zeitarbeitspersonal					482			
43	Arbeitskosten je geleistete Stunde	35,01		49,21		38,76		31,73	
		Herstellung von Moebeln, Schmuck, Musikinstrumenten, Unternehmen mit ... 100 - 199							
1	Entgelt fuer geleistete Arbeit 4)	31 912	100,0	50 263	100,0	36 364	100,0	33 725	100,0
2	Personalnebenkosten I n s g e s a m t	21 944	68,8	30 458	60,6	24 009	66,0	24 730	73,3
3	Dar.: Gesetzliche Personalnebenkosten 5)	12 201	38,2	14 815	29,5	12 835	35,3	13 331	39,5
4	Sonderzahlungen 6)	4 218	13,2	6 727	13,4	4 827	13,3	4 869	14,4
5	Urlaubsgeld	1 942	6,1	2 486	4,9	2 074	5,7	2 216	6,6
6	Leistungen zur Vermoegensbildung der Arbeitnehmer	479	1,5	517	1,0	488	1,3	503	1,5
7	Sonstige fest vereinbarte Sonderzahlungen	1 708	5,4	2 822	5,6	1 979	5,4	2 043	6,1
8	Leistungs- und gewinnabhaengige Sonderzahlungen	89	0,3	902	1,8	286	0,8	107	0,3
9	Verguetung arbeitsfreier Tage	7 938	24,9	10 480	20,9	8 555	23,5	8 948	26,5
10	Urlaubsverguetung	4 560	14,3	6 748	13,4	5 091	14,0	5 082	15,1
11	Gesetzliche Lohn- und Gehaltsfortzahlung im Krankheitsfall	1 882	5,9	1 353	2,7	1 754	4,8	2 180	6,5
12	Zusaetzliche Lohn- und Gehaltsfortzahlung im Krankheitsfall	2	0,0	0	0,0	2	0,0	21	0,1
13	Verguetung gesetzl. Feiertage u. sonst. gesetzl. Ausfallzeiten	1 395	4,4	2 241	4,5	1 600	4,4	1 526	4,5
14	Verguetung sonstiger betriebl. oder tarifl. arbeitsfreier Tage	99	0,3	137	0,3	109	0,3	139	0,4
15	Aufwendungen fuer Vorsorgeeinrichtungen	9 077	28,4	11 815	23,5	9 741	26,8	10 129	30,0
16	Arbeitgeberpflichtbeitraege zur Sozialversicherung	8 833	27,7	11 137	22,2	9 392	25,8	9 535	28,3
17	Rentenversicherungsbeitraege	3 866	12,1	5 341	10,6	4 224	11,6	4 145	12,3
18	Arbeitslosenversicherungsbeitraege	1 374	4,3	1 884	3,7	1 498	4,1	1 466	4,3
19	Krankenversicherungsbeitraege	2 776	8,7	3 306	6,6	2 904	8,0	3 002	8,9
20	Unfallversicherungsbeitraege	818	2,6	605	1,2	766	2,1	922	2,7
21	Aufwendungen fuer die betriebliche Altersversorgung	184	0,6	655	1,3	298	0,8	488	1,4
22	Dar.: Nettozufuehrung zu den Pensionsrueckstellungen 7)	27	0,1	185	0,4	66	0,2	170	0,5
23	Aufwendungen fuer den Vorruhestand	1	0,0	8	0,0	3	0,0	4	0,0
24	Aufwendungen fuer sonstige Vorsorgeeinrichtungen	60	0,2	23	0,0	51	0,1	105	0,3
25	Sonstige Personalnebenkosten	710	2,2	1 436	2,9	886	2,4	784	2,3
26	Entlassungsentschaedigungen	92	0,3	175	0,3	112	0,3	153	0,5
27	Sonstige gesetzliche Aufwendungen 8)	91	0,3	83	0,2	89	0,2	90	0,3
28	Familienunterstuetzungen	7	0,0	12	0,0	8	0,0	7	0,0
29	Wohnungsfuersorge	-	-	-	-	-	-	-	-
30	Beihilfen im Krankheitsfall	0	0,0	1	0,0	0	0,0	0	0,0
31	Ausloesungen, Trennungsentschaedigungen u. ae. 9)	117	0,4	75	0,1	107	0,3	24	0,1
32	Naturalleistungen	6	0,0	16	0,0	9	0,0	9	0,0
33	Aufwendungen fuer Belegschaftseinrichtungen	49	0,2	52	0,1	50	0,1	75	0,2
34	Ausbildungsverguetungen	259	0,8	655	1,3	355	1,0	307	0,9
35	Sonstige Aufwendungen fuer die berufl. Aus- und Weiterbildung	63	0,2	243	0,5	107	0,3	95	0,3
36	Sonstige Zuwendungen	27	0,1	123	0,2	50	0,1	24	0,1
37	A r b e i t s k o s t e n I n s g e s a m t	53 856	168,8	80 721	160,6	60 373	166,0	58 455	173,3
38	Dar.: Loehne und Gehaelter 10)	44 069	138,1	67 470	134,2	49 746	136,8	47 541	141,0
	Nachrichtlich:								
39	Verguetung des Ausbildungspersonals	82	0,3	344	0,7	145	0,4	76	0,2
40	Verguetung des Personals fuer Belegschaftseinrichtungen	74	0,2	128	0,3	87	0,2	55	0,2
41	Erstattete Arbeitskosten nach Paragraph 54 AFG u. ae.	31	0,1	16	0,0	27	0,1	6	0,0
42	Aufwendungen fuer Zeitarbeitspersonal					645			
43	Arbeitskosten je geleistete Stunde	33,21		48,36		36,97		36,59	

Fussnotentext auf der letzten Seite der Tabelle

kosten je vollbeschaeftigten Arbeitnehmer 1)

Angestellte		Arbeitnehmer		Arbeiter		Angestellte		Arbeitnehmer		Arbeiter		Angestellte		Arbeitnehmer		Lfd. Nr.
DM	0/0 2)	DM	0/0 2)	DM	0/0 2)	DM	0/0 2)	DM	0/0 2)	DM	0/0 2)	DM	0/0 2)	DM	0/0 2)	
Sportgeraeten, Spielwaren und sonstigen Erzeugnissen bis ... Arbeitnehmern 3)																
10 - 49						50 und mehr						50 - 99				
43 967	100,0	35 004	100,0	32 997	100,0	50 205	100,0	37 526	100,0	31 623	100,0	49 017	100,0	35 663	100,0	1
26 071	59,3	22 060	63,0	24 182	73,3	33 135	66,0	26 538	70,7	21 352	67,5	30 086	61,4	23 380	65,6	2
13 061	29,7	11 838	33,8	12 933	39,2	15 193	30,3	13 528	36,0	11 678	36,9	14 451	29,5	12 322	34,6	3
5 497	12,5	4 111	11,7	4 698	14,2	7 149	14,2	5 343	14,2	3 989	12,6	6 735	13,7	4 627	13,0	4
2 013	4,6	1 716	4,9	2 117	6,4	2 580	5,1	2 239	6,0	1 707	5,4	2 466	5,0	1 884	5,3	5
502	1,1	481	1,4	502	1,5	528	1,1	509	1,4	437	1,4	485	1,0	449	1,3	6
2 431	5,5	1 657	4,7	1 962	5,9	3 020	6,0	2 241	6,0	1 635	5,2	2 877	5,9	1 924	5,4	7
551	1,3	258	0,7	117	0,4	1 021	2,0	355	0,9	210	0,7	907	1,8	372	1,0	8
9 006	20,5	7 768	22,2	8 690	26,3	10 950	21,8	9 284	24,7	7 568	23,9	10 128	20,7	8 163	22,9	9
5 960	13,6	4 827	13,8	4 902	14,9	6 976	13,9	5 447	14,5	4 448	14,1	6 579	13,4	4 943	13,9	10
1 044	2,4	1 323	3,8	2 105	6,4	1 492	3,0	1 943	5,2	1 621	5,1	1 288	2,6	1 544	4,3	11
-	-	14	0,0	44	0,1	42	0,1	44	0,1	14	0,0	3	0,0	12	0,0	12
1 905	4,3	1 535	4,4	1 508	4,6	2 267	4,5	1 708	4,6	1 428	4,5	2 165	4,4	1 599	4,5	13
98	0,2	69	0,2	130	0,4	173	0,3	142	0,4	57	0,2	93	0,2	65	0,2	14
10 819	24,6	9 215	26,3	9 794	29,7	12 891	25,7	10 609	28,3	8 733	27,6	11 639	23,7	9 408	26,4	15
10 042	22,8	8 907	25,4	9 234	28,0	11 333	22,6	9 786	26,1	8 555	27,1	10 921	22,3	9 104	25,5	16
4 788	10,9	4 000	11,4	4 047	12,3	5 359	10,7	4 392	11,7	3 744	11,8	5 246	10,7	4 093	11,5	17
1 719	3,9	1 432	4,1	1 440	4,4	1 899	3,8	1 561	4,2	1 330	4,2	1 865	3,8	1 454	4,1	18
3 045	6,9	2 756	7,9	2 911	8,8	3 400	6,8	3 040	8,1	2 674	8,5	3 286	6,7	2 816	7,9	19
489	1,1	719	2,1	836	2,5	674	1,3	793	2,1	807	2,6	524	1,1	741	2,1	20
754	1,7	283	0,8	499	1,5	1 533	3,1	771	2,1	153	0,5	684	1,4	276	0,8	21
98	0,2	35	0,1	189	0,6	642	1,3	308	0,8	56	0,2	233	0,5	97	0,3	22
-	-	0	0,0	15	0,0	34	0,1	20	0,1	1	0,0	5	0,0	2	0,0	23
23	0,1	26	0,1	62	0,2	26	0,1	52	0,1	25	0,1	35	0,1	27	0,1	24
750	1,7	966	2,8	1 000	3,0	2 145	4,3	1 301	3,5	1 061	3,4	1 583	3,2	1 182	3,3	25
203	0,5	69	0,2	180	0,5	436	0,9	247	0,7	46	0,1	340	0,7	114	0,3	26
71	0,2	73	0,2	87	0,3	100	0,2	90	0,2	74	0,2	77	0,2	75	0,2	27
3	0,0	3	0,0	10	0,0	13	0,0	11	0,0	7	0,0	9	0,0	7	0,0	28
1	0,0	0	0,0	0	0,0	1	0,0	0	0,0	-	-	-	-	-	-	29
-	-	0	0,0	1	0,0	3	0,0	2	0,0	0	0,0	-	-	0	0,0	30
10	0,0	54	0,2	100	0,3	88	0,2	97	0,3	163	0,5	72	0,1	142	0,4	31
4	0,0	7	0,0	14	0,0	28	0,1	17	0,0	12	0,0	12	0,0	12	0,0	32
15	0,0	12	0,0	108	0,3	158	0,3	121	0,3	57	0,2	45	0,1	54	0,2	33
346	0,8	612	1,7	356	1,1	755	1,5	461	1,2	539	1,7	704	1,4	578	1,6	34
77	0,2	124	0,4	104	0,3	357	0,7	171	0,5	123	0,4	163	0,3	133	0,4	35
21	0,0	12	0,0	41	0,1	205	0,4	84	0,2	40	0,1	162	0,3	68	0,2	36
70 038	159,3	57 064	163,0	57 180	173,3	83 340	166,0	64 064	170,7	52 975	167,5	79 103	161,4	59 043	165,6	37
58 470	133,0	46 883	133,9	46 385	140,6	68 304	136,0	52 153	139,0	43 181	136,5	65 880	134,4	48 453	135,9	38
445	1,0	212	0,6	70	0,2	341	0,7	141	0,4	109	0,3	304	0,6	154	0,4	39
16	0,0	24	0,1	100	0,3	246	0,5	138	0,4	16	0,1	43	0,1	22	0,1	40
50	0,1	52	0,1	22	0,1	9	0,0	18	0,0	76	0,2	36	0,1	67	0,2	41
		271						525						875		42
41,59		34,16		35,72		50,69		39,74		31,85		47,46		35,48		43
Sportgeraeten, Spielwaren und sonstigen Erzeugnissen bis ... Arbeitnehmern 3)																
200 - 499						500 - 999						1 000 und mehr				
49 367	100,0	37 983	100,0	34 516	100,0	50 498	100,0	39 245	100,0	33 002	100,0	52 254	100,0	38 177	100,0	1
32 976	66,8	26 975	71,0	26 908	78,0	36 123	71,5	29 635	75,5	26 259	79,6	35 672	68,3	28 789	75,4	2
15 107	30,6	13 815	36,4	13 742	39,8	15 848	31,4	14 365	36,6	13 602	41,2	15 657	30,0	14 155	37,1	3
7 392	15,0	5 556	14,6	5 268	15,3	7 298	14,5	5 869	15,0	5 157	15,6	7 349	14,1	5 746	15,1	4
2 561	5,2	2 310	6,1	2 409	7,0	2 716	5,4	2 500	6,4	2 280	6,9	2 665	5,1	2 383	6,2	5
509	1,0	505	1,3	550	1,6	593	1,2	563	1,4	546	1,7	541	1,0	545	1,4	6
2 961	6,0	2 293	6,0	2 233	6,5	3 149	6,2	2 504	6,4	2 206	6,7	3 327	6,4	2 508	6,6	7
1 361	2,8	448	1,2	76	0,2	840	1,7	302	0,8	125	0,4	816	1,6	311	0,8	8
10 811	21,9	9 455	24,9	9 497	27,5	11 814	23,4	10 183	25,9	9 511	28,8	11 455	21,9	10 034	26,3	9
6 997	14,2	5 603	14,8	5 183	15,0	7 225	14,3	5 787	14,7	5 191	15,7	7 236	13,8	5 741	15,0	10
1 464	3,0	1 985	5,2	2 380	6,9	1 816	3,6	2 213	5,6	2 457	7,4	1 515	2,9	2 204	5,8	11
10	0,0	18	0,0	222	0,6	207	0,4	218	0,6	5	0,0	5	0,0	5	0,0	12
2 202	4,5	1 710	4,5	1 563	4,5	2 384	4,7	1 806	4,6	1 650	5,0	2 371	4,5	1 844	4,8	13
138	0,3	139	0,4	148	0,4	182	0,4	158	0,4	208	0,6	327	0,6	240	0,6	14
12 638	25,6	10 812	28,5	10 640	30,8	14 131	28,0	11 673	29,7	10 344	31,3	14 233	27,2	11 389	29,8	15
11 326	22,9	10 023	26,4	9 715	28,1	11 552	22,9	10 259	26,1	9 407	28,5	11 653	22,3	10 011	26,2	16
5 351	10,8	4 473	11,8	4 292	12,4	5 366	10,6	4 610	11,7	4 162	12,6	5 475	10,5	4 515	11,8	17
1 844	3,7	1 569	4,1	1 530	4,4	1 956	3,9	1 656	4,2	1 498	4,5	1 983	3,8	1 629	4,3	18
3 484	7,1	3 133	8,2	3 095	9,0	3 427	6,8	3 194	8,1	2 978	9,0	3 412	6,5	3 095	8,1	19
647	1,3	847	2,2	798	2,3	802	1,6	799	2,0	768	2,3	782	1,5	772	2,0	20
1 289	2,6	706	1,9	865	2,5	2 557	5,1	1 366	3,5	914	2,8	2 550	4,9	1 353	3,5	21
449	0,9	246	0,6	315	0,9	1 169	2,3	567	1,4	443	1,3	1 275	2,4	667	1,7	22
10	0,0	6	0,0	81	0,2	126	0,2	94	0,2	6	0,0	33	0,1	13	0,0	23
23	0,0	83	0,2	60	0,2	22	0,0	49	0,1	23	0,1	30	0,1	25	0,1	24
2 135	4,3	1 152	3,0	1 503	4,4	2 880	5,7	1 910	4,9	1 247	3,8	2 635	5,0	1 620	4,2	25
299	0,6	193	0,5	375	1,1	706	1,4	473	1,2	290	0,9	773	1,5	420	1,1	26
114	0,2	97	0,3	84	0,2	96	0,2	87	0,2	89	0,3	117	0,2	96	0,3	27
5	0,0	6	0,0	17	0,0	16	0,0	17	0,0	16	0,0	28	0,1	19	0,0	28
-	-	-	-	0	0,0	6	0,0	2	0,0	1	0,0	2	0,0	1	0,0	29
1	0,0	0	0,0	3	0,0	5	0,0	3	0,0	3	0,0	13	0,0	6	0,0	30
108	0,2	47	0,1	203	0,6	127	0,3	180	0,5	60	0,2	39	0,1	55	0,1	31
37	0,1	17	0,0	39	0,1	42	0,1	40	0,1	10	0,0	20	0,0	13	0,0	32
102	0,2	82	0,2	183	0,5	283	0,6	213	0,5	222	0,7	337	0,6	252	0,7	33
897	1,8	468	1,2	386	1,1	733	1,5	488	1,2	373	1,1	672	1,3	453	1,2	34
404	0,8	179	0,5	153	0,4	527	1,0	264	0,7	111	0,3	370	0,7	181	0,5	35
166	0,3	63	0,2	61	0,2	338	0,7	143	0,4	74	0,2	264	0,5	125	0,3	36
82 343	166,8	64 958	171,0	61 425	178,0	86 621	171,5	68 880	175,5	59 261	179,6	87 926	168,3	66 967	175,4	37
67 570	136,9	52 994	139,5	49 281	142,8	69 610	137,8	55 296	140,9	47 670	144,4	71 058	136,0	53 957	141,3	38
276	0,6	130	0,3	39	0,1	443	0,9	158	0,4	37	0,1	374	0,7	128	0,3	39
163	0,3	84	0,2	198	0,6	378	0,7	251	0,6	201	0,6	550	1,1	295	0,8	40
2	0,0	5	0,0	3	0,0	3	0,0	3	0,0	4	0,0	1	0,0	3	0,0	41
		229						787						344		42
49,76		40,27		39,37		53,82		43,74		38,03		54,45		42,56		43

Lfd. Nr.	Kostenart	Arbeiter DM	Arbeiter 0/0 2)	Angestellte DM	Angestellte 0/0 2)	Arbeitnehmer DM	Arbeitnehmer 0/0 2)	Arbeits Arbeiter DM	Arbeits Arbeiter 0/0 2)
		10 und mehr						Herstellung Unternehmen mit ...	
1	Entgelt fuer geleistete Arbeit 4)	34 539	100,0	49 338	100,0	38 113	100,0	34 058	100,0
2	Personalnebenkosten I n s g e s a m t	24 933	72,2	31 977	64,8	26 634	69,9	22 341	65,6
3	Dar.: Gesetzliche Personalnebenkosten 5)	13 426	38,9	14 979	30,4	13 801	36,2	12 255	36,0
4	Sonderzahlungen 6)	4 822	14,0	7 000	14,2	5 348	14,0	3 994	11,7
5	Urlaubsgeld	2 258	6,5	2 817	5,7	2 393	6,3	1 808	5,3
6	Leistungen zur Vermoegensbildung der Arbeitnehmer	505	1,5	533	1,1	512	1,3	500	1,5
7	Sonstige fest vereinbarte Sonderzahlungen	1 956	5,7	2 785	5,6	2 156	5,7	1 478	4,3
8	Leistungs- und gewinnabhaengige Sonderzahlungen	103	0,3	865	1,8	287	0,8	208	0,6
9	Verguetung arbeitsfreier Tage	8 861	25,7	10 661	21,6	9 296	24,4	7 733	22,7
10	Urlaubsverguetung	5 075	14,7	6 832	13,8	5 499	14,4	4 714	13,8
11	Gesetzliche Lohn- und Gehaltsfortzahlung im Krankheitsfall	2 063	6,0	1 353	2,7	1 891	5,0	1 448	4,3
12	Zusaetzliche Lohn- und Gehaltsfortzahlung im Krankheitsfall	34	0,1	55	0,1	39	0,1	27	0,1
13	Verguetung gesetzl. Feiertage u. sonst. gesetzl. Ausfallzeiten	1 562	4,5	2 248	4,6	1 727	4,5	1 468	4,3
14	Verguetung sonstiger betriebl. oder tarifl. arbeitsfreier Tage	128	0,4	173	0,4	138	0,4	77	0,2
15	Aufwendungen fuer Vorsorgeeinrichtungen	10 210	29,6	12 419	25,2	10 743	28,2	9 408	27,6
16	Arbeitgeberpflichtbeitraege zur Sozialversicherung	9 720	28,1	11 286	22,9	10 098	26,5	9 268	27,2
17	Rentenversicherungsbeitraege	4 209	12,2	5 287	10,7	4 469	11,7	3 996	11,7
18	Arbeitslosenversicherungsbeitraege	1 499	4,3	1 879	3,8	1 591	4,2	1 420	4,2
19	Krankenversicherungsbeitraege	3 033	8,8	3 401	6,9	3 122	8,2	2 858	8,4
20	Unfallversicherungsbeitraege	978	2,8	720	1,5	915	2,4	994	2,9
21	Aufwendungen fuer die betriebliche Altersversorgung	431	1,2	1 113	2,3	596	1,6	122	0,4
22	Dar.: Nettozufuehrung zu den Pensionsrueckstellungen 7)	188	0,5	534	1,1	271	0,7	25	0,1
23	Aufwendungen fuer den Vorruhestand	13	0,0	22	0,0	15	0,0	-	-
24	Aufwendungen fuer sonstige Vorsorgeeinrichtungen	59	0,2	19	0,0	49	0,1	19	0,1
25	Sonstige Personalnebenkosten	1 040	3,0	1 898	3,8	1 247	3,3	1 205	3,5
26	Entlassungsentschaedigungen	141	0,4	339	0,7	189	0,5	18	0,1
27	Sonstige gesetzliche Aufwendungen 8)	81	0,2	92	0,2	84	0,2	72	0,2
28	Familienunterstuetzungen	5	0,0	7	0,0	6	0,0	2	0,0
29	Wohnungsfuersorge	0	0,0	0	0,0	0	0,0	-	-
30	Beihilfen im Krankheitsfall	1	0,0	1	0,0	1	0,0	-	-
31	Ausloesungen, Trennungsentschaedigungen u. ae. 9)	126	0,4	93	0,2	118	0,3	102	0,3
32	Naturalleistungen	14	0,0	25	0,0	16	0,0	6	0,0
33	Aufwendungen fuer Belegschaftseinrichtungen	86	0,2	93	0,2	88	0,2	14	0,0
34	Ausbildungsverguetungen	440	1,3	739	1,5	512	1,3	822	2,4
35	Sonstige Aufwendungen fuer die berufl. Aus- und Weiterbildung	115	0,3	333	0,7	168	0,4	168	0,5
36	Sonstige Zuwendungen	32	0,1	176	0,4	67	0,2	1	0,0
37	A r b e i t s k o s t e n I n s g e s a m t	59 471	172,2	81 315	164,8	64 746	169,9	56 398	165,6
38	Dar.: Loehne und Gehaelter 10)	48 221	139,6	66 999	135,8	52 756	138,4	45 785	134,4
	Nachrichtlich:								
39	Verguetung des Ausbildungspersonals	88	0,3	351	0,7	152	0,4	160	0,5
40	Verguetung des Personals fuer Belegschaftseinrichtungen	91	0,3	163	0,3	108	0,3	20	0,1
41	Erstattete Arbeitskosten nach Paragraph 54 AFG u. ae.	29	0,1	11	0,0	25	0,1	50	0,1
42	Aufwendungen fuer Zeitarbeitspersonal					604			
43	Arbeitskosten je geleistete Stunde	36,78		49,13		39,82		33,59	
		100 - 199						Herstellung Unternehmen mit ...	
1	Entgelt fuer geleistete Arbeit 4)	33 717	100,0	51 685	100,0	37 896	100,0	35 384	100,0
2	Personalnebenkosten I n s g e s a m t	23 279	69,0	30 364	58,7	24 926	65,8	26 003	73,5
3	Dar.: Gesetzliche Personalnebenkosten 5)	13 001	38,6	15 013	29,0	13 469	35,5	14 082	39,8
4	Sonderzahlungen 6)	4 474	13,3	6 585	12,7	4 965	13,1	5 207	14,7
5	Urlaubsgeld	2 133	6,3	2 717	5,3	2 269	6,0	2 506	7,1
6	Leistungen zur Vermoegensbildung der Arbeitnehmer	477	1,4	532	1,0	490	1,3	514	1,5
7	Sonstige fest vereinbarte Sonderzahlungen	1 838	5,5	2 691	5,2	2 036	5,4	2 105	5,9
8	Leistungs- und gewinnabhaengige Sonderzahlungen	27	0,1	645	1,2	171	0,5	81	0,2
9	Verguetung arbeitsfreier Tage	8 361	24,8	10 694	20,7	8 903	23,5	9 324	26,3
10	Urlaubsverguetung	4 778	14,2	6 893	13,3	5 270	13,9	5 342	15,1
11	Gesetzliche Lohn- und Gehaltsfortzahlung im Krankheitsfall	2 004	5,9	1 327	2,6	1 846	4,9	2 267	6,4
12	Zusaetzliche Lohn- und Gehaltsfortzahlung im Krankheitsfall	1	0,0	0	0,0	1	0,0	21	0,1
13	Verguetung gesetzl. Feiertage u. sonst. gesetzl. Ausfallzeiten	1 464	4,3	2 307	4,5	1 660	4,4	1 576	4,5
14	Verguetung sonstiger betriebl. oder tarifl. arbeitsfreier Tage	115	0,3	166	0,3	127	0,3	118	0,3
15	Aufwendungen fuer Vorsorgeeinrichtungen	9 701	28,8	11 834	22,9	10 197	26,9	10 771	30,4
16	Arbeitgeberpflichtbeitraege zur Sozialversicherung	9 442	28,0	11 297	21,9	9 874	26,1	10 158	28,7
17	Rentenversicherungsbeitraege	4 091	12,1	5 399	10,4	4 396	11,6	4 360	12,3
18	Arbeitslosenversicherungsbeitraege	1 454	4,3	1 909	3,7	1 560	4,1	1 545	4,4
19	Krankenversicherungsbeitraege	2 934	8,7	3 313	6,4	3 022	8,0	3 171	9,0
20	Unfallversicherungsbeitraege	963	2,9	675	1,3	896	2,4	1 082	3,1
21	Aufwendungen fuer die betriebliche Altersversorgung	199	0,6	510	1,0	272	0,7	495	1,4
22	Dar.: Nettozufuehrung zu den Pensionsrueckstellungen 7)	77	0,2	196	0,4	104	0,3	185	0,5
23	Aufwendungen fuer den Vorruhestand	-	-	-	-	-	-	-	-
24	Aufwendungen fuer sonstige Vorsorgeeinrichtungen	59	0,2	27	0,1	52	0,1	118	0,3
25	Sonstige Personalnebenkosten	743	2,2	1 252	2,4	861	2,3	701	2,0
26	Entlassungsentschaedigungen	80	0,2	96	0,2	84	0,2	119	0,3
27	Sonstige gesetzliche Aufwendungen 8)	91	0,3	83	0,2	89	0,2	81	0,2
28	Familienunterstuetzungen	6	0,0	11	0,0	7	0,0	6	0,0
29	Wohnungsfuersorge	-	-	-	-	-	-	-	-
30	Beihilfen im Krankheitsfall	-	-	-	-	-	-	0	0,0
31	Ausloesungen, Trennungsentschaedigungen u. ae. 9)	150	0,4	70	0,1	132	0,3	34	0,1
32	Naturalleistungen	7	0,0	9	0,0	8	0,0	3	0,0
33	Aufwendungen fuer Belegschaftseinrichtungen	52	0,2	38	0,1	49	0,1	62	0,2
34	Ausbildungsverguetungen	272	0,8	613	1,2	351	0,9	290	0,8
35	Sonstige Aufwendungen fuer die berufl. Aus- und Weiterbildung	62	0,2	226	0,4	100	0,3	87	0,2
36	Sonstige Zuwendungen	22	0,1	106	0,2	41	0,1	19	0,1
37	A r b e i t s k o s t e n I n s g e s a m t	56 996	169,0	82 049	158,7	62 823	165,8	61 387	173,5
38	Dar.: Loehne und Gehaelter 10)	46 553	138,1	68 964	133,4	51 765	136,6	49 914	141,1
	Nachrichtlich:								
39	Verguetung des Ausbildungspersonals	95	0,3	398	0,8	165	0,4	83	0,2
40	Verguetung des Personals fuer Belegschaftseinrichtungen	91	0,3	63	0,1	84	0,2	57	0,2
41	Erstattete Arbeitskosten nach Paragraph 54 AFG u. ae.	35	0,1	14	0,0	30	0,1	5	0,0
42	Aufwendungen fuer Zeitarbeitspersonal					717			
43	Arbeitskosten je geleistete Stunde	35,01		48,98		38,33		38,39	

Fussnotentext auf der letzten Seite der Tabelle

Gewerbe nach Wirtschaftszweigen und Unternehmensgroessenklassen 1992
Bundesgebiet

kosten je vollbeschaeftigten Arbeitnehmer 1)

Angestellte		Arbeitnehmer		Arbeiter		Angestellte		Arbeitnehmer		Arbeiter		Angestellte		Arbeitnehmer		Lfd. Nr.
DM	0/0 2)	DM	0/0 2)	DM	0/0 2)	DM	0/0 2)	DM	0/0 2)	DM	0/0 2)	DM	0/0 2)	DM	0/0 2)	
von Moebeln bis ... Arbeitnehmern 3)																
10 - 49						50 und mehr				50 - 99						
43 936	100,0	36 001	100,0	34 627	100,0	50 067	100,0	38 474	100,0	33 476	100,0	49 188	100,0	36 957	100,0	1
25 555	58,2	22 973	63,8	25 406	73,4	32 843	65,6	27 259	70,9	22 832	68,2	29 805	60,6	24 377	66,0	2
12 830	29,2	12 368	34,4	13 640	39,4	15 269	30,5	14 046	36,5	12 431	37,1	14 343	29,2	12 855	34,8	3
5 671	12,9	4 324	12,0	4 973	14,4	7 179	14,3	5 523	14,4	4 305	12,9	6 827	13,9	4 864	13,2	4
2 296	5,2	1 904	5,3	2 340	6,8	2 887	5,8	2 476	6,4	1 914	5,7	2 796	5,7	2 109	5,7	5
499	1,1	499	1,4	506	1,5	538	1,1	514	1,3	446	1,3	481	1,0	454	1,2	6
2 373	5,4	1 654	4,6	2 043	5,9	2 840	5,7	2 241	5,8	1 771	5,3	2 877	5,8	2 016	5,5	7
503	1,1	266	0,7	84	0,2	914	1,8	291	0,8	174	0,5	673	1,4	284	0,8	8
8 862	20,2	7 956	22,1	9 067	26,2	10 903	21,8	9 525	24,8	8 024	24,0	9 985	20,3	8 458	22,9	9
5 939	13,5	4 955	13,8	5 141	14,8	6 952	13,9	5 593	14,5	4 687	14,0	6 504	13,2	5 089	13,8	10
942	2,1	1 348	3,7	2 175	6,3	1 408	2,8	1 984	5,2	1 745	5,2	1 187	2,4	1 621	4,4	11
-	-	22	0,1	35	0,1	63	0,1	42	0,1	19	0,1	4	0,0	16	0,0	12
1 869	4,3	1 547	4,3	1 579	4,6	2 299	4,6	1 758	4,6	1 503	4,5	2 172	4,4	1 652	4,5	13
112	0,3	84	0,2	137	0,4	181	0,4	148	0,4	70	0,2	118	0,2	80	0,2	14
10 421	23,7	9 608	26,7	10 356	29,9	12 688	25,3	10 937	28,4	9 290	27,8	11 511	23,4	9 782	26,5	15
9 977	22,7	9 407	26,1	9 802	28,3	11 463	22,9	10 216	26,6	9 119	27,2	10 909	22,2	9 515	25,7	16
4 741	10,8	4 142	11,5	4 248	12,3	5 361	10,7	4 525	11,8	3 952	11,8	5 273	10,7	4 244	11,5	17
1 694	3,9	1 474	4,1	1 514	4,4	1 904	3,8	1 611	4,2	1 402	4,2	1 855	3,8	1 502	4,1	18
2 986	6,8	2 883	8,0	3 065	8,9	3 457	6,9	3 163	8,2	2 821	8,4	3 221	6,5	2 909	7,9	19
556	1,3	908	2,5	975	2,8	742	1,5	917	2,4	944	2,8	561	1,1	859	2,3	20
438	1,0	184	0,5	488	1,4	1 204	2,4	666	1,7	155	0,5	583	1,2	250	0,7	21
103	0,2	41	0,1	218	0,6	592	1,2	311	0,8	69	0,2	301	0,6	121	0,3	22
-	-	-	-	15	0,0	25	0,1	18	0,0	-	-	-	-	-	-	23
7	0,0	16	0,0	66	0,2	21	0,0	55	0,1	16	0,0	18	0,0	17	0,0	24
600	1,4	1 086	3,0	1 010	2,9	2 073	4,1	1 275	3,3	1 213	3,6	1 482	3,0	1 273	3,4	25
316	0,7	76	0,2	163	0,5	342	0,7	208	0,5	49	0,1	102	0,2	61	0,2	26
42	0,1	66	0,2	83	0,2	99	0,2	87	0,2	64	0,2	75	0,2	67	0,2	27
1	0,0	2	0,0	6	0,0	7	0,0	6	0,0	7	0,0	10	0,0	8	0,0	28
-	-	-	-	0	0,0	1	0,0	0	0,0	-	-	-	-	-	-	29
-	-	-	-	1	0,0	1	0,0	1	0,0	-	-	-	-	-	-	30
13	0,0	84	0,2	130	0,4	103	0,2	123	0,3	189	0,6	75	0,2	164	0,4	31
1	0,0	5	0,0	15	0,0	28	0,1	18	0,0	16	0,0	16	0,0	16	0,0	32
14	0,0	14	0,0	99	0,3	103	0,2	100	0,3	65	0,2	53	0,1	62	0,2	33
167	0,4	693	1,9	370	1,1	816	1,6	481	1,3	630	1,9	766	1,6	660	1,8	34
39	0,1	143	0,4	105	0,3	373	0,7	172	0,4	146	0,4	181	0,4	154	0,4	35
8	0,0	3	0,0	37	0,1	199	0,4	78	0,2	47	0,1	204	0,4	82	0,2	36
69 491	158,2	58 973	163,8	60 033	173,4	82 910	165,6	65 733	170,9	56 308	168,2	78 993	160,6	61 334	166,0	37
58 470	133,1	48 280	134,1	48 667	140,5	68 149	136,1	53 521	139,1	45 805	136,8	66 000	134,2	50 279	136,0	38
307	0,7	189	0,5	75	0,2	357	0,7	145	0,4	136	0,4	250	0,5	161	0,4	39
12	0,0	19	0,1	104	0,3	184	0,4	123	0,3	15	0,0	11	0,0	14	0,0	40
19	0,0	44	0,1	25	0,1	9	0,0	21	0,1	94	0,3	38	0,1	82	0,2	41
		457						629						1 104		42
40,96		35,05		37,39		50,26		40,67		33,62		47,15		36,62		43
von Moebeln bis ... Arbeitnehmern 3)																
200 - 499						500 - 999				1 000 und mehr						
49 186	100,0	39 031	100,0	36 901	100,0	49 736	100,0	40 496	100,0	33 640	100,0	50 890	100,0	37 794	100,0	1
32 883	66,9	27 821	71,3	28 543	77,4	34 768	69,9	30 287	74,8	26 841	79,8	36 324	71,4	29 125	77,1	2
15 188	30,9	14 374	36,8	14 755	40,0	15 967	32,1	15 095	37,3	13 876	41,2	15 789	31,0	14 336	37,9	3
7 323	14,9	5 766	14,8	5 625	15,2	7 157	14,4	6 054	15,0	5 276	15,7	7 935	15,6	5 916	15,7	4
2 840	5,8	2 595	6,6	2 818	7,6	3 271	6,6	2 945	7,3	2 310	6,9	2 869	5,6	2 444	6,5	5
520	1,1	516	1,3	548	1,5	598	1,2	562	1,4	552	1,6	564	1,1	555	1,5	6
2 782	5,7	2 284	5,9	2 206	6,0	2 448	4,9	2 274	5,6	2 311	6,9	3 507	6,9	2 599	6,9	7
1 181	2,4	372	1,0	53	0,1	840	1,7	273	0,7	104	0,3	995	2,0	319	0,8	8
10 601	21,6	9 661	24,8	10 092	27,4	11 939	24,0	10 609	26,2	9 631	28,6	11 447	22,5	10 068	26,6	9
6 939	14,1	5 763	14,8	5 580	15,1	7 150	14,4	6 019	14,9	5 311	15,8	7 222	14,2	5 771	15,3	10
1 359	2,8	2 027	5,2	2 512	6,8	1 738	3,5	2 295	5,7	2 354	7,0	1 447	2,8	2 136	5,7	11
14	0,0	19	0,0	175	0,5	337	0,7	220	0,5	-	-	-	-	-	-	12
2 185	4,4	1 737	4,5	1 663	4,5	2 490	5,0	1 895	4,7	1 730	5,1	2 420	4,8	1 896	5,0	13
104	0,2	114	0,3	163	0,4	224	0,4	180	0,4	236	0,7	358	0,7	266	0,7	14
12 617	25,7	11 259	28,8	11 244	30,5	13 360	26,9	11 837	29,2	10 717	31,9	14 154	27,8	11 544	30,5	15
11 530	23,4	10 521	27,0	10 493	28,4	11 646	23,4	10 816	26,7	9 701	28,8	11 805	23,2	10 208	27,0	16
5 329	10,8	4 616	11,8	4 590	12,4	5 379	10,8	4 811	11,9	4 243	12,6	5 430	10,7	4 529	12,0	17
1 877	3,8	1 633	4,2	1 640	4,4	1 933	3,9	1 722	4,3	1 535	4,6	1 962	3,9	1 638	4,3	18
3 620	7,4	3 289	8,4	3 340	9,1	3 461	7,0	3 374	8,3	3 046	9,1	3 504	6,9	3 156	8,4	19
705	1,4	983	2,5	923	2,5	874	1,8	909	2,2	877	2,6	909	1,8	885	2,3	20
1 067	2,2	646	1,7	687	1,9	1 695	3,4	970	2,4	983	2,9	2 326	4,6	1 307	3,5	21
404	0,8	243	0,6	250	0,7	819	1,6	409	1,0	564	1,7	1 448	2,8	777	2,1	22
-	-	-	-	95	0,3	144	0,3	109	0,3	8	0,0	6	0,0	7	0,0	23
19	0,0	92	0,2	64	0,2	19	0,0	51	0,1	32	0,1	22	0,0	30	0,1	24
2 342	4,8	1 135	2,9	1 582	4,3	2 312	4,6	1 787	4,4	1 217	3,6	2 789	5,5	1 596	4,2	25
301	0,6	168	0,4	371	1,0	486	1,0	403	1,0	277	0,8	774	1,5	397	1,0	26
113	0,2	89	0,2	87	0,2	93	0,2	89	0,2	91	0,3	116	0,2	97	0,3	27
4	0,0	5	0,0	3	0,0	7	0,0	4	0,0	8	0,0	8	0,0	8	0,0	28
-	-	-	-	-	-	-	-	-	-	1	0,0	3	0,0	1	0,0	29
0	0,0	0	0,0	4	0,0	6	0,0	5	0,0	-	-	-	-	-	-	30
160	0,3	67	0,2	288	0,8	97	0,2	234	0,6	83	0,2	63	0,1	78	0,2	31
27	0,1	9	0,0	58	0,2	63	0,1	59	0,1	10	0,0	25	0,0	14	0,0	32
90	0,2	69	0,2	159	0,4	103	0,2	143	0,4	206	0,6	251	0,5	217	0,6	33
1 014	2,1	482	1,2	427	1,2	763	1,5	521	1,3	343	1,0	771	1,5	446	1,2	34
447	0,9	182	0,5	165	0,4	506	1,0	260	0,6	104	0,3	428	0,8	182	0,5	35
184	0,4	63	0,2	21	0,1	188	0,4	68	0,2	94	0,3	350	0,7	156	0,4	36
82 069	166,9	66 851	171,3	65 444	177,4	84 504	169,9	70 783	174,8	60 481	179,8	87 214	171,4	66 918	177,1	37
67 110	136,4	54 458	139,5	52 618	142,6	68 831	138,4	57 159	141,1	48 547	144,3	70 272	138,1	53 778	142,3	38
302	0,6	141	0,4	23	0,1	552	1,1	171	0,4	25	0,1	303	0,6	92	0,2	39
155	0,3	83	0,2	163	0,4	323	0,6	208	0,5	232	0,7	386	0,8	269	0,7	40
2	0,0	4	0,0	3	0,0	3	0,0	3	0,0	4	0,0	1	0,0	3	0,0	41
		283						919						450		42
49,31		41,36		42,22		52,83		45,26		38,53		53,82		42,30		43

Lfd. Nr.	Kostenart	Arbeiter DM	Arbeiter 0/0 2)	Angestellte DM	Angestellte 0/0 2)	Arbeitnehmer DM	Arbeitnehmer 0/0 2)	Arbeits Arbeiter DM	Arbeits Arbeiter 0/0 2)
								Energie- und Was Unternehmen mit ...	
		10 und mehr							
1	Entgelt fuer geleistete Arbeit 4)	40 333	100,0	52 177	100,0	46 089	100,0	37 095	100,0
2	Personalnebenkosten I n s g e s a m t	46 589	115,5	57 286	109,8	51 788	112,4	28 317	76,3
3	Dar.: Gesetzliche Personalnebenkosten 5)	16 067	39,8	16 998	32,6	16 519	35,8	14 160	38,2
4	Sonderzahlungen 6)	7 533	18,7	10 435	20,0	8 943	19,4	4 320	11,6
5	Urlaubsgeld	1 175	2,9	1 436	2,8	1 302	2,8	691	1,9
6	Leistungen zur Vermoegensbildung der Arbeitnehmer	531	1,3	584	1,1	557	1,2	203	0,5
7	Sonstige fest vereinbarte Sonderzahlungen	5 026	12,5	6 885	13,2	5 929	12,9	3 349	9,0
8	Leistungs- und gewinnabhaengige Sonderzahlungen	801	2,0	1 530	2,9	1 155	2,5	77	0,2
9	Verguetung arbeitsfreier Tage	11 670	28,9	13 150	25,2	12 389	26,9	9 854	26,6
10	Urlaubsverguetung	6 296	15,6	7 609	14,6	6 934	15,0	5 504	14,8
11	Gesetzliche Lohn- und Gehaltsfortzahlung im Krankheitsfall	2 868	7,1	2 347	4,5	2 615	5,7	2 197	5,9
12	Zusaetzliche Lohn- und Gehaltsfortzahlung im Krankheitsfall	88	0,2	79	0,2	83	0,2	21	0,1
13	Verguetung gesetzl. Feiertage u. sonst. gesetzl. Ausfallzeiten	1 847	4,6	2 447	4,7	2 139	4,6	1 724	4,6
14	Verguetung sonstiger betriebl. oder tarifl. arbeitsfreier Tage	572	1,4	668	1,3	618	1,3	408	1,1
15	Aufwendungen fuer Vorsorgeeinrichtungen	23 102	57,3	28 918	55,4	25 929	56,3	12 299	33,2
16	Arbeitgeberpflichtbeitraege zur Sozialversicherung	11 297	28,0	12 108	23,2	11 691	25,4	10 184	27,5
17	Rentenversicherungsbeitraege	5 242	13,0	5 940	11,4	5 582	12,1	4 604	12,4
18	Arbeitslosenversicherungsbeitraege	1 854	4,6	2 130	4,1	1 988	4,3	1 624	4,4
19	Krankenversicherungsbeitraege	3 464	8,6	3 384	6,5	3 425	7,4	3 388	9,1
20	Unfallversicherungsbeitraege	737	1,8	655	1,3	697	1,5	568	1,5
21	Aufwendungen fuer die betriebliche Altersversorgung	11 655	28,9	16 593	31,8	14 054	30,5	2 032	5,5
22	Dar.: Nettozufuehrung zu den Pensionsrueckstellungen 7)	6 297	15,6	9 151	17,5	7 684	16,7	198	0,5
23	Aufwendungen fuer den Vorruhestand	256	0,6	340	0,7	297	0,6	14	0,0
24	Aufwendungen fuer sonstige Vorsorgeeinrichtungen	151	0,4	217	0,4	183	0,4	83	0,2
25	Sonstige Personalnebenkosten	4 284	10,6	4 783	9,2	4 526	9,8	1 843	5,0
26	Entlassungsentschaedigungen	77	0,2	90	0,2	83	0,2	9	0,0
27	Sonstige gesetzliche Aufwendungen 8)	56	0,1	95	0,2	75	0,2	55	0,1
28	Familienunterstuetzungen	650	1,6	1 014	1,9	827	1,8	621	1,7
29	Wohnungsfuersorge	129	0,3	158	0,3	143	0,3	16	0,0
30	Beihilfen im Krankheitsfall	95	0,2	157	0,3	125	0,3	61	0,2
31	Ausloesungen, Trennungsentschaedigungen u. ae. 9)	264	0,7	292	0,6	278	0,6	16	0,0
32	Naturalleistungen	459	1,1	542	1,0	500	1,1	44	0,1
33	Aufwendungen fuer Belegschaftseinrichtungen	686	1,7	761	1,5	723	1,6	88	0,2
34	Ausbildungsverguetungen	888	2,2	472	0,9	686	1,5	611	1,6
35	Sonstige Aufwendungen fuer die berufl. Aus- und Weiterbildung	831	2,1	945	1,8	886	1,9	259	0,7
36	Sonstige Zuwendungen	148	0,4	258	0,5	202	0,4	64	0,2
37	A r b e i t s k o s t e n I n s g e s a m t	86 922	215,5	109 463	209,8	97 876	212,4	65 412	176,3
38	Dar.: Loehne und Gehaelter 10)	59 535	147,6	75 762	145,2	67 421	146,3	51 270	138,2
	Nachrichtlich:								
39	Verguetung des Ausbildungspersonals	142	0,4	673	1,3	400	0,9	183	0,5
40	Verguetung des Personals fuer Belegschaftseinrichtungen	794	2,0	900	1,7	846	1,8	53	0,1
41	Erstattete Arbeitskosten nach Paragraph 54 AFG u. ae.	10	0,0	18	0,0	14	0,0	36	0,1
42	Aufwendungen fuer Zeitarbeitspersonal					799			
43	Arbeitskosten je geleistete Stunde	55,03		67,70		61,26		39,79	
								Energie- und Was Unternehmen mit ...	
		100 - 199							
1	Entgelt fuer geleistete Arbeit 4)	38 185	100,0	46 075	100,0	42 312	100,0	39 235	100,0
2	Personalnebenkosten I n s g e s a m t	33 971	89,0	39 410	85,5	36 816	87,0	40 863	104,1
3	Dar.: Gesetzliche Personalnebenkosten 5)	15 254	39,9	15 880	34,5	15 582	36,8	15 591	39,7
4	Sonderzahlungen 6)	5 905	15,5	7 294	15,8	6 632	15,7	7 162	18,3
5	Urlaubsgeld	840	2,2	879	1,9	860	2,0	965	2,5
6	Leistungen zur Vermoegensbildung der Arbeitnehmer	330	0,9	345	0,7	338	0,8	449	1,1
7	Sonstige fest vereinbarte Sonderzahlungen	4 357	11,4	5 466	11,9	4 937	11,7	4 659	11,9
8	Leistungs- und gewinnabhaengige Sonderzahlungen	379	1,0	603	1,3	496	1,2	1 089	2,8
9	Verguetung arbeitsfreier Tage	10 767	28,2	11 736	25,5	11 274	26,6	11 129	28,4
10	Urlaubsverguetung	5 769	15,1	6 741	14,6	6 278	14,8	6 011	15,3
11	Gesetzliche Lohn- und Gehaltsfortzahlung im Krankheitsfall	2 731	7,2	2 245	4,9	2 477	5,9	2 596	6,6
12	Zusaetzliche Lohn- und Gehaltsfortzahlung im Krankheitsfall	39	0,1	26	0,1	33	0,1	125	0,3
13	Verguetung gesetzl. Feiertage u. sonst. gesetzl. Ausfallzeiten	1 727	4,5	2 113	4,6	1 929	4,6	1 816	4,6
14	Verguetung sonstiger betriebl. oder tarifl. arbeitsfreier Tage	501	1,3	610	1,3	558	1,3	581	1,5
15	Aufwendungen fuer Vorsorgeeinrichtungen	14 967	39,2	17 033	37,0	16 048	37,9	18 696	47,7
16	Arbeitgeberpflichtbeitraege zur Sozialversicherung	10 726	28,1	11 407	24,8	11 082	26,2	11 122	28,3
17	Rentenversicherungsbeitraege	4 810	12,6	5 493	11,9	5 167	12,2	5 054	12,9
18	Arbeitslosenversicherungsbeitraege	1 727	4,5	1 983	4,3	1 861	4,4	1 802	4,6
19	Krankenversicherungsbeitraege	3 542	9,3	3 375	7,3	3 455	8,2	3 588	9,1
20	Unfallversicherungsbeitraege	647	1,7	555	1,2	599	1,4	678	1,7
21	Aufwendungen fuer die betriebliche Altersversorgung	4 191	11,0	5 551	12,0	4 903	11,6	7 529	19,2
22	Dar.: Nettozufuehrung zu den Pensionsrueckstellungen 7)	1 425	3,7	2 289	5,0	1 877	4,4	3 803	9,7
23	Aufwendungen fuer den Vorruhestand	96	0,3	47	0,1	71	0,2	237	0,6
24	Aufwendungen fuer sonstige Vorsorgeeinrichtungen	51	0,1	75	0,2	63	0,1	45	0,1
25	Sonstige Personalnebenkosten	2 331	6,1	3 347	7,3	2 862	6,8	3 875	9,9
26	Entlassungsentschaedigungen	29	0,1	103	0,2	67	0,2	69	0,2
27	Sonstige gesetzliche Aufwendungen 8)	70	0,2	115	0,3	94	0,2	57	0,1
28	Familienunterstuetzungen	505	1,3	985	2,1	756	1,8	739	1,9
29	Wohnungsfuersorge	64	0,2	71	0,2	68	0,2	97	0,2
30	Beihilfen im Krankheitsfall	131	0,3	195	0,4	164	0,4	113	0,3
31	Ausloesungen, Trennungsentschaedigungen u. ae. 9)	77	0,2	81	0,2	79	0,2	179	0,5
32	Naturalleistungen	120	0,3	185	0,4	154	0,4	310	0,8
33	Aufwendungen fuer Belegschaftseinrichtungen	193	0,5	236	0,5	215	0,5	574	1,5
34	Ausbildungsverguetungen	676	1,8	700	1,5	689	1,6	731	1,9
35	Sonstige Aufwendungen fuer die berufl. Aus- und Weiterbildung	410	1,1	573	1,2	496	1,2	882	2,2
36	Sonstige Zuwendungen	57	0,1	103	0,2	81	0,2	125	0,3
37	A r b e i t s k o s t e n I n s g e s a m t	72 156	189,0	85 485	185,5	79 128	187,0	80 098	204,1
38	Dar.: Loehne und Gehaelter 10)	54 858	143,7	65 106	141,3	60 218	142,3	57 526	146,6
	Nachrichtlich:								
39	Verguetung des Ausbildungspersonals	167	0,4	373	0,8	275	0,6	82	0,2
40	Verguetung des Personals fuer Belegschaftseinrichtungen	249	0,7	205	0,4	226	0,5	459	1,2
41	Erstattete Arbeitskosten nach Paragraph 54 AFG u. ae.	13	0,0	33	0,1	23	0,1	15	0,0
42	Aufwendungen fuer Zeitarbeitspersonal					281			
43	Arbeitskosten je geleistete Stunde	45,09		52,35		48,93		50,37	

Fussnotentext auf der letzten Seite der Tabelle

Gewerbe nach Wirtschaftszweigen und Unternehmensgroessenklassen 1992
Bundesgebiet

kosten je vollbeschaeftigten Arbeitnehmer 1)

Angestellte		Arbeitnehmer		Arbeiter		Angestellte		Arbeitnehmer		Arbeiter		Angestellte		Arbeitnehmer		Lfd. Nr.
DM	0/0 2)	DM	0/0 2)	DM	0/0 2)	DM	0/0 2)	DM	0/0 2)	DM	0/0 2)	DM	0/0 2)	DM	0/0 2)	
serversorgung bis ... Arbeitnehmern 3) 10 - 49						50 und mehr						50 - 99				
43 965	100,0	40 455	100,0	40 455	100,0	52 489	100,0	46 301	100,0	36 975	100,0	45 375	100,0	41 032	100,0	1
32 005	72,8	30 121	74,5	47 275	116,9	58 248	111,0	52 606	113,6	30 438	82,3	36 074	79,5	33 161	80,8	2
14 599	33,2	14 375	35,5	16 139	39,9	17 089	32,6	16 600	35,9	14 355	38,8	15 213	33,5	14 770	36,0	3
5 116	11,6	4 709	11,6	7 653	18,9	10 638	20,3	9 103	19,7	4 721	12,8	6 093	13,4	5 384	13,1	4
700	1,6	695	1,7	1 194	3,0	1 465	2,8	1 325	2,9	836	2,3	825	1,8	831	2,0	5
214	0,5	208	0,5	543	1,3	598	1,1	570	1,2	367	1,0	338	0,7	353	0,9	6
4 092	9,3	3 712	9,2	5 089	12,6	6 992	13,3	6 013	13,0	3 424	9,3	4 652	10,3	4 017	9,8	7
110	0,3	93	0,2	828	2,0	1 584	3,0	1 195	2,6	93	0,3	277	0,6	182	0,4	8
10 570	24,0	10 204	25,2	11 738	29,0	13 249	25,2	12 472	26,9	10 231	27,7	11 627	25,6	10 905	26,6	9
6 218	14,1	5 853	14,5	6 326	15,6	7 662	14,6	6 975	15,1	5 604	15,2	6 713	14,8	6 140	15,0	10
1 793	4,1	2 000	4,9	2 893	7,2	2 368	4,5	2 638	5,7	2 354	6,4	2 103	4,6	2 233	5,4	11
87	0,2	53	0,1	90	0,2	79	0,2	85	0,2	78	0,2	119	0,3	98	0,2	12
1 998	4,5	1 858	4,6	1 851	4,6	2 464	4,7	2 149	4,6	1 768	4,8	2 134	4,7	1 945	4,7	13
475	1,1	441	1,1	578	1,4	675	1,3	625	1,4	426	1,2	557	1,2	489	1,2	14
13 572	30,9	12 922	31,9	23 508	58,1	29 502	56,2	26 420	57,1	13 360	36,1	14 836	32,7	14 073	34,3	15
10 705	24,3	10 438	25,8	11 339	28,0	12 162	23,2	11 738	25,4	10 169	27,5	10 866	23,9	10 506	25,6	16
5 117	11,6	4 855	12,0	5 266	13,0	5 972	11,4	5 609	12,1	4 611	12,5	5 151	11,4	4 872	11,9	17
1 846	4,2	1 733	4,3	1 862	4,6	2 140	4,1	1 997	4,3	1 637	4,4	1 859	4,1	1 745	4,3	18
3 355	7,6	3 372	8,3	3 467	8,6	3 385	6,4	3 427	7,4	3 319	9,0	3 430	7,6	3 372	8,2	19
386	0,9	479	1,2	743	1,8	665	1,3	705	1,5	602	1,6	426	0,9	517	1,3	20
2 719	6,2	2 368	5,9	12 016	29,7	17 120	32,6	14 496	31,3	3 184	8,6	3 963	8,7	3 560	8,7	21
351	0,8	273	0,7	6 526	16,1	9 486	18,1	7 964	17,2	710	1,9	867	1,9	786	1,9	22
35	0,1	25	0,1	265	0,7	352	0,7	307	0,7	56	0,2	91	0,2	73	0,2	23
149	0,3	115	0,3	153	0,4	220	0,4	186	0,4	7	0,0	7	0,0	7	0,0	24
2 747	6,2	2 285	5,6	4 376	10,8	4 860	9,3	4 611	10,0	2 127	5,8	3 518	7,8	2 799	6,8	25
8	0,0	8	0,0	80	0,2	93	0,2	86	0,2	5	0,0	116	0,3	59	0,1	26
104	0,2	79	0,2	56	0,1	94	0,2	74	0,2	64	0,2	110	0,2	86	0,2	27
1 323	3,0	964	2,4	651	1,6	1 002	1,9	822	1,8	617	1,7	1 368	3,0	980	2,4	28
10	0,0	13	0,0	133	0,3	164	0,3	148	0,3	66	0,2	85	0,2	75	0,2	29
202	0,5	130	0,3	96	0,2	155	0,3	125	0,3	68	0,2	209	0,5	136	0,3	30
6	0,0	11	0,0	274	0,7	302	0,6	288	0,6	120	0,3	17	0,0	71	0,2	31
51	0,1	47	0,1	475	1,2	561	1,1	517	1,1	31	0,1	29	0,1	30	0,1	32
51	0,1	70	0,2	709	1,8	788	1,5	747	1,6	137	0,4	91	0,2	115	0,3	33
524	1,2	568	1,4	899	2,2	470	0,9	690	1,5	661	1,8	879	1,9	767	1,9	34
358	0,8	308	0,8	852	2,1	968	1,8	908	2,0	317	0,9	553	1,2	431	1,1	35
109	0,2	86	0,2	151	0,4	264	0,5	206	0,4	40	0,1	60	0,1	50	0,1	36
75 970	172,8	70 576	174,5	87 730	216,9	110 737	211,0	98 908	213,6	67 413	182,3	81 449	179,5	74 193	180,8	37
59 651	135,7	55 369	136,9	59 846	147,9	76 375	145,5	67 877	146,6	51 926	140,4	63 095	139,1	57 321	139,7	38
240	0,5	211	0,5	141	0,3	690	1,3	407	0,9	88	0,2	517	1,1	295	0,7	39
43	0,1	48	0,1	822	2,0	933	1,8	876	1,9	235	0,6	231	0,5	233	0,6	40
11	0,0	24	0,1	9	0,0	19	0,0	14	0,0	43	0,1	88	0,2	65	0,2	41
		121						825						36		42
45,87		42,78		55,62		68,55		61,98		41,96		49,00		45,42		43
serversorgung bis ... Arbeitnehmern 3) 200 - 499						500 - 999						1 000 und mehr				
49 578	100,0	44 331	100,0	40 844	100,0	52 896	100,0	46 615	100,0	40 938	100,0	53 820	100,0	47 162	100,0	1
48 454	97,7	44 603	100,6	40 769	99,8	50 452	95,4	45 405	97,4	51 137	124,9	63 788	118,5	57 250	121,4	2
16 047	32,4	15 816	35,7	15 754	38,6	16 880	31,9	16 293	35,0	16 444	40,2	17 496	32,5	16 952	35,9	3
8 997	18,1	8 066	18,2	6 890	16,9	9 601	18,1	8 188	17,6	8 129	19,9	11 586	21,5	9 799	20,8	4
1 185	2,4	1 073	2,4	1 068	2,6	1 496	2,8	1 272	2,7	1 294	3,2	1 589	3,0	1 436	3,0	5
494	1,0	471	1,1	525	1,3	581	1,1	552	1,2	585	1,4	653	1,2	618	1,3	6
5 669	11,4	5 157	11,6	4 568	11,2	6 246	11,8	5 372	11,5	5 379	13,1	7 577	14,1	6 441	13,7	7
1 649	3,3	1 365	3,1	729	1,8	1 278	2,4	992	2,1	871	2,1	1 767	3,3	1 304	2,8	8
12 179	24,6	11 646	26,3	11 360	27,8	12 582	23,8	11 945	25,6	12 043	29,4	13 739	25,5	12 863	27,3	9
7 042	14,2	6 519	14,7	6 148	15,1	7 283	13,8	6 691	14,4	6 481	15,8	7 948	14,8	7 190	15,2	10
2 126	4,3	2 365	5,3	2 693	6,6	2 207	4,2	2 461	5,3	3 013	7,4	2 458	4,6	2 745	5,8	11
142	0,3	133	0,3	122	0,3	36	0,1	81	0,2	84	0,2	76	0,1	80	0,2	12
2 257	4,6	2 033	4,6	1 860	4,6	2 476	4,7	2 155	4,6	1 869	4,6	2 544	4,7	2 195	4,7	13
611	1,2	596	1,3	536	1,3	580	1,1	557	1,2	597	1,5	712	1,3	653	1,4	14
22 263	44,9	20 454	46,1	18 392	45,0	23 468	44,4	20 822	44,7	26 209	64,0	33 428	62,1	29 697	63,0	15
11 566	23,3	11 341	25,6	11 141	27,3	12 092	22,9	11 596	24,9	11 509	28,1	12 404	23,0	11 942	25,3	16
5 605	11,3	5 326	12,0	5 124	12,5	5 819	11,0	5 457	11,7	5 390	13,2	6 140	11,4	5 752	12,2	17
2 016	4,1	1 907	4,3	1 820	4,5	2 085	3,9	1 947	4,2	1 900	4,6	2 198	4,1	2 044	4,3	18
3 356	6,8	3 474	7,8	3 447	8,4	3 551	6,7	3 497	7,5	3 453	8,4	3 363	6,2	3 410	7,2	19
589	1,2	634	1,4	750	1,8	637	1,2	696	1,5	767	1,9	703	1,3	736	1,6	20
10 640	21,5	9 062	20,4	7 152	17,5	11 292	21,3	9 134	19,6	14 505	35,4	20 733	38,5	17 514	37,1	21
5 618	11,3	4 697	10,6	2 894	7,1	5 658	10,7	4 217	9,0	8 189	20,0	11 760	21,8	9 914	21,0	22
322	0,6	279	0,6	367	0,9	516	1,0	439	0,9	277	0,7	370	0,7	322	0,7	23
57	0,1	51	0,1	99	0,2	84	0,2	92	0,2	194	0,5	291	0,5	241	0,5	24
5 015	10,1	4 437	10,0	4 127	10,1	4 802	9,1	4 450	9,5	4 757	11,6	5 036	9,4	4 892	10,4	25
95	0,2	82	0,2	69	0,2	71	0,1	70	0,2	91	0,2	93	0,2	92	0,2	26
98	0,2	77	0,2	60	0,1	105	0,2	82	0,2	53	0,1	90	0,2	71	0,2	27
1 318	2,7	1 024	2,3	406	1,0	642	1,2	519	1,1	686	1,7	983	1,8	830	1,8	28
143	0,3	119	0,3	61	0,1	104	0,2	82	0,2	159	0,4	188	0,3	173	0,4	29
181	0,4	147	0,3	76	0,2	163	0,3	118	0,3	96	0,2	143	0,3	119	0,3	30
179	0,4	179	0,4	399	1,0	187	0,4	298	0,6	292	0,7	374	0,7	331	0,7	31
409	0,8	359	0,8	322	0,8	388	0,7	354	0,8	573	1,4	671	1,2	621	1,3	32
668	1,3	620	1,4	591	1,4	677	1,3	632	1,4	815	2,0	907	1,7	859	1,8	33
477	1,0	606	1,4	712	1,7	439	0,8	581	1,2	982	2,4	433	0,8	717	1,5	34
1 167	2,4	1 023	2,3	1 326	3,2	1 842	3,5	1 573	3,4	834	2,0	856	1,6	845	1,8	35
280	0,6	201	0,5	106	0,3	182	0,3	142	0,3	175	0,4	297	0,6	234	0,5	36
98 032	197,7	88 934	200,6	81 613	199,8	103 348	195,4	92 020	197,4	92 076	224,9	117 608	218,5	104 412	221,4	37
70 754	142,7	64 043	144,5	59 093	144,7	75 079	141,9	66 747	143,2	61 110	149,3	79 144	147,1	69 824	148,0	38
395	0,8	236	0,5	128	0,3	300	0,6	210	0,5	153	0,4	833	1,5	482	1,0	39
589	1,2	523	1,2	654	1,6	733	1,4	692	1,5	978	2,4	1 117	2,1	1 045	2,2	40
9	0,0	12	0,0	6	0,0	11	0,0	9	0,0	7	0,0	16	0,0	11	0,0	41
		4 298						407						392		42
59,40		54,90		50,64		62,09		56,22		58,77		73,59		66,01		43

Lfd. Nr.	Kostenart	Arbeiter DM	Arbeiter 0/0 2)	Angestellte DM	Angestellte 0/0 2)	Arbeitnehmer DM	Arbeitnehmer 0/0 2)	Arbeits Arbeiter DM	Arbeits Arbeiter 0/0 2)
				10 und mehr				Bauge Unternehmen mit ...	
1	Entgelt fuer geleistete Arbeit 4)	35 597	100,0	51 427	100,0	38 447	100,0	35 133	100,0
2	Personalnebenkosten I n s g e s a m t	28 229	79,3	34 328	66,8	29 327	76,3	25 675	73,1
3	Dar.: Gesetzliche Personalnebenkosten 5)	14 854	41,7	15 720	30,6	15 010	39,0	14 037	40,0
4	Sonderzahlungen 6)	4 346	12,2	7 525	14,6	4 918	12,8	3 670	10,4
5	Urlaubsgeld	1 420	4,0	1 582	3,1	1 449	3,8	1 375	3,9
6	Leistungen zur Vermoegensbildung der Arbeitnehmer	370	1,0	469	0,9	387	1,0	374	1,1
7	Sonstige fest vereinbarte Sonderzahlungen	2 442	6,9	3 990	7,8	2 721	7,1	1 836	5,2
8	Leistungs- und gewinnabhaengige Sonderzahlungen	114	0,3	1 485	2,9	361	0,9	85	0,2
9	Vergutung arbeitsfreier Tage	8 504	23,9	10 071	19,6	8 786	22,9	8 017	22,8
10	Urlaubsverguetung	4 684	13,2	6 376	12,4	4 989	13,0	4 534	12,9
11	Gesetzliche Lohn- und Gehaltsfortzahlung im Krankheitsfall	1 914	5,4	1 313	2,6	1 806	4,7	1 684	4,8
12	Zusaetzliche Lohn- und Gehaltsfortzahlung im Krankheitsfall	21	0,1	12	0,0	19	0,1	24	0,1
13	Verguetung gesetzl. Feiertage u. sonst. gesetzl. Ausfallzeiten	1 437	4,0	2 176	4,2	1 570	4,1	1 447	4,1
14	Verguetung sonstiger betriebl. oder tarifl. arbeitsfreier Tage	447	1,3	195	0,4	402	1,0	328	0,9
15	Aufwendungen fuer Vorsorgeeinrichtungen	12 183	34,2	14 621	28,4	12 622	32,8	11 335	32,3
16	Arbeitgeberpflichtbeitraege zur Sozialversicherung	10 853	30,5	12 121	23,6	11 081	28,8	10 347	29,5
17	Rentenversicherungsbeitraege	4 340	12,2	5 481	10,7	4 545	11,8	4 142	11,8
18	Arbeitslosenversicherungsbeitraege	1 535	4,3	1 947	3,8	1 609	4,2	1 473	4,2
19	Krankenversicherungsbeitraege	3 110	8,7	3 401	6,6	3 163	8,2	3 004	8,6
20	Unfallversicherungsbeitraege	1 868	5,2	1 293	2,5	1 764	4,6	1 727	4,9
21	Aufwendungen fuer die betriebliche Altersversorgung	1 203	3,4	2 462	4,8	1 430	3,7	897	2,6
22	Dar.: Nettozufuehrung zu den Pensionsrueckstellungen 7)	96	0,3	893	1,7	240	0,6	6	0,0
23	Aufwendungen fuer den Vorruhestand	293	0,8	286	0,6	292	0,8	232	0,7
24	Aufwendungen fuer sonstige Vorsorgeeinrichtungen	128	0,4	37	0,1	111	0,3	91	0,3
25	Sonstige Personalnebenkosten	3 196	9,0	2 112	4,1	3 001	7,8	2 653	7,6
26	Entlassungsentschaedigungen	72	0,2	312	0,6	115	0,3	12	0,0
27	Sonstige gesetzliche Aufwendungen 8)	650	1,8	109	0,2	553	1,4	559	1,6
28	Familienunterstuetzungen	8	0,0	17	0,0	9	0,0	3	0,0
29	Wohnungsfuersorge	2	0,0	7	0,0	3	0,0	0	0,0
30	Beihilfen im Krankheitsfall	0	0,0	0	0,0	0	0,0	-	-
31	Ausloesungen, Trennungsentschaedigungen u. ae. 9)	989	2,8	470	0,9	896	2,3	358	1,0
32	Naturalleistungen	15	0,0	26	0,0	17	0,0	9	0,0
33	Aufwendungen fuer Belegschaftseinrichtungen	56	0,2	95	0,2	63	0,2	24	0,1
34	Ausbildungsverguetungen	989	2,8	667	1,3	931	2,4	1 285	3,7
35	Sonstige Aufwendungen fuer die berufl. Aus- und Weiterbildung	371	1,0	267	0,5	352	0,9	391	1,1
36	Sonstige Zuwendungen	43	0,1	142	0,3	61	0,2	12	0,0
37	A r b e i t s k o s t e n I n s g e s a m t	63 826	179,3	85 756	166,8	67 774	176,3	60 807	173,1
38	Dar.: Loehne und Gehaelter 10)	48 447	136,1	69 023	134,2	52 151	135,6	46 819	133,3
	Nachrichtlich:								
39	Verguetung des Ausbildungspersonals	92	0,3	387	0,8	145	0,4	91	0,3
40	Verguetung des Personals fuer Belegschaftseinrichtungen	34	0,1	152	0,3	55	0,1	21	0,1
41	Erstattete Arbeitskosten nach Paragraph 54 AFG u. ae.	62	0,2	28	0,1	56	0,1	64	0,2
42	Aufwendungen fuer Zeitarbeitspersonal					893			
43	Arbeitskosten je geleistete Stunde	39,18		50,63		41,31		36,73	
				100 - 199				Bauge Unternehmen mit ...	
1	Entgelt fuer geleistete Arbeit 4)	36 041	100,0	55 696	100,0	39 376	100,0	37 423	100,0
2	Personalnebenkosten I n s g e s a m t	28 699	79,6	35 630	64,0	29 875	75,9	30 698	82,0
3	Dar.: Gesetzliche Personalnebenkosten 5)	15 377	42,7	16 944	30,4	15 643	39,7	15 759	42,1
4	Sonderzahlungen 6)	4 860	13,5	8 470	15,2	5 473	13,9	5 113	13,7
5	Urlaubsgeld	1 404	3,9	1 618	2,9	1 440	3,7	1 524	4,1
6	Leistungen zur Vermoegensbildung der Arbeitnehmer	360	1,0	495	0,9	383	1,0	340	0,9
7	Sonstige fest vereinbarte Sonderzahlungen	3 011	8,4	4 685	8,4	3 295	8,4	3 035	8,1
8	Leistungs- und gewinnabhaengige Sonderzahlungen	86	0,2	1 671	3,0	355	0,9	214	0,6
9	Vergutung arbeitsfreier Tage	8 540	23,7	10 644	19,1	8 897	22,6	9 170	24,5
10	Urlaubsverguetung	4 639	12,9	6 811	12,2	5 007	12,7	4 944	13,2
11	Gesetzliche Lohn- und Gehaltsfortzahlung im Krankheitsfall	1 989	5,5	1 364	2,4	1 883	4,8	2 094	5,6
12	Zusaetzliche Lohn- und Gehaltsfortzahlung im Krankheitsfall	23	0,1	18	0,0	22	0,1	61	0,2
13	Verguetung gesetzl. Feiertage u. sonst. gesetzl. Ausfallzeiten	1 409	3,9	2 276	4,1	1 556	4,0	1 548	4,1
14	Verguetung sonstiger betriebl. oder tarifl. arbeitsfreier Tage	479	1,3	175	0,3	428	1,1	523	1,4
15	Aufwendungen fuer Vorsorgeeinrichtungen	12 580	34,9	14 844	26,7	12 964	32,9	12 657	33,8
16	Arbeitgeberpflichtbeitraege zur Sozialversicherung	11 251	31,2	13 180	23,7	11 578	29,4	11 369	30,4
17	Rentenversicherungsbeitraege	4 450	12,3	5 932	10,7	4 701	11,9	4 586	12,3
18	Arbeitslosenversicherungsbeitraege	1 564	4,3	2 113	3,8	1 657	4,2	1 610	4,3
19	Krankenversicherungsbeitraege	3 251	9,0	3 758	6,7	3 337	8,5	3 247	8,7
20	Unfallversicherungsbeitraege	1 987	5,5	1 376	2,5	1 883	4,8	1 926	5,1
21	Aufwendungen fuer die betriebliche Altersversorgung	1 208	3,4	1 640	2,9	1 281	3,3	1 196	3,2
22	Dar.: Nettozufuehrung zu den Pensionsrueckstellungen 7)	71	0,2	257	0,5	103	0,3	178	0,5
23	Aufwendungen fuer den Vorruhestand	385	1,1	319	0,6	374	0,9	409	1,1
24	Aufwendungen fuer sonstige Vorsorgeeinrichtungen	121	0,3	24	0,0	105	0,3	91	0,2
25	Sonstige Personalnebenkosten	2 720	7,5	1 672	3,0	2 542	6,5	3 758	10,0
26	Entlassungsentschaedigungen	43	0,1	132	0,2	58	0,1	79	0,2
27	Sonstige gesetzliche Aufwendungen 8)	728	2,0	124	0,2	625	1,6	748	2,0
28	Familienunterstuetzungen	5	0,0	9	0,0	6	0,0	12	0,0
29	Wohnungsfuersorge	1	0,0	0	0,0	1	0,0	1	0,0
30	Beihilfen im Krankheitsfall	1	0,0	-	-	0	0,0	0	0,0
31	Ausloesungen, Trennungsentschaedigungen u. ae. 9)	827	2,3	338	0,6	744	1,9	1 927	5,1
32	Naturalleistungen	10	0,0	27	0,0	13	0,0	4	0,0
33	Aufwendungen fuer Belegschaftseinrichtungen	55	0,2	50	0,1	54	0,1	43	0,1
34	Ausbildungsverguetungen	667	1,9	655	1,2	665	1,7	588	1,6
35	Sonstige Aufwendungen fuer die berufl. Aus- und Weiterbildung	306	0,8	228	0,4	293	0,7	323	0,9
36	Sonstige Zuwendungen	78	0,2	108	0,2	83	0,2	32	0,1
37	A r b e i t s k o s t e n I n s g e s a m t	64 740	179,6	91 326	164,0	69 251	175,9	68 121	182,0
38	Dar.: Loehne und Gehaelter 10)	49 441	137,2	74 811	134,3	53 746	136,5	51 706	138,2
	Nachrichtlich:								
39	Verguetung des Ausbildungspersonals	121	0,3	403	0,7	169	0,4	48	0,1
40	Verguetung des Personals fuer Belegschaftseinrichtungen	35	0,1	228	0,4	68	0,2	34	0,1
41	Erstattete Arbeitskosten nach Paragraph 54 AFG u. ae.	55	0,2	70	0,1	58	0,1	37	0,1
42	Aufwendungen fuer Zeitarbeitspersonal					642			
43	Arbeitskosten je geleistete Stunde	39,68		53,42		42,10		42,12	

Fussnotentext auf der letzten Seite der Tabelle

Gewerbe nach Wirtschaftszweigen und Unternehmensgroessenklassen 1992
Bundesgebiet

kosten je vollbeschaeftigten Arbeitnehmer 1)

Angestellte		Arbeitnehmer		Arbeiter		Angestellte		Arbeitnehmer		Arbeiter		Angestellte		Arbeitnehmer		Lfd. Nr.
DM	0/0 2)	DM	0/0 2)	DM	0/0 2)	DM	0/0 2)	DM	0/0 2)	DM	0/0 2)	DM	0/0 2)	DM	0/0 2)	
werbe bis ... Arbeitnehmern 3) 10 - 49						50 und mehr						50 - 99				
44 947	100,0	36 512	100,0	36 037	100,0	55 105	100,0	40 119	100,0	34 608	100,0	51 135	100,0	37 158	100,0	1
26 899	59,8	25 847	70,8	30 644	85,0	38 545	69,9	32 335	80,6	27 190	78,6	32 449	63,5	28 002	75,4	2
13 424	29,9	13 951	38,2	15 627	43,4	17 023	30,9	15 926	39,7	14 486	41,9	15 924	31,1	14 708	39,6	3
5 522	12,3	3 930	10,8	4 985	13,8	8 661	15,7	5 772	14,4	4 385	12,7	7 221	14,1	4 822	13,0	4
1 443	3,2	1 384	3,8	1 462	4,1	1 660	3,0	1 504	3,7	1 323	3,8	1 561	3,1	1 360	3,7	5
452	1,0	385	1,1	366	1,0	478	0,9	390	1,0	366	1,1	535	1,0	392	1,1	6
2 874	6,4	1 982	5,4	3 016	8,4	4 622	8,4	3 360	8,4	2 595	7,5	4 094	8,0	2 827	7,6	7
753	1,7	179	0,5	142	0,4	1 900	3,4	518	1,3	100	0,3	1 032	2,0	243	0,7	8
8 474	18,9	8 081	22,1	8 964	24,9	10 978	19,9	9 395	23,4	7 954	23,0	10 022	19,6	8 273	22,3	9
5 665	12,6	4 693	12,9	4 826	13,4	6 779	12,3	5 244	13,1	4 353	12,6	6 366	12,4	4 664	12,6	10
806	1,8	1 561	4,3	2 132	5,9	1 601	2,9	2 018	5,0	1 830	5,3	1 343	2,6	1 755	4,7	11
5	0,0	21	0,1	18	0,0	16	0,0	17	0,0	6	0,0	10	0,0	7	0,0	12
1 922	4,3	1 514	4,1	1 427	4,0	2 320	4,2	1 618	4,0	1 348	3,9	2 158	4,2	1 473	4,0	13
75	0,2	292	0,8	560	1,6	263	0,5	497	1,2	417	1,2	145	0,3	375	1,0	14
11 667	26,0	11 381	31,2	12 986	36,0	16 297	29,6	13 695	34,1	12 016	34,7	13 642	26,7	12 266	33,0	15
10 625	23,6	10 386	28,4	11 331	31,4	12 970	23,5	11 682	29,1	10 608	30,7	12 298	24,1	10 869	29,3	16
4 722	10,5	4 223	11,6	4 528	12,6	5 912	10,7	4 824	12,0	4 236	12,2	5 561	10,9	4 441	12,0	17
1 680	3,7	1 502	4,1	1 592	4,4	2 098	3,8	1 701	4,2	1 506	4,4	1 986	3,9	1 580	4,3	18
3 096	6,9	3 017	8,3	3 211	8,9	3 574	6,5	3 288	8,2	3 044	8,8	3 504	6,9	3 115	8,4	19
1 128	2,5	1 643	4,5	2 001	5,6	1 386	2,5	1 869	4,7	1 823	5,3	1 247	2,4	1 734	4,7	20
1 004	2,2	912	2,5	1 492	4,1	3 290	6,0	1 877	4,7	1 262	3,6	1 306	2,6	1 268	3,4	21
30	0,1	10	0,0	182	0,5	1 383	2,5	439	1,1	15	0,0	171	0,3	39	0,1	22
177	0,4	224	0,6	350	1,0	348	0,6	350	0,9	324	0,9	307	0,6	321	0,9	23
38	0,1	83	0,2	163	0,5	37	0,1	136	0,3	146	0,4	37	0,1	129	0,3	24
1 236	2,8	2 454	6,7	3 709	10,3	2 608	4,7	3 473	8,7	2 836	8,2	1 564	3,1	2 640	7,1	25
88	0,2	23	0,1	129	0,4	440	0,8	196	0,5	21	0,1	136	0,3	38	0,1	26
70	0,2	490	1,3	736	2,0	132	0,2	607	1,5	700	2,0	124	0,2	611	1,6	27
4	0,0	3	0,0	12	0,0	24	0,0	15	0,0	6	0,0	8	0,0	6	0,0	28
-	-	0	0,0	3	0,0	11	0,0	5	0,0	4	0,0	2	0,0	3	0,0	29
-	-	-	-	0	0,0	0	0,0	0	0,0	0	0,0	0	0,0	0	0,0	30
50	0,1	314	0,9	1 587	4,4	708	1,3	1 399	3,5	958	2,8	323	0,6	860	2,3	31
6	0,0	8	0,0	21	0,1	37	0,1	25	0,1	8	0,0	15	0,0	9	0,0	32
6	0,0	21	0,1	86	0,2	145	0,3	99	0,2	25	0,1	24	0,0	25	0,1	33
798	1,8	1 217	3,3	709	2,0	592	1,1	684	1,7	757	2,2	653	1,3	741	2,0	34
200	0,4	364	1,0	352	1,0	305	0,6	342	0,9	301	0,9	207	0,4	287	0,8	35
14	0,0	12	0,0	72	0,2	215	0,4	103	0,3	57	0,2	72	0,1	59	0,2	36
71 846	159,8	62 359	170,8	66 680	185,0	93 650	169,9	72 454	180,6	61 799	178,6	83 584	163,5	65 160	175,4	37
58 942	131,1	48 524	132,9	49 986	138,7	74 745	135,6	55 286	137,8	46 947	135,7	68 378	133,7	50 254	135,2	38
478	1,1	146	0,4	93	0,3	335	0,6	145	0,4	121	0,3	698	1,4	210	0,6	39
27	0,1	22	0,1	46	0,1	223	0,4	84	0,2	29	0,1	250	0,5	63	0,2	40
25	0,1	58	0,2	61	0,2	30	0,1	55	0,1	86	0,2	56	0,1	81	0,2	41
		938						854						1 407		42
41,95		37,49		41,56		55,64		44,69		37,70		48,77		39,47		43
werbe bis ... Arbeitnehmern 3) 200 - 499						500 - 999						1 000 und mehr				
56 156	100,0	41 340	100,0	34 266	100,0	53 080	100,0	38 803	100,0	38 106	100,0	57 525	100,0	44 362	100,0	1
37 453	66,7	32 111	77,7	34 539	100,8	38 290	72,1	35 444	91,3	35 987	94,4	44 418	77,2	38 703	87,2	2
17 040	30,3	16 027	38,8	15 936	46,5	16 299	30,7	16 024	41,3	17 427	45,7	18 025	31,3	17 619	39,7	3
8 507	15,1	5 823	14,1	5 726	16,7	10 447	19,7	6 865	17,7	5 515	14,5	8 985	15,6	6 633	15,0	4
1 658	3,0	1 552	3,8	1 691	4,9	1 379	2,6	1 616	4,2	1 553	4,1	1 859	3,2	1 651	3,7	5
469	0,8	367	0,9	315	0,9	422	0,8	341	0,9	426	1,1	463	0,8	438	1,0	6
4 411	7,9	3 323	8,0	3 542	10,3	5 324	10,0	3 972	10,2	3 350	8,8	4 736	8,2	3 797	8,6	7
1 969	3,5	581	1,4	177	0,5	3 321	6,3	936	2,4	186	0,5	1 927	3,3	747	1,7	8
11 277	20,1	9 610	23,2	9 867	28,8	9 437	17,8	9 763	25,2	10 325	27,1	12 211	21,2	10 932	24,6	9
7 131	12,7	5 401	13,1	5 495	16,0	5 784	10,9	5 565	14,3	5 279	13,9	7 241	12,6	5 911	13,3	10
1 382	2,5	1 945	4,7	2 266	6,6	1 244	2,3	2 019	5,2	2 736	7,2	2 138	3,7	2 543	5,7	11
32	0,1	55	0,1	0	0,0	6	0,0	2	0,0	0	0,0	13	0,0	4	0,0	12
2 412	4,3	1 729	4,2	1 156	3,4	2 207	4,2	1 410	3,6	1 629	4,3	2 440	4,2	1 891	4,3	13
319	0,6	480	1,2	949	2,8	196	0,4	767	2,0	681	1,8	379	0,7	583	1,3	14
15 100	26,9	13 167	31,9	14 373	41,9	15 622	29,4	14 674	37,8	14 462	38,0	19 554	34,0	16 103	36,3	15
13 126	23,4	11 736	28,4	11 679	34,1	12 664	23,9	11 917	30,7	12 329	32,4	13 321	23,2	12 649	28,5	16
5 987	10,7	4 879	11,8	4 574	13,3	5 678	10,7	4 840	12,5	5 001	13,1	6 173	10,7	5 379	12,1	17
2 137	3,8	1 720	4,2	1 623	4,7	2 030	3,8	1 721	4,4	1 729	4,5	2 167	3,8	1 870	4,2	18
3 683	6,6	3 338	8,1	3 408	9,9	3 340	6,3	3 392	8,7	3 274	8,6	3 563	6,2	3 367	7,6	19
1 319	2,3	1 799	4,4	2 074	6,1	1 615	3,0	1 964	5,1	2 326	6,1	1 418	2,5	2 033	4,6	20
1 880	3,3	1 339	3,2	2 092	6,1	2 953	5,6	2 300	5,9	2 099	5,5	6 206	10,8	3 422	7,7	21
368	0,7	218	0,5	178	0,5	448	0,8	243	0,6	584	1,5	3 604	6,3	1 557	3,5	22
465	0,8	421	1,0	453	1,3	463	0,9	455	1,2	234	0,6	279	0,5	248	0,6	23
94	0,2	92	0,2	602	1,8	5	0,0	458	1,2	34	0,1	27	0,0	32	0,1	24
2 569	4,6	3 510	8,5	4 573	13,3	2 785	5,2	4 142	10,7	5 684	14,9	3 667	6,4	5 034	11,3	25
179	0,3	100	0,2	293	0,9	456	0,9	332	0,9	349	0,9	910	1,6	530	1,2	26
120	0,2	617	1,5	835	2,4	185	0,3	678	1,7	732	1,9	125	0,2	537	1,2	27
17	0,0	13	0,0	22	0,1	76	0,1	35	0,1	25	0,1	24	0,0	25	0,1	28
57	0,1	13	0,0	4	0,0	-	-	3	0,0	7	0,0	3	0,0	6	0,0	29
1	0,0	0	0,0	1	0,0	0	0,0	1	0,0	0	0,0	0	0,0	0	0,0	30
1 029	1,8	1 739	4,2	1 817	5,3	657	1,2	1 537	4,0	3 022	7,9	985	1,7	2 366	5,3	31
26	0,0	8	0,0	43	0,1	43	0,1	43	0,1	58	0,2	58	0,1	58	0,1	32
87	0,2	52	0,1	295	0,9	126	0,2	254	0,7	135	0,4	306	0,5	190	0,4	33
681	1,2	608	1,5	669	2,0	575	1,1	646	1,7	817	2,1	483	0,8	710	1,6	34
296	0,5	317	0,8	495	1,4	283	0,5	444	1,1	425	1,1	417	0,7	422	1,0	35
76	0,1	41	0,1	100	0,3	384	0,7	168	0,4	112	0,3	358	0,6	191	0,4	36
93 609	166,7	73 451	177,7	68 805	200,8	91 369	172,1	74 247	191,3	74 092	194,4	101 943	177,2	83 065	187,2	37
75 940	135,2	56 774	137,3	49 858	145,5	72 963	137,5	55 431	142,9	53 946	141,6	78 721	136,8	61 928	139,6	38
261	0,5	93	0,2	39	0,1	107	0,2	55	0,1	94	0,2	210	0,4	131	0,3	39
194	0,3	67	0,2	120	0,4	148	0,3	127	0,3	52	0,1	249	0,4	115	0,3	40
22	0,0	34	0,1	9	0,0	6	0,0	8	0,0	84	0,2	8	0,0	60	0,1	41
		1 198						274						391		42
54,68		44,86		47,59		57,48		50,15		46,23		60,89		51,09		43

Lfd. Nr.	Kostenart	Arbeiter DM	Arbeiter 0/0 2)	Angestellte DM	Angestellte 0/0 2)	Arbeitnehmer DM	Arbeitnehmer 0/0 2)	Arbeits Arbeiter DM	Arbeits Arbeiter 0/0 2)
		10 und mehr						Hoch- und Unternehmen mit ...	
1	Entgelt fuer geleistete Arbeit 4)	35 448	100,0	53 796	100,0	38 400	100,0	35 081	100,0
2	Personalnebenkosten I n s g e s a m t	29 106	82,1	35 898	66,7	30 199	78,6	26 539	75,7
3	Dar.: Gesetzliche Personalnebenkosten 5)	15 415	43,5	16 526	30,7	15 594	40,6	14 647	41,8
4	Sonderzahlungen 6)	4 670	13,2	8 300	15,4	5 254	13,7	3 984	11,4
5	Urlaubsgeld	1 289	3,6	1 150	2,1	1 266	3,3	1 263	3,6
6	Leistungen zur Vermoegensbildung der Arbeitnehmer	333	0,9	453	0,8	353	0,9	336	1,0
7	Sonstige fest vereinbarte Sonderzahlungen	2 946	8,3	4 903	9,1	3 261	8,5	2 326	6,6
8	Leistungs- und gewinnabhaengige Sonderzahlungen	102	0,3	1 794	3,3	374	1,0	58	0,2
9	Verguetung arbeitsfreier Tage	8 586	24,2	10 274	19,1	8 858	23,1	8 041	22,9
10	Urlaubsverguetung	4 607	13,0	6 387	11,9	4 893	12,7	4 414	12,6
11	Gesetzliche Lohn- und Gehaltsfortzahlung im Krankheitsfall	1 967	5,5	1 319	2,5	1 862	4,9	1 723	4,9
12	Zusaetzliche Lohn- und Gehaltsfortzahlung im Krankheitsfall	17	0,0	16	0,0	17	0,0	11	0,0
13	Verguetung gesetzl. Feiertage u. sonst. gesetzl. Ausfallzeiten	1 399	3,9	2 262	4,2	1 538	4,0	1 399	4,0
14	Verguetung sonstiger betriebl. oder tarifl. arbeitsfreier Tage	597	1,7	290	0,5	547	1,4	495	1,4
15	Aufwendungen fuer Vorsorgeeinrichtungen	12 813	36,1	15 421	28,7	13 233	34,5	12 086	34,5
16	Arbeitgeberpflichtbeitraege zur Sozialversicherung	11 209	31,6	12 828	23,8	11 469	29,9	10 731	30,6
17	Rentenversicherungsbeitraege	4 387	12,4	5 728	10,6	4 602	12,0	4 164	11,9
18	Arbeitslosenversicherungsbeitraege	1 542	4,4	2 031	3,8	1 621	4,2	1 474	4,2
19	Krankenversicherungsbeitraege	3 144	8,9	3 435	6,4	3 191	8,3	3 034	8,6
20	Unfallversicherungsbeitraege	2 136	6,0	1 633	3,0	2 055	5,4	2 060	5,9
21	Aufwendungen fuer die betriebliche Altersversorgung	1 425	4,0	2 540	4,7	1 604	4,2	1 216	3,5
22	Dar.: Nettozufuehrung zu den Pensionsrueckstellungen 7)	73	0,2	481	0,9	139	0,4	0	0,0
23	Aufwendungen fuer den Vorruhestand	396	1,1	425	0,8	401	1,0	344	1,0
24	Aufwendungen fuer sonstige Vorsorgeeinrichtungen	180	0,5	53	0,1	159	0,4	139	0,4
25	Sonstige Personalnebenkosten	3 036	8,6	1 904	3,5	2 854	7,4	2 429	6,9
26	Entlassungsentschaedigungen	82	0,2	188	0,4	99	0,3	7	0,0
27	Sonstige gesetzliche Aufwendungen 8)	841	2,4	118	0,2	724	1,9	794	2,3
28	Familienunterstuetzungen	9	0,0	23	0,0	11	0,0	2	0,0
29	Wohnungsfuersorge	2	0,0	1	0,0	2	0,0	0	0,0
30	Beihilfen im Krankheitsfall	0	0,0	0	0,0	0	0,0	-	-
31	Ausloesungen, Trennungsentschaedigungen u. ae. 9)	880	2,5	530	1,0	824	2,1	299	0,9
32	Naturalleistungen	19	0,1	32	0,1	21	0,1	10	0,0
33	Aufwendungen fuer Belegschaftseinrichtungen	56	0,2	85	0,2	60	0,2	16	0,0
34	Ausbildungsverguetungen	732	2,1	568	1,1	705	1,8	896	2,6
35	Sonstige Aufwendungen fuer die berufl. Aus- und Weiterbildung	372	1,0	222	0,4	348	0,9	395	1,1
36	Sonstige Zuwendungen	44	0,1	137	0,3	59	0,2	9	0,0
37	A r b e i t s k o s t e n I n s g e s a m t	64 554	182,1	89 694	166,7	68 598	178,6	61 620	175,7
38	Dar.: Loehne und Gehaelter 10)	48 705	137,4	72 369	134,5	52 512	136,7	47 106	134,3
	Nachrichtlich:								
39	Verguetung des Ausbildungspersonals	70	0,2	280	0,5	104	0,3	71	0,2
40	Verguetung des Personals fuer Belegschaftseinrichtungen	39	0,1	189	0,4	63	0,2	29	0,1
41	Erstattete Arbeitskosten nach Paragraph 54 AFG u. ae.	71	0,2	37	0,1	66	0,2	70	0,2
42	Aufwendungen fuer Zeitarbeitspersonal					122			
43	Arbeitskosten je geleistete Stunde	40,13		52,89		42,28		37,71	
		100 - 199						Hoch- und Unternehmen mit ...	
1	Entgelt fuer geleistete Arbeit 4)	35 560	100,0	56 704	100,0	38 821	100,0	37 048	100,0
2	Personalnebenkosten I n s g e s a m t	28 963	81,4	35 734	63,0	30 007	77,3	30 386	82,0
3	Dar.: Gesetzliche Personalnebenkosten 5)	15 576	43,8	17 153	30,3	15 820	40,7	15 812	42,7
4	Sonderzahlungen 6)	5 048	14,2	8 345	14,7	5 556	14,3	5 187	14,0
5	Urlaubsgeld	1 284	3,6	1 292	2,3	1 286	3,3	1 309	3,5
6	Leistungen zur Vermoegensbildung der Arbeitnehmer	345	1,0	482	0,8	366	0,9	313	0,8
7	Sonstige fest vereinbarte Sonderzahlungen	3 353	9,4	5 210	9,2	3 639	9,4	3 344	9,0
8	Leistungs- und gewinnabhaengige Sonderzahlungen	66	0,2	1 361	2,4	266	0,7	221	0,6
9	Verguetung arbeitsfreier Tage	8 463	23,8	10 606	18,7	8 793	22,7	8 985	24,3
10	Urlaubsverguetung	4 533	12,7	6 758	11,9	4 877	12,6	4 784	12,9
11	Gesetzliche Lohn- und Gehaltsfortzahlung im Krankheitsfall	1 966	5,5	1 315	2,3	1 866	4,8	1 991	5,4
12	Zusaetzliche Lohn- und Gehaltsfortzahlung im Krankheitsfall	23	0,1	24	0,0	23	0,1	78	0,2
13	Verguetung gesetzl. Feiertage u. sonst. gesetzl. Ausfallzeiten	1 380	3,9	2 299	4,1	1 521	3,9	1 541	4,2
14	Verguetung sonstiger betriebl. oder tarifl. arbeitsfreier Tage	561	1,6	209	0,4	506	1,3	591	1,6
15	Aufwendungen fuer Vorsorgeeinrichtungen	12 888	36,2	15 254	26,9	13 253	34,1	12 818	34,6
16	Arbeitgeberpflichtbeitraege zur Sozialversicherung	11 385	32,0	13 413	23,7	11 698	30,1	11 441	30,9
17	Rentenversicherungsbeitraege	4 443	12,5	5 983	10,6	4 681	12,1	4 547	12,3
18	Arbeitslosenversicherungsbeitraege	1 559	4,4	2 131	3,8	1 647	4,2	1 596	4,3
19	Krankenversicherungsbeitraege	3 252	9,1	3 719	6,6	3 324	8,6	3 215	8,7
20	Unfallversicherungsbeitraege	2 132	6,0	1 580	2,8	2 047	5,3	2 083	5,6
21	Aufwendungen fuer die betriebliche Altersversorgung	1 356	3,8	1 809	3,2	1 426	3,7	1 267	3,4
22	Dar.: Nettozufuehrung zu den Pensionsrueckstellungen 7)	81	0,2	167	0,3	95	0,2	174	0,5
23	Aufwendungen fuer den Vorruhestand	462	1,3	425	0,7	457	1,2	478	1,3
24	Aufwendungen fuer sonstige Vorsorgeeinrichtungen	147	0,4	32	0,1	129	0,3	110	0,3
25	Sonstige Personalnebenkosten	2 564	7,2	1 529	2,7	2 404	6,2	3 397	9,2
26	Entlassungsentschaedigungen	46	0,1	119	0,2	57	0,1	64	0,2
27	Sonstige gesetzliche Aufwendungen 8)	845	2,4	126	0,2	734	1,9	840	2,3
28	Familienunterstuetzungen	4	0,0	8	0,0	5	0,0	13	0,0
29	Wohnungsfuersorge	1	0,0	-	-	1	0,0	2	0,0
30	Beihilfen im Krankheitsfall	1	0,0	-	-	1	0,0	0	0,0
31	Ausloesungen, Trennungsentschaedigungen u. ae. 9)	659	1,9	313	0,6	605	1,6	1 564	4,2
32	Naturalleistungen	8	0,0	14	0,0	9	0,0	5	0,0
33	Aufwendungen fuer Belegschaftseinrichtungen	44	0,1	44	0,1	44	0,1	29	0,1
34	Ausbildungsverguetungen	562	1,6	618	1,1	571	1,5	518	1,4
35	Sonstige Aufwendungen fuer die berufl. Aus- und Weiterbildung	309	0,9	211	0,4	294	0,8	340	0,9
36	Sonstige Zuwendungen	85	0,2	77	0,1	84	0,2	22	0,1
37	A r b e i t s k o s t e n I n s g e s a m t	64 523	181,4	92 437	163,0	68 829	177,3	67 434	182,0
38	Dar.: Loehne und Gehaelter 10)	49 071	138,0	75 655	133,4	53 171	137,0	51 220	138,3
	Nachrichtlich:								
39	Verguetung des Ausbildungspersonals	76	0,2	330	0,6	115	0,3	48	0,1
40	Verguetung des Personals fuer Belegschaftseinrichtungen	29	0,1	196	0,3	55	0,1	31	0,1
41	Erstattete Arbeitskosten nach Paragraph 54 AFG u. ae.	61	0,2	72	0,1	63	0,2	35	0,1
42	Aufwendungen fuer Zeitarbeitspersonal					21			
43	Arbeitskosten je geleistete Stunde	39,89		53,91		42,16		41,74	

Fussnotentext auf der letzten Seite der Tabelle

kosten je vollbeschaeftigten Arbeitnehmer 1)

Angestellte		Arbeitnehmer		Arbeiter		Angestellte		Arbeitnehmer		Arbeiter		Angestellte		Arbeitnehmer		Lfd. Nr.
DM	0/0 2)	DM	0/0 2)	DM	0/0 2)	DM	0/0 2)	DM	0/0 2)	DM	0/0 2)	DM	0/0 2)	DM	0/0 2)	
Tiefbau bis ... Arbeitnehmern 3) 10 - 49						50 und mehr				50 - 99						
47 564	100,0	36 476	100,0	35 698	100,0	56 051	100,0	39 592	100,0	34 380	100,0	53 822	100,0	36 863	100,0	1
28 463	59,8	26 754	73,3	30 852	86,4	38 589	68,8	32 332	81,7	27 929	81,2	34 181	63,5	28 727	77,9	2
14 176	29,8	14 594	40,0	15 937	44,6	17 377	31,0	16 212	40,9	14 958	43,5	16 945	31,5	15 212	41,3	3
6 301	13,2	4 243	11,6	5 137	14,4	9 024	16,1	5 880	14,9	4 732	13,8	7 685	14,3	5 109	13,9	4
1 072	2,3	1 242	3,4	1 306	3,7	1 178	2,1	1 282	3,2	1 188	3,5	1 153	2,1	1 183	3,2	5
444	0,9	348	1,0	331	0,9	456	0,8	355	0,9	335	1,0	500	0,9	356	1,0	6
3 801	8,0	2 491	6,8	3 367	9,4	5 302	9,5	3 737	9,4	3 110	9,0	5 036	9,4	3 356	9,1	7
983	2,1	161	0,4	132	0,4	2 087	3,7	506	1,3	99	0,3	995	1,8	213	0,6	8
8 623	18,1	8 106	22,2	8 957	25,1	10 871	19,4	9 323	23,5	7 939	23,1	10 205	19,0	8 229	22,3	9
5 675	11,9	4 555	12,5	4 738	13,3	6 645	11,9	5 103	12,9	4 248	12,4	6 361	11,8	4 518	12,3	10
813	1,7	1 621	4,4	2 133	6,0	1 502	2,7	2 012	5,1	1 835	5,3	1 377	2,6	1 776	4,8	11
3	0,0	10	0,0	22	0,1	20	0,0	21	0,1	9	0,0	17	0,0	10	0,0	12
2 000	4,2	1 466	4,0	1 399	3,9	2 356	4,2	1 582	4,0	1 320	3,8	2 265	4,2	1 440	3,9	13
132	0,3	454	1,2	666	1,9	347	0,6	605	1,5	528	1,5	186	0,3	485	1,3	14
12 761	26,8	12 161	33,3	13 308	37,3	16 383	29,2	13 896	35,1	12 565	36,5	14 831	27,6	12 854	34,9	15
11 283	23,7	10 792	29,6	11 534	32,3	13 387	23,9	11 888	30,0	10 927	31,8	13 174	24,5	11 214	30,4	16
4 884	10,3	4 244	11,6	4 538	12,7	6 034	10,8	4 824	12,2	4 279	12,4	5 843	10,9	4 479	12,1	17
1 753	3,7	1 505	4,1	1 589	4,5	2 132	3,8	1 693	4,3	1 517	4,4	2 081	3,9	1 589	4,3	18
3 101	6,5	3 041	8,3	3 219	9,0	3 556	6,3	3 284	8,3	3 090	9,0	3 559	6,6	3 150	8,5	19
1 545	3,2	2 002	5,5	2 188	6,1	1 665	3,0	2 088	5,3	2 042	5,9	1 691	3,1	1 997	5,4	20
1 417	3,0	1 238	3,4	1 567	4,4	2 946	5,3	1 831	4,6	1 441	4,2	1 605	3,0	1 462	4,0	21
47	0,1	6	0,0	123	0,3	638	1,1	222	0,6	-7	0,0	118	0,2	9	0,0	22
315	0,7	341	0,9	431	1,2	465	0,8	438	1,1	432	1,3	496	0,9	440	1,2	23
61	0,1	130	0,4	208	0,6	50	0,1	177	0,4	197	0,6	51	0,1	178	0,5	24
778	1,6	2 244	6,2	3 450	9,7	2 312	4,1	3 232	8,2	2 693	7,8	1 461	2,7	2 535	6,9	25
19	0,0	9	0,0	132	0,4	250	0,4	155	0,4	18	0,1	135	0,3	33	0,1	26
80	0,2	715	2,0	872	2,4	132	0,2	730	1,8	876	2,5	129	0,2	781	2,1	27
4	0,0	2	0,0	14	0,0	30	0,1	17	0,0	7	0,0	7	0,0	7	0,0	28
-	-	0	0,0	4	0,0	1	0,0	3	0,0	4	0,0	3	0,0	4	0,0	29
-	-	-	-	0	0,0	0	0,0	0	0,0	0	0,0	0	0,0	0	0,0	30
19	0,0	268	0,7	1 276	3,6	715	1,3	1 169	3,0	851	2,5	318	0,6	783	2,1	31
7	0,0	10	0,0	24	0,1	40	0,1	28	0,1	7	0,0	9	0,0	7	0,0	32
8	0,0	15	0,0	82	0,2	113	0,2	88	0,2	20	0,1	12	0,0	19	0,1	33
486	1,0	850	2,3	620	1,7	598	1,1	616	1,6	566	1,6	606	1,1	571	1,5	34
149	0,3	368	1,0	356	1,0	248	0,4	335	0,8	286	0,8	153	0,3	269	0,7	35
5	0,0	8	0,0	69	0,2	185	0,3	91	0,2	58	0,2	87	0,2	62	0,2	36
76 027	159,8	63 230	173,3	66 550	186,4	94 640	168,8	71 924	181,7	62 309	181,2	88 003	163,5	65 590	177,9	37
62 488	131,4	48 825	133,9	49 793	139,5	75 946	135,5	54 795	138,4	47 051	136,9	71 711	133,2	50 200	136,2	38
204	0,4	86	0,2	69	0,2	308	0,5	115	0,3	80	0,2	710	1,3	160	0,4	39
52	0,1	32	0,1	46	0,1	238	0,4	83	0,2	29	0,1	313	0,6	66	0,2	40
46	0,1	68	0,2	72	0,2	34	0,1	64	0,2	103	0,3	78	0,1	100	0,3	41
		260						37						19		42
43,92		38,44		41,83		56,23		44,71		38,47		51,11		40,17		43
Tiefbau bis ... Arbeitnehmern 3) 200 - 499						500 - 999				1 000 und mehr						
56 684	100,0	40 616	100,0	33 720	100,0	52 727	100,0	38 245	100,0	38 122	100,0	58 485	100,0	44 083	100,0	1
38 268	67,5	31 818	78,3	35 484	105,2	38 095	72,3	36 105	94,4	35 156	92,2	43 268	74,0	37 530	85,1	2
17 317	30,6	16 086	39,6	16 128	47,8	16 199	30,7	16 145	42,2	18 002	47,2	18 457	31,6	18 135	41,1	3
8 888	15,7	5 859	14,4	5 825	17,3	10 655	20,2	6 975	18,2	5 351	14,0	9 348	16,0	6 521	14,8	4
1 169	2,1	1 284	3,2	1 626	4,8	1 159	2,2	1 515	4,0	1 284	3,4	1 142	2,0	1 243	2,8	5
462	0,8	340	0,8	293	0,9	410	0,8	321	0,8	355	0,9	439	0,8	380	0,9	6
5 100	9,0	3 663	9,0	3 747	11,1	5 702	10,8	4 212	11,0	3 547	9,3	5 394	9,2	4 088	9,3	7
2 156	3,8	573	1,4	158	0,5	3 385	6,4	926	2,4	164	0,4	2 373	4,1	811	1,8	8
11 257	19,9	9 398	23,1	10 062	29,8	9 074	17,2	9 827	25,7	10 424	27,3	12 213	20,9	10 947	24,8	9
7 085	12,5	5 202	12,8	5 565	16,5	5 471	10,4	5 543	14,5	5 145	13,5	7 163	12,2	5 736	13,0	10
1 224	2,2	1 852	4,6	2 295	6,8	1 218	2,3	2 038	5,3	2 866	7,5	1 998	3,4	2 612	5,9	11
48	0,1	72	0,2	0	0,0	7	0,0	2	0,0	0	0,0	12	0,0	4	0,0	12
2 470	4,4	1 710	4,2	1 113	3,3	2 164	4,1	1 363	3,6	1 621	4,3	2 489	4,3	1 875	4,3	13
430	0,8	562	1,4	1 088	3,2	215	0,4	880	2,3	792	2,1	551	0,9	721	1,6	14
15 784	27,8	13 357	32,9	14 696	43,6	15 752	29,9	14 947	39,1	14 549	38,2	18 631	31,9	15 744	35,7	15
13 507	23,8	11 816	29,1	11 795	35,0	12 652	24,0	11 999	31,4	12 621	33,1	13 843	23,7	12 979	29,4	16
6 028	10,6	4 816	11,9	4 575	13,6	5 632	10,7	4 827	12,6	5 052	13,3	6 404	10,9	5 448	12,4	17
2 157	3,8	1 698	4,2	1 618	4,8	2 013	3,8	1 712	4,5	1 715	4,5	2 216	3,8	1 861	4,2	18
3 718	6,6	3 306	8,1	3 445	10,2	3 317	6,3	3 415	8,9	3 222	8,5	3 505	6,0	3 305	7,5	19
1 604	2,8	1 996	4,9	2 156	6,4	1 690	3,2	2 045	5,3	2 632	6,9	1 719	2,9	2 365	5,4	20
2 138	3,8	1 425	3,5	2 204	6,5	3 094	5,9	2 416	6,3	1 887	5,0	4 752	8,1	2 726	6,2	21
297	0,5	197	0,5	102	0,3	374	0,7	167	0,4	354	0,9	1 554	2,7	705	1,6	22
600	1,1	500	1,2	525	1,6	543	1,0	529	1,4	270	0,7	351	0,6	294	0,7	23
139	0,2	115	0,3	697	2,1	6	0,0	533	1,4	40	0,1	36	0,1	39	0,1	24
2 339	4,1	3 204	7,9	4 901	14,5	2 615	5,0	4 357	11,4	4 832	12,7	3 076	5,3	4 318	9,8	25
104	0,2	71	0,2	318	0,9	276	0,5	308	0,8	366	1,0	459	0,8	393	0,9	26
116	0,2	708	1,7	926	2,7	165	0,3	744	1,9	894	2,3	127	0,2	670	1,5	27
16	0,0	13	0,0	25	0,1	86	0,2	39	0,1	30	0,1	31	0,1	30	0,1	28
0	0,0	2	0,0	4	0,0	-	-	3	0,0	10	0,0	2	0,0	8	0,0	29
1	0,0	0	0,0	0	0,0	0	0,0	0	0,0	0	0,0	0	0,0	0	0,0	30
1 004	1,8	1 462	3,6	1 901	5,6	700	1,3	1 615	4,2	2 025	5,3	1 029	1,8	1 733	3,9	31
37	0,1	11	0,0	50	0,1	47	0,1	50	0,1	76	0,2	72	0,1	75	0,2	32
49	0,1	33	0,1	324	1,0	102	0,2	271	0,7	109	0,3	254	0,4	151	0,3	33
694	1,2	550	1,4	701	2,1	572	1,1	671	1,8	828	2,2	542	0,9	745	1,7	34
231	0,4	320	0,8	541	1,6	252	0,5	472	1,2	410	1,1	331	0,6	387	0,9	35
85	0,2	33	0,1	111	0,3	414	0,8	183	0,5	82	0,2	229	0,4	125	0,3	36
94 951	167,5	72 434	178,3	69 204	205,2	90 823	172,3	74 350	194,4	73 278	192,2	101 753	174,0	81 614	185,1	37
76 828	135,5	55 873	137,6	49 607	147,1	72 457	137,4	55 046	143,9	53 896	141,4	80 046	136,9	61 552	139,6	38
248	0,4	85	0,2	32	0,1	106	0,2	49	0,1	92	0,2	209	0,4	126	0,3	39
194	0,3	61	0,1	132	0,4	122	0,2	130	0,3	45	0,1	311	0,5	123	0,3	40
18	0,0	31	0,1	11	0,0	7	0,0	10	0,0	117	0,3	12	0,0	86	0,2	41
		67						74						27		42
55,47		44,36		48,65		57,90		51,02		45,49		60,18		49,94		43

Lfd. Nr.	Kostenart	Arbeiter DM	Arbeiter 0/0 2)	Angestellte DM	Angestellte 0/0 2)	Arbeitnehmer DM	Arbeitnehmer 0/0 2)	Arbeits Arbeiter DM	Arbeits Arbeiter 0/0 2)
		10 und mehr						Bauinstal Unternehmen mit ...	
1	Entgelt fuer geleistete Arbeit 4)	35 691	100,0	48 040	100,0	38 798	100,0	34 748	100,0
2	Personalnebenkosten I n s g e s a m t	27 538	77,2	33 423	69,6	29 019	74,8	24 951	71,8
3	Dar.: Gesetzliche Personalnebenkosten 5)	13 556	38,0	14 722	30,6	13 849	35,7	12 796	36,8
4	Sonderzahlungen 6)	4 056	11,4	6 737	14,0	4 731	12,2	3 452	9,9
5	Urlaubsgeld	1 980	5,5	2 557	5,3	2 125	5,5	1 773	5,1
6	Leistungen zur Vermoegensbildung der Arbeitnehmer	485	1,4	512	1,1	492	1,3	453	1,3
7	Sonstige fest vereinbarte Sonderzahlungen	1 455	4,1	2 675	5,6	1 762	4,5	1 134	3,3
8	Leistungs- und gewinnabhaengige Sonderzahlungen	136	0,4	994	2,1	352	0,9	91	0,3
9	Verguetung arbeitsfreier Tage	8 452	23,7	9 982	20,8	8 837	22,8	7 967	22,9
10	Urlaubsverguetung	4 986	14,0	6 457	13,4	5 356	13,8	4 809	13,8
11	Gesetzliche Lohn- und Gehaltsfortzahlung im Krankheitsfall	1 781	5,0	1 404	2,9	1 686	4,3	1 528	4,4
12	Zusaetzliche Lohn- und Gehaltsfortzahlung im Krankheitsfall	24	0,1	5	0,0	20	0,1	42	0,1
13	Verguetung gesetzl. Feiertage u. sonst. gesetzl. Ausfallzeiten	1 531	4,3	2 058	4,3	1 664	4,3	1 523	4,4
14	Verguetung sonstiger betriebl. oder tarifl. arbeitsfreier Tage	129	0,4	59	0,1	111	0,3	66	0,2
15	Aufwendungen fuer Vorsorgeeinrichtungen	10 746	30,1	13 912	29,0	11 543	29,8	9 892	28,5
16	Arbeitgeberpflichtbeitraege zur Sozialversicherung	10 058	28,2	11 164	23,2	10 336	26,6	9 613	27,7
17	Rentenversicherungsbeitraege	4 262	11,9	5 199	10,8	4 498	11,6	4 064	11,7
18	Arbeitslosenversicherungsbeitraege	1 522	4,3	1 858	3,9	1 607	4,1	1 455	4,2
19	Krankenversicherungsbeitraege	3 031	8,5	3 376	7,0	3 117	8,0	2 907	8,4
20	Unfallversicherungsbeitraege	1 243	3,5	732	1,5	1 115	2,9	1 187	3,4
21	Aufwendungen fuer die betriebliche Altersversorgung	678	1,9	2 739	5,7	1 196	3,1	272	0,8
22	Dar.: Nettozufuehrung zu den Pensionsrueckstellungen 7)	199	0,6	1 845	3,8	613	1,6	1	0,0
23	Aufwendungen fuer den Vorruhestand	62	0,2	95	0,2	70	0,2	37	0,1
24	Aufwendungen fuer sonstige Vorsorgeeinrichtungen	10	0,0	9	0,0	10	0,0	7	0,0
25	Sonstige Personalnebenkosten	4 284	12,0	2 791	5,8	3 909	10,1	3 639	10,5
26	Entlassungsentschaedigungen	71	0,2	599	1,2	204	0,5	10	0,0
27	Sonstige gesetzliche Aufwendungen 8)	186	0,5	96	0,2	163	0,4	132	0,4
28	Familienunterstuetzungen	7	0,0	11	0,0	8	0,0	6	0,0
29	Wohnungsfuersorge	1	0,0	21	0,0	6	0,0	1	0,0
30	Beihilfen im Krankheitsfall	0	0,0	0	0,0	0	0,0	-	-
31	Ausloesungen, Trennungsentschaedigungen u. ae. 9)	1 574	4,4	471	1,0	1 297	3,3	523	1,5
32	Naturalleistungen	12	0,0	22	0,0	15	0,0	12	0,0
33	Aufwendungen fuer Belegschaftseinrichtungen	73	0,2	139	0,3	89	0,2	48	0,1
34	Ausbildungsverguetungen	1 859	5,2	911	1,9	1 620	4,2	2 376	6,8
35	Sonstige Aufwendungen fuer die berufl. Aus- und Weiterbildung	449	1,3	339	0,7	421	1,1	509	1,5
36	Sonstige Zuwendungen	52	0,1	181	0,4	85	0,2	23	0,1
37	A r b e i t s k o s t e n I n s g e s a m t	63 229	177,2	81 463	169,6	67 817	174,8	59 700	171,8
38	Dar.: Loehne und Gehaelter 10)	48 199	135,0	64 759	134,8	52 365	135,0	46 168	132,9
	Nachrichtlich:								
39	Verguetung des Ausbildungspersonals	151	0,4	472	1,0	232	0,6	123	0,4
40	Verguetung des Personals fuer Belegschaftseinrichtungen	32	0,1	123	0,3	55	0,1	20	0,1
41	Erstattete Arbeitskosten nach Paragraph 54 AFG u. ae.	23	0,1	14	0,0	21	0,1	21	0,1
42	Aufwendungen fuer Zeitarbeitspersonal					2 697			
43	Arbeitskosten je geleistete Stunde	38,08		48,47		40,72		35,50	

1) Ohne Auszubildende; Teilzeitbeschaeftigte wurden entsprechend ihrer geleisteten Arbeitszeit in Vollbeschaeftigte umgerechnet.- 2) Des Entgelts fuer geleistete Arbeit.- 3) Voll- und teilzeitbeschaeftigte Arbeitnehmer ohne Auszubildende.- 4) Laufend gezahltes Entgelt fuer geleistete Arbeitszeit (Jahreslohn- und -gehaltssumme vermindert um die Sonderzahlungen, die Verguetung arbeitsfreier Tage sowie soziale Bestandteile, wie z.B. Verheirateten- und Kinderzuschlaege).- 5) Verguetung gesetzlicher Feiertage und sonstiger gesetzlicher Ausfallzeiten, Arbeitgeberpflichtbeitraege zur Renten-, Arbeitslosen- und Krankenversicherung, Unfallversicherungsbeitraege, gesetzliche Lohn- und Gehaltsfortzahlung sowie sonstige gesetzliche Aufwendungen (einschl. Konkursausfallgeld).- 6) Zahlungen, die im allgemeinen nicht laufend bei jeder Lohn- und Gehaltszahlung geleistet werden.- 7) Differenz der Pensionsrueckstellungen nach Paragraph 6A ESTG am 31.12. und 1.1.1992.- 8) Nach dem Schwerbehindertengesetz, Mutterschutzgesetz, Umlage fuer das Konkursausfallgeld u.ae.- 9) Ohne Ersatz betriebsbedingter Aufwendungen.- 10) Entgelt fuer geleistete Arbeit, Sonderzahlungen und Verguetung arbeitsfreier Tage.

Gewerbe nach Wirtschaftszweigen und Unternehmensgroessenklassen 1992
Bundesgebiet

kosten je vollbeschaeftigten Arbeitnehmer 1)																Lfd. Nr.
Angestellte		Arbeitnehmer		Arbeiter		Angestellte		Arbeitnehmer		Arbeiter		Angestellte		Arbeitnehmer		
DM	0/0 2)	DM	0/0 2)	DM	0/0 2)	DM	0/0 2)	DM	0/0 2)	DM	0/0 2)	DM	0/0 2)	DM	0/0 2)	
lation bis ... Arbeitnehmern 3)																
10 - 49						50 und mehr				50 - 99						
42 335	100,0	36 264	100,0	36 994	100,0	52 358	100,0	41 806	100,0	35 105	100,0	44 663	100,0	37 410	100,0	1
26 218	61,9	25 204	69,5	31 116	84,1	38 875	74,2	33 546	80,2	25 462	72,5	29 274	65,5	26 381	70,5	2
12 817	30,3	12 800	35,3	14 607	39,5	16 163	30,9	15 094	36,1	13 132	37,4	14 031	31,4	13 349	35,7	3
5 254	12,4	3 812	10,5	4 891	13,2	7 860	15,0	5 821	13,9	3 914	11,1	6 578	14,7	4 556	12,2	4
2 134	5,0	1 845	5,1	2 265	6,1	2 877	5,5	2 457	5,9	2 054	5,9	2 460	5,5	2 152	5,8	5
486	1,1	460	1,3	529	1,4	531	1,0	530	1,3	527	1,5	623	1,4	550	1,5	6
2 101	5,0	1 327	3,7	1 899	5,1	3 109	5,9	2 278	5,4	1 206	3,4	2 462	5,5	1 509	4,0	7
533	1,3	179	0,5	198	0,5	1 343	2,6	557	1,3	127	0,4	1 033	2,3	345	0,9	8
8 488	20,0	8 071	22,3	9 122	24,7	11 113	21,2	9 745	23,3	8 115	23,1	9 263	20,7	8 392	22,4	9
5 806	13,7	5 008	13,8	5 232	14,1	6 949	13,3	5 770	13,8	4 807	13,7	6 019	13,5	5 099	13,6	10
805	1,9	1 383	3,8	2 132	5,8	1 857	3,5	2 046	4,9	1 792	5,1	1 301	2,9	1 674	4,5	11
3	0,0	34	0,1	0	0,0	7	0,0	2	0,0	0	0,0	-	-	0	0,0	12
1 849	4,4	1 588	4,4	1 542	4,2	2 216	4,2	1 753	4,2	1 438	4,1	1 887	4,2	1 546	4,1	13
26	0,1	58	0,2	216	0,6	83	0,2	174	0,4	78	0,2	56	0,1	73	0,2	14
10 559	24,9	10 025	27,6	11 926	32,2	16 450	31,4	13 343	31,9	10 025	28,6	11 515	25,8	10 384	27,8	15
10 101	23,9	9 710	26,8	10 673	28,9	11 969	22,9	11 079	26,5	9 734	27,7	10 711	24,0	9 969	26,6	16
4 640	11,0	4 179	11,5	4 535	12,3	5 622	10,7	4 876	11,7	4 149	11,8	5 071	11,4	4 371	11,7	17
1 663	3,9	1 496	4,1	1 616	4,4	2 005	3,8	1 738	4,2	1 480	4,2	1 807	4,0	1 559	4,2	18
3 124	7,4	2 950	8,1	3 202	8,7	3 566	6,8	3 316	7,9	2 966	8,4	3 381	7,6	3 066	8,2	19
675	1,6	1 085	3,0	1 320	3,6	776	1,5	1 150	2,7	1 139	3,2	452	1,0	973	2,6	20
453	1,1	308	0,9	1 238	3,3	4 470	8,5	2 250	5,4	277	0,8	783	1,8	399	1,1	21
-89	-0,2	-17	0,0	473	1,3	3 309	6,3	1 361	3,3	75	0,2	165	0,4	97	0,3	22
52	0,1	40	0,1	96	0,3	127	0,2	106	0,3	37	0,1	54	0,1	41	0,1	23
4	0,0	7	0,0	15	0,0	12	0,0	14	0,0	14	0,0	21	0,0	16	0,0	24
1 917	4,5	3 295	9,1	5 176	14,0	3 452	6,6	4 636	11,1	3 408	9,7	1 918	4,3	3 049	8,2	25
167	0,4	41	0,1	156	0,4	926	1,8	398	1,0	39	0,1	179	0,4	73	0,2	26
63	0,1	118	0,3	259	0,7	121	0,2	216	0,5	169	0,5	133	0,3	161	0,4	27
5	0,0	6	0,0	8	0,0	15	0,0	11	0,0	4	0,0	11	0,0	5	0,0	28
-	-	1	0,0	0	0,0	37	0,1	12	0,0	2	0,0	-	-	1	0,0	29
-	-	-	-	0	0,0	0	0,0	0	0,0	1	0,0	-	-	0	0,0	30
78	0,2	434	1,2	3 029	8,2	769	1,5	2 321	5,6	1 239	3,5	383	0,9	1 033	2,8	31
6	0,0	11	0,0	13	0,0	34	0,1	20	0,0	15	0,0	30	0,1	19	0,1	32
5	0,0	39	0,1	107	0,3	241	0,5	149	0,4	33	0,1	35	0,1	33	0,1	33
1 290	3,0	2 159	6,0	1 144	3,1	623	1,2	981	2,3	1 489	4,2	827	1,9	1 329	3,6	34
284	0,7	464	1,3	365	1,0	381	0,7	370	0,9	356	1,0	251	0,6	331	0,9	35
19	0,0	22	0,1	94	0,3	304	0,6	160	0,4	61	0,2	70	0,2	63	0,2	36
68 553	161,9	61 468	169,5	68 109	184,1	91 233	174,2	75 351	180,2	60 567	172,5	73 937	165,5	63 791	170,5	37
56 077	132,5	48 147	132,8	51 007	137,9	71 331	136,2	57 372	137,2	47 134	134,3	60 504	135,5	50 358	134,6	38
669	1,6	232	0,6	189	0,5	324	0,6	231	0,6	248	0,7	447	1,0	296	0,8	39
14	0,0	19	0,1	48	0,1	205	0,4	97	0,2	22	0,1	216	0,5	69	0,2	40
11	0,0	19	0,1	25	0,1	17	0,0	22	0,1	30	0,1	22	0,0	28	0,1	41
		2 393						3 057						3 694		42
40,43		36,49		41,77		54,66		45,88		35,98		43,45		37,80		43

Lfd. Nr.	Wirtschaftszweig	Unternehmen insgesamt			10 - 49			50 und mehr		
		Arbeiter	Angestellte	Arbeitnehmer	Arbeiter	Angestellte	Arbeitnehmer	Arbeiter	Angestellte	Arbeitnehmer
1	Produzierendes Gewerbe	40,38	59,54	46,81	34,32	42,02	36,12	41,89	61,92	49,03
2	Bergbau und Gewinnung von Steinen und Erden	49,22	75,58	55,66	34,44	44,38	36,17	50,80	77,68	57,54
3	Kohlenbergbau, Torfgewinnung, Gewinnung von Erdoel und Erdgas, Bergbau auf Uran- und Thoriumerze	52,85	81,69	59,91	31,49	36,98	31,99	53,09	81,84	60,16
		52,83	81,80	59,49	31,49	36,98	31,99	53,07	81,97	59,75
4	Kohlenbergbau, Torfgewinnung	53,93	82,47	60,29	.	.	.	53.93	82,48	60.30
5	Steinkohlenbergbau und -brikettherstellung	.	.	.	-	-	-	.	.	.
6	Braunkohlenbergbau und -brikettherstellung	30,11	35,70	30,69	31,16	35,93	31,58	28,66	35,49	29,53
7	Torfgewinnung und -veredlung									
8	Gewinnung von Erdoel und Erdgas, Erbringung damit verbundener Dienstleistungen	54,32	80,56	71,45	-	-	-	.	.	.
		54,33	80,82	71,94	-	-	-	54,33	80,82	71,94
9	Gewinnung von Erdoel und Erdgas									
10	Erbringung von Dienstleistungen bei der Gewinnung von Erdoel und Erdgas	.	.	.	-	-	-	.	.	.
11	Bergbau auf Uran- und Thoriumerze	-	-	-	-	-	-	-	-	-
12	Bergbau auf Uran- und Thoriumerze	-	-	-	-	-	-	-	-	-
13	Erzbergbau, Gewinnung von Steinen und Erden, sonstiger Bergbau	37,36	55,34	41.71	34,72	44,70	36,53	38,94	59,10	44.47
14	Erzbergbau	:	:	:	-	-	-	:	:	:
15	Eisenerzbergbau				-	-	-	.	.	.
16	NE-Metallerzbergbau (ohne Bergbau auf Uran- und Thoriumerze)	-	-	-	-	-	-	-	-	-
17	Gewinnung von Steinen und Erden, sonstiger Bergbau	37,36	55,32	41,70	34,72	44,70	36,53	38,95	59,09	44,47
18	Gewinnung von Natursteinen	36,48	50,14	39,87	35,32	47,22	37,80	37,43	51,77	41,42
19	Gewinnung von Kies, Sand, Ton und Kaolin	36,08	51.04	39,16	34,47	42,51	35,75	37,67	55,90	42,18
20	Bergbau auf chemische und Duengemittelminerale	.	.	.	-	-	-	.	.	.
21	Gewinnung von Salz	45,94	66,82	52,56	-	-	-	45,94	66,82	52,56
22	Gewinnung von Steinen und Erden a.n.g., sonstiger Bergbau	34,85	53,93	40,21	33,21	45,48	36,39	.	.	.
23	Verarbeitendes Gewerbe	40,02	59,72	47,08	32,41	41,96	35,17	41,27	61,74	48,81
24	Ernaehrungsgewerbe und Tabakverarbeitung	33,20	43,47	36,91	28,70	28,32	28,54	34,42	48,82	39,41
25	Ernaehrungsgewerbe	32,87	42,55	36,35	28,72	28,29	28,54	34,02	47,77	38,76
26	Schlachten und Fleischverarbeitung	30,68	32,45	31,35	28,92	26,52	27,73	31,41	37,91	33,41
27	Fischverarbeitung	26,12	37,67	29,05	21,12	19,57	20,71	27,24	42,05	30,96
28	Obst- und Gemueseverarbeitung	29,13	47,09	34,17	24,98	35,58	27,53	29,88	48,71	35,29
29	Herstellung von pflanzlichen und tierischen Oelen und Fetten	42,01	59,48	48,79	31,98	48,17	40,12	42,67	60,72	49,50
30	Milchverarbeitung	35,02	48,67	38,97	31,83	36,38	32,84	35,36	49,57	39,56
31	Mahl- und Schaelmuehlen, Herstellung von Staerke und Staerkeerzeugnissen	35,42	58,35	44,56	28,31	51,18	32,85	36,99	58,87	46,40
32	Herstellung von Futtermitteln	32,81	59,61	44,78	30,82	47,77	37,61	34,29	66,06	49,44
33	Sonstiges Ernaehrungsgewerbe (ohne Getraenkeherstellung)	30,78	37,96	33,46	27,39	24,36	26,15	31,94	43,68	36,17
34	Getraenkeherstellung	38,94	54,39	44,32	34,54	45,20	37,71	39,61	55,45	45,24
35	Tabakverarbeitung	46,51	74,19	57,61	22,67	40,57	28,08	47,09	74,71	58,23
36	Tabakverarbeitung	46,51	74,19	57,61	22,67	40,57	28,08	47,09	74,71	58,23
37	Textil- und Bekleidungsgewerbe	28,12	45,15	32,55	24,85	38,48	27,58	28,84	46,13	33,54
38	Textilgewerbe	30,05	46,74	34,53	26,55	40,75	29,82	30,65	47,55	35,29
39	Spinnstoffaufbereitung und Spinnerei	30,93	46,61	34,32	25,67	40,58	28,24	31,08	46,74	34,48
40	Weberei	31,71	47,00	36,23	27,95	39,94	31,30	31,96	47,43	36,56
41	Textilveredlung	30,99	48,30	35,86	30,65	44,04	33,65	31,02	48,62	36,07
42	Herstellung von konfektionierten Textilwaren (ohne Bekleidung)	25,90	41,46	29,92	24,39	38,46	27,37	26,93	42,82	31,50
43	Sonstiges Textilgewerbe (ohne Herstellung von Maschenware)	31,13	50,40	36,64	26,40	41,70	30,20	32,11	51,83	37,90
44	Herstellung von gewirktem und gestricktem Stoff	27,71	43,58	31,69	28,78	43,35	32,04	27,38	43,64	31,59
45	Herstellung von gewirkten und gestrickten Fertigerzeugnissen	27,28	42,45	31,19	21,77	31,95	23,92	28,04	43,52	32,12
46	Bekleidungsgewerbe	25,41	42,66	29,68	23,32	35,50	25,41	26,03	43,86	30,80
47	Herstellung von Lederbekleidung	21,42	33,99	23,83	20,85	28,21	22,26	.	.	.
48	Herstellung von Bekleidung (ohne Lederbekleidung)	25,46	42,82	29,76	23,46	36,22	25,58	26,03	43,84	30,81
49	Zurichten und Faerben von Fellen, Herstellung von Pelzwaren	27,76	39,21	31,52	21,55	28,21	24,00	31,49	48,12	36,52
50	Ledergewerbe	26,70	44,12	30,84	24,54	38,75	27,85	27,27	45,49	31,62
51	Ledergewerbe	26,70	44,12	30,84	24,54	38,75	27,85	27,27	45,49	31,62
52	Ledererzeugung	29,52	46,41	33,33	27,03	43,84	30,85	30,33	47,26	34,14
53	Lederverarbeitung (ohne Herstellung von Lederbekleidung und Schuhen)	23,87	40,08	27,94	24,59	41,07	28,47	23,24	39,34	27,49
54	Herstellung von Schuhen	26,94	44,83	31,16	23,81	35,50	26,52	27,45	46,32	31,91
55	Holzgewerbe (ohne Herstellung von Moebeln)	34,53	46,41	37,03	32,86	41,23	34,20	35,98	48,97	39,20
56	Holzgewerbe (ohne Herstellung von Moebeln)	34,53	46,41	37,03	32,86	41,23	34,20	35,98	48,97	39,20
57	Saege-, Hobel- und Holzimpraegnierwerke	32,92	44,74	35,42	31,16	40,67	33,01	35,14	48,88	38,32
58	Furnier-, Sperrholz-, Holzfaserplatten- und Holzspanplattenwerke	37,39	53,74	40,88	.	.	.	38,91	55,08	42,53
59	Herstellung von Konstruktionsteilen, Fertigbauteilen, Ausbauelementen und Fertigteilbauten aus Holz	35,52	45,57	37,71	35,03	41,68	36,01	36,04	47,39	39,24
60	Herstellung von Verpackungsmitteln und Lagerbehaeltern aus Holz	30,54	43,99	32,64	29,24	41,13	30,71	34,95	48,06	38,25
61	Herstellung von Holzwaren a.n.g. sowie von Kork-, Flecht- und Korbwaren	32,51	45,48	34,99	31,36	42,68	33,20	33,12	46,58	35,89
62	Papier-, Verlags- und Druckgewerbe	40,32	53,71	45,93	36,40	48,56	41,18	41,42	54,97	47,19
63	Papiergewerbe	37,99	55,91	42,98	29,45	46,23	33,62	39,01	56,88	44,05
64	Herstellung von Holzstoff, Zellstoff, Papier, Karton und Pappe	41,71	59,83	46,37	33,33	48,18	36,42	42,23	60,37	46,95
65	Papier-, Karton- und Pappeverarbeitung	35,96	54,09	41,21	28,51	45,88	32,99	37,09	55,13	42,41
66	Verlagsgewerbe, Druckgewerbe, Vervielfaeltigung von bespielten Ton-, Bild- und Datentraegern	42,35	52,98	47,69	38,43	48,87	42,86	44,17	54,22	49,52
67	Verlagsgewerbe	48,80	57,48	55,20	40,94	50,48	49,11	49,47	58,90	56,23
68	Druckgewerbe	41,28	49,05	44,30	38,35	48,10	41,61	43,04	49,46	45,72
69	Vervielfaeltigung von bespielten Ton-, Bild- und Datentraegern	34,60	48,55	41,37	34,72	45,69	40,90	34,58	49,00	41,43
70	Kokerei, Mineraloelverarbeitung, Herstellung und Verarbeitung von Spalt- und Brutstoffen	57,42	84,97	72,36	32,65	59,34	48,62	58,10	85,86	73,11
71	Kokerei, Mineraloelverarbeitung, Herstellung und Verarbeitung von Spalt- und Brutstoffen	57,42	84,97	72,36	32,65	59,34	48,62	58,10	85,86	73,11

1) Voll- und teilzeitbeschaeftigte Arbeiter und Angestellte ohne Auszubildende.

Gewerbe nach Wirtschaftszweigen und Unternehmensgroessenklassen 1992

Bundesgebiet

Arbeitskosten je geleistete Arbeitsstunde in DM															
Unternehmen mit ... bis ... Arbeitnehmern 1)															Lfd. Nr.
50 - 99			100 - 199			200 - 499			500 - 999			1 000 und mehr			
Arbeiter	Angestellte	Arbeitnehmer	Arbeiter	Angestellte	Arbeitnehmer	Arbeiter	Angestellte	Arbeitnehmer	Arbeiter	Angestellte	Arbeitnehmer	Arbeiter	Angestellte	Arbeitnehmer	
34,66	48,74	38,49	35,76	50,98	40,44	37,73	54,08	43,32	39,92	57,90	46,37	47,69	69,44	56,23	1
36,81	54,36	40,93	36,67	51,40	40,44	39,38	63,21	46,55	45,10	65,71	53,39	52,64	81,46	59,67	2
42,47	73,03	50,34	34,82	46,10	36,69	.	.	.	.	.	.	53,33	82,59	60,38	3
41,06	73,37	45,79	31,27	40,57	32,80	-	-	-	-	-	-	53,28	82,21	59,99	4
.	.	.	.	.	.	-	-	-	-	-	-	53,93	82,55	60,31	5
.	.	.	-	-	-	-	-	-	-	-	-	.	.	.	6
.	.	.	.	.	.	-	-	-	-	-	-	-	-	-	7
.	.	.	.	.	.	.	.	.	.	.	.	.	.	.	8
-	-	-	.	.	.	.	.	.	.	.	.	.	.	.	9
.	.	.	.	.	.	-	-	-	-	-	-	-	-	-	10
-	-	-	-	-	-	-	-	-	-	-	-	-	-	-	11
-	-	-	-	-	-	-	-	-	-	-	-	-	-	-	12
36,39	52,79	40,21	37,05	51,98	41,11	38,31	63,01	45,58	43,96	60,91	48,75	.	.	.	13
-	-	-	.	.	.	-	-	-	-	-	-	-	-	-	14
-	-	-	.	.	.	-	-	-	-	-	-	-	-	-	15
-	-	-	-	-	-	-	-	-	-	-	-	-	-	-	16
36,39	52,79	40,21	37,05	51,77	41,04	38.31	63,01	45,58	43.96	60,91	48,75	.	.	.	17
36,27	52,09	39,59	38,39	51,96	42,82	.	.	.	.	.	.	-	-	-	18
35,64	48,52	38,65	35,41	48,61	38,18	38,75	68,24	46,53	.	.	.	-	-	-	19
.	.	.	.	.	.	-	-	-	-	-	-	.	.	.	20
.	.	.	-	-	-	.	.	.	.	.	.	-	-	-	21
-	-	-	.	.	.	-	-	-	-	-	-	-	-	-	22
33,38	48,69	38,05	34,71	50,68	39,97	36,92	53,83	42,86	38,77	57,69	45,65	47,02	69,21	55,82	23
30,87	39,50	33,77	31,84	39,63	34,58	32,66	43,40	36,20	36,15	54,05	42,31	38,24	59,39	45,95	24
30,90	39,52	33,79	31,83	39,62	34,57	32,74	43,30	36,23	35,98	53,64	42,07	37,08	57,13	44,27	25
28,64	31,05	29,55	29,00	38,65	31,94	31,58	39,15	33,84	31,78	43,76	34,61	38,43	40,50	39,08	26
19,03	42,59	23,27	26,24	36,01	27,76	25,35	36,70	28,67	29,25	49,92	34,17	.	.	.	27
27,50	34,62	29,97	29,91	48,07	34,93	28,78	45,20	33,11	29,06	54,55	36,43	31,24	51,15	36,89	28
.	.	.	47,03	68,03	54,17	46,18	63,49	51,95	-	-	-	41,31	59,69	48,49	29
33,89	44,19	35,84	34,84	46,47	37,67	33,13	48,53	36,91	36,25	46,78	39,93	37,95	53,33	43,42	30
36,33	55,96	44,88	.	.	.	30,57	56,28	38,95	44,71	58.05	50,80	.	.	.	31
36,36	52,79	41,42	32,67	46,09	39,03	.	.	.	.	.	.	.	.	.	32
27,82	35,83	30,66	29,39	30,96	30,06	30,21	39,18	33,51	30,16	43,63	34,28	36,18	56,94	43,37	33
35,80	49,99	40,07	36,24	51,93	41,37	39,38	50,69	43,29	45,30	63,27	52,73	41,41	57,00	47,32	34
24,77	34,98	27,87	33,50	40,53	36,67	26,22	50,51	34,16	40,16	64,28	48,14	53,88	81,40	65,84	35
24,77	34,98	27,87	33,50	40,53	36,67	26,22	50,51	34,16	40,16	64,28	48,14	53,88	81,40	65,84	36
26,29	41,84	30,11	27,19	43,52	31,68	29,26	46,35	34,11	30,10	48,13	34,89	31,16	50,36	36,47	37
27,94	43,55	32,05	29,17	45,96	33,93	31,26	48,02	36,00	31,29	48,45	35,87	32,56	50,58	37,36	38
29,02	46,01	32,38	31,69	47,78	35,53	31,76	48,12	35,04	30,76	43,40	34,06	30,34	50,62	33,93	39
31,05	44,87	35,66	31,36	45,59	36,15	33,28	49,46	38,26	31,30	45,04	34,75	31,62	50,89	36,45	40
25,75	41,71	28,88	30,52	50,67	35,25	31,02	48,92	36,65	32,22	49,71	38,18	.	.	.	41
25,68	41,17	30,04	25,77	42,20	29,86	28,17	42,21	32,97	.	.	.	-	-	-	42
29,22	45,30	33,85	30,30	48,58	35,82	30,35	52,43	37,25	33.30	56,19	39,66	35,26	53,12	40,42	43
26,61	41,30	29,85	24,62	42,85	29,18	30,03	44,06	34,24	.	.	.	.	.	.	44
.	.	.	25,52	41,39	29,82	27,47	37,67	29,38	.	.	.	.	.	.	45
24,45	39,47	27,82	24,50	39,83	28,53	26,23	43,84	31,24	27,15	47,34	32,44	28,76	50,04	34,99	46
.	.	.	-	-	-	-	-	-	-	-	-	-	-	-	47
24,58	39,27	27,86	24,40	39,65	28,42	26,15	43,82	31,18	27,15	47,34	32,44	28,76	50,04	34,99	48
.	.	.	.	.	.	.	.	.	-	-	-	-	-	-	49
22,94	42,28	25,92	27,26	41,98	30,77	28,04	44,63	32,66	27,72	47,18	31,97	.	.	.	50
22,94	42,28	25,92	27,26	41,98	30,77	28,04	44,63	32,66	27,72	47,18	31,97	.	.	.	51
27,54	46,86	30,61	28,86	45,62	31,60	33,54	48,02	37,99	-	-	-	-	-	-	52
20,90	35,81	23,29	24,86	40,45	29,46	22,54	38,92	27,80	-	-	-	-	-	-	53
22,28	43,51	25,47	27,79	42,21	31,13	27,51	44,55	32,07	27,72	47,18	31,97	.	.	.	54
33,68	43,75	35,62	34,60	49,58	38,16	38,24	46,79	40,83	37,54	50,85	41,34	38,81	59,11	43,54	55
33,68	43,75	35,62	34,60	49,58	38,16	38,24	46,79	40,83	37,54	50,85	41,34	38,81	59,11	43,54	56
33,64	42,72	35,40	34,26	51,82	38,67	39,11	49,12	41,23	.	.	.	.	.	.	57
29,60	48,04	32,42	38,46	58,39	42,62	40,57	51,43	43,06	41,74	48,99	43,41	39,27	59,65	44,28	58
36,01	42,83	37,56	34,51	48,88	38,26	37,81	44,45	40,18	36,66	54,22	41,95	-	-	-	59
31,95	39,05	32,90	.	.	.	.	.	.	-	-	-	-	-	-	60
28,87	51,91	31,35	31,47	40,56	33,20	37,03	48,46	39,90	.	.	.	.	.	.	61
36,82	50,75	42,29	37,78	52,17	43,62	40,90	55,85	47,07	43,81	56,84	49,80	46,20	56,96	51,08	62
32,17	48,35	36,43	34,64	50,51	38,91	38,15	55,77	42,90	42,48	59,71	47,69	42,68	61,54	48,28	63
34,51	49,58	38,47	37,99	56,74	42,65	40,32	57,99	44,74	45,04	62,02	49,47	44,13	62,95	49,18	64
31,67	48,09	35,99	33,47	48,63	37,66	37,19	54,91	42,11	40,16	58,24	46,24	41,17	60,43	47,42	65
39,15	51,29	44,51	40,35	52,70	46,33	44,72	55,89	50,73	45,61	55,65	51,49	52,57	54,73	53,89	66
35,64	51,14	47,47	38,25	53,24	49,93	46,71	56,67	54,30	46,46	56,68	54,53	58,45	72,75	66,58	67
39,86	51,94	44,00	41,10	52,73	44,91	44,57	55,04	48,57	45,25	51,90	47,26	49,27	42,58	44,77	68
26,03	45,14	38,11	31,74	48,44	42,07	29,70	39,69	32,61	-	-	-	.	.	.	69
42,93	55,44	48,93	43,73	61,80	54,14	54,11	70,89	61,65	58,70	89,75	77,38	60,64	90,09	76,38	70
42,93	55,44	48,93	43,73	61,80	54,14	54,11	70,89	61,65	58,70	89,75	77,38	60,64	90,09	76,38	71

Lfd. Nr.	Wirtschaftszweig	Unternehmen insgesamt			10 - 49			50 und mehr		
		Arbeiter	Angestellte	Arbeitnehmer	Arbeiter	Angestellte	Arbeitnehmer	Arbeiter	Angestellte	Arbeitnehmer
72	Kokerei	-	-	-	-	-	-	-	-	-
73	Mineraloelverarbeitung	57,74	85,34	72,70	32,65	59,34	48,62	58,44	86,27	73,47
74	Herstellung und Verarbeitung von Spalt- und Brutstoffen	.	.	.	-	-	-	.	.	.
75	Chemische Industrie	47,08	68,83	58,67	31,09	46,86	38,63	47,66	69,46	59,32
76	Chemische Industrie	47,08	68,83	58,67	31,09	46,86	38,63	47,66	69,46	59,32
77	Herstellung von chemischen Grundstoffen	52,79	75,25	64,07	35,65	47,06	40,64	52,92	75,41	64,22
78	Herstellung von Schaedlingsbekaempfungs- und Pflanzenschutzmitteln	31,53	56,25	45,16	.	.	.	.	.	.
79	Herstellung von Anstrichmitteln, Druckfarben und Kitten	37,31	54,45	46,42	33,03	45,94	39,29	37,98	55,53	47,43
80	Herstellung von pharmazeutischen Erzeugnissen	39,80	64,54	56,58	27,62	42,30	34,06	40,47	64,98	57,27
81	Herstellung von Seifen, Wasch-, Reinigungs- und Koerperpflegemitteln	39,89	64,51	53,60	27,60	44,40	35,10	40,79	65,43	54,66
82	Herstellung von sonstigen chemischen Erzeugnissen	45,76	68,54	57,08	32,04	52,06	42,75	46,32	69,32	57,71
83	Herstellung von Chemiefasern	46,71	68,83	52,63	.	.	.	46,74	68,82	52,65
84	Herstellung von Gummi- und Kunststoffwaren	35,34	53,27	40,19	30,21	44,64	33,49	36,19	54,37	41,22
85	Herstellung von Gummi- und Kunststoffwaren	35,34	53,27	40,19	30,21	44,64	33,49	36,19	54,37	41,22
86	Herstellung von Gummiwaren	38,35	56,73	43,65	29,46	46,21	33,53	38,84	57,19	44,18
87	Herstellung von Kunststoffwaren	34,31	51,93	38,96	30,29	44,46	33,49	35,15	53,15	40,03
88	Glasgewerbe, Keramik, Verarbeitung von Steinen und Erden	36,77	53,81	41,31	34,22	44,40	36,48	37,30	55,28	42,25
89	Glasgewerbe, Keramik, Verarbeitung von Steinen und Erden	36,77	53,81	41,31	34,22	44,40	36,48	37,30	55,28	42,25
90	Herstellung und Verarbeitung von Glas	38,20	56,19	42,55	29,56	41,97	32,08	38,96	57,18	43,42
91	Keramik (ohne Ziegelei und Baukeramik)	32,35	51,19	37,07	29,40	44,18	32,94	32,55	51,65	37,36
92	Herstellung von keramischen Wand- und Bodenfliesen und -platten	32,79	53,70	38,02	30,67	41,63	33,51	32,87	54,16	38,18
93	Ziegelei, Herstellung von sonstiger Baukeramik	35,80	53,75	39,71	36,11	52,41	39,35	35,74	54,00	39,78
94	Herstellung von Zement, Kalk und gebranntem Gips	43,56	65,04	50,65	36,02	53,05	40,44	44,60	66,18	51,91
95	Herstellung von Erzeugnissen aus Beton, Zement und Gips	37,72	51,01	41,42	35,92	43,91	37,73	38,41	52,89	42,69
96	Be- und Verarbeitung von Natursteinen a.n.g.	35,51	46,59	37,91	34,69	40,85	35,83	37,44	54,48	42,22
97	Herstellung von sonstigen Mineralerzeugnissen	37,72	56,22	44,05	31,42	47,18	35,66	38,76	57,23	45,28
98	Metallerzeugung und -bearbeitung, Herstellung von Metallerzeugnissen	39,61	57,07	44,23	33,95	46,44	36,54	40,83	58,64	45,74
99	Metallerzeugung und -bearbeitung	44,54	64,15	49,42	35,98	47,71	38,48	45,02	64,89	50,00
100	Erzeugung von Roheisen, Stahl und Ferrolegierungen (EGKS)	49,10	68,15	54,21	40,00	62,23	46,18	49,13	68,17	54,24
101	Herstellung von Rohren	41,43	65,11	46,94	37,69	49,71	40,15	41,76	66,26	47,52
102	Sonstige erste Bearbeitung von Eisen und Stahl, Herstellung von Ferrolegierungen (nicht EGKS)	39,89	59,33	44,49	35,22	54,67	39,14	40,49	59,81	45,14
103	Erzeugung und erste Bearbeitung von NE-Metallen	46,28	63,81	51,34	34,64	48,50	37,63	46,65	64,14	51,74
104	Giessereiindustrie	41,04	57,82	44,56	35,35	41,85	36,78	41,61	59,53	45,35
105	Herstellung von Metallerzeugnissen	37,28	54,10	41,85	33,73	46,30	36,34	38,37	55,64	43,38
106	Stahl- und Leichtmetallbau	36,79	51,25	40,96	34,34	43,06	36,33	38,11	54,06	43,16
107	Kessel- und Behaelterbau (ohne Herstellung von Dampfkesseln)	43,20	59,85	48,03	39,10	47,92	40,83	43,62	60,55	48,67
108	Herstellung von Dampfkesseln (ohne Zentralheizungskessel)	39,30	56,55	45,77	35,99	49,78	39,13	39,82	57,03	46,59
109	Herstellung von Schmiede-, Press-, Zieh- und Stanzteilen, gewalzten Ringen und pulvermetallurgischen Erzeugnissen	38,25	56,42	42,23	36,53	58,11	41,12	38,51	56,18	42,40
110	Oberflaechenveredlung, Waermebehandlung und Mechanik a.n.g.	33,31	47,02	35,86	32,46	43,74	34,47	34,94	52,42	38,45
111	Herstellung von Schneidwaren, Werkzeugen, Schloessern und Beschlaegen	37,60	55,41	43,29	33,94	48,49	37,02	38,14	55,97	44,07
112	Herstellung von sonstigen Eisen-, Blech- und Metallwaren	36,54	53,55	40,90	33,09	48,19	36,26	37,41	54,54	41,99
113	Maschinenbau	41,58	58,96	48,30	36,17	47,69	39,52	42,30	59,90	49,29
114	Maschinenbau	41,58	58,96	48,30	36,17	47,69	39,52	42,30	59,90	49,29
115	Herstellung von Maschinen fuer die Erzeugung und Nutzung von mechanischer Energie (ohne Motoren fuer Luft- und Strassenfahrzeuge)	40,90	59,22	47,67	35,01	47,30	38,62	41,40	59,92	48,35
116	Herstellung von sonstigen Maschinen fuer unspezifische Verwendung	40,80	57,87	47,49	36,07	47,29	39,20	41,63	58,91	48,69
117	Herstellung von land- und forstwirtschaftlichen Maschinen	42,26	56,29	46,46	31,72	33,97	32,34	45,46	62,07	50,55
118	Herstellung von Werkzeugmaschinen	42,41	57,31	48,03	37,88	49,09	40,84	43,41	58,30	49,34
119	Herstellung von Maschinen fuer sonstige bestimmte Wirtschaftszweige	43,30	58,70	49,72	37,01	50,07	41.19	44,20	59,48	50,75
120	Herstellung von Waffen und Munition	39,18	61,52	46,81	.	.	.	39,23	61,69	46,90
121	Herstellung von Haushaltsgeraeten a.n.g.	40,07	65,23	49,16	32,71	49,87	37,49	40,11	65,29	49,22
122	Herstellung von Bueromaschinen, Datenverarbeitungsgeraeten und -einrichtungen; Elektrotechnik, Feinmechanik und Optik	38,44	66,57	51,84	31,43	44,92	36,08	39,32	68,06	53,38
123	Herstellung von Bueromaschinen, Datenverarbeitungsgeraeten und -einrichtungen	43,71	80,66	72,56	28,43	45,49	38,67	44,49	81,40	73,49
124	Herstellung von Bueromaschinen, Datenverarbeitungsgeraeten und -einrichtungen	43,71	80,66	72,56	28,43	45,49	38,67	44,49	81,40	73,49
125	Herstellung von Geraeten der Elektrizitaetserzeugung, -verteilung u.ae.	39,10	67,29	51,52	30,79	46,87	36,47	39,69	68,27	52,44
126	Herstellung von Elektromotoren, Generatoren und Transformatoren	38,03	59,48	45,90	29,82	46,85	33,22	39,19	60,19	47,27
127	Herstellung von Elektrizitaetsverteilungs- und -schalteinrichtungen	39,24	71,12	56,34	31,62	47,24	38,82	39,67	72,10	57,18
128	Herstellung von isolierten Elektrokabeln, -leitungen und -draehten	37,82	66,00	47,15	32,73	47,87	36,37	38,28	67,01	48,00
129	Herstellung von Akkumulatoren und Batterien	39,22	58,33	45,60	.	.	.	39,25	58,47	45,61
130	Herstellung von elektrischen Lampen und Leuchten	33,92	53,89	39,98	29,24	43,02	33,35	34,81	55,87	41,23
131	Herstellung von elektrischen Ausruestungen a.n.g.	40,08	61,42	47,29	30,70	47,95	35,49	40,67	62,05	47,97
132	Rundfunk-, Fernseh- und Nachrichtentechnik	38,51	62,29	50,51	28,98	47,51	35,95	39,22	62,92	51,36

1) Voll- und teilzeitbeschaeftigte Arbeiter und Angestellte ohne Auszubildende.

Gewerbe nach Wirtschaftszweigen und Unternehmensgroessenklassen 1992

Bundesgebiet

Arbeitskosten je geleistete Arbeitsstunde in DM															
Unternehmen mit ... bis ... Arbeitnehmern 1)															Lfd. Nr.
50 - 99			100 - 199			200 - 499			500 - 999			1 000 und mehr			
Arbeiter	Angestellte	Arbeitnehmer	Arbeiter	Angestellte	Arbeitnehmer	Arbeiter	Angestellte	Arbeitnehmer	Arbeiter	Angestellte	Arbeitnehmer	Arbeiter	Angestellte	Arbeitnehmer	
-	-	-	-	-	-	-	-	-	-	-	-	-	-	-	72
42,93	55,44	48,93	44,22	61,72	53,92	56,24	71,66	63,18	58,70	89,75	77,38	60,64	90,09	76,38	73
-	-	-	.	.	.	.	.	.	-	-	-	-	-	-	74
32,45	49,23	40,54	35,32	53,98	45,16	38,80	58,62	49,77	40,53	63,32	52,69	51,23	73,56	63,17	75
32,45	49,23	40,54	35,32	53,98	45,16	38,80	58,62	49,77	40,53	63,32	52,69	51,23	73,56	63,17	76
32,29	49,95	40,59	40,16	58,76	49,07	47,32	62,67	54,33	44,46	64,35	53,69	54,03	76,87	65,61	77
-	-	-	.	.	.	.	.	.	-	-	-	-	-	-	78
31,43	49,50	40,91	36,21	51,44	44,47	37,87	56,98	48,10	37,16	55,74	45,94	42,22	58,76	51,68	79
29,81	47,10	38,60	31,51	54,21	46,66	35,23	57,66	51,00	42,23	67,54	59,91	43,70	68,81	60,94	80
27,41	46,32	36,89	31,34	48,75	38,63	34,21	60,19	47,97	35,81	62,24	48,09	45,49	68,58	59,42	81
36,63	50,96	42,61	36,18	56,51	46,35	36,70	56,96	45.63	41,43	59,08	49,02	51,51	75,11	63,86	82
37,86	63,26	44,50	.	.	.	.	.	.	-	-	-	46,74	68,47	52,45	83
31,06	48,09	35,19	33,48	50,58	38,23	34,82	50,90	39,02	36,66	55,30	41,78	39,77	58,86	45,44	84
31,06	48,09	35,19	33,48	50,58	38,23	34,82	50,90	39,02	36,66	55,30	41,78	39,77	58,86	45,44	85
32,00	42,37	34,85	33,92	49,51	37,90	33,26	50,02	38,09	36,49	57,24	42,62	40,61	59,16	46,07	86
30,99	48,58	35,21	33,43	50,69	38,26	35,04	51,04	39,16	36,70	54,71	41,55	38,74	58,49	44,67	87
34,42	51,26	38,66	36,36	52,15	40,77	36,02	52,48	40,66	38,28	56,82	43,37	39,51	59,46	45,12	88
34,42	51,26	38,66	36,36	52,15	40,77	36,02	52,48	40,66	38,28	56,82	43,37	39,51	59,46	45,12	89
29,70	47,69	34,05	30,78	46,49	34,44	34,95	50,15	37,95	39,64	53,06	42,93	43,14	63,13	48,45	90
34,21	58,44	40,42	33,15	54,53	38,87	32,47	51,57	37,54	34,53	56,40	39,31	30,90	46,93	35,01	91
.	.	.	34,16	53,94	38,64	35,27	50,02	39,02	33,54	51,12	37,83	.	.	.	92
33,31	46,91	35,83	36,19	60,27	41,18	35,33	55,37	38,28	35,80	49,85	39,58	.	.	.	93
-	-	-	43,28	60,41	48,23	43,79	62,15	50,62	44,73	70,02	52,46	45,18	67,88	53,03	94
35,71	50,39	39,26	38,26	50,31	41,92	38,26	51,81	42,86	41,06	57,73	46,28	42,40	58,06	47,38	95
36,32	59,31	42,16	39,75	53,27	43,46	.	.	.	-	-	-	-	-	-	96
34,59	50,52	39,70	36,94	52,66	42,84	38,04	54,20	44,17	39,57	60,04	46,66	.	.	.	97
34,41	51,03	38,34	36,50	53,00	40,90	39,05	56,40	43,78	40,38	57,09	45,08	46,08	64,53	51,47	98
36,35	54,85	40,19	36,87	53,89	40,78	41,65	61,53	46,57	43,59	62,14	47,76	47,67	67,70	52,92	99
40,78	60,97	47,60	.	.	.	37,92	60,60	44,07	50,55	71,78	55,23	49,36	68,25	54,46	100
38,06	55,19	41,74	37,67	53,93	41,67	40,63	56,72	44,25	43,99	67,96	49,50	42,68	74,07	50,37	101
36,44	53,95	40,80	37,25	56,28	42,07	44,87	62,52	50,00	41,78	63,47	47,20	40,05	58,46	43,50	102
38,14	58,28	44,26	36,58	50,52	40,86	45,03	65,78	51,00	44,70	59,29	48,24	49,06	66,76	54,44	103
35,07	53,19	37,97	36,69	53,19	39,95	40,89	64,48	46,44	41,55	55,43	44,22	46,26	62,23	49,76	104
34,14	50,58	38,09	36,41	52,83	40,93	38,18	54,94	42,88	39,17	55,81	44,17	43,30	60,68	49,19	105
36,35	50,58	40,17	37,80	53,01	42,59	39,39	55,43	44,74	40,38	55,22	44,73	40,34	59,17	48,68	106
38,66	51,72	41,86	40,59	56,71	44,93	43,13	59,81	46,80	44,77	59,16	47,98	45,98	63,38	52,43	107
36,25	50,23	38,92	.	.	.	.	.	.	.	.	.	-	-	-	108
34,69	50,93	38,10	36,05	52,31	39,49	36,48	59,42	41,60	38,96	53,50	42,02	49,02	64,85	53,05	109
33,82	48,18	36,43	35,32	53,98	38,86	36,69	56,77	41,62	-	-	-	-	-	-	110
32,59	49,48	37,45	34,84	51,25	39,44	35,85	51,48	40,54	39,89	57,57	46,37	41,86	60,16	48,43	111
31,93	51,94	36,18	35,12	52,20	39,94	38,63	54,79	43,01	36,69	53,28	41,17	42,54	58,84	47,17	112
37,95	52,58	42,88	38,53	55,10	44,66	40,86	56,11	47,14	41,95	58,42	48,51	45,19	64,41	53,09	113
37,95	52,58	42,88	38,53	55,10	44,66	40,86	56,11	47,14	41,95	58,42	48,51	45,19	64,41	53,09	114
37,20	49,48	41,43	35,08	52,02	41,13	40,53	58,96	47,02	41,67	57,79	47,90	44,52	65,12	52,55	115
35,84	51,17	41,32	39,24	56,43	46,07	40,81	56,82	47,45	42,05	56,24	47,48	45,27	64,21	53,47	116
.	.	.	-	-	-	47,07	56,90	50,83	40,66	57,91	45,31	47,07	68,68	53,16	117
39,04	59,53	45,06	40,48	51,63	44,61	43,39	56,97	48,88	45,84	61,63	52,41	46,66	62,06	53,40	118
40,67	55,22	45,40	41,32	58,53	47,74	40,35	54,04	46,65	43,77	61,29	51,87	47,93	62,59	54,48	119
34,40	47,72	37,50	.	.	.	.	.	.	-	-	-	40,45	63,86	48,80	120
29,87	50,56	37,74	31,41	53,84	36,24	31,05	50,02	36,45	35,08	54,06	41,45	42,13	67,75	51,79	121
30,96	49,65	38,77	32,43	52,30	40,94	35,05	56,79	43,94	36,97	59,93	48,22	42,58	73,86	58,79	122
29,31	49,26	41,41	30,50	50,29	40,14	37,60	60,57	48,68	41,47	63,11	55,42	51,91	85,51	80,42	123
29,31	49,26	41,41	30,50	50,29	40,14	37,60	60,57	48,68	41,47	63,11	55,42	51,91	85,51	80,42	124
31,28	49,75	38,86	32,55	52,04	40,43	35,20	57,05	43,83	36,54	60,81	47,24	42,33	73,28	56,62	125
26,82	51,04	32,31	32,94	53,21	39,58	40,15	57,22	46,90	.	.	.	43,78	68,61	53,93	126
31,29	49,42	39,95	31,23	51,01	40,58	34,70	59,62	45,23	36,21	67,48	52,98	41,82	75,50	60,77	127
.	.	.	.	.	.	36,97	64,04	43,64	.	.	.	39,10	70,17	48,06	128
.	.	.	.	.	.	.	.	.	-	-	-	38,92	58,44	45,16	129
27,73	45,91	33,47	29,33	51,06	36,26	34,11	48,40	38,89	36,02	62,13	43,17	39,11	66,57	46,96	130
32,02	50,41	39,62	33,99	52,64	40,91	35,20	55,58	43,15	36,35	54,89	43,66	43,66	68,02	51,25	131
28,92	48,77	39,88	34,31	52,14	42,85	33,83	57,08	43,87	36,19	57,26	50,27	41,91	67,14	54,57	132

Lfd. Nr.	Wirtschaftszweig	Unternehmen insgesamt			10 - 49			50 und mehr		
		Arbeiter	Angestellte	Arbeitnehmer	Arbeiter	Angestellte	Arbeitnehmer	Arbeiter	Angestellte	Arbeitnehmer
133	Herstellung von elektronischen Bauelementen	34,10	58,74	44,14	28,43	49,29	37,21	35,36	61,00	45,73
134	Herstellung von nachrichtentechnischen Geraeten und Einrichtungen	40,14	63,74	54,35	30,72	37,68	35,72	40,24	64,21	54,64
135	Herstellung von Rundfunk- und Fernsehgeraeten sowie phono- und videotechnischen Geraeten	39,19	62,18	50,29	29,37	48,91	34,56	39,80	62,48	50,96
136	Medizin-, Mess-, Steuer- und Regelungstechnik, Optik	35,33	55,73	44,06	32,35	42,75	35,68	36,59	58,72	46,85
137	Herstellung von medizinischen Geraeten und orthopaedischen Vorrichtungen	34,52	52,20	40,35	33,08	41,81	35,06	35,79	56,21	43,94
138	Herstellung von Mess-, Kontroll-, Navigations- u.ae. Instrumenten und Vorrichtungen	36,93	60,34	48,34	30,99	46,65	37,35	38,39	62,60	50,59
139	Herstellung von industriellen Prozesssteuerungsanlagen	42,36	60,65	53,26	.	.	.	42,75	61,13	53,69
140	Herstellung von optischen und fotografischen Geraeten	34,24	52,11	43,24	30,19	37,85	34,71	34,86	55,40	44,87
141	Herstellung von Uhren	32,70	47,43	37,76	30,59	45,16	35,74	33,10	47,87	38,15
142	Fahrzeugbau	51,66	69,88	57,01	32,61	44,15	35,05	52,06	70,22	57,42
143	Herstellung von Kraftwagen und Kraftwagenteilen	53,03	70,88	57,68	31,35	43,56	33,46	53,38	71,15	58,03
144	Herstellung von Kraftwagen und Kraftwagenmotoren	58,29	75,29	62,74	28,36	50,49	34,32	58,34	75,33	62,78
145	Herstellung von Karosserien, Aufbauten und Anhaengern	38,05	55,60	42,24	30,78	44,42	33,02	38,98	56,46	43,31
146	Herstellung von Teilen und Zubehoer fuer Kraftwagen und Kraftwagenmotoren	42,40	62,20	47,58	32,17	41,28	33,68	42,74	62,59	47,99
147	Sonstiger Fahrzeugbau	42,54	67,07	53,74	35,31	44,82	38,02	42,91	67,60	54,36
148	Schiffbau	42,56	57,27	46,62	36,17	48,33	38,67	43,01	57,69	47,12
149	Schienenfahrzeugbau	40,00	56,45	47,08	38,05	43,15	40,07	40,12	57,18	47,50
150	Luft- und Raumfahrzeugbau	47,79	75,21	64,60	31,43	47,70	36,31	48,13	75,36	64,92
151	Herstellung von Kraftraedern, Fahrraedern und Behindertenfahrzeugen	33,98	49,94	37,42	29,76	37,74	30,64	34,25	50,28	37.80
152	Fahrzeugbau a.n.g.	34,69	46,49	36,37	.	.	.	.	.	.
153	Herstellung von Moebeln, Schmuck, Musikinstrumenten, Sportgeraeten, Spielwaren und sonstigen Erzeugnissen	35,01	49,21	38,76	31,73	41,59	34,16	35,72	50,69	39,74
154	Herstellung von Moebeln, Schmuck, Musikinstrumenten, Sportgeraeten, Spielwaren und sonstigen Erzeugnissen	35,01	49,21	38,76	31,73	41,59	34,16	35,72	50,69	39,74
155	Herstellung von Moebeln	36,78	49,13	39,82	33,59	40,96	35,05	37,39	50,26	40,67
156	Herstellung von Schmuck und aehnlichen Erzeugnissen	33,99	49,46	39,44	32,47	44,07	36,71	34,64	51,96	40,64
157	Herstellung von Musikinstrumenten	34,42	53,51	38,36	28,16	46,10	31,81	36,65	56,09	40,68
158	Herstellung von Sportgeraeten	31,63	42,64	34,53	32,05	38,72	34,26	31,50	44,50	34,62
159	Herstellung von Spielwaren	28,01	46,26	32,88	24,51	34,96	27,24	28,75	48,59	34,07
160	Herstellung von sonstigen Erzeugnissen	30,00	50,20	36,23	26,94	42,01	31,56	30,74	52,17	37,36
161	Energie- und Wasserversorgung	55,03	67,70	61,26	39,79	45,87	42,78	55,62	68,55	61,98
162	Energieversorgung	55,99	68,79	62,31	40,49	45,74	43,09	56,40	69,39	62,81
163	Elektrizitaetsversorgung	56,51	69,39	62,81	39,62	44,31	41,93	56,90	69,97	63,29
164	Gasversorgung	51,66	64,43	58,42	42,54	48,82	45,81	52,11	65,17	59,02
165	Fernwaermeversorgung	51,73	64,66	58,03	50,31	69,90	57,71	52,12	63,83	58,10
166	Wasserversorgung	41,52	50,63	45,75	38,57	46,11	42,22	42,30	51,94	46,72
167	Wasserversorgung	41,52	50,63	45,75	38,57	46,11	42,22	42,30	51,94	46,72
168	Baugewerbe	39,18	50,63	41,31	36,73	41,95	37,49	41,56	55,64	44,69
169	Baugewerbe	39,18	50,63	41,31	36,73	41,95	37,49	41,56	55,64	44,69
170	Vorbereitende Baustellenarbeiten	37,92	48,25	39,81	36,66	43,05	37,51	40,09	52,21	43,19
171	Hoch- und Tiefbau	40,13	52,89	42,28	37,71	43,92	38,44	41,83	56,23	44,71
172	Bauinstallation	38,08	48,47	40,72	35,50	40,43	36,49	41,77	54,66	45,88
173	Sonstiges Baugewerbe	36,09	44,29	37,32	35,54	40,31	36,22	37,77	53,98	40,60

1) Voll- und teilzeitbeschaeftigte Arbeiter und Angestellte ohne Auszubildende.

Gewerbe nach Wirtschaftszweigen und Unternehmensgroessenklassen 1992

Bundesgebiet

Arbeitskosten je geleistete Arbeitsstunde in DM															Lfd. Nr.
Unternehmen mit ... bis ... Arbeitnehmern 1)															
50 - 99			100 - 199			200 - 499			500 - 999			1 000 und mehr			
Arbeiter	Angestellte	Arbeitnehmer	Arbeiter	Angestellte	Arbeitnehmer	Arbeiter	Angestellte	Arbeitnehmer	Arbeiter	Angestellte	Arbeitnehmer	Arbeiter	Angestellte	Arbeitnehmer	
28,88	52,12	40,41	33,02	50,20	38,59	35,13	59,04	44,17	34,27	52,76	40,76	38,27	68,79	50,54	133
31,66	43,25	39,94	34,37	52,03	46,50	34,17	58,81	49,02	•	•	•	42,51	67,94	57,73	134
27,85	49,79	39,11	35,33	53,11	43,50	33,49	55,71	41,97	38,67	58,33	53,44	42,31	66,31	53,42	135
31,18	50,14	37,76	32,28	53,35	41,41	35,04	55,39	43,52	37,67	59,37	47,71	41,95	63,58	53,73	136
31,63	51,28	37,04	31,25	52,61	38,78	33,17	56,40	42,64	37,09	56,35	43,97	43,35	58,52	50,81	137
29,74	52,34	39,88	34,39	55,04	44,90	37,65	59,96	46,09	39,98	61,53	50,56	41,88	67,80	56,64	138
39,26	56,69	48,11	•	•	•	35,63	58,65	47,89	-	-	-	•	•	•	139
30,01	45,58	36,04	30,13	49,50	37,84	35,36	49,34	43,47	35.23	57,32	45.71	39.20	61.94	51,10	140
31,30	39,10	33,42	32,47	55,55	38,89	33,54	49,19	38,29	•	•	•	•	•	•	141
34,22	50,64	38,71	35,50	53,42	39,96	39,14	55,91	44,41	39,49	57,48	45,52	54,39	72,77	59,78	142
32,45	51,35	37,32	37,12	53.41	41.13	39,20	54,79	43,04	39,77	60,14	45,05	55,17	72,83	59,81	143
-	-	-	•	•	•	-	-	-	46,73	72,37	56,75	58,38	75,35	62,81	144
34,45	49,14	38,60	38,61	50,82	41,19	41,17	58,38	45,84	35,58	59,48	41,15	41,76	58,87	46,17	145
30,68	53,87	36,10	35,39	55,51	41,25	38,66	53,63	42,24	41,14	58,93	45,76	44,31	64,90	49,84	146
36,74	49,80	40,59	33,35	53,44	38,42	38,99	57,08	47,00	38,92	55,17	46,24	46,49	72,54	59,57	147
37,43	51,95	40,27	36,71	49,74	39,06	38,40	50,86	41,64	42,81	56,77	46,49	45,44	59,80	49,84	148
41,92	48,37	44,51	30,85	57,85	37,83	40,55	56,92	49,41	38,94	54,01	47,68	43,59	61,35	49,98	149
36,03	53,30	42,14	40,34	52,90	45,15	43,03	63,36	55,49	41,88	61,45	53,82	49,04	76,71	66,30	150
30,09	48,42	33,91	31,22	45,88	35,38	33,20	51,45	37,31	35,23	53,15	39,98	•	•	•	151
-	-	-	-	-	-	-	-	-	•	•	•	-	-	-	152
31,85	47,46	35,48	33,21	48,36	36,97	36,59	49,76	40,27	39,37	53,82	43,74	38,03	54,45	42,56	153
31,85	47,46	35,48	33,21	48,36	36,97	36,59	49,76	40,27	39,37	53,82	43,74	38,03	54,45	42,56	154
33,62	47,15	36,62	35,01	48,98	38,33	38,39	49,31	41,36	42,22	52,83	45,26	38,53	53,82	42,30	155
30,61	53,20	37,58	32,52	51,92	38,09	34,00	48,24	38,49	•	•	•	•	•	•	156
33,66	52,83	37,21	33.64	50.03	37,11	43,35	61,67	47.46	•	•	•	-	-	-	157
28,61	34,67	30,12	•	•	•	•	•	•	•	•	•	•	•	•	158
23,56	41,56	28,90	25,47	43,35	29,18	26,64	45,03	31,36	29,37	51,33	36,19	•	•	•	159
25,70	49,16	31,77	27,50	45,49	32,58	31,58	51,91	37,69	36,84	61,29	45,54	33,91	52,28	40,90	160
41,96	49,00	45,42	45,09	52,35	48,93	50,37	59,40	54,90	50,64	62,09	56,22	58,77	73,59	66,01	161
42,41	49,63	45,96	45,17	52,42	48,99	50,97	60,01	55,53	50,64	62,42	56,38	59,64	74,40	66,88	162
42,56	49,16	45,62	45,02	51,32	48,29	51,32	59,76	55,49	50,80	61,14	55,69	59,92	74,73	67,18	163
42,00	50,36	46,51	43,59	53,07	49,02	48,74	61,27	55,74	48,97	70,12	61,66	56,55	70,77	63,59	164
•	•	•	52,12	67,51	58,89	-	-	-	-	-	-	-	-	-	165
39,38	45,36	42,29	•	•	•	44,75	53,07	48,77	•	•	•	40,44	52,19	45,52	166
39,38	45,36	42,29	•	•	•	44,75	53,07	48,77	•	•	•	40,44	52,19	45,52	167
37,70	48,77	39,47	39,68	53,42	42,10	42,12	54,68	44,86	47,59	57,48	50,15	46,23	60,89	51,09	168
37,70	48,77	39,47	39,68	53,42	42,10	42,12	54,68	44,86	47,59	57,48	50,15	46,23	60,89	51,09	169
33,52	47,53	35,69	41,24	61,22	45,29	•	•	•	•	•	•	•	•	•	170
38,47	51,11	40,17	39,89	53,91	42,16	41,74	55,47	44,36	48,65	57,90	51,02	45,49	60,18	49,94	171
35,98	43,45	37,80	38,37	51,19	41,70	42,94	52,68	46,28	42,22	57,40	46,25	49,73	62,23	54,88	172
35,53	51,52	38,27	39,17	52,73	41,60	44,68	56,33	46,63	•	•	•	•	•	•	173

4 Aufwendungen je vollbeschaeftigten Arbeitnehmer im Produzierenden Gewerbe Frueheres

Lfd. Nr.	Ausgewaehlte Kostenarten	Ausgewaehlte Arbeitskosten								
		Unternehmen insgesamt			10 - 49			50 und mehr		
		Betrag	Unternehmen 3)	Arbeitnehmer 4)	Betrag	Unternehmen 3)	Arbeitnehmer 4)	Betrag	Unternehmen 3)	Arbeitnehmer 4)
		DM	%		DM	%		DM	%	
										Produzieren Arbei
1	Aufwendungen fuer Ruhegeldzusagen, Pensions-, Unterstuetzungskassen, Direktversicherungen	2 359	45,3	73,5	761	40,5	44,9	2 568	61,5	80,2
2	Aufwendungen fuer betriebliche Ruhegeldzusagen	2 840	9,9	50,8	814	3,6	5,0	2 878	30,9	61,5
3	Rentenzahlungen fuer betriebliche Ruhegeldzusagen	1 195	8,1	46,9	675	2,6	3,6	1 203	26,8	57,1
4	Nettozufuehrung zu den Pensionsrueckstellungen 5)	1 814	8,6	48,6	418	2,9	4,0	1 836	27,9	59,0
5	Zuwendungen an Pensionskassen	767	22,7	19,6	778	24,5	26,6	763	16,4	18,0
6	Zuwendungen an Unterstuetzungskassen	726	2,8	13,3	1 797	1,7	1,9	697	6,4	15,9
7	Beitraege fuer Direktversicherungen	138	20,1	33,3	319	16,8	18,8	116	31,0	36,7
8	Aufwendungen fuer den Vorruhestand	488	10,8	28,0	834	9,9	12,3	457	13,7	31,6
9	Sonstige Aufwendungen fuer die Alterssicherung	150	10,9	50,8	897	5,2	6,5	132	30,4	61,1
10	Aufwendungen fuer sonstige Vorsorgeeinrichtungen	314	7,1	24,1	1 072	5,8	6,1	276	11,5	28,2
11	Zusaetzl. Lohn- u. Gehaltsfortzahlg. im Krankheitsfall	75	2,6	25,3	1 154	1,8	1,7	61	5,4	30,8
12	Beihilfen zu den Kosten f. Arztleistungen, Kuren u. ae.	39	1,2	20,2	92	0,3	0,3	39	4,2	24,8
13	Familienunterstuetzungen	64	10,0	41,2	112	5,6	6,9	63	24,9	49,3
14	Wohnungsfuersorge	107	0,8	20,4	299	0,3	0,3	106	2,5	25,1
15	Entlassungsentschaedigungen	1 033	12,5	57,4	474	5,3	7,1	1 046	36,8	69,1
16	Ausloesungen, Trennungsentschaedigungen	1 165	12,2	26,7	1 828	10,0	12,5	1 100	19,4	30,0
17	Kantinenkosten, Essensgutscheine u. ae.	275	8,6	49,2	291	2,5	3,4	275	29,2	59,8
18	Naturalleistungen	272	7,6	24,4	257	5,7	5,8	273	14,1	28,8
19	Anwerbungskosten	59	7,8	33,7	145	4,1	5,2	56	20,3	40,3
20	Urlaubsgeld	1 979	85,8	93,5	1 612	83,6	87,7	2 058	92,9	94,9
21	Sonstige fest vereinbarte Sonderzahlungen	2 771	74,7	90,2	2 119	71,4	75,0	2 893	85,7	93,8
22	Leistungs- und gewinnabhaengige Sonderzahlungen	561	13,1	50,2	997	9,5	11,2	542	25,1	59,3
23	Verguetung sonst. betriebl. oder tarifl. arbeitsfr. Tage	603	33,4	65,7	522	27,7	32,2	612	52,7	73,5
24	Sonstige Zuwendungen	217	5,9	35,0	229	2,6	3,4	217	16,8	42,3
25	Verguetung des Ausbildungspersonals	282	7,3	36,3	2 220	4,3	5,3	227	17,2	43,5
26	Sach- und Fremdkosten f.d. berufl. Aus- u. Weiterbildung	390	20,3	57,5	455	14,9	17,0	386	38,8	67,0
27	Verguetung des Personals fuer Belegschaftseinrichtungen	526	5,9	45,1	931	1,5	2,5	522	20,9	55,1
28	Aufwendungen fuer Belegschaftseinrichtungen	223	22,9	60,2	81	16,4	19,5	232	44,7	69,7
										Ange
1	Aufwendungen fuer Ruhegeldzusagen, Pensions-, Unterstuetzungskassen, Direktversicherungen	5 714	52,4	88,1	1 430	45,0	52,8	6 036	77,1	92,8
2	Aufwendungen fuer betriebliche Ruhegeldzusagen	6 144	13,5	71,8	2 552	5,4	11,2	6 214	40,5	79,8
3	Rentenzahlungen fuer betriebliche Ruhegeldzusagen	2 850	9,3	65,9	1 938	2,6	6,4	2 860	31,9	73,7
4	Nettozufuehrung zu den Pensionsrueckstellungen 5)	3 631	12,3	69,8	1 651	4,8	9,8	3 666	37,7	77,7
5	Zuwendungen an Pensionskassen	1 025	19,6	19,4	770	20,2	15,4	1 050	17,6	20,0
6	Zuwendungen an Unterstuetzungskassen	1 148	2,4	17,0	1 072	1,2	1,4	1 149	6,4	19,0
7	Beitraege fuer Direktversicherungen	392	34,9	58,5	853	27,9	39,2	353	58,5	61,0
8	Aufwendungen fuer den Vorruhestand	633	7,7	32,1	1 015	6,9	4,6	626	10,4	35,7
9	Sonstige Aufwendungen fuer die Alterssicherung	334	12,6	67,7	722	5,5	10,1	327	36,1	75,3
10	Aufwendungen fuer sonstige Vorsorgeeinrichtungen	639	6,3	37,3	1 017	3,7	4,9	634	14,8	41,6
11	Zusaetzl. Lohn- u. Gehaltsfortzahlg. im Krankheitsfall	86	1,9	40,1	1 084	0,7	1,0	83	6,1	45,2
12	Beihilfen zu den Kosten f. Arztleistungen, Kuren u. ae.	57	1,1	25,6	301	0,3	0,9	56	4,0	28,9
13	Familienunterstuetzungen	122	7,6	50,5	385	3,2	7,1	118	22,4	56,1
14	Wohnungsfuersorge	128	0,7	27,0	494	0,2	0,3	127	2,5	30,5
15	Entlassungsentschaedigungen	1 643	9,4	66,4	2 112	2,9	7,3	1 635	31,2	74,1
16	Ausloesungen, Trennungsentschaedigungen	603	5,4	34,0	1 459	3,0	4,4	590	13,5	37,9
17	Kantinenkosten, Essensgutscheine u. ae.	435	8,5	62,4	373	2,3	5,9	436	29,4	69,8
18	Naturalleistungen	288	6,6	30,3	341	4,4	7,1	287	13,8	33,3
19	Anwerbungskosten	234	8,8	57,9	315	2,8	7,3	232	28,9	64,5
20	Urlaubsgeld	2 620	76,5	93,3	2 057	71,5	80,2	2 683	93,3	95,0
21	Sonstige fest vereinbarte Sonderzahlungen	4 594	72,9	93,2	3 334	68,1	75,9	4 725	88,8	95,5
22	Leistungs- und gewinnabhaengige Sonderzahlungen	2 518	17,2	68,9	3 418	11,1	18,3	2 491	37,5	75,5
23	Verguetung sonst. betriebl. oder tarifl. arbeitsfr. Tage	596	20,4	65,4	362	13,6	20,7	605	43,1	71,3
24	Sonstige Zuwendungen	327	5,2	42,1	326	2,0	4,3	327	16,2	47,0
25	Verguetung des Ausbildungspersonals	899	10,4	61,1	4 917	4,3	7,8	839	30,5	68,1
26	Sach- und Fremdkosten f.d. berufl. Aus- u. Weiterbildung	697	15,1	68,8	422	7,5	14,7	704	40,6	75,9
27	Verguetung des Personals fuer Belegschaftseinrichtungen	1 097	6,0	58,1	2 825	0,9	2,1	1 091	22,8	65,4
28	Aufwendungen fuer Belegschaftseinrichtungen	250	18,3	65,8	51	11,9	14,1	255	39,8	72,6
										Arbeit
1	Aufwendungen fuer Ruhegeldzusagen, Pensions-, Unterstuetzungskassen, Direktversicherungen	3 281	58,7	85,8	773	52,6	56,5	3 588	79,6	91,6
2	Aufwendungen fuer betriebliche Ruhegeldzusagen	3 717	14,7	65,0	1 091	6,4	8,9	3 780	43,0	76,1
3	Rentenzahlungen fuer betriebliche Ruhegeldzusagen	1 658	10,7	59,9	904	3,5	5,2	1 669	35,3	70,7
4	Nettozufuehrung zu den Pensionsrueckstellungen 5)	2 256	13,5	63,1	643	5,6	7,8	2 291	40,2	74,0
5	Zuwendungen an Pensionskassen	779	23,9	21,4	743	25,5	25,1	787	18,7	20,6
6	Zuwendungen an Unterstuetzungskassen	830	3,1	15,5	1 495	1,9	2,0	815	7,4	18,2
7	Beitraege fuer Direktversicherungen	181	38,8	58,5	333	32,4	36,9	164	60,4	62,8
8	Aufwendungen fuer den Vorruhestand	496	11,3	31,9	816	10,0	11,0	477	15,5	36,0
9	Sonstige Aufwendungen fuer die Alterssicherung	204	14,4	61,6	678	7,2	9,1	192	39,1	72,0
10	Aufwendungen fuer sonstige Vorsorgeeinrichtungen	351	9,6	36,7	823	7,1	7,5	335	18,3	42,5
11	Zusaetzl. Lohn- u. Gehaltsfortzahlg. im Krankheitsfall	69	3,4	34,8	891	2,0	1,9	61	8,2	41,4
12	Beihilfen zu den Kosten f. Arztleistungen, Kuren u. ae.	44	1,3	22,8	163	0,4	0,5	44	4,5	27,2
13	Familienunterstuetzungen	82	11,8	46,5	139	6,8	8,8	80	28,6	53,9
14	Wohnungsfuersorge	109	1,0	23,9	252	0,4	0,5	108	3,3	28,5
15	Entlassungsentschaedigungen	1 160	15,9	65,2	624	7,1	9,9	1 172	46,0	76,1
16	Ausloesungen, Trennungsentschaedigungen	833	12,9	33,2	1 549	10,4	12,4	786	21,4	37,3
17	Kantinenkosten, Essensgutscheine u. ae.	327	9,5	55,1	290	3,0	4,4	327	31,7	65,1
18	Naturalleistungen	268	8,0	27,3	262	6,0	6,5	269	15,0	31,4
19	Anwerbungskosten	114	11,5	50,4	150	5,4	7,4	113	32,3	58,9
20	Urlaubsgeld	2 175	87,5	94,0	1 676	85,3	87,5	2 267	95,0	95,3
21	Sonstige fest vereinbarte Sonderzahlungen	3 342	78,4	92,3	2 326	75,2	77,6	3 506	89,4	95,2
22	Leistungs- und gewinnabhaengige Sonderzahlungen	1 190	20,6	63,7	1 289	14,6	17,8	1 186	40,8	72,8
23	Verguetung sonst. betriebl. oder tarifl. arbeitsfr. Tage	573	35,6	68,8	444	29,7	33,0	585	55,4	75,8
24	Sonstige Zuwendungen	250	6,5	38,4	225	3,0	4,1	251	18,2	45,1
25	Verguetung des Ausbildungspersonals	432	13,5	57,5	1 980	7,2	9,0	391	34,8	67,1
26	Sach- und Fremdkosten f.d. berufl. Aus- u. Weiterbildung	467	24,8	66,0	364	17,6	20,3	472	49,5	75,1
27	Verguetung des Personals fuer Belegschaftseinrichtungen	654	8,4	56,3	904	2,1	3,4	652	30,0	66,8
28	Aufwendungen fuer Belegschaftseinrichtungen	225	23,5	64,1	72	16,6	19,3	233	46,7	72,9
29	Aufwendungen fuer Zeitarbeitspersonal	1 641	13,3	37,4	5 323	8,7	10,9	1 456	29,3	42,7

1) Ohne Auszubildende; Teilzeitbeschaeftigte wurden entsprechend ihrer geleisteten Arbeitszeit in Vollbeschaeftigte umgerechnet.- dungen an allen Unternehmen mit Angehoerigen der vorgegebenen Arbeitnehmergruppe (Arbeiter, Angestellte, Arbeitnehmer).- 4) Anteil gen nach Paragraph 6A ESTG am 31.12. und 1.1.1992.

fuer ausgewaehlte Kostenarten von Unternehmen mit derartigen Aufwendungen 1992
Bundesgebiet

je vollbeschaeftigten Arbeitnehmer 1) von Unternehmen mit derartigen Aufwendungen															
Unternehmen mit ... bis ... Arbeitnehmern 2)															
50 - 99			100 - 199			200 - 499			500 - 999			1 000 und mehr			Lfd. Nr.
Betrag	Unternehmen 3)	Arbeitnehmer 4)	Betrag	Unternehmen 3)	Arbeitnehmer 4)	Betrag	Unternehmen 3)	Arbeitnehmer 4)	Betrag	Unternehmen 3)	Arbeitnehmer 4)	Betrag	Unternehmen 3)	Arbeitnehmer 4)	
DM	%		DM	%		DM	%		DM	%		DM	%		
des Gewerbe															
ter															
808	51,8	54,9	754	61,7	63,4	1 197	74,3	75,9	1 676	83,1	84,4	3 796	91,1	91,6	1
772	17,0	17,4	884	29,5	29,2	1 430	49,7	50,3	1 738	64,7	64,3	3 711	79,1	84,5	2
514	13,3	13,9	506	26,3	26,3	676	43,7	44,5	836	58,7	58,4	1 469	72,8	80,4	3
420	14,6	15,0	494	25,9	25,3	896	45,8	46,7	1 043	60,7	60,4	2 352	76,5	83,1	4
958	18,5	21,6	771	16,1	18,1	588	12,1	12,7	852	13,7	15,3	730	15,7	19,8	5
1 569	3,0	3,2	518	5,3	5,5	532	11,7	12,4	612	13,1	13,8	723	21,8	23,7	6
194	26,6	27,5	156	32,1	33,1	136	36,0	36,3	201	39,7	40,6	64	42,5	39,2	7
728	11,0	13,2	568	12,9	15,2	468	14,9	17,1	488	23,2	25,6	423	33,8	47,4	8
213	17,8	18,3	135	27,1	27,2	96	49,0	49,7	97	62,2	61,9	141	77,9	84,9	9
887	8,1	8,5	643	10,9	11,6	525	14,4	14,6	452	20,7	22,8	167	31,2	44,1	10
388	2,0	1,8	481	3,4	3,2	224	7,9	8,2	178	15,0	13,5	37	34,0	58,1	11
72	1,3	1,2	78	2,4	2,1	53	6,8	6,7	36	14,0	12,7	38	25,1	46,6	12
71	16,8	16,8	57	23,6	23,3	67	35,4	34,9	45	45,5	45,5	65	55,2	70,5	13
251	1,0	1,0	151	1,5	1,3	189	3,0	3,2	74	6,5	5,8	104	19,7	50,4	14
510	20,8	21,8	669	39,4	40,5	678	53,6	56,9	778	74,4	75,7	1 263	86,6	91,3	15
1 812	19,7	21,4	1 782	18,4	19,3	2 238	17,8	18,4	1 780	19,8	21,4	648	29,3	41,5	16
255	14,8	13,8	205	27,4	25,8	195	49,2	49,4	217	66,3	66,1	312	76,9	82,7	17
187	10,3	9,8	165	12,8	12,4	164	17,6	16,8	157	23,8	24,3	318	37,7	43,5	18
96	11,1	10,9	75	19,5	19,3	89	32,3	31,9	72	42,8	44,3	42	52,4	55,4	19
1 672	90,4	92,7	1 769	95,1	96,1	1 952	95,1	97,0	2 023	94,6	96,4	2 282	96,1	94,0	20
2 307	81,0	82,9	2 351	88,4	89,8	2 451	90,1	92,4	2 581	92,9	94,3	3 380	96,1	97,9	21
676	15,2	15,8	633	21,1	20,9	493	36,7	38,0	426	54,2	54,2	556	79,9	89,7	22
371	44,1	46,6	309	53,1	54,8	287	62,9	65,5	360	73,3	74,6	839	80,6	87,9	23
272	10,5	10,1	215	17,3	17,3	150	21,3	20,9	153	33,1	34,6	231	47,0	66,9	24
898	11,4	11,8	504	15,8	16,5	295	24,3	24,8	163	29,7	30,8	179	47,8	68,8	25
257	26,9	27,7	193	38,4	39,5	210	53,5	55,2	271	68,1	69,9	484	79,4	87,8	26
572	9,5	10,3	380	18,1	18,4	367	35,7	37,4	365	52,3	54,2	581	68,0	82,8	27
101	31,3	31,9	120	47,7	48,5	130	60,1	61,1	162	71,1	72,2	302	81,4	87,3	28
stellte															
1 459	68,7	73,3	1 595	79,3	82,2	2 837	87,9	90,1	3 860	92,0	93,6	8 598	96,2	98,3	1
1 953	23,5	31,0	1 874	41,3	48,2	3 040	62,5	69,6	3 681	79,4	82,4	8 022	89,1	95,5	2
1 300	15,0	20,8	1 260	31,3	37,0	1 497	53,7	60,5	1 680	73,8	77,6	3 531	83,2	91,6	3
1 175	21,2	28,4	968	38,2	45,1	1 883	58,5	64,3	2 175	76,2	79,6	4 666	87,3	94,8	4
776	19,1	14,0	657	17,2	14,3	659	13,9	13,6	1 076	16,5	17,4	1 179	18,3	24,4	5
785	2,9	3,7	609	5,7	6,5	754	11,3	12,3	1 047	13,1	13,2	1 247	22,0	26,9	6
554	52,6	59,2	432	60,0	63,6	374	67,4	69,0	371	68,0	68,4	292	66,3	56,8	7
1 168	7,4	4,5	812	8,4	6,6	648	12,1	12,4	668	22,0	23,5	610	35,2	55,6	8
271	21,3	28,2	213	34,1	40,3	179	57,3	64,0	136	71,5	75,4	405	82,9	92,3	9
604	8,5	10,3	521	14,0	15,5	591	22,5	24,3	605	27,1	29,0	648	43,8	59,2	10
216	1,9	3,0	164	3,6	5,3	135	8,3	12,8	73	20,0	24,8	79	44,1	73,3	11
223	1,2	2,2	183	1,9	2,8	97	6,7	9,0	62	13,8	16,3	50	24,4	46,5	12
234	12,8	18,9	133	22,3	27,5	147	34,9	41,6	85	45,0	52,5	113	53,2	72,3	13
423	0,6	0,8	209	1,4	1,6	353	3,5	4,6	118	8,5	9,9	121	21,2	52,7	14
1 627	15,4	22,4	1 461	32,2	41,2	1 338	48,5	57,8	1 341	70,6	77,8	1 762	84,0	92,1	15
1 311	10,8	11,9	1 501	12,5	14,8	1 540	14,6	16,4	805	21,3	23,9	416	34,6	55,8	16
262	15,2	21,8	275	26,6	34,5	315	49,5	58,3	358	67,3	73,3	494	76,8	86,3	17
218	9,7	12,2	244	12,5	15,0	265	18,4	21,1	216	24,4	28,6	305	36,9	44,6	18
398	14,2	21,7	391	28,4	37,8	348	47,5	57,1	367	67,0	73,2	156	73,2	76,3	19
2 351	90,7	91,3	2 381	95,2	95,5	2 552	95,6	95,5	2 557	96,8	96,1	2 856	96,2	95,1	20
3 767	84,4	85,5	3 781	91,0	91,1	3 940	93,3	93,7	4 383	95,7	96,2	5 317	96,3	98,1	21
2 950	25,1	30,5	2 703	35,3	39,7	2 231	52,8	59,3	2 109	71,5	76,9	2 571	85,5	93,6	22
336	33,1	37,0	299	43,4	47,3	355	54,9	58,7	390	66,8	69,3	746	75,8	85,1	23
252	9,9	12,8	221	16,3	19,0	251	20,6	22,6	249	34,3	37,5	352	46,6	66,9	24
2 280	18,8	22,8	1 114	26,6	30,9	690	45,5	49,6	522	64,3	68,6	845	82,8	87,4	25
408	25,4	34,6	402	42,4	50,1	491	58,5	66,2	605	74,4	79,5	821	83,2	89,1	26
1 317	9,0	11,5	651	20,4	24,1	625	37,8	42,5	636	62,8	67,5	1 255	83,3	87,7	27
78	26,3	30,2	91	41,1	46,3	136	56,0	62,4	141	71,1	75,3	329	79,5	86,3	28
nehmer															
836	72,3	73,1	893	81,0	81,6	1 627	89,1	89,7	2 340	93,1	93,1	5 457	97,0	98,3	1
941	26,4	27,7	1 017	43,6	44,5	1 782	64,5	66,5	2 168	81,2	82,3	5 076	90,8	95,6	2
635	18,5	19,7	646	35,4	36,1	858	56,8	58,6	999	75,8	77,2	2 124	85,3	92,3	3
538	24,0	25,2	533	40,3	41,0	1 089	60,8	62,7	1 273	78,5	79,6	3 053	89,0	94,7	4
861	20,7	21,0	688	18,2	18,3	553	14,4	14,4	846	16,9	17,7	829	19,2	24,0	5
1 217	3,5	3,6	473	6,5	6,8	547	13,1	13,7	698	14,7	14,8	888	24,1	26,3	6
228	55,2	55,7	192	61,7	62,1	174	68,6	68,3	206	68,8	68,6	128	67,1	61,1	7
696	11,8	12,2	527	14,2	14,5	424	18,0	18,9	465	27,7	29,3	471	39,9	53,7	8
191	24,6	25,7	135	37,1	38,1	113	60,0	61,8	101	74,5	74,6	233	85,4	92,7	9
603	11,7	11,9	425	17,5	17,9	380	25,6	26,1	369	33,4	34,8	307	48,3	62,3	10
225	3,1	3,1	239	5,5	5,6	143	11,6	12,7	91	24,1	24,0	49	49,8	72,0	11
126	1,5	1,6	106	2,6	2,6	67	7,4	7,9	44	14,7	14,7	41	26,9	48,2	12
100	20,3	20,6	72	27,7	27,9	90	39,8	40,1	58	48,8	50,2	82	57,6	72,8	13
220	1,2	1,3	113	2,2	2,2	206	4,1	4,5	74	9,7	9,3	106	23,0	53,4	14
602	28,6	29,7	722	50,6	51,3	773	64,9	66,6	895	83,1	83,5	1 428	89,9	93,3	15
1 519	21,0	21,4	1 540	19,6	20,0	1 771	20,1	20,2	1 211	24,5	26,1	478	38,4	53,3	16
238	16,7	17,2	215	29,7	30,4	231	52,4	54,5	260	70,7	71,2	376	79,9	85,6	17
187	11,0	11,1	184	13,5	13,7	193	19,2	19,2	170	26,1	27,2	304	39,2	45,1	18
168	17,7	18,3	165	32,0	33,0	164	50,7	52,1	162	69,7	70,6	81	75,9	73,1	19
1 834	93,0	93,2	1 936	96,7	96,7	2 141	96,7	96,9	2 194	97,0	96,9	2 500	96,5	94,4	20
2 642	85,2	85,6	2 732	91,7	91,9	2 910	93,7	94,2	3 190	95,7	95,7	4 108	96,7	98,2	21
1 111	27,9	28,7	1 070	38,7	38,8	962	57,0	59,0	934	75,7	76,5	1 300	88,7	94,0	22
333	47,0	48,0	285	55,6	56,3	292	65,4	66,7	351	76,6	76,7	782	82,1	89,3	23
245	11,5	11,7	201	18,9	19,2	174	22,9	22,9	180	36,1	37,2	273	48,7	67,9	24
907	23,3	24,0	501	31,2	32,2	321	49,7	50,9	231	67,9	68,1	396	85,5	89,9	25
239	37,0	37,6	222	50,1	51,2	279	65,1	66,5	366	78,9	79,4	598	85,7	90,5	26
523	15,0	16,1	338	27,4	28,4	359	48,5	50,2	372	73,9	74,9	792	86,1	90,4	27
90	32,7	33,3	106	49,2	50,3	127	63,0	64,1	146	77,2	77,6	306	84,5	88,6	28
3 986	21,6	22,2	2 636	29,2	29,9	1 834	38,9	39,4	1 162	47,6	47,9	1 017	54,3	49,9	29

2) Voll- und teilzeitbeschaeftigte Arbeiter und Angestellte ohne Auszubildende.- 3) Anteil der Unternehmen mit derartigen Aufwen-
der Arbeitnehmer in Unternehmen mit derartigen Aufwendungen an den Arbeitnehmern insgesamt.- 5) Differenz der Pensionsrueckstellun-

Lfd. Nr.	Ausgewaehlte Kostenarten	Ausgewaehlte Arbeitskosten								
		Unternehmen insgesamt			10 - 49			50 und mehr		
		Betrag	Unternehmen 3)	Arbeitnehmer 4)	Betrag	Unternehmen 3)	Arbeitnehmer 4)	Betrag	Unternehmen 3)	Arbeitnehmer 4)
		DM	%		DM	%		DM	%	
										Bergbau und Gewinnung
										Arbei
1	Aufwendungen fuer Ruhegeldzusagen, Pensions-, Unterstuetzungskassen, Direktversicherungen	1 343	42,5	28,7	634	35,4	38,1	1 427	73,7	27,9
2	Aufwendungen fuer betriebliche Ruhegeldzusagen	1 587	14,5	19,3	730	10,4	9,4	1 621	32,8	20,1
3	Rentenzahlungen fuer betriebliche Ruhegeldzusagen	1 110	10,5	16,4	407	7,1	7,8	1 137	25,7	17,2
4	Nettozufuehrung zu den Pensionsrueckstellungen 5)	659	11,7	18,8	477	7,8	7,7	665	28,9	19,7
5	Zuwendungen an Pensionskassen	553	22,2	11,0	408	20,8	24,5	584	28,4	9,8
6	Zuwendungen an Unterstuetzungskassen	96	2,4	5,5	90	1,3	2,2	96	7,4	5,8
7	Beitraege fuer Direktversicherungen	94	19,7	13,8	402	15,7	17,6	60	37,7	13,5
8	Aufwendungen fuer den Vorruhestand	590	4,9	19,2	509	4,1	3,6	591	8,6	20,6
9	Sonstige Aufwendungen fuer die Alterssicherung	325	13,6	24,5	145	9,7	11,1	332	30,9	25,7
10	Aufwendungen fuer sonstige Vorsorgeeinrichtungen	33	10,1	81,2	332	9,7	13,2	29	12,0	87,1
11	Zusaetzl. Lohn- u. Gehaltsfortzahlg. im Krankheitsfall	16	2,5	84,1	10	0,2	0,2	16	12,7	91,3
12	Beihilfen zu den Kosten f. Arztleistungen, Kuren u. ae.	29	1,7	75,1	-	-	-	29	9,2	81,5
13	Familienunterstuetzungen	49	7,7	85,1	460	3,2	3,6	48	27,7	92,1
14	Wohnungsfuersorge	238	1,0	80,0	-	-	-	238	5,6	86,9
15	Entlassungsentschaedigungen	1 909	8,0	74,9	976	3,9	2,8	1 912	25,9	81,0
16	Ausloesungen, Trennungsentschaedigungen	155	7,8	17,9	669	6,2	6,7	140	14,7	18,8
17	Kantinenkosten, Essensgutscheine u. ae.	61	3,9	79,9	288	1,8	1,4	61	13,4	86,6
18	Naturalleistungen	1 845	7,5	83,7	349	5,3	4,8	1 852	17,1	90,4
19	Anwerbungskosten	8	4,8	69,8	27	3,2	5,2	8	12,1	75,3
20	Urlaubsgeld	914	85,3	86,6	859	83,6	80,5	918	92,5	87,1
21	Sonstige fest vereinbarte Sonderzahlungen	3 698	75,6	97,4	2 036	71,2	72,0	3 801	95,0	99,6
22	Leistungs- und gewinnabhaengige Sonderzahlungen	39	14,5	84,0	390	9,5	8,3	36	36,6	90,5
23	Verguetung sonst. betriebl. oder tarifl. arbeitsfr. Tage	2 418	32,3	90,6	214	26,2	30,9	2 479	59,4	95,7
24	Sonstige Zuwendungen	479	6,3	84,6	51	3,6	4,8	481	18,3	91,5
25	Verguetung des Ausbildungspersonals	753	1,7	82,3	-	-	-	753	9,2	89,4
26	Sach- und Fremdkosten f.d. berufl. Aus- u. Weiterbildung	722	8,6	85,7	515	3,5	2,5	723	31,4	92,8
27	Verguetung des Personals fuer Belegschaftseinrichtungen	416	3,9	84,1	4 194	1,6	2,3	408	14,3	91,1
28	Aufwendungen fuer Belegschaftseinrichtungen	495	15,4	87,7	75	10,6	13,6	500	36,4	94,1
										Ange
1	Aufwendungen fuer Ruhegeldzusagen, Pensions-, Unterstuetzungskassen, Direktversicherungen	13 421	48,6	95,7	995	40,7	50,6	13 815	81,3	98,5
2	Aufwendungen fuer betriebliche Ruhegeldzusagen	13 893	15,1	90,8	938	8,1	19,8	14 059	44,2	95,1
3	Rentenzahlungen fuer betriebliche Ruhegeldzusagen	7 716	12,0	85,4	813	6,2	15,5	7 790	36,3	89,7
4	Nettozufuehrung zu den Pensionsrueckstellungen 5)	6 681	12,9	90,1	533	5,5	11,2	6 725	43,5	95,0
5	Zuwendungen an Pensionskassen	808	19,3	10,9	459	17,3	13,6	835	27,5	10,7
6	Zuwendungen an Unterstuetzungskassen	76	1,5	5,9	-	-	-	76	7,8	6,3
7	Beitraege fuer Direktversicherungen	215	31,0	69,0	783	23,5	32,6	199	62,4	71,2
8	Aufwendungen fuer den Vorruhestand	606	5,0	36,4	488	4,2	2,8	607	8,6	38,4
9	Sonstige Aufwendungen fuer die Alterssicherung	324	13,7	88,4	80	8,1	10,9	325	37,2	93,1
10	Aufwendungen fuer sonstige Vorsorgeeinrichtungen	72	7,6	60,3	570	5,6	5,1	70	16,2	63,7
11	Zusaetzl. Lohn- u. Gehaltsfortzahlg. im Krankheitsfall	126	2,4	84,0	-	-	-	126	12,6	89,1
12	Beihilfen zu den Kosten f. Arztleistungen, Kuren u. ae.	56	1,6	57,8	10	0,2	0,2	56	7,8	61,3
13	Familienunterstuetzungen	46	5,7	80,4	277	1,9	3,6	46	21,4	85,1
14	Wohnungsfuersorge	546	1,2	78,9	-	-	-	546	6,4	83,7
15	Entlassungsentschaedigungen	2 817	5,3	68,2	2 821	1,5	1,8	2 817	21,5	72,3
16	Ausloesungen, Trennungsentschaedigungen	223	2,2	22,1	-	-	-	223	11,3	23,5
17	Kantinenkosten, Essensgutscheine u. ae.	301	6,5	83,1	227	3,4	12,1	302	19,3	87,4
18	Naturalleistungen	1 769	8,1	79,4	93	5,7	12,5	1 785	18,5	83,6
19	Anwerbungskosten	26	3,7	81,0	71	0,8	1,1	26	15,5	86,0
20	Urlaubsgeld	1 274	85,5	88,2	966	83,7	87,6	1 293	93,2	88,3
21	Sonstige fest vereinbarte Sonderzahlungen	5 112	78,9	98,6	4 279	74,6	79,2	5 153	96,6	99,8
22	Leistungs- und gewinnabhaengige Sonderzahlungen	640	16,2	86,6	8 441	10,6	18,2	544	39,4	90,8
23	Verguetung sonst. betriebl. oder tarifl. arbeitsfr. Tage	3 571	23,8	89,0	346	17,8	20,8	3 615	48,9	93,2
24	Sonstige Zuwendungen	932	4,3	84,2	28	0,8	0,7	932	19,0	89,4
25	Verguetung des Ausbildungspersonals	1 114	3,6	83,8	-	-	-	1 114	18,5	89,0
26	Sach- und Fremdkosten f.d. berufl. Aus- u. Weiterbildung	587	8,8	86,6	217	2,8	4,8	588	33,5	91,6
27	Verguetung des Personals fuer Belegschaftseinrichtungen	2 627	3,3	84,6	-	-	-	2 627	17,0	89,8
28	Aufwendungen fuer Belegschaftseinrichtungen	542	11,7	86,5	43	7,9	18,3	548	27,4	90,7
										Arbeit
1	Aufwendungen fuer Ruhegeldzusagen, Pensions-, Unterstuetzungskassen, Direktversicherungen	3 432	52,2	95,0	608	44,2	47,4	3 541	87,3	98,8
2	Aufwendungen fuer betriebliche Ruhegeldzusagen	3 534	18,0	89,0	757	10,7	11,8	3 561	50,2	95,2
3	Rentenzahlungen fuer betriebliche Ruhegeldzusagen	1 985	14,6	83,6	492	8,3	9,9	1 998	42,3	89,5
4	Nettozufuehrung zu den Pensionsrueckstellungen 5)	1 677	15,2	88,5	400	8,1	10,2	1 688	46,4	94,8
5	Zuwendungen an Pensionskassen	602	22,5	11,1	403	20,8	23,1	639	29,8	10,2
6	Zuwendungen an Unterstuetzungskassen	82	2,9	6,2	84	1,3	1,9	82	9,9	6,6
7	Beitraege fuer Direktversicherungen	58	34,1	75,8	347	27,0	29,9	50	65,2	79,5
8	Aufwendungen fuer den Vorruhestand	401	5,4	34,5	506	4,1	3,5	400	11,5	36,9
9	Sonstige Aufwendungen fuer die Alterssicherung	145	16,3	88,1	112	10,4	13,2	145	42,2	94,1
10	Aufwendungen fuer sonstige Vorsorgeeinrichtungen	37	11,4	81,0	304	9,7	13,5	34	19,1	86,5
11	Zusaetzl. Lohn- u. Gehaltsfortzahlg. im Krankheitsfall	41	2,8	84,4	8	0,2	0,2	41	14,7	91,1
12	Beihilfen zu den Kosten f. Arztleistungen, Kuren u. ae.	33	1,8	73,9	2	0,2	0,2	33	9,2	79,8
13	Familienunterstuetzungen	48	9,0	84,2	347	4,7	4,5	47	28,5	90,6
14	Wohnungsfuersorge	307	1,2	80,1	-	-	-	307	6,4	86,5
15	Entlassungsentschaedigungen	2 067	10,0	74,6	653	5,3	4,9	2 074	30,8	80,2
16	Ausloesungen, Trennungsentschaedigungen	171	8,2	19,2	562	6,2	6,6	160	16,8	20,2
17	Kantinenkosten, Essensgutscheine u. ae.	117	6,3	81,2	209	3,2	4,0	117	20,0	87,4
18	Naturalleistungen	1 827	7,7	82,7	255	5,3	6,2	1 836	18,5	88,9
19	Anwerbungskosten	11	6,7	83,1	24	3,9	5,4	11	19,2	89,4
20	Urlaubsgeld	994	87,8	87,3	834	86,6	86,3	1 007	93,2	87,4
21	Sonstige fest vereinbarte Sonderzahlungen	4 011	80,0	98,1	2 345	76,2	77,3	4 115	96,6	99,8
22	Leistungs- und gewinnabhaengige Sonderzahlungen	178	20,9	86,0	2 202	14,7	13,7	154	48,2	91,7
23	Verguetung sonst. betriebl. oder tarifl. arbeitsfr. Tage	2 661	35,0	90,9	208	28,8	32,3	2 727	62,3	95,6
24	Sonstige Zuwendungen	582	6,4	84,7	34	3,6	6,0	584	19,0	91,0
25	Verguetung des Ausbildungspersonals	823	3,8	84,1	-	-	-	823	20,6	90,8
26	Sach- und Fremdkosten f.d. berufl. Aus- u. Weiterbildung	685	12,0	86,6	267	5,8	4,7	687	39,3	93,2
27	Verguetung des Personals fuer Belegschaftseinrichtungen	913	5,3	85,7	3 652	1,6	2,2	907	22,0	92,4
28	Aufwendungen fuer Belegschaftseinrichtungen	502	15,9	88,0	65	10,6	15,1	508	39,2	93,8
29	Aufwendungen fuer Zeitarbeitspersonal	2 860	4,8	15,2	2 311	3,1	3,6	2 870	12,7	16,1

1) Ohne Auszubildende; Teilzeitbeschaeftigte wurden entsprechend ihrer geleisteten Arbeitszeit in Vollbeschaeftigte umgerechnet.-
dungen an allen Unternehmen mit Angehoerigen der vorgegebenen Arbeitnehmergruppe (Arbeiter, Angestellte, Arbeitnehmer).- 4) Anteil
gen nach Paragraph 6A ESTG am 31.12. und 1.1.1992.

fuer ausgewaehlte Kostenarten von Unternehmen mit derartigen Aufwendungen 1992
Bundesgebiet

je vollbeschaeftigten Arbeitnehmer 1) von Unternehmen mit derartigen Aufwendungen															Lfd. Nr.
Unternehmen mit ... bis ... Arbeitnehmern 2)															
50 - 99			100 - 199			200 - 499			500 - 999			1 000 und mehr			
Betrag	Unternehmen 3)	Arbeitnehmer 4)	Betrag	Unternehmen 3)	Arbeitnehmer 4)	Betrag	Unternehmen 3)	Arbeitnehmer 4)	Betrag	Unternehmen 3)	Arbeitnehmer 4)	Betrag	Unternehmen 3)	Arbeitnehmer 4)	
DM	%		DM	%		DM	%		DM	%		DM	%		
von Steinen und Erden															
ter															
1 387	72,0	72,0	824	72,7	76,2	2 014	80,0	77,7	2 894	100,0	100,0	1 308	62,5	21,5	1
2 184	34,2	37,1	1 497	19,2	20,4	2 997	50,0	49,5	3 884	71,4	68,4	1 290	50,0	17,8	2
1 010	22,2	22,5	754	17,2	18,0	1 703	50,0	49,5	2 542	71,4	68,4	961	37,5	15,0	3
1 698	31,2	34,3	1 421	12,1	12,0	1 294	50,0	49,5	1 342	71,4	68,4	477	50,0	17,8	4
380	22,6	25,9	476	36,4	32,9	444	20,0	17,2	321	42,9	44,7	678	25,0	7,3	5
-	-	-	363	13,1	17,7	-	-	-	179	42,9	44,0	29	12,5	4,5	6
247	42,4	37,1	260	36,4	38,8	34	20,0	20,5	45	28,6	31,6	9	37,5	11,0	7
-	-	-	716	4,5	5,9	186	30,0	27,5	138	28,6	31,6	616	62,5	21,5	8
144	29,5	30,9	12	16,2	14,9	363	50,0	49,5	40	71,4	79,6	372	75,0	24,2	9
240	8,9	6,5	47	4,0	1,8	364	30,0	33,0	-	-	-	26	75,0	96,8	10
14	3,0	1,4	10	2,0	1,8	9	20,0	17,9	16	71,4	71,7	16	100,0	100,0	11
-	-	-	7	4,0	4,5	23	20,0	15,7	3	28,6	36,0	29	87,5	90,0	12
20	25,4	28,1	21	14,6	16,6	49	60,0	63,9	11	28,6	37,6	48	87,5	99,5	13
-	-	-	-	-	-	423	10,0	14,1	122	14,3	15,2	238	75,0	96,8	14
817	16,8	13,4	160	17,2	20,7	232	80,0	82,8	783	57,1	48,8	1 982	62,5	86,7	15
541	16,2	17,7	36	2,0	2,1	626	30,0	33,2	983	42,9	40,8	64	37,5	18,8	16
614	3,0	2,6	190	2,0	1,6	173	60,0	60,6	239	57,1	49,3	57	75,0	94,6	17
138	18,2	16,3	1 326	4,0	3,5	52	10,0	11,1	49	28,6	39,3	1 884	87,5	99,5	18
53	10,7	9,3	-	-	-	189	40,0	42,5	12	14,3	15,2	6	62,5	83,0	19
1 022	88,7	89,8	1 316	98,0	99,5	1 212	100,0	100,0	2 050	85,7	85,3	859	87,5	86,3	20
2 745	91,0	90,8	2 390	98,0	97,2	3 077	100,0	100,0	3 792	100,0	100,0	3 907	100,0	100,0	21
389	30,0	27,1	174	25,8	30,0	197	70,0	73,2	451	71,4	64,0	22	87,5	96,3	22
301	57,8	58,7	318	51,0	55,3	571	80,0	82,8	386	57,1	57,2	2 634	100,0	100,0	23
282	13,3	9,9	377	6,1	6,2	110	20,0	18,9	39	57,1	63,7	490	100,0	100,0	24
171	1,5	2,1	737	8,1	8,6	178	10,0	14,1	-	-	-	755	87,5	99,5	25
162	26,8	28,5	237	23,2	27,2	181	40,0	43,2	213	42,9	44,0	744	100,0	100,0	26
80	3,0	3,7	155	8,6	9,5	289	30,0	33,2	220	57,1	57,2	413	87,5	99,5	27
83	22,4	21,4	59	39,4	43,4	363	40,0	43,3	129	71,4	80,1	520	100,0	100,0	28
stellte															
4 366	80,6	87,3	2 001	76,8	80,2	5 762	80,0	93,5	8 641	100,0	100,0	15 151	100,0	100,0	1
5 968	43,4	52,7	2 389	27,3	40,1	5 785	50,0	74,8	8 478	100,0	100,0	14 972	100,0	100,0	2
2 098	34,2	42,3	2 351	23,2	26,4	3 060	50,0	74,8	6 448	85,7	91,5	8 144	75,0	95,2	3
4 284	43,4	52,7	904	25,3	37,2	2 725	50,0	74,8	2 579	100,0	100,0	7 217	100,0	100,0	4
1 071	22,3	13,0	970	34,3	28,8	329	20,0	10,4	231	42,9	23,8	909	25,0	8,9	5
-	-	-	181	20,2	17,2	-	-	-	-	-	-	60	12,5	6,4	6
656	69,8	79,9	585	61,6	57,3	1 401	50,0	72,8	442	42,9	24,3	127	37,5	74,4	7
5 851	1,5	1,4	204	6,6	8,6	119	10,0	15,5	183	14,3	8,5	615	75,0	43,8	8
352	38,2	40,4	103	16,2	29,8	793	50,0	74,8	66	85,7	77,0	331	100,0	100,0	9
70	8,9	15,8	136	24,2	26,8	86	20,0	26,8	-	-	-	68	37,5	72,3	10
100	7,2	13,1	10	2,0	1,4	-	-	-	74	57,1	76,2	129	100,0	100,0	11
-	-	-	4	4,0	3,7	7	20,0	25,0	6	28,6	26,8	58	62,5	69,8	12
34	13,5	20,3	59	14,6	19,7	25	50,0	56,4	5	28,6	27,3	47	87,5	95,3	13
-	-	-	-	-	-	1 371	10,0	16,6	143	14,3	8,5	544	87,5	97,7	14
2 958	14,8	22,3	853	19,2	25,1	1 251	20,0	25,7	1 164	57,1	76,2	2 960	62,5	77,8	15
1 666	10,4	11,3	200	2,0	1,2	1 108	30,0	39,6	321	28,6	34,3	150	37,5	24,0	16
221	11,0	15,5	202	8,1	21,2	219	50,0	65,3	588	71,4	72,7	292	75,0	95,2	17
127	21,1	25,7	980	4,0	5,9	58	10,0	8,2	72	28,6	28,5	1 838	87,5	95,3	18
356	6,0	13,0	353	4,0	5,9	355	50,0	68,2	194	71,4	72,7	9	75,0	94,3	19
1 360	88,7	87,2	1 151	100,0	100,0	1 514	100,0	100,0	2 103	85,7	92,6	1 242	87,5	87,1	20
4 944	94,3	96,0	6 010	98,0	98,7	5 425	100,0	100,0	6 122	100,0	100,0	5 049	100,0	100,0	21
3 035	30,2	38,7	5 580	31,3	43,2	4 072	90,0	89,8	2 248	57,1	65,9	224	87,5	96,8	22
341	49,1	58,7	451	34,8	48,1	543	70,0	74,8	711	57,1	49,6	3 918	100,0	100,0	23
415	13,3	17,7	429	8,1	10,2	193	20,0	18,4	77	57,1	61,1	973	100,0	100,0	24
2 418	13,7	24,8	920	12,1	10,5	-	-	-	454	42,9	57,4	1 125	100,0	100,0	25
371	31,6	35,4	322	18,7	17,2	394	40,0	52,7	428	71,4	72,7	603	100,0	100,0	26
712	13,2	20,5	33	4,5	4,1	2 288	10,0	10,2	990	57,1	77,3	2 722	100,0	100,0	27
172	19,1	18,5	43	20,2	17,7	231	40,0	57,3	164	57,1	61,1	574	100,0	100,0	28
nehmer															
1 917	86,5	88,3	1 024	85,9	86,7	3 315	80,0	82,6	5 157	100,0	100,0	3 641	100,0	100,0	1
2 733	49,4	50,7	1 310	36,4	36,6	4 115	50,0	57,2	4 950	100,0	100,0	3 561	100,0	100,0	2
984	40,2	39,7	867	32,3	30,6	2 247	50,0	57,2	3 896	85,7	86,7	1 968	75,0	94,7	3
2 067	46,4	48,2	725	29,3	29,6	1 868	50,0	57,2	1 572	100,0	100,0	1 697	100,0	100,0	4
412	25,6	26,3	586	36,4	32,3	419	20,0	15,1	298	42,9	36,5	739	25,0	7,6	5
-	-	-	253	20,2	22,0	-	-	-	110	42,9	43,6	38	12,5	4,9	6
276	72,8	72,0	264	61,6	61,8	539	50,0	58,9	135	42,9	37,6	27	62,5	82,4	7
1 376	1,5	1,5	509	6,6	7,0	122	30,0	33,8	126	28,6	25,8	409	87,5	40,0	8
154	44,4	44,5	40	22,2	23,8	535	50,0	57,2	45	85,7	87,8	144	100,0	100,0	9
165	8,9	8,8	40	24,2	25,8	269	30,0	33,6	-	-	-	32	75,0	95,9	10
38	7,2	9,0	10	2,0	1,7	5	20,0	21,0	38	71,4	76,8	41	100,0	100,0	11
-	-	-	6	4,0	4,3	17	20,0	18,6	4	28,6	32,4	33	87,5	88,9	12
21	25,4	27,5	31	16,7	18,1	39	60,0	66,2	9	28,6	33,5	48	87,5	98,6	13
-	-	-	-	-	-	747	10,0	14,9	128	14,3	12,5	307	87,5	97,4	14
1 247	19,5	19,6	289	25,3	28,2	273	80,0	84,9	756	71,4	76,8	2 185	62,5	84,7	15
604	19,1	19,7	28	4,0	4,3	792	30,0	35,1	700	42,9	40,9	87	37,5	19,9	16
197	11,0	10,5	135	8,1	10,1	173	60,0	67,4	361	71,4	66,5	110	75,0	94,7	17
122	21,1	20,6	1 195	4,0	4,1	54	10,0	10,2	56	28,6	35,0	1 874	87,5	98,6	18
112	12,2	13,5	134	4,0	4,1	226	50,0	57,4	85	71,4	66,5	6	87,5	97,3	19
1 104	88,7	89,2	1 267	100,0	100,0	1 304	100,0	100,0	2 072	85,7	88,2	946	87,5	86,4	20
3 199	94,3	95,3	3 367	98,0	97,6	3 797	100,0	100,0	4 710	100,0	100,0	4 165	100,0	100,0	21
954	39,2	38,7	1 437	42,4	47,5	1 335	90,0	91,5	1 121	71,4	67,6	68	87,5	96,4	22
292	61,1	62,4	311	55,1	60,1	533	80,0	84,9	503	57,1	54,2	2 924	100,0	100,0	23
331	13,3	11,8	351	8,1	8,2	135	20,0	18,7	54	57,1	62,7	599	100,0	100,0	24
879	15,2	17,2	487	14,1	14,8	117	10,0	14,9	237	42,9	43,3	835	100,0	100,0	25
172	39,0	39,1	236	25,3	26,3	256	40,0	46,1	270	71,4	66,5	712	100,0	100,0	26
255	13,2	15,0	124	8,6	9,0	316	40,0	43,7	428	85,7	88,2	933	100,0	100,0	27
74	28,4	28,6	50	39,4	41,2	315	40,0	47,6	134	71,4	76,0	533	100,0	100,0	28
1 472	10,4	10,8	1 373	8,1	8,7	1 483	30,0	31,0	29	14,3	12,5	3 064	37,5	16,4	29

2) Voll- und teilzeitbeschaeftigte Arbeiter und Angestellte ohne Auszubildende.- 3) Anteil der Unternehmen mit derartigen Aufwen-
der Arbeitnehmer in Unternehmen mit derartigen Aufwendungen an den Arbeitnehmern insgesamt.- 5) Differenz der Pensionsrueckstellun-

4 Aufwendungen je vollbeschaeftigten Arbeitnehmer im Produzierenden Gewerbe
Frueheres

Lfd. Nr.	Ausgewaehlte Kostenarten	Ausgewaehlte Arbeitskosten								
		Unternehmen insgesamt			10 - 49			50 und mehr		
		Betrag	Unternehmen 3)	Arbeitnehmer 4)	Betrag	Unternehmen 3)	Arbeitnehmer 4)	Betrag	Unternehmen 3)	Arbeitnehmer 4)
		DM	%		DM	%		DM	%	
										Verarbeiten Arbei
1	Aufwendungen fuer Ruhegeldzusagen, Pensions-, Unterstuetzungskassen, Direktversicherungen	2 330	35,7	74,2	523	26,7	29,7	2 431	57,6	81,0
2	Aufwendungen fuer betriebliche Ruhegeldzusagen	2 598	12,9	58,4	948	4,4	6,1	2 621	33,7	66,4
3	Rentenzahlungen fuer betriebliche Ruhegeldzusagen	1 094	10,8	54,3	740	3,3	4,7	1 098	29,2	61,9
4	Nettozufuehrung zu den Pensionsrueckstellungen 5)	1 649	11,4	56,0	461	3,6	5,0	1 663	30,4	63,9
5	Zuwendungen an Pensionskassen	655	6,1	11,2	484	6,2	4,8	665	5,9	12,2
6	Zuwendungen an Unterstuetzungskassen	642	2,6	14,7	749	0,9	1,0	641	6,9	16,8
7	Beitraege fuer Direktversicherungen	123	22,2	35,8	312	18,3	21,4	107	31,7	38,0
8	Aufwendungen fuer den Vorruhestand	411	1,9	24,5	817	0,4	0,5	410	5,8	28,2
9	Sonstige Aufwendungen fuer die Alterssicherung	94	13,1	57,3	417	5,2	6,5	89	32,4	65,1
10	Aufwendungen fuer sonstige Vorsorgeeinrichtungen	254	7,4	25,1	733	5,7	6,2	238	11,7	28,0
11	Zusaetzl. Lohn- u. Gehaltsfortzahlg. im Krankheitsfall	62	2,6	26,9	1 080	1,6	1,4	55	5,1	30,9
12	Beihilfen zu den Kosten f. Arztleistungen, Kuren u. ae.	32	1,1	21,3	39	0,2	0,3	32	3,6	24,6
13	Familienunterstuetzungen	30	12,1	43,9	76	6,4	8,8	29	26,1	49,3
14	Wohnungsfuersorge	85	0,9	21,8	410	0,3	0,3	84	2,3	25,1
15	Entlassungsentschaedigungen	1 077	17,2	64,4	508	7,3	10,1	1 089	41,1	72,7
16	Ausloesungen, Trennungsentschaedigungen	756	7,8	23,1	1 862	5,7	7,1	708	12,8	25,6
17	Kantinenkosten, Essensgutscheine u. ae.	281	12,7	55,8	230	3,9	5,6	281	34,2	63,5
18	Naturalleistungen	104	9,0	24,7	301	6,6	6,4	96	14,8	27,5
19	Anwerbungskosten	60	9,5	36,0	149	4,5	6,0	58	21,7	40,6
20	Urlaubsgeld	2 116	83,1	94,1	1 716	79,0	85,1	2 170	93,2	95,5
21	Sonstige fest vereinbarte Sonderzahlungen	2 657	73,1	90,8	1 892	68,5	73,1	2 749	84,5	93,5
22	Leistungs- und gewinnabhaengige Sonderzahlungen	565	15,2	55,0	1 054	10,7	12,6	549	26,1	61,5
23	Verguetung sonst. betriebl. oder tarifl. arbeitsfr. Tage	506	27,5	65,4	186	18,8	23,0	522	48,7	71,9
24	Sonstige Zuwendungen	197	7,2	38,0	236	2,8	3,8	197	17,8	43,2
25	Verguetung des Ausbildungspersonals	226	8,4	39,2	2 139	4,6	6,5	183	17,5	44,2
26	Sach- und Fremdkosten f.d. berufl. Aus- u. Weiterbildung	354	17,6	59,4	237	9,8	10,6	357	36,7	66,9
27	Verguetung des Personals fuer Belegschaftseinrichtungen	530	7,5	49,5	928	1,4	2,4	528	22,3	56,7
28	Aufwendungen fuer Belegschaftseinrichtungen	218	25,9	65,1	70	16,7	20,4	224	48,4	71,9
										Ange
1	Aufwendungen fuer Ruhegeldzusagen, Pensions-, Unterstuetzungskassen, Direktversicherungen	5 289	49,1	88,7	1 477	38,2	50,3	5 515	75,8	92,9
2	Aufwendungen fuer betriebliche Ruhegeldzusagen	5 508	17,7	73,9	2 793	6,7	12,5	5 554	44,5	80,7
3	Rentenzahlungen fuer betriebliche Ruhegeldzusagen	2 593	12,8	67,8	1 990	3,5	7,3	2 600	35,3	74,5
4	Nettozufuehrung zu den Pensionsrueckstellungen 5)	3 220	16,2	71,8	1 832	5,8	11,1	3 241	41,4	78,5
5	Zuwendungen an Pensionskassen	1 053	6,4	17,1	839	5,9	7,5	1 062	7,7	18,1
6	Zuwendungen an Unterstuetzungskassen	1 177	2,6	17,8	1 152	0,9	1,3	1 177	7,0	19,6
7	Beitraege fuer Direktversicherungen	382	40,4	60,3	747	31,8	42,4	355	61,2	62,2
8	Aufwendungen fuer den Vorruhestand	610	1,7	31,0	1 504	0,2	0,4	609	5,1	34,3
9	Sonstige Aufwendungen fuer die Alterssicherung	287	15,6	69,4	547	5,9	10,1	283	39,1	76,0
10	Aufwendungen fuer sonstige Vorsorgeeinrichtungen	652	7,7	39,2	937	4,2	5,3	648	16,2	42,9
11	Zusaetzl. Lohn- u. Gehaltsfortzahlg. im Krankheitsfall	82	2,4	40,5	1 121	0,8	1,0	79	6,1	44,8
12	Beihilfen zu den Kosten f. Arztleistungen, Kuren u. ae.	35	1,0	25,2	73	0,1	0,2	35	3,3	27,9
13	Familienunterstuetzungen	41	9,8	50,5	161	3,8	7,4	39	24,1	55,2
14	Wohnungsfuersorge	93	0,9	26,8	564	0,2	0,4	92	2,5	29,7
15	Entlassungsentschaedigungen	1 700	13,7	70,1	1 935	4,5	9,3	1 697	36,0	76,8
16	Ausloesungen, Trennungsentschaedigungen	541	5,5	33,3	1 560	3,1	4,5	528	11,1	36,4
17	Kantinenkosten, Essensgutscheine u. ae.	434	12,4	64,3	384	3,6	7,4	435	33,7	70,5
18	Naturalleistungen	176	8,3	28,7	370	5,7	8,0	171	14,5	31,0
19	Anwerbungskosten	242	12,1	59,5	323	3,8	8,2	241	32,2	65,1
20	Urlaubsgeld	2 747	80,0	94,2	2 174	74,2	80,0	2 799	94,0	95,8
21	Sonstige fest vereinbarte Sonderzahlungen	4 471	73,9	93,3	3 185	68,2	74,9	4 581	87,9	95,3
22	Leistungs- und gewinnabhaengige Sonderzahlungen	2 530	20,9	70,6	2 959	13,4	19,8	2 518	39,0	76,2
23	Verguetung sonst. betriebl. oder tarifl. arbeitsfr. Tage	535	22,7	65,5	319	14,7	21,4	542	42,4	70,4
24	Sonstige Zuwendungen	309	7,0	42,9	326	2,7	5,2	309	17,5	47,0
25	Verguetung des Ausbildungspersonals	880	13,4	62,8	4 280	5,3	8,5	834	33,1	68,7
26	Sach- und Fremdkosten f.d. berufl. Aus- u. Weiterbildung	697	19,2	70,4	394	8,9	15,9	704	44,2	76,4
27	Verguetung des Personals fuer Belegschaftseinrichtungen	1 082	8,0	59,4	3 248	1,2	2,1	1 074	24,5	65,7
28	Aufwendungen fuer Belegschaftseinrichtungen	248	21,4	67,2	54	12,2	14,4	252	43,7	73,0
										Arbeit
1	Aufwendungen fuer Ruhegeldzusagen, Pensions-, Unterstuetzungskassen, Direktversicherungen	3 205	53,3	86,3	672	43,3	48,1	3 388	77,9	91,5
2	Aufwendungen fuer betriebliche Ruhegeldzusagen	3 446	18,9	70,0	1 330	7,7	10,6	3 485	46,5	78,1
3	Rentenzahlungen fuer betriebliche Ruhegeldzusagen	1 548	14,4	64,7	981	4,7	6,8	1 555	38,3	72,7
4	Nettozufuehrung zu den Pensionsrueckstellungen 5)	2 075	17,4	67,9	789	6,8	9,4	2 097	43,4	76,0
5	Zuwendungen an Pensionskassen	724	7,5	15,3	528	7,2	6,5	735	8,2	16,5
6	Zuwendungen an Unterstuetzungskassen	798	3,1	16,9	741	1,2	1,3	799	7,9	19,0
7	Beitraege fuer Direktversicherungen	179	43,7	61,1	340	35,9	40,6	165	62,9	63,9
8	Aufwendungen fuer den Vorruhestand	449	2,5	29,3	691	0,5	0,6	448	7,6	33,2
9	Sonstige Aufwendungen fuer die Alterssicherung	158	17,4	66,2	367	7,5	9,6	154	41,7	74,0
10	Aufwendungen fuer sonstige Vorsorgeeinrichtungen	338	10,3	38,8	631	6,8	7,4	331	19,0	43,1
11	Zusaetzl. Lohn- u. Gehaltsfortzahlg. im Krankheitsfall	62	3,6	36,2	826	1,9	1,7	58	7,9	41,0
12	Beihilfen zu den Kosten f. Arztleistungen, Kuren u. ae.	32	1,3	23,6	42	0,2	0,3	32	3,9	26,8
13	Familienunterstuetzungen	33	14,5	48,5	76	8,2	10,8	32	30,2	53,7
14	Wohnungsfuersorge	83	1,3	25,0	304	0,5	0,5	82	3,2	28,4
15	Entlassungsentschaedigungen	1 213	22,0	71,5	651	10,1	13,5	1 226	51,4	79,5
16	Ausloesungen, Trennungsentschaedigungen	571	8,8	30,9	1 551	6,3	7,4	542	14,9	34,2
17	Kantinenkosten, Essensgutscheine u. ae.	332	13,8	60,2	261	4,6	6,6	333	36,3	67,6
18	Naturalleistungen	127	9,5	27,0	306	7,0	7,3	121	15,8	29,8
19	Anwerbungskosten	120	14,7	53,8	168	6,3	8,4	119	35,5	60,1
20	Urlaubsgeld	2 329	85,6	94,5	1 816	81,7	84,8	2 391	95,2	95,8
21	Sonstige fest vereinbarte Sonderzahlungen	3 268	77,3	92,7	2 210	72,7	75,6	3 383	88,5	95,0
22	Leistungs- und gewinnabhaengige Sonderzahlungen	1 223	24,3	67,6	1 302	17,0	20,2	1 220	42,4	74,1
23	Verguetung sonst. betriebl. oder tarifl. arbeitsfr. Tage	493	29,9	68,5	200	21,1	25,0	507	51,5	74,5
24	Sonstige Zuwendungen	234	8,0	40,7	237	3,5	4,8	234	19,2	45,7
25	Verguetung des Ausbildungspersonals	404	16,6	62,1	1 890	8,1	10,7	372	37,4	69,1
26	Sach- und Fremdkosten f.d. berufl. Aus- u. Weiterbildung	452	23,7	68,2	228	13,5	15,8	459	49,0	75,4
27	Verguetung des Personals fuer Belegschaftseinrichtungen	654	10,8	60,5	977	2,2	3,7	652	32,1	68,3
28	Aufwendungen fuer Belegschaftseinrichtungen	221	26,9	68,1	62	17,1	19,8	226	50,8	74,8
29	Aufwendungen fuer Zeitarbeitspersonal	1 411	14,2	40,1	3 844	7,1	9,4	1 340	31,8	44,3

1) Ohne Auszubildende; Teilzeitbeschaeftigte wurden entsprechend ihrer geleisteten Arbeitszeit in Vollbeschaeftigte umgerechnet.- dungen an allen Unternehmen mit Angehoerigen der vorgegebenen Arbeitnehmergruppe (Arbeiter, Angestellte, Arbeitnehmer).- 4) Anteil gen nach Paragraph 6A ESTG am 31.12. und 1.1.1992.

fuer ausgewaehlte Kostenarten von Unternehmen mit derartigen Aufwendungen 1992
Bundesgebiet

je vollbeschaeftigten Arbeitnehmer 1) von Unternehmen mit derartigen Aufwendungen															Lfd. Nr.
Unternehmen mit ... bis ... Arbeitnehmern 2)															
50 - 99			100 - 199			200 - 499			500 - 999			1 000 und mehr			
Betrag	Unternehmen 3)	Arbeitnehmer 4)	Betrag	Unternehmen 3)	Arbeitnehmer 4)	Betrag	Unternehmen 3)	Arbeitnehmer 4)	Betrag	Unternehmen 3)	Arbeitnehmer 4)	Betrag	Unternehmen 3)	Arbeitnehmer 4)	
DM	%		DM	%		DM	%		DM	%		DM	%		
des Gewerbe															
ter															
539	44,1	45,7	637	57,8	58,7	1 106	73,0	74,6	1 540	81,9	83,0	3 462	91,6	95,6	1
768	18,4	19,3	854	31,0	31,0	1 281	51,6	52,8	1 642	66,5	67,5	3 333	80,0	89,4	2
520	14,2	15,1	511	27,8	28,1	628	45,5	46,8	794	60,2	61,1	1 316	74,0	85,4	3
425	15,8	16,4	447	27,5	27,2	782	47,6	48,9	984	62,4	63,4	2 107	77,4	88,1	4
544	4,6	4,4	412	5,8	5,8	518	6,4	5,7	517	8,0	7,4	721	13,6	19,0	5
487	3,0	3,0	571	5,4	5,7	487	12,3	13,3	584	13,3	14,5	689	22,1	24,1	6
214	26,6	27,6	157	32,5	33,6	142	37,6	38,1	122	38,3	38,4	66	43,6	41,1	7
912	1,0	1,0	397	3,7	4,0	328	9,6	10,9	404	18,9	19,9	415	32,2	48,1	8
125	18,6	19,7	84	28,1	28,7	55	50,4	51,7	48	63,7	64,7	102	78,2	88,3	9
603	7,7	8,1	565	10,8	11,4	478	15,3	15,8	230	18,5	19,5	171	31,5	42,7	10
378	1,9	1,8	437	3,1	3,1	148	6,8	7,4	193	13,6	12,6	36	31,2	56,8	11
46	0,7	0,8	22	1,8	1,8	30	5,7	6,0	28	12,3	11,4	32	22,1	45,2	12
40	18,0	18,5	39	24,3	24,3	31	35,6	35,3	24	44,2	43,3	28	53,0	68,3	13
150	0,8	0,8	124	1,3	1,3	161	2,5	2,9	49	6,3	5,7	83	17,3	49,0	14
583	23,8	25,3	735	43,1	44,8	715	56,5	60,3	835	75,6	76,5	1 302	89,2	92,8	15
1 468	11,6	11,7	1 888	12,9	12,5	1 940	12,3	11,6	1 670	12,8	12,6	364	25,0	40,0	16
265	18,7	18,3	207	32,0	31,2	193	52,3	53,4	228	67,9	67,6	321	78,5	83,4	17
201	11,3	11,1	163	13,4	13,2	145	17,9	17,4	145	21,4	20,9	71	36,0	39,7	18
100	11,8	11,9	77	20,0	19,7	90	33,7	33,4	79	42,4	43,2	43	51,7	53,6	19
1 768	90,6	93,4	1 851	95,2	96,5	2 012	95,2	97,4	2 078	94,4	96,5	2 415	96,5	94,7	20
2 032	78,1	79,9	2 096	87,7	89,2	2 298	89,6	92,2	2 393	92,1	93,6	3 256	96,1	97,8	21
699	15,2	15,7	685	21,1	20,6	436	36,9	38,3	400	54,5	56,0	578	80,3	90,7	22
198	36,8	37,9	181	49,6	50,6	217	60,6	63,2	250	71,6	72,6	738	79,5	87,0	23
170	11,1	10,9	166	18,2	18,4	147	21,9	21,8	155	31,0	31,4	211	46,4	66,7	24
866	11,1	11,7	466	15,0	15,7	293	25,3	26,0	159	29,4	31,3	131	47,2	67,8	25
164	22,2	22,4	135	35,5	36,2	166	52,9	55,0	208	67,0	68,8	464	79,2	87,3	26
660	9,7	10,5	403	18,4	18,9	365	37,3	39,5	374	50,9	52,4	585	68,0	82,8	27
100	34,2	35,2	113	51,0	52,6	126	62,9	64,6	130	71,4	72,4	298	81,1	86,7	28
stellte															
1 421	65,2	72,5	1 516	77,7	81,9	2 655	87,8	90,4	3 646	91,7	93,6	7 776	96,2	98,5	1
1 834	26,8	33,5	1 767	43,6	49,0	2 784	65,5	71,1	3 505	78,9	81,9	7 130	89,5	95,9	2
1 228	17,7	22,8	1 226	32,9	37,7	1 415	56,3	61,8	1 594	73,0	77,0	3 189	83,6	92,0	3
1 088	24,0	30,8	879	40,5	46,0	1 688	61,2	65,4	2 078	75,8	79,1	4 102	87,6	95,2	4
786	6,2	7,6	626	7,4	9,5	605	8,4	10,7	1 100	11,0	13,5	1 163	16,5	24,5	5
761	3,1	3,8	623	5,6	6,6	691	12,0	12,7	1 054	13,6	13,7	1 292	22,8	27,8	6
532	54,9	61,6	417	62,7	65,8	374	69,8	71,6	357	68,3	69,3	306	68,7	57,1	7
866	0,8	1,1	821	2,7	3,3	488	8,1	9,6	615	17,6	19,7	612	33,4	55,8	8
178	23,4	29,4	121	35,5	40,2	110	59,2	64,7	66	73,8	77,6	380	83,4	92,4	9
587	9,2	10,9	524	14,5	15,9	550	24,0	25,2	600	28,3	30,5	673	45,2	60,8	10
114	1,9	2,7	155	2,9	4,8	104	7,5	11,5	75	19,3	23,9	77	42,4	73,3	11
78	0,6	0,9	34	1,3	1,7	44	5,6	6,9	30	12,0	14,1	35	21,6	46,3	12
86	14,6	19,8	48	23,2	27,7	47	35,2	41,0	34	43,4	51,2	37	50,7	70,6	13
316	0,5	0,6	151	1,3	1,2	244	3,0	3,5	86	8,7	9,9	89	18,7	51,7	14
1 635	18,5	24,8	1 497	36,6	44,5	1 365	52,4	61,3	1 402	72,4	80,4	1 841	86,6	94,1	15
1 271	8,6	10,4	1 576	10,9	13,7	1 497	11,3	13,7	839	15,6	19,2	360	31,3	55,3	16
266	18,6	24,3	277	30,3	36,4	314	52,2	59,6	360	68,6	74,1	495	77,2	86,0	17
226	10,6	12,6	221	13,0	15,1	221	18,6	20,6	191	21,8	25,9	154	34,7	40,9	18
402	16,5	23,8	398	30,7	39,6	357	49,8	58,7	375	67,5	73,8	161	73,9	75,7	19
2 497	91,6	91,4	2 493	95,6	95,7	2 637	96,1	96,0	2 682	96,8	96,0	2 973	96,6	96,3	20
3 593	82,4	84,3	3 577	90,3	90,7	3 818	93,0	93,6	4 211	95,3	95,9	5 182	96,3	98,2	21
2 831	26,3	31,5	2 534	35,4	40,0	2 123	53,0	59,6	2 008	69,6	75,7	2 671	86,0	94,5	22
312	30,6	35,1	268	42,9	46,5	325	53,7	57,4	381	66,2	68,6	659	74,8	84,3	23
244	10,6	13,1	225	17,5	19,5	242	21,7	23,1	256	32,9	36,1	329	46,4	66,8	24
2 120	20,4	23,2	1 080	28,0	31,4	685	47,1	50,5	530	67,2	71,5	852	83,6	87,2	25
397	28,6	36,5	403	44,2	51,1	456	61,0	67,5	559	75,2	80,1	841	83,6	88,8	26
1 157	9,5	11,5	618	20,5	24,2	609	38,5	42,5	627	64,5	69,2	1 246	84,3	87,6	27
80	29,1	31,9	89	44,7	48,1	123	58,7	63,9	136	72,3	76,2	332	78,9	85,5	28
nehmer															
698	68,3	69,1	816	79,4	80,1	1 524	88,9	89,6	2 193	92,8	92,8	5 054	97,0	98,5	1
960	28,7	30,1	987	45,7	46,5	1 622	67,3	69,3	2 123	80,7	81,6	4 643	91,2	96,0	2
650	20,2	21,4	653	37,1	37,7	809	59,3	61,0	980	75,1	76,3	1 959	85,8	92,8	3
546	26,1	27,4	498	42,2	42,8	967	63,3	65,2	1 248	78,2	79,0	2 777	89,3	95,1	4
515	6,7	6,8	428	8,0	8,3	466	8,8	8,9	678	11,4	11,4	811	17,5	23,9	5
528	3,5	3,6	523	6,4	6,7	503	13,8	14,4	688	15,0	15,4	891	24,7	27,0	6
242	57,3	57,8	193	64,2	64,5	181	70,7	70,6	172	69,2	68,6	136	69,3	61,4	7
563	1,6	1,7	368	5,1	5,3	286	12,9	13,8	390	23,4	24,3	470	38,6	54,0	8
121	25,9	27,4	82	38,2	39,0	68	61,8	63,7	49	76,7	77,5	205	85,8	92,8	9
447	11,8	11,9	399	17,2	17,6	352	27,2	27,6	288	31,5	32,5	325	49,3	62,2	10
193	2,9	2,9	249	4,6	4,7	100	10,2	11,3	96	22,5	22,9	48	46,8	70,5	11
50	0,9	1,0	23	1,9	2,0	33	6,2	6,8	27	13,0	13,2	32	24,1	47,2	12
46	22,1	22,4	37	28,6	28,9	34	40,2	40,3	27	47,2	47,9	31	55,4	70,8	13
127	1,1	1,1	79	2,2	2,1	150	3,6	4,0	51	9,7	9,4	82	20,5	52,2	14
671	32,5	33,6	776	55,7	56,5	811	68,5	70,3	954	85,0	85,1	1 488	92,4	94,7	15
1 211	13,0	13,2	1 601	14,1	14,4	1 488	14,8	14,7	1 030	17,9	18,7	315	34,9	52,9	16
253	20,3	21,0	221	33,9	34,6	230	55,2	57,4	268	72,2	72,2	383	80,7	85,6	17
201	12,0	12,0	176	14,1	14,4	166	19,5	19,4	154	23,7	24,1	100	37,4	41,3	18
181	19,8	20,5	174	34,1	35,0	168	53,3	54,5	169	70,7	71,1	85	76,8	72,0	19
1 974	93,1	93,3	2 048	96,6	96,6	2 220	96,9	97,1	2 279	97,0	96,8	2 630	96,9	95,4	20
2 451	83,1	83,5	2 530	91,1	91,4	2 785	93,3	94,0	3 019	95,3	95,3	3 987	96,8	98,2	21
1 173	28,9	29,4	1 080	39,1	39,1	917	57,2	59,3	915	74,0	74,7	1 360	89,1	94,9	22
211	39,9	40,6	194	52,2	52,8	239	63,1	64,5	279	75,3	75,2	687	81,3	88,6	23
186	12,0	12,1	174	19,7	20,0	170	23,6	23,6	184	34,3	34,8	253	48,2	67,7	24
854	24,8	25,6	471	32,6	33,8	322	51,3	52,4	232	70,6	71,6	377	86,2	90,0	25
199	34,2	34,9	200	48,6	49,7	247	65,6	67,2	318	78,4	79,0	593	86,0	90,3	26
534	15,6	16,6	340	28,2	29,4	358	49,7	51,3	379	73,2	74,0	790	87,3	90,7	27
89	35,9	36,3	101	52,6	53,8	120	66,1	67,1	125	78,3	78,4	304	84,4	88,1	28
3 079	23,0	23,9	2 507	32,3	33,1	1 412	40,8	41,4	1 258	47,4	47,2	1 022	55,2	50,7	29

2) Voll- und teilzeitbeschaeftigte Arbeiter und Angestellte ohne Auszubildende.- 3) Anteil der Unternehmen mit derartigen Aufwen-
der Arbeitnehmer in Unternehmen mit derartigen Aufwendungen an den Arbeitnehmern insgesamt.- 5) Differenz der Pensionsrueckstellun-

Lfd. Nr.	Ausgewaehlte Kostenarten	Ausgewaehlte Arbeitskosten								
		Unternehmen insgesamt			10 - 49			50 und mehr		
		Betrag	Unternehmen 3)	Arbeitnehmer 4)	Betrag	Unternehmen 3)	Arbeitnehmer 4)	Betrag	Unternehmen 3)	Arbeitnehmer 4)
		DM	%		DM	%		DM	%	
										Ernaehrungsgewerbe und Arbei
1	Aufwendungen fuer Ruhegeldzusagen, Pensions-, Unterstuetzungskassen, Direktversicherungen	1 659	42,3	66,3	649	38,3	39,4	1 801	60,5	73,3
2	Aufwendungen fuer betriebliche Ruhegeldzusagen	2 163	7,3	39,9	1 550	2,8	6,3	2 184	28,1	48,7
3	Rentenzahlungen fuer betriebliche Ruhegeldzusagen	1 242	5,8	35,1	1 418	2,1	4,6	1 237	23,1	43,0
4	Nettozufuehrung zu den Pensionsrueckstellungen 5)	1 105	6,7	38,7	551	2,4	5,7	1 123	26,4	47,3
5	Zuwendungen an Pensionskassen	677	21,6	20,1	431	22,4	21,5	747	18,3	19,7
6	Zuwendungen an Unterstuetzungskassen	538	3,3	10,9	336	2,0	1,7	545	9,7	13,2
7	Beitraege fuer Direktversicherungen	128	18,6	33,0	345	16,3	17,3	102	29,2	37,1
8	Aufwendungen fuer den Vorruhestand	288	3,2	32,5	897	0,7	1,4	282	14,6	40,6
9	Sonstige Aufwendungen fuer die Alterssicherung	69	10,5	41,3	345	6,2	10,0	54	30,4	49,5
10	Aufwendungen fuer sonstige Vorsorgeeinrichtungen	170	5,4	10,1	730	5,6	6,1	90	4,7	11,2
11	Zusaetzl. Lohn- u. Gehaltsfortzahlg. im Krankheitsfall	119	2,8	16,0	1 132	1,7	1,8	94	8,0	19,7
12	Beihilfen zu den Kosten f. Arztleistungen, Kuren u. ae.	21	0,5	8,4	-	-	-	21	2,7	10,6
13	Familienunterstuetzungen	36	7,1	36,6	258	3,2	5,2	29	24,8	44,8
14	Wohnungsfuersorge	94	1,0	8,0	1 425	0,7	0,7	71	2,2	9,9
15	Entlassungsentschaedigungen	605	10,9	52,1	1 243	4,1	6,0	589	42,5	64,2
16	Ausloesungen, Trennungsentschaedigungen	258	1,7	10,3	383	0,5	1,3	255	6,9	12,7
17	Kantinenkosten, Essensgutscheine u. ae.	320	7,1	42,8	349	2,1	3,3	319	30,3	53,1
18	Naturalleistungen	312	15,7	33,7	690	14,0	12,9	279	23,3	39,2
19	Anwerbungskosten	84	7,5	36,1	118	4,2	5,6	83	22,7	44,1
20	Urlaubsgeld	718	69,3	86,2	597	65,2	68,6	742	88,0	90,8
21	Sonstige fest vereinbarte Sonderzahlungen	2 452	64,6	83,7	1 525	61,6	65,3	2 631	78,5	88,5
22	Leistungs- und gewinnabhaengige Sonderzahlungen	559	7,7	34,4	1 154	4,7	7,6	530	21,9	41,4
23	Verguetung sonst. betriebl. oder tarifl. arbeitsfr. Tage	347	16,3	53,5	310	9,2	13,3	349	49,1	64,0
24	Sonstige Zuwendungen	190	3,8	22,1	163	1,4	1,6	190	15,0	27,5
25	Verguetung des Ausbildungspersonals	366	5,7	19,5	2 623	4,6	6,0	214	10,6	23,1
26	Sach- und Fremdkosten f.d. berufl. Aus- u. Weiterbildung	179	15,8	44,0	154	12,8	12,6	181	29,5	52,2
27	Verguetung des Personals fuer Belegschaftseinrichtungen	421	4,3	33,4	384	0,8	2,0	422	20,4	41,6
28	Aufwendungen fuer Belegschaftseinrichtungen	233	15,4	51,6	145	10,1	11,7	237	39,9	62,0
										Ange
1	Aufwendungen fuer Ruhegeldzusagen, Pensions-, Unterstuetzungskassen, Direktversicherungen	3 671	44,6	75,8	1 364	38,3	43,4	4 071	73,2	87,1
2	Aufwendungen fuer betriebliche Ruhegeldzusagen	4 685	10,4	48,1	4 223	4,2	6,4	4 701	38,9	62,6
3	Rentenzahlungen fuer betriebliche Ruhegeldzusagen	2 492	7,1	41,4	3 232	2,4	4,2	2 472	28,7	54,3
4	Nettozufuehrung zu den Pensionsrueckstellungen 5)	2 689	9,7	45,5	2 673	3,7	5,1	2 690	36,8	59,5
5	Zuwendungen an Pensionskassen	1 212	18,4	22,1	795	18,4	19,1	1 332	18,7	23,1
6	Zuwendungen an Unterstuetzungskassen	711	2,0	10,4	567	0,6	0,8	714	8,2	13,7
7	Beitraege fuer Direktversicherungen	354	29,4	52,8	559	24,2	29,3	320	52,8	61,0
8	Aufwendungen fuer den Vorruhestand	550	2,1	29,1	2 119	0,1	0,2	548	11,4	39,1
9	Sonstige Aufwendungen fuer die Alterssicherung	139	11,0	46,4	965	5,4	6,7	107	36,9	60,2
10	Aufwendungen fuer sonstige Vorsorgeeinrichtungen	531	4,5	16,3	559	2,9	3,6	530	11,6	20,7
11	Zusaetzl. Lohn- u. Gehaltsfortzahlg. im Krankheitsfall	87	1,8	18,4	516	0,9	1,0	82	6,0	24,4
12	Beihilfen zu den Kosten f. Arztleistungen, Kuren u. ae.	20	0,5	9,4	225	0,0	0,2	19	2,7	12,6
13	Familienunterstuetzungen	49	4,8	34,6	202	1,3	1,9	46	21,0	46,0
14	Wohnungsfuersorge	90	0,7	8,4	892	0,5	0,6	75	1,6	11,1
15	Entlassungsentschaedigungen	1 321	7,9	48,8	2 272	2,4	5,4	1 294	32,8	63,8
16	Ausloesungen, Trennungsentschaedigungen	459	1,1	11,0	886	0,3	0,5	454	4,6	14,6
17	Kantinenkosten, Essensgutscheine u. ae.	472	6,8	41,4	396	2,0	2,5	473	28,5	55,0
18	Naturalleistungen	352	13,3	32,8	628	11,2	13,1	321	22,7	39,6
19	Anwerbungskosten	399	7,2	42,3	220	2,8	5,5	405	27,2	55,0
20	Urlaubsgeld	909	65,7	84,2	598	60,9	66,7	988	87,6	90,3
21	Sonstige fest vereinbarte Sonderzahlungen	3 907	63,4	82,5	1 737	59,5	63,7	4 448	81,0	89,0
22	Leistungs- und gewinnabhaengige Sonderzahlungen	2 346	11,3	45,8	2 214	6,8	9,9	2 354	32,0	58,2
23	Verguetung sonst. betriebl. oder tarifl. arbeitsfr. Tage	416	14,8	46,3	441	8,4	11,3	415	43,7	58,4
24	Sonstige Zuwendungen	316	3,4	21,2	178	1,1	1,5	318	13,8	28,1
25	Verguetung des Ausbildungspersonals	652	7,2	37,6	3 391	3,5	5,8	538	23,9	48,7
26	Sach- und Fremdkosten f.d. berufl. Aus- u. Weiterbildung	520	16,2	53,9	173	11,1	15,8	548	39,4	67,1
27	Verguetung des Personals fuer Belegschaftseinrichtungen	614	3,2	33,2	1 914	0,4	0,4	611	16,1	44,6
28	Aufwendungen fuer Belegschaftseinrichtungen	194	13,7	47,5	80	9,2	8,3	199	34,5	61,1
										Arbeit
1	Aufwendungen fuer Ruhegeldzusagen, Pensions-, Unterstuetzungskassen, Direktversicherungen	2 177	52,1	78,2	799	46,7	49,2	2 404	76,4	86,6
2	Aufwendungen fuer betriebliche Ruhegeldzusagen	2 692	11,6	50,6	1 879	5,3	9,0	2 726	40,4	62,6
3	Rentenzahlungen fuer betriebliche Ruhegeldzusagen	1 509	7,9	43,0	1 718	2,9	5,5	1 503	30,9	53,9
4	Nettozufuehrung zu den Pensionsrueckstellungen 5)	1 475	10,8	48,3	913	4,8	8,2	1 498	38,5	59,9
5	Zuwendungen an Pensionskassen	799	23,1	22,9	500	23,7	23,4	889	20,7	22,7
6	Zuwendungen an Unterstuetzungskassen	563	3,5	11,4	318	2,0	1,7	571	10,4	14,2
7	Beitraege fuer Direktversicherungen	173	34,5	54,5	307	29,8	33,4	151	56,2	60,6
8	Aufwendungen fuer den Vorruhestand	325	3,9	36,1	618	0,7	1,4	322	18,5	46,1
9	Sonstige Aufwendungen fuer die Alterssicherung	85	13,2	48,6	457	7,5	10,3	67	39,1	59,7
10	Aufwendungen fuer sonstige Vorsorgeeinrichtungen	238	7,4	17,7	497	6,2	6,9	212	13,4	20,8
11	Zusaetzl. Lohn- u. Gehaltsfortzahlg. im Krankheitsfall	96	3,7	18,7	587	2,3	2,4	81	9,8	23,5
12	Beihilfen zu den Kosten f. Arztleistungen, Kuren u. ae.	19	0,6	9,7	125	0,0	0,1	19	3,2	12,5
13	Familienunterstuetzungen	38	8,1	38,1	171	3,7	5,5	33	28,0	47,6
14	Wohnungsfuersorge	86	1,1	8,8	1 026	0,8	0,8	67	2,5	11,1
15	Entlassungsentschaedigungen	750	13,9	57,7	1 119	5,7	8,4	737	51,6	72,1
16	Ausloesungen, Trennungsentschaedigungen	278	1,9	12,6	412	0,6	1,1	276	7,8	15,9
17	Kantinenkosten, Essensgutscheine u. ae.	356	7,4	44,3	348	2,2	3,1	357	31,5	56,3
18	Naturalleistungen	315	16,0	34,5	619	14,3	13,9	285	24,0	40,5
19	Anwerbungskosten	179	9,9	44,6	123	5,2	7,2	181	31,2	55,4
20	Urlaubsgeld	780	70,4	86,1	585	66,5	69,3	823	88,6	91,0
21	Sonstige fest vereinbarte Sonderzahlungen	2 916	66,1	84,7	1 588	62,7	65,6	3 197	82,0	90,3
22	Leistungs- und gewinnabhaengige Sonderzahlungen	1 069	12,5	47,4	1 267	7,5	11,2	1 058	35,5	57,9
23	Verguetung sonst. betriebl. oder tarifl. arbeitsfr. Tage	353	18,8	53,2	296	11,9	15,1	357	50,3	64,3
24	Sonstige Zuwendungen	222	4,1	23,0	141	1,5	1,8	223	15,9	29,1
25	Verguetung des Ausbildungspersonals	350	9,4	38,2	2 200	6,0	7,9	260	25,0	47,0
26	Sach- und Fremdkosten f.d. berufl. Aus- u. Weiterbildung	270	19,6	55,9	137	14,5	16,5	279	42,8	67,3
27	Verguetung des Personals fuer Belegschaftseinrichtungen	395	5,7	41,4	383	1,2	1,9	395	26,2	52,8
28	Aufwendungen fuer Belegschaftseinrichtungen	211	15,7	52,3	118	10,1	10,7	215	41,3	64,4
29	Aufwendungen fuer Zeitarbeitspersonal	904	4,8	35,8	1 236	0,7	1,5	901	23,7	45,7

1) Ohne Auszubildende; Teilzeitbeschaeftigte wurden entsprechend ihrer geleisteten Arbeitszeit in Vollbeschaeftigte umgerechnet.- dungen an allen Unternehmen mit Angehoerigen der vorgegebenen Arbeitnehmergruppe (Arbeiter, Angestellte, Arbeitnehmer).- 4) Anteil gen nach Paragraph 6A ESTG am 31.12. und 1.1.1992.

fuer ausgewaehlte Kostenarten von Unternehmen mit derartigen Aufwendungen 1992
Bundesgebiet

je vollbeschaeftigten Arbeitnehmer 1) von Unternehmen mit derartigen Aufwendungen															
Unternehmen mit ... bis ... Arbeitnehmern 2)															
50 - 99			100 - 199			200 - 499			500 - 999			1 000 und mehr			Lfd. Nr.
Betrag	Unternehmen 3)	Arbeitnehmer 4)	Betrag	Unternehmen 3)	Arbeitnehmer 4)	Betrag	Unternehmen 3)	Arbeitnehmer 4)	Betrag	Unternehmen 3)	Arbeitnehmer 4)	Betrag	Unternehmen 3)	Arbeitnehmer 4)	
DM	%		DM	%		DM	%		DM	%		DM	%		
Tabakverarbeitung															
ter															
614	53,3	53,9	938	58,9	57,0	1 043	69,8	70,4	2 181	80,8	79,2	2 736	88,7	90,9	1
945	18,3	18,4	1 073	23,9	25,2	1 410	42,2	44,0	2 708	59,2	58,8	2 682	67,6	74,5	2
878	12,0	12,1	1 048	19,8	20,3	802	39,2	40,9	1 567	54,4	53,2	1 367	61,2	66,6	3
391	17,2	17,3	257	21,3	22,4	686	40,4	42,6	1 310	58,3	57,9	1 478	66,0	73,7	4
338	20,3	18,5	449	17,6	15,7	261	16,3	14,7	503	9,3	7,7	1 142	22,5	33,5	5
741	6,3	7,4	1 289	12,0	11,7	291	12,2	10,8	580	15,1	11,9	355	12,9	19,6	6
159	24,6	25,0	154	28,0	27,3	120	35,8	36,9	63	42,5	42,1	79	43,7	45,9	7
459	3,0	3,8	424	12,0	14,1	299	26,0	28,4	442	53,1	53,9	192	67,6	75,7	8
49	22,5	23,2	60	24,1	25,4	85	43,6	45,5	72	60,1	58,2	31	69,2	74,2	9
151	3,6	3,8	187	2,6	3,0	150	8,3	7,7	59	9,3	10,3	70	11,3	22,8	10
61	7,4	6,5	1 256	3,2	3,8	82	8,3	9,1	58	22,3	20,4	49	32,2	43,3	11
25	0,6	0,7	29	2,2	3,1	49	3,6	3,6	41	13,2	12,1	12	14,5	24,6	12
36	15,2	16,5	46	20,1	20,9	34	40,9	44,7	19	52,4	50,9	27	61,4	68,6	13
213	1,4	1,6	61	1,2	1,0	416	1,9	1,7	74	8,6	9,9	47	12,9	25,6	14
342	30,9	32,4	604	42,0	44,8	552	55,8	60,1	701	69,7	70,1	597	83,9	90,3	15
509	7,1	7,8	529	5,8	6,9	312	4,9	4,5	370	11,3	9,5	147	16,1	26,8	16
265	19,5	19,5	274	24,9	25,4	237	44,7	46,7	264	68,9	67,9	399	79,1	81,7	17
600	15,7	16,8	332	25,8	27,4	299	26,7	27,5	323	39,0	38,5	207	59,8	66,5	18
120	12,3	13,4	68	18,9	20,5	64	38,0	36,6	167	53,6	54,2	53	62,8	72,5	19
766	83,9	84,8	658	90,2	90,6	700	93,5	94,1	762	90,5	89,6	803	90,3	91,7	20
2 120	72,0	73,5	2 037	79,8	82,3	2 180	84,9	88,2	2 626	94,4	93,5	3 447	93,6	96,6	21
915	17,4	18,4	878	15,5	15,7	801	30,2	31,2	543	38,5	41,9	347	64,4	75,1	22
352	41,8	44,6	208	48,7	49,8	310	56,8	61,4	420	70,9	72,4	386	72,6	78,6	23
155	12,7	13,1	210	11,2	12,1	117	19,9	17,7	153	22,4	22,9	220	40,4	53,8	24
970	6,8	6,5	465	8,4	8,8	508	17,4	16,5	85	14,9	15,9	82	37,0	48,7	25
156	16,6	17,0	98	28,7	29,6	113	44,9	47,9	212	61,4	61,8	220	74,0	79,8	26
604	11,7	12,6	709	12,0	12,3	410	38,8	42,6	408	50,6	49,1	387	59,6	67,3	27
202	25,8	27,8	184	38,8	42,5	199	60,2	64,3	192	70,5	70,1	305	78,9	82,9	28
stellte															
1 902	67,4	70,3	1 532	69,0	76,5	2 199	84,8	85,7	4 592	89,4	91,7	6 757	96,7	99,0	1
2 918	30,2	31,4	2 425	32,4	35,2	2 867	52,0	54,7	4 332	75,5	80,2	6 487	80,2	88,1	2
1 866	16,7	18,9	2 260	23,8	27,5	1 881	45,9	50,8	2 374	69,9	75,0	2 913	72,0	76,5	3
1 911	28,9	29,5	730	30,0	32,0	1 221	48,6	50,2	2 203	72,7	76,9	4 069	78,5	85,7	4
696	20,3	20,7	429	18,9	24,2	268	16,5	18,6	3 650	8,4	8,8	1 960	24,5	34,4	5
1 504	3,9	3,2	461	10,7	12,0	592	11,9	12,5	886	16,0	19,8	708	11,5	16,9	6
422	49,8	53,9	303	47,0	52,2	286	63,0	66,9	331	68,5	72,3	308	62,4	58,9	7
997	1,4	1,5	903	6,1	7,1	488	22,8	25,9	637	49,1	56,0	504	67,1	74,1	8
99	29,8	30,3	81	29,0	33,1	120	48,7	53,2	87	71,7	79,4	119	78,5	83,4	9
974	5,9	5,6	383	13,4	15,4	422	18,4	19,6	671	20,6	27,7	517	19,6	27,3	10
114	3,7	4,0	421	1,8	2,4	295	7,6	8,8	86	23,2	31,2	45	37,6	53,4	11
55	0,6	0,2	42	1,3	0,8	28	3,9	5,1	37	14,1	18,0	11	18,0	27,1	12
99	9,0	11,8	50	19,7	24,5	37	36,4	42,1	32	49,6	55,7	52	64,0	70,6	13
296	0,2	0,2	224	0,3	0,3	60	2,5	4,0	113	7,6	7,6	70	16,4	29,1	14
1 364	17,2	18,0	1 394	31,8	38,0	1 332	51,5	57,9	1 481	69,8	80,6	1 163	88,5	93,7	15
686	2,2	2,4	906	4,0	3,4	853	5,5	3,9	372	14,1	14,5	407	21,3	34,1	16
297	18,4	20,1	267	23,1	23,5	230	42,2	46,6	377	67,0	73,8	665	75,5	84,1	17
557	14,9	15,2	343	24,9	27,5	276	28,4	27,2	438	37,1	42,9	264	54,0	64,2	18
446	13,3	14,4	387	25,5	32,3	249	43,9	49,8	533	64,9	70,0	417	75,2	81,4	19
918	84,1	82,0	786	88,0	90,8	833	93,5	93,9	1 117	91,4	91,1	1 178	93,5	90,5	20
3 182	74,1	69,0	2 981	82,0	81,9	3 374	89,4	88,4	4 591	96,2	97,7	6 158	96,7	97,4	21
3 355	22,0	24,0	2 170	29,5	31,5	2 203	41,3	48,9	2 261	63,6	67,2	2 370	85,3	90,2	22
386	34,6	34,0	279	45,4	48,9	406	51,1	47,4	545	65,3	66,7	413	73,8	78,0	23
247	11,6	11,7	322	10,6	12,3	257	16,9	18,3	255	21,4	24,1	355	41,1	53,3	24
1 175	16,1	20,3	955	19,7	23,0	928	33,0	36,2	374	49,0	51,3	337	75,5	83,1	25
307	25,6	27,0	326	36,9	44,4	342	56,9	60,1	561	74,6	80,0	724	93,5	95,6	26
550	5,8	8,1	834	11,4	14,8	463	26,6	30,9	635	57,1	60,0	621	70,3	79,2	27
151	20,2	19,5	137	34,8	37,9	181	49,6	54,8	177	71,7	78,5	238	80,2	87,7	28
nehmer															
922	71,5	72,4	1 035	72,1	73,3	1 266	87,5	87,7	2 818	90,3	90,8	4 088	96,7	97,5	1
1 329	30,8	31,8	1 316	34,4	36,2	1 629	55,0	57,1	2 837	76,4	78,4	3 799	81,8	87,5	2
1 001	17,9	18,8	1 260	27,1	28,3	1 043	48,9	51,1	1 582	71,8	72,8	1 811	73,6	76,2	3
760	29,8	30,8	360	32,0	33,3	737	52,0	53,9	1 413	74,6	75,9	2 302	80,2	84,4	4
415	22,6	21,7	397	20,6	20,7	225	18,6	18,7	1 508	9,3	8,8	1 377	26,2	35,3	5
810	6,3	6,5	873	13,6	13,5	371	13,1	12,2	671	16,0	15,6	464	13,1	18,8	6
186	54,3	55,4	165	50,7	50,3	141	64,5	65,2	142	68,5	68,9	145	64,0	60,7	7
397	3,8	4,2	341	16,2	18,0	281	33,8	35,0	421	64,3	66,0	286	76,9	79,2	8
53	32,4	33,2	58	31,0	33,0	87	51,1	53,6	69	71,7	73,3	60	81,8	84,2	9
283	7,7	7,8	170	14,2	14,4	171	22,1	20,3	278	22,5	23,9	208	21,3	29,1	10
50	9,4	8,3	900	3,4	3,9	120	10,8	11,2	62	26,0	27,3	46	39,3	49,2	11
29	0,6	0,5	23	2,5	3,0	33	4,5	5,1	36	15,1	15,6	11	18,0	27,4	12
41	18,6	19,1	42	22,9	24,8	33	44,9	47,2	22	55,2	55,7	36	64,0	69,3	13
165	1,4	1,5	63	1,2	1,0	192	2,5	2,9	74	9,5	10,5	54	16,4	28,0	14
419	37,5	37,2	691	50,8	52,4	655	71,7	72,6	897	80,1	81,0	783	91,8	93,9	15
412	7,6	7,7	557	5,8	6,2	332	6,4	6,1	296	15,1	14,0	219	24,5	34,1	16
266	20,1	20,5	264	25,6	25,5	220	47,6	49,8	295	70,7	71,9	472	83,6	86,6	17
557	16,1	17,2	330	26,2	27,9	280	28,4	28,4	356	39,9	40,9	220	60,7	67,7	18
172	18,1	18,6	172	28,2	31,0	115	48,6	48,9	264	68,7	70,0	175	78,5	83,4	19
810	84,5	84,5	698	90,6	91,4	742	94,1	94,2	875	91,4	90,8	935	93,5	91,3	20
2 372	75,1	74,7	2 285	83,6	85,1	2 511	89,4	90,3	3 251	96,2	96,4	4 418	96,7	96,9	21
1 389	26,1	27,5	965	32,6	34,2	1 079	45,6	48,2	1 003	64,6	65,8	1 046	85,3	88,8	22
342	42,5	43,4	223	50,2	51,5	321	58,5	59,4	445	71,8	72,9	387	77,1	80,0	23
175	13,1	13,3	228	12,5	13,4	150	21,2	19,5	177	23,3	24,8	260	42,7	55,3	24
678	17,1	18,0	476	20,9	21,8	473	33,9	35,0	139	50,8	52,9	155	77,1	80,8	25
156	28,7	29,2	161	40,7	43,3	159	61,9	65,0	308	76,4	77,0	378	93,5	95,2	26
427	14,1	15,3	503	18,6	19,9	331	46,5	49,6	386	66,6	67,6	412	78,5	83,1	27
178	25,8	26,5	162	39,7	42,5	182	63,5	65,3	173	78,2	78,6	277	83,4	85,7	28
1 929	12,3	13,6	1 079	25,1	25,8	1 419	33,0	33,2	952	52,7	53,5	589	67,1	77,4	29

2) Voll- und teilzeitbeschaeftigte Arbeiter und Angestellte ohne Auszubildende.- 3) Anteil der Unternehmen mit derartigen Aufwen-
der Arbeitnehmer in Unternehmen mit derartigen Aufwendungen an den Arbeitnehmern insgesamt.- 5) Differenz der Pensionsrueckstellun-

4. Aufwendungen je vollbeschaeftigten Arbeitnehmer im Produzierenden Gewerbe
Frueheres

Lfd. Nr.	Ausgewaehlte Kostenarten	Ausgewaehlte Arbeitskosten								
		Unternehmen insgesamt			10 - 49			50 und mehr		
		Betrag	Unternehmen 3)	Arbeitnehmer 4)	Betrag	Unternehmen 3)	Arbeitnehmer 4)	Betrag	Unternehmen 3)	Arbeitnehmer 4)
		DM	%		DM	%		DM	%	
										Textil- und Be Arbei
1	Aufwendungen fuer Ruhegeldzusagen, Pensions-, Unterstuetzungskassen, Direktversicherungen	776	17,7	50,0	468	7,2	7,7	784	40,0	59,0
2	Aufwendungen fuer betriebliche Ruhegeldzusagen	881	10,4	37,2	786	2,1	2,7	882	28,1	44,6
3	Rentenzahlungen fuer betriebliche Ruhegeldzusagen	572	9,3	34,0	767	1,6	1,9	570	25,5	40,8
4	Nettozufuehrung zu den Pensionsrueckstellungen 5)	408	9,1	32,7	271	1,8	2,4	410	24,5	39,2
5	Zuwendungen an Pensionskassen	731	1,0	2,4	48	0,6	0,6	761	2,0	2,8
6	Zuwendungen an Unterstuetzungskassen	241	2,3	11,8	654	0,1	0,4	239	6,8	14,2
7	Beitraege fuer Direktversicherungen	70	8,8	20,1	227	5,3	5,3	63	16,2	23,2
8	Aufwendungen fuer den Vorruhestand	92	2,9	19,9	1 059	0,4	0,7	86	8,2	23,9
9	Sonstige Aufwendungen fuer die Alterssicherung	30	11,4	38,8	290	2,9	3,7	26	29,6	46,3
10	Aufwendungen fuer sonstige Vorsorgeeinrichtungen	481	7,0	13,8	859	5,4	5,8	451	10,4	15,6
11	Zusaetzl. Lohn- u. Gehaltsfortzahlg. im Krankheitsfall	309	1,7	1,9	439	2,1	1,5	288	0,8	1,9
12	Beihilfen zu den Kosten f. Arztleistungen, Kuren u. ae.	14	0,5	3,2	-	-	-	14	1,6	3,9
13	Familienunterstuetzungen	25	8,6	21,6	30	4,0	5,1	25	18,5	25,1
14	Wohnungsfuersorge	72	0,9	3,5	378	0,2	0,4	66	2,4	4,1
15	Entlassungsentschaedigungen	633	17,1	47,4	449	6,7	9,2	640	39,1	55,5
16	Ausloesungen, Trennungsentschaedigungen	240	2,5	3,7	362	2,0	2,3	225	3,7	4,0
17	Kantinenkosten, Essensgutscheine u. ae.	161	5,8	20,2	85	0,8	1,1	162	16,4	24,3
18	Naturalleistungen	44	5,6	12,5	115	3,1	4,2	40	10,7	14,2
19	Anwerbungskosten	42	6,2	16,8	78	3,0	3,5	41	13,0	19,6
20	Urlaubsgeld	834	85,9	94,9	766	81,3	85,5	847	95,5	96,9
21	Sonstige fest vereinbarte Sonderzahlungen	2 094	74,3	88,7	1 515	68,0	70,8	2 189	87,4	92,5
22	Leistungs- und gewinnabhaengige Sonderzahlungen	213	9,5	25,2	698	6,8	6,4	190	15,2	29,2
23	Verguetung sonst. betriebl. oder tarifl. arbeitsfr. Tage	125	27,0	53,4	126	16,1	19,2	125	50,1	60,7
24	Sonstige Zuwendungen	94	5,5	17,6	233	2,2	3,0	90	12,4	20,7
25	Verguetung des Ausbildungspersonals	170	5,2	20,8	1 665	1,8	2,7	135	12,6	24,6
26	Sach- und Fremdkosten f.d. berufl. Aus- u. Weiterbildung	102	7,5	29,6	169	1,7	2,3	101	20,0	35,4
27	Verguetung des Personals fuer Belegschaftseinrichtungen	219	5,9	28,5	720	0,7	1,2	215	17,0	34,4
28	Aufwendungen fuer Belegschaftseinrichtungen	50	22,3	41,5	16	17,2	20,1	53	33,3	46,0
										Ange
1	Aufwendungen fuer Ruhegeldzusagen, Pensions-, Unterstuetzungskassen, Direktversicherungen	2 109	40,1	77,4	1 241	25,9	36,9	2 165	68,2	83,3
2	Aufwendungen fuer betriebliche Ruhegeldzusagen	2 329	16,5	56,2	1 990	4,3	8,0	2 335	40,9	63,3
3	Rentenzahlungen fuer betriebliche Ruhegeldzusagen	1 379	13,8	51,8	1 824	2,7	5,9	1 372	36,0	58,5
4	Nettozufuehrung zu den Pensionsrueckstellungen 5)	1 126	14,6	52,9	733	3,5	7,0	1 133	36,7	59,6
5	Zuwendungen an Pensionskassen	801	1,7	4,9	448	0,7	0,6	807	3,8	5,6
6	Zuwendungen an Unterstuetzungskassen	557	2,3	11,9	1 031	0,1	0,1	556	6,5	13,6
7	Beitraege fuer Direktversicherungen	354	34,3	61,3	846	24,2	35,0	316	54,2	65,1
8	Aufwendungen fuer den Vorruhestand	220	2,0	15,5	-	-	-	220	6,0	17,8
9	Sonstige Aufwendungen fuer die Alterssicherung	47	14,4	50,9	183	3,4	6,3	45	36,3	57,4
10	Aufwendungen fuer sonstige Vorsorgeeinrichtungen	476	6,9	22,4	487	3,4	2,9	476	13,8	25,2
11	Zusaetzl. Lohn- u. Gehaltsfortzahlg. im Krankheitsfall	59	1,5	5,8	789	1,7	2,1	24	1,2	6,3
12	Beihilfen zu den Kosten f. Arztleistungen, Kuren u. ae.	21	0,4	2,9	-	-	-	21	1,1	3,3
13	Familienunterstuetzungen	61	6,3	23,1	59	2,1	5,9	61	14,6	25,7
14	Wohnungsfuersorge	155	1,1	5,9	1 540	0,4	0,9	127	2,5	6,7
15	Entlassungsentschaedigungen	1 234	11,1	50,4	1 981	1,3	2,5	1 230	30,4	57,4
16	Ausloesungen, Trennungsentschaedigungen	702	2,6	9,3	577	1,6	2,5	707	4,6	10,3
17	Kantinenkosten, Essensgutscheine u. ae.	339	6,0	27,9	144	1,1	3,1	342	15,9	31,5
18	Naturalleistungen	102	5,4	14,8	349	3,3	8,5	83	9,7	15,7
19	Anwerbungskosten	367	9,4	38,7	252	2,8	5,3	369	22,6	43,5
20	Urlaubsgeld	984	78,2	95,2	1 042	70,3	86,7	976	93,8	96,4
21	Sonstige fest vereinbarte Sonderzahlungen	3 673	72,6	91,2	2 871	64,4	74,9	3 766	89,1	93,6
22	Leistungs- und gewinnabhaengige Sonderzahlungen	2 325	15,7	44,0	3 371	10,5	20,6	2 259	26,1	47,4
23	Verguetung sonst. betriebl. oder tarifl. arbeitsfr. Tage	231	17,8	44,5	256	9,1	15,1	230	35,2	48,8
24	Sonstige Zuwendungen	172	5,3	16,7	425	2,4	6,1	160	11,1	18,3
25	Verguetung des Ausbildungspersonals	713	12,7	43,1	3 321	5,0	9,4	639	28,1	48,0
26	Sach- und Fremdkosten f.d. berufl. Aus- u. Weiterbildung	349	12,1	47,2	338	3,7	5,9	349	28,7	53,3
27	Verguetung des Personals fuer Belegschaftseinrichtungen	652	6,7	33,0	2 032	0,9	1,8	642	18,1	37,5
28	Aufwendungen fuer Belegschaftseinrichtungen	68	19,1	40,2	35	14,4	18,8	70	28,4	43,3
										Arbeit
1	Aufwendungen fuer Ruhegeldzusagen, Pensions-, Unterstuetzungskassen, Direktversicherungen	951	39,6	73,6	421	25,2	28,1	987	70,0	82,5
2	Aufwendungen fuer betriebliche Ruhegeldzusagen	1 106	16,2	51,9	822	4,0	5,9	1 111	42,0	60,9
3	Rentenzahlungen fuer betriebliche Ruhegeldzusagen	677	13,9	48,0	858	2,9	3,8	675	37,1	56,6
4	Nettozufuehrung zu den Pensionsrueckstellungen 5)	509	14,6	49,0	287	3,4	5,3	513	38,3	57,5
5	Zuwendungen an Pensionskassen	586	1,7	3,9	108	0,6	0,7	601	4,0	4,6
6	Zuwendungen an Unterstuetzungskassen	292	2,6	12,9	671	0,1	0,3	290	7,7	15,4
7	Beitraege fuer Direktversicherungen	110	34,2	59,0	255	23,7	26,5	99	56,3	65,3
8	Aufwendungen fuer den Vorruhestand	87	4,0	25,5	594	0,4	1,0	84	11,6	30,3
9	Sonstige Aufwendungen fuer die Alterssicherung	30	15,4	50,1	184	4,2	5,9	27	39,0	58,7
10	Aufwendungen fuer sonstige Vorsorgeeinrichtungen	312	9,8	24,6	689	6,3	6,2	296	17,2	28,2
11	Zusaetzl. Lohn- u. Gehaltsfortzahlg. im Krankheitsfall	100	2,3	5,2	462	2,4	1,9	78	1,9	5,8
12	Beihilfen zu den Kosten f. Arztleistungen, Kuren u. ae.	15	0,5	3,3	-	-	-	15	1,6	4,0
13	Familienunterstuetzungen	29	10,2	26,4	30	4,6	6,4	29	22,0	30,4
14	Wohnungsfuersorge	86	1,3	4,9	585	0,5	0,7	74	2,9	5,7
15	Entlassungsentschaedigungen	685	20,4	55,6	425	7,7	10,1	692	47,3	64,5
16	Ausloesungen, Trennungsentschaedigungen	281	3,8	8,2	305	2,7	3,1	280	6,2	9,2
17	Kantinenkosten, Essensgutscheine u. ae.	200	6,3	24,0	96	1,1	1,7	201	17,2	28,4
18	Naturalleistungen	56	5,8	14,1	190	3,5	5,1	48	10,9	15,8
19	Anwerbungskosten	121	10,4	33,7	100	3,9	4,8	122	24,1	39,4
20	Urlaubsgeld	869	86,9	95,2	813	82,8	86,5	879	95,6	97,0
21	Sonstige fest vereinbarte Sonderzahlungen	2 450	77,9	91,1	1 715	71,8	74,8	2 564	90,7	94,3
22	Leistungs- und gewinnabhaengige Sonderzahlungen	694	18,2	42,8	1 202	12,4	14,3	664	30,5	48,4
23	Verguetung sonst. betriebl. oder tarifl. arbeitsfr. Tage	136	28,7	55,9	124	17,9	21,8	136	51,6	62,6
24	Sonstige Zuwendungen	106	6,0	18,6	262	2,8	4,1	100	12,8	21,5
25	Verguetung des Ausbildungspersonals	234	14,1	44,3	1 086	5,7	9,0	204	31,9	51,2
26	Sach- und Fremdkosten f.d. berufl. Aus- u. Weiterbildung	145	13,5	44,0	120	4,3	5,9	146	33,1	51,4
27	Verguetung des Personals fuer Belegschaftseinrichtungen	267	8,9	37,8	514	1,5	2,8	264	24,5	44,6
28	Aufwendungen fuer Belegschaftseinrichtungen	52	22,5	43,5	19	17,2	20,2	54	33,9	48,0
29	Aufwendungen fuer Zeitarbeitspersonal	341	4,9	15,8	1 121	1,8	3,2	313	11,4	18,3

1) Ohne Auszubildende; Teilzeitbeschaeftigte wurden entsprechend ihrer geleisteten Arbeitszeit in Vollbeschaeftigte umgerechnet.- dungen an allen Unternehmen mit Angehoerigen der vorgegebenen Arbeitnehmergruppe (Arbeiter, Angestellte, Arbeitnehmer).- 4) Anteil gen nach Paragraph 6A ESTG am 31.12. und 1.1.1992.

fuer ausgewaehlte Kostenarten von Unternehmen mit derartigen Aufwendungen 1992
Bundesgebiet

je vollbeschaeftigten Arbeitnehmer 1) von Unternehmen mit derartigen Aufwendungen															Lfd. Nr.
Unternehmen mit ... bis ... Arbeitnehmern 2)															
50 - 99			100 - 199			200 - 499			500 - 999			1 000 und mehr			
Betrag	Unternehmen 3)	Arbeitnehmer 4)	Betrag	Unternehmen 3)	Arbeitnehmer 4)	Betrag	Unternehmen 3)	Arbeitnehmer 4)	Betrag	Unternehmen 3)	Arbeitnehmer 4)	Betrag	Unternehmen 3)	Arbeitnehmer 4)	
DM	%		DM	%		DM	%		DM	%		DM	%		
kleidungsgewerbe															
ter															
572	24,7	26,5	589	38,5	39,0	565	64,6	66,4	1 106	65,0	72,8	1 002	84,7	84,6	1
839	13,9	14,2	683	27,8	27,6	653	49,3	48,2	1 141	50,8	56,7	1 065	69,3	73,4	2
570	12,7	12,9	423	25,6	25,7	487	43,9	42,7	795	44,4	48,2	572	69,3	73,4	3
426	10,8	10,6	360	23,0	22,2	230	47,4	46,6	497	47,6	53,0	630	54,0	57,4	4
59	0,2	0,2	338	4,0	4,0	39	2,4	2,0	3 775	1,6	2,6	176	7,7	5,6	5
702	1,7	1,3	314	5,9	6,9	273	15,1	17,4	206	17,8	19,5	165	19,2	23,1	6
149	13,7	15,8	41	13,8	14,9	52	21,9	21,7	89	17,5	21,9	39	42,4	44,4	7
477	2,1	2,2	174	3,0	3,3	106	17,6	19,9	76	33,3	38,4	61	57,8	61,6	8
92	14,4	13,9	19	28,3	29,4	34	52,0	52,8	20	68,3	69,7	9	54,0	59,6	9
490	7,1	8,2	525	9,8	10,9	714	15,4	15,2	356	19,0	21,9	143	19,2	22,2	10
926	0,7	0,7	7	0,7	0,5	1 133	1,1	1,2	-	-	-	19	3,8	8,2	11
-	-	-	14	0,7	0,5	22	4,1	3,9	2	6,3	6,7	17	11,5	8,6	12
49	14,0	14,0	30	19,7	21,2	23	21,4	21,2	25	31,7	32,3	17	38,4	40,1	13
97	1,7	1,8	-	-	-	111	3,0	2,9	62	17,1	11,3	23	7,7	6,0	14
1 312	28,1	28,1	575	34,8	32,3	677	57,8	60,4	457	62,3	59,4	553	92,3	95,1	15
235	5,0	5,0	428	0,5	0,4	398	5,0	4,3	117	3,6	3,5	60	7,7	7,3	16
212	6,6	5,8	154	15,0	15,2	163	30,9	30,9	145	50,0	45,3	194	23,0	17,7	17
73	10,2	9,1	59	5,3	6,0	44	17,6	18,7	33	19,0	20,7	7	7,7	13,4	18
113	6,4	6,3	34	9,5	9,1	46	27,8	26,7	46	28,2	28,3	5	19,4	21,8	19
793	92,1	92,2	814	97,8	98,0	837	98,9	99,1	879	98,4	98,5	922	96,2	94,1	20
1 893	80,7	80,6	2 032	92,7	93,8	2 185	91,3	92,8	2 328	96,8	97,4	2 464	96,2	96,3	21
379	9,2	8,5	221	12,7	11,4	178	19,1	20,4	104	44,9	41,2	220	73,1	74,4	22
82	42,2	42,2	91	49,8	51,9	117	61,6	64,8	121	65,1	63,2	188	69,3	78,1	23
182	8,8	8,5	123	8,6	8,8	35	16,7	17,4	173	40,9	37,7	21	30,9	35,3	24
525	4,2	4,5	255	14,4	16,5	165	21,1	20,2	93	28,2	31,9	64	46,0	53,8	25
119	11,6	11,9	85	13,7	14,6	73	36,9	37,6	95	44,0	46,4	136	61,4	66,4	26
324	8,2	8,7	313	12,1	13,0	209	26,7	28,5	225	63,5	65,5	173	65,5	63,2	27
29	20,4	21,2	34	34,0	33,5	40	50,5	52,1	91	61,1	56,7	60	61,6	61,1	28
stellte															
1 603	51,8	64,0	1 366	75,4	80,6	1 651	87,5	92,1	3 206	83,7	85,1	3 536	88,5	82,6	1
2 006	23,2	35,3	1 522	43,6	50,7	1 756	63,2	70,1	2 796	75,8	80,0	3 809	73,1	70,4	2
917	19,5	29,3	1 055	37,8	42,8	1 214	58,1	64,8	1 578	65,0	76,3	1 824	73,1	70,4	3
1 419	19,2	30,9	740	36,8	43,3	654	61,5	67,9	1 330	74,2	77,6	2 078	69,3	67,2	4
1 840	2,6	4,9	569	5,7	10,2	134	3,4	4,1	3 109	3,2	3,3	269	7,7	5,9	5
413	2,5	4,2	427	4,5	5,5	446	15,1	15,5	1 151	14,7	17,9	304	15,3	22,6	6
419	44,4	50,7	400	58,2	61,9	296	67,2	72,5	315	53,9	58,2	213	77,0	72,1	7
298	1,4	2,9	736	2,9	3,4	365	11,4	13,1	132	28,2	31,3	141	42,4	43,0	8
93	17,5	27,2	68	40,1	47,1	33	59,3	64,9	46	73,0	73,2	34	65,5	63,2	9
672	6,9	9,5	568	12,0	12,2	499	24,1	24,3	591	35,7	44,4	227	30,7	36,1	10
243	0,7	1,0	311	0,3	0,2	2	1,1	1,7	31	4,4	5,9	17	19,2	27,5	11
-	-	-	-	-	-	33	3,0	3,4	3	6,3	8,2	36	7,7	5,0	12
81	7,6	12,1	25	16,1	17,2	47	21,0	23,5	81	31,7	44,4	70	38,6	32,5	13
225	1,0	1,6	-	-	-	193	4,4	5,2	108	19,1	18,4	79	7,7	10,2	14
1 624	12,9	18,8	1 142	34,2	48,9	1 285	51,5	63,5	949	54,4	54,0	1 309	80,8	89,2	15
304	2,5	4,0	1 072	2,4	5,3	753	10,5	13,1	495	7,9	8,0	673	15,3	18,1	16
179	6,1	8,3	949	13,7	18,3	226	30,5	39,1	235	50,4	57,3	462	26,9	25,3	17
136	7,9	8,2	506	5,3	4,2	53	17,6	22,6	74	19,0	25,3	11	7,7	12,3	18
359	13,8	20,9	240	16,7	20,3	448	37,1	47,7	349	61,9	65,6	319	54,0	59,2	19
988	89,0	93,4	926	96,7	95,8	1 026	98,9	97,8	945	98,4	98,7	957	96,2	94,6	20
3 261	84,5	87,2	3 365	91,0	93,7	3 525	93,6	93,0	4 230	96,8	97,4	4 602	96,2	96,2	21
2 829	14,4	17,8	3 320	24,7	28,2	1 910	41,3	47,8	2 608	53,2	59,8	1 880	80,8	80,7	22
134	25,8	30,3	151	33,2	33,7	250	50,6	53,6	190	54,0	54,5	311	65,5	66,2	23
303	7,7	7,4	137	7,4	8,1	145	14,3	16,1	207	42,9	41,9	55	27,1	20,0	24
2 260	15,5	15,6	1 288	26,7	32,3	562	47,4	46,6	416	47,6	58,0	343	80,8	85,1	25
950	16,0	23,4	207	23,2	31,7	275	53,5	65,2	251	54,3	64,6	499	65,5	67,6	26
1 465	6,5	7,8	917	17,6	20,2	671	28,3	30,9	537	60,3	61,8	542	73,1	71,1	27
34	16,2	20,0	33	28,0	31,2	58	46,2	49,5	116	57,2	62,1	76	50,1	45,1	28
nehmer															
615	55,0	58,0	615	75,6	75,0	768	87,9	89,4	1 525	85,3	85,2	1 441	96,2	97,0	1
941	24,0	27,3	752	44,4	45,7	850	65,1	66,4	1 363	77,4	77,4	1 572	80,8	81,8	2
511	20,3	23,4	499	38,6	40,1	603	59,6	60,6	817	66,6	72,7	794	80,8	81,8	3
596	20,0	23,1	368	38,5	39,1	302	64,7	65,9	610	75,8	75,5	844	73,1	75,4	4
649	2,6	3,3	366	5,7	6,9	56	4,2	3,7	2 747	3,2	3,7	201	7,7	5,7	5
417	2,5	2,6	314	5,9	7,1	274	17,9	19,6	413	17,8	20,0	193	19,2	24,0	6
135	48,6	50,4	123	58,5	57,0	97	67,2	68,5	103	55,5	59,4	61	84,7	88,4	7
238	3,5	4,2	175	5,6	6,2	104	24,5	27,4	71	42,4	45,7	60	69,3	72,3	8
71	19,5	22,2	28	42,7	45,4	30	62,1	64,4	23	81,0	80,8	13	73,1	73,6	9
413	9,9	11,1	384	14,7	15,7	357	30,6	31,4	301	35,7	41,5	118	30,7	38,3	10
411	1,4	1,3	19	0,9	0,8	479	2,2	2,1	11	4,4	4,1	10	19,2	24,9	11
-	-	-	10	0,7	0,5	22	4,1	4,2	2	6,3	7,1	19	11,5	8,1	12
43	17,9	17,7	26	21,4	22,5	24	26,2	27,4	40	34,9	38,5	23	46,3	48,6	13
111	1,7	2,0	-	-	-	92	5,2	5,5	71	19,1	14,6	44	7,7	7,1	14
1 093	31,7	32,3	597	47,8	47,7	709	70,5	73,3	521	65,5	64,0	718	96,2	96,9	15
216	5,5	5,5	628	2,6	2,6	377	10,9	10,4	116	9,9	11,3	226	15,3	15,8	16
191	6,8	6,8	367	16,1	17,3	181	31,3	33,6	166	52,0	50,1	195	30,7	28,8	17
80	10,4	9,7	149	5,3	5,6	47	17,6	19,8	45	19,0	21,9	5	11,5	19,6	18
144	15,3	16,1	82	18,5	18,5	168	37,9	40,1	113	63,5	60,7	82	57,8	61,9	19
835	92,1	92,9	838	98,1	98,0	888	98,9	98,7	896	98,4	98,5	931	96,2	94,3	20
2 127	85,5	86,3	2 340	94,7	95,6	2 507	94,4	94,5	2 816	96,8	97,4	3 030	96,2	96,3	21
789	17,7	18,1	922	29,3	29,0	560	46,3	49,1	686	64,7	63,0	637	80,8	82,2	22
82	44,0	43,9	93	51,2	52,2	141	62,0	65,1	125	68,3	66,9	197	77,0	82,4	23
199	8,8	8,6	123	8,6	8,9	57	17,9	18,9	167	44,5	42,4	26	30,9	31,8	24
574	17,0	17,6	415	32,0	34,1	173	54,0	55,2	152	49,2	55,4	115	88,5	89,4	25
288	21,9	21,9	93	26,9	28,4	112	55,8	61,7	121	57,5	61,3	208	73,1	74,9	26
359	12,2	13,5	338	22,2	23,4	253	37,1	39,5	266	73,4	73,2	232	80,8	78,8	27
29	20,4	21,5	32	34,0	34,4	43	52,3	54,0	88	66,7	64,5	61	61,6	59,6	28
629	7,0	7,2	882	8,8	9,4	296	17,7	18,5	141	28,6	24,1	205	38,4	32,3	29

2) Voll- und teilzeitbeschaeftigte Arbeiter und Angestellte ohne Auszubildende.- 3) Anteil der Unternehmen mit derartigen Aufwen-
der Arbeitnehmer in Unternehmen mit derartigen Aufwendungen an den Arbeitnehmern insgesamt.- 5) Differenz der Pensionsrueckstellun-

4. Aufwendungen je vollbeschaeftigten Arbeitnehmer im Produzierenden Gewerbe
Frueheres

Lfd. Nr.	Ausgewaehlte Kostenarten	Ausgewaehlte Arbeitskosten								
		Unternehmen insgesamt			10 - 49			50 und mehr		
		Betrag	Unternehmen 3)	Arbeitnehmer 4)	Betrag	Unternehmen 3)	Arbeitnehmer 4)	Betrag	Unternehmen 3)	Arbeitnehmer 4)
		DM	%		DM	%		DM	%	
										Papier-, Verlags-
1	Aufwendungen fuer Ruhegeldzusagen, Pensions-, Unterstuetzungskassen, Direktversicherungen	1 348	35,6	71,5	563	26,9	37,0	1 445	58,8	80,9
2	Aufwendungen fuer betriebliche Ruhegeldzusagen	1 553	15,0	52,3	1 198	6,2	9,5	1 567	38,3	63,9
3	Rentenzahlungen fuer betriebliche Ruhegeldzusagen	822	13,6	49,6	878	5,4	8,4	820	35,5	60,7
4	Nettozufuehrung zu den Pensionsrueckstellungen 5)	855	12,7	47,3	543	4,9	7,3	866	33,2	58,1
5	Zuwendungen an Pensionskassen	671	1,7	8,2	365	1,1	1,1	680	3,3	10,1
6	Zuwendungen an Unterstuetzungskassen	360	1,6	9,1	1 773	0,0	0,1	357	5,7	11,6
7	Beitraege fuer Direktversicherungen	162	26,7	39,9	280	23,4	32,0	138	35,3	42,1
8	Aufwendungen fuer den Vorruhestand	206	1,5	15,3	728	0,2	0,1	205	5,1	19,5
9	Sonstige Aufwendungen fuer die Alterssicherung	64	14,5	49,0	220	5,9	9,0	58	37,4	59,9
10	Aufwendungen fuer sonstige Vorsorgeeinrichtungen	127	4,4	15,7	518	2,7	3,0	110	8,9	19,2
11	Zusaetzl. Lohn- u. Gehaltsfortzahlg. im Krankheitsfall	190	1,8	12,0	802	0,7	0,6	184	4,8	15,1
12	Beihilfen zu den Kosten f. Arztleistungen, Kuren u. ae.	26	0,6	6,2	-	-	-	26	2,3	7,8
13	Familienunterstuetzungen	39	12,0	29,7	69	6,4	9,7	37	26,9	35,1
14	Wohnungsfuersorge	96	0,8	9,1	96	0,2	0,3	96	2,5	11,4
15	Entlassungsentschaedigungen	628	15,6	49,4	394	8,2	12,1	641	35,1	59,6
16	Ausloesungen, Trennungsentschaedigungen	320	0,6	2,5	256	0,2	0,2	321	1,5	3,2
17	Kantinenkosten, Essensgutscheine u. ae.	266	13,1	51,5	166	4,5	7,0	269	36,0	63,6
18	Naturalleistungen	161	7,3	21,1	265	4,7	4,9	156	14,1	25,5
19	Anwerbungskosten	95	8,8	36,6	760	3,2	4,1	79	23,6	45,4
20	Urlaubsgeld	2 083	82,4	96,9	2 155	79,8	91,3	2 065	89,4	98,4
21	Sonstige fest vereinbarte Sonderzahlungen	3 025	78,0	93,8	2 879	74,7	83,5	3 059	86,8	96,5
22	Leistungs- und gewinnabhaengige Sonderzahlungen	412	10,7	38,4	974	6,8	8,8	383	21,1	46,4
23	Verguetung sonst. betriebl. oder tarifl. arbeitsfr. Tage	387	28,3	59,0	189	20,2	25,6	407	49,9	68,1
24	Sonstige Zuwendungen	147	10,8	31,9	156	5,7	6,7	147	24,6	38,7
25	Verguetung des Ausbildungspersonals	398	7,7	23,5	2 834	4,5	5,3	275	16,4	28,5
26	Sach- und Fremdkosten f.d. berufl. Aus- u. Weiterbildung	207	17,2	53,2	205	7,8	10,6	207	42,2	64,7
27	Verguetung des Personals fuer Belegschaftseinrichtungen	461	6,7	35,8	342	1,3	1,6	462	21,1	45,1
28	Aufwendungen fuer Belegschaftseinrichtungen	119	13,0	54,0	39	2,0	2,5	120	42,2	68,0
										Ange
1	Aufwendungen fuer Ruhegeldzusagen, Pensions-, Unterstuetzungskassen, Direktversicherungen	2 858	58,8	85,2	1 729	51,2	68,0	3 066	79,3	89,4
2	Aufwendungen fuer betriebliche Ruhegeldzusagen	2 734	24,4	68,2	2 383	13,5	24,7	2 760	53,8	78,7
3	Rentenzahlungen fuer betriebliche Ruhegeldzusagen	1 464	18,7	56,5	1 450	9,2	18,3	1 465	44,4	65,7
4	Nettozufuehrung zu den Pensionsrueckstellungen 5)	1 602	22,8	64,7	1 358	12,8	23,8	1 621	49,7	74,5
5	Zuwendungen an Pensionskassen	819	5,4	17,1	757	4,1	11,3	828	9,2	18,5
6	Zuwendungen an Unterstuetzungskassen	768	3,4	12,7	2 029	1,5	3,7	693	8,6	14,9
7	Beitraege fuer Direktversicherungen	480	51,0	69,7	721	45,2	59,1	432	66,7	72,2
8	Aufwendungen fuer den Vorruhestand	410	1,4	12,6	370	0,4	0,4	410	4,4	15,5
9	Sonstige Aufwendungen fuer die Alterssicherung	115	21,3	63,3	400	11,2	19,7	97	48,8	73,8
10	Aufwendungen fuer sonstige Vorsorgeeinrichtungen	631	7,2	20,1	1 473	3,9	6,6	573	16,0	23,4
11	Zusaetzl. Lohn- u. Gehaltsfortzahlg. im Krankheitsfall	93	3,3	30,1	1 611	1,3	2,7	66	8,9	36,7
12	Beihilfen zu den Kosten f. Arztleistungen, Kuren u. ae.	40	0,9	5,1	33	0,2	0,6	41	2,9	6,2
13	Familienunterstuetzungen	60	11,9	39,2	188	5,5	12,4	52	29,1	45,7
14	Wohnungsfuersorge	113	0,8	13,3	-	-	-	113	3,0	16,6
15	Entlassungsentschaedigungen	1 211	13,6	54,9	1 443	6,2	12,8	1 200	33,6	65,1
16	Ausloesungen, Trennungsentschaedigungen	161	1,1	15,9	318	0,2	0,2	161	3,4	19,7
17	Kantinenkosten, Essensgutscheine u. ae.	424	16,3	57,0	619	7,5	16,5	413	40,0	66,7
18	Naturalleistungen	288	8,8	20,8	292	6,0	10,1	288	16,2	23,4
19	Anwerbungskosten	299	14,1	53,0	347	5,7	15,6	297	37,0	62,0
20	Urlaubsgeld	2 874	87,6	94,1	2 770	84,5	87,1	2 897	96,1	95,8
21	Sonstige fest vereinbarte Sonderzahlungen	4 852	84,0	95,1	4 288	80,3	84,1	4 969	94,0	97,8
22	Leistungs- und gewinnabhaengige Sonderzahlungen	2 107	20,4	52,9	3 068	13,6	19,1	2 035	38,6	61,1
23	Verguetung sonst. betriebl. oder tarifl. arbeitsfr. Tage	378	29,1	49,2	313	22,5	32,6	387	46,7	53,3
24	Sonstige Zuwendungen	278	12,8	30,4	452	7,4	10,9	265	27,2	35,2
25	Verguetung des Ausbildungspersonals	838	13,1	38,0	3 407	6,7	10,6	691	30,4	44,6
26	Sach- und Fremdkosten f.d. berufl. Aus- u. Weiterbildung	465	23,2	62,3	543	12,0	22,9	459	53,5	71,8
27	Verguetung des Personals fuer Belegschaftseinrichtungen	772	6,8	34,3	4 487	1,0	1,1	749	22,5	42,3
28	Aufwendungen fuer Belegschaftseinrichtungen	87	13,1	53,2	20	2,9	6,0	88	40,8	64,6
										Arbeit
1	Aufwendungen fuer Ruhegeldzusagen, Pensions-, Unterstuetzungskassen, Direktversicherungen	1 856	61,6	84,6	916	54,3	63,8	2 029	81,4	89,9
2	Aufwendungen fuer betriebliche Ruhegeldzusagen	1 907	25,4	65,3	1 577	14,3	18,9	1 928	55,6	77,2
3	Rentenzahlungen fuer betriebliche Ruhegeldzusagen	1 010	20,4	57,5	1 066	10,1	13,9	1 007	48,2	68,7
4	Nettozufuehrung zu den Pensionsrueckstellungen 5)	1 079	23,8	61,6	831	13,7	18,0	1 094	51,3	72,8
5	Zuwendungen an Pensionskassen	608	5,5	14,8	585	4,1	6,1	610	9,5	17,0
6	Zuwendungen an Unterstuetzungskassen	468	3,7	12,7	1 677	1,4	1,8	432	9,7	15,5
7	Beitraege fuer Direktversicherungen	261	53,7	67,4	387	48,4	57,0	234	68,2	70,1
8	Aufwendungen fuer den Vorruhestand	235	2,2	16,9	297	0,5	0,3	235	6,7	21,2
9	Sonstige Aufwendungen fuer die Alterssicherung	81	22,8	60,1	271	12,2	15,8	70	51,6	71,5
10	Aufwendungen fuer sonstige Vorsorgeeinrichtungen	260	8,6	24,6	873	4,8	5,4	231	19,0	29,6
11	Zusaetzl. Lohn- u. Gehaltsfortzahlg. im Krankheitsfall	105	4,0	23,6	899	1,8	2,2	90	10,0	29,2
12	Beihilfen zu den Kosten f. Arztleistungen, Kuren u. ae.	30	1,0	6,1	33	0,2	0,2	30	3,2	7,6
13	Familienunterstuetzungen	45	17,2	36,8	93	10,4	14,2	41	35,6	42,6
14	Wohnungsfuersorge	89	1,3	12,7	70	0,2	0,2	89	4,3	15,9
15	Entlassungsentschaedigungen	780	22,7	58,6	609	12,7	16,6	790	50,0	69,4
16	Ausloesungen, Trennungsentschaedigungen	136	1,2	11,2	274	0,2	0,2	135	3,9	14,1
17	Kantinenkosten, Essensgutscheine u. ae.	325	17,5	55,4	391	8,4	12,0	322	42,3	66,6
18	Naturalleistungen	203	10,0	22,0	258	7,3	7,5	199	17,3	25,7
19	Anwerbungskosten	170	16,9	50,4	392	8,2	10,3	160	40,7	60,8
20	Urlaubsgeld	2 394	89,8	96,1	2 378	87,5	90,0	2 398	96,1	97,6
21	Sonstige fest vereinbarte Sonderzahlungen	3 754	86,5	95,0	3 383	83,7	84,9	3 838	94,2	97,7
22	Leistungs- und gewinnabhaengige Sonderzahlungen	1 053	22,0	52,4	1 659	15,1	16,9	1 010	40,9	61,6
23	Verguetung sonst. betriebl. oder tarifl. arbeitsfr. Tage	352	33,9	59,9	230	25,5	30,1	366	56,5	67,6
24	Sonstige Zuwendungen	192	13,3	32,5	295	7,5	8,6	186	29,0	38,7
25	Verguetung des Ausbildungspersonals	431	16,3	43,2	2 261	9,5	10,3	337	34,9	51,7
26	Sach- und Fremdkosten f.d. berufl. Aus- u. Weiterbildung	297	27,6	62,0	321	15,9	19,2	295	59,6	73,1
27	Verguetung des Personals fuer Belegschaftseinrichtungen	485	9,3	42,5	1 131	1,8	2,0	479	29,6	53,0
28	Aufwendungen fuer Belegschaftseinrichtungen	102	15,1	56,1	26	3,4	4,1	103	47,2	69,6
29	Aufwendungen fuer Zeitarbeitspersonal	745	10,1	29,0	2 927	5,2	7,7	619	23,7	34,6

1) Ohne Auszubildende; Teilzeitbeschaeftigte wurden entsprechend ihrer geleisteten Arbeitszeit in Vollbeschaeftigte umgerechnet.- dungen an allen Unternehmen mit Angehoerigen der vorgegebenen Arbeitnehmergruppe (Arbeiter, Angestellte, Arbeitnehmer).- 4) Anteil gen nach Paragraph 6A ESTG am 31.12. und 1.1.1992.

fuer ausgewaehlte Kostenarten von Unternehmen mit derartigen Aufwendungen 1992
Bundesgebiet

je vollbeschaeftigten Arbeitnehmer 1) von Unternehmen mit derartigen Aufwendungen															Lfd. Nr.
Unternehmen mit ... bis ... Arbeitnehmern 2)															
50 - 99			100 - 199			200 - 499			500 - 999			1 000 und mehr			
Betrag	Unternehmen 3)	Arbeitnehmer 4)	Betrag	Unternehmen 3)	Arbeitnehmer 4)	Betrag	Unternehmen 3)	Arbeitnehmer 4)	Betrag	Unternehmen 3)	Arbeitnehmer 4)	Betrag	Unternehmen 3)	Arbeitnehmer 4)	
DM	%		DM	%		DM	%		DM	%		DM	%		
und Druckgewerbe															
ter															
714	45,7	50,9	675	62,3	70,3	1 144	80,7	85,9	1 632	68,8	83,8	2 221	97,8	100,0	1
1 026	25,1	28,5	969	34,9	38,0	1 138	66,3	70,7	1 689	58,2	72,3	2 127	85,9	91,8	2
803	23,0	26,4	567	32,4	35,5	623	60,6	65,1	778	58,2	72,3	1 051	83,7	88,8	3
336	20,5	24,0	501	30,6	33,4	638	58,9	62,5	989	53,1	66,6	1 172	81,5	87,0	4
495	2,0	1,5	215	3,0	3,9	445	3,5	2,5	626	6,1	7,8	756	25,0	28,1	5
520	1,5	1,6	356	6,6	7,9	489	12,7	16,8	540	9,1	8,9	162	18,5	16,0	6
156	31,0	35,3	156	39,5	44,7	203	39,5	41,1	121	37,7	41,1	64	40,2	45,9	7
184	0,4	0,5	230	2,9	4,1	285	13,9	17,6	320	12,9	13,0	158	39,1	45,8	8
41	26,8	30,7	63	34,9	38,8	51	59,2	63,9	19	55,1	68,9	79	77,2	83,6	9
484	4,4	5,0	143	10,9	13,8	136	13,0	16,0	117	18,7	24,7	51	30,4	32,4	10
673	3,1	3,1	227	2,4	1,6	321	6,8	7,8	626	12,1	15,6	51	32,6	38,4	11
71	0,6	0,9	38	2,7	3,3	6	2,2	3,5	22	10,6	11,3	29	17,4	17,9	12
29	20,9	22,1	39	28,7	31,7	31	36,5	39,1	55	35,4	39,6	35	40,2	39,4	13
344	1,3	1,0	42	2,2	3,1	44	1,5	1,1	15	8,3	11,4	108	23,9	33,8	14
432	23,4	25,9	440	41,3	48,6	396	45,6	52,7	523	52,4	65,8	928	89,1	91,7	15
59	0,9	1,3	104	1,0	1,7	926	2,0	3,5	60	9,5	9,1	32	2,2	2,3	16
237	21,5	23,3	222	39,7	40,6	220	54,3	65,3	254	68,7	81,2	327	89,1	93,8	17
121	11,2	10,9	237	15,2	16,4	312	13,8	13,0	210	24,0	31,6	88	43,5	50,5	18
130	14,4	17,3	68	26,1	30,2	79	32,0	36,2	83	48,2	61,6	72	72,8	74,8	19
2 162	87,8	96,4	2 054	89,5	96,6	2 193	93,2	98,8	1 900	86,2	99,0	1 957	97,8	100,0	20
2 812	84,3	90,8	2 875	85,7	91,8	3 030	92,8	98,2	3 115	87,7	100,0	3 313	97,8	100,0	21
593	11,1	12,0	586	19,2	22,3	499	36,1	42,4	432	47,5	57,8	252	76,1	82,4	22
256	39,8	42,9	267	54,0	59,7	304	61,0	62,1	491	71,0	79,9	551	84,8	90,1	23
193	18,8	21,5	191	28,8	30,7	124	26,7	25,7	95	34,6	43,1	148	62,0	65,8	24
900	14,2	15,9	726	15,5	17,2	204	18,0	21,7	122	20,4	25,5	123	48,9	51,6	25
169	29,6	33,8	155	48,5	55,1	214	55,4	63,7	206	65,7	80,6	233	87,0	84,1	26
598	9,6	10,7	471	25,9	30,2	335	33,5	38,3	392	37,6	41,8	523	76,1	84,2	27
90	26,2	32,5	82	49,7	56,2	99	63,2	71,7	111	58,8	69,9	162	91,3	92,9	28
stellte															
1 477	70,6	77,6	2 455	83,6	82,3	2 281	91,8	91,7	2 919	86,8	82,6	4 647	100,0	100,0	1
1 348	36,8	44,8	2 377	56,9	61,4	1 685	81,7	84,6	2 273	80,6	77,7	4 183	100,0	100,0	2
1 188	28,7	38,3	1 351	43,0	49,8	1 090	74,4	81,2	1 324	72,8	71,3	2 023	93,5	71,8	3
358	33,4	41,7	1 349	53,2	58,3	715	74,8	75,7	1 066	79,0	77,1	2 805	95,7	97,4	4
884	7,0	12,0	1 198	8,9	15,3	563	9,1	15,7	740	22,4	32,6	912	31,5	19,5	5
942	4,6	6,5	1 181	8,9	12,1	844	14,8	17,4	463	15,6	23,6	424	26,1	14,4	6
533	63,0	70,3	346	68,8	67,7	571	74,3	75,5	476	62,7	62,0	291	67,4	77,3	7
3 275	1,0	0,6	315	2,9	3,3	380	8,8	7,2	1 261	16,4	18,8	190	30,4	35,4	8
92	37,9	47,2	161	44,2	51,0	123	73,0	78,1	23	75,1	75,4	88	87,0	94,8	9
621	11,1	14,3	907	15,0	18,5	737	22,5	22,8	647	34,8	35,2	255	43,5	25,6	10
63	4,3	7,7	163	6,5	14,6	129	14,0	21,9	31	29,9	31,2	47	52,2	78,7	11
82	1,5	2,9	33	3,7	4,1	11	2,2	3,3	26	12,5	10,1	52	10,9	9,7	12
106	21,1	30,3	55	31,2	34,3	51	42,2	51,3	70	44,7	51,8	27	39,1	51,7	13
266	1,4	1,5	143	1,9	1,3	75	2,9	2,6	49	16,9	13,2	120	23,9	46,2	14
1 355	19,3	27,3	1 100	39,4	48,3	1 268	48,0	53,4	1 338	68,0	82,0	1 119	89,1	95,9	15
398	2,9	2,0	40	2,1	4,9	387	2,2	3,9	316	15,0	21,2	116	15,2	49,8	16
326	25,2	33,0	337	42,9	49,2	481	59,4	60,4	348	78,9	78,1	434	88,0	93,4	17
209	13,5	18,8	224	16,2	18,2	431	17,7	20,9	207	26,8	22,2	273	41,3	31,2	18
514	22,1	30,0	303	43,9	54,7	315	52,2	58,6	328	68,8	74,6	228	89,1	79,3	19
2 907	95,9	93,2	2 939	95,0	92,4	3 058	97,0	93,9	2 753	98,4	97,0	2 801	100,0	100,0	20
4 351	90,8	92,0	4 523	94,6	95,4	4 738	99,4	98,8	4 775	100,0	100,0	5 772	100,0	100,0	21
2 593	29,1	37,6	1 806	40,5	42,2	1 930	47,7	46,3	2 306	74,3	75,8	1 921	80,4	89,5	22
350	38,7	47,2	311	47,8	52,1	325	58,2	64,6	479	70,4	62,5	481	68,5	42,6	23
250	20,4	24,5	336	32,6	37,5	264	30,6	33,8	131	40,7	43,2	301	55,4	36,8	24
1 950	22,1	23,8	1 111	28,0	28,1	669	43,9	43,6	540	50,9	46,3	420	82,6	64,0	25
363	40,8	51,1	387	60,7	65,8	672	67,1	73,6	543	76,6	77,0	314	88,0	81,6	26
1 314	10,8	11,2	586	19,9	21,9	751	38,8	34,8	489	60,2	55,9	825	91,3	69,5	27
66	24,8	25,3	72	47,6	46,8	80	58,6	59,3	83	80,5	80,8	103	85,9	91,2	28
nehmer															
897	73,1	74,4	1 274	85,1	85,4	1 537	94,0	93,3	2 141	86,8	85,8	3 291	100,0	100,0	1
1 006	38,9	41,1	1 354	58,4	59,2	1 252	84,0	84,5	1 817	80,6	80,7	2 937	100,0	100,0	2
868	33,1	35,3	825	46,0	47,1	755	78,2	79,6	943	77,5	77,9	1 349	95,7	86,1	3
285	35,4	37,7	743	54,7	55,6	599	76,0	76,2	922	79,0	79,4	1 831	95,7	96,9	4
656	7,0	7,0	819	9,8	9,5	449	9,1	9,5	621	22,4	21,8	611	33,7	32,3	5
649	4,6	4,4	722	10,1	10,2	526	18,9	20,6	463	15,6	16,3	209	26,1	19,8	6
272	64,5	65,9	189	71,7	71,6	304	74,6	74,0	270	62,7	59,4	160	67,4	72,4	7
562	1,4	1,5	206	4,3	4,8	251	16,6	16,4	752	16,4	17,2	144	43,5	48,7	8
59	40,1	41,5	94	48,4	50,0	77	74,5	75,5	19	79,0	79,3	78	91,3	94,1	9
420	11,7	11,7	388	19,8	20,2	287	28,0	28,4	329	36,4	36,0	87	54,3	43,6	10
296	4,9	4,9	151	7,9	7,7	153	15,7	17,2	167	33,0	34,9	42	52,2	64,8	11
75	1,6	1,8	35	3,7	3,6	7	2,9	3,7	24	12,5	10,8	33	17,4	15,6	12
56	27,9	29,0	39	38,3	38,2	38	48,1	47,3	60	49,4	47,0	30	44,6	46,5	13
151	2,6	2,5	45	3,4	3,4	24	4,1	4,5	22	16,9	17,3	109	28,3	41,3	14
577	35,0	36,7	553	61,0	61,4	660	60,7	60,5	820	82,8	83,2	996	93,5	95,3	15
128	2,9	2,8	50	3,2	3,7	592	3,3	4,3	194	16,6	17,1	75	15,2	34,8	16
272	26,6	27,8	267	45,4	45,1	309	63,5	65,9	285	82,1	82,7	369	93,5	95,0	17
161	14,3	14,5	214	18,0	18,5	348	18,0	17,4	196	28,4	29,1	145	43,5	43,0	18
273	25,3	26,9	157	48,7	49,7	166	55,3	55,2	180	75,0	76,7	129	91,3	84,9	19
2 427	95,9	95,9	2 396	95,0	94,9	2 534	97,0	96,8	2 236	100,0	100,0	2 329	100,0	100,0	20
3 401	91,3	91,6	3 477	94,6	95,0	3 693	99,4	99,4	3 861	100,0	100,0	4 397	100,0	100,0	21
1 350	30,1	31,3	857	43,3	44,5	936	51,7	52,3	1 205	77,4	76,6	958	87,0	91,2	22
265	46,9	49,5	257	61,7	62,4	299	66,0	66,1	466	78,2	75,3	466	84,8	79,0	23
210	22,6	23,4	246	34,1	34,6	177	31,5	31,2	112	40,7	43,2	188	62,0	55,0	24
919	27,9	29,2	634	31,0	31,4	307	47,0	47,1	238	54,0	54,4	193	87,0	79,8	25
215	47,5	49,8	229	65,7	66,5	383	73,5	73,6	347	80,5	80,5	257	93,5	86,6	26
614	14,5	15,7	408	32,1	33,5	375	48,7	48,6	316	67,2	67,3	597	91,3	83,6	27
77	29,3	31,5	75	54,8	55,0	87	70,1	70,6	90	80,5	80,8	133	93,5	94,0	28
809	13,5	14,6	737	27,8	28,7	543	36,8	38,4	479	41,8	43,5	664	52,2	41,8	29

2) Voll- und teilzeitbeschaeftigte Arbeiter und Angestellte ohne Auszubildende.- 3) Anteil der Unternehmen mit derartigen Aufwen-
der Arbeitnehmer in Unternehmen mit derartigen Aufwendungen an den Arbeitnehmern insgesamt.- 5) Differenz der Pensionsrueckstellun-

4. Aufwendungen je vollbeschaeftigten Arbeitnehmer im Produzierenden Gewerbe
Frueheres

Lfd. Nr.	Ausgewaehlte Kostenarten	Ausgewaehlte Arbeitskosten								
		Unternehmen insgesamt			10 - 49			50 und mehr		
		Betrag	Unternehmen 3)	Arbeitnehmer 4)	Betrag	Unternehmen 3)	Arbeitnehmer 4)	Betrag	Unternehmen 3)	Arbeitnehmer 4)
		DM	%		DM	%		DM	%	
										Chemische Arbei
1	Aufwendungen fuer Ruhegeldzusagen, Pensions-, Unterstuetzungskassen, Direktversicherungen	5 305	45,3	91,4	20	20,8	24,5	5 353	69,7	93,7
2	Aufwendungen fuer betriebliche Ruhegeldzusagen	4 604	30,6	87,2	-1 294	7,2	9,7	4 626	54,0	89,9
3	Rentenzahlungen fuer betriebliche Ruhegeldzusagen	1 952	24,6	82,6	1 112	2,8	3,2	1 953	46,5	85,4
4	Nettozufuehrung zu den Pensionsrueckstellungen 5)	2 836	27,9	84,7	-1 869	6,5	8,6	2 852	49,3	87,3
5	Zuwendungen an Pensionskassen	1 097	7,9	55,0	2 160	3,0	3,5	1 095	12,8	56,7
6	Zuwendungen an Unterstuetzungskassen	731	6,4	24,2	-	-	-	731	12,7	25,0
7	Beitraege fuer Direktversicherungen	132	22,9	41,3	447	11,6	12,5	128	34,3	42,3
8	Aufwendungen fuer den Vorruhestand	696	11,1	73,1	1 746	1,4	2,4	695	20,7	75,5
9	Sonstige Aufwendungen fuer die Alterssicherung	103	29,4	81,9	151	7,8	11,8	103	51,0	84,3
10	Aufwendungen fuer sonstige Vorsorgeeinrichtungen	42	9,0	47,0	479	4,9	6,2	40	13,1	48,4
11	Zusaetzl. Lohn- u. Gehaltsfortzahlg. im Krankheitsfall	28	6,0	56,7	32	0,3	0,3	28	11,8	58,6
12	Beihilfen zu den Kosten f. Arztleistungen, Kuren u. ae.	27	5,6	40,4	23	0,7	0,9	27	10,5	41,8
13	Familienunterstuetzungen	50	22,0	69,1	33	5,1	6,5	50	39,0	71,3
14	Wohnungsfuersorge	125	3,2	41,5	-	-	-	125	6,3	43,0
15	Entlassungsentschaedigungen	1 305	31,0	82,4	552	12,5	14,5	1 309	49,6	84,7
16	Ausloesungen, Trennungsentschaedigungen	51	3,6	48,3	1 210	1,4	1,3	50	5,8	49,9
17	Kantinenkosten, Essensgutscheine u. ae.	487	29,1	73,9	198	5,9	7,9	488	52,4	76,2
18	Naturalleistungen	106	18,0	55,6	227	10,6	12,1	106	25,5	57,1
19	Anwerbungskosten	95	23,5	57,1	134	8,1	11,4	95	38,9	58,7
20	Urlaubsgeld	1 124	85,0	98,3	1 004	77,3	83,3	1 127	92,7	98,8
21	Sonstige fest vereinbarte Sonderzahlungen	4 042	82,4	97,5	2 389	75,4	78,4	4 088	89,4	98,1
22	Leistungs- und gewinnabhaengige Sonderzahlungen	1 553	30,0	80,8	814	15,5	17,9	1 558	44,4	83,0
23	Verguetung sonst. betriebl. oder tarifl. arbeitsfr. Tage	520	45,8	76,8	257	30,6	33,7	524	61,0	78,3
24	Sonstige Zuwendungen	162	14,9	65,9	296	5,5	8,0	162	24,2	67,9
25	Verguetung des Ausbildungspersonals	319	4,2	55,7	2 082	0,3	0,2	319	8,1	57,7
26	Sach- und Fremdkosten f.d. berufl. Aus- u. Weiterbildung	576	26,5	71,9	84	8,4	9,6	579	44,5	74,0
27	Verguetung des Personals fuer Belegschaftseinrichtungen	1 049	17,6	78,1	635	3,4	6,1	1 050	31,9	80,6
28	Aufwendungen fuer Belegschaftseinrichtungen	627	38,6	75,1	203	23,1	25,9	632	54,1	76,8
										Ange
1	Aufwendungen fuer Ruhegeldzusagen, Pensions-, Unterstuetzungskassen, Direktversicherungen	9 210	69,5	96,9	1 565	50,7	56,9	9 334	88,6	98,0
2	Aufwendungen fuer betriebliche Ruhegeldzusagen	8 405	40,9	92,1	2 521	16,1	20,5	8 441	66,0	94,1
3	Rentenzahlungen fuer betriebliche Ruhegeldzusagen	3 984	32,1	88,8	2 166	7,7	11,3	3 990	56,9	91,0
4	Nettozufuehrung zu den Pensionsrueckstellungen 5)	4 654	37,9	90,4	1 428	14,0	18,9	4 672	62,2	92,3
5	Zuwendungen an Pensionskassen	1 499	9,9	55,3	1 448	4,7	5,2	1 500	15,2	56,7
6	Zuwendungen an Unterstuetzungskassen	560	5,8	23,0	-	-	-	560	11,7	23,7
7	Beitraege fuer Direktversicherungen	361	55,6	61,7	618	43,5	48,7	355	67,9	62,1
8	Aufwendungen fuer den Vorruhestand	789	10,3	71,2	1 814	2,5	4,8	787	18,2	73,1
9	Sonstige Aufwendungen fuer die Alterssicherung	138	37,4	89,3	185	12,6	15,8	138	62,5	91,4
10	Aufwendungen fuer sonstige Vorsorgeeinrichtungen	315	13,5	50,0	1 655	4,0	5,0	312	23,2	51,2
11	Zusaetzl. Lohn- u. Gehaltsfortzahlg. im Krankheitsfall	128	9,7	68,4	379	1,5	2,7	128	18,0	70,2
12	Beihilfen zu den Kosten f. Arztleistungen, Kuren u. ae.	36	5,5	46,9	56	1,1	1,7	36	10,0	48,2
13	Familienunterstuetzungen	61	27,1	74,6	65	11,3	15,6	61	43,1	76,2
14	Wohnungsfuersorge	146	3,7	47,8	-	-	-	146	7,4	49,1
15	Entlassungsentschaedigungen	1 247	32,2	89,5	2 250	8,7	14,0	1 242	56,0	91,6
16	Ausloesungen, Trennungsentschaedigungen	187	6,8	62,1	1 000	1,4	1,5	186	12,2	63,8
17	Kantinenkosten, Essensgutscheine u. ae.	641	30,3	77,6	283	7,3	10,2	642	53,6	79,5
18	Naturalleistungen	151	17,5	57,7	230	9,5	11,4	151	25,7	58,9
19	Anwerbungskosten	347	33,9	76,4	363	7,9	9,6	347	60,2	78,2
20	Urlaubsgeld	1 152	85,7	98,3	1 182	76,8	78,5	1 151	94,7	98,9
21	Sonstige fest vereinbarte Sonderzahlungen	6 696	84,2	97,8	4 431	76,2	81,4	6 748	92,3	98,3
22	Leistungs- und gewinnabhaengige Sonderzahlungen	4 065	46,5	91,1	3 671	29,5	34,9	4 069	63,8	92,6
23	Verguetung sonst. betriebl. oder tarifl. arbeitsfr. Tage	718	46,6	86,9	409	30,4	35,6	722	63,0	88,3
24	Sonstige Zuwendungen	281	15,1	66,3	437	4,9	7,5	280	25,3	67,9
25	Verguetung des Ausbildungspersonals	909	20,3	79,1	3 272	5,4	6,8	903	35,5	81,2
26	Sach- und Fremdkosten f.d. berufl. Aus- u. Weiterbildung	969	40,3	80,9	413	15,3	20,9	973	65,7	82,5
27	Verguetung des Personals fuer Belegschaftseinrichtungen	1 356	22,0	84,3	622	4,1	6,0	1 358	40,2	86,5
28	Aufwendungen fuer Belegschaftseinrichtungen	668	36,7	76,8	111	21,0	22,6	672	52,6	78,3
										Arbeit
1	Aufwendungen fuer Ruhegeldzusagen, Pensions-, Unterstuetzungskassen, Direktversicherungen	7 215	70,8	96,7	763	51,0	55,4	7 328	90,9	98,0
2	Aufwendungen fuer betriebliche Ruhegeldzusagen	6 491	41,6	91,9	960	16,0	18,4	6 524	67,6	94,2
3	Rentenzahlungen fuer betriebliche Ruhegeldzusagen	2 942	33,5	89,1	1 465	7,6	9,2	2 946	59,9	91,5
4	Nettozufuehrung zu den Pensionsrueckstellungen 5)	3 714	38,5	90,1	246	14,5	17,1	3 734	63,0	92,3
5	Zuwendungen an Pensionskassen	1 273	10,3	56,7	1 510	5,2	4,9	1 272	15,6	58,3
6	Zuwendungen an Unterstuetzungskassen	629	6,8	24,1	-	-	-	629	13,8	24,9
7	Beitraege fuer Direktversicherungen	231	56,6	61,6	367	43,3	46,6	228	70,1	62,1
8	Aufwendungen fuer den Vorruhestand	708	14,4	75,7	1 424	3,1	4,4	707	25,9	77,9
9	Sonstige Aufwendungen fuer die Alterssicherung	117	38,4	89,6	143	12,5	16,2	117	64,8	91,9
10	Aufwendungen fuer sonstige Vorsorgeeinrichtungen	168	15,3	54,6	770	5,8	7,1	166	25,0	56,1
11	Zusaetzl. Lohn- u. Gehaltsfortzahlg. im Krankheitsfall	78	11,0	68,2	241	1,8	2,0	78	20,4	70,3
12	Beihilfen zu den Kosten f. Arztleistungen, Kuren u. ae.	31	6,2	45,0	38	1,4	1,5	31	11,1	46,3
13	Familienunterstuetzungen	55	29,6	72,9	33	13,9	18,0	55	45,6	74,6
14	Wohnungsfuersorge	131	4,1	46,7	-	-	-	131	8,2	48,1
15	Entlassungsentschaedigungen	1 196	42,3	91,7	908	17,9	21,0	1 198	67,1	93,9
16	Ausloesungen, Trennungsentschaedigungen	118	7,0	61,3	1 103	1,4	1,4	117	12,7	63,1
17	Kantinenkosten, Essensgutscheine u. ae.	557	31,0	77,5	243	7,2	9,0	558	55,2	79,6
18	Naturalleistungen	127	18,8	58,0	208	11,0	12,9	127	26,9	59,4
19	Anwerbungskosten	217	35,8	75,8	186	10,3	13,1	217	61,9	77,7
20	Urlaubsgeld	1 137	87,5	98,4	1 067	79,9	82,4	1 139	95,3	98,9
21	Sonstige fest vereinbarte Sonderzahlungen	5 428	85,4	97,7	3 350	78,6	80,4	5 480	92,3	98,3
22	Leistungs- und gewinnabhaengige Sonderzahlungen	2 777	49,8	91,3	2 013	32,2	33,8	2 785	67,8	93,1
23	Verguetung sonst. betriebl. oder tarifl. arbeitsfr. Tage	589	48,2	87,7	321	31,5	35,6	593	65,2	89,3
24	Sonstige Zuwendungen	222	16,3	66,9	342	5,8	8,2	221	27,0	68,7
25	Verguetung des Ausbildungspersonals	570	20,7	80,8	1 812	5,6	5,9	568	36,2	83,1
26	Sach- und Fremdkosten f.d. berufl. Aus- u. Weiterbildung	753	42,0	80,6	211	18,1	21,3	758	66,4	82,4
27	Verguetung des Personals fuer Belegschaftseinrichtungen	1 156	24,8	85,6	599	4,1	6,4	1 157	46,0	88,0
28	Aufwendungen fuer Belegschaftseinrichtungen	635	39,5	77,6	159	22,8	24,9	640	56,6	79,2
29	Aufwendungen fuer Zeitarbeitspersonal	821	28,7	52,3	1 092	9,7	10,9	819	48,2	53,6

1) Ohne Auszubildende; Teilzeitbeschaeftigte wurden entsprechend ihrer geleisteten Arbeitszeit in Vollbeschaeftigte umgerechnet.- dungen an allen Unternehmen mit Angehoerigen der vorgegebenen Arbeitnehmergruppe (Arbeiter, Angestellte, Arbeitnehmer).- 4) Anteil gen nach Paragraph 6A ESTG am 31.12. und 1.1.1992.

fuer ausgewaehlte Kostenarten von Unternehmen mit derartigen Aufwendungen 1992
Bundesgebiet

je vollbeschaeftigten Arbeitnehmer 1) von Unternehmen mit derartigen Aufwendungen															Lfd. Nr.
Unternehmen mit ... bis ... Arbeitnehmern 2)															
50 - 99			100 - 199			200 - 499			500 - 999			1 000 und mehr			
Betrag	Unternehmen 3)	Arbeitnehmer 4)	Betrag	Unternehmen 3)	Arbeitnehmer 4)	Betrag	Unternehmen 3)	Arbeitnehmer 4)	Betrag	Unternehmen 3)	Arbeitnehmer 4)	Betrag	Unternehmen 3)	Arbeitnehmer 4)	
DM	%		DM	%		DM	%		DM	%		DM	%		
Industrie															
ter															
1 561	43,8	43,7	1 601	74,1	77,8	3 015	77,1	78,6	2 702	98,2	98,2	6 159	94,5	98,5	1
2 477	22,2	22,8	1 846	52,8	54,1	2 884	66,9	71,5	2 601	87,4	84,5	5 109	93,2	98,2	2
1 132	13,8	16,1	621	46,9	49,5	1 213	60,6	65,5	1 005	76,9	74,0	2 155	83,6	94,6	3
1 767	20,8	21,7	1 411	49,0	48,9	2 135	56,2	59,4	1 757	83,4	82,8	3 071	90,4	97,0	4
587	4,1	3,8	859	4,4	4,7	987	19,9	16,2	408	20,3	17,5	1 118	36,6	72,2	5
782	4,8	5,8	1 186	9,4	9,2	472	20,9	23,0	4 910	3,3	5,9	660	31,5	29,2	6
218	24,0	23,0	246	36,0	39,4	108	35,3	35,2	189	50,3	48,7	115	45,2	43,6	7
584	1,4	1,2	431	9,8	10,5	240	27,8	32,4	184	42,9	49,6	748	69,9	91,7	8
96	31,4	33,2	41	43,0	43,5	66	60,5	64,7	95	77,7	77,9	109	84,9	92,5	9
391	5,9	5,1	163	10,4	7,7	73	12,4	14,5	30	20,0	22,8	37	37,0	60,3	10
24	4,3	4,2	21	3,3	3,0	266	12,6	14,5	10	16,7	17,4	22	49,3	75,1	11
49	4,3	4,0	43	4,9	5,5	32	11,4	11,5	30	25,6	21,9	27	28,8	52,1	12
107	21,0	20,5	34	34,7	35,1	38	43,7	42,6	19	69,8	69,2	53	67,1	80,0	13
358	2,9	2,6	569	1,1	1,0	53	3,4	4,7	18	12,7	9,5	126	31,5	56,3	14
343	25,5	29,9	1 077	53,0	59,2	1 122	53,6	62,2	991	66,0	70,7	1 375	89,0	93,4	15
189	1,9	2,4	344	4,3	5,0	347	3,4	3,3	1 772	8,7	6,6	28	24,7	66,0	16
222	27,4	26,1	411	41,5	41,1	330	68,5	69,3	356	92,8	90,2	529	82,2	80,1	17
127	10,3	10,2	168	24,6	26,6	97	28,9	25,1	123	42,4	45,6	103	50,7	66,7	18
139	21,1	21,5	158	34,2	33,4	392	47,8	49,1	130	66,1	64,0	55	60,3	62,7	19
1 005	84,9	86,3	1 055	93,4	96,0	1 116	98,3	99,1	1 289	92,8	93,9	1 122	100,0	100,0	20
2 796	80,7	80,2	2 989	88,5	93,2	3 255	94,9	96,4	3 395	98,2	98,2	4 384	97,3	99,4	21
834	19,7	21,4	517	37,8	40,0	743	59,1	64,0	784	65,9	67,6	1 733	80,8	92,7	22
288	34,6	29,7	291	62,6	63,8	383	73,2	75,5	399	90,6	93,1	574	82,2	80,1	23
313	16,8	16,9	166	18,0	18,6	231	23,8	26,5	152	39,5	42,2	158	50,7	81,8	24
-	-	-	114	2,2	2,1	250	11,2	13,5	143	14,1	11,8	324	34,2	74,8	25
124	21,1	22,1	184	37,1	36,1	235	52,8	55,6	169	87,2	88,7	677	78,1	79,7	26
1 058	9,2	11,1	674	17,5	18,1	625	44,2	48,0	540	72,3	73,9	1 129	72,6	92,9	27
159	32,3	33,5	217	50,3	52,0	274	61,2	63,6	286	91,7	94,6	741	80,8	80,1	28
stellte															
1 791	76,3	82,8	3 171	90,6	90,6	4 960	94,3	95,1	6 366	98,2	98,7	10 853	97,3	99,4	1
2 684	35,2	39,8	3 375	66,4	69,9	5 086	80,0	80,2	5 748	94,6	96,9	9 433	97,3	99,4	2
1 433	25,1	25,4	1 482	54,5	59,2	2 144	71,5	72,3	1 928	91,0	93,1	4 522	91,8	97,9	3
1 859	32,8	37,9	2 237	63,1	66,3	3 570	71,5	70,8	3 896	94,6	96,9	5 014	95,9	98,7	4
773	5,6	5,6	1 372	5,5	6,8	951	22,7	26,6	845	22,1	22,6	1 556	42,5	69,8	5
1 675	6,3	6,5	1 086	8,2	10,2	353	17,5	19,9	6 663	3,3	2,1	511	28,8	28,0	6
381	62,4	68,8	461	67,8	66,8	443	71,5	71,3	459	80,6	82,1	314	65,8	58,1	7
1 515	0,5	0,3	862	8,2	10,5	305	23,4	26,8	390	30,7	33,8	824	71,2	90,7	8
124	39,4	41,9	74	58,1	61,1	61	73,1	72,0	107	91,1	92,7	152	91,8	97,8	9
1 073	10,3	11,0	640	20,3	21,4	259	27,7	29,6	813	26,5	19,5	286	53,4	61,1	10
139	4,8	4,6	27	5,0	4,2	153	16,6	20,6	20	39,7	41,9	133	74,0	87,2	11
46	2,9	3,6	47	3,8	3,6	28	11,3	9,7	30	23,8	29,3	37	31,5	60,3	12
68	23,3	24,1	71	43,8	46,0	49	48,2	50,4	19	69,8	73,5	65	65,8	84,1	13
812	1,0	1,1	121	3,3	2,5	84	2,3	2,3	33	19,6	22,3	151	38,4	63,6	14
1 377	19,9	22,4	2 011	56,1	61,3	1 073	72,9	79,8	887	87,7	90,4	1 265	93,2	97,9	15
1 110	4,4	5,0	2 458	7,7	8,0	1 760	11,3	11,9	674	19,4	24,6	120	42,5	81,3	16
274	27,9	30,2	299	43,4	47,2	489	68,0	69,9	510	94,6	95,6	694	86,3	83,0	17
84	10,0	11,6	142	23,6	23,9	242	29,5	29,5	226	42,8	41,9	141	53,4	69,1	18
322	39,5	47,0	567	53,8	58,3	1 005	73,3	76,7	679	80,3	84,9	207	87,7	80,1	19
1 163	89,0	91,9	1 044	96,2	96,6	1 156	98,9	99,3	1 707	91,0	91,1	1 104	100,0	100,0	20
4 345	86,1	90,2	4 849	92,3	91,1	5 498	95,5	96,5	6 030	98,2	98,7	7 194	97,3	99,3	21
2 132	41,5	45,6	2 787	60,9	61,8	3 659	72,9	80,4	4 097	90,6	92,1	4 200	91,8	98,2	22
294	39,5	45,2	421	65,6	66,0	567	72,6	74,7	512	88,8	87,9	782	80,8	93,4	23
433	14,3	15,7	168	19,2	20,3	205	26,6	22,8	241	45,4	43,2	286	53,4	82,2	24
1 647	17,0	17,4	1 278	25,7	27,9	370	34,7	35,8	336	73,4	71,7	967	84,9	94,6	25
343	43,4	48,8	569	63,2	64,9	727	75,0	77,5	615	96,4	97,1	1 083	89,0	84,1	26
1 244	15,5	15,4	686	24,7	26,9	691	51,1	53,7	634	85,6	86,7	1 493	87,7	97,7	27
131	26,0	28,4	141	47,4	49,3	229	62,3	63,3	198	92,8	92,0	806	87,7	82,8	28
nehmer															
1 311	81,2	81,2	2 215	94,0	94,4	3 851	94,3	94,6	4 621	98,2	98,5	8 595	97,3	99,4	1
2 150	35,7	37,5	2 372	70,9	71,9	3 806	81,1	82,9	4 177	94,6	94,9	7 348	97,3	99,4	2
980	25,6	27,4	945	62,2	63,9	1 577	74,3	76,3	1 412	91,0	91,6	3 358	93,2	98,0	3
1 529	33,3	35,1	1 669	65,4	66,0	2 650	72,1	73,6	2 813	94,6	94,9	4 065	95,9	98,7	4
551	6,1	5,9	976	6,7	6,9	914	22,7	23,0	615	22,1	21,8	1 313	42,5	72,6	5
873	7,7	8,7	1 035	10,0	10,7	392	20,9	22,4	5 408	3,3	3,9	574	31,5	29,0	6
226	67,3	66,9	293	70,6	70,6	267	71,5	70,5	298	80,6	80,7	206	65,8	58,1	7
354	1,9	1,7	404	16,4	17,0	205	36,9	39,0	243	42,9	46,2	765	78,1	93,8	8
89	44,2	46,4	54	59,8	60,1	57	74,2	75,9	95	91,1	92,4	129	93,2	97,9	9
591	11,3	11,3	324	23,6	23,8	149	28,8	31,2	361	26,5	23,8	153	57,5	67,0	10
58	6,8	6,2	15	6,1	5,9	159	20,6	21,9	12	43,0	41,8	79	76,7	86,9	11
43	4,3	4,2	41	4,9	4,9	28	12,5	11,5	28	25,6	27,4	32	31,5	57,7	12
77	26,2	25,1	49	46,0	45,9	42	51,6	50,0	19	69,8	71,4	60	67,1	82,2	13
300	3,0	3,1	147	3,3	3,0	56	3,4	3,9	25	19,6	19,1	135	38,4	62,3	14
581	34,8	34,5	1 309	70,4	72,3	948	79,1	82,6	754	100,0	100,0	1 278	97,3	98,6	15
570	5,4	5,0	1 515	7,7	7,3	1 212	11,3	9,8	694	19,4	20,5	74	43,8	81,2	16
243	28,9	28,7	330	45,0	46,7	401	71,4	72,3	436	94,6	93,6	605	86,3	83,3	17
98	11,4	11,7	153	24,8	25,5	179	30,0	27,9	166	46,4	46,1	120	53,4	69,4	18
209	42,0	41,9	343	55,4	57,4	673	73,8	75,1	403	83,8	84,6	129	89,0	80,1	19
1 073	90,4	89,8	1 049	96,2	96,3	1 137	98,9	99,2	1 491	92,8	93,3	1 112	100,0	100,0	20
3 533	86,1	86,1	3 917	92,3	92,8	4 471	95,5	96,4	4 775	98,2	98,5	5 856	97,3	99,3	21
1 234	44,8	45,1	1 542	65,6	64,5	2 157	80,2	84,0	2 455	90,6	90,6	2 976	91,8	98,3	22
272	40,5	39,7	336	68,4	69,5	467	75,4	77,5	455	90,6	90,7	639	83,6	94,1	23
328	18,1	18,3	153	20,3	21,2	199	27,7	26,8	190	45,4	44,8	224	53,4	82,3	24
780	17,0	17,5	710	25,7	26,3	243	35,8	36,0	176	75,2	76,2	614	87,7	96,9	25
206	44,4	45,7	349	64,3	64,2	477	75,6	76,5	396	96,4	97,0	870	89,0	84,4	26
725	20,1	21,0	489	30,7	31,6	551	59,7	61,5	530	91,0	90,2	1 291	90,4	97,9	27
133	32,9	34,3	165	52,8	54,6	243	64,0	65,4	241	92,8	93,3	760	87,7	83,1	28
1 424	28,2	28,9	2 036	47,7	48,0	878	58,8	58,7	1 151	72,9	72,1	675	61,6	52,2	29

2) Voll- und teilzeitbeschaeftigte Arbeiter und Angestellte ohne Auszubildende.- 3) Anteil der Unternehmen mit derartigen Aufwen-
der Arbeitnehmer in Unternehmen mit derartigen Aufwendungen an den Arbeitnehmern insgesamt.- 5) Differenz der Pensionsrueckstellun-

4. Aufwendungen je vollbeschaeftigten Arbeitnehmer im Produzierenden Gewerbe Frueheres

Lfd. Nr.	Ausgewaehlte Kostenarten	Ausgewaehlte Arbeitskosten								
		Unternehmen insgesamt			10 - 49			50 und mehr		
		Betrag	Unternehmen 3)	Arbeitnehmer 4)	Betrag	Unternehmen 3)	Arbeitnehmer 4)	Betrag	Unternehmen 3)	Arbeitnehmer 4)
		DM	%		DM	%		DM	%	
										Herstellung von Gummi- Arbei
1	Aufwendungen fuer Ruhegeldzusagen, Pensions-, Unterstuetzungskassen, Direktversicherungen	1 104	27,2	64,8	392	14,3	19,2	1 134	49,8	71,9
2	Aufwendungen fuer betriebliche Ruhegeldzusagen	1 401	10,2	43,4	1 622	1,3	1,5	1 400	25,8	50,0
3	Rentenzahlungen fuer betriebliche Ruhegeldzusagen	597	8,8	40,0	677	1,0	1,2	596	22,4	46,1
4	Nettozufuehrung zu den Pensionsrueckstellungen 5)	909	8,7	40,6	1 110	1,3	1,5	908	21,7	46,8
5	Zuwendungen an Pensionskassen	326	1,2	3,3	-	-	-	326	3,4	3,8
6	Zuwendungen an Unterstuetzungskassen	567	1,9	8,8	1 611	0,3	0,4	560	4,7	10,1
7	Beitraege fuer Direktversicherungen	117	19,3	39,8	248	13,1	17,6	108	30,2	43,3
8	Aufwendungen fuer den Vorruhestand	274	1,9	18,3	1 346	0,3	0,4	270	4,7	21,1
9	Sonstige Aufwendungen fuer die Alterssicherung	30	10,9	42,0	408	3,2	3,5	25	24,4	48,0
10	Aufwendungen fuer sonstige Vorsorgeeinrichtungen	88	7,2	24,5	817	4,3	2,8	77	12,4	27,9
11	Zusaetzl. Lohn- u. Gehaltsfortzahlg. im Krankheitsfall	68	1,4	13,0	-	-	-	68	4,0	15,0
12	Beihilfen zu den Kosten f. Arztleistungen, Kuren u. ae.	18	1,0	5,6	-	-	-	18	2,7	6,5
13	Familienunterstuetzungen	41	13,0	33,4	186	5,9	7,3	37	25,5	37,6
14	Wohnungsfuersorge	30	0,8	11,6	-	-	-	30	2,3	13,4
15	Entlassungsentschaedigungen	650	21,9	57,7	526	8,6	10,9	653	45,3	65,1
16	Ausloesungen, Trennungsentschaedigungen	563	6,2	11,7	300	4,7	5,3	580	8,8	12,7
17	Kantinenkosten, Essensgutscheine u. ae.	197	14,0	43,3	213	4,4	4,0	197	30,7	49,5
18	Naturalleistungen	97	6,7	19,7	154	3,9	3,9	95	11,7	22,2
19	Anwerbungskosten	72	11,4	29,6	69	4,0	5,0	72	24,5	33,5
20	Urlaubsgeld	1 486	88,8	97,4	1 469	83,6	86,6	1 488	98,1	99,0
21	Sonstige fest vereinbarte Sonderzahlungen	2 434	75,5	90,0	1 753	69,4	71,3	2 516	86,0	93,0
22	Leistungs- und gewinnabhaengige Sonderzahlungen	263	20,3	51,1	869	17,3	20,8	228	25,4	55,9
23	Verguetung sonst. betriebl. oder tarifl. arbeitsfr. Tage	269	25,4	58,6	194	12,9	14,1	272	47,3	65,6
24	Sonstige Zuwendungen	159	6,8	26,2	256	1,9	1,9	159	15,4	30,1
25	Verguetung des Ausbildungspersonals	230	7,1	24,0	986	2,7	4,0	212	14,7	27,1
26	Sach- und Fremdkosten f.d. berufl. Aus- u. Weiterbildung	238	16,7	50,3	257	5,2	5,7	238	36,9	57,3
27	Verguetung des Personals fuer Belegschaftseinrichtungen	332	8,4	35,8	874	2,6	3,7	324	18,7	40,9
28	Aufwendungen fuer Belegschaftseinrichtungen	124	24,5	55,7	32	11,2	11,4	127	47,8	62,7
										Ange
1	Aufwendungen fuer Ruhegeldzusagen, Pensions-, Unterstuetzungskassen, Direktversicherungen	2 955	47,0	84,6	2 343	33,5	44,3	2 993	70,7	89,6
2	Aufwendungen fuer betriebliche Ruhegeldzusagen	3 092	19,4	65,6	4 924	7,7	11,6	3 055	39,8	72,3
3	Rentenzahlungen fuer betriebliche Ruhegeldzusagen	1 398	11,5	56,3	1 266	1,7	2,9	1 398	28,6	62,9
4	Nettozufuehrung zu den Pensionsrueckstellungen 5)	1 976	18,2	62,8	4 688	7,5	11,4	1 921	37,1	69,3
5	Zuwendungen an Pensionskassen	750	2,5	5,4	4 625	1,4	1,6	614	4,4	5,9
6	Zuwendungen an Unterstuetzungskassen	1 231	2,0	8,1	4 255	0,3	0,1	1 225	5,0	9,1
7	Beitraege fuer Direktversicherungen	486	41,1	67,9	937	30,6	41,2	454	59,5	71,3
8	Aufwendungen fuer den Vorruhestand	839	1,4	19,6	-	-	-	839	4,0	22,0
9	Sonstige Aufwendungen fuer die Alterssicherung	63	15,0	55,5	580	5,7	7,4	55	31,3	61,6
10	Aufwendungen fuer sonstige Vorsorgeeinrichtungen	448	7,3	26,8	1 040	2,9	2,1	442	15,0	29,9
11	Zusaetzl. Lohn- u. Gehaltsfortzahlg. im Krankheitsfall	44	1,3	17,2	-	-	-	44	3,7	19,3
12	Beihilfen zu den Kosten f. Arztleistungen, Kuren u. ae.	25	0,8	6,1	-	-	-	25	2,2	6,9
13	Familienunterstuetzungen	60	10,3	37,3	748	4,4	6,3	47	20,7	41,2
14	Wohnungsfuersorge	70	0,7	14,6	-	-	-	70	1,9	16,4
15	Entlassungsentschaedigungen	1 259	14,6	57,7	2 137	3,0	5,5	1 250	35,1	64,2
16	Ausloesungen, Trennungsentschaedigungen	762	5,4	15,8	1 344	4,0	4,9	741	7,9	17,2
17	Kantinenkosten, Essensgutscheine u. ae.	267	12,9	50,9	106	3,7	6,1	270	29,0	56,5
18	Naturalleistungen	151	5,0	20,6	242	2,2	2,7	149	10,0	22,9
19	Anwerbungskosten	326	13,9	51,0	436	5,1	9,3	324	29,3	56,3
20	Urlaubsgeld	1 864	85,8	95,9	2 134	79,9	85,2	1 834	96,4	97,2
21	Sonstige fest vereinbarte Sonderzahlungen	4 679	76,6	92,4	3 726	70,7	75,1	4 774	87,2	94,5
22	Leistungs- und gewinnabhaengige Sonderzahlungen	1 700	24,0	61,9	4 673	17,0	18,4	1 598	36,2	67,4
23	Verguetung sonst. betriebl. oder tarifl. arbeitsfr. Tage	378	20,9	55,2	308	10,4	13,6	379	39,3	60,4
24	Sonstige Zuwendungen	190	7,1	29,7	312	2,4	5,2	188	15,5	32,8
25	Verguetung des Ausbildungspersonals	800	13,9	54,2	4 906	6,0	9,5	719	27,9	59,8
26	Sach- und Fremdkosten f.d. berufl. Aus- u. Weiterbildung	566	19,5	60,5	434	6,0	9,1	568	43,3	66,9
27	Verguetung des Personals fuer Belegschaftseinrichtungen	949	8,6	51,9	5 038	1,3	2,3	929	21,4	58,1
28	Aufwendungen fuer Belegschaftseinrichtungen	150	20,1	53,6	29	8,6	9,1	153	40,3	59,1
										Arbeit
1	Aufwendungen fuer Ruhegeldzusagen, Pensions-, Unterstuetzungskassen, Direktversicherungen	1 435	49,3	82,3	654	36,8	44,5	1 494	71,3	87,9
2	Aufwendungen fuer betriebliche Ruhegeldzusagen	1 602	19,9	61,1	1 589	8,0	9,2	1 603	40,7	68,8
3	Rentenzahlungen fuer betriebliche Ruhegeldzusagen	712	12,2	53,6	637	1,7	2,3	712	30,6	61,2
4	Nettozufuehrung zu den Pensionsrueckstellungen 5)	1 018	18,9	58,7	1 459	7,9	9,1	1 009	38,1	66,0
5	Zuwendungen an Pensionskassen	362	2,7	5,1	859	1,4	2,0	336	4,9	5,6
6	Zuwendungen an Unterstuetzungskassen	637	2,2	9,9	1 845	0,3	0,4	631	5,5	11,3
7	Beitraege fuer Direktversicherungen	181	43,2	66,5	293	33,7	41,2	172	59,8	70,2
8	Aufwendungen fuer den Vorruhestand	359	2,3	22,2	1 096	0,3	0,4	357	5,9	25,4
9	Sonstige Aufwendungen fuer die Alterssicherung	35	16,0	53,2	301	6,2	6,8	30	33,3	60,1
10	Aufwendungen fuer sonstige Vorsorgeeinrichtungen	141	10,5	33,5	650	5,3	3,5	134	19,6	38,0
11	Zusaetzl. Lohn- u. Gehaltsfortzahlg. im Krankheitsfall	50	2,2	16,9	-	-	-	50	6,0	19,4
12	Beihilfen zu den Kosten f. Arztleistungen, Kuren u. ae.	18	1,0	6,2	-	-	-	18	2,8	7,1
13	Familienunterstuetzungen	44	14,8	36,8	217	7,6	9,7	37	27,5	40,8
14	Wohnungsfuersorge	36	1,2	14,5	-	-	-	36	3,4	16,6
15	Entlassungsentschaedigungen	723	26,7	64,6	600	10,5	11,8	726	55,2	72,5
16	Ausloesungen, Trennungsentschaedigungen	499	6,9	16,1	499	5,1	5,4	499	9,9	17,7
17	Kantinenkosten, Essensgutscheine u. ae.	209	14,5	47,2	158	4,9	5,1	209	31,4	53,5
18	Naturalleistungen	101	6,9	21,9	157	3,9	3,9	100	12,2	24,6
19	Anwerbungskosten	116	16,8	51,0	153	6,0	7,7	115	35,8	57,5
20	Urlaubsgeld	1 570	90,9	97,8	1 577	86,7	88,5	1 569	98,2	99,2
21	Sonstige fest vereinbarte Sonderzahlungen	2 988	78,8	91,9	2 140	73,7	74,6	3 088	87,8	94,5
22	Leistungs- und gewinnabhaengige Sonderzahlungen	600	29,1	62,4	1 299	22,9	25,7	560	40,0	67,9
23	Verguetung sonst. betriebl. oder tarifl. arbeitsfr. Tage	278	26,9	61,5	195	14,1	15,7	281	49,4	68,4
24	Sonstige Zuwendungen	159	8,0	28,7	230	3,3	3,2	158	16,4	32,5
25	Verguetung des Ausbildungspersonals	293	16,1	52,5	1 455	7,2	9,3	266	31,7	59,0
26	Sach- und Fremdkosten f.d. berufl. Aus- u. Weiterbildung	293	22,9	60,7	213	8,3	9,5	295	48,5	68,3
27	Verguetung des Personals fuer Belegschaftseinrichtungen	408	12,5	53,1	1 006	3,3	5,0	401	28,7	60,2
28	Aufwendungen fuer Belegschaftseinrichtungen	124	24,8	58,3	30	11,2	11,3	126	48,6	65,3
29	Aufwendungen fuer Zeitarbeitspersonal	666	16,8	42,6	2 558	10,2	12,8	589	28,3	47,1

1) Ohne Auszubildende; Teilzeitbeschaeftigte wurden entsprechend ihrer geleisteten Arbeitszeit in Vollbeschaeftigte umgerechnet.- dungen an allen Unternehmen mit Angehoerigen der vorgegebenen Arbeitnehmergruppe (Arbeiter, Angestellte, Arbeitnehmer).- 4) Anteil gen nach Paragraph 6A ESTG am 31.12. und 1.1.1992.

fuer ausgewaehlte Kostenarten von Unternehmen mit derartigen Aufwendungen 1992
Bundesgebiet

je vollbeschaeftigten Arbeitnehmer 1) von Unternehmen mit derartigen Aufwendungen															Lfd. Nr.
Unternehmen mit ... bis ... Arbeitnehmern 2)															
50 - 99			100 - 199			200 - 499			500 - 999			1 000 und mehr			
Betrag	Unternehmen 3)	Arbeitnehmer 4)	Betrag	Unternehmen 3)	Arbeitnehmer 4)	Betrag	Unternehmen 3)	Arbeitnehmer 4)	Betrag	Unternehmen 3)	Arbeitnehmer 4)	Betrag	Unternehmen 3)	Arbeitnehmer 4)	
DM	%		DM	%		DM	%		DM	%		DM	%		
und Kunststoffwaren															
ter															
471	37,1	35,5	354	50,6	51,7	637	63,7	66,6	1 378	77,0	75,2	1 519	97,9	94,7	1
845	12,7	11,6	450	24,7	26,3	719	42,3	44,8	1 609	60,1	58,9	1 744	71,3	72,6	2
491	9,9	8,3	327	21,8	24,0	355	37,4	41,0	401	55,5	53,8	784	64,9	68,3	3
667	8,8	8,6	201	18,3	19,7	414	40,9	42,6	1 243	60,1	58,9	1 062	63,8	68,9	4
536	2,3	2,2	198	4,1	3,2	263	4,5	4,8	514	3,1	3,1	314	6,4	4,4	5
655	2,0	1,7	198	1,7	1,7	435	12,1	14,2	325	7,7	7,6	686	22,3	15,3	6
181	25,4	25,5	167	32,0	33,1	88	31,8	31,9	133	35,3	35,6	85	59,6	63,2	7
-	-	-	502	2,0	2,5	203	10,7	11,7	288	16,9	17,5	272	37,2	42,9	8
13	11,8	11,1	69	22,0	23,2	26	44,4	46,1	21	50,7	52,0	21	68,1	70,7	9
352	10,7	10,4	241	10,1	10,1	183	13,9	12,4	82	12,3	13,4	33	43,6	56,0	10
16	1,0	0,7	1 111	5,2	5,1	11	6,4	6,9	7	7,7	9,6	10	14,9	30,8	11
9	1,4	1,4	-	-	-	8	4,8	4,4	28	13,8	13,9	15	12,8	9,2	12
64	22,3	21,7	18	20,8	20,9	11	35,8	34,5	12	38,5	36,3	52	34,0	52,3	13
44	1,2	1,4	50	2,3	2,3	59	2,4	2,2	7	3,1	3,3	29	12,8	32,6	14
500	28,4	28,4	510	55,2	55,8	493	54,4	56,6	521	78,4	78,9	829	89,4	80,9	15
422	7,4	6,1	593	8,1	7,5	412	12,5	12,2	332	4,6	4,6	672	19,1	20,7	16
171	14,2	13,6	158	34,8	35,2	122	51,4	53,7	150	63,2	61,8	264	62,8	60,6	17
299	9,8	9,1	63	9,3	10,0	110	14,7	15,5	67	20,0	21,7	85	27,7	35,8	18
29	13,0	12,5	51	26,6	28,1	109	38,9	41,0	38	47,7	49,4	79	51,1	32,5	19
1 371	96,8	97,4	1 446	98,8	98,4	1 809	100,0	100,0	1 606	96,9	97,4	1 320	100,0	100,0	20
1 904	78,7	79,6	2 164	90,8	90,2	2 335	92,8	92,1	2 552	93,9	95,2	2 904	97,9	98,3	21
903	16,1	15,5	928	20,8	22,6	148	33,6	37,2	265	61,6	62,1	124	85,1	91,9	22
204	33,9	33,2	187	54,2	55,3	219	60,3	61,0	225	67,8	68,6	342	72,3	82,5	23
242	7,6	7,1	371	19,5	21,7	95	18,2	18,1	95	29,4	29,2	143	47,9	48,6	24
830	10,6	10,9	260	13,7	15,4	116	18,4	19,9	155	29,2	29,9	191	36,2	40,6	25
100	25,6	25,2	87	38,4	40,4	103	44,5	47,4	124	70,8	71,2	379	80,9	75,5	26
529	7,3	7,0	266	20,0	21,4	261	31,3	35,9	258	43,1	41,8	363	56,4	63,1	27
65	34,4	33,3	81	55,3	56,9	84	62,9	66,7	68	58,3	60,2	192	72,3	74,0	28
stellte															
1 426	60,1	67,1	1 545	71,3	75,7	2 027	85,0	90,2	3 328	92,3	92,4	4 023	100,0	100,0	1
1 661	24,7	30,7	1 795	39,7	43,4	2 171	58,7	69,2	2 960	78,5	82,0	3 764	85,1	93,2	2
1 063	12,6	17,0	1 292	29,4	30,3	1 061	45,6	55,9	1 074	73,9	77,1	1 644	76,6	86,6	3
1 249	22,5	26,4	941	37,4	41,3	1 431	54,4	63,5	1 988	77,0	80,4	2 295	79,8	90,8	4
754	5,0	5,4	217	3,1	3,2	434	4,0	5,8	1 181	3,1	3,2	632	10,6	8,0	5
467	2,0	2,5	712	3,2	3,5	465	12,2	12,6	3 738	7,7	7,8	1 110	18,1	12,0	6
674	53,0	58,6	553	60,7	64,8	345	68,6	70,2	437	73,8	72,6	429	70,2	77,4	7
-	-	-	2 271	0,9	0,7	342	9,4	12,4	295	18,4	18,9	990	30,9	42,3	8
80	16,0	16,2	71	34,7	34,8	59	46,5	52,1	46	63,0	66,1	53	78,7	87,5	9
356	8,3	9,7	320	14,5	13,6	293	27,1	29,6	1 743	16,9	17,0	332	42,6	46,8	10
184	1,9	2,9	327	3,5	4,8	29	1,4	2,2	11	12,3	12,1	32	24,5	40,6	11
74	0,5	1,3	-	-	-	24	4,8	5,3	46	10,7	10,3	16	14,9	10,7	12
102	14,5	21,7	26	18,1	22,0	14	33,3	39,2	25	33,9	33,9	60	38,3	57,8	13
-	-	-	93	3,2	4,6	189	2,8	3,3	28	3,1	3,7	65	10,6	36,7	14
1 049	18,8	23,2	1 699	41,4	47,8	1 095	45,2	54,7	1 058	75,2	75,7	1 277	85,1	82,3	15
650	7,4	9,6	1 329	7,7	7,5	1 460	4,5	4,9	1 018	7,7	9,8	609	29,8	31,8	16
192	13,5	18,4	176	31,8	40,3	231	49,5	59,2	165	57,0	62,1	347	64,9	70,1	17
224	7,6	10,0	94	6,9	6,4	293	16,1	17,9	177	16,9	17,8	109	23,4	37,2	18
410	12,1	17,2	463	30,3	32,8	256	51,8	60,4	501	73,9	76,2	246	67,0	66,9	19
2 011	94,0	94,5	1 844	98,8	99,1	2 128	98,6	97,5	1 841	96,9	97,9	1 636	97,9	96,8	20
3 754	80,3	80,8	3 717	91,6	92,8	4 131	93,3	92,1	4 442	93,9	94,9	5 793	100,0	100,0	21
3 723	26,7	30,9	2 332	29,4	32,3	1 909	52,8	60,3	1 864	63,2	67,3	1 143	89,4	94,7	22
274	28,0	31,8	248	44,3	48,2	330	50,9	55,1	259	50,8	51,5	469	72,3	79,0	23
380	5,8	7,7	367	19,5	20,1	185	20,5	22,3	135	35,5	37,7	166	52,1	48,0	24
2 426	18,7	24,5	785	21,6	28,5	698	41,6	46,4	476	61,5	66,1	650	77,7	86,0	25
431	28,8	34,4	447	47,9	51,4	377	54,2	57,6	446	78,5	80,2	724	87,2	81,6	26
751	7,6	10,1	330	20,4	28,0	939	37,1	43,0	707	52,2	55,1	1 054	83,0	91,7	27
47	24,4	25,1	79	50,6	54,6	102	53,6	58,7	109	56,8	58,6	219	73,4	70,7	28
nehmer															
588	60,5	60,5	596	72,8	75,1	892	85,0	87,4	1 683	93,9	93,9	2 167	100,0	100,0	1
815	24,9	24,1	661	41,5	44,7	964	60,2	64,4	1 640	80,0	81,9	2 096	85,1	90,6	2
590	13,0	12,6	480	31,2	33,9	453	52,9	57,2	496	75,4	76,5	928	76,6	84,6	3
559	22,7	21,9	322	38,3	41,3	598	57,4	60,5	1 199	78,5	80,3	1 263	79,8	88,0	4
373	5,0	5,0	200	4,1	3,3	277	4,9	5,7	693	3,1	3,2	318	12,8	7,6	5
595	2,0	1,9	272	3,2	3,4	385	13,6	15,8	938	10,7	10,2	721	22,3	15,6	6
243	53,1	53,5	215	61,0	63,4	119	68,6	68,9	163	73,8	73,2	169	72,3	78,1	7
-	-	-	561	2,0	2,4	174	14,1	16,3	192	26,1	27,1	424	41,5	47,6	8
25	17,2	16,8	51	34,7	36,5	29	54,2	57,2	24	66,1	66,7	29	78,7	82,9	9
253	13,9	14,3	173	17,3	17,1	128	29,5	30,4	359	23,0	24,3	89	55,3	63,7	10
39	3,0	3,4	739	6,3	6,2	9	6,8	7,4	5	15,4	17,3	16	24,5	37,5	11
22	1,4	1,6	-	-	-	13	4,8	4,7	31	13,8	13,4	13	14,9	10,8	12
67	23,2	23,7	17	23,7	24,7	11	39,5	39,1	15	38,5	36,7	53	38,3	55,5	13
28	1,2	1,6	42	4,6	4,7	69	3,8	3,7	10	4,6	4,6	36	17,0	38,2	14
439	37,3	37,9	634	67,0	67,2	526	66,4	68,4	584	87,6	88,3	950	89,4	81,9	15
440	8,3	7,8	768	8,4	7,7	443	13,0	12,6	435	7,7	8,7	495	29,8	31,3	16
169	14,9	15,5	161	34,8	37,0	147	52,8	56,9	149	63,2	63,8	274	64,9	66,8	17
270	9,8	9,6	66	9,3	9,4	147	17,0	17,7	81	21,5	23,4	83	29,8	40,0	18
99	19,1	19,8	129	37,6	39,5	118	57,4	61,3	150	75,4	77,1	96	71,3	67,3	19
1 514	96,8	97,2	1 542	99,4	99,3	1 876	100,0	100,0	1 669	96,9	97,5	1 394	100,0	100,0	20
2 323	80,5	80,9	2 561	92,6	91,9	2 731	94,7	94,1	3 056	93,9	95,1	3 683	100,0	100,0	21
1 405	27,9	27,2	935	36,9	38,0	555	55,8	59,9	619	73,9	73,6	405	91,5	95,5	22
195	37,0	37,2	194	54,2	55,4	233	61,8	62,7	207	70,8	71,9	359	78,7	85,5	23
260	7,6	7,7	370	19,5	21,3	112	21,0	20,8	94	35,5	36,1	144	52,1	50,0	24
882	21,6	23,9	303	27,4	29,4	209	45,4	47,4	181	63,0	65,2	247	81,9	86,4	25
153	35,2	35,7	161	52,3	54,2	153	59,4	59,7	197	80,0	81,5	441	89,4	84,3	26
330	13,6	14,1	222	27,7	29,9	324	49,0	53,1	293	61,5	62,4	482	83,0	90,7	27
58	34,4	33,5	79	55,6	57,6	84	64,4	67,6	74	61,4	63,5	186	79,8	78,3	28
2 196	15,2	14,9	1 422	33,4	34,3	617	41,5	42,1	446	46,2	44,3	323	66,0	66,6	29

2) Voll- und teilzeitbeschaeftigte Arbeiter und Angestellte ohne Auszubildende.- 3) Anteil der Unternehmen mit derartigen Aufwen-
der Arbeitnehmer in Unternehmen mit derartigen Aufwendungen an den Arbeitnehmern insgesamt.- 5) Differenz der Pensionsrueckstellun-

Lfd. Nr.	Ausgewaehlte Kostenarten	Ausgewaehlte Arbeitskosten								
		Unternehmen insgesamt			10 - 49			50 und mehr		
		Betrag	Unternehmen 3)	Arbeitnehmer 4)	Betrag	Unternehmen 3)	Arbeitnehmer 4)	Betrag	Unternehmen 3)	Arbeitnehmer 4)
		DM	%		DM	%		DM	%	
										Glasgewerbe, Keramik, Verar Arbei
1	Aufwendungen fuer Ruhegeldzusagen, Pensions-, Unterstuetzungskassen, Direktversicherungen	1 720	52,5	77,9	619	46,2	47,6	1 842	66,1	83,8
2	Aufwendungen fuer betriebliche Ruhegeldzusagen	1 733	17,2	53,4	545	9,8	11,8	1 778	33,1	61,5
3	Rentenzahlungen fuer betriebliche Ruhegeldzusagen	1 192	14,1	48,5	455	7,7	9,5	1 216	28,0	56,2
4	Nettozufuehrung zu den Pensionsrueckstellungen 5)	669	15,3	51,8	212	8,2	10,0	684	30,5	60,0
5	Zuwendungen an Pensionskassen	440	25,4	21,8	444	27,2	25,4	439	21,5	21,1
6	Zuwendungen an Unterstuetzungskassen	1 663	5,9	16,8	1 597	3,8	4,0	1 665	10,4	19,3
7	Beitraege fuer Direktversicherungen	117	18,3	33,5	356	14,1	14,8	99	27,1	37,2
8	Aufwendungen fuer den Vorruhestand	206	3,3	19,1	522	1,3	1,4	202	7,5	22,6
9	Sonstige Aufwendungen fuer die Alterssicherung	56	17,2	53,9	139	9,3	9,8	53	34,2	62,5
10	Aufwendungen fuer sonstige Vorsorgeeinrichtungen	153	7,7	12,8	445	7,3	7,6	121	7,3	13,8
11	Zusaetzl. Lohn- u. Gehaltsfortzahlg. im Krankheitsfall	372	1,7	3,8	1 864	1,6	1,9	241	1,9	4,2
12	Beihilfen zu den Kosten f. Arztleistungen, Kuren u. ae.	22	1,1	8,5	13	0,5	0,3	22	2,5	10,1
13	Familienunterstuetzungen	40	11,4	30,2	67	7,8	9,4	39	19,3	34,2
14	Wohnungsfuersorge	29	1,2	10,4	62	0,5	0,5	29	2,7	12,3
15	Entlassungsentschaedigungen	751	15,0	53,8	435	6,0	7,5	758	34,2	62,9
16	Ausloesungen, Trennungsentschaedigungen	608	9,9	13,7	543	7,8	9,1	616	14,6	14,5
17	Kantinenkosten, Essensgutscheine u. ae.	171	11,6	43,4	327	4,0	6,2	167	27,8	50,7
18	Naturalleistungen	104	6,4	22,4	86	4,5	5,5	105	10,3	25,7
19	Anwerbungskosten	43	8,7	33,9	47	4,2	6,0	43	18,3	39,3
20	Urlaubsgeld	1 017	93,7	98,0	931	92,1	94,4	1 033	97,2	98,7
21	Sonstige fest vereinbarte Sonderzahlungen	2 656	86,0	94,9	2 250	83,8	86,9	2 728	90,8	96,4
22	Leistungs- und gewinnabhaengige Sonderzahlungen	423	16,1	45,4	912	11,8	10,5	404	25,4	52,2
23	Verguetung sonst. betriebl. oder tarifl. arbeitsfr. Tage	249	30,3	60,3	151	20,9	21,8	255	50,5	67,8
24	Sonstige Zuwendungen	156	6,4	31,5	261	2,6	3,5	154	14,6	36,9
25	Verguetung des Ausbildungspersonals	153	4,4	29,6	1 535	1,8	3,1	129	10,0	34,8
26	Sach- und Fremdkosten f.d. berufl. Aus- u. Weiterbildung	165	15,0	47,3	252	9,6	9,9	162	26,4	54,7
27	Verguetung des Personals fuer Belegschaftseinrichtungen	319	7,6	39,4	863	2,0	3,5	311	19,4	46,5
28	Aufwendungen fuer Belegschaftseinrichtungen	136	21,8	57,8	137	12,7	16,1	136	41,4	65,9
										Ange
1	Aufwendungen fuer Ruhegeldzusagen, Pensions-, Unterstuetzungskassen, Direktversicherungen	4 055	62,6	90,1	1 117	55,3	68,7	4 381	78,5	93,4
2	Aufwendungen fuer betriebliche Ruhegeldzusagen	4 323	19,9	65,9	1 429	9,8	20,3	4 445	41,8	72,8
3	Rentenzahlungen fuer betriebliche Ruhegeldzusagen	3 067	13,7	55,0	1 137	5,1	9,6	3 112	32,5	61,8
4	Nettozufuehrung zu den Pensionsrueckstellungen 5)	1 804	18,4	64,6	953	9,0	19,0	1 838	38,9	71,5
5	Zuwendungen an Pensionskassen	469	22,9	19,1	346	22,7	20,3	488	23,3	18,9
6	Zuwendungen an Unterstuetzungskassen	2 766	5,1	15,2	304	2,8	3,5	2 842	10,2	17,0
7	Beitraege fuer Direktversicherungen	454	40,2	64,9	879	32,3	45,0	412	57,1	67,9
8	Aufwendungen fuer den Vorruhestand	425	2,6	17,3	992	1,3	1,3	419	5,3	19,7
9	Sonstige Aufwendungen fuer die Alterssicherung	105	18,4	61,0	118	8,9	17,7	104	38,9	67,6
10	Aufwendungen fuer sonstige Vorsorgeeinrichtungen	1 620	9,2	27,8	362	6,3	7,3	1 665	15,5	30,9
11	Zusaetzl. Lohn- u. Gehaltsfortzahlg. im Krankheitsfall	112	2,5	16,8	2 779	1,5	2,2	66	4,6	19,0
12	Beihilfen zu den Kosten f. Arztleistungen, Kuren u. ae.	31	0,6	8,0	-	-	-	31	2,0	9,2
13	Familienunterstuetzungen	50	10,0	35,5	127	5,9	7,3	48	18,9	39,8
14	Wohnungsfuersorge	80	0,8	8,6	-	-	-	80	2,5	9,9
15	Entlassungsentschaedigungen	1 516	12,9	57,3	5 853	4,3	8,7	1 428	31,3	64,7
16	Ausloesungen, Trennungsentschaedigungen	279	5,3	15,0	381	2,9	5,5	274	10,5	16,5
17	Kantinenkosten, Essensgutscheine u. ae.	231	11,2	49,8	385	2,6	6,1	229	29,6	56,4
18	Naturalleistungen	138	5,9	23,5	151	4,2	5,8	138	9,5	26,2
19	Anwerbungskosten	366	10,6	49,8	171	2,4	6,1	369	28,3	56,4
20	Urlaubsgeld	1 141	86,1	97,7	1 065	81,1	91,1	1 152	96,9	98,7
21	Sonstige fest vereinbarte Sonderzahlungen	4 836	82,4	96,3	4 234	77,6	86,6	4 917	92,9	97,8
22	Leistungs- und gewinnabhaengige Sonderzahlungen	2 841	24,5	62,8	3 291	17,0	26,9	2 814	40,6	68,2
23	Verguetung sonst. betriebl. oder tarifl. arbeitsfr. Tage	331	23,9	54,8	245	14,3	16,0	335	44,8	60,6
24	Sonstige Zuwendungen	259	5,6	32,3	299	1,8	3,4	258	13,8	36,7
25	Verguetung des Ausbildungspersonals	687	9,8	45,9	5 957	2,4	4,7	616	25,5	52,2
26	Sach- und Fremdkosten f.d. berufl. Aus- u. Weiterbildung	509	17,5	55,7	337	8,5	16,5	516	36,8	61,6
27	Verguetung des Personals fuer Belegschaftseinrichtungen	804	7,4	43,9	2 373	1,5	2,7	792	20,2	50,2
28	Aufwendungen fuer Belegschaftseinrichtungen	126	15,5	54,7	117	7,2	10,5	126	33,3	61,3
										Arbeit
1	Aufwendungen fuer Ruhegeldzusagen, Pensions-, Unterstuetzungskassen, Direktversicherungen	2 203	68,3	88,3	616	62,3	64,8	2 407	81,0	92,6
2	Aufwendungen fuer betriebliche Ruhegeldzusagen	2 208	22,8	64,7	682	12,6	16,8	2 272	44,7	73,5
3	Rentenzahlungen fuer betriebliche Ruhegeldzusagen	1 543	17,3	56,3	516	8,4	11,2	1 575	36,4	64,5
4	Nettozufuehrung zu den Pensionsrueckstellungen 5)	882	21,3	63,6	370	11,4	15,3	902	42,7	72,4
5	Zuwendungen an Pensionskassen	396	26,5	23,8	418	27,6	24,7	392	24,1	23,6
6	Zuwendungen an Unterstuetzungskassen	1 780	6,3	17,8	1 284	3,8	4,1	1 799	11,6	20,3
7	Beitraege fuer Direktversicherungen	166	43,5	63,7	325	35,7	39,5	150	60,2	68,2
8	Aufwendungen fuer den Vorruhestand	224	3,7	21,6	620	1,3	1,4	220	8,9	25,3
9	Sonstige Aufwendungen fuer die Alterssicherung	64	22,1	61,3	98	12,2	15,5	62	43,3	69,8
10	Aufwendungen fuer sonstige Vorsorgeeinrichtungen	433	13,0	30,5	296	10,6	10,9	441	18,1	34,1
11	Zusaetzl. Lohn- u. Gehaltsfortzahlg. im Krankheitsfall	99	3,1	15,5	1 744	2,2	2,3	60	5,1	18,0
12	Beihilfen zu den Kosten f. Arztleistungen, Kuren u. ae.	23	1,1	8,7	9	0,5	0,4	23	2,5	10,3
13	Familienunterstuetzungen	38	13,7	36,2	64	9,0	11,0	36	23,8	40,9
14	Wohnungsfuersorge	34	1,6	12,1	53	0,5	0,5	33	4,0	14,2
15	Entlassungsentschaedigungen	856	20,5	61,4	1 078	9,5	12,8	849	44,1	70,3
16	Ausloesungen, Trennungsentschaedigungen	391	10,7	18,5	433	8,3	10,0	387	16,0	20,1
17	Kantinenkosten, Essensgutscheine u. ae.	182	12,7	46,7	312	4,3	6,8	179	30,7	54,0
18	Naturalleistungen	107	6,6	24,0	100	4,5	5,6	108	11,0	27,4
19	Anwerbungskosten	126	13,1	46,5	55	5,4	8,1	128	29,8	53,5
20	Urlaubsgeld	1 047	93,8	98,1	953	92,2	94,4	1 064	97,2	98,8
21	Sonstige fest vereinbarte Sonderzahlungen	3 200	88,3	96,2	2 610	86,1	89,4	3 299	93,2	97,5
22	Leistungs- und gewinnabhaengige Sonderzahlungen	988	29,3	61,5	1 130	22,0	24,0	979	44,9	68,4
23	Verguetung sonst. betriebl. oder tarifl. arbeitsfr. Tage	250	33,4	63,3	135	23,2	25,3	258	55,3	70,3
24	Sonstige Zuwendungen	175	7,0	33,1	222	3,2	4,2	174	15,2	38,4
25	Verguetung des Ausbildungspersonals	246	11,4	47,2	1 516	4,1	6,5	218	27,1	54,7
26	Sach- und Fremdkosten f.d. berufl. Aus- u. Weiterbildung	233	22,4	56,7	178	14,1	17,9	235	40,4	63,8
27	Verguetung des Personals fuer Belegschaftseinrichtungen	382	10,6	48,5	910	2,7	4,1	375	27,7	56,7
28	Aufwendungen fuer Belegschaftseinrichtungen	129	21,8	59,1	122	12,7	16,3	129	41,6	67,0
29	Aufwendungen fuer Zeitarbeitspersonal	932	14,6	31,5	2 247	7,8	9,9	865	29,1	35,5

1) Ohne Auszubildende; Teilzeitbeschaeftigte wurden entsprechend ihrer geleisteten Arbeitszeit in Vollbeschaeftigte umgerechnet.- dungen an allen Unternehmen mit Angehoerigen der vorgegebenen Arbeitnehmergruppe (Arbeiter, Angestellte, Arbeitnehmer).- 4) Anteil gen nach Paragraph 6A ESTG am 31.12. und 1.1.1992.

fuer ausgewaehlte Kostenarten von Unternehmen mit derartigen Aufwendungen 1992
Bundesgebiet

je vollbeschaeftigten Arbeitnehmer 1) von Unternehmen mit derartigen Aufwendungen															Lfd. Nr.
Unternehmen mit ... bis ... Arbeitnehmern 2)															
50 - 99			100 - 199			200 - 499			500 - 999			1 000 und mehr			
Betrag	Unternehmen 3)	Arbeitnehmer 4)	Betrag	Unternehmen 3)	Arbeitnehmer 4)	Betrag	Unternehmen 3)	Arbeitnehmer 4)	Betrag	Unternehmen 3)	Arbeitnehmer 4)	Betrag	Unternehmen 3)	Arbeitnehmer 4)	
DM	%		DM	%		DM	%		DM	%		DM	%		
beitung von Steinen und Erden															
ter															
728	55,3	55,9	883	65,2	67,4	1 168	88,1	88,3	1 667	91,1	91,8	2 871	96,9	97,5	1
811	20,8	19,6	1 100	29,9	31,3	1 288	51,6	53,0	1 475	75,6	76,5	2 273	87,5	91,5	2
500	16,2	16,2	652	26,3	27,4	642	43,4	45,3	872	68,7	70,9	1 681	81,3	86,1	3
467	17,6	16,6	568	27,6	29,2	771	49,5	50,9	681	73,9	75,0	691	87,5	91,5	4
921	21,8	22,2	496	22,8	25,6	577	21,0	17,3	394	15,5	13,6	164	21,9	24,7	5
310	8,3	7,5	1 091	6,6	7,5	1 355	16,1	15,8	1 445	18,9	20,2	2 043	31,3	31,5	6
105	17,6	19,2	128	34,1	32,4	83	41,8	41,6	149	36,1	36,9	76	43,8	45,4	7
65	1,6	1,4	546	4,6	5,4	183	16,2	18,6	140	27,4	27,6	212	46,9	39,8	8
95	23,3	22,3	29	27,1	28,6	71	54,7	56,1	75	73,9	76,7	36	90,6	92,7	9
807	4,8	5,3	89	6,9	7,0	103	7,6	7,3	93	17,2	18,0	63	28,1	22,3	10
-	-	-	15	1,8	1,7	353	4,9	4,1	450	8,6	8,9	17	6,3	4,8	11
96	0,8	0,8	-	-	-	12	5,7	6,9	18	8,6	7,6	23	21,9	21,9	12
57	9,0	8,5	26	26,0	26,0	32	31,5	32,0	55	31,0	29,7	38	56,3	53,7	13
23	1,3	1,3	17	0,4	0,3	75	5,6	6,3	52	8,6	9,9	19	18,8	27,3	14
395	16,9	16,2	330	42,8	41,7	609	51,8	55,5	690	72,5	72,3	949	90,6	93,7	15
422	13,1	13,2	1 056	15,8	16,0	460	16,4	14,1	1 798	12,0	10,8	192	25,0	16,8	16
99	17,5	15,6	228	24,4	20,0	218	41,3	41,8	166	67,3	67,2	151	81,3	77,1	17
223	5,8	6,2	264	10,9	9,9	90	14,7	14,2	237	17,2	17,8	65	43,8	52,5	18
60	10,1	8,8	80	17,1	16,6	39	26,5	27,5	60	53,6	52,7	31	53,1	63,5	19
941	95,8	95,9	1 054	98,7	98,9	1 002	98,6	98,8	1 140	98,3	98,7	1 029	100,0	100,0	20
2 428	85,0	84,7	2 652	96,6	96,8	2 600	95,8	96,4	2 715	100,0	100,0	2 960	100,0	100,0	21
558	13,4	14,9	724	24,3	24,4	380	43,2	43,5	364	58,4	60,5	372	81,3	82,6	22
216	39,6	37,4	273	52,8	54,3	197	65,5	66,7	251	80,7	82,5	290	81,3	81,1	23
129	6,7	5,8	135	13,4	12,5	108	24,0	24,1	334	39,6	41,2	108	59,4	67,5	24
588	1,3	1,6	88	3,4	3,5	190	30,3	30,9	115	32,6	31,1	112	62,5	68,2	25
80	10,4	11,3	82	26,9	27,7	159	51,2	51,4	152	72,5	71,9	185	78,1	79,8	26
567	10,9	9,8	339	12,7	12,6	271	34,1	36,8	266	51,5	50,8	320	78,1	81,9	27
141	28,5	26,8	122	42,0	44,2	151	60,0	61,7	142	79,4	78,8	130	84,4	89,6	28
stellte															
1 755	69,5	77,5	2 134	80,5	85,8	3 033	93,7	95,4	4 225	98,3	98,3	6 978	100,0	100,0	1
2 780	26,5	33,8	3 016	40,4	44,9	3 082	67,7	71,5	3 836	85,9	89,4	5 915	93,8	94,7	2
972	18,2	24,2	1 743	33,9	40,5	1 883	51,1	54,0	2 610	75,6	78,1	4 384	84,4	84,1	3
2 242	23,4	31,3	1 529	37,3	42,5	1 725	65,0	68,9	1 567	84,2	88,9	2 022	93,8	94,7	4
404	23,2	23,2	629	24,8	25,0	440	24,5	23,9	577	17,2	16,8	423	18,8	12,4	5
518	8,9	11,1	353	7,3	7,9	2 549	12,6	11,6	1 515	17,5	17,0	4 101	28,1	26,8	6
531	46,7	50,8	424	63,8	68,8	414	68,8	69,6	442	82,8	83,3	345	71,9	66,2	7
492	0,4	0,3	817	4,6	4,8	472	11,8	14,4	270	17,1	25,2	436	37,5	35,3	8
85	26,0	34,3	46	35,1	40,0	113	62,5	66,1	116	80,7	85,4	110	87,5	86,1	9
564	14,0	16,8	330	8,1	8,6	1 629	18,8	19,6	811	34,7	34,3	2 217	43,8	52,0	10
29	0,6	1,8	32	4,8	5,5	20	4,2	5,7	165	20,6	27,4	35	37,5	36,1	11
238	0,6	0,3	-	-	-	17	3,6	4,2	31	8,6	8,7	31	18,8	20,3	12
30	7,1	10,9	25	27,9	35,0	73	30,1	35,4	47	36,0	36,5	47	56,3	58,7	13
-	-	-	59	1,7	1,3	206	5,0	3,2	40	12,0	14,0	83	18,8	20,0	14
1 615	16,6	23,2	1 889	40,4	50,0	1 471	40,1	48,6	1 390	69,0	76,8	1 297	87,5	92,7	15
497	7,1	8,3	601	13,7	12,8	524	8,6	6,6	608	15,5	13,5	68	40,6	29,1	16
152	20,2	23,2	168	26,3	35,9	302	40,6	49,5	245	67,3	70,3	216	81,3	77,2	17
153	4,2	4,7	353	10,1	10,7	120	16,2	19,6	229	17,2	19,0	102	43,8	50,2	18
680	17,7	23,8	794	26,8	29,2	501	41,4	48,5	420	69,0	75,7	181	71,9	77,4	19
1 106	95,6	97,5	1 102	98,3	99,2	1 142	97,9	97,8	1 272	98,3	98,0	1 139	100,0	100,0	20
4 461	89,1	90,6	4 478	95,2	96,6	4 670	97,9	98,2	4 902	100,0	100,0	5 440	100,0	100,0	21
4 162	28,4	34,1	3 822	39,6	45,8	2 878	59,4	65,0	2 635	75,9	83,2	2 405	90,6	87,3	22
338	39,2	43,8	317	40,9	38,8	225	50,8	51,7	444	73,9	78,7	323	81,3	73,8	23
177	6,0	6,6	202	10,4	11,8	214	24,8	25,7	416	39,6	43,2	223	62,5	64,2	24
1 647	14,0	14,7	980	24,0	25,7	690	41,1	42,2	454	61,9	63,8	524	81,3	80,3	25
197	23,8	31,3	417	39,0	40,0	601	54,9	61,4	642	69,0	74,2	494	84,4	78,1	26
2 151	7,0	8,2	552	22,9	23,7	697	31,0	34,6	775	65,3	69,8	794	78,1	79,5	27
80	20,9	23,0	65	35,4	37,7	87	47,0	54,3	105	70,8	74,8	169	81,3	85,9	28
nehmer															
889	72,1	72,7	1 113	84,4	84,8	1 618	94,4	95,2	2 231	100,0	100,0	3 928	100,0	100,0	1
1 220	29,5	29,1	1 446	43,4	43,5	1 520	69,9	72,3	1 901	89,3	91,7	3 078	96,9	98,5	2
552	21,7	21,8	852	38,2	38,4	867	54,6	56,5	1 164	82,5	85,7	2 292	87,5	89,5	3
857	27,5	27,4	744	40,3	40,6	853	69,2	71,5	826	87,6	90,4	994	96,9	98,5	4
740	24,4	23,9	496	24,8	27,3	470	24,5	21,5	415	17,2	15,7	161	25,0	27,1	5
350	8,9	9,1	650	8,9	10,3	1 448	16,8	16,3	1 268	22,7	22,3	2 467	31,3	31,1	6
163	49,4	51,0	169	68,7	66,3	144	71,8	72,2	171	82,8	81,2	128	71,9	67,9	7
55	2,0	1,9	447	6,7	7,2	211	18,3	20,6	151	29,1	30,9	234	53,1	44,0	8
75	30,7	30,8	29	38,1	38,6	70	68,8	70,8	78	84,2	87,2	55	90,6	91,7	9
369	14,7	15,1	85	14,2	14,8	440	20,9	21,1	238	36,5	36,3	555	53,1	57,9	10
16	0,6	0,8	14	4,8	4,7	148	7,0	7,3	170	22,4	24,4	12	37,5	34,6	11
111	0,8	0,7	-	-	-	12	5,7	6,5	22	8,6	7,9	24	21,9	22,6	12
43	10,8	10,5	21	36,3	35,1	39	35,0	36,8	48	36,0	34,1	35	62,5	63,4	13
15	1,3	1,5	14	2,1	1,8	58	8,4	9,1	35	13,8	15,3	29	21,9	27,9	14
525	26,8	27,0	655	55,6	55,6	691	60,5	63,8	823	77,6	79,0	1 012	93,8	96,3	15
388	13,5	13,4	896	16,3	15,9	369	17,1	15,3	854	18,9	19,2	102	40,6	28,1	16
103	20,2	19,9	180	28,6	27,6	231	43,4	46,2	180	70,8	70,8	169	81,3	77,2	17
183	5,8	6,7	274	11,3	10,8	83	18,2	19,1	235	17,2	18,1	72	46,9	53,8	18
244	18,3	18,3	258	29,8	29,0	164	43,6	45,2	148	70,8	73,2	69	71,9	75,2	19
983	95,8	96,3	1 067	98,7	99,1	1 036	98,6	98,9	1 175	98,3	98,5	1 059	100,0	100,0	20
2 872	89,1	89,0	3 153	96,6	97,1	3 141	97,9	97,9	3 299	100,0	100,0	3 629	100,0	100,0	21
1 219	31,9	34,4	1 369	45,9	45,2	955	65,1	66,1	964	75,9	77,4	870	93,8	91,0	22
215	45,7	45,5	249	56,8	56,9	185	68,2	68,6	287	84,2	85,4	292	84,4	80,8	23
140	6,7	6,1	146	13,4	12,9	125	26,9	27,2	357	39,6	41,7	132	65,6	69,5	24
447	14,2	15,2	287	24,0	25,5	252	47,4	48,6	148	68,7	69,7	208	84,4	81,4	25
81	27,1	27,6	153	41,5	41,5	258	60,5	62,1	275	74,2	75,4	249	87,5	85,3	26
570	15,4	15,1	289	23,8	23,4	295	44,7	46,9	322	73,9	75,5	419	87,5	86,4	27
119	28,5	27,8	103	42,0	44,2	129	60,0	62,3	127	81,1	81,4	138	87,5	90,3	28
1 530	24,9	25,1	1 536	30,0	28,8	842	35,2	35,7	948	42,9	45,3	402	37,5	38,1	29

2) Voll- und teilzeitbeschaeftigte Arbeiter und Angestellte ohne Auszubildende.- 3) Anteil der Unternehmen mit derartigen Aufwen-
der Arbeitnehmer in Unternehmen mit derartigen Aufwendungen an den Arbeitnehmern insgesamt.- 5) Differenz der Pensionsrueckstellun-

Lfd. Nr.	Ausgewaehlte Kostenarten	Ausgewaehlte Arbeitskosten								
		Unternehmen insgesamt			10 - 49			50 und mehr		
		Betrag	Unternehmen 3)	Arbeitnehmer 4)	Betrag	Unternehmen 3)	Arbeitnehmer 4)	Betrag	Unternehmen 3)	Arbeitnehmer 4)
		DM	%		DM	%		DM	%	
										Metallerzeugung und -bearbeitung, Arbei
1	Aufwendungen fuer Ruhegeldzusagen, Pensions-, Unterstuetzungskassen, Direktversicherungen	1 524	36,9	73,2	526	26,3	29,7	1 597	63,6	82,0
2	Aufwendungen fuer betriebliche Ruhegeldzusagen	1 816	15,1	54,0	950	5,8	7,2	1 836	38,6	63,4
3	Rentenzahlungen fuer betriebliche Ruhegeldzusagen	1 079	12,9	50,4	586	4,3	5,5	1 088	34,6	59,4
4	Nettozufuehrung zu den Pensionsrueckstellungen 5)	855	12,8	51,1	660	4,3	5,5	859	34,3	60,3
5	Zuwendungen an Pensionskassen	783	1,6	6,5	934	0,8	0,9	779	3,5	7,6
6	Zuwendungen an Unterstuetzungskassen	281	2,5	12,0	136	0,7	1,4	283	6,8	14,2
7	Beitraege fuer Direktversicherungen	132	26,1	38,0	324	21,9	23,9	110	36,7	40,9
8	Aufwendungen fuer den Vorruhestand	839	1,2	8,9	303	0,6	0,4	844	2,9	10,6
9	Sonstige Aufwendungen fuer die Alterssicherung	108	14,6	53,1	597	7,2	8,7	94	33,4	62,1
10	Aufwendungen fuer sonstige Vorsorgeeinrichtungen	275	10,1	28,6	781	8,5	9,4	246	14,0	32,5
11	Zusaetzl. Lohn- u. Gehaltsfortzahlg. im Krankheitsfall	75	2,4	14,8	1 013	1,8	1,3	61	3,8	17,5
12	Beihilfen zu den Kosten f. Arztleistungen, Kuren u. ae.	17	0,8	10,9	32	0,0	0,0	17	2,9	13,1
13	Familienunterstuetzungen	30	13,5	36,1	50	9,1	11,8	29	24,8	41,0
14	Wohnungsfuersorge	125	0,7	16,3	-	-	-	125	2,5	19,6
15	Entlassungsentschaedigungen	998	21,7	62,5	472	11,1	15,2	1 021	48,3	72,0
16	Ausloesungen, Trennungsentschaedigungen	1 640	12,2	19,7	3 239	10,3	11,3	1 470	17,0	21,4
17	Kantinenkosten, Essensgutscheine u. ae.	215	12,4	49,7	148	4,4	6,6	216	32,5	58,4
18	Naturalleistungen	57	6,5	24,8	166	4,5	5,2	53	11,6	28,8
19	Anwerbungskosten	49	8,1	23,9	93	3,7	5,5	47	19,4	27,6
20	Urlaubsgeld	2 457	87,4	85,3	2 118	84,0	85,9	2 526	95,9	85,2
21	Sonstige fest vereinbarte Sonderzahlungen	2 404	71,4	87,3	1 699	66,2	69,6	2 512	84,7	90,9
22	Leistungs- und gewinnabhaengige Sonderzahlungen	388	16,6	50,4	972	12,1	12,5	363	28,1	58,0
23	Verguetung sonst. betriebl. oder tarifl. arbeitsfr. Tage	248	28,3	56,8	148	19,9	22,7	256	49,3	63,6
24	Sonstige Zuwendungen	151	7,8	34,6	257	3,6	5,1	149	18,6	40,6
25	Verguetung des Ausbildungspersonals	249	9,1	37,8	2 551	4,5	5,8	188	20,6	44,2
26	Sach- und Fremdkosten f.d. berufl. Aus- u. Weiterbildung	318	19,5	57,7	241	11,4	13,5	321	39,7	66,6
27	Verguetung des Personals fuer Belegschaftseinrichtungen	595	7,5	43,7	984	0,9	1,8	592	24,3	52,1
28	Aufwendungen fuer Belegschaftseinrichtungen	356	29,9	62,4	84	20,8	23,8	375	52,9	70,2
										Ange
1	Aufwendungen fuer Ruhegeldzusagen, Pensions-, Unterstuetzungskassen, Direktversicherungen	4 465	45,8	85,3	1 703	33,6	44,3	4 654	76,3	91,1
2	Aufwendungen fuer betriebliche Ruhegeldzusagen	4 903	18,1	69,2	3 581	6,8	11,3	4 930	46,2	77,3
3	Rentenzahlungen fuer betriebliche Ruhegeldzusagen	3 533	13,4	62,7	3 036	3,6	6,0	3 539	37,5	70,7
4	Nettozufuehrung zu den Pensionsrueckstellungen 5)	1 753	15,8	67,1	2 304	5,1	9,7	1 743	42,5	75,2
5	Zuwendungen an Pensionskassen	898	1,8	11,2	2 109	0,8	0,9	885	4,4	12,7
6	Zuwendungen an Unterstuetzungskassen	484	2,3	12,5	432	0,7	0,9	485	6,3	14,1
7	Beitraege fuer Direktversicherungen	389	38,9	65,7	870	29,8	37,2	353	61,6	69,7
8	Aufwendungen fuer den Vorruhestand	1 246	0,9	10,4	1 835	0,4	0,3	1 244	2,3	11,8
9	Sonstige Aufwendungen fuer die Alterssicherung	232	14,9	62,3	1 049	5,6	7,4	219	38,0	70,1
10	Aufwendungen fuer sonstige Vorsorgeeinrichtungen	303	9,2	38,2	896	6,2	8,6	286	16,7	42,4
11	Zusaetzl. Lohn- u. Gehaltsfortzahlg. im Krankheitsfall	97	1,7	24,5	457	0,8	0,6	96	4,2	27,9
12	Beihilfen zu den Kosten f. Arztleistungen, Kuren u. ae.	31	0,7	13,0	31	0,0	0,1	31	2,5	14,9
13	Familienunterstuetzungen	45	8,8	37,6	128	4,2	6,8	43	20,4	41,9
14	Wohnungsfuersorge	208	0,7	16,4	-	-	-	208	2,5	18,7
15	Entlassungsentschaedigungen	1 679	13,9	60,1	2 753	4,9	7,7	1 662	36,3	67,6
16	Ausloesungen, Trennungsentschaedigungen	641	6,5	26,6	2 897	4,4	5,7	580	11,8	29,5
17	Kantinenkosten, Essensgutscheine u. ae.	284	11,5	54,9	146	3,6	7,7	286	31,3	61,6
18	Naturalleistungen	92	5,5	24,6	253	3,5	4,5	88	10,2	27,4
19	Anwerbungskosten	237	8,7	41,8	347	2,0	4,2	236	25,4	47,1
20	Urlaubsgeld	3 292	80,6	84,3	3 106	75,1	81,9	3 318	94,3	84,7
21	Sonstige fest vereinbarte Sonderzahlungen	4 167	70,9	89,6	3 482	64,7	71,2	4 242	86,4	92,2
22	Leistungs- und gewinnabhaengige Sonderzahlungen	1 382	19,8	63,1	3 264	13,2	20,3	1 305	36,3	69,1
23	Verguetung sonst. betriebl. oder tarifl. arbeitsfr. Tage	304	21,3	53,9	292	14,1	20,8	305	39,3	58,6
24	Sonstige Zuwendungen	202	6,9	33,7	341	2,7	6,3	199	17,3	37,6
25	Verguetung des Ausbildungspersonals	1 142	12,5	60,2	6 145	4,6	7,1	1 068	32,3	67,7
26	Sach- und Fremdkosten f.d. berufl. Aus- u. Weiterbildung	529	17,4	64,2	422	7,7	12,3	532	41,3	71,5
27	Verguetung des Personals fuer Belegschaftseinrichtungen	1 272	8,5	56,8	3 852	1,2	2,8	1 256	26,7	64,4
28	Aufwendungen fuer Belegschaftseinrichtungen	252	21,0	61,4	108	11,4	13,1	256	44,7	68,2
										Arbeit
1	Aufwendungen fuer Ruhegeldzusagen, Pensions-, Unterstuetzungskassen, Direktversicherungen	2 182	49,1	82,9	654	37,5	42,6	2 316	78,2	90,4
2	Aufwendungen fuer betriebliche Ruhegeldzusagen	2 445	19,2	65,5	1 464	7,7	9,4	2 468	48,3	75,9
3	Rentenzahlungen fuer betriebliche Ruhegeldzusagen	1 621	15,1	60,1	964	4,9	6,5	1 632	41,0	70,0
4	Nettozufuehrung zu den Pensionsrueckstellungen 5)	990	16,8	63,4	986	5,8	7,5	990	44,5	73,7
5	Zuwendungen an Pensionskassen	598	2,1	10,7	925	1,0	1,2	592	4,8	12,4
6	Zuwendungen an Unterstuetzungskassen	299	2,8	13,6	161	1,0	1,4	302	7,3	15,8
7	Beitraege fuer Direktversicherungen	161	41,5	64,1	352	33,0	36,3	142	63,2	69,3
8	Aufwendungen fuer den Vorruhestand	813	1,5	10,9	366	0,8	0,6	817	3,4	12,9
9	Sonstige Aufwendungen fuer die Alterssicherung	132	17,4	60,5	555	8,3	10,3	120	40,3	69,8
10	Aufwendungen fuer sonstige Vorsorgeeinrichtungen	229	12,4	38,5	698	9,3	10,6	208	20,1	43,7
11	Zusaetzl. Lohn- u. Gehaltsfortzahlg. im Krankheitsfall	57	3,0	25,3	831	1,8	1,3	50	6,1	29,7
12	Beihilfen zu den Kosten f. Arztleistungen, Kuren u. ae.	19	0,9	13,0	32	0,0	0,0	19	3,1	15,4
13	Familienunterstuetzungen	31	14,7	39,6	51	9,8	12,7	30	27,2	44,6
14	Wohnungsfuersorge	138	0,9	17,3	-	-	-	138	3,0	20,5
15	Entlassungsentschaedigungen	1 087	24,4	66,6	588	12,6	17,1	1 107	53,9	75,8
16	Ausloesungen, Trennungsentschaedigungen	1 021	12,7	27,8	2 797	10,6	11,6	897	18,2	30,8
17	Kantinenkosten, Essensgutscheine u. ae.	228	13,0	52,3	137	4,7	7,4	231	33,9	60,6
18	Naturalleistungen	63	6,6	26,1	171	4,5	5,4	59	12,1	29,9
19	Anwerbungskosten	86	11,4	39,5	99	4,4	7,0	86	29,2	45,6
20	Urlaubsgeld	2 659	87,7	85,5	2 283	84,4	86,2	2 729	96,0	85,3
21	Sonstige fest vereinbarte Sonderzahlungen	2 825	74,5	89,2	1 996	69,5	72,5	2 946	87,0	92,3
22	Leistungs- und gewinnabhaengige Sonderzahlungen	599	24,6	61,7	1 093	18,1	21,2	571	40,8	69,2
23	Verguetung sonst. betriebl. oder tarifl. arbeitsfr. Tage	251	29,3	58,5	162	20,8	24,1	257	50,7	64,9
24	Sonstige Zuwendungen	159	8,1	35,6	259	3,7	5,7	156	19,3	41,2
25	Verguetung des Ausbildungspersonals	431	16,1	57,4	2 047	7,5	10,1	385	37,9	66,1
26	Sach- und Fremdkosten f.d. berufl. Aus- u. Weiterbildung	350	23,0	63,9	224	13,3	16,3	355	47,3	72,7
27	Verguetung des Personals fuer Belegschaftseinrichtungen	678	11,0	55,9	1 122	1,6	3,2	674	34,5	65,7
28	Aufwendungen fuer Belegschaftseinrichtungen	317	30,5	64,7	79	21,0	23,7	332	54,2	72,3
29	Aufwendungen fuer Zeitarbeitspersonal	2 349	19,0	36,0	5 898	12,9	15,8	2 088	34,5	39,8

1) Ohne Auszubildende; Teilzeitbeschaeftigte wurden entsprechend ihrer geleisteten Arbeitszeit in Vollbeschaeftigte umgerechnet.- dungen an allen Unternehmen mit Angehoerigen der vorgegebenen Arbeitnehmergruppe (Arbeiter, Angestellte, Arbeitnehmer).- 4) Anteil gen nach Paragraph 6A ESTG am 31.12. und 1.1.1992.

fuer ausgewaehlte Kostenarten von Unternehmen mit derartigen Aufwendungen 1992
Bundesgebiet

je vollbeschaeftigten Arbeitnehmer 1) von Unternehmen mit derartigen Aufwendungen															Lfd. Nr.
Unternehmen mit ... bis ... Arbeitnehmern 2)															
50 - 99			100 - 199			200 - 499			500 - 999			1 000 und mehr			
Betrag	Unternehmen 3)	Arbeitnehmer 4)	Betrag	Unternehmen 3)	Arbeitnehmer 4)	Betrag	Unternehmen 3)	Arbeitnehmer 4)	Betrag	Unternehmen 3)	Arbeitnehmer 4)	Betrag	Unternehmen 3)	Arbeitnehmer 4)	
DM	%		DM	%		DM	%		DM	%		DM	%		
Herstellung von Metallerzeugnissen															
ter															
242	52,4	52,3	444	61,0	61,7	1 039	81,8	83,3	1 242	86,6	85,3	2 503	94,5	97,4	1
235	23,9	24,8	645	33,4	33,0	1 104	65,4	67,3	1 301	67,2	66,4	2 657	82,5	84,6	2
346	20,5	21,1	412	29,9	29,8	635	58,6	59,6	694	64,2	63,6	1 554	78,8	81,6	3
-78	18,7	19,1	294	31,1	30,6	586	60,4	62,3	695	61,4	60,9	1 165	81,6	84,0	4
380	2,0	1,7	331	3,2	3,0	431	3,3	3,3	448	10,0	9,8	999	12,9	12,7	5
608	2,2	2,3	202	6,1	6,7	408	11,7	12,5	531	20,4	19,6	128	21,6	19,4	6
143	34,1	33,2	106	33,4	35,1	120	47,0	47,4	119	41,7	39,8	93	34,4	42,7	7
639	0,6	0,5	457	1,8	1,6	292	4,1	5,1	595	13,2	14,5	1 024	15,5	18,5	8
103	18,1	18,6	88	30,2	30,9	85	57,4	59,6	36	59,6	58,2	114	87,9	91,5	9
774	8,9	9,0	764	13,0	13,9	288	20,5	21,5	141	24,4	24,4	181	35,6	56,7	10
895	1,3	1,2	270	3,2	3,1	203	4,7	5,3	106	8,8	9,1	31	27,6	38,6	11
27	0,5	0,6	20	1,7	1,5	14	5,6	6,8	26	4,4	4,7	16	26,1	28,6	12
27	16,7	16,3	42	22,3	22,7	34	38,2	37,9	19	42,5	42,2	29	50,6	57,3	13
114	0,7	0,7	31	0,5	0,4	220	5,2	7,2	61	6,5	6,2	122	20,1	45,6	14
400	30,5	32,4	597	52,0	53,3	570	66,4	70,2	887	87,4	86,5	1 444	86,2	86,8	15
2 025	18,4	17,3	2 379	16,7	15,7	3 500	14,8	13,1	2 192	13,6	14,8	629	17,6	32,2	16
432	19,1	19,6	124	28,7	27,7	163	52,0	54,9	160	62,3	60,8	248	80,5	83,8	17
99	9,7	9,3	75	7,4	7,2	121	16,8	17,5	54	17,6	17,9	38	32,5	54,2	18
79	12,8	12,4	76	18,6	18,6	45	28,8	26,2	32	33,0	34,3	44	37,2	33,9	19
2 304	95,3	95,4	2 375	97,7	97,6	2 669	96,2	95,3	2 736	95,3	94,5	2 478	88,1	67,8	20
1 665	76,8	76,8	1 779	91,5	91,7	2 166	90,9	91,4	2 119	91,6	90,6	3 352	89,5	95,0	21
639	17,2	17,6	611	23,6	22,3	364	37,2	39,5	248	67,5	65,6	359	85,1	91,3	22
174	39,0	38,9	168	47,4	48,3	194	68,8	71,1	217	66,5	66,4	339	69,2	72,6	23
204	11,1	11,0	126	17,4	17,1	180	29,9	32,7	163	32,1	34,1	137	43,5	66,4	24
876	13,7	13,4	426	15,8	15,4	269	29,9	28,8	166	41,8	42,1	118	60,5	74,3	25
110	24,0	24,2	118	38,9	39,0	174	61,3	63,4	211	72,2	72,4	467	81,5	90,4	26
1 002	12,3	13,4	330	18,7	18,9	406	44,8	44,7	416	52,1	53,7	699	69,7	80,8	27
99	42,9	42,3	139	54,4	55,5	166	62,5	64,6	136	73,0	71,9	645	83,9	87,2	28
stellte															
1 560	66,7	72,2	1 215	77,3	81,7	3 352	89,6	91,8	3 200	92,3	93,7	7 405	95,0	97,7	1
2 303	28,1	34,3	1 402	44,8	49,6	3 444	74,9	77,2	3 144	75,3	79,9	6 978	93,1	96,9	2
1 308	20,0	24,0	925	34,4	38,5	2 098	65,0	66,8	1 747	71,9	77,2	5 185	87,7	93,0	3
1 594	23,2	29,9	723	41,9	47,0	1 680	72,7	75,0	1 540	71,4	75,6	2 016	92,2	96,5	4
874	2,3	2,3	440	4,3	4,7	579	4,8	5,6	732	11,9	14,2	1 003	17,0	20,8	5
778	1,6	1,8	478	6,2	7,1	737	11,1	12,0	550	19,0	21,9	361	18,4	17,3	6
503	55,0	60,1	383	60,5	63,4	393	74,5	75,2	352	73,5	74,6	289	70,1	69,7	7
3 275	0,3	0,4	1 023	1,9	1,8	421	2,6	4,7	1 213	8,9	11,1	1 331	16,1	22,0	8
247	19,9	24,7	100	36,8	42,0	359	66,0	68,7	37	68,2	72,9	249	85,6	91,0	9
580	8,4	9,0	592	15,6	16,8	468	27,3	31,2	379	32,7	38,4	187	49,3	66,9	10
260	2,1	2,4	95	0,7	0,9	46	4,9	7,0	31	13,8	16,8	105	35,0	58,3	11
45	0,1	0,1	32	1,4	2,1	20	5,4	6,8	51	6,0	6,4	31	22,0	30,5	12
44	10,2	11,6	60	19,9	22,6	42	35,3	40,9	25	39,9	47,3	48	45,9	54,6	13
315	0,4	0,2	314	1,0	1,1	168	5,6	7,9	213	5,6	4,8	211	19,2	40,6	14
1 122	18,9	23,1	932	39,1	43,9	1 396	55,3	61,9	1 688	68,9	74,5	1 905	84,2	86,9	15
1 335	10,2	12,7	1 601	11,2	14,8	649	11,2	12,5	1 365	17,1	23,1	262	28,6	49,7	16
169	18,2	23,8	148	25,8	30,2	229	52,7	56,6	217	62,9	68,0	356	75,5	81,7	17
215	7,0	7,2	187	6,9	7,4	210	16,3	17,4	78	17,6	16,5	59	32,1	48,9	18
440	11,7	17,7	371	24,4	32,9	244	43,4	51,8	259	56,5	56,1	176	60,3	53,6	19
3 328	93,5	92,8	3 269	96,8	97,4	3 506	93,5	94,4	3 590	95,3	95,0	3 056	88,1	69,3	20
3 251	79,6	81,3	3 350	91,2	91,6	3 647	93,0	94,5	3 682	93,0	93,6	5 289	90,4	93,5	21
2 369	23,9	27,2	2 086	30,8	35,6	1 867	54,0	60,0	805	71,3	75,1	1 124	86,9	93,3	22
273	29,0	33,6	217	35,1	35,8	258	57,7	65,1	321	64,9	67,2	340	64,4	66,2	23
273	10,4	11,1	172	17,3	20,9	206	25,7	26,9	210	30,0	28,9	195	41,6	59,0	24
2 508	18,6	21,6	1 538	27,2	29,6	857	49,4	58,5	764	72,0	78,8	1 104	88,9	92,3	25
547	25,3	30,7	403	40,5	46,0	337	61,5	67,4	512	79,1	80,1	630	83,0	89,1	26
1 139	10,4	13,3	692	23,3	26,0	719	46,1	52,0	947	67,7	72,9	1 559	90,7	93,1	27
80	33,7	35,8	112	43,7	49,1	185	58,3	65,4	120	71,5	73,2	383	77,9	82,4	28
nehmer															
521	69,4	69,2	576	78,9	79,8	1 579	90,5	91,8	1 704	93,3	93,0	3 826	97,3	99,0	1
721	30,6	31,8	711	46,2	47,5	1 578	77,3	79,2	1 701	76,8	77,1	3 589	95,4	98,0	2
524	23,6	24,7	465	38,3	39,3	940	68,0	69,0	926	73,8	74,2	2 404	89,9	94,3	3
375	25,6	26,7	348	43,3	44,4	782	74,6	76,9	846	73,4	73,8	1 282	94,5	97,5	4
442	2,4	2,2	247	5,1	5,2	398	4,8	4,8	475	11,9	12,6	678	20,2	22,1	5
596	2,2	2,4	246	6,9	7,7	466	12,1	13,1	496	21,9	21,9	163	24,4	21,8	6
188	57,5	57,1	145	61,6	62,2	160	74,7	75,1	144	74,5	73,3	120	70,1	71,0	7
788	0,7	0,7	601	1,9	1,7	232	5,4	6,9	645	13,7	15,4	965	20,2	22,6	8
125	22,2	23,2	78	37,9	39,5	143	69,4	71,9	32	71,2	71,0	148	89,7	94,1	9
566	11,8	11,6	503	19,4	20,8	263	30,3	32,0	175	36,7	36,8	153	51,1	71,2	10
349	2,8	2,8	182	3,4	3,5	111	7,0	7,8	47	17,3	18,0	40	42,3	64,1	11
24	0,5	0,6	23	1,7	1,8	15	5,8	7,3	26	6,5	6,9	18	27,0	33,0	12
26	18,0	17,7	38	27,0	27,7	34	39,7	40,8	20	43,0	44,6	31	55,1	61,1	13
116	0,7	0,7	80	1,2	1,3	190	6,1	7,9	63	9,0	8,7	141	21,9	45,5	14
441	34,5	36,3	566	60,5	60,3	684	74,0	76,5	1 021	88,9	88,2	1 555	88,0	87,9	15
1 631	19,0	18,9	1 927	17,3	17,6	2 617	15,1	13,7	1 608	17,5	20,0	345	30,4	52,8	16
340	20,8	21,9	126	29,3	29,3	176	54,1	57,0	170	65,4	65,1	275	80,5	84,0	17
114	9,7	9,3	101	7,7	7,6	131	18,3	19,2	56	18,6	18,7	41	35,3	54,9	18
153	16,4	16,8	142	28,1	29,6	86	46,9	49,0	83	57,5	57,1	70	61,2	53,6	19
2 523	95,4	95,3	2 590	98,2	98,2	2 876	96,2	95,5	2 969	95,3	94,6	2 643	88,1	68,2	20
1 976	80,3	80,9	2 164	92,3	92,6	2 532	93,0	93,5	2 522	93,0	92,6	3 874	90,4	95,0	21
849	27,7	27,9	820	35,4	35,7	659	59,1	61,0	364	77,9	77,6	558	91,6	95,1	22
180	39,8	40,7	163	49,1	49,2	201	69,9	72,5	231	71,1	70,7	334	70,1	72,0	23
217	11,1	11,2	127	19,3	19,9	175	30,6	33,2	166	33,1	34,4	149	43,5	65,5	24
847	25,2	25,6	495	33,4	33,7	348	52,8	54,5	278	76,7	77,2	381	89,9	91,7	25
183	31,7	32,5	171	47,2	48,0	204	67,0	68,9	271	82,7	82,2	500	86,2	92,1	26
708	18,4	19,5	289	31,6	32,1	403	55,0	57,7	469	72,9	74,7	879	90,7	92,6	27
89	44,5	43,7	127	54,9	56,3	166	63,8	66,7	126	77,1	75,9	559	84,8	88,2	28
3 609	28,9	29,8	3 870	38,9	40,8	2 051	35,1	36,0	1 532	42,2	40,2	1 395	53,5	44,2	29

2) Voll- und teilzeitbeschaeftigte Arbeiter und Angestellte ohne Auszubildende.- 3) Anteil der Unternehmen mit derartigen Aufwen-
der Arbeitnehmer in Unternehmen mit derartigen Aufwendungen an den Arbeitnehmern insgesamt.- 5) Differenz der Pensionsrueckstellun-

4 Aufwendungen je vollbeschaeftigten Arbeitnehmer im Produzierenden Gewerbe
Frueheres

Lfd. Nr.	Ausgewaehlte Kostenarten	Ausgewaehlte Arbeitskosten								
		Unternehmen insgesamt			10 - 49			50 und mehr		
		Betrag	Unternehmen 3)	Arbeitnehmer 4)	Betrag	Unternehmen 3)	Arbeitnehmer 4)	Betrag	Unternehmen 3)	Arbeitnehmer 4)
		DM	%		DM	%		DM	%	
										Maschi Arbei
1	Aufwendungen fuer Ruhegeldzusagen, Pensions-, Unterstuetzungskassen, Direktversicherungen	1 628	42,7	75,4	520	30,1	33,1	1 685	63,3	80,7
2	Aufwendungen fuer betriebliche Ruhegeldzusagen	1 844	17,6	57,3	1 042	7,6	8,6	1 858	33,8	63,4
3	Rentenzahlungen fuer betriebliche Ruhegeldzusagen	1 047	14,0	51,9	697	5,6	6,1	1 052	27,6	57,6
4	Nettozufuehrung zu den Pensionsrueckstellungen 5)	937	16,1	54,8	694	6,6	6,8	941	31,6	60,8
5	Zuwendungen an Pensionskassen	438	1,3	5,8	176	0,6	0,5	440	2,4	6,5
6	Zuwendungen an Unterstuetzungskassen	563	3,0	13,6	126	0,4	0,4	565	7,0	15,3
7	Beitraege fuer Direktversicherungen	166	30,7	40,8	293	25,6	27,7	155	38,9	42,4
8	Aufwendungen fuer den Vorruhestand	363	1,2	11,7	-	-	-	363	3,2	13,2
9	Sonstige Aufwendungen fuer die Alterssicherung	94	16,4	57,7	555	5,0	5,0	89	35,1	64,3
10	Aufwendungen fuer sonstige Vorsorgeeinrichtungen	456	10,0	22,4	800	7,2	7,3	443	14,5	24,3
11	Zusaetzl. Lohn- u. Gehaltsfortzahlg. im Krankheitsfall	42	3,4	22,5	1 137	1,8	2,0	30	5,9	25,0
12	Beihilfen zu den Kosten f. Arztleistungen, Kuren u. ae.	22	2,3	18,1	30	0,7	1,7	22	4,9	20,2
13	Familienunterstuetzungen	25	17,1	41,2	68	8,3	10,3	24	31,6	45,1
14	Wohnungsfuersorge	48	1,2	11,0	45	0,8	1,0	48	1,9	12,2
15	Entlassungsentschaedigungen	1 340	19,5	62,1	349	8,4	8,9	1 356	37,6	68,8
16	Ausloesungen, Trennungsentschaedigungen	1 590	18,3	29,1	1 658	13,8	13,7	1 586	25,5	31,0
17	Kantinenkosten, Essensgutscheine u. ae.	252	20,5	63,2	252	6,0	7,6	252	44,0	70,1
18	Naturalleistungen	65	10,3	26,7	198	6,3	5,9	62	16,8	29,3
19	Anwerbungskosten	75	12,3	37,3	112	6,0	7,0	74	22,6	41,1
20	Urlaubsgeld	2 727	89,8	94,8	2 372	86,3	90,1	2 769	95,6	95,4
21	Sonstige fest vereinbarte Sonderzahlungen	2 274	76,0	88,9	1 854	69,5	71,0	2 315	86,5	91,2
22	Leistungs- und gewinnabhaengige Sonderzahlungen	522	20,4	56,5	997	14,0	15,6	507	30,8	61,7
23	Verguetung sonst. betriebl. oder tarifl. arbeitsfr. Tage	211	31,4	63,7	145	22,0	27,8	214	46,7	68,2
24	Sonstige Zuwendungen	136	8,9	32,3	280	2,2	3,5	134	19,8	35,9
25	Verguetung des Ausbildungspersonals	334	14,0	41,1	2 229	5,9	7,7	294	27,2	45,2
26	Sach- und Fremdkosten f.d. berufl. Aus- u. Weiterbildung	381	26,5	63,6	254	13,2	14,0	384	48,1	69,8
27	Verguetung des Personals fuer Belegschaftseinrichtungen	428	10,5	49,4	927	1,0	1,5	426	26,0	55,4
28	Aufwendungen fuer Belegschaftseinrichtungen	136	40,8	71,9	71	27,1	33,8	139	63,0	76,6
										Ange
1	Aufwendungen fuer Ruhegeldzusagen, Pensions-, Unterstuetzungskassen, Direktversicherungen	3 044	55,4	88,3	1 122	40,9	53,4	3 134	78,9	91,1
2	Aufwendungen fuer betriebliche Ruhegeldzusagen	3 111	21,5	72,2	1 515	7,9	11,0	3 130	43,5	77,1
3	Rentenzahlungen fuer betriebliche Ruhegeldzusagen	1 789	15,6	64,5	1 950	4,5	6,4	1 788	33,7	69,1
4	Nettozufuehrung zu den Pensionsrueckstellungen 5)	1 574	19,6	69,5	498	6,5	8,6	1 584	40,8	74,4
5	Zuwendungen an Pensionskassen	595	2,5	9,8	1 467	1,5	1,6	585	4,3	10,4
6	Zuwendungen an Unterstuetzungskassen	927	3,1	16,5	1 057	0,9	0,8	927	6,7	17,8
7	Beitraege fuer Direktversicherungen	342	49,2	67,2	812	38,3	49,4	315	66,8	68,6
8	Aufwendungen fuer den Vorruhestand	380	1,5	14,2	-	-	-	380	3,9	15,3
9	Sonstige Aufwendungen fuer die Alterssicherung	114	18,4	66,9	690	5,8	7,0	110	38,9	71,7
10	Aufwendungen fuer sonstige Vorsorgeeinrichtungen	675	10,9	34,4	1 216	5,8	6,6	667	19,2	36,6
11	Zusaetzl. Lohn- u. Gehaltsfortzahlg. im Krankheitsfall	34	2,9	32,4	494	0,5	0,1	34	6,9	34,9
12	Beihilfen zu den Kosten f. Arztleistungen, Kuren u. ae.	23	1,7	20,9	-	-	-	23	4,5	22,5
13	Familienunterstuetzungen	44	13,9	42,4	182	4,4	10,4	41	29,2	44,9
14	Wohnungsfuersorge	55	1,0	15,5	134	0,5	1,1	54	1,8	16,7
15	Entlassungsentschaedigungen	1 808	19,8	67,7	1 564	8,5	15,9	1 812	38,1	71,8
16	Ausloesungen, Trennungsentschaedigungen	1 104	13,2	31,5	1 341	8,6	11,6	1 098	20,7	33,1
17	Kantinenkosten, Essensgutscheine u. ae.	341	18,6	66,4	316	4,5	8,9	341	41,4	71,0
18	Naturalleistungen	73	9,6	29,4	144	5,4	6,9	72	16,3	31,2
19	Anwerbungskosten	179	16,9	62,4	294	5,7	9,2	178	35,1	66,7
20	Urlaubsgeld	3 532	87,1	95,7	2 997	82,6	88,6	3 572	94,5	96,3
21	Sonstige fest vereinbarte Sonderzahlungen	3 844	76,7	92,3	2 989	70,1	77,2	3 900	87,5	93,5
22	Leistungs- und gewinnabhaengige Sonderzahlungen	1 778	26,6	70,7	2 470	15,8	23,0	1 761	44,1	74,5
23	Verguetung sonst. betriebl. oder tarifl. arbeitsfr. Tage	309	25,4	58,4	179	15,8	25,0	314	41,1	61,0
24	Sonstige Zuwendungen	170	9,1	34,0	125	3,0	6,4	171	18,9	36,2
25	Verguetung des Ausbildungspersonals	777	23,7	70,0	5 207	9,2	12,5	718	47,2	74,6
26	Sach- und Fremdkosten f.d. berufl. Aus- u. Weiterbildung	662	26,6	71,5	466	12,0	18,4	666	50,1	75,8
27	Verguetung des Personals fuer Belegschaftseinrichtungen	705	13,1	62,3	3 594	2,9	4,9	688	29,7	66,9
28	Aufwendungen fuer Belegschaftseinrichtungen	142	30,2	70,4	46	13,8	19,6	144	56,8	74,5
										Arbeit
1	Aufwendungen fuer Ruhegeldzusagen, Pensions-, Unterstuetzungskassen, Direktversicherungen	2 056	60,4	86,7	563	47,5	52,5	2 149	81,4	90,4
2	Aufwendungen fuer betriebliche Ruhegeldzusagen	2 183	23,9	69,1	926	10,5	12,1	2 205	45,7	75,3
3	Rentenzahlungen fuer betriebliche Ruhegeldzusagen	1 251	17,9	62,0	828	6,7	8,0	1 256	36,1	67,8
4	Nettozufuehrung zu den Pensionsrueckstellungen 5)	1 104	22,1	66,5	459	9,3	10,0	1 113	43,0	72,6
5	Zuwendungen an Pensionskassen	454	2,6	8,3	503	1,5	1,4	453	4,4	9,1
6	Zuwendungen an Unterstuetzungskassen	699	3,3	15,1	304	0,9	1,0	702	7,2	16,7
7	Beitraege fuer Direktversicherungen	195	53,1	66,4	362	43,7	48,0	182	68,3	68,4
8	Aufwendungen fuer den Vorruhestand	335	1,7	14,0	-	-	-	335	4,5	15,5
9	Sonstige Aufwendungen fuer die Alterssicherung	96	20,4	65,1	453	7,1	7,4	92	42,1	71,3
10	Aufwendungen fuer sonstige Vorsorgeeinrichtungen	434	13,6	34,9	732	8,7	8,9	426	21,6	37,7
11	Zusaetzl. Lohn- u. Gehaltsfortzahlg. im Krankheitsfall	31	4,3	32,0	824	1,8	2,0	26	8,4	35,2
12	Beihilfen zu den Kosten f. Arztleistungen, Kuren u. ae.	22	2,4	19,8	29	0,7	1,2	22	5,2	21,8
13	Familienunterstuetzungen	30	20,1	44,2	78	10,4	13,3	29	36,0	47,5
14	Wohnungsfuersorge	45	1,7	14,4	45	1,3	1,7	45	2,5	15,8
15	Entlassungsentschaedigungen	1 410	26,3	69,6	606	12,9	15,5	1 428	48,2	75,4
16	Ausloesungen, Trennungsentschaedigungen	1 203	19,2	34,8	1 425	14,7	14,5	1 194	26,7	37,0
17	Kantinenkosten, Essensgutscheine u. ae.	281	21,1	65,8	244	6,5	8,9	281	44,9	71,9
18	Naturalleistungen	66	10,4	28,6	179	6,3	6,2	64	17,1	31,0
19	Anwerbungskosten	98	19,7	60,9	140	8,1	9,5	97	38,5	66,4
20	Urlaubsgeld	3 025	91,1	95,5	2 537	88,1	90,1	3 074	96,0	96,0
21	Sonstige fest vereinbarte Sonderzahlungen	2 857	78,5	91,0	2 168	72,6	74,0	2 916	88,2	92,9
22	Leistungs- und gewinnabhaengige Sonderzahlungen	960	30,1	68,8	1 226	20,3	22,4	951	46,1	73,8
23	Verguetung sonst. betriebl. oder tarifl. arbeitsfr. Tage	236	32,6	64,5	143	23,2	29,2	240	48,0	68,3
24	Sonstige Zuwendungen	143	10,1	34,4	168	3,7	5,5	143	20,5	37,5
25	Verguetung des Ausbildungspersonals	416	28,3	70,1	2 011	12,6	15,4	381	53,9	76,0
26	Sach- und Fremdkosten f.d. berufl. Aus- u. Weiterbildung	469	32,4	70,4	250	18,0	20,1	475	55,9	75,8
27	Verguetung des Personals fuer Belegschaftseinrichtungen	471	16,7	63,2	1 073	3,4	5,7	466	38,4	69,4
28	Aufwendungen fuer Belegschaftseinrichtungen	132	41,5	74,2	60	27,6	32,9	136	64,1	78,7
29	Aufwendungen fuer Zeitarbeitspersonal	2 200	22,6	47,6	5 925	9,8	10,4	2 119	43,6	51,6

1) Ohne Auszubildende; Teilzeitbeschaeftigte wurden entsprechend ihrer geleisteten Arbeitszeit in Vollbeschaeftigte umgerechnet.- dungen an allen Unternehmen mit Angehoerigen der vorgegebenen Arbeitnehmergruppe (Arbeiter, Angestellte, Arbeitnehmer).- 4) Anteil gen nach Paragraph 6A ESTG am 31.12. und 1.1.1992.

fuer ausgewaehlte Kostenarten von Unternehmen mit derartigen Aufwendungen 1992
Bundesgebiet

je vollbeschaeftigten Arbeitnehmer 1) von Unternehmen mit derartigen Aufwendungen															
Unternehmen mit ... bis ... Arbeitnehmern 2)															
50 - 99			100 - 199			200 - 499			500 - 999			1 000 und mehr			Lfd. Nr.
Betrag	Unternehmen 3)	Arbeitnehmer 4)	Betrag	Unternehmen 3)	Arbeitnehmer 4)	Betrag	Unternehmen 3)	Arbeitnehmer 4)	Betrag	Unternehmen 3)	Arbeitnehmer 4)	Betrag	Unternehmen 3)	Arbeitnehmer 4)	
DM	%		DM	%		DM	%		DM	%		DM	%		
nenbau															
ter															
562	50,3	51,1	757	65,1	66,1	1 262	74,9	72,8	1 418	87,1	89,1	2 217	92,0	92,3	1
715	15,2	16,4	1 170	33,4	32,8	1 516	50,5	47,4	1 534	72,8	73,0	2 131	81,5	86,6	2
297	9,5	10,0	552	30,8	30,8	651	39,5	36,6	678	63,0	62,6	1 274	75,2	83,2	3
554	14,7	15,9	714	30,8	29,8	1 091	46,1	44,0	1 027	68,3	67,7	927	78,7	84,7	4
-	-	-	287	2,6	2,9	768	4,5	4,0	204	5,9	6,3	437	9,9	9,9	5
192	3,6	3,1	255	2,9	2,9	520	13,1	13,2	391	13,9	17,8	638	26,0	21,7	6
442	36,4	37,1	233	41,4	43,4	263	38,8	38,1	147	40,5	41,7	46	45,3	45,3	7
-	-	-	415	3,7	4,0	1 440	4,1	4,3	1 085	7,7	8,3	210	18,4	23,7	8
319	19,4	22,0	97	28,8	29,6	40	54,7	52,5	72	67,7	68,2	92	84,3	87,2	9
954	9,5	9,2	750	15,3	15,1	1 142	17,1	15,0	479	22,4	19,0	248	32,3	35,6	10
28	0,4	0,6	326	3,8	4,1	63	9,3	11,4	49	22,0	20,6	17	29,8	43,2	11
66	1,1	1,3	7	1,5	1,1	54	10,4	10,7	37	16,9	17,4	16	20,1	34,4	12
27	23,7	26,1	51	31,0	30,5	37	41,0	37,6	11	44,1	46,4	19	49,3	56,2	13
-	-	-	141	3,7	3,5	-	-	-	5	3,3	1,2	45	14,4	25,5	14
1 092	15,2	16,3	1 267	39,7	42,3	1 091	56,1	57,1	1 076	82,7	79,7	1 516	91,4	89,9	15
1 776	21,8	20,7	2 432	27,0	25,2	2 264	28,5	27,8	2 212	25,0	25,7	1 081	36,9	37,8	16
245	22,6	23,0	227	46,6	47,2	224	65,0	64,2	255	82,1	79,5	264	85,5	87,0	17
109	13,7	12,5	116	15,8	16,5	124	17,6	15,8	69	16,2	13,4	44	43,2	46,5	18
95	11,0	10,3	108	19,4	18,9	83	38,1	39,3	71	42,5	43,3	68	54,0	54,1	19
2 374	94,2	94,5	2 564	97,0	97,5	2 889	95,8	96,7	2 746	97,7	97,3	2 871	96,5	94,0	20
2 103	81,6	80,2	2 063	89,6	90,6	2 198	89,0	89,9	2 290	91,2	90,6	2 476	97,2	94,5	21
568	14,2	15,2	799	26,0	25,7	421	50,0	49,8	552	61,3	60,9	493	85,1	87,2	22
195	29,3	29,9	141	54,3	55,1	192	56,5	57,4	182	76,5	77,2	244	80,4	82,5	23
75	11,0	9,7	111	22,0	22,0	161	24,3	22,1	92	30,9	31,8	142	51,1	52,5	24
975	18,5	20,2	555	27,2	26,7	402	36,6	36,4	161	34,4	35,5	207	54,6	62,3	25
274	32,9	31,5	210	49,1	49,2	227	63,6	63,9	281	71,0	70,3	493	82,7	86,3	26
692	10,7	11,6	427	23,9	23,9	409	41,1	43,1	375	53,8	54,4	431	73,5	79,3	27
100	48,3	48,7	125	70,2	71,5	116	74,8	72,1	116	77,8	76,4	161	85,0	86,2	28
stellte															
1 087	68,7	76,8	1 103	83,3	85,1	2 284	86,4	88,1	2 597	92,8	94,7	4 323	95,4	95,3	1
1 500	21,9	29,6	1 209	44,4	47,4	2 328	65,1	70,1	2 268	83,5	88,6	3 933	90,3	92,3	2
918	13,5	19,4	1 205	34,4	36,3	1 090	50,6	54,9	955	77,9	83,0	2 274	83,3	87,8	3
985	19,5	26,9	286	44,2	47,2	1 641	58,8	62,9	1 440	78,2	84,5	1 792	88,6	91,1	4
1 096	1,6	1,3	315	4,6	6,0	738	6,0	7,6	474	11,4	11,4	593	11,1	13,9	5
204	3,6	3,9	67	2,7	2,4	682	11,3	12,3	1 733	15,5	14,7	896	26,0	27,0	6
527	63,3	70,2	473	71,9	72,8	347	69,2	69,9	233	62,1	61,1	243	65,4	68,8	7
217	1,0	1,8	744	2,8	3,2	907	6,0	5,6	1 332	6,1	6,5	264	22,5	27,0	8
240	21,4	26,3	105	32,0	33,0	70	61,7	66,6	62	79,1	82,0	129	87,4	88,1	9
612	9,8	12,3	416	19,0	19,7	748	26,8	27,4	918	37,8	37,1	624	49,0	48,5	10
17	0,4	0,6	201	4,5	5,1	60	8,9	11,8	19	23,1	25,0	30	45,9	60,5	11
51	0,3	0,5	25	0,7	1,4	66	11,7	14,0	30	15,2	16,2	16	19,6	36,6	12
53	20,0	23,0	42	29,3	32,3	63	41,1	42,3	23	40,1	42,6	36	47,0	53,4	13
-	-	-	231	1,6	0,8	171	0,5	0,2	19	6,7	9,4	56	17,8	32,3	14
2 188	20,0	24,6	1 840	38,4	42,5	1 395	52,8	59,2	1 560	75,6	83,4	1 974	87,3	89,1	15
1 388	16,5	21,5	1 790	22,2	27,9	1 850	23,6	25,2	870	24,3	27,9	798	33,0	41,0	16
245	21,3	27,1	287	41,9	43,5	297	63,2	68,2	305	77,5	82,7	378	81,0	83,1	17
109	13,7	16,0	142	15,1	17,4	113	16,9	16,4	64	16,7	18,0	58	39,7	46,9	18
184	14,1	21,2	306	35,4	44,1	196	57,8	63,9	229	73,1	77,2	141	78,7	78,1	19
3 375	91,4	94,5	3 487	97,1	96,9	3 639	95,8	97,1	3 540	100,0	100,0	3 603	96,5	95,1	20
3 435	81,7	85,5	3 418	91,6	91,8	3 307	90,5	91,8	3 593	92,9	92,8	4 403	97,2	96,1	21
3 334	26,9	30,6	2 755	41,4	43,5	1 603	64,6	69,8	1 708	74,2	78,2	1 624	86,7	90,4	22
272	25,1	28,0	233	48,9	50,3	285	48,6	49,1	279	68,4	66,0	346	74,1	73,0	23
97	11,0	13,2	132	18,8	18,8	200	23,9	23,7	135	31,6	33,1	178	51,2	50,3	24
2 407	33,6	38,2	891	41,2	43,7	668	64,6	68,5	514	80,2	82,8	643	86,8	88,7	25
360	32,7	39,1	372	55,2	60,8	351	65,4	70,5	471	74,4	79,5	896	82,1	86,7	26
1 138	12,5	14,9	527	26,0	31,3	492	43,7	47,6	489	72,0	75,4	778	90,2	90,3	27
71	42,0	45,8	85	63,8	62,9	106	69,7	73,9	152	70,7	74,1	174	78,2	82,3	28
nehmer															
622	73,8	75,4	786	83,5	84,0	1 556	87,3	87,6	1 809	95,6	95,8	3 034	96,0	94,8	1
834	24,3	27,0	978	47,4	46,3	1 649	65,4	66,1	1 658	87,6	88,6	2 753	92,0	92,9	2
460	15,2	17,1	712	38,9	37,7	729	52,3	52,8	711	78,5	80,0	1 612	85,0	88,9	3
583	22,3	25,1	414	45,7	44,6	1 158	59,9	60,9	1 074	83,5	83,8	1 229	90,3	91,4	4
232	1,6	2,0	234	4,6	5,3	608	6,0	6,7	243	12,5	12,0	506	11,1	11,7	5
197	3,6	3,4	186	2,9	2,8	555	13,1	13,5	808	15,5	17,6	746	26,6	24,1	6
349	66,0	66,5	262	71,9	72,5	228	70,1	69,3	144	65,4	64,8	116	65,4	68,2	7
108	1,0	1,2	455	4,2	4,3	974	6,3	5,9	997	8,3	8,9	215	24,1	27,1	8
242	24,7	28,0	86	37,0	35,9	50	62,4	63,1	61	80,7	81,6	104	89,7	89,9	9
639	13,4	13,1	516	19,9	19,7	695	28,0	26,6	470	40,2	40,2	338	51,9	51,4	10
24	0,4	0,6	210	5,9	5,8	49	12,4	14,7	30	28,2	27,1	19	49,3	60,7	11
51	1,1	1,3	13	1,5	1,4	57	11,7	12,6	33	16,9	17,6	15	21,3	36,3	12
28	29,9	31,0	43	35,6	34,9	46	43,5	41,7	15	44,1	46,7	25	51,0	56,8	13
-	-	-	93	4,2	4,0	36	0,5	0,4	12	6,7	6,1	45	17,8	31,1	14
1 114	25,4	26,7	1 084	56,4	57,7	1 089	63,2	64,8	1 168	87,8	88,3	1 674	93,1	90,9	15
1 507	22,3	22,9	2 030	27,3	28,1	1 824	30,5	30,9	1 452	28,4	30,3	807	43,3	46,6	16
238	22,9	25,0	232	48,6	48,9	250	65,6	67,1	268	83,7	82,9	305	85,5	86,5	17
109	13,7	13,6	121	16,6	17,5	118	17,6	16,3	57	19,0	17,8	48	43,2	47,9	18
106	17,2	18,4	162	37,9	38,5	112	61,7	62,9	111	80,0	78,9	81	82,7	81,5	19
2 698	94,2	94,8	2 884	98,2	97,8	3 194	95,8	96,8	3 011	100,0	100,0	3 166	96,5	94,4	20
2 516	83,3	83,5	2 531	91,6	92,2	2 631	90,5	91,5	2 783	92,9	92,3	3 235	97,7	95,7	21
1 388	27,9	28,5	1 319	44,2	43,1	832	67,3	69,6	934	76,9	77,9	921	90,8	91,7	22
201	31,2	31,8	166	55,2	55,6	214	56,9	57,1	205	77,7	76,9	273	82,1	81,4	23
84	11,0	10,9	109	23,5	22,6	173	24,6	23,4	101	34,4	35,1	150	52,9	53,5	24
1 007	41,5	43,3	470	49,0	50,2	383	70,0	71,3	246	81,3	81,9	340	89,1	89,7	25
254	40,7	41,1	245	59,0	60,6	261	70,0	71,5	341	78,4	78,3	644	85,0	87,9	26
496	20,1	22,1	329	36,3	37,9	356	55,1	56,1	338	78,5	79,4	538	91,4	90,2	27
87	49,4	49,7	107	71,0	71,5	108	75,8	75,5	121	81,3	80,9	162	86,2	87,1	28
4 190	36,8	38,3	3 687	39,4	40,0	2 132	57,2	56,7	1 672	50,7	49,9	1 639	60,6	55,6	29

2) Voll- und teilzeitbeschaeftigte Arbeiter und Angestellte ohne Auszubildende.- 3) Anteil der Unternehmen mit derartigen Aufwen-
der Arbeitnehmer in Unternehmen mit derartigen Aufwendungen an den Arbeitnehmern insgesamt.- 5) Differenz der Pensionsrueckstellun-

4. Aufwendungen je vollbeschaeftigten Arbeitnehmer im Produzierenden Gewerbe
Frueheres

Lfd. Nr.	Ausgewaehlte Kostenarten	Ausgewaehlte Arbeitskosten								
		Unternehmen insgesamt			10 - 49			50 und mehr		
		Betrag	Unternehmen 3)	Arbeitnehmer 4)	Betrag	Unternehmen 3)	Arbeitnehmer 4)	Betrag	Unternehmen 3)	Arbeitnehmer 4)
		DM	%		DM	%		DM	%	
		Herstellung von Bueromaschinen, Datenverarbeitungsgeraeten								
		Arbei								
1	Aufwendungen fuer Ruhegeldzusagen, Pensions-, Unterstuetzungskassen, Direktversicherungen	1 751	30,7	78,4	462	21,3	26,8	1 798	53,5	84,4
2	Aufwendungen fuer betriebliche Ruhegeldzusagen	1 823	12,0	67,2	899	2,4	3,2	1 828	35,1	74,6
3	Rentenzahlungen fuer betriebliche Ruhegeldzusagen	749	9,5	62,1	838	1,4	2,3	749	29,0	69,1
4	Nettozufuehrung zu den Pensionsrueckstellungen 5)	1 168	11,0	65,0	332	2,1	2,9	1 172	32,7	72,2
5	Zuwendungen an Pensionskassen	298	1,5	13,5	767	0,9	2,0	291	3,1	14,9
6	Zuwendungen an Unterstuetzungskassen	529	2,0	13,7	920	0,3	0,5	528	5,9	15,3
7	Beitraege fuer Direktversicherungen	122	20,4	28,8	344	18,0	21,8	103	26,2	29,6
8	Aufwendungen fuer den Vorruhestand	143	1,1	26,5	933	0,1	0,1	143	3,5	29,6
9	Sonstige Aufwendungen fuer die Alterssicherung	202	11,9	64,5	323	3,8	4,9	201	31,5	71,4
10	Aufwendungen fuer sonstige Vorsorgeeinrichtungen	231	7,3	26,6	739	4,9	5,9	219	13,2	29,0
11	Zusaetzl. Lohn- u. Gehaltsfortzahlg. im Krankheitsfall	55	3,4	39,7	738	1,9	2,1	51	7,0	44,1
12	Beihilfen zu den Kosten f. Arztleistungen, Kuren u. ae.	24	1,6	36,7	97	0,2	0,5	24	4,9	40,9
13	Familienunterstuetzungen	24	14,0	52,3	55	7,5	9,4	23	29,7	57,3
14	Wohnungsfuersorge	77	0,9	28,8	40	0,3	0,3	77	2,2	32,1
15	Entlassungsentschaedigungen	1 549	19,2	74,2	452	7,6	10,4	1 565	47,0	81,5
16	Ausloesungen, Trennungsentschaedigungen	443	6,7	37,0	1 185	5,5	5,4	431	9,5	40,6
17	Kantinenkosten, Essensgutscheine u. ae.	367	17,1	69,8	346	6,3	8,2	367	43,0	76,9
18	Naturalleistungen	45	8,7	27,0	179	5,8	6,6	41	15,8	29,4
19	Anwerbungskosten	51	11,1	51,5	230	5,5	6,6	49	24,5	56,8
20	Urlaubsgeld	2 376	75,8	95,9	1 802	70,4	77,9	2 429	88,9	98,0
21	Sonstige fest vereinbarte Sonderzahlungen	2 122	68,8	91,5	1 781	64,0	70,0	2 152	80,3	94,0
22	Leistungs- und gewinnabhaengige Sonderzahlungen	566	21,4	66,1	1 563	18,0	18,9	535	29,6	71,6
23	Verguetung sonst. betriebl. oder tarifl. arbeitsfr. Tage	338	28,0	73,5	178	19,5	21,3	343	48,5	79,5
24	Sonstige Zuwendungen	145	8,2	47,3	262	3,6	5,5	143	19,1	52,2
25	Verguetung des Ausbildungspersonals	221	8,2	39,7	2 702	4,8	6,5	178	16,3	43,6
26	Sach- und Fremdkosten f.d. berufl. Aus- u. Weiterbildung	430	19,1	67,1	329	11,7	12,5	432	37,0	73,4
27	Verguetung des Personals fuer Belegschaftseinrichtungen	524	8,1	55,6	2 093	1,7	1,9	518	23,6	61,8
28	Aufwendungen fuer Belegschaftseinrichtungen	202	28,5	73,7	21	17,7	18,1	207	54,4	80,1
		Ange								
1	Aufwendungen fuer Ruhegeldzusagen, Pensions-, Unterstuetzungskassen, Direktversicherungen	6 731	50,1	93,5	1 340	38,7	48,9	6 912	78,4	96,4
2	Aufwendungen fuer betriebliche Ruhegeldzusagen	6 680	18,6	81,8	2 790	6,2	12,6	6 717	49,2	86,3
3	Rentenzahlungen fuer betriebliche Ruhegeldzusagen	2 570	12,3	77,3	735	1,9	4,3	2 577	38,0	82,1
4	Nettozufuehrung zu den Pensionsrueckstellungen 5)	4 325	17,4	80,3	3 045	5,7	10,5	4 336	46,4	85,0
5	Zuwendungen an Pensionskassen	891	3,1	11,2	1 187	2,3	2,2	887	5,2	11,8
6	Zuwendungen an Unterstuetzungskassen	2 434	2,1	21,7	1 221	0,3	0,2	2 435	6,6	23,2
7	Beitraege fuer Direktversicherungen	432	44,2	46,4	598	36,7	46,1	421	62,8	46,4
8	Aufwendungen fuer den Vorruhestand	480	1,4	43,6	2 032	0,1	0,2	479	4,6	46,4
9	Sonstige Aufwendungen fuer die Alterssicherung	806	15,3	77,5	501	4,8	10,8	809	41,2	81,9
10	Aufwendungen fuer sonstige Vorsorgeeinrichtungen	967	7,6	58,8	625	3,7	3,6	968	17,5	62,4
11	Zusaetzl. Lohn- u. Gehaltsfortzahlg. im Krankheitsfall	56	2,7	57,5	363	0,3	0,2	56	8,6	61,3
12	Beihilfen zu den Kosten f. Arztleistungen, Kuren u. ae.	32	1,2	38,8	91	0,0	0,1	32	4,1	41,4
13	Familienunterstuetzungen	22	11,9	63,1	79	4,8	7,9	21	29,5	66,7
14	Wohnungsfuersorge	49	1,2	38,7	250	0,5	0,3	49	3,0	41,3
15	Entlassungsentschaedigungen	1 941	17,9	82,9	1 100	5,9	11,0	1 948	47,4	87,6
16	Ausloesungen, Trennungsentschaedigungen	429	8,1	47,6	1 759	5,7	9,7	412	13,9	50,1
17	Kantinenkosten, Essensgutscheine u. ae.	508	15,6	79,4	351	4,8	6,2	509	42,2	84,3
18	Naturalleistungen	139	8,1	26,8	220	4,6	5,9	138	16,7	28,2
19	Anwerbungskosten	191	17,0	76,0	319	6,6	11,1	190	42,8	80,3
20	Urlaubsgeld	3 303	74,8	95,9	2 625	68,0	71,4	3 335	91,8	97,5
21	Sonstige fest vereinbarte Sonderzahlungen	3 706	73,7	95,3	2 947	68,1	75,2	3 745	87,4	96,7
22	Leistungs- und gewinnabhaengige Sonderzahlungen	3 403	26,9	82,1	2 751	18,7	27,9	3 417	47,1	85,7
23	Verguetung sonst. betriebl. oder tarifl. arbeitsfr. Tage	780	26,9	79,4	340	19,2	22,8	788	46,0	83,1
24	Sonstige Zuwendungen	375	7,4	55,5	280	2,8	5,1	375	19,0	58,9
25	Verguetung des Ausbildungspersonals	750	14,0	66,5	3 539	5,0	7,1	732	36,2	70,4
26	Sach- und Fremdkosten f.d. berufl. Aus- u. Weiterbildung	917	21,5	78,7	395	9,2	18,2	925	51,9	82,7
27	Verguetung des Personals fuer Belegschaftseinrichtungen	1 033	9,6	64,3	4 035	1,2	2,0	1 027	30,3	68,4
28	Aufwendungen fuer Belegschaftseinrichtungen	222	27,3	77,6	24	16,2	20,1	225	54,8	81,4
		Arbeit								
1	Aufwendungen fuer Ruhegeldzusagen, Pensions-, Unterstuetzungskassen, Direktversicherungen	4 021	55,1	91,0	640	45,0	47,7	4 177	80,1	95,0
2	Aufwendungen fuer betriebliche Ruhegeldzusagen	4 070	19,7	78,5	1 328	7,2	10,5	4 101	50,8	84,7
3	Rentenzahlungen fuer betriebliche Ruhegeldzusagen	1 592	13,5	73,7	507	2,9	4,7	1 598	40,0	80,0
4	Nettozufuehrung zu den Pensionsrueckstellungen 5)	2 629	18,3	76,9	1 216	6,4	9,5	2 644	47,9	83,1
5	Zuwendungen an Pensionskassen	506	3,3	13,4	574	2,3	3,3	505	5,6	14,4
6	Zuwendungen an Unterstuetzungskassen	1 523	2,2	18,7	970	0,3	0,4	1 524	6,9	20,4
7	Beitraege fuer Direktversicherungen	234	48,5	47,9	330	42,2	43,5	226	64,2	48,3
8	Aufwendungen fuer den Vorruhestand	319	1,6	36,8	1 068	0,1	0,2	319	5,2	40,2
9	Sonstige Aufwendungen fuer die Alterssicherung	489	16,7	73,6	340	6,2	8,5	490	42,9	79,6
10	Aufwendungen fuer sonstige Vorsorgeeinrichtungen	544	9,4	54,6	607	5,4	6,0	543	19,5	59,1
11	Zusaetzl. Lohn- u. Gehaltsfortzahlg. im Krankheitsfall	51	4,4	51,8	615	1,9	1,7	50	10,4	56,4
12	Beihilfen zu den Kosten f. Arztleistungen, Kuren u. ae.	28	1,7	38,3	86	0,2	0,4	27	5,3	41,8
13	Familienunterstuetzungen	22	17,4	59,2	48	10,4	11,5	22	34,6	63,6
14	Wohnungsfuersorge	58	1,5	36,1	48	0,8	0,7	58	3,5	39,3
15	Entlassungsentschaedigungen	1 656	26,0	82,3	471	11,6	15,4	1 675	61,8	88,4
16	Ausloesungen, Trennungsentschaedigungen	395	9,8	46,2	1 110	7,6	9,0	383	15,3	49,6
17	Kantinenkosten, Essensgutscheine u. ae.	431	17,8	75,2	331	6,8	7,9	432	45,3	81,4
18	Naturalleistungen	86	9,4	27,5	176	6,2	7,0	84	17,5	29,4
19	Anwerbungskosten	114	19,6	71,5	221	9,2	10,0	113	45,2	77,2
20	Urlaubsgeld	2 801	79,2	96,1	2 039	73,9	76,7	2 856	92,1	97,9
21	Sonstige fest vereinbarte Sonderzahlungen	2 842	76,7	94,3	2 116	72,2	74,6	2 894	87,8	96,2
22	Leistungs- und gewinnabhaengige Sonderzahlungen	1 913	33,3	78,4	1 619	26,8	28,2	1 922	49,3	83,0
23	Verguetung sonst. betriebl. oder tarifl. arbeitsfr. Tage	539	31,3	78,1	215	22,9	23,9	547	52,3	83,1
24	Sonstige Zuwendungen	257	9,0	51,9	256	4,0	5,6	257	21,5	56,2
25	Verguetung des Ausbildungspersonals	412	16,8	67,7	2 271	7,6	8,8	391	39,6	73,2
26	Sach- und Fremdkosten f.d. berufl. Aus- u. Weiterbildung	644	28,0	76,1	283	17,0	18,2	651	55,2	81,4
27	Verguetung des Personals fuer Belegschaftseinrichtungen	698	12,1	66,5	1 806	2,6	3,0	694	35,8	72,4
28	Aufwendungen fuer Belegschaftseinrichtungen	207	30,4	77,1	21	18,6	19,2	211	59,5	82,4
29	Aufwendungen fuer Zeitarbeitspersonal	749	12,7	50,1	1 628	5,0	6,3	739	31,6	54,2

1) Ohne Auszubildende; Teilzeitbeschaeftigte wurden entsprechend ihrer geleisteten Arbeitszeit in Vollbeschaeftigte umgerechnet.- dungen an allen Unternehmen mit Angehoerigen der vorgegebenen Arbeitnehmergruppe (Arbeiter, Angestellte, Arbeitnehmer).- 4) Anteil gen nach Paragraph 6A ESTG am 31.12. und 1.1.1992.

fuer ausgewaehlte Kostenarten von Unternehmen mit derartigen Aufwendungen 1992
Bundesgebiet

je vollbeschaeftigten Arbeitnehmer 1) von Unternehmen mit derartigen Aufwendungen															Lfd. Nr.
Unternehmen mit ... bis ... Arbeitnehmern 2)															
50 - 99			100 - 199			200 - 499			500 - 999			1 000 und mehr			
Betrag	Unternehmen 3)	Arbeitnehmer 4)	Betrag	Unternehmen 3)	Arbeitnehmer 4)	Betrag	Unternehmen 3)	Arbeitnehmer 4)	Betrag	Unternehmen 3)	Arbeitnehmer 4)	Betrag	Unternehmen 3)	Arbeitnehmer 4)	
DM	%		DM	%		DM	%		DM	%		DM	%		
und -einrichtungen; Elektrotechnik, Feinmechanik und Optik															
ter															
656	35,2	39,5	511	52,2	52,5	1 088	70,0	72,8	1 612	86,1	88,8	2 098	86,2	95,0	1
1 245	16,1	17,2	604	30,6	31,1	1 271	51,1	53,4	1 603	77,1	80,1	2 007	75,4	90,0	2
536	9,3	10,3	407	26,0	26,8	457	46,3	48,8	712	68,2	71,3	812	67,0	84,9	3
938	15,8	17,0	303	26,7	25,9	918	47,6	49,6	1 086	69,6	71,4	1 253	73,9	89,1	4
317	1,9	2,0	198	1,9	2,2	128	3,3	3,0	780	9,2	7,2	270	8,4	22,0	5
249	1,6	1,8	509	4,8	5,7	556	11,1	12,8	639	6,8	9,3	517	19,3	19,5	6
160	19,3	21,1	182	26,1	25,9	111	33,4	34,9	97	32,6	33,1	90	40,8	29,0	7
215	1,2	0,8	1 175	0,4	0,4	449	2,8	3,2	610	9,3	8,4	122	24,5	46,4	8
168	14,4	18,0	56	26,0	27,5	22	44,4	45,9	30	75,7	78,8	258	70,8	87,3	9
485	9,0	11,1	529	11,4	12,5	497	17,5	18,9	293	14,5	14,2	160	31,5	38,0	10
387	1,9	2,7	46	3,0	2,9	35	9,1	8,6	8	13,9	12,2	52	39,2	67,7	11
41	0,4	0,5	13	2,7	3,7	22	5,7	6,0	25	15,9	15,2	24	26,9	62,7	12
62	21,5	22,9	30	23,7	23,9	32	37,3	38,9	30	51,1	47,8	20	54,6	71,0	13
11	0,4	0,4	-	-	-	89	3,7	2,5	50	4,3	3,7	77	13,9	51,6	14
717	27,8	31,4	1 632	46,3	47,1	945	60,6	64,2	1 078	84,9	88,1	1 778	88,5	94,1	15
1 206	6,8	6,1	1 262	11,6	10,4	1 832	7,7	6,7	1 471	8,9	9,7	341	27,0	61,7	16
230	22,6	19,9	288	41,6	38,8	173	62,9	63,6	289	71,6	74,7	419	84,0	91,1	17
176	9,6	9,6	92	16,1	15,7	98	20,9	19,9	79	24,1	21,5	23	29,2	36,8	18
77	13,2	13,5	89	23,7	20,8	86	35,8	36,6	89	37,1	37,5	39	49,2	73,9	19
1 843	82,5	90,4	2 064	92,7	92,9	2 164	92,9	96,4	2 325	92,2	97,1	2 606	100,0	100,0	20
1 658	72,3	77,0	1 744	79,6	76,6	1 907	88,7	92,0	2 087	90,2	93,7	2 298	96,1	98,3	21
663	16,6	16,5	790	26,0	23,8	348	36,0	37,3	423	50,7	54,1	555	83,1	94,6	22
145	39,1	42,5	105	40,9	39,4	191	57,7	61,9	194	68,9	69,6	408	83,9	94,2	23
154	14,6	15,3	238	18,3	19,0	195	19,1	19,5	190	28,0	26,0	134	41,6	72,6	24
1 004	9,3	11,0	479	13,0	14,9	283	24,4	25,3	267	18,3	20,5	137	44,7	58,9	25
147	18,4	18,2	147	35,1	36,2	158	53,0	54,6	234	68,4	70,8	522	77,7	88,7	26
352	8,7	10,3	363	21,7	22,0	313	37,0	37,5	442	46,8	48,1	557	57,1	80,3	27
63	41,3	45,1	64	55,6	56,6	101	65,6	67,4	116	72,6	78,3	259	79,2	90,0	28
stellte															
1 335	66,8	71,5	1 041	78,7	83,8	2 674	88,3	92,2	3 090	98,6	99,2	8 821	95,5	99,5	1
1 401	27,7	31,5	966	48,9	55,5	2 894	68,4	75,1	3 221	82,1	78,2	8 035	85,4	95,8	2
1 247	15,4	16,9	672	32,1	35,8	987	60,7	66,1	1 098	78,7	75,2	3 014	80,8	94,2	3
756	27,1	30,5	579	43,7	51,1	2 182	63,7	69,7	2 275	78,7	74,5	5 080	84,6	95,7	4
858	4,7	6,2	220	4,1	4,9	164	3,3	4,0	1 844	11,1	13,7	793	11,5	13,7	5
515	1,7	1,9	586	5,6	5,8	651	11,3	9,2	944	5,4	5,3	2 595	26,2	31,1	6
698	58,9	64,4	422	64,6	69,2	335	65,8	67,3	358	66,2	68,1	429	67,0	36,5	7
653	1,3	2,0	1 896	1,1	0,8	835	2,4	4,1	442	14,0	13,4	475	33,8	65,2	8
348	23,9	27,7	251	36,0	41,4	35	56,0	62,3	54	78,6	76,9	1 019	77,0	93,0	9
407	10,9	11,4	596	13,3	14,5	431	24,2	25,1	235	18,4	28,0	1 045	50,8	81,3	10
77	1,6	1,8	57	4,1	5,8	40	11,6	16,6	16	21,3	22,5	58	44,8	83,3	11
105	1,1	1,2	36	1,1	1,2	34	3,8	4,2	32	13,7	13,9	32	23,1	57,8	12
130	20,7	28,2	36	23,0	25,4	32	38,3	45,4	36	54,2	63,1	15	49,9	76,8	13
251	0,8	1,1	60	1,2	1,4	544	3,7	6,1	118	7,7	8,7	39	15,4	58,1	14
1 797	31,3	41,5	1 782	40,4	50,9	1 727	62,0	72,5	1 475	82,7	88,6	2 054	84,6	96,2	15
1 905	11,5	12,9	1 560	13,3	15,7	1 483	11,6	14,6	1 016	15,7	16,2	308	37,1	66,5	16
376	21,1	27,4	270	39,3	45,3	325	62,9	71,3	473	72,5	69,9	546	83,1	95,8	17
247	10,8	11,8	217	16,0	17,0	232	20,6	23,4	155	28,2	39,4	115	29,9	29,3	18
379	24,4	34,2	567	41,5	50,7	323	58,3	64,9	476	72,0	78,8	112	79,2	88,7	19
2 934	88,1	86,1	3 098	92,4	94,5	3 146	94,7	94,0	2 921	95,9	92,8	3 467	99,2	99,8	20
3 190	83,1	85,8	3 022	86,4	89,7	3 442	90,6	91,9	4 045	98,0	97,2	3 832	95,4	98,7	21
2 128	33,8	39,4	2 491	45,1	49,9	1 955	52,0	58,3	1 678	77,4	85,1	3 873	88,5	96,5	22
353	34,7	38,5	250	41,5	45,0	320	55,0	59,8	414	67,2	73,0	914	78,5	94,7	23
311	12,7	15,1	214	18,5	18,7	491	18,9	19,5	436	34,7	40,7	370	43,2	74,4	24
2 261	18,5	16,1	932	35,5	36,5	544	45,9	48,9	511	71,8	76,9	754	79,4	79,5	25
396	38,8	45,1	517	48,8	52,2	501	63,3	65,5	673	76,1	81,8	1 047	80,8	90,8	26
1 119	14,3	14,4	554	26,1	25,5	485	39,2	41,0	402	62,0	69,9	1 167	81,5	80,0	27
78	41,8	44,1	69	52,2	54,3	97	67,4	69,8	114	77,7	79,1	269	78,4	88,4	28
nehmer															
778	70,1	69,8	646	78,9	80,3	1 599	89,7	90,8	2 233	98,6	99,0	5 478	95,5	98,9	1
1 043	29,7	29,4	656	49,6	50,6	1 748	69,7	72,6	2 228	84,2	84,0	5 001	87,7	95,6	2
689	17,3	17,3	463	34,2	35,3	595	63,3	65,9	837	79,4	78,8	1 907	82,3	93,1	3
656	29,1	28,7	377	43,9	44,7	1 296	64,9	67,6	1 504	80,8	80,7	3 156	87,0	95,2	4
467	5,3	5,4	156	4,1	4,5	122	4,0	4,0	1 261	11,1	11,9	452	11,5	18,7	5
361	1,7	1,8	500	5,6	6,2	547	12,0	12,2	664	7,5	8,2	1 687	27,0	27,1	6
339	60,9	60,2	223	64,8	66,6	166	68,1	67,9	203	66,2	65,4	238	67,8	38,6	7
410	1,5	1,5	607	1,6	1,5	438	4,1	5,1	384	14,7	14,4	313	33,8	58,9	8
211	26,1	27,2	135	36,7	38,4	24	57,2	59,6	39	82,8	83,0	642	78,5	91,9	9
385	12,2	13,1	443	15,6	16,8	351	26,3	28,3	213	22,0	25,0	579	53,1	79,2	10
239	2,6	2,9	44	4,6	4,9	29	14,8	15,2	10	22,7	21,9	52	52,4	80,4	11
61	1,1	1,1	15	2,7	3,0	24	5,7	5,7	26	15,8	15,5	28	27,7	60,9	12
81	28,2	29,0	31	25,3	25,6	30	42,1	44,2	32	57,0	57,0	17	56,9	75,5	13
93	1,2	1,2	32	1,2	1,1	354	4,2	4,0	80	7,7	7,4	53	18,5	59,0	14
917	46,4	47,8	1 359	59,0	60,8	1 117	74,6	77,1	1 219	92,0	91,9	1 891	91,5	96,5	15
1 232	11,9	11,7	1 110	16,6	16,1	1 194	12,9	13,3	943	16,4	16,2	300	39,4	69,2	16
290	24,2	23,8	268	42,5	43,3	232	66,1	68,3	364	74,6	74,3	482	86,2	94,1	17
206	11,2	10,6	143	16,5	16,7	150	22,4	22,2	120	30,2	31,8	64	30,7	33,4	18
218	26,7	27,2	295	44,2	44,1	165	60,6	61,8	258	75,8	76,2	73	80,8	88,2	19
2 270	88,4	88,8	2 488	93,0	93,9	2 546	94,7	95,5	2 602	95,9	95,0	3 037	100,0	100,0	20
2 243	83,5	83,5	2 204	86,4	86,5	2 490	91,4	92,8	2 953	98,0	98,1	3 070	96,1	98,6	21
1 162	35,1	35,0	1 331	47,7	46,9	919	56,2	57,5	997	79,4	80,2	2 224	88,5	96,5	22
210	42,5	43,8	158	44,3	44,8	229	61,3	64,2	281	76,1	76,4	658	84,7	95,3	23
193	17,0	17,1	205	20,6	21,1	299	19,9	20,3	323	34,7	34,1	252	44,0	74,1	24
1 012	21,4	21,2	468	38,4	39,0	291	50,1	50,9	281	75,8	76,7	402	83,2	85,1	25
205	43,3	43,2	275	52,0	52,1	279	64,8	65,2	436	79,8	80,1	777	83,1	91,2	26
486	17,7	18,0	311	32,6	33,9	316	47,6	47,4	347	70,0	70,7	802	84,6	86,4	27
65	46,6	47,6	62	59,2	59,9	97	70,2	70,3	111	81,2	81,8	261	82,3	90,3	28
2 783	19,0	19,7	1 296	37,1	37,3	841	38,5	41,0	1 247	50,6	51,2	566	48,6	62,1	29

2) Voll- und teilzeitbeschaeftigte Arbeiter und Angestellte ohne Auszubildende.- 3) Anteil der Unternehmen mit derartigen Aufwen-
der Arbeitnehmer in Unternehmen mit derartigen Aufwendungen an den Arbeitnehmern insgesamt.- 5) Differenz der Pensionsrueckstellun-

4. Aufwendungen je vollbeschaeftigten Arbeitnehmer im Produzierenden Gewerbe Frueheres

Lfd. Nr.	Ausgewaehlte Kostenarten	Ausgewaehlte Arbeitskosten								
		Unternehmen insgesamt			10 - 49			50 und mehr		
		Betrag	Unternehmen 3)	Arbeitnehmer 4)	Betrag	Unternehmen 3)	Arbeitnehmer 4)	Betrag	Unternehmen 3)	Arbeitnehmer 4)
		DM	%		DM	%		DM	%	
										Fahr Arbei
1	Aufwendungen fuer Ruhegeldzusagen, Pensions-, Unterstuetzungskassen, Direktversicherungen	4 739	39,5	91,7	292	22,4	28,4	4 765	57,3	92,9
2	Aufwendungen fuer betriebliche Ruhegeldzusagen	4 690	20,0	86,8	463	2,3	3,2	4 692	38,3	88,3
3	Rentenzahlungen fuer betriebliche Ruhegeldzusagen	1 280	18,2	82,9	447	2,3	3,2	1 280	34,6	84,4
4	Nettozufuehrung zu den Pensionsrueckstellungen 5)	3 502	18,0	85,9	20	1,7	2,5	3 504	34,9	87,5
5	Zuwendungen an Pensionskassen	302	3,1	7,2	518	1,4	1,2	301	4,9	7,3
6	Zuwendungen an Unterstuetzungskassen	859	4,4	27,7	562	0,6	1,0	859	8,3	28,2
7	Beitraege fuer Direktversicherungen	47	25,2	38,8	228	19,2	24,6	45	31,3	39,0
8	Aufwendungen fuer den Vorruhestand	457	2,2	50,2	-	-	-	457	4,5	51,2
9	Sonstige Aufwendungen fuer die Alterssicherung	53	19,5	86,1	71	3,2	4,0	53	36,4	87,6
10	Aufwendungen fuer sonstige Vorsorgeeinrichtungen	262	10,3	40,1	270	3,6	4,2	262	17,3	40,7
11	Zusaetzl. Lohn- u. Gehaltsfortzahlg. im Krankheitsfall	38	6,2	67,0	972	2,1	1,3	38	10,4	68,3
12	Beihilfen zu den Kosten f. Arztleistungen, Kuren u. ae.	48	3,1	54,0	-	-	-	48	6,4	55,0
13	Familienunterstuetzungen	25	16,8	74,2	55	3,9	4,0	25	30,2	75,5
14	Wohnungsfuersorge	80	2,8	62,2	208	1,5	1,0	80	4,2	63,4
15	Entlassungsentschaedigungen	1 153	29,6	91,8	281	6,8	8,8	1 154	53,3	93,3
16	Ausloesungen, Trennungsentschaedigungen	229	12,5	34,1	2 973	5,8	6,9	218	19,5	34,6
17	Kantinenkosten, Essensgutscheine u. ae.	268	20,5	79,2	143	2,8	3,8	268	38,8	80,6
18	Naturalleistungen	79	7,0	17,6	167	3,1	4,6	78	11,0	17,8
19	Anwerbungskosten	24	15,1	43,6	138	3,0	3,9	24	27,7	44,4
20	Urlaubsgeld	3 046	91,4	99,6	2 338	83,9	87,5	3 058	99,2	99,8
21	Sonstige fest vereinbarte Sonderzahlungen	3 639	75,8	97,8	1 648	64,3	64,6	3 664	87,7	98,4
22	Leistungs- und gewinnabhaengige Sonderzahlungen	504	24,2	86,0	1 560	12,8	10,7	502	35,9	87,4
23	Verguetung sonst. betriebl. oder tarifl. arbeitsfr. Tage	1 389	34,9	90,1	134	17,2	12,1	1 393	53,2	91,5
24	Sonstige Zuwendungen	342	12,8	66,0	105	1,6	2,1	342	24,4	67,3
25	Verguetung des Ausbildungspersonals	62	15,9	73,7	1 023	10,3	14,8	58	21,6	74,8
26	Sach- und Fremdkosten f.d. berufl. Aus- u. Weiterbildung	439	27,6	88,0	847	9,0	9,8	438	47,0	89,5
27	Verguetung des Personals fuer Belegschaftseinrichtungen	528	15,6	81,8	1 377	3,6	4,4	527	28,0	83,3
28	Aufwendungen fuer Belegschaftseinrichtungen	180	44,1	85,9	95	30,5	30,2	181	58,3	86,9
										Ange
1	Aufwendungen fuer Ruhegeldzusagen, Pensions-, Unterstuetzungskassen, Direktversicherungen	7 029	52,2	96,9	961	27,1	34,7	7 056	77,1	97,7
2	Aufwendungen fuer betriebliche Ruhegeldzusagen	6 908	26,9	92,5	898	2,3	2,9	6 910	51,4	93,7
3	Rentenzahlungen fuer betriebliche Ruhegeldzusagen	2 130	22,0	89,6	870	1,2	1,8	2 130	42,7	90,7
4	Nettozufuehrung zu den Pensionsrueckstellungen 5)	4 890	24,3	91,7	402	2,2	2,7	4 892	46,4	92,8
5	Zuwendungen an Pensionskassen	373	4,0	13,7	260	1,4	1,4	373	6,5	13,8
6	Zuwendungen an Unterstuetzungskassen	618	4,9	32,5	762	0,5	1,2	618	9,3	32,9
7	Beitraege fuer Direktversicherungen	264	43,1	62,3	914	25,2	32,2	260	60,9	62,6
8	Aufwendungen fuer den Vorruhestand	638	2,8	48,6	-	-	-	638	5,6	49,2
9	Sonstige Aufwendungen fuer die Alterssicherung	129	24,3	89,1	1 145	1,9	1,9	129	46,6	90,2
10	Aufwendungen fuer sonstige Vorsorgeeinrichtungen	529	13,0	52,9	412	3,3	5,4	529	22,6	53,5
11	Zusaetzl. Lohn- u. Gehaltsfortzahlg. im Krankheitsfall	91	5,3	68,6	253	1,2	1,4	90	9,2	69,5
12	Beihilfen zu den Kosten f. Arztleistungen, Kuren u. ae.	52	3,6	46,1	-	-	-	52	7,1	46,7
13	Familienunterstuetzungen	32	15,9	73,7	73	3,0	7,1	32	28,8	74,5
14	Wohnungsfuersorge	69	2,5	57,3	-	-	-	69	4,9	58,0
15	Entlassungsentschaedigungen	2 388	24,0	90,5	934	4,1	10,9	2 390	43,8	91,5
16	Ausloesungen, Trennungsentschaedigungen	695	10,4	40,7	565	4,3	4,9	695	16,5	41,2
17	Kantinenkosten, Essensgutscheine u. ae.	391	20,7	79,3	143	2,9	6,8	391	38,5	80,2
18	Naturalleistungen	425	6,9	19,4	106	3,0	3,7	425	10,7	19,6
19	Anwerbungskosten	119	19,9	58,2	687	2,5	5,1	118	37,2	58,9
20	Urlaubsgeld	4 162	85,1	99,3	3 043	72,7	75,0	4 172	97,5	99,6
21	Sonstige fest vereinbarte Sonderzahlungen	5 254	77,4	98,3	3 175	64,2	77,0	5 275	90,6	98,6
22	Leistungs- und gewinnabhaengige Sonderzahlungen	1 586	31,9	88,7	1 673	18,0	24,9	1 585	45,7	89,5
23	Verguetung sonst. betriebl. oder tarifl. arbeitsfr. Tage	565	30,9	84,9	248	16,2	23,5	567	45,6	85,6
24	Sonstige Zuwendungen	459	12,8	68,2	101	1,6	2,7	459	23,9	69,0
25	Verguetung des Ausbildungspersonals	1 157	23,6	87,8	4 216	7,5	15,0	1 151	39,7	88,7
26	Sach- und Fremdkosten f.d. berufl. Aus- u. Weiterbildung	576	28,3	90,6	160	5,5	9,9	577	50,9	91,6
27	Verguetung des Personals fuer Belegschaftseinrichtungen	1 550	17,5	84,8	1 152	0,7	0,6	1 550	34,3	85,8
28	Aufwendungen fuer Belegschaftseinrichtungen	207	36,5	85,1	46	23,6	20,3	208	49,4	86,0
										Arbeit
1	Aufwendungen fuer Ruhegeldzusagen, Pensions-, Unterstuetzungskassen, Direktversicherungen	5 224	56,3	96,4	333	34,8	40,5	5 258	78,6	97,4
2	Aufwendungen fuer betriebliche Ruhegeldzusagen	5 137	27,3	91,9	445	2,9	3,9	5 140	52,5	93,4
3	Rentenzahlungen fuer betriebliche Ruhegeldzusagen	1 440	24,4	90,2	474	2,5	3,1	1 441	47,0	91,7
4	Nettozufuehrung zu den Pensionsrueckstellungen 5)	3 769	24,4	90,8	81	2,1	3,2	3 771	47,5	92,3
5	Zuwendungen an Pensionskassen	231	3,9	13,0	458	1,4	1,3	230	6,6	13,2
6	Zuwendungen an Unterstuetzungskassen	747	5,2	30,4	599	0,6	1,1	747	10,0	30,9
7	Beitraege fuer Direktversicherungen	90	47,2	66,2	277	32,9	38,0	88	62,0	66,6
8	Aufwendungen fuer den Vorruhestand	488	3,2	51,7	-	-	-	488	6,5	52,6
9	Sonstige Aufwendungen fuer die Alterssicherung	72	25,6	89,9	148	3,5	4,5	72	48,6	91,4
10	Aufwendungen fuer sonstige Vorsorgeeinrichtungen	284	14,5	54,3	255	4,1	5,4	284	25,4	55,2
11	Zusaetzl. Lohn- u. Gehaltsfortzahlg. im Krankheitsfall	51	7,4	70,5	686	2,1	1,6	51	12,9	71,7
12	Beihilfen zu den Kosten f. Arztleistungen, Kuren u. ae.	48	3,6	53,5	-	-	-	48	7,3	54,5
13	Familienunterstuetzungen	26	19,3	74,9	35	6,5	8,1	26	32,6	76,0
14	Wohnungsfuersorge	76	3,4	61,6	208	1,5	0,8	76	5,4	62,7
15	Entlassungsentschaedigungen	1 473	34,0	92,8	321	10,3	12,7	1 476	58,6	94,2
16	Ausloesungen, Trennungsentschaedigungen	337	13,2	40,2	2 509	5,8	6,7	331	20,9	40,8
17	Kantinenkosten, Essensgutscheine u. ae.	301	22,0	79,7	139	2,9	4,6	301	41,8	81,0
18	Naturalleistungen	178	7,4	18,6	154	3,2	4,5	178	11,7	18,8
19	Anwerbungskosten	52	22,2	52,3	212	4,2	5,5	51	40,9	53,1
20	Urlaubsgeld	3 357	91,6	99,6	2 445	84,1	85,7	3 370	99,4	99,8
21	Sonstige fest vereinbarte Sonderzahlungen	4 078	79,8	98,4	1 820	69,0	74,2	4 107	90,9	98,8
22	Leistungs- und gewinnabhaengige Sonderzahlungen	786	35,8	89,9	987	18,8	22,2	785	53,4	91,1
23	Verguetung sonst. betriebl. oder tarifl. arbeitsfr. Tage	1 144	35,7	90,4	162	18,4	15,4	1 147	53,5	91,7
24	Sonstige Zuwendungen	375	12,8	66,8	104	1,6	2,2	375	24,5	67,9
25	Verguetung des Ausbildungspersonals	363	29,3	87,7	1 168	16,7	21,5	359	42,5	88,9
26	Sach- und Fremdkosten f.d. berufl. Aus- u. Weiterbildung	470	32,7	90,3	512	12,1	13,5	470	54,0	91,6
27	Verguetung des Personals fuer Belegschaftseinrichtungen	786	21,4	86,5	1 185	3,6	4,1	785	39,7	87,9
28	Aufwendungen fuer Belegschaftseinrichtungen	185	45,1	87,2	81	30,5	30,5	185	60,3	88,2
29	Aufwendungen fuer Zeitarbeitspersonal	1 871	32,1	38,9	4 435	14,8	19,2	1 849	50,0	39,3

1) Ohne Auszubildende; Teilzeitbeschaeftigte wurden entsprechend ihrer geleisteten Arbeitszeit in Vollbeschaeftigte umgerechnet.- dungen an allen Unternehmen mit Angehoerigen der vorgegebenen Arbeitnehmergruppe (Arbeiter, Angestellte, Arbeitnehmer).- 4) Anteil gen nach Paragraph 6A ESTG am 31.12. und 1.1.1992.

fuer ausgewaehlte Kostenarten von Unternehmen mit derartigen Aufwendungen 1992
Bundesgebiet

je vollbeschaeftigten Arbeitnehmer 1) von Unternehmen mit derartigen Aufwendungen															Lfd. Nr.
Unternehmen mit ... bis ... Arbeitnehmern 2)															
50 - 99			100 - 199			200 - 499			500 - 999			1 000 und mehr			
Betrag	Unternehmen 3)	Arbeitnehmer 4)	Betrag	Unternehmen 3)	Arbeitnehmer 4)	Betrag	Unternehmen 3)	Arbeitnehmer 4)	Betrag	Unternehmen 3)	Arbeitnehmer 4)	Betrag	Unternehmen 3)	Arbeitnehmer 4)	
DM	%		DM	%		DM	%		DM	%		DM	%		
zeugbau															
ter															
877	30,2	31,2	552	46,0	48,0	1 536	74,2	73,8	1 373	75,3	70,4	5 118	91,8	97,6	1
1 484	16,3	16,2	757	24,5	22,0	2 118	44,5	43,9	1 558	55,6	56,1	4 897	82,6	95,7	2
268	15,1	15,2	464	23,3	21,1	795	38,5	38,0	522	46,6	46,3	1 322	76,5	92,1	3
1 677	12,0	11,9	355	22,2	19,4	1 598	40,8	39,3	1 215	51,1	52,0	3 641	80,6	95,4	4
-	-	-	873	7,2	6,3	1 338	7,5	9,6	196	6,0	6,8	222	6,1	7,4	5
140	4,2	4,4	24	5,3	5,4	462	8,2	8,1	231	9,0	8,6	881	20,4	31,4	6
152	16,9	17,7	148	24,7	28,5	90	42,6	43,0	165	39,3	36,5	33	48,9	39,6	7
-	-	-	125	0,6	0,7	112	0,8	0,6	152	7,5	9,2	461	22,5	58,6	8
86	13,1	13,2	215	17,4	16,0	117	53,4	51,9	45	52,6	53,9	51	78,6	94,9	9
698	15,2	14,0	582	10,7	10,2	334	13,5	15,6	402	18,7	24,3	252	36,7	44,4	10
-	-	-	27	5,1	7,5	13	9,8	14,9	36	12,0	10,0	38	38,7	77,4	11
37	0,6	0,7	17	0,6	0,7	28	4,7	4,9	10	9,0	8,1	49	27,5	62,9	12
46	14,5	13,8	24	17,1	17,1	22	37,4	31,6	26	47,5	41,1	25	60,2	82,6	13
-	-	-	615	1,2	1,5	59	4,8	5,8	65	4,5	4,9	79	16,3	72,7	14
709	24,5	25,9	426	38,7	41,7	824	69,4	71,5	966	76,8	71,8	1 186	93,9	98,4	15
2 106	10,1	10,2	3 015	19,6	17,3	1 291	24,6	21,3	248	13,5	12,8	137	33,6	37,5	16
157	17,8	18,7	101	30,1	33,0	161	45,1	45,6	280	51,7	53,4	273	75,5	86,5	17
186	13,6	12,1	127	4,2	3,5	77	13,5	13,7	37	7,5	5,7	78	17,4	19,3	18
84	15,0	16,2	28	15,6	13,6	120	35,1	31,3	50	36,8	34,7	19	56,1	47,0	19
2 039	98,9	99,0	2 380	99,4	99,2	2 504	99,2	100,0	2 628	100,0	100,0	3 149	99,0	99,8	20
1 733	80,6	81,2	1 887	84,0	85,0	2 014	91,3	91,8	1 992	92,5	92,8	3 905	99,0	99,8	21
643	28,9	26,9	314	15,0	15,6	555	37,8	41,2	634	42,1	45,6	497	78,6	95,4	22
71	23,3	24,6	187	42,9	43,1	173	67,6	68,7	240	81,3	78,9	1 515	87,7	96,0	23
102	11,7	10,0	143	24,1	24,9	105	21,4	17,7	120	37,7	29,8	353	42,9	74,2	24
567	8,0	9,0	303	15,3	16,2	340	24,6	26,8	229	37,7	30,1	47	42,9	82,8	25
271	29,6	33,3	70	32,6	36,1	186	56,9	56,2	284	61,5	65,3	457	80,6	95,2	26
164	5,3	5,6	249	13,4	13,1	455	38,3	40,4	252	42,7	44,8	538	71,5	91,2	27
138	35,1	34,5	139	63,3	64,9	163	60,9	55,2	91	72,0	74,6	187	79,6	90,8	28
stellte															
330	48,2	52,0	1 355	85,0	86,9	3 437	87,6	92,0	2 976	86,5	92,5	7 701	95,9	99,3	1
-525	22,5	26,1	1 546	42,3	47,3	3 646	64,8	74,2	3 444	70,5	71,6	7 326	89,8	98,6	2
2 692	16,3	18,7	941	30,0	35,9	1 848	54,9	61,6	1 295	59,3	61,4	2 188	85,7	96,9	3
-2 482	21,9	25,8	1 130	30,1	34,8	2 209	61,0	70,9	2 431	66,1	68,7	5 188	86,7	98,3	4
2 111	0,6	1,4	1 130	7,7	11,3	1 227	12,0	13,4	226	4,5	6,0	315	9,2	14,6	5
1 068	2,6	6,3	70	8,0	5,2	667	9,9	8,3	250	9,0	6,7	623	23,5	37,3	6
539	37,6	39,5	476	66,1	66,3	301	74,8	79,0	353	64,8	72,7	240	73,5	61,2	7
-	-	-	-	-	-	-	-	-	78	15,1	19,2	651	26,5	56,2	8
36	16,6	19,0	270	38,9	44,3	147	59,4	67,4	85	69,0	70,6	129	82,7	95,1	9
550	16,7	19,0	242	17,0	13,9	339	21,9	20,2	288	20,2	17,8	540	45,9	59,4	10
19	0,6	0,7	17	0,6	0,4	67	6,7	6,5	35	16,5	21,3	92	38,7	79,3	11
72	0,6	0,5	148	1,2	1,1	31	4,7	3,5	4	9,0	6,9	53	31,6	53,8	12
25	14,8	18,4	28	16,5	20,0	59	37,7	43,3	16	40,0	51,9	31	56,1	80,2	13
339	1,1	1,1	158	0,6	0,4	65	6,3	6,8	153	9,7	10,0	68	14,3	66,7	14
1 516	20,7	31,7	1 860	27,9	32,0	1 990	51,4	62,2	1 790	69,2	73,8	2 446	86,7	96,9	15
428	8,0	8,9	4 167	17,3	18,2	1 899	18,4	30,2	466	9,0	14,1	618	33,6	44,8	16
175	21,4	26,8	170	22,8	24,6	241	43,7	46,0	350	58,7	68,6	401	76,5	85,3	17
178	11,9	12,5	292	4,8	5,1	107	13,5	15,7	67	6,0	8,1	452	18,4	21,1	18
370	24,2	27,9	255	20,3	19,3	344	40,5	54,5	91	66,3	79,0	106	66,3	59,2	19
2 909	93,4	91,5	3 836	99,4	99,3	3 359	98,5	98,4	3 360	100,0	100,0	4 302	99,0	99,8	20
3 507	83,9	87,6	3 088	90,4	88,7	3 353	94,4	96,4	3 724	92,5	93,8	5 559	96,9	99,5	21
2 189	30,9	37,1	2 633	34,0	33,8	1 831	51,2	50,7	1 977	50,3	52,8	1 550	82,6	96,6	22
341	20,5	19,3	212	31,4	32,9	202	59,4	66,7	395	67,8	74,2	596	82,6	89,9	23
96	11,2	13,8	133	24,1	20,2	88	21,4	30,5	115	37,7	46,5	486	40,8	74,9	24
1 699	16,1	16,9	1 035	15,6	18,5	1 060	51,1	47,4	506	70,8	78,2	1 190	88,8	94,7	25
485	34,3	45,2	384	33,4	33,0	623	61,0	70,0	575	71,4	74,9	577	84,7	96,2	26
617	9,8	12,6	640	14,3	21,1	572	45,6	58,1	615	60,2	65,5	1 640	81,7	91,6	27
126	28,7	29,6	107	38,8	38,5	113	56,1	68,2	105	73,5	72,0	219	80,6	90,0	28
nehmer															
490	50,4	50,2	559	86,2	86,7	1 931	89,2	90,7	1 760	88,0	87,5	5 771	96,9	99,4	1
571	23,0	24,3	709	43,4	42,7	2 159	65,5	68,1	1 875	72,0	73,8	5 476	91,8	98,6	2
735	21,4	22,5	451	36,4	34,5	962	56,4	57,9	651	62,3	64,4	1 501	89,8	97,9	3
-109	22,5	23,9	480	31,3	30,6	1 426	61,8	64,0	1 376	67,6	70,1	4 003	88,8	98,1	4
1 756	0,6	0,4	929	7,7	7,8	1 001	12,0	13,9	191	6,0	7,0	178	9,2	13,9	5
430	4,8	5,3	28	8,0	6,7	444	9,9	9,7	236	9,0	8,0	764	23,5	34,6	6
201	39,3	38,3	160	67,3	67,5	129	76,3	77,3	189	64,8	65,2	76	73,5	66,6	7
-	-	-	100	0,6	0,7	88	0,8	0,5	69	19,6	20,8	497	27,6	59,7	8
53	18,2	19,2	152	40,0	36,1	112	63,2	64,8	49	70,5	72,7	71	84,7	96,7	9
575	17,8	17,3	319	18,7	16,7	226	24,2	25,3	275	27,7	30,1	284	51,0	60,0	10
7	0,6	0,5	23	5,1	6,6	18	11,3	14,9	23	19,5	21,2	51	46,9	80,9	11
44	0,6	0,7	33	1,2	1,4	28	4,7	4,5	8	9,0	7,7	48	32,6	62,4	12
31	19,6	18,9	24	17,7	18,6	31	41,8	39,6	21	47,5	46,2	26	60,2	82,4	13
94	1,1	1,1	531	1,2	1,3	52	6,3	7,2	71	9,7	10,0	76	16,3	71,7	14
735	34,5	35,9	592	44,5	47,0	1 033	73,1	76,1	1 164	78,3	76,8	1 526	94,9	98,6	15
1 325	12,0	12,7	3 238	19,6	17,9	1 385	26,1	26,4	268	15,0	15,9	259	36,7	44,2	16
133	22,5	25,5	107	30,1	33,0	178	47,3	47,5	293	61,7	60,9	308	76,5	86,3	17
174	14,1	12,9	146	5,4	4,8	87	13,5	14,3	47	7,5	6,8	185	18,4	20,3	18
125	29,2	30,3	76	20,9	19,3	176	46,4	47,2	52	66,3	66,9	45	72,4	54,0	19
2 216	98,9	98,9	2 731	99,4	99,3	2 748	100,0	100,0	2 863	100,0	100,0	3 471	99,0	99,8	20
2 164	83,9	85,7	2 090	90,4	89,8	2 394	94,4	94,8	2 552	92,5	93,1	4 364	99,0	99,8	21
751	44,7	45,9	615	40,5	40,9	747	55,7	59,1	902	56,3	58,9	785	86,7	97,0	22
124	23,8	24,6	183	42,9	42,5	176	68,4	70,2	278	81,3	80,0	1 246	87,7	96,1	23
98	11,7	11,2	141	24,1	23,8	98	22,2	21,6	118	37,7	35,2	390	42,9	74,5	24
674	17,2	17,0	329	23,2	25,3	408	52,6	52,9	254	70,8	68,3	362	89,9	95,1	25
295	38,4	42,3	130	36,5	38,3	313	64,0	65,7	351	75,9	75,3	487	84,7	96,4	26
206	12,0	13,4	300	17,3	19,1	404	56,1	56,7	289	73,7	71,3	825	84,7	93,8	27
125	35,6	35,9	123	63,8	63,9	139	63,2	61,8	87	78,0	80,5	194	83,7	91,6	28
4 172	49,7	50,0	4 006	45,5	46,1	2 764	53,0	53,0	1 953	49,5	50,7	1 644	55,1	37,5	29

2) Voll- und teilzeitbeschaeftigte Arbeiter und Angestellte ohne Auszubildende.- 3) Anteil der Unternehmen mit derartigen Aufwen-
der Arbeitnehmer in Unternehmen mit derartigen Aufwendungen an den Arbeitnehmern insgesamt.- 5) Differenz der Pensionsrueckstellun-

4 Aufwendungen je vollbeschaeftigten Arbeitnehmer im Produzierenden Gewerbe
Frueheres

Lfd. Nr.	Ausgewaehlte Kostenarten	Ausgewaehlte Arbeitskosten								
		Unternehmen insgesamt			10 - 49			50 und mehr		
		Betrag	Unternehmen 3)	Arbeitnehmer 4)	Betrag	Unternehmen 3)	Arbeitnehmer 4)	Betrag	Unternehmen 3)	Arbeitnehmer 4)
		DM	%		DM	%		DM	%	
										Energie- und Was Arbei
1	Aufwendungen fuer Ruhegeldzusagen, Pensions-, Unterstuetzungskassen, Direktversicherungen	12 750	41,8	81,6	2 468	20,3	20,9	12 846	65,6	83,8
2	Aufwendungen fuer betriebliche Ruhegeldzusagen	13 059	31,1	77,0	2 758	9,7	10,4	13 110	54,9	79,5
3	Rentenzahlungen fuer betriebliche Ruhegeldzusagen	5 246	27,6	71,6	991	7,7	9,0	5 266	49,6	73,9
4	Nettozufuehrung zu den Pensionsrueckstellungen 5)	8 346	28,2	75,4	2 598	7,8	7,6	8 367	50,9	78,0
5	Zuwendungen an Pensionskassen	2 456	10,3	10,4	1 458	8,3	8,0	2 484	12,6	10,5
6	Zuwendungen an Unterstuetzungskassen	538	5,8	13,8	1 429	6,5	6,2	523	5,0	14,1
7	Beitraege fuer Direktversicherungen	62	9,5	26,7	509	5,1	4,8	59	14,4	27,5
8	Aufwendungen fuer den Vorruhestand	653	7,8	39,3	1 361	0,7	1,1	652	15,7	40,7
9	Sonstige Aufwendungen fuer die Alterssicherung	1 141	78,1	87,5	1 889	78,5	79,5	1 117	77,6	87,8
10	Aufwendungen fuer sonstige Vorsorgeeinrichtungen	652	12,4	23,2	811	10,8	10,2	648	14,1	23,7
11	Zusaetzl. Lohn- u. Gehaltsfortzahlg. im Krankheitsfall	111	30,6	79,0	148	11,5	14,1	111	51,7	81,5
12	Beihilfen zu den Kosten f. Arztleistungen, Kuren u. ae.	134	53,0	70,8	142	39,9	43,4	134	67,5	71,8
13	Familienunterstuetzungen	798	62,9	81,5	1 074	57,0	57,8	791	69,5	82,3
14	Wohnungsfuersorge	223	13,7	57,8	422	2,6	3,7	223	25,9	59,9
15	Entlassungsentschaedigungen	162	7,0	47,7	429	1,5	2,1	162	13,1	49,4
16	Ausloesungen, Trennungsentschaedigungen	650	14,2	40,7	246	5,4	6,5	652	23,8	42,0
17	Kantinenkosten, Essensgutscheine u. ae.	534	31,2	78,8	213	10,4	10,7	536	54,3	81,4
18	Naturalleistungen	664	29,7	69,3	178	19,8	24,6	669	40,6	70,9
19	Anwerbungskosten	57	21,5	59,8	243	11,4	12,9	56	32,6	61,5
20	Urlaubsgeld	1 421	90,0	82,8	785	89,7	88,0	1 445	90,3	82,6
21	Sonstige fest vereinbarte Sonderzahlungen	5 187	92,0	96,9	3 828	90,0	87,5	5 232	94,2	97,3
22	Leistungs- und gewinnabhaengige Sonderzahlungen	1 103	19,2	72,7	1 753	3,9	4,4	1 101	36,2	75,2
23	Verguetung sonst. betriebl. oder tarifl. arbeitsfr. Tage	649	80,5	88,2	543	75,2	75,1	652	86,3	88,7
24	Sonstige Zuwendungen	232	19,7	49,2	288	11,0	11,2	232	29,2	50,6
25	Verguetung des Ausbildungspersonals	290	16,5	49,1	2 642	5,5	6,9	278	28,7	50,7
26	Sach- und Fremdkosten f.d. berufl. Aus- u. Weiterbildung	768	55,8	86,8	312	39,7	47,7	778	73,7	88,3
27	Verguetung des Personals fuer Belegschaftseinrichtungen	1 086	24,3	73,1	670	5,0	7,9	1 087	45,7	75,6
28	Aufwendungen fuer Belegschaftseinrichtungen	308	41,1	86,1	297	16,5	21,8	308	68,4	88,5
										Ange
1	Aufwendungen fuer Ruhegeldzusagen, Pensions-, Unterstuetzungskassen, Direktversicherungen	17 367	49,4	87,4	3 354	26,2	27,8	17 532	75,5	89,6
2	Aufwendungen fuer betriebliche Ruhegeldzusagen	17 906	38,2	81,9	3 707	14,1	18,4	18 024	65,2	84,3
3	Rentenzahlungen fuer betriebliche Ruhegeldzusagen	7 248	31,5	76,0	2 400	10,3	13,8	7 281	55,2	78,4
4	Nettozufuehrung zu den Pensionsrueckstellungen 5)	11 308	34,9	80,9	2 720	10,3	12,9	11 359	62,5	83,5
5	Zuwendungen an Pensionskassen	3 279	12,8	11,3	1 252	10,4	10,5	3 351	15,6	11,3
6	Zuwendungen an Unterstuetzungskassen	426	6,5	14,8	1 308	6,4	5,3	415	6,6	15,1
7	Beitraege fuer Direktversicherungen	237	11,9	34,6	958	6,3	5,2	233	18,2	35,7
8	Aufwendungen fuer den Vorruhestand	762	8,1	44,6	1 605	0,7	2,2	761	16,4	46,2
9	Sonstige Aufwendungen fuer die Alterssicherung	1 214	81,0	88,7	2 181	78,9	80,3	1 184	83,4	89,0
10	Aufwendungen fuer sonstige Vorsorgeeinrichtungen	309	13,5	28,3	1 575	12,1	12,9	287	15,0	28,9
11	Zusaetzl. Lohn- u. Gehaltsfortzahlg. im Krankheitsfall	132	21,5	60,0	743	9,6	11,7	127	35,0	61,9
12	Beihilfen zu den Kosten f. Arztleistungen, Kuren u. ae.	231	59,0	67,7	352	49,8	57,5	227	69,4	68,1
13	Familienunterstuetzungen	1 243	65,5	81,5	2 047	59,8	64,7	1 219	71,8	82,1
14	Wohnungsfuersorge	266	13,9	59,1	209	3,0	4,9	268	26,1	61,2
15	Entlassungsentschaedigungen	180	10,1	49,8	229	1,6	3,4	180	19,5	51,5
16	Ausloesungen, Trennungsentschaedigungen	647	11,8	45,1	185	3,3	3,5	648	21,3	46,7
17	Kantinenkosten, Essensgutscheine u. ae.	584	33,3	81,8	220	13,2	12,6	586	55,9	84,4
18	Naturalleistungen	766	30,0	70,9	200	19,6	25,4	773	41,6	72,6
19	Anwerbungskosten	128	26,2	70,6	355	15,0	20,5	126	38,8	72,5
20	Urlaubsgeld	1 768	90,8	81,3	755	90,0	92,6	1 811	91,6	80,9
21	Sonstige fest vereinbarte Sonderzahlungen	7 137	92,9	96,5	4 556	90,3	89,8	7 226	95,8	96,8
22	Leistungs- und gewinnabhaengige Sonderzahlungen	2 006	22,1	76,3	1 468	5,3	7,5	2 005	41,0	79,0
23	Verguetung sonst. betriebl. oder tarifl. arbeitsfr. Tage	755	81,5	88,5	611	76,3	77,7	759	87,3	89,0
24	Sonstige Zuwendungen	320	19,5	52,4	326	10,2	11,2	320	29,9	53,9
25	Verguetung des Ausbildungspersonals	823	34,1	81,8	1 943	12,0	12,4	817	58,9	84,5
26	Sach- und Fremdkosten f.d. berufl. Aus- u. Weiterbildung	970	60,9	88,7	471	47,0	55,8	982	76,5	90,0
27	Verguetung des Personals fuer Belegschaftseinrichtungen	1 104	27,3	81,6	432	6,4	10,0	1 106	50,8	84,4
28	Aufwendungen fuer Belegschaftseinrichtungen	325	39,7	87,2	109	13,1	20,9	327	69,6	89,7
										Arbeit
1	Aufwendungen fuer Ruhegeldzusagen, Pensions-, Unterstuetzungskassen, Direktversicherungen	14 705	50,6	86,5	2 427	27,6	29,7	14 860	76,5	88,6
2	Aufwendungen fuer betriebliche Ruhegeldzusagen	15 137	39,6	81,2	2 520	15,5	19,0	15 246	66,5	83,5
3	Rentenzahlungen fuer betriebliche Ruhegeldzusagen	6 086	33,8	75,7	1 432	11,7	14,5	6 119	58,6	78,0
4	Nettozufuehrung zu den Pensionsrueckstellungen 5)	9 564	35,4	80,3	2 218	10,3	12,3	9 605	63,6	82,9
5	Zuwendungen an Pensionskassen	2 785	12,8	11,2	1 173	10,4	10,6	2 842	15,6	11,2
6	Zuwendungen an Unterstuetzungskassen	454	6,6	15,2	1 375	6,4	5,8	441	6,9	15,5
7	Beitraege fuer Direktversicherungen	144	12,8	33,6	601	7,0	6,1	141	19,2	34,7
8	Aufwendungen fuer den Vorruhestand	702	8,7	42,3	1 523	0,7	1,6	701	17,7	43,8
9	Sonstige Aufwendungen fuer die Alterssicherung	1 160	81,2	89,4	2 033	78,9	79,9	1 132	83,9	89,7
10	Aufwendungen fuer sonstige Vorsorgeeinrichtungen	324	19,3	37,1	808	18,0	17,5	315	20,8	37,8
11	Zusaetzl. Lohn- u. Gehaltsfortzahlg. im Krankheitsfall	103	35,7	81,1	276	17,2	19,2	101	56,5	83,5
12	Beihilfen zu den Kosten f. Arztleistungen, Kuren u. ae.	178	59,5	70,3	226	50,5	57,7	176	69,7	70,8
13	Familienunterstuetzungen	1 002	66,3	82,5	1 528	60,3	63,1	988	73,1	83,2
14	Wohnungsfuersorge	241	14,7	59,1	296	3,5	4,4	242	27,4	61,2
15	Entlassungsentschaedigungen	158	11,4	52,8	239	2,4	3,5	157	21,6	54,7
16	Ausloesungen, Trennungsentschaedigungen	612	14,5	45,4	184	5,4	6,2	614	24,8	46,8
17	Kantinenkosten, Essensgutscheine u. ae.	553	34,1	81,1	188	14,2	13,4	556	56,4	83,6
18	Naturalleistungen	713	30,5	70,1	187	20,6	25,3	719	41,6	71,8
19	Anwerbungskosten	87	29,3	70,7	232	17,8	22,3	85	42,3	72,5
20	Urlaubsgeld	1 580	91,1	82,5	770	90,0	90,3	1 612	92,4	82,2
21	Sonstige fest vereinbarte Sonderzahlungen	6 132	92,9	96,7	4 189	90,3	88,6	6 198	95,8	97,0
22	Leistungs- und gewinnabhaengige Sonderzahlungen	1 486	22,8	77,8	1 331	5,3	7,0	1 485	42,6	80,5
23	Verguetung sonst. betriebl. oder tarifl. arbeitsfr. Tage	694	83,1	89,1	559	77,7	78,8	698	89,1	89,5
24	Sonstige Zuwendungen	271	20,2	51,8	297	10,9	11,6	271	30,7	53,3
25	Verguetung des Ausbildungspersonals	486	35,1	82,3	1 554	12,9	13,6	480	59,9	84,9
26	Sach- und Fremdkosten f.d. berufl. Aus- u. Weiterbildung	859	62,9	88,6	361	49,4	56,6	871	78,1	89,8
27	Verguetung des Personals fuer Belegschaftseinrichtungen	1 007	31,6	84,0	393	8,6	12,2	1 009	57,4	86,8
28	Aufwendungen fuer Belegschaftseinrichtungen	315	43,3	87,1	178	18,2	24,9	316	71,4	89,5
29	Aufwendungen fuer Zeitarbeitspersonal	1 444	14,5	55,4	1 717	4,2	7,0	1 442	26,0	57,2

1) Ohne Auszubildende; Teilzeitbeschaeftigte wurden entsprechend ihrer geleisteten Arbeitszeit in Vollbeschaeftigte umgerechnet.- dungen an allen Unternehmen mit Angehoerigen der vorgegebenen Arbeitnehmergruppe (Arbeiter, Angestellte, Arbeitnehmer).- 4) Anteil gen nach Paragraph 6A ESTG am 31.12. und 1.1.1992.

fuer ausgewaehlte Kostenarten von Unternehmen mit derartigen Aufwendungen 1992
Bundesgebiet

je vollbeschaeftigten Arbeitnehmer 1) von Unternehmen mit derartigen Aufwendungen															Lfd. Nr.
Unternehmen mit ... bis ... Arbeitnehmern 2)															
50 - 99			100 - 199			200 - 499			500 - 999			1 000 und mehr			
Betrag	Unternehmen 3)	Arbeitnehmer 4)	Betrag	Unternehmen 3)	Arbeitnehmer 4)	Betrag	Unternehmen 3)	Arbeitnehmer 4)	Betrag	Unternehmen 3)	Arbeitnehmer 4)	Betrag	Unternehmen 3)	Arbeitnehmer 4)	
DM	%		DM	%		DM	%		DM	%		DM	%		
serversorgung															
ter															
3 762	48,0	53,1	4 878	56,1	58,8	8 243	76,0	74,0	6 235	85,8	86,6	15 123	94,2	88,4	1
4 497	26,7	32,3	4 514	50,1	53,5	8 661	67,6	65,9	5 872	85,8	86,6	15 347	90,4	84,9	2
2 298	26,7	32,3	2 400	40,3	41,3	3 209	62,8	59,4	3 178	71,5	69,0	5 943	84,6	81,6	3
2 859	19,6	24,8	2 662	50,1	53,5	6 155	61,4	61,8	3 341	85,8	86,6	9 762	88,5	83,9	4
2 398	20,6	20,6	6 298	5,9	6,2	2 017	10,8	9,1	2 949	5,7	6,3	2 371	11,5	11,1	5
901	2,4	1,9	222	1,2	1,2	2 023	9,6	10,0	1 342	8,5	7,4	329	7,7	17,4	6
541	6,2	6,7	419	14,1	14,5	75	13,2	10,9	130	25,6	23,3	34	28,8	32,9	7
1 333	3,9	4,2	1 541	7,0	6,3	993	23,0	23,9	1 630	25,6	22,5	548	40,4	50,6	8
1 514	70,6	74,6	1 588	73,9	77,1	1 418	83,2	84,0	1 607	85,8	86,2	954	86,5	90,1	9
99	5,5	6,9	346	14,1	14,6	287	16,8	15,6	481	19,9	20,7	720	26,9	27,0	10
342	23,8	22,8	76	51,2	51,8	190	65,0	65,5	172	71,1	71,3	92	86,5	90,8	11
106	64,1	63,5	244	52,2	53,6	146	75,8	77,3	100	77,2	75,9	133	80,8	72,0	12
944	65,5	65,4	837	59,3	60,3	931	77,0	79,4	565	71,1	71,9	790	82,7	86,9	13
449	13,4	14,7	334	17,4	19,2	319	31,4	30,3	254	26,0	24,1	210	61,5	75,4	14
244	2,4	2,2	353	8,4	8,1	836	8,4	8,3	279	22,8	24,7	139	48,1	65,2	15
935	13,3	12,9	621	11,8	12,4	614	30,2	29,1	878	45,5	45,4	619	44,2	47,1	16
115	28,8	30,1	223	47,4	44,2	351	75,1	77,6	399	71,1	74,1	599	82,7	88,4	17
159	19,8	19,6	421	30,5	28,4	564	55,4	54,9	598	56,9	53,9	701	73,1	81,8	18
38	14,9	15,7	31	25,0	26,9	83	42,7	45,7	51	45,5	49,7	54	63,5	70,8	19
862	92,8	97,1	938	88,4	89,5	1 077	89,2	89,6	1 210	88,6	88,2	1 631	90,4	79,3	20
3 794	89,7	90,2	4 437	96,4	98,2	4 762	97,6	97,8	4 859	94,3	94,0	5 490	96,2	98,0	21
1 090	9,5	8,5	1 497	23,7	25,3	2 311	45,8	47,1	931	77,2	78,3	1 008	78,8	86,4	22
521	81,8	81,7	569	86,6	87,9	633	92,8	91,9	656	85,8	81,7	666	86,5	89,6	23
199	17,3	17,4	171	27,0	28,4	267	32,4	32,7	217	37,0	36,9	232	51,9	59,0	24
452	17,8	19,5	505	32,8	33,1	391	21,8	21,0	327	40,2	39,2	255	51,9	60,2	25
312	60,6	61,2	422	66,5	66,8	865	86,8	86,5	1 426	85,8	83,8	708	88,5	92,2	26
954	23,3	24,7	596	39,9	41,7	835	51,8	54,9	976	71,5	67,1	1 146	82,7	85,3	27
203	48,6	50,6	138	68,9	68,3	383	77,0	78,7	356	82,9	82,9	303	92,3	94,4	28
stellte															
4 226	59,0	59,1	5 344	72,9	75,2	10 391	85,6	85,9	10 768	85,8	86,9	20 827	96,2	93,5	1
4 521	38,3	37,2	4 959	70,5	72,9	10 850	76,0	77,7	10 368	85,8	86,9	21 387	90,4	88,5	2
2 723	31,2	29,9	2 436	51,2	54,5	3 954	68,8	71,0	4 397	74,4	76,2	8 482	84,6	84,5	3
2 618	34,3	33,1	3 301	68,0	69,3	7 387	73,4	76,1	6 686	82,9	84,6	13 290	90,4	88,5	4
2 687	25,0	24,4	3 430	9,4	7,4	1 958	14,4	13,7	3 107	5,7	4,4	3 719	11,5	11,5	5
2 209	4,8	5,8	258	4,9	6,8	1 886	9,6	10,1	788	11,4	13,2	200	5,8	17,4	6
599	6,4	5,3	698	16,5	18,6	215	21,8	19,5	383	22,8	27,8	201	40,4	42,6	7
4 055	2,4	2,3	756	7,1	6,2	1 111	27,8	29,0	1 803	25,6	28,6	645	40,4	57,4	8
1 796	78,3	76,6	1 747	83,4	85,2	1 514	90,4	92,0	1 679	82,9	84,6	986	84,6	90,1	9
1 999	5,6	6,4	463	14,3	16,8	951	21,6	21,1	608	28,5	28,7	146	19,2	32,4	10
607	18,6	19,6	120	21,7	22,0	253	53,0	56,1	71	42,7	51,2	109	61,5	69,9	11
305	67,5	68,5	357	55,8	54,5	235	77,0	77,0	207	77,2	79,0	217	78,8	66,1	12
2 003	70,6	68,3	1 576	62,8	62,5	1 692	75,8	77,9	911	71,5	70,5	1 131	82,7	86,9	13
692	12,0	12,3	382	17,4	18,7	394	33,8	36,3	417	26,0	25,0	245	61,5	76,9	14
1 135	8,8	10,2	502	20,3	20,4	480	19,2	19,8	301	22,8	23,7	142	42,3	65,8	15
250	7,2	6,9	543	12,9	14,8	574	27,8	31,1	468	39,8	40,0	680	46,2	55,0	16
141	30,1	30,4	270	49,8	51,8	369	76,3	79,1	501	71,1	75,2	650	84,6	92,2	17
152	20,1	19,2	524	32,9	35,4	697	56,6	58,6	642	56,9	60,4	812	73,1	82,7	18
106	13,6	14,1	134	29,5	32,5	210	55,9	55,6	81	62,6	65,8	122	71,2	82,8	19
860	95,9	96,0	1 007	87,4	87,3	1 344	89,2	88,2	1 606	94,3	93,1	2 077	90,4	76,5	20
4 847	93,6	96,0	5 563	97,6	98,3	5 816	97,6	97,5	6 511	94,3	95,9	7 836	96,2	96,7	21
1 756	14,5	15,8	1 855	31,0	32,5	3 232	45,8	51,0	1 553	80,1	82,3	1 956	86,5	90,4	22
647	84,8	86,2	675	90,2	90,4	657	92,8	93,1	711	80,1	81,6	797	84,6	89,4	23
233	17,6	19,3	191	29,2	30,9	470	32,4	34,7	355	37,0	36,4	309	51,9	63,6	24
1 137	45,5	45,5	649	56,3	57,5	651	57,8	60,7	415	68,7	72,2	880	90,4	94,6	25
569	66,5	69,0	574	73,8	77,1	1 248	85,6	86,5	2 116	79,7	83,4	831	88,5	93,7	26
938	23,9	24,6	460	45,0	44,6	899	60,2	65,5	903	76,8	81,2	1 183	92,3	94,5	27
93	49,4	51,4	126	73,7	75,8	482	75,8	78,0	367	82,9	81,7	320	92,3	96,1	28
nehmer															
3 661	60,6	61,2	4 655	72,9	74,5	8 757	86,8	85,6	8 142	88,6	89,6	17 824	96,2	91,6	1
3 806	39,9	41,0	4 190	70,5	72,6	9 021	78,4	78,1	7 773	88,6	89,6	18 327	90,4	86,7	2
2 028	36,7	38,3	2 120	53,5	55,0	3 226	72,4	72,8	3 594	77,2	76,4	7 192	84,6	83,0	3
2 194	35,1	35,8	2 702	68,0	69,4	6 201	74,6	75,7	4 707	88,6	89,6	11 441	90,4	86,7	4
2 347	25,0	24,4	3 877	9,4	8,2	1 769	14,4	12,7	3 011	5,7	5,4	3 034	11,5	11,3	5
1 665	4,8	4,2	164	4,9	6,3	1 955	9,6	10,0	896	11,4	11,3	253	7,7	18,4	6
445	8,0	7,6	564	16,5	17,2	114	23,0	21,8	253	25,6	26,4	116	40,4	40,8	7
1 653	3,9	4,4	682	10,7	10,3	990	27,8	28,2	1 723	25,6	25,5	598	40,4	53,9	8
1 591	78,3	78,4	1 599	83,4	85,2	1 413	90,4	91,3	1 605	85,8	87,3	963	86,5	90,7	9
604	10,3	10,9	307	20,2	21,1	454	26,4	26,8	428	31,3	31,6	285	30,8	43,3	10
359	28,2	27,3	56	57,2	57,8	186	71,0	71,5	106	76,8	76,7	88	86,5	91,4	11
205	67,5	66,2	296	55,8	55,5	188	77,0	77,9	152	77,2	77,3	170	80,8	70,0	12
1 390	72,3	70,5	1 209	62,8	62,6	1 295	77,0	79,1	668	77,2	77,8	955	82,7	86,9	13
519	13,6	14,5	354	18,6	19,2	336	35,0	35,6	290	28,9	28,2	227	61,5	76,1	14
640	8,8	9,2	342	20,3	19,7	386	21,6	21,2	259	25,6	27,1	133	51,9	69,5	15
553	13,5	12,8	577	12,9	13,7	571	30,2	31,3	655	45,5	45,5	614	48,1	53,9	16
125	30,9	31,0	245	49,8	49,0	354	77,5	79,7	448	71,1	74,6	619	84,6	91,1	17
156	20,1	19,4	468	32,9	32,9	627	56,6	57,2	620	56,9	57,0	755	73,1	82,2	18
53	19,2	19,6	72	35,6	37,1	133	57,1	57,8	61	62,6	64,2	84	71,2	81,7	19
857	96,7	96,9	956	89,6	90,0	1 208	89,2	88,9	1 354	94,3	94,0	1 843	90,4	77,9	20
4 319	93,6	93,0	5 026	97,6	98,2	5 280	97,6	97,7	5 658	94,3	94,9	6 616	96,2	97,4	21
1 243	15,3	14,6	1 528	31,0	32,5	2 624	49,4	52,0	1 180	82,9	84,0	1 421	88,5	91,8	22
573	87,2	85,5	609	91,4	91,7	645	92,8	92,5	659	85,8	84,6	726	86,5	89,9	23
202	19,1	19,6	175	29,2	30,8	370	32,4	33,7	283	37,0	36,6	265	53,8	62,6	24
651	45,5	45,4	478	57,5	57,5	382	60,2	61,8	300	68,7	70,1	506	92,3	95,2	25
427	68,0	67,5	488	73,8	75,1	1 032	88,0	88,3	1 702	85,8	86,2	768	88,5	92,9	26
736	31,1	31,7	438	50,9	51,5	705	71,0	74,2	861	80,1	80,4	1 095	94,2	95,4	27
145	51,8	52,6	122	77,4	77,8	430	77,0	78,7	361	82,9	82,3	311	92,3	95,2	28
576	5,7	6,2	1 343	21,3	20,9	14 930	30,5	28,8	700	57,3	58,1	583	53,8	67,2	29

2) Voll- und teilzeitbeschaeftigte Arbeiter und Angestellte ohne Auszubildende.- 3) Anteil der Unternehmen mit derartigen Aufwen-
der Arbeitnehmer in Unternehmen mit derartigen Aufwendungen an den Arbeitnehmern insgesamt.- 5) Differenz der Pensionsrueckstellun-

4 Aufwendungen je vollbeschaeftigten Arbeitnehmer im Produzierenden Gewerbe
Frueheres

Lfd. Nr.	Ausgewaehlte Kostenarten	Ausgewaehlte Arbeitskosten								
		Unternehmen insgesamt			10 - 49			50 und mehr		
		Betrag	Unternehmen 3)	Arbeitnehmer 4)	Betrag	Unternehmen 3)	Arbeitnehmer 4)	Betrag	Unternehmen 3)	Arbeitnehmer 4)
		DM	%		DM	%		DM	%	
										Bauge Arbei
1	Aufwendungen fuer Ruhegeldzusagen, Pensions-, Unterstuetzungskassen, Direktversicherungen	1 123	62,6	75,2	897	60,5	64,6	1 285	79,2	85,2
2	Aufwendungen fuer betriebliche Ruhegeldzusagen	949	3,9	16,0	463	2,3	3,5	1 007	16,1	27,8
3	Rentenzahlungen fuer betriebliche Ruhegeldzusagen	408	2,8	13,6	487	1,4	2,0	402	13,8	24,5
4	Nettozufuehrung zu den Pensionsrueckstellungen 5)	681	3,2	14,2	246	1,8	2,5	723	14,1	25,1
5	Zuwendungen an Pensionskassen	831	52,5	61,2	814	50,9	54,5	844	65,3	67,5
6	Zuwendungen an Unterstuetzungskassen	1 586	3,0	7,6	2 285	2,8	3,0	1 423	4,3	12,0
7	Beitraege fuer Direktversicherungen	249	16,5	25,2	329	14,9	15,7	214	29,1	34,1
8	Aufwendungen fuer den Vorruhestand	667	26,6	43,9	835	23,6	27,8	592	50,4	59,2
9	Sonstige Aufwendungen fuer die Alterssicherung	345	5,6	19,2	1 490	4,2	5,8	149	16,6	31,8
10	Aufwendungen fuer sonstige Vorsorgeeinrichtungen	1 072	6,4	11,9	1 575	5,9	5,8	917	10,6	17,7
11	Zusaetzl. Lohn- u. Gehaltsfortzahlg. im Krankheitsfall	695	1,9	3,0	1 301	1,9	1,9	434	2,0	4,1
12	Beihilfen zu den Kosten f. Arztleistungen, Kuren u. ae.	14	0,1	1,3	-	-	-	14	0,9	2,5
13	Familienunterstuetzungen	43	5,0	18,1	77	3,8	4,1	39	15,0	31,3
14	Wohnungsfuersorge	148	0,3	1,3	123	0,2	0,3	152	1,1	2,2
15	Entlassungsentschaedigungen	309	4,4	23,4	339	2,4	3,5	306	19,8	42,2
16	Ausloesungen, Trennungsentschaedigungen	2 314	20,0	42,8	1 826	16,2	19,6	2 454	50,0	64,7
17	Kantinenkosten, Essensgutscheine u. ae.	118	1,0	10,3	909	0,5	0,7	90	4,8	19,3
18	Naturalleistungen	153	4,6	10,0	184	4,2	4,8	143	8,1	14,9
19	Anwerbungskosten	74	4,5	14,7	139	3,5	4,1	63	12,9	24,6
20	Urlaubsgeld	1 525	90,2	93,1	1 509	89,9	91,1	1 539	92,3	95,0
21	Sonstige fest vereinbarte Sonderzahlungen	2 856	76,8	85,5	2 377	75,0	77,2	3 230	90,9	93,4
22	Leistungs- und gewinnabhaengige Sonderzahlungen	551	9,2	20,8	907	7,9	9,4	451	19,3	31,5
23	Verguetung sonst. betriebl. oder tarifl. arbeitsfr. Tage	733	42,9	61,0	752	39,7	43,5	723	68,3	77,5
24	Sonstige Zuwendungen	256	3,2	12,6	220	2,3	2,8	260	10,8	21,8
25	Verguetung des Ausbildungspersonals	624	5,2	14,8	2 385	3,9	3,8	371	15,2	25,2
26	Sach- und Fremdkosten f.d. berufl. Aus- u. Weiterbildung	441	24,6	41,4	574	21,9	25,2	385	45,6	56,7
27	Verguetung des Personals fuer Belegschaftseinrichtungen	214	2,8	15,9	877	1,6	2,4	161	12,6	28,6
28	Aufwendungen fuer Belegschaftseinrichtungen	145	17,2	30,4	95	16,1	18,5	165	26,0	41,7
										Ange
1	Aufwendungen fuer Ruhegeldzusagen, Pensions-, Unterstuetzungskassen, Direktversicherungen	2 623	58,2	80,7	1 274	55,0	62,0	3 143	83,3	91,3
2	Aufwendungen fuer betriebliche Ruhegeldzusagen	3 393	5,3	38,9	1 095	3,4	6,6	3 543	19,8	57,2
3	Rentenzahlungen fuer betriebliche Ruhegeldzusagen	1 224	2,5	34,8	1 554	1,0	2,7	1 214	13,6	52,9
4	Nettozufuehrung zu den Pensionsrueckstellungen 5)	2 395	4,8	37,3	510	3,1	5,8	2 508	18,3	55,2
5	Zuwendungen an Pensionskassen	668	43,4	52,8	727	41,0	40,7	645	62,5	59,7
6	Zuwendungen an Unterstuetzungskassen	1 261	1,8	10,4	812	1,5	1,6	1 287	3,8	15,3
7	Beitraege fuer Direktversicherungen	631	25,6	49,8	1 294	22,5	31,6	434	49,7	60,1
8	Aufwendungen fuer den Vorruhestand	773	18,5	37,0	982	16,6	18,0	728	33,7	47,8
9	Sonstige Aufwendungen fuer die Alterssicherung	183	5,5	32,9	603	3,9	6,2	152	17,8	48,1
10	Aufwendungen fuer sonstige Vorsorgeeinrichtungen	986	3,4	16,3	1 331	2,8	3,1	960	8,4	23,8
11	Zusaetzl. Lohn- u. Gehaltsfortzahlg. im Krankheitsfall	73	0,7	16,0	1 354	0,3	0,4	63	3,6	24,9
12	Beihilfen zu den Kosten f. Arztleistungen, Kuren u. ae.	10	0,1	1,8	-	-	-	10	0,6	2,8
13	Familienunterstuetzungen	60	2,5	28,3	139	1,5	3,0	57	10,1	42,7
14	Wohnungsfuersorge	282	0,1	2,5	-	-	-	282	0,5	3,9
15	Entlassungsentschaedigungen	962	1,8	32,5	5 516	0,6	1,6	880	10,8	50,0
16	Ausloesungen, Trennungsentschaedigungen	1 219	5,2	38,5	1 176	2,9	4,2	1 221	23,4	58,0
17	Kantinenkosten, Essensgutscheine u. ae.	275	1,1	26,3	228	0,2	0,7	276	7,6	40,8
18	Naturalleistungen	145	3,0	17,6	191	2,4	3,0	142	7,9	25,8
19	Anwerbungskosten	278	2,5	29,1	251	1,2	3,8	279	13,1	43,4
20	Urlaubsgeld	1 762	69,6	89,8	1 808	66,9	79,8	1 741	89,9	95,4
21	Sonstige fest vereinbarte Sonderzahlungen	4 477	70,3	89,1	3 673	67,5	78,2	4 852	91,6	95,3
22	Leistungs- und gewinnabhaengige Sonderzahlungen	3 489	10,5	42,6	5 274	8,0	14,3	3 242	30,2	58,6
23	Verguetung sonst. betriebl. oder tarifl. arbeitsfr. Tage	413	14,8	47,3	479	11,2	15,6	404	42,2	65,2
24	Sonstige Zuwendungen	313	1,8	19,5	342	0,8	1,2	312	9,2	29,9
25	Verguetung des Ausbildungspersonals	1 426	4,5	27,1	8 120	3,0	5,9	856	16,3	39,2
26	Sach- und Fremdkosten f.d. berufl. Aus- u. Weiterbildung	392	6,9	36,1	567	5,1	8,9	375	20,9	51,5
27	Verguetung des Personals fuer Belegschaftseinrichtungen	604	1,9	25,2	1 840	0,5	1,5	577	12,6	38,7
28	Aufwendungen fuer Belegschaftseinrichtungen	65	12,5	34,8	36	11,5	12,6	69	19,9	47,3
										Arbeit
1	Aufwendungen fuer Ruhegeldzusagen, Pensions-, Unterstuetzungskassen, Direktversicherungen	1 312	68,6	81,7	871	66,2	69,8	1 602	87,2	92,0
2	Aufwendungen fuer betriebliche Ruhegeldzusagen	1 250	6,6	29,0	395	4,3	6,1	1 342	24,8	48,7
3	Rentenzahlungen fuer betriebliche Ruhegeldzusagen	487	3,6	25,1	572	1,7	2,5	483	19,3	44,5
4	Nettozufuehrung zu den Pensionsrueckstellungen 5)	874	6,0	27,4	185	3,9	5,2	940	23,2	46,7
5	Zuwendungen an Pensionskassen	790	53,3	60,8	785	51,6	53,9	793	66,4	66,9
6	Zuwendungen an Unterstuetzungskassen	1 384	3,1	8,8	2 041	2,8	2,9	1 265	4,9	13,9
7	Beitraege fuer Direktversicherungen	236	30,8	45,8	319	28,0	31,9	196	52,6	57,9
8	Aufwendungen fuer den Vorruhestand	651	26,9	44,8	821	23,7	27,3	584	51,6	59,9
9	Sonstige Aufwendungen fuer die Alterssicherung	255	7,6	25,5	1 098	5,7	7,2	128	23,0	41,4
10	Aufwendungen fuer sonstige Vorsorgeeinrichtungen	720	8,1	18,6	1 137	7,3	7,4	626	14,6	28,2
11	Zusaetzl. Lohn- u. Gehaltsfortzahlg. im Krankheitsfall	183	2,4	10,5	1 072	2,1	2,0	97	4,8	17,8
12	Beihilfen zu den Kosten f. Arztleistungen, Kuren u. ae.	13	0,1	1,5	-	-	-	13	1,0	2,7
13	Familienunterstuetzungen	43	5,7	22,0	66	4,3	5,0	40	17,0	36,8
14	Wohnungsfuersorge	133	0,3	2,1	106	0,2	0,3	135	1,3	3,7
15	Entlassungsentschaedigungen	402	5,4	28,7	506	3,0	4,5	394	24,4	49,7
16	Ausloesungen, Trennungsentschaedigungen	1 960	20,2	45,7	1 562	16,4	20,1	2 062	50,7	67,8
17	Kantinenkosten, Essensgutscheine u. ae.	143	1,5	16,1	659	0,6	0,9	129	8,5	29,2
18	Naturalleistungen	136	4,9	12,6	168	4,4	5,0	128	8,8	19,1
19	Anwerbungskosten	109	5,6	21,4	109	4,1	5,8	109	16,9	34,9
20	Urlaubsgeld	1 534	90,9	94,5	1 510	90,4	91,7	1 553	94,3	96,8
21	Sonstige fest vereinbarte Sonderzahlungen	3 082	80,0	88,3	2 462	78,5	80,5	3 537	92,5	95,0
22	Leistungs- und gewinnabhaengige Sonderzahlungen	1 035	13,9	34,9	1 243	11,4	14,4	986	33,2	52,6
23	Verguetung sonst. betriebl. oder tarifl. arbeitsfr. Tage	637	44,5	63,1	655	41,4	44,6	628	69,9	79,1
24	Sonstige Zuwendungen	245	3,4	15,3	201	2,3	2,9	249	12,6	26,0
25	Verguetung des Ausbildungspersonals	656	7,7	22,2	2 217	6,0	6,6	407	21,2	35,7
26	Sach- und Fremdkosten f.d. berufl. Aus- u. Weiterbildung	383	26,3	45,8	488	23,3	27,0	343	49,5	62,1
27	Verguetung des Personals fuer Belegschaftseinrichtungen	248	3,7	22,3	752	1,9	2,9	215	18,4	39,0
28	Aufwendungen fuer Belegschaftseinrichtungen	124	17,2	32,4	85	16,1	18,4	138	26,1	44,4
29	Aufwendungen fuer Zeitarbeitspersonal	4 196	12,0	21,3	6 959	11,1	13,5	3 047	18,9	28,0

1) Ohne Auszubildende; Teilzeitbeschaeftigte wurden entsprechend ihrer geleisteten Arbeitszeit in Vollbeschaeftigte umgerechnet.- dungen an allen Unternehmen mit Angehoerigen der vorgegebenen Arbeitnehmergruppe (Arbeiter, Angestellte, Arbeitnehmer).- 4) Anteil gen nach Paragraph 6A ESTG am 31.12. und 1.1.1992.

fuer ausgewaehlte Kostenarten von Unternehmen mit derartigen Aufwendungen 1992
Bundesgebiet

je vollbeschaeftigten Arbeitnehmer 1) von Unternehmen mit derartigen Aufwendungen															Lfd. Nr.
Unternehmen mit ... bis ... Arbeitnehmern 2)															
50 - 99			100 - 199			200 - 499			500 - 999			1 000 und mehr			
Betrag	Unternehmen 3)	Arbeitnehmer 4)	Betrag	Unternehmen 3)	Arbeitnehmer 4)	Betrag	Unternehmen 3)	Arbeitnehmer 4)	Betrag	Unternehmen 3)	Arbeitnehmer 4)	Betrag	Unternehmen 3)	Arbeitnehmer 4)	
DM	%		DM	%		DM	%		DM	%		DM	%		
werbe															
ter															
1 140	76,6	78,4	953	82,1	83,0	879	85,6	86,9	1 716	93,9	94,4	1 925	82,8	91,1	1
377	11,5	11,7	572	20,7	20,6	981	26,7	28,3	801	34,9	32,4	1 466	55,2	59,0	2
293	9,7	10,0	253	18,3	18,5	416	21,7	23,8	252	34,9	32,4	553	44,6	50,7	3
136	10,4	10,7	435	16,3	16,4	669	25,3	26,6	621	30,8	28,6	1 063	53,1	55,0	4
1 022	63,1	65,6	877	69,5	70,1	606	67,0	68,1	1 085	78,4	82,0	527	55,2	58,2	5
3 852	3,2	3,7	268	4,7	4,6	920	6,2	6,2	1 003	9,3	8,0	1 350	34,0	41,7	6
137	27,2	27,5	143	31,4	31,7	65	26,6	26,3	617	60,0	63,3	53	40,3	37,1	7
716	43,6	45,3	607	61,7	63,4	627	63,2	65,2	607	70,2	74,6	381	50,9	61,2	8
341	12,6	12,8	171	18,7	18,9	79	28,3	28,9	59	35,1	32,5	140	63,7	79,7	9
1 540	9,3	9,5	962	11,6	12,6	1 851	5,2	4,9	1 144	47,6	52,6	125	23,3	27,4	10
450	1,3	1,4	1 799	1,2	1,3	1 175	5,9	5,2	4	7,2	5,6	3	14,7	9,7	11
37	0,3	0,3	57	1,1	1,0	27	1,7	1,2	8	9,3	8,7	6	6,4	5,4	12
51	10,6	10,9	28	17,6	17,4	49	23,8	24,9	37	51,6	58,7	37	59,3	69,4	13
377	1,0	1,0	105	1,0	0,8	153	1,1	1,0	192	2,0	2,0	101	6,4	7,3	14
154	12,4	13,5	177	24,3	24,3	216	35,7	36,8	359	79,2	81,6	389	86,9	89,7	15
2 051	46,1	46,7	1 685	48,2	49,1	2 750	67,7	70,1	2 025	87,7	89,7	3 318	86,9	91,1	16
56	2,0	1,9	86	3,1	2,9	124	12,8	13,4	49	45,4	52,6	110	42,3	51,4	17
132	6,7	6,3	115	8,9	8,5	62	6,3	6,3	94	38,4	46,0	234	21,2	24,8	18
86	8,7	8,3	70	17,6	18,0	72	15,7	17,5	29	47,6	53,8	75	50,8	47,2	19
1 459	90,5	90,7	1 479	95,2	94,9	1 605	95,3	95,0	1 723	98,0	98,2	1 554	97,5	99,9	20
2 877	90,0	90,2	3 289	91,3	91,5	3 267	93,4	92,9	3 542	100,0	100,0	3 456	95,4	97,0	21
623	15,1	16,0	398	21,1	21,6	634	32,0	33,8	532	40,3	33,3	289	72,0	64,5	22
615	65,3	67,7	679	69,1	70,6	658	78,6	79,5	1 044	88,7	90,9	746	89,0	91,3	23
645	7,9	7,7	528	12,1	12,4	158	12,5	12,1	141	53,9	59,6	185	42,5	41,2	24
1 001	12,5	12,0	631	18,8	19,1	301	16,4	16,0	147	31,0	26,5	153	48,8	61,0	25
389	40,5	40,0	344	52,3	52,6	410	52,5	52,1	477	74,3	77,2	342	69,9	79,9	26
299	8,5	9,6	234	15,2	15,1	185	16,7	18,4	179	60,8	66,9	85	48,8	60,7	27
101	21,8	23,2	173	29,5	30,1	83	30,2	31,5	398	63,1	67,6	100	72,0	78,6	28
stellte															
1 227	79,9	79,7	1 426	88,0	87,2	1 523	90,0	88,8	2 516	96,9	97,5	5 850	95,4	99,2	1
2 026	11,8	13,6	1 554	27,9	33,4	1 537	30,6	42,2	1 316	81,5	85,2	5 366	78,4	92,1	2
1 612	5,1	6,5	988	21,6	26,6	820	25,8	34,2	791	81,5	85,2	1 470	76,3	91,2	3
1 362	11,0	12,5	853	25,0	30,2	931	29,0	39,5	552	76,4	81,1	3 948	76,3	91,3	4
626	59,4	51,7	603	67,9	61,9	644	66,1	58,4	973	80,5	82,7	477	57,3	54,5	5
502	2,3	2,4	659	5,5	5,5	1 473	5,5	8,5	1 147	9,3	7,2	1 359	27,6	35,1	6
712	47,2	51,6	578	50,2	54,4	357	55,9	56,6	524	82,6	84,7	205	57,3	59,9	7
1 200	28,5	25,6	816	37,9	39,0	1 017	46,8	45,7	603	71,2	76,8	508	55,1	54,9	8
162	11,7	13,1	259	23,7	30,2	166	32,0	38,0	96	40,2	38,2	139	69,9	87,9	9
616	6,7	7,1	569	10,7	10,3	1 668	7,9	11,6	799	14,6	10,7	959	46,7	52,5	10
540	1,2	1,8	272	5,6	6,6	305	6,5	10,5	40	16,7	15,8	22	46,6	59,5	11
67	0,2	0,2	-	-	-	22	1,6	2,7	5	9,3	8,5	9	6,4	3,6	12
137	4,2	5,8	55	14,6	16,5	57	21,8	30,3	120	54,7	63,2	31	59,3	76,4	13
250	0,3	0,7	31	0,2	0,9	1 696	1,2	3,4	-	-	-	29	8,5	9,3	14
1 452	6,1	9,3	859	10,9	15,3	704	18,5	25,4	613	68,1	74,4	957	86,9	95,0	15
1 470	18,3	22,0	1 272	21,6	26,6	2 078	42,6	49,5	812	77,5	80,9	1 084	78,4	90,9	16
260	4,1	5,9	227	6,3	11,5	252	17,4	25,9	182	51,8	60,4	315	61,4	76,6	17
179	6,1	8,2	280	8,4	9,8	263	7,9	9,8	90	41,6	47,7	132	25,5	44,0	18
406	7,3	10,5	371	17,7	23,7	214	22,8	32,1	432	62,0	68,6	205	61,4	69,1	19
1 733	87,5	90,1	1 702	93,9	95,1	1 833	92,5	90,5	1 396	98,0	98,8	1 860	97,5	100,0	20
4 523	90,1	90,5	5 065	93,3	92,5	4 692	95,1	94,0	5 324	100,0	100,0	4 817	95,4	98,3	21
3 926	22,0	26,3	4 421	35,4	37,8	3 368	51,9	58,4	3 618	90,8	91,8	2 558	74,2	75,3	22
358	38,1	40,5	399	42,6	43,8	528	57,4	60,5	265	69,1	73,8	421	78,4	90,0	23
316	7,1	9,4	171	9,9	11,7	99	8,0	7,9	156	47,7	56,0	413	36,1	52,2	24
4 042	12,8	17,3	2 022	17,1	19,9	851	28,9	30,7	413	32,0	25,9	292	57,3	72,1	25
445	13,3	18,1	294	31,6	35,5	487	28,3	34,7	255	63,1	68,6	401	67,8	81,8	26
2 770	6,8	9,0	1 192	18,3	19,2	625	26,7	31,0	432	38,2	34,2	345	53,1	72,4	27
54	16,3	16,8	103	20,9	22,6	76	26,4	29,0	26	53,8	59,6	78	72,0	82,9	28
nehmer															
1 056	85,2	85,9	970	89,4	89,4	968	91,9	91,7	1 875	96,9	97,1	3 061	97,5	99,9	1
420	18,0	19,0	588	30,4	31,6	929	35,2	38,2	545	82,5	85,7	2 386	82,7	91,3	2
322	11,9	12,7	314	25,5	26,5	416	29,8	33,0	262	82,5	85,7	698	78,4	89,1	3
224	16,5	17,3	344	28,8	29,9	604	33,6	36,0	299	77,4	81,3	1 734	80,5	89,8	4
951	64,3	64,9	816	70,8	70,3	610	67,5	66,4	1 043	80,5	83,4	509	57,3	57,3	5
3 268	3,3	3,7	259	6,2	6,3	898	7,4	8,0	980	10,3	8,2	1 269	34,0	42,2	6
172	50,5	51,4	170	52,6	53,5	98	58,6	57,1	480	82,6	84,0	93	59,4	56,8	7
706	44,8	45,5	595	62,1	62,8	654	64,0	64,4	568	76,3	80,1	409	55,1	60,6	8
229	17,1	17,5	133	28,6	30,3	83	37,1	37,4	58	45,3	40,8	134	74,2	86,0	9
1 100	11,6	11,8	588	18,0	18,8	986	10,7	11,4	788	56,9	60,5	344	46,7	53,9	10
291	2,1	2,3	348	5,8	6,3	489	11,3	11,3	11	18,7	15,3	8	52,9	55,2	11
37	0,3	0,3	48	1,1	1,0	20	2,5	1,9	7	9,3	8,7	7	6,4	4,8	12
49	11,8	12,3	27	20,8	20,6	47	27,0	28,2	54	57,7	64,3	33	63,6	75,2	13
324	1,0	1,1	81	1,0	0,9	610	2,3	2,2	151	2,0	1,9	49	12,7	12,1	14
203	17,2	19,0	203	28,4	28,6	239	40,0	41,9	387	83,5	85,9	554	91,1	95,6	15
1 807	46,7	47,6	1 477	49,2	50,4	2 480	67,7	70,1	1 678	89,8	91,6	2 478	89,0	95,5	16
68	4,8	4,8	84	7,2	7,8	128	18,8	21,0	77	53,8	60,0	165	61,4	70,4	17
125	7,1	7,4	136	9,5	9,4	97	8,4	8,8	89	41,6	48,5	163	25,5	35,6	18
110	11,0	11,5	109	22,7	23,3	88	25,0	27,6	123	62,0	67,7	109	63,6	63,8	19
1 464	92,4	92,9	1 474	97,8	97,7	1 608	97,2	96,5	1 628	99,0	99,3	1 653	97,5	99,9	20
3 088	91,2	91,5	3 514	93,7	93,7	3 477	95,9	95,6	3 972	100,0	100,0	3 898	95,4	97,4	21
903	25,3	27,0	955	37,0	37,2	1 027	55,8	56,6	1 005	92,9	93,1	1 001	82,7	74,6	22
546	67,1	68,7	601	70,4	71,1	590	81,0	81,4	850	88,7	90,2	632	89,0	92,3	23
465	9,7	10,0	397	14,4	14,5	129	13,6	13,0	142	53,9	59,7	247	44,6	49,1	24
1 176	17,6	17,8	742	22,2	22,7	272	33,4	34,1	164	39,2	33,8	179	63,7	73,1	25
324	44,1	44,5	290	57,1	58,0	368	55,5	55,5	390	81,5	82,5	353	74,2	82,5	26
464	12,1	13,6	306	22,2	22,3	199	32,0	33,9	154	78,6	82,0	170	55,2	67,9	27
92	21,8	23,0	158	29,5	30,0	78	31,0	32,2	307	64,1	67,8	90	76,3	82,4	28
7 834	18,2	18,0	4 305	15,0	14,9	5 188	23,2	23,1	505	48,8	54,1	909	42,5	43,0	29

2) Voll- und teilzeitbeschaeftigte Arbeiter und Angestellte ohne Auszubildende.- 3) Anteil der Unternehmen mit derartigen Aufwen-
der Arbeitnehmer in Unternehmen mit derartigen Aufwendungen an den Arbeitnehmern insgesamt.- 5) Differenz der Pensionsrueckstellun-

5 Aufwendungen je vollbeschaeftigten Arbeitnehmer *) im Produzierenden Unternehmen mit 10 und Frueheres

Lfd. Nr.	Kostenart	Insgesamt	1. Quintil Wert	1. Quintil Durchschnittswert
		DM		
				Produzieren
				Arbei
1	Aufwendungen fuer Ruhegeldzusagen, Pensions-, Unterstuetzungskassen, Direktversicherungen	2 359	249	1-
2	Aufwendungen fuer betriebliche Ruhegeldzusagen	2 840	402	4
3	Rentenzahlungen fuer betriebliche Ruhegeldzusagen	1 195	235	102
4	Nettozufuehrung zu den Pensionsrueckstellungen 2)	1 814	106	334-
5	Zuwendungen an Pensionskassen	767	210	58
6	Zuwendungen an Unterstuetzungskassen	726	13	4
7	Beitraege fuer Direktversicherungen	138	10	4
8	Aufwendungen fuer den Vorruhestand	488	65	30
9	Sonstige Aufwendungen fuer die Alterssicherung	150	6	3
10	Aufwendungen fuer sonstige Vorsorgeeinrichtungen	314	20	9
11	Zusaetzl. Lohn- und Gehaltsfortzahlung im Krankheitsfall	75	3	2
12	Beihilfen zu den Kosten fuer Arztleistungen, Kuren u. ae.	39	4	3
13	Familienunterstuetzungen	64	4	2
14	Wohnungsfuersorge	107	5	1
15	Entlassungsentschaedigungen	1 033	82	36
16	Ausloesungen, Trennungsentschaedigungen	1 165	23	6
17	Kantinenkosten, Essensgutscheine u. ae.	275	49	27
18	Naturalleistungen	272	13	7
19	Anwerbungskosten	59	5	3
20	Urlaubsgeld	1 979	979	675
21	Sonstige fest vereinbarte Sonderzahlungen	2 771	1 712	1 221
22	Leistungs- und gewinnabhaengige Sonderzahlungen	561	21	10
23	Verguetung sonstiger betriebl. oder tarifl. arbeitsfreier Tage	603	75	40
24	Sonstige Zuwendungen	217	30	17
25	Verguetung des Ausbildungspersonals	282	24	12
26	Sach- und Fremdkosten fuer die berufliche Aus- und Weiterbildung	390	56	17
27	Verguetung des Personals fuer Belegschaftseinrichtungen	526	140	67
28	Aufwendungen fuer Belegschaftseinrichtungen	223	28	11
				Ange
1	Aufwendungen fuer Ruhegeldzusagen, Pensions-, Unterstuetzungskassen, Direktversicherungen	5 714	659	79-
2	Aufwendungen fuer betriebliche Ruhegeldzusagen	6 144	949	169-
3	Rentenzahlungen fuer betriebliche Ruhegeldzusagen	2 850	429	183
4	Nettozufuehrung zu den Pensionsrueckstellungen 2)	3 631	277	923-
5	Zuwendungen an Pensionskassen	1 025	132	29
6	Zuwendungen an Unterstuetzungskassen	1 148	8	1
7	Beitraege fuer Direktversicherungen	392	117	52
8	Aufwendungen fuer den Vorruhestand	633	68	33
9	Sonstige Aufwendungen fuer die Alterssicherung	334	13	6
10	Aufwendungen fuer sonstige Vorsorgeeinrichtungen	639	8	1
11	Zusaetzl. Lohn- und Gehaltsfortzahlung im Krankheitsfall	86	13	6
12	Beihilfen zu den Kosten fuer Arztleistungen, Kuren u. ae.	57	9	4
13	Familienunterstuetzungen	122	6	3
14	Wohnungsfuersorge	128	16	5
15	Entlassungsentschaedigungen	1 643	245	113
16	Ausloesungen, Trennungsentschaedigungen	603	28	12
17	Kantinenkosten, Essensgutscheine u. ae.	435	101	51
18	Naturalleistungen	288	19	10
19	Anwerbungskosten	234	23	11
20	Urlaubsgeld	2 620	971	686
21	Sonstige fest vereinbarte Sonderzahlungen	4 594	2 764	1 964
22	Leistungs- und gewinnabhaengige Sonderzahlungen	2 518	215	64
23	Verguetung sonstiger betriebl. oder tarifl. arbeitsfreier Tage	596	111	56
24	Sonstige Zuwendungen	327	33	21
25	Verguetung des Ausbildungspersonals	899	257	143
26	Sach- und Fremdkosten fuer die berufliche Aus- und Weiterbildung	697	181	88
27	Verguetung des Personals fuer Belegschaftseinrichtungen	1 097	290	155
28	Aufwendungen fuer Belegschaftseinrichtungen	250	37	18
				Arbeit
1	Aufwendungen fuer Ruhegeldzusagen, Pensions-, Unterstuetzungskassen, Direktversicherungen	3 281	326	29-
2	Aufwendungen fuer betriebliche Ruhegeldzusagen	3 717	450	79-
3	Rentenzahlungen fuer betriebliche Ruhegeldzusagen	1 658	245	109
4	Nettozufuehrung zu den Pensionsrueckstellungen 2)	2 256	127	479-
5	Zuwendungen an Pensionskassen	779	142	31
6	Zuwendungen an Unterstuetzungskassen	830	11	3
7	Beitraege fuer Direktversicherungen	181	34	20
8	Aufwendungen fuer den Vorruhestand	496	66	28
9	Sonstige Aufwendungen fuer die Alterssicherung	204	8	4
10	Aufwendungen fuer sonstige Vorsorgeeinrichtungen	351	11	3
11	Zusaetzl. Lohn- und Gehaltsfortzahlung im Krankheitsfall	69	7	3
12	Beihilfen zu den Kosten fuer Arztleistungen, Kuren u. ae.	44	6	3
13	Familienunterstuetzungen	82	5	2
14	Wohnungsfuersorge	109	9	2
15	Entlassungsentschaedigungen	1 160	91	47
16	Ausloesungen, Trennungsentschaedigungen	833	22	9
17	Kantinenkosten, Essensgutscheine u. ae.	327	67	34
18	Naturalleistungen	268	15	9
19	Anwerbungskosten	114	12	5
20	Urlaubsgeld	2 175	981	686
21	Sonstige fest vereinbarte Sonderzahlungen	3 342	2 044	1 430
22	Leistungs- und gewinnabhaengige Sonderzahlungen	1 190	85	34
23	Verguetung sonstiger betriebl. oder tarifl. arbeitsfreier Tage	573	87	44
24	Sonstige Zuwendungen	250	31	18
25	Verguetung des Ausbildungspersonals	432	140	84
26	Sach- und Fremdkosten fuer die berufliche Aus- und Weiterbildung	467	98	39
27	Verguetung des Personals fuer Belegschaftseinrichtungen	654	153	87
28	Aufwendungen fuer Belegschaftseinrichtungen	225	32	14
29	Aufwendungen fuer Zeitarbeitspersonal	1 641	125	60

*) Ohne Auszubildende; Teilzeitbeschaeftigte wurden entsprechend ihrer geleisteten Arbeitszeit in Vollbeschaeftigte umgerechnet.- am 31.12. und 1.1.1992.

Gewerbe iuer ausgewaehlte Kostenarten nach Quintilen von Unternehmen mit derartigen Aufwendungen 1992
mehr Arbeitnehmern 1)
Bundesgebiet

2. Quintil		3. Quintil		4. Quintil		5. Quintil	Standard-abweichung	Variations-koeffi-zient	Lfd. Nr.
Wert	Durch-schnitts-wert	Wert	Durch-schnitts-wert	Wert	Durch-schnitts-wert	Durch-schnitts-wert			
DM								0/0	
des Gewerbe									
ter									
614	446	1 639	1 048	3 228	2 270	8 032	3 537	149,9	1
1 159	741	2 093	1 633	3 860	2 776	9 044	3 751	132,1	2
554	388	895	759	1 828	1 259	3 468	1 586	132,7	3
580	321	1 243	903	2 514	1 668	6 513	3 156	174,0	4
468	376	563	513	901	667	2 219	1 313	171,2	5
53	34	269	162	819	442	2 990	1 426	196,4	6
33	20	71	46	177	116	502	282	204,3	7
202	122	419	283	803	637	1 371	623	127,7	8
14	10	28	20	58	38	680	588	392,0	9
37	30	138	81	447	279	1 172	687	218,8	10
9	5	14	12	36	26	329	334	445,3	11
18	10	37	27	57	48	109	61	156,4	12
11	7	22	16	60	36	260	212	331,3	13
25	18	126	68	177	163	285	150	140,2	14
253	147	799	505	1 860	1 282	3 196	1 515	146,7	15
85	50	488	290	1 637	998	4 481	2 161	185,5	16
128	84	244	176	465	351	740	321	116,7	17
36	23	80	54	219	129	1 147	581	213,6	18
15	9	33	23	79	48	211	164	278,0	19
1 507	1 192	2 399	2 015	2 832	2 630	3 380	1 033	52,2	20
2 235	1 973	2 955	2 573	3 770	3 401	4 688	1 303	47,0	21
75	44	210	125	885	479	2 145	974	173,6	22
185	130	401	282	954	601	1 965	798	132,3	23
62	44	182	110	397	297	618	311	143,3	24
48	35	152	92	369	232	1 038	601	213,1	25
159	102	325	239	746	521	1 072	533	136,7	26
290	217	532	402	793	645	1 298	541	102,9	27
68	46	133	98	331	225	733	365	163,7	28
stellte									
2 042	1 270	5 042	3 411	9 117	7 368	16 603	6 778	118,6	1
2 894	1 754	5 922	4 231	9 576	8 162	16 741	6 990	113,8	2
1 204	774	2 748	1 896	4 907	3 650	7 746	3 224	113,1	3
1 400	770	4 011	2 531	5 353	4 614	11 164	5 110	140,7	4
567	365	905	662	1 647	1 362	2 705	1 397	136,3	5
81	41	288	154	1 286	685	4 862	2 326	202,6	6
216	157	341	273	561	437	1 040	454	115,8	7
189	98	437	286	970	638	2 109	902	142,5	8
33	22	66	48	193	116	1 476	833	249,4	9
44	30	138	84	588	282	2 800	1 676	262,3	10
21	18	43	31	71	49	325	555	645,3	11
23	14	32	29	68	54	183	130	228,1	12
12	8	33	20	67	48	531	450	368,9	13
25	21	102	63	174	140	411	210	164,1	14
570	393	1 171	866	2 450	1 856	4 988	2 222	135,2	15
77	53	374	181	769	469	2 298	1 229	203,8	16
227	167	393	313	684	514	1 128	459	105,5	17
49	33	94	69	318	186	1 143	554	192,4	18
64	43	144	99	321	221	794	543	232,1	19
2 156	1 318	3 173	2 778	4 018	3 567	4 751	1 531	58,4	20
3 663	3 161	4 751	4 190	6 279	5 425	8 229	2 396	52,2	21
906	522	2 101	1 412	4 797	3 455	7 137	2 820	112,0	22
286	196	487	363	887	649	1 715	748	125,5	23
140	75	338	241	554	397	900	369	112,8	24
481	370	777	621	1 170	1 011	2 349	1 375	152,9	25
367	266	661	513	1 183	836	1 783	808	115,9	26
614	437	1 136	849	1 660	1 394	2 653	1 061	96,7	27
84	59	167	120	330	266	788	404	161,6	28
nehmer									
886	568	2 503	1 599	5 587	3 731	10 536	4 391	133,8	1
1 431	897	3 309	2 299	6 018	4 417	11 049	4 759	128,0	2
673	456	1 458	1 084	2 636	1 977	4 662	2 029	122,4	3
723	381	1 821	1 216	3 362	2 565	7 598	3 591	159,2	4
451	309	586	518	1 184	761	2 276	1 205	154,7	5
73	35	320	158	915	523	3 429	1 698	204,6	6
79	58	137	105	253	183	539	264	145,9	7
160	97	373	244	795	603	1 509	664	133,9	8
20	13	40	27	98	59	914	620	303,9	9
43	26	118	77	446	236	1 415	939	267,5	10
14	10	29	21	39	33	277	304	440,6	11
19	11	36	28	57	49	130	84	190,9	12
12	8	27	18	60	39	342	289	352,4	13
24	19	111	61	176	149	313	156	143,1	14
353	210	849	589	2 027	1 343	3 610	1 637	141,1	15
79	50	374	209	1 201	677	3 221	1 598	191,8	16
164	108	315	221	502	401	869	359	109,8	17
38	26	82	60	282	156	1 090	545	203,4	18
38	23	70	49	153	105	390	286	250,9	19
1 618	1 214	2 709	2 270	3 206	2 918	3 789	1 178	54,2	20
2 723	2 356	3 521	3 079	4 419	3 962	5 881	1 693	50,7	21
373	208	781	544	2 090	1 295	3 869	1 549	130,2	22
213	150	435	307	954	640	1 726	706	123,2	23
85	52	219	166	476	342	673	304	121,6	24
240	188	373	298	582	457	1 134	543	125,7	25
216	155	425	309	762	605	1 226	583	124,8	26
354	245	690	501	1 116	842	1 594	588	89,9	27
73	51	144	104	330	236	719	361	160,4	28
380	237	753	539	1 905	1 266	6 104	3 991	243,2	29

1) Voll- und teilzeitbeschaeftigte Arbeitnehmer ohne Auszubildende.- 2) Differenz der Pensionsrueckstellungen nach Paragraph 6A ESTG

5 Aufwendungen je vollbeschaeftigten Arbeitnehmer *) im Produzierenden Unternehmen mit 10 und Frueheres

Lfd. Nr.	Kostenart	Insgesamt	1. Quintil Wert	1. Quintil Durchschnittswert
		DM		
				Bergbau und Gewinnung
				Arbei
1	Aufwendungen fuer Ruhegeldzusagen, Pensions-, Unterstuetzungskassen, Direktversicherungen	1 343	347	81
2	Aufwendungen fuer betriebliche Ruhegeldzusagen	1 587	222	171
3	Rentenzahlungen fuer betriebliche Ruhegeldzusagen	1 110	239	211
4	Nettozufuehrung zu den Pensionsrueckstellungen 2)	659	18-	226-
5	Zuwendungen an Pensionskassen	553	192	144
6	Zuwendungen an Unterstuetzungskassen	96	29	24
7	Beitraege fuer Direktversicherungen	94	3	1
8	Aufwendungen fuer den Vorruhestand	590	374	307
9	Sonstige Aufwendungen fuer die Alterssicherung	325	17	11
10	Aufwendungen fuer sonstige Vorsorgeeinrichtungen	33	11	3
11	Zusaetzl. Lohn- und Gehaltsfortzahlung im Krankheitsfall	16	6	5
12	Beihilfen zu den Kosten fuer Arztleistungen, Kuren u. ae.	29	5	2
13	Familienunterstuetzungen	49	9	6
14	Wohnungsfuersorge	238	173	69
15	Entlassungsentschaedigungen	1 909	960	607
16	Ausloesungen, Trennungsentschaedigungen	155	14	14
17	Kantinenkosten, Essensgutscheine u. ae.	61	31	25
18	Naturalleistungen	1 845	1 826	493
19	Anwerbungskosten	8	5	5
20	Urlaubsgeld	914	389	344
21	Sonstige fest vereinbarte Sonderzahlungen	3 698	3 737	2 708
22	Leistungs- und gewinnabhaengige Sonderzahlungen	39	15	15
23	Verguetung sonstiger betriebl. oder tarifl. arbeitsfreier Tage	2 418	757	371
24	Sonstige Zuwendungen	479	285	77
25	Verguetung des Ausbildungspersonals	753	357	199
26	Sach- und Fremdkosten fuer die berufliche Aus- und Weiterbildung	722	737	389
27	Verguetung des Personals fuer Belegschaftseinrichtungen	416	386	62
28	Aufwendungen fuer Belegschaftseinrichtungen	495	60	24
				Ange
1	Aufwendungen fuer Ruhegeldzusagen, Pensions-, Unterstuetzungskassen, Direktversicherungen	13 421	3 571	1 219
2	Aufwendungen fuer betriebliche Ruhegeldzusagen	13 893	11 198	2 026
3	Rentenzahlungen fuer betriebliche Ruhegeldzusagen	7 716	6 408	2 596
4	Nettozufuehrung zu den Pensionsrueckstellungen 2)	6 681	6 008	996
5	Zuwendungen an Pensionskassen	808	329	198
6	Zuwendungen an Unterstuetzungskassen	76	60	58
7	Beitraege fuer Direktversicherungen	215	7	7
8	Aufwendungen fuer den Vorruhestand	606	545	369
9	Sonstige Aufwendungen fuer die Alterssicherung	324	86	55
10	Aufwendungen fuer sonstige Vorsorgeeinrichtungen	72	30	15
11	Zusaetzl. Lohn- und Gehaltsfortzahlung im Krankheitsfall	126	35	22
12	Beihilfen zu den Kosten fuer Arztleistungen, Kuren u. ae.	56	15	9
13	Familienunterstuetzungen	46	6	5
14	Wohnungsfuersorge	546	247	60
15	Entlassungsentschaedigungen	2 817	2 707	1 511
16	Ausloesungen, Trennungsentschaedigungen	223	4	4
17	Kantinenkosten, Essensgutscheine u. ae.	301	119	95
18	Naturalleistungen	1 769	707	471
19	Anwerbungskosten	26	0	0
20	Urlaubsgeld	1 274	302	300
21	Sonstige fest vereinbarte Sonderzahlungen	5 112	3 705	3 380
22	Leistungs- und gewinnabhaengige Sonderzahlungen	640	30	26
23	Verguetung sonstiger betriebl. oder tarifl. arbeitsfreier Tage	3 571	918	352
24	Sonstige Zuwendungen	932	229	94
25	Verguetung des Ausbildungspersonals	1 114	560	458
26	Sach- und Fremdkosten fuer die berufliche Aus- und Weiterbildung	587	548	192
27	Verguetung des Personals fuer Belegschaftseinrichtungen	2 627	1 378	1 040
28	Aufwendungen fuer Belegschaftseinrichtungen	542	515	133
				Arbeit
1	Aufwendungen fuer Ruhegeldzusagen, Pensions-, Unterstuetzungskassen, Direktversicherungen	3 432	2 283	819
2	Aufwendungen fuer betriebliche Ruhegeldzusagen	3 534	2 829	1 052
3	Rentenzahlungen fuer betriebliche Ruhegeldzusagen	1 985	1 379	902
4	Nettozufuehrung zu den Pensionsrueckstellungen 2)	1 677	1 419	486
5	Zuwendungen an Pensionskassen	602	246	165
6	Zuwendungen an Unterstuetzungskassen	82	38	20
7	Beitraege fuer Direktversicherungen	58	1	1
8	Aufwendungen fuer den Vorruhestand	401	121	86
9	Sonstige Aufwendungen fuer die Alterssicherung	145	24	16
10	Aufwendungen fuer sonstige Vorsorgeeinrichtungen	37	11	2
11	Zusaetzl. Lohn- und Gehaltsfortzahlung im Krankheitsfall	41	12	9
12	Beihilfen zu den Kosten fuer Arztleistungen, Kuren u. ae.	33	4	2
13	Familienunterstuetzungen	48	9	6
14	Wohnungsfuersorge	307	192	68
15	Entlassungsentschaedigungen	2 067	1 336	740
16	Ausloesungen, Trennungsentschaedigungen	171	22	22
17	Kantinenkosten, Essensgutscheine u. ae.	117	82	47
18	Naturalleistungen	1 827	1 792	417
19	Anwerbungskosten	11	4	2
20	Urlaubsgeld	994	371	335
21	Sonstige fest vereinbarte Sonderzahlungen	4 011	3 731	2 930
22	Leistungs- und gewinnabhaengige Sonderzahlungen	178	32	26
23	Verguetung sonstiger betriebl. oder tarifl. arbeitsfreier Tage	2 661	806	356
24	Sonstige Zuwendungen	582	210	80
25	Verguetung des Ausbildungspersonals	823	684	413
26	Sach- und Fremdkosten fuer die berufliche Aus- und Weiterbildung	685	733	412
27	Verguetung des Personals fuer Belegschaftseinrichtungen	913	725	333
28	Aufwendungen fuer Belegschaftseinrichtungen	502	163	109
29	Aufwendungen fuer Zeitarbeitspersonal	2 860	280	243

*) Ohne Auszubildende; Teilzeitbeschaeftigte wurden entsprechend ihrer geleisteten Arbeitszeit in Vollbeschaeftigte umgerechnet.- am 31.12. und 1.1.1992.

Gewerbe fuer ausgewaehlte Kostenarten nach Quintilen von Unternehmen mit derartigen Aufwendungen 1992
mehr Arbeitnehmern 1)
Bundesgebiet

2. Quintil		3. Quintil		4. Quintil		5. Quintil	Standard-abweichung	Variations-koeffi-zient	Lfd. Nr.
Wert	Durch-schnitts-wert	Wert	Durch-schnitts-wert	Wert	Durch-schnitts-wert	Durch-schnitts-wert			
DM								0/0	
von Steinen und Erden									
ter									
528	445	1 222	945	1 222	1 222	4 024	2 538	189,0	1
851	481	1 222	1 196	1 222	1 222	4 865	3 016	190,0	2
823	505	823	823	823	823	3 187	1 907	171,8	3
399	240	399	399	535	441	2 440	1 605	243,6	4
192	192	420	346	1 478	565	1 517	529	95,7	5
29	29	29	29	124	59	341	171	178,1	6
3	3	24	20	96	41	406	222	236,2	7
435	429	746	632	746	746	835	235	39,8	8
134	93	134	134	423	322	1 065	487	149,8	9
20	15	20	20	20	20	103	93	281,8	10
12	11	12	12	12	12	39	16	100,0	11
40	22	40	40	40	40	40	16	55,2	12
67	31	67	67	67	67	75	47	95,9	13
173	173	173	173	173	173	601	234	98,3	14
2 409	1 707	2 409	2 409	2 409	2 409	2 415	780	40,9	15
26	26	26	26	26	26	684	478	308,4	16
49	46	49	49	49	49	137	99	162,3	17
2 180	2 089	2 180	2 180	2 180	2 180	2 283	735	39,8	18
5	5	5	5	5	5	18	25	312,5	19
389	389	389	389	1 057	639	2 809	1 136	124,3	20
3 737	3 737	3 737	3 737	4 276	3 819	4 487	732	19,8	21
15	15	15	15	24	20	131	110	282,1	22
2 922	2 582	2 922	2 922	2 922	2 922	3 294	1 112	46,0	23
467	450	467	467	467	467	934	317	66,2	24
715	684	715	715	715	715	1 452	460	61,1	25
764	755	764	764	764	764	940	219	30,3	26
386	386	386	386	612	398	851	349	83,9	27
654	488	654	654	654	654	656	260	52,5	28
stellte									
16 603	12 160	16 603	16 603	16 603	16 603	20 523	7 417	55,3	1
16 257	13 807	16 596	16 472	16 596	16 596	20 565	7 167	51,6	2
7 386	6 893	9 478	9 043	9 478	9 478	10 572	3 123	40,5	3
7 118	6 775	7 118	7 118	7 118	7 118	11 396	4 159	62,3	4
375	371	375	375	2 302	629	2 465	902	111,6	5
60	60	60	60	60	60	140	60	78,9	6
7	7	7	7	570	259	795	464	215,8	7
561	559	600	579	600	600	925	272	44,9	8
126	123	126	126	201	147	1 167	657	202,8	9
30	30	30	30	30	30	254	143	198,6	10
79	43	205	155	205	205	206	83	65,9	11
68	65	68	68	68	68	68	23	41,1	12
46	28	67	60	67	67	71	45	97,8	13
696	514	696	696	696	696	763	285	52,2	14
3 224	2 837	3 224	3 224	3 224	3 224	3 289	876	31,1	15
4	4	94	64	622	232	812	425	190,6	16
214	159	214	214	214	214	823	394	130,9	17
2 136	1 670	2 213	2 196	2 213	2 213	2 295	752	42,5	18
0	0	5	2	10	8	119	90	346,2	19
302	302	835	411	2 926	1 300	4 057	1 474	115,7	20
3 705	3 705	5 654	4 228	6 888	5 883	8 363	1 982	38,8	21
123	60	369	337	369	369	2 405	1 772	276,9	22
4 690	1 946	5 308	4 943	5 308	5 308	5 308	2 158	60,4	23
1 029	778	1 029	1 029	1 094	1 030	1 727	572	61,4	24
560	560	947	570	2 003	1 282	2 698	891	80,0	25
612	610	612	612	724	663	858	238	40,5	26
2 866	2 365	2 866	2 866	2 866	2 866	3 998	1 059	40,3	27
632	619	632	632	643	636	689	211	38,9	28
nehmer									
3 310	2 874	3 310	3 310	3 310	3 310	6 847	3 450	100,5	1
3 309	3 052	3 309	3 309	3 309	3 309	6 945	3 501	99,1	2
1 890	1 735	1 890	1 890	1 890	1 890	3 508	1 537	77,4	3
1 419	1 419	1 419	1 419	1 450	1 430	3 628	2 075	123,7	4
246	246	395	332	1 649	551	1 717	600	99,7	5
38	38	38	38	102	47	266	131	159,8	6
1	1	1	1	120	23	264	170	293,1	7
121	121	467	357	701	665	774	294	73,3	8
25	25	25	25	154	42	614	370	255,2	9
22	16	22	22	22	22	124	90	243,2	10
50	38	50	50	50	50	57	18	43,9	11
46	24	46	46	46	46	46	19	57,6	12
46	30	67	66	67	67	74	46	95,8	13
278	268	278	278	278	278	645	224	73,0	14
2 572	1 868	2 572	2 572	2 572	2 572	2 585	798	38,6	15
22	22	37	23	40	37	750	406	237,4	16
82	82	82	82	102	83	293	213	182,1	17
2 187	2 089	2 187	2 187	2 187	2 187	2 256	734	40,2	18
4	4	4	4	10	5	39	39	354,5	19
371	371	371	371	1 224	757	3 135	1 221	122,8	20
3 731	3 731	3 731	3 731	4 572	4 188	5 477	1 008	25,1	21
85	51	85	85	85	85	642	677	380,3	22
3 398	2 527	3 398	3 398	3 398	3 398	3 625	1 318	49,5	23
579	537	579	579	579	579	1 134	381	65,5	24
684	684	684	684	714	691	1 642	493	59,9	25
733	733	733	733	733	733	811	175	25,5	26
880	836	880	880	880	880	1 632	476	52,1	27
649	453	649	649	649	649	651	229	45,6	28
280	280	280	280	3 642	2 236	11 260	4 822	168,6	29

1) Voll- und teilzeitbeschaeftigte Arbeitnehmer ohne Auszubildende.- 2) Differenz der Pensionsrueckstellungen nach Paragraph 6A ESTG

5 Aufwendungen je vollbeschaeftigten Arbeitnehmer *) im Produzierenden Unternehmen mit 10 und Frueheres

Lfd. Nr.	Kostenart	Insgesamt	1. Quintil Wert	1. Quintil Durchschnittswert
		DM		
				Verarbeiten
				Arbei
1	Aufwendungen fuer Ruhegeldzusagen, Pensions-, Unterstuetzungskassen, Direktversicherungen	2 330	203	37-
2	Aufwendungen fuer betriebliche Ruhegeldzusagen	2 598	444	23
3	Rentenzahlungen fuer betriebliche Ruhegeldzusagen	1 094	248	109
4	Nettozufuehrung zu den Pensionsrueckstellungen 2)	1 649	125	340-
5	Zuwendungen an Pensionskassen	655	31	5
6	Zuwendungen an Unterstuetzungskassen	642	11	3
7	Beitraege fuer Direktversicherungen	123	9	4
8	Aufwendungen fuer den Vorruhestand	411	50	22
9	Sonstige Aufwendungen fuer die Alterssicherung	94	6	3
10	Aufwendungen fuer sonstige Vorsorgeeinrichtungen	254	26	11
11	Zusaetzl. Lohn- und Gehaltsfortzahlung im Krankheitsfall	62	3	1
12	Beihilfen zu den Kosten fuer Arztleistungen, Kuren u. ae.	32	4	3
13	Familienunterstuetzungen	30	3	2
14	Wohnungsfuersorge	85	3	1
15	Entlassungsentschaedigungen	1 077	86	43
16	Ausloesungen, Trennungsentschaedigungen	756	7	4
17	Kantinenkosten, Essensgutscheine u. ae.	281	58	30
18	Naturalleistungen	104	13	6
19	Anwerbungskosten	60	5	3
20	Urlaubsgeld	2 116	993	715
21	Sonstige fest vereinbarte Sonderzahlungen	2 657	1 703	1 235
22	Leistungs- und gewinnabhaengige Sonderzahlungen	565	24	11
23	Verguetung sonstiger betriebl. oder tarifl. arbeitsfreier Tage	506	69	37
24	Sonstige Zuwendungen	197	30	16
25	Verguetung des Ausbildungspersonals	226	18	10
26	Sach- und Fremdkosten fuer die berufliche Aus- und Weiterbildung	354	51	24
27	Verguetung des Personals fuer Belegschaftseinrichtungen	530	154	78
28	Aufwendungen fuer Belegschaftseinrichtungen	218	30	13
				Ange
1	Aufwendungen fuer Ruhegeldzusagen, Pensions-, Unterstuetzungskassen, Direktversicherungen	5 289	674	128-
2	Aufwendungen fuer betriebliche Ruhegeldzusagen	5 508	962	206-
3	Rentenzahlungen fuer betriebliche Ruhegeldzusagen	2 593	417	175
4	Nettozufuehrung zu den Pensionsrueckstellungen 2)	3 220	299	1 002-
5	Zuwendungen an Pensionskassen	1 053	51	14
6	Zuwendungen an Unterstuetzungskassen	1 177	8	1
7	Beitraege fuer Direktversicherungen	382	122	61
8	Aufwendungen fuer den Vorruhestand	610	68	32
9	Sonstige Aufwendungen fuer die Alterssicherung	287	12	6
10	Aufwendungen fuer sonstige Vorsorgeeinrichtungen	652	6	1
11	Zusaetzl. Lohn- und Gehaltsfortzahlung im Krankheitsfall	82	12	6
12	Beihilfen zu den Kosten fuer Arztleistungen, Kuren u. ae.	35	8	3
13	Familienunterstuetzungen	41	5	3
14	Wohnungsfuersorge	93	11	4
15	Entlassungsentschaedigungen	1 700	280	135
16	Ausloesungen, Trennungsentschaedigungen	541	27	11
17	Kantinenkosten, Essensgutscheine u. ae.	434	99	48
18	Naturalleistungen	176	15	9
19	Anwerbungskosten	242	30	13
20	Urlaubsgeld	2 747	995	732
21	Sonstige fest vereinbarte Sonderzahlungen	4 471	2 716	1 953
22	Leistungs- und gewinnabhaengige Sonderzahlungen	2 530	219	69
23	Verguetung sonstiger betriebl. oder tarifl. arbeitsfreier Tage	535	105	54
24	Sonstige Zuwendungen	309	33	21
25	Verguetung des Ausbildungspersonals	880	269	147
26	Sach- und Fremdkosten fuer die berufliche Aus- und Weiterbildung	697	181	86
27	Verguetung des Personals fuer Belegschaftseinrichtungen	1 082	290	155
28	Aufwendungen fuer Belegschaftseinrichtungen	248	37	18
				Arbeit
1	Aufwendungen fuer Ruhegeldzusagen, Pensions-, Unterstuetzungskassen, Direktversicherungen	3 205	281	73-
2	Aufwendungen fuer betriebliche Ruhegeldzusagen	3 446	493	83-
3	Rentenzahlungen fuer betriebliche Ruhegeldzusagen	1 548	266	111
4	Nettozufuehrung zu den Pensionsrueckstellungen 2)	2 075	138	522-
5	Zuwendungen an Pensionskassen	724	23	4
6	Zuwendungen an Unterstuetzungskassen	798	10	2
7	Beitraege fuer Direktversicherungen	179	36	23
8	Aufwendungen fuer den Vorruhestand	449	53	22
9	Sonstige Aufwendungen fuer die Alterssicherung	158	8	4
10	Aufwendungen fuer sonstige Vorsorgeeinrichtungen	338	10	2
11	Zusaetzl. Lohn- und Gehaltsfortzahlung im Krankheitsfall	62	7	3
12	Beihilfen zu den Kosten fuer Arztleistungen, Kuren u. ae.	32	5	3
13	Familienunterstuetzungen	33	4	2
14	Wohnungsfuersorge	83	5	1
15	Entlassungsentschaedigungen	1 213	111	54
16	Ausloesungen, Trennungsentschaedigungen	571	14	6
17	Kantinenkosten, Essensgutscheine u. ae.	332	69	35
18	Naturalleistungen	127	13	8
19	Anwerbungskosten	120	14	6
20	Urlaubsgeld	2 329	994	734
21	Sonstige fest vereinbarte Sonderzahlungen	3 268	2 040	1 455
22	Leistungs- und gewinnabhaengige Sonderzahlungen	1 223	95	35
23	Verguetung sonstiger betriebl. oder tarifl. arbeitsfreier Tage	493	80	41
24	Sonstige Zuwendungen	234	31	17
25	Verguetung des Ausbildungspersonals	404	139	84
26	Sach- und Fremdkosten fuer die berufliche Aus- und Weiterbildung	452	92	42
27	Verguetung des Personals fuer Belegschaftseinrichtungen	654	163	89
28	Aufwendungen fuer Belegschaftseinrichtungen	221	33	15
29	Aufwendungen fuer Zeitarbeitspersonal	1 411	139	63

*) Ohne Auszubildende; Teilzeitbeschaeftigte wurden entsprechend ihrer geleisteten Arbeitszeit in Vollbeschaeftigte umgerechnet.- am 31.12. und 1.1.1992.

Gewerbe fuer ausgewaehlte Kostenarten nach Quintilen von Unternehmen mit derartigen Aufwendungen 1992
mehr Arbeitnehmern 1)
Bundesgebiet

2. Quintil		3. Quintil		4. Quintil		5. Quintil	Standard-abweichung	Variations-koeffi-zient	Lfd. Nr.
Wert	Durch-schnitts-wert	Wert	Durch-schnitts-wert	Wert	Durch-schnitts-wert	Durch-schnitts-wert			
DM								0/0	
des Gewerbe									
ter									
776	455	1 869	1 298	3 456	2 480	7 451	2 735	117,4	1
1 189	792	2 198	1 697	3 677	2 781	7 697	2 533	97,5	2
571	406	895	774	1 820	1 249	2 932	1 216	111,2	3
618	349	1 286	937	2 430	1 650	5 647	2 621	158,9	4
234	112	622	421	1 085	954	1 782	951	145,2	5
44	30	254	134	646	375	2 668	1 295	201,7	6
33	19	64	43	158	105	443	266	216,3	7
120	76	209	185	727	406	1 364	603	146,7	8
14	10	27	19	45	34	401	395	420,2	9
46	33	134	83	447	267	877	435	171,3	10
7	4	14	12	36	25	269	304	490,3	11
16	8	33	23	57	46	80	34	106,3	12
9	6	18	14	43	27	102	65	216,7	13
25	13	90	45	175	144	220	113	132,9	14
280	164	868	546	1 860	1 332	3 301	1 572	146,0	15
35	22	213	86	746	415	3 252	1 812	239,7	16
141	95	265	188	469	361	728	315	112,1	17
26	18	59	40	132	88	365	223	214,4	18
16	9	34	24	80	49	216	174	290,0	19
2 009	1 360	2 555	2 326	2 904	2 735	3 443	1 036	49,0	20
2 141	1 926	2 681	2 411	3 650	3 118	4 596	1 233	46,4	21
85	50	210	128	972	504	2 132	943	166,9	22
166	116	321	232	610	456	1 690	739	146,0	23
62	41	180	102	397	276	551	226	114,7	24
39	31	109	67	281	178	845	535	236,7	25
131	88	274	211	644	434	1 014	457	129,1	26
306	229	563	425	793	658	1 262	524	98,9	27
68	48	124	97	308	209	722	371	170,2	28
stellte									
2 109	1 308	5 028	3 465	9 117	7 244	14 555	5 814	109,9	1
2 851	1 741	5 730	4 146	9 117	7 877	13 982	5 820	105,7	2
1 178	761	2 573	1 818	4 534	3 412	6 801	2 901	111,9	3
1 381	772	3 910	2 454	5 014	4 479	9 395	4 481	139,2	4
486	263	1 306	827	1 647	1 515	2 645	1 414	134,3	5
75	35	283	145	1 106	654	5 048	2 406	204,4	6
218	160	341	271	545	429	988	421	110,2	7
141	82	334	239	923	544	2 152	914	149,8	8
31	21	56	43	155	94	1 271	775	270,0	9
44	30	143	84	559	281	2 863	1 726	264,7	10
21	18	42	30	53	47	307	584	712,2	11
17	12	30	27	58	42	90	43	122,9	12
10	8	26	17	56	40	139	95	231,7	13
22	20	79	44	155	121	275	140	150,5	14
630	431	1 220	913	2 450	1 896	5 127	2 258	132,8	15
75	46	256	132	592	384	2 133	1 171	216,5	16
231	165	385	316	690	516	1 127	463	106,7	17
38	27	79	59	225	132	652	367	208,5	18
70	47	150	104	326	226	821	564	233,1	19
2 596	1 584	3 275	2 944	4 080	3 673	4 801	1 514	55,1	20
3 513	3 085	4 589	4 056	6 183	5 298	7 961	2 289	51,2	21
943	540	2 131	1 445	4 823	3 523	7 074	2 763	109,2	22
279	188	457	350	873	626	1 455	542	101,3	23
145	76	338	245	489	385	821	338	109,4	24
483	378	771	630	1 170	1 011	2 232	1 136	129,1	25
365	265	666	513	1 245	868	1 752	757	108,6	26
620	435	1 130	848	1 660	1 386	2 586	1 032	95,4	27
84	59	164	118	330	260	784	399	160,9	28
nehmer									
1 061	601	2 787	1 828	5 829	4 016	9 651	3 488	108,8	1
1 511	949	3 415	2 362	6 018	4 504	9 496	3 896	113,1	2
687	470	1 458	1 088	2 596	1 968	4 101	1 702	109,9	3
739	405	2 079	1 291	3 313	2 608	6 594	3 011	145,1	4
217	113	666	438	1 309	1 071	1 995	1 049	144,9	5
59	31	286	139	812	474	3 344	1 698	212,8	6
79	59	136	105	248	181	525	262	146,4	7
112	72	217	181	730	418	1 550	677	150,8	8
18	13	37	26	78	52	696	501	317,1	9
45	27	115	77	414	215	1 366	938	277,5	10
13	9	26	20	36	31	246	299	482,3	11
16	10	29	25	57	44	79	35	109,4	12
9	7	21	15	45	32	108	65	197,0	13
23	16	71	40	174	128	226	109	131,3	14
390	240	905	637	2 027	1 395	3 741	1 687	139,1	15
55	31	168	97	584	352	2 368	1 305	228,5	16
171	117	329	234	502	407	865	356	107,2	17
32	21	68	47	175	109	448	240	189,0	18
39	26	71	50	158	108	409	303	252,5	19
2 232	1 445	2 782	2 580	3 252	3 025	3 860	1 174	50,4	20
2 613	2 309	3 320	2 930	4 382	3 851	5 793	1 623	49,7	21
389	223	806	553	2 306	1 375	3 929	1 555	127,1	22
196	137	371	266	750	531	1 490	601	121,9	23
86	50	219	169	430	327	604	244	104,3	24
234	185	353	288	523	435	1 029	481	119,1	25
203	146	385	287	762	573	1 213	528	116,8	26
372	258	689	506	1 116	842	1 576	575	87,9	27
71	51	135	101	329	223	713	362	163,8	28
404	252	757	555	1 833	1 240	4 947	3 326	235,7	29

1) Voll- und teilzeitbeschaeftigte Arbeitnehmer ohne Auszubildende.- 2) Differenz der Pensionsrueckstellungen nach Paragraph 6A ESTG

5 Aufwendungen je vollbeschaeftigten Arbeitnehmer *) im Produzierenden Unternehmen mit 10 und Frueheres

Lfd. Nr.	Kostenart	Insgesamt	1. Quintil Wert	1. Quintil Durchschnittswert
		DM		
				Energie- und Was
				Arbei
1	Aufwendungen fuer Ruhegeldzusagen, Pensions-, Unterstuetzungskassen, Direktversicherungen	12 750	965	212
2	Aufwendungen fuer betriebliche Ruhegeldzusagen	13 059	765	181
3	Rentenzahlungen fuer betriebliche Ruhegeldzusagen	5 246	706	336
4	Nettozufuehrung zu den Pensionsrueckstellungen 2)	8 346	202	235-
5	Zuwendungen an Pensionskassen	2 456	1 827	333
6	Zuwendungen an Unterstuetzungskassen	538	122	54
7	Beitraege fuer Direktversicherungen	62	3	2
8	Aufwendungen fuer den Vorruhestand	653	66	65
9	Sonstige Aufwendungen fuer die Alterssicherung	1 141	84	50
10	Aufwendungen fuer sonstige Vorsorgeeinrichtungen	652	26	14
11	Zusaetzl. Lohn- und Gehaltsfortzahlung im Krankheitsfall	111	12	7
12	Beihilfen zu den Kosten fuer Arztleistungen, Kuren u. ae.	134	32	21
13	Familienunterstuetzungen	798	25	12
14	Wohnungsfuersorge	223	54	27
15	Entlassungsentschaedigungen	162	4	4
16	Ausloesungen, Trennungsentschaedigungen	650	111	49
17	Kantinenkosten, Essensgutscheine u. ae.	534	159	85
18	Naturalleistungen	664	36	22
19	Anwerbungskosten	57	12	6
20	Urlaubsgeld	1 421	624	575
21	Sonstige fest vereinbarte Sonderzahlungen	5 187	3 762	3 148
22	Leistungs- und gewinnabhaengige Sonderzahlungen	1 103	7	5
23	Verguetung sonstiger betriebl. oder tarifl. arbeitsfreier Tage	649	297	188
24	Sonstige Zuwendungen	232	59	27
25	Verguetung des Ausbildungspersonals	290	107	49
26	Sach- und Fremdkosten fuer die berufliche Aus- und Weiterbildung	768	190	100
27	Verguetung des Personals fuer Belegschaftseinrichtungen	1 086	342	209
28	Aufwendungen fuer Belegschaftseinrichtungen	308	74	42
				Ange
1	Aufwendungen fuer Ruhegeldzusagen, Pensions-, Unterstuetzungskassen, Direktversicherungen	17 367	1 783	492
2	Aufwendungen fuer betriebliche Ruhegeldzusagen	17 906	1 783	503
3	Rentenzahlungen fuer betriebliche Ruhegeldzusagen	7 248	1 491	733
4	Nettozufuehrung zu den Pensionsrueckstellungen 2)	11 308	231	128-
5	Zuwendungen an Pensionskassen	3 279	955	191
6	Zuwendungen an Unterstuetzungskassen	426	129	92
7	Beitraege fuer Direktversicherungen	237	17	14
8	Aufwendungen fuer den Vorruhestand	762	40	40
9	Sonstige Aufwendungen fuer die Alterssicherung	1 214	94	70
10	Aufwendungen fuer sonstige Vorsorgeeinrichtungen	309	37	19
11	Zusaetzl. Lohn- und Gehaltsfortzahlung im Krankheitsfall	132	16	10
12	Beihilfen zu den Kosten fuer Arztleistungen, Kuren u. ae.	231	37	24
13	Familienunterstuetzungen	1 243	33	15
14	Wohnungsfuersorge	266	94	40
15	Entlassungsentschaedigungen	180	7	5
16	Ausloesungen, Trennungsentschaedigungen	647	118	39
17	Kantinenkosten, Essensgutscheine u. ae.	584	215	127
18	Naturalleistungen	766	54	25
19	Anwerbungskosten	128	17	14
20	Urlaubsgeld	1 768	548	506
21	Sonstige fest vereinbarte Sonderzahlungen	7 137	4 476	3 699
22	Leistungs- und gewinnabhaengige Sonderzahlungen	2 006	15	6
23	Verguetung sonstiger betriebl. oder tarifl. arbeitsfreier Tage	755	319	204
24	Sonstige Zuwendungen	320	66	40
25	Verguetung des Ausbildungspersonals	823	229	160
26	Sach- und Fremdkosten fuer die berufliche Aus- und Weiterbildung	970	312	178
27	Verguetung des Personals fuer Belegschaftseinrichtungen	1 104	443	250
28	Aufwendungen fuer Belegschaftseinrichtungen	325	74	43
				Arbeit
1	Aufwendungen fuer Ruhegeldzusagen, Pensions-, Unterstuetzungskassen, Direktversicherungen	14 705	1 062	319
2	Aufwendungen fuer betriebliche Ruhegeldzusagen	15 137	950	330
3	Rentenzahlungen fuer betriebliche Ruhegeldzusagen	6 086	1 081	510
4	Nettozufuehrung zu den Pensionsrueckstellungen 2)	9 564	201	146-
5	Zuwendungen an Pensionskassen	2 785	911	109
6	Zuwendungen an Unterstuetzungskassen	454	125	46
7	Beitraege fuer Direktversicherungen	144	10	7
8	Aufwendungen fuer den Vorruhestand	702	52	52
9	Sonstige Aufwendungen fuer die Alterssicherung	1 160	80	58
10	Aufwendungen fuer sonstige Vorsorgeeinrichtungen	324	35	15
11	Zusaetzl. Lohn- und Gehaltsfortzahlung im Krankheitsfall	103	10	6
12	Beihilfen zu den Kosten fuer Arztleistungen, Kuren u. ae.	178	37	22
13	Familienunterstuetzungen	1 002	25	13
14	Wohnungsfuersorge	241	75	31
15	Entlassungsentschaedigungen	158	5	5
16	Ausloesungen, Trennungsentschaedigungen	612	121	52
17	Kantinenkosten, Essensgutscheine u. ae.	553	214	105
18	Naturalleistungen	713	47	23
19	Anwerbungskosten	87	16	10
20	Urlaubsgeld	1 580	595	541
21	Sonstige fest vereinbarte Sonderzahlungen	6 132	4 051	3 465
22	Leistungs- und gewinnabhaengige Sonderzahlungen	1 486	12	5
23	Verguetung sonstiger betriebl. oder tarifl. arbeitsfreier Tage	694	308	209
24	Sonstige Zuwendungen	271	61	28
25	Verguetung des Ausbildungspersonals	486	182	107
26	Sach- und Fremdkosten fuer die berufliche Aus- und Weiterbildung	859	294	161
27	Verguetung des Personals fuer Belegschaftseinrichtungen	1 007	418	173
28	Aufwendungen fuer Belegschaftseinrichtungen	315	75	44
29	Aufwendungen fuer Zeitarbeitspersonal	1 444	103	50

*) Ohne Auszubildende; Teilzeitbeschaeftigte wurden entsprechend ihrer geleisteten Arbeitszeit in Vollbeschaeftigte umgerechnet.- am 31.12. und 1.1.1992.

Gewerbe fuer ausgewaehlte Kostenarten nach Quintilen von Unternehmen mit derartigen Aufwendungen 1992
mehr Arbeitnehmern 1)
Bundesgebiet

2. Quintil		3. Quintil		4. Quintil		5. Quintil	Standard-abweichung	Variations-koeffizient	Lfd. Nr.
Wert	Durch-schnitts-wert	Wert	Durch-schnitts-wert	Wert	Durch-schnitts-wert	Durch-schnitts-wert			
DM								0/0	
serversorgung									
ter									
5 771	2 553	16 112	9 989	26 594	21 391	29 604	11 581	90,8	1
4 939	2 198	16 112	11 159	27 074	22 111	29 646	11 744	89,9	2
2 876	1 617	6 509	4 729	9 774	8 648	10 902	4 146	79,0	3
3 022	847	9 905	6 954	17 300	14 482	19 681	7 996	95,8	4
2 193	1 918	3 293	2 770	3 293	3 293	3 963	1 824	74,3	5
122	122	122	122	122	122	2 271	1 054	195,9	6
3	3	21	10	45	39	255	221	356,5	7
291	155	720	573	1 073	814	1 656	764	117,0	8
276	161	1 340	693	2 396	1 973	2 830	1 127	98,8	9
54	36	119	91	317	184	2 934	1 276	195,7	10
22	17	52	35	69	64	432	354	318,9	11
62	45	121	88	186	150	368	166	123,9	12
731	217	1 043	890	1 309	1 207	1 665	649	81,3	13
99	83	164	117	390	275	613	257	115,2	14
11	10	41	25	208	80	694	373	230,2	15
330	266	409	336	1 260	695	1 902	711	109,4	16
288	224	608	436	793	683	1 243	456	85,4	17
116	82	729	337	1 237	967	1 910	728	109,6	18
18	17	47	28	86	72	162	82	143,9	19
651	635	1 388	894	2 377	1 824	3 176	1 053	74,1	20
3 985	3 862	4 736	4 298	7 529	5 890	8 737	2 114	40,8	21
32	16	278	144	1 800	784	4 566	1 918	173,9	22
386	339	555	472	820	667	1 576	563	86,7	23
81	75	156	113	369	301	645	254	109,5	24
187	143	286	212	384	346	700	332	114,5	25
408	291	642	478	1 071	782	2 191	1 156	150,5	26
603	506	1 188	844	1 887	1 355	2 516	854	78,6	27
161	109	307	214	458	405	770	492	159,7	28
stellte									
9 153	5 134	23 439	17 397	31 436	28 661	35 150	13 548	78,0	1
11 937	5 345	25 577	19 201	31 291	29 274	35 209	13 627	76,1	2
5 598	3 204	9 605	7 652	12 280	11 560	13 092	4 828	66,6	3
6 727	2 752	15 669	12 538	19 011	18 262	23 117	9 160	81,0	4
2 557	1 907	4 441	3 241	4 441	4 441	6 615	2 383	72,7	5
129	129	129	129	141	131	1 653	894	209,9	6
45	20	254	112	312	285	755	353	148,9	7
364	177	801	556	1 261	1 016	2 021	898	117,8	8
228	157	1 280	385	2 709	2 079	3 379	1 344	110,7	9
76	50	129	126	129	129	1 221	752	243,4	10
34	21	47	45	122	76	506	283	214,4	11
119	84	182	151	291	224	673	327	141,6	12
1 049	289	1 229	1 147	2 247	1 838	2 923	1 257	101,1	13
134	118	214	153	365	269	751	352	132,3	14
17	8	65	40	423	155	691	342	190,0	15
264	191	807	482	1 085	825	1 697	629	97,2	16
356	273	501	464	829	684	1 373	466	79,8	17
200	107	733	430	1 431	1 166	2 102	795	103,8	18
23	22	56	40	162	98	470	238	185,9	19
632	581	1 464	1 158	3 078	2 255	4 342	1 578	89,3	20
5 001	4 748	6 356	5 681	11 577	8 814	12 743	3 490	48,9	21
338	144	809	726	4 562	2 193	6 963	2 772	138,2	22
519	384	712	599	956	812	1 778	671	88,9	23
78	76	229	152	541	369	962	405	126,6	24
442	339	965	652	1 187	1 011	1 952	782	95,0	25
570	407	693	647	1 468	910	2 708	1 488	153,4	26
803	574	1 287	998	1 465	1 414	2 285	910	82,4	27
164	114	314	242	502	426	802	571	175,7	28
nehmer									
6 927	3 267	18 160	12 850	29 405	25 122	31 965	12 586	85,6	1
7 333	2 908	19 183	14 446	29 270	25 992	32 010	12 718	84,0	2
3 076	2 013	8 865	6 112	11 079	9 963	11 833	4 465	73,4	3
4 546	1 197	12 263	9 194	18 191	16 713	20 862	8 531	89,2	4
2 355	1 800	3 870	2 924	3 870	3 870	5 222	2 016	72,4	5
125	125	125	125	125	125	1 850	915	201,5	6
26	11	93	61	205	142	498	274	190,3	7
323	171	663	550	1 033	943	1 793	796	113,4	8
205	148	1 352	542	2 605	1 992	3 060	1 220	105,2	9
67	46	67	67	282	126	1 367	578	178,4	10
22	16	55	32	81	61	399	270	262,1	11
96	69	149	124	241	184	489	225	126,4	12
958	246	1 263	1 190	1 624	1 414	2 148	851	84,9	13
117	105	177	134	343	277	660	278	115,4	14
15	9	64	40	181	92	642	314	198,7	15
267	201	578	449	1 126	644	1 713	607	99,2	16
323	245	581	478	759	645	1 293	454	82,1	17
163	93	733	385	1 322	1 061	2 003	760	106,6	18
20	19	56	38	112	80	288	146	167,8	19
631	612	1 445	1 009	2 810	1 998	3 738	1 297	82,1	20
4 469	4 224	5 726	4 893	9 805	7 336	10 744	2 799	45,6	21
161	52	535	405	3 069	1 230	5 739	2 341	157,5	22
460	374	610	530	894	712	1 647	595	85,7	23
84	77	231	121	426	321	807	327	120,7	24
331	271	522	399	616	592	1 062	407	83,7	25
480	359	617	569	1 326	828	2 376	1 304	151,8	26
652	529	1 048	837	1 408	1 313	2 182	781	77,6	27
170	116	310	225	476	409	778	530	168,3	28
308	183	395	383	1 347	815	5 789	3 341	231,4	29

1) Voll- und teilzeitbeschaeftigte Arbeitnehmer ohne Auszubildende.- 2) Differenz der Pensionsrueckstellungen nach Paragraph 6A ESTG

5 Aufwendungen je vollbeschaeftigten Arbeitnehmer *) im Produzierenden Unternehmen mit 10 und Frueheres

Lfd. Nr.	Kostenart	Insgesamt	1. Quintil Wert	1. Quintil Durchschnittswert
		DM		
				Bauge
				Arbei
1	Aufwendungen fuer Ruhegeldzusagen, Pensions-, Unterstuetzungskassen, Direktversicherungen	1 123	402	194
2	Aufwendungen fuer betriebliche Ruhegeldzusagen	949	80	146-
3	Rentenzahlungen fuer betriebliche Ruhegeldzusagen	408	75	33
4	Nettozufuehrung zu den Pensionsrueckstellungen 2)	681	9	237-
5	Zuwendungen an Pensionskassen	831	439	311
6	Zuwendungen an Unterstuetzungskassen	1 586	78	25
7	Beitraege fuer Direktversicherungen	249	25	11
8	Aufwendungen fuer den Vorruhestand	667	288	126
9	Sonstige Aufwendungen fuer die Alterssicherung	345	4	2
10	Aufwendungen fuer sonstige Vorsorgeeinrichtungen	1 072	107	24
11	Zusaetzl. Lohn- und Gehaltsfortzahlung im Krankheitsfall	695	1	1
12	Beihilfen zu den Kosten fuer Arztleistungen, Kuren u. ae.	14	5	3
13	Familienunterstuetzungen	43	9	5
14	Wohnungsfuersorge	148	14	14
15	Entlassungsentschaedigungen	309	32	20
16	Ausloesungen, Trennungsentschaedigungen	2 314	511	228
17	Kantinenkosten, Essensgutscheine u. ae.	118	25	13
18	Naturalleistungen	153	31	17
19	Anwerbungskosten	74	11	7
20	Urlaubsgeld	1 525	1 087	799
21	Sonstige fest vereinbarte Sonderzahlungen	2 856	1 557	1 053
22	Leistungs- und gewinnabhaengige Sonderzahlungen	551	46	22
23	Verguetung sonstiger betriebl. oder tarifl. arbeitsfreier Tage	733	92	47
24	Sonstige Zuwendungen	256	31	15
25	Verguetung des Ausbildungspersonals	624	62	32
26	Sach- und Fremdkosten fuer die berufliche Aus- und Weiterbildung	441	81	44-
27	Verguetung des Personals fuer Belegschaftseinrichtungen	214	46	22
28	Aufwendungen fuer Belegschaftseinrichtungen	145	6	4
				Ange
1	Aufwendungen fuer Ruhegeldzusagen, Pensions-, Unterstuetzungskassen, Direktversicherungen	2 623	575	241
2	Aufwendungen fuer betriebliche Ruhegeldzusagen	3 393	576	66-
3	Rentenzahlungen fuer betriebliche Ruhegeldzusagen	1 224	273	162
4	Nettozufuehrung zu den Pensionsrueckstellungen 2)	2 395	18	417-
5	Zuwendungen an Pensionskassen	668	478	270
6	Zuwendungen an Unterstuetzungskassen	1 261	47	6
7	Beitraege fuer Direktversicherungen	631	151	75
8	Aufwendungen fuer den Vorruhestand	773	208	70
9	Sonstige Aufwendungen fuer die Alterssicherung	183	8	3
10	Aufwendungen fuer sonstige Vorsorgeeinrichtungen	986	11	2
11	Zusaetzl. Lohn- und Gehaltsfortzahlung im Krankheitsfall	73	8	3
12	Beihilfen zu den Kosten fuer Arztleistungen, Kuren u. ae.	10	1	1
13	Familienunterstuetzungen	60	13	5
14	Wohnungsfuersorge	282	15	15
15	Entlassungsentschaedigungen	962	232	120
16	Ausloesungen, Trennungsentschaedigungen	1 219	275	66
17	Kantinenkosten, Essensgutscheine u. ae.	275	88	55
18	Naturalleistungen	145	47	38
19	Anwerbungskosten	278	39	7
20	Urlaubsgeld	1 762	1 021	752
21	Sonstige fest vereinbarte Sonderzahlungen	4 477	2 336	1 704
22	Leistungs- und gewinnabhaengige Sonderzahlungen	3 489	1 106	600
23	Verguetung sonstiger betriebl. oder tarifl. arbeitsfreier Tage	413	69	46
24	Sonstige Zuwendungen	313	24	9
25	Verguetung des Ausbildungspersonals	1 426	119	93
26	Sach- und Fremdkosten fuer die berufliche Aus- und Weiterbildung	392	142	72
27	Verguetung des Personals fuer Belegschaftseinrichtungen	604	138	92
28	Aufwendungen fuer Belegschaftseinrichtungen	65	10	5
				Arbeit
1	Aufwendungen fuer Ruhegeldzusagen, Pensions-, Unterstuetzungskassen, Direktversicherungen	1 312	418	185
2	Aufwendungen fuer betriebliche Ruhegeldzusagen	1 250	145	84-
3	Rentenzahlungen fuer betriebliche Ruhegeldzusagen	487	137	71
4	Nettozufuehrung zu den Pensionsrueckstellungen 2)	874	0	187-
5	Zuwendungen an Pensionskassen	790	440	300
6	Zuwendungen an Unterstuetzungskassen	1 384	89	18
7	Beitraege fuer Direktversicherungen	236	58	32
8	Aufwendungen fuer den Vorruhestand	651	228	106
9	Sonstige Aufwendungen fuer die Alterssicherung	255	3	1
10	Aufwendungen fuer sonstige Vorsorgeeinrichtungen	720	46	11
11	Zusaetzl. Lohn- und Gehaltsfortzahlung im Krankheitsfall	183	2	1
12	Beihilfen zu den Kosten fuer Arztleistungen, Kuren u. ae.	13	5	3
13	Familienunterstuetzungen	43	9	4
14	Wohnungsfuersorge	133	15	6
15	Entlassungsentschaedigungen	402	57	29
16	Ausloesungen, Trennungsentschaedigungen	1 960	427	192
17	Kantinenkosten, Essensgutscheine u. ae.	143	40	19
18	Naturalleistungen	136	31	20
19	Anwerbungskosten	109	20	8
20	Urlaubsgeld	1 534	1 073	766
21	Sonstige fest vereinbarte Sonderzahlungen	3 082	1 752	1 147
22	Leistungs- und gewinnabhaengige Sonderzahlungen	1 035	267	134
23	Verguetung sonstiger betriebl. oder tarifl. arbeitsfreier Tage	637	93	47
24	Sonstige Zuwendungen	245	30	13
25	Verguetung des Ausbildungspersonals	656	93	52
26	Sach- und Fremdkosten fuer die berufliche Aus- und Weiterbildung	383	85	22-
27	Verguetung des Personals fuer Belegschaftseinrichtungen	248	76	45
28	Aufwendungen fuer Belegschaftseinrichtungen	124	7	5
29	Aufwendungen fuer Zeitarbeitspersonal	4 196	87	60

*) Ohne Auszubildende; Teilzeitbeschaeftigte wurden entsprechend ihrer geleisteten Arbeitszeit in Vollbeschaeftigte umgerechnet.- am 31.12. und 1.1.1992.

Gewerbe fuer ausgewaehlte Kostenarten nach Quintilen von Unternehmen mit derartigen Aufwendungen 1992
mehr Arbeitnehmern 1)
Bundesgebiet

2. Quintil		3. Quintil		4. Quintil		5. Quintil	Standard-abweichung	Variations-koeffizient	Lfd. Nr.
Wert	Durchschnitts-wert	Wert	Durchschnitts-wert	Wert	Durchschnitts-wert	Durchschnitts-wert			
DM								0/0	
werbe									
ter									
506	462	602	548	1 240	833	3 576	1 739	154,9	1
270	171	778	465	1 532	1 147	3 110	1 432	150,9	2
173	126	387	261	632	465	1 157	479	117,4	3
146	65	534	286	1 085	768	2 525	1 186	174,2	4
500	471	551	523	640	588	2 262	1 532	184,4	5
487	307	1 347	687	2 354	1 721	5 188	2 189	138,0	6
58	39	171	103	346	244	848	361	145,0	7
593	455	672	645	815	732	1 375	633	94,9	8
9	6	24	15	104	51	1 652	1 355	392,8	9
277	192	1 043	563	1 411	1 362	3 220	1 637	152,7	10
9	4	352	100	1 923	1 074	2 299	929	133,7	11
6	5	10	7	15	12	43	18	128,6	12
21	15	40	32	49	46	119	57	132,6	13
67	34	149	125	278	184	385	154	104,1	14
72	49	195	115	563	387	972	458	148,2	15
1 054	824	1 797	1 347	3 517	2 489	6 685	2 662	115,0	16
28	25	58	41	134	104	405	233	197,5	17
60	53	71	61	139	104	530	306	200,0	18
23	18	41	26	96	60	258	113	152,7	19
1 316	1 211	1 471	1 392	1 895	1 628	2 596	736	48,3	20
2 861	2 201	3 466	3 213	3 831	3 641	4 169	1 155	40,4	21
175	100	384	284	777	561	1 789	839	152,3	22
384	199	1 018	738	1 275	1 156	1 525	579	79,0	23
48	41	85	55	200	131	1 037	833	325,4	24
162	109	270	225	789	504	2 251	1 094	175,3	25
209	150	517	335	798	700	1 064	699	158,5	26
75	53	180	126	215	191	677	386	180,4	27
15	10	80	52	266	142	515	213	146,9	28
stellte									
900	679	1 898	1 348	4 068	2 702	8 145	3 396	129,5	1
1 278	794	2 576	2 058	4 878	3 758	10 419	4 237	124,9	2
518	390	668	584	2 023	1 235	3 748	1 442	117,8	3
784	394	1 265	921	3 216	2 082	8 994	4 009	167,4	4
577	551	601	582	667	625	1 312	818	122,5	5
700	411	1 690	1 036	1 690	1 690	3 163	1 250	99,1	6
303	230	539	393	873	691	1 767	753	119,3	7
580	456	716	630	1 029	822	1 884	842	108,9	8
17	13	54	29	271	188	681	486	265,6	9
144	59	744	509	1 690	1 396	2 962	1 281	129,9	10
14	10	21	19	43	23	310	312	427,4	11
2	2	8	7	15	11	29	14	140,0	12
21	17	47	35	102	66	177	72	120,0	13
16	15	51	29	51	51	1 301	662	234,8	14
321	279	479	389	1 438	843	3 181	1 902	197,7	15
535	360	783	655	1 638	1 157	3 855	1 815	148,9	16
151	111	268	194	430	402	614	234	85,1	17
61	57	66	63	134	79	489	274	189,0	18
141	81	272	229	477	377	695	432	155,4	19
1 233	1 114	1 423	1 313	2 687	1 925	3 708	1 146	65,0	20
3 970	3 197	5 238	4 646	5 947	5 615	7 222	2 073	46,3	21
1 963	1 348	3 585	2 649	4 343	3 779	9 068	3 670	105,2	22
168	119	285	220	524	423	1 256	667	161,5	23
47	41	163	78	670	287	1 150	475	151,8	24
197	136	389	268	1 293	832	5 802	4 489	314,8	25
214	170	324	260	561	460	1 000	637	162,5	26
217	162	521	327	738	578	1 861	1 288	213,2	27
18	15	45	30	121	64	211	111	170,8	28
nehmer									
550	494	748	632	1 701	1 091	4 161	1 839	140,2	1
378	209	1 006	627	1 953	1 304	4 194	1 989	159,1	2
205	154	392	278	835	562	1 372	557	114,4	3
181	63	480	303	1 097	768	3 424	1 827	209,0	4
509	477	561	534	651	602	2 036	1 322	167,3	5
485	249	1 213	712	1 923	1 670	4 273	1 852	133,8	6
104	81	173	135	343	244	685	281	119,1	7
579	436	688	639	856	760	1 315	575	88,3	8
9	6	22	16	105	70	1 180	1 043	409,0	9
254	129	502	430	1 074	820	2 212	1 210	168,1	10
4	3	14	8	32	18	888	515	281,4	11
5	5	7	5	15	12	38	15	115,4	12
18	14	41	30	79	51	116	48	111,6	13
15	15	94	38	151	122	487	330	248,1	14
113	86	266	175	505	434	1 286	815	202,7	15
872	700	1 465	1 157	2 969	2 104	5 649	2 223	113,4	16
49	41	124	83	186	161	410	188	131,5	17
60	47	71	61	127	92	459	274	201,5	18
58	38	118	83	149	131	287	119	109,2	19
1 295	1 205	1 458	1 374	1 829	1 606	2 719	761	49,6	20
3 031	2 336	3 668	3 391	4 186	3 920	4 617	1 269	41,2	21
651	455	884	804	1 422	1 132	2 652	1 024	98,9	22
320	181	898	619	1 126	1 009	1 329	503	79,0	23
48	39	81	58	184	127	987	685	279,6	24
188	146	308	239	780	488	2 352	1 153	175,8	25
194	148	430	293	646	565	928	592	154,6	26
142	109	167	147	271	204	735	395	159,3	27
27	12	87	54	225	132	419	170	137,1	28
200	119	1 572	619	5 989	3 427	16 756	8 034	191,5	29

1) Voll- und teilzeitbeschaeftigte Arbeitnehmer ohne Auszubildende.- 2) Differenz der Pensionsrueckstellungen nach Paragraph 6A ESTG

6 Unternehmen, Arbeitnehmer, Arbeitsstunden und Arbeitskosten im Produzierenden Gewerbe nach Wirtschaftszweigen 1992
Unternehmen mit 10 und mehr Arbeitnehmern 1)
Frueheres Bundesgebiet

Lfd. Nr.	Gegenstand der Nachweisung	Einheit	Arbeiter	Angestellte	Arbeitnehmer
	Produzierendes Gewerbe				
1	Unternehmen erfasst	Anzahl	13 529	13 408	13 814
2	Unternehmen hochgerechnet	Anzahl	100 797	95 136	102 235
3	Vollbeschaeftigte erfasst	Anzahl	3 123 790	1 749 735	4 873 525
4	Vollbeschaeftigte hochgerechnet	Anzahl	5 517 586	2 625 845	8 143 432
5	Teilzeitbeschaeftigte	Anzahl	238 930	231 777	470 707
6	Vollzeiteinheiten 2)	Anzahl	5 658 013	2 758 247	8 416 260
7	Dar. weiblich	Anzahl	1 045 739	860 568	1 906 307
8	Auszubildende	Anzahl	308 143	113 953	422 096
9	Bezahlte Stunden Vollbeschaeftigte	1 000 Std.	11 095 503	5 286 839	16 382 342
10	Bezahlte Stunden Teilzeitbeschaeftigte	1 000 Std.	280 219	267 050	547 269
11	Geleistete Stunden Vollbeschaeftigte	1 000 Std.	8 759 662	4 316 744	13 076 406
12	Geleistete Stunden Teilzeitbeschaeftigte	1 000 Std.	224 867	220 196	445 063
13	Kurzarbeitsstunden	1 000 Std.	87 615	13 624	101 238
14	Streik- /Aussperrungsstunden	1 000 Std.	2 754	635	3 389
15	Entgelt fuer geleistete Arbeit	1 000 DM	198 406 982	152 439 606	350 846 588
16	Personalnebenkosten I n s g e s a m t	1 000 DM	164 430 271	117 679 133	282 109 405
17	Dar. Gesetzliche Personalnebenkosten 3)	1 000 DM	78 520 377	45 641 097	124 161 474
18	Zusaetzliches Urlaubsgeld	1 000 DM	10 472 589	6 743 405	17 215 994
19	Leistungen zur Vermoegensbildung	1 000 DM	2 946 791	1 720 263	4 667 054
20	Fest vereinbarte Sonderzahlungen	1 000 DM	14 144 448	11 810 175	25 954 623
21	Leistungs- und gewinnabhaengige Sonderzahlungen	1 000 DM	1 594 119	4 788 551	6 382 670
22	Urlaubsverguetung	1 000 DM	29 213 144	21 377 549	50 590 693
23	Gesetzl. Zahlung im Krankheitsfall	1 000 DM	12 913 074	5 015 830	17 928 904
24	Zusaetzliche Lohnfortzahlung im Krankheitsfall	1 000 DM	106 844	94 677	201 521
25	Verguetung gesetzl. Feiertage u. sonst. gesetzl. Ausfallzeiten	1 000 DM	8 880 099	6 972 054	15 852 153
26	Verguetung betriebl. arbeitsfreier Tage	1 000 DM	2 244 097	1 075 724	3 319 821
27	Arbeitgeberpflichtbeitraege zur Rentenversicherung	1 000 DM	24 457 312	15 989 670	40 446 982
28	Arbeitgeberpflichtbeitraege zur Arbeitslosenversicherung	1 000 DM	8 626 381	5 706 405	14 332 786
29	Arbeitgeberpflichtbeitraege zur Krankenversicherung	1 000 DM	16 942 468	9 619 812	26 562 280
30	Renten-, Arbeitslosen- und Krankenversicherungsbeitraege fuer Auszubildende	1 000 DM	718 191	272 970	991 161
31	Beitraege zur Berufsgenossenschaft	1 000 DM	5 679 564	2 030 145	7 709 709
32	Umlage fuer das Konkursausfallgeld	1 000 DM	183 129	123 281	306 410
33	Rentenzahlungen fuer betriebl. Ruhegeldzusagen	1 000 DM	3 174 558	5 179 933	8 354 492
34	Nettozufuehrung zu den Pensionsrueckstellungen 4)	1 000 DM	4 985 072	6 998 801	11 983 872
35	Zuwendungen an Pensionskassen	1 000 DM	851 990	549 577	1 401 567
36	Zuwendungen an Unterstuetzungskassen	1 000 DM	544 515	537 176	1 081 690
37	Beitraege fuer Direktversicherungen	1 000 DM	259 771	632 341	892 112
38	Aufwendungen fuer den Vorruhestand	1 000 DM	772 701	559 926	1 332 628
39	Sonstige Aufwendungen zur Alterssicherung	1 000 DM	432 480	624 232	1 056 712
40	Zusaetzliche Beitraege an Einrichtungen zur Unterstuetzung im Krankheitsfall	1 000 DM	36 103	45 025	81 129
41	Zusaetzliche Beitraege an Einrichtungen zur Unterstuetzung bei Kurzarbeit/Arbeitslosigkeit	1 000 DM	32 299	12 769	45 067
42	Sonstige Aufwendungen fuer Vorsorgeeinrichtungen	1 000 DM	120 623	50 725	171 347
43	Beihilfen zu den Kosten fuer Arztleistungen u. ae.	1 000 DM	44 846	40 177	85 024
44	Betriebl./tarifliches Kurzarbeitergeld	1 000 DM	238 630	57 495	296 124
45	Familienunterstuetzungen	1 000 DM	150 161	170 196	320 357
46	Wohnungsfuersorge	1 000 DM	123 333	95 103	218 436
47	Naturalleistungen	1 000 DM	375 840	240 593	616 433
48	Entlassungsentschaedigungen	1 000 DM	3 349 891	3 004 663	6 354 554
49	Ausbildungsverguetungen	1 000 DM	3 880 743	1 512 260	5 393 003
50	Sach- u. Fremdkosten f. berufl. Aus-/Weiterbildung	1 000 DM	1 269 683	1 323 214	2 592 897
51	Kantinenkosten, Essensgutscheine	1 000 DM	766 828	748 446	1 515 274
52	Sach- und Fremdkosten f. Belegschaftseinrichtungen (ohne Kantine)	1 000 DM	759 258	453 749	1 213 007
53	Aufwendungen bei auswaertiger Beschaeftigung 5)	1 000 DM	1 759 345	565 740	2 325 085
54	Anwerbungskosten	1 000 DM	111 937	373 117	485 054
55	Sonstige gesetzliche Aufwendungen 6)	1 000 DM	838 351	183 900	1 022 251
56	Sonstige Zuwendungen	1 000 DM	429 065	379 464	808 528
57	A r b e i t s k o s t e n I n s g e s a m t	1 000 DM	362 837 254	270 118 739	632 955 993
58	Dar. Loehne und Gehaelter 7)	1 000 DM	280 922 187	212 037 834	492 960 021
	Nachrichtlich:				
59	Verguetung des Ausbildungspersonals	1 000 DM	577 998	1 516 523	2 094 521
60	Verguetung des Personals f. Belegschaftseinrichtungen	1 000 DM	1 342 735	1 759 201	3 101 936
61	Erstattete Arbeitskosten nach Paragraph 54 AFG u. ae.	1 000 DM	180 226	56 746	236 971
62	Aufwendungen fuer Zeitarbeitspersonal	DM	-	-	5 175 246 039
63	Stunden fuer Zeitarbeitspersonal	Stunden	-	-	124 931 735

1) Voll- und teilzeitbeschaeftigte Arbeitnehmer ohne Auszubildende.- 2) Vollbeschaeftigte und entsprechend ihrer geleisteten Arbeitszeit in Vollbeschaeftigte umgerechnete Teilzeitbeschaeftigte.- 3) Verguetung gesetzlicher Feiertage und sonstiger gesetzlicher Ausfallzeiten, Arbeitgeberpflichtbeitraege zur Renten-, Arbeitslosen- und Krankenversicherung, Unfallversicherungsbeitraege, gesetzliche Lohn- und Gehaltsfortzahlung sowie sonstige gesetzliche Aufwendungen.- 4) Differenz der Pensionsrueckstellungen nach Paragraph 6A ESTG am 31.12. und 1.1.1992.- 5) Ohne Ersatz betriebsbedingter Aufwendungen.- 6) Nach dem Schwerbehindertengesetz, Mutterschutzgesetz.- 7) Entgelt fuer geleistete Arbeit, Sonderzahlungen und Verguetung arbeitsfreier Tage.

6 Unternehmen, Arbeitnehmer, Arbeitsstunden und Arbeitskosten im Produzierenden Gewerbe nach Wirtschaftszweigen 1992
Unternehmen mit 10 und mehr Arbeitnehmern 1)
Frueheres Bundesgebiet

Lfd. Nr.	Gegenstand der Nachweisung	Einheit	Arbeiter	Angestellte	Arbeitnehmer
	Bergbau und Gewinnung von Steinen und Erden				
1	Unternehmen erfasst	Anzahl	180	174	187
2	Unternehmen hochgerechnet	Anzahl	758	690	770
3	Vollbeschaeftigte erfasst	Anzahl	112 276	33 970	146 246
4	Vollbeschaeftigte hochgerechnet	Anzahl	124 096	36 653	160 750
5	Teilzeitbeschaeftigte	Anzahl	820	1 261	2 081
6	Vollzeiteinheiten 2)	Anzahl	124 504	37 328	161 832
7	Dar. weiblich	Anzahl	1 482	5 877	7 359
8	Auszubildende	Anzahl	6 631	521	7 152
9	Bezahlte Stunden Vollbeschaeftigte	1 000 Std.	251 678	76 951	328 629
10	Bezahlte Stunden Teilzeitbeschaeftigte	1 000 Std.	846	1 408	2 254
11	Geleistete Stunden Vollbeschaeftigte	1 000 Std.	184 042	58 531	242 574
12	Geleistete Stunden Teilzeitbeschaeftigte	1 000 Std.	657	1 114	1 771
13	Kurzarbeitsstunden	1 000 Std.	1 202	173	1 375
14	Streik- /Aussperrungsstunden	1 000 Std.	-	0	0
15	Entgelt fuer geleistete Arbeit	1 000 DM	4 346 221	2 185 387	6 531 608
16	Personalnebenkosten I n s g e s a m t	1 000 DM	4 744 825	2 322 645	7 067 470
17	Dar. Gesetzliche Personalnebenkosten 3)	1 000 DM	2 329 244	848 720	3 177 964
18	Zusaetzliches Urlaubsgeld	1 000 DM	98 498	41 964	140 462
19	Leistungen zur Vermoegensbildung	1 000 DM	74 680	22 694	97 375
20	Fest vereinbarte Sonderzahlungen	1 000 DM	448 652	188 190	636 842
21	Leistungs- und gewinnabhaengige Sonderzahlungen	1 000 DM	4 078	20 666	24 744
22	Urlaubsverguetung	1 000 DM	731 048	348 138	1 079 186
23	Gesetzl. Zahlung im Krankheitsfall	1 000 DM	353 444	74 631	428 075
24	Zusaetzliche Lohnfortzahlung im Krankheitsfall	1 000 DM	1 630	3 955	5 585
25	Verguetung gesetzl. Feiertage u. sonst. gesetzl. Ausfallzeiten	1 000 DM	263 027	118 042	381 070
26	Verguetung betriebl. arbeitsfreier Tage	1 000 DM	272 806	118 632	391 439
27	Arbeitgeberpflichtbeitraege zur Rentenversicherung	1 000 DM	657 548	309 942	967 490
28	Arbeitgeberpflichtbeitraege zur Arbeitslosenversicherung	1 000 DM	205 809	84 167	289 976
29	Arbeitgeberpflichtbeitraege zur Krankenversicherung	1 000 DM	441 462	159 698	601 160
30	Renten-, Arbeitslosen- und Krankenversicherungsbeitraege fuer Auszubildende	1 000 DM	18 845	1 263	20 108
31	Beitraege zur Berufsgenossenschaft	1 000 DM	402 030	99 258	501 288
32	Umlage fuer das Konkursausfallgeld	1 000 DM	4 295	1 728	6 023
33	Rentenzahlungen fuer betriebl. Ruhegeldzusagen	1 000 DM	22 714	245 930	268 644
34	Nettozufuehrung zu den Pensionsrueckstellungen 4)	1 000 DM	15 400	224 780	240 180
35	Zuwendungen an Pensionskassen	1 000 DM	7 580	3 282	10 862
36	Zuwendungen an Unterstuetzungskassen	1 000 DM	654	166	820
37	Beitraege fuer Direktversicherungen	1 000 DM	1 616	5 529	7 145
38	Aufwendungen fuer den Vorruhestand	1 000 DM	14 111	8 231	22 342
39	Sonstige Aufwendungen zur Alterssicherung	1 000 DM	9 929	10 677	20 607
40	Zusaetzliche Beitraege an Einrichtungen zur Unterstuetzung im Krankheitsfall	1 000 DM	105	217	322
41	Zusaetzliche Beitraege an Einrichtungen zur Unterstuetzung bei Kurzarbeit/Arbeitslosigkeit	1 000 DM	335	83	418
42	Sonstige Aufwendungen fuer Vorsorgeeinrichtungen	1 000 DM	866	1 106	1 973
43	Beihilfen zu den Kosten fuer Arztleistungen u. ae.	1 000 DM	2 705	1 204	3 909
44	Betriebl./tarifliches Kurzarbeitergeld	1 000 DM	1 985	269	2 254
45	Familienunterstuetzungen	1 000 DM	5 197	1 389	6 586
46	Wohnungsfuersorge	1 000 DM	23 733	16 073	39 806
47	Naturalleistungen	1 000 DM	192 189	52 464	244 653
48	Entlassungsentschaedigungen	1 000 DM	177 951	71 762	249 713
49	Ausbildungsverguetungen	1 000 DM	96 510	7 554	104 064
50	Sach- u. Fremdkosten f. berufl. Aus-/Weiterbildung	1 000 DM	77 050	18 963	96 013
51	Kantinenkosten, Essensgutscheine	1 000 DM	6 097	9 335	15 431
52	Sach- und Fremdkosten f. Belegschaftseinrichtungen (ohne Kantine)	1 000 DM	54 045	17 487	71 532
53	Aufwendungen bei auswaertiger Beschaeftigung 5)	1 000 DM	3 455	1 839	5 294
54	Anwerbungskosten	1 000 DM	665	785	1 450
55	Sonstige gesetzliche Aufwendungen 6)	1 000 DM	1 629	1 253	2 883
56	Sonstige Zuwendungen	1 000 DM	50 450	29 298	79 748
57	A r b e i t s k o s t e n I n s g e s a m t	1 000 DM	9 091 046	4 508 032	13 599 078
58	Dar. Loehne und Gehaelter 7)	1 000 DM	6 594 086	3 122 299	9 716 385
	Nachrichtlich:				
59	Verguetung des Ausbildungspersonals	1 000 DM	77 118	34 848	111 966
60	Verguetung des Personals f. Belegschaftseinrichtungen	1 000 DM	43 580	82 955	126 535
61	Erstattete Arbeitskosten nach Paragraph 54 AFG u. ae.	1 000 DM	6 269	230	6 499
62	Aufwendungen fuer Zeitarbeitspersonal	DM	-	-	70 185 557
63	Stunden fuer Zeitarbeitspersonal	Stunden	-	-	1 400 287

1) Voll- und teilzeitbeschaeftigte Arbeitnehmer ohne Auszubildende.- 2) Vollbeschaeftigte und entsprechend ihrer geleisteten Arbeitszeit in Vollbeschaeftigte umgerechnete Teilzeitbeschaeftigte.- 3) Verguetung gesetzlicher Feiertage und sonstiger gesetzlicher Ausfallzeiten, Arbeitgeberpflichtbeitraege zur Renten-, Arbeitslosen- und Krankenversicherung, Unfallversicherungsbeitraege, gesetzliche Lohn- und Gehaltsfortzahlung sowie sonstige gesetzliche Aufwendungen.- 4) Differenz der Pensionsrueckstellungen nach Paragraph 6A ESTG am 31.12. und 1.1.1992.- 5) Ohne Ersatz betriebsbedingter Aufwendungen.- 6) Nach dem Schwerbehindertengesetz, Mutterschutzgesetz.- 7) Entgelt fuer geleistete Arbeit, Sonderzahlungen und Verguetung arbeitsfreier Tage.

6 Unternehmen, Arbeitnehmer, Arbeitsstunden und Arbeitskosten im Produzierenden Gewerbe nach Wirtschaftszweigen 1992
Unternehmen mit 10 und mehr Arbeitnehmern 1)
Frueheres Bundesgebiet

Lfd. Nr.	Gegenstand der Nachweisung	Einheit	Arbeiter	Angestellte	Arbeitnehmer
	Verarbeitendes Gewerbe				
1	Unternehmen erfasst	Anzahl	11 240	11 220	11 510
2	Unternehmen hochgerechnet	Anzahl	62 923	61 294	64 333
3	Vollbeschaeftigte erfasst	Anzahl	2 700 154	1 542 815	4 242 969
4	Vollbeschaeftigte hochgerechnet	Anzahl	4 326 877	2 284 655	6 611 532
5	Teilzeitbeschaeftigte	Anzahl	220 681	194 988	415 669
6	Vollzeiteinheiten 2)	Anzahl	4 458 085	2 397 407	6 855 492
7	Dar. weiblich	Anzahl	1 009 755	752 105	1 761 860
8	Auszubildende	Anzahl	217 800	98 858	316 658
9	Bezahlte Stunden Vollbeschaeftigte	1 000 Std.	8 693 474	4 593 115	13 286 589
10	Bezahlte Stunden Teilzeitbeschaeftigte	1 000 Std.	261 338	227 463	488 800
11	Geleistete Stunden Vollbeschaeftigte	1 000 Std.	6 844 294	3 751 144	10 595 438
12	Geleistete Stunden Teilzeitbeschaeftigte	1 000 Std.	209 429	186 961	396 390
13	Kurzarbeitsstunden	1 000 Std.	73 796	13 293	87 089
14	Streik- /Aussperrungsstunden	1 000 Std.	1 774	139	1 913
15	Entgelt fuer geleistete Arbeit	1 000 DM	155 208 162	133 531 572	288 739 734
16	Personalnebenkosten I n s g e s a m t	1 000 DM	127 115 863	101 636 743	228 752 606
17	Dar. Gesetzliche Personalnebenkosten 3)	1 000 DM	60 070 295	39 561 311	99 631 606
18	Zusaetzliches Urlaubsgeld	1 000 DM	8 876 744	6 206 291	15 083 035
19	Leistungen zur Vermoegensbildung	1 000 DM	2 455 224	1 532 802	3 988 026
20	Fest vereinbarte Sonderzahlungen	1 000 DM	10 757 943	10 001 596	20 759 540
21	Leistungs- und gewinnabhaengige Sonderzahlungen	1 000 DM	1 384 358	4 282 475	5 666 832
22	Urlaubsverguetung	1 000 DM	23 250 613	18 826 451	42 077 064
23	Gesetzl. Zahlung im Krankheitsfall	1 000 DM	10 386 031	4 398 612	14 784 643
24	Zusaetzliche Lohnfortzahlung im Krankheitsfall	1 000 DM	74 744	79 260	154 004
25	Verguetung gesetzl. Feiertage u. sonst. gesetzl. Ausfallzeiten	1 000 DM	7 022 304	6 119 163	13 141 466
26	Verguetung betriebl. arbeitsfreier Tage	1 000 DM	1 475 294	840 142	2 315 436
27	Arbeitgeberpflichtbeitraege zur Rentenversicherung	1 000 DM	19 023 644	13 854 242	32 877 886
28	Arbeitgeberpflichtbeitraege zur Arbeitslosenversicherung	1 000 DM	6 731 889	4 971 634	11 703 523
29	Arbeitgeberpflichtbeitraege zur Krankenversicherung	1 000 DM	13 113 487	8 361 859	21 475 346
30	Renten-, Arbeitslosen- und Krankenversicherungsbeitraege fuer Auszubildende	1 000 DM	499 831	235 789	735 619
31	Beitraege zur Berufsgenossenschaft	1 000 DM	3 405 046	1 585 330	4 990 376
32	Umlage fuer das Konkursausfallgeld	1 000 DM	142 493	107 636	250 130
33	Rentenzahlungen fuer betriebl. Ruhegeldzusagen	1 000 DM	2 646 456	4 217 678	6 864 134
34	Nettozufuehrung zu den Pensionsrueckstellungen 4)	1 000 DM	4 119 125	5 544 733	9 663 858
35	Zuwendungen an Pensionskassen	1 000 DM	327 801	430 233	758 035
36	Zuwendungen an Unterstuetzungskassen	1 000 DM	419 843	502 457	922 300
37	Beitraege fuer Direktversicherungen	1 000 DM	196 311	551 595	747 906
38	Aufwendungen fuer den Vorruhestand	1 000 DM	448 054	453 038	901 091
39	Sonstige Aufwendungen zur Alterssicherung	1 000 DM	239 060	478 100	717 160
40	Zusaetzliche Beitraege an Einrichtungen zur Unterstuetzung im Krankheitsfall	1 000 DM	12 987	21 428	34 415
41	Zusaetzliche Beitraege an Einrichtungen zur Unterstuetzung bei Kurzarbeit/Arbeitslosigkeit	1 000 DM	22 882	10 698	33 580
42	Sonstige Aufwendungen fuer Vorsorgeeinrichtungen	1 000 DM	71 110	42 858	113 968
43	Beihilfen zu den Kosten fuer Arztleistungen u. ae.	1 000 DM	30 509	21 095	51 604
44	Betriebl./tarifliches Kurzarbeitergeld	1 000 DM	177 205	56 841	234 046
45	Familienunterstuetzungen	1 000 DM	59 180	49 855	109 035
46	Wohnungsfuersorge	1 000 DM	82 213	59 515	141 727
47	Naturalleistungen	1 000 DM	113 826	121 054	234 880
48	Entlassungsentschaedigungen	1 000 DM	3 093 676	2 857 205	5 950 881
49	Ausbildungsverguetungen	1 000 DM	2 732 849	1 311 254	4 044 103
50	Sach- u. Fremdkosten f. berufl. Aus-/Weiterbildung	1 000 DM	937 955	1 176 591	2 114 546
51	Kantinenkosten, Essensgutscheine	1 000 DM	698 414	669 607	1 368 020
52	Sach- und Fremdkosten f. Belegschaftseinrichtungen (ohne Kantine)	1 000 DM	631 277	399 260	1 030 537
53	Aufwendungen bei auswaertiger Beschaeftigung 5)	1 000 DM	779 121	432 200	1 211 321
54	Anwerbungskosten	1 000 DM	96 833	345 058	441 891
55	Sonstige gesetzliche Aufwendungen 6)	1 000 DM	245 402	162 835	408 236
56	Sonstige Zuwendungen	1 000 DM	334 131	318 275	652 406
57	A r b e i t s k o s t e n I n s g e s a m t	1 000 DM	282 324 025	235 168 315	517 492 340
58	Dar. Loehne und Gehaelter 7)	1 000 DM	220 891 416	185 818 364	406 709 780
	Nachrichtlich:				
59	Verguetung des Ausbildungspersonals	1 000 DM	395 433	1 323 971	1 719 403
60	Verguetung des Personals f. Belegschaftseinrichtungen	1 000 DM	1 171 065	1 541 861	2 712 926
61	Erstattete Arbeitskosten nach Paragraph 54 AFG u. ae.	1 000 DM	113 168	48 471	161 640
62	Aufwendungen fuer Zeitarbeitspersonal	DM	-	-	3 878 169 395
63	Stunden fuer Zeitarbeitspersonal	Stunden	-	-	94 657 390

1) Voll- und teilzeitbeschaeftigte Arbeitnehmer ohne Auszubildende.- 2) Vollbeschaeftigte und entsprechend ihrer geleisteten Arbeitszeit in Vollbeschaeftigte umgerechnete Teilzeitbeschaeftigte.- 3) Verguetung gesetzlicher Feiertage und sonstiger gesetzlicher Ausfallzeiten, Arbeitgeberpflichtbeitraege zur Renten-, Arbeitslosen- und Krankenversicherung, Unfallversicherungsbeitraege, gesetzliche Lohn- und Gehaltsfortzahlung sowie sonstige gesetzliche Aufwendungen.- 4) Differenz der Pensionsrueckstellungen nach Paragraph 6A ESTG am 31.12. und 1.1.1992.- 5) Ohne Ersatz betriebsbedingter Aufwendungen.- 6) Nach dem Schwerbehindertengesetz, Mutterschutzgesetz.- 7) Entgelt fuer geleistete Arbeit, Sonderzahlungen und Verguetung arbeitsfreier Tage.

6 Unternehmen, Arbeitnehmer, Arbeitsstunden und Arbeitskosten im Produzierenden Gewerbe nach Wirtschaftszweigen 1992
Unternehmen mit 10 und mehr Arbeitnehmern 1)
Frueheres Bundesgebiet

Lfd. Nr.	Gegenstand der Nachweisung	Einheit	Arbeiter	Angestellte	Arbeitnehmer
	Ernaehrungsgewerbe und Tabakverarbeitung				
1	Unternehmen erfasst	Anzahl	1 351	1 337	1 366
2	Unternehmen hochgerechnet	Anzahl	10 532	10 036	10 567
3	Vollbeschaeftigte erfasst	Anzahl	187 102	94 275	281 377
4	Vollbeschaeftigte hochgerechnet	Anzahl	329 554	169 033	498 586
5	Teilzeitbeschaeftigte	Anzahl	26 879	39 206	66 085
6	Vollzeiteinheiten 2)	Anzahl	344 686	191 730	536 417
7	Dar. weiblich	Anzahl	106 511	96 102	202 613
8	Auszubildende	Anzahl	14 301	12 507	26 809
9	Bezahlte Stunden Vollbeschaeftigte	1 000 Std.	688 164	347 773	1 035 936
10	Bezahlte Stunden Teilzeitbeschaeftigte	1 000 Std.	31 294	46 454	77 749
11	Geleistete Stunden Vollbeschaeftigte	1 000 Std.	549 610	286 607	836 217
12	Geleistete Stunden Teilzeitbeschaeftigte	1 000 Std.	25 388	38 661	64 049
13	Kurzarbeitsstunden	1 000 Std.	650	68	718
14	Streik- /Aussperrungsstunden	1 000 Std.	20	0	21
15	Entgelt fuer geleistete Arbeit	1 000 DM	11 225 224	8 300 959	19 526 183
16	Personalnebenkosten I n s g e s a m t	1 000 DM	7 867 041	5 838 836	13 705 877
17	Dar. Gesetzliche Personalnebenkosten 3)	1 000 DM	4 185 666	2 560 191	6 745 857
18	Zusaetzliches Urlaubsgeld	1 000 DM	213 449	146 655	360 104
19	Leistungen zur Vermoegensbildung	1 000 DM	157 758	94 310	252 067
20	Fest vereinbarte Sonderzahlungen	1 000 DM	707 664	617 637	1 325 301
21	Leistungs- und gewinnabhaengige Sonderzahlungen	1 000 DM	66 238	205 830	272 068
22	Urlaubsverguetung	1 000 DM	1 566 342	1 124 489	2 690 830
23	Gesetzl. Zahlung im Krankheitsfall	1 000 DM	701 197	276 435	977 632
24	Zusaetzliche Lohnfortzahlung im Krankheitsfall	1 000 DM	6 537	3 079	9 616
25	Verguetung gesetzl. Feiertage u. sonst. gesetzl. Ausfallzeiten	1 000 DM	490 616	363 937	854 553
26	Verguetung betriebl. arbeitsfreier Tage	1 000 DM	63 920	36 915	100 835
27	Arbeitgeberpflichtbeitraege zur Rentenversicherung	1 000 DM	1 302 348	874 893	2 177 241
28	Arbeitgeberpflichtbeitraege zur Arbeitslosenversicherung	1 000 DM	466 201	315 994	782 194
29	Arbeitgeberpflichtbeitraege zur Krankenversicherung	1 000 DM	946 659	569 050	1 515 709
30	Renten-, Arbeitslosen- und Krankenversicherungsbeitraege fuer Auszubildende	1 000 DM	27 288	24 453	51 741
31	Beitraege zur Berufsgenossenschaft	1 000 DM	247 279	137 157	384 436
32	Umlage fuer das Konkursausfallgeld	1 000 DM	10 290	7 108	17 398
33	Rentenzahlungen fuer betriebl. Ruhegeldzusagen	1 000 DM	150 077	197 755	347 833
34	Nettozufuehrung zu den Pensionsrueckstellungen 4)	1 000 DM	147 563	234 634	382 197
35	Zuwendungen an Pensionskassen	1 000 DM	46 778	51 340	98 118
36	Zuwendungen an Unterstuetzungskassen	1 000 DM	20 124	14 143	34 266
37	Beitraege fuer Direktversicherungen	1 000 DM	14 632	35 850	50 482
38	Aufwendungen fuer den Vorruhestand	1 000 DM	32 204	30 655	62 859
39	Sonstige Aufwendungen zur Alterssicherung	1 000 DM	9 830	12 370	22 200
40	Zusaetzliche Beitraege an Einrichtungen zur Unterstuetzung im Krankheitsfall	1 000 DM	1 174	606	1 780
41	Zusaetzliche Beitraege an Einrichtungen zur Unterstuetzung bei Kurzarbeit/Arbeitslosigkeit	1 000 DM	727	525	1 252
42	Sonstige Aufwendungen fuer Vorsorgeeinrichtungen	1 000 DM	1 127	1 732	2 860
43	Beihilfen zu den Kosten fuer Arztleistungen u. ae.	1 000 DM	622	366	988
44	Betriebl./tarifliches Kurzarbeitergeld	1 000 DM	2 910	180	3 090
45	Familienunterstuetzungen	1 000 DM	4 490	3 224	7 714
46	Wohnungsfuersorge	1 000 DM	2 589	1 451	4 040
47	Naturalleistungen	1 000 DM	36 225	22 135	58 360
48	Entlassungsentschaedigungen	1 000 DM	108 675	123 517	232 192
49	Ausbildungsverguetungen	1 000 DM	142 675	131 065	273 740
50	Sach- u. Fremdkosten f. berufl. Aus-/Weiterbildung	1 000 DM	27 150	53 717	80 867
51	Kantinenkosten, Essensgutscheine	1 000 DM	47 192	37 486	84 678
52	Sach- und Fremdkosten f. Belegschaftseinrichtungen (ohne Kantine)	1 000 DM	41 383	17 671	59 054
53	Aufwendungen bei auswaertiger Beschaeftigung 5)	1 000 DM	9 162	9 659	18 820
54	Anwerbungskosten	1 000 DM	10 415	32 335	42 750
55	Sonstige gesetzliche Aufwendungen 6)	1 000 DM	21 077	15 617	36 693
56	Sonstige Zuwendungen	1 000 DM	14 458	12 858	27 317
57	A r b e i t s k o s t e n I n s g e s a m t	1 000 DM	19 092 265	14 139 795	33 232 060
58	Dar. Loehne und Gehaelter 7)	1 000 DM	15 198 943	11 170 247	26 369 190
	Nachrichtlich:				
59	Verguetung des Ausbildungspersonals	1 000 DM	24 643	46 960	71 602
60	Verguetung des Personals f. Belegschaftseinrichtungen	1 000 DM	48 520	39 125	87 645
61	Erstattete Arbeitskosten nach Paragraph 54 AFG u. ae.	1 000 DM	5 604	3 696	9 300
62	Aufwendungen fuer Zeitarbeitspersonal	DM	-	-	173 429 637
63	Stunden fuer Zeitarbeitspersonal	Stunden	-	-	5 718 610

1) Voll- und teilzeitbeschaeftigte Arbeitnehmer ohne Auszubildende.- 2) Vollbeschaeftigte und entsprechend ihrer geleisteten Arbeitszeit in Vollbeschaeftigte umgerechnete Teilzeitbeschaeftigte.- 3) Verguetung gesetzlicher Feiertage und sonstiger gesetzlicher Ausfallzeiten, Arbeitgeberpflichtbeitraege zur Renten-, Arbeitslosen- und Krankenversicherung, Unfallversicherungsbeitraege, gesetzliche Lohn- und Gehaltsfortzahlung sowie sonstige gesetzliche Aufwendungen.- 4) Differenz der Pensionsrueckstellungen nach Paragraph 6A ESTG am 31.12. und 1.1.1992.- 5) Ohne Ersatz betriebsbedingter Aufwendungen.- 6) Nach dem Schwerbehindertengesetz, Mutterschutzgesetz.- 7) Entgelt fuer geleistete Arbeit, Sonderzahlungen und Verguetung arbeitsfreier Tage.

6 Unternehmen, Arbeitnehmer, Arbeitsstunden und Arbeitskosten im Produzierenden Gewerbe nach Wirtschaftszweigen 1992
Unternehmen mit 10 und mehr Arbeitnehmern 1)
Frueheres Bundesgebiet

Lfd. Nr.	Gegenstand der Nachweisung	Einheit	Arbeiter	Angestellte	Arbeitnehmer
	Textil- und Bekleidungsgewerbe				
1	Unternehmen erfasst	Anzahl	965	912	969
2	Unternehmen hochgerechnet	Anzahl	4 013	3 579	4 035
3	Vollbeschaeftigte erfasst	Anzahl	103 920	37 424	141 344
4	Vollbeschaeftigte hochgerechnet	Anzahl	200 881	69 844	270 725
5	Teilzeitbeschaeftigte	Anzahl	35 722	8 200	43 922
6	Vollzeiteinheiten 2)	Anzahl	222 982	74 695	297 677
7	Dar. weiblich	Anzahl	139 740	36 074	175 814
8	Auszubildende	Anzahl	6 696	4 303	10 999
9	Bezahlte Stunden Vollbeschaeftigte	1 000 Std.	399 558	140 639	540 197
10	Bezahlte Stunden Teilzeitbeschaeftigte	1 000 Std.	43 250	9 636	52 886
11	Geleistete Stunden Vollbeschaeftigte	1 000 Std.	318 201	116 029	434 230
12	Geleistete Stunden Teilzeitbeschaeftigte	1 000 Std.	34 873	8 003	42 876
13	Kurzarbeitsstunden	1 000 Std.	5 394	525	5 919
14	Streik- /Aussperrungsstunden	1 000 Std.	16	3	19
15	Entgelt fuer geleistete Arbeit	1 000 DM	5 869 524	3 397 917	9 267 442
16	Personalnebenkosten I n s g e s a m t	1 000 DM	4 059 289	2 201 792	6 261 080
17	Dar. Gesetzliche Personalnebenkosten 3)	1 000 DM	2 199 247	1 024 742	3 223 989
18	Zusaetzliches Urlaubsgeld	1 000 DM	176 505	69 948	246 453
19	Leistungen zur Vermoegensbildung	1 000 DM	81 974	29 103	111 077
20	Fest vereinbarte Sonderzahlungen	1 000 DM	414 081	250 229	664 310
21	Leistungs- und gewinnabhaengige Sonderzahlungen	1 000 DM	11 969	76 404	88 373
22	Urlaubsverguetung	1 000 DM	872 879	467 202	1 340 081
23	Gesetzl. Zahlung im Krankheitsfall	1 000 DM	361 940	96 671	458 611
24	Zusaetzliche Lohnfortzahlung im Krankheitsfall	1 000 DM	1 289	257	1 545
25	Verguetung gesetzl. Feiertage u. sonst. gesetzl. Ausfallzeiten	1 000 DM	261 769	149 831	411 600
26	Verguetung betriebl. arbeitsfreier Tage	1 000 DM	14 890	7 673	22 563
27	Arbeitgeberpflichtbeitraege zur Rentenversicherung	1 000 DM	702 936	363 231	1 066 168
28	Arbeitgeberpflichtbeitraege zur Arbeitslosenversicherung	1 000 DM	249 429	131 223	380 652
29	Arbeitgeberpflichtbeitraege zur Krankenversicherung	1 000 DM	507 984	236 335	744 319
30	Renten-, Arbeitslosen- und Krankenversicherungsbeitraege fuer Auszubildende	1 000 DM	13 150	8 960	22 110
31	Beitraege zur Berufsgenossenschaft	1 000 DM	91 553	38 308	129 861
32	Umlage fuer das Konkursausfallgeld	1 000 DM	4 872	2 637	7 509
33	Rentenzahlungen fuer betriebl. Ruhegeldzusagen	1 000 DM	43 310	53 365	96 674
34	Nettozufuehrung zu den Pensionsrueckstellungen 4)	1 000 DM	29 753	44 480	74 234
35	Zuwendungen an Pensionskassen	1 000 DM	3 936	2 957	6 892
36	Zuwendungen an Unterstuetzungskassen	1 000 DM	6 313	4 934	11 248
37	Beitraege fuer Direktversicherungen	1 000 DM	3 146	16 208	19 354
38	Aufwendungen fuer den Vorruhestand	1 000 DM	4 081	2 549	6 630
39	Sonstige Aufwendungen zur Alterssicherung	1 000 DM	2 635	1 797	4 432
40	Zusaetzliche Beitraege an Einrichtungen zur Unterstuetzung im Krankheitsfall	1 000 DM	531	144	675
41	Zusaetzliche Beitraege an Einrichtungen zur Unterstuetzung bei Kurzarbeit/Arbeitslosigkeit	1 000 DM	1 613	644	2 257
42	Sonstige Aufwendungen fuer Vorsorgeeinrichtungen	1 000 DM	96	180	276
43	Beihilfen zu den Kosten fuer Arztleistungen u. ae.	1 000 DM	102	46	148
44	Betriebl./tarifliches Kurzarbeitergeld	1 000 DM	12 613	2 200	14 813
45	Familienunterstuetzungen	1 000 DM	1 222	1 049	2 272
46	Wohnungsfuersorge	1 000 DM	558	687	1 245
47	Naturalleistungen	1 000 DM	1 224	1 133	2 357
48	Entlassungsentschaedigungen	1 000 DM	66 902	46 476	113 378
49	Ausbildungsverguetungen	1 000 DM	69 419	49 342	118 761
50	Sach- u. Fremdkosten f. berufl. Aus-/Weiterbildung	1 000 DM	6 710	12 321	19 031
51	Kantinenkosten, Essensgutscheine	1 000 DM	7 245	7 072	14 317
52	Sach- und Fremdkosten f. Belegschaftseinrichtungen (ohne Kantine)	1 000 DM	4 628	2 041	6 669
53	Aufwendungen bei auswaertiger Beschaeftigung 5)	1 000 DM	1 984	4 892	6 876
54	Anwerbungskosten	1 000 DM	1 573	10 611	12 184
55	Sonstige gesetzliche Aufwendungen 6)	1 000 DM	18 763	6 506	25 269
56	Sonstige Zuwendungen	1 000 DM	3 711	2 146	5 857
57	A r b e i t s k o s t e n I n s g e s a m t	1 000 DM	9 928 813	5 599 709	15 528 522
58	Dar. Loehne und Gehaelter 7)	1 000 DM	8 066 820	4 545 234	12 612 054
	Nachrichtlich:				
59	Verguetung des Ausbildungspersonals	1 000 DM	7 888	22 934	30 822
60	Verguetung des Personals f. Belegschaftseinrichtungen	1 000 DM	13 940	16 064	30 004
61	Erstattete Arbeitskosten nach Paragraph 54 AFG u. ae.	1 000 DM	8 524	1 791	10 316
62	Aufwendungen fuer Zeitarbeitspersonal	DM	-	-	16 020 590
63	Stunden fuer Zeitarbeitspersonal	Stunden	-	-	467 099

1) Voll- und teilzeitbeschaeftigte Arbeitnehmer ohne Auszubildende.- 2) Vollbeschaeftigte und entsprechend ihrer geleisteten Arbeitszeit in Vollbeschaeftigte umgerechnete Teilzeitbeschaeftigte.- 3) Verguetung gesetzlicher Feiertage und sonstiger gesetzlicher Ausfallzeiten, Arbeitgeberpflichtbeitraege zur Renten-, Arbeitslosen- und Krankenversicherung, Unfallversicherungsbeitraege, gesetzliche Lohn- und Gehaltsfortzahlung sowie sonstige gesetzliche Aufwendungen.- 4) Differenz der Pensionsrueckstellungen nach Paragraph 6A ESTG am 31.12. und 1.1.1992.- 5) Ohne Ersatz betriebsbedingter Aufwendungen.- 6) Nach dem Schwerbehindertengesetz, Mutterschutzgesetz.- 7) Entgelt fuer geleistete Arbeit, Sonderzahlungen und Verguetung arbeitsfreier Tage.

6 Unternehmen, Arbeitnehmer, Arbeitsstunden und Arbeitskosten im Produzierenden Gewerbe nach Wirtschaftszweigen 1992
Unternehmen mit 10 und mehr Arbeitnehmern 1)
Frueheres Bundesgebiet

Lfd. Nr.	Gegenstand der Nachweisung	Einheit	Arbeiter	Angestellte	Arbeitnehmer
	Textilgewerbe				
1	Unternehmen erfasst	Anzahl	642	618	643
2	Unternehmen hochgerechnet	Anzahl	2 024	1 931	2 035
3	Vollbeschaeftigte erfasst	Anzahl	70 362	24 590	94 952
4	Vollbeschaeftigte hochgerechnet	Anzahl	120 583	42 907	163 491
5	Teilzeitbeschaeftigte	Anzahl	15 312	4 680	19 992
6	Vollzeiteinheiten 2)	Anzahl	130 068	45 601	175 669
7	Dar. weiblich	Anzahl	60 351	18 685	79 036
8	Auszubildende	Anzahl	2 589	2 682	5 271
9	Bezahlte Stunden Vollbeschaeftigte	1 000 Std.	241 010	86 443	327 453
10	Bezahlte Stunden Teilzeitbeschaeftigte	1 000 Std.	18 454	5 346	23 800
11	Geleistete Stunden Vollbeschaeftigte	1 000 Std.	191 537	71 284	262 821
12	Geleistete Stunden Teilzeitbeschaeftigte	1 000 Std.	14 880	4 439	19 319
13	Kurzarbeitsstunden	1 000 Std.	3 943	437	4 380
14	Streik- /Aussperrungsstunden	1 000 Std.	14	3	16
15	Entgelt fuer geleistete Arbeit	1 000 DM	3 644 577	2 134 338	5 778 915
16	Personalnebenkosten I n s g e s a m t	1 000 DM	2 557 652	1 404 560	3 962 212
17	Dar. Gesetzliche Personalnebenkosten 3)	1 000 DM	1 372 254	643 493	2 015 747
18	Zusaetzliches Urlaubsgeld	1 000 DM	113 682	44 030	157 712
19	Leistungen zur Vermoegensbildung	1 000 DM	49 337	18 198	67 534
20	Fest vereinbarte Sonderzahlungen	1 000 DM	273 382	166 026	439 408
21	Leistungs- und gewinnabhaengige Sonderzahlungen	1 000 DM	6 664	39 888	46 552
22	Urlaubsverguetung	1 000 DM	545 317	295 797	841 113
23	Gesetzl. Zahlung im Krankheitsfall	1 000 DM	229 794	59 329	289 124
24	Zusaetzliche Lohnfortzahlung im Krankheitsfall	1 000 DM	1 205	121	1 326
25	Verguetung gesetzl. Feiertage u. sonst. gesetzl. Ausfallzeiten	1 000 DM	160 717	93 864	254 581
26	Verguetung betriebl. arbeitsfreier Tage	1 000 DM	9 413	5 199	14 612
27	Arbeitgeberpflichtbeitraege zur Rentenversicherung	1 000 DM	436 278	227 523	663 801
28	Arbeitgeberpflichtbeitraege zur Arbeitslosenversicherung	1 000 DM	154 505	82 559	237 064
29	Arbeitgeberpflichtbeitraege zur Krankenversicherung	1 000 DM	314 244	147 815	462 058
30	Renten-, Arbeitslosen- und Krankenversicherungsbeitraege fuer Auszubildende	1 000 DM	5 466	5 592	11 058
31	Beitraege zur Berufsgenossenschaft	1 000 DM	65 211	27 394	92 605
32	Umlage fuer das Konkursausfallgeld	1 000 DM	2 945	1 625	4 569
33	Rentenzahlungen fuer betriebl. Ruhegeldzusagen	1 000 DM	33 477	40 579	74 056
34	Nettozufuehrung zu den Pensionsrueckstellungen 4)	1 000 DM	24 320	32 823	57 143
35	Zuwendungen an Pensionskassen	1 000 DM	768	1 032	1 801
36	Zuwendungen an Unterstuetzungskassen	1 000 DM	5 170	4 007	9 178
37	Beitraege fuer Direktversicherungen	1 000 DM	2 191	10 600	12 791
38	Aufwendungen fuer den Vorruhestand	1 000 DM	2 642	1 259	3 902
39	Sonstige Aufwendungen zur Alterssicherung	1 000 DM	1 600	1 191	2 791
40	Zusaetzliche Beitraege an Einrichtungen zur Unterstuetzung im Krankheitsfall	1 000 DM	314	118	432
41	Zusaetzliche Beitraege an Einrichtungen zur Unterstuetzung bei Kurzarbeit/Arbeitslosigkeit	1 000 DM	508	80	588
42	Sonstige Aufwendungen fuer Vorsorgeeinrichtungen	1 000 DM	59	104	163
43	Beihilfen zu den Kosten fuer Arztleistungen u. ae.	1 000 DM	77	33	110
44	Betriebl./tarifliches Kurzarbeitergeld	1 000 DM	10 885	1 946	12 830
45	Familienunterstuetzungen	1 000 DM	839	755	1 594
46	Wohnungsfuersorge	1 000 DM	544	602	1 147
47	Naturalleistungen	1 000 DM	827	527	1 354
48	Entlassungsentschaedigungen	1 000 DM	48 361	35 329	83 690
49	Ausbildungsverguetungen	1 000 DM	29 413	30 971	60 384
50	Sach- u. Fremdkosten f. berufl. Aus-/Weiterbildung	1 000 DM	5 564	8 501	14 065
51	Kantinenkosten, Essensgutscheine	1 000 DM	3 894	2 841	6 735
52	Sach- und Fremdkosten f. Belegschaftseinrichtungen (ohne Kantine)	1 000 DM	3 799	1 623	5 422
53	Aufwendungen bei auswaertiger Beschaeftigung 5)	1 000 DM	1 638	2 645	4 283
54	Anwerbungskosten	1 000 DM	1 120	6 894	8 014
55	Sonstige gesetzliche Aufwendungen 6)	1 000 DM	8 560	3 385	11 945
56	Sonstige Zuwendungen	1 000 DM	2 922	1 756	4 678
57	A r b e i t s k o s t e n I n s g e s a m t	1 000 DM	6 202 228	3 538 899	9 741 127
58	Dar. Loehne und Gehaelter 7)	1 000 DM	5 034 087	2 856 790	7 890 877
	Nachrichtlich:				
59	Verguetung des Ausbildungspersonals	1 000 DM	3 092	12 214	15 305
60	Verguetung des Personals f. Belegschaftseinrichtungen	1 000 DM	9 003	12 437	21 440
61	Erstattete Arbeitskosten nach Paragraph 54 AFG u. ae.	1 000 DM	5 429	1 408	6 838
62	Aufwendungen fuer Zeitarbeitspersonal	DM	-	-	12 075 378
63	Stunden fuer Zeitarbeitspersonal	Stunden	-	-	345 875

1) Voll- und teilzeitbeschaeftigte Arbeitnehmer ohne Auszubildende.- 2) Vollbeschaeftigte und entsprechend ihrer geleisteten Arbeitszeit in Vollbeschaeftigte umgerechnete Teilzeitbeschaeftigte.- 3) Verguetung gesetzlicher Feiertage und sonstiger gesetzlicher Ausfallzeiten, Arbeitgeberpflichtbeitraege zur Renten-, Arbeitslosen- und Krankenversicherung, Unfallversicherungsbeitraege, gesetzliche Lohn- und Gehaltsfortzahlung sowie sonstige gesetzliche Aufwendungen.- 4) Differenz der Pensionsrueckstellungen nach Paragraph 6A ESTG am 31.12. und 1.1.1992.- 5) Ohne Ersatz betriebsbedingter Aufwendungen.- 6) Nach dem Schwerbehindertengesetz, Mutterschutzgesetz.- 7) Entgelt fuer geleistete Arbeit, Sonderzahlungen und Verguetung arbeitsfreier Tage.

6 Unternehmen, Arbeitnehmer, Arbeitsstunden und Arbeitskosten im Produzierenden Gewerbe nach Wirtschaftszweigen 1992
Unternehmen mit 10 und mehr Arbeitnehmern 1)
Frueheres Bundesgebiet

Lfd. Nr.	Gegenstand der Nachweisung	Einheit	Arbeiter	Angestellte	Arbeitnehmer
	Bekleidungsgewerbe				
1	Unternehmen erfasst	Anzahl	323	294	326
2	Unternehmen hochgerechnet	Anzahl	1 989	1 648	2 000
3	Vollbeschaeftigte erfasst	Anzahl	33 557	12 834	46 391
4	Vollbeschaeftigte hochgerechnet	Anzahl	80 297	26 937	107 234
5	Teilzeitbeschaeftigte	Anzahl	20 410	3 520	23 930
6	Vollzeiteinheiten 2)	Anzahl	92 914	29 095	122 009
7	Dar. weiblich	Anzahl	79 389	17 389	96 778
8	Auszubildende	Anzahl	4 106	1 621	5 728
9	Bezahlte Stunden Vollbeschaeftigte	1 000 Std.	158 548	54 196	212 744
10	Bezahlte Stunden Teilzeitbeschaeftigte	1 000 Std.	24 796	4 289	29 086
11	Geleistete Stunden Vollbeschaeftigte	1 000 Std.	126 664	44 745	171 409
12	Geleistete Stunden Teilzeitbeschaeftigte	1 000 Std.	19 992	3 564	23 557
13	Kurzarbeitsstunden	1 000 Std.	1 451	88	1 539
14	Streik- /Aussperrungsstunden	1 000 Std.	2	0	2
15	Entgelt fuer geleistete Arbeit	1 000 DM	2 224 948	1 263 579	3 488 527
16	Personalnebenkosten I n s g e s a m t	1 000 DM	1 501 637	797 231	2 298 868
17	Dar. Gesetzliche Personalnebenkosten 3)	1 000 DM	826 993	381 249	1 208 242
18	Zusaetzliches Urlaubsgeld	1 000 DM	62 823	25 918	88 741
19	Leistungen zur Vermoegensbildung	1 000 DM	32 638	10 905	43 542
20	Fest vereinbarte Sonderzahlungen	1 000 DM	140 699	84 203	224 902
21	Leistungs- und gewinnabhaengige Sonderzahlungen	1 000 DM	5 304	36 516	41 821
22	Urlaubsverguetung	1 000 DM	327 562	171 405	498 967
23	Gesetzl. Zahlung im Krankheitsfall	1 000 DM	132 146	37 342	169 487
24	Zusaetzliche Lohnfortzahlung im Krankheitsfall	1 000 DM	84	136	220
25	Verguetung gesetzl. Feiertage u. sonst. gesetzl. Ausfallzeiten	1 000 DM	101 052	55 967	157 019
26	Verguetung betriebl. arbeitsfreier Tage	1 000 DM	5 478	2 474	7 951
27	Arbeitgeberpflichtbeitraege zur Rentenversicherung	1 000 DM	266 659	135 708	402 367
28	Arbeitgeberpflichtbeitraege zur Arbeitslosenversicherung	1 000 DM	94 924	48 664	143 588
29	Arbeitgeberpflichtbeitraege zur Krankenversicherung	1 000 DM	193 740	88 520	282 261
30	Renten-, Arbeitslosen- und Krankenversicherungsbeitraege fuer Auszubildende	1 000 DM	7 684	3 368	11 053
31	Beitraege zur Berufsgenossenschaft	1 000 DM	26 342	10 914	37 256
32	Umlage fuer das Konkursausfallgeld	1 000 DM	1 928	1 013	2 940
33	Rentenzahlungen fuer betriebl. Ruhegeldzusagen	1 000 DM	9 833	12 785	22 618
34	Nettozufuehrung zu den Pensionsrueckstellungen 4)	1 000 DM	5 433	11 657	17 091
35	Zuwendungen an Pensionskassen	1 000 DM	3 167	1 924	5 091
36	Zuwendungen an Unterstuetzungskassen	1 000 DM	1 143	927	2 070
37	Beitraege fuer Direktversicherungen	1 000 DM	956	5 607	6 563
38	Aufwendungen fuer den Vorruhestand	1 000 DM	1 438	1 290	2 728
39	Sonstige Aufwendungen zur Alterssicherung	1 000 DM	1 035	607	1 642
40	Zusaetzliche Beitraege an Einrichtungen zur Unterstuetzung im Krankheitsfall	1 000 DM	217	26	243
41	Zusaetzliche Beitraege an Einrichtungen zur Unterstuetzung bei Kurzarbeit/Arbeitslosigkeit	1 000 DM	1 105	565	1 669
42	Sonstige Aufwendungen fuer Vorsorgeeinrichtungen	1 000 DM	37	76	113
43	Beihilfen zu den Kosten fuer Arztleistungen u. ae.	1 000 DM	25	13	38
44	Betriebl./tarifliches Kurzarbeitergeld	1 000 DM	1 728	255	1 983
45	Familienunterstuetzungen	1 000 DM	383	295	678
46	Wohnungsfuersorge	1 000 DM	14	84	98
47	Naturalleistungen	1 000 DM	396	606	1 003
48	Entlassungsentschaedigungen	1 000 DM	18 541	11 147	29 688
49	Ausbildungsverguetungen	1 000 DM	40 006	18 371	58 377
50	Sach- u. Fremdkosten f. berufl. Aus-/Weiterbildung	1 000 DM	1 146	3 820	4 966
51	Kantinenkosten, Essensgutscheine	1 000 DM	3 351	4 231	7 582
52	Sach- und Fremdkosten f. Belegschaftseinrichtungen (ohne Kantine)	1 000 DM	829	418	1 247
53	Aufwendungen bei auswaertiger Beschaeftigung 5)	1 000 DM	346	2 247	2 593
54	Anwerbungskosten	1 000 DM	453	3 717	4 170
55	Sonstige gesetzliche Aufwendungen 6)	1 000 DM	10 203	3 121	13 324
56	Sonstige Zuwendungen	1 000 DM	789	390	1 179
57	A r b e i t s k o s t e n I n s g e s a m t	1 000 DM	3 726 585	2 060 810	5 787 395
58	Dar. Loehne und Gehaelter 7)	1 000 DM	3 032 733	1 688 444	4 721 177
	Nachrichtlich:				
59	Verguetung des Ausbildungspersonals	1 000 DM	4 796	10 720	15 516
60	Verguetung des Personals f. Belegschaftseinrichtungen	1 000 DM	4 937	3 627	8 563
61	Erstattete Arbeitskosten nach Paragraph 54 AFG u. ae.	1 000 DM	3 095	383	3 478
62	Aufwendungen fuer Zeitarbeitspersonal	DM	-	-	3 945 212
63	Stunden fuer Zeitarbeitspersonal	Stunden	-	-	121 223

1) Voll- und teilzeitbeschaeftigte Arbeitnehmer ohne Auszubildende.- 2) Vollbeschaeftigte und entsprechend ihrer geleisteten Arbeitszeit in Vollbeschaeftigte umgerechnete Teilzeitbeschaeftigte.- 3) Verguetung gesetzlicher Feiertage und sonstiger gesetzlicher Ausfallzeiten, Arbeitgeberpflichtbeitraege zur Renten-, Arbeitslosen- und Krankenversicherung, Unfallversicherungsbeitraege, gesetzliche Lohn- und Gehaltsfortzahlung sowie sonstige gesetzliche Aufwendungen.- 4) Differenz der Pensionsrueckstellungen nach Paragraph 6A ESTG am 31.12. und 1.1.1992.- 5) Ohne Ersatz betriebsbedingter Aufwendungen.- 6) Nach dem Schwerbehindertengesetz, Mutterschutzgesetz.- 7) Entgelt fuer geleistete Arbeit, Sonderzahlungen und Verguetung arbeitsfreier Tage.

6 Unternehmen, Arbeitnehmer, Arbeitsstunden und Arbeitskosten im Produzierenden Gewerbe nach Wirtschaftszweigen 1992
Unternehmen mit 10 und mehr Arbeitnehmern 1)
Frueheres Bundesgebiet

Lfd. Nr.	Gegenstand der Nachweisung	Einheit	Arbeiter	Angestellte	Arbeitnehmer
	Holzgewerbe (ohne Herstellung von Moebeln)				
1	Unternehmen erfasst	Anzahl	312	290	313
2	Unternehmen hochgerechnet	Anzahl	3 653	3 164	3 654
3	Vollbeschaeftigte erfasst	Anzahl	27 282	8 634	35 916
4	Vollbeschaeftigte hochgerechnet	Anzahl	98 913	24 142	123 055
5	Teilzeitbeschaeftigte	Anzahl	3 159	3 289	6 448
6	Vollzeiteinheiten 2)	Anzahl	100 633	25 868	126 501
7	Dar. weiblich	Anzahl	11 905	8 423	20 327
8	Auszubildende	Anzahl	5 595	1 591	7 185
9	Bezahlte Stunden Vollbeschaeftigte	1 000 Std.	202 254	49 460	251 714
10	Bezahlte Stunden Teilzeitbeschaeftigte	1 000 Std.	3 398	3 513	6 911
11	Geleistete Stunden Vollbeschaeftigte	1 000 Std.	162 640	40 995	203 635
12	Geleistete Stunden Teilzeitbeschaeftigte	1 000 Std.	2 776	2 955	5 731
13	Kurzarbeitsstunden	1 000 Std.	737	58	796
14	Streik- /Aussperrungsstunden	1 000 Std.	13	0	14
15	Entgelt fuer geleistete Arbeit	1 000 DM	3 345 766	1 248 508	4 594 274
16	Personalnebenkosten I n s g e s a m t	1 000 DM	2 366 493	791 042	3 157 535
17	Dar. Gesetzliche Personalnebenkosten 3)	1 000 DM	1 320 794	382 220	1 703 014
18	Zusaetzliches Urlaubsgeld	1 000 DM	194 741	61 682	256 423
19	Leistungen zur Vermoegensbildung	1 000 DM	48 560	13 419	61 979
20	Fest vereinbarte Sonderzahlungen	1 000 DM	184 538	79 066	263 604
21	Leistungs- und gewinnabhaengige Sonderzahlungen	1 000 DM	8 672	23 101	31 773
22	Urlaubsverguetung	1 000 DM	470 052	169 753	639 805
23	Gesetzl. Zahlung im Krankheitsfall	1 000 DM	186 763	35 086	221 849
24	Zusaetzliche Lohnfortzahlung im Krankheitsfall	1 000 DM	935	169	1 104
25	Verguetung gesetzl. Feiertage u. sonst. gesetzl. Ausfallzeiten	1 000 DM	150 121	55 621	205 743
26	Verguetung betriebl. arbeitsfreier Tage	1 000 DM	10 424	3 536	13 961
27	Arbeitgeberpflichtbeitraege zur Rentenversicherung	1 000 DM	400 526	133 014	533 540
28	Arbeitgeberpflichtbeitraege zur Arbeitslosenversicherung	1 000 DM	142 486	47 661	190 146
29	Arbeitgeberpflichtbeitraege zur Krankenversicherung	1 000 DM	286 874	84 795	371 669
30	Renten-, Arbeitslosen- und Krankenversicherungsbeitraege fuer Auszubildende	1 000 DM	10 910	3 280	14 189
31	Beitraege zur Berufsgenossenschaft	1 000 DM	133 553	23 254	156 807
32	Umlage fuer das Konkursausfallgeld	1 000 DM	3 085	1 034	4 119
33	Rentenzahlungen fuer betriebl. Ruhegeldzusagen	1 000 DM	5 004	6 338	11 341
34	Nettozufuehrung zu den Pensionsrueckstellungen 4)	1 000 DM	3 479	5 841	9 320
35	Zuwendungen an Pensionskassen	1 000 DM	1 034	564	1 599
36	Zuwendungen an Unterstuetzungskassen	1 000 DM	1 227	339	1 566
37	Beitraege fuer Direktversicherungen	1 000 DM	5 075	7 608	12 683
38	Aufwendungen fuer den Vorruhestand	1 000 DM	2 340	69	2 408
39	Sonstige Aufwendungen zur Alterssicherung	1 000 DM	2 172	749	2 921
40	Zusaetzliche Beitraege an Einrichtungen zur Unterstuetzung im Krankheitsfall	1 000 DM	715	271	986
41	Zusaetzliche Beitraege an Einrichtungen zur Unterstuetzung bei Kurzarbeit/Arbeitslosigkeit	1 000 DM	769	139	908
42	Sonstige Aufwendungen fuer Vorsorgeeinrichtungen	1 000 DM	68	31	99
43	Beihilfen zu den Kosten fuer Arztleistungen u. ae.	1 000 DM	-	-	-
44	Betriebl./tarifliches Kurzarbeitergeld	1 000 DM	1 909	112	2 021
45	Familienunterstuetzungen	1 000 DM	648	269	916
46	Wohnungsfuersorge	1 000 DM	46	71	117
47	Naturalleistungen	1 000 DM	999	532	1 531
48	Entlassungsentschaedigungen	1 000 DM	6 182	4 104	10 286
49	Ausbildungsverguetungen	1 000 DM	56 565	17 498	74 063
50	Sach- u. Fremdkosten f. berufl. Aus-/Weiterbildung	1 000 DM	2 050	3 060	5 110
51	Kantinenkosten, Essensgutscheine	1 000 DM	1 518	616	2 134
52	Sach- und Fremdkosten f. Belegschaftseinrichtungen (ohne Kantine)	1 000 DM	2 674	564	3 238
53	Aufwendungen bei auswaertiger Beschaeftigung 5)	1 000 DM	19 284	2 840	22 125
54	Anwerbungskosten	1 000 DM	1 757	2 178	3 936
55	Sonstige gesetzliche Aufwendungen 6)	1 000 DM	17 386	1 756	19 141
56	Sonstige Zuwendungen	1 000 DM	1 352	1 023	2 375
57	A r b e i t s k o s t e n I n s g e s a m t	1 000 DM	5 712 259	2 039 550	7 751 809
58	Dar. Loehne und Gehaelter 7)	1 000 DM	4 600 574	1 689 941	6 290 515
	Nachrichtlich:				
59	Verguetung des Ausbildungspersonals	1 000 DM	13 462	9 121	22 583
60	Verguetung des Personals f. Belegschaftseinrichtungen	1 000 DM	7 306	4 414	11 720
61	Erstattete Arbeitskosten nach Paragraph 54 AFG u. ae.	1 000 DM	4 888	948	5 836
62	Aufwendungen fuer Zeitarbeitspersonal	DM	-	-	40 842 260
63	Stunden fuer Zeitarbeitspersonal	Stunden	-	-	1 050 834

1) Voll- und teilzeitbeschaeftigte Arbeitnehmer ohne Auszubildende.- 2) Vollbeschaeftigte und entsprechend ihrer geleisteten Arbeitszeit in Vollbeschaeftigte umgerechnete Teilzeitbeschaeftigte.- 3) Verguetung gesetzlicher Feiertage und sonstiger gesetzlicher Ausfallzeiten, Arbeitgeberpflichtbeitraege zur Renten-, Arbeitslosen- und Krankenversicherung, Unfallversicherungsbeitraege, gesetzliche Lohn- und Gehaltsfortzahlung sowie sonstige gesetzliche Aufwendungen.- 4) Differenz der Pensionsrueckstellungen nach Paragraph 6A ESTG am 31.12. und 1.1.1992.- 5) Ohne Ersatz betriebsbedingter Aufwendungen.- 6) Nach dem Schwerbehindertengesetz, Mutterschutzgesetz.- 7) Entgelt fuer geleistete Arbeit, Sonderzahlungen und Verguetung arbeitsfreier Tage.

6 Unternehmen, Arbeitnehmer, Arbeitsstunden und Arbeitskosten im Produzierenden Gewerbe nach Wirtschaftszweigen 1992
Unternehmen mit 10 und mehr Arbeitnehmern 1)
Frueheres Bundesgebiet

Lfd. Nr.	Gegenstand der Nachweisung	Einheit	Arbeiter	Angestellte	Arbeitnehmer
	Papier-, Verlags- und Druckgewerbe				
1	Unternehmen erfasst	Anzahl	1 063	1 177	1 198
2	Unternehmen hochgerechnet	Anzahl	5 636	6 115	6 263
3	Vollbeschaeftigte erfasst	Anzahl	121 049	93 969	215 019
4	Vollbeschaeftigte hochgerechnet	Anzahl	243 446	166 333	409 779
5	Teilzeitbeschaeftigte	Anzahl	20 789	21 443	42 232
6	Vollzeiteinheiten 2)	Anzahl	255 871	178 754	434 626
7	Dar. weiblich	Anzahl	70 298	72 759	143 058
8	Auszubildende	Anzahl	12 422	6 223	18 645
9	Bezahlte Stunden Vollbeschaeftigte	1 000 Std.	491 121	334 691	825 812
10	Bezahlte Stunden Teilzeitbeschaeftigte	1 000 Std.	24 487	24 984	49 470
11	Geleistete Stunden Vollbeschaeftigte	1 000 Std.	390 082	274 709	664 791
12	Geleistete Stunden Teilzeitbeschaeftigte	1 000 Std.	19 744	20 440	40 185
13	Kurzarbeitsstunden	1 000 Std.	1 525	135	1 659
14	Streik- /Aussperrungsstunden	1 000 Std.	124	17	141
15	Entgelt fuer geleistete Arbeit	1 000 DM	9 477 880	9 234 549	18 712 429
16	Personalnebenkosten I n s g e s a m t	1 000 DM	7 047 301	6 617 557	13 664 858
17	Dar. Gesetzliche Personalnebenkosten 3)	1 000 DM	3 479 548	2 805 418	6 284 966
18	Zusaetzliches Urlaubsgeld	1 000 DM	516 279	483 522	999 801
19	Leistungen zur Vermoegensbildung	1 000 DM	140 561	95 238	235 800
20	Fest vereinbarte Sonderzahlungen	1 000 DM	725 750	824 954	1 550 704
21	Leistungs- und gewinnabhaengige Sonderzahlungen	1 000 DM	40 412	199 379	239 791
22	Urlaubsverguetung	1 000 DM	1 393 840	1 294 774	2 688 614
23	Gesetzl. Zahlung im Krankheitsfall	1 000 DM	574 264	313 040	887 304
24	Zusaetzliche Lohnfortzahlung im Krankheitsfall	1 000 DM	5 831	4 987	10 818
25	Verguetung gesetzl. Feiertage u. sonst. gesetzl. Ausfallzeiten	1 000 DM	411 080	424 948	836 028
26	Verguetung betriebl. arbeitsfreier Tage	1 000 DM	58 424	33 238	91 662
27	Arbeitgeberpflichtbeitraege zur Rentenversicherung	1 000 DM	1 119 500	989 758	2 109 258
28	Arbeitgeberpflichtbeitraege zur Arbeitslosenversicherung	1 000 DM	402 721	352 245	754 965
29	Arbeitgeberpflichtbeitraege zur Krankenversicherung	1 000 DM	780 826	612 906	1 393 732
30	Renten-, Arbeitslosen- und Krankenversicherungsbeitraege fuer Auszubildende	1 000 DM	34 923	18 809	53 732
31	Beitraege zur Berufsgenossenschaft	1 000 DM	167 666	89 573	257 239
32	Umlage fuer das Konkursausfallgeld	1 000 DM	9 261	8 067	17 328
33	Rentenzahlungen fuer betriebl. Ruhegeldzusagen	1 000 DM	104 280	147 989	252 269
34	Nettozufuehrung zu den Pensionsrueckstellungen 4)	1 000 DM	103 444	185 168	288 611
35	Zuwendungen an Pensionskassen	1 000 DM	14 051	25 041	39 093
36	Zuwendungen an Unterstuetzungskassen	1 000 DM	8 407	17 418	25 825
37	Beitraege fuer Direktversicherungen	1 000 DM	16 548	59 760	76 309
38	Aufwendungen fuer den Vorruhestand	1 000 DM	8 077	9 209	17 286
39	Sonstige Aufwendungen zur Alterssicherung	1 000 DM	8 048	13 043	21 091
40	Zusaetzliche Beitraege an Einrichtungen zur Unterstuetzung im Krankheitsfall	1 000 DM	55	748	803
41	Zusaetzliche Beitraege an Einrichtungen zur Unterstuetzung bei Kurzarbeit/Arbeitslosigkeit	1 000 DM	755	39	794
42	Sonstige Aufwendungen fuer Vorsorgeeinrichtungen	1 000 DM	1 572	4 871	6 443
43	Beihilfen zu den Kosten fuer Arztleistungen u. ae.	1 000 DM	414	368	782
44	Betriebl./tarifliches Kurzarbeitergeld	1 000 DM	2 724	331	3 054
45	Familienunterstuetzungen	1 000 DM	2 946	4 201	7 147
46	Wohnungsfuersorge	1 000 DM	2 217	2 693	4 910
47	Naturalleistungen	1 000 DM	8 723	10 725	19 448
48	Entlassungsentschaedigungen	1 000 DM	79 465	118 991	198 456
49	Ausbildungsverguetungen	1 000 DM	187 408	105 302	292 710
50	Sach- u. Fremdkosten f. berufl. Aus-/Weiterbildung	1 000 DM	28 123	51 840	79 964
51	Kantinenkosten, Essensgutscheine	1 000 DM	35 018	43 191	78 209
52	Sach- und Fremdkosten f. Belegschaftseinrichtungen (ohne Kantine)	1 000 DM	16 514	8 260	24 774
53	Aufwendungen bei auswaertiger Beschaeftigung 5)	1 000 DM	2 056	4 572	6 629
54	Anwerbungskosten	1 000 DM	8 892	28 374	37 267
55	Sonstige gesetzliche Aufwendungen 6)	1 000 DM	14 230	14 883	29 112
56	Sonstige Zuwendungen	1 000 DM	11 993	15 105	27 098
57	A r b e i t s k o s t e n I n s g e s a m t	1 000 DM	16 525 181	15 852 106	32 377 287
58	Dar. Loehne und Gehaelter 7)	1 000 DM	13 344 323	12 908 627	26 252 951
	Nachrichtlich:				
59	Verguetung des Ausbildungspersonals	1 000 DM	23 964	56 957	80 921
60	Verguetung des Personals f. Belegschaftseinrichtungen	1 000 DM	42 171	47 406	89 577
61	Erstattete Arbeitskosten nach Paragraph 54 AFG u. ae.	1 000 DM	5 876	2 958	8 834
62	Aufwendungen fuer Zeitarbeitspersonal	DM	-	-	94 028 740
63	Stunden fuer Zeitarbeitspersonal	Stunden	-	-	3 016 575

1) Voll- und teilzeitbeschaeftigte Arbeitnehmer ohne Auszubildende.- 2) Vollbeschaeftigte und entsprechend ihrer geleisteten Arbeitszeit in Vollbeschaeftigte umgerechnete Teilzeitbeschaeftigte.- 3) Verguetung gesetzlicher Feiertage und sonstiger gesetzlicher Ausfallzeiten, Arbeitgeberpflichtbeitraege zur Renten-, Arbeitslosen- und Krankenversicherung, Unfallversicherungsbeitraege, gesetzliche Lohn- und Gehaltsfortzahlung sowie sonstige gesetzliche Aufwendungen.- 4) Differenz der Pensionsrueckstellungen nach Paragraph 6A ESTG am 31.12. und 1.1.1992.- 5) Ohne Ersatz betriebsbedingter Aufwendungen.- 6) Nach dem Schwerbehindertengesetz, Mutterschutzgesetz.- 7) Entgelt fuer geleistete Arbeit, Sonderzahlungen und Verguetung arbeitsfreier Tage.

6 Unternehmen, Arbeitnehmer, Arbeitsstunden und Arbeitskosten im Produzierenden Gewerbe nach Wirtschaftszweigen 1992
Unternehmen mit 10 und mehr Arbeitnehmern 1)
Frueheres Bundesgebiet

Lfd. Nr.	Gegenstand der Nachweisung	Einheit	Arbeiter	Angestellte	Arbeitnehmer
	Papiergewerbe				
1	Unternehmen erfasst	Anzahl	427	419	429
2	Unternehmen hochgerechnet	Anzahl	1 341	1 304	1 351
3	Vollbeschaeftigte erfasst	Anzahl	71 865	26 324	98 188
4	Vollbeschaeftigte hochgerechnet	Anzahl	116 645	42 029	158 673
5	Teilzeitbeschaeftigte	Anzahl	5 234	4 168	9 402
6	Vollzeiteinheiten 2)	Anzahl	119 922	44 433	164 355
7	Dar. weiblich	Anzahl	29 933	16 372	46 305
8	Auszubildende	Anzahl	3 630	2 030	5 660
9	Bezahlte Stunden Vollbeschaeftigte	1 000 Std.	235 594	85 135	320 730
10	Bezahlte Stunden Teilzeitbeschaeftigte	1 000 Std.	6 465	4 800	11 265
11	Geleistete Stunden Vollbeschaeftigte	1 000 Std.	185 380	69 651	255 031
12	Geleistete Stunden Teilzeitbeschaeftigte	1 000 Std.	5 173	3 976	9 149
13	Kurzarbeitsstunden	1 000 Std.	1 235	118	1 353
14	Streik- /Aussperrungsstunden	1 000 Std.	37	1	38
15	Entgelt fuer geleistete Arbeit	1 000 DM	4 086 292	2 405 863	6 492 155
16	Personalnebenkosten I n s g e s a m t	1 000 DM	3 152 860	1 710 399	4 863 259
17	Dar. Gesetzliche Personalnebenkosten 3)	1 000 DM	1 584 338	716 913	2 301 251
18	Zusaetzliches Urlaubsgeld	1 000 DM	209 595	102 968	312 563
19	Leistungen zur Vermoegensbildung	1 000 DM	68 235	25 297	93 532
20	Fest vereinbarte Sonderzahlungen	1 000 DM	305 913	210 133	516 046
21	Leistungs- und gewinnabhaengige Sonderzahlungen	1 000 DM	20 211	40 779	60 990
22	Urlaubsverguetung	1 000 DM	619 091	338 008	957 099
23	Gesetzl. Zahlung im Krankheitsfall	1 000 DM	280 161	73 305	353 466
24	Zusaetzliche Lohnfortzahlung im Krankheitsfall	1 000 DM	3 810	1 340	5 151
25	Verguetung gesetzl. Feiertage u. sonst. gesetzl. Ausfallzeiten	1 000 DM	180 320	105 019	285 339
26	Verguetung betriebl. arbeitsfreier Tage	1 000 DM	24 134	10 223	34 357
27	Arbeitgeberpflichtbeitraege zur Rentenversicherung	1 000 DM	492 204	253 250	745 454
28	Arbeitgeberpflichtbeitraege zur Arbeitslosenversicherung	1 000 DM	175 732	92 013	267 745
29	Arbeitgeberpflichtbeitraege zur Krankenversicherung	1 000 DM	348 080	155 785	503 865
30	Renten-, Arbeitslosen- und Krankenversicherungsbeitraege fuer Auszubildende	1 000 DM	10 241	5 210	15 451
31	Beitraege zur Berufsgenossenschaft	1 000 DM	97 675	32 198	129 873
32	Umlage fuer das Konkursausfallgeld	1 000 DM	3 811	1 998	5 809
33	Rentenzahlungen fuer betriebl. Ruhegeldzusagen	1 000 DM	58 069	54 170	112 239
34	Nettozufuehrung zu den Pensionsrueckstellungen 4)	1 000 DM	60 670	64 431	125 102
35	Zuwendungen an Pensionskassen	1 000 DM	3 783	2 787	6 570
36	Zuwendungen an Unterstuetzungskassen	1 000 DM	4 169	3 703	7 872
37	Beitraege fuer Direktversicherungen	1 000 DM	5 373	13 911	19 283
38	Aufwendungen fuer den Vorruhestand	1 000 DM	7 294	5 831	13 125
39	Sonstige Aufwendungen zur Alterssicherung	1 000 DM	3 999	3 997	7 996
40	Zusaetzliche Beitraege an Einrichtungen zur Unterstuetzung im Krankheitsfall	1 000 DM	-	108	108
41	Zusaetzliche Beitraege an Einrichtungen zur Unterstuetzung bei Kurzarbeit/Arbeitslosigkeit	1 000 DM	184	7	192
42	Sonstige Aufwendungen fuer Vorsorgeeinrichtungen	1 000 DM	478	261	739
43	Beihilfen zu den Kosten fuer Arztleistungen u. ae.	1 000 DM	230	94	324
44	Betriebl./tarifliches Kurzarbeitergeld	1 000 DM	1 936	280	2 215
45	Familienunterstuetzungen	1 000 DM	1 230	813	2 043
46	Wohnungsfuersorge	1 000 DM	2 009	2 386	4 395
47	Naturalleistungen	1 000 DM	3 216	3 713	6 929
48	Entlassungsentschaedigungen	1 000 DM	41 101	30 136	71 237
49	Ausbildungsverguetungen	1 000 DM	55 551	28 472	84 023
50	Sach- u. Fremdkosten f. berufl. Aus-/Weiterbildung	1 000 DM	17 215	16 657	33 872
51	Kantinenkosten, Essensgutscheine	1 000 DM	15 780	8 035	23 815
52	Sach- und Fremdkosten f. Belegschaftseinrichtungen (ohne Kantine)	1 000 DM	11 395	3 843	15 238
53	Aufwendungen bei auswaertiger Beschaeftigung 5)	1 000 DM	1 882	1 794	3 676
54	Anwerbungskosten	1 000 DM	5 559	8 901	14 459
55	Sonstige gesetzliche Aufwendungen 6)	1 000 DM	6 355	3 346	9 701
56	Sonstige Zuwendungen	1 000 DM	6 169	5 199	11 368
57	A r b e i t s k o s t e n I n s g e s a m t	1 000 DM	7 239 152	4 116 263	11 355 414
58	Dar. Loehne und Gehaelter 7)	1 000 DM	5 797 762	3 312 935	9 110 697
	Nachrichtlich:				
59	Verguetung des Ausbildungspersonals	1 000 DM	6 980	17 402	24 382
60	Verguetung des Personals f. Belegschaftseinrichtungen	1 000 DM	21 724	24 278	46 002
61	Erstattete Arbeitskosten nach Paragraph 54 AFG u. ae.	1 000 DM	2 662	980	3 642
62	Aufwendungen fuer Zeitarbeitspersonal	DM	-	-	40 733 902
63	Stunden fuer Zeitarbeitspersonal	Stunden	-	-	1 320 800

1) Voll- und teilzeitbeschaeftigte Arbeitnehmer ohne Auszubildende.- 2) Vollbeschaeftigte und entsprechend ihrer geleisteten Arbeitszeit in Vollbeschaeftigte umgerechnete Teilzeitbeschaeftigte.- 3) Verguetung gesetzlicher Feiertage und sonstiger gesetzlicher Ausfallzeiten, Arbeitgeberpflichtbeitraege zur Renten-, Arbeitslosen- und Krankenversicherung, Unfallversicherungsbeitraege, gesetzliche Lohn- und Gehaltsfortzahlung sowie sonstige gesetzliche Aufwendungen.- 4) Differenz der Pensionsrueckstellungen nach Paragraph 6A ESTG am 31.12. und 1.1.1992.- 5) Ohne Ersatz betriebsbedingter Aufwendungen.- 6) Nach dem Schwerbehindertengesetz, Mutterschutzgesetz.- 7) Entgelt fuer geleistete Arbeit, Sonderzahlungen und Verguetung arbeitsfreier Tage.

6 Unternehmen, Arbeitnehmer, Arbeitsstunden und Arbeitskosten im Produzierenden Gewerbe nach Wirtschaftszweigen 1992
Unternehmen mit 10 und mehr Arbeitnehmern 1)
Frueheres Bundesgebiet

Lfd. Nr.	Gegenstand der Nachweisung	Einheit	Arbeiter	Angestellte	Arbeitnehmer
	Verlagsgewerbe				
1	Unternehmen erfasst	Anzahl	180	292	294
2	Unternehmen hochgerechnet	Anzahl	489	921	928
3	Vollbeschaeftigte erfasst	Anzahl	14 329	38 098	52 428
4	Vollbeschaeftigte hochgerechnet	Anzahl	19 587	57 663	77 250
5	Teilzeitbeschaeftigte	Anzahl	4 623	9 915	14 538
6	Vollzeiteinheiten 2)	Anzahl	22 389	63 559	85 948
7	Dar. weiblich	Anzahl	7 018	33 286	40 304
8	Auszubildende	Anzahl	553	2 234	2 787
9	Bezahlte Stunden Vollbeschaeftigte	1 000 Std.	39 919	115 251	155 170
10	Bezahlte Stunden Teilzeitbeschaeftigte	1 000 Std.	5 338	11 894	17 232
11	Geleistete Stunden Vollbeschaeftigte	1 000 Std.	32 526	93 891	126 417
12	Geleistete Stunden Teilzeitbeschaeftigte	1 000 Std.	4 321	9 622	13 943
13	Kurzarbeitsstunden	1 000 Std.	-	-	-
14	Streik- /Aussperrungsstunden	1 000 Std.	13	6	19
15	Entgelt fuer geleistete Arbeit	1 000 DM	1 062 092	3 377 008	4 439 100
16	Personalnebenkosten I n s g e s a m t	1 000 DM	735 898	2 572 965	3 308 863
17	Dar. Gesetzliche Personalnebenkosten 3)	1 000 DM	334 853	1 060 623	1 395 476
18	Zusaetzliches Urlaubsgeld	1 000 DM	52 186	189 160	241 345
19	Leistungen zur Vermoegensbildung	1 000 DM	11 378	33 633	45 012
20	Fest vereinbarte Sonderzahlungen	1 000 DM	88 152	335 318	423 470
21	Leistungs- und gewinnabhaengige Sonderzahlungen	1 000 DM	7 070	71 181	78 251
22	Urlaubsverguetung	1 000 DM	133 829	483 699	617 528
23	Gesetzl. Zahlung im Krankheitsfall	1 000 DM	52 464	146 532	198 996
24	Zusaetzliche Lohnfortzahlung im Krankheitsfall	1 000 DM	1 070	1 870	2 940
25	Verguetung gesetzl. Feiertage u. sonst. gesetzl. Ausfallzeiten	1 000 DM	38 880	169 635	208 515
26	Verguetung betriebl. arbeitsfreier Tage	1 000 DM	13 055	14 325	27 380
27	Arbeitgeberpflichtbeitraege zur Rentenversicherung	1 000 DM	110 554	356 281	466 835
28	Arbeitgeberpflichtbeitraege zur Arbeitslosenversicherung	1 000 DM	42 382	123 823	166 205
29	Arbeitgeberpflichtbeitraege zur Krankenversicherung	1 000 DM	73 396	223 838	297 234
30	Renten-, Arbeitslosen- und Krankenversicherungsbeitraege fuer Auszubildende	1 000 DM	1 682	7 968	9 650
31	Beitraege zur Berufsgenossenschaft	1 000 DM	14 920	30 566	45 486
32	Umlage fuer das Konkursausfallgeld	1 000 DM	928	3 031	3 959
33	Rentenzahlungen fuer betriebl. Ruhegeldzusagen	1 000 DM	16 182	65 092	81 274
34	Nettozufuehrung zu den Pensionsrueckstellungen 4)	1 000 DM	17 628	55 756	73 384
35	Zuwendungen an Pensionskassen	1 000 DM	9 826	20 617	30 443
36	Zuwendungen an Unterstuetzungskassen	1 000 DM	1 168	9 617	10 785
37	Beitraege fuer Direktversicherungen	1 000 DM	2 938	26 226	29 164
38	Aufwendungen fuer den Vorruhestand	1 000 DM	365	3 211	3 576
39	Sonstige Aufwendungen zur Alterssicherung	1 000 DM	1 147	5 124	6 270
40	Zusaetzliche Beitraege an Einrichtungen zur Unterstuetzung im Krankheitsfall	1 000 DM	30	504	535
41	Zusaetzliche Beitraege an Einrichtungen zur Unterstuetzung bei Kurzarbeit/Arbeitslosigkeit	1 000 DM	-	0	0
42	Sonstige Aufwendungen fuer Vorsorgeeinrichtungen	1 000 DM	680	4 480	5 160
43	Beihilfen zu den Kosten fuer Arztleistungen u. ae.	1 000 DM	13	65	79
44	Betriebl./tarifliches Kurzarbeitergeld	1 000 DM	-	-	-
45	Familienunterstuetzungen	1 000 DM	660	2 246	2 907
46	Wohnungsfuersorge	1 000 DM	123	144	267
47	Naturalleistungen	1 000 DM	2 094	4 192	6 286
48	Entlassungsentschaedigungen	1 000 DM	14 092	60 487	74 579
49	Ausbildungsverguetungen	1 000 DM	9 251	46 308	55 558
50	Sach- u. Fremdkosten f. berufl. Aus-/Weiterbildung	1 000 DM	3 123	22 041	25 164
51	Kantinenkosten, Essensgutscheine	1 000 DM	9 121	25 611	34 732
52	Sach- und Fremdkosten f. Belegschaftseinrichtungen (ohne Kantine)	1 000 DM	1 260	2 535	3 796
53	Aufwendungen bei auswaertiger Beschaeftigung 5)	1 000 DM	2	972	975
54	Anwerbungskosten	1 000 DM	1 005	12 324	13 328
55	Sonstige gesetzliche Aufwendungen 6)	1 000 DM	1 329	6 916	8 245
56	Sonstige Zuwendungen	1 000 DM	1 913	7 638	9 551
57	A r b e i t s k o s t e n I n s g e s a m t	1 000 DM	1 797 990	5 949 973	7 747 963
58	Dar. Loehne und Gehaelter 7)	1 000 DM	1 460 177	4 822 361	6 282 537
	Nachrichtlich:				
59	Verguetung des Ausbildungspersonals	1 000 DM	1 036	9 489	10 525
60	Verguetung des Personals f. Belegschaftseinrichtungen	1 000 DM	8 365	10 695	19 059
61	Erstattete Arbeitskosten nach Paragraph 54 AFG u. ae.	1 000 DM	85	545	629
62	Aufwendungen fuer Zeitarbeitspersonal	DM	-	-	15 399 584
63	Stunden fuer Zeitarbeitspersonal	Stunden	-	-	422 964

1) Voll- und teilzeitbeschaeftigte Arbeitnehmer ohne Auszubildende.- 2) Vollbeschaeftigte und entsprechend ihrer geleisteten Arbeitszeit in Vollbeschaeftigte umgerechnete Teilzeitbeschaeftigte.- 3) Verguetung gesetzlicher Feiertage und sonstiger gesetzlicher Ausfallzeiten, Arbeitgeberpflichtbeitraege zur Renten-, Arbeitslosen- und Krankenversicherung, Unfallversicherungsbeitraege, gesetzliche Lohn- und Gehaltsfortzahlung sowie sonstige gesetzliche Aufwendungen.- 4) Differenz der Pensionsrueckstellungen nach Paragraph 6A ESTG am 31.12. und 1.1.1992.- 5) Ohne Ersatz betriebsbedingter Aufwendungen.- 6) Nach dem Schwerbehindertengesetz, Mutterschutzgesetz.- 7) Entgelt fuer geleistete Arbeit, Sonderzahlungen und Verguetung arbeitsfreier Tage.

6 Unternehmen, Arbeitnehmer, Arbeitsstunden und Arbeitskosten im Produzierenden Gewerbe nach Wirtschaftszweigen 1992
Unternehmen mit 10 und mehr Arbeitnehmern 1)
Frueheres Bundesgebiet

Lfd. Nr.	Gegenstand der Nachweisung	Einheit	Arbeiter	Angestellte	Arbeitnehmer
	Druckgewerbe				
1	Unternehmen erfasst	Anzahl	421	425	434
2	Unternehmen hochgerechnet	Anzahl	3 732	3 803	3 898
3	Vollbeschaeftigte erfasst	Anzahl	32 314	27 016	59 330
4	Vollbeschaeftigte hochgerechnet	Anzahl	103 878	63 266	167 144
5	Teilzeitbeschaeftigte	Anzahl	9 864	7 020	16 884
6	Vollzeiteinheiten 2)	Anzahl	109 481	67 177	176 658
7	Dar. weiblich	Anzahl	31 140	21 516	52 656
8	Auszubildende	Anzahl	7 970	1 825	9 794
9	Bezahlte Stunden Vollbeschaeftigte	1 000 Std.	209 040	127 408	336 447
10	Bezahlte Stunden Teilzeitbeschaeftigte	1 000 Std.	11 242	7 866	19 108
11	Geleistete Stunden Vollbeschaeftigte	1 000 Std.	166 914	105 483	272 397
12	Geleistete Stunden Teilzeitbeschaeftigte	1 000 Std.	9 104	6 490	15 594
13	Kurzarbeitsstunden	1 000 Std.	290	17	307
14	Streik- /Aussperrungsstunden	1 000 Std.	74	10	84
15	Entgelt fuer geleistete Arbeit	1 000 DM	4 201 797	3 274 195	7 475 991
16	Personalnebenkosten I n s g e s a m t	1 000 DM	3 064 528	2 218 563	5 283 090
17	Dar. Gesetzliche Personalnebenkosten 3)	1 000 DM	1 515 550	977 453	2 493 003
18	Zusaetzliches Urlaubsgeld	1 000 DM	250 143	186 752	436 895
19	Leistungen zur Vermoegensbildung	1 000 DM	58 744	34 633	93 377
20	Fest vereinbarte Sonderzahlungen	1 000 DM	321 864	266 749	588 613
21	Leistungs- und gewinnabhaengige Sonderzahlungen	1 000 DM	11 816	84 603	96 419
22	Urlaubsverguetung	1 000 DM	623 027	450 003	1 073 030
23	Gesetzl. Zahlung im Krankheitsfall	1 000 DM	233 192	87 621	320 813
24	Zusaetzliche Lohnfortzahlung im Krankheitsfall	1 000 DM	742	1 764	2 505
25	Verguetung gesetzl. Feiertage u. sonst. gesetzl. Ausfallzeiten	1 000 DM	186 668	143 088	329 756
26	Verguetung betriebl. arbeitsfreier Tage	1 000 DM	20 699	8 237	28 936
27	Arbeitgeberpflichtbeitraege zur Rentenversicherung	1 000 DM	502 204	361 762	863 967
28	Arbeitgeberpflichtbeitraege zur Arbeitslosenversicherung	1 000 DM	179 456	129 877	309 333
29	Arbeitgeberpflichtbeitraege zur Krankenversicherung	1 000 DM	349 674	222 210	571 884
30	Renten-, Arbeitslosen- und Krankenversicherungsbeitraege fuer Auszubildende	1 000 DM	22 400	5 333	27 733
31	Beitraege zur Berufsgenossenschaft	1 000 DM	53 644	25 601	79 245
32	Umlage fuer das Konkursausfallgeld	1 000 DM	4 385	2 880	7 265
33	Rentenzahlungen fuer betriebl. Ruhegeldzusagen	1 000 DM	29 261	25 960	55 222
34	Nettozufuehrung zu den Pensionsrueckstellungen 4)	1 000 DM	25 139	57 400	82 540
35	Zuwendungen an Pensionskassen	1 000 DM	428	1 620	2 048
36	Zuwendungen an Unterstuetzungskassen	1 000 DM	2 945	3 926	6 871
37	Beitraege fuer Direktversicherungen	1 000 DM	8 172	18 733	26 905
38	Aufwendungen fuer den Vorruhestand	1 000 DM	395	93	488
39	Sonstige Aufwendungen zur Alterssicherung	1 000 DM	2 843	3 272	6 114
40	Zusaetzliche Beitraege an Einrichtungen zur Unterstuetzung im Krankheitsfall	1 000 DM	24	113	138
41	Zusaetzliche Beitraege an Einrichtungen zur Unterstuetzung bei Kurzarbeit/Arbeitslosigkeit	1 000 DM	571	31	602
42	Sonstige Aufwendungen fuer Vorsorgeeinrichtungen	1 000 DM	382	127	509
43	Beihilfen zu den Kosten fuer Arztleistungen u. ae.	1 000 DM	168	209	377
44	Betriebl./tarifliches Kurzarbeitergeld	1 000 DM	788	51	839
45	Familienunterstuetzungen	1 000 DM	1 050	1 132	2 183
46	Wohnungsfuersorge	1 000 DM	85	121	206
47	Naturalleistungen	1 000 DM	3 383	2 728	6 111
48	Entlassungsentschaedigungen	1 000 DM	17 287	25 852	43 138
49	Ausbildungsverguetungen	1 000 DM	119 734	29 079	148 814
50	Sach- u. Fremdkosten f. berufl. Aus-/Weiterbildung	1 000 DM	7 700	12 400	20 101
51	Kantinenkosten, Essensgutscheine	1 000 DM	9 261	8 833	18 094
52	Sach- und Fremdkosten f. Belegschaftseinrichtungen (ohne Kantine)	1 000 DM	3 684	1 734	5 419
53	Aufwendungen bei auswaertiger Beschaeftigung 5)	1 000 DM	172	1 787	1 960
54	Anwerbungskosten	1 000 DM	2 200	5 784	7 985
55	Sonstige gesetzliche Aufwendungen 6)	1 000 DM	6 326	4 413	10 740
56	Sonstige Zuwendungen	1 000 DM	3 870	2 050	5 920
57	A r b e i t s k o s t e n I n s g e s a m t	1 000 DM	7 266 324	5 492 757	12 759 082
58	Dar. Loehne und Gehaelter 7)	1 000 DM	5 908 691	4 537 644	10 446 335
	Nachrichtlich:				
59	Verguetung des Ausbildungspersonals	1 000 DM	15 917	28 951	44 867
60	Verguetung des Personals f. Belegschaftseinrichtungen	1 000 DM	11 371	11 330	22 701
61	Erstattete Arbeitskosten nach Paragraph 54 AFG u. ae.	1 000 DM	3 065	1 413	4 478
62	Aufwendungen fuer Zeitarbeitspersonal	DM	-	-	35 368 357
63	Stunden fuer Zeitarbeitspersonal	Stunden	-	-	1 191 124

1) Voll- und teilzeitbeschaeftigte Arbeitnehmer ohne Auszubildende.- 2) Vollbeschaeftigte und entsprechend ihrer geleisteten Arbeitszeit in Vollbeschaeftigte umgerechnete Teilzeitbeschaeftigte.- 3) Verguetung gesetzlicher Feiertage und sonstiger gesetzlicher Ausfallzeiten, Arbeitgeberpflichtbeitraege zur Renten-, Arbeitslosen- und Krankenversicherung, Unfallversicherungsbeitraege, gesetzliche Lohn- und Gehaltsfortzahlung sowie sonstige gesetzliche Aufwendungen.- 4) Differenz der Pensionsrueckstellungen nach Paragraph 6A ESTG am 31.12. und 1.1.1992.- 5) Ohne Ersatz betriebsbedingter Aufwendungen.- 6) Nach dem Schwerbehindertengesetz, Mutterschutzgesetz.- 7) Entgelt fuer geleistete Arbeit, Sonderzahlungen und Verguetung arbeitsfreier Tage.

6 Unternehmen, Arbeitnehmer, Arbeitsstunden und Arbeitskosten im Produzierenden Gewerbe nach Wirtschaftszweigen 1992
Unternehmen mit 10 und mehr Arbeitnehmern 1)
Frueheres Bundesgebiet

Lfd. Nr.	Gegenstand der Nachweisung	Einheit	Arbeiter	Angestellte	Arbeitnehmer
	Chemische Industrie				
1	Unternehmen erfasst	Anzahl	541	561	562
2	Unternehmen hochgerechnet	Anzahl	1 342	1 394	1 400
3	Vollbeschaeftigte erfasst	Anzahl	209 486	228 755	438 241
4	Vollbeschaeftigte hochgerechnet	Anzahl	238 722	259 932	498 655
5	Teilzeitbeschaeftigte	Anzahl	11 592	16 050	27 643
6	Vollzeiteinheiten 2)	Anzahl	245 676	269 158	514 834
7	Dar. weiblich	Anzahl	48 453	90 047	138 501
8	Auszubildende	Anzahl	9 418	12 972	22 390
9	Bezahlte Stunden Vollbeschaeftigte	1 000 Std.	483 953	527 959	1 011 912
10	Bezahlte Stunden Teilzeitbeschaeftigte	1 000 Std.	14 128	18 869	32 997
11	Geleistete Stunden Vollbeschaeftigte	1 000 Std.	377 187	428 181	805 368
12	Geleistete Stunden Teilzeitbeschaeftigte	1 000 Std.	11 130	15 270	26 401
13	Kurzarbeitsstunden	1 000 Std.	549	65	614
14	Streik- /Aussperrungsstunden	1 000 Std.	-	0	0
15	Entgelt fuer geleistete Arbeit	1 000 DM	9 226 934	16 183 010	25 409 944
16	Personalnebenkosten I n s g e s a m t	1 000 DM	9 054 879	14 337 624	23 392 503
17	Dar. Gesetzliche Personalnebenkosten 3)	1 000 DM	3 611 362	4 730 676	8 342 037
18	Zusaetzliches Urlaubsgeld	1 000 DM	271 406	304 825	576 231
19	Leistungen zur Vermoegensbildung	1 000 DM	205 112	215 596	420 708
20	Fest vereinbarte Sonderzahlungen	1 000 DM	967 773	1 763 223	2 730 996
21	Leistungs- und gewinnabhaengige Sonderzahlungen	1 000 DM	308 375	996 396	1 304 771
22	Urlaubsverguetung	1 000 DM	1 434 036	2 304 880	3 738 916
23	Gesetzl. Zahlung im Krankheitsfall	1 000 DM	714 413	602 214	1 316 627
24	Zusaetzliche Lohnfortzahlung im Krankheitsfall	1 000 DM	3 913	23 627	27 541
25	Verguetung gesetzl. Feiertage u. sonst. gesetzl. Ausfallzeiten	1 000 DM	380 328	694 464	1 074 792
26	Verguetung betriebl. arbeitsfreier Tage	1 000 DM	98 159	167 968	266 127
27	Arbeitgeberpflichtbeitraege zur Rentenversicherung	1 000 DM	1 157 039	1 639 020	2 796 059
28	Arbeitgeberpflichtbeitraege zur Arbeitslosenversicherung	1 000 DM	413 877	592 618	1 006 495
29	Arbeitgeberpflichtbeitraege zur Krankenversicherung	1 000 DM	768 937	959 845	1 728 782
30	Renten-, Arbeitslosen- und Krankenversicherungsbeitraege fuer Auszubildende	1 000 DM	23 683	35 279	58 962
31	Beitraege zur Berufsgenossenschaft	1 000 DM	156 162	203 542	359 704
32	Umlage fuer das Konkursausfallgeld	1 000 DM	9 085	14 075	23 161
33	Rentenzahlungen fuer betriebl. Ruhegeldzusagen	1 000 DM	396 221	952 507	1 348 727
34	Nettozufuehrung zu den Pensionsrueckstellungen 4)	1 000 DM	590 406	1 131 818	1 722 224
35	Zuwendungen an Pensionskassen	1 000 DM	148 151	223 065	371 216
36	Zuwendungen an Unterstuetzungskassen	1 000 DM	43 476	34 660	78 137
37	Beitraege fuer Direktversicherungen	1 000 DM	13 359	59 938	73 297
38	Aufwendungen fuer den Vorruhestand	1 000 DM	124 941	151 262	276 203
39	Sonstige Aufwendungen zur Alterssicherung	1 000 DM	20 735	33 155	53 890
40	Zusaetzliche Beitraege an Einrichtungen zur Unterstuetzung im Krankheitsfall	1 000 DM	224	1 751	1 975
41	Zusaetzliche Beitraege an Einrichtungen zur Unterstuetzung bei Kurzarbeit/Arbeitslosigkeit	1 000 DM	2 395	2 632	5 027
42	Sonstige Aufwendungen fuer Vorsorgeeinrichtungen	1 000 DM	1 563	5 013	6 576
43	Beihilfen zu den Kosten fuer Arztleistungen u. aa.	1 000 DM	2 696	4 590	7 287
44	Betriebl./tarifliches Kurzarbeitergeld	1 000 DM	683	89	772
45	Familienunterstuetzungen	1 000 DM	8 425	12 233	20 658
46	Wohnungsfuersorge	1 000 DM	12 728	18 819	31 547
47	Naturalleistungen	1 000 DM	14 530	23 462	37 992
48	Entlassungsentschaedigungen	1 000 DM	264 182	300 400	564 582
49	Ausbildungsverguetungen	1 000 DM	134 901	204 331	339 232
50	Sach- u. Fremdkosten f. berufl. Aus-/Weiterbildung	1 000 DM	101 765	210 888	312 653
51	Kantinenkosten, Essensgutscheine	1 000 DM	88 447	133 781	222 228
52	Sach- und Fremdkosten f. Belegschaftseinrichtungen (ohne Kantine)	1 000 DM	115 592	138 094	253 686
53	Aufwendungen bei auswaertiger Beschaeftigung 5)	1 000 DM	6 038	31 189	37 227
54	Anwerbungskosten	1 000 DM	13 303	71 422	84 725
55	Sonstige gesetzliche Aufwendungen 6)	1 000 DM	11 520	24 897	36 417
56	Sonstige Zuwendungen	1 000 DM	26 301	50 054	76 355
57	A r b e i t s k o s t e n I n s g e s a m t	1 000 DM	18 281 813	30 520 634	48 802 447
58	Dar. Loehne und Gehaelter 7)	1 000 DM	13 610 449	23 256 203	36 866 652
	Nachrichtlich:				
59	Verguetung des Ausbildungspersonals	1 000 DM	43 660	193 550	237 209
60	Verguetung des Personals f. Belegschaftseinrichtungen	1 000 DM	201 422	307 750	509 172
61	Erstattete Arbeitskosten nach Paragraph 54 AFG u. aa.	1 000 DM	3 326	3 466	6 791
62	Aufwendungen fuer Zeitarbeitspersonal	DM	-	-	221 079 806
63	Stunden fuer Zeitarbeitspersonal	Stunden	-	-	5 818 533

1) Voll- und teilzeitbeschaeftigte Arbeitnehmer ohne Auszubildende.- 2) Vollbeschaeftigte und entsprechend ihrer geleisteten Arbeitszeit in Vollbeschaeftigte umgerechnete Teilzeitbeschaeftigte.- 3) Verguetung gesetzlicher Feiertage und sonstiger gesetzlicher Ausfallzeiten, Arbeitgeberpflichtbeitraege zur Renten-, Arbeitslosen- und Krankenversicherung, Unfallversicherungsbeitraege, gesetzliche Lohn- und Gehaltsfortzahlung sowie sonstige gesetzliche Aufwendungen.- 4) Differenz der Pensionsrueckstellungen nach Paragraph 6A ESTG am 31.12. und 1.1.1992.- 5) Ohne Ersatz betriebsbedingter Aufwendungen.- 6) Nach dem Schwerbehindertengesetz, Mutterschutzgesetz.- 7) Entgelt fuer geleistete Arbeit, Sonderzahlungen und Verguetung arbeitsfreier Tage.

6 Unternehmen, Arbeitnehmer, Arbeitsstunden und Arbeitskosten im Produzierenden Gewerbe nach Wirtschaftszweigen 1992
Unternehmen mit 10 und mehr Arbeitnehmern 1)
Frueheres Bundesgebiet

Lfd. Nr.	Gegenstand der Nachweisung	Einheit	Arbeiter	Angestellte	Arbeitnehmer
	Herstellung von Gummi- und Kunststoffwaren				
1	Unternehmen erfasst	Anzahl	725	723	730
2	Unternehmen hochgerechnet	Anzahl	3 379	3 339	3 404
3	Vollbeschaeftigte erfasst	Anzahl	152 875	55 603	208 478
4	Vollbeschaeftigte hochgerechnet	Anzahl	253 049	87 649	340 698
5	Teilzeitbeschaeftigte	Anzahl	12 980	7 699	20 679
6	Vollzeiteinheiten 2)	Anzahl	260 859	92 161	353 019
7	Dar. weiblich	Anzahl	67 592	30 192	97 784
8	Auszubildende	Anzahl	7 147	4 243	11 390
9	Bezahlte Stunden Vollbeschaeftigte	1 000 Std.	512 663	179 471	692 134
10	Bezahlte Stunden Teilzeitbeschaeftigte	1 000 Std.	15 629	9 144	24 773
11	Geleistete Stunden Vollbeschaeftigte	1 000 Std.	404 296	146 752	551 048
12	Geleistete Stunden Teilzeitbeschaeftigte	1 000 Std.	12 520	7 536	20 056
13	Kurzarbeitsstunden	1 000 Std.	2 541	294	2 835
14	Streik- /Aussperrungsstunden	1 000 Std.	20	1	21
15	Entgelt fuer geleistete Arbeit	1 000 DM	8 476 358	4 844 722	13 321 079
16	Personalnebenkosten I n s g e s a m t	1 000 DM	6 254 809	3 374 694	9 629 503
17	Dar. Gesetzliche Personalnebenkosten 3)	1 000 DM	3 281 044	1 496 931	4 777 975
18	Zusaetzliches Urlaubsgeld	1 000 DM	377 412	164 668	542 080
19	Leistungen zur Vermoegensbildung	1 000 DM	149 104	57 508	206 612
20	Fest vereinbarte Sonderzahlungen	1 000 DM	571 435	398 282	969 717
21	Leistungs- und gewinnabhaengige Sonderzahlungen	1 000 DM	35 084	97 025	132 109
22	Urlaubsverguetung	1 000 DM	1 260 656	672 421	1 933 077
23	Gesetzl. Zahlung im Krankheitsfall	1 000 DM	596 808	158 419	755 227
24	Zusaetzliche Lohnfortzahlung im Krankheitsfall	1 000 DM	2 308	700	3 008
25	Verguetung gesetzl. Feiertage u. sonst. gesetzl. Ausfallzeiten	1 000 DM	373 509	217 347	590 857
26	Verguetung betriebl. arbeitsfreier Tage	1 000 DM	41 143	19 213	60 356
27	Arbeitgeberpflichtbeitraege zur Rentenversicherung	1 000 DM	1 012 855	521 498	1 534 353
28	Arbeitgeberpflichtbeitraege zur Arbeitslosenversicherung	1 000 DM	363 429	185 057	548 486
29	Arbeitgeberpflichtbeitraege zur Krankenversicherung	1 000 DM	737 000	327 024	1 064 024
30	Renten-, Arbeitslosen- und Krankenversicherungsbeitraege fuer Auszubildende	1 000 DM	17 870	9 552	27 422
31	Beitraege zur Berufsgenossenschaft	1 000 DM	173 820	77 583	251 403
32	Umlage fuer das Konkursausfallgeld	1 000 DM	7 503	3 935	11 438
33	Rentenzahlungen fuer betriebl. Ruhegeldzusagen	1 000 DM	62 291	72 457	134 748
34	Nettozufuehrung zu den Pensionsrueckstellungen 4)	1 000 DM	96 380	114 449	210 830
35	Zuwendungen an Pensionskassen	1 000 DM	2 821	3 723	6 544
36	Zuwendungen an Unterstuetzungskassen	1 000 DM	12 999	9 236	22 235
37	Beitraege fuer Direktversicherungen	1 000 DM	12 109	30 453	42 562
38	Aufwendungen fuer den Vorruhestand	1 000 DM	13 039	15 124	28 164
39	Sonstige Aufwendungen zur Alterssicherung	1 000 DM	3 257	3 230	6 486
40	Zusaetzliche Beitraege an Einrichtungen zur Unterstuetzung im Krankheitsfall	1 000 DM	155	132	286
41	Zusaetzliche Beitraege an Einrichtungen zur Unterstuetzung bei Kurzarbeit/Arbeitslosigkeit	1 000 DM	554	186	740
42	Sonstige Aufwendungen fuer Vorsorgeeinrichtungen	1 000 DM	563	817	1 380
43	Beihilfen zu den Kosten fuer Arztleistungen u. ae.	1 000 DM	260	141	401
44	Betriebl./tarifliches Kurzarbeitergeld	1 000 DM	4 369	826	5 195
45	Familienunterstuetzungen	1 000 DM	3 582	2 066	5 648
46	Wohnungsfuersorge	1 000 DM	918	935	1 853
47	Naturalleistungen	1 000 DM	4 985	2 862	7 846
48	Entlassungsentschaedigungen	1 000 DM	97 937	66 932	164 868
49	Ausbildungsverguetungen	1 000 DM	97 276	51 667	148 943
50	Sach- u. Fremdkosten f. berufl. Aus-/Weiterbildung	1 000 DM	31 274	31 526	62 800
51	Kantinenkosten, Essensgutscheine	1 000 DM	22 237	12 553	34 790
52	Sach- und Fremdkosten f. Belegschaftseinrichtungen (ohne Kantine)	1 000 DM	18 080	7 415	25 495
53	Aufwendungen bei auswaertiger Beschaeftigung 5)	1 000 DM	17 204	11 101	28 305
54	Anwerbungskosten	1 000 DM	5 551	15 356	20 907
55	Sonstige gesetzliche Aufwendungen 6)	1 000 DM	16 120	6 067	22 187
56	Sonstige Zuwendungen	1 000 DM	10 912	5 210	16 122
57	A r b e i t s k o s t e n I n s g e s a m t	1 000 DM	14 731 167	8 219 415	22 950 583
58	Dar. Loehne und Gehaelter 7)	1 000 DM	11 883 817	6 630 305	18 514 121
	Nachrichtlich:				
59	Verguetung des Ausbildungspersonals	1 000 DM	14 377	39 989	54 366
60	Verguetung des Personals f. Belegschaftseinrichtungen	1 000 DM	31 019	45 399	76 418
61	Erstattete Arbeitskosten nach Paragraph 54 AFG u. ae.	1 000 DM	5 952	2 242	8 194
62	Aufwendungen fuer Zeitarbeitspersonal	DM	-	-	100 190 814
63	Stunden fuer Zeitarbeitspersonal	Stunden	-	-	2 889 139

1) Voll- und teilzeitbeschaeftigte Arbeitnehmer ohne Auszubildende.- 2) Vollbeschaeftigte und entsprechend ihrer geleisteten Arbeitszeit in Vollbeschaeftigte umgerechnete Teilzeitbeschaeftigte.- 3) Verguetung gesetzlicher Feiertage und sonstiger gesetzlicher Ausfallzeiten, Arbeitgeberpflichtbeitraege zur Renten-, Arbeitslosen- und Krankenversicherung, Unfallversicherungsbeitraege, gesetzliche Lohn- und Gehaltsfortzahlung sowie sonstige gesetzliche Aufwendungen.- 4) Differenz der Pensionsrueckstellungen nach Paragraph 6A ESTG am 31.12. und 1.1.1992.- 5) Ohne Ersatz betriebsbedingter Aufwendungen.- 6) Nach dem Schwerbehindertengesetz, Mutterschutzgesetz.- 7) Entgelt fuer geleistete Arbeit, Sonderzahlungen und Verguetung arbeitsfreier Tage.

6 Unternehmen, Arbeitnehmer, Arbeitsstunden und Arbeitskosten im Produzierenden Gewerbe nach Wirtschaftszweigen 1992
Unternehmen mit 10 und mehr Arbeitnehmern 1)
Frueheres Bundesgebiet

Lfd. Nr.	Gegenstand der Nachweisung	Einheit	Arbeiter	Angestellte	Arbeitnehmer
	Herstellung von Gummiwaren				
1	Unternehmen erfasst	Anzahl	166	165	167
2	Unternehmen hochgerechnet	Anzahl	331	328	334
3	Vollbeschaeftigte erfasst	Anzahl	60 944	22 380	83 324
4	Vollbeschaeftigte hochgerechnet	Anzahl	66 525	24 295	90 820
5	Teilzeitbeschaeftigte	Anzahl	1 588	1 628	3 216
6	Vollzeiteinheiten 2)	Anzahl	67 507	25 256	92 763
7	Dar. weiblich	Anzahl	14 574	7 340	21 914
8	Auszubildende	Anzahl	1 518	775	2 293
9	Bezahlte Stunden Vollbeschaeftigte	1 000 Std.	134 293	50 950	185 243
10	Bezahlte Stunden Teilzeitbeschaeftigte	1 000 Std.	1 949	1 979	3 928
11	Geleistete Stunden Vollbeschaeftigte	1 000 Std.	104 803	41 537	146 340
12	Geleistete Stunden Teilzeitbeschaeftigte	1 000 Std.	1 555	1 633	3 188
13	Kurzarbeitsstunden	1 000 Std.	617	84	701
14	Streik- /Aussperrungsstunden	1 000 Std.	-	-	-
15	Entgelt fuer geleistete Arbeit	1 000 DM	2 282 290	1 400 625	3 682 915
16	Personalnebenkosten I n s g e s a m t	1 000 DM	1 796 182	1 048 401	2 844 583
17	Dar. Gesetzliche Personalnebenkosten 3)	1 000 DM	915 053	451 030	1 366 083
18	Zusaetzliches Urlaubsgeld	1 000 DM	72 485	30 988	103 473
19	Leistungen zur Vermoegensbildung	1 000 DM	46 890	18 091	64 981
20	Fest vereinbarte Sonderzahlungen	1 000 DM	185 720	140 519	326 239
21	Leistungs- und gewinnabhaengige Sonderzahlungen	1 000 DM	6 333	24 592	30 925
22	Urlaubsverguetung	1 000 DM	356 578	198 352	554 931
23	Gesetzl. Zahlung im Krankheitsfall	1 000 DM	180 489	49 556	230 045
24	Zusaetzliche Lohnfortzahlung im Krankheitsfall	1 000 DM	201	56	256
25	Verguetung gesetzl. Feiertage u. sonst. gesetzl. Ausfallzeiten	1 000 DM	100 675	65 836	166 511
26	Verguetung betriebl. arbeitsfreier Tage	1 000 DM	13 615	5 248	18 863
27	Arbeitgeberpflichtbeitraege zur Rentenversicherung	1 000 DM	272 728	155 597	428 325
28	Arbeitgeberpflichtbeitraege zur Arbeitslosenversicherung	1 000 DM	100 603	54 232	154 835
29	Arbeitgeberpflichtbeitraege zur Krankenversicherung	1 000 DM	205 565	95 069	300 634
30	Renten-, Arbeitslosen- und Krankenversicherungsbeitraege fuer Auszubildende	1 000 DM	4 855	1 923	6 778
31	Beitraege zur Berufsgenossenschaft	1 000 DM	49 375	28 209	77 584
32	Umlage fuer das Konkursausfallgeld	1 000 DM	1 877	1 086	2 963
33	Rentenzahlungen fuer betriebl. Ruhegeldzusagen	1 000 DM	31 498	38 039	69 537
34	Nettozufuehrung zu den Pensionsrueckstellungen 4)	1 000 DM	36 382	45 380	81 761
35	Zuwendungen an Pensionskassen	1 000 DM	162	97	259
36	Zuwendungen an Unterstuetzungskassen	1 000 DM	6 319	4 332	10 651
37	Beitraege fuer Direktversicherungen	1 000 DM	4 486	10 421	14 907
38	Aufwendungen fuer den Vorruhestand	1 000 DM	7 989	12 845	20 834
39	Sonstige Aufwendungen zur Alterssicherung	1 000 DM	1 162	1 432	2 594
40	Zusaetzliche Beitraege an Einrichtungen zur Unterstuetzung im Krankheitsfall	1 000 DM	80	53	134
41	Zusaetzliche Beitraege an Einrichtungen zur Unterstuetzung bei Kurzarbeit/Arbeitslosigkeit	1 000 DM	189	108	297
42	Sonstige Aufwendungen fuer Vorsorgeeinrichtungen	1 000 DM	267	176	443
43	Beihilfen zu den Kosten fuer Arztleistungen u. ae.	1 000 DM	3	1	3
44	Betriebl./tarifliches Kurzarbeitergeld	1 000 DM	723	57	780
45	Familienunterstuetzungen	1 000 DM	2 098	784	2 882
46	Wohnungsfuersorge	1 000 DM	691	698	1 389
47	Naturalleistungen	1 000 DM	2 577	1 213	3 790
48	Entlassungsentschaedigungen	1 000 DM	37 296	24 440	61 736
49	Ausbildungsverguetungen	1 000 DM	26 079	10 406	36 485
50	Sach- u. Fremdkosten f. berufl. Aus-/Weiterbildung	1 000 DM	17 173	12 898	30 071
51	Kantinenkosten, Essensgutscheine	1 000 DM	7 754	4 424	12 179
52	Sach- und Fremdkosten f. Belegschaftseinrichtungen (ohne Kantine)	1 000 DM	7 627	3 069	10 696
53	Aufwendungen bei auswaertiger Beschaeftigung 5)	1 000 DM	134	956	1 089
54	Anwerbungskosten	1 000 DM	585	4 039	4 625
55	Sonstige gesetzliche Aufwendungen 6)	1 000 DM	3 742	1 444	5 186
56	Sonstige Zuwendungen	1 000 DM	3 180	1 732	4 913
57	A r b e i t s k o s t e n I n s g e s a m t	1 000 DM	4 078 472	2 449 026	6 527 498
58	Dar. Loehne und Gehaelter 7)	1 000 DM	3 245 275	1 933 864	5 179 139
	Nachrichtlich:				
59	Verguetung des Ausbildungspersonals	1 000 DM	6 045	13 063	19 108
60	Verguetung des Personals f. Belegschaftseinrichtungen	1 000 DM	12 315	21 107	33 422
61	Erstattete Arbeitskosten nach Paragraph 54 AFG u. ae.	1 000 DM	687	330	1 017
62	Aufwendungen fuer Zeitarbeitspersonal	DM	-	-	14 191 054
63	Stunden fuer Zeitarbeitspersonal	Stunden	-	-	389 984

1) Voll- und teilzeitbeschaeftigte Arbeitnehmer ohne Auszubildende.- 2) Vollbeschaeftigte und entsprechend ihrer geleisteten Arbeitszeit in Vollbeschaeftigte umgerechnete Teilzeitbeschaeftigte.- 3) Verguetung gesetzlicher Feiertage und sonstiger gesetzlicher Ausfallzeiten, Arbeitgeberpflichtbeitraege zur Renten-, Arbeitslosen- und Krankenversicherung, Unfallversicherungsbeitraege, gesetzliche Lohn- und Gehaltsfortzahlung sowie sonstige gesetzliche Aufwendungen.- 4) Differenz der Pensionsrueckstellungen nach Paragraph 6A ESTG am 31.12. und 1.1.1992.- 5) Ohne Ersatz betriebsbedingter Aufwendungen.- 6) Nach dem Schwerbehindertengesetz, Mutterschutzgesetz.- 7) Entgelt fuer geleistete Arbeit, Sonderzahlungen und Verguetung arbeitsfreier Tage.

6 Unternehmen, Arbeitnehmer, Arbeitsstunden und Arbeitskosten im Produzierenden Gewerbe nach Wirtschaftszweigen 1992
Unternehmen mit 10 und mehr Arbeitnehmern 1)
Frueheres Bundesgebiet

Lfd. Nr.	Gegenstand der Nachweisung	Einheit	Arbeiter	Angestellte	Arbeitnehmer
	Herstellung von Kunststoffwaren				
1	Unternehmen erfasst	Anzahl	559	558	563
2	Unternehmen hochgerechnet	Anzahl	3 048	3 011	3 069
3	Vollbeschaeftigte erfasst	Anzahl	91 931	33 223	125 153
4	Vollbeschaeftigte hochgerechnet	Anzahl	186 524	63 353	249 877
5	Teilzeitbeschaeftigte	Anzahl	11 393	6 070	17 463
6	Vollzeiteinheiten 2)	Anzahl	193 352	66 904	260 256
7	Dar. weiblich	Anzahl	53 017	22 852	75 870
8	Auszubildende	Anzahl	5 629	3 468	9 097
9	Bezahlte Stunden Vollbeschaeftigte	1 000 Std.	378 370	128 521	506 891
10	Bezahlte Stunden Teilzeitbeschaeftigte	1 000 Std.	13 681	7 165	20 846
11	Geleistete Stunden Vollbeschaeftigte	1 000 Std.	299 493	105 215	404 708
12	Geleistete Stunden Teilzeitbeschaeftigte	1 000 Std.	10 965	5 903	16 869
13	Kurzarbeitsstunden	1 000 Std.	1 924	210	2 134
14	Streik- /Aussperrungsstunden	1 000 Std.	20	1	21
15	Entgelt fuer geleistete Arbeit	1 000 DM	6 194 068	3 444 097	9 638 165
16	Personalnebenkosten I n s g e s a m t	1 000 DM	4 458 627	2 326 292	6 784 920
17	Dar. Gesetzliche Personalnebenkosten 3)	1 000 DM	2 365 991	1 045 900	3 411 892
18	Zusaetzliches Urlaubsgeld	1 000 DM	304 927	133 679	438 607
19	Leistungen zur Vermoegensbildung	1 000 DM	102 214	39 416	141 631
20	Fest vereinbarte Sonderzahlungen	1 000 DM	385 715	257 763	643 478
21	Leistungs- und gewinnabhaengige Sonderzahlungen	1 000 DM	28 751	72 433	101 183
22	Urlaubsverguetung	1 000 DM	904 078	474 069	1 378 147
23	Gesetzl. Zahlung im Krankheitsfall	1 000 DM	416 319	108 863	525 181
24	Zusaetzliche Lohnfortzahlung im Krankheitsfall	1 000 DM	2 107	645	2 752
25	Verguetung gesetzl. Feiertage u. sonst. gesetzl. Ausfallzeiten	1 000 DM	272 834	151 511	424 346
26	Verguetung betriebl. arbeitsfreier Tage	1 000 DM	27 528	13 965	41 493
27	Arbeitgeberpflichtbeitraege zur Rentenversicherung	1 000 DM	740 127	365 901	1 106 028
28	Arbeitgeberpflichtbeitraege zur Arbeitslosenversicherung	1 000 DM	262 825	130 825	393 650
29	Arbeitgeberpflichtbeitraege zur Krankenversicherung	1 000 DM	531 435	231 955	763 390
30	Renten-, Arbeitslosen- und Krankenversicherungsbeitraege fuer Auszubildende	1 000 DM	13 015	7 629	20 644
31	Beitraege zur Berufsgenossenschaft	1 000 DM	124 446	49 374	173 820
32	Umlage fuer das Konkursausfallgeld	1 000 DM	5 627	2 849	8 475
33	Rentenzahlungen fuer betriebl. Ruhegeldzusagen	1 000 DM	30 793	34 418	65 211
34	Nettozufuehrung zu den Pensionsrueckstellungen 4)	1 000 DM	59 999	69 070	129 068
35	Zuwendungen an Pensionskassen	1 000 DM	2 659	3 626	6 285
36	Zuwendungen an Unterstuetzungskassen	1 000 DM	6 680	4 903	11 584
37	Beitraege fuer Direktversicherungen	1 000 DM	7 623	20 031	27 654
38	Aufwendungen fuer den Vorruhestand	1 000 DM	5 050	2 279	7 330
39	Sonstige Aufwendungen zur Alterssicherung	1 000 DM	2 095	1 798	3 893
40	Zusaetzliche Beitraege an Einrichtungen zur Unterstuetzung im Krankheitsfall	1 000 DM	75	78	153
41	Zusaetzliche Beitraege an Einrichtungen zur Unterstuetzung bei Kurzarbeit/Arbeitslosigkeit	1 000 DM	365	78	443
42	Sonstige Aufwendungen fuer Vorsorgeeinrichtungen	1 000 DM	296	641	937
43	Beihilfen zu den Kosten fuer Arztleistungen u. ae.	1 000 DM	257	141	398
44	Betriebl./tarifliches Kurzarbeitergeld	1 000 DM	3 646	769	4 415
45	Familienunterstuetzungen	1 000 DM	1 484	1 283	2 766
46	Wohnungsfuersorge	1 000 DM	227	237	464
47	Naturalleistungen	1 000 DM	2 408	1 648	4 056
48	Entlassungsentschaedigungen	1 000 DM	60 641	42 491	103 132
49	Ausbildungsverguetungen	1 000 DM	71 197	41 261	112 458
50	Sach- u. Fremdkosten f. berufl. Aus-/Weiterbildung	1 000 DM	14 101	18 628	32 729
51	Kantinenkosten, Essensgutscheine	1 000 DM	14 483	8 128	22 611
52	Sach- und Fremdkosten f. Belegschaftseinrichtungen (ohne Kantine)	1 000 DM	10 453	4 346	14 799
53	Aufwendungen bei auswaertiger Beschaeftigung 5)	1 000 DM	17 071	10 145	27 216
54	Anwerbungskosten	1 000 DM	4 966	11 316	16 282
55	Sonstige gesetzliche Aufwendungen 6)	1 000 DM	12 379	4 622	17 001
56	Sonstige Zuwendungen	1 000 DM	7 732	3 477	11 209
57	A r b e i t s k o s t e n I n s g e s a m t	1 000 DM	10 652 696	5 770 389	16 423 085
58	Dar. Loehne und Gehaelter 7)	1 000 DM	8 638 542	4 696 441	13 334 983
	Nachrichtlich:				
59	Verguetung des Ausbildungspersonals	1 000 DM	8 332	26 927	35 258
60	Verguetung des Personals f. Belegschaftseinrichtungen	1 000 DM	18 703	24 292	42 996
61	Erstattete Arbeitskosten nach Paragraph 54 AFG u. ae.	1 000 DM	5 265	1 912	7 177
62	Aufwendungen fuer Zeitarbeitspersonal	DM	-	-	85 999 760
63	Stunden fuer Zeitarbeitspersonal	Stunden	-	-	2 499 155

1) Voll- und teilzeitbeschaeftigte Arbeitnehmer ohne Auszubildende.- 2) Vollbeschaeftigte und entsprechend ihrer geleisteten Arbeitszeit in Vollbeschaeftigte umgerechnete Teilzeitbeschaeftigte.- 3) Verguetung gesetzlicher Feiertage und sonstiger gesetzlicher Ausfallzeiten, Arbeitgeberpflichtbeitraege zur Renten-, Arbeitslosen- und Krankenversicherung, Unfallversicherungsbeitraege, gesetzliche Lohn- und Gehaltsfortzahlung sowie sonstige gesetzliche Aufwendungen.- 4) Differenz der Pensionsrueckstellungen nach Paragraph 6A ESTG am 31.12. und 1.1.1992.- 5) Ohne Ersatz betriebsbedingter Aufwendungen.- 6) Nach dem Schwerbehindertengesetz, Mutterschutzgesetz.- 7) Entgelt fuer geleistete Arbeit, Sonderzahlungen und Verguetung arbeitsfreier Tage.

6 Unternehmen, Arbeitnehmer, Arbeitsstunden und Arbeitskosten im Produzierenden Gewerbe nach Wirtschaftszweigen 1992
Unternehmen mit 10 und mehr Arbeitnehmern 1)
Frueheres Bundesgebiet

Lfd. Nr.	Gegenstand der Nachweisung	Einheit	Arbeiter	Angestellte	Arbeitnehmer
	Glasgewerbe, Keramik, Verarbeitung von Steinen und Erden				
1	Unternehmen erfasst	Anzahl	781	759	787
2	Unternehmen hochgerechnet	Anzahl	3 045	2 911	3 056
3	Vollbeschaeftigte erfasst	Anzahl	128 419	45 041	173 460
4	Vollbeschaeftigte hochgerechnet	Anzahl	190 397	65 256	255 654
5	Teilzeitbeschaeftigte	Anzahl	6 720	6 277	12 996
6	Vollzeiteinheiten 2)	Anzahl	194 342	68 795	263 137
7	Dar. weiblich	Anzahl	31 320	21 539	52 859
8	Auszubildende	Anzahl	4 147	3 431	7 578
9	Bezahlte Stunden Vollbeschaeftigte	1 000 Std.	393 667	133 364	527 032
10	Bezahlte Stunden Teilzeitbeschaeftigte	1 000 Std.	7 658	7 196	14 854
11	Geleistete Stunden Vollbeschaeftigte	1 000 Std.	312 896	109 950	422 846
12	Geleistete Stunden Teilzeitbeschaeftigte	1 000 Std.	6 234	5 963	12 197
13	Kurzarbeitsstunden	1 000 Std.	3 074	255	3 329
14	Streik- /Aussperrungsstunden	1 000 Std.	962	54	1 016
15	Entgelt fuer geleistete Arbeit	1 000 DM	6 731 671	3 638 116	10 369 787
16	Personalnebenkosten I n s g e s a m t	1 000 DM	5 003 695	2 599 260	7 602 955
17	Dar. Gesetzliche Personalnebenkosten 3)	1 000 DM	2 681 482	1 105 004	3 786 486
18	Zusaetzliches Urlaubsgeld	1 000 DM	193 693	76 731	270 425
19	Leistungen zur Vermoegensbildung	1 000 DM	92 850	37 914	130 765
20	Fest vereinbarte Sonderzahlungen	1 000 DM	489 749	320 444	810 193
21	Leistungs- und gewinnabhaengige Sonderzahlungen	1 000 DM	37 286	122 681	159 967
22	Urlaubsverguetung	1 000 DM	978 058	491 097	1 469 155
23	Gesetzl. Zahlung im Krankheitsfall	1 000 DM	452 022	110 075	562 097
24	Zusaetzliche Lohnfortzahlung im Krankheitsfall	1 000 DM	2 755	1 293	4 048
25	Verguetung gesetzl. Feiertage u. sonst. gesetzl. Ausfallzeiten	1 000 DM	277 855	154 736	432 592
26	Verguetung betriebl. arbeitsfreier Tage	1 000 DM	29 203	12 475	41 679
27	Arbeitgeberpflichtbeitraege zur Rentenversicherung	1 000 DM	802 617	386 005	1 188 622
28	Arbeitgeberpflichtbeitraege zur Arbeitslosenversicherung	1 000 DM	287 786	139 257	427 044
29	Arbeitgeberpflichtbeitraege zur Krankenversicherung	1 000 DM	578 856	240 675	819 531
30	Renten-, Arbeitslosen- und Krankenversicherungsbeitraege fuer Auszubildende	1 000 DM	9 609	7 961	17 571
31	Beitraege zur Berufsgenossenschaft	1 000 DM	263 904	67 088	330 991
32	Umlage fuer das Konkursausfallgeld	1 000 DM	6 287	3 132	9 419
33	Rentenzahlungen fuer betriebl. Ruhegeldzusagen	1 000 DM	112 387	115 945	228 332
34	Nettozufuehrung zu den Pensionsrueckstellungen 4)	1 000 DM	67 399	80 173	147 572
35	Zuwendungen an Pensionskassen	1 000 DM	18 632	6 150	24 782
36	Zuwendungen an Unterstuetzungskassen	1 000 DM	54 314	28 918	83 232
37	Beitraege fuer Direktversicherungen	1 000 DM	7 639	20 284	27 924
38	Aufwendungen fuer den Vorruhestand	1 000 DM	7 663	5 055	12 718
39	Sonstige Aufwendungen zur Alterssicherung	1 000 DM	5 860	4 400	10 260
40	Zusaetzliche Beitraege an Einrichtungen zur Unterstuetzung im Krankheitsfall	1 000 DM	255	196	452
41	Zusaetzliche Beitraege an Einrichtungen zur Unterstuetzung bei Kurzarbeit/Arbeitslosigkeit	1 000 DM	489	192	681
42	Sonstige Aufwendungen fuer Vorsorgeeinrichtungen	1 000 DM	1 064	1 417	2 481
43	Beihilfen zu den Kosten fuer Arztleistungen u. ae.	1 000 DM	362	169	531
44	Betriebl./tarifliches Kurzarbeitergeld	1 000 DM	1 987	455	2 442
45	Familienunterstuetzungen	1 000 DM	2 363	1 226	3 589
46	Wohnungsfuersorge	1 000 DM	588	476	1 064
47	Naturalleistungen	1 000 DM	4 543	2 235	6 778
48	Entlassungsentschaedigungen	1 000 DM	78 567	59 790	138 356
49	Ausbildungsverguetungen	1 000 DM	51 548	43 212	94 760
50	Sach- u. Fremdkosten f. berufl. Aus-/Weiterbildung	1 000 DM	15 167	19 506	34 673
51	Kantinenkosten, Essensgutscheine	1 000 DM	14 413	7 930	22 344
52	Sach- und Fremdkosten f. Belegschaftseinrichtungen (ohne Kantine)	1 000 DM	15 309	4 748	20 057
53	Aufwendungen bei auswaertiger Beschaeftigung 5)	1 000 DM	16 138	2 887	19 025
54	Anwerbungskosten	1 000 DM	2 816	12 534	15 351
55	Sonstige gesetzliche Aufwendungen 6)	1 000 DM	12 155	4 035	16 191
56	Sonstige Zuwendungen	1 000 DM	9 505	5 759	15 264
57	A r b e i t s k o s t e n I n s g e s a m t	1 000 DM	11 735 366	6 237 376	17 972 742
58	Dar. Loehne und Gehaelter 7)	1 000 DM	9 285 142	4 965 564	14 250 706
	Nachrichtlich:				
59	Verguetung des Ausbildungspersonals	1 000 DM	8 793	21 725	30 518
60	Verguetung des Personals f. Belegschaftseinrichtungen	1 000 DM	24 467	24 320	48 787
61	Erstattete Arbeitskosten nach Paragraph 54 AFG u. ae.	1 000 DM	5 080	2 048	7 128
62	Aufwendungen fuer Zeitarbeitspersonal	DM	-	-	77 360 080
63	Stunden fuer Zeitarbeitspersonal	Stunden	-	-	2 055 205

1) Voll- und teilzeitbeschaeftigte Arbeitnehmer ohne Auszubildende.- 2) Vollbeschaeftigte und entsprechend ihrer geleisteten Arbeitszeit in Vollbeschaeftigte umgerechnete Teilzeitbeschaeftigte.- 3) Verguetung gesetzlicher Feiertage und sonstiger gesetzlicher Ausfallzeiten, Arbeitgeberpflichtbeitraege zur Renten-, Arbeitslosen- und Krankenversicherung, Unfallversicherungsbeitraege, gesetzliche Lohn- und Gehaltsfortzahlung sowie sonstige gesetzliche Aufwendungen.- 4) Differenz der Pensionsrueckstellungen nach Paragraph 6A ESTG am 31.12. und 1.1.1992.- 5) Ohne Ersatz betriebsbedingter Aufwendungen.- 6) Nach dem Schwerbehindertengesetz, Mutterschutzgesetz.- 7) Entgelt fuer geleistete Arbeit, Sonderzahlungen und Verguetung arbeitsfreier Tage.

6 Unternehmen, Arbeitnehmer, Arbeitsstunden und Arbeitskosten im Produzierenden Gewerbe nach Wirtschaftszweigen 1992
Unternehmen mit 10 und mehr Arbeitnehmern 1)
Frueheres Bundesgebiet

Lfd. Nr.	Gegenstand der Nachweisung	Einheit	Arbeiter	Angestellte	Arbeitnehmer
	Metallerzeugung und -bearbeitung, Herstellung von Metallerzeugnissen				
1	Unternehmen erfasst	Anzahl	1 839	1 792	1 841
2	Unternehmen hochgerechnet	Anzahl	10 819	10 257	10 829
3	Vollbeschaeftigte erfasst	Anzahl	367 846	130 582	498 428
4	Vollbeschaeftigte hochgerechnet	Anzahl	697 217	234 786	932 003
5	Teilzeitbeschaeftigte	Anzahl	20 571	19 808	40 379
6	Vollzeiteinheiten 2)	Anzahl	709 178	246 089	955 268
7	Dar. weiblich	Anzahl	90 151	69 527	159 678
8	Auszubildende	Anzahl	33 228	11 520	44 748
9	Bezahlte Stunden Vollbeschaeftigte	1 000 Std.	1 398 525	468 573	1 867 098
10	Bezahlte Stunden Teilzeitbeschaeftigte	1 000 Std.	24 058	22 703	46 762
11	Geleistete Stunden Vollbeschaeftigte	1 000 Std.	1 102 652	385 090	1 487 742
12	Geleistete Stunden Teilzeitbeschaeftigte	1 000 Std.	19 353	18 669	38 022
13	Kurzarbeitsstunden	1 000 Std.	15 096	3 104	18 200
14	Streik- /Aussperrungsstunden	1 000 Std.	69	5	75
15	Entgelt fuer geleistete Arbeit	1 000 DM	24 742 226	13 419 590	38 161 816
16	Personalnebenkosten I n s g e s a m t	1 000 DM	19 701 570	9 623 101	29 324 671
17	Dar. Gesetzliche Personalnebenkosten 3)	1 000 DM	9 842 647	4 044 242	13 886 889
18	Zusaetzliches Urlaubsgeld	1 000 DM	1 487 311	683 299	2 170 610
19	Leistungen zur Vermoegensbildung	1 000 DM	370 918	135 152	506 070
20	Fest vereinbarte Sonderzahlungen	1 000 DM	1 488 458	918 923	2 407 381
21	Leistungs- und gewinnabhaengige Sonderzahlungen	1 000 DM	138 738	214 628	353 365
22	Urlaubsverguetung	1 000 DM	3 737 699	1 876 501	5 614 199
23	Gesetzl. Zahlung im Krankheitsfall	1 000 DM	1 699 410	421 069	2 120 479
24	Zusaetzliche Lohnfortzahlung im Krankheitsfall	1 000 DM	7 861	5 852	13 713
25	Verguetung gesetzl. Feiertage u. sonst. gesetzl. Ausfallzeiten	1 000 DM	1 090 483	599 856	1 690 339
26	Verguetung betriebl. arbeitsfreier Tage	1 000 DM	99 971	40 390	140 361
27	Arbeitgeberpflichtbeitraege zur Rentenversicherung	1 000 DM	3 007 720	1 412 518	4 420 238
28	Arbeitgeberpflichtbeitraege zur Arbeitslosenversicherung	1 000 DM	1 067 752	503 528	1 571 280
29	Arbeitgeberpflichtbeitraege zur Krankenversicherung	1 000 DM	2 120 129	866 800	2 986 929
30	Renten-, Arbeitslosen- und Krankenversicherungsbeitraege fuer Auszubildende	1 000 DM	74 015	26 162	100 178
31	Beitraege zur Berufsgenossenschaft	1 000 DM	806 953	217 105	1 024 057
32	Umlage fuer das Konkursausfallgeld	1 000 DM	22 679	10 700	33 379
33	Rentenzahlungen fuer betriebl. Ruhegeldzusagen	1 000 DM	385 614	545 230	930 844
34	Nettozufuehrung zu den Pensionsrueckstellungen 4)	1 000 DM	309 896	289 300	599 196
35	Zuwendungen an Pensionskassen	1 000 DM	36 138	24 844	60 982
36	Zuwendungen an Unterstuetzungskassen	1 000 DM	23 970	14 867	38 837
37	Beitraege fuer Direktversicherungen	1 000 DM	35 694	62 893	98 587
38	Aufwendungen fuer den Vorruhestand	1 000 DM	53 036	31 962	84 998
39	Sonstige Aufwendungen zur Alterssicherung	1 000 DM	40 794	35 542	76 337
40	Zusaetzliche Beitraege an Einrichtungen zur Unterstuetzung im Krankheitsfall	1 000 DM	5 112	6 423	11 535
41	Zusaetzliche Beitraege an Einrichtungen zur Unterstuetzung bei Kurzarbeit/Arbeitslosigkeit	1 000 DM	5 250	1 577	6 827
42	Sonstige Aufwendungen fuer Vorsorgeeinrichtungen	1 000 DM	12 639	4 792	17 431
43	Beihilfen zu den Kosten fuer Arztleistungen u. ae.	1 000 DM	1 308	1 004	2 312
44	Betriebl./tarifliches Kurzarbeitergeld	1 000 DM	32 899	7 296	40 195
45	Familienunterstuetzungen	1 000 DM	7 728	4 171	11 899
46	Wohnungsfuersorge	1 000 DM	14 481	8 408	22 889
47	Naturalleistungen	1 000 DM	10 019	5 538	15 558
48	Entlassungsentschaedigungen	1 000 DM	442 678	248 546	691 225
49	Ausbildungsverguetungen	1 000 DM	398 054	142 443	540 497
50	Sach- u. Fremdkosten f. berufl. Aus-/Weiterbildung	1 000 DM	130 270	83 541	213 812
51	Kantinenkosten, Essensgutscheine	1 000 DM	75 743	38 315	114 058
52	Sach- und Fremdkosten f. Belegschaftseinrichtungen (ohne Kantine)	1 000 DM	157 801	38 106	195 907
53	Aufwendungen bei auswaertiger Beschaeftigung 5)	1 000 DM	229 386	41 952	271 337
54	Anwerbungskosten	1 000 DM	8 235	24 423	32 659
55	Sonstige gesetzliche Aufwendungen 6)	1 000 DM	27 521	12 666	40 187
56	Sonstige Zuwendungen	1 000 DM	37 207	16 777	53 984
57	A r b e i t s k o s t e n I n s g e s a m t	1 000 DM	44 443 796	23 042 691	67 486 487
58	Dar. Loehne und Gehaelter 7)	1 000 DM	34 863 074	18 315 259	53 178 333
	Nachrichtlich:				
59	Verguetung des Ausbildungspersonals	1 000 DM	66 835	169 271	236 106
60	Verguetung des Personals f. Belegschaftseinrichtungen	1 000 DM	184 326	177 785	362 112
61	Erstattete Arbeitskosten nach Paragraph 54 AFG u. ae.	1 000 DM	28 033	7 138	35 171
62	Aufwendungen fuer Zeitarbeitspersonal	DM	-	-	808 622 384
63	Stunden fuer Zeitarbeitspersonal	Stunden	-	-	20 076 254

1) Voll- und teilzeitbeschaeftigte Arbeitnehmer ohne Auszubildende.- 2) Vollbeschaeftigte und entsprechend ihrer geleisteten Arbeitszeit in Vollbeschaeftigte umgerechnete Teilzeitbeschaeftigte.- 3) Verguetung gesetzlicher Feiertage und sonstiger gesetzlicher Ausfallzeiten, Arbeitgeberpflichtbeitraege zur Renten-, Arbeitslosen- und Krankenversicherung, Unfallversicherungsbeitraege, gesetzliche Lohn- und Gehaltsfortzahlung sowie sonstige gesetzliche Aufwendungen.- 4) Differenz der Pensionsrueckstellungen nach Paragraph 6A ESTG am 31.12. und 1.1.1992.- 5) Ohne Ersatz betriebsbedingter Aufwendungen.- 6) Nach dem Schwerbehindertengesetz, Mutterschutzgesetz.- 7) Entgelt fuer geleistete Arbeit, Sonderzahlungen und Verguetung arbeitsfreier Tage.

6 Unternehmen, Arbeitnehmer, Arbeitsstunden und Arbeitskosten im Produzierenden Gewerbe nach Wirtschaftszweigen 1992
Unternehmen mit 10 und mehr Arbeitnehmern 1)
Frueheres Bundesgebiet

Lfd. Nr.	Gegenstand der Nachweisung	Einheit	Arbeiter	Angestellte	Arbeitnehmer
	Metallerzeugung und -bearbeitung				
1	Unternehmen erfasst	Anzahl	426	418	426
2	Unternehmen hochgerechnet	Anzahl	1 192	1 156	1 192
3	Vollbeschaeftigte erfasst	Anzahl	188 308	59 728	248 036
4	Vollbeschaeftigte hochgerechnet	Anzahl	236 122	72 466	308 588
5	Teilzeitbeschaeftigte	Anzahl	2 778	3 667	6 445
6	Vollzeiteinheiten 2)	Anzahl	237 653	74 675	312 328
7	Dar. weiblich	Anzahl	13 910	16 995	30 905
8	Auszubildende	Anzahl	9 975	3 297	13 272
9	Bezahlte Stunden Vollbeschaeftigte	1 000 Std.	463 349	142 174	605 522
10	Bezahlte Stunden Teilzeitbeschaeftigte	1 000 Std.	3 072	4 388	7 460
11	Geleistete Stunden Vollbeschaeftigte	1 000 Std.	357 944	115 805	473 749
12	Geleistete Stunden Teilzeitbeschaeftigte	1 000 Std.	2 433	3 593	6 026
13	Kurzarbeitsstunden	1 000 Std.	5 364	665	6 029
14	Streik- /Aussperrungsstunden	1 000 Std.	29	2	31
15	Entgelt fuer geleistete Arbeit	1 000 DM	8 509 111	4 195 985	12 705 097
16	Personalnebenkosten I n s g e s a m t	1 000 DM	7 543 230	3 463 175	11 006 406
17	Dar. Gesetzliche Personalnebenkosten 3)	1 000 DM	3 550 565	1 275 327	4 825 892
18	Zusaetzliches Urlaubsgeld	1 000 DM	401 203	143 178	544 380
19	Leistungen zur Vermoegensbildung	1 000 DM	134 763	43 730	178 493
20	Fest vereinbarte Sonderzahlungen	1 000 DM	726 534	403 814	1 130 348
21	Leistungs- und gewinnabhaengige Sonderzahlungen	1 000 DM	59 232	82 697	141 929
22	Urlaubsverguetung	1 000 DM	1 361 811	602 294	1 964 104
23	Gesetzl. Zahlung im Krankheitsfall	1 000 DM	663 600	136 057	799 657
24	Zusaetzliche Lohnfortzahlung im Krankheitsfall	1 000 DM	1 347	1 206	2 553
25	Verguetung gesetzl. Feiertage u. sonst. gesetzl. Ausfallzeiten	1 000 DM	375 852	188 945	564 797
26	Verguetung betriebl. arbeitsfreier Tage	1 000 DM	54 487	17 949	72 436
27	Arbeitgeberpflichtbeitraege zur Rentenversicherung	1 000 DM	1 050 258	441 113	1 491 371
28	Arbeitgeberpflichtbeitraege zur Arbeitslosenversicherung	1 000 DM	367 662	155 754	523 416
29	Arbeitgeberpflichtbeitraege zur Krankenversicherung	1 000 DM	736 365	267 190	1 003 555
30	Renten-, Arbeitslosen- und Krankenversicherungsbeitraege fuer Auszubildende	1 000 DM	21 922	7 552	29 473
31	Beitraege zur Berufsgenossenschaft	1 000 DM	343 732	79 567	423 298
32	Umlage fuer das Konkursausfallgeld	1 000 DM	7 567	3 326	10 893
33	Rentenzahlungen fuer betriebl. Ruhegeldzusagen	1 000 DM	273 667	391 283	664 950
34	Nettozufuehrung zu den Pensionsrueckstellungen 4)	1 000 DM	168 522	142 312	310 834
35	Zuwendungen an Pensionskassen	1 000 DM	22 194	15 165	37 359
36	Zuwendungen an Unterstuetzungskassen	1 000 DM	5 960	4 641	10 600
37	Beitraege fuer Direktversicherungen	1 000 DM	9 937	18 287	28 224
38	Aufwendungen fuer den Vorruhestand	1 000 DM	34 788	22 352	57 140
39	Sonstige Aufwendungen zur Alterssicherung	1 000 DM	16 914	16 349	33 263
40	Zusaetzliche Beitraege an Einrichtungen zur Unterstuetzung im Krankheitsfall	1 000 DM	3 445	5 710	9 155
41	Zusaetzliche Beitraege an Einrichtungen zur Unterstuetzung bei Kurzarbeit/Arbeitslosigkeit	1 000 DM	1 180	414	1 595
42	Sonstige Aufwendungen fuer Vorsorgeeinrichtungen	1 000 DM	11 432	3 596	15 028
43	Beihilfen zu den Kosten fuer Arztleistungen u. ae.	1 000 DM	717	849	1 567
44	Betriebl./tarifliches Kurzarbeitergeld	1 000 DM	11 066	2 440	13 505
45	Familienunterstuetzungen	1 000 DM	3 013	1 347	4 360
46	Wohnungsfuersorge	1 000 DM	12 421	7 395	19 816
47	Naturalleistungen	1 000 DM	3 669	2 207	5 876
48	Entlassungsentschaedigungen	1 000 DM	260 005	121 460	381 466
49	Ausbildungsverguetungen	1 000 DM	120 398	41 235	161 634
50	Sach- u. Fremdkosten f. berufl. Aus-/Weiterbildung	1 000 DM	82 252	30 629	112 882
51	Kantinenkosten, Essensgutscheine	1 000 DM	33 664	14 149	47 813
52	Sach- und Fremdkosten f. Belegschaftseinrichtungen (ohne Kantine)	1 000 DM	122 764	25 767	148 531
53	Aufwendungen bei auswaertiger Beschaeftigung 5)	1 000 DM	11 080	3 338	14 418
54	Anwerbungskosten	1 000 DM	1 363	4 523	5 886
55	Sonstige gesetzliche Aufwendungen 6)	1 000 DM	5 529	3 375	8 904
56	Sonstige Zuwendungen	1 000 DM	20 915	9 982	30 896
57	A r b e i t s k o s t e n I n s g e s a m t	1 000 DM	16 052 342	7 659 161	23 711 502
58	Dar. Loehne und Gehaelter 7)	1 000 DM	12 287 940	5 815 854	18 103 794
	Nachrichtlich:				
59	Verguetung des Ausbildungspersonals	1 000 DM	18 342	82 619	100 960
60	Verguetung des Personals f. Belegschaftseinrichtungen	1 000 DM	113 342	115 618	228 960
61	Erstattete Arbeitskosten nach Paragraph 54 AFG u. ae.	1 000 DM	5 064	1 414	6 478
62	Aufwendungen fuer Zeitarbeitspersonal	DM	-	-	83 811 557
63	Stunden fuer Zeitarbeitspersonal	Stunden	-	-	2 360 100

1) Voll- und teilzeitbeschaeftigte Arbeitnehmer ohne Auszubildende.- 2) Vollbeschaeftigte und entsprechend ihrer geleisteten Arbeitszeit in Vollbeschaeftigte umgerechnete Teilzeitbeschaeftigte.- 3) Verguetung gesetzlicher Feiertage und sonstiger gesetzlicher Ausfallzeiten, Arbeitgeberpflichtbeitraege zur Renten-, Arbeitslosen- und Krankenversicherung, Unfallversicherungsbeitraege, gesetzliche Lohn- und Gehaltsfortzahlung sowie sonstige gesetzliche Aufwendungen.- 4) Differenz der Pensionsrueckstellungen nach Paragraph 6A ESTG am 31.12. und 1.1.1992.- 5) Ohne Ersatz betriebsbedingter Aufwendungen.- 6) Nach dem Schwerbehindertengesetz, Mutterschutzgesetz.- 7) Entgelt fuer geleistete Arbeit, Sonderzahlungen und Verguetung arbeitsfreier Tage.

6 Unternehmen, Arbeitnehmer, Arbeitsstunden und Arbeitskosten im Produzierenden Gewerbe nach Wirtschaftszweigen 1992
Unternehmen mit 10 und mehr Arbeitnehmern 1)
Frueheres Bundesgebiet

Lfd. Nr.	Gegenstand der Nachweisung	Einheit	Arbeiter	Angestellte	Arbeitnehmer
	Herstellung von Metallerzeugnissen				
1	Unternehmen erfasst	Anzahl	1 413	1 374	1 415
2	Unternehmen hochgerechnet	Anzahl	9 627	9 100	9 636
3	Vollbeschaeftigte erfasst	Anzahl	179 538	70 854	250 392
4	Vollbeschaeftigte hochgerechnet	Anzahl	461 094	162 320	623 415
5	Teilzeitbeschaeftigte	Anzahl	17 793	16 141	33 934
6	Vollzeiteinheiten 2)	Anzahl	471 525	171 415	642 940
7	Dar. weiblich	Anzahl	76 241	52 532	128 773
8	Auszubildende	Anzahl	23 253	8 223	31 477
9	Bezahlte Stunden Vollbeschaeftigte	1 000 Std.	935 176	326 400	1 261 576
10	Bezahlte Stunden Teilzeitbeschaeftigte	1 000 Std.	20 986	18 316	39 302
11	Geleistete Stunden Vollbeschaeftigte	1 000 Std.	744 708	269 285	1 013 993
12	Geleistete Stunden Teilzeitbeschaeftigte	1 000 Std.	16 920	15 076	31 996
13	Kurzarbeitsstunden	1 000 Std.	9 731	2 439	12 170
14	Streik- /Aussperrungsstunden	1 000 Std.	40	4	44
15	Entgelt fuer geleistete Arbeit	1 000 DM	16 233 114	9 223 605	25 456 719
16	Personalnebenkosten I n s g e s a m t	1 000 DM	12 158 340	6 159 926	18 318 266
17	Dar. Gesetzliche Personalnebenkosten 3)	1 000 DM	6 292 083	2 768 915	9 060 997
18	Zusaetzliches Urlaubsgeld	1 000 DM	1 086 108	540 122	1 626 230
19	Leistungen zur Vermoegensbildung	1 000 DM	236 154	91 422	327 576
20	Fest vereinbarte Sonderzahlungen	1 000 DM	761 923	515 109	1 277 032
21	Leistungs- und gewinnabhaengige Sonderzahlungen	1 000 DM	79 506	131 931	211 437
22	Urlaubsverguetung	1 000 DM	2 375 888	1 274 207	3 650 095
23	Gesetzl. Zahlung im Krankheitsfall	1 000 DM	1 035 810	285 012	1 320 822
24	Zusaetzliche Lohnfortzahlung im Krankheitsfall	1 000 DM	6 514	4 646	11 160
25	Verguetung gesetzl. Feiertage u. sonst. gesetzl. Ausfallzeiten	1 000 DM	714 631	410 911	1 125 542
26	Verguetung betriebl. arbeitsfreier Tage	1 000 DM	45 484	22 441	67 925
27	Arbeitgeberpflichtbeitraege zur Rentenversicherung	1 000 DM	1 957 462	971 405	2 928 867
28	Arbeitgeberpflichtbeitraege zur Arbeitslosenversicherung	1 000 DM	700 090	347 774	1 047 864
29	Arbeitgeberpflichtbeitraege zur Krankenversicherung	1 000 DM	1 383 764	599 610	1 983 374
30	Renten-, Arbeitslosen- und Krankenversicherungsbeitraege fuer Auszubildende	1 000 DM	52 094	18 611	70 704
31	Beitraege zur Berufsgenossenschaft	1 000 DM	463 221	137 538	600 759
32	Umlage fuer das Konkursausfallgeld	1 000 DM	15 113	7 374	22 487
33	Rentenzahlungen fuer betriebl. Ruhegeldzusagen	1 000 DM	111 947	153 947	265 894
34	Nettozufuehrung zu den Pensionsrueckstellungen 4)	1 000 DM	141 374	146 989	288 362
35	Zuwendungen an Pensionskassen	1 000 DM	13 944	9 679	23 623
36	Zuwendungen an Unterstuetzungskassen	1 000 DM	18 011	10 226	28 237
37	Beitraege fuer Direktversicherungen	1 000 DM	25 757	44 606	70 363
38	Aufwendungen fuer den Vorruhestand	1 000 DM	18 248	9 610	27 858
39	Sonstige Aufwendungen zur Alterssicherung	1 000 DM	23 880	19 193	43 074
40	Zusaetzliche Beitraege an Einrichtungen zur Unterstuetzung im Krankheitsfall	1 000 DM	1 667	713	2 380
41	Zusaetzliche Beitraege an Einrichtungen zur Unterstuetzung bei Kurzarbeit/Arbeitslosigkeit	1 000 DM	4 070	1 162	5 232
42	Sonstige Aufwendungen fuer Vorsorgeeinrichtungen	1 000 DM	1 207	1 196	2 403
43	Beihilfen zu den Kosten fuer Arztleistungen u. ae.	1 000 DM	590	155	746
44	Betriebl./tarifliches Kurzarbeitergeld	1 000 DM	21 833	4 857	26 690
45	Familienunterstuetzungen	1 000 DM	4 715	2 824	7 539
46	Wohnungsfuersorge	1 000 DM	2 060	1 013	3 072
47	Naturalleistungen	1 000 DM	6 351	3 331	9 682
48	Entlassungsentschaedigungen	1 000 DM	182 673	127 086	309 759
49	Ausbildungsverguetungen	1 000 DM	277 656	101 207	378 863
50	Sach- u. Fremdkosten f. berufl. Aus-/Weiterbildung	1 000 DM	48 018	52 912	100 930
51	Kantinenkosten, Essensgutscheine	1 000 DM	42 079	24 166	66 245
52	Sach- und Fremdkosten f. Belegschaftseinrichtungen (ohne Kantine)	1 000 DM	35 037	12 339	47 376
53	Aufwendungen bei auswaertiger Beschaeftigung 5)	1 000 DM	218 306	38 614	256 920
54	Anwerbungskosten	1 000 DM	6 872	19 901	26 773
55	Sonstige gesetzliche Aufwendungen 6)	1 000 DM	21 992	9 291	31 283
56	Sonstige Zuwendungen	1 000 DM	16 292	6 795	23 087
57	A r b e i t s k o s t e n I n s g e s a m t	1 000 DM	28 391 454	15 383 530	43 774 985
58	Dar. Loehne und Gehaelter 7)	1 000 DM	22 575 134	12 499 405	35 074 538
	Nachrichtlich:				
59	Verguetung des Ausbildungspersonals	1 000 DM	48 494	86 653	135 146
60	Verguetung des Personals f. Belegschaftseinrichtungen	1 000 DM	70 984	62 168	133 152
61	Erstattete Arbeitskosten nach Paragraph 54 AFG u. ae.	1 000 DM	22 969	5 724	28 693
62	Aufwendungen fuer Zeitarbeitspersonal	DM	-	-	724 810 827
63	Stunden fuer Zeitarbeitspersonal	Stunden	-	-	17 716 154

1) Voll- und teilzeitbeschaeftigte Arbeitnehmer ohne Auszubildende.- 2) Vollbeschaeftigte und entsprechend ihrer geleisteten Arbeitszeit in Vollbeschaeftigte umgerechnete Teilzeitbeschaeftigte.- 3) Verguetung gesetzlicher Feiertage und sonstiger gesetzlicher Ausfallzeiten, Arbeitgeberpflichtbeitraege zur Renten-, Arbeitslosen- und Krankenversicherung, Unfallversicherungsbeitraege, gesetzliche Lohn- und Gehaltsfortzahlung sowie sonstige gesetzliche Aufwendungen.- 4) Differenz der Pensionsrueckstellungen nach Paragraph 6A ESTG am 31.12. und 1.1.1992.- 5) Ohne Ersatz betriebsbedingter Aufwendungen.- 6) Nach dem Schwerbehindertengesetz, Mutterschutzgesetz.- 7) Entgelt fuer geleistete Arbeit, Sonderzahlungen und Verguetung arbeitsfreier Tage.

6 Unternehmen, Arbeitnehmer, Arbeitsstunden und Arbeitskosten im Produzierenden Gewerbe nach Wirtschaftszweigen 1992
Unternehmen mit 10 und mehr Arbeitnehmern 1)
Frueheres Bundesgebiet

Lfd. Nr.	Gegenstand der Nachweisung	Einheit	Arbeiter	Angestellte	Arbeitnehmer
	Maschinenbau				
1	Unternehmen erfasst	Anzahl	1 041	1 038	1 056
2	Unternehmen hochgerechnet	Anzahl	8 474	8 436	8 665
3	Vollbeschaeftigte erfasst	Anzahl	329 061	207 899	536 960
4	Vollbeschaeftigte hochgerechnet	Anzahl	673 413	402 306	1 075 719
5	Teilzeitbeschaeftigte	Anzahl	16 561	27 330	43 891
6	Vollzeiteinheiten 2)	Anzahl	683 026	418 050	1 101 075
7	Dar. weiblich	Anzahl	80 470	111 986	192 456
8	Auszubildende	Anzahl	50 889	17 518	68 407
9	Bezahlte Stunden Vollbeschaeftigte	1 000 Std.	1 351 316	802 213	2 153 529
10	Bezahlte Stunden Teilzeitbeschaeftigte	1 000 Std.	18 989	31 453	50 441
11	Geleistete Stunden Vollbeschaeftigte	1 000 Std.	1 068 923	657 282	1 726 205
12	Geleistete Stunden Teilzeitbeschaeftigte	1 000 Std.	15 112	25 838	40 950
13	Kurzarbeitsstunden	1 000 Std.	21 463	5 417	26 880
14	Streik- /Aussperrungsstunden	1 000 Std.	118	17	136
15	Entgelt fuer geleistete Arbeit	1 000 DM	24 908 299	23 643 160	48 551 459
16	Personalnebenkosten I n s g e s a m t	1 000 DM	20 166 855	16 636 976	36 803 831
17	Dar. Gesetzliche Personalnebenkosten 3)	1 000 DM	9 592 079	7 028 922	16 621 001
18	Zusaetzliches Urlaubsgeld	1 000 DM	1 765 963	1 413 121	3 179 083
19	Leistungen zur Vermoegensbildung	1 000 DM	371 093	225 163	596 256
20	Fest vereinbarte Sonderzahlungen	1 000 DM	1 381 283	1 482 734	2 864 017
21	Leistungs- und gewinnabhaengige Sonderzahlungen	1 000 DM	201 526	525 723	727 249
22	Urlaubsverguetung	1 000 DM	3 732 633	3 308 851	7 041 484
23	Gesetzl. Zahlung im Krankheitsfall	1 000 DM	1 588 794	776 730	2 365 524
24	Zusaetzliche Lohnfortzahlung im Krankheitsfall	1 000 DM	6 380	4 588	10 968
25	Verguetung gesetzl. Feiertage u. sonst. gesetzl. Ausfallzeiten	1 000 DM	1 172 792	1 082 731	2 255 522
26	Verguetung betriebl. arbeitsfreier Tage	1 000 DM	91 693	75 521	167 213
27	Arbeitgeberpflichtbeitraege zur Rentenversicherung	1 000 DM	3 076 129	2 483 943	5 560 072
28	Arbeitgeberpflichtbeitraege zur Arbeitslosenversicherung	1 000 DM	1 095 599	886 660	1 982 258
29	Arbeitgeberpflichtbeitraege zur Krankenversicherung	1 000 DM	2 089 121	1 481 670	3 570 792
30	Renten-, Arbeitslosen- und Krankenversicherungsbeitraege fuer Auszubildende	1 000 DM	117 475	42 076	159 551
31	Beitraege zur Berufsgenossenschaft	1 000 DM	519 384	276 644	796 027
32	Umlage fuer das Konkursausfallgeld	1 000 DM	23 508	18 681	42 189
33	Rentenzahlungen fuer betriebl. Ruhegeldzusagen	1 000 DM	371 045	482 283	853 327
34	Nettozufuehrung zu den Pensionsrueckstellungen 4)	1 000 DM	350 934	457 320	808 254
35	Zuwendungen an Pensionskassen	1 000 DM	17 301	24 272	41 573
36	Zuwendungen an Unterstuetzungskassen	1 000 DM	52 495	64 059	116 554
37	Beitraege fuer Direktversicherungen	1 000 DM	46 146	96 037	142 184
38	Aufwendungen fuer den Vorruhestand	1 000 DM	29 014	22 533	51 546
39	Sonstige Aufwendungen zur Alterssicherung	1 000 DM	36 897	32 010	68 907
40	Zusaetzliche Beitraege an Einrichtungen zur Unterstuetzung im Krankheitsfall	1 000 DM	1 435	1 828	3 263
41	Zusaetzliche Beitraege an Einrichtungen zur Unterstuetzung bei Kurzarbeit/Arbeitslosigkeit	1 000 DM	6 492	2 848	9 340
42	Sonstige Aufwendungen fuer Vorsorgeeinrichtungen	1 000 DM	4 797	4 111	8 908
43	Beihilfen zu den Kosten fuer Arztleistungen u. ae.	1 000 DM	2 735	2 048	4 782
44	Betriebl./tarifliches Kurzarbeitergeld	1 000 DM	57 073	25 953	83 026
45	Familienunterstuetzungen	1 000 DM	7 096	7 726	14 822
46	Wohnungsfuersorge	1 000 DM	3 613	3 547	7 160
47	Naturalleistungen	1 000 DM	11 870	8 985	20 855
48	Entlassungsentschaedigungen	1 000 DM	568 666	511 438	1 080 105
49	Ausbildungsverguetungen	1 000 DM	633 413	232 566	865 980
50	Sach- u. Fremdkosten f. berufl. Aus-/Weiterbildung	1 000 DM	165 462	197 914	363 376
51	Kantinenkosten, Essensgutscheine	1 000 DM	108 677	94 682	203 359
52	Sach- und Fremdkosten f. Belegschaftseinrichtungen (ohne Kantine)	1 000 DM	66 536	41 755	108 291
53	Aufwendungen bei auswaertiger Beschaeftigung 5)	1 000 DM	315 996	145 450	461 446
54	Anwerbungskosten	1 000 DM	19 005	46 731	65 736
55	Sonstige gesetzliche Aufwendungen 6)	1 000 DM	26 753	21 863	48 616
56	Sonstige Zuwendungen	1 000 DM	30 032	24 181	54 212
57	A r b e i t s k o s t e n I n s g e s a m t	1 000 DM	45 075 154	40 280 136	85 355 290
58	Dar. Loehne und Gehaelter 7)	1 000 DM	35 220 455	32 538 321	67 758 776
	Nachrichtlich:				
59	Verguetung des Ausbildungspersonals	1 000 DM	93 650	227 433	321 083
60	Verguetung des Personals f. Belegschaftseinrichtungen	1 000 DM	144 372	183 671	328 042
61	Erstattete Arbeitskosten nach Paragraph 54 AFG u. ae.	1 000 DM	19 730	9 804	29 534
62	Aufwendungen fuer Zeitarbeitspersonal	DM	-	-	1 152 534 762
63	Stunden fuer Zeitarbeitspersonal	Stunden	-	-	24 836 920

1) Voll- und teilzeitbeschaeftigte Arbeitnehmer ohne Auszubildende.- 2) Vollbeschaeftigte und entsprechend ihrer geleisteten Arbeitszeit in Vollbeschaeftigte umgerechnete Teilzeitbeschaeftigte.- 3) Verguetung gesetzlicher Feiertage und sonstiger gesetzlicher Ausfallzeiten, Arbeitgeberpflichtbeitraege zur Renten-, Arbeitslosen- und Krankenversicherung, Unfallversicherungsbeitraege, gesetzliche Lohn- und Gehaltsfortzahlung sowie sonstige gesetzliche Aufwendungen.- 4) Differenz der Pensionsrueckstellungen nach Paragraph 6A ESTG am 31.12. und 1.1.1992.- 5) Ohne Ersatz betriebsbedingter Aufwendungen.- 6) Nach dem Schwerbehindertengesetz, Mutterschutzgesetz.- 7) Entgelt fuer geleistete Arbeit, Sonderzahlungen und Verguetung arbeitsfreier Tage.

6 Unternehmen, Arbeitnehmer, Arbeitsstunden und Arbeitskosten im Produzierenden Gewerbe nach Wirtschaftszweigen 1992
Unternehmen mit 10 und mehr Arbeitnehmern 1)
Frueheres Bundesgebiet

Lfd. Nr.	Gegenstand der Nachweisung	Einheit	Arbeiter	Angestellte	Arbeitnehmer
	Herstellung von Bueromaschinen, Datenverarbeitungsgeraeten und -einrichtungen; Elektrotechnik, Feinmechanik und Optik				
1	Unternehmen erfasst	Anzahl	1 261	1 293	1 316
2	Unternehmen hochgerechnet	Anzahl	6 537	6 763	6 923
3	Vollbeschaeftigte erfasst	Anzahl	383 017	369 834	752 850
4	Vollbeschaeftigte hochgerechnet	Anzahl	544 487	477 139	1 021 626
5	Teilzeitbeschaeftigte	Anzahl	40 293	27 938	68 231
6	Vollzeiteinheiten 2)	Anzahl	568 922	493 670	1 062 592
7	Dar. weiblich	Anzahl	224 778	129 012	353 790
8	Auszubildende	Anzahl	36 093	12 583	48 676
9	Bezahlte Stunden Vollbeschaeftigte	1 000 Std.	1 075 091	953 418	2 028 509
10	Bezahlte Stunden Teilzeitbeschaeftigte	1 000 Std.	48 573	33 061	81 634
11	Geleistete Stunden Vollbeschaeftigte	1 000 Std.	842 683	774 234	1 616 917
12	Geleistete Stunden Teilzeitbeschaeftigte	1 000 Std.	38 445	26 915	65 360
13	Kurzarbeitsstunden	1 000 Std.	12 270	2 206	14 475
14	Streik- /Aussperrungsstunden	1 000 Std.	152	9	161
15	Entgelt fuer geleistete Arbeit	1 000 DM	18 234 151	29 660 600	47 894 751
16	Personalnebenkosten I n s g e s a m t	1 000 DM	15 637 747	23 669 377	39 307 124
17	Dar. Gesetzliche Personalnebenkosten 3)	1 000 DM	7 086 053	8 550 687	15 636 740
18	Zusaetzliches Urlaubsgeld	1 000 DM	1 296 810	1 563 069	2 859 878
19	Leistungen zur Vermoegensbildung	1 000 DM	323 021	408 277	731 298
20	Fest vereinbarte Sonderzahlungen	1 000 DM	1 104 597	1 743 951	2 848 548
21	Leistungs- und gewinnabhaengige Sonderzahlungen	1 000 DM	212 668	1 379 932	1 592 600
22	Urlaubsverguetung	1 000 DM	2 795 730	4 200 309	6 996 039
23	Gesetzl. Zahlung im Krankheitsfall	1 000 DM	1 238 771	904 463	2 143 234
24	Zusaetzliche Lohnfortzahlung im Krankheitsfall	1 000 DM	12 462	15 824	28 285
25	Verguetung gesetzl. Feiertage u. sonst. gesetzl. Ausfallzeiten	1 000 DM	938 225	1 445 883	2 384 108
26	Verguetung betriebl. arbeitsfreier Tage	1 000 DM	141 332	305 782	447 115
27	Arbeitgeberpflichtbeitraege zur Rentenversicherung	1 000 DM	2 276 405	3 040 728	5 317 134
28	Arbeitgeberpflichtbeitraege zur Arbeitslosenversicherung	1 000 DM	806 054	1 093 643	1 899 697
29	Arbeitgeberpflichtbeitraege zur Krankenversicherung	1 000 DM	1 524 508	1 767 738	3 292 245
30	Renten-, Arbeitslosen- und Krankenversicherungsbeitraege fuer Auszubildende	1 000 DM	80 291	30 997	111 287
31	Beitraege zur Berufsgenossenschaft	1 000 DM	239 681	238 257	477 938
32	Umlage fuer das Konkursausfallgeld	1 000 DM	16 162	21 824	37 985
33	Rentenzahlungen fuer betriebl. Ruhegeldzusagen	1 000 DM	264 945	981 111	1 246 056
34	Nettozufuehrung zu den Pensionsrueckstellungen 4)	1 000 DM	431 713	1 715 591	2 147 303
35	Zuwendungen an Pensionskassen	1 000 DM	22 971	49 305	72 276
36	Zuwendungen an Unterstuetzungskassen	1 000 DM	41 384	261 371	302 754
37	Beitraege fuer Direktversicherungen	1 000 DM	20 002	98 827	118 829
38	Aufwendungen fuer den Vorruhestand	1 000 DM	21 600	103 116	124 716
39	Sonstige Aufwendungen zur Alterssicherung	1 000 DM	74 212	308 400	382 612
40	Zusaetzliche Beitraege an Einrichtungen zur Unterstuetzung im Krankheitsfall	1 000 DM	806	8 352	9 158
41	Zusaetzliche Beitraege an Einrichtungen zur Unterstuetzung bei Kurzarbeit/Arbeitslosigkeit	1 000 DM	1 242	1 515	2 757
42	Sonstige Aufwendungen fuer Vorsorgeeinrichtungen	1 000 DM	2 820	5 327	8 147
43	Beihilfen zu den Kosten fuer Arztleistungen u. ae.	1 000 DM	5 093	6 092	11 184
44	Betriebl./tarifliches Kurzarbeitergeld	1 000 DM	30 158	12 260	42 418
45	Familienunterstuetzungen	1 000 DM	7 132	6 718	13 850
46	Wohnungsfuersorge	1 000 DM	12 635	9 455	22 090
47	Naturalleistungen	1 000 DM	6 844	18 399	25 243
48	Entlassungsentschaedigungen	1 000 DM	653 558	794 288	1 447 846
49	Ausbildungsverguetungen	1 000 DM	445 951	174 982	620 933
50	Sach- u. Fremdkosten f. berufl. Aus-/Weiterbildung	1 000 DM	164 193	356 247	520 440
51	Kantinenkosten, Essensgutscheine	1 000 DM	145 577	199 082	344 658
52	Sach- und Fremdkosten f. Belegschaftseinrichtungen (ohne Kantine)	1 000 DM	84 809	84 879	169 688
53	Aufwendungen bei auswaertiger Beschaeftigung 5)	1 000 DM	93 173	100 704	193 877
54	Anwerbungskosten	1 000 DM	15 049	71 751	86 801
55	Sonstige gesetzliche Aufwendungen 6)	1 000 DM	46 248	38 151	84 399
56	Sonstige Zuwendungen	1 000 DM	38 917	102 778	141 696
57	A r b e i t s k o s t e n I n s g e s a m t	1 000 DM	33 871 898	53 329 977	87 201 875
58	Dar. Loehne und Gehaelter 7)	1 000 DM	26 297 766	41 628 090	67 925 857
	Nachrichtlich:				
59	Verguetung des Ausbildungspersonals	1 000 DM	49 928	246 288	296 216
60	Verguetung des Personals f. Belegschaftseinrichtungen	1 000 DM	165 537	327 962	493 499
61	Erstattete Arbeitskosten nach Paragraph 54 AFG u. ae.	1 000 DM	12 171	9 452	21 623
62	Aufwendungen fuer Zeitarbeitspersonal	DM	-	-	398 799 881
63	Stunden fuer Zeitarbeitspersonal	Stunden	-	-	10 221 356

1) Voll- und teilzeitbeschaeftigte Arbeitnehmer ohne Auszubildende.- 2) Vollbeschaeftigte und entsprechend ihrer geleisteten Arbeitszeit in Vollbeschaeftigte umgerechnete Teilzeitbeschaeftigte.- 3) Verguetung gesetzlicher Feiertage und sonstiger gesetzlicher Ausfallzeiten, Arbeitgeberpflichtbeitraege zur Renten-, Arbeitslosen- und Krankenversicherung, Unfallversicherungsbeitraege, gesetzliche Lohn- und Gehaltsfortzahlung sowie sonstige gesetzliche Aufwendungen.- 4) Differenz der Pensionsrueckstellungen nach Paragraph 6A ESTG am 31.12. und 1.1.1992.- 5) Ohne Ersatz betriebsbedingter Aufwendungen.- 6) Nach dem Schwerbehindertengesetz, Mutterschutzgesetz.- 7) Entgelt fuer geleistete Arbeit, Sonderzahlungen und Verguetung arbeitsfreier Tage.

6 Unternehmen, Arbeitnehmer, Arbeitsstunden und Arbeitskosten im Produzierenden Gewerbe nach Wirtschaftszweigen 1992
Unternehmen mit 10 und mehr Arbeitnehmern 1)
Frueheres Bundesgebiet

Lfd. Nr.	Gegenstand der Nachweisung	Einheit	Arbeiter	Angestellte	Arbeitnehmer
	Fahrzeugbau				
1	Unternehmen erfasst	Anzahl	472	461	474
2	Unternehmen hochgerechnet	Anzahl	1 315	1 261	1 317
3	Vollbeschaeftigte erfasst	Anzahl	576 949	222 368	799 317
4	Vollbeschaeftigte hochgerechnet	Anzahl	631 569	243 444	875 013
5	Teilzeitbeschaeftigte	Anzahl	9 726	9 455	19 181
6	Vollzeiteinheiten 2)	Anzahl	637 207	248 825	886 031
7	Dar. weiblich	Anzahl	67 928	52 961	120 889
8	Auszubildende	Anzahl	29 186	7 172	36 358
9	Bezahlte Stunden Vollbeschaeftigte	1 000 Std.	1 241 949	484 444	1 726 393
10	Bezahlte Stunden Teilzeitbeschaeftigte	1 000 Std.	11 100	10 772	21 872
11	Geleistete Stunden Vollbeschaeftigte	1 000 Std.	952 275	390 785	1 343 060
12	Geleistete Stunden Teilzeitbeschaeftigte	1 000 Std.	8 672	8 700	17 372
13	Kurzarbeitsstunden	1 000 Std.	6 299	788	7 087
14	Streik- /Aussperrungsstunden	1 000 Std.	208	21	229
15	Entgelt fuer geleistete Arbeit	1 000 DM	25 299 377	15 312 201	40 611 579
16	Personalnebenkosten I n s g e s a m t	1 000 DM	24 343 024	12 602 826	36 945 849
17	Dar. Gesetzliche Personalnebenkosten 3)	1 000 DM	9 849 885	4 434 784	14 284 668
18	Zusaetzliches Urlaubsgeld	1 000 DM	1 932 608	1 028 268	2 960 876
19	Leistungen zur Vermoegensbildung	1 000 DM	396 890	167 384	564 274
20	Fest vereinbarte Sonderzahlungen	1 000 DM	2 268 382	1 285 640	3 554 022
21	Leistungs- und gewinnabhaengige Sonderzahlungen	1 000 DM	276 159	350 168	626 327
22	Urlaubsverguetung	1 000 DM	3 877 550	2 265 194	6 142 744
23	Gesetzl. Zahlung im Krankheitsfall	1 000 DM	1 804 571	560 752	2 365 323
24	Zusaetzliche Lohnfortzahlung im Krankheitsfall	1 000 DM	16 323	15 457	31 780
25	Verguetung gesetzl. Feiertage u. sonst. gesetzl. Ausfallzeiten	1 000 DM	1 133 900	721 974	1 855 873
26	Verguetung betriebl. arbeitsfreier Tage	1 000 DM	797 434	119 418	916 852
27	Arbeitgeberpflichtbeitraege zur Rentenversicherung	1 000 DM	3 232 957	1 515 648	4 748 605
28	Arbeitgeberpflichtbeitraege zur Arbeitslosenversicherung	1 000 DM	1 104 188	545 902	1 650 090
29	Arbeitgeberpflichtbeitraege zur Krankenversicherung	1 000 DM	2 108 719	910 686	3 019 405
30	Renten-, Arbeitslosen- und Krankenversicherungsbeitraege fuer Auszubildende	1 000 DM	72 358	17 719	90 077
31	Beitraege zur Berufsgenossenschaft	1 000 DM	421 884	156 430	578 314
32	Umlage fuer das Konkursausfallgeld	1 000 DM	22 790	12 579	35 369
33	Rentenzahlungen fuer betriebl. Ruhegeldzusagen	1 000 DM	675 727	474 803	1 150 530
34	Nettozufuehrung zu den Pensionsrueckstellungen 4)	1 000 DM	1 916 566	1 116 035	3 032 601
35	Zuwendungen an Pensionskassen	1 000 DM	13 859	12 680	26 539
36	Zuwendungen an Unterstuetzungskassen	1 000 DM	151 408	49 957	201 365
37	Beitraege fuer Direktversicherungen	1 000 DM	11 623	40 935	52 558
38	Aufwendungen fuer den Vorruhestand	1 000 DM	146 395	77 151	223 546
39	Sonstige Aufwendungen zur Alterssicherung	1 000 DM	29 087	28 652	57 739
40	Zusaetzliche Beitraege an Einrichtungen zur Unterstuetzung im Krankheitsfall	1 000 DM	2 212	517	2 729
41	Zusaetzliche Beitraege an Einrichtungen zur Unterstuetzung bei Kurzarbeit/Arbeitslosigkeit	1 000 DM	721	187	908
42	Sonstige Aufwendungen fuer Vorsorgeeinrichtungen	1 000 DM	43 846	13 384	57 231
43	Beihilfen zu den Kosten fuer Arztleistungen u. ae.	1 000 DM	16 660	5 996	22 656
44	Betriebl./tarifliches Kurzarbeitergeld	1 000 DM	20 132	6 059	26 191
45	Familienunterstuetzungen	1 000 DM	11 641	5 790	17 431
46	Wohnungsfuersorge	1 000 DM	31 619	9 885	41 504
47	Naturalleistungen	1 000 DM	8 815	20 499	29 314
48	Entlassungsentschaedigungen	1 000 DM	673 982	537 751	1 211 733
49	Ausbildungsverguetungen	1 000 DM	420 387	102 036	522 423
50	Sach- u. Fremdkosten f. berufl. Aus-/Weiterbildung	1 000 DM	246 148	129 852	376 000
51	Kantinenkosten, Essensgutscheine	1 000 DM	135 487	77 210	212 697
52	Sach- und Fremdkosten f. Belegschaftseinrichtungen (ohne Kantine)	1 000 DM	98 737	43 940	142 678
53	Aufwendungen bei auswaertiger Beschaeftigung 5)	1 000 DM	49 616	70 433	120 049
54	Anwerbungskosten	1 000 DM	6 780	17 180	23 960
55	Sonstige gesetzliche Aufwendungen 6)	1 000 DM	20 877	10 812	31 689
56	Sonstige Zuwendungen	1 000 DM	143 986	77 862	221 849
57	A r b e i t s k o s t e n I n s g e s a m t	1 000 DM	49 642 401	27 915 027	77 557 428
58	Dar. Loehne und Gehaelter 7)	1 000 DM	37 803 194	21 826 457	59 629 651
	Nachrichtlich:				
59	Verguetung des Ausbildungspersonals	1 000 DM	28 957	252 863	281 820
60	Verguetung des Personals f. Belegschaftseinrichtungen	1 000 DM	275 334	326 789	602 124
61	Erstattete Arbeitskosten nach Paragraph 54 AFG u. ae.	1 000 DM	7 522	3 470	10 992
62	Aufwendungen fuer Zeitarbeitspersonal	DM	-	-	645 477 923
63	Stunden fuer Zeitarbeitspersonal	Stunden	-	-	14 582 017

1) Voll- und teilzeitbeschaeftigte Arbeitnehmer ohne Auszubildende.- 2) Vollbeschaeftigte und entsprechend ihrer geleisteten Arbeitszeit in Vollbeschaeftigte umgerechnete Teilzeitbeschaeftigte.- 3) Verguetung gesetzlicher Feiertage und sonstiger gesetzlicher Ausfallzeiten, Arbeitgeberpflichtbeitraege zur Renten-, Arbeitslosen- und Krankenversicherung, Unfallversicherungsbeitraege, gesetzliche Lohn- und Gehaltsfortzahlung sowie sonstige gesetzliche Aufwendungen.- 4) Differenz der Pensionsrueckstellungen nach Paragraph 6A ESTG am 31.12. und 1.1.1992.- 5) Ohne Ersatz betriebsbedingter Aufwendungen.- 6) Nach dem Schwerbehindertengesetz, Mutterschutzgesetz.- 7) Entgelt fuer geleistete Arbeit, Sonderzahlungen und Verguetung arbeitsfreier Tage.

6 Unternehmen, Arbeitnehmer, Arbeitsstunden und Arbeitskosten im Produzierenden Gewerbe nach Wirtschaftszweigen 1992
Unternehmen mit 10 und mehr Arbeitnehmern 1)
Frueheres Bundesgebiet

Lfd. Nr.	Gegenstand der Nachweisung	Einheit	Arbeiter	Angestellte	Arbeitnehmer
	Herstellung von Kraftwagen und Kraftwagenteilen				
1	Unternehmen erfasst	Anzahl	246	239	246
2	Unternehmen hochgerechnet	Anzahl	805	766	805
3	Vollbeschaeftigte erfasst	Anzahl	508 700	167 121	675 821
4	Vollbeschaeftigte hochgerechnet	Anzahl	552 473	179 954	732 426
5	Teilzeitbeschaeftigte	Anzahl	8 139	6 806	14 945
6	Vollzeiteinheiten 2)	Anzahl	557 223	183 766	740 989
7	Dar. weiblich	Anzahl	59 451	38 812	98 263
8	Auszubildende	Anzahl	24 286	5 703	29 989
9	Bezahlte Stunden Vollbeschaeftigte	1 000 Std.	1 085 172	358 115	1 443 287
10	Bezahlte Stunden Teilzeitbeschaeftigte	1 000 Std.	9 313	7 597	16 911
11	Geleistete Stunden Vollbeschaeftigte	1 000 Std.	828 406	287 984	1 116 390
12	Geleistete Stunden Teilzeitbeschaeftigte	1 000 Std.	7 252	6 118	13 370
13	Kurzarbeitsstunden	1 000 Std.	5 053	459	5 512
14	Streik- /Aussperrungsstunden	1 000 Std.	135	4	139
15	Entgelt fuer geleistete Arbeit	1 000 DM	22 400 922	11 329 640	33 730 562
16	Personalnebenkosten I n s g e s a m t	1 000 DM	21 912 223	9 517 722	31 429 945
17	Dar. Gesetzliche Personalnebenkosten 3)	1 000 DM	8 723 222	3 275 096	11 998 318
18	Zusaetzliches Urlaubsgeld	1 000 DM	1 707 180	762 870	2 470 050
19	Leistungen zur Vermoegensbildung	1 000 DM	353 554	130 684	484 238
20	Fest vereinbarte Sonderzahlungen	1 000 DM	2 079 273	996 092	3 075 365
21	Leistungs- und gewinnabhaengige Sonderzahlungen	1 000 DM	266 463	307 471	573 934
22	Urlaubsverguetung	1 000 DM	3 449 870	1 696 702	5 146 572
23	Gesetzl. Zahlung im Krankheitsfall	1 000 DM	1 613 181	401 803	2 014 984
24	Zusaetzliche Lohnfortzahlung im Krankheitsfall	1 000 DM	15 108	8 838	23 947
25	Verguetung gesetzl. Feiertage u. sonst. gesetzl. Ausfallzeiten	1 000 DM	1 011 835	534 236	1 546 070
26	Verguetung betriebl. arbeitsfreier Tage	1 000 DM	771 199	99 891	871 090
27	Arbeitgeberpflichtbeitraege zur Rentenversicherung	1 000 DM	2 872 444	1 109 517	3 981 961
28	Arbeitgeberpflichtbeitraege zur Arbeitslosenversicherung	1 000 DM	976 148	398 288	1 374 437
29	Arbeitgeberpflichtbeitraege zur Krankenversicherung	1 000 DM	1 870 723	694 414	2 565 137
30	Renten-, Arbeitslosen- und Krankenversicherungsbeitraege fuer Auszubildende	1 000 DM	60 596	14 441	75 037
31	Beitraege zur Berufsgenossenschaft	1 000 DM	341 195	120 412	461 607
32	Umlage fuer das Konkursausfallgeld	1 000 DM	19 920	9 358	29 279
33	Rentenzahlungen fuer betriebl. Ruhegeldzusagen	1 000 DM	637 265	399 492	1 036 757
34	Nettozufuehrung zu den Pensionsrueckstellungen 4)	1 000 DM	1 837 315	841 887	2 679 202
35	Zuwendungen an Pensionskassen	1 000 DM	12 767	11 777	24 544
36	Zuwendungen an Unterstuetzungskassen	1 000 DM	121 785	11 197	132 982
37	Beitraege fuer Direktversicherungen	1 000 DM	9 278	30 436	39 714
38	Aufwendungen fuer den Vorruhestand	1 000 DM	144 280	72 516	216 796
39	Sonstige Aufwendungen zur Alterssicherung	1 000 DM	26 125	17 502	43 626
40	Zusaetzliche Beitraege an Einrichtungen zur Unterstuetzung im Krankheitsfall	1 000 DM	1 757	336	2 093
41	Zusaetzliche Beitraege an Einrichtungen zur Unterstuetzung bei Kurzarbeit/Arbeitslosigkeit	1 000 DM	313	76	389
42	Sonstige Aufwendungen fuer Vorsorgeeinrichtungen	1 000 DM	42 999	11 318	54 316
43	Beihilfen zu den Kosten fuer Arztleistungen u. ae.	1 000 DM	16 441	5 820	22 261
44	Betriebl./tarifliches Kurzarbeitergeld	1 000 DM	17 264	5 576	22 840
45	Familienunterstuetzungen	1 000 DM	11 015	4 628	15 643
46	Wohnungsfuersorge	1 000 DM	30 320	8 414	38 735
47	Naturalleistungen	1 000 DM	6 101	18 138	24 239
48	Entlassungsentschaedigungen	1 000 DM	619 080	420 320	1 039 401
49	Ausbildungsverguetungen	1 000 DM	356 259	83 656	439 915
50	Sach- u. Fremdkosten f. berufl. Aus-/Weiterbildung	1 000 DM	228 488	105 151	333 640
51	Kantinenkosten, Essensgutscheine	1 000 DM	119 564	45 439	165 003
52	Sach- und Fremdkosten f. Belegschaftseinrichtungen (ohne Kantine)	1 000 DM	90 680	35 548	126 228
53	Aufwendungen bei auswaertiger Beschaeftigung 5)	1 000 DM	13 779	15 818	29 597
54	Anwerbungskosten	1 000 DM	4 540	11 522	16 063
55	Sonstige gesetzliche Aufwendungen 6)	1 000 DM	17 776	7 068	24 844
56	Sonstige Zuwendungen	1 000 DM	138 341	69 071	207 411
57	A r b e i t s k o s t e n I n s g e s a m t	1 000 DM	44 313 145	20 847 362	65 160 507
58	Dar. Loehne und Gehaelter 7)	1 000 DM	33 668 586	16 268 226	49 936 812
	Nachrichtlich:				
59	Verguetung des Ausbildungspersonals	1 000 DM	24 657	218 567	243 224
60	Verguetung des Personals f. Belegschaftseinrichtungen	1 000 DM	255 045	285 298	540 343
61	Erstattete Arbeitskosten nach Paragraph 54 AFG u. ae.	1 000 DM	6 303	3 137	9 441
62	Aufwendungen fuer Zeitarbeitspersonal	DM	-	-	397 513 331
63	Stunden fuer Zeitarbeitspersonal	Stunden	-	-	9 414 484

1) Voll- und teilzeitbeschaeftigte Arbeitnehmer ohne Auszubildende.- 2) Vollbeschaeftigte und entsprechend ihrer geleisteten Arbeitszeit in Vollbeschaeftigte umgerechnete Teilzeitbeschaeftigte.- 3) Verguetung gesetzlicher Feiertage und sonstiger gesetzlicher Ausfallzeiten, Arbeitgeberpflichtbeitraege zur Renten-, Arbeitslosen- und Krankenversicherung, Unfallversicherungsbeitraege, gesetzliche Lohn- und Gehaltsfortzahlung sowie sonstige gesetzliche Aufwendungen.- 4) Differenz der Pensionsrueckstellungen nach Paragraph 6A ESTG am 31.12. und 1.1.1992.- 5) Ohne Ersatz betriebsbedingter Aufwendungen.- 6) Nach dem Schwerbehindertengesetz, Mutterschutzgesetz.- 7) Entgelt fuer geleistete Arbeit, Sonderzahlungen und Verguetung arbeitsfreier Tage.

6 Unternehmen, Arbeitnehmer, Arbeitsstunden und Arbeitskosten im Produzierenden Gewerbe nach Wirtschaftszweigen 1992
Unternehmen mit 10 und mehr Arbeitnehmern 1)
Frueheres Bundesgebiet

Lfd. Nr.	Gegenstand der Nachweisung	Einheit	Arbeiter	Angestellte	Arbeitnehmer
	Sonstiger Fahrzeugbau				
1	Unternehmen erfasst	Anzahl	226	222	228
2	Unternehmen hochgerechnet	Anzahl	511	495	513
3	Vollbeschaeftigte erfasst	Anzahl	68 248	55 247	123 495
4	Vollbeschaeftigte hochgerechnet	Anzahl	79 096	63 490	142 587
5	Teilzeitbeschaeftigte	Anzahl	1 587	2 648	4 236
6	Vollzeiteinheiten 2)	Anzahl	79 983	65 059	145 042
7	Dar. weiblich	Anzahl	8 477	14 149	22 626
8	Auszubildende	Anzahl	4 900	1 469	6 369
9	Bezahlte Stunden Vollbeschaeftigte	1 000 Std.	156 777	126 329	283 106
10	Bezahlte Stunden Teilzeitbeschaeftigte	1 000 Std.	1 786	3 175	4 961
11	Geleistete Stunden Vollbeschaeftigte	1 000 Std.	123 869	102 801	226 670
12	Geleistete Stunden Teilzeitbeschaeftigte	1 000 Std.	1 420	2 582	4 002
13	Kurzarbeitsstunden	1 000 Std.	1 246	329	1 575
14	Streik- /Aussperrungsstunden	1 000 Std.	72	18	90
15	Entgelt fuer geleistete Arbeit	1 000 DM	2 898 455	3 982 561	6 881 017
16	Personalnebenkosten I n s g e s a m t	1 000 DM	2 430 801	3 085 103	5 515 904
17	Dar. Gesetzliche Personalnebenkosten 3)	1 000 DM	1 126 663	1 159 688	2 286 350
18	Zusaetzliches Urlaubsgeld	1 000 DM	225 428	265 399	490 827
19	Leistungen zur Vermoegensbildung	1 000 DM	43 335	36 700	80 036
20	Fest vereinbarte Sonderzahlungen	1 000 DM	189 109	289 548	478 657
21	Leistungs- und gewinnabhaengige Sonderzahlungen	1 000 DM	9 696	42 697	52 393
22	Urlaubsverguetung	1 000 DM	427 679	568 492	996 172
23	Gesetzl. Zahlung im Krankheitsfall	1 000 DM	191 390	158 949	350 339
24	Zusaetzliche Lohnfortzahlung im Krankheitsfall	1 000 DM	1 215	6 619	7 834
25	Verguetung gesetzl. Feiertage u. sonst. gesetzl. Ausfallzeiten	1 000 DM	122 065	187 738	309 803
26	Verguetung betriebl. arbeitsfreier Tage	1 000 DM	26 236	19 527	45 763
27	Arbeitgeberpflichtbeitraege zur Rentenversicherung	1 000 DM	360 513	406 131	766 644
28	Arbeitgeberpflichtbeitraege zur Arbeitslosenversicherung	1 000 DM	128 040	147 613	275 653
29	Arbeitgeberpflichtbeitraege zur Krankenversicherung	1 000 DM	237 997	216 272	454 269
30	Renten-, Arbeitslosen- und Krankenversicherungsbeitraege fuer Auszubildende	1 000 DM	11 762	3 278	15 041
31	Beitraege zur Berufsgenossenschaft	1 000 DM	80 689	36 018	116 707
32	Umlage fuer das Konkursausfallgeld	1 000 DM	2 870	3 221	6 091
33	Rentenzahlungen fuer betriebl. Ruhegeldzusagen	1 000 DM	38 462	75 311	113 773
34	Nettozufuehrung zu den Pensionsrueckstellungen 4)	1 000 DM	79 251	274 148	353 399
35	Zuwendungen an Pensionskassen	1 000 DM	1 092	903	1 995
36	Zuwendungen an Unterstuetzungskassen	1 000 DM	29 622	38 761	68 383
37	Beitraege fuer Direktversicherungen	1 000 DM	2 345	10 499	12 843
38	Aufwendungen fuer den Vorruhestand	1 000 DM	2 114	4 635	6 749
39	Sonstige Aufwendungen zur Alterssicherung	1 000 DM	2 962	11 151	14 113
40	Zusaetzliche Beitraege an Einrichtungen zur Unterstuetzung im Krankheitsfall	1 000 DM	455	181	636
41	Zusaetzliche Beitraege an Einrichtungen zur Unterstuetzung bei Kurzarbeit/Arbeitslosigkeit	1 000 DM	408	111	519
42	Sonstige Aufwendungen fuer Vorsorgeeinrichtungen	1 000 DM	848	2 066	2 914
43	Beihilfen zu den Kosten fuer Arztleistungen u. ae.	1 000 DM	219	176	395
44	Betriebl./tarifliches Kurzarbeitergeld	1 000 DM	2 868	483	3 351
45	Familienunterstuetzungen	1 000 DM	626	1 162	1 788
46	Wohnungsfuersorge	1 000 DM	1 299	1 470	2 769
47	Naturalleistungen	1 000 DM	2 714	2 361	5 075
48	Entlassungsentschaedigungen	1 000 DM	54 902	117 430	172 333
49	Ausbildungsverguetungen	1 000 DM	64 128	18 381	82 509
50	Sach- u. Fremdkosten f. berufl. Aus-/Weiterbildung	1 000 DM	17 659	24 700	42 360
51	Kantinenkosten, Essensgutscheine	1 000 DM	15 923	31 771	47 694
52	Sach- und Fremdkosten f. Belegschaftseinrichtungen (ohne Kantine)	1 000 DM	8 057	8 392	16 450
53	Aufwendungen bei auswaertiger Beschaeftigung 5)	1 000 DM	35 836	54 615	90 451
54	Anwerbungskosten	1 000 DM	2 240	5 658	7 897
55	Sonstige gesetzliche Aufwendungen 6)	1 000 DM	3 100	3 744	6 845
56	Sonstige Zuwendungen	1 000 DM	5 646	8 792	14 437
57	A r b e i t s k o s t e n I n s g e s a m t	1 000 DM	5 329 256	7 067 665	12 396 921
58	Dar. Loehne und Gehaelter 7)	1 000 DM	4 134 608	5 558 231	9 692 840
	Nachrichtlich:				
59	Verguetung des Ausbildungspersonals	1 000 DM	4 300	34 296	38 596
60	Verguetung des Personals f. Belegschaftseinrichtungen	1 000 DM	20 290	41 491	61 781
61	Erstattete Arbeitskosten nach Paragraph 54 AFG u. ae.	1 000 DM	1 219	333	1 552
62	Aufwendungen fuer Zeitarbeitspersonal	DM	-	-	247 964 592
63	Stunden fuer Zeitarbeitspersonal	Stunden	-	-	5 167 533

1) Voll- und teilzeitbeschaeftigte Arbeitnehmer ohne Auszubildende.- 2) Vollbeschaeftigte und entsprechend ihrer geleisteten Arbeitszeit in Vollbeschaeftigte umgerechnete Teilzeitbeschaeftigte.- 3) Verguetung gesetzlicher Feiertage und sonstiger gesetzlicher Ausfallzeiten, Arbeitgeberpflichtbeitraege zur Renten-, Arbeitslosen- und Krankenversicherung, Unfallversicherungsbeitraege, gesetzliche Lohn- und Gehaltsfortzahlung sowie sonstige gesetzliche Aufwendungen.- 4) Differenz der Pensionsrueckstellungen nach Paragraph 6A ESTG am 31.12. und 1.1.1992.- 5) Ohne Ersatz betriebsbedingter Aufwendungen.- 6) Nach dem Schwerbehindertengesetz, Mutterschutzgesetz.- 7) Entgelt fuer geleistete Arbeit, Sonderzahlungen und Verguetung arbeitsfreier Tage.

6 Unternehmen, Arbeitnehmer, Arbeitsstunden und Arbeitskosten im Produzierenden Gewerbe nach Wirtschaftszweigen 1992
Unternehmen mit 10 und mehr Arbeitnehmern 1)
Frueheres Bundesgebiet

Lfd. Nr.	Gegenstand der Nachweisung	Einheit	Arbeiter	Angestellte	Arbeitnehmer
	Herstellung von Moebeln, Schmuck, Musikinstrumenten, Sportgeraeten, Spielwaren und sonstigen Erzeugnissen				
1	Unternehmen erfasst	Anzahl	657	645	662
2	Unternehmen hochgerechnet	Anzahl	3 623	3 495	3 661
3	Vollbeschaeftigte erfasst	Anzahl	85 102	31 117	116 219
4	Vollbeschaeftigte hochgerechnet	Anzahl	190 147	65 494	255 641
5	Teilzeitbeschaeftigte	Anzahl	12 481	6 847	19 328
6	Vollzeiteinheiten 2)	Anzahl	197 764	69 490	267 254
7	Dar. weiblich	Anzahl	54 937	27 306	82 243
8	Auszubildende	Anzahl	7 677	4 034	11 711
9	Bezahlte Stunden Vollbeschaeftigte	1 000 Std.	384 485	131 314	515 799
10	Bezahlte Stunden Teilzeitbeschaeftigte	1 000 Std.	15 103	7 976	23 079
11	Geleistete Stunden Vollbeschaeftigte	1 000 Std.	306 627	108 078	414 704
12	Geleistete Stunden Teilzeitbeschaeftigte	1 000 Std.	12 183	6 610	18 794
13	Kurzarbeitsstunden	1 000 Std.	3 601	346	3 946
14	Streik- /Aussperrungsstunden	1 000 Std.	71	9	80
15	Entgelt fuer geleistete Arbeit	1 000 DM	6 494 936	3 419 469	9 914 404
16	Personalnebenkosten I n s g e s a m t	1 000 DM	4 665 006	2 224 087	6 889 092
17	Dar. Gesetzliche Personalnebenkosten 3)	1 000 DM	2 506 564	1 032 063	3 538 627
18	Zusaetzliches Urlaubsgeld	1 000 DM	401 587	172 975	574 562
19	Leistungen zur Vermoegensbildung	1 000 DM	98 308	36 414	134 722
20	Fest vereinbarte Sonderzahlungen	1 000 DM	368 999	203 321	572 320
21	Leistungs- und gewinnabhaengige Sonderzahlungen	1 000 DM	24 714	65 705	90 419
22	Urlaubsverguetung	1 000 DM	954 213	473 444	1 427 657
23	Gesetzl. Zahlung im Krankheitsfall	1 000 DM	392 546	98 687	491 233
24	Zusaetzliche Lohnfortzahlung im Krankheitsfall	1 000 DM	7 914	2 465	10 380
25	Verguetung gesetzl. Feiertage u. sonst. gesetzl. Ausfallzeiten	1 000 DM	295 088	153 530	448 618
26	Verguetung betriebl. arbeitsfreier Tage	1 000 DM	23 361	11 167	34 528
27	Arbeitgeberpflichtbeitraege zur Rentenversicherung	1 000 DM	789 938	366 076	1 156 014
28	Arbeitgeberpflichtbeitraege zur Arbeitslosenversicherung	1 000 DM	281 253	129 994	411 247
29	Arbeitgeberpflichtbeitraege zur Krankenversicherung	1 000 DM	567 190	232 327	799 516
30	Renten-, Arbeitslosen- und Krankenversicherungsbeitraege fuer Auszubildende	1 000 DM	15 712	8 879	24 591
31	Beitraege zur Berufsgenossenschaft	1 000 DM	163 889	44 794	208 683
32	Umlage fuer das Konkursausfallgeld	1 000 DM	5 958	2 804	8 762
33	Rentenzahlungen fuer betriebl. Ruhegeldzusagen	1 000 DM	36 074	34 567	70 642
34	Nettozufuehrung zu den Pensionsrueckstellungen 4)	1 000 DM	31 450	38 577	70 028
35	Zuwendungen an Pensionskassen	1 000 DM	777	1 188	1 965
36	Zuwendungen an Unterstuetzungskassen	1 000 DM	3 291	2 357	5 648
37	Beitraege fuer Direktversicherungen	1 000 DM	9 467	17 448	26 915
38	Aufwendungen fuer den Vorruhestand	1 000 DM	2 498	1 986	4 483
39	Sonstige Aufwendungen zur Alterssicherung	1 000 DM	2 417	1 736	4 153
40	Zusaetzliche Beitraege an Einrichtungen zur Unterstuetzung im Krankheitsfall	1 000 DM	203	302	504
41	Zusaetzliche Beitraege an Einrichtungen zur Unterstuetzung bei Kurzarbeit/Arbeitslosigkeit	1 000 DM	1 302	209	1 512
42	Sonstige Aufwendungen fuer Vorsorgeeinrichtungen	1 000 DM	764	332	1 096
43	Beihilfen zu den Kosten fuer Arztleistungen u. ae.	1 000 DM	175	202	377
44	Betriebl./tarifliches Kurzarbeitergeld	1 000 DM	8 782	900	9 682
45	Familienunterstuetzungen	1 000 DM	1 676	779	2 455
46	Wohnungsfuersorge	1 000 DM	18	94	112
47	Naturalleistungen	1 000 DM	2 505	1 660	4 166
48	Entlassungsentschaedigungen	1 000 DM	30 325	27 704	58 029
49	Ausbildungsverguetungen	1 000 DM	82 072	47 894	129 966
50	Sach- u. Fremdkosten f. berufl. Aus-/Weiterbildung	1 000 DM	6 046	12 830	18 876
51	Kantinenkosten, Essensgutscheine	1 000 DM	12 571	6 963	19 534
52	Sach- und Fremdkosten f. Belegschaftseinrichtungen (ohne Kantine)	1 000 DM	5 450	2 431	7 881
53	Aufwendungen bei auswaertiger Beschaeftigung 5)	1 000 DM	18 695	5 265	23 961
54	Anwerbungskosten	1 000 DM	2 936	9 591	12 527
55	Sonstige gesetzliche Aufwendungen 6)	1 000 DM	10 702	3 853	14 554
56	Sonstige Zuwendungen	1 000 DM	4 139	2 637	6 777
57	A r b e i t s k o s t e n I n s g e s a m t	1 000 DM	11 159 941	5 643 555	16 803 496
58	Dar. Loehne und Gehaelter 7)	1 000 DM	9 061 665	4 637 177	13 698 842
	Nachrichtlich:				
59	Verguetung des Ausbildungspersonals	1 000 DM	16 116	24 843	40 959
60	Verguetung des Personals f. Belegschaftseinrichtungen	1 000 DM	17 227	14 555	31 782
61	Erstattete Arbeitskosten nach Paragraph 54 AFG u. ae.	1 000 DM	5 353	1 081	6 434
62	Aufwendungen fuer Zeitarbeitspersonal	DM	-	-	128 772 085
63	Stunden fuer Zeitarbeitspersonal	Stunden	-	-	3 424 612

1) Voll- und teilzeitbeschaeftigte Arbeitnehmer ohne Auszubildende.- 2) Vollbeschaeftigte und entsprechend ihrer geleisteten Arbeitszeit in Vollbeschaeftigte umgerechnete Teilzeitbeschaeftigte.- 3) Verguetung gesetzlicher Feiertage und sonstiger gesetzlicher Ausfallzeiten, Arbeitgeberpflichtbeitraege zur Renten-, Arbeitslosen- und Krankenversicherung, Unfallversicherungsbeitraege, gesetzliche Lohn- und Gehaltsfortzahlung sowie sonstige gesetzliche Aufwendungen.- 4) Differenz der Pensionsrueckstellungen nach Paragraph 6A ESTG am 31.12. und 1.1.1992.- 5) Ohne Ersatz betriebsbedingter Aufwendungen.- 6) Nach dem Schwerbehindertengesetz, Mutterschutzgesetz.- 7) Entgelt fuer geleistete Arbeit, Sonderzahlungen und Verguetung arbeitsfreier Tage.

6 Unternehmen, Arbeitnehmer, Arbeitsstunden und Arbeitskosten im Produzierenden Gewerbe nach Wirtschaftszweigen 1992
Unternehmen mit 10 und mehr Arbeitnehmern 1)
Frueheres Bundesgebiet

Lfd. Nr.	Gegenstand der Nachweisung	Einheit	Arbeiter	Angestellte	Arbeitnehmer
	Energie- und Wasserversorgung				
1	Unternehmen erfasst	Anzahl	430	431	434
2	Unternehmen hochgerechnet	Anzahl	797	800	805
3	Vollbeschaeftigte erfasst	Anzahl	110 883	104 620	215 503
4	Vollbeschaeftigte hochgerechnet	Anzahl	117 685	110 677	228 363
5	Teilzeitbeschaeftigte	Anzahl	5 030	5 617	10 647
6	Vollzeiteinheiten 2)	Anzahl	120 442	113 864	234 306
7	Dar. weiblich	Anzahl	8 763	30 091	38 854
8	Auszubildende	Anzahl	7 446	3 610	11 056
9	Bezahlte Stunden Vollbeschaeftigte	1 000 Std.	238 991	223 837	462 828
10	Bezahlte Stunden Teilzeitbeschaeftigte	1 000 Std.	5 614	6 458	12 072
11	Geleistete Stunden Vollbeschaeftigte	1 000 Std.	185 809	178 905	364 714
12	Geleistete Stunden Teilzeitbeschaeftigte	1 000 Std.	4 444	5 193	9 637
13	Kurzarbeitsstunden	1 000 Std.	-	-	-
14	Streik- /Aussperrungsstunden	1 000 Std.	976	496	1 473
15	Entgelt fuer geleistete Arbeit	1 000 DM	4 857 781	5 941 039	10 798 819
16	Personalnebenkosten I n s g e s a m t	1 000 DM	5 611 276	6 522 858	12 134 133
17	Dar. Gesetzliche Personalnebenkosten 3)	1 000 DM	1 935 134	1 935 426	3 870 560
18	Zusaetzliches Urlaubsgeld	1 000 DM	141 570	163 564	305 135
19	Leistungen zur Vermoegensbildung	1 000 DM	63 936	66 500	130 436
20	Fest vereinbarte Sonderzahlungen	1 000 DM	605 310	783 993	1 389 303
21	Leistungs- und gewinnabhaengige Sonderzahlungen	1 000 DM	96 436	174 159	270 595
22	Urlaubsverguetung	1 000 DM	758 299	866 347	1 624 646
23	Gesetzl. Zahlung im Krankheitsfall	1 000 DM	345 429	267 277	612 706
24	Zusaetzliche Lohnfortzahlung im Krankheitsfall	1 000 DM	10 543	9 001	19 544
25	Verguetung gesetzl. Feiertage u. sonst. gesetzl. Ausfallzeiten	1 000 DM	222 407	278 658	501 065
26	Verguetung betriebl. arbeitsfreier Tage	1 000 DM	68 837	76 070	144 906
27	Arbeitgeberpflichtbeitraege zur Rentenversicherung	1 000 DM	631 398	676 393	1 307 790
28	Arbeitgeberpflichtbeitraege zur Arbeitslosenversicherung	1 000 DM	223 253	242 490	465 742
29	Arbeitgeberpflichtbeitraege zur Krankenversicherung	1 000 DM	417 224	385 299	802 523
30	Renten-, Arbeitslosen- und Krankenversicherungsbeitraege fuer Auszubildende	1 000 DM	19 735	9 634	29 369
31	Beitraege zur Berufsgenossenschaft	1 000 DM	88 723	74 526	163 250
32	Umlage fuer das Konkursausfallgeld	1 000 DM	4 609	5 180	9 789
33	Rentenzahlungen fuer betriebl. Ruhegeldzusagen	1 000 DM	452 359	627 107	1 079 466
34	Nettozufuehrung zu den Pensionsrueckstellungen 4)	1 000 DM	758 391	1 042 012	1 800 402
35	Zuwendungen an Pensionskassen	1 000 DM	30 816	42 124	72 940
36	Zuwendungen an Unterstuetzungskassen	1 000 DM	8 966	7 171	16 137
37	Beitraege fuer Direktversicherungen	1 000 DM	1 986	9 336	11 322
38	Aufwendungen fuer den Vorruhestand	1 000 DM	30 866	38 717	69 582
39	Sonstige Aufwendungen zur Alterssicherung	1 000 DM	120 361	122 837	243 198
40	Zusaetzliche Beitraege an Einrichtungen zur Unterstuetzung im Krankheitsfall	1 000 DM	15 626	21 941	37 567
41	Zusaetzliche Beitraege an Einrichtungen zur Unterstuetzung bei Kurzarbeit/Arbeitslosigkeit	1 000 DM	435	430	865
42	Sonstige Aufwendungen fuer Vorsorgeeinrichtungen	1 000 DM	2 091	2 351	4 443
43	Beihilfen zu den Kosten fuer Arztleistungen u. ae.	1 000 DM	11 454	17 841	29 295
44	Betriebl./tarifliches Kurzarbeitergeld	1 000 DM	-	-	-
45	Familienunterstuetzungen	1 000 DM	78 326	115 402	193 729
46	Wohnungsfuersorge	1 000 DM	15 538	18 038	33 576
47	Naturalleistungen	1 000 DM	55 317	61 720	117 037
48	Entlassungsentschaedigungen	1 000 DM	9 315	10 192	19 507
49	Ausbildungsverguetungen	1 000 DM	106 966	53 719	160 685
50	Sach- u. Fremdkosten f. berufl. Aus-/Weiterbildung	1 000 DM	80 316	97 989	178 305
51	Kantinenkosten, Essensgutscheine	1 000 DM	50 769	54 348	105 118
52	Sach- und Fremdkosten f. Belegschaftseinrichtungen (ohne Kantine)	1 000 DM	31 899	32 274	64 174
53	Aufwendungen bei auswaertiger Beschaeftigung 5)	1 000 DM	31 822	33 204	65 026
54	Anwerbungskosten	1 000 DM	4 105	10 321	14 426
55	Sonstige gesetzliche Aufwendungen 6)	1 000 DM	2 091	5 603	7 694
56	Sonstige Zuwendungen	1 000 DM	13 751	19 088	32 839
57	A r b e i t s k o s t e n I n s g e s a m t	1 000 DM	10 469 056	12 463 896	22 932 953
58	Dar. Loehne und Gehaelter 7)	1 000 DM	7 170 548	8 626 608	15 797 156
	Nachrichtlich:				
59	Verguetung des Ausbildungspersonals	1 000 DM	17 147	76 642	93 789
60	Verguetung des Personals f. Belegschaftseinrichtungen	1 000 DM	95 641	102 488	198 129
61	Erstattete Arbeitskosten nach Paragraph 54 AFG u. ae.	1 000 DM	1 252	2 094	3 345
62	Aufwendungen fuer Zeitarbeitspersonal	DM	-	-	187 206 402
63	Stunden fuer Zeitarbeitspersonal	Stunden	-	-	2 513 549

1) Voll- und teilzeitbeschaeftigte Arbeitnehmer ohne Auszubildende.- 2) Vollbeschaeftigte und entsprechend ihrer geleisteten Arbeitszeit in Vollbeschaeftigte umgerechnete Teilzeitbeschaeftigte.- 3) Verguetung gesetzlicher Feiertage und sonstiger gesetzlicher Ausfallzeiten, Arbeitgeberpflichtbeitraege zur Renten-, Arbeitslosen- und Krankenversicherung, Unfallversicherungsbeitraege, gesetzliche Lohn- und Gehaltsfortzahlung sowie sonstige gesetzliche Aufwendungen.- 4) Differenz der Pensionsrueckstellungen nach Paragraph 6A ESTG am 31.12. und 1.1.1992.- 5) Ohne Ersatz betriebsbedingter Aufwendungen.- 6) Nach dem Schwerbehindertengesetz, Mutterschutzgesetz.- 7) Entgelt fuer geleistete Arbeit, Sonderzahlungen und Verguetung arbeitsfreier Tage.

6 Unternehmen, Arbeitnehmer, Arbeitsstunden und Arbeitskosten im Produzierenden Gewerbe nach Wirtschaftszweigen 1992
Unternehmen mit 10 und mehr Arbeitnehmern 1)
Frueheres Bundesgebiet

Lfd. Nr.	Gegenstand der Nachweisung	Einheit	Arbeiter	Angestellte	Arbeitnehmer
	Baugewerbe				
1	Unternehmen erfasst	Anzahl	1 679	1 583	1 683
2	Unternehmen hochgerechnet	Anzahl	36 319	32 352	36 327
3	Vollbeschaeftigte erfasst	Anzahl	200 478	68 329	268 807
4	Vollbeschaeftigte hochgerechnet	Anzahl	948 928	193 859	1 142 787
5	Teilzeitbeschaeftigte	Anzahl	12 399	29 911	42 309
6	Vollzeiteinheiten 2)	Anzahl	954 983	209 648	1 164 631
7	Dar. weiblich	Anzahl	25 739	72 494	98 234
8	Auszubildende	Anzahl	76 265	10 964	87 230
9	Bezahlte Stunden Vollbeschaeftigte	1 000 Std.	1 911 360	392 936	2 304 296
10	Bezahlte Stunden Teilzeitbeschaeftigte	1 000 Std.	12 421	31 722	44 143
11	Geleistete Stunden Vollbeschaeftigte	1 000 Std.	1 545 517	328 164	1 873 681
12	Geleistete Stunden Teilzeitbeschaeftigte	1 000 Std.	10 337	26 927	37 265
13	Kurzarbeitsstunden	1 000 Std.	12 617	158	12 775
14	Streik- /Aussperrungsstunden	1 000 Std.	4	-	4
15	Entgelt fuer geleistete Arbeit	1 000 DM	33 994 818	10 781 608	44 776 426
16	Personalnebenkosten I n s g e s a m t	1 000 DM	26 958 309	7 196 888	34 155 196
17	Dar. Gesetzliche Personalnebenkosten 3)	1 000 DM	14 185 704	3 295 640	17 481 344
18	Zusaetzliches Urlaubsgeld	1 000 DM	1 355 777	331 585	1 687 362
19	Leistungen zur Vermoegensbildung	1 000 DM	352 951	98 267	451 218
20	Fest vereinbarte Sonderzahlungen	1 000 DM	2 332 542	836 396	3 168 938
21	Leistungs- und gewinnabhaengige Sonderzahlungen	1 000 DM	109 247	311 251	420 498
22	Urlaubsverguetung	1 000 DM	4 473 184	1 336 614	5 809 798
23	Gesetzl. Zahlung im Krankheitsfall	1 000 DM	1 828 170	275 309	2 103 480
24	Zusaetzliche Lohnfortzahlung im Krankheitsfall	1 000 DM	19 926	2 462	22 388
25	Verguetung gesetzl. Feiertage u. sonst. gesetzl. Ausfallzeiten	1 000 DM	1 372 361	456 191	1 828 552
26	Verguetung betriebl. arbeitsfreier Tage	1 000 DM	427 160	40 881	468 041
27	Arbeitgeberpflichtbeitraege zur Rentenversicherung	1 000 DM	4 144 723	1 149 093	5 293 816
28	Arbeitgeberpflichtbeitraege zur Arbeitslosenversicherung	1 000 DM	1 465 431	408 115	1 873 545
29	Arbeitgeberpflichtbeitraege zur Krankenversicherung	1 000 DM	2 970 294	712 956	3 683 250
30	Renten-, Arbeitslosen- und Krankenversicherungsbeitraege fuer Auszubildende	1 000 DM	179 779	26 285	206 065
31	Beitraege zur Berufsgenossenschaft	1 000 DM	1 783 765	271 030	2 054 795
32	Umlage fuer das Konkursausfallgeld	1 000 DM	31 732	8 737	40 469
33	Rentenzahlungen fuer betriebl. Ruhegeldzusagen	1 000 DM	53 030	89 218	142 248
34	Nettozufuehrung zu den Pensionsrueckstellungen 4)	1 000 DM	92 156	187 276	279 432
35	Zuwendungen an Pensionskassen	1 000 DM	485 793	73 938	559 731
36	Zuwendungen an Unterstuetzungskassen	1 000 DM	115 053	27 381	142 434
37	Beitraege fuer Direktversicherungen	1 000 DM	59 858	65 881	125 739
38	Aufwendungen fuer den Vorruhestand	1 000 DM	279 671	59 941	339 612
39	Sonstige Aufwendungen zur Alterssicherung	1 000 DM	63 130	12 617	75 747
40	Zusaetzliche Beitraege an Einrichtungen zur Unterstuetzung im Krankheitsfall	1 000 DM	7 385	1 440	8 825
41	Zusaetzliche Beitraege an Einrichtungen zur Unterstuetzung bei Kurzarbeit/Arbeitslosigkeit	1 000 DM	8 647	1 558	10 205
42	Sonstige Aufwendungen fuer Vorsorgeeinrichtungen	1 000 DM	46 556	4 408	50 964
43	Beihilfen zu den Kosten fuer Arztleistungen u. ae.	1 000 DM	177	38	215
44	Betriebl./tarifliches Kurzarbeitergeld	1 000 DM	59 440	385	59 825
45	Familienunterstuetzungen	1 000 DM	7 458	3 549	11 007
46	Wohnungsfuersorge	1 000 DM	1 849	1 477	3 326
47	Naturalleistungen	1 000 DM	14 508	5 355	19 863
48	Entlassungsentschaedigungen	1 000 DM	68 949	65 504	134 453
49	Ausbildungsverguetungen	1 000 DM	944 418	139 734	1 084 152
50	Sach- u. Fremdkosten f. berufl. Aus-/Weiterbildung	1 000 DM	174 361	29 671	204 032
51	Kantinenkosten, Essensgutscheine	1 000 DM	11 548	15 157	26 705
52	Sach- und Fremdkosten f. Belegschaftseinrichtungen (ohne Kantine)	1 000 DM	42 036	4 727	46 763
53	Aufwendungen bei auswaertiger Beschaeftigung 5)	1 000 DM	944 947	98 497	1 043 444
54	Anwerbungskosten	1 000 DM	10 335	16 953	27 288
55	Sonstige gesetzliche Aufwendungen 6)	1 000 DM	589 229	14 209	603 437
56	Sonstige Zuwendungen	1 000 DM	30 733	12 803	43 535
57	A r b e i t s k o s t e n I n s g e s a m t	1 000 DM	60 953 127	17 978 496	78 931 623
58	Dar. Loehne und Gehaelter 7)	1 000 DM	46 266 138	14 470 563	60 736 700
	Nachrichtlich:				
59	Verguetung des Ausbildungspersonals	1 000 DM	88 300	81 063	169 363
60	Verguetung des Personals f. Belegschaftseinrichtungen	1 000 DM	32 448	31 897	64 345
61	Erstattete Arbeitskosten nach Paragraph 54 AFG u. ae.	1 000 DM	59 537	5 950	65 487
62	Aufwendungen fuer Zeitarbeitspersonal	DM	-	-	1 039 684 686
63	Stunden fuer Zeitarbeitspersonal	Stunden	-	-	26 360 509

1) Voll- und teilzeitbeschaeftigte Arbeitnehmer ohne Auszubildende.- 2) Vollbeschaeftigte und entsprechend ihrer geleisteten Arbeitszeit in Vollbeschaeftigte umgerechnete Teilzeitbeschaeftigte.- 3) Verguetung gesetzlicher Feiertage und sonstiger gesetzlicher Ausfallzeiten, Arbeitgeberpflichtbeitraege zur Renten-, Arbeitslosen- und Krankenversicherung, Unfallversicherungsbeitraege, gesetzliche Lohn- und Gehaltsfortzahlung sowie sonstige gesetzliche Aufwendungen.- 4) Differenz der Pensionsrueckstellungen nach Paragraph 6A ESTG am 31.12. und 1.1.1992.- 5) Ohne Ersatz betriebsbedingter Aufwendungen.- 6) Nach dem Schwerbehindertengesetz, Mutterschutzgesetz.- 7) Entgelt fuer geleistete Arbeit, Sonderzahlungen und Verguetung arbeitsfreier Tage.

7 Unternehmen, Arbeitnehmer, Arbeitsstunden und Arbeitskosten im Produzierenden Frueheres

Lfd. Nr.	Gegenstand der Nachweisung	Einheit	Unternehmen insgesamt		
			Arbeiter	Angestellte	Arbeitnehmer
					Produzieren
1	Unternehmen erfasst	Anzahl	13 529	13 408	13 814
2	Unternehmen hochgerechnet	Anzahl	100 797	95 136	102 235
3	Vollbeschaeftigte erfasst	Anzahl	3 123 790	1 749 735	4 873 525
4	Vollbeschaeftigte hochgerechnet	Anzahl	5 517 586	2 625 845	8 143 432
5	Teilzeitbeschaeftigte	Anzahl	238 930	231 777	470 707
6	Vollzeiteinheiten 2)	Anzahl	5 658 013	2 758 247	8 416 260
7	Dar. weiblich	Anzahl	1 045 739	860 568	1 906 307
8	Auszubildende	Anzahl	308 143	113 953	422 096
9	Bezahlte Stunden Vollbeschaeftigte	1 000 Std.	11 095 503	5 286 839	16 382 342
10	Bezahlte Stunden Teilzeitbeschaeftigte	1 000 Std.	280 219	267 050	547 269
11	Geleistete Stunden Vollbeschaeftigte	1 000 Std.	8 759 662	4 316 744	13 076 406
12	Geleistete Stunden Teilzeitbeschaeftigte	1 000 Std.	224 867	220 196	445 063
13	Kurzarbeitsstunden	1 000 Std.	87 615	13 624	101 238
14	Streik- /Aussperrungsstunden	1 000 Std.	2 754	635	3 389
15	Entgelt fuer geleistete Arbeit	1 000 DM	198 406 982	152 439 606	350 846 588
16	Personalnebenkosten I n s g e s a m t	1 000 DM	164 430 271	117 679 133	282 109 405
17	Dar. Gesetzliche Personalnebenkosten 3)	1 000 DM	78 520 377	45 641 097	124 161 474
18	Zusaetzliches Urlaubsgeld	1 000 DM	10 472 589	6 743 405	17 215 994
19	Leistungen zur Vermoegensbildung	1 000 DM	2 946 791	1 720 263	4 667 054
20	Fest vereinbarte Sonderzahlungen	1 000 DM	14 144 448	11 810 175	25 954 623
21	Leistungs- und gewinnabhaengige Sonderzahlungen	1 000 DM	1 594 119	4 788 551	6 382 670
22	Urlaubsverguetung	1 000 DM	29 213 144	21 377 549	50 590 693
23	Gesetzl. Zahlung im Krankheitsfall	1 000 DM	12 913 074	5 015 830	17 928 904
24	Zusaetzliche Lohnfortzahlung im Krankheitsfall	1 000 DM	106 844	94 677	201 521
25	Verguetung gesetzl. Feiertage u. sonst. gesetzl. Ausfallzeiten	1 000 DM	8 880 099	6 972 054	15 852 153
26	Verguetung betriebl. arbeitsfreier Tage	1 000 DM	2 244 097	1 075 724	3 319 821
27	Arbeitgeberpflichtbeitraege zur Rentenversicherung	1 000 DM	24 457 312	15 989 670	40 446 982
28	Arbeitgeberpflichtbeitraege zur Arbeitslosenversicherung	1 000 DM	8 626 381	5 706 405	14 332 786
29	Arbeitgeberpflichtbeitraege zur Krankenversicherung	1 000 DM	16 942 468	9 619 812	26 562 280
30	Renten-, Arbeitslosen- und Krankenversicherungsbeitraege fuer Auszubildende	1 000 DM	718 191	272 970	991 161
31	Beitraege zur Berufsgenossenschaft	1 000 DM	5 679 564	2 030 145	7 709 709
32	Umlage fuer das Konkursausfallgeld	1 000 DM	183 129	123 281	306 410
33	Rentenzahlungen fuer betriebl. Ruhegeldzusagen	1 000 DM	3 174 558	5 179 933	8 354 492
34	Nettozufuehrung zu den Pensionsrueckstellungen 4)	1 000 DM	4 985 072	6 998 801	11 983 872
35	Zuwendungen an Pensionskassen	1 000 DM	851 990	549 577	1 401 567
36	Zuwendungen an Unterstuetzungskassen	1 000 DM	544 515	537 176	1 081 690
37	Beitraege fuer Direktversicherungen	1 000 DM	259 771	632 341	892 112
38	Aufwendungen fuer den Vorruhestand	1 000 DM	772 701	559 926	1 332 628
39	Sonstige Aufwendungen zur Alterssicherung	1 000 DM	432 480	624 232	1 056 712
40	Zusaetzliche Beitraege an Einrichtungen zur Unterstuetzung im Krankheitsfall	1 000 DM	36 103	45 025	81 129
41	Zusaetzliche Beitraege an Einrichtungen zur Unterstuetzung bei Kurzarbeit/Arbeitslosigkeit	1 000 DM	32 299	12 769	45 067
42	Sonstige Aufwendungen fuer Vorsorgeeinrichtungen	1 000 DM	120 623	50 725	171 347
43	Beihilfen zu den Kosten fuer Arztleistungen u. ae.	1 000 DM	44 846	40 177	85 024
44	Betriebl./tarifliches Kurzarbeitergeld	1 000 DM	238 630	57 495	296 124
45	Familienunterstuetzungen	1 000 DM	150 161	170 196	320 357
46	Wohnungsfuersorge	1 000 DM	123 333	95 103	218 436
47	Naturalleistungen	1 000 DM	375 840	240 593	616 433
48	Entlassungsentschaedigungen	1 000 DM	3 349 891	3 004 663	6 354 554
49	Ausbildungsverguetungen	1 000 DM	3 880 743	1 512 260	5 393 003
50	Sach- u. Fremdkosten f. berufl. Aus-/Weiterbildung	1 000 DM	1 269 683	1 323 214	2 592 897
51	Kantinenkosten, Essensgutscheine	1 000 DM	766 828	748 446	1 515 274
52	Sach- und Fremdkosten f. Belegschaftseinrichtungen (ohne Kantine)	1 000 DM	759 258	453 749	1 213 007
53	Aufwendungen bei auswaertiger Beschaeftigung 5)	1 000 DM	1 759 345	565 740	2 325 085
54	Anwerbungskosten	1 000 DM	111 937	373 117	485 054
55	Sonstige gesetzliche Aufwendungen 6)	1 000 DM	838 351	183 900	1 022 251
56	Sonstige Zuwendungen	1 000 DM	429 065	379 464	808 528
57	A r b e i t s k o s t e n I n s g e s a m t	1 000 DM	362 837 254	270 118 739	632 955 993
58	Dar. Loehne und Gehaelter 7)	1 000 DM	280 922 187	212 037 834	492 960 021
	Nachrichtlich:				
59	Verguetung des Ausbildungspersonals	1 000 DM	577 998	1 516 523	2 094 521
60	Verguetung des Personals f. Belegschaftseinrichtungen	1 000 DM	1 342 735	1 759 201	3 101 936
61	Erstattete Arbeitskosten nach Paragraph 54 AFG u. ae.	1 000 DM	180 226	56 746	236 971
62	Aufwendungen fuer Zeitarbeitspersonal	DM	-	-	5 175 246 039
63	Stunden fuer Zeitarbeitspersonal	Stunden	-	-	124 931 735

1) Voll- und teilzeitbeschaeftigte Arbeitnehmer ohne Auszubildende.- 2) Vollbeschaeftigte und entsprechend ihrer geleisteten Ar
Ausfallzeiten, Arbeitgeberpflichtbeitraege zur Renten-, Arbeitslosen- und Krankenversicherung, Unfallversicherungsbeitraege, ge
graph 6A ESTG am 31.12. und 1.1.1992.- 5) Ohne Ersatz betriebsbedingter Aufwendungen.- 6) Nach dem Schwerbehindertengesetz, Mutter

Gewerbe nach ausgewaehlten Wirtschaftszweigen und Unternehmensgroessenklassen 1992
Bundesgebiet

Unternehmen mit ... bis ... Arbeitnehmern 1)									Lfd. Nr.
10 - 49			50 und mehr			50 - 99			
Arbeiter	Angestellte	Arbeitnehmer	Arbeiter	Angestellte	Arbeitnehmer	Arbeiter	Angestellte	Arbeitnehmer	
des Gewerbe									
5 453	5 245	5 608	8 076	8 163	8 206	2 543	2 573	2 589	1
77 892	72 079	79 052	22 905	23 057	23 184	10 760	10 843	10 907	2
77 989	27 991	105 980	3 045 801	1 721 744	4 767 545	120 583	48 495	169 078	3
1 033 502	279 637	1 313 140	4 484 084	2 346 208	6 830 292	517 005	181 985	698 989	4
65 411	72 930	138 341	173 519	158 847	332 366	29 372	23 750	53 123	5
1 070 132	319 090	1 389 222	4 587 881	2 439 157	7 027 038	534 163	195 531	729 694	6
156 189	151 803	307 992	889 550	708 765	1 598 315	104 852	71 256	176 108	7
93 335	18 122	111 457	214 808	95 831	310 639	24 756	9 305	34 061	8
2 116 274	569 490	2 685 764	8 979 229	4 717 349	13 696 578	1 054 743	369 455	1 424 198	9
74 129	79 605	153 735	206 090	187 444	393 534	34 471	27 357	61 828	10
1 722 510	476 075	2 198 585	7 037 152	3 840 669	10 877 821	850 788	306 210	1 156 998	11
60 691	66 913	127 604	164 176	153 283	317 459	28 058	22 731	50 789	12
9 424	915	10 339	78 191	12 709	90 899	7 067	986	8 053	13
284	5	289	2 471	630	3 101	57	16	74	14
36 358 570	14 282 660	50 641 231	162 048 412	138 156 946	300 205 357	17 828 049	9 857 698	27 685 747	15
24 842 167	8 536 188	33 378 355	139 588 104	109 142 946	248 731 050	12 632 740	6 173 965	18 806 705	16
13 721 893	4 271 945	17 993 839	64 798 484	41 369 151	106 167 635	6 871 606	2 939 619	9 811 224	17
1 512 099	526 360	2 038 459	8 960 490	6 217 045	15 177 535	827 716	419 421	1 247 137	18
431 142	140 863	572 005	2 515 649	1 579 400	4 095 049	229 011	99 394	328 405	19
1 700 232	807 773	2 508 005	12 444 217	11 002 401	23 446 618	1 021 031	629 400	1 650 431	20
119 091	199 501	318 592	1 475 028	4 589 050	6 064 078	57 091	175 737	232 828	21
4 877 263	1 901 668	6 778 932	24 335 880	19 475 881	43 811 761	2 446 331	1 326 440	3 772 770	22
1 728 781	335 776	2 064 557	11 184 293	4 680 053	15 864 347	984 116	272 831	1 256 947	23
20 394	3 470	23 863	86 450	91 208	177 658	3 810	1 280	5 090	24
1 550 018	624 762	2 174 779	7 330 081	6 347 292	13 677 373	754 959	427 596	1 182 555	25
179 857	23 959	203 816	2 064 240	1 051 765	3 116 006	92 389	24 307	116 696	26
4 249 988	1 524 526	5 774 514	20 207 324	14 465 144	34 672 468	2 127 975	1 047 166	3 175 142	27
1 514 510	544 731	2 059 241	7 111 871	5 161 675	12 273 545	759 301	374 513	1 133 813	28
3 049 713	983 267	4 032 980	13 892 755	8 636 545	22 529 300	1 526 716	660 702	2 187 418	29
199 632	38 111	237 743	518 559	234 859	753 417	57 033	20 705	77 738	30
1 312 509	231 774	1 544 283	4 367 055	1 798 371	6 165 426	580 263	134 373	714 636	31
32 545	11 551	44 096	150 584	111 731	262 314	16 697	8 222	24 918	32
26 074	39 336	65 410	3 148 485	5 140 597	8 289 082	38 136	52 907	91 043	33
17 773	51 830	69 603	4 967 298	6 946 971	11 914 269	33 679	65 307	98 985	34
221 242	37 974	259 216	630 748	511 603	1 142 352	110 428	21 274	131 702	35
36 198	4 909	41 107	508 317	532 267	1 040 584	26 476	5 628	32 104	36
64 211	106 759	170 970	195 560	525 582	721 142	28 436	64 119	92 555	37
110 175	14 923	125 099	662 526	545 003	1 207 529	51 488	10 321	61 809	38
62 624	23 228	85 852	369 857	601 004	970 860	20 873	14 957	35 829	39
10 785	2 689	13 474	25 318	42 337	67 655	348	971	1 319	40
9 115	1 970	11 085	23 183	10 799	33 983	2 878	932	3 810	41
20 792	4 413	25 205	99 831	46 311	146 142	18 385	1 982	20 367	42
337	882	1 219	44 509	39 296	83 805	457	982	1 439	43
29 138	4 493	33 631	209 492	53 002	262 493	18 485	3 658	22 143	44
8 300	8 675	16 974	141 862	161 521	303 383	6 377	8 619	14 996	45
1 093	510	1 603	122 240	94 593	216 833	1 314	702	2 016	46
15 847	7 693	23 540	359 993	232 900	592 893	9 851	5 221	15 072	47
36 218	49 224	85 442	3 313 673	2 955 439	6 269 112	59 447	71 134	130 580	48
1 038 486	201 505	1 239 991	2 842 257	1 310 755	4 153 012	298 557	111 829	410 385	49
82 909	19 794	102 703	1 186 774	1 303 420	2 490 194	37 916	27 584	65 499	50
10 734	6 979	17 713	756 094	741 468	1 497 562	18 714	11 180	29 893	51
16 910	2 281	19 191	742 348	451 468	1 193 815	17 252	4 622	21 873	52
245 183	20 620	265 804	1 514 162	545 119	2 059 281	207 012	30 567	237 579	53
8 136	7 333	15 469	103 802	365 784	469 586	5 596	16 873	22 469	54
283 830	15 560	299 389	554 522	168 340	722 861	121 580	14 215	135 795	55
8 285	4 518	12 803	420 779	374 946	795 725	14 621	6 296	20 916	56
61 200 737	22 818 848	84 019 585	301 636 516	247 299 891	548 936 408	30 460 790	16 031 662	46 492 452	57
48 477 447	18 846 792	67 324 238	232 444 740	193 191 042	425 635 783	24 244 503	13 234 104	37 478 607	58
125 081	122 918	247 999	452 917	1 393 605	1 846 522	56 735	101 797	158 532	59
24 480	18 530	43 010	1 318 255	1 740 671	3 058 926	31 637	29 639	61 276	60
66 396	18 100	84 496	113 829	38 646	152 475	28 210	9 029	37 239	61
-	-	809 111 122	-	-	4 366 134 917	-	-	645 088 599	62
-	-	20 744 021	-	-	104 187 713	-	-	16 855 512	63

beitszeit in Vollbeschaeftigte umgerechnete Teilzeitbeschaeftigte.- 3) Verguetung gesetzlicher Feiertage und sonstiger gesetzlicher
setzliche Lohn- und Gehaltsfortzahlung sowie sonstige gesetzliche Aufwendungen.- 4) Differenz der Pensionsrueckstellungen nach Para-
schutzgesetz.- 7) Entgelt fuer geleistete Arbeit, Sonderzahlungen und Verguetung arbeitsfreier Tage.

noch: 7 Unternehmen, Arbeitnehmer, Arbeitsstunden und Arbeitskosten im Produzierenden Frueheres

Lfd. Nr.	Gegenstand der Nachweisung	Einheit	Unternehmen mit ... 100 - 199 Arbeiter	Angestellte	Arbeitnehmer
					Produzieren
1	Unternehmen erfasst	Anzahl	2 124	2 141	2 151
2	Unternehmen hochgerechnet	Anzahl	6 069	6 092	6 120
3	Vollbeschaeftigte erfasst	Anzahl	193 555	86 059	279 614
4	Vollbeschaeftigte hochgerechnet	Anzahl	558 515	233 119	791 635
5	Teilzeitbeschaeftigte	Anzahl	30 631	25 370	56 001
6	Vollzeiteinheiten 2)	Anzahl	576 764	248 059	824 823
7	Dar. weiblich	Anzahl	127 073	89 235	216 308
8	Auszubildende	Anzahl	23 410	12 573	35 983
9	Bezahlte Stunden Vollbeschaeftigte	1 000 Std.	1 135 289	472 745	1 608 033
10	Bezahlte Stunden Teilzeitbeschaeftigte	1 000 Std.	36 441	30 358	66 799
11	Geleistete Stunden Vollbeschaeftigte	1 000 Std.	907 321	390 507	1 297 827
12	Geleistete Stunden Teilzeitbeschaeftigte	1 000 Std.	29 346	24 979	54 326
13	Kurzarbeitsstunden	1 000 Std.	8 566	1 134	9 700
14	Streik- /Aussperrungsstunden	1 000 Std.	135	41	176
15	Entgelt fuer geleistete Arbeit	1 000 DM	19 275 528	12 806 798	32 082 326
16	Personalnebenkosten I n s g e s a m t	1 000 DM	14 221 886	8 372 619	22 594 505
17	Dar. Gesetzliche Personalnebenkosten 3)	1 000 DM	7 577 052	3 858 047	11 435 100
18	Zusaetzliches Urlaubsgeld	1 000 DM	980 926	563 850	1 544 776
19	Leistungen zur Vermoegensbildung	1 000 DM	268 866	130 789	399 655
20	Fest vereinbarte Sonderzahlungen	1 000 DM	1 217 324	854 620	2 071 944
21	Leistungs- und gewinnabhaengige Sonderzahlungen	1 000 DM	76 217	265 920	342 137
22	Urlaubsverguetung	1 000 DM	2 742 853	1 747 336	4 490 189
23	Gesetzl. Zahlung im Krankheitsfall	1 000 DM	1 185 616	385 239	1 570 855
24	Zusaetzliche Lohnfortzahlung im Krankheitsfall	1 000 DM	8 932	2 171	11 102
25	Verguetung gesetzl. Feiertage u. sonst. gesetzl. Ausfallzeiten	1 000 DM	828 248	559 435	1 387 683
26	Verguetung betriebl. arbeitsfreier Tage	1 000 DM	97 590	35 032	132 623
27	Arbeitgeberpflichtbeitraege zur Rentenversicherung	1 000 DM	2 326 194	1 357 556	3 683 750
28	Arbeitgeberpflichtbeitraege zur Arbeitslosenversicherung	1 000 DM	827 010	486 429	1 313 439
29	Arbeitgeberpflichtbeitraege zur Krankenversicherung	1 000 DM	1 686 488	857 451	2 543 939
30	Renten-, Arbeitslosen- und Krankenversicherungsbeitraege fuer Auszubildende	1 000 DM	54 788	29 196	83 985
31	Beitraege zur Berufsgenossenschaft	1 000 DM	597 343	182 125	779 469
32	Umlage fuer das Konkursausfallgeld	1 000 DM	18 134	10 489	28 623
33	Rentenzahlungen fuer betriebl. Ruhegeldzusagen	1 000 DM	76 793	115 610	192 404
34	Nettozufuehrung zu den Pensionsrueckstellungen 4)	1 000 DM	72 109	108 303	180 412
35	Zuwendungen an Pensionskassen	1 000 DM	80 323	23 284	103 607
36	Zuwendungen an Unterstuetzungskassen	1 000 DM	16 457	9 888	26 345
37	Beitraege fuer Direktversicherungen	1 000 DM	29 851	68 230	98 082
38	Aufwendungen fuer den Vorruhestand	1 000 DM	49 645	13 365	63 010
39	Sonstige Aufwendungen zur Alterssicherung	1 000 DM	21 221	21 292	42 513
40	Zusaetzliche Beitraege an Einrichtungen zur Unterstuetzung im Krankheitsfall	1 000 DM	1 726	937	2 662
41	Zusaetzliche Beitraege an Einrichtungen zur Unterstuetzung bei Kurzarbeit/Arbeitslosigkeit	1 000 DM	5 414	1 909	7 323
42	Sonstige Aufwendungen fuer Vorsorgeeinrichtungen	1 000 DM	7 286	2 226	9 512
43	Beihilfen zu den Kosten fuer Arztleistungen u. ae.	1 000 DM	955	1 292	2 246
44	Betriebl./tarifliches Kurzarbeitergeld	1 000 DM	28 409	6 024	34 433
45	Familienunterstuetzungen	1 000 DM	7 638	9 052	16 689
46	Wohnungsfuersorge	1 000 DM	1 167	844	2 010
47	Naturalleistungen	1 000 DM	11 770	9 093	20 864
48	Entlassungsentschaedigungen	1 000 DM	156 204	149 385	305 589
49	Ausbildungsverguetungen	1 000 DM	294 145	158 800	452 946
50	Sach- u. Fremdkosten f. berufl. Aus-/Weiterbildung	1 000 DM	43 819	49 978	93 797
51	Kantinenkosten, Essensgutscheine	1 000 DM	30 454	23 514	53 969
52	Sach- und Fremdkosten f. Belegschaftseinrichtungen (ohne Kantine)	1 000 DM	33 573	10 448	44 022
53	Aufwendungen bei auswaertiger Beschaeftigung 5)	1 000 DM	198 505	55 127	253 632
54	Anwerbungskosten	1 000 DM	8 358	36 632	44 990
55	Sonstige gesetzliche Aufwendungen 6)	1 000 DM	108 019	19 323	127 342
56	Sonstige Zuwendungen	1 000 DM	21 513	10 423	31 936
57	A r b e i t s k o s t e n I n s g e s a m t	1 000 DM	33 497 414	21 179 417	54 676 832
58	Dar. Loehne und Gehaelter 7)	1 000 DM	26 682 101	17 351 190	44 033 291
	Nachrichtlich:				
59	Verguetung des Ausbildungspersonals	1 000 DM	47 866	85 389	133 255
60	Verguetung des Personals f. Belegschaftseinrichtungen	1 000 DM	40 220	38 914	79 134
61	Erstattete Arbeitskosten nach Paragraph 54 AFG u. ae.	1 000 DM	18 803	7 842	26 645
62	Aufwendungen fuer Zeitarbeitspersonal	DM	-	-	649 779 616
63	Stunden fuer Zeitarbeitspersonal	Stunden	-	-	16 311 714

1) Voll- und teilzeitbeschaeftigte Arbeitnehmer ohne Auszubildende.- 2) Vollbeschaeftigte und entsprechend ihrer geleisteten Ar
Ausfallzeiten, Arbeitgeberpflichtbeitraege zur Renten-, Arbeitslosen- und Krankenversicherung, Unfallversicherungsbeitraege, ge
graph 6A ESTG am 31.12. und 1.1.1992.- 5) Ohne Ersatz betriebsbedingter Aufwendungen.- 6) Nach dem Schwerbehindertengesetz, Mutter

Gewerbe nach ausgewaehlten Wirtschaftszweigen und Unternehmensgroessenklassen 1992
Bundesgebiet

bis ... Arbeitnehmern 1)									Lfd. Nr.
200 - 499			500 - 999			1 000 und mehr			
Arbeiter	Angestellte	Arbeitnehmer	Arbeiter	Angestellte	Arbeitnehmer	Arbeiter	Angestellte	Arbeitnehmer	
des Gewerbe									
1 765	1 778	1 786	806	826	831	838	845	849	1
3 955	3 967	3 989	1 193	1 220	1 228	929	935	940	2
342 008	174 613	516 620	363 781	188 669	552 450	2 025 876	1 223 907	3 249 783	3
761 688	374 385	1 136 073	539 520	283 447	822 967	2 107 356	1 273 272	3 380 628	4
38 130	32 175	70 305	19 030	17 385	36 415	56 356	60 167	116 523	5
784 587	393 587	1 178 174	550 503	293 478	843 981	2 141 864	1 308 503	3 450 367	6
196 019	136 598	332 617	117 477	94 614	212 091	344 129	317 061	661 190	7
32 908	19 274	52 182	22 970	11 758	34 728	110 764	42 921	153 685	8
1 535 882	756 332	2 292 214	1 074 101	567 818	1 641 919	4 179 213	2 550 999	6 730 213	9
45 470	38 830	84 300	21 738	20 364	42 103	67 970	70 535	138 506	10
1 217 270	620 509	1 837 778	842 630	463 960	1 306 590	3 219 144	2 059 483	5 278 627	11
36 199	31 910	68 109	17 251	16 602	33 852	53 323	57 060	110 383	12
15 497	2 642	18 139	12 630	2 067	14 698	34 431	5 879	40 310	13
311	73	383	446	104	550	1 522	395	1 917	14
26 628 019	20 700 116	47 328 136	18 742 525	16 039 637	34 782 163	79 574 290	78 752 696	158 326 986	15
20 660 124	14 583 857	35 243 981	15 584 910	11 786 657	27 371 567	76 488 445	68 225 847	144 714 292	16
10 466 361	6 277 360	16 743 721	7 594 028	4 815 782	12 409 810	32 289 437	23 478 343	55 767 780	17
1 484 996	958 804	2 443 801	1 073 305	720 853	1 794 158	4 593 546	3 554 117	8 147 663	18
392 279	217 104	609 383	282 098	158 967	441 065	1 343 395	973 146	2 316 541	19
1 775 742	1 453 636	3 229 379	1 340 439	1 236 742	2 577 181	7 089 680	6 828 003	13 917 683	20
147 117	521 195	668 312	127 247	476 038	603 285	1 067 356	3 150 160	4 217 516	21
3 908 433	2 878 770	6 787 203	2 849 190	2 202 933	5 052 123	12 389 074	11 320 402	23 709 476	22
1 753 849	693 769	2 447 618	1 355 757	550 555	1 906 312	5 904 956	2 777 659	8 682 615	23
14 422	6 831	21 253	13 207	5 315	18 522	46 080	75 611	121 691	24
1 174 915	926 911	2 101 827	826 422	709 623	1 536 045	3 745 536	3 723 727	7 469 263	25
147 294	82 033	229 327	148 090	79 398	227 488	1 578 877	830 995	2 409 872	26
3 243 305	2 195 729	5 439 034	2 329 773	1 679 270	4 009 043	10 180 076	8 185 423	18 365 499	27
1 151 683	786 674	1 938 357	828 426	603 801	1 432 227	3 545 452	2 910 258	6 455 710	28
2 316 153	1 360 395	3 676 548	1 649 652	1 016 570	2 666 222	6 713 746	4 741 427	11 455 173	29
78 856	44 762	123 618	55 298	28 638	83 936	272 583	111 558	384 141	30
700 229	268 205	968 435	514 500	220 126	734 626	1 974 719	993 541	2 968 261	31
24 777	17 057	41 834	17 555	13 269	30 824	73 421	62 694	136 115	32
235 964	356 656	592 619	268 663	382 443	651 105	2 528 929	4 232 981	6 761 910	33
328 245	476 551	804 797	346 688	508 161	854 849	4 186 576	5 788 649	9 975 226	34
58 359	35 179	93 537	71 580	55 050	126 630	310 059	376 818	686 876	35
51 905	36 566	88 471	46 436	40 454	86 889	367 043	439 732	806 775	36
38 619	101 674	140 293	44 990	74 400	119 390	53 664	217 159	270 823	37
62 774	31 525	94 299	68 860	46 013	114 873	429 759	443 779	873 537	38
37 495	45 146	82 642	33 136	30 172	63 308	257 131	489 437	746 568	39
2 086	2 301	4 387	839	586	1 424	20 319	37 542	57 862	40
4 505	2 279	6 784	2 506	732	3 238	7 881	4 947	12 828	41
9 204	5 166	14 370	2 256	5 027	7 283	62 699	31 910	94 610	42
2 783	3 423	6 207	2 506	2 964	5 470	37 808	30 635	68 444	43
44 457	12 581	57 038	51 181	5 354	56 535	66 960	25 384	92 344	44
18 360	24 124	42 483	11 201	13 167	24 368	98 287	106 559	204 846	45
4 686	6 367	11 053	2 378	3 431	5 810	112 695	83 248	195 944	46
21 689	22 048	43 737	20 955	18 175	39 130	295 728	178 362	474 090	47
302 381	304 451	606 832	324 196	306 176	630 372	2 471 446	2 124 293	4 595 739	48
422 851	243 947	666 798	299 195	157 920	457 116	1 527 509	638 259	2 165 768	49
91 002	127 740	218 742	104 407	141 207	245 615	909 630	956 911	1 866 541	50
75 780	72 258	148 037	79 007	77 029	156 036	552 139	557 488	1 109 626	51
62 155	33 447	95 602	64 364	31 060	95 424	565 005	371 890	936 895	52
322 452	99 517	421 970	209 935	56 370	266 304	576 258	303 538	879 796	53
22 174	78 154	100 327	17 524	78 761	96 285	50 150	155 365	205 515	54
101 450	28 619	130 069	71 943	22 570	94 513	151 530	83 613	235 143	55
24 696	22 262	46 958	29 207	27 340	56 548	330 742	308 626	639 367	56
47 288 143	35 283 974	82 572 117	34 327 435	27 826 295	62 153 730	156 062 734	146 978 543	303 041 278	57
37 427 067	28 439 171	65 866 239	26 758 280	22 180 060	48 938 340	117 332 790	111 986 516	229 319 306	58
57 495	134 648	192 143	27 608	105 198	132 805	263 214	966 574	1 229 787	59
107 706	104 711	212 416	109 081	126 003	235 085	1 029 611	1 441 404	2 471 015	60
19 032	6 254	25 286	8 861	3 283	12 144	38 923	12 238	51 161	61
-	-	852 363 220	-	-	469 751 854	-	-	1 749 151 628	62
-	-	19 761 276	-	-	12 151 464	-	-	39 107 746	63

beitszeit in Vollbeschaeftigte umgerechnete Teilzeitbeschaeftigte.- 3) Verguetung gesetzlicher Feiertage und sonstiger gesetzlicher setzliche Lohn- und Gehaltsfortzahlung sowie sonstige gesetzliche Aufwendungen.- 4) Differenz der Pensionsrueckstellungen nach Paraschutzgesetz.- 7) Entgelt fuer geleistete Arbeit, Sonderzahlungen und Verguetung arbeitsfreier Tage.

Lfd. Nr.	Gegenstand der Nachweisung	Einheit	Unternehmen insgesamt		
			Arbeiter	Angestellte	Arbeitnehmer
					Bergbau und Gewinnung
1	Unternehmen erfasst	Anzahl	180	174	187
2	Unternehmen hochgerechnet	Anzahl	758	690	770
3	Vollbeschaeftigte erfasst	Anzahl	112 276	33 970	146 246
4	Vollbeschaeftigte hochgerechnet	Anzahl	124 096	36 653	160 750
5	Teilzeitbeschaeftigte	Anzahl	820	1 261	2 081
6	Vollzeiteinheiten 2)	Anzahl	124 504	37 328	161 832
7	Dar. weiblich	Anzahl	1 482	5 877	7 359
8	Auszubildende	Anzahl	6 631	521	7 152
9	Bezahlte Stunden Vollbeschaeftigte	1 000 Std.	251 678	76 951	328 629
10	Bezahlte Stunden Teilzeitbeschaeftigte	1 000 Std.	846	1 408	2 254
11	Geleistete Stunden Vollbeschaeftigte	1 000 Std.	184 042	58 531	242 574
12	Geleistete Stunden Teilzeitbeschaeftigte	1 000 Std.	657	1 114	1 771
13	Kurzarbeitsstunden	1 000 Std.	1 202	173	1 375
14	Streik- /Aussperrungsstunden	1 000 Std.	-	0	0
15	Entgelt fuer geleistete Arbeit	1 000 DM	4 346 221	2 185 387	6 531 608
16	Personalnebenkosten I n s g e s a m t	1 000 DM	4 744 825	2 322 645	7 067 470
17	Dar. Gesetzliche Personalnebenkosten 3)	1 000 DM	2 329 244	848 720	3 177 964
18	Zusaetzliches Urlaubsgeld	1 000 DM	98 498	41 964	140 462
19	Leistungen zur Vermoegensbildung	1 000 DM	74 680	22 694	97 375
20	Fest vereinbarte Sonderzahlungen	1 000 DM	448 652	188 190	636 842
21	Leistungs- und gewinnabhaengige Sonderzahlungen	1 000 DM	4 078	20 666	24 744
22	Urlaubsverguetung	1 000 DM	731 048	348 138	1 079 186
23	Gesetzl. Zahlung im Krankheitsfall	1 000 DM	353 444	74 631	428 075
24	Zusaetzliche Lohnfortzahlung im Krankheitsfall	1 000 DM	1 630	3 955	5 585
25	Verguetung gesetzl. Feiertage u. sonst. gesetzl. Ausfallzeiten	1 000 DM	263 027	118 042	381 070
26	Verguetung betriebl. arbeitsfreier Tage	1 000 DM	272 806	118 632	391 439
27	Arbeitgeberpflichtbeitraege zur Rentenversicherung	1 000 DM	657 548	309 942	967 490
28	Arbeitgeberpflichtbeitraege zur Arbeitslosenversicherung	1 000 DM	205 809	84 167	289 976
29	Arbeitgeberpflichtbeitraege zur Krankenversicherung	1 000 DM	441 462	159 698	601 160
30	Renten-, Arbeitslosen- und Krankenversicherungsbeitraege fuer Auszubildende	1 000 DM	18 845	1 263	20 108
31	Beitraege zur Berufsgenossenschaft	1 000 DM	402 030	99 258	501 288
32	Umlage fuer das Konkursausfallgeld	1 000 DM	4 295	1 728	6 023
33	Rentenzahlungen fuer betriebl. Ruhegeldzusagen	1 000 DM	22 714	245 930	268 644
34	Nettozufuehrung zu den Pensionsrueckstellungen 4)	1 000 DM	15 400	224 780	240 180
35	Zuwendungen an Pensionskassen	1 000 DM	7 580	3 282	10 862
36	Zuwendungen an Unterstuetzungskassen	1 000 DM	654	166	820
37	Beitraege fuer Direktversicherungen	1 000 DM	1 616	5 529	7 145
38	Aufwendungen fuer den Vorruhestand	1 000 DM	14 111	8 231	22 342
39	Sonstige Aufwendungen zur Alterssicherung	1 000 DM	9 929	10 677	20 607
40	Zusaetzliche Beitraege an Einrichtungen zur Unterstuetzung im Krankheitsfall	1 000 DM	105	217	322
41	Zusaetzliche Beitraege an Einrichtungen zur Unterstuetzung bei Kurzarbeit/Arbeitslosigkeit	1 000 DM	335	83	418
42	Sonstige Aufwendungen fuer Vorsorgeeinrichtungen	1 000 DM	866	1 106	1 973
43	Beihilfen zu den Kosten fuer Arztleistungen u. ae.	1 000 DM	2 705	1 204	3 909
44	Betriebl./tarifliches Kurzarbeitergeld	1 000 DM	1 985	269	2 254
45	Familienunterstuetzungen	1 000 DM	5 197	1 389	6 586
46	Wohnungsfuersorge	1 000 DM	23 733	16 073	39 806
47	Naturalleistungen	1 000 DM	192 189	52 464	244 653
48	Entlassungsentschaedigungen	1 000 DM	177 951	71 762	249 713
49	Ausbildungsverguetungen	1 000 DM	96 510	7 554	104 064
50	Sach- u. Fremdkosten f. berufl. Aus-/Weiterbildung	1 000 DM	77 050	18 963	96 013
51	Kantinenkosten, Essensgutscheine	1 000 DM	6 097	9 335	15 431
52	Sach- und Fremdkosten f. Belegschaftseinrichtungen (ohne Kantine)	1 000 DM	54 045	17 487	71 532
53	Aufwendungen bei auswaertiger Beschaeftigung 5)	1 000 DM	3 455	1 839	5 294
54	Anwerbungskosten	1 000 DM	665	785	1 450
55	Sonstige gesetzliche Aufwendungen 6)	1 000 DM	1 629	1 253	2 883
56	Sonstige Zuwendungen	1 000 DM	50 450	29 298	79 748
57	A r b e i t s k o s t e n I n s g e s a m t	1 000 DM	9 091 046	4 508 032	13 599 078
58	Dar. Loehne und Gehaelter 7)	1 000 DM	6 594 086	3 122 299	9 716 385
	Nachrichtlich:				
59	Verguetung des Ausbildungspersonals	1 000 DM	77 118	34 848	111 966
60	Verguetung des Personals f. Belegschaftseinrichtungen	1 000 DM	43 580	82 955	126 535
61	Erstattete Arbeitskosten nach Paragraph 54 AFG u. ae.	1 000 DM	6 269	230	6 499
62	Aufwendungen fuer Zeitarbeitspersonal	DM	-	-	70 185 557
63	Stunden fuer Zeitarbeitspersonal	Stunden	-	-	1 400 287

1) Voll- und teilzeitbeschaeftigte Arbeitnehmer ohne Auszubildende.- 2) Vollbeschaeftigte und entsprechend ihrer geleisteten Ar
Ausfallzeiten, Arbeitgeberpflichtbeitraege zur Renten-, Arbeitslosen- und Krankenversicherung, Unfallversicherungsbeitraege, ge
graph 6A ESTG am 31.12. und 1.1.1992.- 5) Ohne Ersatz betriebsbedingter Aufwendungen.- 6) Nach dem Schwerbehindertengesetz, Mutter

Gewerbe nach ausgewaehlten Wirtschaftszweigen und Unternehmensgroessenklassen 1992
Bundesgebiet

Unternehmen mit ... bis ... Arbeitnehmern 1)									Lfd. Nr.
10 - 49			50 und mehr			50 - 99			
Arbeiter	Angestellte	Arbeitnehmer	Arbeiter	Angestellte	Arbeitnehmer	Arbeiter	Angestellte	Arbeitnehmer	
von Steinen und Erden									
96	89	97	84	85	90	33	34	37	1
624	558	628	133	132	143	61	82	68	2
1 599	390	1 989	110 677	33 580	144 257	1 832	584	2 416	3
9 714	2 008	11 722	114 382	34 645	149 027	3 310	1 046	4 356	4
287	282	569	533	979	1 512	81	87	168	5
9 848	2 163	12 012	114 655	35 165	149 820	3 341	1 094	4 436	6
438	806	1 244	1 045	5 071	6 116	162	300	462	7
7	71	77	6 625	450	7 075	22	50	72	8
21 448	4 179	25 627	230 229	72 773	303 002	7 568	2 202	9 771	9
277	318	595	569	1 090	1 659	74	100	174	10
17 569	3 495	21 063	166 474	55 036	221 510	6 159	1 825	7 983	11
225	267	492	432	847	1 279	59	84	143	12
8	-	8	1 193	173	1 366	1	0	1	13
-	0	0	-	-	-	-	-	-	14
384 712	104 988	489 700	3 961 510	2 080 399	6 041 908	136 458	60 653	197 111	15
228 089	61 950	290 039	4 516 736	2 260 695	6 777 431	92 405	43 114	135 519	16
146 991	32 408	179 399	2 182 254	816 312	2 998 565	54 718	19 514	74 233	17
6 812	1 832	8 644	91 686	40 132	131 818	3 067	1 299	4 365	18
4 088	1 001	5 089	70 592	21 693	92 286	1 626	589	2 215	19
14 449	7 334	21 783	434 204	180 856	615 060	8 329	5 196	13 525	20
320	3 315	3 635	3 758	17 351	21 109	352	1 286	1 638	21
50 219	13 560	63 780	680 828	334 578	1 015 406	18 662	8 411	27 073	22
17 953	2 283	20 236	335 491	72 348	407 839	6 419	1 719	8 137	23
0	-	0	1 630	3 955	5 585	1	14	15	24
16 251	4 452	20 704	246 776	113 590	360 366	5 568	2 646	8 214	25
651	156	807	272 156	118 476	390 632	589	219	808	26
43 232	11 482	54 714	614 316	298 460	912 776	16 723	6 835	23 558	27
15 212	4 015	19 227	190 596	80 152	270 748	5 647	2 297	7 944	28
31 127	7 482	38 609	410 335	152 216	562 551	11 668	3 998	15 665	29
12	132	144	18 833	1 130	19 964	62	125	187	30
22 324	2 545	24 869	379 706	96 713	476 419	8 377	1 914	10 291	31
320	87	407	3 975	1 641	5 616	119	54	173	32
313	272	586	22 401	245 658	268 058	761	972	1 733	33
362	129	491	15 038	224 651	239 689	1 943	2 471	4 415	34
986	135	1 121	6 594	3 148	9 742	328	153	481	35
19	-	19	635	166	801	-	-	-	36
695	552	1 248	920	4 977	5 897	307	574	881	37
182	29	211	13 929	8 201	22 131	-	90	90	38
158	19	177	9 771	10 658	20 430	148	156	304	39
84	2	86	22	215	237	-	-	-	40
-	-	-	335	83	418	-	-	-	41
346	63	409	520	1 043	1 563	51	12	63	42
-	0	0	2 705	1 204	3 909	-	-	-	43
-	-	-	1 985	269	2 254	1	0	1	44
165	22	187	5 032	1 368	6 399	18	8	26	45
-	-	-	23 733	16 073	39 806	-	-	-	46
165	25	190	192 025	52 439	244 463	75	36	111	47
269	112	381	177 682	71 650	249 332	365	722	1 087	48
54	750	804	96 456	6 804	103 260	303	715	1 018	49
127	23	150	76 923	18 940	95 864	154	144	298	50
40	60	99	6 057	9 275	15 332	54	37	91	51
100	17	117	53 945	17 470	71 415	59	35	94	52
444	-	444	3 011	1 839	4 850	321	206	527	53
14	2	15	651	783	1 434	16	50	67	54
571	61	632	1 058	1 192	2 250	197	51	249	55
24	0	24	50 426	29 298	79 723	93	81	174	56
612 800	166 938	779 738	8 478 246	4 341 094	12 819 340	228 863	103 767	332 630	57
495 455	138 922	634 377	6 098 631	2 983 377	9 082 008	181 070	82 032	263 102	58
-	-	-	77 118	34 848	111 966	12	657	669	59
962	-	962	42 619	82 955	125 574	10	160	170	60
396	-	396	5 873	230	6 103	24	74	97	61
-	-	1 000 623	-	-	69 184 934	-	-	708 544	62
-	-	26 823	-	-	1 373 464	-	-	17 483	63

beitszeit in Vollbeschaeftigte umgerechnete Teilzeitbeschaeftigte.- 3) Verguetung gesetzlicher Feiertage und sonstiger gesetzlicher
setzliche Lohn- und Gehaltsfortzahlung sowie sonstige gesetzliche Aufwendungen.- 4) Differenz der Pensionsrueckstellungen nach Para-
schutzgesetz.- 7) Entgelt fuer geleistete Arbeit, Sonderzahlungen und Verguetung arbeitsfreier Tage.

noch: 7 Unternehmen, Arbeitnehmer, Arbeitsstunden und Arbeitskosten im Produzierenden Frueheres

Lfd. Nr.	Gegenstand der Nachweisung	Einheit	Unternehmen mit ... 100 - 199 Arbeiter	Angestellte	Arbeitnehmer
					Bergbau und Gewinnung
1	Unternehmen erfasst	Anzahl	30	28	30
2	Unternehmen hochgerechnet	Anzahl	50	45	50
3	Vollbeschaeftigte erfasst	Anzahl	2 606	1 035	3 640
4	Vollbeschaeftigte hochgerechnet	Anzahl	4 476	1 568	6 044
5	Teilzeitbeschaeftigte	Anzahl	85	145	230
6	Vollzeiteinheiten 2)	Anzahl	4 518	1 646	6 164
7	Dar. weiblich	Anzahl	357	453	810
8	Auszubildende	Anzahl	31	33	63
9	Bezahlte Stunden Vollbeschaeftigte	1 000 Std.	10 198	3 282	13 480
10	Bezahlte Stunden Teilzeitbeschaeftigte	1 000 Std.	98	166	264
11	Geleistete Stunden Vollbeschaeftigte	1 000 Std.	8 233	2 719	10 952
12	Geleistete Stunden Teilzeitbeschaeftigte	1 000 Std.	79	139	218
13	Kurzarbeitsstunden	1 000 Std.	12	7	18
14	Streik- /Aussperrungsstunden	1 000 Std.	-	-	-
15	Entgelt fuer geleistete Arbeit	1 000 DM	182 002	86 455	268 457
16	Personalnebenkosten I n s g e s a m t	1 000 DM	122 791	60 434	183 225
17	Dar. Gesetzliche Personalnebenkosten 3)	1 000 DM	73 155	28 607	101 761
18	Zusaetzliches Urlaubsgeld	1 000 DM	5 916	1 894	7 810
19	Leistungen zur Vermoegensbildung	1 000 DM	1 999	837	2 836
20	Fest vereinbarte Sonderzahlungen	1 000 DM	10 498	9 766	20 264
21	Leistungs- und gewinnabhaengige Sonderzahlungen	1 000 DM	236	3 971	4 207
22	Urlaubsverguetung	1 000 DM	25 796	10 993	36 789
23	Gesetzl. Zahlung im Krankheitsfall	1 000 DM	10 170	2 629	12 799
24	Zusaetzliche Lohnfortzahlung im Krankheitsfall	1 000 DM	1	0	1
25	Verguetung gesetzl. Feiertage u. sonst. gesetzl. Ausfallzeiten	1 000 DM	7 472	3 417	10 889
26	Verguetung betriebl. arbeitsfreier Tage	1 000 DM	795	357	1 151
27	Arbeitgeberpflichtbeitraege zur Rentenversicherung	1 000 DM	22 083	9 910	31 993
28	Arbeitgeberpflichtbeitraege zur Arbeitslosenversicherung	1 000 DM	7 630	3 505	11 135
29	Arbeitgeberpflichtbeitraege zur Krankenversicherung	1 000 DM	15 654	6 725	22 379
30	Renten-, Arbeitslosen- und Krankenversicherungsbeitraege fuer Auszubildende	1 000 DM	73	81	154
31	Beitraege zur Berufsgenossenschaft	1 000 DM	9 780	2 275	12 054
32	Umlage fuer das Konkursausfallgeld	1 000 DM	178	81	258
33	Rentenzahlungen fuer betriebl. Ruhegeldzusagen	1 000 DM	614	1 024	1 638
34	Nettozufuehrung zu den Pensionsrueckstellungen 4)	1 000 DM	767	554	1 321
35	Zuwendungen an Pensionskassen	1 000 DM	708	460	1 168
36	Zuwendungen an Unterstuetzungskassen	1 000 DM	291	51	342
37	Beitraege fuer Direktversicherungen	1 000 DM	457	551	1 008
38	Aufwendungen fuer den Vorruhestand	1 000 DM	191	29	219
39	Sonstige Aufwendungen zur Alterssicherung	1 000 DM	8	51	59
40	Zusaetzliche Beitraege an Einrichtungen zur Unterstuetzung im Krankheitsfall	1 000 DM	-	-	-
41	Zusaetzliche Beitraege an Einrichtungen zur Unterstuetzung bei Kurzarbeit/Arbeitslosigkeit	1 000 DM	-	-	-
42	Sonstige Aufwendungen fuer Vorsorgeeinrichtungen	1 000 DM	4	9	12
43	Beihilfen zu den Kosten fuer Arztleistungen u. ae.	1 000 DM	1	0	2
44	Betriebl./tarifliches Kurzarbeitergeld	1 000 DM	-	-	-
45	Familienunterstuetzungen	1 000 DM	16	19	35
46	Wohnungsfuersorge	1 000 DM	-	-	-
47	Naturalleistungen	1 000 DM	209	95	304
48	Entlassungsentschaedigungen	1 000 DM	150	353	503
49	Ausbildungsverguetungen	1 000 DM	379	449	827
50	Sach- u. Fremdkosten f. berufl. Aus-/Weiterbildung	1 000 DM	291	91	382
51	Kantinenkosten, Essensgutscheine	1 000 DM	14	70	84
52	Sach- und Fremdkosten f. Belegschaftseinrichtungen (ohne Kantine)	1 000 DM	115	13	128
53	Aufwendungen bei auswaertiger Beschaeftigung 5)	1 000 DM	3	4	7
54	Anwerbungskosten	1 000 DM	-	34	34
55	Sonstige gesetzliche Aufwendungen 6)	1 000 DM	188	66	254
56	Sonstige Zuwendungen	1 000 DM	105	72	177
57	A r b e i t s k o s t e n I n s g e s a m t	1 000 DM	304 793	146 888	451 681
58	Dar. Loehne und Gehaelter 7)	1 000 DM	244 885	120 318	365 203
	Nachrichtlich:				
59	Verguetung des Ausbildungspersonals	1 000 DM	287	158	446
60	Verguetung des Personals f. Belegschaftseinrichtungen	1 000 DM	67	2	69
61	Erstattete Arbeitskosten nach Paragraph 54 AFG u. ae.	1 000 DM	-	-	-
62	Aufwendungen fuer Zeitarbeitspersonal	DM	-	-	733 207
63	Stunden fuer Zeitarbeitspersonal	Stunden	-	-	19 991

1) Voll- und teilzeitbeschaeftigte Arbeitnehmer ohne Auszubildende.- 2) Vollbeschaeftigte und entsprechend ihrer geleisteten Ar
Ausfallzeiten, Arbeitgeberpflichtbeitraege zur Renten-, Arbeitslosen- und Krankenversicherung, Unfallversicherungsbeitraege, ge
graph 6A ESTG am 31.12. und 1.1.1992.- 5) Ohne Ersatz betriebsbedingter Aufwendungen.- 6) Nach dem Schwerbehindertengesetz, Mutter

Gewerbe nach ausgewaehlten Wirtschaftszweigen und Unternehmensgroessenklassen 1992
Bundesgebiet

bis ... Arbeitnehmern 1)									Lfd. Nr.
200 - 499			500 - 999			1 000 und mehr			
Arbeiter	Angestellte	Arbeitnehmer	Arbeiter	Angestellte	Arbeitnehmer	Arbeiter	Angestellte	Arbeitnehmer	
von Steinen und Erden									
7	8	8	6	7	7	8	8	8	1
9	10	10	6	7	7	8	8	8	2
1 477	730	2 207	2 661	1 705	4 365	102 102	29 526	131 629	3
1 834	800	2 634	2 661	1 705	4 365	102 102	29 526	131 629	4
58	45	104	54	74	128	255	627	882	5
1 873	829	2 702	2 688	1 746	4 434	102 235	29 849	132 084	6
67	216	283	46	326	372	412	3 777	4 189	7
44	31	75	29	44	73	6 498	292	6 790	8
3 859	1 592	5 451	5 726	3 719	9 445	202 877	61 977	264 855	9
85	56	141	55	85	140	256	683	940	10
3 052	1 296	4 349	4 573	3 039	7 612	144 458	46 157	190 615	11
67	46	113	46	71	116	181	507	689	12
13	3	16	-	-	-	1 168	163	1 331	13
-	-	-	-	-	-	-	-	-	14
66 744	47 602	114 347	115 027	115 872	230 899	3 461 278	1 769 817	5 231 095	15
56 094	37 266	93 360	93 249	88 493	181 742	4 152 197	2 031 389	6 183 586	16
29 373	14 749	44 122	47 775	35 125	82 900	1 977 232	718 316	2 695 548	17
2 270	1 255	3 524	4 699	3 402	8 101	75 735	32 282	108 017	18
1 239	501	1 740	1 547	707	2 253	64 181	19 059	83 240	19
5 764	4 495	10 259	10 192	10 692	20 883	399 421	150 708	550 129	20
269	3 030	3 300	776	2 585	3 360	2 125	6 479	8 605	21
10 330	5 996	16 326	15 954	15 805	31 758	610 087	293 373	903 460	22
4 529	1 282	5 811	7 184	4 031	11 215	307 189	62 687	369 876	23
3	-	3	31	99	130	1 594	3 841	5 436	24
2 942	2 013	4 955	4 816	4 833	9 649	225 977	100 682	326 659	25
886	337	1 223	594	616	1 210	269 292	116 948	386 240	26
8 304	5 113	13 417	15 716	12 866	28 582	551 490	263 735	815 225	27
3 002	1 885	4 887	4 655	3 920	8 575	169 662	68 546	238 207	28
6 107	3 253	9 360	8 759	6 402	15 161	368 148	131 837	499 986	29
107	75	182	83	94	177	18 508	755	19 263	30
4 372	1 120	5 492	6 433	2 936	9 370	350 744	88 468	439 212	31
65	47	112	97	96	193	3 517	1 363	4 880	32
1 578	1 898	3 475	4 674	10 303	14 977	14 773	231 462	246 235	33
1 199	1 690	2 889	2 468	4 503	6 971	8 660	215 433	224 093	34
143	28	171	386	96	482	5 029	2 410	7 439	35
-	-	-	212	-	212	132	115	247	36
13	846	859	38	187	226	106	2 818	2 924	37
96	15	111	117	27	144	13 526	8 040	21 567	38
336	492	827	85	88	174	9 193	9 872	19 066	39
1	-	1	-	-	-	21	215	236	40
-	-	-	-	-	-	335	83	418	41
11	6	17	-	-	-	454	1 017	1 471	42
7	1	8	3	3	6	2 694	1 199	3 893	43
214	13	227	-	-	-	1 770	255	2 026	44
58	12	70	11	2	14	4 928	1 327	6 255	45
112	189	301	50	21	71	23 571	15 863	39 434	46
11	4	15	51	36	87	191 678	52 268	243 946	47
360	267	626	1 027	1 549	2 576	175 780	68 760	244 541	48
499	374	873	482	567	1 049	94 793	4 699	99 493	49
146	172	319	252	543	795	76 080	17 990	94 070	50
196	118	315	317	746	1 063	5 476	8 303	13 779	51
295	110	405	277	175	452	53 199	17 138	70 337	52
389	363	752	1 077	193	1 270	1 221	1 073	2 294	53
150	201	351	5	246	251	479	252	731	54
52	35	88	115	41	156	506	998	1 504	55
39	29	68	67	82	149	50 122	29 034	79 156	56
122 838	84 869	207 706	208 277	204 364	412 641	7 613 475	3 801 206	11 414 681	57
94 978	66 511	161 489	160 819	158 640	319 459	5 416 879	2 555 876	7 972 756	58
47	-	47	-	455	455	76 772	33 577	110 349	59
180	193	373	338	1 338	1 676	42 024	81 262	123 286	60
3	-	3	-	-	-	5 846	157	6 003	61
-	-	1 242 884	-	-	15 900	-	-	66 484 399	62
-	-	26 442	-	-	463	-	-	1 309 085	63

beitszeit in Vollbeschaeftigte umgerechnete Teilzeitbeschaeftigte.- 3) Verguetung gesetzlicher Feiertage und sonstiger gesetzlicher setzliche Lohn- und Gehaltsfortzahlung sowie sonstige gesetzliche Aufwendungen.- 4) Differenz der Pensionsrueckstellungen nach Paraschutzgesetz.- 7) Entgelt fuer geleistete Arbeit, Sonderzahlungen und Verguetung arbeitsfreier Tage.

7 Unternehmen, Arbeitnehmer, Arbeitsstunden und Arbeitskosten im Produzierenden Frueheres

Lfd. Nr.	Gegenstand der Nachweisung	Einheit	Unternehmen insgesamt		
			Arbeiter	Angestellte	Arbeitnehmer
					Verarbeiten
1	Unternehmen erfasst	Anzahl	11 240	11 220	11 510
2	Unternehmen hochgerechnet	Anzahl	62 923	61 294	64 333
3	Vollbeschaeftigte erfasst	Anzahl	2 700 154	1 542 815	4 242 969
4	Vollbeschaeftigte hochgerechnet	Anzahl	4 326 877	2 284 655	6 611 532
5	Teilzeitbeschaeftigte	Anzahl	220 681	194 988	415 669
6	Vollzeiteinheiten 2)	Anzahl	4 458 085	2 397 407	6 855 492
7	Dar. weiblich	Anzahl	1 009 755	752 105	1 761 860
8	Auszubildende	Anzahl	217 800	98 858	316 658
9	Bezahlte Stunden Vollbeschaeftigte	1 000 Std.	8 693 474	4 593 115	13 286 589
10	Bezahlte Stunden Teilzeitbeschaeftigte	1 000 Std.	261 338	227 463	488 800
11	Geleistete Stunden Vollbeschaeftigte	1 000 Std.	6 844 294	3 751 144	10 595 438
12	Geleistete Stunden Teilzeitbeschaeftigte	1 000 Std.	209 429	186 961	396 390
13	Kurzarbeitsstunden	1 000 Std.	73 796	13 293	87 089
14	Streik- /Aussperrungsstunden	1 000 Std.	1 774	139	1 913
15	Entgelt fuer geleistete Arbeit	1 000 DM	155 208 162	133 531 572	288 739 734
16	Personalnebenkosten I n s g e s a m t	1 000 DM	127 115 863	101 636 743	228 752 606
17	Dar. Gesetzliche Personalnebenkosten 3)	1 000 DM	60 070 295	39 561 311	99 631 606
18	Zusaetzliches Urlaubsgeld	1 000 DM	8 876 744	6 206 291	15 083 035
19	Leistungen zur Vermoegensbildung	1 000 DM	2 455 224	1 532 802	3 988 026
20	Fest vereinbarte Sonderzahlungen	1 000 DM	10 757 943	10 001 596	20 759 540
21	Leistungs- und gewinnabhaengige Sonderzahlungen	1 000 DM	1 384 358	4 282 475	5 666 832
22	Urlaubsverguetung	1 000 DM	23 250 613	18 826 451	42 077 064
23	Gesetzl. Zahlung im Krankheitsfall	1 000 DM	10 386 031	4 398 612	14 784 643
24	Zusaetzliche Lohnfortzahlung im Krankheitsfall	1 000 DM	74 744	79 260	154 004
25	Verguetung gesetzl. Feiertage u. sonst. gesetzl. Ausfallzeiten	1 000 DM	7 022 304	6 119 163	13 141 466
26	Verguetung betriebl. arbeitsfreier Tage	1 000 DM	1 475 294	840 142	2 315 436
27	Arbeitgeberpflichtbeitraege zur Rentenversicherung	1 000 DM	19 023 644	13 854 242	32 877 886
28	Arbeitgeberpflichtbeitraege zur Arbeitslosenversicherung	1 000 DM	6 731 889	4 971 634	11 703 523
29	Arbeitgeberpflichtbeitraege zur Krankenversicherung	1 000 DM	13 113 487	8 361 859	21 475 346
30	Renten-, Arbeitslosen- und Krankenversicherungsbeitraege fuer Auszubildende	1 000 DM	499 831	235 789	735 619
31	Beitraege zur Berufsgenossenschaft	1 000 DM	3 405 046	1 585 330	4 990 376
32	Umlage fuer das Konkursausfallgeld	1 000 DM	142 493	107 636	250 130
33	Rentenzahlungen fuer betriebl. Ruhegeldzusagen	1 000 DM	2 646 456	4 217 678	6 864 134
34	Nettozufuehrung zu den Pensionsrueckstellungen 4)	1 000 DM	4 119 125	5 544 733	9 663 858
35	Zuwendungen an Pensionskassen	1 000 DM	327 801	430 233	758 035
36	Zuwendungen an Unterstuetzungskassen	1 000 DM	419 843	502 457	922 300
37	Beitraege fuer Direktversicherungen	1 000 DM	196 311	551 595	747 906
38	Aufwendungen fuer den Vorruhestand	1 000 DM	448 054	453 038	901 091
39	Sonstige Aufwendungen zur Alterssicherung	1 000 DM	239 060	478 100	717 160
40	Zusaetzliche Beitraege an Einrichtungen zur Unterstuetzung im Krankheitsfall	1 000 DM	12 987	21 428	34 415
41	Zusaetzliche Beitraege an Einrichtungen zur Unterstuetzung bei Kurzarbeit/Arbeitslosigkeit	1 000 DM	22 882	10 698	33 580
42	Sonstige Aufwendungen fuer Vorsorgeeinrichtungen	1 000 DM	71 110	42 858	113 968
43	Beihilfen zu den Kosten fuer Arztleistungen u. ae.	1 000 DM	30 509	21 095	51 604
44	Betriebl./tarifliches Kurzarbeitergeld	1 000 DM	177 205	56 841	234 046
45	Familienunterstuetzungen	1 000 DM	59 180	49 855	109 035
46	Wohnungsfuersorge	1 000 DM	82 213	59 515	141 727
47	Naturalleistungen	1 000 DM	113 826	121 054	234 880
48	Entlassungsentschaedigungen	1 000 DM	3 093 676	2 857 205	5 950 881
49	Ausbildungsverguetungen	1 000 DM	2 732 849	1 311 254	4 044 103
50	Sach- u. Fremdkosten f. berufl. Aus-/Weiterbildung	1 000 DM	937 955	1 176 591	2 114 546
51	Kantinenkosten, Essensgutscheine	1 000 DM	698 414	669 607	1 368 020
52	Sach- und Fremdkosten f. Belegschaftseinrichtungen (ohne Kantine)	1 000 DM	631 277	399 260	1 030 537
53	Aufwendungen bei auswaertiger Beschaeftigung 5)	1 000 DM	779 121	432 200	1 211 321
54	Anwerbungskosten	1 000 DM	96 833	345 058	441 891
55	Sonstige gesetzliche Aufwendungen 6)	1 000 DM	245 402	162 835	408 236
56	Sonstige Zuwendungen	1 000 DM	334 131	318 275	652 406
57	A r b e i t s k o s t e n I n s g e s a m t	1 000 DM	282 324 025	235 168 315	517 492 340
58	Dar. Loehne und Gehaelter 7)	1 000 DM	220 891 416	185 818 364	406 709 780
	Nachrichtlich:				
59	Verguetung des Ausbildungspersonals	1 000 DM	395 433	1 323 971	1 719 403
60	Verguetung des Personals f. Belegschaftseinrichtungen	1 000 DM	1 171 065	1 541 861	2 712 926
61	Erstattete Arbeitskosten nach Paragraph 54 AFG u. ae.	1 000 DM	113 168	48 471	161 640
62	Aufwendungen fuer Zeitarbeitspersonal	DM	-	-	3 878 169 395
63	Stunden fuer Zeitarbeitspersonal	Stunden	-	-	94 657 390

1) Voll- und teilzeitbeschaeftigte Arbeitnehmer ohne Auszubildende.- 2) Vollbeschaeftigte und entsprechend ihrer geleisteten Ar
Ausfallzeiten, Arbeitgeberpflichtbeitraege zur Renten-, Arbeitslosen- und Krankenversicherung, Unfallversicherungsbeitraege, ge
graph 6A ESTG am 31.12. und 1.1.1992.- 5) Ohne Ersatz betriebsbedingter Aufwendungen.- 6) Nach dem Schwerbehindertengesetz, Mutter

Gewerbe nach ausgewaehlten Wirtschaftszweigen und Unternehmensgroessenklassen 1992
Bundesgebiet

Unternehmen mit ... bis ... Arbeitnehmern 1)									Lfd. Nr.
10 - 49			50 und mehr			50 - 99			
Arbeiter	Angestellte	Arbeitnehmer	Arbeiter	Angestellte	Arbeitnehmer	Arbeiter	Angestellte	Arbeitnehmer	
des Gewerbe									
4 385	4 279	4 538	6 855	6 941	6 972	2 072	2 102	2 112	1
44 586	42 780	45 738	18 337	18 514	18 594	7 998	8 100	8 134	2
61 773	24 264	86 037	2 638 381	1 518 551	4 156 932	95 183	41 323	136 506	3
559 786	209 460	769 246	3 767 090	2 075 196	5 842 286	363 000	151 666	514 666	4
56 081	49 987	106 067	164 601	145 001	309 602	27 157	20 423	47 579	5
591 874	236 848	828 723	3 866 211	2 160 558	6 026 769	379 067	163 443	542 510	6
141 447	111 907	253 354	868 308	640 198	1 508 505	99 964	61 512	161 476	7
42 803	12 978	55 780	174 998	85 880	260 878	15 505	7 478	22 983	8
1 152 461	426 521	1 578 982	7 541 013	4 166 594	11 707 607	743 569	307 306	1 050 875	9
64 996	55 509	120 505	196 342	171 954	368 296	32 004	23 751	55 755	10
936 983	355 939	1 292 921	5 907 311	3 395 205	9 302 517	598 008	254 412	852 421	11
53 105	46 378	99 483	156 324	140 583	296 907	25 997	19 711	45 708	12
6 510	871	7 381	67 286	12 421	79 708	5 489	944	6 433	13
273	0	273	1 501	138	1 640	41	4	45	14
19 508 809	10 582 506	30 091 315	135 699 353	122 949 066	258 648 420	12 429 228	8 235 865	20 665 093	15
12 576 332	6 298 922	18 875 254	114 539 531	95 337 821	209 877 352	8 399 790	5 110 254	13 510 044	16
6 999 235	3 159 700	10 158 936	53 071 059	36 401 611	89 472 671	4 619 198	2 429 488	7 048 686	17
864 241	412 081	1 276 323	8 012 502	5 794 209	13 806 712	625 962	372 773	998 736	18
252 743	104 685	357 428	2 202 481	1 428 117	3 630 598	171 784	83 038	254 822	19
819 133	565 194	1 384 327	9 938 810	9 436 403	19 375 213	615 192	495 036	1 110 228	20
78 922	138 576	217 498	1 305 436	4 143 898	5 449 334	41 647	145 573	187 221	21
2 699 160	1 432 136	4 131 296	20 551 453	17 394 315	37 945 768	1 761 532	1 119 305	2 880 837	22
919 837	264 803	1 184 640	9 466 194	4 133 809	13 600 003	697 740	226 356	924 096	23
9 073	2 729	11 802	65 672	76 531	142 202	2 546	509	3 054	24
854 579	466 081	1 320 660	6 167 725	5 653 081	11 820 806	543 019	358 166	901 185	25
25 411	16 139	41 550	1 449 883	824 003	2 273 886	28 497	17 897	46 394	26
2 264 725	1 133 272	3 397 997	16 758 918	12 720 970	29 479 888	1 466 770	869 651	2 336 421	27
808 452	405 508	1 213 960	5 923 437	4 566 126	10 489 563	524 591	311 172	835 763	28
1 609 708	726 808	2 336 516	11 503 779	7 635 051	19 138 830	1 051 946	548 418	1 600 363	29
84 907	26 180	111 087	414 923	209 609	624 532	35 001	16 512	51 513	30
486 160	142 004	628 164	2 918 886	1 443 326	4 362 212	300 641	97 190	397 831	31
17 496	8 593	26 089	124 997	99 043	224 041	11 583	6 833	18 416	32
20 781	34 459	55 240	2 625 675	4 183 219	6 808 893	29 781	45 792	75 573	33
13 641	47 977	61 618	4 105 484	5 496 755	9 602 240	26 472	54 677	81 149	34
13 772	14 824	28 597	314 029	415 409	729 438	9 122	9 724	18 846	35
4 455	3 658	8 113	415 388	498 800	914 187	5 533	4 775	10 307	36
39 490	74 972	114 463	156 821	476 623	633 443	22 401	53 540	75 941	37
2 222	1 310	3 532	445 831	451 728	897 559	3 481	1 602	5 083	38
16 085	13 052	29 137	222 975	465 048	688 023	9 342	8 577	17 919	39
4 707	1 976	6 684	8 280	19 451	27 731	218	804	1 023	40
3 869	1 609	5 477	19 013	9 089	28 102	2 325	914	3 239	41
1 798	2 000	3 798	69 311	40 859	110 170	1 366	1 296	2 662	42
69	38	107	30 440	21 056	51 496	141	119	260	43
16 440	4 435	20 875	160 765	52 406	213 171	14 599	3 496	18 094	44
3 972	2 819	6 792	55 208	47 035	102 243	2 817	2 777	5 594	45
849	468	1 317	81 363	59 047	140 410	463	304	767	46
11 433	7 015	18 448	102 393	114 038	216 432	8 414	4 670	13 085	47
30 411	42 392	72 803	3 063 265	2 814 813	5 878 078	56 005	66 293	122 299	48
439 306	137 976	577 282	2 293 543	1 173 278	3 466 821	183 829	89 953	273 782	49
14 937	14 864	29 801	923 018	1 161 727	2 084 745	13 959	23 667	37 626	50
7 574	6 690	14 264	690 840	662 917	1 353 757	18 347	10 553	28 900	51
8 403	1 824	10 227	622 874	397 436	1 020 311	13 280	4 145	17 425	52
78 680	16 806	95 486	700 442	415 394	1 115 835	65 004	21 599	86 603	53
5 319	6 294	11 613	91 514	338 764	430 278	4 504	15 613	20 118	54
38 278	12 631	50 909	207 124	150 204	357 328	22 909	11 702	34 611	55
5 292	4 042	9 335	328 839	314 232	643 072	7 029	5 230	12 259	56
32 085 141	16 881 428	48 966 569	250 238 884	218 286 887	468 525 771	20 829 017	13 346 119	34 175 137	57
26 031 907	13 984 931	40 016 838	194 859 509	171 833 433	366 692 941	16 917 146	11 054 519	27 971 665	58
81 827	85 664	167 490	313 606	1 238 307	1 551 913	38 573	80 241	118 815	59
13 417	16 268	29 685	1 157 648	1 525 594	2 683 241	26 348	21 800	48 148	60
36 369	16 117	52 486	76 800	32 354	109 154	15 371	7 085	22 456	61
-	-	300 560 593	-	-	3 577 608 802	-	-	398 864 397	62
-	-	7 855 585	-	-	86 801 805	-	-	10 413 959	63

beitszeit in Vollbeschaeftigte umgerechnete Teilzeitbeschaeftigte.- 3) Verguetung gesetzlicher Feiertage und sonstiger gesetzlicher setzliche Lohn- und Gehaltsfortzahlung sowie sonstige gesetzliche Aufwendungen.- 4) Differenz der Pensionsrueckstellungen nach Paraschutzgesetz.- 7) Entgelt fuer geleistete Arbeit, Sonderzahlungen und Verguetung arbeitsfreier Tage.

noch: 7 Unternehmen, Arbeitnehmer, Arbeitsstunden und Arbeitskosten im Produzierenden Frueheres

Lfd. Nr.	Gegenstand der Nachweisung	Einheit	Unternehmen mit ... 100 - 199 Arbeiter	Angestellte	Arbeitnehmer
					Verarbeiten
1	Unternehmen erfasst	Anzahl	1 796	1 815	1 821
2	Unternehmen hochgerechnet	Anzahl	4 965	4 998	5 014
3	Vollbeschaeftigte erfasst	Anzahl	160 437	75 162	235 599
4	Vollbeschaeftigte hochgerechnet	Anzahl	440 825	204 453	645 278
5	Teilzeitbeschaeftigte	Anzahl	29 518	23 325	52 843
6	Vollzeiteinheiten 2)	Anzahl	458 467	218 283	676 750
7	Dar. weiblich	Anzahl	124 062	81 064	205 126
8	Auszubildende	Anzahl	17 751	11 097	28 848
9	Bezahlte Stunden Vollbeschaeftigte	1 000 Std.	896 566	414 204	1 310 770
10	Bezahlte Stunden Teilzeitbeschaeftigte	1 000 Std.	35 213	28 082	63 294
11	Geleistete Stunden Vollbeschaeftigte	1 000 Std.	714 544	341 900	1 056 444
12	Geleistete Stunden Teilzeitbeschaeftigte	1 000 Std.	28 351	23 100	51 451
13	Kurzarbeitsstunden	1 000 Std.	7 179	1 109	8 288
14	Streik- /Aussperrungsstunden	1 000 Std.	93	7	99
15	Entgelt fuer geleistete Arbeit	1 000 DM	14 981 050	11 211 338	26 192 388
16	Personalnebenkosten I n s g e s a m t	1 000 DM	10 804 919	7 287 289	18 092 207
17	Dar. Gesetzliche Personalnebenkosten 3)	1 000 DM	5 754 987	3 359 192	9 114 180
18	Zusaetzliches Urlaubsgeld	1 000 DM	818 389	520 871	1 339 260
19	Leistungen zur Vermoegensbildung	1 000 DM	226 087	116 915	343 002
20	Fest vereinbarte Sonderzahlungen	1 000 DM	856 928	708 374	1 565 302
21	Leistungs- und gewinnabhaengige Sonderzahlungen	1 000 DM	64 592	221 339	285 932
22	Urlaubsverguetung	1 000 DM	2 183 070	1 545 178	3 728 248
23	Gesetzl. Zahlung im Krankheitsfall	1 000 DM	945 035	338 957	1 283 992
24	Zusaetzliche Lohnfortzahlung im Krankheitsfall	1 000 DM	6 247	1 614	7 861
25	Verguetung gesetzl. Feiertage u. sonst. gesetzl. Ausfallzeiten	1 000 DM	658 717	492 962	1 151 679
26	Verguetung betriebl. arbeitsfreier Tage	1 000 DM	42 124	27 147	69 271
27	Arbeitgeberpflichtbeitraege zur Rentenversicherung	1 000 DM	1 795 839	1 183 405	2 979 244
28	Arbeitgeberpflichtbeitraege zur Arbeitslosenversicherung	1 000 DM	640 590	424 273	1 064 863
29	Arbeitgeberpflichtbeitraege zur Krankenversicherung	1 000 DM	1 299 365	747 305	2 046 670
30	Renten-, Arbeitslosen- und Krankenversicherungsbeitraege fuer Auszubildende	1 000 DM	40 509	25 603	66 112
31	Beitraege zur Berufsgenossenschaft	1 000 DM	368 848	146 062	514 910
32	Umlage fuer das Konkursausfallgeld	1 000 DM	13 920	9 156	23 076
33	Rentenzahlungen fuer betriebl. Ruhegeldzusagen	1 000 DM	65 704	100 825	166 529
34	Nettozufuehrung zu den Pensionsrueckstellungen 4)	1 000 DM	55 833	88 334	144 167
35	Zuwendungen an Pensionskassen	1 000 DM	10 874	13 048	23 922
36	Zuwendungen an Unterstuetzungskassen	1 000 DM	14 825	8 927	23 752
37	Beitraege fuer Direktversicherungen	1 000 DM	24 158	59 938	84 096
38	Aufwendungen fuer den Vorruhestand	1 000 DM	7 241	6 003	13 244
39	Sonstige Aufwendungen zur Alterssicherung	1 000 DM	11 016	10 586	21 602
40	Zusaetzliche Beitraege an Einrichtungen zur Unterstuetzung im Krankheitsfall	1 000 DM	1 382	817	2 200
41	Zusaetzliche Beitraege an Einrichtungen zur Unterstuetzung bei Kurzarbeit/Arbeitslosigkeit	1 000 DM	3 749	1 769	5 518
42	Sonstige Aufwendungen fuer Vorsorgeeinrichtungen	1 000 DM	1 952	1 608	3 560
43	Beihilfen zu den Kosten fuer Arztleistungen u. ae.	1 000 DM	178	125	302
44	Betriebl./tarifliches Kurzarbeitergeld	1 000 DM	22 339	5 922	28 261
45	Familienunterstuetzungen	1 000 DM	4 333	2 924	7 257
46	Wohnungsfuersorge	1 000 DM	727	409	1 136
47	Naturalleistungen	1 000 DM	9 852	7 279	17 131
48	Entlassungsentschaedigungen	1 000 DM	151 231	145 500	296 731
49	Ausbildungsverguetungen	1 000 DM	217 787	139 651	357 437
50	Sach- u. Fremdkosten f. berufl. Aus-/Weiterbildung	1 000 DM	22 368	44 923	67 290
51	Kantinenkosten, Essensgutscheine	1 000 DM	29 627	22 027	51 654
52	Sach- und Fremdkosten f. Belegschaftseinrichtungen (ohne Kantine)	1 000 DM	27 296	9 344	36 640
53	Aufwendungen bei auswaertiger Beschaeftigung 5)	1 000 DM	108 519	47 150	155 669
54	Anwerbungskosten	1 000 DM	6 947	34 393	41 341
55	Sonstige gesetzliche Aufwendungen 6)	1 000 DM	32 673	17 071	49 745
56	Sonstige Zuwendungen	1 000 DM	14 047	9 554	23 601
57	A r b e i t s k o s t e n I n s g e s a m t	1 000 DM	25 785 969	18 498 626	44 284 595
58	Dar. Loehne und Gehaelter 7)	1 000 DM	20 782 238	15 184 696	35 966 934
	Nachrichtlich:				
59	Verguetung des Ausbildungspersonals	1 000 DM	33 589	74 073	107 662
60	Verguetung des Personals f. Belegschaftseinrichtungen	1 000 DM	34 961	32 632	67 593
61	Erstattete Arbeitskosten nach Paragraph 54 AFG u. ae.	1 000 DM	12 771	6 085	18 855
62	Aufwendungen fuer Zeitarbeitspersonal	DM	-	-	562 038 718
63	Stunden fuer Zeitarbeitspersonal	Stunden	-	-	14 048 806

1) Voll- und teilzeitbeschaeftigte Arbeitnehmer ohne Auszubildende.- 2) Vollbeschaeftigte und entsprechend ihrer geleisteten Ar
Ausfallzeiten, Arbeitgeberpflichtbeitraege zur Renten-, Arbeitslosen- und Krankenversicherung, Unfallversicherungsbeitraege, ge
graph 6A ESTG am 31.12. und 1.1.1992.- 5) Ohne Ersatz betriebsbedingter Aufwendungen.- 6) Nach dem Schwerbehindertengesetz, Mutter

Gewerbe nach ausgewaehlten Wirtschaftszweigen und Unternehmensgroessenklassen 1992
Bundesgebiet

bis ... Arbeitnehmern 1)									Lfd. Nr.
200 - 499			500 - 999			1 000 und mehr			
Arbeiter	Angestellte	Arbeitnehmer	Arbeiter	Angestellte	Arbeitnehmer	Arbeiter	Angestellte	Arbeitnehmer	
des Gewerbe									
1 528	1 539	1 546	722	741	745	737	744	748	1
3 495	3 506	3 525	1 057	1 081	1 088	823	828	834	2
293 202	151 796	444 998	326 899	168 736	495 635	1 762 660	1 081 535	2 844 194	3
661 231	339 091	1 000 323	468 118	252 976	721 095	1 833 916	1 127 008	2 960 924	4
36 814	30 163	66 977	18 324	16 222	34 546	52 788	54 867	107 656	5
683 424	357 173	1 040 597	478 700	262 360	741 059	1 866 553	1 159 300	3 025 853	6
192 708	127 283	319 991	115 428	86 745	202 173	336 146	283 594	619 740	7
28 384	17 609	45 994	19 616	10 614	30 230	93 741	39 082	132 823	8
1 333 641	684 093	2 017 734	939 099	507 205	1 446 304	3 628 138	2 253 787	5 881 925	9
44 040	36 530	80 570	20 929	19 004	39 933	64 156	64 587	128 743	10
1 055 063	560 926	1 615 990	736 679	414 433	1 151 112	2 803 017	1 823 533	4 626 550	11
35 051	30 021	65 072	16 607	15 485	32 092	50 317	52 266	102 584	12
13 686	2 615	16 301	9 202	2 060	11 262	31 730	5 693	37 423	13
205	23	228	289	36	324	874	69	943	14
22 821 645	18 738 527	41 560 172	16 178 143	14 366 763	30 544 907	69 289 288	70 396 573	139 685 861	15
17 421 824	13 072 756	30 494 580	13 027 675	10 435 791	23 463 466	64 885 322	59 431 731	124 317 054	16
8 874 473	5 668 965	14 543 437	6 447 044	4 295 338	10 742 383	27 375 357	20 648 628	48 023 985	17
1 338 789	904 608	2 243 397	959 389	675 621	1 635 010	4 269 973	3 320 336	7 590 309	18
355 819	199 604	555 423	256 179	144 060	400 239	1 192 612	884 500	2 077 112	19
1 447 203	1 276 036	2 723 239	1 072 770	1 059 232	2 132 002	5 946 718	5 897 724	11 844 442	20
114 016	452 212	566 227	107 420	399 035	506 454	977 761	2 925 739	3 903 500	21
3 393 165	2 620 145	6 013 310	2 445 368	2 000 268	4 445 636	10 768 317	10 109 419	20 877 736	22
1 534 778	633 775	2 168 552	1 186 698	499 076	1 685 775	5 101 942	2 435 646	7 537 588	23
7 509	4 278	11 787	11 653	4 691	16 344	37 718	65 438	103 156	24
1 014 726	841 041	1 855 767	733 011	636 928	1 369 939	3 218 252	3 323 984	6 542 236	25
93 702	66 594	160 296	87 024	68 685	155 709	1 198 536	643 680	1 842 216	26
2 773 484	1 982 456	4 755 941	1 991 150	1 498 025	3 489 176	8 731 675	7 187 432	15 919 107	27
986 288	710 290	1 696 578	709 191	539 637	1 248 828	3 062 777	2 580 754	5 643 531	28
1 983 121	1 230 273	3 213 394	1 404 836	909 674	2 314 510	5 764 512	4 199 381	9 963 893	29
67 558	40 692	108 250	46 424	25 715	72 139	225 432	101 087	326 519	30
521 122	229 520	750 642	381 031	180 817	561 848	1 347 243	789 737	2 136 980	31
21 235	15 433	36 668	15 187	11 916	27 103	63 072	55 706	118 778	32
200 695	312 379	513 074	232 349	322 057	554 406	2 097 146	3 402 165	5 499 312	33
261 514	394 447	655 961	298 460	431 505	729 965	3 463 206	4 527 792	7 990 998	34
20 263	23 152	43 415	18 345	38 867	57 212	255 424	330 619	586 043	35
44 298	31 269	75 567	40 450	37 790	78 240	310 283	416 039	726 321	36
37 029	95 691	132 720	22 408	64 988	87 397	50 825	202 465	253 290	37
24 335	16 793	41 128	38 487	31 781	70 268	372 288	395 549	767 836	38
19 468	25 367	44 835	14 893	13 345	28 238	168 256	407 173	575 429	39
520	1 119	1 639	728	394	1 122	5 431	16 316	21 747	40
3 312	1 227	4 539	2 497	732	3 229	7 130	4 447	11 577	41
4 092	4 563	8 655	1 100	4 181	5 281	60 801	29 211	90 012	42
1 254	1 083	2 337	1 528	1 103	2 631	27 340	18 626	45 966	43
43 667	12 528	56 195	17 063	5 350	22 413	63 097	25 111	88 207	44
7 487	6 819	14 306	4 945	4 519	9 464	35 626	29 996	65 622	45
3 169	3 042	6 211	1 359	2 229	3 588	75 645	53 064	128 709	46
17 253	16 219	33 471	14 459	12 977	27 436	52 415	72 893	125 308	47
294 275	298 894	593 169	305 687	295 582	601 268	2 256 067	2 008 544	4 264 611	48
362 066	221 939	584 005	251 944	141 997	393 941	1 277 917	579 739	1 857 656	49
62 578	109 862	172 440	68 503	117 529	186 032	755 610	865 746	1 621 357	50
70 553	66 911	137 465	73 597	70 035	143 632	498 716	493 390	992 106	51
55 637	28 011	83 647	45 152	27 206	72 358	481 510	328 731	810 241	52
153 826	73 451	227 277	100 766	42 198	142 964	272 326	230 996	503 323	53
20 440	74 891	95 332	16 314	72 562	88 876	43 308	141 304	184 612	54
39 717	26 177	65 895	25 939	19 266	45 205	85 885	75 987	161 872	55
21 861	19 966	41 827	23 371	24 219	47 590	262 532	255 264	517 795	56
40 243 469	31 811 283	72 054 752	29 205 818	24 802 555	54 008 373	134 174 611	129 828 304	264 002 915	57
32 121 352	25 736 819	57 858 170	23 037 655	19 854 359	42 892 014	102 001 117	100 003 040	202 004 157	58
52 214	123 641	175 855	23 814	99 416	123 230	165 416	860 936	1 026 351	59
98 551	92 547	191 099	93 867	113 706	207 573	903 920	1 264 908	2 168 829	60
15 655	5 629	21 284	8 259	3 052	11 310	24 744	10 504	35 248	61
-	-	608 823 806	-	-	439 642 243	-	-	1 568 239 637	62
-	-	15 596 288	-	-	11 427 387	-	-	35 315 364	63

beitszeit in Vollbeschaeftigte umgerechnete Teilzeitbeschaeftigte.- 3) Verguetung gesetzlicher Feiertage und sonstiger gesetzlicher setzliche Lohn- und Gehaltsfortzahlung sowie sonstige gesetzliche Aufwendungen.- 4) Differenz der Pensionsrueckstellungen nach Paraschutzgesetz.- 7) Entgelt fuer geleistete Arbeit, Sonderzahlungen und Verguetung arbeitsfreier Tage.

Lfd. Nr.	Gegenstand der Nachweisung	Einheit	Unternehmen insgesamt		
			Arbeiter	Angestellte	Arbeitnehmer
					Energie- und Was
1	Unternehmen erfasst	Anzahl	430	431	434
2	Unternehmen hochgerechnet	Anzahl	797	800	805
3	Vollbeschaeftigte erfasst	Anzahl	110 883	104 620	215 503
4	Vollbeschaeftigte hochgerechnet	Anzahl	117 685	110 677	228 363
5	Teilzeitbeschaeftigte	Anzahl	5 030	5 617	10 647
6	Vollzeiteinheiten 2)	Anzahl	120 442	113 864	234 306
7	Dar. weiblich	Anzahl	8 763	30 091	38 854
8	Auszubildende	Anzahl	7 446	3 610	11 056
9	Bezahlte Stunden Vollbeschaeftigte	1 000 Std.	238 991	223 837	462 828
10	Bezahlte Stunden Teilzeitbeschaeftigte	1 000 Std.	5 614	6 458	12 072
11	Geleistete Stunden Vollbeschaeftigte	1 000 Std.	185 809	178 905	364 714
12	Geleistete Stunden Teilzeitbeschaeftigte	1 000 Std.	4 444	5 193	9 637
13	Kurzarbeitsstunden	1 000 Std.	-	-	-
14	Streik- /Aussperrungsstunden	1 000 Std.	976	496	1 473
15	Entgelt fuer geleistete Arbeit	1 000 DM	4 857 781	5 941 039	10 798 819
16	Personalnebenkosten I n s g e s a m t	1 000 DM	5 611 276	6 522 858	12 134 133
17	Dar. Gesetzliche Personalnebenkosten 3)	1 000 DM	1 935 134	1 935 426	3 870 560
18	Zusaetzliches Urlaubsgeld	1 000 DM	141 570	163 564	305 135
19	Leistungen zur Vermoegensbildung	1 000 DM	63 936	66 500	130 436
20	Fest vereinbarte Sonderzahlungen	1 000 DM	605 310	783 993	1 389 303
21	Leistungs- und gewinnabhaengige Sonderzahlungen	1 000 DM	96 436	174 159	270 595
22	Urlaubsverguetung	1 000 DM	758 299	866 347	1 624 646
23	Gesetzl. Zahlung im Krankheitsfall	1 000 DM	345 429	267 277	612 706
24	Zusaetzliche Lohnfortzahlung im Krankheitsfall	1 000 DM	10 543	9 001	19 544
25	Verguetung gesetzl. Feiertage u. sonst. gesetzl. Ausfallzeiten	1 000 DM	222 407	278 658	501 065
26	Verguetung betriebl. arbeitsfreier Tage	1 000 DM	68 837	76 070	144 906
27	Arbeitgeberpflichtbeitraege zur Rentenversicherung	1 000 DM	631 398	676 393	1 307 790
28	Arbeitgeberpflichtbeitraege zur Arbeitslosenversicherung	1 000 DM	223 253	242 490	465 742
29	Arbeitgeberpflichtbeitraege zur Krankenversicherung	1 000 DM	417 224	385 299	802 523
30	Renten-, Arbeitslosen- und Krankenversicherungsbeitraege fuer Auszubildende	1 000 DM	19 735	9 634	29 369
31	Beitraege zur Berufsgenossenschaft	1 000 DM	88 723	74 526	163 250
32	Umlage fuer das Konkursausfallgeld	1 000 DM	4 609	5 180	9 789
33	Rentenzahlungen fuer betriebl. Ruhegeldzusagen	1 000 DM	452 359	627 107	1 079 466
34	Nettozufuehrung zu den Pensionsrueckstellungen 4)	1 000 DM	758 391	1 042 012	1 800 402
35	Zuwendungen an Pensionskassen	1 000 DM	30 816	42 124	72 940
36	Zuwendungen an Unterstuetzungskassen	1 000 DM	8 966	7 171	16 137
37	Beitraege fuer Direktversicherungen	1 000 DM	1 986	9 336	11 322
38	Aufwendungen fuer den Vorruhestand	1 000 DM	30 866	38 717	69 582
39	Sonstige Aufwendungen zur Alterssicherung	1 000 DM	120 361	122 837	243 198
40	Zusaetzliche Beitraege an Einrichtungen zur Unterstuetzung im Krankheitsfall	1 000 DM	15 626	21 941	37 567
41	Zusaetzliche Beitraege an Einrichtungen zur Unterstuetzung bei Kurzarbeit/Arbeitslosigkeit	1 000 DM	435	430	865
42	Sonstige Aufwendungen fuer Vorsorgeeinrichtungen	1 000 DM	2 091	2 351	4 443
43	Beihilfen zu den Kosten fuer Arztleistungen u. ae.	1 000 DM	11 454	17 841	29 295
44	Betriebl./tarifliches Kurzarbeitergeld	1 000 DM	-	-	-
45	Familienunterstuetzungen	1 000 DM	78 326	115 402	193 729
46	Wohnungsfuersorge	1 000 DM	15 538	18 038	33 576
47	Naturalleistungen	1 000 DM	55 317	61 720	117 037
48	Entlassungsentschaedigungen	1 000 DM	9 315	10 192	19 507
49	Ausbildungsverguetungen	1 000 DM	106 966	53 719	160 685
50	Sach- u. Fremdkosten f. berufl. Aus-/Weiterbildung	1 000 DM	80 316	97 989	178 305
51	Kantinenkosten, Essensgutscheine	1 000 DM	50 769	54 348	105 118
52	Sach- und Fremdkosten f. Belegschaftseinrichtungen (ohne Kantine)	1 000 DM	31 899	32 274	64 174
53	Aufwendungen bei auswaertiger Beschaeftigung 5)	1 000 DM	31 822	33 204	65 026
54	Anwerbungskosten	1 000 DM	4 105	10 321	14 426
55	Sonstige gesetzliche Aufwendungen 6)	1 000 DM	2 091	5 603	7 694
56	Sonstige Zuwendungen	1 000 DM	13 751	19 088	32 839
57	A r b e i t s k o s t e n I n s g e s a m t	1 000 DM	10 469 056	12 463 896	22 932 953
58	Dar. Loehne und Gehaelter 7)	1 000 DM	7 170 548	8 626 608	15 797 156
	Nachrichtlich:				
59	Verguetung des Ausbildungspersonals	1 000 DM	17 147	76 642	93 789
60	Verguetung des Personals f. Belegschaftseinrichtungen	1 000 DM	95 641	102 488	198 129
61	Erstattete Arbeitskosten nach Paragraph 54 AFG u. ae.	1 000 DM	1 252	2 094	3 345
62	Aufwendungen fuer Zeitarbeitspersonal	DM	-	-	187 206 402
63	Stunden fuer Zeitarbeitspersonal	Stunden	-	-	2 513 549

1) Voll- und teilzeitbeschaeftigte Arbeitnehmer ohne Auszubildende.- 2) Vollbeschaeftigte und entsprechend ihrer geleisteten Ar
Ausfallzeiten, Arbeitgeberpflichtbeitraege zur Renten-, Arbeitslosen- und Krankenversicherung, Unfallversicherungsbeitraege, ge
graph 6A ESTG am 31.12. und 1.1.1992.- 5) Ohne Ersatz betriebsbedingter Aufwendungen.- 6) Nach dem Schwerbehindertengesetz, Mutter

Gewerbe nach ausgewaehlten Wirtschaftszweigen und Unternehmensgroessenklassen 1992
Bundesgebiet

Unternehmen mit ... bis ... Arbeitnehmern 1)									Lfd. Nr.
10 - 49			50 und mehr			50 - 99			
Arbeiter	Angestellte	Arbeitnehmer	Arbeiter	Angestellte	Arbeitnehmer	Arbeiter	Angestellte	Arbeitnehmer	
serversorgung									
119	120	120	311	311	314	87	88	89	1
421	425	425	376	375	380	122	122	125	2
1 348	1 233	2 581	109 535	103 388	212 922	2 942	2 764	5 706	3
4 141	3 854	7 995	113 544	106 824	220 368	4 181	3 911	8 092	4
447	567	1 014	4 583	5 051	9 634	374	361	734	5
4 359	4 172	8 531	116 083	109 692	225 775	4 398	4 110	8 507	6
421	1 343	1 764	8 342	28 748	37 090	327	1 312	1 640	7
211	165	376	7 235	3 445	10 680	211	252	463	8
8 591	7 907	16 498	230 400	215 930	446 330	8 549	8 119	16 668	9
441	642	1 082	5 173	5 816	10 989	443	420	863	10
6 810	6 386	13 196	179 000	172 519	351 519	6 720	6 500	13 221	11
356	524	880	4 087	4 670	8 757	346	330	676	12
-	-	-	-	-	-	-	-	-	13
7	5	12	969	492	1 461	16	12	29	14
161 694	183 442	345 136	4 696 087	5 757 597	10 453 684	162 600	186 469	349 069	15
123 428	133 539	256 967	5 487 848	6 389 319	11 877 167	133 857	148 245	282 102	16
61 723	60 912	122 636	1 873 411	1 874 514	3 747 924	63 130	62 518	125 647	17
3 011	2 919	5 930	138 559	160 645	299 205	3 679	3 392	7 071	18
886	892	1 778	63 050	65 607	128 657	1 616	1 390	3 006	19
14 599	17 073	31 672	590 712	766 920	1 357 631	15 057	19 118	34 175	20
334	460	794	96 102	173 700	269 801	409	1 139	1 548	21
23 992	25 944	49 935	734 307	840 403	1 574 711	24 646	27 588	52 234	22
9 578	7 481	17 059	335 851	259 796	595 647	10 353	8 643	18 996	23
91	363	454	10 452	8 638	19 090	343	490	833	24
7 515	8 335	15 850	214 891	270 323	485 215	7 775	8 769	16 544	25
1 778	1 981	3 758	67 059	74 089	141 148	1 873	2 290	4 164	26
20 068	21 352	41 420	611 330	655 041	1 266 371	20 276	21 168	41 444	27
7 078	7 704	14 783	216 174	234 785	450 959	7 200	7 640	14 841	28
14 766	13 998	28 764	402 458	371 301	773 760	14 596	14 094	28 690	29
482	399	881	19 253	9 235	28 488	553	661	1 214	30
2 477	1 610	4 087	86 247	72 916	159 162	2 650	1 750	4 399	31
139	150	289	4 470	5 031	9 501	152	168	321	32
388	1 378	1 766	451 971	625 729	1 077 700	3 260	3 341	6 601	33
864	1 464	2 328	757 526	1 040 548	1 798 074	3 122	3 563	6 685	34
506	551	1 056	30 310	41 573	71 883	2 175	2 697	4 872	35
387	288	675	8 579	6 883	15 462	75	525	600	36
107	208	315	1 879	9 129	11 007	160	130	290	37
63	147	209	30 803	38 570	69 373	245	375	620	38
6 545	7 307	13 852	113 817	115 529	229 346	4 964	5 655	10 620	39
90	64	155	15 536	21 876	37 412	22	26	48	40
19	14	32	416	417	833	-	-	-	41
253	545	798	1 838	1 807	3 644	8	3	11	42
268	843	1 111	11 187	16 998	28 184	297	859	1 156	43
-	-	-	-	-	-	-	-	-	44
2 706	5 522	8 228	75 620	109 881	185 500	2 713	5 621	8 334	45
69	42	111	15 469	17 996	33 465	291	350	640	46
191	212	403	55 126	61 508	116 634	138	120	258	47
39	32	71	9 276	10 160	19 436	23	475	499	48
2 662	2 187	4 849	104 304	51 532	155 836	2 908	3 614	6 522	49
648	1 097	1 744	79 668	96 892	176 561	839	1 613	2 452	50
100	116	215	50 670	54 233	104 902	153	176	329	51
282	96	378	31 617	32 179	63 796	451	197	648	52
69	27	96	31 753	33 177	64 929	529	71	600	53
137	304	441	3 968	10 017	13 985	26	62	88	54
101	283	384	1 990	5 320	7 310	128	285	413	55
141	153	293	13 610	18 936	32 546	152	186	337	56
285 121	316 981	602 102	10 183 935	12 146 916	22 330 850	296 457	334 714	631 171	57
223 477	248 890	472 367	6 947 070	8 377 719	15 324 789	228 351	259 288	487 639	58
799	1 003	1 801	16 349	75 639	91 988	387	2 125	2 512	59
230	181	410	95 412	102 307	197 719	1 035	949	1 984	60
159	47	207	1 093	2 046	3 139	187	362	549	61
-	-	1 030 488	-	-	186 175 914	-	-	304 128	62
-	-	21 459	-	-	2 492 090	-	-	10 384	63

beitszeit in Vollbeschaeftigte umgerechnete Teilzeitbeschaeftigte.- 3) Verguetung gesetzlicher Feiertage und sonstiger gesetzlicher setzliche Lohn- und Gehaltsfortzahlung sowie sonstige gesetzliche Aufwendungen.- 4) Differenz der Pensionsrueckstellungen nach Para- schutzgesetz.- 7) Entgelt fuer geleistete Arbeit, Sonderzahlungen und Verguetung arbeitsfreier Tage.

noch: 7 Unternehmen, Arbeitnehmer, Arbeitsstunden und Arbeitskosten im Produzierenden Frueheres

Lfd. Nr.	Gegenstand der Nachweisung	Einheit	Unternehmen mit ... 100 - 199 Arbeiter	Angestellte	Arbeitnehmer
					Energie- und Was
1	Unternehmen erfasst	Anzahl	57	57	58
2	Unternehmen hochgerechnet	Anzahl	83	83	84
3	Vollbeschaeftigte erfasst	Anzahl	3 572	3 929	7 501
4	Vollbeschaeftigte hochgerechnet	Anzahl	5 213	5 756	10 969
5	Teilzeitbeschaeftigte	Anzahl	431	425	855
6	Vollzeiteinheiten 2)	Anzahl	5 467	5 996	11 463
7	Dar. weiblich	Anzahl	461	1 721	2 181
8	Auszubildende	Anzahl	262	308	570
9	Bezahlte Stunden Vollbeschaeftigte	1 000 Std.	10 665	11 735	22 399
10	Bezahlte Stunden Teilzeitbeschaeftigte	1 000 Std.	519	494	1 012
11	Geleistete Stunden Vollbeschaeftigte	1 000 Std.	8 336	9 400	17 735
12	Geleistete Stunden Teilzeitbeschaeftigte	1 000 Std.	413	391	804
13	Kurzarbeitsstunden	1 000 Std.	-	-	-
14	Streik- /Aussperrungsstunden	1 000 Std.	42	35	77
15	Entgelt fuer geleistete Arbeit	1 000 DM	208 776	276 254	485 030
16	Personalnebenkosten I n s g e s a m t	1 000 DM	185 735	236 289	422 024
17	Dar. Gesetzliche Personalnebenkosten 3)	1 000 DM	83 402	95 213	178 615
18	Zusaetzliches Urlaubsgeld	1 000 DM	4 591	5 272	9 863
19	Leistungen zur Vermoegensbildung	1 000 DM	1 804	2 071	3 875
20	Fest vereinbarte Sonderzahlungen	1 000 DM	23 819	32 775	56 595
21	Leistungs- und gewinnabhaengige Sonderzahlungen	1 000 DM	2 070	3 615	5 685
22	Urlaubsverguetung	1 000 DM	31 543	40 419	71 962
23	Gesetzl. Zahlung im Krankheitsfall	1 000 DM	14 931	13 461	28 392
24	Zusaetzliche Lohnfortzahlung im Krankheitsfall	1 000 DM	215	159	374
25	Verguetung gesetzl. Feiertage u. sonst. gesetzl. Ausfallzeiten	1 000 DM	9 444	12 670	22 114
26	Verguetung betriebl. arbeitsfreier Tage	1 000 DM	2 737	3 657	6 394
27	Arbeitgeberpflichtbeitraege zur Rentenversicherung	1 000 DM	26 297	32 936	59 233
28	Arbeitgeberpflichtbeitraege zur Arbeitslosenversicherung	1 000 DM	9 443	11 890	21 333
29	Arbeitgeberpflichtbeitraege zur Krankenversicherung	1 000 DM	19 363	20 236	39 600
30	Renten-, Arbeitslosen- und Krankenversicherungsbeitraege fuer Auszubildende	1 000 DM	704	781	1 485
31	Beitraege zur Berufsgenossenschaft	1 000 DM	3 538	3 328	6 866
32	Umlage fuer das Konkursausfallgeld	1 000 DM	189	231	420
33	Rentenzahlungen fuer betriebl. Ruhegeldzusagen	1 000 DM	5 422	7 955	13 377
34	Nettozufuehrung zu den Pensionsrueckstellungen 4)	1 000 DM	7 789	13 722	21 511
35	Zuwendungen an Pensionskassen	1 000 DM	2 137	1 521	3 658
36	Zuwendungen an Unterstuetzungskassen	1 000 DM	14	105	119
37	Beitraege fuer Direktversicherungen	1 000 DM	333	779	1 111
38	Aufwendungen fuer den Vorruhestand	1 000 DM	527	281	808
39	Sonstige Aufwendungen zur Alterssicherung	1 000 DM	6 694	8 921	15 616
40	Zusaetzliche Beitraege an Einrichtungen zur Unterstuetzung im Krankheitsfall	1 000 DM	44	89	134
41	Zusaetzliche Beitraege an Einrichtungen zur Unterstuetzung bei Kurzarbeit/Arbeitslosigkeit	1 000 DM	-	-	-
42	Sonstige Aufwendungen fuer Vorsorgeeinrichtungen	1 000 DM	232	361	593
43	Beihilfen zu den Kosten fuer Arztleistungen u. ae.	1 000 DM	716	1 167	1 882
44	Betriebl./tarifliches Kurzarbeitergeld	1 000 DM	-	-	-
45	Familienunterstuetzungen	1 000 DM	2 759	5 909	8 668
46	Wohnungsfuersorge	1 000 DM	350	429	779
47	Naturalleistungen	1 000 DM	653	1 111	1 765
48	Entlassungsentschaedigungen	1 000 DM	156	615	772
49	Ausbildungsverguetungen	1 000 DM	3 698	4 195	7 893
50	Sach- u. Fremdkosten f. berufl. Aus-/Weiterbildung	1 000 DM	1 539	2 656	4 195
51	Kantinenkosten, Essensgutscheine	1 000 DM	539	839	1 378
52	Sach- und Fremdkosten f. Belegschaftseinrichtungen (ohne Kantine)	1 000 DM	515	574	1 089
53	Aufwendungen bei auswaertiger Beschaeftigung 5)	1 000 DM	422	483	905
54	Anwerbungskosten	1 000 DM	45	261	306
55	Sonstige gesetzliche Aufwendungen 6)	1 000 DM	196	461	657
56	Sonstige Zuwendungen	1 000 DM	265	354	619
57	A r b e i t s k o s t e n I n s g e s a m t	1 000 DM	394 510	512 543	907 054
58	Dar. Loehne und Gehaelter 7)	1 000 DM	299 931	390 353	690 284
	Nachrichtlich:				
59	Verguetung des Ausbildungspersonals	1 000 DM	913	2 237	3 149
60	Verguetung des Personals f. Belegschaftseinrichtungen	1 000 DM	1 359	1 229	2 588
61	Erstattete Arbeitskosten nach Paragraph 54 AFG u. ae.	1 000 DM	69	199	268
62	Aufwendungen fuer Zeitarbeitspersonal	DM	-	-	3 225 074
63	Stunden fuer Zeitarbeitspersonal	Stunden	-	-	72 013

1) Voll- und teilzeitbeschaeftigte Arbeitnehmer ohne Auszubildende.- 2) Vollbeschaeftigte und entsprechend ihrer geleisteten Ar
Ausfallzeiten, Arbeitgeberpflichtbeitraege zur Renten-, Arbeitslosen- und Krankenversicherung, Unfallversicherungsbeitraege, ge
graph 6A ESTG am 31.12. und 1.1.1992.- 5) Ohne Ersatz betriebsbedingter Aufwendungen.- 6) Nach dem Schwerbehindertengesetz, Mutter

Gewerbe nach ausgewaehlten Wirtschaftszweigen und Unternehmensgroessenklassen 1992
Bundesgebiet

bis ... Arbeitnehmern 1)									Lfd. Nr.
200 - 499			500 - 999			1 000 und mehr			
Arbeiter	Angestellte	Arbeitnehmer	Arbeiter	Angestellte	Arbeitnehmer	Arbeiter	Angestellte	Arbeitnehmer	
serversorgung									
82	82	82	35	34	35	50	50	50	1
85	85	85	35	34	35	51	51	51	2
12 590	12 129	24 719	12 012	10 969	22 981	78 419	73 597	152 015	3
12 786	12 381	25 167	12 050	11 000	23 050	79 314	73 774	153 089	4
759	799	1 558	480	579	1 059	2 540	2 888	5 427	5
13 203	12 823	26 026	12 325	11 323	23 648	80 690	75 440	156 130	6
729	3 487	4 216	737	2 751	3 488	6 088	19 477	25 565	7
710	439	1 149	630	329	958	5 422	2 117	7 539	8
25 936	25 474	51 410	24 736	22 629	47 365	160 515	147 973	308 488	9
843	907	1 751	561	668	1 229	2 807	3 328	6 134	10
20 325	20 434	40 759	19 422	18 306	37 729	124 196	117 878	242 074	11
668	730	1 398	440	539	979	2 221	2 679	4 901	12
-	-	-	-	-	-	-	-	-	13
106	50	156	157	69	226	648	326	974	14
518 003	635 754	1 153 757	503 409	598 933	1 102 343	3 303 299	4 060 187	7 363 486	15
539 497	621 334	1 160 831	502 492	571 256	1 073 747	4 126 268	4 812 194	8 938 462	16
205 845	205 775	411 620	194 175	191 131	385 306	1 326 859	1 319 877	2 646 736	17
12 739	15 196	27 934	13 157	16 933	30 091	104 394	119 852	224 246	18
5 932	6 332	12 265	6 471	6 575	13 046	47 227	49 238	96 465	19
61 514	72 697	134 212	56 304	70 726	127 030	434 017	571 603	1 005 620	20
14 376	21 144	35 520	8 985	14 471	23 456	70 262	133 331	203 592	21
79 356	90 302	169 658	75 779	82 460	158 239	522 983	599 634	1 122 617	22
34 281	27 262	61 542	33 197	24 995	58 192	243 089	185 435	428 525	23
1 645	1 820	3 465	1 509	411	1 920	6 740	5 759	12 499	24
23 977	28 946	52 923	22 921	28 034	50 955	150 775	191 904	342 678	25
7 674	7 840	15 514	6 607	6 564	13 170	48 168	53 739	101 907	26
66 725	71 876	138 601	63 153	65 887	129 040	434 878	463 174	898 052	27
23 791	25 850	49 641	22 428	23 604	46 032	153 312	165 801	319 113	28
47 374	43 038	90 412	42 489	40 206	82 695	278 636	253 726	532 363	29
1 771	1 115	2 886	1 606	879	2 484	14 619	5 798	20 417	30
8 951	7 549	16 501	9 242	7 217	16 458	61 866	53 072	114 938	31
451	535	987	499	530	1 029	3 178	3 566	6 744	32
25 154	35 995	61 149	27 018	37 928	64 947	391 116	540 510	931 626	33
50 203	72 047	122 251	35 664	64 067	99 731	660 749	887 147	1 547 896	34
2 425	3 437	5 862	2 290	1 553	3 843	21 283	32 365	53 648	35
2 659	2 447	5 106	1 218	1 175	2 393	4 613	2 631	7 244	36
108	536	644	372	1 205	1 576	907	6 479	7 386	37
3 129	4 129	7 258	4 529	5 847	10 376	22 372	27 938	50 310	38
15 726	17 854	33 580	17 062	16 077	33 139	69 370	67 022	136 392	39
509	602	1 111	93	153	246	14 867	21 006	35 874	40
-	-	-	-	-	-	416	417	833	41
83	129	212	1 132	799	1 931	384	514	898	42
1 495	2 325	3 819	935	1 850	2 785	7 744	10 797	18 541	43
-	-	-	-	-	-	-	-	-	44
9 759	16 896	26 655	5 005	7 273	12 278	55 384	74 181	129 565	45
1 278	1 832	3 110	754	1 182	1 935	12 797	14 204	27 000	46
4 090	5 241	9 330	3 974	4 391	8 366	46 271	50 645	96 916	47
914	1 220	2 134	848	809	1 658	7 334	7 040	14 374	48
9 651	6 122	15 773	8 772	4 971	13 743	79 276	32 630	111 906	49
9 877	13 855	23 732	14 732	19 978	34 710	52 681	58 791	111 472	50
3 598	3 745	7 343	3 641	4 266	7 907	42 739	45 206	87 945	51
3 979	4 822	8 802	3 639	3 395	7 034	23 032	23 191	46 224	52
2 359	2 290	4 649	4 920	2 120	7 040	23 524	28 213	51 736	53
499	1 499	1 998	315	604	919	3 082	7 592	10 674	54
295	717	1 013	246	659	905	1 125	3 199	4 324	55
1 151	2 090	3 241	986	1 462	2 448	11 057	14 844	25 901	56
1 057 500	1 257 088	2 314 588	1 005 901	1 170 189	2 176 090	7 429 566	8 872 382	16 301 948	57
759 497	907 293	1 666 789	728 339	850 102	1 578 441	4 930 953	5 970 682	10 901 635	58
1 086	5 063	6 149	1 580	3 392	4 972	12 382	62 823	75 206	59
6 053	7 553	13 606	8 064	8 295	16 359	78 901	84 281	163 182	60
203	120	324	80	127	207	554	1 238	1 792	61
-	-	111 862 034	-	-	9 618 281	-	-	61 166 397	62
-	-	1 068 722	-	-	183 522	-	-	1 157 449	63

beitszeit in Vollbeschaeftigte umgerechnete Teilzeitbeschaeftigte.- 3) Verguetung gesetzlicher Feiertage und sonstiger gesetzlicher setzliche Lohn- und Gehaltsfortzahlung sowie sonstige gesetzliche Aufwendungen.- 4) Differenz der Pensionsrueckstellungen nach Paraschutzgesetz.- 7) Entgelt fuer geleistete Arbeit, Sonderzahlungen und Verguetung arbeitsfreier Tage.

7 Unternehmen, Arbeitnehmer, Arbeitsstunden und Arbeitskosten im Produzierenden Frueheres

Lfd. Nr.	Gegenstand der Nachweisung	Einheit	Unternehmen insgesamt		
			Arbeiter	Angestellte	Arbeitnehmer
					Bauge
1	Unternehmen erfasst	Anzahl	1 679	1 583	1 683
2	Unternehmen hochgerechnet	Anzahl	36 319	32 352	36 327
3	Vollbeschaeftigte erfasst	Anzahl	200 478	68 329	268 807
4	Vollbeschaeftigte hochgerechnet	Anzahl	948 928	193 859	1 142 787
5	Teilzeitbeschaeftigte	Anzahl	12 399	29 911	42 309
6	Vollzeiteinheiten 2)	Anzahl	954 983	209 648	1 164 631
7	Dar. weiblich	Anzahl	25 739	72 494	98 234
8	Auszubildende	Anzahl	76 265	10 964	87 230
9	Bezahlte Stunden Vollbeschaeftigte	1 000 Std.	1 911 360	392 936	2 304 296
10	Bezahlte Stunden Teilzeitbeschaeftigte	1 000 Std.	12 421	31 722	44 143
11	Geleistete Stunden Vollbeschaeftigte	1 000 Std.	1 545 517	328 164	1 873 681
12	Geleistete Stunden Teilzeitbeschaeftigte	1 000 Std.	10 337	26 927	37 265
13	Kurzarbeitsstunden	1 000 Std.	12 617	158	12 775
14	Streik- /Aussperrungsstunden	1 000 Std.	4	-	4
15	Entgelt fuer geleistete Arbeit	1 000 DM	33 994 818	10 781 608	44 776 426
16	Personalnebenkosten I n s g e s a m t	1 000 DM	26 958 309	7 196 888	34 155 196
17	Dar. Gesetzliche Personalnebenkosten 3)	1 000 DM	14 185 704	3 295 640	17 481 344
18	Zusaetzliches Urlaubsgeld	1 000 DM	1 355 777	331 585	1 687 362
19	Leistungen zur Vermoegensbildung	1 000 DM	352 951	98 267	451 218
20	Fest vereinbarte Sonderzahlungen	1 000 DM	2 332 542	836 396	3 168 938
21	Leistungs- und gewinnabhaengige Sonderzahlungen	1 000 DM	109 247	311 251	420 498
22	Urlaubsverguetung	1 000 DM	4 473 184	1 336 614	5 809 798
23	Gesetzl. Zahlung im Krankheitsfall	1 000 DM	1 828 170	275 309	2 103 480
24	Zusaetzliche Lohnfortzahlung im Krankheitsfall	1 000 DM	19 926	2 462	22 388
25	Verguetung gesetzl. Feiertage u. sonst. gesetzl. Ausfallzeiten	1 000 DM	1 372 361	456 191	1 828 552
26	Verguetung betriebl. arbeitsfreier Tage	1 000 DM	427 160	40 881	468 041
27	Arbeitgeberpflichtbeitraege zur Rentenversicherung	1 000 DM	4 144 723	1 149 093	5 293 816
28	Arbeitgeberpflichtbeitraege zur Arbeitslosenversicherung	1 000 DM	1 465 431	408 115	1 873 545
29	Arbeitgeberpflichtbeitraege zur Krankenversicherung	1 000 DM	2 970 294	712 956	3 683 250
30	Renten-, Arbeitslosen- und Krankenversicherungsbeitraege fuer Auszubildende	1 000 DM	179 779	26 285	206 065
31	Beitraege zur Berufsgenossenschaft	1 000 DM	1 783 765	271 030	2 054 795
32	Umlage fuer das Konkursausfallgeld	1 000 DM	31 732	8 737	40 469
33	Rentenzahlungen fuer betriebl. Ruhegeldzusagen	1 000 DM	53 030	89 218	142 248
34	Nettozufuehrung zu den Pensionsrueckstellungen 4)	1 000 DM	92 156	187 276	279 432
35	Zuwendungen an Pensionskassen	1 000 DM	485 793	73 938	559 731
36	Zuwendungen an Unterstuetzungskassen	1 000 DM	115 053	27 381	142 434
37	Beitraege fuer Direktversicherungen	1 000 DM	59 858	65 881	125 739
38	Aufwendungen fuer den Vorruhestand	1 000 DM	279 671	59 941	339 612
39	Sonstige Aufwendungen zur Alterssicherung	1 000 DM	63 130	12 617	75 747
40	Zusaetzliche Beitraege an Einrichtungen zur Unterstuetzung im Krankheitsfall	1 000 DM	7 385	1 440	8 825
41	Zusaetzliche Beitraege an Einrichtungen zur Unterstuetzung bei Kurzarbeit/Arbeitslosigkeit	1 000 DM	8 647	1 558	10 205
42	Sonstige Aufwendungen fuer Vorsorgeeinrichtungen	1 000 DM	46 556	4 408	50 964
43	Beihilfen zu den Kosten fuer Arztleistungen u. ae.	1 000 DM	177	38	215
44	Betriebl./tarifliches Kurzarbeitergeld	1 000 DM	59 440	385	59 825
45	Familienunterstuetzungen	1 000 DM	7 458	3 549	11 007
46	Wohnungsfuersorge	1 000 DM	1 849	1 477	3 326
47	Naturalleistungen	1 000 DM	14 508	5 355	19 863
48	Entlassungsentschaedigungen	1 000 DM	68 949	65 504	134 453
49	Ausbildungsverguetungen	1 000 DM	944 418	139 734	1 084 152
50	Sach- u. Fremdkosten f. berufl. Aus-/Weiterbildung	1 000 DM	174 361	29 671	204 032
51	Kantinenkosten, Essensgutscheine	1 000 DM	11 548	15 157	26 705
52	Sach- und Fremdkosten f. Belegschaftseinrichtungen (ohne Kantine)	1 000 DM	42 036	4 727	46 763
53	Aufwendungen bei auswaertiger Beschaeftigung 5)	1 000 DM	944 947	98 497	1 043 444
54	Anwerbungskosten	1 000 DM	10 335	16 953	27 288
55	Sonstige gesetzliche Aufwendungen 6)	1 000 DM	589 229	14 209	603 437
56	Sonstige Zuwendungen	1 000 DM	30 733	12 803	43 535
57	A r b e i t s k o s t e n I n s g e s a m t	1 000 DM	60 953 127	17 978 496	78 931 623
58	Dar. Loehne und Gehaelter 7)	1 000 DM	46 266 138	14 470 563	60 736 700
	Nachrichtlich:				
59	Verguetung des Ausbildungspersonals	1 000 DM	88 300	81 063	169 363
60	Verguetung des Personals f. Belegschaftseinrichtungen	1 000 DM	32 448	31 897	64 345
61	Erstattete Arbeitskosten nach Paragraph 54 AFG u. ae.	1 000 DM	59 537	5 950	65 487
62	Aufwendungen fuer Zeitarbeitspersonal	DM	-	-	1 039 684 686
63	Stunden fuer Zeitarbeitspersonal	Stunden	-	-	26 360 509

1) Voll- und teilzeitbeschaeftigte Arbeitnehmer ohne Auszubildende.- 2) Vollbeschaeftigte und entsprechend ihrer geleisteten Ar
Ausfallzeiten, Arbeitgeberpflichtbeitraege zur Renten-, Arbeitslosen- und Krankenversicherung, Unfallversicherungsbeitraege, ge
graph 6A ESTG am 31.12. und 1.1.1992.- 5) Ohne Ersatz betriebsbedingter Aufwendungen.- 6) Nach dem Schwerbehindertengesetz, Mütter

Gewerbe nach ausgewaehlten Wirtschaftszweigen und Unternehmensgroessenklassen 1992
Bundesgebiet

Unternehmen mit ... bis ... Arbeitnehmern 1)									Lfd. Nr.
10 - 49			50 und mehr			50 - 99			
Arbeiter	Angestellte	Arbeitnehmer	Arbeiter	Angestellte	Arbeitnehmer	Arbeiter	Angestellte	Arbeitnehmer	
werbe									
853	757	853	826	826	830	351	349	351	1
32 261	28 316	32 261	4 059	4 036	4 067	2 580	2 559	2 580	2
13 269	2 104	15 373	187 209	66 225	253 434	20 626	3 824	24 450	3
459 860	64 316	524 176	489 067	129 543	618 611	146 514	25 361	171 875	4
8 597	22 094	30 691	3 802	7 817	11 619	1 761	2 880	4 641	5
464 051	75 906	539 957	490 932	133 742	624 674	147 357	26 884	174 241	6
13 884	37 747	51 631	11 856	34 748	46 603	4 398	8 133	12 531	7
50 315	4 909	55 224	25 950	6 056	32 006	9 018	1 524	10 542	8
933 774	130 883	1 064 657	977 586	262 053	1 239 639	295 057	51 827	346 884	9
8 416	23 137	31 553	4 006	8 585	12 590	1 949	3 086	5 035	10
761 149	110 256	871 405	784 367	217 908	1 002 275	239 901	43 473	283 373	11
7 004	19 744	26 748	3 333	7 183	10 516	1 656	2 606	4 262	12
2 906	44	2 950	9 711	114	9 825	1 577	42	1 619	13
4	-	4	-	-	-	-	-	-	14
16 303 356	3 411 725	19 715 081	17 691 462	7 369 883	25 061 346	5 099 764	1 374 711	6 474 475	15
11 914 319	2 041 777	13 956 095	15 043 990	5 155 111	20 199 101	4 006 689	872 352	4 879 040	16
6 513 944	1 018 925	7 532 869	7 671 760	2 276 715	9 948 475	2 134 560	428 098	2 562 658	17
638 035	109 527	747 562	717 742	222 058	939 800	195 009	41 956	236 965	18
173 425	34 285	207 710	179 525	63 983	243 508	53 985	14 376	68 361	19
852 051	218 173	1 070 223	1 480 492	618 223	2 098 715	382 453	110 050	492 503	20
39 515	57 150	96 664	69 732	254 102	323 834	14 683	27 739	42 422	21
2 103 892	430 028	2 533 921	2 369 292	906 585	3 275 877	641 491	171 136	812 627	22
781 413	61 209	842 622	1 046 757	214 100	1 260 858	269 604	36 113	305 718	23
11 230	377	11 608	8 696	2 084	10 781	920	268	1 188	24
671 672	145 893	817 565	700 689	310 297	1 010 987	198 597	58 014	256 612	25
152 017	5 683	157 701	275 143	35 197	310 340	61 430	3 901	65 330	26
1 921 963	358 420	2 280 384	2 222 760	790 673	3 013 433	624 207	149 511	773 718	27
683 767	127 504	811 271	781 664	280 611	1 062 275	221 862	53 404	275 266	28
1 394 112	234 978	1 629 091	1 576 182	477 978	2 054 160	448 507	94 192	542 699	29
114 230	11 401	125 631	65 549	14 885	80 434	21 417	3 406	24 823	30
801 548	85 614	887 162	982 217	185 416	1 167 633	268 595	33 519	302 114	31
14 590	2 721	17 311	17 142	6 016	23 158	4 843	1 167	6 009	32
4 591	3 227	7 818	48 439	85 991	134 429	4 333	2 802	7 136	33
2 906	2 259	5 165	89 250	185 017	274 267	2 142	4 595	6 737	34
205 978	22 464	228 442	279 815	51 474	331 289	98 803	8 700	107 503	35
31 337	963	32 300	83 715	26 419	110 134	20 869	328	21 196	36
23 918	31 026	54 944	35 940	34 855	70 795	5 568	9 875	15 443	37
107 709	13 438	121 146	171 962	46 504	218 466	47 762	8 255	56 017	38
39 836	2 849	42 685	23 294	9 768	33 062	6 419	568	6 987	39
5 904	646	6 550	1 481	794	2 275	108	141	249	40
5 228	348	5 576	3 419	1 210	4 629	553	18	571	41
18 394	1 806	20 199	28 162	2 602	30 764	16 960	671	17 631	42
-	-	-	177	38	215	19	3	22	43
12 698	58	12 756	46 742	327	47 069	3 885	162	4 047	44
1 456	- 312	1 767	6 002	3 238	9 240	828	213	1 042	45
175	-	175	1 675	1 477	3 152	560	48	608	46
4 059	440	4 499	10 450	4 914	15 364	1 224	395	1 619	47
5 499	6 688	12 187	63 450	58 816	122 266	3 053	3 644	6 696	48
596 464	60 593	657 057	347 954	79 141	427 095	111 516	17 547	129 063	49
67 197	3 811	71 008	107 164	25 860	133 024	22 964	2 160	25 124	50
3 021	113	3 134	8 527	15 043	23 571	160	412	573	51
8 125	345	8 470	33 911	4 382	38 293	3 462	245	3 707	52
165 991	3 787	169 778	778 956	94 710	873 666	141 158	8 691	149 849	53
2 667	733	3 399	7 669	16 220	23 889	1 049	1 148	2 197	54
244 879	2 585	247 464	344 350	11 624	355 974	98 345	2 177	100 523	55
2 828	322	3 151	27 904	12 480	40 385	7 347	799	8 146	56
28 217 675	5 453 501	33 671 176	32 735 452	12 524 995	45 260 446	9 106 453	2 247 062	11 353 515	57
21 726 607	4 474 049	26 200 656	24 539 531	9 996 514	34 536 044	6 917 936	1 838 265	8 756 201	58
42 456	36 252	78 708	45 844	44 811	90 655	17 762	18 774	36 536	59
9 871	2 081	11 953	22 577	29 816	52 393	4 244	6 731	10 975	60
29 473	1 935	31 408	30 064	4 015	34 079	12 628	1 508	14 137	61
-	-	506 519 419	-	-	533 165 267	-	-	245 211 530	62
-	-	12 840 154	-	-	13 520 355	-	-	6 413 686	63

beitszeit in Vollbeschaeftigte umgerechnete Teilzeitbeschaeftigte.- 3) Verguetung gesetzlicher Feiertage und sonstiger gesetzlicher setzliche Lohn- und Gehaltsfortzahlung sowie sonstige gesetzliche Aufwendungen.- 4) Differenz der Pensionsrueckstellungen nach Paraschutzgesetz.- 7) Entgelt fuer geleistete Arbeit, Sonderzahlungen und Verguetung arbeitsfreier Tage.

noch: 7 Unternehmen, Arbeitnehmer, Arbeitsstunden und Arbeitskosten im Produzierenden Frueheres

Lfd. Nr.	Gegenstand der Nachweisung	Einheit	Unternehmen mit ... 100 - 199 Arbeiter	Angestellte	Arbeitnehmer
					Bauge
1	Unternehmen erfasst	Anzahl	241	241	242
2	Unternehmen hochgerechnet	Anzahl	971	966	973
3	Vollbeschaeftigte erfasst	Anzahl	26 940	5 933	32 873
4	Vollbeschaeftigte hochgerechnet	Anzahl	108 002	21 342	129 343
5	Teilzeitbeschaeftigte	Anzahl	597	1 475	2 073
6	Vollzeiteinheiten 2)	Anzahl	108 312	22 133	130 445
7	Dar. weiblich	Anzahl	2 193	5 998	8 191
8	Auszubildende	Anzahl	5 366	1 135	6 502
9	Bezahlte Stunden Vollbeschaeftigte	1 000 Std.	217 861	43 524	261 384
10	Bezahlte Stunden Teilzeitbeschaeftigte	1 000 Std.	611	1 617	2 228
11	Geleistete Stunden Vollbeschaeftigte	1 000 Std.	176 208	36 488	212 696
12	Geleistete Stunden Teilzeitbeschaeftigte	1 000 Std.	503	1 349	1 852
13	Kurzarbeitsstunden	1 000 Std.	1 376	18	1 394
14	Streik- /Aussperrungsstunden	1 000 Std.	-	-	-
15	Entgelt fuer geleistete Arbeit	1 000 DM	3 903 701	1 232 751	5 136 452
16	Personalnebenkosten I n s g e s a m t	1 000 DM	3 108 441	788 608	3 897 049
17	Dar. Gesetzliche Personalnebenkosten 3)	1 000 DM	1 665 508	375 035	2 040 544
18	Zusaetzliches Urlaubsgeld	1 000 DM	152 030	35 812	187 843
19	Leistungen zur Vermoegensbildung	1 000 DM	38 977	10 966	49 942
20	Fest vereinbarte Sonderzahlungen	1 000 DM	326 079	103 705	429 784
21	Leistungs- und gewinnabhaengige Sonderzahlungen	1 000 DM	9 318	36 996	46 313
22	Urlaubsverguetung	1 000 DM	502 444	150 746	653 190
23	Gesetzl. Zahlung im Krankheitsfall	1 000 DM	215 479	30 193	245 671
24	Zusaetzliche Lohnfortzahlung im Krankheitsfall	1 000 DM	2 469	398	2 867
25	Verguetung gesetzl. Feiertage u. sonst. gesetzl. Ausfallzeiten	1 000 DM	152 615	50 386	203 001
26	Verguetung betriebl. arbeitsfreier Tage	1 000 DM	51 935	3 872	55 807
27	Arbeitgeberpflichtbeitraege zur Rentenversicherung	1 000 DM	481 975	131 305	613 279
28	Arbeitgeberpflichtbeitraege zur Arbeitslosenversicherung	1 000 DM	169 347	46 761	216 108
29	Arbeitgeberpflichtbeitraege zur Krankenversicherung	1 000 DM	352 106	83 185	435 291
30	Renten-, Arbeitslosen- und Krankenversicherungsbeitraege fuer Auszubildende	1 000 DM	13 502	2 732	16 234
31	Beitraege zur Berufsgenossenschaft	1 000 DM	215 177	30 461	245 638
32	Umlage fuer das Konkursausfallgeld	1 000 DM	3 847	1 022	4 869
33	Rentenzahlungen fuer betriebl. Ruhegeldzusagen	1 000 DM	5 054	5 807	10 860
34	Nettozufuehrung zu den Pensionsrueckstellungen 4)	1 000 DM	7 720	5 693	13 413
35	Zuwendungen an Pensionskassen	1 000 DM	66 604	8 254	74 859
36	Zuwendungen an Unterstuetzungskassen	1 000 DM	1 327	804	2 132
37	Beitraege fuer Direktversicherungen	1 000 DM	4 905	6 962	11 867
38	Aufwendungen fuer den Vorruhestand	1 000 DM	41 686	7 052	48 738
39	Sonstige Aufwendungen zur Alterssicherung	1 000 DM	3 502	1 734	5 236
40	Zusaetzliche Beitraege an Einrichtungen zur Unterstuetzung im Krankheitsfall	1 000 DM	299	30	329
41	Zusaetzliche Beitraege an Einrichtungen zur Unterstuetzung bei Kurzarbeit/Arbeitslosigkeit	1 000 DM	1 665	141	1 805
42	Sonstige Aufwendungen fuer Vorsorgeeinrichtungen	1 000 DM	5 098	249	5 347
43	Beihilfen zu den Kosten fuer Arztleistungen u. ae.	1 000 DM	60	-	60
44	Betriebl./tarifliches Kurzarbeitergeld	1 000 DM	6 070	102	6 172
45	Familienunterstuetzungen	1 000 DM	530	200	730
46	Wohnungsfuersorge	1 000 DM	89	6	96
47	Naturalleistungen	1 000 DM	1 056	608	1 664
48	Entlassungsentschaedigungen	1 000 DM	4 666	2 917	7 584
49	Ausbildungsverguetungen	1 000 DM	72 282	14 506	86 788
50	Sach- u. Fremdkosten f. berufl. Aus-/Weiterbildung	1 000 DM	19 621	2 308	21 929
51	Kantinenkosten, Essensgutscheine	1 000 DM	274	578	852
52	Sach- und Fremdkosten f. Belegschaftseinrichtungen (ohne Kantine)	1 000 DM	5 647	518	6 165
53	Aufwendungen bei auswaertiger Beschaeftigung 5)	1 000 DM	89 561	7 490	97 051
54	Anwerbungskosten	1 000 DM	1 365	1 944	3 309
55	Sonstige gesetzliche Aufwendungen 6)	1 000 DM	74 963	1 724	76 687
56	Sonstige Zuwendungen	1 000 DM	7 097	443	7 540
57	A r b e i t s k o s t e n I n s g e s a m t	1 000 DM	7 012 142	2 021 359	9 033 502
58	Dar. Loehne und Gehaelter 7)	1 000 DM	5 355 046	1 655 823	7 010 869
	Nachrichtlich:				
59	Verguetung des Ausbildungspersonals	1 000 DM	13 077	8 921	21 998
60	Verguetung des Personals f. Belegschaftseinrichtungen	1 000 DM	3 834	5 051	8 884
61	Erstattete Arbeitskosten nach Paragraph 54 AFG u. ae.	1 000 DM	5 963	1 559	7 522
62	Aufwendungen fuer Zeitarbeitspersonal	DM	-	-	83 782 616
63	Stunden fuer Zeitarbeitspersonal	Stunden	-	-	2 170 905

1) Voll- und teilzeitbeschaeftigte Arbeitnehmer ohne Auszubildende.- 2) Vollbeschaeftigte und entsprechend ihrer geleisteten Ar
Ausfallzeiten, Arbeitgeberpflichtbeitraege zur Renten-, Arbeitslosen- und Krankenversicherung, Unfallversicherungsbeitraege, ge
graph 6A ESTG am 31.12. und 1.1.1992.- 5) Ohne Ersatz betriebsbedingter Aufwendungen.- 6) Nach dem Schwerbehindertengesetz, Mutter

Gewerbe nach ausgewaehlten Wirtschaftszweigen und Unternehmensgroessenklassen 1992
Bundesgebiet

bis ... Arbeitnehmern 1)									Lfd. Nr.
200 - 499			500 - 999			1 000 und mehr			
Arbeiter	Angestellte	Arbeitnehmer	Arbeiter	Angestellte	Arbeitnehmer	Arbeiter	Angestellte	Arbeitnehmer	
werbe									
148	149	150	43	44	44	43	43	43	1
366	366	369	95	98	98	47	47	47	2
34 739	9 958	44 697	22 209	7 259	29 469	82 695	39 250	121 945	3
85 837	22 112	107 949	56 691	17 766	74 457	92 024	42 963	134 986	4
499	1 167	1 666	172	510	682	773	1 784	2 557	5
86 087	22 762	108 849	56 790	18 050	74 840	92 386	43 913	136 299	6
2 516	5 611	8 127	1 266	4 792	6 057	1 484	10 213	11 697	7
3 769	1 194	4 964	2 695	771	3 466	5 103	1 430	6 533	8
172 446	45 174	217 620	104 540	34 265	138 805	187 683	87 262	274 945	9
501	1 337	1 838	193	608	802	751	1 937	2 688	10
138 829	37 852	176 681	81 956	28 182	110 137	147 474	71 914	219 388	11
414	1 113	1 527	158	507	665	603	1 607	2 210	12
1 798	24	1 822	3 428	7	3 435	1 533	23	1 555	13
-	-	-	-	-	-	-	-	-	14
3 221 627	1 278 233	4 499 860	1 945 946	958 069	2 904 015	3 520 424	2 526 119	6 046 544	15
2 642 709	852 502	3 495 210	1 961 494	691 118	2 652 612	3 324 657	1 950 532	5 275 189	16
1 356 671	387 870	1 744 541	905 033	294 188	1 199 221	1 609 988	791 523	2 401 511	17
131 199	37 746	168 945	96 060	24 896	120 956	143 445	81 647	225 091	18
29 288	10 667	39 956	17 901	7 625	25 525	39 375	20 349	59 723	19
261 261	100 408	361 669	201 173	96 093	297 266	309 525	207 968	517 493	20
18 456	44 809	63 265	10 067	59 948	70 015	17 208	84 610	101 819	21
425 581	162 327	587 908	312 089	104 400	416 489	487 687	317 976	805 663	22
180 261	31 451	211 712	128 677	22 453	151 130	252 736	93 891	346 627	23
5 266	733	5 999	13	114	127	28	572	600	24
133 270	54 912	188 182	65 674	39 829	105 503	150 532	107 157	257 690	25
45 031	7 263	52 294	53 866	3 533	57 399	62 881	16 629	79 509	26
394 791	136 283	531 074	259 754	102 491	362 246	462 033	271 082	733 115	27
138 602	48 648	187 250	92 152	36 640	128 792	159 701	95 158	254 859	28
279 551	83 831	363 382	193 568	60 288	253 856	302 450	156 482	458 932	29
9 420	2 879	12 299	7 185	1 950	9 135	14 025	3 917	17 942	30
165 784	30 016	195 800	117 793	29 156	146 949	214 867	62 264	277 131	31
3 025	1 042	4 067	1 772	726	2 498	3 654	2 059	5 714	32
8 537	6 384	14 921	4 621	12 154	16 775	25 893	58 844	84 737	33
15 330	8 367	23 696	10 097	8 085	18 182	53 961	158 277	212 238	34
35 528	8 562	44 090	50 558	14 534	65 092	28 322	11 424	39 746	35
4 948	2 850	7 798	4 555	1 489	6 045	52 015	20 948	72 963	36
1 469	4 601	6 071	22 172	8 020	30 192	1 826	5 397	7 223	37
35 214	10 588	45 802	25 727	8 358	34 085	21 573	12 252	33 824	38
1 965	1 434	3 399	1 096	662	1 758	10 311	5 370	15 681	39
1 056	580	1 637	18	38	56	-	5	5	40
1 192	1 052	2 244	9	-	9	-	0	0	41
5 019	468	5 487	24	47	71	1 060	1 167	2 228	42
28	14	42	40	7	47	30	14	44	43
576	40	616	34 118	4	34 122	2 092	19	2 111	44
1 055	396	1 452	1 239	1 373	2 612	2 349	1 055	3 404	45
127	1 305	1 432	215	-	215	683	117	801	46
336	585	921	2 470	771	3 241	5 364	2 555	7 920	47
6 832	4 071	10 903	16 634	8 236	24 870	32 265	39 948	72 213	48
50 635	15 512	66 147	37 998	10 385	48 383	75 523	21 191	96 714	49
18 401	3 850	22 251	20 920	3 157	24 078	25 258	14 384	39 643	50
1 432	1 483	2 915	1 453	1 981	3 434	5 208	10 589	15 797	51
2 244	504	2 748	15 296	285	15 580	7 263	2 830	10 093	52
165 878	23 414	189 292	103 172	11 859	115 031	279 187	43 256	322 443	53
1 084	1 563	2 647	890	5 349	6 239	3 281	6 217	9 498	54
61 385	1 688	63 074	45 642	2 605	48 247	64 014	3 429	67 443	55
1 646	177	1 823	4 783	1 577	6 360	7 031	9 484	16 515	56
5 864 336	2 130 735	7 995 071	3 907 440	1 649 187	5 556 626	6 845 082	4 476 651	11 321 733	57
4 451 242	1 728 549	6 179 790	2 831 467	1 316 959	4 148 426	4 983 840	3 456 918	8 440 758	58
4 147	5 944	10 092	2 213	1 935	4 149	8 644	9 237	17 881	59
2 921	4 417	7 338	6 813	2 664	9 477	4 766	10 953	15 718	60
3 171	505	3 676	523	104	627	7 779	339	8 118	61
-	-	130 434 496	-	-	20 475 430	-	-	53 261 195	62
-	-	3 069 824	-	-	540 092	-	-	1 325 848	63

beitszeit in Vollbeschaeftigte umgerechnete Teilzeitbeschaeftigte.- 3) Verguetung gesetzlicher Feiertage und sonstiger gesetzlicher setzliche Lohn- und Gehaltsfortzahlung sowie sonstige gesetzliche Aufwendungen.- 4) Differenz der Pensionsrueckstellungen nach Paraschutzgesetz.- 7) Entgelt fuer geleistete Arbeit, Sonderzahlungen und Verguetung arbeitsfreier Tage.

8 Arbeitskosten je vollbeschaeftigten Arbeitnehmer *) im Produzierenden Unternehmen mit 10 und Frueheres

Lfd. Nr.	Kostenart	Baden-Wuerttemberg DM	Baden-Wuerttemberg 0/0 2)	Bayern DM	Bayern 0/0 2)	Berlin-West DM	Berlin-West 0/0 2)	Bremen DM	Bremen 0/0 2)
									Produzieren
									Arbei
1	Entgelt fuer geleistete Arbeit 3)	35 814	100,0	32 965	100,0	34 248	100,0	36 492	100,0
2	Personalnebenkosten i n s g e s a m t	29 818	83,3	26 498	80,4	29 217	85,3	28 874	79,1
3	Dar. Gesetzliche Personalnebenkosten 4)	13 993	39,1	12 879	39,1	13 818	40,3	14 278	39,1
4	Sonderzahlungen 5)	5 534	15,5	4 943	15,0	5 144	15,0	5 033	13,8
5	Urlaubsgeld	2 228	6,2	1 785	5,4	1 942	5,7	1 924	5,3
6	Leistungen zur Vermoegensbildung der Arbeitnehmer	539	1,5	514	1,6	389	1,1	461	1,3
7	Sonstige fest vereinbarte Sonderzahlungen	2 479	6,9	2 401	7,3	2 436	7,1	2 503	6,9
8	Leistungs- und gewinnabhaengige Sonderzahlungen	288	0,8	242	0,7	376	1,1	145	0,4
9	Verguetung arbeitsfreier Tage	9 982	27,9	8 725	26,5	9 323	27,2	9 060	24,8
10	Dar.: Urlaubsverguetung	5 384	15,0	4 753	14,4	5 089	14,9	5 042	13,8
11	Gesetzliche Lohn- und Gehaltsfortzahlung im Krankheitsfall	2 340	6,5	2 018	6,1	2 389	7,0	2 331	6,4
12	Verguetung gesetzlicher Feiertage	1 781	5,0	1 613	4,9	1 247	3,6	1 402	3,8
13	Verguetung sonstiger Tage, ohne Krankheitstage	449	1,3	334	1,0	567	1,7	280	0,8
14	Aufwendungen fuer Vorsorgeeinrichtungen	11 492	32,1	10 443	31,7	11 825	34,5	12 219	33,5
15	Dar.: Sozialversicherungsbeitraege 6)	9 705	27,1	9 036	27,4	9 816	28,7	10 329	28,3
16	Dar.: Rentenversicherungsbeitraege	4 372	12,2	4 054	12,3	4 268	12,5	4 332	11,9
17	Arbeitslosenversicherungsbeitraege	1 559	4,4	1 442	4,4	1 520	4,4	1 541	4,2
18	Krankenversicherungsbeitraege	2 940	8,2	2 668	8,1	3 026	8,8	3 170	8,7
19	Aufwendungen f. d. betriebl. Altersversorgung	1 709	4,8	1 390	4,2	1 780	5,2	1 708	4,7
20	Dar.: Nettozufuehrung zu den Pensionsrueckstellungen 7)	777	2,2	575	1,7	262	0,8	735	2,0
21	Aufwendungen fuer den Vorruhestand	111	0,3	89	0,3	223	0,7	70	0,2
22	Aufwendungen fuer die berufl. Aus- und Weiterbildung	1 082	3,0	1 067	3,2	1 168	3,4	1 177	3,2
23	Uebrige Personalnebenkosten	1 728	4,8	1 320	4,0	1 756	5,1	1 384	3,8
24	A r b e i t s k o s t e n i n s g e s a m t	65 632	183,3	59 463	180,4	63 465	185,3	65 366	179,1
25	Dar. Loehne und Gehaelter 8)	51 330	143,3	46 633	141,5	48 715	142,2	50 586	138,6
	Nachrichtlich:								
26	Arbeitskosten je geleistete Stunde	41,62		37,53		41,49		40,31	
									Ange
1	Entgelt fuer geleistete Arbeit 3)	54 476	100,0	55 283	100,0	53 505	100,0	55 112	100,0
2	Personalnebenkosten i n s g e s a m t	44 111	81,0	42 700	77,2	41 157	76,9	39 101	70,9
3	Dar. Gesetzliche Personalnebenkosten 4)	16 905	31,0	16 302	29,5	16 108	30,1	15 730	28,5
4	Sonderzahlungen 5)	9 265	17,0	9 620	17,4	10 073	18,8	8 684	15,8
5	Urlaubsgeld	3 134	5,8	2 515	4,5	2 325	4,3	2 380	4,3
6	Leistungen zur Vermoegensbildung der Arbeitnehmer	598	1,1	779	1,4	478	0,9	519	0,9
7	Sonstige fest vereinbarte Sonderzahlungen	4 170	7,7	3 900	7,1	5 040	9,4	4 880	8,9
8	Leistungs- und gewinnabhaengige Sonderzahlungen	1 362	2,5	2 426	4,4	2 231	4,2	904	1,6
9	Verguetung arbeitsfreier Tage	13 043	23,9	12 770	23,1	12 189	22,8	11 657	21,2
10	Dar.: Urlaubsverguetung	8 040	14,8	7 715	14,0	7 186	13,4	7 373	13,4
11	Gesetzliche Lohn- und Gehaltsfortzahlung im Krankheitsfall	1 868	3,4	1 704	3,1	2 231	4,2	1 827	3,3
12	Verguetung gesetzlicher Feiertage	2 787	5,1	2 771	5,0	2 417	4,5	2 106	3,8
13	Verguetung sonstiger Tage, ohne Krankheitstage	304	0,6	558	1,0	341	0,6	340	0,6
14	Aufwendungen fuer Vorsorgeeinrichtungen	18 052	33,1	17 009	30,8	14 816	27,7	16 256	29,5
15	Dar.: Sozialversicherungsbeitraege 6)	12 141	22,3	11 701	21,2	11 354	21,2	11 682	21,2
16	Dar.: Rentenversicherungsbeitraege	5 833	10,7	5 770	10,4	5 554	10,4	5 588	10,1
17	Arbeitslosenversicherungsbeitraege	2 088	3,8	2 065	3,7	1 935	3,6	2 005	3,6
18	Krankenversicherungsbeitraege	3 559	6,5	3 241	5,9	3 282	6,1	3 362	6,1
19	Aufwendungen f. d. betriebl. Altersversorgung	5 845	10,7	5 266	9,5	3 443	6,4	4 515	8,2
20	Dar.: Nettozufuehrung zu den Pensionsrueckstellungen 7)	3 174	5,8	2 382	4,3	550	1,0	2 703	4,9
21	Aufwendungen fuer den Vorruhestand	255	0,5	75	0,1	259	0,5	46	0,1
22	Aufwendungen fuer die berufl. Aus- und Weiterbildung	1 152	2,1	1 117	2,0	1 705	3,2	991	1,8
23	Uebrige Personalnebenkosten	2 599	4,8	2 184	4,0	2 374	4,4	1 513	2,7
24	A r b e i t s k o s t e n i n s g e s a m t	98 587	181,0	97 983	177,2	94 661	176,9	94 213	170,9
25	Dar. Loehne und Gehaelter 8)	76 784	141,0	77 673	140,5	75 767	141,6	75 453	136,9
	Nachrichtlich:								
26	Arbeitskosten je geleistete Stunde	60,31		60,17		58,62		56,22	
									Arbeit
1	Entgelt fuer geleistete Arbeit 3)	42 229	100,0	40 413	100,0	40 946	100,0	43 546	100,0
2	Personalnebenkosten i n s g e s a m t	34 731	82,2	31 904	78,9	33 370	81,5	32 749	75,2
3	Dar. Gesetzliche Personalnebenkosten 4)	14 994	35,5	14 021	34,7	14 615	35,7	14 828	34,1
4	Sonderzahlungen 5)	6 816	16,1	6 503	16,1	6 859	16,8	6 416	14,7
5	Urlaubsgeld	2 539	6,0	2 028	5,0	2 075	5,1	2 097	4,8
6	Leistungen zur Vermoegensbildung der Arbeitnehmer	559	1,3	603	1,5	420	1,0	483	1,1
7	Sonstige fest vereinbarte Sonderzahlungen	3 060	7,2	2 902	7,2	3 342	8,2	3 404	7,8
8	Leistungs- und gewinnabhaengige Sonderzahlungen	657	1,6	971	2,4	1 021	2,5	433	1,0
9	Verguetung arbeitsfreier Tage	11 034	26,1	10 075	24,9	10 320	25,2	10 044	23,1
10	Dar.: Urlaubsverguetung	6 297	14,9	5 742	14,2	5 818	14,2	5 925	13,6
11	Gesetzliche Lohn- und Gehaltsfortzahlung im Krankheitsfall	2 178	5,2	1 913	4,7	2 334	5,7	2 140	4,9
12	Verguetung gesetzlicher Feiertage	2 126	5,0	1 999	4,9	1 654	4,0	1 669	3,8
13	Verguetung sonstiger Tage, ohne Krankheitstage	399	0,9	409	1,0	488	1,2	302	0,7
14	Aufwendungen fuer Vorsorgeeinrichtungen	13 747	32,6	12 634	31,3	12 865	31,4	13 749	31,6
15	Dar.: Sozialversicherungsbeitraege 6)	10 542	25,0	9 925	24,6	10 351	25,3	10 841	24,9
16	Dar.: Rentenversicherungsbeitraege	4 874	11,5	4 627	11,4	4 715	11,5	4 808	11,0
17	Arbeitslosenversicherungsbeitraege	1 741	4,1	1 650	4,1	1 664	4,1	1 717	3,9
18	Krankenversicherungsbeitraege	3 153	7,5	2 859	7,1	3 115	7,6	3 243	7,4
19	Aufwendungen f. d. betriebl. Altersversorgung	3 131	7,4	2 683	6,6	2 358	5,8	2 771	6,4
20	Dar.: Nettozufuehrung zu den Pensionsrueckstellungen 7)	1 601	3,8	1 178	2,9	362	0,9	1 481	3,4
21	Aufwendungen fuer den Vorruhestand	160	0,4	84	0,2	235	0,6	61	0,1
22	Aufwendungen fuer die berufl. Aus- und Weiterbildung	1 106	2,6	1 084	2,7	1 355	3,3	1 107	2,5
23	Uebrige Personalnebenkosten	2 027	4,8	1 608	4,0	1 971	4,8	1 433	3,3
24	A r b e i t s k o s t e n i n s g e s a m t	76 960	182,2	72 317	178,9	74 316	181,5	76 295	175,2
25	Dar. Loehne und Gehaelter 8)	60 080	142,3	56 991	141,0	58 124	142,0	60 006	137,8
	Nachrichtlich:								
26	Arbeitskosten je geleistete Stunde	48,19		45,23		47,66		46,46	

*) Ohne Auszubildende; Teilzeitbeschaeftigte wurden entsprechend ihrer geleisteten Arbeitszeit in Vollbeschaeftigte umgerechnet.- fend gezahltes Entgelt fuer geleistete Arbeitszeit (Jahreslohn- und -gehaltssumme vermindert um die Sonderzahlungen, die Verguetung und sonstiger gesetzlicher Ausfallzeiten, Arbeitgeberpflichtbeitraege zur Renten-, Arbeitslosen- und Krankenversicherung, Unfall allgemeinen nicht laufend bei jeder Lohn- und Gehaltszahlung geleistet werden.- 6) Pflichtbeitraege des Arbeitgebers.- 7) Diffe und Verguetung arbeitsfreier Tage.

Gewerbe nach Bundeslaendern und ausgewaehlten Kostenarten 1992
mehr Arbeitnehmern 1)
Bundesgebiet

Hamburg		Hessen		Niedersachsen		Nordrhein-Westfalen		Rheinland-Pfalz		Saarland		Schleswig-Holstein		Insgesamt		Lfd. Nr.
DM	0/0 2)	DM	0/0 2)	DM	0/0 2)	DM	0/0 2)	DM	0/0 2)	DM	0/0 2)	DM	0/0 2)	DM	0/0 2)	
des Gewerbe																
ter																
38 149	100,0	35 475	100,0	36 115	100,0	35 518	100,0	34 864	100,0	34 859	100,0	33 423	100,0	35 067	100,0	1
32 164	84,3	29 571	83,4	30 942	85,7	29 562	83,2	28 803	82,6	28 914	82,9	26 129	78,2	29 061	82,9	2
14 455	37,9	14 124	39,8	13 960	38,7	14 335	40,4	13 996	40,1	14 716	42,2	13 370	40,0	13 878	39,6	3
5 869	15,4	5 496	15,5	5 303	14,7	4 913	13,8	4 974	14,3	4 683	13,4	4 464	13,4	5 153	14,7	4
1 918	5,0	1 888	5,3	1 743	4,8	1 704	4,8	1 586	4,5	1 444	4,1	1 658	5,0	1 851	5,3	5
547	1,4	549	1,5	532	1,5	512	1,4	554	1,6	523	1,5	466	1,4	521	1,5	6
3 114	8,2	2 589	7,3	2 782	7,7	2 442	6,9	2 455	7,0	2 594	7,4	2 215	6,6	2 500	7,1	7
290	0,8	471	1,3	246	0,7	256	0,7	378	1,1	124	0,4	125	0,4	282	0,8	8
9 682	25,4	9 464	26,7	9 364	25,9	9 688	27,3	9 177	26,3	9 301	26,7	8 322	24,9	9 430	26,9	9
5 513	14,5	5 166	14,6	5 146	14,2	5 355	15,1	5 041	14,5	5 025	14,4	4 688	14,0	5 163	14,7	10
2 193	5,7	2 524	7,1	2 090	5,8	2 409	6,8	2 439	7,0	2 243	6,4	2 081	6,2	2 282	6,5	11
1 563	4,1	1 556	4,4	1 365	3,8	1 575	4,4	1 330	3,8	1 295	3,7	1 290	3,9	1 569	4,5	12
385	1,0	207	0,6	733	2,0	330	0,9	351	1,0	729	2,1	251	0,8	397	1,1	13
13 626	35,7	12 104	34,1	13 957	38,6	12 194	34,3	12 482	35,8	12 075	34,6	10 934	32,7	11 869	33,8	14
10 509	27,5	9 882	27,9	10 311	28,6	10 219	28,8	9 978	28,6	11 050	31,7	9 731	29,1	9 845	28,1	15
4 603	12,1	4 414	12,4	4 530	12,5	4 370	12,3	4 263	12,2	4 606	13,2	4 108	12,3	4 323	12,3	16
1 673	4,4	1 570	4,4	1 515	4,2	1 548	4,4	1 518	4,4	1 453	4,2	1 448	4,3	1 525	4,3	17
3 249	8,5	3 019	8,5	3 287	9,1	3 082	8,7	3 117	8,9	3 375	9,7	3 083	9,2	2 994	8,5	18
3 093	8,1	2 139	6,0	3 503	9,7	1 904	5,4	2 434	7,0	949	2,7	1 090	3,3	1 948	5,6	19
1 561	4,1	998	2,8	2 250	6,2	711	2,0	1 137	3,3	300	0,9	311	0,9	881	2,5	20
96	0,3	106	0,3	258	0,7	144	0,4	256	0,7	23	0,1	109	0,3	137	0,4	21
1 135	3,0	933	2,6	1 006	2,8	1 034	2,9	776	2,2	914	2,6	1 213	3,6	1 037	3,0	22
1 851	4,9	1 574	4,4	1 313	3,6	1 733	4,9	1 393	4,0	1 941	5,6	1 196	3,6	1 572	4,5	23
70 312	184,3	65 046	183,4	67 057	185,7	65 081	183,2	63 666	182,6	63 773	182,9	59 552	178,2	64 128	182,9	24
53 700	140,8	50 435	142,2	50 781	140,6	50 120	141,1	49 015	140,6	48 844	140,1	46 210	138,3	49 650	141,6	25
43,49		40,56		41,45		41,18		39,54		40,45		36,74		40,38		26
stellte																
58 359	100,0	54 980	100,0	55 132	100,0	56 667	100,0	54 090	100,0	52 281	100,0	50 253	100,0	55 267	100,0	1
46 990	80,5	42 923	78,1	38 427	69,7	43 326	76,5	41 614	76,9	38 498	73,6	34 710	69,1	42 664	77,2	2
17 564	30,1	16 539	30,1	15 265	27,7	17 002	30,0	16 089	29,7	16 524	31,6	14 603	29,1	16 547	29,9	3
9 804	16,8	9 748	17,7	8 106	14,7	8 575	15,1	8 680	16,0	7 402	14,2	7 985	15,9	9 086	16,4	4
2 545	4,4	2 287	4,2	2 100	3,8	2 115	3,7	1 776	3,3	2 011	3,8	2 099	4,2	2 445	4,4	5
641	1,1	570	1,0	570	1,0	564	1,0	773	1,4	537	1,0	567	1,1	624	1,1	6
5 421	9,3	4 628	8,4	4 226	7,7	4 312	7,6	4 398	8,1	4 262	8,2	3 852	7,7	4 282	7,7	7
1 197	2,1	2 263	4,1	1 211	2,2	1 584	2,8	1 733	3,2	591	1,1	1 468	2,9	1 736	3,1	8
13 143	22,5	12 229	22,2	11 029	20,0	12 706	22,4	12 052	22,3	11 878	22,7	10 326	20,5	12 521	22,7	9
8 170	14,0	7 669	13,9	7 035	12,8	7 955	14,0	7 562	14,0	7 197	13,8	6 582	13,1	7 750	14,0	10
2 199	3,8	1 965	3,6	1 650	3,0	1 790	3,2	1 777	3,3	1 717	3,3	1 559	3,1	1 818	3,3	11
2 462	4,2	2 344	4,3	1 980	3,6	2 492	4,4	2 240	4,1	2 225	4,3	1 930	3,8	2 528	4,6	12
277	0,5	232	0,4	326	0,6	422	0,7	458	0,8	713	1,4	232	0,5	390	0,7	13
20 029	34,3	17 508	31,8	16 472	29,9	18 570	32,8	17 809	32,9	16 492	31,5	13 513	26,9	17 618	31,9	14
12 776	21,9	12 113	22,0	11 517	20,9	12 627	22,3	11 951	22,1	12 491	23,9	10 998	21,9	12 090	21,9	15
6 172	10,6	5 856	10,7	5 398	9,8	5 934	10,5	5 620	10,4	6 025	11,5	5 258	10,5	5 797	10,5	16
2 380	4,1	2 089	3,8	1 905	3,5	2 107	3,7	1 997	3,7	1 917	3,7	1 880	3,7	2 069	3,7	17
3 564	6,1	3 483	6,3	3 448	6,3	3 684	6,5	3 475	6,4	3 476	6,6	3 197	6,4	3 488	6,3	18
7 201	12,3	5 341	9,7	4 873	8,8	5 870	10,4	5 816	10,8	3 911	7,5	2 457	4,9	5 468	9,9	19
3 198	5,5	2 694	4,9	2 404	4,4	2 549	4,5	2 092	3,9	426	0,8	1 039	2,1	2 537	4,6	20
77	0,1	158	0,3	379	0,7	235	0,4	352	0,7	102	0,2	70	0,1	203	0,4	21
1 006	1,7	990	1,8	1 187	2,2	1 060	1,9	1 427	2,6	730	1,4	1 209	2,4	1 127	2,0	22
3 007	5,2	2 448	4,5	1 633	3,0	2 416	4,3	1 646	3,0	1 996	3,8	1 677	3,3	2 312	4,2	23
105 349	180,5	97 903	178,1	93 559	169,7	99 993	176,5	95 704	176,9	90 779	173,6	84 963	169,1	97 931	177,2	24
81 307	139,3	76 957	140,0	74 267	134,7	77 947	137,6	74 822	138,3	71 561	136,9	68 564	136,4	76 874	139,1	25
63,50		59,79		55,60		60,42		57,96		54,75		50,73		59,54		26
nehmer																
47 375	100,0	42 093	100,0	41 195	100,0	42 209	100,0	41 020	100,0	39 445	100,0	38 821	100,0	41 687	100,0	1
38 932	82,2	34 102	81,0	32 942	80,0	33 917	80,4	32 905	80,2	31 437	79,7	28 881	74,4	33 520	80,4	2
15 874	33,5	14 944	35,5	14 308	34,7	15 179	36,0	14 666	35,8	15 192	38,5	13 765	35,5	14 753	35,4	3
7 665	16,2	6 939	16,5	6 052	14,7	6 072	14,4	6 161	15,0	5 399	13,7	5 594	14,4	6 442	15,5	4
2 204	4,7	2 023	4,8	1 838	4,5	1 834	4,3	1 647	4,0	1 593	4,0	1 799	4,6	2 046	4,9	5
590	1,2	556	1,3	542	1,3	528	1,3	624	1,5	526	1,3	498	1,3	555	1,3	6
4 167	8,8	3 281	7,8	3 168	7,7	3 033	7,2	3 077	7,5	3 033	7,7	2 740	7,1	3 084	7,4	7
704	1,5	1 079	2,6	504	1,2	676	1,6	812	2,0	247	0,6	556	1,4	758	1,8	8
11 262	23,8	10 402	24,7	9 809	23,8	10 643	25,2	10 097	24,6	9 979	25,3	8 965	23,1	10 443	25,1	9
6 726	14,2	6 015	14,3	5 651	13,7	6 178	14,6	5 849	14,3	5 597	14,2	5 295	13,6	6 011	14,4	10
2 196	4,6	2 334	5,5	1 972	4,8	2 213	5,2	2 227	5,4	2 105	5,3	1 913	4,9	2 130	5,1	11
1 974	4,2	1 823	4,3	1 529	3,7	1 865	4,4	1 621	4,0	1 540	3,9	1 496	3,9	1 884	4,5	12
336	0,7	216	0,5	624	1,5	359	0,9	386	0,9	724	1,8	245	0,6	394	0,9	13
16 549	34,9	13 938	33,1	14 629	35,5	14 211	33,7	14 188	34,6	13 238	33,6	11 761	30,3	13 753	33,0	14
11 544	24,4	10 639	25,3	10 633	25,8	10 981	26,0	10 610	25,9	11 429	29,0	10 137	26,1	10 581	25,4	15
5 319	11,2	4 903	11,6	4 762	11,6	4 865	11,5	4 697	11,5	4 979	12,6	4 477	11,5	4 806	11,5	16
1 996	4,2	1 746	4,1	1 619	3,9	1 725	4,1	1 671	4,1	1 575	4,0	1 587	4,1	1 703	4,1	17
3 392	7,2	3 177	7,5	3 330	8,1	3 273	7,8	3 232	7,9	3 401	8,6	3 119	8,0	3 156	7,6	18
4 968	10,5	3 226	7,7	3 869	9,4	3 159	7,5	3 517	8,6	1 729	4,4	1 528	3,9	3 102	7,4	19
2 308	4,9	1 574	3,7	2 291	5,6	1 292	3,1	1 443	3,5	333	0,8	544	1,4	1 424	3,4	20
87	0,2	123	0,3	291	0,7	173	0,4	287	0,7	44	0,1	96	0,2	158	0,4	21
1 076	2,3	953	2,3	1 054	2,6	1 043	2,5	985	2,4	866	2,2	1 211	3,1	1 067	2,6	22
2 379	5,0	1 870	4,4	1 398	3,4	1 949	4,6	1 474	3,6	1 955	5,0	1 350	3,5	1 814	4,4	23
86 306	182,2	76 196	181,0	74 137	180,0	76 126	180,4	73 925	180,2	70 882	179,7	67 702	174,4	75 206	180,4	24
66 303	140,0	59 435	141,2	57 055	138,5	58 924	139,6	57 278	139,6	54 824	139,0	53 379	137,5	58 572	140,5	25
52,76		47,18		45,34		47,46		45,54		44,36		41,33		46,81		26

1) Voll- und teilzeitbeschaeftigte Arbeiter und Angestellte ohne Auszubildende.- 2) Des Entgelts fuer geleistete Arbeit.- 3) Lau-
arbeitsfreier Tage sowie soziale Bestandteile, wie z.B. Verheirateten- und Kinderzuschlaege.- 4) Vergutung gesetzlicher Feiertage
versicherungsbeitraege, gesetzliche Lohn- und Gehaltsfortzahlung sowie sonstige gesetzliche Aufwendungen.- 5) Zahlungen, die im
renz der Pensionsrueckstellungen nach Paragraph 6A ESTG am 31.12. und 1.1.1992.- 8) Entgelt fuer geleistete Arbeit, Sonderzahlungen

8 Arbeitskosten je vollbeschaeftigten Arbeitnehmer *) im Produzierenden Unternehmen mit 10 und Frueheres

Lfd. Nr.	Kostenart	Baden-Wuerttemberg DM	Baden-Wuerttemberg 0/0 2)	Bayern DM	Bayern 0/0 2)	Berlin-West DM	Berlin-West 0/0 2)	Bremen DM	Bremen 0/0 2)
									Verarbeiten
									Arbei
1	Entgelt fuer geleistete Arbeit 3)	35 850	100,0	32 415	100,0	33 995	100,0	35 112	100,0
2	Personalnebenkosten i n s g e s a m t	29 819	83,2	25 979	80,1	27 742	81,6	27 496	78,3
3	Dar. Gesetzliche Personalnebenkosten 4)	13 846	38,6	12 381	38,2	13 045	38,4	13 740	39,1
4	Sonderzahlungen 5)	5 641	15,7	5 035	15,5	5 294	15,6	5 132	14,6
5	Urlaubsgeld	2 358	6,6	1 923	5,9	2 017	5,9	2 278	6,5
6	Leistungen zur Vermoegensbildung der Arbeitnehmer	563	1,6	549	1,7	501	1,5	487	1,4
7	Sonstige fest vereinbarte Sonderzahlungen	2 420	6,8	2 298	7,1	2 327	6,8	2 210	6,3
8	Leistungs- und gewinnabhaengige Sonderzahlungen	300	0,8	264	0,8	450	1,3	159	0,5
9	Verguetung arbeitsfreier Tage	10 200	28,5	8 733	26,9	8 889	26,1	9 129	26,0
10	Dar.: Urlaubsverguetung	5 494	15,3	4 811	14,8	4 837	14,2	4 978	14,2
11	Gesetzliche Lohn- und Gehaltsfortzahlung im Krankheitsfall	2 397	6,7	2 051	6,3	2 472	7,3	2 491	7,1
12	Verguetung gesetzlicher Feiertage	1 815	5,1	1 619	5,0	1 329	3,9	1 371	3,9
13	Verguetung sonstiger Tage, ohne Krankheitstage	463	1,3	245	0,8	237	0,7	281	0,8
14	Aufwendungen fuer Vorsorgeeinrichtungen	11 217	31,3	9 934	30,6	10 926	32,1	11 163	31,8
15	Dar.: Sozialversicherungsbeitraege 6)	9 544	26,6	8 613	26,6	9 150	26,9	9 772	27,8
16	Dar.: Rentenversicherungsbeitraege	4 375	12,2	3 986	12,3	4 140	12,2	4 195	11,9
17	Arbeitslosenversicherungsbeitraege	1 561	4,4	1 418	4,4	1 484	4,4	1 500	4,3
18	Krankenversicherungsbeitraege	2 948	8,2	2 587	8,0	2 863	8,4	3 038	8,7
19	Aufwendungen f. d. betriebl. Altersversorgung	1 595	4,4	1 304	4,0	1 730	5,1	1 318	3,8
20	Dar.: Nettozufuehrung zu den Pensionsrueckstellungen 7)	782	2,2	611	1,9	445	1,3	849	2,4
21	Aufwendungen fuer den Vorruhestand	90	0,3	29	0,1	58	0,2	35	0,1
22	Aufwendungen fuer die berufl. Aus- und Weiterbildung	1 071	3,0	1 007	3,1	991	2,9	1 036	3,0
23	Uebrige Personalnebenkosten	1 689	4,7	1 270	3,9	1 642	4,8	1 035	2,9
24	A r b e i t s k o s t e n i n s g e s a m t	65 668	183,2	58 394	180,1	61 737	181,6	62 608	178,3
25	Dar. Loehne und Gehaelter 8)	51 691	144,2	46 182	142,5	48 178	141,7	49 373	140,6
	Nachrichtlich:								
26	Arbeitskosten je geleistete Stunde	41,96		37,17		39,44		38,59	
									Ange
1	Entgelt fuer geleistete Arbeit 3)	54 952	100,0	55 869	100,0	55 217	100,0	55 933	100,0
2	Personalnebenkosten i n s g e s a m t	44 351	80,7	43 283	77,5	42 615	77,2	38 822	69,4
3	Dar. Gesetzliche Personalnebenkosten 4)	16 918	30,8	16 376	29,3	16 366	29,6	15 736	28,1
4	Sonderzahlungen 5)	9 363	17,0	9 843	17,6	10 294	18,6	8 643	15,5
5	Urlaubsgeld	3 264	5,9	2 666	4,8	2 571	4,7	2 675	4,8
6	Leistungen zur Vermoegensbildung der Arbeitnehmer	603	1,1	816	1,5	544	1,0	520	0,9
7	Sonstige fest vereinbarte Sonderzahlungen	4 113	7,5	3 800	6,8	5 144	9,3	4 554	8,1
8	Leistungs- und gewinnabhaengige Sonderzahlungen	1 383	2,5	2 561	4,6	2 034	3,7	894	1,6
9	Verguetung arbeitsfreier Tage	13 212	24,0	13 033	23,3	12 849	23,3	11 766	21,0
10	Dar.: Urlaubsverguetung	8 152	14,8	7 869	14,1	7 645	13,8	7 475	13,4
11	Gesetzliche Lohn- und Gehaltsfortzahlung im Krankheitsfall	1 891	3,4	1 734	3,1	2 348	4,3	1 768	3,2
12	Verguetung gesetzlicher Feiertage	2 823	5,1	2 816	5,0	2 551	4,6	2 157	3,9
13	Verguetung sonstiger Tage, ohne Krankheitstage	300	0,5	594	1,1	289	0,5	353	0,6
14	Aufwendungen fuer Vorsorgeeinrichtungen	17 961	32,7	17 019	30,5	14 737	26,7	15 789	28,2
15	Dar.: Sozialversicherungsbeitraege 6)	12 094	22,0	11 699	20,9	11 361	20,6	11 692	20,9
16	Dar.: Rentenversicherungsbeitraege	5 859	10,7	5 796	10,4	5 624	10,2	5 659	10,1
17	Arbeitslosenversicherungsbeitraege	2 097	3,8	2 073	3,7	1 949	3,5	2 031	3,6
18	Krankenversicherungsbeitraege	3 574	6,5	3 237	5,8	3 320	6,0	3 425	6,1
19	Aufwendungen f. d. betriebl. Altersversorgung	5 799	10,6	5 280	9,5	3 352	6,1	4 028	7,2
20	Dar.: Nettozufuehrung zu den Pensionsrueckstellungen 7)	3 172	5,8	2 405	4,3	697	1,3	2 841	5,1
21	Aufwendungen fuer den Vorruhestand	254	0,5	62	0,1	164	0,3	36	0,1
22	Aufwendungen fuer die berufl. Aus- und Weiterbildung	1 153	2,1	1 135	2,0	1 998	3,6	1 039	1,9
23	Uebrige Personalnebenkosten	2 662	4,8	2 252	4,0	2 737	5,0	1 586	2,8
24	A r b e i t s k o s t e n i n s g e s a m t	99 303	180,7	99 152	177,5	97 832	177,2	94 754	169,4
25	Dar. Loehne und Gehaelter 8)	77 528	141,1	78 745	140,9	78 360	141,9	76 341	136,5
	Nachrichtlich:								
26	Arbeitskosten je geleistete Stunde	60,89		61,09		59,77		56,53	
									Arbeit
1	Entgelt fuer geleistete Arbeit 3)	42 753	100,0	40 908	100,0	42 794	100,0	43 828	100,0
2	Personalnebenkosten i n s g e s a m t	35 070	82,0	32 245	78,8	33 908	79,2	32 237	73,6
3	Dar. Gesetzliche Personalnebenkosten 4)	14 956	35,0	13 828	33,8	14 422	33,7	14 575	33,3
4	Sonderzahlungen 5)	6 986	16,3	6 776	16,6	7 367	17,2	6 602	15,1
5	Urlaubsgeld	2 685	6,3	2 193	5,4	2 247	5,3	2 444	5,6
6	Leistungen zur Vermoegensbildung der Arbeitnehmer	578	1,4	646	1,6	519	1,2	500	1,1
7	Sonstige fest vereinbarte Sonderzahlungen	3 032	7,1	2 842	6,9	3 495	8,2	3 191	7,3
8	Leistungs- und gewinnabhaengige Sonderzahlungen	691	1,6	1 096	2,7	1 106	2,6	467	1,1
9	Verguetung arbeitsfreier Tage	11 289	26,4	10 290	25,2	10 531	24,6	10 233	23,3
10	Dar.: Urlaubsverguetung	6 455	15,1	5 919	14,5	6 001	14,0	6 023	13,7
11	Gesetzliche Lohn- und Gehaltsfortzahlung im Krankheitsfall	2 214	5,2	1 936	4,7	2 421	5,7	2 188	5,0
12	Verguetung gesetzlicher Feiertage	2 179	5,1	2 052	5,0	1 836	4,3	1 700	3,9
13	Verguetung sonstiger Tage, ohne Krankheitstage	405	0,9	372	0,9	259	0,6	312	0,7
14	Aufwendungen fuer Vorsorgeeinrichtungen	13 654	31,9	12 500	30,6	12 506	29,2	13 100	29,9
15	Dar.: Sozialversicherungsbeitraege 6)	10 465	24,5	9 731	23,8	10 066	23,5	10 575	24,1
16	Dar.: Rentenversicherungsbeitraege	4 911	11,5	4 642	11,3	4 755	11,1	4 808	11,0
17	Arbeitslosenversicherungsbeitraege	1 755	4,1	1 655	4,0	1 677	3,9	1 722	3,9
18	Krankenversicherungsbeitraege	3 175	7,4	2 823	6,9	3 052	7,1	3 200	7,3
19	Aufwendungen f. d. betriebl. Altersversorgung	3 114	7,3	2 744	6,7	2 403	5,6	2 452	5,6
20	Dar.: Nettozufuehrung zu den Pensionsrueckstellungen 7)	1 645	3,8	1 261	3,1	550	1,3	1 683	3,8
21	Aufwendungen fuer den Vorruhestand	149	0,3	41	0,1	102	0,2	35	0,1
22	Aufwendungen fuer die berufl. Aus- und Weiterbildung	1 101	2,6	1 054	2,6	1 409	3,3	1 037	2,4
23	Uebrige Personalnebenkosten	2 041	4,8	1 626	4,0	2 096	4,9	1 266	2,9
24	A r b e i t s k o s t e n i n s g e s a m t	77 822	182,0	73 153	178,8	76 702	179,2	76 065	173,6
25	Dar. Loehne und Gehaelter 8)	61 027	142,7	57 974	141,7	60 691	141,8	60 662	138,4
	Nachrichtlich:								
26	Arbeitskosten je geleistete Stunde	48,98		46,01		48,09		46,25	

*) Ohne Auszubildende; Teilzeitbeschaeftigte wurden entsprechend ihrer geleisteten Arbeitszeit in Vollbeschaeftigte umgerechnet.- fend gezahltes Entgelt fuer geleistete Arbeitszeit (Jahreslohn- und -gehaltssumme vermindert um die Sonderzahlungen, die Verguetung und sonstiger gesetzlicher Ausfallzeiten, Arbeitgeberpflichtbeitraege zur Renten-, Arbeitslosen- und Krankenversicherung, Unfall allgemeinen nicht laufend bei jeder Lohn- und Gehaltszahlung geleistet werden.- 6) Pflichtbeitraege des Arbeitgebers.- 7) Diffe und Verguetung arbeitsfreier Tage.

Gewerbe nach Bundeslaendern und ausgewaehlten Kostenarten 1992
mehr Arbeitnehmern 1)
Bundesgebiet

Hamburg		Hessen		Niedersachsen		Nordrhein-Westfalen		Rheinland-Pfalz		Saarland		Schleswig-Holstein		Insgesamt		Lfd. Nr.
DM	0/0 2)	DM	0/0 2)	DM	0/0 2)	DM	0/0 2)	DM	0/0 2)	DM	0/0 2)	DM	0/0 2)	DM	0/0 2)	
des Gewerbe																
ter																
37 777	100,0	35 386	100,0	36 009	100,0	35 211	100,0	34 275	100,0	34 305	100,0	32 465	100,0	34 815	100,0	1
31 394	83,1	29 626	83,7	31 514	87,5	28 142	79,9	28 240	82,4	26 093	76,1	24 640	75,9	28 514	81,9	2
14 036	37,2	13 911	39,3	13 828	38,4	13 738	39,0	13 534	39,5	13 090	38,2	12 771	39,3	13 474	38,7	3
5 942	15,7	5 719	16,2	5 589	15,5	4 940	14,0	4 979	14,5	4 694	13,7	4 386	13,5	5 266	15,1	4
1 905	5,0	1 980	5,6	1 901	5,3	1 859	5,3	1 629	4,8	1 779	5,2	1 759	5,4	1 991	5,7	5
571	1,5	583	1,6	567	1,6	528	1,5	595	1,7	524	1,5	480	1,5	551	1,6	6
3 139	8,3	2 616	7,4	2 839	7,9	2 276	6,5	2 325	6,8	2 245	6,5	2 002	6,2	2 413	6,9	7
328	0,9	539	1,5	282	0,8	278	0,8	430	1,3	145	0,4	146	0,5	311	0,9	8
9 616	25,5	9 656	27,3	9 659	26,8	9 478	26,9	9 269	27,0	8 493	24,8	8 409	25,9	9 468	27,2	9
5 494	14,5	5 249	14,8	5 236	14,5	5 348	15,2	5 121	14,9	4 929	14,4	4 723	14,5	5 215	15,0	10
2 193	5,8	2 638	7,5	2 165	6,0	2 423	6,9	2 503	7,3	2 076	6,1	2 185	6,7	2 330	6,7	11
1 526	4,0	1 563	4,4	1 381	3,8	1 527	4,3	1 320	3,9	1 285	3,7	1 308	4,0	1 575	4,5	12
389	1,0	193	0,5	848	2,4	167	0,5	310	0,9	200	0,6	185	0,6	331	1,0	13
13 025	34,5	12 019	34,0	14 130	39,2	11 476	32,6	12 173	35,5	10 481	30,6	9 916	30,5	11 430	32,8	14
10 239	27,1	9 628	27,2	10 190	28,3	9 709	27,6	9 631	28,1	9 643	28,1	9 190	28,3	9 483	27,2	15
4 546	12,0	4 401	12,4	4 567	12,7	4 263	12,1	4 202	12,3	3 971	11,6	4 014	12,4	4 267	12,3	16
1 657	4,4	1 575	4,5	1 510	4,2	1 520	4,3	1 497	4,4	1 389	4,0	1 416	4,4	1 510	4,3	17
3 185	8,4	2 974	8,4	3 312	9,2	3 000	8,5	3 049	8,9	3 265	9,5	2 925	9,0	2 942	8,5	18
2 771	7,3	2 319	6,6	3 802	10,6	1 707	4,8	2 474	7,2	738	2,2	676	2,1	1 883	5,4	19
1 307	3,5	1 160	3,3	2 637	7,3	586	1,7	1 374	4,0	277	0,8	214	0,7	924	2,7	20
65	0,2	86	0,2	267	0,7	116	0,3	148	0,4	4	0,0	28	0,1	101	0,3	21
972	2,6	850	2,4	934	2,6	848	2,4	641	1,9	755	2,2	910	2,8	936	2,7	22
1 839	4,9	1 382	3,9	1 201	3,3	1 400	4,0	1 177	3,4	1 672	4,9	1 018	3,1	1 415	4,1	23
69 171	183,1	65 012	183,7	67 523	187,5	63 353	179,9	62 515	182,4	60 398	176,1	57 105	175,9	63 329	181,9	24
53 335	141,2	50 761	143,4	51 257	142,3	49 629	140,9	48 524	141,6	47 491	138,4	45 260	139,4	49 549	142,3	25
43,13		40,89		42,17		39,89		39,03		38,33		35,38		40,02		26
stellte																
58 905	100,0	55 167	100,0	55 486	100,0	56 908	100,0	54 808	100,0	51 114	100,0	50 630	100,0	55 698	100,0	1
46 695	79,3	43 366	78,6	37 693	67,9	41 452	72,8	42 134	76,9	33 191	64,9	34 413	68,0	42 394	76,1	2
17 628	29,9	16 506	29,9	15 234	27,5	16 751	29,4	16 158	29,5	14 913	29,2	14 692	29,0	16 502	29,6	3
9 793	16,6	10 014	18,2	8 106	14,6	8 510	15,0	8 882	16,2	7 443	14,6	7 858	15,5	9 186	16,5	4
2 564	4,4	2 312	4,2	2 255	4,1	2 257	4,0	1 862	3,4	2 369	4,6	2 266	4,5	2 589	4,6	5
644	1,1	578	1,0	572	1,0	568	1,0	814	1,5	535	1,0	562	1,1	639	1,1	6
5 331	9,1	4 739	8,6	4 054	7,3	4 087	7,2	4 307	7,9	3 981	7,8	3 684	7,3	4 172	7,5	7
1 253	2,1	2 386	4,3	1 226	2,2	1 598	2,8	1 899	3,5	558	1,1	1 345	2,7	1 786	3,2	8
13 219	22,4	12 373	22,4	11 151	20,1	12 502	22,0	12 295	22,4	10 794	21,1	10 481	20,7	12 623	22,7	9
8 209	13,9	7 773	14,1	7 131	12,9	7 941	14,0	7 781	14,2	6 960	13,6	6 686	13,2	7 853	14,1	10
2 233	3,8	1 978	3,6	1 681	3,0	1 784	3,1	1 771	3,2	1 595	3,1	1 586	3,1	1 835	3,3	11
2 464	4,2	2 356	4,3	1 993	3,6	2 465	4,3	2 278	4,2	2 074	4,1	1 963	3,9	2 552	4,6	12
276	0,5	247	0,4	302	0,5	271	0,5	450	0,8	138	0,3	233	0,5	350	0,6	13
19 499	33,1	17 479	31,7	15 726	28,3	17 183	30,2	17 749	32,4	12 724	24,9	13 055	25,8	17 136	30,8	14
12 800	21,7	12 054	21,9	11 441	20,6	12 407	21,8	11 985	21,9	11 154	21,8	11 029	21,8	12 002	21,5	15
6 214	10,5	5 848	10,6	5 341	9,6	5 835	10,3	5 651	10,3	5 289	10,3	5 278	10,4	5 779	10,4	16
2 393	4,1	2 099	3,8	1 894	3,4	2 101	3,7	2 010	3,7	1 865	3,6	1 889	3,7	2 074	3,7	17
3 562	6,0	3 457	6,3	3 469	6,3	3 674	6,5	3 490	6,4	3 304	6,5	3 233	6,4	3 488	6,3	18
6 647	11,3	5 369	9,7	4 197	7,6	4 726	8,3	5 723	10,4	1 471	2,9	1 989	3,9	5 080	9,1	19
2 872	4,9	2 567	4,7	1 992	3,6	1 842	3,2	2 058	3,8	1 251-	2,4-	774	1,5	2 313	4,2	20
76	0,1	153	0,3	382	0,7	232	0,4	220	0,4	14	0,0	50	0,1	189	0,3	21
1 001	1,7	1 009	1,8	1 125	2,0	1 041	1,8	1 522	2,8	800	1,6	1 244	2,5	1 136	2,0	22
3 183	5,4	2 490	4,5	1 585	2,9	2 216	3,9	1 686	3,1	1 431	2,8	1 775	3,5	2 312	4,2	23
105 601	179,3	98 533	178,6	93 179	167,9	98 359	172,8	96 941	176,9	84 306	164,9	85 043	168,0	98 093	176,1	24
81 917	139,1	77 555	140,6	74 743	134,7	77 919	136,9	75 985	138,6	69 351	135,7	68 969	136,2	77 508	139,2	25
63,80		60,41		55,46		59,30		58,94		51,09		51,05		59,72		26
nehmer																
48 034	100,0	42 463	100,0	41 470	100,0	42 447	100,0	41 278	100,0	39 044	100,0	39 008	100,0	42 118	100,0	1
38 823	80,8	34 541	81,3	33 246	80,2	32 581	76,8	32 978	79,9	28 095	72,0	28 161	72,2	33 368	79,2	2
15 780	32,9	14 840	34,9	14 222	34,3	14 743	34,7	14 429	35,0	13 604	34,8	13 463	34,5	14 533	34,5	3
7 812	16,3	7 255	17,1	6 295	15,2	6 131	14,4	6 310	15,3	5 469	14,0	5 637	14,5	6 637	15,8	4
2 225	4,6	2 099	4,9	2 000	4,8	1 991	4,7	1 709	4,1	1 946	5,0	1 941	5,0	2 200	5,2	5
606	1,3	581	1,4	568	1,4	542	1,3	670	1,6	527	1,4	509	1,3	582	1,4	6
4 203	8,8	3 375	7,9	3 179	7,7	2 880	6,8	3 001	7,3	2 734	7,0	2 608	6,7	3 028	7,2	7
777	1,6	1 200	2,8	547	1,3	718	1,7	931	2,3	262	0,7	578	1,5	827	2,0	8
11 365	23,7	10 628	25,0	10 077	24,3	10 486	24,7	10 301	25,0	9 141	23,4	9 156	23,5	10 571	25,1	9
6 812	14,2	6 152	14,5	5 767	13,9	6 213	14,6	6 028	14,6	5 501	14,1	5 430	13,9	6 138	14,6	10
2 212	4,6	2 402	5,7	2 029	4,9	2 210	5,2	2 253	5,5	1 941	5,0	1 969	5,0	2 157	5,1	11
1 981	4,1	1 846	4,3	1 553	3,7	1 840	4,3	1 647	4,0	1 507	3,9	1 544	4,0	1 917	4,6	12
334	0,7	213	0,5	695	1,7	202	0,5	358	0,9	182	0,5	203	0,5	338	0,8	13
16 168	33,7	13 972	32,9	14 578	35,2	13 379	31,5	14 075	34,1	11 113	28,5	11 047	28,3	13 425	31,9	14
11 483	23,9	10 496	24,7	10 541	25,4	10 609	25,0	10 434	25,3	10 069	25,8	9 853	25,3	10 364	24,6	15
5 356	11,2	4 919	11,6	4 784	11,5	4 787	11,3	4 696	11,4	4 342	11,1	4 469	11,5	4 796	11,4	16
2 014	4,2	1 762	4,1	1 618	3,9	1 714	4,0	1 672	4,1	1 523	3,9	1 587	4,1	1 707	4,1	17
3 368	7,0	3 147	7,4	3 356	8,1	3 225	7,6	3 199	7,8	3 276	8,4	3 036	7,8	3 133	7,4	18
4 652	9,7	3 410	8,0	3 912	9,4	2 714	6,4	3 582	8,7	945	2,4	1 149	2,9	3 001	7,1	19
2 067	4,3	1 664	3,9	2 456	5,9	1 005	2,4	1 607	3,9	154-	0,4-	416	1,1	1 410	3,3	20
70	0,1	110	0,3	300	0,7	155	0,4	173	0,4	7	0,0	36	0,1	131	0,3	21
986	2,1	907	2,1	988	2,4	913	2,2	941	2,3	767	2,0	1 031	2,6	1 006	2,4	22
2 492	5,2	1 779	4,2	1 309	3,2	1 672	3,9	1 350	3,3	1 604	4,1	1 291	3,3	1 729	4,1	23
86 857	180,8	77 004	181,3	74 716	180,2	75 028	176,8	74 256	179,9	67 139	172,0	67 169	172,2	75 486	179,2	24
67 211	139,9	60 346	142,1	57 842	139,5	59 064	139,1	57 890	140,2	53 654	137,4	53 801	137,9	59 326	140,9	25
53,33		47,99		46,02		46,56		45,94		42,05		41,14		47,08		26

1) Voll- und teilzeitbeschaeftigte Arbeiter und Angestellte ohne Auszubildende.- 2) Des Entgelts fuer geleistete Arbeit.- 3) Lau-
arbeitsfreier Tage sowie soziale Bestandteile, wie z.B. Verheirateten- und Kinderzuschlaege.- 4) Verguetung gesetzlicher Feiertage
versicherungsbeitraege, gesetzliche Lohn- und Gehaltsfortzahlung sowie sonstige gesetzliche Aufwendungen.- 5) Zahlungen, die im
renz der Pensionsrueckstellungen nach Paragraph 6A ESTG am 31.12. und 1.1.1992.- 8) Entgelt fuer geleistete Arbeit, Sonderzahlungen

8 Arbeitskosten je vollbeschaeftigten Arbeitnehmer *) im Produzierenden Unternehmen mit 10 und Frueheres

Lfd. Nr.	Kostenart	Baden-Wuerttemberg DM	Baden-Wuerttemberg 0/0 2)	Bayern DM	Bayern 0/0 2)	Berlin-West DM	Berlin-West 0/0 2)	Bremen DM	Bremen 0/0 2)
									Bauge
									Arbei
1	Entgelt fuer geleistete Arbeit 3)	34 973	100,0	34 524	100,0	34 501	100,0	39 148	100,0
2	Personalnebenkosten i n s g e s a m t	27 918	79,8	27 316	79,1	30 549	88,5	28 918	73,9
3	Dar. Gesetzliche Personalnebenkosten 4)	14 625	41,8	14 602	42,3	14 734	42,7	15 208	38,8
4	Sonderzahlungen 5)	4 669	13,4	4 473	13,0	4 727	13,7	4 166	10,6
5	Urlaubsgeld	1 513	4,3	1 345	3,9	1 840	5,3	1 264	3,2
6	Leistungen zur Vermoegensbildung der Arbeitnehmer	389	1,1	377	1,1	257	0,7	368	0,9
7	Sonstige fest vereinbarte Sonderzahlungen	2 645	7,6	2 667	7,7	2 499	7,2	2 433	6,2
8	Leistungs- und gewinnabhaengige Sonderzahlungen	122	0,3	83	0,2	130	0,4	101	0,3
9	Verguetung arbeitsfreier Tage	8 456	24,2	8 467	24,5	9 707	28,1	8 317	21,2
10	Dar.: Urlaubsverguetung	4 602	13,2	4 417	12,8	5 430	15,7	4 910	12,5
11	Gesetzliche Lohn- und Gehaltsfortzahlung im Krankheitsfall	1 946	5,6	1 818	5,3	2 140	6,2	1 729	4,4
12	Verguetung gesetzlicher Feiertage	1 530	4,4	1 538	4,5	1 064	3,1	1 434	3,7
13	Verguetung sonstiger Tage, ohne Krankheitstage	358	1,0	690	2,0	1 013	2,9	243	0,6
14	Aufwendungen fuer Vorsorgeeinrichtungen	11 806	33,8	11 667	33,8	12 700	36,8	12 864	32,9
15	Dar.: Sozialversicherungsbeitraege 6)	10 486	30,0	10 542	30,5	10 721	31,1	11 521	29,4
16	Dar.: Rentenversicherungsbeitraege	4 260	12,2	4 232	12,3	4 410	12,8	4 530	11,6
17	Arbeitslosenversicherungsbeitraege	1 517	4,3	1 507	4,4	1 554	4,5	1 584	4,0
18	Krankenversicherungsbeitraege	2 843	8,1	2 920	8,5	3 235	9,4	3 395	8,7
19	Aufwendungen f. d. betriebl. Altersversorgung	1 235	3,5	1 118	3,2	1 451	4,2	854	2,2
20	Dar.: Nettozufuehrung zu den Pensionsrueckstellungen 7)	113	0,3	98	0,3	1	0,0	45	0,1
21	Aufwendungen fuer den Vorruhestand	215	0,6	341	1,0	448	1,3	173	0,4
22	Aufwendungen fuer die berufl. Aus- und Weiterbildung	1 073	3,1	1 290	3,7	1 416	4,1	1 351	3,5
23	Uebrige Personalnebenkosten	1 913	5,5	1 420	4,1	1 999	5,8	2 220	5,7
24	A r b e i t s k o s t e n i n s g e s a m t	62 891	179,8	61 840	179,1	65 050	188,5	68 066	173,9
25	Dar. Loehne und Gehaelter 8)	48 098	137,5	47 464	137,5	48 935	141,8	51 631	131,9
	Nachrichtlich:								
26	Arbeitskosten je geleistete Stunde	38,27		37,86		43,96		41,61	
									Ange
1	Entgelt fuer geleistete Arbeit 3)	48 590	100,0	52 081	100,0	49 768	100,0	50 589	100,0
2	Personalnebenkosten i n s g e s a m t	35 124	72,3	34 060	65,4	33 238	66,8	30 493	60,3
3	Dar. Gesetzliche Personalnebenkosten 4)	16 680	34,3	15 602	30,0	14 710	29,6	14 620	28,9
4	Sonderzahlungen 5)	7 521	15,5	7 730	14,8	9 599	19,3	7 172	14,2
5	Urlaubsgeld	1 752	3,6	1 504	2,9	1 408	2,8	1 530	3,0
6	Leistungen zur Vermoegensbildung der Arbeitnehmer	522	1,1	465	0,9	354	0,7	486	1,0
7	Sonstige fest vereinbarte Sonderzahlungen	4 370	9,0	4 619	8,9	4 890	9,8	3 877	7,7
8	Leistungs- und gewinnabhaengige Sonderzahlungen	876	1,8	1 142	2,2	2 947	5,9	1 279	2,5
9	Verguetung arbeitsfreier Tage	10 263	21,1	10 118	19,4	8 465	17,0	9 249	18,3
10	Dar.: Urlaubsverguetung	6 481	13,3	6 348	12,2	5 275	10,6	6 250	12,4
11	Gesetzliche Lohn- und Gehaltsfortzahlung im Krankheitsfall	1 220	2,5	1 243	2,4	1 110	2,2	1 033	2,0
12	Verguetung gesetzlicher Feiertage	2 338	4,8	2 382	4,6	1 920	3,9	1 849	3,7
13	Verguetung sonstiger Tage, ohne Krankheitstage	202	0,4	137	0,3	148	0,3	117	0,2
14	Aufwendungen fuer Vorsorgeeinrichtungen	15 082	31,0	14 350	27,6	13 440	27,0	12 715	25,1
15	Dar.: Sozialversicherungsbeitraege 6)	13 003	26,8	11 848	22,7	11 549	23,2	11 631	23,0
16	Dar.: Rentenversicherungsbeitraege	5 436	11,2	5 554	10,7	5 264	10,6	5 090	10,1
17	Arbeitslosenversicherungsbeitraege	1 960	4,0	1 996	3,8	1 857	3,7	1 821	3,6
18	Krankenversicherungsbeitraege	3 433	7,1	3 296	6,3	3 160	6,3	2 990	5,9
19	Aufwendungen f. d. betriebl. Altersversorgung	2 006	4,1	2 499	4,8	1 886	3,8	1 050	2,1
20	Dar.: Nettozufuehrung zu den Pensionsrueckstellungen 7)	508	1,0	465	0,9	40	0,1	99	0,2
21	Aufwendungen fuer den Vorruhestand	207	0,4	252	0,5	511	1,0	140	0,3
22	Aufwendungen fuer die berufl. Aus- und Weiterbildung	895	1,8	972	1,9	646	1,3	659	1,3
23	Uebrige Personalnebenkosten	1 364	2,8	890	1,7	1 088	2,2	698	1,4
24	A r b e i t s k o s t e n i n s g e s a m t	83 714	172,3	86 142	165,4	83 006	166,8	81 082	160,3
25	Dar. Loehne und Gehaelter 8)	66 374	136,6	69 929	134,3	67 833	136,3	67 011	132,5
	Nachrichtlich:								
26	Arbeitskosten je geleistete Stunde	49,43		50,76		53,25		47,20	
									Arbeit
1	Entgelt fuer geleistete Arbeit 3)	37 408	100,0	37 405	100,0	37 298	100,0	41 497	100,0
2	Personalnebenkosten i n s g e s a m t	29 207	78,1	28 423	76,0	31 042	83,2	29 241	70,5
3	Dar. Gesetzliche Personalnebenkosten 4)	14 993	40,1	14 766	39,5	14 730	39,5	15 087	36,4
4	Sonderzahlungen 5)	5 179	13,8	5 007	13,4	5 620	15,1	4 783	11,5
5	Urlaubsgeld	1 556	4,2	1 371	3,7	1 761	4,7	1 318	3,2
6	Leistungen zur Vermoegensbildung der Arbeitnehmer	413	1,1	391	1,0	275	0,7	392	0,9
7	Sonstige fest vereinbarte Sonderzahlungen	2 953	7,9	2 988	8,0	2 937	7,9	2 730	6,6
8	Leistungs- und gewinnabhaengige Sonderzahlungen	257	0,7	257	0,7	647	1,7	343	0,8
9	Verguetung arbeitsfreier Tage	8 779	23,5	8 738	23,4	9 480	25,4	8 508	20,5
10	Dar.: Urlaubsverguetung	4 938	13,2	4 734	12,7	5 402	14,5	5 185	12,5
11	Gesetzliche Lohn- und Gehaltsfortzahlung im Krankheitsfall	1 816	4,9	1 723	4,6	1 951	5,2	1 586	3,8
12	Verguetung gesetzlicher Feiertage	1 675	4,5	1 677	4,5	1 221	3,3	1 520	3,7
13	Verguetung sonstiger Tage, ohne Krankheitstage	330	0,9	599	1,6	854	2,3	217	0,5
14	Aufwendungen fuer Vorsorgeeinrichtungen	12 392	33,1	12 107	32,4	12 836	34,4	12 833	30,9
15	Dar.: Sozialversicherungsbeitraege 6)	10 936	29,2	10 756	28,8	10 873	29,2	11 544	27,8
16	Dar.: Rentenversicherungsbeitraege	4 470	11,9	4 449	11,9	4 566	12,2	4 645	11,2
17	Arbeitslosenversicherungsbeitraege	1 596	4,3	1 587	4,2	1 609	4,3	1 632	3,9
18	Krankenversicherungsbeitraege	2 949	7,9	2 982	8,0	3 222	8,6	3 312	8,0
19	Aufwendungen f. d. betriebl. Altersversorgung	1 373	3,7	1 344	3,6	1 531	4,1	894	2,2
20	Dar.: Nettozufuehrung zu den Pensionsrueckstellungen 7)	184	0,5	158	0,4	8	0,0	56	0,1
21	Aufwendungen fuer den Vorruhestand	213	0,6	326	0,9	459	1,2	167	0,4
22	Aufwendungen fuer die berufl. Aus- und Weiterbildung	1 041	2,8	1 238	3,3	1 275	3,4	1 209	2,9
23	Uebrige Personalnebenkosten	1 815	4,9	1 333	3,6	1 832	4,9	1 907	4,6
24	A r b e i t s k o s t e n i n s g e s a m t	66 614	178,1	65 828	176,0	68 340	183,2	70 738	170,5
25	Dar. Loehne und Gehaelter 8)	51 366	137,3	51 151	136,7	52 398	140,5	54 788	132,0
	Nachrichtlich:								
26	Arbeitskosten je geleistete Stunde	40,32		40,05		45,74		42,80	

*) Ohne Auszubildende; Teilzeitbeschaeftigte wurden entsprechend ihrer geleisteten Arbeitszeit in Vollbeschaeftigte umgerechnet.- fend gezahltes Entgelt fuer geleistete Arbeitszeit (Jahreslohn- und -gehaltssumme vermindert um die Sonderzahlungen, die Verguetung und sonstiger gesetzlicher Ausfallzeiten, Arbeitgeberpflichtbeitraege zur Renten-, Arbeitslosen- und Krankenversicherung, Unfall allgemeinen nicht laufend bei jeder Lohn- und Gehaltszahlung geleistet werden.- 6) Pflichtbeitraege des Arbeitgebers.- 7) Diffe und Verguetung arbeitsfreier Tage.

Gewerbe nach Bundeslaendern und ausgewaehlten Kostenarten 1992
mehr Arbeitnehmern 1)
Bundesgebiet

Hamburg		Hessen		Niedersachsen		Nordrhein-Westfalen		Rheinland-Pfalz		Saarland		Schleswig-Holstein		Insgesamt		Lfd. Nr.
DM	0/0 2)	DM	0/0 2)	DM	0/0 2)	DM	0/0 2)	DM	0/0 2)	DM	0/0 2)	DM	0/0 2)	DM	0/0 2)	
werbe																
ter																
39 043	100,0	35 811	100,0	35 561	100,0	36 783	100,0	36 791	100,0	34 378	100,0	35 378	100,0	35 597	100,0	1
29 668	76,0	29 063	81,2	26 297	73,9	28 650	77,9	30 215	82,1	26 261	76,4	28 819	81,5	28 229	79,3	2
15 713	40,2	14 883	41,6	14 192	39,9	15 406	41,9	15 729	42,8	13 836	40,2	14 866	42,0	14 854	41,7	3
4 625	11,8	4 482	12,5	3 777	10,6	3 939	10,7	4 835	13,1	3 953	11,5	4 463	12,6	4 346	12,2	4
1 865	4,8	1 533	4,3	1 150	3,2	1 306	3,6	1 534	4,2	1 339	3,9	1 473	4,2	1 420	4,0	5
394	1,0	389	1,1	364	1,0	363	1,0	393	1,1	380	1,1	400	1,1	370	1,0	6
2 267	5,8	2 396	6,7	2 198	6,2	2 137	5,8	2 715	7,4	2 173	6,3	2 514	7,1	2 442	6,9	7
99	0,3	164	0,5	65	0,2	132	0,4	193	0,5	62	0,2	76	0,2	114	0,3	8
9 347	23,9	8 606	24,0	7 661	21,5	8 635	23,5	8 566	23,3	7 309	21,3	7 991	22,6	8 504	23,9	9
5 445	13,9	4 776	13,3	4 504	12,7	4 821	13,1	4 599	12,5	4 223	12,3	4 527	12,8	4 684	13,2	10
2 014	5,2	2 023	5,6	1 671	4,7	1 982	5,4	2 136	5,8	1 552	4,5	1 803	5,1	1 914	5,4	11
1 538	3,9	1 524	4,3	1 249	3,5	1 487	4,0	1 331	3,6	1 256	3,7	1 239	3,5	1 437	4,0	12
350	0,9	281	0,8	204	0,6	312	0,8	482	1,3	243	0,7	409	1,2	447	1,3	13
12 367	31,7	12 266	34,3	11 914	33,5	12 559	34,1	13 221	35,9	12 251	35,6	12 758	36,1	12 183	34,2	14
11 439	29,3	10 808	30,2	10 597	29,8	11 441	31,1	11 266	30,6	10 585	30,8	11 062	31,3	10 853	30,5	15
4 625	11,8	4 329	12,1	4 191	11,8	4 538	12,3	4 430	12,0	4 043	11,8	4 288	12,1	4 340	12,2	16
1 668	4,3	1 545	4,3	1 481	4,2	1 577	4,3	1 576	4,3	1 456	4,2	1 507	4,3	1 535	4,3	17
3 543	9,1	3 191	8,9	3 155	8,9	3 223	8,8	3 346	9,1	3 479	10,1	3 474	9,8	3 110	8,7	18
869	2,2	1 332	3,7	1 145	3,2	1 006	2,7	1 879	5,1	1 626	4,7	1 402	4,0	1 203	3,4	19
7-	0,0-	319	0,9	27	0,1	77	0,2	69	0,2	70	0,2	26	0,1	96	0,3	20
248	0,6	180	0,5	184	0,5	288	0,8	696	1,9	119	0,3	331	0,9	293	0,8	21
1 487	3,8	1 312	3,7	1 226	3,4	1 633	4,4	1 245	3,4	1 280	3,7	1 972	5,6	1 360	3,8	22
1 842	4,7	2 398	6,7	1 719	4,8	1 885	5,1	2 348	6,4	1 468	4,3	1 635	4,6	1 836	5,2	23
68 711	176,0	64 873	181,2	61 858	173,9	65 433	177,9	67 006	182,1	60 639	176,4	64 198	181,5	63 826	179,3	24
53 016	135,8	48 898	136,5	46 999	132,2	49 356	134,2	50 192	136,4	45 640	132,8	47 833	135,2	48 447	136,1	25
41,04		39,07		36,70		40,60		41,00		36,46		39,36		39,18		26
stellte																
53 266	100,0	53 646	100,0	49 158	100,0	53 716	100,0	50 453	100,0	48 896	100,0	47 427	100,0	51 427	100,0	1
32 761	61,5	38 921	72,6	29 147	59,3	34 846	64,9	33 373	66,1	30 715	62,8	29 771	62,8	34 328	66,8	2
15 574	29,2	16 254	30,3	14 136	28,8	16 249	30,3	15 499	30,7	14 822	30,3	13 122	27,7	15 720	30,6	3
6 850	12,9	7 751	14,4	6 463	13,1	7 183	13,4	6 656	13,2	6 961	14,2	7 944	16,8	7 525	14,6	4
1 842	3,5	2 230	4,2	1 297	2,6	1 319	2,5	1 381	2,7	1 319	2,7	1 408	3,0	1 582	3,1	5
481	0,9	499	0,9	452	0,9	440	0,8	514	1,0	457	0,9	487	1,0	469	0,9	6
3 185	6,0	3 604	6,7	3 347	6,8	3 547	6,6	4 025	8,0	3 832	7,8	3 231	6,8	3 990	7,8	7
1 342	2,5	1 417	2,6	1 367	2,8	1 878	3,5	736	1,5	1 352	2,8	2 819	5,9	1 485	2,9	8
10 605	19,9	10 986	20,5	8 382	17,1	10 805	20,1	9 562	19,0	9 368	19,2	8 508	17,9	10 071	19,6	9
7 083	13,3	6 809	12,7	5 473	11,1	6 946	12,9	5 708	11,3	5 628	11,5	5 585	11,8	6 376	12,4	10
1 267	2,4	1 806	3,4	1 041	2,1	1 269	2,4	1 670	3,3	1 546	3,2	1 097	2,3	1 313	2,6	11
2 143	4,0	2 240	4,2	1 681	3,4	2 234	4,2	1 986	3,9	2 008	4,1	1 705	3,6	2 176	4,2	12
109	0,2	120	0,2	185	0,4	346	0,6	186	0,4	168	0,3	94	0,2	195	0,4	13
13 494	25,3	17 385	32,4	12 392	25,2	14 577	27,1	15 459	30,6	12 846	26,3	11 777	24,8	14 621	28,4	14
12 073	22,7	12 100	22,6	11 301	23,0	12 665	23,6	11 743	23,3	11 195	22,9	10 191	21,5	12 121	23,6	15
5 617	10,5	5 573	10,4	5 170	10,5	5 741	10,7	5 345	10,6	5 045	10,3	4 790	10,1	5 481	10,7	16
2 085	3,9	1 996	3,7	1 811	3,7	1 990	3,7	1 873	3,7	1 808	3,7	1 699	3,6	1 947	3,8	17
3 595	6,7	3 621	6,8	3 272	6,7	3 555	6,6	3 294	6,5	3 677	7,5	2 830	6,0	3 401	6,6	18
1 375	2,6	5 267	9,8	1 081	2,2	1 875	3,5	3 694	7,3	1 459	3,0	1 340	2,8	2 462	4,8	19
187	0,4	3 977	7,4	57-	0,1-	598	1,1	585	1,2	257	0,5	91	0,2	893	1,7	20
144	0,3	189	0,4	162	0,3	230	0,4	1 323	2,6	247	0,5	239	0,5	286	0,6	21
673	1,3	852	1,6	1 046	2,1	1 147	2,1	646	1,3	835	1,7	959	2,0	933	1,8	22
1 139	2,1	1 947	3,6	863	1,8	1 134	2,1	1 051	2,1	705	1,4	583	1,2	1 178	2,3	23
86 027	161,5	92 567	172,6	78 304	159,3	88 561	164,9	83 827	166,1	79 611	162,8	77 198	162,8	85 756	166,8	24
70 720	132,8	72 383	134,9	64 003	130,2	71 704	133,5	66 671	132,1	65 225	133,4	63 879	134,7	69 023	134,2	25
49,48		54,86		44,88		52,19		48,82		46,01		44,25		50,63		26
nehmer																
42 374	100,0	40 059	100,0	37 538	100,0	39 836	100,0	39 278	100,0	36 648	100,0	37 347	100,0	38 447	100,0	1
30 392	71,7	31 411	78,4	26 711	71,2	29 767	74,7	30 790	78,4	26 957	73,6	28 975	77,6	29 327	76,3	2
15 681	37,0	15 210	38,0	14 184	37,8	15 558	39,1	15 687	39,9	13 990	38,2	14 581	39,0	15 010	39,0	3
5 146	12,1	5 261	13,1	4 167	11,1	4 524	11,4	5 166	13,2	4 424	12,1	5 032	13,5	4 918	12,8	4
1 860	4,4	1 699	4,2	1 172	3,1	1 309	3,3	1 506	3,8	1 336	3,6	1 463	3,9	1 449	3,8	5
415	1,0	415	1,0	376	1,0	377	0,9	415	1,1	392	1,1	414	1,1	387	1,0	6
2 482	5,9	2 684	6,7	2 365	6,3	2 391	6,0	2 953	7,5	2 432	6,6	2 631	7,0	2 721	7,1	7
390	0,9	462	1,2	254	0,7	447	1,1	292	0,7	263	0,7	524	1,4	361	0,9	8
9 642	22,8	9 173	22,9	7 765	20,7	9 026	22,7	8 748	22,3	7 631	20,8	8 076	21,6	8 786	22,9	9
5 829	13,8	5 260	13,1	4 645	12,4	5 204	13,1	4 801	12,2	4 443	12,1	4 700	12,6	4 989	13,0	10
1 839	4,3	1 971	4,9	1 579	4,2	1 853	4,7	2 051	5,2	1 551	4,2	1 687	4,5	1 806	4,7	11
1 680	4,0	1 695	4,2	1 312	3,5	1 621	4,1	1 450	3,7	1 373	3,7	1 315	3,5	1 570	4,1	12
294	0,7	243	0,6	202	0,5	318	0,8	429	1,1	231	0,6	357	1,0	402	1,0	13
12 631	29,8	13 485	33,7	11 983	31,9	12 923	32,4	13 629	34,7	12 344	33,7	12 598	33,7	12 622	32,8	14
11 588	27,3	11 116	27,7	10 699	28,5	11 662	29,3	11 352	28,9	10 680	29,1	10 920	29,2	11 081	28,8	15
4 857	11,5	4 625	11,5	4 333	11,5	4 755	11,9	4 596	11,7	4 200	11,5	4 370	11,7	4 545	11,8	16
1 766	4,2	1 653	4,1	1 529	4,1	1 651	4,1	1 630	4,2	1 511	4,1	1 538	4,1	1 609	4,2	17
3 555	8,4	3 293	8,2	3 172	8,5	3 283	8,2	3 336	8,5	3 510	9,6	3 369	9,0	3 163	8,2	18
987	2,3	2 269	5,7	1 136	3,0	1 163	2,9	2 210	5,6	1 599	4,4	1 392	3,7	1 430	3,7	19
38	0,1	1 191	3,0	15	0,0	171	0,4	163	0,4	99	0,3	37	0,1	240	0,6	20
224	0,5	182	0,5	180	0,5	278	0,7	810	2,1	139	0,4	316	0,8	292	0,8	21
1 296	3,1	1 202	3,0	1 200	3,2	1 545	3,9	1 136	2,9	1 210	3,3	1 807	4,8	1 283	3,3	22
1 677	4,0	2 290	5,7	1 595	4,2	1 749	4,4	2 112	5,4	1 348	3,7	1 463	3,9	1 718	4,5	23
72 767	171,7	71 470	178,4	64 249	171,2	69 604	174,7	70 069	178,4	63 605	173,6	66 322	177,6	67 774	176,3	24
57 163	134,9	54 492	136,0	49 471	131,8	53 386	134,0	53 192	135,4	48 703	132,9	50 454	135,1	52 151	135,6	25
43,07		42,88		37,92		42,78		42,48		38,00		40,20		41,31		26

1) Voll- und teilzeitbeschaeftigte Arbeiter und Angestellte ohne Auszubildende.- 2) Des Entgelts fuer geleistete Arbeit.- 3) Lau-
arbeitsfreier Tage sowie soziale Bestandteile, wie z.B. Verheirateten- und Kinderzuschlaege.- 4) Vergutung gesetzlicher Feiertage
versicherungsbeitraege, gesetzliche Lohn- und Gehaltsfortzahlung sowie sonstige gesetzliche Aufwendungen.- 5) Zahlungen, die im
renz der Pensionsrueckstellungen nach Paragraph 6A ESTG am 31.12. und 1.1.1992.- 8) Entgelt fuer geleistete Arbeit, Sonderzahlungen

Tabellenteil
Neue Länder und Berlin-Ost

1 Arbeitskosten je vollbeschaeftigten Arbeitnehmer im Produzierenden Gewerbe nach Wirtschaftszweigen 1992 *)
Neue Laender und Berlin-Ost

Lfd. Nr.	Kostenart	Arbeitskosten je vollbeschaeftigten Arbeitnehmer 1)					
		Arbeiter		Angestellte		Arbeitnehmer	
		DM	0/0 2)	DM	0/0 2)	DM	0/0 2)
	Produzierendes Gewerbe						
1	Entgelt fuer geleistete Arbeit 3)	22 776	100,0	30 154	100,0	24 959	100,0
2	Personalnebenkosten I n s g e s a m t	15 727	69,0	18 468	61,2	16 538	66,3
3	Dar.: Gesetzliche Personalnebenkosten 4)	8 395	36,9	9 223	30,6	8 640	34,6
4	Sonderzahlungen 5)	1 030	4,5	1 794	5,9	1 256	5,0
5	Urlaubsgeld	222	1,0	288	1,0	241	1,0
6	Leistungen zur Vermoegensbildung der Arbeitnehmer	36	0,2	37	0,1	37	0,1
7	Sonstige fest vereinbarte Sonderzahlungen	719	3,2	1 308	4,3	893	3,6
8	Leistungs- und gewinnabhaengige Sonderzahlungen	53	0,2	161	0,5	85	0,3
9	Verguetung arbeitsfreier Tage	4 903	21,5	5 859	19,4	5 186	20,8
10	Urlaubsverguetung	2 878	12,6	3 778	12,5	3 144	12,6
11	Gesetzliche Lohn- und Gehaltsfortzahlung im Krankheitsfall	1 018	4,5	850	2,8	968	3,9
12	Zusaetzliche Lohn- und Gehaltsfortzahlung im Krankheitsfall	6	0,0	5	0,0	6	0,0
13	Verguetung gesetzl. Feiertage u. sonst. gesetzl. Ausfallzeiten	843	3,7	1 104	3,7	920	3,7
14	Verguetung sonstiger betriebl. oder tarifl. arbeitsfreier Tage	158	0,7	123	0,4	147	0,6
15	Aufwendungen fuer Vorsorgeeinrichtungen	6 519	28,6	7 621	25,3	6 845	27,4
16	Arbeitgeberpflichtbeitraege zur Sozialversicherung	6 283	27,6	7 187	23,8	6 551	26,2
17	Rentenversicherungsbeitraege	2 699	11,8	3 290	10,9	2 874	11,5
18	Arbeitslosenversicherungsbeitraege	913	4,0	1 158	3,8	986	3,9
19	Krankenversicherungsbeitraege	1 857	8,2	2 226	7,4	1 966	7,9
20	Unfallversicherungsbeitraege	814	3,6	513	1,7	725	2,9
21	Aufwendungen fuer die betriebliche Altersversorgung	121	0,5	344	1,1	187	0,7
22	Dar.: Nettozufuehrung zu den Pensionsrueckstellungen 6)	19	0,1	111	0,4	46	0,2
23	Aufwendungen fuer den Vorruhestand	29	0,1	76	0,3	43	0,2
24	Aufwendungen fuer sonstige Vorsorgeeinrichtungen	115	0,5	90	0,3	107	0,4
25	Sonstige Personalnebenkosten	3 276	14,4	3 194	10,6	3 252	13,0
26	Entlassungsentschaedigungen	1 128	5,0	1 873	6,2	1 348	5,4
27	Sonstige gesetzliche Aufwendungen 7)	250	1,1	83	0,3	201	0,8
28	Familienunterstuetzungen	12	0,1	41	0,1	21	0,1
29	Wohnungsfuersorge	20	0,1	28	0,1	22	0,1
30	Beihilfen im Krankheitsfall	0	0,0	0	0,0	0	0,0
31	Ausloesungen, Trennungsentschaedigungen u. ae. 8)	422	1,9	151	0,5	342	1,4
32	Naturalleistungen	69	0,3	74	0,2	70	0,3
33	Aufwendungen fuer Belegschaftseinrichtungen	165	0,7	251	0,8	190	0,8
34	Ausbildungsverguetungen	810	3,6	231	0,8	638	2,6
35	Sonstige Aufwendungen fuer die berufl. Aus- und Weiterbildung	371	1,6	407	1,4	382	1,5
36	Sonstige Zuwendungen	28	0,1	55	0,2	36	0,1
37	A r b e i t s k o s t e n I n s g e s a m t	38 503	169,0	48 622	161,2	41 496	166,3
38	Dar.: Loehne und Gehaelter 9)	28 709	126,0	37 807	125,4	31 400	125,8
	Nachrichtlich:						
39	Verguetung des Ausbildungspersonals	57	0,2	464	1,5	177	0,7
40	Verguetung des Personals fuer Belegschaftseinrichtungen	80	0,4	374	1,2	167	0,7
41	Erstattete Arbeitskosten nach Paragraph 54 AFG u. ae.	83	0,4	55	0,2	75	0,3
42	Aufwendungen fuer Zeitarbeitspersonal					143	
43	Arbeitskosten je geleistete Stunde	22,58		28,08		24,22	
	Bergbau und Gewinnung von Steinen und Erden						
1	Entgelt fuer geleistete Arbeit 3)	26 054	100,0	31 844	100,0	27 582	100,0
2	Personalnebenkosten I n s g e s a m t	22 617	86,8	25 211	79,2	23 302	84,5
3	Dar.: Gesetzliche Personalnebenkosten 4)	10 536	40,4	11 041	34,7	10 670	38,7
4	Sonderzahlungen 5)	2 774	10,6	3 480	10,9	2 960	10,7
5	Urlaubsgeld	577	2,2	667	2,1	601	2,2
6	Leistungen zur Vermoegensbildung der Arbeitnehmer	2	0,0	2	0,0	2	0,0
7	Sonstige fest vereinbarte Sonderzahlungen	2 186	8,4	2 785	8,7	2 344	8,5
8	Leistungs- und gewinnabhaengige Sonderzahlungen	8	0,0	26	0,1	13	0,0
9	Verguetung arbeitsfreier Tage	5 428	20,8	6 573	20,6	5 730	20,8
10	Urlaubsverguetung	3 491	13,4	4 449	14,0	3 744	13,6
11	Gesetzliche Lohn- und Gehaltsfortzahlung im Krankheitsfall	875	3,4	634	2,0	811	2,9
12	Zusaetzliche Lohn- und Gehaltsfortzahlung im Krankheitsfall	3	0,0	3	0,0	3	0,0
13	Verguetung gesetzl. Feiertage u. sonst. gesetzl. Ausfallzeiten	952	3,7	1 221	3,8	1 023	3,7
14	Verguetung sonstiger betriebl. oder tarifl. arbeitsfreier Tage	107	0,4	265	0,8	149	0,5
15	Aufwendungen fuer Vorsorgeeinrichtungen	8 728	33,5	9 163	28,8	8 843	32,1
16	Arbeitgeberpflichtbeitraege zur Sozialversicherung	8 629	33,1	9 082	28,5	8 749	31,7
17	Rentenversicherungsbeitraege	4 512	17,3	4 509	14,2	4 512	16,4
18	Arbeitslosenversicherungsbeitraege	1 047	4,0	1 308	4,1	1 116	4,0
19	Krankenversicherungsbeitraege	2 273	8,7	2 536	8,0	2 342	8,5
20	Unfallversicherungsbeitraege	797	3,1	730	2,3	779	2,8
21	Aufwendungen fuer die betriebliche Altersversorgung	11	0,0	29	0,1	15	0,1
22	Dar.: Nettozufuehrung zu den Pensionsrueckstellungen 6)	-6	0,0	2	0,0	-4	0,0
23	Aufwendungen fuer den Vorruhestand	11	0,0	13	0,0	12	0,0
24	Aufwendungen fuer sonstige Vorsorgeeinrichtungen	88	0,3	52	0,2	78	0,3
25	Sonstige Personalnebenkosten	5 688	21,8	5 995	18,8	5 769	20,9
26	Entlassungsentschaedigungen	3 568	13,7	4 374	13,7	3 780	13,7
27	Sonstige gesetzliche Aufwendungen 7)	81	0,3	104	0,3	87	0,3
28	Familienunterstuetzungen	7	0,0	5	0,0	7	0,0
29	Wohnungsfuersorge	2	0,0	2	0,0	2	0,0
30	Beihilfen im Krankheitsfall	0	0,0	0	0,0	0	0,0
31	Ausloesungen, Trennungsentschaedigungen u. ae. 8)	62	0,2	83	0,3	67	0,2
32	Naturalleistungen	755	2,9	735	2,3	750	2,7
33	Aufwendungen fuer Belegschaftseinrichtungen	208	0,8	194	0,6	204	0,7
34	Ausbildungsverguetungen	616	2,4	172	0,5	499	1,8
35	Sonstige Aufwendungen fuer die berufl. Aus- und Weiterbildung	304	1,2	197	0,6	276	1,0
36	Sonstige Zuwendungen	86	0,3	130	0,4	98	0,4
37	A r b e i t s k o s t e n I n s g e s a m t	48 672	186,8	57 055	179,2	50 883	184,5
38	Dar.: Loehne und Gehaelter 9)	34 256	131,5	41 897	131,6	36 272	131,5
	Nachrichtlich:						
39	Verguetung des Ausbildungspersonals	62	0,2	766	2,4	248	0,9
40	Verguetung des Personals fuer Belegschaftseinrichtungen	137	0,5	320	1,0	185	0,7
41	Erstattete Arbeitskosten nach Paragraph 54 AFG u. ae.	4	0,0	2	0,0	4	0,0
42	Aufwendungen fuer Zeitarbeitspersonal					-	
43	Arbeitskosten je geleistete Stunde	27,07		33,24		28,64	

Fussnotentext auf der letzten Seite der Tabelle

1 Arbeitskosten je vollbeschaeftigten Arbeitnehmer im Produzierenden Gewerbe nach Wirtschaftszweigen 1992 *)
Neue Laender und Berlin-Ost

Lfd. Nr.	Kostenart	Arbeitskosten je vollbeschaeftigten Arbeitnehmer 1)					
		Arbeiter		Angestellte		Arbeitnehmer	
		DM	0/0 2)	DM	0/0 2)	DM	0/0 2)
	Kohlenbergbau, Torfgewinnung, Gewinnung von Erdoel und Erdgas, Bergbau auf Uran- und Thoriumerze						
1	Entgelt fuer geleistete Arbeit 3)	27 016	100,0	32 657	100,0	28 522	100,0
2	Personalnebenkosten I n s g e s a m t	23 828	88,2	26 392	80,8	24 512	85,9
3	Dar.: Gesetzliche Personalnebenkosten 4)	10 970	40,6	11 360	34,8	11 074	38,8
4	Sonderzahlungen 5)	2 979	11,0	3 715	11,4	3 175	11,1
5	Urlaubsgeld	572	2,1	677	2,1	600	2,1
6	Leistungen zur Vermoegensbildung der Arbeitnehmer	0	0,0	0	0,0	0	0,0
7	Sonstige fest vereinbarte Sonderzahlungen	2 403	8,9	3 024	9,3	2 569	9,0
8	Leistungs- und gewinnabhaengige Sonderzahlungen	3	0,0	15	0,0	6	0,0
9	Verguetung arbeitsfreier Tage	5 581	20,7	6 742	20,6	5 891	20,7
10	Urlaubsverguetung	3 576	13,2	4 561	14,0	3 839	13,5
11	Gesetzliche Lohn- und Gehaltsfortzahlung im Krankheitsfall	902	3,3	622	1,9	827	2,9
12	Zusaetzliche Lohn- und Gehaltsfortzahlung im Krankheitsfall	4	0,0	4	0,0	4	0,0
13	Verguetung gesetzl. Feiertage u. sonst. gesetzl. Ausfallzeiten	981	3,6	1 254	3,8	1 054	3,7
14	Verguetung sonstiger betriebl. oder tarifl. arbeitsfreier Tage	117	0,4	302	0,9	167	0,6
15	Aufwendungen fuer Vorsorgeeinrichtungen	9 062	33,5	9 422	28,9	9 158	32,1
16	Arbeitgeberpflichtbeitraege zur Sozialversicherung	9 002	33,3	9 373	28,7	9 101	31,9
17	Rentenversicherungsbeitraege	4 834	17,9	4 679	14,3	4 793	16,8
18	Arbeitslosenversicherungsbeitraege	1 085	4,0	1 346	4,1	1 155	4,0
19	Krankenversicherungsbeitraege	2 362	8,7	2 627	8,0	2 433	8,5
20	Unfallversicherungsbeitraege	720	2,7	722	2,2	721	2,5
21	Aufwendungen fuer die betriebliche Altersversorgung	0	0,0	11	0,0	3	0,0
22	Dar.: Nettozufuehrung zu den Pensionsrueckstellungen 6)	-8	0,0	1	0,0	-6	0,0
23	Aufwendungen fuer den Vorruhestand	5	0,0	0	0,0	4	0,0
24	Aufwendungen fuer sonstige Vorsorgeeinrichtungen	60	0,2	37	0,1	54	0,2
25	Sonstige Personalnebenkosten	6 206	23,0	6 513	19,9	6 288	22,0
26	Entlassungsentschaedigungen	3 821	14,1	4 676	14,3	4 049	14,2
27	Sonstige gesetzliche Aufwendungen 7)	85	0,3	112	0,3	92	0,3
28	Familienunterstuetzungen	8	0,0	6	0,0	8	0,0
29	Wohnungsfuersorge	1	0,0	1	0,0	1	0,0
30	Beihilfen im Krankheitsfall	0	0,0	0	0,0	0	0,0
31	Ausloesungen, Trennungsentschaedigungen u. ae. 8)	68	0,3	97	0,3	76	0,3
32	Naturalleistungen	907	3,4	868	2,7	896	3,1
33	Aufwendungen fuer Belegschaftseinrichtungen	216	0,8	208	0,6	214	0,7
34	Ausbildungsverguetungen	683	2,5	188	0,6	551	1,9
35	Sonstige Aufwendungen fuer die berufl. Aus- und Weiterbildung	316	1,2	210	0,6	288	1,0
36	Sonstige Zuwendungen	101	0,4	147	0,5	113	0,4
37	A r b e i t s k o s t e n I n s g e s a m t	50 844	188,2	59 050	180,8	53 035	185,9
38	Dar.: Loehne und Gehaelter 9)	35 575	131,7	43 114	132,0	37 588	131,8
	Nachrichtlich:						
39	Verguetung des Ausbildungspersonals	66	0,2	851	2,6	276	1,0
40	Verguetung des Personals fuer Belegschaftseinrichtungen	142	0,5	309	0,9	187	0,7
41	Erstattete Arbeitskosten nach Paragraph 54 AFG u. ae.	0	0,0	0	0,0	0	0,0
42	Aufwendungen fuer Zeitarbeitspersonal					0	
43	Arbeitskosten je geleistete Stunde	27,74		34,37		29,43	
	Braunkohlenbergbau und -brikettherstellung						
1	Entgelt fuer geleistete Arbeit 3)	27 073	100,0	32 687	100,0	28 569	100,0
2	Personalnebenkosten I n s g e s a m t	23 838	88,0	26 508	81,1	24 549	85,9
3	Dar.: Gesetzliche Personalnebenkosten 4)	10 979	40,6	11 421	34,9	11 097	38,8
4	Sonderzahlungen 5)	2 986	11,0	3 729	11,4	3 184	11,1
5	Urlaubsgeld	573	2,1	677	2,1	601	2,1
6	Leistungen zur Vermoegensbildung der Arbeitnehmer	-	-	-	-	-	-
7	Sonstige fest vereinbarte Sonderzahlungen	2 410	8,9	3 037	9,3	2 577	9,0
8	Leistungs- und gewinnabhaengige Sonderzahlungen	4	0,0	15	0,0	7	0,0
9	Verguetung arbeitsfreier Tage	5 570	20,6	6 750	20,6	5 884	20,6
10	Urlaubsverguetung	3 572	13,2	4 573	14,0	3 839	13,4
11	Gesetzliche Lohn- und Gehaltsfortzahlung im Krankheitsfall	894	3,3	612	1,9	819	2,9
12	Zusaetzliche Lohn- und Gehaltsfortzahlung im Krankheitsfall	4	0,0	3	0,0	4	0,0
13	Verguetung gesetzl. Feiertage u. sonst. gesetzl. Ausfallzeiten	981	3,6	1 254	3,8	1 054	3,7
14	Verguetung sonstiger betriebl. oder tarifl. arbeitsfreier Tage	119	0,4	307	0,9	169	0,6
15	Aufwendungen fuer Vorsorgeeinrichtungen	9 073	33,5	9 489	29,0	9 184	32,1
16	Arbeitgeberpflichtbeitraege zur Sozialversicherung	9 018	33,3	9 442	28,9	9 131	32,0
17	Rentenversicherungsbeitraege	4 841	17,9	4 739	14,5	4 814	16,9
18	Arbeitslosenversicherungsbeitraege	1 085	4,0	1 346	4,1	1 155	4,0
19	Krankenversicherungsbeitraege	2 365	8,7	2 626	8,0	2 435	8,5
20	Unfallversicherungsbeitraege	726	2,7	731	2,2	728	2,5
21	Aufwendungen fuer die betriebliche Altersversorgung	0	0,0	11	0,0	3	0,0
22	Dar.: Nettozufuehrung zu den Pensionsrueckstellungen 6)	-8	0,0	-	-	-6	0,0
23	Aufwendungen fuer den Vorruhestand	5	0,0	-	-	4	0,0
24	Aufwendungen fuer sonstige Vorsorgeeinrichtungen	55	0,2	36	0,1	50	0,2
25	Sonstige Personalnebenkosten	6 208	22,9	6 541	20,0	6 297	22,0
26	Entlassungsentschaedigungen	3 820	14,1	4 701	14,4	4 055	14,2
27	Sonstige gesetzliche Aufwendungen 7)	87	0,3	113	0,3	94	0,3
28	Familienunterstuetzungen	8	0,0	6	0,0	7	0,0
29	Wohnungsfuersorge	1	0,0	1	0,0	1	0,0
30	Beihilfen im Krankheitsfall	-	-	-	-	-	-
31	Ausloesungen, Trennungsentschaedigungen u. ae. 8)	52	0,2	89	0,3	62	0,2
32	Naturalleistungen	913	3,4	877	2,7	903	3,2
33	Aufwendungen fuer Belegschaftseinrichtungen	214	0,8	205	0,6	212	0,7
34	Ausbildungsverguetungen	694	2,6	190	0,6	560	2,0
35	Sonstige Aufwendungen fuer die berufl. Aus- und Weiterbildung	318	1,2	209	0,6	289	1,0
36	Sonstige Zuwendungen	102	0,4	149	0,5	115	0,4
37	A r b e i t s k o s t e n I n s g e s a m t	50 911	188,0	59 195	181,1	53 117	185,9
38	Dar.: Loehne und Gehaelter 9)	35 630	131,6	43 165	132,1	37 637	131,7
	Nachrichtlich:						
39	Verguetung des Ausbildungspersonals	67	0,2	865	2,6	279	1,0
40	Verguetung des Personals fuer Belegschaftseinrichtungen	142	0,5	291	0,9	181	0,6
41	Erstattete Arbeitskosten nach Paragraph 54 AFG u. ae.	-	-	-	-	-	-
42	Aufwendungen fuer Zeitarbeitspersonal					-	
43	Arbeitskosten je geleistete Stunde	27,69		34,44		29,40	

Fussnotentext auf der letzten Seite der Tabelle

1 Arbeitskosten je vollbeschaeftigten Arbeitnehmer im Produzierenden Gewerbe nach Wirtschaftszweigen 1992 *)
Neue Laender und Berlin-Ost

Lfd. Nr.	Kostenart	Arbeitskosten je vollbeschaeftigten Arbeitnehmer 1)					
		Arbeiter		Angestellte		Arbeitnehmer	
		DM	0/0 2)	DM	0/0 2)	DM	0/0 2)
	Erzbergbau, Gewinnung von Steinen und Erden, sonstiger Bergbau						
1	Entgelt fuer geleistete Arbeit 3)	21 293	100,0	27 387	100,0	22 802	100,0
2	Personalnebenkosten I n s g e s a m t	16 626	78,1	18 740	68,4	17 149	75,2
3	Dar.: Gesetzliche Personalnebenkosten 4)	8 388	39,4	9 295	33,9	8 613	37,8
4	Sonderzahlungen 5)	1 759	8,3	2 194	8,0	1 867	8,2
5	Urlaubsgeld	602	2,8	612	2,2	605	2,7
6	Leistungen zur Vermoegensbildung der Arbeitnehmer	14	0,1	12	0,0	14	0,1
7	Sonstige fest vereinbarte Sonderzahlungen	1 113	5,2	1 479	5,4	1 203	5,3
8	Leistungs- und gewinnabhaengige Sonderzahlungen	30	0,1	90	0,3	45	0,2
9	Verguetung arbeitsfreier Tage	4 674	21,9	5 650	20,6	4 915	21,6
10	Urlaubsverguetung	3 071	14,4	3 836	14,0	3 261	14,3
11	Gesetzliche Lohn- und Gehaltsfortzahlung im Krankheitsfall	739	3,5	705	2,6	731	3,2
12	Zusaetzliche Lohn- und Gehaltsfortzahlung im Krankheitsfall	0	0,0	3	0,0	1	0,0
13	Verguetung gesetzl. Feiertage u. sonst. gesetzl. Ausfallzeiten	805	3,8	1 041	3,8	864	3,8
14	Verguetung sonstiger betriebl. oder tarifl. arbeitsfreier Tage	58	0,3	64	0,2	59	0,3
15	Aufwendungen fuer Vorsorgeeinrichtungen	7 074	33,2	7 744	28,3	7 240	31,8
16	Arbeitgeberpflichtbeitraege zur Sozialversicherung	6 787	31,9	7 489	27,3	6 961	30,5
17	Rentenversicherungsbeitraege	2 919	13,7	3 583	13,1	3 083	13,5
18	Arbeitslosenversicherungsbeitraege	861	4,0	1 098	4,0	920	4,0
19	Krankenversicherungsbeitraege	1 830	8,6	2 038	7,4	1 882	8,3
20	Unfallversicherungsbeitraege	1 178	5,5	770	2,8	1 077	4,7
21	Aufwendungen fuer die betriebliche Altersversorgung	60	0,3	124	0,5	76	0,3
22	Dar.: Nettozufuehrung zu den Pensionsrueckstellungen 6)	3	0,0	7	0,0	4	0,0
23	Aufwendungen fuer den Vorruhestand	42	0,2	84	0,3	52	0,2
24	Aufwendungen fuer sonstige Vorsorgeeinrichtungen	226	1,1	130	0,5	203	0,9
25	Sonstige Personalnebenkosten	3 119	14,6	3 153	11,5	3 127	13,7
26	Entlassungsentschaedigungen	2 316	10,9	2 716	9,9	2 415	10,6
27	Sonstige gesetzliche Aufwendungen 7)	57	0,3	59	0,2	57	0,3
28	Familienunterstuetzungen	2	0,0	1	0,0	2	0,0
29	Wohnungsfuersorge	7	0,0	5	0,0	6	0,0
30	Beihilfen im Krankheitsfall	0	0,0	0	0,0	0	0,0
31	Ausloesungen, Trennungsentschaedigungen u. ae. 8)	28	0,1	4	0,0	22	0,1
32	Naturalleistungen	4	0,0	2	0,0	3	0,0
33	Aufwendungen fuer Belegschaftseinrichtungen	169	0,8	118	0,4	156	0,7
34	Ausbildungsverguetungen	283	1,3	84	0,3	234	1,0
35	Sonstige Aufwendungen fuer die berufl. Aus- und Weiterbildung	242	1,1	127	0,5	213	0,9
36	Sonstige Zuwendungen	12	0,1	37	0,1	18	0,1
37	A r b e i t s k o s t e n I n s g e s a m t	37 919	178,1	46 127	168,4	39 952	175,2
38	Dar.: Loehne und Gehaelter 9)	27 726	130,2	35 231	128,6	29 584	129,7
	Nachrichtlich:						
39	Verguetung des Ausbildungspersonals	44	0,2	300	1,1	108	0,5
40	Verguetung des Personals fuer Belegschaftseinrichtungen	112	0,5	375	1,4	178	0,8
41	Erstattete Arbeitskosten nach Paragraph 54 AFG u. ae.	24	0,1	15	0,1	22	0,1
42	Aufwendungen fuer Zeitarbeitspersonal					-	
43	Arbeitskosten je geleistete Stunde	23,36		27,01		24,30	
	Verarbeitendes Gewerbe						
1	Entgelt fuer geleistete Arbeit 3)	19 251	100,0	27 937	100,0	22 262	100,0
2	Personalnebenkosten I n s g e s a m t	13 460	69,9	17 116	61,3	14 727	66,2
3	Dar.: Gesetzliche Personalnebenkosten 4)	6 813	35,4	8 436	30,2	7 376	33,1
4	Sonderzahlungen 5)	908	4,7	1 439	5,1	1 092	4,9
5	Urlaubsgeld	222	1,2	299	1,1	249	1,1
6	Leistungen zur Vermoegensbildung der Arbeitnehmer	34	0,2	36	0,1	35	0,2
7	Sonstige fest vereinbarte Sonderzahlungen	610	3,2	981	3,5	738	3,3
8	Leistungs- und gewinnabhaengige Sonderzahlungen	42	0,2	123	0,4	70	0,3
9	Verguetung arbeitsfreier Tage	4 334	22,5	5 492	19,7	4 736	21,3
10	Urlaubsverguetung	2 593	13,5	3 557	12,7	2 927	13,1
11	Gesetzliche Lohn- und Gehaltsfortzahlung im Krankheitsfall	921	4,8	808	2,9	882	4,0
12	Zusaetzliche Lohn- und Gehaltsfortzahlung im Krankheitsfall	4	0,0	4	0,0	4	0,0
13	Verguetung gesetzl. Feiertage u. sonst. gesetzl. Ausfallzeiten	750	3,9	1 044	3,7	852	3,8
14	Verguetung sonstiger betriebl. oder tarifl. arbeitsfreier Tage	66	0,3	78	0,3	70	0,3
15	Aufwendungen fuer Vorsorgeeinrichtungen	5 267	27,4	6 847	24,5	5 815	26,1
16	Arbeitgeberpflichtbeitraege zur Sozialversicherung	5 073	26,4	6 518	23,3	5 574	25,0
17	Rentenversicherungsbeitraege	2 214	11,5	2 991	10,7	2 483	11,2
18	Arbeitslosenversicherungsbeitraege	774	4,0	1 068	3,8	876	3,9
19	Krankenversicherungsbeitraege	1 594	8,3	2 103	7,5	1 771	8,0
20	Unfallversicherungsbeitraege	491	2,6	356	1,3	444	2,0
21	Aufwendungen fuer die betriebliche Altersversorgung	57	0,3	207	0,7	109	0,5
22	Dar.: Nettozufuehrung zu den Pensionsrueckstellungen 6)	4	0,0	59	0,2	23	0,1
23	Aufwendungen fuer den Vorruhestand	9	0,0	21	0,1	13	0,1
24	Aufwendungen fuer sonstige Vorsorgeeinrichtungen	137	0,7	122	0,4	132	0,6
25	Sonstige Personalnebenkosten	2 950	15,3	3 338	11,9	3 085	13,9
26	Entlassungsentschaedigungen	1 387	7,2	2 111	7,6	1 638	7,4
27	Sonstige gesetzliche Aufwendungen 7)	69	0,4	65	0,2	67	0,3
28	Familienunterstuetzungen	4	0,0	4	0,0	4	0,0
29	Wohnungsfuersorge	26	0,1	21	0,1	24	0,1
30	Beihilfen im Krankheitsfall	0	0,0	0	0,0	0	0,0
31	Ausloesungen, Trennungsentschaedigungen u. ae. 8)	260	1,4	128	0,5	214	1,0
32	Naturalleistungen	14	0,1	22	0,1	17	0,1
33	Aufwendungen fuer Belegschaftseinrichtungen	210	1,1	266	1,0	230	1,0
34	Ausbildungsverguetungen	623	3,2	273	1,0	502	2,3
35	Sonstige Aufwendungen fuer die berufl. Aus- und Weiterbildung	336	1,7	392	1,4	355	1,6
36	Sonstige Zuwendungen	21	0,1	56	0,2	33	0,1
37	A r b e i t s k o s t e n I n s g e s a m t	32 711	169,9	45 053	161,3	36 989	166,2
38	Dar.: Loehne und Gehaelter 9)	24 493	127,2	34 868	124,8	28 089	126,2
	Nachrichtlich:						
39	Verguetung des Ausbildungspersonals	28	0,1	456	1,6	177	0,8
40	Verguetung des Personals fuer Belegschaftseinrichtungen	105	0,5	383	1,4	201	0,9
41	Erstattete Arbeitskosten nach Paragraph 54 AFG u. ae.	90	0,5	69	0,2	83	0,4
42	Aufwendungen fuer Zeitarbeitspersonal					117	
43	Arbeitskosten je geleistete Stunde	19,88		26,42		22,20	

Fussnotentext auf der letzten Seite der Tabelle

1 Arbeitskosten je vollbeschaeftigten Arbeitnehmer im Produzierenden Gewerbe nach Wirtschaftszweigen 1992 *)
Neue Laender und Berlin-Ost

Lfd. Nr.	Kostenart	Arbeitskosten je vollbeschaeftigten Arbeitnehmer 1)					
		Arbeiter		Angestellte		Arbeitnehmer	
		DM	0/0 2)	DM	0/0 2)	DM	0/0 2)
	Ernaehrungsgewerbe und Tabakverarbeitung						
1	Entgelt fuer geleistete Arbeit 3)	19 227	100,0	24 610	100,0	21 020	100,0
2	Personalnebenkosten I n s g e s a m t	12 148	63,2	13 662	55,5	12 652	60,2
3	Dar.: Gesetzliche Personalnebenkosten 4)	6 664	34,7	7 387	30,0	6 905	32,9
4	Sonderzahlungen 5)	1 009	5,2	1 334	5,4	1 118	5,3
5	Urlaubsgeld	275	1,4	294	1,2	281	1,3
6	Leistungen zur Vermoegensbildung der Arbeitnehmer	20	0,1	22	0,1	21	0,1
7	Sonstige fest vereinbarte Sonderzahlungen	666	3,5	860	3,5	731	3,5
8	Leistungs- und gewinnabhaengige Sonderzahlungen	48	0,3	158	0,6	85	0,4
9	Verguetung arbeitsfreier Tage	4 169	21,7	4 712	19,1	4 350	20,7
10	Urlaubsverguetung	2 399	12,5	2 959	12,0	2 585	12,3
11	Gesetzliche Lohn- und Gehaltsfortzahlung im Krankheitsfall	983	5,1	800	3,2	922	4,4
12	Zusaetzliche Lohn- und Gehaltsfortzahlung im Krankheitsfall	2	0,0	2	0,0	2	0,0
13	Verguetung gesetzl. Feiertage u. sonst. gesetzl. Ausfallzeiten	717	3,7	887	3,6	774	3,7
14	Verguetung sonstiger betriebl. oder tarifl. arbeitsfreier Tage	67	0,4	64	0,3	66	0,3
15	Aufwendungen fuer Vorsorgeeinrichtungen	5 019	26,1	5 765	23,4	5 267	25,1
16	Arbeitgeberpflichtbeitraege zur Sozialversicherung	4 896	25,5	5 643	22,9	5 145	24,5
17	Rentenversicherungsbeitraege	2 145	11,2	2 564	10,4	2 285	10,9
18	Arbeitslosenversicherungsbeitraege	764	4,0	918	3,7	815	3,9
19	Krankenversicherungsbeitraege	1 550	8,1	1 795	7,3	1 632	7,8
20	Unfallversicherungsbeitraege	437	2,3	366	1,5	413	2,0
21	Aufwendungen fuer die betriebliche Altersversorgung	46	0,2	85	0,3	59	0,3
22	Dar.: Nettozufuehrung zu den Pensionsrueckstellungen 6)	20	0,1	19	0,1	19	0,1
23	Aufwendungen fuer den Vorruhestand	3	0,0	5	0,0	4	0,0
24	Aufwendungen fuer sonstige Vorsorgeeinrichtungen	77	0,4	36	0,1	63	0,3
25	Sonstige Personalnebenkosten	1 951	10,1	1 852	7,5	1 918	9,1
26	Entlassungsentschaedigungen	1 086	5,7	1 196	4,9	1 123	5,3
27	Sonstige gesetzliche Aufwendungen 7)	68	0,4	57	0,2	64	0,3
28	Familienunterstuetzungen	5	0,0	5	0,0	5	0,0
29	Wohnungsfuersorge	3	0,0	1	0,0	3	0,0
30	Beihilfen im Krankheitsfall	0	0,0	0	0,0	0	0,0
31	Ausloesungen, Trennungsentschaedigungen u. ae. 8)	19	0,1	27	0,1	22	0,1
32	Naturalleistungen	56	0,3	66	0,3	59	0,3
33	Aufwendungen fuer Belegschaftseinrichtungen	121	0,6	109	0,4	117	0,6
34	Ausbildungsverguetungen	441	2,3	166	0,7	349	1,7
35	Sonstige Aufwendungen fuer die berufl. Aus- und Weiterbildung	139	0,7	118	0,5	132	0,6
36	Sonstige Zuwendungen	12	0,1	108	0,4	44	0,2
37	A r b e i t s k o s t e n I n s g e s a m t	31 375	163,2	38 272	155,5	33 672	160,2
38	Dar.: Loehne und Gehaelter 9)	24 405	126,9	30 656	124,6	26 487	126,0
	Nachrichtlich:						
39	Verguetung des Ausbildungspersonals	23	0,1	117	0,5	54	0,3
40	Verguetung des Personals fuer Belegschaftseinrichtungen	63	0,3	98	0,4	74	0,4
41	Erstattete Arbeitskosten nach Paragraph 54 AFG u. ae.	34	0,2	32	0,1	33	0,2
42	Aufwendungen fuer Zeitarbeitspersonal					13	
43	Arbeitskosten je geleistete Stunde	18,35		21,76		19,51	
	Ernaehrungsgewerbe						
1	Entgelt fuer geleistete Arbeit 3)	19 124	100,0	24 431	100,0	20 904	100,0
2	Personalnebenkosten I n s g e s a m t	11 828	61,9	13 428	55,0	12 365	59,2
3	Dar.: Gesetzliche Personalnebenkosten 4)	6 623	34,6	7 333	30,0	6 861	32,8
4	Sonderzahlungen 5)	965	5,0	1 289	5,3	1 073	5,1
5	Urlaubsgeld	281	1,5	297	1,2	286	1,4
6	Leistungen zur Vermoegensbildung der Arbeitnehmer	21	0,1	23	0,1	21	0,1
7	Sonstige fest vereinbarte Sonderzahlungen	615	3,2	811	3,3	680	3,3
8	Leistungs- und gewinnabhaengige Sonderzahlungen	49	0,3	158	0,6	85	0,4
9	Verguetung arbeitsfreier Tage	4 105	21,5	4 641	19,0	4 285	20,5
10	Urlaubsverguetung	2 371	12,4	2 928	12,0	2 558	12,2
11	Gesetzliche Lohn- und Gehaltsfortzahlung im Krankheitsfall	981	5,1	792	3,2	918	4,4
12	Zusaetzliche Lohn- und Gehaltsfortzahlung im Krankheitsfall	2	0,0	1	0,0	2	0,0
13	Verguetung gesetzl. Feiertage u. sonst. gesetzl. Ausfallzeiten	709	3,7	877	3,6	765	3,7
14	Verguetung sonstiger betriebl. oder tarifl. arbeitsfreier Tage	42	0,2	42	0,2	42	0,2
15	Aufwendungen fuer Vorsorgeeinrichtungen	4 992	26,1	5 731	23,5	5 240	25,1
16	Arbeitgeberpflichtbeitraege zur Sozialversicherung	4 866	25,4	5 607	23,0	5 114	24,5
17	Rentenversicherungsbeitraege	2 128	11,1	2 543	10,4	2 267	10,8
18	Arbeitslosenversicherungsbeitraege	758	4,0	911	3,7	810	3,9
19	Krankenversicherungsbeitraege	1 538	8,0	1 785	7,3	1 620	7,8
20	Unfallversicherungsbeitraege	442	2,3	368	1,5	417	2,0
21	Aufwendungen fuer die betriebliche Altersversorgung	47	0,2	87	0,4	60	0,3
22	Dar.: Nettozufuehrung zu den Pensionsrueckstellungen 6)	20	0,1	20	0,1	20	0,1
23	Aufwendungen fuer den Vorruhestand	3	0,0	5	0,0	4	0,0
24	Aufwendungen fuer sonstige Vorsorgeeinrichtungen	79	0,4	37	0,2	65	0,3
25	Sonstige Personalnebenkosten	1 767	9,2	1 768	7,2	1 767	8,5
26	Entlassungsentschaedigungen	915	4,8	1 121	4,6	984	4,7
27	Sonstige gesetzliche Aufwendungen 7)	68	0,4	56	0,2	64	0,3
28	Familienunterstuetzungen	4	0,0	4	0,0	4	0,0
29	Wohnungsfuersorge	3	0,0	1	0,0	3	0,0
30	Beihilfen im Krankheitsfall	0	0,0	0	0,0	0	0,0
31	Ausloesungen, Trennungsentschaedigungen u. ae. 8)	19	0,1	27	0,1	22	0,1
32	Naturalleistungen	54	0,3	64	0,3	58	0,3
33	Aufwendungen fuer Belegschaftseinrichtungen	111	0,6	102	0,4	108	0,5
34	Ausbildungsverguetungen	447	2,3	167	0,7	353	1,7
35	Sonstige Aufwendungen fuer die berufl. Aus- und Weiterbildung	132	0,7	114	0,5	126	0,6
36	Sonstige Zuwendungen	12	0,1	110	0,5	45	0,2
37	A r b e i t s k o s t e n I n s g e s a m t	30 952	161,9	37 859	155,0	33 268	159,2
38	Dar.: Loehne und Gehaelter 9)	24 193	126,5	30 361	124,3	26 262	125,6
	Nachrichtlich:						
39	Verguetung des Ausbildungspersonals	24	0,1	110	0,4	53	0,3
40	Verguetung des Personals fuer Belegschaftseinrichtungen	42	0,2	66	0,3	50	0,2
41	Erstattete Arbeitskosten nach Paragraph 54 AFG u. ae.	35	0,2	33	0,1	34	0,2
42	Aufwendungen fuer Zeitarbeitspersonal					13	
43	Arbeitskosten je geleistete Stunde	18,09		21,51		19,26	

Fussnotentext auf der letzten Seite der Tabelle

1 Arbeitskosten je vollbeschaeftigten Arbeitnehmer im Produzierenden Gewerbe nach Wirtschaftszweigen 1992 *)
Neue Laender und Berlin-Ost

Lfd. Nr.	Kostenart	Arbeitskosten je vollbeschaeftigten Arbeitnehmer 1)					
		Arbeiter		Angestellte		Arbeitnehmer	
		DM	0/0 2)	DM	0/0 2)	DM	0/0 2)
	Schlachten und Fleischverarbeitung						
1	Entgelt fuer geleistete Arbeit 3)	18 012	100,0	21 949	100,0	19 301	100,0
2	Personalnebenkosten I n s g e s a m t	10 926	60,7	11 015	50,2	10 955	56,8
3	Dar.: Gesetzliche Personalnebenkosten 4)	6 485	36,0	6 734	30,7	6 566	34,0
4	Sonderzahlungen 5)	662	3,7	694	3,2	672	3,5
5	Urlaubsgeld	217	1,2	181	0,8	205	1,1
6	Leistungen zur Vermoegensbildung der Arbeitnehmer	22	0,1	21	0,1	22	0,1
7	Sonstige fest vereinbarte Sonderzahlungen	404	2,2	436	2,0	414	2,1
8	Leistungs- und gewinnabhaengige Sonderzahlungen	19	0,1	56	0,3	31	0,2
9	Verguetung arbeitsfreier Tage	4 059	22,5	4 187	19,1	4 101	21,2
10	Urlaubsverguetung	2 271	12,6	2 612	11,9	2 382	12,3
11	Gesetzliche Lohn- und Gehaltsfortzahlung im Krankheitsfall	1 095	6,1	770	3,5	988	5,1
12	Zusaetzliche Lohn- und Gehaltsfortzahlung im Krankheitsfall	4	0,0	3	0,0	4	0,0
13	Verguetung gesetzl. Feiertage u. sonst. gesetzl. Ausfallzeiten	669	3,7	783	3,6	706	3,7
14	Verguetung sonstiger betriebl. oder tarifl. arbeitsfreier Tage	21	0,1	19	0,1	20	0,1
15	Aufwendungen fuer Vorsorgeeinrichtungen	4 790	26,6	5 200	23,7	4 925	25,5
16	Arbeitgeberpflichtbeitraege zur Sozialversicherung	4 650	25,8	5 128	23,4	4 807	24,9
17	Rentenversicherungsbeitraege	2 048	11,4	2 331	10,6	2 141	11,1
18	Arbeitslosenversicherungsbeitraege	725	4,0	838	3,8	762	3,9
19	Krankenversicherungsbeitraege	1 483	8,2	1 659	7,6	1 541	8,0
20	Unfallversicherungsbeitraege	395	2,2	299	1,4	364	1,9
21	Aufwendungen fuer die betriebliche Altersversorgung	48	0,3	50	0,2	49	0,3
22	Dar.: Nettozufuehrung zu den Pensionsrueckstellungen 6)	33	0,2	-	-	22	0,1
23	Aufwendungen fuer den Vorruhestand	-	-	-	-	-	-
24	Aufwendungen fuer sonstige Vorsorgeeinrichtungen	92	0,5	23	0,1	69	0,4
25	Sonstige Personalnebenkosten	1 414	7,9	933	4,3	1 257	6,5
26	Entlassungsentschaedigungen	533	3,0	455	2,1	508	2,6
27	Sonstige gesetzliche Aufwendungen 7)	71	0,4	53	0,2	65	0,3
28	Familienunterstuetzungen	3	0,0	2	0,0	3	0,0
29	Wohnungsfuersorge	8	0,0	0	0,0	5	0,0
30	Beihilfen im Krankheitsfall	-	-	-	-	-	-
31	Ausloesungen, Trennungsentschaedigungen u. ae. 8)	10	0,1	9	0,0	10	0,0
32	Naturalleistungen	35	0,2	39	0,2	36	0,2
33	Aufwendungen fuer Belegschaftseinrichtungen	105	0,6	96	0,4	102	0,5
34	Ausbildungsverguetungen	527	2,9	214	1,0	425	2,2
35	Sonstige Aufwendungen fuer die berufl. Aus- und Weiterbildung	120	0,7	63	0,3	101	0,5
36	Sonstige Zuwendungen	3	0,0	3	0,0	3	0,0
37	A r b e i t s k o s t e n I n s g e s a m t	28 937	160,7	32 964	150,2	30 255	156,8
38	Dar.: Loehne und Gehaelter 9)	22 733	126,2	26 831	122,2	24 074	124,7
	Nachrichtlich:						
39	Verguetung des Ausbildungspersonals	35	0,2	199	0,9	89	0,5
40	Verguetung des Personals fuer Belegschaftseinrichtungen	29	0,2	82	0,4	46	0,2
41	Erstattete Arbeitskosten nach Paragraph 54 AFG u. ae.	20	0,1	35	0,2	25	0,1
42	Aufwendungen fuer Zeitarbeitspersonal					0	
43	Arbeitskosten je geleistete Stunde	17,25		18,68		17,73	
	Fischverarbeitung						
1	Entgelt fuer geleistete Arbeit 3)	15 677	100,0	22 498	100,0	18 145	100,0
2	Personalnebenkosten I n s g e s a m t	11 233	71,7	12 365	55,0	11 643	64,2
3	Dar.: Gesetzliche Personalnebenkosten 4)	6 119	39,0	6 913	30,7	6 406	35,3
4	Sonderzahlungen 5)	574	3,7	601	2,7	584	3,2
5	Urlaubsgeld	307	2,0	465	2,1	364	2,0
6	Leistungen zur Vermoegensbildung der Arbeitnehmer	0	0,0	0	0,0	0	0,0
7	Sonstige fest vereinbarte Sonderzahlungen	267	1,7	136	0,6	220	1,2
8	Leistungs- und gewinnabhaengige Sonderzahlungen	0	0,0	0	0,0	0	0,0
9	Verguetung arbeitsfreier Tage	3 731	23,8	4 198	18,7	3 900	21,5
10	Urlaubsverguetung	2 039	13,0	2 655	11,8	2 262	12,5
11	Gesetzliche Lohn- und Gehaltsfortzahlung im Krankheitsfall	997	6,4	763	3,4	913	5,0
12	Zusaetzliche Lohn- und Gehaltsfortzahlung im Krankheitsfall	0	0,0	0	0,0	0	0,0
13	Verguetung gesetzl. Feiertage u. sonst. gesetzl. Ausfallzeiten	630	4,0	731	3,2	666	3,7
14	Verguetung sonstiger betriebl. oder tarifl. arbeitsfreier Tage	65	0,4	49	0,2	59	0,3
15	Aufwendungen fuer Vorsorgeeinrichtungen	4 555	29,1	5 425	24,1	4 870	26,8
16	Arbeitgeberpflichtbeitraege zur Sozialversicherung	4 404	28,1	5 315	23,6	4 734	26,1
17	Rentenversicherungsbeitraege	1 907	12,2	2 361	10,5	2 071	11,4
18	Arbeitslosenversicherungsbeitraege	634	4,0	801	3,6	694	3,8
19	Krankenversicherungsbeitraege	1 544	9,8	1 836	8,2	1 649	9,1
20	Unfallversicherungsbeitraege	319	2,0	317	1,4	318	1,8
21	Aufwendungen fuer die betriebliche Altersversorgung	0	0,0	0	0,0	0	0,0
22	Dar.: Nettozufuehrung zu den Pensionsrueckstellungen 6)	0	0,0	0	0,0	0	0,0
23	Aufwendungen fuer den Vorruhestand	0	0,0	0	0,0	0	0,0
24	Aufwendungen fuer sonstige Vorsorgeeinrichtungen	151	1,0	110	0,5	136	0,7
25	Sonstige Personalnebenkosten	2 373	15,1	2 141	9,5	2 289	12,6
26	Entlassungsentschaedigungen	1 157	7,4	1 551	6,9	1 300	7,2
27	Sonstige gesetzliche Aufwendungen 7)	87	0,6	104	0,5	93	0,5
28	Familienunterstuetzungen	22	0,1	0	0,0	14	0,1
29	Wohnungsfuersorge	0	0,0	0	0,0	0	0,0
30	Beihilfen im Krankheitsfall	0	0,0	0	0,0	0	0,0
31	Ausloesungen, Trennungsentschaedigungen u. ae. 8)	27	0,2	126	0,6	63	0,3
32	Naturalleistungen	2	0,0	1	0,0	1	0,0
33	Aufwendungen fuer Belegschaftseinrichtungen	89	0,6	92	0,4	90	0,5
34	Ausbildungsverguetungen	810	5,2	170	0,8	579	3,2
35	Sonstige Aufwendungen fuer die berufl. Aus- und Weiterbildung	176	1,1	90	0,4	145	0,8
36	Sonstige Zuwendungen	3	0,0	8	0,0	5	0,0
37	A r b e i t s k o s t e n I n s g e s a m t	26 910	171,7	34 863	155,0	29 787	164,2
38	Dar.: Loehne und Gehaelter 9)	19 982	127,5	27 297	121,3	22 629	124,7
	Nachrichtlich:						
39	Verguetung des Ausbildungspersonals	0	0,0	215	1,0	78	0,4
40	Verguetung des Personals fuer Belegschaftseinrichtungen	61	0,4	125	0,6	84	0,5
41	Erstattete Arbeitskosten nach Paragraph 54 AFG u. ae.	32	0,2	17	0,1	26	0,1
42	Aufwendungen fuer Zeitarbeitspersonal					0	
43	Arbeitskosten je geleistete Stunde	16,70		20,42		18,10	

Fussnotentext auf der letzten Seite der Tabelle

1 Arbeitskosten je vollbeschaeftigten Arbeitnehmer im Produzierenden Gewerbe nach Wirtschaftszweigen 1992 *)
Neue Laender und Berlin-Ost

Lfd. Nr.	Kostenart	Arbeitskosten je vollbeschaeftigten Arbeitnehmer 1)					
		Arbeiter		Angestellte		Arbeitnehmer	
		DM	0/0 2)	DM	0/0 2)	DM	0/0 2)
	Obst- und Gemueseverarbeitung						
1	Entgelt fuer geleistete Arbeit 3)	15 652	100,0	23 481	100,0	17 412	100,0
2	Personalnebenkosten I n s g e s a m t	9 286	59,3	11 586	49,3	9 803	56,3
3	Dar.: Gesetzliche Personalnebenkosten 4)	5 594	35,7	6 773	28,8	5 859	33,6
4	Sonderzahlungen 5)	491	3,1	783	3,3	556	3,2
5	Urlaubsgeld	189	1,2	226	1,0	198	1,1
6	Leistungen zur Vermoegensbildung der Arbeitnehmer	2	0,0	8	0,0	4	0,0
7	Sonstige fest vereinbarte Sonderzahlungen	299	1,9	425	1,8	327	1,9
8	Leistungs- und gewinnabhaengige Sonderzahlungen	-	-	123	0,5	28	0,2
9	Verguetung arbeitsfreier Tage	3 609	23,1	4 159	17,7	3 732	21,4
10	Urlaubsverguetung	2 069	13,2	2 758	11,7	2 224	12,8
11	Gesetzliche Lohn- und Gehaltsfortzahlung im Krankheitsfall	920	5,9	575	2,4	842	4,8
12	Zusaetzliche Lohn- und Gehaltsfortzahlung im Krankheitsfall	-	-	-	-	-	-
13	Verguetung gesetzl. Feiertage u. sonst. gesetzl. Ausfallzeiten	604	3,9	800	3,4	648	3,7
14	Verguetung sonstiger betriebl. oder tarifl. arbeitsfreier Tage	16	0,1	26	0,1	18	0,1
15	Aufwendungen fuer Vorsorgeeinrichtungen	4 071	26,0	5 523	23,5	4 398	25,3
16	Arbeitgeberpflichtbeitraege zur Sozialversicherung	3 992	25,5	5 361	22,8	4 300	24,7
17	Rentenversicherungsbeitraege	1 749	11,2	2 445	10,4	1 906	10,9
18	Arbeitslosenversicherungsbeitraege	617	3,9	871	3,7	674	3,9
19	Krankenversicherungsbeitraege	1 263	8,1	1 624	6,9	1 344	7,7
20	Unfallversicherungsbeitraege	363	2,3	421	1,8	376	2,2
21	Aufwendungen fuer die betriebliche Altersversorgung	29	0,2	128	0,5	51	0,3
22	Dar.: Nettozufuehrung zu den Pensionsrueckstellungen 6)	-	-	-	-	-	-
23	Aufwendungen fuer den Vorruhestand	-	-	-	-	-	-
24	Aufwendungen fuer sonstige Vorsorgeeinrichtungen	50	0,3	34	0,1	46	0,3
25	Sonstige Personalnebenkosten	1 115	7,1	1 122	4,8	1 116	6,4
26	Entlassungsentschaedigungen	800	5,1	977	4,2	840	4,8
27	Sonstige gesetzliche Aufwendungen 7)	78	0,5	37	0,2	69	0,4
28	Familienunterstuetzungen	-	-	-	-	-	-
29	Wohnungsfuersorge	-	-	-	-	-	-
30	Beihilfen im Krankheitsfall	-	-	-	-	-	-
31	Ausloesungen, Trennungsentschaedigungen u. ae. 8)	7	0,0	-	-	6	0,0
32	Naturalleistungen	-	-	-	-	-	-
33	Aufwendungen fuer Belegschaftseinrichtungen	12	0,1	6	0,0	11	0,1
34	Ausbildungsverguetungen	178	1,1	83	0,4	157	0,9
35	Sonstige Aufwendungen fuer die berufl. Aus- und Weiterbildung	38	0,2	19	0,1	34	0,2
36	Sonstige Zuwendungen	1	0,0	-	-	1	0,0
37	A r b e i t s k o s t e n I n s g e s a m t	24 937	159,3	35 067	149,3	27 215	156,3
38	Dar.: Loehne und Gehaelter 9)	19 751	126,2	28 423	121,0	21 701	124,6
	Nachrichtlich:						
39	Verguetung des Ausbildungspersonals	13	0,1	-	-	10	0,1
40	Verguetung des Personals fuer Belegschaftseinrichtungen	23	0,1	-	-	18	0,1
41	Erstattete Arbeitskosten nach Paragraph 54 AFG u. ae.	165	1,1	224	1,0	178	1,0
42	Aufwendungen fuer Zeitarbeitspersonal					-	
43	Arbeitskosten je geleistete Stunde	15,49		19,78		16,53	
	Herstellung von pflanzlichen und tierischen Oelen und Fetten						
1	Entgelt fuer geleistete Arbeit 3)	20 937	100,0	28 273	100,0	23 061	100,0
2	Personalnebenkosten I n s g e s a m t	16 445	78,5	22 373	79,1	18 161	78,8
3	Dar.: Gesetzliche Personalnebenkosten 4)	7 036	33,6	8 515	30,1	7 464	32,4
4	Sonderzahlungen 5)	2 020	9,6	1 824	6,5	1 963	8,5
5	Urlaubsgeld	340	1,6	304	1,1	329	1,4
6	Leistungen zur Vermoegensbildung der Arbeitnehmer	49	0,2	66	0,2	54	0,2
7	Sonstige fest vereinbarte Sonderzahlungen	1 629	7,8	1 358	4,8	1 551	6,7
8	Leistungs- und gewinnabhaengige Sonderzahlungen	2	0,0	95	0,3	29	0,1
9	Verguetung arbeitsfreier Tage	4 622	22,1	5 625	19,9	4 913	21,3
10	Urlaubsverguetung	2 925	14,0	3 764	13,3	3 168	13,7
11	Gesetzliche Lohn- und Gehaltsfortzahlung im Krankheitsfall	945	4,5	739	2,6	886	3,8
12	Zusaetzliche Lohn- und Gehaltsfortzahlung im Krankheitsfall	0	0,0	0	0,0	0	0,0
13	Verguetung gesetzl. Feiertage u. sonst. gesetzl. Ausfallzeiten	681	3,3	1 069	3,8	793	3,4
14	Verguetung sonstiger betriebl. oder tarifl. arbeitsfreier Tage	71	0,3	53	0,2	66	0,3
15	Aufwendungen fuer Vorsorgeeinrichtungen	6 003	28,7	7 176	25,4	6 342	27,5
16	Arbeitgeberpflichtbeitraege zur Sozialversicherung	5 375	25,7	6 679	23,6	5 753	24,9
17	Rentenversicherungsbeitraege	2 368	11,3	3 039	10,7	2 563	11,1
18	Arbeitslosenversicherungsbeitraege	896	4,3	1 081	3,8	949	4,1
19	Krankenversicherungsbeitraege	1 752	8,4	2 200	7,8	1 882	8,2
20	Unfallversicherungsbeitraege	358	1,7	360	1,3	359	1,6
21	Aufwendungen fuer die betriebliche Altersversorgung	585	2,8	496	1,8	559	2,4
22	Dar.: Nettozufuehrung zu den Pensionsrueckstellungen 6)	494	2,4	350	1,2	452	2,0
23	Aufwendungen fuer den Vorruhestand	22	0,1	19	0,1	21	0,1
24	Aufwendungen fuer sonstige Vorsorgeeinrichtungen	42	0,2	1	0,0	30	0,1
25	Sonstige Personalnebenkosten	3 800	18,1	7 748	27,4	4 943	21,4
26	Entlassungsentschaedigungen	2 674	12,8	7 040	24,9	3 938	17,1
27	Sonstige gesetzliche Aufwendungen 7)	35	0,2	28	0,1	33	0,1
28	Familienunterstuetzungen	0	0,0	9	0,0	3	0,0
29	Wohnungsfuersorge	0	0,0	0	0,0	0	0,0
30	Beihilfen im Krankheitsfall	0	0,0	0	0,0	0	0,0
31	Ausloesungen, Trennungsentschaedigungen u. ae. 8)	0	0,0	0	0,0	0	0,0
32	Naturalleistungen	0	0,0	0	0,0	0	0,0
33	Aufwendungen fuer Belegschaftseinrichtungen	144	0,7	70	0,2	122	0,5
34	Ausbildungsverguetungen	459	2,2	240	0,9	395	1,7
35	Sonstige Aufwendungen fuer die berufl. Aus- und Weiterbildung	487	2,3	358	1,3	449	1,9
36	Sonstige Zuwendungen	1	0,0	4	0,0	2	0,0
37	A r b e i t s k o s t e n I n s g e s a m t	37 382	178,5	50 646	179,1	41 222	178,8
38	Dar.: Loehne und Gehaelter 9)	27 580	131,7	35 722	126,3	29 937	129,8
	Nachrichtlich:						
39	Verguetung des Ausbildungspersonals	0	0,0	119	0,4	34	0,1
40	Verguetung des Personals fuer Belegschaftseinrichtungen	0	0,0	108	0,4	31	0,1
41	Erstattete Arbeitskosten nach Paragraph 54 AFG u. ae.	0	0,0	0	0,0	0	0,0
42	Aufwendungen fuer Zeitarbeitspersonal					0	
43	Arbeitskosten je geleistete Stunde	22,17		29,63		24,35	

Fussnotentext auf der letzten Seite der Tabelle

1 Arbeitskosten je vollbeschaeftigten Arbeitnehmer im Produzierenden Gewerbe nach Wirtschaftszweigen 1992 *)
Neue Laender und Berlin-Ost

Lfd. Nr.	Kostenart	Arbeitskosten je vollbeschaeftigten Arbeitnehmer 1)					
		Arbeiter		Angestellte		Arbeitnehmer	
		DM	0/0 2)	DM	0/0 2)	DM	0/0 2)
	Milchverarbeitung						
1	Entgelt fuer geleistete Arbeit 3)	21 349	100,0	25 607	100,0	22 903	100,0
2	Personalnebenkosten I n s g e s a m t	12 582	58,9	14 191	55,4	13 169	57,5
3	Dar.: Gesetzliche Personalnebenkosten 4)	6 969	32,6	7 772	30,4	7 262	31,7
4	Sonderzahlungen 5)	722	3,4	948	3,7	805	3,5
5	Urlaubsgeld	235	1,1	282	1,1	252	1,1
6	Leistungen zur Vermoegensbildung der Arbeitnehmer	23	0,1	31	0,1	26	0,1
7	Sonstige fest vereinbarte Sonderzahlungen	436	2,0	574	2,2	486	2,1
8	Leistungs- und gewinnabhaengige Sonderzahlungen	28	0,1	61	0,2	40	0,2
9	Verguetung arbeitsfreier Tage	4 473	21,0	5 017	19,6	4 672	20,4
10	Urlaubsverguetung	2 631	12,3	3 132	12,2	2 814	12,3
11	Gesetzliche Lohn- und Gehaltsfortzahlung im Krankheitsfall	1 018	4,8	880	3,4	967	4,2
12	Zusaetzliche Lohn- und Gehaltsfortzahlung im Krankheitsfall	0	0,0	0	0,0	0	0,0
13	Verguetung gesetzl. Feiertage u. sonst. gesetzl. Ausfallzeiten	776	3,6	921	3,6	829	3,6
14	Verguetung sonstiger betriebl. oder tarifl. arbeitsfreier Tage	48	0,2	84	0,3	61	0,3
15	Aufwendungen fuer Vorsorgeeinrichtungen	5 165	24,2	6 147	24,0	5 524	24,1
16	Arbeitgeberpflichtbeitraege zur Sozialversicherung	5 106	23,9	5 904	23,1	5 397	23,6
17	Rentenversicherungsbeitraege	2 277	10,7	2 681	10,5	2 425	10,6
18	Arbeitslosenversicherungsbeitraege	814	3,8	961	3,8	868	3,8
19	Krankenversicherungsbeitraege	1 637	7,7	1 870	7,3	1 722	7,5
20	Unfallversicherungsbeitraege	378	1,8	393	1,5	383	1,7
21	Aufwendungen fuer die betriebliche Altersversorgung	24	0,1	223	0,9	97	0,4
22	Dar.: Nettozufuehrung zu den Pensionsrueckstellungen 6)	24	0,1	186	0,7	83	0,4
23	Aufwendungen fuer den Vorruhestand	-	-	-	-	-	-
24	Aufwendungen fuer sonstige Vorsorgeeinrichtungen	35	0,2	20	0,1	30	0,1
25	Sonstige Personalnebenkosten	2 221	10,4	2 079	8,1	2 169	9,5
26	Entlassungsentschaedigungen	1 435	6,7	1 454	5,7	1 442	6,3
27	Sonstige gesetzliche Aufwendungen 7)	68	0,3	68	0,3	68	0,3
28	Familienunterstuetzungen	1	0,0	0	0,0	1	0,0
29	Wohnungsfuersorge	4	0,0	4	0,0	4	0,0
30	Beihilfen im Krankheitsfall	-	-	-	-	-	-
31	Ausloesungen, Trennungsentschaedigungen u. ae. 8)	72	0,3	56	0,2	66	0,3
32	Naturalleistungen	6	0,0	7	0,0	6	0,0
33	Aufwendungen fuer Belegschaftseinrichtungen	113	0,5	68	0,3	96	0,4
34	Ausbildungsverguetungen	412	1,9	292	1,1	368	1,6
35	Sonstige Aufwendungen fuer die berufl. Aus- und Weiterbildung	100	0,5	116	0,5	106	0,5
36	Sonstige Zuwendungen	11	0,1	14	0,1	12	0,1
37	A r b e i t s k o s t e n I n s g e s a m t	33 931	158,9	39 799	155,4	36 072	157,5
38	Dar.: Loehne und Gehaelter 9)	26 545	124,3	31 572	123,3	28 379	123,9
	Nachrichtlich:						
39	Verguetung des Ausbildungspersonals	-	-	86	0,3	31	0,1
40	Verguetung des Personals fuer Belegschaftseinrichtungen	16	0,1	28	0,1	20	0,1
41	Erstattete Arbeitskosten nach Paragraph 54 AFG u. ae.	12	0,1	12	0,0	12	0,1
42	Aufwendungen fuer Zeitarbeitspersonal					2	
43	Arbeitskosten je geleistete Stunde	19,51		22,75		20,70	
	Mahl- und Schaelmuehlen, Herstellung von Staerke und Staerkeerzeugnissen						
1	Entgelt fuer geleistete Arbeit 3)	19 008	100,0	25 357	100,0	20 776	100,0
2	Personalnebenkosten I n s g e s a m t	10 808	56,9	13 508	53,3	11 560	55,6
3	Dar.: Gesetzliche Personalnebenkosten 4)	6 300	33,1	7 531	29,7	6 643	32,0
4	Sonderzahlungen 5)	996	5,2	1 268	5,0	1 072	5,2
5	Urlaubsgeld	302	1,6	330	1,3	310	1,5
6	Leistungen zur Vermoegensbildung der Arbeitnehmer	10	0,1	17	0,1	12	0,1
7	Sonstige fest vereinbarte Sonderzahlungen	684	3,6	892	3,5	742	3,6
8	Leistungs- und gewinnabhaengige Sonderzahlungen	1	0,0	28	0,1	8	0,0
9	Verguetung arbeitsfreier Tage	3 778	19,9	4 334	17,1	3 933	18,9
10	Urlaubsverguetung	2 248	11,8	2 834	11,2	2 411	11,6
11	Gesetzliche Lohn- und Gehaltsfortzahlung im Krankheitsfall	798	4,2	622	2,5	749	3,6
12	Zusaetzliche Lohn- und Gehaltsfortzahlung im Krankheitsfall	0	0,0	0	0,0	0	0,0
13	Verguetung gesetzl. Feiertage u. sonst. gesetzl. Ausfallzeiten	714	3,8	864	3,4	756	3,6
14	Verguetung sonstiger betriebl. oder tarifl. arbeitsfreier Tage	18	0,1	15	0,1	17	0,1
15	Aufwendungen fuer Vorsorgeeinrichtungen	4 852	25,5	6 120	24,1	5 205	25,1
16	Arbeitgeberpflichtbeitraege zur Sozialversicherung	4 718	24,8	5 957	23,5	5 063	24,4
17	Rentenversicherungsbeitraege	2 102	11,1	2 661	10,5	2 258	10,9
18	Arbeitslosenversicherungsbeitraege	740	3,9	1 004	4,0	813	3,9
19	Krankenversicherungsbeitraege	1 498	7,9	1 885	7,4	1 606	7,7
20	Unfallversicherungsbeitraege	378	2,0	407	1,6	386	1,9
21	Aufwendungen fuer die betriebliche Altersversorgung	101	0,5	72	0,3	93	0,4
22	Dar.: Nettozufuehrung zu den Pensionsrueckstellungen 6)	0	0,0	0	0,0	0	0,0
23	Aufwendungen fuer den Vorruhestand	0	0,0	0	0,0	0	0,0
24	Aufwendungen fuer sonstige Vorsorgeeinrichtungen	32	0,2	90	0,4	48	0,2
25	Sonstige Personalnebenkosten	1 182	6,2	1 786	7,0	1 350	6,5
26	Entlassungsentschaedigungen	763	4,0	1 406	5,5	942	4,5
27	Sonstige gesetzliche Aufwendungen 7)	70	0,4	88	0,3	75	0,4
28	Familienunterstuetzungen	1	0,0	0	0,0	1	0,0
29	Wohnungsfuersorge	0	0,0	0	0,0	0	0,0
30	Beihilfen im Krankheitsfall	2	0,0	3	0,0	3	0,0
31	Ausloesungen, Trennungsentschaedigungen u. ae. 8)	10	0,1	13	0,1	11	0,1
32	Naturalleistungen	25	0,1	8	0,0	20	0,1
33	Aufwendungen fuer Belegschaftseinrichtungen	71	0,4	71	0,3	71	0,3
34	Ausbildungsverguetungen	145	0,8	120	0,5	138	0,7
35	Sonstige Aufwendungen fuer die berufl. Aus- und Weiterbildung	89	0,5	55	0,2	80	0,4
36	Sonstige Zuwendungen	7	0,0	22	0,1	11	0,1
37	A r b e i t s k o s t e n I n s g e s a m t	29 816	156,9	38 864	153,3	32 336	155,6
38	Dar.: Loehne und Gehaelter 9)	23 782	125,1	30 958	122,1	25 780	124,1
	Nachrichtlich:						
39	Verguetung des Ausbildungspersonals	1	0,0	0	0,0	1	0,0
40	Verguetung des Personals fuer Belegschaftseinrichtungen	0	0,0	0	0,0	0	0,0
41	Erstattete Arbeitskosten nach Paragraph 54 AFG u. ae.	103	0,5	0	0,0	74	0,4
42	Aufwendungen fuer Zeitarbeitspersonal					41	
43	Arbeitskosten je geleistete Stunde	16,90		21,80		18,28	

Fussnotentext auf der letzten Seite der Tabelle

1 Arbeitskosten je vollbeschaeftigten Arbeitnehmer im Produzierenden Gewerbe nach Wirtschaftszweigen 1992 *)
Neue Laender und Berlin-Ost

Lfd. Nr.	Kostenart	Arbeitskosten je vollbeschaeftigten Arbeitnehmer 1)					
		Arbeiter		Angestellte		Arbeitnehmer	
		DM	0/0 2)	DM	0/0 2)	DM	0/0 2)
	Herstellung von Futtermitteln						
1	Entgelt fuer geleistete Arbeit 3)	20 928	100,0	25 172	100,0	22 356	100,0
2	Personalnebenkosten I n s g e s a m t	12 630	60,4	14 426	57,3	13 235	59,2
3	Dar.: Gesetzliche Personalnebenkosten 4)	6 972	33,3	7 580	30,1	7 177	32,1
4	Sonderzahlungen 5)	1 305	6,2	1 738	6,9	1 450	6,5
5	Urlaubsgeld	370	1,8	386	1,5	375	1,7
6	Leistungen zur Vermoegensbildung der Arbeitnehmer	14	0,1	34	0,1	21	0,1
7	Sonstige fest vereinbarte Sonderzahlungen	918	4,4	1 131	4,5	990	4,4
8	Leistungs- und gewinnabhaengige Sonderzahlungen	3	0,0	186	0,7	65	0,3
9	Verguetung arbeitsfreier Tage	4 251	20,3	4 495	17,9	4 333	19,4
10	Urlaubsverguetung	2 645	12,6	2 918	11,6	2 737	12,2
11	Gesetzliche Lohn- und Gehaltsfortzahlung im Krankheitsfall	829	4,0	709	2,8	788	3,5
12	Zusaetzliche Lohn- und Gehaltsfortzahlung im Krankheitsfall	14	0,1	3	0,0	11	0,0
13	Verguetung gesetzl. Feiertage u. sonst. gesetzl. Ausfallzeiten	750	3,6	862	3,4	788	3,5
14	Verguetung sonstiger betriebl. oder tarifl. arbeitsfreier Tage	13	0,1	3	0,0	10	0,0
15	Aufwendungen fuer Vorsorgeeinrichtungen	5 375	25,7	6 050	24,0	5 602	25,1
16	Arbeitgeberpflichtbeitraege zur Sozialversicherung	5 331	25,5	5 957	23,7	5 542	24,8
17	Rentenversicherungsbeitraege	2 360	11,3	2 719	10,8	2 481	11,1
18	Arbeitslosenversicherungsbeitraege	845	4,0	987	3,9	893	4,0
19	Krankenversicherungsbeitraege	1 694	8,1	1 888	7,5	1 759	7,9
20	Unfallversicherungsbeitraege	432	2,1	363	1,4	409	1,8
21	Aufwendungen fuer die betriebliche Altersversorgung	13	0,1	38	0,2	21	0,1
22	Dar.: Nettozufuehrung zu den Pensionsrueckstellungen 6)	-	-	-	-	-	-
23	Aufwendungen fuer den Vorruhestand	-	-	-	-	-	-
24	Aufwendungen fuer sonstige Vorsorgeeinrichtungen	31	0,1	55	0,2	39	0,2
25	Sonstige Personalnebenkosten	1 700	8,1	2 143	8,5	1 849	8,3
26	Entlassungsentschaedigungen	1 411	6,7	1 705	6,8	1 510	6,8
27	Sonstige gesetzliche Aufwendungen 7)	62	0,3	52	0,2	59	0,3
28	Familienunterstuetzungen	3	0,0	5	0,0	4	0,0
29	Wohnungsfuersorge	-	-	-	-	-	-
30	Beihilfen im Krankheitsfall	-	-	-	-	-	-
31	Ausloesungen, Trennungsentschaedigungen u. ae. 8)	6	0,0	7	0,0	6	0,0
32	Naturalleistungen	-	-	-	-	-	-
33	Aufwendungen fuer Belegschaftseinrichtungen	59	0,3	49	0,2	56	0,3
34	Ausbildungsverguetungen	101	0,5	185	0,7	129	0,6
35	Sonstige Aufwendungen fuer die berufl. Aus- und Weiterbildung	57	0,3	138	0,5	84	0,4
36	Sonstige Zuwendungen	1	0,0	3	0,0	1	0,0
37	A r b e i t s k o s t e n I n s g e s a m t	33 558	160,4	39 598	157,3	35 591	159,2
38	Dar.: Loehne und Gehaelter 9)	26 483	126,5	31 404	124,8	28 139	125,9
	Nachrichtlich:						
39	Verguetung des Ausbildungspersonals	-	-	110	0,4	37	0,2
40	Verguetung des Personals fuer Belegschaftseinrichtungen	-	-	33	0,1	11	0,0
41	Erstattete Arbeitskosten nach Paragraph 54 AFG u. ae.	23	0,1	85	0,3	44	0,2
42	Aufwendungen fuer Zeitarbeitspersonal					27	
43	Arbeitskosten je geleistete Stunde	18,37		22,38		19,69	
	Sonstiges Ernaehrungsgewerbe (ohne Getraenkeherstellung)						
1	Entgelt fuer geleistete Arbeit 3)	18 823	100,0	20 994	100,0	19 498	100,0
2	Personalnebenkosten I n s g e s a m t	11 140	59,2	11 070	52,7	11 118	57,0
3	Dar.: Gesetzliche Personalnebenkosten 4)	6 384	33,9	6 307	30,0	6 360	32,6
4	Sonderzahlungen 5)	908	4,8	959	4,6	924	4,7
5	Urlaubsgeld	313	1,7	304	1,5	310	1,6
6	Leistungen zur Vermoegensbildung der Arbeitnehmer	22	0,1	24	0,1	23	0,1
7	Sonstige fest vereinbarte Sonderzahlungen	541	2,9	579	2,8	553	2,8
8	Leistungs- und gewinnabhaengige Sonderzahlungen	32	0,2	51	0,2	38	0,2
9	Verguetung arbeitsfreier Tage	3 761	20,0	3 933	18,7	3 814	19,6
10	Urlaubsverguetung	2 169	11,5	2 453	11,7	2 257	11,6
11	Gesetzliche Lohn- und Gehaltsfortzahlung im Krankheitsfall	871	4,6	688	3,3	814	4,2
12	Zusaetzliche Lohn- und Gehaltsfortzahlung im Krankheitsfall	1	0,0	1	0,0	1	0,0
13	Verguetung gesetzl. Feiertage u. sonst. gesetzl. Ausfallzeiten	677	3,6	753	3,6	701	3,6
14	Verguetung sonstiger betriebl. oder tarifl. arbeitsfreier Tage	42	0,2	38	0,2	41	0,2
15	Aufwendungen fuer Vorsorgeeinrichtungen	4 924	26,2	4 958	23,6	4 935	25,3
16	Arbeitgeberpflichtbeitraege zur Sozialversicherung	4 777	25,4	4 819	23,0	4 790	24,6
17	Rentenversicherungsbeitraege	2 034	10,8	2 167	10,3	2 075	10,6
18	Arbeitslosenversicherungsbeitraege	730	3,9	781	3,7	746	3,8
19	Krankenversicherungsbeitraege	1 456	7,7	1 530	7,3	1 479	7,6
20	Unfallversicherungsbeitraege	556	3,0	342	1,6	489	2,5
21	Aufwendungen fuer die betriebliche Altersversorgung	44	0,2	84	0,4	56	0,3
22	Dar.: Nettozufuehrung zu den Pensionsrueckstellungen 6)	0	0,0	0	0,0	0	0,0
23	Aufwendungen fuer den Vorruhestand	1	0,0	0	0,0	1	0,0
24	Aufwendungen fuer sonstige Vorsorgeeinrichtungen	104	0,6	55	0,3	89	0,5
25	Sonstige Personalnebenkosten	1 547	8,2	1 219	5,8	1 445	7,4
26	Entlassungsentschaedigungen	707	3,8	937	4,5	778	4,0
27	Sonstige gesetzliche Aufwendungen 7)	58	0,3	47	0,2	55	0,3
28	Familienunterstuetzungen	5	0,0	6	0,0	5	0,0
29	Wohnungsfuersorge	0	0,0	0	0,0	0	0,0
30	Beihilfen im Krankheitsfall	0	0,0	0	0,0	0	0,0
31	Ausloesungen, Trennungsentschaedigungen u. ae. 8)	8	0,0	11	0,1	9	0,0
32	Naturalleistungen	9	0,0	17	0,1	11	0,1
33	Aufwendungen fuer Belegschaftseinrichtungen	50	0,3	29	0,1	44	0,2
34	Ausbildungsverguetungen	562	3,0	92	0,4	416	2,1
35	Sonstige Aufwendungen fuer die berufl. Aus- und Weiterbildung	123	0,7	64	0,3	105	0,5
36	Sonstige Zuwendungen	25	0,1	16	0,1	23	0,1
37	A r b e i t s k o s t e n I n s g e s a m t	29 964	159,2	32 064	152,7	30 616	157,0
38	Dar.: Loehne und Gehaelter 9)	23 492	124,8	25 886	123,3	24 236	124,3
	Nachrichtlich:						
39	Verguetung des Ausbildungspersonals	37	0,2	92	0,4	54	0,3
40	Verguetung des Personals fuer Belegschaftseinrichtungen	31	0,2	42	0,2	34	0,2
41	Erstattete Arbeitskosten nach Paragraph 54 AFG u. ae.	40	0,2	34	0,2	38	0,2
42	Aufwendungen fuer Zeitarbeitspersonal					0	
43	Arbeitskosten je geleistete Stunde	17,32		18,27		17,62	

Fussnotentext auf der letzten Seite der Tabelle

1 Arbeitskosten je vollbeschaeftigten Arbeitnehmer im Produzierenden Gewerbe nach Wirtschaftszweigen 1992 *)
Neue Laender und Berlin-Ost

Lfd. Nr.	Kostenart	Arbeitskosten je vollbeschaeftigten Arbeitnehmer 1)					
		Arbeiter		Angestellte		Arbeitnehmer	
		DM	0/0 2)	DM	0/0 2)	DM	0/0 2)
	Getraenkeherstellung						
1	Entgelt fuer geleistete Arbeit 3)	21 121	100,0	30 958	100,0	24 993	100,0
2	Personalnebenkosten I n s g e s a m t	14 259	67,5	18 510	59,8	15 933	63,7
3	Dar.: Gesetzliche Personalnebenkosten 4)	7 280	34,5	9 072	29,3	7 985	32,0
4	Sonderzahlungen 5)	1 618	7,7	2 547	8,2	1 984	7,9
5	Urlaubsgeld	339	1,6	414	1,3	369	1,5
6	Leistungen zur Vermoegensbildung der Arbeitnehmer	19	0,1	20	0,1	19	0,1
7	Sonstige fest vereinbarte Sonderzahlungen	1 089	5,2	1 640	5,3	1 306	5,2
8	Leistungs- und gewinnabhaengige Sonderzahlungen	170	0,8	473	1,5	289	1,2
9	Verguetung arbeitsfreier Tage	4 698	22,2	5 976	19,3	5 201	20,8
10	Urlaubsverguetung	2 773	13,1	3 806	12,3	3 180	12,7
11	Gesetzliche Lohn- und Gehaltsfortzahlung im Krankheitsfall	1 018	4,8	961	3,1	996	4,0
12	Zusaetzliche Lohn- und Gehaltsfortzahlung im Krankheitsfall	0	0,0	0	0,0	0	0,0
13	Verguetung gesetzl. Feiertage u. sonst. gesetzl. Ausfallzeiten	822	3,9	1 137	3,7	946	3,8
14	Verguetung sonstiger betriebl. oder tarifl. arbeitsfreier Tage	83	0,4	72	0,2	79	0,3
15	Aufwendungen fuer Vorsorgeeinrichtungen	5 429	25,7	7 023	22,7	6 056	24,2
16	Arbeitgeberpflichtbeitraege zur Sozialversicherung	5 362	25,4	6 912	22,3	5 972	23,9
17	Rentenversicherungsbeitraege	2 382	11,3	3 153	10,2	2 685	10,7
18	Arbeitslosenversicherungsbeitraege	850	4,0	1 120	3,6	956	3,8
19	Krankenversicherungsbeitraege	1 722	8,2	2 160	7,0	1 895	7,6
20	Unfallversicherungsbeitraege	408	1,9	478	1,5	436	1,7
21	Aufwendungen fuer die betriebliche Altersversorgung	19	0,1	84	0,3	44	0,2
22	Dar.: Nettozufuehrung zu den Pensionsrueckstellungen 6)	-	-	1	0,0	1	0,0
23	Aufwendungen fuer den Vorruhestand	12	0,1	20	0,1	15	0,1
24	Aufwendungen fuer sonstige Vorsorgeeinrichtungen	49	0,2	27	0,1	40	0,2
25	Sonstige Personalnebenkosten	2 514	11,9	2 965	9,6	2 692	10,8
26	Entlassungsentschaedigungen	1.467	6,9	1 585	5,1	1 514	6,1
27	Sonstige gesetzliche Aufwendungen 7)	78	0,4	63	0,2	72	0,3
28	Familienunterstuetzungen	7	0,0	8	0,0	8	0,0
29	Wohnungsfuersorge	3	0,0	5	0,0	4	0,0
30	Beihilfen im Krankheitsfall	0	0,0	0	0,0	0	0,0
31	Ausloesungen, Trennungsentschaedigungen u. ae. 8)	42	0,2	57	0,2	48	0,2
32	Naturalleistungen	215	1,0	199	0,6	209	0,8
33	Aufwendungen fuer Belegschaftseinrichtungen	253	1,2	225	0,7	242	1,0
34	Ausbildungsverguetungen	255	1,2	151	0,5	214	0,9
35	Sonstige Aufwendungen fuer die berufl. Aus- und Weiterbildung	182	0,9	233	0,8	202	0,8
36	Sonstige Zuwendungen	13	0,1	436	1,4	179	0,7
37	A r b e i t s k o s t e n I n s g e s a m t	35 380	167,5	49 468	159,8	40 925	163,7
38	Dar.: Loehne und Gehaelter 9)	27 437	129,9	39 481	127,5	32 177	128,7
	Nachrichtlich:						
39	Verguetung des Ausbildungspersonals	6	0,0	29	0,1	15	0,1
40	Verguetung des Personals fuer Belegschaftseinrichtungen	115	0,5	92	0,3	106	0,4
41	Erstattete Arbeitskosten nach Paragraph 54 AFG u. ae.	36	0,2	20	0,1	29	0,1
42	Aufwendungen fuer Zeitarbeitspersonal					53	
43	Arbeitskosten je geleistete Stunde	20,51		28,00		23,50	
	Tabakverarbeitung						
1	Entgelt fuer geleistete Arbeit 3)	22 701	100,0	33 833	100,0	25 467	100,0
2	Personalnebenkosten I n s g e s a m t	22 942	101,1	25 735	76,1	23 636	92,8
3	Dar.: Gesetzliche Personalnebenkosten 4)	8 067	35,5	10 177	30,1	8 591	33,7
4	Sonderzahlungen 5)	2 513	11,1	3 662	10,8	2 798	11,0
5	Urlaubsgeld	66	0,3	104	0,3	76	0,3
6	Leistungen zur Vermoegensbildung der Arbeitnehmer	0	0,0	0	0,0	0	0,0
7	Sonstige fest vereinbarte Sonderzahlungen	2 407	10,6	3 407	10,1	2 656	10,4
8	Leistungs- und gewinnabhaengige Sonderzahlungen	40	0,2	150	0,4	67	0,3
9	Verguetung arbeitsfreier Tage	6 324	27,9	8 364	24,7	6 831	26,8
10	Urlaubsverguetung	3 326	14,7	4 557	13,5	3 632	14,3
11	Gesetzliche Lohn- und Gehaltsfortzahlung im Krankheitsfall	1 066	4,7	1 175	3,5	1 093	4,3
12	Zusaetzliche Lohn- und Gehaltsfortzahlung im Krankheitsfall	4	0,0	24	0,1	9	0,0
13	Verguetung gesetzl. Feiertage u. sonst. gesetzl. Ausfallzeiten	1 000	4,4	1 421	4,2	1 105	4,3
14	Verguetung sonstiger betriebl. oder tarifl. arbeitsfreier Tage	928	4,1	1 187	3,5	992	3,9
15	Aufwendungen fuer Vorsorgeeinrichtungen	5 941	26,2	7 522	22,2	6 334	24,9
16	Arbeitgeberpflichtbeitraege zur Sozialversicherung	5 928	26,1	7 512	22,2	6 322	24,8
17	Rentenversicherungsbeitraege	2 730	12,0	3 635	10,7	2 955	11,6
18	Arbeitslosenversicherungsbeitraege	966	4,3	1 258	3,7	1 039	4,1
19	Krankenversicherungsbeitraege	1 974	8,7	2 336	6,9	2 064	8,1
20	Unfallversicherungsbeitraege	257	1,1	283	0,8	264	1,0
21	Aufwendungen fuer die betriebliche Altersversorgung	0	0,0	0	0,0	0	0,0
22	Dar.: Nettozufuehrung zu den Pensionsrueckstellungen 6)	0	0,0	0	0,0	0	0,0
23	Aufwendungen fuer den Vorruhestand	0	0,0	0	0,0	0	0,0
24	Aufwendungen fuer sonstige Vorsorgeeinrichtungen	13	0,1	10	0,0	12	0,0
25	Sonstige Personalnebenkosten	8 164	36,0	6 187	18,3	7 673	30,1
26	Entlassungsentschaedigungen	6 875	30,3	5 083	15,0	6 430	25,2
27	Sonstige gesetzliche Aufwendungen 7)	73	0,3	68	0,2	71	0,3
28	Familienunterstuetzungen	19	0,1	19	0,1	19	0,1
29	Wohnungsfuersorge	0	0,0	0	0,0	0	0,0
30	Beihilfen im Krankheitsfall	0	0,0	1	0,0	0	0,0
31	Ausloesungen, Trennungsentschaedigungen u. ae. 8)	5	0,0	0	0,0	4	0,0
32	Naturalleistungen	127	0,6	131	0,4	128	0,5
33	Aufwendungen fuer Belegschaftseinrichtungen	454	2,0	444	1,3	452	1,8
34	Ausbildungsverguetungen	219	1,0	110	0,3	192	0,8
35	Sonstige Aufwendungen fuer die berufl. Aus- und Weiterbildung	370	1,6	318	0,9	357	1,4
36	Sonstige Zuwendungen	21	0,1	13	0,0	19	0,1
37	A r b e i t s k o s t e n I n s g e s a m t	45 643	201,1	59 568	176,1	49 104	192,8
38	Dar.: Loehne und Gehaelter 9)	31 539	138,9	45 859	135,5	35 097	137,8
	Nachrichtlich:						
39	Verguetung des Ausbildungspersonals	0	0,0	461	1,4	115	0,5
40	Verguetung des Personals fuer Belegschaftseinrichtungen	745	3,3	1 776	5,2	1 001	3,9
41	Erstattete Arbeitskosten nach Paragraph 54 AFG u. ae.	0	0,0	16	0,0	4	0,0
42	Aufwendungen fuer Zeitarbeitspersonal					0	
43	Arbeitskosten je geleistete Stunde	27,33		34,88		29,24	

Fussnotentext auf der letzten Seite der Tabelle

1 Arbeitskosten je vollbeschaeftigten Arbeitnehmer im Produzierenden Gewerbe nach Wirtschaftszweigen 1992 *)
Neue Laender und Berlin-Ost

Lfd. Nr.	Kostenart	Arbeitskosten je vollbeschaeftigten Arbeitnehmer 1)					
		Arbeiter		Angestellte		Arbeitnehmer	
		DM	0/0 2)	DM	0/0 2)	DM	0/0 2)
	Textil- und Bekleidungsgewerbe						
1	Entgelt fuer geleistete Arbeit 3)	14 979	100,0	23 836	100,0	17 181	100,0
2	Personalnebenkosten I n s g e s a m t	9 845	65,7	13 630	57,2	10 786	62,8
3	Dar.: Gesetzliche Personalnebenkosten 4)	5 286	35,3	7 268	30,5	5 779	33,6
4	Sonderzahlungen 5)	673	4,5	1 034	4,3	763	4,4
5	Urlaubsgeld	34	0,2	30	0,1	33	0,2
6	Leistungen zur Vermoegensbildung der Arbeitnehmer	11	0,1	12	0,0	12	0,1
7	Sonstige fest vereinbarte Sonderzahlungen	623	4,2	968	4,1	709	4,1
8	Leistungs- und gewinnabhaengige Sonderzahlungen	5	0,0	24	0,1	9	0,1
9	Verguetung arbeitsfreier Tage	3 384	22,6	4 439	18,6	3 647	21,2
10	Urlaubsverguetung	1 970	13,2	2 863	12,0	2 192	12,8
11	Gesetzliche Lohn- und Gehaltsfortzahlung im Krankheitsfall	803	5,4	667	2,8	769	4,5
12	Zusaetzliche Lohn- und Gehaltsfortzahlung im Krankheitsfall	1	0,0	5	0,0	2	0,0
13	Verguetung gesetzl. Feiertage u. sonst. gesetzl. Ausfallzeiten	594	4,0	894	3,7	668	3,9
14	Verguetung sonstiger betriebl. oder tarifl. arbeitsfreier Tage	17	0,1	11	0,0	15	0,1
15	Aufwendungen fuer Vorsorgeeinrichtungen	3 919	26,2	5 780	24,2	4 382	25,5
16	Arbeitgeberpflichtbeitraege zur Sozialversicherung	3 818	25,5	5 639	23,7	4 271	24,9
17	Rentenversicherungsbeitraege	1 714	11,4	2 576	10,8	1 928	11,2
18	Arbeitslosenversicherungsbeitraege	597	4,0	923	3,9	678	3,9
19	Krankenversicherungsbeitraege	1 268	8,5	1 876	7,9	1 419	8,3
20	Unfallversicherungsbeitraege	240	1,6	265	1,1	246	1,4
21	Aufwendungen fuer die betriebliche Altersversorgung	20	0,1	66	0,3	32	0,2
22	Dar.: Nettozufuehrung zu den Pensionsrueckstellungen 6)	0	0,0	1	0,0	0	0,0
23	Aufwendungen fuer den Vorruhestand	4	0,0	5	0,0	4	0,0
24	Aufwendungen fuer sonstige Vorsorgeeinrichtungen	81	0,5	75	0,3	79	0,5
25	Sonstige Personalnebenkosten	1 869	12,5	2 376	10,0	1 995	11,6
26	Entlassungsentschaedigungen	1 147	7,7	1 404	5,9	1 211	7,0
27	Sonstige gesetzliche Aufwendungen 7)	71	0,5	68	0,3	70	0,4
28	Familienunterstuetzungen	2	0,0	3	0,0	2	0,0
29	Wohnungsfuersorge	10	0,1	6	0,0	9	0,1
30	Beihilfen im Krankheitsfall	0	0,0	0	0,0	0	0,0
31	Ausloesungen, Trennungsentschaedigungen u. ae. 8)	5	0,0	97	0,4	28	0,2
32	Naturalleistungen	4	0,0	2	0,0	4	0,0
33	Aufwendungen fuer Belegschaftseinrichtungen	34	0,2	29	0,1	33	0,2
34	Ausbildungsverguetungen	434	2,9	281	1,2	396	2,3
35	Sonstige Aufwendungen fuer die berufl. Aus- und Weiterbildung	147	1,0	470	2,0	227	1,3
36	Sonstige Zuwendungen	13	0,1	15	0,1	14	0,1
37	A r b e i t s k o s t e n I n s g e s a m t	24 824	165,7	37 465	157,2	27 967	162,8
38	Dar.: Loehne und Gehaelter 9)	19 036	127,1	29 309	123,0	21 591	125,7
	Nachrichtlich:						
39	Verguetung des Ausbildungspersonals	4	0,0	261	1,1	68	0,4
40	Verguetung des Personals fuer Belegschaftseinrichtungen	15	0,1	133	0,6	45	0,3
41	Erstattete Arbeitskosten nach Paragraph 54 AFG u. ae.	96	0,6	30	0,1	80	0,5
42	Aufwendungen fuer Zeitarbeitspersonal					0	
43	Arbeitskosten je geleistete Stunde	15,54		21,98		17,22	
	Textilgewerbe						
1	Entgelt fuer geleistete Arbeit 3)	15 365	100,0	23 765	100,0	17 542	100,0
2	Personalnebenkosten I n s g e s a m t	9 948	64,7	13 783	58,0	10 942	62,4
3	Dar.: Gesetzliche Personalnebenkosten 4)	5 382	35,0	7 323	30,8	5 885	33,5
4	Sonderzahlungen 5)	665	4,3	1 059	4,5	767	4,4
5	Urlaubsgeld	32	0,2	37	0,2	33	0,2
6	Leistungen zur Vermoegensbildung der Arbeitnehmer	9	0,1	11	0,0	10	0,1
7	Sonstige fest vereinbarte Sonderzahlungen	617	4,0	977	4,1	711	4,1
8	Leistungs- und gewinnabhaengige Sonderzahlungen	6	0,0	34	0,1	14	0,1
9	Verguetung arbeitsfreier Tage	3 411	22,2	4 502	18,9	3 694	21,1
10	Urlaubsverguetung	2 040	13,3	2 949	12,4	2 276	13,0
11	Gesetzliche Lohn- und Gehaltsfortzahlung im Krankheitsfall	743	4,8	614	2,6	709	4,0
12	Zusaetzliche Lohn- und Gehaltsfortzahlung im Krankheitsfall	1	0,0	5	0,0	2	0,0
13	Verguetung gesetzl. Feiertage u. sonst. gesetzl. Ausfallzeiten	614	4,0	925	3,9	695	4,0
14	Verguetung sonstiger betriebl. oder tarifl. arbeitsfreier Tage	13	0,1	9	0,0	12	0,1
15	Aufwendungen fuer Vorsorgeeinrichtungen	4 046	26,3	5 866	24,7	4 518	25,8
16	Arbeitgeberpflichtbeitraege zur Sozialversicherung	3 953	25,7	5 729	24,1	4 413	25,2
17	Rentenversicherungsbeitraege	1 755	11,4	2 593	10,9	1 972	11,2
18	Arbeitslosenversicherungsbeitraege	611	4,0	934	3,9	694	4,0
19	Krankenversicherungsbeitraege	1 310	8,5	1 909	8,0	1 466	8,4
20	Unfallversicherungsbeitraege	277	1,8	293	1,2	281	1,6
21	Aufwendungen fuer die betriebliche Altersversorgung	26	0,2	71	0,3	38	0,2
22	Dar.: Nettozufuehrung zu den Pensionsrueckstellungen 6)	-	-	2	0,0	0	0,0
23	Aufwendungen fuer den Vorruhestand	6	0,0	7	0,0	6	0,0
24	Aufwendungen fuer sonstige Vorsorgeeinrichtungen	67	0,4	66	0,3	67	0,4
25	Sonstige Personalnebenkosten	1 826	11,9	2 356	9,9	1 963	11,2
26	Entlassungsentschaedigungen	1 116	7,3	1 281	5,4	1 158	6,6
27	Sonstige gesetzliche Aufwendungen 7)	73	0,5	55	0,2	68	0,4
28	Familienunterstuetzungen	3	0,0	5	0,0	3	0,0
29	Wohnungsfuersorge	3	0,0	4	0,0	3	0,0
30	Beihilfen im Krankheitsfall	-	-	-	-	-	-
31	Ausloesungen, Trennungsentschaedigungen u. ae. 8)	7	0,0	60	0,3	21	0,1
32	Naturalleistungen	1	0,0	0	0,0	1	0,0
33	Aufwendungen fuer Belegschaftseinrichtungen	40	0,3	33	0,1	38	0,2
34	Ausbildungsverguetungen	427	2,8	328	1,4	401	2,3
35	Sonstige Aufwendungen fuer die berufl. Aus- und Weiterbildung	140	0,9	570	2,4	251	1,4
36	Sonstige Zuwendungen	18	0,1	20	0,1	19	0,1
37	A r b e i t s k o s t e n I n s g e s a m t	25 314	164,7	37 548	158,0	28 485	162,4
38	Dar.: Loehne und Gehaelter 9)	19 442	126,5	29 325	123,4	22 003	125,4
	Nachrichtlich:						
39	Verguetung des Ausbildungspersonals	3	0,0	228	1,0	61	0,3
40	Verguetung des Personals fuer Belegschaftseinrichtungen	17	0,1	148	0,6	51	0,3
41	Erstattete Arbeitskosten nach Paragraph 54 AFG u. ae.	61	0,4	33	0,1	54	0,3
42	Aufwendungen fuer Zeitarbeitspersonal					-	
43	Arbeitskosten je geleistete Stunde	16,20		22,48		17,90	

Fussnotentext auf der letzten Seite der Tabelle

1 Arbeitskosten je vollbeschaeftigten Arbeitnehmer im Produzierenden Gewerbe nach Wirtschaftszweigen 1992 *)
Neue Laender und Berlin-Ost

Lfd. Nr.	Kostenart	Arbeitskosten je vollbeschaeftigten Arbeitnehmer 1)					
		Arbeiter		Angestellte		Arbeitnehmer	
		DM	0/0 2)	DM	0/0 2)	DM	0/0 2)
	Spinnstoffaufbereitung und Spinnerei						
1	Entgelt fuer geleistete Arbeit 3)	16 115	100,0	24 715	100,0	18 031	100,0
2	Personalnebenkosten I n s g e s a m t	10 632	66,0	13 754	55,7	11 327	62,8
3	Dar.: Gesetzliche Personalnebenkosten 4)	5 802	36,0	7 710	31,2	6 227	34,5
4	Sonderzahlungen 5)	826	5,1	1 286	5,2	929	5,2
5	Urlaubsgeld	6	0,0	16	0,1	8	0,0
6	Leistungen zur Vermoegensbildung der Arbeitnehmer	1	0,0	1	0,0	1	0,0
7	Sonstige fest vereinbarte Sonderzahlungen	813	5,0	1 205	4,9	900	5,0
8	Leistungs- und gewinnabhaengige Sonderzahlungen	6	0,0	64	0,3	19	0,1
9	Verguetung arbeitsfreier Tage	3 779	23,5	4 829	19,5	4 013	22,3
10	Urlaubsverguetung	2 250	14,0	3 185	12,9	2 458	13,6
11	Gesetzliche Lohn- und Gehaltsfortzahlung im Krankheitsfall	897	5,6	639	2,6	840	4,7
12	Zusaetzliche Lohn- und Gehaltsfortzahlung im Krankheitsfall	5	0,0	19	0,1	8	0,0
13	Verguetung gesetzl. Feiertage u. sonst. gesetzl. Ausfallzeiten	613	3,8	967	3,9	692	3,8
14	Verguetung sonstiger betriebl. oder tarifl. arbeitsfreier Tage	15	0,1	18	0,1	16	0,1
15	Aufwendungen fuer Vorsorgeeinrichtungen	4 255	26,4	6 117	24,7	4 669	25,9
16	Arbeitgeberpflichtbeitraege zur Sozialversicherung	4 202	26,1	6 067	24,5	4 617	25,6
17	Rentenversicherungsbeitraege	1 798	11,2	2 709	11,0	2 001	11,1
18	Arbeitslosenversicherungsbeitraege	630	3,9	958	3,9	703	3,9
19	Krankenversicherungsbeitraege	1 355	8,4	1 999	8,1	1 498	8,3
20	Unfallversicherungsbeitraege	420	2,6	402	1,6	416	2,3
21	Aufwendungen fuer die betriebliche Altersversorgung	1	0,0	9	0,0	3	0,0
22	Dar.: Nettozufuehrung zu den Pensionsrueckstellungen 6)	0	0,0	0	0,0	0	0,0
23	Aufwendungen fuer den Vorruhestand	0	0,0	0	0,0	0	0,0
24	Aufwendungen fuer sonstige Vorsorgeeinrichtungen	51	0,3	41	0,2	49	0,3
25	Sonstige Personalnebenkosten	1 772	11,0	1 523	6,2	1 717	9,5
26	Entlassungsentschaedigungen	1 158	7,2	1 010	4,1	1 125	6,2
27	Sonstige gesetzliche Aufwendungen 7)	90	0,6	36	0,1	78	0,4
28	Familienunterstuetzungen	3	0,0	0	0,0	2	0,0
29	Wohnungsfuersorge	11	0,1	10	0,0	11	0,1
30	Beihilfen im Krankheitsfall	0	0,0	0	0,0	0	0,0
31	Ausloesungen, Trennungsentschaedigungen u. ae. 8)	7	0,0	0	0,0	6	0,0
32	Naturalleistungen	0	0,0	0	0,0	0	0,0
33	Aufwendungen fuer Belegschaftseinrichtungen	36	0,2	43	0,2	38	0,2
34	Ausbildungsverguetungen	297	1,8	229	0,9	282	1,6
35	Sonstige Aufwendungen fuer die berufl. Aus- und Weiterbildung	156	1,0	194	0,8	165	0,9
36	Sonstige Zuwendungen	14	0,1	0	0,0	11	0,1
37	A r b e i t s k o s t e n I n s g e s a m t	26 747	166,0	38 469	155,7	29 358	162,8
38	Dar.: Loehne und Gehaelter 9)	20 721	128,6	30 829	124,7	22 972	127,4
	Nachrichtlich:						
39	Verguetung des Ausbildungspersonals	5	0,0	391	1,6	91	0,5
40	Verguetung des Personals fuer Belegschaftseinrichtungen	8	0,0	87	0,4	25	0,1
41	Erstattete Arbeitskosten nach Paragraph 54 AFG u. ae.	71	0,4	23	0,1	61	0,3
42	Aufwendungen fuer Zeitarbeitspersonal					0	
43	Arbeitskosten je geleistete Stunde	17,21		23,98		18,76	
	Weberei						
1	Entgelt fuer geleistete Arbeit 3)	14 894	100,0	23 278	100,0	17 407	100,0
2	Personalnebenkosten I n s g e s a m t	9 974	67,0	13 316	57,2	10 976	63,1
3	Dar.: Gesetzliche Personalnebenkosten 4)	5 164	34,7	7 089	30,5	5 741	33,0
4	Sonderzahlungen 5)	658	4,4	982	4,2	755	4,3
5	Urlaubsgeld	29	0,2	26	0,1	28	0,2
6	Leistungen zur Vermoegensbildung der Arbeitnehmer	2	0,0	3	0,0	2	0,0
7	Sonstige fest vereinbarte Sonderzahlungen	618	4,2	937	4,0	714	4,1
8	Leistungs- und gewinnabhaengige Sonderzahlungen	8	0,1	16	0,1	11	0,1
9	Verguetung arbeitsfreier Tage	3 217	21,6	4 382	18,8	3 566	20,5
10	Urlaubsverguetung	1 983	13,3	2 975	12,8	2 281	13,1
11	Gesetzliche Lohn- und Gehaltsfortzahlung im Krankheitsfall	608	4,1	468	2,0	566	3,3
12	Zusaetzliche Lohn- und Gehaltsfortzahlung im Krankheitsfall	-	-	1	0,0	0	0,0
13	Verguetung gesetzl. Feiertage u. sonst. gesetzl. Ausfallzeiten	623	4,2	933	4,0	716	4,1
14	Verguetung sonstiger betriebl. oder tarifl. arbeitsfreier Tage	3	0,0	4	0,0	3	0,0
15	Aufwendungen fuer Vorsorgeeinrichtungen	3 940	26,5	5 705	24,5	4 469	25,7
16	Arbeitgeberpflichtbeitraege zur Sozialversicherung	3 858	25,9	5 629	24,2	4 389	25,2
17	Rentenversicherungsbeitraege	1 710	11,5	2 536	10,9	1 958	11,2
18	Arbeitslosenversicherungsbeitraege	589	4,0	896	3,8	681	3,9
19	Krankenversicherungsbeitraege	1 271	8,5	1 869	8,0	1 450	8,3
20	Unfallversicherungsbeitraege	289	1,9	327	1,4	300	1,7
21	Aufwendungen fuer die betriebliche Altersversorgung	45	0,3	67	0,3	52	0,3
22	Dar.: Nettozufuehrung zu den Pensionsrueckstellungen 6)	-	-	-	-	-	-
23	Aufwendungen fuer den Vorruhestand	1	0,0	-	-	0	0,0
24	Aufwendungen fuer sonstige Vorsorgeeinrichtungen	37	0,2	9	0,0	28	0,2
25	Sonstige Personalnebenkosten	2 158	14,5	2 247	9,7	2 185	12,6
26	Entlassungsentschaedigungen	1 633	11,0	1 896	8,1	1 712	9,8
27	Sonstige gesetzliche Aufwendungen 7)	75	0,5	59	0,3	70	0,4
28	Familienunterstuetzungen	6	0,0	-	-	4	0,0
29	Wohnungsfuersorge	5	0,0	7	0,0	6	0,0
30	Beihilfen im Krankheitsfall	-	-	-	-	-	-
31	Ausloesungen, Trennungsentschaedigungen u. ae. 8)	2	0,0	20	0,1	8	0,0
32	Naturalleistungen	0	0,0	0	0,0	0	0,0
33	Aufwendungen fuer Belegschaftseinrichtungen	10	0,1	1	0,0	7	0,0
34	Ausbildungsverguetungen	349	2,3	174	0,7	297	1,7
35	Sonstige Aufwendungen fuer die berufl. Aus- und Weiterbildung	77	0,5	91	0,4	81	0,5
36	Sonstige Zuwendungen	1	0,0	-	-	0	0,0
37	A r b e i t s k o s t e n I n s g e s a m t	24 868	167,0	36 595	157,2	28 382	163,1
38	Dar.: Loehne und Gehaelter 9)	18 769	126,0	28 642	123,0	21 728	124,8
	Nachrichtlich:						
39	Verguetung des Ausbildungspersonals	-	-	189	0,8	57	0,3
40	Verguetung des Personals fuer Belegschaftseinrichtungen	8	0,1	123	0,5	42	0,2
41	Erstattete Arbeitskosten nach Paragraph 54 AFG u. ae.	29	0,2	24	0,1	27	0,2
42	Aufwendungen fuer Zeitarbeitspersonal					-	
43	Arbeitskosten je geleistete Stunde	16,17		22,08		18,03	

Fussnotentext auf der letzten Seite der Tabelle

1 Arbeitskosten je vollbeschaeftigten Arbeitnehmer im Produzierenden Gewerbe nach Wirtschaftszweigen 1992 *)
Neue Laender und Berlin-Ost

Lfd. Nr.	Kostenart	Arbeitskosten je vollbeschaeftigten Arbeitnehmer 1)					
		Arbeiter		Angestellte		Arbeitnehmer	
		DM	0/0 2)	DM	0/0 2)	DM	0/0 2)
	Textilveredlung						
1	Entgelt fuer geleistete Arbeit 3)	15 329	100,0	22 994	100,0	17 504	100,0
2	Personalnebenkosten I n s g e s a m t	10 357	67,6	16 367	71,2	12 062	68,9
3	Dar.: Gesetzliche Personalnebenkosten 4)	5 620	36,7	7 470	32,5	6 145	35,1
4	Sonderzahlungen 5)	766	5,0	1 199	5,2	888	5,1
5	Urlaubsgeld	0	0,0	0	0,0	0	0,0
6	Leistungen zur Vermoegensbildung der Arbeitnehmer	15	0,1	23	0,1	17	0,1
7	Sonstige fest vereinbarte Sonderzahlungen	747	4,9	1 169	5,1	867	5,0
8	Leistungs- und gewinnabhaengige Sonderzahlungen	4	0,0	7	0,0	5	0,0
9	Verguetung arbeitsfreier Tage	3 427	22,4	4 447	19,3	3 717	21,2
10	Urlaubsverguetung	2 022	13,2	2 809	12,2	2 245	12,8
11	Gesetzliche Lohn- und Gehaltsfortzahlung im Krankheitsfall	705	4,6	666	2,9	694	4,0
12	Zusaetzliche Lohn- und Gehaltsfortzahlung im Krankheitsfall	0	0,0	0	0,0	0	0,0
13	Verguetung gesetzl. Feiertage u. sonst. gesetzl. Ausfallzeiten	689	4,5	965	4,2	767	4,4
14	Verguetung sonstiger betriebl. oder tarifl. arbeitsfreier Tage	12	0,1	8	0,0	11	0,1
15	Aufwendungen fuer Vorsorgeeinrichtungen	4 307	28,1	5 992	26,1	4 785	27,3
16	Arbeitgeberpflichtbeitraege zur Sozialversicherung	4 146	27,0	5 776	25,1	4 608	26,3
17	Rentenversicherungsbeitraege	1 837	12,0	2 552	11,1	2 040	11,7
18	Arbeitslosenversicherungsbeitraege	664	4,3	982	4,3	754	4,3
19	Krankenversicherungsbeitraege	1 345	8,8	1 966	8,5	1 521	8,7
20	Unfallversicherungsbeitraege	300	2,0	276	1,2	293	1,7
21	Aufwendungen fuer die betriebliche Altersversorgung	59	0,4	89	0,4	68	0,4
22	Dar.: Nettozufuehrung zu den Pensionsrueckstellungen 6)	0	0,0	0	0,0	0	0,0
23	Aufwendungen fuer den Vorruhestand	0	0,0	2	0,0	1	0,0
24	Aufwendungen fuer sonstige Vorsorgeeinrichtungen	103	0,7	128	0,6	110	0,6
25	Sonstige Personalnebenkosten	1 857	12,1	4 728	20,6	2 672	15,3
26	Entlassungsentschaedigungen	235	1,5	447	1,9	295	1,7
27	Sonstige gesetzliche Aufwendungen 7)	80	0,5	64	0,3	76	0,4
28	Familienunterstuetzungen	4	0,0	28	0,1	11	0,1
29	Wohnungsfuersorge	0	0,0	0	0,0	0	0,0
30	Beihilfen im Krankheitsfall	0	0,0	0	0,0	0	0,0
31	Ausloesungen, Trennungsentschaedigungen u. ae. 8)	3	0,0	0	0,0	2	0,0
32	Naturalleistungen	0	0,0	0	0,0	0	0,0
33	Aufwendungen fuer Belegschaftseinrichtungen	80	0,5	79	0,3	80	0,5
34	Ausbildungsverguetungen	1 075	7,0	985	4,3	1 049	6,0
35	Sonstige Aufwendungen fuer die berufl. Aus- und Weiterbildung	338	2,2	3 082	13,4	1 116	6,4
36	Sonstige Zuwendungen	42	0,3	45	0,2	43	0,2
37	A r b e i t s k o s t e n I n s g e s a m t	25 685	167,6	39 361	171,2	29 566	168,9
38	Dar.: Loehne und Gehaelter 9)	19 522	127,4	28 640	124,6	22 109	126,3
	Nachrichtlich:						
39	Verguetung des Ausbildungspersonals	0	0,0	163	0,7	46	0,3
40	Verguetung des Personals fuer Belegschaftseinrichtungen	76	0,5	431	1,9	177	1,0
41	Erstattete Arbeitskosten nach Paragraph 54 AFG u. ae.	7	0,0	0	0,0	5	0,0
42	Aufwendungen fuer Zeitarbeitspersonal					0	
43	Arbeitskosten je geleistete Stunde	17,19		23,98		19,25	
	Herstellung von konfektionierten Textilwaren (ohne Bekleidung)						
1	Entgelt fuer geleistete Arbeit 3)	14 569	100,0	24 155	100,0	16 837	100,0
2	Personalnebenkosten I n s g e s a m t	9 199	63,1	12 811	53,0	10 053	59,7
3	Dar.: Gesetzliche Personalnebenkosten 4)	4 949	34,0	7 096	29,4	5 457	32,4
4	Sonderzahlungen 5)	585	4,0	1 064	4,4	699	4,1
5	Urlaubsgeld	103	0,7	154	0,6	115	0,7
6	Leistungen zur Vermoegensbildung der Arbeitnehmer	3	0,0	4	0,0	4	0,0
7	Sonstige fest vereinbarte Sonderzahlungen	477	3,3	895	3,7	576	3,4
8	Leistungs- und gewinnabhaengige Sonderzahlungen	2	0,0	11	0,0	4	0,0
9	Verguetung arbeitsfreier Tage	3 082	21,2	4 323	17,9	3 376	20,0
10	Urlaubsverguetung	1 800	12,4	2 787	11,5	2 034	12,1
11	Gesetzliche Lohn- und Gehaltsfortzahlung im Krankheitsfall	704	4,8	636	2,6	688	4,1
12	Zusaetzliche Lohn- und Gehaltsfortzahlung im Krankheitsfall	0	0,0	11	0,0	3	0,0
13	Verguetung gesetzl. Feiertage u. sonst. gesetzl. Ausfallzeiten	567	3,9	871	3,6	639	3,8
14	Verguetung sonstiger betriebl. oder tarifl. arbeitsfreier Tage	10	0,1	18	0,1	12	0,1
15	Aufwendungen fuer Vorsorgeeinrichtungen	3 768	25,9	5 738	23,8	4 234	25,2
16	Arbeitgeberpflichtbeitraege zur Sozialversicherung	3 619	24,8	5 537	22,9	4 073	24,2
17	Rentenversicherungsbeitraege	1 658	11,4	2 578	10,7	1 876	11,1
18	Arbeitslosenversicherungsbeitraege	573	3,9	932	3,9	658	3,9
19	Krankenversicherungsbeitraege	1 218	8,4	1 799	7,4	1 355	8,1
20	Unfallversicherungsbeitraege	170	1,2	228	0,9	184	1,1
21	Aufwendungen fuer die betriebliche Altersversorgung	1	0,0	67	0,3	16	0,1
22	Dar.: Nettozufuehrung zu den Pensionsrueckstellungen 6)	-	-	15	0,1	4	0,0
23	Aufwendungen fuer den Vorruhestand	-	-	-	-	-	-
24	Aufwendungen fuer sonstige Vorsorgeeinrichtungen	149	1,0	134	0,6	145	0,9
25	Sonstige Personalnebenkosten	1 763	12,1	1 686	7,0	1 745	10,4
26	Entlassungsentschaedigungen	1 208	8,3	1 177	4,9	1 200	7,1
27	Sonstige gesetzliche Aufwendungen 7)	60	0,4	52	0,2	58	0,3
28	Familienunterstuetzungen	1	0,0	3	0,0	2	0,0
29	Wohnungsfuersorge	-	-	-	-	-	-
30	Beihilfen im Krankheitsfall	-	-	-	-	-	-
31	Ausloesungen, Trennungsentschaedigungen u. ae. 8)	15	0,1	31	0,1	19	0,1
32	Naturalleistungen	2	0,0	1	0,0	2	0,0
33	Aufwendungen fuer Belegschaftseinrichtungen	37	0,3	40	0,2	38	0,2
34	Ausbildungsverguetungen	349	2,4	202	0,8	314	1,9
35	Sonstige Aufwendungen fuer die berufl. Aus- und Weiterbildung	91	0,6	180	0,7	112	0,7
36	Sonstige Zuwendungen	0	0,0	0	0,0	0	0,0
37	A r b e i t s k o s t e n I n s g e s a m t	23 767	163,1	36 966	153,0	26 890	159,7
38	Dar.: Loehne und Gehaelter 9)	18 236	125,2	29 542	122,3	20 911	124,2
	Nachrichtlich:						
39	Verguetung des Ausbildungspersonals	2	0,0	235	1,0	57	0,3
40	Verguetung des Personals fuer Belegschaftseinrichtungen	9	0,1	132	0,5	38	0,2
41	Erstattete Arbeitskosten nach Paragraph 54 AFG u. ae.	168	1,2	34	0,1	137	0,8
42	Aufwendungen fuer Zeitarbeitspersonal					-	
43	Arbeitskosten je geleistete Stunde	14,77		21,36		16,42	

Fussnotentext auf der letzten Seite der Tabelle

1 Arbeitskosten je vollbeschaeftigten Arbeitnehmer im Produzierenden Gewerbe nach Wirtschaftszweigen 1992 *)
Neue Laender und Berlin-Ost

Lfd. Nr.	Kostenart	Arbeitskosten je vollbeschaeftigten Arbeitnehmer 1)					
		Arbeiter		Angestellte		Arbeitnehmer	
		DM	0/0 2)	DM	0/0 2)	DM	0/0 2)
	Sonstiges Textilgewerbe (ohne Herstellung von Maschenware)						
1	Entgelt fuer geleistete Arbeit 3)	15 608	100,0	23 706	100,0	17 835	100,0
2	Personalnebenkosten I n s g e s a m t	9 841	63,1	13 197	55,7	10 764	60,4
3	Dar.: Gesetzliche Personalnebenkosten 4)	5 220	33,4	7 008	29,6	5 711	32,0
4	Sonderzahlungen 5)	646	4,1	865	3,6	706	4,0
5	Urlaubsgeld	80	0,5	69	0,3	77	0,4
6	Leistungen zur Vermoegensbildung der Arbeitnehmer	42	0,3	46	0,2	43	0,2
7	Sonstige fest vereinbarte Sonderzahlungen	502	3,2	725	3,1	564	3,2
8	Leistungs- und gewinnabhaengige Sonderzahlungen	21	0,1	24	0,1	22	0,1
9	Verguetung arbeitsfreier Tage	3 264	20,9	4 156	17,5	3 509	19,7
10	Urlaubsverguetung	1 973	12,6	2 761	11,6	2 189	12,3
11	Gesetzliche Lohn- und Gehaltsfortzahlung im Krankheitsfall	654	4,2	523	2,2	618	3,5
12	Zusaetzliche Lohn- und Gehaltsfortzahlung im Krankheitsfall	0	0,0	0	0,0	0	0,0
13	Verguetung gesetzl. Feiertage u. sonst. gesetzl. Ausfallzeiten	607	3,9	864	3,6	677	3,8
14	Verguetung sonstiger betriebl. oder tarifl. arbeitsfreier Tage	31	0,2	8	0,0	25	0,1
15	Aufwendungen fuer Vorsorgeeinrichtungen	4 013	25,7	5 713	24,1	4 481	25,1
16	Arbeitgeberpflichtbeitraege zur Sozialversicherung	3 910	25,0	5 565	23,5	4 365	24,5
17	Rentenversicherungsbeitraege	1 740	11,2	2 546	10,7	1 962	11,0
18	Arbeitslosenversicherungsbeitraege	614	3,9	913	3,9	697	3,9
19	Krankenversicherungsbeitraege	1 299	8,3	1 831	7,7	1 445	8,1
20	Unfallversicherungsbeitraege	256	1,6	275	1,2	261	1,5
21	Aufwendungen fuer die betriebliche Altersversorgung	26	0,2	79	0,3	41	0,2
22	Dar.: Nettozufuehrung zu den Pensionsrueckstellungen 6)	0	0,0	0	0,0	0	0,0
23	Aufwendungen fuer den Vorruhestand	0	0,0	0	0,0	0	0,0
24	Aufwendungen fuer sonstige Vorsorgeeinrichtungen	77	0,5	70	0,3	75	0,4
25	Sonstige Personalnebenkosten	1 918	12,3	2 464	10,4	2 068	11,6
26	Entlassungsentschaedigungen	1 408	9,0	1 907	8,0	1 545	8,7
27	Sonstige gesetzliche Aufwendungen 7)	49	0,3	56	0,2	51	0,3
28	Familienunterstuetzungen	1	0,0	2	0,0	1	0,0
29	Wohnungsfuersorge	0	0,0	0	0,0	0	0,0
30	Beihilfen im Krankheitsfall	0	0,0	0	0,0	0	0,0
31	Ausloesungen, Trennungsentschaedigungen u. ae. 8)	8	0,0	137	0,6	43	0,2
32	Naturalleistungen	4	0,0	2	0,0	4	0,0
33	Aufwendungen fuer Belegschaftseinrichtungen	61	0,4	8	0,0	47	0,3
34	Ausbildungsverguetungen	314	2,0	249	1,1	296	1,7
35	Sonstige Aufwendungen fuer die berufl. Aus- und Weiterbildung	71	0,5	99	0,4	79	0,4
36	Sonstige Zuwendungen	1	0,0	4	0,0	2	0,0
37	A r b e i t s k o s t e n I n s g e s a m t	25 449	163,1	36 904	155,7	28 599	160,4
38	Dar.: Loehne und Gehaelter 9)	19 518	125,1	28 726	121,2	22 050	123,6
	Nachrichtlich:						
39	Verguetung des Ausbildungspersonals	0	0,0	309	1,3	85	0,5
40	Verguetung des Personals fuer Belegschaftseinrichtungen	7	0,0	0	0,0	5	0,0
41	Erstattete Arbeitskosten nach Paragraph 54 AFG u. ae.	117	0,7	135	0,6	122	0,7
42	Aufwendungen fuer Zeitarbeitspersonal					0	
43	Arbeitskosten je geleistete Stunde	16,03		21,11		17,52	
	Herstellung von gewirktem und gestricktem Stoff						
1	Entgelt fuer geleistete Arbeit 3)	14 760	100,0	23 464	100,0	17 331	100,0
2	Personalnebenkosten I n s g e s a m t	10 847	73,5	15 027	64,0	12 082	69,7
3	Dar.: Gesetzliche Personalnebenkosten 4)	5 356	36,3	7 874	33,6	6 100	35,2
4	Sonderzahlungen 5)	777	5,3	1 338	5,7	942	5,4
5	Urlaubsgeld	10	0,1	1	0,0	7	0,0
6	Leistungen zur Vermoegensbildung der Arbeitnehmer	7	0,1	1	0,0	6	0,0
7	Sonstige fest vereinbarte Sonderzahlungen	760	5,1	1 193	5,1	887	5,1
8	Leistungs- und gewinnabhaengige Sonderzahlungen	-	-	143	0,6	42	0,2
9	Verguetung arbeitsfreier Tage	3 637	24,6	5 100	21,7	4 069	23,5
10	Urlaubsverguetung	2 252	15,3	3 237	13,8	2 543	14,7
11	Gesetzliche Lohn- und Gehaltsfortzahlung im Krankheitsfall	817	5,5	910	3,9	844	4,9
12	Zusaetzliche Lohn- und Gehaltsfortzahlung im Krankheitsfall	-	-	-	-	-	-
13	Verguetung gesetzl. Feiertage u. sonst. gesetzl. Ausfallzeiten	544	3,7	949	4,0	664	3,8
14	Verguetung sonstiger betriebl. oder tarifl. arbeitsfreier Tage	24	0,2	3	0,0	18	0,1
15	Aufwendungen fuer Vorsorgeeinrichtungen	4 084	27,7	6 321	26,9	4 745	27,4
16	Arbeitgeberpflichtbeitraege zur Sozialversicherung	3 933	26,6	5 954	25,4	4 530	26,1
17	Rentenversicherungsbeitraege	1 784	12,1	2 733	11,6	2 064	11,9
18	Arbeitslosenversicherungsbeitraege	585	4,0	964	4,1	697	4,0
19	Krankenversicherungsbeitraege	1 385	9,4	2 060	8,8	1 584	9,1
20	Unfallversicherungsbeitraege	180	1,2	197	0,8	185	1,1
21	Aufwendungen fuer die betriebliche Altersversorgung	72	0,5	233	1,0	119	0,7
22	Dar.: Nettozufuehrung zu den Pensionsrueckstellungen 6)	-	-	-	-	-	-
23	Aufwendungen fuer den Vorruhestand	72	0,5	70	0,3	71	0,4
24	Aufwendungen fuer sonstige Vorsorgeeinrichtungen	79	0,5	134	0,6	95	0,5
25	Sonstige Personalnebenkosten	2 350	15,9	2 269	9,7	2 326	13,4
26	Entlassungsentschaedigungen	1 618	11,0	1 615	6,9	1 617	9,3
27	Sonstige gesetzliche Aufwendungen 7)	62	0,4	61	0,3	62	0,4
28	Familienunterstuetzungen	0	0,0	0	0,0	0	0,0
29	Wohnungsfuersorge	-	-	-	-	-	-
30	Beihilfen im Krankheitsfall	-	-	-	-	-	-
31	Ausloesungen, Trennungsentschaedigungen u. ae. 8)	-	-	-	-	-	-
32	Naturalleistungen	-	-	-	-	-	-
33	Aufwendungen fuer Belegschaftseinrichtungen	74	0,5	81	0,3	76	0,4
34	Ausbildungsverguetungen	385	2,6	235	1,0	341	2,0
35	Sonstige Aufwendungen fuer die berufl. Aus- und Weiterbildung	90	0,6	136	0,6	103	0,6
36	Sonstige Zuwendungen	121	0,8	141	0,6	127	0,7
37	A r b e i t s k o s t e n I n s g e s a m t	25 607	173,5	38 491	164,0	29 413	169,7
38	Dar.: Loehne und Gehaelter 9)	19 174	129,9	29 901	127,4	22 343	128,9
	Nachrichtlich:						
39	Verguetung des Ausbildungspersonals	-	-	51	0,2	15	0,1
40	Verguetung des Personals fuer Belegschaftseinrichtungen	16	0,1	157	0,7	58	0,3
41	Erstattete Arbeitskosten nach Paragraph 54 AFG u. ae.	5	0,0	-	-	3	0,0
42	Aufwendungen fuer Zeitarbeitspersonal					-	
43	Arbeitskosten je geleistete Stunde	16,84		23,29		18,86	

Fussnotentext auf der letzten Seite der Tabelle

1 Arbeitskosten je vollbeschaeftigten Arbeitnehmer im Produzierenden Gewerbe nach Wirtschaftszweigen 1992 *)
Neue Laender und Berlin-Ost

Lfd. Nr.	Kostenart	Arbeitskosten je vollbeschaeftigten Arbeitnehmer 1)					
		Arbeiter		Angestellte		Arbeitnehmer	
		DM	0/0 2)	DM	0/0 2)	DM	0/0 2)
	Herstellung von gewirkten und gestrickten Fertigerzeugnissen						
1	Entgelt fuer geleistete Arbeit 3)	15 876	100,0	24 441	100,0	17 583	100,0
2	Personalnebenkosten I n s g e s a m t	8 576	54,0	11 578	47,4	9 174	52,2
3	Dar.: Gesetzliche Personalnebenkosten 4)	5 404	34,0	7 156	29,3	5 753	32,7
4	Sonderzahlungen 5)	307	1,9	564	2,3	358	2,0
5	Urlaubsgeld	0	0,0	0	0,0	0	0,0
6	Leistungen zur Vermoegensbildung der Arbeitnehmer	3	0,0	4	0,0	3	0,0
7	Sonstige fest vereinbarte Sonderzahlungen	304	1,9	559	2,3	355	2,0
8	Leistungs- und gewinnabhaengige Sonderzahlungen	0	0,0	0	0,0	0	0,0
9	Verguetung arbeitsfreier Tage	3 434	21,6	4 416	18,1	3 630	20,6
10	Urlaubsverguetung	1 980	12,5	2 839	11,6	2 151	12,2
11	Gesetzliche Lohn- und Gehaltsfortzahlung im Krankheitsfall	825	5,2	682	2,8	796	4,5
12	Zusaetzliche Lohn- und Gehaltsfortzahlung im Krankheitsfall	0	0,0	0	0,0	0	0,0
13	Verguetung gesetzl. Feiertage u. sonst. gesetzl. Ausfallzeiten	624	3,9	892	3,7	677	3,9
14	Verguetung sonstiger betriebl. oder tarifl. arbeitsfreier Tage	6	0,0	3	0,0	5	0,0
15	Aufwendungen fuer Vorsorgeeinrichtungen	3 880	24,4	5 515	22,6	4 206	23,9
16	Arbeitgeberpflichtbeitraege zur Sozialversicherung	3 880	24,4	5 515	22,6	4 206	23,9
17	Rentenversicherungsbeitraege	1 763	11,1	2 529	10,3	1 916	10,9
18	Arbeitslosenversicherungsbeitraege	608	3,8	915	3,7	669	3,8
19	Krankenversicherungsbeitraege	1 327	8,4	1 851	7,6	1 432	8,1
20	Unfallversicherungsbeitraege	181	1,1	221	0,9	189	1,1
21	Aufwendungen fuer die betriebliche Altersversorgung	0	0,0	0	0,0	0	0,0
22	Dar.: Nettozufuehrung zu den Pensionsrueckstellungen 6)	0	0,0	0	0,0	0	0,0
23	Aufwendungen fuer den Vorruhestand	0	0,0	0	0,0	0	0,0
24	Aufwendungen fuer sonstige Vorsorgeeinrichtungen	0	0,0	0	0,0	0	0,0
25	Sonstige Personalnebenkosten	954	6,0	1 083	4,4	980	5,6
26	Entlassungsentschaedigungen	396	2,5	291	1,2	375	2,1
27	Sonstige gesetzliche Aufwendungen 7)	74	0,5	66	0,3	73	0,4
28	Familienunterstuetzungen	0	0,0	0	0,0	0	0,0
29	Wohnungsfuersorge	0	0,0	0	0,0	0	0,0
30	Beihilfen im Krankheitsfall	0	0,0	0	0,0	0	0,0
31	Ausloesungen, Trennungsentschaedigungen u. ae. 8)	10	0,1	396	1,6	87	0,5
32	Naturalleistungen	0	0,0	0	0,0	0	0,0
33	Aufwendungen fuer Belegschaftseinrichtungen	8	0,0	5	0,0	7	0,0
34	Ausbildungsverguetungen	312	2,0	227	0,9	295	1,7
35	Sonstige Aufwendungen fuer die berufl. Aus- und Weiterbildung	155	1,0	98	0,4	143	0,8
36	Sonstige Zuwendungen	0	0,0	0	0,0	0	0,0
37	A r b e i t s k o s t e n I n s g e s a m t	24 453	154,0	36 019	147,4	26 757	152,2
38	Dar.: Loehne und Gehaelter 9)	19 618	123,6	29 420	120,4	21 571	122,7
	Nachrichtlich:						
39	Verguetung des Ausbildungspersonals	11	0,1	170	0,7	43	0,2
40	Verguetung des Personals fuer Belegschaftseinrichtungen	0	0,0	105	0,4	21	0,1
41	Erstattete Arbeitskosten nach Paragraph 54 AFG u. ae.	15	0,1	9	0,0	14	0,1
42	Aufwendungen fuer Zeitarbeitspersonal					0	
43	Arbeitskosten je geleistete Stunde	14,84		21,07		16,12	
	Bekleidungsgewerbe						
1	Entgelt fuer geleistete Arbeit 3)	14 195	100,0	24 008	100,0	16 415	100,0
2	Personalnebenkosten I n s g e s a m t	9 635	67,9	13 256	55,2	10 454	63,7
3	Dar.: Gesetzliche Personalnebenkosten 4)	5 089	35,9	7 136	29,7	5 553	33,8
4	Sonderzahlungen 5)	690	4,9	975	4,1	754	4,6
5	Urlaubsgeld	39	0,3	15	0,1	33	0,2
6	Leistungen zur Vermoegensbildung der Arbeitnehmer	16	0,1	12	0,1	15	0,1
7	Sonstige fest vereinbarte Sonderzahlungen	634	4,5	947	3,9	705	4,3
8	Leistungs- und gewinnabhaengige Sonderzahlungen	1	0,0	1	0,0	1	0,0
9	Verguetung arbeitsfreier Tage	3 329	23,5	4 287	17,9	3 546	21,6
10	Urlaubsverguetung	1 827	12,9	2 654	11,1	2 014	12,3
11	Gesetzliche Lohn- und Gehaltsfortzahlung im Krankheitsfall	925	6,5	797	3,3	896	5,5
12	Zusaetzliche Lohn- und Gehaltsfortzahlung im Krankheitsfall	1	0,0	4	0,0	2	0,0
13	Verguetung gesetzl. Feiertage u. sonst. gesetzl. Ausfallzeiten	553	3,9	818	3,4	613	3,7
14	Verguetung sonstiger betriebl. oder tarifl. arbeitsfreier Tage	23	0,2	15	0,1	21	0,1
15	Aufwendungen fuer Vorsorgeeinrichtungen	3 660	25,8	5 570	23,2	4 092	24,9
16	Arbeitgeberpflichtbeitraege zur Sozialversicherung	3 544	25,0	5 422	22,6	3 969	24,2
17	Rentenversicherungsbeitraege	1 631	11,5	2 534	10,6	1 835	11,2
18	Arbeitslosenversicherungsbeitraege	569	4,0	896	3,7	643	3,9
19	Krankenversicherungsbeitraege	1 181	8,3	1 797	7,5	1 321	8,0
20	Unfallversicherungsbeitraege	163	1,1	196	0,8	170	1,0
21	Aufwendungen fuer die betriebliche Altersversorgung	8	0,1	52	0,2	18	0,1
22	Dar.: Nettozufuehrung zu den Pensionsrueckstellungen 6)	-	-	-	-	-	-
23	Aufwendungen fuer den Vorruhestand	1	0,0	-	-	1	0,0
24	Aufwendungen fuer sonstige Vorsorgeeinrichtungen	108	0,8	96	0,4	105	0,6
25	Sonstige Personalnebenkosten	1 955	13,8	2 424	10,1	2 061	12,6
26	Entlassungsentschaedigungen	1 212	8,5	1 704	7,1	1 323	8,1
27	Sonstige gesetzliche Aufwendungen 7)	67	0,5	100	0,4	74	0,5
28	Familienunterstuetzungen	0	0,0	-	-	0	0,0
29	Wohnungsfuersorge	24	0,2	11	0,0	21	0,1
30	Beihilfen im Krankheitsfall	-	-	-	-	-	-
31	Ausloesungen, Trennungsentschaedigungen u. ae. 8)	3	0,0	184	0,8	44	0,3
32	Naturalleistungen	10	0,1	7	0,0	10	0,1
33	Aufwendungen fuer Belegschaftseinrichtungen	24	0,2	20	0,1	23	0,1
34	Ausbildungsverguetungen	449	3,2	168	0,7	386	2,3
35	Sonstige Aufwendungen fuer die berufl. Aus- und Weiterbildung	162	1,1	228	1,0	177	1,1
36	Sonstige Zuwendungen	3	0,0	1	0,0	3	0,0
37	A r b e i t s k o s t e n I n s g e s a m t	23 829	167,9	37 264	155,2	26 869	163,7
38	Dar.: Loehne und Gehaelter 9)	18 214	128,3	29 270	121,9	20 716	126,2
	Nachrichtlich:						
39	Verguetung des Ausbildungspersonals	8	0,1	340	1,4	83	0,5
40	Verguetung des Personals fuer Belegschaftseinrichtungen	13	0,1	97	0,4	32	0,2
41	Erstattete Arbeitskosten nach Paragraph 54 AFG u. ae.	167	1,2	23	0,1	134	0,8
42	Aufwendungen fuer Zeitarbeitspersonal					0	
43	Arbeitskosten je geleistete Stunde	14,30		20,86		15,87	

Fussnotentext auf der letzten Seite der Tabelle

1 Arbeitskosten je vollbeschaeftigten Arbeitnehmer im Produzierenden Gewerbe nach Wirtschaftszweigen 1992 *)
Neue Laender und Berlin-Ost

Lfd. Nr.	Kostenart	Arbeitskosten je vollbeschaeftigten Arbeitnehmer 1)					
		Arbeiter		Angestellte		Arbeitnehmer	
		DM	0/0 2)	DM	0/0 2)	DM	0/0 2)
	Herstellung von Bekleidung (ohne Lederbekleidung)						
1	Entgelt fuer geleistete Arbeit 3)	14 205	100,0	24 002	100,0	16 429	100,0
2	Personalnebenkosten I n s g e s a m t	9 660	68,0	13 278	55,3	10 481	63,8
3	Dar.: Gesetzliche Personalnebenkosten 4)	5 097	35,9	7 139	29,7	5 560	33,8
4	Sonderzahlungen 5)	690	4,9	977	4,1	755	4,6
5	Urlaubsgeld	33	0,2	9	0,0	27	0,2
6	Leistungen zur Vermoegensbildung der Arbeitnehmer	16	0,1	12	0,0	15	0,1
7	Sonstige fest vereinbarte Sonderzahlungen	640	4,5	955	4,0	712	4,3
8	Leistungs- und gewinnabhaengige Sonderzahlungen	1	0,0	1	0,0	1	0,0
9	Verguetung arbeitsfreier Tage	3 333	23,5	4 287	17,9	3 549	21,6
10	Urlaubsverguetung	1 824	12,8	2 649	11,0	2 012	12,2
11	Gesetzliche Lohn- und Gehaltsfortzahlung im Krankheitsfall	931	6,6	802	3,3	902	5,5
12	Zusaetzliche Lohn- und Gehaltsfortzahlung im Krankheitsfall	1	0,0	4	0,0	2	0,0
13	Verguetung gesetzl. Feiertage u. sonst. gesetzl. Ausfallzeiten	552	3,9	817	3,4	612	3,7
14	Verguetung sonstiger betriebl. oder tarifl. arbeitsfreier Tage	24	0,2	15	0,1	22	0,1
15	Aufwendungen fuer Vorsorgeeinrichtungen	3 664	25,8	5 568	23,2	4 096	24,9
16	Arbeitgeberpflichtbeitraege zur Sozialversicherung	3 546	25,0	5 420	22,6	3 971	24,2
17	Rentenversicherungsbeitraege	1 632	11,5	2 533	10,6	1 837	11,2
18	Arbeitslosenversicherungsbeitraege	569	4,0	895	3,7	643	3,9
19	Krankenversicherungsbeitraege	1 182	8,3	1 796	7,5	1 321	8,0
20	Unfallversicherungsbeitraege	163	1,1	195	0,8	170	1,0
21	Aufwendungen fuer die betriebliche Altersversorgung	8	0,1	52	0,2	18	0,1
22	Dar.: Nettozufuehrung zu den Pensionsrueckstellungen 6)	-	-	-	-	-	-
23	Aufwendungen fuer den Vorruhestand	1	0,0	-	-	1	0,0
24	Aufwendungen fuer sonstige Vorsorgeeinrichtungen	109	0,8	97	0,4	106	0,6
25	Sonstige Personalnebenkosten	1 974	13,9	2 446	10,2	2 081	12,7
26	Entlassungsentschaedigungen	1 230	8,7	1 723	7,2	1 342	8,2
27	Sonstige gesetzliche Aufwendungen 7)	67	0,5	101	0,4	75	0,5
28	Familienunterstuetzungen	0	0,0	-	-	0	0,0
29	Wohnungsfuersorge	24	0,2	12	0,0	21	0,1
30	Beihilfen im Krankheitsfall	-	-	-	-	-	-
31	Ausloesungen, Trennungsentschaedigungen u. ae. 8)	3	0,0	187	0,8	45	0,3
32	Naturalleistungen	11	0,1	7	0,0	10	0,1
33	Aufwendungen fuer Belegschaftseinrichtungen	24	0,2	20	0,1	23	0,1
34	Ausbildungsverguetungen	448	3,2	164	0,7	383	2,3
35	Sonstige Aufwendungen fuer die berufl. Aus- und Weiterbildung	164	1,2	230	1,0	179	1,1
36	Sonstige Zuwendungen	3	0,0	1	0,0	3	0,0
37	A r b e i t s k o s t e n I n s g e s a m t	23 865	168,0	37 280	155,3	26 911	163,8
38	Dar.: Loehne und Gehaelter 9)	18 228	128,3	29 266	121,9	20 733	126,2
	Nachrichtlich:						
39	Verguetung des Ausbildungspersonals	7	0,0	334	1,4	81	0,5
40	Verguetung des Personals fuer Belegschaftseinrichtungen	13	0,1	99	0,4	32	0,2
41	Erstattete Arbeitskosten nach Paragraph 54 AFG u. ae.	169	1,2	20	0,1	135	0,8
42	Aufwendungen fuer Zeitarbeitspersonal					0	
43	Arbeitskosten je geleistete Stunde	14,31		20,86		15,88	
	Ledergewerbe						
1	Entgelt fuer geleistete Arbeit 3)	14 546	100,0	23 904	100,0	16 860	100,0
2	Personalnebenkosten I n s g e s a m t	11 315	77,8	14 898	62,3	12 201	72,4
3	Dar.: Gesetzliche Personalnebenkosten 4)	5 309	36,5	7 313	30,6	5 805	34,4
4	Sonderzahlungen 5)	780	5,4	1 295	5,4	908	5,4
5	Urlaubsgeld	125	0,9	156	0,7	133	0,8
6	Leistungen zur Vermoegensbildung der Arbeitnehmer	19	0,1	22	0,1	20	0,1
7	Sonstige fest vereinbarte Sonderzahlungen	525	3,6	994	4,2	641	3,8
8	Leistungs- und gewinnabhaengige Sonderzahlungen	111	0,8	122	0,5	114	0,7
9	Verguetung arbeitsfreier Tage	3 497	24,0	4 522	18,9	3 750	22,2
10	Urlaubsverguetung	2 056	14,1	2 935	12,3	2 273	13,5
11	Gesetzliche Lohn- und Gehaltsfortzahlung im Krankheitsfall	825	5,7	682	2,9	789	4,7
12	Zusaetzliche Lohn- und Gehaltsfortzahlung im Krankheitsfall	7	0,0	10	0,0	7	0,0
13	Verguetung gesetzl. Feiertage u. sonst. gesetzl. Ausfallzeiten	590	4,1	883	3,7	662	3,9
14	Verguetung sonstiger betriebl. oder tarifl. arbeitsfreier Tage	19	0,1	12	0,0	17	0,1
15	Aufwendungen fuer Vorsorgeeinrichtungen	3 992	27,4	5 928	24,8	4 471	26,5
16	Arbeitgeberpflichtbeitraege zur Sozialversicherung	3 857	26,5	5 702	23,9	4 313	25,6
17	Rentenversicherungsbeitraege	1 748	12,0	2 626	11,0	1 965	11,7
18	Arbeitslosenversicherungsbeitraege	602	4,1	928	3,9	683	4,0
19	Krankenversicherungsbeitraege	1 285	8,8	1 881	7,9	1 432	8,5
20	Unfallversicherungsbeitraege	222	1,5	268	1,1	233	1,4
21	Aufwendungen fuer die betriebliche Altersversorgung	10	0,1	68	0,3	24	0,1
22	Dar.: Nettozufuehrung zu den Pensionsrueckstellungen 6)	0	0,0	0	0,0	0	0,0
23	Aufwendungen fuer den Vorruhestand	0	0,0	0	0,0	0	0,0
24	Aufwendungen fuer sonstige Vorsorgeeinrichtungen	126	0,9	158	0,7	134	0,8
25	Sonstige Personalnebenkosten	3 046	20,9	3 153	13,2	3 072	18,2
26	Entlassungsentschaedigungen	2 379	16,4	2 485	10,4	2 405	14,3
27	Sonstige gesetzliche Aufwendungen 7)	38	0,3	45	0,2	40	0,2
28	Familienunterstuetzungen	4	0,0	0	0,0	3	0,0
29	Wohnungsfuersorge	0	0,0	0	0,0	0	0,0
30	Beihilfen im Krankheitsfall	0	0,0	0	0,0	0	0,0
31	Ausloesungen, Trennungsentschaedigungen u. ae. 8)	6	0,0	203	0,8	55	0,3
32	Naturalleistungen	1	0,0	8	0,0	3	0,0
33	Aufwendungen fuer Belegschaftseinrichtungen	41	0,3	28	0,1	38	0,2
34	Ausbildungsverguetungen	464	3,2	207	0,9	400	2,4
35	Sonstige Aufwendungen fuer die berufl. Aus- und Weiterbildung	111	0,8	165	0,7	124	0,7
36	Sonstige Zuwendungen	2	0,0	12	0,0	5	0,0
37	A r b e i t s k o s t e n I n s g e s a m t	25 861	177,8	38 802	162,3	29 061	172,4
38	Dar.: Loehne und Gehaelter 9)	18 823	129,4	29 721	124,3	21 518	127,6
	Nachrichtlich:						
39	Verguetung des Ausbildungspersonals	27	0,2	132	0,6	53	0,3
40	Verguetung des Personals fuer Belegschaftseinrichtungen	24	0,2	83	0,3	38	0,2
41	Erstattete Arbeitskosten nach Paragraph 54 AFG u. ae.	15	0,1	13	0,1	15	0,1
42	Aufwendungen fuer Zeitarbeitspersonal					0	
43	Arbeitskosten je geleistete Stunde	16,49		22,22		18,02	

Fussnotentext auf der letzten Seite der Tabelle

1 Arbeitskosten je vollbeschaeftigten Arbeitnehmer im Produzierenden Gewerbe nach Wirtschaftszweigen 1992 *)
Neue Laender und Berlin-Ost

Lfd. Nr.	Kostenart	Arbeitskosten je vollbeschaeftigten Arbeitnehmer 1)					
		Arbeiter		Angestellte		Arbeitnehmer	
		DM	0/0 2)	DM	0/0 2)	DM	0/0 2)
	Ledererzeugung						
1	Entgelt fuer geleistete Arbeit 3)	16 933	100,0	26 316	100,0	19 435	100,0
2	Personalnebenkosten I n s g e s a m t	12 270	72,5	15 162	57,6	13 041	67,1
3	Dar.: Gesetzliche Personalnebenkosten 4)	6 290	37,1	8 259	31,4	6 815	35,1
4	Sonderzahlungen 5)	836	4,9	1 172	4,5	926	4,8
5	Urlaubsgeld	198	1,2	198	0,8	198	1,0
6	Leistungen zur Vermoegensbildung der Arbeitnehmer	-	-	-	-	-	-
7	Sonstige fest vereinbarte Sonderzahlungen	638	3,8	919	3,5	713	3,7
8	Leistungs- und gewinnabhaengige Sonderzahlungen	-	-	56	0,2	15	0,1
9	Verguetung arbeitsfreier Tage	4 232	25,0	4 944	18,8	4 422	22,8
10	Urlaubsverguetung	2 434	14,4	3 105	11,8	2 613	13,4
11	Gesetzliche Lohn- und Gehaltsfortzahlung im Krankheitsfall	1 058	6,2	717	2,7	967	5,0
12	Zusaetzliche Lohn- und Gehaltsfortzahlung im Krankheitsfall	55	0,3	71	0,3	59	0,3
13	Verguetung gesetzl. Feiertage u. sonst. gesetzl. Ausfallzeiten	675	4,0	1 025	3,9	769	4,0
14	Verguetung sonstiger betriebl. oder tarifl. arbeitsfreier Tage	10	0,1	26	0,1	14	0,1
15	Aufwendungen fuer Vorsorgeeinrichtungen	4 669	27,6	6 601	25,1	5 184	26,7
16	Arbeitgeberpflichtbeitraege zur Sozialversicherung	4 524	26,7	6 474	24,6	5 044	26,0
17	Rentenversicherungsbeitraege	1 968	11,6	2 895	11,0	2 215	11,4
18	Arbeitslosenversicherungsbeitraege	686	4,0	1 014	3,9	773	4,0
19	Krankenversicherungsbeitraege	1 459	8,6	2 048	7,8	1 616	8,3
20	Unfallversicherungsbeitraege	411	2,4	517	2,0	439	2,3
21	Aufwendungen fuer die betriebliche Altersversorgung	-	-	36	0,1	10	0,0
22	Dar.: Nettozufuehrung zu den Pensionsrueckstellungen 6)	-	-	-	-	-	-
23	Aufwendungen fuer den Vorruhestand	-	-	-	-	-	-
24	Aufwendungen fuer sonstige Vorsorgeeinrichtungen	145	0,9	90	0,3	131	0,7
25	Sonstige Personalnebenkosten	2 533	15,0	2 445	9,3	2 509	12,9
26	Entlassungsentschaedigungen	1 975	11,7	1 677	6,4	1 896	9,8
27	Sonstige gesetzliche Aufwendungen 7)	33	0,2	43	0,2	36	0,2
28	Familienunterstuetzungen	-	-	-	-	-	-
29	Wohnungsfuersorge	-	-	-	-	-	-
30	Beihilfen im Krankheitsfall	-	-	-	-	-	-
31	Ausloesungen, Trennungsentschaedigungen u. ae. 8)	13	0,1	368	1,4	108	0,6
32	Naturalleistungen	-	-	-	-	-	-
33	Aufwendungen fuer Belegschaftseinrichtungen	8	0,0	8	0,0	8	0,0
34	Ausbildungsverguetungen	361	2,1	189	0,7	315	1,6
35	Sonstige Aufwendungen fuer die berufl. Aus- und Weiterbildung	142	0,8	110	0,4	133	0,7
36	Sonstige Zuwendungen	-	-	51	0,2	14	0,1
37	A r b e i t s k o s t e n I n s g e s a m t	29 203	172,5	41 478	157,6	32 476	167,1
38	Dar.: Loehne und Gehaelter 9)	22 002	129,9	32 433	123,2	24 783	127,5
	Nachrichtlich:						
39	Verguetung des Ausbildungspersonals	-	-	115	0,4	31	0,2
40	Verguetung des Personals fuer Belegschaftseinrichtungen	28	0,2	-	-	21	0,1
41	Erstattete Arbeitskosten nach Paragraph 54 AFG u. ae.	8	0,0	-	-	6	0,0
42	Aufwendungen fuer Zeitarbeitspersonal					-	
43	Arbeitskosten je geleistete Stunde	18,62		24,92		20,38	
	Lederverarbeitung (ohne Herstellung von Lederbekleidung und Schuhen)						
1	Entgelt fuer geleistete Arbeit 3)	13 269	100,0	25 878	100,0	15 726	100,0
2	Personalnebenkosten I n s g e s a m t	8 786	66,2	14 016	54,2	9 805	62,3
3	Dar.: Gesetzliche Personalnebenkosten 4)	4 867	36,7	7 413	28,6	5 363	34,1
4	Sonderzahlungen 5)	817	6,2	1 256	4,9	903	5,7
5	Urlaubsgeld	158	1,2	248	1,0	176	1,1
6	Leistungen zur Vermoegensbildung der Arbeitnehmer	0	0,0	0	0,0	0	0,0
7	Sonstige fest vereinbarte Sonderzahlungen	658	5,0	1 008	3,9	727	4,6
8	Leistungs- und gewinnabhaengige Sonderzahlungen	0	0,0	0	0,0	0	0,0
9	Verguetung arbeitsfreier Tage	3 153	23,8	4 797	18,5	3 473	22,1
10	Urlaubsverguetung	1 845	13,9	3 277	12,7	2 124	13,5
11	Gesetzliche Lohn- und Gehaltsfortzahlung im Krankheitsfall	774	5,8	570	2,2	734	4,7
12	Zusaetzliche Lohn- und Gehaltsfortzahlung im Krankheitsfall	0	0,0	0	0,0	0	0,0
13	Verguetung gesetzl. Feiertage u. sonst. gesetzl. Ausfallzeiten	530	4,0	951	3,7	612	3,9
14	Verguetung sonstiger betriebl. oder tarifl. arbeitsfreier Tage	4	0,0	0	0,0	3	0,0
15	Aufwendungen fuer Vorsorgeeinrichtungen	3 659	27,6	6 150	23,8	4 144	26,4
16	Arbeitgeberpflichtbeitraege zur Sozialversicherung	3 516	26,5	5 874	22,7	3 975	25,3
17	Rentenversicherungsbeitraege	1 614	12,2	2 749	10,6	1 835	11,7
18	Arbeitslosenversicherungsbeitraege	556	4,2	971	3,8	637	4,0
19	Krankenversicherungsbeitraege	1 181	8,9	1 911	7,4	1 323	8,4
20	Unfallversicherungsbeitraege	164	1,2	244	0,9	180	1,1
21	Aufwendungen fuer die betriebliche Altersversorgung	0	0,0	46	0,2	9	0,1
22	Dar.: Nettozufuehrung zu den Pensionsrueckstellungen 6)	0	0,0	0	0,0	0	0,0
23	Aufwendungen fuer den Vorruhestand	0	0,0	0	0,0	0	0,0
24	Aufwendungen fuer sonstige Vorsorgeeinrichtungen	143	1,1	230	0,9	160	1,0
25	Sonstige Personalnebenkosten	1 157	8,7	1 813	7,0	1 285	8,2
26	Entlassungsentschaedigungen	853	6,4	1 153	4,5	912	5,8
27	Sonstige gesetzliche Aufwendungen 7)	47	0,4	19	0,1	41	0,3
28	Familienunterstuetzungen	0	0,0	0	0,0	0	0,0
29	Wohnungsfuersorge	0	0,0	0	0,0	0	0,0
30	Beihilfen im Krankheitsfall	0	0,0	0	0,0	0	0,0
31	Ausloesungen, Trennungsentschaedigungen u. ae. 8)	17	0,1	503	1,9	112	0,7
32	Naturalleistungen	0	0,0	0	0,0	0	0,0
33	Aufwendungen fuer Belegschaftseinrichtungen	0	0,0	0	0,0	0	0,0
34	Ausbildungsverguetungen	200	1,5	117	0,5	184	1,2
35	Sonstige Aufwendungen fuer die berufl. Aus- und Weiterbildung	40	0,3	21	0,1	36	0,2
36	Sonstige Zuwendungen	0	0,0	0	0,0	0	0,0
37	A r b e i t s k o s t e n I n s g e s a m t	22 055	166,2	39 894	154,2	25 530	162,3
38	Dar.: Loehne und Gehaelter 9)	17 239	129,9	31 931	123,4	20 101	127,8
	Nachrichtlich:						
39	Verguetung des Ausbildungspersonals	0	0,0	0	0,0	0	0,0
40	Verguetung des Personals fuer Belegschaftseinrichtungen	0	0,0	0	0,0	0	0,0
41	Erstattete Arbeitskosten nach Paragraph 54 AFG u. ae.	33	0,2	0	0,0	26	0,2
42	Aufwendungen fuer Zeitarbeitspersonal					0	
43	Arbeitskosten je geleistete Stunde	14,06		22,61		15,89	

Fussnotentext auf der letzten Seite der Tabelle

1 Arbeitskosten je vollbeschaeftigten Arbeitnehmer im Produzierenden Gewerbe nach Wirtschaftszweigen 1992 *)
Neue Laender und Berlin-Ost

Lfd. Nr.	Kostenart	Arbeitskosten je vollbeschaeftigten Arbeitnehmer 1)					
		Arbeiter		Angestellte		Arbeitnehmer	
		DM	0/0 2)	DM	0/0 2)	DM	0/0 2)
	Herstellung von Schuhen						
1	Entgelt fuer geleistete Arbeit 3)	14 301	100,0	23 353	100,0	16 555	100,0
2	Personalnebenkosten I n s g e s a m t	11 413	79,8	14 916	63,9	12 285	74,2
3	Dar.: Gesetzliche Personalnebenkosten 4)	5 200	36,4	7 146	30,6	5 685	34,3
4	Sonderzahlungen 5)	768	5,4	1 318	5,6	905	5,5
5	Urlaubsgeld	111	0,8	143	0,6	119	0,7
6	Leistungen zur Vermoegensbildung der Arbeitnehmer	24	0,2	28	0,1	25	0,2
7	Sonstige fest vereinbarte Sonderzahlungen	494	3,5	1 006	4,3	622	3,8
8	Leistungs- und gewinnabhaengige Sonderzahlungen	139	1,0	142	0,6	140	0,8
9	Verguetung arbeitsfreier Tage	3 416	23,9	4 431	19,0	3 669	22,2
10	Urlaubsverguetung	2 018	14,1	2 882	12,3	2 233	13,5
11	Gesetzliche Lohn- und Gehaltsfortzahlung im Krankheitsfall	793	5,5	684	2,9	766	4,6
12	Zusaetzliche Lohn- und Gehaltsfortzahlung im Krankheitsfall	-	-	-	-	-	-
13	Verguetung gesetzl. Feiertage u. sonst. gesetzl. Ausfallzeiten	582	4,1	855	3,7	650	3,9
14	Verguetung sonstiger betriebl. oder tarifl. arbeitsfreier Tage	22	0,2	10	0,0	19	0,1
15	Aufwendungen fuer Vorsorgeeinrichtungen	3 920	27,4	5 798	24,8	4 387	26,5
16	Arbeitgeberpflichtbeitraege zur Sozialversicherung	3 787	26,5	5 559	23,8	4 228	25,5
17	Rentenversicherungsbeitraege	1 727	12,1	2 571	11,0	1 937	11,7
18	Arbeitslosenversicherungsbeitraege	594	4,2	910	3,9	673	4,1
19	Krankenversicherungsbeitraege	1 268	8,9	1 851	7,9	1 413	8,5
20	Unfallversicherungsbeitraege	198	1,4	227	1,0	205	1,2
21	Aufwendungen fuer die betriebliche Altersversorgung	12	0,1	75	0,3	28	0,2
22	Dar.: Nettozufuehrung zu den Pensionsrueckstellungen 6)	-	-	-	-	-	-
23	Aufwendungen fuer den Vorruhestand	-	-	-	-	-	-
24	Aufwendungen fuer sonstige Vorsorgeeinrichtungen	121	0,8	165	0,7	132	0,8
25	Sonstige Personalnebenkosten	3 309	23,1	3 368	14,4	3 324	20,1
26	Entlassungsentschaedigungen	2 590	18,1	2 716	11,6	2 622	15,8
27	Sonstige gesetzliche Aufwendungen 7)	37	0,3	48	0,2	40	0,2
28	Familienunterstuetzungen	5	0,0	-	-	4	0,0
29	Wohnungsfuersorge	-	-	-	-	-	-
30	Beihilfen im Krankheitsfall	-	-	-	-	-	-
31	Ausloesungen, Trennungsentschaedigungen u. ae. 8)	4	0,0	154	0,7	41	0,2
32	Naturalleistungen	1	0,0	10	0,0	4	0,0
33	Aufwendungen fuer Belegschaftseinrichtungen	50	0,4	34	0,1	46	0,3
34	Ausbildungsverguetungen	506	3,5	216	0,9	434	2,6
35	Sonstige Aufwendungen fuer die berufl. Aus- und Weiterbildung	113	0,8	184	0,8	131	0,8
36	Sonstige Zuwendungen	3	0,0	6	0,0	4	0,0
37	A r b e i t s k o s t e n I n s g e s a m t	25 714	179,8	38 269	163,9	28 840	174,2
38	Dar.: Loehne und Gehaelter 9)	18 485	129,3	29 103	124,6	21 129	127,6
	Nachrichtlich:						
39	Verguetung des Ausbildungspersonals	34	0,2	144	0,6	62	0,4
40	Verguetung des Personals fuer Belegschaftseinrichtungen	25	0,2	103	0,4	45	0,3
41	Erstattete Arbeitskosten nach Paragraph 54 AFG u. ae.	15	0,1	16	0,1	15	0,1
42	Aufwendungen fuer Zeitarbeitspersonal					-	
43	Arbeitskosten je geleistete Stunde	16,40		21,76		17,85	
	Holzgewerbe (ohne Herstellung von Moebeln)						
1	Entgelt fuer geleistete Arbeit 3)	18 733	100,0	26 570	100,0	20 356	100,0
2	Personalnebenkosten I n s g e s a m t	10 994	58,7	13 525	50,9	11 518	56,6
3	Dar.: Gesetzliche Personalnebenkosten 4)	6 530	34,9	7 740	29,1	6 781	33,3
4	Sonderzahlungen 5)	837	4,5	1 388	5,2	951	4,7
5	Urlaubsgeld	488	2,6	756	2,8	544	2,7
6	Leistungen zur Vermoegensbildung der Arbeitnehmer	29	0,2	33	0,1	30	0,1
7	Sonstige fest vereinbarte Sonderzahlungen	294	1,6	489	1,8	334	1,6
8	Leistungs- und gewinnabhaengige Sonderzahlungen	26	0,1	109	0,4	43	0,2
9	Verguetung arbeitsfreier Tage	3 739	20,0	4 468	16,8	3 890	19,1
10	Urlaubsverguetung	2 244	12,0	2 934	11,0	2 387	11,7
11	Gesetzliche Lohn- und Gehaltsfortzahlung im Krankheitsfall	819	4,4	606	2,3	775	3,8
12	Zusaetzliche Lohn- und Gehaltsfortzahlung im Krankheitsfall	0	0,0	0	0,0	0	0,0
13	Verguetung gesetzl. Feiertage u. sonst. gesetzl. Ausfallzeiten	661	3,5	899	3,4	710	3,5
14	Verguetung sonstiger betriebl. oder tarifl. arbeitsfreier Tage	15	0,1	29	0,1	18	0,1
15	Aufwendungen fuer Vorsorgeeinrichtungen	5 210	27,8	6 510	24,5	5 480	26,9
16	Arbeitgeberpflichtbeitraege zur Sozialversicherung	5 002	26,7	6 179	23,3	5 246	25,8
17	Rentenversicherungsbeitraege	2 074	11,1	2 811	10,6	2 227	10,9
18	Arbeitslosenversicherungsbeitraege	738	3,9	1 010	3,8	794	3,9
19	Krankenversicherungsbeitraege	1 496	8,0	1 976	7,4	1 596	7,8
20	Unfallversicherungsbeitraege	694	3,7	382	1,4	629	3,1
21	Aufwendungen fuer die betriebliche Altersversorgung	56	0,3	172	0,6	80	0,4
22	Dar.: Nettozufuehrung zu den Pensionsrueckstellungen 6)	0	0,0	7	0,0	1	0,0
23	Aufwendungen fuer den Vorruhestand	0	0,0	0	0,0	0	0,0
24	Aufwendungen fuer sonstige Vorsorgeeinrichtungen	152	0,8	159	0,6	153	0,8
25	Sonstige Personalnebenkosten	1 208	6,4	1 158	4,4	1 198	5,9
26	Entlassungsentschaedigungen	468	2,5	744	2,8	525	2,6
27	Sonstige gesetzliche Aufwendungen 7)	48	0,3	56	0,2	50	0,2
28	Familienunterstuetzungen	2	0,0	5	0,0	3	0,0
29	Wohnungsfuersorge	0	0,0	0	0,0	0	0,0
30	Beihilfen im Krankheitsfall	0	0,0	0	0,0	0	0,0
31	Ausloesungen, Trennungsentschaedigungen u. ae. 8)	101	0,5	34	0,1	87	0,4
32	Naturalleistungen	5	0,0	3	0,0	5	0,0
33	Aufwendungen fuer Belegschaftseinrichtungen	16	0,1	21	0,1	17	0,1
34	Ausbildungsverguetungen	447	2,4	193	0,7	394	1,9
35	Sonstige Aufwendungen fuer die berufl. Aus- und Weiterbildung	114	0,6	95	0,4	110	0,5
36	Sonstige Zuwendungen	7	0,0	8	0,0	7	0,0
37	A r b e i t s k o s t e n I n s g e s a m t	29 727	158,7	40 095	150,9	31 874	156,6
38	Dar.: Loehne und Gehaelter 9)	23 309	124,4	32 426	122,0	25 197	123,8
	Nachrichtlich:						
39	Verguetung des Ausbildungspersonals	60	0,3	228	0,9	95	0,5
40	Verguetung des Personals fuer Belegschaftseinrichtungen	16	0,1	5	0,0	14	0,1
41	Erstattete Arbeitskosten nach Paragraph 54 AFG u. ae.	446	2,4	304	1,1	416	2,0
42	Aufwendungen fuer Zeitarbeitspersonal					35	
43	Arbeitskosten je geleistete Stunde	16,90		22,46		18,06	

Fussnotentext auf der letzten Seite der Tabelle

1 Arbeitskosten je vollbeschaeftigten Arbeitnehmer im Produzierenden Gewerbe nach Wirtschaftszweigen 1992 *)
Neue Laender und Berlin-Ost

Lfd. Nr.	Kostenart	Arbeitskosten je vollbeschaeftigten Arbeitnehmer 1)					
		Arbeiter		Angestellte		Arbeitnehmer	
		DM	0/0 2)	DM	0/0 2)	DM	0/0 2)
	Saege-, Hobel- und Holzimpraegnierwerke						
1	Entgelt fuer geleistete Arbeit 3)	16 728	100,0	22 982	100,0	17 815	100,0
2	Personalnebenkosten I n s g e s a m t	9 828	58,8	12 670	55,1	10 322	57,9
3	Dar.: Gesetzliche Personalnebenkosten 4)	6 029	36,0	6 863	29,9	6 174	34,7
4	Sonderzahlungen 5)	696	4,2	975	4,2	745	4,2
5	Urlaubsgeld	472	2,8	640	2,8	501	2,8
6	Leistungen zur Vermoegensbildung der Arbeitnehmer	14	0,1	17	0,1	14	0,1
7	Sonstige fest vereinbarte Sonderzahlungen	182	1,1	192	0,8	183	1,0
8	Leistungs- und gewinnabhaengige Sonderzahlungen	29	0,2	126	0,5	46	0,3
9	Verguetung arbeitsfreier Tage	3 420	20,4	4 218	18,4	3 559	20,0
10	Urlaubsverguetung	2 022	12,1	2 755	12,0	2 150	12,1
11	Gesetzliche Lohn- und Gehaltsfortzahlung im Krankheitsfall	765	4,6	612	2,7	739	4,1
12	Zusaetzliche Lohn- und Gehaltsfortzahlung im Krankheitsfall	0	0,0	0	0,0	0	0,0
13	Verguetung gesetzl. Feiertage u. sonst. gesetzl. Ausfallzeiten	626	3,7	840	3,7	663	3,7
14	Verguetung sonstiger betriebl. oder tarifl. arbeitsfreier Tage	7	0,0	11	0,0	8	0,0
15	Aufwendungen fuer Vorsorgeeinrichtungen	4 788	28,6	5 876	25,6	4 977	27,9
16	Arbeitgeberpflichtbeitraege zur Sozialversicherung	4 602	27,5	5 388	23,4	4 739	26,6
17	Rentenversicherungsbeitraege	1 871	11,2	2 443	10,6	1 970	11,1
18	Arbeitslosenversicherungsbeitraege	668	4,0	879	3,8	705	4,0
19	Krankenversicherungsbeitraege	1 361	8,1	1 732	7,5	1 425	8,0
20	Unfallversicherungsbeitraege	703	4,2	334	1,5	639	3,6
21	Aufwendungen fuer die betriebliche Altersversorgung	62	0,4	209	0,9	88	0,5
22	Dar.: Nettozufuehrung zu den Pensionsrueckstellungen 6)	0	0,0	0	0,0	0	0,0
23	Aufwendungen fuer den Vorruhestand	0	0,0	0	0,0	0	0,0
24	Aufwendungen fuer sonstige Vorsorgeeinrichtungen	124	0,7	280	1,2	151	0,8
25	Sonstige Personalnebenkosten	923	5,5	1 601	7,0	1 041	5,8
26	Entlassungsentschaedigungen	609	3,6	1 350	5,9	738	4,1
27	Sonstige gesetzliche Aufwendungen 7)	36	0,2	23	0,1	34	0,2
28	Familienunterstuetzungen	4	0,0	9	0,0	5	0,0
29	Wohnungsfuersorge	0	0,0	0	0,0	0	0,0
30	Beihilfen im Krankheitsfall	0	0,0	0	0,0	0	0,0
31	Ausloesungen, Trennungsentschaedigungen u. ae. 8)	21	0,1	5	0,0	18	0,1
32	Naturalleistungen	6	0,0	5	0,0	6	0,0
33	Aufwendungen fuer Belegschaftseinrichtungen	8	0,1	4	0,0	8	0,0
34	Ausbildungsverguetungen	189	1,1	153	0,7	183	1,0
35	Sonstige Aufwendungen fuer die berufl. Aus- und Weiterbildung	48	0,3	52	0,2	49	0,3
36	Sonstige Zuwendungen	0	0,0	2	0,0	1	0,0
37	A r b e i t s k o s t e n I n s g e s a m t	26 555	158,8	35 652	155,1	28 136	157,9
38	Dar.: Loehne und Gehaelter 9)	20 844	124,6	28 174	122,6	22 118	124,2
	Nachrichtlich:						
39	Verguetung des Ausbildungspersonals	20	0,1	147	0,6	42	0,2
40	Verguetung des Personals fuer Belegschaftseinrichtungen	0	0,0	0	0,0	0	0,0
41	Erstattete Arbeitskosten nach Paragraph 54 AFG u. ae.	38	0,2	28	0,1	36	0,2
42	Aufwendungen fuer Zeitarbeitspersonal					0	
43	Arbeitskosten je geleistete Stunde	15,48		20,48		16,36	
	Furnier-, Sperrholz-, Holzfaserplatten- und Holzspanplattenwerke						
1	Entgelt fuer geleistete Arbeit 3)	18 802	100,0	29 427	100,0	21 386	100,0
2	Personalnebenkosten I n s g e s a m t	12 323	65,5	14 852	50,5	12 938	60,5
3	Dar.: Gesetzliche Personalnebenkosten 4)	6 771	36,0	8 360	28,4	7 157	33,5
4	Sonderzahlungen 5)	1 576	8,4	2 471	8,4	1 794	8,4
5	Urlaubsgeld	908	4,8	1 379	4,7	1 023	4,8
6	Leistungen zur Vermoegensbildung der Arbeitnehmer	34	0,2	13	0,0	29	0,1
7	Sonstige fest vereinbarte Sonderzahlungen	634	3,4	1 033	3,5	731	3,4
8	Leistungs- und gewinnabhaengige Sonderzahlungen	-	-	45	0,2	11	0,1
9	Verguetung arbeitsfreier Tage	3 909	20,8	4 402	15,0	4 029	18,8
10	Urlaubsverguetung	2 360	12,6	2 687	9,1	2 439	11,4
11	Gesetzliche Lohn- und Gehaltsfortzahlung im Krankheitsfall	952	5,1	757	2,6	905	4,2
12	Zusaetzliche Lohn- und Gehaltsfortzahlung im Krankheitsfall	-	-	-	-	-	-
13	Verguetung gesetzl. Feiertage u. sonst. gesetzl. Ausfallzeiten	594	3,2	949	3,2	680	3,2
14	Verguetung sonstiger betriebl. oder tarifl. arbeitsfreier Tage	3	0,0	9	0,0	4	0,0
15	Aufwendungen fuer Vorsorgeeinrichtungen	5 193	27,6	6 637	22,6	5 544	25,9
16	Arbeitgeberpflichtbeitraege zur Sozialversicherung	5 193	27,6	6 616	22,5	5 539	25,9
17	Rentenversicherungsbeitraege	2 145	11,4	3 004	10,2	2 354	11,0
18	Arbeitslosenversicherungsbeitraege	752	4,0	1 055	3,6	826	3,9
19	Krankenversicherungsbeitraege	1 563	8,3	2 101	7,1	1 694	7,9
20	Unfallversicherungsbeitraege	733	3,9	456	1,6	666	3,1
21	Aufwendungen fuer die betriebliche Altersversorgung	-	-	21	0,1	5	0,0
22	Dar.: Nettozufuehrung zu den Pensionsrueckstellungen 6)	-	-	-	-	-	-
23	Aufwendungen fuer den Vorruhestand	-	-	-	-	-	-
24	Aufwendungen fuer sonstige Vorsorgeeinrichtungen	-	-	-	-	-	-
25	Sonstige Personalnebenkosten	1 645	8,7	1 343	4,6	1 571	7,3
26	Entlassungsentschaedigungen	941	5,0	985	3,3	952	4,5
27	Sonstige gesetzliche Aufwendungen 7)	31	0,2	39	0,1	33	0,2
28	Familienunterstuetzungen	-	-	13	0,0	3	0,0
29	Wohnungsfuersorge	-	-	-	-	-	-
30	Beihilfen im Krankheitsfall	-	-	-	-	-	-
31	Ausloesungen, Trennungsentschaedigungen u. ae. 8)	48	0,3	-	-	36	0,2
32	Naturalleistungen	-	-	-	-	-	-
33	Aufwendungen fuer Belegschaftseinrichtungen	-	-	-	-	-	-
34	Ausbildungsverguetungen	459	2,4	192	0,7	394	1,8
35	Sonstige Aufwendungen fuer die berufl. Aus- und Weiterbildung	165	0,9	114	0,4	153	0,7
36	Sonstige Zuwendungen	-	-	-	-	-	-
37	A r b e i t s k o s t e n I n s g e s a m t	31 125	165,5	44 280	150,5	34 324	160,5
38	Dar.: Loehne und Gehaelter 9)	24 287	129,2	36 300	123,4	27 208	127,2
	Nachrichtlich:						
39	Verguetung des Ausbildungspersonals	-	-	121	0,4	29	0,1
40	Verguetung des Personals fuer Belegschaftseinrichtungen	-	-	-	-	-	-
41	Erstattete Arbeitskosten nach Paragraph 54 AFG u. ae.	3 088	16,4	1 936	6,6	2 808	13,1
42	Aufwendungen fuer Zeitarbeitspersonal					-	
43	Arbeitskosten je geleistete Stunde	17,62		25,84		19,57	

Fussnotentext auf der letzten Seite der Tabelle

1 Arbeitskosten je vollbeschaeftigten Arbeitnehmer im Produzierenden Gewerbe nach Wirtschaftszweigen 1992 *)
Neue Laender und Berlin-Ost

Lfd. Nr.	Kostenart	Arbeitskosten je vollbeschaeftigten Arbeitnehmer 1)					
		Arbeiter		Angestellte		Arbeitnehmer	
		DM	0/0 2)	DM	0/0 2)	DM	0/0 2)
	Herstellung von Konstruktionsteilen, Fertigbauteilen, Ausbauelementen und Fertigteilbauten aus Holz						
1	Entgelt fuer geleistete Arbeit 3)	21 117	100,0	27 924	100,0	22 687	100,0
2	Personalnebenkosten I n s g e s a m t	12 288	58,2	14 019	50,2	12 687	55,9
3	Dar.: Gesetzliche Personalnebenkosten 4)	7 177	34,0	8 120	29,1	7 395	32,6
4	Sonderzahlungen 5)	844	4,0	1 315	4,7	953	4,2
5	Urlaubsgeld	442	2,1	691	2,5	499	2,2
6	Leistungen zur Vermoegensbildung der Arbeitnehmer	42	0,2	37	0,1	41	0,2
7	Sonstige fest vereinbarte Sonderzahlungen	336	1,6	530	1,9	380	1,7
8	Leistungs- und gewinnabhaengige Sonderzahlungen	25	0,1	58	0,2	32	0,1
9	Vergutung arbeitsfreier Tage	4 088	19,4	4 725	16,9	4 235	18,7
10	Urlaubsverguetung	2 453	11,6	3 127	11,2	2 608	11,5
11	Gesetzliche Lohn- und Gehaltsfortzahlung im Krankheitsfall	872	4,1	629	2,3	816	3,6
12	Zusaetzliche Lohn- und Gehaltsfortzahlung im Krankheitsfall	1	0,0	0	0,0	0	0,0
13	Verguetung gesetzl. Feiertage u. sonst. gesetzl. Ausfallzeiten	737	3,5	916	3,3	778	3,4
14	Verguetung sonstiger betriebl. oder tarifl. arbeitsfreier Tage	26	0,1	52	0,2	32	0,1
15	Aufwendungen fuer Vorsorgeeinrichtungen	5 840	27,7	6 932	24,8	6 092	26,9
16	Arbeitgeberpflichtbeitraege zur Sozialversicherung	5 503	26,1	6 515	23,3	5 736	25,3
17	Rentenversicherungsbeitraege	2 312	10,9	2 966	10,6	2 463	10,9
18	Arbeitslosenversicherungsbeitraege	825	3,9	1 077	3,9	883	3,9
19	Krankenversicherungsbeitraege	1 658	7,9	2 069	7,4	1 753	7,7
20	Unfallversicherungsbeitraege	708	3,4	403	1,4	638	2,8
21	Aufwendungen fuer die betriebliche Altersversorgung	94	0,4	216	0,8	122	0,5
22	Dar.: Nettozufuehrung zu den Pensionsrueckstellungen 6)	0	0,0	0	0,0	0	0,0
23	Aufwendungen fuer den Vorruhestand	0	0,0	0	0,0	0	0,0
24	Aufwendungen fuer sonstige Vorsorgeeinrichtungen	243	1,1	202	0,7	233	1,0
25	Sonstige Personalnebenkosten	1 517	7,2	1 047	3,7	1 408	6,2
26	Entlassungsentschaedigungen	291	1,4	533	1,9	347	1,5
27	Sonstige gesetzliche Aufwendungen 7)	66	0,3	60	0,2	65	0,3
28	Familienunterstuetzungen	1	0,0	2	0,0	1	0,0
29	Wohnungsfuersorge	0	0,0	0	0,0	0	0,0
30	Beihilfen im Krankheitsfall	0	0,0	0	0,0	0	0,0
31	Ausloesungen, Trennungsentschaedigungen u. ae. 8)	160	0,8	14	0,0	126	0,6
32	Naturalleistungen	7	0,0	3	0,0	6	0,0
33	Aufwendungen fuer Belegschaftseinrichtungen	24	0,1	41	0,1	28	0,1
34	Ausbildungsverguetungen	768	3,6	248	0,9	648	2,9
35	Sonstige Aufwendungen fuer die berufl. Aus- und Weiterbildung	182	0,9	130	0,5	170	0,7
36	Sonstige Zuwendungen	17	0,1	16	0,1	17	0,1
37	A r b e i t s k o s t e n I n s g e s a m t	33 405	158,2	41 943	150,2	35 375	155,9
38	Dar.: Loehne und Gehaelter 9)	26 048	123,4	33 964	121,6	27 875	122,9
	Nachrichtlich:						
39	Verguetung des Ausbildungspersonals	111	0,5	362	1,3	169	0,7
40	Verguetung des Personals fuer Belegschaftseinrichtungen	21	0,1	2	0,0	17	0,1
41	Erstattete Arbeitskosten nach Paragraph 54 AFG u. ae.	222	1,0	60	0,2	184	0,8
42	Aufwendungen fuer Zeitarbeitspersonal					84	
43	Arbeitskosten je geleistete Stunde	18,43		23,27		19,54	
	Herstellung von Verpackungsmitteln und Lagerbehaeltern aus Holz						
1	Entgelt fuer geleistete Arbeit 3)	17 316	100,0	25 517	100,0	18 885	100,0
2	Personalnebenkosten I n s g e s a m t	9 971	57,6	13 702	53,7	10 684	56,6
3	Dar.: Gesetzliche Personalnebenkosten 4)	6 099	35,2	7 818	30,6	6 428	34,0
4	Sonderzahlungen 5)	793	4,6	1 599	6,3	947	5,0
5	Urlaubsgeld	515	3,0	771	3,0	564	3,0
6	Leistungen zur Vermoegensbildung der Arbeitnehmer	35	0,2	77	0,3	43	0,2
7	Sonstige fest vereinbarte Sonderzahlungen	233	1,3	437	1,7	272	1,4
8	Leistungs- und gewinnabhaengige Sonderzahlungen	10	0,1	314	1,2	68	0,4
9	Vergutung arbeitsfreier Tage	3 398	19,6	4 400	17,2	3 589	19,0
10	Urlaubsverguetung	2 118	12,2	2 911	11,4	2 270	12,0
11	Gesetzliche Lohn- und Gehaltsfortzahlung im Krankheitsfall	686	4,0	623	2,4	674	3,6
12	Zusaetzliche Lohn- und Gehaltsfortzahlung im Krankheitsfall	-	-	-	-	-	-
13	Verguetung gesetzl. Feiertage u. sonst. gesetzl. Ausfallzeiten	592	3,4	865	3,4	644	3,4
14	Verguetung sonstiger betriebl. oder tarifl. arbeitsfreier Tage	2	0,0	-	-	1	0,0
15	Aufwendungen fuer Vorsorgeeinrichtungen	4 929	28,5	6 374	25,0	5 205	27,6
16	Arbeitgeberpflichtbeitraege zur Sozialversicherung	4 775	27,6	6 137	24,1	5 035	26,7
17	Rentenversicherungsbeitraege	1 927	11,1	2 831	11,1	2 100	11,1
18	Arbeitslosenversicherungsbeitraege	680	3,9	995	3,9	740	3,9
19	Krankenversicherungsbeitraege	1 389	8,0	2 005	7,9	1 507	8,0
20	Unfallversicherungsbeitraege	778	4,5	307	1,2	688	3,6
21	Aufwendungen fuer die betriebliche Altersversorgung	-	-	182	0,7	35	0,2
22	Dar.: Nettozufuehrung zu den Pensionsrueckstellungen 6)	-	-	90	0,4	17	0,1
23	Aufwendungen fuer den Vorruhestand	-	-	-	-	-	-
24	Aufwendungen fuer sonstige Vorsorgeeinrichtungen	154	0,9	54	0,2	135	0,7
25	Sonstige Personalnebenkosten	852	4,9	1 330	5,2	943	5,0
26	Entlassungsentschaedigungen	615	3,6	918	3,6	673	3,6
27	Sonstige gesetzliche Aufwendungen 7)	47	0,3	192	0,8	75	0,4
28	Familienunterstuetzungen	1	0,0	4	0,0	2	0,0
29	Wohnungsfuersorge	-	-	-	-	-	-
30	Beihilfen im Krankheitsfall	-	-	-	-	-	-
31	Ausloesungen, Trennungsentschaedigungen u. ae. 8)	107	0,6	30	0,1	92	0,5
32	Naturalleistungen	-	-	-	-	-	-
33	Aufwendungen fuer Belegschaftseinrichtungen	8	0,0	6	0,0	8	0,0
34	Ausbildungsverguetungen	55	0,3	142	0,6	71	0,4
35	Sonstige Aufwendungen fuer die berufl. Aus- und Weiterbildung	18	0,1	36	0,1	21	0,1
36	Sonstige Zuwendungen	1	0,0	2	0,0	1	0,0
37	A r b e i t s k o s t e n I n s g e s a m t	27 287	157,6	39 219	153,7	29 569	156,6
38	Dar.: Loehne und Gehaelter 9)	21 507	124,2	31 515	123,5	23 421	124,0
	Nachrichtlich:						
39	Verguetung des Ausbildungspersonals	8	0,0	45	0,2	15	0,1
40	Verguetung des Personals fuer Belegschaftseinrichtungen	67	0,4	16	0,1	57	0,3
41	Erstattete Arbeitskosten nach Paragraph 54 AFG u. ae.	75	0,4	63	0,2	73	0,4
42	Aufwendungen fuer Zeitarbeitspersonal					-	
43	Arbeitskosten je geleistete Stunde	15,71		21,49		16,86	

Fussnotentext auf der letzten Seite der Tabelle

1 Arbeitskosten je vollbeschaeftigten Arbeitnehmer im Produzierenden Gewerbe nach Wirtschaftszweigen 1992 *)
Neue Laender und Berlin-Ost

Lfd. Nr.	Kostenart	Arbeitskosten je vollbeschaeftigten Arbeitnehmer 1)					
		Arbeiter		Angestellte		Arbeitnehmer	
		DM	0/0 2)	DM	0/0 2)	DM	0/0 2)
	Herstellung von Holzwaren a.n.g. sowie von Kork-, Flecht- und Korbwaren						
1	Entgelt fuer geleistete Arbeit 3)	16 628	100,0	25 320	100,0	18 196	100,0
2	Personalnebenkosten I n s g e s a m t	9 310	56,0	11 814	46,7	9 762	53,6
3	Dar.: Gesetzliche Personalnebenkosten 4)	5 780	34,8	7 145	28,2	6 026	33,1
4	Sonderzahlungen 5)	602	3,6	1 144	4,5	700	3,8
5	Urlaubsgeld	354	2,1	581	2,3	395	2,2
6	Leistungen zur Vermoegensbildung der Arbeitnehmer	14	0,1	36	0,1	18	0,1
7	Sonstige fest vereinbarte Sonderzahlungen	187	1,1	329	1,3	213	1,2
8	Leistungs- und gewinnabhaengige Sonderzahlungen	47	0,3	198	0,8	74	0,4
9	Verguetung arbeitsfreier Tage	3 445	20,7	4 071	16,1	3 558	19,6
10	Urlaubsverguetung	2 061	12,4	2 780	11,0	2 191	12,0
11	Gesetzliche Lohn- und Gehaltsfortzahlung im Krankheitsfall	760	4,6	372	1,5	690	3,8
12	Zusaetzliche Lohn- und Gehaltsfortzahlung im Krankheitsfall	0	0,0	0	0,0	0	0,0
13	Verguetung gesetzl. Feiertage u. sonst. gesetzl. Ausfallzeiten	605	3,6	905	3,6	659	3,6
14	Verguetung sonstiger betriebl. oder tarifl. arbeitsfreier Tage	19	0,1	14	0,1	18	0,1
15	Aufwendungen fuer Vorsorgeeinrichtungen	4 462	26,8	5 983	23,6	4 736	26,0
16	Arbeitgeberpflichtbeitraege zur Sozialversicherung	4 381	26,3	5 842	23,1	4 645	25,5
17	Rentenversicherungsbeitraege	1 832	11,0	2 647	10,5	1 979	10,9
18	Arbeitslosenversicherungsbeitraege	654	3,9	946	3,7	707	3,9
19	Krankenversicherungsbeitraege	1 320	7,9	1 889	7,5	1 423	7,8
20	Unfallversicherungsbeitraege	575	3,5	360	1,4	536	2,9
21	Aufwendungen fuer die betriebliche Altersversorgung	17	0,1	100	0,4	32	0,2
22	Dar.: Nettozufuehrung zu den Pensionsrueckstellungen 6)	0	0,0	0	0,0	0	0,0
23	Aufwendungen fuer den Vorruhestand	0	0,0	0	0,0	0	0,0
24	Aufwendungen fuer sonstige Vorsorgeeinrichtungen	64	0,4	41	0,2	60	0,3
25	Sonstige Personalnebenkosten	801	4,8	616	2,4	768	4,2
26	Entlassungsentschaedigungen	317	1,9	244	1,0	304	1,7
27	Sonstige gesetzliche Aufwendungen 7)	33	0,2	26	0,1	32	0,2
28	Familienunterstuetzungen	4	0,0	7	0,0	5	0,0
29	Wohnungsfuersorge	0	0,0	0	0,0	0	0,0
30	Beihilfen im Krankheitsfall	0	0,0	0	0,0	0	0,0
31	Ausloesungen, Trennungsentschaedigungen u. ae. 8)	107	0,6	179	0,7	120	0,7
32	Naturalleistungen	4	0,0	3	0,0	4	0,0
33	Aufwendungen fuer Belegschaftseinrichtungen	20	0,1	7	0,0	17	0,1
34	Ausbildungsverguetungen	251	1,5	95	0,4	223	1,2
35	Sonstige Aufwendungen fuer die berufl. Aus- und Weiterbildung	65	0,4	57	0,2	63	0,3
36	Sonstige Zuwendungen	0	0,0	0	0,0	0	0,0
37	A r b e i t s k o s t e n I n s g e s a m t	25 938	156,0	37 134	146,7	27 958	153,6
38	Dar.: Loehne und Gehaelter 9)	20 675	124,3	30 535	120,6	22 454	123,4
	Nachrichtlich:						
39	Verguetung des Ausbildungspersonals	60	0,4	94	0,4	66	0,4
40	Verguetung des Personals fuer Belegschaftseinrichtungen	13	0,1	21	0,1	15	0,1
41	Erstattete Arbeitskosten nach Paragraph 54 AFG u. ae.	195	1,2	198	0,8	195	1,1
42	Aufwendungen fuer Zeitarbeitspersonal					0	
43	Arbeitskosten je geleistete Stunde	15,22		20,23		16,18	
	Papier-, Verlags- und Druckgewerbe						
1	Entgelt fuer geleistete Arbeit 3)	21 331	100,0	30 524	100,0	25 467	100,0
2	Personalnebenkosten I n s g e s a m t	15 330	71,9	20 540	67,3	17 674	69,4
3	Dar.: Gesetzliche Personalnebenkosten 4)	7 411	34,7	9 444	30,9	8 326	32,7
4	Sonderzahlungen 5)	2 359	11,1	4 025	13,2	3 109	12,2
5	Urlaubsgeld	837	3,9	1 625	5,3	1 191	4,7
6	Leistungen zur Vermoegensbildung der Arbeitnehmer	191	0,9	131	0,4	164	0,6
7	Sonstige fest vereinbarte Sonderzahlungen	1 242	5,8	2 162	7,1	1 656	6,5
8	Leistungs- und gewinnabhaengige Sonderzahlungen	89	0,4	107	0,4	97	0,4
9	Verguetung arbeitsfreier Tage	4 905	23,0	6 176	20,2	5 477	21,5
10	Urlaubsverguetung	3 131	14,7	4 103	13,4	3 568	14,0
11	Gesetzliche Lohn- und Gehaltsfortzahlung im Krankheitsfall	871	4,1	887	2,9	878	3,4
12	Zusaetzliche Lohn- und Gehaltsfortzahlung im Krankheitsfall	4	0,0	4	0,0	4	0,0
13	Verguetung gesetzl. Feiertage u. sonst. gesetzl. Ausfallzeiten	819	3,8	1 121	3,7	955	3,7
14	Verguetung sonstiger betriebl. oder tarifl. arbeitsfreier Tage	79	0,4	61	0,2	71	0,3
15	Aufwendungen fuer Vorsorgeeinrichtungen	5 750	27,0	7 456	24,4	6 517	25,6
16	Arbeitgeberpflichtbeitraege zur Sozialversicherung	5 649	26,5	7 360	24,1	6 418	25,2
17	Rentenversicherungsbeitraege	2 557	12,0	3 429	11,2	2 949	11,6
18	Arbeitslosenversicherungsbeitraege	892	4,2	1 244	4,1	1 050	4,1
19	Krankenversicherungsbeitraege	1 835	8,6	2 407	7,9	2 092	8,2
20	Unfallversicherungsbeitraege	365	1,7	280	0,9	327	1,3
21	Aufwendungen fuer die betriebliche Altersversorgung	18	0,1	43	0,1	29	0,1
22	Dar.: Nettozufuehrung zu den Pensionsrueckstellungen 6)	5	0,0	2	0,0	4	0,0
23	Aufwendungen fuer den Vorruhestand	4	0,0	3	0,0	3	0,0
24	Aufwendungen fuer sonstige Vorsorgeeinrichtungen	83	0,4	54	0,2	70	0,3
25	Sonstige Personalnebenkosten	2 317	10,9	2 883	9,4	2 572	10,1
26	Entlassungsentschaedigungen	1 207	5,7	1 695	5,6	1 426	5,6
27	Sonstige gesetzliche Aufwendungen 7)	72	0,3	76	0,3	74	0,3
28	Familienunterstuetzungen	1	0,0	1	0,0	1	0,0
29	Wohnungsfuersorge	13	0,1	14	0,0	14	0,1
30	Beihilfen im Krankheitsfall	0	0,0	0	0,0	0	0,0
31	Ausloesungen, Trennungsentschaedigungen u. ae. 8)	18	0,1	117	0,4	62	0,2
32	Naturalleistungen	11	0,1	53	0,2	30	0,1
33	Aufwendungen fuer Belegschaftseinrichtungen	177	0,8	284	0,9	225	0,9
34	Ausbildungsverguetungen	589	2,8	330	1,1	472	1,9
35	Sonstige Aufwendungen fuer die berufl. Aus- und Weiterbildung	211	1,0	238	0,8	223	0,9
36	Sonstige Zuwendungen	18	0,1	75	0,2	43	0,2
37	A r b e i t s k o s t e n I n s g e s a m t	36 661	171,9	51 064	167,3	43 141	169,4
38	Dar.: Loehne und Gehaelter 9)	28 594	134,1	40 725	133,4	34 052	133,7
	Nachrichtlich:						
39	Verguetung des Ausbildungspersonals	32	0,2	217	0,7	116	0,5
40	Verguetung des Personals fuer Belegschaftseinrichtungen	93	0,4	296	1,0	184	0,7
41	Erstattete Arbeitskosten nach Paragraph 54 AFG u. ae.	118	0,6	48	0,2	87	0,3
42	Aufwendungen fuer Zeitarbeitspersonal					14	
43	Arbeitskosten je geleistete Stunde	22,10		29,21		25,39	

Fussnotentext auf der letzten Seite der Tabelle

1 Arbeitskosten je vollbeschaeftigten Arbeitnehmer im Produzierenden Gewerbe nach Wirtschaftszweigen 1992 *)
Neue Laender und Berlin-Ost

Lfd. Nr.	Kostenart	Arbeitskosten je vollbeschaeftigten Arbeitnehmer 1)					
		Arbeiter		Angestellte		Arbeitnehmer	
		DM	0/0 2)	DM	0/0 2)	DM	0/0 2)
	Papiergewerbe						
1	Entgelt fuer geleistete Arbeit 3)	17 264	100,0	25 405	100,0	19 277	100,0
2	Personalnebenkosten I n s g e s a m t	11 523	66,7	15 669	61,7	12 548	65,1
3	Dar.: Gesetzliche Personalnebenkosten 4)	5 996	34,7	7 682	30,2	6 413	33,3
4	Sonderzahlungen 5)	1 189	6,9	1 766	7,0	1 332	6,9
5	Urlaubsgeld	398	2,3	550	2,2	436	2,3
6	Leistungen zur Vermoegensbildung der Arbeitnehmer	155	0,9	205	0,8	167	0,9
7	Sonstige fest vereinbarte Sonderzahlungen	632	3,7	989	3,9	720	3,7
8	Leistungs- und gewinnabhaengige Sonderzahlungen	5	0,0	22	0,1	9	0,0
9	Verguetung arbeitsfreier Tage	3 969	23,0	5 189	20,4	4 271	22,2
10	Urlaubsverguetung	2 592	15,0	3 501	13,8	2 816	14,6
11	Gesetzliche Lohn- und Gehaltsfortzahlung im Krankheitsfall	688	4,0	693	2,7	689	3,6
12	Zusaetzliche Lohn- und Gehaltsfortzahlung im Krankheitsfall	2	0,0	3	0,0	2	0,0
13	Verguetung gesetzl. Feiertage u. sonst. gesetzl. Ausfallzeiten	647	3,7	967	3,8	726	3,8
14	Verguetung sonstiger betriebl. oder tarifl. arbeitsfreier Tage	42	0,2	26	0,1	38	0,2
15	Aufwendungen fuer Vorsorgeeinrichtungen	4 744	27,5	6 249	24,6	5 116	26,5
16	Arbeitgeberpflichtbeitraege zur Sozialversicherung	4 601	26,6	5 974	23,5	4 940	25,6
17	Rentenversicherungsbeitraege	1 999	11,6	2 650	10,4	2 160	11,2
18	Arbeitslosenversicherungsbeitraege	692	4,0	943	3,7	754	3,9
19	Krankenversicherungsbeitraege	1 468	8,5	2 014	7,9	1 603	8,3
20	Unfallversicherungsbeitraege	442	2,6	367	1,4	423	2,2
21	Aufwendungen fuer die betriebliche Altersversorgung	18	0,1	48	0,2	25	0,1
22	Dar.: Nettozufuehrung zu den Pensionsrueckstellungen 6)	11	0,1	12	0,0	11	0,1
23	Aufwendungen fuer den Vorruhestand	6	0,0	16	0,1	8	0,0
24	Aufwendungen fuer sonstige Vorsorgeeinrichtungen	125	0,7	228	0,9	150	0,8
25	Sonstige Personalnebenkosten	1 620	9,4	2 464	9,7	1 829	9,5
26	Entlassungsentschaedigungen	818	4,7	1 598	6,3	1 011	5,2
27	Sonstige gesetzliche Aufwendungen 7)	60	0,3	49	0,2	57	0,3
28	Familienunterstuetzungen	2	0,0	1	0,0	2	0,0
29	Wohnungsfuersorge	27	0,2	11	0,0	23	0,1
30	Beihilfen im Krankheitsfall	0	0,0	0	0,0	0	0,0
31	Ausloesungen, Trennungsentschaedigungen u. ae. 8)	5	0,0	18	0,1	9	0,0
32	Naturalleistungen	5	0,0	6	0,0	6	0,0
33	Aufwendungen fuer Belegschaftseinrichtungen	120	0,7	171	0,7	133	0,7
34	Ausbildungsverguetungen	415	2,4	290	1,1	384	2,0
35	Sonstige Aufwendungen fuer die berufl. Aus- und Weiterbildung	157	0,9	284	1,1	189	1,0
36	Sonstige Zuwendungen	9	0,1	36	0,1	16	0,1
37	A r b e i t s k o s t e n I n s g e s a m t	28 787	166,7	41 073	161,7	31 825	165,1
38	Dar.: Loehne und Gehaelter 9)	22 423	129,9	32 360	127,4	24 880	129,1
	Nachrichtlich:						
39	Verguetung des Ausbildungspersonals	15	0,1	184	0,7	57	0,3
40	Verguetung des Personals fuer Belegschaftseinrichtungen	70	0,4	222	0,9	108	0,6
41	Erstattete Arbeitskosten nach Paragraph 54 AFG u. ae.	183	1,1	216	0,9	191	1,0
42	Aufwendungen fuer Zeitarbeitspersonal					2	
43	Arbeitskosten je geleistete Stunde	17,74		24,09		19,37	
	Herstellung von Holzstoff, Zellstoff, Papier, Karton und Pappe						
1	Entgelt fuer geleistete Arbeit 3)	18 242	100,0	25 995	100,0	20 288	100,0
2	Personalnebenkosten I n s g e s a m t	12 127	66,5	15 671	60,3	13 062	64,4
3	Dar.: Gesetzliche Personalnebenkosten 4)	6 361	34,9	7 917	30,5	6 772	33,4
4	Sonderzahlungen 5)	984	5,4	1 458	5,6	1 109	5,5
5	Urlaubsgeld	303	1,7	411	1,6	331	1,6
6	Leistungen zur Vermoegensbildung der Arbeitnehmer	107	0,6	152	0,6	119	0,6
7	Sonstige fest vereinbarte Sonderzahlungen	574	3,1	895	3,4	659	3,2
8	Leistungs- und gewinnabhaengige Sonderzahlungen	-	-	-	-	-	-
9	Verguetung arbeitsfreier Tage	4 314	23,6	5 406	20,8	4 602	22,7
10	Urlaubsverguetung	2 908	15,9	3 624	13,9	3 097	15,3
11	Gesetzliche Lohn- und Gehaltsfortzahlung im Krankheitsfall	686	3,8	767	2,9	708	3,5
12	Zusaetzliche Lohn- und Gehaltsfortzahlung im Krankheitsfall	-	-	-	-	-	-
13	Verguetung gesetzl. Feiertage u. sonst. gesetzl. Ausfallzeiten	667	3,7	986	3,8	751	3,7
14	Verguetung sonstiger betriebl. oder tarifl. arbeitsfreier Tage	53	0,3	29	0,1	47	0,2
15	Aufwendungen fuer Vorsorgeeinrichtungen	5 100	28,0	6 478	24,9	5 464	26,9
16	Arbeitgeberpflichtbeitraege zur Sozialversicherung	4 950	27,1	6 103	23,5	5 254	25,9
17	Rentenversicherungsbeitraege	2 106	11,5	2 624	10,1	2 242	11,1
18	Arbeitslosenversicherungsbeitraege	723	4,0	927	3,6	777	3,8
19	Krankenversicherungsbeitraege	1 572	8,6	2 103	8,1	1 712	8,4
20	Unfallversicherungsbeitraege	549	3,0	449	1,7	523	2,6
21	Aufwendungen fuer die betriebliche Altersversorgung	11	0,1	31	0,1	16	0,1
22	Dar.: Nettozufuehrung zu den Pensionsrueckstellungen 6)	-	-	-	-	-	-
23	Aufwendungen fuer den Vorruhestand	11	0,1	26	0,1	15	0,1
24	Aufwendungen fuer sonstige Vorsorgeeinrichtungen	139	0,8	344	1,3	193	1,0
25	Sonstige Personalnebenkosten	1 729	9,5	2 330	9,0	1 887	9,3
26	Entlassungsentschaedigungen	686	3,8	1 260	4,8	838	4,1
27	Sonstige gesetzliche Aufwendungen 7)	58	0,3	61	0,2	59	0,3
28	Familienunterstuetzungen	3	0,0	0	0,0	2	0,0
29	Wohnungsfuersorge	50	0,3	19	0,1	42	0,2
30	Beihilfen im Krankheitsfall	-	-	-	-	-	-
31	Ausloesungen, Trennungsentschaedigungen u. ae. 8)	2	0,0	13	0,1	5	0,0
32	Naturalleistungen	0	0,0	1	0,0	0	0,0
33	Aufwendungen fuer Belegschaftseinrichtungen	171	0,9	242	0,9	190	0,9
34	Ausbildungsverguetungen	544	3,0	337	1,3	489	2,4
35	Sonstige Aufwendungen fuer die berufl. Aus- und Weiterbildung	207	1,1	358	1,4	247	1,2
36	Sonstige Zuwendungen	6	0,0	39	0,2	15	0,1
37	A r b e i t s k o s t e n I n s g e s a m t	30 368	166,5	41 666	160,3	33 350	164,4
38	Dar.: Loehne und Gehaelter 9)	23 540	129,0	32 859	126,4	25 999	128,2
	Nachrichtlich:						
39	Verguetung des Ausbildungspersonals	17	0,1	208	0,8	68	0,3
40	Verguetung des Personals fuer Belegschaftseinrichtungen	118	0,6	334	1,3	175	0,9
41	Erstattete Arbeitskosten nach Paragraph 54 AFG u. ae.	9	0,1	8	0,0	9	0,0
42	Aufwendungen fuer Zeitarbeitspersonal					3	
43	Arbeitskosten je geleistete Stunde	18,96		24,64		20,52	

Fussnotentext auf der letzten Seite der Tabelle

1 Arbeitskosten je vollbeschaeftigten Arbeitnehmer im Produzierenden Gewerbe nach Wirtschaftszweigen 1992 *)
Neue Laender und Berlin-Ost

Lfd. Nr.	Kostenart	Arbeitskosten je vollbeschaeftigten Arbeitnehmer 1)					
		Arbeiter		Angestellte		Arbeitnehmer	
		DM	0/0 2)	DM	0/0 2)	DM	0/0 2)
	Papier-, Karton- und Pappeverarbeitung						
1	Entgelt fuer geleistete Arbeit 3)	16 089	100,0	24 536	100,0	18 001	100,0
2	Personalnebenkosten I n s g e s a m t	10 798	67,1	15 665	63,8	11 899	66,1
3	Dar.: Gesetzliche Personalnebenkosten 4)	5 557	34,5	7 337	29,9	5 960	33,1
4	Sonderzahlungen 5)	1 436	8,9	2 221	9,1	1 614	9,0
5	Urlaubsgeld	512	3,2	754	3,1	567	3,2
6	Leistungen zur Vermoegensbildung der Arbeitnehmer	212	1,3	282	1,2	228	1,3
7	Sonstige fest vereinbarte Sonderzahlungen	701	4,4	1 129	4,6	798	4,4
8	Leistungs- und gewinnabhaengige Sonderzahlungen	11	0,1	55	0,2	21	0,1
9	Verguetung arbeitsfreier Tage	3 556	22,1	4 870	19,9	3 853	21,4
10	Urlaubsverguetung	2 212	13,7	3 320	13,5	2 463	13,7
11	Gesetzliche Lohn- und Gehaltsfortzahlung im Krankheitsfall	689	4,3	584	2,4	665	3,7
12	Zusaetzliche Lohn- und Gehaltsfortzahlung im Krankheitsfall	4	0,0	7	0,0	4	0,0
13	Verguetung gesetzl. Feiertage u. sonst. gesetzl. Ausfallzeiten	623	3,9	938	3,8	694	3,9
14	Verguetung sonstiger betriebl. oder tarifl. arbeitsfreier Tage	28	0,2	21	0,1	27	0,1
15	Aufwendungen fuer Vorsorgeeinrichtungen	4 316	26,8	5 912	24,1	4 677	26,0
16	Arbeitgeberpflichtbeitraege zur Sozialversicherung	4 182	26,0	5 783	23,6	4 544	25,2
17	Rentenversicherungsbeitraege	1 871	11,6	2 689	11,0	2 056	11,4
18	Arbeitslosenversicherungsbeitraege	655	4,1	966	3,9	726	4,0
19	Krankenversicherungsbeitraege	1 343	8,3	1 883	7,7	1 465	8,1
20	Unfallversicherungsbeitraege	313	1,9	245	1,0	297	1,7
21	Aufwendungen fuer die betriebliche Altersversorgung	26	0,2	73	0,3	37	0,2
22	Dar.: Nettozufuehrung zu den Pensionsrueckstellungen 6)	23	0,1	30	0,1	25	0,1
23	Aufwendungen fuer den Vorruhestand	0	0,0	0	0,0	0	0,0
24	Aufwendungen fuer sonstige Vorsorgeeinrichtungen	108	0,7	57	0,2	97	0,5
25	Sonstige Personalnebenkosten	1 490	9,3	2 662	10,8	1 755	9,7
26	Entlassungsentschaedigungen	976	6,1	2 095	8,5	1 229	6,8
27	Sonstige gesetzliche Aufwendungen 7)	63	0,4	32	0,1	56	0,3
28	Familienunterstuetzungen	1	0,0	1	0,0	1	0,0
29	Wohnungsfuersorge	0	0,0	0	0,0	0	0,0
30	Beihilfen im Krankheitsfall	0	0,0	0	0,0	0	0,0
31	Ausloesungen, Trennungsentschaedigungen u. ae. 8)	9	0,1	26	0,1	13	0,1
32	Naturalleistungen	11	0,1	14	0,1	12	0,1
33	Aufwendungen fuer Belegschaftseinrichtungen	60	0,4	66	0,3	61	0,3
34	Ausbildungsverguetungen	260	1,6	222	0,9	251	1,4
35	Sonstige Aufwendungen fuer die berufl. Aus- und Weiterbildung	98	0,6	174	0,7	115	0,6
36	Sonstige Zuwendungen	12	0,1	32	0,1	17	0,1
37	A r b e i t s k o s t e n I n s g e s a m t	26 887	167,1	40 201	163,8	29 900	166,1
38	Dar.: Loehne und Gehaelter 9)	21 081	131,0	31 627	128,9	23 468	130,4
	Nachrichtlich:						
39	Verguetung des Ausbildungspersonals	11	0,1	149	0,6	43	0,2
40	Verguetung des Personals fuer Belegschaftseinrichtungen	13	0,1	57	0,2	23	0,1
41	Erstattete Arbeitskosten nach Paragraph 54 AFG u. ae.	391	2,4	522	2,1	421	2,3
42	Aufwendungen fuer Zeitarbeitspersonal					0	
43	Arbeitskosten je geleistete Stunde	16,30		23,30		17,94	
	Verlagsgewerbe, Druckgewerbe, Vervielfaeltigung von bespielten Ton-, Bild- und -Datentraegern						
1	Entgelt fuer geleistete Arbeit 3)	24 990	100,0	31 726	100,0	28 743	100,0
2	Personalnebenkosten I n s g e s a m t	18 756	75,1	21 685	68,3	20 388	70,9
3	Dar.: Gesetzliche Personalnebenkosten 4)	8 684	34,8	9 858	31,1	9 338	32,5
4	Sonderzahlungen 5)	3 411	13,7	4 556	14,4	4 049	14,1
5	Urlaubsgeld	1 231	4,9	1 878	5,9	1 591	5,5
6	Leistungen zur Vermoegensbildung der Arbeitnehmer	224	0,9	114	0,4	163	0,6
7	Sonstige fest vereinbarte Sonderzahlungen	1 791	7,2	2 438	7,7	2 152	7,5
8	Leistungs- und gewinnabhaengige Sonderzahlungen	164	0,7	127	0,4	143	0,5
9	Verguetung arbeitsfreier Tage	5 746	23,0	6 408	20,2	6 115	21,3
10	Urlaubsverguetung	3 617	14,5	4 244	13,4	3 966	13,8
11	Gesetzliche Lohn- und Gehaltsfortzahlung im Krankheitsfall	1 036	4,1	932	2,9	978	3,4
12	Zusaetzliche Lohn- und Gehaltsfortzahlung im Krankheitsfall	6	0,0	5	0,0	6	0,0
13	Verguetung gesetzl. Feiertage u. sonst. gesetzl. Ausfallzeiten	973	3,9	1 158	3,6	1 076	3,7
14	Verguetung sonstiger betriebl. oder tarifl. arbeitsfreier Tage	113	0,5	69	0,2	89	0,3
15	Aufwendungen fuer Vorsorgeeinrichtungen	6 655	26,6	7 739	24,4	7 259	25,3
16	Arbeitgeberpflichtbeitraege zur Sozialversicherung	6 592	26,4	7 685	24,2	7 201	25,1
17	Rentenversicherungsbeitraege	3 059	12,2	3 612	11,4	3 367	11,7
18	Arbeitslosenversicherungsbeitraege	1 071	4,3	1 315	4,1	1 207	4,2
19	Krankenversicherungsbeitraege	2 165	8,7	2 499	7,9	2 351	8,2
20	Unfallversicherungsbeitraege	297	1,2	259	0,8	276	1,0
21	Aufwendungen fuer die betriebliche Altersversorgung	18	0,1	41	0,1	31	0,1
22	Dar.: Nettozufuehrung zu den Pensionsrueckstellungen 6)	-	-	-	-	-	-
23	Aufwendungen fuer den Vorruhestand	2	0,0	-	-	1	0,0
24	Aufwendungen fuer sonstige Vorsorgeeinrichtungen	46	0,2	13	0,0	27	0,1
25	Sonstige Personalnebenkosten	2 944	11,8	2 982	9,4	2 965	10,3
26	Entlassungsentschaedigungen	1 556	6,2	1 717	5,4	1 646	5,7
27	Sonstige gesetzliche Aufwendungen 7)	83	0,3	83	0,3	83	0,3
28	Familienunterstuetzungen	1	0,0	1	0,0	1	0,0
29	Wohnungsfuersorge	0	0,0	15	0,0	8	0,0
30	Beihilfen im Krankheitsfall	-	-	-	-	-	-
31	Ausloesungen, Trennungsentschaedigungen u. ae. 8)	30	0,1	140	0,4	91	0,3
32	Naturalleistungen	16	0,1	64	0,2	43	0,1
33	Aufwendungen fuer Belegschaftseinrichtungen	229	0,9	311	1,0	274	1,0
34	Ausbildungsverguetungen	745	3,0	340	1,1	519	1,8
35	Sonstige Aufwendungen fuer die berufl. Aus- und Weiterbildung	259	1,0	227	0,7	241	0,8
36	Sonstige Zuwendungen	25	0,1	84	0,3	58	0,2
37	A r b e i t s k o s t e n I n s g e s a m t	43 746	175,1	53 411	168,3	49 131	170,9
38	Dar.: Loehne und Gehaelter 9)	34 147	136,6	42 690	134,6	38 907	135,4
	Nachrichtlich:						
39	Verguetung des Ausbildungspersonals	48	0,2	225	0,7	147	0,5
40	Verguetung des Personals fuer Belegschaftseinrichtungen	114	0,5	313	1,0	225	0,8
41	Erstattete Arbeitskosten nach Paragraph 54 AFG u. ae.	60	0,2	9	0,0	32	0,1
42	Aufwendungen fuer Zeitarbeitspersonal					21	
43	Arbeitskosten je geleistete Stunde	25,87		30,37		28,42	

Fussnotentext auf der letzten Seite der Tabelle

1 Arbeitskosten je vollbeschaeftigten Arbeitnehmer im Produzierenden Gewerbe nach Wirtschaftszweigen 1992 *)
Neue Laender und Berlin-Ost

Lfd. Nr.	Kostenart	Arbeitskosten je vollbeschaeftigten Arbeitnehmer 1)					
		Arbeiter		Angestellte		Arbeitnehmer	
		DM	0/0 2)	DM	0/0 2)	DM	0/0 2)
	Druckgewerbe						
1	Entgelt fuer geleistete Arbeit 3)	24 911	100,0	32 723	100,0	28 659	100,0
2	Personalnebenkosten I n s g e s a m t	18 731	75,2	22 018	67,3	20 308	70,9
3	Dar.: Gesetzliche Personalnebenkosten 4)	8 670	34,8	9 993	30,5	9 305	32,5
4	Sonderzahlungen 5)	3 453	13,9	4 764	14,6	4 082	14,2
5	Urlaubsgeld	1 232	4,9	1 948	6,0	1 576	5,5
6	Leistungen zur Vermoegensbildung der Arbeitnehmer	231	0,9	116	0,4	176	0,6
7	Sonstige fest vereinbarte Sonderzahlungen	1 809	7,3	2 559	7,8	2 169	7,6
8	Leistungs- und gewinnabhaengige Sonderzahlungen	181	0,7	140	0,4	161	0,6
9	Verguetung arbeitsfreier Tage	5 826	23,4	6 503	19,9	6 151	21,5
10	Urlaubsverguetung	3 646	14,6	4 334	13,2	3 976	13,9
11	Gesetzliche Lohn- und Gehaltsfortzahlung im Krankheitsfall	1 090	4,4	880	2,7	989	3,5
12	Zusaetzliche Lohn- und Gehaltsfortzahlung im Krankheitsfall	7	0,0	7	0,0	7	0,0
13	Verguetung gesetzl. Feiertage u. sonst. gesetzl. Ausfallzeiten	980	3,9	1 189	3,6	1 080	3,8
14	Verguetung sonstiger betriebl. oder tarifl. arbeitsfreier Tage	101	0,4	95	0,3	98	0,3
15	Aufwendungen fuer Vorsorgeeinrichtungen	6 581	26,4	7 886	24,1	7 207	25,1
16	Arbeitgeberpflichtbeitraege zur Sozialversicherung	6 509	26,1	7 834	23,9	7 145	24,9
17	Rentenversicherungsbeitraege	3 043	12,2	3 695	11,3	3 356	11,7
18	Arbeitslosenversicherungsbeitraege	1 055	4,2	1 352	4,1	1 197	4,2
19	Krankenversicherungsbeitraege	2 126	8,5	2 539	7,8	2 324	8,1
20	Unfallversicherungsbeitraege	286	1,1	248	0,8	268	0,9
21	Aufwendungen fuer die betriebliche Altersversorgung	20	0,1	33	0,1	26	0,1
22	Dar.: Nettozufuehrung zu den Pensionsrueckstellungen 6)	-	-	-	-	-	-
23	Aufwendungen fuer den Vorruhestand	2	0,0	-	-	1	0,0
24	Aufwendungen fuer sonstige Vorsorgeeinrichtungen	52	0,2	19	0,1	36	0,1
25	Sonstige Personalnebenkosten	2 871	11,5	2 864	8,8	2 868	10,0
26	Entlassungsentschaedigungen	1 411	5,7	1 415	4,3	1 413	4,9
27	Sonstige gesetzliche Aufwendungen 7)	90	0,4	91	0,3	90	0,3
28	Familienunterstuetzungen	1	0,0	0	0,0	0	0,0
29	Wohnungsfuersorge	0	0,0	23	0,1	11	0,0
30	Beihilfen im Krankheitsfall	-	-	-	-	-	-
31	Ausloesungen, Trennungsentschaedigungen u. ae. 8)	29	0,1	182	0,6	103	0,4
32	Naturalleistungen	14	0,1	37	0,1	25	0,1
33	Aufwendungen fuer Belegschaftseinrichtungen	245	1,0	389	1,2	314	1,1
34	Ausbildungsverguetungen	783	3,1	371	1,1	585	2,0
35	Sonstige Aufwendungen fuer die berufl. Aus- und Weiterbildung	280	1,1	266	0,8	273	1,0
36	Sonstige Zuwendungen	19	0,1	92	0,3	54	0,2
37	A r b e i t s k o s t e n I n s g e s a m t	43 642	175,2	54 741	167,3	48 967	170,9
38	Dar.: Loehne und Gehaelter 9)	34 190	137,2	43 990	134,4	38 892	135,7
	Nachrichtlich:						
39	Verguetung des Ausbildungspersonals	55	0,2	278	0,8	162	0,6
40	Verguetung des Personals fuer Belegschaftseinrichtungen	131	0,5	307	0,9	215	0,8
41	Erstattete Arbeitskosten nach Paragraph 54 AFG u. ae.	69	0,3	13	0,0	42	0,1
42	Aufwendungen fuer Zeitarbeitspersonal					23	
43	Arbeitskosten je geleistete Stunde	26,16		31,25		28,67	
	Kokerei, Mineraloelverarbeitung, Herstellung und Verarbeitung von Spalt- und Brutstoffen						
1	Entgelt fuer geleistete Arbeit 3)	20 230	100,0	28 259	100,0	24 060	100,0
2	Personalnebenkosten I n s g e s a m t	19 040	94,1	20 811	73,6	19 885	82,6
3	Dar.: Gesetzliche Personalnebenkosten 4)	6 916	34,2	8 537	30,2	7 689	32,0
4	Sonderzahlungen 5)	1 371	6,8	1 694	6,0	1 525	6,3
5	Urlaubsgeld	362	1,8	327	1,2	345	1,4
6	Leistungen zur Vermoegensbildung der Arbeitnehmer	6	0,0	5	0,0	5	0,0
7	Sonstige fest vereinbarte Sonderzahlungen	997	4,9	1 355	4,8	1 168	4,9
8	Leistungs- und gewinnabhaengige Sonderzahlungen	6	0,0	8	0,0	7	0,0
9	Verguetung arbeitsfreier Tage	5 171	25,6	5 521	19,5	5 338	22,2
10	Urlaubsverguetung	3 577	17,7	3 870	13,7	3 717	15,4
11	Gesetzliche Lohn- und Gehaltsfortzahlung im Krankheitsfall	828	4,1	677	2,4	756	3,1
12	Zusaetzliche Lohn- und Gehaltsfortzahlung im Krankheitsfall	0	0,0	0	0,0	0	0,0
13	Verguetung gesetzl. Feiertage u. sonst. gesetzl. Ausfallzeiten	743	3,7	928	3,3	831	3,5
14	Verguetung sonstiger betriebl. oder tarifl. arbeitsfreier Tage	22	0,1	47	0,2	34	0,1
15	Aufwendungen fuer Vorsorgeeinrichtungen	5 702	28,2	7 205	25,5	6 419	26,7
16	Arbeitgeberpflichtbeitraege zur Sozialversicherung	5 324	26,3	6 908	24,4	6 079	25,3
17	Rentenversicherungsbeitraege	2 352	11,6	3 094	10,9	2 706	11,2
18	Arbeitslosenversicherungsbeitraege	830	4,1	1 094	3,9	955	4,0
19	Krankenversicherungsbeitraege	1 676	8,3	2 127	7,5	1 891	7,9
20	Unfallversicherungsbeitraege	466	2,3	594	2,1	527	2,2
21	Aufwendungen fuer die betriebliche Altersversorgung	203	1,0	196	0,7	200	0,8
22	Dar.: Nettozufuehrung zu den Pensionsrueckstellungen 6)	95	0,5	88	0,3	92	0,4
23	Aufwendungen fuer den Vorruhestand	-	-	-	-	-	-
24	Aufwendungen fuer sonstige Vorsorgeeinrichtungen	174	0,9	102	0,4	140	0,6
25	Sonstige Personalnebenkosten	6 797	33,6	6 391	22,6	6 603	27,4
26	Entlassungsentschaedigungen	2 684	13,3	3 818	13,5	3 225	13,4
27	Sonstige gesetzliche Aufwendungen 7)	20	0,1	25	0,1	22	0,1
28	Familienunterstuetzungen	21	0,1	19	0,1	20	0,1
29	Wohnungsfuersorge	628	3,1	504	1,8	569	2,4
30	Beihilfen im Krankheitsfall	-	-	-	-	-	-
31	Ausloesungen, Trennungsentschaedigungen u. ae. 8)	1	0,0	2	0,0	1	0,0
32	Naturalleistungen	231	1,1	263	0,9	246	1,0
33	Aufwendungen fuer Belegschaftseinrichtungen	778	3,8	664	2,4	724	3,0
34	Ausbildungsverguetungen	1 070	5,3	212	0,7	661	2,7
35	Sonstige Aufwendungen fuer die berufl. Aus- und Weiterbildung	1 346	6,7	868	3,1	1 118	4,6
36	Sonstige Zuwendungen	18	0,1	17	0,1	17	0,1
37	A r b e i t s k o s t e n I n s g e s a m t	39 270	194,1	49 070	173,6	43 944	182,6
38	Dar.: Loehne und Gehaelter 9)	26 772	132,3	35 473	125,5	30 922	128,5
	Nachrichtlich:						
39	Verguetung des Ausbildungspersonals	17	0,1	589	2,1	290	1,2
40	Verguetung des Personals fuer Belegschaftseinrichtungen	573	2,8	1 487	5,3	1 009	4,2
41	Erstattete Arbeitskosten nach Paragraph 54 AFG u. ae.	-	-	-	-	-	-
42	Aufwendungen fuer Zeitarbeitspersonal					-	
43	Arbeitskosten je geleistete Stunde	23,17		30,73		26,66	

Fussnotentext auf der letzten Seite der Tabelle

1 Arbeitskosten je vollbeschaeftigten Arbeitnehmer im Produzierenden Gewerbe nach Wirtschaftszweigen 1992 *)
Neue Laender und Berlin-Ost

Lfd. Nr.	Kostenart	Arbeitskosten je vollbeschaeftigten Arbeitnehmer 1)					
		Arbeiter		Angestellte		Arbeitnehmer	
		DM	0/0 2)	DM	0/0 2)	DM	0/0 2)
	Chemische Industrie						
1	Entgelt fuer geleistete Arbeit 3)	18 728	100,0	29 325	100,0	23 280	100,0
2	Personalnebenkosten I n s g e s a m t	14 613	78,0	18 703	63,8	16 370	70,3
3	Dar.: Gesetzliche Personalnebenkosten 4)	6 587	35,2	8 985	30,6	7 617	32,7
4	Sonderzahlungen 5)	1 260	6,7	1 837	6,3	1 508	6,5
5	Urlaubsgeld	298	1,6	317	1,1	306	1,3
6	Leistungen zur Vermoegensbildung der Arbeitnehmer	13	0,1	25	0,1	18	0,1
7	Sonstige fest vereinbarte Sonderzahlungen	927	4,9	1 420	4,8	1 138	4,9
8	Leistungs- und gewinnabhaengige Sonderzahlungen	23	0,1	75	0,3	45	0,2
9	Verguetung arbeitsfreier Tage	4 548	24,3	6 169	21,0	5 244	22,5
10	Urlaubsverguetung	2 825	15,1	4 005	13,7	3 332	14,3
11	Gesetzliche Lohn- und Gehaltsfortzahlung im Krankheitsfall	899	4,8	969	3,3	929	4,0
12	Zusaetzliche Lohn- und Gehaltsfortzahlung im Krankheitsfall	0	0,0	1	0,0	1	0,0
13	Verguetung gesetzl. Feiertage u. sonst. gesetzl. Ausfallzeiten	724	3,9	1 034	3,5	857	3,7
14	Verguetung sonstiger betriebl. oder tarifl. arbeitsfreier Tage	100	0,5	160	0,5	126	0,5
15	Aufwendungen fuer Vorsorgeeinrichtungen	5 076	27,1	7 054	24,1	5 926	25,5
16	Arbeitgeberpflichtbeitraege zur Sozialversicherung	4 906	26,2	6 920	23,6	5 771	24,8
17	Rentenversicherungsbeitraege	2 221	11,9	3 242	11,1	2 660	11,4
18	Arbeitslosenversicherungsbeitraege	770	4,1	1 135	3,9	927	4,0
19	Krankenversicherungsbeitraege	1 606	8,6	2 182	7,4	1 854	8,0
20	Unfallversicherungsbeitraege	308	1,6	361	1,2	331	1,4
21	Aufwendungen fuer die betriebliche Altersversorgung	23	0,1	50	0,2	35	0,1
22	Dar.: Nettozufuehrung zu den Pensionsrueckstellungen 6)	2	0,0	4	0,0	3	0,0
23	Aufwendungen fuer den Vorruhestand	3	0,0	5	0,0	4	0,0
24	Aufwendungen fuer sonstige Vorsorgeeinrichtungen	148	0,8	84	0,3	120	0,5
25	Sonstige Personalnebenkosten	3 728	19,9	3 642	12,4	3 691	15,9
26	Entlassungsentschaedigungen	1 530	8,2	1 886	6,4	1 683	7,2
27	Sonstige gesetzliche Aufwendungen 7)	59	0,3	62	0,2	60	0,3
28	Familienunterstuetzungen	1	0,0	1	0,0	1	0,0
29	Wohnungsfuersorge	101	0,5	18	0,1	66	0,3
30	Beihilfen im Krankheitsfall	1	0,0	0	0,0	1	0,0
31	Ausloesungen, Trennungsentschaedigungen u. ae. 8)	34	0,2	109	0,4	66	0,3
32	Naturalleistungen	3	0,0	3	0,0	3	0,0
33	Aufwendungen fuer Belegschaftseinrichtungen	715	3,8	826	2,8	763	3,3
34	Ausbildungsverguetungen	817	4,4	227	0,8	564	2,4
35	Sonstige Aufwendungen fuer die berufl. Aus- und Weiterbildung	442	2,4	432	1,5	438	1,9
36	Sonstige Zuwendungen	25	0,1	78	0,3	48	0,2
37	A r b e i t s k o s t e n I n s g e s a m t	33 341	178,0	48 028	163,8	39 650	170,3
38	Dar.: Loehne und Gehaelter 9)	24 537	131,0	37 332	127,3	30 032	129,0
	Nachrichtlich:						
39	Verguetung des Ausbildungspersonals	57	0,3	924	3,2	429	1,8
40	Verguetung des Personals fuer Belegschaftseinrichtungen	538	2,9	1 042	3,6	754	3,2
41	Erstattete Arbeitskosten nach Paragraph 54 AFG u. ae.	56	0,3	36	0,1	48	0,2
42	Aufwendungen fuer Zeitarbeitspersonal					4	
43	Arbeitskosten je geleistete Stunde	20,98		28,56		24,34	
	Herstellung von chemischen Grundstoffen						
1	Entgelt fuer geleistete Arbeit 3)	18 575	100,0	27 766	100,0	22 273	100,0
2	Personalnebenkosten I n s g e s a m t	13 836	74,5	18 566	66,9	15 739	70,7
3	Dar.: Gesetzliche Personalnebenkosten 4)	6 330	34,1	8 487	30,6	7 198	32,3
4	Sonderzahlungen 5)	1 252	6,7	1 781	6,4	1 465	6,6
5	Urlaubsgeld	328	1,8	320	1,2	325	1,5
6	Leistungen zur Vermoegensbildung der Arbeitnehmer	12	0,1	24	0,1	16	0,1
7	Sonstige fest vereinbarte Sonderzahlungen	910	4,9	1 422	5,1	1 116	5,0
8	Leistungs- und gewinnabhaengige Sonderzahlungen	2	0,0	15	0,1	8	0,0
9	Verguetung arbeitsfreier Tage	4 403	23,7	5 944	21,4	5 023	22,6
10	Urlaubsverguetung	2 894	15,6	4 060	14,6	3 363	15,1
11	Gesetzliche Lohn- und Gehaltsfortzahlung im Krankheitsfall	794	4,3	810	2,9	800	3,6
12	Zusaetzliche Lohn- und Gehaltsfortzahlung im Krankheitsfall	1	0,0	5	0,0	2	0,0
13	Verguetung gesetzl. Feiertage u. sonst. gesetzl. Ausfallzeiten	671	3,6	984	3,5	797	3,6
14	Verguetung sonstiger betriebl. oder tarifl. arbeitsfreier Tage	44	0,2	85	0,3	60	0,3
15	Aufwendungen fuer Vorsorgeeinrichtungen	4 972	26,8	6 737	24,3	5 682	25,5
16	Arbeitgeberpflichtbeitraege zur Sozialversicherung	4 823	26,0	6 653	24,0	5 559	25,0
17	Rentenversicherungsbeitraege	2 203	11,9	3 108	11,2	2 567	11,5
18	Arbeitslosenversicherungsbeitraege	771	4,2	1 084	3,9	897	4,0
19	Krankenversicherungsbeitraege	1 514	8,1	2 091	7,5	1 746	7,8
20	Unfallversicherungsbeitraege	336	1,8	370	1,3	350	1,6
21	Aufwendungen fuer die betriebliche Altersversorgung	1	0,0	12	0,0	6	0,0
22	Dar.: Nettozufuehrung zu den Pensionsrueckstellungen 6)	-1	0,0	7	0,0	2	0,0
23	Aufwendungen fuer den Vorruhestand	0	0,0	0	0,0	0	0,0
24	Aufwendungen fuer sonstige Vorsorgeeinrichtungen	147	0,8	72	0,3	117	0,5
25	Sonstige Personalnebenkosten	3 210	17,3	4 105	14,8	3 570	16,0
26	Entlassungsentschaedigungen	1 403	7,6	2 390	8,6	1 800	8,1
27	Sonstige gesetzliche Aufwendungen 7)	42	0,2	41	0,1	41	0,2
28	Familienunterstuetzungen	1	0,0	0	0,0	1	0,0
29	Wohnungsfuersorge	16	0,1	12	0,0	15	0,1
30	Beihilfen im Krankheitsfall	2	0,0	1	0,0	2	0,0
31	Ausloesungen, Trennungsentschaedigungen u. ae. 8)	32	0,2	55	0,2	41	0,2
32	Naturalleistungen	1	0,0	1	0,0	1	0,0
33	Aufwendungen fuer Belegschaftseinrichtungen	458	2,5	759	2,7	580	2,6
34	Ausbildungsverguetungen	759	4,1	259	0,9	557	2,5
35	Sonstige Aufwendungen fuer die berufl. Aus- und Weiterbildung	480	2,6	573	2,1	518	2,3
36	Sonstige Zuwendungen	15	0,1	13	0,0	14	0,1
37	A r b e i t s k o s t e n I n s g e s a m t	32 412	174,5	46 332	166,9	38 013	170,7
38	Dar.: Loehne und Gehaelter 9)	24 231	130,4	35 491	127,8	28 761	129,1
	Nachrichtlich:						
39	Verguetung des Ausbildungspersonals	11	0,1	1 917	6,9	778	3,5
40	Verguetung des Personals fuer Belegschaftseinrichtungen	475	2,6	1 365	4,9	833	3,7
41	Erstattete Arbeitskosten nach Paragraph 54 AFG u. ae.	40	0,2	62	0,2	49	0,2
42	Aufwendungen fuer Zeitarbeitspersonal					0	
43	Arbeitskosten je geleistete Stunde	20,68		28,28		23,82	

Fussnotentext auf der letzten Seite der Tabelle

1 Arbeitskosten je vollbeschaeftigten Arbeitnehmer im Produzierenden Gewerbe nach Wirtschaftszweigen 1992 *)
Neue Laender und Berlin-Ost

Lfd. Nr.	Kostenart	Arbeitskosten je vollbeschaeftigten Arbeitnehmer 1)					
		Arbeiter		Angestellte		Arbeitnehmer	
		DM	0/0 2)	DM	0/0 2)	DM	0/0 2)
	Herstellung von Anstrichmitteln, Druckfarben und Kitten						
1	Entgelt fuer geleistete Arbeit 3)	19 361	100,0	29 670	100,0	24 826	100,0
2	Personalnebenkosten I n s g e s a m t	14 009	72,4	20 360	68,6	17 375	70,0
3	Dar.: Gesetzliche Personalnebenkosten 4)	6 572	33,9	8 870	29,9	7 790	31,4
4	Sonderzahlungen 5)	1 036	5,4	1 831	6,2	1 458	5,9
5	Urlaubsgeld	334	1,7	351	1,2	343	1,4
6	Leistungen zur Vermoegensbildung der Arbeitnehmer	16	0,1	26	0,1	21	0,1
7	Sonstige fest vereinbarte Sonderzahlungen	681	3,5	1 143	3,9	926	3,7
8	Leistungs- und gewinnabhaengige Sonderzahlungen	7	0,0	310	1,0	167	0,7
9	Verguetung arbeitsfreier Tage	4 445	23,0	6 063	20,4	5 303	21,4
10	Urlaubsverguetung	2 811	14,5	4 140	14,0	3 515	14,2
11	Gesetzliche Lohn- und Gehaltsfortzahlung im Krankheitsfall	848	4,4	787	2,7	815	3,3
12	Zusaetzliche Lohn- und Gehaltsfortzahlung im Krankheitsfall	1	0,0	0	0,0	0	0,0
13	Verguetung gesetzl. Feiertage u. sonst. gesetzl. Ausfallzeiten	732	3,8	1 065	3,6	909	3,7
14	Verguetung sonstiger betriebl. oder tarifl. arbeitsfreier Tage	54	0,3	72	0,2	63	0,3
15	Aufwendungen fuer Vorsorgeeinrichtungen	5 023	25,9	7 042	23,7	6 093	24,5
16	Arbeitgeberpflichtbeitraege zur Sozialversicherung	4 951	25,6	6 950	23,4	6 011	24,2
17	Rentenversicherungsbeitraege	2 251	11,6	3 266	11,0	2 789	11,2
18	Arbeitslosenversicherungsbeitraege	802	4,1	1 165	3,9	994	4,0
19	Krankenversicherungsbeitraege	1 591	8,2	2 141	7,2	1 883	7,6
20	Unfallversicherungsbeitraege	307	1,6	378	1,3	345	1,4
21	Aufwendungen fuer die betriebliche Altersversorgung	29	0,1	41	0,1	35	0,1
22	Dar.: Nettozufuehrung zu den Pensionsrueckstellungen 6)	0	0,0	0	0,0	0	0,0
23	Aufwendungen fuer den Vorruhestand	20	0,1	20	0,1	20	0,1
24	Aufwendungen fuer sonstige Vorsorgeeinrichtungen	43	0,2	50	0,2	47	0,2
25	Sonstige Personalnebenkosten	3 505	18,1	5 424	18,3	4 522	18,2
26	Entlassungsentschaedigungen	2 444	12,6	3 977	13,4	3 257	13,1
27	Sonstige gesetzliche Aufwendungen 7)	41	0,2	67	0,2	55	0,2
28	Familienunterstuetzungen	3	0,0	13	0,0	9	0,0
29	Wohnungsfuersorge	57	0,3	50	0,2	53	0,2
30	Beihilfen im Krankheitsfall	0	0,0	0	0,0	0	0,0
31	Ausloesungen, Trennungsentschaedigungen u. ae. 8)	0	0,0	314	1,1	166	0,7
32	Naturalleistungen	6	0,0	6	0,0	6	0,0
33	Aufwendungen fuer Belegschaftseinrichtungen	266	1,4	190	0,6	226	0,9
34	Ausbildungsverguetungen	384	2,0	305	1,0	342	1,4
35	Sonstige Aufwendungen fuer die berufl. Aus- und Weiterbildung	285	1,5	456	1,5	375	1,5
36	Sonstige Zuwendungen	18	0,1	45	0,2	33	0,1
37	A r b e i t s k o s t e n I n s g e s a m t	33 370	172,4	50 030	168,6	42 201	170,0
38	Dar.: Loehne und Gehaelter 9)	24 843	128,3	37 564	126,6	31 586	127,2
	Nachrichtlich:						
39	Verguetung des Ausbildungspersonals	32	0,2	516	1,7	289	1,2
40	Verguetung des Personals fuer Belegschaftseinrichtungen	113	0,6	361	1,2	244	1,0
41	Erstattete Arbeitskosten nach Paragraph 54 AFG u. ae.	130	0,7	132	0,4	131	0,5
42	Aufwendungen fuer Zeitarbeitspersonal					112	
43	Arbeitskosten je geleistete Stunde	19,21		28,34		24,08	
	Herstellung von pharmazeutischen Erzeugnissen						
1	Entgelt fuer geleistete Arbeit 3)	18 260	100,0	32 855	100,0	26 749	100,0
2	Personalnebenkosten I n s g e s a m t	15 552	85,2	21 799	66,3	19 185	71,7
3	Dar.: Gesetzliche Personalnebenkosten 4)	6 746	36,9	9 625	29,3	8 420	31,5
4	Sonderzahlungen 5)	1 498	8,2	2 295	7,0	1 962	7,3
5	Urlaubsgeld	264	1,4	283	0,9	275	1,0
6	Leistungen zur Vermoegensbildung der Arbeitnehmer	97	0,5	124	0,4	112	0,4
7	Sonstige fest vereinbarte Sonderzahlungen	1 079	5,9	1 717	5,2	1 450	5,4
8	Leistungs- und gewinnabhaengige Sonderzahlungen	58	0,3	171	0,5	124	0,5
9	Verguetung arbeitsfreier Tage	4 653	25,5	6 754	20,6	5 875	22,0
10	Urlaubsverguetung	2 623	14,4	4 206	12,8	3 544	13,2
11	Gesetzliche Lohn- und Gehaltsfortzahlung im Krankheitsfall	1 253	6,9	1 300	4,0	1 280	4,8
12	Zusaetzliche Lohn- und Gehaltsfortzahlung im Krankheitsfall	-	-	1	0,0	1	0,0
13	Verguetung gesetzl. Feiertage u. sonst. gesetzl. Ausfallzeiten	691	3,8	1 153	3,5	959	3,6
14	Verguetung sonstiger betriebl. oder tarifl. arbeitsfreier Tage	86	0,5	95	0,3	91	0,3
15	Aufwendungen fuer Vorsorgeeinrichtungen	5 264	28,8	7 619	23,2	6 634	24,8
16	Arbeitgeberpflichtbeitraege zur Sozialversicherung	4 761	26,1	7 118	21,7	6 132	22,9
17	Rentenversicherungsbeitraege	2 213	12,1	3 421	10,4	2 916	10,9
18	Arbeitslosenversicherungsbeitraege	765	4,2	1 197	3,6	1 016	3,8
19	Krankenversicherungsbeitraege	1 527	8,4	2 199	6,7	1 918	7,2
20	Unfallversicherungsbeitraege	256	1,4	300	0,9	282	1,1
21	Aufwendungen fuer die betriebliche Altersversorgung	172	0,9	292	0,9	242	0,9
22	Dar.: Nettozufuehrung zu den Pensionsrueckstellungen 6)	-31	-0,2	2	0,0	-11	0,0
23	Aufwendungen fuer den Vorruhestand	22	0,1	23	0,1	23	0,1
24	Aufwendungen fuer sonstige Vorsorgeeinrichtungen	331	1,8	210	0,6	261	1,0
25	Sonstige Personalnebenkosten	4 136	22,7	5 130	15,6	4 714	17,6
26	Entlassungsentschaedigungen	2 343	12,8	2 648	8,1	2 520	9,4
27	Sonstige gesetzliche Aufwendungen 7)	41	0,2	55	0,2	49	0,2
28	Familienunterstuetzungen	3	0,0	2	0,0	3	0,0
29	Wohnungsfuersorge	40	0,2	58	0,2	50	0,2
30	Beihilfen im Krankheitsfall	9	0,0	-	-	4	0,0
31	Ausloesungen, Trennungsentschaedigungen u. ae. 8)	3	0,0	78	0,2	47	0,2
32	Naturalleistungen	12	0,1	8	0,0	9	0,0
33	Aufwendungen fuer Belegschaftseinrichtungen	605	3,3	563	1,7	580	2,2
34	Ausbildungsverguetungen	398	2,2	218	0,7	294	1,1
35	Sonstige Aufwendungen fuer die berufl. Aus- und Weiterbildung	527	2,9	946	2,9	771	2,9
36	Sonstige Zuwendungen	155	0,8	555	1,7	387	1,4
37	A r b e i t s k o s t e n I n s g e s a m t	33 812	185,2	54 654	166,3	45 935	171,7
38	Dar.: Loehne und Gehaelter 9)	24 411	133,7	41 905	127,5	34 586	129,3
	Nachrichtlich:						
39	Verguetung des Ausbildungspersonals	10	0,1	389	1,2	231	0,9
40	Verguetung des Personals fuer Belegschaftseinrichtungen	275	1,5	516	1,6	415	1,6
41	Erstattete Arbeitskosten nach Paragraph 54 AFG u. ae.	136	0,7	95	0,3	112	0,4
42	Aufwendungen fuer Zeitarbeitspersonal					2	
43	Arbeitskosten je geleistete Stunde	20,32		31,85		27,11	

Fussnotentext auf der letzten Seite der Tabelle

1 Arbeitskosten je vollbeschaeftigten Arbeitnehmer im Produzierenden Gewerbe nach Wirtschaftszweigen 1992 *)
Neue Laender und Berlin-Ost

Lfd. Nr.	Kostenart	Arbeitskosten je vollbeschaeftigten Arbeitnehmer 1)					
		Arbeiter		Angestellte		Arbeitnehmer	
		DM	0/0 2)	DM	0/0 2)	DM	0/0 2)
	Herstellung von sonstigen chemischen Erzeugnissen						
1	Entgelt fuer geleistete Arbeit 3)	19 694	100,0	29 431	100,0	24 144	100,0
2	Personalnebenkosten I n s g e s a m t	15 011	76,2	18 406	62,5	16 563	68,6
3	Dar.: Gesetzliche Personalnebenkosten 4)	6 787	34,5	9 160	31,1	7 872	32,6
4	Sonderzahlungen 5)	1 285	6,5	1 796	6,1	1 518	6,3
5	Urlaubsgeld	285	1,4	325	1,1	303	1,3
6	Leistungen zur Vermoegensbildung der Arbeitnehmer	1	0,0	2	0,0	2	0,0
7	Sonstige fest vereinbarte Sonderzahlungen	965	4,9	1 401	4,8	1 164	4,8
8	Leistungs- und gewinnabhaengige Sonderzahlungen	34	0,2	68	0,2	50	0,2
9	Verguetung arbeitsfreier Tage	4 576	23,2	6 140	20,9	5 290	21,9
10	Urlaubsverguetung	2 774	14,1	3 847	13,1	3 264	13,5
11	Gesetzliche Lohn- und Gehaltsfortzahlung im Krankheitsfall	896	4,5	1 020	3,5	952	3,9
12	Zusaetzliche Lohn- und Gehaltsfortzahlung im Krankheitsfall	0	0,0	0	0,0	0	0,0
13	Verguetung gesetzl. Feiertage u. sonst. gesetzl. Ausfallzeiten	752	3,8	1 034	3,5	881	3,6
14	Verguetung sonstiger betriebl. oder tarifl. arbeitsfreier Tage	154	0,8	238	0,8	193	0,8
15	Aufwendungen fuer Vorsorgeeinrichtungen	5 183	26,3	7 103	24,1	6 060	25,1
16	Arbeitgeberpflichtbeitraege zur Sozialversicherung	5 068	25,7	7 031	23,9	5 965	24,7
17	Rentenversicherungsbeitraege	2 298	11,7	3 293	11,2	2 753	11,4
18	Arbeitslosenversicherungsbeitraege	794	4,0	1 158	3,9	960	4,0
19	Krankenversicherungsbeitraege	1 668	8,5	2 190	7,4	1 907	7,9
20	Unfallversicherungsbeitraege	307	1,6	391	1,3	345	1,4
21	Aufwendungen fuer die betriebliche Altersversorgung	9	0,0	16	0,1	13	0,1
22	Dar.: Nettozufuehrung zu den Pensionsrueckstellungen 6)	-	-	1	0,0	0	0,0
23	Aufwendungen fuer den Vorruhestand	0	0,0	2	0,0	1	0,0
24	Aufwendungen fuer sonstige Vorsorgeeinrichtungen	106	0,5	56	0,2	83	0,3
25	Sonstige Personalnebenkosten	3 968	20,1	3 368	11,4	3 694	15,3
26	Entlassungsentschaedigungen	1 232	6,3	1 572	5,3	1 387	5,7
27	Sonstige gesetzliche Aufwendungen 7)	71	0,4	76	0,3	73	0,3
28	Familienunterstuetzungen	0	0,0	1	0,0	0	0,0
29	Wohnungsfuersorge	0	0,0	0	0,0	0	0,0
30	Beihilfen im Krankheitsfall	-	-	-	-	-	-
31	Ausloesungen, Trennungsentschaedigungen u. ae. 8)	53	0,3	134	0,5	90	0,4
32	Naturalleistungen	3	0,0	3	0,0	3	0,0
33	Aufwendungen fuer Belegschaftseinrichtungen	1 068	5,4	1 076	3,7	1 072	4,4
34	Ausbildungsverguetungen	1 129	5,7	213	0,7	710	2,9
35	Sonstige Aufwendungen fuer die berufl. Aus- und Weiterbildung	393	2,0	278	0,9	340	1,4
36	Sonstige Zuwendungen	18	0,1	15	0,1	16	0,1
37	A r b e i t s k o s t e n I n s g e s a m t	34 705	176,2	47 837	162,5	40 706	168,6
38	Dar.: Loehne und Gehaelter 9)	25 554	129,8	37 367	127,0	30 953	128,2
	Nachrichtlich:						
39	Verguetung des Ausbildungspersonals	116	0,6	719	2,4	392	1,6
40	Verguetung des Personals fuer Belegschaftseinrichtungen	697	3,5	1 088	3,7	876	3,6
41	Erstattete Arbeitskosten nach Paragraph 54 AFG u. ae.	0	0,0	8	0,0	4	0,0
42	Aufwendungen fuer Zeitarbeitspersonal					-	
43	Arbeitskosten je geleistete Stunde	20,97		28,03		24,25	
	Herstellung von Chemiefasern						
1	Entgelt fuer geleistete Arbeit 3)	16 892	100,0	28 731	100,0	19 945	100,0
2	Personalnebenkosten I n s g e s a m t	15 029	89,0	15 824	55,1	15 234	76,4
3	Dar.: Gesetzliche Personalnebenkosten 4)	6 544	38,7	8 727	30,4	7 106	35,6
4	Sonderzahlungen 5)	1 134	6,7	1 488	5,2	1 225	6,1
5	Urlaubsgeld	309	1,8	308	1,1	309	1,5
6	Leistungen zur Vermoegensbildung der Arbeitnehmer	0	0,0	0	0,0	0	0,0
7	Sonstige fest vereinbarte Sonderzahlungen	824	4,9	1 164	4,1	912	4,6
8	Leistungs- und gewinnabhaengige Sonderzahlungen	1	0,0	16	0,1	4	0,0
9	Verguetung arbeitsfreier Tage	4 812	28,5	6 379	22,2	5 216	26,2
10	Urlaubsverguetung	3 018	17,9	4 543	15,8	3 411	17,1
11	Gesetzliche Lohn- und Gehaltsfortzahlung im Krankheitsfall	973	5,8	794	2,8	927	4,6
12	Zusaetzliche Lohn- und Gehaltsfortzahlung im Krankheitsfall	0	0,0	0	0,0	0	0,0
13	Verguetung gesetzl. Feiertage u. sonst. gesetzl. Ausfallzeiten	754	4,5	997	3,5	816	4,1
14	Verguetung sonstiger betriebl. oder tarifl. arbeitsfreier Tage	67	0,4	45	0,2	61	0,3
15	Aufwendungen fuer Vorsorgeeinrichtungen	5 001	29,6	7 044	24,5	5 528	27,7
16	Arbeitgeberpflichtbeitraege zur Sozialversicherung	4 753	28,1	6 887	24,0	5 304	26,6
17	Rentenversicherungsbeitraege	2 081	12,3	3 135	10,9	2 353	11,8
18	Arbeitslosenversicherungsbeitraege	714	4,2	1 066	3,7	805	4,0
19	Krankenversicherungsbeitraege	1 657	9,8	2 444	8,5	1 860	9,3
20	Unfallversicherungsbeitraege	302	1,8	241	0,8	286	1,4
21	Aufwendungen fuer die betriebliche Altersversorgung	40	0,2	31	0,1	38	0,2
22	Dar.: Nettozufuehrung zu den Pensionsrueckstellungen 6)	29	0,2	16	0,1	25	0,1
23	Aufwendungen fuer den Vorruhestand	0	0,0	0	0,0	0	0,0
24	Aufwendungen fuer sonstige Vorsorgeeinrichtungen	207	1,2	126	0,4	186	0,9
25	Sonstige Personalnebenkosten	4 083	24,2	913	3,2	3 266	16,4
26	Entlassungsentschaedigungen	2 109	12,5	31	0,1	1 573	7,9
27	Sonstige gesetzliche Aufwendungen 7)	63	0,4	49	0,2	60	0,3
28	Familienunterstuetzungen	0	0,0	0	0,0	0	0,0
29	Wohnungsfuersorge	585	3,5	81	0,3	455	2,3
30	Beihilfen im Krankheitsfall	0	0,0	0	0,0	0	0,0
31	Ausloesungen, Trennungsentschaedigungen u. ae. 8)	0	0,0	0	0,0	0	0,0
32	Naturalleistungen	1	0,0	0	0,0	1	0,0
33	Aufwendungen fuer Belegschaftseinrichtungen	374	2,2	260	0,9	345	1,7
34	Ausbildungsverguetungen	375	2,2	214	0,7	333	1,7
35	Sonstige Aufwendungen fuer die berufl. Aus- und Weiterbildung	561	3,3	259	0,9	483	2,4
36	Sonstige Zuwendungen	15	0,1	20	0,1	16	0,1
37	A r b e i t s k o s t e n I n s g e s a m t	31 921	189,0	44 555	155,1	35 179	176,4
38	Dar.: Loehne und Gehaelter 9)	22 837	135,2	36 598	127,4	26 386	132,3
	Nachrichtlich:						
39	Verguetung des Ausbildungspersonals	0	0,0	307	1,1	79	0,4
40	Verguetung des Personals fuer Belegschaftseinrichtungen	434	2,6	1 146	4,0	618	3,1
41	Erstattete Arbeitskosten nach Paragraph 54 AFG u. ae.	193	1,1	0	0,0	144	0,7
42	Aufwendungen fuer Zeitarbeitspersonal					0	
43	Arbeitskosten je geleistete Stunde	22,92		28,78		24,55	

Fussnotentext auf der letzten Seite der Tabelle

1 Arbeitskosten je vollbeschaeftigten Arbeitnehmer im Produzierenden Gewerbe nach Wirtschaftszweigen 1992 *)
Neue Laender und Berlin-Ost

Lfd. Nr.	Kostenart	Arbeitskosten je vollbeschaeftigten Arbeitnehmer 1)					
		Arbeiter		Angestellte		Arbeitnehmer	
		DM	0/0 2)	DM	0/0 2)	DM	0/0 2)
	Herstellung von Gummi- und Kunststoffwaren						
1	Entgelt fuer geleistete Arbeit 3)	18 072	100,0	26 106	100,0	20 404	100,0
2	Personalnebenkosten I n s g e s a m t	11 865	65,7	16 971	65,0	13 347	65,4
3	Dar.: Gesetzliche Personalnebenkosten 4)	6 126	33,9	8 026	30,7	6 678	32,7
4	Sonderzahlungen 5)	941	5,2	1 421	5,4	1 080	5,3
5	Urlaubsgeld	277	1,5	309	1,2	286	1,4
6	Leistungen zur Vermoegensbildung der Arbeitnehmer	31	0,2	38	0,1	33	0,2
7	Sonstige fest vereinbarte Sonderzahlungen	564	3,1	866	3,3	652	3,2
8	Leistungs- und gewinnabhaengige Sonderzahlungen	69	0,4	208	0,8	109	0,5
9	Verguetung arbeitsfreier Tage	4 036	22,3	4 991	19,1	4 313	21,1
10	Urlaubsverguetung	2 486	13,8	3 267	12,5	2 712	13,3
11	Gesetzliche Lohn- und Gehaltsfortzahlung im Krankheitsfall	799	4,4	675	2,6	763	3,7
12	Zusaetzliche Lohn- und Gehaltsfortzahlung im Krankheitsfall	0	0,0	6	0,0	2	0,0
13	Verguetung gesetzl. Feiertage u. sonst. gesetzl. Ausfallzeiten	687	3,8	970	3,7	769	3,8
14	Verguetung sonstiger betriebl. oder tarifl. arbeitsfreier Tage	64	0,4	73	0,3	66	0,3
15	Aufwendungen fuer Vorsorgeeinrichtungen	4 679	25,9	6 487	24,8	5 204	25,5
16	Arbeitgeberpflichtbeitraege zur Sozialversicherung	4 588	25,4	6 328	24,2	5 093	25,0
17	Rentenversicherungsbeitraege	2 033	11,2	2 882	11,0	2 279	11,2
18	Arbeitslosenversicherungsbeitraege	716	4,0	1 027	3,9	806	4,0
19	Krankenversicherungsbeitraege	1 463	8,1	2 003	7,7	1 620	7,9
20	Unfallversicherungsbeitraege	376	2,1	416	1,6	387	1,9
21	Aufwendungen fuer die betriebliche Altersversorgung	18	0,1	114	0,4	46	0,2
22	Dar.: Nettozufuehrung zu den Pensionsrueckstellungen 6)	2	0,0	13	0,0	5	0,0
23	Aufwendungen fuer den Vorruhestand	7	0,0	49	0,2	20	0,1
24	Aufwendungen fuer sonstige Vorsorgeeinrichtungen	74	0,4	45	0,2	66	0,3
25	Sonstige Personalnebenkosten	2 209	12,2	4 072	15,6	2 750	13,5
26	Entlassungsentschaedigungen	1 406	7,8	2 295	8,8	1 664	8,2
27	Sonstige gesetzliche Aufwendungen 7)	52	0,3	52	0,2	52	0,3
28	Familienunterstuetzungen	1	0,0	1	0,0	1	0,0
29	Wohnungsfuersorge	0	0,0	19	0,1	5	0,0
30	Beihilfen im Krankheitsfall	-	-	-	-	-	-
31	Ausloesungen, Trennungsentschaedigungen u. ae. 8)	61	0,3	198	0,8	101	0,5
32	Naturalleistungen	4	0,0	4	0,0	4	0,0
33	Aufwendungen fuer Belegschaftseinrichtungen	72	0,4	64	0,2	69	0,3
34	Ausbildungsverguetungen	398	2,2	859	3,3	532	2,6
35	Sonstige Aufwendungen fuer die berufl. Aus- und Weiterbildung	196	1,1	547	2,1	298	1,5
36	Sonstige Zuwendungen	19	0,1	34	0,1	23	0,1
37	A r b e i t s k o s t e n I n s g e s a m t	29 937	165,7	43 078	165,0	33 751	165,4
38	Dar.: Loehne und Gehaelter 9)	23 048	127,5	32 519	124,6	25 797	126,4
	Nachrichtlich:						
39	Verguetung des Ausbildungspersonals	34	0,2	384	1,5	136	0,7
40	Verguetung des Personals fuer Belegschaftseinrichtungen	14	0,1	265	1,0	87	0,4
41	Erstattete Arbeitskosten nach Paragraph 54 AFG u. ae.	104	0,6	89	0,3	100	0,5
42	Aufwendungen fuer Zeitarbeitspersonal					34	
43	Arbeitskosten je geleistete Stunde	18,27		25,64		20,45	
	Herstellung von Gummiwaren						
1	Entgelt fuer geleistete Arbeit 3)	16 866	100,0	26 285	100,0	19 704	100,0
2	Personalnebenkosten I n s g e s a m t	12 956	76,8	17 681	67,3	14 380	73,0
3	Dar.: Gesetzliche Personalnebenkosten 4)	5 934	35,2	8 299	31,6	6 646	33,7
4	Sonderzahlungen 5)	1 008	6,0	1 456	5,5	1 143	5,8
5	Urlaubsgeld	277	1,6	317	1,2	289	1,5
6	Leistungen zur Vermoegensbildung der Arbeitnehmer	7	0,0	14	0,1	9	0,0
7	Sonstige fest vereinbarte Sonderzahlungen	679	4,0	1 056	4,0	793	4,0
8	Leistungs- und gewinnabhaengige Sonderzahlungen	45	0,3	69	0,3	52	0,3
9	Verguetung arbeitsfreier Tage	4 095	24,3	5 090	19,4	4 395	22,3
10	Urlaubsverguetung	2 558	15,2	3 335	12,7	2 792	14,2
11	Gesetzliche Lohn- und Gehaltsfortzahlung im Krankheitsfall	805	4,8	765	2,9	793	4,0
12	Zusaetzliche Lohn- und Gehaltsfortzahlung im Krankheitsfall	1	0,0	1	0,0	1	0,0
13	Verguetung gesetzl. Feiertage u. sonst. gesetzl. Ausfallzeiten	665	3,9	934	3,6	746	3,8
14	Verguetung sonstiger betriebl. oder tarifl. arbeitsfreier Tage	66	0,4	55	0,2	63	0,3
15	Aufwendungen fuer Vorsorgeeinrichtungen	4 472	26,5	6 702	25,5	5 144	26,1
16	Arbeitgeberpflichtbeitraege zur Sozialversicherung	4 409	26,1	6 529	24,8	5 048	25,6
17	Rentenversicherungsbeitraege	1 942	11,5	2 914	11,1	2 235	11,3
18	Arbeitslosenversicherungsbeitraege	676	4,0	1 040	4,0	786	4,0
19	Krankenversicherungsbeitraege	1 403	8,3	2 071	7,9	1 604	8,1
20	Unfallversicherungsbeitraege	389	2,3	505	1,9	424	2,1
21	Aufwendungen fuer die betriebliche Altersversorgung	38	0,2	163	0,6	76	0,4
22	Dar.: Nettozufuehrung zu den Pensionsrueckstellungen 6)	4	0,0	22	0,1	9	0,0
23	Aufwendungen fuer den Vorruhestand	19	0,1	62	0,2	32	0,2
24	Aufwendungen fuer sonstige Vorsorgeeinrichtungen	25	0,1	10	0,0	21	0,1
25	Sonstige Personalnebenkosten	3 381	20,0	4 432	16,9	3 698	18,8
26	Entlassungsentschaedigungen	2 253	13,4	2 571	9,8	2 349	11,9
27	Sonstige gesetzliche Aufwendungen 7)	55	0,3	70	0,3	59	0,3
28	Familienunterstuetzungen	0	0,0	0	0,0	0	0,0
29	Wohnungsfuersorge	0	0,0	0	0,0	0	0,0
30	Beihilfen im Krankheitsfall	-	-	-	-	-	-
31	Ausloesungen, Trennungsentschaedigungen u. ae. 8)	153	0,9	509	1,9	260	1,3
32	Naturalleistungen	0	0,0	0	0,0	0	0,0
33	Aufwendungen fuer Belegschaftseinrichtungen	82	0,5	29	0,1	66	0,3
34	Ausbildungsverguetungen	547	3,2	566	2,2	553	2,8
35	Sonstige Aufwendungen fuer die berufl. Aus- und Weiterbildung	277	1,6	669	2,5	395	2,0
36	Sonstige Zuwendungen	14	0,1	17	0,1	15	0,1
37	A r b e i t s k o s t e n I n s g e s a m t	29 822	176,8	43 966	167,3	34 084	173,0
38	Dar.: Loehne und Gehaelter 9)	21 969	130,3	32 831	124,9	25 242	128,1
	Nachrichtlich:						
39	Verguetung des Ausbildungspersonals	52	0,3	595	2,3	216	1,1
40	Verguetung des Personals fuer Belegschaftseinrichtungen	12	0,1	452	1,7	145	0,7
41	Erstattete Arbeitskosten nach Paragraph 54 AFG u. ae.	2	0,0	7	0,0	3	0,0
42	Aufwendungen fuer Zeitarbeitspersonal					1	
43	Arbeitskosten je geleistete Stunde	19,12		27,06		21,58	

Fussnotentext auf der letzten Seite der Tabelle

1 Arbeitskosten je vollbeschaeftigten Arbeitnehmer im Produzierenden Gewerbe nach Wirtschaftszweigen 1992 *)
Neue Laender und Berlin-Ost

Lfd. Nr.	Kostenart	Arbeitskosten je vollbeschaeftigten Arbeitnehmer 1)					
		Arbeiter		Angestellte		Arbeitnehmer	
		DM	0/0 2)	DM	0/0 2)	DM	0/0 2)
	Herstellung von Kunststoffwaren						
1	Entgelt fuer geleistete Arbeit 3)	18 614	100,0	26 020	100,0	20 726	100,0
2	Personalnebenkosten I n s g e s a m t	11 374	61,1	16 626	63,9	12 872	62,1
3	Dar.: Gesetzliche Personalnebenkosten 4)	6 213	33,4	7 893	30,3	6 692	32,3
4	Sonderzahlungen 5)	910	4,9	1 404	5,4	1 051	5,1
5	Urlaubsgeld	277	1,5	305	1,2	285	1,4
6	Leistungen zur Vermoegensbildung der Arbeitnehmer	42	0,2	49	0,2	44	0,2
7	Sonstige fest vereinbarte Sonderzahlungen	512	2,7	774	3,0	587	2,8
8	Leistungs- und gewinnabhaengige Sonderzahlungen	79	0,4	275	1,1	135	0,7
9	Verguetung arbeitsfreier Tage	4 009	21,5	4 943	19,0	4 276	20,6
10	Urlaubsverguetung	2 453	13,2	3 234	12,4	2 676	12,9
11	Gesetzliche Lohn- und Gehaltsfortzahlung im Krankheitsfall	797	4,3	632	2,4	750	3,6
12	Zusaetzliche Lohn- und Gehaltsfortzahlung im Krankheitsfall	0	0,0	9	0,0	3	0,0
13	Verguetung gesetzl. Feiertage u. sonst. gesetzl. Ausfallzeiten	697	3,7	988	3,8	780	3,8
14	Verguetung sonstiger betriebl. oder tarifl. arbeitsfreier Tage	63	0,3	82	0,3	68	0,3
15	Aufwendungen fuer Vorsorgeeinrichtungen	4 773	25,6	6 382	24,5	5 232	25,2
16	Arbeitgeberpflichtbeitraege zur Sozialversicherung	4 668	25,1	6 230	23,9	5 114	24,7
17	Rentenversicherungsbeitraege	2 074	11,1	2 866	11,0	2 300	11,1
18	Arbeitslosenversicherungsbeitraege	734	3,9	1 020	3,9	816	3,9
19	Krankenversicherungsbeitraege	1 490	8,0	1 971	7,6	1 627	7,9
20	Unfallversicherungsbeitraege	370	2,0	373	1,4	371	1,8
21	Aufwendungen fuer die betriebliche Altersversorgung	9	0,0	90	0,3	32	0,2
22	Dar.: Nettozufuehrung zu den Pensionsrueckstellungen 6)	2	0,0	8	0,0	4	0,0
23	Aufwendungen fuer den Vorruhestand	2	0,0	43	0,2	14	0,1
24	Aufwendungen fuer sonstige Vorsorgeeinrichtungen	96	0,5	61	0,2	86	0,4
25	Sonstige Personalnebenkosten	1 682	9,0	3 897	15,0	2 314	11,2
26	Entlassungsentschaedigungen	1 025	5,5	2 161	8,3	1 349	6,5
27	Sonstige gesetzliche Aufwendungen 7)	51	0,3	43	0,2	49	0,2
28	Familienunterstuetzungen	1	0,0	1	0,0	1	0,0
29	Wohnungsfuersorge	0	0,0	27	0,1	8	0,0
30	Beihilfen im Krankheitsfall	0	0,0	0	0,0	0	0,0
31	Ausloesungen, Trennungsentschaedigungen u. ae. 8)	20	0,1	46	0,2	27	0,1
32	Naturalleistungen	5	0,0	6	0,0	5	0,0
33	Aufwendungen fuer Belegschaftseinrichtungen	67	0,4	81	0,3	71	0,3
34	Ausbildungsverguetungen	331	1,8	1 001	3,8	522	2,5
35	Sonstige Aufwendungen fuer die berufl. Aus- und Weiterbildung	160	0,9	488	1,9	254	1,2
36	Sonstige Zuwendungen	21	0,1	42	0,2	27	0,1
37	A r b e i t s k o s t e n I n s g e s a m t	29 988	161,1	42 646	163,9	33 598	162,1
38	Dar.: Loehne und Gehaelter 9)	23 534	126,4	32 367	124,4	26 053	125,7
	Nachrichtlich:						
39	Verguetung des Ausbildungspersonals	26	0,1	281	1,1	99	0,5
40	Verguetung des Personals fuer Belegschaftseinrichtungen	15	0,1	173	0,7	60	0,3
41	Erstattete Arbeitskosten nach Paragraph 54 AFG u. ae.	151	0,8	129	0,5	144	0,7
42	Aufwendungen fuer Zeitarbeitspersonal					49	
43	Arbeitskosten je geleistete Stunde	17,91		24,99		19,96	
	Glasgewerbe, Keramik, Verarbeitung von Steinen und Erden						
1	Entgelt fuer geleistete Arbeit 3)	21 553	100,0	29 111	100,0	23 474	100,0
2	Personalnebenkosten I n s g e s a m t	13 803	64,0	16 022	55,0	14 367	61,2
3	Dar.: Gesetzliche Personalnebenkosten 4)	7 716	35,8	8 837	30,4	8 001	34,1
4	Sonderzahlungen 5)	804	3,7	1 262	4,3	920	3,9
5	Urlaubsgeld	225	1,0	231	0,8	227	1,0
6	Leistungen zur Vermoegensbildung der Arbeitnehmer	34	0,2	42	0,1	36	0,2
7	Sonstige fest vereinbarte Sonderzahlungen	480	2,2	778	2,7	556	2,4
8	Leistungs- und gewinnabhaengige Sonderzahlungen	65	0,3	210	0,7	102	0,4
9	Verguetung arbeitsfreier Tage	4 699	21,8	5 686	19,5	4 950	21,1
10	Urlaubsverguetung	2 795	13,0	3 659	12,6	3 014	12,8
11	Gesetzliche Lohn- und Gehaltsfortzahlung im Krankheitsfall	1 003	4,7	896	3,1	976	4,2
12	Zusaetzliche Lohn- und Gehaltsfortzahlung im Krankheitsfall	13	0,1	13	0,0	13	0,1
13	Verguetung gesetzl. Feiertage u. sonst. gesetzl. Ausfallzeiten	790	3,7	1 068	3,7	860	3,7
14	Verguetung sonstiger betriebl. oder tarifl. arbeitsfreier Tage	98	0,5	49	0,2	85	0,4
15	Aufwendungen fuer Vorsorgeeinrichtungen	5 962	27,7	6 961	23,9	6 216	26,5
16	Arbeitgeberpflichtbeitraege zur Sozialversicherung	5 819	27,0	6 811	23,4	6 071	25,9
17	Rentenversicherungsbeitraege	2 405	11,2	3 070	10,5	2 574	11,0
18	Arbeitslosenversicherungsbeitraege	848	3,9	1 109	3,8	915	3,9
19	Krankenversicherungsbeitraege	1 726	8,0	2 094	7,2	1 820	7,8
20	Unfallversicherungsbeitraege	840	3,9	538	1,8	763	3,3
21	Aufwendungen fuer die betriebliche Altersversorgung	40	0,2	60	0,2	45	0,2
22	Dar.: Nettozufuehrung zu den Pensionsrueckstellungen 6)	-1	0,0	-15	-0,1	-4	0,0
23	Aufwendungen fuer den Vorruhestand	8	0,0	11	0,0	9	0,0
24	Aufwendungen fuer sonstige Vorsorgeeinrichtungen	103	0,5	89	0,3	100	0,4
25	Sonstige Personalnebenkosten	2 338	10,8	2 114	7,3	2 281	9,7
26	Entlassungsentschaedigungen	925	4,3	1 239	4,3	1 005	4,3
27	Sonstige gesetzliche Aufwendungen 7)	105	0,5	62	0,2	94	0,4
28	Familienunterstuetzungen	3	0,0	2	0,0	3	0,0
29	Wohnungsfuersorge	5	0,0	18	0,1	8	0,0
30	Beihilfen im Krankheitsfall	0	0,0	-	-	0	0,0
31	Ausloesungen, Trennungsentschaedigungen u. ae. 8)	210	1,0	69	0,2	174	0,7
32	Naturalleistungen	12	0,1	15	0,1	13	0,1
33	Aufwendungen fuer Belegschaftseinrichtungen	184	0,9	180	0,6	183	0,8
34	Ausbildungsverguetungen	562	2,6	189	0,6	467	2,0
35	Sonstige Aufwendungen fuer die berufl. Aus- und Weiterbildung	316	1,5	296	1,0	311	1,3
36	Sonstige Zuwendungen	17	0,1	45	0,2	24	0,1
37	A r b e i t s k o s t e n I n s g e s a m t	35 356	164,0	45 133	155,0	37 841	161,2
38	Dar.: Loehne und Gehaelter 9)	27 056	125,5	36 059	123,9	29 344	125,0
	Nachrichtlich:						
39	Verguetung des Ausbildungspersonals	11	0,1	445	1,5	121	0,5
40	Verguetung des Personals fuer Belegschaftseinrichtungen	33	0,2	219	0,8	80	0,3
41	Erstattete Arbeitskosten nach Paragraph 54 AFG u. ae.	65	0,3	55	0,2	62	0,3
42	Aufwendungen fuer Zeitarbeitspersonal					44	
43	Arbeitskosten je geleistete Stunde	20,65		25,81		21,98	

Fussnotentext auf der letzten Seite der Tabelle

1 Arbeitskosten je vollbeschaeftigten Arbeitnehmer im Produzierenden Gewerbe nach Wirtschaftszweigen 1992 *)
Neue Laender und Berlin-Ost

Lfd. Nr.	Kostenart	Arbeitskosten je vollbeschaeftigten Arbeitnehmer 1)					
		Arbeiter		Angestellte		Arbeitnehmer	
		DM	0/0 2)	DM	0/0 2)	DM	0/0 2)
	Herstellung und Verarbeitung von Glas						
1	Entgelt fuer geleistete Arbeit 3)	19 397	100,0	25 575	100,0	20 934	100,0
2	Personalnebenkosten I n s g e s a m t	13 295	68,5	15 944	62,3	13 955	66,7
3	Dar.: Gesetzliche Personalnebenkosten 4)	6 833	35,2	8 180	32,0	7 169	34,2
4	Sonderzahlungen 5)	1 012	5,2	1 382	5,4	1 104	5,3
5	Urlaubsgeld	309	1,6	340	1,3	316	1,5
6	Leistungen zur Vermoegensbildung der Arbeitnehmer	41	0,2	44	0,2	42	0,2
7	Sonstige fest vereinbarte Sonderzahlungen	648	3,3	945	3,7	722	3,4
8	Leistungs- und gewinnabhaengige Sonderzahlungen	14	0,1	54	0,2	24	0,1
9	Verguetung arbeitsfreier Tage	4 709	24,3	5 701	22,3	4 956	23,7
10	Urlaubsverguetung	2 859	14,7	3 682	14,4	3 064	14,6
11	Gesetzliche Lohn- und Gehaltsfortzahlung im Krankheitsfall	998	5,1	984	3,8	995	4,8
12	Zusaetzliche Lohn- und Gehaltsfortzahlung im Krankheitsfall	-	-	-	-	-	-
13	Verguetung gesetzl. Feiertage u. sonst. gesetzl. Ausfallzeiten	755	3,9	972	3,8	809	3,9
14	Verguetung sonstiger betriebl. oder tarifl. arbeitsfreier Tage	97	0,5	64	0,2	88	0,4
15	Aufwendungen fuer Vorsorgeeinrichtungen	5 197	26,8	6 374	24,9	5 490	26,2
16	Arbeitgeberpflichtbeitraege zur Sozialversicherung	5 007	25,8	6 144	24,0	5 290	25,3
17	Rentenversicherungsbeitraege	2 189	11,3	2 761	10,8	2 331	11,1
18	Arbeitslosenversicherungsbeitraege	773	4,0	1 007	3,9	831	4,0
19	Krankenversicherungsbeitraege	1 576	8,1	1 986	7,8	1 678	8,0
20	Unfallversicherungsbeitraege	470	2,4	391	1,5	450	2,1
21	Aufwendungen fuer die betriebliche Altersversorgung	8	0,0	20	0,1	11	0,1
22	Dar.: Nettozufuehrung zu den Pensionsrueckstellungen 6)	5	0,0	8	0,0	6	0,0
23	Aufwendungen fuer den Vorruhestand	2	0,0	1	0,0	2	0,0
24	Aufwendungen fuer sonstige Vorsorgeeinrichtungen	182	0,9	210	0,8	189	0,9
25	Sonstige Personalnebenkosten	2 378	12,3	2 487	9,7	2 405	11,5
26	Entlassungsentschaedigungen	1 217	6,3	1 573	6,2	1 306	6,2
27	Sonstige gesetzliche Aufwendungen 7)	73	0,4	80	0,3	75	0,4
28	Familienunterstuetzungen	3	0,0	0	0,0	2	0,0
29	Wohnungsfuersorge	18	0,1	39	0,2	23	0,1
30	Beihilfen im Krankheitsfall	0	0,0	-	-	0	0,0
31	Ausloesungen, Trennungsentschaedigungen u. ae. 8)	2	0,0	48	0,2	13	0,1
32	Naturalleistungen	4	0,0	1	0,0	4	0,0
33	Aufwendungen fuer Belegschaftseinrichtungen	126	0,0	114	0,4	123	0,6
34	Ausbildungsverguetungen	465	2,4	229	0,9	407	1,9
35	Sonstige Aufwendungen fuer die berufl. Aus- und Weiterbildung	452	2,3	381	1,5	434	2,1
36	Sonstige Zuwendungen	17	0,1	20	0,1	18	0,1
37	A r b e i t s k o s t e n I n s g e s a m t	32 692	168,5	41 520	162,3	34 889	166,7
38	Dar.: Loehne und Gehaelter 9)	25 118	129,5	32 659	127,7	26 995	128,9
	Nachrichtlich:						
39	Verguetung des Ausbildungspersonals	16	0,1	156	0,6	51	0,2
40	Verguetung des Personals fuer Belegschaftseinrichtungen	16	0,1	221	0,9	67	0,3
41	Erstattete Arbeitskosten nach Paragraph 54 AFG u. ae.	82	0,4	65	0,3	78	0,4
42	Aufwendungen fuer Zeitarbeitspersonal					56	
43	Arbeitskosten je geleistete Stunde	19,82		24,27		20,96	
	Keramik (ohne Ziegelei und Baukeramik)						
1	Entgelt fuer geleistete Arbeit 3)	17 863	100,0	26 452	100,0	20 088	100,0
2	Personalnebenkosten I n s g e s a m t	12 109	67,8	14 341	54,2	12 687	63,2
3	Dar.: Gesetzliche Personalnebenkosten 4)	6 637	37,2	8 352	31,6	7 081	35,3
4	Sonderzahlungen 5)	764	4,3	891	3,4	797	4,0
5	Urlaubsgeld	236	1,3	142	0,5	212	1,1
6	Leistungen zur Vermoegensbildung der Arbeitnehmer	1	0,0	2	0,0	1	0,0
7	Sonstige fest vereinbarte Sonderzahlungen	507	2,8	723	2,7	563	2,8
8	Leistungs- und gewinnabhaengige Sonderzahlungen	20	0,1	24	0,1	21	0,1
9	Verguetung arbeitsfreier Tage	4 210	23,6	5 637	21,3	4 580	22,8
10	Urlaubsverguetung	2 461	13,8	3 565	13,5	2 747	13,7
11	Gesetzliche Lohn- und Gehaltsfortzahlung im Krankheitsfall	982	5,5	1 010	3,8	989	4,9
12	Zusaetzliche Lohn- und Gehaltsfortzahlung im Krankheitsfall	52	0,3	47	0,2	51	0,3
13	Verguetung gesetzl. Feiertage u. sonst. gesetzl. Ausfallzeiten	690	3,9	993	3,8	768	3,8
14	Verguetung sonstiger betriebl. oder tarifl. arbeitsfreier Tage	25	0,1	23	0,1	25	0,1
15	Aufwendungen fuer Vorsorgeeinrichtungen	4 987	27,9	6 357	24,0	5 342	26,6
16	Arbeitgeberpflichtbeitraege zur Sozialversicherung	4 899	27,4	6 297	23,8	5 261	26,2
17	Rentenversicherungsbeitraege	2 020	11,3	2 772	10,5	2 215	11,0
18	Arbeitslosenversicherungsbeitraege	716	4,0	1 019	3,9	794	4,0
19	Krankenversicherungsbeitraege	1 483	8,3	2 027	7,7	1 624	8,1
20	Unfallversicherungsbeitraege	680	3,8	480	1,8	628	3,1
21	Aufwendungen fuer die betriebliche Altersversorgung	22	0,1	32	0,1	25	0,1
22	Dar.: Nettozufuehrung zu den Pensionsrueckstellungen 6)	-61	-0,3	-108	-0,4	-73	-0,4
23	Aufwendungen fuer den Vorruhestand	26	0,1	47	0,2	31	0,2
24	Aufwendungen fuer sonstige Vorsorgeeinrichtungen	65	0,4	28	0,1	56	0,3
25	Sonstige Personalnebenkosten	2 148	12,0	1 455	5,5	1 968	9,8
26	Entlassungsentschaedigungen	768	4,3	726	2,7	757	3,8
27	Sonstige gesetzliche Aufwendungen 7)	66	0,4	53	0,2	63	0,3
28	Familienunterstuetzungen	0	0,0	0	0,0	0	0,0
29	Wohnungsfuersorge	0	0,0	0	0,0	0	0,0
30	Beihilfen im Krankheitsfall	0	0,0	0	0,0	0	0,0
31	Ausloesungen, Trennungsentschaedigungen u. ae. 8)	19	0,1	6	0,0	16	0,1
32	Naturalleistungen	12	0,1	19	0,1	14	0,1
33	Aufwendungen fuer Belegschaftseinrichtungen	321	1,8	339	1,3	326	1,6
34	Ausbildungsverguetungen	681	3,8	94	0,4	529	2,6
35	Sonstige Aufwendungen fuer die berufl. Aus- und Weiterbildung	266	1,5	143	0,5	234	1,2
36	Sonstige Zuwendungen	13	0,1	74	0,3	29	0,1
37	A r b e i t s k o s t e n I n s g e s a m t	29 971	167,8	40 792	154,2	32 775	163,2
38	Dar.: Loehne und Gehaelter 9)	22 836	127,8	32 980	124,7	25 465	126,8
	Nachrichtlich:						
39	Verguetung des Ausbildungspersonals	10	0,1	750	2,8	202	1,0
40	Verguetung des Personals fuer Belegschaftseinrichtungen	24	0,1	338	1,3	105	0,5
41	Erstattete Arbeitskosten nach Paragraph 54 AFG u. ae.	46	0,3	35	0,1	43	0,2
42	Aufwendungen fuer Zeitarbeitspersonal					6	
43	Arbeitskosten je geleistete Stunde	19,04		24,52		20,52	

Fussnotentext auf der letzten Seite der Tabelle

1 Arbeitskosten je vollbeschaeftigten Arbeitnehmer im Produzierenden Gewerbe nach Wirtschaftszweigen 1992 *)
Neue Laender und Berlin-Ost

Lfd. Nr.	Kostenart	Arbeitskosten je vollbeschaeftigten Arbeitnehmer 1)					
		Arbeiter		Angestellte		Arbeitnehmer	
		DM	0/0 2)	DM	0/0 2)	DM	0/0 2)
	Herstellung von keramischen Wand- und Bodenfliesen und -platten						
1	Entgelt fuer geleistete Arbeit 3)	18 283	100,0	33 632	100,0	21 226	100,0
2	Personalnebenkosten I n s g e s a m t	13 645	74,6	19 870	59,1	14 839	69,9
3	Dar.: Gesetzliche Personalnebenkosten 4)	6 823	37,3	9 375	27,9	7 312	34,5
4	Sonderzahlungen 5)	793	4,3	1 070	3,2	846	4,0
5	Urlaubsgeld	221	1,2	193	0,6	216	1,0
6	Leistungen zur Vermoegensbildung der Arbeitnehmer	-	-	-	-	-	-
7	Sonstige fest vereinbarte Sonderzahlungen	526	2,9	693	2,1	558	2,6
8	Leistungs- und gewinnabhaengige Sonderzahlungen	45	0,2	183	0,5	71	0,3
9	Verguetung arbeitsfreier Tage	4 110	22,5	7 124	21,2	4 688	22,1
10	Urlaubsverguetung	2 384	13,0	5 052	15,0	2 895	13,6
11	Gesetzliche Lohn- und Gehaltsfortzahlung im Krankheitsfall	1 046	5,7	820	2,4	1 003	4,7
12	Zusaetzliche Lohn- und Gehaltsfortzahlung im Krankheitsfall	-	-	-	-	-	-
13	Verguetung gesetzl. Feiertage u. sonst. gesetzl. Ausfallzeiten	671	3,7	1 252	3,7	782	3,7
14	Verguetung sonstiger betriebl. oder tarifl. arbeitsfreier Tage	10	0,1	-	-	8	0,0
15	Aufwendungen fuer Vorsorgeeinrichtungen	5 361	29,3	7 700	22,9	5 809	27,4
16	Arbeitgeberpflichtbeitraege zur Sozialversicherung	5 048	27,6	7 265	21,6	5 473	25,8
17	Rentenversicherungsbeitraege	2 159	11,8	3 272	9,7	2 372	11,2
18	Arbeitslosenversicherungsbeitraege	743	4,1	1 149	3,4	821	3,9
19	Krankenversicherungsbeitraege	1 576	8,6	2 279	6,8	1 711	8,1
20	Unfallversicherungsbeitraege	570	3,1	566	1,7	569	2,7
21	Aufwendungen fuer die betriebliche Altersversorgung	313	1,7	434	1,3	336	1,6
22	Dar.: Nettozufuehrung zu den Pensionsrueckstellungen 6)	-	-	-	-	-	-
23	Aufwendungen fuer den Vorruhestand	-	-	-	-	-	-
24	Aufwendungen fuer sonstige Vorsorgeeinrichtungen	-	-	-	-	-	-
25	Sonstige Personalnebenkosten	3 381	18,5	3 977	11,8	3 496	16,5
26	Entlassungsentschaedigungen	2 808	15,4	3 638	10,8	2 968	14,0
27	Sonstige gesetzliche Aufwendungen 7)	59	0,3	38	0,1	55	0,3
28	Familienunterstuetzungen	-	-	-	-	-	-
29	Wohnungsfuersorge	-	-	-	-	-	-
30	Beihilfen im Krankheitsfall	-	-	-	-	-	-
31	Ausloesungen, Trennungsentschaedigungen u. ae. 8)	-	-	-	-	-	-
32	Naturalleistungen	18	0,1	-	-	14	0,1
33	Aufwendungen fuer Belegschaftseinrichtungen	83	0,5	50	0,1	77	0,4
34	Ausbildungsverguetungen	265	1,4	180	0,5	248	1,2
35	Sonstige Aufwendungen fuer die berufl. Aus- und Weiterbildung	148	0,8	72	0,2	134	0,6
36	Sonstige Zuwendungen	-	-	-	-	-	-
37	A r b e i t s k o s t e n I n s g e s a m t	31 928	174,6	53 503	159,1	36 064	169,9
38	Dar.: Loehne und Gehaelter 9)	23 186	126,8	41 826	124,4	26 759	126,1
	Nachrichtlich:						
39	Verguetung des Ausbildungspersonals	-	-	590	1,8	113	0,5
40	Verguetung des Personals fuer Belegschaftseinrichtungen	-	-	-	-	-	-
41	Erstattete Arbeitskosten nach Paragraph 54 AFG u. ae.	22	0,1	-	-	18	0,1
42	Aufwendungen fuer Zeitarbeitspersonal					-	
43	Arbeitskosten je geleistete Stunde	19,16		31,26		21,53	
	Ziegelei, Herstellung von sonstiger Baukeramik						
1	Entgelt fuer geleistete Arbeit 3)	21 493	100,0	26 437	100,0	22 619	100,0
2	Personalnebenkosten I n s g e s a m t	11 568	53,8	13 050	49,4	11 905	52,6
3	Dar.: Gesetzliche Personalnebenkosten 4)	7 544	35,1	7 828	29,6	7 609	33,6
4	Sonderzahlungen 5)	294	1,4	761	2,9	401	1,8
5	Urlaubsgeld	26	0,1	29	0,1	27	0,1
6	Leistungen zur Vermoegensbildung der Arbeitnehmer	37	0,2	20	0,1	33	0,1
7	Sonstige fest vereinbarte Sonderzahlungen	232	1,1	249	0,9	236	1,0
8	Leistungs- und gewinnabhaengige Sonderzahlungen	0	0,0	464	1,8	106	0,5
9	Verguetung arbeitsfreier Tage	4 254	19,8	4 832	18,3	4 386	19,4
10	Urlaubsverguetung	2 673	12,4	3 265	12,4	2 808	12,4
11	Gesetzliche Lohn- und Gehaltsfortzahlung im Krankheitsfall	757	3,5	605	2,3	722	3,2
12	Zusaetzliche Lohn- und Gehaltsfortzahlung im Krankheitsfall	0	0,0	6	0,0	1	0,0
13	Verguetung gesetzl. Feiertage u. sonst. gesetzl. Ausfallzeiten	785	3,7	953	3,6	824	3,6
14	Verguetung sonstiger betriebl. oder tarifl. arbeitsfreier Tage	38	0,2	3	0,0	30	0,1
15	Aufwendungen fuer Vorsorgeeinrichtungen	6 116	28,5	6 425	24,3	6 186	27,3
16	Arbeitgeberpflichtbeitraege zur Sozialversicherung	5 922	27,6	6 236	23,6	5 993	26,5
17	Rentenversicherungsbeitraege	2 331	10,8	2 786	10,5	2 435	10,8
18	Arbeitslosenversicherungsbeitraege	814	3,8	996	3,8	855	3,8
19	Krankenversicherungsbeitraege	1 704	7,9	1 932	7,3	1 756	7,8
20	Unfallversicherungsbeitraege	1 073	5,0	522	2,0	947	4,2
21	Aufwendungen fuer die betriebliche Altersversorgung	28	0,1	50	0,2	33	0,1
22	Dar.: Nettozufuehrung zu den Pensionsrueckstellungen 6)	0	0,0	0	0,0	0	0,0
23	Aufwendungen fuer den Vorruhestand	0	0,0	0	0,0	0	0,0
24	Aufwendungen fuer sonstige Vorsorgeeinrichtungen	166	0,8	138	0,5	160	0,7
25	Sonstige Personalnebenkosten	904	4,2	1 031	3,9	933	4,1
26	Entlassungsentschaedigungen	464	2,2	698	2,6	517	2,3
27	Sonstige gesetzliche Aufwendungen 7)	80	0,4	34	0,1	70	0,3
28	Familienunterstuetzungen	0	0,0	0	0,0	0	0,0
29	Wohnungsfuersorge	0	0,0	0	0,0	0	0,0
30	Beihilfen im Krankheitsfall	0	0,0	0	0,0	0	0,0
31	Ausloesungen, Trennungsentschaedigungen u. ae. 8)	6	0,0	12	0,0	7	0,0
32	Naturalleistungen	7	0,0	7	0,0	7	0,0
33	Aufwendungen fuer Belegschaftseinrichtungen	57	0,3	29	0,1	51	0,2
34	Ausbildungsverguetungen	227	1,1	170	0,6	214	0,9
35	Sonstige Aufwendungen fuer die berufl. Aus- und Weiterbildung	62	0,3	81	0,3	66	0,3
36	Sonstige Zuwendungen	0	0,0	0	0,0	0	0,0
37	A r b e i t s k o s t e n I n s g e s a m t	33 060	153,8	39 486	149,4	34 525	152,6
38	Dar.: Loehne und Gehaelter 9)	26 041	121,2	32 030	121,2	27 406	121,2
	Nachrichtlich:						
39	Verguetung des Ausbildungspersonals	0	0,0	199	0,8	45	0,2
40	Verguetung des Personals fuer Belegschaftseinrichtungen	53	0,2	0	0,0	41	0,2
41	Erstattete Arbeitskosten nach Paragraph 54 AFG u. ae.	41	0,2	16	0,1	35	0,2
42	Aufwendungen fuer Zeitarbeitspersonal					0	
43	Arbeitskosten je geleistete Stunde	19,24		22,95		20,08	

Fussnotentext auf der letzten Seite der Tabelle

1 Arbeitskosten je vollbeschaeftigten Arbeitnehmer im Produzierenden Gewerbe nach Wirtschaftszweigen 1992 *)
Neue Laender und Berlin-Ost

Lfd. Nr.	Kostenart	Arbeitskosten je vollbeschaeftigten Arbeitnehmer 1)					
		Arbeiter		Angestellte		Arbeitnehmer	
		DM	0/0 2)	DM	0/0 2)	DM	0/0 2)
	Herstellung von Zement, Kalk und gebranntem Gips						
1	Entgelt fuer geleistete Arbeit 3)	21 906	100,0	28 959	100,0	24 066	100,0
2	Personalnebenkosten I n s g e s a m t	15 356	70,1	17 090	59,0	15 887	66,0
3	Dar.: Gesetzliche Personalnebenkosten 4)	7 392	33,7	8 512	29,4	7 735	32,1
4	Sonderzahlungen 5)	1 331	6,1	1 808	6,2	1 477	6,1
5	Urlaubsgeld	795	3,6	807	2,8	799	3,3
6	Leistungen zur Vermoegensbildung der Arbeitnehmer	-	-	9	0,0	3	0,0
7	Sonstige fest vereinbarte Sonderzahlungen	534	2,4	974	3,4	669	2,8
8	Leistungs- und gewinnabhaengige Sonderzahlungen	2	0,0	17	0,1	7	0,0
9	Verguetung arbeitsfreier Tage	4 265	19,5	4 939	17,1	4 471	18,6
10	Urlaubsverguetung	2 705	12,3	3 227	11,1	2 865	11,9
11	Gesetzliche Lohn- und Gehaltsfortzahlung im Krankheitsfall	693	3,2	569	2,0	655	2,7
12	Zusaetzliche Lohn- und Gehaltsfortzahlung im Krankheitsfall	-	-	-	-	-	-
13	Verguetung gesetzl. Feiertage u. sonst. gesetzl. Ausfallzeiten	797	3,6	1 070	3,7	881	3,7
14	Verguetung sonstiger betriebl. oder tarifl. arbeitsfreier Tage	70	0,3	73	0,3	71	0,3
15	Aufwendungen fuer Vorsorgeeinrichtungen	6 149	28,1	7 019	24,2	6 416	26,7
16	Arbeitgeberpflichtbeitraege zur Sozialversicherung	5 846	26,7	6 823	23,6	6 146	25,5
17	Rentenversicherungsbeitraege	2 544	11,6	3 116	10,8	2 719	11,3
18	Arbeitslosenversicherungsbeitraege	849	3,9	1 094	3,8	924	3,8
19	Krankenversicherungsbeitraege	1 711	7,8	2 109	7,3	1 833	7,6
20	Unfallversicherungsbeitraege	742	3,4	505	1,7	670	2,8
21	Aufwendungen fuer die betriebliche Altersversorgung	-	-	6	0,0	2	0,0
22	Dar.: Nettozufuehrung zu den Pensionsrueckstellungen 6)	-	-	-	-	-	-
23	Aufwendungen fuer den Vorruhestand	-	-	-	-	-	-
24	Aufwendungen fuer sonstige Vorsorgeeinrichtungen	303	1,4	190	0,7	268	1,1
25	Sonstige Personalnebenkosten	3 610	16,5	3 324	11,5	3 522	14,6
26	Entlassungsentschaedigungen	1 789	8,2	1 957	6,8	1 841	7,6
27	Sonstige gesetzliche Aufwendungen 7)	56	0,3	49	0,2	54	0,2
28	Familienunterstuetzungen	3	0,0	5	0,0	4	0,0
29	Wohnungsfuersorge	-	-	98	0,3	30	0,1
30	Beihilfen im Krankheitsfall	-	-	-	-	-	-
31	Ausloesungen, Trennungsentschaedigungen u. ae. 8)	29	0,1	21	0,1	27	0,1
32	Naturalleistungen	2	0,0	-	-	1	0,0
33	Aufwendungen fuer Belegschaftseinrichtungen	281	1,3	314	1,1	291	1,2
34	Ausbildungsverguetungen	931	4,2	114	0,4	681	2,8
35	Sonstige Aufwendungen fuer die berufl. Aus- und Weiterbildung	498	2,3	691	2,4	557	2,3
36	Sonstige Zuwendungen	20	0,1	73	0,3	37	0,2
37	A r b e i t s k o s t e n I n s g e s a m t	37 261	170,1	46 049	159,0	39 953	166,0
38	Dar.: Loehne und Gehaelter 9)	27 502	125,5	35 706	123,3	30 015	124,7
	Nachrichtlich:						
39	Verguetung des Ausbildungspersonals	1	0,0	1 280	4,4	393	1,6
40	Verguetung des Personals fuer Belegschaftseinrichtungen	182	0,8	711	2,5	344	1,4
41	Erstattete Arbeitskosten nach Paragraph 54 AFG u. ae.	152	0,7	129	0,4	145	0,6
42	Aufwendungen fuer Zeitarbeitspersonal					-	
43	Arbeitskosten je geleistete Stunde	20,87		26,67		22,61	
	Herstellung von Erzeugnissen aus Beton, Zement und Gips						
1	Entgelt fuer geleistete Arbeit 3)	25 134	100,0	33 369	100,0	27 154	100,0
2	Personalnebenkosten I n s g e s a m t	15 139	60,2	17 156	51,4	15 634	57,6
3	Dar.: Gesetzliche Personalnebenkosten 4)	8 957	35,6	9 794	29,4	9 162	33,7
4	Sonderzahlungen 5)	695	2,8	1 345	4,0	855	3,1
5	Urlaubsgeld	104	0,4	124	0,4	109	0,4
6	Leistungen zur Vermoegensbildung der Arbeitnehmer	57	0,2	78	0,2	62	0,2
7	Sonstige fest vereinbarte Sonderzahlungen	386	1,5	691	2,1	460	1,7
8	Leistungs- und gewinnabhaengige Sonderzahlungen	148	0,6	453	1,4	223	0,8
9	Verguetung arbeitsfreier Tage	5 148	20,5	5 994	18,0	5 355	19,7
10	Urlaubsverguetung	3 016	12,0	3 819	11,4	3 213	11,8
11	Gesetzliche Lohn- und Gehaltsfortzahlung im Krankheitsfall	1 100	4,4	920	2,8	1 056	3,9
12	Zusaetzliche Lohn- und Gehaltsfortzahlung im Krankheitsfall	2	0,0	6	0,0	3	0,0
13	Verguetung gesetzl. Feiertage u. sonst. gesetzl. Ausfallzeiten	865	3,4	1 190	3,6	945	3,5
14	Verguetung sonstiger betriebl. oder tarifl. arbeitsfreier Tage	165	0,7	59	0,2	139	0,5
15	Aufwendungen fuer Vorsorgeeinrichtungen	6 941	27,6	7 764	23,3	7 143	26,3
16	Arbeitgeberpflichtbeitraege zur Sozialversicherung	6 833	27,2	7 620	22,8	7 026	25,9
17	Rentenversicherungsbeitraege	2 752	10,9	3 471	10,4	2 928	10,8
18	Arbeitslosenversicherungsbeitraege	979	3,9	1 252	3,8	1 046	3,9
19	Krankenversicherungsbeitraege	1 968	7,8	2 214	6,6	2 028	7,5
20	Unfallversicherungsbeitraege	1 135	4,5	684	2,0	1 024	3,8
21	Aufwendungen fuer die betriebliche Altersversorgung	61	0,2	100	0,3	70	0,3
22	Dar.: Nettozufuehrung zu den Pensionsrueckstellungen 6)	33	0,1	25	0,1	31	0,1
23	Aufwendungen fuer den Vorruhestand	5	0,0	0	0,0	4	0,0
24	Aufwendungen fuer sonstige Vorsorgeeinrichtungen	47	0,2	43	0,1	46	0,2
25	Sonstige Personalnebenkosten	2 355	9,4	2 053	6,2	2 281	8,4
26	Entlassungsentschaedigungen	662	2,6	1 147	3,4	781	2,9
27	Sonstige gesetzliche Aufwendungen 7)	158	0,6	64	0,2	135	0,5
28	Familienunterstuetzungen	4	0,0	4	0,0	4	0,0
29	Wohnungsfuersorge	3	0,0	3	0,0	3	0,0
30	Beihilfen im Krankheitsfall	0	0,0	0	0,0	0	0,0
31	Ausloesungen, Trennungsentschaedigungen u. ae. 8)	530	2,1	133	0,4	432	1,6
32	Naturalleistungen	18	0,1	24	0,1	20	0,1
33	Aufwendungen fuer Belegschaftseinrichtungen	128	0,5	103	0,3	122	0,4
34	Ausbildungsverguetungen	546	2,2	246	0,7	473	1,7
35	Sonstige Aufwendungen fuer die berufl. Aus- und Weiterbildung	291	1,2	285	0,9	289	1,1
36	Sonstige Zuwendungen	15	0,1	45	0,1	22	0,1
37	A r b e i t s k o s t e n I n s g e s a m t	40 273	160,2	50 525	151,4	42 787	157,6
38	Dar.: Loehne und Gehaelter 9)	30 977	123,2	40 708	122,0	33 364	122,9
	Nachrichtlich:						
39	Verguetung des Ausbildungspersonals	12	0,0	245	0,7	70	0,3
40	Verguetung des Personals fuer Belegschaftseinrichtungen	15	0,1	57	0,2	26	0,1
41	Erstattete Arbeitskosten nach Paragraph 54 AFG u. ae.	54	0,2	48	0,1	53	0,2
42	Aufwendungen fuer Zeitarbeitspersonal					82	
43	Arbeitskosten je geleistete Stunde	22,13		27,45		23,44	

Fussnotentext auf der letzten Seite der Tabelle

1 Arbeitskosten je vollbeschaeftigten Arbeitnehmer im Produzierenden Gewerbe nach Wirtschaftszweigen 1992 *)
Neue Laender und Berlin-Ost

Lfd. Nr.	Kostenart	Arbeitskosten je vollbeschaeftigten Arbeitnehmer 1)					
		Arbeiter		Angestellte		Arbeitnehmer	
		DM	0/0 2)	DM	0/0 2)	DM	0/0 2)
	Be- und Verarbeitung von Natursteinen a.n.g.						
1	Entgelt fuer geleistete Arbeit 3)	23 772	100,0	28 360	100,0	24 860	100,0
2	Personalnebenkosten I n s g e s a m t	14 683	61,8	15 851	55,9	14 960	60,2
3	Dar.: Gesetzliche Personalnebenkosten 4)	8 948	37,6	8 529	30,1	8 848	35,6
4	Sonderzahlungen 5)	444	1,9	841	3,0	538	2,2
5	Urlaubsgeld	68	0,3	47	0,2	63	0,3
6	Leistungen zur Vermoegensbildung der Arbeitnehmer	41	0,2	23	0,1	37	0,1
7	Sonstige fest vereinbarte Sonderzahlungen	335	1,4	587	2,1	395	1,6
8	Leistungs- und gewinnabhaengige Sonderzahlungen	-	-	184	0,7	44	0,2
9	Verguetung arbeitsfreier Tage	5 023	21,1	5 433	19,2	5 120	20,6
10	Urlaubsverguetung	2 947	12,4	3 512	12,4	3 081	12,4
11	Gesetzliche Lohn- und Gehaltsfortzahlung im Krankheitsfall	1 092	4,6	869	3,1	1 039	4,2
12	Zusaetzliche Lohn- und Gehaltsfortzahlung im Krankheitsfall	-	-	-	-	-	-
13	Verguetung gesetzl. Feiertage u. sonst. gesetzl. Ausfallzeiten	942	4,0	1 017	3,6	960	3,9
14	Verguetung sonstiger betriebl. oder tarifl. arbeitsfreier Tage	41	0,2	34	0,1	40	0,2
15	Aufwendungen fuer Vorsorgeeinrichtungen	6 840	28,8	6 662	23,5	6 798	27,3
16	Arbeitgeberpflichtbeitraege zur Sozialversicherung	6 737	28,3	6 611	23,3	6 707	27,0
17	Rentenversicherungsbeitraege	2 646	11,1	3 047	10,7	2 741	11,0
18	Arbeitslosenversicherungsbeitraege	945	4,0	1 076	3,8	976	3,9
19	Krankenversicherungsbeitraege	1 917	8,1	2 087	7,4	1 957	7,9
20	Unfallversicherungsbeitraege	1 229	5,2	401	1,4	1 033	4,2
21	Aufwendungen fuer die betriebliche Altersversorgung	19	0,1	45	0,2	25	0,1
22	Dar.: Nettozufuehrung zu den Pensionsrueckstellungen 6)	-	-	-	-	-	-
23	Aufwendungen fuer den Vorruhestand	-	-	-	-	-	-
24	Aufwendungen fuer sonstige Vorsorgeeinrichtungen	84	0,4	5	0,0	65	0,3
25	Sonstige Personalnebenkosten	2 377	10,0	2 916	10,3	2 505	10,1
26	Entlassungsentschaedigungen	977	4,1	2 168	7,6	1 259	5,1
27	Sonstige gesetzliche Aufwendungen 7)	176	0,7	31	0,1	142	0,6
28	Familienunterstuetzungen	0	0,0	-	-	0	0,0
29	Wohnungsfuersorge	-	-	-	-	-	-
30	Beihilfen im Krankheitsfall	-	-	-	-	-	-
31	Ausloesungen, Trennungsentschaedigungen u. ae. 8)	96	0,4	113	0,4	100	0,4
32	Naturalleistungen	13	0,1	12	0,0	13	0,1
33	Aufwendungen fuer Belegschaftseinrichtungen	232	1,0	241	0,9	234	0,9
34	Ausbildungsverguetungen	572	2,4	133	0,5	468	1,9
35	Sonstige Aufwendungen fuer die berufl. Aus- und Weiterbildung	193	0,8	214	0,8	198	0,8
36	Sonstige Zuwendungen	118	0,5	4	0,0	91	0,4
37	A r b e i t s k o s t e n I n s g e s a m t	38 456	161,8	44 211	155,9	39 821	160,2
38	Dar.: Loehne und Gehaelter 9)	29 239	123,0	34 633	122,1	30 518	122,8
	Nachrichtlich:						
39	Verguetung des Ausbildungspersonals	12	0,1	553	1,9	140	0,6
40	Verguetung des Personals fuer Belegschaftseinrichtungen	86	0,4	180	0,6	108	0,4
41	Erstattete Arbeitskosten nach Paragraph 54 AFG u. ae.	-	-	12	0,0	3	0,0
42	Aufwendungen fuer Zeitarbeitspersonal					-	
43	Arbeitskosten je geleistete Stunde	21,65		24,24		22,27	
	Herstellung von sonstigen Mineralerzeugnissen						
1	Entgelt fuer geleistete Arbeit 3)	18 653	100,0	25 384	100,0	21 074	100,0
2	Personalnebenkosten I n s g e s a m t	11 084	59,4	14 502	57,1	12 313	58,4
3	Dar.: Gesetzliche Personalnebenkosten 4)	6 842	36,7	7 855	30,9	7 206	34,2
4	Sonderzahlungen 5)	749	4,0	1 753	6,9	1 110	5,3
5	Urlaubsgeld	95	0,5	127	0,5	107	0,5
6	Leistungen zur Vermoegensbildung der Arbeitnehmer	50	0,3	82	0,3	62	0,3
7	Sonstige fest vereinbarte Sonderzahlungen	595	3,2	1 350	5,3	867	4,1
8	Leistungs- und gewinnabhaengige Sonderzahlungen	8	0,0	194	0,8	75	0,4
9	Verguetung arbeitsfreier Tage	4 271	22,9	4 945	19,5	4 514	21,4
10	Urlaubsverguetung	2 526	13,5	3 477	13,7	2 868	13,6
11	Gesetzliche Lohn- und Gehaltsfortzahlung im Krankheitsfall	858	4,6	462	1,8	716	3,4
12	Zusaetzliche Lohn- und Gehaltsfortzahlung im Krankheitsfall	42	0,2	0	0,0	27	0,1
13	Verguetung gesetzl. Feiertage u. sonst. gesetzl. Ausfallzeiten	779	4,2	955	3,8	842	4,0
14	Verguetung sonstiger betriebl. oder tarifl. arbeitsfreier Tage	66	0,4	51	0,2	61	0,3
15	Aufwendungen fuer Vorsorgeeinrichtungen	5 318	28,5	6 486	25,6	5 738	27,2
16	Arbeitgeberpflichtbeitraege zur Sozialversicherung	5 164	27,7	6 353	25,0	5 591	26,5
17	Rentenversicherungsbeitraege	2 165	11,6	2 854	11,2	2 412	11,4
18	Arbeitslosenversicherungsbeitraege	768	4,1	1 013	4,0	856	4,1
19	Krankenversicherungsbeitraege	1 531	8,2	2 001	7,9	1 700	8,1
20	Unfallversicherungsbeitraege	701	3,8	485	1,9	623	3,0
21	Aufwendungen fuer die betriebliche Altersversorgung	96	0,5	93	0,4	95	0,4
22	Dar.: Nettozufuehrung zu den Pensionsrueckstellungen 6)	0	0,0	-5	0,0	-2	0,0
23	Aufwendungen fuer den Vorruhestand	0	0,0	0	0,0	0	0,0
24	Aufwendungen fuer sonstige Vorsorgeeinrichtungen	59	0,3	40	0,2	52	0,2
25	Sonstige Personalnebenkosten	746	4,0	1 318	5,2	952	4,5
26	Entlassungsentschaedigungen	217	1,2	444	1,7	298	1,4
27	Sonstige gesetzliche Aufwendungen 7)	41	0,2	85	0,3	57	0,3
28	Familienunterstuetzungen	0	0,0	0	0,0	0	0,0
29	Wohnungsfuersorge	0	0,0	0	0,0	0	0,0
30	Beihilfen im Krankheitsfall	0	0,0	0	0,0	0	0,0
31	Ausloesungen, Trennungsentschaedigungen u. ae. 8)	2	0,0	155	0,6	57	0,3
32	Naturalleistungen	7	0,0	30	0,1	16	0,1
33	Aufwendungen fuer Belegschaftseinrichtungen	230	1,2	64	0,3	171	0,8
34	Ausbildungsverguetungen	157	0,8	259	1,0	194	0,9
35	Sonstige Aufwendungen fuer die berufl. Aus- und Weiterbildung	91	0,5	271	1,1	156	0,7
36	Sonstige Zuwendungen	1	0,0	10	0,0	4	0,0
37	A r b e i t s k o s t e n I n s g e s a m t	29 736	159,4	39 886	157,1	33 388	158,4
38	Dar.: Loehne und Gehaelter 9)	23 673	126,9	32 082	126,4	26 698	126,7
	Nachrichtlich:						
39	Verguetung des Ausbildungspersonals	0	0,0	38	0,1	14	0,1
40	Verguetung des Personals fuer Belegschaftseinrichtungen	42	0,2	115	0,5	68	0,3
41	Erstattete Arbeitskosten nach Paragraph 54 AFG u. ae.	192	1,0	108	0,4	162	0,8
42	Aufwendungen fuer Zeitarbeitspersonal					0	
43	Arbeitskosten je geleistete Stunde	18,33		24,49		20,55	

Fussnotentext auf der letzten Seite der Tabelle

1 Arbeitskosten je vollbeschaeftigten Arbeitnehmer im Produzierenden Gewerbe nach Wirtschaftszweigen 1992 *)
Neue Laender und Berlin-Ost

Lfd. Nr.	Kostenart	Arbeitskosten je vollbeschaeftigten Arbeitnehmer 1)					
		Arbeiter		Angestellte		Arbeitnehmer	
		DM	0/0 2)	DM	0/0 2)	DM	0/0 2)
	Metallerzeugung und -bearbeitung, Herstellung von Metallerzeugnissen						
1	Entgelt fuer geleistete Arbeit 3)	20 183	100,0	28 384	100,0	22 724	100,0
2	Personalnebenkosten I n s g e s a m t	14 299	70,8	16 998	59,9	15 135	66,6
3	Dar.: Gesetzliche Personalnebenkosten 4)	7 293	36,1	8 565	30,2	7 687	33,8
4	Sonderzahlungen 5)	615	3,0	876	3,1	696	3,1
5	Urlaubsgeld	114	0,6	113	0,4	114	0,5
6	Leistungen zur Vermoegensbildung der Arbeitnehmer	33	0,2	33	0,1	33	0,1
7	Sonstige fest vereinbarte Sonderzahlungen	437	2,2	620	2,2	494	2,2
8	Leistungs- und gewinnabhaengige Sonderzahlungen	31	0,2	110	0,4	55	0,2
9	Verguetung arbeitsfreier Tage	4 539	22,5	5 671	20,0	4 890	21,5
10	Urlaubsverguetung	2 762	13,7	3 777	13,3	3 077	13,5
11	Gesetzliche Lohn- und Gehaltsfortzahlung im Krankheitsfall	936	4,6	762	2,7	882	3,9
12	Zusaetzliche Lohn- und Gehaltsfortzahlung im Krankheitsfall	3	0,0	3	0,0	3	0,0
13	Verguetung gesetzl. Feiertage u. sonst. gesetzl. Ausfallzeiten	772	3,8	1 047	3,7	857	3,8
14	Verguetung sonstiger betriebl. oder tarifl. arbeitsfreier Tage	66	0,3	83	0,3	71	0,3
15	Aufwendungen fuer Vorsorgeeinrichtungen	5 800	28,7	7 154	25,2	6 219	27,4
16	Arbeitgeberpflichtbeitraege zur Sozialversicherung	5 512	27,3	6 689	23,6	5 877	25,9
17	Rentenversicherungsbeitraege	2 336	11,6	3 020	10,6	2 548	11,2
18	Arbeitslosenversicherungsbeitraege	811	4,0	1 073	3,8	892	3,9
19	Krankenversicherungsbeitraege	1 660	8,2	2 136	7,5	1 808	8,0
20	Unfallversicherungsbeitraege	705	3,5	459	1,6	629	2,8
21	Aufwendungen fuer die betriebliche Altersversorgung	124	0,6	263	0,9	167	0,7
22	Dar.: Nettozufuehrung zu den Pensionsrueckstellungen 6)	4	0,0	28	0,1	11	0,1
23	Aufwendungen fuer den Vorruhestand	20	0,1	32	0,1	24	0,1
24	Aufwendungen fuer sonstige Vorsorgeeinrichtungen	164	0,8	202	0,7	176	0,8
25	Sonstige Personalnebenkosten	3 345	16,6	3 297	11,6	3 330	14,7
26	Entlassungsentschaedigungen	1 552	7,7	2 214	7,8	1 758	7,7
27	Sonstige gesetzliche Aufwendungen 7)	73	0,4	68	0,2	71	0,3
28	Familienunterstuetzungen	4	0,0	2	0,0	3	0,0
29	Wohnungsfuersorge	15	0,1	20	0,1	17	0,1
30	Beihilfen im Krankheitsfall	0	0,0	0	0,0	0	0,0
31	Ausloesungen, Trennungsentschaedigungen u. ae. 8)	630	3,1	233	0,8	507	2,2
32	Naturalleistungen	3	0,0	6	0,0	4	0,0
33	Aufwendungen fuer Belegschaftseinrichtungen	155	0,8	142	0,5	151	0,7
34	Ausbildungsverguetungen	573	2,8	258	0,9	475	2,1
35	Sonstige Aufwendungen fuer die berufl. Aus- und Weiterbildung	324	1,6	336	1,2	328	1,4
36	Sonstige Zuwendungen	14	0,1	19	0,1	15	0,1
37	A r b e i t s k o s t e n I n s g e s a m t	34 482	170,8	45 382	159,9	37 859	166,6
38	Dar.: Loehne und Gehaelter 9)	25 338	125,5	34 932	123,1	28 310	124,6
	Nachrichtlich:						
39	Verguetung des Ausbildungspersonals	24	0,1	559	2,0	190	0,8
40	Verguetung des Personals fuer Belegschaftseinrichtungen	116	0,6	414	1,5	209	0,9
41	Erstattete Arbeitskosten nach Paragraph 54 AFG u. ae.	112	0,6	104	0,4	110	0,5
42	Aufwendungen fuer Zeitarbeitspersonal					152	
43	Arbeitskosten je geleistete Stunde	21,00		26,68		22,80	
	Metallerzeugung und -bearbeitung						
1	Entgelt fuer geleistete Arbeit 3)	18 514	100,0	28 150	100,0	21 453	100,0
2	Personalnebenkosten I n s g e s a m t	13 932	75,2	17 963	63,8	15 161	70,7
3	Dar.: Gesetzliche Personalnebenkosten 4)	6 848	37,0	8 948	31,8	7 489	34,9
4	Sonderzahlungen 5)	350	1,9	457	1,6	383	1,8
5	Urlaubsgeld	38	0,2	43	0,2	40	0,2
6	Leistungen zur Vermoegensbildung der Arbeitnehmer	13	0,1	17	0,1	14	0,1
7	Sonstige fest vereinbarte Sonderzahlungen	276	1,5	346	1,2	298	1,4
8	Leistungs- und gewinnabhaengige Sonderzahlungen	23	0,1	52	0,2	32	0,1
9	Verguetung arbeitsfreier Tage	4 556	24,6	6 205	22,0	5 059	23,6
10	Urlaubsverguetung	2 864	15,5	4 228	15,0	3 280	15,3
11	Gesetzliche Lohn- und Gehaltsfortzahlung im Krankheitsfall	881	4,8	834	3,0	867	4,0
12	Zusaetzliche Lohn- und Gehaltsfortzahlung im Krankheitsfall	1	0,0	3	0,0	1	0,0
13	Verguetung gesetzl. Feiertage u. sonst. gesetzl. Ausfallzeiten	713	3,9	1 040	3,7	813	3,8
14	Verguetung sonstiger betriebl. oder tarifl. arbeitsfreier Tage	98	0,5	100	0,4	99	0,5
15	Aufwendungen fuer Vorsorgeeinrichtungen	5 497	29,7	7 398	26,3	6 077	28,3
16	Arbeitgeberpflichtbeitraege zur Sozialversicherung	5 192	28,0	7 000	24,9	5 743	26,8
17	Rentenversicherungsbeitraege	2 218	12,0	3 136	11,1	2 498	11,6
18	Arbeitslosenversicherungsbeitraege	756	4,1	1 102	3,9	862	4,0
19	Krankenversicherungsbeitraege	1 585	8,6	2 230	7,9	1 782	8,3
20	Unfallversicherungsbeitraege	632	3,4	533	1,9	602	2,8
21	Aufwendungen fuer die betriebliche Altersversorgung	163	0,9	238	0,8	186	0,9
22	Dar.: Nettozufuehrung zu den Pensionsrueckstellungen 6)	-27	-0,1	-32	-0,1	-28	-0,1
23	Aufwendungen fuer den Vorruhestand	35	0,2	28	0,1	33	0,2
24	Aufwendungen fuer sonstige Vorsorgeeinrichtungen	142	0,8	160	0,6	148	0,7
25	Sonstige Personalnebenkosten	3 528	19,1	3 903	13,9	3 642	17,0
26	Entlassungsentschaedigungen	2 190	11,8	2 824	10,0	2 383	11,1
27	Sonstige gesetzliche Aufwendungen 7)	63	0,3	73	0,3	66	0,3
28	Familienunterstuetzungen	7	0,0	4	0,0	6	0,0
29	Wohnungsfuersorge	38	0,2	42	0,2	39	0,2
30	Beihilfen im Krankheitsfall	0	0,0	0	0,0	0	0,0
31	Ausloesungen, Trennungsentschaedigungen u. ae. 8)	19	0,1	10	0,0	16	0,1
32	Naturalleistungen	3	0,0	4	0,0	3	0,0
33	Aufwendungen fuer Belegschaftseinrichtungen	170	0,9	162	0,6	167	0,8
34	Ausbildungsverguetungen	625	3,4	382	1,4	551	2,6
35	Sonstige Aufwendungen fuer die berufl. Aus- und Weiterbildung	404	2,2	386	1,4	399	1,9
36	Sonstige Zuwendungen	10	0,1	15	0,1	12	0,1
37	A r b e i t s k o s t e n I n s g e s a m t	32 446	175,2	46 113	163,8	36 614	170,7
38	Dar.: Loehne und Gehaelter 9)	23 421	126,5	34 812	123,7	26 895	125,4
	Nachrichtlich:						
39	Verguetung des Ausbildungspersonals	24	0,1	829	2,9	269	1,3
40	Verguetung des Personals fuer Belegschaftseinrichtungen	240	1,3	774	2,7	403	1,9
41	Erstattete Arbeitskosten nach Paragraph 54 AFG u. ae.	40	0,2	24	0,1	35	0,2
42	Aufwendungen fuer Zeitarbeitspersonal					54	
43	Arbeitskosten je geleistete Stunde	20,69		27,94		22,98	

Fussnotentext auf der letzten Seite der Tabelle

1 Arbeitskosten je vollbeschaeftigten Arbeitnehmer im Produzierenden Gewerbe nach Wirtschaftszweigen 1992 *)
Neue Laender und Berlin-Ost

Lfd. Nr.	Kostenart	Arbeitskosten je vollbeschaeftigten Arbeitnehmer 1)					
		Arbeiter		Angestellte		Arbeitnehmer	
		DM	O/O 2)	DM	O/O 2)	DM	O/O 2)
	Erzeugung von Roheisen, Stahl und Ferrolegierungen (EGKS)						
1	Entgelt fuer geleistete Arbeit 3)	18 338	100,0	28 081	100,0	21 674	100,0
2	Personalnebenkosten I n s g e s a m t	14 827	80,9	18 988	67,6	16 251	75,0
3	Dar.: Gesetzliche Personalnebenkosten 4)	6 616	36,1	9 149	32,6	7 483	34,5
4	Sonderzahlungen 5)	22	0,1	54	0,2	33	0,2
5	Urlaubsgeld	2	0,0	2	0,0	2	0,0
6	Leistungen zur Vermoegensbildung der Arbeitnehmer	-	-	-	-	-	-
7	Sonstige fest vereinbarte Sonderzahlungen	7	0,0	7	0,0	7	0,0
8	Leistungs- und gewinnabhaengige Sonderzahlungen	13	0,1	44	0,2	24	0,1
9	Verguetung arbeitsfreier Tage	4 788	26,1	6 770	24,1	5 466	25,2
10	Urlaubsverguetung	3 124	17,0	4 657	16,6	3 649	16,8
11	Gesetzliche Lohn- und Gehaltsfortzahlung im Krankheitsfall	917	5,0	1 101	3,9	980	4,5
12	Zusaetzliche Lohn- und Gehaltsfortzahlung im Krankheitsfall	-	-	-	-	-	-
13	Verguetung gesetzl. Feiertage u. sonst. gesetzl. Ausfallzeiten	617	3,4	946	3,4	730	3,4
14	Verguetung sonstiger betriebl. oder tarifl. arbeitsfreier Tage	130	0,7	66	0,2	108	0,5
15	Aufwendungen fuer Vorsorgeeinrichtungen	5 170	28,2	7 105	25,3	5 833	26,9
16	Arbeitgeberpflichtbeitraege zur Sozialversicherung	5 018	27,4	6 997	24,9	5 696	26,3
17	Rentenversicherungsbeitraege	2 064	11,3	2 994	10,7	2 383	11,0
18	Arbeitslosenversicherungsbeitraege	736	4,0	1 118	4,0	867	4,0
19	Krankenversicherungsbeitraege	1 570	8,6	2 259	8,0	1 806	8,3
20	Unfallversicherungsbeitraege	648	3,5	626	2,2	640	3,0
21	Aufwendungen fuer die betriebliche Altersversorgung	82	0,4	15	0,1	59	0,3
22	Dar.: Nettozufuehrung zu den Pensionsrueckstellungen 6)	-	-	7	0,0	2	0,0
23	Aufwendungen fuer den Vorruhestand	14	0,1	-	-	9	0,0
24	Aufwendungen fuer sonstige Vorsorgeeinrichtungen	70	0,4	93	0,3	78	0,4
25	Sonstige Personalnebenkosten	4 846	26,4	5 059	18,0	4 919	22,7
26	Entlassungsentschaedigungen	3 320	18,1	3 725	13,3	3 459	16,0
27	Sonstige gesetzliche Aufwendungen 7)	65	0,4	105	0,4	78	0,4
28	Familienunterstuetzungen	9	0,1	2	0,0	7	0,0
29	Wohnungsfuersorge	61	0,3	76	0,3	66	0,3
30	Beihilfen im Krankheitsfall	-	-	-	-	-	-
31	Ausloesungen, Trennungsentschaedigungen u. ae. 8)	10	0,1	18	0,1	13	0,1
32	Naturalleistungen	1	0,0	1	0,0	1	0,0
33	Aufwendungen fuer Belegschaftseinrichtungen	170	0,9	178	0,6	173	0,8
34	Ausbildungsverguetungen	876	4,8	617	2,2	788	3,6
35	Sonstige Aufwendungen fuer die berufl. Aus- und Weiterbildung	325	1,8	325	1,2	325	1,5
36	Sonstige Zuwendungen	9	0,0	12	0,0	10	0,0
37	A r b e i t s k o s t e n I n s g e s a m t	33 165	180,9	47 069	167,6	37 925	175,0
38	Dar.: Loehne und Gehaelter 9)	23 148	126,2	34 904	124,3	27 173	125,4
	Nachrichtlich:						
39	Verguetung des Ausbildungspersonals	15	0,1	1 089	3,9	383	1,8
40	Verguetung des Personals fuer Belegschaftseinrichtungen	425	2,3	1 142	4,1	671	3,1
41	Erstattete Arbeitskosten nach Paragraph 54 AFG u. ae.	15	0,1	-	-	10	0,0
42	Aufwendungen fuer Zeitarbeitspersonal					-	
43	Arbeitskosten je geleistete Stunde	21,18		28,55		23,79	
	Herstellung von Rohren						
1	Entgelt fuer geleistete Arbeit 3)	17 029	100,0	24 764	100,0	18 982	100,0
2	Personalnebenkosten I n s g e s a m t	10 394	61,0	13 298	53,7	11 127	58,6
3	Dar.: Gesetzliche Personalnebenkosten 4)	6 140	36,1	7 900	31,9	6 585	34,7
4	Sonderzahlungen 5)	340	2,0	369	1,5	347	1,8
5	Urlaubsgeld	6	0,0	7	0,0	6	0,0
6	Leistungen zur Vermoegensbildung der Arbeitnehmer	5	0,0	18	0,1	9	0,0
7	Sonstige fest vereinbarte Sonderzahlungen	154	0,9	168	0,7	158	0,8
8	Leistungs- und gewinnabhaengige Sonderzahlungen	174	1,0	176	0,7	174	0,9
9	Verguetung arbeitsfreier Tage	3 777	22,2	5 246	21,2	4 148	21,9
10	Urlaubsverguetung	2 493	14,6	3 600	14,5	2 773	14,6
11	Gesetzliche Lohn- und Gehaltsfortzahlung im Krankheitsfall	525	3,1	507	2,0	521	2,7
12	Zusaetzliche Lohn- und Gehaltsfortzahlung im Krankheitsfall	1	0,0	0	0,0	1	0,0
13	Verguetung gesetzl. Feiertage u. sonst. gesetzl. Ausfallzeiten	753	4,4	1 100	4,4	840	4,4
14	Verguetung sonstiger betriebl. oder tarifl. arbeitsfreier Tage	5	0,0	38	0,2	14	0,1
15	Aufwendungen fuer Vorsorgeeinrichtungen	4 684	27,5	5 894	23,8	4 989	26,3
16	Arbeitgeberpflichtbeitraege zur Sozialversicherung	4 800	28,2	6 253	25,3	5 167	27,2
17	Rentenversicherungsbeitraege	2 014	11,8	2 822	11,4	2 218	11,7
18	Arbeitslosenversicherungsbeitraege	676	4,0	971	3,9	750	4,0
19	Krankenversicherungsbeitraege	1 575	9,2	2 070	8,4	1 700	9,0
20	Unfallversicherungsbeitraege	535	3,1	390	1,6	498	2,6
21	Aufwendungen fuer die betriebliche Altersversorgung	-294	-1,7	-560	-2,3	-361	-1,9
22	Dar.: Nettozufuehrung zu den Pensionsrueckstellungen 6)	-345	-2,0	-662	-2,7	-425	-2,2
23	Aufwendungen fuer den Vorruhestand	42	0,2	57	0,2	46	0,2
24	Aufwendungen fuer sonstige Vorsorgeeinrichtungen	178	1,0	201	0,8	184	1,0
25	Sonstige Personalnebenkosten	1 593	9,4	1 789	7,2	1 643	8,7
26	Entlassungsentschaedigungen	909	5,3	1 338	5,4	1 017	5,4
27	Sonstige gesetzliche Aufwendungen 7)	63	0,4	39	0,2	57	0,3
28	Familienunterstuetzungen	9	0,1	7	0,0	8	0,0
29	Wohnungsfuersorge	0	0,0	0	0,0	0	0,0
30	Beihilfen im Krankheitsfall	0	0,0	0	0,0	0	0,0
31	Ausloesungen, Trennungsentschaedigungen u. ae. 8)	91	0,5	8	0,0	70	0,4
32	Naturalleistungen	0	0,0	0	0,0	0	0,0
33	Aufwendungen fuer Belegschaftseinrichtungen	146	0,9	235	0,9	168	0,9
34	Ausbildungsverguetungen	205	1,2	111	0,4	181	1,0
35	Sonstige Aufwendungen fuer die berufl. Aus- und Weiterbildung	169	1,0	52	0,2	139	0,7
36	Sonstige Zuwendungen	1	0,0	0	0,0	1	0,0
37	A r b e i t s k o s t e n I n s g e s a m t	27 423	161,0	38 062	153,7	30 109	158,6
38	Dar.: Loehne und Gehaelter 9)	21 146	124,2	30 379	122,7	23 477	123,7
	Nachrichtlich:						
39	Verguetung des Ausbildungspersonals	1	0,0	256	1,0	66	0,3
40	Verguetung des Personals fuer Belegschaftseinrichtungen	306	1,8	563	2,3	371	2,0
41	Erstattete Arbeitskosten nach Paragraph 54 AFG u. ae.	213	1,3	248	1,0	222	1,2
42	Aufwendungen fuer Zeitarbeitspersonal					691	
43	Arbeitskosten je geleistete Stunde	19,05		23,23		20,21	

Fussnotentext auf der letzten Seite der Tabelle

1 Arbeitskosten je vollbeschaeftigten Arbeitnehmer im Produzierenden Gewerbe nach Wirtschaftszweigen 1992 *)
Neue Laender und Berlin-Ost

Lfd. Nr.	Kostenart	Arbeitskosten je vollbeschaeftigten Arbeitnehmer 1)					
		Arbeiter		Angestellte		Arbeitnehmer	
		DM	0/0 2)	DM	0/0 2)	DM	0/0 2)
	Sonstige erste Bearbeitung von Eisen und Stahl, Herstellung von Ferrolegierungen (nicht EGKS)						
1	Entgelt fuer geleistete Arbeit 3)	16 734	100,0	27 656	100,0	20 244	100,0
2	Personalnebenkosten I n s g e s a m t	14 035	83,9	15 613	56,5	14 542	71,8
3	Dar.: Gesetzliche Personalnebenkosten 4)	6 258	37,4	7 877	28,5	6 778	33,5
4	Sonderzahlungen 5)	477	2,9	827	3,0	590	2,9
5	Urlaubsgeld	53	0,3	93	0,3	66	0,3
6	Leistungen zur Vermoegensbildung der Arbeitnehmer	8	0,0	15	0,1	10	0,1
7	Sonstige fest vereinbarte Sonderzahlungen	389	2,3	654	2,4	474	2,3
8	Leistungs- und gewinnabhaengige Sonderzahlungen	27	0,2	65	0,2	39	0,2
9	Verguetung arbeitsfreier Tage	3 863	23,1	5 132	18,6	4 271	21,1
10	Urlaubsverguetung	2 413	14,4	3 620	13,1	2 801	13,8
11	Gesetzliche Lohn- und Gehaltsfortzahlung im Krankheitsfall	758	4,5	462	1,7	663	3,3
12	Zusaetzliche Lohn- und Gehaltsfortzahlung im Krankheitsfall	1	0,0	4	0,0	2	0,0
13	Verguetung gesetzl. Feiertage u. sonst. gesetzl. Ausfallzeiten	646	3,9	958	3,5	746	3,7
14	Verguetung sonstiger betriebl. oder tarifl. arbeitsfreier Tage	45	0,3	89	0,3	59	0,3
15	Aufwendungen fuer Vorsorgeeinrichtungen	5 090	30,4	6 648	24,0	5 591	27,6
16	Arbeitgeberpflichtbeitraege zur Sozialversicherung	4 789	28,6	6 429	23,2	5 316	26,3
17	Rentenversicherungsbeitraege	2 015	12,0	2 908	10,5	2 302	11,4
18	Arbeitslosenversicherungsbeitraege	678	4,1	1 028	3,7	790	3,9
19	Krankenversicherungsbeitraege	1 529	9,1	2 170	7,8	1 735	8,6
20	Unfallversicherungsbeitraege	567	3,4	323	1,2	489	2,4
21	Aufwendungen fuer die betriebliche Altersversorgung	217	1,3	195	0,7	210	1,0
22	Dar.: Nettozufuehrung zu den Pensionsrueckstellungen 6)	10	0,1	16	0,1	12	0,1
23	Aufwendungen fuer den Vorruhestand	137	0,8	140	0,5	138	0,7
24	Aufwendungen fuer sonstige Vorsorgeeinrichtungen	84	0,5	24	0,1	65	0,3
25	Sonstige Personalnebenkosten	4 604	27,5	3 006	10,9	4 091	20,2
26	Entlassungsentschaedigungen	2 173	13,0	1 799	6,5	2 052	10,1
27	Sonstige gesetzliche Aufwendungen 7)	66	0,4	28	0,1	53	0,3
28	Familienunterstuetzungen	10	0,1	14	0,0	11	0,1
29	Wohnungsfuersorge	57	0,3	-	-	38	0,2
30	Beihilfen im Krankheitsfall	-	-	-	-	-	-
31	Ausloesungen, Trennungsentschaedigungen u. ae. 8)	68	0,4	8	0,0	49	0,2
32	Naturalleistungen	19	0,1	26	0,1	21	0,1
33	Aufwendungen fuer Belegschaftseinrichtungen	383	2,3	110	0,4	295	1,5
34	Ausbildungsverguetungen	342	2,0	166	0,6	285	1,4
35	Sonstige Aufwendungen fuer die berufl. Aus- und Weiterbildung	1 482	8,9	833	3,0	1 273	6,3
36	Sonstige Zuwendungen	6	0,0	22	0,1	11	0,1
37	A r b e i t s k o s t e n I n s g e s a m t	30 769	183,9	43 269	156,5	34 786	171,8
38	Dar.: Loehne und Gehaelter 9)	21 074	125,9	33 615	121,5	25 104	124,0
	Nachrichtlich:						
39	Verguetung des Ausbildungspersonals	65	0,4	1 076	3,9	390	1,9
40	Verguetung des Personals fuer Belegschaftseinrichtungen	146	0,9	779	2,8	349	1,7
41	Erstattete Arbeitskosten nach Paragraph 54 AFG u. ae.	84	0,5	36	0,1	69	0,3
42	Aufwendungen fuer Zeitarbeitspersonal					-	
43	Arbeitskosten je geleistete Stunde	18,68		26,63		21,21	
	Erzeugung und erste Bearbeitung von NE-Metallen						
1	Entgelt fuer geleistete Arbeit 3)	21 212	100,0	31 227	100,0	24 527	100,0
2	Personalnebenkosten I n s g e s a m t	17 265	81,4	22 168	71,0	18 888	77,0
3	Dar.: Gesetzliche Personalnebenkosten 4)	8 252	38,9	10 632	34,0	9 040	36,9
4	Sonderzahlungen 5)	879	4,1	1 174	3,8	977	4,0
5	Urlaubsgeld	191	0,9	189	0,6	190	0,8
6	Leistungen zur Vermoegensbildung der Arbeitnehmer	64	0,3	77	0,2	68	0,3
7	Sonstige fest vereinbarte Sonderzahlungen	623	2,9	902	2,9	715	2,9
8	Leistungs- und gewinnabhaengige Sonderzahlungen	2	0,0	6	0,0	3	0,0
9	Verguetung arbeitsfreier Tage	5 421	25,6	7 115	22,8	5 982	24,4
10	Urlaubsverguetung	3 336	15,7	4 659	14,9	3 774	15,4
11	Gesetzliche Lohn- und Gehaltsfortzahlung im Krankheitsfall	909	4,3	760	2,4	859	3,5
12	Zusaetzliche Lohn- und Gehaltsfortzahlung im Krankheitsfall	2	0,0	3	0,0	2	0,0
13	Verguetung gesetzl. Feiertage u. sonst. gesetzl. Ausfallzeiten	962	4,5	1 371	4,4	1 098	4,5
14	Verguetung sonstiger betriebl. oder tarifl. arbeitsfreier Tage	213	1,0	321	1,0	249	1,0
15	Aufwendungen fuer Vorsorgeeinrichtungen	7 427	35,0	10 285	32,9	8 373	34,1
16	Arbeitgeberpflichtbeitraege zur Sozialversicherung	6 320	29,8	8 442	27,0	7 022	28,6
17	Rentenversicherungsbeitraege	3 073	14,5	4 235	13,6	3 458	14,1
18	Arbeitslosenversicherungsbeitraege	875	4,1	1 241	4,0	996	4,1
19	Krankenversicherungsbeitraege	1 678	7,9	2 391	7,7	1 914	7,8
20	Unfallversicherungsbeitraege	693	3,3	575	1,8	654	2,7
21	Aufwendungen fuer die betriebliche Altersversorgung	893	4,2	1 494	4,8	1 092	4,5
22	Dar.: Nettozufuehrung zu den Pensionsrueckstellungen 6)	0	0,0	0	0,0	0	0,0
23	Aufwendungen fuer den Vorruhestand	0	0,0	0	0,0	0	0,0
24	Aufwendungen fuer sonstige Vorsorgeeinrichtungen	215	1,0	349	1,1	259	1,1
25	Sonstige Personalnebenkosten	3 537	16,7	3 594	11,5	3 556	14,5
26	Entlassungsentschaedigungen	2 467	11,6	2 819	9,0	2 584	10,5
27	Sonstige gesetzliche Aufwendungen 7)	62	0,3	58	0,2	61	0,2
28	Familienunterstuetzungen	0	0,0	0	0,0	0	0,0
29	Wohnungsfuersorge	56	0,3	49	0,2	54	0,2
30	Beihilfen im Krankheitsfall	0	0,0	0	0,0	0	0,0
31	Ausloesungen, Trennungsentschaedigungen u. ae. 8)	0	0,0	0	0,0	0	0,0
32	Naturalleistungen	0	0,0	0	0,0	0	0,0
33	Aufwendungen fuer Belegschaftseinrichtungen	160	0,8	211	0,7	177	0,7
34	Ausbildungsverguetungen	585	2,8	115	0,4	429	1,8
35	Sonstige Aufwendungen fuer die berufl. Aus- und Weiterbildung	183	0,9	319	1,0	228	0,9
36	Sonstige Zuwendungen	24	0,1	23	0,1	24	0,1
37	A r b e i t s k o s t e n I n s g e s a m t	38 477	181,4	53 395	171,0	43 415	177,0
38	Dar.: Loehne und Gehaelter 9)	27 513	129,7	39 516	126,5	31 486	128,4
	Nachrichtlich:						
39	Verguetung des Ausbildungspersonals	29	0,1	872	2,8	308	1,3
40	Verguetung des Personals fuer Belegschaftseinrichtungen	102	0,5	471	1,5	224	0,9
41	Erstattete Arbeitskosten nach Paragraph 54 AFG u. ae.	0	0,0	0	0,0	0	0,0
42	Aufwendungen fuer Zeitarbeitspersonal					0	
43	Arbeitskosten je geleistete Stunde	24,20		32,22		26,93	

Fussnotentext auf der letzten Seite der Tabelle

1 Arbeitskosten je vollbeschaeftigten Arbeitnehmer im Produzierenden Gewerbe nach Wirtschaftszweigen 1992 *)
Neue Laender und Berlin-Ost

Lfd. Nr.	Kostenart	Arbeitskosten je vollbeschaeftigten Arbeitnehmer 1)					
		Arbeiter		Angestellte		Arbeitnehmer	
		DM	0/0 2)	DM	0/0 2)	DM	0/0 2)
	Giessereiindustrie						
1	Entgelt fuer geleistete Arbeit 3)	18 618	100,0	27 430	100,0	20 751	100,0
2	Personalnebenkosten I n s g e s a m t	12 184	65,4	15 482	56,4	12 983	62,6
3	Dar.: Gesetzliche Personalnebenkosten 4)	6 946	37,3	8 241	30,0	7 260	35,0
4	Sonderzahlungen 5)	507	2,7	660	2,4	544	2,6
5	Urlaubsgeld	22	0,1	13	0,0	20	0,1
6	Leistungen zur Vermoegensbildung der Arbeitnehmer	11	0,1	11	0,0	11	0,1
7	Sonstige fest vereinbarte Sonderzahlungen	473	2,5	580	2,1	499	2,4
8	Leistungs- und gewinnabhaengige Sonderzahlungen	1	0,0	56	0,2	15	0,1
9	Verguetung arbeitsfreier Tage	4 335	23,3	5 218	19,0	4 549	21,9
10	Urlaubsverguetung	2 575	13,8	3 515	12,8	2 803	13,5
11	Gesetzliche Lohn- und Gehaltsfortzahlung im Krankheitsfall	965	5,2	606	2,2	878	4,2
12	Zusaetzliche Lohn- und Gehaltsfortzahlung im Krankheitsfall	1	0,0	8	0,0	2	0,0
13	Verguetung gesetzl. Feiertage u. sonst. gesetzl. Ausfallzeiten	744	4,0	1 042	3,8	816	3,9
14	Verguetung sonstiger betriebl. oder tarifl. arbeitsfreier Tage	50	0,3	47	0,2	50	0,2
15	Aufwendungen fuer Vorsorgeeinrichtungen	5 446	29,3	6 889	25,1	5 796	27,9
16	Arbeitgeberpflichtbeitraege zur Sozialversicherung	5 177	27,8	6 543	23,9	5 508	26,5
17	Rentenversicherungsbeitraege	2 174	11,7	2 898	10,6	2 349	11,3
18	Arbeitslosenversicherungsbeitraege	781	4,2	1 050	3,8	846	4,1
19	Krankenversicherungsbeitraege	1 588	8,5	2 134	7,8	1 721	8,3
20	Unfallversicherungsbeitraege	634	3,4	461	1,7	592	2,9
21	Aufwendungen fuer die betriebliche Altersversorgung	51	0,3	110	0,4	65	0,3
22	Dar.: Nettozufuehrung zu den Pensionsrueckstellungen 6)	-	-	19	0,1	5	0,0
23	Aufwendungen fuer den Vorruhestand	38	0,2	38	0,1	38	0,2
24	Aufwendungen fuer sonstige Vorsorgeeinrichtungen	218	1,2	236	0,9	223	1,1
25	Sonstige Personalnebenkosten	1 895	10,2	2 714	9,9	2 094	10,1
26	Entlassungsentschaedigungen	915	4,9	1 870	6,8	1 147	5,5
27	Sonstige gesetzliche Aufwendungen 7)	60	0,3	50	0,2	57	0,3
28	Familienunterstuetzungen	7	0,0	3	0,0	6	0,0
29	Wohnungsfuersorge	2	0,0	1	0,0	2	0,0
30	Beihilfen im Krankheitsfall	-	-	-	-	-	-
31	Ausloesungen, Trennungsentschaedigungen u. ae. 8)	0	0,0	2	0,0	1	0,0
32	Naturalleistungen	1	0,0	1	0,0	1	0,0
33	Aufwendungen fuer Belegschaftseinrichtungen	100	0,5	102	0,4	100	0,5
34	Ausbildungsverguetungen	529	2,8	254	0,9	462	2,2
35	Sonstige Aufwendungen fuer die berufl. Aus- und Weiterbildung	272	1,5	414	1,5	306	1,5
36	Sonstige Zuwendungen	10	0,1	16	0,1	12	0,1
37	A r b e i t s k o s t e n I n s g e s a m t	30 802	165,4	42 912	156,4	33 734	162,6
38	Dar.: Loehne und Gehaelter 9)	23 460	126,0	33 308	121,4	25 845	124,5
	Nachrichtlich:						
39	Verguetung des Ausbildungspersonals	25	0,1	264	1,0	83	0,4
40	Verguetung des Personals fuer Belegschaftseinrichtungen	72	0,4	239	0,9	113	0,5
41	Erstattete Arbeitskosten nach Paragraph 54 AFG u. ae.	26	0,1	20	0,1	25	0,1
42	Aufwendungen fuer Zeitarbeitspersonal					7	
43	Arbeitskosten je geleistete Stunde	19,64		25,75		21,19	
	Herstellung von Metallerzeugnissen						
1	Entgelt fuer geleistete Arbeit 3)	21 251	100,0	28 529	100,0	23 527	100,0
2	Personalnebenkosten I n s g e s a m t	14 534	68,4	16 403	57,5	15 118	64,3
3	Dar.: Gesetzliche Personalnebenkosten 4)	7 578	35,7	8 329	29,2	7 813	33,2
4	Sonderzahlungen 5)	785	3,7	1 134	4,0	894	3,8
5	Urlaubsgeld	163	0,8	156	0,5	161	0,7
6	Leistungen zur Vermoegensbildung der Arbeitnehmer	46	0,2	43	0,1	45	0,2
7	Sonstige fest vereinbarte Sonderzahlungen	540	2,5	790	2,8	618	2,6
8	Leistungs- und gewinnabhaengige Sonderzahlungen	36	0,2	146	0,5	70	0,3
9	Verguetung arbeitsfreier Tage	4 529	21,3	5 342	18,7	4 783	20,3
10	Urlaubsverguetung	2 698	12,7	3 498	12,3	2 948	12,5
11	Gesetzliche Lohn- und Gehaltsfortzahlung im Krankheitsfall	972	4,6	717	2,5	892	3,8
12	Zusaetzliche Lohn- und Gehaltsfortzahlung im Krankheitsfall	4	0,0	4	0,0	4	0,0
13	Verguetung gesetzl. Feiertage u. sonst. gesetzl. Ausfallzeiten	810	3,8	1 051	3,7	885	3,8
14	Verguetung sonstiger betriebl. oder tarifl. arbeitsfreier Tage	45	0,2	73	0,3	54	0,2
15	Aufwendungen fuer Vorsorgeeinrichtungen	5 993	28,2	7 003	24,5	6 309	26,8
16	Arbeitgeberpflichtbeitraege zur Sozialversicherung	5 718	26,9	6 497	22,8	5 961	25,3
17	Rentenversicherungsbeitraege	2 411	11,3	2 949	10,3	2 580	11,0
18	Arbeitslosenversicherungsbeitraege	846	4,0	1 055	3,7	912	3,9
19	Krankenversicherungsbeitraege	1 709	8,0	2 078	7,3	1 824	7,8
20	Unfallversicherungsbeitraege	752	3,5	414	1,5	646	2,7
21	Aufwendungen fuer die betriebliche Altersversorgung	98	0,5	278	1,0	154	0,7
22	Dar.: Nettozufuehrung zu den Pensionsrueckstellungen 6)	23	0,1	65	0,2	37	0,2
23	Aufwendungen fuer den Vorruhestand	11	0,1	34	0,1	19	0,1
24	Aufwendungen fuer sonstige Vorsorgeeinrichtungen	177	0,8	228	0,8	193	0,8
25	Sonstige Personalnebenkosten	3 227	15,2	2 923	10,2	3 132	13,3
26	Entlassungsentschaedigungen	1 145	5,4	1 838	6,4	1 362	5,8
27	Sonstige gesetzliche Aufwendungen 7)	79	0,4	64	0,2	74	0,3
28	Familienunterstuetzungen	2	0,0	1	0,0	2	0,0
29	Wohnungsfuersorge	1	0,0	6	0,0	3	0,0
30	Beihilfen im Krankheitsfall	0	0,0	0	0,0	0	0,0
31	Ausloesungen, Trennungsentschaedigungen u. ae. 8)	1 021	4,8	370	1,3	817	3,5
32	Naturalleistungen	3	0,0	8	0,0	5	0,0
33	Aufwendungen fuer Belegschaftseinrichtungen	147	0,7	129	0,5	141	0,6
34	Ausbildungsverguetungen	540	2,5	181	0,6	428	1,8
35	Sonstige Aufwendungen fuer die berufl. Aus- und Weiterbildung	273	1,3	305	1,1	283	1,2
36	Sonstige Zuwendungen	16	0,1	21	0,1	18	0,1
37	A r b e i t s k o s t e n I n s g e s a m t	35 785	168,4	44 932	157,5	38 646	164,3
38	Dar.: Loehne und Gehaelter 9)	26 564	125,0	35 006	122,7	29 205	124,1
	Nachrichtlich:						
39	Verguetung des Ausbildungspersonals	24	0,1	392	1,4	139	0,6
40	Verguetung des Personals fuer Belegschaftseinrichtungen	37	0,2	193	0,7	85	0,4
41	Erstattete Arbeitskosten nach Paragraph 54 AFG u. ae.	159	0,7	154	0,5	157	0,7
42	Aufwendungen fuer Zeitarbeitspersonal					214	
43	Arbeitskosten je geleistete Stunde	21,19		25,94		22,70	

Fussnotentext auf der letzten Seite der Tabelle

.1 **Arbeitskosten je vollbeschaeftigten Arbeitnehmer im Produzierenden Gewerbe nach Wirtschaftszweigen 1992 *)**
Neue Laender und Berlin-Ost

Lfd. Nr.	Kostenart	Arbeitskosten je vollbeschaeftigten Arbeitnehmer 1)					
		Arbeiter		Angestellte		Arbeitnehmer	
		DM	0/0 2)	DM	0/0 2)	DM	0/0 2)
	Stahl- und Leichtmetallbau						
1	Entgelt fuer geleistete Arbeit 3)	21 320	100,0	28 320	100,0	23 423	100,0
2	Personalnebenkosten I n s g e s a m t	14 501	68,0	15 349	54,2	14 755	63,0
3	Dar.: Gesetzliche Personalnebenkosten 4)	7 894	37,0	8 526	30,1	8 084	34,5
4	Sonderzahlungen 5)	751	3,5	1 032	3,6	836	3,6
5	Urlaubsgeld	182	0,9	189	0,7	184	0,8
6	Leistungen zur Vermoegensbildung der Arbeitnehmer	54	0,3	56	0,2	54	0,2
7	Sonstige fest vereinbarte Sonderzahlungen	478	2,2	679	2,4	538	2,3
8	Leistungs- und gewinnabhaengige Sonderzahlungen	38	0,2	107	0,4	59	0,3
9	Verguetung arbeitsfreier Tage	4 541	21,3	5 178	18,3	4 732	20,2
10	Urlaubsverguetung	2 648	12,4	3 356	11,9	2 861	12,2
11	Gesetzliche Lohn- und Gehaltsfortzahlung im Krankheitsfall	1 026	4,8	755	2,7	944	4,0
12	Zusaetzliche Lohn- und Gehaltsfortzahlung im Krankheitsfall	6	0,0	6	0,0	6	0,0
13	Verguetung gesetzl. Feiertage u. sonst. gesetzl. Ausfallzeiten	812	3,8	1 028	3,6	877	3,7
14	Verguetung sonstiger betriebl. oder tarifl. arbeitsfreier Tage	50	0,2	33	0,1	45	0,2
15	Aufwendungen fuer Vorsorgeeinrichtungen	6 148	28,8	6 902	24,4	6 375	27,2
16	Arbeitgeberpflichtbeitraege zur Sozialversicherung	5 980	28,0	6 680	23,6	6 190	26,4
17	Rentenversicherungsbeitraege	2 403	11,3	3 024	10,7	2 590	11,1
18	Arbeitslosenversicherungsbeitraege	843	4,0	1 068	3,8	910	3,9
19	Krankenversicherungsbeitraege	1 721	8,1	2 077	7,3	1 828	7,8
20	Unfallversicherungsbeitraege	1 012	4,7	511	1,8	862	3,7
21	Aufwendungen fuer die betriebliche Altersversorgung	35	0,2	130	0,5	63	0,3
22	Dar.: Nettozufuehrung zu den Pensionsrueckstellungen 6)	1	0,0	50	0,2	16	0,1
23	Aufwendungen fuer den Vorruhestand	9	0,0	21	0,1	13	0,1
24	Aufwendungen fuer sonstige Vorsorgeeinrichtungen	134	0,6	92	0,3	121	0,5
25	Sonstige Personalnebenkosten	3 060	14,4	2 237	7,9	2 813	12,0
26	Entlassungsentschaedigungen	879	4,1	1 305	4,6	1 007	4,3
27	Sonstige gesetzliche Aufwendungen 7)	77	0,4	63	0,2	73	0,3
28	Familienunterstuetzungen	3	0,0	0	0,0	2	0,0
29	Wohnungsfuersorge	2	0,0	1	0,0	2	0,0
30	Beihilfen im Krankheitsfall	0	0,0	-	-	0	0,0
31	Ausloesungen, Trennungsentschaedigungen u. ae. 8)	1 154	5,4	377	1,3	921	3,9
32	Naturalleistungen	7	0,0	17	0,1	10	0,0
33	Aufwendungen fuer Belegschaftseinrichtungen	125	0,6	115	0,4	122	0,5
34	Ausbildungsverguetungen	551	2,6	186	0,7	441	1,9
35	Sonstige Aufwendungen fuer die berufl. Aus- und Weiterbildung	245	1,2	147	0,5	216	0,9
36	Sonstige Zuwendungen	16	0,1	27	0,1	19	0,1
37	A r b e i t s k o s t e n I n s g e s a m t	35 821	168,0	43 669	154,2	38 178	163,0
38	Dar.: Loehne und Gehaelter 9)	26 613	124,8	34 529	121,9	28 991	123,8
	Nachrichtlich:						
39	Verguetung des Ausbildungspersonals	26	0,1	360	1,3	126	0,5
40	Verguetung des Personals fuer Belegschaftseinrichtungen	38	0,2	185	0,7	82	0,4
41	Erstattete Arbeitskosten nach Paragraph 54 AFG u. ae.	135	0,6	127	0,4	132	0,6
42	Aufwendungen fuer Zeitarbeitspersonal					411	
43	Arbeitskosten je geleistete Stunde	20,90		24,88		22,11	
	Kessel- und Behaelterbau (ohne Herstellung von Dampfkesseln)						
1	Entgelt fuer geleistete Arbeit 3)	24 042	100,0	29 216	100,0	25 946	100,0
2	Personalnebenkosten I n s g e s a m t	17 628	73,3	16 799	57,5	17 323	66,8
3	Dar.: Gesetzliche Personalnebenkosten 4)	8 705	36,2	8 540	29,2	8 644	33,3
4	Sonderzahlungen 5)	1 183	4,9	1 493	5,1	1 297	5,0
5	Urlaubsgeld	274	1,1	130	0,4	221	0,9
6	Leistungen zur Vermoegensbildung der Arbeitnehmer	59	0,2	45	0,2	54	0,2
7	Sonstige fest vereinbarte Sonderzahlungen	803	3,3	950	3,3	857	3,3
8	Leistungs- und gewinnabhaengige Sonderzahlungen	46	0,2	368	1,3	165	0,6
9	Verguetung arbeitsfreier Tage	5 172	21,5	5 308	18,2	5 222	20,1
10	Urlaubsverguetung	3 067	12,8	3 484	11,9	3 220	12,4
11	Gesetzliche Lohn- und Gehaltsfortzahlung im Krankheitsfall	1 111	4,6	736	2,5	973	3,7
12	Zusaetzliche Lohn- und Gehaltsfortzahlung im Krankheitsfall	1	0,0	1	0,0	1	0,0
13	Verguetung gesetzl. Feiertage u. sonst. gesetzl. Ausfallzeiten	887	3,7	1 046	3,6	946	3,6
14	Verguetung sonstiger betriebl. oder tarifl. arbeitsfreier Tage	106	0,4	41	0,1	82	0,3
15	Aufwendungen fuer Vorsorgeeinrichtungen	6 638	27,6	6 840	23,4	6 712	25,9
16	Arbeitgeberpflichtbeitraege zur Sozialversicherung	6 565	27,3	6 667	22,8	6 602	25,4
17	Rentenversicherungsbeitraege	2 817	11,7	3 050	10,4	2 903	11,2
18	Arbeitslosenversicherungsbeitraege	988	4,1	1 115	3,8	1 035	4,0
19	Krankenversicherungsbeitraege	1 989	8,3	2 123	7,3	2 038	7,9
20	Unfallversicherungsbeitraege	771	3,2	379	1,3	627	2,4
21	Aufwendungen fuer die betriebliche Altersversorgung	37	0,2	146	0,5	77	0,3
22	Dar.: Nettozufuehrung zu den Pensionsrueckstellungen 6)	29	0,1	7	0,0	21	0,1
23	Aufwendungen fuer den Vorruhestand	4	0,0	33	0,1	14	0,1
24	Aufwendungen fuer sonstige Vorsorgeeinrichtungen	36	0,1	28	0,1	33	0,1
25	Sonstige Personalnebenkosten	4 635	19,3	3 158	10,8	4 092	15,8
26	Entlassungsentschaedigungen	780	3,2	1 488	5,1	1 041	4,0
27	Sonstige gesetzliche Aufwendungen 7)	142	0,6	91	0,3	123	0,5
28	Familienunterstuetzungen	1	0,0	0	0,0	1	0,0
29	Wohnungsfuersorge	0	0,0	0	0,0	0	0,0
30	Beihilfen im Krankheitsfall	1	0,0	0	0,0	0	0,0
31	Ausloesungen, Trennungsentschaedigungen u. ae. 8)	2 648	11,0	688	2,4	1 927	7,4
32	Naturalleistungen	1	0,0	3	0,0	2	0,0
33	Aufwendungen fuer Belegschaftseinrichtungen	205	0,9	179	0,6	195	0,8
34	Ausbildungsverguetungen	555	2,3	156	0,5	408	1,6
35	Sonstige Aufwendungen fuer die berufl. Aus- und Weiterbildung	293	1,2	536	1,8	383	1,5
36	Sonstige Zuwendungen	9	0,0	15	0,1	11	0,0
37	A r b e i t s k o s t e n I n s g e s a m t	41 671	173,3	46 014	157,5	43 269	166,8
38	Dar.: Loehne und Gehaelter 9)	30 397	126,4	36 017	123,3	32 465	125,1
	Nachrichtlich:						
39	Verguetung des Ausbildungspersonals	46	0,2	427	1,5	186	0,7
40	Verguetung des Personals fuer Belegschaftseinrichtungen	44	0,2	102	0,3	65	0,3
41	Erstattete Arbeitskosten nach Paragraph 54 AFG u. ae.	61	0,3	36	0,1	52	0,2
42	Aufwendungen fuer Zeitarbeitspersonal					151	
43	Arbeitskosten je geleistete Stunde	24,39		26,07		25,02	

Fussnotentext auf der letzten Seite der Tabelle

.1 **Arbeitskosten je vollbeschaeftigten Arbeitnehmer im Produzierenden Gewerbe nach Wirtschaftszweigen 1992 *)**
Neue Laender und Berlin-Ost

Lfd. Nr.	Kostenart	Arbeitskosten je vollbeschaeftigten Arbeitnehmer 1)					
		Arbeiter		Angestellte		Arbeitnehmer	
		DM	0/0 2)	DM	0/0 2)	DM	0/0 2)
	Herstellung von Dampfkesseln (ohne Zentralheizungskessel)						
1	Entgelt fuer geleistete Arbeit 3)	19 542	100,0	26 534	100,0	22 122	100,0
2	Personalnebenkosten I n s g e s a m t	16 757	85,7	21 489	81,0	18 503	83,6
3	Dar.: Gesetzliche Personalnebenkosten 4)	7 210	36,9	8 519	32,1	7 693	34,8
4	Sonderzahlungen 5)	1 104	5,6	1 877	7,1	1 389	6,3
5	Urlaubsgeld	437	2,2	839	3,2	585	2,6
6	Leistungen zur Vermoegensbildung der Arbeitnehmer	50	0,3	48	0,2	50	0,2
7	Sonstige fest vereinbarte Sonderzahlungen	615	3,1	976	3,7	748	3,4
8	Leistungs- und gewinnabhaengige Sonderzahlungen	1	0,0	14	0,1	6	0,0
9	Verguetung arbeitsfreier Tage	4 300	22,0	5 662	21,3	4 803	21,7
10	Urlaubsverguetung	2 579	13,2	3 573	13,5	2 946	13,3
11	Gesetzliche Lohn- und Gehaltsfortzahlung im Krankheitsfall	877	4,5	904	3,4	887	4,0
12	Zusaetzliche Lohn- und Gehaltsfortzahlung im Krankheitsfall	2	0,0	15	0,1	7	0,0
13	Verguetung gesetzl. Feiertage u. sonst. gesetzl. Ausfallzeiten	805	4,1	1 116	4,2	920	4,2
14	Verguetung sonstiger betriebl. oder tarifl. arbeitsfreier Tage	37	0,2	54	0,2	43	0,2
15	Aufwendungen fuer Vorsorgeeinrichtungen	6 281	32,1	8 669	32,7	7 162	32,4
16	Arbeitgeberpflichtbeitraege zur Sozialversicherung	5 499	28,1	6 445	24,3	5 848	26,4
17	Rentenversicherungsbeitraege	2 341	12,0	2 910	11,0	2 551	11,5
18	Arbeitslosenversicherungsbeitraege	822	4,2	1 053	4,0	907	4,1
19	Krankenversicherungsbeitraege	1 681	8,6	2 041	7,7	1 814	8,2
20	Unfallversicherungsbeitraege	654	3,3	440	1,7	575	2,6
21	Aufwendungen fuer die betriebliche Altersversorgung	296	1,5	1 379	5,2	695	3,1
22	Dar.: Nettozufuehrung zu den Pensionsrueckstellungen 6)	-	-	549	2,1	203	0,9
23	Aufwendungen fuer den Vorruhestand	293	1,5	649	2,4	425	1,9
24	Aufwendungen fuer sonstige Vorsorgeeinrichtungen	487	2,5	845	3,2	619	2,8
25	Sonstige Personalnebenkosten	5 072	26,0	5 282	19,9	5 149	23,3
26	Entlassungsentschaedigungen	3 198	16,4	4 426	16,7	3 651	16,5
27	Sonstige gesetzliche Aufwendungen 7)	30	0,2	55	0,2	39	0,2
28	Familienunterstuetzungen	0	0,0	1	0,0	0	0,0
29	Wohnungsfuersorge	-	-	-	-	-	-
30	Beihilfen im Krankheitsfall	-	-	0	0,0	0	0,0
31	Ausloesungen, Trennungsentschaedigungen u. ae. 8)	335	1,7	62	0,2	234	1,1
32	Naturalleistungen	-	-	-	-	-	-
33	Aufwendungen fuer Belegschaftseinrichtungen	106	0,5	124	0,5	113	0,5
34	Ausbildungsverguetungen	766	3,9	249	0,9	575	2,6
35	Sonstige Aufwendungen fuer die berufl. Aus- und Weiterbildung	615	3,1	339	1,3	513	2,3
36	Sonstige Zuwendungen	23	0,1	26	0,1	24	0,1
37	A r b e i t s k o s t e n I n s g e s a m t	36 299	185,7	48 023	181,0	40 626	183,6
38	Dar.: Loehne und Gehaelter 9)	24 946	127,7	34 072	128,4	28 314	128,0
	Nachrichtlich:						
39	Verguetung des Ausbildungspersonals	-	-	414	1,6	153	0,7
40	Verguetung des Personals fuer Belegschaftseinrichtungen	48	0,2	590	2,2	248	1,1
41	Erstattete Arbeitskosten nach Paragraph 54 AFG u. ae.	-	-	-	-	-	-
42	Aufwendungen fuer Zeitarbeitspersonal					632	
43	Arbeitskosten je geleistete Stunde	21,07		27,69		23,53	
	Herstellung von Schmiede-, Press-, Zieh- und Stanzteilen, gewalzten Ringen und pulvermetallurgischen Erzeugnissen						
1	Entgelt fuer geleistete Arbeit 3)	19 255	100,0	26 185	100,0	21 220	100,0
2	Personalnebenkosten I n s g e s a m t	12 597	65,4	16 994	64,9	13 844	65,2
3	Dar.: Gesetzliche Personalnebenkosten 4)	6 689	34,7	8 000	30,6	7 061	33,3
4	Sonderzahlungen 5)	595	3,1	903	3,4	683	3,2
5	Urlaubsgeld	34	0,2	21	0,1	30	0,1
6	Leistungen zur Vermoegensbildung der Arbeitnehmer	29	0,1	13	0,0	24	0,1
7	Sonstige fest vereinbarte Sonderzahlungen	525	2,7	828	3,2	611	2,9
8	Leistungs- und gewinnabhaengige Sonderzahlungen	8	0,0	41	0,2	17	0,1
9	Verguetung arbeitsfreier Tage	4 225	21,9	6 001	22,9	4 728	22,3
10	Urlaubsverguetung	2 534	13,2	3 590	13,7	2 834	13,4
11	Gesetzliche Lohn- und Gehaltsfortzahlung im Krankheitsfall	930	4,8	778	3,0	887	4,2
12	Zusaetzliche Lohn- und Gehaltsfortzahlung im Krankheitsfall	0	0,0	1	0,0	0	0,0
13	Verguetung gesetzl. Feiertage u. sonst. gesetzl. Ausfallzeiten	758	3,9	1 000	3,8	827	3,9
14	Verguetung sonstiger betriebl. oder tarifl. arbeitsfreier Tage	2	0,0	632	2,4	180	0,9
15	Aufwendungen fuer Vorsorgeeinrichtungen	5 390	28,0	6 540	25,0	5 716	26,9
16	Arbeitgeberpflichtbeitraege zur Sozialversicherung	4 965	25,8	6 197	23,7	5 314	25,0
17	Rentenversicherungsbeitraege	2 144	11,1	2 832	10,8	2 339	11,0
18	Arbeitslosenversicherungsbeitraege	726	3,8	1 012	3,9	807	3,8
19	Krankenversicherungsbeitraege	1 575	8,2	2 032	7,8	1 704	8,0
20	Unfallversicherungsbeitraege	521	2,7	321	1,2	464	2,2
21	Aufwendungen fuer die betriebliche Altersversorgung	100	0,5	39	0,1	82	0,4
22	Dar.: Nettozufuehrung zu den Pensionsrueckstellungen 6)	-6	0,0	-5	0,0	-6	0,0
23	Aufwendungen fuer den Vorruhestand	0	0,0	0	0,0	0	0,0
24	Aufwendungen fuer sonstige Vorsorgeeinrichtungen	325	1,7	304	1,2	319	1,5
25	Sonstige Personalnebenkosten	2 387	12,4	3 549	13,6	2 717	12,8
26	Entlassungsentschaedigungen	1 001	5,2	2 768	10,6	1 502	7,1
27	Sonstige gesetzliche Aufwendungen 7)	36	0,2	25	0,1	33	0,2
28	Familienunterstuetzungen	0	0,0	0	0,0	0	0,0
29	Wohnungsfuersorge	0	0,0	0	0,0	0	0,0
30	Beihilfen im Krankheitsfall	0	0,0	0	0,0	0	0,0
31	Ausloesungen, Trennungsentschaedigungen u. ae. 8)	82	0,4	4	0,0	60	0,3
32	Naturalleistungen	0	0,0	5	0,0	2	0,0
33	Aufwendungen fuer Belegschaftseinrichtungen	348	1,8	96	0,4	276	1,3
34	Ausbildungsverguetungen	517	2,7	180	0,7	422	2,0
35	Sonstige Aufwendungen fuer die berufl. Aus- und Weiterbildung	369	1,9	465	1,8	396	1,9
36	Sonstige Zuwendungen	34	0,2	6	0,0	26	0,1
37	A r b e i t s k o s t e n I n s g e s a m t	31 851	165,4	43 179	164,9	35 063	165,2
38	Dar.: Loehne und Gehaelter 9)	24 075	125,0	33 090	126,4	26 631	125,5
	Nachrichtlich:						
39	Verguetung des Ausbildungspersonals	9	0,0	445	1,7	133	0,6
40	Verguetung des Personals fuer Belegschaftseinrichtungen	36	0,2	328	1,3	119	0,6
41	Erstattete Arbeitskosten nach Paragraph 54 AFG u. ae.	115	0,6	202	0,8	140	0,7
42	Aufwendungen fuer Zeitarbeitspersonal					164	
43	Arbeitskosten je geleistete Stunde	20,52		25,98		22,14	

Fussnotentext auf der letzten Seite der Tabelle

1 Arbeitskosten je vollbeschaeftigten Arbeitnehmer im Produzierenden Gewerbe nach Wirtschaftszweigen 1992 *)
Neue Laender und Berlin-Ost

Lfd. Nr.	Kostenart	Arbeitskosten je vollbeschaeftigten Arbeitnehmer 1)					
		Arbeiter		Angestellte		Arbeitnehmer	
		DM	0/0 2)	DM	0/0 2)	DM	0/0 2)
	Oberflaechenveredlung, Waermebehandlung und Mechanik a.n.g.						
1	Entgelt fuer geleistete Arbeit 3)	20 808	100,0	28 070	100,0	22 360	100,0
2	Personalnebenkosten I n s g e s a m t	12 747	61,3	13 276	47,3	12 860	57,5
3	Dar.: Gesetzliche Personalnebenkosten 4)	7 705	37,0	7 750	27,6	7 715	34,5
4	Sonderzahlungen 5)	567	2,7	1 049	3,7	670	3,0
5	Urlaubsgeld	115	0,6	212	0,8	136	0,6
6	Leistungen zur Vermoegensbildung der Arbeitnehmer	28	0,1	47	0,2	32	0,1
7	Sonstige fest vereinbarte Sonderzahlungen	381	1,8	647	2,3	438	2,0
8	Leistungs- und gewinnabhaengige Sonderzahlungen	42	0,2	143	0,5	64	0,3
9	Verguetung arbeitsfreier Tage	4 470	21,5	4 604	16,4	4 499	20,1
10	Urlaubsverguetung	2 585	12,4	3 172	11,3	2 710	12,1
11	Gesetzliche Lohn- und Gehaltsfortzahlung im Krankheitsfall	1 101	5,3	499	1,8	972	4,3
12	Zusaetzliche Lohn- und Gehaltsfortzahlung im Krankheitsfall	5	0,0	2	0,0	4	0,0
13	Verguetung gesetzl. Feiertage u. sonst. gesetzl. Ausfallzeiten	768	3,7	927	3,3	802	3,6
14	Verguetung sonstiger betriebl. oder tarifl. arbeitsfreier Tage	12	0,1	5	0,0	10	0,0
15	Aufwendungen fuer Vorsorgeeinrichtungen	6 020	28,9	6 481	23,1	6 119	27,4
16	Arbeitgeberpflichtbeitraege zur Sozialversicherung	5 771	27,7	6 285	22,4	5 881	26,3
17	Rentenversicherungsbeitraege	2 364	11,4	2 895	10,3	2 478	11,1
18	Arbeitslosenversicherungsbeitraege	830	4,0	1 039	3,7	875	3,9
19	Krankenversicherungsbeitraege	1 687	8,1	2 015	7,2	1 757	7,9
20	Unfallversicherungsbeitraege	890	4,3	337	1,2	772	3,5
21	Aufwendungen fuer die betriebliche Altersversorgung	21	0,1	108	0,4	40	0,2
22	Dar.: Nettozufuehrung zu den Pensionsrueckstellungen 6)	3	0,0	2	0,0	3	0,0
23	Aufwendungen fuer den Vorruhestand	-	-	-	-	-	-
24	Aufwendungen fuer sonstige Vorsorgeeinrichtungen	228	1,1	88	0,3	198	0,9
25	Sonstige Personalnebenkosten	1 689	8,1	1 143	4,1	1 572	7,0
26	Entlassungsentschaedigungen	336	1,6	619	2,2	396	1,8
27	Sonstige gesetzliche Aufwendungen 7)	65	0,3	39	0,1	60	0,3
28	Familienunterstuetzungen	7	0,0	1	0,0	6	0,0
29	Wohnungsfuersorge	-	-	6	0,0	1	0,0
30	Beihilfen im Krankheitsfall	-	-	-	-	-	-
31	Ausloesungen, Trennungsentschaedigungen u. ae. 8)	852	4,1	252	0,9	724	3,2
32	Naturalleistungen	0	0,0	19	0,1	4	0,0
33	Aufwendungen fuer Belegschaftseinrichtungen	95	0,5	28	0,1	81	0,4
34	Ausbildungsverguetungen	230	1,1	68	0,2	196	0,9
35	Sonstige Aufwendungen fuer die berufl. Aus- und Weiterbildung	97	0,5	108	0,4	100	0,4
36	Sonstige Zuwendungen	5	0,0	2	0,0	5	0,0
37	A r b e i t s k o s t e n I n s g e s a m t	33 555	161,3	41 346	147,3	35 220	157,5
38	Dar.: Loehne und Gehaelter 9)	25 845	124,2	33 722	120,1	27 528	123,1
	Nachrichtlich:						
39	Verguetung des Ausbildungspersonals	1	0,0	109	0,4	24	0,1
40	Verguetung des Personals fuer Belegschaftseinrichtungen	7	0,0	129	0,5	33	0,1
41	Erstattete Arbeitskosten nach Paragraph 54 AFG u. ae.	88	0,4	44	0,2	79	0,4
42	Aufwendungen fuer Zeitarbeitspersonal					190	
43	Arbeitskosten je geleistete Stunde	19,35		23,89		20,32	
	Herstellung von Schneidwaren, Werkzeugen, Schloessern und Beschlaegen						
1	Entgelt fuer geleistete Arbeit 3)	21 808	100,0	31 771	100,0	25 387	100,0
2	Personalnebenkosten I n s g e s a m t	15 353	70,4	18 884	59,4	16 621	65,5
3	Dar.: Gesetzliche Personalnebenkosten 4)	7 025	32,2	8 199	25,8	7 447	29,3
4	Sonderzahlungen 5)	653	3,0	954	3,0	761	3,0
5	Urlaubsgeld	40	0,2	50	0,2	44	0,2
6	Leistungen zur Vermoegensbildung der Arbeitnehmer	32	0,1	33	0,1	33	0,1
7	Sonstige fest vereinbarte Sonderzahlungen	538	2,5	835	2,6	644	2,5
8	Leistungs- und gewinnabhaengige Sonderzahlungen	43	0,2	37	0,1	40	0,2
9	Verguetung arbeitsfreier Tage	4 475	20,5	5 981	18,8	5 016	19,8
10	Urlaubsverguetung	2 840	13,0	4 115	13,0	3 298	13,0
11	Gesetzliche Lohn- und Gehaltsfortzahlung im Krankheitsfall	770	3,5	651	2,0	727	2,9
12	Zusaetzliche Lohn- und Gehaltsfortzahlung im Krankheitsfall	3	0,0	1	0,0	2	0,0
13	Verguetung gesetzl. Feiertage u. sonst. gesetzl. Ausfallzeiten	847	3,9	1 197	3,8	973	3,8
14	Verguetung sonstiger betriebl. oder tarifl. arbeitsfreier Tage	16	0,1	17	0,1	16	0,1
15	Aufwendungen fuer Vorsorgeeinrichtungen	6 223	28,5	8 065	25,4	6 885	27,1
16	Arbeitgeberpflichtbeitraege zur Sozialversicherung	5 343	24,5	6 298	19,8	5 686	22,4
17	Rentenversicherungsbeitraege	2 459	11,3	2 808	8,8	2 585	10,2
18	Arbeitslosenversicherungsbeitraege	878	4,0	991	3,1	919	3,6
19	Krankenversicherungsbeitraege	1 569	7,2	2 146	6,8	1 776	7,0
20	Unfallversicherungsbeitraege	436	2,0	353	1,1	406	1,6
21	Aufwendungen fuer die betriebliche Altersversorgung	499	2,3	942	3,0	658	2,6
22	Dar.: Nettozufuehrung zu den Pensionsrueckstellungen 6)	156	0,7	201	0,6	172	0,7
23	Aufwendungen fuer den Vorruhestand	2	0,0	15	0,0	7	0,0
24	Aufwendungen fuer sonstige Vorsorgeeinrichtungen	382	1,8	824	2,6	541	2,1
25	Sonstige Personalnebenkosten	4 001	18,3	3 884	12,2	3 959	15,6
26	Entlassungsentschaedigungen	2 302	10,6	2 669	8,4	2 434	9,6
27	Sonstige gesetzliche Aufwendungen 7)	65	0,3	52	0,2	61	0,2
28	Familienunterstuetzungen	1	0,0	0	0,0	0	0,0
29	Wohnungsfuersorge	0	0,0	42	0,1	15	0,1
30	Beihilfen im Krankheitsfall	0	0,0	0	0,0	0	0,0
31	Ausloesungen, Trennungsentschaedigungen u. ae. 8)	366	1,7	366	1,2	366	1,4
32	Naturalleistungen	0	0,0	2	0,0	1	0,0
33	Aufwendungen fuer Belegschaftseinrichtungen	125	0,6	175	0,6	143	0,6
34	Ausbildungsverguetungen	869	4,0	202	0,6	629	2,5
35	Sonstige Aufwendungen fuer die berufl. Aus- und Weiterbildung	245	1,1	343	1,1	280	1,1
36	Sonstige Zuwendungen	28	0,1	31	0,1	29	0,1
37	A r b e i t s k o s t e n I n s g e s a m t	37 160	170,4	50 654	159,4	42 007	165,5
38	Dar.: Loehne und Gehaelter 9)	26 936	123,5	38 706	121,8	31 164	122,8
	Nachrichtlich:						
39	Verguetung des Ausbildungspersonals	25	0,1	582	1,8	225	0,9
40	Verguetung des Personals fuer Belegschaftseinrichtungen	22	0,1	108	0,3	53	0,2
41	Erstattete Arbeitskosten nach Paragraph 54 AFG u. ae.	473	2,2	537	1,7	496	2,0
42	Aufwendungen fuer Zeitarbeitspersonal					0	
43	Arbeitskosten je geleistete Stunde	22,10		29,88		24,91	

Fussnotentext auf der letzten Seite der Tabelle

1 Arbeitskosten je vollbeschaeftigten Arbeitnehmer im Produzierenden Gewerbe nach Wirtschaftszweigen 1992 *)
Neue Laender und Berlin-Ost

Lfd. Nr.	Kostenart	Arbeitskosten je vollbeschaeftigten Arbeitnehmer 1)					
		Arbeiter		Angestellte		Arbeitnehmer	
		DM	0/0 2)	DM	0/0 2)	DM	0/0 2)
	Herstellung von sonstigen Eisen-, Blech- und Metallwaren						
1	Entgelt fuer geleistete Arbeit 3)	19 123	100,0	26 443	100,0	21 132	100,0
2	Personalnebenkosten I n s g e s a m t	12 076	63,1	15 312	57,9	12 964	61,3
3	Dar.: Gesetzliche Personalnebenkosten 4)	6 551	34,3	7 933	30,0	6 930	32,8
4	Sonderzahlungen 5)	640	3,3	958	3,6	727	3,4
5	Urlaubsgeld	131	0,7	156	0,6	138	0,7
6	Leistungen zur Vermoegensbildung der Arbeitnehmer	38	0,2	31	0,1	36	0,2
7	Sonstige fest vereinbarte Sonderzahlungen	438	2,3	717	2,7	515	2,4
8	Leistungs- und gewinnabhaengige Sonderzahlungen	32	0,2	53	0,2	38	0,2
9	Verguetung arbeitsfreier Tage	4 055	21,2	4 960	18,8	4 304	20,4
10	Urlaubsverguetung	2 446	12,8	3 274	12,4	2 673	12,6
11	Gesetzliche Lohn- und Gehaltsfortzahlung im Krankheitsfall	839	4,4	653	2,5	788	3,7
12	Zusaetzliche Lohn- und Gehaltsfortzahlung im Krankheitsfall	8	0,0	5	0,0	7	0,0
13	Verguetung gesetzl. Feiertage u. sonst. gesetzl. Ausfallzeiten	739	3,9	1 012	3,8	814	3,9
14	Verguetung sonstiger betriebl. oder tarifl. arbeitsfreier Tage	24	0,1	16	0,1	22	0,1
15	Aufwendungen fuer Vorsorgeeinrichtungen	5 111	26,7	6 534	24,7	5 502	26,0
16	Arbeitgeberpflichtbeitraege zur Sozialversicherung	4 917	25,7	6 205	23,5	5 271	24,9
17	Rentenversicherungsbeitraege	2 122	11,1	2 830	10,7	2 316	11,0
18	Arbeitslosenversicherungsbeitraege	748	3,9	1 017	3,8	822	3,9
19	Krankenversicherungsbeitraege	1 553	8,1	1 990	7,5	1 673	7,9
20	Unfallversicherungsbeitraege	494	2,6	369	1,4	460	2,2
21	Aufwendungen fuer die betriebliche Altersversorgung	34	0,2	150	0,6	66	0,3
22	Dar.: Nettozufuehrung zu den Pensionsrueckstellungen 6)	-	-	28	0,1	8	0,0
23	Aufwendungen fuer den Vorruhestand	5	0,0	0	0,0	4	0,0
24	Aufwendungen fuer sonstige Vorsorgeeinrichtungen	160	0,8	179	0,7	165	0,8
25	Sonstige Personalnebenkosten	2 269	11,9	2 860	10,8	2 431	11,5
26	Entlassungsentschaedigungen	1 399	7,3	2 173	8,2	1 611	7,6
27	Sonstige gesetzliche Aufwendungen 7)	56	0,3	62	0,2	58	0,3
28	Familienunterstuetzungen	3	0,0	4	0,0	3	0,0
29	Wohnungsfuersorge	0	0,0	-	-	0	0,0
30	Beihilfen im Krankheitsfall	-	-	-	-	-	-
31	Ausloesungen, Trennungsentschaedigungen u. ae. 8)	52	0,3	110	0,4	68	0,3
32	Naturalleistungen	3	0,0	3	0,0	3	0,0
33	Aufwendungen fuer Belegschaftseinrichtungen	70	0,4	74	0,3	71	0,3
34	Ausbildungsverguetungen	377	2,0	206	0,8	330	1,6
35	Sonstige Aufwendungen fuer die berufl. Aus- und Weiterbildung	298	1,6	209	0,8	274	1,3
36	Sonstige Zuwendungen	12	0,1	17	0,1	13	0,1
37	A r b e i t s k o s t e n I n s g e s a m t	31 199	163,1	41 754	157,9	34 096	161,3
38	Dar.: Loehne und Gehaelter 9)	23 819	124,6	32 360	122,4	26 163	123,8
	Nachrichtlich:						
39	Verguetung des Ausbildungspersonals	13	0,1	262	1,0	81	0,4
40	Verguetung des Personals fuer Belegschaftseinrichtungen	44	0,2	315	1,2	118	0,6
41	Erstattete Arbeitskosten nach Paragraph 54 AFG u. ae.	168	0,9	72	0,3	142	0,7
42	Aufwendungen fuer Zeitarbeitspersonal					17	
43	Arbeitskosten je geleistete Stunde	18,69		24,58		20,33	
	Maschinenbau						
1	Entgelt fuer geleistete Arbeit 3)	19 545	100,0	27 290	100,0	22 653	100,0
2	Personalnebenkosten I n s g e s a m t	14 513	74,3	17 068	62,5	15 539	68,6
3	Dar.: Gesetzliche Personalnebenkosten 4)	6 905	35,3	8 346	30,6	7 484	33,0
4	Sonderzahlungen 5)	837	4,3	1 192	4,4	980	4,3
5	Urlaubsgeld	133	0,7	119	0,4	127	0,6
6	Leistungen zur Vermoegensbildung der Arbeitnehmer	28	0,1	29	0,1	29	0,1
7	Sonstige fest vereinbarte Sonderzahlungen	646	3,3	931	3,4	761	3,4
8	Leistungs- und gewinnabhaengige Sonderzahlungen	29	0,1	114	0,4	63	0,3
9	Verguetung arbeitsfreier Tage	4 425	22,6	5 485	20,1	4 850	21,4
10	Urlaubsverguetung	2 682	13,7	3 545	13,0	3 028	13,4
11	Gesetzliche Lohn- und Gehaltsfortzahlung im Krankheitsfall	863	4,4	793	2,9	835	3,7
12	Zusaetzliche Lohn- und Gehaltsfortzahlung im Krankheitsfall	5	0,0	5	0,0	5	0,0
13	Verguetung gesetzl. Feiertage u. sonst. gesetzl. Ausfallzeiten	813	4,2	1 084	4,0	922	4,1
14	Verguetung sonstiger betriebl. oder tarifl. arbeitsfreier Tage	62	0,3	59	0,2	61	0,3
15	Aufwendungen fuer Vorsorgeeinrichtungen	5 449	27,9	6 641	24,3	5 927	26,2
16	Arbeitgeberpflichtbeitraege zur Sozialversicherung	5 168	26,4	6 406	23,5	5 665	25,0
17	Rentenversicherungsbeitraege	2 283	11,7	2 955	10,8	2 552	11,3
18	Arbeitslosenversicherungsbeitraege	787	4,0	1 049	3,8	892	3,9
19	Krankenversicherungsbeitraege	1 646	8,4	2 092	7,7	1 825	8,1
20	Unfallversicherungsbeitraege	452	2,3	309	1,1	395	1,7
21	Aufwendungen fuer die betriebliche Altersversorgung	61	0,3	55	0,2	59	0,3
22	Dar.: Nettozufuehrung zu den Pensionsrueckstellungen 6)	3	0,0	-50	-0,2	-18	-0,1
23	Aufwendungen fuer den Vorruhestand	16	0,1	14	0,1	15	0,1
24	Aufwendungen fuer sonstige Vorsorgeeinrichtungen	219	1,1	181	0,7	204	0,9
25	Sonstige Personalnebenkosten	3 803	19,5	3 749	13,7	3 781	16,7
26	Entlassungsentschaedigungen	1 625	8,3	2 554	9,4	1 998	8,8
27	Sonstige gesetzliche Aufwendungen 7)	61	0,3	64	0,2	62	0,3
28	Familienunterstuetzungen	5	0,0	8	0,0	6	0,0
29	Wohnungsfuersorge	23	0,1	4	0,0	15	0,1
30	Beihilfen im Krankheitsfall	1	0,0	0	0,0	0	0,0
31	Ausloesungen, Trennungsentschaedigungen u. ae. 8)	588	3,0	204	0,7	434	1,9
32	Naturalleistungen	5	0,0	9	0,0	7	0,0
33	Aufwendungen fuer Belegschaftseinrichtungen	221	1,1	243	0,9	230	1,0
34	Ausbildungsverguetungen	795	4,1	232	0,9	569	2,5
35	Sonstige Aufwendungen fuer die berufl. Aus- und Weiterbildung	452	2,3	385	1,4	425	1,9
36	Sonstige Zuwendungen	26	0,1	46	0,2	34	0,1
37	A r b e i t s k o s t e n I n s g e s a m t	34 058	174,3	44 358	162,5	38 191	168,6
38	Dar.: Loehne und Gehaelter 9)	24 807	126,9	33 967	124,5	28 483	125,7
	Nachrichtlich:						
39	Verguetung des Ausbildungspersonals	35	0,2	373	1,4	171	0,8
40	Verguetung des Personals fuer Belegschaftseinrichtungen	55	0,3	262	1,0	138	0,6
41	Erstattete Arbeitskosten nach Paragraph 54 AFG u. ae.	83	0,4	86	0,3	84	0,4
42	Aufwendungen fuer Zeitarbeitspersonal					122	
43	Arbeitskosten je geleistete Stunde	21,26		26,64		23,47	

Fussnotentext auf der letzten Seite der Tabelle

1 Arbeitskosten je vollbeschaeftigten Arbeitnehmer im Produzierenden Gewerbe nach Wirtschaftszweigen 1992 *)
Neue Laender und Berlin-Ost

Lfd. Nr.	Kostenart	Arbeitskosten je vollbeschaeftigten Arbeitnehmer 1)					
		Arbeiter		Angestellte		Arbeitnehmer	
		DM	0/0 2)	DM	0/0 2)	DM	0/0 2)
	Herstellung von Maschinen fuer die Erzeugung und Nutzung von mechanischer Energie						
1	Entgelt fuer geleistete Arbeit 3)	18 216	100,0	26 172	100,0	21 180	100,0
2	Personalnebenkosten I n s g e s a m t	13 277	72,9	16 140	61,7	14 343	67,7
3	Dar.: Gesetzliche Personalnebenkosten 4)	6 388	35,1	7 926	30,3	6 961	32,9
4	Sonderzahlungen 5)	763	4,2	983	3,8	845	4,0
5	Urlaubsgeld	60	0,3	76	0,3	66	0,3
6	Leistungen zur Vermoegensbildung der Arbeitnehmer	42	0,2	26	0,1	36	0,2
7	Sonstige fest vereinbarte Sonderzahlungen	650	3,6	865	3,3	731	3,4
8	Leistungs- und gewinnabhaengige Sonderzahlungen	10	0,1	15	0,1	12	0,1
9	Verguetung arbeitsfreier Tage	4 100	22,5	5 145	19,7	4 490	21,2
10	Urlaubsverguetung	2 471	13,6	3 320	12,7	2 787	13,2
11	Gesetzliche Lohn- und Gehaltsfortzahlung im Krankheitsfall	863	4,7	794	3,0	838	4,0
12	Zusaetzliche Lohn- und Gehaltsfortzahlung im Krankheitsfall	1	0,0	4	0,0	2	0,0
13	Verguetung gesetzl. Feiertage u. sonst. gesetzl. Ausfallzeiten	723	4,0	994	3,8	824	3,9
14	Verguetung sonstiger betriebl. oder tarifl. arbeitsfreier Tage	43	0,2	33	0,1	39	0,2
15	Aufwendungen fuer Vorsorgeeinrichtungen	5 044	27,7	6 356	24,3	5 533	26,1
16	Arbeitgeberpflichtbeitraege zur Sozialversicherung	4 746	26,1	6 078	23,2	5 242	24,8
17	Rentenversicherungsbeitraege	2 098	11,5	2 770	10,6	2 348	11,1
18	Arbeitslosenversicherungsbeitraege	737	4,0	1 010	3,9	839	4,0
19	Krankenversicherungsbeitraege	1 542	8,5	2 024	7,7	1 722	8,1
20	Unfallversicherungsbeitraege	370	2,0	274	1,0	334	1,6
21	Aufwendungen fuer die betriebliche Altersversorgung	26	0,1	119	0,5	61	0,3
22	Dar.: Nettozufuehrung zu den Pensionsrueckstellungen 6)	0	0,0	13	0,0	5	0,0
23	Aufwendungen fuer den Vorruhestand	0	0,0	0	0,0	0	0,0
24	Aufwendungen fuer sonstige Vorsorgeeinrichtungen	272	1,5	159	0,6	230	1,1
25	Sonstige Personalnebenkosten	3 370	18,5	3 656	14,0	3 476	16,4
26	Entlassungsentschaedigungen	1 832	10,1	2 672	10,2	2 145	10,1
27	Sonstige gesetzliche Aufwendungen 7)	55	0,3	60	0,2	57	0,3
28	Familienunterstuetzungen	7	0,0	9	0,0	8	0,0
29	Wohnungsfuersorge	0	0,0	1	0,0	1	0,0
30	Beihilfen im Krankheitsfall	0	0,0	0	0,0	0	0,0
31	Ausloesungen, Trennungsentschaedigungen u. ae. 8)	243	1,3	120	0,5	197	0,9
32	Naturalleistungen	4	0,0	8	0,0	5	0,0
33	Aufwendungen fuer Belegschaftseinrichtungen	193	1,1	236	0,9	209	1,0
34	Ausbildungsverguetungen	662	3,6	203	0,8	491	2,3
35	Sonstige Aufwendungen fuer die berufl. Aus- und Weiterbildung	356	2,0	310	1,2	339	1,6
36	Sonstige Zuwendungen	16	0,1	39	0,1	25	0,1
37	A r b e i t s k o s t e n I n s g e s a m t	31 492	172,9	42 312	161,7	35 523	167,7
38	Dar.: Loehne und Gehaelter 9)	23 078	126,7	32 300	123,4	26 514	125,2
	Nachrichtlich:						
39	Verguetung des Ausbildungspersonals	26	0,1	446	1,7	183	0,9
40	Verguetung des Personals fuer Belegschaftseinrichtungen	55	0,3	294	1,1	144	0,7
41	Erstattete Arbeitskosten nach Paragraph 54 AFG u. ae.	172	0,9	213	0,8	187	0,9
42	Aufwendungen fuer Zeitarbeitspersonal					4	
43	Arbeitskosten je geleistete Stunde	19,52		25,87		21,90	
	Herstellung von sonstigen Maschinen fuer unspezifische Verwendung						
1	Entgelt fuer geleistete Arbeit 3)	21 122	100,0	28 010	100,0	24 062	100,0
2	Personalnebenkosten I n s g e s a m t	15 737	74,5	18 494	66,0	16 914	70,3
3	Dar.: Gesetzliche Personalnebenkosten 4)	7 430	35,2	8 572	30,6	7 918	32,9
4	Sonderzahlungen 5)	977	4,6	1 414	5,0	1 164	4,8
5	Urlaubsgeld	196	0,9	130	0,5	168	0,7
6	Leistungen zur Vermoegensbildung der Arbeitnehmer	38	0,2	44	0,2	40	0,2
7	Sonstige fest vereinbarte Sonderzahlungen	701	3,3	1 057	3,8	853	3,5
8	Leistungs- und gewinnabhaengige Sonderzahlungen	42	0,2	183	0,7	103	0,4
9	Verguetung arbeitsfreier Tage	4 605	21,8	5 498	19,6	4 986	20,7
10	Urlaubsverguetung	2 748	13,0	3 537	12,6	3 085	12,8
11	Gesetzliche Lohn- und Gehaltsfortzahlung im Krankheitsfall	928	4,4	817	2,9	881	3,7
12	Zusaetzliche Lohn- und Gehaltsfortzahlung im Krankheitsfall	14	0,1	7	0,0	11	0,0
13	Verguetung gesetzl. Feiertage u. sonst. gesetzl. Ausfallzeiten	869	4,1	1 079	3,9	959	4,0
14	Verguetung sonstiger betriebl. oder tarifl. arbeitsfreier Tage	46	0,2	59	0,2	51	0,2
15	Aufwendungen fuer Vorsorgeeinrichtungen	5 769	27,3	6 571	23,5	6 112	25,4
16	Arbeitgeberpflichtbeitraege zur Sozialversicherung	5 577	26,4	6 602	23,6	6 015	25,0
17	Rentenversicherungsbeitraege	2 420	11,5	3 010	10,7	2 672	11,1
18	Arbeitslosenversicherungsbeitraege	854	4,0	1 089	3,9	955	4,0
19	Krankenversicherungsbeitraege	1 732	8,2	2 138	7,6	1 905	7,9
20	Unfallversicherungsbeitraege	571	2,7	365	1,3	483	2,0
21	Aufwendungen fuer die betriebliche Altersversorgung	-13	-0,1	-161	-0,6	-76	-0,3
22	Dar.: Nettozufuehrung zu den Pensionsrueckstellungen 6)	-121	-0,6	-324	-1,2	-208	-0,9
23	Aufwendungen fuer den Vorruhestand	39	0,2	35	0,1	38	0,2
24	Aufwendungen fuer sonstige Vorsorgeeinrichtungen	204	1,0	130	0,5	173	0,7
25	Sonstige Personalnebenkosten	4 386	20,8	5 010	17,9	4 652	19,3
26	Entlassungsentschaedigungen	1 583	7,5	3 536	12,6	2 417	10,0
27	Sonstige gesetzliche Aufwendungen 7)	55	0,3	74	0,3	63	0,3
28	Familienunterstuetzungen	9	0,0	14	0,0	11	0,0
29	Wohnungsfuersorge	4	0,0	9	0,0	6	0,0
30	Beihilfen im Krankheitsfall	0	0,0	-	-	0	0,0
31	Ausloesungen, Trennungsentschaedigungen u. ae. 8)	1 082	5,1	330	1,2	761	3,2
32	Naturalleistungen	5	0,0	15	0,1	10	0,0
33	Aufwendungen fuer Belegschaftseinrichtungen	247	1,2	292	1,0	266	1,1
34	Ausbildungsverguetungen	818	3,9	243	0,9	573	2,4
35	Sonstige Aufwendungen fuer die berufl. Aus- und Weiterbildung	528	2,5	416	1,5	481	2,0
36	Sonstige Zuwendungen	53	0,3	80	0,3	65	0,3
37	A r b e i t s k o s t e n I n s g e s a m t	36 859	174,5	46 504	166,0	40 976	170,3
38	Dar.: Loehne und Gehaelter 9)	26 704	126,4	34 923	124,7	30 212	125,6
	Nachrichtlich:						
39	Verguetung des Ausbildungspersonals	73	0,3	369	1,3	200	0,8
40	Verguetung des Personals fuer Belegschaftseinrichtungen	53	0,2	283	1,0	151	0,6
41	Erstattete Arbeitskosten nach Paragraph 54 AFG u. ae.	47	0,2	33	0,1	41	0,2
42	Aufwendungen fuer Zeitarbeitspersonal					279	
43	Arbeitskosten je geleistete Stunde	21,91		27,06		24,14	

Fussnotentext auf der letzten Seite der Tabelle

1 Arbeitskosten je vollbeschaeftigten Arbeitnehmer im Produzierenden Gewerbe nach Wirtschaftszweigen 1992 *)
Neue Laender und Berlin-Ost

Lfd. Nr.	Kostenart	Arbeitskosten je vollbeschaeftigten Arbeitnehmer 1)					
		Arbeiter		Angestellte		Arbeitnehmer	
		DM	0/0 2)	DM	0/0 2)	DM	0/0 2)
	Herstellung von land- und forstwirtschaftlichen Maschinen						
1	Entgelt fuer geleistete Arbeit 3)	17 050	100,0	24 907	100,0	19 952	100,0
2	Personalnebenkosten I n s g e s a m t	11 292	66,2	14 554	58,4	12 497	62,6
3	Dar.: Gesetzliche Personalnebenkosten 4)	6 020	35,3	7 837	31,5	6 691	33,5
4	Sonderzahlungen 5)	532	3,1	810	3,3	635	3,2
5	Urlaubsgeld	107	0,6	135	0,5	117	0,6
6	Leistungen zur Vermoegensbildung der Arbeitnehmer	7	0,0	2	0,0	5	0,0
7	Sonstige fest vereinbarte Sonderzahlungen	404	2,4	612	2,5	481	2,4
8	Leistungs- und gewinnabhaengige Sonderzahlungen	14	0,1	61	0,2	32	0,2
9	Verguetung arbeitsfreier Tage	3 875	22,7	5 311	21,3	4 406	22,1
10	Urlaubsverguetung	2 365	13,9	3 434	13,8	2 760	13,8
11	Gesetzliche Lohn- und Gehaltsfortzahlung im Krankheitsfall	776	4,6	762	3,1	771	3,9
12	Zusaetzliche Lohn- und Gehaltsfortzahlung im Krankheitsfall	1	0,0	0	0,0	1	0,0
13	Verguetung gesetzl. Feiertage u. sonst. gesetzl. Ausfallzeiten	706	4,1	1 092	4,4	849	4,3
14	Verguetung sonstiger betriebl. oder tarifl. arbeitsfreier Tage	27	0,2	22	0,1	25	0,1
15	Aufwendungen fuer Vorsorgeeinrichtungen	4 649	27,3	6 131	24,6	5 196	26,0
16	Arbeitgeberpflichtbeitraege zur Sozialversicherung	4 479	26,3	5 935	23,8	5 017	25,1
17	Rentenversicherungsbeitraege	1 934	11,3	2 668	10,7	2 205	11,1
18	Arbeitslosenversicherungsbeitraege	680	4,0	951	3,8	780	3,9
19	Krankenversicherungsbeitraege	1 403	8,2	1 911	7,7	1 591	8,0
20	Unfallversicherungsbeitraege	462	2,7	404	1,6	441	2,2
21	Aufwendungen fuer die betriebliche Altersversorgung	11	0,1	38	0,2	21	0,1
22	Dar.: Nettozufuehrung zu den Pensionsrueckstellungen 6)	0	0,0	0	0,0	0	0,0
23	Aufwendungen fuer den Vorruhestand	0	0,0	0	0,0	0	0,0
24	Aufwendungen fuer sonstige Vorsorgeeinrichtungen	158	0,9	159	0,6	158	0,8
25	Sonstige Personalnebenkosten	2 236	13,1	2 303	9,2	2 261	11,3
26	Entlassungsentschaedigungen	938	5,5	1 632	6,6	1 195	6,0
27	Sonstige gesetzliche Aufwendungen 7)	58	0,3	47	0,2	54	0,3
28	Familienunterstuetzungen	4	0,0	9	0,0	6	0,0
29	Wohnungsfuersorge	0	0,0	2	0,0	1	0,0
30	Beihilfen im Krankheitsfall	0	0,0	0	0,0	0	0,0
31	Ausloesungen, Trennungsentschaedigungen u. ae. 8)	123	0,7	62	0,2	100	0,5
32	Naturalleistungen	8	0,0	11	0,0	9	0,0
33	Aufwendungen fuer Belegschaftseinrichtungen	153	0,9	181	0,7	163	0,8
34	Ausbildungsverguetungen	665	3,9	169	0,7	482	2,4
35	Sonstige Aufwendungen fuer die berufl. Aus- und Weiterbildung	281	1,6	180	0,7	243	1,2
36	Sonstige Zuwendungen	6	0,0	9	0,0	7	0,0
37	A r b e i t s k o s t e n I n s g e s a m t	28 342	166,2	39 461	158,4	32 449	162,6
38	Dar.: Loehne und Gehaelter 9)	21 457	125,9	31 028	124,6	24 992	125,3
	Nachrichtlich:						
39	Verguetung des Ausbildungspersonals	5	0,0	305	1,2	116	0,6
40	Verguetung des Personals fuer Belegschaftseinrichtungen	29	0,2	171	0,7	81	0,4
41	Erstattete Arbeitskosten nach Paragraph 54 AFG u. ae.	185	1,1	142	0,6	169	0,8
42	Aufwendungen fuer Zeitarbeitspersonal					76	
43	Arbeitskosten je geleistete Stunde	18,30		24,04		20,49	
	Herstellung von Werkzeugmaschinen						
1	Entgelt fuer geleistete Arbeit 3)	19 408	100,0	26 755	100,0	22 520	100,0
2	Personalnebenkosten I n s g e s a m t	14 060	72,4	15 308	57,2	14 589	64,8
3	Dar.: Gesetzliche Personalnebenkosten 4)	6 864	35,4	8 158	30,5	7 412	32,9
4	Sonderzahlungen 5)	627	3,2	918	3,4	750	3,3
5	Urlaubsgeld	27	0,1	40	0,1	32	0,1
6	Leistungen zur Vermoegensbildung der Arbeitnehmer	6	0,0	2	0,0	4	0,0
7	Sonstige fest vereinbarte Sonderzahlungen	588	3,0	795	3,0	676	3,0
8	Leistungs- und gewinnabhaengige Sonderzahlungen	6	0,0	82	0,3	38	0,2
9	Verguetung arbeitsfreier Tage	4 410	22,7	5 295	19,8	4 785	21,2
10	Urlaubsverguetung	2 694	13,9	3 479	13,0	3 026	13,4
11	Gesetzliche Lohn- und Gehaltsfortzahlung im Krankheitsfall	877	4,5	720	2,7	811	3,6
12	Zusaetzliche Lohn- und Gehaltsfortzahlung im Krankheitsfall	11	0,1	12	0,0	12	0,1
13	Verguetung gesetzl. Feiertage u. sonst. gesetzl. Ausfallzeiten	795	4,1	1 061	4,0	908	4,0
14	Verguetung sonstiger betriebl. oder tarifl. arbeitsfreier Tage	33	0,2	23	0,1	29	0,1
15	Aufwendungen fuer Vorsorgeeinrichtungen	5 415	27,9	6 601	24,7	5 918	26,3
16	Arbeitgeberpflichtbeitraege zur Sozialversicherung	5 151	26,5	6 320	23,6	5 646	25,1
17	Rentenversicherungsbeitraege	2 342	12,1	2 954	11,0	2 601	11,6
18	Arbeitslosenversicherungsbeitraege	776	4,0	1 023	3,8	881	3,9
19	Krankenversicherungsbeitraege	1 657	8,5	2 082	7,8	1 837	8,2
20	Unfallversicherungsbeitraege	376	1,9	261	1,0	327	1,5
21	Aufwendungen fuer die betriebliche Altersversorgung	11	0,1	56	0,2	30	0,1
22	Dar.: Nettozufuehrung zu den Pensionsrueckstellungen 6)	-5	0,0	-	-	-3	0,0
23	Aufwendungen fuer den Vorruhestand	-	-	-	-	-	-
24	Aufwendungen fuer sonstige Vorsorgeeinrichtungen	253	1,3	225	0,8	241	1,1
25	Sonstige Personalnebenkosten	3 608	18,6	2 494	9,3	3 136	13,9
26	Entlassungsentschaedigungen	1 259	6,5	1 432	5,4	1 332	5,9
27	Sonstige gesetzliche Aufwendungen 7)	41	0,2	56	0,2	47	0,2
28	Familienunterstuetzungen	4	0,0	13	0,0	8	0,0
29	Wohnungsfuersorge	-	-	0	0,0	0	0,0
30	Beihilfen im Krankheitsfall	-	-	-	-	-	-
31	Ausloesungen, Trennungsentschaedigungen u. ae. 8)	742	3,8	123	0,5	480	2,1
32	Naturalleistungen	6	0,0	10	0,0	8	0,0
33	Aufwendungen fuer Belegschaftseinrichtungen	160	0,8	184	0,7	170	0,8
34	Ausbildungsverguetungen	872	4,5	195	0,7	585	2,6
35	Sonstige Aufwendungen fuer die berufl. Aus- und Weiterbildung	503	2,6	451	1,7	481	2,1
36	Sonstige Zuwendungen	21	0,1	29	0,1	24	0,1
37	A r b e i t s k o s t e n I n s g e s a m t	33 468	172,4	42 064	157,2	37 109	164,8
38	Dar.: Loehne und Gehaelter 9)	24 445	126,0	32 969	123,2	28 056	124,6
	Nachrichtlich:						
39	Verguetung des Ausbildungspersonals	40	0,2	241	0,9	125	0,6
40	Verguetung des Personals fuer Belegschaftseinrichtungen	51	0,3	202	0,8	115	0,5
41	Erstattete Arbeitskosten nach Paragraph 54 AFG u. ae.	118	0,6	159	0,6	135	0,6
42	Aufwendungen fuer Zeitarbeitspersonal					84	
43	Arbeitskosten je geleistete Stunde	21,37		25,67		23,24	

Fussnotentext auf der letzten Seite der Tabelle

1 Arbeitskosten je vollbeschaeftigten Arbeitnehmer im Produzierenden Gewerbe nach Wirtschaftszweigen 1992 *)
Neue Laender und Berlin-Ost

Lfd. Nr.	Kostenart	Arbeitskosten je vollbeschaeftigten Arbeitnehmer 1)					
		Arbeiter		Angestellte		Arbeitnehmer	
		DM	0/0 2)	DM	0/0 2)	DM	0/0 2)
	Herstellung von Maschinen fuer sonstige bestimmte Wirtschaftszweige						
1	Entgelt fuer geleistete Arbeit 3)	19 956	100,0	27 854	100,0	23 097	100,0
2	Personalnebenkosten I n s g e s a m t	15 467	77,5	17 581	63,1	16 308	70,6
3	Dar.: Gesetzliche Personalnebenkosten 4)	7 101	35,6	8 535	30,6	7 671	33,2
4	Sonderzahlungen 5)	958	4,8	1 289	4,6	1 090	4,7
5	Urlaubsgeld	169	0,8	140	0,5	157	0,7
6	Leistungen zur Vermoegensbildung der Arbeitnehmer	32	0,2	34	0,1	33	0,1
7	Sonstige fest vereinbarte Sonderzahlungen	715	3,6	1 012	3,6	833	3,6
8	Leistungs- und gewinnabhaengige Sonderzahlungen	42	0,2	103	0,4	66	0,3
9	Verguetung arbeitsfreier Tage	4 647	23,3	5 714	20,5	5 072	22,0
10	Urlaubsverguetung	2 854	14,3	3 696	13,3	3 189	13,8
11	Gesetzliche Lohn- und Gehaltsfortzahlung im Krankheitsfall	829	4,2	800	2,9	817	3,5
12	Zusaetzliche Lohn- und Gehaltsfortzahlung im Krankheitsfall	1	0,0	2	0,0	2	0,0
13	Verguetung gesetzl. Feiertage u. sonst. gesetzl. Ausfallzeiten	860	4,3	1 123	4,0	965	4,2
14	Verguetung sonstiger betriebl. oder tarifl. arbeitsfreier Tage	103	0,5	94	0,3	99	0,4
15	Aufwendungen fuer Vorsorgeeinrichtungen	5 712	28,6	6 951	25,0	6 205	26,9
16	Arbeitgeberpflichtbeitraege zur Sozialversicherung	5 335	26,7	6 546	23,5	5 817	25,2
17	Rentenversicherungsbeitraege	2 374	11,9	3 059	11,0	2 646	11,5
18	Arbeitslosenversicherungsbeitraege	806	4,0	1 067	3,8	909	3,9
19	Krankenversicherungsbeitraege	1 716	8,6	2 143	7,7	1 886	8,2
20	Unfallversicherungsbeitraege	440	2,2	277	1,0	375	1,6
21	Aufwendungen fuer die betriebliche Altersversorgung	154	0,8	182	0,7	165	0,7
22	Dar.: Nettozufuehrung zu den Pensionsrueckstellungen 6)	93	0,5	96	0,3	94	0,4
23	Aufwendungen fuer den Vorruhestand	8	0,0	5	0,0	7	0,0
24	Aufwendungen fuer sonstige Vorsorgeeinrichtungen	223	1,1	223	0,8	223	1,0
25	Sonstige Personalnebenkosten	4 149	20,8	3 626	13,0	3 941	17,1
26	Entlassungsentschaedigungen	1 837	9,2	2 352	8,4	2 042	8,8
27	Sonstige gesetzliche Aufwendungen 7)	77	0,4	66	0,2	73	0,3
28	Familienunterstuetzungen	2	0,0	2	0,0	2	0,0
29	Wohnungsfuersorge	61	0,3	3	0,0	38	0,2
30	Beihilfen im Krankheitsfall	1	0,0	0	0,0	1	0,0
31	Ausloesungen, Trennungsentschaedigungen u. ae. 8)	534	2,7	219	0,8	409	1,8
32	Naturalleistungen	5	0,0	4	0,0	5	0,0
33	Aufwendungen fuer Belegschaftseinrichtungen	266	1,3	252	0,9	260	1,1
34	Ausbildungsverguetungen	853	4,3	258	0,9	616	2,7
35	Sonstige Aufwendungen fuer die berufl. Aus- und Weiterbildung	493	2,5	432	1,5	469	2,0
36	Sonstige Zuwendungen	19	0,1	38	0,1	27	0,1
37	A r b e i t s k o s t e n I n s g e s a m t	35 422	177,5	45 435	163,1	39 405	170,6
38	Dar.: Loehne und Gehaelter 9)	25 561	128,1	34 858	125,1	29 259	126,7
	Nachrichtlich:						
39	Verguetung des Ausbildungspersonals	23	0,1	409	1,5	177	0,8
40	Verguetung des Personals fuer Belegschaftseinrichtungen	70	0,4	271	1,0	150	0,6
41	Erstattete Arbeitskosten nach Paragraph 54 AFG u. ae.	30	0,1	33	0,1	31	0,1
42	Aufwendungen fuer Zeitarbeitspersonal					90	
43	Arbeitskosten je geleistete Stunde	22,64		27,57		24,66	
	Herstellung von Haushaltsgeraeten a.n.g.						
1	Entgelt fuer geleistete Arbeit 3)	17 917	100,0	29 385	100,0	22 338	100,0
2	Personalnebenkosten I n s g e s a m t	12 570	70,2	17 725	60,3	14 557	65,2
3	Dar.: Gesetzliche Personalnebenkosten 4)	6 204	34,6	8 399	28,6	7 050	31,6
4	Sonderzahlungen 5)	493	2,8	1 383	4,7	836	3,7
5	Urlaubsgeld	68	0,4	251	0,9	139	0,6
6	Leistungen zur Vermoegensbildung der Arbeitnehmer	0	0,0	38	0,1	15	0,1
7	Sonstige fest vereinbarte Sonderzahlungen	425	2,4	663	2,3	517	2,3
8	Leistungs- und gewinnabhaengige Sonderzahlungen	-	-	430	1,5	166	0,7
9	Verguetung arbeitsfreier Tage	3 931	21,9	5 596	19,0	4 573	20,5
10	Urlaubsverguetung	2 201	12,3	3 479	11,8	2 694	12,1
11	Gesetzliche Lohn- und Gehaltsfortzahlung im Krankheitsfall	997	5,6	910	3,1	964	4,3
12	Zusaetzliche Lohn- und Gehaltsfortzahlung im Krankheitsfall	2	0,0	2	0,0	2	0,0
13	Verguetung gesetzl. Feiertage u. sonst. gesetzl. Ausfallzeiten	704	3,9	1 152	3,9	877	3,9
14	Verguetung sonstiger betriebl. oder tarifl. arbeitsfreier Tage	26	0,1	53	0,2	36	0,2
15	Aufwendungen fuer Vorsorgeeinrichtungen	4 667	26,0	6 736	22,9	5 465	24,5
16	Arbeitgeberpflichtbeitraege zur Sozialversicherung	4 463	24,9	6 290	21,4	5 167	23,1
17	Rentenversicherungsbeitraege	2 011	11,2	2 993	10,2	2 390	10,7
18	Arbeitslosenversicherungsbeitraege	700	3,9	1 081	3,7	847	3,8
19	Krankenversicherungsbeitraege	1 469	8,2	1 979	6,7	1 665	7,5
20	Unfallversicherungsbeitraege	283	1,6	237	0,8	265	1,2
21	Aufwendungen fuer die betriebliche Altersversorgung	125	0,7	340	1,2	208	0,9
22	Dar.: Nettozufuehrung zu den Pensionsrueckstellungen 6)	-	-	84	0,3	32	0,1
23	Aufwendungen fuer den Vorruhestand	124	0,7	122	0,4	123	0,6
24	Aufwendungen fuer sonstige Vorsorgeeinrichtungen	79	0,4	105	0,4	89	0,4
25	Sonstige Personalnebenkosten	3 479	19,4	4 011	13,6	3 684	16,5
26	Entlassungsentschaedigungen	2 331	13,0	3 181	10,8	2 659	11,9
27	Sonstige gesetzliche Aufwendungen 7)	39	0,2	47	0,2	42	0,2
28	Familienunterstuetzungen	7	0,0	7	0,0	7	0,0
29	Wohnungsfuersorge	-	-	0	0,0	0	0,0
30	Beihilfen im Krankheitsfall	-	-	0	0,0	0	0,0
31	Ausloesungen, Trennungsentschaedigungen u. ae. 8)	-	-	1	0,0	0	0,0
32	Naturalleistungen	10	0,1	11	0,0	10	0,0
33	Aufwendungen fuer Belegschaftseinrichtungen	91	0,5	140	0,5	110	0,5
34	Ausbildungsverguetungen	765	4,3	348	1,2	604	2,7
35	Sonstige Aufwendungen fuer die berufl. Aus- und Weiterbildung	219	1,2	224	0,8	221	1,0
36	Sonstige Zuwendungen	17	0,1	51	0,2	30	0,1
37	A r b e i t s k o s t e n I n s g e s a m t	30 487	170,2	47 111	160,3	36 895	165,2
38	Dar.: Loehne und Gehaelter 9)	22 340	124,7	36 364	123,7	27 747	124,2
	Nachrichtlich:						
39	Verguetung des Ausbildungspersonals	7	0,0	407	1,4	161	0,7
40	Verguetung des Personals fuer Belegschaftseinrichtungen	3	0,0	403	1,4	157	0,7
41	Erstattete Arbeitskosten nach Paragraph 54 AFG u. ae.	42	0,2	165	0,6	90	0,4
42	Aufwendungen fuer Zeitarbeitspersonal					13	
43	Arbeitskosten je geleistete Stunde	18,39		27,67		22,03	

Fussnotentext auf der letzten Seite der Tabelle

1 Arbeitskosten je vollbeschaeftigten Arbeitnehmer im Produzierenden Gewerbe nach Wirtschaftszweigen 1992 *)
Neue Laender und Berlin-Ost

Lfd. Nr.	Kostenart	Arbeitskosten je vollbeschaeftigten Arbeitnehmer 1)					
		Arbeiter		Angestellte		Arbeitnehmer	
		DM	0/0 2)	DM	0/0 2)	DM	0/0 2)
	Herstellung von Bueromaschinen, Datenverarbeitungsgeraeten und -einrichtungen; Elektrotechnik, Feinmechanik und Optik						
1	Entgelt fuer geleistete Arbeit 3)	18 371	100,0	30 111	100,0	23 292	100,0
2	Personalnebenkosten I n s g e s a m t	12 748	69,4	19 100	63,4	15 411	66,2
3	Dar.: Gesetzliche Personalnebenkosten 4)	6 334	34,5	8 859	29,4	7 392	31,7
4	Sonderzahlungen 5)	731	4,0	1 272	4,2	958	4,1
5	Urlaubsgeld	110	0,6	218	0,7	155	0,7
6	Leistungen zur Vermoegensbildung der Arbeitnehmer	42	0,2	43	0,1	42	0,2
7	Sonstige fest vereinbarte Sonderzahlungen	513	2,8	837	2,8	649	2,8
8	Leistungs- und gewinnabhaengige Sonderzahlungen	67	0,4	175	0,6	112	0,5
9	Verguetung arbeitsfreier Tage	4 119	22,4	5 936	19,7	4 881	21,0
10	Urlaubsverguetung	2 386	13,0	3 766	12,5	2 964	12,7
11	Gesetzliche Lohn- und Gehaltsfortzahlung im Krankheitsfall	890	4,8	849	2,8	873	3,7
12	Zusaetzliche Lohn- und Gehaltsfortzahlung im Krankheitsfall	4	0,0	4	0,0	4	0,0
13	Verguetung gesetzl. Feiertage u. sonst. gesetzl. Ausfallzeiten	765	4,2	1 212	4,0	952	4,1
14	Verguetung sonstiger betriebl. oder tarifl. arbeitsfreier Tage	74	0,4	105	0,4	87	0,4
15	Aufwendungen fuer Vorsorgeeinrichtungen	4 828	26,3	7 726	25,7	6 043	25,9
16	Arbeitgeberpflichtbeitraege zur Sozialversicherung	4 613	25,1	6 718	22,3	5 496	23,6
17	Rentenversicherungsbeitraege	2 101	11,4	3 075	10,2	2 509	10,8
18	Arbeitslosenversicherungsbeitraege	734	4,0	1 119	3,7	896	3,8
19	Krankenversicherungsbeitraege	1 503	8,2	2 273	7,5	1 825	7,8
20	Unfallversicherungsbeitraege	275	1,5	252	0,8	266	1,1
21	Aufwendungen fuer die betriebliche Altersversorgung	95	0,5	888	2,9	427	1,8
22	Dar.: Nettozufuehrung zu den Pensionsrueckstellungen 6)	55	0,3	460	1,5	224	1,0
23	Aufwendungen fuer den Vorruhestand	4	0,0	74	0,2	33	0,1
24	Aufwendungen fuer sonstige Vorsorgeeinrichtungen	120	0,7	120	0,4	120	0,5
25	Sonstige Personalnebenkosten	3 069	16,7	4 166	13,8	3 529	15,2
26	Entlassungsentschaedigungen	1 540	8,4	2 602	8,6	1 985	8,5
27	Sonstige gesetzliche Aufwendungen 7)	66	0,4	80	0,3	72	0,3
28	Familienunterstuetzungen	2	0,0	2	0,0	2	0,0
29	Wohnungsfuersorge	1	0,0	3	0,0	2	0,0
30	Beihilfen im Krankheitsfall	0	0,0	0	0,0	0	0,0
31	Ausloesungen, Trennungsentschaedigungen u. ae. 8)	178	1,0	103	0,3	147	0,6
32	Naturalleistungen	7	0,0	9	0,0	8	0,0
33	Aufwendungen fuer Belegschaftseinrichtungen	192	1,0	193	0,6	192	0,8
34	Ausbildungsverguetungen	682	3,7	450	1,5	585	2,5
35	Sonstige Aufwendungen fuer die berufl. Aus- und Weiterbildung	358	1,9	653	2,2	482	2,1
36	Sonstige Zuwendungen	44	0,2	70	0,2	55	0,2
37	A r b e i t s k o s t e n I n s g e s a m t	31 119	169,4	49 211	163,4	38 702	166,2
38	Dar.: Loehne und Gehaelter 9)	23 221	126,4	37 319	123,9	29 131	125,1
	Nachrichtlich:						
39	Verguetung des Ausbildungspersonals	40	0,2	404	1,3	193	0,8
40	Verguetung des Personals fuer Belegschaftseinrichtungen	52	0,3	206	0,7	116	0,5
41	Erstattete Arbeitskosten nach Paragraph 54 AFG u. ae.	117	0,6	98	0,3	109	0,5
42	Aufwendungen fuer Zeitarbeitspersonal					94	
43	Arbeitskosten je geleistete Stunde	18,89		28,87		23,16	
	Herstellung von Bueromaschinen, Datenverarbeitungsgeraeten und -einrichtungen						
1	Entgelt fuer geleistete Arbeit 3)	21 430	100,0	58 500	100,0	46 982	100,0
2	Personalnebenkosten I n s g e s a m t	13 217	61,7	64 082	109,5	48 278	102,8
3	Dar.: Gesetzliche Personalnebenkosten 4)	6 526	30,5	19 335	33,1	15 355	32,7
4	Sonderzahlungen 5)	1 410	6,6	10 169	17,4	7 447	15,9
5	Urlaubsgeld	420	2,0	4 217	7,2	3 038	6,5
6	Leistungen zur Vermoegensbildung der Arbeitnehmer	248	1,2	472	0,8	402	0,9
7	Sonstige fest vereinbarte Sonderzahlungen	732	3,4	5 370	9,2	3 929	8,4
8	Leistungs- und gewinnabhaengige Sonderzahlungen	9	0,0	110	0,2	79	0,2
9	Verguetung arbeitsfreier Tage	4 263	19,9	14 881	25,4	11 582	24,7
10	Urlaubsverguetung	2 652	12,4	8 903	15,2	6 961	14,8
11	Gesetzliche Lohn- und Gehaltsfortzahlung im Krankheitsfall	680	3,2	2 289	3,9	1 789	3,8
12	Zusaetzliche Lohn- und Gehaltsfortzahlung im Krankheitsfall	8	0,0	94	0,2	67	0,1
13	Verguetung gesetzl. Feiertage u. sonst. gesetzl. Ausfallzeiten	868	4,1	3 106	5,3	2 411	5,1
14	Verguetung sonstiger betriebl. oder tarifl. arbeitsfreier Tage	54	0,3	488	0,8	353	0,8
15	Aufwendungen fuer Vorsorgeeinrichtungen	7 350	34,3	37 643	64,3	28 231	60,1
16	Arbeitgeberpflichtbeitraege zur Sozialversicherung	4 950	23,1	13 858	23,7	11 090	23,6
17	Rentenversicherungsbeitraege	2 255	10,5	6 035	10,3	4 860	10,3
18	Arbeitslosenversicherungsbeitraege	821	3,8	2 198	3,8	1 770	3,8
19	Krankenversicherungsbeitraege	1 719	8,0	5 300	9,1	4 188	8,9
20	Unfallversicherungsbeitraege	156	0,7	324	0,6	272	0,6
21	Aufwendungen fuer die betriebliche Altersversorgung	2 381	11,1	23 784	40,7	17 134	36,5
22	Dar.: Nettozufuehrung zu den Pensionsrueckstellungen 6)	1 232	5,8	12 287	21,0	8 852	18,8
23	Aufwendungen fuer den Vorruhestand	238	1,1	2 369	4,0	1 707	3,6
24	Aufwendungen fuer sonstige Vorsorgeeinrichtungen	18	0,1	0	0,0	6	0,0
25	Sonstige Personalnebenkosten	195	0,9	1 390	2,4	1 019	2,2
26	Entlassungsentschaedigungen	79	0,4	794	1,4	572	1,2
27	Sonstige gesetzliche Aufwendungen 7)	28	0,1	81	0,1	64	0,1
28	Familienunterstuetzungen	1	0,0	6	0,0	4	0,0
29	Wohnungsfuersorge	-	-	-	-	-	-
30	Beihilfen im Krankheitsfall	-	-	-	-	-	-
31	Ausloesungen, Trennungsentschaedigungen u. ae. 8)	-	-	-	-	-	-
32	Naturalleistungen	-	-	-	-	-	-
33	Aufwendungen fuer Belegschaftseinrichtungen	20	0,1	171	0,3	124	0,3
34	Ausbildungsverguetungen	46	0,2	-	-	14	0,0
35	Sonstige Aufwendungen fuer die berufl. Aus- und Weiterbildung	21	0,1	322	0,5	228	0,5
36	Sonstige Zuwendungen	1	0,0	16	0,0	11	0,0
37	A r b e i t s k o s t e n I n s g e s a m t	34 647	161,7	122 582	209,5	95 260	202,8
38	Dar.: Loehne und Gehaelter 9)	27 102	126,5	83 549	142,8	66 011	140,5
	Nachrichtlich:						
39	Verguetung des Ausbildungspersonals	-	-	-	-	-	-
40	Verguetung des Personals fuer Belegschaftseinrichtungen	-	-	-	-	-	-
41	Erstattete Arbeitskosten nach Paragraph 54 AFG u. ae.	103	0,5	40	0,1	60	0,1
42	Aufwendungen fuer Zeitarbeitspersonal					-	
43	Arbeitskosten je geleistete Stunde	18,89		75,33		56,31	

Fussnotentext auf der letzten Seite der Tabelle

1 Arbeitskosten je vollbeschaeftigten Arbeitnehmer im Produzierenden Gewerbe nach Wirtschaftszweigen 1992 *)
Neue Laender und Berlin-Ost

Lfd. Nr.	Kostenart	Arbeitskosten je vollbeschaeftigten Arbeitnehmer 1)					
		Arbeiter		Angestellte		Arbeitnehmer	
		DM	0/0 2)	DM	0/0 2)	DM	0/0 2)
	Herstellung von Geraeten der Elektrizitaetserzeugung, -verteilung u.ae.						
1	Entgelt fuer geleistete Arbeit 3)	18 003	100,0	28 060	100,0	21 942	100,0
2	Personalnebenkosten I n s g e s a m t	12 953	71,9	17 477	62,3	14 724	67,1
3	Dar.: Gesetzliche Personalnebenkosten 4)	6 299	35,0	8 382	29,9	7 115	32,4
4	Sonderzahlungen 5)	607	3,4	937	3,3	736	3,4
5	Urlaubsgeld	64	0,4	70	0,2	66	0,3
6	Leistungen zur Vermoegensbildung der Arbeitnehmer	21	0,1	17	0,1	19	0,1
7	Sonstige fest vereinbarte Sonderzahlungen	494	2,7	714	2,5	580	2,6
8	Leistungs- und gewinnabhaengige Sonderzahlungen	28	0,2	136	0,5	71	0,3
9	Verguetung arbeitsfreier Tage	4 132	22,9	5 590	19,9	4 703	21,4
10	Urlaubsverguetung	2 368	13,2	3 526	12,6	2 822	12,9
11	Gesetzliche Lohn- und Gehaltsfortzahlung im Krankheitsfall	935	5,2	892	3,2	918	4,2
12	Zusaetzliche Lohn- und Gehaltsfortzahlung im Krankheitsfall	1	0,0	1	0,0	1	0,0
13	Verguetung gesetzl. Feiertage u. sonst. gesetzl. Ausfallzeiten	750	4,2	1 090	3,9	883	4,0
14	Verguetung sonstiger betriebl. oder tarifl. arbeitsfreier Tage	77	0,4	80	0,3	78	0,4
15	Aufwendungen fuer Vorsorgeeinrichtungen	4 784	26,6	6 766	24,1	5 560	25,3
16	Arbeitgeberpflichtbeitraege zur Sozialversicherung	4 568	25,4	6 340	22,6	5 262	24,0
17	Rentenversicherungsbeitraege	2 064	11,5	2 895	10,3	2 389	10,9
18	Arbeitslosenversicherungsbeitraege	725	4,0	1 036	3,7	847	3,9
19	Krankenversicherungsbeitraege	1 475	8,2	2 136	7,6	1 734	7,9
20	Unfallversicherungsbeitraege	304	1,7	273	1,0	292	1,3
21	Aufwendungen fuer die betriebliche Altersversorgung	106	0,6	253	0,9	164	0,7
22	Dar.: Nettozufuehrung zu den Pensionsrueckstellungen 6)	66	0,4	151	0,5	100	0,5
23	Aufwendungen fuer den Vorruhestand	3	0,0	4	0,0	4	0,0
24	Aufwendungen fuer sonstige Vorsorgeeinrichtungen	110	0,6	174	0,6	135	0,6
25	Sonstige Personalnebenkosten	3 430	19,1	4 184	14,9	3 725	17,0
26	Entlassungsentschaedigungen	1 809	10,1	2 922	10,4	2 245	10,2
27	Sonstige gesetzliche Aufwendungen 7)	46	0,3	60	0,2	51	0,2
28	Familienunterstuetzungen	3	0,0	3	0,0	3	0,0
29	Wohnungsfuersorge	0	0,0	0	0,0	0	0,0
30	Beihilfen im Krankheitsfall	0	0,0	0	0,0	0	0,0
31	Ausloesungen, Trennungsentschaedigungen u. ae. 8)	229	1,3	102	0,4	180	0,8
32	Naturalleistungen	2	0,0	2	0,0	2	0,0
33	Aufwendungen fuer Belegschaftseinrichtungen	214	1,2	247	0,9	227	1,0
34	Ausbildungsverguetungen	664	3,7	236	0,8	497	2,3
35	Sonstige Aufwendungen fuer die berufl. Aus- und Weiterbildung	419	2,3	574	2,0	480	2,2
36	Sonstige Zuwendungen	42	0,2	38	0,1	41	0,2
37	A r b e i t s k o s t e n I n s g e s a m t	30 956	171,9	45 537	162,3	36 667	167,1
38	Dar.: Loehne und Gehaelter 9)	22 741	126,3	34 587	123,3	27 381	124,8
	Nachrichtlich:						
39	Verguetung des Ausbildungspersonals	47	0,3	523	1,9	234	1,1
40	Verguetung des Personals fuer Belegschaftseinrichtungen	61	0,3	254	0,9	137	0,6
41	Erstattete Arbeitskosten nach Paragraph 54 AFG u. ae.	112	0,6	54	0,2	89	0,4
42	Aufwendungen fuer Zeitarbeitspersonal					89	
43	Arbeitskosten je geleistete Stunde	18,96		27,14		22,21	
	Herstellung von Elektromotoren, Generatoren und Transformatoren						
1	Entgelt fuer geleistete Arbeit 3)	15 895	100,0	22 684	100,0	18 367	100,0
2	Personalnebenkosten I n s g e s a m t	11 412	71,8	14 738	65,0	12 623	68,7
3	Dar.: Gesetzliche Personalnebenkosten 4)	6 024	37,9	7 875	34,7	6 698	36,5
4	Sonderzahlungen 5)	503	3,2	623	2,7	547	3,0
5	Urlaubsgeld	45	0,3	25	0,1	37	0,2
6	Leistungen zur Vermoegensbildung der Arbeitnehmer	9	0,1	7	0,0	8	0,0
7	Sonstige fest vereinbarte Sonderzahlungen	449	2,8	588	2,6	500	2,7
8	Leistungs- und gewinnabhaengige Sonderzahlungen	0	0,0	3	0,0	1	0,0
9	Verguetung arbeitsfreier Tage	4 140	26,0	5 583	24,6	4 665	25,4
10	Urlaubsverguetung	2 342	14,7	3 328	14,7	2 701	14,7
11	Gesetzliche Lohn- und Gehaltsfortzahlung im Krankheitsfall	853	5,4	921	4,1	877	4,8
12	Zusaetzliche Lohn- und Gehaltsfortzahlung im Krankheitsfall	3	0,0	4	0,0	3	0,0
13	Verguetung gesetzl. Feiertage u. sonst. gesetzl. Ausfallzeiten	869	5,5	1 225	5,4	999	5,4
14	Verguetung sonstiger betriebl. oder tarifl. arbeitsfreier Tage	73	0,5	105	0,5	85	0,5
15	Aufwendungen fuer Vorsorgeeinrichtungen	4 343	27,3	6 249	27,5	5 037	27,4
16	Arbeitgeberpflichtbeitraege zur Sozialversicherung	4 257	26,8	5 631	24,8	4 757	25,9
17	Rentenversicherungsbeitraege	1 913	12,0	2 474	10,9	2 117	11,5
18	Arbeitslosenversicherungsbeitraege	667	4,2	946	4,2	769	4,2
19	Krankenversicherungsbeitraege	1 400	8,8	1 972	8,7	1 608	8,8
20	Unfallversicherungsbeitraege	278	1,7	238	1,1	263	1,4
21	Aufwendungen fuer die betriebliche Altersversorgung	32	0,2	419	1,8	173	0,9
22	Dar.: Nettozufuehrung zu den Pensionsrueckstellungen 6)	32	0,2	30	0,1	31	0,2
23	Aufwendungen fuer den Vorruhestand	0	0,0	0	0,0	0	0,0
24	Aufwendungen fuer sonstige Vorsorgeeinrichtungen	54	0,3	200	0,9	107	0,6
25	Sonstige Personalnebenkosten	2 426	15,3	2 283	10,1	2 374	12,9
26	Entlassungsentschaedigungen	1 231	7,7	1 273	5,6	1 246	6,8
27	Sonstige gesetzliche Aufwendungen 7)	45	0,3	99	0,4	64	0,4
28	Familienunterstuetzungen	5	0,0	0	0,0	3	0,0
29	Wohnungsfuersorge	0	0,0	0	0,0	0	0,0
30	Beihilfen im Krankheitsfall	0	0,0	0	0,0	0	0,0
31	Ausloesungen, Trennungsentschaedigungen u. ae. 8)	37	0,2	5	0,0	25	0,1
32	Naturalleistungen	1	0,0	0	0,0	1	0,0
33	Aufwendungen fuer Belegschaftseinrichtungen	111	0,7	191	0,8	140	0,8
34	Ausbildungsverguetungen	674	4,2	227	1,0	511	2,8
35	Sonstige Aufwendungen fuer die berufl. Aus- und Weiterbildung	312	2,0	482	2,1	374	2,0
36	Sonstige Zuwendungen	9	0,1	6	0,0	8	0,0
37	A r b e i t s k o s t e n I n s g e s a m t	27 307	171,8	37 422	165,0	30 990	168,7
38	Dar.: Loehne und Gehaelter 9)	20 538	129,2	28 890	127,4	23 579	128,4
	Nachrichtlich:						
39	Verguetung des Ausbildungspersonals	171	1,1	336	1,5	231	1,3
40	Verguetung des Personals fuer Belegschaftseinrichtungen	102	0,6	241	1,1	152	0,8
41	Erstattete Arbeitskosten nach Paragraph 54 AFG u. ae.	99	0,6	147	0,6	117	0,6
42	Aufwendungen fuer Zeitarbeitspersonal					18	
43	Arbeitskosten je geleistete Stunde	18,18		24,49		20,50	

Fussnotentext auf der letzten Seite der Tabelle

1 Arbeitskosten je vollbeschaeftigten Arbeitnehmer im Produzierenden Gewerbe nach Wirtschaftszweigen 1992 *)
Neue Laender und Berlin-Ost

Lfd. Nr.	Kostenart	Arbeitskosten je vollbeschaeftigten Arbeitnehmer 1)					
		Arbeiter		Angestellte		Arbeitnehmer	
		DM	0/0 2)	DM	0/0 2)	DM	0/0 2)
	Herstellung von Elektrizitaetsverteilungs- und -schalteinrichtungen						
1	Entgelt fuer geleistete Arbeit 3)	18 568	100,0	29 275	100,0	23 349	100,0
2	Personalnebenkosten I n s g e s a m t	13 762	74,1	18 662	63,7	15 950	68,3
3	Dar.: Gesetzliche Personalnebenkosten 4)	6 462	34,8	8 770	30,0	7 493	32,1
4	Sonderzahlungen 5)	648	3,5	1 016	3,5	812	3,5
5	Urlaubsgeld	43	0,2	86	0,3	62	0,3
6	Leistungen zur Vermoegensbildung der Arbeitnehmer	22	0,1	22	0,1	22	0,1
7	Sonstige fest vereinbarte Sonderzahlungen	534	2,9	779	2,7	644	2,8
8	Leistungs- und gewinnabhaengige Sonderzahlungen	49	0,3	129	0,4	84	0,4
9	Verguetung arbeitsfreier Tage	4 150	22,3	5 924	20,2	4 942	21,2
10	Urlaubsverguetung	2 397	12,9	3 756	12,8	3 004	12,9
11	Gesetzliche Lohn- und Gehaltsfortzahlung im Krankheitsfall	966	5,2	977	3,3	971	4,2
12	Zusaetzliche Lohn- und Gehaltsfortzahlung im Krankheitsfall	1	0,0	1	0,0	1	0,0
13	Verguetung gesetzl. Feiertage u. sonst. gesetzl. Ausfallzeiten	730	3,9	1 113	3,8	901	3,9
14	Verguetung sonstiger betriebl. oder tarifl. arbeitsfreier Tage	56	0,3	77	0,3	65	0,3
15	Aufwendungen fuer Vorsorgeeinrichtungen	5 028	27,1	7 079	24,2	5 944	25,5
16	Arbeitgeberpflichtbeitraege zur Sozialversicherung	4 723	25,4	6 625	22,6	5 572	23,9
17	Rentenversicherungsbeitraege	2 111	11,4	2 972	10,2	2 495	10,7
18	Arbeitslosenversicherungsbeitraege	736	4,0	1 051	3,6	877	3,8
19	Krankenversicherungsbeitraege	1 505	8,1	2 303	7,9	1 861	8,0
20	Unfallversicherungsbeitraege	370	2,0	299	1,0	338	1,4
21	Aufwendungen fuer die betriebliche Altersversorgung	140	0,8	261	0,9	194	0,8
22	Dar.: Nettozufuehrung zu den Pensionsrueckstellungen 6)	72	0,4	209	0,7	133	0,6
23	Aufwendungen fuer den Vorruhestand	7	0,0	9	0,0	8	0,0
24	Aufwendungen fuer sonstige Vorsorgeeinrichtungen	165	0,9	193	0,7	178	0,8
25	Sonstige Personalnebenkosten	3 937	21,2	4 642	15,9	4 252	18,2
26	Entlassungsentschaedigungen	2 137	11,5	3 463	11,8	2 729	11,7
27	Sonstige gesetzliche Aufwendungen 7)	44	0,2	55	0,2	49	0,2
28	Familienunterstuetzungen	2	0,0	4	0,0	3	0,0
29	Wohnungsfuersorge	0	0,0	0	0,0	0	0,0
30	Beihilfen im Krankheitsfall	0	0,0	0	0,0	0	0,0
31	Ausloesungen, Trennungsentschaedigungen u. ae. 8)	425	2,3	140	0,5	298	1,3
32	Naturalleistungen	1	0,0	1	0,0	1	0,0
33	Aufwendungen fuer Belegschaftseinrichtungen	220	1,2	243	0,8	230	1,0
34	Ausbildungsverguetungen	726	3,9	277	0,9	525	2,2
35	Sonstige Aufwendungen fuer die berufl. Aus- und Weiterbildung	317	1,7	439	1,5	371	1,6
36	Sonstige Zuwendungen	66	0,4	20	0,1	45	0,2
37	A r b e i t s k o s t e n I n s g e s a m t	32 331	174,1	47 937	163,7	39 299	168,3
38	Dar.: Loehne und Gehaelter 9)	23 366	125,8	36 216	123,7	29 103	124,6
	Nachrichtlich:						
39	Verguetung des Ausbildungspersonals	15	0,1	615	2,1	283	1,2
40	Verguetung des Personals fuer Belegschaftseinrichtungen	33	0,2	180	0,6	99	0,4
41	Erstattete Arbeitskosten nach Paragraph 54 AFG u. ae.	152	0,8	57	0,2	110	0,5
42	Aufwendungen fuer Zeitarbeitspersonal					187	
43	Arbeitskosten je geleistete Stunde	19,17		28,18		23,21	
	Herstellung von isolierten Elektrokabeln, -leitungen und -draehten						
1	Entgelt fuer geleistete Arbeit 3)	19 205	100,0	30 241	100,0	22 559	100,0
2	Personalnebenkosten I n s g e s a m t	10 745	55,9	12 581	41,6	11 303	50,1
3	Dar.: Gesetzliche Personalnebenkosten 4)	6 236	32,5	7 860	26,0	6 729	29,8
4	Sonderzahlungen 5)	589	3,1	806	2,7	655	2,9
5	Urlaubsgeld	0	0,0	0	0,0	0	0,0
6	Leistungen zur Vermoegensbildung der Arbeitnehmer	0	0,0	0	0,0	0	0,0
7	Sonstige fest vereinbarte Sonderzahlungen	589	3,1	806	2,7	655	2,9
8	Leistungs- und gewinnabhaengige Sonderzahlungen	0	0,0	0	0,0	0	0,0
9	Verguetung arbeitsfreier Tage	3 728	19,4	4 104	13,6	3 842	17,0
10	Urlaubsverguetung	2 174	11,3	2 650	8,8	2 318	10,3
11	Gesetzliche Lohn- und Gehaltsfortzahlung im Krankheitsfall	795	4,1	535	1,8	716	3,2
12	Zusaetzliche Lohn- und Gehaltsfortzahlung im Krankheitsfall	0	0,0	0	0,0	0	0,0
13	Verguetung gesetzl. Feiertage u. sonst. gesetzl. Ausfallzeiten	713	3,7	883	2,9	765	3,4
14	Verguetung sonstiger betriebl. oder tarifl. arbeitsfreier Tage	46	0,2	37	0,1	43	0,2
15	Aufwendungen fuer Vorsorgeeinrichtungen	4 703	24,5	6 456	21,3	5 236	23,2
16	Arbeitgeberpflichtbeitraege zur Sozialversicherung	4 667	24,3	6 409	21,2	5 197	23,0
17	Rentenversicherungsbeitraege	2 115	11,0	3 017	10,0	2 389	10,6
18	Arbeitslosenversicherungsbeitraege	747	3,9	1 073	3,5	846	3,8
19	Krankenversicherungsbeitraege	1 510	7,9	2 146	7,1	1 703	7,5
20	Unfallversicherungsbeitraege	295	1,5	173	0,6	258	1,1
21	Aufwendungen fuer die betriebliche Altersversorgung	0	0,0	5	0,0	1	0,0
22	Dar.: Nettozufuehrung zu den Pensionsrueckstellungen 6)	0	0,0	0	0,0	0	0,0
23	Aufwendungen fuer den Vorruhestand	0	0,0	0	0,0	0	0,0
24	Aufwendungen fuer sonstige Vorsorgeeinrichtungen	36	0,2	43	0,1	38	0,2
25	Sonstige Personalnebenkosten	1 724	9,0	1 215	4,0	1 570	7,0
26	Entlassungsentschaedigungen	510	2,7	571	1,9	528	2,3
27	Sonstige gesetzliche Aufwendungen 7)	60	0,3	34	0,1	52	0,2
28	Familienunterstuetzungen	0	0,0	0	0,0	0	0,0
29	Wohnungsfuersorge	0	0,0	0	0,0	0	0,0
30	Beihilfen im Krankheitsfall	0	0,0	0	0,0	0	0,0
31	Ausloesungen, Trennungsentschaedigungen u. ae. 8)	2	0,0	216	0,7	67	0,3
32	Naturalleistungen	0	0,0	0	0,0	0	0,0
33	Aufwendungen fuer Belegschaftseinrichtungen	61	0,3	54	0,2	59	0,3
34	Ausbildungsverguetungen	731	3,8	205	0,7	571	2,5
35	Sonstige Aufwendungen fuer die berufl. Aus- und Weiterbildung	334	1,7	103	0,3	264	1,2
36	Sonstige Zuwendungen	27	0,1	32	0,1	28	0,1
37	A r b e i t s k o s t e n I n s g e s a m t	29 950	155,9	42 822	141,6	33 862	150,1
38	Dar.: Loehne und Gehaelter 9)	23 522	122,5	35 151	116,2	27 056	119,9
	Nachrichtlich:						
39	Verguetung des Ausbildungspersonals	248	1,3	275	0,9	256	1,1
40	Verguetung des Personals fuer Belegschaftseinrichtungen	179	0,9	346	1,1	230	1,0
41	Erstattete Arbeitskosten nach Paragraph 54 AFG u. ae.	14	0,1	17	0,1	15	0,1
42	Aufwendungen fuer Zeitarbeitspersonal					0	
43	Arbeitskosten je geleistete Stunde	17,03		23,34		19,00	

Fussnotentext auf der letzten Seite der Tabelle

1 Arbeitskosten je vollbeschaeftigten Arbeitnehmer im Produzierenden Gewerbe nach Wirtschaftszweigen 1992 *)
Neue Laender und Berlin-Ost

Lfd. Nr.	Kostenart	Arbeitskosten je vollbeschaeftigten Arbeitnehmer 1)					
		Arbeiter		Angestellte		Arbeitnehmer	
		DM	0/0 2)	DM	0/0 2)	DM	0/0 2)
	Herstellung von Akkumulatoren und Batterien						
1	Entgelt fuer geleistete Arbeit 3)	18 719	100,0	27 315	100,0	21 696	100,0
2	Personalnebenkosten I n s g e s a m t	11 480	61,3	13 736	50,3	12 261	56,5
3	Dar.: Gesetzliche Personalnebenkosten 4)	6 540	34,9	7 804	28,6	6 978	32,2
4	Sonderzahlungen 5)	646	3,5	1 024	3,7	777	3,6
5	Urlaubsgeld	12	0,1	19	0,1	14	0,1
6	Leistungen zur Vermoegensbildung der Arbeitnehmer	5	0,0	6	0,0	5	0,0
7	Sonstige fest vereinbarte Sonderzahlungen	625	3,3	932	3,4	732	3,4
8	Leistungs- und gewinnabhaengige Sonderzahlungen	4	0,0	67	0,2	26	0,1
9	Verguetung arbeitsfreier Tage	4 602	24,6	4 508	16,5	4 569	21,1
10	Urlaubsverguetung	2 819	15,1	2 892	10,6	2 844	13,1
11	Gesetzliche Lohn- und Gehaltsfortzahlung im Krankheitsfall	1 129	6,0	764	2,8	1 003	4,6
12	Zusaetzliche Lohn- und Gehaltsfortzahlung im Krankheitsfall	-	-	-	-	-	-
13	Verguetung gesetzl. Feiertage u. sonst. gesetzl. Ausfallzeiten	654	3,5	851	3,1	722	3,3
14	Verguetung sonstiger betriebl. oder tarifl. arbeitsfreier Tage	0	0,0	1	0,0	0	0,0
15	Aufwendungen fuer Vorsorgeeinrichtungen	4 741	25,3	6 303	23,1	5 282	24,3
16	Arbeitgeberpflichtbeitraege zur Sozialversicherung	4 699	25,1	6 165	22,6	5 207	24,0
17	Rentenversicherungsbeitraege	2 143	11,4	2 891	10,6	2 402	11,1
18	Arbeitslosenversicherungsbeitraege	773	4,1	1 042	3,8	866	4,0
19	Krankenversicherungsbeitraege	1 547	8,3	2 001	7,3	1 704	7,9
20	Unfallversicherungsbeitraege	237	1,3	231	0,8	235	1,1
21	Aufwendungen fuer die betriebliche Altersversorgung	-	-	43	0,2	15	0,1
22	Dar.: Nettozufuehrung zu den Pensionsrueckstellungen 6)	-	-	-	-	-	-
23	Aufwendungen fuer den Vorruhestand	-	-	-	-	-	-
24	Aufwendungen fuer sonstige Vorsorgeeinrichtungen	42	0,2	95	0,3	60	0,3
25	Sonstige Personalnebenkosten	1 492	8,0	1 901	7,0	1 633	7,5
26	Entlassungsentschaedigungen	868	4,6	1 007	3,7	916	4,2
27	Sonstige gesetzliche Aufwendungen 7)	58	0,3	24	0,1	46	0,2
28	Familienunterstuetzungen	-	-	-	-	-	-
29	Wohnungsfuersorge	-	-	-	-	-	-
30	Beihilfen im Krankheitsfall	-	-	-	-	-	-
31	Ausloesungen, Trennungsentschaedigungen u. ae. 8)	-	-	-	-	-	-
32	Naturalleistungen	-	-	-	-	-	-
33	Aufwendungen fuer Belegschaftseinrichtungen	258	1,4	253	0,9	256	1,2
34	Ausbildungsverguetungen	185	1,0	237	0,9	203	0,9
35	Sonstige Aufwendungen fuer die berufl. Aus- und Weiterbildung	103	0,6	343	1,3	186	0,9
36	Sonstige Zuwendungen	18	0,1	39	0,1	25	0,1
37	A r b e i t s k o s t e n I n s g e s a m t	30 199	161,3	41 051	150,3	33 958	156,5
38	Dar.: Loehne und Gehaelter 9)	23 967	128,0	32 846	120,3	27 042	124,6
	Nachrichtlich:						
39	Verguetung des Ausbildungspersonals	-	-	95	0,3	33	0,2
40	Verguetung des Personals fuer Belegschaftseinrichtungen	-	-	-	-	-	-
41	Erstattete Arbeitskosten nach Paragraph 54 AFG u. ae.	-	-	-	-	-	-
42	Aufwendungen fuer Zeitarbeitspersonal					-	
43	Arbeitskosten je geleistete Stunde	19,64		24,34		21,37	
	Herstellung von elektrischen Lampen und Leuchten						
1	Entgelt fuer geleistete Arbeit 3)	16 768	100,0	27 172	100,0	19 868	100,0
2	Personalnebenkosten I n s g e s a m t	10 169	60,6	14 343	52,8	11 413	57,4
3	Dar.: Gesetzliche Personalnebenkosten 4)	5 730	34,2	8 377	30,8	6 519	32,8
4	Sonderzahlungen 5)	523	3,1	1 015	3,7	670	3,4
5	Urlaubsgeld	101	0,6	91	0,3	98	0,5
6	Leistungen zur Vermoegensbildung der Arbeitnehmer	3	0,0	28	0,1	10	0,1
7	Sonstige fest vereinbarte Sonderzahlungen	321	1,9	722	2,7	441	2,2
8	Leistungs- und gewinnabhaengige Sonderzahlungen	98	0,6	176	0,6	121	0,6
9	Verguetung arbeitsfreier Tage	3 723	22,2	5 376	19,8	4 216	21,2
10	Urlaubsverguetung	2 221	13,2	3 333	12,3	2 553	12,8
11	Gesetzliche Lohn- und Gehaltsfortzahlung im Krankheitsfall	804	4,8	928	3,4	841	4,2
12	Zusaetzliche Lohn- und Gehaltsfortzahlung im Krankheitsfall	0	0,0	0	0,0	0	0,0
13	Verguetung gesetzl. Feiertage u. sonst. gesetzl. Ausfallzeiten	679	4,0	1 073	4,0	797	4,0
14	Verguetung sonstiger betriebl. oder tarifl. arbeitsfreier Tage	19	0,1	42	0,2	26	0,1
15	Aufwendungen fuer Vorsorgeeinrichtungen	4 366	26,0	6 711	24,7	5 065	25,5
16	Arbeitgeberpflichtbeitraege zur Sozialversicherung	4 211	25,1	6 314	23,2	4 838	24,3
17	Rentenversicherungsbeitraege	1 916	11,4	2 901	10,7	2 210	11,1
18	Arbeitslosenversicherungsbeitraege	659	3,9	1 053	3,9	777	3,9
19	Krankenversicherungsbeitraege	1 414	8,4	2 141	7,9	1 631	8,2
20	Unfallversicherungsbeitraege	222	1,3	218	0,8	221	1,1
21	Aufwendungen fuer die betriebliche Altersversorgung	9	0,1	107	0,4	38	0,2
22	Dar.: Nettozufuehrung zu den Pensionsrueckstellungen 6)	0	0,0	0	0,0	0	0,0
23	Aufwendungen fuer den Vorruhestand	0	0,0	0	0,0	0	0,0
24	Aufwendungen fuer sonstige Vorsorgeeinrichtungen	147	0,9	291	1,1	189	1,0
25	Sonstige Personalnebenkosten	1 556	9,3	1 240	4,6	1 462	7,4
26	Entlassungsentschaedigungen	896	5,3	652	2,4	823	4,1
27	Sonstige gesetzliche Aufwendungen 7)	36	0,2	62	0,2	44	0,2
28	Familienunterstuetzungen	10	0,1	7	0,0	9	0,0
29	Wohnungsfuersorge	0	0,0	0	0,0	0	0,0
30	Beihilfen im Krankheitsfall	0	0,0	0	0,0	0	0,0
31	Ausloesungen, Trennungsentschaedigungen u. ae. 8)	5	0,0	86	0,3	29	0,1
32	Naturalleistungen	13	0,1	15	0,1	14	0,1
33	Aufwendungen fuer Belegschaftseinrichtungen	31	0,2	88	0,3	48	0,2
34	Ausbildungsverguetungen	450	2,7	137	0,5	357	1,8
35	Sonstige Aufwendungen fuer die berufl. Aus- und Weiterbildung	102	0,6	163	0,6	120	0,6
36	Sonstige Zuwendungen	13	0,1	30	0,1	18	0,1
37	A r b e i t s k o s t e n I n s g e s a m t	26 937	160,6	41 515	152,8	31 281	157,4
38	Dar.: Loehne und Gehaelter 9)	21 015	125,3	33 564	123,5	24 754	124,6
	Nachrichtlich:						
39	Verguetung des Ausbildungspersonals	15	0,1	286	1,1	96	0,5
40	Verguetung des Personals fuer Belegschaftseinrichtungen	82	0,5	175	0,6	110	0,6
41	Erstattete Arbeitskosten nach Paragraph 54 AFG u. ae.	181	1,1	58	0,2	145	0,7
42	Aufwendungen fuer Zeitarbeitspersonal					0	
43	Arbeitskosten je geleistete Stunde	15,88		24,28		18,40	

Fussnotentext auf der letzten Seite der Tabelle

1 Arbeitskosten je vollbeschaeftigten Arbeitnehmer im Produzierenden Gewerbe nach Wirtschaftszweigen 1992 *)
Neue Laender und Berlin-Ost

Lfd. Nr.	Kostenart	Arbeitskosten je vollbeschaeftigten Arbeitnehmer 1)					
		Arbeiter		Angestellte		Arbeitnehmer	
		DM	0/0 2)	DM	0/0 2)	DM	0/0 2)
	Herstellung von elektrischen Ausruestungen a.n.g.						
1	Entgelt fuer geleistete Arbeit 3)	18 367	100,0	28 436	100,0	21 921	100,0
2	Personalnebenkosten I n s g e s a m t	13 772	75,0	18 021	63,4	15 272	69,7
3	Dar.: Gesetzliche Personalnebenkosten 4)	6 341	34,5	7 957	28,0	6 911	31,5
4	Sonderzahlungen 5)	623	3,4	936	3,3	733	3,3
5	Urlaubsgeld	110	0,6	69	0,2	95	0,4
6	Leistungen zur Vermoegensbildung der Arbeitnehmer	34	0,2	12	0,0	26	0,1
7	Sonstige fest vereinbarte Sonderzahlungen	475	2,6	613	2,2	524	2,4
8	Leistungs- und gewinnabhaengige Sonderzahlungen	3	0,0	242	0,8	87	0,4
9	Verguetung arbeitsfreier Tage	4 225	23,0	5 204	18,3	4 571	20,9
10	Urlaubsverguetung	2 369	12,9	3 350	11,8	2 715	12,4
11	Gesetzliche Lohn- und Gehaltsfortzahlung im Krankheitsfall	973	5,3	745	2,6	893	4,1
12	Zusaetzliche Lohn- und Gehaltsfortzahlung im Krankheitsfall	0	0,0	-	-	0	0,0
13	Verguetung gesetzl. Feiertage u. sonst. gesetzl. Ausfallzeiten	749	4,1	1 015	3,6	843	3,8
14	Verguetung sonstiger betriebl. oder tarifl. arbeitsfreier Tage	135	0,7	95	0,3	120	0,5
15	Aufwendungen fuer Vorsorgeeinrichtungen	4 791	26,1	6 479	22,8	5 386	24,6
16	Arbeitgeberpflichtbeitraege zur Sozialversicherung	4 572	24,9	6 141	21,6	5 126	23,4
17	Rentenversicherungsbeitraege	2 098	11,4	2 948	10,4	2 398	10,9
18	Arbeitslosenversicherungsbeitraege	746	4,1	1 045	3,7	852	3,9
19	Krankenversicherungsbeitraege	1 475	8,0	1 884	6,6	1 619	7,4
20	Unfallversicherungsbeitraege	252	1,4	264	0,9	256	1,2
21	Aufwendungen fuer die betriebliche Altersversorgung	148	0,8	219	0,8	173	0,8
22	Dar.: Nettozufuehrung zu den Pensionsrueckstellungen 6)	109	0,6	159	0,6	126	0,6
23	Aufwendungen fuer den Vorruhestand	-	-	-	-	-	-
24	Aufwendungen fuer sonstige Vorsorgeeinrichtungen	71	0,4	118	0,4	88	0,4
25	Sonstige Personalnebenkosten	4 134	22,5	5 402	19,0	4 582	20,9
26	Entlassungsentschaedigungen	2 158	11,7	3 588	12,6	2 663	12,1
27	Sonstige gesetzliche Aufwendungen 7)	47	0,3	57	0,2	51	0,2
28	Familienunterstuetzungen	1	0,0	0	0,0	1	0,0
29	Wohnungsfuersorge	-	-	-	-	-	-
30	Beihilfen im Krankheitsfall	-	-	-	-	-	-
31	Ausloesungen, Trennungsentschaedigungen u. ae. 8)	163	0,9	73	0,3	131	0,6
32	Naturalleistungen	3	0,0	1	0,0	2	0,0
33	Aufwendungen fuer Belegschaftseinrichtungen	325	1,8	342	1,2	331	1,5
34	Ausbildungsverguetungen	656	3,6	177	0,6	487	2,2
35	Sonstige Aufwendungen fuer die berufl. Aus- und Weiterbildung	743	4,0	1 066	3,7	857	3,9
36	Sonstige Zuwendungen	38	0,2	98	0,3	59	0,3
37	A r b e i t s k o s t e n I n s g e s a m t	32 140	175,0	46 457	163,4	37 193	169,7
38	Dar.: Loehne und Gehaelter 9)	23 215	126,4	34 576	121,6	27 225	124,2
	Nachrichtlich:						
39	Verguetung des Ausbildungspersonals	9	0,0	545	1,9	198	0,9
40	Verguetung des Personals fuer Belegschaftseinrichtungen	62	0,3	444	1,6	197	0,9
41	Erstattete Arbeitskosten nach Paragraph 54 AFG u. ae.	69	0,4	4	0,0	46	0,2
42	Aufwendungen fuer Zeitarbeitspersonal					4	
43	Arbeitskosten je geleistete Stunde	20,10		27,54		22,82	
	Rundfunk-, Fernseh- und Nachrichtentechnik						
1	Entgelt fuer geleistete Arbeit 3)	19 741	100,0	32 954	100,0	24 959	100,0
2	Personalnebenkosten I n s g e s a m t	13 676	69,3	20 595	62,5	16 408	65,7
3	Dar.: Gesetzliche Personalnebenkosten 4)	6 947	35,2	9 263	28,1	7 862	31,5
4	Sonderzahlungen 5)	886	4,5	1 400	4,2	1 089	4,4
5	Urlaubsgeld	206	1,0	189	0,6	199	0,8
6	Leistungen zur Vermoegensbildung der Arbeitnehmer	29	0,1	45	0,1	35	0,1
7	Sonstige fest vereinbarte Sonderzahlungen	568	2,9	857	2,6	682	2,7
8	Leistungs- und gewinnabhaengige Sonderzahlungen	83	0,4	310	0,9	173	0,7
9	Verguetung arbeitsfreier Tage	4 379	22,2	5 955	18,1	5 002	20,0
10	Urlaubsverguetung	2 448	12,4	3 829	11,6	2 993	12,0
11	Gesetzliche Lohn- und Gehaltsfortzahlung im Krankheitsfall	1 032	5,2	753	2,3	922	3,7
12	Zusaetzliche Lohn- und Gehaltsfortzahlung im Krankheitsfall	0	0,0	1	0,0	1	0,0
13	Verguetung gesetzl. Feiertage u. sonst. gesetzl. Ausfallzeiten	815	4,1	1 221	3,7	975	3,9
14	Verguetung sonstiger betriebl. oder tarifl. arbeitsfreier Tage	84	0,4	152	0,5	111	0,4
15	Aufwendungen fuer Vorsorgeeinrichtungen	5 096	25,8	7 255	22,0	5 948	23,8
16	Arbeitgeberpflichtbeitraege zur Sozialversicherung	4 964	25,1	7 113	21,6	5 812	23,3
17	Rentenversicherungsbeitraege	2 291	11,6	3 393	10,3	2 726	10,9
18	Arbeitslosenversicherungsbeitraege	784	4,0	1 208	3,7	951	3,8
19	Krankenversicherungsbeitraege	1 604	8,1	2 239	6,8	1 855	7,4
20	Unfallversicherungsbeitraege	285	1,4	273	0,8	280	1,1
21	Aufwendungen fuer die betriebliche Altersversorgung	0	0,0	117	0,4	46	0,2
22	Dar.: Nettozufuehrung zu den Pensionsrueckstellungen 6)	0	0,0	39	0,1	16	0,1
23	Aufwendungen fuer den Vorruhestand	0	0,0	0	0,0	0	0,0
24	Aufwendungen fuer sonstige Vorsorgeeinrichtungen	132	0,7	25	0,1	89	0,4
25	Sonstige Personalnebenkosten	3 315	16,8	5 986	18,2	4 369	17,5
26	Entlassungsentschaedigungen	1 576	8,0	2 777	8,4	2 050	8,2
27	Sonstige gesetzliche Aufwendungen 7)	136	0,7	177	0,5	152	0,6
28	Familienunterstuetzungen	0	0,0	3	0,0	1	0,0
29	Wohnungsfuersorge	0	0,0	17	0,1	7	0,0
30	Beihilfen im Krankheitsfall	0	0,0	0	0,0	0	0,0
31	Ausloesungen, Trennungsentschaedigungen u. ae. 8)	190	1,0	269	0,8	221	0,9
32	Naturalleistungen	24	0,1	49	0,1	33	0,1
33	Aufwendungen fuer Belegschaftseinrichtungen	316	1,6	317	1,0	316	1,3
34	Ausbildungsverguetungen	776	3,9	683	2,1	739	3,0
35	Sonstige Aufwendungen fuer die berufl. Aus- und Weiterbildung	272	1,4	1 597	4,8	795	3,2
36	Sonstige Zuwendungen	25	0,1	98	0,3	54	0,2
37	A r b e i t s k o s t e n I n s g e s a m t	33 417	169,3	53 550	162,5	41 367	165,7
38	Dar.: Loehne und Gehaelter 9)	25 007	126,7	40 309	122,3	31 049	124,4
	Nachrichtlich:						
39	Verguetung des Ausbildungspersonals	18	0,1	497	1,5	207	0,8
40	Verguetung des Personals fuer Belegschaftseinrichtungen	38	0,2	252	0,8	122	0,5
41	Erstattete Arbeitskosten nach Paragraph 54 AFG u. ae.	48	0,2	348	1,1	167	0,7
42	Aufwendungen fuer Zeitarbeitspersonal					231	
43	Arbeitskosten je geleistete Stunde	19,89		30,22		24,10	

Fussnotentext auf der letzten Seite der Tabelle

1 **Arbeitskosten je vollbeschaeftigten Arbeitnehmer im Produzierenden Gewerbe nach Wirtschaftszweigen 1992 *)**
Neue Laender und Berlin-Ost

Lfd. Nr.	Kostenart	Arbeitskosten je vollbeschaeftigten Arbeitnehmer 1)					
		Arbeiter		Angestellte		Arbeitnehmer	
		DM	0/0 2)	DM	0/0 2)	DM	0/0 2)
	Herstellung von elektronischen Bauelementen						
1	Entgelt fuer geleistete Arbeit 3)	18 871	100,0	32 749	100,0	24 719	100,0
2	Personalnebenkosten I n s g e s a m t	14 333	76,0	22 025	67,3	17 575	71,1
3	Dar.: Gesetzliche Personalnebenkosten 4)	6 911	36,6	9 397	28,7	7 959	32,2
4	Sonderzahlungen 5)	723	3,8	776	2,4	746	3,0
5	Urlaubsgeld	78	0,4	40	0,1	62	0,3
6	Leistungen zur Vermoegensbildung der Arbeitnehmer	34	0,2	28	0,1	31	0,1
7	Sonstige fest vereinbarte Sonderzahlungen	506	2,7	649	2,0	566	2,3
8	Leistungs- und gewinnabhaengige Sonderzahlungen	106	0,6	59	0,2	86	0,3
9	Verguetung arbeitsfreier Tage	4 456	23,6	5 976	18,2	5 097	20,6
10	Urlaubsverguetung	2 484	13,2	3 884	11,9	3 074	12,4
11	Gesetzliche Lohn- und Gehaltsfortzahlung im Krankheitsfall	1 124	6,0	718	2,2	953	3,9
12	Zusaetzliche Lohn- und Gehaltsfortzahlung im Krankheitsfall	0	0,0	2	0,0	1	0,0
13	Verguetung gesetzl. Feiertage u. sonst. gesetzl. Ausfallzeiten	786	4,2	1 279	3,9	994	4,0
14	Verguetung sonstiger betriebl. oder tarifl. arbeitsfreier Tage	62	0,3	94	0,3	75	0,3
15	Aufwendungen fuer Vorsorgeeinrichtungen	5 048	26,7	7 220	22,0	5 963	24,1
16	Arbeitgeberpflichtbeitraege zur Sozialversicherung	4 823	25,6	7 147	21,8	5 802	23,5
17	Rentenversicherungsbeitraege	2 240	11,9	3 404	10,4	2 731	11,0
18	Arbeitslosenversicherungsbeitraege	759	4,0	1 211	3,7	950	3,8
19	Krankenversicherungsbeitraege	1 592	8,4	2 294	7,0	1 888	7,6
20	Unfallversicherungsbeitraege	232	1,2	237	0,7	234	0,9
21	Aufwendungen fuer die betriebliche Altersversorgung	-	-	52	0,2	22	0,1
22	Dar.: Nettozufuehrung zu den Pensionsrueckstellungen 6)	-	-	-	-	-	-
23	Aufwendungen fuer den Vorruhestand	-	-	-	-	-	-
24	Aufwendungen fuer sonstige Vorsorgeeinrichtungen	225	1,2	21	0,1	139	0,6
25	Sonstige Personalnebenkosten	4 106	21,8	8 053	24,6	5 769	23,3
26	Entlassungsentschaedigungen	2 423	12,8	3 976	12,1	3 077	12,4
27	Sonstige gesetzliche Aufwendungen 7)	178	0,9	253	0,8	210	0,8
28	Familienunterstuetzungen	0	0,0	3	0,0	1	0,0
29	Wohnungsfuersorge	-	-	-	-	-	-
30	Beihilfen im Krankheitsfall	-	-	-	-	-	-
31	Ausloesungen, Trennungsentschaedigungen u. ae. 8)	4	0,0	303	0,9	130	0,5
32	Naturalleistungen	-	-	3	0,0	1	0,0
33	Aufwendungen fuer Belegschaftseinrichtungen	199	1,1	232	0,7	213	0,9
34	Ausbildungsverguetungen	1 046	5,5	1 031	3,1	1 040	4,2
35	Sonstige Aufwendungen fuer die berufl. Aus- und Weiterbildung	238	1,3	2 151	6,6	1 044	4,2
36	Sonstige Zuwendungen	18	0,1	101	0,3	53	0,2
37	A r b e i t s k o s t e n I n s g e s a m t	33 204	176,0	54 774	167,3	42 294	171,1
38	Dar.: Loehne und Gehaelter 9)	24 051	127,4	39 501	120,6	30 562	123,6
	Nachrichtlich:						
39	Verguetung des Ausbildungspersonals	32	0,2	602	1,8	272	1,1
40	Verguetung des Personals fuer Belegschaftseinrichtungen	22	0,1	287	0,9	134	0,5
41	Erstattete Arbeitskosten nach Paragraph 54 AFG u. ae.	79	0,4	564	1,7	283	1,1
42	Aufwendungen fuer Zeitarbeitspersonal					39	
43	Arbeitskosten je geleistete Stunde	20,49		31,21		25,22	
	Herstellung von nachrichtentechnischen Geraeten und Einrichtungen						
1	Entgelt fuer geleistete Arbeit 3)	21 842	100,0	33 192	100,0	25 892	100,0
2	Personalnebenkosten I n s g e s a m t	13 619	62,4	17 362	52,3	14 955	57,8
3	Dar.: Gesetzliche Personalnebenkosten 4)	7 346	33,6	8 776	26,4	7 856	30,3
4	Sonderzahlungen 5)	1 270	5,8	1 649	5,0	1 406	5,4
5	Urlaubsgeld	459	2,1	317	1,0	408	1,6
6	Leistungen zur Vermoegensbildung der Arbeitnehmer	18	0,1	35	0,1	24	0,1
7	Sonstige fest vereinbarte Sonderzahlungen	715	3,3	904	2,7	783	3,0
8	Leistungs- und gewinnabhaengige Sonderzahlungen	78	0,4	393	1,2	191	0,7
9	Verguetung arbeitsfreier Tage	4 404	20,2	5 730	17,3	4 877	18,8
10	Urlaubsverguetung	2 486	11,4	3 651	11,0	2 902	11,2
11	Gesetzliche Lohn- und Gehaltsfortzahlung im Krankheitsfall	891	4,1	744	2,2	839	3,2
12	Zusaetzliche Lohn- und Gehaltsfortzahlung im Krankheitsfall	0	0,0	1	0,0	0	0,0
13	Verguetung gesetzl. Feiertage u. sonst. gesetzl. Ausfallzeiten	926	4,2	1 095	3,3	986	3,8
14	Verguetung sonstiger betriebl. oder tarifl. arbeitsfreier Tage	100	0,5	238	0,7	150	0,6
15	Aufwendungen fuer Vorsorgeeinrichtungen	5 447	24,9	6 939	20,9	5 980	23,1
16	Arbeitgeberpflichtbeitraege zur Sozialversicherung	5 435	24,9	6 889	20,8	5 954	23,0
17	Rentenversicherungsbeitraege	2 474	11,3	3 276	9,9	2 760	10,7
18	Arbeitslosenversicherungsbeitraege	849	3,9	1 150	3,5	956	3,7
19	Krankenversicherungsbeitraege	1 688	7,7	2 100	6,3	1 835	7,1
20	Unfallversicherungsbeitraege	424	1,9	363	1,1	402	1,6
21	Aufwendungen fuer die betriebliche Altersversorgung	0	0,0	34	0,1	12	0,0
22	Dar.: Nettozufuehrung zu den Pensionsrueckstellungen 6)	0	0,0	34	0,1	12	0,0
23	Aufwendungen fuer den Vorruhestand	0	0,0	0	0,0	0	0,0
24	Aufwendungen fuer sonstige Vorsorgeeinrichtungen	13	0,1	16	0,0	14	0,1
25	Sonstige Personalnebenkosten	2 498	11,4	3 044	9,2	2 693	10,4
26	Entlassungsentschaedigungen	521	2,4	881	2,7	650	2,5
27	Sonstige gesetzliche Aufwendungen 7)	94	0,4	48	0,1	77	0,3
28	Familienunterstuetzungen	0	0,0	0	0,0	0	0,0
29	Wohnungsfuersorge	0	0,0	64	0,2	23	0,1
30	Beihilfen im Krankheitsfall	0	0,0	0	0,0	0	0,0
31	Ausloesungen, Trennungsentschaedigungen u. ae. 8)	585	2,7	303	0,9	485	1,9
32	Naturalleistungen	8	0,0	6	0,0	7	0,0
33	Aufwendungen fuer Belegschaftseinrichtungen	584	2,7	599	1,8	590	2,3
34	Ausbildungsverguetungen	332	1,5	167	0,5	273	1,1
35	Sonstige Aufwendungen fuer die berufl. Aus- und Weiterbildung	329	1,5	885	2,7	527	2,0
36	Sonstige Zuwendungen	44	0,2	90	0,3	61	0,2
37	A r b e i t s k o s t e n I n s g e s a m t	35 462	162,4	50 553	152,3	40 847	157,8
38	Dar.: Loehne und Gehaelter 9)	27 517	126,0	40 570	122,2	32 175	124,3
	Nachrichtlich:						
39	Verguetung des Ausbildungspersonals	0	0,0	397	1,2	142	0,5
40	Verguetung des Personals fuer Belegschaftseinrichtungen	83	0,4	265	0,8	148	0,6
41	Erstattete Arbeitskosten nach Paragraph 54 AFG u. ae.	11	0,1	10	0,0	11	0,0
42	Aufwendungen fuer Zeitarbeitspersonal					621	
43	Arbeitskosten je geleistete Stunde	19,77		27,97		22,71	

Fussnotentext auf der letzten Seite der Tabelle

1 Arbeitskosten je vollbeschaeftigten Arbeitnehmer im Produzierenden Gewerbe nach Wirtschaftszweigen 1992 *)
Neue Laender und Berlin-Ost

Lfd. Nr.	Kostenart	Arbeitskosten je vollbeschaeftigten Arbeitnehmer 1)					
		Arbeiter		Angestellte		Arbeitnehmer	
		DM	0/0 2)	DM	0/0 2)	DM	0/0 2)
	Herstellung von Rundfunk- und Fernsehgeraeten sowie phono- und videotechnischen Geraeten						
1	Entgelt fuer geleistete Arbeit 3)	18 512	100,0	33 465	100,0	23 957	100,0
2	Personalnebenkosten I n s g e s a m t	11 252	60,8	20 410	61,0	14 586	60,9
3	Dar.: Gesetzliche Personalnebenkosten 4)	6 213	33,6	9 639	28,8	7 461	31,1
4	Sonderzahlungen 5)	674	3,6	3 944	11,8	1 865	7,8
5	Urlaubsgeld	147	0,8	648	1,9	330	1,4
6	Leistungen zur Vermoegensbildung der Arbeitnehmer	38	0,2	144	0,4	76	0,3
7	Sonstige fest vereinbarte Sonderzahlungen	484	2,6	1 782	5,3	957	4,0
8	Leistungs- und gewinnabhaengige Sonderzahlungen	5	0,0	1 370	4,1	502	2,1
9	Verguetung arbeitsfreier Tage	4 027	21,8	6 333	18,9	4 867	20,3
10	Urlaubsverguetung	2 225	12,0	3 936	11,8	2 848	11,9
11	Gesetzliche Lohn- und Gehaltsfortzahlung im Krankheitsfall	981	5,3	941	2,8	967	4,0
12	Zusaetzliche Lohn- und Gehaltsfortzahlung im Krankheitsfall	-	-	0	0,0	0	0,0
13	Verguetung gesetzl. Feiertage u. sonst. gesetzl. Ausfallzeiten	686	3,7	1 204	3,6	874	3,7
14	Verguetung sonstiger betriebl. oder tarifl. arbeitsfreier Tage	135	0,7	251	0,7	177	0,7
15	Aufwendungen fuer Vorsorgeeinrichtungen	4 513	24,4	8 097	24,2	5 818	24,3
16	Arbeitgeberpflichtbeitraege zur Sozialversicherung	4 478	24,2	7 420	22,2	5 549	23,2
17	Rentenversicherungsbeitraege	2 087	11,3	3 582	10,7	2 631	11,0
18	Arbeitslosenversicherungsbeitraege	736	4,0	1 314	3,9	946	3,9
19	Krankenversicherungsbeitraege	1 468	7,9	2 266	6,8	1 758	7,3
20	Unfallversicherungsbeitraege	188	1,0	259	0,8	214	0,9
21	Aufwendungen fuer die betriebliche Altersversorgung	3	0,0	615	1,8	225	0,9
22	Dar.: Nettozufuehrung zu den Pensionsrueckstellungen 6)	-	-	245	0,7	89	0,4
23	Aufwendungen fuer den Vorruhestand	-	-	-	-	-	-
24	Aufwendungen fuer sonstige Vorsorgeeinrichtungen	32	0,2	62	0,2	43	0,2
25	Sonstige Personalnebenkosten	2 038	11,0	2 036	6,1	2 037	8,5
26	Entlassungsentschaedigungen	602	3,2	889	2,7	706	2,9
27	Sonstige gesetzliche Aufwendungen 7)	68	0,4	74	0,2	70	0,3
28	Familienunterstuetzungen	-	-	4	0,0	1	0,0
29	Wohnungsfuersorge	-	-	-	-	-	-
30	Beihilfen im Krankheitsfall	-	-	1	0,0	0	0,0
31	Ausloesungen, Trennungsentschaedigungen u. ae. 8)	48	0,3	30	0,1	41	0,2
32	Naturalleistungen	149	0,8	364	1,1	227	0,9
33	Aufwendungen fuer Belegschaftseinrichtungen	182	1,0	137	0,4	165	0,7
34	Ausbildungsverguetungen	703	3,8	58	0,2	469	2,0
35	Sonstige Aufwendungen fuer die berufl. Aus- und Weiterbildung	278	1,5	381	1,1	315	1,3
36	Sonstige Zuwendungen	9	0,1	98	0,3	42	0,2
37	A r b e i t s k o s t e n I n s g e s a m t	29 763	160,8	53 874	161,0	38 543	160,9
38	Dar.: Loehne und Gehaelter 9)	23 213	125,4	43 742	130,7	30 688	128,1
	Nachrichtlich:						
39	Verguetung des Ausbildungspersonals	5	0,0	190	0,6	72	0,3
40	Verguetung des Personals fuer Belegschaftseinrichtungen	-	-	48	0,1	17	0,1
41	Erstattete Arbeitskosten nach Paragraph 54 AFG u. ae.	11	0,1	-	-	7	0,0
42	Aufwendungen fuer Zeitarbeitspersonal					201	
43	Arbeitskosten je geleistete Stunde	17,93		30,27		22,63	
	Medizin-, Mess-, Steuer- und Regelungstechnik, Optik						
1	Entgelt fuer geleistete Arbeit 3)	18 020	100,0	29 123	100,0	23 374	100,0
2	Personalnebenkosten I n s g e s a m t	11 320	62,8	16 306	56,0	13 724	58,7
3	Dar.: Gesetzliche Personalnebenkosten 4)	5 870	32,6	8 364	28,7	7 073	30,3
4	Sonderzahlungen 5)	907	5,0	854	2,9	881	3,8
5	Urlaubsgeld	138	0,8	80	0,3	110	0,5
6	Leistungen zur Vermoegensbildung der Arbeitnehmer	101	0,6	44	0,1	73	0,3
7	Sonstige fest vereinbarte Sonderzahlungen	506	2,8	560	1,9	532	2,3
8	Leistungs- und gewinnabhaengige Sonderzahlungen	162	0,9	171	0,6	166	0,7
9	Verguetung arbeitsfreier Tage	3 844	21,3	5 601	19,2	4 691	20,1
10	Urlaubsverguetung	2 368	13,1	3 619	12,4	2 971	12,7
11	Gesetzliche Lohn- und Gehaltsfortzahlung im Krankheitsfall	646	3,6	668	2,3	657	2,8
12	Zusaetzliche Lohn- und Gehaltsfortzahlung im Krankheitsfall	17	0,1	1	0,0	9	0,0
13	Verguetung gesetzl. Feiertage u. sonst. gesetzl. Ausfallzeiten	755	4,2	1 232	4,2	985	4,2
14	Verguetung sonstiger betriebl. oder tarifl. arbeitsfreier Tage	58	0,3	82	0,3	70	0,3
15	Aufwendungen fuer Vorsorgeeinrichtungen	4 593	25,5	6 561	22,5	5 542	23,7
16	Arbeitgeberpflichtbeitraege zur Sozialversicherung	4 410	24,5	6 409	22,0	5 374	23,0
17	Rentenversicherungsbeitraege	2 027	11,2	2 893	9,9	2 445	10,5
18	Arbeitslosenversicherungsbeitraege	711	3,9	1 105	3,8	901	3,9
19	Krankenversicherungsbeitraege	1 480	8,2	2 221	7,6	1 837	7,9
20	Unfallversicherungsbeitraege	192	1,1	190	0,7	191	0,8
21	Aufwendungen fuer die betriebliche Altersversorgung	42	0,2	63	0,2	52	0,2
22	Dar.: Nettozufuehrung zu den Pensionsrueckstellungen 6)	16	0,1	10	0,0	13	0,1
23	Aufwendungen fuer den Vorruhestand	0	0,0	0	0,0	0	0,0
24	Aufwendungen fuer sonstige Vorsorgeeinrichtungen	141	0,8	89	0,3	116	0,5
25	Sonstige Personalnebenkosten	1 976	11,0	3 290	11,3	2 610	11,2
26	Entlassungsentschaedigungen	826	4,6	2 073	7,1	1 428	6,1
27	Sonstige gesetzliche Aufwendungen 7)	60	0,3	55	0,2	58	0,2
28	Familienunterstuetzungen	2	0,0	1	0,0	1	0,0
29	Wohnungsfuersorge	3	0,0	0	0,0	2	0,0
30	Beihilfen im Krankheitsfall	0	0,0	0	0,0	0	0,0
31	Ausloesungen, Trennungsentschaedigungen u. ae. 8)	33	0,2	12	0,0	23	0,1
32	Naturalleistungen	5	0,0	0	0,0	3	0,0
33	Aufwendungen fuer Belegschaftseinrichtungen	25	0,1	14	0,0	20	0,1
34	Ausbildungsverguetungen	678	3,8	765	2,6	720	3,1
35	Sonstige Aufwendungen fuer die berufl. Aus- und Weiterbildung	279	1,5	248	0,9	264	1,1
36	Sonstige Zuwendungen	66	0,4	121	0,4	93	0,4
37	A r b e i t s k o s t e n I n s g e s a m t	29 340	162,8	45 429	156,0	37 098	158,7
38	Dar.: Loehne und Gehaelter 9)	22 771	126,4	35 578	122,2	28 946	123,8
	Nachrichtlich:						
39	Verguetung des Ausbildungspersonals	41	0,2	161	0,6	99	0,4
40	Verguetung des Personals fuer Belegschaftseinrichtungen	41	0,2	107	0,4	73	0,3
41	Erstattete Arbeitskosten nach Paragraph 54 AFG u. ae.	196	1,1	32	0,1	117	0,5
42	Aufwendungen fuer Zeitarbeitspersonal					7	
43	Arbeitskosten je geleistete Stunde	17,78		26,40		22,02	

Fussnotentext auf der letzten Seite der Tabelle

.1 **Arbeitskosten je vollbeschaeftigten Arbeitnehmer im Produzierenden Gewerbe nach Wirtschaftszweigen 1992 *)**
Neue Laender und Berlin-Ost

Lfd. Nr.	Kostenart	Arbeitskosten je vollbeschaeftigten Arbeitnehmer 1)					
		Arbeiter		Angestellte		Arbeitnehmer	
		DM	0/0 2)	DM	0/0 2)	DM	0/0 2)
	Herstellung von medizinischen Geraeten und orthopaedischen Vorrichtungen						
1	Entgelt fuer geleistete Arbeit 3)	20 669	100,0	27 456	100,0	22 714	100,0
2	Personalnebenkosten I n s g e s a m t	12 268	59,4	14 458	52,7	12 928	56,9
3	Dar.: Gesetzliche Personalnebenkosten 4)	6 690	32,4	8 239	30,0	7 157	31,5
4	Sonderzahlungen 5)	1 542	7,5	2 022	7,4	1 686	7,4
5	Urlaubsgeld	257	1,2	333	1,2	280	1,2
6	Leistungen zur Vermoegensbildung der Arbeitnehmer	168	0,8	92	0,3	145	0,6
7	Sonstige fest vereinbarte Sonderzahlungen	825	4,0	931	3,4	857	3,8
8	Leistungs- und gewinnabhaengige Sonderzahlungen	292	1,4	666	2,4	405	1,8
9	Verguetung arbeitsfreier Tage	4 257	20,6	5 420	19,7	4 607	20,3
10	Urlaubsverguetung	2 583	12,5	3 397	12,4	2 828	12,5
11	Gesetzliche Lohn- und Gehaltsfortzahlung im Krankheitsfall	852	4,1	818	3,0	842	3,7
12	Zusaetzliche Lohn- und Gehaltsfortzahlung im Krankheitsfall	1	0,0	3	0,0	1	0,0
13	Verguetung gesetzl. Feiertage u. sonst. gesetzl. Ausfallzeiten	804	3,9	1 169	4,3	914	4,0
14	Verguetung sonstiger betriebl. oder tarifl. arbeitsfreier Tage	17	0,1	34	0,1	22	0,1
15	Aufwendungen fuer Vorsorgeeinrichtungen	5 072	24,5	6 473	23,6	5 495	24,2
16	Arbeitgeberpflichtbeitraege zur Sozialversicherung	4 990	24,1	6 221	22,7	5 361	23,6
17	Rentenversicherungsbeitraege	2 308	11,2	2 953	10,8	2 502	11,0
18	Arbeitslosenversicherungsbeitraege	817	4,0	1 060	3,9	890	3,9
19	Krankenversicherungsbeitraege	1 658	8,0	2 044	7,4	1 774	7,8
20	Unfallversicherungsbeitraege	207	1,0	163	0,6	194	0,9
21	Aufwendungen fuer die betriebliche Altersversorgung	83	0,4	245	0,9	132	0,6
22	Dar.: Nettozufuehrung zu den Pensionsrueckstellungen 6)	51	0,2	72	0,3	57	0,3
23	Aufwendungen fuer den Vorruhestand	-	-	-	-	-	-
24	Aufwendungen fuer sonstige Vorsorgeeinrichtungen	-	-	7	0,0	2	0,0
25	Sonstige Personalnebenkosten	1 397	6,8	542	2,0	1 139	5,0
26	Entlassungsentschaedigungen	31	0,1	155	0,6	68	0,3
27	Sonstige gesetzliche Aufwendungen 7)	44	0,2	31	0,1	40	0,2
28	Familienunterstuetzungen	-	-	1	0,0	0	0,0
29	Wohnungsfuersorge	-	-	-	-	-	-
30	Beihilfen im Krankheitsfall	-	-	-	-	-	-
31	Ausloesungen, Trennungsentschaedigungen u. ae. 8)	90	0,4	13	0,0	67	0,3
32	Naturalleistungen	14	0,1	3	0,0	11	0,0
33	Aufwendungen fuer Belegschaftseinrichtungen	32	0,2	39	0,1	34	0,2
34	Ausbildungsverguetungen	784	3,8	137	0,5	589	2,6
35	Sonstige Aufwendungen fuer die berufl. Aus- und Weiterbildung	362	1,8	128	0,5	291	1,3
36	Sonstige Zuwendungen	39	0,2	34	0,1	38	0,2
37	A r b e i t s k o s t e n I n s g e s a m t	32 937	159,4	41 915	152,7	35 642	156,9
38	Dar.: Loehne und Gehaelter 9)	26 468	128,1	34 899	127,1	29 008	127,7
	Nachrichtlich:						
39	Verguetung des Ausbildungspersonals	86	0,4	467	1,7	200	0,9
40	Verguetung des Personals fuer Belegschaftseinrichtungen	32	0,2	-	-	23	0,1
41	Erstattete Arbeitskosten nach Paragraph 54 AFG u. ae.	336	1,6	113	0,4	269	1,2
42	Aufwendungen fuer Zeitarbeitspersonal					-	
43	Arbeitskosten je geleistete Stunde	19,42		24,19		20,88	
	Herstellung von Mess-, Kontroll-, Navigations- u.ae. Instrumenten und Vorrichtungen						
1	Entgelt fuer geleistete Arbeit 3)	17 134	100,0	26 348	100,0	21 896	100,0
2	Personalnebenkosten I n s g e s a m t	10 769	62,9	13 642	51,8	12 254	56,0
3	Dar.: Gesetzliche Personalnebenkosten 4)	5 697	33,2	7 843	29,8	6 806	31,1
4	Sonderzahlungen 5)	492	2,9	458	1,7	474	2,2
5	Urlaubsgeld	59	0,3	23	0,1	40	0,2
6	Leistungen zur Vermoegensbildung der Arbeitnehmer	33	0,2	13	0,0	23	0,1
7	Sonstige fest vereinbarte Sonderzahlungen	343	2,0	324	1,2	333	1,5
8	Leistungs- und gewinnabhaengige Sonderzahlungen	57	0,3	98	0,4	78	0,4
9	Verguetung arbeitsfreier Tage	3 836	22,4	5 709	21,7	4 804	21,9
10	Urlaubsverguetung	2 348	13,7	3 624	13,8	3 008	13,7
11	Gesetzliche Lohn- und Gehaltsfortzahlung im Krankheitsfall	586	3,4	654	2,5	621	2,8
12	Zusaetzliche Lohn- und Gehaltsfortzahlung im Krankheitsfall	0	0,0	0	0,0	0	0,0
13	Verguetung gesetzl. Feiertage u. sonst. gesetzl. Ausfallzeiten	789	4,6	1 277	4,8	1 041	4,8
14	Verguetung sonstiger betriebl. oder tarifl. arbeitsfreier Tage	114	0,7	153	0,6	134	0,6
15	Aufwendungen fuer Vorsorgeeinrichtungen	4 388	25,6	5 984	22,7	5 213	23,8
16	Arbeitgeberpflichtbeitraege zur Sozialversicherung	4 233	24,7	5 825	22,1	5 055	23,1
17	Rentenversicherungsbeitraege	1 931	11,3	2 581	9,8	2 267	10,4
18	Arbeitslosenversicherungsbeitraege	671	3,9	998	3,8	840	3,8
19	Krankenversicherungsbeitraege	1 429	8,3	2 065	7,8	1 758	8,0
20	Unfallversicherungsbeitraege	201	1,2	180	0,7	191	0,9
21	Aufwendungen fuer die betriebliche Altersversorgung	0	0,0	20	0,1	10	0,0
22	Dar.: Nettozufuehrung zu den Pensionsrueckstellungen 6)	0	0,0	0	0,0	0	0,0
23	Aufwendungen fuer den Vorruhestand	0	0,0	0	0,0	0	0,0
24	Aufwendungen fuer sonstige Vorsorgeeinrichtungen	155	0,9	140	0,5	147	0,7
25	Sonstige Personalnebenkosten	2 053	12,0	1 492	5,7	1 763	8,1
26	Entlassungsentschaedigungen	1 078	6,3	1 018	3,9	1 047	4,8
27	Sonstige gesetzliche Aufwendungen 7)	90	0,5	87	0,3	89	0,4
28	Familienunterstuetzungen	4	0,0	1	0,0	2	0,0
29	Wohnungsfuersorge	8	0,0	0	0,0	4	0,0
30	Beihilfen im Krankheitsfall	0	0,0	0	0,0	0	0,0
31	Ausloesungen, Trennungsentschaedigungen u. ae. 8)	12	0,1	22	0,1	17	0,1
32	Naturalleistungen	1	0,0	0	0,0	0	0,0
33	Aufwendungen fuer Belegschaftseinrichtungen	19	0,1	10	0,0	14	0,1
34	Ausbildungsverguetungen	520	3,0	95	0,4	300	1,4
35	Sonstige Aufwendungen fuer die berufl. Aus- und Weiterbildung	289	1,7	189	0,7	237	1,1
36	Sonstige Zuwendungen	34	0,2	69	0,3	52	0,2
37	A r b e i t s k o s t e n I n s g e s a m t	27 903	162,9	39 991	151,8	34 150	156,0
38	Dar.: Loehne und Gehaelter 9)	21 462	125,3	32 515	123,4	27 174	124,1
	Nachrichtlich:						
39	Verguetung des Ausbildungspersonals	0	0,0	117	0,4	61	0,3
40	Verguetung des Personals fuer Belegschaftseinrichtungen	56	0,3	150	0,6	104	0,5
41	Erstattete Arbeitskosten nach Paragraph 54 AFG u. ae.	50	0,3	19	0,1	34	0,2
42	Aufwendungen fuer Zeitarbeitspersonal					0	
43	Arbeitskosten je geleistete Stunde	16,91		23,91		20,55	

Fussnotentext auf der letzten Seite der Tabelle

.1 Arbeitskosten je vollbeschaeftigten Arbeitnehmer im Produzierenden Gewerbe nach Wirtschaftszweigen 1992 *)
Neue Laender und Berlin-Ost

Lfd. Nr.	Kostenart	Arbeitskosten je vollbeschaeftigten Arbeitnehmer 1)					
		Arbeiter		Angestellte		Arbeitnehmer	
		DM	0/0 2)	DM	0/0 2)	DM	0/0 2)
	Herstellung von industriellen Prozesssteuerungsanlagen						
1	Entgelt fuer geleistete Arbeit 3)	16 344	100,0	29 287	100,0	21 265	100,0
2	Personalnebenkosten I n s g e s a m t	9 275	56,7	11 853	40,5	10 255	48,2
3	Dar.: Gesetzliche Personalnebenkosten 4)	5 375	32,9	7 750	26,5	6 278	29,5
4	Sonderzahlungen 5)	1 464	9,0	1 117	3,8	1 332	6,3
5	Urlaubsgeld	247	1,5	153	0,5	211	1,0
6	Leistungen zur Vermoegensbildung der Arbeitnehmer	165	1,0	68	0,2	128	0,6
7	Sonstige fest vereinbarte Sonderzahlungen	181	1,1	201	0,7	188	0,9
8	Leistungs- und gewinnabhaengige Sonderzahlungen	872	5,3	695	2,4	805	3,8
9	Verguetung arbeitsfreier Tage	3 273	20,0	3 902	13,3	3 512	16,5
10	Urlaubsverguetung	2 099	12,8	2 570	8,8	2 278	10,7
11	Gesetzliche Lohn- und Gehaltsfortzahlung im Krankheitsfall	573	3,5	575	2,0	574	2,7
12	Zusaetzliche Lohn- und Gehaltsfortzahlung im Krankheitsfall	-	-	-	-	-	-
13	Verguetung gesetzl. Feiertage u. sonst. gesetzl. Ausfallzeiten	601	3,7	753	2,6	659	3,1
14	Verguetung sonstiger betriebl. oder tarifl. arbeitsfreier Tage	-	-	4	0,0	2	0,0
15	Aufwendungen fuer Vorsorgeeinrichtungen	4 189	25,6	6 380	21,8	5 022	23,6
16	Arbeitgeberpflichtbeitraege zur Sozialversicherung	4 126	25,2	6 380	21,8	4 983	23,4
17	Rentenversicherungsbeitraege	1 915	11,7	3 007	10,3	2 330	11,0
18	Arbeitslosenversicherungsbeitraege	679	4,2	1 041	3,6	816	3,8
19	Krankenversicherungsbeitraege	1 374	8,4	2 152	7,3	1 670	7,9
20	Unfallversicherungsbeitraege	158	1,0	181	0,6	167	0,8
21	Aufwendungen fuer die betriebliche Altersversorgung	-	-	-	-	-	-
22	Dar.: Nettozufuehrung zu den Pensionsrueckstellungen 6)	-	-	-	-	-	-
23	Aufwendungen fuer den Vorruhestand	-	-	-	-	-	-
24	Aufwendungen fuer sonstige Vorsorgeeinrichtungen	63	0,4	-	-	39	0,2
25	Sonstige Personalnebenkosten	349	2,1	454	1,5	389	1,8
26	Entlassungsentschaedigungen	-	-	-	-	-	-
27	Sonstige gesetzliche Aufwendungen 7)	75	0,5	41	0,1	62	0,3
28	Familienunterstuetzungen	-	-	-	-	-	-
29	Wohnungsfuersorge	-	-	-	-	-	-
30	Beihilfen im Krankheitsfall	-	-	-	-	-	-
31	Ausloesungen, Trennungsentschaedigungen u. ae. 8)	-	-	-	-	-	-
32	Naturalleistungen	-	-	-	-	-	-
33	Aufwendungen fuer Belegschaftseinrichtungen	73	0,4	5	0,0	47	0,2
34	Ausbildungsverguetungen	163	1,0	-	-	101	0,5
35	Sonstige Aufwendungen fuer die berufl. Aus- und Weiterbildung	38	0,2	408	1,4	178	0,8
36	Sonstige Zuwendungen	-	-	-	-	-	-
37	A r b e i t s k o s t e n I n s g e s a m t	25 619	156,7	41 141	140,5	31 521	148,2
38	Dar.: Loehne und Gehaelter 9)	21 081	129,0	34 307	117,1	26 110	122,8
	Nachrichtlich:						
39	Verguetung des Ausbildungspersonals	-	-	-	-	-	-
40	Verguetung des Personals fuer Belegschaftseinrichtungen	-	-	176	0,6	67	0,3
41	Erstattete Arbeitskosten nach Paragraph 54 AFG u. ae.	6	0,0	-	-	4	0,0
42	Aufwendungen fuer Zeitarbeitspersonal					-	
43	Arbeitskosten je geleistete Stunde	15,74		23,20		18,73	
	Herstellung von optischen und fotografischen Geraeten						
1	Entgelt fuer geleistete Arbeit 3)	16 565	100,0	34 120	100,0	27 745	100,0
2	Personalnebenkosten I n s g e s a m t	12 310	74,3	21 406	62,7	18 103	65,2
3	Dar.: Gesetzliche Personalnebenkosten 4)	5 299	32,0	9 289	27,2	7 840	28,3
4	Sonderzahlungen 5)	878	5,3	911	2,7	899	3,2
5	Urlaubsgeld	56	0,3	25	0,1	37	0,1
6	Leistungen zur Vermoegensbildung der Arbeitnehmer	138	0,8	61	0,2	89	0,3
7	Sonstige fest vereinbarte Sonderzahlungen	522	3,2	773	2,3	682	2,5
8	Leistungs- und gewinnabhaengige Sonderzahlungen	161	1,0	52	0,2	92	0,3
9	Verguetung arbeitsfreier Tage	3 424	20,7	5 684	16,7	4 863	17,5
10	Urlaubsverguetung	2 266	13,7	3 804	11,1	3 246	11,7
11	Gesetzliche Lohn- und Gehaltsfortzahlung im Krankheitsfall	486	2,9	644	1,9	587	2,1
12	Zusaetzliche Lohn- und Gehaltsfortzahlung im Krankheitsfall	2	0,0	0	0,0	1	0,0
13	Verguetung gesetzl. Feiertage u. sonst. gesetzl. Ausfallzeiten	641	3,9	1 226	3,6	1 013	3,7
14	Verguetung sonstiger betriebl. oder tarifl. arbeitsfreier Tage	30	0,2	10	0,0	17	0,1
15	Aufwendungen fuer Vorsorgeeinrichtungen	4 270	25,8	7 447	21,8	6 293	22,7
16	Arbeitgeberpflichtbeitraege zur Sozialversicherung	4 148	25,0	7 396	21,7	6 217	22,4
17	Rentenversicherungsbeitraege	1 918	11,6	3 337	9,8	2 822	10,2
18	Arbeitslosenversicherungsbeitraege	659	4,0	1 291	3,8	1 062	3,8
19	Krankenversicherungsbeitraege	1 408	8,5	2 550	7,5	2 135	7,7
20	Unfallversicherungsbeitraege	163	1,0	218	0,6	198	0,7
21	Aufwendungen fuer die betriebliche Altersversorgung	88	0,5	38	0,1	56	0,2
22	Dar.: Nettozufuehrung zu den Pensionsrueckstellungen 6)	0	0,0	0	0,0	0	0,0
23	Aufwendungen fuer den Vorruhestand	0	0,0	0	0,0	0	0,0
24	Aufwendungen fuer sonstige Vorsorgeeinrichtungen	34	0,2	12	0,0	20	0,1
25	Sonstige Personalnebenkosten	3 738	22,6	7 364	21,6	6 047	21,8
26	Entlassungsentschaedigungen	2 029	12,2	4 630	13,6	3 685	13,3
27	Sonstige gesetzliche Aufwendungen 7)	24	0,1	23	0,1	24	0,1
28	Familienunterstuetzungen	0	0,0	0	0,0	0	0,0
29	Wohnungsfuersorge	0	0,0	0	0,0	0	0,0
30	Beihilfen im Krankheitsfall	0	0,0	0	0,0	0	0,0
31	Ausloesungen, Trennungsentschaedigungen u. ae. 8)	0	0,0	0	0,0	0	0,0
32	Naturalleistungen	0	0,0	0	0,0	0	0,0
33	Aufwendungen fuer Belegschaftseinrichtungen	23	0,1	9	0,0	14	0,1
34	Ausbildungsverguetungen	1 196	7,2	2 069	6,1	1 752	6,3
35	Sonstige Aufwendungen fuer die berufl. Aus- und Weiterbildung	251	1,5	385	1,1	336	1,2
36	Sonstige Zuwendungen	215	1,3	247	0,7	235	0,8
37	A r b e i t s k o s t e n I n s g e s a m t	28 875	174,3	55 526	162,7	45 848	165,2
38	Dar.: Loehne und Gehaelter 9)	20 867	126,0	40 716	119,3	33 508	120,8
	Nachrichtlich:						
39	Verguetung des Ausbildungspersonals	80	0,5	113	0,3	101	0,4
40	Verguetung des Personals fuer Belegschaftseinrichtungen	42	0,3	93	0,3	75	0,3
41	Erstattete Arbeitskosten nach Paragraph 54 AFG u. ae.	214	1,3	20	0,1	91	0,3
42	Aufwendungen fuer Zeitarbeitspersonal					1	
43	Arbeitskosten je geleistete Stunde	17,80		30,95		26,48	

Fussnotentext auf der letzten Seite der Tabelle

1 Arbeitskosten je vollbeschaeftigten Arbeitnehmer im Produzierenden Gewerbe nach Wirtschaftszweigen 1992 *)
Neue Laender und Berlin-Ost

Lfd. Nr.	Kostenart	Arbeitskosten je vollbeschaeftigten Arbeitnehmer 1)					
		Arbeiter		Angestellte		Arbeitnehmer	
		DM	0/0 2)	DM	0/0 2)	DM	0/0 2)
	Herstellung von Uhren						
1	Entgelt fuer geleistete Arbeit 3)	15 929	100,0	24 412	100,0	17 867	100,0
2	Personalnebenkosten I n s g e s a m t	8 575	53,8	11 849	48,5	9 323	52,2
3	Dar.: Gesetzliche Personalnebenkosten 4)	4 907	30,8	6 903	28,3	5 363	30,0
4	Sonderzahlungen 5)	506	3,2	931	3,8	603	3,4
5	Urlaubsgeld	262	1,6	477	2,0	311	1,7
6	Leistungen zur Vermoegensbildung der Arbeitnehmer	94	0,6	122	0,5	101	0,6
7	Sonstige fest vereinbarte Sonderzahlungen	146	0,9	314	1,3	184	1,0
8	Leistungs- und gewinnabhaengige Sonderzahlungen	4	0,0	18	0,1	7	0,0
9	Verguetung arbeitsfreier Tage	3 326	20,9	4 288	17,6	3 546	19,8
10	Urlaubsverguetung	1 885	11,8	2 796	11,5	2 093	11,7
11	Gesetzliche Lohn- und Gehaltsfortzahlung im Krankheitsfall	530	3,3	433	1,8	508	2,8
12	Zusaetzliche Lohn- und Gehaltsfortzahlung im Krankheitsfall	239	1,5	11	0,0	187	1,0
13	Verguetung gesetzl. Feiertage u. sonst. gesetzl. Ausfallzeiten	672	4,2	1 048	4,3	758	4,2
14	Verguetung sonstiger betriebl. oder tarifl. arbeitsfreier Tage	-	-	-	-	-	-
15	Aufwendungen fuer Vorsorgeeinrichtungen	4 666	29,3	6 404	26,2	5 063	28,3
16	Arbeitgeberpflichtbeitraege zur Sozialversicherung	3 675	23,1	5 404	22,1	4 070	22,8
17	Rentenversicherungsbeitraege	1 680	10,5	2 488	10,2	1 864	10,4
18	Arbeitslosenversicherungsbeitraege	628	3,9	954	3,9	703	3,9
19	Krankenversicherungsbeitraege	1 216	7,6	1 819	7,5	1 354	7,6
20	Unfallversicherungsbeitraege	150	0,9	143	0,6	149	0,8
21	Aufwendungen fuer die betriebliche Altersversorgung	6	0,0	254	1,0	63	0,4
22	Dar.: Nettozufuehrung zu den Pensionsrueckstellungen 6)	-	-	-	-	-	-
23	Aufwendungen fuer den Vorruhestand	-	-	-	-	-	-
24	Aufwendungen fuer sonstige Vorsorgeeinrichtungen	985	6,2	746	3,1	931	5,2
25	Sonstige Personalnebenkosten	77	0,5	226	0,9	111	0,6
26	Entlassungsentschaedigungen	2	0,0	-	-	1	0,0
27	Sonstige gesetzliche Aufwendungen 7)	30	0,2	18	0,1	27	0,2
28	Familienunterstuetzungen	-	-	-	-	-	-
29	Wohnungsfuersorge	-	-	-	-	-	-
30	Beihilfen im Krankheitsfall	-	-	-	-	-	-
31	Ausloesungen, Trennungsentschaedigungen u. ae. 8)	-	-	-	-	-	-
32	Naturalleistungen	-	-	-	-	-	-
33	Aufwendungen fuer Belegschaftseinrichtungen	18	0,1	4	0,0	15	0,1
34	Ausbildungsverguetungen	-	-	115	0,5	26	0,1
35	Sonstige Aufwendungen fuer die berufl. Aus- und Weiterbildung	-	-	89	0,4	20	0,1
36	Sonstige Zuwendungen	26	0,2	-	-	20	0,1
37	A r b e i t s k o s t e n I n s g e s a m t	24 504	153,8	36 261	148,5	27 189	152,2
38	Dar.: Loehne und Gehaelter 9)	19 761	124,1	29 631	121,4	22 015	123,2
	Nachrichtlich:						
39	Verguetung des Ausbildungspersonals	-	-	-	-	-	-
40	Verguetung des Personals fuer Belegschaftseinrichtungen	-	-	-	-	-	-
41	Erstattete Arbeitskosten nach Paragraph 54 AFG u. ae.	466	2,9	-	-	360	2,0
42	Aufwendungen fuer Zeitarbeitspersonal					136	
43	Arbeitskosten je geleistete Stunde	15,97		23,63		17,72	
	Fahrzeugbau						
1	Entgelt fuer geleistete Arbeit 3)	19 926	100,0	29 290	100,0	22 991	100,0
2	Personalnebenkosten I n s g e s a m t	14 602	73,3	17 585	60,0	15 578	67,8
3	Dar.: Gesetzliche Personalnebenkosten 4)	7 334	36,8	8 561	29,2	7 735	33,6
4	Sonderzahlungen 5)	848	4,3	1 217	4,2	968	4,2
5	Urlaubsgeld	144	0,7	158	0,5	149	0,6
6	Leistungen zur Vermoegensbildung der Arbeitnehmer	26	0,1	21	0,1	24	0,1
7	Sonstige fest vereinbarte Sonderzahlungen	626	3,1	897	3,1	715	3,1
8	Leistungs- und gewinnabhaengige Sonderzahlungen	51	0,3	140	0,5	81	0,4
9	Verguetung arbeitsfreier Tage	4 617	23,2	5 067	17,3	4 764	20,7
10	Urlaubsverguetung	2 580	12,9	3 160	10,8	2 770	12,0
11	Gesetzliche Lohn- und Gehaltsfortzahlung im Krankheitsfall	1 167	5,9	786	2,7	1 043	4,5
12	Zusaetzliche Lohn- und Gehaltsfortzahlung im Krankheitsfall	1	0,0	2	0,0	1	0,0
13	Verguetung gesetzl. Feiertage u. sonst. gesetzl. Ausfallzeiten	785	3,9	1 028	3,5	864	3,8
14	Verguetung sonstiger betriebl. oder tarifl. arbeitsfreier Tage	84	0,4	90	0,3	86	0,4
15	Aufwendungen fuer Vorsorgeeinrichtungen	5 465	27,4	7 043	24,0	5 982	26,0
16	Arbeitgeberpflichtbeitraege zur Sozialversicherung	5 325	26,7	6 672	22,8	5 766	25,1
17	Rentenversicherungsbeitraege	2 296	11,5	3 110	10,6	2 562	11,1
18	Arbeitslosenversicherungsbeitraege	807	4,1	1 107	3,8	905	3,9
19	Krankenversicherungsbeitraege	1 664	8,4	2 113	7,2	1 811	7,9
20	Unfallversicherungsbeitraege	558	2,8	342	1,2	487	2,1
21	Aufwendungen fuer die betriebliche Altersversorgung	-20	-0,1	241	0,8	66	0,3
22	Dar.: Nettozufuehrung zu den Pensionsrueckstellungen 6)	-81	-0,4	93	0,3	-24	-0,1
23	Aufwendungen fuer den Vorruhestand	11	0,1	14	0,0	12	0,1
24	Aufwendungen fuer sonstige Vorsorgeeinrichtungen	160	0,8	130	0,4	150	0,7
25	Sonstige Personalnebenkosten	3 672	18,4	4 258	14,5	3 864	16,8
26	Entlassungsentschaedigungen	1 587	8,0	2 812	9,6	1 988	8,6
27	Sonstige gesetzliche Aufwendungen 7)	56	0,3	74	0,3	62	0,3
28	Familienunterstuetzungen	4	0,0	6	0,0	4	0,0
29	Wohnungsfuersorge	32	0,2	34	0,1	33	0,1
30	Beihilfen im Krankheitsfall	0	0,0	0	0,0	0	0,0
31	Ausloesungen, Trennungsentschaedigungen u. ae. 8)	87	0,4	17	0,1	64	0,3
32	Naturalleistungen	10	0,0	8	0,0	9	0,0
33	Aufwendungen fuer Belegschaftseinrichtungen	311	1,6	390	1,3	337	1,5
34	Ausbildungsverguetungen	906	4,5	244	0,8	689	3,0
35	Sonstige Aufwendungen fuer die berufl. Aus- und Weiterbildung	643	3,2	588	2,0	625	2,7
36	Sonstige Zuwendungen	36	0,2	86	0,3	52	0,2
37	A r b e i t s k o s t e n I n s g e s a m t	34 527	173,3	46 875	160,0	38 569	167,8
38	Dar.: Loehne und Gehaelter 9)	25 390	127,4	35 573	121,5	28 723	124,9
	Nachrichtlich:						
39	Verguetung des Ausbildungspersonals	23	0,1	872	3,0	300	1,3
40	Verguetung des Personals fuer Belegschaftseinrichtungen	98	0,5	692	2,4	293	1,3
41	Erstattete Arbeitskosten nach Paragraph 54 AFG u. ae.	34	0,2	23	0,1	31	0,1
42	Aufwendungen fuer Zeitarbeitspersonal					740	
43	Arbeitskosten je geleistete Stunde	21,15		27,12		23,18	

Fussnotentext auf der letzten Seite der Tabelle

1 Arbeitskosten je vollbeschaeftigten Arbeitnehmer im Produzierenden Gewerbe nach Wirtschaftszweigen 1992 *)
Neue Laender und Berlin-Ost

Lfd. Nr.	Kostenart	Arbeitskosten je vollbeschaeftigten Arbeitnehmer 1)					
		Arbeiter		Angestellte		Arbeitnehmer	
		DM	0/0 2)	DM	0/0 2)	DM	0/0 2)
	Herstellung von Kraftwagen und Kraftwagenteilen						
1	Entgelt fuer geleistete Arbeit 3)	18 862	100,0	27 534	100,0	21 730	100,0
2	Personalnebenkosten I n s g e s a m t	13 657	72,4	17 046	61,9	14 778	68,0
3	Dar.: Gesetzliche Personalnebenkosten 4)	6 717	35,6	8 117	29,5	7 180	33,0
4	Sonderzahlungen 5)	914	4,8	1 338	4,9	1 054	4,9
5	Urlaubsgeld	296	1,6	335	1,2	309	1,4
6	Leistungen zur Vermoegensbildung der Arbeitnehmer	43	0,2	46	0,2	44	0,2
7	Sonstige fest vereinbarte Sonderzahlungen	545	2,9	782	2,8	623	2,9
8	Leistungs- und gewinnabhaengige Sonderzahlungen	29	0,2	175	0,6	78	0,4
9	Verguetung arbeitsfreier Tage	4 204	22,3	5 020	18,2	4 474	20,6
10	Urlaubsverguetung	2 434	12,9	3 288	11,9	2 717	12,5
11	Gesetzliche Lohn- und Gehaltsfortzahlung im Krankheitsfall	960	5,1	633	2,3	852	3,9
12	Zusaetzliche Lohn- und Gehaltsfortzahlung im Krankheitsfall	1	0,0	1	0,0	1	0,0
13	Verguetung gesetzl. Feiertage u. sonst. gesetzl. Ausfallzeiten	761	4,0	1 002	3,6	841	3,9
14	Verguetung sonstiger betriebl. oder tarifl. arbeitsfreier Tage	47	0,3	96	0,3	63	0,3
15	Aufwendungen fuer Vorsorgeeinrichtungen	4 889	25,9	6 831	24,8	5 531	25,5
16	Arbeitgeberpflichtbeitraege zur Sozialversicherung	4 949	26,2	6 414	23,3	5 433	25,0
17	Rentenversicherungsbeitraege	2 213	11,7	3 013	10,9	2 477	11,4
18	Arbeitslosenversicherungsbeitraege	774	4,1	1 078	3,9	874	4,0
19	Krankenversicherungsbeitraege	1 601	8,5	2 028	7,4	1 742	8,0
20	Unfallversicherungsbeitraege	362	1,9	294	1,1	340	1,6
21	Aufwendungen fuer die betriebliche Altersversorgung	-235	-1,2	208	0,8	-88	-0,4
22	Dar.: Nettozufuehrung zu den Pensionsrueckstellungen 6)	-269	-1,4	155	0,6	-129	-0,6
23	Aufwendungen fuer den Vorruhestand	-	-	-	-	-	-
24	Aufwendungen fuer sonstige Vorsorgeeinrichtungen	175	0,9	209	0,8	186	0,9
25	Sonstige Personalnebenkosten	3 650	19,4	3 857	14,0	3 719	17,1
26	Entlassungsentschaedigungen	1 381	7,3	2 042	7,4	1 599	7,4
27	Sonstige gesetzliche Aufwendungen 7)	46	0,2	68	0,2	53	0,2
28	Familienunterstuetzungen	3	0,0	4	0,0	4	0,0
29	Wohnungsfuersorge	11	0,1	9	0,0	11	0,0
30	Beihilfen im Krankheitsfall	0	0,0	0	0,0	0	0,0
31	Ausloesungen, Trennungsentschaedigungen u. ae. 8)	114	0,6	23	0,1	84	0,4
32	Naturalleistungen	16	0,1	17	0,1	16	0,1
33	Aufwendungen fuer Belegschaftseinrichtungen	131	0,7	389	1,4	217	1,0
34	Ausbildungsverguetungen	1 186	6,3	340	1,2	906	4,2
35	Sonstige Aufwendungen fuer die berufl. Aus- und Weiterbildung	749	4,0	942	3,4	813	3,7
36	Sonstige Zuwendungen	13	0,1	24	0,1	16	0,1
37	A r b e i t s k o s t e n I n s g e s a m t	32 520	172,4	44 580	161,9	36 508	168,0
38	Dar.: Loehne und Gehaelter 9)	23 980	127,1	33 892	123,1	27 258	125,4
	Nachrichtlich:						
39	Verguetung des Ausbildungspersonals	20	0,1	788	2,9	274	1,3
40	Verguetung des Personals fuer Belegschaftseinrichtungen	123	0,7	490	1,8	245	1,1
41	Erstattete Arbeitskosten nach Paragraph 54 AFG u. ae.	66	0,3	56	0,2	62	0,3
42	Aufwendungen fuer Zeitarbeitspersonal					213	
43	Arbeitskosten je geleistete Stunde	19,85		26,13		21,98	
	Herstellung von Kraftwagen und Kraftwagenmotoren						
1	Entgelt fuer geleistete Arbeit 3)	16 904	100,0	28 483	100,0	21 759	100,0
2	Personalnebenkosten I n s g e s a m t	18 313	108,3	21 220	74,5	19 532	89,8
3	Dar.: Gesetzliche Personalnebenkosten 4)	6 408	37,9	8 194	28,8	7 157	32,9
4	Sonderzahlungen 5)	637	3,8	1 044	3,7	808	3,7
5	Urlaubsgeld	37	0,2	66	0,2	49	0,2
6	Leistungen zur Vermoegensbildung der Arbeitnehmer	86	0,5	108	0,4	95	0,4
7	Sonstige fest vereinbarte Sonderzahlungen	484	2,9	782	2,7	609	2,8
8	Leistungs- und gewinnabhaengige Sonderzahlungen	30	0,2	89	0,3	55	0,3
9	Verguetung arbeitsfreier Tage	4 171	24,7	5 451	19,1	4 707	21,6
10	Urlaubsverguetung	2 561	15,1	3 790	13,3	3 076	14,1
11	Gesetzliche Lohn- und Gehaltsfortzahlung im Krankheitsfall	754	4,5	590	2,1	685	3,1
12	Zusaetzliche Lohn- und Gehaltsfortzahlung im Krankheitsfall	3	0,0	2	0,0	2	0,0
13	Verguetung gesetzl. Feiertage u. sonst. gesetzl. Ausfallzeiten	826	4,9	1 028	3,6	911	4,2
14	Verguetung sonstiger betriebl. oder tarifl. arbeitsfreier Tage	27	0,2	40	0,1	33	0,2
15	Aufwendungen fuer Vorsorgeeinrichtungen	3 580	21,2	7 854	27,6	5 372	24,7
16	Arbeitgeberpflichtbeitraege zur Sozialversicherung	4 769	28,2	6 520	22,9	5 503	25,3
17	Rentenversicherungsbeitraege	2 093	12,4	3 201	11,2	2 558	11,8
18	Arbeitslosenversicherungsbeitraege	747	4,4	1 140	4,0	912	4,2
19	Krankenversicherungsbeitraege	1 428	8,4	1 797	6,3	1 582	7,3
20	Unfallversicherungsbeitraege	501	3,0	381	1,3	451	2,1
21	Aufwendungen fuer die betriebliche Altersversorgung	-1 704	-10,1	711	2,5	-691	-3,2
22	Dar.: Nettozufuehrung zu den Pensionsrueckstellungen 6)	-1 820	-10,8	587	2,1	-810	-3,7
23	Aufwendungen fuer den Vorruhestand	0	0,0	0	0,0	0	0,0
24	Aufwendungen fuer sonstige Vorsorgeeinrichtungen	515	3,0	623	2,2	560	2,6
25	Sonstige Personalnebenkosten	9 925	58,7	6 871	24,1	8 645	39,7
26	Entlassungsentschaedigungen	4 014	23,7	4 233	14,9	4 106	18,9
27	Sonstige gesetzliche Aufwendungen 7)	59	0,3	57	0,2	58	0,3
28	Familienunterstuetzungen	11	0,1	6	0,0	9	0,0
29	Wohnungsfuersorge	73	0,4	41	0,1	60	0,3
30	Beihilfen im Krankheitsfall	1	0,0	1	0,0	1	0,0
31	Ausloesungen, Trennungsentschaedigungen u. ae. 8)	0	0,0	2	0,0	1	0,0
32	Naturalleistungen	0	0,0	0	0,0	0	0,0
33	Aufwendungen fuer Belegschaftseinrichtungen	409	2,4	334	1,2	378	1,7
34	Ausbildungsverguetungen	2 562	15,2	691	2,4	1 777	8,2
35	Sonstige Aufwendungen fuer die berufl. Aus- und Weiterbildung	2 780	16,4	1 454	5,1	2 224	10,2
36	Sonstige Zuwendungen	16	0,1	50	0,2	30	0,1
37	A r b e i t s k o s t e n I n s g e s a m t	35 217	208,3	49 703	174,5	41 291	189,8
38	Dar.: Loehne und Gehaelter 9)	21 712	128,4	34 978	122,8	27 274	125,3
	Nachrichtlich:						
39	Verguetung des Ausbildungspersonals	40	0,2	574	2,0	264	1,2
40	Verguetung des Personals fuer Belegschaftseinrichtungen	356	2,1	1 282	4,5	744	3,4
41	Erstattete Arbeitskosten nach Paragraph 54 AFG u. ae.	57	0,3	110	0,4	79	0,4
42	Aufwendungen fuer Zeitarbeitspersonal					6	
43	Arbeitskosten je geleistete Stunde	23,28		29,08		25,89	

Fussnotentext auf der letzten Seite der Tabelle

1 Arbeitskosten je vollbeschaeftigten Arbeitnehmer im Produzierenden Gewerbe nach Wirtschaftszweigen 1992 *)
Neue Laender und Berlin-Ost

Lfd. Nr.	Kostenart	Arbeitskosten je vollbeschaeftigten Arbeitnehmer 1)					
		Arbeiter		Angestellte		Arbeitnehmer	
		DM	0/0 2)	DM	0/0 2)	DM	0/0 2)
	Herstellung von Karosserien, Aufbauten und Anhaengern						
1	Entgelt fuer geleistete Arbeit 3)	20 917	100,0	27 107	100,0	22 630	100,0
2	Personalnebenkosten I n s g e s a m t	12 429	59,4	14 573	53,8	13 022	57,5
3	Dar.: Gesetzliche Personalnebenkosten 4)	7 186	34,4	7 885	29,1	7 380	32,6
4	Sonderzahlungen 5)	827	4,0	1 465	5,4	1 003	4,4
5	Urlaubsgeld	222	1,1	245	0,9	229	1,0
6	Leistungen zur Vermoegensbildung der Arbeitnehmer	55	0,3	53	0,2	54	0,2
7	Sonstige fest vereinbarte Sonderzahlungen	534	2,6	671	2,5	572	2,5
8	Leistungs- und gewinnabhaengige Sonderzahlungen	16	0,1	496	1,8	149	0,7
9	Verguetung arbeitsfreier Tage	4 419	21,1	4 698	17,3	4 496	19,9
10	Urlaubsverguetung	2 571	12,3	3 133	11,6	2 726	12,0
11	Gesetzliche Lohn- und Gehaltsfortzahlung im Krankheitsfall	1 052	5,0	595	2,2	925	4,1
12	Zusaetzliche Lohn- und Gehaltsfortzahlung im Krankheitsfall	2	0,0	1	0,0	2	0,0
13	Verguetung gesetzl. Feiertage u. sonst. gesetzl. Ausfallzeiten	772	3,7	929	3,4	815	3,6
14	Verguetung sonstiger betriebl. oder tarifl. arbeitsfreier Tage	23	0,1	40	0,1	27	0,1
15	Aufwendungen fuer Vorsorgeeinrichtungen	5 452	26,1	6 346	23,4	5 699	25,2
16	Arbeitgeberpflichtbeitraege zur Sozialversicherung	5 313	25,4	6 313	23,3	5 590	24,7
17	Rentenversicherungsbeitraege	2 343	11,2	2 915	10,8	2 501	11,1
18	Arbeitslosenversicherungsbeitraege	828	4,0	1 050	3,9	890	3,9
19	Krankenversicherungsbeitraege	1 708	8,2	2 101	7,7	1 817	8,0
20	Unfallversicherungsbeitraege	434	2,1	247	0,9	382	1,7
21	Aufwendungen fuer die betriebliche Altersversorgung	10	0,0	16	0,1	12	0,1
22	Dar.: Nettozufuehrung zu den Pensionsrueckstellungen 6)	-	-	-	-	-	-
23	Aufwendungen fuer den Vorruhestand	-	-	-	-	-	-
24	Aufwendungen fuer sonstige Vorsorgeeinrichtungen	128	0,6	17	0,1	98	0,4
25	Sonstige Personalnebenkosten	1 732	8,3	2 064	7,6	1 824	8,1
26	Entlassungsentschaedigungen	850	4,1	1 745	6,4	1 098	4,9
27	Sonstige gesetzliche Aufwendungen 7)	49	0,2	48	0,2	49	0,2
28	Familienunterstuetzungen	5	0,0	4	0,0	5	0,0
29	Wohnungsfuersorge	-	-	-	-	-	-
30	Beihilfen im Krankheitsfall	-	-	-	-	-	-
31	Ausloesungen, Trennungsentschaedigungen u. ae. 8)	95	0,5	36	0,1	79	0,3
32	Naturalleistungen	-	-	-	-	-	-
33	Aufwendungen fuer Belegschaftseinrichtungen	24	0,1	40	0,1	29	0,1
34	Ausbildungsverguetungen	549	2,6	125	0,5	432	1,9
35	Sonstige Aufwendungen fuer die berufl. Aus- und Weiterbildung	146	0,7	56	0,2	121	0,5
36	Sonstige Zuwendungen	13	0,1	10	0,0	12	0,1
37	A r b e i t s k o s t e n I n s g e s a m t	33 346	159,4	41 680	153,8	35 652	157,5
38	Dar.: Loehne und Gehaelter 9)	26 163	125,1	33 270	122,7	28 129	124,3
	Nachrichtlich:						
39	Verguetung des Ausbildungspersonals	16	0,1	313	1,2	98	0,4
40	Verguetung des Personals fuer Belegschaftseinrichtungen	58	0,3	70	0,3	61	0,3
41	Erstattete Arbeitskosten nach Paragraph 54 AFG u. ae.	149	0,7	86	0,3	131	0,6
42	Aufwendungen fuer Zeitarbeitspersonal					695	
43	Arbeitskosten je geleistete Stunde	19,33		23,43		20,49	
	Herstellung von Teilen und Zubehoer fuer Kraftwagen und Kraftwagenmotoren						
1	Entgelt fuer geleistete Arbeit 3)	18 316	100,0	27 323	100,0	21 278	100,0
2	Personalnebenkosten I n s g e s a m t	13 018	71,1	16 366	59,9	14 119	66,4
3	Dar.: Gesetzliche Personalnebenkosten 4)	6 553	35,8	8 181	29,9	7 088	33,3
4	Sonderzahlungen 5)	1 037	5,7	1 405	5,1	1 158	5,4
5	Urlaubsgeld	406	2,2	483	1,8	432	2,0
6	Leistungen zur Vermoegensbildung der Arbeitnehmer	25	0,1	17	0,1	23	0,1
7	Sonstige fest vereinbarte Sonderzahlungen	568	3,1	828	3,0	653	3,1
8	Leistungs- und gewinnabhaengige Sonderzahlungen	37	0,2	78	0,3	50	0,2
9	Verguetung arbeitsfreier Tage	4 100	22,4	4 978	18,2	4 389	20,6
10	Urlaubsverguetung	2 327	12,7	3 148	11,5	2 597	12,2
11	Gesetzliche Lohn- und Gehaltsfortzahlung im Krankheitsfall	968	5,3	666	2,4	869	4,1
12	Zusaetzliche Lohn- und Gehaltsfortzahlung im Krankheitsfall	1	0,0	1	0,0	1	0,0
13	Verguetung gesetzl. Feiertage u. sonst. gesetzl. Ausfallzeiten	738	4,0	1 022	3,7	831	3,9
14	Verguetung sonstiger betriebl. oder tarifl. arbeitsfreier Tage	66	0,4	141	0,5	91	0,4
15	Aufwendungen fuer Vorsorgeeinrichtungen	4 953	27,0	6 613	24,2	5 499	25,8
16	Arbeitgeberpflichtbeitraege zur Sozialversicherung	4 806	26,2	6 412	23,5	5 334	25,1
17	Rentenversicherungsbeitraege	2 177	11,9	2 976	10,9	2 440	11,5
18	Arbeitslosenversicherungsbeitraege	752	4,1	1 064	3,9	855	4,0
19	Krankenversicherungsbeitraege	1 591	8,7	2 093	7,7	1 756	8,3
20	Unfallversicherungsbeitraege	285	1,6	279	1,0	283	1,3
21	Aufwendungen fuer die betriebliche Altersversorgung	42	0,2	83	0,3	55	0,3
22	Dar.: Nettozufuehrung zu den Pensionsrueckstellungen 6)	18	0,1	42	0,2	26	0,1
23	Aufwendungen fuer den Vorruhestand	0	0,0	0	0,0	0	0,0
24	Aufwendungen fuer sonstige Vorsorgeeinrichtungen	105	0,6	119	0,4	110	0,5
25	Sonstige Personalnebenkosten	2 929	16,0	3 369	12,3	3 073	14,4
26	Entlassungsentschaedigungen	932	5,1	1 270	4,6	1 043	4,9
27	Sonstige gesetzliche Aufwendungen 7)	41	0,2	81	0,3	54	0,3
28	Familienunterstuetzungen	1	0,0	3	0,0	1	0,0
29	Wohnungsfuersorge	0	0,0	0	0,0	0	0,0
30	Beihilfen im Krankheitsfall	0	0,0	0	0,0	0	0,0
31	Ausloesungen, Trennungsentschaedigungen u. ae. 8)	155	0,8	26	0,1	113	0,5
32	Naturalleistungen	29	0,2	31	0,1	30	0,1
33	Aufwendungen fuer Belegschaftseinrichtungen	111	0,6	556	2,0	257	1,2
34	Ausbildungsverguetungen	1 142	6,2	285	1,0	860	4,0
35	Sonstige Aufwendungen fuer die berufl. Aus- und Weiterbildung	505	2,8	1 099	4,0	700	3,3
36	Sonstige Zuwendungen	12	0,1	18	0,1	14	0,1
37	A r b e i t s k o s t e n I n s g e s a m t	31 334	171,1	43 688	159,9	35 397	166,4
38	Dar.: Loehne und Gehaelter 9)	23 452	128,0	33 706	123,4	26 824	126,1
	Nachrichtlich:						
39	Verguetung des Ausbildungspersonals	16	0,1	1 071	3,9	363	1,7
40	Verguetung des Personals fuer Belegschaftseinrichtungen	94	0,5	340	1,2	175	0,8
41	Erstattete Arbeitskosten nach Paragraph 54 AFG u. ae.	24	0,1	21	0,1	23	0,1
42	Aufwendungen fuer Zeitarbeitspersonal					42	
43	Arbeitskosten je geleistete Stunde	19,26		26,08		21,54	

Fussnotentext auf der letzten Seite der Tabelle

1 Arbeitskosten je vollbeschaeftigten Arbeitnehmer im Produzierenden Gewerbe nach Wirtschaftszweigen 1992 *)
Neue Laender und Berlin-Ost

Lfd. Nr.	Kostenart	Arbeitskosten je vollbeschaeftigten Arbeitnehmer 1)					
		Arbeiter		Angestellte		Arbeitnehmer	
		DM	O/O 2)	DM	O/O 2)	DM	O/O 2)
	Sonstiger Fahrzeugbau						
1	Entgelt fuer geleistete Arbeit 3)	20 570	100,0	30 381	100,0	23 761	100,0
2	Personalnebenkosten I n s g e s a m t	15 174	73,8	17 919	59,0	16 067	67,6
3	Dar.: Gesetzliche Personalnebenkosten 4)	7 708	37,5	8 836	29,1	8 075	34,0
4	Sonderzahlungen 5)	808	3,9	1 142	3,8	916	3,9
5	Urlaubsgeld	53	0,3	47	0,2	51	0,2
6	Leistungen zur Vermoegensbildung der Arbeitnehmer	15	0,1	6	0,0	12	0,1
7	Sonstige fest vereinbarte Sonderzahlungen	675	3,3	969	3,2	771	3,2
8	Leistungs- und gewinnabhaengige Sonderzahlungen	65	0,3	119	0,4	82	0,3
9	Verguetung arbeitsfreier Tage	4 867	23,7	5 095	16,8	4 941	20,8
10	Urlaubsverguetung	2 668	13,0	3 081	10,1	2 803	11,8
11	Gesetzliche Lohn- und Gehaltsfortzahlung im Krankheitsfall	1 293	6,3	881	2,9	1 159	4,9
12	Zusaetzliche Lohn- und Gehaltsfortzahlung im Krankheitsfall	1	0,0	2	0,0	1	0,0
13	Verguetung gesetzl. Feiertage u. sonst. gesetzl. Ausfallzeiten	799	3,9	1 044	3,4	879	3,7
14	Verguetung sonstiger betriebl. oder tarifl. arbeitsfreier Tage	106	0,5	87	0,3	100	0,4
15	Aufwendungen fuer Vorsorgeeinrichtungen	5 815	28,3	7 175	23,6	6 257	26,3
16	Arbeitgeberpflichtbeitraege zur Sozialversicherung	5 553	27,0	6 833	22,5	5 969	25,1
17	Rentenversicherungsbeitraege	2 347	11,4	3 170	10,4	2 614	11,0
18	Arbeitslosenversicherungsbeitraege	828	4,0	1 125	3,7	924	3,9
19	Krankenversicherungsbeitraege	1 703	8,3	2 166	7,1	1 853	7,8
20	Unfallversicherungsbeitraege	676	3,3	372	1,2	577	2,4
21	Aufwendungen fuer die betriebliche Altersversorgung	111	0,5	262	0,9	160	0,7
22	Dar.: Nettozufuehrung zu den Pensionsrueckstellungen 6)	34	0,2	54	0,2	40	0,2
23	Aufwendungen fuer den Vorruhestand	17	0,1	22	0,1	19	0,1
24	Aufwendungen fuer sonstige Vorsorgeeinrichtungen	151	0,7	81	0,3	128	0,5
25	Sonstige Personalnebenkosten	3 685	17,9	4 507	14,8	3 952	16,6
26	Entlassungsentschaedigungen	1 712	8,3	3 290	10,8	2 225	9,4
27	Sonstige gesetzliche Aufwendungen 7)	63	0,3	78	0,3	68	0,3
28	Familienunterstuetzungen	4	0,0	7	0,0	5	0,0
29	Wohnungsfuersorge	45	0,2	50	0,2	47	0,2
30	Beihilfen im Krankheitsfall	-	-	-	-	-	-
31	Ausloesungen, Trennungsentschaedigungen u. ae. 8)	71	0,3	13	0,0	52	0,2
32	Naturalleistungen	6	0,0	2	0,0	5	0,0
33	Aufwendungen fuer Belegschaftseinrichtungen	420	2,0	390	1,3	410	1,7
34	Ausbildungsverguetungen	736	3,6	185	0,6	557	2,3
35	Sonstige Aufwendungen fuer die berufl. Aus- und Weiterbildung	578	2,8	368	1,2	510	2,1
36	Sonstige Zuwendungen	50	0,2	125	0,4	74	0,3
37	A r b e i t s k o s t e n I n s g e s a m t	35 744	173,8	48 300	159,0	39 828	167,6
38	Dar.: Loehne und Gehaelter 9)	26 245	127,6	36 617	120,5	29 619	124,7
	Nachrichtlich:						
39	Verguetung des Ausbildungspersonals	24	0,1	924	3,0	317	1,3
40	Verguetung des Personals fuer Belegschaftseinrichtungen	83	0,4	818	2,7	322	1,4
41	Erstattete Arbeitskosten nach Paragraph 54 AFG u. ae.	15	0,1	2	0,0	11	0,0
42	Aufwendungen fuer Zeitarbeitspersonal					1 063	
43	Arbeitskosten je geleistete Stunde	21,95		27,73		23,92	
	Schiffbau						
1	Entgelt fuer geleistete Arbeit 3)	19 658	100,0	31 301	100,0	23 298	100,0
2	Personalnebenkosten I n s g e s a m t	16 126	82,0	19 924	63,7	17 313	74,3
3	Dar.: Gesetzliche Personalnebenkosten 4)	7 903	40,2	8 803	28,1	8 184	35,1
4	Sonderzahlungen 5)	664	3,4	966	3,1	759	3,3
5	Urlaubsgeld	8	0,0	4	0,0	6	0,0
6	Leistungen zur Vermoegensbildung der Arbeitnehmer	2	0,0	1	0,0	2	0,0
7	Sonstige fest vereinbarte Sonderzahlungen	643	3,3	929	3,0	732	3,1
8	Leistungs- und gewinnabhaengige Sonderzahlungen	12	0,1	33	0,1	19	0,1
9	Verguetung arbeitsfreier Tage	4 928	25,1	4 639	14,8	4 838	20,8
10	Urlaubsverguetung	2 700	13,7	2 982	9,5	2 789	12,0
11	Gesetzliche Lohn- und Gehaltsfortzahlung im Krankheitsfall	1 357	6,9	668	2,1	1 142	4,9
12	Zusaetzliche Lohn- und Gehaltsfortzahlung im Krankheitsfall	0	0,0	0	0,0	0	0,0
13	Verguetung gesetzl. Feiertage u. sonst. gesetzl. Ausfallzeiten	846	4,3	954	3,0	879	3,8
14	Verguetung sonstiger betriebl. oder tarifl. arbeitsfreier Tage	25	0,1	35	0,1	28	0,1
15	Aufwendungen fuer Vorsorgeeinrichtungen	6 111	31,1	7 642	24,4	6 590	28,3
16	Arbeitgeberpflichtbeitraege zur Sozialversicherung	5 661	28,8	7 098	22,7	6 110	26,2
17	Rentenversicherungsbeitraege	2 262	11,5	3 232	10,3	2 565	11,0
18	Arbeitslosenversicherungsbeitraege	793	4,0	1 140	3,6	901	3,9
19	Krankenversicherungsbeitraege	1 622	8,3	2 194	7,0	1 801	7,7
20	Unfallversicherungsbeitraege	984	5,0	533	1,7	843	3,6
21	Aufwendungen fuer die betriebliche Altersversorgung	115	0,6	437	1,4	216	0,9
22	Dar.: Nettozufuehrung zu den Pensionsrueckstellungen 6)	0	0,0	0	0,0	0	0,0
23	Aufwendungen fuer den Vorruhestand	44	0,2	64	0,2	50	0,2
24	Aufwendungen fuer sonstige Vorsorgeeinrichtungen	335	1,7	107	0,3	264	1,1
25	Sonstige Personalnebenkosten	4 422	22,5	6 676	21,3	5 127	22,0
26	Entlassungsentschaedigungen	2 150	10,9	5 244	16,8	3 117	13,4
27	Sonstige gesetzliche Aufwendungen 7)	39	0,2	83	0,3	53	0,2
28	Familienunterstuetzungen	3	0,0	5	0,0	4	0,0
29	Wohnungsfuersorge	0	0,0	0	0,0	0	0,0
30	Beihilfen im Krankheitsfall	0	0,0	0	0,0	0	0,0
31	Ausloesungen, Trennungsentschaedigungen u. ae. 8)	37	0,2	36	0,1	37	0,2
32	Naturalleistungen	0	0,0	0	0,0	0	0,0
33	Aufwendungen fuer Belegschaftseinrichtungen	606	3,1	544	1,7	587	2,5
34	Ausbildungsverguetungen	866	4,4	232	0,7	668	2,9
35	Sonstige Aufwendungen fuer die berufl. Aus- und Weiterbildung	707	3,6	467	1,5	632	2,7
36	Sonstige Zuwendungen	15	0,1	64	0,2	30	0,1
37	A r b e i t s k o s t e n I n s g e s a m t	35 784	182,0	51 225	163,7	40 611	174,3
38	Dar.: Loehne und Gehaelter 9)	25 251	128,5	36 907	117,9	28 895	124,0
	Nachrichtlich:						
39	Verguetung des Ausbildungspersonals	30	0,2	1 101	3,5	365	1,6
40	Verguetung des Personals fuer Belegschaftseinrichtungen	16	0,1	1 124	3,6	362	1,6
41	Erstattete Arbeitskosten nach Paragraph 54 AFG u. ae.	3	0,0	5	0,0	4	0,0
42	Aufwendungen fuer Zeitarbeitspersonal					1 764	
43	Arbeitskosten je geleistete Stunde	22,56		28,17		24,48	

Fussnotentext auf der letzten Seite der Tabelle

1 Arbeitskosten je vollbeschaeftigten Arbeitnehmer im Produzierenden Gewerbe nach Wirtschaftszweigen 1992 *)
Neue Laender und Berlin-Ost

Lfd. Nr.	Kostenart	Arbeitskosten je vollbeschaeftigten Arbeitnehmer 1)					
		Arbeiter		Angestellte		Arbeitnehmer	
		DM	0/0 2)	DM	0/0 2)	DM	0/0 2)
	Schienenfahrzeugbau						
1	Entgelt fuer geleistete Arbeit 3)	21 261	100,0	30 300	100,0	24 263	100,0
2	Personalnebenkosten I n s g e s a m t	14 746	69,4	17 294	57,1	15 592	64,3
3	Dar.: Gesetzliche Personalnebenkosten 4)	7 652	36,0	9 034	29,8	8 111	33,4
4	Sonderzahlungen 5)	904	4,2	1 250	4,1	1 019	4,2
5	Urlaubsgeld	85	0,4	75	0,2	82	0,3
6	Leistungen zur Vermoegensbildung der Arbeitnehmer	10	0,0	8	0,0	9	0,0
7	Sonstige fest vereinbarte Sonderzahlungen	715	3,4	989	3,3	806	3,3
8	Leistungs- und gewinnabhaengige Sonderzahlungen	93	0,4	178	0,6	122	0,5
9	Verguetung arbeitsfreier Tage	4 865	22,9	5 476	18,1	5 068	20,9
10	Urlaubsverguetung	2 665	12,5	3 186	10,5	2 838	11,7
11	Gesetzliche Lohn- und Gehaltsfortzahlung im Krankheitsfall	1 282	6,0	1 045	3,4	1 203	5,0
12	Zusaetzliche Lohn- und Gehaltsfortzahlung im Krankheitsfall	1	0,0	2	0,0	2	0,0
13	Verguetung gesetzl. Feiertage u. sonst. gesetzl. Ausfallzeiten	775	3,6	1 120	3,7	890	3,7
14	Verguetung sonstiger betriebl. oder tarifl. arbeitsfreier Tage	142	0,7	122	0,4	135	0,6
15	Aufwendungen fuer Vorsorgeeinrichtungen	5 664	26,6	7 018	23,2	6 114	25,2
16	Arbeitgeberpflichtbeitraege zur Sozialversicherung	5 514	25,9	6 788	22,4	5 937	24,5
17	Rentenversicherungsbeitraege	2 403	11,3	3 187	10,5	2 664	11,0
18	Arbeitslosenversicherungsbeitraege	851	4,0	1 134	3,7	945	3,9
19	Krankenversicherungsbeitraege	1 754	8,2	2 168	7,2	1 891	7,8
20	Unfallversicherungsbeitraege	506	2,4	299	1,0	437	1,8
21	Aufwendungen fuer die betriebliche Altersversorgung	119	0,6	185	0,6	141	0,6
22	Dar.: Nettozufuehrung zu den Pensionsrueckstellungen 6)	58	0,3	92	0,3	69	0,3
23	Aufwendungen fuer den Vorruhestand	1	0,0	-	-	1	0,0
24	Aufwendungen fuer sonstige Vorsorgeeinrichtungen	31	0,1	46	0,2	36	0,1
25	Sonstige Personalnebenkosten	3 313	15,6	3 550	11,7	3 392	14,0
26	Entlassungsentschaedigungen	1 566	7,4	2 471	8,2	1 867	7,7
27	Sonstige gesetzliche Aufwendungen 7)	81	0,4	81	0,3	81	0,3
28	Familienunterstuetzungen	5	0,0	6	0,0	5	0,0
29	Wohnungsfuersorge	79	0,4	84	0,3	80	0,3
30	Beihilfen im Krankheitsfall	-	-	-	-	-	-
31	Ausloesungen, Trennungsentschaedigungen u. ae. 8)	100	0,5	-	-	67	0,3
32	Naturalleistungen	0	0,0	0	0,0	0	0,0
33	Aufwendungen fuer Belegschaftseinrichtungen	300	1,4	293	1,0	297	1,2
34	Ausbildungsverguetungen	621	2,9	149	0,5	464	1,9
35	Sonstige Aufwendungen fuer die berufl. Aus- und Weiterbildung	494	2,3	302	1,0	431	1,8
36	Sonstige Zuwendungen	68	0,3	164	0,5	100	0,4
37	A r b e i t s k o s t e n I n s g e s a m t	36 007	169,4	47 594	157,1	39 855	164,3
38	Dar.: Loehne und Gehaelter 9)	27 029	127,1	37 026	122,2	30 349	125,1
	Nachrichtlich:						
39	Verguetung des Ausbildungspersonals	23	0,1	845	2,8	296	1,2
40	Verguetung des Personals fuer Belegschaftseinrichtungen	125	0,6	677	2,2	309	1,3
41	Erstattete Arbeitskosten nach Paragraph 54 AFG u. ae.	14	0,1	0	0,0	10	0,0
42	Aufwendungen fuer Zeitarbeitspersonal					734	
43	Arbeitskosten je geleistete Stunde	21,74		28,20		23,91	
	Herstellung von Moebeln, Schmuck, Musikinstrumenten, Sportgeraeten, Spielwaren und sonstigen Erzeugnissen						
1	Entgelt fuer geleistete Arbeit 3)	17 566	100,0	25 455	100,0	19 321	100,0
2	Personalnebenkosten I n s g e s a m t	11 305	64,4	14 190	55,7	11 947	61,8
3	Dar.: Gesetzliche Personalnebenkosten 4)	6 212	35,4	7 568	29,7	6 514	33,7
4	Sonderzahlungen 5)	1 041	5,9	1 528	6,0	1 149	5,9
5	Urlaubsgeld	549	3,1	732	2,9	590	3,1
6	Leistungen zur Vermoegensbildung der Arbeitnehmer	34	0,2	35	0,1	34	0,2
7	Sonstige fest vereinbarte Sonderzahlungen	427	2,4	692	2,7	486	2,5
8	Leistungs- und gewinnabhaengige Sonderzahlungen	32	0,2	69	0,3	40	0,2
9	Verguetung arbeitsfreier Tage	3 812	21,7	4 671	18,3	4 003	20,7
10	Urlaubsverguetung	2 250	12,8	3 102	12,2	2 440	12,6
11	Gesetzliche Lohn- und Gehaltsfortzahlung im Krankheitsfall	848	4,8	618	2,4	797	4,1
12	Zusaetzliche Lohn- und Gehaltsfortzahlung im Krankheitsfall	17	0,1	10	0,0	15	0,1
13	Verguetung gesetzl. Feiertage u. sonst. gesetzl. Ausfallzeiten	666	3,8	915	3,6	721	3,7
14	Verguetung sonstiger betriebl. oder tarifl. arbeitsfreier Tage	32	0,2	26	0,1	31	0,2
15	Aufwendungen fuer Vorsorgeeinrichtungen	4 727	26,9	6 135	24,1	5 040	26,1
16	Arbeitgeberpflichtbeitraege zur Sozialversicherung	4 606	26,2	5 998	23,6	4 915	25,4
17	Rentenversicherungsbeitraege	2 014	11,5	2 735	10,7	2 175	11,3
18	Arbeitslosenversicherungsbeitraege	714	4,1	990	3,9	775	4,0
19	Krankenversicherungsbeitraege	1 466	8,3	1 966	7,7	1 577	8,2
20	Unfallversicherungsbeitraege	412	2,3	306	1,2	388	2,0
21	Aufwendungen fuer die betriebliche Altersversorgung	33	0,2	64	0,3	40	0,2
22	Dar.: Nettozufuehrung zu den Pensionsrueckstellungen 6)	0	0,0	0	0,0	0	0,0
23	Aufwendungen fuer den Vorruhestand	4	0,0	3	0,0	4	0,0
24	Aufwendungen fuer sonstige Vorsorgeeinrichtungen	88	0,5	72	0,3	85	0,4
25	Sonstige Personalnebenkosten	1 724	9,8	1 857	7,3	1 754	9,1
26	Entlassungsentschaedigungen	1 077	6,1	1 389	5,5	1 146	5,9
27	Sonstige gesetzliche Aufwendungen 7)	93	0,5	38	0,1	81	0,4
28	Familienunterstuetzungen	2	0,0	4	0,0	3	0,0
29	Wohnungsfuersorge	1	0,0	0	0,0	1	0,0
30	Beihilfen im Krankheitsfall	0	0,0	0	0,0	0	0,0
31	Ausloesungen, Trennungsentschaedigungen u. ae. 8)	62	0,4	86	0,3	68	0,4
32	Naturalleistungen	5	0,0	4	0,0	5	0,0
33	Aufwendungen fuer Belegschaftseinrichtungen	40	0,2	33	0,1	39	0,2
34	Ausbildungsverguetungen	307	1,7	171	0,7	277	1,4
35	Sonstige Aufwendungen fuer die berufl. Aus- und Weiterbildung	127	0,7	118	0,5	125	0,6
36	Sonstige Zuwendungen	10	0,1	13	0,1	10	0,1
37	A r b e i t s k o s t e n I n s g e s a m t	28 871	164,4	39 646	155,7	31 268	161,8
38	Dar.: Loehne und Gehaelter 9)	22 419	127,6	31 654	124,4	24 473	126,7
	Nachrichtlich:						
39	Verguetung des Ausbildungspersonals	19	0,1	183	0,7	56	0,3
40	Verguetung des Personals fuer Belegschaftseinrichtungen	21	0,1	66	0,3	31	0,2
41	Erstattete Arbeitskosten nach Paragraph 54 AFG u. ae.	128	0,7	75	0,3	117	0,6
42	Aufwendungen fuer Zeitarbeitspersonal					2	
43	Arbeitskosten je geleistete Stunde	17,47		22,76		18,69	

Fussnotentext auf der letzten Seite der Tabelle

1 Arbeitskosten je vollbeschaeftigten Arbeitnehmer im Produzierenden Gewerbe nach Wirtschaftszweigen 1992 *)
Neue Laender und Berlin-Ost

Lfd. Nr.	Kostenart	Arbeitskosten je vollbeschaeftigten Arbeitnehmer 1)					
		Arbeiter		Angestellte		Arbeitnehmer	
		DM	0/0 2)	DM	0/0 2)	DM	0/0 2)
	Herstellung von Moebeln						
1	Entgelt fuer geleistete Arbeit 3)	18 097	100,0	26 020	100,0	19 824	100,0
2	Personalnebenkosten I n s g e s a m t	11 549	63,8	14 188	54,5	12 124	61,2
3	Dar.: Gesetzliche Personalnebenkosten 4)	6 499	35,9	7 715	29,7	6 764	34,1
4	Sonderzahlungen 5)	1 146	6,3	1 705	6,6	1 268	6,4
5	Urlaubsgeld	630	3,5	850	3,3	678	3,4
6	Leistungen zur Vermoegensbildung der Arbeitnehmer	24	0,1	26	0,1	24	0,1
7	Sonstige fest vereinbarte Sonderzahlungen	464	2,6	758	2,9	528	2,7
8	Leistungs- und gewinnabhaengige Sonderzahlungen	28	0,2	71	0,3	38	0,2
9	Verguetung arbeitsfreier Tage	3 945	21,8	4 647	17,9	4 098	20,7
10	Urlaubsverguetung	2 303	12,7	3 091	11,9	2 475	12,5
11	Gesetzliche Lohn- und Gehaltsfortzahlung im Krankheitsfall	897	5,0	609	2,3	834	4,2
12	Zusaetzliche Lohn- und Gehaltsfortzahlung im Krankheitsfall	25	0,1	15	0,1	23	0,1
13	Verguetung gesetzl. Feiertage u. sonst. gesetzl. Ausfallzeiten	681	3,8	903	3,5	729	3,7
14	Verguetung sonstiger betriebl. oder tarifl. arbeitsfreier Tage	40	0,2	29	0,1	38	0,2
15	Aufwendungen fuer Vorsorgeeinrichtungen	4 943	27,3	6 299	24,2	5 238	26,4
16	Arbeitgeberpflichtbeitraege zur Sozialversicherung	4 806	26,6	6 162	23,7	5 102	25,7
17	Rentenversicherungsbeitraege	2 074	11,5	2 791	10,7	2 231	11,3
18	Arbeitslosenversicherungsbeitraege	737	4,1	1 011	3,9	797	4,0
19	Krankenversicherungsbeitraege	1 514	8,4	2 007	7,7	1 622	8,2
20	Unfallversicherungsbeitraege	480	2,7	353	1,4	453	2,3
21	Aufwendungen fuer die betriebliche Altersversorgung	31	0,2	56	0,2	37	0,2
22	Dar.: Nettozufuehrung zu den Pensionsrueckstellungen 6)	0	0,0	0	0,0	0	0,0
23	Aufwendungen fuer den Vorruhestand	-	-	-	-	-	-
24	Aufwendungen fuer sonstige Vorsorgeeinrichtungen	105	0,6	81	0,3	100	0,5
25	Sonstige Personalnebenkosten	1 516	8,4	1 537	5,9	1 520	7,7
26	Entlassungsentschaedigungen	835	4,6	1 049	4,0	882	4,4
27	Sonstige gesetzliche Aufwendungen 7)	116	0,6	41	0,2	99	0,5
28	Familienunterstuetzungen	1	0,0	5	0,0	2	0,0
29	Wohnungsfuersorge	1	0,0	1	0,0	1	0,0
30	Beihilfen im Krankheitsfall	-	-	-	-	-	-
31	Ausloesungen, Trennungsentschaedigungen u. ae. 8)	77	0,4	108	0,4	84	0,4
32	Naturalleistungen	3	0,0	2	0,0	3	0,0
33	Aufwendungen fuer Belegschaftseinrichtungen	40	0,2	36	0,1	39	0,2
34	Ausbildungsverguetungen	304	1,7	167	0,6	274	1,4
35	Sonstige Aufwendungen fuer die berufl. Aus- und Weiterbildung	127	0,7	117	0,4	125	0,6
36	Sonstige Zuwendungen	12	0,1	11	0,0	11	0,1
37	A r b e i t s k o s t e n I n s g e s a m t	29 646	163,8	40 208	154,5	31 948	161,2
38	Dar.: Loehne und Gehaelter 9)	23 187	128,1	32 372	124,4	25 189	127,1
	Nachrichtlich:						
39	Verguetung des Ausbildungspersonals	15	0,1	193	0,7	54	0,3
40	Verguetung des Personals fuer Belegschaftseinrichtungen	19	0,1	59	0,2	28	0,1
41	Erstattete Arbeitskosten nach Paragraph 54 AFG u. ae.	117	0,6	74	0,3	108	0,5
42	Aufwendungen fuer Zeitarbeitspersonal					2	
43	Arbeitskosten je geleistete Stunde	17,79		22,95		18,96	
	Herstellung von Schmuck und aehnlichen Erzeugnissen						
1	Entgelt fuer geleistete Arbeit 3)	15 661	100,0	23 953	100,0	18 008	100,0
2	Personalnebenkosten I n s g e s a m t	11 517	73,5	16 679	69,6	12 978	72,1
3	Dar.: Gesetzliche Personalnebenkosten 4)	5 065	32,3	6 950	29,0	5 599	31,1
4	Sonderzahlungen 5)	120	0,8	369	1,5	190	1,1
5	Urlaubsgeld	7	0,0	140	0,6	45	0,3
6	Leistungen zur Vermoegensbildung der Arbeitnehmer	0	0,0	4	0,0	1	0,0
7	Sonstige fest vereinbarte Sonderzahlungen	104	0,7	225	0,9	138	0,8
8	Leistungs- und gewinnabhaengige Sonderzahlungen	8	0,1	0	0,0	6	0,0
9	Verguetung arbeitsfreier Tage	3 128	20,0	4 426	18,5	3 495	19,4
10	Urlaubsverguetung	1 911	12,2	2 797	11,7	2 161	12,0
11	Gesetzliche Lohn- und Gehaltsfortzahlung im Krankheitsfall	601	3,8	733	3,1	639	3,5
12	Zusaetzliche Lohn- und Gehaltsfortzahlung im Krankheitsfall	0	0,0	0	0,0	0	0,0
13	Verguetung gesetzl. Feiertage u. sonst. gesetzl. Ausfallzeiten	578	3,7	841	3,5	652	3,6
14	Verguetung sonstiger betriebl. oder tarifl. arbeitsfreier Tage	38	0,2	55	0,2	43	0,2
15	Aufwendungen fuer Vorsorgeeinrichtungen	3 865	24,7	5 420	22,6	4 305	23,9
16	Arbeitgeberpflichtbeitraege zur Sozialversicherung	3 825	24,4	5 356	22,4	4 258	23,6
17	Rentenversicherungsbeitraege	1 747	11,2	2 533	10,6	1 969	10,9
18	Arbeitslosenversicherungsbeitraege	613	3,9	871	3,6	686	3,8
19	Krankenversicherungsbeitraege	1 222	7,8	1 773	7,4	1 378	7,7
20	Unfallversicherungsbeitraege	244	1,6	179	0,7	225	1,3
21	Aufwendungen fuer die betriebliche Altersversorgung	5	0,0	57	0,2	20	0,1
22	Dar.: Nettozufuehrung zu den Pensionsrueckstellungen 6)	0	0,0	0	0,0	0	0,0
23	Aufwendungen fuer den Vorruhestand	5	0,0	0	0,0	4	0,0
24	Aufwendungen fuer sonstige Vorsorgeeinrichtungen	36	0,2	6	0,0	27	0,2
25	Sonstige Personalnebenkosten	4 404	28,1	6 464	27,0	4 987	27,7
26	Entlassungsentschaedigungen	3 614	23,1	6 206	25,9	4 348	24,1
27	Sonstige gesetzliche Aufwendungen 7)	61	0,4	19	0,1	49	0,3
28	Familienunterstuetzungen	2	0,0	0	0,0	2	0,0
29	Wohnungsfuersorge	0	0,0	0	0,0	0	0,0
30	Beihilfen im Krankheitsfall	0	0,0	0	0,0	0	0,0
31	Ausloesungen, Trennungsentschaedigungen u. ae. 8)	0	0,0	0	0,0	0	0,0
32	Naturalleistungen	7	0,0	2	0,0	6	0,0
33	Aufwendungen fuer Belegschaftseinrichtungen	16	0,1	9	0,0	14	0,1
34	Ausbildungsverguetungen	540	3,4	137	0,6	426	2,4
35	Sonstige Aufwendungen fuer die berufl. Aus- und Weiterbildung	163	1,0	91	0,4	143	0,8
36	Sonstige Zuwendungen	0	0,0	0	0,0	0	0,0
37	A r b e i t s k o s t e n I n s g e s a m t	27 178	173,5	40 631	169,6	30 986	172,1
38	Dar.: Loehne und Gehaelter 9)	18 909	120,7	28 748	120,0	21 693	120,5
	Nachrichtlich:						
39	Verguetung des Ausbildungspersonals	203	1,3	161	0,7	191	1,1
40	Verguetung des Personals fuer Belegschaftseinrichtungen	0	0,0	102	0,4	29	0,2
41	Erstattete Arbeitskosten nach Paragraph 54 AFG u. ae.	525	3,3	0	0,0	376	2,1
42	Aufwendungen fuer Zeitarbeitspersonal					0	
43	Arbeitskosten je geleistete Stunde	17,21		24,00		19,23	

Fussnotentext auf der letzten Seite der Tabelle

1 Arbeitskosten je vollbeschaeftigten Arbeitnehmer im Produzierenden Gewerbe nach Wirtschaftszweigen 1992 *)
Neue Laender und Berlin-Ost

Lfd. Nr.	Kostenart	Arbeitskosten je vollbeschaeftigten Arbeitnehmer 1)					
		Arbeiter		Angestellte		Arbeitnehmer	
		DM	0/0 2)	DM	0/0 2)	DM	0/0 2)
	Herstellung von Musikinstrumenten						
1	Entgelt fuer geleistete Arbeit 3)	18 099	100,0	27 017	100,0	20 126	100,0
2	Personalnebenkosten I n s g e s a m t	12 019	66,4	14 399	53,3	12 560	62,4
3	Dar.: Gesetzliche Personalnebenkosten 4)	5 980	33,0	8 012	29,7	6 442	32,0
4	Sonderzahlungen 5)	1 136	6,3	1 520	5,6	1 223	6,1
5	Urlaubsgeld	787	4,4	1 019	3,8	840	4,2
6	Leistungen zur Vermoegensbildung der Arbeitnehmer	107	0,6	61	0,2	96	0,5
7	Sonstige fest vereinbarte Sonderzahlungen	242	1,3	441	1,6	287	1,4
8	Leistungs- und gewinnabhaengige Sonderzahlungen	-	-	-	-	-	-
9	Verguetung arbeitsfreier Tage	3 544	19,6	5 028	18,6	3 881	19,3
10	Urlaubsverguetung	2 299	12,7	3 354	12,4	2 539	12,6
11	Gesetzliche Lohn- und Gehaltsfortzahlung im Krankheitsfall	528	2,9	619	2,3	549	2,7
12	Zusaetzliche Lohn- und Gehaltsfortzahlung im Krankheitsfall	-	-	-	-	-	-
13	Verguetung gesetzl. Feiertage u. sonst. gesetzl. Ausfallzeiten	677	3,7	1 008	3,7	752	3,7
14	Verguetung sonstiger betriebl. oder tarifl. arbeitsfreier Tage	40	0,2	46	0,2	41	0,2
15	Aufwendungen fuer Vorsorgeeinrichtungen	4 765	26,3	6 494	24,0	5 158	25,6
16	Arbeitgeberpflichtbeitraege zur Sozialversicherung	4 698	26,0	6 344	23,5	5 072	25,2
17	Rentenversicherungsbeitraege	2 161	11,9	2 981	11,0	2 347	11,7
18	Arbeitslosenversicherungsbeitraege	719	4,0	1 076	4,0	800	4,0
19	Krankenversicherungsbeitraege	1 579	8,7	2 112	7,8	1 700	8,4
20	Unfallversicherungsbeitraege	239	1,3	175	0,6	225	1,1
21	Aufwendungen fuer die betriebliche Altersversorgung	59	0,3	135	0,5	77	0,4
22	Dar.: Nettozufuehrung zu den Pensionsrueckstellungen 6)	-	-	-	-	-	-
23	Aufwendungen fuer den Vorruhestand	-	-	-	-	-	-
24	Aufwendungen fuer sonstige Vorsorgeeinrichtungen	8	0,0	15	0,1	10	0,0
25	Sonstige Personalnebenkosten	2 574	14,2	1 358	5,0	2 297	11,4
26	Entlassungsentschaedigungen	1 438	7,9	1 055	3,9	1 351	6,7
27	Sonstige gesetzliche Aufwendungen 7)	77	0,4	40	0,1	69	0,3
28	Familienunterstuetzungen	27	0,2	23	0,1	26	0,1
29	Wohnungsfuersorge	-	-	-	-	-	-
30	Beihilfen im Krankheitsfall	-	-	-	-	-	-
31	Ausloesungen, Trennungsentschaedigungen u. ae. 8)	156	0,9	103	0,4	144	0,7
32	Naturalleistungen	15	0,1	8	0,0	13	0,1
33	Aufwendungen fuer Belegschaftseinrichtungen	39	0,2	24	0,1	36	0,2
34	Ausbildungsverguetungen	608	3,4	70	0,3	485	2,4
35	Sonstige Aufwendungen fuer die berufl. Aus- und Weiterbildung	191	1,1	27	0,1	154	0,8
36	Sonstige Zuwendungen	22	0,1	8	0,0	19	0,1
37	A r b e i t s k o s t e n I n s g e s a m t	30 118	166,4	41 416	153,3	32 686	162,4
38	Dar.: Loehne und Gehaelter 9)	22 778	125,9	33 565	124,2	25 230	125,4
	Nachrichtlich:						
39	Verguetung des Ausbildungspersonals	89	0,5	-	-	69	0,3
40	Verguetung des Personals fuer Belegschaftseinrichtungen	5	0,0	148	0,5	37	0,2
41	Erstattete Arbeitskosten nach Paragraph 54 AFG u. ae.	102	0,6	-	-	79	0,4
42	Aufwendungen fuer Zeitarbeitspersonal					-	
43	Arbeitskosten je geleistete Stunde	17,76		23,63		19,13	
	Herstellung von Sportgeraeten						
1	Entgelt fuer geleistete Arbeit 3)	17 187	100,0	24 105	100,0	18 949	100,0
2	Personalnebenkosten I n s g e s a m t	13 319	77,5	16 955	70,3	14 245	75,2
3	Dar.: Gesetzliche Personalnebenkosten 4)	6 315	36,7	7 549	31,3	6 629	35,0
4	Sonderzahlungen 5)	751	4,4	972	4,0	808	4,3
5	Urlaubsgeld	326	1,9	477	2,0	364	1,9
6	Leistungen zur Vermoegensbildung der Arbeitnehmer	0	0,0	0	0,0	0	0,0
7	Sonstige fest vereinbarte Sonderzahlungen	426	2,5	495	2,1	443	2,3
8	Leistungs- und gewinnabhaengige Sonderzahlungen	0	0,0	0	0,0	0	0,0
9	Verguetung arbeitsfreier Tage	4 070	23,7	4 883	20,3	4 277	22,6
10	Urlaubsverguetung	2 304	13,4	3 278	13,6	2 552	13,5
11	Gesetzliche Lohn- und Gehaltsfortzahlung im Krankheitsfall	1 034	6,0	570	2,4	916	4,8
12	Zusaetzliche Lohn- und Gehaltsfortzahlung im Krankheitsfall	0	0,0	0	0,0	0	0,0
13	Verguetung gesetzl. Feiertage u. sonst. gesetzl. Ausfallzeiten	727	4,2	1 020	4,2	801	4,2
14	Verguetung sonstiger betriebl. oder tarifl. arbeitsfreier Tage	5	0,0	15	0,1	8	0,0
15	Aufwendungen fuer Vorsorgeeinrichtungen	4 654	27,1	6 084	25,2	5 018	26,5
16	Arbeitgeberpflichtbeitraege zur Sozialversicherung	4 520	26,3	5 929	24,6	4 879	25,7
17	Rentenversicherungsbeitraege	2 012	11,7	2 665	11,1	2 178	11,5
18	Arbeitslosenversicherungsbeitraege	697	4,1	946	3,9	760	4,0
19	Krankenversicherungsbeitraege	1 567	9,1	2 148	8,9	1 715	9,1
20	Unfallversicherungsbeitraege	244	1,4	170	0,7	225	1,2
21	Aufwendungen fuer die betriebliche Altersversorgung	45	0,3	95	0,4	58	0,3
22	Dar.: Nettozufuehrung zu den Pensionsrueckstellungen 6)	0	0,0	0	0,0	0	0,0
23	Aufwendungen fuer den Vorruhestand	0	0,0	0	0,0	0	0,0
24	Aufwendungen fuer sonstige Vorsorgeeinrichtungen	88	0,5	60	0,2	81	0,4
25	Sonstige Personalnebenkosten	3 845	22,4	5 017	20,8	4 143	21,9
26	Entlassungsentschaedigungen	3 007	17,5	4 343	18,0	3 347	17,7
27	Sonstige gesetzliche Aufwendungen 7)	34	0,2	31	0,1	33	0,2
28	Familienunterstuetzungen	2	0,0	0	0,0	2	0,0
29	Wohnungsfuersorge	0	0,0	0	0,0	0	0,0
30	Beihilfen im Krankheitsfall	0	0,0	0	0,0	0	0,0
31	Ausloesungen, Trennungsentschaedigungen u. ae. 8)	165	1,0	341	1,4	210	1,1
32	Naturalleistungen	0	0,0	0	0,0	0	0,0
33	Aufwendungen fuer Belegschaftseinrichtungen	20	0,1	0	0,0	15	0,1
34	Ausbildungsverguetungen	334	1,9	40	0,2	259	1,4
35	Sonstige Aufwendungen fuer die berufl. Aus- und Weiterbildung	283	1,6	262	1,1	277	1,5
36	Sonstige Zuwendungen	0	0,0	0	0,0	0	0,0
37	A r b e i t s k o s t e n I n s g e s a m t	30 507	177,5	41 060	170,3	33 194	175,2
38	Dar.: Loehne und Gehaelter 9)	22 008	128,0	29 959	124,3	24 033	126,8
	Nachrichtlich:						
39	Verguetung des Ausbildungspersonals	0	0,0	0	0,0	0	0,0
40	Verguetung des Personals fuer Belegschaftseinrichtungen	42	0,2	0	0,0	31	0,2
41	Erstattete Arbeitskosten nach Paragraph 54 AFG u. ae.	0	0,0	0	0,0	0	0,0
42	Aufwendungen fuer Zeitarbeitspersonal					0	
43	Arbeitskosten je geleistete Stunde	19,83		26,45		21,53	

Fussnotentext auf der letzten Seite der Tabelle

1 Arbeitskosten je vollbeschaeftigten Arbeitnehmer im Produzierenden Gewerbe nach Wirtschaftszweigen 1992 *)
Neue Laender und Berlin-Ost

Lfd. Nr.	Kostenart	Arbeitskosten je vollbeschaeftigten Arbeitnehmer 1)					
		Arbeiter		Angestellte		Arbeitnehmer	
		DM	0/0 2)	DM	0/0 2)	DM	0/0 2)
	Herstellung von Spielwaren						
1	Entgelt fuer geleistete Arbeit 3)	14 863	100,0	23 690	100,0	16 823	100,0
2	Personalnebenkosten I n s g e s a m t	9 085	61,1	13 031	55,0	9 961	59,2
3	Dar.: Gesetzliche Personalnebenkosten 4)	4 884	32,9	7 177	30,3	5 393	32,1
4	Sonderzahlungen 5)	638	4,3	995	4,2	717	4,3
5	Urlaubsgeld	391	2,6	650	2,7	448	2,7
6	Leistungen zur Vermoegensbildung der Arbeitnehmer	41	0,3	48	0,2	42	0,3
7	Sonstige fest vereinbarte Sonderzahlungen	207	1,4	285	1,2	224	1,3
8	Leistungs- und gewinnabhaengige Sonderzahlungen	-	-	13	0,1	3	0,0
9	Verguetung arbeitsfreier Tage	3 126	21,0	4 667	19,7	3 468	20,6
10	Urlaubsverguetung	1 865	12,6	2 945	12,4	2 105	12,5
11	Gesetzliche Lohn- und Gehaltsfortzahlung im Krankheitsfall	682	4,6	791	3,3	706	4,2
12	Zusaetzliche Lohn- und Gehaltsfortzahlung im Krankheitsfall	-	-	-	-	-	-
13	Verguetung gesetzl. Feiertage u. sonst. gesetzl. Ausfallzeiten	578	3,9	931	3,9	656	3,9
14	Verguetung sonstiger betriebl. oder tarifl. arbeitsfreier Tage	1	0,0	1	0,0	1	0,0
15	Aufwendungen fuer Vorsorgeeinrichtungen	3 622	24,4	5 487	23,2	4 036	24,0
16	Arbeitgeberpflichtbeitraege zur Sozialversicherung	3 586	24,1	5 430	22,9	3 996	23,8
17	Rentenversicherungsbeitraege	1 635	11,0	2 545	10,7	1 837	10,9
18	Arbeitslosenversicherungsbeitraege	581	3,9	907	3,8	653	3,9
19	Krankenversicherungsbeitraege	1 175	7,9	1 818	7,7	1 318	7,8
20	Unfallversicherungsbeitraege	195	1,3	160	0,7	187	1,1
21	Aufwendungen fuer die betriebliche Altersversorgung	2	0,0	49	0,2	13	0,1
22	Dar.: Nettozufuehrung zu den Pensionsrueckstellungen 6)	-	-	-	-	-	-
23	Aufwendungen fuer den Vorruhestand	-	-	-	-	-	-
24	Aufwendungen fuer sonstige Vorsorgeeinrichtungen	34	0,2	7	0,0	28	0,2
25	Sonstige Personalnebenkosten	1 698	11,4	1 882	7,9	1 739	10,3
26	Entlassungsentschaedigungen	1 366	9,2	1 449	6,1	1 384	8,2
27	Sonstige gesetzliche Aufwendungen 7)	38	0,3	25	0,1	35	0,2
28	Familienunterstuetzungen	-	-	-	-	-	-
29	Wohnungsfuersorge	-	-	-	-	-	-
30	Beihilfen im Krankheitsfall	-	-	-	-	-	-
31	Ausloesungen, Trennungsentschaedigungen u. ae. 8)	-	-	-	-	-	-
32	Naturalleistungen	-	-	-	-	-	-
33	Aufwendungen fuer Belegschaftseinrichtungen	-	-	5	0,0	1	0,0
34	Ausbildungsverguetungen	236	1,6	276	1,2	245	1,5
35	Sonstige Aufwendungen fuer die berufl. Aus- und Weiterbildung	55	0,4	124	0,5	70	0,4
36	Sonstige Zuwendungen	4	0,0	3	0,0	4	0,0
37	A r b e i t s k o s t e n I n s g e s a m t	23 948	161,1	36 721	155,0	26 784	159,2
38	Dar.: Loehne und Gehaelter 9)	18 627	125,3	29 352	123,9	21 009	124,9
	Nachrichtlich:						
39	Verguetung des Ausbildungspersonals	-	-	164	0,7	36	0,2
40	Verguetung des Personals fuer Belegschaftseinrichtungen	-	-	82	0,3	18	0,1
41	Erstattete Arbeitskosten nach Paragraph 54 AFG u. ae.	217	1,5	253	1,1	225	1,3
42	Aufwendungen fuer Zeitarbeitspersonal					-	
43	Arbeitskosten je geleistete Stunde	14,91		21,56		16,46	
	Herstellung von sonstigen Erzeugnissen						
1	Entgelt fuer geleistete Arbeit 3)	16 669	100,0	24 108	100,0	18 345	100,0
2	Personalnebenkosten I n s g e s a m t	10 675	64,0	13 645	56,6	11 344	61,8
3	Dar.: Gesetzliche Personalnebenkosten 4)	5 774	34,6	7 168	29,7	6 088	33,2
4	Sonderzahlungen 5)	921	5,5	1 364	5,7	1 021	5,6
5	Urlaubsgeld	340	2,0	404	1,7	354	1,9
6	Leistungen zur Vermoegensbildung der Arbeitnehmer	61	0,4	67	0,3	63	0,3
7	Sonstige fest vereinbarte Sonderzahlungen	448	2,7	770	3,2	521	2,8
8	Leistungs- und gewinnabhaengige Sonderzahlungen	71	0,4	123	0,5	83	0,5
9	Verguetung arbeitsfreier Tage	3 666	22,0	4 682	19,4	3 895	21,2
10	Urlaubsverguetung	2 211	13,3	3 165	13,1	2 426	13,2
11	Gesetzliche Lohn- und Gehaltsfortzahlung im Krankheitsfall	802	4,8	576	2,4	751	4,1
12	Zusaetzliche Lohn- und Gehaltsfortzahlung im Krankheitsfall	0	0,0	0	0,0	0	0,0
13	Verguetung gesetzl. Feiertage u. sonst. gesetzl. Ausfallzeiten	640	3,8	926	3,8	704	3,8
14	Verguetung sonstiger betriebl. oder tarifl. arbeitsfreier Tage	13	0,1	16	0,1	14	0,1
15	Aufwendungen fuer Vorsorgeeinrichtungen	4 409	26,5	5 803	24,1	4 723	25,7
16	Arbeitgeberpflichtbeitraege zur Sozialversicherung	4 291	25,7	5 633	23,4	4 594	25,0
17	Rentenversicherungsbeitraege	1 920	11,5	2 584	10,7	2 070	11,3
18	Arbeitslosenversicherungsbeitraege	686	4,1	949	3,9	745	4,1
19	Krankenversicherungsbeitraege	1 375	8,3	1 836	7,6	1 479	8,1
20	Unfallversicherungsbeitraege	310	1,9	264	1,1	300	1,6
21	Aufwendungen fuer die betriebliche Altersversorgung	48	0,3	79	0,3	55	0,3
22	Dar.: Nettozufuehrung zu den Pensionsrueckstellungen 6)	0	0,0	0	0,0	0	0,0
23	Aufwendungen fuer den Vorruhestand	25	0,2	18	0,1	23	0,1
24	Aufwendungen fuer sonstige Vorsorgeeinrichtungen	70	0,4	91	0,4	74	0,4
25	Sonstige Personalnebenkosten	1 679	10,1	1 795	7,4	1 705	9,3
26	Entlassungsentschaedigungen	1 209	7,3	1 344	5,6	1 239	6,8
27	Sonstige gesetzliche Aufwendungen 7)	41	0,2	33	0,1	39	0,2
28	Familienunterstuetzungen	3	0,0	0	0,0	2	0,0
29	Wohnungsfuersorge	0	0,0	0	0,0	0	0,0
30	Beihilfen im Krankheitsfall	0	0,0	0	0,0	0	0,0
31	Ausloesungen, Trennungsentschaedigungen u. ae. 8)	0	0,0	4	0,0	1	0,0
32	Naturalleistungen	10	0,1	10	0,0	10	0,1
33	Aufwendungen fuer Belegschaftseinrichtungen	64	0,4	48	0,2	60	0,3
34	Ausbildungsverguetungen	238	1,4	201	0,8	230	1,3
35	Sonstige Aufwendungen fuer die berufl. Aus- und Weiterbildung	112	0,7	123	0,5	114	0,6
36	Sonstige Zuwendungen	4	0,0	33	0,1	10	0,1
37	A r b e i t s k o s t e n I n s g e s a m t	27 344	164,0	37 752	156,6	29 689	161,8
38	Dar.: Loehne und Gehaelter 9)	21 255	127,5	30 154	125,1	23 260	126,8
	Nachrichtlich:						
39	Verguetung des Ausbildungspersonals	4	0,0	236	1,0	56	0,3
40	Verguetung des Personals fuer Belegschaftseinrichtungen	39	0,2	71	0,3	46	0,2
41	Erstattete Arbeitskosten nach Paragraph 54 AFG u. ae.	112	0,7	63	0,3	101	0,5
42	Aufwendungen fuer Zeitarbeitspersonal					5	
43	Arbeitskosten je geleistete Stunde	16,72		21,47		17,85	

Fussnotentext auf der letzten Seite der Tabelle

1 Arbeitskosten je vollbeschaeftigten Arbeitnehmer im Produzierenden Gewerbe nach Wirtschaftszweigen 1992 *)
Neue Laender und Berlin-Ost

Lfd. Nr.	Kostenart	Arbeitskosten je vollbeschaeftigten Arbeitnehmer 1)					
		Arbeiter		Angestellte		Arbeitnehmer	
		DM	0/0 2)	DM	0/0 2)	DM	0/0 2)
	Energie- und Wasserversorgung						
1	Entgelt fuer geleistete Arbeit 3)	25 729	100,0	32 690	100,0	28 903	100,0
2	Personalnebenkosten I n s g e s a m t	20 808	80,9	24 119	73,8	22 318	77,2
3	Dar.: Gesetzliche Personalnebenkosten 4)	8 846	34,4	10 357	31,7	9 535	33,0
4	Sonderzahlungen 5)	2 932	11,4	4 024	12,3	3 430	11,9
5	Urlaubsgeld	152	0,6	120	0,4	137	0,5
6	Leistungen zur Vermoegensbildung der Arbeitnehmer	27	0,1	29	0,1	28	0,1
7	Sonstige fest vereinbarte Sonderzahlungen	2 747	10,7	3 842	11,8	3 246	11,2
8	Leistungs- und gewinnabhaengige Sonderzahlungen	5	0,0	33	0,1	18	0,1
9	Verguetung arbeitsfreier Tage	6 069	23,6	7 003	21,4	6 495	22,5
10	Urlaubsverguetung	3 570	13,9	4 339	13,3	3 920	13,6
11	Gesetzliche Lohn- und Gehaltsfortzahlung im Krankheitsfall	1 094	4,3	1 112	3,4	1 102	3,8
12	Zusaetzliche Lohn- und Gehaltsfortzahlung im Krankheitsfall	7	0,0	7	0,0	7	0,0
13	Verguetung gesetzl. Feiertage u. sonst. gesetzl. Ausfallzeiten	967	3,8	1 171	3,6	1 060	3,7
14	Verguetung sonstiger betriebl. oder tarifl. arbeitsfreier Tage	432	1,7	375	1,1	406	1,4
15	Aufwendungen fuer Vorsorgeeinrichtungen	7 446	28,9	9 098	27,8	8 199	28,4
16	Arbeitgeberpflichtbeitraege zur Sozialversicherung	6 708	26,1	7 958	24,3	7 278	25,2
17	Rentenversicherungsbeitraege	3 049	11,9	3 796	11,6	3 390	11,7
18	Arbeitslosenversicherungsbeitraege	1 092	4,2	1 361	4,2	1 215	4,2
19	Krankenversicherungsbeitraege	2 129	8,3	2 453	7,5	2 276	7,9
20	Unfallversicherungsbeitraege	438	1,7	348	1,1	397	1,4
21	Aufwendungen fuer die betriebliche Altersversorgung	722	2,8	1 127	3,4	907	3,1
22	Dar.: Nettozufuehrung zu den Pensionsrueckstellungen 6)	167	0,7	376	1,2	263	0,9
23	Aufwendungen fuer den Vorruhestand	435	1,7	601	1,8	511	1,8
24	Aufwendungen fuer sonstige Vorsorgeeinrichtungen	16	0,1	13	0,0	15	0,1
25	Sonstige Personalnebenkosten	4 361	17,0	3 994	12,2	4 194	14,5
26	Entlassungsentschaedigungen	1 493	5,8	1 382	4,2	1 442	5,0
27	Sonstige gesetzliche Aufwendungen 7)	78	0,3	117	0,4	96	0,3
28	Familienunterstuetzungen	128	0,5	356	1,1	232	0,8
29	Wohnungsfuersorge	120	0,5	145	0,4	131	0,5
30	Beihilfen im Krankheitsfall	-	-	-	-	-	-
31	Ausloesungen, Trennungsentschaedigungen u. ae. 8)	54	0,2	67	0,2	60	0,2
32	Naturalleistungen	95	0,4	127	0,4	109	0,4
33	Aufwendungen fuer Belegschaftseinrichtungen	486	1,9	584	1,8	530	1,8
34	Ausbildungsverguetungen	720	2,8	143	0,4	457	1,6
35	Sonstige Aufwendungen fuer die berufl. Aus- und Weiterbildung	1 141	4,4	1 023	3,1	1 087	3,8
36	Sonstige Zuwendungen	46	0,2	51	0,2	49	0,2
37	A r b e i t s k o s t e n I n s g e s a m t	46 537	180,9	56 809	173,8	51 221	177,2
38	Dar.: Loehne und Gehaelter 9)	34 730	135,0	43 717	133,7	38 828	134,3
	Nachrichtlich:						
39	Verguetung des Ausbildungspersonals	132	0,5	595	1,8	343	1,2
40	Verguetung des Personals fuer Belegschaftseinrichtungen	259	1,0	881	2,7	542	1,9
41	Erstattete Arbeitskosten nach Paragraph 54 AFG u. ae.	0	0,0	2	0,0	1	0,0
42	Aufwendungen fuer Zeitarbeitspersonal					80	
43	Arbeitskosten je geleistete Stunde	27,90		32,63		30,11	
	Energieversorgung						
1	Entgelt fuer geleistete Arbeit 3)	26 255	100,0	33 461	100,0	29 650	100,0
2	Personalnebenkosten I n s g e s a m t	22 216	84,6	25 262	75,5	23 651	79,8
3	Dar.: Gesetzliche Personalnebenkosten 4)	8 939	34,0	10 515	31,4	9 682	32,7
4	Sonderzahlungen 5)	3 091	11,8	4 364	13,0	3 691	12,4
5	Urlaubsgeld	30	0,1	14	0,0	23	0,1
6	Leistungen zur Vermoegensbildung der Arbeitnehmer	13	0,0	17	0,1	15	0,1
7	Sonstige fest vereinbarte Sonderzahlungen	3 041	11,6	4 290	12,8	3 629	12,2
8	Leistungs- und gewinnabhaengige Sonderzahlungen	8	0,0	43	0,1	24	0,1
9	Verguetung arbeitsfreier Tage	6 287	23,9	7 197	21,5	6 716	22,7
10	Urlaubsverguetung	3 700	14,1	4 477	13,4	4 066	13,7
11	Gesetzliche Lohn- und Gehaltsfortzahlung im Krankheitsfall	1 117	4,3	1 137	3,4	1 126	3,8
12	Zusaetzliche Lohn- und Gehaltsfortzahlung im Krankheitsfall	8	0,0	7	0,0	8	0,0
13	Verguetung gesetzl. Feiertage u. sonst. gesetzl. Ausfallzeiten	977	3,7	1 187	3,5	1 076	3,6
14	Verguetung sonstiger betriebl. oder tarifl. arbeitsfreier Tage	485	1,8	389	1,2	440	1,5
15	Aufwendungen fuer Vorsorgeeinrichtungen	7 780	29,6	9 551	28,5	8 615	29,1
16	Arbeitgeberpflichtbeitraege zur Sozialversicherung	6 764	25,8	8 073	24,1	7 380	24,9
17	Rentenversicherungsbeitraege	3 078	11,7	3 870	11,6	3 451	11,6
18	Arbeitslosenversicherungsbeitraege	1 100	4,2	1 384	4,1	1 234	4,2
19	Krankenversicherungsbeitraege	2 123	8,1	2 452	7,3	2 278	7,7
20	Unfallversicherungsbeitraege	462	1,8	366	1,1	417	1,4
21	Aufwendungen fuer die betriebliche Altersversorgung	995	3,8	1 461	4,4	1 215	4,1
22	Dar.: Nettozufuehrung zu den Pensionsrueckstellungen 6)	231	0,9	488	1,5	352	1,2
23	Aufwendungen fuer den Vorruhestand	600	2,3	780	2,3	685	2,3
24	Aufwendungen fuer sonstige Vorsorgeeinrichtungen	21	0,1	17	0,1	19	0,1
25	Sonstige Personalnebenkosten	5 058	19,3	4 150	12,4	4 630	15,6
26	Entlassungsentschaedigungen	1 761	6,7	1 543	4,6	1 658	5,6
27	Sonstige gesetzliche Aufwendungen 7)	81	0,3	119	0,4	99	0,3
28	Familienunterstuetzungen	12	0,0	12	0,0	12	0,0
29	Wohnungsfuersorge	115	0,4	134	0,4	124	0,4
30	Beihilfen im Krankheitsfall	0	0,0	0	0,0	0	0,0
31	Ausloesungen, Trennungsentschaedigungen u. ae. 8)	51	0,2	75	0,2	62	0,2
32	Naturalleistungen	129	0,5	163	0,5	145	0,5
33	Aufwendungen fuer Belegschaftseinrichtungen	637	2,4	728	2,2	680	2,3
34	Ausbildungsverguetungen	794	3,0	137	0,4	484	1,6
35	Sonstige Aufwendungen fuer die berufl. Aus- und Weiterbildung	1 450	5,5	1 198	3,6	1 331	4,5
36	Sonstige Zuwendungen	27	0,1	41	0,1	33	0,1
37	A r b e i t s k o s t e n I n s g e s a m t	48 470	184,6	58 723	175,5	53 302	179,8
38	Dar.: Loehne und Gehaelter 9)	35 632	135,7	45 023	134,6	40 057	135,1
	Nachrichtlich:						
39	Verguetung des Ausbildungspersonals	174	0,7	686	2,1	416	1,4
40	Verguetung des Personals fuer Belegschaftseinrichtungen	310	1,2	1 089	3,3	677	2,3
41	Erstattete Arbeitskosten nach Paragraph 54 AFG u. ae.	0	0,0	2	0,0	1	0,0
42	Aufwendungen fuer Zeitarbeitspersonal					107	
43	Arbeitskosten je geleistete Stunde	29,31		33,77		31,47	

Fussnotentext auf der letzten Seite der Tabelle

1 Arbeitskosten je vollbeschaeftigten Arbeitnehmer im Produzierenden Gewerbe nach Wirtschaftszweigen 1992 *)
Neue Laender und Berlin-Ost

Lfd. Nr.	Kostenart	Arbeitskosten je vollbeschaeftigten Arbeitnehmer 1)					
		Arbeiter		Angestellte		Arbeitnehmer	
		DM	0/0 2)	DM	0/0 2)	DM	0/0 2)
	Elektrizitaetsversorgung						
1	Entgelt fuer geleistete Arbeit 3)	26 176	100,0	33 429	100,0	29 578	100,0
2	Personalnebenkosten I n s g e s a m t	22 685	86,7	25 662	76,8	24 082	81,4
3	Dar.: Gesetzliche Personalnebenkosten 4)	8 918	34,1	10 510	31,4	9 665	32,7
4	Sonderzahlungen 5)	3 114	11,9	4 383	13,1	3 709	12,5
5	Urlaubsgeld	0	0,0	0	0,0	0	0,0
6	Leistungen zur Vermoegensbildung der Arbeitnehmer	10	0,0	17	0,1	14	0,0
7	Sonstige fest vereinbarte Sonderzahlungen	3 097	11,8	4 334	13,0	3 677	12,4
8	Leistungs- und gewinnabhaengige Sonderzahlungen	7	0,0	31	0,1	18	0,1
9	Verguetung arbeitsfreier Tage	6 359	24,3	7 236	21,6	6 770	22,9
10	Urlaubsverguetung	3 733	14,3	4 512	13,5	4 098	13,9
11	Gesetzliche Lohn- und Gehaltsfortzahlung im Krankheitsfall	1 117	4,3	1 125	3,4	1 121	3,8
12	Zusaetzliche Lohn- und Gehaltsfortzahlung im Krankheitsfall	8	0,0	8	0,0	8	0,0
13	Verguetung gesetzl. Feiertage u. sonst. gesetzl. Ausfallzeiten	980	3,7	1 188	3,6	1 078	3,6
14	Verguetung sonstiger betriebl. oder tarifl. arbeitsfreier Tage	521	2,0	403	1,2	466	1,6
15	Aufwendungen fuer Vorsorgeeinrichtungen	7 824	29,9	9 621	28,8	8 667	29,3
16	Arbeitgeberpflichtbeitraege zur Sozialversicherung	6 737	25,7	8 075	24,2	7 364	24,9
17	Rentenversicherungsbeitraege	3 061	11,7	3 873	11,6	3 442	11,6
18	Arbeitslosenversicherungsbeitraege	1 097	4,2	1 386	4,1	1 233	4,2
19	Krankenversicherungsbeitraege	2 113	8,1	2 433	7,3	2 263	7,7
20	Unfallversicherungsbeitraege	465	1,8	382	1,1	426	1,4
21	Aufwendungen fuer die betriebliche Altersversorgung	1 078	4,1	1 537	4,6	1 294	4,4
22	Dar.: Nettozufuehrung zu den Pensionsrueckstellungen 6)	251	1,0	474	1,4	356	1,2
23	Aufwendungen fuer den Vorruhestand	654	2,5	856	2,6	749	2,5
24	Aufwendungen fuer sonstige Vorsorgeeinrichtungen	9	0,0	10	0,0	9	0,0
25	Sonstige Personalnebenkosten	5 389	20,6	4 422	13,2	4 935	16,7
26	Entlassungsentschaedigungen	1 807	6,9	1 614	4,8	1 716	5,8
27	Sonstige gesetzliche Aufwendungen 7)	85	0,3	122	0,4	102	0,3
28	Familienunterstuetzungen	3	0,0	5	0,0	4	0,0
29	Wohnungsfuersorge	130	0,5	152	0,5	140	0,5
30	Beihilfen im Krankheitsfall	-	-	-	-	-	-
31	Ausloesungen, Trennungsentschaedigungen u. ae. 8)	36	0,1	72	0,2	53	0,2
32	Naturalleistungen	139	0,5	178	0,5	157	0,5
33	Aufwendungen fuer Belegschaftseinrichtungen	708	2,7	813	2,4	757	2,6
34	Ausbildungsverguetungen	854	3,3	144	0,4	521	1,8
35	Sonstige Aufwendungen fuer die berufl. Aus- und Weiterbildung	1 599	6,1	1 283	3,8	1 450	4,9
36	Sonstige Zuwendungen	28	0,1	40	0,1	34	0,1
37	A r b e i t s k o s t e n I n s g e s a m t	48 861	186,7	59 090	176,8	53 660	181,4
38	Dar.: Loehne und Gehaelter 9)	35 648	136,2	45 048	134,8	40 058	135,4
	Nachrichtlich:						
39	Verguetung des Ausbildungspersonals	194	0,7	775	2,3	467	1,6
40	Verguetung des Personals fuer Belegschaftseinrichtungen	323	1,2	1 215	3,6	741	2,5
41	Erstattete Arbeitskosten nach Paragraph 54 AFG u. ae.	-	-	-	-	-	-
42	Aufwendungen fuer Zeitarbeitspersonal					86	
43	Arbeitskosten je geleistete Stunde	29,70		33,95		31,75	
	Gasversorgung						
1	Entgelt fuer geleistete Arbeit 3)	27 851	100,0	33 660	100,0	31 354	100,0
2	Personalnebenkosten I n s g e s a m t	18 344	65,9	22 115	65,7	20 618	65,8
3	Dar.: Gesetzliche Personalnebenkosten 4)	9 341	33,5	10 684	31,7	10 151	32,4
4	Sonderzahlungen 5)	3 629	13,0	4 678	13,9	4 261	13,6
5	Urlaubsgeld	37	0,1	28	0,1	32	0,1
6	Leistungen zur Vermoegensbildung der Arbeitnehmer	8	0,0	11	0,0	10	0,0
7	Sonstige fest vereinbarte Sonderzahlungen	3 554	12,8	4 509	13,4	4 130	13,2
8	Leistungs- und gewinnabhaengige Sonderzahlungen	30	0,1	129	0,4	90	0,3
9	Verguetung arbeitsfreier Tage	5 523	19,8	6 964	20,7	6 392	20,4
10	Urlaubsverguetung	3 266	11,7	4 165	12,4	3 808	12,1
11	Gesetzliche Lohn- und Gehaltsfortzahlung im Krankheitsfall	1 047	3,8	1 305	3,9	1 203	3,8
12	Zusaetzliche Lohn- und Gehaltsfortzahlung im Krankheitsfall	11	0,0	8	0,0	9	0,0
13	Verguetung gesetzl. Feiertage u. sonst. gesetzl. Ausfallzeiten	961	3,5	1 170	3,5	1 087	3,5
14	Verguetung sonstiger betriebl. oder tarifl. arbeitsfreier Tage	238	0,9	315	0,9	285	0,9
15	Aufwendungen fuer Vorsorgeeinrichtungen	7 803	28,0	9 189	27,3	8 639	27,6
16	Arbeitgeberpflichtbeitraege zur Sozialversicherung	7 276	26,1	8 103	24,1	7 774	24,8
17	Rentenversicherungsbeitraege	3 328	11,9	3 872	11,5	3 656	11,7
18	Arbeitslosenversicherungsbeitraege	1 184	4,3	1 384	4,1	1 304	4,2
19	Krankenversicherungsbeitraege	2 290	8,2	2 625	7,8	2 492	7,9
20	Unfallversicherungsbeitraege	474	1,7	222	0,7	322	1,0
21	Aufwendungen fuer die betriebliche Altersversorgung	522	1,9	1 083	3,2	860	2,7
22	Dar.: Nettozufuehrung zu den Pensionsrueckstellungen 6)	126	0,5	748	2,2	501	1,6
23	Aufwendungen fuer den Vorruhestand	292	1,0	247	0,7	265	0,8
24	Aufwendungen fuer sonstige Vorsorgeeinrichtungen	5	0,0	3	0,0	4	0,0
25	Sonstige Personalnebenkosten	1 389	5,0	1 285	3,8	1 326	4,2
26	Entlassungsentschaedigungen	208	0,7	309	0,9	269	0,9
27	Sonstige gesetzliche Aufwendungen 7)	57	0,2	105	0,3	86	0,3
28	Familienunterstuetzungen	0	0,0	0	0,0	0	0,0
29	Wohnungsfuersorge	0	0,0	0	0,0	0	0,0
30	Beihilfen im Krankheitsfall	0	0,0	0	0,0	0	0,0
31	Ausloesungen, Trennungsentschaedigungen u. ae. 8)	350	1,3	126	0,4	215	0,7
32	Naturalleistungen	95	0,3	69	0,2	79	0,3
33	Aufwendungen fuer Belegschaftseinrichtungen	61	0,2	106	0,3	88	0,3
34	Ausbildungsverguetungen	271	1,0	26	0,1	123	0,4
35	Sonstige Aufwendungen fuer die berufl. Aus- und Weiterbildung	340	1,2	504	1,5	438	1,4
36	Sonstige Zuwendungen	7	0,0	41	0,1	27	0,1
37	A r b e i t s k o s t e n I n s g e s a m t	46 195	165,9	55 775	165,7	51 971	165,8
38	Dar.: Loehne und Gehaelter 9)	37 004	132,9	45 302	134,6	42 007	134,0
	Nachrichtlich:						
39	Verguetung des Ausbildungspersonals	0	0,0	17	0,1	10	0,0
40	Verguetung des Personals fuer Belegschaftseinrichtungen	396	1,4	171	0,5	260	0,8
41	Erstattete Arbeitskosten nach Paragraph 54 AFG u. ae.	0	0,0	0	0,0	0	0,0
42	Aufwendungen fuer Zeitarbeitspersonal					424	
43	Arbeitskosten je geleistete Stunde	26,57		32,40		30,07	

Fussnotentext auf der letzten Seite der Tabelle

1 Arbeitskosten je vollbeschaeftigten Arbeitnehmer im Produzierenden Gewerbe nach Wirtschaftszweigen 1992 *)
Neue Laender und Berlin-Ost

Lfd. Nr.	Kostenart	Arbeitskosten je vollbeschaeftigten Arbeitnehmer 1)					
		Arbeiter		Angestellte		Arbeitnehmer	
		DM	0/0 2)	DM	0/0 2)	DM	0/0 2)
	Fernwaermeversorgung						
1	Entgelt fuer geleistete Arbeit 3)	25 944	100,0	33 900	100,0	28 155	100,0
2	Personalnebenkosten I n s g e s a m t	18 459	71,2	22 736	67,1	19 648	69,8
3	Dar.: Gesetzliche Personalnebenkosten 4)	8 887	34,3	10 026	29,6	9 204	32,7
4	Sonderzahlungen 5)	2 175	8,4	2 446	7,2	2 251	8,0
5	Urlaubsgeld	500	1,9	491	1,4	497	1,8
6	Leistungen zur Vermoegensbildung der Arbeitnehmer	52	0,2	55	0,2	53	0,2
7	Sonstige fest vereinbarte Sonderzahlungen	1 623	6,3	1 780	5,3	1 667	5,9
8	Leistungs- und gewinnabhaengige Sonderzahlungen	-	-	120	0,4	33	0,1
9	Verguetung arbeitsfreier Tage	5 883	22,7	6 669	19,7	6 102	21,7
10	Urlaubsverguetung	3 586	13,8	4 412	13,0	3 816	13,6
11	Gesetzliche Lohn- und Gehaltsfortzahlung im Krankheitsfall	1 189	4,6	901	2,7	1 109	3,9
12	Zusaetzliche Lohn- und Gehaltsfortzahlung im Krankheitsfall	1	0,0	0	0,0	1	0,0
13	Verguetung gesetzl. Feiertage u. sonst. gesetzl. Ausfallzeiten	951	3,7	1 201	3,5	1 021	3,6
14	Verguetung sonstiger betriebl. oder tarifl. arbeitsfreier Tage	155	0,6	155	0,5	155	0,6
15	Aufwendungen fuer Vorsorgeeinrichtungen	7 059	27,2	8 340	24,6	7 415	26,3
16	Arbeitgeberpflichtbeitraege zur Sozialversicherung	6 696	25,8	7 874	23,2	7 024	24,9
17	Rentenversicherungsbeitraege	3 100	11,9	3 725	11,0	3 273	11,6
18	Arbeitslosenversicherungsbeitraege	1 069	4,1	1 319	3,9	1 138	4,0
19	Krankenversicherungsbeitraege	2 125	8,2	2 479	7,3	2 223	7,9
20	Unfallversicherungsbeitraege	402	1,6	351	1,0	388	1,4
21	Aufwendungen fuer die betriebliche Altersversorgung	118	0,5	111	0,3	116	0,4
22	Dar.: Nettozufuehrung zu den Pensionsrueckstellungen 6)	1	0,0	3	0,0	2	0,0
23	Aufwendungen fuer den Vorruhestand	26	0,1	19	0,1	24	0,1
24	Aufwendungen fuer sonstige Vorsorgeeinrichtungen	245	0,9	355	1,0	275	1,0
25	Sonstige Personalnebenkosten	3 342	12,9	5 281	15,6	3 881	13,8
26	Entlassungsentschaedigungen	2 556	9,9	3 728	11,0	2 882	10,2
27	Sonstige gesetzliche Aufwendungen 7)	51	0,2	49	0,1	50	0,2
28	Familienunterstuetzungen	170	0,7	335	1,0	216	0,8
29	Wohnungsfuersorge	-	-	-	-	-	-
30	Beihilfen im Krankheitsfall	-	-	-	-	-	-
31	Ausloesungen, Trennungsentschaedigungen u. ae. 8)	6	0,0	2	0,0	5	0,0
32	Naturalleistungen	4	0,0	6	0,0	5	0,0
33	Aufwendungen fuer Belegschaftseinrichtungen	51	0,2	29	0,1	45	0,2
34	Ausbildungsverguetungen	340	1,3	299	0,9	329	1,2
35	Sonstige Aufwendungen fuer die berufl. Aus- und Weiterbildung	142	0,5	766	2,3	316	1,1
36	Sonstige Zuwendungen	21	0,1	68	0,2	34	0,1
37	A r b e i t s k o s t e n . I n s g e s a m t	44 403	171,2	56 636	167,1	47 803	169,8
38	Dar.: Loehne und Gehaelter 9)	34 003	131,1	43 015	126,9	36 507	129,7
	Nachrichtlich:						
39	Verguetung des Ausbildungspersonals	31	0,1	-	-	22	0,1
40	Verguetung des Personals fuer Belegschaftseinrichtungen	13	0,1	42	0,1	21	0,1
41	Erstattete Arbeitskosten nach Paragraph 54 AFG u. ae.	1	0,0	75	0,2	22	0,1
42	Aufwendungen fuer Zeitarbeitspersonal					5	
43	Arbeitskosten je geleistete Stunde	25,98		32,46		27,80	
	Wasserversorgung						
1	Entgelt fuer geleistete Arbeit 3)	24 338	100,0	30 086	100,0	26 702	100,0
2	Personalnebenkosten I n s g e s a m t	17 083	70,2	20 262	67,3	18 390	68,9
3	Dar.: Gesetzliche Personalnebenkosten 4)	8 600	35,3	9 823	32,6	9 103	34,1
4	Sonderzahlungen 5)	2 511	10,3	2 874	9,6	2 660	10,0
5	Urlaubsgeld	475	2,0	476	1,6	475	1,8
6	Leistungen zur Vermoegensbildung der Arbeitnehmer	65	0,3	69	0,2	67	0,2
7	Sonstige fest vereinbarte Sonderzahlungen	1 972	8,1	2 329	7,7	2 118	7,9
8	Leistungs- und gewinnabhaengige Sonderzahlungen	0	0,0	0	0,0	0	0,0
9	Verguetung arbeitsfreier Tage	5 493	22,6	6 349	21,1	5 845	21,9
10	Urlaubsverguetung	3 226	13,3	3 874	12,9	3 492	13,1
11	Gesetzliche Lohn- und Gehaltsfortzahlung im Krankheitsfall	1 031	4,2	1 026	3,4	1 029	3,9
12	Zusaetzliche Lohn- und Gehaltsfortzahlung im Krankheitsfall	4	0,0	6	0,0	5	0,0
13	Verguetung gesetzl. Feiertage u. sonst. gesetzl. Ausfallzeiten	941	3,9	1 116	3,7	1 013	3,8
14	Verguetung sonstiger betriebl. oder tarifl. arbeitsfreier Tage	291	1,2	326	1,1	306	1,1
15	Aufwendungen fuer Vorsorgeeinrichtungen	6 561	27,0	7 572	25,2	6 977	26,1
16	Arbeitgeberpflichtbeitraege zur Sozialversicherung	6 559	26,9	7 570	25,2	6 975	26,1
17	Rentenversicherungsbeitraege	2 973	12,2	3 546	11,8	3 209	12,0
18	Arbeitslosenversicherungsbeitraege	1 070	4,4	1 284	4,3	1 158	4,3
19	Krankenversicherungsbeitraege	2 143	8,8	2 454	8,2	2 271	8,5
20	Unfallversicherungsbeitraege	373	1,5	287	1,0	337	1,3
21	Aufwendungen fuer die betriebliche Altersversorgung	0	0,0	1	0,0	0	0,0
22	Dar.: Nettozufuehrung zu den Pensionsrueckstellungen 6)	0	0,0	0	0,0	0	0,0
23	Aufwendungen fuer den Vorruhestand	0	0,0	0	0,0	0	0,0
24	Aufwendungen fuer sonstige Vorsorgeeinrichtungen	2	0,0	1	0,0	1	0,0
25	Sonstige Personalnebenkosten	2 518	10,3	3 467	11,5	2 908	10,9
26	Entlassungsentschaedigungen	786	3,2	839	2,8	808	3,0
27	Sonstige gesetzliche Aufwendungen 7)	69	0,3	110	0,4	86	0,3
28	Familienunterstuetzungen	435	1,8	1 516	5,0	879	3,3
29	Wohnungsfuersorge	132	0,5	181	0,6	152	0,6
30	Beihilfen im Krankheitsfall	0	0,0	0	0,0	0	0,0
31	Ausloesungen, Trennungsentschaedigungen u. ae. 8)	60	0,2	40	0,1	52	0,2
32	Naturalleistungen	3	0,0	3	0,0	3	0,0
33	Aufwendungen fuer Belegschaftseinrichtungen	86	0,4	96	0,3	90	0,3
34	Ausbildungsverguetungen	526	2,2	164	0,5	377	1,4
35	Sonstige Aufwendungen fuer die berufl. Aus- und Weiterbildung	324	1,3	432	1,4	368	1,4
36	Sonstige Zuwendungen	98	0,4	88	0,3	94	0,4
37	A r b e i t s k o s t e n I n s g e s a m t	41 421	170,2	50 348	167,3	45 092	168,9
38	Dar.: Loehne und Gehaelter 9)	32 342	132,9	39 309	130,7	35 207	131,9
	Nachrichtlich:						
39	Verguetung des Ausbildungspersonals	18	0,1	288	1,0	129	0,5
40	Verguetung des Personals fuer Belegschaftseinrichtungen	124	0,5	176	0,6	145	0,5
41	Erstattete Arbeitskosten nach Paragraph 54 AFG u. ae.	1	0,0	2	0,0	1	0,0
42	Aufwendungen fuer Zeitarbeitspersonal					0	
43	Arbeitskosten je geleistete Stunde	24,29		28,80		26,17	

Fussnotentext auf der letzten Seite der Tabelle

.1 Arbeitskosten je vollbeschaeftigten Arbeitnehmer im Produzierenden Gewerbe nach Wirtschaftszweigen 1992 *)
Neue Laender und Berlin-Ost

Lfd. Nr.	Kostenart	Arbeitskosten je vollbeschaeftigten Arbeitnehmer 1)					
		Arbeiter		Angestellte		Arbeitnehmer	
		DM	0/0 2)	DM	0/0 2)	DM	0/0 2)
	Baugewerbe						
1	Entgelt fuer geleistete Arbeit 3)	26 518	100,0	35 409	100,0	28 153	100,0
2	Personalnebenkosten I n s g e s a m t	16 806	63,4	17 888	50,5	17 004	60,4
3	Dar.: Gesetzliche Personalnebenkosten 4)	10 068	38,0	10 608	30,0	10 167	36,1
4	Sonderzahlungen 5)	609	2,3	1 288	3,6	734	2,6
5	Urlaubsgeld	164	0,6	226	0,6	176	0,6
6	Leistungen zur Vermoegensbildung der Arbeitnehmer	47	0,2	57	0,2	49	0,2
7	Sonstige fest vereinbarte Sonderzahlungen	314	1,2	619	1,7	370	1,3
8	Leistungs- und gewinnabhaengige Sonderzahlungen	83	0,3	385	1,1	138	0,5
9	Verguetung arbeitsfreier Tage	5 412	20,4	6 232	17,6	5 563	19,8
10	Urlaubsverguetung	3 054	11,5	3 995	11,3	3 227	11,5
11	Gesetzliche Lohn- und Gehaltsfortzahlung im Krankheitsfall	1 165	4,4	913	2,6	1 119	4,0
12	Zusaetzliche Lohn- und Gehaltsfortzahlung im Krankheitsfall	9	0,0	8	0,0	9	0,0
13	Verguetung gesetzl. Feiertage u. sonst. gesetzl. Ausfallzeiten	932	3,5	1 222	3,5	985	3,5
14	Verguetung sonstiger betriebl. oder tarifl. arbeitsfreier Tage	253	1,0	94	0,3	224	0,8
15	Aufwendungen fuer Vorsorgeeinrichtungen	7 668	28,9	8 870	25,0	7 889	28,0
16	Arbeitgeberpflichtbeitraege zur Sozialversicherung	7 420	28,0	8 357	23,6	7 592	27,0
17	Rentenversicherungsbeitraege	2 968	11,2	3 621	10,2	3 088	11,0
18	Arbeitslosenversicherungsbeitraege	1 052	4,0	1 296	3,7	1 097	3,9
19	Krankenversicherungsbeitraege	2 097	7,9	2 407	6,8	2 154	7,7
20	Unfallversicherungsbeitraege	1 304	4,9	1 033	2,9	1 254	4,5
21	Aufwendungen fuer die betriebliche Altersversorgung	146	0,5	476	1,3	207	0,7
22	Dar.: Nettozufuehrung zu den Pensionsrueckstellungen 6)	24	0,1	172	0,5	51	0,2
23	Aufwendungen fuer den Vorruhestand	3	0,0	5	0,0	3	0,0
24	Aufwendungen fuer sonstige Vorsorgeeinrichtungen	102	0,4	36	0,1	90	0,3
25	Sonstige Personalnebenkosten	3 116	11,8	1 499	4,2	2 819	10,0
26	Entlassungsentschaedigungen	274	1,0	622	1,8	338	1,2
27	Sonstige gesetzliche Aufwendungen 7)	551	2,1	116	0,3	471	1,7
28	Familienunterstuetzungen	10	0,0	10	0,0	10	0,0
29	Wohnungsfuersorge	1	0,0	0	0,0	1	0,0
30	Beihilfen im Krankheitsfall	0	0,0	0	0,0	0	0,0
31	Ausloesungen, Trennungsentschaedigungen u. ae. 8)	759	2,9	287	0,8	672	2,4
32	Naturalleistungen	12	0,0	16	0,0	12	0,0
33	Aufwendungen fuer Belegschaftseinrichtungen	52	0,2	52	0,1	52	0,2
34	Ausbildungsverguetungen	1 110	4,2	159	0,4	935	3,3
35	Sonstige Aufwendungen fuer die berufl. Aus- und Weiterbildung	326	1,2	205	0,6	304	1,1
36	Sonstige Zuwendungen	23	0,1	32	0,1	25	0,1
37	A r b e i t s k o s t e n I n s g e s a m t	43 324	163,4	53 296	150,5	45 157	160,4
38	Dar.: Loehne und Gehaelter 9)	32 539	122,7	42 928	121,2	34 450	122,4
	Nachrichtlich:						
39	Verguetung des Ausbildungspersonals	84	0,3	334	0,9	130	0,5
40	Verguetung des Personals fuer Belegschaftseinrichtungen	12	0,0	104	0,3	29	0,1
41	Erstattete Arbeitskosten nach Paragraph 54 AFG u. ae.	100	0,4	53	0,1	91	0,3
42	Aufwendungen fuer Zeitarbeitspersonal					227	
43	Arbeitskosten je geleistete Stunde	24,42		29,35		25,35	
	Vorbereitende Baustellenarbeiten						
1	Entgelt fuer geleistete Arbeit 3)	29 368	100,0	38 226	100,0	31 377	100,0
2	Personalnebenkosten I n s g e s a m t	19 496	66,4	19 615	51,3	19 523	62,2
3	Dar.: Gesetzliche Personalnebenkosten 4)	11 274	38,4	11 957	31,3	11 429	36,4
4	Sonderzahlungen 5)	492	1,7	1 044	2,7	617	2,0
5	Urlaubsgeld	122	0,4	236	0,6	148	0,5
6	Leistungen zur Vermoegensbildung der Arbeitnehmer	4	0,0	5	0,0	4	0,0
7	Sonstige fest vereinbarte Sonderzahlungen	364	1,2	723	1,9	445	1,4
8	Leistungs- und gewinnabhaengige Sonderzahlungen	3	0,0	80	0,2	20	0,1
9	Verguetung arbeitsfreier Tage	6 348	21,6	6 962	18,2	6 487	20,7
10	Urlaubsverguetung	3 473	11,8	4 640	12,1	3 738	11,9
11	Gesetzliche Lohn- und Gehaltsfortzahlung im Krankheitsfall	1 092	3,7	883	2,3	1 045	3,3
12	Zusaetzliche Lohn- und Gehaltsfortzahlung im Krankheitsfall	0	0,0	7	0,0	2	0,0
13	Verguetung gesetzl. Feiertage u. sonst. gesetzl. Ausfallzeiten	1 239	4,2	1 339	3,5	1 262	4,0
14	Verguetung sonstiger betriebl. oder tarifl. arbeitsfreier Tage	544	1,9	93	0,2	442	1,4
15	Aufwendungen fuer Vorsorgeeinrichtungen	8 449	28,8	9 739	25,5	8 742	27,9
16	Arbeitgeberpflichtbeitraege zur Sozialversicherung	8 262	28,1	9 564	25,0	8 558	27,3
17	Rentenversicherungsbeitraege	3 202	10,9	3 940	10,3	3 369	10,7
18	Arbeitslosenversicherungsbeitraege	1 133	3,9	1 427	3,7	1 199	3,8
19	Krankenversicherungsbeitraege	2 267	7,7	2 435	6,4	2 305	7,3
20	Unfallversicherungsbeitraege	1 660	5,7	1 763	4,6	1 684	5,4
21	Aufwendungen fuer die betriebliche Altersversorgung	132	0,5	161	0,4	139	0,4
22	Dar.: Nettozufuehrung zu den Pensionsrueckstellungen 6)	0	0,0	0	0,0	0	0,0
23	Aufwendungen fuer den Vorruhestand	0	0,0	0	0,0	0	0,0
24	Aufwendungen fuer sonstige Vorsorgeeinrichtungen	55	0,2	14	0,0	45	0,1
25	Sonstige Personalnebenkosten	4 206	14,3	1 870	4,9	3 676	11,7
26	Entlassungsentschaedigungen	329	1,1	491	1,3	366	1,2
27	Sonstige gesetzliche Aufwendungen 7)	681	2,3	171	0,4	565	1,8
28	Familienunterstuetzungen	4	0,0	11	0,0	6	0,0
29	Wohnungsfuersorge	0	0,0	0	0,0	0	0,0
30	Beihilfen im Krankheitsfall	0	0,0	0	0,0	0	0,0
31	Ausloesungen, Trennungsentschaedigungen u. ae. 8)	2 012	6,9	847	2,2	1 748	5,6
32	Naturalleistungen	322	1,1	97	0,3	271	0,9
33	Aufwendungen fuer Belegschaftseinrichtungen	17	0,1	11	0,0	16	0,0
34	Ausbildungsverguetungen	415	1,4	118	0,3	348	1,1
35	Sonstige Aufwendungen fuer die berufl. Aus- und Weiterbildung	424	1,4	104	0,3	351	1,1
36	Sonstige Zuwendungen	2	0,0	20	0,1	6	0,0
37	A r b e i t s k o s t e n I n s g e s a m t	48 864	166,4	57 840	151,3	50 900	162,2
38	Dar.: Loehne und Gehaelter 9)	36 209	123,3	46 232	120,9	38 482	122,6
	Nachrichtlich:						
39	Verguetung des Ausbildungspersonals	68	0,2	225	0,6	104	0,3
40	Verguetung des Personals fuer Belegschaftseinrichtungen	0	0,0	0	0,0	0	0,0
41	Erstattete Arbeitskosten nach Paragraph 54 AFG u. ae.	10	0,0	4	0,0	9	0,0
42	Aufwendungen fuer Zeitarbeitspersonal					13	
43	Arbeitskosten je geleistete Stunde	28,99		32,13		29,74	

Fussnotentext auf der letzten Seite der Tabelle

1 **Arbeitskosten je vollbeschaeftigten Arbeitnehmer im Produzierenden Gewerbe nach Wirtschaftszweigen 1992 *)**
Neue Laender und Berlin-Ost

Lfd. Nr.	Kostenart	Arbeitskosten je vollbeschaeftigten Arbeitnehmer 1)					
		Arbeiter		Angestellte		Arbeitnehmer	
		DM	0/0 2)	DM	0/0 2)	DM	0/0 2)
	Hoch- und Tiefbau						
1	Entgelt fuer geleistete Arbeit 3)	27 107	100,0	37 600	100,0	28 825	100,0
2	Personalnebenkosten I n s g e s a m t	17 536	64,7	18 883	50,2	17 756	61,6
3	Dar.: Gesetzliche Personalnebenkosten 4)	10 615	39,2	11 448	30,4	10 752	37,3
4	Sonderzahlungen 5)	493	1,8	1 060	2,8	586	2,0
5	Urlaubsgeld	103	0,4	98	0,3	102	0,4
6	Leistungen zur Vermoegensbildung der Arbeitnehmer	43	0,2	54	0,1	45	0,2
7	Sonstige fest vereinbarte Sonderzahlungen	269	1,0	502	1,3	307	1,1
8	Leistungs- und gewinnabhaengige Sonderzahlungen	78	0,3	406	1,1	132	0,5
9	Verguetung arbeitsfreier Tage	5 640	20,8	6 534	17,4	5 786	20,1
10	Urlaubsverguetung	3 137	11,6	4 174	11,1	3 307	11,5
11	Gesetzliche Lohn- und Gehaltsfortzahlung im Krankheitsfall	1 227	4,5	959	2,6	1 184	4,1
12	Zusaetzliche Lohn- und Gehaltsfortzahlung im Krankheitsfall	8	0,0	6	0,0	7	0,0
13	Verguetung gesetzl. Feiertage u. sonst. gesetzl. Ausfallzeiten	949	3,5	1 285	3,4	1 004	3,5
14	Verguetung sonstiger betriebl. oder tarifl. arbeitsfreier Tage	318	1,2	110	0,3	284	1,0
15	Aufwendungen fuer Vorsorgeeinrichtungen	7 994	29,5	9 594	25,5	8 256	28,6
16	Arbeitgeberpflichtbeitraege zur Sozialversicherung	7 741	28,6	9 062	24,1	7 957	27,6
17	Rentenversicherungsbeitraege	3 043	11,2	3 800	10,1	3 166	11,0
18	Arbeitslosenversicherungsbeitraege	1 078	4,0	1 361	3,6	1 124	3,9
19	Krankenversicherungsbeitraege	2 150	7,9	2 506	6,7	2 208	7,7
20	Unfallversicherungsbeitraege	1 471	5,4	1 395	3,7	1 459	5,1
21	Aufwendungen fuer die betriebliche Altersversorgung	131	0,5	494	1,3	191	0,7
22	Dar.: Nettozufuehrung zu den Pensionsrueckstellungen 6)	17	0,1	183	0,5	44	0,2
23	Aufwendungen fuer den Vorruhestand	3	0,0	5	0,0	3	0,0
24	Aufwendungen fuer sonstige Vorsorgeeinrichtungen	121	0,4	37	0,1	108	0,4
25	Sonstige Personalnebenkosten	3 409	12,6	1 695	4,5	3 129	10,9
26	Entlassungsentschaedigungen	312	1,2	678	1,8	372	1,3
27	Sonstige gesetzliche Aufwendungen 7)	698	2,6	142	0,4	607	2,1
28	Familienunterstuetzungen	12	0,0	14	0,0	12	0,0
29	Wohnungsfuersorge	1	0,0	0	0,0	1	0,0
30	Beihilfen im Krankheitsfall	0	0,0	0	0,0	0	0,0
31	Ausloesungen, Trennungsentschaedigungen u. ae. 8)	769	2,8	379	1,0	706	2,4
32	Naturalleistungen	7	0,0	14	0,0	8	0,0
33	Aufwendungen fuer Belegschaftseinrichtungen	48	0,2	31	0,1	45	0,2
34	Ausbildungsverguetungen	1 188	4,4	186	0,5	1 024	3,6
35	Sonstige Aufwendungen fuer die berufl. Aus- und Weiterbildung	348	1,3	214	0,6	326	1,1
36	Sonstige Zuwendungen	26	0,1	37	0,1	28	0,1
37	A r b e i t s k o s t e n I n s g e s a m t	44 643	164,7	56 483	150,2	46 581	161,6
38	Dar.: Loehne und Gehaelter 9)	33 240	122,6	45 195	120,2	35 197	122,1
	Nachrichtlich:						
39	Verguetung des Ausbildungspersonals	70	0,3	299	0,8	107	0,4
40	Verguetung des Personals fuer Belegschaftseinrichtungen	10	0,0	103	0,3	25	0,1
41	Erstattete Arbeitskosten nach Paragraph 54 AFG u. ae.	103	0,4	52	0,1	95	0,3
42	Aufwendungen fuer Zeitarbeitspersonal					6	
43	Arbeitskosten je geleistete Stunde	25,20		30,94		26,16	
	Bauinstallation						
1	Entgelt fuer geleistete Arbeit 3)	24 703	100,0	30 777	100,0	26 314	100,0
2	Personalnebenkosten I n s g e s a m t	15 174	61,4	16 449	53,4	15 512	59,0
3	Dar.: Gesetzliche Personalnebenkosten 4)	8 367	33,9	9 020	29,3	8 540	32,5
4	Sonderzahlungen 5)	1 201	4,9	1 979	6,4	1 408	5,3
5	Urlaubsgeld	460	1,9	565	1,8	488	1,9
6	Leistungen zur Vermoegensbildung der Arbeitnehmer	68	0,3	70	0,2	69	0,3
7	Sonstige fest vereinbarte Sonderzahlungen	561	2,3	926	3,0	658	2,5
8	Leistungs- und gewinnabhaengige Sonderzahlungen	112	0,5	419	1,4	193	0,7
9	Verguetung arbeitsfreier Tage	4 709	19,1	5 640	18,3	4 956	18,8
10	Urlaubsverguetung	2 830	11,5	3 623	11,8	3 040	11,6
11	Gesetzliche Lohn- und Gehaltsfortzahlung im Krankheitsfall	946	3,8	847	2,8	920	3,5
12	Zusaetzliche Lohn- und Gehaltsfortzahlung im Krankheitsfall	13	0,1	12	0,0	13	0,0
13	Verguetung gesetzl. Feiertage u. sonst. gesetzl. Ausfallzeiten	872	3,5	1 089	3,5	930	3,5
14	Verguetung sonstiger betriebl. oder tarifl. arbeitsfreier Tage	48	0,2	70	0,2	54	0,2
15	Aufwendungen fuer Vorsorgeeinrichtungen	6 708	27,2	7 505	24,4	6 920	26,3
16	Arbeitgeberpflichtbeitraege zur Sozialversicherung	6 464	26,2	7 025	22,8	6 613	25,1
17	Rentenversicherungsbeitraege	2 770	11,2	3 284	10,7	2 906	11,0
18	Arbeitslosenversicherungsbeitraege	982	4,0	1 170	3,8	1 032	3,9
19	Krankenversicherungsbeitraege	1 950	7,9	2 213	7,2	2 019	7,7
20	Unfallversicherungsbeitraege	763	3,1	358	1,2	656	2,5
21	Aufwendungen fuer die betriebliche Altersversorgung	193	0,8	442	1,4	259	1,0
22	Dar.: Nettozufuehrung zu den Pensionsrueckstellungen 6)	61	0,2	167	0,5	89	0,3
23	Aufwendungen fuer den Vorruhestand	5	0,0	5	0,0	5	0,0
24	Aufwendungen fuer sonstige Vorsorgeeinrichtungen	51	0,2	39	0,1	47	0,2
25	Sonstige Personalnebenkosten	2 555	10,3	1 325	4,3	2 229	8,5
26	Entlassungsentschaedigungen	239	1,0	642	2,1	346	1,3
27	Sonstige gesetzliche Aufwendungen 7)	84	0,3	60	0,2	78	0,3
28	Familienunterstuetzungen	3	0,0	4	0,0	3	0,0
29	Wohnungsfuersorge	0	0,0	0	0,0	0	0,0
30	Beihilfen im Krankheitsfall	0	0,0	0	0,0	0	0,0
31	Ausloesungen, Trennungsentschaedigungen u. ae. 8)	923	3,7	119	0,4	710	2,7
32	Naturalleistungen	15	0,1	18	0,1	16	0,1
33	Aufwendungen fuer Belegschaftseinrichtungen	78	0,3	118	0,4	89	0,3
34	Ausbildungsverguetungen	909	3,7	123	0,4	701	2,7
35	Sonstige Aufwendungen fuer die berufl. Aus- und Weiterbildung	286	1,2	216	0,7	267	1,0
36	Sonstige Zuwendungen	18	0,1	24	0,1	20	0,1
37	A r b e i t s k o s t e n I n s g e s a m t	39 877	161,4	47 227	153,4	41 826	159,0
38	Dar.: Loehne und Gehaelter 9)	30 613	123,9	38 397	124,8	32 677	124,2
	Nachrichtlich:						
39	Verguetung des Ausbildungspersonals	130	0,5	447	1,5	214	0,8
40	Verguetung des Personals fuer Belegschaftseinrichtungen	29	0,1	135	0,4	57	0,2
41	Erstattete Arbeitskosten nach Paragraph 54 AFG u. ae.	101	0,4	59	0,2	90	0,3
42	Aufwendungen fuer Zeitarbeitspersonal					1 152	
43	Arbeitskosten je geleistete Stunde	22,35		26,30		23,40	

Fussnotentext auf der letzten Seite der Tabelle

1 Arbeitskosten je vollbeschaeftigten Arbeitnehmer im Produzierenden Gewerbe nach Wirtschaftszweigen 1992 *)
Neue Laender und Berlin-Ost

Lfd. Nr.	Kostenart	Arbeitskosten je vollbeschaeftigten Arbeitnehmer 1)					
		Arbeiter		Angestellte		Arbeitnehmer	
		DM	0/0 2)	DM	0/0 2)	DM	0/0 2)
	Sonstiges Baugewerbe						
1	Entgelt fuer geleistete Arbeit 3)	24 911	100,0	33 264	100,0	26 355	100,0
2	Personalnebenkosten I n s g e s a m t	13 826	55,5	14 866	44,7	14 006	53,1
3	Dar.: Gesetzliche Personalnebenkosten 4)	8 733	35,1	9 192	27,6	8 813	33,4
4	Sonderzahlungen 5)	475	1,9	873	2,6	543	2,1
5	Urlaubsgeld	125	0,5	125	0,4	125	0,5
6	Leistungen zur Vermoegensbildung der Arbeitnehmer	50	0,2	46	0,1	49	0,2
7	Sonstige fest vereinbarte Sonderzahlungen	226	0,9	527	1,6	278	1,1
8	Leistungs- und gewinnabhaengige Sonderzahlungen	74	0,3	175	0,5	91	0,3
9	Verguetung arbeitsfreier Tage	4 815	19,3	5 744	17,3	4 976	18,9
10	Urlaubsverguetung	2 766	11,1	3 743	11,3	2 935	11,1
11	Gesetzliche Lohn- und Gehaltsfortzahlung im Krankheitsfall	1 076	4,3	781	2,3	1 025	3,9
12	Zusaetzliche Lohn- und Gehaltsfortzahlung im Krankheitsfall	12	0,0	6	0,0	11	0,0
13	Verguetung gesetzl. Feiertage u. sonst. gesetzl. Ausfallzeiten	874	3,5	1 159	3,5	923	3,5
14	Verguetung sonstiger betriebl. oder tarifl. arbeitsfreier Tage	87	0,3	54	0,2	81	0,3
15	Aufwendungen fuer Vorsorgeeinrichtungen	6 782	27,2	7 676	23,1	6 936	26,3
16	Arbeitgeberpflichtbeitraege zur Sozialversicherung	6 555	26,3	7 161	21,5	6 660	25,3
17	Rentenversicherungsbeitraege	2 717	10,9	3 314	10,0	2 820	10,7
18	Arbeitslosenversicherungsbeitraege	971	3,9	1 196	3,6	1 010	3,8
19	Krankenversicherungsbeitraege	1 937	7,8	2 275	6,8	1 995	7,6
20	Unfallversicherungsbeitraege	931	3,7	375	1,1	835	3,2
21	Aufwendungen fuer die betriebliche Altersversorgung	175	0,7	495	1,5	230	0,9
22	Dar.: Nettozufuehrung zu den Pensionsrueckstellungen 6)	12	0,0	127	0,4	32	0,1
23	Aufwendungen fuer den Vorruhestand	-	-	3	0,0	1	0,0
24	Aufwendungen fuer sonstige Vorsorgeeinrichtungen	52	0,2	21	0,1	46	0,2
25	Sonstige Personalnebenkosten	1 754	7,0	573	1,7	1 550	5,9
26	Entlassungsentschaedigungen	37	0,1	187	0,6	63	0,2
27	Sonstige gesetzliche Aufwendungen 7)	228	0,9	91	0,3	205	0,8
28	Familienunterstuetzungen	5	0,0	5	0,0	5	0,0
29	Wohnungsfuersorge	0	0,0	-	-	0	0,0
30	Beihilfen im Krankheitsfall	0	0,0	0	0,0	0	0,0
31	Ausloesungen, Trennungsentschaedigungen u. ae. 8)	275	1,1	54	0,2	237	0,9
32	Naturalleistungen	10	0,0	8	0,0	10	0,0
33	Aufwendungen fuer Belegschaftseinrichtungen	34	0,1	12	0,0	30	0,1
34	Ausbildungsverguetungen	934	3,7	75	0,2	786	3,0
35	Sonstige Aufwendungen fuer die berufl. Aus- und Weiterbildung	216	0,9	125	0,4	200	0,8
36	Sonstige Zuwendungen	15	0,1	14	0,0	15	0,1
37	A r b e i t s k o s t e n I n s g e s a m t	38 737	155,5	48 130	144,7	40 360	153,1
38	Dar.: Loehne und Gehaelter 9)	30 201	121,2	39 882	119,9	31 874	120,9
	Nachrichtlich:						
39	Verguetung des Ausbildungspersonals	117	0,5	257	0,8	141	0,5
40	Verguetung des Personals fuer Belegschaftseinrichtungen	1	0,0	34	0,1	7	0,0
41	Erstattete Arbeitskosten nach Paragraph 54 AFG u. ae.	77	0,3	49	0,1	72	0,3
42	Aufwendungen fuer Zeitarbeitspersonal					112	
43	Arbeitskosten je geleistete Stunde	21,77		26,62		22,62	

*) Unternehmen mit 10 und mehr Arbeitnehmern.- 1) Ohne Auszubildende; Teilzeitbeschaeftigte wurden entsprechend ihrer geleisteten Arbeitszeit in Vollbeschaeftigte umgerechnet.- 2) Des Entgelts fuer geleistete Arbeit.- 3) Laufend gezahltes Entgelt fuer geleistete Arbeitszeit (Jahreslohn- und -gehaltssumme vermindert um die Sonderzahlungen,die Verguetung arbeitsfreier Tage sowie soziale Bestandteile, wie z.B. Verheirateten- und Kinderzuschlaege).- 4) Verguetung gesetzlicher Feiertage und sonstiger gesetzlicher Ausfallzeiten, Arbeitgeberpflichtbeitraege zur Renten-, Arbeitslosen- und Krankenversicherung, Unfallversicherungsbeitraege, gesetzliche Lohn- und Gehaltsfortzahlung sowie sonstige gesetzliche Aufwendungen (einschl. Konkursausfallgeld).- 5) Zahlungen, die im allgemeinen nicht laufend bei jeder Lohn- und Gehaltszahlung geleistet werden.- 6) Differenz der Pensionsrueckstellungen nach Paragraph 6A ESTG am 31.12. und 1.1.1992.- 7) Nach dem Schwerbehindertengesetz, Mutterschutzgesetz, Umlage fuer das Konkursausfallgeld u. ae.- 8) Ohne Ersatz betriebsbedingter Aufwendungen.- 9) Entgelt fuer geleistete Arbeit, Sonderzahlungen und Verguetung arbeitsfreier Tage.

2 Arbeitskosten je vollbeschaeftigten Arbeitnehmer im Produzierenden
Neue Laender

Lfd. Nr.	Kostenart	Arbeiter DM	Arbeiter 0/0 2)	Angestellte DM	Angestellte 0/0 2)	Arbeitnehmer DM	Arbeitnehmer 0/0 2)	Arbeits Arbeiter DM	Arbeits Arbeiter 0/0 2)
		10 und mehr						Produzieren Unternehmen mit ...	
1	Entgelt fuer geleistete Arbeit 4)	22 776	100,0	30 154	100,0	24 959	100,0	23 552	100,0
2	Personalnebenkosten I n s g e s a m t	15 727	69,0	18 468	61,2	16 538	66,3	13 132	55,8
3	Dar.: Gesetzliche Personalnebenkosten 5)	8 395	36,9	9 223	30,6	8 640	34,6	8 333	35,4
4	Sonderzahlungen 6)	1 030	4,5	1 794	5,9	1 256	5,0	650	2,8
5	Urlaubsgeld	222	1,0	288	1,0	241	1,0	200	0,8
6	Leistungen zur Vermoegensbildung der Arbeitnehmer	36	0,2	37	0,1	37	0,1	57	0,2
7	Sonstige fest vereinbarte Sonderzahlungen	719	3,2	1 308	4,3	893	3,6	317	1,3
8	Leistungs- und gewinnabhaengige Sonderzahlungen	53	0,2	161	0,5	85	0,3	76	0,3
9	Verguetung arbeitsfreier Tage	4 903	21,5	5 859	19,4	5 186	20,8	4 512	19,2
10	Urlaubsverguetung	2 878	12,6	3 778	12,5	3 144	12,6	2 638	11,2
11	Gesetzliche Lohn- und Gehaltsfortzahlung im Krankheitsfall	1 018	4,5	850	2,8	968	3,9	916	3,9
12	Zusaetzliche Lohn- und Gehaltsfortzahlung im Krankheitsfall	6	0,0	5	0,0	6	0,0	14	0,1
13	Verguetung gesetzl. Feiertage u. sonst. gesetzl. Ausfallzeiten	843	3,7	1 104	3,7	920	3,7	834	3,5
14	Verguetung sonstiger betriebl. oder tarifl. arbeitsfreier Tage	158	0,7	123	0,4	147	0,6	110	0,5
15	Aufwendungen fuer Vorsorgeeinrichtungen	6 519	28,6	7 621	25,3	6 845	27,4	6 486	27,5
16	Arbeitgeberpflichtbeitraege zur Sozialversicherung	6 283	27,6	7 187	23,8	6 551	26,2	6 251	26,5
17	Rentenversicherungsbeitraege	2 699	11,8	3 290	10,9	2 874	11,5	2 561	10,9
18	Arbeitslosenversicherungsbeitraege	913	4,0	1 158	3,8	986	3,9	909	3,9
19	Krankenversicherungsbeitraege	1 857	8,2	2 226	7,4	1 966	7,9	1 827	7,8
20	Unfallversicherungsbeitraege	814	3,6	513	1,7	725	2,9	953	4,0
21	Aufwendungen fuer die betriebliche Altersversorgung	121	0,5	344	1,1	187	0,7	143	0,6
22	Dar.: Nettozufuehrung zu den Pensionsrueckstellungen 7)	19	0,1	111	0,4	46	0,2	5	0,0
23	Aufwendungen fuer den Vorruhestand	29	0,1	76	0,3	43	0,2	1	0,0
24	Aufwendungen fuer sonstige Vorsorgeeinrichtungen	115	0,5	90	0,3	107	0,4	92	0,4
25	Sonstige Personalnebenkosten	3 276	14,4	3 194	10,6	3 252	13,0	1 484	6,3
26	Entlassungsentschaedigungen	1 128	5,0	1 873	6,2	1 348	5,4	142	0,6
27	Sonstige gesetzliche Aufwendungen 8)	250	1,1	83	0,3	201	0,8	331	1,4
28	Familienunterstuetzungen	12	0,1	41	0,1	21	0,1	2	0,0
29	Wohnungsfuersorge	20	0,1	28	0,1	22	0,1	0	0,0
30	Beihilfen im Krankheitsfall	0	0,0	0	0,0	0	0,0	0	0,0
31	Ausloesungen, Trennungsentschaedigungen u. ae. 9)	422	1,9	151	0,5	342	1,4	187	0,8
32	Naturalleistungen	69	0,3	74	0,2	70	0,3	12	0,1
33	Aufwendungen fuer Belegschaftseinrichtungen	165	0,7	251	0,8	190	0,8	34	0,1
34	Ausbildungsverguetungen	810	3,6	231	0,8	638	2,6	588	2,5
35	Sonstige Aufwendungen fuer die berufl. Aus- und Weiterbildung	371	1,6	407	1,4	382	1,5	171	0,7
36	Sonstige Zuwendungen	28	0,1	55	0,2	36	0,1	15	0,1
37	A r b e i t s k o s t e n I n s g e s a m t	38 503	169,0	48 622	161,2	41 496	166,3	36 684	155,8
38	Dar.: Loehne und Gehaelter 10)	28 709	126,0	37 807	125,4	31 400	125,8	28 714	121,9
	Nachrichtlich:								
39	Verguetung des Ausbildungspersonals	57	0,2	464	1,5	177	0,7	78	0,3
40	Verguetung des Personals fuer Belegschaftseinrichtungen	80	0,4	374	1,2	167	0,7	6	0,0
41	Erstattete Arbeitskosten nach Paragraph 54 AFG u. ae.	83	0,4	55	0,2	75	0,3	166	0,7
42	Aufwendungen fuer Zeitarbeitspersonal					143			
43	Arbeitskosten je geleistete Stunde	22,58		28,08		24,22		20,68	
		100 - 199						Produzieren Unternehmen mit ...	
1	Entgelt fuer geleistete Arbeit 4)	22 653	100,0	29 440	100,0	24 440	100,0	21 682	100,0
2	Personalnebenkosten I n s g e s a m t	14 440	63,7	16 160	54,9	14 893	60,9	15 164	69,9
3	Dar.: Gesetzliche Personalnebenkosten 5)	8 310	36,7	8 840	30,0	8 449	34,6	8 009	36,9
4	Sonderzahlungen 6)	724	3,2	1 380	4,7	896	3,7	850	3,9
5	Urlaubsgeld	197	0,9	289	1,0	221	0,9	168	0,8
6	Leistungen zur Vermoegensbildung der Arbeitnehmer	43	0,2	48	0,2	44	0,2	30	0,1
7	Sonstige fest vereinbarte Sonderzahlungen	438	1,9	850	2,9	546	2,2	580	2,7
8	Leistungs- und gewinnabhaengige Sonderzahlungen	45	0,2	193	0,7	84	0,3	73	0,3
9	Verguetung arbeitsfreier Tage	4 752	21,0	5 473	18,6	4 942	20,2	4 761	22,0
10	Urlaubsverguetung	2 781	12,3	3 558	12,1	2 985	12,2	2 782	12,8
11	Gesetzliche Lohn- und Gehaltsfortzahlung im Krankheitsfall	1 013	4,5	779	2,6	952	3,9	1 029	4,7
12	Zusaetzliche Lohn- und Gehaltsfortzahlung im Krankheitsfall	8	0,0	8	0,0	8	0,0	1	0,0
13	Verguetung gesetzl. Feiertage u. sonst. gesetzl. Ausfallzeiten	807	3,6	1 067	3,6	875	3,6	804	3,7
14	Verguetung sonstiger betriebl. oder tarifl. arbeitsfreier Tage	143	0,6	61	0,2	122	0,5	146	0,7
15	Aufwendungen fuer Vorsorgeeinrichtungen	6 313	27,9	7 189	24,4	6 544	26,8	6 094	28,1
16	Arbeitgeberpflichtbeitraege zur Sozialversicherung	6 165	27,2	6 928	23,5	6 366	26,0	5 942	27,4
17	Rentenversicherungsbeitraege	2 550	11,3	3 109	10,6	2 697	11,0	2 507	11,6
18	Arbeitslosenversicherungsbeitraege	898	4,0	1 112	3,8	954	3,9	869	4,0
19	Krankenversicherungsbeitraege	1 827	8,1	2 134	7,2	1 908	7,8	1 797	8,3
20	Unfallversicherungsbeitraege	890	3,9	574	1,9	807	3,3	768	3,5
21	Aufwendungen fuer die betriebliche Altersversorgung	44	0,2	188	0,6	82	0,3	35	0,2
22	Dar.: Nettozufuehrung zu den Pensionsrueckstellungen 7)	4	0,0	30	0,1	11	0,0	-6	0,0
23	Aufwendungen fuer den Vorruhestand	6	0,0	15	0,1	9	0,0	16	0,1
24	Aufwendungen fuer sonstige Vorsorgeeinrichtungen	104	0,5	73	0,2	96	0,4	117	0,5
25	Sonstige Personalnebenkosten	2 651	11,7	2 118	7,2	2 511	10,3	3 459	16,0
26	Entlassungsentschaedigungen	714	3,2	1 319	4,5	873	3,6	1 342	6,2
27	Sonstige gesetzliche Aufwendungen 8)	324	1,4	66	0,2	256	1,0	234	1,1
28	Familienunterstuetzungen	3	0,0	4	0,0	4	0,0	4	0,0
29	Wohnungsfuersorge	2	0,0	2	0,0	2	0,0	1	0,0
30	Beihilfen im Krankheitsfall	0	0,0	0	0,0	0	0,0	0	0,0
31	Ausloesungen, Trennungsentschaedigungen u. ae. 9)	427	1,9	170	0,6	359	1,5	457	2,1
32	Naturalleistungen	9	0,0	28	0,1	14	0,1	15	0,1
33	Aufwendungen fuer Belegschaftseinrichtungen	76	0,3	73	0,2	75	0,3	136	0,6
34	Ausbildungsverguetungen	803	3,5	180	0,6	639	2,6	894	4,1
35	Sonstige Aufwendungen fuer die berufl. Aus- und Weiterbildung	269	1,2	245	0,8	263	1,1	352	1,6
36	Sonstige Zuwendungen	24	0,1	31	0,1	26	0,1	23	0,1
37	A r b e i t s k o s t e n I n s g e s a m t	37 093	163,7	45 600	154,9	39 333	160,9	36 846	169,9
38	Dar.: Loehne und Gehaelter 10)	28 129	124,2	36 292	123,3	30 278	123,9	27 293	125,9
	Nachrichtlich:								
39	Verguetung des Ausbildungspersonals	48	0,2	234	0,8	97	0,4	37	0,2
40	Verguetung des Personals fuer Belegschaftseinrichtungen	23	0,1	97	0,3	42	0,2	50	0,2
41	Erstattete Arbeitskosten nach Paragraph 54 AFG u. ae.	117	0,5	68	0,2	104	0,4	44	0,2
42	Aufwendungen fuer Zeitarbeitspersonal					141			
43	Arbeitskosten je geleistete Stunde	21,66		26,02		22,83		22,07	

Fussnotentext auf der letzten Seite der Tabelle

Gewerbe nach Wirtschaftszweigen und Unternehmensgroessenklassen 1992
und Berlin-Ost

kosten je vollbeschaeftigten Arbeitnehmer 1)

Angestellte		Arbeitnehmer		Arbeiter		Angestellte		Arbeitnehmer		Arbeiter		Angestellte		Arbeitnehmer		Lfd. Nr.
DM	0/0 2)	DM	0/0 2)	DM	0/0 2)	DM	0/0 2)	DM	0/0 2)	DM	0/0 2)	DM	0/0 2)	DM	0/0 2)	
des Gewerbe bis ... Arbeitnehmern 3) 10 - 49						50 und mehr				50 - 99						
29 132	100,0	24 586	100,0	22 600	100,0	30 268	100,0	25 030	100,0	22 724	100,0	29 716	100,0	24 393	100,0	1
13 872	47,6	13 269	54,0	16 316	72,2	18 980	62,7	17 160	68,6	13 335	58,7	14 891	50,1	13 706	56,2	2
8 347	28,7	8 335	33,9	8 409	37,2	9 321	30,8	8 698	34,7	8 124	35,8	8 767	29,5	8 278	33,9	3
1 151	4,0	743	3,0	1 116	4,9	1 865	6,2	1 353	5,4	678	3,0	1 246	4,2	813	3,3	4
283	1,0	216	0,9	227	1,0	288	1,0	246	1,0	213	0,9	317	1,1	238	1,0	5
65	0,2	59	0,2	32	0,1	34	0,1	33	0,1	40	0,2	46	0,2	42	0,2	6
602	2,1	370	1,5	810	3,6	1 386	4,6	993	4,0	364	1,6	661	2,2	435	1,8	7
201	0,7	99	0,4	48	0,2	156	0,5	82	0,3	60	0,3	222	0,7	99	0,4	8
4 919	16,9	4 587	18,7	4 992	22,1	5 964	19,7	5 300	21,2	4 591	20,2	5 296	17,8	4 759	19,5	9
3 290	11,3	2 759	11,2	2 932	13,0	3 832	12,7	3 218	12,9	2 686	11,8	3 470	11,7	2 873	11,8	10
573	2,0	852	3,5	1 041	4,6	881	2,9	990	4,0	967	4,3	728	2,4	910	3,7	11
4	0,0	12	0,0	4	0,0	5	0,0	5	0,0	7	0,0	6	0,0	7	0,0	12
1 025	3,5	870	3,5	845	3,7	1 112	3,7	930	3,7	797	3,5	1 048	3,5	857	3,5	13
27	0,1	94	0,4	169	0,7	133	0,4	158	0,6	133	0,6	45	0,2	112	0,5	14
7 058	24,2	6 592	26,8	6 526	28,9	7 684	25,4	6 893	27,5	6 248	27,5	7 233	24,3	6 483	26,6	15
6 696	23,0	6 333	25,8	6 291	27,8	7 242	23,9	6 592	26,3	6 063	26,7	6 927	23,3	6 270	25,7	16
2 970	10,2	2 637	10,7	2 730	12,1	3 325	11,0	2 919	11,7	2 511	11,0	3 109	10,5	2 654	10,9	17
1 068	3,7	939	3,8	914	4,0	1 168	3,9	995	4,0	890	3,9	1 114	3,7	944	3,9	18
2 047	7,0	1 868	7,6	1 864	8,2	2 246	7,4	1 985	7,9	1 791	7,9	2 146	7,2	1 876	7,7	19
610	2,1	890	3,6	782	3,5	502	1,7	694	2,8	871	3,8	559	1,9	796	3,3	20
309	1,1	174	0,7	116	0,5	348	1,1	189	0,8	95	0,4	244	0,8	131	0,5	21
33	0,1	10	0,0	22	0,1	119	0,4	53	0,2	4	0,0	45	0,2	14	0,1	22
1	0,0	1	0,0	35	0,2	85	0,3	51	0,2	5	0,0	8	0,0	6	0,0	23
53	0,2	85	0,3	120	0,5	94	0,3	111	0,4	90	0,4	61	0,2	83	0,3	24
743	2,6	1 346	5,5	3 683	16,3	3 467	11,5	3 615	14,4	1 818	8,0	1 116	3,8	1 651	6,8	25
395	1,4	189	0,8	1 352	6,0	2 037	6,7	1 569	6,3	336	1,5	653	2,2	411	1,7	26
53	0,2	280	1,1	232	1,0	86	0,3	186	0,7	297	1,3	64	0,2	241	1,0	27
3	0,0	3	0,0	15	0,1	46	0,2	25	0,1	4	0,0	8	0,0	5	0,0	28
0	0,0	0	0,0	24	0,1	32	0,1	26	0,1	3	0,0	0	0,0	2	0,0	29
0	0,0	0	0,0	0	0,0	0	0,0	0	0,0	-	-	-	-	-	-	30
62	0,2	164	0,7	476	2,1	161	0,5	376	1,5	319	1,4	67	0,2	259	1,1	31
16	0,1	13	0,1	82	0,4	80	0,3	81	0,3	11	0,0	13	0,0	12	0,0	32
22	0,1	32	0,1	194	0,9	277	0,9	221	0,9	51	0,2	37	0,1	48	0,2	33
103	0,4	498	2,0	860	3,8	245	0,8	665	2,7	577	2,5	126	0,4	469	1,9	34
73	0,3	153	0,6	417	1,8	444	1,5	425	1,7	209	0,9	126	0,4	190	0,8	35
15	0,0	15	0,1	30	0,1	60	0,2	40	0,2	12	0,1	22	0,1	14	0,1	36
43 003	147,6	37 856	154,0	38 916	172,2	49 249	162,7	42 190	168,6	36 058	158,7	44 607	150,1	38 099	156,2	37
35 202	120,8	29 917	121,7	28 708	127,0	38 098	125,9	31 683	126,6	27 992	123,2	36 258	122,0	29 965	122,8	38
172	0,6	95	0,4	52	0,2	497	1,6	193	0,8	55	0,2	187	0,6	86	0,4	39
26	0,1	10	0,0	97	0,4	413	1,4	197	0,8	16	0,1	54	0,2	25	0,1	40
131	0,4	160	0,6	64	0,3	46	0,2	58	0,2	118	0,5	99	0,3	113	0,5	41
		249						122						166		42
23,86		21,28		23,03		28,57		24,81		20,71		25,14		21,78		43
des Gewerbe bis ... Arbeitnehmern 3) 200 - 499						500 - 999				1 000 und mehr						
28 731	100,0	23 843	100,0	21 905	100,0	29 648	100,0	24 428	100,0	23 385	100,0	31 624	100,0	26 531	100,0	1
17 109	59,5	15 760	66,1	16 601	75,8	18 378	62,0	17 180	70,3	19 723	84,3	22 184	70,1	20 662	77,9	2
8 860	30,8	8 270	34,7	8 173	37,3	9 061	30,6	8 462	34,6	8 985	38,4	9 945	31,4	9 351	35,2	3
1 376	4,8	1 012	4,2	862	3,9	1 408	4,7	1 040	4,3	1 878	8,0	2 591	8,2	2 150	8,1	4
230	0,8	187	0,8	184	0,8	227	0,8	198	0,8	308	1,3	328	1,0	316	1,2	5
32	0,1	30	0,1	30	0,1	36	0,1	32	0,1	22	0,1	27	0,1	24	0,1	6
938	3,3	690	2,9	614	2,8	1 032	3,5	750	3,1	1 516	6,5	2 106	6,7	1 741	6,6	7
178	0,6	105	0,4	34	0,2	113	0,4	60	0,2	33	0,1	131	0,4	70	0,3	8
5 581	19,4	5 012	21,0	4 901	22,4	5 805	19,6	5 196	21,3	5 547	23,7	6 554	20,7	5 931	22,4	9
3 573	12,4	3 024	12,7	2 886	13,2	3 730	12,6	3 161	12,9	3 278	14,0	4 184	13,2	3 624	13,7	10
861	3,0	977	4,1	1 016	4,6	862	2,9	966	4,0	1 118	4,8	975	3,1	1 064	4,0	11
2	0,0	1	0,0	1	0,0	3	0,0	2	0,0	4	0,0	6	0,0	5	0,0	12
1 069	3,7	885	3,7	843	3,8	1 108	3,7	929	3,8	921	3,9	1 168	3,7	1 015	3,8	13
77	0,3	125	0,5	155	0,7	101	0,3	137	0,6	225	1,0	220	0,7	223	0,8	14
7 075	24,6	6 395	26,8	6 297	28,7	7 279	24,6	6 617	27,1	7 185	30,7	8 399	26,6	7 648	28,8	15
6 862	23,9	6 224	26,1	6 091	27,8	6 999	23,6	6 387	26,1	6 802	29,1	7 696	24,3	7 143	26,9	16
3 092	10,8	2 687	11,3	2 564	11,7	3 147	10,6	2 754	11,3	3 177	13,6	3 630	11,5	3 350	12,6	17
1 102	3,8	941	3,9	894	4,1	1 128	3,8	970	4,0	975	4,2	1 248	3,9	1 079	4,1	18
2 166	7,5	1 910	8,0	1 822	8,3	2 213	7,5	1 949	8,0	1 987	8,5	2 360	7,5	2 129	8,0	19
502	1,7	687	2,9	811	3,7	511	1,7	713	2,9	664	2,8	459	1,5	585	2,2	20
99	0,3	54	0,2	66	0,3	134	0,5	88	0,4	244	1,0	620	2,0	388	1,5	21
10	0,0	-1	0,0	12	0,1	48	0,2	24	0,1	65	0,3	246	0,8	134	0,5	22
27	0,1	20	0,1	17	0,1	24	0,1	19	0,1	90	0,4	178	0,6	124	0,5	23
114	0,4	116	0,5	140	0,6	145	0,5	141	0,6	139	0,6	83	0,3	118	0,4	24
3 076	10,7	3 342	14,0	4 541	20,7	3 886	13,1	4 327	17,7	5 113	21,9	4 640	14,7	4 932	18,6	25
2 063	7,2	1 563	6,6	1 562	7,1	2 454	8,3	1 852	7,6	2 222	9,5	2 527	8,0	2 338	8,8	26
69	0,2	183	0,8	223	1,0	91	0,3	180	0,7	143	0,6	106	0,3	129	0,5	27
5	0,0	4	0,0	12	0,1	24	0,1	16	0,1	36	0,2	97	0,3	59	0,2	28
2	0,0	1	0,0	18	0,1	17	0,1	18	0,1	67	0,3	69	0,2	68	0,3	29
0	0,0	0	0,0	0	0,0	0	0,0	0	0,0	0	0,0	0	0,0	0	0,0	30
142	0,5	360	1,5	769	3,5	278	0,9	609	2,5	475	2,0	153	0,5	352	1,3	31
25	0,1	18	0,1	24	0,1	18	0,1	22	0,1	234	1,0	164	0,5	207	0,8	32
154	0,5	142	0,6	221	1,0	246	0,8	229	0,9	371	1,6	482	1,5	414	1,6	33
258	0,9	699	2,9	1 215	5,5	274	0,9	908	3,7	875	3,7	285	0,9	650	2,4	34
321	1,1	342	1,4	467	2,1	451	1,5	462	1,9	641	2,7	658	2,1	647	2,4	35
37	0,1	27	0,1	31	0,1	33	0,1	32	0,1	50	0,2	99	0,3	69	0,3	36
45 840	159,5	39 603	166,1	38 506	175,8	48 026	162,0	41 608	170,3	43 108	184,3	53 807	170,1	47 193	177,9	37
35 689	124,2	29 867	125,3	27 669	126,3	36 861	124,3	30 664	125,5	30 810	131,8	40 768	128,9	34 612	130,5	38
432	1,5	158	0,7	29	0,1	493	1,7	180	0,7	73	0,3	707	2,2	315	1,2	39
231	0,8	106	0,4	85	0,4	381	1,3	182	0,7	223	1,0	718	2,3	412	1,6	40
53	0,2	47	0,2	57	0,3	41	0,1	52	0,2	18	0,1	23	0,1	20	0,1	41
		84						34						151		42
26,77		23,54		23,14		28,08		24,78		25,79		31,48		27,99		43

Lfd. Nr.	Kostenart	Arbeiter DM	Arbeiter 0/0 2)	Angestellte DM	Angestellte 0/0 2)	Arbeitnehmer DM	Arbeitnehmer 0/0 2)	Arbeits Arbeiter DM	Arbeits Arbeiter 0/0 2)
								Bergbau und Gewinnung Unternehmen mit ...	
		10 und mehr							
1	Entgelt fuer geleistete Arbeit 4)	26 054	100,0	31 844	100,0	27 582	100,0	25 557	100,0
2	Personalnebenkosten I n s g e s a m t	22 617	86,8	25 211	79,2	23 302	84,5	13 659	53,4
3	Dar.: Gesetzliche Personalnebenkosten 5)	10 536	40,4	11 041	34,7	10 670	38,7	8 906	34,8
4	Sonderzahlungen 6)	2 774	10,6	3 480	10,9	2 960	10,7	1 218	4,8
5	Urlaubsgeld	577	2,2	667	2,1	601	2,2	267	1,0
6	Leistungen zur Vermoegensbildung der Arbeitnehmer	2	0,0	2	0,0	2	0,0	20	0,1
7	Sonstige fest vereinbarte Sonderzahlungen	2 186	8,4	2 785	8,7	2 344	8,5	842	3,3
8	Leistungs- und gewinnabhaengige Sonderzahlungen	8	0,0	26	0,1	13	0,0	89	0,3
9	Verguetung arbeitsfreier Tage	5 428	20,8	6 573	20,6	5 730	20,8	4 707	18,4
10	Urlaubsverguetung	3 491	13,4	4 449	14,0	3 744	13,6	2 938	11,5
11	Gesetzliche Lohn- und Gehaltsfortzahlung im Krankheitsfall	875	3,4	634	2,0	811	2,9	856	3,3
12	Zusaetzliche Lohn- und Gehaltsfortzahlung im Krankheitsfall	3	0,0	3	0,0	3	0,0	-	-
13	Verguetung gesetzl. Feiertage u. sonst. gesetzl. Ausfallzeiten	952	3,7	1 221	3,8	1 023	3,7	894	3,5
14	Verguetung sonstiger betriebl. oder tarifl. arbeitsfreier Tage	107	0,4	265	0,8	149	0,5	19	0,1
15	Aufwendungen fuer Vorsorgeeinrichtungen	8 728	33,5	9 163	28,8	8 843	32,1	7 313	28,6
16	Arbeitgeberpflichtbeitraege zur Sozialversicherung	8 629	33,1	9 082	28,5	8 749	31,7	7 105	27,8
17	Rentenversicherungsbeitraege	4 512	17,3	4 509	14,2	4 512	16,4	2 786	10,9
18	Arbeitslosenversicherungsbeitraege	1 047	4,0	1 308	4,1	1 116	4,0	993	3,9
19	Krankenversicherungsbeitraege	2 273	8,7	2 536	8,0	2 342	8,5	2 005	7,8
20	Unfallversicherungsbeitraege	797	3,1	730	2,3	779	2,8	1 321	5,2
21	Aufwendungen fuer die betriebliche Altersversorgung	11	0,0	29	0,1	15	0,1	124	0,5
22	Dar.: Nettozufuehrung zu den Pensionsrueckstellungen 7)	-6	0,0	2	0,0	-4	0,0	-	-
23	Aufwendungen fuer den Vorruhestand	11	0,0	13	0,0	12	0,0	-	-
24	Aufwendungen fuer sonstige Vorsorgeeinrichtungen	88	0,3	52	0,2	78	0,3	85	0,3
25	Sonstige Personalnebenkosten	5 688	21,8	5 995	18,8	5 769	20,9	422	1,6
26	Entlassungsentschaedigungen	3 568	13,7	4 374	13,7	3 780	13,7	192	0,7
27	Sonstige gesetzliche Aufwendungen 8)	81	0,3	104	0,3	87	0,3	52	0,2
28	Familienunterstuetzungen	7	0,0	5	0,0	7	0,0	0	0,0
29	Wohnungsfuersorge	2	0,0	2	0,0	2	0,0	-	-
30	Beihilfen im Krankheitsfall	0	0,0	0	0,0	0	0,0	-	-
31	Ausloesungen, Trennungsentschaedigungen u. ae. 9)	62	0,2	83	0,3	67	0,2	1	0,0
32	Naturalleistungen	755	2,9	735	2,3	750	2,7	20	0,1
33	Aufwendungen fuer Belegschaftseinrichtungen	208	0,8	194	0,6	204	0,7	14	0,1
34	Ausbildungsverguetungen	616	2,4	172	0,5	499	1,8	108	0,4
35	Sonstige Aufwendungen fuer die berufl. Aus- und Weiterbildung	304	1,2	197	0,6	276	1,0	33	0,1
36	Sonstige Zuwendungen	86	0,3	130	0,4	98	0,4	3	0,0
37	A r b e i t s k o s t e n I n s g e s a m t	48 672	186,8	57 055	179,2	50 883	184,5	39 217	153,4
38	Dar.: Loehne und Gehaelter 10)	34 256	131,5	41 897	131,6	36 272	131,5	31 482	123,2
	Nachrichtlich:								
39	Verguetung des Ausbildungspersonals	62	0,2	766	2,4	248	0,9	21	0,1
40	Verguetung des Personals fuer Belegschaftseinrichtungen	137	0,5	320	1,0	185	0,7	18	0,1
41	Erstattete Arbeitskosten nach Paragraph 54 AFG u. ae.	4	0,0	2	0,0	4	0,0	115	0,4
42	Aufwendungen fuer Zeitarbeitspersonal					-			
43	Arbeitskosten je geleistete Stunde	27,07		33,24		28,64		21,45	
								Bergbau und Gewinnung Unternehmen mit ...	
		100 - 199							
1	Entgelt fuer geleistete Arbeit 4)	22 964	100,0	29 393	100,0	24 495	100,0	23 402	100,0
2	Personalnebenkosten I n s g e s a m t	14 807	64,5	17 359	59,1	15 415	62,9	16 444	70,3
3	Dar.: Gesetzliche Personalnebenkosten 5)	8 947	39,0	10 239	34,8	9 255	37,8	9 005	38,5
4	Sonderzahlungen 6)	1 512	6,6	1 819	6,2	1 585	6,5	1 785	7,6
5	Urlaubsgeld	464	2,0	415	1,4	452	1,8	602	2,6
6	Leistungen zur Vermoegensbildung der Arbeitnehmer	120	0,5	68	0,2	108	0,4	1	0,0
7	Sonstige fest vereinbarte Sonderzahlungen	929	4,0	1 091	3,7	968	4,0	1 101	4,7
8	Leistungs- und gewinnabhaengige Sonderzahlungen	-	-	245	0,8	58	0,2	81	0,3
9	Verguetung arbeitsfreier Tage	4 534	19,7	5 637	19,2	4 797	19,6	4 538	19,4
10	Urlaubsverguetung	2 935	12,8	3 757	12,8	3 131	12,8	2 825	12,1
11	Gesetzliche Lohn- und Gehaltsfortzahlung im Krankheitsfall	800	3,5	831	2,8	807	3,3	820	3,5
12	Zusaetzliche Lohn- und Gehaltsfortzahlung im Krankheitsfall	0	0,0	-	-	0	0,0	1	0,0
13	Verguetung gesetzl. Feiertage u. sonst. gesetzl. Ausfallzeiten	778	3,4	1 007	3,4	832	3,4	779	3,3
14	Verguetung sonstiger betriebl. oder tarifl. arbeitsfreier Tage	21	0,1	42	0,1	26	0,1	114	0,5
15	Aufwendungen fuer Vorsorgeeinrichtungen	7 343	32,0	8 416	28,6	7 599	31,0	7 496	32,0
16	Arbeitgeberpflichtbeitraege zur Sozialversicherung	7 299	31,8	8 364	28,5	7 553	30,8	7 346	31,4
17	Rentenversicherungsbeitraege	3 066	13,4	4 010	13,6	3 291	13,4	3 140	13,4
18	Arbeitslosenversicherungsbeitraege	895	3,9	1 126	3,8	950	3,9	936	4,0
19	Krankenversicherungsbeitraege	1 784	7,8	2 150	7,3	1 871	7,6	1 942	8,3
20	Unfallversicherungsbeitraege	1 554	6,8	1 078	3,7	1 441	5,9	1 328	5,7
21	Aufwendungen fuer die betriebliche Altersversorgung	45	0,2	52	0,2	46	0,2	147	0,6
22	Dar.: Nettozufuehrung zu den Pensionsrueckstellungen 7)	-	-	-	-	-	-	-	-
23	Aufwendungen fuer den Vorruhestand	-	-	-	-	-	-	147	0,6
24	Aufwendungen fuer sonstige Vorsorgeeinrichtungen	-	-	-	-	-	-	2	0,0
25	Sonstige Personalnebenkosten	1 418	6,2	1 487	5,1	1 434	5,9	2 625	11,2
26	Entlassungsentschaedigungen	720	3,1	986	3,4	783	3,2	1 471	6,3
27	Sonstige gesetzliche Aufwendungen 8)	70	0,3	37	0,1	62	0,3	60	0,3
28	Familienunterstuetzungen	-	-	-	-	-	-	4	0,0
29	Wohnungsfuersorge	-	-	-	-	-	-	-	-
30	Beihilfen im Krankheitsfall	-	-	-	-	-	-	0	0,0
31	Ausloesungen, Trennungsentschaedigungen u. ae. 9)	-	-	-	-	-	-	392	1,7
32	Naturalleistungen	-	-	-	-	-	-	-	-
33	Aufwendungen fuer Belegschaftseinrichtungen	196	0,9	249	0,8	209	0,9	99	0,4
34	Ausbildungsverguetungen	307	1,3	86	0,3	255	1,0	426	1,8
35	Sonstige Aufwendungen fuer die berufl. Aus- und Weiterbildung	117	0,5	96	0,3	112	0,5	166	0,7
36	Sonstige Zuwendungen	7	0,0	34	0,1	13	0,1	7	0,0
37	A r b e i t s k o s t e n I n s g e s a m t	37 771	164,5	46 752	159,1	39 910	162,9	39 847	170,3
38	Dar.: Loehne und Gehaelter 10)	29 010	126,3	36 849	125,4	30 877	126,1	29 726	127,0
	Nachrichtlich:								
39	Verguetung des Ausbildungspersonals	-	-	216	0,7	51	0,2	12	0,1
40	Verguetung des Personals fuer Belegschaftseinrichtungen	193	0,8	297	1,0	218	0,9	129	0,6
41	Erstattete Arbeitskosten nach Paragraph 54 AFG u. ae.	-	-	-	-	-	-	53	0,2
42	Aufwendungen fuer Zeitarbeitspersonal					-			
43	Arbeitskosten je geleistete Stunde	21,69		26,89		22,92		22,26	

Fussnotentext auf der letzten Seite der Tabelle

kosten je vollbeschaeftigten Arbeitnehmer 1)

Angestellte		Arbeitnehmer		Arbeiter		Angestellte		Arbeitnehmer		Arbeiter		Angestellte		Arbeitnehmer		Lfd. Nr.
DM	0/0 2)	DM	0/0 2)	DM	0/0 2)	DM	0/0 2)	DM	0/0 2)	DM	0/0 2)	DM	0/0 2)	DM	0/0 2)	
von Steinen und Erden bis ... Arbeitnehmern 3)																
10 - 49						50 und mehr				50 - 99						
31 698	100,0	26 868	100,0	26 061	100,0	31 845	100,0	27 590	100,0	23 330	100,0	34 736	100,0	26 434	100,0	1
15 458	48,8	14 044	52,3	22 736	87,2	25 309	79,5	23 417	84,9	16 728	71,7	19 962	57,5	17 608	66,6	2
9 406	29,7	9 013	33,5	10 558	40,5	11 058	34,7	10 690	38,7	8 979	38,5	10 889	31,3	9 499	35,9	3
1 720	5,4	1 325	4,9	2 794	10,7	3 498	11,0	2 980	10,8	1 532	6,6	2 140	6,2	1 697	6,4	4
236	0,7	261	1,0	581	2,2	671	2,1	605	2,2	345	1,5	471	1,4	379	1,4	5
20	0,1	20	0,1	2	0,0	2	0,0	2	0,0	23	0,1	38	0,1	27	0,1	6
1 076	3,4	892	3,3	2 204	8,5	2 803	8,8	2 362	8,6	1 159	5,0	1 403	4,0	1 226	4,6	7
389	1,2	153	0,6	7	0,0	23	0,1	11	0,0	5	0,0	229	0,7	66	0,2	8
5 597	17,7	4 897	18,2	5 438	20,9	6 583	20,7	5 741	20,8	4 726	20,3	6 616	19,0	5 240	19,8	9
3 647	11,5	3 089	11,5	3 498	13,4	4 457	14,0	3 752	13,6	2 989	12,8	4 489	12,9	3 397	12,9	10
759	2,4	835	3,1	875	3,4	633	2,0	811	2,9	841	3,6	835	2,4	839	3,2	11
46	0,1	10	0,0	3	0,0	3	0,0	3	0,0	-	-	-	-	-	-	12
1 100	3,5	938	3,5	952	3,7	1 222	3,8	1 024	3,7	835	3,6	1 252	3,6	948	3,6	13
44	0,1	24	0,1	109	0,4	267	0,8	151	0,5	61	0,3	40	0,1	56	0,2	14
7 813	24,6	7 420	27,6	8 747	33,6	9 176	28,8	8 860	32,1	7 271	31,2	8 807	25,4	7 689	29,1	15
7 504	23,7	7 190	26,8	8 650	33,2	9 098	28,6	8 768	31,8	7 237	31,0	8 722	25,1	7 641	28,9	16
3 356	10,6	2 908	10,8	4 535	17,4	4 521	14,2	4 531	16,4	2 865	12,3	4 079	11,7	3 195	12,1	17
1 221	3,9	1 042	3,9	1 048	4,0	1 308	4,1	1 117	4,0	947	4,1	1 337	3,8	1 053	4,0	18
2 187	6,9	2 044	7,6	2 276	8,7	2 539	8,0	2 346	8,5	1 872	8,0	2 618	7,5	2 075	7,8	19
740	2,3	1 197	4,5	790	3,0	730	2,3	774	2,8	1 553	6,7	689	2,0	1 318	5,0	20
274	0,9	156	0,6	9	0,0	26	0,1	14	0,0	14	0,1	86	0,2	34	0,1	21
58	0,2	12	0,0	-6	0,0	1	0,0	-4	0,0	-	-	-	-	-	-	22
-	-	-	-	11	0,0	13	0,0	12	0,0	-	-	-	-	-	-	23
35	0,1	74	0,3	88	0,3	52	0,2	78	0,3	20	0,1	-	-	14	0,1	24
328	1,0	402	1,5	5 757	22,1	6 051	19,0	5 835	21,1	3 199	13,7	2 399	6,9	2 982	11,3	25
106	0,3	173	0,6	3 613	13,9	4 416	13,9	3 825	13,9	2 341	10,0	1 811	5,2	2 197	8,3	26
43	0,1	50	0,2	81	0,3	104	0,3	87	0,3	66	0,3	81	0,2	70	0,3	27
-	-	0	0,0	7	0,0	5	0,0	7	0,0	-	-	-	-	-	-	28
-	-	-	-	2	0,0	2	0,0	2	0,0	-	-	-	-	-	-	29
-	-	-	-	0	0,0	0	0,0	0	0,0	-	-	-	-	-	-	30
-	-	1	0,0	62	0,2	83	0,3	68	0,2	41	0,2	32	0,1	39	0,1	31
16	0,0	19	0,1	765	2,9	742	2,3	759	2,7	20	0,1	17	0,1	19	0,1	32
-	-	11	0,0	211	0,8	196	0,6	207	0,7	92	0,4	38	0,1	77	0,3	33
114	0,4	109	0,4	622	2,4	172	0,5	503	1,8	316	1,4	265	0,8	302	1,1	34
48	0,2	36	0,1	307	1,2	199	0,6	279	1,0	323	1,4	154	0,4	277	1,0	35
2	0,0	3	0,0	87	0,3	131	0,4	99	0,4	-	-	-	-	-	-	36
47 156	148,8	40 912	152,3	48 797	187,2	57 154	179,5	51 007	184,9	40 058	171,7	54 698	157,5	44 042	166,6	37
39 015	123,1	33 090	123,2	34 293	131,6	41 926	131,7	36 311	131,6	29 587	126,8	43 492	125,2	33 371	126,2	38
225	0,7	64	0,2	63	0,2	771	2,4	250	0,9	50	0,2	73	0,2	56	0,2	39
-	-	14	0,1	139	0,5	323	1,0	187	0,7	-	-	73	0,2	20	0,1	40
191	0,6	131	0,5	3	0,0	0	0,0	2	0,0	-	-	29	0,1	8	0,0	41
		-						-						-		42
26,21		22,46		27,15		33,31		28,72		22,19		31,01		24,55		43
von Steinen und Erden bis ... Arbeitnehmern 3)																
200 - 499						500 - 999				1 000 und mehr						
30 331	100,0	25 330	100,0	21 317	100,0	25 771	100,0	22 513	100,0	26 533	100,0	32 244	100,0	28 039	100,0	1
18 706	61,7	17 074	67,4	23 445	110,0	23 212	90,1	23 383	103,9	23 243	87,6	25 987	80,6	23 966	85,5	2
10 260	33,8	9 354	36,9	8 835	41,4	8 064	31,3	8 628	38,3	10 777	40,6	11 275	35,0	10 908	38,9	3
2 045	6,7	1 858	7,3	2 211	10,4	2 840	11,0	2 380	10,6	2 916	11,0	3 659	11,3	3 112	11,1	4
639	2,1	613	2,4	633	3,0	682	2,6	646	2,9	583	2,2	678	2,1	608	2,2	5
1	0,0	1	0,0	7	0,0	8	0,0	7	0,0	-	-	-	-	-	-	6
1 338	4,4	1 167	4,6	1 571	7,4	2 126	8,2	1 720	7,6	2 330	8,8	2 966	9,2	2 498	8,9	7
67	0,2	77	0,3	-	-	25	0,1	7	0,0	3	0,0	14	0,0	6	0,0	8
5 407	17,8	4 780	18,9	5 243	24,6	5 910	22,9	5 422	24,1	5 520	20,8	6 700	20,8	5 831	20,8	9
3 504	11,6	3 014	11,9	3 334	15,6	3 924	15,2	3 492	15,5	3 559	13,4	4 550	14,1	3 820	13,6	10
723	2,4	793	3,1	976	4,6	882	3,4	951	4,2	874	3,3	609	1,9	804	2,9	11
0	0,0	1	0,0	6	0,0	4	0,0	6	0,0	4	0,0	3	0,0	3	0,0	12
1 067	3,5	859	3,4	878	4,1	1 046	4,1	923	4,1	970	3,7	1 243	3,9	1 042	3,7	13
112	0,4	113	0,4	48	0,2	54	0,2	50	0,2	113	0,4	294	0,9	161	0,6	14
8 676	28,6	7 824	30,9	7 061	33,1	6 178	24,0	6 824	30,3	8 942	33,7	9 379	29,1	9 057	32,3	15
8 413	27,7	7 643	30,2	6 945	32,6	6 089	23,6	6 715	29,8	8 848	33,3	9 312	28,9	8 970	32,0	16
3 901	12,9	3 352	13,2	3 159	14,8	2 272	8,8	2 921	13,0	4 727	17,8	4 689	14,5	4 717	16,8	17
1 205	4,0	1 011	4,0	915	4,3	1 078	4,2	958	4,3	1 065	4,0	1 329	4,1	1 134	4,0	18
2 365	7,8	2 060	8,1	1 919	9,0	2 210	8,6	1 997	8,9	2 326	8,8	2 571	8,0	2 390	8,5	19
943	3,1	1 221	4,8	952	4,5	529	2,1	839	3,7	731	2,8	724	2,2	729	2,6	20
262	0,9	179	0,7	17	0,1	42	0,2	23	0,1	0	0,0	10	0,0	3	0,0	21
12	0,0	3	0,0	10	0,0	11	0,0	10	0,0	-8	0,0	-	-	-6	0,0	22
250	0,8	176	0,7	-	-	-	-	-	-	5	0,0	-	-	3	0,0	23
1	0,0	2	0,0	99	0,5	48	0,2	86	0,4	94	0,4	56	0,2	84	0,3	24
2 578	8,5	2 612	10,3	8 931	41,9	8 283	32,1	8 757	38,9	5 864	22,1	6 249	19,4	5 966	21,3	25
2 011	6,6	1 621	6,4	7 522	35,3	7 521	29,2	7 522	33,4	3 589	13,5	4 476	13,9	3 823	13,6	26
57	0,2	59	0,2	36	0,2	48	0,2	39	0,2	85	0,3	111	0,3	92	0,3	27
11	0,0	6	0,0	1	0,0	2	0,0	1	0,0	8	0,0	5	0,0	7	0,0	28
-	-	-	-	26	0,1	16	0,1	23	0,1	1	0,0	1	0,0	1	0,0	29
0	0,0	0	0,0	0	0,0	0	0,0	0	0,0	-	-	-	-	-	-	30
158	0,5	327	1,3	1	0,0	-	-	1	0,0	49	0,2	85	0,3	58	0,2	31
-	-	-	-	192	0,9	176	0,7	188	0,8	857	3,2	835	2,6	852	3,0	32
86	0,3	96	0,4	462	2,2	295	1,1	417	1,9	206	0,8	199	0,6	204	0,7	33
69	0,2	327	1,3	228	1,1	71	0,3	186	0,8	662	2,5	183	0,6	536	1,9	34
112	0,4	151	0,6	419	2,0	104	0,4	335	1,5	312	1,2	211	0,7	285	1,0	35
74	0,2	26	0,1	43	0,2	50	0,2	45	0,2	96	0,4	142	0,4	108	0,4	36
49 037	161,7	42 404	167,4	44 763	210,0	48 983	190,1	45 895	203,9	49 775	187,6	58 231	180,6	52 005	185,5	37
37 782	124,6	31 968	126,2	28 771	135,0	34 521	134,0	30 314	134,7	34 968	131,8	42 603	132,1	36 982	131,9	38
442	1,5	132	0,5	2	0,0	-	-	1	0,0	70	0,3	848	2,6	275	1,0	39
348	1,1	190	0,8	123	0,6	843	3,3	317	1,4	141	0,5	298	0,9	182	0,7	40
0	0,0	38	0,2	-	-	-	-	-	-	-	-	-	-	-	-	41
		-						-						-		42
27,36		23,68		28,16		29,50		28,53		27,51		33,99		29,15		43

Lfd. Nr.	Kostenart	Arbeiter DM	Arbeiter 0/0 2)	Angestellte DM	Angestellte 0/0 2)	Arbeitnehmer DM	Arbeitnehmer 0/0 2)	Arbeits Arbeiter DM	Arbeits Arbeiter 0/0 2)
		10 und mehr						Verarbeiten Unternehmen mit ...	
1	Entgelt fuer geleistete Arbeit 4)	19 251	100,0	27 937	100,0	22 262	100,0	18 971	100,0
2	Personalnebenkosten I n s g e s a m t	13 460	69,9	17 116	61,3	14 727	66,2	10 463	55,2
3	Dar.: Gesetzliche Personalnebenkosten 5)	6 813	35,4	8 436	30,2	7 376	33,1	6 332	33,4
4	Sonderzahlungen 6)	908	4,7	1 439	5,1	1 092	4,9	645	3,4
5	Urlaubsgeld	222	1,2	299	1,1	249	1,1	225	1,2
6	Leistungen zur Vermoegensbildung der Arbeitnehmer	34	0,2	36	0,1	35	0,2	44	0,2
7	Sonstige fest vereinbarte Sonderzahlungen	610	3,2	981	3,5	738	3,3	319	1,7
8	Leistungs- und gewinnabhaengige Sonderzahlungen	42	0,2	123	0,4	70	0,3	57	0,3
9	Verguetung arbeitsfreier Tage	4 334	22,5	5 492	19,7	4 736	21,3	3 795	20,0
10	Urlaubsverguetung	2 593	13,5	3 557	12,7	2 927	13,1	2 300	12,1
11	Gesetzliche Lohn- und Gehaltsfortzahlung im Krankheitsfall	921	4,8	808	2,9	882	4,0	765	4,0
12	Zusaetzliche Lohn- und Gehaltsfortzahlung im Krankheitsfall	4	0,0	4	0,0	4	0,0	7	0,0
13	Verguetung gesetzl. Feiertage u. sonst. gesetzl. Ausfallzeiten	750	3,9	1 044	3,7	852	3,8	707	3,7
14	Verguetung sonstiger betriebl. oder tarifl. arbeitsfreier Tage	66	0,3	78	0,3	70	0,3	17	0,1
15	Aufwendungen fuer Vorsorgeeinrichtungen	5 267	27,4	6 847	24,5	5 815	26,1	4 961	26,2
16	Arbeitgeberpflichtbeitraege zur Sozialversicherung	5 073	26,4	6 518	23,3	5 574	25,0	4 804	25,3
17	Rentenversicherungsbeitraege	2 214	11,5	2 991	10,7	2 483	11,2	2 083	11,0
18	Arbeitslosenversicherungsbeitraege	774	4,0	1 068	3,8	876	3,9	739	3,9
19	Krankenversicherungsbeitraege	1 594	8,3	2 103	7,5	1 771	8,0	1 497	7,9
20	Unfallversicherungsbeitraege	491	2,6	356	1,3	444	2,0	484	2,6
21	Aufwendungen fuer die betriebliche Altersversorgung	57	0,3	207	0,7	109	0,5	71	0,4
22	Dar.: Nettozufuehrung zu den Pensionsrueckstellungen 7)	4	0,0	59	0,2	23	0,1	4	0,0
23	Aufwendungen fuer den Vorruhestand	9	0,0	21	0,1	13	0,1	1	0,0
24	Aufwendungen fuer sonstige Vorsorgeeinrichtungen	137	0,7	122	0,4	132	0,6	87	0,5
25	Sonstige Personalnebenkosten	2 950	15,3	3 338	11,9	3 085	13,9	1 062	5,6
26	Entlassungsentschaedigungen	1 387	7,2	2 111	7,6	1 638	7,4	408	2,1
27	Sonstige gesetzliche Aufwendungen 8)	69	0,4	65	0,2	67	0,3	57	0,3
28	Familienunterstuetzungen	4	0,0	4	0,0	4	0,0	1	0,0
29	Wohnungsfuersorge	26	0,1	21	0,1	24	0,1	0	0,0
30	Beihilfen im Krankheitsfall	0	0,0	0	0,0	0	0,0	0	0,0
31	Ausloesungen, Trennungsentschaedigungen u. ae. 9)	260	1,4	128	0,5	214	1,0	121	0,6
32	Naturalleistungen	14	0,1	22	0,1	17	0,1	15	0,1
33	Aufwendungen fuer Belegschaftseinrichtungen	210	1,1	266	1,0	230	1,0	37	0,2
34	Ausbildungsverguetungen	623	3,2	273	1,0	502	2,3	316	1,7
35	Sonstige Aufwendungen fuer die berufl. Aus- und Weiterbildung	336	1,7	392	1,4	355	1,6	98	0,5
36	Sonstige Zuwendungen	21	0,1	56	0,2	33	0,1	9	0,0
37	A r b e i t s k o s t e n I n s g e s a m t	32 711	169,9	45 053	161,3	36 989	166,2	29 434	155,2
38	Dar.: Loehne und Gehaelter 10)	24 493	127,2	34 868	124,8	28 089	126,2	23 411	123,4
	Nachrichtlich:								
39	Verguetung des Ausbildungspersonals	28	0,1	456	1,6	177	0,8	32	0,2
40	Verguetung des Personals fuer Belegschaftseinrichtungen	105	0,5	383	1,4	201	0,9	13	0,1
41	Erstattete Arbeitskosten nach Paragraph 54 AFG u. ae.	90	0,5	69	0,2	83	0,4	182	1,0
42	Aufwendungen fuer Zeitarbeitspersonal					117			
43	Arbeitskosten je geleistete Stunde	19,88		26,42		22,20		17,09	
		100 - 199						Verarbeiten Unternehmen mit ...	
1	Entgelt fuer geleistete Arbeit 4)	19 083	100,0	26 726	100,0	21 490	100,0	19 111	100,0
2	Personalnebenkosten I n s g e s a m t	12 278	64,3	15 265	57,1	13 219	61,5	13 740	71,9
3	Dar.: Gesetzliche Personalnebenkosten 5)	6 641	34,8	7 981	29,9	7 063	32,9	6 869	35,9
4	Sonderzahlungen 6)	914	4,8	1 407	5,3	1 069	5,0	939	4,9
5	Urlaubsgeld	261	1,4	323	1,2	280	1,3	192	1,0
6	Leistungen zur Vermoegensbildung der Arbeitnehmer	43	0,2	49	0,2	45	0,2	35	0,2
7	Sonstige fest vereinbarte Sonderzahlungen	575	3,0	913	3,4	681	3,2	673	3,5
8	Leistungs- und gewinnabhaengige Sonderzahlungen	36	0,2	123	0,5	63	0,3	40	0,2
9	Verguetung arbeitsfreier Tage	4 132	21,7	5 065	19,0	4 426	20,6	4 355	22,8
10	Urlaubsverguetung	2 480	13,0	3 321	12,4	2 745	12,8	2 597	13,6
11	Gesetzliche Lohn- und Gehaltsfortzahlung im Krankheitsfall	882	4,6	712	2,7	828	3,9	935	4,9
12	Zusaetzliche Lohn- und Gehaltsfortzahlung im Krankheitsfall	8	0,0	6	0,0	7	0,0	1	0,0
13	Verguetung gesetzl. Feiertage u. sonst. gesetzl. Ausfallzeiten	725	3,8	983	3,7	806	3,8	749	3,9
14	Verguetung sonstiger betriebl. oder tarifl. arbeitsfreier Tage	37	0,2	43	0,2	39	0,2	73	0,4
15	Aufwendungen fuer Vorsorgeeinrichtungen	5 102	26,7	6 405	24,0	5 512	25,6	5 288	27,7
16	Arbeitgeberpflichtbeitraege zur Sozialversicherung	4 954	26,0	6 230	23,3	5 355	24,9	5 114	26,8
17	Rentenversicherungsbeitraege	2 154	11,3	2 863	10,7	2 377	11,1	2 223	11,6
18	Arbeitslosenversicherungsbeitraege	761	4,0	1 025	3,8	844	3,9	771	4,0
19	Krankenversicherungsbeitraege	1 562	8,2	2 009	7,5	1 703	7,9	1 612	8,4
20	Unfallversicherungsbeitraege	477	2,5	333	1,2	432	2,0	508	2,7
21	Aufwendungen fuer die betriebliche Altersversorgung	21	0,1	86	0,3	41	0,2	20	0,1
22	Dar.: Nettozufuehrung zu den Pensionsrueckstellungen 7)	3	0,0	6	0,0	4	0,0	-11	-0,1
23	Aufwendungen fuer den Vorruhestand	8	0,0	13	0,0	9	0,0	16	0,1
24	Aufwendungen fuer sonstige Vorsorgeeinrichtungen	127	0,7	90	0,3	116	0,5	153	0,8
25	Sonstige Personalnebenkosten	2 130	11,2	2 387	8,9	2 211	10,3	3 158	16,5
26	Entlassungsentschaedigungen	1 139	6,0	1 600	6,0	1 285	6,0	1 615	8,5
27	Sonstige gesetzliche Aufwendungen 8)	80	0,4	56	0,2	73	0,3	71	0,4
28	Familienunterstuetzungen	3	0,0	3	0,0	3	0,0	4	0,0
29	Wohnungsfuersorge	2	0,0	3	0,0	2	0,0	1	0,0
30	Beihilfen im Krankheitsfall	0	0,0	0	0,0	0	0,0	0	0,0
31	Ausloesungen, Trennungsentschaedigungen u. ae. 9)	154	0,8	111	0,4	140	0,7	231	1,2
32	Naturalleistungen	12	0,1	35	0,1	19	0,1	19	0,1
33	Aufwendungen fuer Belegschaftseinrichtungen	92	0,5	85	0,3	90	0,4	172	0,9
34	Ausbildungsverguetungen	434	2,3	193	0,7	358	1,7	697	3,6
35	Sonstige Aufwendungen fuer die berufl. Aus- und Weiterbildung	194	1,0	263	1,0	216	1,0	325	1,7
36	Sonstige Zuwendungen	21	0,1	36	0,1	26	0,1	23	0,1
37	A r b e i t s k o s t e n I n s g e s a m t	31 361	164,3	41 990	157,1	34 709	161,5	32 851	171,9
38	Dar.: Loehne und Gehaelter 10)	24 129	126,4	33 198	124,2	26 985	125,6	24 405	127,7
	Nachrichtlich:								
39	Verguetung des Ausbildungspersonals	15	0,1	196	0,7	72	0,3	30	0,2
40	Verguetung des Personals fuer Belegschaftseinrichtungen	30	0,2	113	0,4	56	0,3	64	0,3
41	Erstattete Arbeitskosten nach Paragraph 54 AFG u. ae.	99	0,5	82	0,3	94	0,4	49	0,3
42	Aufwendungen fuer Zeitarbeitspersonal					46			
43	Arbeitskosten je geleistete Stunde	18,91		24,41		20,68		20,24	

Fussnotentext auf der letzten Seite der Tabelle

Gewerbe nach Wirtschaftszweigen und Unternehmensgroessenklassen 1992
und Berlin-Ost

kosten je vollbeschaeftigten Arbeitnehmer 1)

Angestellte		Arbeitnehmer		Arbeiter		Angestellte		Arbeitnehmer		Arbeiter		Angestellte		Arbeitnehmer		Lfd. Nr.
DM	0/0 2)	DM	0/0 2)	DM	0/0 2)	DM	0/0 2)	DM	0/0 2)	DM	0/0 2)	DM	0/0 2)	DM	0/0 2)	
des Gewerbe bis ... Arbeitnehmern 3) 10 - 49						50 und mehr				50 - 99						
25 779	100,0	20 822	100,0	19 287	100,0	28 127	100,0	22 427	100,0	18 727	100,0	26 248	100,0	20 952	100,0	1
12 779	49,6	11 093	53,3	13 848	71,8	17 497	62,2	15 144	67,5	11 112	59,3	13 733	52,3	11 887	56,7	2
7 430	28,8	6 630	31,8	6 875	35,6	8 524	30,3	7 461	33,3	6 441	34,4	7 781	29,6	6 837	32,6	3
1 029	4,0	749	3,6	942	4,9	1 475	5,2	1 131	5,0	802	4,3	1 228	4,7	928	4,4	4
274	1,1	238	1,1	222	1,2	301	1,1	250	1,1	262	1,4	327	1,2	281	1,3	5
46	0,2	45	0,2	33	0,2	35	0,1	33	0,1	40	0,2	42	0,2	40	0,2	6
556	2,2	383	1,8	648	3,4	1 018	3,6	779	3,5	455	2,4	698	2,7	527	2,5	7
154	0,6	83	0,4	40	0,2	121	0,4	69	0,3	46	0,2	161	0,6	80	0,4	8
4 587	17,8	4 011	19,3	4 404	22,8	5 572	19,8	4 819	21,5	3 972	21,2	4 843	18,5	4 230	20,2	9
3 042	11,8	2 502	12,0	2 630	13,6	3 603	12,8	2 976	13,3	2 386	12,7	3 182	12,1	2 622	12,5	10
580	2,3	715	3,4	942	4,9	828	2,9	901	4,0	842	4,5	677	2,6	793	3,8	11
5	0,0	6	0,0	4	0,0	4	0,0	4	0,0	7	0,0	7	0,0	7	0,0	12
935	3,6	769	3,7	755	3,9	1 054	3,7	861	3,8	711	3,8	951	3,6	782	3,7	13
25	0,1	19	0,1	73	0,4	83	0,3	76	0,3	25	0,1	26	0,1	26	0,1	14
6 114	23,7	5 275	25,3	5 307	27,5	6 912	24,6	5 877	26,2	4 965	26,5	6 263	23,9	5 349	25,5	15
5 875	22,8	5 095	24,5	5 108	26,5	6 575	23,4	5 629	25,1	4 834	25,8	6 101	23,2	5 209	24,9	16
2 705	10,5	2 252	10,8	2 231	11,6	3 016	10,7	2 510	11,2	2 109	11,3	2 802	10,7	2 314	11,0	17
971	3,8	802	3,9	779	4,0	1 077	3,8	884	3,9	743	4,0	1 004	3,8	820	3,9	18
1 890	7,3	1 604	7,7	1 607	8,3	2 122	7,5	1 790	8,0	1 523	8,1	1 980	7,5	1 658	7,9	19
309	1,2	437	2,1	492	2,6	360	1,3	445	2,0	460	2,5	316	1,2	417	2,0	20
170	0,7	98	0,5	55	0,3	210	0,7	110	0,5	38	0,2	92	0,4	54	0,3	21
7	0,0	5	0,0	4	0,0	64	0,2	25	0,1	9	0,0	10	0,0	9	0,0	22
1	0,0	1	0,0	10	0,1	23	0,1	15	0,1	8	0,0	6	0,0	8	0,0	23
70	0,3	82	0,4	144	0,7	127	0,5	138	0,6	93	0,5	69	0,3	86	0,4	24
1 048	4,1	1 058	5,1	3 195	16,6	3 539	12,6	3 317	14,8	1 372	7,3	1 398	5,3	1 380	6,6	25
673	2,6	480	2,3	1 514	7,9	2 238	8,0	1 771	7,9	621	3,3	914	3,5	708	3,4	26
40	0,2	52	0,2	70	0,4	67	0,2	69	0,3	53	0,3	51	0,2	53	0,3	27
2	0,0	1	0,0	4	0,0	4	0,0	4	0,0	2	0,0	2	0,0	2	0,0	28
1	0,0	0	0,0	29	0,2	23	0,1	27	0,1	3	0,0	1	0,0	3	0,0	29
0	0,0	0	0,0	0	0,0	0	0,0	0	0,0	-	-	-	-	-	-	30
51	0,2	102	0,5	278	1,4	135	0,5	227	1,0	112	0,6	67	0,3	99	0,5	31
21	0,1	17	0,1	14	0,1	22	0,1	17	0,1	13	0,1	13	0,0	13	0,1	32
32	0,1	35	0,2	233	1,2	287	1,0	252	1,1	49	0,3	41	0,2	47	0,2	33
135	0,5	267	1,3	663	3,4	285	1,0	529	2,4	356	1,9	153	0,6	296	1,4	34
82	0,3	94	0,4	367	1,9	419	1,5	385	1,7	153	0,8	135	0,5	148	0,7	35
12	0,0	10	0,0	22	0,1	60	0,2	36	0,2	8	0,0	22	0,1	13	0,1	36
38 558	149,6	31 915	153,3	33 135	171,8	45 623	162,2	37 571	167,5	29 839	159,3	39 981	152,3	32 840	156,7	37
31 395	121,8	25 582	122,9	24 633	127,7	35 173	125,1	28 377	126,5	23 502	125,5	32 319	123,1	26 110	124,6	38
118	0,5	55	0,3	28	0,1	486	1,7	191	0,8	25	0,1	142	0,5	60	0,3	39
45	0,2	22	0,1	117	0,6	413	1,5	222	1,0	25	0,1	57	0,2	34	0,2	40
146	0,6	172	0,8	78	0,4	62	0,2	72	0,3	178	1,0	112	0,4	158	0,8	41
		68						123						131		42
21,80		18,40		20,26		26,85		22,65		17,68		22,90		19,27		43
des Gewerbe bis ... Arbeitnehmern 3) 200 - 499						500 - 999				1 000 und mehr						
27 014	100,0	21 775	100,0	19 523	100,0	28 005	100,0	22 570	100,0	19 750	100,0	30 144	100,0	24 095	100,0	1
16 742	62,0	14 752	67,7	14 547	74,5	17 947	64,1	15 768	69,9	16 073	81,4	19 957	66,2	17 697	73,4	2
8 317	30,8	7 357	33,8	6 948	35,6	8 561	30,6	7 527	33,4	7 233	36,6	9 120	30,3	8 022	33,3	3
1 411	5,2	1 098	5,0	1 004	5,1	1 427	5,1	1 156	5,1	1 000	5,1	1 649	5,5	1 272	5,3	4
253	0,9	213	1,0	219	1,1	254	0,9	231	1,0	204	1,0	339	1,1	260	1,1	5
35	0,1	35	0,2	34	0,2	38	0,1	36	0,2	19	0,1	25	0,1	21	0,1	6
985	3,6	778	3,6	734	3,8	1 060	3,8	851	3,8	724	3,7	1 167	3,9	910	3,8	7
138	0,5	73	0,3	16	0,1	76	0,3	38	0,2	54	0,3	118	0,4	80	0,3	8
5 364	19,9	4 695	21,6	4 433	22,7	5 649	20,2	4 870	21,6	4 854	24,6	6 126	20,3	5 386	22,4	9
3 457	12,8	2 887	13,3	2 666	13,7	3 637	13,0	3 015	13,4	2 875	14,6	3 941	13,1	3 321	13,8	10
817	3,0	895	4,1	909	4,7	828	3,0	880	3,9	1 063	5,4	935	3,1	1 010	4,2	11
2	0,0	1	0,0	1	0,0	2	0,0	1	0,0	5	0,0	4	0,0	5	0,0	12
1 027	3,8	843	3,9	777	4,0	1 089	3,9	889	3,9	791	4,0	1 118	3,7	928	3,9	13
61	0,2	69	0,3	80	0,4	93	0,3	84	0,4	119	0,6	128	0,4	123	0,5	14
6 597	24,4	5 729	26,3	5 443	27,9	6 872	24,5	5 956	26,4	5 566	28,2	7 570	25,1	6 404	26,6	15
6 405	23,7	5 550	25,5	5 191	26,6	6 574	23,5	5 688	25,2	5 305	26,9	6 990	23,2	6 010	24,9	16
2 936	10,9	2 464	11,3	2 282	11,7	3 015	10,8	2 545	11,3	2 324	11,8	3 206	10,6	2 692	11,2	17
1 048	3,9	865	4,0	788	4,0	1 075	3,8	891	3,9	811	4,1	1 143	3,8	950	3,9	18
2 089	7,7	1 773	8,1	1 630	8,3	2 117	7,6	1 805	8,0	1 663	8,4	2 241	7,4	1 905	7,9	19
332	1,2	449	2,1	491	2,5	367	1,3	447	2,0	507	2,6	401	1,3	463	1,9	20
53	0,2	31	0,1	77	0,4	119	0,4	92	0,4	106	0,5	452	1,5	250	1,0	21
-13	0,0	-11	-0,1	18	0,1	31	0,1	22	0,1	6	0,0	174	0,6	76	0,3	22
23	0,1	18	0,1	18	0,1	25	0,1	21	0,1	3	0,0	30	0,1	15	0,1	23
138	0,5	148	0,7	175	0,9	180	0,6	177	0,8	155	0,8	128	0,4	144	0,6	24
3 371	12,5	3 230	14,8	3 667	18,8	3 998	14,3	3 786	16,8	4 653	23,6	4 612	15,3	4 636	19,2	25
2 320	8,6	1 853	8,5	1 659	8,5	2 644	9,4	2 013	8,9	2 072	10,5	2 682	8,9	2 327	9,7	26
66	0,2	69	0,3	71	0,4	70	0,2	70	0,3	73	0,4	76	0,3	74	0,3	27
3	0,0	4	0,0	5	0,0	8	0,0	6	0,0	4	0,0	5	0,0	4	0,0	28
3	0,0	2	0,0	26	0,1	22	0,1	25	0,1	90	0,5	53	0,2	75	0,3	29
0	0,0	0	0,0	0	0,0	0	0,0	0	0,0	0	0,0	0	0,0	0	0,0	30
109	0,4	190	0,9	322	1,6	180	0,6	271	1,2	471	2,4	162	0,5	341	1,4	31
26	0,1	21	0,1	8	0,0	8	0,0	8	0,0	16	0,1	23	0,1	19	0,1	32
183	0,7	176	0,8	266	1,4	280	1,0	271	1,2	465	2,4	526	1,7	491	2,0	33
278	1,0	556	2,6	841	4,3	281	1,0	640	2,8	840	4,3	375	1,2	645	2,7	34
342	1,3	330	1,5	447	2,3	471	1,7	456	2,0	591	3,0	604	2,0	596	2,5	35
40	0,1	29	0,1	22	0,1	35	0,1	27	0,1	31	0,2	107	0,4	63	0,3	36
43 756	162,0	36 528	167,7	34 070	174,5	45 952	164,1	38 339	169,9	35 823	181,4	50 101	166,2	41 792	173,4	37
33 789	125,1	27 569	126,6	24 960	127,8	35 081	125,3	28 596	126,7	25 604	129,6	37 919	125,8	30 753	127,6	38
407	1,5	157	0,7	28	0,1	560	2,0	219	1,0	37	0,2	737	2,4	329	1,4	39
243	0,9	124	0,6	113	0,6	410	1,5	220	1,0	277	1,4	772	2,6	484	2,0	40
63	0,2	54	0,2	76	0,4	52	0,2	67	0,3	38	0,2	42	0,1	40	0,2	41
		86						46						240		42
25,90		22,20		20,76		27,25		23,14		22,37		29,66		25,51		43

Lfd. Nr.	Kostenart	Arbeiter DM	Arbeiter 0/0 2)	Angestellte DM	Angestellte 0/0 2)	Arbeitnehmer DM	Arbeitnehmer 0/0 2)	Arbeits Arbeiter DM	Arbeits Arbeiter 0/0 2)
								Ernaehrungsgewerbe und Unternehmen mit ...	
		10 und mehr							
1	Entgelt fuer geleistete Arbeit 4)	19 227	100,0	24 610	100,0	21 020	100,0	17 946	100,0
2	Personalnebenkosten I n s g e s a m t	12 148	63,2	13 662	55,5	12 652	60,2	9 986	55,6
3	Dar.: Gesetzliche Personalnebenkosten 5)	6 664	34,7	7 387	30,0	6 905	32,9	5 908	32,9
4	Sonderzahlungen 6)	1 009	5,2	1 334	5,4	1 118	5,3	481	2,7
5	Urlaubsgeld	275	1,4	294	1,2	281	1,3	179	1,0
6	Leistungen zur Vermoegensbildung der Arbeitnehmer	20	0,1	22	0,1	21	0,1	18	0,1
7	Sonstige fest vereinbarte Sonderzahlungen	666	3,5	860	3,5	731	3,5	276	1,5
8	Leistungs- und gewinnabhaengige Sonderzahlungen	48	0,3	158	0,6	85	0,4	8	0,0
9	Verguetung arbeitsfreier Tage	4 169	21,7	4 712	19,1	4 350	20,7	3 567	19,9
10	Urlaubsverguetung	2 399	12,5	2 959	12,0	2 585	12,3	2 152	12,0
11	Gesetzliche Lohn- und Gehaltsfortzahlung im Krankheitsfall	983	5,1	800	3,2	922	4,4	715	4,0
12	Zusaetzliche Lohn- und Gehaltsfortzahlung im Krankheitsfall	2	0,0	2	0,0	2	0,0	6	0,0
13	Verguetung gesetzl. Feiertage u. sonst. gesetzl. Ausfallzeiten	717	3,7	887	3,6	774	3,7	681	3,8
14	Verguetung sonstiger betriebl. oder tarifl. arbeitsfreier Tage	67	0,4	64	0,3	66	0,3	13	0,1
15	Aufwendungen fuer Vorsorgeeinrichtungen	5 019	26,1	5 765	23,4	5 267	25,1	4 586	25,6
16	Arbeitgeberpflichtbeitraege zur Sozialversicherung	4 896	25,5	5 643	22,9	5 145	24,5	4 463	24,9
17	Rentenversicherungsbeitraege	2 145	11,2	2 564	10,4	2 285	10,9	1 965	10,9
18	Arbeitslosenversicherungsbeitraege	764	4,0	918	3,7	815	3,9	696	3,9
19	Krankenversicherungsbeitraege	1 550	8,1	1 795	7,3	1 632	7,8	1 424	7,9
20	Unfallversicherungsbeitraege	437	2,3	366	1,5	413	2,0	378	2,1
21	Aufwendungen fuer die betriebliche Altersversorgung	46	0,2	85	0,3	59	0,3	46	0,3
22	Dar.: Nettozufuehrung zu den Pensionsrueckstellungen 7)	20	0,1	19	0,1	19	0,1	-	-
23	Aufwendungen fuer den Vorruhestand	3	0,0	5	0,0	4	0,0	1	0,0
24	Aufwendungen fuer sonstige Vorsorgeeinrichtungen	77	0,4	36	0,1	63	0,3	76	0,4
25	Sonstige Personalnebenkosten	1 951	10,1	1 852	7,5	1 918	9,1	1 352	7,5
26	Entlassungsentschaedigungen	1 086	5,7	1 196	4,9	1 123	5,3	557	3,1
27	Sonstige gesetzliche Aufwendungen 8)	68	0,4	57	0,2	64	0,3	49	0,3
28	Familienunterstuetzungen	5	0,0	5	0,0	5	0,0	3	0,0
29	Wohnungsfuersorge	3	0,0	1	0,0	3	0,0	-	-
30	Beihilfen im Krankheitsfall	0	0,0	0	0,0	0	0,0	-	-
31	Ausloesungen, Trennungsentschaedigungen u. ae. 9)	19	0,1	27	0,1	22	0,1	15	0,1
32	Naturalleistungen	56	0,3	66	0,3	59	0,3	57	0,3
33	Aufwendungen fuer Belegschaftseinrichtungen	121	0,6	109	0,4	117	0,6	21	0,1
34	Ausbildungsverguetungen	441	2,3	166	0,7	349	1,7	539	3,0
35	Sonstige Aufwendungen fuer die berufl. Aus- und Weiterbildung	139	0,7	118	0,5	132	0,6	108	0,6
36	Sonstige Zuwendungen	12	0,1	108	0,4	44	0,2	2	0,0
37	A r b e i t s k o s t e n I n s g e s a m t	31 375	163,2	38 272	155,5	33 672	160,2	27 932	155,6
38	Dar.: Loehne und Gehaelter 10)	24 405	126,9	30 656	124,6	26 487	126,0	21 994	122,6
	Nachrichtlich:								
39	Verguetung des Ausbildungspersonals	23	0,1	117	0,5	54	0,3	7	0,0
40	Verguetung des Personals fuer Belegschaftseinrichtungen	63	0,3	98	0,4	74	0,4	7	0,0
41	Erstattete Arbeitskosten nach Paragraph 54 AFG u. ae.	34	0,2	32	0,1	33	0,2	74	0,4
42	Aufwendungen fuer Zeitarbeitspersonal					13			
43	Arbeitskosten je geleistete Stunde	18,35		21,76		19,51		15,96	
								Ernaehrungsgewerbe und Unternehmen mit ...	
		100 - 199							
1	Entgelt fuer geleistete Arbeit 4)	19 225	100,0	24 121	100,0	20 807	100,0	20 115	100,0
2	Personalnebenkosten I n s g e s a m t	11 492	59,8	12 666	52,5	11 872	57,1	14 078	70,0
3	Dar.: Gesetzliche Personalnebenkosten 5)	6 574	34,2	7 218	29,9	6 782	32,6	7 065	35,1
4	Sonderzahlungen 6)	856	4,5	1 111	4,6	938	4,5	1 221	6,1
5	Urlaubsgeld	251	1,3	253	1,0	252	1,2	313	1,6
6	Leistungen zur Vermoegensbildung der Arbeitnehmer	21	0,1	20	0,1	21	0,1	13	0,1
7	Sonstige fest vereinbarte Sonderzahlungen	547	2,8	728	3,0	606	2,9	824	4,1
8	Leistungs- und gewinnabhaengige Sonderzahlungen	36	0,2	110	0,5	60	0,3	72	0,4
9	Verguetung arbeitsfreier Tage	4 120	21,4	4 514	18,7	4 247	20,4	4 545	22,6
10	Urlaubsverguetung	2 408	12,5	2 866	11,9	2 556	12,3	2 574	12,8
11	Gesetzliche Lohn- und Gehaltsfortzahlung im Krankheitsfall	952	5,0	756	3,1	889	4,3	1 085	5,4
12	Zusaetzliche Lohn- und Gehaltsfortzahlung im Krankheitsfall	0	0,0	1	0,0	0	0,0	1	0,0
13	Verguetung gesetzl. Feiertage u. sonst. gesetzl. Ausfallzeiten	715	3,7	836	3,5	754	3,6	755	3,8
14	Verguetung sonstiger betriebl. oder tarifl. arbeitsfreier Tage	45	0,2	55	0,2	48	0,2	130	0,6
15	Aufwendungen fuer Vorsorgeeinrichtungen	4 942	25,7	5 648	23,4	5 170	24,8	5 236	26,0
16	Arbeitgeberpflichtbeitraege zur Sozialversicherung	4 833	25,1	5 565	23,1	5 070	24,4	5 148	25,6
17	Rentenversicherungsbeitraege	2 114	11,0	2 525	10,5	2 247	10,8	2 266	11,3
18	Arbeitslosenversicherungsbeitraege	756	3,9	908	3,8	805	3,9	798	4,0
19	Krankenversicherungsbeitraege	1 524	7,9	1 762	7,3	1 601	7,7	1 618	8,0
20	Unfallversicherungsbeitraege	439	2,3	371	1,5	417	2,0	465	2,3
21	Aufwendungen fuer die betriebliche Altersversorgung	16	0,1	65	0,3	32	0,2	21	0,1
22	Dar.: Nettozufuehrung zu den Pensionsrueckstellungen 7)	-	-	-	-	-	-	6	0,0
23	Aufwendungen fuer den Vorruhestand	8	0,0	10	0,0	9	0,0	-	-
24	Aufwendungen fuer sonstige Vorsorgeeinrichtungen	92	0,5	17	0,1	68	0,3	67	0,3
25	Sonstige Personalnebenkosten	1 575	8,2	1 393	5,8	1 516	7,3	3 076	15,3
26	Entlassungsentschaedigungen	833	4,3	901	3,7	855	4,1	1 923	9,6
27	Sonstige gesetzliche Aufwendungen 8)	74	0,4	61	0,3	69	0,3	77	0,4
28	Familienunterstuetzungen	2	0,0	5	0,0	3	0,0	7	0,0
29	Wohnungsfuersorge	-	-	1	0,0	0	0,0	1	0,0
30	Beihilfen im Krankheitsfall	0	0,0	0	0,0	0	0,0	0	0,0
31	Ausloesungen, Trennungsentschaedigungen u. ae. 9)	33	0,2	42	0,2	36	0,2	14	0,1
32	Naturalleistungen	44	0,2	53	0,2	47	0,2	92	0,5
33	Aufwendungen fuer Belegschaftseinrichtungen	80	0,4	44	0,2	69	0,3	232	1,2
34	Ausbildungsverguetungen	396	2,1	161	0,7	320	1,5	509	2,5
35	Sonstige Aufwendungen fuer die berufl. Aus- und Weiterbildung	102	0,5	111	0,5	105	0,5	209	1,0
36	Sonstige Zuwendungen	12	0,1	14	0,1	12	0,1	11	0,1
37	A r b e i t s k o s t e n I n s g e s a m t	30 717	159,8	36 787	152,5	32 679	157,1	34 193	170,0
38	Dar.: Loehne und Gehaelter 10)	24 200	125,9	29 746	123,3	25 993	124,9	25 881	128,7
	Nachrichtlich:								
39	Verguetung des Ausbildungspersonals	17	0,1	109	0,4	47	0,2	22	0,1
40	Verguetung des Personals fuer Belegschaftseinrichtungen	34	0,2	36	0,1	35	0,2	116	0,6
41	Erstattete Arbeitskosten nach Paragraph 54 AFG u. ae.	39	0,2	29	0,1	36	0,2	7	0,0
42	Aufwendungen fuer Zeitarbeitspersonal					3			
43	Arbeitskosten je geleistete Stunde	17,76		21,09		18,84		20,19	

Fussnotentext auf der letzten Seite der Tabelle

Gewerbe nach Wirtschaftszweigen und Unternehmensgroessenklassen 1992
und Berlin-Ost

kosten je vollbeschaeftigten Arbeitnehmer 1)

Angestellte		Arbeitnehmer		Arbeiter		Angestellte		Arbeitnehmer		Arbeiter		Angestellte		Arbeitnehmer		Lfd. Nr.
DM	0/0 2)	DM	0/0 2)	DM	0/0 2)	DM	0/0 2)	DM	0/0 2)	DM	0/0 2)	DM	0/0 2)	DM	0/0 2)	
Tabakverarbeitung bis ... Arbeitnehmern 3) 10 - 49						50 und mehr						50 - 99				
21 010	100,0	19 050	100,0	19 436	100,0	25 287	100,0	21 358	100,0	18 286	100,0	23 421	100,0	19 918	100,0	1
10 144	48,3	10 043	52,7	12 501	64,3	14 324	56,6	13 100	61,3	10 592	57,9	12 144	51,9	11 085	55,7	2
6 184	29,4	6 007	31,5	6 788	34,9	7 613	30,1	7 059	33,1	6 180	33,8	7 087	30,3	6 468	32,5	3
585	2,8	518	2,7	1 096	5,6	1 475	5,8	1 220	5,7	771	4,2	943	4,0	826	4,1	4
151	0,7	169	0,9	290	1,5	320	1,3	300	1,4	234	1,3	239	1,0	236	1,2	5
16	0,1	17	0,1	20	0,1	23	0,1	21	0,1	15	0,1	22	0,1	17	0,1	6
345	1,6	301	1,6	730	3,8	957	3,8	805	3,8	481	2,6	586	2,5	514	2,6	7
73	0,3	32	0,2	55	0,3	174	0,7	94	0,4	41	0,2	96	0,4	59	0,3	8
3 735	17,8	3 628	19,0	4 267	22,0	4 896	19,4	4 473	20,9	3 849	21,0	4 343	18,5	4 006	20,1	9
2 401	11,4	2 241	11,8	2 439	12,5	3 064	12,1	2 644	12,4	2 269	12,4	2 729	11,7	2 415	12,1	10
553	2,6	656	3,4	1 027	5,3	846	3,3	968	4,5	883	4,8	770	3,3	847	4,3	11
8	0,0	7	0,0	2	0,0	0	0,0	1	0,0	6	0,0	1	0,0	4	0,0	12
757	3,6	709	3,7	723	3,7	912	3,6	785	3,7	673	3,7	819	3,5	719	3,6	13
15	0,1	14	0,1	76	0,4	73	0,3	75	0,4	19	0,1	24	0,1	20	0,1	14
4 985	23,7	4 729	24,8	5 090	26,2	5 911	23,4	5 360	25,1	4 781	26,1	5 601	23,9	5 042	25,3	15
4 835	23,0	4 597	24,1	4 967	25,6	5 795	22,9	5 239	24,5	4 568	25,0	5 448	23,3	4 848	24,3	16
2 185	10,4	2 044	10,7	2 175	11,2	2 635	10,4	2 326	10,9	2 015	11,0	2 473	10,6	2 161	10,8	17
784	3,7	728	3,8	775	4,0	943	3,7	830	3,9	719	3,9	891	3,8	774	3,9	18
1 555	7,4	1 471	7,7	1 571	8,1	1 840	7,3	1 659	7,8	1 457	8,0	1 752	7,5	1 551	7,8	19
312	1,5	354	1,9	446	2,3	377	1,5	423	2,0	377	2,1	332	1,4	363	1,8	20
101	0,5	66	0,3	46	0,2	82	0,3	58	0,3	94	0,5	87	0,4	91	0,5	21
-	-	-	-	23	0,1	23	0,1	23	0,1	51	0,3	-	-	35	0,2	22
-	-	1	0,0	3	0,0	6	0,0	4	0,0	3	0,0	1	0,0	3	0,0	23
48	0,2	66	0,3	77	0,4	34	0,1	63	0,3	120	0,7	66	0,3	103	0,5	24
839	4,0	1 167	6,1	2 049	10,5	2 042	8,1	2 047	9,6	1 191	6,5	1 257	5,4	1 212	6,1	25
440	2,1	515	2,7	1 173	6,0	1 338	5,3	1 227	5,7	560	3,1	778	3,3	629	3,2	26
38	0,2	45	0,2	71	0,4	60	0,2	67	0,3	56	0,3	49	0,2	54	0,3	27
1	0,0	2	0,0	5	0,0	5	0,0	5	0,0	4	0,0	5	0,0	4	0,0	28
-	-	-	-	4	0,0	2	0,0	3	0,0	15	0,1	2	0,0	11	0,1	29
0	0,0	0	0,0	0	0,0	0	0,0	0	0,0	-	-	-	-	-	-	30
24	0,1	18	0,1	20	0,1	27	0,1	22	0,1	9	0,1	14	0,1	11	0,1	31
79	0,4	65	0,3	56	0,3	63	0,2	58	0,3	48	0,3	40	0,2	46	0,2	32
41	0,2	29	0,2	137	0,7	121	0,5	132	0,6	68	0,4	41	0,2	60	0,3	33
166	0,8	404	2,1	425	2,2	166	0,7	340	1,6	317	1,7	203	0,9	281	1,4	34
50	0,2	87	0,5	144	0,7	131	0,5	140	0,7	106	0,6	117	0,5	109	0,5	35
1	0,0	2	0,0	14	0,1	128	0,5	51	0,2	7	0,0	9	0,0	8	0,0	36
31 154	148,3	29 093	152,7	31 937	164,3	39 611	156,6	34 458	161,3	28 879	157,9	35 565	151,9	31 004	155,7	37
25 330	120,6	23 196	121,8	24 798	127,6	31 657	125,2	27 051	126,7	22 907	125,3	28 706	122,6	24 750	124,3	38
38	0,2	18	0,1	26	0,1	131	0,5	60	0,3	43	0,2	126	0,5	69	0,3	39
23	0,1	13	0,1	72	0,4	113	0,4	85	0,4	19	0,1	63	0,3	33	0,2	40
83	0,4	77	0,4	27	0,1	23	0,1	26	0,1	56	0,3	50	0,2	54	0,3	41
		7						14						10		42
17,38		16,48		18,75		22,60		20,04		16,83		20,22		17,93		43
Tabakverarbeitung bis ... Arbeitnehmern 3) 200 - 499						500 - 999						1 000 und mehr				
23 124	100,0	21 142	100,0	19 588	100,0	27 027	100,0	21 543	100,0	20 852	100,0	40 201	100,0	28 675	100,0	1
14 802	64,0	14 325	67,8	13 366	68,2	15 284	56,5	13 870	64,4	14 678	70,4	22 263	55,4	17 745	61,9	2
7 321	31,7	7 152	33,8	7 018	35,8	7 706	28,5	7 199	33,4	8 171	39,2	11 154	27,7	9 377	32,7	3
1 479	6,4	1 309	6,2	1 426	7,3	1 844	6,8	1 536	7,1	2 197	10,5	3 597	8,9	2 763	9,6	4
323	1,4	316	1,5	331	1,7	410	1,5	352	1,6	489	2,3	653	1,6	555	1,9	5
15	0,1	14	0,1	19	0,1	30	0,1	22	0,1	70	0,3	62	0,2	67	0,2	6
911	3,9	854	4,0	1 069	5,5	1 395	5,2	1 154	5,4	1 459	7,0	2 400	6,0	1 840	6,4	7
231	1,0	126	0,6	7	0,0	9	0,0	8	0,0	179	0,9	482	1,2	302	1,1	8
4 709	20,4	4 601	21,8	4 192	21,4	5 370	19,9	4 501	20,9	5 139	24,6	7 757	19,3	6 197	21,6	9
2 917	12,6	2 691	12,7	2 344	12,0	3 189	11,8	2 566	11,9	2 653	12,7	4 948	12,3	3 581	12,5	10
830	3,6	998	4,7	1 002	5,1	975	3,6	995	4,6	1 619	7,8	1 273	3,2	1 479	5,2	11
0	0,0	0	0,0	2	0,0	2	0,0	2	0,0	-	-	-	-	-	-	12
862	3,7	791	3,7	705	3,6	989	3,7	780	3,6	805	3,9	1 499	3,7	1 086	3,8	13
101	0,4	120	0,6	139	0,7	216	0,8	159	0,7	62	0,3	37	0,1	52	0,2	14
5 679	24,6	5 387	25,5	5 241	26,8	5 753	21,3	5 375	25,0	5 890	28,2	8 490	21,1	6 941	24,2	15
5 559	24,0	5 288	25,0	5 218	26,6	5 671	21,0	5 337	24,8	5 702	27,3	8 343	20,8	6 770	23,6	16
2 534	11,0	2 357	11,2	2 229	11,4	2 597	9,6	2 326	10,8	2 481	11,9	3 785	9,4	3 008	10,5	17
903	3,9	834	3,9	800	4,1	945	3,5	838	3,9	910	4,4	1 330	3,3	1 080	3,8	18
1 763	7,6	1 668	7,9	1 662	8,5	1 832	6,8	1 707	7,9	1 805	8,7	2 596	6,5	2 124	7,4	19
359	1,6	429	2,0	526	2,7	296	1,1	466	2,2	507	2,4	632	1,6	558	1,9	20
79	0,3	41	0,2	23	0,1	82	0,3	39	0,2	164	0,8	132	0,3	151	0,5	21
51	0,2	21	0,1	0	0,0	1	0,0	1	0,0	142	0,7	61	0,2	109	0,4	22
-	-	-	-	-	-	-	-	-	-	-	-	30	0,1	12	0,0	23
41	0,2	58	0,3	-	-	-	-	-	-	24	0,1	15	0,0	20	0,1	24
2 935	12,7	3 028	14,3	2 507	12,8	2 316	8,6	2 457	11,4	1 451	7,0	2 419	6,0	1 842	6,4	25
2 132	9,2	1 994	9,4	1 422	7,3	1 834	6,8	1 530	7,1	792	3,8	705	1,8	757	2,6	26
69	0,3	75	0,4	93	0,5	72	0,3	88	0,4	46	0,2	40	0,1	43	0,2	27
5	0,0	6	0,0	13	0,1	15	0,1	14	0,1	5	0,0	4	0,0	4	0,0	28
1	0,0	1	0,0	-	-	-	-	-	-	-	-	7	0,0	3	0,0	29
0	0,0	0	0,0	0	0,0	-	-	0	0,0	-	-	-	-	-	-	30
21	0,1	17	0,1	10	0,0	8	0,0	9	0,0	38	0,2	51	0,1	43	0,2	31
104	0,5	96	0,5	24	0,1	31	0,1	26	0,1	13	0,1	22	0,1	16	0,1	32
226	1,0	230	1,1	89	0,5	106	0,4	93	0,4	245	1,2	180	0,4	218	0,8	33
200	0,9	404	1,9	611	3,1	96	0,4	476	2,2	234	1,1	18	0,0	147	0,5	34
158	0,7	192	0,9	202	1,0	137	0,5	185	0,9	68	0,3	121	0,3	89	0,3	35
20	0,1	14	0,1	43	0,2	17	0,1	36	0,2	12	0,1	1 272	3,2	521	1,8	36
37 927	164,0	35 467	167,8	32 953	168,2	42 311	156,5	35 412	164,4	35 530	170,4	62 464	155,4	46 420	161,9	37
29 313	126,8	27 052	128,0	25 205	128,7	34 242	126,7	27 580	128,0	28 188	135,2	51 555	128,2	37 636	131,2	38
172	0,7	73	0,3	39	0,2	190	0,7	78	0,4	-	-	21	0,1	8	0,0	39
175	0,8	136	0,6	191	1,0	417	1,5	251	1,2	21	0,1	1	0,0	13	0,0	40
10	0,0	8	0,0	9	0,0	7	0,0	9	0,0	2	0,0	-	-	1	0,0	41
		5						35						78		42
21,83		20,76		19,59		24,86		20,99		21,97		33,57		27,05		43

Lfd. Nr.	Kostenart	Arbeits							
		Arbeiter		Angestellte		Arbeitnehmer		Arbeiter	
		DM	0/0 2)	DM	0/0 2)	DM	0/0 2)	DM	0/0 2)
		10 und mehr						Papier-, Verlags-Unternehmen mit ...	
1	Entgelt fuer geleistete Arbeit 4)	21 331	100,0	30 524	100,0	25 467	100,0	17 734	100,0
2	Personalnebenkosten I n s g e s a m t	15 330	71,9	20 540	67,3	17 674	69,4	10 358	58,4
3	Dar.: Gesetzliche Personalnebenkosten 5)	7 411	34,7	9 444	30,9	8 326	32,7	5 765	32,5
4	Sonderzahlungen 6)	2 359	11,1	4 025	13,2	3 109	12,2	996	5,6
5	Urlaubsgeld	837	3,9	1 625	5,3	1 191	4,7	393	2,2
6	Leistungen zur Vermoegensbildung der Arbeitnehmer	191	0,9	131	0,4	164	0,6	145	0,8
7	Sonstige fest vereinbarte Sonderzahlungen	1 242	5,8	2 162	7,1	1 656	6,5	426	2,4
8	Leistungs- und gewinnabhaengige Sonderzahlungen	89	0,4	107	0,4	97	0,4	32	0,2
9	Verguetung arbeitsfreier Tage	4 905	23,0	6 176	20,2	5 477	21,5	3 831	21,6
10	Urlaubsverguetung	3 131	14,7	4 103	13,4	3 568	14,0	2 455	13,8
11	Gesetzliche Lohn- und Gehaltsfortzahlung im Krankheitsfall	871	4,1	887	2,9	878	3,4	634	3,6
12	Zusaetzliche Lohn- und Gehaltsfortzahlung im Krankheitsfall	4	0,0	4	0,0	4	0,0	20	0,1
13	Verguetung gesetzl. Feiertage u. sonst. gesetzl. Ausfallzeiten	819	3,8	1 121	3,7	955	3,7	702	4,0
14	Verguetung sonstiger betriebl. oder tarifl. arbeitsfreier Tage	79	0,4	61	0,2	71	0,3	21	0,1
15	Aufwendungen fuer Vorsorgeeinrichtungen	5 750	27,0	7 456	24,4	6 517	25,6	4 483	25,3
16	Arbeitgeberpflichtbeitraege zur Sozialversicherung	5 649	26,5	7 360	24,1	6 418	25,2	4 367	24,6
17	Rentenversicherungsbeitraege	2 557	12,0	3 429	11,2	2 949	11,6	2 000	11,3
18	Arbeitslosenversicherungsbeitraege	892	4,2	1 244	4,1	1 050	4,1	704	4,0
19	Krankenversicherungsbeitraege	1 835	8,6	2 407	7,9	2 092	8,2	1 413	8,0
20	Unfallversicherungsbeitraege	365	1,7	280	0,9	327	1,3	250	1,4
21	Aufwendungen fuer die betriebliche Altersversorgung	18	0,1	43	0,1	29	0,1	33	0,2
22	Dar.: Nettozufuehrung zu den Pensionsrueckstellungen 7)	5	0,0	2	0,0	4	0,0	-	-
23	Aufwendungen fuer den Vorruhestand	4	0,0	3	0,0	3	0,0	6	0,0
24	Aufwendungen fuer sonstige Vorsorgeeinrichtungen	83	0,4	54	0,2	70	0,3	84	0,5
25	Sonstige Personalnebenkosten	2 317	10,9	2 883	9,4	2 572	10,1	1 048	5,9
26	Entlassungsentschaedigungen	1 207	5,7	1 695	5,6	1 426	5,6	562	3,2
27	Sonstige gesetzliche Aufwendungen 8)	72	0,3	76	0,3	74	0,3	63	0,4
28	Familienunterstuetzungen	1	0,0	1	0,0	1	0,0	1	0,0
29	Wohnungsfuersorge	13	0,1	14	0,0	14	0,1	1	0,0
30	Beihilfen im Krankheitsfall	0	0,0	0	0,0	0	0,0	-	-
31	Ausloesungen, Trennungsentschaedigungen u. ae. 9)	18	0,1	117	0,4	62	0,2	-	-
32	Naturalleistungen	11	0,1	53	0,2	30	0,1	4	0,0
33	Aufwendungen fuer Belegschaftseinrichtungen	177	0,8	284	0,9	225	0,9	8	0,0
34	Ausbildungsverguetungen	589	2,8	330	1,1	472	1,9	331	1,9
35	Sonstige Aufwendungen fuer die berufl. Aus- und Weiterbildung	211	1,0	238	0,8	223	0,9	73	0,4
36	Sonstige Zuwendungen	18	0,1	75	0,2	43	0,2	5	0,0
37	A r b e i t s k o s t e n I n s g e s a m t	36 661	171,9	51 064	167,3	43 141	169,4	28 092	158,4
38	Dar.: Loehne und Gehaelter 10)	28 594	134,1	40 725	133,4	34 052	133,7	22 561	127,2
	Nachrichtlich:								
39	Verguetung des Ausbildungspersonals	32	0,2	217	0,7	116	0,5	14	0,1
40	Verguetung des Personals fuer Belegschaftseinrichtungen	93	0,4	296	1,0	184	0,7	8	0,0
41	Erstattete Arbeitskosten nach Paragraph 54 AFG u. ae.	118	0,6	48	0,2	87	0,3	146	0,8
42	Aufwendungen fuer Zeitarbeitspersonal					14			
43	Arbeitskosten je geleistete Stunde	22,10		29,21		25,39		17,15	
		100 - 199						Papier-, Verlags-Unternehmen mit ...	
1	Entgelt fuer geleistete Arbeit 4)	20 719	100,0	27 767	100,0	23 744	100,0	21 028	100,0
2	Personalnebenkosten I n s g e s a m t	14 056	67,8	18 980	68,4	16 169	68,1	17 151	81,6
3	Dar.: Gesetzliche Personalnebenkosten 5)	7 184	34,7	8 677	31,2	7 824	33,0	7 332	34,9
4	Sonderzahlungen 6)	1 954	9,4	3 821	13,8	2 755	11,6	2 882	13,7
5	Urlaubsgeld	642	3,1	1 489	5,4	1 005	4,2	1 016	4,8
6	Leistungen zur Vermoegensbildung der Arbeitnehmer	248	1,2	166	0,6	213	0,9	239	1,1
7	Sonstige fest vereinbarte Sonderzahlungen	1 063	5,1	2 036	7,3	1 481	6,2	1 612	7,7
8	Leistungs- und gewinnabhaengige Sonderzahlungen	1	0,0	130	0,5	56	0,2	14	0,1
9	Verguetung arbeitsfreier Tage	4 761	23,0	5 795	20,9	5 205	21,9	4 862	23,1
10	Urlaubsverguetung	2 983	14,4	3 802	13,7	3 334	14,0	3 182	15,1
11	Gesetzliche Lohn- und Gehaltsfortzahlung im Krankheitsfall	914	4,4	906	3,3	911	3,8	800	3,8
12	Zusaetzliche Lohn- und Gehaltsfortzahlung im Krankheitsfall	0	0,0	1	0,0	1	0,0	-	-
13	Verguetung gesetzl. Feiertage u. sonst. gesetzl. Ausfallzeiten	800	3,9	1 049	3,8	907	3,8	783	3,7
14	Verguetung sonstiger betriebl. oder tarifl. arbeitsfreier Tage	64	0,3	36	0,1	52	0,2	96	0,5
15	Aufwendungen fuer Vorsorgeeinrichtungen	5 550	26,8	6 775	24,4	6 076	25,6	5 833	27,7
16	Arbeitgeberpflichtbeitraege zur Sozialversicherung	5 415	26,1	6 653	24,0	5 946	25,0	5 687	27,0
17	Rentenversicherungsbeitraege	2 475	11,9	3 168	11,4	2 773	11,7	2 520	12,0
18	Arbeitslosenversicherungsbeitraege	844	4,1	1 128	4,1	966	4,1	909	4,3
19	Krankenversicherungsbeitraege	1 765	8,5	2 105	7,6	1 911	8,0	1 837	8,7
20	Unfallversicherungsbeitraege	331	1,6	252	0,9	297	1,2	422	2,0
21	Aufwendungen fuer die betriebliche Altersversorgung	49	0,2	104	0,4	73	0,3	2	0,0
22	Dar.: Nettozufuehrung zu den Pensionsrueckstellungen 7)	31	0,1	15	0,1	24	0,1	-	-
23	Aufwendungen fuer den Vorruhestand	18	0,1	20	0,1	19	0,1	-	-
24	Aufwendungen fuer sonstige Vorsorgeeinrichtungen	86	0,4	18	0,1	57	0,2	144	0,7
25	Sonstige Personalnebenkosten	1 791	8,6	2 590	9,3	2 134	9,0	3 574	17,0
26	Entlassungsentschaedigungen	916	4,4	1 508	5,4	1 170	4,9	2 022	9,6
27	Sonstige gesetzliche Aufwendungen 8)	54	0,3	68	0,2	60	0,3	62	0,3
28	Familienunterstuetzungen	2	0,0	8	0,0	4	0,0	-	-
29	Wohnungsfuersorge	-	-	-	-	-	-	-	-
30	Beihilfen im Krankheitsfall	0	0,0	0	0,0	0	0,0	-	-
31	Ausloesungen, Trennungsentschaedigungen u. ae. 9)	13	0,1	13	0,0	13	0,1	15	0,1
32	Naturalleistungen	15	0,1	197	0,7	93	0,4	15	0,1
33	Aufwendungen fuer Belegschaftseinrichtungen	174	0,8	226	0,8	196	0,8	209	1,0
34	Ausbildungsverguetungen	465	2,2	268	1,0	380	1,6	939	4,5
35	Sonstige Aufwendungen fuer die berufl. Aus- und Weiterbildung	147	0,7	224	0,8	180	0,8	285	1,4
36	Sonstige Zuwendungen	6	0,0	77	0,3	37	0,2	27	0,1
37	A r b e i t s k o s t e n I n s g e s a m t	34 775	167,8	46 748	168,4	39 913	168,1	38 179	181,6
38	Dar.: Loehne und Gehaelter 10)	27 434	132,4	37 383	134,6	31 703	133,5	28 772	136,8
	Nachrichtlich:								
39	Verguetung des Ausbildungspersonals	8	0,0	35	0,1	20	0,1	108	0,5
40	Verguetung des Personals fuer Belegschaftseinrichtungen	50	0,2	136	0,5	87	0,4	254	1,2
41	Erstattete Arbeitskosten nach Paragraph 54 AFG u. ae.	7	0,0	1	0,0	4	0,0	499	2,4
42	Aufwendungen fuer Zeitarbeitspersonal					12			
43	Arbeitskosten je geleistete Stunde	21,24		26,90		23,75		23,32	

Fussnotentext auf der letzten Seite der Tabelle

Gewerbe nach Wirtschaftszweigen und Unternehmensgroessenklassen 1992
und Berlin-Ost

kosten je vollbeschaeftigten Arbeitnehmer 1)

Angestellte		Arbeitnehmer		Arbeiter		Angestellte		Arbeitnehmer		Arbeiter		Angestellte		Arbeitnehmer		Lfd. Nr.
DM	0/0 2)	DM	0/0 2)	DM	0/0 2)	DM	0/0 2)	DM	0/0 2)	DM	0/0 2)	DM	0/0 2)	DM	0/0 2)	
und Druckgewerbe bis ... Arbeitnehmern 3)																
10 - 49						50 und mehr				50 - 99						
25 760	100,0	20 395	100,0	22 005	100,0	31 028	100,0	26 224	100,0	18 810	100,0	30 802	100,0	23 347	100,0	1
14 036	54,5	11 577	56,8	16 262	73,9	21 229	68,4	18 585	70,9	12 658	67,3	18 356	59,6	14 814	63,4	2
7 547	29,3	6 356	31,2	7 719	35,1	9 645	31,1	8 620	32,9	6 617	35,2	9 417	30,6	7 676	32,9	3
1 576	6,1	1 188	5,8	2 614	11,9	4 284	13,8	3 395	12,9	1 821	9,7	3 100	10,1	2 305	9,9	4
550	2,1	445	2,2	920	4,2	1 739	5,6	1 303	5,0	672	3,6	1 422	4,6	956	4,1	5
117	0,5	135	0,7	200	0,9	133	0,4	169	0,6	221	1,2	161	0,5	198	0,8	6
842	3,3	564	2,8	1 395	6,3	2 302	7,4	1 819	6,9	920	4,9	1 471	4,8	1 128	4,8	7
67	0,3	44	0,2	99	0,5	111	0,4	105	0,4	8	0,0	46	0,2	23	0,1	8
5 175	20,1	4 277	21,0	5 106	23,2	6 282	20,2	5 656	21,6	4 379	23,3	5 985	19,4	4 987	21,4	9
3 457	13,4	2 787	13,7	3 258	14,8	4 171	13,4	3 685	14,1	2 671	14,2	3 922	12,7	3 145	13,5	10
674	2,6	647	3,2	915	4,2	909	2,9	913	3,5	910	4,8	975	3,2	935	4,0	11
9	0,0	16	0,1	1	0,0	4	0,0	2	0,0	9	0,0	12	0,0	10	0,0	12
1 003	3,9	801	3,9	841	3,8	1 134	3,7	978	3,7	742	3,9	1 057	3,4	861	3,7	13
33	0,1	25	0,1	90	0,4	64	0,2	78	0,3	47	0,2	18	0,1	36	0,2	14
5 993	23,3	4 984	24,4	5 987	27,2	7 611	24,5	6 746	25,7	5 031	26,7	7 472	24,3	5 955	25,5	15
5 842	22,7	4 856	23,8	5 889	26,8	7 520	24,2	6 652	25,4	4 915	26,1	7 322	23,8	5 826	25,0	16
2 769	10,7	2 255	11,1	2 661	12,1	3 499	11,3	3 053	11,6	2 235	11,9	3 420	11,1	2 683	11,5	17
995	3,9	800	3,9	927	4,2	1 270	4,1	1 087	4,1	786	4,2	1 221	4,0	951	4,1	18
1 890	7,3	1 571	7,7	1 914	8,7	2 461	7,9	2 170	8,3	1 605	8,5	2 441	7,9	1 922	8,2	19
188	0,7	229	1,1	387	1,8	290	0,9	341	1,3	289	1,5	240	0,8	270	1,2	20
126	0,5	63	0,3	15	0,1	34	0,1	24	0,1	36	0,2	96	0,3	59	0,3	21
-	-	-	-	6	0,0	3	0,0	4	0,0	-	-	-	-	-	-	22
-	-	4	0,0	3	0,0	3	0,0	3	0,0	-	-	-	-	-	-	23
26	0,1	64	0,3	83	0,4	57	0,2	71	0,3	80	0,4	55	0,2	70	0,3	24
1 292	5,0	1 128	5,5	2 555	11,6	3 052	9,8	2 787	10,6	1 426	7,6	1 799	5,8	1 567	6,7	25
1 012	3,9	711	3,5	1 327	6,0	1 767	5,7	1 533	5,8	673	3,6	1 198	3,9	872	3,7	26
29	0,1	52	0,3	74	0,3	81	0,3	78	0,3	49	0,3	64	0,2	55	0,2	27
1	0,0	1	0,0	2	0,0	1	0,0	1	0,0	2	0,0	1	0,0	1	0,0	28
-	-	1	0,0	15	0,1	15	0,0	15	0,1	-	-	-	-	-	-	29
-	-	-	-	0	0,0	0	0,0	0	0,0	-	-	-	-	-	-	30
-	-	-	-	21	0,1	129	0,4	72	0,3	-	-	-	-	-	-	31
4	0,0	4	0,0	12	0,1	58	0,2	34	0,1	1	0,0	2	0,0	2	0,0	32
11	0,0	9	0,0	209	0,9	313	1,0	258	1,0	45	0,2	86	0,3	60	0,3	33
145	0,6	270	1,3	637	2,9	350	1,1	503	1,9	505	2,7	127	0,4	362	1,6	34
67	0,3	71	0,3	237	1,1	256	0,8	246	0,9	123	0,7	121	0,4	122	0,5	35
23	0,1	11	0,1	20	0,1	80	0,3	48	0,2	28	0,1	200	0,6	93	0,4	36
39 796	154,5	31 972	156,8	38 267	173,9	52 257	168,4	44 809	170,9	31 467	167,3	49 158	159,6	38 161	163,4	37
32 511	126,2	25 860	126,8	29 725	135,1	41 595	134,1	35 275	134,5	25 010	133,0	39 887	129,5	30 639	131,2	38
128	0,5	52	0,3	36	0,2	227	0,7	125	0,5	4	0,0	120	0,4	48	0,2	39
25	0,1	14	0,1	109	0,5	324	1,0	210	0,8	17	0,1	13	0,0	15	0,1	40
44	0,2	112	0,6	113	0,5	49	0,2	83	0,3	106	0,6	69	0,2	92	0,4	41
		-						17						111		42
23,18		19,21		23,01		29,83		26,29		19,37		28,68		23,01		43
und Druckgewerbe bis ... Arbeitnehmern 3)																
200 - 499						500 - 999				1 000 und mehr						
31 489	100,0	26 111	100,0	23 365	100,0	31 438	100,0	26 831	100,0	23 914	100,0	32 140	100,0	28 339	100,0	1
22 806	72,4	19 899	76,2	17 150	73,4	20 533	65,3	18 602	69,3	18 224	76,2	22 548	70,2	20 550	72,5	2
9 791	31,1	8 527	32,7	7 902	33,8	9 492	30,2	8 584	32,0	8 728	36,5	10 164	31,6	9 501	33,5	3
4 989	15,8	3 905	15,0	2 350	10,1	3 626	11,5	2 897	10,8	3 526	14,7	4 791	14,9	4 207	14,8	4
2 052	6,5	1 520	5,8	892	3,8	1 465	4,7	1 138	4,2	1 201	5,0	1 922	6,0	1 589	5,6	5
138	0,4	190	0,7	115	0,5	101	0,3	109	0,4	204	0,9	124	0,4	161	0,6	6
2 785	8,8	2 182	8,4	1 343	5,7	1 992	6,3	1 621	6,0	1 765	7,4	2 550	7,9	2 187	7,7	7
14	0,0	14	0,1	-	-	67	0,2	29	0,1	356	1,5	195	0,6	270	1,0	8
6 530	20,7	5 673	21,7	5 333	22,8	6 228	19,8	5 717	21,3	5 663	23,7	6 483	20,2	6 105	21,5	9
4 226	13,4	3 689	14,1	3 428	14,7	4 032	12,8	3 688	13,7	3 638	15,2	4 455	13,9	4 077	14,4	10
1 054	3,3	923	3,5	949	4,1	976	3,1	960	3,6	965	4,0	780	2,4	865	3,1	11
1	0,0	0	0,0	0	0,0	5	0,0	2	0,0	-	-	4	0,0	2	0,0	12
1 204	3,8	988	3,8	850	3,6	1 143	3,6	976	3,6	947	4,0	1 151	3,6	1 056	3,7	13
46	0,1	72	0,3	106	0,5	71	0,2	91	0,3	113	0,5	95	0,3	103	0,4	14
7 643	24,3	6 713	25,7	6 066	26,0	7 292	23,2	6 592	24,6	6 792	28,4	8 200	25,5	7 549	26,6	15
7 424	23,6	6 531	25,0	6 014	25,7	7 269	23,1	6 553	24,4	6 720	28,1	8 170	25,4	7 500	26,5	16
3 420	10,9	2 957	11,3	2 778	11,9	3 334	10,6	3 017	11,2	2 991	12,5	3 808	11,8	3 431	12,1	17
1 336	4,2	1 116	4,3	935	4,0	1 195	3,8	1 047	3,9	1 059	4,4	1 357	4,2	1 219	4,3	18
2 458	7,8	2 138	8,2	1 896	8,1	2 400	7,6	2 112	7,9	2 233	9,3	2 671	8,3	2 469	8,7	19
210	0,7	319	1,2	405	1,7	339	1,1	377	1,4	436	1,8	334	1,0	381	1,3	20
26	0,1	14	0,1	0	0,0	-	-	0	0,0	2	0,0	9	0,0	6	0,0	21
-	-	-	-	-	-	-	-	-	-	-	-	-	-	-	-	22
-	-	-	-	-	-	-	-	-	-	-	-	-	-	-	-	23
194	0,6	168	0,6	52	0,2	23	0,1	40	0,1	71	0,3	21	0,1	44	0,2	24
3 644	11,6	3 608	13,8	3 401	14,6	3 388	10,8	3 395	12,7	2 242	9,4	3 074	9,6	2 690	9,5	25
2 247	7,1	2 131	8,2	1 826	7,8	2 222	7,1	1 996	7,4	1 048	4,4	1 518	4,7	1 301	4,6	26
109	0,3	85	0,3	89	0,4	105	0,3	96	0,4	97	0,4	64	0,2	79	0,3	27
-	-	-	-	4	0,0	0	0,0	2	0,0	1	0,0	-	-	0	0,0	28
-	-	-	-	66	0,3	12	0,0	43	0,2	-	-	37	0,1	20	0,1	29
-	-	-	-	-	-	-	-	-	-	-	-	-	-	-	-	30
118	0,4	65	0,3	-	-	10	0,0	4	0,0	61	0,3	288	0,9	183	0,6	31
66	0,2	40	0,2	0	0,0	0	0,0	0	0,0	24	0,1	36	0,1	30	0,1	32
214	0,7	211	0,8	332	1,4	240	0,8	293	1,1	204	0,9	505	1,6	366	1,3	33
515	1,6	733	2,8	698	3,0	459	1,5	595	2,2	573	2,4	295	0,9	423	1,5	34
329	1,0	307	1,2	372	1,6	314	1,0	347	1,3	207	0,9	233	0,7	221	0,8	35
46	0,1	36	0,1	14	0,1	27	0,1	19	0,1	27	0,1	100	0,3	66	0,2	36
54 295	172,4	46 010	176,2	40 514	173,4	51 971	165,3	45 433	169,3	42 138	176,2	54 688	170,2	48 890	172,5	37
43 008	136,6	35 689	136,7	31 047	132,9	41 292	131,3	35 445	132,1	33 104	138,4	43 414	135,1	38 651	136,4	38
361	1,1	231	0,9	47	0,2	187	0,6	107	0,4	13	0,1	295	0,9	165	0,6	39
290	0,9	272	1,0	217	0,9	418	1,3	303	1,1	7	0,0	456	1,4	249	0,9	40
219	0,7	363	1,4	12	0,1	5	0,0	9	0,0	28	0,1	-	-	13	0,0	41
		-						2						5		42
31,05		27,21		23,31		30,30		26,29		25,53		30,56		28,34		43

2 Arbeitskosten je vollbeschaeftigten Arbeitnehmer im Produzierenden
Neue Laender

Lfd. Nr.	Kostenart	Arbeiter DM	Arbeiter 0/0 2)	Angestellte DM	Angestellte 0/0 2)	Arbeitnehmer DM	Arbeitnehmer 0/0 2)	Arbeits Arbeiter DM	Arbeiter 0/0 2)
		10 und mehr						Chemische Unternehmen mit ...	
1	Entgelt fuer geleistete Arbeit 4)	18 728	100,0	29 325	100,0	23 280	100,0	17 721	100,0
2	Personalnebenkosten I n s g e s a m t	14 613	78,0	18 703	63,8	16 370	70,3	10 747	60,6
3	Dar.: Gesetzliche Personalnebenkosten 5)	6 587	35,2	8 985	30,6	7 617	32,7	5 874	33,1
4	Sonderzahlungen 6)	1 260	6,7	1 837	6,3	1 508	6,5	955	5,4
5	Urlaubsgeld	298	1,6	317	1,1	306	1,3	219	1,2
6	Leistungen zur Vermoegensbildung der Arbeitnehmer	13	0,1	25	0,1	18	0,1	35	0,2
7	Sonstige fest vereinbarte Sonderzahlungen	927	4,9	1 420	4,8	1 138	4,9	639	3,6
8	Leistungs- und gewinnabhaengige Sonderzahlungen	23	0,1	75	0,3	45	0,2	62	0,4
9	Verguetung arbeitsfreier Tage	4 548	24,3	6 169	21,0	5 244	22,5	3 910	22,1
10	Urlaubsverguetung	2 825	15,1	4 005	13,7	3 332	14,3	2 554	14,4
11	Gesetzliche Lohn- und Gehaltsfortzahlung im Krankheitsfall	899	4,8	969	3,3	929	4,0	634	3,6
12	Zusaetzliche Lohn- und Gehaltsfortzahlung im Krankheitsfall	0	0,0	1	0,0	1	0,0	-	-
13	Verguetung gesetzl. Feiertage u. sonst. gesetzl. Ausfallzeiten	724	3,9	1 034	3,5	857	3,7	700	4,0
14	Verguetung sonstiger betriebl. oder tarifl. arbeitsfreier Tage	100	0,5	160	0,5	126	0,5	22	0,1
15	Aufwendungen fuer Vorsorgeeinrichtungen	5 076	27,1	7 054	24,1	5 926	25,5	4 637	26,2
16	Arbeitgeberpflichtbeitraege zur Sozialversicherung	4 906	26,2	6 920	23,6	5 771	24,8	4 476	25,3
17	Rentenversicherungsbeitraege	2 221	11,9	3 242	11,1	2 660	11,4	2 036	11,5
18	Arbeitslosenversicherungsbeitraege	770	4,1	1 135	3,9	927	4,0	721	4,1
19	Krankenversicherungsbeitraege	1 606	8,6	2 182	7,4	1 854	8,0	1 460	8,2
20	Unfallversicherungsbeitraege	308	1,6	361	1,2	331	1,4	258	1,5
21	Aufwendungen fuer die betriebliche Altersversorgung	23	0,1	50	0,2	35	0,1	20	0,1
22	Dar.: Nettozufuehrung zu den Pensionsrueckstellungen 7)	2	0,0	4	0,0	3	0,0	-	-
23	Aufwendungen fuer den Vorruhestand	3	0,0	5	0,0	4	0,0	-	-
24	Aufwendungen fuer sonstige Vorsorgeeinrichtungen	148	0,8	84	0,3	120	0,5	142	0,8
25	Sonstige Personalnebenkosten	3 728	19,9	3 642	12,4	3 691	15,9	1 245	7,0
26	Entlassungsentschaedigungen	1 530	8,2	1 886	6,4	1 683	7,2	1 057	6,0
27	Sonstige gesetzliche Aufwendungen 8)	59	0,3	62	0,2	60	0,3	64	0,4
28	Familienunterstuetzungen	1	0,0	1	0,0	1	0,0	1	0,0
29	Wohnungsfuersorge	101	0,5	18	0,1	66	0,3	1	0,0
30	Beihilfen im Krankheitsfall	1	0,0	0	0,0	1	0,0	-	-
31	Ausloesungen, Trennungsentschaedigungen u. ae. 9)	34	0,2	109	0,4	66	0,3	-	-
32	Naturalleistungen	3	0,0	3	0,0	3	0,0	5	0,0
33	Aufwendungen fuer Belegschaftseinrichtungen	715	3,8	826	2,8	763	3,3	44	0,3
34	Ausbildungsverguetungen	817	4,4	227	0,8	564	2,4	35	0,2
35	Sonstige Aufwendungen fuer die berufl. Aus- und Weiterbildung	442	2,4	432	1,5	438	1,9	16	0,1
36	Sonstige Zuwendungen	25	0,1	78	0,3	48	0,2	23	0,1
37	A r b e i t s k o s t e n I n s g e s a m t	33 341	178,0	48 028	163,8	39 650	170,3	28 468	160,6
38	Dar.: Loehne und Gehaelter 10)	24 537	131,0	37 332	127,3	30 032	129,0	22 587	127,5
	Nachrichtlich:								
39	Verguetung des Ausbildungspersonals	57	0,3	924	3,2	429	1,8	-	-
40	Verguetung des Personals fuer Belegschaftseinrichtungen	538	2,9	1 042	3,6	754	3,2	57	0,3
41	Erstattete Arbeitskosten nach Paragraph 54 AFG u. ae.	56	0,3	36	0,1	48	0,2	122	0,7
42	Aufwendungen fuer Zeitarbeitspersonal					4			
43	Arbeitskosten je geleistete Stunde	20,98		28,56		24,34		17,35	
		100 - 199						Chemische Unternehmen mit ...	
1	Entgelt fuer geleistete Arbeit 4)	19 549	100,0	29 209	100,0	23 777	100,0	15 641	100,0
2	Personalnebenkosten I n s g e s a m t	14 771	75,6	17 949	61,5	16 162	68,0	12 775	81,7
3	Dar.: Gesetzliche Personalnebenkosten 5)	6 911	35,4	8 871	30,4	7 769	32,7	6 113	39,1
4	Sonderzahlungen 6)	1 332	6,8	1 779	6,1	1 527	6,4	1 266	8,1
5	Urlaubsgeld	294	1,5	321	1,1	306	1,3	343	2,2
6	Leistungen zur Vermoegensbildung der Arbeitnehmer	16	0,1	28	0,1	21	0,1	51	0,3
7	Sonstige fest vereinbarte Sonderzahlungen	1 007	5,2	1 386	4,7	1 173	4,9	855	5,5
8	Leistungs- und gewinnabhaengige Sonderzahlungen	14	0,1	44	0,2	27	0,1	16	0,1
9	Verguetung arbeitsfreier Tage	4 889	25,0	5 825	19,9	5 299	22,3	4 181	26,7
10	Urlaubsverguetung	2 967	15,2	3 840	13,1	3 349	14,1	2 640	16,9
11	Gesetzliche Lohn- und Gehaltsfortzahlung im Krankheitsfall	1 073	5,5	870	3,0	985	4,1	802	5,1
12	Zusaetzliche Lohn- und Gehaltsfortzahlung im Krankheitsfall	1	0,0	1	0,0	1	0,0	-	-
13	Verguetung gesetzl. Feiertage u. sonst. gesetzl. Ausfallzeiten	775	4,0	1 018	3,5	882	3,7	684	4,4
14	Verguetung sonstiger betriebl. oder tarifl. arbeitsfreier Tage	72	0,4	96	0,3	82	0,3	55	0,3
15	Aufwendungen fuer Vorsorgeeinrichtungen	5 060	25,9	6 972	23,9	5 897	24,8	4 972	31,8
16	Arbeitgeberpflichtbeitraege zur Sozialversicherung	4 987	25,5	6 908	23,6	5 828	24,5	4 575	29,3
17	Rentenversicherungsbeitraege	2 279	11,7	3 214	11,0	2 688	11,3	2 197	14,0
18	Arbeitslosenversicherungsbeitraege	805	4,1	1 127	3,9	946	4,0	698	4,5
19	Krankenversicherungsbeitraege	1 586	8,1	2 210	7,6	1 859	7,8	1 436	9,2
20	Unfallversicherungsbeitraege	318	1,6	357	1,2	335	1,4	244	1,6
21	Aufwendungen fuer die betriebliche Altersversorgung	-17	-0,1	16	0,1	-3	0,0	28	0,2
22	Dar.: Nettozufuehrung zu den Pensionsrueckstellungen 7)	-59	-0,3	-58	-0,2	-59	-0,2	-	-
23	Aufwendungen fuer den Vorruhestand	18	0,1	32	0,1	24	0,1	3	0,0
24	Aufwendungen fuer sonstige Vorsorgeeinrichtungen	90	0,5	48	0,2	72	0,3	368	2,4
25	Sonstige Personalnebenkosten	3 491	17,9	3 373	11,5	3 439	14,5	2 357	15,1
26	Entlassungsentschaedigungen	1 742	8,9	2 298	7,9	1 985	8,3	1 242	7,9
27	Sonstige gesetzliche Aufwendungen 8)	74	0,4	75	0,3	75	0,3	51	0,3
28	Familienunterstuetzungen	4	0,0	13	0,0	8	0,0	1	0,0
29	Wohnungsfuersorge	23	0,1	30	0,1	26	0,1	-	-
30	Beihilfen im Krankheitsfall	-	-	-	-	-	-	7	0,0
31	Ausloesungen, Trennungsentschaedigungen u. ae. 9)	89	0,5	185	0,6	131	0,6	30	0,2
32	Naturalleistungen	2	0,0	3	0,0	3	0,0	11	0,1
33	Aufwendungen fuer Belegschaftseinrichtungen	465	2,4	242	0,8	367	1,5	111	0,7
34	Ausbildungsverguetungen	434	2,2	218	0,7	339	1,4	562	3,6
35	Sonstige Aufwendungen fuer die berufl. Aus- und Weiterbildung	558	2,9	292	1,0	441	1,9	338	2,2
36	Sonstige Zuwendungen	100	0,5	18	0,1	64	0,3	4	0,0
37	A r b e i t s k o s t e n I n s g e s a m t	34 320	175,6	47 158	161,5	39 939	168,0	28 416	181,7
38	Dar.: Loehne und Gehaelter 10)	25 769	131,8	36 813	126,0	30 603	128,7	21 087	134,8
	Nachrichtlich:								
39	Verguetung des Ausbildungspersonals	-	-	103	0,4	45	0,2	10	0,1
40	Verguetung des Personals fuer Belegschaftseinrichtungen	108	0,6	235	0,8	163	0,7	62	0,4
41	Erstattete Arbeitskosten nach Paragraph 54 AFG u. ae.	27	0,1	12	0,0	21	0,1	9	0,1
42	Aufwendungen fuer Zeitarbeitspersonal					54			
43	Arbeitskosten je geleistete Stunde	21,51		28,40		24,59		18,86	

Fussnotentext auf der letzten Seite der Tabelle

Gewerbe nach Wirtschaftszweigen und Unternehmensgroessenklassen 1992
und Berlin-Ost

kosten je vollbeschaeftigten Arbeitnehmer 1)

Angestellte		Arbeitnehmer		Arbeiter		Angestellte		Arbeitnehmer		Arbeiter		Angestellte		Arbeitnehmer		Lfd. Nr.
DM	0/0 2)	DM	0/0 2)	DM	0/0 2)	DM	0/0 2)	DM	0/0 2)	DM	0/0 2)	DM	0/0 2)	DM	0/0 2)	
Industrie bis ... Arbeitnehmern 3) 10 - 49						50 und mehr						50 - 99				
27 554	100,0	22 133	100,0	18 758	100,0	29 383	100,0	23 315	100,0	18 287	100,0	27 643	100,0	22 397	100,0	1
15 935	57,8	13 075	59,1	14 728	78,5	18 793	64,0	16 472	70,6	11 560	63,2	15 790	57,1	13 418	59,9	2
8 350	30,3	6 985	31,6	6 609	35,2	9 006	30,7	7 637	32,8	6 320	34,6	8 351	30,2	7 213	32,2	3
1 969	7,1	1 410	6,4	1 269	6,8	1 833	6,2	1 511	6,5	1 320	7,2	1 684	6,1	1 480	6,6	4
253	0,9	234	1,1	301	1,6	319	1,1	308	1,3	303	1,7	322	1,2	311	1,4	5
22	0,1	29	0,1	12	0,1	25	0,1	18	0,1	34	0,2	40	0,1	36	0,2	6
1 190	4,3	886	4,0	935	5,0	1 427	4,9	1 146	4,9	727	4,0	1 100	4,0	891	4,0	7
504	1,8	261	1,2	21	0,1	61	0,2	39	0,2	257	1,4	221	0,8	241	1,1	8
5 382	19,5	4 570	20,6	4 567	24,3	6 195	21,1	5 265	22,6	4 354	23,8	5 655	20,5	4 926	22,0	9
3 658	13,3	3 049	13,8	2 833	15,1	4 016	13,7	3 340	14,3	2 634	14,4	3 864	14,0	3 175	14,2	10
642	2,3	638	2,9	907	4,8	980	3,3	938	4,0	914	5,0	652	2,4	799	3,6	11
-	-	-	-	0	0,0	1	0,0	1	0,0	1	0,0	-	-	0	0,0	12
1 017	3,7	842	3,8	724	3,9	1 035	3,5	858	3,7	746	4,1	1 075	3,9	891	4,0	13
65	0,2	41	0,2	102	0,5	163	0,6	128	0,6	59	0,3	63	0,2	61	0,3	14
6 797	24,7	5 606	25,3	5 089	27,1	7 063	24,0	5 936	25,5	4 743	25,9	6 728	24,3	5 615	25,1	15
6 635	24,1	5 444	24,6	4 918	26,2	6 929	23,6	5 781	24,8	4 621	25,3	6 582	23,8	5 482	24,5	16
3 059	11,1	2 495	11,3	2 227	11,9	3 248	11,1	2 665	11,4	2 095	11,5	3 051	11,0	2 515	11,2	17
1 094	4,0	888	4,0	771	4,1	1 137	3,9	928	4,0	730	4,0	1 088	3,9	887	4,0	18
2 162	7,8	1 775	8,0	1 611	8,6	2 182	7,4	1 856	8,0	1 512	8,3	2 125	7,7	1 781	8,0	19
320	1,2	286	1,3	310	1,7	362	1,2	332	1,4	284	1,6	317	1,1	298	1,3	20
59	0,2	37	0,2	23	0,1	50	0,2	35	0,1	44	0,2	130	0,5	81	0,4	21
-	-	-	-	3	0,0	4	0,0	3	0,0	-	-	-	-	-	-	22
-	-	-	-	3	0,0	5	0,0	4	0,0	43	0,2	82	0,3	60	0,3	23
103	0,4	124	0,6	148	0,8	84	0,3	120	0,5	78	0,4	16	0,1	51	0,2	24
1 787	6,5	1 488	6,7	3 802	20,3	3 702	12,6	3 759	16,1	1 143	6,3	1 724	6,2	1 398	6,2	25
1 450	5,3	1 233	5,6	1 544	8,2	1 900	6,5	1 697	7,3	619	3,4	1 200	4,3	874	3,9	26
56	0,2	60	0,3	59	0,3	62	0,2	60	0,3	39	0,2	42	0,2	40	0,2	27
0	0,0	0	0,0	1	0,0	1	0,0	1	0,0	0	0,0	1	0,0	0	0,0	28
5	0,0	3	0,0	104	0,6	18	0,1	67	0,3	-	-	-	-	-	-	29
-	-	-	-	1	0,0	0	0,0	1	0,0	-	-	-	-	-	-	30
11	0,0	5	0,0	35	0,2	112	0,4	68	0,3	-	-	-	-	-	-	31
4	0,0	4	0,0	3	0,0	3	0,0	3	0,0	8	0,0	22	0,1	14	0,1	32
17	0,1	32	0,1	735	3,9	853	2,9	785	3,4	110	0,6	107	0,4	109	0,5	33
65	0,2	48	0,2	841	4,5	232	0,8	580	2,5	248	1,4	78	0,3	174	0,8	34
128	0,5	66	0,3	455	2,4	442	1,5	449	1,9	115	0,6	266	1,0	181	0,8	35
51	0,2	35	0,2	25	0,1	79	0,3	48	0,2	4	0,0	8	0,0	6	0,0	36
43 489	157,8	35 207	159,1	33 487	178,5	48 175	164,0	39 787	170,6	29 847	163,2	43 432	157,1	35 815	159,9	37
34 905	126,7	28 113	127,0	24 595	131,1	37 410	127,3	30 092	129,1	23 961	131,0	34 981	126,5	28 802	128,6	38
-	-	-	-	59	0,3	954	3,2	443	1,9	-	-	44	0,2	19	0,1	39
20	0,1	40	0,2	552	2,9	1 075	3,7	776	3,3	14	0,1	102	0,4	52	0,2	40
250	0,9	179	0,8	54	0,3	29	0,1	43	0,2	14	0,1	-	-	8	0,0	41
		-						4						5		42
26,03		21,28		21,09		28,64		24,44		18,28		25,14		21,39		43
Industrie bis ... Arbeitnehmern 3) 200 - 499						500 - 999						1 000 und mehr				
27 387	100,0	20 633	100,0	19 326	100,0	29 773	100,0	22 796	100,0	18 997	100,0	29 680	100,0	23 745	100,0	1
18 733	68,4	15 307	74,2	14 023	72,6	20 319	68,2	16 115	70,7	15 280	80,4	18 834	63,5	16 860	71,0	2
8 942	32,7	7 315	35,5	6 574	34,0	9 096	30,6	7 412	32,5	6 663	35,1	9 047	30,5	7 723	32,5	3
2 002	7,3	1 578	7,7	1 256	6,5	1 823	6,1	1 444	6,3	1 264	6,7	1 826	6,2	1 513	6,4	4
320	1,2	333	1,6	335	1,7	352	1,2	341	1,5	288	1,5	314	1,1	300	1,3	5
79	0,3	63	0,3	17	0,1	57	0,2	30	0,1	5	0,0	14	0,0	9	0,0	6
1 488	5,4	1 124	5,4	901	4,7	1 403	4,7	1 068	4,7	955	5,0	1 442	4,9	1 172	4,9	7
115	0,4	58	0,3	3	0,0	12	0,0	6	0,0	15	0,1	56	0,2	33	0,1	8
6 363	23,2	5 108	24,8	4 562	23,6	6 711	22,5	5 276	23,1	4 595	24,2	6 172	20,8	5 296	22,3	9
4 234	15,5	3 317	16,1	2 922	15,1	4 456	15,0	3 432	15,1	2 836	14,9	3 958	13,3	3 335	14,0	10
977	3,6	876	4,2	878	4,5	961	3,2	905	4,0	909	4,8	1 009	3,4	953	4,0	11
0	0,0	0	0,0	1	0,0	-	-	0	0,0	-	-	2	0,0	1	0,0	12
1 097	4,0	860	4,2	717	3,7	1 142	3,8	858	3,8	725	3,8	1 013	3,4	853	3,6	13
55	0,2	55	0,3	44	0,2	150	0,5	79	0,3	126	0,7	190	0,6	154	0,6	14
6 985	25,5	5 828	28,2	5 034	26,1	7 077	23,8	5 713	25,1	5 136	27,0	7 096	23,9	6 007	25,3	15
6 794	24,8	5 518	26,7	4 926	25,5	6 931	23,3	5 592	24,5	4 970	26,2	6 964	23,5	5 856	24,7	16
3 222	11,8	2 633	12,8	2 214	11,5	3 189	10,7	2 538	11,1	2 234	11,8	3 271	11,0	2 695	11,4	17
1 089	4,0	864	4,2	780	4,0	1 130	3,8	896	3,9	777	4,1	1 147	3,9	942	4,0	18
2 182	8,0	1 753	8,5	1 592	8,2	2 200	7,4	1 794	7,9	1 646	8,7	2 180	7,3	1 883	7,9	19
301	1,1	268	1,3	340	1,8	411	1,4	364	1,6	312	1,6	366	1,2	336	1,4	20
73	0,3	47	0,2	57	0,3	72	0,2	62	0,3	19	0,1	44	0,1	30	0,1	21
-	-	-	-	34	0,2	34	0,1	34	0,1	3	0,0	7	0,0	5	0,0	22
2	0,0	3	0,0	-	-	-	-	-	-	-	-	-	-	-	-	23
117	0,4	262	1,3	51	0,3	74	0,3	59	0,3	147	0,8	87	0,3	121	0,5	24
3 384	12,4	2 793	13,5	3 171	16,4	4 709	15,8	3 682	16,2	4 285	22,6	3 740	12,6	4 043	17,0	25
2 138	7,8	1 623	7,9	1 090	5,6	2 871	9,6	1 682	7,4	1 700	8,9	1 737	5,9	1 716	7,2	26
73	0,3	60	0,3	54	0,3	62	0,2	56	0,2	60	0,3	60	0,2	60	0,3	27
1	0,0	1	0,0	2	0,0	1	0,0	2	0,0	0	0,0	0	0,0	0	0,0	28
-	-	-	-	170	0,9	69	0,2	136	0,6	119	0,6	14	0,0	72	0,3	29
2	0,0	5	0,0	4	0,0	3	0,0	4	0,0	-	-	-	-	-	-	30
116	0,4	66	0,3	19	0,1	149	0,5	62	0,3	36	0,2	104	0,4	66	0,3	31
9	0,0	10	0,0	3	0,0	4	0,0	3	0,0	1	0,0	1	0,0	1	0,0	32
166	0,6	135	0,7	592	3,1	606	2,0	597	2,6	907	4,8	1 068	3,6	978	4,1	33
260	1,0	434	2,1	718	3,7	337	1,1	591	2,6	976	5,1	224	0,8	642	2,7	34
575	2,1	438	2,1	489	2,5	572	1,9	516	2,3	468	2,5	433	1,5	452	1,9	35
43	0,2	21	0,1	31	0,2	35	0,1	32	0,1	19	0,1	99	0,3	54	0,2	36
46 120	168,4	35 940	174,2	33 349	172,6	50 092	168,2	38 911	170,7	34 277	180,4	48 514	163,5	40 605	171,0	37
35 752	130,5	27 319	132,4	25 143	130,1	38 306	128,7	29 516	129,5	24 856	130,8	37 678	126,9	30 555	128,7	38
411	1,5	180	0,9	69	0,4	594	2,0	243	1,1	72	0,4	1 199	4,0	573	2,4	39
441	1,6	223	1,1	427	2,2	992	3,3	614	2,7	717	3,8	1 298	4,4	975	4,1	40
22	0,1	14	0,1	22	0,1	113	0,4	52	0,2	71	0,4	23	0,1	50	0,2	41
		-						-						-		42
27,91		22,91		20,71		30,99		24,13		21,55		28,63		24,81		43

2 Arbeitskosten je vollbeschaeftigten Arbeitnehmer im Produzierenden
Neue Laender

Lfd. Nr.	Kostenart	Arbeiter DM	Arbeiter 0/0 2)	Angestellte DM	Angestellte 0/0 2)	Arbeitnehmer DM	Arbeitnehmer 0/0 2)	Arbeits Arbeiter DM	Arbeits Arbeiter 0/0 2)
								Glasgewerbe, Keramik, Verar Unternehmen mit ...	
		10 und mehr							
1	Entgelt fuer geleistete Arbeit 4)	21 553	100,0	29 111	100,0	23 474	100,0	22 077	100,0
2	Personalnebenkosten I n s g e s a m t	13 803	64,0	16 022	55,0	14 367	61,2	11 748	53,2
3	Dar.: Gesetzliche Personalnebenkosten 5)	7 716	35,8	8 837	30,4	8 001	34,1	7 616	34,5
4	Sonderzahlungen 6)	804	3,7	1 262	4,3	920	3,9	557	2,5
5	Urlaubsgeld	225	1,0	231	0,8	227	1,0	104	0,5
6	Leistungen zur Vermoegensbildung der Arbeitnehmer	34	0,2	42	0,1	36	0,2	73	0,3
7	Sonstige fest vereinbarte Sonderzahlungen	480	2,2	778	2,7	556	2,4	315	1,4
8	Leistungs- und gewinnabhaengige Sonderzahlungen	65	0,3	210	0,7	102	0,4	65	0,3
9	Verguetung arbeitsfreier Tage	4 699	21,8	5 686	19,5	4 950	21,1	4 366	19,8
10	Urlaubsverguetung	2 795	13,0	3 659	12,6	3 014	12,8	2 678	12,1
11	Gesetzliche Lohn- und Gehaltsfortzahlung im Krankheitsfall	1 003	4,7	896	3,1	976	4,2	876	4,0
12	Zusaetzliche Lohn- und Gehaltsfortzahlung im Krankheitsfall	13	0,1	13	0,0	13	0,1	2	0,0
13	Verguetung gesetzl. Feiertage u. sonst. gesetzl. Ausfallzeiten	790	3,7	1 068	3,7	860	3,7	792	3,6
14	Verguetung sonstiger betriebl. oder tarifl. arbeitsfreier Tage	98	0,5	49	0,2	85	0,4	18	0,1
15	Aufwendungen fuer Vorsorgeeinrichtungen	5 962	27,7	6 961	23,9	6 216	26,5	6 053	27,4
16	Arbeitgeberpflichtbeitraege zur Sozialversicherung	5 819	27,0	6 811	23,4	6 071	25,9	5 892	26,7
17	Rentenversicherungsbeitraege	2 405	11,2	3 070	10,5	2 574	11,0	2 400	10,9
18	Arbeitslosenversicherungsbeitraege	848	3,9	1 109	3,8	915	3,9	846	3,8
19	Krankenversicherungsbeitraege	1 726	8,0	2 094	7,2	1 820	7,8	1 719	7,8
20	Unfallversicherungsbeitraege	840	3,9	538	1,8	763	3,3	927	4,2
21	Aufwendungen fuer die betriebliche Altersversorgung	40	0,2	60	0,2	45	0,2	77	0,3
22	Dar.: Nettozufuehrung zu den Pensionsrueckstellungen 7)	-1	0,0	-15	-0,1	-4	0,0	-	-
23	Aufwendungen fuer den Vorruhestand	8	0,0	11	0,0	9	0,0	2	0,0
24	Aufwendungen fuer sonstige Vorsorgeeinrichtungen	103	0,5	89	0,3	100	0,4	84	0,4
25	Sonstige Personalnebenkosten	2 338	10,8	2 114	7,3	2 281	9,7	772	3,5
26	Entlassungsentschaedigungen	925	4,3	1 239	4,3	1 005	4,3	367	1,7
27	Sonstige gesetzliche Aufwendungen 8)	105	0,5	62	0,2	94	0,4	56	0,3
28	Familienunterstuetzungen	3	0,0	2	0,0	3	0,0	3	0,0
29	Wohnungsfuersorge	5	0,0	18	0,1	8	0,0	2	0,0
30	Beihilfen im Krankheitsfall	0	0,0	-	-	0	0,0	1	0,0
31	Ausloesungen, Trennungsentschaedigungen u. ae. 9)	210	1,0	69	0,2	174	0,7	30	0,1
32	Naturalleistungen	12	0,1	15	0,1	13	0,1	28	0,1
33	Aufwendungen fuer Belegschaftseinrichtungen	184	0,9	180	0,6	183	0,8	77	0,4
34	Ausbildungsverguetungen	562	2,6	189	0,6	467	2,0	157	0,7
35	Sonstige Aufwendungen fuer die berufl. Aus- und Weiterbildung	316	1,5	296	1,0	311	1,3	40	0,2
36	Sonstige Zuwendungen	17	0,1	45	0,2	24	0,1	11	0,1
37	A r b e i t s k o s t e n I n s g e s a m t	35 356	164,0	45 133	155,0	37 841	161,2	33 825	153,2
38	Dar.: Loehne und Gehaelter 10)	27 056	125,5	36 059	123,9	29 344	125,0	27 000	122,3
	Nachrichtlich:								
39	Verguetung des Ausbildungspersonals	11	0,1	445	1,5	121	0,5	1	0,0
40	Verguetung des Personals fuer Belegschaftseinrichtungen	33	0,2	219	0,8	80	0,3	23	0,1
41	Erstattete Arbeitskosten nach Paragraph 54 AFG u. ae.	65	0,3	55	0,2	62	0,3	173	0,8
42	Aufwendungen fuer Zeitarbeitspersonal					44			
43	Arbeitskosten je geleistete Stunde	20,65		25,81		21,98		19,32	
								Glasgewerbe, Keramik, Verar Unternehmen mit ...	
		100 - 199							
1	Entgelt fuer geleistete Arbeit 4)	20 858	100,0	28 784	100,0	22 813	100,0	21 440	100,0
2	Personalnebenkosten I n s g e s a m t	12 043	57,7	15 255	53,0	12 835	56,3	14 336	66,9
3	Dar.: Gesetzliche Personalnebenkosten 5)	7 384	35,4	8 530	29,6	7 667	33,6	7 825	36,5
4	Sonderzahlungen 6)	752	3,6	1 120	3,9	843	3,7	936	4,4
5	Urlaubsgeld	172	0,8	171	0,6	171	0,8	236	1,1
6	Leistungen zur Vermoegensbildung der Arbeitnehmer	10	0,0	14	0,0	11	0,0	45	0,2
7	Sonstige fest vereinbarte Sonderzahlungen	457	2,2	741	2,6	527	2,3	551	2,6
8	Leistungs- und gewinnabhaengige Sonderzahlungen	113	0,5	195	0,7	133	0,6	104	0,5
9	Verguetung arbeitsfreier Tage	4 438	21,3	5 313	18,5	4 654	20,4	4 747	22,1
10	Urlaubsverguetung	2 717	13,0	3 492	12,1	2 908	12,7	2 794	13,0
11	Gesetzliche Lohn- und Gehaltsfortzahlung im Krankheitsfall	930	4,5	741	2,6	883	3,9	1 038	4,8
12	Zusaetzliche Lohn- und Gehaltsfortzahlung im Krankheitsfall	2	0,0	2	0,0	2	0,0	-	-
13	Verguetung gesetzl. Feiertage u. sonst. gesetzl. Ausfallzeiten	759	3,6	1 047	3,6	830	3,6	801	3,7
14	Verguetung sonstiger betriebl. oder tarifl. arbeitsfreier Tage	31	0,1	32	0,1	31	0,1	114	0,5
15	Aufwendungen fuer Vorsorgeeinrichtungen	5 724	27,4	6 773	23,5	5 982	26,2	6 049	28,2
16	Arbeitgeberpflichtbeitraege zur Sozialversicherung	5 605	26,9	6 687	23,2	5 872	25,7	5 873	27,4
17	Rentenversicherungsbeitraege	2 300	11,0	2 987	10,4	2 469	10,8	2 434	11,4
18	Arbeitslosenversicherungsbeitraege	812	3,9	1 077	3,7	878	3,8	852	4,0
19	Krankenversicherungsbeitraege	1 655	7,9	2 085	7,2	1 761	7,7	1 748	8,2
20	Unfallversicherungsbeitraege	838	4,0	539	1,9	764	3,3	839	3,9
21	Aufwendungen fuer die betriebliche Altersversorgung	25	0,1	50	0,2	31	0,1	35	0,2
22	Dar.: Nettozufuehrung zu den Pensionsrueckstellungen 7)	-	-	1	0,0	0	0,0	-25	-0,1
23	Aufwendungen fuer den Vorruhestand	11	0,1	-	-	8	0,0	23	0,1
24	Aufwendungen fuer sonstige Vorsorgeeinrichtungen	94	0,4	37	0,1	80	0,3	141	0,7
25	Sonstige Personalnebenkosten	1 129	5,4	2 049	7,1	1 356	5,9	2 604	12,1
26	Entlassungsentschaedigungen	467	2,2	1 216	4,2	652	2,9	1 231	5,7
27	Sonstige gesetzliche Aufwendungen 8)	90	0,4	55	0,2	81	0,4	113	0,5
28	Familienunterstuetzungen	3	0,0	4	0,0	3	0,0	4	0,0
29	Wohnungsfuersorge	-	-	-	-	-	-	3	0,0
30	Beihilfen im Krankheitsfall	-	-	-	-	-	-	-	-
31	Ausloesungen, Trennungsentschaedigungen u. ae. 9)	64	0,3	87	0,3	69	0,3	105	0,5
32	Naturalleistungen	5	0,0	5	0,0	5	0,0	10	0,0
33	Aufwendungen fuer Belegschaftseinrichtungen	61	0,3	81	0,3	65	0,3	222	1,0
34	Ausbildungsverguetungen	322	1,5	186	0,6	288	1,3	514	2,4
35	Sonstige Aufwendungen fuer die berufl. Aus- und Weiterbildung	110	0,5	340	1,2	167	0,7	369	1,7
36	Sonstige Zuwendungen	8	0,0	76	0,3	25	0,1	33	0,2
37	A r b e i t s k o s t e n I n s g e s a m t	32 900	157,7	44 039	153,0	35 648	156,3	35 776	166,9
38	Dar.: Loehne und Gehaelter 10)	26 048	124,9	35 217	122,4	28 309	124,1	27 123	126,5
	Nachrichtlich:								
39	Verguetung des Ausbildungspersonals	5	0,0	91	0,3	26	0,1	25	0,1
40	Verguetung des Personals fuer Belegschaftseinrichtungen	19	0,1	7	0,0	16	0,1	6	0,0
41	Erstattete Arbeitskosten nach Paragraph 54 AFG u. ae.	111	0,5	88	0,3	105	0,5	27	0,1
42	Aufwendungen fuer Zeitarbeitspersonal					50			
43	Arbeitskosten je geleistete Stunde	19,47		25,38		20,96		21,28	

Fussnotentext auf der letzten Seite der Tabelle

Gewerbe nach Wirtschaftszweigen und Unternehmensgroessenklassen 1992
und Berlin-Ost

kosten je vollbeschaeftigten Arbeitnehmer 1)

Angestellte		Arbeitnehmer		Arbeiter		Angestellte		Arbeitnehmer		Arbeiter		Angestellte		Arbeitnehmer		Lfd. Nr.
DM	0/0 2)	DM	0/0 2)	DM	0/0 2)	DM	0/0 2)	DM	0/0 2)	DM	0/0 2)	DM	0/0 2)	DM	0/0 2)	
beitung von Steinen und Erden bis ... Arbeitnehmern 3)																
10 - 49						50 und mehr				50 - 99						
30 171	100,0	24 036	100,0	21 492	100,0	28 996	100,0	23 410	100,0	20 955	100,0	28 952	100,0	22 871	100,0	1
14 266	47,3	12 357	51,4	14 043	65,3	16 213	55,9	14 598	62,4	11 833	56,5	14 567	50,3	12 488	54,6	2
8 535	28,3	7 839	32,6	7 728	36,0	8 870	30,6	8 020	34,3	7 420	35,4	8 451	29,2	7 667	33,5	3
1 216	4,0	716	3,0	833	3,9	1 267	4,4	944	4,0	634	3,0	1 191	4,1	767	3,4	4
150	0,5	115	0,5	240	1,1	240	0,8	240	1,0	142	0,7	177	0,6	150	0,7	5
86	0,3	76	0,3	29	0,1	37	0,1	31	0,1	36	0,2	55	0,2	41	0,2	6
743	2,5	418	1,7	499	2,3	782	2,7	571	2,4	368	1,8	730	2,5	454	2,0	7
237	0,8	106	0,4	65	0,3	207	0,7	101	0,4	88	0,4	230	0,8	122	0,5	8
5 040	16,7	4 529	18,8	4 738	22,0	5 756	19,9	4 998	21,4	4 289	20,5	5 158	17,8	4 497	19,7	9
3 459	11,5	2 867	11,9	2 809	13,1	3 680	12,7	3 031	12,9	2 632	12,6	3 454	11,9	2 829	12,4	10
492	1,6	783	3,3	1 018	4,7	940	3,2	998	4,3	858	4,1	647	2,2	808	3,5	11
-	-	1	0,0	15	0,1	15	0,1	15	0,1	5	0,0	3	0,0	5	0,0	12
1 073	3,6	860	3,6	789	3,7	1 068	3,7	861	3,7	776	3,7	1 037	3,6	839	3,7	13
16	0,1	18	0,1	107	0,5	53	0,2	93	0,4	17	0,1	17	0,1	17	0,1	14
7 251	24,0	6 343	26,4	5 951	27,7	6 929	23,9	6 201	26,5	5 812	27,7	6 809	23,5	6 051	26,5	15
6 931	23,0	6 143	25,6	5 810	27,0	6 798	23,4	6 063	25,9	5 720	27,3	6 721	23,2	5 960	26,1	16
3 125	10,4	2 576	10,7	2 405	11,2	3 064	10,6	2 573	11,0	2 322	11,1	3 038	10,5	2 494	10,9	17
1 128	3,7	914	3,8	849	3,9	1 107	3,8	915	3,9	825	3,9	1 102	3,8	892	3,9	18
2 150	7,1	1 823	7,6	1 727	8,0	2 088	7,2	1 819	7,8	1 675	8,0	2 129	7,4	1 784	7,8	19
529	1,8	830	3,5	830	3,9	539	1,9	755	3,2	897	4,3	452	1,6	790	3,5	20
207	0,7	109	0,5	36	0,2	44	0,2	38	0,2	17	0,1	41	0,1	23	0,1	21
-	-	-	-	-1	0,0	-17	-0,1	-5	0,0	-	-	-	-	-	-	22
3	0,0	2	0,0	9	0,0	12	0,0	10	0,0	3	0,0	2	0,0	3	0,0	23
114	0,4	91	0,4	105	0,5	87	0,3	101	0,4	75	0,4	47	0,2	68	0,3	24
759	2,5	769	3,2	2 521	11,7	2 261	7,8	2 455	10,5	1 099	5,2	1 409	4,9	1 173	5,1	25
410	1,4	377	1,6	991	4,6	1 330	4,6	1 077	4,6	517	2,5	897	3,1	608	2,7	26
39	0,1	52	0,2	110	0,5	64	0,2	98	0,4	66	0,3	46	0,2	61	0,3	27
1	0,0	2	0,0	3	0,0	2	0,0	3	0,0	1	0,0	1	0,0	1	0,0	28
-	-	1	0,0	5	0,0	20	0,1	9	0,0	-	-	2	0,0	0	0,0	29
-	-	1	0,0	-	-	-	-	-	-	-	-	-	-	-	-	30
25	0,1	29	0,1	231	1,1	74	0,3	190	0,8	33	0,2	44	0,2	36	0,2	31
11	0,0	24	0,1	10	0,0	15	0,1	11	0,0	22	0,1	10	0,0	19	0,1	32
22	0,1	64	0,3	196	0,9	197	0,7	196	0,8	38	0,2	34	0,1	37	0,2	33
116	0,4	147	0,6	610	2,8	196	0,7	504	2,2	322	1,5	207	0,7	294	1,3	34
85	0,3	51	0,2	348	1,6	319	1,1	341	1,5	96	0,5	135	0,5	105	0,5	35
51	0,2	21	0,1	18	0,1	44	0,2	25	0,1	5	0,0	33	0,1	12	0,1	36
44 437	147,3	36 393	151,4	35 535	165,3	45 209	155,9	38 008	162,4	32 789	156,5	43 519	150,3	35 360	154,6	37
36 427	120,7	29 281	121,8	27 063	125,9	36 019	124,2	29 352	125,4	25 878	123,5	35 301	121,9	28 136	123,0	38
23	0,1	6	0,0	12	0,1	491	1,7	135	0,6	4	0,0	127	0,4	33	0,1	39
36	0,1	26	0,1	34	0,2	239	0,8	86	0,4	20	0,1	50	0,2	27	0,1	40
210	0,7	182	0,8	52	0,2	38	0,1	49	0,2	51	0,2	55	0,2	52	0,2	41
		15						47						9		42
24,72		20,65		20,81		25,93		22,14		18,70		24,39		20,08		43
beitung von Steinen und Erden bis ... Arbeitnehmern 3)																
200 - 499						500 - 999				1 000 und mehr						
29 584	100,0	23 397	100,0	20 731	100,0	27 726	100,0	22 569	100,0	23 823	100,0	29 873	100,0	25 604	100,0	1
16 836	56,9	14 937	63,8	13 943	67,3	16 571	59,8	14 633	64,8	17 957	75,4	16 924	56,7	17 653	68,9	2
9 009	30,5	8 110	34,7	7 227	34,9	8 667	31,3	7 606	33,7	8 900	37,4	9 505	31,8	9 078	35,5	3
1 442	4,9	1 058	4,5	983	4,7	1 456	5,3	1 107	4,9	714	3,0	1 006	3,4	800	3,1	4
174	0,6	221	0,9	454	2,2	523	1,9	472	2,1	126	0,5	115	0,4	123	0,5	5
58	0,2	48	0,2	45	0,2	57	0,2	48	0,2	-	-	-	-	-	-	6
807	2,7	612	2,6	483	2,3	784	2,8	562	2,5	588	2,5	819	2,7	656	2,6	7
403	1,4	176	0,8	1	0,0	92	0,3	25	0,1	0	0,0	72	0,2	21	0,1	8
5 951	20,1	5 036	21,5	4 458	21,5	5 402	19,5	4 706	20,9	5 836	24,5	6 697	22,4	6 089	23,8	9
3 842	13,0	3 045	13,0	2 732	13,2	3 379	12,2	2 902	12,9	3 196	13,4	4 129	13,8	3 471	13,6	10
921	3,1	1 010	4,3	875	4,2	882	3,2	877	3,9	1 414	5,9	1 408	4,7	1 412	5,5	11
3	0,0	1	0,0	0	0,0	1	0,0	0	0,0	85	0,4	66	0,2	79	0,3	12
1 104	3,7	874	3,7	767	3,7	1 088	3,9	851	3,8	846	3,6	1 036	3,5	902	3,5	13
80	0,3	106	0,5	84	0,4	52	0,2	75	0,3	294	1,2	59	0,2	225	0,9	14
7 102	24,0	6 302	26,9	5 679	27,4	6 787	24,5	5 970	26,5	6 535	27,4	7 082	23,7	6 696	26,2	15
6 913	23,4	6 123	26,2	5 509	26,6	6 621	23,9	5 801	25,7	6 429	27,0	6 999	23,4	6 597	25,8	16
3 164	10,7	2 610	11,2	2 352	11,3	2 998	10,8	2 521	11,2	2 623	11,0	3 093	10,4	2 761	10,8	17
1 137	3,8	921	3,9	818	3,9	1 074	3,9	886	3,9	947	4,0	1 138	3,8	1 004	3,9	18
2 116	7,2	1 836	7,8	1 659	8,0	2 083	7,5	1 771	7,8	1 912	8,0	2 036	6,8	1 948	7,6	19
497	1,7	757	3,2	679	3,3	466	1,7	623	2,8	947	4,0	731	2,4	883	3,5	20
20	0,1	31	0,1	8	0,0	38	0,1	16	0,1	102	0,4	82	0,3	96	0,4	21
-91	-0,3	-41	-0,2	6	0,0	8	0,0	6	0,0	34	0,1	27	0,1	32	0,1	22
45	0,2	28	0,1	-	-	-	-	-	-	-	-	-	-	-	-	23
169	0,6	148	0,6	163	0,8	129	0,5	154	0,7	4	0,0	2	0,0	3	0,0	24
2 341	7,9	2 541	10,9	2 823	13,6	2 925	10,6	2 850	12,6	4 873	20,5	2 138	7,2	4 068	15,9	25
1 366	4,6	1 264	5,4	1 256	6,1	1 714	6,2	1 377	6,1	1 248	5,2	1 224	4,1	1 241	4,8	26
70	0,2	103	0,4	77	0,4	76	0,3	77	0,3	211	0,9	63	0,2	167	0,7	27
2	0,0	4	0,0	2	0,0	2	0,0	2	0,0	2	0,0	1	0,0	2	0,0	28
3	0,0	3	0,0	20	0,1	85	0,3	37	0,2	-	-	-	-	-	-	29
-	-	-	-	-	-	-	-	-	-	-	-	-	-	-	-	30
113	0,4	107	0,5	14	0,1	9	0,0	13	0,1	1 111	4,7	99	0,3	813	3,2	31
33	0,1	15	0,1	3	0,0	0	0,0	3	0,0	15	0,1	23	0,1	18	0,1	32
165	0,6	208	0,9	234	1,1	264	1,0	242	1,1	397	1,7	377	1,3	391	1,5	33
248	0,8	450	1,9	672	3,2	151	0,5	535	2,4	1 293	5,4	183	0,6	966	3,8	34
302	1,0	353	1,5	526	2,5	575	2,1	539	2,4	580	2,4	144	0,5	451	1,8	35
38	0,1	34	0,1	18	0,1	47	0,2	26	0,1	16	0,1	25	0,1	18	0,1	36
46 420	156,9	38 333	163,8	34 674	167,3	44 297	159,8	37 202	164,8	41 780	175,4	46 797	156,7	43 257	168,9	37
36 977	125,0	29 490	126,0	26 172	126,2	34 584	124,7	28 382	125,8	30 372	127,5	37 576	125,8	32 493	126,9	38
382	1,3	111	0,5	0	0,0	798	2,9	210	0,9	19	0,1	907	3,0	281	1,1	39
68	0,2	21	0,1	82	0,4	341	1,2	150	0,7	50	0,2	698	2,3	240	0,9	40
-	-	21	0,1	60	0,3	58	0,2	59	0,3	15	0,1	8	0,0	13	0,0	41
		34						123						-		42
26,74		22,63		19,71		25,55		21,23		25,00		26,79		25,54		43

Lfd. Nr.	Kostenart	Arbeiter DM	Arbeiter 0/0 2)	Angestellte DM	Angestellte 0/0 2)	Arbeitnehmer DM	Arbeitnehmer 0/0 2)	Arbeits Arbeiter DM	Arbeits Arbeiter 0/0 2)
		Metallerzeugung und -bearbeitung, Unternehmen mit ... 10 und mehr							
1	Entgelt fuer geleistete Arbeit 4)	20 183	100,0	28 384	100,0	22 724	100,0	19 716	100,0
2	Personalnebenkosten I n s g e s a m t	14 299	70,8	16 998	59,9	15 135	66,6	10 678	54,2
3	Dar.: Gesetzliche Personalnebenkosten 5)	7 293	36,1	8 565	30,2	7 687	33,8	6 798	34,5
4	Sonderzahlungen 6)	615	3,0	876	3,1	696	3,1	585	3,0
5	Urlaubsgeld	114	0,6	113	0,4	114	0,5	198	1,0
6	Leistungen zur Vermoegensbildung der Arbeitnehmer	33	0,2	33	0,1	33	0,1	37	0,2
7	Sonstige fest vereinbarte Sonderzahlungen	437	2,2	620	2,2	494	2,2	308	1,6
8	Leistungs- und gewinnabhaengige Sonderzahlungen	31	0,2	110	0,4	55	0,2	42	0,2
9	Verguetung arbeitsfreier Tage	4 539	22,5	5 671	20,0	4 890	21,5	3 945	20,0
10	Urlaubsverguetung	2 762	13,7	3 777	13,3	3 077	13,5	2 332	11,8
11	Gesetzliche Lohn- und Gehaltsfortzahlung im Krankheitsfall	936	4,6	762	2,7	882	3,9	862	4,4
12	Zusaetzliche Lohn- und Gehaltsfortzahlung im Krankheitsfall	3	0,0	3	0,0	3	0,0	9	0,0
13	Verguetung gesetzl. Feiertage u. sonst. gesetzl. Ausfallzeiten	772	3,8	1 047	3,7	857	3,8	730	3,7
14	Verguetung sonstiger betriebl. oder tarifl. arbeitsfreier Tage	66	0,3	83	0,3	71	0,3	12	0,1
15	Aufwendungen fuer Vorsorgeeinrichtungen	5 800	28,7	7 154	25,2	6 219	27,4	5 287	26,8
16	Arbeitgeberpflichtbeitraege zur Sozialversicherung	5 512	27,3	6 689	23,6	5 877	25,9	5 131	26,0
17	Rentenversicherungsbeitraege	2 336	11,6	3 020	10,6	2 548	11,2	2 152	10,9
18	Arbeitslosenversicherungsbeitraege	811	4,0	1 073	3,8	892	3,9	769	3,9
19	Krankenversicherungsbeitraege	1 660	8,2	2 136	7,5	1 808	8,0	1 558	7,9
20	Unfallversicherungsbeitraege	705	3,5	459	1,6	629	2,8	652	3,3
21	Aufwendungen fuer die betriebliche Altersversorgung	124	0,6	263	0,9	167	0,7	52	0,3
22	Dar.: Nettozufuehrung zu den Pensionsrueckstellungen 7)	4	0,0	28	0,1	11	0,1	-	-
23	Aufwendungen fuer den Vorruhestand	20	0,1	32	0,1	24	0,1	1	0,0
24	Aufwendungen fuer sonstige Vorsorgeeinrichtungen	164	0,8	202	0,7	176	0,8	104	0,5
25	Sonstige Personalnebenkosten	3 345	16,6	3 297	11,6	3 330	14,7	861	4,4
26	Entlassungsentschaedigungen	1 552	7,7	2 214	7,8	1 758	7,7	177	0,9
27	Sonstige gesetzliche Aufwendungen 8)	73	0,4	68	0,2	71	0,3	74	0,4
28	Familienunterstuetzungen	4	0,0	2	0,0	3	0,0	1	0,0
29	Wohnungsfuersorge	15	0,1	20	0,1	17	0,1	-	-
30	Beihilfen im Krankheitsfall	0	0,0	0	0,0	0	0,0	0	0,0
31	Ausloesungen, Trennungsentschaedigungen u. ae. 9)	630	3,1	233	0,8	507	2,2	248	1,3
32	Naturalleistungen	3	0,0	6	0,0	4	0,0	5	0,0
33	Aufwendungen fuer Belegschaftseinrichtungen	155	0,8	142	0,5	151	0,7	48	0,2
34	Ausbildungsverguetungen	573	2,8	258	0,9	475	2,1	222	1,1
35	Sonstige Aufwendungen fuer die berufl. Aus- und Weiterbildung	324	1,6	336	1,2	328	1,4	78	0,4
36	Sonstige Zuwendungen	14	0,1	19	0,1	15	0,1	9	0,0
37	A r b e i t s k o s t e n I n s g e s a m t	34 482	170,8	45 382	159,9	37 859	166,6	30 394	154,2
38	Dar.: Loehne und Gehaelter 10)	25 338	125,5	34 932	123,1	28 310	124,6	24 246	123,0
	Nachrichtlich:								
39	Verguetung des Ausbildungspersonals	24	0,1	559	2,0	190	0,8	23	0,1
40	Verguetung des Personals fuer Belegschaftseinrichtungen	116	0,6	414	1,5	209	0,9	12	0,1
41	Erstattete Arbeitskosten nach Paragraph 54 AFG u. ae.	112	0,6	104	0,4	110	0,5	159	0,8
42	Aufwendungen fuer Zeitarbeitspersonal					152			
43	Arbeitskosten je geleistete Stunde	21,00		26,68		22,80		17,60	
		Metallerzeugung und -bearbeitung, Unternehmen mit ... 100 - 199							
1	Entgelt fuer geleistete Arbeit 4)	20 559	100,0	27 226	100,0	22 501	100,0	20 200	100,0
2	Personalnebenkosten I n s g e s a m t	13 121	63,8	15 122	55,5	13 704	60,9	14 600	72,3
3	Dar.: Gesetzliche Personalnebenkosten 5)	7 307	35,5	8 219	30,2	7 573	33,7	7 511	37,2
4	Sonderzahlungen 6)	819	4,0	1 195	4,4	928	4,1	698	3,5
5	Urlaubsgeld	208	1,0	240	0,9	217	1,0	86	0,4
6	Leistungen zur Vermoegensbildung der Arbeitnehmer	47	0,2	65	0,2	52	0,2	20	0,1
7	Sonstige fest vereinbarte Sonderzahlungen	528	2,6	774	2,8	599	2,7	568	2,8
8	Leistungs- und gewinnabhaengige Sonderzahlungen	37	0,2	116	0,4	60	0,3	23	0,1
9	Verguetung arbeitsfreier Tage	4 354	21,2	5 078	18,7	4 565	20,3	4 630	22,9
10	Urlaubsverguetung	2 597	12,6	3 396	12,5	2 830	12,6	2 792	13,8
11	Gesetzliche Lohn- und Gehaltsfortzahlung im Krankheitsfall	937	4,6	618	2,3	844	3,8	969	4,8
12	Zusaetzliche Lohn- und Gehaltsfortzahlung im Krankheitsfall	8	0,0	9	0,0	8	0,0	1	0,0
13	Verguetung gesetzl. Feiertage u. sonst. gesetzl. Ausfallzeiten	776	3,8	1 015	3,7	845	3,8	806	4,0
14	Verguetung sonstiger betriebl. oder tarifl. arbeitsfreier Tage	37	0,2	41	0,2	38	0,2	62	0,3
15	Aufwendungen fuer Vorsorgeeinrichtungen	5 670	27,6	6 726	24,7	5 978	26,6	5 909	29,3
16	Arbeitgeberpflichtbeitraege zur Sozialversicherung	5 527	26,9	6 531	24,0	5 819	25,9	5 642	27,9
17	Rentenversicherungsbeitraege	2 313	11,2	3 009	11,1	2 516	11,2	2 366	11,7
18	Arbeitslosenversicherungsbeitraege	820	4,0	1 061	3,9	890	4,0	820	4,1
19	Krankenversicherungsbeitraege	1 688	8,2	2 085	7,7	1 803	8,0	1 709	8,5
20	Unfallversicherungsbeitraege	706	3,4	376	1,4	610	2,7	746	3,7
21	Aufwendungen fuer die betriebliche Altersversorgung	14	0,1	59	0,2	27	0,1	78	0,4
22	Dar.: Nettozufuehrung zu den Pensionsrueckstellungen 7)	1	0,0	0	0,0	1	0,0	10	0,0
23	Aufwendungen fuer den Vorruhestand	8	0,0	7	0,0	8	0,0	58	0,3
24	Aufwendungen fuer sonstige Vorsorgeeinrichtungen	130	0,6	136	0,5	131	0,6	189	0,9
25	Sonstige Personalnebenkosten	2 278	11,1	2 122	7,8	2 233	9,9	3 363	16,6
26	Entlassungsentschaedigungen	1 038	5,0	1 228	4,5	1 093	4,9	1 303	6,5
27	Sonstige gesetzliche Aufwendungen 8)	68	0,3	56	0,2	64	0,3	94	0,5
28	Familienunterstuetzungen	1	0,0	0	0,0	1	0,0	6	0,0
29	Wohnungsfuersorge	4	0,0	2	0,0	3	0,0	1	0,0
30	Beihilfen im Krankheitsfall	0	0,0	-	-	0	0,0	-	-
31	Ausloesungen, Trennungsentschaedigungen u. ae. 9)	406	2,0	268	1,0	366	1,6	585	2,9
32	Naturalleistungen	6	0,0	24	0,1	11	0,0	0	0,0
33	Aufwendungen fuer Belegschaftseinrichtungen	108	0,5	80	0,3	100	0,4	177	0,9
34	Ausbildungsverguetungen	392	1,9	166	0,6	326	1,4	813	4,0
35	Sonstige Aufwendungen fuer die berufl. Aus- und Weiterbildung	231	1,1	275	1,0	244	1,1	370	1,8
36	Sonstige Zuwendungen	24	0,1	23	0,1	24	0,1	14	0,1
37	A r b e i t s k o s t e n I n s g e s a m t	33 680	163,8	42 348	155,5	36 205	160,9	34 799	172,3
38	Dar.: Loehne und Gehaelter 10)	25 732	125,2	33 500	123,0	27 995	124,4	25 528	126,4
	Nachrichtlich:								
39	Verguetung des Ausbildungspersonals	15	0,1	156	0,6	56	0,2	36	0,2
40	Verguetung des Personals fuer Belegschaftseinrichtungen	25	0,1	137	0,5	58	0,3	78	0,4
41	Erstattete Arbeitskosten nach Paragraph 54 AFG u. ae.	128	0,6	112	0,4	124	0,5	59	0,3
42	Aufwendungen fuer Zeitarbeitspersonal					173			
43	Arbeitskosten je geleistete Stunde	20,35		24,49		21,59		21,35	

Fussnotentext auf der letzten Seite der Tabelle

Gewerbe nach Wirtschaftszweigen und Unternehmensgroessenklassen 1992
und Berlin-Ost

kosten je vollbeschaeftigten Arbeitnehmer 1)																Lfd. Nr.
Angestellte		Arbeitnehmer		Arbeiter		Angestellte		Arbeitnehmer		Arbeiter		Angestellte		Arbeitnehmer		
DM	0/0 2)	DM	0/0 2)	DM	0/0 2)	DM	0/0 2)	DM	0/0 2)	DM	0/0 2)	DM	0/0 2)	DM	0/0 2)	
Herstellung von Metallerzeugnissen bis ... Arbeitnehmern 3)																
10 - 49						50 und mehr				50 - 99						
27 922	100,0	21 613	100,0	20 252	100,0	28 428	100,0	22 869	100,0	20 113	100,0	27 327	100,0	21 985	100,0	1
13 018	46,6	11 219	51,9	14 837	73,3	17 376	61,1	15 649	68,4	11 929	59,3	14 108	51,6	12 494	56,8	2
7 876	28,2	7 047	32,6	7 367	36,4	8 630	30,4	7 771	34,0	7 188	35,7	8 016	29,3	7 403	33,7	3
920	3,3	662	3,1	620	3,1	872	3,1	700	3,1	584	2,9	904	3,3	667	3,0	4
234	0,8	206	1,0	102	0,5	102	0,4	102	0,4	140	0,7	183	0,7	151	0,7	5
50	0,2	40	0,2	32	0,2	31	0,1	32	0,1	27	0,1	27	0,1	27	0,1	6
536	1,9	361	1,7	456	2,3	628	2,2	511	2,2	354	1,8	535	2,0	401	1,8	7
101	0,4	55	0,3	29	0,1	111	0,4	55	0,2	63	0,3	160	0,6	88	0,4	8
4 746	17,0	4 130	19,1	4 628	22,9	5 759	20,3	4 990	21,8	4 298	21,4	4 973	18,2	4 473	20,3	9
3 142	11,3	2 520	11,7	2 826	14,0	3 837	13,5	3 150	13,8	2 526	12,6	3 290	12,0	2 724	12,4	10
591	2,1	799	3,7	947	4,7	778	2,7	893	3,9	972	4,8	676	2,5	896	4,1	11
5	0,0	8	0,0	2	0,0	3	0,0	2	0,0	0	0,0	1	0,0	0	0,0	12
985	3,5	789	3,7	778	3,8	1 053	3,7	866	3,8	774	3,8	989	3,6	830	3,8	13
22	0,1	14	0,1	74	0,4	89	0,3	79	0,3	25	0,1	18	0,1	23	0,1	14
6 552	23,5	5 579	25,8	5 876	29,0	7 211	25,4	6 303	27,6	5 502	27,4	6 523	23,9	5 767	26,2	15
6 256	22,4	5 391	24,9	5 569	27,5	6 730	23,7	5 941	26,0	5 378	26,7	6 295	23,0	5 616	25,5	16
2 870	10,3	2 318	10,7	2 363	11,7	3 035	10,7	2 578	11,3	2 258	11,2	2 884	10,6	2 420	11,0	17
1 033	3,7	830	3,8	817	4,0	1 077	3,8	900	3,9	792	3,9	1 027	3,8	853	3,9	18
1 999	7,2	1 660	7,7	1 676	8,3	2 149	7,6	1 827	8,0	1 621	8,1	1 996	7,3	1 718	7,8	19
355	1,3	584	2,7	713	3,5	469	1,7	635	2,8	707	3,5	387	1,4	624	2,8	20
216	0,8	90	0,4	134	0,7	267	0,9	177	0,8	16	0,1	110	0,4	40	0,2	21
3	0,0	1	0,0	4	0,0	31	0,1	13	0,1	-	-	41	0,2	11	0,0	22
3	0,0	2	0,0	23	0,1	35	0,1	27	0,1	10	0,0	0	0,0	7	0,0	23
79	0,3	98	0,5	173	0,9	214	0,8	186	0,8	108	0,5	119	0,4	111	0,5	24
800	2,9	847	3,9	3 713	18,3	3 534	12,4	3 656	16,0	1 545	7,7	1 708	6,2	1 587	7,2	25
431	1,5	236	1,1	1 757	8,7	2 384	8,4	1 957	8,6	690	3,4	1 209	4,4	824	3,8	26
44	0,2	67	0,3	72	0,4	70	0,2	72	0,3	64	0,3	57	0,2	62	0,3	27
-	-	0	0,0	5	0,0	2	0,0	4	0,0	5	0,0	0	0,0	4	0,0	28
-	-	-	-	18	0,1	22	0,1	19	0,1	0	0,0	2	0,0	1	0,0	29
-	-	0	0,0	0	0,0	0	0,0	0	0,0	-	-	-	-	-	-	30
139	0,5	223	1,0	687	3,4	242	0,9	544	2,4	318	1,6	125	0,5	268	1,2	31
8	0,0	5	0,0	3	0,0	6	0,0	4	0,0	5	0,0	11	0,0	6	0,0	32
31	0,1	44	0,2	171	0,8	152	0,5	165	0,7	65	0,3	41	0,1	59	0,3	33
51	0,2	183	0,8	625	3,1	278	1,0	514	2,2	266	1,3	112	0,4	226	1,0	34
89	0,3	80	0,4	361	1,8	359	1,3	360	1,6	118	0,6	131	0,5	121	0,6	35
8	0,0	8	0,0	15	0,1	20	0,1	16	0,1	14	0,1	22	0,1	16	0,1	36
40 940	146,6	32 832	151,9	35 089	173,3	45 804	161,1	38 519	168,4	32 042	159,3	41 435	151,6	34 479	156,8	37
33 588	120,3	26 405	122,2	25 500	125,9	35 059	123,3	28 560	124,9	24 995	124,3	33 204	121,5	27 125	123,4	38
120	0,4	45	0,2	24	0,1	600	2,1	208	0,9	26	0,1	104	0,4	47	0,2	39
40	0,1	18	0,1	132	0,6	450	1,6	233	1,0	44	0,2	64	0,2	49	0,2	40
180	0,6	164	0,8	105	0,5	97	0,3	103	0,4	315	1,6	291	1,1	309	1,4	41
		157						151						379		42
22,94		18,87		21,54		27,05		23,35		19,03		23,58		20,25		43
Herstellung von Metallerzeugnissen bis ... Arbeitnehmern 3)																
200 - 499						500 - 999				1 000 und mehr						
28 058	100,0	22 669	100,0	21 168	100,0	27 667	100,0	23 067	100,0	19 698	100,0	29 760	100,0	23 487	100,0	1
16 739	59,7	15 272	67,4	14 359	67,8	16 274	58,8	14 918	64,7	17 658	89,6	20 026	67,3	18 550	79,0	2
8 596	30,6	7 852	34,6	7 493	35,4	8 510	30,8	7 790	33,8	7 271	36,9	9 027	30,3	7 933	33,8	3
1 061	3,8	812	3,6	727	3,4	922	3,3	784	3,4	382	1,9	571	1,9	453	1,9	4
105	0,4	92	0,4	99	0,5	108	0,4	102	0,4	39	0,2	20	0,1	32	0,1	5
18	0,1	19	0,1	79	0,4	82	0,3	80	0,3	14	0,1	10	0,0	12	0,1	6
747	2,7	624	2,8	533	2,5	673	2,4	574	2,5	308	1,6	487	1,6	375	1,6	7
192	0,7	76	0,3	17	0,1	59	0,2	29	0,1	22	0,1	53	0,2	34	0,1	8
5 431	19,4	4 882	21,5	4 699	22,2	5 401	19,5	4 904	21,3	4 899	24,9	6 619	22,2	5 547	23,6	9
3 535	12,6	3 026	13,3	2 855	13,5	3 612	13,1	3 076	13,3	3 117	15,8	4 468	15,0	3 626	15,4	10
797	2,8	915	4,0	985	4,7	664	2,4	892	3,9	901	4,6	896	3,0	899	3,8	11
5	0,0	3	0,0	1	0,0	2	0,0	1	0,0	0	0,0	0	0,0	0	0,0	12
1 053	3,8	884	3,9	813	3,8	1 075	3,9	890	3,9	734	3,7	1 076	3,6	863	3,7	13
40	0,1	55	0,2	45	0,2	48	0,2	46	0,2	147	0,7	179	0,6	159	0,7	14
7 090	25,3	6 280	27,7	6 064	28,6	7 251	26,2	6 411	27,8	6 033	30,6	7 663	25,8	6 647	28,3	15
6 682	23,8	5 969	26,3	5 643	26,7	6 718	24,3	5 957	25,8	5 568	28,3	6 965	23,4	6 094	25,9	16
3 003	10,7	2 566	11,3	2 413	11,4	3 046	11,0	2 598	11,3	2 412	12,2	3 104	10,4	2 672	11,4	17
1 075	3,8	900	4,0	838	4,0	1 093	4,0	912	4,0	813	4,1	1 092	3,7	918	3,9	18
2 182	7,8	1 858	8,2	1 656	7,8	2 060	7,4	1 774	7,7	1 670	8,5	2 222	7,5	1 878	8,0	19
422	1,5	644	2,8	735	3,5	519	1,9	672	2,9	674	3,4	546	1,8	626	2,7	20
232	0,8	126	0,6	219	1,0	284	1,0	238	1,0	270	1,4	412	1,4	324	1,4	21
69	0,2	28	0,1	82	0,4	172	0,6	108	0,5	-38	-0,2	-40	-0,1	-39	-0,2	22
94	0,3	69	0,3	31	0,1	63	0,2	40	0,2	-	-	-	-	-	-	23
176	0,6	185	0,8	202	1,0	249	0,9	216	0,9	195	1,0	287	1,0	229	1,0	24
3 156	11,2	3 298	14,5	2 868	13,6	2 700	9,8	2 819	12,2	6 344	32,2	5 172	17,4	5 903	25,1	25
2 147	7,7	1 568	6,9	1 307	6,2	1 722	6,2	1 428	6,2	3 358	17,0	3 579	12,0	3 441	14,7	26
64	0,2	85	0,4	51	0,2	52	0,2	51	0,2	69	0,3	90	0,3	77	0,3	27
2	0,0	5	0,0	7	0,0	6	0,0	7	0,0	4	0,0	2	0,0	3	0,0	28
0	0,0	1	0,0	34	0,2	62	0,2	42	0,2	42	0,2	38	0,1	40	0,2	29
0	0,0	0	0,0	-	-	-	-	-	-	0	0,0	0	0,0	0	0,0	30
134	0,5	444	2,0	193	0,9	15	0,1	141	0,6	1 384	7,0	425	1,4	1 023	4,4	31
0	0,0	0	0,0	-	-	2	0,0	1	0,0	4	0,0	4	0,0	4	0,0	32
141	0,5	166	0,7	212	1,0	180	0,7	202	0,9	230	1,2	208	0,7	222	0,9	33
275	1,0	644	2,8	731	3,5	368	1,3	625	2,7	682	3,5	335	1,1	551	2,3	34
359	1,3	367	1,6	328	1,5	282	1,0	315	1,4	556	2,8	480	1,6	527	2,2	35
33	0,1	20	0,1	5	0,0	12	0,0	7	0,0	16	0,1	11	0,0	14	0,1	36
44 797	159,7	37 940	167,4	35 526	167,8	43 940	158,8	37 985	164,7	37 356	189,6	49 786	167,3	42 037	179,0	37
34 550	123,1	28 362	125,1	26 594	125,6	33 990	122,9	28 755	124,7	24 979	126,8	36 950	124,2	29 487	125,5	38
538	1,9	194	0,9	4	0,0	428	1,5	128	0,6	27	0,1	1 019	3,4	401	1,7	39
364	1,3	168	0,7	94	0,4	353	1,3	170	0,7	308	1,6	778	2,6	485	2,1	40
79	0,3	65	0,3	31	0,1	26	0,1	29	0,1	84	0,4	80	0,3	82	0,4	41
		200						3						78		42
26,48		23,01		20,96		25,48		22,30		24,03		30,15		26,42		43

Lfd. Nr.	Kostenart	Arbeits							
		Arbeiter		Angestellte		Arbeitnehmer		Arbeiter	
		DM	0/0 2)	DM	0/0 2)	DM	0/0 2)	DM	0/0 2)
		10 und mehr						Metallerzeugung Unternehmen mit ...	
1	Entgelt fuer geleistete Arbeit 4)	18 514	100,0	28 150	100,0	21 453	100,0	17 363	100,0
2	Personalnebenkosten I n s g e s a m t	13 932	75,2	17 963	63,8	15 161	70,7	9 960	57,4
3	Dar.: Gesetzliche Personalnebenkosten 5)	6 848	37,0	8 948	31,8	7 489	34,9	6 230	35,9
4	Sonderzahlungen 6)	350	1,9	457	1,6	383	1,8	466	2,7
5	Urlaubsgeld	38	0,2	43	0,2	40	0,2	157	0,9
6	Leistungen zur Vermoegensbildung der Arbeitnehmer	13	0,1	17	0,1	14	0,1	19	0,1
7	Sonstige fest vereinbarte Sonderzahlungen	276	1,5	346	1,2	298	1,4	278	1,6
8	Leistungs- und gewinnabhaengige Sonderzahlungen	23	0,1	52	0,2	32	0,1	12	0,1
9	Verguetung arbeitsfreier Tage	4 556	24,6	6 205	22,0	5 059	23,6	4 063	23,4
10	Urlaubsverguetung	2 864	15,5	4 228	15,0	3 280	15,3	2 406	13,9
11	Gesetzliche Lohn- und Gehaltsfortzahlung im Krankheitsfall	881	4,8	834	3,0	867	4,0	932	5,4
12	Zusaetzliche Lohn- und Gehaltsfortzahlung im Krankheitsfall	1	0,0	3	0,0	1	0,0	-	-
13	Verguetung gesetzl. Feiertage u. sonst. gesetzl. Ausfallzeiten	713	3,9	1 040	3,7	813	3,8	713	4,1
14	Verguetung sonstiger betriebl. oder tarifl. arbeitsfreier Tage	98	0,5	100	0,4	99	0,5	13	0,1
15	Aufwendungen fuer Vorsorgeeinrichtungen	5 497	29,7	7 398	26,3	6 077	28,3	4 722	27,2
16	Arbeitgeberpflichtbeitraege zur Sozialversicherung	5 192	28,0	7 000	24,9	5 743	26,8	4 530	26,1
17	Rentenversicherungsbeitraege	2 218	12,0	3 136	11,1	2 498	11,6	1 939	11,2
18	Arbeitslosenversicherungsbeitraege	756	4,1	1 102	3,9	862	4,0	681	3,9
19	Krankenversicherungsbeitraege	1 585	8,6	2 230	7,9	1 782	8,3	1 398	8,1
20	Unfallversicherungsbeitraege	632	3,4	533	1,9	602	2,8	511	2,9
21	Aufwendungen fuer die betriebliche Altersversorgung	163	0,9	238	0,8	186	0,9	43	0,2
22	Dar.: Nettozufuehrung zu den Pensionsrueckstellungen 7)	-27	-0,1	-32	-0,1	-28	-0,1	-	-
23	Aufwendungen fuer den Vorruhestand	35	0,2	28	0,1	33	0,2	-	-
24	Aufwendungen fuer sonstige Vorsorgeeinrichtungen	142	0,8	160	0,6	148	0,7	149	0,9
25	Sonstige Personalnebenkosten	3 528	19,1	3 903	13,9	3 642	17,0	709	4,1
26	Entlassungsentschaedigungen	2 190	11,8	2 824	10,0	2 383	11,1	454	2,6
27	Sonstige gesetzliche Aufwendungen 8)	63	0,3	73	0,3	66	0,3	55	0,3
28	Familienunterstuetzungen	7	0,0	4	0,0	6	0,0	-	-
29	Wohnungsfuersorge	38	0,2	42	0,2	39	0,2	-	-
30	Beihilfen im Krankheitsfall	-	-	-	-	-	-	-	-
31	Ausloesungen, Trennungsentschaedigungen u. ae. 9)	19	0,1	10	0,0	16	0,1	-	-
32	Naturalleistungen	3	0,0	4	0,0	3	0,0	5	0,0
33	Aufwendungen fuer Belegschaftseinrichtungen	170	0,9	162	0,6	167	0,8	21	0,1
34	Ausbildungsverguetungen	625	3,4	382	1,4	551	2,6	112	0,6
35	Sonstige Aufwendungen fuer die berufl. Aus- und Weiterbildung	404	2,2	386	1,4	399	1,9	56	0,3
36	Sonstige Zuwendungen	10	0,1	15	0,1	12	0,1	6	0,0
37	A r b e i t s k o s t e n I n s g e s a m t	32 446	175,2	46 113	163,8	36 614	170,7	27 323	157,4
38	Dar.: Loehne und Gehaelter 10)	23 421	126,5	34 812	123,7	26 895	125,4	21 892	126,1
	Nachrichtlich:								
39	Verguetung des Ausbildungspersonals	24	0,1	829	2,9	269	1,3	-	-
40	Verguetung des Personals fuer Belegschaftseinrichtungen	240	1,3	774	2,7	403	1,9	-	-
41	Erstattete Arbeitskosten nach Paragraph 54 AFG u. ae.	40	0,2	24	0,1	35	0,2	80	0,5
42	Aufwendungen fuer Zeitarbeitspersonal					54			
43	Arbeitskosten je geleistete Stunde	20,69		27,94		22,98		17,26	
		100 - 199						Metallerzeugung Unternehmen mit ...	
1	Entgelt fuer geleistete Arbeit 4)	18 440	100,0	27 676	100,0	21 202	100,0	18 557	100,0
2	Personalnebenkosten I n s g e s a m t	12 500	67,8	17 099	61,8	13 875	65,4	12 835	69,2
3	Dar.: Gesetzliche Personalnebenkosten 5)	6 832	37,0	8 875	32,1	7 443	35,1	6 789	36,6
4	Sonderzahlungen 6)	785	4,3	1 009	3,6	852	4,0	451	2,4
5	Urlaubsgeld	42	0,2	183	0,7	84	0,4	12	0,1
6	Leistungen zur Vermoegensbildung der Arbeitnehmer	15	0,1	32	0,1	20	0,1	9	0,0
7	Sonstige fest vereinbarte Sonderzahlungen	617	3,3	656	2,4	629	3,0	392	2,1
8	Leistungs- und gewinnabhaengige Sonderzahlungen	112	0,6	138	0,5	119	0,6	39	0,2
9	Verguetung arbeitsfreier Tage	4 210	22,8	5 370	19,4	4 557	21,5	4 294	23,1
10	Urlaubsverguetung	2 583	14,0	3 627	13,1	2 895	13,7	2 632	14,2
11	Gesetzliche Lohn- und Gehaltsfortzahlung im Krankheitsfall	831	4,5	580	2,1	756	3,6	833	4,5
12	Zusaetzliche Lohn- und Gehaltsfortzahlung im Krankheitsfall	1	0,0	2	0,0	2	0,0	1	0,0
13	Verguetung gesetzl. Feiertage u. sonst. gesetzl. Ausfallzeiten	753	4,1	1 091	3,9	854	4,0	750	4,0
14	Verguetung sonstiger betriebl. oder tarifl. arbeitsfreier Tage	41	0,2	70	0,3	50	0,2	78	0,4
15	Aufwendungen fuer Vorsorgeeinrichtungen	5 471	29,7	7 408	26,8	6 051	28,5	5 487	29,6
16	Arbeitgeberpflichtbeitraege zur Sozialversicherung	5 194	28,2	7 142	25,8	5 777	27,2	5 139	27,7
17	Rentenversicherungsbeitraege	2 172	11,8	3 362	12,1	2 528	11,9	2 178	11,7
18	Arbeitslosenversicherungsbeitraege	772	4,2	1 094	4,0	869	4,1	758	4,1
19	Krankenversicherungsbeitraege	1 619	8,8	2 227	8,0	1 801	8,5	1 573	8,5
20	Unfallversicherungsbeitraege	631	3,4	459	1,7	580	2,7	630	3,4
21	Aufwendungen fuer die betriebliche Altersversorgung	-	-	28	0,1	8	0,0	169	0,9
22	Dar.: Nettozufuehrung zu den Pensionsrueckstellungen 7)	-	-	-	-	-	-	30	0,2
23	Aufwendungen fuer den Vorruhestand	-	-	-	-	-	-	117	0,6
24	Aufwendungen fuer sonstige Vorsorgeeinrichtungen	277	1,5	238	0,9	265	1,3	179	1,0
25	Sonstige Personalnebenkosten	2 033	11,0	3 312	12,0	2 416	11,4	2 602	14,0
26	Entlassungsentschaedigungen	1 256	6,8	2 348	8,5	1 582	7,5	1 362	7,3
27	Sonstige gesetzliche Aufwendungen 8)	53	0,3	62	0,2	56	0,3	67	0,4
28	Familienunterstuetzungen	3	0,0	0	0,0	3	0,0	10	0,1
29	Wohnungsfuersorge	-	-	-	-	-	-	2	0,0
30	Beihilfen im Krankheitsfall	-	-	-	-	-	-	-	-
31	Ausloesungen, Trennungsentschaedigungen u. ae. 9)	0	0,0	5	0,0	2	0,0	2	0,0
32	Naturalleistungen	0	0,0	0	0,0	0	0,0	1	0,0
33	Aufwendungen fuer Belegschaftseinrichtungen	66	0,4	56	0,2	63	0,3	127	0,7
34	Ausbildungsverguetungen	337	1,8	261	0,9	314	1,5	693	3,7
35	Sonstige Aufwendungen fuer die berufl. Aus- und Weiterbildung	295	1,6	555	2,0	373	1,8	328	1,8
36	Sonstige Zuwendungen	23	0,1	23	0,1	23	0,1	10	0,1
37	A r b e i t s k o s t e n I n s g e s a m t	30 939	167,8	44 775	161,8	35 077	165,4	31 391	169,2
38	Dar.: Loehne und Gehaelter 10)	23 435	127,1	34 055	123,0	26 611	125,5	23 302	125,6
	Nachrichtlich:								
39	Verguetung des Ausbildungspersonals	15	0,1	49	0,2	26	0,1	26	0,1
40	Verguetung des Personals fuer Belegschaftseinrichtungen	38	0,2	103	0,4	58	0,3	109	0,6
41	Erstattete Arbeitskosten nach Paragraph 54 AFG u. ae.	1	0,0	-	-	1	0,0	2	0,0
42	Aufwendungen fuer Zeitarbeitspersonal					-			
43	Arbeitskosten je geleistete Stunde	20,49		27,41		22,68		19,86	

Fussnotentext auf der letzten Seite der Tabelle

Gewerbe nach Wirtschaftszweigen und Unternehmensgroessenklassen 1992
und Berlin-Ost

kosten je vollbeschaeftigten Arbeitnehmer 1)																Lfd. Nr.
Angestellte		Arbeitnehmer		Arbeiter		Angestellte		Arbeitnehmer		Arbeiter		Angestellte		Arbeitnehmer		
DM	0/0 2)	DM	0/0 2)	DM	0/0 2)	DM	0/0 2)	DM	0/0 2)	DM	0/0 2)	DM	0/0 2)	DM	0/0 2)	
und -bearbeitung bis ... Arbeitnehmern 3) 10 - 49						50 und mehr						50 - 99				
27 248	100,0	19 276	100,0	18 554	100,0	28 166	100,0	21 517	100,0	18 431	100,0	26 731	100,0	20 169	100,0	1
12 730	46,7	10 496	54,5	14 069	75,8	18 060	64,1	15 299	71,1	10 316	56,0	13 147	49,2	10 909	54,1	2
7 757	28,5	6 525	33,9	6 869	37,0	8 970	31,8	7 517	34,9	6 595	35,8	8 011	30,0	6 891	34,2	3
768	2,8	525	2,7	346	1,9	452	1,6	379	1,8	379	2,1	502	1,9	404	2,0	4
217	0,8	169	0,9	34	0,2	40	0,1	36	0,2	126	0,7	124	0,5	126	0,6	5
44	0,2	24	0,1	13	0,1	16	0,1	14	0,1	21	0,1	26	0,1	22	0,1	6
407	1,5	303	1,6	276	1,5	345	1,2	297	1,4	232	1,3	332	1,2	253	1,3	7
99	0,4	29	0,1	23	0,1	51	0,2	32	0,1	-	-	19	0,1	4	0,0	8
4 855	17,8	4 216	21,9	4 573	24,6	6 230	22,1	5 084	23,6	4 002	21,7	5 067	19,0	4 225	20,9	9
3 183	11,7	2 556	13,3	2 879	15,5	4 247	15,1	3 301	15,3	2 366	12,8	3 333	12,5	2 569	12,7	10
676	2,5	882	4,6	879	4,7	837	3,0	866	4,0	897	4,9	730	2,7	862	4,3	11
-	-	-	-	1	0,0	3	0,0	1	0,0	1	0,0	-	-	1	0,0	12
994	3,6	767	4,0	713	3,8	1 041	3,7	814	3,8	731	4,0	995	3,7	786	3,9	13
2	0,0	11	0,1	101	0,5	102	0,4	102	0,5	7	0,0	9	0,0	7	0,0	14
6 435	23,6	5 053	26,2	5 524	29,8	7 416	26,3	6 107	28,4	5 248	28,5	6 711	25,1	5 555	27,5	15
6 057	22,2	4 826	25,0	5 214	28,1	7 018	24,9	5 770	26,8	4 903	26,6	6 252	23,4	5 185	25,7	16
2 747	10,1	2 096	10,9	2 228	12,0	3 143	11,2	2 510	11,7	2 062	11,2	2 777	10,4	2 211	11,0	17
1 009	3,7	745	3,9	759	4,1	1 104	3,9	865	4,0	729	4,0	1 025	3,8	791	3,9	18
1 909	7,0	1 497	7,8	1 592	8,6	2 236	7,9	1 790	8,3	1 520	8,2	2 097	7,8	1 641	8,1	19
391	1,4	488	2,5	636	3,4	536	1,9	605	2,8	593	3,2	353	1,3	543	2,7	20
272	1,0	87	0,5	167	0,9	237	0,8	189	0,9	39	0,2	150	0,6	62	0,3	21
37	0,1	7	0,0	-28	-0,1	-33	-0,1	-29	-0,1	-	-	-	-	-	-	22
-	-	-	-	36	0,2	29	0,1	34	0,2	22	0,1	-	-	18	0,1	23
106	0,4	140	0,7	142	0,8	161	0,6	148	0,7	307	1,7	309	1,2	307	1,5	24
673	2,5	702	3,6	3 625	19,5	3 963	14,1	3 729	17,3	687	3,7	867	3,2	725	3,6	25
586	2,1	479	2,5	2 249	12,1	2 866	10,2	2 439	11,3	208	1,1	568	2,1	284	1,4	26
30	0,1	50	0,3	63	0,3	74	0,3	66	0,3	64	0,3	34	0,1	58	0,3	27
-	-	-	-	8	0,0	4	0,0	6	0,0	2	0,0	0	0,0	2	0,0	28
-	-	-	-	39	0,2	43	0,2	40	0,2	3	0,0	-	-	2	0,0	29
-	-	-	-	-	-	-	-	-	-	-	-	-	-	-	-	30
-	-	-	-	19	0,1	10	0,0	17	0,1	147	0,8	44	0,2	126	0,6	31
3	0,0	5	0,0	3	0,0	4	0,0	3	0,0	-	-	-	-	-	-	32
2	0,0	17	0,1	175	0,9	165	0,6	172	0,8	80	0,4	60	0,2	76	0,4	33
11	0,0	92	0,5	643	3,5	389	1,4	564	2,6	124	0,7	84	0,3	115	0,6	34
39	0,1	53	0,3	416	2,2	392	1,4	409	1,9	26	0,1	29	0,1	26	0,1	35
3	0,0	5	0,0	10	0,1	15	0,1	12	0,1	32	0,2	49	0,2	36	0,2	36
39 978	146,7	29 772	154,5	32 622	175,8	46 227	164,1	36 816	171,1	28 747	156,0	39 878	149,2	31 077	154,1	37
32 870	120,6	24 016	124,6	23 474	126,5	34 848	123,7	26 980	125,4	22 812	123,8	32 300	120,8	24 798	123,0	38
21	0,1	4	0,0	25	0,1	844	3,0	277	1,3	28	0,2	8	0,0	24	0,1	39
82	0,3	16	0,1	249	1,3	786	2,8	414	1,9	206	1,1	66	0,2	176	0,9	40
-	-	65	0,3	39	0,2	24	0,1	34	0,2	86	0,5	123	0,5	93	0,5	41
		-						55						-		42
23,43		18,52		20,81		28,03		23,11		17,75		23,86		19,06		43
und -bearbeitung bis ... Arbeitnehmern 3) 200 - 499						500 - 999						1 000 und mehr				
28 397	100,0	21 219	100,0	21 318	100,0	28 306	100,0	23 140	100,0	17 662	100,0	28 204	100,0	21 313	100,0	1
16 844	59,3	13 919	65,6	13 726	64,4	14 977	52,9	14 052	60,7	15 349	86,9	19 484	69,1	16 781	78,7	2
8 607	30,3	7 281	34,3	7 752	36,4	8 509	30,1	7 949	34,4	6 643	37,6	9 242	32,8	7 543	35,4	3
680	2,4	513	2,4	577	2,7	681	2,4	604	2,6	147	0,8	254	0,9	184	0,9	4
11	0,0	12	0,1	66	0,3	37	0,1	59	0,3	23	0,1	25	0,1	24	0,1	5
6	0,0	8	0,0	52	0,2	90	0,3	62	0,3	-	-	-	-	-	-	6
591	2,1	446	2,1	458	2,1	513	1,8	472	2,0	113	0,6	192	0,7	140	0,7	7
72	0,3	48	0,2	1	0,0	40	0,1	11	0,0	11	0,1	37	0,1	20	0,1	8
5 486	19,3	4 617	21,8	4 975	23,3	5 680	20,1	5 159	22,3	4 677	26,5	6 750	23,9	5 395	25,3	9
3 664	12,9	2 912	13,7	3 008	14,1	3 835	13,5	3 224	13,9	3 043	17,2	4 643	16,5	3 597	16,9	10
651	2,3	784	3,7	1 079	5,1	658	2,3	969	4,2	838	4,7	973	3,4	885	4,2	11
10	0,0	3	0,0	1	0,0	3	0,0	1	0,0	0	0,0	1	0,0	0	0,0	12
1 072	3,8	837	3,9	825	3,9	1 079	3,8	891	3,9	651	3,7	1 019	3,6	779	3,7	13
88	0,3	81	0,4	63	0,3	106	0,4	74	0,3	144	0,8	114	0,4	134	0,6	14
7 273	25,6	5 970	28,1	6 205	29,1	7 061	24,9	6 428	27,8	5 348	30,3	7 574	26,9	6 119	28,7	15
6 832	24,1	5 597	26,4	5 814	27,3	6 736	23,8	6 055	26,2	5 081	28,8	7 157	25,4	5 800	27,2	16
3 070	10,8	2 419	11,4	2 511	11,8	3 052	10,8	2 652	11,5	2 181	12,3	3 173	11,3	2 525	11,8	17
1 075	3,8	843	4,0	898	4,2	1 097	3,9	950	4,1	713	4,0	1 119	4,0	854	4,0	18
2 235	7,9	1 752	8,3	1 682	7,9	2 027	7,2	1 772	7,7	1 572	8,9	2 291	8,1	1 821	8,5	19
453	1,6	582	2,7	723	3,4	560	2,0	681	2,9	615	3,5	575	2,0	601	2,8	20
234	0,8	187	0,9	229	1,1	65	0,2	186	0,8	187	1,1	310	1,1	229	1,1	21
45	0,2	34	0,2	-	-	20	0,1	5	0,0	-69	-0,4	-75	-0,3	-71	-0,3	22
130	0,5	121	0,6	62	0,3	45	0,2	57	0,2	-	-	-	-	-	-	23
206	0,7	186	0,9	162	0,8	260	0,9	188	0,8	81	0,5	107	0,4	90	0,4	24
3 405	12,0	2 819	13,3	1 969	9,2	1 555	5,5	1 861	8,0	5 176	29,3	4 907	17,4	5 083	23,8	25
2 441	8,6	1 654	7,8	566	2,7	442	1,6	534	2,3	3 561	20,2	3 716	13,2	3 615	17,0	26
51	0,2	63	0,3	34	0,2	37	0,1	35	0,2	73	0,4	93	0,3	80	0,4	27
7	0,0	9	0,0	14	0,1	7	0,0	12	0,1	6	0,0	3	0,0	5	0,0	28
1	0,0	2	0,0	71	0,3	151	0,5	92	0,4	55	0,3	40	0,1	49	0,2	29
-	-	-	-	-	-	-	-	-	-	-	-	-	-	-	-	30
4	0,0	3	0,0	5	0,0	7	0,0	5	0,0	22	0,1	12	0,0	18	0,1	31
1	0,0	1	0,0	-	-	-	-	-	-	5	0,0	6	0,0	5	0,0	32
114	0,4	123	0,6	268	1,3	248	0,9	263	1,1	192	1,1	183	0,6	189	0,9	33
261	0,9	577	2,7	759	3,6	496	1,8	691	3,0	685	3,9	436	1,5	599	2,8	34
496	1,7	373	1,8	251	1,2	167	0,6	229	1,0	569	3,2	407	1,4	513	2,4	35
27	0,1	15	0,1	-	-	-	-	-	-	9	0,1	12	0,0	10	0,0	36
45 241	159,3	35 139	165,6	35 044	164,4	43 283	152,9	37 193	160,7	33 011	186,9	47 688	169,1	38 095	178,7	37
34 563	121,7	26 349	124,2	26 870	126,0	34 667	122,5	28 904	124,9	22 486	127,3	35 208	124,8	26 892	126,2	38
339	1,2	110	0,5	5	0,0	300	1,1	82	0,4	32	0,2	1 266	4,5	460	2,2	39
381	1,3	182	0,9	97	0,5	521	1,8	208	0,9	399	2,3	1 096	3,9	640	3,0	40
3	0,0	2	0,0	61	0,3	62	0,2	62	0,3	48	0,3	21	0,1	39	0,2	41
		276						-						-		42
26,20		21,69		21,05		25,64		22,26		21,51		29,47		24,36		43

2 Arbeitskosten je vollbeschaeftigten Arbeitnehmer im Produzierenden
Neue Laender

Lfd. Nr.	Kostenart	Arbeiter DM	Arbeiter 0/0 2)	Angestellte DM	Angestellte 0/0 2)	Arbeitnehmer DM	Arbeitnehmer 0/0 2)	Arbeits Arbeiter DM	Arbeits Arbeiter 0/0 2)
		10 und mehr						Herstellung von Unternehmen mit ...	
1	Entgelt fuer geleistete Arbeit 4)	21 251	100,0	28 529	100,0	23 527	100,0	19 980	100,0
2	Personalnebenkosten I n s g e s a m t	14 534	68,4	16 403	57,5	15 118	64,3	10 758	53,8
3	Dar.: Gesetzliche Personalnebenkosten 5)	7 578	35,7	8 329	29,2	7 813	33,2	6 861	34,3
4	Sonderzahlungen 6)	785	3,7	1 134	4,0	894	3,8	598	3,0
5	Urlaubsgeld	163	0,8	156	0,5	161	0,7	203	1,0
6	Leistungen zur Vermoegensbildung der Arbeitnehmer	46	0,2	43	0,1	45	0,2	39	0,2
7	Sonstige fest vereinbarte Sonderzahlungen	540	2,5	790	2,8	618	2,6	311	1,6
8	Leistungs- und gewinnabhaengige Sonderzahlungen	36	0,2	146	0,5	70	0,3	45	0,2
9	Verguetung arbeitsfreier Tage	4 529	21,3	5 342	18,7	4 783	20,3	3 932	19,7
10	Urlaubsverguetung	2 698	12,7	3 498	12,3	2 948	12,5	2 324	11,6
11	Gesetzliche Lohn- und Gehaltsfortzahlung im Krankheitsfall	972	4,6	717	2,5	892	3,8	854	4,3
12	Zusaetzliche Lohn- und Gehaltsfortzahlung im Krankheitsfall	4	0,0	4	0,0	4	0,0	10	0,0
13	Verguetung gesetzl. Feiertage u. sonst. gesetzl. Ausfallzeiten	810	3,8	1 051	3,7	885	3,8	732	3,7
14	Verguetung sonstiger betriebl. oder tarifl. arbeitsfreier Tage	45	0,2	73	0,3	54	0,2	12	0,1
15	Aufwendungen fuer Vorsorgeeinrichtungen	5 993	28,2	7 003	24,5	6 309	26,8	5 350	26,8
16	Arbeitgeberpflichtbeitraege zur Sozialversicherung	5 718	26,9	6 497	22,8	5 961	25,3	5 198	26,0
17	Rentenversicherungsbeitraege	2 411	11,3	2 949	10,3	2 580	11,0	2 176	10,9
18	Arbeitslosenversicherungsbeitraege	846	4,0	1 055	3,7	912	3,9	779	3,9
19	Krankenversicherungsbeitraege	1 709	8,0	2 078	7,3	1 824	7,8	1 576	7,9
20	Unfallversicherungsbeitraege	752	3,5	414	1,5	646	2,7	668	3,3
21	Aufwendungen fuer die betriebliche Altersversorgung	98	0,5	278	1,0	154	0,7	53	0,3
22	Dar.: Nettozufuehrung zu den Pensionsrueckstellungen 7)	23	0,1	65	0,2	37	0,2	-	-
23	Aufwendungen fuer den Vorruhestand	11	0,1	34	0,1	19	0,1	2	0,0
24	Aufwendungen fuer sonstige Vorsorgeeinrichtungen	177	0,8	228	0,8	193	0,8	99	0,5
25	Sonstige Personalnebenkosten	3 227	15,2	2 923	10,2	3 132	13,3	879	4,4
26	Entlassungsentschaedigungen	1 145	5,4	1 838	6,4	1 362	5,8	147	0,7
27	Sonstige gesetzliche Aufwendungen 8)	79	0,4	64	0,2	74	0,3	77	0,4
28	Familienunterstuetzungen	2	0,0	1	0,0	2	0,0	1	0,0
29	Wohnungsfuersorge	1	0,0	6	0,0	3	0,0	-	-
30	Beihilfen im Krankheitsfall	0	0,0	0	0,0	0	0,0	0	0,0
31	Ausloesungen, Trennungsentschaedigungen u. ae. 9)	1 021	4,8	370	1,3	817	3,5	275	1,4
32	Naturalleistungen	3	0,0	8	0,0	5	0,0	5	0,0
33	Aufwendungen fuer Belegschaftseinrichtungen	147	0,7	129	0,5	141	0,6	51	0,3
34	Ausbildungsverguetungen	540	2,5	181	0,6	428	1,8	235	1,2
35	Sonstige Aufwendungen fuer die berufl. Aus- und Weiterbildung	273	1,3	305	1,1	283	1,2	80	0,4
36	Sonstige Zuwendungen	16	0,1	21	0,1	18	0,1	9	0,0
37	A r b e i t s k o s t e n I n s g e s a m t	35 785	168,4	44 932	157,5	38 646	164,3	30 738	153,8
38	Dar.: Loehne und Gehaelter 10)	26 564	125,0	35 006	122,7	29 205	124,1	24 510	122,7
	Nachrichtlich:								
39	Verguetung des Ausbildungspersonals	24	0,1	392	1,4	139	0,6	25	0,1
40	Verguetung des Personals fuer Belegschaftseinrichtungen	37	0,2	193	0,7	85	0,4	13	0,1
41	Erstattete Arbeitskosten nach Paragraph 54 AFG u. ae.	159	0,7	154	0,5	157	0,7	168	0,8
42	Aufwendungen fuer Zeitarbeitspersonal					214			
43	Arbeitskosten je geleistete Stunde	21,19		25,94		22,70		17,64	
		100 - 199						Herstellung von Unternehmen mit ...	
1	Entgelt fuer geleistete Arbeit 4)	21 143	100,0	27 096	100,0	22 864	100,0	20 998	100,0
2	Personalnebenkosten I n s g e s a m t	13 292	62,9	14 550	53,7	13 656	59,7	15 457	73,6
3	Dar.: Gesetzliche Personalnebenkosten 5)	7 438	35,2	8 029	29,6	7 609	33,3	7 862	37,4
4	Sonderzahlungen 6)	828	3,9	1 249	4,6	950	4,2	817	3,9
5	Urlaubsgeld	254	1,2	257	0,9	254	1,1	122	0,6
6	Leistungen zur Vermoegensbildung der Arbeitnehmer	55	0,3	75	0,3	61	0,3	26	0,1
7	Sonstige fest vereinbarte Sonderzahlungen	503	2,4	808	3,0	591	2,6	653	3,1
8	Leistungs- und gewinnabhaengige Sonderzahlungen	16	0,1	110	0,4	43	0,2	15	0,1
9	Verguetung arbeitsfreier Tage	4 394	20,8	4 994	18,4	4 567	20,0	4 794	22,8
10	Urlaubsverguetung	2 601	12,3	3 330	12,3	2 811	12,3	2 870	13,7
11	Gesetzliche Lohn- und Gehaltsfortzahlung im Krankheitsfall	966	4,6	629	2,3	868	3,8	1 035	4,9
12	Zusaetzliche Lohn- und Gehaltsfortzahlung im Krankheitsfall	10	0,0	10	0,0	10	0,0	2	0,0
13	Verguetung gesetzl. Feiertage u. sonst. gesetzl. Ausfallzeiten	782	3,7	993	3,7	843	3,7	834	4,0
14	Verguetung sonstiger betriebl. oder tarifl. arbeitsfreier Tage	35	0,2	33	0,1	35	0,2	54	0,3
15	Aufwendungen fuer Vorsorgeeinrichtungen	5 725	27,1	6 529	24,1	5 957	26,1	6 113	29,1
16	Arbeitgeberpflichtbeitraege zur Sozialversicherung	5 618	26,6	6 354	23,5	5 831	25,5	5 886	28,0
17	Rentenversicherungsbeitraege	2 351	11,1	2 907	10,7	2 512	11,0	2 458	11,7
18	Arbeitslosenversicherungsbeitraege	834	3,9	1 051	3,9	896	3,9	850	4,0
19	Krankenversicherungsbeitraege	1 707	8,1	2 045	7,5	1 804	7,9	1 776	8,5
20	Unfallversicherungsbeitraege	727	3,4	351	1,3	618	2,7	803	3,8
21	Aufwendungen fuer die betriebliche Altersversorgung	18	0,1	68	0,3	32	0,1	33	0,2
22	Dar.: Nettozufuehrung zu den Pensionsrueckstellungen 7)	1	0,0	0	0,0	1	0,0	-	-
23	Aufwendungen fuer den Vorruhestand	11	0,1	9	0,0	10	0,0	29	0,1
24	Aufwendungen fuer sonstige Vorsorgeeinrichtungen	89	0,4	106	0,4	94	0,4	194	0,9
25	Sonstige Personalnebenkosten	2 345	11,1	1 778	6,6	2 181	9,5	3 733	17,8
26	Entlassungsentschaedigungen	978	4,6	905	3,3	957	4,2	1 274	6,1
27	Sonstige gesetzliche Aufwendungen 8)	72	0,3	54	0,2	66	0,3	107	0,5
28	Familienunterstuetzungen	1	0,0	0	0,0	0	0,0	4	0,0
29	Wohnungsfuersorge	5	0,0	2	0,0	4	0,0	-	-
30	Beihilfen im Krankheitsfall	0	0,0	-	-	0	0,0	-	-
31	Ausloesungen, Trennungsentschaedigungen u. ae. 9)	517	2,4	345	1,3	467	2,0	869	4,1
32	Naturalleistungen	8	0,0	30	0,1	14	0,1	0	0,0
33	Aufwendungen fuer Belegschaftseinrichtungen	120	0,6	87	0,3	111	0,5	202	1,0
34	Ausbildungsverguetungen	407	1,9	139	0,5	329	1,4	871	4,1
35	Sonstige Aufwendungen fuer die berufl. Aus- und Weiterbildung	214	1,0	194	0,7	208	0,9	391	1,9
36	Sonstige Zuwendungen	24	0,1	23	0,1	24	0,1	16	0,1
37	A r b e i t s k o s t e n I n s g e s a m t	34 435	162,9	41 646	153,7	36 520	159,7	36 455	173,6
38	Dar.: Loehne und Gehaelter 10)	26 365	124,7	33 340	123,0	28 381	124,1	26 609	126,7
	Nachrichtlich:								
39	Verguetung des Ausbildungspersonals	15	0,1	187	0,7	64	0,3	41	0,2
40	Verguetung des Personals fuer Belegschaftseinrichtungen	22	0,1	147	0,5	58	0,3	64	0,3
41	Erstattete Arbeitskosten nach Paragraph 54 AFG u. ae.	164	0,8	144	0,5	158	0,7	87	0,4
42	Aufwendungen fuer Zeitarbeitspersonal					222			
43	Arbeitskosten je geleistete Stunde	20,31		23,71		21,32		22,05	

Fussnotentext auf der letzten Seite der Tabelle

Gewerbe nach Wirtschaftszweigen und Unternehmensgroessenklassen 1992
und Berlin-Ost

kosten je vollbeschaeftigten Arbeitnehmer 1)

Angestellte		Arbeitnehmer		Arbeiter		Angestellte		Arbeitnehmer		Arbeiter		Angestellte		Arbeitnehmer		Lfd. Nr.
DM	0/0 2)	DM	0/0 2)	DM	0/0 2)	DM	0/0 2)	DM	0/0 2)	DM	0/0 2)	DM	0/0 2)	DM	0/0 2)	
Metallerzeugnissen bis ... Arbeitnehmern 3)																
10 - 49						50 und mehr				50 - 99						
27 981	100,0	21 861	100,0	21 551	100,0	28 610	100,0	23 872	100,0	20 455	100,0	27 414	100,0	22 326	100,0	1
13 043	46,6	11 296	51,7	15 423	71,6	16 900	59,1	15 909	66,6	12 257	59,9	14 249	52,0	12 792	57,3	2
7 887	28,2	7 102	32,5	7 747	35,9	8 394	29,3	7 960	33,3	7 309	35,7	8 017	29,2	7 499	33,6	3
934	3,3	677	3,1	829	3,8	1 164	4,1	939	3,9	625	3,1	963	3,5	716	3,2	4
235	0,8	210	1,0	154	0,7	145	0,5	151	0,6	143	0,7	192	0,7	156	0,7	5
51	0,2	42	0,2	47	0,2	42	0,1	45	0,2	28	0,1	27	0,1	28	0,1	6
547	2,0	367	1,7	594	2,8	825	2,9	670	2,8	378	1,8	564	2,1	428	1,9	7
101	0,4	58	0,3	34	0,2	152	0,5	73	0,3	76	0,4	180	0,7	104	0,5	8
4 736	16,9	4 121	18,9	4 669	21,7	5 432	19,0	4 920	20,6	4 358	21,3	4 959	18,1	4 520	20,2	9
3 139	11,2	2 516	11,5	2 786	12,9	3 551	12,4	3 037	12,7	2 559	12,5	3 283	12,0	2 754	12,3	10
584	2,1	791	3,6	1 000	4,6	737	2,6	913	3,8	988	4,8	668	2,4	902	4,0	11
5	0,0	8	0,0	3	0,0	3	0,0	3	0,0	0	0,0	1	0,0	0	0,0	12
984	3,5	792	3,6	828	3,8	1 061	3,7	904	3,8	783	3,8	988	3,6	838	3,8	13
24	0,1	15	0,1	53	0,2	80	0,3	62	0,3	29	0,1	19	0,1	26	0,1	14
6 562	23,5	5 635	25,8	6 145	28,5	7 068	24,7	6 448	27,0	5 554	27,2	6 496	23,7	5 807	26,0	15
6 274	22,4	5 451	24,9	5 840	27,1	6 530	22,8	6 067	25,4	5 474	26,8	6 301	23,0	5 697	25,5	16
2 881	10,3	2 341	10,7	2 467	11,4	2 960	10,3	2 629	11,0	2 298	11,2	2 900	10,6	2 460	11,0	17
1 035	3,7	839	3,8	862	4,0	1 058	3,7	927	3,9	804	3,9	1 028	3,7	864	3,9	18
2 006	7,2	1 677	7,7	1 740	8,1	2 089	7,3	1 855	7,8	1 642	8,0	1 981	7,2	1 733	7,8	19
352	1,3	594	2,7	771	3,6	423	1,5	657	2,8	731	3,6	392	1,4	640	2,9	20
211	0,8	90	0,4	109	0,5	288	1,0	168	0,7	12	0,1	104	0,4	36	0,2	21
-	-	-	-	29	0,1	75	0,3	44	0,2	-	-	47	0,2	13	0,1	22
3	0,0	2	0,0	14	0,1	39	0,1	22	0,1	7	0,0	1	0,0	6	0,0	23
77	0,3	94	0,4	196	0,9	251	0,9	214	0,9	68	0,3	91	0,3	74	0,3	24
811	2,9	863	3,9	3 781	17,5	3 236	11,3	3 602	15,1	1 719	8,4	1 831	6,7	1 749	7,8	25
417	1,5	210	1,0	1 380	6,4	2 048	7,2	1 600	6,7	788	3,9	1 302	4,8	926	4,1	26
45	0,2	69	0,3	80	0,4	67	0,2	75	0,3	64	0,3	60	0,2	63	0,3	27
-	-	1	0,0	2	0,0	1	0,0	2	0,0	5	0,0	0	0,0	4	0,0	28
-	-	-	-	1	0,0	7	0,0	3	0,0	-	-	2	0,0	0	0,0	29
-	-	0	0,0	0	0,0	0	0,0	0	0,0	-	-	-	-	-	-	30
151	0,5	246	1,1	1 197	5,6	403	1,4	936	3,9	353	1,7	136	0,5	294	1,3	31
8	0,0	5	0,0	3	0,0	8	0,0	5	0,0	6	0,0	12	0,0	7	0,0	32
34	0,1	47	0,2	169	0,8	143	0,5	160	0,7	62	0,3	38	0,1	56	0,2	33
54	0,2	192	0,9	612	2,8	200	0,7	476	2,0	294	1,4	117	0,4	247	1,1	34
93	0,3	83	0,4	319	1,5	336	1,2	324	1,4	137	0,7	146	0,5	139	0,6	35
9	0,0	9	0,0	18	0,1	23	0,1	20	0,1	10	0,1	18	0,1	12	0,1	36
41 024	146,6	33 157	151,7	36 974	171,6	45 510	159,1	39 781	166,6	32 712	159,9	41 663	152,0	35 119	157,3	37
33 651	120,3	26 659	121,9	27 048	125,5	35 206	123,1	29 731	124,5	25 438	124,4	33 336	121,6	27 562	123,5	38
129	0,5	50	0,2	24	0,1	431	1,5	157	0,7	26	0,1	118	0,4	51	0,2	39
36	0,1	19	0,1	42	0,2	216	0,8	99	0,4	11	0,1	64	0,2	25	0,1	40
195	0,7	174	0,8	156	0,7	148	0,5	154	0,6	362	1,8	315	1,2	349	1,6	41
		173						222						450		42
22,90		18,90		22,06		26,40		23,51		19,28		23,54		20,46		43
Metallerzeugnissen bis ... Arbeitnehmern 3)																
200 - 499						500 - 999				1 000 und mehr						
27 936	100,0	23 312	100,0	21 030	100,0	27 224	100,0	23 004	100,0	26 267	100,0	32 913	100,0	29 308	100,0	1
16 701	59,8	15 872	68,1	14 940	71,0	17 172	63,1	15 652	68,0	25 110	95,6	21 123	64,2	23 286	79,5	2
8 592	30,8	8 106	34,8	7 254	34,5	8 510	31,3	7 655	33,3	9 299	35,4	8 592	26,1	8 975	30,6	3
1 198	4,3	944	4,1	865	4,1	1 089	4,0	936	4,1	1 141	4,3	1 213	3,7	1 174	4,0	4
138	0,5	128	0,5	129	0,6	156	0,6	138	0,6	90	0,3	9	0,0	53	0,2	5
22	0,1	25	0,1	103	0,5	76	0,3	94	0,4	58	0,2	31	0,1	46	0,2	6
803	2,9	703	3,0	601	2,9	785	2,9	660	2,9	935	3,6	1 086	3,3	1 004	3,4	7
235	0,8	89	0,4	32	0,2	72	0,3	44	0,2	57	0,2	87	0,3	71	0,2	8
5 411	19,4	5 000	21,4	4 445	21,1	5 208	19,1	4 689	20,4	5 614	21,4	6 355	19,3	5 953	20,3	9
3 489	12,5	3 076	13,2	2 713	12,9	3 458	12,7	2 951	12,8	3 356	12,8	4 113	12,5	3 702	12,6	10
849	3,0	973	4,2	900	4,3	669	2,5	826	3,6	1 102	4,2	741	2,3	937	3,2	11
4	0,0	2	0,0	1	0,0	1	0,0	1	0,0	-	-	-	-	-	-	12
1 047	3,7	905	3,9	803	3,8	1 073	3,9	889	3,9	1 001	3,8	1 192	3,6	1 088	3,7	13
23	0,1	44	0,2	29	0,1	8	0,0	22	0,1	155	0,6	310	0,9	226	0,8	14
7 024	25,1	6 417	27,5	5 935	28,2	7 382	27,1	6 396	27,8	8 242	31,4	7 845	23,8	8 060	27,5	15
6 628	23,7	6 134	26,3	5 485	26,1	6 705	24,6	5 874	25,5	7 139	27,2	6 574	20,0	6 881	23,5	16
2 979	10,7	2 632	11,3	2 323	11,0	3 042	11,2	2 552	11,1	3 156	12,0	2 964	9,0	3 068	10,5	17
1 075	3,8	925	4,0	782	3,7	1 090	4,0	880	3,8	1 135	4,3	1 039	3,2	1 091	3,7	18
2 163	7,7	1 905	8,2	1 633	7,8	2 083	7,7	1 776	7,7	1 985	7,6	2 083	6,3	2 030	6,9	19
411	1,5	672	2,9	746	3,5	491	1,8	665	2,9	864	3,3	489	1,5	692	2,4	20
232	0,8	100	0,4	211	1,0	436	1,6	283	1,2	539	2,1	620	1,9	576	2,0	21
77	0,3	26	0,1	157	0,7	278	1,0	196	0,9	61	0,2	30	0,1	47	0,2	22
81	0,3	46	0,2	2	0,0	76	0,3	26	0,1	-	-	-	-	-	-	23
164	0,6	184	0,8	239	1,1	241	0,9	240	1,0	563	2,1	651	2,0	603	2,1	24
3 067	11,0	3 510	15,1	3 695	17,6	3 494	12,8	3 631	15,8	10 114	38,5	5 710	17,3	8 098	27,6	25
2 041	7,3	1 530	6,6	1 988	9,5	2 609	9,6	2 186	9,5	2 700	10,3	3 300	10,0	2 975	10,1	26
68	0,2	94	0,4	67	0,3	63	0,2	65	0,3	56	0,2	85	0,3	70	0,2	27
1	0,0	3	0,0	1	0,0	5	0,0	2	0,0	-	-	-	-	-	-	28
-	-	-	-	-	-	-	-	-	-	-	-	34	0,1	15	0,1	29
0	0,0	0	0,0	-	-	-	-	-	-	1	0,0	0	0,0	1	0,0	30
181	0,6	639	2,7	366	1,7	20	0,1	256	1,1	5 780	22,0	1 263	3,8	3 713	12,7	31
0	0,0	0	0,0	-	-	3	0,0	1	0,0	-	-	1	0,0	0	0,0	32
151	0,5	185	0,8	160	0,8	133	0,5	151	0,7	353	1,3	261	0,8	311	1,1	33
280	1,0	674	2,9	705	3,4	279	1,0	569	2,5	672	2,6	130	0,4	424	1,4	34
310	1,1	364	1,6	398	1,9	362	1,3	387	1,7	515	2,0	628	1,9	567	1,9	35
34	0,1	22	0,1	10	0,0	20	0,1	13	0,1	35	0,1	8	0,0	23	0,1	36
44 637	159,8	39 184	168,1	35 970	171,0	44 396	163,1	38 656	168,0	51 377	195,6	54 036	164,2	52 594	179,5	37
34 546	123,7	29 256	125,5	26 340	125,3	33 520	123,1	28 629	124,5	33 022	125,7	40 481	123,0	36 435	124,3	38
610	2,2	231	1,0	2	0,0	517	1,9	166	0,7	11	0,0	520	1,6	244	0,8	39
357	1,3	162	0,7	90	0,4	238	0,9	137	0,6	15	0,1	135	0,4	70	0,2	40
106	0,4	93	0,4	3	0,0	1	0,0	2	0,0	197	0,8	202	0,6	199	0,7	41
		166						6						287		42
26,58		23,58		20,88		25,37		22,33		31,77		31,44		31,61		43

Lfd. Nr.	Kostenart	Arbeitskosten je vollbeschaeftigten Arbeitnehmer im Produzierenden Neue Laender							
		Arbeiter		Angestellte		Arbeitnehmer		Arbeiter	
		DM	0/0 2)	DM	0/0 2)	DM	0/0 2)	DM	0/0 2)
		Unternehmen mit ... 10 und mehr						Maschi	
1	Entgelt fuer geleistete Arbeit 4)	19 545	100,0	27 290	100,0	22 653	100,0	20 461	100,0
2	Personalnebenkosten I n s g e s a m t	14 513	74,3	17 068	62,5	15 539	68,6	11 415	55,8
3	Dar.: Gesetzliche Personalnebenkosten 5)	6 905	35,3	8 346	30,6	7 484	33,0	6 688	32,7
4	Sonderzahlungen 6)	837	4,3	1 192	4,4	980	4,3	709	3,5
5	Urlaubsgeld	133	0,7	119	0,4	127	0,6	238	1,2
6	Leistungen zur Vermoegensbildung der Arbeitnehmer	28	0,1	29	0,1	29	0,1	56	0,3
7	Sonstige fest vereinbarte Sonderzahlungen	646	3,3	931	3,4	761	3,4	372	1,8
8	Leistungs- und gewinnabhaengige Sonderzahlungen	29	0,1	114	0,4	63	0,3	44	0,2
9	Verguetung arbeitsfreier Tage	4 425	22,6	5 485	20,1	4 850	21,4	4 005	19,6
10	Urlaubsverguetung	2 682	13,7	3 545	13,0	3 028	13,4	2 454	12,0
11	Gesetzliche Lohn- und Gehaltsfortzahlung im Krankheitsfall	863	4,4	793	2,9	835	3,7	777	3,8
12	Zusaetzliche Lohn- und Gehaltsfortzahlung im Krankheitsfall	5	0,0	5	0,0	5	0,0	2	0,0
13	Verguetung gesetzl. Feiertage u. sonst. gesetzl. Ausfallzeiten	813	4,2	1 084	4,0	922	4,1	744	3,6
14	Verguetung sonstiger betriebl. oder tarifl. arbeitsfreier Tage	62	0,3	59	0,2	61	0,3	28	0,1
15	Aufwendungen fuer Vorsorgeeinrichtungen	5 449	27,9	6 641	24,3	5 927	26,2	5 267	25,7
16	Arbeitgeberpflichtbeitraege zur Sozialversicherung	5 168	26,4	6 406	23,5	5 665	25,0	5 092	24,9
17	Rentenversicherungsbeitraege	2 283	11,7	2 955	10,8	2 552	11,3	2 235	10,9
18	Arbeitslosenversicherungsbeitraege	787	4,0	1 049	3,8	892	3,9	802	3,9
19	Krankenversicherungsbeitraege	1 646	8,4	2 092	7,7	1 825	8,1	1 605	7,8
20	Unfallversicherungsbeitraege	452	2,3	309	1,1	395	1,7	450	2,2
21	Aufwendungen fuer die betriebliche Altersversorgung	61	0,3	55	0,2	59	0,3	86	0,4
22	Dar.: Nettozufuehrung zu den Pensionsrueckstellungen 7)	3	0,0	-50	-0,2	-18	-0,1	12	0,1
23	Aufwendungen fuer den Vorruhestand	16	0,1	14	0,1	15	0,1	2	0,0
24	Aufwendungen fuer sonstige Vorsorgeeinrichtungen	219	1,1	181	0,7	204	0,9	89	0,4
25	Sonstige Personalnebenkosten	3 803	19,5	3 749	13,7	3 781	16,7	1 435	7,0
26	Entlassungsentschaedigungen	1 625	8,3	2 554	9,4	1 998	8,8	451	2,2
27	Sonstige gesetzliche Aufwendungen 8)	61	0,3	64	0,2	62	0,3	75	0,4
28	Familienunterstuetzungen	5	0,0	8	0,0	6	0,0	0	0,0
29	Wohnungsfuersorge	23	0,1	4	0,0	15	0,1	-	-
30	Beihilfen im Krankheitsfall	1	0,0	0	0,0	0	0,0	-	-
31	Ausloesungen, Trennungsentschaedigungen u. ae. 9)	588	3,0	204	0,7	434	1,9	347	1,7
32	Naturalleistungen	5	0,0	9	0,0	7	0,0	4	0,0
33	Aufwendungen fuer Belegschaftseinrichtungen	221	1,1	243	0,9	230	1,0	84	0,4
34	Ausbildungsverguetungen	795	4,1	232	0,9	569	2,5	339	1,7
35	Sonstige Aufwendungen fuer die berufl. Aus- und Weiterbildung	452	2,3	385	1,4	425	1,9	130	0,6
36	Sonstige Zuwendungen	26	0,1	46	0,2	34	0,1	4	0,0
37	A r b e i t s k o s t e n I n s g e s a m t	34 058	174,3	44 358	162,5	38 191	168,6	31 877	155,8
38	Dar.: Loehne und Gehaelter 10)	24 807	126,9	33 967	124,5	28 483	125,7	25 175	123,0
	Nachrichtlich:								
39	Verguetung des Ausbildungspersonals	35	0,2	373	1,4	171	0,8	19	0,1
40	Verguetung des Personals fuer Belegschaftseinrichtungen	55	0,3	262	1,0	138	0,6	7	0,0
41	Erstattete Arbeitskosten nach Paragraph 54 AFG u. ae.	83	0,4	86	0,3	84	0,4	307	1,5
42	Aufwendungen fuer Zeitarbeitspersonal					122			
43	Arbeitskosten je geleistete Stunde	21,26		26,64		23,47		18,44	
		Unternehmen mit ... 100 - 199						Maschi	
1	Entgelt fuer geleistete Arbeit 4)	19 688	100,0	27 895	100,0	22 952	100,0	19 129	100,0
2	Personalnebenkosten I n s g e s a m t	13 510	68,6	16 623	59,6	14 748	64,3	13 871	72,5
3	Dar.: Gesetzliche Personalnebenkosten 5)	6 720	34,1	8 259	29,6	7 332	31,9	6 712	35,1
4	Sonderzahlungen 6)	870	4,4	1 262	4,5	1 026	4,5	714	3,7
5	Urlaubsgeld	133	0,7	111	0,4	125	0,5	44	0,2
6	Leistungen zur Vermoegensbildung der Arbeitnehmer	60	0,3	63	0,2	61	0,3	22	0,1
7	Sonstige fest vereinbarte Sonderzahlungen	654	3,3	957	3,4	774	3,4	647	3,4
8	Leistungs- und gewinnabhaengige Sonderzahlungen	23	0,1	131	0,5	66	0,3	1	0,0
9	Verguetung arbeitsfreier Tage	4 214	21,4	5 432	19,5	4 698	20,5	4 318	22,6
10	Urlaubsverguetung	2 608	13,2	3 592	12,9	2 999	13,1	2 651	13,9
11	Gesetzliche Lohn- und Gehaltsfortzahlung im Krankheitsfall	789	4,0	700	2,5	754	3,3	828	4,3
12	Zusaetzliche Lohn- und Gehaltsfortzahlung im Krankheitsfall	13	0,1	15	0,1	14	0,1	1	0,0
13	Verguetung gesetzl. Feiertage u. sonst. gesetzl. Ausfallzeiten	779	4,0	1 094	3,9	904	3,9	783	4,1
14	Verguetung sonstiger betriebl. oder tarifl. arbeitsfreier Tage	24	0,1	31	0,1	27	0,1	55	0,3
15	Aufwendungen fuer Vorsorgeeinrichtungen	5 287	26,9	6 726	24,1	5 859	25,5	5 183	27,1
16	Arbeitgeberpflichtbeitraege zur Sozialversicherung	5 101	25,9	6 406	23,0	5 620	24,5	5 048	26,4
17	Rentenversicherungsbeitraege	2 248	11,4	2 936	10,5	2 522	11,0	2 211	11,6
18	Arbeitslosenversicherungsbeitraege	784	4,0	1 060	3,8	894	3,9	766	4,0
19	Krankenversicherungsbeitraege	1 633	8,3	2 111	7,6	1 823	7,9	1 627	8,5
20	Unfallversicherungsbeitraege	436	2,2	299	1,1	381	1,7	444	2,3
21	Aufwendungen fuer die betriebliche Altersversorgung	62	0,3	194	0,7	115	0,5	-65	-0,3
22	Dar.: Nettozufuehrung zu den Pensionsrueckstellungen 7)	27	0,1	63	0,2	41	0,2	-85	-0,4
23	Aufwendungen fuer den Vorruhestand	9	0,0	4	0,0	7	0,0	9	0,0
24	Aufwendungen fuer sonstige Vorsorgeeinrichtungen	123	0,6	127	0,5	125	0,5	201	1,0
25	Sonstige Personalnebenkosten	3 139	15,9	3 203	11,5	3 164	13,8	3 655	19,1
26	Entlassungsentschaedigungen	1 522	7,7	2 182	7,8	1 785	7,8	1 591	8,3
27	Sonstige gesetzliche Aufwendungen 8)	51	0,3	59	0,2	54	0,2	52	0,3
28	Familienunterstuetzungen	3	0,0	3	0,0	3	0,0	4	0,0
29	Wohnungsfuersorge	1	0,0	7	0,0	3	0,0	0	0,0
30	Beihilfen im Krankheitsfall	-	-	-	-	-	-	1	0,0
31	Ausloesungen, Trennungsentschaedigungen u. ae. 9)	395	2,0	157	0,6	301	1,3	414	2,2
32	Naturalleistungen	8	0,0	37	0,1	20	0,1	4	0,0
33	Aufwendungen fuer Belegschaftseinrichtungen	78	0,4	61	0,2	71	0,3	214	1,1
34	Ausbildungsverguetungen	661	3,4	214	0,8	483	2,1	885	4,6
35	Sonstige Aufwendungen fuer die berufl. Aus- und Weiterbildung	360	1,8	400	1,4	376	1,6	473	2,5
36	Sonstige Zuwendungen	58	0,3	84	0,3	68	0,3	16	0,1
37	A r b e i t s k o s t e n I n s g e s a m t	33 198	168,6	44 518	159,6	37 700	164,3	33 000	172,5
38	Dar.: Loehne und Gehaelter 10)	24 772	125,8	34 589	124,0	28 676	124,9	24 162	126,3
	Nachrichtlich:								
39	Verguetung des Ausbildungspersonals	41	0,2	299	1,1	144	0,6	40	0,2
40	Verguetung des Personals fuer Belegschaftseinrichtungen	40	0,2	225	0,8	114	0,5	48	0,2
41	Erstattete Arbeitskosten nach Paragraph 54 AFG u. ae.	168	0,9	180	0,6	173	0,8	58	0,3
42	Aufwendungen fuer Zeitarbeitspersonal					53			
43	Arbeitskosten je geleistete Stunde	20,48		26,42		22,90		20,80	

Fussnotentext auf der letzten Seite der Tabelle

Gewerbe nach Wirtschaftszweigen und Unternehmensgroessenklassen 1992
und Berlin-Ost

kosten je vollbeschaeftigten Arbeitnehmer 1)

Angestellte		Arbeitnehmer		Arbeiter		Angestellte		Arbeitnehmer		Arbeiter		Angestellte		Arbeitnehmer		Lfd. Nr.
DM	0/0 2)	DM	0/0 2)	DM	0/0 2)	DM	0/0 2)	DM	0/0 2)	DM	0/0 2)	DM	0/0 2)	DM	0/0 2)	
nenbau bis ... Arbeitnehmern 3) 10 - 49						50 und mehr						50 - 99				
26 729	100,0	22 329	100,0	19 461	100,0	27 321	100,0	22 678	100,0	19 841	100,0	26 311	100,0	22 156	100,0	1
13 653	51,1	12 082	54,1	14 796	76,0	17 259	63,2	15 804	69,7	12 132	61,1	13 851	52,6	12 747	57,5	2
7 625	28,5	6 967	31,2	6 925	35,6	8 386	30,7	7 523	33,2	6 708	33,8	7 827	29,7	7 108	32,1	3
1 139	4,3	837	3,8	849	4,4	1 195	4,4	991	4,4	823	4,2	1 176	4,5	950	4,3	4
297	1,1	256	1,1	124	0,6	109	0,4	118	0,5	335	1,7	281	1,1	315	1,4	5
59	0,2	57	0,3	26	0,1	27	0,1	26	0,1	35	0,2	34	0,1	35	0,2	6
587	2,2	436	2,0	672	3,5	951	3,5	786	3,5	433	2,2	670	2,5	517	2,3	7
196	0,7	89	0,4	28	0,1	109	0,4	61	0,3	21	0,1	192	0,7	82	0,4	8
4 604	17,2	4 183	18,7	4 463	22,9	5 535	20,3	4 902	21,6	4 163	21,0	4 913	18,7	4 432	20,0	9
3 065	11,5	2 636	11,8	2 703	13,9	3 572	13,1	3 058	13,5	2 549	12,8	3 253	12,4	2 801	12,6	10
569	2,1	715	3,2	870	4,5	805	2,9	844	3,7	791	4,0	613	2,3	727	3,3	11
-	-	1	0,0	6	0,0	5	0,0	5	0,0	21	0,1	15	0,1	18	0,1	12
942	3,5	803	3,6	820	4,2	1 092	4,0	931	4,1	763	3,8	997	3,8	846	3,8	13
28	0,1	28	0,1	65	0,3	61	0,2	63	0,3	41	0,2	36	0,1	39	0,2	14
6 354	23,8	5 591	25,0	5 465	28,1	6 657	24,4	5 953	26,3	5 325	26,8	6 367	24,2	5 698	25,7	15
6 068	22,7	5 383	24,1	5 175	26,6	6 424	23,5	5 687	25,1	5 107	25,7	6 169	23,4	5 487	24,8	16
2 817	10,5	2 408	10,8	2 287	11,8	2 963	10,8	2 563	11,3	2 268	11,4	2 836	10,8	2 471	11,2	17
1 008	3,8	864	3,9	786	4,0	1 051	3,8	895	3,9	788	4,0	1 015	3,9	869	3,9	18
1 970	7,4	1 714	7,7	1 650	8,5	2 099	7,7	1 834	8,1	1 632	8,2	2 024	7,7	1 772	8,0	19
273	1,0	397	1,8	452	2,3	311	1,1	395	1,7	420	2,1	295	1,1	375	1,7	20
217	0,8	125	0,6	59	0,3	46	0,2	54	0,2	66	0,3	91	0,3	75	0,3	21
45	0,2	22	0,1	2	0,0	-56	-0,2	-21	-0,1	-	-	-8	0,0	-3	0,0	22
-	-	2	0,0	17	0,1	15	0,1	16	0,1	25	0,1	12	0,0	20	0,1	23
70	0,3	83	0,4	231	1,2	187	0,7	213	0,9	152	0,8	106	0,4	136	0,6	24
1 555	5,8	1 471	6,6	4 019	20,7	3 872	14,2	3 959	17,5	1 821	9,2	1 393	5,3	1 668	7,5	25
1 079	4,0	638	2,9	1 732	8,9	2 636	9,6	2 102	9,3	627	3,2	869	3,3	714	3,2	26
46	0,2	67	0,3	60	0,3	65	0,2	62	0,3	48	0,2	48	0,2	48	0,2	27
2	0,0	1	0,0	5	0,0	8	0,0	7	0,0	3	0,0	3	0,0	3	0,0	28
0	0,0	0	0,0	25	0,1	4	0,0	17	0,1	-	-	-	-	-	-	29
-	-	-	-	1	0,0	0	0,0	0	0,0	-	-	-	-	-	-	30
70	0,3	264	1,2	610	3,1	211	0,8	447	2,0	253	1,3	108	0,4	201	0,9	31
4	0,0	4	0,0	6	0,0	9	0,0	7	0,0	3	0,0	6	0,0	4	0,0	32
61	0,2	77	0,3	234	1,2	253	0,9	242	1,1	58	0,3	45	0,2	53	0,2	33
173	0,6	290	1,3	837	4,3	236	0,9	591	2,6	538	2,7	151	0,6	399	1,8	34
115	0,4	126	0,6	481	2,5	400	1,5	448	2,0	284	1,4	153	0,6	237	1,1	35
4	0,0	4	0,0	28	0,1	48	0,2	36	0,2	8	0,0	10	0,0	8	0,0	36
40 383	151,1	34 411	154,1	34 258	176,0	44 580	163,2	38 482	169,7	31 973	161,1	40 162	152,6	34 904	157,5	37
32 473	121,5	27 349	122,5	24 773	127,3	34 051	124,6	28 570	126,0	24 828	125,1	32 401	123,1	27 538	124,3	38
108	0,4	45	0,2	37	0,2	387	1,4	180	0,8	44	0,2	173	0,7	90	0,4	39
78	0,3	28	0,1	60	0,3	273	1,0	147	0,6	26	0,1	75	0,3	43	0,2	40
243	0,9	288	1,3	62	0,3	78	0,3	69	0,3	164	0,8	63	0,2	128	0,6	41
		118						122						139		42
22,99		19,81		21,55		26,86		23,78		18,99		23,25		20,54		43
nenbau bis ... Arbeitnehmern 3) 200 - 499						500 - 999						1 000 und mehr				
27 377	100,0	22 499	100,0	18 921	100,0	26 648	100,0	22 274	100,0	20 182	100,0	28 395	100,0	23 642	100,0	1
16 990	62,1	15 145	67,3	16 300	86,1	18 589	69,8	17 293	77,6	17 116	84,8	18 246	64,3	17 592	74,4	2
8 396	30,7	7 400	32,9	7 053	37,3	8 488	31,9	7 676	34,5	7 371	36,5	8 642	30,4	7 906	33,4	3
992	3,6	828	3,7	880	4,6	1 199	4,5	1 018	4,6	1 010	5,0	1 441	5,1	1 192	5,0	4
38	0,1	42	0,2	93	0,5	98	0,4	95	0,4	108	0,5	115	0,4	111	0,5	5
24	0,1	23	0,1	10	0,1	16	0,1	13	0,1	23	0,1	21	0,1	22	0,1	6
884	3,2	744	3,3	758	4,0	1 005	3,8	865	3,9	794	3,9	1 132	4,0	936	4,0	7
46	0,2	19	0,1	19	0,1	81	0,3	46	0,2	85	0,4	173	0,6	122	0,5	8
5 536	20,2	4 816	21,4	4 484	23,7	5 608	21,0	4 971	22,3	5 036	25,0	5 862	20,6	5 384	22,8	9
3 560	13,0	3 022	13,4	2 713	14,3	3 588	13,5	3 093	13,9	2 943	14,6	3 742	13,2	3 279	13,9	10
825	3,0	827	3,7	832	4,4	840	3,2	836	3,8	1 092	5,4	907	3,2	1 014	4,3	11
1	0,0	1	0,0	2	0,0	3	0,0	2	0,0	1	0,0	1	0,0	1	0,0	12
1 086	4,0	907	4,0	828	4,4	1 088	4,1	941	4,2	931	4,6	1 158	4,1	1 027	4,3	13
64	0,2	59	0,3	108	0,6	88	0,3	99	0,4	69	0,3	54	0,2	62	0,3	14
6 504	23,8	5 723	25,4	5 702	30,1	6 865	25,8	6 207	27,9	5 797	28,7	6 724	23,7	6 188	26,2	15
6 413	23,4	5 606	24,9	5 316	28,1	6 497	24,4	5 828	26,2	5 283	26,2	6 505	22,9	5 798	24,5	16
2 959	10,8	2 517	11,2	2 350	12,4	2 950	11,1	2 610	11,7	2 356	11,7	3 076	10,8	2 659	11,2	17
1 049	3,8	882	3,9	786	4,2	1 045	3,9	899	4,0	815	4,0	1 079	3,8	926	3,9	18
2 118	7,7	1 828	8,1	1 703	9,0	2 183	8,2	1 911	8,6	1 641	8,1	2 001	7,0	1 793	7,6	19
288	1,1	380	1,7	477	2,5	319	1,2	409	1,8	470	2,3	350	1,2	420	1,8	20
-94	-0,3	-77	-0,3	65	0,3	129	0,5	93	0,4	223	1,1	16	0,1	136	0,6	21
-137	-0,5	-106	-0,5	-19	-0,1	-21	-0,1	-20	-0,1	141	0,7	-86	-0,3	45	0,2	22
9	0,0	9	0,0	33	0,2	36	0,1	34	0,2	7	0,0	3	0,0	5	0,0	23
184	0,7	194	0,9	321	1,7	239	0,9	285	1,3	291	1,4	203	0,7	254	1,1	24
3 958	14,5	3 779	16,8	5 235	27,7	4 917	18,5	5 097	22,9	5 272	26,1	4 219	14,9	4 829	20,4	25
2 684	9,8	2 038	9,1	2 272	12,0	3 547	13,3	2 826	12,7	2 242	11,1	2 672	9,4	2 423	10,2	26
72	0,3	60	0,3	77	0,4	63	0,2	71	0,3	64	0,3	72	0,3	68	0,3	27
4	0,0	4	0,0	8	0,0	15	0,1	11	0,0	8	0,0	12	0,0	10	0,0	28
1	0,0	0	0,0	4	0,0	9	0,0	6	0,0	122	0,6	3	0,0	72	0,3	29
-	-	1	0,0	-	-	-	-	-	-	1	0,0	1	0,0	1	0,0	30
193	0,7	324	1,4	900	4,8	253	0,9	619	2,8	942	4,7	274	1,0	660	2,8	31
4	0,0	4	0,0	5	0,0	5	0,0	5	0,0	8	0,0	9	0,0	9	0,0	32
251	0,9	229	1,0	247	1,3	320	1,2	278	1,2	483	2,4	403	1,4	449	1,9	33
278	1,0	637	2,8	1 097	5,8	244	0,9	727	3,3	782	3,9	229	0,8	549	2,3	34
431	1,6	456	2,0	604	3,2	422	1,6	525	2,4	569	2,8	473	1,7	529	2,2	35
41	0,1	26	0,1	20	0,1	40	0,1	29	0,1	51	0,3	72	0,3	60	0,3	36
44 367	162,1	37 644	167,3	35 221	186,1	45 237	169,8	39 568	177,6	37 298	184,8	46 642	164,3	41 234	174,4	37
33 905	123,8	28 142	125,1	24 284	128,3	33 455	125,5	28 264	126,9	26 228	130,0	35 698	125,7	30 217	127,8	38
410	1,5	191	0,8	31	0,2	632	2,4	292	1,3	31	0,2	212	0,7	107	0,5	39
238	0,9	125	0,6	66	0,4	361	1,4	194	0,9	107	0,5	348	1,2	208	0,9	40
126	0,5	86	0,4	-	-	47	0,2	20	0,1	0	0,0	0	0,0	0	0,0	41
		192						56						138		42
27,08		23,41		22,89		27,80		25,09		23,80		27,81		25,55		43

Lfd. Nr.	Kostenart	Arbeiter DM	Arbeiter 0/0 2)	Angestellte DM	Angestellte 0/0 2)	Arbeitnehmer DM	Arbeitnehmer 0/0 2)	Arbeits Arbeiter DM	Arbeits Arbeiter 0/0 2)
		Herstellung von Bueromaschinen, Datenverarbeitungsgeraeten Unternehmen mit ...							
		10 und mehr							
1	Entgelt fuer geleistete Arbeit 4)	18 371	100,0	30 111	100,0	23 292	100,0	19 461	100,0
2	Personalnebenkosten I n s g e s a m t	12 748	69,4	19 100	63,4	15 411	66,2	10 911	56,1
3	Dar.: Gesetzliche Personalnebenkosten 5)	6 334	34,5	8 859	29,4	7 392	31,7	6 201	31,9
4	Sonderzahlungen 6)	731	4,0	1 272	4,2	958	4,1	927	4,8
5	Urlaubsgeld	110	0,6	218	0,7	155	0,7	264	1,4
6	Leistungen zur Vermoegensbildung der Arbeitnehmer	42	0,2	43	0,1	42	0,2	48	0,2
7	Sonstige fest vereinbarte Sonderzahlungen	513	2,8	837	2,8	649	2,8	390	2,0
8	Leistungs- und gewinnabhaengige Sonderzahlungen	67	0,4	175	0,6	112	0,5	225	1,2
9	Verguetung arbeitsfreier Tage	4 119	22,4	5 936	19,7	4 881	21,0	3 870	19,9
10	Urlaubsverguetung	2 386	13,0	3 766	12,5	2 964	12,7	2 333	12,0
11	Gesetzliche Lohn- und Gehaltsfortzahlung im Krankheitsfall	890	4,8	849	2,8	873	3,7	762	3,9
12	Zusaetzliche Lohn- und Gehaltsfortzahlung im Krankheitsfall	4	0,0	4	0,0	4	0,0	0	0,0
13	Verguetung gesetzl. Feiertage u. sonst. gesetzl. Ausfallzeiten	765	4,2	1 212	4,0	952	4,1	759	3,9
14	Verguetung sonstiger betriebl. oder tarifl. arbeitsfreier Tage	74	0,4	105	0,4	87	0,4	16	0,1
15	Aufwendungen fuer Vorsorgeeinrichtungen	4 828	26,3	7 726	25,7	6 043	25,9	4 850	24,9
16	Arbeitgeberpflichtbeitraege zur Sozialversicherung	4 613	25,1	6 718	22,3	5 496	23,6	4 642	23,9
17	Rentenversicherungsbeitraege	2 101	11,4	3 075	10,2	2 509	10,8	2 149	11,0
18	Arbeitslosenversicherungsbeitraege	734	4,0	1 119	3,7	896	3,8	753	3,9
19	Krankenversicherungsbeitraege	1 503	8,2	2 273	7,5	1 825	7,8	1 520	7,8
20	Unfallversicherungsbeitraege	275	1,5	252	0,8	266	1,1	220	1,1
21	Aufwendungen fuer die betriebliche Altersversorgung	95	0,5	888	2,9	427	1,8	114	0,6
22	Dar.: Nettozufuehrung zu den Pensionsrueckstellungen 7)	55	0,3	460	1,5	224	1,0	41	0,2
23	Aufwendungen fuer den Vorruhestand	4	0,0	74	0,2	33	0,1	-	-
24	Aufwendungen fuer sonstige Vorsorgeeinrichtungen	120	0,7	120	0,4	120	0,5	95	0,5
25	Sonstige Personalnebenkosten	3 069	16,7	4 166	13,8	3 529	15,2	1 264	6,5
26	Entlassungsentschaedigungen	1 540	8,4	2 602	8,6	1 985	8,5	341	1,8
27	Sonstige gesetzliche Aufwendungen 8)	66	0,4	80	0,3	72	0,3	37	0,2
28	Familienunterstuetzungen	2	0,0	2	0,0	2	0,0	0	0,0
29	Wohnungsfuersorge	1	0,0	3	0,0	2	0,0	-	-
30	Beihilfen im Krankheitsfall	0	0,0	0	0,0	0	0,0	-	-
31	Ausloesungen, Trennungsentschaedigungen u. ae. 9)	178	1,0	103	0,3	147	0,6	51	0,3
32	Naturalleistungen	7	0,0	9	0,0	8	0,0	16	0,1
33	Aufwendungen fuer Belegschaftseinrichtungen	192	1,0	193	0,6	192	0,8	37	0,2
34	Ausbildungsverguetungen	682	3,7	450	1,5	585	2,5	443	2,3
35	Sonstige Aufwendungen fuer die berufl. Aus- und Weiterbildung	358	1,9	653	2,2	482	2,1	308	1,6
36	Sonstige Zuwendungen	44	0,2	70	0,2	55	0,2	30	0,2
37	A r b e i t s k o s t e n I n s g e s a m t	31 119	169,4	49 211	163,4	38 702	166,2	30 372	156,1
38	Dar.: Loehne und Gehaelter 10)	23 221	126,4	37 319	123,9	29 131	125,1	24 258	124,6
	Nachrichtlich:								
39	Verguetung des Ausbildungspersonals	40	0,2	404	1,3	193	0,8	35	0,2
40	Verguetung des Personals fuer Belegschaftseinrichtungen	52	0,3	206	0,7	116	0,5	26	0,1
41	Erstattete Arbeitskosten nach Paragraph 54 AFG u. ae.	117	0,6	98	0,3	109	0,5	370	1,9
42	Aufwendungen fuer Zeitarbeitspersonal					94			
43	Arbeitskosten je geleistete Stunde	18,89		28,87		23,16		17,90	
		Herstellung von Bueromaschinen, Datenverarbeitungsgeraeten Unternehmen mit ...							
		100 - 199							
1	Entgelt fuer geleistete Arbeit 4)	17 740	100,0	26 907	100,0	20 975	100,0	17 835	100,0
2	Personalnebenkosten I n s g e s a m t	11 628	65,5	15 261	56,7	12 910	61,5	13 127	73,6
3	Dar.: Gesetzliche Personalnebenkosten 5)	5 972	33,7	7 897	29,3	6 651	31,7	6 191	34,7
4	Sonderzahlungen 6)	657	3,7	1 030	3,8	789	3,8	749	4,2
5	Urlaubsgeld	101	0,6	94	0,3	98	0,5	72	0,4
6	Leistungen zur Vermoegensbildung der Arbeitnehmer	51	0,3	45	0,2	49	0,2	60	0,3
7	Sonstige fest vereinbarte Sonderzahlungen	478	2,7	643	2,4	536	2,6	540	3,0
8	Leistungs- und gewinnabhaengige Sonderzahlungen	27	0,2	248	0,9	105	0,5	77	0,4
9	Verguetung arbeitsfreier Tage	3 860	21,8	4 956	18,4	4 247	20,2	3 945	22,1
10	Urlaubsverguetung	2 303	13,0	3 164	11,8	2 607	12,4	2 380	13,3
11	Gesetzliche Lohn- und Gehaltsfortzahlung im Krankheitsfall	787	4,4	715	2,7	762	3,6	815	4,6
12	Zusaetzliche Lohn- und Gehaltsfortzahlung im Krankheitsfall	24	0,1	1	0,0	16	0,1	0	0,0
13	Verguetung gesetzl. Feiertage u. sonst. gesetzl. Ausfallzeiten	707	4,0	1 006	3,7	812	3,9	712	4,0
14	Verguetung sonstiger betriebl. oder tarifl. arbeitsfreier Tage	40	0,2	70	0,3	50	0,2	39	0,2
15	Aufwendungen fuer Vorsorgeeinrichtungen	4 654	26,2	6 437	23,9	5 283	25,2	4 837	27,1
16	Arbeitgeberpflichtbeitraege zur Sozialversicherung	4 413	24,9	6 128	22,8	5 018	23,9	4 614	25,9
17	Rentenversicherungsbeitraege	1 997	11,3	2 863	10,6	2 302	11,0	2 116	11,9
18	Arbeitslosenversicherungsbeitraege	707	4,0	1 033	3,8	822	3,9	721	4,0
19	Krankenversicherungsbeitraege	1 457	8,2	2 025	7,5	1 657	7,9	1 542	8,6
20	Unfallversicherungsbeitraege	252	1,4	207	0,8	236	1,1	236	1,3
21	Aufwendungen fuer die betriebliche Altersversorgung	11	0,1	95	0,4	41	0,2	91	0,5
22	Dar.: Nettozufuehrung zu den Pensionsrueckstellungen 7)	-	-	13	0,0	5	0,0	81	0,5
23	Aufwendungen fuer den Vorruhestand	-	-	-	-	-	-	7	0,0
24	Aufwendungen fuer sonstige Vorsorgeeinrichtungen	229	1,3	214	0,8	224	1,1	132	0,7
25	Sonstige Personalnebenkosten	2 457	13,8	2 838	10,5	2 591	12,4	3 596	20,2
26	Entlassungsentschaedigungen	1 399	7,9	2 093	7,8	1 644	7,8	2 330	13,1
27	Sonstige gesetzliche Aufwendungen 8)	65	0,4	48	0,2	59	0,3	50	0,3
28	Familienunterstuetzungen	2	0,0	1	0,0	2	0,0	5	0,0
29	Wohnungsfuersorge	-	-	1	0,0	0	0,0	-	-
30	Beihilfen im Krankheitsfall	-	-	-	-	-	-	-	-
31	Ausloesungen, Trennungsentschaedigungen u. ae. 9)	154	0,9	26	0,1	109	0,5	77	0,4
32	Naturalleistungen	4	0,0	3	0,0	4	0,0	17	0,1
33	Aufwendungen fuer Belegschaftseinrichtungen	82	0,5	97	0,4	87	0,4	118	0,7
34	Ausbildungsverguetungen	528	3,0	177	0,7	404	1,9	708	4,0
35	Sonstige Aufwendungen fuer die berufl. Aus- und Weiterbildung	205	1,2	371	1,4	263	1,3	213	1,2
36	Sonstige Zuwendungen	17	0,1	21	0,1	19	0,1	76	0,4
37	A r b e i t s k o s t e n I n s g e s a m t	29 368	165,5	42 168	156,7	33 884	161,5	30 963	173,6
38	Dar.: Loehne und Gehaelter 10)	22 257	125,5	32 893	122,2	26 010	124,0	22 530	126,3
	Nachrichtlich:								
39	Verguetung des Ausbildungspersonals	13	0,1	397	1,5	148	0,7	30	0,2
40	Verguetung des Personals fuer Belegschaftseinrichtungen	26	0,1	132	0,5	64	0,3	43	0,2
41	Erstattete Arbeitskosten nach Paragraph 54 AFG u. ae.	147	0,8	87	0,3	126	0,6	62	0,3
42	Aufwendungen fuer Zeitarbeitspersonal					11			
43	Arbeitskosten je geleistete Stunde	17,73		24,46		20,16		19,28	

Fussnotentext auf der letzten Seite der Tabelle

kosten je vollbeschaeftigten Arbeitnehmer 1)

Angestellte		Arbeitnehmer		Arbeiter		Angestellte		Arbeitnehmer		Arbeiter		Angestellte		Arbeitnehmer		Lfd. Nr.
DM	0/0 2)	DM	0/0 2)	DM	0/0 2)	DM	0/0 2)	DM	0/0 2)	DM	0/0 2)	DM	0/0 2)	DM	0/0 2)	
und -einrichtungen; Elektrotechnik, Feinmechanik und Optik bis ... Arbeitnehmern 3)																
10 - 49						50 und mehr				50 - 99						
27 839	100,0	21 984	100,0	18 270	100,0	30 232	100,0	23 391	100,0	18 593	100,0	28 300	100,0	21 794	100,0	1
14 061	50,5	11 860	53,9	12 918	70,7	19 369	64,1	15 680	67,0	10 611	57,1	13 858	49,0	11 682	53,6	2
7 927	28,5	6 720	30,6	6 346	34,7	8 909	29,5	7 443	31,8	5 975	32,1	7 985	28,2	6 638	30,5	3
1 227	4,4	1 017	4,6	713	3,9	1 275	4,2	954	4,1	963	5,2	828	2,9	919	4,2	4
278	1,0	268	1,2	96	0,5	215	0,7	147	0,6	135	0,7	118	0,4	129	0,6	5
32	0,1	43	0,2	41	0,2	43	0,1	42	0,2	100	0,5	81	0,3	94	0,4	6
570	2,0	444	2,0	524	2,9	851	2,8	664	2,8	648	3,5	516	1,8	605	2,8	7
348	1,3	262	1,2	52	0,3	166	0,5	101	0,4	79	0,4	113	0,4	90	0,4	8
5 136	18,5	4 252	19,3	4 142	22,7	5 979	19,8	4 928	21,1	3 769	20,3	4 910	17,4	4 146	19,0	9
3 369	12,1	2 645	12,0	2 391	13,1	3 787	12,5	2 989	12,8	2 279	12,3	3 280	11,6	2 609	12,0	10
648	2,3	728	3,3	902	4,9	860	2,8	884	3,8	782	4,2	596	2,1	721	3,3	11
1	0,0	0	0,0	5	0,0	4	0,0	4	0,0	1	0,0	2	0,0	1	0,0	12
1 084	3,9	857	3,9	765	4,2	1 219	4,0	959	4,1	697	3,8	1 025	3,6	805	3,7	13
34	0,1	21	0,1	79	0,4	109	0,4	92	0,4	9	0,1	7	0,0	9	0,0	14
6 475	23,3	5 340	24,3	4 826	26,4	7 793	25,8	6 096	26,1	4 560	24,5	6 606	23,3	5 235	24,0	15
6 152	22,1	5 097	23,2	4 611	25,2	6 749	22,3	5 526	23,6	4 443	23,9	6 313	22,3	5 060	23,2	16
2 927	10,5	2 383	10,8	2 097	11,5	3 082	10,2	2 519	10,8	2 043	11,0	2 981	10,5	2 352	10,8	17
1 045	3,8	841	3,8	732	4,0	1 123	3,7	900	3,8	717	3,9	1 054	3,7	828	3,8	18
1 975	7,1	1 657	7,5	1 501	8,2	2 288	7,6	1 838	7,9	1 489	8,0	2 091	7,4	1 687	7,7	19
205	0,7	216	1,0	280	1,5	254	0,8	269	1,2	194	1,0	188	0,7	192	0,9	20
239	0,9	151	0,7	93	0,5	922	3,1	448	1,9	34	0,2	249	0,9	105	0,5	21
-	-	29	0,1	56	0,3	484	1,6	239	1,0	-	-	68	0,2	22	0,1	22
-	-	-	-	5	0,0	78	0,3	36	0,2	-	-	-	-	-	-	23
84	0,3	92	0,4	122	0,7	122	0,4	122	0,5	83	0,4	44	0,2	70	0,3	24
1 222	4,4	1 251	5,7	3 236	17,7	4 323	14,3	3 701	15,8	1 319	7,1	1 513	5,3	1 383	6,3	25
715	2,6	454	2,1	1 651	9,0	2 702	8,9	2 101	9,0	505	2,7	1 028	3,6	678	3,1	26
42	0,2	39	0,2	68	0,4	82	0,3	74	0,3	53	0,3	51	0,2	52	0,2	27
3	0,0	1	0,0	2	0,0	2	0,0	2	0,0	1	0,0	1	0,0	1	0,0	28
-	-	-	-	1	0,0	3	0,0	2	0,0	9	0,1	-	-	6	0,0	29
-	-	-	-	0	0,0	0	0,0	0	0,0	-	-	-	-	-	-	30
14	0,1	40	0,2	190	1,0	108	0,4	155	0,7	26	0,1	24	0,1	25	0,1	31
4	0,0	12	0,1	6	0,0	10	0,0	8	0,0	3	0,0	2	0,0	3	0,0	32
27	0,1	34	0,2	206	1,1	202	0,7	204	0,9	29	0,2	29	0,1	29	0,1	33
246	0,9	384	1,7	705	3,9	461	1,5	600	2,6	433	2,3	146	0,5	338	1,6	34
160	0,6	263	1,2	362	2,0	680	2,2	498	2,1	254	1,4	213	0,8	240	1,1	35
12	0,0	25	0,1	45	0,2	74	0,2	57	0,2	6	0,0	20	0,1	11	0,0	36
41 900	150,5	33 843	153,9	31 188	170,7	49 601	164,1	39 070	167,0	29 204	157,1	42 158	149,0	33 476	153,6	37
34 202	122,9	27 252	124,0	23 126	126,6	37 485	124,0	29 273	125,1	23 325	125,5	34 039	120,3	26 858	123,2	38
388	1,4	142	0,6	40	0,2	405	1,3	196	0,8	4	0,0	138	0,5	48	0,2	39
182	0,7	73	0,3	54	0,3	207	0,7	120	0,5	22	0,1	40	0,1	28	0,1	40
130	0,5	298	1,4	94	0,5	96	0,3	95	0,4	471	2,5	330	1,2	425	1,9	41
		33						98						12		42
23,88		19,74		18,98		29,15		23,42		17,44		24,17		19,72		43
und -einrichtungen; Elektrotechnik, Feinmechanik und Optik bis ... Arbeitnehmern 3)																
200 - 499						500 - 999				1 000 und mehr						
27 301	100,0	21 058	100,0	20 337	100,0	32 100	100,0	25 574	100,0	17 704	100,0	31 724	100,0	24 983	100,0	1
17 024	62,4	14 454	68,6	14 842	73,0	18 998	59,2	16 692	65,3	12 945	73,1	22 142	69,8	17 720	70,9	2
8 278	30,3	6 902	32,8	6 943	34,1	9 030	28,1	7 872	30,8	6 437	36,4	9 478	29,9	8 016	32,1	3
1 045	3,8	850	4,0	1 037	5,1	1 276	4,0	1 144	4,5	475	2,7	1 479	4,7	996	4,0	4
50	0,2	64	0,3	195	1,0	84	0,3	146	0,6	49	0,3	375	1,2	219	0,9	5
51	0,2	57	0,3	33	0,2	26	0,1	30	0,1	9	0,1	42	0,1	26	0,1	6
792	2,9	626	3,0	728	3,6	1 000	3,1	849	3,3	394	2,2	906	2,9	660	2,6	7
152	0,6	103	0,5	81	0,4	166	0,5	119	0,5	23	0,1	155	0,5	92	0,4	8
5 221	19,1	4 380	20,8	4 512	22,2	6 310	19,7	5 312	20,8	4 344	24,5	6 533	20,6	5 480	21,9	9
3 396	12,4	2 726	12,9	2 577	12,7	4 127	12,9	3 267	12,8	2 374	13,4	4 025	12,7	3 231	12,9	10
753	2,8	794	3,8	954	4,7	793	2,5	882	3,5	1 034	5,8	997	3,1	1 015	4,1	11
1	0,0	0	0,0	1	0,0	1	0,0	1	0,0	1	0,0	7	0,0	4	0,0	12
1 044	3,8	825	3,9	835	4,1	1 191	3,7	994	3,9	819	4,6	1 377	4,3	1 108	4,4	13
28	0,1	35	0,2	145	0,7	198	0,6	169	0,7	115	0,7	128	0,4	122	0,5	14
6 653	24,4	5 455	25,9	5 245	25,8	7 207	22,5	6 119	23,9	4 746	26,8	8 967	28,3	6 938	27,8	15
6 422	23,5	5 230	24,8	5 096	25,1	6 986	21,8	5 938	23,2	4 489	25,4	6 994	22,0	5 789	23,2	16
2 968	10,9	2 406	11,4	2 294	11,3	3 289	10,2	2 737	10,7	2 039	11,5	3 113	9,8	2 597	10,4	17
1 053	3,9	834	4,0	808	4,0	1 158	3,6	964	3,8	717	4,0	1 169	3,7	952	3,8	18
2 172	8,0	1 756	8,3	1 586	7,8	2 133	6,6	1 830	7,2	1 448	8,2	2 488	7,8	1 988	8,0	19
229	0,8	234	1,1	408	2,0	406	1,3	407	1,6	284	1,6	223	0,7	253	1,0	20
149	0,5	111	0,5	99	0,5	134	0,4	115	0,4	149	0,8	1 838	5,8	1 026	4,1	21
118	0,4	93	0,4	80	0,4	120	0,4	98	0,4	65	0,4	946	3,0	522	2,1	22
12	0,0	9	0,0	-	-	-	-	-	-	8	0,0	164	0,5	89	0,4	23
82	0,3	115	0,5	49	0,2	87	0,3	66	0,3	109	0,6	136	0,4	123	0,5	24
4 105	15,0	3 769	17,9	4 048	19,9	4 205	13,1	4 118	16,1	3 380	19,1	5 163	16,3	4 306	17,2	25
3 014	11,0	2 563	12,2	1 818	8,9	2 637	8,2	2 183	8,5	1 417	8,0	2 954	9,3	2 215	8,9	26
59	0,2	53	0,3	57	0,3	61	0,2	59	0,2	95	0,5	111	0,4	103	0,4	27
3	0,0	4	0,0	0	0,0	2	0,0	1	0,0	1	0,0	2	0,0	2	0,0	28
-	-	-	-	-	-	-	-	-	-	0	0,0	7	0,0	3	0,0	29
-	-	-	-	-	-	-	-	-	-	0	0,0	0	0,0	0	0,0	30
10	0,0	55	0,3	555	2,7	459	1,4	512	2,0	144	0,8	36	0,1	88	0,4	31
38	0,1	24	0,1	2	0,0	8	0,0	5	0,0	1	0,0	1	0,0	1	0,0	32
138	0,5	125	0,6	439	2,2	373	1,2	410	1,6	260	1,5	205	0,6	232	0,9	33
312	1,1	574	2,7	696	3,4	206	0,6	478	1,9	865	4,9	732	2,3	796	3,2	34
427	1,6	286	1,4	440	2,2	399	1,2	422	1,6	552	3,1	1 026	3,2	798	3,2	35
102	0,4	85	0,4	41	0,2	59	0,2	49	0,2	45	0,3	88	0,3	67	0,3	36
44 325	162,4	35 512	168,6	35 179	173,0	51 098	159,2	42 266	165,3	30 648	173,1	53 866	169,8	42 704	170,9	37
33 567	123,0	26 288	124,8	25 886	127,3	39 686	123,6	32 030	125,2	22 522	127,2	39 736	125,3	31 460	125,9	38
426	1,6	165	0,8	54	0,3	422	1,3	218	0,9	65	0,4	421	1,3	250	1,0	39
178	0,7	89	0,4	88	0,4	294	0,9	180	0,7	67	0,4	222	0,7	148	0,6	40
12	0,0	45	0,2	0	0,0	-	-	0	0,0	50	0,3	144	0,5	99	0,4	41
		16						78						206		42
26,77		21,88		20,62		28,66		24,29		18,87		32,13		25,86		43

2 Arbeitskosten je vollbeschaeftigten Arbeitnehmer im Produzierenden Neue Laender

Lfd. Nr.	Kostenart	Arbeiter DM	Arbeiter 0/0 2)	Angestellte DM	Angestellte 0/0 2)	Arbeitnehmer DM	Arbeitnehmer 0/0 2)	Arbeits Arbeiter DM	Arbeits Arbeiter 0/0 2)
		10 und mehr						Fahr Unternehmen mit ...	
1	Entgelt fuer geleistete Arbeit 4)	19 926	100,0	29 290	100,0	22 991	100,0	20 688	100,0
2	Personalnebenkosten I n s g e s a m t	14 602	73,3	17 585	60,0	15 578	67,8	11 274	54,5
3	Dar.: Gesetzliche Personalnebenkosten 5)	7 334	36,8	8 561	29,2	7 735	33,6	6 805	32,9
4	Sonderzahlungen 6)	848	4,3	1 217	4,2	968	4,2	999	4,8
5	Urlaubsgeld	144	0,7	158	0,5	149	0,6	365	1,8
6	Leistungen zur Vermoegensbildung der Arbeitnehmer	26	0,1	21	0,1	24	0,1	72	0,4
7	Sonstige fest vereinbarte Sonderzahlungen	626	3,1	897	3,1	715	3,1	473	2,3
8	Leistungs- und gewinnabhaengige Sonderzahlungen	51	0,3	140	0,5	81	0,4	89	0,4
9	Verguetung arbeitsfreier Tage	4 617	23,2	5 067	17,3	4 764	20,7	4 068	19,7
10	Urlaubsverguetung	2 580	12,9	3 160	10,8	2 770	12,0	2 488	12,0
11	Gesetzliche Lohn- und Gehaltsfortzahlung im Krankheitsfall	1 167	5,9	786	2,7	1 043	4,5	799	3,9
12	Zusaetzliche Lohn- und Gehaltsfortzahlung im Krankheitsfall	1	0,0	2	0,0	1	0,0	0	0,0
13	Verguetung gesetzl. Feiertage u. sonst. gesetzl. Ausfallzeiten	785	3,9	1 028	3,5	864	3,8	755	3,6
14	Verguetung sonstiger betriebl. oder tarifl. arbeitsfreier Tage	84	0,4	90	0,3	86	0,4	26	0,1
15	Aufwendungen fuer Vorsorgeeinrichtungen	5 465	27,4	7 043	24,0	5 982	26,0	5 408	26,1
16	Arbeitgeberpflichtbeitraege zur Sozialversicherung	5 325	26,7	6 672	22,8	5 766	25,1	5 184	25,1
17	Rentenversicherungsbeitraege	2 296	11,5	3 110	10,6	2 562	11,1	2 256	10,9
18	Arbeitslosenversicherungsbeitraege	807	4,1	1 107	3,8	905	3,9	809	3,9
19	Krankenversicherungsbeitraege	1 664	8,4	2 113	7,2	1 811	7,9	1 652	8,0
20	Unfallversicherungsbeitraege	558	2,8	342	1,2	487	2,1	467	2,3
21	Aufwendungen fuer die betriebliche Altersversorgung	-20	-0,1	241	0,8	66	0,3	165	0,8
22	Dar.: Nettozufuehrung zu den Pensionsrueckstellungen 7)	-81	-0,4	93	0,3	-24	-0,1	-	-
23	Aufwendungen fuer den Vorruhestand	11	0,1	14	0,0	12	0,1	-	-
24	Aufwendungen fuer sonstige Vorsorgeeinrichtungen	160	0,8	130	0,4	150	0,7	59	0,3
25	Sonstige Personalnebenkosten	3 672	18,4	4 258	14,5	3 864	16,8	799	3,9
26	Entlassungsentschaedigungen	1 587	8,0	2 812	9,6	1 988	8,6	295	1,4
27	Sonstige gesetzliche Aufwendungen 8)	56	0,3	74	0,3	62	0,3	67	0,3
28	Familienunterstuetzungen	4	0,0	6	0,0	4	0,0	-	-
29	Wohnungsfuersorge	32	0,2	34	0,1	33	0,1	-	-
30	Beihilfen im Krankheitsfall	0	0,0	0	0,0	0	0,0	-	-
31	Ausloesungen, Trennungsentschaedigungen u. ae. 9)	87	0,4	17	0,1	64	0,3	61	0,3
32	Naturalleistungen	10	0,0	8	0,0	9	0,0	0	0,0
33	Aufwendungen fuer Belegschaftseinrichtungen	311	1,6	390	1,3	337	1,5	28	0,1
34	Ausbildungsverguetungen	906	4,5	244	0,8	689	3,0	257	1,2
35	Sonstige Aufwendungen fuer die berufl. Aus- und Weiterbildung	643	3,2	588	2,0	625	2,7	74	0,4
36	Sonstige Zuwendungen	36	0,2	86	0,3	52	0,2	16	0,1
37	A r b e i t s k o s t e n I n s g e s a m t	34 527	173,3	46 875	160,0	38 569	167,8	31 962	154,5
38	Dar.: Loehne und Gehaelter 10)	25 390	127,4	35 573	121,5	28 723	124,9	25 755	124,5
	Nachrichtlich:								
39	Verguetung des Ausbildungspersonals	23	0,1	872	3,0	300	1,3	92	0,4
40	Verguetung des Personals fuer Belegschaftseinrichtungen	98	0,5	692	2,4	293	1,3	10	0,0
41	Erstattete Arbeitskosten nach Paragraph 54 AFG u. ae.	34	0,2	23	0,1	31	0,1	116	0,6
42	Aufwendungen fuer Zeitarbeitspersonal					740			
43	Arbeitskosten je geleistete Stunde	21,15		27,12		23,18		18,43	
		100 - 199						Fahr Unternehmen mit ...	
1	Entgelt fuer geleistete Arbeit 4)	21 142	100,0	30 495	100,0	23 946	100,0	19 622	100,0
2	Personalnebenkosten I n s g e s a m t	13 217	62,5	14 704	48,2	13 663	57,1	13 510	68,9
3	Dar.: Gesetzliche Personalnebenkosten 5)	7 131	33,7	8 336	27,3	7 492	31,3	7 049	35,9
4	Sonderzahlungen 6)	791	3,7	884	2,9	819	3,4	820	4,2
5	Urlaubsgeld	117	0,6	97	0,3	111	0,5	75	0,4
6	Leistungen zur Vermoegensbildung der Arbeitnehmer	40	0,2	41	0,1	40	0,2	43	0,2
7	Sonstige fest vereinbarte Sonderzahlungen	629	3,0	745	2,4	664	2,8	662	3,4
8	Leistungs- und gewinnabhaengige Sonderzahlungen	4	0,0	2	0,0	4	0,0	40	0,2
9	Verguetung arbeitsfreier Tage	4 377	20,7	5 203	17,1	4 625	19,3	4 383	22,3
10	Urlaubsverguetung	2 640	12,5	3 513	11,5	2 902	12,1	2 513	12,8
11	Gesetzliche Lohn- und Gehaltsfortzahlung im Krankheitsfall	940	4,4	597	2,0	837	3,5	1 037	5,3
12	Zusaetzliche Lohn- und Gehaltsfortzahlung im Krankheitsfall	1	0,0	0	0,0	1	0,0	3	0,0
13	Verguetung gesetzl. Feiertage u. sonst. gesetzl. Ausfallzeiten	769	3,6	1 064	3,5	857	3,6	737	3,8
14	Verguetung sonstiger betriebl. oder tarifl. arbeitsfreier Tage	27	0,1	28	0,1	27	0,1	93	0,5
15	Aufwendungen fuer Vorsorgeeinrichtungen	5 612	26,5	6 585	21,6	5 904	24,7	5 333	27,2
16	Arbeitgeberpflichtbeitraege zur Sozialversicherung	5 376	25,4	6 610	21,7	5 746	24,0	5 231	26,7
17	Rentenversicherungsbeitraege	2 343	11,1	3 064	10,0	2 559	10,7	2 296	11,7
18	Arbeitslosenversicherungsbeitraege	831	3,9	1 085	3,6	907	3,8	788	4,0
19	Krankenversicherungsbeitraege	1 725	8,2	2 138	7,0	1 849	7,7	1 690	8,6
20	Unfallversicherungsbeitraege	477	2,3	324	1,1	431	1,8	457	2,3
21	Aufwendungen fuer die betriebliche Altersversorgung	-	-	-84	-0,3	-25	-0,1	13	0,1
22	Dar.: Nettozufuehrung zu den Pensionsrueckstellungen 7)	-	-	-130	-0,4	-39	-0,2	-31	-0,2
23	Aufwendungen fuer den Vorruhestand	-	-	-	-	-	-	3	0,0
24	Aufwendungen fuer sonstige Vorsorgeeinrichtungen	236	1,1	59	0,2	183	0,8	89	0,5
25	Sonstige Personalnebenkosten	2 436	11,5	2 032	6,7	2 315	9,7	2 974	15,2
26	Entlassungsentschaedigungen	1 315	6,2	1 407	4,6	1 343	5,6	992	5,1
27	Sonstige gesetzliche Aufwendungen 8)	45	0,2	65	0,2	51	0,2	44	0,2
28	Familienunterstuetzungen	2	0,0	2	0,0	2	0,0	4	0,0
29	Wohnungsfuersorge	-	-	-	-	-	-	-	-
30	Beihilfen im Krankheitsfall	-	-	-	-	-	-	0	0,0
31	Ausloesungen, Trennungsentschaedigungen u. ae. 9)	32	0,2	32	0,1	32	0,1	217	1,1
32	Naturalleistungen	-	-	-	-	-	-	24	0,1
33	Aufwendungen fuer Belegschaftseinrichtungen	74	0,3	155	0,5	98	0,4	187	1,0
34	Ausbildungsverguetungen	676	3,2	200	0,7	533	2,2	989	5,0
35	Sonstige Aufwendungen fuer die berufl. Aus- und Weiterbildung	278	1,3	164	0,5	244	1,0	485	2,5
36	Sonstige Zuwendungen	15	0,1	7	0,0	12	0,1	31	0,2
37	A r b e i t s k o s t e n I n s g e s a m t	34 359	162,5	45 199	148,2	37 609	157,1	33 132	168,9
38	Dar.: Loehne und Gehaelter 10)	26 310	124,4	36 582	120,0	29 390	122,7	24 826	126,5
	Nachrichtlich:								
39	Verguetung des Ausbildungspersonals	14	0,1	299	1,0	99	0,4	31	0,2
40	Verguetung des Personals fuer Belegschaftseinrichtungen	14	0,1	12	0,0	13	0,1	130	0,7
41	Erstattete Arbeitskosten nach Paragraph 54 AFG u. ae.	56	0,3	24	0,1	47	0,2	30	0,2
42	Aufwendungen fuer Zeitarbeitspersonal					38			
43	Arbeitskosten je geleistete Stunde	20,42		26,27		22,20		20,12	

Fussnotentext auf der letzten Seite der Tabelle

kosten je vollbeschaeftigten Arbeitnehmer 1)

Angestellte		Arbeitnehmer		Arbeiter		Angestellte		Arbeitnehmer		Arbeiter		Angestellte		Arbeitnehmer		Lfd. Nr.
DM	0/0 2)	DM	0/0 2)	DM	0/0 2)	DM	0/0 2)	DM	0/0 2)	DM	0/0 2)	DM	0/0 2)	DM	0/0 2)	
zeugbau bis ... Arbeitnehmern 3) 10 - 49						50 und mehr				50 - 99						
29 290	100,0	22 849	100,0	19 887	100,0	29 290	100,0	22 997	100,0	19 612	100,0	25 629	100,0	21 317	100,0	1
14 310	48,9	12 037	52,7	14 770	74,3	17 697	60,4	15 738	68,4	11 464	58,5	13 923	54,3	12 161	57,0	2
8 259	28,2	7 170	31,4	7 360	37,0	8 571	29,3	7 761	33,7	6 714	34,2	7 498	29,3	6 936	32,5	3
1 340	4,6	1 085	4,7	840	4,2	1 213	4,1	963	4,2	807	4,1	1 752	6,8	1 074	5,0	4
436	1,5	383	1,7	133	0,7	148	0,5	138	0,6	196	1,0	230	0,9	206	1,0	5
82	0,3	75	0,3	23	0,1	19	0,1	22	0,1	67	0,3	49	0,2	62	0,3	6
705	2,4	531	2,3	634	3,2	904	3,1	723	3,1	541	2,8	718	2,8	591	2,8	7
117	0,4	96	0,4	50	0,2	141	0,5	80	0,3	2	0,0	755	2,9	215	1,0	8
4 935	16,8	4 286	18,8	4 645	23,4	5 071	17,3	4 786	20,8	4 149	21,2	4 533	17,7	4 258	20,0	9
3 278	11,2	2 687	11,8	2 585	13,0	3 156	10,8	2 774	12,1	2 448	12,5	2 988	11,7	2 601	12,2	10
654	2,2	762	3,3	1 186	6,0	791	2,7	1 055	4,6	925	4,7	606	2,4	835	3,9	11
3	0,0	1	0,0	1	0,0	2	0,0	1	0,0	0	0,0	-	-	0	0,0	12
990	3,4	814	3,6	786	4,0	1 029	3,5	867	3,8	747	3,8	917	3,6	795	3,7	13
10	0,0	22	0,1	87	0,4	93	0,3	89	0,4	29	0,1	22	0,1	27	0,1	14
6 677	22,8	5 727	25,1	5 468	27,5	7 056	24,1	5 993	26,1	5 011	25,6	6 022	23,5	5 297	24,9	15
6 570	22,4	5 533	24,2	5 332	26,8	6 676	22,8	5 777	25,1	4 988	25,4	5 934	23,2	5 256	24,7	16
3 050	10,4	2 456	10,7	2 298	11,6	3 112	10,6	2 567	11,2	2 224	11,3	2 735	10,7	2 369	11,1	17
1 095	3,7	881	3,9	807	4,1	1 107	3,8	907	3,9	782	4,0	984	3,8	839	3,9	18
2 132	7,3	1 773	7,8	1 665	8,4	2 113	7,2	1 813	7,9	1 599	8,2	1 947	7,6	1 698	8,0	19
293	1,0	424	1,9	562	2,8	344	1,2	490	2,1	383	2,0	269	1,0	351	1,6	20
71	0,2	141	0,6	-29	-0,1	247	0,8	62	0,3	16	0,1	57	0,2	28	0,1	21
12	0,0	3	0,0	-85	-0,4	96	0,3	-25	-0,1	-	-	16	0,1	4	0,0	22
-	-	-	-	11	0,1	14	0,0	12	0,1	-	-	-	-	-	-	23
36	0,1	53	0,2	165	0,8	133	0,5	154	0,7	6	0,0	31	0,1	13	0,1	24
1 359	4,6	939	4,1	3 817	19,2	4 357	14,9	3 996	17,4	1 497	7,6	1 616	6,3	1 531	7,2	25
1 098	3,7	497	2,2	1 652	8,3	2 870	9,8	2 055	8,9	637	3,2	1 297	5,1	824	3,9	26
45	0,2	61	0,3	56	0,3	75	0,3	62	0,3	53	0,3	41	0,2	50	0,2	27
-	-	-	-	4	0,0	6	0,0	5	0,0	0	0,0	-	-	0	0,0	28
-	-	-	-	34	0,2	35	0,1	34	0,1	-	-	-	-	-	-	29
-	-	-	-	0	0,0	0	0,0	0	0,0	-	-	-	-	-	-	30
21	0,1	51	0,2	88	0,4	16	0,1	65	0,3	134	0,7	45	0,2	109	0,5	31
1	0,0	1	0,0	10	0,1	8	0,0	9	0,0	1	0,0	1	0,0	1	0,0	32
38	0,1	31	0,1	325	1,6	402	1,4	350	1,5	60	0,3	38	0,1	54	0,3	33
102	0,3	218	1,0	939	4,7	249	0,9	711	3,1	451	2,3	109	0,4	354	1,7	34
37	0,1	65	0,3	671	3,4	607	2,1	650	2,8	154	0,8	76	0,3	132	0,6	35
15	0,1	16	0,1	37	0,2	89	0,3	54	0,2	6	0,0	10	0,0	7	0,0	36
43 600	148,9	34 886	152,7	34 657	174,3	46 987	160,4	38 735	168,4	31 076	158,5	39 551	154,3	33 477	157,0	37
35 564	121,4	28 219	123,5	25 372	127,6	35 573	121,5	28 746	125,0	24 568	125,3	31 914	124,5	26 649	125,0	38
329	1,1	152	0,7	19	0,1	890	3,0	307	1,3	6	0,0	183	0,7	56	0,3	39
82	0,3	28	0,1	103	0,5	713	2,4	305	1,3	20	0,1	26	0,1	22	0,1	40
96	0,3	111	0,5	30	0,2	20	0,1	27	0,1	267	1,4	165	0,6	238	1,1	41
		312						760						1 106		42
24,28		19,94		21,30		27,22		23,34		17,72		22,25		19,02		43
zeugbau bis ... Arbeitnehmern 3) 200 - 499						500 - 999				1 000 und mehr						
27 581	100,0	22 172	100,0	19 767	100,0	28 087	100,0	23 010	100,0	19 848	100,0	30 446	100,0	23 298	100,0	1
15 275	55,4	14 075	63,5	15 735	79,6	17 348	61,8	16 364	71,1	15 513	78,2	19 315	63,4	16 750	71,9	2
8 043	29,2	7 367	33,2	6 987	35,3	8 498	30,3	7 576	32,9	7 672	38,7	8 892	29,2	8 069	34,6	3
1 200	4,4	942	4,2	784	4,0	1 019	3,6	876	3,8	873	4,4	1 278	4,2	1 005	4,3	4
95	0,3	82	0,4	114	0,6	70	0,3	97	0,4	151	0,8	192	0,6	164	0,7	5
14	0,0	33	0,2	46	0,2	50	0,2	47	0,2	4	0,0	4	0,0	4	0,0	6
971	3,5	761	3,4	619	3,1	846	3,0	708	3,1	641	3,2	945	3,1	740	3,2	7
120	0,4	66	0,3	5	0,0	53	0,2	23	0,1	77	0,4	138	0,5	97	0,4	8
4 672	16,9	4 476	20,2	4 384	22,2	5 457	19,4	4 802	20,9	4 897	24,7	5 083	16,7	4 957	21,3	9
3 098	11,2	2 700	12,2	2 601	13,2	3 413	12,1	2 918	12,7	2 610	13,2	3 049	10,0	2 753	11,8	10
600	2,2	897	4,0	971	4,9	914	3,3	948	4,1	1 360	6,9	846	2,8	1 193	5,1	11
3	0,0	3	0,0	-	-	1	0,0	0	0,0	1	0,0	2	0,0	1	0,0	12
896	3,2	788	3,6	798	4,0	1 092	3,9	913	4,0	805	4,1	1 053	3,5	886	3,8	13
76	0,3	88	0,4	13	0,1	38	0,1	23	0,1	121	0,6	134	0,4	125	0,5	14
6 670	24,2	5 761	26,0	5 615	28,4	6 950	24,7	6 135	26,7	5 502	27,7	7 374	24,2	6 111	26,2	15
6 512	23,6	5 642	25,4	5 159	26,1	6 421	22,9	5 651	24,6	5 446	27,4	6 900	22,7	5 919	25,4	16
3 001	10,9	2 522	11,4	2 278	11,5	3 050	10,9	2 579	11,2	2 306	11,6	3 211	10,5	2 601	11,2	17
1 056	3,8	874	3,9	785	4,0	1 097	3,9	907	3,9	819	4,1	1 141	3,7	924	4,0	18
2 171	7,9	1 844	8,3	1 682	8,5	1 949	6,9	1 786	7,8	1 651	8,3	2 169	7,1	1 820	7,8	19
284	1,0	402	1,8	413	2,1	325	1,2	379	1,6	670	3,4	379	1,2	575	2,5	20
20	0,1	15	0,1	103	0,5	104	0,4	104	0,5	-89	-0,4	430	1,4	80	0,3	21
-23	-0,1	-29	-0,1	-	-	-	-	-	-	-147	-0,7	204	0,7	-33	-0,1	22
-	-	2	0,0	70	0,4	73	0,3	71	0,3	-	-	-	-	-	-	23
138	0,5	105	0,5	352	1,8	424	1,5	380	1,7	144	0,7	44	0,1	112	0,5	24
2 732	9,9	2 896	13,1	4 952	25,1	3 922	14,0	4 551	19,8	4 241	21,4	5 580	18,3	4 677	20,1	25
1 722	6,2	1 226	5,5	2 347	11,9	2 886	10,3	2 557	11,1	1 832	9,2	3 555	11,7	2 393	10,3	26
35	0,1	41	0,2	59	0,3	70	0,3	63	0,3	60	0,3	94	0,3	71	0,3	27
8	0,0	6	0,0	1	0,0	-	-	1	0,0	5	0,0	9	0,0	7	0,0	28
-	-	-	-	-	-	-	-	-	-	63	0,3	67	0,2	64	0,3	29
-	-	0	0,0	-	-	-	-	-	-	0	0,0	0	0,0	0	0,0	30
9	0,0	150	0,7	15	0,1	29	0,1	20	0,1	73	0,4	9	0,0	52	0,2	31
6	0,0	19	0,1	41	0,2	34	0,1	38	0,2	0	0,0	0	0,0	0	0,0	32
176	0,6	184	0,8	475	2,4	233	0,8	381	1,7	395	2,0	600	2,0	461	2,0	33
427	1,5	809	3,6	1 293	6,5	253	0,9	887	3,9	922	4,6	215	0,7	692	3,0	34
314	1,1	430	1,9	679	3,4	387	1,4	566	2,5	847	4,3	886	2,9	859	3,7	35
35	0,1	33	0,1	43	0,2	30	0,1	38	0,2	44	0,2	145	0,5	77	0,3	36
42 856	155,4	36 247	163,5	35 502	179,6	45 436	161,8	39 374	171,1	35 361	178,2	49 761	163,4	40 048	171,9	37
33 454	121,3	27 590	124,4	24 934	126,1	34 564	123,1	28 688	124,7	25 618	129,1	36 807	120,9	29 260	125,6	38
971	3,5	332	1,5	20	0,1	1 127	4,0	451	2,0	18	0,1	926	3,0	313	1,3	39
315	1,1	189	0,9	143	0,7	664	2,4	346	1,5	106	0,5	1 010	3,3	400	1,7	40
1	0,0	21	0,1	23	0,1	50	0,2	34	0,1	-	-	-	-	-	-	41
		29						86						1 253		42
24,32		21,53		22,53		27,00		24,34		21,94		28,82		24,28		43

2 Arbeitskosten je vollbeschaeftigten Arbeitnehmer im Produzierenden
Neue Laender

Lfd. Nr.	Kostenart	Arbeiter DM	Arbeiter 0/0 2)	Angestellte DM	Angestellte 0/0 2)	Arbeitnehmer DM	Arbeitnehmer 0/0 2)	Arbeits Arbeiter DM	Arbeits Arbeiter 0/0 2)
								Herstellung von Kraftwa Unternehmen mit ...	
		10 und mehr							
1	Entgelt fuer geleistete Arbeit 4)	18 862	100,0	27 534	100,0	21 730	100,0	20 576	100,0
2	Personalnebenkosten I n s g e s a m t	13 657	72,4	17 046	61,9	14 778	68,0	10 665	51,8
3	Dar.: Gesetzliche Personalnebenkosten 5)	6 717	35,6	8 117	29,5	7 180	33,0	6 629	32,2
4	Sonderzahlungen 6)	914	4,8	1 338	4,9	1 054	4,9	958	4,7
5	Urlaubsgeld	296	1,6	335	1,2	309	1,4	431	2,1
6	Leistungen zur Vermoegensbildung der Arbeitnehmer	43	0,2	46	0,2	44	0,2	89	0,4
7	Sonstige fest vereinbarte Sonderzahlungen	545	2,9	782	2,8	623	2,9	386	1,9
8	Leistungs- und gewinnabhaengige Sonderzahlungen	29	0,2	175	0,6	78	0,4	52	0,3
9	Verguetung arbeitsfreier Tage	4 204	22,3	5 020	18,2	4 474	20,6	4 004	19,5
10	Urlaubsverguetung	2 434	12,9	3 288	11,9	2 717	12,5	2 426	11,8
11	Gesetzliche Lohn- und Gehaltsfortzahlung im Krankheitsfall	960	5,1	633	2,3	852	3,9	821	4,0
12	Zusaetzliche Lohn- und Gehaltsfortzahlung im Krankheitsfall	1	0,0	1	0,0	1	0,0	1	0,0
13	Verguetung gesetzl. Feiertage u. sonst. gesetzl. Ausfallzeiten	761	4,0	1 002	3,6	841	3,9	730	3,5
14	Verguetung sonstiger betriebl. oder tarifl. arbeitsfreier Tage	47	0,3	96	0,3	63	0,3	26	0,1
15	Aufwendungen fuer Vorsorgeeinrichtungen	4 889	25,9	6 831	24,8	5 531	25,5	5 074	24,7
16	Arbeitgeberpflichtbeitraege zur Sozialversicherung	4 949	26,2	6 414	23,3	5 433	25,0	5 042	24,5
17	Rentenversicherungsbeitraege	2 213	11,7	3 013	10,9	2 477	11,4	2 248	10,9
18	Arbeitslosenversicherungsbeitraege	774	4,1	1 078	3,9	874	4,0	800	3,9
19	Krankenversicherungsbeitraege	1 601	8,5	2 028	7,4	1 742	8,0	1 616	7,9
20	Unfallversicherungsbeitraege	362	1,9	294	1,1	340	1,6	378	1,8
21	Aufwendungen fuer die betriebliche Altersversorgung	-235	-1,2	208	0,8	-88	-0,4	11	0,1
22	Dar.: Nettozufuehrung zu den Pensionsrueckstellungen 7)	-269	-1,4	155	0,6	-129	-0,6	-	-
23	Aufwendungen fuer den Vorruhestand	-	-	-	-	-	-	-	-
24	Aufwendungen fuer sonstige Vorsorgeeinrichtungen	175	0,9	209	0,8	186	0,9	21	0,1
25	Sonstige Personalnebenkosten	3 650	19,4	3 857	14,0	3 719	17,1	629	3,1
26	Entlassungsentschaedigungen	1 381	7,3	2 042	7,4	1 599	7,4	183	0,9
27	Sonstige gesetzliche Aufwendungen 8)	46	0,2	68	0,2	53	0,2	37	0,2
28	Familienunterstuetzungen	3	0,0	4	0,0	4	0,0	-	-
29	Wohnungsfuersorge	11	0,1	9	0,0	11	0,0	-	-
30	Beihilfen im Krankheitsfall	0	0,0	0	0,0	0	0,0	-	-
31	Ausloesungen, Trennungsentschaedigungen u. ae. 9)	114	0,6	23	0,1	84	0,4	29	0,1
32	Naturalleistungen	16	0,1	17	0,1	16	0,1	-	-
33	Aufwendungen fuer Belegschaftseinrichtungen	131	0,7	389	1,4	217	1,0	14	0,1
34	Ausbildungsverguetungen	1 186	6,3	340	1,2	906	4,2	281	1,4
35	Sonstige Aufwendungen fuer die berufl. Aus- und Weiterbildung	749	4,0	942	3,4	813	3,7	75	0,4
36	Sonstige Zuwendungen	13	0,1	24	0,1	16	0,1	11	0,1
37	A r b e i t s k o s t e n I n s g e s a m t	32 520	172,4	44 580	161,9	36 508	168,0	31 241	151,8
38	Dar.: Loehne und Gehaelter 10)	23 980	127,1	33 892	123,1	27 258	125,4	25 538	124,1
	Nachrichtlich:								
39	Verguetung des Ausbildungspersonals	20	0,1	788	2,9	274	1,3	72	0,3
40	Verguetung des Personals fuer Belegschaftseinrichtungen	123	0,7	490	1,8	245	1,1	-	-
41	Erstattete Arbeitskosten nach Paragraph 54 AFG u. ae.	66	0,3	56	0,2	62	0,3	100	0,5
42	Aufwendungen fuer Zeitarbeitspersonal					213			
43	Arbeitskosten je geleistete Stunde	19,85		26,13		21,98		17,95	
								Herstellung von Kraftwa Unternehmen mit ...	
		100 - 199							
1	Entgelt fuer geleistete Arbeit 4)	21 118	100,0	30 660	100,0	23 774	100,0	19 191	100,0
2	Personalnebenkosten I n s g e s a m t	12 465	59,0	14 061	45,9	12 909	54,3	13 218	68,9
3	Dar.: Gesetzliche Personalnebenkosten 5)	7 034	33,3	8 429	27,5	7 422	31,2	6 889	35,9
4	Sonderzahlungen 6)	861	4,1	1 045	3,4	912	3,8	507	2,6
5	Urlaubsgeld	163	0,8	149	0,5	159	0,7	-	-
6	Leistungen zur Vermoegensbildung der Arbeitnehmer	56	0,3	63	0,2	58	0,2	-	-
7	Sonstige fest vereinbarte Sonderzahlungen	643	3,0	833	2,7	696	2,9	505	2,6
8	Leistungs- und gewinnabhaengige Sonderzahlungen	-	-	-	-	-	-	3	0,0
9	Verguetung arbeitsfreier Tage	4 316	20,4	5 132	16,7	4 543	19,1	4 348	22,7
10	Urlaubsverguetung	2 587	12,3	3 406	11,1	2 815	11,8	2 448	12,8
11	Gesetzliche Lohn- und Gehaltsfortzahlung im Krankheitsfall	930	4,4	616	2,0	843	3,5	1 162	6,1
12	Zusaetzliche Lohn- und Gehaltsfortzahlung im Krankheitsfall	1	0,0	0	0,0	1	0,0	2	0,0
13	Verguetung gesetzl. Feiertage u. sonst. gesetzl. Ausfallzeiten	773	3,7	1 077	3,5	858	3,6	723	3,8
14	Verguetung sonstiger betriebl. oder tarifl. arbeitsfreier Tage	24	0,1	31	0,1	26	0,1	13	0,1
15	Aufwendungen fuer Vorsorgeeinrichtungen	5 544	26,3	6 703	21,9	5 866	24,7	5 027	26,2
16	Arbeitgeberpflichtbeitraege zur Sozialversicherung	5 282	25,0	6 660	21,7	5 666	23,8	4 963	25,9
17	Rentenversicherungsbeitraege	2 360	11,2	3 093	10,1	2 564	10,8	2 220	11,6
18	Arbeitslosenversicherungsbeitraege	838	4,0	1 097	3,6	910	3,8	748	3,9
19	Krankenversicherungsbeitraege	1 706	8,1	2 175	7,1	1 836	7,7	1 653	8,6
20	Unfallversicherungsbeitraege	378	1,8	295	1,0	355	1,5	342	1,8
21	Aufwendungen fuer die betriebliche Altersversorgung	-	-	39	0,1	11	0,0	2	0,0
22	Dar.: Nettozufuehrung zu den Pensionsrueckstellungen 7)	-	-	-	-	-	-	-	-
23	Aufwendungen fuer den Vorruhestand	-	-	-	-	-	-	-	-
24	Aufwendungen fuer sonstige Vorsorgeeinrichtungen	261	1,2	4	0,0	190	0,8	62	0,3
25	Sonstige Personalnebenkosten	1 745	8,3	1 181	3,9	1 588	6,7	3 336	17,4
26	Entlassungsentschaedigungen	626	3,0	620	2,0	624	2,6	1 256	6,5
27	Sonstige gesetzliche Aufwendungen 8)	48	0,2	75	0,2	56	0,2	41	0,2
28	Familienunterstuetzungen	-	-	-	-	-	-	7	0,0
29	Wohnungsfuersorge	-	-	-	-	-	-	-	-
30	Beihilfen im Krankheitsfall	-	-	-	-	-	-	0	0,0
31	Ausloesungen, Trennungsentschaedigungen u. ae. 9)	34	0,2	27	0,1	32	0,1	1	0,0
32	Naturalleistungen	-	-	-	-	-	-	0	0,0
33	Aufwendungen fuer Belegschaftseinrichtungen	86	0,4	76	0,2	83	0,4	52	0,3
34	Ausbildungsverguetungen	733	3,5	237	0,8	595	2,5	1 316	6,9
35	Sonstige Aufwendungen fuer die berufl. Aus- und Weiterbildung	203	1,0	143	0,5	186	0,8	660	3,4
36	Sonstige Zuwendungen	14	0,1	3	0,0	11	0,0	3	0,0
37	A r b e i t s k o s t e n I n s g e s a m t	33 583	159,0	44 721	145,9	36 683	154,3	32 409	168,9
38	Dar.: Loehne und Gehaelter 10)	26 295	124,5	36 836	120,1	29 229	122,9	24 046	125,3
	Nachrichtlich:								
39	Verguetung des Ausbildungspersonals	19	0,1	275	0,9	90	0,4	21	0,1
40	Verguetung des Personals fuer Belegschaftseinrichtungen	19	0,1	19	0,1	19	0,1	100	0,5
41	Erstattete Arbeitskosten nach Paragraph 54 AFG u. ae.	14	0,1	34	0,1	20	0,1	14	0,1
42	Aufwendungen fuer Zeitarbeitspersonal					10			
43	Arbeitskosten je geleistete Stunde	19,72		26,00		21,48		19,45	

Fussnotentext auf der letzten Seite der Tabelle

Gewerbe nach Wirtschaftszweigen und Unternehmensgroessenklassen 1992
und Berlin-Ost

kosten je vollbeschaeftigten Arbeitnehmer 1)																Lfd. Nr.
Angestellte		Arbeitnehmer		Arbeiter		Angestellte		Arbeitnehmer		Arbeiter		Angestellte		Arbeitnehmer		
DM	0/0 2)	DM	0/0 2)	DM	0/0 2)	DM	0/0 2)	DM	0/0 2)	DM	0/0 2)	DM	0/0 2)	DM	0/0 2)	
gen und Kraftwagenteilen bis ... Arbeitnehmern 3)																
10 - 49						50 und mehr				50 - 99						
27 259	100,0	22 332	100,0	18 695	100,0	27 552	100,0	21 677	100,0	19 615	100,0	25 383	100,0	21 257	100,0	1
13 565	49,8	11 427	51,2	13 949	74,6	17 285	62,7	15 072	69,5	11 635	59,3	14 192	55,9	12 363	58,2	2
7 853	28,8	6 951	31,1	6 725	36,0	8 135	29,5	7 200	33,2	6 746	34,4	7 508	29,6	6 963	32,8	3
1 402	5,1	1 074	4,8	910	4,9	1 334	4,8	1 052	4,9	885	4,5	1 933	7,6	1 184	5,6	4
545	2,0	461	2,1	283	1,5	321	1,2	296	1,4	212	1,1	249	1,0	222	1,0	5
105	0,4	93	0,4	39	0,2	41	0,2	40	0,2	76	0,4	55	0,2	70	0,3	6
617	2,3	447	2,0	561	3,0	793	2,9	639	2,9	595	3,0	786	3,1	649	3,1	7
134	0,5	73	0,3	27	0,1	178	0,6	78	0,4	2	0,0	844	3,3	242	1,1	8
4 734	17,4	4 196	18,8	4 224	22,6	5 040	18,3	4 499	20,8	4 189	21,4	4 527	17,8	4 285	20,2	9
3 108	11,4	2 605	11,7	2 435	13,0	3 301	12,0	2 726	12,6	2 461	12,5	2 983	11,8	2 610	12,3	10
683	2,5	785	3,5	974	5,2	629	2,3	858	4,0	948	4,8	603	2,4	849	4,0	11
4	0,0	1	0,0	1	0,0	1	0,0	1	0,0	0	0,0	-	-	0	0,0	12
937	3,4	784	3,5	764	4,1	1 007	3,7	846	3,9	748	3,8	918	3,6	797	3,7	13
3	0,0	20	0,1	50	0,3	102	0,4	67	0,3	32	0,2	23	0,1	29	0,1	14
6 227	22,8	5 377	24,1	4 871	26,1	6 872	24,9	5 545	25,6	5 021	25,6	6 008	23,7	5 302	24,9	15
6 186	22,7	5 343	23,9	4 940	26,4	6 429	23,3	5 441	25,1	4 995	25,5	5 945	23,4	5 266	24,8	16
2 868	10,5	2 411	10,8	2 209	11,8	3 023	11,0	2 483	11,5	2 233	11,4	2 737	10,8	2 377	11,2	17
1 037	3,8	862	3,9	771	4,1	1 081	3,9	876	4,0	787	4,0	984	3,9	843	4,0	18
2 014	7,4	1 721	7,7	1 599	8,6	2 029	7,4	1 744	8,0	1 607	8,2	1 948	7,7	1 704	8,0	19
267	1,0	349	1,6	360	1,9	296	1,1	339	1,6	368	1,9	277	1,1	342	1,6	20
39	0,1	18	0,1	-259	-1,4	220	0,8	-98	-0,5	19	0,1	28	0,1	21	0,1	21
-	-	-	-	-295	-1,6	166	0,6	-140	-0,6	-	-	-	-	-	-	22
-	-	-	-	-	-	-	-	-	-	-	-	-	-	-	-	23
3	0,0	16	0,1	190	1,0	223	0,8	201	0,9	7	0,0	35	0,1	15	0,1	24
1 202	4,4	780	3,5	3 945	21,1	4 039	14,7	3 976	18,3	1 540	7,8	1 724	6,8	1 592	7,5	25
978	3,6	392	1,8	1 497	8,0	2 115	7,7	1 705	7,9	648	3,3	1 399	5,5	862	4,1	26
47	0,2	39	0,2	47	0,3	69	0,3	55	0,3	55	0,3	42	0,2	51	0,2	27
-	-	-	-	4	0,0	4	0,0	4	0,0	-	-	-	-	-	-	28
-	-	-	-	12	0,1	10	0,0	12	0,1	-	-	-	-	-	-	29
-	-	-	-	0	0,0	0	0,0	0	0,0	-	-	-	-	-	-	30
28	0,1	29	0,1	122	0,7	22	0,1	89	0,4	152	0,8	50	0,2	123	0,6	31
-	-	-	-	17	0,1	18	0,1	18	0,1	1	0,0	1	0,0	1	0,0	32
16	0,1	14	0,1	143	0,8	415	1,5	234	1,1	66	0,3	42	0,2	59	0,3	33
84	0,3	229	1,0	1 274	6,8	357	1,3	965	4,5	469	2,4	98	0,4	363	1,7	34
36	0,1	65	0,3	814	4,4	1 004	3,6	878	4,1	142	0,7	81	0,3	125	0,6	35
12	0,0	12	0,1	13	0,1	24	0,1	17	0,1	7	0,0	11	0,0	8	0,0	36
40 825	149,8	33 759	151,2	32 644	174,6	44 837	162,7	36 749	169,5	31 250	159,3	39 575	155,9	33 620	158,2	37
33 395	122,5	27 602	123,6	23 829	127,5	33 926	123,1	27 228	125,6	24 689	125,9	31 843	125,5	26 726	125,7	38
216	0,8	110	0,5	15	0,1	827	3,0	288	1,3	6	0,0	205	0,8	63	0,3	39
98	0,4	26	0,1	135	0,7	517	1,9	264	1,2	23	0,1	29	0,1	24	0,1	40
87	0,3	96	0,4	63	0,3	54	0,2	60	0,3	299	1,5	185	0,7	266	1,3	41
		434						193						1 071		42
22,71		19,23		20,05		26,37		22,24		17,81		22,14		19,06		43
gen und Kraftwagenteilen bis ... Arbeitnehmern 3)																
200 - 499						500 - 999				1 000 und mehr						
27 896	100,0	22 107	100,0	17 882	100,0	27 334	100,0	21 672	100,0	16 672	100,0	27 034	100,0	20 163	100,0	1
15 687	56,2	14 045	63,5	15 712	87,9	17 363	63,5	16 374	75,6	15 544	93,2	22 195	82,1	17 785	88,2	2
8 202	29,4	7 329	33,2	6 217	34,8	7 915	29,0	6 898	31,8	6 852	41,1	8 553	31,6	7 425	36,8	3
805	2,9	607	2,7	468	2,6	727	2,7	572	2,6	1 815	10,9	2 501	9,3	2 046	10,1	4
-	-	-	-	-	-	-	-	-	-	990	5,9	1 205	4,5	1 063	5,3	5
-	-	-	-	54	0,3	71	0,3	61	0,3	24	0,1	23	0,1	24	0,1	6
742	2,7	584	2,6	407	2,3	566	2,1	470	2,2	692	4,1	1 134	4,2	841	4,2	7
63	0,2	23	0,1	8	0,0	90	0,3	41	0,2	109	0,7	138	0,5	119	0,6	8
4 862	17,4	4 520	20,4	4 024	22,5	5 175	18,9	4 485	20,7	4 265	25,6	5 266	19,5	4 603	22,8	9
3 386	12,1	2 762	12,5	2 498	14,0	3 430	12,5	2 872	13,3	2 231	13,4	3 159	11,7	2 544	12,6	10
494	1,8	938	4,2	755	4,2	691	2,5	729	3,4	1 061	6,4	700	2,6	939	4,7	11
2	0,0	2	0,0	-	-	1	0,0	0	0,0	2	0,0	2	0,0	2	0,0	12
941	3,4	796	3,6	760	4,2	1 027	3,8	867	4,0	816	4,9	1 056	3,9	897	4,4	13
38	0,1	21	0,1	11	0,1	27	0,1	17	0,1	156	0,9	349	1,3	221	1,1	14
6 855	24,6	5 639	25,5	5 281	29,5	6 816	24,9	5 896	27,2	3 710	22,3	7 533	27,9	4 998	24,8	15
6 734	24,1	5 556	25,1	4 651	26,0	6 142	22,5	5 249	24,2	4 933	29,6	6 661	24,6	5 515	27,4	16
3 113	11,2	2 519	11,4	2 089	11,7	3 011	11,0	2 459	11,3	2 198	13,2	3 069	11,4	2 492	12,4	17
1 077	3,9	858	3,9	722	4,0	1 091	4,0	870	4,0	787	4,7	1 116	4,1	898	4,5	18
2 299	8,2	1 870	8,5	1 557	8,7	1 803	6,6	1 655	7,6	1 507	9,0	2 038	7,5	1 686	8,4	19
245	0,9	309	1,4	283	1,6	237	0,9	265	1,2	441	2,6	438	1,6	440	2,2	20
9	0,0	4	0,0	57	0,3	48	0,2	53	0,2	-1 224	-7,3	865	3,2	-520	-2,6	21
-	-	-	-	-	-	-	-	-	-	-1 310	-7,9	733	2,7	-622	-3,1	22
-	-	-	-	-	-	-	-	-	-	-	-	-	-	-	-	23
112	0,4	79	0,4	573	3,2	627	2,3	594	2,7	1	0,0	6	0,0	3	0,0	24
3 165	11,3	3 279	14,8	5 939	33,2	4 645	17,0	5 420	25,0	5 753	34,5	6 895	25,5	6 138	30,4	25
2 144	7,7	1 553	7,0	3 275	18,3	3 556	13,0	3 388	15,6	1 124	6,7	1 332	4,9	1 194	5,9	26
33	0,1	39	0,2	52	0,3	56	0,2	53	0,2	42	0,3	136	0,5	73	0,4	27
5	0,0	6	0,0	0	0,0	-	-	0	0,0	10	0,1	14	0,1	11	0,1	28
-	-	-	-	-	-	-	-	-	-	55	0,3	44	0,2	51	0,3	29
-	-	0	0,0	-	-	-	-	-	-	1	0,0	2	0,0	1	0,0	30
-	-	1	0,0	-	-	-	-	-	-	410	2,5	57	0,2	291	1,4	31
0	0,0	0	0,0	73	0,4	59	0,2	67	0,3	1	0,0	2	0,0	1	0,0	32
67	0,2	57	0,3	282	1,6	213	0,8	254	1,2	184	1,1	1 418	5,2	600	3,0	33
546	2,0	1 058	4,8	1 540	8,6	257	0,9	1 026	4,7	1 911	11,5	514	1,9	1 440	7,1	34
366	1,3	561	2,5	696	3,9	481	1,8	610	2,8	1 997	12,0	3 315	12,3	2 441	12,1	35
5	0,0	4	0,0	20	0,1	24	0,1	22	0,1	18	0,1	63	0,2	33	0,2	36
43 583	156,2	36 152	163,5	33 594	187,9	44 697	163,5	38 045	175,6	32 215	193,2	49 229	182,1	37 948	188,2	37
33 563	120,3	27 234	123,2	22 374	125,1	33 236	121,6	26 729	123,3	22 752	136,5	34 801	128,7	26 812	133,0	38
1 384	5,0	478	2,2	11	0,1	887	3,2	362	1,7	15	0,1	838	3,1	292	1,4	39
99	0,4	99	0,5	200	1,1	569	2,1	348	1,6	266	1,6	1 395	5,2	646	3,2	40
-	-	10	0,0	41	0,2	86	0,3	59	0,3	-	-	-	-	-	-	41
		41						-						111		42
25,34		21,46		22,69		26,81		24,46		20,13		29,54		23,38		43

Lfd. Nr.	Kostenart	Arbeiter DM	Arbeiter 0/0 2)	Angestellte DM	Angestellte 0/0 2)	Arbeitnehmer DM	Arbeitnehmer 0/0 2)	Arbeits Arbeiter DM	Arbeiter 0/0 2)
		10 und mehr						Sonstiger Unternehmen mit ...	
1	Entgelt fuer geleistete Arbeit 4)	20 570	100,0	30 381	100,0	23 761	100,0	20 947	100,0
2	Personalnebenkosten I n s g e s a m t	15 174	73,8	17 919	59,0	16 067	67,6	12 682	60,5
3	Dar.: Gesetzliche Personalnebenkosten 5)	7 708	37,5	8 836	29,1	8 075	34,0	7 210	34,4
4	Sonderzahlungen 6)	808	3,9	1 142	3,8	916	3,9	1 094	5,2
5	Urlaubsgeld	53	0,3	47	0,2	51	0,2	213	1,0
6	Leistungen zur Vermoegensbildung der Arbeitnehmer	15	0,1	6	0,0	12	0,1	34	0,2
7	Sonstige fest vereinbarte Sonderzahlungen	675	3,3	969	3,2	771	3,2	673	3,2
8	Leistungs- und gewinnabhaengige Sonderzahlungen	65	0,3	119	0,4	82	0,3	174	0,8
9	Verguetung arbeitsfreier Tage	4 867	23,7	5 095	16,8	4 941	20,8	4 216	20,1
10	Urlaubsverguetung	2 668	13,0	3 081	10,1	2 803	11,8	2 631	12,6
11	Gesetzliche Lohn- und Gehaltsfortzahlung im Krankheitsfall	1 293	6,3	881	2,9	1 159	4,9	747	3,6
12	Zusaetzliche Lohn- und Gehaltsfortzahlung im Krankheitsfall	1	0,0	2	0,0	1	0,0	-	-
13	Verguetung gesetzl. Feiertage u. sonst. gesetzl. Ausfallzeiten	799	3,9	1 044	3,4	879	3,7	812	3,9
14	Verguetung sonstiger betriebl. oder tarifl. arbeitsfreier Tage	106	0,5	87	0,3	100	0,4	26	0,1
15	Aufwendungen fuer Vorsorgeeinrichtungen	5 815	28,3	7 175	23,6	6 257	26,3	6 181	29,5
16	Arbeitgeberpflichtbeitraege zur Sozialversicherung	5 553	27,0	6 833	22,5	5 969	25,1	5 514	26,3
17	Rentenversicherungsbeitraege	2 347	11,4	3 170	10,4	2 614	11,0	2 276	10,9
18	Arbeitslosenversicherungsbeitraege	828	4,0	1 125	3,7	924	3,9	829	4,0
19	Krankenversicherungsbeitraege	1 703	8,3	2 166	7,1	1 853	7,8	1 735	8,3
20	Unfallversicherungsbeitraege	676	3,3	372	1,2	577	2,4	674	3,2
21	Aufwendungen fuer die betriebliche Altersversorgung	111	0,5	262	0,9	160	0,7	521	2,5
22	Dar.: Nettozufuehrung zu den Pensionsrueckstellungen 7)	34	0,2	54	0,2	40	0,2	-	-
23	Aufwendungen fuer den Vorruhestand	17	0,1	22	0,1	19	0,1	-	-
24	Aufwendungen fuer sonstige Vorsorgeeinrichtungen	151	0,7	81	0,3	128	0,5	146	0,7
25	Sonstige Personalnebenkosten	3 685	17,9	4 507	14,8	3 952	16,6	1 190	5,7
26	Entlassungsentschaedigungen	1 712	8,3	3 290	10,8	2 225	9,4	552	2,6
27	Sonstige gesetzliche Aufwendungen 8)	63	0,3	78	0,3	68	0,3	137	0,7
28	Familienunterstuetzungen	4	0,0	7	0,0	5	0,0	-	-
29	Wohnungsfuersorge	45	0,2	50	0,2	47	0,2	-	-
30	Beihilfen im Krankheitsfall	-	-	-	-	-	-	-	-
31	Ausloesungen, Trennungsentschaedigungen u. ae. 9)	71	0,3	13	0,0	52	0,2	136	0,7
32	Naturalleistungen	6	0,0	2	0,0	5	0,0	2	0,0
33	Aufwendungen fuer Belegschaftseinrichtungen	420	2,0	390	1,3	410	1,7	62	0,3
34	Ausbildungsverguetungen	736	3,6	185	0,6	557	2,3	200	1,0
35	Sonstige Aufwendungen fuer die berufl. Aus- und Weiterbildung	578	2,8	368	1,2	510	2,1	72	0,3
36	Sonstige Zuwendungen	50	0,2	125	0,4	74	0,3	28	0,1
37	A r b e i t s k o s t e n I n s g e s a m t	35 744	173,8	48 300	159,0	39 828	167,6	33 628	160,5
38	Dar.: Loehne und Gehaelter 10)	26 245	127,6	36 617	120,5	29 619	124,7	26 257	125,4
	Nachrichtlich:								
39	Verguetung des Ausbildungspersonals	24	0,1	924	3,0	317	1,3	139	0,7
40	Verguetung des Personals fuer Belegschaftseinrichtungen	83	0,4	818	2,7	322	1,4	34	0,2
41	Erstattete Arbeitskosten nach Paragraph 54 AFG u. ae.	15	0,1	2	0,0	11	0,0	155	0,7
42	Aufwendungen fuer Zeitarbeitspersonal					1 063			
43	Arbeitskosten je geleistete Stunde	21,95		27,73		23,92		19,56	
		100 - 199						Sonstiger Unternehmen mit ...	
1	Entgelt fuer geleistete Arbeit 4)	21 204	100,0	30 189	100,0	24 349	100,0	20 037	100,0
2	Personalnebenkosten I n s g e s a m t	15 168	71,5	15 900	52,7	15 425	63,3	13 791	68,8
3	Dar.: Gesetzliche Personalnebenkosten 5)	7 382	34,8	8 163	27,0	7 656	31,4	7 203	35,9
4	Sonderzahlungen 6)	609	2,9	586	1,9	601	2,5	1 122	5,6
5	Urlaubsgeld	-	-	-	-	-	-	148	0,7
6	Leistungen zur Vermoegensbildung der Arbeitnehmer	-	-	-	-	-	-	84	0,4
7	Sonstige fest vereinbarte Sonderzahlungen	593	2,8	582	1,9	589	2,4	814	4,1
8	Leistungs- und gewinnabhaengige Sonderzahlungen	16	0,1	4	0,0	12	0,0	76	0,4
9	Verguetung arbeitsfreier Tage	4 537	21,4	5 335	17,7	4 816	19,8	4 417	22,0
10	Urlaubsverguetung	2 778	13,1	3 712	12,3	3 105	12,8	2 575	12,9
11	Gesetzliche Lohn- und Gehaltsfortzahlung im Krankheitsfall	965	4,6	561	1,9	824	3,4	916	4,6
12	Zusaetzliche Lohn- und Gehaltsfortzahlung im Krankheitsfall	1	0,0	0	0,0	1	0,0	4	0,0
13	Verguetung gesetzl. Feiertage u. sonst. gesetzl. Ausfallzeiten	759	3,6	1 039	3,4	857	3,5	751	3,7
14	Verguetung sonstiger betriebl. oder tarifl. arbeitsfreier Tage	34	0,2	22	0,1	29	0,1	171	0,9
15	Aufwendungen fuer Vorsorgeeinrichtungen	5 790	27,3	6 365	21,1	5 991	24,6	5 627	28,1
16	Arbeitgeberpflichtbeitraege zur Sozialversicherung	5 620	26,5	6 518	21,6	5 934	24,4	5 489	27,4
17	Rentenversicherungsbeitraege	2 298	10,8	3 009	10,0	2 547	10,5	2 369	11,8
18	Arbeitslosenversicherungsbeitraege	812	3,8	1 062	3,5	900	3,7	828	4,1
19	Krankenversicherungsbeitraege	1 775	8,4	2 069	6,9	1 878	7,7	1 725	8,6
20	Unfallversicherungsbeitraege	735	3,5	377	1,2	609	2,5	568	2,8
21	Aufwendungen fuer die betriebliche Altersversorgung	-	-	-313	-1,0	-110	-0,4	23	0,1
22	Dar.: Nettozufuehrung zu den Pensionsrueckstellungen 7)	-	-	-373	-1,2	-130	-0,5	-62	-0,3
23	Aufwendungen fuer den Vorruhestand	-	-	-	-	-	-	6	0,0
24	Aufwendungen fuer sonstige Vorsorgeeinrichtungen	170	0,8	160	0,5	167	0,7	115	0,6
25	Sonstige Personalnebenkosten	4 232	20,0	3 615	12,0	4 016	16,5	2 626	13,1
26	Entlassungsentschaedigungen	3 104	14,6	2 870	9,5	3 022	12,4	738	3,7
27	Sonstige gesetzliche Aufwendungen 8)	37	0,2	45	0,2	40	0,2	47	0,2
28	Familienunterstuetzungen	6	0,0	6	0,0	6	0,0	2	0,0
29	Wohnungsfuersorge	-	-	-	-	-	-	-	-
30	Beihilfen im Krankheitsfall	-	-	-	-	-	-	-	-
31	Ausloesungen, Trennungsentschaedigungen u. ae. 9)	27	0,1	42	0,1	32	0,1	424	2,1
32	Naturalleistungen	-	-	-	-	-	-	48	0,2
33	Aufwendungen fuer Belegschaftseinrichtungen	42	0,2	302	1,0	133	0,5	318	1,6
34	Ausbildungsverguetungen	529	2,5	132	0,4	390	1,6	674	3,4
35	Sonstige Aufwendungen fuer die berufl. Aus- und Weiterbildung	471	2,2	203	0,7	377	1,5	317	1,6
36	Sonstige Zuwendungen	16	0,1	16	0,1	16	0,1	58	0,3
37	A r b e i t s k o s t e n I n s g e s a m t	36 372	171,5	46 089	152,7	39 773	163,3	33 828	168,8
38	Dar.: Loehne und Gehaelter 10)	26 350	124,3	36 109	119,6	29 766	122,2	25 576	127,6
	Nachrichtlich:								
39	Verguetung des Ausbildungspersonals	-	-	343	1,1	120	0,5	40	0,2
40	Verguetung des Personals fuer Belegschaftseinrichtungen	-	-	-	-	-	-	159	0,8
41	Erstattete Arbeitskosten nach Paragraph 54 AFG u. ae.	165	0,8	7	0,0	110	0,4	45	0,2
42	Aufwendungen fuer Zeitarbeitspersonal					106			
43	Arbeitskosten je geleistete Stunde	22,35		26,77		23,96		20,79	

Fussnotentext auf der letzten Seite der Tabelle

kosten je vollbeschaeftigten Arbeitnehmer 1)

Angestellte		Arbeitnehmer		Arbeiter		Angestellte		Arbeitnehmer		Arbeiter		Angestellte		Arbeitnehmer		Lfd. Nr.
DM	0/0 2)	DM	0/0 2)	DM	0/0 2)	DM	0/0 2)	DM	0/0 2)	DM	0/0 2)	DM	0/0 2)	DM	0/0 2)	
Fahrzeugbau bis ... Arbeitnehmern 3) 10 - 49						50 und mehr				50 - 99						
35 115	100,0	24 108	100,0	20 561	100,0	30 314	100,0	23 754	100,0	19 592	100,0	27 613	100,0	21 781	100,0	1
16 448	46,8	13 522	56,1	15 234	74,1	17 940	59,2	16 120	67,9	10 155	51,8	11 747	42,5	10 589	48,6	2
9 424	26,8	7 704	32,0	7 720	37,5	8 828	29,1	8 083	34,0	6 465	33,0	7 419	26,9	6 725	30,9	3
1 163	3,3	1 110	4,6	801	3,9	1 141	3,8	912	3,8	206	1,1	286	1,0	228	1,0	4
122	0,3	193	0,8	49	0,2	46	0,2	48	0,2	79	0,4	80	0,3	79	0,4	5
17	0,0	30	0,1	15	0,1	6	0,0	12	0,1	-	-	-	-	-	-	6
957	2,7	736	3,1	675	3,3	969	3,2	771	3,2	127	0,6	170	0,6	139	0,6	7
67	0,2	150	0,6	62	0,3	120	0,4	81	0,3	-	-	37	0,1	10	0,0	8
5 510	15,7	4 505	18,7	4 883	23,7	5 089	16,8	4 950	20,8	3 845	19,6	4 584	16,6	4 046	18,6	9
3 767	10,7	2 885	12,0	2 669	13,0	3 071	10,1	2 801	11,8	2 346	12,0	3 028	11,0	2 532	11,6	10
571	1,6	708	2,9	1 306	6,4	886	2,9	1 169	4,9	750	3,8	638	2,3	720	3,3	11
-	-	-	-	1	0,0	2	0,0	1	0,0	-	-	-	-	-	-	12
1 144	3,3	886	3,7	798	3,9	1 043	3,4	878	3,7	737	3,8	903	3,3	783	3,6	13
28	0,1	27	0,1	108	0,5	88	0,3	101	0,4	11	0,1	15	0,1	12	0,1	14
7 967	22,7	6 580	27,3	5 806	28,2	7 164	23,6	6 251	26,3	4 935	25,2	6 134	22,2	5 262	24,2	15
7 672	21,8	5 995	24,9	5 554	27,0	6 821	22,5	5 969	25,1	4 935	25,2	5 843	21,2	5 182	23,8	16
3 572	10,2	2 565	10,6	2 348	11,4	3 164	10,4	2 615	11,0	2 150	11,0	2 716	9,8	2 304	10,6	17
1 262	3,6	926	3,8	828	4,0	1 123	3,7	924	3,9	745	3,8	984	3,6	810	3,7	18
2 472	7,0	1 899	7,9	1 702	8,3	2 162	7,1	1 852	7,8	1 541	7,9	1 938	7,0	1 649	7,6	19
366	1,0	605	2,5	676	3,3	372	1,2	577	2,4	500	2,5	206	0,7	419	1,9	20
163	0,5	442	1,8	101	0,5	263	0,9	154	0,6	-	-	291	1,1	79	0,4	21
48	0,1	11	0,0	34	0,2	55	0,2	41	0,2	-	-	144	0,5	39	0,2	22
-	-	-	-	17	0,1	23	0,1	19	0,1	-	-	-	-	-	-	23
131	0,4	143	0,6	151	0,7	80	0,3	128	0,5	-	-	-	-	-	-	24
1 808	5,1	1 328	5,5	3 744	18,2	4 545	15,0	4 006	16,9	1 170	6,0	743	2,7	1 053	4,8	25
1 445	4,1	752	3,1	1 740	8,5	3 316	10,9	2 256	9,5	552	2,8	469	1,7	529	2,4	26
38	0,1	115	0,5	61	0,3	79	0,3	67	0,3	42	0,2	35	0,1	40	0,2	27
-	-	-	-	4	0,0	7	0,0	5	0,0	0	0,0	-	-	0	0,0	28
-	-	-	-	46	0,2	50	0,2	48	0,2	-	-	-	-	-	-	29
-	-	-	-	-	-	-	-	-	-	-	-	-	-	-	-	30
-	-	106	0,4	69	0,3	13	0,0	51	0,2	-	-	-	-	-	-	31
5	0,0	2	0,0	6	0,0	2	0,0	5	0,0	-	-	-	-	-	-	32
101	0,3	71	0,3	428	2,1	394	1,3	417	1,8	13	0,1	4	0,0	10	0,0	33
152	0,4	189	0,8	749	3,6	185	0,6	564	2,4	315	1,6	199	0,7	283	1,3	34
42	0,1	66	0,3	590	2,9	373	1,2	519	2,2	247	1,3	37	0,1	189	0,9	35
25	0,1	27	0,1	50	0,2	127	0,4	75	0,3	1	0,0	-	-	1	0,0	36
51 563	146,8	37 631	156,1	35 795	174,1	48 254	159,2	39 874	167,9	29 746	151,8	39 360	142,5	32 370	148,6	37
41 788	119,0	29 723	123,3	26 245	127,6	36 545	120,6	29 617	124,7	23 642	120,7	32 483	117,6	26 055	119,6	38
652	1,9	253	1,1	21	0,1	928	3,1	318	1,3	-	-	-	-	-	-	39
37	0,1	34	0,1	84	0,4	829	2,7	328	1,4	-	-	-	-	-	-	40
121	0,3	147	0,6	12	0,1	1	0,0	8	0,0	21	0,1	-	-	15	0,1	41
		13						1 084						1 378		42
28,78		21,69		22,01		27,71		23,96		17,04		23,11		18,67		43
Fahrzeugbau bis ... Arbeitnehmern 3) 200 - 499						500 - 999				1 000 und mehr						
27 235	100,0	22 237	100,0	22 131	100,0	29 140	100,0	24 761	100,0	20 413	100,0	31 091	100,0	23 866	100,0	1
14 822	54,4	14 106	63,4	15 764	71,2	17 328	59,5	16 351	66,0	15 507	76,0	18 771	60,4	16 563	69,4	2
7 867	28,9	7 406	33,3	7 953	35,9	9 312	32,0	8 463	34,2	7 817	38,3	8 956	28,8	8 186	34,3	3
1 635	6,0	1 279	5,8	1 180	5,3	1 427	4,9	1 273	5,1	705	3,5	1 047	3,4	816	3,4	4
199	0,7	164	0,7	258	1,2	169	0,6	224	0,9	2	0,0	-	-	1	0,0	5
29	0,1	67	0,3	36	0,2	21	0,1	30	0,1	-	-	-	-	-	-	6
1 224	4,5	939	4,2	886	4,0	1 237	4,2	1 018	4,1	632	3,1	909	2,9	721	3,0	7
183	0,7	109	0,5	1	0,0	-	-	1	0,0	72	0,4	138	0,4	93	0,4	8
4 464	16,4	4 431	19,9	4 835	21,8	5 852	20,1	5 216	21,1	5 009	24,5	5 048	16,2	5 022	21,0	9
2 780	10,2	2 638	11,9	2 731	12,3	3 388	11,6	2 978	12,0	2 678	13,1	3 028	9,7	2 791	11,7	10
715	2,6	855	3,8	1 241	5,6	1 225	4,2	1 235	5,0	1 413	6,9	873	2,8	1 238	5,2	11
4	0,0	4	0,0	-	-	-	-	-	-	1	0,0	2	0,0	1	0,0	12
846	3,1	780	3,5	847	3,8	1 184	4,1	973	3,9	803	3,9	1 052	3,4	883	3,7	13
118	0,4	155	0,7	16	0,1	54	0,2	30	0,1	115	0,6	93	0,3	108	0,5	14
6 468	23,7	5 884	26,5	6 034	27,3	7 136	24,5	6 447	26,0	5 820	28,5	7 344	23,6	6 313	26,5	15
6 268	23,0	5 727	25,8	5 797	26,2	6 812	23,4	6 178	24,9	5 538	27,1	6 945	22,3	5 993	25,1	16
2 878	10,6	2 525	11,4	2 516	11,4	3 105	10,7	2 737	11,1	2 326	11,4	3 238	10,4	2 621	11,0	17
1 033	3,8	890	4,0	865	3,9	1 106	3,8	955	3,9	825	4,0	1 146	3,7	929	3,9	18
2 031	7,5	1 818	8,2	1 839	8,3	2 154	7,4	1 957	7,9	1 677	8,2	2 193	7,1	1 844	7,7	19
326	1,2	494	2,2	577	2,6	447	1,5	528	2,1	711	3,5	368	1,2	600	2,5	20
32	0,1	25	0,1	162	0,7	184	0,6	170	0,7	113	0,6	348	1,1	189	0,8	21
-49	-0,2	-58	-0,3	-	-	-	-	-	-	59	0,3	104	0,3	74	0,3	22
-	-	4	0,0	158	0,7	175	0,6	164	0,7	-	-	-	-	-	-	23
167	0,6	131	0,6	75	0,3	141	0,5	100	0,4	170	0,8	51	0,2	131	0,6	24
2 255	8,3	2 513	11,3	3 715	16,8	2 913	10,0	3 414	13,8	3 972	19,5	5 331	17,1	4 412	18,5	25
1 257	4,6	897	4,0	1 182	5,3	1 950	6,7	1 470	5,9	1 958	9,6	3 975	12,8	2 610	10,9	26
37	0,1	44	0,2	68	0,3	91	0,3	77	0,3	64	0,3	86	0,3	71	0,3	27
12	0,0	5	0,0	3	0,0	-	-	2	0,0	5	0,0	8	0,0	6	0,0	28
-	-	-	-	-	-	-	-	-	-	65	0,3	71	0,2	67	0,3	29
-	-	-	-	-	-	-	-	-	-	-	-	-	-	-	-	30
18	0,1	300	1,3	34	0,2	70	0,2	47	0,2	13	0,1	-	-	9	0,0	31
12	0,0	37	0,2	-	-	-	-	-	-	-	-	0	0,0	0	0,0	32
297	1,1	311	1,4	717	3,2	261	0,9	546	2,2	432	2,1	445	1,4	436	1,8	33
296	1,1	559	2,5	982	4,4	246	0,8	706	2,9	746	3,7	158	0,5	556	2,3	34
256	0,9	299	1,3	658	3,0	257	0,9	508	2,1	642	3,1	427	1,4	573	2,4	35
69	0,3	62	0,3	71	0,3	38	0,1	58	0,2	49	0,2	160	0,5	85	0,4	36
42 057	154,4	36 343	163,4	37 895	171,2	46 468	159,5	41 112	166,0	35 920	176,0	49 862	160,4	40 429	169,4	37
33 334	122,4	27 947	125,7	28 146	127,2	36 419	125,0	31 250	126,2	26 127	128,0	37 186	119,6	29 704	124,5	38
517	1,9	186	0,8	31	0,1	1 464	5,0	569	2,3	18	0,1	943	3,0	317	1,3	39
553	2,0	279	1,3	70	0,3	796	2,7	343	1,4	78	0,4	937	3,0	356	1,5	40
3	0,0	32	0,1	-	-	-	-	-	-	-	-	-	-	-	-	41
		16						198						1 460		42
23,26		21,60		22,34		27,25		24,19		22,26		28,69		24,44		43

2 Arbeitskosten je vollbeschaeftigten Arbeitnehmer im Produzierenden
Neue Laender

Lfd. Nr.	Kostenart	Arbeiter DM	Arbeiter 0/0 2)	Angestellte DM	Angestellte 0/0 2)	Arbeitnehmer DM	Arbeitnehmer 0/0 2)	Arbeits Arbeiter DM	Arbeits Arbeiter 0/0 2)
								Energie- und Was Unternehmen mit ...	
		10 und mehr							
1	Entgelt fuer geleistete Arbeit 4)	25 729	100,0	32 690	100,0	28 903	100,0	25 763	100,0
2	Personalnebenkosten I n s g e s a m t	20 808	80,9	24 119	73,8	22 318	77,2	16 564	64,3
3	Dar.: Gesetzliche Personalnebenkosten 5)	8 846	34,4	10 357	31,7	9 535	33,0	8 486	32,9
4	Sonderzahlungen 6)	2 932	11,4	4 024	12,3	3 430	11,9	1 618	6,3
5	Urlaubsgeld	152	0,6	120	0,4	137	0,5	691	2,7
6	Leistungen zur Vermoegensbildung der Arbeitnehmer	27	0,1	29	0,1	28	0,1	71	0,3
7	Sonstige fest vereinbarte Sonderzahlungen	2 747	10,7	3 842	11,8	3 246	11,2	857	3,3
8	Leistungs- und gewinnabhaengige Sonderzahlungen	5	0,0	33	0,1	18	0,1	-	-
9	Verguetung arbeitsfreier Tage	6 069	23,6	7 003	21,4	6 495	22,5	5 927	23,0
10	Urlaubsverguetung	3 570	13,9	4 339	13,3	3 920	13,6	3 630	14,1
11	Gesetzliche Lohn- und Gehaltsfortzahlung im Krankheitsfall	1 094	4,3	1 112	3,4	1 102	3,8	1 017	3,9
12	Zusaetzliche Lohn- und Gehaltsfortzahlung im Krankheitsfall	7	0,0	7	0,0	7	0,0	-	-
13	Verguetung gesetzl. Feiertage u. sonst. gesetzl. Ausfallzeiten	967	3,8	1 171	3,6	1 060	3,7	1 137	4,4
14	Verguetung sonstiger betriebl. oder tarifl. arbeitsfreier Tage	432	1,7	375	1,1	406	1,4	143	0,6
15	Aufwendungen fuer Vorsorgeeinrichtungen	7 446	28,9	9 098	27,8	8 199	28,4	6 370	24,7
16	Arbeitgeberpflichtbeitraege zur Sozialversicherung	6 708	26,1	7 958	24,3	7 278	25,2	6 299	24,5
17	Rentenversicherungsbeitraege	3 049	11,9	3 796	11,6	3 390	11,7	2 834	11,0
18	Arbeitslosenversicherungsbeitraege	1 092	4,2	1 361	4,2	1 215	4,2	1 042	4,0
19	Krankenversicherungsbeitraege	2 129	8,3	2 453	7,5	2 276	7,9	2 054	8,0
20	Unfallversicherungsbeitraege	438	1,7	348	1,1	397	1,4	369	1,4
21	Aufwendungen fuer die betriebliche Altersversorgung	722	2,8	1 127	3,4	907	3,1	60	0,2
22	Dar.: Nettozufuehrung zu den Pensionsrueckstellungen 7)	167	0,7	376	1,2	263	0,9	-	-
23	Aufwendungen fuer den Vorruhestand	435	1,7	601	1,8	511	1,8	-	-
24	Aufwendungen fuer sonstige Vorsorgeeinrichtungen	16	0,1	13	0,0	15	0,1	11	0,0
25	Sonstige Personalnebenkosten	4 361	17,0	3 994	12,2	4 194	14,5	2 648	10,3
26	Entlassungsentschaedigungen	1 493	5,8	1 382	4,2	1 442	5,0	2 091	8,1
27	Sonstige gesetzliche Aufwendungen 8)	78	0,3	117	0,4	96	0,3	33	0,1
28	Familienunterstuetzungen	128	0,5	356	1,1	232	0,8	232	0,9
29	Wohnungsfuersorge	120	0,5	145	0,4	131	0,5	-	-
30	Beihilfen im Krankheitsfall	-	-	-	-	-	-	-	-
31	Ausloesungen, Trennungsentschaedigungen u. ae. 9)	54	0,2	67	0,2	60	0,2	22	0,1
32	Naturalleistungen	95	0,4	127	0,4	109	0,4	14	0,1
33	Aufwendungen fuer Belegschaftseinrichtungen	486	1,9	584	1,8	530	1,8	60	0,2
34	Ausbildungsverguetungen	720	2,8	143	0,4	457	1,6	78	0,3
35	Sonstige Aufwendungen fuer die berufl. Aus- und Weiterbildung	1 141	4,4	1 023	3,1	1 087	3,8	108	0,4
36	Sonstige Zuwendungen	46	0,2	51	0,2	49	0,2	9	0,0
37	A r b e i t s k o s t e n I n s g e s a m t	46 537	180,9	56 809	173,8	51 221	177,2	42 327	164,3
38	Dar.: Loehne und Gehaelter 10)	34 730	135,0	43 717	133,7	38 828	134,3	33 308	129,3
	Nachrichtlich:								
39	Verguetung des Ausbildungspersonals	132	0,5	595	1,8	343	1,2	-	-
40	Verguetung des Personals fuer Belegschaftseinrichtungen	259	1,0	881	2,7	542	1,9	-	-
41	Erstattete Arbeitskosten nach Paragraph 54 AFG u. ae.	0	0,0	2	0,0	1	0,0	-	-
42	Aufwendungen fuer Zeitarbeitspersonal					80			
43	Arbeitskosten je geleistete Stunde	27,90		32,63		30,11		24,32	
								Energie- und Was Unternehmen mit ...	
		100 - 199							
1	Entgelt fuer geleistete Arbeit 4)	26 061	100,0	31 450	100,0	28 598	100,0	26 475	100,0
2	Personalnebenkosten I n s g e s a m t	21 005	80,6	26 718	85,0	23 695	82,9	17 532	66,2
3	Dar.: Gesetzliche Personalnebenkosten 5)	8 840	33,9	10 247	32,6	9 502	33,2	9 207	34,8
4	Sonderzahlungen 6)	2 664	10,2	3 945	12,5	3 267	11,4	3 333	12,6
5	Urlaubsgeld	274	1,1	114	0,4	199	0,7	85	0,3
6	Leistungen zur Vermoegensbildung der Arbeitnehmer	18	0,1	2	0,0	10	0,0	23	0,1
7	Sonstige fest vereinbarte Sonderzahlungen	2 314	8,9	3 794	12,1	3 011	10,5	3 224	12,2
8	Leistungs- und gewinnabhaengige Sonderzahlungen	58	0,2	35	0,1	47	0,2	-	-
9	Verguetung arbeitsfreier Tage	5 167	19,8	6 598	21,0	5 840	20,4	5 645	21,3
10	Urlaubsverguetung	3 262	12,5	4 109	13,1	3 661	12,8	3 234	12,2
11	Gesetzliche Lohn- und Gehaltsfortzahlung im Krankheitsfall	885	3,4	1 059	3,4	967	3,4	1 352	5,1
12	Zusaetzliche Lohn- und Gehaltsfortzahlung im Krankheitsfall	2	0,0	10	0,0	6	0,0	4	0,0
13	Verguetung gesetzl. Feiertage u. sonst. gesetzl. Ausfallzeiten	881	3,4	1 193	3,8	1 028	3,6	888	3,4
14	Verguetung sonstiger betriebl. oder tarifl. arbeitsfreier Tage	137	0,5	226	0,7	179	0,6	167	0,6
15	Aufwendungen fuer Vorsorgeeinrichtungen	7 913	30,4	8 898	28,3	8 376	29,3	7 150	27,0
16	Arbeitgeberpflichtbeitraege zur Sozialversicherung	7 037	27,0	7 914	25,2	7 450	26,1	6 896	26,0
17	Rentenversicherungsbeitraege	3 321	12,7	3 770	12,0	3 532	12,4	3 130	11,8
18	Arbeitslosenversicherungsbeitraege	1 092	4,2	1 319	4,2	1 199	4,2	1 129	4,3
19	Krankenversicherungsbeitraege	2 208	8,5	2 487	7,9	2 339	8,2	2 197	8,3
20	Unfallversicherungsbeitraege	416	1,6	338	1,1	379	1,3	439	1,7
21	Aufwendungen fuer die betriebliche Altersversorgung	442	1,7	708	2,3	567	2,0	255	1,0
22	Dar.: Nettozufuehrung zu den Pensionsrueckstellungen 7)	241	0,9	365	1,2	299	1,0	-36	-0,1
23	Aufwendungen fuer den Vorruhestand	190	0,7	297	0,9	240	0,8	264	1,0
24	Aufwendungen fuer sonstige Vorsorgeeinrichtungen	433	1,7	275	0,9	359	1,3	-	-
25	Sonstige Personalnebenkosten	5 262	20,2	7 278	23,1	6 211	21,7	1 404	5,3
26	Entlassungsentschaedigungen	3 254	12,5	5 470	17,4	4 297	15,0	502	1,9
27	Sonstige gesetzliche Aufwendungen 8)	37	0,1	80	0,3	58	0,2	71	0,3
28	Familienunterstuetzungen	4	0,0	15	0,0	9	0,0	-	-
29	Wohnungsfuersorge	-	-	-	-	-	-	-	-
30	Beihilfen im Krankheitsfall	-	-	-	-	-	-	-	-
31	Ausloesungen, Trennungsentschaedigungen u. ae. 9)	98	0,4	181	0,6	137	0,5	-	-
32	Naturalleistungen	27	0,1	62	0,2	43	0,2	173	0,7
33	Aufwendungen fuer Belegschaftseinrichtungen	84	0,3	98	0,3	90	0,3	20	0,1
34	Ausbildungsverguetungen	1 159	4,4	222	0,7	718	2,5	437	1,7
35	Sonstige Aufwendungen fuer die berufl. Aus- und Weiterbildung	590	2,3	1 147	3,6	852	3,0	190	0,7
36	Sonstige Zuwendungen	8	0,0	3	0,0	6	0,0	10	0,0
37	A r b e i t s k o s t e n I n s g e s a m t	47 067	180,6	58 168	185,0	52 292	182,9	44 007	166,2
38	Dar.: Loehne und Gehaelter 10)	33 892	130,0	41 992	133,5	37 705	131,8	35 453	133,9
	Nachrichtlich:								
39	Verguetung des Ausbildungspersonals	54	0,2	-	-	29	0,1	-	-
40	Verguetung des Personals fuer Belegschaftseinrichtungen	-	-	-	-	-	-	-	-
41	Erstattete Arbeitskosten nach Paragraph 54 AFG u. ae.	-	-	-	-	-	-	-	-
42	Aufwendungen fuer Zeitarbeitspersonal					3			
43	Arbeitskosten je geleistete Stunde	27,35		33,16		30,11		25,71	

Fussnotentext auf der letzten Seite der Tabelle

Gewerbe nach Wirtschaftszweigen und Unternehmensgroessenklassen 1992
und Berlin-Ost

kosten je vollbeschaeftigten Arbeitnehmer 1)																Lfd. Nr.
Angestellte		Arbeitnehmer		Arbeiter		Angestellte		Arbeitnehmer		Arbeiter		Angestellte		Arbeitnehmer		
DM	0/0 2)	DM	0/0 2)	DM	0/0 2)	DM	0/0 2)	DM	0/0 2)	DM	0/0 2)	DM	0/0 2)	DM	0/0 2)	
serversorgung bis ... Arbeitnehmern 3)																
10 - 49						50 und mehr						50 - 99				
34 583	100,0	28 322	100,0	25 728	100,0	32 681	100,0	28 907	100,0	27 023	100,0	33 005	100,0	29 545	100,0	1
19 277	55,7	17 351	61,3	20 850	81,0	24 143	73,9	22 356	77,3	16 169	59,8	17 379	52,7	16 679	56,5	2
9 097	26,3	8 663	30,6	8 850	34,4	10 363	31,7	9 542	33,0	8 651	32,0	9 766	29,6	9 121	30,9	3
2 209	6,4	1 790	6,3	2 945	11,4	4 032	12,3	3 442	11,9	2 175	8,0	2 405	7,3	2 272	7,7	4
681	2,0	688	2,4	147	0,6	117	0,4	133	0,5	473	1,8	328	1,0	412	1,4	5
76	0,2	72	0,3	26	0,1	29	0,1	28	0,1	45	0,2	36	0,1	41	0,1	6
1 172	3,4	948	3,3	2 766	10,8	3 855	11,8	3 264	11,3	1 657	6,1	2 041	6,2	1 819	6,2	7
280	0,8	81	0,3	6	0,0	32	0,1	17	0,1	-	-	-	-	-	-	8
6 102	17,6	5 978	21,1	6 070	23,6	7 008	21,4	6 499	22,5	5 699	21,1	6 370	19,3	5 982	20,2	9
4 156	12,0	3 782	13,4	3 569	13,9	4 340	13,3	3 922	13,6	3 560	13,2	4 171	12,6	3 817	12,9	10
671	1,9	917	3,2	1 094	4,3	1 114	3,4	1 103	3,8	1 009	3,7	906	2,7	966	3,3	11
-	-	-	-	7	0,0	7	0,0	7	0,0	1	0,0	-	-	1	0,0	12
1 136	3,3	1 136	4,0	966	3,8	1 171	3,6	1 060	3,7	904	3,3	1 092	3,3	983	3,3	13
139	0,4	142	0,5	435	1,7	376	1,2	408	1,4	224	0,8	201	0,6	215	0,7	14
9 389	27,1	7 246	25,6	7 457	29,0	9 097	27,8	8 207	28,4	6 966	25,8	7 987	24,2	7 396	25,0	15
7 217	20,9	6 565	23,2	6 712	26,1	7 961	24,4	7 283	25,2	6 670	24,7	7 722	23,4	7 113	24,1	16
3 322	9,6	2 976	10,5	3 051	11,9	3 798	11,6	3 393	11,7	3 009	11,1	3 621	11,0	3 267	11,1	17
1 215	3,5	1 092	3,9	1 092	4,2	1 362	4,2	1 216	4,2	1 097	4,1	1 298	3,9	1 182	4,0	18
2 365	6,8	2 144	7,6	2 130	8,3	2 453	7,5	2 278	7,9	2 154	8,0	2 457	7,4	2 282	7,7	19
315	0,9	353	1,2	438	1,7	348	1,1	397	1,4	410	1,5	346	1,0	383	1,3	20
2 167	6,3	671	2,4	729	2,8	1 122	3,4	909	3,1	291	1,1	263	0,8	279	0,9	21
2 079	6,0	603	2,1	169	0,7	368	1,1	260	0,9	12	0,0	38	0,1	23	0,1	22
-	-	-	-	440	1,7	604	1,8	515	1,8	74	0,3	75	0,2	75	0,3	23
5	0,0	9	0,0	16	0,1	13	0,0	15	0,1	5	0,0	2	0,0	4	0,0	24
1 577	4,6	2 338	8,3	4 378	17,0	4 005	12,3	4 208	14,6	1 329	4,9	618	1,9	1 029	3,5	25
661	1,9	1 677	5,9	1 487	5,8	1 385	4,2	1 441	5,0	734	2,7	90	0,3	462	1,6	26
73	0,2	44	0,2	78	0,3	117	0,4	96	0,3	68	0,3	46	0,1	59	0,2	27
355	1,0	268	0,9	127	0,5	356	1,1	232	0,8	227	0,8	241	0,7	233	0,8	28
-	-	-	-	121	0,5	146	0,4	132	0,5	-	-	-	-	-	-	29
-	-	-	-	-	-	-	-	-	-	-	-	-	-	-	-	30
9	0,0	19	0,1	54	0,2	67	0,2	60	0,2	-	-	-	-	-	-	31
26	0,1	18	0,1	96	0,4	127	0,4	110	0,4	2	0,0	1	0,0	2	0,0	32
103	0,3	73	0,3	490	1,9	586	1,8	534	1,8	39	0,1	52	0,2	45	0,2	33
25	0,1	63	0,2	727	2,8	144	0,4	460	1,6	130	0,5	-	-	75	0,3	34
241	0,7	146	0,5	1 151	4,5	1 026	3,1	1 094	3,8	95	0,4	142	0,4	114	0,4	35
83	0,2	31	0,1	47	0,2	51	0,2	49	0,2	33	0,1	46	0,1	39	0,1	36
53 860	155,7	45 673	161,3	46 578	181,0	56 823	173,9	51 263	177,3	43 191	159,8	50 384	152,7	46 224	156,5	37
42 894	124,0	36 089	127,4	34 744	135,0	43 721	133,8	38 849	134,4	34 896	129,1	41 780	126,6	37 798	127,9	38
-	-	-	-	133	0,5	598	1,8	345	1,2	-	-	3	0,0	1	0,0	39
-	-	-	-	261	1,0	885	2,7	547	1,9	27	0,1	45	0,1	34	0,1	40
69	0,2	20	0,1	0	0,0	1	0,0	1	0,0	2	0,0	62	0,2	27	0,1	41
		19						80						3		42
30,50		26,13		27,94		32,64		30,14		24,88		28,26		26,32		43
serversorgung bis ... Arbeitnehmern 3)																
200 - 499						500 - 999						1 000 und mehr				
34 575	100,0	30 195	100,0	26 500	100,0	36 174	100,0	31 470	100,0	25 653	100,0	32 533	100,0	28 788	100,0	1
20 416	59,0	18 857	62,4	18 744	70,7	23 312	64,4	21 091	67,0	21 079	82,2	24 309	74,7	22 551	78,3	2
10 569	30,6	9 833	32,6	8 720	32,9	11 258	31,1	10 024	31,9	8 851	34,5	10 338	31,8	9 529	33,1	3
4 373	12,6	3 811	12,6	2 800	10,6	4 525	12,5	3 687	11,7	2 965	11,6	4 039	12,4	3 454	12,0	4
71	0,2	78	0,3	431	1,6	287	0,8	357	1,1	129	0,5	108	0,3	119	0,4	5
21	0,1	22	0,1	48	0,2	49	0,1	49	0,2	26	0,1	29	0,1	27	0,1	6
4 282	12,4	3 710	12,3	2 285	8,6	3 942	10,9	3 136	10,0	2 807	10,9	3 878	11,9	3 295	11,4	7
-	-	-	-	35	0,1	247	0,7	144	0,5	3	0,0	24	0,1	13	0,0	8
6 371	18,4	5 979	19,8	5 155	19,5	7 191	19,9	6 201	19,7	6 138	23,9	7 037	21,6	6 548	22,7	9
3 849	11,1	3 516	11,6	3 154	11,9	4 331	12,0	3 759	11,9	3 596	14,0	4 360	13,4	3 944	13,7	10
1 186	3,4	1 276	4,2	799	3,0	1 313	3,6	1 063	3,4	1 105	4,3	1 110	3,4	1 107	3,8	11
0	0,0	2	0,0	2	0,0	5	0,0	4	0,0	7	0,0	7	0,0	7	0,0	12
1 132	3,3	1 000	3,3	980	3,7	1 176	3,3	1 081	3,4	970	3,8	1 172	3,6	1 062	3,7	13
205	0,6	185	0,6	219	0,8	366	1,0	294	0,9	459	1,8	387	1,2	426	1,5	14
8 521	24,6	7 780	25,8	6 879	26,0	8 638	23,9	7 783	24,7	7 480	29,2	9 153	28,1	8 242	28,6	15
8 174	23,6	7 483	24,8	6 879	26,0	8 573	23,7	7 749	24,6	6 695	26,1	7 939	24,4	7 262	25,2	16
3 869	11,2	3 469	11,5	3 060	11,5	3 941	10,9	3 513	11,2	3 044	11,9	3 795	11,7	3 386	11,8	17
1 405	4,1	1 256	4,2	1 141	4,3	1 484	4,1	1 317	4,2	1 090	4,2	1 359	4,2	1 212	4,2	18
2 562	7,4	2 365	7,8	2 234	8,4	2 976	8,2	2 615	8,3	2 122	8,3	2 430	7,5	2 262	7,9	19
339	1,0	393	1,3	445	1,7	172	0,5	304	1,0	439	1,7	356	1,1	401	1,4	20
347	1,0	297	1,0	-	-	65	0,2	33	0,1	778	3,0	1 206	3,7	973	3,4	21
-50	-0,1	-43	-0,1	-	-	65	0,2	33	0,1	180	0,7	395	1,2	278	1,0	22
359	1,0	308	1,0	-	-	-	-	-	-	471	1,8	651	2,0	553	1,9	23
-	-	-	-	-	-	1	0,0	1	0,0	7	0,0	7	0,0	7	0,0	24
1 150	3,3	1 287	4,3	3 910	14,8	2 958	8,2	3 421	10,9	4 496	17,5	4 081	12,5	4 307	15,0	25
496	1,4	499	1,7	1 444	5,4	1 128	3,1	1 281	4,1	1 480	5,8	1 328	4,1	1 411	4,9	26
77	0,2	74	0,2	62	0,2	197	0,5	131	0,4	80	0,3	117	0,4	97	0,3	27
0	0,0	0	0,0	259	1,0	518	1,4	392	1,2	126	0,5	368	1,1	237	0,8	28
-	-	-	-	-	-	-	-	-	-	133	0,5	161	0,5	146	0,5	29
-	-	-	-	-	-	-	-	-	-	-	-	-	-	-	-	30
-	-	-	-	192	0,7	116	0,3	153	0,5	51	0,2	65	0,2	57	0,2	31
184	0,5	178	0,6	-	-	-	-	-	-	101	0,4	135	0,4	116	0,4	32
52	0,2	35	0,1	-	-	11	0,0	6	0,0	534	2,1	642	2,0	584	2,0	33
82	0,2	274	0,9	930	3,5	84	0,2	495	1,6	728	2,8	148	0,5	464	1,6	34
244	0,7	215	0,7	1 024	3,9	829	2,3	924	2,9	1 211	4,7	1 063	3,3	1 144	4,0	35
14	0,0	12	0,0	-	-	76	0,2	39	0,1	50	0,2	52	0,2	51	0,2	36
54 991	159,0	49 052	162,4	45 244	170,7	59 486	164,4	52 561	167,0	46 732	182,2	56 842	174,7	51 339	178,3	37
45 320	131,1	39 985	132,4	34 455	130,0	47 890	132,4	41 357	131,4	34 756	135,5	43 609	134,0	38 790	134,7	38
65	0,2	30	0,1	-	-	-	-	-	-	144	0,6	659	2,0	379	1,3	39
-	-	-	-	-	-	41	0,1	21	0,1	286	1,1	975	3,0	600	2,1	40
-	-	-	-	2	0,0	4	0,0	3	0,0	0	0,0	0	0,0	0	0,0	41
		16						-						88		42
31,54		28,41		26,33		33,90		30,26		28,12		32,68		30,25		43

Lfd. Nr.	Kostenart	Arbeiter DM	Arbeiter 0/0 2)	Angestellte DM	Angestellte 0/0 2)	Arbeitnehmer DM	Arbeitnehmer 0/0 2)	Arbeits Arbeiter DM	Arbeits Arbeiter 0/0 2)
		10 und mehr						Bauge Unternehmen mit ...	
1	Entgelt fuer geleistete Arbeit 4)	26 518	100,0	35 409	100,0	28 153	100,0	25 637	100,0
2	Personalnebenkosten I n s g e s a m t	16 806	63,4	17 888	50,5	17 004	60,4	14 342	55,9
3	Dar.: Gesetzliche Personalnebenkosten 5)	10 068	38,0	10 608	30,0	10 167	36,1	9 248	36,1
4	Sonderzahlungen 6)	609	2,3	1 288	3,6	734	2,6	645	2,5
5	Urlaubsgeld	164	0,6	226	0,6	176	0,6	186	0,7
6	Leistungen zur Vermoegensbildung der Arbeitnehmer	47	0,2	57	0,2	49	0,2	63	0,2
7	Sonstige fest vereinbarte Sonderzahlungen	314	1,2	619	1,7	370	1,3	311	1,2
8	Leistungs- und gewinnabhaengige Sonderzahlungen	83	0,3	385	1,1	138	0,5	84	0,3
9	Verguetung arbeitsfreier Tage	5 412	20,4	6 232	17,6	5 563	19,8	4 834	18,9
10	Urlaubsverguetung	3 054	11,5	3 995	11,3	3 227	11,5	2 787	10,9
11	Gesetzliche Lohn- und Gehaltsfortzahlung im Krankheitsfall	1 165	4,4	913	2,6	1 119	4,0	986	3,8
12	Zusaetzliche Lohn- und Gehaltsfortzahlung im Krankheitsfall	9	0,0	8	0,0	9	0,0	17	0,1
13	Verguetung gesetzl. Feiertage u. sonst. gesetzl. Ausfallzeiten	932	3,5	1 222	3,5	985	3,5	891	3,5
14	Verguetung sonstiger betriebl. oder tarifl. arbeitsfreier Tage	253	1,0	94	0,3	224	0,8	153	0,6
15	Aufwendungen fuer Vorsorgeeinrichtungen	7 668	28,9	8 870	25,0	7 889	28,0	7 183	28,0
16	Arbeitgeberpflichtbeitraege zur Sozialversicherung	7 420	28,0	8 357	23,6	7 592	27,0	6 910	27,0
17	Rentenversicherungsbeitraege	2 968	11,2	3 621	10,2	3 088	11,0	2 778	10,8
18	Arbeitslosenversicherungsbeitraege	1 052	4,0	1 296	3,7	1 097	3,9	987	3,8
19	Krankenversicherungsbeitraege	2 097	7,9	2 407	6,8	2 154	7,7	1 977	7,7
20	Unfallversicherungsbeitraege	1 304	4,9	1 033	2,9	1 254	4,5	1 169	4,6
21	Aufwendungen fuer die betriebliche Altersversorgung	146	0,5	476	1,3	207	0,7	177	0,7
22	Dar.: Nettozufuehrung zu den Pensionsrueckstellungen 7)	24	0,1	172	0,5	51	0,2	5	0,0
23	Aufwendungen fuer den Vorruhestand	3	0,0	5	0,0	3	0,0	0	0,0
24	Aufwendungen fuer sonstige Vorsorgeeinrichtungen	102	0,4	36	0,1	90	0,3	95	0,4
25	Sonstige Personalnebenkosten	3 116	11,8	1 499	4,2	2 819	10,0	1 680	6,6
26	Entlassungsentschaedigungen	274	1,0	622	1,8	338	1,2	11	0,0
27	Sonstige gesetzliche Aufwendungen 8)	551	2,1	116	0,3	471	1,7	461	1,8
28	Familienunterstuetzungen	10	0,0	10	0,0	10	0,0	2	0,0
29	Wohnungsfuersorge	1	0,0	0	0,0	1	0,0	0	0,0
30	Beihilfen im Krankheitsfall	0	0,0	0	0,0	0	0,0	0	0,0
31	Ausloesungen, Trennungsentschaedigungen u. ae. 9)	759	2,9	287	0,8	672	2,4	219	0,9
32	Naturalleistungen	12	0,0	16	0,0	12	0,0	11	0,0
33	Aufwendungen fuer Belegschaftseinrichtungen	52	0,2	52	0,1	52	0,2	33	0,1
34	Ausbildungsverguetungen	1 110	4,2	159	0,4	935	3,3	719	2,8
35	Sonstige Aufwendungen fuer die berufl. Aus- und Weiterbildung	326	1,2	205	0,6	304	1,1	206	0,8
36	Sonstige Zuwendungen	23	0,1	32	0,1	25	0,1	18	0,1
37	A r b e i t s k o s t e n I n s g e s a m t	43 324	163,4	53 296	150,5	45 157	160,4	39 979	155,9
38	Dar.: Loehne und Gehaelter 10)	32 539	122,7	42 928	121,2	34 450	122,4	31 116	121,4
	Nachrichtlich:								
39	Verguetung des Ausbildungspersonals	84	0,3	334	0,9	130	0,5	99	0,4
40	Verguetung des Personals fuer Belegschaftseinrichtungen	12	0,0	104	0,3	29	0,1	2	0,0
41	Erstattete Arbeitskosten nach Paragraph 54 AFG u. ae.	100	0,4	53	0,1	91	0,3	160	0,6
42	Aufwendungen fuer Zeitarbeitspersonal					227			
43	Arbeitskosten je geleistete Stunde	24,42		29,35		25,35		22,24	
		100 - 199						Bauge Unternehmen mit ...	
1	Entgelt fuer geleistete Arbeit 4)	26 648	100,0	35 398	100,0	28 300	100,0	27 980	100,0
2	Personalnebenkosten I n s g e s a m t	16 781	63,0	17 480	49,4	16 913	59,8	18 632	66,6
3	Dar.: Gesetzliche Personalnebenkosten 5)	10 188	38,2	10 653	30,1	10 276	36,3	10 802	38,6
4	Sonderzahlungen 6)	466	1,7	1 149	3,2	595	2,1	500	1,8
5	Urlaubsgeld	121	0,5	220	0,6	140	0,5	74	0,3
6	Leistungen zur Vermoegensbildung der Arbeitnehmer	43	0,2	50	0,1	44	0,2	19	0,1
7	Sonstige fest vereinbarte Sonderzahlungen	245	0,9	520	1,5	297	1,1	249	0,9
8	Leistungs- und gewinnabhaengige Sonderzahlungen	56	0,2	359	1,0	113	0,4	157	0,6
9	Verguetung arbeitsfreier Tage	5 453	20,5	6 313	17,8	5 615	19,8	5 789	20,7
10	Urlaubsverguetung	3 112	11,7	4 051	11,4	3 289	11,6	3 237	11,6
11	Gesetzliche Lohn- und Gehaltsfortzahlung im Krankheitsfall	1 167	4,4	913	2,6	1 119	4,0	1 277	4,6
12	Zusaetzliche Lohn- und Gehaltsfortzahlung im Krankheitsfall	9	0,0	12	0,0	10	0,0	0	0,0
13	Verguetung gesetzl. Feiertage u. sonst. gesetzl. Ausfallzeiten	900	3,4	1 247	3,5	965	3,4	943	3,4
14	Verguetung sonstiger betriebl. oder tarifl. arbeitsfreier Tage	265	1,0	91	0,3	232	0,8	332	1,2
15	Aufwendungen fuer Vorsorgeeinrichtungen	7 649	28,7	8 818	24,9	7 870	27,8	8 012	28,6
16	Arbeitgeberpflichtbeitraege zur Sozialversicherung	7 512	28,2	8 408	23,8	7 681	27,1	7 916	28,3
17	Rentenversicherungsbeitraege	2 980	11,2	3 604	10,2	3 098	10,9	3 167	11,3
18	Arbeitslosenversicherungsbeitraege	1 051	3,9	1 293	3,7	1 097	3,9	1 108	4,0
19	Krankenversicherungsbeitraege	2 122	8,0	2 391	6,8	2 173	7,7	2 249	8,0
20	Unfallversicherungsbeitraege	1 359	5,1	1 120	3,2	1 314	4,6	1 393	5,0
21	Aufwendungen fuer die betriebliche Altersversorgung	63	0,2	387	1,1	125	0,4	58	0,2
22	Dar.: Nettozufuehrung zu den Pensionsrueckstellungen 7)	1	0,0	62	0,2	12	0,0	6	0,0
23	Aufwendungen fuer den Vorruhestand	1	0,0	2	0,0	2	0,0	1	0,0
24	Aufwendungen fuer sonstige Vorsorgeeinrichtungen	74	0,3	24	0,1	64	0,2	38	0,1
25	Sonstige Personalnebenkosten	3 214	12,1	1 200	3,4	2 833	10,0	4 331	15,5
26	Entlassungsentschaedigungen	188	0,7	430	1,2	234	0,8	658	2,4
27	Sonstige gesetzliche Aufwendungen 8)	609	2,3	86	0,2	511	1,8	666	2,4
28	Familienunterstuetzungen	4	0,0	7	0,0	5	0,0	5	0,0
29	Wohnungsfuersorge	2	0,0	-	-	1	0,0	-	-
30	Beihilfen im Krankheitsfall	0	0,0	0	0,0	0	0,0	-	-
31	Ausloesungen, Trennungsentschaedigungen u. ae. 9)	749	2,8	304	0,9	665	2,3	1 045	3,7
32	Naturalleistungen	5	0,0	11	0,0	6	0,0	4	0,0
33	Aufwendungen fuer Belegschaftseinrichtungen	57	0,2	41	0,1	54	0,2	50	0,2
34	Ausbildungsverguetungen	1 221	4,6	150	0,4	1 019	3,6	1 440	5,1
35	Sonstige Aufwendungen fuer die berufl. Aus- und Weiterbildung	350	1,3	150	0,4	313	1,1	440	1,6
36	Sonstige Zuwendungen	28	0,1	22	0,1	27	0,1	24	0,1
37	A r b e i t s k o s t e n I n s g e s a m t	43 429	163,0	52 878	149,4	45 213	159,8	46 613	166,6
38	Dar.: Loehne und Gehaelter 10)	32 566	122,2	42 859	121,1	34 510	121,9	34 269	122,5
	Nachrichtlich:								
39	Verguetung des Ausbildungspersonals	87	0,3	335	0,9	134	0,5	57	0,2
40	Verguetung des Personals fuer Belegschaftseinrichtungen	12	0,0	63	0,2	22	0,1	11	0,0
41	Erstattete Arbeitskosten nach Paragraph 54 AFG u. ae.	142	0,5	41	0,1	123	0,4	33	0,1
42	Aufwendungen fuer Zeitarbeitspersonal					275			
43	Arbeitskosten je geleistete Stunde	24,50		28,96		25,36		26,23	

Fussnotentext auf der letzten Seite der Tabelle

Gewerbe nach Wirtschaftszweigen und Unternehmensgroessenklassen 1992
und Berlin-Ost

kosten je vollbeschaeftigten Arbeitnehmer 1)																Lfd. Nr.
Angestellte		Arbeitnehmer		Arbeiter		Angestellte		Arbeitnehmer		Arbeiter		Angestellte		Arbeitnehmer		
DM	0/0 2)	DM	0/0 2)	DM	0/0 2)	DM	0/0 2)	DM	0/0 2)	DM	0/0 2)	DM	0/0 2)	DM	0/0 2)	
werbe bis ... Arbeitnehmern 3) 10 - 49						50 und mehr				50 - 99						
32 658	100,0	26 602	100,0	26 965	100,0	36 267	100,0	28 877	100,0	26 090	100,0	35 268	100,0	27 719	100,0	1
14 974	45,9	14 429	54,2	18 054	67,0	18 797	51,8	18 206	63,0	15 167	58,1	16 619	47,1	15 425	55,6	2
9 314	28,5	9 257	34,8	10 483	38,9	11 012	30,4	10 592	36,7	9 552	36,6	10 329	29,3	9 690	35,0	3
1 264	3,9	730	2,7	590	2,2	1 295	3,6	735	2,5	541	2,1	1 206	3,4	659	2,4	4
289	0,9	200	0,8	153	0,6	207	0,6	164	0,6	166	0,6	297	0,8	190	0,7	5
85	0,3	66	0,2	39	0,1	48	0,1	41	0,1	41	0,2	52	0,1	43	0,2	6
641	2,0	356	1,3	316	1,2	613	1,7	377	1,3	260	1,0	524	1,5	307	1,1	7
250	0,8	107	0,4	82	0,3	427	1,2	153	0,5	74	0,3	333	0,9	120	0,4	8
5 257	16,1	4 893	18,4	5 705	21,2	6 536	18,0	5 876	20,3	5 106	19,6	5 980	17,0	5 261	19,0	9
3 544	10,9	2 891	10,9	3 189	11,8	4 135	11,4	3 383	11,7	2 929	11,2	3 900	11,1	3 101	11,2	10
562	1,7	927	3,5	1 256	4,7	1 022	2,8	1 208	4,2	1 075	4,1	803	2,3	1 027	3,7	11
3	0,0	15	0,1	5	0,0	9	0,0	6	0,0	7	0,0	5	0,0	6	0,0	12
1 120	3,4	923	3,5	952	3,5	1 254	3,5	1 014	3,5	870	3,3	1 203	3,4	929	3,4	13
28	0,1	136	0,5	304	1,1	115	0,3	265	0,9	226	0,9	69	0,2	198	0,7	14
8 043	24,6	7 301	27,4	7 914	29,4	9 128	25,2	8 164	28,3	7 328	28,1	8 790	24,9	7 587	27,4	15
7 565	23,2	7 000	26,3	7 678	28,5	8 605	23,7	7 869	27,2	7 097	27,2	8 238	23,4	7 299	26,3	16
3 248	9,9	2 842	10,7	3 064	11,4	3 738	10,3	3 202	11,1	2 845	10,9	3 580	10,2	2 975	10,7	17
1 169	3,6	1 012	3,8	1 085	4,0	1 336	3,7	1 137	3,9	1 014	3,9	1 284	3,6	1 062	3,8	18
2 212	6,8	2 009	7,6	2 158	8,0	2 468	6,8	2 222	7,7	2 016	7,7	2 401	6,8	2 084	7,5	19
936	2,9	1 137	4,3	1 372	5,1	1 063	2,9	1 308	4,5	1 222	4,7	972	2,8	1 178	4,2	20
441	1,4	213	0,8	130	0,5	487	1,3	203	0,7	143	0,5	500	1,4	206	0,7	21
39	0,1	10	0,0	33	0,1	213	0,6	70	0,2	0	0,0	105	0,3	19	0,1	22
1	0,0	0	0,0	4	0,0	6	0,0	5	0,0	1	0,0	8	0,0	2	0,0	23
37	0,1	87	0,3	106	0,4	36	0,1	91	0,3	88	0,3	52	0,1	82	0,3	24
410	1,3	1 506	5,7	3 844	14,3	1 838	5,1	3 431	11,9	2 192	8,4	643	1,8	1 917	6,9	25
97	0,3	23	0,1	407	1,5	786	2,2	485	1,7	64	0,2	220	0,6	91	0,3	26
68	0,2	407	1,5	596	2,2	131	0,4	501	1,7	511	2,0	85	0,2	435	1,6	27
1	0,0	2	0,0	14	0,1	13	0,0	14	0,0	3	0,0	8	0,0	4	0,0	28
0	0,0	0	0,0	1	0,0	0	0,0	1	0,0	2	0,0	-	-	2	0,0	29
-	-	0	0,0	0	0,0	0	0,0	0	0,0	-	-	-	-	-	-	30
76	0,2	199	0,7	1 032	3,8	353	1,0	893	3,1	503	1,9	70	0,2	426	1,5	31
10	0,0	10	0,0	12	0,0	18	0,0	13	0,0	10	0,0	14	0,0	11	0,0	32
11	0,0	30	0,1	61	0,2	65	0,2	62	0,2	52	0,2	30	0,1	48	0,2	33
69	0,2	630	2,4	1 308	4,9	187	0,5	1 078	3,7	776	3,0	85	0,2	653	2,4	34
63	0,2	187	0,7	387	1,4	250	0,7	358	1,2	258	1,0	111	0,3	232	0,8	35
16	0,0	18	0,1	26	0,1	36	0,1	28	0,1	15	0,1	20	0,1	15	0,1	36
47 632	145,9	41 031	154,2	45 018	167,0	55 064	151,8	47 083	163,0	41 257	158,1	51 886	147,1	43 144	155,6	37
39 179	120,0	32 225	121,1	33 260	123,3	44 098	121,6	35 488	122,9	31 737	121,6	42 453	120,4	33 639	121,4	38
231	0,7	117	0,4	77	0,3	366	1,0	136	0,5	81	0,3	273	0,8	115	0,4	39
6	0,0	3	0,0	18	0,1	135	0,4	42	0,1	9	0,0	51	0,1	16	0,1	40
114	0,4	154	0,6	69	0,3	34	0,1	62	0,2	68	0,3	80	0,2	70	0,3	41
		350						170						207		42
25,91		22,75		25,56		30,44		26,58		23,09		28,49		24,06		43
werbe bis ... Arbeitnehmern 3) 200 - 499						500 - 999				1 000 und mehr						
36 429	100,0	29 768	100,0	27 334	100,0	36 559	100,0	29 396	100,0	28 120	100,0	38 657	100,0	31 089	100,0	1
18 472	50,7	18 598	62,5	20 648	75,5	18 938	51,8	20 265	68,9	25 227	89,7	24 288	62,8	24 962	80,3	2
11 209	30,8	10 888	36,6	10 952	40,1	11 105	30,4	10 986	37,4	12 717	45,2	12 289	31,8	12 597	40,5	3
933	2,6	591	2,0	315	1,2	635	1,7	386	1,3	1 507	5,4	2 605	6,7	1 816	5,8	4
84	0,2	77	0,3	48	0,2	39	0,1	46	0,2	444	1,6	327	0,8	411	1,3	5
21	0,1	19	0,1	22	0,1	28	0,1	23	0,1	78	0,3	88	0,2	81	0,3	6
436	1,2	289	1,0	167	0,6	296	0,8	196	0,7	929	3,3	1 349	3,5	1 047	3,4	7
391	1,1	207	0,7	78	0,3	272	0,7	121	0,4	56	0,2	842	2,2	277	0,9	8
6 591	18,1	5 959	20,0	5 951	21,8	6 277	17,2	6 024	20,5	7 563	26,9	7 869	20,4	7 650	24,6	9
4 121	11,3	3 424	11,5	3 345	12,2	4 031	11,0	3 499	11,9	3 835	13,6	4 723	12,2	4 085	13,1	10
1 062	2,9	1 232	4,1	1 281	4,7	942	2,6	1 205	4,1	1 913	6,8	1 542	4,0	1 808	5,8	11
4	0,0	1	0,0	0	0,0	9	0,0	2	0,0	0	0,0	17	0,0	5	0,0	12
1 262	3,5	1 010	3,4	987	3,6	1 191	3,3	1 033	3,5	1 285	4,6	1 388	3,6	1 314	4,2	13
142	0,4	292	1,0	338	1,2	104	0,3	286	1,0	530	1,9	200	0,5	437	1,4	14
9 103	25,0	8 243	27,7	8 195	30,0	9 046	24,7	8 385	28,5	9 706	34,5	10 198	26,4	9 844	31,7	15
8 802	24,2	8 104	27,2	8 081	29,6	8 797	24,1	8 241	28,0	8 842	31,4	9 076	23,5	8 908	28,7	16
3 704	10,2	3 280	11,0	3 145	11,5	3 731	10,2	3 276	11,1	3 616	12,9	4 217	10,9	3 786	12,2	17
1 325	3,6	1 154	3,9	1 130	4,1	1 322	3,6	1 173	4,0	1 278	4,5	1 504	3,9	1 342	4,3	18
2 489	6,8	2 300	7,7	2 244	8,2	2 524	6,9	2 307	7,8	2 390	8,5	2 612	6,8	2 453	7,9	19
1 283	3,5	1 370	4,6	1 562	5,7	1 220	3,3	1 485	5,1	1 558	5,5	744	1,9	1 328	4,3	20
284	0,8	106	0,4	46	0,2	230	0,6	87	0,3	475	1,7	1 059	2,7	639	2,1	21
126	0,3	31	0,1	-	-	131	0,4	29	0,1	281	1,0	767	2,0	418	1,3	22
1	0,0	1	0,0	17	0,1	26	0,1	19	0,1	10	0,0	-4	0,0	6	0,0	23
17	0,0	33	0,1	68	0,2	20	0,1	57	0,2	388	1,4	63	0,2	297	1,0	24
1 845	5,1	3 805	12,8	6 187	22,6	2 979	8,1	5 470	18,6	6 451	22,9	3 615	9,4	5 652	18,2	25
937	2,6	717	2,4	760	2,8	1 173	3,2	852	2,9	1 088	3,9	1 680	4,3	1 255	4,0	26
83	0,2	543	1,8	604	2,2	176	0,5	508	1,7	677	2,4	283	0,7	566	1,8	27
11	0,0	6	0,0	18	0,1	19	0,1	18	0,1	77	0,3	30	0,1	64	0,2	28
-	-	-	-	-	-	-	-	-	-	0	0,0	0	0,0	0	0,0	29
-	-	-	-	-	-	-	-	-	-	0	0,0	0	0,0	0	0,0	30
307	0,8	889	3,0	1 915	7,0	783	2,1	1 662	5,7	2 148	7,6	531	1,4	1 692	5,4	31
12	0,0	6	0,0	47	0,2	46	0,1	47	0,2	8	0,0	15	0,0	10	0,0	32
32	0,1	46	0,2	101	0,4	122	0,3	106	0,4	64	0,2	140	0,4	85	0,3	33
195	0,5	1 177	4,0	2 197	8,0	301	0,8	1 773	6,0	1 740	6,2	289	0,7	1 331	4,3	34
248	0,7	399	1,3	494	1,8	342	0,9	460	1,6	621	2,2	531	1,4	596	1,9	35
21	0,1	23	0,1	51	0,2	17	0,0	43	0,1	28	0,1	116	0,3	53	0,2	36
54 900	150,7	48 366	162,5	47 981	175,5	55 496	151,8	49 661	168,9	53 347	189,7	62 945	162,8	56 051	180,3	37
43 952	120,7	36 318	122,0	33 600	122,9	43 471	118,9	35 806	121,8	37 191	132,3	49 131	127,1	40 555	130,4	38
574	1,6	166	0,6	34	0,1	331	0,9	101	0,3	119	0,4	356	0,9	186	0,6	39
178	0,5	46	0,2	20	0,1	247	0,7	70	0,2	64	0,2	229	0,6	111	0,4	40
14	0,0	29	0,1	20	0,1	2	0,0	16	0,1	0	0,0	1	0,0	1	0,0	41
		87						5						144		42
30,28		27,10		27,84		30,49		28,46		31,70		35,97		32,94		43

2 Arbeitskosten je vollbeschaeftigten Arbeitnehmer im Produzierenden
Neue Laender

Lfd. Nr.	Kostenart	Arbeiter DM	Arbeiter 0/0 2)	Angestellte DM	Angestellte 0/0 2)	Arbeitnehmer DM	Arbeitnehmer 0/0 2)	Arbeits Arbeiter DM	Arbeits Arbeiter 0/0 2)
		10 und mehr						Hoch- und Unternehmen mit ...	
1	Entgelt fuer geleistete Arbeit 4)	27 107	100,0	37 600	100,0	28 825	100,0	26 059	100,0
2	Personalnebenkosten I n s g e s a m t	17 536	64,7	18 883	50,2	17 756	61,6	14 826	56,9
3	Dar.: Gesetzliche Personalnebenkosten 5)	10 615	39,2	11 448	30,4	10 752	37,3	9 742	37,4
4	Sonderzahlungen 6)	493	1,8	1 060	2,8	586	2,0	581	2,2
5	Urlaubsgeld	103	0,4	98	0,3	102	0,4	134	0,5
6	Leistungen zur Vermoegensbildung der Arbeitnehmer	43	0,2	54	0,1	45	0,2	60	0,2
7	Sonstige fest vereinbarte Sonderzahlungen	269	1,0	502	1,3	307	1,1	313	1,2
8	Leistungs- und gewinnabhaengige Sonderzahlungen	78	0,3	406	1,1	132	0,5	74	0,3
9	Verguetung arbeitsfreier Tage	5 640	20,8	6 534	17,4	5 786	20,1	4 962	19,0
10	Urlaubsverguetung	3 137	11,6	4 174	11,1	3 307	11,5	2 807	10,8
11	Gesetzliche Lohn- und Gehaltsfortzahlung im Krankheitsfall	1 227	4,5	959	2,6	1 184	4,1	1 020	3,9
12	Zusaetzliche Lohn- und Gehaltsfortzahlung im Krankheitsfall	8	0,0	6	0,0	7	0,0	18	0,1
13	Verguetung gesetzl. Feiertage u. sonst. gesetzl. Ausfallzeiten	949	3,5	1 285	3,4	1 004	3,5	896	3,4
14	Verguetung sonstiger betriebl. oder tarifl. arbeitsfreier Tage	318	1,2	110	0,3	284	1,0	220	0,8
15	Aufwendungen fuer Vorsorgeeinrichtungen	7 994	29,5	9 594	25,5	8 256	28,6	7 476	28,7
16	Arbeitgeberpflichtbeitraege zur Sozialversicherung	7 741	28,6	9 062	24,1	7 957	27,6	7 175	27,5
17	Rentenversicherungsbeitraege	3 043	11,2	3 800	10,1	3 166	11,0	2 816	10,8
18	Arbeitslosenversicherungsbeitraege	1 078	4,0	1 361	3,6	1 124	3,9	1 000	3,8
19	Krankenversicherungsbeitraege	2 150	7,9	2 506	6,7	2 208	7,7	2 007	7,7
20	Unfallversicherungsbeitraege	1 471	5,4	1 395	3,7	1 459	5,1	1 352	5,2
21	Aufwendungen fuer die betriebliche Altersversorgung	131	0,5	494	1,3	191	0,7	185	0,7
22	Dar.: Nettozufuehrung zu den Pensionsrueckstellungen 7)	17	0,1	183	0,5	44	0,2	4	0,0
23	Aufwendungen fuer den Vorruhestand	3	0,0	5	0,0	3	0,0	1	0,0
24	Aufwendungen fuer sonstige Vorsorgeeinrichtungen	121	0,4	37	0,1	108	0,4	117	0,4
25	Sonstige Personalnebenkosten	3 409	12,6	1 695	4,5	3 129	10,9	1 807	6,9
26	Entlassungsentschaedigungen	312	1,2	678	1,8	372	1,3	7	0,0
27	Sonstige gesetzliche Aufwendungen 8)	698	2,6	142	0,4	607	2,1	650	2,5
28	Familienunterstuetzungen	12	0,0	14	0,0	12	0,0	3	0,0
29	Wohnungsfuersorge	1	0,0	0	0,0	1	0,0	0	0,0
30	Beihilfen im Krankheitsfall	0	0,0	0	0,0	0	0,0	0	0,0
31	Ausloesungen, Trennungsentschaedigungen u. ae. 9)	769	2,8	379	1,0	706	2,4	226	0,9
32	Naturalleistungen	7	0,0	14	0,0	8	0,0	8	0,0
33	Aufwendungen fuer Belegschaftseinrichtungen	48	0,2	31	0,1	45	0,2	36	0,1
34	Ausbildungsverguetungen	1 188	4,4	186	0,5	1 024	3,6	655	2,5
35	Sonstige Aufwendungen fuer die berufl. Aus- und Weiterbildung	348	1,3	214	0,6	326	1,1	206	0,8
36	Sonstige Zuwendungen	26	0,1	37	0,1	28	0,1	15	0,1
37	A r b e i t s k o s t e n I n s g e s a m t	44 643	164,7	56 483	150,2	46 581	161,6	40 885	156,9
38	Dar.: Loehne und Gehaelter 10)	33 240	122,6	45 195	120,2	35 197	122,1	31 603	121,3
	Nachrichtlich:								
39	Verguetung des Ausbildungspersonals	70	0,3	299	0,8	107	0,4	63	0,2
40	Verguetung des Personals fuer Belegschaftseinrichtungen	10	0,0	103	0,3	25	0,1	2	0,0
41	Erstattete Arbeitskosten nach Paragraph 54 AFG u. ae.	103	0,4	52	0,1	95	0,3	178	0,7
42	Aufwendungen fuer Zeitarbeitspersonal					6			
43	Arbeitskosten je geleistete Stunde	25,20		30,94		26,16		22,78	

1) Ohne Auszubildende; Teilzeitbeschaeftigte wurden entsprechend ihrer geleisteten Arbeitszeit in Vollbeschaeftigte umgerechnet.- 2) Des Entgelts fuer geleistete Arbeit.- 3) Voll- und teilzeitbeschaeftigte Arbeitnehmer ohne Auszubildende.- 4) Laufend gezahltes Entgelt fuer geleistete Arbeitszeit (Jahreslohn- und -gehaltssumme vermindert um die Sonderzahlungen, die Verguetung arbeitsfreier Tage sowie soziale Bestandteile, wie z.B. Verheirateten- und Kinderzuschlaege).- 5) Verguetung gesetzlicher Feiertage und sonstiger gesetzlicher Ausfallzeiten, Arbeitgeberpflichtbeitraege zur Renten-, Arbeitslosen- und Krankenversicherung, Unfallversicherungsbeitraege, gesetzliche Lohn- und Gehaltsfortzahlung sowie sonstige gesetzliche Aufwendungen (einschl. Konkursausfallgeld).- 6) Zahlungen, die im allgemeinen nicht laufend bei jeder Lohn- und Gehaltszahlung geleistet werden.- 7) Differenz der Pensionsrueckstellungen nach Paragraph 6A ESTG am 31.12. und 1.1.1992.- 8) Nach dem Schwerbehindertengesetz, Mutterschutzgesetz, Umlage fuer das Konkursausfallgeld u.ae.- 9) Ohne Ersatz betriebsbedingter Aufwendungen.- 10) Entgelt fuer geleistete Arbeit, Sonderzahlungen und Verguetung arbeitsfreier Tage.

Gewerbe nach Wirtschaftszweigen und Unternehmensgroessenklassen 1992
und Berlin-Ost

kosten je vollbeschaeftigten Arbeitnehmer 1)																Lfd. Nr.
Angestellte		Arbeitnehmer		Arbeiter		Angestellte		Arbeitnehmer		Arbeiter		Angestellte		Arbeitnehmer		
DM	0/0 2)	DM	0/0 2)	DM	0/0 2)	DM	0/0 2)	DM	0/0 2)	DM	0/0 2)	DM	0/0 2)	DM	0/0 2)	
Tiefbau bis ... Arbeitnehmern 3)																
10 - 49						50 und mehr				50 - 99						
34 104	100,0	26 966	100,0	27 533	100,0	38 406	100,0	29 521	100,0	26 900	100,0	38 353	100,0	28 588	100,0	1
15 872	46,5	14 944	55,4	18 637	67,7	19 578	51,0	18 809	63,7	15 708	58,4	17 735	46,2	16 007	56,0	2
10 039	29,4	9 775	36,3	10 970	39,8	11 774	30,7	11 117	37,7	10 142	37,7	11 474	29,9	10 338	36,2	3
1 215	3,6	653	2,4	457	1,7	1 025	2,7	561	1,9	338	1,3	844	2,2	413	1,4	4
189	0,6	141	0,5	90	0,3	77	0,2	87	0,3	66	0,2	97	0,3	71	0,2	5
88	0,3	63	0,2	36	0,1	47	0,1	38	0,1	38	0,1	49	0,1	39	0,1	6
724	2,1	359	1,3	252	0,9	451	1,2	288	1,0	169	0,6	372	1,0	199	0,7	7
215	0,6	90	0,3	80	0,3	450	1,2	148	0,5	66	0,2	326	0,9	104	0,4	8
5 405	15,8	5 012	18,6	5 915	21,5	6 795	17,7	6 076	20,6	5 291	19,7	6 302	16,4	5 440	19,0	9
3 660	10,7	2 903	10,8	3 272	11,9	4 293	11,2	3 458	11,7	2 997	11,1	4 137	10,8	3 165	11,1	10
561	1,6	969	3,6	1 312	4,8	1 051	2,7	1 264	4,3	1 104	4,1	780	2,0	1 056	3,7	11
1	0,0	16	0,1	3	0,0	7	0,0	4	0,0	6	0,0	5	0,0	6	0,0	12
1 148	3,4	925	3,4	971	3,5	1 316	3,4	1 034	3,5	872	3,2	1 286	3,4	933	3,3	13
35	0,1	199	0,7	358	1,3	127	0,3	316	1,1	312	1,2	95	0,2	280	1,0	14
8 804	25,8	7 626	28,3	8 204	29,8	9 776	25,5	8 491	28,8	7 692	28,6	9 794	25,5	8 002	28,0	15
8 256	24,2	7 297	27,1	7 971	29,0	9 248	24,1	8 205	27,8	7 455	27,7	9 305	24,3	7 728	27,0	16
3 348	9,8	2 876	10,7	3 135	11,4	3 904	10,2	3 275	11,1	2 918	10,8	3 845	10,0	3 054	10,7	17
1 201	3,5	1 023	3,8	1 109	4,0	1 398	3,6	1 162	3,9	1 039	3,9	1 385	3,6	1 090	3,8	18
2 280	6,7	2 038	7,6	2 207	8,0	2 558	6,7	2 272	7,7	2 070	7,7	2 563	6,7	2 143	7,5	19
1 427	4,2	1 360	5,0	1 520	5,5	1 388	3,6	1 496	5,1	1 428	5,3	1 512	3,9	1 440	5,0	20
508	1,5	221	0,8	109	0,4	491	1,3	179	0,6	134	0,5	427	1,1	177	0,6	21
61	0,2	10	0,0	22	0,1	211	0,5	57	0,2	-2	0,0	47	0,1	5	0,0	22
1	0,0	1	0,0	4	0,0	5	0,0	4	0,0	2	0,0	14	0,0	4	0,0	23
40	0,1	108	0,4	123	0,4	37	0,1	108	0,4	103	0,4	63	0,2	97	0,3	24
447	1,3	1 653	6,1	4 061	14,7	1 983	5,2	3 681	12,5	2 387	8,9	794	2,1	2 152	7,5	25
120	0,4	19	0,1	436	1,6	806	2,1	504	1,7	80	0,3	284	0,7	110	0,4	26
74	0,2	585	2,2	717	2,6	158	0,4	615	2,1	711	2,6	103	0,3	622	2,2	27
1	0,0	3	0,0	16	0,1	17	0,0	16	0,1	2	0,0	10	0,0	3	0,0	28
0	0,0	0	0,0	1	0,0	0	0,0	1	0,0	3	0,0	-	-	2	0,0	29
-	-	0	0,0	0	0,0	0	0,0	0	0,0	-	-	-	-	-	-	30
104	0,3	212	0,8	990	3,6	443	1,2	890	3,0	465	1,7	106	0,3	412	1,4	31
8	0,0	8	0,0	6	0,0	15	0,0	8	0,0	11	0,0	18	0,0	12	0,0	32
12	0,0	33	0,1	53	0,2	35	0,1	50	0,2	44	0,2	16	0,0	40	0,1	33
54	0,2	587	2,2	1 404	5,1	217	0,6	1 187	4,0	771	2,9	127	0,3	676	2,4	34
58	0,2	190	0,7	406	1,5	249	0,6	377	1,3	284	1,1	110	0,3	258	0,9	35
16	0,0	15	0,1	30	0,1	42	0,1	32	0,1	16	0,1	21	0,1	17	0,1	36
49 976	146,5	41 910	155,4	46 170	167,7	57 984	151,0	48 329	163,7	42 608	158,4	56 087	146,2	44 595	156,0	37
40 725	119,4	32 631	121,0	33 905	123,1	46 226	120,4	36 157	122,5	32 529	120,9	45 499	118,6	34 441	120,5	38
264	0,8	86	0,3	72	0,3	307	0,8	115	0,4	75	0,3	183	0,5	91	0,3	39
5	0,0	2	0,0	13	0,0	126	0,3	34	0,1	7	0,0	51	0,1	14	0,0	40
151	0,4	175	0,6	73	0,3	29	0,1	65	0,2	76	0,3	77	0,2	77	0,3	41
		19						1						0		42
27,04		23,27		26,20		31,85		27,26		23,84		30,49		24,84		43

Lfd. Nr.	Wirtschaftszweig	Unternehmen insgesamt			10 - 49			50 und mehr		
		Arbeiter	Angestellte	Arbeitnehmer	Arbeiter	Angestellte	Arbeitnehmer	Arbeiter	Angestellte	Arbeitnehmer
1	Produzierendes Gewerbe	22,58	28,08	24,22	20,68	23,86	21,28	23,03	28,57	24,81
2	Bergbau und Gewinnung von Steinen und Erden	27,07	33,24	28,64	21,45	26,21	22,46	27,15	33,31	28,72
3	Kohlenbergbau, Torfgewinnung, Gewinnung von Erdoel und Erdgas, Bergbau auf Uran- und Thoriumerze	27,74	34,37	29,43	•	•	•	27,74	34,37	29,43
4	Kohlenbergbau, Torfgewinnung	27,74	34,41	29,43	•	•	•	27,74	34,41	29,43
5	Steinkohlenbergbau und -brikettherstellung	•	•	•	-	-	-	•	•	•
6	Braunkohlenbergbau und -brikettherstellung	27,69	34,44	29,40	-	-	-	27,69	34,44	29,40
7	Torfgewinnung und -veredlung	•	•	•	•	•	•	•	•	•
8	Gewinnung von Erdoel und Erdgas, Erbringung damit verbundener Dienstleistungen	•	•	•	-	-	-	•	•	•
9	Gewinnung von Erdoel und Erdgas	-	-	-	-	-	-	-	-	-
10	Erbringung von Dienstleistungen bei der Gewinnung von Erdoel und Erdgas	•	•	•	-	-	-	•	•	•
11	Bergbau auf Uran- und Thoriumerze	-	-	-	-	-	-	-	-	-
12	Bergbau auf Uran- und Thoriumerze	-	-	-	-	-	-	-	-	-
13	Erzbergbau, Gewinnung von Steinen und Erden, sonstiger Bergbau	23,36	27,01	24,30	21,41	26,08	22,40	23,54	27,07	24,46
14	Erzbergbau	•	•	•	-	-	-	•	•	•
15	Eisenerzbergbau	-	-	-	-	-	-	-	-	-
16	NE-Metallerzbergbau (ohne Bergbau auf Uran- und Thoriumerze)	•	•	•	-	-	-	•	•	•
17	Gewinnung von Steinen und Erden, sonstiger Bergbau	23,29	26,43	24,09	21,41	26,08	22,40	23,47	26,46	24,25
18	Gewinnung von Natursteinen	22,75	25,21	23,25	20,51	24,47	21,21	23,05	25,29	23,51
19	Gewinnung von Kies, Sand, Ton und Kaolin	21,63	27,37	23,20	21,66	26,95	22,94	21,62	27,46	23,26
20	Bergbau auf chemische und Duengemittelminerale	25,53	26,59	25,83	-	-	-	25,53	26,59	25,83
21	Gewinnung von Salz	•	•	•	-	-	-	•	•	•
22	Gewinnung von Steinen und Erden a.n.g., sonstiger Bergbau	•	•	•	•	•	•	•	•	•
23	Verarbeitendes Gewerbe	19,88	26,42	22,20	17,09	21,80	18,40	20,26	26,85	22,65
24	Ernaehrungsgewerbe und Tabakverarbeitung	18,35	21,76	19,51	15,96	17,38	16,48	18,75	22,60	20,04
25	Ernaehrungsgewerbe	18,09	21,51	19,26	15,94	17,25	16,42	18,46	22,34	19,77
26	Schlachten und Fleischverarbeitung	17,25	18,68	17,73	16,60	16,12	16,41	17,35	19,22	17,97
27	Fischverarbeitung	16,70	20,42	18,10	14,97	18,55	16,24	17,20	20,90	18,61
28	Obst- und Gemueseverarbeitung	15,49	19,78	16,53	15,70	20,12	16,82	15,41	19,62	16,40
29	Herstellung von pflanzlichen und tierischen Oelen und Fetten	22,17	29,63	24,35	•	•	•	22,25	29,63	24,44
30	Milchverarbeitung	19,51	22,75	20,70	16,82	17,58	17,10	19,71	23,14	20,96
31	Mahl- und Schaelmuehlen, Herstellung von Staerke und Staerkeerzeugnissen	16,90	21,80	18,28	16,22	20,24	17,55	17,13	22,51	18,54
32	Herstellung von Futtermitteln	18,37	22,38	19,69	17,49	21,81	19,02	18,65	22,60	19,92
33	Sonstiges Ernaehrungsgewerbe (ohne Getraenkeherstellung)	17,32	18,27	17,62	14,71	14,48	14,63	17,76	19,11	18,17
34	Getraenkeherstellung	20,51	28,00	23,50	16,26	20,97	17,91	21,23	28,92	24,36
35	Tabakverarbeitung	27,33	34,88	29,24	18,28	27,77	22,60	27,72	35,70	29,64
36	Tabakverarbeitung	27,33	34,88	29,24	18,28	27,77	22,60	27,72	35,70	29,64
37	Textil- und Bekleidungsgewerbe	15,54	21,98	17,22	13,36	20,28	14,96	15,81	22,15	17,48
38	Textilgewerbe	16,20	22,48	17,90	13,79	20,44	15,47	16,50	22,71	18,20
39	Spinnstoffaufbereitung und Spinnerei	17,21	23,98	18,76	13,64	21,38	15,38	17,35	24,08	18,89
40	Weberei	16,17	22,08	18,03	14,75	19,35	16,45	16,23	22,23	18,11
41	Textilveredlung	17,19	23,98	19,25	•	•	•	17,29	24,10	19,36
42	Herstellung von konfektionierten Textilwaren (ohne Bekleidung)	14,77	21,36	16,42	13,45	19,83	14,90	15,38	21,94	17,08
43	Sonstiges Textilgewerbe (ohne Herstellung von Maschenware)	16,03	21,11	17,52	14,41	21,67	16,32	16,78	20,90	18,05
44	Herstellung von gewirktem und gestricktem Stoff	16,84	23,29	18,86	11,19	15,32	11,92	17,30	23,58	19,32
45	Herstellung von gewirkten und gestrickten Fertigerzeugnissen	14,84	21,07	16,12	•	•	•	14,91	21,13	16,19
46	Bekleidungsgewerbe	14,30	20,86	15,87	12,44	19,69	13,71	14,50	20,94	16,08
47	Herstellung von Lederbekleidung	•	•	•	•	•	•	•	•	•
48	Herstellung von Bekleidung (ohne Lederbekleidung)	14,31	20,86	15,88	12,30	19,40	13,47	14,51	20,95	16,10
49	Zurichten und Faerben von Fellen, Herstellung von Pelzwaren	14,57	21,47	16,26	•	•	•	•	•	•
50	Ledergewerbe	16,49	22,22	18,02	16,52	20,13	17,51	16,48	22,85	18,18
51	Ledergewerbe	16,49	22,22	18,02	16,52	20,13	17,51	16,48	22,85	18,18
52	Ledererzeugung	18,62	24,92	20,38	19,57	24,36	21,24	18,31	25,22	20,05
53	Lederverarbeitung (ohne Herstellung von Lederbekleidung und Schuhen)	14,06	22,61	15,89	13,66	22,30	15,90	14,34	22,95	15,88
54	Herstellung von Schuhen	16,40	21,76	17,85	16,50	18,49	17,02	16,37	22,54	18,06
55	Holzgewerbe (ohne Herstellung von Moebeln)	16,90	22,46	18,06	16,24	21,26	17,17	17,59	23,40	18,95
56	Holzgewerbe (ohne Herstellung von Moebeln)	16,90	22,46	18,06	16,24	21,26	17,17	17,59	23,40	18,95
57	Saege-, Hobel- und Holzimpraegnierwerke	15,48	20,48	16,36	15,31	20,57	16,25	15,71	20,35	16,51
58	Furnier-, Sperrholz-, Holzfaserplatten- und Holzspanplattenwerke	17,62	25,84	19,57	15,35	19,01	15,85	18,14	26,54	20,30
59	Herstellung von Konstruktionsteilen, Fertigbauteilen, Ausbauelementen und Fertigteilbauten aus Holz	18,43	23,27	19,54	17,82	22,48	18,72	19,12	23,86	20,39
60	Herstellung von Verpackungsmitteln und Lagerbehaeltern aus Holz	15,71	21,49	16,86	15,07	20,92	16,10	16,73	22,13	17,98
61	Herstellung von Holzwaren a.n.g. sowie von Kork-, Flecht- und Korbwaren	15,22	20,23	16,18	14,66	19,65	15,60	15,90	20,91	16,89
62	Papier-, Verlags- und Druckgewerbe	22,10	29,21	25,39	17,15	23,18	19,21	23,01	29,83	26,29
63	Papiergewerbe	17,74	24,09	19,37	13,90	18,50	14,73	18,53	24,78	20,22
64	Herstellung von Holzstoff, Zellstoff, Papier, Karton und Pappe	18,96	24,64	20,52	16,99	21,53	18,07	19,01	24,70	20,58
65	Papier-, Karton- und Pappeverarbeitung	16,30	23,30	17,94	13,66	18,16	14,45	17,70	24,93	19,59
66	Verlagsgewerbe, Druckgewerbe, Vervielfaeltigung von bespielten Ton-, Bild- und Datentraegern	25,87	30,37	28,42	20,53	24,46	22,32	26,76	30,96	29,20
67	Verlagsgewerbe	24,08	28,65	27,64	19,71	25,07	24,61	24,28	29,17	28,00
68	Druckgewerbe	26,16	31,25	28,67	20,62	23,72	21,57	27,19	31,83	29,58
69	Vervielfaeltigung von bespielten Ton-, Bild- und Datentraegern	•	•	•	•	•	•	•	•	•
70	Kokerei, Mineraloelverarbeitung, Herstellung und Verarbeitung von Spalt- und Brutstoffen	23,17	30,73	26,66	•	•	•	23,20	30,75	26,68
71	Kokerei, Mineraloelverarbeitung, Herstellung und Verarbeitung von Spalt- und Brutstoffen	23,17	30,73	26,66	•	•	•	23,20	30,75	26,68

1) Voll- und teilzeitbeschaeftigte Arbeiter und Angestellte ohne Auszubildende.

Gewerbe nach Wirtschaftszweigen und Unternehmensgroessenklassen 1992

und Berlin-Ost

Arbeitskosten je geleistete Arbeitsstunde in DM															Lfd. Nr.
Unternehmen mit ... bis ... Arbeitnehmern 1)															
50 - 99			100 - 199			200 - 499			500 - 999			1 000 und mehr			
Arbeiter	Angestellte	Arbeitnehmer	Arbeiter	Angestellte	Arbeitnehmer	Arbeiter	Angestellte	Arbeitnehmer	Arbeiter	Angestellte	Arbeitnehmer	Arbeiter	Angestellte	Arbeitnehmer	
20,71	25,14	21,78	21,66	26,02	22,83	22,07	26,77	23,54	23,14	28,08	24,78	25,79	31,48	27,99	1
22,19	31,01	24,55	21,69	26,89	22,92	22,26	27,36	23,68	28,16	29,50	28,53	27,51	33,99	29,15	2
.	.	.	-	-	-	.	.	.	.	.	.	27,69	34,44	29,40	3
.	.	.	-	-	-	-	-	-	.	.	.	27,69	34,44	29,40	4
-	-	-	-	-	-	-	-	-	.	.	.	-	-	-	5
-	-	-	-	-	-	-	-	-	-	-	-	27,69	34,44	29,40	6
.	.	.	-	-	-	-	-	-	-	-	-	-	-	-	7
-	-	-	-	-	-	.	.	.	-	-	-	-	-	-	8
-	-	-	-	-	-	-	-	-	-	-	-	-	-	-	9
-	-	-	-	-	-	.	.	.	-	-	-	-	-	-	10
-	-	-	-	-	-	-	-	-	-	-	-	-	-	-	11
-	-	-	-	-	-	-	-	-	-	-	-	-	-	-	12
22,51	31,17	24,85	21,69	26,89	22,92	22,07	27,08	23,38	26,68	28,68	27,24	.	.	.	13
-	-	-	.	.	.	.	.	.	-	-	-	-	-	-	14
-	-	-	-	-	-	-	-	-	-	-	-	-	-	-	15
-	-	-	.	.	.	.	.	.	-	-	-	-	-	-	16
22,51	31,17	24,85	22,39	26,28	23,29	21,41	25,19	22,38	26,68	28,68	27,24	.	.	.	17
23,15	28,67	24,41	21,29	24,61	22,00	22,29	24,28	22,71	.	.	.	-	-	-	18
22,35	33,24	25,26	.	.	.	20,91	25,28	22,18	-	-	-	-	-	-	19
.	.	.	-	-	-	-	-	-	.	.	.	.	.	.	20
-	-	-	-	-	-	.	.	.	.	.	.	-	-	-	21
-	-	-	.	.	.	-	-	-	-	-	-	-	-	-	22
17,68	22,90	19,27	18,91	24,41	20,68	20,24	25,90	22,20	20,76	27,25	23,14	22,37	29,66	25,51	23
16,83	20,22	17,93	17,76	21,09	18,84	20,19	21,83	20,76	19,59	24,86	20,99	21,97	33,57	27,05	24
16,85	20,23	17,95	17,79	21,08	18,87	19,80	21,55	20,42	17,79	22,21	18,93	21,97	33,57	27,05	25
16,38	18,36	17,10	17,34	19,02	17,88	17,20	17,77	17,39	15,99	21,43	17,67	.	.	.	26
15,31	20,70	16,43	-	-	-	17,83	20,92	19,14	-	-	-	-	-	-	27
13,35	17,56	14,38	16,23	20,50	17,23	-	-	-	-	-	-	-	-	-	28
17,35	24,76	19,27	.	.	.	.	.	.	-	-	-	.	.	.	29
19,29	23,10	20,45	19,54	23,90	21,13	20,32	22,29	21,15	.	.	.	.	.	.	30
16,44	23,05	18,08	18,39	21,69	19,34	-	-	-	-	-	-	-	-	-	31
19,04	22,73	20,10	18,09	22,46	19,68	-	-	-	-	-	-	-	-	-	32
15,79	17,79	16,39	16,36	18,47	17,01	19,52	18,90	19,31	18,46	22,06	19,27	.	.	.	33
17,80	23,11	19,79	20,45	25,87	22,42	23,29	28,18	25,05	.	.	.	.	.	.	34
.	.	.	.	.	.	.	.	.	.	.	.	-	-	-	35
.	.	.	.	.	.	.	.	.	.	.	.	-	-	-	36
13,94	20,84	15,70	15,79	21,33	17,22	16,58	22,83	18,30	15,95	22,69	17,74	.	.	.	37
14,68	21,34	16,41	16,82	21,99	18,20	16,52	23,22	18,35	17,32	23,27	19,01	.	.	.	38
16,13	22,43	18,11	19,21	24,45	20,32	16,99	25,60	18,81	.	.	.	-	-	-	39
14,93	23,43	16,88	15,60	20,33	16,98	16,36	21,93	18,14	.	.	.	-	-	-	40
14,74	19,81	16,07	.	.	.	.	.	.	.	.	.	-	-	-	41
14,15	22,45	16,07	15,25	21,67	16,81	-	-	-	.	.	.	-	-	-	42
15,40	19,58	16,50	18,19	21,88	19,48	.	.	.	-	-	-	-	-	-	43
.	.	.	-	-	-	.	.	.	-	-	-	.	.	.	44
12,83	20,10	14,73	.	.	.	15,08	23,82	16,87	.	.	.	-	-	-	45
12,92	20,13	14,72	14,42	20,34	15,87	16,81	21,45	18,12	13,94	21,59	15,74	.	.	.	46
.	.	.	-	-	-	-	-	-	-	-	-	-	-	-	47
12,87	20,14	14,73	14,42	20,34	15,87	16,81	21,45	18,12	13,94	21,59	15,74	.	.	.	48
.	.	.	-	-	-	-	-	-	-	-	-	-	-	-	49
16,78	21,83	18,32	15,49	21,48	17,13	16,97	24,75	18,82	-	-	-	-	-	-	50
16,78	21,83	18,32	15,49	21,48	17,13	16,97	24,75	18,82	-	-	-	-	-	-	51
.	.	.	-	-	-	.	.	.	-	-	-	-	-	-	52
14,34	22,95	15,88	-	-	-	-	-	-	-	-	-	-	-	-	53
17,81	21,36	19,01	15,49	21,48	17,13	16,47	24,36	18,38	-	-	-	-	-	-	54
17,49	21,50	18,37	17,18	22,56	18,48	18,56	25,97	20,50	.	.	.	.	.	.	55
17,49	21,50	18,37	17,18	22,56	18,48	18,56	25,97	20,50	.	.	.	.	.	.	56
15,53	19,19	16,22	.	.	.	.	.	.	-	-	-	.	.	.	57
.	.	.	-	-	-	.	.	.	.	.	.	-	-	-	58
19,03	21,80	19,69	18,61	23,30	19,87	.	.	.	-	-	-	-	-	-	59
16,73	22,13	17,98	-	-	-	-	-	-	-	-	-	-	-	-	60
16,64	21,48	17,57	.	.	.	-	-	-	-	-	-	-	-	-	61
19,37	28,68	23,01	21,24	26,90	23,75	23,32	31,05	27,21	23,31	30,30	26,29	25,53	30,56	28,34	62
16,60	23,25	18,25	17,91	24,78	19,87	18,34	25,29	20,09	19,77	27,22	21,71	.	.	.	63
17,67	24,68	19,52	17,30	23,58	19,08	18,39	24,79	20,06	19,53	26,90	21,44	.	.	.	64
16,36	22,89	17,96	18,26	25,44	20,30	.	.	.	.	.	.	-	-	-	65
24,20	31,30	28,05	26,06	27,78	27,06	27,52	32,08	30,31	26,06	31,10	28,64	27,78	31,42	30,01	66
22,51	34,31	33,02	17,69	25,97	25,95	33,14	33,56	33,55	.	.	.	.	.	.	67
24,32	28,46	25,97	26,07	29,26	27,14	27,42	31,38	29,48	26,06	30,89	28,47	30,13	33,75	32,38	68
-	-	-	.	.	.	-	-	-	-	-	-	-	-	-	69
.	.	.	-	-	-	-	-	-	-	-	-	23,25	30,83	26,75	70
.	.	.	-	-	-	-	-	-	-	-	-	23,25	30,83	26,75	71

Lfd. Nr.	Wirtschaftszweig	Unternehmen insgesamt			10 - 49			50 und mehr		
		Arbeiter	Angestellte	Arbeitnehmer	Arbeiter	Angestellte	Arbeitnehmer	Arbeiter	Angestellte	Arbeitnehmer
72	Kokerei	-	-	-	-	-	-	-	-	-
73	Mineraloelverarbeitung	23,17	30,73	26,66	.	.	.	23,20	30,75	26,68
74	Herstellung und Verarbeitung von Spalt- und Brutstoffen	-	-	-	-	-	-	-	-	-
75	Chemische Industrie	20,98	28,56	24,34	17,35	26,03	21,28	21,09	28,64	24,44
76	Chemische Industrie	20,98	28,56	24,34	17,35	26,03	21,28	21,09	28,64	24,44
77	Herstellung von chemischen Grundstoffen	20,68	28,28	23,82	18,41	27,59	22,41	20,71	28,29	23,84
78	Herstellung von Schaedlingsbekaempfungs- und Pflanzenschutzmitteln	.	.	.	.	.	.	-	-	-
79	Herstellung von Anstrichmitteln, Druckfarben und Kitten	19,21	28,34	24,08	18,66	29,54	24,21	19,32	28,12	24,06
80	Herstellung von pharmazeutischen Erzeugnissen	20,32	31,85	27,11	16,18	25,52	21,71	20,52	32,16	27,37
81	Herstellung von Seifen, Wasch-, Reinigungs- und Koerperpflegemitteln	17,53	26,29	21,15	16,32	23,34	18,78	18,06	27,19	22,04
82	Herstellung von sonstigen chemischen Erzeugnissen	20,97	28,03	24,25	17,46	24,62	20,62	21,05	28,10	24,33
83	Herstellung von Chemiefasern	22,92	28,78	24,55	-	-	-	22,92	28,78	24,55
84	Herstellung von Gummi- und Kunststoffwaren	18,27	25,64	20,45	16,38	22,41	17,81	18,68	26,13	20,97
85	Herstellung von Gummi- und Kunststoffwaren	18,27	25,64	20,45	16,38	22,41	17,81	18,68	26,13	20,97
86	Herstellung von Gummiwaren	19,12	27,06	21,58	16,44	21,96	18,29	19,26	27,34	21,75
87	Herstellung von Kunststoffwaren	17,91	24,99	19,96	16,37	22,48	17,76	18,38	25,49	20,55
88	Glasgewerbe, Keramik, Verarbeitung von Steinen und Erden	20,65	25,81	21,98	19,32	24,72	20,65	20,81	25,93	22,14
89	Glasgewerbe, Keramik, Verarbeitung von Steinen und Erden	20,65	25,81	21,98	19,32	24,72	20,65	20,81	25,93	22,14
90	Herstellung und Verarbeitung von Glas	19,82	24,27	20,96	15,14	24,62	17,40	20,02	24,26	21,10
91	Keramik (ohne Ziegelei und Baukeramik)	19,04	24,52	20,52	16,15	19,88	16,99	19,20	24,73	20,71
92	Herstellung von keramischen Wand- und Bodenfliesen und -platten	19,16	31,26	21,53	-	-	-	19,16	31,26	21,53
93	Ziegelei, Herstellung von sonstiger Baukeramik	19,24	22,95	20,08	17,64	19,71	18,14	19,81	24,23	20,79
94	Herstellung von Zement, Kalk und gebranntem Gips	20,87	26,67	22,61	-	-	-	20,87	26,67	22,61
95	Herstellung von Erzeugnissen aus Beton, Zement und Gips	22,13	27,45	23,44	20,73	27,03	22,22	22,40	27,53	23,68
96	Be- und Verarbeitung von Natursteinen a.n.g.	21,65	24,24	22,27	19,08	23,23	20,02	22,52	24,54	23,02
97	Herstellung von sonstigen Mineralerzeugnissen	18,33	24,49	20,55	18,71	21,72	20,05	18,19	26,19	20,78
98	Metallerzeugung und -bearbeitung, Herstellung von Metallerzeugnissen	21,00	26,68	22,80	17,60	22,94	18,87	21,54	27,05	23,35
99	Metallerzeugung und -bearbeitung	20,69	27,94	22,98	17,26	23,43	18,52	20,81	28,03	23,11
100	Erzeugung von Roheisen, Stahl und Ferrolegierungen (EGKS)	21,18	28,55	23,79	-	-	-	21,18	28,55	23,79
101	Herstellung von Rohren	19,05	23,23	20,21	15,74	21,87	16,97	19,38	23,32	20,50
102	Sonstige erste Bearbeitung von Eisen und Stahl, Herstellung von Ferrolegierungen (nicht EGKS)	18,68	26,63	21,21	15,56	24,42	17,53	18,83	26,70	21,37
103	Erzeugung und erste Bearbeitung von NE-Metallen	24,20	32,22	26,93	.	.	.	24,20	32,22	26,94
104	Giessereiindustrie	19,64	25,75	21,19	17,99	23,47	19,11	19,77	25,88	21,34
105	Herstellung von Metallerzeugnissen	21,19	25,94	22,70	17,64	22,90	18,90	22,06	26,40	23,51
106	Stahl- und Leichtmetallbau	20,90	24,88	22,11	18,58	24,14	20,00	21,56	25,03	22,67
107	Kessel- und Behaelterbau (ohne Herstellung von Dampfkesseln)	24,39	26,07	25,02	18,10	22,08	19,04	24,82	26,21	25,36
108	Herstellung von Dampfkesseln (ohne Zentralheizungskessel)	21,07	27,69	23,53	.	.	.	21,15	28,01	23,77
109	Herstellung von Schmiede-, Press-, Zieh- und Stanzteilen, gewalzten Ringen und pulvermetallurgischen Erzeugnissen	20,52	25,98	22,14	14,70	18,95	15,65	21,40	26,67	23,02
110	Oberflaechenveredlung, Waermebehandlung und Mechanik a.n.g.	19,35	23,89	20,32	17,41	20,63	18,02	20,87	25,90	22,03
111	Herstellung von Schneidwaren, Werkzeugen, Schloessern und Beschlaegen	22,10	29,88	24,91	17,32	23,72	19,33	23,01	30,81	25,89
112	Herstellung von sonstigen Eisen-, Blech- und Metallwaren	18,69	24,58	20,33	16,74	22,06	17,86	19,41	25,16	21,14
113	Maschinenbau	21,26	26,64	23,47	18,44	22,99	19,81	21,55	26,86	23,78
114	Maschinenbau	21,26	26,64	23,47	18,44	22,99	19,81	21,55	26,86	23,78
115	Herstellung von Maschinen fuer die Erzeugung und Nutzung von mechanischer Energie (ohne Motoren fuer Luft- und Strassenfahrzeuge)	19,52	25,87	21,90	17,54	23,41	19,31	19,72	26,05	22,14
116	Herstellung von sonstigen Maschinen fuer unspezifische Verwendung	21,91	27,06	24,14	18,71	22,78	19,88	22,28	27,32	24,52
117	Herstellung von land- und forstwirtschaftlichen Maschinen	18,30	24,04	20,49	18,18	20,86	19,05	18,32	24,51	20,76
118	Herstellung von Werkzeugmaschinen	21,37	25,67	23,24	16,58	23,68	18,84	21,73	25,76	23,51
119	Herstellung von Maschinen fuer sonstige bestimmte Wirtschaftszweige	22,64	27,57	24,66	19,88	24,80	21,32	22,83	27,68	24,85
120	Herstellung von Waffen und Munition	-	-	-	-	-	-	-	-	-
121	Herstellung von Haushaltsgeraeten a.n.g.	18,39	27,67	22,03	12,93	19,58	14,90	18,69	27,96	22,36
122	Herstellung von Bueromaschinen, Datenverarbeitungsgeraeten und -einrichtungen; Elektrotechnik, Feinmechanik und Optik	18,89	28,87	23,16	17,90	23,88	19,74	18,98	29,15	23,42
123	Herstellung von Bueromaschinen, Datenverarbeitungsgeraeten und -einrichtungen	18,88	75,33	56,31	.	.	.	19,49	77,73	59,08
124	Herstellung von Bueromaschinen, Datenverarbeitungsgeraeten und -einrichtungen	18,88	75,33	56,31	.	.	.	19,49	77,73	59,08
125	Herstellung von Geraeten der Elektrizitaetserzeugung, -verteilung u.ae.	18,96	27,14	22,21	15,93	23,46	17,93	19,16	27,27	22,45
126	Herstellung von Elektromotoren, Generatoren und Transformatoren	18,18	24,49	20,50	14,98	21,18	16,71	18,49	24,70	20,82
127	Herstellung von Elektrizitaetsverteilungs- und -schalteinrichtungen	19,17	28,18	23,21	16,43	26,09	19,01	19,28	28,22	23,34
128	Herstellung von isolierten Elektrokabeln, -leitungen und -draehten	17,03	23,34	19,00	-	-	-	17,03	23,34	19,00
129	Herstellung von Akkumulatoren und Batterien	19,64	24,34	21,37	19,49	23,89	21,54	.	.	.
130	Herstellung von elektrischen Lampen und Leuchten	15,88	24,28	18,40	16,04	25,75	17,96	15,85	24,15	18,45
131	Herstellung von elektrischen Ausruestungen a.n.g.	20,10	27,54	22,82	15,60	21,80	17,16	20,47	27,81	23,21
132	Rundfunk-, Fernseh- und Nachrichtentechnik	19,89	30,22	24,10	16,15	24,48	18,38	20,06	30,36	24,31

1) Voll- und teilzeitbeschaeftigte Arbeiter und Angestellte ohne Auszubildende.

Gewerbe nach Wirtschaftszweigen und Unternehmensgroessenklassen 1992

und Berlin-Ost

Arbeitskosten je geleistete Arbeitsstunde in DM															Lfd. Nr.
Unternehmen mit ... bis ... Arbeitnehmern 1)															
50 - 99			100 - 199			200 - 499			500 - 999			1 000 und mehr			
Arbeiter	Angestellte	Arbeitnehmer	Arbeiter	Angestellte	Arbeitnehmer	Arbeiter	Angestellte	Arbeitnehmer	Arbeiter	Angestellte	Arbeitnehmer	Arbeiter	Angestellte	Arbeitnehmer	
-	-	-	-	-	-	-	-	-	-	-	-	-	-	-	72
.	.	.	-	-	-	-	-	-	-	-	-	23,25	30,83	26,75	73
-	-	-	-	-	-	-	-	-	-	-	-	-	-	-	74
18,28	25,14	21,39	21,51	28,40	24,59	18,86	27,91	22,91	20,71	30,99	24,13	21,55	28,63	24,81	75
18,28	25,14	21,39	21,51	28,40	24,59	18,86	27,91	22,91	20,71	30,99	24,13	21,55	28,63	24,81	76
18,59	23,55	20,74	21,89	28,15	24,46	.	.	.	20,98	31,04	24,45	.	.	.	77
-	-	-	-	-	-	-	-	-	-	-	-	-	-	-	78
18,84	27,31	23,12	19,04	26,31	23,27	.	.	.	-	-	-	-	-	-	79
18,24	25,38	21,82	26,17	32,42	28,63	18,45	25,95	22,44	.	.	.	.	.	.	80
.	.	.	18,51	28,53	21,68	.	.	.	-	-	-	-	-	-	81
18,24	25,86	21,49	21,70	29,16	24,97	19,88	27,69	23,45	.	.	.	21,25	28,10	24,46	82
-	-	-	-	-	-	.	.	.	.	.	.	24,77	27,33	25,55	83
18,14	25,08	19,95	18,27	25,37	20,31	19,83	26,30	22,08	19,39	23,72	20,72	18,45	28,43	21,86	84
18,14	25,08	19,95	18,27	25,37	20,31	19,83	26,30	22,08	19,39	23,72	20,72	18,45	28,43	21,86	85
19,55	30,86	22,48	18,99	28,92	21,83	18,73	24,74	21,17	.	.	.	.	.	.	86
18,07	24,78	19,81	18,14	24,73	20,03	20,29	27,24	22,52	.	.	.	.	.	.	87
18,70	24,39	20,08	19,47	25,38	20,96	21,28	26,74	22,63	19,71	25,55	21,23	25,00	26,79	25,54	88
18,70	24,39	20,08	19,47	25,38	20,96	21,28	26,74	22,63	19,71	25,55	21,23	25,00	26,79	25,54	89
16,31	20,35	17,36	18,97	23,39	19,95	21,48	24,98	22,31	20,03	24,66	21,17	.	.	.	90
17,54	25,14	19,60	16,65	22,18	18,01	17,71	23,57	19,12	.	.	.	.	.	.	91
.	.	.	-	-	-	.	.	.	-	-	-	.	.	.	92
17,98	23,77	19,25	20,21	22,78	20,84	-	-	-	.	.	.	-	-	-	93
.	.	.	.	.	.	-	-	-	20,92	26,78	22,67	-	-	-	94
19,81	25,23	21,08	21,34	28,55	23,17	21,90	27,95	23,41	.	.	.	.	.	.	95
18,91	23,65	20,02	-	-	-	.	.	.	-	-	-	-	-	-	96
19,55	27,40	21,87	.	.	.	-	-	-	.	.	.	-	-	-	97
19,03	23,58	20,25	20,35	24,49	21,59	21,35	26,48	23,01	20,96	25,48	22,30	24,03	30,15	26,42	98
17,75	23,86	19,06	20,49	27,41	22,68	19,86	26,20	21,69	21,05	25,64	22,26	21,51	29,47	24,36	99
-	-	-	.	.	.	.	.	.	20,64	25,45	22,01	21,38	29,13	24,23	100
19,13	22,94	20,24	.	.	.	19,45	23,75	20,66	-	-	-	.	.	.	101
13,15	22,59	14,62	.	.	.	.	.	.	.	.	.	18,48	26,82	21,41	102
.	.	.	.	.	.	20,17	26,49	22,50	.	.	.	.	.	.	103
19,48	24,19	20,52	19,63	25,64	21,18	19,81	26,95	21,72	19,97	23,54	20,85	-	-	-	104
19,28	23,54	20,46	20,31	23,71	21,32	22,05	26,58	23,58	20,88	25,37	22,33	31,77	31,44	31,61	105
19,93	22,37	20,61	20,28	24,15	21,42	22,62	26,31	24,02	22,20	24,70	23,03	.	.	.	106
20,11	24,67	21,56	23,07	25,03	23,63	24,33	26,92	25,14	.	.	.	30,10	25,65	27,63	107
.	.	.	.	.	.	21,25	28,44	24,00	-	-	-	-	-	-	108
17,08	24,16	18,85	16,50	21,09	17,61	21,30	25,78	22,42	.	.	.	.	.	.	109
20,92	24,86	21,79	18,18	25,61	19,65	22,08	26,42	23,16	-	-	-	-	-	-	110
17,31	25,30	19,65	19,54	21,89	20,36	17,75	25,72	20,50	.	.	.	.	.	.	111
18,43	24,51	20,09	19,16	23,01	20,31	20,46	26,79	22,70	19,48	25,41	21,13	.	.	.	112
18,99	23,25	20,54	20,48	26,42	22,90	20,80	27,08	23,41	22,89	27,80	25,09	23,80	27,81	25,55	113
18,99	23,25	20,54	20,48	26,42	22,90	20,80	27,08	23,41	22,89	27,80	25,09	23,80	27,81	25,55	114
20,22	25,10	21,99	20,56	27,83	22,94	20,19	26,44	22,65	20,98	28,89	24,44	.	.	.	115
19,57	22,95	20,86	21,07	28,04	24,00	21,78	25,58	23,60	22,01	27,82	24,81	29,72	33,15	31,26	116
17,09	20,67	18,41	18,63	23,42	20,52	20,80	25,94	22,72	.	.	.	18,21	26,64	21,52	117
18,52	22,44	19,97	20,18	25,08	22,50	20,93	28,75	24,33	25,46	24,61	25,06	.	.	.	118
18,61	24,19	20,48	21,67	25,40	23,29	20,88	27,64	23,57	23,89	28,93	25,97	27,05	28,07	27,54	119
-	-	-	-	-	-	-	-	-	-	-	-	-	-	-	120
.	.	.	18,56	24,95	20,72	18,84	27,27	22,32	-	-	-	.	.	.	121
17,44	24,17	19,72	17,73	24,46	20,16	19,28	26,77	21,88	20,62	28,66	24,29	18,87	32,13	25,86	122
-	-	-	.	.	.	.	.	.	-	-	-	.	.	.	123
-	-	-	.	.	.	.	.	.	-	-	-	.	.	.	124
15,31	23,45	18,03	18,25	24,74	20,56	19,70	26,67	21,95	20,53	27,45	23,65	18,94	28,48	23,29	125
.	.	.	.	.	.	20,03	25,93	22,12	-	-	-	.	.	.	126
15,73	23,80	18,60	18,76	24,89	21,08	20,02	27,82	22,39	20,27	27,26	24,04	19,18	30,29	25,02	127
.	.	.	.	.	.	.	.	.	.	.	.	-	-	-	128
-	-	-	-	-	-	.	.	.	-	-	-	-	-	-	129
15,75	20,02	17,11	16,28	21,92	18,19	15,62	26,97	18,98	-	-	-	-	-	-	130
14,66	25,35	18,05	18,72	27,97	21,33	22,46	27,01	24,07	21,80	28,27	24,28	19,37	27,90	22,74	131
16,30	24,13	19,34	18,12	24,89	20,29	21,71	31,32	25,40	20,83	31,23	25,69	19,91	31,59	24,83	132

Lfd. Nr.	Wirtschaftszweig	Unternehmen insgesamt			10 - 49			50 und mehr		
		Arbeiter	Angestellte	Arbeitnehmer	Arbeiter	Angestellte	Arbeitnehmer	Arbeiter	Angestellte	Arbeitnehmer
133	Herstellung von elektronischen Bauelementen	20,49	31,21	25,22	15,75	25,88	18,12	20,77	31,33	25,52
134	Herstellung von nachrichtentechnischen Geraeten und Einrichtungen	19,77	27,97	22,71	-	-	-	19,77	27,97	22,71
135	Herstellung von Rundfunk- und Fernsehgeraeten sowie phono- und videotechnischen Geraeten	17,93	30,27	22,63	17,03	22,59	18,88	18,03	30,93	23,00
136	Medizin-, Mess-, Steuer- und Regelungstechnik, Optik	17,78	26,40	22,02	20,20	24,12	21,55	17,21	26,67	22,11
137	Herstellung von medizinischen Geraeten und orthopaedischen Vorrichtungen	19,42	24,19	20,88	21,43	21,89	21,55	18,20	25,15	20,52
138	Herstellung von Mess-, Kontroll-, Navigations- u.ae. Instrumenten und Vorrichtungen	16,91	23,91	20,55	17,92	26,27	21,47	16,81	23,75	20,48
139	Herstellung von industriellen Prozesssteuerungsanlagen	15,74	23,20	18,73	•	•	•	15,16	22,35	18,55
140	Herstellung von optischen und fotografischen Geraeten	17,80	30,95	26,48	19,11	25,05	22,33	17,59	31,48	26,94
141	Herstellung von Uhren	15,97	23,63	17,72	-	-	-	15,97	23,63	17,72
142	Fahrzeugbau	21,15	27,12	23,18	18,43	24,28	19,94	21,30	27,22	23,34
143	Herstellung von Kraftwagen und Kraftwagenteilen	19,85	26,13	21,98	17,95	22,71	19,23	20,05	26,37	22,24
144	Herstellung von Kraftwagen und Kraftwagenmotoren	23,28	29,08	25,89	14,70	18,79	15,75	23,57	29,22	26,13
145	Herstellung von Karosserien, Aufbauten und Anhaengern	19,33	23,43	20,49	18,86	23,54	20,16	19,44	23,41	20,57
146	Herstellung von Teilen und Zubehoer fuer Kraftwagen und Kraftwagenmotoren	19,26	26,08	21,54	16,74	21,60	17,99	19,41	26,26	21,74
147	Sonstiger Fahrzeugbau	21,95	27,73	23,92	19,56	28,78	21,69	22,01	27,71	23,96
148	Schiffbau	22,56	28,17	24,48	17,44	29,57	19,92	22,71	28,15	24,59
149	Schienenfahrzeugbau	21,74	28,20	23,91	21,69	28,80	23,54	21,74	28,19	23,92
150	Luft- und Raumfahrzeugbau	•	•	•	-	-	-	•	•	•
151	Herstellung von Kraftraedern, Fahrraedern und Behindertenfahrzeugen	17,83	23,75	19,06	•	•	•	17,89	23,85	19,14
152	Fahrzeugbau a.n.g.	•	•	•	•	•	•	-	-	-
153	Herstellung von Moebeln, Schmuck, Musikinstrumenten, Sportgeraeten, Spielwaren und sonstigen Erzeugnissen	17,47	22,76	18,69	16,38	21,81	17,55	17,72	22,96	18,95
154	Herstellung von Moebeln, Schmuck, Musikinstrumenten, Sportgeraeten, Spielwaren und sonstigen Erzeugnissen	17,47	22,76	18,69	16,38	21,81	17,55	17,72	22,96	18,95
155	Herstellung von Moebeln	17,79	22,95	18,96	16,77	22,64	17,93	18,03	23,01	19,19
156	Herstellung von Schmuck und aehnlichen Erzeugnissen	17,21	24,00	19,23	15,29	23,20	17,05	19,78	24,50	21,56
157	Herstellung von Musikinstrumenten	17,76	23,63	19,13	22,44	23,01	22,58	17,10	23,72	18,64
158	Herstellung von Sportgeraeten	19,83	26,45	21,53	-	-	-	19,83	26,45	21,53
159	Herstellung von Spielwaren	14,91	21,56	16,46	13,16	20,32	14,46	15,33	21,77	16,90
160	Herstellung von sonstigen Erzeugnissen	16,72	21,47	17,85	15,51	19,52	16,62	17,02	22,07	18,17
161	Energie- und Wasserversorgung	27,90	32,63	30,11	24,32	30,50	26,13	27,94	32,64	30,14
162	Energieversorgung	29,31	33,77	31,47	24,32	30,50	26,13	29,38	33,79	31,52
163	Elektrizitaetsversorgung	29,70	33,95	31,75	•	•	•	29,71	33,95	31,76
164	Gasversorgung	26,57	32,40	30,07	•	•	•	26,63	32,30	30,03
165	Fernwaermeversorgung	25,98	32,46	27,80	24,80	28,96	25,89	26,32	33,36	28,35
166	Wasserversorgung	24,29	28,80	26,17	-	-	-	24,29	28,80	26,17
167	Wasserversorgung	24,29	28,80	26,17	-	-	-	24,29	28,80	26,17
168	Baugewerbe	24,42	29,35	25,35	22,24	25,91	22,75	25,56	30,44	26,58
169	Baugewerbe	24,42	29,35	25,35	22,24	25,91	22,75	25,56	30,44	26,58
170	Vorbereitende Baustellenarbeiten	28,99	32,13	29,74	22,79	30,96	24,41	32,19	32,56	32,28
171	Hoch- und Tiefbau	25,20	30,94	26,16	22,78	27,04	23,27	26,20	31,85	27,26
172	Bauinstallation	22,35	26,30	23,40	21,36	24,41	21,96	23,03	27,02	24,26
173	Sonstiges Baugewerbe	21,77	26,62	22,62	21,23	24,91	21,80	22,53	28,36	23,71

1) Voll- und teilzeitbeschaeftigte Arbeiter und Angestellte ohne Auszubildende.

Gewerbe nach Wirtschaftszweigen und Unternehmensgroessenklassen 1992
und Berlin-Ost

Arbeitskosten je geleistete Arbeitsstunde in DM															Lfd. Nr.
Unternehmen mit ... bis ... Arbeitnehmern 1)															
50 - 99			100 - 199			200 - 499			500 - 999			1 000 und mehr			
Arbeiter	Angestellte	Arbeitnehmer	Arbeiter	Angestellte	Arbeitnehmer	Arbeiter	Angestellte	Arbeitnehmer	Arbeiter	Angestellte	Arbeitnehmer	Arbeiter	Angestellte	Arbeitnehmer	
16,73	25,01	21,06	16,81	22,30	18,67	24,90	35,68	29,14	.	.	.	.	.	.	133
-	-	-	18,21	26,52	20,60	.	.	.	.	.	.	.	.	.	134
16,01	22,02	17,44	.	.	.	.	.	.	.	.	.	.	.	.	135
20,20	25,01	21,75	16,83	24,00	19,48	16,66	23,79	19,56	.	.	.	16,13	28,41	24,83	136
21,66	33,96	23,57	16,41	24,13	18,49	15,45	22,05	18,37	-	-	-	.	.	.	137
18,95	23,00	20,88	18,62	24,15	21,19	16,39	26,04	20,04	.	.	.	.	.	.	138
15,16	22,35	18,55	-	-	-	-	-	-	-	-	-	-	-	-	139
.	.	.	16,12	23,61	18,92	.	.	.	-	-	-	.	.	.	140
-	-	-	.	.	.	.	.	.	-	-	-	-	-	-	141
17,72	22,25	19,02	20,42	26,27	22,20	20,12	24,32	21,53	22,53	27,00	24,34	21,94	28,82	24,28	142
17,81	22,14	19,06	19,72	26,00	21,48	19,45	25,34	21,46	22,69	26,81	24,46	20,13	29,54	23,38	143
-	-	-	-	-	-	.	.	.	.	.	.	.	.	.	144
17,64	22,68	19,14	20,94	25,49	22,06	20,77	22,80	21,37	-	-	-	-	-	-	145
18,24	20,57	18,85	18,52	26,37	20,95	18,30	25,63	20,68	21,60	26,64	23,64	18,92	27,94	21,70	146
17,04	23,11	18,67	22,35	26,77	23,96	20,79	23,26	21,60	22,34	27,25	24,19	22,26	28,69	24,44	147
.	.	.	.	.	.	19,58	26,21	21,37	.	.	.	23,11	28,96	25,16	148
.	.	.	23,05	25,64	24,03	21,09	25,46	22,45	22,02	28,73	24,56	21,77	28,52	24,02	149
-	-	-	-	-	-	.	.	.	-	-	-	-	-	-	150
.	.	.	.	.	.	.	.	.	-	-	-	-	-	-	151
-	-	-	-	-	-	-	-	-	-	-	-	-	-	-	152
16,11	22,20	17,55	17,99	23,18	19,19	19,37	23,91	20,48	.	.	.	-	-	-	153
16,11	22,20	17,55	17,99	23,18	19,19	19,37	23,91	20,48	.	.	.	-	-	-	154
16,62	22,06	17,95	18,16	22,96	19,21	19,18	23,97	20,35	.	.	.	-	-	-	155
.	.	.	.	.	.	-	-	-	-	-	-	-	-	-	156
14,43	19,49	15,75	20,44	29,29	21,95	.	.	.	-	-	-	-	-	-	157
19,38	27,98	21,03	.	.	.	.	.	.	-	-	-	-	-	-	158
13,74	20,87	15,43	16,13	22,35	17,63	.	.	.	-	-	-	-	-	-	159
15,25	23,07	16,93	16,41	21,93	17,85	22,63	25,26	23,14	.	.	.	-	-	-	160
24,88	28,26	26,32	27,35	33,16	30,11	25,71	31,54	28,41	26,33	33,90	30,26	28,12	32,68	30,25	161
24,95	28,20	26,34	27,35	33,16	30,11	25,99	31,59	28,54	.	.	.	29,66	33,83	31,68	162
-	-	-	.	.	.	-	-	-	-	-	-	29,73	33,88	31,74	163
25,44	27,61	26,74	27,85	28,12	28,01	25,09	30,89	28,17	.	.	.	.	.	.	164
24,78	28,78	26,12	27,45	39,04	30,59	.	.	.	-	-	-	-	-	-	165
.	.	.	-	-	-	.	.	.	.	.	.	24,17	28,75	26,07	166
.	.	.	-	-	-	.	.	.	.	.	.	24,17	28,75	26,07	167
23,09	28,49	24,06	24,50	28,96	25,36	26,23	30,28	27,10	27,84	30,49	28,46	31,70	35,97	32,94	168
23,09	28,49	24,06	24,50	28,96	25,36	26,23	30,28	27,10	27,84	30,49	28,46	31,70	35,97	32,94	169
.	.	.	.	.	.	.	.	.	.	.	.	-	-	-	170
23,84	30,49	24,84	25,01	30,24	25,91	26,32	31,29	27,29	27,76	30,96	28,47	32,13	37,91	33,52	171
21,73	25,74	22,75	22,41	25,57	23,30	25,41	25,92	25,58	19,60	23,95	21,58	29,16	32,14	30,62	172
21,47	27,56	22,60	23,07	28,64	24,14	24,65	28,66	25,77	.	.	.	.	.	.	173

4 Aufwendungen je vollbeschaeftigten Arbeitnehmer im Produzierenden Gewerbe
Neue Laender

Lfd. Nr.	Ausgewaehlte Kostenarten	Ausgewaehlte Arbeitskosten								
		Unternehmen insgesamt			10 - 49			50 und mehr		
		Betrag	Unternehmen 3)	Arbeitnehmer 4)	Betrag	Unternehmen 3)	Arbeitnehmer 4)	Betrag	Unternehmen 3)	Arbeitnehmer 4)
		DM	%		DM	%		DM	%	
										Produzieren Arbei
1	Aufwendungen fuer Ruhegeldzusagen, Pensions-, Unterstuetzungskassen, Direktversicherungen	400	14,2	17,3	594	14,9	15,4	362	13,1	17,8
2	Aufwendungen fuer betriebliche Ruhegeldzusagen	346	1,5	9,3	696	0,7	0,8	340	3,0	11,3
3	Rentenzahlungen fuer betriebliche Ruhegeldzusagen	195	0,7	6,9	276	0,2	0,2	194	1,7	8,4
4	Nettozufuehrung zu den Pensionsrueckstellungen 5)	262	1,2	7,2	859	0,5	0,6	253	2,6	8,7
5	Zuwendungen an Pensionskassen	803	2,7	1,7	1 086	2,7	2,9	669	2,8	1,4
6	Zuwendungen an Unterstuetzungskassen	588	0,7	1,0	1 606	0,6	0,4	491	0,8	1,1
7	Beitraege fuer Direktversicherungen	216	10,4	8,4	384	11,9	12,4	153	7,8	7,5
8	Aufwendungen fuer den Vorruhestand	340	1,0	8,5	265	0,2	0,2	341	2,5	10,4
9	Sonstige Aufwendungen fuer die Alterssicherung	487	3,3	4,6	1 335	3,4	3,8	335	3,0	4,8
10	Aufwendungen fuer sonstige Vorsorgeeinrichtungen	522	13,1	22,0	789	10,8	11,7	492	17,3	24,3
11	Zusaetzl. Lohn- u. Gehaltsfortzahlg. im Krankheitsfall	46	3,1	13,4	593	2,5	2,3	27	4,4	15,9
12	Beihilfen zu den Kosten f. Arztleistungen, Kuren u. ae.	17	0,2	0,7	37	0,1	0,1	16	0,5	0,8
13	Familienunterstuetzungen	58	5,9	21,5	65	3,4	3,8	58	10,4	25,5
14	Wohnungsfuersorge	260	0,7	7,6	108	0,1	0,1	260	1,6	9,2
15	Entlassungsentschaedigungen	2 191	18,7	51,5	1 555	7,4	9,1	2 212	39,2	61,1
16	Ausloesungen, Trennungsentschaedigungen	1 146	22,5	36,8	900	17,4	20,8	1 175	31,9	40,5
17	Kantinenkosten, Essensgutscheine u. ae.	338	8,6	30,4	542	3,5	3,9	333	17,8	36,5
18	Naturalleistungen	396	7,6	17,4	163	6,8	7,4	416	9,1	19,7
19	Anwerbungskosten	40	3,2	8,7	85	1,9	2,5	37	5,5	10,1
20	Urlaubsgeld	588	31,9	37,7	675	29,9	29,7	573	35,5	39,6
21	Sonstige fest vereinbarte Sonderzahlungen	1 221	38,1	58,8	1 006	30,7	31,5	1 245	51,6	65,1
22	Leistungs- und gewinnabhaengige Sonderzahlungen	231	9,3	22,8	855	8,5	8,8	183	10,9	26,0
23	Verguetung sonst. betriebl. oder tarifl. arbeitsfr. Tage	262	33,8	60,3	398	24,4	27,5	249	50,8	67,8
24	Sonstige Zuwendungen	104	8,2	23,2	281	3,9	4,6	97	16,0	27,5
25	Verguetung des Ausbildungspersonals	265	7,7	21,5	1 262	5,7	6,1	209	11,3	25,0
26	Sach- und Fremdkosten f.d. berufl. Aus- u. Weiterbildung	425	25,0	51,9	340	16,3	18,1	431	40,7	59,6
27	Verguetung des Personals fuer Belegschaftseinrichtungen	325	4,3	24,7	377	1,1	1,5	324	10,2	30,0
28	Aufwendungen fuer Belegschaftseinrichtungen	177	12,2	35,0	183	5,7	7,3	177	24,0	41,3
										Ange
1	Aufwendungen fuer Ruhegeldzusagen, Pensions-, Unterstuetzungskassen, Direktversicherungen	662	22,0	36,0	1 188	18,9	22,2	628	27,6	37,6
2	Aufwendungen fuer betriebliche Ruhegeldzusagen	811	2,8	18,4	2 707	1,1	1,3	797	5,8	20,4
3	Rentenzahlungen fuer betriebliche Ruhegeldzusagen	291	0,9	13,4	945	0,2	0,3	289	2,2	14,9
4	Nettozufuehrung zu den Pensionsrueckstellungen 5)	735	2,4	15,0	3 100	0,9	1,1	718	5,2	16,6
5	Zuwendungen an Pensionskassen	642	1,3	1,0	1 115	0,7	0,8	596	2,2	1,0
6	Zuwendungen an Unterstuetzungskassen	1 084	0,4	1,5	1 508	0,2	0,2	1 079	0,8	1,6
7	Beitraege fuer Direktversicherungen	266	19,4	25,2	1 048	17,3	20,6	196	23,2	25,7
8	Aufwendungen fuer den Vorruhestand	818	0,9	9,3	375	0,1	0,2	818	2,1	10,4
9	Sonstige Aufwendungen fuer die Alterssicherung	408	3,0	7,1	1 540	2,6	2,9	359	3,9	7,6
10	Aufwendungen fuer sonstige Vorsorgeeinrichtungen	389	8,5	26,0	564	5,6	8,4	384	13,8	28,0
11	Zusaetzl. Lohn- u. Gehaltsfortzahlg. im Krankheitsfall	23	2,5	22,2	450	0,8	0,9	21	5,4	24,5
12	Beihilfen zu den Kosten f. Arztleistungen, Kuren u. ae.	9	0,2	0,8	13	0,0	0,0	9	0,4	0,9
13	Familienunterstuetzungen	197	3,1	21,1	202	0,8	1,6	196	7,2	23,2
14	Wohnungsfuersorge	251	0,6	11,3	126	0,1	0,3	251	1,5	12,6
15	Entlassungsentschaedigungen	2 903	17,5	64,5	2 743	5,7	14,4	2 907	38,4	70,1
16	Ausloesungen, Trennungsentschaedigungen	553	9,3	27,3	781	4,9	8,0	546	17,0	29,5
17	Kantinenkosten, Essensgutscheine u. ae.	401	7,5	41,8	332	2,3	4,4	401	16,8	46,0
18	Naturalleistungen	346	6,5	21,2	208	4,9	7,5	351	9,4	22,8
19	Anwerbungskosten	88	3,1	19,4	343	0,9	1,8	86	7,2	21,4
20	Urlaubsgeld	717	29,3	40,1	846	25,4	33,4	706	36,2	40,9
21	Sonstige fest vereinbarte Sonderzahlungen	1 766	37,6	74,1	1 529	28,2	39,4	1 779	54,3	77,9
22	Leistungs- und gewinnabhaengige Sonderzahlungen	445	11,1	36,2	1 959	7,5	10,3	400	17,5	39,1
23	Verguetung sonst. betriebl. oder tarifl. arbeitsfr. Tage	202	18,8	60,8	190	8,8	14,2	202	36,7	66,0
24	Sonstige Zuwendungen	124	6,8	30,4	182	2,5	4,5	124	14,5	33,3
25	Verguetung des Ausbildungspersonals	954	9,6	48,7	3 453	3,0	5,0	928	21,3	53,5
26	Sach- und Fremdkosten f.d. berufl. Aus- u. Weiterbildung	600	17,4	60,8	437	7,4	12,4	603	35,3	66,2
27	Verguetung des Personals fuer Belegschaftseinrichtungen	763	6,1	49,0	1 255	0,9	2,1	761	15,4	54,3
28	Aufwendungen fuer Belegschaftseinrichtungen	199	7,3	42,1	198	2,2	3,8	199	16,6	46,3
										Arbeit
1	Aufwendungen fuer Ruhegeldzusagen, Pensions-, Unterstuetzungskassen, Direktversicherungen	350	26,0	34,1	498	23,7	24,8	330	30,2	35,9
2	Aufwendungen fuer betriebliche Ruhegeldzusagen	451	3,2	14,8	623	1,5	1,8	448	6,2	17,3
3	Rentenzahlungen fuer betriebliche Ruhegeldzusagen	206	1,1	10,2	249	0,4	0,4	205	2,5	12,1
4	Nettozufuehrung zu den Pensionsrueckstellungen 5)	386	2,8	11,9	687	1,2	1,5	379	5,6	13,9
5	Zuwendungen an Pensionskassen	613	3,0	1,8	951	2,8	2,8	500	3,4	1,6
6	Zuwendungen an Unterstuetzungskassen	695	0,8	1,2	1 321	0,7	0,5	654	1,2	1,4
7	Beitraege fuer Direktversicherungen	131	21,8	24,8	364	20,5	21,7	94	24,1	25,4
8	Aufwendungen fuer den Vorruhestand	442	1,1	9,7	230	0,2	0,3	443	2,7	11,5
9	Sonstige Aufwendungen fuer die Alterssicherung	374	4,1	6,6	1 180	3,9	4,2	281	4,5	7,0
10	Aufwendungen fuer sonstige Vorsorgeeinrichtungen	434	14,1	25,5	672	11,3	12,5	414	19,0	28,0
11	Zusaetzl. Lohn- u. Gehaltsfortzahlg. im Krankheitsfall	29	4,1	20,0	497	2,6	2,4	20	6,8	23,3
12	Beihilfen zu den Kosten f. Arztleistungen, Kuren u. ae.	9	0,3	1,1	25	0,1	0,1	9	0,6	1,3
13	Familienunterstuetzungen	90	6,5	23,5	63	3,7	4,1	90	11,7	27,2
14	Wohnungsfuersorge	238	0,9	9,3	77	0,2	0,2	239	2,1	11,1
15	Entlassungsentschaedigungen	2 291	22,0	58,9	1 420	9,6	13,3	2 323	44,7	67,6
16	Ausloesungen, Trennungsentschaedigungen	912	23,1	37,5	787	17,7	20,8	924	33,0	40,7
17	Kantinenkosten, Essensgutscheine u. ae.	340	9,2	35,8	455	3,7	4,4	338	19,2	41,8
18	Naturalleistungen	361	8,1	19,5	166	6,9	7,7	374	10,2	21,7
19	Anwerbungskosten	42	4,8	17,7	99	2,2	2,9	41	9,6	20,5
20	Urlaubsgeld	600	34,0	40,2	669	31,5	32,2	590	38,7	41,7
21	Sonstige fest vereinbarte Sonderzahlungen	1 370	41,3	65,2	1 040	33,3	35,6	1 401	56,0	70,8
22	Leistungs- und gewinnabhaengige Sonderzahlungen	264	13,4	32,1	911	10,2	10,9	227	19,3	36,2
23	Verguetung sonst. betriebl. oder tarifl. arbeitsfr. Tage	227	35,8	65,1	328	25,7	28,7	219	54,3	72,0
24	Sonstige Zuwendungen	106	8,8	26,5	236	4,2	5,1	102	17,3	30,6
25	Verguetung des Ausbildungspersonals	389	14,8	45,6	1 077	7,8	8,8	367	27,6	52,6
26	Sach- und Fremdkosten f.d. berufl. Aus- u. Weiterbildung	437	29,4	60,3	278	19,4	21,7	447	47,7	67,6
27	Verguetung des Personals fuer Belegschaftseinrichtungen	395	7,8	42,3	415	1,6	2,3	395	19,0	49,9
28	Aufwendungen fuer Belegschaftseinrichtungen	167	12,7	40,9	164	5,8	7,5	167	25,4	47,3
29	Aufwendungen fuer Zeitarbeitspersonal	1 291	5,8	11,0	4 970	4,5	5,0	1 004	8,2	12,2

1) Ohne Auszubildende; Teilzeitbeschaeftigte wurden entsprechend ihrer geleisteten Arbeitszeit in Vollbeschaeftigte umgerechnet.- dungen an allen Unternehmen mit Angehoerigen der vorgegebenen Arbeitnehmergruppe (Arbeiter, Angestellte, Arbeitnehmer).- 4) Anteil gen nach Paragraph 6A ESTG am 31.12. und 1.1.1992.

fuer ausgewaehlte Kostenarten von Unternehmen mit derartigen Aufwendungen 1992
und Berlin-Ost

je vollbeschaeftigten Arbeitnehmer 1) von Unternehmen mit derartigen Aufwendungen															Lfd. Nr.
Unternehmen mit ... bis ... Arbeitnehmern 2)															
50 - 99			100 - 199			200 - 499			500 - 999			1 000 und mehr			
Betrag	Unternehmen 3)	Arbeitnehmer 4)	Betrag	Unternehmen 3)	Arbeitnehmer 4)	Betrag	Unternehmen 3)	Arbeitnehmer 4)	Betrag	Unternehmen 3)	Arbeitnehmer 4)	Betrag	Unternehmen 3)	Arbeitnehmer 4)	
DM	%		DM	%		DM	%		DM	%		DM	%		
des Gewerbe															
ter															
522	12,3	12,6	306	11,9	10,4	143	11,3	10,4	378	13,4	12,3	379	37,3	32,2	1
737	0,7	0,6	328	1,6	1,4	-92	3,0	2,9	370	7,5	7,3	359	32,1	30,2	2
98	0,2	0,1	128	0,7	0,6	204	1,4	1,6	226	5,1	6,6	191	22,2	22,9	3
747	0,7	0,6	318	1,3	1,2	-203	3,0	2,9	291	5,1	4,2	276	27,9	23,4	4
693	2,0	2,0	697	3,9	2,0	561	2,8	1,8	1 179	3,2	1,2	195	3,2	0,5	5
1 483	0,7	0,8	497	0,3	0,3	333	0,4	0,0	178	1,2	0,3	338	5,7	2,6	6
359	9,5	9,9	162	6,7	7,1	130	5,2	5,7	79	5,1	5,3	44	7,2	8,5	7
356	1,2	1,3	361	2,4	1,7	479	3,8	3,4	486	2,7	3,5	321	14,0	28,1	8
1 025	2,4	2,4	333	1,8	1,8	180	2,0	2,0	43	5,1	5,2	329	18,7	9,7	9
634	14,1	14,1	590	16,8	17,7	504	22,7	23,3	448	25,3	31,2	438	29,6	31,6	10
421	1,6	1,6	191	4,3	4,4	8	6,7	7,1	6	10,6	14,5	12	21,2	36,9	11
-	-	-	9	0,4	0,5	25	1,2	1,3	11	1,2	1,5	15	3,6	0,8	12
65	6,4	6,4	35	9,0	9,5	25	15,5	17,6	43	20,9	27,4	71	36,3	49,9	13
311	0,8	0,8	165	1,0	0,9	65	1,1	1,3	431	3,1	4,3	255	15,0	26,2	14
1 272	26,4	26,4	1 553	43,4	46,0	2 079	60,5	64,6	2 293	54,6	68,1	2 629	66,0	84,5	15
961	30,9	33,2	1 301	30,9	32,9	1 322	32,5	34,5	1 713	34,9	44,9	932	43,8	51,0	16
231	9,9	9,9	232	16,3	16,5	273	31,6	32,5	322	36,4	42,9	380	47,3	63,1	17
143	7,5	7,8	100	8,3	8,8	132	11,6	11,6	203	9,4	11,9	562	23,3	41,5	18
33	3,0	3,3	129	6,5	6,8	41	6,0	6,8	32	11,1	12,4	16	18,1	16,9	19
643	34,7	33,1	587	36,5	33,6	529	34,0	31,7	535	32,8	34,4	570	46,3	54,0	20
923	40,6	39,4	855	54,4	51,2	848	69,8	68,4	937	63,4	65,6	1 775	80,9	85,4	21
860	6,8	7,0	441	9,2	10,3	478	14,7	15,2	137	20,3	24,8	61	45,0	53,6	22
305	42,0	43,8	258	54,1	55,4	224	64,0	65,0	221	58,7	70,1	252	75,7	89,4	23
108	9,8	10,0	85	17,0	17,8	82	23,9	24,2	74	28,3	36,1	114	37,3	41,3	24
545	9,7	10,0	380	11,3	12,7	302	11,1	12,1	154	13,7	18,7	142	26,9	51,6	25
298	32,7	34,2	273	42,1	43,6	330	53,6	56,9	369	53,1	66,7	580	61,7	82,0	26
339	4,8	4,8	260	7,9	8,7	270	17,4	18,7	279	25,1	30,6	349	42,9	63,8	27
158	17,6	17,8	161	22,9	23,6	131	33,9	36,0	171	39,8	48,2	201	51,4	65,4	28
stellte															
806	24,5	24,8	560	28,2	28,8	220	27,7	28,4	311	33,6	34,3	797	51,4	49,6	1
1 330	3,2	3,4	711	4,3	4,7	255	6,1	6,8	517	11,3	14,0	866	37,7	39,0	2
59	0,7	0,6	252	0,8	1,6	330	1,5	2,2	279	6,3	8,5	291	26,2	31,5	3
1 425	2,7	3,2	721	4,0	4,1	151	6,0	6,7	510	8,8	9,5	774	34,6	31,7	4
634	1,2	1,0	2 202	3,0	1,3	125	2,0	1,2	390	3,5	0,7	115	5,8	0,9	5
466	0,7	0,6	473	0,5	0,6	317	0,5	0,0	3	0,4	0,1	1 154	5,2	3,5	6
644	22,6	22,6	384	24,2	25,3	190	22,0	22,9	125	23,4	25,3	60	25,6	28,2	7
663	1,0	1,2	562	1,5	2,7	614	3,2	4,4	496	3,4	4,9	880	14,7	20,2	8
1 237	2,8	3,0	351	3,0	3,4	266	3,1	3,5	59	5,8	6,0	362	22,0	12,8	9
481	10,0	11,4	472	12,7	15,7	482	19,6	22,9	507	22,4	27,4	308	33,5	39,5	10
308	1,6	2,0	113	4,5	7,0	16	8,0	12,3	13	18,5	24,9	14	30,4	42,5	11
-	-	-	27	0,2	0,2	8	0,9	1,1	30	0,8	0,5	7	4,2	1,4	12
214	3,6	3,8	71	5,6	6,2	40	10,7	11,7	103	19,4	23,1	242	32,4	40,0	13
165	0,2	0,3	133	0,8	1,8	136	1,4	1,8	376	4,2	4,6	250	18,3	27,4	14
1 941	25,9	33,6	2 543	40,1	51,9	3 031	60,8	68,1	3 401	60,7	72,1	2 903	67,8	87,1	15
568	12,5	11,8	962	16,1	17,6	651	23,0	21,8	780	31,4	35,6	382	38,4	40,0	16
229	8,8	12,1	266	14,1	18,8	306	30,4	37,5	345	38,6	49,6	461	54,6	67,8	17
172	7,6	7,6	254	8,5	11,0	191	11,1	13,2	167	14,0	10,5	411	24,6	39,8	18
214	3,9	5,2	154	5,7	7,4	120	12,0	15,1	73	14,9	18,4	71	29,8	34,8	19
783	34,9	40,5	764	35,6	37,8	675	35,5	34,0	647	43,9	35,1	696	48,2	47,1	20
1 284	43,9	51,5	1 297	54,9	65,6	1 189	72,0	78,9	1 296	74,9	79,6	2 372	84,0	88,8	21
1 910	11,9	11,6	1 054	15,9	18,3	764	23,6	23,3	315	32,5	35,9	209	52,8	62,4	22
156	24,8	28,8	139	38,1	43,9	126	55,8	61,0	150	60,3	67,5	256	70,8	86,1	23
107	7,8	9,7	96	15,4	20,5	66	22,7	28,9	53	30,9	37,1	165	37,8	45,1	24
1 369	11,1	13,7	920	20,3	25,4	935	41,0	46,2	857	45,1	57,6	923	49,7	76,6	25
354	24,2	29,2	475	36,5	44,6	457	54,1	59,7	579	57,3	69,3	703	64,5	86,1	26
796	5,2	6,8	650	10,5	14,9	572	32,9	40,4	550	53,9	69,2	870	59,8	82,6	27
83	9,4	11,2	117	14,5	19,5	125	27,1	31,5	143	38,6	52,4	242	51,4	70,3	28
nehmer															
361	26,8	27,0	213	31,7	30,9	101	30,1	29,1	192	34,4	34,4	482	54,4	46,9	1
400	3,4	3,6	246	4,9	5,0	53	6,3	6,5	326	13,0	12,8	519	41,4	37,7	2
23	0,7	0,8	162	0,9	1,0	203	1,8	2,2	213	7,1	8,3	208	30,7	29,9	3
451	3,0	3,1	231	4,6	4,6	-15	6,1	6,4	272	10,1	8,8	448	37,1	29,9	4
571	2,4	2,1	653	4,9	2,7	423	2,9	1,7	702	3,9	1,5	111	6,0	0,8	5
762	1,2	1,3	356	0,6	0,5	331	0,5	0,0	79	1,7	0,5	698	5,9	3,0	6
260	23,4	23,6	127	25,4	26,8	78	23,4	23,6	51	23,8	25,9	33	26,4	26,3	7
367	1,3	1,5	422	2,4	2,0	502	4,0	3,9	415	3,8	4,7	443	15,6	27,9	8
821	3,3	3,4	201	3,6	3,7	138	3,5	3,9	37	8,0	7,2	310	24,2	12,0	9
517	15,3	15,7	503	18,1	19,2	452	24,6	25,5	420	28,8	33,2	355	37,8	37,3	10
264	2,4	2,5	121	6,2	6,8	8	10,0	11,7	7	21,4	25,9	11	34,0	46,6	11
-	-	-	10	0,4	0,5	12	1,7	2,0	13	1,3	1,2	6	5,4	2,0	12
72	7,0	7,1	34	10,1	10,6	24	17,2	18,6	51	25,8	30,7	123	40,9	48,1	13
236	0,9	0,9	113	1,4	1,5	70	1,7	2,0	338	4,6	5,4	241	19,9	28,0	14
1 201	32,2	34,3	1 639	48,8	53,3	2 254	65,0	69,4	2 561	62,5	72,3	2 687	73,5	87,0	15
809	31,1	32,0	1 104	32,0	32,6	1 040	34,1	34,6	1 317	40,0	46,2	706	50,4	49,9	16
219	10,4	10,9	220	17,6	18,8	273	33,0	35,5	319	41,6	46,7	387	58,9	69,2	17
137	8,3	8,5	137	9,2	10,0	148	12,0	12,4	162	14,8	13,6	489	26,9	42,3	18
62	5,2	5,6	94	9,9	10,1	51	13,4	14,8	35	19,5	20,3	31	33,9	35,9	19
645	37,1	36,9	601	39,0	36,8	543	37,2	34,4	541	45,4	36,6	599	53,0	52,7	20
952	44,9	45,7	948	58,2	57,6	937	73,6	73,6	1 048	74,9	71,6	1 999	87,4	87,1	21
767	13,5	12,9	443	17,4	19,0	420	25,3	24,9	168	35,9	35,5	113	59,2	62,1	22
248	44,1	45,3	208	57,6	58,6	181	67,8	68,9	180	71,5	76,5	246	83,0	90,9	23
98	10,3	10,9	81	18,7	20,2	73	25,1	27,0	66	33,0	37,1	130	42,6	44,3	24
463	18,0	18,6	320	27,6	30,4	321	44,7	49,1	306	48,1	58,9	400	54,4	78,8	25
252	39,0	40,5	274	49,8	52,3	335	60,6	63,8	408	63,3	72,8	598	71,7	87,8	26
279	8,5	9,1	258	14,7	16,3	248	38,0	42,7	277	54,7	65,7	495	62,5	83,2	27
125	18,0	18,8	131	24,1	25,9	118	35,3	38,0	148	46,6	54,1	199	60,9	73,4	28
2 176	7,2	7,6	1 847	7,1	7,6	776	10,1	10,8	455	8,5	7,4	780	20,4	19,3	29

2) Voll- und teilzeitbeschaeftigte Arbeiter und Angestellte ohne Auszubildende.- 3) Anteil der Unternehmen mit derartigen Aufwen-
der Arbeitnehmer in Unternehmen mit derartigen Aufwendungen an den Arbeitnehmern insgesamt.- 5) Differenz der Pensionsrueckstellun-

5 Aufwendungen je vollbeschaeftigten Arbeitnehmer *) im Produzierenden Unternehmen mit 10 und
Neue Laender

Lfd. Nr.	Kostenart	Insgesamt	1. Quintil Wert	1. Quintil Durchschnittswert
		DM		
				Produzieren
				Arbei
1	Aufwendungen fuer Ruhegeldzusagen, Pensions-, Unterstuetzungskassen, Direktversicherungen	400	20	513-
2	Aufwendungen fuer betriebliche Ruhegeldzusagen	346	0	962-
3	Rentenzahlungen fuer betriebliche Ruhegeldzusagen	195	88	37
4	Nettozufuehrung zu den Pensionsrueckstellungen 2)	262	55-	1 376-
5	Zuwendungen an Pensionskassen	803	170	45
6	Zuwendungen an Unterstuetzungskassen	588	2	2
7	Beitraege fuer Direktversicherungen	216	15	6
8	Aufwendungen fuer den Vorruhestand	340	9	4
9	Sonstige Aufwendungen fuer die Alterssicherung	487	9	3
10	Aufwendungen fuer sonstige Vorsorgeeinrichtungen	522	36	19
11	Zusaetzl. Lohn- und Gehaltsfortzahlung im Krankheitsfall	46	3	1
12	Beihilfen zu den Kosten fuer Arztleistungen, Kuren u. ae.	17	0	0
13	Familienunterstuetzungen	58	5	2
14	Wohnungsfuersorge	260	2	2
15	Entlassungsentschaedigungen	2 191	313	112
16	Ausloesungen, Trennungsentschaedigungen	1 146	57	32
17	Kantinenkosten, Essensgutscheine u. ae.	338	81	38
18	Naturalleistungen	396	18	6
19	Anwerbungskosten	40	4	2
20	Urlaubsgeld	588	284	217
21	Sonstige fest vereinbarte Sonderzahlungen	1 221	566	400
22	Leistungs- und gewinnabhaengige Sonderzahlungen	231	3	2
23	Verguetung sonstiger betriebl. oder tarifl. arbeitsfreier Tage	262	19	10
24	Sonstige Zuwendungen	104	28	13
25	Verguetung des Ausbildungspersonals	265	39	21
26	Sach- und Fremdkosten fuer die berufliche Aus- und Weiterbildung	425	63	26-
27	Verguetung des Personals fuer Belegschaftseinrichtungen	325	73	40
28	Aufwendungen fuer Belegschaftseinrichtungen	177	28	17
				Ange
1	Aufwendungen fuer Ruhegeldzusagen, Pensions-, Unterstuetzungskassen, Direktversicherungen	662	19	637-
2	Aufwendungen fuer betriebliche Ruhegeldzusagen	811	26	1 266-
3	Rentenzahlungen fuer betriebliche Ruhegeldzusagen	291	99	41
4	Nettozufuehrung zu den Pensionsrueckstellungen 2)	735	0	1 642-
5	Zuwendungen an Pensionskassen	642	14	11
6	Zuwendungen an Unterstuetzungskassen	1 084	2	2
7	Beitraege fuer Direktversicherungen	266	11	5
8	Aufwendungen fuer den Vorruhestand	818	221	49
9	Sonstige Aufwendungen fuer die Alterssicherung	408	6	2
10	Aufwendungen fuer sonstige Vorsorgeeinrichtungen	389	26	10
11	Zusaetzl. Lohn- und Gehaltsfortzahlung im Krankheitsfall	23	3	2
12	Beihilfen zu den Kosten fuer Arztleistungen, Kuren u. ae.	9	0	0
13	Familienunterstuetzungen	197	3	2
14	Wohnungsfuersorge	251	3	3
15	Entlassungsentschaedigungen	2 903	476	198
16	Ausloesungen, Trennungsentschaedigungen	553	30	15
17	Kantinenkosten, Essensgutscheine u. ae.	401	102	51
18	Naturalleistungen	346	11	4
19	Anwerbungskosten	88	2	1
20	Urlaubsgeld	717	303	221
21	Sonstige fest vereinbarte Sonderzahlungen	1 766	777	555
22	Leistungs- und gewinnabhaengige Sonderzahlungen	445	15	7
23	Verguetung sonstiger betriebl. oder tarifl. arbeitsfreier Tage	202	19	11
24	Sonstige Zuwendungen	124	30	18
25	Verguetung des Ausbildungspersonals	954	362	203
26	Sach- und Fremdkosten fuer die berufliche Aus- und Weiterbildung	600	131	77
27	Verguetung des Personals fuer Belegschaftseinrichtungen	763	260	144
28	Aufwendungen fuer Belegschaftseinrichtungen	199	27	16
				Arbeit
1	Aufwendungen fuer Ruhegeldzusagen, Pensions-, Unterstuetzungskassen, Direktversicherungen	350	14	361-
2	Aufwendungen fuer betriebliche Ruhegeldzusagen	451	16	843-
3	Rentenzahlungen fuer betriebliche Ruhegeldzusagen	206	95	35
4	Nettozufuehrung zu den Pensionsrueckstellungen 2)	386	0	1 154-
5	Zuwendungen an Pensionskassen	613	48	14
6	Zuwendungen an Unterstuetzungskassen	695	2	2
7	Beitraege fuer Direktversicherungen	131	7	3
8	Aufwendungen fuer den Vorruhestand	442	7	2-
9	Sonstige Aufwendungen fuer die Alterssicherung	374	8	2
10	Aufwendungen fuer sonstige Vorsorgeeinrichtungen	434	32	12
11	Zusaetzl. Lohn- und Gehaltsfortzahlung im Krankheitsfall	29	2	1
12	Beihilfen zu den Kosten fuer Arztleistungen, Kuren u. ae.	9	0	0
13	Familienunterstuetzungen	90	5	2
14	Wohnungsfuersorge	238	2	2
15	Entlassungsentschaedigungen	2 291	288	105
16	Ausloesungen, Trennungsentschaedigungen	912	50	27
17	Kantinenkosten, Essensgutscheine u. ae.	340	74	38
18	Naturalleistungen	361	11	4
19	Anwerbungskosten	42	1	0
20	Urlaubsgeld	600	268	180
21	Sonstige fest vereinbarte Sonderzahlungen	1 370	626	395
22	Leistungs- und gewinnabhaengige Sonderzahlungen	264	6	4
23	Verguetung sonstiger betriebl. oder tarifl. arbeitsfreier Tage	227	18	9
24	Sonstige Zuwendungen	106	29	15
25	Verguetung des Ausbildungspersonals	389	137	85
26	Sach- und Fremdkosten fuer die berufliche Aus- und Weiterbildung	437	71	10
27	Verguetung des Personals fuer Belegschaftseinrichtungen	395	115	65
28	Aufwendungen fuer Belegschaftseinrichtungen	167	26	16
29	Aufwendungen fuer Zeitarbeitspersonal	1 291	31	24

*) Ohne Auszubildende; Teilzeitbeschaeftigte wurden entsprechend ihrer geleisteten Arbeitszeit in Vollbeschaeftigte umgerechnet.- am 31.12. und 1.1.1992.

Gewerbe fuer ausgewaehlte Kostenarten nach Quintilen von Unternehmen mit derartigen Aufwendungen 1992
mehr Arbeitnehmern 1)
und Berlin-Ost

2. Quintil		3. Quintil		4. Quintil		5. Quintil	Standard-abweichung	Variations-koeffi-zient	Lfd. Nr.
Wert	Durch-schnitts-wert	Wert	Durch-schnitts-wert	Wert	Durch-schnitts-wert	Durch-schnitts-wert			
DM								0/0	
des Gewerbe									
ter									
137	64	358	249	760	494	1 706	1 105	276,3	1
174	68	387	283	839	501	1 839	1 254	362,4	2
105	92	174	143	261	188	512	195	100,0	3
156	45	295	268	993	550	1 822	1 380	526,7	4
361	308	527	407	1 345	912	2 342	1 377	171,5	5
4	2	285	227	1 487	548	2 161	915	155,6	6
29	25	126	64	356	231	754	329	152,3	7
9	9	366	115	557	515	1 058	463	136,2	8
24	16	116	59	554	264	2 093	957	196,5	9
117	74	295	197	868	555	1 763	805	154,2	10
6	4	6	6	11	8	209	176	382,6	11
4	2	6	4	29	23	56	24	141,2	12
7	6	11	8	31	19	255	172	296,6	13
2	2	154	87	403	273	935	411	158,1	14
909	604	1 814	1 278	3 275	2 509	6 451	2 819	128,7	15
220	101	659	420	1 543	1 045	4 134	1 986	173,3	16
146	112	290	212	428	351	976	453	134,0	17
66	41	418	169	885	750	1 015	437	110,4	18
10	6	23	15	30	25	152	154	385,0	19
358	318	524	461	771	602	1 341	484	82,3	20
703	629	984	837	2 115	1 442	2 798	941	77,1	21
8	4	26	18	224	80	1 053	577	249,8	22
68	38	139	91	459	271	898	376	143,5	23
35	31	42	38	114	66	372	221	212,5	24
82	53	122	106	316	205	939	485	183,0	25
137	89	319	219	620	445	1 400	729	171,5	26
118	83	258	183	508	344	975	389	119,7	27
62	45	130	94	280	185	544	215	121,5	28
stellte									
106	58	395	224	1 012	716	2 950	2 579	389,6	1
267	101	712	520	1 503	1 048	3 652	2 706	333,7	2
120	102	181	162	295	213	934	495	170,1	3
199	94	847	535	1 520	1 068	3 621	2 680	364,6	4
65	33	192	109	616	425	2 634	2 602	405,3	5
2	2	269	51	285	273	5 092	2 718	250,7	6
51	28	97	69	322	190	1 036	535	201,1	7
634	462	706	699	1 141	934	1 944	702	85,8	8
27	18	103	43	337	198	1 779	994	243,6	9
55	41	218	116	500	301	1 479	887	228,0	10
6	5	8	7	16	11	89	87	378,3	11
0	0	4	3	6	4	40	17	188,9	12
6	5	15	10	53	26	939	798	405,1	13
65	25	175	145	404	299	783	325	129,5	14
1 307	862	2 717	1 926	4 455	3 439	8 089	3 423	117,9	15
137	57	310	231	930	545	1 915	1 019	184,3	16
173	137	296	231	561	411	1 171	519	129,4	17
61	37	266	133	795	571	986	398	115,0	18
14	7	31	23	74	45	366	244	277,3	19
339	317	641	463	942	719	1 868	744	103,8	20
1 041	894	1 499	1 255	2 931	2 111	4 014	1 376	77,9	21
26	21	112	58	474	237	1 900	1 153	259,1	22
60	34	161	106	372	255	602	262	129,7	23
34	32	45	38	116	72	463	280	225,8	24
652	495	993	827	1 179	1 087	2 158	1 007	105,6	25
258	191	418	319	761	566	1 845	877	146,2	26
378	335	672	519	1 188	886	1 931	685	89,8	27
58	42	130	84	359	208	645	266	133,7	28
nehmer									
58	32	195	116	627	351	1 610	1 501	428,9	1
157	61	403	255	688	583	2 201	1 757	389,6	2
122	100	176	150	206	187	557	311	151,0	3
123	37	506	281	1 036	591	2 173	1 771	458,8	4
247	150	410	333	1 077	610	1 956	1 093	178,3	5
2	2	271	143	522	318	3 010	1 744	250,9	6
27	17	61	43	179	105	491	245	187,0	7
44	10	464	259	833	606	1 337	561	126,9	8
20	12	88	38	335	175	1 642	873	233,4	9
92	56	224	150	655	411	1 543	749	172,6	10
5	3	6	6	11	8	127	124	427,6	11
0	0	3	1	20	6	39	17	188,9	12
7	6	12	9	31	19	412	342	380,0	13
35	8	159	104	389	273	804	341	143,3	14
900	594	1 894	1 391	3 475	2 708	6 655	2 867	125,1	15
196	106	550	351	1 256	832	3 244	1 554	170,4	16
159	112	281	215	459	354	983	457	134,4	17
58	34	272	127	893	649	991	412	114,1	18
8	4	20	13	42	29	166	127	302,4	19
333	304	553	446	797	619	1 452	558	93,0	20
800	709	1 126	958	2 430	1 607	3 179	1 100	80,3	21
20	13	68	36	314	156	1 111	602	228,0	22
61	37	155	103	432	249	735	309	136,1	23
35	32	45	38	103	66	381	216	203,8	24
265	196	354	315	480	416	932	386	99,2	25
175	122	331	247	601	435	1 370	666	152,4	26
188	147	326	250	625	445	1 070	401	101,5	27
57	41	130	84	272	178	517	208	124,6	28
197	108	575	373	1 384	908	5 043	8 253	639,3	29

1) Voll- und teilzeitbeschaeftigte Arbeitnehmer ohne Auszubildende.- 2) Differenz der Pensionsrueckstellungen nach Paragraph 6A ESTG

6 Unternehmen, Arbeitnehmer, Arbeitsstunden und Arbeitskosten im Produzierenden Gewerbe nach Wirtschaftszweigen 1992
Unternehmen mit 10 und mehr Arbeitnehmern 1)
Neue Laender und Berlin-Ost

Lfd. Nr.	Gegenstand der Nachweisung	Einheit	Arbeiter	Angestellte	Arbeitnehmer
	Produzierendes Gewerbe				
1	Unternehmen erfasst	Anzahl	6 577	6 432	6 646
2	Unternehmen hochgerechnet	Anzahl	12 891	12 253	12 992
3	Vollbeschaeftigte erfasst	Anzahl	616 287	283 160	899 448
4	Vollbeschaeftigte hochgerechnet	Anzahl	796 040	322 804	1 118 844
5	Teilzeitbeschaeftigte	Anzahl	15 681	23 168	38 849
6	Vollzeiteinheiten 2)	Anzahl	806 886	338 951	1 145 837
7	Dar. weiblich	Anzahl	129 513	157 214	286 726
8	Auszubildende	Anzahl	77 390	10 052	87 443
9	Bezahlte Stunden Vollbeschaeftigte	1 000 Std.	1 647 879	670 861	2 318 740
10	Bezahlte Stunden Teilzeitbeschaeftigte	1 000 Std.	22 359	33 463	55 822
11	Geleistete Stunden Vollbeschaeftigte	1 000 Std.	1 357 735	558 838	1 916 573
12	Geleistete Stunden Teilzeitbeschaeftigte	1 000 Std.	18 325	28 115	46 440
13	Kurzarbeitsstunden	1 000 Std.	58 595	18 710	77 305
14	Streik- /Aussperrungsstunden	1 000 Std.	117	37	154
15	Entgelt fuer geleistete Arbeit	1 000 DM	18 377 905	10 220 835	28 598 740
16	Personalnebenkosten I n s g e s a m t	1 000 DM	12 689 716	6 259 740	18 949 456
17	Dar. Gesetzliche Personalnebenkosten 3)	1 000 DM	6 773 563	3 126 172	9 899 735
18	Zusaetzliches Urlaubsgeld	1 000 DM	178 894	97 588	276 483
19	Leistungen zur Vermoegensbildung	1 000 DM	29 408	12 638	42 046
20	Fest vereinbarte Sonderzahlungen	1 000 DM	579 899	443 256	1 023 154
21	Leistungs- und gewinnabhaengige Sonderzahlungen	1 000 DM	42 656	54 533	97 189
22	Urlaubsverguetung	1 000 DM	2 322 073	1 280 586	3 602 659
23	Gesetzl. Zahlung im Krankheitsfall	1 000 DM	821 420	288 056	1 109 476
24	Zusaetzliche Lohnfortzahlung im Krankheitsfall	1 000 DM	4 937	1 698	6 635
25	Verguetung gesetzl. Feiertage u. sonst. gesetzl. Ausfallzeiten	1 000 DM	680 201	374 040	1 054 241
26	Verguetung betriebl. arbeitsfreier Tage	1 000 DM	127 356	41 602	168 957
27	Arbeitgeberpflichtbeitraege zur Rentenversicherung	1 000 DM	2 177 768	1 115 100	3 292 868
28	Arbeitgeberpflichtbeitraege zur Arbeitslosenversicherung	1 000 DM	736 999	392 567	1 129 566
29	Arbeitgeberpflichtbeitraege zur Krankenversicherung	1 000 DM	1 498 358	754 386	2 252 744
30	Renten-, Arbeitslosen- und Krankenversicherungsbeitraege fuer Auszubildende	1 000 DM	121 397	14 454	135 852
31	Beitraege zur Berufsgenossenschaft	1 000 DM	656 723	173 967	830 690
32	Umlage fuer das Konkursausfallgeld	1 000 DM	16 161	7 999	24 160
33	Rentenzahlungen fuer betriebl. Ruhegeldzusagen	1 000 DM	10 841	13 215	24 056
34	Nettozufuehrung zu den Pensionsrueckstellungen 4)	1 000 DM	15 171	37 498	52 669
35	Zuwendungen an Pensionskassen	1 000 DM	10 700	2 084	12 784
36	Zuwendungen an Unterstuetzungskassen	1 000 DM	4 533	5 377	9 910
37	Beitraege fuer Direktversicherungen	1 000 DM	14 667	22 708	37 375
38	Aufwendungen fuer den Vorruhestand	1 000 DM	23 317	25 881	49 198
39	Sonstige Aufwendungen zur Alterssicherung	1 000 DM	18 256	9 882	28 137
40	Zusaetzliche Beitraege an Einrichtungen zur Unterstuetzung im Krankheitsfall	1 000 DM	3 481	1 426	4 907
41	Zusaetzliche Beitraege an Einrichtungen zur Unterstuetzung bei Kurzarbeit/Arbeitslosigkeit	1 000 DM	10 575	3 610	14 185
42	Sonstige Aufwendungen fuer Vorsorgeeinrichtungen	1 000 DM	8 322	988	9 310
43	Beihilfen zu den Kosten fuer Arztleistungen u. ae.	1 000 DM	92	26	118
44	Betriebl./tarifliches Kurzarbeitergeld	1 000 DM	70 120	24 401	94 520
45	Familienunterstuetzungen	1 000 DM	10 071	14 038	24 109
46	Wohnungsfuersorge	1 000 DM	15 820	9 646	25 466
47	Naturalleistungen	1 000 DM	55 704	24 938	80 642
48	Entlassungsentschaedigungen	1 000 DM	910 311	634 741	1 545 052
49	Ausbildungsverguetungen	1 000 DM	653 365	78 222	731 587
50	Sach- u. Fremdkosten f. berufl. Aus-/Weiterbildung	1 000 DM	178 155	123 564	301 719
51	Kantinenkosten, Essensgutscheine	1 000 DM	82 972	56 795	139 767
52	Sach- und Fremdkosten f. Belegschaftseinrichtungen (ohne Kantine)	1 000 DM	50 006	28 374	78 381
53	Aufwendungen bei auswaertiger Beschaeftigung 5)	1 000 DM	340 758	51 158	391 916
54	Anwerbungskosten	1 000 DM	2 786	5 827	8 613
55	Sonstige gesetzliche Aufwendungen 6)	1 000 DM	185 932	20 057	205 989
56	Sonstige Zuwendungen	1 000 DM	19 508	12 815	32 322
57	A r b e i t s k o s t e n I n s g e s a m t	1 000 DM	31 067 621	16 480 575	47 548 197
58	Dar. Loehne und Gehaelter 7)	1 000 DM	23 164 749	12 814 833	35 979 582
	Nachrichtlich:				
59	Verguetung des Ausbildungspersonals	1 000 DM	45 919	157 298	203 217
60	Verguetung des Personals f. Belegschaftseinrichtungen	1 000 DM	64 824	126 820	191 644
61	Erstattete Arbeitskosten nach Paragraph 54 AFG u. ae.	1 000 DM	67 006	18 581	85 587
62	Aufwendungen fuer Zeitarbeitspersonal	DM	-	-	163 377 168
63	Stunden fuer Zeitarbeitspersonal	Stunden	-	-	5 092 379

1) Voll- und teilzeitbeschaeftigte Arbeitnehmer ohne Auszubildende.- 2) Vollbeschaeftigte und entsprechend ihrer geleisteten Arbeitszeit in Vollbeschaeftigte umgerechnete Teilzeitbeschaeftigte.- 3) Verguetung gesetzlicher Feiertage und sonstiger gesetzlicher Ausfallzeiten, Arbeitgeberpflichtbeitraege zur Renten-, Arbeitslosen- und Krankenversicherung, Unfallversicherungsbeitraege, gesetzliche Lohn- und Gehaltsfortzahlung sowie sonstige gesetzliche Aufwendungen.- 4) Differenz der Pensionsrueckstellungen nach Paragraph 6A ESTG am 31.12. und 1.1.1992.- 5) Ohne Ersatz betriebsbedingter Aufwendungen.- 6) Nach dem Schwerbehindertengesetz, Mutterschutzgesetz.- 7) Entgelt fuer geleistete Arbeit, Sonderzahlungen und Verguetung arbeitsfreier Tage.

6 Unternehmen, Arbeitnehmer, Arbeitsstunden und Arbeitskosten im Produzierenden Gewerbe nach Wirtschaftszweigen 1992
Unternehmen mit 10 und mehr Arbeitnehmern 1)
Neue Laender und Berlin-Ost

Lfd. Nr.	Gegenstand der Nachweisung	Einheit	Arbeiter	Angestellte	Arbeitnehmer
	Bergbau und Gewinnung von Steinen und Erden				
1	Unternehmen erfasst	Anzahl	79	79	79
2	Unternehmen hochgerechnet	Anzahl	83	83	83
3	Vollbeschaeftigte erfasst	Anzahl	55 701	19 828	75 529
4	Vollbeschaeftigte hochgerechnet	Anzahl	55 753	19 837	75 589
5	Teilzeitbeschaeftigte	Anzahl	831	566	1 398
6	Vollzeiteinheiten 2)	Anzahl	56 305	20 176	76 482
7	Dar. weiblich	Anzahl	11 279	8 711	19 990
8	Auszubildende	Anzahl	3 761	383	4 145
9	Bezahlte Stunden Vollbeschaeftigte	1 000 Std.	120 337	42 313	162 651
10	Bezahlte Stunden Teilzeitbeschaeftigte	1 000 Std.	1 296	772	2 068
11	Geleistete Stunden Vollbeschaeftigte	1 000 Std.	100 220	34 043	134 263
12	Geleistete Stunden Teilzeitbeschaeftigte	1 000 Std.	1 006	591	1 596
13	Kurzarbeitsstunden	1 000 Std.	4 232	947	5 180
14	Streik- /Aussperrungsstunden	1 000 Std.	-	-	-
15	Entgelt fuer geleistete Arbeit	1 000 DM	1 466 999	642 480	2 109 479
16	Personalnebenkosten I n s g e s a m t	1 000 DM	1 273 480	508 661	1 782 141
17	Dar. Gesetzliche Personalnebenkosten 3)	1 000 DM	593 257	222 770	816 027
18	Zusaetzliches Urlaubsgeld	1 000 DM	32 509	13 453	45 962
19	Leistungen zur Vermoegensbildung	1 000 DM	134	36	171
20	Fest vereinbarte Sonderzahlungen	1 000 DM	123 086	56 199	179 285
21	Leistungs- und gewinnabhaengige Sonderzahlungen	1 000 DM	449	531	980
22	Urlaubsverguetung	1 000 DM	196 565	89 769	286 334
23	Gesetzl. Zahlung im Krankheitsfall	1 000 DM	49 243	12 800	62 043
24	Zusaetzliche Lohnfortzahlung im Krankheitsfall	1 000 DM	191	69	260
25	Verguetung gesetzl. Feiertage u. sonst. gesetzl. Ausfallzeiten	1 000 DM	53 587	24 634	78 221
26	Verguetung betriebl. arbeitsfreier Tage	1 000 DM	6 048	5 350	11 398
27	Arbeitgeberpflichtbeitraege zur Rentenversicherung	1 000 DM	254 070	90 981	345 052
28	Arbeitgeberpflichtbeitraege zur Arbeitslosenversicherung	1 000 DM	58 971	26 382	85 353
29	Arbeitgeberpflichtbeitraege zur Krankenversicherung	1 000 DM	127 972	51 162	179 134
30	Renten-, Arbeitslosen- und Krankenversicherungsbeitraege fuer Auszubildende	1 000 DM	7 461	744	8 205
31	Beitraege zur Berufsgenossenschaft	1 000 DM	44 873	14 722	59 595
32	Umlage fuer das Konkursausfallgeld	1 000 DM	1 067	453	1 521
33	Rentenzahlungen fuer betriebl. Ruhegeldzusagen	1 000 DM	191	107	298
34	Nettozufuehrung zu den Pensionsrueckstellungen 4)	1 000 DM	-360	34	-327
35	Zuwendungen an Pensionskassen	1 000 DM	28	4	32
36	Zuwendungen an Unterstuetzungskassen	1 000 DM	-	-	-
37	Beitraege fuer Direktversicherungen	1 000 DM	28	160	188
38	Aufwendungen fuer den Vorruhestand	1 000 DM	628	261	889
39	Sonstige Aufwendungen zur Alterssicherung	1 000 DM	78	15	92
40	Zusaetzliche Beitraege an Einrichtungen zur Unterstuetzung im Krankheitsfall	1 000 DM	-	-	-
41	Zusaetzliche Beitraege an Einrichtungen zur Unterstuetzung bei Kurzarbeit/Arbeitslosigkeit	1 000 DM	1 143	256	1 399
42	Sonstige Aufwendungen fuer Vorsorgeeinrichtungen	1 000 DM	37	13	49
43	Beihilfen zu den Kosten fuer Arztleistungen u. ae.	1 000 DM	1	0	1
44	Betriebl./tarifliches Kurzarbeitergeld	1 000 DM	3 770	775	4 545
45	Familienunterstuetzungen	1 000 DM	396	106	503
46	Wohnungsfuersorge	1 000 DM	104	39	143
47	Naturalleistungen	1 000 DM	42 507	14 819	57 327
48	Entlassungsentschaedigungen	1 000 DM	200 890	88 242	289 132
49	Ausbildungsverguetungen	1 000 DM	34 667	3 464	38 131
50	Sach- u. Fremdkosten f. berufl. Aus-/Weiterbildung	1 000 DM	9 647	3 235	12 882
51	Kantinenkosten, Essensgutscheine	1 000 DM	8 534	2 732	11 266
52	Sach- und Fremdkosten f. Belegschaftseinrichtungen (ohne Kantine)	1 000 DM	3 177	1 186	4 363
53	Aufwendungen bei auswaertiger Beschaeftigung 5)	1 000 DM	3 468	1 665	5 133
54	Anwerbungskosten	1 000 DM	0	12	12
55	Sonstige gesetzliche Aufwendungen 6)	1 000 DM	3 473	1 636	5 109
56	Sonstige Zuwendungen	1 000 DM	4 846	2 614	7 460
57	A r b e i t s k o s t e n I n s g e s a m t	1 000 DM	2 740 479	1 151 141	3 891 620
58	Dar. Loehne und Gehaelter 7)	1 000 DM	1 928 812	845 322	2 774 134
	Nachrichtlich:				
59	Verguetung des Ausbildungspersonals	1 000 DM	3 505	15 454	18 959
60	Verguetung des Personals f. Belegschaftseinrichtungen	1 000 DM	7 712	6 448	14 160
61	Erstattete Arbeitskosten nach Paragraph 54 AFG u. ae.	1 000 DM	227	46	273
62	Aufwendungen fuer Zeitarbeitspersonal	DM	-	-	-
63	Stunden fuer Zeitarbeitspersonal	Stunden	-	-	-

1) Voll- und teilzeitbeschaeftigte Arbeitnehmer ohne Auszubildende.- 2) Vollbeschaeftigte und entsprechend ihrer geleisteten Arbeitszeit in Vollbeschaeftigte umgerechnete Teilzeitbeschaeftigte.- 3) Verguetung gesetzlicher Feiertage und sonstiger gesetzlicher Ausfallzeiten, Arbeitgeberpflichtbeitraege zur Renten-, Arbeitslosen- und Krankenversicherung, Unfallversicherungsbeitraege, gesetzliche Lohn- und Gehaltsfortzahlung sowie sonstige gesetzliche Aufwendungen.- 4) Differenz der Pensionsrueckstellungen nach Paragraph 6A ESTG am 31.12. und 1.1.1992.- 5) Ohne Ersatz betriebsbedingter Aufwendungen.- 6) Nach dem Schwerbehindertengesetz, Mutterschutzgesetz.- 7) Entgelt fuer geleistete Arbeit, Sonderzahlungen und Verguetung arbeitsfreier Tage.

6 Unternehmen, Arbeitnehmer, Arbeitsstunden und Arbeitskosten im Produzierenden Gewerbe nach Wirtschaftszweigen 1992
Unternehmen mit 10 und mehr Arbeitnehmern 1)
Neue Laender und Berlin-Ost

Lfd. Nr.	Gegenstand der Nachweisung	Einheit	Arbeiter	Angestellte	Arbeitnehmer
	Verarbeitendes Gewerbe				
1	Unternehmen erfasst	Anzahl	3 832	3 825	3 896
2	Unternehmen hochgerechnet	Anzahl	4 987	4 955	5 077
3	Vollbeschaeftigte erfasst	Anzahl	360 788	189 598	550 387
4	Vollbeschaeftigte hochgerechnet	Anzahl	398 511	206 291	604 802
5	Teilzeitbeschaeftigte	Anzahl	12 453	13 972	26 426
6	Vollzeiteinheiten 2)	Anzahl	407 379	216 141	623 521
7	Dar. weiblich	Anzahl	102 451	102 041	204 492
8	Auszubildende	Anzahl	35 089	7 901	42 990
9	Bezahlte Stunden Vollbeschaeftigte	1 000 Std.	802 983	422 779	1 225 762
10	Bezahlte Stunden Teilzeitbeschaeftigte	1 000 Std.	17 513	20 109	37 622
11	Geleistete Stunden Vollbeschaeftigte	1 000 Std.	656 002	351 751	1 007 753
12	Geleistete Stunden Teilzeitbeschaeftigte	1 000 Std.	14 446	16 786	31 233
13	Kurzarbeitsstunden	1 000 Std.	46 257	17 243	63 500
14	Streik- /Aussperrungsstunden	1 000 Std.	111	36	147
15	Entgelt fuer geleistete Arbeit	1 000 DM	7 842 412	6 038 361	13 880 773
16	Personalnebenkosten I n s g e s a m t	1 000 DM	5 483 282	3 699 527	9 182 809
17	Dar. Gesetzliche Personalnebenkosten 3)	1 000 DM	2 775 480	1 823 339	4 598 819
18	Zusaetzliches Urlaubsgeld	1 000 DM	90 552	64 602	155 154
19	Leistungen zur Vermoegensbildung	1 000 DM	13 834	7 697	21 531
20	Fest vereinbarte Sonderzahlungen	1 000 DM	248 457	211 956	460 413
21	Leistungs- und gewinnabhaengige Sonderzahlungen	1 000 DM	16 986	26 687	43 674
22	Urlaubsverguetung	1 000 DM	1 056 157	768 897	1 825 055
23	Gesetzl. Zahlung im Krankheitsfall	1 000 DM	375 301	174 706	550 007
24	Zusaetzliche Lohnfortzahlung im Krankheitsfall	1 000 DM	1 781	856	2 637
25	Verguetung gesetzl. Feiertage u. sonst. gesetzl. Ausfallzeiten	1 000 DM	305 366	225 746	531 113
26	Verguetung betriebl. arbeitsfreier Tage	1 000 DM	27 081	16 866	43 948
27	Arbeitgeberpflichtbeitraege zur Rentenversicherung	1 000 DM	901 874	646 434	1 548 308
28	Arbeitgeberpflichtbeitraege zur Arbeitslosenversicherung	1 000 DM	315 318	230 882	546 200
29	Arbeitgeberpflichtbeitraege zur Krankenversicherung	1 000 DM	649 372	454 620	1 103 992
30	Renten-, Arbeitslosen- und Krankenversicherungsbeitraege fuer Auszubildende	1 000 DM	46 682	10 856	57 538
31	Beitraege zur Berufsgenossenschaft	1 000 DM	200 213	76 918	277 131
32	Umlage fuer das Konkursausfallgeld	1 000 DM	6 961	4 696	11 658
33	Rentenzahlungen fuer betriebl. Ruhegeldzusagen	1 000 DM	4 763	7 634	12 397
34	Nettozufuehrung zu den Pensionsrueckstellungen 4)	1 000 DM	1 519	12 760	14 279
35	Zuwendungen an Pensionskassen	1 000 DM	747	458	1 205
36	Zuwendungen an Unterstuetzungskassen	1 000 DM	946	4 966	5 912
37	Beitraege fuer Direktversicherungen	1 000 DM	2 939	8 003	10 942
38	Aufwendungen fuer den Vorruhestand	1 000 DM	3 824	4 494	8 317
39	Sonstige Aufwendungen zur Alterssicherung	1 000 DM	8 330	6 341	14 671
40	Zusaetzliche Beitraege an Einrichtungen zur Unterstuetzung im Krankheitsfall	1 000 DM	1 599	926	2 524
41	Zusaetzliche Beitraege an Einrichtungen zur Unterstuetzung bei Kurzarbeit/Arbeitslosigkeit	1 000 DM	5 088	2 767	7 855
42	Sonstige Aufwendungen fuer Vorsorgeeinrichtungen	1 000 DM	534	709	1 242
43	Beihilfen zu den Kosten fuer Arztleistungen u. ae.	1 000 DM	88	22	110
44	Betriebl./tarifliches Kurzarbeitergeld	1 000 DM	48 765	22 069	70 835
45	Familienunterstuetzungen	1 000 DM	1 429	908	2 337
46	Wohnungsfuersorge	1 000 DM	10 554	4 583	15 137
47	Naturalleistungen	1 000 DM	5 813	4 664	10 477
48	Entlassungsentschaedigungen	1 000 DM	565 186	456 348	1 021 535
49	Ausbildungsverguetungen	1 000 DM	253 776	59 017	312 794
50	Sach- u. Fremdkosten f. berufl. Aus-/Weiterbildung	1 000 DM	90 222	73 835	164 057
51	Kantinenkosten, Essensgutscheine	1 000 DM	57 564	40 194	97 758
52	Sach- und Fremdkosten f. Belegschaftseinrichtungen (ohne Kantine)	1 000 DM	28 071	17 310	45 381
53	Aufwendungen bei auswaertiger Beschaeftigung 5)	1 000 DM	106 001	27 674	133 675
54	Anwerbungskosten	1 000 DM	925	3 978	4 902
55	Sonstige gesetzliche Aufwendungen 6)	1 000 DM	21 074	9 337	30 410
56	Sonstige Zuwendungen	1 000 DM	7 590	8 108	15 698
57	A r b e i t s k o s t e n I n s g e s a m t	1 000 DM	13 325 694	9 737 888	23 063 582
58	Dar. Loehne und Gehaelter 7)	1 000 DM	9 977 928	7 536 376	17 514 304
	Nachrichtlich:				
59	Verguetung des Ausbildungspersonals	1 000 DM	11 566	98 549	110 115
60	Verguetung des Personals f. Belegschaftseinrichtungen	1 000 DM	42 668	82 788	125 456
61	Erstattete Arbeitskosten nach Paragraph 54 AFG u. ae.	1 000 DM	36 677	14 879	51 556
62	Aufwendungen fuer Zeitarbeitspersonal	DM	-	-	73 193 407
63	Stunden fuer Zeitarbeitspersonal	Stunden	-	-	2 154 802

1) Voll- und teilzeitbeschaeftigte Arbeitnehmer ohne Auszubildende.- 2) Vollbeschaeftigte und entsprechend ihrer geleisteten Arbeitszeit in Vollbeschaeftigte umgerechnete Teilzeitbeschaeftigte.- 3) Verguetung gesetzlicher Feiertage und sonstiger gesetzlicher Ausfallzeiten, Arbeitgeberpflichtbeitraege zur Renten-, Arbeitslosen- und Krankenversicherung, Unfallversicherungsbeitraege, gesetzliche Lohn- und Gehaltsfortzahlung sowie sonstige gesetzliche Aufwendungen.- 4) Differenz der Pensionsrueckstellungen nach Paragraph 6A ESTG am 31.12. und 1.1.1992.- 5) Ohne Ersatz betriebsbedingter Aufwendungen.- 6) Nach dem Schwerbehindertengesetz, Mutterschutzgesetz.- 7) Entgelt fuer geleistete Arbeit, Sonderzahlungen und Verguetung arbeitsfreier Tage.

6 Unternehmen, Arbeitnehmer, Arbeitsstunden und Arbeitskosten im Produzierenden Gewerbe nach Wirtschaftszweigen 1992
Unternehmen mit 10 und mehr Arbeitnehmern 1)
Neue Laender und Berlin-Ost

Lfd. Nr.	Gegenstand der Nachweisung	Einheit	Arbeiter	Angestellte	Arbeitnehmer
	Ernaehrungsgewerbe und Tabakverarbeitung				
1	Unternehmen erfasst	Anzahl	682	666	688
2	Unternehmen hochgerechnet	Anzahl	869	842	877
3	Vollbeschaeftigte erfasst	Anzahl	41 817	19 504	61 321
4	Vollbeschaeftigte hochgerechnet	Anzahl	45 116	21 097	66 213
5	Teilzeitbeschaeftigte	Anzahl	1 769	2 899	4 667
6	Vollzeiteinheiten 2)	Anzahl	46 332	23 144	69 476
7	Dar. weiblich	Anzahl	15 692	14 199	29 891
8	Auszubildende	Anzahl	3 212	602	3 814
9	Bezahlte Stunden Vollbeschaeftigte	1 000 Std.	93 805	44 186	137 991
10	Bezahlte Stunden Teilzeitbeschaeftigte	1 000 Std.	2 474	4 281	6 755
11	Geleistete Stunden Vollbeschaeftigte	1 000 Std.	77 117	37 089	114 207
12	Geleistete Stunden Teilzeitbeschaeftigte	1 000 Std.	2 098	3 620	5 718
13	Kurzarbeitsstunden	1 000 Std.	2 040	444	2 484
14	Streik- /Aussperrungsstunden	1 000 Std.	1	0	1
15	Entgelt fuer geleistete Arbeit	1 000 DM	890 826	569 563	1 460 389
16	Personalnebenkosten I n s g e s a m t	1 000 DM	562 841	316 200	879 040
17	Dar. Gesetzliche Personalnebenkosten 3)	1 000 DM	308 782	170 962	479 744
18	Zusaetzliches Urlaubsgeld	1 000 DM	12 719	6 796	19 515
19	Leistungen zur Vermoegensbildung	1 000 DM	924	515	1 438
20	Fest vereinbarte Sonderzahlungen	1 000 DM	30 874	19 906	50 780
21	Leistungs- und gewinnabhaengige Sonderzahlungen	1 000 DM	2 247	3 659	5 906
22	Urlaubsverguetung	1 000 DM	111 131	68 479	179 610
23	Gesetzl. Zahlung im Krankheitsfall	1 000 DM	45 547	18 509	64 056
24	Zusaetzliche Lohnfortzahlung im Krankheitsfall	1 000 DM	107	40	147
25	Verguetung gesetzl. Feiertage u. sonst. gesetzl. Ausfallzeiten	1 000 DM	33 232	20 536	53 768
26	Verguetung betriebl. arbeitsfreier Tage	1 000 DM	3 123	1 487	4 610
27	Arbeitgeberpflichtbeitraege zur Rentenversicherung	1 000 DM	99 401	59 340	158 741
28	Arbeitgeberpflichtbeitraege zur Arbeitslosenversicherung	1 000 DM	35 411	21 244	56 654
29	Arbeitgeberpflichtbeitraege zur Krankenversicherung	1 000 DM	71 819	41 545	113 363
30	Renten-, Arbeitslosen- und Krankenversicherungsbeitraege fuer Auszubildende	1 000 DM	3 816	719	4 535
31	Beitraege zur Berufsgenossenschaft	1 000 DM	20 229	8 481	28 710
32	Umlage fuer das Konkursausfallgeld	1 000 DM	784	448	1 232
33	Rentenzahlungen fuer betriebl. Ruhegeldzusagen	1 000 DM	43	119	162
34	Nettozufuehrung zu den Pensionsrueckstellungen 4)	1 000 DM	906	443	1 349
35	Zuwendungen an Pensionskassen	1 000 DM	137	105	243
36	Zuwendungen an Unterstuetzungskassen	1 000 DM	8	1	9
37	Beitraege fuer Direktversicherungen	1 000 DM	187	830	1 018
38	Aufwendungen fuer den Vorruhestand	1 000 DM	128	117	244
39	Sonstige Aufwendungen zur Alterssicherung	1 000 DM	714	348	1 063
40	Zusaetzliche Beitraege an Einrichtungen zur Unterstuetzung im Krankheitsfall	1 000 DM	223	78	300
41	Zusaetzliche Beitraege an Einrichtungen zur Unterstuetzung bei Kurzarbeit/Arbeitslosigkeit	1 000 DM	468	127	594
42	Sonstige Aufwendungen fuer Vorsorgeeinrichtungen	1 000 DM	49	27	77
43	Beihilfen zu den Kosten fuer Arztleistungen u. ae.	1 000 DM	3	2	5
44	Betriebl./tarifliches Kurzarbeitergeld	1 000 DM	2 823	612	3 435
45	Familienunterstuetzungen	1 000 DM	223	108	331
46	Wohnungsfuersorge	1 000 DM	149	34	183
47	Naturalleistungen	1 000 DM	2 612	1 520	4 132
48	Entlassungsentschaedigungen	1 000 DM	50 337	27 683	78 020
49	Ausbildungsverguetungen	1 000 DM	20 415	3 835	24 250
50	Sach- u. Fremdkosten f. berufl. Aus-/Weiterbildung	1 000 DM	2 640	2 014	4 654
51	Kantinenkosten, Essensgutscheine	1 000 DM	3 149	1 519	4 669
52	Sach- und Fremdkosten f. Belegschaftseinrichtungen (ohne Kantine)	1 000 DM	2 459	996	3 456
53	Aufwendungen bei auswaertiger Beschaeftigung 5)	1 000 DM	881	615	1 496
54	Anwerbungskosten	1 000 DM	93	144	237
55	Sonstige gesetzliche Aufwendungen 6)	1 000 DM	2 359	861	3 220
56	Sonstige Zuwendungen	1 000 DM	469	2 360	2 828
57	A r b e i t s k o s t e n I n s g e s a m t	1 000 DM	1 453 667	885 763	2 339 430
58	Dar. Loehne und Gehaelter 7)	1 000 DM	1 130 730	709 489	1 840 220
	Nachrichtlich:				
59	Verguetung des Ausbildungspersonals	1 000 DM	1 063	2 698	3 760
60	Verguetung des Personals f. Belegschaftseinrichtungen	1 000 DM	2 898	2 276	5 174
61	Erstattete Arbeitskosten nach Paragraph 54 AFG u. ae.	1 000 DM	1 564	751	2 315
62	Aufwendungen fuer Zeitarbeitspersonal	DM	-	-	879 094
63	Stunden fuer Zeitarbeitspersonal	Stunden	-	-	32 170

1) Voll- und teilzeitbeschaeftigte Arbeitnehmer ohne Auszubildende.- 2) Vollbeschaeftigte und entsprechend ihrer geleisteten Arbeitszeit in Vollbeschaeftigte umgerechnete Teilzeitbeschaeftigte.- 3) Verguetung gesetzlicher Feiertage und sonstiger gesetzlicher Ausfallzeiten, Arbeitgeberpflichtbeitraege zur Renten-, Arbeitslosen- und Krankenversicherung, Unfallversicherungsbeitraege, gesetzliche Lohn- und Gehaltsfortzahlung sowie sonstige gesetzliche Aufwendungen.- 4) Differenz der Pensionsrueckstellungen nach Paragraph 6A ESTG am 31.12. und 1.1.1992.- 5) Ohne Ersatz betriebsbedingter Aufwendungen.- 6) Nach dem Schwerbehindertengesetz, Mutterschutzgesetz.- 7) Entgelt fuer geleistete Arbeit, Sonderzahlungen und Verguetung arbeitsfreier Tage.

6 Unternehmen, Arbeitnehmer, Arbeitsstunden und Arbeitskosten im Produzierenden Gewerbe nach Wirtschaftszweigen 1992
Unternehmen mit 10 und mehr Arbeitnehmern 1)
Neue Laender und Berlin-Ost

Lfd. Nr.	Gegenstand der Nachweisung	Einheit	Arbeiter	Angestellte	Arbeitnehmer
	Papier-, Verlags- und Druckgewerbe				
1	Unternehmen erfasst	Anzahl	183	210	214
2	Unternehmen hochgerechnet	Anzahl	240	260	272
3	Vollbeschaeftigte erfasst	Anzahl	14 392	12 252	26 644
4	Vollbeschaeftigte hochgerechnet	Anzahl	15 315	12 512	27 826
5	Teilzeitbeschaeftigte	Anzahl	1 015	855	1 871
6	Vollzeiteinheiten 2)	Anzahl	16 055	13 133	29 188
7	Dar. weiblich	Anzahl	5 802	7 697	13 499
8	Auszubildende	Anzahl	1 040	371	1 411
9	Bezahlte Stunden Vollbeschaeftigte	1 000 Std.	31 227	26 259	57 486
10	Bezahlte Stunden Teilzeitbeschaeftigte	1 000 Std.	1 481	1 298	2 779
11	Geleistete Stunden Vollbeschaeftigte	1 000 Std.	25 415	21 886	47 301
12	Geleistete Stunden Teilzeitbeschaeftigte	1 000 Std.	1 218	1 074	2 293
13	Kurzarbeitsstunden	1 000 Std.	1 780	389	2 169
14	Streik- /Aussperrungsstunden	1 000 Std.	20	8	28
15	Entgelt fuer geleistete Arbeit	1 000 DM	342 472	400 854	743 326
16	Personalnebenkosten I n s g e s a m t	1 000 DM	246 134	269 747	515 881
17	Dar. Gesetzliche Personalnebenkosten 3)	1 000 DM	118 985	124 023	243 008
18	Zusaetzliches Urlaubsgeld	1 000 DM	13 434	21 340	34 774
19	Leistungen zur Vermoegensbildung	1 000 DM	3 072	1 721	4 793
20	Fest vereinbarte Sonderzahlungen	1 000 DM	19 943	28 398	48 340
21	Leistungs- und gewinnabhaengige Sonderzahlungen	1 000 DM	1 423	1 403	2 826
22	Urlaubsverguetung	1 000 DM	50 275	53 877	104 152
23	Gesetzl. Zahlung im Krankheitsfall	1 000 DM	13 984	11 644	25 628
24	Zusaetzliche Lohnfortzahlung im Krankheitsfall	1 000 DM	66	58	124
25	Verguetung gesetzl. Feiertage u. sonst. gesetzl. Ausfallzeiten	1 000 DM	13 144	14 727	27 872
26	Verguetung betriebl. arbeitsfreier Tage	1 000 DM	1 275	803	2 078
27	Arbeitgeberpflichtbeitraege zur Rentenversicherung	1 000 DM	41 054	45 033	86 087
28	Arbeitgeberpflichtbeitraege zur Arbeitslosenversicherung	1 000 DM	14 317	16 335	30 652
29	Arbeitgeberpflichtbeitraege zur Krankenversicherung	1 000 DM	29 455	31 607	61 062
30	Renten-, Arbeitslosen- und Krankenversicherungsbeitraege fuer Auszubildende	1 000 DM	1 746	794	2 540
31	Beitraege zur Berufsgenossenschaft	1 000 DM	5 867	3 674	9 541
32	Umlage fuer das Konkursausfallgeld	1 000 DM	345	375	720
33	Rentenzahlungen fuer betriebl. Ruhegeldzusagen	1 000 DM	0	0	0
34	Nettozufuehrung zu den Pensionsrueckstellungen 4)	1 000 DM	81	30	111
35	Zuwendungen an Pensionskassen	1 000 DM	1	203	204
36	Zuwendungen an Unterstuetzungskassen	1 000 DM	-	2	2
37	Beitraege fuer Direktversicherungen	1 000 DM	26	203	229
38	Aufwendungen fuer den Vorruhestand	1 000 DM	62	39	101
39	Sonstige Aufwendungen zur Alterssicherung	1 000 DM	117	83	199
40	Zusaetzliche Beitraege an Einrichtungen zur Unterstuetzung im Krankheitsfall	1 000 DM	21	37	58
41	Zusaetzliche Beitraege an Einrichtungen zur Unterstuetzung bei Kurzarbeit/Arbeitslosigkeit	1 000 DM	182	65	246
42	Sonstige Aufwendungen fuer Vorsorgeeinrichtungen	1 000 DM	-	6	6
43	Beihilfen zu den Kosten fuer Arztleistungen u. ae.	1 000 DM	1	0	1
44	Betriebl./tarifliches Kurzarbeitergeld	1 000 DM	1 136	597	1 733
45	Familienunterstuetzungen	1 000 DM	23	17	40
46	Wohnungsfuersorge	1 000 DM	211	183	394
47	Naturalleistungen	1 000 DM	174	699	873
48	Entlassungsentschaedigungen	1 000 DM	19 371	22 253	41 625
49	Ausbildungsverguetungen	1 000 DM	9 451	4 340	13 791
50	Sach- u. Fremdkosten f. berufl. Aus-/Weiterbildung	1 000 DM	1 641	2 330	3 970
51	Kantinenkosten, Essensgutscheine	1 000 DM	2 274	3 251	5 525
52	Sach- und Fremdkosten f. Belegschaftseinrichtungen (ohne Kantine)	1 000 DM	572	481	1 053
53	Aufwendungen bei auswaertiger Beschaeftigung 5)	1 000 DM	290	1 531	1 820
54	Anwerbungskosten	1 000 DM	10	500	510
55	Sonstige gesetzliche Aufwendungen 6)	1 000 DM	818	628	1 447
56	Sonstige Zuwendungen	1 000 DM	273	479	752
57	A r b e i t s k o s t e n I n s g e s a m t	1 000 DM	588 606	670 601	1 259 207
58	Dar. Loehne und Gehaelter 7)	1 000 DM	459 089	534 824	993 914
	Nachrichtlich:				
59	Verguetung des Ausbildungspersonals	1 000 DM	519	2 856	3 375
60	Verguetung des Personals f. Belegschaftseinrichtungen	1 000 DM	1 497	3 885	5 382
61	Erstattete Arbeitskosten nach Paragraph 54 AFG u. ae.	1 000 DM	1 899	635	2 534
62	Aufwendungen fuer Zeitarbeitspersonal	DM	-	-	419 404
63	Stunden fuer Zeitarbeitspersonal	Stunden	-	-	18 128

1) Voll- und teilzeitbeschaeftigte Arbeitnehmer ohne Auszubildende.- 2) Vollbeschaeftigte und entsprechend ihrer geleisteten Arbeitszeit in Vollbeschaeftigte umgerechnete Teilzeitbeschaeftigte.- 3) Verguetung gesetzlicher Feiertage und sonstiger gesetzlicher Ausfallzeiten, Arbeitgeberpflichtbeitraege zur Renten-, Arbeitslosen- und Krankenversicherung, Unfallversicherungsbeitraege, gesetzliche Lohn- und Gehaltsfortzahlung sowie sonstige gesetzliche Aufwendungen.- 4) Differenz der Pensionsrueckstellungen nach Paragraph 6A ESTG am 31.12. und 1.1.1992.- 5) Ohne Ersatz betriebsbedingter Aufwendungen.- 6) Nach dem Schwerbehindertengesetz, Mutterschutzgesetz.- 7) Entgelt fuer geleistete Arbeit, Sonderzahlungen und Verguetung arbeitsfreier Tage.

6 Unternehmen, Arbeitnehmer, Arbeitsstunden und Arbeitskosten im Produzierenden Gewerbe nach Wirtschaftszweigen 1992
Unternehmen mit 10 und mehr Arbeitnehmern 1)
Neue Laender und Berlin-Ost

Lfd. Nr.	Gegenstand der Nachweisung	Einheit	Arbeiter	Angestellte	Arbeitnehmer
	Chemische Industrie				
1	Unternehmen erfasst	Anzahl	140	140	140
2	Unternehmen hochgerechnet	Anzahl	144	144	144
3	Vollbeschaeftigte erfasst	Anzahl	29 777	22 005	51 783
4	Vollbeschaeftigte hochgerechnet	Anzahl	29 820	22 035	51 855
5	Teilzeitbeschaeftigte	Anzahl	1 203	1 435	2 638
6	Vollzeiteinheiten 2)	Anzahl	30 560	23 010	53 570
7	Dar. weiblich	Anzahl	10 522	10 921	21 443
8	Auszubildende	Anzahl	3 385	733	4 119
9	Bezahlte Stunden Vollbeschaeftigte	1 000 Std.	58 685	45 312	103 997
10	Bezahlte Stunden Teilzeitbeschaeftigte	1 000 Std.	1 498	1 972	3 470
11	Geleistete Stunden Vollbeschaeftigte	1 000 Std.	47 371	37 060	84 430
12	Geleistete Stunden Teilzeitbeschaeftigte	1 000 Std.	1 196	1 637	2 832
13	Kurzarbeitsstunden	1 000 Std.	3 778	1 586	5 363
14	Streik- /Aussperrungsstunden	1 000 Std.	-	-	-
15	Entgelt fuer geleistete Arbeit	1 000 DM	572 333	674 769	1 247 102
16	Personalnebenkosten I n s g e s a m t	1 000 DM	446 568	430 356	876 923
17	Dar. Gesetzliche Personalnebenkosten 3)	1 000 DM	201 313	206 749	408 061
18	Zusaetzliches Urlaubsgeld	1 000 DM	9 113	7 288	16 401
19	Leistungen zur Vermoegensbildung	1 000 DM	400	581	981
20	Fest vereinbarte Sonderzahlungen	1 000 DM	28 315	32 668	60 983
21	Leistungs- und gewinnabhaengige Sonderzahlungen	1 000 DM	688	1 734	2 422
22	Urlaubsverguetung	1 000 DM	86 335	92 143	178 478
23	Gesetzl. Zahlung im Krankheitsfall	1 000 DM	27 478	22 303	49 781
24	Zusaetzliche Lohnfortzahlung im Krankheitsfall	1 000 DM	5	31	37
25	Verguetung gesetzl. Feiertage u. sonst. gesetzl. Ausfallzeiten	1 000 DM	22 117	23 799	45 916
26	Verguetung betriebl. arbeitsfreier Tage	1 000 DM	3 054	3 678	6 732
27	Arbeitgeberpflichtbeitraege zur Rentenversicherung	1 000 DM	67 884	74 600	142 484
28	Arbeitgeberpflichtbeitraege zur Arbeitslosenversicherung	1 000 DM	23 525	26 123	49 648
29	Arbeitgeberpflichtbeitraege zur Krankenversicherung	1 000 DM	49 092	50 204	99 296
30	Renten-, Arbeitslosen- und Krankenversicherungsbeitraege fuer Auszubildende	1 000 DM	4 402	937	5 338
31	Beitraege zur Berufsgenossenschaft	1 000 DM	9 415	8 298	17 713
32	Umlage fuer das Konkursausfallgeld	1 000 DM	530	559	1 089
33	Rentenzahlungen fuer betriebl. Ruhegeldzusagen	1 000 DM	245	303	548
34	Nettozufuehrung zu den Pensionsrueckstellungen 4)	1 000 DM	76	81	157
35	Zuwendungen an Pensionskassen	1 000 DM	-	-	-
36	Zuwendungen an Unterstuetzungskassen	1 000 DM	144	240	384
37	Beitraege fuer Direktversicherungen	1 000 DM	46	307	353
38	Aufwendungen fuer den Vorruhestand	1 000 DM	87	119	205
39	Sonstige Aufwendungen zur Alterssicherung	1 000 DM	108	110	218
40	Zusaetzliche Beitraege an Einrichtungen zur Unterstuetzung im Krankheitsfall	1 000 DM	83	108	191
41	Zusaetzliche Beitraege an Einrichtungen zur Unterstuetzung bei Kurzarbeit/Arbeitslosigkeit	1 000 DM	60	26	86
42	Sonstige Aufwendungen fuer Vorsorgeeinrichtungen	1 000 DM	100	177	277
43	Beihilfen zu den Kosten fuer Arztleistungen u. ae.	1 000 DM	35	11	46
44	Betriebl./tarifliches Kurzarbeitergeld	1 000 DM	4 268	1 626	5 894
45	Familienunterstuetzungen	1 000 DM	23	29	52
46	Wohnungsfuersorge	1 000 DM	3 101	408	3 509
47	Naturalleistungen	1 000 DM	85	68	153
48	Entlassungsentschaedigungen	1 000 DM	46 754	43 390	90 144
49	Ausbildungsverguetungen	1 000 DM	24 979	5 225	30 204
50	Sach- u. Fremdkosten f. berufl. Aus-/Weiterbildung	1 000 DM	9 101	9 001	18 102
51	Kantinenkosten, Essensgutscheine	1 000 DM	18 663	14 791	33 454
52	Sach- und Fremdkosten f. Belegschaftseinrichtungen (ohne Kantine)	1 000 DM	3 181	4 223	7 404
53	Aufwendungen bei auswaertiger Beschaeftigung 5)	1 000 DM	1 053	2 503	3 557
54	Anwerbungskosten	1 000 DM	38	1 305	1 343
55	Sonstige gesetzliche Aufwendungen 6)	1 000 DM	1 271	863	2 134
56	Sonstige Zuwendungen	1 000 DM	712	497	1 209
57	A r b e i t s k o s t e n I n s g e s a m t	1 000 DM	1 018 901	1 105 125	2 124 025
58	Dar. Loehne und Gehaelter 7)	1 000 DM	749 839	858 994	1 608 833
	Nachrichtlich:				
59	Verguetung des Ausbildungspersonals	1 000 DM	1 738	21 256	22 994
60	Verguetung des Personals f. Belegschaftseinrichtungen	1 000 DM	16 429	23 969	40 398
61	Erstattete Arbeitskosten nach Paragraph 54 AFG u. ae.	1 000 DM	1 710	837	2 547
62	Aufwendungen fuer Zeitarbeitspersonal	DM	-	-	214 633
63	Stunden fuer Zeitarbeitspersonal	Stunden	-	-	7 466

1) Voll- und teilzeitbeschaeftigte Arbeitnehmer ohne Auszubildende.- 2) Vollbeschaeftigte und entsprechend ihrer geleisteten Arbeitszeit in Vollbeschaeftigte umgerechnete Teilzeitbeschaeftigte.- 3) Verguetung gesetzlicher Feiertage und sonstiger gesetzlicher Ausfallzeiten, Arbeitgeberpflichtbeitraege zur Renten-, Arbeitslosen- und Krankenversicherung, Unfallversicherungsbeitraege, gesetzliche Lohn- und Gehaltsfortzahlung sowie sonstige gesetzliche Aufwendungen.- 4) Differenz der Pensionsrueckstellungen nach Paragraph 6A ESTG am 31.12. und 1.1.1992.- 5) Ohne Ersatz betriebsbedingter Aufwendungen.- 6) Nach dem Schwerbehindertengesetz, Mutterschutzgesetz.- 7) Entgelt fuer geleistete Arbeit, Sonderzahlungen und Verguetung arbeitsfreier Tage.

6 Unternehmen, Arbeitnehmer, Arbeitsstunden und Arbeitskosten im Produzierenden Gewerbe nach Wirtschaftszweigen 1992
Unternehmen mit 10 und mehr Arbeitnehmern 1)
Neue Laender und Berlin-Ost

Lfd. Nr.	Gegenstand der Nachweisung	Einheit	Arbeiter	Angestellte	Arbeitnehmer
	Glasgewerbe, Keramik, Verarbeitung von Steinen und Erden				
1	Unternehmen erfasst	Anzahl	349	353	354
2	Unternehmen hochgerechnet	Anzahl	377	388	389
3	Vollbeschaeftigte erfasst	Anzahl	32 918	10 985	43 903
4	Vollbeschaeftigte hochgerechnet	Anzahl	34 164	11 428	45 592
5	Teilzeitbeschaeftigte	Anzahl	850	619	1 470
6	Vollzeiteinheiten 2)	Anzahl	34 826	11 869	46 695
7	Dar. weiblich	Anzahl	7 471	5 876	13 346
8	Auszubildende	Anzahl	2 441	288	2 729
9	Bezahlte Stunden Vollbeschaeftigte	1 000 Std.	71 264	23 850	95 114
10	Bezahlte Stunden Teilzeitbeschaeftigte	1 000 Std.	1 233	928	2 161
11	Geleistete Stunden Vollbeschaeftigte	1 000 Std.	58 600	19 980	78 580
12	Geleistete Stunden Teilzeitbeschaeftigte	1 000 Std.	1 030	776	1 806
13	Kurzarbeitsstunden	1 000 Std.	2 657	678	3 335
14	Streik- /Aussperrungsstunden	1 000 Std.	0	0	0
15	Entgelt fuer geleistete Arbeit	1 000 DM	750 617	345 521	1 096 138
16	Personalnebenkosten I n s g e s a m t	1 000 DM	480 706	190 170	670 876
17	Dar. Gesetzliche Personalnebenkosten 3)	1 000 DM	268 733	104 891	373 624
18	Zusaetzliches Urlaubsgeld	1 000 DM	7 850	2 744	10 594
19	Leistungen zur Vermoegensbildung	1 000 DM	1 187	499	1 686
20	Fest vereinbarte Sonderzahlungen	1 000 DM	16 708	9 239	25 947
21	Leistungs- und gewinnabhaengige Sonderzahlungen	1 000 DM	2 253	2 495	4 748
22	Urlaubsverguetung	1 000 DM	97 337	43 425	140 762
23	Gesetzl. Zahlung im Krankheitsfall	1 000 DM	34 945	10 638	45 583
24	Zusaetzliche Lohnfortzahlung im Krankheitsfall	1 000 DM	466	158	624
25	Verguetung gesetzl. Feiertage u. sonst. gesetzl. Ausfallzeiten	1 000 DM	27 498	12 681	40 179
26	Verguetung betriebl. arbeitsfreier Tage	1 000 DM	3 402	583	3 985
27	Arbeitgeberpflichtbeitraege zur Rentenversicherung	1 000 DM	83 745	36 434	120 179
28	Arbeitgeberpflichtbeitraege zur Arbeitslosenversicherung	1 000 DM	29 550	13 167	42 717
29	Arbeitgeberpflichtbeitraege zur Krankenversicherung	1 000 DM	60 108	24 859	84 967
30	Renten-, Arbeitslosen- und Krankenversicherungsbeitraege fuer Auszubildende	1 000 DM	3 602	412	4 014
31	Beitraege zur Berufsgenossenschaft	1 000 DM	29 246	6 381	35 627
32	Umlage fuer das Konkursausfallgeld	1 000 DM	623	258	880
33	Rentenzahlungen fuer betriebl. Ruhegeldzusagen	1 000 DM	75	40	115
34	Nettozufuehrung zu den Pensionsrueckstellungen 4)	1 000 DM	-18	-181	-199
35	Zuwendungen an Pensionskassen	1 000 DM	118	8	126
36	Zuwendungen an Unterstuetzungskassen	1 000 DM	319	107	426
37	Beitraege fuer Direktversicherungen	1 000 DM	380	477	857
38	Aufwendungen fuer den Vorruhestand	1 000 DM	295	136	431
39	Sonstige Aufwendungen zur Alterssicherung	1 000 DM	219	130	349
40	Zusaetzliche Beitraege an Einrichtungen zur Unterstuetzung im Krankheitsfall	1 000 DM	71	15	87
41	Zusaetzliche Beitraege an Einrichtungen zur Unterstuetzung bei Kurzarbeit/Arbeitslosigkeit	1 000 DM	224	80	303
42	Sonstige Aufwendungen fuer Vorsorgeeinrichtungen	1 000 DM	83	12	95
43	Beihilfen zu den Kosten fuer Arztleistungen u. ae.	1 000 DM	4	-	4
44	Betriebl./tarifliches Kurzarbeitergeld	1 000 DM	3 214	953	4 167
45	Familienunterstuetzungen	1 000 DM	91	26	117
46	Wohnungsfuersorge	1 000 DM	170	216	386
47	Naturalleistungen	1 000 DM	413	178	591
48	Entlassungsentschaedigungen	1 000 DM	32 220	14 709	46 929
49	Ausbildungsverguetungen	1 000 DM	19 584	2 238	21 822
50	Sach- u. Fremdkosten f. berufl. Aus-/Weiterbildung	1 000 DM	7 405	3 099	10 504
51	Kantinenkosten, Essensgutscheine	1 000 DM	3 755	1 359	5 114
52	Sach- und Fremdkosten f. Belegschaftseinrichtungen (ohne Kantine)	1 000 DM	2 640	772	3 412
53	Aufwendungen bei auswaertiger Beschaeftigung 5)	1 000 DM	7 300	818	8 118
54	Anwerbungskosten	1 000 DM	110	356	465
55	Sonstige gesetzliche Aufwendungen 6)	1 000 DM	3 019	473	3 492
56	Sonstige Zuwendungen	1 000 DM	496	175	671
57	A r b e i t s k o s t e n I n s g e s a m t	1 000 DM	1 231 322	535 692	1 767 014
58	Dar. Loehne und Gehaelter 7)	1 000 DM	942 262	427 984	1 370 246
	Nachrichtlich:				
59	Verguetung des Ausbildungspersonals	1 000 DM	381	5 287	5 668
60	Verguetung des Personals f. Belegschaftseinrichtungen	1 000 DM	1 142	2 600	3 743
61	Erstattete Arbeitskosten nach Paragraph 54 AFG u. ae.	1 000 DM	2 257	652	2 909
62	Aufwendungen fuer Zeitarbeitspersonal	DM	-	-	2 056 123
63	Stunden fuer Zeitarbeitspersonal	Stunden	-	-	67 390

1) Voll- und teilzeitbeschaeftigte Arbeitnehmer ohne Auszubildende.- 2) Vollbeschaeftigte und entsprechend ihrer geleisteten Arbeitszeit in Vollbeschaeftigte umgerechnete Teilzeitbeschaeftigte.- 3) Verguetung gesetzlicher Feiertage und sonstiger gesetzlicher Ausfallzeiten, Arbeitgeberpflichtbeitraege zur Renten-, Arbeitslosen- und Krankenversicherung, Unfallversicherungsbeitraege, gesetzliche Lohn- und Gehaltsfortzahlung sowie sonstige gesetzliche Aufwendungen.- 4) Differenz der Pensionsrueckstellungen nach Paragraph 6A ESTG am 31.12. und 1.1.1992.- 5) Ohne Ersatz betriebsbedingter Aufwendungen.- 6) Nach dem Schwerbehindertengesetz, Mutterschutzgesetz.- 7) Entgelt fuer geleistete Arbeit, Sonderzahlungen und Verguetung arbeitsfreier Tage.

6 Unternehmen, Arbeitnehmer, Arbeitsstunden und Arbeitskosten im Produzierenden Gewerbe nach Wirtschaftszweigen 1992
Unternehmen mit 10 und mehr Arbeitnehmern 1)
Neue Laender und Berlin-Ost

Lfd. Nr.	Gegenstand der Nachweisung	Einheit	Arbeiter	Angestellte	Arbeitnehmer
	Metallerzeugung und -bearbeitung, Herstellung von Metallerzeugnissen				
1	Unternehmen erfasst	Anzahl	634	625	636
2	Unternehmen hochgerechnet	Anzahl	853	827	855
3	Vollbeschaeftigte erfasst	Anzahl	63 082	27 835	90 917
4	Vollbeschaeftigte hochgerechnet	Anzahl	69 395	30 141	99 536
5	Teilzeitbeschaeftigte	Anzahl	868	1 847	2 715
6	Vollzeiteinheiten 2)	Anzahl	70 018	31 424	101 442
7	Dar. weiblich	Anzahl	7 419	13 841	21 260
8	Auszubildende	Anzahl	5 435	1 001	6 436
9	Bezahlte Stunden Vollbeschaeftigte	1 000 Std.	139 460	61 444	200 904
10	Bezahlte Stunden Teilzeitbeschaeftigte	1 000 Std.	1 218	2 612	3 830
11	Geleistete Stunden Vollbeschaeftigte	1 000 Std.	113 953	51 291	165 244
12	Geleistete Stunden Teilzeitbeschaeftigte	1 000 Std.	1 014	2 163	3 177
13	Kurzarbeitsstunden	1 000 Std.	7 881	2 619	10 500
14	Streik- /Aussperrungsstunden	1 000 Std.	10	5	15
15	Entgelt fuer geleistete Arbeit	1 000 DM	1 413 173	891 955	2 305 128
16	Personalnebenkosten I n s g e s a m t	1 000 DM	1 001 169	534 154	1 535 323
17	Dar. Gesetzliche Personalnebenkosten 3)	1 000 DM	510 652	269 147	779 798
18	Zusaetzliches Urlaubsgeld	1 000 DM	8 008	3 556	11 564
19	Leistungen zur Vermoegensbildung	1 000 DM	2 310	1 029	3 339
20	Fest vereinbarte Sonderzahlungen	1 000 DM	30 596	19 493	50 089
21	Leistungs- und gewinnabhaengige Sonderzahlungen	1 000 DM	2 158	3 455	5 613
22	Urlaubsverguetung	1 000 DM	193 416	118 674	312 090
23	Gesetzl. Zahlung im Krankheitsfall	1 000 DM	65 561	23 931	89 492
24	Zusaetzliche Lohnfortzahlung im Krankheitsfall	1 000 DM	195	102	296
25	Verguetung gesetzl. Feiertage u. sonst. gesetzl. Ausfallzeiten	1 000 DM	54 043	32 895	86 938
26	Verguetung betriebl. arbeitsfreier Tage	1 000 DM	4 630	2 617	7 248
27	Arbeitgeberpflichtbeitraege zur Rentenversicherung	1 000 DM	163 561	94 914	258 475
28	Arbeitgeberpflichtbeitraege zur Arbeitslosenversicherung	1 000 DM	56 783	33 721	90 503
29	Arbeitgeberpflichtbeitraege zur Krankenversicherung	1 000 DM	116 260	67 122	183 383
30	Renten-, Arbeitslosen- und Krankenversicherungsbeitraege fuer Auszubildende	1 000 DM	7 363	1 504	8 866
31	Beitraege zur Berufsgenossenschaft	1 000 DM	49 356	14 435	63 791
32	Umlage fuer das Konkursausfallgeld	1 000 DM	1 241	667	1 908
33	Rentenzahlungen fuer betriebl. Ruhegeldzusagen	1 000 DM	865	666	1 531
34	Nettozufuehrung zu den Pensionsrueckstellungen 4)	1 000 DM	269	886	1 155
35	Zuwendungen an Pensionskassen	1 000 DM	491	40	531
36	Zuwendungen an Unterstuetzungskassen	1 000 DM	-	-	-
37	Beitraege fuer Direktversicherungen	1 000 DM	645	1 312	1 958
38	Aufwendungen fuer den Vorruhestand	1 000 DM	1 435	1 005	2 441
39	Sonstige Aufwendungen zur Alterssicherung	1 000 DM	4 944	4 343	9 287
40	Zusaetzliche Beitraege an Einrichtungen zur Unterstuetzung im Krankheitsfall	1 000 DM	83	61	144
41	Zusaetzliche Beitraege an Einrichtungen zur Unterstuetzung bei Kurzarbeit/Arbeitslosigkeit	1 000 DM	1 619	1 258	2 877
42	Sonstige Aufwendungen fuer Vorsorgeeinrichtungen	1 000 DM	179	20	199
43	Beihilfen zu den Kosten fuer Arztleistungen u. ae.	1 000 DM	8	1	9
44	Betriebl./tarifliches Kurzarbeitergeld	1 000 DM	9 579	5 013	14 593
45	Familienunterstuetzungen	1 000 DM	294	60	354
46	Wohnungsfuersorge	1 000 DM	1 074	633	1 707
47	Naturalleistungen	1 000 DM	211	202	413
48	Entlassungsentschaedigungen	1 000 DM	108 700	69 588	178 288
49	Ausbildungsverguetungen	1 000 DM	40 121	8 104	48 225
50	Sach- u. Fremdkosten f. berufl. Aus-/Weiterbildung	1 000 DM	15 350	9 040	24 390
51	Kantinenkosten, Essensgutscheine	1 000 DM	6 006	2 588	8 594
52	Sach- und Fremdkosten f. Belegschaftseinrichtungen (ohne Kantine)	1 000 DM	4 881	1 860	6 741
53	Aufwendungen bei auswaertiger Beschaeftigung 5)	1 000 DM	44 109	7 315	51 424
54	Anwerbungskosten	1 000 DM	96	185	281
55	Sonstige gesetzliche Aufwendungen 6)	1 000 DM	3 846	1 463	5 309
56	Sonstige Zuwendungen	1 000 DM	882	398	1 280
57	A r b e i t s k o s t e n I n s g e s a m t	1 000 DM	2 414 342	1 426 109	3 840 452
58	Dar. Loehne und Gehaelter 7)	1 000 DM	1 774 091	1 097 707	2 871 797
	Nachrichtlich:				
59	Verguetung des Ausbildungspersonals	1 000 DM	1 675	17 551	19 227
60	Verguetung des Personals f. Belegschaftseinrichtungen	1 000 DM	8 128	13 024	21 152
61	Erstattete Arbeitskosten nach Paragraph 54 AFG u. ae.	1 000 DM	7 866	3 277	11 143
62	Aufwendungen fuer Zeitarbeitspersonal	DM	-	-	15 389 084
63	Stunden fuer Zeitarbeitspersonal	Stunden	-	-	496 370

1) Voll- und teilzeitbeschaeftigte Arbeitnehmer ohne Auszubildende.- 2) Vollbeschaeftigte und entsprechend ihrer geleisteten Arbeitszeit in Vollbeschaeftigte umgerechnete Teilzeitbeschaeftigte.- 3) Verguetung gesetzlicher Feiertage und sonstiger gesetzlicher Ausfallzeiten, Arbeitgeberpflichtbeitraege zur Renten-, Arbeitslosen- und Krankenversicherung, Unfallversicherungsbeitraege, gesetzliche Lohn- und Gehaltsfortzahlung sowie sonstige gesetzliche Aufwendungen.- 4) Differenz der Pensionsrueckstellungen nach Paragraph 6A ESTG am 31.12. und 1.1.1992.- 5) Ohne Ersatz betriebsbedingter Aufwendungen.- 6) Nach dem Schwerbehindertengesetz, Mutterschutzgesetz.- 7) Entgelt fuer geleistete Arbeit, Sonderzahlungen und Verguetung arbeitsfreier Tage.

6 Unternehmen, Arbeitnehmer, Arbeitsstunden und Arbeitskosten im Produzierenden Gewerbe nach Wirtschaftszweigen 1992
Unternehmen mit 10 und mehr Arbeitnehmern 1)
Neue Laender und Berlin-Ost

Lfd. Nr.	Gegenstand der Nachweisung	Einheit	Arbeiter	Angestellte	Arbeitnehmer
	Metallerzeugung und -bearbeitung				
1	Unternehmen erfasst	Anzahl	125	125	125
2	Unternehmen hochgerechnet	Anzahl	134	134	134
3	Vollbeschaeftigte erfasst	Anzahl	26 763	11 501	38 264
4	Vollbeschaeftigte hochgerechnet	Anzahl	27 153	11 622	38 775
5	Teilzeitbeschaeftigte	Anzahl	242	540	782
6	Vollzeiteinheiten 2)	Anzahl	27 320	11 989	39 308
7	Dar. weiblich	Anzahl	3 350	5 891	9 241
8	Auszubildende	Anzahl	2 315	524	2 839
9	Bezahlte Stunden Vollbeschaeftigte	1 000 Std.	52 996	23 484	76 481
10	Bezahlte Stunden Teilzeitbeschaeftigte	1 000 Std.	329	719	1 048
11	Geleistete Stunden Vollbeschaeftigte	1 000 Std.	42 581	19 189	61 770
12	Geleistete Stunden Teilzeitbeschaeftigte	1 000 Std.	268	595	863
13	Kurzarbeitsstunden	1 000 Std.	4 372	1 449	5 821
14	Streik- /Aussperrungsstunden	1 000 Std.	10	5	15
15	Entgelt fuer geleistete Arbeit	1 000 DM	505 795	337 481	843 277
16	Personalnebenkosten I n s g e s a m t	1 000 DM	380 605	215 354	595 959
17	Dar. Gesetzliche Personalnebenkosten 3)	1 000 DM	187 087	107 274	294 361
18	Zusaetzliches Urlaubsgeld	1 000 DM	1 047	515	1 562
19	Leistungen zur Vermoegensbildung	1 000 DM	352	199	551
20	Fest vereinbarte Sonderzahlungen	1 000 DM	7 549	4 149	11 697
21	Leistungs- und gewinnabhaengige Sonderzahlungen	1 000 DM	622	621	1 243
22	Urlaubsverguetung	1 000 DM	78 234	50 686	128 920
23	Gesetzl. Zahlung im Krankheitsfall	1 000 DM	24 065	9 997	34 062
24	Zusaetzliche Lohnfortzahlung im Krankheitsfall	1 000 DM	16	31	47
25	Verguetung gesetzl. Feiertage u. sonst. gesetzl. Ausfallzeiten	1 000 DM	19 477	12 470	31 947
26	Verguetung betriebl. arbeitsfreier Tage	1 000 DM	2 688	1 203	3 891
27	Arbeitgeberpflichtbeitraege zur Rentenversicherung	1 000 DM	60 602	37 592	98 194
28	Arbeitgeberpflichtbeitraege zur Arbeitslosenversicherung	1 000 DM	20 654	13 210	33 865
29	Arbeitgeberpflichtbeitraege zur Krankenversicherung	1 000 DM	43 309	26 733	70 042
30	Renten-, Arbeitslosen- und Krankenversicherungsbeitraege fuer Auszubildende	1 000 DM	3 066	853	3 920
31	Beitraege zur Berufsgenossenschaft	1 000 DM	17 264	6 393	23 656
32	Umlage fuer das Konkursausfallgeld	1 000 DM	453	254	707
33	Rentenzahlungen fuer betriebl. Ruhegeldzusagen	1 000 DM	511	47	558
34	Nettozufuehrung zu den Pensionsrueckstellungen 4)	1 000 DM	-729	-385	-1 114
35	Zuwendungen an Pensionskassen	1 000 DM	475	29	505
36	Zuwendungen an Unterstuetzungskassen	1 000 DM	-	-	-
37	Beitraege fuer Direktversicherungen	1 000 DM	161	205	366
38	Aufwendungen fuer den Vorruhestand	1 000 DM	951	337	1 288
39	Sonstige Aufwendungen zur Alterssicherung	1 000 DM	3 083	2 621	5 705
40	Zusaetzliche Beitraege an Einrichtungen zur Unterstuetzung im Krankheitsfall	1 000 DM	-	-	-
41	Zusaetzliche Beitraege an Einrichtungen zur Unterstuetzung bei Kurzarbeit/Arbeitslosigkeit	1 000 DM	1 007	721	1 728
42	Sonstige Aufwendungen fuer Vorsorgeeinrichtungen	1 000 DM	2	2	5
43	Beihilfen zu den Kosten fuer Arztleistungen u. ae.	1 000 DM	-	-	-
44	Betriebl./tarifliches Kurzarbeitergeld	1 000 DM	2 883	1 190	4 073
45	Familienunterstuetzungen	1 000 DM	203	45	247
46	Wohnungsfuersorge	1 000 DM	1 034	507	1 541
47	Naturalleistungen	1 000 DM	76	44	120
48	Entlassungsentschaedigungen	1 000 DM	59 817	33 861	93 677
49	Ausbildungsverguetungen	1 000 DM	17 070	4 581	21 651
50	Sach- u. Fremdkosten f. berufl. Aus-/Weiterbildung	1 000 DM	7 979	3 772	11 751
51	Kantinenkosten, Essensgutscheine	1 000 DM	2 783	934	3 717
52	Sach- und Fremdkosten f. Belegschaftseinrichtungen (ohne Kantine)	1 000 DM	1 849	1 013	2 862
53	Aufwendungen bei auswaertiger Beschaeftigung 5)	1 000 DM	511	121	632
54	Anwerbungskosten	1 000 DM	3	5	8
55	Sonstige gesetzliche Aufwendungen 6)	1 000 DM	1 262	626	1 888
56	Sonstige Zuwendungen	1 000 DM	275	173	447
57	A r b e i t s k o s t e n I n s g e s a m t	1 000 DM	886 400	552 835	1 439 236
58	Dar. Loehne und Gehaelter 7)	1 000 DM	639 845	417 353	1 057 198
	Nachrichtlich:				
59	Verguetung des Ausbildungspersonals	1 000 DM	654	9 939	10 594
60	Verguetung des Personals f. Belegschaftseinrichtungen	1 000 DM	6 565	9 275	15 840
61	Erstattete Arbeitskosten nach Paragraph 54 AFG u. ae.	1 000 DM	1 094	286	1 380
62	Aufwendungen fuer Zeitarbeitspersonal	DM	-	-	2 105 995
63	Stunden fuer Zeitarbeitspersonal	Stunden	-	-	78 331

1) Voll- und teilzeitbeschaeftigte Arbeitnehmer ohne Auszubildende.- 2) Vollbeschaeftigte und entsprechend ihrer geleisteten Arbeitszeit in Vollbeschaeftigte umgerechnete Teilzeitbeschaeftigte.- 3) Verguetung gesetzlicher Feiertage und sonstiger gesetzlicher Ausfallzeiten, Arbeitgeberpflichtbeitraege zur Renten-, Arbeitslosen- und Krankenversicherung, Unfallversicherungsbeitraege, gesetzliche Lohn- und Gehaltsfortzahlung sowie sonstige gesetzliche Aufwendungen.- 4) Differenz der Pensionsrueckstellungen nach Paragraph 6A ESTG am 31.12. und 1.1.1992.- 5) Ohne Ersatz betriebsbedingter Aufwendungen.- 6) Nach dem Schwerbehindertengesetz, Mutterschutzgesetz.- 7) Entgelt fuer geleistete Arbeit, Sonderzahlungen und Verguetung arbeitsfreier Tage.

6 Unternehmen, Arbeitnehmer, Arbeitsstunden und Arbeitskosten im Produzierenden Gewerbe nach Wirtschaftszweigen 1992
Unternehmen mit 10 und mehr Arbeitnehmern 1)
Neue Laender und Berlin-Ost

Lfd. Nr.	Gegenstand der Nachweisung	Einheit	Arbeiter	Angestellte	Arbeitnehmer
	Herstellung von Metallerzeugnissen				
1	Unternehmen erfasst	Anzahl	509	500	511
2	Unternehmen hochgerechnet	Anzahl	719	693	721
3	Vollbeschaeftigte erfasst	Anzahl	36 319	16 334	52 652
4	Vollbeschaeftigte hochgerechnet	Anzahl	42 242	18 519	60 761
5	Teilzeitbeschaeftigte	Anzahl	626	1 307	1 933
6	Vollzeiteinheiten 2)	Anzahl	42 698	19 436	62 134
7	Dar. weiblich	Anzahl	4 070	7 950	12 020
8	Auszubildende	Anzahl	3 120	476	3 597
9	Bezahlte Stunden Vollbeschaeftigte	1 000 Std.	86 463	37 960	124 423
10	Bezahlte Stunden Teilzeitbeschaeftigte	1 000 Std.	889	1 893	2 782
11	Geleistete Stunden Vollbeschaeftigte	1 000 Std.	71 371	32 102	103 474
12	Geleistete Stunden Teilzeitbeschaeftigte	1 000 Std.	746	1 568	2 314
13	Kurzarbeitsstunden	1 000 Std.	3 509	1 170	4 679
14	Streik- /Aussperrungsstunden	1 000 Std.	-	-	-
15	Entgelt fuer geleistete Arbeit	1 000 DM	907 378	554 474	1 461 852
16	Personalnebenkosten I n s g e s a m t	1 000 DM	620 564	318 800	939 364
17	Dar. Gesetzliche Personalnebenkosten 3)	1 000 DM	323 565	161 872	485 437
18	Zusaetzliches Urlaubsgeld	1 000 DM	6 961	3 041	10 002
19	Leistungen zur Vermoegensbildung	1 000 DM	1 959	829	2 788
20	Fest vereinbarte Sonderzahlungen	1 000 DM	23 047	15 344	38 392
21	Leistungs- und gewinnabhaengige Sonderzahlungen	1 000 DM	1 536	2 834	4 370
22	Urlaubsverguetung	1 000 DM	115 182	67 988	183 170
23	Gesetzl. Zahlung im Krankheitsfall	1 000 DM	41 496	13 934	55 429
24	Zusaetzliche Lohnfortzahlung im Krankheitsfall	1 000 DM	179	71	249
25	Verguetung gesetzl. Feiertage u. sonst. gesetzl. Ausfallzeiten	1 000 DM	34 567	20 425	54 992
26	Verguetung betriebl. arbeitsfreier Tage	1 000 DM	1 942	1 414	3 357
27	Arbeitgeberpflichtbeitraege zur Rentenversicherung	1 000 DM	102 959	57 322	160 281
28	Arbeitgeberpflichtbeitraege zur Arbeitslosenversicherung	1 000 DM	36 128	20 510	56 639
29	Arbeitgeberpflichtbeitraege zur Krankenversicherung	1 000 DM	72 951	40 390	113 341
30	Renten-, Arbeitslosen- und Krankenversicherungsbeitraege fuer Auszubildende	1 000 DM	4 296	650	4 946
31	Beitraege zur Berufsgenossenschaft	1 000 DM	32 093	8 042	40 135
32	Umlage fuer das Konkursausfallgeld	1 000 DM	788	413	1 201
33	Rentenzahlungen fuer betriebl. Ruhegeldzusagen	1 000 DM	354	618	973
34	Nettozufuehrung zu den Pensionsrueckstellungen 4)	1 000 DM	997	1 272	2 269
35	Zuwendungen an Pensionskassen	1 000 DM	16	11	27
36	Zuwendungen an Unterstuetzungskassen	1 000 DM	-	-	-
37	Beitraege fuer Direktversicherungen	1 000 DM	484	1 107	1 591
38	Aufwendungen fuer den Vorruhestand	1 000 DM	484	669	1 153
39	Sonstige Aufwendungen zur Alterssicherung	1 000 DM	1 861	1 721	3 582
40	Zusaetzliche Beitraege an Einrichtungen zur Unterstuetzung im Krankheitsfall	1 000 DM	83	61	144
41	Zusaetzliche Beitraege an Einrichtungen zur Unterstuetzung bei Kurzarbeit/Arbeitslosigkeit	1 000 DM	612	537	1 149
42	Sonstige Aufwendungen fuer Vorsorgeeinrichtungen	1 000 DM	177	18	194
43	Beihilfen zu den Kosten fuer Arztleistungen u. ae.	1 000 DM	8	1	9
44	Betriebl./tarifliches Kurzarbeitergeld	1 000 DM	6 697	3 823	10 519
45	Familienunterstuetzungen	1 000 DM	92	15	107
46	Wohnungsfuersorge	1 000 DM	40	126	166
47	Naturalleistungen	1 000 DM	135	158	293
48	Entlassungsentschaedigungen	1 000 DM	48 884	35 727	84 611
49	Ausbildungsverguetungen	1 000 DM	23 051	3 523	26 574
50	Sach- u. Fremdkosten f. berufl. Aus-/Weiterbildung	1 000 DM	7 371	5 268	12 639
51	Kantinenkosten, Essensgutscheine	1 000 DM	3 223	1 654	4 877
52	Sach- und Fremdkosten f. Belegschaftseinrichtungen (ohne Kantine)	1 000 DM	3 033	847	3 879
53	Aufwendungen bei auswaertiger Beschaeftigung 5)	1 000 DM	43 598	7 194	50 792
54	Anwerbungskosten	1 000 DM	93	180	273
55	Sonstige gesetzliche Aufwendungen 6)	1 000 DM	2 584	837	3 421
56	Sonstige Zuwendungen	1 000 DM	607	226	832
57	A r b e i t s k o s t e n I n s g e s a m t	1 000 DM	1 527 942	873 274	2 401 216
58	Dar. Loehne und Gehaelter 7)	1 000 DM	1 134 245	680 354	1 814 599
	Nachrichtlich:				
59	Verguetung des Ausbildungspersonals	1 000 DM	1 021	7 612	8 633
60	Verguetung des Personals f. Belegschaftseinrichtungen	1 000 DM	1 563	3 749	5 312
61	Erstattete Arbeitskosten nach Paragraph 54 AFG u. ae.	1 000 DM	6 772	2 991	9 763
62	Aufwendungen fuer Zeitarbeitspersonal	DM	-	-	13 283 089
63	Stunden fuer Zeitarbeitspersonal	Stunden	-	-	418 039

1) Voll- und teilzeitbeschaeftigte Arbeitnehmer ohne Auszubildende.- 2) Vollbeschaeftigte und entsprechend ihrer geleisteten Arbeitszeit in Vollbeschaeftigte umgerechnete Teilzeitbeschaeftigte.- 3) Verguetung gesetzlicher Feiertage und sonstiger gesetzlicher Ausfallzeiten, Arbeitgeberpflichtbeitraege zur Renten-, Arbeitslosen- und Krankenversicherung, Unfallversicherungsbeitraege, gesetzliche Lohn- und Gehaltsfortzahlung sowie sonstige gesetzliche Aufwendungen.- 4) Differenz der Pensionsrueckstellungen nach Paragraph 6A ESTG am 31.12. und 1.1.1992.- 5) Ohne Ersatz betriebsbedingter Aufwendungen.- 6) Nach dem Schwerbehindertengesetz, Mutterschutzgesetz.- 7) Entgelt fuer geleistete Arbeit, Sonderzahlungen und Verguetung arbeitsfreier Tage.

6 Unternehmen, Arbeitnehmer, Arbeitsstunden und Arbeitskosten im Produzierenden Gewerbe nach Wirtschaftszweigen 1992
Unternehmen mit 10 und mehr Arbeitnehmern 1)
Neue Laender und Berlin-Ost

Lfd. Nr.	Gegenstand der Nachweisung	Einheit	Arbeiter	Angestellte	Arbeitnehmer
	Maschinenbau				
1	Unternehmen erfasst	Anzahl	456	452	458
2	Unternehmen hochgerechnet	Anzahl	761	753	765
3	Vollbeschaeftigte erfasst	Anzahl	52 922	35 356	88 278
4	Vollbeschaeftigte hochgerechnet	Anzahl	67 793	43 926	111 719
5	Teilzeitbeschaeftigte	Anzahl	787	2 667	3 454
6	Vollzeiteinheiten 2)	Anzahl	68 332	45 800	114 132
7	Dar. weiblich	Anzahl	6 243	18 201	24 445
8	Auszubildende	Anzahl	7 313	1 427	8 741
9	Bezahlte Stunden Vollbeschaeftigte	1 000 Std.	132 893	87 870	220 763
10	Bezahlte Stunden Teilzeitbeschaeftigte	1 000 Std.	1 031	3 734	4 764
11	Geleistete Stunden Vollbeschaeftigte	1 000 Std.	108 591	73 161	181 751
12	Geleistete Stunden Teilzeitbeschaeftigte	1 000 Std.	853	3 094	3 948
13	Kurzarbeitsstunden	1 000 Std.	12 309	6 509	18 818
14	Streik- /Aussperrungsstunden	1 000 Std.	50	16	66
15	Entgelt fuer geleistete Arbeit	1 000 DM	1 335 552	1 249 875	2 585 428
16	Personalnebenkosten I n s g e s a m t	1 000 DM	991 714	781 727	1 773 441
17	Dar. Gesetzliche Personalnebenkosten 3)	1 000 DM	471 862	382 254	854 116
18	Zusaetzliches Urlaubsgeld	1 000 DM	9 110	5 428	14 538
19	Leistungen zur Vermoegensbildung	1 000 DM	1 947	1 313	3 260
20	Fest vereinbarte Sonderzahlungen	1 000 DM	44 175	42 656	86 831
21	Leistungs- und gewinnabhaengige Sonderzahlungen	1 000 DM	1 979	5 219	7 198
22	Urlaubsverguetung	1 000 DM	183 250	162 355	345 604
23	Gesetzl. Zahlung im Krankheitsfall	1 000 DM	58 937	36 315	95 252
24	Zusaetzliche Lohnfortzahlung im Krankheitsfall	1 000 DM	370	208	578
25	Verguetung gesetzl. Feiertage u. sonst. gesetzl. Ausfallzeiten	1 000 DM	55 569	49 629	105 199
26	Verguetung betriebl. arbeitsfreier Tage	1 000 DM	4 213	2 722	6 935
27	Arbeitgeberpflichtbeitraege zur Rentenversicherung	1 000 DM	155 969	135 340	291 309
28	Arbeitgeberpflichtbeitraege zur Arbeitslosenversicherung	1 000 DM	53 805	48 046	101 851
29	Arbeitgeberpflichtbeitraege zur Krankenversicherung	1 000 DM	112 491	95 832	208 323
30	Renten-, Arbeitslosen- und Krankenversicherungsbeitraege fuer Auszubildende	1 000 DM	10 063	1 956	12 019
31	Beitraege zur Berufsgenossenschaft	1 000 DM	30 903	14 161	45 064
32	Umlage fuer das Konkursausfallgeld	1 000 DM	1 252	972	2 224
33	Rentenzahlungen fuer betriebl. Ruhegeldzusagen	1 000 DM	1 693	1 553	3 246
34	Nettozufuehrung zu den Pensionsrueckstellungen 4)	1 000 DM	209	-2 298	-2 089
35	Zuwendungen an Pensionskassen	1 000 DM	-	61	61
36	Zuwendungen an Unterstuetzungskassen	1 000 DM	-	3	3
37	Beitraege fuer Direktversicherungen	1 000 DM	463	2 124	2 586
38	Aufwendungen fuer den Vorruhestand	1 000 DM	1 067	646	1 713
39	Sonstige Aufwendungen zur Alterssicherung	1 000 DM	757	439	1 196
40	Zusaetzliche Beitraege an Einrichtungen zur Unterstuetzung im Krankheitsfall	1 000 DM	495	354	849
41	Zusaetzliche Beitraege an Einrichtungen zur Unterstuetzung bei Kurzarbeit/Arbeitslosigkeit	1 000 DM	1 548	716	2 264
42	Sonstige Aufwendungen fuer Vorsorgeeinrichtungen	1 000 DM	55	386	440
43	Beihilfen zu den Kosten fuer Arztleistungen u. ae.	1 000 DM	35	6	41
44	Betriebl./tarifliches Kurzarbeitergeld	1 000 DM	12 863	6 818	19 681
45	Familienunterstuetzungen	1 000 DM	346	371	718
46	Wohnungsfuersorge	1 000 DM	1 569	181	1 750
47	Naturalleistungen	1 000 DM	375	421	796
48	Entlassungsentschaedigungen	1 000 DM	111 036	116 967	228 002
49	Ausbildungsverguetungen	1 000 DM	54 323	10 640	64 963
50	Sach- u. Fremdkosten f. berufl. Aus-/Weiterbildung	1 000 DM	20 819	15 659	36 479
51	Kantinenkosten, Essensgutscheine	1 000 DM	9 782	7 608	17 390
52	Sach- und Fremdkosten f. Belegschaftseinrichtungen (ohne Kantine)	1 000 DM	5 353	3 523	8 876
53	Aufwendungen bei auswaertiger Beschaeftigung 5)	1 000 DM	40 194	9 337	49 531
54	Anwerbungskosten	1 000 DM	137	665	802
55	Sonstige gesetzliche Aufwendungen 6)	1 000 DM	2 935	1 959	4 894
56	Sonstige Zuwendungen	1 000 DM	1 627	1 440	3 067
57	A r b e i t s k o s t e n I n s g e s a m t	1 000 DM	2 327 267	2 031 602	4 358 869
58	Dar. Loehne und Gehaelter 7)	1 000 DM	1 695 103	1 555 720	3 250 823
	Nachrichtlich:				
59	Verguetung des Ausbildungspersonals	1 000 DM	2 419	17 068	19 487
60	Verguetung des Personals f. Belegschaftseinrichtungen	1 000 DM	3 773	12 016	15 789
61	Erstattete Arbeitskosten nach Paragraph 54 AFG u. ae.	1 000 DM	5 661	3 958	9 619
62	Aufwendungen fuer Zeitarbeitspersonal	DM	-	-	13 885 506
63	Stunden fuer Zeitarbeitspersonal	Stunden	-	-	393 096

1) Voll- und teilzeitbeschaeftigte Arbeitnehmer ohne Auszubildende.- 2) Vollbeschaeftigte und entsprechend ihrer geleisteten Arbeitszeit in Vollbeschaeftigte umgerechnete Teilzeitbeschaeftigte.- 3) Verguetung gesetzlicher Feiertage und sonstiger gesetzlicher Ausfallzeiten, Arbeitgeberpflichtbeitraege zur Renten-, Arbeitslosen- und Krankenversicherung, Unfallversicherungsbeitraege, gesetzliche Lohn- und Gehaltsfortzahlung sowie sonstige gesetzliche Aufwendungen.- 4) Differenz der Pensionsrueckstellungen nach Paragraph 6A ESTG am 31.12. und 1.1.1992.- 5) Ohne Ersatz betriebsbedingter Aufwendungen.- 6) Nach dem Schwerbehindertengesetz, Mutterschutzgesetz.- 7) Entgelt fuer geleistete Arbeit, Sonderzahlungen und Verguetung arbeitsfreier Tage.

6 Unternehmen, Arbeitnehmer, Arbeitsstunden und Arbeitskosten im Produzierenden Gewerbe nach Wirtschaftszweigen 1992
Unternehmen mit 10 und mehr Arbeitnehmern 1)
Neue Laender und Berlin-Ost

Lfd. Nr.	Gegenstand der Nachweisung	Einheit	Arbeiter	Angestellte	Arbeitnehmer
	Herstellung von Bueromaschinen, Datenverarbeitungsgeraeten und -einrichtungen; Elektrotechnik, Feinmechanik und Optik				
1	Unternehmen erfasst	Anzahl	288	294	300
2	Unternehmen hochgerechnet	Anzahl	371	382	391
3	Vollbeschaeftigte erfasst	Anzahl	32 371	24 046	56 418
4	Vollbeschaeftigte hochgerechnet	Anzahl	34 883	25 052	59 935
5	Teilzeitbeschaeftigte	Anzahl	1 588	1 285	2 873
6	Vollzeiteinheiten 2)	Anzahl	35 995	25 976	61 971
7	Dar. weiblich	Anzahl	12 751	10 355	23 106
8	Auszubildende	Anzahl	3 383	1 640	5 024
9	Bezahlte Stunden Vollbeschaeftigte	1 000 Std.	70 402	51 438	121 840
10	Bezahlte Stunden Teilzeitbeschaeftigte	1 000 Std.	2 207	1 855	4 062
11	Geleistete Stunden Vollbeschaeftigte	1 000 Std.	57 504	42 725	100 230
12	Geleistete Stunden Teilzeitbeschaeftigte	1 000 Std.	1 803	1 547	3 350
13	Kurzarbeitsstunden	1 000 Std.	4 167	2 101	6 268
14	Streik- /Aussperrungsstunden	1 000 Std.	27	6	34
15	Entgelt fuer geleistete Arbeit	1 000 DM	661 269	782 158	1 443 427
16	Personalnebenkosten I n s g e s a m t	1 000 DM	458 860	496 158	955 019
17	Dar. Gesetzliche Personalnebenkosten 3)	1 000 DM	227 985	230 131	458 116
18	Zusaetzliches Urlaubsgeld	1 000 DM	3 962	5 666	9 628
19	Leistungen zur Vermoegensbildung	1 000 DM	1 494	1 110	2 604
20	Fest vereinbarte Sonderzahlungen	1 000 DM	18 454	21 735	40 189
21	Leistungs- und gewinnabhaengige Sonderzahlungen	1 000 DM	2 411	4 540	6 951
22	Urlaubsverguetung	1 000 DM	85 892	97 821	183 713
23	Gesetzl. Zahlung im Krankheitsfall	1 000 DM	32 036	22 060	54 096
24	Zusaetzliche Lohnfortzahlung im Krankheitsfall	1 000 DM	149	96	246
25	Verguetung gesetzl. Feiertage u. sonst. gesetzl. Ausfallzeiten	1 000 DM	27 528	31 481	59 009
26	Verguetung betriebl. arbeitsfreier Tage	1 000 DM	2 667	2 740	5 407
27	Arbeitgeberpflichtbeitraege zur Rentenversicherung	1 000 DM	75 632	79 865	155 497
28	Arbeitgeberpflichtbeitraege zur Arbeitslosenversicherung	1 000 DM	26 418	29 080	55 498
29	Arbeitgeberpflichtbeitraege zur Krankenversicherung	1 000 DM	54 096	59 032	113 129
30	Renten-, Arbeitslosen- und Krankenversicherungsbeitraege fuer Auszubildende	1 000 DM	4 472	2 142	6 614
31	Beitraege zur Berufsgenossenschaft	1 000 DM	9 912	6 542	16 454
32	Umlage fuer das Konkursausfallgeld	1 000 DM	568	571	1 140
33	Rentenzahlungen fuer betriebl. Ruhegeldzusagen	1 000 DM	624	2 992	3 616
34	Nettozufuehrung zu den Pensionsrueckstellungen 4)	1 000 DM	1 963	11 946	13 909
35	Zuwendungen an Pensionskassen	1 000 DM	-	34	34
36	Zuwendungen an Unterstuetzungskassen	1 000 DM	259	4 612	4 871
37	Beitraege fuer Direktversicherungen	1 000 DM	303	1 344	1 647
38	Aufwendungen fuer den Vorruhestand	1 000 DM	149	1 917	2 066
39	Sonstige Aufwendungen zur Alterssicherung	1 000 DM	119	216	335
40	Zusaetzliche Beitraege an Einrichtungen zur Unterstuetzung im Krankheitsfall	1 000 DM	-	43	43
41	Zusaetzliche Beitraege an Einrichtungen zur Unterstuetzung bei Kurzarbeit/Arbeitslosigkeit	1 000 DM	301	183	484
42	Sonstige Aufwendungen fuer Vorsorgeeinrichtungen	1 000 DM	27	36	63
43	Beihilfen zu den Kosten fuer Arztleistungen u. ae.	1 000 DM	0	1	1
44	Betriebl./tarifliches Kurzarbeitergeld	1 000 DM	3 995	2 850	6 845
45	Familienunterstuetzungen	1 000 DM	73	56	128
46	Wohnungsfuersorge	1 000 DM	26	78	104
47	Naturalleistungen	1 000 DM	247	241	489
48	Entlassungsentschaedigungen	1 000 DM	55 440	67 579	123 019
49	Ausbildungsverguetungen	1 000 DM	24 565	11 685	36 250
50	Sach- u. Fremdkosten f. berufl. Aus-/Weiterbildung	1 000 DM	8 402	14 828	23 229
51	Kantinenkosten, Essensgutscheine	1 000 DM	5 270	3 980	9 250
52	Sach- und Fremdkosten f. Belegschaftseinrichtungen (ohne Kantine)	1 000 DM	1 627	1 040	2 667
53	Aufwendungen bei auswaertiger Beschaeftigung 5)	1 000 DM	6 413	2 683	9 096
54	Anwerbungskosten	1 000 DM	104	473	577
55	Sonstige gesetzliche Aufwendungen 6)	1 000 DM	1 795	1 500	3 294
56	Sonstige Zuwendungen	1 000 DM	1 468	1 358	2 826
57	A r b e i t s k o s t e n I n s g e s a m t	1 000 DM	1 120 129	1 278 316	2 398 446
58	Dar. Loehne und Gehaelter 7)	1 000 DM	835 861	969 408	1 805 269
	Nachrichtlich:				
59	Verguetung des Ausbildungspersonals	1 000 DM	1 437	10 494	11 931
60	Verguetung des Personals f. Belegschaftseinrichtungen	1 000 DM	1 869	5 348	7 217
61	Erstattete Arbeitskosten nach Paragraph 54 AFG u. ae.	1 000 DM	4 226	2 547	6 773
62	Aufwendungen fuer Zeitarbeitspersonal	DM	-	-	5 801 735
63	Stunden fuer Zeitarbeitspersonal	Stunden	-	-	166 199

1) Voll- und teilzeitbeschaeftigte Arbeitnehmer ohne Auszubildende.- 2) Vollbeschaeftigte und entsprechend ihrer geleisteten Arbeitszeit in Vollbeschaeftigte umgerechnete Teilzeitbeschaeftigte.- 3) Verguetung gesetzlicher Feiertage und sonstiger gesetzlicher Ausfallzeiten, Arbeitgeberpflichtbeitraege zur Renten-, Arbeitslosen- und Krankenversicherung, Unfallversicherungsbeitraege, gesetzliche Lohn- und Gehaltsfortzahlung sowie sonstige gesetzliche Aufwendungen.- 4) Differenz der Pensionsrueckstellungen nach Paragraph 6A ESTG am 31.12. und 1.1.1992.- 5) Ohne Ersatz betriebsbedingter Aufwendungen.- 6) Nach dem Schwerbehindertengesetz, Mutterschutzgesetz.- 7) Entgelt fuer geleistete Arbeit, Sonderzahlungen und Verguetung arbeitsfreier Tage.

6 Unternehmen, Arbeitnehmer, Arbeitsstunden und Arbeitskosten im Produzierenden Gewerbe nach Wirtschaftszweigen 1992
Unternehmen mit 10 und mehr Arbeitnehmern 1)
Neue Laender und Berlin-Ost

Lfd. Nr.	Gegenstand der Nachweisung	Einheit	Arbeiter	Angestellte	Arbeitnehmer
	Fahrzeugbau				
1	Unternehmen erfasst	Anzahl	164	160	164
2	Unternehmen hochgerechnet	Anzahl	181	177	181
3	Vollbeschaeftigte erfasst	Anzahl	29 600	13 979	43 579
4	Vollbeschaeftigte hochgerechnet	Anzahl	30 133	14 214	44 347
5	Teilzeitbeschaeftigte	Anzahl	405	812	1 217
6	Vollzeiteinheiten 2)	Anzahl	30 422	14 803	45 224
7	Dar. weiblich	Anzahl	3 544	6 287	9 831
8	Auszubildende	Anzahl	3 819	492	4 311
9	Bezahlte Stunden Vollbeschaeftigte	1 000 Std.	60 653	29 281	89 934
10	Bezahlte Stunden Teilzeitbeschaeftigte	1 000 Std.	591	1 213	1 805
11	Geleistete Stunden Vollbeschaeftigte	1 000 Std.	49 178	24 565	73 744
12	Geleistete Stunden Teilzeitbeschaeftigte	1 000 Std.	474	1 017	1 491
13	Kurzarbeitsstunden	1 000 Std.	2 848	650	3 498
14	Streik- /Aussperrungsstunden	1 000 Std.	1	0	1
15	Entgelt fuer geleistete Arbeit	1 000 DM	606 167	433 565	1 039 732
16	Personalnebenkosten I n s g e s a m t	1 000 DM	444 209	260 302	704 512
17	Dar. Gesetzliche Personalnebenkosten 3)	1 000 DM	223 105	126 719	349 824
18	Zusaetzliches Urlaubsgeld	1 000 DM	4 395	2 334	6 730
19	Leistungen zur Vermoegensbildung	1 000 DM	786	315	1 101
20	Fest vereinbarte Sonderzahlungen	1 000 DM	19 040	13 284	32 324
21	Leistungs- und gewinnabhaengige Sonderzahlungen	1 000 DM	1 565	2 079	3 643
22	Urlaubsverguetung	1 000 DM	78 489	46 783	125 272
23	Gesetzl. Zahlung im Krankheitsfall	1 000 DM	35 517	11 636	47 154
24	Zusaetzliche Lohnfortzahlung im Krankheitsfall	1 000 DM	33	24	57
25	Verguetung gesetzl. Feiertage u. sonst. gesetzl. Ausfallzeiten	1 000 DM	23 869	15 219	39 088
26	Verguetung betriebl. arbeitsfreier Tage	1 000 DM	2 552	1 336	3 887
27	Arbeitgeberpflichtbeitraege zur Rentenversicherung	1 000 DM	69 850	46 032	115 882
28	Arbeitgeberpflichtbeitraege zur Arbeitslosenversicherung	1 000 DM	24 565	16 385	40 949
29	Arbeitgeberpflichtbeitraege zur Krankenversicherung	1 000 DM	50 624	31 283	81 907
30	Renten-, Arbeitslosen- und Krankenversicherungsbeitraege fuer Auszubildende	1 000 DM	5 085	662	5 748
31	Beitraege zur Berufsgenossenschaft	1 000 DM	16 965	5 064	22 028
32	Umlage fuer das Konkursausfallgeld	1 000 DM	548	323	871
33	Rentenzahlungen fuer betriebl. Ruhegeldzusagen	1 000 DM	990	1 723	2 714
34	Nettozufuehrung zu den Pensionsrueckstellungen 4)	1 000 DM	-2 454	1 376	-1 078
35	Zuwendungen an Pensionskassen	1 000 DM	-	-	-
36	Zuwendungen an Unterstuetzungskassen	1 000 DM	131	-	131
37	Beitraege fuer Direktversicherungen	1 000 DM	207	195	403
38	Aufwendungen fuer den Vorruhestand	1 000 DM	320	203	523
39	Sonstige Aufwendungen zur Alterssicherung	1 000 DM	203	75	278
40	Zusaetzliche Beitraege an Einrichtungen zur Unterstuetzung im Krankheitsfall	1 000 DM	168	46	213
41	Zusaetzliche Beitraege an Einrichtungen zur Unterstuetzung bei Kurzarbeit/Arbeitslosigkeit	1 000 DM	165	220	385
42	Sonstige Aufwendungen fuer Vorsorgeeinrichtungen	1 000 DM	2	7	9
43	Beihilfen zu den Kosten fuer Arztleistungen u. ae.	1 000 DM	2	2	4
44	Betriebl./tarifliches Kurzarbeitergeld	1 000 DM	4 525	1 652	6 177
45	Familienunterstuetzungen	1 000 DM	117	86	203
46	Wohnungsfuersorge	1 000 DM	985	505	1 490
47	Naturalleistungen	1 000 DM	299	112	411
48	Entlassungsentschaedigungen	1 000 DM	48 278	41 618	89 896
49	Ausbildungsverguetungen	1 000 DM	27 556	3 615	31 172
50	Sach- u. Fremdkosten f. berufl. Aus-/Weiterbildung	1 000 DM	14 465	8 041	22 506
51	Kantinenkosten, Essensgutscheine	1 000 DM	4 716	2 769	7 485
52	Sach- und Fremdkosten f. Belegschaftseinrichtungen (ohne Kantine)	1 000 DM	4 742	2 999	7 741
53	Aufwendungen bei auswaertiger Beschaeftigung 5)	1 000 DM	2 650	244	2 895
54	Anwerbungskosten	1 000 DM	166	142	308
55	Sonstige gesetzliche Aufwendungen 6)	1 000 DM	1 167	777	1 945
56	Sonstige Zuwendungen	1 000 DM	925	1 134	2 060
57	A r b e i t s k o s t e n I n s g e s a m t	1 000 DM	1 050 376	693 868	1 744 244
58	Dar. Loehne und Gehaelter 7)	1 000 DM	772 413	526 575	1 298 988
	Nachrichtlich:				
59	Verguetung des Ausbildungspersonals	1 000 DM	685	12 905	13 589
60	Verguetung des Personals f. Belegschaftseinrichtungen	1 000 DM	2 987	10 246	13 233
61	Erstattete Arbeitskosten nach Paragraph 54 AFG u. ae.	1 000 DM	1 046	336	1 382
62	Aufwendungen fuer Zeitarbeitspersonal	DM	-	-	33 481 485
63	Stunden fuer Zeitarbeitspersonal	Stunden	-	-	938 566

1) Voll- und teilzeitbeschaeftigte Arbeitnehmer ohne Auszubildende.- 2) Vollbeschaeftigte und entsprechend ihrer geleisteten Arbeitszeit in Vollbeschaeftigte umgerechnete Teilzeitbeschaeftigte.- 3) Verguetung gesetzlicher Feiertage und sonstiger gesetzlicher Ausfallzeiten, Arbeitgeberpflichtbeitraege zur Renten-, Arbeitslosen- und Krankenversicherung, Unfallversicherungsbeitraege, gesetzliche Lohn- und Gehaltsfortzahlung sowie sonstige gesetzliche Aufwendungen.- 4) Differenz der Pensionsrueckstellungen nach Paragraph 6A ESTG am 31.12. und 1.1.1992.- 5) Ohne Ersatz betriebsbedingter Aufwendungen.- 6) Nach dem Schwerbehindertengesetz, Mutterschutzgesetz.- 7) Entgelt fuer geleistete Arbeit, Sonderzahlungen und Verguetung arbeitsfreier Tage.

6 Unternehmen, Arbeitnehmer, Arbeitsstunden und Arbeitskosten im Produzierenden Gewerbe nach Wirtschaftszweigen 1992
Unternehmen mit 10 und mehr Arbeitnehmern 1)
Neue Laender und Berlin-Ost

Lfd. Nr.	Gegenstand der Nachweisung	Einheit	Arbeiter	Angestellte	Arbeitnehmer
	Herstellung von Kraftwagen und Kraftwagenteilen				
1	Unternehmen erfasst	Anzahl	107	106	107
2	Unternehmen hochgerechnet	Anzahl	121	120	121
3	Vollbeschaeftigte erfasst	Anzahl	10 940	5 293	16 233
4	Vollbeschaeftigte hochgerechnet	Anzahl	11 386	5 498	16 884
5	Teilzeitbeschaeftigte	Anzahl	135	259	394
6	Vollzeiteinheiten 2)	Anzahl	11 481	5 672	17 153
7	Dar. weiblich	Anzahl	1 254	2 575	3 829
8	Auszubildende	Anzahl	1 856	261	2 117
9	Bezahlte Stunden Vollbeschaeftigte	1 000 Std.	22 752	11 152	33 903
10	Bezahlte Stunden Teilzeitbeschaeftigte	1 000 Std.	188	378	565
11	Geleistete Stunden Vollbeschaeftigte	1 000 Std.	18 656	9 377	28 034
12	Geleistete Stunden Teilzeitbeschaeftigte	1 000 Std.	153	301	455
13	Kurzarbeitsstunden	1 000 Std.	1 135	386	1 521
14	Streik- /Aussperrungsstunden	1 000 Std.	-	-	-
15	Entgelt fuer geleistete Arbeit	1 000 DM	216 556	156 167	372 723
16	Personalnebenkosten I n s g e s a m t	1 000 DM	156 798	96 685	253 483
17	Dar. Gesetzliche Personalnebenkosten 3)	1 000 DM	77 113	46 036	123 150
18	Zusaetzliches Urlaubsgeld	1 000 DM	3 397	1 903	5 299
19	Leistungen zur Vermoegensbildung	1 000 DM	498	258	756
20	Fest vereinbarte Sonderzahlungen	1 000 DM	6 258	4 434	10 692
21	Leistungs- und gewinnabhaengige Sonderzahlungen	1 000 DM	339	994	1 332
22	Urlaubsverguetung	1 000 DM	27 948	18 651	46 598
23	Gesetzl. Zahlung im Krankheitsfall	1 000 DM	11 022	3 588	14 610
24	Zusaetzliche Lohnfortzahlung im Krankheitsfall	1 000 DM	14	8	22
25	Verguetung gesetzl. Feiertage u. sonst. gesetzl. Ausfallzeiten	1 000 DM	8 741	5 686	14 427
26	Verguetung betriebl. arbeitsfreier Tage	1 000 DM	545	542	1 087
27	Arbeitgeberpflichtbeitraege zur Rentenversicherung	1 000 DM	25 404	17 088	42 493
28	Arbeitgeberpflichtbeitraege zur Arbeitslosenversicherung	1 000 DM	8 885	6 114	14 999
29	Arbeitgeberpflichtbeitraege zur Krankenversicherung	1 000 DM	18 376	11 505	29 880
30	Renten-, Arbeitslosen- und Krankenversicherungsbeitraege fuer Auszubildende	1 000 DM	2 482	350	2 832
31	Beitraege zur Berufsgenossenschaft	1 000 DM	4 155	1 670	5 825
32	Umlage fuer das Konkursausfallgeld	1 000 DM	197	124	321
33	Rentenzahlungen fuer betriebl. Ruhegeldzusagen	1 000 DM	340	229	569
34	Nettozufuehrung zu den Pensionsrueckstellungen 4)	1 000 DM	-3 089	879	-2 210
35	Zuwendungen an Pensionskassen	1 000 DM	-	-	-
36	Zuwendungen an Unterstuetzungskassen	1 000 DM	-	-	-
37	Beitraege fuer Direktversicherungen	1 000 DM	42	61	102
38	Aufwendungen fuer den Vorruhestand	1 000 DM	-	-	-
39	Sonstige Aufwendungen zur Alterssicherung	1 000 DM	8	13	21
40	Zusaetzliche Beitraege an Einrichtungen zur Unterstuetzung im Krankheitsfall	1 000 DM	0	0	1
41	Zusaetzliche Beitraege an Einrichtungen zur Unterstuetzung bei Kurzarbeit/Arbeitslosigkeit	1 000 DM	90	83	174
42	Sonstige Aufwendungen fuer Vorsorgeeinrichtungen	1 000 DM	-	-	-
43	Beihilfen zu den Kosten fuer Arztleistungen u. ae.	1 000 DM	2	2	4
44	Betriebl./tarifliches Kurzarbeitergeld	1 000 DM	1 918	1 101	3 019
45	Familienunterstuetzungen	1 000 DM	40	22	62
46	Wohnungsfuersorge	1 000 DM	129	53	182
47	Naturalleistungen	1 000 DM	182	98	280
48	Entlassungsentschaedigungen	1 000 DM	15 851	11 581	27 432
49	Ausbildungsverguetungen	1 000 DM	13 616	1 926	15 542
50	Sach- u. Fremdkosten f. berufl. Aus-/Weiterbildung	1 000 DM	6 113	4 992	11 105
51	Kantinenkosten, Essensgutscheine	1 000 DM	661	994	1 655
52	Sach- und Fremdkosten f. Belegschaftseinrichtungen (ohne Kantine)	1 000 DM	846	1 213	2 059
53	Aufwendungen bei auswaertiger Beschaeftigung 5)	1 000 DM	1 309	129	1 438
54	Anwerbungskosten	1 000 DM	33	55	88
55	Sonstige gesetzliche Aufwendungen 6)	1 000 DM	334	261	595
56	Sonstige Zuwendungen	1 000 DM	113	78	191
57	A r b e i t s k o s t e n I n s g e s a m t	1 000 DM	373 354	252 852	626 206
58	Dar. Loehne und Gehaelter 7)	1 000 DM	275 316	192 231	467 547
	Nachrichtlich:				
59	Verguetung des Ausbildungspersonals	1 000 DM	226	4 468	4 694
60	Verguetung des Personals f. Belegschaftseinrichtungen	1 000 DM	1 416	2 780	4 196
61	Erstattete Arbeitskosten nach Paragraph 54 AFG u. ae.	1 000 DM	756	316	1 072
62	Aufwendungen fuer Zeitarbeitspersonal	DM	-	-	3 650 760
63	Stunden fuer Zeitarbeitspersonal	Stunden	-	-	112 852

1) Voll- und teilzeitbeschaeftigte Arbeitnehmer ohne Auszubildende.- 2) Vollbeschaeftigte und entsprechend ihrer geleisteten Arbeitszeit in Vollbeschaeftigte umgerechnete Teilzeitbeschaeftigte.- 3) Verguetung gesetzlicher Feiertage und sonstiger gesetzlicher Ausfallzeiten, Arbeitgeberpflichtbeitraege zur Renten-, Arbeitslosen- und Krankenversicherung, Unfallversicherungsbeitraege, gesetzliche Lohn- und Gehaltsfortzahlung sowie sonstige gesetzliche Aufwendungen.- 4) Differenz der Pensionsrueckstellungen nach Paragraph 6A ESTG am 31.12. und 1.1.1992.- 5) Ohne Ersatz betriebsbedingter Aufwendungen.- 6) Nach dem Schwerbehindertengesetz, Mutterschutzgesetz.- 7) Entgelt fuer geleistete Arbeit, Sonderzahlungen und Verguetung arbeitsfreier Tage.

6 Unternehmen, Arbeitnehmer, Arbeitsstunden und Arbeitskosten im Produzierenden Gewerbe nach Wirtschaftszweigen 1992
Unternehmen mit 10 und mehr Arbeitnehmern 1)
Neue Laender und Berlin-Ost

Lfd. Nr.	Gegenstand der Nachweisung	Einheit	Arbeiter	Angestellte	Arbeitnehmer
	Sonstiger Fahrzeugbau				
1	Unternehmen erfasst	Anzahl	57	54	57
2	Unternehmen hochgerechnet	Anzahl	60	57	60
3	Vollbeschaeftigte erfasst	Anzahl	18 659	8 687	27 346
4	Vollbeschaeftigte hochgerechnet	Anzahl	18 747	8 716	27 463
5	Teilzeitbeschaeftigte	Anzahl	269	554	823
6	Vollzeiteinheiten 2)	Anzahl	18 941	9 131	28 071
7	Dar. weiblich	Anzahl	2 290	3 712	6 002
8	Auszubildende	Anzahl	1 963	231	2 194
9	Bezahlte Stunden Vollbeschaeftigte	1 000 Std.	37 901	18 130	56 030
10	Bezahlte Stunden Teilzeitbeschaeftigte	1 000 Std.	404	836	1 239
11	Geleistete Stunden Vollbeschaeftigte	1 000 Std.	30 522	15 188	45 710
12	Geleistete Stunden Teilzeitbeschaeftigte	1 000 Std.	321	716	1 037
13	Kurzarbeitsstunden	1 000 Std.	1 713	264	1 977
14	Streik- /Aussperrungsstunden	1 000 Std.	1	0	1
15	Entgelt fuer geleistete Arbeit	1 000 DM	389 611	277 398	667 009
16	Personalnebenkosten I n s g e s a m t	1 000 DM	287 411	163 617	451 028
17	Dar. Gesetzliche Personalnebenkosten 3)	1 000 DM	145 992	80 683	226 674
18	Zusaetzliches Urlaubsgeld	1 000 DM	998	432	1 430
19	Leistungen zur Vermoegensbildung	1 000 DM	288	57	345
20	Fest vereinbarte Sonderzahlungen	1 000 DM	12 782	8 850	21 632
21	Leistungs- und gewinnabhaengige Sonderzahlungen	1 000 DM	1 226	1 085	2 311
22	Urlaubsverguetung	1 000 DM	50 541	28 132	78 674
23	Gesetzl. Zahlung im Krankheitsfall	1 000 DM	24 495	8 048	32 543
24	Zusaetzliche Lohnfortzahlung im Krankheitsfall	1 000 DM	19	15	35
25	Verguetung gesetzl. Feiertage u. sonst. gesetzl. Ausfallzeiten	1 000 DM	15 128	9 533	24 661
26	Verguetung betriebl. arbeitsfreier Tage	1 000 DM	2 007	793	2 800
27	Arbeitgeberpflichtbeitraege zur Rentenversicherung	1 000 DM	44 446	28 944	73 389
28	Arbeitgeberpflichtbeitraege zur Arbeitslosenversicherung	1 000 DM	15 680	10 270	25 950
29	Arbeitgeberpflichtbeitraege zur Krankenversicherung	1 000 DM	32 248	19 779	52 027
30	Renten-, Arbeitslosen- und Krankenversicherungsbeitraege fuer Auszubildende	1 000 DM	2 603	313	2 916
31	Beitraege zur Berufsgenossenschaft	1 000 DM	12 810	3 394	16 203
32	Umlage fuer das Konkursausfallgeld	1 000 DM	351	198	550
33	Rentenzahlungen fuer betriebl. Ruhegeldzusagen	1 000 DM	651	1 494	2 145
34	Nettozufuehrung zu den Pensionsrueckstellungen 4)	1 000 DM	635	497	1 132
35	Zuwendungen an Pensionskassen	1 000 DM	-	-	-
36	Zuwendungen an Unterstuetzungskassen	1 000 DM	131	-	131
37	Beitraege fuer Direktversicherungen	1 000 DM	165	135	300
38	Aufwendungen fuer den Vorruhestand	1 000 DM	320	203	523
39	Sonstige Aufwendungen zur Alterssicherung	1 000 DM	195	62	257
40	Zusaetzliche Beitraege an Einrichtungen zur Unterstuetzung im Krankheitsfall	1 000 DM	167	46	213
41	Zusaetzliche Beitraege an Einrichtungen zur Unterstuetzung bei Kurzarbeit/Arbeitslosigkeit	1 000 DM	75	137	212
42	Sonstige Aufwendungen fuer Vorsorgeeinrichtungen	1 000 DM	2	7	9
43	Beihilfen zu den Kosten fuer Arztleistungen u. ae.	1 000 DM	-	-	-
44	Betriebl./tarifliches Kurzarbeitergeld	1 000 DM	2 607	551	3 158
45	Familienunterstuetzungen	1 000 DM	77	64	141
46	Wohnungsfuersorge	1 000 DM	856	452	1 308
47	Naturalleistungen	1 000 DM	117	14	131
48	Entlassungsentschaedigungen	1 000 DM	32 427	30 038	62 464
49	Ausbildungsverguetungen	1 000 DM	13 940	1 690	15 629
50	Sach- u. Fremdkosten f. berufl. Aus-/Weiterbildung	1 000 DM	8 352	3 049	11 401
51	Kantinenkosten, Essensgutscheine	1 000 DM	4 055	1 775	5 830
52	Sach- und Fremdkosten f. Belegschaftseinrichtungen (ohne Kantine)	1 000 DM	3 896	1 786	5 682
53	Aufwendungen bei auswaertiger Beschaeftigung 5)	1 000 DM	1 341	115	1 456
54	Anwerbungskosten	1 000 DM	133	87	220
55	Sonstige gesetzliche Aufwendungen 6)	1 000 DM	833	517	1 350
56	Sonstige Zuwendungen	1 000 DM	813	1 056	1 869
57	A r b e i t s k o s t e n I n s g e s a m t	1 000 DM	677 022	441 015	1 118 038
58	Dar. Loehne und Gehaelter 7)	1 000 DM	497 097	334 344	831 441
	Nachrichtlich:				
59	Verguetung des Ausbildungspersonals	1 000 DM	458	8 437	8 895
60	Verguetung des Personals f. Belegschaftseinrichtungen	1 000 DM	1 571	7 466	9 037
61	Erstattete Arbeitskosten nach Paragraph 54 AFG u. ae.	1 000 DM	290	20	310
62	Aufwendungen fuer Zeitarbeitspersonal	DM	-	-	29 830 724
63	Stunden fuer Zeitarbeitspersonal	Stunden	-	-	825 714

1) Voll- und teilzeitbeschaeftigte Arbeitnehmer ohne Auszubildende.- 2) Vollbeschaeftigte und entsprechend ihrer geleisteten Arbeitszeit in Vollbeschaeftigte umgerechnete Teilzeitbeschaeftigte.- 3) Verguetung gesetzlicher Feiertage und sonstiger gesetzlicher Ausfallzeiten, Arbeitgeberpflichtbeitraege zur Renten-, Arbeitslosen- und Krankenversicherung, Unfallversicherungsbeitraege, gesetzliche Lohn- und Gehaltsfortzahlung sowie sonstige gesetzliche Aufwendungen.- 4) Differenz der Pensionsrueckstellungen nach Paragraph 6A ESTG am 31.12. und 1.1.1992.- 5) Ohne Ersatz betriebsbedingter Aufwendungen.- 6) Nach dem Schwerbehindertengesetz, Mutterschutzgesetz.- 7) Entgelt fuer geleistete Arbeit, Sonderzahlungen und Verguetung arbeitsfreier Tage.

6 Unternehmen, Arbeitnehmer, Arbeitsstunden und Arbeitskosten im Produzierenden Gewerbe nach Wirtschaftszweigen 1992
Unternehmen mit 10 und mehr Arbeitnehmern 1)
Neue Laender und Berlin-Ost

Lfd. Nr.	Gegenstand der Nachweisung	Einheit	Arbeiter	Angestellte	Arbeitnehmer
	Energie- und Wasserversorgung				
1	Unternehmen erfasst	Anzahl	90	88	90
2	Unternehmen hochgerechnet	Anzahl	91	88	91
3	Vollbeschaeftigte erfasst	Anzahl	40 889	33 091	73 980
4	Vollbeschaeftigte hochgerechnet	Anzahl	40 890	33 091	73 981
5	Teilzeitbeschaeftigte	Anzahl	588	2 020	2 608
6	Vollzeiteinheiten 2)	Anzahl	41 291	34 613	75 904
7	Dar. weiblich	Anzahl	5 923	17 328	23 251
8	Auszubildende	Anzahl	3 722	585	4 307
9	Bezahlte Stunden Vollbeschaeftigte	1 000 Std.	84 544	70 168	154 712
10	Bezahlte Stunden Teilzeitbeschaeftigte	1 000 Std.	839	3 112	3 951
11	Geleistete Stunden Vollbeschaeftigte	1 000 Std.	68 194	57 622	125 816
12	Geleistete Stunden Teilzeitbeschaeftigte	1 000 Std.	676	2 647	3 322
13	Kurzarbeitsstunden	1 000 Std.	35	21	56
14	Streik- /Aussperrungsstunden	1 000 Std.	-	-	-
15	Entgelt fuer geleistete Arbeit	1 000 DM	1 062 372	1 131 500	2 193 872
16	Personalnebenkosten I n s g e s a m t	1 000 DM	859 186	834 844	1 694 029
17	Dar. Gesetzliche Personalnebenkosten 3)	1 000 DM	365 276	358 479	723 755
18	Zusaetzliches Urlaubsgeld	1 000 DM	6 272	4 147	10 419
19	Leistungen zur Vermoegensbildung	1 000 DM	1 111	1 014	2 125
20	Fest vereinbarte Sonderzahlungen	1 000 DM	113 446	132 972	246 418
21	Leistungs- und gewinnabhaengige Sonderzahlungen	1 000 DM	225	1 137	1 362
22	Urlaubsverguetung	1 000 DM	147 390	150 191	297 582
23	Gesetzl. Zahlung im Krankheitsfall	1 000 DM	45 152	38 473	83 625
24	Zusaetzliche Lohnfortzahlung im Krankheitsfall	1 000 DM	274	248	522
25	Verguetung gesetzl. Feiertage u. sonst. gesetzl. Ausfallzeiten	1 000 DM	39 943	40 525	80 468
26	Verguetung betriebl. arbeitsfreier Tage	1 000 DM	17 838	12 976	30 814
27	Arbeitgeberpflichtbeitraege zur Rentenversicherung	1 000 DM	125 903	131 380	257 283
28	Arbeitgeberpflichtbeitraege zur Arbeitslosenversicherung	1 000 DM	45 083	47 116	92 198
29	Arbeitgeberpflichtbeitraege zur Krankenversicherung	1 000 DM	87 901	84 896	172 796
30	Renten-, Arbeitslosen- und Krankenversicherungsbeitraege fuer Auszubildende	1 000 DM	5 387	886	6 273
31	Beitraege zur Berufsgenossenschaft	1 000 DM	18 077	12 053	30 131
32	Umlage fuer das Konkursausfallgeld	1 000 DM	1 125	1 031	2 156
33	Rentenzahlungen fuer betriebl. Ruhegeldzusagen	1 000 DM	3 330	3 419	6 748
34	Nettozufuehrung zu den Pensionsrueckstellungen 4)	1 000 DM	6 914	13 031	19 945
35	Zuwendungen an Pensionskassen	1 000 DM	85	17	102
36	Zuwendungen an Unterstuetzungskassen	1 000 DM	5	4	9
37	Beitraege fuer Direktversicherungen	1 000 DM	349	606	954
38	Aufwendungen fuer den Vorruhestand	1 000 DM	17 972	20 819	38 791
39	Sonstige Aufwendungen zur Alterssicherung	1 000 DM	1 171	1 118	2 289
40	Zusaetzliche Beitraege an Einrichtungen zur Unterstuetzung im Krankheitsfall	1 000 DM	-	1	1
41	Zusaetzliche Beitraege an Einrichtungen zur Unterstuetzung bei Kurzarbeit/Arbeitslosigkeit	1 000 DM	0	-	0
42	Sonstige Aufwendungen fuer Vorsorgeeinrichtungen	1 000 DM	26	29	55
43	Beihilfen zu den Kosten fuer Arztleistungen u. ae.	1 000 DM	-	-	-
44	Betriebl./tarifliches Kurzarbeitergeld	1 000 DM	638	434	1 072
45	Familienunterstuetzungen	1 000 DM	5 287	12 316	17 604
46	Wohnungsfuersorge	1 000 DM	4 954	5 019	9 973
47	Naturalleistungen	1 000 DM	3 912	4 387	8 299
48	Entlassungsentschaedigungen	1 000 DM	61 661	47 826	109 487
49	Ausbildungsverguetungen	1 000 DM	29 747	4 949	34 696
50	Sach- u. Fremdkosten f. berufl. Aus-/Weiterbildung	1 000 DM	41 726	34 511	76 237
51	Kantinenkosten, Essensgutscheine	1 000 DM	9 547	11 325	20 872
52	Sach- und Fremdkosten f. Belegschaftseinrichtungen (ohne Kantine)	1 000 DM	10 509	8 881	19 390
53	Aufwendungen bei auswaertiger Beschaeftigung 5)	1 000 DM	2 214	2 320	4 534
54	Anwerbungskosten	1 000 DM	312	583	895
55	Sonstige gesetzliche Aufwendungen 6)	1 000 DM	2 092	3 005	5 097
56	Sonstige Zuwendungen	1 000 DM	1 607	1 197	2 804
57	A r b e i t s k o s t e n I n s g e s a m t	1 000 DM	1 921 558	1 966 343	3 887 901
58	Dar. Loehne und Gehaelter 7)	1 000 DM	1 434 025	1 513 183	2 947 208
	Nachrichtlich:				
59	Verguetung des Ausbildungspersonals	1 000 DM	5 432	20 594	26 026
60	Verguetung des Personals f. Belegschaftseinrichtungen	1 000 DM	10 690	30 481	41 171
61	Erstattete Arbeitskosten nach Paragraph 54 AFG u. ae.	1 000 DM	10	60	70
62	Aufwendungen fuer Zeitarbeitspersonal	DM	-	-	6 062 085
63	Stunden fuer Zeitarbeitspersonal	Stunden	-	-	184 701

1) Voll- und teilzeitbeschaeftigte Arbeitnehmer ohne Auszubildende.- 2) Vollbeschaeftigte und entsprechend ihrer geleisteten Arbeitszeit in Vollbeschaeftigte umgerechnete Teilzeitbeschaeftigte.- 3) Verguetung gesetzlicher Feiertage und sonstiger gesetzlicher Ausfallzeiten, Arbeitgeberpflichtbeitraege zur Renten-, Arbeitslosen- und Krankenversicherung, Unfallversicherungsbeitraege, gesetzliche Lohn- und Gehaltsfortzahlung sowie sonstige gesetzliche Aufwendungen.- 4) Differenz der Pensionsrueckstellungen nach Paragraph 6A ESTG am 31.12. und 1.1.1992.- 5) Ohne Ersatz betriebsbedingter Aufwendungen.- 6) Nach dem Schwerbehindertengesetz, Mutterschutzgesetz.- 7) Entgelt fuer geleistete Arbeit, Sonderzahlungen und Verguetung arbeitsfreier Tage.

6 Unternehmen, Arbeitnehmer, Arbeitsstunden und Arbeitskosten im Produzierenden Gewerbe nach Wirtschaftszweigen 1992
Unternehmen mit 10 und mehr Arbeitnehmern 1)
Neue Laender und Berlin-Ost

Lfd. Nr.	Gegenstand der Nachweisung	Einheit	Arbeiter	Angestellte	Arbeitnehmer
	Baugewerbe				
1	Unternehmen erfasst	Anzahl	2 576	2 440	2 581
2	Unternehmen hochgerechnet	Anzahl	7 731	7 127	7 741
3	Vollbeschaeftigte erfasst	Anzahl	158 909	40 643	199 552
4	Vollbeschaeftigte hochgerechnet	Anzahl	300 886	63 585	364 472
5	Teilzeitbeschaeftigte	Anzahl	1 808	6 610	8 418
6	Vollzeiteinheiten 2)	Anzahl	301 910	68 020	369 930
7	Dar. weiblich	Anzahl	9 860	29 134	38 994
8	Auszubildende	Anzahl	34 818	1 183	36 002
9	Bezahlte Stunden Vollbeschaeftigte	1 000 Std.	640 015	135 600	775 615
10	Bezahlte Stunden Teilzeitbeschaeftigte	1 000 Std.	2 711	9 470	12 181
11	Geleistete Stunden Vollbeschaeftigte	1 000 Std.	533 319	115 422	648 741
12	Geleistete Stunden Teilzeitbeschaeftigte	1 000 Std.	2 197	8 091	10 289
13	Kurzarbeitsstunden	1 000 Std.	8 071	499	8 570
14	Streik- /Aussperrungsstunden	1 000 Std.	6	1	7
15	Entgelt fuer geleistete Arbeit	1 000 DM	8 006 122	2 408 494	10 414 616
16	Personalnebenkosten I n s g e s a m t	1 000 DM	5 073 768	1 216 709	6 290 477
17	Dar. Gesetzliche Personalnebenkosten 3)	1 000 DM	3 039 550	721 584	3 761 134
18	Zusaetzliches Urlaubsgeld	1 000 DM	49 562	15 385	64 947
19	Leistungen zur Vermoegensbildung	1 000 DM	14 329	3 891	18 219
20	Fest vereinbarte Sonderzahlungen	1 000 DM	94 909	42 128	137 038
21	Leistungs- und gewinnabhaengige Sonderzahlungen	1 000 DM	24 995	26 178	51 174
22	Urlaubsverguetung	1 000 DM	921 960	271 728	1 193 689
23	Gesetzl. Zahlung im Krankheitsfall	1 000 DM	351 724	62 077	413 801
24	Zusaetzliche Lohnfortzahlung im Krankheitsfall	1 000 DM	2 690	525	3 215
25	Verguetung gesetzl. Feiertage u. sonst. gesetzl. Ausfallzeiten	1 000 DM	281 304	83 136	364 440
26	Verguetung betriebl. arbeitsfreier Tage	1 000 DM	76 388	6 409	82 797
27	Arbeitgeberpflichtbeitraege zur Rentenversicherung	1 000 DM	895 920	246 305	1 142 225
28	Arbeitgeberpflichtbeitraege zur Arbeitslosenversicherung	1 000 DM	317 627	88 187	405 814
29	Arbeitgeberpflichtbeitraege zur Krankenversicherung	1 000 DM	633 113	163 709	796 822
30	Renten-, Arbeitslosen- und Krankenversicherungsbeitraege fuer Auszubildende	1 000 DM	61 867	1 968	63 835
31	Beitraege zur Berufsgenossenschaft	1 000 DM	393 560	70 274	463 834
32	Umlage fuer das Konkursausfallgeld	1 000 DM	7 008	1 818	8 826
33	Rentenzahlungen fuer betriebl. Ruhegeldzusagen	1 000 DM	2 557	2 055	4 613
34	Nettozufuehrung zu den Pensionsrueckstellungen 4)	1 000 DM	7 099	11 673	18 772
35	Zuwendungen an Pensionskassen	1 000 DM	9 841	1 605	11 445
36	Zuwendungen an Unterstuetzungskassen	1 000 DM	3 583	407	3 989
37	Beitraege fuer Direktversicherungen	1 000 DM	11 352	13 939	25 291
38	Aufwendungen fuer den Vorruhestand	1 000 DM	892	308	1 201
39	Sonstige Aufwendungen zur Alterssicherung	1 000 DM	8 678	2 407	11 085
40	Zusaetzliche Beitraege an Einrichtungen zur Unterstuetzung im Krankheitsfall	1 000 DM	1 883	499	2 382
41	Zusaetzliche Beitraege an Einrichtungen zur Unterstuetzung bei Kurzarbeit/Arbeitslosigkeit	1 000 DM	4 344	586	4 930
42	Sonstige Aufwendungen fuer Vorsorgeeinrichtungen	1 000 DM	7 726	238	7 964
43	Beihilfen zu den Kosten fuer Arztleistungen u. ae.	1 000 DM	4	3	7
44	Betriebl./tarifliches Kurzarbeitergeld	1 000 DM	16 946	1 123	18 069
45	Familienunterstuetzungen	1 000 DM	2 958	708	3 666
46	Wohnungsfuersorge	1 000 DM	208	4	213
47	Naturalleistungen	1 000 DM	3 473	1 067	4 540
48	Entlassungsentschaedigungen	1 000 DM	82 574	42 324	124 898
49	Ausbildungsverguetungen	1 000 DM	335 174	10 792	345 966
50	Sach- u. Fremdkosten f. berufl. Aus-/Weiterbildung	1 000 DM	36 560	11 983	48 544
51	Kantinenkosten, Essensgutscheine	1 000 DM	7 327	2 543	9 870
52	Sach- und Fremdkosten f. Belegschaftseinrichtungen (ohne Kantine)	1 000 DM	8 249	997	9 247
53	Aufwendungen bei auswaertiger Beschaeftigung 5)	1 000 DM	229 076	19 498	248 574
54	Anwerbungskosten	1 000 DM	1 549	1 255	2 804
55	Sonstige gesetzliche Aufwendungen 6)	1 000 DM	159 294	6 078	165 373
56	Sonstige Zuwendungen	1 000 DM	5 465	895	6 360
57	A r b e i t s k o s t e n I n s g e s a m t	1 000 DM	13 079 890	3 625 203	16 705 094
58	Dar. Loehne und Gehaelter 7)	1 000 DM	9 823 984	2 919 952	12 743 936
	Nachrichtlich:				
59	Verguetung des Ausbildungspersonals	1 000 DM	25 415	22 701	48 117
60	Verguetung des Personals f. Belegschaftseinrichtungen	1 000 DM	3 755	7 103	10 858
61	Erstattete Arbeitskosten nach Paragraph 54 AFG u. ae.	1 000 DM	30 091	3 596	33 688
62	Aufwendungen fuer Zeitarbeitspersonal	DM	-	-	84 121 676
63	Stunden fuer Zeitarbeitspersonal	Stunden	-	-	2 752 875

1) Voll- und teilzeitbeschaeftigte Arbeitnehmer ohne Auszubildende.- 2) Vollbeschaeftigte und entsprechend ihrer geleisteten Arbeitszeit in Vollbeschaeftigte umgerechnete Teilzeitbeschaeftigte.- 3) Verguetung gesetzlicher Feiertage und sonstiger gesetzlicher Ausfallzeiten, Arbeitgeberpflichtbeitraege zur Renten-, Arbeitslosen- und Krankenversicherung, Unfallversicherungsbeitraege, gesetzliche Lohn- und Gehaltsfortzahlung sowie sonstige gesetzliche Aufwendungen.- 4) Differenz der Pensionsrueckstellungen nach Paragraph 6A ESTG am 31.12. und 1.1.1992.- 5) Ohne Ersatz betriebsbedingter Aufwendungen.- 6) Nach dem Schwerbehindertengesetz, Mutterschutzgesetz.- 7) Entgelt fuer geleistete Arbeit, Sonderzahlungen und Verguetung arbeitsfreier Tage.

6 Unternehmen, Arbeitnehmer, Arbeitsstunden und Arbeitskosten im Produzierenden Gewerbe nach Wirtschaftszweigen 1992
Unternehmen mit 10 und mehr Arbeitnehmern 1)
Neue Laender und Berlin-Ost

Lfd. Nr.	Gegenstand der Nachweisung	Einheit	Arbeiter	Angestellte	Arbeitnehmer
	Hoch- und Tiefbau				
1	Unternehmen erfasst	Anzahl	1 223	1 147	1 227
2	Unternehmen hochgerechnet	Anzahl	4 682	4 258	4 690
3	Vollbeschaeftigte erfasst	Anzahl	107 493	23 658	131 151
4	Vollbeschaeftigte hochgerechnet	Anzahl	219 495	40 393	259 888
5	Teilzeitbeschaeftigte	Anzahl	1 023	4 010	5 033
6	Vollzeiteinheiten 2)	Anzahl	220 071	43 080	263 152
7	Dar. weiblich	Anzahl	5 987	18 406	24 393
8	Auszubildende	Anzahl	24 132	823	24 955
9	Bezahlte Stunden Vollbeschaeftigte	1 000 Std.	467 652	86 535	554 187
10	Bezahlte Stunden Teilzeitbeschaeftigte	1 000 Std.	1 773	5 778	7 551
11	Geleistete Stunden Vollbeschaeftigte	1 000 Std.	388 491	73 716	462 208
12	Geleistete Stunden Teilzeitbeschaeftigte	1 000 Std.	1 409	4 938	6 347
13	Kurzarbeitsstunden	1 000 Std.	6 537	255	6 793
14	Streik- /Aussperrungsstunden	1 000 Std.	3	-	3
15	Entgelt fuer geleistete Arbeit	1 000 DM	5 965 541	1 619 812	7 585 353
16	Personalnebenkosten I n s g e s a m t	1 000 DM	3 859 118	813 499	4 672 618
17	Dar. Gesetzliche Personalnebenkosten 3)	1 000 DM	2 336 157	493 206	2 829 363
18	Zusaetzliches Urlaubsgeld	1 000 DM	22 561	4 233	26 794
19	Leistungen zur Vermoegensbildung	1 000 DM	9 461	2 347	11 808
20	Fest vereinbarte Sonderzahlungen	1 000 DM	59 255	21 621	80 875
21	Leistungs- und gewinnabhaengige Sonderzahlungen	1 000 DM	17 238	17 486	34 724
22	Urlaubsverguetung	1 000 DM	690 434	179 826	870 260
23	Gesetzl. Zahlung im Krankheitsfall	1 000 DM	270 127	41 334	311 460
24	Zusaetzliche Lohnfortzahlung im Krankheitsfall	1 000 DM	1 685	262	1 947
25	Verguetung gesetzl. Feiertage u. sonst. gesetzl. Ausfallzeiten	1 000 DM	208 876	55 346	264 221
26	Verguetung betriebl. arbeitsfreier Tage	1 000 DM	69 983	4 738	74 722
27	Arbeitgeberpflichtbeitraege zur Rentenversicherung	1 000 DM	669 570	163 691	833 262
28	Arbeitgeberpflichtbeitraege zur Arbeitslosenversicherung	1 000 DM	237 188	58 643	295 831
29	Arbeitgeberpflichtbeitraege zur Krankenversicherung	1 000 DM	473 064	107 959	581 023
30	Renten-, Arbeitslosen- und Krankenversicherungsbeitraege fuer Auszubildende	1 000 DM	48 040	1 462	49 502
31	Beitraege zur Berufsgenossenschaft	1 000 DM	323 754	60 110	383 864
32	Umlage fuer das Konkursausfallgeld	1 000 DM	5 239	1 215	6 454
33	Rentenzahlungen fuer betriebl. Ruhegeldzusagen	1 000 DM	2 068	1 691	3 759
34	Nettozufuehrung zu den Pensionsrueckstellungen 4)	1 000 DM	3 710	7 880	11 590
35	Zuwendungen an Pensionskassen	1 000 DM	7 689	1 425	9 114
36	Zuwendungen an Unterstuetzungskassen	1 000 DM	2 958	172	3 130
37	Beitraege fuer Direktversicherungen	1 000 DM	5 844	8 685	14 529
38	Aufwendungen fuer den Vorruhestand	1 000 DM	630	197	827
39	Sonstige Aufwendungen zur Alterssicherung	1 000 DM	5 977	1 237	7 214
40	Zusaetzliche Beitraege an Einrichtungen zur Unterstuetzung im Krankheitsfall	1 000 DM	1 428	175	1 603
41	Zusaetzliche Beitraege an Einrichtungen zur Unterstuetzung bei Kurzarbeit/Arbeitslosigkeit	1 000 DM	3 694	413	4 108
42	Sonstige Aufwendungen fuer Vorsorgeeinrichtungen	1 000 DM	6 607	131	6 738
43	Beihilfen zu den Kosten fuer Arztleistungen u. ae.	1 000 DM	1	0	1
44	Betriebl./tarifliches Kurzarbeitergeld	1 000 DM	14 990	887	15 877
45	Familienunterstuetzungen	1 000 DM	2 630	605	3 235
46	Wohnungsfuersorge	1 000 DM	198	4	203
47	Naturalleistungen	1 000 DM	1 554	604	2 158
48	Entlassungsentschaedigungen	1 000 DM	68 635	29 192	97 828
49	Ausbildungsverguetungen	1 000 DM	261 406	8 019	269 426
50	Sach- u. Fremdkosten f. berufl. Aus-/Weiterbildung	1 000 DM	28 639	7 739	36 378
51	Kantinenkosten, Essensgutscheine	1 000 DM	5 241	722	5 963
52	Sach- und Fremdkosten f. Belegschaftseinrichtungen (ohne Kantine)	1 000 DM	5 406	594	6 000
53	Aufwendungen bei auswaertiger Beschaeftigung 5)	1 000 DM	169 339	16 339	185 678
54	Anwerbungskosten	1 000 DM	1 423	1 119	2 542
55	Sonstige gesetzliche Aufwendungen 6)	1 000 DM	148 340	4 908	153 248
56	Sonstige Zuwendungen	1 000 DM	4 236	489	4 725
57	A r b e i t s k o s t e n I n s g e s a m t	1 000 DM	9 824 659	2 433 312	12 257 971
58	Dar. Loehne und Gehaelter 7)	1 000 DM	7 315 161	1 947 004	9 262 165
	Nachrichtlich:				
59	Verguetung des Ausbildungspersonals	1 000 DM	15 300	12 889	28 188
60	Verguetung des Personals f. Belegschaftseinrichtungen	1 000 DM	2 239	4 455	6 694
61	Erstattete Arbeitskosten nach Paragraph 54 AFG u. ae.	1 000 DM	22 761	2 225	24 986
62	Aufwendungen fuer Zeitarbeitspersonal	DM	-	-	1 646 612
63	Stunden fuer Zeitarbeitspersonal	Stunden	-	-	66 760

1) Voll- und teilzeitbeschaeftigte Arbeitnehmer ohne Auszubildende.- 2) Vollbeschaeftigte und entsprechend ihrer geleisteten Arbeitszeit in Vollbeschaeftigte umgerechnete Teilzeitbeschaeftigte.- 3) Verguetung gesetzlicher Feiertage und sonstiger gesetzlicher Ausfallzeiten, Arbeitgeberpflichtbeitraege zur Renten-, Arbeitslosen- und Krankenversicherung, Unfallversicherungsbeitraege, gesetzliche Lohn- und Gehaltsfortzahlung sowie sonstige gesetzliche Aufwendungen.- 4) Differenz der Pensionsrueckstellungen nach Paragraph 6A ESTG am 31.12. und 1.1.1992.- 5) Ohne Ersatz betriebsbedingter Aufwendungen.- 6) Nach dem Schwerbehindertengesetz, Mutterschutzgesetz.- 7) Entgelt fuer geleistete Arbeit, Sonderzahlungen und Verguetung arbeitsfreier Tage.

7 Unternehmen, Arbeitnehmer, Arbeitsstunden und Arbeitskosten im Produzierenden
Neue Laender

Lfd. Nr.	Gegenstand der Nachweisung	Einheit	Unternehmen insgesamt		
			Arbeiter	Angestellte	Arbeitnehmer
					Produzieren
1	Unternehmen erfasst	Anzahl	6 577	6 432	6 646
2	Unternehmen hochgerechnet	Anzahl	12 891	12 253	12 992
3	Vollbeschaeftigte erfasst	Anzahl	616 287	283 160	899 448
4	Vollbeschaeftigte hochgerechnet	Anzahl	796 040	322 804	1 118 844
5	Teilzeitbeschaeftigte	Anzahl	15 681	23 168	38 849
6	Vollzeiteinheiten 2)	Anzahl	806 886	338 951	1 145 837
7	Dar. weiblich	Anzahl	129 513	157 214	286 726
8	Auszubildende	Anzahl	77 390	10 052	87 443
9	Bezahlte Stunden Vollbeschaeftigte	1 000 Std.	1 647 879	670 861	2 318 740
10	Bezahlte Stunden Teilzeitbeschaeftigte	1 000 Std.	22 359	33 463	55 822
11	Geleistete Stunden Vollbeschaeftigte	1 000 Std.	1 357 735	558 838	1 916 573
12	Geleistete Stunden Teilzeitbeschaeftigte	1 000 Std.	18 325	28 115	46 440
13	Kurzarbeitsstunden	1 000 Std.	58 595	18 710	77 305
14	Streik- /Aussperrungsstunden	1 000 Std.	117	37	154
15	Entgelt fuer geleistete Arbeit	1 000 DM	18 377 905	10 220 835	28 598 740
16	Personalnebenkosten I n s g e s a m t	1 000 DM	12 689 716	6 259 740	18 949 456
17	Dar. Gesetzliche Personalnebenkosten 3)	1 000 DM	6 773 563	3 126 172	9 899 735
18	Zusaetzliches Urlaubsgeld	1 000 DM	178 894	97 588	276 483
19	Leistungen zur Vermoegensbildung	1 000 DM	29 408	12 638	42 046
20	Fest vereinbarte Sonderzahlungen	1 000 DM	579 899	443 256	1 023 154
21	Leistungs- und gewinnabhaengige Sonderzahlungen	1 000 DM	42 656	54 533	97 189
22	Urlaubsverguetung	1 000 DM	2 322 073	1 280 586	3 602 659
23	Gesetzl. Zahlung im Krankheitsfall	1 000 DM	821 420	288 056	1 109 476
24	Zusaetzliche Lohnfortzahlung im Krankheitsfall	1 000 DM	4 937	1 698	6 635
25	Verguetung gesetzl. Feiertage u. sonst. gesetzl. Ausfallzeiten	1 000 DM	680 201	374 040	1 054 241
26	Verguetung betriebl. arbeitsfreier Tage	1 000 DM	127 356	41 602	168 957
27	Arbeitgeberpflichtbeitraege zur Rentenversicherung	1 000 DM	2 177 768	1 115 100	3 292 868
28	Arbeitgeberpflichtbeitraege zur Arbeitslosenversicherung	1 000 DM	736 999	392 567	1 129 566
29	Arbeitgeberpflichtbeitraege zur Krankenversicherung	1 000 DM	1 498 358	754 386	2 252 744
30	Renten-, Arbeitslosen- und Krankenversicherungsbeitraege fuer Auszubildende	1 000 DM	121 397	14 454	135 852
31	Beitraege zur Berufsgenossenschaft	1 000 DM	656 723	173 967	830 690
32	Umlage fuer das Konkursausfallgeld	1 000 DM	16 161	7 999	24 160
33	Rentenzahlungen fuer betriebl. Ruhegeldzusagen	1 000 DM	10 841	13 215	24 056
34	Nettozufuehrung zu den Pensionsrueckstellungen 4)	1 000 DM	15 171	37 498	52 669
35	Zuwendungen an Pensionskassen	1 000 DM	10 700	2 084	12 784
36	Zuwendungen an Unterstuetzungskassen	1 000 DM	4 533	5 377	9 910
37	Beitraege fuer Direktversicherungen	1 000 DM	14 667	22 708	37 375
38	Aufwendungen fuer den Vorruhestand	1 000 DM	23 317	25 881	49 198
39	Sonstige Aufwendungen zur Alterssicherung	1 000 DM	18 256	9 882	28 137
40	Zusaetzliche Beitraege an Einrichtungen zur Unterstuetzung im Krankheitsfall	1 000 DM	3 481	1 426	4 907
41	Zusaetzliche Beitraege an Einrichtungen zur Unterstuetzung bei Kurzarbeit/Arbeitslosigkeit	1 000 DM	10 575	3 610	14 185
42	Sonstige Aufwendungen fuer Vorsorgeeinrichtungen	1 000 DM	8 322	988	9 310
43	Beihilfen zu den Kosten fuer Arztleistungen u. ae.	1 000 DM	92	26	118
44	Betriebl./tarifliches Kurzarbeitergeld	1 000 DM	70 120	24 401	94 520
45	Familienunterstuetzungen	1 000 DM	10 071	14 038	24 109
46	Wohnungsfuersorge	1 000 DM	15 820	9 646	25 466
47	Naturalleistungen	1 000 DM	55 704	24 938	80 642
48	Entlassungsentschaedigungen	1 000 DM	910 311	634 741	1 545 052
49	Ausbildungsverguetungen	1 000 DM	653 365	78 222	731 587
50	Sach- u. Fremdkosten f. berufl. Aus-/Weiterbildung	1 000 DM	178 155	123 564	301 719
51	Kantinenkosten, Essensgutscheine	1 000 DM	82 972	56 795	139 767
52	Sach- und Fremdkosten f. Belegschaftseinrichtungen (ohne Kantine)	1 000 DM	50 006	28 374	78 381
53	Aufwendungen bei auswaertiger Beschaeftigung 5)	1 000 DM	340 758	51 158	391 916
54	Anwerbungskosten	1 000 DM	2 786	5 827	8 613
55	Sonstige gesetzliche Aufwendungen 6)	1 000 DM	185 932	20 057	205 989
56	Sonstige Zuwendungen	1 000 DM	19 508	12 815	32 322
57	A r b e i t s k o s t e n I n s g e s a m t	1 000 DM	31 067 621	16 480 575	47 548 197
58	Dar. Loehne und Gehaelter 7)	1 000 DM	23 164 749	12 814 833	35 979 582
	Nachrichtlich:				
59	Verguetung des Ausbildungspersonals	1 000 DM	45 919	157 298	203 217
60	Verguetung des Personals f. Belegschaftseinrichtungen	1 000 DM	64 824	126 820	191 644
61	Erstattete Arbeitskosten nach Paragraph 54 AFG u. ae.	1 000 DM	67 006	18 581	85 587
62	Aufwendungen fuer Zeitarbeitspersonal	DM	-	-	163 377 168
63	Stunden fuer Zeitarbeitspersonal	Stunden	-	-	5 092 379

1) Voll- und teilzeitbeschaeftigte Arbeitnehmer ohne Auszubildende.- 2) Vollbeschaeftigte und entsprechend ihrer geleisteten Ar
Ausfallzeiten, Arbeitgeberpflichtbeitraege zur Renten-, Arbeitslosen- und Krankenversicherung, Unfallversicherungsbeitraege, ge
graph 6A ESTG am 31.12. und 1.1.1992.- 5) Ohne Ersatz betriebsbedingter Aufwendungen.- 6) Nach dem Schwerbehindertengesetz, Mutter

Gewerbe nach ausgewaehlten Wirtschaftszweigen und Unternehmensgroessenklassen 1992
und Berlin-Ost

Unternehmen mit ... bis ... Arbeitnehmern 1)									Lfd. Nr.
10 - 49			50 und mehr			50 - 99			
Arbeiter	Angestellte	Arbeitnehmer	Arbeiter	Angestellte	Arbeitnehmer	Arbeiter	Angestellte	Arbeitnehmer	
des Gewerbe									
3 250	3 088	3 286	3 327	3 344	3 360	1 451	1 454	1 459	1
8 354	7 708	8 398	4 538	4 545	4 594	2 208	2 205	2 224	2
58 787	16 228	75 015	557 500	266 933	824 432	72 962	24 494	97 456	3
147 274	30 881	178 156	648 766	291 923	940 689	112 467	33 543	146 011	4
3 223	4 633	7 856	12 458	18 535	30 994	2 350	3 140	5 491	5
149 388	33 992	183 380	657 499	304 959	962 457	114 072	35 763	149 835	6
15 822	16 559	32 381	113 691	140 654	254 345	16 018	16 355	32 373	7
11 729	528	12 256	65 662	9 525	75 186	8 194	651	8 845	8
310 818	65 094	375 911	1 337 062	605 767	1 942 828	235 457	70 231	305 688	9
4 318	6 474	10 792	18 041	26 990	45 030	3 228	4 659	7 887	10
261 390	55 698	317 088	1 096 345	503 139	1 599 485	195 956	59 498	255 454	11
3 633	5 562	9 195	14 692	22 553	37 245	2 686	3 951	6 637	12
4 685	760	5 445	53 910	17 950	71 860	5 367	1 312	6 680	13
5	0	5	111	37	148	3	1	5	14
3 518 420	990 246	4 508 666	14 859 485	9 230 589	24 090 074	2 592 145	1 062 735	3 654 880	15
1 961 758	471 527	2 433 285	10 727 958	5 788 213	16 516 171	1 521 103	532 560	2 053 663	16
1 244 783	283 720	1 528 503	5 528 779	2 842 452	8 371 232	926 759	313 529	1 240 288	17
29 905	9 615	39 519	148 990	87 973	236 963	24 296	11 346	35 642	18
8 534	2 198	10 731	20 874	10 441	31 315	4 617	1 630	6 247	19
47 406	20 468	67 874	532 492	422 788	955 280	41 526	23 645	65 171	20
11 302	6 842	18 144	31 354	47 691	79 045	6 857	7 923	14 780	21
394 090	111 842	505 932	1 927 983	1 168 744	3 096 727	306 402	124 085	430 487	22
136 854	19 477	156 331	684 566	268 579	953 145	110 309	26 033	136 342	23
2 078	145	2 223	2 859	1 553	4 412	770	220	990	24
124 629	34 837	159 466	555 572	339 204	894 775	90 968	37 474	128 442	25
16 360	919	17 280	110 995	40 682	151 678	15 229	1 603	16 831	26
382 524	100 963	483 487	1 795 244	1 014 136	2 809 380	286 416	111 178	397 593	27
135 851	36 305	172 156	601 148	356 262	957 410	101 581	39 823	141 403	28
272 986	69 587	342 573	1 225 372	684 799	1 910 171	204 322	76 755	281 077	29
16 406	660	17 066	104 991	13 795	118 785	12 300	830	13 130	30
142 440	20 739	163 179	514 283	153 228	667 511	99 331	19 988	119 319	31
3 030	773	3 803	13 131	7 226	20 357	2 211	817	3 028	32
93	95	188	10 748	13 120	23 868	16	13	29	33
748	1 115	1 863	14 423	36 383	50 806	503	1 613	2 116	34
4 639	321	4 960	6 061	1 763	7 824	1 572	218	1 790	35
1 071	87	1 158	3 462	5 290	8 752	1 372	98	1 469	36
7 132	7 337	14 469	7 536	15 371	22 907	4 035	5 192	9 226	37
91	21	112	23 226	25 860	49 086	547	283	830	38
7 605	1 543	9 148	10 651	8 338	18 989	2 815	1 324	4 139	39
1 737	299	2 036	1 744	1 127	2 871	487	325	812	40
3 476	544	4 020	7 099	3 066	10 165	1 864	462	2 326	41
3 420	154	3 574	4 903	834	5 736	2 260	96	2 356	42
5	0	5	87	26	112	-	-	-	43
5 170	819	5 988	64 950	23 582	88 532	5 602	1 313	6 915	44
367	111	478	9 704	13 928	23 631	475	291	765	45
16	14	30	15 804	9 632	25 436	289	18	307	46
1 807	531	2 338	53 898	24 407	78 305	1 273	467	1 739	47
21 139	13 441	34 580	889 172	621 300	1 510 472	38 306	23 347	61 653	48
87 889	3 498	91 387	565 476	74 725	640 200	65 826	4 512	70 338	49
9 194	1 838	11 033	168 961	121 725	290 686	11 595	3 691	15 287	50
3 140	493	3 633	79 833	56 302	136 134	2 606	988	3 594	51
2 001	254	2 255	48 005	28 120	76 125	3 194	333	3 528	52
27 905	2 109	30 014	312 854	49 048	361 902	36 362	2 394	38 757	53
319	213	532	2 467	5 614	8 081	122	401	523	54
46 469	1 038	47 508	139 463	19 018	158 481	31 622	1 462	33 083	55
1 929	281	2 210	17 579	12 534	30 112	1 227	372	1 599	56
5 480 178	1 461 774	6 941 951	25 587 444	15 018 802	40 606 246	4 113 248	1 595 295	5 708 543	57
4 289 578	1 196 589	5 486 167	18 875 171	11 618 244	30 493 415	3 193 118	1 296 694	4 489 813	58
11 588	5 836	17 424	34 330	151 462	185 793	6 234	6 699	12 933	59
867	889	1 755	63 957	125 931	189 889	1 844	1 948	3 791	60
24 849	4 450	29 299	42 157	14 131	56 288	13 408	3 534	16 942	61
-	-	45 586 387	-	-	117 790 781	-	-	24 881 109	62
-	-	1 561 086	-	-	3 531 293	-	-	791 999	63

beitszeit in Vollbeschaeftigte umgerechnete Teilzeitbeschaeftigte.- 3) Verguetung gesetzlicher Feiertage und sonstiger gesetzlicher setzliche Lohn- und Gehaltsfortzahlung sowie sonstige gesetzliche Aufwendungen.- 4) Differenz der Pensionsrueckstellungen nach Paraschutzgesetz.- 7) Entgelt fuer geleistete Arbeit, Sonderzahlungen und Verguetung arbeitsfreier Tage.

noch: 7 . Unternehmen, Arbeitnehmer, Arbeitsstunden und Arbeitskosten im Produzierenden Neue Laender

Lfd. Nr.	Gegenstand der Nachweisung	Einheit	Unternehmen mit ... 100 - 199 Arbeiter	Angestellte	Arbeitnehmer
					Produzieren
1	Unternehmen erfasst	Anzahl	948	949	956
2	Unternehmen hochgerechnet	Anzahl	1 279	1 267	1 291
3	Vollbeschaeftigte erfasst	Anzahl	90 437	33 594	124 031
4	Vollbeschaeftigte hochgerechnet	Anzahl	120 527	41 390	161 917
5	Teilzeitbeschaeftigte	Anzahl	2 500	3 311	5 811
6	Vollzeiteinheiten 2)	Anzahl	122 365	43 724	166 089
7	Dar. weiblich	Anzahl	20 621	20 514	41 136
8	Auszubildende	Anzahl	11 303	1 044	12 348
9	Bezahlte Stunden Vollbeschaeftigte	1 000 Std.	249 918	86 063	335 981
10	Bezahlte Stunden Teilzeitbeschaeftigte	1 000 Std.	3 532	4 889	8 421
11	Geleistete Stunden Vollbeschaeftigte	1 000 Std.	206 588	72 496	279 085
12	Geleistete Stunden Teilzeitbeschaeftigte	1 000 Std.	2 949	4 133	7 082
13	Kurzarbeitsstunden	1 000 Std.	8 163	2 244	10 407
14	Streik- /Aussperrungsstunden	1 000 Std.	30	7	36
15	Entgelt fuer geleistete Arbeit	1 000 DM	2 771 962	1 287 222	4 059 184
16	Personalnebenkosten I n s g e s a m t	1 000 DM	1 766 935	706 599	2 473 534
17	Dar. Gesetzliche Personalnebenkosten 3)	1 000 DM	1 016 818	386 513	1 403 331
18	Zusaetzliches Urlaubsgeld	1 000 DM	24 151	12 621	36 772
19	Leistungen zur Vermoegensbildung	1 000 DM	5 281	2 101	7 382
20	Fest vereinbarte Sonderzahlungen	1 000 DM	53 580	37 171	90 750
21	Leistungs- und gewinnabhaengige Sonderzahlungen	1 000 DM	5 554	8 439	13 993
22	Urlaubsverguetung	1 000 DM	340 246	155 554	495 800
23	Gesetzl. Zahlung im Krankheitsfall	1 000 DM	123 990	34 075	158 066
24	Zusaetzliche Lohnfortzahlung im Krankheitsfall	1 000 DM	1 029	342	1 371
25	Verguetung gesetzl. Feiertage u. sonst. gesetzl. Ausfallzeiten	1 000 DM	98 763	46 643	145 406
26	Verguetung betriebl. arbeitsfreier Tage	1 000 DM	17 512	2 679	20 190
27	Arbeitgeberpflichtbeitraege zur Rentenversicherung	1 000 DM	311 983	135 932	447 915
28	Arbeitgeberpflichtbeitraege zur Arbeitslosenversicherung	1 000 DM	109 916	48 600	158 515
29	Arbeitgeberpflichtbeitraege zur Krankenversicherung	1 000 DM	223 546	93 305	316 851
30	Renten-, Arbeitslosen- und Krankenversicherungsbeitraege fuer Auszubildende	1 000 DM	18 322	1 456	19 778
31	Beitraege zur Berufsgenossenschaft	1 000 DM	108 926	25 091	134 018
32	Umlage fuer das Konkursausfallgeld	1 000 DM	2 462	998	3 460
33	Rentenzahlungen fuer betriebl. Ruhegeldzusagen	1 000 DM	94	179	273
34	Nettozufuehrung zu den Pensionsrueckstellungen 4)	1 000 DM	460	1 297	1 757
35	Zuwendungen an Pensionskassen	1 000 DM	1 711	1 213	2 924
36	Zuwendungen an Unterstuetzungskassen	1 000 DM	206	114	320
37	Beitraege fuer Direktversicherungen	1 000 DM	1 414	4 237	5 651
38	Aufwendungen fuer den Vorruhestand	1 000 DM	761	657	1 418
39	Sonstige Aufwendungen zur Alterssicherung	1 000 DM	713	523	1 236
40	Zusaetzliche Beitraege an Einrichtungen zur Unterstuetzung im Krankheitsfall	1 000 DM	449	60	509
41	Zusaetzliche Beitraege an Einrichtungen zur Unterstuetzung bei Kurzarbeit/Arbeitslosigkeit	1 000 DM	990	296	1 286
42	Sonstige Aufwendungen fuer Vorsorgeeinrichtungen	1 000 DM	1 228	59	1 287
43	Beihilfen zu den Kosten fuer Arztleistungen u. ae.	1 000 DM	5	2	8
44	Betriebl./tarifliches Kurzarbeitergeld	1 000 DM	10 081	2 783	12 864
45	Familienunterstuetzungen	1 000 DM	401	194	595
46	Wohnungsfuersorge	1 000 DM	187	102	289
47	Naturalleistungen	1 000 DM	1 073	1 218	2 290
48	Entlassungsentschaedigungen	1 000 DM	87 359	57 657	145 015
49	Ausbildungsverguetungen	1 000 DM	98 203	7 883	106 086
50	Sach- u. Fremdkosten f. berufl. Aus-/Weiterbildung	1 000 DM	14 558	9 270	23 828
51	Kantinenkosten, Essensgutscheine	1 000 DM	4 688	2 188	6 875
52	Sach- und Fremdkosten f. Belegschaftseinrichtungen (ohne Kantine)	1 000 DM	4 647	1 003	5 650
53	Aufwendungen bei auswaertiger Beschaeftigung 5)	1 000 DM	52 285	7 423	59 708
54	Anwerbungskosten	1 000 DM	1 073	502	1 575
55	Sonstige gesetzliche Aufwendungen 6)	1 000 DM	37 232	1 869	39 101
56	Sonstige Zuwendungen	1 000 DM	1 857	862	2 719
57	A r b e i t s k o s t e n I n s g e s a m t	1 000 DM	4 538 897	1 993 821	6 532 718
58	Dar. Loehne und Gehaelter 7)	1 000 DM	3 442 067	1 586 849	5 028 916
	Nachrichtlich:				
59	Verguetung des Ausbildungspersonals	1 000 DM	5 904	10 237	16 140
60	Verguetung des Personals f. Belegschaftseinrichtungen	1 000 DM	2 762	4 242	7 004
61	Erstattete Arbeitskosten nach Paragraph 54 AFG u. ae.	1 000 DM	14 348	2 964	17 312
62	Aufwendungen fuer Zeitarbeitspersonal	DM	-	-	23 462 892
63	Stunden fuer Zeitarbeitspersonal	Stunden	-	-	725 943

1) Voll- und teilzeitbeschaeftigte Arbeitnehmer ohne Auszubildende.- 2) Vollbeschaeftigte und entsprechend ihrer geleisteten Ar
Ausfallzeiten, Arbeitgeberpflichtbeitraege zur Renten-, Arbeitslosen- und Krankenversicherung, Unfallversicherungsbeitraege, ge
graph 6A ESTG am 31.12. und 1.1.1992.- 5) Ohne Ersatz betriebsbedingter Aufwendungen.- 6) Nach dem Schwerbehindertengesetz, Mutter

Gewerbe nach ausgewaehlten Wirtschaftszweigen und Unternehmensgroessenklassen 1992
und Berlin-Ost

bis ... Arbeitnehmern 1)									Lfd. Nr.
200 - 499			500 - 999			1 000 und mehr			
Arbeiter	Angestellte	Arbeitnehmer	Arbeiter	Angestellte	Arbeitnehmer	Arbeiter	Angestellte	Arbeitnehmer	
des Gewerbe									
546	549	551	207	214	214	175	178	180	1
648	650	655	222	238	238	181	184	186	2
108 841	47 831	156 671	85 951	40 542	126 494	199 309	120 471	319 780	3
126 359	54 218	180 577	88 829	41 727	130 555	200 584	121 045	321 629	4
2 347	3 402	5 749	1 610	2 520	4 129	3 652	6 163	9 814	5
128 006	56 580	184 586	90 035	43 509	133 544	203 020	125 382	328 402	6
23 142	26 736	49 878	15 300	19 566	34 867	38 610	57 482	96 092	7
13 387	1 874	15 260	11 972	1 439	13 410	20 806	4 517	25 323	8
257 366	111 148	368 514	181 194	85 663	266 858	413 127	252 661	665 788	9
3 209	4 872	8 081	2 384	3 668	6 052	5 688	8 902	14 590	10
211 056	92 858	303 914	147 860	71 362	219 222	334 885	206 926	541 811	11
2 627	4 041	6 667	1 961	3 053	5 014	4 469	7 376	11 845	12
12 978	4 627	17 604	9 237	3 544	12 781	18 165	6 223	24 388	13
1	1	2	19	8	27	58	21	79	14
2 775 453	1 625 635	4 401 088	1 972 252	1 289 964	3 262 216	4 747 673	3 965 033	8 712 706	15
1 941 106	968 011	2 909 117	1 494 681	799 594	2 294 275	4 004 133	2 781 449	6 785 582	16
1 025 203	501 327	1 526 529	735 876	394 214	1 130 090	1 824 123	1 246 869	3 070 992	17
21 486	12 990	34 476	16 574	9 877	26 451	62 482	41 138	103 621	18
3 821	1 785	5 606	2 709	1 569	4 278	4 447	3 354	7 801	19
74 269	53 051	127 320	55 322	44 902	100 224	307 796	264 019	571 816	20
9 293	10 055	19 348	3 048	4 911	7 959	6 602	16 362	22 964	21
356 057	202 159	558 217	259 865	162 290	422 155	665 413	524 656	1 190 069	22
131 725	48 692	180 417	91 493	37 507	129 000	227 049	122 271	349 321	23
70	113	183	82	146	227	909	731	1 641	24
102 904	60 459	163 363	75 898	48 210	124 108	187 038	146 417	333 455	25
18 643	4 343	22 986	13 939	4 414	18 353	45 673	27 644	73 317	26
320 955	174 973	495 928	230 878	136 927	367 805	645 013	455 127	1 100 139	27
111 285	62 325	173 610	80 506	49 097	129 602	197 862	156 417	354 279	28
230 076	122 556	352 632	164 049	96 274	260 324	403 379	295 909	699 288	29
21 047	2 696	23 742	19 832	2 183	22 015	33 490	6 630	40 120	30
98 308	28 417	126 725	73 007	22 237	95 243	134 711	57 495	192 206	31
2 476	1 268	3 744	1 697	1 011	2 708	4 285	3 132	7 417	32
409	411	820	1 335	1 036	2 371	8 893	11 482	20 375	33
-752	576	-176	1 104	2 105	3 209	13 109	30 792	43 901	34
1 280	83	1 363	1 316	125	1 440	183	125	307	35
17	3	20	50	0	50	1 818	5 075	6 893	36
952	2 453	3 406	375	1 373	1 748	759	2 116	2 875	37
2 083	1 529	3 612	1 528	1 058	2 586	18 307	22 333	40 641	38
473	520	992	201	154	355	6 450	5 817	12 267	39
292	206	498	277	272	549	239	264	503	40
1 342	619	1 960	168	295	463	2 734	1 394	4 129	41
14	20	34	15	348	363	1 386	311	1 696	42
41	5	46	15	7	22	25	12	37	43
13 369	5 611	18 980	12 109	5 393	17 502	23 789	8 482	32 271	44
564	265	829	1 048	1 035	2 083	7 216	12 142	19 358	45
111	141	253	1 665	752	2 417	13 551	8 619	22 170	46
1 956	1 422	3 378	2 170	768	2 938	47 427	20 533	67 960	47
171 832	116 710	288 542	140 614	106 758	247 372	451 062	316 828	767 889	48
114 440	14 610	129 050	109 358	11 925	121 283	177 649	35 794	213 443	49
24 016	15 441	39 457	22 190	17 460	39 650	96 601	75 864	172 465	50
11 371	6 499	17 870	12 465	7 437	19 901	48 703	39 190	87 894	51
6 052	2 236	8 288	7 423	3 255	10 678	26 690	21 293	47 983	52
58 460	8 012	66 472	69 242	12 085	81 327	96 504	19 134	115 638	53
361	1 031	1 392	352	589	941	558	3 092	3 650	54
27 474	2 636	30 110	18 349	2 951	21 299	24 787	10 101	34 888	55
2 536	1 088	3 624	2 413	859	3 272	9 546	9 353	18 899	56
4 716 559	2 593 646	7 310 205	3 466 933	2 089 558	5 556 491	8 751 806	6 746 482	15 498 288	57
3 493 721	2 019 284	5 513 005	2 491 182	1 603 789	4 094 971	6 255 083	5 111 627	11 366 710	58
4 700	24 431	29 131	2 586	21 469	24 054	14 906	88 628	103 534	59
6 440	13 085	19 526	7 685	16 580	24 265	45 226	90 076	135 302	60
5 659	2 977	8 636	5 106	1 785	6 890	3 636	2 872	6 508	61
-	-	15 520 145	-	-	4 479 687	-	-	49 446 949	62
-	-	451 313	-	-	140 245	-	-	1 421 794	63

beitszeit in Vollbeschaeftigte umgerechnete Teilzeitbeschaeftigte.- 3) Verguetung gesetzlicher Feiertage und sonstiger gesetzlicher setzliche Lohn- und Gehaltsfortzahlung sowie sonstige gesetzliche Aufwendungen.- 4) Differenz der Pensionsrueckstellungen nach Paraschutzgesetz.- 7) Entgelt fuer geleistete Arbeit, Sonderzahlungen und Verguetung arbeitsfreier Tage.

7 Unternehmen, Arbeitnehmer, Arbeitsstunden und Arbeitskosten im Produzierenden
Neue Laender

Lfd. Nr.	Gegenstand der Nachweisung	Einheit	Unternehmen insgesamt		
			Arbeiter	Angestellte	Arbeitnehmer
					Bergbau und Gewinnung
1	Unternehmen erfasst	Anzahl	79	79	79
2	Unternehmen hochgerechnet	Anzahl	83	83	83
3	Vollbeschaeftigte erfasst	Anzahl	55 701	19 828	75 529
4	Vollbeschaeftigte hochgerechnet	Anzahl	55 753	19 837	75 589
5	Teilzeitbeschaeftigte	Anzahl	831	566	1 398
6	Vollzeiteinheiten 2)	Anzahl	56 305	20 176	76 482
7	Dar. weiblich	Anzahl	11 279	8 711	19 990
8	Auszubildende	Anzahl	3 761	383	4 145
9	Bezahlte Stunden Vollbeschaeftigte	1 000 Std.	120 337	42 313	162 651
10	Bezahlte Stunden Teilzeitbeschaeftigte	1 000 Std.	1 296	772	2 068
11	Geleistete Stunden Vollbeschaeftigte	1 000 Std.	100 220	34 043	134 263
12	Geleistete Stunden Teilzeitbeschaeftigte	1 000 Std.	1 006	591	1 596
13	Kurzarbeitsstunden	1 000 Std.	4 232	947	5 180
14	Streik- /Aussperrungsstunden	1 000 Std.	-	-	-
15	Entgelt fuer geleistete Arbeit	1 000 DM	1 466 999	642 480	2 109 479
16	Personalnebenkosten I n s g e s a m t	1 000 DM	1 273 480	508 661	1 782 141
17	Dar. Gesetzliche Personalnebenkosten 3)	1 000 DM	593 257	222 770	816 027
18	Zusaetzliches Urlaubsgeld	1 000 DM	32 509	13 453	45 962
19	Leistungen zur Vermoegensbildung	1 000 DM	134	36	171
20	Fest vereinbarte Sonderzahlungen	1 000 DM	123 086	56 199	179 285
21	Leistungs- und gewinnabhaengige Sonderzahlungen	1 000 DM	449	531	980
22	Urlaubsverguetung	1 000 DM	196 565	89 769	286 334
23	Gesetzl. Zahlung im Krankheitsfall	1 000 DM	49 243	12 800	62 043
24	Zusaetzliche Lohnfortzahlung im Krankheitsfall	1 000 DM	191	69	260
25	Verguetung gesetzl. Feiertage u. sonst. gesetzl. Ausfallzeiten	1 000 DM	53 587	24 634	78 221
26	Verguetung betriebl. arbeitsfreier Tage	1 000 DM	6 048	5 350	11 398
27	Arbeitgeberpflichtbeitraege zur Rentenversicherung	1 000 DM	254 070	90 981	345 052
28	Arbeitgeberpflichtbeitraege zur Arbeitslosenversicherung	1 000 DM	58 971	26 382	85 353
29	Arbeitgeberpflichtbeitraege zur Krankenversicherung	1 000 DM	127 972	51 162	179 134
30	Renten-, Arbeitslosen- und Krankenversicherungsbeitraege fuer Auszubildende	1 000 DM	7 461	744	8 205
31	Beitraege zur Berufsgenossenschaft	1 000 DM	44 873	14 722	59 595
32	Umlage fuer das Konkursausfallgeld	1 000 DM	1 067	453	1 521
33	Rentenzahlungen fuer betriebl. Ruhegeldzusagen	1 000 DM	191	107	298
34	Nettozufuehrung zu den Pensionsrueckstellungen 4)	1 000 DM	-360	34	-327
35	Zuwendungen an Pensionskassen	1 000 DM	28	4	32
36	Zuwendungen an Unterstuetzungskassen	1 000 DM	-	-	-
37	Beitraege fuer Direktversicherungen	1 000 DM	28	160	188
38	Aufwendungen fuer den Vorruhestand	1 000 DM	628	261	889
39	Sonstige Aufwendungen zur Alterssicherung	1 000 DM	78	15	92
40	Zusaetzliche Beitraege an Einrichtungen zur Unterstuetzung im Krankheitsfall	1 000 DM	-	-	-
41	Zusaetzliche Beitraege an Einrichtungen zur Unterstuetzung bei Kurzarbeit/Arbeitslosigkeit	1 000 DM	1 143	256	1 399
42	Sonstige Aufwendungen fuer Vorsorgeeinrichtungen	1 000 DM	37	13	49
43	Beihilfen zu den Kosten fuer Arztleistungen u. ae.	1 000 DM	1	0	1
44	Betriebl./tarifliches Kurzarbeitergeld	1 000 DM	3 770	775	4 545
45	Familienunterstuetzungen	1 000 DM	396	106	503
46	Wohnungsfuersorge	1 000 DM	104	39	143
47	Naturalleistungen	1 000 DM	42 507	14 819	57 327
48	Entlassungsentschaedigungen	1 000 DM	200 890	88 242	289 132
49	Ausbildungsverguetungen	1 000 DM	34 667	3 464	38 131
50	Sach- u. Fremdkosten f. berufl. Aus-/Weiterbildung	1 000 DM	9 647	3 235	12 882
51	Kantinenkosten, Essensgutscheine	1 000 DM	8 534	2 732	11 266
52	Sach- und Fremdkosten f. Belegschaftseinrichtungen (ohne Kantine)	1 000 DM	3 177	1 186	4 363
53	Aufwendungen bei auswaertiger Beschaeftigung 5)	1 000 DM	3 468	1 665	5 133
54	Anwerbungskosten	1 000 DM	0	12	12
55	Sonstige gesetzliche Aufwendungen 6)	1 000 DM	3 473	1 636	5 109
56	Sonstige Zuwendungen	1 000 DM	4 846	2 614	7 460
57	A r b e i t s k o s t e n I n s g e s a m t	1 000 DM	2 740 479	1 151 141	3 891 620
58	Dar. Loehne und Gehaelter 7)	1 000 DM	1 928 812	845 322	2 774 134
	Nachrichtlich:				
59	Verguetung des Ausbildungspersonals	1 000 DM	3 505	15 454	18 959
60	Verguetung des Personals f. Belegschaftseinrichtungen	1 000 DM	7 712	6 448	14 160
61	Erstattete Arbeitskosten nach Paragraph 54 AFG u. ae.	1 000 DM	227	46	273
62	Aufwendungen fuer Zeitarbeitspersonal	DM	-	-	-
63	Stunden fuer Zeitarbeitspersonal	Stunden	-	-	-

1) Voll- und teilzeitbeschaeftigte Arbeitnehmer ohne Auszubildende.- 2) Vollbeschaeftigte und entsprechend ihrer geleisteten Ar
Ausfallzeiten, Arbeitgeberpflichtbeitraege zur Renten-, Arbeitslosen- und Krankenversicherung, Unfallversicherungsbeitraege, ge
graph 6A ESTG am 31.12. und 1.1.1992.- 5) Ohne Ersatz betriebsbedingter Aufwendungen.- 6) Nach dem Schwerbehindertengesetz, Mutter

Gewerbe nach ausgewaehlten Wirtschaftszweigen und Unternehmensgroessenklassen 1992
und Berlin-Ost

Unternehmen mit ... bis ... Arbeitnehmern 1)									Lfd. Nr.
10 - 49			50 und mehr			50 - 99			
Arbeiter	Angestellte	Arbeitnehmer	Arbeiter	Angestellte	Arbeitnehmer	Arbeiter	Angestellte	Arbeitnehmer	
von Steinen und Erden									
33	33	33	46	46	46	13	13	13	1
33	33	33	50	50	50	13	13	13	2
731	186	917	54 970	19 643	74 613	661	240	901	3
731	186	917	55 021	19 651	74 673	666	243	908	4
13	21	34	819	545	1 364	2	10	12	5
738	200	939	55 567	19 976	75 543	667	249	916	6
49	107	156	11 230	8 604	19 834	33	140	173	7
11	2	13	3 750	381	4 131	26	9	35	8
1 577	393	1 970	118 760	41 921	160 681	1 444	512	1 955	9
16	30	46	1 280	742	2 022	2	14	16	10
1 337	335	1 671	98 883	33 708	132 591	1 202	428	1 630	11
13	26	39	993	565	1 558	2	11	13	12
18	2	20	4 214	946	5 160	19	7	26	13
-	-	-	-	-	-	-	-	-	14
18 868	6 353	25 222	1 448 130	636 127	2 084 257	15 552	8 657	24 208	15
10 085	3 098	13 183	1 263 396	505 562	1 768 958	11 151	4 975	16 126	16
6 575	1 885	8 461	586 682	220 885	807 567	5 986	2 714	8 699	17
197	47	245	32 312	13 406	45 718	230	117	347	18
15	4	19	120	32	152	15	9	24	19
621	216	837	122 465	55 984	178 448	773	350	1 122	20
65	78	143	383	453	837	3	57	60	21
2 169	731	2 900	194 396	89 038	283 434	1 992	1 119	3 111	22
632	152	784	48 611	12 648	61 259	561	208	769	23
-	9	9	191	60	251	-	-	-	24
660	221	881	52 927	24 413	77 340	556	312	868	25
14	9	23	6 034	5 341	11 375	41	10	51	26
2 057	673	2 730	252 013	90 309	342 322	1 910	1 016	2 926	27
733	245	978	58 238	26 137	84 376	631	333	964	28
1 480	438	1 918	126 492	50 724	177 216	1 248	652	1 900	29
14	4	18	7 448	740	8 187	39	13	51	30
975	148	1 124	43 898	14 573	58 471	1 036	172	1 207	31
16	5	21	1 051	448	1 499	13	6	19	32
-	-	-	191	107	298	-	-	-	33
-	12	12	-360	22	-339	-	-	-	34
-	-	-	28	4	32	-	-	-	35
-	-	-	-	-	-	-	-	-	36
14	29	43	13	132	145	9	21	31	37
-	-	-	628	261	889	-	-	-	38
77	14	92	1	0	1	-	-	-	39
-	-	-	-	-	-	-	-	-	40
27	5	32	1 116	251	1 367	-	-	-	41
-	-	-	37	13	49	13	-	13	42
-	-	-	1	0	1	-	-	-	43
36	2	37	3 735	773	4 507	-	-	-	44
0	-	0	396	106	502	-	-	-	45
-	-	-	104	39	143	-	-	-	46
14	3	18	42 493	14 816	57 309	13	4	18	47
141	21	163	200 749	88 221	288 970	1 561	451	2 012	48
80	23	103	34 587	3 441	38 028	211	66	277	49
11	5	16	9 636	3 230	12 866	176	26	202	50
-	-	-	8 534	2 732	11 266	28	9	37	51
10	-	10	3 167	1 186	4 353	33	0	34	52
1	-	1	3 468	1 665	5 133	28	8	36	53
-	-	-	0	12	12	-	-	-	54
22	4	25	3 451	1 633	5 084	31	14	45	55
2	0	2	4 844	2 614	7 458	-	-	-	56
28 953	9 451	38 404	2 711 526	1 141 689	3 853 215	26 703	13 631	40 334	57
23 242	7 820	31 062	1 905 570	837 502	2 743 072	19 723	10 839	30 562	58
15	45	60	3 490	15 408	18 899	33	18	51	59
13	-	13	7 699	6 448	14 146	-	18	18	60
85	38	123	142	8	150	-	7	7	61
-	-	-	-	-	-	-	-	-	62
-	-	-	-	-	-	-	-	-	63

beitszeit in Vollbeschaeftigte umgerechnete Teilzeitbeschaeftigte.- 3) Verguetung gesetzlicher Feiertage und sonstiger gesetzlicher
setzliche Lohn- und Gehaltsfortzahlung sowie sonstige gesetzliche Aufwendungen.- 4) Differenz der Pensionsrueckstellungen nach Para-
schutzgesetz.- 7) Entgelt fuer geleistete Arbeit, Sonderzahlungen und Verguetung arbeitsfreier Tage.

noch: 7 Unternehmen, Arbeitnehmer, Arbeitsstunden und Arbeitskosten im Produzierenden
Neue Laender

Lfd. Nr.	Gegenstand der Nachweisung	Einheit	Unternehmen mit ... 100 - 199		
			Arbeiter	Angestellte	Arbeitnehmer
					Bergbau und Gewinnung
1	Unternehmen erfasst	Anzahl	9	9	9
2	Unternehmen hochgerechnet	Anzahl	13	13	13
3	Vollbeschaeftigte erfasst	Anzahl	650	210	860
4	Vollbeschaeftigte hochgerechnet	Anzahl	696	216	912
5	Teilzeitbeschaeftigte	Anzahl	10	7	16
6	Vollzeiteinheiten 2)	Anzahl	703	220	923
7	Dar. weiblich	Anzahl	148	119	267
8	Auszubildende	Anzahl	23	2	25
9	Bezahlte Stunden Vollbeschaeftigte	1 000 Std.	1 454	452	1 907
10	Bezahlte Stunden Teilzeitbeschaeftigte	1 000 Std.	14	10	24
11	Geleistete Stunden Vollbeschaeftigte	1 000 Std.	1 212	375	1 588
12	Geleistete Stunden Teilzeitbeschaeftigte	1 000 Std.	12	7	19
13	Kurzarbeitsstunden	1 000 Std.	33	6	39
14	Streik- /Aussperrungsstunden	1 000 Std.	-	-	-
15	Entgelt fuer geleistete Arbeit	1 000 DM	16 144	6 458	22 602
16	Personalnebenkosten I n s g e s a m t	1 000 DM	10 410	3 814	14 224
17	Dar. Gesetzliche Personalnebenkosten 3)	1 000 DM	6 290	2 250	8 540
18	Zusaetzliches Urlaubsgeld	1 000 DM	326	91	417
19	Leistungen zur Vermoegensbildung	1 000 DM	84	15	99
20	Fest vereinbarte Sonderzahlungen	1 000 DM	653	240	893
21	Leistungs- und gewinnabhaengige Sonderzahlungen	1 000 DM	-	54	54
22	Urlaubsverguetung	1 000 DM	2 063	826	2 889
23	Gesetzl. Zahlung im Krankheitsfall	1 000 DM	562	183	745
24	Zusaetzliche Lohnfortzahlung im Krankheitsfall	1 000 DM	0	-	0
25	Verguetung gesetzl. Feiertage u. sonst. gesetzl. Ausfallzeiten	1 000 DM	547	221	768
26	Verguetung betriebl. arbeitsfreier Tage	1 000 DM	15	9	24
27	Arbeitgeberpflichtbeitraege zur Rentenversicherung	1 000 DM	2 155	881	3 037
28	Arbeitgeberpflichtbeitraege zur Arbeitslosenversicherung	1 000 DM	629	247	877
29	Arbeitgeberpflichtbeitraege zur Krankenversicherung	1 000 DM	1 254	472	1 726
30	Renten-, Arbeitslosen- und Krankenversicherungsbeitraege fuer Auszubildende	1 000 DM	40	4	43
31	Beitraege zur Berufsgenossenschaft	1 000 DM	1 093	237	1 330
32	Umlage fuer das Konkursausfallgeld	1 000 DM	12	5	17
33	Rentenzahlungen fuer betriebl. Ruhegeldzusagen	1 000 DM	-	-	-
34	Nettozufuehrung zu den Pensionsrueckstellungen 4)	1 000 DM	-	-	-
35	Zuwendungen an Pensionskassen	1 000 DM	28	4	32
36	Zuwendungen an Unterstuetzungskassen	1 000 DM	-	-	-
37	Beitraege fuer Direktversicherungen	1 000 DM	4	7	11
38	Aufwendungen fuer den Vorruhestand	1 000 DM	-	-	-
39	Sonstige Aufwendungen zur Alterssicherung	1 000 DM	-	-	-
40	Zusaetzliche Beitraege an Einrichtungen zur Unterstuetzung im Krankheitsfall	1 000 DM	-	-	-
41	Zusaetzliche Beitraege an Einrichtungen zur Unterstuetzung bei Kurzarbeit/Arbeitslosigkeit	1 000 DM	-	-	-
42	Sonstige Aufwendungen fuer Vorsorgeeinrichtungen	1 000 DM	-	-	-
43	Beihilfen zu den Kosten fuer Arztleistungen u. ae.	1 000 DM	-	-	-
44	Betriebl./tarifliches Kurzarbeitergeld	1 000 DM	-	-	-
45	Familienunterstuetzungen	1 000 DM	-	-	-
46	Wohnungsfuersorge	1 000 DM	-	-	-
47	Naturalleistungen	1 000 DM	-	-	-
48	Entlassungsentschaedigungen	1 000 DM	506	217	723
49	Ausbildungsverguetungen	1 000 DM	216	19	235
50	Sach- u. Fremdkosten f. berufl. Aus-/Weiterbildung	1 000 DM	43	17	60
51	Kantinenkosten, Essensgutscheine	1 000 DM	94	33	127
52	Sach- und Fremdkosten f. Belegschaftseinrichtungen (ohne Kantine)	1 000 DM	44	21	65
53	Aufwendungen bei auswaertiger Beschaeftigung 5)	1 000 DM	-	-	-
54	Anwerbungskosten	1 000 DM	-	5	5
55	Sonstige gesetzliche Aufwendungen 6)	1 000 DM	37	4	41
56	Sonstige Zuwendungen	1 000 DM	5	2	7
57	A r b e i t s k o s t e n I n s g e s a m t	1 000 DM	26 553	10 273	36 826
58	Dar. Loehne und Gehaelter 7)	1 000 DM	20 394	8 097	28 491
	Nachrichtlich:				
59	Verguetung des Ausbildungspersonals	1 000 DM	-	47	47
60	Verguetung des Personals f. Belegschaftseinrichtungen	1 000 DM	136	65	201
61	Erstattete Arbeitskosten nach Paragraph 54 AFG u. ae.	1 000 DM	-	-	-
62	Aufwendungen fuer Zeitarbeitspersonal	DM	-	-	-
63	Stunden fuer Zeitarbeitspersonal	Stunden	-	-	-

1) Voll- und teilzeitbeschaeftigte Arbeitnehmer ohne Auszubildende.- 2) Vollbeschaeftigte und entsprechend ihrer geleisteten Ar
Ausfallzeiten, Arbeitgeberpflichtbeitraege zur Renten-, Arbeitslosen- und Krankenversicherung, Unfallversicherungsbeitraege, ge
graph 6A ESTG am 31.12. und 1.1.1992.- 5) Ohne Ersatz betriebsbedingter Aufwendungen.- 6) Nach dem Schwerbehindertengesetz, Mutter

Gewerbe nach ausgewaehlten Wirtschaftszweigen und Unternehmensgroessenklassen 1992
und Berlin-Ost

bis ... Arbeitnehmern 1)									Lfd. Nr.
200 - 499			500 - 999			1 000 und mehr			
Arbeiter	Angestellte	Arbeitnehmer	Arbeiter	Angestellte	Arbeitnehmer	Arbeiter	Angestellte	Arbeitnehmer	
von Steinen und Erden									
13	13	13	5	5	5	6	6	6	1
13	13	13	5	5	5	6	6	6	2
2 688	1 011	3 699	2 511	908	3 419	48 461	17 274	65 735	3
2 688	1 011	3 699	2 511	908	3 419	48 461	17 274	65 735	4
19	40	59	6	19	25	782	469	1 251	5
2 702	1 041	3 744	2 515	923	3 438	48 981	17 542	66 523	6
210	476	686	160	370	530	10 679	7 499	18 178	7
151	9	161	75	8	84	3 474	352	3 826	8
5 758	2 127	7 885	4 985	1 831	6 816	105 119	36 999	142 117	9
31	65	96	7	31	38	1 226	622	1 849	10
4 810	1 812	6 622	3 992	1 506	5 498	87 667	29 586	117 254	11
26	54	80	6	26	31	947	467	1 414	12
38	4	42	431	123	554	3 693	806	4 498	13
-	-	-	-	-	-	-	-	-	14
63 233	31 590	94 823	53 611	23 780	77 391	1 299 590	565 642	1 865 233	15
44 433	19 482	63 915	58 962	21 418	80 380	1 138 440	455 873	1 594 313	16
24 332	10 686	35 018	22 218	7 441	29 660	527 856	197 794	725 650	17
1 627	666	2 293	1 591	630	2 221	28 537	11 902	40 440	18
2	1	3	18	7	25	-	-	-	19
2 976	1 393	4 369	3 950	1 961	5 912	114 112	52 040	166 152	20
218	70	288	-	23	23	162	250	412	21
7 632	3 650	11 282	8 385	3 621	12 005	174 324	79 824	254 147	22
2 215	753	2 968	2 455	814	3 268	42 819	10 691	53 509	23
2	0	2	16	4	20	173	55	229	24
2 106	1 111	3 217	2 209	965	3 174	47 509	21 804	69 313	25
308	117	425	121	50	171	5 549	5 156	10 705	26
8 485	4 063	12 549	7 943	2 096	10 040	231 520	82 251	313 771	27
2 530	1 255	3 784	2 300	995	3 295	52 148	23 307	75 456	28
5 247	2 463	7 710	4 827	2 039	6 866	113 916	45 097	159 013	29
235	14	249	106	12	118	7 029	697	7 725	30
3 588	982	4 570	2 395	488	2 883	35 787	12 695	48 482	31
62	25	87	48	18	66	916	394	1 311	32
-	-	-	16	13	29	174	94	268	33
-	12	12	25	10	35	-385	-	-385	34
-	-	-	-	-	-	-	-	-	35
-	-	-	-	-	-	-	-	-	36
0	0	0	-	16	16	-	88	88	37
397	261	658	-	-	-	231	-	231	38
-	-	-	1	0	1	-	-	-	39
-	-	-	-	-	-	-	-	-	40
-	-	-	-	-	-	1 116	251	1 367	41
-	-	-	-	-	-	23	13	36	42
1	0	1	0	0	0	-	-	-	43
7	1	8	250	44	294	3 478	727	4 205	44
10	11	21	3	1	5	383	94	476	45
-	-	-	65	15	80	39	24	63	46
-	-	-	484	162	646	41 996	14 650	56 645	47
3 975	2 094	6 070	18 916	6 940	25 856	175 790	78 518	254 309	48
1 151	72	1 224	574	66	640	32 434	3 219	35 653	49
213	102	315	948	84	1 032	8 256	3 000	11 256	50
141	53	194	892	177	1 069	7 379	2 459	9 838	51
127	36	163	271	95	366	2 691	1 033	3 724	52
1 059	164	1 223	2	-	2	2 380	1 492	3 872	53
0	5	5	-	0	0	-	1	1	54
100	34	134	42	26	68	3 240	1 555	4 795	55
18	72	91	109	46	155	4 712	2 493	7 205	56
107 666	51 072	158 738	112 573	45 198	157 771	2 438 030	1 021 515	3 459 545	57
80 321	39 350	119 671	72 356	31 854	104 209	1 712 776	747 363	2 460 139	58
33	460	493	5	-	5	3 420	14 883	18 302	59
349	362	712	310	778	1 088	6 903	5 224	12 127	60
142	0	143	-	-	-	-	-	-	61
-	-	-	-	-	-	-	-	-	62
-	-	-	-	-	-	-	-	-	63

beitszeit in Vollbeschaeftigte umgerechnete Teilzeitbeschaeftigte.- 3) Verguetung gesetzlicher Feiertage und sonstiger gesetzlicher setzliche Lohn- und Gehaltsfortzahlung sowie sonstige gesetzliche Aufwendungen.- 4) Differenz der Pensionsrueckstellungen nach Paraschutzgesetz.- 7) Entgelt fuer geleistete Arbeit, Sonderzahlungen und Verguetung arbeitsfreier Tage.

7 Unternehmen, Arbeitnehmer, Arbeitsstunden und Arbeitskosten im Produzierenden
Neue Laender

Lfd. Nr.	Gegenstand der Nachweisung	Einheit	Unternehmen insgesamt		
			Arbeiter	Angestellte	Arbeitnehmer
					Verarbeiten
1	Unternehmen erfasst	Anzahl	3 832	3 825	3 896
2	Unternehmen hochgerechnet	Anzahl	4 987	4 955	5 077
3	Vollbeschaeftigte erfasst	Anzahl	360 788	189 598	550 387
4	Vollbeschaeftigte hochgerechnet	Anzahl	398 511	206 291	604 802
5	Teilzeitbeschaeftigte	Anzahl	12 453	13 972	26 426
6	Vollzeiteinheiten 2)	Anzahl	407 379	216 141	623 521
7	Dar. weiblich	Anzahl	102 451	102 041	204 492
8	Auszubildende	Anzahl	35 089	7 901	42 990
9	Bezahlte Stunden Vollbeschaeftigte	1 000 Std.	802 983	422 779	1 225 762
10	Bezahlte Stunden Teilzeitbeschaeftigte	1 000 Std.	17 513	20 109	37 622
11	Geleistete Stunden Vollbeschaeftigte	1 000 Std.	656 002	351 751	1 007 753
12	Geleistete Stunden Teilzeitbeschaeftigte	1 000 Std.	14 446	16 786	31 233
13	Kurzarbeitsstunden	1 000 Std.	46 257	17 243	63 500
14	Streik- /Aussperrungsstunden	1 000 Std.	111	36	147
15	Entgelt fuer geleistete Arbeit	1 000 DM	7 842 412	6 038 361	13 880 773
16	Personalnebenkosten I n s g e s a m t	1 000 DM	5 483 282	3 699 527	9 182 809
17	Dar. Gesetzliche Personalnebenkosten 3)	1 000 DM	2 775 480	1 823 339	4 598 819
18	Zusaetzliches Urlaubsgeld	1 000 DM	90 552	64 602	155 154
19	Leistungen zur Vermoegensbildung	1 000 DM	13 834	7 697	21 531
20	Fest vereinbarte Sonderzahlungen	1 000 DM	248 457	211 956	460 413
21	Leistungs- und gewinnabhaengige Sonderzahlungen	1 000 DM	16 986	26 687	43 674
22	Urlaubsverguetung	1 000 DM	1 056 157	768 897	1 825 055
23	Gesetzl. Zahlung im Krankheitsfall	1 000 DM	375 301	174 706	550 007
24	Zusaetzliche Lohnfortzahlung im Krankheitsfall	1 000 DM	1 781	856	2 637
25	Verguetung gesetzl. Feiertage u. sonst. gesetzl. Ausfallzeiten	1 000 DM	305 366	225 746	531 113
26	Verguetung betriebl. arbeitsfreier Tage	1 000 DM	27 081	16 866	43 948
27	Arbeitgeberpflichtbeitraege zur Rentenversicherung	1 000 DM	901 874	646 434	1 548 308
28	Arbeitgeberpflichtbeitraege zur Arbeitslosenversicherung	1 000 DM	315 318	230 882	546 200
29	Arbeitgeberpflichtbeitraege zur Krankenversicherung	1 000 DM	649 372	454 620	1 103 992
30	Renten-, Arbeitslosen- und Krankenversicherungsbeitraege fuer Auszubildende	1 000 DM	46 682	10 856	57 538
31	Beitraege zur Berufsgenossenschaft	1 000 DM	200 213	76 918	277 131
32	Umlage fuer das Konkursausfallgeld	1 000 DM	6 961	4 696	11 658
33	Rentenzahlungen fuer betriebl. Ruhegeldzusagen	1 000 DM	4 763	7 634	12 397
34	Nettozufuehrung zu den Pensionsrueckstellungen 4)	1 000 DM	1 519	12 760	14 279
35	Zuwendungen an Pensionskassen	1 000 DM	747	458	1 205
36	Zuwendungen an Unterstuetzungskassen	1 000 DM	946	4 966	5 912
37	Beitraege fuer Direktversicherungen	1 000 DM	2 939	8 003	10 942
38	Aufwendungen fuer den Vorruhestand	1 000 DM	3 824	4 494	8 317
39	Sonstige Aufwendungen zur Alterssicherung	1 000 DM	8 330	6 341	14 671
40	Zusaetzliche Beitraege an Einrichtungen zur Unterstuetzung im Krankheitsfall	1 000 DM	1 599	926	2 524
41	Zusaetzliche Beitraege an Einrichtungen zur Unterstuetzung bei Kurzarbeit/Arbeitslosigkeit	1 000 DM	5 088	2 767	7 855
42	Sonstige Aufwendungen fuer Vorsorgeeinrichtungen	1 000 DM	534	709	1 242
43	Beihilfen zu den Kosten fuer Arztleistungen u. ae.	1 000 DM	88	22	110
44	Betriebl./tarifliches Kurzarbeitergeld	1 000 DM	48 765	22 069	70 835
45	Familienunterstuetzungen	1 000 DM	1 429	908	2 337
46	Wohnungsfuersorge	1 000 DM	10 554	4 583	15 137
47	Naturalleistungen	1 000 DM	5 813	4 664	10 477
48	Entlassungsentschaedigungen	1 000 DM	565 186	456 348	1 021 535
49	Ausbildungsverguetungen	1 000 DM	253 776	59 017	312 794
50	Sach- u. Fremdkosten f. berufl. Aus-/Weiterbildung	1 000 DM	90 222	73 835	164 057
51	Kantinenkosten, Essensgutscheine	1 000 DM	57 564	40 194	97 758
52	Sach- und Fremdkosten f. Belegschaftseinrichtungen (ohne Kantine)	1 000 DM	28 071	17 310	45 381
53	Aufwendungen bei auswaertiger Beschaeftigung 5)	1 000 DM	106 001	27 674	133 675
54	Anwerbungskosten	1 000 DM	925	3 978	4 902
55	Sonstige gesetzliche Aufwendungen 6)	1 000 DM	21 074	9 337	30 410
56	Sonstige Zuwendungen	1 000 DM	7 590	8 108	15 698
57	A r b e i t s k o s t e n I n s g e s a m t	1 000 DM	13 325 694	9 737 888	23 063 582
58	Dar. Loehne und Gehaelter 7)	1 000 DM	9 977 928	7 536 376	17 514 304
	Nachrichtlich:				
59	Verguetung des Ausbildungspersonals	1 000 DM	11 566	98 549	110 115
60	Verguetung des Personals f. Belegschaftseinrichtungen	1 000 DM	42 668	82 788	125 456
61	Erstattete Arbeitskosten nach Paragraph 54 AFG u. ae.	1 000 DM	36 677	14 879	51 556
62	Aufwendungen fuer Zeitarbeitspersonal	DM	-	-	73 193 407
63	Stunden fuer Zeitarbeitspersonal	Stunden	-	-	2 154 802

1) Voll- und teilzeitbeschaeftigte Arbeitnehmer ohne Auszubildende.- 2) Vollbeschaeftigte und entsprechend ihrer geleisteten Ar
Ausfallzeiten, Arbeitgeberpflichtbeitraege zur Renten-, Arbeitslosen- und Krankenversicherung, Unfallversicherungsbeitraege, ge
graph 6A ESTG am 31.12. und 1.1.1992.- 5) Ohne Ersatz betriebsbedingter Aufwendungen.- 6) Nach dem Schwerbehindertengesetz, Mutter

Gewerbe nach ausgewaehlten Wirtschaftszweigen und Unternehmensgroessenklassen 1992
und Berlin-Ost

Unternehmen mit ... bis ... Arbeitnehmern 1)									Lfd. Nr.
10 - 49			50 und mehr			50 - 99			
Arbeiter	Angestellte	Arbeitnehmer	Arbeiter	Angestellte	Arbeitnehmer	Arbeiter	Angestellte	Arbeitnehmer	
des Gewerbe									
1 655	1 624	1 690	2 177	2 201	2 206	889	895	896	1
2 488	2 416	2 531	2 499	2 539	2 547	1 073	1 085	1 086	2
30 756	11 387	42 143	330 032	178 211	508 244	42 633	17 135	59 767	3
45 037	15 902	60 939	353 474	190 390	543 864	50 627	20 647	71 273	4
2 425	2 228	4 653	10 029	11 744	21 773	1 950	1 664	3 614	5
46 717	17 443	64 159	360 663	198 699	559 362	52 004	21 851	73 855	6
12 095	8 870	20 965	90 356	93 171	183 527	14 163	10 498	24 660	7
2 434	385	2 818	32 655	7 516	40 171	2 697	498	3 195	8
92 993	33 131	126 123	709 991	389 648	1 099 639	103 434	42 758	146 192	9
3 393	3 186	6 580	14 119	16 923	31 042	2 742	2 487	5 229	10
77 594	28 139	105 733	578 408	323 612	902 020	85 467	36 043	121 510	11
2 846	2 716	5 562	11 601	14 070	25 671	2 281	2 101	4 382	12
3 482	712	4 194	42 775	16 531	59 306	4 616	1 219	5 835	13
2	0	3	109	36	144	0	0	1	14
886 258	449 645	1 335 903	6 956 154	5 588 716	12 544 870	973 898	573 550	1 547 447	15
488 809	222 901	711 710	4 994 473	3 476 626	8 471 099	577 846	300 081	877 928	16
295 799	129 591	425 391	2 479 680	1 693 748	4 173 428	334 962	170 021	504 983	17
10 498	4 785	15 283	80 054	59 817	139 871	13 610	7 152	20 762	18
2 064	801	2 864	11 770	6 897	18 667	2 064	919	2 983	19
14 881	9 692	24 573	233 576	202 264	435 840	23 655	15 251	38 906	20
2 677	2 679	5 356	14 309	24 008	38 318	2 389	3 513	5 902	21
107 458	53 064	160 522	948 699	715 833	1 664 533	124 086	69 526	193 612	22
35 724	10 124	45 848	339 577	164 582	504 159	43 806	14 789	58 595	23
324	81	404	1 457	776	2 233	365	159	524	24
33 023	16 305	49 329	272 343	209 441	481 784	36 977	20 791	57 768	25
772	440	1 212	26 309	16 426	42 735	1 324	571	1 894	26
97 308	47 181	144 489	804 566	599 253	1 403 819	109 699	61 221	170 920	27
34 516	16 934	51 450	280 802	213 949	494 750	38 628	21 933	60 561	28
69 954	32 966	102 920	579 419	421 653	1 001 072	79 177	43 264	122 442	29
2 809	450	3 259	43 873	10 406	54 279	3 447	622	4 068	30
22 633	5 388	28 021	177 580	71 530	249 110	23 898	6 906	30 804	31
747	346	1 093	6 214	4 350	10 564	826	446	1 272	32
-	33	33	4 763	7 601	12 364	-	-	-	33
191	123	315	1 328	12 637	13 965	468	214	682	34
109	127	236	638	331	969	21	51	72	35
217	-	217	729	4 966	5 696	-	1	1	36
1 341	2 090	3 431	1 598	5 913	7 511	306	1 198	1 505	37
57	11	68	3 766	4 483	8 249	415	140	555	38
1 380	577	1 957	6 950	5 764	12 714	757	416	1 173	39
197	106	302	1 402	820	2 222	328	174	502	40
800	286	1 086	4 288	2 481	6 769	423	153	576	41
96	82	177	438	627	1 065	92	13	104	42
5	0	5	83	22	105	-	-	-	43
2 969	739	3 707	45 796	21 331	67 127	4 004	1 174	5 178	44
61	34	95	1 368	874	2 242	120	50	169	45
11	10	21	10 544	4 573	15 117	174	18	192	46
711	364	1 074	5 102	4 300	9 402	660	279	939	47
19 046	11 740	30 786	546 140	444 608	990 749	32 304	19 964	52 267	48
14 758	2 361	17 119	239 018	56 657	295 675	18 512	3 334	21 846	49
1 760	984	2 743	88 462	72 851	161 313	4 531	2 325	6 856	50
1 079	377	1 455	56 485	39 818	96 303	1 325	657	1 982	51
642	173	815	27 429	17 137	44 566	1 224	229	1 454	52
5 657	885	6 542	100 343	26 790	127 133	5 840	1 472	7 312	53
75	148	223	850	3 829	4 679	51	320	371	54
1 894	346	2 241	19 180	8 990	28 170	1 951	671	2 621	55
367	69	437	7 223	8 039	15 262	388	167	556	56
1 375 068	672 546	2 047 614	11 950 626	9 065 342	21 015 969	1 551 744	873 631	2 425 375	57
1 093 679	547 615	1 641 294	8 884 249	6 988 761	15 873 010	1 222 174	706 221	1 928 395	58
1 495	2 052	3 547	10 071	96 496	106 568	1 297	3 110	4 407	59
622	787	1 409	42 045	82 001	124 046	1 298	1 242	2 540	60
8 494	2 548	11 042	28 183	12 331	40 514	9 259	2 444	11 704	61
-	-	4 354 732	-	-	68 838 676	-	-	9 639 300	62
-	-	147 905	-	-	2 006 897	-	-	296 608	63

beitszeit in Vollbeschaeftigte umgerechnete Teilzeitbeschaeftigte.- 3) Verguetung gesetzlicher Feiertage und sonstiger gesetzlicher
setzliche Lohn- und Gehaltsfortzahlung sowie sonstige gesetzliche Aufwendungen.- 4) Differenz der Pensionsrueckstellungen nach Para-
schutzgesetz.- 7) Entgelt fuer geleistete Arbeit, Sonderzahlungen und Verguetung arbeitsfreier Tage.

noch: 7 Unternehmen, Arbeitnehmer, Arbeitsstunden und Arbeitskosten im Produzierenden
Neue Laender

Lfd. Nr.	Gegenstand der Nachweisung	Einheit	Unternehmen mit ... 100 - 199 Arbeiter	Angestellte	Arbeitnehmer
					Verarbeiten
1	Unternehmen erfasst	Anzahl	608	614	616
2	Unternehmen hochgerechnet	Anzahl	686	694	698
3	Vollbeschaeftigte erfasst	Anzahl	56 464	24 819	81 282
4	Vollbeschaeftigte hochgerechnet	Anzahl	62 549	28 103	90 652
5	Teilzeitbeschaeftigte	Anzahl	2 175	1 942	4 118
6	Vollzeiteinheiten 2)	Anzahl	64 198	29 510	93 708
7	Dar. weiblich	Anzahl	19 099	14 751	33 851
8	Auszubildende	Anzahl	3 945	798	4 743
9	Bezahlte Stunden Vollbeschaeftigte	1 000 Std.	126 442	57 579	184 021
10	Bezahlte Stunden Teilzeitbeschaeftigte	1 000 Std.	3 134	2 898	6 032
11	Geleistete Stunden Vollbeschaeftigte	1 000 Std.	103 877	48 323	152 201
12	Geleistete Stunden Teilzeitbeschaeftigte	1 000 Std.	2 614	2 434	5 048
13	Kurzarbeitsstunden	1 000 Std.	6 571	2 133	8 704
14	Streik- /Aussperrungsstunden	1 000 Std.	30	7	36
15	Entgelt fuer geleistete Arbeit	1 000 DM	1 225 092	788 681	2 013 773
16	Personalnebenkosten I n s g e s a m t	1 000 DM	788 250	450 462	1 238 711
17	Dar. Gesetzliche Personalnebenkosten 3)	1 000 DM	426 328	235 518	661 846
18	Zusaetzliches Urlaubsgeld	1 000 DM	16 740	9 539	26 279
19	Leistungen zur Vermoegensbildung	1 000 DM	2 741	1 432	4 173
20	Fest vereinbarte Sonderzahlungen	1 000 DM	36 885	26 930	63 815
21	Leistungs- und gewinnabhaengige Sonderzahlungen	1 000 DM	2 323	3 625	5 948
22	Urlaubsverguetung	1 000 DM	159 221	97 994	257 215
23	Gesetzl. Zahlung im Krankheitsfall	1 000 DM	56 637	21 000	77 637
24	Zusaetzliche Lohnfortzahlung im Krankheitsfall	1 000 DM	510	182	692
25	Verguetung gesetzl. Feiertage u. sonst. gesetzl. Ausfallzeiten	1 000 DM	46 525	29 019	75 544
26	Verguetung betriebl. arbeitsfreier Tage	1 000 DM	2 388	1 282	3 670
27	Arbeitgeberpflichtbeitraege zur Rentenversicherung	1 000 DM	138 270	84 476	222 746
28	Arbeitgeberpflichtbeitraege zur Arbeitslosenversicherung	1 000 DM	48 837	30 240	79 077
29	Arbeitgeberpflichtbeitraege zur Krankenversicherung	1 000 DM	100 273	59 291	159 563
30	Renten-, Arbeitslosen- und Krankenversicherungsbeitraege fuer Auszubildende	1 000 DM	5 177	1 049	6 226
31	Beitraege zur Berufsgenossenschaft	1 000 DM	30 629	9 829	40 458
32	Umlage fuer das Konkursausfallgeld	1 000 DM	1 080	617	1 697
33	Rentenzahlungen fuer betriebl. Ruhegeldzusagen	1 000 DM	84	144	228
34	Nettozufuehrung zu den Pensionsrueckstellungen 4)	1 000 DM	186	180	366
35	Zuwendungen an Pensionskassen	1 000 DM	5	93	98
36	Zuwendungen an Unterstuetzungskassen	1 000 DM	-	5	5
37	Beitraege fuer Direktversicherungen	1 000 DM	271	1 491	1 762
38	Aufwendungen fuer den Vorruhestand	1 000 DM	501	380	882
39	Sonstige Aufwendungen zur Alterssicherung	1 000 DM	280	235	515
40	Zusaetzliche Beitraege an Einrichtungen zur Unterstuetzung im Krankheitsfall	1 000 DM	266	60	325
41	Zusaetzliche Beitraege an Einrichtungen zur Unterstuetzung bei Kurzarbeit/Arbeitslosigkeit	1 000 DM	736	273	1 009
42	Sonstige Aufwendungen fuer Vorsorgeeinrichtungen	1 000 DM	241	12	254
43	Beihilfen zu den Kosten fuer Arztleistungen u. ae.	1 000 DM	5	2	7
44	Betriebl./tarifliches Kurzarbeitergeld	1 000 DM	6 931	2 313	9 244
45	Familienunterstuetzungen	1 000 DM	162	95	257
46	Wohnungsfuersorge	1 000 DM	100	102	202
47	Naturalleistungen	1 000 DM	786	1 021	1 807
48	Entlassungsentschaedigungen	1 000 DM	73 153	47 220	120 373
49	Ausbildungsverguetungen	1 000 DM	27 879	5 704	33 584
50	Sach- u. Fremdkosten f. berufl. Aus-/Weiterbildung	1 000 DM	7 259	6 726	13 985
51	Kantinenkosten, Essensgutscheine	1 000 DM	3 182	1 715	4 897
52	Sach- und Fremdkosten f. Belegschaftseinrichtungen (ohne Kantine)	1 000 DM	2 693	802	3 495
53	Aufwendungen bei auswaertiger Beschaeftigung 5)	1 000 DM	9 862	3 269	13 130
54	Anwerbungskosten	1 000 DM	172	397	569
55	Sonstige gesetzliche Aufwendungen 6)	1 000 DM	4 078	1 047	5 125
56	Sonstige Zuwendungen	1 000 DM	1 181	671	1 853
57	A r b e i t s k o s t e n I n s g e s a m t	1 000 DM	2 013 342	1 239 142	3 252 484
58	Dar. Loehne und Gehaelter 7)	1 000 DM	1 549 062	979 682	2 528 744
	Nachrichtlich:				
59	Verguetung des Ausbildungspersonals	1 000 DM	949	5 787	6 735
60	Verguetung des Personals f. Belegschaftseinrichtungen	1 000 DM	1 945	3 346	5 291
61	Erstattete Arbeitskosten nach Paragraph 54 AFG u. ae.	1 000 DM	6 336	2 426	8 762
62	Aufwendungen fuer Zeitarbeitspersonal	DM	-	-	4 308 563
63	Stunden fuer Zeitarbeitspersonal	Stunden	-	-	128 811

1) Voll- und teilzeitbeschaeftigte Arbeitnehmer ohne Auszubildende.- 2) Vollbeschaeftigte und entsprechend ihrer geleisteten Ar
Ausfallzeiten, Arbeitgeberpflichtbeitraege zur Renten-, Arbeitslosen- und Krankenversicherung, Unfallversicherungsbeitraege, ge
graph 6A ESTG am 31.12. und 1.1.1992.- 5) Ohne Ersatz betriebsbedingter Aufwendungen.- 6) Nach dem Schwerbehindertengesetz, Mutter

Gewerbe nach ausgewaehlten Wirtschaftszweigen und Unternehmensgroessenklassen 1992
und Berlin-Ost

bis ... Arbeitnehmern 1)									Lfd. Nr.
200 - 499			500 - 999			1 000 und mehr			
Arbeiter	Angestellte	Arbeitnehmer	Arbeiter	Angestellte	Arbeitnehmer	Arbeiter	Angestellte	Arbeitnehmer	
des Gewerbe									
418	421	422	149	155	155	113	116	117	1
464	466	468	160	175	175	116	119	120	2
80 951	39 441	120 392	57 510	31 693	89 202	92 475	65 124	157 599	3
87 805	43 570	131 376	59 394	32 536	91 931	93 099	65 533	158 632	4
2 201	2 705	4 907	1 481	1 968	3 449	2 221	3 465	5 686	5
89 369	45 458	134 827	60 514	33 931	94 445	94 577	67 948	162 526	6
21 616	21 880	43 496	14 103	15 295	29 397	21 376	30 747	52 123	7
8 437	1 668	10 105	6 944	1 206	8 150	10 632	3 346	13 978	8
175 002	88 444	263 446	119 832	66 098	185 930	185 281	134 770	320 051	9
3 027	3 837	6 864	2 206	2 796	5 001	3 011	4 905	7 916	10
142 553	73 631	216 184	97 478	54 880	152 358	149 033	110 735	259 768	11
2 474	3 166	5 641	1 810	2 329	4 140	2 421	4 039	6 460	12
11 685	4 537	16 222	7 156	3 300	10 456	12 746	5 342	18 088	13
1	1	2	19	8	27	58	21	79	14
1 707 891	1 227 994	2 935 885	1 181 408	950 234	2 131 642	1 867 865	2 048 258	3 916 123	15
1 227 959	761 068	1 989 027	880 285	608 969	1 489 254	1 520 133	1 356 045	2 876 178	16
613 895	378 052	991 947	420 435	290 473	710 907	684 060	619 684	1 303 743	17
17 178	11 483	28 660	13 252	8 608	21 859	19 275	23 036	42 311	18
3 137	1 572	4 709	2 064	1 293	3 357	1 763	1 681	3 444	19
60 105	44 796	104 901	44 430	35 962	80 393	68 501	79 325	147 826	20
3 538	6 295	9 832	996	2 563	3 559	5 064	8 012	13 077	21
232 107	157 143	389 250	161 353	123 418	284 771	271 932	267 753	539 685	22
83 557	37 155	120 712	55 008	28 094	83 102	100 569	63 545	164 114	23
61	73	134	52	66	117	469	296	766	24
66 967	46 705	113 672	47 034	36 958	83 992	74 840	75 969	150 808	25
6 516	2 756	9 272	4 831	3 145	7 976	11 249	8 674	19 923	26
198 708	133 460	332 168	138 098	102 286	240 385	219 790	217 810	437 599	27
68 936	47 659	116 596	47 677	36 466	84 143	76 723	77 650	154 373	28
144 035	94 954	238 989	98 628	71 839	170 466	157 306	152 306	309 612	29
11 428	2 340	13 768	9 366	1 737	11 104	14 455	4 658	19 113	30
45 391	15 106	60 497	29 717	12 461	42 178	47 945	27 228	75 173	31
1 555	953	2 508	1 071	768	1 839	1 683	1 566	3 249	32
403	391	795	1 319	1 003	2 322	2 957	6 063	9 020	33
-941	-591	-1 532	1 079	1 038	2 117	536	11 796	12 332	34
1	25	26	553	73	626	58	88	146	35
8	1	9	50	-	50	672	4 959	5 630	36
461	1 309	1 770	372	896	1 268	187	1 019	1 206	37
1 435	1 031	2 466	1 094	861	1 955	322	2 070	2 392	38
459	232	690	201	152	353	5 253	4 728	9 982	39
292	200	492	277	271	548	239	116	354	40
1 342	619	1 960	168	295	463	1 619	1 141	2 760	41
0	14	14	15	348	363	90	240	329	42
40	4	45	15	7	22	22	9	31	43
12 045	5 459	17 504	10 111	5 201	15 312	12 705	7 183	19 889	44
391	152	543	292	264	557	403	313	715	45
111	141	253	1 601	737	2 337	8 557	3 575	12 132	46
1 677	1 195	2 872	474	266	740	1 505	1 539	3 044	47
144 336	105 453	249 790	100 387	89 718	190 105	195 960	182 253	378 213	48
62 296	12 648	74 944	50 897	9 519	60 416	79 433	25 451	104 885	49
17 580	13 186	30 765	17 665	14 261	31 926	41 428	36 354	77 782	50
10 552	6 222	16 774	10 158	6 675	16 833	31 268	24 549	55 817	51
4 835	2 090	6 926	5 944	2 823	8 767	12 732	11 192	23 924	52
20 635	4 948	25 583	19 489	6 116	25 605	44 517	10 985	55 502	53
259	934	1 193	150	436	587	218	1 742	1 960	54
4 747	2 060	6 806	3 201	1 602	4 803	5 204	3 611	8 814	55
1 774	898	2 671	1 195	743	1 938	2 685	5 559	8 244	56
2 935 849	1 989 063	4 924 912	2 061 693	1 559 203	3 620 896	3 387 998	3 404 303	6 792 301	57
2 181 057	1 535 970	3 717 028	1 510 429	1 190 339	2 700 768	2 421 527	2 576 549	4 998 075	58
2 670	18 509	21 178	1 696	19 004	20 700	3 460	50 087	53 547	59
5 709	11 046	16 755	6 868	13 915	20 784	26 226	52 451	78 677	60
4 373	2 844	7 217	4 595	1 763	6 357	3 620	2 855	6 474	61
-	-	11 614 258	-	-	4 306 732	-	-	38 969 822	62
-	-	327 940	-	-	133 345	-	-	1 120 194	63

beitszeit in Vollbeschaeftigte umgerechnete Teilzeitbeschaeftigte.- 3) Verguetung gesetzlicher Feiertage und sonstiger gesetzlicher setzliche Lohn- und Gehaltsfortzahlung sowie sonstige gesetzliche Aufwendungen.- 4) Differenz der Pensionsrueckstellungen nach Paraschutzgesetz.- 7) Entgelt fuer geleistete Arbeit, Sonderzahlungen und Verguetung arbeitsfreier Tage.

7 Unternehmen, Arbeitnehmer, Arbeitsstunden und Arbeitskosten im Produzierenden
Neue Laender

Lfd. Nr.	Gegenstand der Nachweisung	Einheit	Unternehmen insgesamt		
			Arbeiter	Angestellte	Arbeitnehmer
					Energie- und Was
1	Unternehmen erfasst	Anzahl	90	88	90
2	Unternehmen hochgerechnet	Anzahl	91	88	91
3	Vollbeschaeftigte erfasst	Anzahl	40 889	33 091	73 980
4	Vollbeschaeftigte hochgerechnet	Anzahl	40 890	33 091	73 981
5	Teilzeitbeschaeftigte	Anzahl	588	2 020	2 608
6	Vollzeiteinheiten 2)	Anzahl	41 291	34 613	75 904
7	Dar. weiblich	Anzahl	5 923	17 328	23 251
8	Auszubildende	Anzahl	3 722	585	4 307
9	Bezahlte Stunden Vollbeschaeftigte	1 000 Std.	84 544	70 168	154 712
10	Bezahlte Stunden Teilzeitbeschaeftigte	1 000 Std.	839	3 112	3 951
11	Geleistete Stunden Vollbeschaeftigte	1 000 Std.	68 194	57 622	125 816
12	Geleistete Stunden Teilzeitbeschaeftigte	1 000 Std.	676	2 647	3 322
13	Kurzarbeitsstunden	1 000 Std.	35	21	56
14	Streik- /Aussperrungsstunden	1 000 Std.	-	-	-
15	Entgelt fuer geleistete Arbeit	1 000 DM	1 062 372	1 131 500	2 193 872
16	Personalnebenkosten I n s g e s a m t	1 000 DM	859 186	834 844	1 694 029
17	Dar. Gesetzliche Personalnebenkosten 3)	1 000 DM	365 276	358 479	723 755
18	Zusaetzliches Urlaubsgeld	1 000 DM	6 272	4 147	10 419
19	Leistungen zur Vermoegensbildung	1 000 DM	1 111	1 014	2 125
20	Fest vereinbarte Sonderzahlungen	1 000 DM	113 446	132 972	246 418
21	Leistungs- und gewinnabhaengige Sonderzahlungen	1 000 DM	225	1 137	1 362
22	Urlaubsverguetung	1 000 DM	147 390	150 191	297 582
23	Gesetzl. Zahlung im Krankheitsfall	1 000 DM	45 152	38 473	83 625
24	Zusaetzliche Lohnfortzahlung im Krankheitsfall	1 000 DM	274	248	522
25	Verguetung gesetzl. Feiertage u. sonst. gesetzl. Ausfallzeiten	1 000 DM	39 943	40 525	80 468
26	Verguetung betriebl. arbeitsfreier Tage	1 000 DM	17 838	12 976	30 814
27	Arbeitgeberpflichtbeitraege zur Rentenversicherung	1 000 DM	125 903	131 380	257 283
28	Arbeitgeberpflichtbeitraege zur Arbeitslosenversicherung	1 000 DM	45 083	47 116	92 198
29	Arbeitgeberpflichtbeitraege zur Krankenversicherung	1 000 DM	87 901	84 896	172 796
30	Renten-, Arbeitslosen- und Krankenversicherungsbeitraege fuer Auszubildende	1 000 DM	5 387	886	6 273
31	Beitraege zur Berufsgenossenschaft	1 000 DM	18 077	12 053	30 131
32	Umlage fuer das Konkursausfallgeld	1 000 DM	1 125	1 031	2 156
33	Rentenzahlungen fuer betriebl. Ruhegeldzusagen	1 000 DM	3 330	3 419	6 748
34	Nettozufuehrung zu den Pensionsrueckstellungen 4)	1 000 DM	6 914	13 031	19 945
35	Zuwendungen an Pensionskassen	1 000 DM	85	17	102
36	Zuwendungen an Unterstuetzungskassen	1 000 DM	5	4	9
37	Beitraege fuer Direktversicherungen	1 000 DM	349	606	954
38	Aufwendungen fuer den Vorruhestand	1 000 DM	17 972	20 819	38 791
39	Sonstige Aufwendungen zur Alterssicherung	1 000 DM	1 171	1 118	2 289
40	Zusaetzliche Beitraege an Einrichtungen zur Unterstuetzung im Krankheitsfall	1 000 DM	-	1	1
41	Zusaetzliche Beitraege an Einrichtungen zur Unterstuetzung bei Kurzarbeit/Arbeitslosigkeit	1 000 DM	0	-	0
42	Sonstige Aufwendungen fuer Vorsorgeeinrichtungen	1 000 DM	26	29	55
43	Beihilfen zu den Kosten fuer Arztleistungen u. ae.	1 000 DM	-	-	-
44	Betriebl./tarifliches Kurzarbeitergeld	1 000 DM	638	434	1 072
45	Familienunterstuetzungen	1 000 DM	5 287	12 316	17 604
46	Wohnungsfuersorge	1 000 DM	4 954	5 019	9 973
47	Naturalleistungen	1 000 DM	3 912	4 387	8 299
48	Entlassungsentschaedigungen	1 000 DM	61 661	47 826	109 487
49	Ausbildungsverguetungen	1 000 DM	29 747	4 949	34 696
50	Sach- u. Fremdkosten f. berufl. Aus-/Weiterbildung	1 000 DM	41 726	34 511	76 237
51	Kantinenkosten, Essensgutscheine	1 000 DM	9 547	11 325	20 872
52	Sach- und Fremdkosten f. Belegschaftseinrichtungen (ohne Kantine)	1 000 DM	10 509	8 881	19 390
53	Aufwendungen bei auswaertiger Beschaeftigung 5)	1 000 DM	2 214	2 320	4 534
54	Anwerbungskosten	1 000 DM	312	583	895
55	Sonstige gesetzliche Aufwendungen 6)	1 000 DM	2 092	3 005	5 097
56	Sonstige Zuwendungen	1 000 DM	1 607	1 197	2 804
57	A r b e i t s k o s t e n I n s g e s a m t	1 000 DM	1 921 558	1 966 343	3 887 901
58	Dar. Loehne und Gehaelter 7)	1 000 DM	1 434 025	1 513 183	2 947 208
	Nachrichtlich:				
59	Verguetung des Ausbildungspersonals	1 000 DM	5 432	20 594	26 026
60	Verguetung des Personals f. Belegschaftseinrichtungen	1 000 DM	10 690	30 481	41 171
61	Erstattete Arbeitskosten nach Paragraph 54 AFG u. ae.	1 000 DM	10	60	70
62	Aufwendungen fuer Zeitarbeitspersonal	DM	-	-	6 062 085
63	Stunden fuer Zeitarbeitspersonal	Stunden	-	-	184 701

1) Voll- und teilzeitbeschaeftigte Arbeitnehmer ohne Auszubildende.- 2) Vollbeschaeftigte und entsprechend ihrer geleisteten Ar
Ausfallzeiten, Arbeitgeberpflichtbeitraege zur Renten-, Arbeitslosen- und Krankenversicherung, Unfallversicherungsbeitraege, ge
graph 6A ESTG am 31.12. und 1.1.1992.- 5) Ohne Ersatz betriebsbedingter Aufwendungen.- 6) Nach dem Schwerbehindertengesetz, Mutter

Gewerbe nach ausgewaehlten Wirtschaftszweigen und Unternehmensgroessenklassen 1992
und Berlin-Ost

Unternehmen mit ... bis ... Arbeitnehmern 1)									Lfd. Nr.
10 - 49			50 und mehr			50 - 99			
Arbeiter	Angestellte	Arbeitnehmer	Arbeiter	Angestellte	Arbeitnehmer	Arbeiter	Angestellte	Arbeitnehmer	
serversorgung									
22	21	22	68	67	68	21	21	21	1
22	21	22	69	67	69	21	21	21	2
402	161	563	40 487	32 930	73 417	798	571	1 368	3
402	161	563	40 489	32 930	73 418	798	571	1 368	4
6	6	12	581	2 014	2 595	7	23	30	5
406	166	572	40 886	34 447	75 333	801	584	1 386	6
18	76	94	5 905	17 252	23 157	64	305	369	7
4	0	4	3 718	585	4 303	12	-	12	8
854	339	1 193	83 690	69 829	153 519	1 679	1 220	2 898	9
8	9	17	832	3 103	3 935	9	29	37	10
699	285	984	67 495	57 337	124 832	1 385	1 017	2 403	11
7	8	14	669	2 639	3 308	6	24	30	12
1	0	1	34	20	55	1	1	2	13
-	-	-	-	-	-	-	-	-	14
10 453	5 734	16 187	1 051 920	1 125 766	2 177 685	21 658	19 277	40 935	15
6 720	3 196	9 916	852 465	831 648	1 684 113	12 959	10 150	23 109	16
3 443	1 508	4 951	361 833	356 970	718 804	6 934	5 704	12 638	17
280	113	393	5 991	4 035	10 026	379	191	571	18
29	13	41	1 082	1 001	2 084	36	21	57	19
348	194	542	113 099	132 778	245 876	1 328	1 192	2 520	20
-	46	46	225	1 091	1 316	-	-	-	21
1 473	689	2 162	145 918	149 502	295 420	2 853	2 436	5 289	22
413	111	524	44 740	38 362	83 101	809	529	1 338	23
-	-	-	274	248	522	1	-	1	24
461	188	650	39 482	40 336	79 818	725	638	1 362	25
58	23	81	17 780	12 953	30 733	180	117	297	26
1 150	551	1 701	124 753	130 829	255 582	2 412	2 115	4 527	27
423	201	624	44 660	46 914	91 574	879	758	1 637	28
833	392	1 225	87 068	84 503	171 571	1 726	1 435	3 161	29
7	1	8	5 380	886	6 265	19	-	19	30
150	52	202	17 928	12 001	29 929	329	202	531	31
9	5	14	1 116	1 026	2 142	21	17	38	32
-	-	-	3 330	3 419	6 748	15	4	19	33
-	345	345	6 914	12 686	19 600	10	22	32	34
-	-	-	85	17	102	85	17	102	35
-	-	-	5	4	9	-	-	-	36
25	15	39	324	591	915	38	26	64	37
-	-	-	17 972	20 819	38 791	59	44	104	38
-	-	-	1 171	1 118	2 289	27	40	67	39
-	-	-	-	1	1	-	-	-	40
0	-	0	-	-	-	-	-	-	41
4	1	5	23	28	50	4	1	5	42
-	-	-	-	-	-	-	-	-	43
0	-	0	638	434	1 072	-	-	-	44
94	59	153	5 193	12 257	17 451	182	141	323	45
-	-	-	4 954	5 019	9 973	-	-	-	46
6	4	10	3 906	4 383	8 289	1	1	2	47
848	110	958	60 813	47 716	108 529	588	52	641	48
32	4	36	29 716	4 945	34 660	104	-	104	49
37	39	76	41 689	34 471	76 161	57	83	140	50
7	12	20	9 540	11 313	20 853	10	30	40	51
17	5	22	10 492	8 876	19 369	22	-	22	52
9	2	11	2 205	2 319	4 524	-	-	-	53
0	11	11	312	573	885	0	5	6	54
4	7	11	2 087	2 999	5 086	34	10	44	55
4	3	7	1 603	1 194	2 797	26	21	48	56
17 173	8 930	26 103	1 904 385	1 957 413	3 861 798	34 618	29 427	64 045	57
13 514	7 112	20 626	1 420 511	1 506 071	2 926 582	27 969	24 402	52 371	58
-	-	-	5 432	20 594	26 026	-	2	2	59
-	-	-	10 690	30 481	41 171	21	26	48	60
-	11	11	10	49	59	2	36	38	61
-	-	10 998	-	-	6 051 087	-	-	3 876	62
-	-	663	-	-	184 038	-	-	136	63

beitszeit in Vollbeschaeftigte umgerechnete Teilzeitbeschaeftigte.- 3) Vergutung gesetzlicher Feiertage und sonstiger gesetzlicher
setzliche Lohn- und Gehaltsfortzahlung sowie sonstige gesetzliche Aufwendungen.- 4) Differenz der Pensionsrueckstellungen nach Para-
schutzgesetz.- 7) Entgelt fuer geleistete Arbeit, Sonderzahlungen und Vergutung arbeitsfreier Tage.

noch: 7 Unternehmen, Arbeitnehmer, Arbeitsstunden und Arbeitskosten im Produzierenden
Neue Laender

Lfd. Nr.	Gegenstand der Nachweisung	Einheit	Unternehmen mit ... 100 - 199		
			Arbeiter	Angestellte	Arbeitnehmer
					Energie- und Was
1	Unternehmen erfasst	Anzahl	13	12	13
2	Unternehmen hochgerechnet	Anzahl	14	12	14
3	Vollbeschaeftigte erfasst	Anzahl	934	807	1 741
4	Vollbeschaeftigte hochgerechnet	Anzahl	935	807	1 742
5	Teilzeitbeschaeftigte	Anzahl	5	39	44
6	Vollzeiteinheiten 2)	Anzahl	938	834	1 772
7	Dar. weiblich	Anzahl	39	378	417
8	Auszubildende	Anzahl	305	17	321
9	Bezahlte Stunden Vollbeschaeftigte	1 000 Std.	1 934	1 702	3 636
10	Bezahlte Stunden Teilzeitbeschaeftigte	1 000 Std.	6	58	64
11	Geleistete Stunden Vollbeschaeftigte	1 000 Std.	1 610	1 415	3 025
12	Geleistete Stunden Teilzeitbeschaeftigte	1 000 Std.	5	48	53
13	Kurzarbeitsstunden	1 000 Std.	15	5	20
14	Streik- /Aussperrungsstunden	1 000 Std.	-	-	-
15	Entgelt fuer geleistete Arbeit	1 000 DM	24 442	26 233	50 675
16	Personalnebenkosten I n s g e s a m t	1 000 DM	19 700	22 286	41 986
17	Dar. Gesetzliche Personalnebenkosten 3)	1 000 DM	8 291	8 547	16 838
18	Zusaetzliches Urlaubsgeld	1 000 DM	257	95	353
19	Leistungen zur Vermoegensbildung	1 000 DM	17	1	18
20	Fest vereinbarte Sonderzahlungen	1 000 DM	2 170	3 164	5 335
21	Leistungs- und gewinnabhaengige Sonderzahlungen	1 000 DM	54	29	84
22	Urlaubsverguetung	1 000 DM	3 060	3 427	6 487
23	Gesetzl. Zahlung im Krankheitsfall	1 000 DM	830	884	1 714
24	Zusaetzliche Lohnfortzahlung im Krankheitsfall	1 000 DM	2	9	10
25	Verguetung gesetzl. Feiertage u. sonst. gesetzl. Ausfallzeiten	1 000 DM	826	995	1 821
26	Verguetung betriebl. arbeitsfreier Tage	1 000 DM	129	188	317
27	Arbeitgeberpflichtbeitraege zur Rentenversicherung	1 000 DM	3 114	3 145	6 259
28	Arbeitgeberpflichtbeitraege zur Arbeitslosenversicherung	1 000 DM	1 024	1 100	2 125
29	Arbeitgeberpflichtbeitraege zur Krankenversicherung	1 000 DM	2 071	2 074	4 145
30	Renten-, Arbeitslosen- und Krankenversicherungsbeitraege fuer Auszubildende	1 000 DM	212	34	246
31	Beitraege zur Berufsgenossenschaft	1 000 DM	390	282	672
32	Umlage fuer das Konkursausfallgeld	1 000 DM	23	23	46
33	Rentenzahlungen fuer betriebl. Ruhegeldzusagen	1 000 DM	11	35	46
34	Nettozufuehrung zu den Pensionsrueckstellungen 4)	1 000 DM	226	305	531
35	Zuwendungen an Pensionskassen	1 000 DM	-	-	-
36	Zuwendungen an Unterstuetzungskassen	1 000 DM	-	-	-
37	Beitraege fuer Direktversicherungen	1 000 DM	-	4	4
38	Aufwendungen fuer den Vorruhestand	1 000 DM	178	248	426
39	Sonstige Aufwendungen zur Alterssicherung	1 000 DM	-	-	-
40	Zusaetzliche Beitraege an Einrichtungen zur Unterstuetzung im Krankheitsfall	1 000 DM	-	-	-
41	Zusaetzliche Beitraege an Einrichtungen zur Unterstuetzung bei Kurzarbeit/Arbeitslosigkeit	1 000 DM	-	-	-
42	Sonstige Aufwendungen fuer Vorsorgeeinrichtungen	1 000 DM	0	-	0
43	Beihilfen zu den Kosten fuer Arztleistungen u. ae.	1 000 DM	-	-	-
44	Betriebl./tarifliches Kurzarbeitergeld	1 000 DM	406	230	636
45	Familienunterstuetzungen	1 000 DM	4	12	16
46	Wohnungsfuersorge	1 000 DM	-	-	-
47	Naturalleistungen	1 000 DM	25	51	77
48	Entlassungsentschaedigungen	1 000 DM	3 052	4 563	7 615
49	Ausbildungsverguetungen	1 000 DM	1 087	185	1 272
50	Sach- u. Fremdkosten f. berufl. Aus-/Weiterbildung	1 000 DM	342	923	1 264
51	Kantinenkosten, Essensgutscheine	1 000 DM	61	80	141
52	Sach- und Fremdkosten f. Belegschaftseinrichtungen (ohne Kantine)	1 000 DM	18	1	19
53	Aufwendungen bei auswaertiger Beschaeftigung 5)	1 000 DM	92	151	243
54	Anwerbungskosten	1 000 DM	-	-	-
55	Sonstige gesetzliche Aufwendungen 6)	1 000 DM	12	44	56
56	Sonstige Zuwendungen	1 000 DM	8	3	10
57	A r b e i t s k o s t e n I n s g e s a m t	1 000 DM	44 143	48 519	92 661
58	Dar. Loehne und Gehaelter 7)	1 000 DM	31 787	35 026	66 813
	Nachrichtlich:				
59	Verguetung des Ausbildungspersonals	1 000 DM	51	-	51
60	Verguetung des Personals f. Belegschaftseinrichtungen	1 000 DM	-	-	-
61	Erstattete Arbeitskosten nach Paragraph 54 AFG u. ae.	1 000 DM	-	-	-
62	Aufwendungen fuer Zeitarbeitspersonal	DM	-	-	6 019
63	Stunden fuer Zeitarbeitspersonal	Stunden	-	-	264

1) Voll- und teilzeitbeschaeftigte Arbeitnehmer ohne Auszubildende.- 2) Vollbeschaeftigte und entsprechend ihrer geleisteten Ar
Ausfallzeiten, Arbeitgeberpflichtbeitraege zur Renten-, Arbeitslosen- und Krankenversicherung, Unfallversicherungsbeitraege, ge
graph 6A ESTG am 31.12. und 1.1.1992.- 5) Ohne Ersatz betriebsbedingter Aufwendungen.- 6) Nach dem Schwerbehindertengesetz, Mutter

Gewerbe nach ausgewaehlten Wirtschaftszweigen und Unternehmensgroessenklassen 1992
und Berlin-Ost

bis ... Arbeitnehmern 1)									Lfd. Nr.
200 - 499			500 - 999			1 000 und mehr			
Arbeiter	Angestellte	Arbeitnehmer	Arbeiter	Angestellte	Arbeitnehmer	Arbeiter	Angestellte	Arbeitnehmer	
serversorgung									
5	5	5	3	3	3	26	26	26	1
5	5	5	3	3	3	26	26	26	2
754	627	1 381	1 137	1 159	2 297	36 864	29 765	66 630	3
754	627	1 381	1 137	1 159	2 297	36 864	29 765	66 630	4
1	24	25	14	64	78	554	1 864	2 418	5
754	641	1 395	1 147	1 212	2 358	37 245	31 177	68 422	6
78	362	440	83	709	792	5 641	15 498	21 139	7
35	6	40	105	12	117	3 262	551	3 812	8
1 563	1 311	2 873	2 344	2 450	4 794	76 170	63 147	139 317	9
0	30	30	19	109	128	798	2 877	3 675	10
1 291	1 094	2 384	1 953	2 035	3 988	61 256	51 776	113 031	11
0	24	24	17	91	108	641	2 452	3 094	12
-	-	-	1	2	3	17	12	29	13
-	-	-	-	-	-	-	-	-	14
19 970	22 155	42 125	30 386	43 829	74 215	955 464	1 014 272	1 969 736	15
13 224	13 082	26 306	21 492	28 246	49 738	785 090	757 884	1 542 973	16
6 945	6 772	13 717	9 999	13 641	23 640	329 665	322 306	651 971	17
64	45	109	495	348	843	4 796	3 354	8 151	18
17	13	31	55	60	115	957	906	1 862	19
2 432	2 744	5 176	2 620	4 776	7 396	104 548	120 902	225 450	20
-	-	-	41	299	340	130	762	893	21
2 439	2 466	4 905	3 616	5 248	8 864	133 949	135 925	269 875	22
1 020	760	1 780	916	1 591	2 507	41 165	34 598	75 763	23
3	0	3	3	6	9	266	233	499	24
670	725	1 395	1 124	1 425	2 549	36 137	36 554	72 691	25
126	131	257	251	443	694	17 094	12 073	29 167	26
2 361	2 479	4 840	3 508	4 775	8 283	113 358	118 315	231 674	27
852	901	1 752	1 308	1 798	3 106	40 596	42 357	82 953	28
1 657	1 642	3 299	2 561	3 606	6 167	79 052	75 747	154 799	29
61	10	71	190	20	210	4 898	822	5 720	30
331	217	548	510	208	718	16 367	11 092	27 459	31
20	21	41	24	37	61	1 028	928	1 956	32
6	5	12	-	-	-	3 298	3 375	6 672	33
-27	-32	-59	-	78	78	6 706	12 313	19 019	34
-	-	-	-	-	-	-	-	-	35
-	-	-	-	-	-	5	4	9	36
-	-	-	-	-	-	286	562	848	37
199	230	429	-	-	-	17 536	20 298	37 833	38
14	19	33	-	-	-	1 130	1 058	2 188	39
-	-	-	-	1	1	-	-	-	40
-	-	-	-	-	-	-	-	-	41
-	-	-	-	-	-	18	27	45	42
-	-	-	-	-	-	-	-	-	43
-	-	-	-	-	-	232	204	436	44
-	0	0	297	628	925	4 711	11 476	16 187	45
-	-	-	-	-	-	4 954	5 019	9 973	46
131	118	248	-	-	-	3 749	4 213	7 961	47
379	318	697	1 655	1 366	3 022	55 138	41 417	96 555	48
330	53	382	1 066	101	1 167	27 128	4 606	31 734	49
82	147	229	984	985	1 969	40 225	32 334	72 559	50
15	34	48	-	-	-	9 455	11 169	20 624	51
-	-	-	-	13	13	10 452	8 862	19 314	52
-	-	-	221	141	361	1 892	2 027	3 919	53
8	9	17	-	92	92	304	466	770	54
34	28	62	47	201	248	1 961	2 715	4 676	55
-	-	-	-	-	-	1 569	1 170	2 739	56
33 194	35 237	68 431	51 878	72 075	123 953	1 740 553	1 772 156	3 512 709	57
26 742	29 040	55 782	39 507	58 025	97 532	1 294 506	1 359 579	2 654 085	58
-	42	42	-	-	-	5 381	20 551	25 932	59
-	-	-	-	50	50	10 668	30 405	41 074	60
-	-	-	2	5	7	6	8	14	61
-	-	21 790	-	-	-	-	-	6 019 402	62
-	-	648	-	-	-	-	-	182 990	63

beitszeit in Vollbeschaeftigte umgerechnete Teilzeitbeschaeftigte.- 3) Verguetung gesetzlicher Feiertage und sonstiger gesetzlicher setzliche Lohn- und Gehaltsfortzahlung sowie sonstige gesetzliche Aufwendungen.- 4) Differenz der Pensionsrueckstellungen nach Para- schutzgesetz.- 7) Entgelt fuer geleistete Arbeit, Sonderzahlungen und Verguetung arbeitsfreier Tage.

7 Unternehmen, Arbeitnehmer, Arbeitsstunden und Arbeitskosten im Produzierenden
Neue Laender

Lfd. Nr.	Gegenstand der Nachweisung	Einheit	Unternehmen insgesamt		
			Arbeiter	Angestellte	Arbeitnehmer
					Bauge
1	Unternehmen erfasst	Anzahl	2 576	2 440	2 581
2	Unternehmen hochgerechnet	Anzahl	7 731	7 127	7 741
3	Vollbeschaeftigte erfasst	Anzahl	158 909	40 643	199 552
4	Vollbeschaeftigte hochgerechnet	Anzahl	300 886	63 585	364 472
5	Teilzeitbeschaeftigte	Anzahl	1 808	6 610	8 418
6	Vollzeiteinheiten 2)	Anzahl	301 910	68 020	369 930
7	Dar. weiblich	Anzahl	9 860	29 134	38 994
8	Auszubildende	Anzahl	34 818	1 183	36 002
9	Bezahlte Stunden Vollbeschaeftigte	1 000 Std.	640 015	135 600	775 615
10	Bezahlte Stunden Teilzeitbeschaeftigte	1 000 Std.	2 711	9 470	12 181
11	Geleistete Stunden Vollbeschaeftigte	1 000 Std.	533 319	115 422	648 741
12	Geleistete Stunden Teilzeitbeschaeftigte	1 000 Std.	2 197	8 091	10 289
13	Kurzarbeitsstunden	1 000 Std.	8 071	499	8 570
14	Streik- /Aussperrungsstunden	1 000 Std.	6	1	7
15	Entgelt fuer geleistete Arbeit	1 000 DM	8 006 122	2 408 494	10 414 616
16	Personalnebenkosten I n s g e s a m t	1 000 DM	5 073 768	1 216 709	6 290 477
17	Dar. Gesetzliche Personalnebenkosten 3)	1 000 DM	3 039 550	721 584	3 761 134
18	Zusaetzliches Urlaubsgeld	1 000 DM	49 562	15 385	64 947
19	Leistungen zur Vermoegensbildung	1 000 DM	14 329	3 891	18 219
20	Fest vereinbarte Sonderzahlungen	1 000 DM	94 909	42 128	137 038
21	Leistungs- und gewinnabhaengige Sonderzahlungen	1 000 DM	24 995	26 178	51 174
22	Urlaubsverguetung	1 000 DM	921 960	271 728	1 193 689
23	Gesetzl. Zahlung im Krankheitsfall	1 000 DM	351 724	62 077	413 801
24	Zusaetzliche Lohnfortzahlung im Krankheitsfall	1 000 DM	2 690	525	3 215
25	Verguetung gesetzl. Feiertage u. sonst. gesetzl. Ausfallzeiten	1 000 DM	281 304	83 136	364 440
26	Verguetung betriebl. arbeitsfreier Tage	1 000 DM	76 388	6 409	82 797
27	Arbeitgeberpflichtbeitraege zur Rentenversicherung	1 000 DM	895 920	246 305	1 142 225
28	Arbeitgeberpflichtbeitraege zur Arbeitslosenversicherung	1 000 DM	317 627	88 187	405 814
29	Arbeitgeberpflichtbeitraege zur Krankenversicherung	1 000 DM	633 113	163 709	796 822
30	Renten-, Arbeitslosen- und Krankenversicherungsbeitraege fuer Auszubildende	1 000 DM	61 867	1 968	63 835
31	Beitraege zur Berufsgenossenschaft	1 000 DM	393 560	70 274	463 834
32	Umlage fuer das Konkursausfallgeld	1 000 DM	7 008	1 818	8 826
33	Rentenzahlungen fuer betriebl. Ruhegeldzusagen	1 000 DM	2 557	2 055	4 613
34	Nettozufuehrung zu den Pensionsrueckstellungen 4)	1 000 DM	7 099	11 673	18 772
35	Zuwendungen an Pensionskassen	1 000 DM	9 841	1 605	11 445
36	Zuwendungen an Unterstuetzungskassen	1 000 DM	3 583	407	3 989
37	Beitraege fuer Direktversicherungen	1 000 DM	11 352	13 939	25 291
38	Aufwendungen fuer den Vorruhestand	1 000 DM	892	308	1 201
39	Sonstige Aufwendungen zur Alterssicherung	1 000 DM	8 678	2 407	11 085
40	Zusaetzliche Beitraege an Einrichtungen zur Unterstuetzung im Krankheitsfall	1 000 DM	1 883	499	2 382
41	Zusaetzliche Beitraege an Einrichtungen zur Unterstuetzung bei Kurzarbeit/Arbeitslosigkeit	1 000 DM	4 344	586	4 930
42	Sonstige Aufwendungen fuer Vorsorgeeinrichtungen	1 000 DM	7 726	238	7 964
43	Beihilfen zu den Kosten fuer Arztleistungen u. ae.	1 000 DM	4	3	7
44	Betriebl./tarifliches Kurzarbeitergeld	1 000 DM	16 946	1 123	18 069
45	Familienunterstuetzungen	1 000 DM	2 958	708	3 666
46	Wohnungsfuersorge	1 000 DM	208	4	213
47	Naturalleistungen	1 000 DM	3 473	1 067	4 540
48	Entlassungsentschaedigungen	1 000 DM	82 574	42 324	124 898
49	Ausbildungsverguetungen	1 000 DM	335 174	10 792	345 966
50	Sach- u. Fremdkosten f. berufl. Aus-/Weiterbildung	1 000 DM	36 560	11 983	48 544
51	Kantinenkosten, Essensgutscheine	1 000 DM	7 327	2 543	9 870
52	Sach- und Fremdkosten f. Belegschaftseinrichtungen (ohne Kantine)	1 000 DM	8 249	997	9 247
53	Aufwendungen bei auswaertiger Beschaeftigung 5)	1 000 DM	229 076	19 498	248 574
54	Anwerbungskosten	1 000 DM	1 549	1 255	2 804
55	Sonstige gesetzliche Aufwendungen 6)	1 000 DM	159 294	6 078	165 373
56	Sonstige Zuwendungen	1 000 DM	5 465	895	6 360
57	A r b e i t s k o s t e n I n s g e s a m t	1 000 DM	13 079 890	3 625 203	16 705 094
58	Dar. Loehne und Gehaelter 7)	1 000 DM	9 823 984	2 919 952	12 743 936
	Nachrichtlich:				
59	Verguetung des Ausbildungspersonals	1 000 DM	25 415	22 701	48 117
60	Verguetung des Personals f. Belegschaftseinrichtungen	1 000 DM	3 755	7 103	10 858
61	Erstattete Arbeitskosten nach Paragraph 54 AFG u. ae.	1 000 DM	30 091	3 596	33 688
62	Aufwendungen fuer Zeitarbeitspersonal	DM	-	-	84 121 676
63	Stunden fuer Zeitarbeitspersonal	Stunden	-	-	2 752 875

1) Voll- und teilzeitbeschaeftigte Arbeitnehmer ohne Auszubildende.- 2) Vollbeschaeftigte und entsprechend ihrer geleisteten Ar
Ausfallzeiten, Arbeitgeberpflichtbeitraege zur Renten-, Arbeitslosen- und Krankenversicherung, Unfallversicherungsbeitraege, ge
graph 6A ESTG am 31.12. und 1.1.1992.- 5) Ohne Ersatz betriebsbedingter Aufwendungen.- 6) Nach dem Schwerbehindertengesetz, Mutter

Gewerbe nach ausgewaehlten Wirtschaftszweigen und Unternehmensgroessenklassen 1992
und Berlin-Ost

Unternehmen mit ... bis ... Arbeitnehmern 1)									Lfd. Nr.
10 - 49			50 und mehr			50 - 99			
Arbeiter	Angestellte	Arbeitnehmer	Arbeiter	Angestellte	Arbeitnehmer	Arbeiter	Angestellte	Arbeitnehmer	
werbe									
1 540	1 410	1 541	1 036	1 030	1 040	528	525	529	1
5 810	5 238	5 812	1 921	1 889	1 928	1 101	1 086	1 104	2
26 898	4 494	31 392	132 010	36 149	168 159	28 871	6 549	35 419	3
101 104	14 633	115 737	199 782	48 952	248 735	60 377	12 083	72 461	4
779	2 378	3 156	1 029	4 232	5 262	392	1 444	1 836	5
101 527	16 183	117 710	200 383	51 837	252 220	60 600	13 079	73 679	6
3 660	7 506	11 166	6 200	21 627	27 828	1 759	5 412	7 170	7
9 280	140	9 420	25 538	1 043	26 581	5 459	144	5 603	8
215 394	31 231	246 625	424 621	104 369	528 990	128 901	25 742	154 643	9
902	3 248	4 150	1 810	6 222	8 032	475	2 129	2 604	10
181 760	26 940	208 699	351 559	88 482	440 041	107 902	22 009	129 911	11
768	2 812	3 580	1 429	5 279	6 709	397	1 814	2 211	12
1 185	45	1 230	6 886	453	7 340	731	86	817	13
3	-	3	3	1	4	3	1	4	14
2 602 840	528 514	3 131 354	5 403 282	1 879 980	7 283 262	1 581 037	461 252	2 042 289	15
1 456 144	242 332	1 698 476	3 617 625	974 377	4 592 001	919 147	217 354	1 136 500	16
938 966	150 735	1 089 701	2 100 584	570 849	2 671 433	578 878	135 090	713 967	17
18 929	4 670	23 599	30 633	10 716	41 349	10 077	3 886	13 963	18
6 426	1 381	7 807	7 902	2 510	10 412	2 502	680	3 182	19
31 556	10 366	41 922	63 353	31 763	95 116	15 770	6 852	22 622	20
8 560	4 039	12 599	16 436	22 139	38 575	4 465	4 353	8 818	21
282 991	57 358	340 349	638 970	214 370	853 340	177 470	51 004	228 475	22
100 085	9 090	109 175	251 639	52 987	304 626	65 133	10 507	75 640	23
1 754	55	1 810	936	470	1 406	404	61	465	24
90 485	18 122	108 607	190 819	65 013	255 833	52 710	15 733	68 443	25
15 516	447	15 963	60 872	5 962	66 834	13 684	905	14 589	26
282 009	52 559	334 568	613 911	193 746	807 657	172 396	46 825	219 220	27
100 179	18 925	119 104	217 448	69 262	286 710	61 442	16 799	78 240	28
200 719	35 791	236 510	432 394	127 918	560 312	122 170	31 403	153 573	29
13 576	205	13 781	48 291	1 764	50 054	8 795	196	8 991	30
118 682	15 150	133 832	274 878	55 124	330 002	74 069	12 709	86 778	31
2 258	416	2 674	4 750	1 402	6 152	1 351	348	1 699	32
93	62	155	2 464	1 994	4 458	1	9	10	33
557	635	1 192	6 542	11 038	17 580	25	1 377	1 402	34
4 529	195	4 724	5 311	1 410	6 721	1 466	150	1 616	35
855	87	942	2 728	320	3 048	1 372	97	1 468	36
5 752	5 204	10 955	5 600	8 735	14 336	3 681	3 946	7 627	37
33	11	44	859	298	1 157	73	99	172	38
6 148	951	7 099	2 530	1 456	3 986	2 031	868	2 898	39
1 541	193	1 734	342	306	648	159	151	310	40
2 649	253	2 901	1 695	334	2 029	1 441	308	1 749	41
3 320	71	3 392	4 406	167	4 572	2 151	82	2 233	42
1	-	1	3	3	6	-	-	-	43
2 165	78	2 243	14 781	1 045	15 826	1 598	140	1 737	44
212	17	229	2 746	690	3 437	173	100	273	45
6	4	10	203	0	203	115	-	115	46
1 076	160	1 235	2 397	908	3 305	598	182	780	47
1 104	1 570	2 674	81 470	40 754	122 225	3 853	2 880	6 733	48
73 019	1 110	74 129	262 155	9 682	271 837	46 999	1 112	48 112	49
7 387	810	8 197	29 173	11 173	40 346	6 831	1 258	8 089	50
2 053	104	2 158	5 274	2 439	7 713	1 244	292	1 536	51
1 332	76	1 408	6 917	921	7 838	1 914	104	2 018	52
22 238	1 223	23 461	206 838	18 275	225 113	30 494	914	31 409	53
244	54	298	1 305	1 201	2 505	71	75	146	54
44 549	681	45 230	114 745	5 397	120 142	29 607	766	30 373	55
1 556	208	1 764	3 909	687	4 596	813	183	996	56
4 058 984	770 846	4 829 830	9 020 906	2 854 357	11 875 263	2 500 184	678 606	3 178 789	57
3 159 142	634 042	3 793 184	6 664 842	2 285 910	8 950 752	1 923 252	555 233	2 478 485	58
10 078	3 738	13 817	15 337	18 963	34 300	4 904	3 569	8 473	59
231	102	333	3 524	7 001	10 525	524	661	1 186	60
16 270	1 853	18 123	13 821	1 744	15 565	4 147	1 047	5 194	61
-	-	41 220 657	-	-	42 901 018	-	-	15 237 933	62
-	-	1 412 518	-	-	1 340 358	-	-	495 255	63

beitszeit in Vollbeschaeftigte umgerechnete Teilzeitbeschaeftigte.- 3) Verguetung gesetzlicher Feiertage und sonstiger gesetzlicher
setzliche Lohn- und Gehaltsfortzahlung sowie sonstige gesetzliche Aufwendungen.- 4) Differenz der Pensionsrueckstellungen nach Para-
schutzgesetz.- 7) Entgelt fuer geleistete Arbeit, Sonderzahlungen und Verguetung arbeitsfreier Tage.

noch: 7 . Unternehmen, Arbeitnehmer, Arbeitsstunden und Arbeitskosten im Produzierenden
Neue Laender

Lfd. Nr.	Gegenstand der Nachweisung	Einheit	Unternehmen mit ... 100 - 199 Arbeiter	Angestellte	Arbeitnehmer
					Bauge
1	Unternehmen erfasst	Anzahl	318	314	318
2	Unternehmen hochgerechnet	Anzahl	567	549	567
3	Vollbeschaeftigte erfasst	Anzahl	32 390	7 759	40 148
4	Vollbeschaeftigte hochgerechnet	Anzahl	56 347	12 264	68 611
5	Teilzeitbeschaeftigte	Anzahl	310	1 323	1 633
6	Vollzeiteinheiten 2)	Anzahl	56 526	13 160	69 686
7	Dar. weiblich	Anzahl	1 335	5 266	6 602
8	Auszubildende	Anzahl	7 030	228	7 258
9	Bezahlte Stunden Vollbeschaeftigte	1 000 Std.	120 087	26 331	146 418
10	Bezahlte Stunden Teilzeitbeschaeftigte	1 000 Std.	378	1 923	2 301
11	Geleistete Stunden Vollbeschaeftigte	1 000 Std.	99 889	22 382	122 271
12	Geleistete Stunden Teilzeitbeschaeftigte	1 000 Std.	319	1 644	1 963
13	Kurzarbeitsstunden	1 000 Std.	1 544	100	1 644
14	Streik- /Aussperrungsstunden	1 000 Std.	-	-	-
15	Entgelt fuer geleistete Arbeit	1 000 DM	1 506 284	465 851	1 972 135
16	Personalnebenkosten I n s g e s a m t	1 000 DM	948 576	230 037	1 178 612
17	Dar. Gesetzliche Personalnebenkosten 3)	1 000 DM	575 910	140 198	716 107
18	Zusaetzliches Urlaubsgeld	1 000 DM	6 828	2 896	9 724
19	Leistungen zur Vermoegensbildung	1 000 DM	2 439	653	3 092
20	Fest vereinbarte Sonderzahlungen	1 000 DM	13 871	6 837	20 708
21	Leistungs- und gewinnabhaengige Sonderzahlungen	1 000 DM	3 177	4 731	7 908
22	Urlaubsverguetung	1 000 DM	175 902	53 307	229 209
23	Gesetzl. Zahlung im Krankheitsfall	1 000 DM	65 962	12 009	77 971
24	Zusaetzliche Lohnfortzahlung im Krankheitsfall	1 000 DM	517	152	669
25	Verguetung gesetzl. Feiertage u. sonst. gesetzl. Ausfallzeiten	1 000 DM	50 865	16 408	67 273
26	Verguetung betriebl. arbeitsfreier Tage	1 000 DM	14 980	1 200	16 179
27	Arbeitgeberpflichtbeitraege zur Rentenversicherung	1 000 DM	168 443	47 430	215 873
28	Arbeitgeberpflichtbeitraege zur Arbeitslosenversicherung	1 000 DM	59 425	17 012	76 437
29	Arbeitgeberpflichtbeitraege zur Krankenversicherung	1 000 DM	119 949	31 467	151 416
30	Renten-, Arbeitslosen- und Krankenversicherungsbeitraege fuer Auszubildende	1 000 DM	12 894	369	13 262
31	Beitraege zur Berufsgenossenschaft	1 000 DM	76 814	14 743	91 557
32	Umlage fuer das Konkursausfallgeld	1 000 DM	1 346	354	1 700
33	Rentenzahlungen fuer betriebl. Ruhegeldzusagen	1 000 DM	-	-	-
34	Nettozufuehrung zu den Pensionsrueckstellungen 4)	1 000 DM	48	812	860
35	Zuwendungen an Pensionskassen	1 000 DM	1 679	1 115	2 794
36	Zuwendungen an Unterstuetzungskassen	1 000 DM	206	109	315
37	Beitraege fuer Direktversicherungen	1 000 DM	1 140	2 736	3 875
38	Aufwendungen fuer den Vorruhestand	1 000 DM	82	29	111
39	Sonstige Aufwendungen zur Alterssicherung	1 000 DM	433	288	721
40	Zusaetzliche Beitraege an Einrichtungen zur Unterstuetzung im Krankheitsfall	1 000 DM	184	-	184
41	Zusaetzliche Beitraege an Einrichtungen zur Unterstuetzung bei Kurzarbeit/Arbeitslosigkeit	1 000 DM	254	24	278
42	Sonstige Aufwendungen fuer Vorsorgeeinrichtungen	1 000 DM	986	47	1 033
43	Beihilfen zu den Kosten fuer Arztleistungen u. ae.	1 000 DM	0	1	1
44	Betriebl./tarifliches Kurzarbeitergeld	1 000 DM	2 744	240	2 984
45	Familienunterstuetzungen	1 000 DM	235	87	322
46	Wohnungsfuersorge	1 000 DM	87	-	87
47	Naturalleistungen	1 000 DM	261	145	407
48	Entlassungsentschaedigungen	1 000 DM	10 647	5 657	16 305
49	Ausbildungsverguetungen	1 000 DM	69 020	1 975	70 995
50	Sach- u. Fremdkosten f. berufl. Aus-/Weiterbildung	1 000 DM	6 915	1 604	8 518
51	Kantinenkosten, Essensgutscheine	1 000 DM	1 351	359	1 710
52	Sach- und Fremdkosten f. Belegschaftseinrichtungen (ohne Kantine)	1 000 DM	1 892	178	2 070
53	Aufwendungen bei auswaertiger Beschaeftigung 5)	1 000 DM	42 331	4 004	46 335
54	Anwerbungskosten	1 000 DM	901	100	1 001
55	Sonstige gesetzliche Aufwendungen 6)	1 000 DM	33 105	774	33 879
56	Sonstige Zuwendungen	1 000 DM	663	186	849
57	A r b e i t s k o s t e n I n s g e s a m t	1 000 DM	2 454 860	695 887	3 150 747
58	Dar. Loehne und Gehaelter 7)	1 000 DM	1 840 825	564 043	2 404 868
	Nachrichtlich:				
59	Verguetung des Ausbildungspersonals	1 000 DM	4 904	4 403	9 307
60	Verguetung des Personals f. Belegschaftseinrichtungen	1 000 DM	681	831	1 512
61	Erstattete Arbeitskosten nach Paragraph 54 AFG u. ae.	1 000 DM	8 012	538	8 550
62	Aufwendungen fuer Zeitarbeitspersonal	DM	-	-	19 148 310
63	Stunden fuer Zeitarbeitspersonal	Stunden	-	-	596 868

1) Voll- und teilzeitbeschaeftigte Arbeitnehmer ohne Auszubildende.- 2) Vollbeschaeftigte und entsprechend ihrer geleisteten Ar
Ausfallzeiten, Arbeitgeberpflichtbeitraege zur Renten-, Arbeitslosen- und Krankenversicherung, Unfallversicherungsbeitraege, ge
graph 6A ESTG am 31.12. und 1.1.1992.- 5) Ohne Ersatz betriebsbedingter Aufwendungen.- 6) Nach dem Schwerbehindertengesetz, Mutter

Gewerbe nach ausgewaehlten Wirtschaftszweigen und Unternehmensgroessenklassen 1992
und Berlin-Ost

bis ... Arbeitnehmern 1)									Lfd. Nr.
200 - 499			500 - 999			1 000 und mehr			
Arbeiter	Angestellte	Arbeitnehmer	Arbeiter	Angestellte	Arbeitnehmer	Arbeiter	Angestellte	Arbeitnehmer	
werbe									
110	110	111	50	51	51	30	30	31	1
166	166	169	54	55	55	33	33	34	2
24 448	6 751	31 199	24 794	6 783	31 577	21 509	8 308	29 816	3
35 112	9 009	44 121	25 786	7 123	32 909	22 160	8 473	30 632	4
126	632	758	108	468	577	94	365	459	5
35 180	9 440	44 621	25 860	7 443	33 303	22 217	8 714	30 931	6
1 238	4 018	5 256	955	3 193	4 147	914	3 738	4 652	7
4 763	191	4 954	4 848	212	5 059	3 438	269	3 706	8
75 043	19 266	94 309	54 033	15 284	69 318	46 558	17 745	64 303	9
151	940	1 091	152	733	885	653	497	1 150	10
62 402	16 321	78 723	44 437	12 941	57 378	36 929	14 829	51 758	11
126	796	922	128	607	735	459	418	877	12
1 254	86	1 340	1 648	118	1 767	1 709	63	1 772	13
-	-	-	-	-	-	0	-	0	14
984 359	343 896	1 328 256	706 847	272 121	978 968	624 754	336 861	961 615	15
655 490	174 378	829 868	533 942	140 961	674 903	560 471	211 647	772 118	16
380 030	105 817	485 847	283 224	82 659	365 884	282 543	107 086	389 628	17
2 617	797	3 414	1 237	292	1 528	9 874	2 845	12 720	18
664	199	863	571	209	780	1 727	768	2 495	19
8 755	4 119	12 874	4 322	2 202	6 523	20 636	11 753	32 388	20
5 537	3 691	9 227	2 011	2 027	4 038	1 245	7 338	8 583	21
113 878	38 901	152 779	86 511	30 004	116 514	85 208	41 155	126 363	22
44 933	10 025	54 958	33 114	7 009	40 123	42 496	13 438	55 934	23
3	40	44	11	70	81	1	147	147	24
33 162	11 918	45 079	25 531	8 863	34 394	28 551	12 092	40 643	25
11 692	1 340	13 031	8 736	777	9 512	11 781	1 741	13 522	26
111 400	34 971	146 371	81 327	27 770	109 097	80 345	36 750	117 095	27
38 967	12 511	51 478	29 220	9 837	39 058	28 394	13 103	41 497	28
79 137	23 498	102 634	58 034	18 790	76 824	53 105	22 759	75 864	29
9 323	333	9 656	10 170	413	10 584	7 109	453	7 561	30
48 998	12 112	61 110	40 385	9 080	49 465	34 612	6 480	41 091	31
840	268	1 108	554	188	742	659	243	902	32
-	14	14	-	20	20	2 463	1 951	4 414	33
216	1 187	1 403	-	979	979	6 253	6 683	12 936	34
1 279	58	1 337	763	51	814	125	36	161	35
9	2	11	-	0	0	1 141	112	1 254	36
491	1 145	1 636	3	462	465	286	448	734	37
52	8	60	434	197	631	218	-35	184	38
-	269	269	-	2	2	66	30	97	39
-	6	6	-	-	-	-	148	148	40
-	-	-	-	-	-	-	2	2	41
14	6	20	-	-	-	1 254	32	1 286	42
-	-	-	-	-	-	3	2	5	43
1 318	150	1 468	1 748	148	1 896	7 374	367	7 741	44
162	103	265	456	141	598	1 720	260	1 979	45
-	-	-	-	-	-	1	0	1	46
148	109	257	1 212	340	1 552	177	131	308	47
23 141	8 845	31 986	19 655	8 733	28 389	24 173	14 639	38 812	48
50 662	1 837	52 499	56 821	2 239	59 060	38 653	2 518	41 172	49
6 141	2 006	8 147	2 594	2 130	4 724	6 692	4 176	10 868	50
663	191	854	1 414	584	1 999	601	1 013	1 614	51
1 089	109	1 199	1 207	324	1 532	814	206	1 020	52
36 766	2 899	39 666	49 530	5 828	55 359	47 715	4 629	52 345	53
94	83	177	202	61	263	37	882	919	54
22 594	514	23 108	15 059	1 122	16 180	14 381	2 221	16 602	55
744	118	861	1 109	70	1 179	581	131	711	56
1 639 849	518 275	2 158 124	1 240 789	413 082	1 653 871	1 185 225	548 508	1 733 733	57
1 205 601	414 925	1 620 525	868 890	323 572	1 192 462	826 274	428 137	1 254 411	58
1 998	5 420	7 418	885	2 465	3 350	2 646	3 106	5 752	59
382	1 677	2 059	507	1 837	2 343	1 429	1 996	3 425	60
1 144	133	1 276	509	17	526	10	9	19	61
-	-	3 884 096	-	-	172 955	-	-	4 457 725	62
-	-	122 725	-	-	6 900	-	-	118 610	63

beitszeit in Vollbeschaeftigte umgerechnete Teilzeitbeschaeftigte.- 3) Verguetung gesetzlicher Feiertage und sonstiger gesetzlicher setzliche Lohn- und Gehaltsfortzahlung sowie sonstige gesetzliche Aufwendungen.- 4) Differenz der Pensionsrueckstellungen nach Paraschutzgesetz.- 7) Entgelt fuer geleistete Arbeit, Sonderzahlungen und Verguetung arbeitsfreier Tage.

8 Arbeitskosten je vollbeschaeftigten Arbeitnehmer *) im Produzierenden Unternehmen mit 10 und Neue Länder

Lfd. Nr.	Kostenart	Berlin-Ost DM	Berlin-Ost 0/0 2)	Brandenburg DM	Brandenburg 0/0 2)
					Produzieren
					Arbei
1	Entgelt fuer geleistete Arbeit 3)	25 494	100,0	23 654	100,0
2	Personalnebenkosten i n s g e s a m t	18 340	71,9	16 788	71,0
3	Dar. Gesetzliche Personalnebenkosten 4)	9 790	38,4	8 668	36,6
4	Sonderzahlungen 5)	1 076	4,2	1 234	5,2
5	Urlaubsgeld	306	1,2	260	1,1
6	Leistungen zur Vermoegensbildung der Arbeitnehmer	37	0,1	19	0,1
7	Sonstige fest vereinbarte Sonderzahlungen	663	2,6	903	3,8
8	Leistungs- und gewinnabhaengige Sonderzahlungen	69	0,3	52	0,2
9	Verguetung arbeitsfreier Tage	6 228	24,4	4 977	21,0
10	Dar.: Urlaubsverguetung	3 246	12,7	3 006	12,7
11	Gesetzliche Lohn- und Gehaltsfortzahlung im Krankheitsfall	1 455	5,7	974	4,1
12	Verguetung gesetzlicher Feiertage	984	3,9	852	3,6
13	Verguetung sonstiger Tage, ohne Krankheitstage	537	2,1	142	0,6
14	Aufwendungen fuer Vorsorgeeinrichtungen	7 496	29,4	6 872	29,1
15	Dar.: Sozialversicherungsbeitraege 6)	6 980	27,4	6 617	28,0
16	Dar.: Rentenversicherungsbeitraege	2 967	11,6	3 017	12,8
17	Arbeitslosenversicherungsbeitraege	1 041	4,1	954	4,0
18	Krankenversicherungsbeitraege	2 081	8,2	1 950	8,2
19	Aufwendungen f. d. betriebl. Altersversorgung	217	0,9	100	0,4
20	Dar.: Nettozufuehrung zu den Pensionsrueckstellungen 7)	56	0,2	29	0,1
21	Aufwendungen fuer den Vorruhestand	38	0,1	30	0,1
22	Aufwendungen fuer die berufl. Aus- und Weiterbildung	1 245	4,9	1 243	5,3
23	Uebrige Personalnebenkosten	2 296	9,0	2 462	10,4
24	A r b e i t s k o s t e n i n s g e s a m t	43 834	171,9	40 441	171,0
25	Dar. Loehne und Gehaelter 8)	32 798	128,7	29 864	126,3
	Nachrichtlich:				
26	Arbeitskosten je geleistete Stunde	26,39		23,31	
					Ange
1	Entgelt fuer geleistete Arbeit 3)	32 075	100,0	31 273	100,0
2	Personalnebenkosten i n s g e s a m t	19 830	61,8	19 708	63,0
3	Dar. Gesetzliche Personalnebenkosten 4)	9 449	29,5	9 470	30,3
4	Sonderzahlungen 5)	1 691	5,3	2 034	6,5
5	Urlaubsgeld	259	0,8	339	1,1
6	Leistungen zur Vermoegensbildung der Arbeitnehmer	26	0,1	20	0,1
7	Sonstige fest vereinbarte Sonderzahlungen	1 251	3,9	1 517	4,9
8	Leistungs- und gewinnabhaengige Sonderzahlungen	154	0,5	158	0,5
9	Verguetung arbeitsfreier Tage	6 548	20,4	5 725	18,3
10	Dar.: Urlaubsverguetung	3 987	12,4	3 740	12,0
11	Gesetzliche Lohn- und Gehaltsfortzahlung im Krankheitsfall	1 154	3,6	747	2,4
12	Verguetung gesetzlicher Feiertage	1 194	3,7	1 054	3,4
13	Verguetung sonstiger Tage, ohne Krankheitstage	210	0,7	181	0,6
14	Aufwendungen fuer Vorsorgeeinrichtungen	7 637	23,8	7 855	25,1
15	Dar.: Sozialversicherungsbeitraege 6)	7 029	21,9	7 535	24,1
16	Dar.: Rentenversicherungsbeitraege	3 282	10,2	3 478	11,1
17	Arbeitslosenversicherungsbeitraege	1 168	3,6	1 227	3,9
18	Krankenversicherungsbeitraege	2 256	7,0	2 385	7,6
19	Aufwendungen f. d. betriebl. Altersversorgung	475	1,5	233	0,7
20	Dar.: Nettozufuehrung zu den Pensionsrueckstellungen 7)	228	0,7	70	0,2
21	Aufwendungen fuer den Vorruhestand	114	0,4	77	0,2
22	Aufwendungen fuer die berufl. Aus- und Weiterbildung	742	2,3	774	2,5
23	Uebrige Personalnebenkosten	3 212	10,0	3 320	10,6
24	A r b e i t s k o s t e n i n s g e s a m t	51 905	161,8	50 981	163,0
25	Dar. Loehne und Gehaelter 8)	40 314	125,7	39 031	124,8
	Nachrichtlich:				
26	Arbeitskosten je geleistete Stunde	30,23		29,22	
					Arbeit
1	Entgelt fuer geleistete Arbeit 3)	27 968	100,0	25 856	100,0
2	Personalnebenkosten i n s g e s a m t	18 900	67,6	17 632	68,2
3	Dar. Gesetzliche Personalnebenkosten 4)	9 662	34,5	8 900	34,4
4	Sonderzahlungen 5)	1 307	4,7	1 465	5,7
5	Urlaubsgeld	289	1,0	283	1,1
6	Leistungen zur Vermoegensbildung der Arbeitnehmer	33	0,1	19	0,1
7	Sonstige fest vereinbarte Sonderzahlungen	884	3,2	1 080	4,2
8	Leistungs- und gewinnabhaengige Sonderzahlungen	101	0,4	83	0,3
9	Verguetung arbeitsfreier Tage	6 349	22,7	5 193	20,1
10	Dar.: Urlaubsverguetung	3 525	12,6	3 218	12,4
11	Gesetzliche Lohn- und Gehaltsfortzahlung im Krankheitsfall	1 342	4,8	908	3,5
12	Verguetung gesetzlicher Feiertage	1 063	3,8	911	3,5
13	Verguetung sonstiger Tage, ohne Krankheitstage	414	1,5	153	0,6
14	Aufwendungen fuer Vorsorgeeinrichtungen	7 549	27,0	7 156	27,7
15	Dar.: Sozialversicherungsbeitraege 6)	6 998	25,0	6 882	26,6
16	Dar.: Rentenversicherungsbeitraege	3 085	11,0	3 150	12,2
17	Arbeitslosenversicherungsbeitraege	1 089	3,9	1 033	4,0
18	Krankenversicherungsbeitraege	2 147	7,7	2 075	8,0
19	Aufwendungen f. d. betriebl. Altersversorgung	314	1,1	138	0,5
20	Dar.: Nettozufuehrung zu den Pensionsrueckstellungen 7)	120	0,4	41	0,2
21	Aufwendungen fuer den Vorruhestand	67	0,2	44	0,2
22	Aufwendungen fuer die berufl. Aus- und Weiterbildung	1 056	3,8	1 107	4,3
23	Uebrige Personalnebenkosten	2 640	9,4	2 710	10,5
24	A r b e i t s k o s t e n i n s g e s a m t	46 868	167,6	43 487	168,2
25	Dar. Loehne und Gehaelter 8)	35 623	127,4	32 514	125,8
	Nachrichtlich:				
26	Arbeitskosten je geleistete Stunde	27,86		25,03	

*) Ohne Auszubildende; Teilzeitbeschaeftigte wurden entsprechend ihrer geleisteten Arbeitszeit in Vollbeschaeftigte umgerechnet.- fend gezahltes Entgelt fuer geleistete Arbeitszeit (Jahreslohn- und -gehaltssumme vermindert um die Sonderzahlungen, die Verguetung und sonstiger gesetzlicher Ausfallzeiten, Arbeitgeberpflichtbeitraege zur Renten-, Arbeitslosen- und Krankenversicherung, Unfall allgemeinen nicht laufend bei jeder Lohn- und Gehaltszahlung geleistet werden.- 6) Pflichtbeitraege des Arbeitgebers.- 7) Diffe und Verguetung arbeitsfreier Tage.

Gewerbe nach Bundeslaendern und ausgewaehlten Kostenarten 1992
mehr Arbeitnehmern 1)
und Berlin-Ost

Mecklenburg-Vorpommern		Sachsen		Sachsen-Anhalt		Thueringen		Insgesamt		Lfd. Nr.
DM	0/0 2)	DM	0/0 2)	DM	0/0 2)	DM	0/0 2)	DM	0/0 2)	
des Gewerbe										
ter										
23 493	100,0	21 679	100,0	23 372	100,0	21 660	100,0	22 776	100,0	1
15 488	65,9	14 622	67,4	16 703	71,5	14 383	66,4	15 727	69,1	2
8 662	36,9	7 925	36,6	8 750	37,4	7 826	36,1	8 395	36,9	3
756	3,2	930	4,3	1 185	5,1	884	4,1	1 030	4,5	4
156	0,7	180	0,8	260	1,1	201	0,9	222	1,0	5
20	0,1	40	0,2	38	0,2	53	0,2	36	0,2	6
528	2,2	644	3,0	847	3,6	586	2,7	719	3,2	7
53	0,2	66	0,3	40	0,2	43	0,2	53	0,2	8
4 793	20,4	4 689	21,6	5 024	21,5	4 610	21,3	4 903	21,5	9
2 669	11,4	2 774	12,8	3 009	12,9	2 709	12,5	2 878	12,6	10
1 104	4,7	961	4,4	1 020	4,4	968	4,5	1 018	4,5	11
799	3,4	820	3,8	868	3,7	809	3,7	843	3,7	12
214	0,9	130	0,6	122	0,5	111	0,5	158	0,7	13
6 575	28,0	6 110	28,2	6 874	29,4	6 002	27,7	6 519	28,6	14
6 426	27,4	5 900	27,2	6 628	28,4	5 816	26,9	6 283	27,6	15
2 607	11,1	2 497	11,5	2 867	12,3	2 433	11,2	2 699	11,9	16
924	3,9	870	4,0	938	4,0	862	4,0	913	4,0	17
1 883	8,0	1 782	8,2	1 899	8,1	1 742	8,0	1 857	8,2	18
28	0,1	155	0,7	123	0,5	88	0,4	121	0,5	19
68-	0,3-	40	0,2	11	0,0	9	0,0	19	0,1	20
21	0,1	36	0,2	22	0,1	24	0,1	29	0,1	21
1 394	5,9	1 210	5,6	1 139	4,9	1 004	4,6	1 181	5,2	22
1 970	8,4	1 682	7,8	2 481	10,6	1 883	8,7	2 095	9,2	23
38 981	165,9	36 301	167,4	40 075	171,5	36 042	166,4	38 503	169,1	24
29 043	123,6	27 299	125,9	29 581	126,6	27 154	125,4	28 709	126,0	25
22,45		21,56		23,37		21,20		22,58		26
stellte										
32 248	100,0	29 330	100,0	30 222	100,0	28 466	100,0	30 154	100,0	1
18 658	57,9	17 595	60,0	19 047	63,0	17 123	60,2	18 468	61,2	2
9 402	29,2	8 968	30,6	9 529	31,5	8 805	30,9	9 223	30,6	3
1 878	5,8	1 732	5,9	1 927	6,4	1 480	5,2	1 794	5,9	4
301	0,9	260	0,9	323	1,1	244	0,9	288	1,0	5
24	0,1	49	0,2	33	0,1	51	0,2	37	0,1	6
1 362	4,2	1 252	4,3	1 400	4,6	1 063	3,7	1 308	4,3	7
191	0,6	171	0,6	170	0,6	122	0,4	161	0,5	8
5 464	16,9	5 855	20,0	5 958	19,7	5 665	19,9	5 859	19,4	9
3 545	11,0	3 798	12,9	3 884	12,9	3 616	12,7	3 778	12,5	10
775	2,4	805	2,7	882	2,9	868	3,0	850	2,8	11
1 058	3,3	1 134	3,9	1 084	3,6	1 097	3,9	1 104	3,7	12
78	0,2	111	0,4	105	0,3	77	0,3	123	0,4	13
7 572	23,5	7 548	25,7	7 885	26,1	7 140	25,1	7 621	25,3	14
7 482	23,2	6 952	23,7	7 500	24,8	6 771	23,8	7 187	23,8	15
3 323	10,3	3 187	10,9	3 460	11,4	3 029	10,6	3 290	10,9	16
1 190	3,7	1 131	3,9	1 169	3,9	1 099	3,9	1 158	3,8	17
2 257	7,0	2 200	7,5	2 207	7,3	2 095	7,4	2 226	7,4	18
6	0,0	547	1,9	257	0,9	277	1,0	344	1,1	19
260-	0,8-	234	0,8	61	0,2	85	0,3	111	0,4	20
71	0,2	99	0,3	46	0,2	56	0,2	76	0,3	21
519	1,6	646	2,2	600	2,0	522	1,8	638	2,1	22
3 225	10,0	1 814	6,2	2 677	8,9	2 316	8,1	2 556	8,5	23
50 907	157,9	46 925	160,0	49 269	163,0	45 589	160,2	48 622	161,2	24
39 590	122,8	36 917	125,9	38 107	126,1	35 611	125,1	37 807	125,4	25
28,38		27,34		28,45		26,38		28,08		26
nehmer										
25 845	100,0	23 977	100,0	25 364	100,0	23 573	100,0	24 959	100,0	1
16 340	63,2	15 515	64,7	17 385	68,5	15 153	64,3	16 538	66,3	2
8 861	34,3	8 238	34,4	8 976	35,4	8 101	34,4	8 640	34,6	3
1 058	4,1	1 171	4,9	1 401	5,5	1 051	4,5	1 256	5,0	4
195	0,8	204	0,9	278	1,1	213	0,9	241	1,0	5
21	0,1	43	0,2	37	0,1	52	0,2	37	0,1	6
752	2,9	827	3,4	1 008	4,0	720	3,1	893	3,6	7
90	0,3	97	0,4	78	0,3	66	0,3	85	0,3	8
4 973	19,2	5 040	21,0	5 296	20,9	4 906	20,8	5 186	20,8	9
2 904	11,2	3 082	12,9	3 264	12,9	2 964	12,6	3 144	12,6	10
1 015	3,9	914	3,8	980	3,9	939	4,0	968	3,9	11
869	3,4	915	3,8	931	3,7	890	3,8	920	3,7	12
177	0,7	125	0,5	117	0,5	102	0,4	147	0,6	13
6 843	26,5	6 542	27,3	7 168	28,3	6 322	26,8	6 845	27,4	14
6 710	26,0	6 216	25,9	6 882	27,1	6 084	25,8	6 551	26,2	15
2 799	10,8	2 704	11,3	3 039	12,0	2 600	11,0	2 874	11,5	16
995	3,9	949	4,0	1 005	4,0	929	3,9	986	4,0	17
1 983	7,7	1 907	8,0	1 989	7,8	1 841	7,8	1 966	7,9	18
22	0,1	273	1,1	162	0,6	141	0,6	187	0,7	19
120-	0,5-	98	0,4	26	0,1	30	0,1	46	0,2	20
34	0,1	55	0,2	29	0,1	33	0,1	43	0,2	21
1 159	4,5	1 041	4,3	982	3,9	868	3,7	1 020	4,1	22
2 307	8,9	1 722	7,2	2 538	10,0	2 005	8,5	2 231	8,9	23
42 185	163,2	39 492	164,7	42 750	168,5	38 726	164,3	41 496	166,3	24
31 876	123,3	30 188	125,9	32 061	126,4	29 531	125,3	31 400	125,8	25
24,08		23,31		24,86		22,67		24,22		26

1) Voll- und teilzeitbeschaeftigte Arbeiter und Angestellte ohne Auszubildende.- 2) Des Entgelts fuer geleistete Arbeit.- 3) Lau-
arbeitsfreier Tage sowie soziale Bestandteile, wie z.B. Verheirateten- und Kinderzuschlaege.- 4) Verguetung gesetzlicher Feiertage
versicherungsbeitraege, gesetzliche Lohn- und Gehaltsfortzahlung sowie sonstige gesetzliche Aufwendungen.- 5) Zahlungen, die im
renz der Pensionsrueckstellungen nach Paragraph 6A ESTG am 31.12. und 1.1.1992.- 8) Entgelt fuer geleistete Arbeit, Sonderzahlungen

Anhang

Arbeitskosten je vollbeschaeftigten Arbeitnehmer im Produzierenden Gewerbe nach ausgewaehlten Wirtschaftszweigen 1988
Frueheres Bundesgebiet

Lfd. Nr.	Kostenart	Arbeitskosten je vollbeschaeftigten Arbeitnehmer 1)					
		Arbeiter		Angestellte		Arbeitnehmer	
		DM	% 2)	DM	% 2)	DM	% 2)
	Produzierendes Gewerbe						
	Unternehmen mit 10 und mehr Arbeitnehmern 3)						
1	Entgelt fuer geleistete Arbeit 4)	28 829	100,0	45 873	100,0	34 267	100,0
2	Personalnebenkosten Insgesamt	23 716	82,3	35 666	77,7	27 528	80,3
3	Dar.: Gesetzliche Personalnebenkosten 5)	11 437	39,7	14 031	30,6	12 265	35,8
4	Sonderzahlungen 6)	4 304	14,9	7 631	16,6	5 366	15,7
5	Gratifikationen, 13.Monatsgehalt, Erfolgsbeteiligungen u.ae.	2 311	8,0	5 081	11,1	3 195	9,3
6	Urlaubsgeld	1 498	5,2	2 044	4,5	1 673	4,9
7	Vermoegenswirksame Leistungen	495	1,7	506	1,1	498	1,5
8	Verguetung arbeitsfreier Tage	7 477	25,9	10 292	22,4	8 375	24,4
9	Urlaubsverguetung	4 142	14,4	6 427	14,0	4 871	14,2
10	Gesetzliche Lohn- und Gehaltsfortzahlung im Krankheitsfall	1 770	6,1	1 451	3,2	1 668	4,9
11	Zusaetzliche Lohn- und Gehaltsfortzahlung im Krankheitsfall	9	0,0	18	0,0	12	0,0
12	Verguetung gesetzl. Feiertage u. sonst. Ausfallzeiten	1 556	5,4	2 396	5,2	1 824	5,3
13	Aufwendungen fuer Vorsorgeeinrichtungen	9 637	33,4	15 092	32,9	11 378	33,2
14	Arbeitgeberpflichtbeitraege zur Sozialversicherung	7 965	27,6	10 098	22,0	8 646	25,2
15	Renten- und Arbeitslosenversicherungsbeitraege	4 646	16,1	6 468	14,1	5 227	15,3
16	Krankenversicherungsbeitraege	2 491	8,6	3 038	6,6	2 665	7,8
17	Unfallversicherungsbeitraege	829	2,9	592	1,3	753	2,2
18	Aufwendungen fuer die betriebliche Altersversorgung	1 633	5,7	4 950	10,8	2 691	7,9
19	Dar.: Nettozufuehrung zu den Pensionsrueckstellungen 7)	565	2,0	2 033	4,4	1 034	3,0
20	Aufwendungen fuer den Vorruhestand	312	1,1	418	0,9	346	1,0
21	Aufwendungen fuer sonstige Vorsorgeeinrichtungen	39	0,1	45	0,1	41	0,1
22	Sonstige Personalnebenkosten	2 295	8,0	2 655	5,8	2 410	7,0
23	Entlassungsentschaedigungen	258	0,9	500	1,1	335	1,0
24	Sonstige gesetzliche Aufwendungen 8)	146	0,5	88	0,2	127	0,4
25	Familienunterstuetzungen	33	0,1	73	0,2	46	0,1
26	Wohnungsfuersorge	39	0,1	42	0,1	40	0,1
27	Beihilfen im Krankheitsfall	10	0,0	19	0,0	13	0,0
28	Verpflegungszuschuesse, Ausloesungen u.ae. 9)	382	1,3	271	0,6	347	1,0
29	Naturalleistungen	80	0,3	72	0,2	78	0,2
30	Aufwendungen fuer Belegschaftseinrichtungen	252	0,9	292	0,6	265	0,8
31	Ausbildungsverguetungen	639	2,2	508	1,1	597	1,7
32	Sonstige Aufwendungen fuer die berufl. Aus- u. Weiterbildung	348	1,2	550	1,2	412	1,2
33	Sonstige Zuwendungen	118	0,4	220	0,5	151	0,4
34	Arbeitskosten Insgesamt	52 545	182,3	81 539	177,7	61 795	180,3
35	Dar.: Loehne und Gehaelter 10)	40 610	140,9	63 797	139,1	48 008	140,1
	Nachrichtlich:						
36	Loehne und Gehaelter des firmeneigenen Ausbildungspersonals	107	0,4	545	1,2	247	0,7
37	Loehne und Gehaelter des Pers. fuer Belegschaftseinrichtungen	232	0,8	560	1,2	337	1,0
38	Erstattete Arbeitskosten nach Paragraph 54 AFG u.ae.	37	0,1	31	0,1	35	0,1
39	Arbeitskosten je geleistete Stunde	32,44		47,94		37,55	
	Unternehmen mit 10 - 49 Arbeitnehmern 3)						
1	Entgelt fuer geleistete Arbeit 4)	27 066	100,0	35 207	100,0	28 971	100,0
2	Personalnebenkosten Insgesamt	18 665	69,0	21 237	60,3	19 267	66,5
3	Dar.: Gesetzliche Personalnebenkosten 5)	10 231	37,8	10 599	30,1	10 317	35,6
4	Sonderzahlungen 6)	2 739	10,1	4 002	11,4	3 034	10,5
5	Gratifikationen, 13.Monatsgehalt, Erfolgsbeteiligungen u.ae.	1 268	4,7	2 377	6,8	1 527	5,3
6	Urlaubsgeld	1 059	3,9	1 198	3,4	1 091	3,8
7	Vermoegenswirksame Leistungen	412	1,5	427	1,2	416	1,4
8	Verguetung arbeitsfreier Tage	6 065	22,4	7 048	20,0	6 295	21,7
9	Urlaubsverguetung	3 520	13,0	4 597	13,1	3 772	13,0
10	Gesetzliche Lohn- und Gehaltsfortzahlung im Krankheitsfall	1 212	4,5	795	2,3	1 114	3,8
11	Zusaetzliche Lohn- und Gehaltsfortzahlung im Krankheitsfall	4	0,0	3	0,0	4	0,0
12	Verguetung gesetzl. Feiertage u. sonst. Ausfallzeiten	1 328	4,9	1 660	4,7	1 405	4,9
13	Aufwendungen fuer Vorsorgeeinrichtungen	7 939	29,3	8 812	25,0	8 143	28,1
14	Arbeitgeberpflichtbeitraege zur Sozialversicherung	7 415	27,4	8 067	22,9	7 568	26,1
15	Renten- und Arbeitslosenversicherungsbeitraege	4 097	15,1	4 997	14,2	4 307	14,9
16	Krankenversicherungsbeitraege	2 335	8,6	2 597	7,4	2 396	8,3
17	Unfallversicherungsbeitraege	986	3,6	465	1,3	864	3,0
18	Aufwendungen fuer die betriebliche Altersversorgung	513	1,9	740	2,1	566	2,0
19	Dar.: Nettozufuehrung zu den Pensionsrueckstellungen 7)	14	0,1	85	0,2	31	0,1
20	Aufwendungen fuer den Vorruhestand	258	1,0	177	0,5	239	0,8
21	Aufwendungen fuer sonstige Vorsorgeeinrichtungen	10	0,0	8	0,0	9	0,0
22	Sonstige Personalnebenkosten	1 911	7,1	1 410	4,0	1 794	6,2
23	Entlassungsentschaedigungen	23	0,1	99	0,3	41	0,1
24	Sonstige gesetzliche Aufwendungen 8)	271	1,0	95	0,3	230	0,8
25	Familienunterstuetzungen	6	0,0	21	0,1	9	0,0
26	Wohnungsfuersorge	1	0,0	2	0,0	1	0,0
27	Beihilfen im Krankheitsfall	0	0,0	2	0,0	1	0,0
28	Verpflegungszuschuesse, Ausloesungen u.ae. 9)	326	1,2	146	0,4	284	1,0
29	Naturalleistungen	18	0,1	23	0,1	19	0,1
30	Aufwendungen fuer Belegschaftseinrichtungen	26	0,1	23	0,1	25	0,1
31	Ausbildungsverguetungen	964	3,6	614	1,7	882	3,0
32	Sonstige Aufwendungen fuer die berufl. Aus- u. Weiterbildung	302	1,1	185	0,5	274	0,9
33	Sonstige Zuwendungen	25	0,1	36	0,1	28	0,1
34	Arbeitskosten Insgesamt	45 731	169,0	56 444	160,3	48 238	166,5
35	Dar.: Loehne und Gehaelter 10)	35 869	132,5	46 262	131,4	38 301	132,2
	Nachrichtlich:						
36	Loehne und Gehaelter des firmeneigenen Ausbildungspersonals	149	0,6	534	1,5	239	0,8
37	Loehne und Gehaelter des Pers. fuer Belegschaftseinrichtungen	17	0,1	42	0,1	23	0,1
38	Erstattete Arbeitskosten nach Paragraph 54 AFG u.ae.	70	0,3	74	0,2	71	0,2
39	Arbeitskosten je geleistete Stunde	27,28		32,72		28,58	

Fußnotentext siehe Seite 503

Arbeitskosten je vollbeschaeftigten Arbeitnehmer im Produzierenden Gewerbe nach ausgewaehlten Wirtschaftszweigen 1988
Frueheres Bundesgebiet

Lfd. Nr.	Kostenart	Arbeitskosten je vollbeschaeftigten Arbeitnehmer 1)					
		Arbeiter		Angestellte		Arbeitnehmer	
		DM	% 2)	DM	% 2)	DM	% 2)
	Produzierendes Gewerbe						
	Unternehmen mit 50 und mehr Arbeitnehmern 3)						
1	Entgelt fuer geleistete Arbeit 4)	29 225	100,0	47 322	100,0	35 299	100,0
2	Personalnebenkosten Insgesamt	24 851	85,0	37 626	79,5	29 138	82,5
3	Dar.: Gesetzliche Personalnebenkosten 5)	11 708	40,1	14 497	30,6	12 644	35,8
4	Sonderzahlungen 6)	4 656	15,9	8 125	17,2	5 820	16,5
5	Gratifikationen, 13.Monatsgehalt, Erfolgsbeteiligungen u.ae.	2 545	8,7	5 449	11,5	3 520	10,0
6	Urlaubsgeld	1 597	5,5	2 159	4,6	1 786	5,1
7	Vermoegenswirksame Leistungen	514	1,8	517	1,1	515	1,5
8	Verguetung arbeitsfreier Tage	7 794	26,7	10 733	22,7	8 780	24,9
9	Urlaubsverguetung	4 281	14,6	6 676	14,1	5 085	14,4
10	Gesetzliche Lohn- und Gehaltsfortzahlung im Krankheitsfall	1 895	6,5	1 540	3,3	1 776	5,0
11	Zusaetzliche Lohn- und Gehaltsfortzahlung im Krankheitsfall	11	0,0	20	0,0	14	0,0
12	Verguetung gesetzl. Feiertage u. sonst. Ausfallzeiten	1 607	5,5	2 496	5,3	1 905	5,4
13	Aufwendungen fuer Vorsorgeeinrichtungen	10 019	34,3	15 945	33,7	12 008	34,0
14	Arbeitgeberpflichtbeitraege zur Sozialversicherung	8 088	27,7	10 374	21,9	8 856	25,1
15	Renten- und Arbeitslosenversicherungsbeitraege	4 769	16,3	6 667	14,1	5 406	15,3
16	Krankenversicherungsbeitraege	2 526	8,6	3 098	6,5	2 718	7,7
17	Unfallversicherungsbeitraege	794	2,7	609	1,3	732	2,1
18	Aufwendungen fuer die betriebliche Altersversorgung	1 885	6,4	5 522	11,7	3 105	8,8
19	Dar.: Nettozufuehrung zu den Pensionsrueckstellungen 7)	689	2,4	2 297	4,9	1 229	3,5
20	Aufwendungen fuer den Vorruhestand	324	1,1	451	1,0	366	1,0
21	Aufwendungen fuer sonstige Vorsorgeeinrichtungen	46	0,2	50	0,1	47	0,1
22	Sonstige Personalnebenkosten	2 381	8,1	2 824	6,0	2 530	7,2
23	Entlassungsentschaedigungen	311	1,1	555	1,2	392	1,1
24	Sonstige gesetzliche Aufwendungen 8)	118	0,4	87	0,2	107	0,3
25	Familienunterstuetzungen	39	0,1	80	0,2	53	0,2
26	Wohnungsfuersorge	47	0,2	48	0,1	48	0,1
27	Beihilfen im Krankheitsfall	12	0,0	21	0,0	15	0,0
28	Verpflegungszuschuesse, Ausloesungen u.ae. 9)	395	1,4	287	0,6	359	1,0
29	Naturalleistungen	94	0,3	79	0,2	89	0,3
30	Aufwendungen fuer Belegschaftseinrichtungen	303	1,0	329	0,7	312	0,9
31	Ausbildungsverguetungen	565	1,9	493	1,0	541	1,5
32	Sonstige Aufwendungen fuer die berufl. Aus- u. Weiterbildung	358	1,2	599	1,3	439	1,2
33	Sonstige Zuwendungen	139	0,5	245	0,5	175	0,5
34	Arbeitskosten Insgesamt	54 076	185,0	84 948	179,5	64 437	182,5
35	Dar.: Loehne und Gehaelter 10)	41 675	142,6	66 180	139,8	49 899	141,4
	Nachrichtlich:						
36	Loehne und Gehaelter des firmeneigenen Ausbildungspersonals	97	0,3	547	1,2	248	0,7
37	Loehne und Gehaelter des Pers. fuer Belegschaftseinrichtungen	281	1,0	630	1,3	398	1,1
38	Erstattete Arbeitskosten nach Paragraph 54 AFG u.ae.	29	0,1	25	0,1	28	0,1
39	Arbeitskosten je geleistete Stunde	33,65		50,04		39,35	
	Unternehmen mit 50 - 99 Arbeitnehmern 3)						
1	Entgelt fuer geleistete Arbeit 4)	27 544	100,0	41 569	100,0	31 193	100,0
2	Personalnebenkosten Insgesamt	19 534	70,9	26 427	63,6	21 327	68,4
3	Dar.: Gesetzliche Personalnebenkosten 5)	10 576	38,4	12 648	30,4	11 116	35,6
4	Sonderzahlungen 6)	3 206	11,6	5 460	13,1	3 793	12,2
5	Gratifikationen, 13.Monatsgehalt, Erfolgsbeteiligungen u.ae.	1 489	5,4	3 234	7,8	1 943	6,2
6	Urlaubsgeld	1 277	4,6	1 732	4,2	1 396	4,5
7	Vermoegenswirksame Leistungen	440	1,6	495	1,2	454	1,5
8	Verguetung arbeitsfreier Tage	6 490	23,6	8 698	20,9	7 065	22,6
9	Urlaubsverguetung	3 718	13,5	5 581	13,4	4 203	13,5
10	Gesetzliche Lohn- und Gehaltsfortzahlung im Krankheitsfall	1 409	5,1	1 106	2,7	1 330	4,3
11	Zusaetzliche Lohn- und Gehaltsfortzahlung im Krankheitsfall	4	0,0	4	0,0	4	0,0
12	Verguetung gesetzl. Feiertage u. sonst. Ausfallzeiten	1 359	4,9	2 007	4,8	1 528	4,9
13	Aufwendungen fuer Vorsorgeeinrichtungen	8 170	29,7	10 733	25,8	8 837	28,3
14	Arbeitgeberpflichtbeitraege zur Sozialversicherung	7 568	27,5	9 433	22,7	8 054	25,8
15	Renten- und Arbeitslosenversicherungsbeitraege	4 252	15,4	5 886	14,2	4 677	15,0
16	Krankenversicherungsbeitraege	2 405	8,7	3 011	7,2	2 563	8,2
17	Unfallversicherungsbeitraege	911	3,3	535	1,3	814	2,6
18	Aufwendungen fuer die betriebliche Altersversorgung	592	2,1	1 292	3,1	774	2,5
19	Dar.: Nettozufuehrung zu den Pensionsrueckstellungen 7)	89	0,3	271	0,7	136	0,4
20	Aufwendungen fuer den Vorruhestand	236	0,9	281	0,7	248	0,8
21	Aufwendungen fuer sonstige Vorsorgeeinrichtungen	10	0,0	8	0,0	9	0,0
22	Sonstige Personalnebenkosten	1 667	6,1	1 537	3,7	1 633	5,2
23	Entlassungsentschaedigungen	52	0,2	214	0,5	94	0,3
24	Sonstige gesetzliche Aufwendungen 8)	239	0,9	104	0,3	204	0,7
25	Familienunterstuetzungen	11	0,0	44	0,1	20	0,1
26	Wohnungsfuersorge	3	0,0	6	0,0	4	0,0
27	Beihilfen im Krankheitsfall	1	0,0	4	0,0	2	0,0
28	Verpflegungszuschuesse, Ausloesungen u.ae. 9)	517	1,9	180	0,4	430	1,4
29	Naturalleistungen	14	0,1	31	0,1	18	0,1
30	Aufwendungen fuer Belegschaftseinrichtungen	51	0,2	47	0,1	50	0,2
31	Ausbildungsverguetungen	535	1,9	597	1,4	551	1,8
32	Sonstige Aufwendungen fuer die berufl. Aus- u. Weiterbildung	205	0,7	226	0,5	210	0,7
33	Sonstige Zuwendungen	43	0,2	72	0,2	51	0,2
34	Arbeitskosten Insgesamt	47 078	170,9	67 995	163,6	52 521	168,4
35	Dar.: Loehne und Gehaelter 10)	37 240	135,2	55 727	134,1	42 050	134,8
	Nachrichtlich:						
36	Loehne und Gehaelter des firmeneigenen Ausbildungspersonals	115	0,4	512	1,2	218	0,7
37	Loehne und Gehaelter des Pers. fuer Belegschaftseinrichtungen	41	0,1	106	0,3	58	0,2
38	Erstattete Arbeitskosten nach Paragraph 54 AFG u.ae.	54	0,2	81	0,2	61	0,2
39	Arbeitskosten je geleistete Stunde	28,36		39,41		31,32	

Fußnotentext siehe Seite 503

Arbeitskosten je vollbeschaeftigten Arbeitnehmer im Produzierenden Gewerbe nach ausgewaehlten Wirtschaftszweigen 1988
Frueheres Bundesgebiet

Lfd. Nr.	Kostenart	Arbeitskosten je vollbeschaeftigten Arbeitnehmer 1)					
		Arbeiter		Angestellte		Arbeitnehmer	
		DM	% 2)	DM	% 2)	DM	% 2)
	Produzierendes Gewerbe						
	Unternehmen mit 100 - 199 Arbeitnehmern 3)						
1	Entgelt fuer geleistete Arbeit 4)	27 254	100,0	42 666	100,0	31 681	100,0
2	Personalnebenkosten Insgesamt	20 193	74,1	27 981	65,6	22 430	70,8
3	Dar.: Gesetzliche Personalnebenkosten 5)	10 697	39,2	13 115	30,7	11 392	36,0
4	Sonderzahlungen 6)	3 440	12,6	5 779	13,5	4 112	13,0
5	Gratifikationen, 13. Monatsgehalt, Erfolgsbeteiligungen u.ae.	1 588	5,8	3 396	8,0	2 107	6,7
6	Urlaubsgeld	1 388	5,1	1 869	4,4	1 526	4,8
7	Vermoegenswirksame Leistungen	464	1,7	514	1,2	479	1,5
8	Verguetung arbeitsfreier Tage	6 754	24,8	9 168	21,5	7 447	23,5
9	Urlaubsverguetung	3 791	13,9	5 799	13,6	4 368	13,8
10	Gesetzliche Lohn- und Gehaltsfortzahlung im Krankheitsfall	1 593	5,8	1 266	3,0	1 499	4,7
11	Zusaetzliche Lohn- und Gehaltsfortzahlung im Krankheitsfall	3	0,0	7	0,0	4	0,0
12	Verguetung gesetzl. Feiertage u. sonst. Ausfallzeiten	1 367	5,0	2 096	4,9	1 577	5,0
13	Aufwendungen fuer Vorsorgeeinrichtungen	8 304	30,5	11 313	26,5	9 169	28,9
14	Arbeitgeberpflichtbeitraege zur Sozialversicherung	7 547	27,7	9 656	22,6	8 153	25,7
15	Renten- und Arbeitslosenversicherungsbeitraege	4 282	15,7	6 043	14,2	4 787	15,1
16	Krankenversicherungsbeitraege	2 438	8,9	3 060	7,2	2 617	8,3
17	Unfallversicherungsbeitraege	828	3,0	553	1,3	749	2,4
18	Aufwendungen fuer die betriebliche Altersversorgung	749	2,7	1 651	3,9	1 008	3,2
19	Dar.: Nettozufuehrung zu den Pensionsrueckstellungen 7)	135	0,5	412	1,0	215	0,7
20	Aufwendungen fuer den Vorruhestand	245	0,9	289	0,7	258	0,8
21	Aufwendungen fuer sonstige Vorsorgeeinrichtungen	8	0,0	6	0,0	7	0,0
22	Sonstige Personalnebenkosten	1 694	6,2	1 722	4,0	1 702	5,4
23	Entlassungsentschaedigungen	110	0,4	294	0,7	163	0,5
24	Sonstige gesetzliche Aufwendungen 8)	190	0,7	98	0,2	163	0,5
25	Familienunterstuetzungen	12	0,0	30	0,1	17	0,1
26	Wohnungsfuersorge	2	0,0	5	0,0	3	0,0
27	Beihilfen im Krankheitsfall	2	0,0	5	0,0	3	0,0
28	Verpflegungszuschuesse, Ausloesungen u.ae. 9)	590	2,2	211	0,5	481	1,5
29	Naturalleistungen	16	0,1	27	0,1	19	0,1
30	Aufwendungen fuer Belegschaftseinrichtungen	69	0,3	82	0,2	73	0,2
31	Ausbildungsverguetungen	478	1,8	607	1,4	515	1,6
32	Sonstige Aufwendungen fuer die berufl. Aus- u. Weiterbildung	171	0,6	261	0,6	197	0,6
33	Sonstige Zuwendungen	56	0,2	96	0,2	68	0,2
34	Arbeitskosten Insgesamt	47 448	174,1	70 646	165,6	54 111	170,8
35	Dar.: Loehne und Gehaelter 10)	37 449	137,4	57 613	135,0	43 241	136,5
	Nachrichtlich:						
36	Loehne und Gehaelter des firmeneigenen Ausbildungspersonals	78	0,3	410	1,0	173	0,5
37	Loehne und Gehaelter des Pers. fuer Belegschaftseinrichtungen	62	0,2	146	0,3	86	0,3
38	Erstattete Arbeitskosten nach Paragraph 54 AFG u.ae.	43	0,2	45	0,1	44	0,1
39	Arbeitskosten je geleistete Stunde	28,88		41,15		32,51	
	Unternehmen mit 200 - 499 Arbeitnehmern 3)						
1	Entgelt fuer geleistete Arbeit 4)	27 862	100,0	44 161	100,0	33 082	100,0
2	Personalnebenkosten Insgesamt	21 278	76,4	30 711	69,5	24 299	73,5
3	Dar.: Gesetzliche Personalnebenkosten 5)	10 881	39,1	13 573	30,7	11 744	35,5
4	Sonderzahlungen 6)	3 903	14,0	6 496	14,7	4 733	14,3
5	Gratifikationen, 13. Monatsgehalt, Erfolgsbeteiligungen u.ae.	1 922	6,9	3 921	8,9	2 562	7,7
6	Urlaubsgeld	1 491	5,4	2 053	4,6	1 671	5,1
7	Vermoegenswirksame Leistungen	489	1,8	523	1,2	500	1,5
8	Verguetung arbeitsfreier Tage	7 102	25,5	9 779	22,1	7 959	24,1
9	Urlaubsverguetung	3 959	14,2	6 132	13,9	4 655	14,1
10	Gesetzliche Lohn- und Gehaltsfortzahlung im Krankheitsfall	1 744	6,3	1 441	3,3	1 647	5,0
11	Zusaetzliche Lohn- und Gehaltsfortzahlung im Krankheitsfall	11	0,0	13	0,0	11	0,0
12	Verguetung gesetzl. Feiertage u. sonst. Ausfallzeiten	1 388	5,0	2 193	5,0	1 646	5,0
13	Aufwendungen fuer Vorsorgeeinrichtungen	8 718	31,3	12 475	28,2	9 922	30,0
14	Arbeitgeberpflichtbeitraege zur Sozialversicherung	7 623	27,4	9 860	22,3	8 339	25,2
15	Renten- und Arbeitslosenversicherungsbeitraege	4 406	15,8	6 209	14,1	4 984	15,1
16	Krankenversicherungsbeitraege	2 484	8,9	3 081	7,0	2 675	8,1
17	Unfallversicherungsbeitraege	732	2,6	570	1,3	680	2,1
18	Aufwendungen fuer die betriebliche Altersversorgung	1 088	3,9	2 590	5,9	1 569	4,7
19	Dar.: Nettozufuehrung zu den Pensionsrueckstellungen 7)	331	1,2	886	2,0	508	1,5
20	Aufwendungen fuer den Vorruhestand	234	0,8	289	0,7	252	0,8
21	Aufwendungen fuer sonstige Vorsorgeeinrichtungen	8	0,0	25	0,1	13	0,0
22	Sonstige Personalnebenkosten	1 556	5,6	1 960	4,4	1 685	5,1
23	Entlassungsentschaedigungen	114	0,4	373	0,8	197	0,6
24	Sonstige gesetzliche Aufwendungen 8)	127	0,5	79	0,2	112	0,3
25	Familienunterstuetzungen	23	0,1	59	0,1	35	0,1
26	Wohnungsfuersorge	4	0,0	7	0,0	5	0,0
27	Beihilfen im Krankheitsfall	3	0,0	8	0,0	5	0,0
28	Verpflegungszuschuesse, Ausloesungen u.ae. 9)	410	1,5	280	0,6	368	1,1
29	Naturalleistungen	24	0,1	43	0,1	31	0,1
30	Aufwendungen fuer Belegschaftseinrichtungen	96	0,3	111	0,3	101	0,3
31	Ausbildungsverguetungen	502	1,8	568	1,3	523	1,6
32	Sonstige Aufwendungen fuer die berufl. Aus- u. Weiterbildung	179	0,6	303	0,7	219	0,7
33	Sonstige Zuwendungen	76	0,3	126	0,3	92	0,3
34	Arbeitskosten Insgesamt	49 140	176,4	74 872	169,5	57 382	173,5
35	Dar.: Loehne und Gehaelter 10)	38 866	139,5	60 437	136,9	45 775	138,4
	Nachrichtlich:						
36	Loehne und Gehaelter des firmeneigenen Ausbildungspersonals	77	0,3	314	0,7	153	0,5
37	Loehne und Gehaelter des Pers. fuer Belegschaftseinrichtungen	124	0,4	217	0,5	154	0,5
38	Erstattete Arbeitskosten nach Paragraph 54 AFG u.ae.	36	0,1	27	0,1	33	0,1
39	Arbeitskosten je geleistete Stunde	30,10		43,71		34,60	

Fußnotentext siehe Seite 503

Arbeitskosten je vollbeschaeftigten Arbeitnehmer im Produzierenden Gewerbe nach ausgewaehlten Wirtschaftszweigen 1988
Frueheres Bundesgebiet

Lfd. Nr.	Kostenart	Arbeitskosten je vollbeschaeftigten Arbeitnehmer 1)					
		Arbeiter		Angestellte		Arbeitnehmer	
		DM	% 2)	DM	% 2)	DM	% 2)
	Produzierendes Gewerbe						
	Unternehmen mit 500 - 999 Arbeitnehmern 3)						
1	Entgelt fuer geleistete Arbeit 4)	28 645	100,0	44 814	100,0	34 135	100,0
2	Personalnebenkosten I n s g e s a m t	22 402	78,2	32 585	72,7	25 859	75,8
3	Dar.: Gesetzliche Personalnebenkosten 5)	11 174	39,0	13 886	31,0	12 095	35,4
4	Sonderzahlungen 6)	4 206	14,7	6 957	15,5	5 140	15,1
5	Gratifikationen, 13.Monatsgehalt, Erfolgsbeteiligungen u.ae.	2 121	7,4	4 403	9,8	2 896	8,5
6	Urlaubsgeld	1 578	5,5	2 026	4,5	1 730	5,1
7	Vermoegenswirksame Leistungen	507	1,8	527	1,2	514	1,5
8	Vergutung arbeitsfreier Tage	7 442	26,0	10 057	22,4	8 330	24,4
9	Urlaubsvergutung	4 119	14,4	6 219	13,9	4 832	14,2
10	Gesetzliche Lohn- und Gehaltsfortzahlung im Krankheitsfall	1 863	6,5	1 530	3,4	1 750	5,1
11	Zusaetzliche Lohn- und Gehaltsfortzahlung im Krankheitsfall	20	0,1	27	0,1	22	0,1
12	Vergutung gesetzl. Feiertage u. sonst. Ausfallzeiten	1 440	5,0	2 281	5,1	1 725	5,1
13	Aufwendungen fuer Vorsorgeeinrichtungen	9 122	31,8	13 394	29,9	10 572	31,0
14	Arbeitgeberpflichtbeitraege zur Sozialversicherung	7 779	27,2	9 993	22,3	8 531	25,0
15	Renten- und Arbeitslosenversicherungsbeitraege	4 543	15,9	6 291	14,0	5 137	15,0
16	Krankenversicherungsbeitraege	2 525	8,8	3 112	6,9	2 724	8,0
17	Unfallversicherungsbeitraege	711	2,5	590	1,3	670	2,0
18	Aufwendungen fuer die betriebliche Altersversorgung	1 333	4,7	3 381	7,5	2 028	5,9
19	Dar.: Nettozufuehrung zu den Pensionsrueckstellungen 7)	419	1,5	1 323	3,0	726	2,1
20	Aufwendungen fuer den Vorruhestand	241	0,8	328	0,7	271	0,8
21	Aufwendungen fuer sonstige Vorsorgeeinrichtungen	10	0,0	21	0,0	14	0,0
22	Sonstige Personalnebenkosten	1 633	5,7	2 176	4,9	1 818	5,3
23	Entlassungsentschaedigungen	160	0,6	378	0,8	234	0,7
24	Sonstige gesetzliche Aufwendungen 8)	92	0,3	83	0,2	89	0,3
25	Familienunterstuetzungen	26	0,1	41	0,1	31	0,1
26	Wohnungsfuersorge	6	0,0	12	0,0	8	0,0
27	Beihilfen im Krankheitsfall	8	0,0	14	0,0	10	0,0
28	Verpflegungszuschuesse, Ausloesungen u.ae. 9)	344	1,2	254	0,6	313	0,9
29	Naturalleistungen	33	0,1	69	0,2	45	0,1
30	Aufwendungen fuer Belegschaftseinrichtungen	151	0,5	182	0,4	161	0,5
31	Ausbildungsvergutungen	495	1,7	543	1,2	511	1,5
32	Sonstige Aufwendungen fuer die berufl. Aus- u. Weiterbildung	210	0,7	451	1,0	292	0,9
33	Sonstige Zuwendungen	109	0,4	147	0,3	122	0,4
34	A r b e i t s k o s t e n I n s g e s a m t	51 047	178,2	77 399	172,7	59 994	175,8
35	Dar.: Loehne und Gehaelter 10)	40 292	140,7	61 828	138,0	47 604	139,5
	Nachrichtlich:						
36	Loehne und Gehaelter des firmeneigenen Ausbildungspersonals	64	0,2	339	0,8	158	0,5
37	Loehne und Gehaelter des Pers. fuer Belegschaftseinrichtungen	190	0,7	392	0,9	259	0,8
38	Erstattete Arbeitskosten nach Paragraph 54 AFG u.ae.	28	0,1	24	0,1	26	0,1
39	Arbeitskosten je geleistete Stunde	31,26		45,29		36,17	
	Unternehmen mit 1000 und mehr Arbeitnehmern 3)						
1	Entgelt fuer geleistete Arbeit 4)	30 625	100,0	50 208	100,0	37 746	100,0
2	Personalnebenkosten I n s g e s a m t	28 798	94,0	43 574	86,8	34 171	90,5
3	Dar.: Gesetzliche Personalnebenkosten 5)	12 578	41,1	15 341	30,6	13 582	36,0
4	Sonderzahlungen 6)	5 601	18,3	9 537	19,0	7 032	18,6
5	Gratifikationen, 13.Monatsgehalt, Erfolgsbeteiligungen u.ae.	3 296	10,8	6 702	13,3	4 534	12,0
6	Urlaubsgeld	1 754	5,7	2 320	4,6	1 960	5,2
7	Vermoegenswirksame Leistungen	550	1,8	516	1,0	538	1,4
8	Vergutung arbeitsfreier Tage	8 624	28,2	11 653	23,2	9 726	25,8
9	Urlaubsvergutung	4 659	15,2	7 204	14,3	5 585	14,8
10	Gesetzliche Lohn- und Gehaltsfortzahlung im Krankheitsfall	2 128	6,9	1 672	3,3	1 962	5,2
11	Zusaetzliche Lohn- und Gehaltsfortzahlung im Krankheitsfall	12	0,0	25	0,1	17	0,0
12	Vergutung gesetzl. Feiertage u. sonst. Ausfallzeiten	1 825	6,0	2 752	5,5	2 162	5,7
13	Aufwendungen fuer Vorsorgeeinrichtungen	11 443	37,4	18 846	37,5	14 135	37,4
14	Arbeitgeberpflichtbeitraege zur Sozialversicherung	8 548	27,9	10 832	21,6	9 379	24,8
15	Renten- und Arbeitslosenversicherungsbeitraege	5 163	16,9	7 073	14,1	5 858	15,5
16	Krankenversicherungsbeitraege	2 587	8,4	3 117	6,2	2 780	7,4
17	Unfallversicherungsbeitraege	798	2,6	642	1,3	741	2,0
18	Aufwendungen fuer die betriebliche Altersversorgung	2 813	9,2	7 938	15,8	4 677	12,4
19	Dar.: Nettozufuehrung zu den Pensionsrueckstellungen 7)	1 126	3,7	3 452	6,9	1 972	5,2
20	Aufwendungen fuer den Vorruhestand	408	1,3	568	1,1	466	1,2
21	Aufwendungen fuer sonstige Vorsorgeeinrichtungen	83	0,3	75	0,1	80	0,2
22	Sonstige Personalnebenkosten	3 130	10,2	3 538	7,0	3 278	8,7
23	Entlassungsentschaedigungen	511	1,7	727	1,4	589	1,6
24	Sonstige gesetzliche Aufwendungen 8)	77	0,3	85	0,2	80	0,2
25	Familienunterstuetzungen	61	0,2	106	0,2	77	0,2
26	Wohnungsfuersorge	91	0,3	79	0,2	87	0,2
27	Beihilfen im Krankheitsfall	21	0,1	31	0,1	24	0,1
28	Verpflegungszuschuesse, Ausloesungen u.ae. 9)	328	1,1	323	0,6	327	0,9
29	Naturalleistungen	166	0,5	106	0,2	144	0,4
30	Aufwendungen fuer Belegschaftseinrichtungen	513	1,7	494	1,0	506	1,3
31	Ausbildungsvergutungen	629	2,1	430	0,9	557	1,5
32	Sonstige Aufwendungen fuer die berufl. Aus- u. Weiterbildung	527	1,7	814	1,6	631	1,7
33	Sonstige Zuwendungen	207	0,7	343	0,7	256	0,7
34	A r b e i t s k o s t e n I n s g e s a m t	59 423	194,0	93 782	186,8	71 917	190,5
35	Dar.: Loehne und Gehaelter 10)	44 850	146,4	71 399	142,2	54 504	144,4
	Nachrichtlich:						
36	Loehne und Gehaelter des firmeneigenen Ausbildungspersonals	112	0,4	677	1,3	318	0,8
37	Loehne und Gehaelter des Pers. fuer Belegschaftseinrichtungen	455	1,5	937	1,9	631	1,7
38	Erstattete Arbeitskosten nach Paragraph 54 AFG u.ae.	18	0,1	14	0,0	17	0,0
39	Arbeitskosten je geleistete Stunde	37,78		55,68		44,58	

Fußnotentext siehe Seite 503

Arbeitskosten je vollbeschaeftigten Arbeitnehmer im Produzierenden Gewerbe nach ausgewaehlten Wirtschaftszweigen 1988
Frueheres Bundesgebiet

Lfd. Nr.	Kostenart	Arbeitskosten je vollbeschaeftigten Arbeitnehmer 1)					
		Arbeiter		Angestellte		Arbeitnehmer	
		DM	% 2)	DM	% 2)	DM	% 2)
	Bergbau und Gewinnung von Steinen und Erden						
	Unternehmen mit 10 und mehr Arbeitnehmern 3)						
1	Entgelt fuer geleistete Arbeit 4)	29 521	100,0	51 315	100,0	34 328	100,0
2	Personalnebenkosten I n s g e s a m t	35 798	121,3	48 633	94,8	38 629	112,5
3	Dar.: Gesetzliche Personalnebenkosten 5)	17 776	60,2	21 380	41,7	18 571	54,1
4	Sonderzahlungen 6)	4 548	15,4	6 238	12,2	4 921	14,3
5	Gratifikationen, 13.Monatsgehalt, Erfolgsbeteiligungen u.ae.	3 278	11,1	4 727	9,2	3 598	10,5
6	Urlaubsgeld	677	2,3	936	1,8	734	2,1
7	Vermoegenswirksame Leistungen	594	2,0	576	1,1	590	1,7
8	Verguetung arbeitsfreier Tage	10 063	34,1	12 538	24,4	10 609	30,9
9	Urlaubsverguetung	4 881	16,5	7 359	14,3	5 428	15,8
10	Gesetzliche Lohn- und Gehaltsfortzahlung im Krankheitsfall	2 364	8,0	1 721	3,4	2 222	6,5
11	Zusaetzliche Lohn- und Gehaltsfortzahlung im Krankheitsfall	11	0,0	29	0,1	15	0,0
12	Verguetung gesetzl. Feiertage u. sonst. Ausfallzeiten	2 807	9,5	3 428	6,7	2 944	8,6
13	Aufwendungen fuer Vorsorgeeinrichtungen	13 183	44,7	23 904	46,6	15 549	45,3
14	Arbeitgeberpflichtbeitraege zur Sozialversicherung	12 530	42,4	16 145	31,5	13 328	38,8
15	Renten- und Arbeitslosenversicherungsbeitraege	6 905	23,4	10 046	19,6	7 598	22,1
16	Krankenversicherungsbeitraege	2 835	9,6	3 645	7,1	3 014	8,8
17	Unfallversicherungsbeitraege	2 790	9,5	2 454	4,8	2 716	7,9
18	Aufwendungen fuer die betriebliche Altersversorgung	561	1,9	7 677	15,0	2 131	6,2
19	Dar.: Nettozufuehrung zu den Pensionsrueckstellungen 7)	57	0,2	1 433	2,8	360	1,0
20	Aufwendungen fuer den Vorruhestand	239	0,8	502	1,0	297	0,9
21	Aufwendungen fuer sonstige Vorsorgeeinrichtungen	92	0,3	82	0,2	90	0,3
22	Sonstige Personalnebenkosten	8 003	27,1	5 953	11,6	7 551	22,0
23	Entlassungsentschaedigungen	1 328	4,5	1 688	3,3	1 408	4,1
24	Sonstige gesetzliche Aufwendungen 8)	75	0,3	86	0,2	78	0,2
25	Familienunterstuetzungen	26	0,1	49	0,1	31	0,1
26	Wohnungsfuersorge	713	2,4	708	1,4	712	2,1
27	Beihilfen im Krankheitsfall	17	0,1	19	0,0	18	0,1
28	Verpflegungszuschuesse, Ausloesungen u.ae. 9)	157	0,5	166	0,3	159	0,5
29	Naturalleistungen	1 946	6,6	1 443	2,8	1 835	5,3
30	Aufwendungen fuer Belegschaftseinrichtungen	1 066	3,6	448	0,9	930	2,7
31	Ausbildungsverguetungen	1 112	3,8	220	0,4	915	2,7
32	Sonstige Aufwendungen fuer die berufl. Aus- u. Weiterbildung	1 060	3,6	447	0,9	925	2,7
33	Sonstige Zuwendungen	503	1,7	679	1,3	542	1,6
34	A r b e i t s k o s t e n I n s g e s a m t	65 318	221,3	99 948	194,8	72 958	212,5
35	Dar.: Loehne und Gehaelter 10)	44 132	149,5	70 091	136,6	49 858	145,2
	Nachrichtlich:						
36	Loehne und Gehaelter des firmeneigenen Ausbildungspersonals	555	1,9	1 190	2,3	695	2,2
37	Loehne und Gehaelter des Pers. fuer Belegschaftseinrichtungen	448	1,5	1 859	3,6	759	0,0
38	Erstattete Arbeitskosten nach Paragraph 54 AFG u.ae.	5	0,0	6	0,0	5	0,0
39	Arbeitskosten je geleistete Stunde	44,51		58,67		48,02	
	Verarbeitendes Gewerbe						
	Unternehmen mit 10 und mehr Arbeitnehmern 3)						
1	Entgelt fuer geleistete Arbeit 4)	28 767	100,0	46 268	100,0	34 698	100,0
2	Personalnebenkosten I n s g e s a m t	23 118	80,4	35 519	76,8	27 321	78,7
3	Dar.: Gesetzliche Personalnebenkosten 5)	11 081	38,5	13 981	30,2	12 064	34,8
4	Sonderzahlungen 6)	4 490	15,6	7 811	16,9	5 616	16,2
5	Gratifikationen, 13.Monatsgehalt, Erfolgsbeteiligungen u.ae.	2 363	8,2	5 128	11,1	3 300	9,5
6	Urlaubsgeld	1 615	5,6	2 175	4,7	1 805	5,2
7	Vermoegenswirksame Leistungen	513	1,8	508	1,1	511	1,5
8	Verguetung arbeitsfreier Tage	7 538	26,2	10 405	22,5	8 510	24,5
9	Urlaubsverguetung	4 185	14,5	6 514	14,1	4 974	14,3
10	Gesetzliche Lohn- und Gehaltsfortzahlung im Krankheitsfall	1 823	6,3	1 462	3,2	1 701	4,9
11	Zusaetzliche Lohn- und Gehaltsfortzahlung im Krankheitsfall	9	0,0	16	0,0	12	0,0
12	Verguetung gesetzl. Feiertage u. sonst. Ausfallzeiten	1 520	5,3	2 414	5,2	1 823	5,3
13	Aufwendungen fuer Vorsorgeeinrichtungen	9 223	32,1	14 748	31,9	11 095	32,0
14	Arbeitgeberpflichtbeitraege zur Sozialversicherung	7 674	26,7	10 025	21,7	8 471	24,4
15	Renten- und Arbeitslosenversicherungsbeitraege	4 587	15,9	6 449	13,9	5 218	15,0
16	Krankenversicherungsbeitraege	2 463	8,6	3 030	6,5	2 655	7,7
17	Unfallversicherungsbeitraege	624	2,2	546	1,2	597	1,7
18	Aufwendungen fuer die betriebliche Altersversorgung	1 509	5,2	4 682	10,1	2 584	7,4
19	Dar.: Nettozufuehrung zu den Pensionsrueckstellungen 7)	577	2,0	1 985	4,3	1 054	3,0
20	Aufwendungen fuer den Vorruhestand	219	0,8	340	0,7	260	0,8
21	Aufwendungen fuer sonstige Vorsorgeeinrichtungen	39	0,1	42	0,1	40	0,1
22	Sonstige Personalnebenkosten	1 865	6,5	2 560	5,5	2 101	6,1
23	Entlassungsentschaedigungen	269	0,9	512	1,1	351	1,0
24	Sonstige gesetzliche Aufwendungen 8)	63	0,2	82	0,2	69	0,2
25	Familienunterstuetzungen	21	0,1	28	0,1	23	0,1
26	Wohnungsfuersorge	22	0,1	31	0,1	25	0,1
27	Beihilfen im Krankheitsfall	9	0,0	14	0,0	11	0,0
28	Verpflegungszuschuesse, Ausloesungen u.ae. 9)	218	0,8	233	0,5	223	0,6
29	Naturalleistungen	20	0,1	34	0,1	25	0,1
30	Aufwendungen fuer Belegschaftseinrichtungen	261	0,9	302	0,7	274	0,8
31	Ausbildungsverguetungen	580	2,0	509	1,1	556	1,6
32	Sonstige Aufwendungen fuer die berufl. Aus- u. Weiterbildung	306	1,1	576	1,2	398	1,1
33	Sonstige Zuwendungen	109	0,4	216	0,5	145	0,4
34	A r b e i t s k o s t e n I n s g e s a m t	51 885	180,4	81 787	176,8	62 019	178,7
35	Dar.: Loehne und Gehaelter 10)	40 794	141,8	64 485	139,4	48 823	140,7
	Nachrichtlich:						
36	Loehne und Gehaelter des firmeneigenen Ausbildungspersonals	89	0,3	543	1,2	243	0,7
37	Loehne und Gehaelter des Pers. fuer Belegschaftseinrichtungen	252	0,9	561	1,2	357	1,0
38	Erstattete Arbeitskosten nach Paragraph 54 AFG u.ae.	31	0,1	27	0,1	30	0,1
39	Arbeitskosten je geleistete Stunde	32,02		48,23		37,68	

Fußnotentext siehe Seite 503

Arbeitskosten je vollbeschaeftigten Arbeitnehmer im Produzierenden Gewerbe nach ausgewaehlten Wirtschaftszweigen 1988
Frueheres Bundesgebiet

Lfd. Nr.	Kostenart	Arbeitskosten je vollbeschaeftigten Arbeitnehmer 1)					
		Arbeiter		Angestellte		Arbeitnehmer	
		DM	% 2)	DM	% 2)	DM	% 2)
	Ernaehrungsgewerbe und Tabakverarbeitung						
	Unternehmen mit 10 und mehr Arbeitnehmern 3)						
1	Entgelt fuer geleistete Arbeit 4)	26 142	100,0	36 263	100,0	29 717	100,0
2	Personalnebenkosten Insgesamt	17 855	68,3	25 556	70,5	20 575	69,2
3	Dar.: Gesetzliche Personalnebenkosten 5)	9 434	36,1	11 219	30,9	10 064	33,9
4	Sonderzahlungen 6)	2 523	9,7	4 437	12,2	3 199	10,8
5	Gratifikationen, 13.Monatsgehalt, Erfolgsbeteiligungen u.ae.	1 688	6,5	3 417	9,4	2 299	7,7
6	Urlaubsgeld	432	1,7	574	1,6	482	1,6
7	Vermoegenswirksame Leistungen	404	1,5	444	1,2	418	1,4
8	Verguetung arbeitsfreier Tage	6 002	23,0	7 593	20,9	6 564	22,1
9	Urlaubsverguetung	3 326	12,7	4 720	13,0	3 818	12,8
10	Gesetzliche Lohn- und Gehaltsfortzahlung im Krankheitsfall	1 440	5,5	1 158	3,2	1 340	4,5
11	Zusaetzliche Lohn- und Gehaltsfortzahlung im Krankheitsfall	5	0,0	6	0,0	5	0,0
12	Verguetung gesetzl. Feiertage u. sonst. Ausfallzeiten	1 225	4,7	1 721	4,7	1 400	4,7
13	Aufwendungen fuer Vorsorgeeinrichtungen	7 999	30,6	11 291	31,1	9 162	30,8
14	Arbeitgeberpflichtbeitraege zur Sozialversicherung	6 685	25,6	8 289	22,9	7 251	24,4
15	Renten- und Arbeitslosenversicherungsbeitraege	3 909	15,0	5 047	13,9	4 311	14,5
16	Krankenversicherungsbeitraege	2 238	8,6	2 649	7,3	2 383	8,0
17	Unfallversicherungsbeitraege	548	2,1	574	1,6	557	1,9
18	Aufwendungen fuer die betriebliche Altersversorgung	1 306	5,0	2 964	8,2	1 892	6,4
19	Dar.: Nettozufuehrung zu den Pensionsrueckstellungen 7)	431	1,6	1 103	3,0	668	2,2
20	Aufwendungen fuer den Vorruhestand	329	1,3	459	1,3	375	1,3
21	Aufwendungen fuer sonstige Vorsorgeeinrichtungen	4	0,0	44	0,1	19	0,1
22	Sonstige Personalnebenkosten	1 296	5,0	2 299	6,3	1 650	5,6
23	Entlassungsentschaedigungen	126	0,5	329	0,9	197	0,7
24	Sonstige gesetzliche Aufwendungen 8)	65	0,2	87	0,2	73	0,2
25	Familienunterstuetzungen	11	0,0	13	0,0	11	0,0
26	Wohnungsfuersorge	5	0,0	9	0,0	6	0,0
27	Beihilfen im Krankheitsfall	3	0,0	2	0,0	2	0,0
28	Verpflegungszuschuesse, Ausloesungen u.ae. 9)	68	0,3	115	0,3	85	0,3
29	Naturalleistungen	92	0,4	102	0,3	95	0,3
30	Aufwendungen fuer Belegschaftseinrichtungen	115	0,4	132	0,4	121	0,4
31	Ausbildungsverguetungen	713	2,7	759	2,1	729	2,5
32	Sonstige Aufwendungen fuer die berufl. Aus- u. Weiterbildung	207	0,8	340	0,9	254	0,9
33	Sonstige Zuwendungen	57	0,2	110	0,3	75	0,3
34	Arbeitskosten Insgesamt	43 996	168,3	61 819	170,5	50 292	169,2
35	Dar.: Loehne und Gehaelter 10)	34 661	132,6	48 302	133,2	39 480	132,9
	Nachrichtlich:						
36	Loehne und Gehaelter des firmeneigenen Ausbildungspersonals	71	0,3	255	0,7	136	0,5
37	Loehne und Gehaelter des Pers. fuer Belegschaftseinrichtungen	124	0,5	163	0,4	138	0,5
38	Erstattete Arbeitskosten nach Paragraph 54 AFG u.ae.	29	0,1	24	0,1	27	0,1
39	Arbeitskosten je geleistete Stunde	25,46		34,74		28,80	
	Textil- und Bekleidungsgewerbe						
	Unternehmen mit 10 und mehr Arbeitnehmern 3)						
1	Entgelt fuer geleistete Arbeit 4)	22 431	100,0	38 463	100,0	26 121	100,0
2	Personalnebenkosten Insgesamt	15 188	67,7	24 428	63,5	17 315	66,3
3	Dar.: Gesetzliche Personalnebenkosten 5)	8 340	37,2	11 814	30,7	9 139	35,0
4	Sonderzahlungen 6)	2 289	10,2	4 166	10,8	2 721	10,4
5	Gratifikationen, 13.Monatsgehalt, Erfolgsbeteiligungen u.ae.	1 250	5,6	2 981	7,8	1 649	6,3
6	Urlaubsgeld	654	2,9	785	2,0	684	2,6
7	Vermoegenswirksame Leistungen	385	1,7	400	1,0	388	1,5
8	Verguetung arbeitsfreier Tage	5 746	25,6	8 463	22,0	6 371	24,4
9	Urlaubsverguetung	3 252	14,5	5 380	14,0	3 742	14,3
10	Gesetzliche Lohn- und Gehaltsfortzahlung im Krankheitsfall	1 349	6,0	1 127	2,9	1 298	5,0
11	Zusaetzliche Lohn- und Gehaltsfortzahlung im Krankheitsfall	3	0,0	6	0,0	4	0,0
12	Verguetung gesetzl. Feiertage u. sonst. Ausfallzeiten	1 142	5,1	1 951	5,1	1 328	5,1
13	Aufwendungen fuer Vorsorgeeinrichtungen	6 324	28,2	10 469	27,2	7 278	27,9
14	Arbeitgeberpflichtbeitraege zur Sozialversicherung	5 761	25,7	8 641	22,5	6 424	24,6
15	Renten- und Arbeitslosenversicherungsbeitraege	3 453	15,4	5 385	14,0	3 898	14,9
16	Krankenversicherungsbeitraege	1 949	8,7	2 806	7,3	2 147	8,2
17	Unfallversicherungsbeitraege	358	1,6	450	1,2	380	1,5
18	Aufwendungen fuer die betriebliche Altersversorgung	550	2,5	1 777	4,6	833	3,2
19	Dar.: Nettozufuehrung zu den Pensionsrueckstellungen 7)	111	0,5	386	1,0	174	0,7
20	Aufwendungen fuer den Vorruhestand	197	0,9	400	1,0	243	0,9
21	Aufwendungen fuer sonstige Vorsorgeeinrichtungen	12	0,1	51	0,1	21	0,1
22	Sonstige Personalnebenkosten	830	3,7	1 329	3,5	945	3,6
23	Entlassungsentschaedigungen	98	0,4	183	0,5	117	0,4
24	Sonstige gesetzliche Aufwendungen 8)	88	0,4	95	0,2	90	0,3
25	Familienunterstuetzungen	5	0,0	11	0,0	6	0,0
26	Wohnungsfuersorge	2	0,0	6	0,0	3	0,0
27	Beihilfen im Krankheitsfall	1	0,0	1	0,0	1	0,0
28	Verpflegungszuschuesse, Ausloesungen u.ae. 9)	7	0,0	45	0,1	16	0,1
29	Naturalleistungen	7	0,0	13	0,0	8	0,0
30	Aufwendungen fuer Belegschaftseinrichtungen	41	0,2	59	0,2	45	0,2
31	Ausbildungsverguetungen	435	1,9	604	1,6	474	1,8
32	Sonstige Aufwendungen fuer die berufl. Aus- u. Weiterbildung	104	0,5	218	0,6	130	0,5
33	Sonstige Zuwendungen	42	0,2	95	0,2	54	0,2
34	Arbeitskosten Insgesamt	37 618	167,7	62 891	163,5	43 435	166,3
35	Dar.: Loehne und Gehaelter 10)	30 465	135,8	51 092	132,8	35 213	134,8
	Nachrichtlich:						
36	Loehne und Gehaelter des firmeneigenen Ausbildungspersonals	45	0,2	327	0,9	110	0,4
37	Loehne und Gehaelter des Pers. fuer Belegschaftseinrichtungen	52	0,2	168	0,4	78	0,3
38	Erstattete Arbeitskosten nach Paragraph 54 AFG u.ae.	44	0,2	25	0,1	39	0,2
39	Arbeitskosten je geleistete Stunde	22,84		35,87		25,99	

Fußnotentext siehe Seite 503

Arbeitskosten je vollbeschaeftigten Arbeitnehmer im Produzierenden Gewerbe nach ausgewaehlten Wirtschaftszweigen 1988
Frueheres Bundesgebiet

Lfd. Nr.	Kostenart	Arbeitskosten je vollbeschaeftigten Arbeitnehmer 1)					
		Arbeiter		Angestellte		Arbeitnehmer	
		DM	% 2)	DM	% 2)	DM	% 2)
	Ledergewerbe						
	Unternehmen mit 10 und mehr Arbeitnehmern 3)						
1	Entgelt fuer geleistete Arbeit 4)	21 477	100,0	36 573	100,0	24 559	100,0
2	Personalnebenkosten Insgesamt	14 123	65,8	23 931	65,4	16 125	65,7
3	Dar.: Gesetzliche Personalnebenkosten 5)	7 971	37,1	11 254	30,8	8 641	35,2
4	Sonderzahlungen 6)	2 392	11,1	4 846	13,2	2 893	11,8
5	Gratifikationen, 13.Monatsgehalt, Erfolgsbeteiligungen u.ae.	1 067	5,0	3 057	8,4	1 473	6,0
6	Urlaubsgeld	924	4,3	1 369	3,7	1 015	4,1
7	Vermoegenswirksame Leistungen	401	1,9	420	1,1	405	1,6
8	Verguetung arbeitsfreier Tage	5 324	24,8	7 761	21,2	5 822	23,7
9	Urlaubsverguetung	2 966	13,8	4 953	13,5	3 372	13,7
10	Gesetzliche Lohn- und Gehaltsfortzahlung im Krankheitsfall	1 290	6,0	993	2,7	1 229	5,0
11	Zusaetzliche Lohn- und Gehaltsfortzahlung im Krankheitsfall	0	0,0	1	0,0	0	0,0
12	Verguetung gesetzl. Feiertage u. sonst. Ausfallzeiten	1 068	5,0	1 815	5,0	1 221	5,0
13	Aufwendungen fuer Vorsorgeeinrichtungen	5 953	27,7	10 040	27,5	6 787	27,6
14	Arbeitgeberpflichtbeitraege zur Sozialversicherung	5 538	25,8	8 378	22,9	6 117	24,9
15	Renten- und Arbeitslosenversicherungsbeitraege	3 333	15,5	5 227	14,3	3 720	15,1
16	Krankenversicherungsbeitraege	1 903	8,9	2 756	7,5	2 077	8,5
17	Unfallversicherungsbeitraege	301	1,4	394	1,1	320	1,3
18	Aufwendungen fuer die betriebliche Altersversorgung	409	1,9	1 641	4,5	660	2,7
19	Dar.: Nettozufuehrung zu den Pensionsrueckstellungen 7)	82	0,4	262	0,7	119	0,5
20	Aufwendungen fuer den Vorruhestand	48	0,2	80	0,2	55	0,2
21	Aufwendungen fuer sonstige Vorsorgeeinrichtungen	6	0,0	21	0,1	9	0,0
22	Sonstige Personalnebenkosten	453	2,1	1 283	3,5	623	2,5
23	Entlassungsentschaedigungen	46	0,2	165	0,5	71	0,3
24	Sonstige gesetzliche Aufwendungen 8)	75	0,4	69	0,2	74	0,3
25	Familienunterstuetzungen	3	0,0	8	0,0	4	0,0
26	Wohnungsfuersorge	1	0,0	4	0,0	1	0,0
27	Beihilfen im Krankheitsfall	1	0,0	3	0,0	1	0,0
28	Verpflegungszuschuesse, Ausloesungen u.ae. 9)	18	0,1	186	0,5	52	0,2
29	Naturalleistungen	4	0,0	5	0,0	4	0,0
30	Aufwendungen fuer Belegschaftseinrichtungen	34	0,2	34	0,1	34	0,1
31	Ausbildungsverguetungen	204	0,9	603	1,6	285	1,2
32	Sonstige Aufwendungen fuer die berufl. Aus- u. Weiterbildung	50	0,2	174	0,5	75	0,3
33	Sonstige Zuwendungen	17	0,1	31	0,1	20	0,1
34	Arbeitskosten Insgesamt	35 600	165,8	60 504	165,4	40 684	165,7
35	Dar.: Loehne und Gehaelter 10)	29 194	135,9	49 181	134,5	33 274	135,5
	Nachrichtlich:						
36	Loehne und Gehaelter des firmeneigenen Ausbildungspersonals	24	0,1	216	0,6	63	0,3
37	Loehne und Gehaelter des Pers. fuer Belegschaftseinrichtungen	62	0,3	136	0,4	77	0,2
38	Erstattete Arbeitskosten nach Paragraph 54 AFG u.ae.	50	0,2	21	0,1	44	0,2
39	Arbeitskosten je geleistete Stunde	21,70		34,34		24,43	
	Holzgewerbe (ohne Herstellung von Moebeln)						
	Unternehmen mit 10 und mehr Arbeitnehmern 3)						
1	Entgelt fuer geleistete Arbeit 4)	27 103	100,0	38 684	100,0	29 505	100,0
2	Personalnebenkosten Insgesamt	19 153	70,7	25 349	65,5	20 438	69,3
3	Dar.: Gesetzliche Personalnebenkosten 5)	10 461	38,6	12 126	31,3	10 806	36,6
4	Sonderzahlungen 6)	3 487	12,9	5 481	14,2	3 901	13,2
5	Gratifikationen, 13.Monatsgehalt, Erfolgsbeteiligungen u.ae.	1 499	5,5	2 956	7,6	1 801	6,1
6	Urlaubsgeld	1 489	5,5	1 999	5,2	1 595	5,4
7	Vermoegenswirksame Leistungen	499	1,8	526	1,4	505	1,7
8	Verguetung arbeitsfreier Tage	6 456	23,8	8 287	21,4	6 836	23,2
9	Urlaubsverguetung	3 710	13,7	5 309	13,7	4 042	13,7
10	Gesetzliche Lohn- und Gehaltsfortzahlung im Krankheitsfall	1 396	5,2	1 031	2,7	1 320	4,5
11	Zusaetzliche Lohn- und Gehaltsfortzahlung im Krankheitsfall	11	0,0	3	0,0	9	0,0
12	Verguetung gesetzl. Feiertage u. sonst. Ausfallzeiten	1 339	4,9	1 944	5,0	1 464	5,0
13	Aufwendungen fuer Vorsorgeeinrichtungen	7 998	29,5	10 066	26,0	8 427	28,6
14	Arbeitgeberpflichtbeitraege zur Sozialversicherung	7 643	28,2	9 073	23,5	7 940	26,9
15	Renten- und Arbeitslosenversicherungsbeitraege	4 207	15,5	5 530	14,3	4 482	15,2
16	Krankenversicherungsbeitraege	2 385	8,8	2 850	7,4	2 482	8,4
17	Unfallversicherungsbeitraege	1 051	3,9	692	1,8	976	3,3
18	Aufwendungen fuer die betriebliche Altersversorgung	348	1,3	987	2,6	481	1,6
19	Dar.: Nettozufuehrung zu den Pensionsrueckstellungen 7)	79	0,3	224	0,6	109	0,4
20	Aufwendungen fuer den Vorruhestand	64	0,2	168	0,4	85	0,3
21	Aufwendungen fuer sonstige Vorsorgeeinrichtungen	7	0,0	7	0,0	7	0,0
22	Sonstige Personalnebenkosten	1 212	4,5	1 515	3,9	1 275	4,3
23	Entlassungsentschaedigungen	31	0,1	146	0,4	55	0,2
24	Sonstige gesetzliche Aufwendungen 8)	83	0,3	78	0,2	82	0,3
25	Familienunterstuetzungen	5	0,0	5	0,0	5	0,0
26	Wohnungsfuersorge	1	0,0	0	0,0	1	0,0
27	Beihilfen im Krankheitsfall	1	0,0	2	0,0	1	0,0
28	Verpflegungszuschuesse, Ausloesungen u.ae. 9)	376	1,4	226	0,6	345	1,2
29	Naturalleistungen	4	0,0	20	0,1	7	0,0
30	Aufwendungen fuer Belegschaftseinrichtungen	51	0,2	60	0,2	53	0,2
31	Ausbildungsverguetungen	498	1,8	680	1,8	536	1,8
32	Sonstige Aufwendungen fuer die berufl. Aus- u. Weiterbildung	151	0,6	262	0,7	174	0,6
33	Sonstige Zuwendungen	12	0,0	36	0,1	17	0,1
34	Arbeitskosten Insgesamt	46 257	170,7	64 033	165,5	49 944	169,3
35	Dar.: Loehne und Gehaelter 10)	37 046	136,7	52 452	135,6	40 241	136,4
	Nachrichtlich:						
36	Loehne und Gehaelter des firmeneigenen Ausbildungspersonals	100	0,4	459	1,2	174	0,6
37	Loehne und Gehaelter des Pers. fuer Belegschaftseinrichtungen	47	0,2	121	0,3	62	0,2
38	Erstattete Arbeitskosten nach Paragraph 54 AFG u.ae.	61	0,2	24	0,1	53	0,2
39	Arbeitskosten je geleistete Stunde	27,54		37,20		29,58	

Fußnotentext siehe Seite 503

Arbeitskosten je vollbeschaeftigten Arbeitnehmer im Produzierenden Gewerbe nach ausgewaehlten Wirtschaftszweigen 1988
Frueheres Bundesgebiet

Lfd. Nr.	Kostenart	Arbeitskosten je vollbeschaeftigten Arbeitnehmer 1)					
		Arbeiter		Angestellte		Arbeitnehmer	
		DM	% 2)	DM	% 2)	DM	% 2)
	Papier-, Verlags- und Druckgewerbe						
	Unternehmen mit 10 und mehr Arbeitnehmern 3)						
1	Entgelt fuer geleistete Arbeit 4)	30 411	100,0	43 353	100,0	35 592	100,0
2	Personalnebenkosten Insgesamt	22 244	73,1	30 833	71,1	25 682	72,2
3	Dar.: Gesetzliche Personalnebenkosten 5)	11 089	36,5	13 257	30,6	11 957	33,6
4	Sonderzahlungen 6)	4 591	15,1	7 531	17,4	5 768	16,2
5	Gratifikationen, 13.Monatsgehalt, Erfolgsbeteiligungen u.ae.	2 454	8,1	4 718	10,9	3 360	9,4
6	Urlaubsgeld	1 630	5,4	2 292	5,3	1 895	5,3
7	Vermoegenswirksame Leistungen	508	1,7	521	1,2	513	1,4
8	Verguetung arbeitsfreier Tage	7 709	25,4	9 674	22,3	8 496	23,9
9	Urlaubsverguetung	4 426	14,6	6 100	14,1	5 096	14,3
10	Gesetzliche Lohn- und Gehaltsfortzahlung im Krankheitsfall	1 756	5,8	1 437	3,3	1 629	4,6
11	Zusaetzliche Lohn- und Gehaltsfortzahlung im Krankheitsfall	13	0,0	10	0,0	11	0,0
12	Verguetung gesetzl. Feiertage u. sonst. Ausfallzeiten	1 514	5,0	2 127	4,9	1 759	4,9
13	Aufwendungen fuer Vorsorgeeinrichtungen	8 720	28,7	11 850	27,3	9 973	28,0
14	Arbeitgeberpflichtbeitraege zur Sozialversicherung	7 745	25,5	9 588	22,1	8 483	23,8
15	Renten- und Arbeitslosenversicherungsbeitraege	4 664	15,3	6 134	14,1	5 253	14,8
16	Krankenversicherungsbeitraege	2 583	8,5	3 067	7,1	2 777	7,8
17	Unfallversicherungsbeitraege	498	1,6	388	0,9	454	1,3
18	Aufwendungen fuer die betriebliche Altersversorgung	971	3,2	2 222	5,1	1 471	4,1
19	Dar.: Nettozufuehrung zu den Pensionsrueckstellungen 7)	344	1,1	816	1,9	533	1,5
20	Aufwendungen fuer den Vorruhestand	164	0,5	120	0,3	146	0,4
21	Aufwendungen fuer sonstige Vorsorgeeinrichtungen	4	0,0	40	0,1	19	0,1
22	Sonstige Personalnebenkosten	1 223	4,0	1 777	4,1	1 445	4,1
23	Entlassungsentschaedigungen	93	0,3	308	0,7	179	0,5
24	Sonstige gesetzliche Aufwendungen 8)	74	0,2	105	0,2	86	0,2
25	Familienunterstuetzungen	12	0,0	15	0,0	14	0,0
26	Wohnungsfuersorge	7	0,0	13	0,0	9	0,0
27	Beihilfen im Krankheitsfall	3	0,0	5	0,0	4	0,0
28	Verpflegungszuschuesse, Ausloesungen u.ae. 9)	35	0,1	93	0,2	58	0,2
29	Naturalleistungen	25	0,1	43	0,1	32	0,1
30	Aufwendungen fuer Belegschaftseinrichtungen	102	0,3	111	0,3	106	0,3
31	Ausbildungsverguetungen	614	2,0	651	1,5	629	1,8
32	Sonstige Aufwendungen fuer die berufl. Aus- u. Weiterbildung	189	0,6	293	0,7	230	0,6
33	Sonstige Zuwendungen	69	0,2	139	0,3	97	0,3
34	Arbeitskosten Insgesamt	52 654	173,1	74 185	171,1	61 274	172,2
35	Dar.: Loehne und Gehaelter 10)	42 711	140,4	60 557	139,7	49 856	140,1
	Nachrichtlich:						
36	Loehne und Gehaelter des firmeneigenen Ausbildungspersonals	102	0,3	308	0,7	184	0,6
37	Loehne und Gehaelter des Pers. fuer Belegschaftseinrichtungen	185	0,6	250	0,6	211	0,1
38	Erstattete Arbeitskosten nach Paragraph 54 AFG u.ae.	32	0,1	26	0,1	29	0,1
39	Arbeitskosten je geleistete Stunde	31,85		43,92		36,75	
	Papiergewerbe						
	Unternehmen mit 10 und mehr Arbeitnehmern 3)						
1	Entgelt fuer geleistete Arbeit 4)	28 515	100,0	44 975	100,0	32 703	100,0
2	Personalnebenkosten Insgesamt	21 341	74,8	31 460	70,0	23 916	73,1
3	Dar.: Gesetzliche Personalnebenkosten 5)	10 755	37,7	13 483	30,0	11 449	35,0
4	Sonderzahlungen 6)	3 977	13,9	6 782	15,1	4 691	14,3
5	Gratifikationen, 13.Monatsgehalt, Erfolgsbeteiligungen u.ae.	2 211	7,8	4 641	10,3	2 829	8,7
6	Urlaubsgeld	1 309	4,6	1 676	3,7	1 402	4,3
7	Vermoegenswirksame Leistungen	458	1,6	466	1,0	460	1,4
8	Verguetung arbeitsfreier Tage	7 456	26,1	9 917	22,0	8 082	24,7
9	Urlaubsverguetung	4 219	14,8	6 265	13,9	4 739	14,5
10	Gesetzliche Lohn- und Gehaltsfortzahlung im Krankheitsfall	1 819	6,4	1 393	3,1	1 710	5,2
11	Zusaetzliche Lohn- und Gehaltsfortzahlung im Krankheitsfall	19	0,1	8	0,0	16	0,0
12	Verguetung gesetzl. Feiertage u. sonst. Ausfallzeiten	1 400	4,9	2 251	5,0	1 616	4,9
13	Aufwendungen fuer Vorsorgeeinrichtungen	8 870	31,1	13 009	28,9	9 923	30,3
14	Arbeitgeberpflichtbeitraege zur Sozialversicherung	7 479	26,2	9 744	21,7	8 055	24,6
15	Renten- und Arbeitslosenversicherungsbeitraege	4 391	15,4	6 178	13,7	4 846	14,8
16	Krankenversicherungsbeitraege	2 427	8,5	2 990	6,6	2 570	7,9
17	Unfallversicherungsbeitraege	661	2,3	576	1,3	639	2,0
18	Aufwendungen fuer die betriebliche Altersversorgung	1 389	4,9	3 260	7,2	1 865	5,7
19	Dar.: Nettozufuehrung zu den Pensionsrueckstellungen 7)	445	1,6	1 198	2,7	636	1,9
20	Aufwendungen fuer den Vorruhestand	349	1,2	404	0,9	363	1,1
21	Aufwendungen fuer sonstige Vorsorgeeinrichtungen	3	0,0	4	0,0	3	0,0
22	Sonstige Personalnebenkosten	1 038	3,6	1 753	3,9	1 220	3,7
23	Entlassungsentschaedigungen	116	0,4	179	0,4	132	0,4
24	Sonstige gesetzliche Aufwendungen 8)	58	0,2	95	0,2	67	0,2
25	Familienunterstuetzungen	16	0,1	26	0,1	18	0,1
26	Wohnungsfuersorge	14	0,0	47	0,1	22	0,1
27	Beihilfen im Krankheitsfall	4	0,0	8	0,0	5	0,0
28	Verpflegungszuschuesse, Ausloesungen u.ae. 9)	28	0,1	59	0,1	36	0,1
29	Naturalleistungen	16	0,1	42	0,1	22	0,1
30	Aufwendungen fuer Belegschaftseinrichtungen	123	0,4	183	0,4	138	0,4
31	Ausbildungsverguetungen	413	1,4	568	1,3	452	1,4
32	Sonstige Aufwendungen fuer die berufl. Aus- u. Weiterbildung	179	0,6	387	0,9	232	0,7
33	Sonstige Zuwendungen	72	0,3	160	0,4	94	0,3
34	Arbeitskosten Insgesamt	49 856	174,8	76 435	170,0	56 619	173,1
35	Dar.: Loehne und Gehaelter 10)	39 948	140,1	61 674	137,1	45 476	139,1
	Nachrichtlich:						
36	Loehne und Gehaelter des firmeneigenen Ausbildungspersonals	62	0,2	326	0,7	129	0,4
37	Loehne und Gehaelter des Pers. fuer Belegschaftseinrichtungen	170	0,6	475	1,1	247	0,8
38	Erstattete Arbeitskosten nach Paragraph 54 AFG u.ae.	37	0,1	23	0,1	34	0,1
39	Arbeitskosten je geleistete Stunde	29,78		44,40		33,58	

Fußnotentext siehe Seite 503

Arbeitskosten je vollbeschaeftigten Arbeitnehmer im Produzierenden Gewerbe nach ausgewaehlten Wirtschaftszweigen 1988
Frueheres Bundesgebiet

Lfd. Nr.	Kostenart	Arbeitskosten je vollbeschaeftigten Arbeitnehmer 1)					
		Arbeiter		Angestellte		Arbeitnehmer	
		DM	% 2)	DM	% 2)	DM	% 2)
	Verlagsgewerbe						
	Unternehmen mit 10 und mehr Arbeitnehmern 3)						
1	Entgelt fuer geleistete Arbeit 4)	34 162	100,0	42 845	100,0	40 261	100,0
2	Personalnebenkosten Insgesamt	25 142	73,6	32 470	75,8	30 289	75,2
3	Dar.: Gesetzliche Personalnebenkosten 5)	12 187	35,7	13 364	31,2	13 014	32,3
4	Sonderzahlungen 6)	5 671	16,6	8 501	19,8	7 658	19,0
5	Gratifikationen, 13.Monatsgehalt, Erfolgsbeteiligungen u.ae.	3 135	9,2	5 434	12,7	4 750	11,8
6	Urlaubsgeld	1 980	5,8	2 530	5,9	2 366	5,9
7	Vermoegenswirksame Leistungen	556	1,6	537	1,3	542	1,3
8	Verguetung arbeitsfreier Tage	8 899	26,0	9 822	22,9	9 547	23,7
9	Urlaubsverguetung	5 033	14,7	6 135	14,3	5 807	14,4
10	Gesetzliche Lohn- und Gehaltsfortzahlung im Krankheitsfall	2 160	6,3	1 585	3,7	1 756	4,4
11	Zusaetzliche Lohn- und Gehaltsfortzahlung im Krankheitsfall	25	0,1	17	0,0	19	0,0
12	Verguetung gesetzl. Feiertage u. sonst. Ausfallzeiten	1 682	4,9	2 084	4,9	1 965	4,9
13	Aufwendungen fuer Vorsorgeeinrichtungen	9 354	27,4	12 039	28,1	11 240	27,9
14	Arbeitgeberpflichtbeitraege zur Sozialversicherung	8 241	24,1	9 566	22,3	9 171	22,8
15	Renten- und Arbeitslosenversicherungsbeitraege	5 045	14,8	6 103	14,2	5 788	14,4
16	Krankenversicherungsbeitraege	2 753	8,1	3 090	7,2	2 990	7,4
17	Unfallversicherungsbeitraege	442	1,3	373	0,9	394	1,0
18	Aufwendungen fuer die betriebliche Altersversorgung	1 103	3,2	2 393	5,6	2 009	5,0
19	Dar.: Nettozufuehrung zu den Pensionsrueckstellungen 7)	479	1,4	901	2,1	775	1,9
20	Aufwendungen fuer den Vorruhestand	76	0,2	56	0,1	62	0,2
21	Aufwendungen fuer sonstige Vorsorgeeinrichtungen	10	0,0	81	0,2	60	0,1
22	Sonstige Personalnebenkosten	1 218	3,6	2 109	4,9	1 844	4,6
23	Entlassungsentschaedigungen	141	0,4	441	1,0	352	0,9
24	Sonstige gesetzliche Aufwendungen 8)	105	0,3	129	0,3	121	0,3
25	Familienunterstuetzungen	10	0,0	14	0,0	13	0,0
26	Wohnungsfuersorge	1	0,0	4	0,0	3	0,0
27	Beihilfen im Krankheitsfall	2	0,0	3	0,0	2	0,0
28	Verpflegungszuschuesse, Ausloesungen u.ae. 9)	49	0,1	133	0,3	108	0,3
29	Naturalleistungen	47	0,1	54	0,1	52	0,1
30	Aufwendungen fuer Belegschaftseinrichtungen	118	0,3	99	0,2	105	0,3
31	Ausbildungsverguetungen	522	1,5	772	1,8	698	1,7
32	Sonstige Aufwendungen fuer die berufl. Aus- u. Weiterbildung	136	0,4	290	0,7	244	0,6
33	Sonstige Zuwendungen	86	0,3	170	0,4	145	0,4
34	Arbeitskosten Insgesamt	59 304	173,6	75 316	175,8	70 550	175,2
35	Dar.: Loehne und Gehaelter 10)	48 732	142,7	61 168	142,8	57 466	142,7
	Nachrichtlich:						
36	Loehne und Gehaelter des firmeneigenen Ausbildungspersonals	118	0,3	196	0,5	173	0,6
37	Loehne und Gehaelter des Pers. fuer Belegschaftseinrichtungen	325	1,0	196	0,5	234	0,0
38	Erstattete Arbeitskosten nach Paragraph 54 AFG u.ae.	21	0,1	16	0,0	17	0,0
39	Arbeitskosten je geleistete Stunde	36,35		44,60		42,21	
	Druckgewerbe						
	Unternehmen mit 10 und mehr Arbeitnehmern 3)						
1	Entgelt fuer geleistete Arbeit 4)	31 604	100,0	43 169	100,0	35 498	100,0
2	Personalnebenkosten Insgesamt	22 595	71,5	28 441	65,9	24 563	69,2
3	Dar.: Gesetzliche Personalnebenkosten 5)	11 232	35,5	13 005	30,1	11 829	33,3
4	Sonderzahlungen 6)	4 974	15,7	6 858	15,9	5 608	15,8
5	Gratifikationen, 13.Monatsgehalt, Erfolgsbeteiligungen u.ae.	2 523	8,0	3 842	8,9	2 967	8,4
6	Urlaubsgeld	1 898	6,0	2 471	5,7	2 091	5,9
7	Vermoegenswirksame Leistungen	553	1,7	545	1,3	550	1,5
8	Verguetung arbeitsfreier Tage	7 711	24,4	9 353	21,7	8 264	23,3
9	Urlaubsverguetung	4 516	14,3	5 980	13,9	5 009	14,1
10	Gesetzliche Lohn- und Gehaltsfortzahlung im Krankheitsfall	1 596	5,0	1 265	2,9	1 484	4,2
11	Zusaetzliche Lohn- und Gehaltsfortzahlung im Krankheitsfall	3	0,0	3	0,0	3	0,0
12	Verguetung gesetzl. Feiertage u. sonst. Ausfallzeiten	1 596	5,1	2 105	4,9	1 768	5,0
13	Aufwendungen fuer Vorsorgeeinrichtungen	8 496	26,9	10 865	25,2	9 293	26,2
14	Arbeitgeberpflichtbeitraege zur Sozialversicherung	7 962	25,2	9 552	22,1	8 497	23,9
15	Renten- und Arbeitslosenversicherungsbeitraege	4 885	15,5	6 172	14,3	5 318	15,0
16	Krankenversicherungsbeitraege	2 722	8,6	3 094	7,2	2 847	8,0
17	Unfallversicherungsbeitraege	355	1,1	286	0,7	332	0,9
18	Aufwendungen fuer die betriebliche Altersversorgung	530	1,7	1 302	3,0	790	2,2
19	Dar.: Nettozufuehrung zu den Pensionsrueckstellungen 7)	202	0,6	422	1,0	276	0,8
20	Aufwendungen fuer den Vorruhestand	7	0,0	15	0,0	10	0,0
21	Aufwendungen fuer sonstige Vorsorgeeinrichtungen	4	0,0	12	0,0	6	0,0
22	Sonstige Personalnebenkosten	1 415	4,5	1 364	3,2	1 398	3,9
23	Entlassungsentschaedigungen	56	0,2	206	0,5	106	0,3
24	Sonstige gesetzliche Aufwendungen 8)	78	0,2	83	0,2	80	0,2
25	Familienunterstuetzungen	10	0,0	11	0,0	10	0,0
26	Wohnungsfuersorge	1	0,0	2	0,0	2	0,0
27	Beihilfen im Krankheitsfall	2	0,0	6	0,0	3	0,0
28	Verpflegungszuschuesse, Ausloesungen u.ae. 9)	37	0,1	64	0,1	46	0,1
29	Naturalleistungen	29	0,1	31	0,1	30	0,1
30	Aufwendungen fuer Belegschaftseinrichtungen	78	0,2	80	0,2	79	0,2
31	Ausbildungsverguetungen	849	2,7	564	1,3	753	2,1
32	Sonstige Aufwendungen fuer die berufl. Aus- u. Weiterbildung	212	0,7	235	0,5	220	0,6
33	Sonstige Zuwendungen	62	0,2	83	0,2	69	0,2
34	Arbeitskosten Insgesamt	54 199	171,5	71 609	165,9	60 061	169,2
35	Dar.: Loehne und Gehaelter 10)	44 288	140,1	59 380	137,6	49 370	139,1
	Nachrichtlich:						
36	Loehne und Gehaelter des firmeneigenen Ausbildungspersonals	143	0,5	457	1,1	248	0,7
37	Loehne und Gehaelter des Pers. fuer Belegschaftseinrichtungen	163	0,5	179	0,4	168	0,5
38	Erstattete Arbeitskosten nach Paragraph 54 AFG u.ae.	30	0,1	42	0,1	34	0,1
39	Arbeitskosten je geleistete Stunde	33,11		42,96		36,46	

Fußnotentext siehe Seite 503

Arbeitskosten je vollbeschaeftigten Arbeitnehmer im Produzierenden Gewerbe nach ausgewaehlten Wirtschaftszweigen 1988
Frueheres Bundesgebiet

Lfd. Nr.	Kostenart	Arbeitskosten je vollbeschaeftigten Arbeitnehmer 1)					
		Arbeiter		Angestellte		Arbeitnehmer	
		DM	% 2)	DM	% 2)	DM	% 2)
	Kokerei, Mineraloelverarbeitung, Herstellung und Verarbeitung von Spalt- und Brutstoffen						
	Unternehmen mit 10 und mehr Arbeitnehmern 3)						
1	Entgelt fuer geleistete Arbeit 4)	41 571	100,0	62 575	100,0	53 130	100,0
2	Personalnebenkosten Insgesamt	39 348	94,7	61 037	97,5	51 284	96,5
3	Dar.: Gesetzliche Personalnebenkosten 5)	14 577	35,1	16 826	26,9	15 815	29,8
4	Sonderzahlungen 6)	7 466	18,0	10 268	16,4	9 008	17,0
5	Gratifikationen, 13.Monatsgehalt, Erfolgsbeteiligungen u.ae.	4 931	11,9	7 574	12,1	6 385	12,0
6	Urlaubsgeld	1 946	4,7	2 176	3,5	2 073	3,9
7	Vermoegenswirksame Leistungen	590	1,4	518	0,8	550	1,0
8	Verguetung arbeitsfreier Tage	10 611	25,5	14 274	22,8	12 627	23,8
9	Urlaubsverguetung	6 453	15,5	8 973	14,3	7 840	14,8
10	Gesetzliche Lohn- und Gehaltsfortzahlung im Krankheitsfall	2 346	5,6	2 248	3,6	2 292	4,3
11	Zusaetzliche Lohn- und Gehaltsfortzahlung im Krankheitsfall	19	0,0	42	0,1	32	0,1
12	Verguetung gesetzl. Feiertage u. sonst. Ausfallzeiten	1 794	4,3	3 011	4,8	2 464	4,6
13	Aufwendungen fuer Vorsorgeeinrichtungen	16 510	39,7	29 694	47,5	23 765	44,7
14	Arbeitgeberpflichtbeitraege zur Sozialversicherung	10 360	24,9	11 466	18,3	10 968	20,6
15	Renten- und Arbeitslosenversicherungsbeitraege	6 450	15,5	7 526	12,0	7 042	13,3
16	Krankenversicherungsbeitraege	3 248	7,8	3 227	5,2	3 236	6,1
17	Unfallversicherungsbeitraege	662	1,6	713	1,1	690	1,3
18	Aufwendungen fuer die betriebliche Altersversorgung	6 126	14,7	18 168	29,0	12 753	24,0
19	Dar.: Nettozufuehrung zu den Pensionsrueckstellungen 7)	1 468	3,5	8 231	13,2	5 190	9,8
20	Aufwendungen fuer den Vorruhestand	1 194	2,9	777	1,2	965	1,8
21	Aufwendungen fuer sonstige Vorsorgeeinrichtungen	24	0,1	61	0,1	44	0,1
22	Sonstige Personalnebenkosten	4 761	11,5	6 802	10,9	5 884	11,1
23	Entlassungsentschaedigungen	1 426	3,4	3 275	5,2	2 443	4,6
24	Sonstige gesetzliche Aufwendungen 8)	78	0,2	101	0,2	91	0,2
25	Familienunterstuetzungen	31	0,1	38	0,1	35	0,1
26	Wohnungsfuersorge	92	0,2	220	0,4	163	0,3
27	Beihilfen im Krankheitsfall	8	0,0	5	0,0	6	0,0
28	Verpflegungszuschuesse, Ausloesungen u.ae. 9)	258	0,6	250	0,4	253	0,5
29	Naturalleistungen	204	0,5	181	0,3	191	0,4
30	Aufwendungen fuer Belegschaftseinrichtungen	741	1,8	906	1,4	832	1,6
31	Ausbildungsverguetungen	837	2,0	524	0,8	665	1,3
32	Sonstige Aufwendungen fuer die berufl. Aus- u. Weiterbildung	886	2,1	841	1,3	861	1,6
33	Sonstige Zuwendungen	200	0,5	460	0,7	343	0,6
34	Arbeitskosten Insgesamt	80 919	194,7	123 612	197,5	104 415	196,5
35	Dar.: Loehne und Gehaelter 10)	59 649	143,5	87 116	139,2	74 765	140,7
	Nachrichtlich:						
36	Loehne und Gehaelter des firmeneigenen Ausbildungspersonals	106	0,3	676	1,1	420	0,8
37	Loehne und Gehaelter des Pers. fuer Belegschaftseinrichtungen	684	1,6	1 385	2,2	1 070	2,0
38	Erstattete Arbeitskosten nach Paragraph 54 AFG u.ae.	2	0,0	6	0,0	4	0,0
39	Arbeitskosten je geleistete Stunde	49,59		70,50		61,47	
	Chemische Industrie						
	Unternehmen mit 10 und mehr Arbeitnehmern 3)						
1	Entgelt fuer geleistete Arbeit 4)	31 863	100,0	51 197	100,0	41 441	100,0
2	Personalnebenkosten Insgesamt	30 983	97,2	45 193	88,3	38 023	91,8
3	Dar.: Gesetzliche Personalnebenkosten 5)	12 278	38,5	15 112	29,5	13 682	33,0
4	Sonderzahlungen 6)	6 749	21,2	11 010	21,5	8 860	21,4
5	Gratifikationen, 13.Monatsgehalt, Erfolgsbeteiligungen u.ae.	5 088	16,0	9 427	18,4	7 238	17,5
6	Urlaubsgeld	1 100	3,5	1 092	2,1	1 096	2,6
7	Vermoegenswirksame Leistungen	561	1,8	492	1,0	527	1,3
8	Verguetung arbeitsfreier Tage	8 608	27,0	11 701	22,9	10 141	24,5
9	Urlaubsverguetung	4 801	15,1	7 319	14,3	6 049	14,6
10	Gesetzliche Lohn- und Gehaltsfortzahlung im Krankheitsfall	2 253	7,1	1 760	3,4	2 009	4,8
11	Zusaetzliche Lohn- und Gehaltsfortzahlung im Krankheitsfall	9	0,0	18	0,0	13	0,0
12	Verguetung gesetzl. Feiertage u. sonst. Ausfallzeiten	1 544	4,8	2 604	5,1	2 069	5,0
13	Aufwendungen fuer Vorsorgeeinrichtungen	12 441	39,0	19 000	37,1	15 691	37,9
14	Arbeitgeberpflichtbeitraege zur Sozialversicherung	8 431	26,5	10 633	20,8	9 522	23,0
15	Renten- und Arbeitslosenversicherungsbeitraege	5 198	16,3	6 874	13,4	6 029	14,5
16	Krankenversicherungsbeitraege	2 711	8,5	3 117	6,1	2 912	7,0
17	Unfallversicherungsbeitraege	522	1,6	642	1,3	581	1,4
18	Aufwendungen fuer die betriebliche Altersversorgung	3 999	12,6	8 332	16,3	6 146	14,8
19	Dar.: Nettozufuehrung zu den Pensionsrueckstellungen 7)	1 175	3,7	3 524	6,9	2 339	5,6
20	Aufwendungen fuer den Vorruhestand	972	3,0	926	1,8	949	2,3
21	Aufwendungen fuer sonstige Vorsorgeeinrichtungen	11	0,0	35	0,1	23	0,1
22	Sonstige Personalnebenkosten	3 186	10,0	3 481	6,8	3 332	8,0
23	Entlassungsentschaedigungen	208	0,7	382	0,7	294	0,7
24	Sonstige gesetzliche Aufwendungen 8)	49	0,2	115	0,2	82	0,2
25	Familienunterstuetzungen	51	0,2	47	0,1	49	0,1
26	Wohnungsfuersorge	96	0,3	111	0,2	103	0,2
27	Beihilfen im Krankheitsfall	40	0,1	46	0,1	43	0,1
28	Verpflegungszuschuesse, Ausloesungen u.ae. 9)	54	0,2	105	0,2	79	0,2
29	Naturalleistungen	38	0,1	56	0,1	47	0,1
30	Aufwendungen fuer Belegschaftseinrichtungen	1 109	3,5	741	1,4	927	2,2
31	Ausbildungsverguetungen	583	1,8	583	1,1	583	1,4
32	Sonstige Aufwendungen fuer die berufl. Aus- u. Weiterbildung	725	2,3	864	1,7	794	1,9
33	Sonstige Zuwendungen	232	0,7	432	0,8	331	0,8
34	Arbeitskosten Insgesamt	62 846	197,2	96 390	188,3	79 464	191,8
35	Dar.: Loehne und Gehaelter 10)	47 219	148,2	73 909	144,4	60 442	145,8
	Nachrichtlich:						
36	Loehne und Gehaelter des firmeneigenen Ausbildungspersonals	66	0,2	599	1,2	330	0,8
37	Loehne und Gehaelter des Pers. fuer Belegschaftseinrichtungen	706	2,2	811	1,6	758	1,8
38	Erstattete Arbeitskosten nach Paragraph 54 AFG u.ae.	20	0,1	20	0,0	20	0,0
39	Arbeitskosten je geleistete Stunde	38,16		55,23		46,86	

Fußnotentext siehe Seite 503

Arbeitskosten je vollbeschaeftigten Arbeitnehmer im Produzierenden Gewerbe nach ausgewaehlten Wirtschaftszweigen 1988
Frueheres Bundesgebiet

Lfd. Nr.	Kostenart	Arbeitskosten je vollbeschaeftigten Arbeitnehmer 1)					
		Arbeiter		Angestellte		Arbeitnehmer	
		DM	% 2)	DM	% 2)	DM	% 2)
	Herstellung von Gummi- und Kunststoffwaren						
	Unternehmen mit 10 und mehr Arbeitnehmern 3)						
1	Entgelt fuer geleistete Arbeit 4)	27 158	100,0	44 692	100,0	31 709	100,0
2	Personalnebenkosten Insgesamt	19 826	73,0	30 513	68,3	22 600	71,3
3	Dar.: Gesetzliche Personalnebenkosten 5)	10 458	38,5	13 576	30,4	11 267	35,5
4	Sonderzahlungen 6)	3 638	13,4	6 409	14,3	4 357	13,7
5	Gratifikationen, 13.Monatsgehalt, Erfolgsbeteiligungen u.ae.	2 014	7,4	4 505	10,1	2 661	8,4
6	Urlaubsgeld	1 158	4,3	1 402	3,1	1 222	3,9
7	Vermoegenswirksame Leistungen	466	1,7	501	1,1	475	1,5
8	Verguetung arbeitsfreier Tage	7 076	26,1	9 669	21,6	7 749	24,4
9	Urlaubsverguetung	3 905	14,4	6 168	13,8	4 493	14,2
10	Gesetzliche Lohn- und Gehaltsfortzahlung im Krankheitsfall	1 815	6,7	1 305	2,9	1 683	5,3
11	Zusaetzliche Lohn- und Gehaltsfortzahlung im Krankheitsfall	26	0,1	6	0,0	21	0,1
12	Verguetung gesetzl. Feiertage u. sonst. Ausfallzeiten	1 330	4,9	2 190	4,9	1 553	4,9
13	Aufwendungen fuer Vorsorgeeinrichtungen	8 102	29,8	12 554	28,1	9 258	29,2
14	Arbeitgeberpflichtbeitraege zur Sozialversicherung	7 246	26,7	10 003	22,4	7 962	25,1
15	Renten- und Arbeitslosenversicherungsbeitraege	4 256	15,7	6 247	14,0	4 773	15,1
16	Krankenversicherungsbeitraege	2 413	8,9	3 064	6,9	2 582	8,1
17	Unfallversicherungsbeitraege	577	2,1	693	1,6	607	1,9
18	Aufwendungen fuer die betriebliche Altersversorgung	836	3,1	2 536	5,7	1 277	4,0
19	Dar.: Nettozufuehrung zu den Pensionsrueckstellungen 7)	290	1,1	872	2,0	441	1,4
20	Aufwendungen fuer den Vorruhestand	190	0,7	347	0,8	231	0,7
21	Aufwendungen fuer sonstige Vorsorgeeinrichtungen	20	0,1	15	0,0	19	0,1
22	Sonstige Personalnebenkosten	1 010	3,7	1 881	4,2	1 236	3,9
23	Entlassungsentschaedigungen	118	0,4	489	1,1	215	0,7
24	Sonstige gesetzliche Aufwendungen 8)	67	0,2	78	0,2	70	0,2
25	Familienunterstuetzungen	11	0,0	9	0,0	10	0,0
26	Wohnungsfuersorge	1	0,0	4	0,0	2	0,0
27	Beihilfen im Krankheitsfall	4	0,0	14	0,0	7	0,0
28	Verpflegungszuschuesse, Ausloesungen u.ae. 9)	61	0,2	87	0,2	68	0,2
29	Naturalleistungen	12	0,0	21	0,0	14	0,0
30	Aufwendungen fuer Belegschaftseinrichtungen	120	0,4	136	0,3	124	0,4
31	Ausbildungsverguetungen	376	1,4	538	1,2	418	1,3
32	Sonstige Aufwendungen fuer die berufl. Aus- u. Weiterbildung	174	0,6	378	0,8	227	0,7
33	Sonstige Zuwendungen	64	0,2	125	0,3	80	0,3
34	Arbeitskosten Insgesamt	46 984	173,0	75 205	168,3	54 309	171,3
35	Dar.: Loehne und Gehaelter 10)	37 872	139,5	60 770	136,0	43 815	138,2
	Nachrichtlich:						
36	Loehne und Gehaelter des firmeneigenen Ausbildungspersonals	72	0,3	450	1,0	170	0,7
37	Loehne und Gehaelter des Pers. fuer Belegschaftseinrichtungen	128	0,5	434	1,0	208	0,2
38	Erstattete Arbeitskosten nach Paragraph 54 AFG u.ae.	50	0,2	63	0,1	54	0,2
39	Arbeitskosten je geleistete Stunde	28,53		43,05		32,46	
	Herstellung von Gummiwaren						
	Unternehmen mit 10 und mehr Arbeitnehmern 3)						
1	Entgelt fuer geleistete Arbeit 4)	29 460	100,0	47 264	100,0	34 220	100,0
2	Personalnebenkosten Insgesamt	22 467	76,3	33 674	71,2	25 463	74,4
3	Dar.: Gesetzliche Personalnebenkosten 5)	11 522	39,1	14 495	30,7	12 317	36,0
4	Sonderzahlungen 6)	3 984	13,5	6 980	14,8	4 785	14,0
5	Gratifikationen, 13.Monatsgehalt, Erfolgsbeteiligungen u.ae.	2 468	8,4	5 305	11,2	3 226	9,4
6	Urlaubsgeld	1 037	3,5	1 180	2,5	1 075	3,1
7	Vermoegenswirksame Leistungen	479	1,6	495	1,0	483	1,4
8	Verguetung arbeitsfreier Tage	7 930	26,9	10 297	21,8	8 563	25,0
9	Urlaubsverguetung	4 377	14,9	6 595	14,0	4 970	14,5
10	Gesetzliche Lohn- und Gehaltsfortzahlung im Krankheitsfall	2 100	7,1	1 435	3,0	1 923	5,6
11	Zusaetzliche Lohn- und Gehaltsfortzahlung im Krankheitsfall	4	0,0	2	0,0	3	0,0
12	Verguetung gesetzl. Feiertage u. sonst. Ausfallzeiten	1 448	4,9	2 264	4,8	1 666	4,9
13	Aufwendungen fuer Vorsorgeeinrichtungen	9 360	31,8	14 317	30,3	10 685	31,2
14	Arbeitgeberpflichtbeitraege zur Sozialversicherung	7 919	26,9	10 719	22,7	8 668	25,3
15	Renten- und Arbeitslosenversicherungsbeitraege	4 659	15,8	6 686	14,1	5 201	15,2
16	Krankenversicherungsbeitraege	2 603	8,8	3 164	6,7	2 753	8,0
17	Unfallversicherungsbeitraege	657	2,2	869	1,8	714	2,1
18	Aufwendungen fuer die betriebliche Altersversorgung	1 386	4,7	3 580	7,6	1 972	5,8
19	Dar.: Nettozufuehrung zu den Pensionsrueckstellungen 7)	500	1,7	1 219	2,6	692	2,0
20	Aufwendungen fuer den Vorruhestand	390	1,3	633	1,3	455	1,3
21	Aufwendungen fuer sonstige Vorsorgeeinrichtungen	55	0,2	19	0,0	45	0,1
22	Sonstige Personalnebenkosten	1 193	4,0	2 080	4,4	1 430	4,2
23	Entlassungsentschaedigungen	212	0,7	673	1,4	335	1,0
24	Sonstige gesetzliche Aufwendungen 8)	54	0,2	78	0,2	60	0,2
25	Familienunterstuetzungen	9	0,0	7	0,0	9	0,0
26	Wohnungsfuersorge	2	0,0	5	0,0	3	0,0
27	Beihilfen im Krankheitsfall	3	0,0	36	0,1	12	0,0
28	Verpflegungszuschuesse, Ausloesungen u.ae. 9)	60	0,2	52	0,1	58	0,2
29	Naturalleistungen	25	0,1	40	0,1	29	0,1
30	Aufwendungen fuer Belegschaftseinrichtungen	171	0,6	182	0,4	174	0,5
31	Ausbildungsverguetungen	359	1,2	437	0,9	380	1,1
32	Sonstige Aufwendungen fuer die berufl. Aus- u. Weiterbildung	212	0,7	490	1,0	286	0,8
33	Sonstige Zuwendungen	85	0,3	81	0,2	84	0,2
34	Arbeitskosten Insgesamt	51 927	176,3	80 938	171,2	59 683	174,4
35	Dar.: Loehne und Gehaelter 10)	41 374	140,4	64 541	136,6	47 567	139,0
	Nachrichtlich:						
36	Loehne und Gehaelter des firmeneigenen Ausbildungspersonals	114	0,4	541	1,1	228	0,7
37	Loehne und Gehaelter des Pers. fuer Belegschaftseinrichtungen	205	0,7	755	1,6	352	1,0
38	Erstattete Arbeitskosten nach Paragraph 54 AFG u.ae.	13	0,0	31	0,1	18	0,1
39	Arbeitskosten je geleistete Stunde	31,48		45,59		35,46	

Fußnotentext siehe Seite 503

Arbeitskosten je vollbeschaeftigten Arbeitnehmer im Produzierenden Gewerbe nach ausgewaehlten Wirtschaftszweigen 1988
Frueheres Bundesgebiet

Lfd. Nr.	Kostenart	Arbeitskosten je vollbeschaeftigten Arbeitnehmer 1)					
		Arbeiter		Angestellte		Arbeitnehmer	
		DM	% 2)	DM	% 2)	DM	% 2)
	Herstellung von Kunststoffwaren						
	Unternehmen mit 10 und mehr Arbeitnehmern 3)						
1	Entgelt fuer geleistete Arbeit 4)	26 133	100,0	43 477	100,0	30 573	100,0
2	Personalnebenkosten Insgesamt	18 650	71,4	29 020	66,7	21 305	69,7
3	Dar.: Gesetzliche Personalnebenkosten 5)	9 984	38,2	13 141	30,2	10 792	35,3
4	Sonderzahlungen 6)	3 484	13,3	6 139	14,1	4 164	13,6
5	Gratifikationen, 13.Monatsgehalt, Erfolgsbeteiligungen u.ae.	1 812	6,9	4 127	9,5	2 405	7,9
6	Urlaubsgeld	1 212	4,6	1 508	3,5	1 288	4,2
7	Vermoegenswirksame Leistungen	460	1,8	504	1,2	471	1,5
8	Verguetung arbeitsfreier Tage	6 696	25,6	9 373	21,6	7 381	24,1
9	Urlaubsverguetung	3 695	14,1	5 967	13,7	4 277	14,0
10	Gesetzliche Lohn- und Gehaltsfortzahlung im Krankheitsfall	1 688	6,5	1 243	2,9	1 574	5,1
11	Zusaetzliche Lohn- und Gehaltsfortzahlung im Krankheitsfall	36	0,1	8	0,0	29	0,1
12	Verguetung gesetzl. Feiertage u. sonst. Ausfallzeiten	1 277	4,9	2 155	5,0	1 501	4,9
13	Aufwendungen fuer Vorsorgeeinrichtungen	7 542	28,9	11 721	27,0	8 612	28,2
14	Arbeitgeberpflichtbeitraege zur Sozialversicherung	6 946	26,6	9 666	22,2	7 642	25,0
15	Renten- und Arbeitslosenversicherungsbeitraege	4 077	15,6	6 040	13,9	4 579	15,0
16	Krankenversicherungsbeitraege	2 328	8,9	3 016	6,9	2 504	8,2
17	Unfallversicherungsbeitraege	542	2,1	610	1,4	559	1,8
18	Aufwendungen fuer die betriebliche Altersversorgung	591	2,3	2 043	4,7	963	3,1
19	Dar.: Nettozufuehrung zu den Pensionsrueckstellungen 7)	196	0,8	708	1,6	327	1,1
20	Aufwendungen fuer den Vorruhestand	101	0,4	211	0,5	129	0,4
21	Aufwendungen fuer sonstige Vorsorgeeinrichtungen	5	0,0	13	0,0	7	0,0
22	Sonstige Personalnebenkosten	928	3,6	1 787	4,1	1 148	3,8
23	Entlassungsentschaedigungen	77	0,3	403	0,9	160	0,5
24	Sonstige gesetzliche Aufwendungen 8)	73	0,3	78	0,2	74	0,2
25	Familienunterstuetzungen	11	0,0	10	0,0	11	0,0
26	Wohnungsfuersorge	1	0,0	3	0,0	1	0,0
27	Beihilfen im Krankheitsfall	5	0,0	4	0,0	5	0,0
28	Verpflegungszuschuesse, Ausloesungen u.ae. 9)	62	0,2	103	0,2	72	0,2
29	Naturalleistungen	6	0,0	12	0,0	8	0,0
30	Aufwendungen fuer Belegschaftseinrichtungen	98	0,4	115	0,3	102	0,3
31	Ausbildungsverguetungen	383	1,5	587	1,3	435	1,4
32	Sonstige Aufwendungen fuer die berufl. Aus- u. Weiterbildung	158	0,6	326	0,7	201	0,7
33	Sonstige Zuwendungen	55	0,2	146	0,3	78	0,3
34	Arbeitskosten Insgesamt	44 782	171,4	72 497	166,7	51 878	169,7
35	Dar.: Loehne und Gehaelter 10)	36 312	139,0	58 989	135,7	42 118	137,8
	Nachrichtlich:						
36	Loehne und Gehaelter des firmeneigenen Ausbildungspersonals	53	0,2	407	0,9	144	0,5
37	Loehne und Gehaelter des Pers. fuer Belegschaftseinrichtungen	94	0,4	283	0,6	142	0,2
38	Erstattete Arbeitskosten nach Paragraph 54 AFG u.ae.	67	0,3	78	0,2	70	0,2
39	Arbeitskosten je geleistete Stunde	27,21		41,82		31,09	
	Glasgewerbe, Keramik, Verarbeitung von Steinen und Erden						
	Unternehmen mit 10 und mehr Arbeitnehmern 3)						
1	Entgelt fuer geleistete Arbeit 4)	28 982	100,0	43 741	100,0	32 723	100,0
2	Personalnebenkosten Insgesamt	21 374	73,7	30 561	69,9	23 703	72,4
3	Dar.: Gesetzliche Personalnebenkosten 5)	11 563	39,9	13 577	31,0	12 073	36,9
4	Sonderzahlungen 6)	3 441	11,9	5 889	13,5	4 062	12,4
5	Gratifikationen, 13.Monatsgehalt, Erfolgsbeteiligungen u.ae.	2 162	7,5	4 499	10,3	2 754	8,4
6	Urlaubsgeld	879	3,0	961	2,2	900	2,8
7	Vermoegenswirksame Leistungen	400	1,4	429	1,0	407	1,2
8	Verguetung arbeitsfreier Tage	7 367	25,4	9 597	21,9	7 932	24,2
9	Urlaubsverguetung	4 074	14,1	6 028	13,8	4 569	14,0
10	Gesetzliche Lohn- und Gehaltsfortzahlung im Krankheitsfall	1 855	6,4	1 376	3,1	1 733	5,3
11	Zusaetzliche Lohn- und Gehaltsfortzahlung im Krankheitsfall	12	0,0	13	0,0	12	0,0
12	Verguetung gesetzl. Feiertage u. sonst. Ausfallzeiten	1 427	4,9	2 179	5,0	1 618	4,9
13	Aufwendungen fuer Vorsorgeeinrichtungen	9 520	32,8	13 325	30,5	10 485	32,0
14	Arbeitgeberpflichtbeitraege zur Sozialversicherung	8 201	28,3	9 931	22,7	8 640	26,4
15	Renten- und Arbeitslosenversicherungsbeitraege	4 448	15,3	6 018	13,8	4 846	14,8
16	Krankenversicherungsbeitraege	2 470	8,5	3 004	6,9	2 605	8,0
17	Unfallversicherungsbeitraege	1 284	4,4	909	2,1	1 189	3,6
18	Aufwendungen fuer die betriebliche Altersversorgung	1 304	4,5	3 354	7,7	1 823	5,6
19	Dar.: Nettozufuehrung zu den Pensionsrueckstellungen 7)	364	1,3	873	2,0	493	1,5
20	Aufwendungen fuer den Vorruhestand	224	0,8	331	0,8	251	0,8
21	Aufwendungen fuer sonstige Vorsorgeeinrichtungen	15	0,1	40	0,1	22	0,1
22	Sonstige Personalnebenkosten	1 045	3,6	1 750	4,0	1 224	3,7
23	Entlassungsentschaedigungen	155	0,5	314	0,7	195	0,6
24	Sonstige gesetzliche Aufwendungen 8)	79	0,3	91	0,2	82	0,3
25	Familienunterstuetzungen	19	0,1	32	0,1	22	0,1
26	Wohnungsfuersorge	18	0,1	30	0,1	21	0,1
27	Beihilfen im Krankheitsfall	7	0,0	8	0,0	7	0,0
28	Verpflegungszuschuesse, Ausloesungen u.ae. 9)	139	0,5	90	0,2	126	0,4
29	Naturalleistungen	17	0,1	19	0,0	17	0,1
30	Aufwendungen fuer Belegschaftseinrichtungen	110	0,4	119	0,3	113	0,3
31	Ausbildungsverguetungen	302	1,0	553	1,3	366	1,1
32	Sonstige Aufwendungen fuer die berufl. Aus- u. Weiterbildung	125	0,4	362	0,8	185	0,6
33	Sonstige Zuwendungen	73	0,3	132	0,3	88	0,3
34	Arbeitskosten Insgesamt	50 356	173,7	74 302	169,9	56 426	172,4
35	Dar.: Loehne und Gehaelter 10)	39 791	137,3	59 227	135,4	44 717	136,7
	Nachrichtlich:						
36	Loehne und Gehaelter des firmeneigenen Ausbildungspersonals	62	0,2	419	1,0	152	0,5
37	Loehne und Gehaelter des Pers. fuer Belegschaftseinrichtungen	120	0,4	311	0,7	169	0,5
38	Erstattete Arbeitskosten nach Paragraph 54 AFG u.ae.	37	0,1	50	0,1	40	0,1
39	Arbeitskosten je geleistete Stunde	29,96		42,54		33,24	

Fußnotentext siehe Seite 503

Arbeitskosten je vollbeschaeftigten Arbeitnehmer im Produzierenden Gewerbe nach ausgewaehlten Wirtschaftszweigen 1988
Frueheres Bundesgebiet

Lfd. Nr.	Kostenart	Arbeitskosten je vollbeschaeftigten Arbeitnehmer 1)					
		Arbeiter		Angestellte		Arbeitnehmer	
		DM	% 2)	DM	% 2)	DM	% 2)
	Metallerzeugung und -bearbeitung, Herstellung von Metallerzeugnissen Unternehmen mit 10 und mehr Arbeitnehmern 3)						
1	Entgelt fuer geleistete Arbeit 4)	29 554	100,0	44 946	100,0	33 393	100,0
2	Personalnebenkosten Insgesamt	23 806	80,6	32 958	73,3	26 088	78,1
3	Dar.: Gesetzliche Personalnebenkosten 5)	11 750	39,8	13 717	30,5	12 241	36,7
4	Sonderzahlungen 6)	4 285	14,5	6 817	15,2	4 916	14,7
5	Gratifikationen, 13.Monatsgehalt, Erfolgsbeteiligungen u.ae.	2 047	6,9	4 079	9,1	2 554	7,6
6	Urlaubsgeld	1 699	5,7	2 195	4,9	1 823	5,5
7	Vermoegenswirksame Leistungen	539	1,8	543	1,2	540	1,6
8	Verguetung arbeitsfreier Tage	7 728	26,1	9 812	21,8	8 248	24,7
9	Urlaubsverguetung	4 315	14,6	6 265	13,9	4 801	14,4
10	Gesetzliche Lohn- und Gehaltsfortzahlung im Krankheitsfall	2 001	6,8	1 388	3,1	1 848	5,5
11	Zusaetzliche Lohn- und Gehaltsfortzahlung im Krankheitsfall	11	0,0	15	0,0	12	0,0
12	Verguetung gesetzl. Feiertage u. sonst. Ausfallzeiten	1 402	4,7	2 145	4,8	1 587	4,8
13	Aufwendungen fuer Vorsorgeeinrichtungen	9 482	32,1	13 864	30,8	10 575	31,7
14	Arbeitgeberpflichtbeitraege zur Sozialversicherung	8 292	28,1	10 116	22,5	8 747	26,2
15	Renten- und Arbeitslosenversicherungsbeitraege	4 696	15,9	6 287	14,0	5 093	15,3
16	Krankenversicherungsbeitraege	2 585	8,7	3 053	6,8	2 701	8,1
17	Unfallversicherungsbeitraege	1 012	3,4	776	1,7	953	2,9
18	Aufwendungen fuer die betriebliche Altersversorgung	1 111	3,8	3 683	8,2	1 753	5,2
19	Dar.: Nettozufuehrung zu den Pensionsrueckstellungen 7)	383	1,3	959	2,1	527	1,6
20	Aufwendungen fuer den Vorruhestand	62	0,2	118	0,3	76	0,2
21	Aufwendungen fuer sonstige Vorsorgeeinrichtungen	79	0,3	64	0,1	75	0,2
22	Sonstige Personalnebenkosten	2 311	7,8	2 465	5,5	2 349	7,0
23	Entlassungsentschaedigungen	491	1,7	567	1,3	510	1,5
24	Sonstige gesetzliche Aufwendungen 8)	56	0,2	67	0,2	59	0,2
25	Familienunterstuetzungen	13	0,0	16	0,0	13	0,0
26	Wohnungsfuersorge	22	0,1	30	0,1	24	0,1
27	Beihilfen im Krankheitsfall	5	0,0	6	0,0	5	0,0
28	Verpflegungszuschuesse, Ausloesungen u.ae. 9)	545	1,8	409	0,9	511	1,5
29	Naturalleistungen	12	0,0	23	0,1	15	0,0
30	Aufwendungen fuer Belegschaftseinrichtungen	303	1,0	256	0,6	292	0,9
31	Ausbildungsverguetungen	514	1,7	551	1,2	523	1,6
32	Sonstige Aufwendungen fuer die berufl. Aus- u. Weiterbildung	246	0,8	328	0,7	267	0,8
33	Sonstige Zuwendungen	104	0,4	211	0,5	130	0,4
34	Arbeitskosten Insgesamt	53 360	180,6	77 903	173,3	59 481	178,1
35	Dar.: Loehne und Gehaelter 10)	41 567	140,6	61 575	137,0	46 557	139,4
	Nachrichtlich:						
36	Loehne und Gehaelter des firmeneigenen Ausbildungspersonals	105	0,4	683	1,5	249	1,1
37	Loehne und Gehaelter des Pers. fuer Belegschaftseinrichtungen	242	0,8	717	1,6	361	0,1
38	Erstattete Arbeitskosten nach Paragraph 54 AFG u.ae.	36	0,1	41	0,1	37	0,1
39	Arbeitskosten je geleistete Stunde	32,88		46,43		36,35	
	Metallerzeugung und -bearbeitung Unternehmen mit 10 und mehr Arbeitnehmern 3)						
1	Entgelt fuer geleistete Arbeit 4)	30 762	100,0	47 440	100,0	34 787	100,0
2	Personalnebenkosten Insgesamt	26 785	87,1	38 079	80,3	29 511	84,8
3	Dar.: Gesetzliche Personalnebenkosten 5)	12 564	40,8	14 458	30,5	13 021	37,4
4	Sonderzahlungen 6)	4 856	15,8	7 515	15,8	5 498	15,8
5	Gratifikationen, 13.Monatsgehalt, Erfolgsbeteiligungen u.ae.	2 728	8,9	5 154	10,9	3 313	9,5
6	Urlaubsgeld	1 558	5,1	1 791	3,8	1 614	4,6
7	Vermoegenswirksame Leistungen	570	1,9	570	1,2	570	1,6
8	Verguetung arbeitsfreier Tage	8 460	27,5	10 595	22,3	8 976	25,8
9	Urlaubsverguetung	4 679	15,2	6 736	14,2	5 175	14,9
10	Gesetzliche Lohn- und Gehaltsfortzahlung im Krankheitsfall	2 310	7,5	1 613	3,4	2 141	6,2
11	Zusaetzliche Lohn- und Gehaltsfortzahlung im Krankheitsfall	19	0,1	17	0,0	19	0,1
12	Verguetung gesetzl. Feiertage u. sonst. Ausfallzeiten	1 453	4,7	2 229	4,7	1 640	4,7
13	Aufwendungen fuer Vorsorgeeinrichtungen	10 809	35,1	17 187	36,2	12 348	35,5
14	Arbeitgeberpflichtbeitraege zur Sozialversicherung	8 756	28,5	10 551	22,2	9 189	26,4
15	Renten- und Arbeitslosenversicherungsbeitraege	4 932	16,0	6 564	13,8	5 326	15,3
16	Krankenversicherungsbeitraege	2 625	8,5	3 047	6,4	2 727	7,8
17	Unfallversicherungsbeitraege	1 198	3,9	939	2,0	1 136	3,3
18	Aufwendungen fuer die betriebliche Altersversorgung	1 882	6,1	6 497	13,7	2 996	8,6
19	Dar.: Nettozufuehrung zu den Pensionsrueckstellungen 7)	690	2,2	1 488	3,1	882	2,5
20	Aufwendungen fuer den Vorruhestand	106	0,3	187	0,4	126	0,4
21	Aufwendungen fuer sonstige Vorsorgeeinrichtungen	172	0,6	139	0,3	164	0,5
22	Sonstige Personalnebenkosten	2 659	8,6	2 782	5,9	2 689	7,7
23	Entlassungsentschaedigungen	935	3,0	867	1,8	919	2,6
24	Sonstige gesetzliche Aufwendungen 8)	46	0,1	65	0,1	50	0,1
25	Familienunterstuetzungen	18	0,1	26	0,1	20	0,1
26	Wohnungsfuersorge	49	0,2	65	0,1	53	0,2
27	Beihilfen im Krankheitsfall	9	0,0	9	0,0	9	0,0
28	Verpflegungszuschuesse, Ausloesungen u.ae. 9)	83	0,3	113	0,2	90	0,3
29	Naturalleistungen	14	0,0	22	0,0	16	0,0
30	Aufwendungen fuer Belegschaftseinrichtungen	564	1,8	448	0,9	536	1,5
31	Ausbildungsverguetungen	479	1,6	535	1,1	492	1,4
32	Sonstige Aufwendungen fuer die berufl. Aus- u. Weiterbildung	329	1,1	420	0,9	351	1,0
33	Sonstige Zuwendungen	134	0,4	212	0,4	153	0,4
34	Arbeitskosten Insgesamt	57 548	187,1	85 519	180,3	64 297	184,8
35	Dar.: Loehne und Gehaelter 10)	44 079	143,3	65 550	138,2	49 260	141,6
	Nachrichtlich:						
36	Loehne und Gehaelter des firmeneigenen Ausbildungspersonals	96	0,3	923	1,9	296	0,9
37	Loehne und Gehaelter des Pers. fuer Belegschaftseinrichtungen	401	1,3	1 325	2,8	624	1,8
38	Erstattete Arbeitskosten nach Paragraph 54 AFG u.ae.	35	0,1	22	0,0	32	0,1
39	Arbeitskosten je geleistete Stunde	35,73		50,92		39,51	

Fußnotentext siehe Seite 503

Arbeitskosten je vollbeschaeftigten Arbeitnehmer im Produzierenden Gewerbe nach ausgewaehlten Wirtschaftszweigen 1988
Frueheres Bundesgebiet

Lfd. Nr.	Kostenart	Arbeitskosten je vollbeschaeftigten Arbeitnehmer 1)					
		Arbeiter		Angestellte		Arbeitnehmer	
		DM	% 2)	DM	% 2)	DM	% 2)
	Herstellung von Metallerzeugnissen						
	Unternehmen mit 10 und mehr Arbeitnehmern 3)						
1	Entgelt fuer geleistete Arbeit 4)	28 643	100,0	43 201	100,0	32 361	100,0
2	Personalnebenkosten Insgesamt	21 559	75,3	29 376	68,0	23 555	72,8
3	Dar.: Gesetzliche Personalnebenkosten 5)	11 137	38,9	13 198	30,5	11 663	36,0
4	Sonderzahlungen 6)	3 854	13,5	6 328	14,6	4 486	13,9
5	Gratifikationen, 13. Monatsgehalt, Erfolgsbeteiligungen u.ae.	1 534	5,4	3 326	7,7	1 992	6,2
6	Urlaubsgeld	1 805	6,3	2 478	5,7	1 977	6,1
7	Vermoegenswirksame Leistungen	515	1,8	524	1,2	517	1,6
8	Verguetung arbeitsfreier Tage	7 176	25,1	9 265	21,4	7 709	23,8
9	Urlaubsverguetung	4 040	14,1	5 935	13,7	4 524	14,0
10	Gesetzliche Lohn- und Gehaltsfortzahlung im Krankheitsfall	1 768	6,2	1 231	2,8	1 631	5,0
11	Zusaetzliche Lohn- und Gehaltsfortzahlung im Krankheitsfall	5	0,0	13	0,0	7	0,0
12	Verguetung gesetzl. Feiertage u. sonst. Ausfallzeiten	1 363	4,8	2 085	4,8	1 548	4,8
13	Aufwendungen fuer Vorsorgeeinrichtungen	8 482	29,6	11 539	26,7	9 262	28,6
14	Arbeitgeberpflichtbeitraege zur Sozialversicherung	7 943	27,7	9 813	22,7	8 420	26,0
15	Renten- und Arbeitslosenversicherungsbeitraege	4 518	15,8	6 094	14,1	4 920	15,2
16	Krankenversicherungsbeitraege	2 554	8,9	3 057	7,1	2 682	8,3
17	Unfallversicherungsbeitraege	871	3,0	662	1,5	818	2,5
18	Aufwendungen fuer die betriebliche Altersversorgung	530	1,9	1 716	4,0	833	2,6
19	Dar.: Nettozufuehrung zu den Pensionsrueckstellungen 7)	152	0,5	589	1,4	263	0,8
20	Aufwendungen fuer den Vorruhestand	28	0,1	70	0,2	39	0,1
21	Aufwendungen fuer sonstige Vorsorgeeinrichtungen	8	0,0	11	0,0	9	0,0
22	Sonstige Personalnebenkosten	2 048	7,1	2 243	5,2	2 098	6,5
23	Entlassungsentschaedigungen	157	0,5	358	0,8	208	0,6
24	Sonstige gesetzliche Aufwendungen 8)	64	0,2	69	0,2	65	0,2
25	Familienunterstuetzungen	9	0,0	9	0,0	9	0,0
26	Wohnungsfuersorge	2	0,0	6	0,0	3	0,0
27	Beihilfen im Krankheitsfall	3	0,0	3	0,0	3	0,0
28	Verpflegungszuschuesse, Ausloesungen u.ae. 9)	893	3,1	616	1,4	822	2,5
29	Naturalleistungen	10	0,0	24	0,1	14	0,0
30	Aufwendungen fuer Belegschaftseinrichtungen	107	0,4	122	0,3	111	0,3
31	Ausbildungsverguetungen	540	1,9	562	1,3	546	1,7
32	Sonstige Aufwendungen fuer die berufl. Aus- u. Weiterbildung	184	0,6	263	0,6	204	0,6
33	Sonstige Zuwendungen	81	0,3	210	0,5	114	0,4
34	Arbeitskosten Insgesamt	50 203	175,3	72 577	168,0	55 916	172,8
35	Dar.: Loehne und Gehaelter 10)	39 673	138,5	58 795	136,1	44 556	137,7
	Nachrichtlich:						
36	Loehne und Gehaelter des firmeneigenen Ausbildungspersonals	111	0,4	515	1,2	214	0,5
37	Loehne und Gehaelter des Pers. fuer Belegschaftseinrichtungen	123	0,4	291	0,7	166	0,1
38	Erstattete Arbeitskosten nach Paragraph 54 AFG u.ae.	38	0,1	53	0,1	42	0,1
39	Arbeitskosten je geleistete Stunde	30,76		43,28		34,02	
	Maschinenbau						
	Unternehmen mit 10 und mehr Arbeitnehmern 3)						
1	Entgelt fuer geleistete Arbeit 4)	30 223	100,0	46 154	100,0	36 065	100,0
2	Personalnebenkosten Insgesamt	23 866	79,0	32 547	70,5	27 049	75,0
3	Dar.: Gesetzliche Personalnebenkosten 5)	11 451	37,9	14 047	30,4	12 403	34,4
4	Sonderzahlungen 6)	4 676	15,5	7 077	15,3	5 556	15,4
5	Gratifikationen, 13. Monatsgehalt, Erfolgsbeteiligungen u.ae.	2 010	6,6	3 764	8,2	2 653	7,4
6	Urlaubsgeld	2 108	7,0	2 770	6,0	2 351	6,5
7	Vermoegenswirksame Leistungen	559	1,8	543	1,2	553	1,5
8	Verguetung arbeitsfreier Tage	7 704	25,5	10 273	22,3	8 646	24,0
9	Urlaubsverguetung	4 355	14,4	6 451	14,0	5 123	14,2
10	Gesetzliche Lohn- und Gehaltsfortzahlung im Krankheitsfall	1 803	6,0	1 477	3,2	1 684	4,7
11	Zusaetzliche Lohn- und Gehaltsfortzahlung im Krankheitsfall	6	0,0	21	0,0	11	0,0
12	Verguetung gesetzl. Feiertage u. sonst. Ausfallzeiten	1 541	5,1	2 325	5,0	1 828	5,1
13	Aufwendungen fuer Vorsorgeeinrichtungen	9 253	30,6	12 921	28,0	10 599	29,4
14	Arbeitgeberpflichtbeitraege zur Sozialversicherung	8 055	26,7	10 179	22,1	8 834	24,5
15	Renten- und Arbeitslosenversicherungsbeitraege	4 820	15,9	6 526	14,1	5 446	15,1
16	Krankenversicherungsbeitraege	2 603	8,6	3 117	6,8	2 792	7,7
17	Unfallversicherungsbeitraege	631	2,1	536	1,2	596	1,7
18	Aufwendungen fuer die betriebliche Altersversorgung	1 139	3,8	2 662	5,8	1 697	4,7
19	Dar.: Nettozufuehrung zu den Pensionsrueckstellungen 7)	423	1,4	947	2,1	615	1,7
20	Aufwendungen fuer den Vorruhestand	47	0,2	117	0,3	73	0,2
21	Aufwendungen fuer sonstige Vorsorgeeinrichtungen	60	0,2	80	0,2	67	0,2
22	Sonstige Personalnebenkosten	2 232	7,4	2 275	4,9	2 248	6,2
23	Entlassungsentschaedigungen	265	0,9	576	1,2	379	1,0
24	Sonstige gesetzliche Aufwendungen 8)	52	0,2	66	0,1	57	0,2
25	Familienunterstuetzungen	11	0,0	13	0,0	12	0,0
26	Wohnungsfuersorge	9	0,0	18	0,0	12	0,0
27	Beihilfen im Krankheitsfall	5	0,0	6	0,0	5	0,0
28	Verpflegungszuschuesse, Ausloesungen u.ae. 9)	412	1,4	414	0,9	413	1,1
29	Naturalleistungen	12	0,0	20	0,0	15	0,0
30	Aufwendungen fuer Belegschaftseinrichtungen	194	0,6	223	0,5	205	0,6
31	Ausbildungsverguetungen	830	2,7	433	0,9	684	1,9
32	Sonstige Aufwendungen fuer die berufl. Aus- u. Weiterbildung	349	1,2	386	0,8	362	1,0
33	Sonstige Zuwendungen	94	0,3	119	0,3	103	0,3
34	Arbeitskosten Insgesamt	54 089	179,0	78 701	170,5	63 114	175,0
35	Dar.: Loehne und Gehaelter 10)	42 603	141,0	63 504	137,6	50 268	139,4
	Nachrichtlich:						
36	Loehne und Gehaelter des firmeneigenen Ausbildungspersonals	141	0,5	543	1,2	288	0,8
37	Loehne und Gehaelter des Pers. fuer Belegschaftseinrichtungen	199	0,7	408	0,9	275	0,8
38	Erstattete Arbeitskosten nach Paragraph 54 AFG u.ae.	34	0,1	29	0,1	32	0,1
39	Arbeitskosten je geleistete Stunde	33,42		47,02		38,52	

Fußnotentext siehe Seite 503

Arbeitskosten je vollbeschaeftigten Arbeitnehmer im Produzierenden Gewerbe nach ausgewaehlten Wirtschaftszweigen 1988
Frueheres Bundesgebiet

Lfd. Nr.	Kostenart	Arbeitskosten je vollbeschaeftigten Arbeitnehmer 1)					
		Arbeiter		Angestellte		Arbeitnehmer	
		DM	% 2)	DM	% 2)	DM	% 2)
	Herstellung von Bueromaschinen, Datenverarbeitungsgeraeten und -einrichtungen; Elektrotechnik, Feinmechanik und Optik Unternehmen mit 10 und mehr Arbeitnehmern 3)						
1	Entgelt fuer geleistete Arbeit 4)	26 537	100,0	47 664	100,0	35 610	100,0
2	Personalnebenkosten Insgesamt	21 829	82,3	40 033	84,0	29 646	83,3
3	Dar.: Gesetzliche Personalnebenkosten 5)	10 056	37,9	14 639	30,7	12 024	33,8
4	Sonderzahlungen 6)	4 278	16,1	8 829	18,5	6 232	17,5
5	Gratifikationen, 13.Monatsgehalt, Erfolgsbeteiligungen u.ae.	1 889	7,1	5 536	11,6	3 455	9,7
6	Urlaubsgeld	1 866	7,0	2 801	5,9	2 268	6,4
7	Vermoegenswirksame Leistungen	523	2,0	492	1,0	510	1,4
8	Verguetung arbeitsfreier Tage	6 987	26,3	11 218	23,5	8 804	24,7
9	Urlaubsverguetung	3 927	14,8	6 947	14,6	5 224	14,7
10	Gesetzliche Lohn- und Gehaltsfortzahlung im Krankheitsfall	1 625	6,1	1 372	2,9	1 516	4,3
11	Zusaetzliche Lohn- und Gehaltsfortzahlung im Krankheitsfall	7	0,0	22	0,0	14	0,0
12	Verguetung gesetzl. Feiertage u. sonst. Ausfallzeiten	1 427	5,4	2 877	6,0	2 050	5,8
13	Aufwendungen fuer Vorsorgeeinrichtungen	8 404	31,7	16 820	35,3	12 018	33,7
14	Arbeitgeberpflichtbeitraege zur Sozialversicherung	6 926	26,1	10 310	21,6	8 379	23,5
15	Renten- und Arbeitslosenversicherungsbeitraege	4 326	16,3	6 811	14,3	5 393	15,1
16	Krankenversicherungsbeitraege	2 277	8,6	3 108	6,5	2 634	7,4
17	Unfallversicherungsbeitraege	324	1,2	391	0,8	353	1,0
18	Aufwendungen fuer die betriebliche Altersversorgung	1 445	5,4	6 488	13,6	3 611	10,1
19	Dar.: Nettozufuehrung zu den Pensionsrueckstellungen 7)	601	2,3	3 082	6,5	1 666	4,7
20	Aufwendungen fuer den Vorruhestand	72	0,3	227	0,5	139	0,4
21	Aufwendungen fuer sonstige Vorsorgeeinrichtungen	32	0,1	21	0,0	28	0,1
22	Sonstige Personalnebenkosten	2 161	8,1	3 166	6,6	2 592	7,3
23	Entlassungsentschaedigungen	394	1,5	659	1,4	508	1,4
24	Sonstige gesetzliche Aufwendungen 8)	77	0,3	80	0,2	79	0,2
25	Familienunterstuetzungen	11	0,0	43	0,1	25	0,1
26	Wohnungsfuersorge	13	0,0	19	0,0	16	0,0
27	Beihilfen im Krankheitsfall	8	0,0	15	0,0	11	0,0
28	Verpflegungszuschuesse, Ausloesungen u.ae. 9)	241	0,9	297	0,6	265	0,7
29	Naturalleistungen	11	0,0	19	0,0	15	0,0
30	Aufwendungen fuer Belegschaftseinrichtungen	261	1,0	338	0,7	294	0,8
31	Ausbildungsverguetungen	626	2,4	382	0,8	521	1,5
32	Sonstige Aufwendungen fuer die berufl. Aus- u. Weiterbildung	401	1,5	1 060	2,2	684	1,9
33	Sonstige Zuwendungen	117	0,4	255	0,5	176	0,5
34	Arbeitskosten Insgesamt	48 366	182,3	87 696	184,0	65 256	183,3
35	Dar.: Loehne und Gehaelter 10)	37 802	142,4	67 710	142,1	50 646	142,2
	Nachrichtlich:						
36	Loehne und Gehaelter des firmeneigenen Ausbildungspersonals	108	0,4	596	1,2	317	1,1
37	Loehne und Gehaelter des Pers. fuer Belegschaftseinrichtungen	313	1,2	535	1,1	409	0,1
38	Erstattete Arbeitskosten nach Paragraph 54 AFG u.ae.	24	0,1	20	0,0	23	0,1
39	Arbeitskosten je geleistete Stunde	30,95		53,10		40,76	
	Herstellung von Bueromaschinen, Datenverarbeitungsgeraeten und -einrichtungen Unternehmen mit 10 und mehr Arbeitnehmern 3)						
1	Entgelt fuer geleistete Arbeit 4)	30 677	100,0	50 760	100,0	44 728	100,0
2	Personalnebenkosten Insgesamt	27 272	88,9	50 055	98,6	43 212	96,6
3	Dar.: Gesetzliche Personalnebenkosten 5)	11 580	37,7	17 118	33,7	15 455	34,6
4	Sonderzahlungen 6)	4 706	15,3	11 275	22,2	9 302	20,8
5	Gratifikationen, 13.Monatsgehalt, Erfolgsbeteiligungen u.ae.	2 295	7,5	6 935	13,7	5 541	12,4
6	Urlaubsgeld	1 969	6,4	3 759	7,4	3 221	7,2
7	Vermoegenswirksame Leistungen	442	1,4	582	1,1	540	1,2
8	Verguetung arbeitsfreier Tage	7 843	25,6	12 759	25,1	11 282	25,2
9	Urlaubsverguetung	4 576	14,9	8 241	16,2	7 140	16,0
10	Gesetzliche Lohn- und Gehaltsfortzahlung im Krankheitsfall	1 615	5,3	1 390	2,7	1 458	3,3
11	Zusaetzliche Lohn- und Gehaltsfortzahlung im Krankheitsfall	14	0,0	68	0,1	52	0,1
12	Verguetung gesetzl. Feiertage u. sonst. Ausfallzeiten	1 638	5,3	3 060	6,0	2 633	5,9
13	Aufwendungen fuer Vorsorgeeinrichtungen	12 064	39,3	22 515	44,4	19 376	43,3
14	Arbeitgeberpflichtbeitraege zur Sozialversicherung	8 245	26,9	12 602	24,8	11 293	25,2
15	Renten- und Arbeitslosenversicherungsbeitraege	5 136	16,7	8 170	16,1	7 259	16,2
16	Krankenversicherungsbeitraege	2 848	9,3	4 108	8,1	3 730	8,3
17	Unfallversicherungsbeitraege	260	0,8	323	0,6	304	0,7
18	Aufwendungen fuer die betriebliche Altersversorgung	3 798	12,4	9 903	19,5	8 069	18,0
19	Dar.: Nettozufuehrung zu den Pensionsrueckstellungen 7)	2 169	7,1	3 849	7,6	3 344	7,5
20	Aufwendungen fuer den Vorruhestand	235	0,8	1 186	2,3	901	2,0
21	Aufwendungen fuer sonstige Vorsorgeeinrichtungen	22	0,1	11	0,0	14	0,0
22	Sonstige Personalnebenkosten	2 659	8,7	3 506	6,9	3 251	7,3
23	Entlassungsentschaedigungen	740	2,4	361	0,7	475	1,1
24	Sonstige gesetzliche Aufwendungen 8)	82	0,3	66	0,1	71	0,2
25	Familienunterstuetzungen	52	0,2	30	0,1	36	0,1
26	Wohnungsfuersorge	8	0,0	45	0,1	34	0,1
27	Beihilfen im Krankheitsfall	1	0,0	1	0,0	1	0,0
28	Verpflegungszuschuesse, Ausloesungen u.ae. 9)	98	0,3	644	1,3	480	1,1
29	Naturalleistungen	13	0,0	27	0,1	22	0,1
30	Aufwendungen fuer Belegschaftseinrichtungen	133	0,4	267	0,5	227	0,5
31	Ausbildungsverguetungen	693	2,3	588	1,2	620	1,4
32	Sonstige Aufwendungen fuer die berufl. Aus- u. Weiterbildung	745	2,4	1 158	2,3	1 034	2,3
33	Sonstige Zuwendungen	93	0,3	319	0,6	251	0,6
34	Arbeitskosten Insgesamt	57 950	188,9	100 815	198,6	87 940	196,6
35	Dar.: Loehne und Gehaelter 10)	43 226	140,9	74 794	147,3	65 312	146,0
	Nachrichtlich:						
36	Loehne und Gehaelter des firmeneigenen Ausbildungspersonals	181	0,6	284	0,6	253	0,6
37	Loehne und Gehaelter des Pers. fuer Belegschaftseinrichtungen	198	0,6	319	0,6	282	0,6
38	Erstattete Arbeitskosten nach Paragraph 54 AFG u.ae.	21	0,1	17	0,0	18	0,0
39	Arbeitskosten je geleistete Stunde	37,06		61,02		54,10	

Fußnotentext siehe Seite 503

Arbeitskosten je vollbeschaeftigten Arbeitnehmer im Produzierenden Gewerbe nach ausgewaehlten Wirtschaftszweigen 1988
Frueheres Bundesgebiet

Lfd. Nr.	Kostenart	Arbeitskosten je vollbeschaeftigten Arbeitnehmer 1)					
		Arbeiter		Angestellte		Arbeitnehmer	
		DM	% 2)	DM	% 2)	DM	% 2)
	Herstellung von Geraeten der Elektrizitaetserzeugung, -verteilung u.ae. Unternehmen mit 10 und mehr Arbeitnehmern 3)						
1	Entgelt fuer geleistete Arbeit 4)	27 066	100,0	47 661	100,0	33 739	100,0
2	Personalnebenkosten Insgesamt	21 882	80,8	37 033	77,7	26 791	79,4
3	Dar.: Gesetzliche Personalnebenkosten 5)	10 378	38,3	14 701	30,8	11 779	34,9
4	Sonderzahlungen 6)	4 469	16,5	7 654	16,1	5 501	16,3
5	Gratifikationen, 13.Monatsgehalt, Erfolgsbeteiligungen u.ae.	1 925	7,1	4 365	9,2	2 715	8,0
6	Urlaubsgeld	2 012	7,4	2 768	5,8	2 257	6,7
7	Vermoegenswirksame Leistungen	532	2,0	521	1,1	529	1,6
8	Verguetung arbeitsfreier Tage	7 141	26,4	10 842	22,7	8 340	24,7
9	Urlaubsverguetung	3 991	14,7	6 800	14,3	4 901	14,5
10	Gesetzliche Lohn- und Gehaltsfortzahlung im Krankheitsfall	1 704	6,3	1 471	3,1	1 628	4,8
11	Zusaetzliche Lohn- und Gehaltsfortzahlung im Krankheitsfall	13	0,0	17	0,0	14	0,0
12	Verguetung gesetzl. Feiertage u. sonst. Ausfallzeiten	1 433	5,3	2 555	5,4	1 796	5,3
13	Aufwendungen fuer Vorsorgeeinrichtungen	8 433	31,2	14 998	31,5	10 560	31,3
14	Arbeitgeberpflichtbeitraege zur Sozialversicherung	7 176	26,5	10 597	22,2	8 285	24,6
15	Renten- und Arbeitslosenversicherungsbeitraege	4 418	16,3	6 808	14,3	5 192	15,4
16	Krankenversicherungsbeitraege	2 372	8,8	3 346	7,0	2 688	8,0
17	Unfallversicherungsbeitraege	386	1,4	444	0,9	405	1,2
18	Aufwendungen fuer die betriebliche Altersversorgung	1 199	4,4	4 376	9,2	2 229	6,6
19	Dar.: Nettozufuehrung zu den Pensionsrueckstellungen 7)	571	2,1	2 386	5,0	1 159	3,4
20	Aufwendungen fuer den Vorruhestand	42	0,2	66	0,1	50	0,1
21	Aufwendungen fuer sonstige Vorsorgeeinrichtungen	57	0,2	24	0,1	46	0,1
22	Sonstige Personalnebenkosten	1 840	6,8	3 540	7,4	2 390	7,1
23	Entlassungsentschaedigungen	353	1,3	825	1,7	506	1,5
24	Sonstige gesetzliche Aufwendungen 8)	66	0,2	79	0,2	70	0,2
25	Familienunterstuetzungen	8	0,0	13	0,0	10	0,0
26	Wohnungsfuersorge	20	0,1	16	0,0	19	0,1
27	Beihilfen im Krankheitsfall	8	0,0	19	0,0	11	0,0
28	Verpflegungszuschuesse, Ausloesungen u.ae. 9)	197	0,7	138	0,3	178	0,5
29	Naturalleistungen	10	0,0	13	0,0	11	0,0
30	Aufwendungen fuer Belegschaftseinrichtungen	242	0,9	304	0,6	263	0,8
31	Ausbildungsverguetungen	505	1,9	475	1,0	496	1,5
32	Sonstige Aufwendungen fuer die berufl. Aus- u. Weiterbildung	320	1,2	1 536	3,2	714	2,1
33	Sonstige Zuwendungen	111	0,4	121	0,3	114	0,3
34	Arbeitskosten Insgesamt	48 948	180,8	84 694	177,7	60 530	179,4
35	Dar.: Loehne und Gehaelter 10)	38 676	142,9	66 157	138,8	47 580	141,0
	Nachrichtlich:						
36	Loehne und Gehaelter des firmeneigenen Ausbildungspersonals	130	0,5	505	1,1	252	0,9
37	Loehne und Gehaelter des Pers. fuer Belegschaftseinrichtungen	234	0,9	435	0,9	299	0,1
38	Erstattete Arbeitskosten nach Paragraph 54 AFG u.ae.	19	0,1	20	0,0	19	0,1
39	Arbeitskosten je geleistete Stunde	31,11		50,91		37,77	
	Rundfunk-, Fernseh- und Nachrichtentechnik Unternehmen mit 10 und mehr Arbeitnehmern 3)						
1	Entgelt fuer geleistete Arbeit 4)	23 948	100,0	46 096	100,0	31 694	100,0
2	Personalnebenkosten Insgesamt	20 595	86,0	35 279	76,5	25 730	81,2
3	Dar.: Gesetzliche Personalnebenkosten 5)	9 356	39,1	13 917	30,2	10 951	34,6
4	Sonderzahlungen 6)	4 237	17,7	8 020	17,4	5 560	17,5
5	Gratifikationen, 13.Monatsgehalt, Erfolgsbeteiligungen u.ae.	1 927	8,0	4 517	9,8	2 833	8,9
6	Urlaubsgeld	1 787	7,5	3 007	6,5	2 214	7,0
7	Vermoegenswirksame Leistungen	523	2,2	496	1,1	514	1,6
8	Verguetung arbeitsfreier Tage	6 546	27,3	10 269	22,3	7 848	24,8
9	Urlaubsverguetung	3 555	14,8	6 489	14,1	4 581	14,5
10	Gesetzliche Lohn- und Gehaltsfortzahlung im Krankheitsfall	1 772	7,4	1 413	3,1	1 646	5,2
11	Zusaetzliche Lohn- und Gehaltsfortzahlung im Krankheitsfall	1	0,0	12	0,0	5	0,0
12	Verguetung gesetzl. Feiertage u. sonst. Ausfallzeiten	1 219	5,1	2 356	5,1	1 617	5,1
13	Aufwendungen fuer Vorsorgeeinrichtungen	7 572	31,6	13 015	28,2	9 475	29,9
14	Arbeitgeberpflichtbeitraege zur Sozialversicherung	6 285	26,2	10 077	21,9	7 611	24,0
15	Renten- und Arbeitslosenversicherungsbeitraege	3 913	16,3	6 653	14,4	4 871	15,4
16	Krankenversicherungsbeitraege	2 132	8,9	3 090	6,7	2 467	7,8
17	Unfallversicherungsbeitraege	239	1,0	334	0,7	273	0,9
18	Aufwendungen fuer die betriebliche Altersversorgung	1 278	5,3	2 915	6,3	1 850	5,8
19	Dar.: Nettozufuehrung zu den Pensionsrueckstellungen 7)	514	2,1	1 302	2,8	790	2,5
20	Aufwendungen fuer den Vorruhestand	103	0,4	46	0,1	83	0,3
21	Aufwendungen fuer sonstige Vorsorgeeinrichtungen	9	0,0	23	0,1	14	0,0
22	Sonstige Personalnebenkosten	2 240	9,4	3 975	8,6	2 847	9,0
23	Entlassungsentschaedigungen	1 142	4,8	2 140	4,6	1 491	4,7
24	Sonstige gesetzliche Aufwendungen 8)	80	0,3	71	0,2	77	0,2
25	Familienunterstuetzungen	12	0,1	24	0,1	16	0,1
26	Wohnungsfuersorge	2	0,0	25	0,1	10	0,0
27	Beihilfen im Krankheitsfall	5	0,0	20	0,0	10	0,0
28	Verpflegungszuschuesse, Ausloesungen u.ae. 9)	80	0,3	139	0,3	101	0,3
29	Naturalleistungen	10	0,0	23	0,0	14	0,0
30	Aufwendungen fuer Belegschaftseinrichtungen	220	0,9	319	0,7	255	0,8
31	Ausbildungsverguetungen	341	1,4	308	0,7	329	1,0
32	Sonstige Aufwendungen fuer die berufl. Aus- u. Weiterbildung	236	1,0	719	1,6	405	1,3
33	Sonstige Zuwendungen	111	0,5	186	0,4	137	0,4
34	Arbeitskosten Insgesamt	44 543	186,0	81 375	176,5	57 424	181,2
35	Dar.: Loehne und Gehaelter 10)	34 731	145,0	64 385	139,7	45 102	142,3
	Nachrichtlich:						
36	Loehne und Gehaelter des firmeneigenen Ausbildungspersonals	30	0,1	435	0,9	172	0,5
37	Loehne und Gehaelter des Pers. fuer Belegschaftseinrichtungen	191	0,8	586	1,3	329	1,0
38	Erstattete Arbeitskosten nach Paragraph 54 AFG u.ae.	35	0,1	60	0,1	43	0,1
39	Arbeitskosten je geleistete Stunde	28,82		48,49		36,07	

Fußnotentext siehe Seite 503

Arbeitskosten je vollbeschaeftigten Arbeitnehmer im Produzierenden Gewerbe nach ausgewaehlten Wirtschaftszweigen 1988
Frueheres Bundesgebiet

Lfd. Nr.	Kostenart	Arbeitskosten je vollbeschaeftigten Arbeitnehmer 1)					
		Arbeiter		Angestellte		Arbeitnehmer	
		DM	% 2)	DM	% 2)	DM	% 2)
	Medizin-, Meß-, Steuer- und Regelungstechnik, Optik						
	Unternehmen mit 10 und mehr Arbeitnehmern 3)						
1	Entgelt fuer geleistete Arbeit 4)	26 105	100,0	47 095	100,0	36 108	100,0
2	Personalnebenkosten Insgesamt	21 493	82,3	39 690	84,3	30 166	83,5
3	Dar.: Gesetzliche Personalnebenkosten 5)	9 727	37,3	14 095	29,9	11 808	32,7
4	Sonderzahlungen 6)	4 060	15,6	8 934	19,0	6 383	17,7
5	Gratifikationen, 13.Monatsgehalt, Erfolgsbeteiligungen u.ae.	1 810	6,9	5 911	12,6	3 764	10,4
6	Urlaubsgeld	1 730	6,6	2 568	5,5	2 129	5,9
7	Vermoegenswirksame Leistungen	521	2,0	456	1,0	490	1,4
8	Verguetung arbeitsfreier Tage	6 836	26,2	11 145	23,7	8 890	24,6
9	Urlaubsverguetung	3 872	14,8	6 764	14,4	5 250	14,5
10	Gesetzliche Lohn- und Gehaltsfortzahlung im Krankheitsfall	1 523	5,8	1 312	2,8	1 422	3,9
11	Zusaetzliche Lohn- und Gehaltsfortzahlung im Krankheitsfall	2	0,0	15	0,0	8	0,0
12	Verguetung gesetzl. Feiertage u. sonst. Ausfallzeiten	1 439	5,5	3 054	6,5	2 209	6,1
13	Aufwendungen fuer Vorsorgeeinrichtungen	8 185	31,4	16 803	35,7	12 292	34,0
14	Arbeitgeberpflichtbeitraege zur Sozialversicherung	6 676	25,6	9 643	20,5	8 090	22,4
15	Renten- und Arbeitslosenversicherungsbeitraege	4 236	16,2	6 507	13,8	5 318	14,7
16	Krankenversicherungsbeitraege	2 156	8,3	2 750	5,8	2 439	6,8
17	Unfallversicherungsbeitraege	284	1,1	386	0,8	333	0,9
18	Aufwendungen fuer die betriebliche Altersversorgung	1 495	5,7	7 137	15,2	4 184	11,6
19	Dar.: Nettozufuehrung zu den Pensionsrueckstellungen 7)	499	1,9	3 444	7,3	1 903	5,3
20	Aufwendungen fuer den Vorruhestand	80	0,3	101	0,2	90	0,2
21	Aufwendungen fuer sonstige Vorsorgeeinrichtungen	14	0,1	22	0,0	18	0,0
22	Sonstige Personalnebenkosten	2 412	9,2	2 808	6,0	2 601	7,2
23	Entlassungsentschaedigungen	268	1,0	486	1,0	372	1,0
24	Sonstige gesetzliche Aufwendungen 8)	88	0,3	86	0,2	87	0,2
25	Familienunterstuetzungen	11	0,0	63	0,1	36	0,1
26	Wohnungsfuersorge	9	0,0	14	0,0	11	0,0
27	Beihilfen im Krankheitsfall	9	0,0	16	0,0	12	0,0
28	Verpflegungszuschuesse, Ausloesungen u.ae. 9)	326	1,2	314	0,7	320	0,9
29	Naturalleistungen	13	0,0	20	0,0	16	0,0
30	Aufwendungen fuer Belegschaftseinrichtungen	298	1,1	374	0,8	334	0,9
31	Ausbildungsverguetungen	788	3,0	293	0,6	552	1,5
32	Sonstige Aufwendungen fuer die berufl. Aus- u. Weiterbildung	477	1,8	829	1,8	644	1,8
33	Sonstige Zuwendungen	126	0,5	315	0,7	216	0,6
34	Arbeitskosten Insgesamt	47 598	182,3	86 786	184,3	66 274	183,5
35	Dar.: Loehne und Gehaelter 10)	37 001	141,7	67 175	142,6	51 381	142,3
	Nachrichtlich:						
36	Loehne und Gehaelter des firmeneigenen Ausbildungspersonals	93	0,4	733	1,6	398	1,4
37	Loehne und Gehaelter des Pers. fuer Belegschaftseinrichtungen	423	1,6	632	1,3	523	0,1
38	Erstattete Arbeitskosten nach Paragraph 54 AFG u.ae.	28	0,1	17	0,0	23	0,1
39	Arbeitskosten je geleistete Stunde	30,61		52,84		41,51	
	Fahrzeugbau						
	Unternehmen mit 10 und mehr Arbeitnehmern 3)						
1	Entgelt fuer geleistete Arbeit 4)	32 179	100,0	54 057	100,0	38 043	100,0
2	Personalnebenkosten Insgesamt	29 493	91,7	41 473	76,7	32 703	86,0
3	Dar.: Gesetzliche Personalnebenkosten 5)	13 112	40,7	15 518	28,7	13 757	36,2
4	Sonderzahlungen 6)	6 672	20,7	9 695	17,9	7 482	19,7
5	Gratifikationen, 13.Monatsgehalt, Erfolgsbeteiligungen u.ae.	3 656	11,4	5 666	10,5	4 195	11,0
6	Urlaubsgeld	2 441	7,6	3 466	6,4	2 716	7,1
7	Vermoegenswirksame Leistungen	574	1,8	562	1,0	571	1,5
8	Verguetung arbeitsfreier Tage	9 461	29,4	12 228	22,6	10 203	26,8
9	Urlaubsverguetung	4 946	15,4	7 553	14,0	5 645	14,8
10	Gesetzliche Lohn- und Gehaltsfortzahlung im Krankheitsfall	2 281	7,1	1 879	3,5	2 174	5,7
11	Zusaetzliche Lohn- und Gehaltsfortzahlung im Krankheitsfall	12	0,0	15	0,0	13	0,0
12	Verguetung gesetzl. Feiertage u. sonst. Ausfallzeiten	2 221	6,9	2 781	5,1	2 371	6,2
13	Aufwendungen fuer Vorsorgeeinrichtungen	11 340	35,2	17 095	31,6	12 883	33,9
14	Arbeitgeberpflichtbeitraege zur Sozialversicherung	8 564	26,6	10 798	20,0	9 163	24,1
15	Renten- und Arbeitslosenversicherungsbeitraege	5 375	16,7	7 299	13,5	5 891	15,5
16	Krankenversicherungsbeitraege	2 625	8,2	2 968	5,5	2 717	7,1
17	Unfallversicherungsbeitraege	563	1,8	531	1,0	555	1,5
18	Aufwendungen fuer die betriebliche Altersversorgung	2 706	8,4	6 273	11,6	3 662	9,6
19	Dar.: Nettozufuehrung zu den Pensionsrueckstellungen 7)	1 376	4,3	3 402	6,3	1 919	5,0
20	Aufwendungen fuer den Vorruhestand	421	1,3	560	1,0	458	1,2
21	Aufwendungen fuer sonstige Vorsorgeeinrichtungen	70	0,2	24	0,0	58	0,2
22	Sonstige Personalnebenkosten	2 020	6,3	2 455	4,5	2 136	5,6
23	Entlassungsentschaedigungen	329	1,0	598	1,1	401	1,1
24	Sonstige gesetzliche Aufwendungen 8)	45	0,1	60	0,1	49	0,1
25	Familienunterstuetzungen	61	0,2	47	0,1	57	0,2
26	Wohnungsfuersorge	50	0,2	29	0,1	45	0,1
27	Beihilfen im Krankheitsfall	22	0,1	16	0,0	20	0,1
28	Verpflegungszuschuesse, Ausloesungen u.ae. 9)	62	0,2	148	0,3	85	0,2
29	Naturalleistungen	11	0,0	23	0,0	14	0,0
30	Aufwendungen fuer Belegschaftseinrichtungen	316	1,0	372	0,7	331	0,9
31	Ausbildungsverguetungen	530	1,6	356	0,7	484	1,3
32	Sonstige Aufwendungen fuer die berufl. Aus- u. Weiterbildung	392	1,2	479	0,9	416	1,1
33	Sonstige Zuwendungen	202	0,6	325	0,6	235	0,6
34	Arbeitskosten Insgesamt	61 672	191,7	95 530	176,7	70 746	186,0
35	Dar.: Loehne und Gehaelter 10)	48 312	150,1	75 980	140,6	55 727	146,5
	Nachrichtlich:						
36	Loehne und Gehaelter des firmeneigenen Ausbildungspersonals	50	0,2	802	1,5	251	0,7
37	Loehne und Gehaelter des Pers. fuer Belegschaftseinrichtungen	392	1,2	1 303	2,4	636	1,7
38	Erstattete Arbeitskosten nach Paragraph 54 AFG u.ae.	14	0,0	16	0,0	15	0,0
39	Arbeitskosten je geleistete Stunde	39,98		57,65		44,97	

Fußnotentext siehe Seite 503

Arbeitskosten je vollbeschaeftigten Arbeitnehmer im Produzierenden Gewerbe nach ausgewaehlten Wirtschaftszweigen 1988
Frueheres Bundesgebiet

Lfd. Nr.	Kostenart	Arbeitskosten je vollbeschaeftigten Arbeitnehmer 1)					
		Arbeiter		Angestellte		Arbeitnehmer	
		DM	% 2)	DM	% 2)	DM	% 2)
	Herstellung von Kraftwagen und Kraftwagenteilen						
	Unternehmen mit 10 und mehr Arbeitnehmern 3)						
1	Entgelt fuer geleistete Arbeit 4)	32 108	100,0	54 511	100,0	37 547	100,0
2	Personalnebenkosten Insgesamt	29 880	93,1	42 586	78,1	32 965	87,8
3	Dar.: Gesetzliche Personalnebenkosten 5)	13 188	41,1	15 648	28,7	13 785	36,7
4	Sonderzahlungen 6)	6 846	21,3	10 062	18,5	7 627	20,3
5	Gratifikationen, 13.Monatsgehalt, Erfolgsbeteiligungen u.ae.	3 818	11,9	6 018	11,0	4 352	11,6
6	Urlaubsgeld	2 454	7,6	3 482	6,4	2 703	7,2
7	Vermoegenswirksame Leistungen	575	1,8	562	1,0	572	1,5
8	Verguetung arbeitsfreier Tage	9 593	29,9	12 315	22,6	10 254	27,3
9	Urlaubsverguetung	4 978	15,5	7 609	14,0	5 616	15,0
10	Gesetzliche Lohn- und Gehaltsfortzahlung im Krankheitsfall	2 312	7,2	1 887	3,5	2 209	5,9
11	Zusaetzliche Lohn- und Gehaltsfortzahlung im Krankheitsfall	9	0,0	16	0,0	11	0,0
12	Verguetung gesetzl. Feiertage u. sonst. Ausfallzeiten	2 294	7,1	2 803	5,1	2 418	6,4
13	Aufwendungen fuer Vorsorgeeinrichtungen	11 474	35,7	17 767	32,6	13 002	34,6
14	Arbeitgeberpflichtbeitraege zur Sozialversicherung	8 536	26,6	10 896	20,0	9 109	24,3
15	Renten- und Arbeitslosenversicherungsbeitraege	5 406	16,8	7 380	13,5	5 885	15,7
16	Krankenversicherungsbeitraege	2 617	8,1	2 975	5,5	2 704	7,2
17	Unfallversicherungsbeitraege	514	1,6	541	1,0	521	1,4
18	Aufwendungen fuer die betriebliche Altersversorgung	2 862	8,9	6 846	12,6	3 829	10,2
19	Dar.: Nettozufuehrung zu den Pensionsrueckstellungen 7)	1 479	4,6	3 816	7,0	2 047	5,5
20	Aufwendungen fuer den Vorruhestand	462	1,4	647	1,2	507	1,3
21	Aufwendungen fuer sonstige Vorsorgeeinrichtungen	75	0,2	25	0,0	63	0,2
22	Sonstige Personalnebenkosten	1 967	6,1	2 443	4,5	2 083	5,5
23	Entlassungsentschaedigungen	302	0,9	622	1,1	379	1,0
24	Sonstige gesetzliche Aufwendungen 8)	45	0,1	62	0,1	49	0,1
25	Familienunterstuetzungen	67	0,2	56	0,1	65	0,2
26	Wohnungsfuersorge	55	0,2	28	0,1	49	0,1
27	Beihilfen im Krankheitsfall	24	0,1	19	0,0	22	0,1
28	Verpflegungszuschuesse, Ausloesungen u.ae. 9)	52	0,2	142	0,3	74	0,2
29	Naturalleistungen	9	0,0	21	0,0	11	0,0
30	Aufwendungen fuer Belegschaftseinrichtungen	313	1,0	316	0,6	314	0,8
31	Ausbildungsverguetungen	506	1,6	381	0,7	476	1,3
32	Sonstige Aufwendungen fuer die berufl. Aus- u. Weiterbildung	388	1,2	470	0,9	408	1,1
33	Sonstige Zuwendungen	206	0,6	326	0,6	235	0,6
34	Arbeitskosten Insgesamt	61 988	193,1	97 097	178,1	70 511	187,8
35	Dar.: Loehne und Gehaelter 10)	48 547	151,2	76 887	141,0	55 427	147,6
	Nachrichtlich:						
36	Loehne und Gehaelter des firmeneigenen Ausbildungspersonals	46	0,1	881	1,6	249	1,7
37	Loehne und Gehaelter des Pers. fuer Belegschaftseinrichtungen	401	1,2	1 455	2,7	657	0,0
38	Erstattete Arbeitskosten nach Paragraph 54 AFG u.ae.	11	0,0	16	0,0	12	0,0
39	Arbeitskosten je geleistete Stunde	40,35		58,61		45,04	
	Sonstiger Fahrzeugbau						
	Unternehmen mit 10 und mehr Arbeitnehmern 3)						
1	Entgelt fuer geleistete Arbeit 4)	32 795	100,0	52 405	100,0	41 251	100,0
2	Personalnebenkosten Insgesamt	26 154	79,8	37 418	71,4	31 012	75,2
3	Dar.: Gesetzliche Personalnebenkosten 5)	12 458	38,0	15 046	28,7	13 574	32,9
4	Sonderzahlungen 6)	5 167	15,8	8 358	15,9	6 543	15,9
5	Gratifikationen, 13.Monatsgehalt, Erfolgsbeteiligungen u.ae.	2 260	6,9	4 387	8,4	3 178	7,7
6	Urlaubsgeld	2 334	7,1	3 409	6,5	2 798	6,8
7	Vermoegenswirksame Leistungen	572	1,7	561	1,1	567	1,4
8	Verguetung arbeitsfreier Tage	8 323	25,4	11 913	22,7	9 871	23,9
9	Urlaubsverguetung	4 678	14,3	7 349	14,0	5 830	14,1
10	Gesetzliche Lohn- und Gehaltsfortzahlung im Krankheitsfall	2 018	6,2	1 850	3,5	1 945	4,7
11	Zusaetzliche Lohn- und Gehaltsfortzahlung im Krankheitsfall	32	0,1	14	0,0	24	0,1
12	Verguetung gesetzl. Feiertage u. sonst. Ausfallzeiten	1 596	4,9	2 701	5,2	2 072	5,0
13	Aufwendungen fuer Vorsorgeeinrichtungen	10 193	31,1	14 647	27,9	12 114	29,4
14	Arbeitgeberpflichtbeitraege zur Sozialversicherung	8 804	26,8	10 440	19,9	9 510	23,1
15	Renten- und Arbeitslosenversicherungsbeitraege	5 116	15,6	7 006	13,4	5 931	14,4
16	Krankenversicherungsbeitraege	2 700	8,2	2 942	5,6	2 805	6,8
17	Unfallversicherungsbeitraege	989	3,0	492	0,9	775	1,9
18	Aufwendungen fuer die betriebliche Altersversorgung	1 360	4,1	4 187	8,0	2 579	6,3
19	Dar.: Nettozufuehrung zu den Pensionsrueckstellungen 7)	490	1,5	1 896	3,6	1 096	2,7
20	Aufwendungen fuer den Vorruhestand	70	0,2	240	0,5	144	0,3
21	Aufwendungen fuer sonstige Vorsorgeeinrichtungen	29	0,1	20	0,0	25	0,1
22	Sonstige Personalnebenkosten	2 472	7,5	2 500	4,8	2 484	6,0
23	Entlassungsentschaedigungen	561	1,7	513	1,0	541	1,3
24	Sonstige gesetzliche Aufwendungen 8)	40	0,1	55	0,1	47	0,1
25	Familienunterstuetzungen	8	0,0	14	0,0	10	0,0
26	Wohnungsfuersorge	8	0,0	34	0,1	19	0,0
27	Beihilfen im Krankheitsfall	5	0,0	8	0,0	6	0,0
28	Verpflegungszuschuesse, Ausloesungen u.ae. 9)	146	0,4	172	0,3	157	0,4
29	Naturalleistungen	28	0,1	30	0,1	29	0,1
30	Aufwendungen fuer Belegschaftseinrichtungen	338	1,0	574	1,1	440	1,1
31	Ausbildungsverguetungen	740	2,3	266	0,5	535	1,3
32	Sonstige Aufwendungen fuer die berufl. Aus- u. Weiterbildung	427	1,3	511	1,0	463	1,1
33	Sonstige Zuwendungen	170	0,5	322	0,6	236	0,6
34	Arbeitskosten Insgesamt	58 949	179,8	89 823	171,4	72 263	175,2
35	Dar.: Loehne und Gehaelter 10)	46 285	141,1	72 676	138,7	57 666	139,8
	Nachrichtlich:						
36	Loehne und Gehaelter des firmeneigenen Ausbildungspersonals	86	0,3	513	1,0	270	0,7
37	Loehne und Gehaelter des Pers. fuer Belegschaftseinrichtungen	312	1,0	750	1,4	501	1,2
38	Erstattete Arbeitskosten nach Paragraph 54 AFG u.ae.	41	0,1	17	0,0	31	0,1
39	Arbeitskosten je geleistete Stunde	36,97		54,17		44,55	

Fußnotentext siehe Seite 503

Arbeitskosten je vollbeschaeftigten Arbeitnehmer im Produzierenden Gewerbe nach ausgewaehlten Wirtschaftszweigen 1988
Frueheres Bundesgebiet

Lfd. Nr.	Kostenart	Arbeitskosten je vollbeschaeftigten Arbeitnehmer 1)					
		Arbeiter		Angestellte		Arbeitnehmer	
		DM	% 2)	DM	% 2)	DM	% 2)
	Herstellung von Moebeln, Schmuck, Musikinstrumenten, Sportgeraeten, Spielwaren und sonstigen Erzeugnissen						
	Unternehmen mit 10 und mehr Arbeitnehmern 3)						
1	Entgelt fuer geleistete Arbeit 4)	27 164	100,0	40 079	100,0	30 312	100,0
2	Personalnebenkosten Insgesamt	19 089	70,3	25 940	64,7	20 759	68,5
3	Dar.: Gesetzliche Personalnebenkosten 5)	10 243	37,7	12 314	30,7	10 748	35,5
4	Sonderzahlungen 6)	3 747	13,8	5 712	14,3	4 226	13,9
5	Gratifikationen, 13.Monatsgehalt, Erfolgsbeteiligungen u.ae.	1 553	5,7	2 986	7,5	1 902	6,3
6	Urlaubsgeld	1 665	6,1	2 167	5,4	1 787	5,9
7	Vermoegenswirksame Leistungen	529	1,9	559	1,4	537	1,8
8	Verguetung arbeitsfreier Tage	6 607	24,3	8 543	21,3	7 079	23,4
9	Urlaubsverguetung	3 814	14,0	5 461	13,6	4 216	13,9
10	Gesetzliche Lohn- und Gehaltsfortzahlung im Krankheitsfall	1 443	5,3	1 093	2,7	1 358	4,5
11	Zusaetzliche Lohn- und Gehaltsfortzahlung im Krankheitsfall	6	0,0	0	0,0	5	0,0
12	Verguetung gesetzl. Feiertage u. sonst. Ausfallzeiten	1 343	4,9	1 988	5,0	1 500	4,9
13	Aufwendungen fuer Vorsorgeeinrichtungen	7 800	28,7	10 221	25,5	8 390	27,7
14	Arbeitgeberpflichtbeitraege zur Sozialversicherung	7 403	27,3	9 162	22,9	7 832	25,8
15	Renten- und Arbeitslosenversicherungsbeitraege	4 291	15,8	5 716	14,3	4 638	15,3
16	Krankenversicherungsbeitraege	2 423	8,9	2 955	7,4	2 553	8,4
17	Unfallversicherungsbeitraege	689	2,5	491	1,2	641	2,1
18	Aufwendungen fuer die betriebliche Altersversorgung	392	1,4	1 055	2,6	554	1,8
19	Dar.: Nettozufuehrung zu den Pensionsrueckstellungen 7)	140	0,5	390	1,0	201	0,7
20	Aufwendungen fuer den Vorruhestand	12	0,0	36	0,1	18	0,1
21	Aufwendungen fuer sonstige Vorsorgeeinrichtungen	5	0,0	4	0,0	4	0,0
22	Sonstige Personalnebenkosten	935	3,4	1 465	3,7	1 064	3,5
23	Entlassungsentschaedigungen	46	0,2	133	0,3	67	0,2
24	Sonstige gesetzliche Aufwendungen 8)	55	0,2	71	0,2	58	0,2
25	Familienunterstuetzungen	5	0,0	6	0,0	5	0,0
26	Wohnungsfuersorge	1	0,0	2	0,0	1	0,0
27	Beihilfen im Krankheitsfall	2	0,0	2	0,0	2	0,0
28	Verpflegungszuschuesse, Ausloesungen u.ae. 9)	157	0,6	160	0,4	157	0,5
29	Naturalleistungen	5	0,0	10	0,0	6	0,0
30	Aufwendungen fuer Belegschaftseinrichtungen	57	0,2	66	0,2	59	0,2
31	Ausbildungsverguetungen	447	1,6	703	1,8	509	1,7
32	Sonstige Aufwendungen fuer die berufl. Aus- u. Weiterbildung	125	0,5	264	0,7	159	0,5
33	Sonstige Zuwendungen	37	0,1	48	0,1	39	0,1
34	Arbeitskosten Insgesamt	46 254	170,3	66 018	164,7	51 071	168,5
35	Dar.: Loehne und Gehaelter 10)	37 518	138,1	54 333	135,6	41 617	137,3
	Nachrichtlich:						
36	Loehne und Gehaelter des firmeneigenen Ausbildungspersonals	83	0,3	484	1,2	181	0,3
37	Loehne und Gehaelter des Pers. fuer Belegschaftseinrichtungen	69	0,3	193	0,5	99	0,2
38	Erstattete Arbeitskosten nach Paragraph 54 AFG u.ae.	50	0,2	62	0,2	53	0,2
39	Arbeitskosten je geleistete Stunde	28,04		38,81		30,72	
	Energie- und Wasserversorgung						
	Unternehmen mit 10 und mehr Arbeitnehmern 3)						
1	Entgelt fuer geleistete Arbeit 4)	34 374	100,0	43 755	100,0	38 853	100,0
2	Personalnebenkosten Insgesamt	39 366	114,5	49 190	112,4	44 057	113,4
3	Dar.: Gesetzliche Personalnebenkosten 5)	13 281	38,6	14 602	33,4	13 912	35,8
4	Sonderzahlungen 6)	6 830	19,9	9 059	20,7	7 894	20,3
5	Gratifikationen, 13.Monatsgehalt, Erfolgsbeteiligungen u.ae.	5 392	15,7	7 480	17,1	6 389	16,4
6	Urlaubsgeld	962	2,8	1 090	2,5	1 023	2,6
7	Vermoegenswirksame Leistungen	476	1,4	489	1,1	482	1,2
8	Verguetung arbeitsfreier Tage	9 145	26,6	10 789	24,7	9 930	25,6
9	Urlaubsverguetung	5 228	15,2	6 444	14,7	5 809	14,9
10	Gesetzliche Lohn- und Gehaltsfortzahlung im Krankheitsfall	2 150	6,3	1 922	4,4	2 041	5,3
11	Zusaetzliche Lohn- und Gehaltsfortzahlung im Krankheitsfall	51	0,1	84	0,2	67	0,2
12	Verguetung gesetzl. Feiertage u. sonst. Ausfallzeiten	1 717	5,0	2 340	5,3	2 015	5,2
13	Aufwendungen fuer Vorsorgeeinrichtungen	19 346	56,3	24 881	56,9	21 989	56,6
14	Arbeitgeberpflichtbeitraege zur Sozialversicherung	9 368	27,3	10 275	23,5	9 801	25,2
15	Renten- und Arbeitslosenversicherungsbeitraege	5 723	16,6	6 609	15,1	6 146	15,8
16	Krankenversicherungsbeitraege	3 017	8,8	3 115	7,1	3 064	7,9
17	Unfallversicherungsbeitraege	628	1,8	551	1,3	591	1,5
18	Aufwendungen fuer die betriebliche Altersversorgung	9 856	28,7	14 441	33,0	12 046	31,0
19	Dar.: Nettozufuehrung zu den Pensionsrueckstellungen 7)	4 341	12,6	6 598	15,1	5 419	13,9
20	Aufwendungen fuer den Vorruhestand	706	2,1	869	2,0	784	2,0
21	Aufwendungen fuer sonstige Vorsorgeeinrichtungen	121	0,4	164	0,4	142	0,4
22	Sonstige Personalnebenkosten	4 045	11,8	4 461	10,2	4 244	10,9
23	Entlassungsentschaedigungen	38	0,1	79	0,2	58	0,1
24	Sonstige gesetzliche Aufwendungen 8)	46	0,1	65	0,1	55	0,1
25	Familienunterstuetzungen	761	2,2	1 192	2,7	967	2,5
26	Wohnungsfuersorge	66	0,2	82	0,2	74	0,2
27	Beihilfen im Krankheitsfall	90	0,3	157	0,4	122	0,3
28	Verpflegungszuschuesse, Ausloesungen u.ae. 9)	622	1,8	593	1,4	608	1,6
29	Naturalleistungen	349	1,0	404	0,9	375	1,0
30	Aufwendungen fuer Belegschaftseinrichtungen	382	1,1	436	1,0	408	1,0
31	Ausbildungsverguetungen	835	2,4	471	1,1	661	1,7
32	Sonstige Aufwendungen fuer die berufl. Aus- u. Weiterbildung	636	1,9	626	1,4	632	1,6
33	Sonstige Zuwendungen	219	0,6	356	0,8	284	0,7
34	Arbeitskosten Insgesamt	73 739	214,5	92 944	212,4	82 910	213,4
35	Dar.: Loehne und Gehaelter 10)	50 348	146,5	63 603	145,4	56 678	145,9
	Nachrichtlich:						
36	Loehne und Gehaelter des firmeneigenen Ausbildungspersonals	143	0,4	570	1,3	347	0,9
37	Loehne und Gehaelter des Pers. fuer Belegschaftseinrichtungen	674	2,0	727	1,7	700	1,8
38	Erstattete Arbeitskosten nach Paragraph 54 AFG u.ae.	37	0,1	51	0,1	44	0,1
39	Arbeitskosten je geleistete Stunde	44,89		53,27		49,02	

Fußnotentext siehe Seite 503

Arbeitskosten je vollbeschaeftigten Arbeitnehmer im Produzierenden Gewerbe nach ausgewaehlten Wirtschaftszweigen 1988
Frueheres Bundesgebiet

Lfd. Nr.	Kostenart	Arbeitskosten je vollbeschaeftigten Arbeitnehmer 1)					
		Arbeiter		Angestellte		Arbeitnehmer	
		DM	% 2)	DM	% 2)	DM	% 2)
	Baugewerbe						
	Unternehmen mit 10 und mehr Arbeitnehmern 3)						
1	Entgelt fuer geleistete Arbeit 4)	28 298	100,0	40 941	100,0	30 547	100,0
2	Personalnebenkosten I n s g e s a m t	22 558	79,7	26 896	65,7	23 329	76,4
3	Dar.: Gesetzliche Personalnebenkosten 5)	11 885	42,0	12 582	30,7	12 009	39,3
4	Sonderzahlungen 6)	2 973	10,5	4 982	12,2	3 330	10,9
5	Gratifikationen, 13.Monatsgehalt, Erfolgsbeteiligungen u.ae.	1 467	5,2	3 266	8,0	1 787	5,8
6	Urlaubsgeld	1 118	4,0	1 242	3,0	1 140	3,7
7	Vermoegenswirksame Leistungen	387	1,4	474	1,2	403	1,3
8	Vergutung arbeitsfreier Tage	6 480	22,9	8 102	19,8	6 768	22,2
9	Urlaubsvergutung	3 645	12,9	5 140	12,6	3 911	12,8
10	Gesetzliche Lohn- und Gehaltsfortzahlung im Krankheitsfall	1 339	4,7	993	2,4	1 278	4,2
11	Zusaetzliche Lohn- und Gehaltsfortzahlung im Krankheitsfall	4	0,0	7	0,0	5	0,0
12	Vergutung gesetzl. Feiertage u. sonst. Ausfallzeiten	1 492	5,3	1 962	4,8	1 575	5,2
13	Aufwendungen fuer Vorsorgeeinrichtungen	9 859	34,8	11 785	28,8	10 202	33,4
14	Arbeitgeberpflichtbeitraege zur Sozialversicherung	8 454	29,9	9 459	23,1	8 633	28,3
15	Renten- und Arbeitslosenversicherungsbeitraege	4 397	15,5	5 775	14,1	4 642	15,2
16	Krankenversicherungsbeitraege	2 502	8,8	2 946	7,2	2 581	8,4
17	Unfallversicherungsbeitraege	1 555	5,5	738	1,8	1 410	4,6
18	Aufwendungen fuer die betriebliche Altersversorgung	1 387	4,9	2 318	5,7	1 553	5,1
19	Dar.: Nettozufuehrung zu den Pensionsrueckstellungen 7)	103	0,4	231	0,6	125	0,4
20	Aufwendungen fuer den Vorruhestand	748	2,6	1 097	2,7	810	2,7
21	Aufwendungen fuer sonstige Vorsorgeeinrichtungen	18	0,1	8	0,0	16	0,1
22	Sonstige Personalnebenkosten	3 246	11,5	2 028	5,0	3 030	9,9
23	Entlassungsentschaedigungen	37	0,1	302	0,7	84	0,3
24	Sonstige gesetzliche Aufwendungen 8)	600	2,1	168	0,4	523	1,7
25	Familienunterstuetzungen	4	0,0	11	0,0	5	0,0
26	Wohnungsfuersorge	2	0,0	1	0,0	2	0,0
27	Beihilfen im Krankheitsfall	1	0,0	3	0,0	1	0,0
28	Verpflegungszuschuesse, Ausloesungen u.ae. 9)	1 236	4,4	580	1,4	1 119	3,7
29	Naturalleistungen	16	0,1	38	0,1	20	0,1
30	Aufwendungen fuer Belegschaftseinrichtungen	44	0,2	57	0,1	47	0,2
31	Ausbildungsvergutungen	827	2,9	578	1,4	783	2,6
32	Sonstige Aufwendungen fuer die berufl. Aus- u. Weiterbildung	396	1,4	216	0,5	364	1,2
33	Sonstige Zuwendungen	84	0,3	74	0,2	82	0,3
34	A r b e i t s k o s t e n I n s g e s a m t	50 856	179,7	67 837	165,7	53 877	176,4
35	Dar.: Loehne und Gehaelter 10)	37 751	133,4	54 025	132,0	40 646	133,1
	Nachrichtlich:						
36	Loehne und Gehaelter des firmeneigenen Ausbildungspersonals	113	0,4	406	1,0	165	0,2
37	Loehne und Gehaelter des Pers. fuer Belegschaftseinrichtungen	34	0,1	141	0,3	53	0,2
38	Erstattete Arbeitskosten nach Paragraph 54 AFG u.ae.	68	0,2	70	0,2	69	0,2
39	Arbeitskosten je geleistete Stunde	31,01		38,99		32,50	

1) Ohne Auszubildende; Teilzeitbeschaeftigte wurden im Verhaeltnis 1 zu 0,6 in Vollbeschaeftigte umgerechnet. - 2) Des Entgelts fuer geleistete Arbeit. - 3) Voll- und teilzeitbeschaeftigte Arbeiter und Angestellte ohne Auszubildende. - 4) Laufend gezahltes Entgelt fuer geleistete Arbeitszeit (Jahreslohn- und -gehaltssumme vermindert um die Sonderzahlungen, die Vergutung arbeitsfreier Tage sowie soziale Bestandteile, wie z.B. Verheirateten- und Kinderzuschlaege). - 5) Vergutung gesetzlicher Feiertage und sonstiger Ausfallzeiten, Arbeitgeberpflichtbeitraege zur Renten-, Kranken- und Arbeitslosenversicherung, Unfallversicherungsbeitraege, gesetzliche Lohn- und Gehaltsfortzahlung sowie sonstige gesetzliche Aufwendungen. - 6) Zahlungen, die im allgemeinen nicht laufend bei jeder Lohn- und Gehaltszahlung geleistet werden. - 7) Differenz der Pensionsrueckstellungen nach Paragraph 54 EStG am 31.12 und 01.01.1988. - 8) Nach dem Schwerbehindertengesetz, Mutterschutzgesetz, Umlage für das Konkursausfallgeld u.ae.. - 9) Ohne Ersatz betriebsbedingter Aufwendungen. - 10) Entgelt für geleistete Arbeit, Sonderzahlungen und Vergutung arbeitsfreier Tage. -

Bitte den ausgefüllten Erhebungsvordruck
bis spätestens **30. April 1993**
zurücksenden.

Erhebung über die Arbeitskosten 1992

Name und Anschrift des Unternehmens:	Bei Mehrbetriebsunternehmen Name und Anschrift des Betriebes:
Falls die Anschrift fehlerhaft ist, bitten wir um Berichtigung.	

Dieser Abschnitt wird zum frühestmöglichen Zeitpunkt von den Erhebungsmerkmalen abgetrennt und nach Prüfung der Erhebungsmerkmale auf Vollständigkeit und Plausibilität vernichtet. (vgl. § 12 Abs. 1 BStatG)

Bei Schriftwechsel bitte folgende **Kennummer** angeben:

Teilen Sie bitte mit, an wen wir Rückfragen richten dürfen: (freiwillige Angabe)

Name _____ Telefon _____

Für die Richtigkeit:

Datum _____ Unterschrift _____

Signier-leiste (Bitte nicht ausfüllen)	1				005							011	
	1	2-3	4-7	8-10									
	Bo-gen-art	Land Unter-nehmen	Kennummer des Unternehmens	Kennummer des Betriebes		Land Betrieb	Wirtschaftszweig des Unternehmens	Wirtschaftszweig des Betriebes	Mehrbe-triebs-unter-nehmen	Schicht-nummer	Zahl der Betriebe		Auswahl-land

Informationen zu **Zweck, Art** und **Umfang, Rechtsgrundlagen, Auskunftspflicht, Geheimhaltung** und **Hilfsmerkmalen** sowie die **Erläuterungen** sind auf den Seiten 5 bis 8 dargestellt, die Bestandteil dieses Erhebungsvordrucks sind.

Hinweise zum Ausfüllen: Besteht Ihr Unternehmen aus mehreren Betrieben, so ist für **jeden einzelnen Betrieb** ein gesonderter Erhebungsvordruck auszufüllen. Reichen die Ihnen übersandten Erhebungsvordrucke nicht aus, bitten wir, die zusätzlich benötigten Exemplare beim Statistischen Landesamt anzufordern. Falls nicht Ihr Unternehmen selbst, sondern eine Zweigniederlassung angeschrieben wurde, senden Sie bitte den nicht ausgefüllten Erhebungsvordruck mit Angabe der Hauptniederlassung zurück.

I. Allgemeine Angaben

1. Beschreibung der Tätigkeit des Unternehmens/Betriebes (bei Mehrbetriebsunternehmen)
Bei Ausübung verschiedenartiger Tätigkeiten bitte diejenige angeben, mit der die überwiegende Anzahl der Arbeitnehmer beschäftigt ist.

_____

2. Bezeichnung des angewendeten Tarifvertrages

Bei Anwendung mehrerer Tarifverträge bitte denjenigen angeben, nach dem die meisten Arbeitnehmer bezahlt werden. Wenden Sie einen bestimmten Tarifvertrag zwar nicht unmittelbar an, richten aber Ihre Bezahlung im wesentlichen danach aus, bitten wir, diesen mit dem Vermerk „In Anlehnung an Tarifvertrag ..." einzutragen. Sonst bitte „Freie Vereinbarung" vermerken.

_____

3. Geschäftsjahr

Die Angaben sollen sich auf das Jahr 1992 beziehen. Stimmen Geschäftsjahr und Kalenderjahr nicht überein, so tragen Sie bitte die Angaben für das Geschäftsjahr ein, das in der Zeit vom 1. April 1992 bis 31. März 1993 endet.

Die Angaben in diesem Erhebungsvordruck beziehen sich auf das Geschäftsjahr vom _____ 19 ___ bis _____ 19 ___.

Bei Kurzarbeit:

	Arbeiter		Angestellte	
Geben Sie bitte die Summe der durch Kurzarbeit ausgefallenen Arbeitsstunden an (ohne die auf Personen mit Kurzarbeit „Null" entfallenden Stunden, siehe Abschnitt II.). Diese Angaben sind im „Antrag auf Gewährung von Kurzarbeitergeld und Zuschüssen zur Kranken- und Rentenversicherung - Abrechnungsliste" enthalten.	012		101	

Bei Streik und Aussperrung:

	Arbeiter		Angestellte	
Geben Sie bitte die Summe der durch Streik und Aussperrung ausgefallenen Arbeitsstunden an (sorgfältige Schätzung genügt).	013		102	

Besondere Umstände mit erheblichem Einfluß auf die Arbeitskosten
Um Rückfragen zu vermeiden, möchten wir Sie bitten, besondere Umstände, die die Arbeitskosten insgesamt oder einzelne Aufwendungsarten erheblich beeinflußt haben, hier anzugeben:

_____

Formular 1

II. Arbeiter und Angestellte - jeweils am letzten Tag des Monats - für das Geschäftsjahr 1992 ①

ohne von der Sozialversicherungspflicht wegen geringfügig entlohnter oder kurzfristiger Beschäftigung befreite Personen sowie Heimarbeiter, gesetzliche Vertreter juristischer Personen, z.B. Vorstandsmitglieder der AG oder eG und Geschäftsführer der GmbH, in einem öffentlich-rechtlichen Dienstverhältnis stehende Beamte sowie ausschließlich auf Provisionsbasis oder aufgrund von Arbeitsbeschaffungsmaßnahmen tätige Personen sowie Personen mit Kurzarbeit „Null". Personen im Vorruhestand sind keine Arbeitnehmer.

Monat	Arbeiter			Angestellte		
	Vollzeit-beschäftigte ①	Teilzeit-beschäftigte ①	Gewerblich ② Auszubildende	Vollzeit-beschäftigte ①	Teilzeit-beschäftigte ①	Kaufmännisch und technisch ② Auszubildende
Januar						
Februar						
März						
April						
Mai						
Juni						
Juli						
August						
September						
Oktober						
November						
Dezember						
Juni	Von den für Juni angegebenen Arbeitnehmern waren weiblich					
	014	015		103	104	
	Signierleiste (bitte nicht ausfüllen)					
Summe						
Jahres-durchschnitt	016	017	018	105	106	107

III. Arbeitskosten im Geschäftsjahr 1992 ohne Aufwendungen für die unter II. ausgeschlossenen Arbeitnehmergruppen ③

A. Löhne und Gehälter

Geben Sie bitte in Zeile 1 die gesamte Lohn- und Gehaltssumme, in den Zeilen 2 bis 12 einige ihrer Bestandteile an; die in den Zeilen 2 bis 12 eingetragenen Werte müssen also auch in der Lohn- und Gehaltssumme nachgewiesen sein. Sollten einzelne der in den Zeilen 2 bis 12 angegebenen Beträge nicht in der Ihnen vorliegenden Lohn- und Gehaltssumme enthalten sein, bitten wir, in Zeile 1 die um diese Werte erhöhte Lohn- und Gehaltssumme einzutragen.

Zeile	Art der Aufwendungen	Aufwendungen (in vollen DM) für Arbeiter		Aufwendungen (in vollen DM) für Angestellte	
1	**Löhne und Gehälter insgesamt** (Lohn- und Gehaltssumme) ④	019		108	
	Löhne und Gehälter ausgewählter Arbeitnehmergruppen				
2	Ausbildungsvergütungen einschließlich Sonderzahlungen an Auszubildende ②	020		109	
3	Löhne und Gehälter des firmeneigenen Ausbildungspersonals ⑤	021		110	
4	Löhne und Gehälter der im betrieblichen Gesundheitsdienst, in der Unfallverhütung und in sonstigen Belegschaftseinrichtungen beschäftigten Arbeitnehmer ⑥	022		111	
	Weitere Bestandteile der Lohn- und Gehaltssumme (jeweils ohne Zahlungen an Auszubildende)				
5	Zusätzliches Urlaubsgeld ⑦	023		112	
6	Leistungen des Arbeitgebers zur Vermögensbildung der Arbeitnehmer ⑧	024		113	
7	Sonstige im voraus fest vereinbarte Sonderzahlungen wie 13. Monatsgehalt u.ä. ⑨	025		114	
8	Von den persönlichen Leistungen oder dem Unternehmenserfolg u.ä. abhängige Sonderzahlungen wie Erfolgsbeteiligungen, Prämien für Verbesserungsvorschläge ⑨	026		115	
9*)	Urlaubsvergütung, -abgeltung einschl. Schwerbehindertenurlaub ⑦	027		116	
10*)	Gesetzliche Lohn- und Gehaltsfortzahlung bis zur 6. Krankheitswoche ⑩	028		117	
11*)	Vergütung der gesetzlichen Feiertage und sonstiger gesetzlicher Ausfalltage ⑪	029		118	
12*)	Vergütung sonstiger betrieblicher oder tariflicher arbeitsfreier Tage ⑫	030		119	

*) Wird die Vergütung der Urlaubs-, Krankheits- und Feiertage usw. im Rechnungswesen nicht dargestellt, so kann statt dessen unter VII. die Anzahl der Tage angegeben werden.

B. Personalaufwendungen, die nicht oder nicht allgemein in den Löhnen und Gehältern enthalten sind

Beachten Sie bitte: Einzelne in diesem Abschnitt erfragte Aufwendungen (z. B. Zusätzliche Lohn- und Gehaltsfortzahlung im Krankheitsfall) können ganz oder teilweise in den Löhnen und Gehältern (Zeile 1) enthalten sein. Bei diesen Aufwendungsarten muß zusätzlich nach dem bereits in Zeile 1 enthaltenen Betrag gefragt werden, um den Personalaufwand ohne Doppelzählungen nachweisen zu können.

Zeile	Art der Aufwendungen		**Aufwendungen** (in vollen DM) **für** Arbeiter		Angestellte
	Arbeitgeberpflichtbeiträge zur Sozialversicherung Die Arbeitgeberpflichtbeiträge zur Renten-, Kranken- und Arbeitslosenversicherung für Auszubildende bitte nur in Zeile 16 eintragen.				
13	Arbeitgeberpflichtbeiträge zur Rentenversicherung ⑬	031		120	
14	Arbeitgeberpflichtbeiträge zur Arbeitslosenversicherung ⑬	032		121	
15	Arbeitgeberpflichtbeiträge an gesetzl. und nach § 257 SGB V private Krankenkassen ⑭	033		122	
16	Arbeitgeberpflichtbeiträge zur Renten-, Kranken- und Arbeitslosenversicherung für Auszubildende	034		123	
17	Beiträge zur Berufsgenossenschaft ohne Umlage für das Konkursausfallgeld ⑮	035		124	
18	Umlage für das Konkursausfallgeld ⑮	036		125	
	Aufwendungen für die betriebliche Altersversorgung und sonstige Vorsorgeeinrichtungen Bitte beachten Sie hier besonders: Ohne Aufwendungen für Vorstandsmitglieder, Geschäftsführer und Beamte				
19	Rentenzahlungen aufgrund betrieblicher Ruhegeldzusagen *) ⑯	037		126	
20	*— Davon in den Löhnen und Gehältern (Zeile 1) enthalten*	038		127	
21	Pensionsrückstellungen nach § 6a EStG zu Beginn des Geschäftsjahres	039		128	
22	Pensionsrückstellungen nach § 6a EStG am Ende des Geschäftsjahres	040		129	
23	Zuwendungen an Pensionskassen *) ⑰	041		130	
24	*— Davon in den Löhnen und Gehältern (Zeile 1) enthalten*	042		131	
25	Zuwendungen an Unterstützungskassen *) ⑱	043		132	
26	Beiträge für Direktversicherungen (einschl. Gehaltsumwandlungsversicherungen) *) ⑲	044		133	
27	*— Davon in den Löhnen und Gehältern (Zeile 1) enthalten*	045		134	
28	Aufwendungen für den Vorruhestand (ohne Rückstellungen) ⑳	046		135	
29	Sonstige Aufwendungen für die Alterssicherung, Beiträge an den PSVaG ㉑	047		136	
30	*— Davon in den Löhnen und Gehältern (Zeile 1) enthalten*	048		137	
31	Zusätzliche Beiträge an Einrichtungen zur Unterstützung im Krankheitsfall ㉒	049		138	
32	*— Davon in den Löhnen und Gehältern (Zeile 1) enthalten*	050		139	
33	Zusätzliche Beiträge an Einrichtungen zur Unterstützung der Arbeitnehmer bei Kurzarbeit und Arbeitslosigkeit ㉓	051		140	
34	*— Davon in den Löhnen und Gehältern (Zeile 1) enthalten*	052		141	
35	Sonstige Aufwendungen für Vorsorgeeinrichtungen ㉔	053		142	
36	*— Davon in den Löhnen und Gehältern (Zeile 1) enthalten*	054		143	
	Unterstützungsaufwendungen und sonstige Personalnebenkosten Hier bitte keine Leistungen von Vorsorgeeinrichtungen eintragen, die durch die oben angegebenen Beiträge und Zuwendungen finanziert werden.				
37	Zusätzliche Lohn-/Gehaltsfortzahlung im Krankheitsfall, Zuschüsse zum Krankengeld ⑩	055		144	
38	*— Davon in den Löhnen und Gehältern (Zeile 1) enthalten*	056		145	
39	Beihilfen zu den Kosten für Arztleistungen, Kuren, Zahnersatz u. ä.	057		146	
40	*— Davon in den Löhnen und Gehältern (Zeile 1) enthalten*	058		147	
41	Betriebliches oder tarifliches Kurzarbeitergeld ㉓	059		148	
42	*— Davon in den Löhnen und Gehältern (Zeile 1) enthalten*	060		149	
43	Familienunterstützungen (Verheirateten-, Kinderzuschläge, Zuwendungen bei Heirat, Geburt, Tod u. a., nicht jedoch das gesetzliche Kindergeld) ㉕	061		150	
44	*— Davon in den Löhnen und Gehältern (Zeile 1) enthalten*	062		151	
45	Wohnungsfürsorge ㉖	063		152	
46	*— Davon in den Löhnen und Gehältern (Zeile 1) enthalten*	064		153	

*) Besteht für Arbeiter/Angestellte eine Altersversorgung in dieser Form, ohne daß im Geschäftsjahr hierfür Aufwendungen getätigt wurden, ist in der zutreffenden Zeile eine „1" einzutragen.

Zeile	Art der Aufwendungen	Aufwendungen (in vollen DM) für Arbeiter		Angestellte	
47	Naturalleistungen (ohne Kantinenzuschüsse) ㉗	065		154	
48	*— Davon in den Löhnen und Gehältern (Zeile 1) enthalten*	066		155	
49	Entschädigungen und Abfindungen bei Beendigung des Arbeitsverhältnisses ㉓	067		156	
50	*—Davon in den Löhnen und Gehältern (Zeile 1) enthalten*	068		157	
51	Sach- und Fremdkosten für berufliche Aus- und Weiterbildung, Lehrgänge ㉘	069		158	
52	Kantinenkosten, Essensgutscheine und Essensmarken ㉙	070		159	
53	*— Davon in den Löhnen und Gehältern (Zeile 1) enthalten*	071		160	
54	Sach- und Fremdkosten für Einrichtungen des betrieblichen Gesundheitsdienstes und sonstige Belegschaftseinrichtungen (ohne Kantinen) ㉚	072		161	
55	Aufwendungen bei auswärtiger Beschäftigung ㉛	073		162	
56	*— Davon in den Löhnen und Gehältern (Zeile 1) enthalten*	074		163	
57	Anwerbungskosten (Ein- und Vorstellungskosten) ㉜	075		164	
58	Sonstige gesetzliche Aufwendungen (z.B. Ausgleichsabgabe nach dem Schwerbehindertengesetz, Winterbauumlage, Zuschuß zum Mutterschaftsgeld)	076		165	
59	*— Davon in den Löhnen und Gehältern (Zeile 1) enthalten*	077		166	
60	Sonstige Zuwendungen (Bitte Aufwendungen, die 5% der Löhne und Gehälter übersteigen, auf Seite 1 unten erläutern) ㉝	078		167	
61	*— Davon in den Löhnen und Gehältern (Zeile 1) enthalten*	079		168	

IV. Aus öffentlichen Mitteln erstattete Aufwendungen im Geschäftsjahr 1992

		Erstattete Aufwendungen (in vollen DM) für Arbeiter		Angestellte	
62	Von den angegebenen Aufwendungen (Zeilen 1-61) wurden dem Arbeitgeber aus öffentlichen Mitteln erstattet (z.B. Eingliederungsbeihilfen) ㉞	080		169	

V. Bezahlte und effektiv geleistete Stunden der Arbeitnehmer ohne Auszubildende im Geschäftsjahr 1992

	Art der Stunden	Vollzeitbeschäftigte		Teilzeitbeschäftigte	
63	Bezahlte Stunden der Arbeiter	081		082	
64	Effektiv geleistete Stunden der Arbeiter (Angabe in Zeile 63 abzüglich bezahlter arbeitsfreier Stunden für Urlaub, Krankheit, gesetzliche Feiertage usw.)	083		084	
65	Bezahlte Stunden der Angestellten ㉟	170		171	
66	Effektiv geleistete Stunden der Angestellten (Angabe in Zeile 65 abzüglich bezahlter arbeitsfreier Stunden für Urlaub, Krankheit, gesetzliche Feiertage usw.)	172		173	

VI. Angaben zum Personal von Zeitarbeitsfirmen im Geschäftsjahr 1992

67	Zahlungen an Zeitarbeitsfirmen für die Überlassung von Personal (in vollen DM)	089	
68	Bezahlte Stunden des Zeitarbeitspersonals	090	

VII. Bezahlte arbeitsfreie Tage der voll- und teilzeitbeschäftigten Arbeitnehmer ohne Auszubildende im Geschäftsjahr 1992

Diese Angaben sind nur erforderlich, wenn die Vergütung arbeitsfreier Tage (siehe III. A., Zeilen 9-12) nicht angegeben wird.

	Art der bezahlten arbeitsfreien Tage	Bezahlte arbeitsfreie Tage der Arbeiter		Angestellten	
69	Bezahlte Urlaubstage	085		174	
70	Bezahlte Krankheitstage	086		175	
71	Bezahlte gesetzliche Feiertage und sonstige gesetzliche Ausfalltage	087		176	
72	Sonstige bezahlte betriebliche oder tarifliche arbeitsfreie Tage	088		177	

Erläuterungen

① Als Arbeiter zählen arbeiterrentenversicherungspflichtige, als Angestellte angestelltenrentenversicherungspflichtige Personen. Anzugeben sind diejenigen Arbeiter und Angestellten, die am letzten Tag des Monats in einem Arbeitsverhältnis gestanden und Lohn oder Gehalt (einschl. Lohn- und Gehaltsfortzahlung im Krankheitsfall) bezogen haben (Stichtagsangabe); demnach sind beispielsweise Arbeitnehmer, die am 15. eines Monats eingestellt worden sind, bereits für diesen Monat anzugeben, während Arbeitnehmer, die am 15. eines Monats aus dem Unternehmen ausgeschieden sind, nicht mehr für diesen Monat eingetragen werden dürfen.

Als Vollzeitbeschäftigte gelten Personen mit einem Arbeitsvertrag über die volle tarifliche bzw. betriebsübliche Arbeitszeit, als Teilzeitbeschäftigte Personen mit einem Arbeitsvertrag über weniger als die volle tarifliche bzw. betriebsübliche Arbeitszeit.

② Hierzu zählen auch alle anderen Arbeitnehmer, deren Tätigkeit überwiegend ihrer Ausbildung dient (z.B. Praktikanten, Volontäre, Umschüler sowie Hochschulabsolventen, die ein Trainingsprogramm durchlaufen).

③ Ausnahmsweise werden bei den Aufwendungen für die Alterssicherung und Unterstützungen auch Leistungen an Rentner, Personen im Vorruhestand und Hinterbliebene erfragt (z.B. Weihnachtsgeld für Rentner). Aufwendungsarten, die in Ihrem betrieblichen Rechnungswesen nicht getrennt erfaßt werden, bitten wir sorgfältig zu schätzen. Werden Aufwendungsarten nur für Arbeiter und Angestellte insgesamt erfaßt, so sind sie nach einem geeigneten Schlüssel, z.B. nach der Anzahl der Arbeiter und Angestellten oder nach den Löhnen und Gehältern, aufzuteilen. Personalaufwendungen, die Sie keiner Fragebogenposition zuordnen können, bitten wir, uns unter der genauen Bezeichnung gesondert mitzuteilen.

④ Zur Lohn- und Gehaltssumme zählen: Grundlohn sowie sämtliche Zuschläge; Gratifikationen, zusätzliche Monatsgehälter, Gewinnbeteiligungen, zusätzliches Urlaubsgeld, Provisionen, Tantiemen, Vergütungen für Arbeitnehmererfindungen und Verbesserungsvorschläge, sonstige Einmalzahlungen; Leistungen des Arbeitgebers zur Vermögensbildung der Arbeitnehmer einschl. der (Netto-) Aufwendungen für die Ausgabe von Belegschaftsaktien; Vergütung der Urlaubstage (einschl. Entschädigungen für nicht gewährten Urlaub), der Krankheitstage, gesetzlichen Feiertage und sonstiger bezahlter Ausfallzeiten.

⑤ Sind Arbeitnehmer nicht während ihrer gesamten betrieblichen Arbeitszeit als Ausbilder beschäftigt, so sind ihre Löhne bzw. Gehälter hier anteilig anzugeben. Ist beispielsweise ein Angestellter an zwei Arbeitstagen einer Fünftagewoche als Ausbilder, an den drei übrigen Arbeitstagen jedoch in anderen Funktionen tätig, so sind in Zeile 3 nur 40 % seines Gehaltes einzutragen. Erweist sich dieses Ermittlungsverfahren als undurchführbar, sind die Löhne und Gehälter der hier schwerpunktmäßig beschäftigten Arbeitnehmer anzugeben. Die Honorare für firmenfremdes Ausbildungspersonal gehören in Zeile 51.

⑥ Zum Beispiel Betriebsärzte, Sicherheitsingenieure, Kindergärtnerinnen, Krankenpersonal sowie Personal von Betriebskantinen, Betriebskrankenkassen, Werksbibliotheken, Sportanlagen, betrieblichen Ferieneinrichtungen, Betriebsverkehrsdiensten (Wohnung - Arbeitsplatz) und Betriebsratsmitglieder, wenn sie von ihrer beruflichen Tätigkeit freigestellt sind. Sind Arbeitnehmer nicht ausschließlich in den hier genannten Betriebseinrichtungen beschäftigt, ist entsprechend Erläuterungspunkt 5 zu verfahren. Aufwendungen für betriebsfremde Personen (z.B. nur an bestimmten Wochentagen auf Honorarbasis tätige Ärzte) sind in Zeile 54 anzugeben.

⑦ Die Aufwendungen für den Urlaub sind in zwei Positionen anzugeben: die normale Lohnfortzahlung für die Urlaubstage als „Urlaubsvergütung usw." in Zeile 9, zusätzlich hierzu gezahlte Urlaubsgelder in Zeile 5. Das zusätzliche Urlaubsgeld wird meist in der Form eines Pauschbetrages (z.B. 500,- DM), eines Betrages je Urlaubstag (z.B. 20,- DM je Tag) oder als Prozentsatz (z.B. 50% der laufenden Vergütung der Urlaubstage oder eines Monatsverdienstes) vereinbart.

⑧ Leistungen nach dem Vermögensbildungsgesetz, aber auch weitere Leistungen des Arbeitgebers, die auf die Vermögensbildung in Arbeitnehmerhand abzielen; hierzu zählen auch die (Netto-) Aufwendungen für die Ausgabe von Belegschaftsaktien.

⑨ Enthält eine Zahlung sowohl fest vereinbarte als auch vom Unternehmensgewinn, -ertrag oder von der persönlichen Leistung abhängige Bestandteile, bitten wir, den fest vereinbarten Teil der Zahlung in Zeile 7, den anderen „erfolgsorientierten" Teil in Zeile 8 nachzuweisen.

⑩ Lohn- und Gehaltszahlungen an Arbeitnehmer im Krankheitsfall sind in zwei Positionen anzugeben:

In Zeile 10 die gesetzlich geregelte Lohn- und Gehaltsfortzahlung bis zur 6. Krankheitswoche; nicht zu berücksichtigen sind hierbei von kleineren Betrieben zur Finanzierung der gesetzlichen Lohn- und Gehaltsfortzahlung zu entrichtende Umlagen (z.B. an die AOK oder eine Arbeitgebereinrichtung) und daraus geleistete Erstattungen.

In Zeile 37 sind die Lohn- und Gehaltsfortzahlungen über die 6. Krankheitswoche hinaus sowie die Zuschüsse zum Krankengeld anzugeben, soweit diese Zahlungen nicht von einer Vorsorgeeinrichtung, etwa einer Unterstützungskasse, geleistet werden.

⑪ Zu den sonstigen gesetzlichen Ausfallzeiten zählt z.B. Zeitaufwand für Betriebsversammlungen sowie Bildungsurlaub nach den gesetzlichen Regelungen der einzelnen Bundesländer.

⑫ Alle - nicht als Urlaub betrachteten - tariflich/freiwillig gewährten bezahlten arbeitsfreien Zeiten wie bezahlte Tage aus besonderem Anlaß (Heirat, Geburt, Silberne Hochzeit), an besonderen Tagen des Jahres (Heiligabend, Rosenmontag), bezahlte, tariflich vereinbarte Freischichten (dagegen nicht durch Überschreiten der tariflichen Wochenarbeitszeit eingearbeitete Freischichten und Brückentage), „zusätzliche arbeitsfreie Tage" nach dem Bundesangestelltentarif, Arztbesuche während der Arbeitszeit.

⑬ Vom Arbeitgeber übernommene Arbeitnehmerbeiträge für die Rentenversicherung sind in Zeile 29 und für die Arbeitslosenversicherung in Zeile 33 einzutragen.

⑭ Zu den Pflichtbeiträgen zur Krankenversicherung gehören die Beiträge des Arbeitgebers an die Orts- und Innungskrankenkassen, Ersatzkassen und die Bundesknappschaft, die Beiträge, Sach- und Fremdkosten für die Betriebskrankenkasse (ohne die in Zeile 4 einzutragenden Löhne und Gehälter des Kassenpersonals) sowie die Arbeitgeberbeiträge an private Krankenkassen nach § 257 SGB V. Vom Arbeitgeber zusätzlich übernommene Beitragsanteile der Arbeitnehmer sind in Zeile 31 einzutragen. An Krankenkassen abgeführte Umlagen zur Finanzierung der gesetzlichen Lohnfortzahlung hier bitte nicht angeben!

⑮ Sind Ihnen die Beiträge für das dargestellte Geschäftsjahr noch nicht bekannt, bitten wir, diesen Wert aufgrund der Angaben aus dem Vorjahr und der sonstigen Ihnen bekannten Informationen sorgfältig zu schätzen. Bitte beachten Sie hier besonders, daß Beitragsanteile für den Unternehmer und seine Familienangehörigen nicht anzugeben sind.

⑯ Bei der betrieblichen Ruhegeldzusage ist das Unternehmen selbst Träger der Altersversorgung und zahlt die Renten unmittelbar. Zu ihrer Finanzierung werden im allgemeinen Rückstellungen nach § 6a EStG gebildet. An den Pensions-Sicherungs-Verein VVaG (PSVaG) sind Beiträge zu entrichten (soweit es sich nicht um von der Beitragspflicht befreite öffentlich-rechtliche Arbeitgeber handelt). Die Beiträge an den PSVaG gehören in Zeile 29. Nicht anzugeben sind Renten aus Pensions- oder Unterstützungskassen und Lebensversicherungen.

⑰ Eine Pensionskasse ist eine mit einem Sondervermögen ausgestattete, rechtlich selbständige Einrichtung für die betriebliche Altersversorgung, meist in Form eines Versicherungsvereins auf Gegenseitigkeit (VVaG). Sie unterliegt der Versicherungsaufsicht durch die Aufsichtsämter für das Versicherungswesen. Die Zuwendungen sind grundsätzlich lohnsteuerpflichtig. Nicht selten leisten auch die Arbeitnehmer Beiträge an die Pensionskasse; die Arbeitnehmerbeiträge sind hier nicht anzuführen.

Zu den Pensionskassen zählen auch die überbetrieblichen Zusatzversorgungskassen des Baugewerbes, der Steine- und Erdenindustrie, des Betonsteinhandwerks, des Bäckerhandwerks sowie der Brot- und Backwarenindustrie. Bitte hier nicht die gesamten Beiträge an die Zusatzkassen, sondern nur den für die Altersversorgung bestimmten Anteil einsetzen. Beiträge an die Zusatzversorgungskassen des öffentlichen Dienstes bitte in Zeile 29 angeben.

⑱ Eine Unterstützungskasse ist eine mit einem Sondervermögen ausgestattete, rechtlich selbständige Einrichtung für die betriebliche Altersversorung, meist in Form eines eingetragenen Vereins (e.V.), aber auch als Gesellschaft mit beschränkter Haftung (GmbH). Sie unterliegt nicht der Versicherungsaufsicht. An den Pensions-Sicherungs-Verein VVaG (PSVaG) sind Beiträge zu entrichten (soweit es sich nicht um von der Versicherungspflicht befreite öffentlich-rechtliche Arbeitgeber handelt). Die Beiträge an den PSVaG gehören in Zeile 29. Als Zuwendungen an die Unterstützungskasse gelten auch Rentenzahlungen, die das Trägerunternehmen selbst in Vertretung der Unterstützungskasse geleistet hat.

Werden nicht nur Leistungen zur Altersversorgung, sondern auch für andere Zwecke (Krankheit, Härtefälle) erbracht, so geben Sie hier nur die Zuwendungen für die betriebliche Altersversorgung an; Zuwendungen zur Unterstützung im Krankheitsfall sind in Zeile 31, zur Unterstützung bei Kurzarbeit und Arbeitslosigkeit in Zeile 33 und zur Unterstützung in sonstigen Härtefällen in Zeile 35 nachzuweisen.

⑲ Hier schließt das Unternehmen mit einem Versicherungsunternehmen einen Kapital-, Renten-, Berufsunfähigkeits- oder Risikoversicherungsvertrag zugunsten der Arbeitnehmer und/oder ihrer Hinterbliebenen ab. Die Beiträge für den Lebensversicherungsvertrag sind grundsätzlich lohnsteuerpflichtig. Beiträge an den Pensions-Sicherungs-Verein VVaG sind im allgemeinen nicht zu entrichten.

Keine Direktversicherungen sind sogenannte befreiende Lebensversicherungen sowie Lebensversicherungen, die ein Arbeitnehmer im Rahmen des Vermögensbildungsgesetzes abgeschlossen hat (Aufwendungen hierfür sind in Zeile 29 bzw. 6 einzutragen).

⑳ Anzugeben sind die Lohnersatzzahlungen an Personen im Vorruhestand sowie die hierfür abzuführenden Arbeitgeberpflichtbeiträge zur Sozialversicherung abzüglich der Erstattungen durch die Bundesanstalt für Arbeit; hierfür gebildete Rückstellungen sind hier nicht nachzuweisen.

㉑ PSVaG ist die Abkürzung für den Pensions-Sicherungs-Verein VVaG; außerdem gehören hierzu Beiträge an die Zusatzversorgungskassen des öffentlichen Dienstes, vom Arbeitgeber übernommene Beiträge für befreiende Lebensversicherungen sowie vom Arbeitgeber übernommene Arbeitnehmerbeiträge zur Rentenversicherung, Zuwendungen an Rentner, die nicht einer der in den Zeilen 19 bis 28 genannten Formen der betrieblichen Altersversorgung oder dem Vorruhestand zuzurechnen sind, z.B. Weihnachtsgeld für Rentner.

㉒ Vom Arbeitgeber geleistete Versicherungsbeiträge an private Krankenversicherungen (ohne die Beiträge nach § 257 SGB V), vom Arbeitgeber übernommene Arbeitnehmerbeiträge zur Krankenversicherung sowie Zuwendungen an Unterstützungskassen, soweit sie der zusätzlichen Absicherung der Arbeitnehmer im Krankheitsfall dienen.

㉓ Die neben den Arbeitgeberpflichtbeiträgen zur Arbeitslosenversicherung erbrachten Aufwendungen zur Unterstützung der Arbeitnehmer bei Kurzarbeit und Arbeitslosigkeit sind in mehreren Positionen anzugeben:

In Zeile 33 sind die Beiträge an Einrichtungen zur Unterstützung der Arbeitnehmer bei Kurzarbeit und Arbeitslosigkeit anzugeben, z.B. vom Arbeitgeber übernommene Arbeitnehmerbeiträge zur Arbeitslosenversicherung sowie Zuwendungen an betriebliche oder überbetriebliche Unterstützungskassen, soweit sie der zusätzlichen Absicherung der Arbeitnehmer bei Arbeitslosigkeit oder Kurzarbeit dienen.

In Zeile 41 ist das unmittelbar vom Unternehmen gezahlte tariflich oder betrieblich vereinbarte Kurzarbeitergeld einzutragen (ohne Zahlungen von Unterstützungseinrichtungen).

In Zeile 49 sind vom Unternehmen geleistete Zahlungen bei Verlust des Arbeitsplatzes einzutragen: Entlassungsentschädigungen, gezahlte Abfindungen (auch im Rahmen eines Sozialplanes); bei Änderungskündigungen aufgrund von Abgruppierungsschutz- oder Rationalisierungsvereinbarungen gegenüber dem normalen Lohn für die ausgeübte Tätigkeit gewährte Zulagen; Beihilfen an ehemalige Mitarbeiter während der Arbeitslosigkeit; Einrichtungs- und Umzugsbeihilfen bei Umsetzungen (ohne Aufwendungen aus Unterstützungseinrichtungen).

㉔ Beiträge an sonstige Versicherungen zur Sicherung der Arbeitnehmer; Zuwendungen an Unterstützungskassen, soweit sie nicht der betrieblichen Altersversorgung oder der Absicherung bei Krankheit, Arbeitslosigkeit und Kurzarbeit dienen oder schwerpunktmäßig nicht eindeutig zugeordnet werden können.

㉕ Als Familienunterstützung gilt bei Unternehmen, die nach dem Bundesangestelltentarif vergüten, der Differenzbetrag zwischen dem Ortszuschlag der Stufe 1 (Ledigenzuschlag) und dem tatsächlich gezahlten Ortszuschlag.

(26) Aufwendungen für betriebseigene Wohnungen (ohne Löhne und Gehälter des hierfür eingesetzten Personals) abzüglich der von den Arbeitnehmern entrichteten Mietzahlungen; Mietzuschüsse; verlorene Baukostenzuschüsse des Arbeitgebers; bei zinslosen oder zu ermäßigtem Zins gewährten Darlehen: die Differenz zwischen den nach herrschendem Kapitalmarktzins zu berechnenden und den effektiv geleisteten Zinszahlungen; bei verbilligt oder kostenlos abgegebenem Bauland: die Differenz zum marktüblichen Preis; Einrichtungs- und Umzugsbeihilfen (ohne Leistungen für neu eingestellte Arbeitnehmer).

(27) Sach- und Dienstleistungen (z.B. Deputatkohle, Verpflegung, Getränke, Sachgeschenke jeder Art, Beköstigung der Arbeitnehmer bei Betriebsfeiern, Kosten der Betriebsausflüge). Bei kostenloser Abgabe sind die Selbstkosten, bei Abgabe unter den Selbstkosten ist die Differenz zu den Selbstkosten anzugeben.

(28) Hierzu zählen insbesondere die Aufwendungen für die der beruflichen Aus- und Weiterbildung dienenden Einrichtungen und Räume (Sachkosten für den laufenden Betrieb und Abschreibungen), das hierfür verwendete Material, Vergütungen für firmenfremdes Ausbildungspersonal, Stipendien für Berufsausbildung.

(29) Anzugeben sind Kantinenzuschüsse, Abschreibungen für Gebäude und Einrichtungen, Reparatur- und Unterhaltskosten sowie Aufwendungen für firmenfremdes Personal. Aufwendungen für firmeneigenes Personal sind in Zeile 4 nachzuweisen.

(30) Außerdem gehören hierher die Zuschüsse an betriebliche Freizeitgruppen, Sach- und Fremdkosten für betriebliche Ferieneinrichtungen, ferner auch Aufwendungen für Arbeitskleidung, soweit es sich nicht um besondere Schutzkleidung handelt (z.B. Strahlenschutzkleidung in Kernkraftwerken, Schutzhelme).

Zu den Aufwendungen für den betrieblichen Gesundheitsdienst zählen auch Beiträge für überbetriebliche Einrichtungen und Vergütungen für firmenfremdes Personal, z.B. Honorare für freiberuflich tätige Ärzte. Nicht anzugeben sind dagegen die bereits in Zeile 15 eingetragenen Sach- und Fremdkosten für Betriebskrankenkassen.

(31) Zahlungen an die Arbeitnehmer bei auswärtiger Beschäftigung, z.B. Auslösungen, Trennungsentschädigungen, Verpflegungszuschüsse im Baugewerbe, Tagegelder, soweit es sich hierbei nicht um den Ersatz betriebsbedingter Aufwendungen (z.B. der Fahrtkosten) handelt. Für die Abgrenzung kann hilfsweise unterstellt werden, daß lohnsteuerfreie Aufwendungen Kostenersatz und damit keine Arbeitskosten sind.

(32) Hierzu zählen die Aufwendungen für Stellenanzeigen, Erstattung der Reisekosten für Vorstellungsgespräche sowie Umzugskostenerstattungen und Einrichtungsbeihilfen bei Einstellungen.

(33) Zum Beispiel vom Arbeitgeber übernommene Lohn- und Kirchensteuer, den Arbeitnehmern erstattete Kontoführungsgebühren.

(34) Hierbei handelt es sich um die sogenannten Eingliederungsbeihilfen der Bundesanstalt für Arbeit nach § 54 Abs. 1 Arbeitsförderungsgesetz:

„Die Bundesanstalt kann Arbeitgebern zur beruflichen Eingliederung von Arbeitssuchenden, deren Unterbringung unter den üblichen Bedingungen des Arbeitsmarktes erschwert ist, Darlehen oder Zuschüsse gewähren. Diese Leistungen sollen in der Regel sechzig vom Hundert des tariflichen oder, soweit eine tarifliche Regelung nicht besteht, des im Berufe ortsüblichen Arbeitsentgelts nicht übersteigen und nicht länger als zwei Jahre gewährt werden."

(35) Wird in Ihrem Unternehmen die Zahl der bezahlten Stunden von Angestellten nicht erfaßt, bitten wir diese Angabe zu schätzen. Diese Schätzung kann bei Vollzeitbeschäftigten beispielsweise nach folgender Formel vorgenommen werden:

Bezahlte Stunden der Angestellten = Anzahl der Angestellten x tariflicher Wochenarbeitszeit x 52,14 + Mehrarbeitsstunden.

Unter Mehrarbeitsstunden ist die Summe der von vollzeitbeschäftigten Angestellten geleisteten Mehrarbeitsstunden zu verstehen. Richtet sich die wöchentliche Arbeitszeit im Unternehmen nicht nach Tarif, so ist statt dessen die betriebliche Wochenarbeitszeit zu verwenden; hierbei ist zu beachten, daß bei dieser Berechnung diejenigen Stunden nicht zur betrieblichen Wochenarbeitszeit zu zählen sind, die zwar betriebsüblich in der Woche geleistet werden, aber später durch Freischichten oder Brückentage usw. abgefeiert werden. Werden also in einem Betrieb noch wöchentlich 40 Stunden gearbeitet, aber drei Stunden dieser Wochenarbeitszeit durch Brückentage zu Ostern oder Weihnachten oder sonstige Freizeit ausgeglichen, so ist die Wochenarbeitszeit mit 37 Stunden zu zählen.

Die Schätzung der bezahlten Stunden von Teilzeitbeschäftigten kann analog erfolgen: hier ist in der Formel nur die „tarifliche Wochenarbeitszeit" durch die „arbeitsvertraglich vereinbarte Wochenarbeitszeit" zu ersetzen. Zu beachten ist außerdem, daß auch bei dieser Angabe wegen geringfügig entlohnter oder kurzfristiger Beschäftigung von der Sozialversicherungspflicht befreite Personen - wie auch alle sonstigen unter II. ausgeschlossenen Personengruppen - nicht zu berücksichtigen sind.

Unterrichtung der zu Befragenden über die Arbeitskostenerhebung 1992

- Information nach § 17 Bundesstatistikgesetz, Bestandteil des Erhebungsvordrucks -

Zweck der Erhebung

Der Rat der Europäischen Gemeinschaften hat diese Erhebung angeordnet, um für die Mitgliedsstaaten vergleichbare Angaben über die Arbeitskosten der Unternehmen und die Einkommen der Arbeitnehmer nach Wirtschaftszweigen und Regionen für wirtschafts-, sozial- und regionalpolitische Aufgaben zur Verfügung zu haben. Außerdem bilden die Ergebnisse eine wichtige Unterlage für die Vertragsverhandlungen der Tarifparteien. Dem einzelnen Unternehmen geben die Daten die Möglichkeit, die Arbeitskosten des eigenen Unternehmens mit dem Durchschnittswert der Branche oder anderer Wirtschaftszweige im Inland und in den anderen EG-Ländern zu vergleichen.

Für die Jahre zwischen den Erhebungen werden die Arbeitskosten vom Statistischen Bundesamt fortgeschätzt. Bei diesen Fortschätzungen dienen die erhobenen Daten einerseits der Kontrolle der bereits geschätzten Daten, andererseits als Basis für die zukünftigen Schätzungen. Ohne die in regelmäßigen Abständen durchgeführte Erhebung der tatsächlichen Arbeitskosten ist eine zutreffende Schätzung dieser Werte nicht möglich.

Art und Umfang der Erhebung

Die Arbeitskostenerhebung 1992 wird in allen Mitgliedsstaaten der Europäischen Gemeinschaft mit einheitlichem Merkmalskatalog als Stichprobenerhebung durchgeführt. Befragt werden also nicht alle, sondern nur 38 000 repräsentativ ausgewählte Unternehmen des Erhebungsbereichs. Hierdurch werden die Erhebungskosten bei den Unternehmen wie den Ämtern erheblich reduziert.

Seit 1984 wird die Erhebung aus Kostengründen nur noch im 4-Jahres-Rhythmus (zuvor alle 3 Jahre) durchgeführt. Die nächste Erhebung ist also erst für 1996 vorgesehen.

Rechtsgrundlagen

Rechtsgrundlagen der Arbeitskostenerhebung sind die Verordnung (EWG) Nr. 3949/92 des Rates vom 21. Dezember 1992 zur Durchführung einer Arbeitskostenerhebung im produzierenden Gewerbe und im Dienstleistungssektor (ABl. EG Nr. L 404 S.7) in Verbindung mit § 18 des Gesetzes über die Statistik für Bundeszwecke (Bundesstatistikgesetz - BStatG) vom 22. Januar 1987 (BGBl. I S. 462, 565), das durch Artikel 2 des Gesetzes vom 17. Dezember 1990 (BGBl. I S. 2837) geändert worden ist. Erhoben werden die Tatbestände nach Artikel 4 der EG-Verordnung.

Formular 1

Auskunftspflicht

Die Auskunftspflicht ergibt sich aus Artikel 3 der EG-Verordnung in Verbindung mit § 15 BStatG. Danach sind die Arbeitgeber der in die Stichprobe einbezogenen Unternehmen zur Auskunft verpflichtet.

Haben sich Anschrift, Rechtsform, Inhaberverhältnisse oder Firmierung geändert, so erlischt die Auskunftspflicht nicht.Widerspruch und Anfechtungsklage gegen die Aufforderung zur Auskunftserteilung haben nach § 15 Abs. 6 BStatG keine aufschiebende Wirkung.

Geheimhaltung

Gemäß Artikel 7 der EG-Verordnung werden die im Rahmen der Erhebung erteilten Einzelauskünfte nur für statistische Zwecke verwendet. Ihre Verwendung für andere, insbesondere für steuerliche Zwecke, ist untersagt. Nach Artikel 6 Abs. 1 Satz 2 der EG-Verordnung ist eine Übermittlung der erhobenen Angaben an das Statistische Amt der Europäischen Gemeinschaften in Form von Tabellen mit statistischen Ergebnissen vorgesehen, auch soweit Tabellenfelder nur einen einzigen Fall ausweisen. Im übrigen ist eine Übermittlung von Einzelangaben an Dritte gemäß Artikel 7 der EG-Verordnung untersagt.

Hilfsmerkmale, Trennen und Löschen, Ordnungsnummern

Name und Anschrift des Unternehmens sowie des Betriebes (bei Mehrbetriebsunternehmen), Name und Telefonnummer der für Rückfragen zur Verfügung stehenden Person sowie die Unterschrift, durch die die Richtigkeit der Angaben bestätigt wird, sind Hilfsmerkmale, die lediglich der technischen Durchführung der Erhebung dienen. Sie werden zum frühestmöglichen Zeitpunkt von den Erhebungsmerkmalen getrennt, gesondert aufbewahrt und nach Prüfung der Erhebungsmerkmale auf Vollständigkeit und Plausibilität vernichtet.

Die verwendeten Unternehmens-/Betriebsnummern sind laufende, frei vergebene Nummern, die nur der Unterscheidung der in die Erhebung einbezogenen Unternehmen/Betriebe dienen. Unter Land Unternehmen/Betrieb wird die Schlüsselnummer des Bundeslandes eingetragen, in dem das Unternehmen/der Betrieb seinen Sitz hat, unter Wirtschaftszweig des Unternehmens/Betriebes wird die in der Systematik der Wirtschaftszweige, Ausgabe 1979, Fassungen für die Statistik im Produzierenden Gewerbe sowie der Arbeitsstättenzählung 1987, festgelegte Nummer eingesetzt. Unter Auswahlland ist die Schlüsselnummer für das Bundesland, für das das Unternehmen ausgewählt worden ist, unter Schichtnummer die laufende, frei vergebene Nummer für die Auswahlschicht, der das Unternehmen angehört, eingetragen.

Quellenverzeichnis

zu Veröffentlichungen des Statistischen Bundesamtes mit Ergebnissen über
„Aufwendungen der Arbeitgeber für Löhne und Lohnnebenkosten"

Statistik der Bundesrepublik Deutschland, Band 246/3

Aufwendungen der Unternehmen für ihre Arbeitnehmer in Industrie und Handel im Jahre 1957

Fachserie M, Reihe 15 (Sonderbeitrag)

Aufwendungen der Arbeitgeber für Löhne und Lohnnebenkosten in 14 ausgewählten Industriezweigen 1959 (Erschienen im April 1962)

Aufwendungen der Arbeitgeber für Löhne und Lohnnebenkosten in 8 ausgewählten Industriezweigen 1960 (Erschienen im November 1962)

Aufwendungen der Arbeitgeber für Löhne und Lohnnebenkosten in ausgewählten Industriezweigen 1961 (Erschienen im November 1963)

Aufwendungen der Arbeitgeber für Löhne und Lohnnebenkosten in 14 ausgewählten Industriezweigen 1962 (Erschienen im August 1964)

Aufwendungen der Arbeitgeber für Löhne und Lohnnebenkosten in 8 ausgewählten Industriezweigen 1963 (Erschienen im August 1965)

Aufwendungen der Arbeitgeber für Löhne und Lohnnebenkosten in ausgewählten Industriezweigen 1964 (Erschienen im Oktober 1966)

Aufwendungen der Arbeitgeber für Personal- und Personalnebenkosten in Industrie und Handwerk 1966 (Erschienen im Dezember 1968)

Aufwendungen der Arbeitgeber für Personal- und Personalnebenkosten im Produzierenden Gewerbe 1969 (Erschienen im Januar 1973)

Aufwendungen der Arbeitgeber für Personal- und Personalnebenkosten im Einzelhandel sowie im Bank- und Versicherungsgewerbe 1970 (Erschienen im September 1973)

Aufwendungen der Arbeitgeber für Personal- und Personalnebenkosten im Produzierenden Gewerbe 1972 (Erschienen im Dezember 1974)

Fachserie 16

Aufwendungen der Arbeitgeber im Groß- und Einzelhandel sowie im Bank- und Versicherungsgewerbe 1974 (Erschienen im Februar 1977)

Aufwendungen der Arbeitgeber im Produzierenden Gewerbe 1975 (Erschienen im April 1978)

Aufwendungen der Arbeitgeber im Produzierenden Gewerbe 1978 (Erschienen im September 1981)

Aufwendungen der Arbeitgeber im Groß- und Einzelhandel sowie im Bank- und Versicherungsgewerbe 1978 (Erschienen im Dezember 1981)

Aufwendungen der Arbeitgeber im Produzierenden Gewerbe 1981 (Erschienen im September 1983)

Aufwendungen der Arbeitgeber im Groß- und Einzelhandel sowie im Bank- und Versicherungsgewerbe 1981 (Erschienen im Februar 1984)

Arbeitskosten im Produzierenden Gewerbe 1984 (Erschienen im September 1986)

Arbeitskosten im Groß- und Einzelhandel sowie im Bank- und Versicherungsgewerbe 1984 (Erschienen im Dezember 1986)

Arbeitskosten im Produzierenden Gewerbe 1988 (Erschienen im Oktober 1990)

Arbeitskosten im Groß- und Einzelhandel sowie im Bank- und Versicherungsgewerbe 1988 (Erschienen im November 1990)

Wirtschaft und Statistik

Heft	5/1958	Die Aufwendungen der Unternehmen für ihre Arbeitnehmer im Jahre 1955
Heft	7/1960	Die Aufwendungen der Unternehmen für ihre Arbeitnehmer im Jahre 1957
Heft	4/1962	Die Aufwendungen der Arbeitgeber für Löhne und Lohnnebenkosten in 14 ausgewählten Industriezweigen 1959
Heft	6/1962	Die Lohnkosten in 14 Industriezweigen der Europäischen Wirtschaftsgemeinschaft im Jahre 1959
Heft	2/1963	Die Aufwendungen der Arbeitgeber für Löhne und Lohnnebenkosten in 8 ausgewählten Industriezweigen 1960
Heft	8/1963	Die Aufwendungen der Arbeitgeber für Löhne und Lohnnebenkosten in ausgewählten Industriezweigen 1961
Heft	11/1963	Die Lohnkosten in 8 Industriezweigen der Europäischen Wirtschaftsgemeinschaft im Jahre 1960
Heft	6/1964	Die Aufwendungen der Arbeitgeber für Löhne und Lohnnebenkosten in 14 ausgewählten Industriezweigen 1962
Heft	9/1964	Die Lohnkosten in 13 Industriezweigen der Europäischen Wirtschaftsgemeinschaft im Jahre 1961
Heft	6/1965	Aufwendungen der Arbeitgeber für Löhne und Lohnnebenkosten in 8 ausgewählten Industriezweigen 1963
Heft	7/1965	Lohnkosten in 15 Industriezweigen der Europäischen Wirtschaftsgemeinschaft 1962
Heft	9/1966	Die Aufwendungen der Arbeitgeber für Personal- und Personalnebenkosten in 13 ausgewählten Industriezweigen 1964
Heft	10/1968	Die Aufwendungen der Arbeitgeber für Personal- und Personalnebenkosten im Produzierenden Gewerbe 1966
Heft	7/1969	Aufwendungen der Arbeitgeber für Personal- und Personalnebenkosten im Straßenverkehrsgewerbe 1967
Heft	4/1973	Personal- und Personalnebenkosten im Produzierenden Gewerbe 1969
Heft	1/1975	Personal- und Personalnebenkosten im Produzierenden Gewerbe 1972
Heft	12/1976	Personalkosten im Groß- und Einzelhandel sowie im Bank- und Versicherungsgewerbe 1974
Heft	12/1977	Personal- und Personalnebenkosten im Produzierenden Gewerbe 1975
Heft	5/1981	Personalkosten im Produzierenden Gewerbe 1978
Heft	11/1981	Personalkosten im Groß- und Einzelhandel sowie im Bank- und Versicherungsgewerbe 1978
Heft	7/1983	Arbeitskosten im Produzierenden Gewerbe 1981
Heft	1/1984	Arbeitskosten im Groß- und Einzelhandel sowie im Bank- und Versicherungsgewerbe 1981
Heft	8/1984	Verbreitung der betrieblichen Altersversorgung im Produzierenden Gewerbe - Ergebnisse der Arbeitskostenerhebungen -
Heft	8/1986	Arbeitskosten im Produzierenden Gewerbe 1984
Heft	1/1987	Arbeitskosten im Groß- und Einzelhandel sowie im Bank- und Versicherungsgewerbe 1984
Heft	7/1990	Arbeitskosten im Produzierenden Gewerbe 1988
Heft	10/1990	Arbeitskosten im Groß- und Einzelhandel sowie im Bank- und Versicherungsgewerbe 1988
Heft	5/1995	Arbeitskosten im Produzierenden Gewerbe 1992

Die Veröffentlichungen - insbesondere die weiter zurückliegenden Ausgaben - sind teilweise nicht mehr lieferbar. Sie können jedoch wahrscheinlich zum größten Teil in wissenschaftlichen Bibliotheken eingesehen werden.

Fachserie 16: Löhne und Gehälter

Reihe 1: Arbeiterverdienste in der Landwirtschaft:

In dem jährlich erscheinenden Bericht werden durchschnittliche Bruttoverdienste und bezahlte Stunden der männlichen Arbeiter in landwirtschaftlichen Betrieben und aller Arbeiter im Erwerbsgartenbau nachgewiesen. Diese Reihe enthält Angaben für die Bundesrepublik Deutschland (ohne Berlin-West, Bremen, Hamburg und das Saarland) nach dem Gebietsstand bis zum 3.10.1990. Ab dem Berichtsjahr 1994 werden in dieser Veröffentlichung auch die Angaben für die neuen Länder nachgewiesen.

Reihe 1.S.1: Arbeiterverdienste in der Landwirtschaft in den neuen Ländern

Dieser unregelmäßig erscheinende Bericht enthält Angaben für die Länder Brandenburg, Mecklenburg-Vorpommern, Sachsen, Sachsen-Anhalt sowie Thüringen.

Reihe 2: Arbeitnehmerverdienste in Industrie und Handel

Die Feststellungen werden für die Monate Januar, April, Juli und Oktober getroffen. Vorab erscheint jeweils ein Eilbericht mit ausgewählten Eckdaten für die nachfolgenden Reihen 2.1 und 2.2.

Reihe 2.1: Arbeiterverdienste in der Industrie

Der Vierteljahresbericht bringt Angaben über durchschnittliche Bruttoverdienste und bezahlte Wochenstunden, gegliedert nach drei Leistungsgruppen, Geschlecht, Wirtschaftszweigen und Ländern. Weiterhin werden die Indizes der durchschnittlichen Bruttoverdienste und bezahlten Wochenstunden der Arbeiter nachgewiesen.

Reihe 2.2: Angestelltenverdienste in Industrie und Handel

Der vierteljährlich erscheinende Bericht bringt Angaben über durchschnittliche Bruttoverdienste in der Gliederung nach kaufmännischen und technischen Angestellten, vier Leistungsgruppen, Geschlecht, Wirtschaftszweigen und Ländern. Darüber hinaus werden Indizes der durchschnittlichen Bruttomonatsverdienste nachgewiesen.

Reihe 2.3: Arbeitnehmerverdienste in Industrie und Handel

Der vierteljährlich erscheinende Bericht enthält Angaben über die Struktur und die durchschnittlichen Bruttomonatsverdienste der Arbeiter und Angestellten zusammen, gegliedert nach Geschlecht, Wirtschaftszweigen und Ländern.

Reihe 3: Arbeiterverdienste im Handwerk

In dem jährlich erscheinenden Bericht werden für die Monate Mai und November Angaben über durchschnittliche Bruttoverdienste sowie bezahlte Wochenstunden der männlichen Arbeiter in der Gliederung nach drei Arbeiterguppen, neun Handwerkszweigen und Ländern veröffentlicht.

Reihe 4: Tariflöhne und -gehälter

Jeweils halbjährlich werden Lohn- und Gehaltssätze sowie ausgewählte Tarifregelungen auch den wichtigsten Tarifverträgen zusammengestellt.

Reihe 4.1: Tariflöhne

Die nach Wirtschaftszweigen gegliederte Veröffentlichung berichtet ab der Ausgabe Oktober 1990 sowohl für das frühere Bundesgebiet als auch für die neuen Länder und Berlin-Ost über ausgewählte Lohntarifverträge. Für diese werden die Laufzeit, Tariflohnsätze der höchsten, niedrigsten sowie ausgewählter wichtiger Lohngruppen dargestellt. Außerdem enthält die Publikation Nachweisungen über die bedeutendsten tariflichen Regelungen wie Arbeitszeit, Urlaubsregelungen, Sonderzahlungen, Pauschalen u.ä.

Reihe 4.2: Tarifgehälter

Diese Reihe vermittelt einen Einblick in die tarifliche Gehaltsentwicklung. Ab Oktober 1990 erstreckt sich die Darstellung der wichtigsten Gehaltstarife auf das frühere Bundesgebiet und auf die neuen Länder und Berlin-Ost. Nachgewiesen werden Laufzeit, die tariflichen Anfangs- und Endgehälter der höchsten, niedrigsten sowie ausgewählter wichtiger Gehaltsgruppen, Arbeitszeit, Urlaubsregelung, Sonderzahlungen, Pauschalen usw.

Reihe 4.3: Index der Tariflöhne und -gehälter

In der vierteljährlich erscheinenden Reihe werden (anhand von Tarifsätzen ausgewählter Tarifverträge berechnete) Indizes der Stunden- und Wochenlöhne sowie der Monatsgehälter und der Wochenarbeitszeiten, jeweils gegliedert nach Wirtschaftszweigen und Geschlecht, veröffentlicht.

Reihe 4.4: Dienstbezüge der Bundesbeamten

In unregelmäßiger Erscheinungsfolge (jeweils nach Änderungsgesetzen zum Bundesbesoldungsgesetz) werden Grundgehälter nach Besoldungsgruppen und Dienstaltersstufen sowie Ortszuschläge nachgewiesen.

Reihe 5: Löhne, Gehälter und Arbeitskosten im Ausland

In der jährlich erscheinenden Publikation wird über Stand und Entwicklung der Effektivverdienste sowie der Tariflöhne und -gehälter im Ausland berichtet.

Es werden Bruttostundenverdienste und Wochenarbeitszeiten der Arbeiter sowie Bruttomonatsverdienste der Angestellten für etwa 30 Länder in der Gliederung nach Wirtschaftszweigen dargestellt. Für einen Teil der Länder werden außerdem Arbeitskostenangaben veröffentlicht. Die Daten werden durch eine kurze methodische Vorbemerkung erläutert.

Zusätzlich werden Tariflohnsätze und/oder Tariflohnindizes nach Wirtschaftszweigen sowie Tariflohnsätze für ausgewählte Berufe für etwa 20 Länder veröffentlicht.

Reihe 6: Betriebliche Altersversorgung

In unregelmäßigen Zeitabständen werden Erhebungen über Art und Umfang der betrieblichen Altersversorgung durchgeführt. Erstmals nach 1976 werden für das frühere Bundesgebiet zum Stichtag 31.12.1990 mit Hilfe zweier zeitlich hintereinandergeschalteter, aber aufeinander abgestimmter Stichprobenerhebungen bei den Unternehmen fast aller Wirtschaftsbereiche wieder Strukturdaten zur betrieblichen Altersversorgung dargestellt.

Reihe 6.1: Erhebung über Art und Umfang der betrieblichen Altersversorgung – 1. Erhebung zum Stichtag 31.12.1990

Diese Veröffentlichung stellt gemessen anhand der Unternehmens- und Arbeitnehmerzahlen, vor allem Daten zur Verbreitung der betrieblichen Altersversorgung bereit, und zwar gegliedert nach Wirtschaftsbereichen, Unternehmensgröße, Arbeitnehmergruppen, teil- und vollzeittätigen Arbeitnehmern, Geschlecht der Arbeitnehmer und nach den Durchführungsformen der betrieblichen Altersversorgung.

Reihe 6.2: Erhebung über Art und Umfang der betrieblichen Altersversorgung – 2. Erhebung zum Stichtag 31.12.1990

Darin werden neben einigen Eckzahlen zur Verbreitung der betrieblichen Altersversorgung (endgültige Ergebnisse aus der 1. Erhebung) vor allem Ergebnisse hinsichtlich der Anpassung der Anwartschaften und der Betriebsrenten an die wirtschaftliche Entwicklung, der Rentenbestände, der in den letzten zehn Jahren seit 1981 an der betrieblichen Altersversorgung vorgenommenen Änderungen, der Höhe der Bruttomonatsrenten nach Rentenarten je Rentenfall und je Rentner, ebenso der Höhe einmaligen Kapitalleistungen und der im Jahr 1990 gezahlten betrieblichen Versorgungsleistungen sowie der von der betrieblichen Altersversorgung gebundenen Kapitalien, den sog. Deckungskapitalien, und der Aufwendungen für die betriebliche Altersversorgung, meist in der Gliederung nach Wirtschaftsbereichen und Unternehmensgrößen und, soweit möglich, auch nach den Durchführungsformen der betrieblichen Altersversorgung.

Gehalts- und Lohnstrukturerhebung 1990

Diese Erhebung liefert erstmals seit 1978 für das frühere Bundesgebiet wieder tiefgegliederte Angaben über Verdienste und Arbeitszeiten im Produzierenden Gewerbe, Handel sowie Bank- und Versicherungsgewerbe. Für die neuen Länder und Berlin-Ost wurde diese Erhebung erstmals im Mai 1992 durchgeführt und gesondert veröffentlicht.

Bisher erschienen:

Heft 1 Ausgewählte Strukturdaten im Produzierenden Gewerbe, im Groß- und Einzelhandel, Bank- und Versicherungsgewerbe

Heft 2 Arbeiterverdienste nach Wirtschaftszweigen und ausgewählten Merkmalen

Heft 3 Angestelltenverdienste nach Wirtschaftszweigen und ausgewählten Merkmalen

Gehalts- und Lohnstrukturerhebung in den neuen Ländern und Berlin-Ost im Mai 1992

Heft 1 Ausgewählte Strukturdaten im Produzierenden Gewerbe, im Groß- und Einzelhandel, Bank- und Versicherungsgewerbe

Arbeitskostenerhebungen

Zu diesen, in vierjährlichen Abständen, durchgeführten Erhebungen (bis 1981 unter der Bezeichnung „Personal- und Personalnebenkostenerhebungen" veröffentlicht) werden 2 Hefte herausgegeben:

Heft 1 Arbeitskosten im Produzierenden Gewerbe 1992

Heft 2 Arbeitskosten im Groß- und Einzelhandel sowie im Bank- und Versicherungsgewerbe 1992 (in Vorbereitung)

Klassifikationen

Klassifikation der Wirtschaftszweige mit Erläuterungen, Ausgabe 1993

Systematik der Wirtschaftszweige mit Erläuterungen, Ausgabe 1979

Statistisches Bundesamt
Gustav-Stresemann-Ring 11
65189 Wiesbaden

Veröffentlichungen und Prospekte sind durch den Verlag METZLER-POESCHEL, Verlagsauslieferung Hermann Leins, Postfach 11 52, 72125 Kusterdingen, erhältlich.