

# LÖHNE UND GEHÄLTER

## Arbeitskostenerhebungen

Heft 1

Arbeitskosten im Produzierenden Gewerbe

1984

Hinweis: Die vorliegende Veröffentlichung ist bisher (zuletzt für 1981) unter dem Titel "Personal- und Personalnebenkostenerhebungen - Heft 1 Aufwendungen der Arbeitgeber im Produzierenden Gewerbe" erschienen und wird künftig in vierjährlichem Turnus veröffentlicht.



HERAUSGEBER: STATISTISCHES BUNDESAMT WIESBADEN

VERLAG: W. KOHLHAMMER GMBH STUTTGART UND MAINZ



Herausgeber:  
Statistisches Bundesamt  
Gustav-Stresemann-Ring 11  
6200 Wiesbaden 1

Auslieferung:  
Verlag W. Kohlhammer GmbH  
Abt. Veröffentlichungen des Statistischen  
Bundesamtes  
Philipp-Reis-Str. 3  
6500 Mainz 42

Erscheinungsfolge: vierjährlich

Erschienen im September 1986

Preis: DM 19,50

Bestellnummer: 2163201 - 84900

Nachdruck - auch auszugsweise - nur mit Quellenangabe  
unter Einsendung eines Belegexemplares gestattet.



## Inhalt

Seite

Vorbemerkung .....	4
--------------------	---

### T e x t t e i l

Ergebnisse .....	5
Verzeichnis der nachgewiesenen Wirtschaftszweige .....	19
Definitionen zu den Tabellen .....	22

### T a b e l l e n t e i l

1 Arbeitskosten je vollbeschäftigten Arbeitnehmer im Produzierenden Gewerbe 1984 .....	24
2 Arbeitskosten je geleistete Arbeitsstunde im Produzierenden Gewerbe 1984 .....	162
3 Ausgewählte Arbeitskosten je vollbeschäftigten Arbeitnehmer von Unternehmen mit Kosten dieser Art im Produzierenden Gewerbe 1984 .....	166
4 Unternehmen, Arbeitnehmer, geleistete Arbeitsstunden und Arbeitskosten im Produzierenden Gewerbe 1984 .....	214

### A n h a n g

Relativer Standardfehler der Aufwendungen je Arbeitnehmer für ausgewählte Arbeitskosten sowie je geleistete Arbeitsstunde im Produzierenden Gewerbe 1984 .....	238
Erhebungsbogen .....	253
Quellenverzeichnis .....	259

Die Angaben beziehen sich auf das Bundesgebiet; sie schließen Berlin (West) ein.

### Zeichenerklärung

- = nichts vorhanden
- . = Zahlenwert unbekannt  
oder geheimzuhalten
- 0 = weniger als die Hälfte von 1  
in der letzten besetzten Stelle,  
jedoch mehr als nichts



### Vorbemerkung

Für das Jahr 1984 wurde auf Anordnung des Rates der Europäischen Gemeinschaften (EG-Verordnung Nr. 3149/83 vom 4. November 1983) in allen Mitgliedsländern eine Erhebung über die Arbeitskosten im Produzierenden Gewerbe, Groß- und Einzelhandel sowie Bank- und Versicherungsgewerbe durchgeführt. Hiermit werden die Ergebnisse für das Produzierende Gewerbe bekanntgegeben; die Angaben für die o.g. Wirtschaftszweige des Dienstleistungsbereichs veröffentlicht das Statistische Bundesamt (StBA) in einem weiteren Quellenband.

Vergleichbare Ergebnisse für alle Mitgliedstaaten publiziert das Statistische Amt der Europäischen Gemeinschaften (SAEG). Die vom StBA herausgegebenen Quellenbände für die Bundesrepublik Deutschland unterscheiden sich von den Veröffentlichungen des SAEG durch den Tabellenaufbau, die Gliederung der Arbeitskosten und - beim Produzierenden Gewerbe - durch die Darstellungseinheit (SAEG: Betrieb, StBA: Unternehmen).

Gegenüber der Veröffentlichung für das vergangene Berichtsjahr (1981) wurde der Tabel-

lenteil etwas umgestaltet, um den Umfang dieser Publikation zu reduzieren und ihre Lesbarkeit gleichzeitig zu vereinfachen. Die in Tabelle 1 des Quellenbandes zur Arbeitskostenerhebung für 1981 enthaltenen Angaben werden nunmehr in drei Tabellen wiedergegeben:

- Arbeitskosten je vollbeschäftigten Arbeitnehmer in Tabelle 1
- Ausgewählte Arbeitskosten je vollbeschäftigten Arbeitnehmer von Unternehmen mit Kosten dieser Art in Tabelle 3
- Unternehmen, Arbeitnehmer, geleistete Stunden und Arbeitskosten in Tabelle 4.

Der Anhang enthält zusätzlich eine Aufstellung über den relativen Standardfehler für die wichtigsten Angaben aus dieser Erhebung.

Diese Veröffentlichung wurde in der Abteilung "Preise, Löhne, Außenhandel" des Abteilungspräsidenten Guckes von Regierungsrat Kaukewitsch in der Gruppe des Regierungsdirektors Hake bearbeitet.



# Arbeitskosten im Produzierenden Gewerbe 1984

## Ergebnisse

Seit 1966 wurden aufgrund von Verordnungen des Rates der Europäischen Gemeinschaften alle drei Jahre Arbeitskostenerhebungen im Produzierenden Gewerbe durchgeführt. Rechtsgrundlage der Erhebung für 1984, der siebenten in dieser Folge, war die EG-Verordnung Nr. 3149/83 des Rates vom 4. November 1983 (Amtsblatt der Europäischen Gemeinschaften Nr. L 309/2).

Im System der Lohnstatistik ist der Arbeitskostenerhebung die Aufgabe gestellt, die gesamten Aufwendungen der Arbeitgeber für ihre Beschäftigten, einschließlich der Aufwendungen, die nicht Lohn darstellen, möglichst umfassend zu ermitteln und dabei in einer Gliederung zu erfragen, die die Berechnung wichtiger personalwirtschaftlicher Kennziffern, vor allem des „Entgelts für geleistete Arbeit“ und der „Personalnebenkosten“, ermöglicht.

In einem früheren Beitrag war bereits auf die hohen Kosten, die den Unternehmen und den statistischen Ämtern durch diese Erhebung entstehen, hingewiesen worden<sup>1)</sup>. Das Statistische Bundesamt führte daher an dem Material der 1981er Erhebung eine eingehende Fehlerrechnung durch, um zu prüfen, ob der Stichprobenumfang ohne eine wesentliche Einschränkung des Aussagewertes der Erhebung reduziert werden könnte. Diese Untersuchung ergab, daß der relative Standardfehler für die Aufwendungen je Arbeitnehmer im Produzierenden Gewerbe bei den wichtigsten Kostenpositionen nur in einem Fall, den Aufwendungen für die betriebliche Altersversorgung, den Wert von 1 % erreichte. Es konnte nachgewiesen werden, daß eine Reduktion der Stichprobe um 10 % noch nicht zu einer wesentlichen Beeinträchtigung der Ergebnisgenauigkeit führen würde.

Der Stichprobenumfang der 1984er Erhebung wurde daher entsprechend reduziert und erfaßte im gesamten Bundesgebiet einschließlich Berlin (West) rund 11 800 Unternehmen des Produzierenden Gewerbes. Um ferner die Belastung der Unternehmen wenigstens teilweise auszugleichen, wurde in den nicht total zu erfassenden Schichten der Stichprobe eine Rotation gegenüber den 1981 für die Arbeitskostenerhebung gezogenen Stichprobeunternehmen vorgenommen, so daß schätzungsweise drei Viertel der damals befragten Unternehmen nicht erneut um Auskunft gebeten zu werden brauchten.

Die Aussagekraft einer im Abstand von mehreren Jahren durchgeführten Erhebung hängt wesentlich davon ab, ob

sie eine möglichst „normale“ wirtschaftliche Situation erfassen kann, denn ihre Ergebnisse sollen nicht nur für die Erhebungsjahre selbst, sondern möglichst auch für die dazwischenliegenden Jahre Geltung haben. So werden die Ergebnisse der Arbeitskostenerhebung von verschiedenen Stellen für die Folgejahre — bis die Ergebnisse der nächsten Erhebung vorliegen — fortgeschätzt. Ungeöhnliche Entwicklungen im Erhebungsjahr können die Schätzung der Arbeitskosten für den gesamten Fortschreibungszeitraum beeinträchtigen, der bei der Arbeitskostenerhebung wenigstens vier Jahre beträgt. Unter diesem Gesichtspunkt war vom Arbeitskampf in der Metallindustrie ein ungünstiger Effekt auf die für 1984 ermittelten Ergebnisse befürchtet worden. Um abschätzen zu können, in welchem Ausmaß die Angaben durch Arbeitskampfmaßnahmen beeinflusst sind, wurden die Unternehmen gebeten, den Statistischen Landesämtern die Zahl der hierdurch ausgefallenen Arbeitsstunden mitzuteilen. Sie betrug nur im Wirtschaftszweig „Bau von Kraftwagen und deren Einzelteilen“ etwa 3 %, in allen anderen nachgewiesenen Wirtschaftszweigen weniger als 1 % der geleisteten Stunden, so daß wohl nicht von einer bemerkenswerten Beeinträchtigung der 1984er Ergebnisse gesprochen werden kann. Dagegen hatte Kurzarbeit, insbesondere im Schiffbau, spürbare Auswirkungen auf die Ergebnisse.

## Arbeitskosten nach Arbeitnehmergruppen, Wirtschaftszweigen und Unternehmensgrößenklassen

Als durchschnittliche Kosten für die Beschäftigung eines Arbeitnehmers im Produzierenden Gewerbe wurde für 1984 ein Betrag von 53 990 DM ermittelt. Die Ergebnisse für die beiden Arbeitnehmergruppen (Arbeiter, Angestellte), die einzelnen Wirtschaftszweige des Produzierenden Gewerbes sowie die Unternehmensgrößenklassen weichen zum Teil erheblich vom Gesamtdurchschnitt ab. So betrugen die Kosten je Arbeiter durchschnittlich 46 280 DM (86 % des Gesamtdurchschnitts) und je Angestellten 71 400 DM (132 %). Zwischen den Unternehmensgrößenklassen des Produzierenden Gewerbes streuten die Werte für einen Arbeitnehmer von 43 690 bis 62 250 DM und zwischen den Wirtschaftszweigen von 33 300 bis 89 840 DM (siehe auch Tabellen auf S. 6 ff.).

Eine eingehende Betrachtung zeigt, daß die Arbeitskosten von Angestellten stärker von der Unternehmensgröße beeinflusst sind als die Arbeitskosten von Arbeitern. So beliefen sich die Aufwendungen für die Angestellten in „Kleinunternehmen“ (Unternehmen mit 10 bis 49 Arbeitnehmern) auf 64 %, für Arbeiter dagegen auf 80 % der Kosten in „Großunternehmen“ (Unternehmen mit 1 000 und mehr Arbeitnehmern). Die stärkere Abstufung bei den Angestellten steht damit im Zusammenhang, daß der Tätigkeitsbereich der Angestellten in Unternehmen unterschiedlicher Größe stärker differenziert ist (und wohl auch größeren Wandlungen unterliegt) als bei den Arbeitern. So war in der letzten Lohn- und Gehaltsstrukturhebung (1978) festgestellt worden, daß Angestellte in Großunternehmen viel häufiger als in Kleinunternehmen anspruchsvollere Aufga-

<sup>1)</sup> Siehe WiSta 7/1983, S. 534 ff.



Tabelle 1: Arbeitskosten je Arbeitnehmer im Produzierenden Gewerbe nach Unternehmensgrößenklassen und Wirtschaftszweigen 1984  
DM

Wirtschaftszweig	In Unternehmen mit ... Arbeitnehmern						
	10 und mehr	10 bis 49	50 bis 99	100 bis 199	200 bis 499	500 bis 999	1 000 und mehr
Produzierendes Gewerbe .....	53 987	43 687	46 002	47 677	49 978	52 645	62 246
Mineralölverarbeitung .....	89 842	55 027	52 754	67 262	68 550	92 411	95 243
Erzeugung und Verteilung von Elektrizität, Gas, Dampf und Warmwasser .....	73 369	53 399	58 328	65 065	65 602	65 072	76 905
Erzeugung und erste Bearbeitung von Metallen .....	58 718	47 960	50 852	50 551	53 521	54 351	60 278
Be- und Verarbeitung von Steinen und Erden; Herstellung und Verarbeitung von Glas .....	49 871	46 654	48 972	48 381	50 182	50 685	52 293
Chemische Industrie (ohne Chemiefaserindustrie) .....	68 237	46 797	51 416	54 705	58 313	61 653	73 022
Herstellung von Metallerzeugnissen (ohne Maschinen- und Fahrzeugbau) .....	50 193	44 206	47 237	48 760	49 979	54 234	55 760
Maschinenbau .....	56 055	48 819	51 204	52 197	55 680	56 633	60 019
Herstellung von Büromaschinen sowie Datenverarbeitungsgeräten und -einrichtungen .....	80 399	52 075	49 864	47 069	53 017	58 503	87 400
Elektrotechnik .....	55 522	44 539	45 125	47 487	47 520	49 267	59 435
Bau von Kraftwagen und deren Einzelteilen .....	60 129	43 172	44 189	46 010	47 380	49 012	61 529
Schiffbau .....	55 487	45 666	48 699	51 196	51 666	50 775	58 263
Luftfahrzeugbau und -reparatur .....	67 664	45 569	48 564	53 498	56 203		
Feinmechanik und Optik .....	48 087	43 771	44 350	47 661	47 154	49 996	53 964
Nahrungs- und Genußmittelgewerbe .....	47 699	38 966	43 301	45 259	48 272	50 517	56 229
Textilgewerbe .....	40 244	35 339	37 968	38 748	41 063	42 538	41 824
Schuhgewerbe .....	34 517	30 502	31 541	32 934	34 364	34 531	38 488
Bekleidungsgewerbe (ohne Pelzwaren) .....	33 300	28 751	30 618	34 965	35 842	33 701	39 602
Be- und Verarbeitung von Holz .....	45 474	41 652	44 827	45 787	47 915	49 976	48 868
Papier- und Pappeherzeugung und -verarbeitung .....	49 688	37 931	42 367	45 868	48 912	54 292	55 592
Druckerei- und Verlagsgewerbe .....	55 612	50 155	52 547	53 433	55 114	60 822	66 080
Verarbeitung von Gummi und Kunststoffen .....	47 187	39 575	43 305	43 191	46 318	49 233	52 847
Baugewerbe .....	47 915	44 594	47 030	49 665	50 708	53 751	60 718

ben auszuführen hatten. Ähnliche große Unterschiede sind bei den Arbeitern nicht festzustellen.

In der Streuung der Arbeitskosten zwischen den Wirtschaftszweigen kommt auch die unterschiedliche Zusammensetzung ihrer Beschäftigten und die unterschiedliche Größe der Unternehmen zum Ausdruck. So betrug die durchschnittliche Abweichung der Arbeitskosten in den ausgewählten Wirtschaftszweigen 19 % vom Mittelwert, getrennt für Arbeiter und Angestellte dagegen nur 15 bzw. 16 % des jeweiligen Mittelwertes. Noch wesentlich geringer waren die Abweichungen in den Arbeitskosten zwischen den Wirtschaftszweigen innerhalb einer Unternehmensgrößenklasse. Hier belief sich die durchschnittliche Abweichung bei den Arbeitern auf 11 bis 15 %, bei den Angestellten auf 7 bis 12 %. Bei den Arbeitern wurden meist in höheren Unternehmensgrößenklassen größere

499 Arbeitnehmern errechnete sich mit 7 % eine recht geringe Streuung (siehe Tabelle 2).

Entgelt für geleistete Arbeit und  
Personalnebenkosten

In der Analyse der Arbeitskosten werden gewöhnlich zwei Hauptbestandteile unterschieden: das „Entgelt für geleistete Arbeit“ und die „Personalnebenkosten“. Das „Entgelt für geleistete Arbeit“ umfaßt den Teil des Jahresverdienstes, der die unmittelbare Vergütung der Arbeitstage eines Jahres darstellt. In der Arbeitskostenerhebung wird dieser Wert dadurch ermittelt, daß von dem erfragten Jahresverdienst (Löhne und Gehälter) die nicht zum Entgelt für geleistete Arbeit zählenden — gesondert erfaßten — Lohnbestandteile (Vergütung arbeitsfreier Tage, Sonderzahlungen und soziale Lohnbestandteile wie Mietzuschüsse) subtrahiert werden. Die nicht zum Entgelt für geleistete Arbeit zählenden Lohnbestandteile werden als Personalnebenkosten nachgewiesen und bilden hier einen sehr wesentlichen Anteil. In der Öffentlichkeit wird das Entgelt für geleistete Arbeit mitunter mit dem Lohn oder Gehalt gleichgesetzt. Hierdurch ergibt sich eine ganz wesentliche Verschiebung der Proportionen. So machten beispielsweise die Lohn- und Gehaltszahlungen im Produzierenden Gewerbe 1984 etwa 78 % der gesamten Arbeitskosten aus, das Entgelt für geleistete Arbeit dagegen nur 56 % (siehe Schaubild 1).

Von den Arbeitskosten je Arbeitnehmer entfielen 1984 im Produzierenden Gewerbe 30 130 DM auf das Entgelt für geleistete Arbeit und 23 860 DM (79 % des Entgelts für geleistete Arbeit) auf die Personalnebenkosten. Bei Arbeitern ist im Produzierenden Gewerbe insgesamt sowie in fast allen Untergliederungen der Ergebnisse ein höherer „Anteil“ der Personalnebenkosten als bei den Angestellten festzustellen. So betrug das Verhältnis Personalnebenko-

Tabelle 2: Durchschnittliche Abweichung der Arbeitskosten in ausgewählten Wirtschaftszweigen des Produzierenden Gewerbes nach Arbeitnehmergruppen und Unternehmensgrößenklassen 1984  
Prozent des Mittelwertes

Unternehmen mit ... bis ... Arbeitnehmern	Arbeitnehmer insgesamt	Arbeiter	Angestellte
10 und mehr .....	19	15	16
10 — 49 .....	11	11	9
50 — 99 .....	11	12	7
100 — 199 .....	11	13	7
200 — 499 .....	11	11	7
500 — 999 .....	13	12	9
1 000 und mehr .....	16	15	12

Streuungswerte ermittelt; der untere Grenzwert wurde daher in Kleinunternehmen, der obere in Großunternehmen festgestellt. Bei den Angestellten hingegen wurden in Klein- (9 %) und Großunternehmen (12 %) die höchsten Streuungswerte festgestellt. Für Unternehmen mit 50 bis



# Arbeitskosten je Arbeiter/Angestellten im Produzierenden Gewerbe nach Unternehmensgrößenklassen und Wirtschaftszweigen 1984

DM

Wirtschaftszweig	In Unternehmen mit ... Arbeitnehmern						
	10 und mehr	10 bis 49	50 bis 99	100 bis 199	200 bis 499	500 bis 999	1 000 und mehr
<b>Arbeiter</b>							
Produzierendes Gewerbe .....	46 280	41 372	41 573	42 198	43 598	44 992	51 683
Mineralölverarbeitung .....	74 215	46 323	48 420	57 492	62 043	74 059	78 474
Erzeugung und Verteilung von Elektrizität, Gas, Dampf und Warmwasser .....	65 661	48 020	53 599	61 043	59 049	58 245	68 542
Erzeugung und erste Bearbeitung von Metallen .....	52 571	44 842	46 154	44 742	48 082	49 065	53 896
Be- und Verarbeitung von Steinen und Erden; Herstellung und Verarbeitung von Glas .....	44 636	43 303	45 044	44 061	44 443	45 281	45 387
Chemische Industrie (ohne Chemiefaserindustrie) .....	53 577	36 374	38 440	40 747	44 625	47 451	57 590
Herstellung von Metallzeugnissen (ohne Maschinen- und Fahrzeugbau) .....	44 721	41 255	42 699	44 094	44 940	47 514	47 926
Maschinenbau .....	48 808	44 568	45 954	46 528	48 976	49 531	51 102
Herstellung von Büromaschinen sowie Datenverarbeitungsgeräten und -einrichtungen .....	45 666	37 848	36 421	36 161	40 830	43 105	48 115
Elektrotechnik .....	43 010	38 427	38 305	38 526	38 992	40 582	45 133
Bau von Kraftwagen und deren Einzelteilen .....	52 318	40 507	39 518	40 448	42 587	44 623	53 402
Schiffbau .....	50 228	44 306	46 039	47 315	47 792	46 208	52 270
Luftfahrzeugbau und -reparatur .....	52 335	40 382	42 089	48 627	46 074		
Feinmechanik und Optik .....	41 474	41 458	39 007	38 157	40 080	41 491	44 764
Nahrungs- und Genußmittelgewerbe .....	41 551	38 373	39 185	39 665	42 300	42 153	46 037
Textilgewerbe .....	35 208	31 673	33 524	33 260	35 979	37 381	36 394
Schuhgewerbe .....	31 130	28 240	29 198	30 077	31 660	30 563	33 505
Bekleidungsgewerbe (ohne Pelzwaren) .....	28 890	26 437	27 141	29 520	30 842	29 467	32 648
Be- und Verarbeitung von Holz .....	42 480	39 958	41 782	42 123	44 495	46 593	44 878
Papier- und Pappeerzeugung und -verarbeitung .....	43 848	33 792	37 194	40 708	44 039	47 861	48 756
Druckerei- und Verlagsgewerbe .....	48 297	44 989	44 757	46 692	48 105	49 352	58 286
Verarbeitung von Gummi und Kunststoffen .....	40 939	34 927	38 406	37 495	40 352	43 250	45 381
Baugewerbe .....	45 506	43 704	44 864	46 763	47 175	49 730	53 349

## Angestellte

Produzierendes Gewerbe .....	71 397	52 169	59 154	61 609	64 505	67 842	81 641
Mineralölverarbeitung .....	105 261	66 707	63 910	74 538	74 866	106 993	111 933
Erzeugung und Verteilung von Elektrizität, Gas, Dampf und Warmwasser .....	82 029	59 098	63 830	69 821	72 497	73 144	86 293
Erzeugung und erste Bearbeitung von Metallen .....	77 431	59 527	65 862	66 806	69 283	73 051	79 564
Be- und Verarbeitung von Steinen und Erden; Herstellung und Verarbeitung von Glas .....	65 684	56 807	61 365	62 264	67 511	66 365	72 674
Chemische Industrie (ohne Chemiefaserindustrie) .....	83 490	58 285	63 476	68 589	70 381	74 715	89 755
Herstellung von Metallzeugnissen (ohne Maschinen- und Fahrzeugbau) .....	65 867	55 320	61 100	62 827	65 067	69 858	74 256
Maschinenbau .....	67 925	58 740	61 463	61 826	66 240	67 780	73 266
Herstellung von Büromaschinen sowie Datenverarbeitungsgeräten und -einrichtungen .....	96 075	61 178	63 791	59 510	65 269	69 582	101 979
Elektrotechnik .....	74 392	56 868	60 198	64 426	65 133	65 706	78 423
Bau von Kraftwagen und deren Einzelteilen .....	84 896	52 704	58 757	66 027	64 216	64 134	87 061
Schiffbau .....	72 224	52 281	62 578	70 786	66 727	66 187	75 113
Luftfahrzeugbau und -reparatur .....	78 889	59 191	60 260	63 487	65 254		
Feinmechanik und Optik .....	61 147	50 742	57 989	62 927	60 354	64 059	67 384
Nahrungs- und Genußmittelgewerbe .....	59 984	40 292	52 844	58 374	61 346	65 538	72 312
Textilgewerbe .....	56 348	49 271	52 677	54 396	57 200	58 299	59 967
Schuhgewerbe .....	51 010	41 619	44 999	47 643	49 120	50 848	59 589
Bekleidungsgewerbe (ohne Pelzwaren) .....	51 311	43 591	46 961	52 082	53 592	52 740	60 035
Be- und Verarbeitung von Holz .....	56 610	49 540	55 893	59 276	59 723	60 381	60 275
Papier- und Pappeerzeugung und -verarbeitung .....	66 809	53 262	59 727	62 122	64 389	70 368	73 355
Druckerei- und Verlagsgewerbe .....	64 235	57 775	61 978	61 235	62 791	70 553	74 521
Verarbeitung von Gummi und Kunststoffen .....	64 398	54 568	59 339	59 839	62 308	67 246	70 570
Baugewerbe .....	60 200	50 037	59 519	63 858	66 902	67 024	79 951



# Zusammensetzung der Arbeitskosten je Arbeitnehmer nach ausgewählten Kostenarten und Wirtschaftszweigen des Produzierenden Gewerbes 1984

Unternehmen mit 10 Arbeitnehmern und mehr

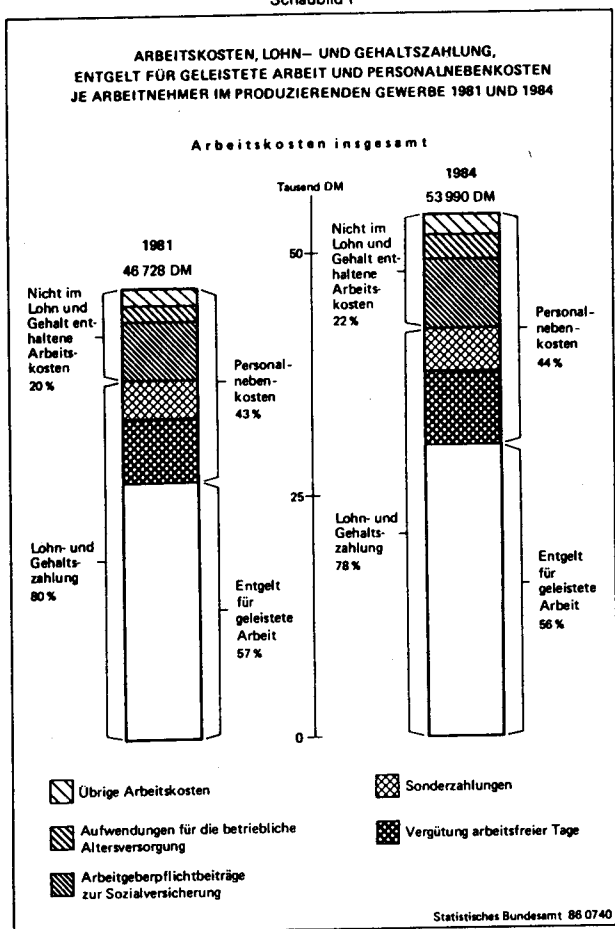
Wirtschaftszweig  Unternehmen mit ... Arbeitnehmern	Arbeitskosten insgesamt	Entgelt für die geleistete Arbeit	Personalnebenkosten								Betriebliche Altersversorgung
			insgesamt	darunter					Arbeitgeberpflichtbeiträge zur Sozialversicherung		
				Sonderzahlungen		Vergütung arbeitsfreier Tage					
				insgesamt	Gratifikationen	insgesamt	darunter				
							Urlaubsvergütung	Vergütung von Krankheitstagen			
Arbeitnehmer insgesamt											
DM											
Produzierendes Gewerbe	53 987	30 131	23 857	4 643	2 696	7 247	4 229	1 433	7 299	2 357	
10 - 49	43 687	26 515	17 172	2 814	1 404	5 685	3 350	983	6 546	330	
50 - 99	46 002	27 695	18 308	3 393	1 723	6 118	3 618	1 097	6 756	511	
100 - 199	47 677	28 379	19 298	3 740	1 945	6 467	3 801	1 216	6 917	644	
200 - 499	49 978	29 098	20 881	4 150	2 205	6 854	4 022	1 350	7 051	1 204	
500 - 999	52 645	30 060	22 585	4 467	2 414	7 206	4 223	1 459	7 185	1 833	
1 000 und mehr	62 246	32 666	29 581	5 950	3 737	8 348	4 833	1 733	7 867	4 300	
Mineralölverarbeitung	89 842	45 426	44 416	7 817	5 372	10 369	6 394	1 567	8 843	13 909	
Erzeugung und Verteilung von Elektrizität, Gas, Dampf und Warmwasser	73 369	35 143	38 225	7 149	5 713	8 536	4 962	1 796	8 400	10 159	
Erzeugung und erste Bearbeitung von Metallen	58 718	30 787	27 932	4 649	2 969	7 902	4 659	1 675	7 724	3 915	
Be- und Verarbeitung von Steinen und Erden, Herstellung und Verarbeitung von Glas	49 871	29 030	20 841	3 656	2 452	6 751	3 926	1 407	7 416	1 766	
Chemische Industrie (ohne Chemiefaserindustrie)	68 237	35 850	32 387	6 885	5 410	8 729	5 251	1 692	7 790	6 029	
Herstellung von Metallzeugnissen (ohne Maschinen- und Fahrzeugbau)	50 193	29 131	21 061	4 237	1 862	6 971	4 090	1 458	7 223	613	
Maschinenbau	56 055	32 099	23 955	5 072	2 378	7 636	4 596	1 402	7 551	1 429	
Herstellung von Büromaschinen sowie Datenverarbeitungsgeräten und -einrichtungen	80 399	42 185	38 214	8 233	4 731	10 108	6 259	1 737	8 212	7 664	
Elektrotechnik	55 522	30 400	25 122	5 328	2 852	7 398	4 363	1 368	6 936	3 248	
Bau von Kraftwagen und deren Einzelteilen	60 129	31 707	28 422	6 700	3 751	8 746	4 863	1 929	7 557	3 384	
Schiffbau	55 487	30 265	25 222	4 515	1 892	8 024	4 693	1 920	8 339	1 307	
Luftfahrzeugbau und -reparatur	67 664	37 131	30 533	6 747	3 493	9 270	5 431	1 667	7 988	3 006	
Feinmechanik und Optik	48 087	28 186	19 901	4 063	2 014	6 412	3 847	1 104	6 371	1 435	
Nahrungs- und Genußmittelgewerbe	47 699	28 265	19 433	3 318	2 348	6 195	3 552	1 264	6 498	1 928	
Textilgewerbe	40 244	24 455	15 789	2 602	1 553	5 871	3 469	1 166	5 746	811	
Schuhgewerbe	34 517	21 221	13 296	2 359	1 129	4 688	2 688	959	5 071	641	
Bekleidungsgewerbe (ohne Pelzwaren)	33 300	20 565	12 735	1 981	1 093	4 856	2 893	890	4 766	285	
Be- und Verarbeitung von Holz	45 474	27 083	18 391	3 692	1 644	6 203	3 673	1 139	6 924	405	
Papier- und Pappeherzeugung und -verarbeitung	49 688	29 147	20 541	4 135	2 423	6 785	3 986	1 406	6 776	1 688	
Druckerei- und Verlagsgewerbe	55 612	32 795	22 816	5 431	3 029	7 610	4 633	1 320	7 130	1 382	
Verarbeitung von Gummi und Kunststoffen	47 187	27 891	19 296	3 836	2 329	6 722	3 902	1 434	6 695	1 045	
Baugewerbe	47 915	27 801	20 114	2 903	1 563	6 011	3 373	1 113	7 341	818	

## Veränderung 1984 gegenüber 1981

	%									
Produzierendes Gewerbe	+ 15,5	+ 13,1	+ 18,7	+ 17,1	+ 21,1	+ 9,9	+ 15,5	- 1,8	+ 18,8	+ 46,5
10 - 49	+ 14,5	+ 13,2	+ 16,7	+ 19,8	+ 25,7	+ 15,3	+ 18,5	+ 11,5	+ 18,2	+ 10,7
50 - 99	+ 13,3	+ 12,1	+ 15,1	+ 17,9	+ 21,7	+ 11,3	+ 15,7	+ 1,7	+ 17,1	+ 10,4
100 - 199	+ 14,2	+ 13,1	+ 16,0	+ 16,5	+ 22,3	+ 11,4	+ 16,0	+ 0,1	+ 19,3	+ 3,5
200 - 499	+ 16,0	+ 14,0	+ 19,0	+ 20,5	+ 25,4	+ 12,9	+ 17,2	+ 3,1	+ 20,0	+ 33,2
500 - 999	+ 15,8	+ 13,9	+ 18,5	+ 14,9	+ 18,4	+ 10,9	+ 15,6	- 0,3	+ 20,1	+ 42,4
1 000 und mehr	+ 16,2	+ 13,0	+ 19,9	+ 16,3	+ 19,9	+ 7,4	+ 14,2	- 6,0	+ 18,6	+ 52,6
Mineralölverarbeitung	+ 11,1	+ 9,5	+ 12,9	+ 10,3	+ 9,7	+ 4,9	+ 9,3	- 19,3	+ 18,1	+ 16,5
Erzeugung und Verteilung von Elektrizität, Gas, Dampf und Warmwasser	+ 17,1	+ 14,7	+ 19,3	+ 20,4	+ 18,2	+ 11,4	+ 16,1	+ 3,4	+ 22,0	+ 19,5
Erzeugung und erste Bearbeitung von Metallen	+ 17,9	+ 13,4	+ 23,3	+ 7,3	+ 7,9	+ 5,6	+ 11,5	- 12,0	+ 16,3	+ 78,0
Be- und Verarbeitung von Steinen und Erden, Herstellung und Verarbeitung von Glas	+ 14,4	+ 11,2	+ 19,3	+ 19,0	+ 21,6	+ 12,1	+ 17,5	- 1,5	+ 18,7	+ 55,9
Chemische Industrie (ohne Chemiefaserindustrie)	+ 20,5	+ 14,8	+ 27,6	+ 21,3	+ 23,0	+ 13,9	+ 20,5	- 0,4	+ 22,9	+ 79,9
Herstellung von Metallzeugnissen (ohne Maschinen- und Fahrzeugbau)	+ 12,7	+ 11,8	+ 13,9	+ 11,8	+ 15,4	+ 8,9	+ 12,7	- 1,7	+ 17,4	- 16,8
Maschinenbau	+ 15,2	+ 13,9	+ 17,0	+ 14,8	+ 20,4	+ 9,8	+ 14,6	- 4,9	+ 20,3	+ 15,0
Herstellung von Büromaschinen sowie Datenverarbeitungsgeräten und -einrichtungen	+ 7,3	+ 10,2	+ 4,2	+ 20,7	+ 28,7	+ 4,3	+ 8,1	- 7,2	+ 2,0	- 8,5
Elektrotechnik	+ 16,3	+ 13,5	+ 19,8	+ 15,1	+ 22,4	+ 7,1	+ 14,2	- 5,5	+ 20,5	+ 97,4
Bau von Kraftwagen und deren Einzelteilen	+ 13,0	+ 12,6	+ 13,4	+ 15,2	+ 20,2	+ 0,7	+ 10,3	- 10,9	+ 18,4	+ 30,4
Schiffbau	+ 7,0	+ 3,6	+ 11,4	+ 2,4	- 2,4	+ 2,3	+ 14,3	- 15,0	+ 11,3	+ 37,7
Luftfahrzeugbau und -reparatur	+ 15,0	+ 12,2	+ 18,6	+ 11,8	+ 11,7	+ 9,1	+ 11,5	- 1,5	+ 22,7	+ 8,4
Feinmechanik und Optik	+ 12,8	+ 11,8	+ 14,3	+ 13,1	+ 18,2	+ 7,7	+ 12,8	- 7,2	+ 17,1	+ 31,3
Nahrungs- und Genußmittelgewerbe	+ 13,6	+ 11,4	+ 17,1	+ 16,5	+ 18,8	+ 13,3	+ 17,1	+ 5,1	+ 16,4	+ 24,4
Textilgewerbe	+ 17,1	+ 15,6	+ 19,4	+ 14,8	+ 18,6	+ 15,3	+ 18,0	+ 9,8	+ 20,7	+ 58,7
Schuhgewerbe	+ 16,0	+ 13,8	+ 19,6	+ 7,6	+ 15,9	+ 11,8	+ 14,0	+ 5,0	+ 19,0	+ 901,6
Bekleidungsgewerbe (ohne Pelzwaren)	+ 11,1	+ 10,9	+ 11,5	+ 8,0	+ 10,2	+ 10,2	+ 12,3	+ 2,2	+ 15,3	+ 66,7
Be- und Verarbeitung von Holz	+ 11,9	+ 10,3	+ 14,4	+ 15,1	+ 23,8	+ 10,9	+ 14,4	+ 1,3	+ 17,2	+ 52,3
Papier- und Pappeherzeugung und -verarbeitung	+ 13,9	+ 11,7	+ 17,1	+ 16,6	+ 14,8	+ 12,0	+ 17,1	+ 1,7	+ 18,8	+ 18,6
Druckerei- und Verlagsgewerbe	+ 15,3	+ 14,1	+ 17,0	+ 12,5	+ 11,3	+ 14,5	+ 18,8	+ 4,4	+ 20,3	+ 32,2
Verarbeitung von Gummi und Kunststoffen	+ 13,1	+ 11,5	+ 15,5	+ 12,8	+ 15,1	+ 12,3	+ 15,6	+ 5,6	+ 18,1	+ 27,0
Baugewerbe	+ 14,8	+ 13,4	+ 16,7	+ 21,2	+ 24,8	+ 11,9	+ 16,2	+ 11,2	+ 18,4	+ 23,2



Schaubild 1



sten/Entgelt für geleistete Arbeit im Produzierenden Gewerbe insgesamt bei Arbeitern 81 % und bei den Angestellten 77 %. Größere Unternehmen weisen in aller Regel relativ höhere Personalnebenkosten aus als kleinere Unternehmen. Im gesamten Erhebungsbereich beliefen sie sich — auf Arbeitnehmer bezogen — bei den Großunternehmen auf 91 % des Entgelts für geleistete Arbeit, hingegen bei Kleinunternehmen auf 65 %.

Wirtschaftszweige mit hohen Arbeitskosten hatten in der Regel auch einen relativ hohen Personalnebenkostenanteil. Dies ist teilweise darauf zurückzuführen, daß in diesen Wirtschaftszweigen Großunternehmen ein besonderes Gewicht haben. Jedoch läßt sich diese Beziehung auch für die einzelnen Unternehmensgrößenklassen nachweisen.

Zur Veranschaulichung dessen wurde im Schaubild 2 für ausgewählte Größenklassen die das Verhältnis zwischen Arbeitskosten und Personalnebenkosten bezeichnende Regressionsgerade eingetragen und als Vergleich dazu diejenige Gerade eingezeichnet, die ein proportionales Wachstum der beiden Größen mit dem für die jeweilige Größenklasse ermittelten Durchschnittssatz beschreibt. Wie das Bild zeigt, steigt die Regressionsgerade in allen Fällen weniger stark als die Vergleichsgerade, das heißt, eine Erhöhung der Personalkosten bewirkt allgemein ein überproportionales Wachstum der Personalnebenkosten. Demgemäß ergab sich bei den Personalnebenkosten eine stärkere Streuung als bei den Personalkosten insgesamt. So betrug der Variationskoeffizient (%):

	Unternehmen insgesamt	Unternehmen mit ... bis ... Arbeitnehmern					
		10-49	50-99	100-199	200-499	500-999	1000 und mehr
Arbeitskosten	25	15	14	16	16	22	23
Personalnebenkosten	34	18	18	22	21	27	30

Die Aufstellung zeigt, daß die Ergebnisse für alle Unternehmen und diejenigen für Großunternehmen am stärksten zwischen den Wirtschaftszweigen streuen und ihre Variationskoeffizienten auf etwa gleichem Niveau liegen.

Wie aus der Berechnung der Korrelationskoeffizienten hervorgeht, besteht auch zwischen diesen Werten eine enge Beziehung:

	Korrelationskoeffizient zwischen den Wirtschaftszweigergebnissen für alle Unternehmen und für Unternehmen mit ... bis ... Arbeitnehmern					
	10-49	50-99	100-199	200-499	500-999	1000 und mehr
Arbeitskosten	0,86	0,77	0,83	0,88	0,87	0,98
Personalnebenkosten	0,78	0,69	0,79	0,85	0,85	0,98

Die Angaben für die unteren Unternehmensgrößenklassen sind wesentlich weniger eng mit den Ergebnissen für alle Unternehmen korreliert. Hierbei dürfte die in der ersten Aufstellung wiedergegebene auffällig geringe Streuung der Werte, insbesondere in Unternehmen mit 10 bis 99 Arbeitnehmern, eine Rolle spielen.

### Zusammensetzung der Personalnebenkosten

Die 1984 ermittelten Personalnebenkosten je Arbeitnehmer — 23 860 DM, 79 % des Entgelts für geleistete Arbeit — lassen sich in folgende wichtige Positionen aufgliedern (Beträge aus den Tabellen auf S.8, 10 und 11 gerundet):

- Sonderzahlungen 4 640 DM, 15 % des Entgelts für geleistete Arbeit, davon 500 DM vermögenswirksame Leistungen des Arbeitgebers, 1 450 DM zusätzliches Urlaubsgeld und 2 700 DM „Gratifikationen“ (Jahresabschlußzahlungen, 13. Monatsgehalt, Weihnachtsgratifikationen und ähnliche unregelmäßige Zahlungen).
- Vergütung arbeitsfreier Tage 7 250 DM, 24 % des Entgelts für geleistete Arbeit, davon Urlaubsvergütung 4 230 DM, Vergütung von Krankheitstagen 1 430 DM und Vergütung gesetzlicher Feiertage 1 590 DM.
- Arbeitgeberpflichtbeiträge zur Sozialversicherung 7 300 DM, 24 % des Entgelts für geleistete Arbeit, davon 6 590 DM Beiträge zur gesetzlichen Renten-, Kranken- und Arbeitslosenversicherung und 710 DM Prämien für die gesetzliche Unfallversicherung.
- Aufwendungen für die betriebliche Altersversorgung 2 360 DM, 8 % des Entgelts für geleistete Arbeit, darunter 1 200 DM Nettozuführung zu den Pensionsrückstellungen.



# Zusammensetzung der Arbeitskosten je Arbeiter nach ausgewählten Kostenarten und Wirtschaftszweigen des Produzierenden Gewerbes 1984

Unternehmen mit 10 Arbeitnehmern und mehr

Wirtschaftszweig  Unternehmen mit ... Arbeitnehmern	Arbeits- kosten ins- gesamt	Entgelt für die ge- leistete Arbeit	Personalnebenkosten								Betrieb- liche Alters- ver- sorgung
			ins- gesamt	darunter					Arbeit- geber- pflicht- beiträge zur Sozial- versiche- rung		
				Sonderzahlungen		Vergütung arbeitsfreier Tage					
				ins- gesamt	Grati- fika- tionen	ins- gesamt	darunter				
							Urlaubs- ver- gütung	Ver- gütung von Krank- heits- tagen			
Arbeiter											
DM											
Produzierendes Gewerbe	46 280	25 565	20 715	3 787	1 995	6 509	3 639	1 501	6 794	1 326	
10 - 49	41 372	24 735	16 637	2 520	1 171	5 443	3 119	1 044	6 439	260	
50 - 99	41 573	24 665	16 908	2 873	1 328	5 645	3 224	1 154	6 427	347	
100 - 199	42 198	24 648	17 550	3 133	1 475	5 872	3 311	1 287	6 481	492	
200 - 499	43 598	24 989	18 609	3 464	1 659	6 203	3 494	1 429	6 561	774	
500 - 999	44 992	25 350	19 642	3 684	1 788	6 443	3 620	1 540	6 587	1 123	
1 000 und mehr	51 683	26 596	25 087	4 851	2 795	7 454	4 100	1 854	7 230	2 452	
Mineralölverarbeitung	74 215	37 455	36 760	6 629	4 199	8 800	5 286	1 485	8 440	9 821	
Erzeugung und Verteilung von Elektrizität, Gas, Dampf und Warmwasser	65 661	31 322	34 339	6 255	4 900	7 868	4 496	1 820	7 974	8 311	
Erzeugung und erste Bearbeitung von Metallen	52 571	27 270	25 301	4 128	2 493	7 413	4 210	1 794	7 396	2 726	
Be- und Verarbeitung von Steinen und Erden, Herstellung und Verarbeitung von Glas	44 636	25 902	18 734	3 054	1 879	6 320	3 543	1 509	7 084	1 170	
Chemische Industrie (ohne Chemiefaserindustrie)	53 577	27 759	25 818	5 249	3 740	7 412	4 228	1 864	6 861	3 382	
Herstellung von Metallerzeugnissen (ohne Maschinen- und Fahrzeugbau)	44 721	25 628	19 093	3 689	1 481	6 478	3 655	1 564	6 816	120	
Maschinenbau	48 808	27 167	21 642	4 316	1 834	6 876	3 972	1 507	7 035	1 049	
Herstellung von Büromaschinen sowie Daten- verarbeitungsgeräten und -einrichtungen	45 666	24 059	21 607	4 398	1 996	6 027	3 478	1 326	5 921	2 862	
Elektrotechnik	43 010	23 134	19 876	3 965	1 739	6 130	3 441	1 437	5 856	1 761	
Bau von Kraftwagen und deren Einzelteilen	52 318	27 061	25 257	5 925	3 192	8 121	4 341	2 020	7 095	2 188	
Schiffbau	50 228	26 458	23 770	4 030	1 533	7 752	4 343	2 114	8 210	553	
Luftfahrzeugbau und -reparatur	52 335	26 964	25 371	5 401	2 698	7 215	4 023	1 634	6 846	2 037	
Feinmechanik und Optik	41 474	23 960	17 513	3 384	1 582	5 649	3 284	1 107	5 753	1 083	
Nahrungs- und Genußmittelgewerbe	41 551	24 696	16 855	2 662	1 747	5 681	3 117	1 351	6 005	1 319	
Textilgewerbe	35 208	21 343	13 865	2 216	1 187	5 338	3 045	1 213	5 223	457	
Schuhgewerbe	31 130	19 083	12 048	2 026	866	4 393	2 437	1 018	4 698	491	
Bekleidungsgewerbe (ohne Pelzwaren)	28 890	17 668	11 222	1 667	803	4 333	2 507	898	4 258	168	
Be- und Verarbeitung von Holz	42 480	25 005	17 475	3 386	1 431	5 898	3 406	1 206	6 719	324	
Papier- und Pappeerzeugung und -verarbeitung	43 848	25 584	18 263	3 528	1 907	6 217	3 544	1 459	6 301	1 224	
Druckerei- und Verlagsgewerbe	48 297	28 396	19 901	4 501	2 314	6 917	4 090	1 360	6 586	728	
Verarbeitung von Gummi und Kunststoffen	40 939	23 929	17 010	3 203	1 760	6 132	3 411	1 529	6 117	691	
Baugewerbe	45 506	25 944	19 562	2 610	1 295	5 780	3 156	1 166	7 255	627	

## Veränderung 1984 gegenüber 1981

	%									
Produzierendes Gewerbe	+ 13,4	+ 11,4	+ 15,9	+ 15,6	+ 20,0	+ 8,0	+ 13,4	- 1,6	+ 16,6	+ 41,5
10 - 49	+ 13,4	+ 12,0	+ 15,4	+ 19,8	+ 27,0	+ 13,6	+ 17,1	+ 9,7	+ 16,9	+ 2,0
50 - 99	+ 12,6	+ 11,7	+ 14,0	+ 18,5	+ 24,8	+ 10,0	+ 14,7	+ 1,4	+ 16,1	- 4,9
100 - 199	+ 13,2	+ 11,7	+ 15,4	+ 17,3	+ 26,4	+ 9,1	+ 13,6	-	+ 17,7	+ 20,9
200 - 499	+ 14,5	+ 12,6	+ 17,3	+ 20,0	+ 25,7	+ 11,4	+ 15,4	+ 3,8	+ 18,3	+ 30,3
500 - 999	+ 13,6	+ 12,1	+ 15,5	+ 12,8	+ 17,1	+ 8,9	+ 13,1	+ 0,3	+ 17,4	+ 38,3
1 000 und mehr	+ 13,2	+ 10,5	+ 16,2	+ 13,7	+ 16,9	+ 4,7	+ 11,7	- 6,1	+ 15,7	+ 49,7
Mineralölverarbeitung	+ 16,4	+ 14,5	+ 18,5	+ 8,6	+ 4,9	+ 10,6	+ 18,2	- 21,6	+ 15,6	+ 38,5
Erzeugung und Verteilung von Elektrizität, Gas, Dampf und Warmwasser	+ 17,4	+ 14,3	+ 20,5	+ 20,2	+ 18,3	+ 11,4	+ 15,4	+ 4,2	+ 20,1	+ 27,0
Erzeugung und erste Bearbeitung von Metallen	+ 17,7	+ 13,3	+ 22,8	+ 7,1	+ 7,3	+ 5,4	+ 10,6	- 10,1	+ 15,1	+ 95,1
Be- und Verarbeitung von Steinen und Erden, Herstellung und Verarbeitung von Glas	+ 13,1	+ 10,0	+ 17,7	+ 19,9	+ 23,5	+ 10,9	+ 15,4	- 0,8	+ 17,6	+ 57,7
Chemische Industrie (ohne Chemiefaserindustrie)	+ 18,9	+ 13,5	+ 25,3	+ 18,8	+ 19,6	+ 11,1	+ 18,3	+ 0,1	+ 20,2	+ 128,5
Herstellung von Metallerzeugnissen (ohne Maschinen- und Fahrzeugbau)	+ 10,4	+ 10,2	+ 10,7	+ 10,5	+ 14,5	+ 7,1	+ 10,2	- 2,1	+ 15,0	- 76,1
Maschinenbau	+ 13,4	+ 12,1	+ 15,0	+ 12,3	+ 17,9	+ 7,4	+ 11,8	- 4,5	+ 17,7	+ 17,2
Herstellung von Büromaschinen sowie Daten- verarbeitungsgeräten und -einrichtungen	+ 1,4	+ 10,4	- 7,0	+ 22,1	+ 32,2	+ 5,4	+ 6,7	- 2,6	+ 20,2	- 54,2
Elektrotechnik	+ 12,4	+ 10,2	+ 15,2	+ 11,1	+ 17,5	+ 4,8	+ 11,0	- 4,2	+ 14,1	+ 144,2
Bau von Kraftwagen und deren Einzelteilen	+ 10,6	+ 10,8	+ 10,4	+ 14,2	+ 19,7	- 2,8	+ 9,2	- 12,6	+ 17,3	+ 24,7
Schiffbau	+ 3,8	- 0,7	+ 9,3	+ 0,5	- 7,0	- 0,2	+ 12,3	- 15,7	+ 9,2	+ 49,1
Luftfahrzeugbau und -reparatur	+ 13,6	+ 4,9	+ 24,5	+ 11,0	+ 13,9	+ 13,0	+ 12,5	+ 8,9	+ 24,4	+ 8,1
Feinmechanik und Optik	+ 10,4	+ 9,2	+ 12,1	+ 12,0	+ 18,7	+ 4,5	+ 10,1	- 10,4	+ 14,0	+ 56,1
Nahrungs- und Genußmittelgewerbe	+ 12,6	+ 10,6	+ 15,7	+ 18,4	+ 21,9	+ 13,2	+ 17,6	+ 4,2	+ 13,9	+ 24,9
Textilgewerbe	+ 17,0	+ 16,1	+ 18,3	+ 13,6	+ 17,6	+ 15,4	+ 17,7	+ 11,0	+ 19,8	+ 48,4
Schuhgewerbe	+ 16,4	+ 13,8	+ 20,6	+ 4,9	+ 12,8	+ 10,9	+ 12,9	+ 5,6	+ 18,3	
Bekleidungsgewerbe (ohne Pelzwaren)	+ 9,9	+ 9,6	+ 10,3	+ 10,6	+ 13,9	+ 8,4	+ 9,8	+ 3,0	+ 13,6	+ 80,6
Be- und Verarbeitung von Holz	+ 11,6	+ 10,2	+ 13,8	+ 15,2	+ 25,6	+ 10,1	+ 13,6	+ 0,9	+ 16,6	+ 50,7
Papier- und Pappeherzeugung und -verarbeitung	+ 14,2	+ 12,5	+ 16,8	+ 16,6	+ 14,5	+ 11,9	+ 17,2	+ 1,5	+ 17,4	+ 21,2
Druckerei- und Verlagsgewerbe	+ 14,2	+ 13,2	+ 15,7	+ 13,0	+ 14,4	+ 14,3	+ 18,0	+ 5,3	+ 17,7	+ 21,9
Verarbeitung von Gummi und Kunststoffen	+ 13,2	+ 11,9	+ 15,2	+ 12,3	+ 13,8	+ 12,6	+ 15,6	+ 7,0	+ 17,3	+ 28,2
Baugewerbe	+ 13,7	+ 12,5	+ 15,4	+ 23,7	+ 31,2	+ 10,3	+ 14,8	+ 11,3	+ 17,5	+ 7,0



# Zusammensetzung der Arbeitskosten je Angestellten nach ausgewählten Kostenarten und Wirtschaftszweigen des Produzierenden Gewerbes 1984

Unternehmen mit 10 Arbeitnehmern und mehr

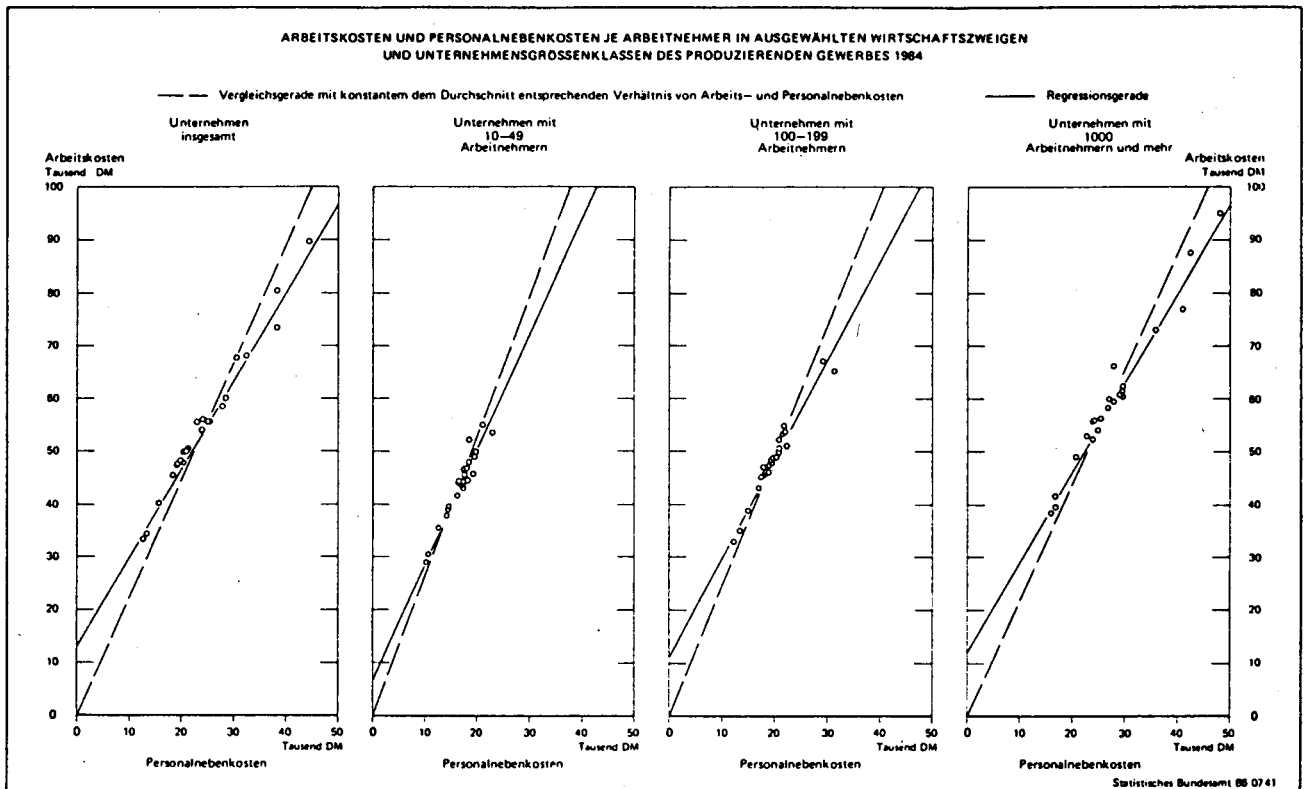
Wirtschaftszweig  Unternehmen mit ... Arbeitnehmern	Arbeits- kosten ins- gesamt	Entgelt für die ge- leistete Arbeit	Personalnebenkosten								Betrieb- liche Alters- ver- sorgung
			ins- gesamt	darunter						Arbeit- geber- pflicht- beiträge zur Sozial- versiche- rung	
				Sonderzahlungen		Vergütung arbeitsfreier Tage		Ver- gütung von Krank- heits- tagen			
				ins- gesamt	Grati- fika- tionen	ins- gesamt	darunter				
Angestellte											
DM											
Produzierendes Gewerbe	71 397	40 444	30 953	6 576	4 280	8 913	5 560	1 278	8 441	4 687	
10 – 49	52 169	33 038	19 132	3 893	2 255	6 571	4 199	758	6 940	589	
50 – 99	59 154	36 689	22 464	4 937	2 897	7 522	4 789	925	7 734	997	
100 – 199	61 609	37 866	23 742	5 283	3 142	7 979	5 047	1 036	8 025	1 030	
200 – 499	64 505	38 453	26 052	5 713	3 446	8 336	5 223	1 170	8 167	2 182	
500 – 999	67 842	39 414	28 428	6 023	3 656	8 721	5 420	1 300	8 373	3 245	
1 000 und mehr	81 641	43 810	37 831	7 968	5 466	9 989	6 180	1 511	9 038	7 693	
Mineralölverarbeitung	105 261	53 290	51 971	8 989	6 530	11 917	7 487	1 649	9 242	17 944	
Erzeugung und Verteilung von Elektrizität, Gas, Dampf und Warmwasser	82 029	39 437	42 592	8 153	6 625	9 286	5 486	1 770	8 879	12 235	
Erzeugung und erste Bearbeitung von Metallen	77 431	41 491	35 940	6 234	4 418	9 392	6 025	1 312	8 723	7 536	
Be- und Verarbeitung von Steinen und Erden, Herstellung und Verarbeitung von Glas	65 684	38 478	27 206	5 474	4 184	8 052	5 081	1 098	8 417	3 567	
Chemische Industrie (ohne Chemiefaserindustrie)	83 490	44 268	39 222	8 588	7 147	10 100	6 316	1 512	8 757	8 782	
Herstellung von Metallerzeugnissen (ohne Maschinen- und Fahrzeugbau)	65 867	39 167	26 700	5 807	2 955	8 383	5 334	1 158	8 389	2 024	
Maschinenbau	67 925	40 180	27 745	6 309	3 268	8 881	5 619	1 230	8 396	2 051	
Herstellung von Büromaschinen sowie Daten- verarbeitungsgeräten und -einrichtungen	96 075	50 366	45 709	9 963	5 965	11 950	7 514	1 922	9 247	9 831	
Elektrotechnik	74 392	41 358	33 034	7 385	4 531	9 309	5 753	1 266	8 566	5 490	
Bau von Kraftwagen und deren Einzelteilen	84 896	46 439	38 457	9 157	5 522	10 727	6 519	1 640	9 023	7 176	
Schiffbau	72 224	42 382	29 842	6 058	3 036	8 891	5 808	1 304	8 748	3 706	
Luftfahrzeugbau und -reparatur	78 889	44 576	34 313	7 732	4 075	10 775	6 462	1 692	8 824	3 716	
Feinmechanik und Optik	61 147	36 532	24 615	5 404	2 865	7 918	4 960	1 099	7 590	2 129	
Nahrungs- und Genußmittelgewerbe	59 984	35 398	24 586	4 629	3 550	7 222	4 421	1 088	7 482	3 145	
Textilgewerbe	56 348	34 406	21 942	3 834	2 726	7 578	4 823	1 014	7 422	1 943	
Schuhgewerbe	51 010	31 634	19 376	3 984	2 411	6 125	3 909	676	6 883	1 372	
Bekleidungsgewerbe (ohne Pelzwaren)	51 311	32 400	18 911	3 265	2 276	6 990	4 470	858	6 844	762	
Be- und Verarbeitung von Holz	56 610	34 813	21 797	4 830	2 435	7 335	4 665	890	7 687	710	
Papier- und Pappeerzeugung und -verarbeitung	66 809	39 591	27 219	5 915	3 934	8 448	5 281	1 252	8 167	3 049	
Druckerei- und Verlagsgewerbe	64 235	37 983	26 253	6 528	3 872	8 428	5 273	1 271	7 771	2 154	
Verarbeitung von Gummi und Kunststoffen	64 398	38 803	25 594	5 579	3 895	8 347	5 255	1 173	8 285	2 022	
Baugewerbe	60 200	37 267	22 932	4 397	2 934	7 185	4 482	837	7 782	1 794	

## Veränderung 1984 gegenüber 1981

	%										
Produzierendes Gewerbe	+ 16,7	+ 13,6	+ 21,2	+ 16,4	+ 18,7	+ 11,8	+ 16,5	- 1,4	+ 22,0	+ 44,3	
10 - 49	+ 16,9	+ 14,8	+ 20,3	+ 17,2	+ 19,1	+ 19,7	+ 20,7	+ 25,1	+ 22,6	+ 26,1	
50 - 99	+ 11,7	+ 9,7	+ 15,3	+ 12,0	+ 11,5	+ 11,9	+ 14,4	+ 4,8	+ 17,9	+ 26,0	
100 - 199	+ 14,5	+ 13,6	+ 15,8	+ 13,2	+ 14,8	+ 14,9	+ 18,6	+ 1,6	+ 21,8	- 14,5	
200 - 499	+ 15,9	+ 13,5	+ 19,6	+ 18,0	+ 20,5	+ 13,8	+ 17,4	+ 2,3	+ 22,1	+ 30,0	
500 - 999	+ 16,3	+ 13,4	+ 20,5	+ 14,5	+ 15,4	+ 12,3	+ 16,6	- 0,6	+ 23,1	+ 39,0	
1 000 und mehr	+ 18,1	+ 14,0	+ 23,2	+ 17,5	+ 20,3	+ 10,2	+ 15,9	- 4,8	+ 22,4	+ 49,9	
Mineralölverarbeitung	+ 9,2	+ 7,7	+ 10,8	+ 12,8	+ 14,4	+ 2,5	+ 5,4	- 16,8	+ 20,8	+ 9,7	
Erzeugung und Verteilung von Elektrizität, Gas, Dampf und Warmwasser	+ 15,6	+ 14,0	+ 17,1	+ 19,2	+ 16,5	+ 10,5	+ 15,8	+ 2,6	+ 23,4	+ 12,2	
Erzeugung und erste Bearbeitung von Metallen	+ 17,1	+ 12,3	+ 23,3	+ 6,5	+ 7,4	+ 5,1	+ 12,3	- 18,6	+ 19,1	+ 58,4	
Be- und Verarbeitung von Steinen und Erden, Herstellung und Verarbeitung von Glas	+ 15,4	+ 11,9	+ 20,9	+ 14,5	+ 15,5	+ 13,7	+ 20,2	- 2,7	+ 20,7	+ 48,5	
Chemische Industrie (ohne Chemiefaserindustrie)	+ 19,2	+ 13,2	+ 26,8	+ 20,3	+ 21,7	+ 14,6	+ 19,9	+ 0,1	+ 23,9	+ 59,1	
Herstellung von Metallerzeugnissen (ohne Maschinen- und Fahrzeugbau)	+ 15,2	+ 12,5	+ 19,3	+ 11,7	+ 13,0	+ 11,7	+ 14,9	+ 2,9	+ 22,4	+ 37,8	
Maschinenbau	+ 16,0	+ 14,3	+ 18,6	+ 16,0	+ 20,4	+ 12,0	+ 16,6	- 4,9	+ 23,5	+ 10,4	
Herstellung von Büromaschinen sowie Daten- verarbeitungsgeräten und -einrichtungen	+ 6,8	+ 8,2	+ 5,3	+ 18,0	+ 25,3	+ 2,2	+ 6,5	- 9,7	- 3,8	+ 4,0	
Elektrotechnik	+ 17,6	+ 14,1	+ 22,4	+ 16,2	+ 21,9	+ 7,8	+ 15,3	- 6,8	+ 26,5	+ 74,2	
Bau von Kraftwagen und deren Einzelteilen	+ 16,8	+ 14,8	+ 19,2	+ 16,2	+ 19,6	+ 9,9	+ 12,1	- 2,7	+ 20,8	+ 33,9	
Schiffbau	+ 14,8	+ 13,3	+ 17,1	+ 6,3	+ 5,6	+ 9,9	+ 19,1	- 10,1	+ 17,8	+ 31,9	
Luftfahrzeugbau und -reparatur	+ 14,1	+ 14,1	+ 14,1	+ 10,7	+ 9,0	+ 5,7	+ 9,2	- 8,4	+ 20,5	+ 6,5	
Feinmechanik und Optik	+ 14,0	+ 13,1	+ 15,5	+ 12,0	+ 14,2	+ 10,8	+ 14,3	+ 0,6	+ 20,6	+ 8,7	
Nahrungs- und Genußmittelgewerbe	+ 15,7	+ 13,1	+ 19,7	+ 15,4	+ 17,2	+ 13,8	+ 17,0	+ 6,5	+ 20,8	+ 25,3	
Textilgewerbe	+ 14,6	+ 11,9	+ 19,1	+ 14,0	+ 16,0	+ 13,1	+ 16,1	+ 6,2	+ 20,9	+ 59,9	
Schuhgewerbe	+ 10,1	+ 9,2	+ 11,7	+ 10,1	+ 14,4	+ 12,0	+ 13,4	+ 6,5	+ 17,3	- 8,2	
Bekleidungsgewerbe (ohne Pelzwaren)	+ 12,3	+ 12,0	+ 12,8	+ 0,7	+ 2,3	+ 13,1	+ 16,5	- 0,9	+ 18,2	+ 50,0	
Be- und Verarbeitung von Holz	+ 13,5	+ 11,4	+ 16,9	+ 15,6	+ 21,0	+ 13,9	+ 17,0	+ 2,5	+ 19,4	+ 57,1	
Papier- und Pappeherzeugung und -verarbeitung	+ 11,0	+ 8,0	+ 15,6	+ 14,1	+ 12,0	+ 10,6	+ 14,8	+ 4,0	+ 20,7	+ 11,9	
Druckerei- und Verlagsgewerbe	+ 13,9	+ 12,6	+ 15,8	+ 9,0	+ 5,2	+ 13,1	+ 17,2	+ 3,8	+ 21,7	+ 29,9	
Verarbeitung von Gummi und Kunststoffen	+ 13,9	+ 11,8	+ 17,2	+ 14,7	+ 18,3	+ 12,4	+ 16,6	+ 0,3	+ 20,5	+ 28,2	
Baugewerbe	+ 17,4	+ 14,8	+ 22,0	+ 10,7	+ 8,1	+ 17,6	+ 19,6	+ 12,2	+ 22,5	+ 64,1	



Schaubild 2



- Übrige Personalnebenkosten 2 310 DM, 8 % des Entgelts für geleistete Arbeit, darunter 850 DM Aufwendungen für berufliche Aus- und Weiterbildung, 370 DM Verpflegungszuschüsse und Auslösungen und 330 DM für Entlassungsentschädigungen<sup>2)</sup>.

Zwischen Arbeitern und Angestellten, den Unternehmensgrößenklassen und den Wirtschaftszweigen, insbesondere Wirtschaftszweigen mit unterschiedlichem Personalnebenkostenniveau, sind in der Zusammensetzung der Personalnebenkosten größere Unterschiede zu beobachten. In den Personalnebenkosten der Arbeiter und Angestellten sind folgende strukturelle Abweichungen festzustellen, die im allgemeinen die Beobachtungen früherer Erhebungen bestätigen. Bei den Arbeitern wurden relativ höhere Beträge als bei Angestellten

- für die Sozialversicherung (33 % der gesamten Personalnebenkosten gegenüber 27 % bei Angestellten),
- für die Vergütung arbeitsfreier Tage (31 % gegenüber 29 %), insbesondere für Lohn- bzw. Gehaltsfortzahlung im Krankheitsfall (7 gegenüber 4 %) sowie
- für die berufliche Bildung (4 gegenüber 2 %) und relativ geringere Beträge
- für die betriebliche Altersversorgung (6 gegenüber 15 %) und
- für Gratifikationen (10 gegenüber 14 %)

aufgewendet.

<sup>2)</sup> Nachgewiesen werden hier außerdem Familienunterstützungen, Wohnungsfürsorge, Beihilfen im Krankheitsfall, Naturalleistungen, Aufwendungen für Belegschaftseinrichtungen und sonstige Vorsorgeeinrichtungen.

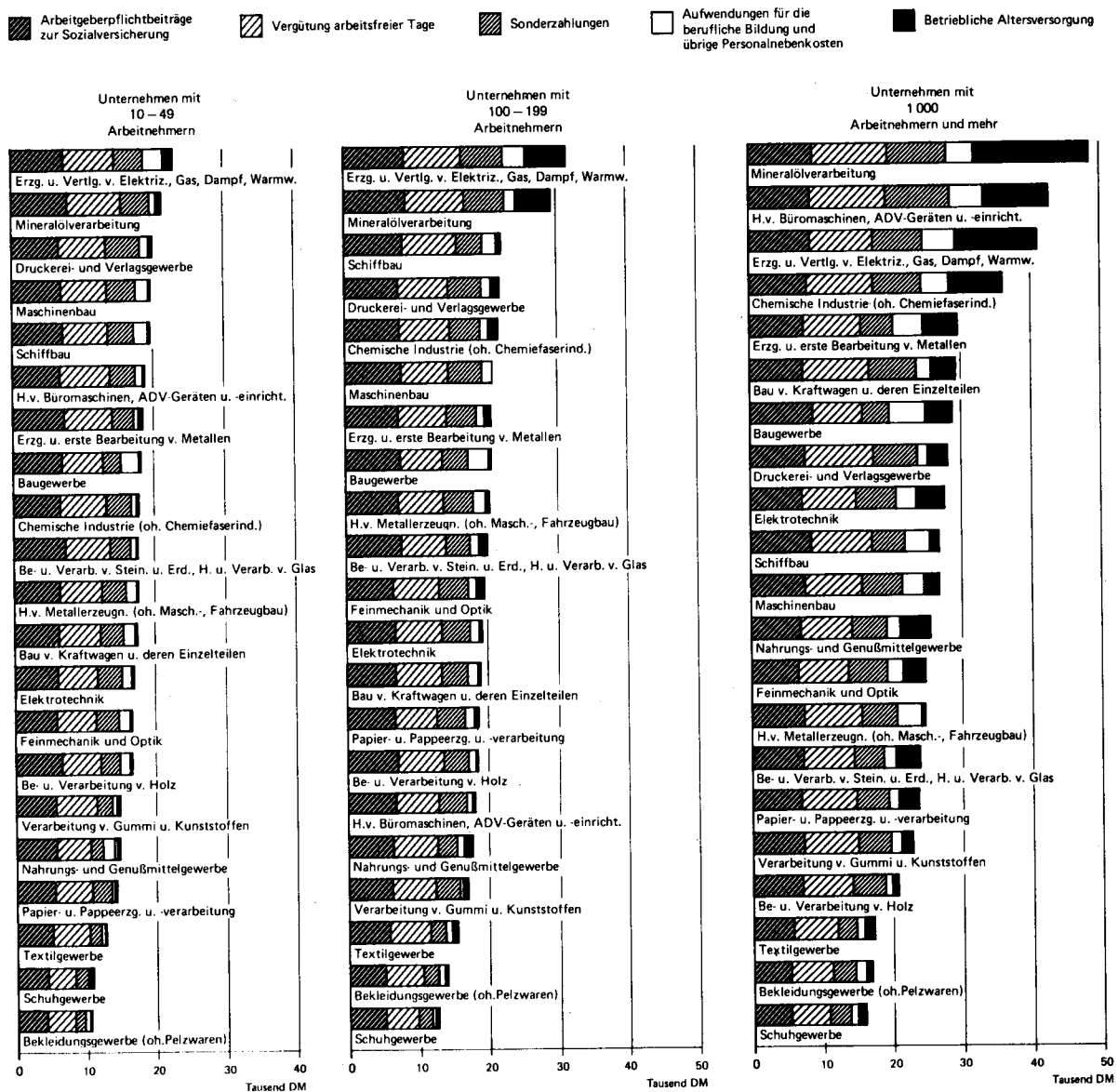
Die Unterschiede in der Zusammensetzung der Personalnebenkosten zwischen Klein- und Großunternehmen entsprechen weitgehend denjenigen zwischen Arbeitern und Angestellten. So haben Kleinunternehmen gegenüber Großunternehmen relativ hohe Aufwendungen für die Sozialversicherung (38 gegenüber 27 %), für die Vergütung arbeitsfreier Tage (33 gegenüber 28 %) sowie für die berufliche Bildung (7 gegenüber 3 %) und relativ geringe für die betriebliche Altersversorgung (2 gegenüber 15 %) und für Gratifikationen (8 gegenüber 13 %). Die ähnliche Zusammensetzung der Personalnebenkosten bei Arbeitern und Angestellten einerseits sowie Klein- und Großunternehmen andererseits ist teilweise Ausdruck der unterschiedlichen Arbeitnehmerstruktur in diesen beiden Unternehmensgrößenklassen; denn Kleinunternehmen beschäftigen relativ viele Arbeiter und Großunternehmen wiederum relativ viele Angestellte. Die Unterschiede zwischen den Personalnebenkosten von Groß- und Kleinunternehmen lassen sich jedoch auch getrennt für die Arbeiter- und für die Angestelltenangaben nachweisen.

In Schaubild 3 sind die Personalnebenkosten und ihre Zusammensetzung in den Wirtschaftszweigen nach Arbeitnehmergruppen und ausgewählten Unternehmensgrößenklassen dargestellt. Wie aus dem Schaubild unmittelbar hervorgeht, besteht zwischen den Sozialversicherungsbeiträgen von Wirtschaftszweigen mit hohen und Wirtschaftszweigen mit niedrigen Personalnebenkosten in allen Untergliederungen des Materials ein relativ geringer Abstand. Wie Tabelle 3 zeigt, wird für diese Kostenart allgemein der geringste Variationskoeffizient nachgewiesen, allerdings mit deutlichen Unterschieden. Der geringste Wert (9 %) wird für die Angestellten, der Untergliederung mit den im Durchschnitt höchsten Personalnebenkosten, nachgewiesen, die höchsten Werte (16 bzw. 15 %)



Schaubild 3

**PERSONALNEBENKOSTEN JE ARBEITNEHMER IM PRODUZIERENDEN GEWERBE 1984  
NACH AUSGEWÄHLTEN UNTERNEHMENSGRÖßENKLASSEN UND WIRTSCHAFTSZWEIGEN <sup>1)</sup>**



1) Die Wirtschaftszweige wurden jeweils nach der Höhe der Personalnebenkosten insgesamt geordnet.

Statistisches Bundesamt 86 0742

bei Arbeitern und Kleinunternehmen, Untergruppierungen mit relativ niedrigen Personalnebenkosten. Bemerkenswert erscheint, daß die Sozialversicherungsbeiträge in Kleinunternehmen mit den gesamten Personalnebenkosten besonders eng korreliert sind.

Mit Variationskoeffizienten zwischen 21 und 14 % wurde auch für die Vergütung arbeitsfreier Tage eine relativ geringe Streuung festgestellt. Abgesehen von den Ergebnissen für Großunternehmen besteht zwischen der Vergütung arbeitsfreier Tage und den Personalnebenkosten eine relativ enge Korrelation (Korrelationskoeffizienten von 0,92 und mehr). Diese Feststellungen gelten in etwa auch für die Urlaubsvergütung. Bei der Lohn- und Gehaltszahlung im Krankheitsfall erscheinen der hohe Variationskoeffizient für die Angestelltenangaben sowie die allgemein schwache Korrelation dieser Kostenart mit den gesamten

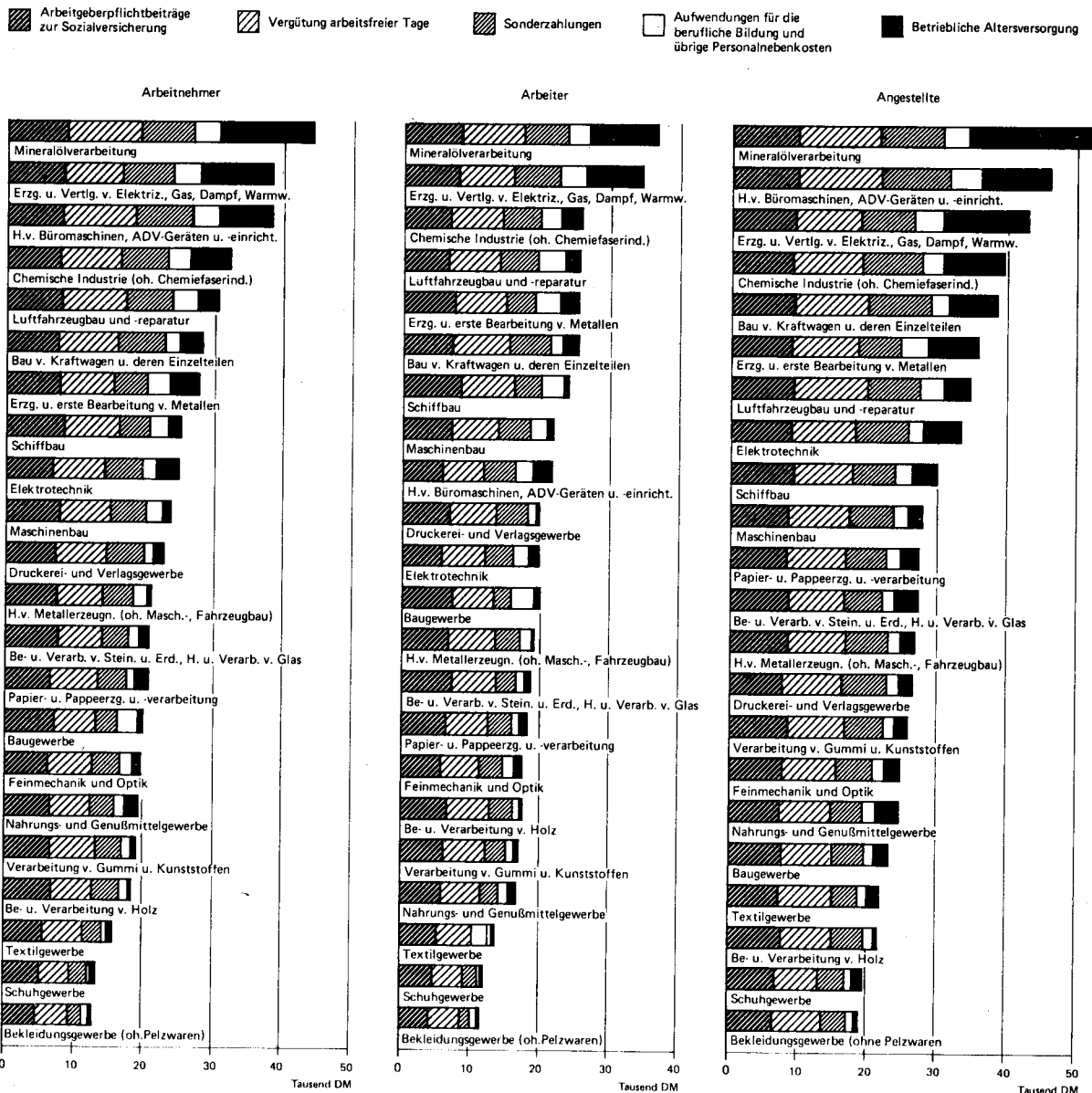
Personalnebenkosten bemerkenswert. Noch wesentlich stärker als die Vergütung arbeitsfreier Tage streuen die Sonderzahlungen und insbesondere die Gratifikationen zwischen den Wirtschaftszweigen in allen Untergliederungen. Der geringste Variationskoeffizient der Gratifikationen ist bei den Angestellten mit 36 %, der höchste bei den Arbeitern mit 50 % festzustellen. Die weitaus höchsten Variationskoeffizienten wurden allerdings mit Werten von 92 bis 135 % bei den Aufwendungen für die betriebliche Altersversorgung errechnet. Auffällig ist die geringe Korrelation dieser Größe mit den gesamten Personalkosten in Klein- und Mittelunternehmen, während in der Unterscheidung nur nach den beiden Arbeitnehmergruppen bei Angestellten eine recht enge Beziehung vorliegt.

Ein Vergleich der Arbeiter- und Angestelltenangaben in Schaubild 3 zeigt, daß bei den Angestellten deutlichere



Schaubild 4

PERSONALNEBENKOSTEN JE ARBEITNEHMER IM PRODUZIERENDEN GEWERBE 1984  
NACH ARBEITNEHMERGRUPPEN UND AUSGEWÄHLTEN WIRTSCHAFTSZWEIGEN <sup>1)</sup>



Statistisches Bundesamt 86 0743

Unterschiede in der Zusammensetzung der Personalnebenkosten zwischen Wirtschaftszweigen mit unterschiedlicher Aufwandshöhe festzustellen sind. Dies kommt auch in der meist stärkeren Korrelation der verschiedenen Kostenarten mit den gesamten Personalnebenkosten bei den Angestellten zum Ausdruck. Bemerkenswert erscheint auch, daß bei Arbeitern — mit Ausnahme der Lohn- und Gehaltsfortzahlung — höhere Variationskoeffizienten vorliegen.

Der Abbildung der Größenklassenergebnisse ist unmittelbar zu entnehmen, daß in Wirtschaftszweigen mit hohen Personalnebenkosten gegenüber Wirtschaftszweigen mit niedrigen Aufwendungen der Tendenz nach

- bei Kleinunternehmen vor allem höhere Werte für die Sozialversicherung, die Vergütung arbeitsfreier Tage und die Sonderzahlungen angegeben wurden,

- bei Mittelunternehmen mit 100 bis 199 Arbeitnehmern höhere Aufwendungen für die betriebliche Altersversorgung sowie — wenn auch weniger ausgeprägt — höhere Beträge für die Vergütung arbeitsfreier Tage, Sonderzahlungen und auch Sozialversicherungsbeiträge entstanden und
- bei Großunternehmen vor allem höhere Aufwendungen für die betriebliche Altersversorgung, nur geringfügig höhere Werte für die Vergütung arbeitsfreier Tage sowie für die Sozialversicherungsbeiträge zu beobachten sind.

Im allgemeinen streuten die für die einzelnen Größenklassen ermittelten Ergebnisse weniger als die „Insgesamt“-Werte der Wirtschaftszweige. Wesentlich höhere Variationskoeffizienten hatten nur Mittelunternehmen bei den



Tabelle 3: Kennwerte zur Streuung und Korrelation ausgewählter Personalnebenkosten im Produzierenden Gewerbe 1984

Kostenart	Arbeitnehmer insgesamt		In Unternehmen mit ... bis ... Arbeitnehmern						Arbeiter		Angestellte	
			10 – 49		100 – 199		1000 und mehr					
	Variations- <sup>1)</sup> Koeffizient in %	Korrela- tions- <sup>2)</sup> Koeffizient	Variations- <sup>1)</sup> Koeffizient in %	Korrela- tions- <sup>2)</sup> Koeffizient	Variations- <sup>1)</sup> Koeffizient in %	Korrela- tions- <sup>2)</sup> Koeffizient	Variations- <sup>1)</sup> Koeffizient in %	Korrela- tions- <sup>2)</sup> Koeffizient	Variations- <sup>1)</sup> Koeffizient in %	Korrela- tions- <sup>2)</sup> Koeffizient		
Sonderzahlungen ..	38	0,94	28	0,90	26	0,90	31	0,91	35	0,93	30	0,92
Gratifikationen .....	49	0,93	42	0,81	44	0,87	40	0,89	50	0,91	36	0,91
Vergütung arbeits- freier Tage .....	21	0,95	15	0,94	14	0,93	18	0,89	18	0,92	18	0,93
Urlaubsvergütung ..	22	0,94	16	0,90	15	0,90	20	0,89	18	0,88	17	0,91
Lohn- und Gehalts- fortzahlung im Krankheitsfall ...	21	0,75	20	0,76	16	0,75	16	0,46	21	0,66	26	0,90
Arbeitgeberpflicht- beiträge zur So- zialversicherung	14	0,86	15	0,94	13	0,88	13	0,83	16	0,84	9	0,88
Aufwendungen für die betriebliche Altersversorgung	115	0,92	99	0,66	135	0,82	93	0,92	127	0,88	92	0,95

<sup>1)</sup> Streuung zwischen den in Tabelle 1 dargestellten Wirtschaftszweigen. – <sup>2)</sup> Korrelationskoeffizient zwischen der jeweiligen Kostenart und den gesamten Personalnebenkosten.

Aufwendungen für die betriebliche Altersversorgung (135 gegenüber 115 %).

Entwicklung der Arbeitskosten insgesamt von 1981 bis 1984

Von 1981 bis 1984 haben sich die Arbeitskosten je vollbeschäftigten Arbeitnehmer im Produzierenden Gewerbe von 46 728 auf 53 967 DM, also um 15,5 % erhöht. Stärker als der Gesamtdurchschnitt stiegen die Aufwendungen je Angestellten (16,7 %), während die Steigerungsrate der Ausgaben für Arbeiter mit 13,4 % darunter lag. In der Wachstumsrate für den Gesamtdurchschnitt wirkt sich auch die Veränderung der Beschäftigtenstruktur aus. Der Anteil der Arbeiter an allen Arbeitnehmern reduzierte sich gegenüber 1981 etwas, entsprechend erhöhte sich der Angestelltenanteil. Ohne diese Änderung hätten sich die Arbeitskosten nur um 14,7 % erhöht.

Die Zuwachsraten für die Arbeitskosten je Arbeitnehmer waren bei kleineren Unternehmen geringer als bei größeren Unternehmen. Diese unterschiedliche Entwicklung ist schon längere Zeit, und zwar auch getrennt für Arbeiter und Angestellte, zu beobachten, wie die folgende Aufstellung zeigt. Hier sind die Arbeitskosten in den einzelnen Erhebungsjahren und Unternehmensgrößenklassen jeweils an dem Ergebnis für die Unternehmen mit 1 000 und mehr Arbeitnehmern gemessen worden.

Unternehmen mit ... bis ... Arbeitnehmern	Arbeitnehmer			Arbeitskosten je Arbeiter			Angestellten		
	1972	1978	1984	1972	1978	1984	1972	1978	1984
				%					
10 – 49 .....	80	74	70	87	84	80	73	66	64
50 – 99 .....	83	76	74	88	82	80	83	75	73
100 – 199 .....	85	79	77	89	84	82	86	80	76
200 – 499 .....	88	83	80	91	86	84	88	82	79
500 – 999 .....	90	87	85	91	89	87	90	86	83
1 000 und mehr ..	100	100	100	100	100	100	100	100	100

Ein Vergleich der Angaben für Arbeiter und Angestellte läßt erkennen, daß bei Angestellten nicht nur in allen dargestellten Jahren eine stärkere Abstufung in den Arbeitskosten vorliegt, sondern im Beobachtungszeitraum auch

eine stärkere Differenzierung zwischen den Unternehmensgrößenklassen stattgefunden hat.

Bei einer Betrachtung der Wirtschaftszweige schwanken die Wachstumsraten für die Arbeitskosten je Arbeitnehmer von 1981 bis 1984 zwischen 7 und 21 % (siehe Tabellen auf S.8, 10 u. 11). Die Vergleichswerte für Angestellte streuen mit 7 bis 19 % etwas geringer, während bei Arbeitern eine höhere Schwankungsbreite (1 bis 19 %) ermittelt wurde. Die Entwicklung der Wirtschaftszweige mit relativ geringen Wachstumsraten, das waren Schiffbau und Herstellung von Büromaschinen sowie Datenverarbeitungsgeräten und -einrichtungen, wurde durch Sonderfaktoren beeinflusst: Im Schiffbau spielte Kurzarbeit eine wichtige Rolle – die durch Kurzarbeit ausgefallenen Stunden betrugen bei den Arbeitern 8 % der geleisteten Arbeitsstunden –, während im anderen Wirtschaftszweig, insbesondere bei den Arbeitern, die Geringfügigkeit der Aufwendungen für die betriebliche Altersversorgung gegenüber 1981 besonders auffiel.

Trotz der unterschiedlichen Wachstumsraten besteht zwischen den Wirtschaftszweigergebnissen von 1984 und 1981 ein sehr enger Zusammenhang (Korrelationskoeffizient = 0,99). Auch die Streuung der Arbeitskosten zwischen den Wirtschaftszweigen blieb im Zeitraum 1981 bis 1984 – mit einem Variationskoeffizienten von jeweils 25 % – in etwa konstant.

Wie in den vorangegangenen Erhebungen stieg auch von 1981 bis 1984 das Entgelt für geleistete Arbeit mit 13 % deutlich weniger als die Personalnebenkosten mit knapp 19 %. Bei Angestellten ist dieser Unterschied mit 14 und 21 % größer als bei den Arbeitern (11 und 16 %). Ähnlich ist bei den drei oberen Unternehmensgrößenklassen ein wesentlich größerer Abstand zwischen den beiden Zuwachsraten als bei den unteren festzustellen.

Auch diese besondere Steigerung der Personalnebenkosten in Großunternehmen ist seit längerem zu beobachten. Sie hat in den vergangenen Jahren erheblich zur Differenzierung der Arbeitskosten zwischen den Unternehmensgrößenklassen, vor allem der Angestelltenangaben, beigetragen, wie die Entwicklung der Größenklassen-



angaben in der Darstellung als Prozentwerte der Personalnebenkosten der Großunternehmen zeigt:

Unternehmen mit ... bis ... Arbeitnehmern	Arbeitnehmer			Personalkosten je Arbeiter			Angestellten		
	1972	1978	1984	1972	1978	1984	1972	1978	1984
	%								
10 – 49 .....	59	62	58	64	71	66	54	53	51
50 – 99 .....	67	65	62	70	71	67	68	63	59
100 – 199 .....	70	69	65	72	73	70	72	69	63
200 – 499 .....	76	73	71	78	77	74	77	72	69
500 – 999 .....	81	80	76	82	82	78	81	79	75
1000 und mehr ..	100	100	100	100	100	100	100	100	100

Zwischen den Wirtschaftszweigen sind recht unterschiedliche Veränderungen für das Entgelt für geleistete Arbeit und die Personalnebenkosten festgestellt worden, insbesondere bei den Arbeiterangaben (+ 16 bis – 1 % beim Entgelt für geleistete Arbeit, + 25 bis – 7 % bei den Personalnebenkosten). Trotz dieser Differenzierung blieb der Variationskoeffizient für die Personalnebenkosten auf dem Niveau der letzten Erhebung (34 %).

### Entwicklung wichtiger Personalnebenkosten von 1981 bis 1984

Die wichtigste Kostenart, die Arbeitgeberpflichtbeiträge zur Sozialversicherung, erhöhte sich von 1981 bis 1984 im Produzierenden Gewerbe mit 19 % etwa in gleichem Ausmaß wie die Personalnebenkosten insgesamt – und damit deutlich mehr als die Lohn- und Gehaltszahlungen (+ 13 %). Die darin enthaltenen Unfallversicherungsbeiträge stiegen um 12 %, während die Leistungen für die Renten-, Kranken- und Arbeitslosenversicherung in diesem Zeitraum um knapp 20 % zunahmen. In dieser Entwicklung finden folgende gesetzgeberische Maßnahmen ihren Ausdruck: Die Anhebung der Beitragssätze zur Arbeitslosenversicherung von 3 auf 4,6 %, die 1984 eingeführte stärkere Erfassung der unregelmäßigen Zahlungen bei der Beitragsfestsetzung sowie eine gegenüber der Lohnentwicklung relativ starke Erhöhung der Beitragsbemessungsgrenzen (+ 18 %). Diese Maßnahmen hatten zur Folge, daß sich in Bereichen, in denen relativ viele Arbeitnehmer mit Verdiensten über den Beitragsbemessungsgrenzen beschäftigt sind, ein ziemlich großer Abstand zwischen den Zuwachsraten der Renten-, Kranken- und Arbeitslosenversicherungsbeiträge und der Verdienste ergab. So betrug diese Differenz bei Angestellten 9,5 % gegenüber 5,8 % bei Arbeitern, in Großunternehmen 7,2 % gegenüber 4,2 % in Kleinunternehmen und in der Mineralölverarbeitung, einem Wirtschaftszweig mit hohen Verdiensten, 9,2 % gegenüber 5,7 % in der Bekleidungsindustrie.

In Relation zum Jahresverdienst entsprachen die Sozialversicherungsbeiträge 1981 etwa dem 2,2- und 1984 dem 2,3fachen eines Monatsverdienstes. Durch die gesetzgeberischen Maßnahmen hat sich die Belastung der Arbeiter- und Angestelltenverdienste etwas angenähert: Bei Arbeitern stiegen die Aufwendungen von 2,4 auf 2,5 Monatslöhne, bei Angestellten von 1,9 auf 2,1 Monatsgehälter.

Mit 10 % erhöhte sich die zweitgrößte Kostenart, die Vergütung arbeitsfreier Tage nicht nur weniger als die Personalnebenkosten insgesamt, sondern auch weni-

ger als die Lohn- und Gehaltszahlungen. Hierbei entwickelten sich die einzelnen Bestandteile recht unterschiedlich. Mit 15 % nahmen die Urlaubsvergütungen noch etwas schneller als die Verdienste zu, während die Vergütung gesetzlicher Feiertage mit 8 % und insbesondere die Vergütung der Krankheitstage mit – 2 % der Lohnentwicklung nicht folgen konnten. Die relativ geringe Zunahme bei den gesetzlichen Feiertagen dürfte überwiegend darauf zurückzuführen sein, daß 1984 zwei der im ganzen Bundesgebiet gesetzlich vorgeschriebenen Feiertage auf einen Sonntag oder Samstag fielen, 1981 dagegen war dies nur für einen Feiertag der Fall.

Im allgemeinen sind zwischen den Zuwachsraten des Entgelts für geleistete Arbeit und der Urlaubsvergütung keine großen Unterschiede festzustellen. Von 1981 auf 1984 läßt die Relation dieser beiden Werte jedoch recht gut die in diesem Zeitraum tarifvertraglich vereinbarten Urlaubsänderungen erkennen. So ist eine recht enge Beziehung zwischen diesen Größen in den zur Metallindustrie zählenden Wirtschaftszweigen zu beobachten, in der Arbeitnehmer ab dem 25. Lebensjahr bereits 1981 den von den Gewerkschaften in den letzten Jahren als Zielwert betrachteten Jahresurlaub von 30 Tagen beanspruchen konnten. (Eine Ausnahme bildet hier nur der Schiffbau, in dem 1984 Kurzarbeit, die sich auf die Urlaubsvergütung kaum auswirkte, das Entgelt für geleistete Arbeit erheblich reduzierte.) Eine besonders große Differenz zwischen den Zuwachsraten von Urlaubsvergütung und Entgelt für geleistete Arbeit ist in der Chemischen Industrie, in der Arbeitnehmer 1981 einen nach dem Lebensalter gestaffelten Urlaub von 25 bis 29 Tagen, 1984 dagegen von allgemein 30 Tagen beanspruchen konnten, sowie in den in viele Tarifbereiche aufgespaltenen Wirtschaftszweigen „Be- und Verarbeitung von Steinen; Herstellung und Verarbeitung von Glas“ sowie „Nahrungs- und Genussmittelgewerbe“ festzustellen. In den beiden zuletzt genannten Wirtschaftszweigen waren für die Arbeitnehmer 1981 meist relativ wenig Urlaubstage ermittelt worden, so daß die hier ziemlich starke Zunahme der Urlaubsvergütung eine Angleichung bewirkte. Bemerkenswert erscheint auch die im Vergleich zu Großunternehmen starke Zunahme der Urlaubsvergütung in den vier unteren Unternehmensgrößenklassen, die sich auch in den meisten Wirtschaftszweigen beobachten läßt. Es ist zu vermuten, daß in den Tarifverträgen zusätzlich vereinbarte Urlaubstage von Großunternehmen teilweise gegen freiwillig gewährten Urlaub aufgerechnet wurden, so daß sich hierdurch eine Angleichung des Urlaubsanspruchs auch zwischen den Unternehmen verschiedener Größe ergeben hat.

Die Lohn- und Gehaltsfortzahlung im Krankheitsfall verringerte sich im Produzierenden Gewerbe von 1981 bis 1984 bei Arbeitern und Angestellten geringfügig und in etwa gleichem Ausmaß (jeweils – 1,5 %). In den einzelnen Wirtschaftszweigen entwickelte sich diese Größe jedoch recht unterschiedlich. So wurden für die Arbeitnehmer insgesamt Abnahmen bis zu 19 % und Zunahmen bis zu 11 % ermittelt. Eine eingehendere Betrachtung läßt einen Zusammenhang zwischen der Entwicklung der Lohn- und Gehaltsfortzahlung und der Konjunktur vermuten, denn die Wirtschaftszweige mit einer



Abnahme dieser Kostenart um 12 % und mehr — Mineralölverarbeitung, Erzeugung und erste Bearbeitung von Metallen und Schiffbau — befanden sich 1984 in einer wirtschaftlich besonders ungünstigen Situation. In den beiden zuletzt genannten Wirtschaftszweigen ergab sich gegenüber 1981 ein Rückgang der Arbeitnehmerzahl um 15 bzw. 25 %. Im Baugewerbe, dem Wirtschaftszweig mit der höchsten Wachstumsrate der Lohn- und Gehaltsfortzahlung im Krankheitsfall — die allerdings auch hier nicht ganz der Verdienstenwicklung entsprach — war 1981 bereits ein relativ niedriger Wert ermittelt worden. Insgesamt hat diese recht differenzierte Entwicklung zu einer Angleichung der Werte zwischen den Wirtschaftszweigen geführt (Variationskoeffizient 1981: 26 %, 1984: 21 %).

Bei einem Vergleich der Ergebnisse nach Unternehmensgrößenklassen wurde in Großunternehmen eine deutliche Abnahme (— 6 %) und in Kleinunternehmen dagegen eine Zunahme der Lohn- und Gehaltsfortzahlung im Krankheitsfall festgestellt. Hierdurch verringerte sich die Spanne zwischen den von Groß- und Kleinunternehmen bezahlten, rechnerisch ermittelten Krankheitstagen von 13 zu 8 im Jahr 1981 auf 11 zu 8 im Jahr 1984. Die Zahl der insgesamt bezahlten Krankheitstage im Produzierenden Gewerbe verminderte sich in diesem Zeitraum von knapp 11,5 auf 10.

Von 1981 bis 1984 stiegen die Sonderzahlungen mit 17 % — von 3 965 auf 4 643 DM — etwas weniger als die Personalnebenkosten, aber etwas stärker als die Lohn- und Gehaltszahlungen. 1981 entsprachen die Sonderzahlungen 143 % eines Monatsverdienstes, 1984 dagegen 149 %. Die einzelnen Bestandteile der Sonderzahlungen entwickelten sich recht unterschiedlich. Die vermögenswirksamen Leistungen der Arbeitgeber blieben mit 496 gegenüber 491 DM nahezu konstant, während sich die Gratifikationen um 21 % und das zusätzliche Urlaubsgeld um 16 % erhöhten. Dieser Unterschied in den Zuwachsraten der verschiedenen Arten der Sonderzahlungen ist auch in den Größenklassenergebnissen für das Produzierende Gewerbe festzustellen und gilt auch für die meisten Wirtschaftszweige.

Die Sonderzahlungen stiegen bei Arbeitern und Angestellten in etwa gleichem Umfang. Dagegen zeigen die Ergebnisse in den Unternehmensgrößenklassen bei den Arbeitern eine Angleichungstendenz, die bei Angestellten nicht festzustellen ist. So erhielten Angestellte und Arbeiter in Kleinunternehmen 1981 jeweils 49 % der Sonderzahlungen von Großunternehmen; 1984 dagegen beliefen sich die Leistungen an Arbeiter in Kleinunternehmen auf 52 % der von Großunternehmen gewährten Beträge, während die Angestellten in Kleinunternehmen ihre Position gegenüber ihren Kollegen in Großunternehmen nicht verbessern konnten.

In der Entwicklung der Sonderzahlungen kommt die konjunkturelle Situation der einzelnen Wirtschaftszweige stärker als in der Lohn- und Gehaltsentwicklung zum Ausdruck. So schwankten die Wachstumsraten der Sonderzahlungen zwischen den Wirtschaftszweigen von + 2 bis + 21 %, bei den Gratifikationen sogar von — 2 bis + 29 %. Die Streuung zwischen den Wirtschaftszweigen

blieb jedoch etwa auf dem im Jahr 1981 festgestellten Niveau: Bei den Sonderzahlungen im Jahr 1984 betrug der Variationskoeffizient 38 % (gegenüber 39 % im Jahr 1981) und bei den Gratifikationen 49 % (gegenüber 48 % 1981).

In etwa der Hälfte der dargestellten Wirtschaftszweige stimmte die Entwicklung der Sonderzahlungen bei Arbeitern und bei Angestellten recht gut überein, während in den übrigen Wirtschaftszweigen Unterschiede in den Wachstumsraten von bis zu 10 Prozentpunkten zu beobachten sind. Teilweise dürften sie damit zu erklären sein, daß die wirtschaftliche Entwicklung und die Ertragslage der Unternehmen bei den Sonderzahlungen an Angestellte stärker berücksichtigt werden. So überschritten beispielsweise 1981 die Zahlungen an die Angestellten im Bekleidungs- und Baugewerbe die tariflich vereinbarten Leistungen erheblich, während die Leistungen an die Arbeiter etwa auf dem tariflich vereinbarten Niveau lagen. Die ungünstige wirtschaftliche Entwicklung in diesen Wirtschaftszweigen führte vermutlich zu einer Reduzierung von übertariflichen Leistungen an die Angestellten und damit auch zu erheblich geringeren Zuwachsraten für die Sonderzahlungen; die Leistungen für die Arbeiter nahmen dagegen entsprechend den Tarifabschlüssen zu.

Mit 46 % wurde bei der wichtigsten freiwilligen Leistung der Arbeitgeber, der betrieblichen Altersversorgung, die höchste Zuwachsrate unter den größeren Aufwandpositionen festgestellt. Noch stärker als der Gesamtwert erhöhte sich die Nettozuführung zu Pensionsrückstellungen mit 66 %. Diese Entwicklung erfolgte nicht gleichmäßig nach Unternehmensgrößenklassen und Wirtschaftszweigen, sondern zeigt in dieser Hinsicht erhebliche Unterschiede. So erhöhten sich die Aufwendungen für die betrieblichen Altersversorgungen in Unternehmen mit 100 bis 199 Arbeitnehmern um 4 %, dagegen bei Großunternehmen um 53 %. Mit einer Abnahme dieser Aufwendungen um 17 % und Zuwachsraten bis zu 97 % schwankten die Leistungen zwischen den Wirtschaftszweigen noch erheblich mehr. Es ist deshalb sehr zweifelhaft, ob aus dem Zuwachs dieser Aufwendungen insgesamt auf eine Ausbreitung der betrieblichen Altersversorgung oder auf eine Erhöhung der künftigen Rentenleistungen je Anspruchsberechtigten geschlossen werden kann. Den Statistischen Landesämtern wurden auf Rückfragen in den Fällen sehr hoher Aufwendungen verschiedene Sonderfaktoren genannt. So führte zum Beispiel die Anwendung einer neuen Sterbetafel bei der Ermittlung der Pensionsrückstellungen zu einer zusätzlichen Erhöhung der Rückstellungen. Weiterhin wurden in verschiedenen Unternehmen Rentenanpassungen durchgeführt, die höhere Rentenzahlungen, aber vor allem ungewöhnlich hohe Rückstellungen für Pensionsverpflichtungen oder Zuwendungen an Pensions- und Unterstützungskassen zur Folge hatten. Schließlich wurden außerordentliche Leistungen für die betriebliche Altersversorgung mit der Finanzierung von Vorruhestandsleistungen und ähnlichen Aufwendungen im Zusammenhang mit Maßnahmen zum Personalabbau begründet.

Unter den sonstigen Personalnebenkosten erscheint insbesondere die Zunahme der Entlassungsschädigungen — von 140 auf 330 DM je Arbeitnehmer —



um rund 130 % bemerkenswert. Zwar stellt diese Position mit 0,6 % der gesamten Arbeitskosten auch 1984 noch keine besonders wichtige Größe dar, jedoch ist sie — auch volkswirtschaftlich gesehen — mit Gesamtaufwendungen von 2,6 Mrd. DM nicht ohne Belang. Diese Position enthält neben den im Einzelfall gezahlten Entlassungsschädigungen auch die Aufwendungen für Sozialpläne der befragten Unternehmen.

## Ausblick

Für das Verhältnis der Personalnebenkosten zum Entgelt für geleistete Arbeit wurde in der Vergangenheit von Erhebung zu Erhebung ein höherer Wert ermittelt:

1972	1975	1978	1981	1984
		%		
56	66	70	75	79

Es stellt sich die Frage, ob langfristig mit einem weiteren erheblichen Anwachsen des Personalnebenkostenanteils zu rechnen ist.

Bei einzelnen Bestandteilen der Personalnebenkosten, insbesondere den im Verdienst enthaltenen, dürfte künftig nicht mehr mit einer überdurchschnittlichen Zunahme zu rechnen sein, was sich in den Ergebnissen der letzten Erhebungen bereits anzudeuten schien. Während sich die im Verdienst enthaltenen Personalnebenkosten von 1972 bis 1984 mit + 174 % wesentlich stärker als das Entgelt für geleistete Arbeit erhöhten (+ 104 %), stiegen sie 1981 bis 1984 nur etwa im gleichen Ausmaß wie das Entgelt für geleistete Arbeit. Hierzu haben zwar zuletzt einige Sonderentwicklungen — wie etwa der Rückgang der Lohn- und Gehaltszahlung im Krankheitsfall — beigetragen, die in den nächsten Jahren an Einfluß verlieren dürften. Dennoch erscheint zweifelhaft, daß künftig die bezahlten arbeitsfreien Tage gegenüber den Arbeitstagen noch erheblich zunehmen oder die Sonderzahlungen gegenüber den laufenden Zahlungen sich stärker erhöhen werden.

Wenn sich die im Lohn enthaltenen Personalnebenkosten und das Entgelt für geleistete Arbeit künftig proportional entwickeln, könnte sich eine Erhöhung des Quotienten „Personalnebenkosten/Entgelt für geleistete Arbeit“ zunächst noch über eine stärkere Belastung der Lohn- und Gehaltssumme durch Sozialversicherungsbeiträge ergeben. Voraussagen hierüber sind schwierig. Eine günstige Entwicklung ist vermutlich bei den Beiträgen zur Unfallversicherung zu erwarten. Bereits in den letzten drei Erhebungen wurde für die Unfallversicherungsbeiträge und das Entgelt für geleistete Arbeit ein konstantes Wertverhältnis (2,4 %) festgestellt. In den nächsten Jahren ist eher mit einer Abnahme dieses Wertes zu rechnen, weil der Anteil der Angestellten an den Arbeitnehmern zunimmt und deren Beitragssätze meist geringer sind als für die Arbeiter. Auch die Beiträge zur Arbeitslosenversicherung dürften längerfristig nicht stärker als die Löhne zunehmen, da — schon aufgrund des Altersaufbaus der Bevölkerung — mit einer Abnahme der Arbeitslosenzahlen zu rechnen ist. Andererseits wird in den kommenden Jahren die Zunahme des Anteils älterer Menschen an der Gesamtbevölkerung für die Kranken- und Rentenversicherung zusätzliche Belastungen bringen. Wenn das bisherige Leistungsni-

veau und das Finanzierungsverfahren aufrechterhalten werden sollen, könnte bei der Rentenversicherung eine Erhöhung der Beitragssätze unumgänglich werden.

Auch für die wichtigste sonstige Kostenart, die Aufwendungen für die betriebliche Altersversorgung, ist der Altersaufbau der Bevölkerung ein wesentlicher Einflußfaktor. Von 1972 bis 1984 stiegen diese Aufwendungen stärker als jede andere Aufwendungsart, und auch 1981 bis 1984 war hier eine besondere Zunahme zu beobachten. Da die Werte von 1984 jedoch durch einige Sonderfaktoren beeinflusst sind, erscheint es fraglich, ob sie einen Trend beschreiben, der auch in der Zukunft gelten wird. Die in der Vergangenheit ermittelten hohen Zuwachsraten schließen nicht aus, daß die Versorgungsansprüche neu eingestellter Personen reduziert werden. Berichte über Einschränkungen bei der betrieblichen Altersversorgung sind jedenfalls nicht selten, und die Auffassung, daß Unternehmen in den letzten Jahren weniger geneigt waren, Versorgungszusagen zu geben, ist recht verbreitet.

Die übrigen Personalnebenkosten umfassen 10 % des Gesamtwertes. Bei den meisten von ihnen dürfte die Annahme gerechtfertigt sein, daß sie in etwa der Lohnentwicklung folgen werden und damit keinen größeren Einfluß auf das Verhältnis Personalnebenkosten/Entgelt für geleistete Arbeit haben dürften.



Verzeichnis der nachgewiesenen Wirtschaftszweige \*)

NACE- Nr.1)	Wirtschaftszweig	Tabelle				Anhang- Tabelle
		1	2	3	4	
		Seite				
1-5	Produzierendes Gewerbe .....	24	162	166	214	238
1-5 (ohne 111.1)	Produzierendes Gewerbe (ohne Steinkohlenbergbau) .....	26	162			
1-5 (ohne 111.1, 16,17,211)	Produzierendes Gewerbe (ohne Steinkohlenbergbau; Elektrizitäts-, Gas-, Fernwärme- und Wasserversorgung; Eisenerzbergbau) .....	26	162			
11-13,151,21, 232,233,T.a.239	Bergbau .....	28	162	168	214	238
12,14,15,2-4 (ohne 21,23)	Verarbeitendes Gewerbe .....	30	162	170	216	238
14,152,22,231, T.a.239,241,242, 243 (oh. 243.2), 244-246,248.1, .4,25,26,311, T.a.312,.11,319, 461,462,471, 472.5,.7,481,482	Grundstoff- und Produktionsgüterindustrie .....	32	162	172	216	239
T.a.312,313-316, 32-35,36 (oh. 361.4) 37,T.a.491.2	Investitionsgüterindustrie .....	34	162	174	218	239
247,248 (oh.248.1,.4), 43-45,463 (oh.T.a.463.1), 464-467,472 (oh.472.5,.7), 473,483,49 (oh.T.a. 491.2)	Verbrauchsgüterindustrie .....	36	162	176	218	239
1	Energie- und Wasserwirtschaft .....	38	162	178	220	240
1 (ohne 111.1)	Energie- und Wasserwirtschaft (ohne Steinkohlenbergbau) .....	40	162			
111.1	Steinkohlenbergbau .....	40	162			240
14	Mineralölverarbeitung .....	42	162			240
16	Erzeugung und Verteilung von Elektrizität, Gas, Dampf und Warmwasser .....	42	162			240
22	Erzeugung und erste Bearbeitung von Metallen .....	44	162	180	220	240
221-223	Erzeugung und erste Bearbeitung von Eisen und Stahl .....	46	162			240
221	Erzeugung von Eisen und Stahl gemäß EGKS-Vertrag (ohne Hüttenkokereien) .....	48	162			241
222,223	Herstellung von Stahlrohren, Ziehereien und Kaltwalzwerke ..	50	162			241
224	Erzeugung und erste Bearbeitung von NE-Metallen .....	52	162			241
23	Gewinnung von nicht-energetischen Mineralien (ohne Erze); Torfgewinnung .....	54	162			241
231	Gewinnung von Baumaterial, feuerfesten und keramischen Erden .	54	162			241
232-233,239	Gewinnung von a.n.g. Mineralien; Torfgewinnung .....		162			
24	Be- und Verarbeitung von Steinen und Erden; Herstellung und Verarbeitung von Glas .....	56	162	182	222	241
24 (ohne 247)	Be- und Verarbeitung von Steinen und Erden .....	58	162			241
242.1	Herstellung von Zement .....	60	162			242
247	Herstellung und Verarbeitung von Glas .....	60	162			242
248	Herstellung von keramischen Erzeugnissen (ohne Ziegelei) .....	62	162			242
248.1,248.4	Herstellung von grobkeramischen Erzeugnissen (ohne Ziegelei)	64	162			242
248.2-3,5-9	Feinkeramik (ohne Herstellung von Schleifmitteln) .....	64	162			242
25	Chemische Industrie (ohne Chemiefaserindustrie) .....	66	162	184	222	242
251-253	Herstellung chemischer Grundstoffe .....	68	162			242
26	Chemiefaserindustrie .....	68	162			243
3	Metallverarbeitende Industrie; Feinmechanik und Optik .....	70	162	186	224	243
31	Herstellung von Metallserzeugnissen (ohne Maschinen- und Fahrzeugbau) .....	72	162	188	224	243
311	Gießerei .....	74	162			243

Fußnoten siehe Ende des Verzeichnisses.



Verzeichnis der nachgewiesenen Wirtschaftszweige \*)

NACE- Nr.1)	Wirtschaftszweig	Tabelle				Anhang- Tabelle
		1	2	3	4	
		Seite				
314	Herstellung von Stahl- und Leichtmetallkonstruktionen (auch verbunden mit Montage) .....	76	162		243	
316	Herstellung von EBM-Waren .....	78	162		244	
32	Maschinenbau .....	80	162	190	226 244	
321	Herstellung von landwirtschaftlichen Maschinen und Acker- schleppern .....	82	162		244	
322	Herstellung von Metallbearbeitungsmaschinen, Maschinen- werkzeugen und Vorrichtungen für Maschinen .....	82	162		244	
33	Herstellung von Büromaschinen sowie Datenverarbeitungsgeräten und -einrichtungen .....	84	162		244	
T.a.330	Herstellung von Büromaschinen .....	86	162		244	
T.a.330	Herstellung von Geräten und Einrichtungen für die auto- matische Datenverarbeitung .....	86	162		244	
34	Elektrotechnik .....	88	162	192	226 245	
35	Bau von Kraftwagen und deren Einzelteilen .....	90	162	194	228 245	
351	Bau und Montage von Kraftwagen und deren Motoren (einschl. Straßenzugmaschinen) .....	92	162		245	
36	Fahrzeugbau (ohne Bau von Kraftwagen) .....	92	162		245	
361	Schiffbau .....	94	162		245	
364	Luftfahrzeugbau und -reparatur .....	94	162		246	
37	Feinmechanik und Optik .....	96	162	196	228 246	
4	Sonstiges Produzierendes Gewerbe .....	98	162		246	
41/42	Nahrungs- und Genußmittelgewerbe .....	100	162	198	230 246	
411-423	Nahrungsmittelgewerbe .....	102	162		246	
412	Schlachtereien und Verarbeitung von Fleisch (ohne Fleischerei) .....	104	164		247	
413	Be- und Verarbeitung von Milch .....	106	164		247	
414	Obst- und Gemüseverarbeitung .....	108	164		247	
415	Fischverarbeitung .....	108	164		247	
419,421	Back- und Süßwarenindustrie .....	110	164		247	
419	Herstellung von Backwaren .....	110	164		247	
421	Herstellung von Süßwaren .....	112	164		247	
420	Zuckerindustrie .....	112	164		247	
424-428	Getränkeindustrie .....	114	164		247	
427	Brauerei und Mälzerei .....	114	164		247	
429	Tabakverarbeitung .....	116	164		248	
T.a.429	Herstellung von Zigaretten .....	118	164		248	
T.a.429	Sonstige Verarbeitung von Tabak .....	118	164		248	
43	Textilgewerbe .....	120	164	200	230 248	
431	Wollaufbereitung, -spinnerei, -weberei u.ä. ....	122	164		248	
432	Baumwollspinnerei, -weberei u.ä. ....	122	164		248	
436	Wirkerei und Stickerei .....	124	164		248	
44	Ledergewerbe .....	124	164		248	
441	Gerberei und Zurichtung von Leder .....	126	164		249	
442	Herstellung von Lederwaren .....	126	164		249	
45	Schuh- und Bekleidungsgewerbe .....	128	164	202	232 249	
451-452	Schuhgewerbe .....	130	164		249	
453-454	Bekleidungsgewerbe (ohne Pelzwaren) .....	130	164		249	
46	Be- und Verarbeitung von Holz .....	132	164	204	232 249	
461-465	Be- und Verarbeitung von Holz (ohne Herstellung von Holzmöbeln) .....	134	164		250	
467	Herstellung von Holzmöbeln .....	134	164		250	

Fußnoten siehe Ende des Verzeichnisses.



Verzeichnis der nachgewiesenen Wirtschaftszweige \*)

NACE- Nr.1)	Wirtschaftszweig	Tabelle				Anhang- Tabelle
		1	2	3	4	
		Seite				
47	Papier- und Pappeerzeugung und -verarbeitung; Druckerei- und Verlagsgewerbe .....	136	164			250
471-472	Papier- und Pappeerzeugung und -verarbeitung .....	138	164	206	234	250
471	Herstellung von Holzschliff, Zellstoff, Papier und Pappe ..	140	164			250
472	Verarbeitung von Papier und Pappe .....	140	164			250
473-474	Druckerei- und Verlagsgewerbe .....	142	164	208	234	251
473(ohne 473.3)	Druckerei, Vervielfältigung (ohne Buchbinderei) .....	144	164			251
474	Verlagsgewerbe .....	144	164			251
474(ohne 474.4)	Verlagsgewerbe (ohne Zeitungsverlag) .....	146	164			251
474.4	Zeitungsverlag .....	146	164			251
48	Verarbeitung von Gummi und Kunststoffen .....	148	164	210	136	251
481	Verarbeitung von Gummi .....	150	164			252
483	Verarbeitung von Kunststoffen .....	150	164			252
49	Sonstiges Verarbeitendes Gewerbe .....	152	164			252
5	Baugewerbe .....	154	164	212	236	252
500-502	Allgemeines Baugewerbe (ohne Bauinstallation und Ausbaugewerbe) .....	156	164			252
503	Bauinstallation .....	158	164			252
504	Ausbaugewerbe .....	160	164			252

\*) Für einen Teil der Wirtschaftszweige werden aus Raumgründen nur die Ergebnisse der Tabelle 2 (Arbeitskosten je geleistete Arbeitsstunde) bekannt gegeben. Die Ergebnisse der anderen Tabellen können für diese Wirtschaftszweige beim Statistischen Bundesamt (StBA) - gegen Kosten-erstattung - angefordert werden. Darüber hinaus

liegen beim StBA noch Ergebnisse für weitere - hier nicht aufgeführte - Wirtschaftszweige vor, die gleichfalls auf Anfrage zur Verfügung gestellt werden.

1) Allgemeine Systematik der Wirtschaftszweige in den Europäischen Gemeinschaften NACE.



## Definitionen zu den Tabellen

Arbeiter, Angestellte, Arbeitnehmer: Als Arbeiter/Angestellte werden die arbeiter-/angestelltenrentenversicherungspflichtigen sowie die aufgrund besonderer Vorschriften von der Versicherungspflicht befreiten Personen ohne Heimarbeiter, Vertreter juristischer Personen und ausschließlich auf Provisionsbasis tätige Personen gezählt. Teilzeitbeschäftigte sind durch Multiplikation mit 0,6 in Vollbeschäftigte umgerechnet worden. Als Arbeitnehmer gelten Arbeiter und Angestellte zusammen.

Geleistete Arbeitsstunden: Für Arbeiter werden die bezahlten Stunden abzüglich der bezahlten Ausfallstunden (Urlaub, Krankheit, gesetzliche Feiertage und sonstige vergütete Ausfallstunden) als geleistete Arbeitsstunden erfaßt.

Für Angestellte sind die geleisteten Stunden aus der betriebsüblichen Arbeitszeit für einen vollbeschäftigten Angestellten unter Berücksichtigung der Urlaubs- und gesetzlichen Feiertage errechnet worden. Mehrarbeitsstunden, bezahlte Krankheitstage und sonstige Ausfallzeiten blieben außer Betracht.

Entgelt für geleistete Arbeit: Bruttolöhne und -gehälter vermindert um die in den Personalnebenkosten nachgewiesenen Bestandteile, wie z.B. Sonderzahlungen, die Vergütung arbeitsfreier Tage, Ausbildungsvergütungen.

Sonderzahlungen: Zu den Sonderzahlungen rechnen die vermögenswirksamen Leistungen nach dem Vermögensbildungsgesetz, das "zusätzlich" zum normalen Entgelt für die Urlaubstage gezahlte (zusätzliche) Urlaubsgeld sowie Gratifikationen, 13. Monatsgehalt, Jahresabschlußzahlungen und sonstige unregelmäßige Zahlungen, wie Jubiläumsgelder und Prämien für Verbesserungsvorschläge.

Vergütung arbeitsfreier Tage: Nachgewiesen werden hier das Urlaubsentgelt (einschl. der Urlaubsentschädigungen), die gesetzliche Lohn- und Gehaltsfortzahlung (Lohn- und Gehaltsfortzahlungen im Krankheitsfall bis zur sechsten Krankheitswoche), Lohn- und Gehaltsfortzahlungen über die sechste Krankheitswoche hinaus, insbesondere die Zuschüsse zum Krankengeld, und die Lohn- und Gehaltszahlungen für gesetzliche Feiertage und sonstige Ausfallzeiten, wie arbeitsfreie bezahlte Tage bei Familienereignissen und Ausübung eines Ehrenamtes oder Ausfallzeiten durch Betriebsversammlungen, Arztbesuche während der Arbeitszeit, sowie tarifliche oder freiwillig bezahlte Pausen.

Aufwendungen für Vorsorgeeinrichtungen: Sie umfassen neben den Pflichtbeiträgen zur Renten-, Kranken-, Arbeitslosen- und Unfallversicherung die Aufwendungen für die betriebliche Altersversorgung (Rentenzahlungen aufgrund betrieblicher Ruhegeldzusagen, Nettozuführung zu den Pensionsrückstellungen nach § 6a EStG, Zuwendungen an Pensions- und Unterstützungskassen, Beiträge zu Direktversicherungen, Beiträge an den Pensions-Sicherungs-Verein aG, vom Arbeitgeber übernommene Arbeitnehmeranteile zur Rentenversicherung, Zuwendungen an die Zusatzversorgungskasse des öffentlichen Dienstes, vom Arbeitgeber übernommene Beitragsanteile zu befreienden Lebensversicherungen u.ä.) und die Aufwendungen für sonstige Vorsorgeeinrichtungen (vom Arbeitgeber übernommene Beiträge zu Kranken-, Unfall- und sonstigen Versicherungen des Arbeitnehmers, Zuwendungen an Unterstützungskassen, soweit sie nicht der Altersversorgung dienen, betriebliches Kurzarbeitergeld, Aufwendungen zur Verdienstsicherung bei Krankheit oder Rationalisierung u.ä.).

Sonstige Personalnebenkosten: Hierzu gehören die Entlassungsentschädigungen (einschl. der bei Beendigung von Arbeitsverhältnissen gezahlten Abfindungen); sonstige gesetzliche Leistungen wie die Ausgleichsabgabe nach dem Schwerbehindertengesetz, Zuschuß zum Mutterschaftsgeld, Umlage für das Konkursausfallgeld, Winterbauumlage; Familienunterstützungen (Verheirateten-, Kinderzuschläge, Zuwendungen bei Heirat, Krankheit, Geburt, Tod, im öffentlichen Dienst die Differenz zwischen dem Ortszuschlag für Ledige und dem tatsächlich gezahlten Ortszuschlag); Wohnungsfürsorge (Mietzuschüsse, verlorene Baukostenzuschüsse des Arbeitgebers, Aufwendungen durch verbilligt abgegebenen Mietraum, verbilligte Kredite, verbilligtes Bauland); Beihilfen im Krankheitsfall (einschl. der Aufwendungen für Kur- und Erholungsaufenthalte, für Zahnersatz und medizinische Hilfsmittel); Verpflegungszuschüsse, Auslösungen (einschl. Wegezeitvergütungen, ohne Ersatz betriebsbedingter Aufwendungen des Arbeitnehmers, wie z.B. der Fahrtkosten); Naturalleistungen (Aufwendungen für Deputatkohle, Verpflegung, Getränke, Sachgeschenke jeder Art, Beköstigung der Arbeitnehmer anlässlich von Betriebsfeiern, Kosten der Betriebsausflüge); Aufwendungen für Belegschaftseinrichtungen (Sach- und Fremdkosten für den betrieblichen Gesundheitsdienst einschl. Erholungsfürsorge sowie den Betriebsrat, für Kantinen, Werksbibliotheken, Sportanlagen, Kindergärten, Verkehrsmittel, soweit sie der Beförderung zwischen Wohnung und Arbeitsplatz dienen u.ä.); sonstige Zuwendungen (vom Arbeitgeber übernommene Lohn- und Kirchensteuer, Umzugsvergütungen, Vorstellungskosten, den Arbeitnehmern erstattete Kontoführungsgebühren u.ä.).



# T a b e l l e n t e i l



## 1 ARBEITSKOSTEN JE VOLLBESCHAEFTIGTEN

LFD. NR.	KOSTENART								
		ARBEITER		ANGESTELLTE		ZUSAMMEN		ARBEITER	
		DM	0/0 2)	DM	0/0 2)	DM	0/0 2)	DM	0/0 2)
PRODUZIEREN									
UNTERNEHMEN MIT ...									
10 UND MEHR									
1	ENTGELT FUER GELEISTETE ARBEIT 4)	25 565 100		40 444 100		30 131 100		24 735 100	
2	PERSONALNEBENKOSTEN I N S G E S A M T	20 715 81,0		30 953 76,5		23 857 79,2		16 637 67,3	
3	DAR.: GESETZLICHE PERSONALNEBENKOSTEN 5)	9 811 38,4		11 849 29,3		10 436 34,6		9 065 36,6	
4	SONDERZAHLUNGEN 6)	3 787 14,8		6 576 16,3		4 643 15,4		2 520 10,2	
5	GRATIFIKATIONEN, 13.MONATSGEHALT, ERFOLGSBETEILIGUNGEN U.AE.	1 995 7,8		4 280 10,6		2 696 8,9		1 171 4,7	
6	URLAUBSGELD	1 302 5,1		1 786 4,4		1 450 4,6		940 3,8	
7	VERMOEGENSWIRKSAME LEISTUNGEN	490 1,9		510 1,3		496 1,6		408 1,7	
8	VERGUETUNG ARBEITSFREIER TAGE	6 509 25,5		8 913 22,0		7 247 24,1		5 443 22,0	
9	URLAUBSVERGUETUNG	3 639 14,2		5 560 13,7		4 229 14,0		3 119 12,6	
10	GESETZLICHE LOHN- UND GEHALTSFORTZAHLUNG IM KRANKHEITSFALL	1 483 5,8		1 255 3,1		1 413 4,7		1 028 4,2	
11	ZUSAETZLICHE LOHN- UND GEHALTSFORTZAHLUNG IM KRANKHEITSFALL	18 0,1		23 0,1		20 0,1		16 0,1	
12	VERGUETUNG GESETZLICHER FEIERTAGE U. SONSTIGER AUSFALLZEITEN	1 368 5,4		2 076 5,1		1 585 5,3		1 280 5,2	
13	AUFWENDUNGEN FUER VORSORGE-EINRICHTUNGEN	8 155 31,9		13 175 32,6		9 695 32,2		6 729 27,2	
14	ARBEITGEBERPFICHTBEITRAEGE ZUR SOZIALVERSICHERUNG	6 794 26,6		8 441 20,9		7 299 24,2		6 439 26,0	
15	RENTEN-, KRANKEN- UND ARBEITSLOSENVERSICHERUNGSBEITRAEGE	6 014 23,5		7 879 19,5		6 586 21,9		5 541 22,4	
16	UNFALLVERSICHERUNGSBEITRAEGE	780 3,1		562 1,4		713 2,4		897 3,6	
17	AUFWENDUNGEN FUER DIE BETRIEBLICHE ALTERSVERSORGUNG	1 326 5,2		4 687 11,6		2 357 7,8		260 1,1	
18	DAR.: NETTOZUFUEHRUNG ZU DEN PENSIONS RUECKSTELLUNGEN 7)	666 2,6		2 396 5,9		1 197 4,0		24 0,1	
19	AUFWENDUNGEN FUER SONSTIGE VORSORGE-EINRICHTUNGEN	35 0,1		47 0,1		39 0,1		30 0,1	
20	SONSTIGE PERSONALNEBENKOSTEN	2 265 8,9		2 289 5,7		2 272 7,5		1 946 7,9	
21	ENTLASSUNGS-ENTSCHEIDIGUNGEN	274 1,1		444 1,1		326 1,1		21 0,1	
22	SONSTIGE GESETZLICHE AUFWENDUNGEN 8)	165 0,6		77 0,2		138 0,5		318 1,3	
23	FAMILIENUNTERSTUETZUNGEN	28 0,1		59 0,1		38 0,1		7 0,0	
24	WOHNUNGSFUERSORGE	50 0,2		54 0,1		51 0,2		1 0,0	
25	BEIHALFEN IM KRANKHEITSFALL	10 0,0		14 0,0		11 0,0		5 0,0	
26	VERPFLEGUNGSZUSCHUESSE, AUSLOESUNGEN U.AE. 9)	400 1,6		307 0,8		372 1,2		262 1,1	
27	NATURALLEISTUNGEN	85 0,3		76 0,2		82 0,3		11 0,0	
28	AUFWENDUNGEN FUER BELEGSCHAFTSEINRICHTUNGEN	238 0,9		268 0,7		247 0,6		22 0,1	
29	AUSBILDUNGSVERGUETUNGEN	630 2,5		418 1,0		565 1,9		1 050 4,2	
30	SONSTIGE AUFWENDUNGEN FUER DIE BERUFL. AUS- U. WEITERBILDUNG	269 1,1		333 0,8		289 1,0		228 0,9	
31	SONSTIGE ZUWENDUNGEN	116 0,5		240 0,6		154 0,5		22 0,1	
32	A R B E I T S K O S T E N I N S G E S A M T	46 280 181,0		71 397 176,5		53 987 179,2		41 372 167,3	
33	DAR.: LOEHNE UND GEHAELTER 10)	35 860 140,3		55 933 136,3		42 020 139,5		32 698 132,2	
NACHRICHTLICH:									
34	LOEHNE UND GEHAELTER DES FIRMENEIGENEN AUSBILDUNGSPERSONALS	107 0,4		457 1,1		214 0,7		140 0,6	
35	LOEHNE UND GEHAELTER FUER ARBEITER UND ANGESTELLTE IN BE- TRIEBLICHEM GESUNDHEITSDIENST (EINSCHL. ERHOLUNGSFUERSORGE), UNFALLVERHUETUNG UND SONSTIGEN BELEGSCHAFTSEINRICHTUNGEN	242 0,9		550 1,4		337 1,1		31 0,1	
36	ERSTATTETE ARBEITSKOSTEN NACH PARAGRAPH 54 AFG U.AE.	22 0,1		13 0,0		19 0,1		47 0,2	
PRODUZIEREN									
UNTERNEHMEN MIT ...									
100 - 195									
1	ENTGELT FUER GELEISTETE ARBEIT 4)	24 648 100		37 866 100		28 379 100		24 989 100	
2	PERSONALNEBENKOSTEN I N S G E S A M T	17 550 71,2		23 742 62,7		19 298 68,0		18 609 74,5	
3	DAR.: GESETZLICHE PERSONALNEBENKOSTEN 5)	9 244 37,5		11 031 29,1		9 748 34,4		9 358 37,6	
4	SONDERZAHLUNGEN 6)	3 133 12,7		5 283 14,0		3 740 13,2		3 464 13,9	
5	GRATIFIKATIONEN, 13.MONATSGEHALT, ERFOLGSBETEILIGUNGEN U.AE.	1 475 6,0		3 142 8,3		1 945 6,9		1 659 6,6	
6	URLAUBSGELD	1 190 4,8		1 629 4,3		1 314 4,6		1 321 5,3	
7	VERMOEGENSWIRKSAME LEISTUNGEN	469 1,9		512 1,4		481 1,7		483 1,9	
8	VERGUETUNG ARBEITSFREIER TAGE	5 872 23,8		7 979 21,1		6 467 22,8		6 203 24,8	
9	URLAUBSVERGUETUNG	3 311 13,4		5 047 13,3		3 801 13,4		3 494 14,0	
10	GESETZLICHE LOHN- UND GEHALTSFORTZAHLUNG IM KRANKHEITSFALL	1 277 5,2		1 027 2,7		1 206 4,3		1 413 5,7	
11	ZUSAETZLICHE LOHN- UND GEHALTSFORTZAHLUNG IM KRANKHEITSFALL	10 0,0		9 0,0		10 0,0		16 0,1	
12	VERGUETUNG GESETZLICHER FEIERTAGE U. SONSTIGER AUSFALLZEITEN	1 275 5,2		1 896 5,0		1 450 5,1		1 280 5,1	
13	AUFWENDUNGEN FUER VORSORGE-EINRICHTUNGEN	7 000 28,4		9 084 24,0		7 588 26,7		7 352 29,4	
14	ARBEITGEBERPFICHTBEITRAEGE ZUR SOZIALVERSICHERUNG	6 481 26,3		8 025 21,2		6 917 24,4		6 561 26,3	
15	RENTEN-, KRANKEN- UND ARBEITSLOSENVERSICHERUNGSBEITRAEGE	5 714 23,2		7 505 19,8		6 219 21,9		5 872 23,5	
16	UNFALLVERSICHERUNGSBEITRAEGE	767 3,1		520 1,4		698 2,5		689 2,8	
17	AUFWENDUNGEN FUER DIE BETRIEBLICHE ALTERSVERSORGUNG	492 2,0		1 030 2,7		644 2,3		774 3,1	
18	DAR.: NETTOZUFUEHRUNG ZU DEN PENSIONS RUECKSTELLUNGEN 7)	179 0,7		126 0,3		164 0,6		373 1,5	
19	AUFWENDUNGEN FUER SONSTIGE VORSORGE-EINRICHTUNGEN	27 0,1		29 0,1		28 0,1		17 0,1	
20	SONSTIGE PERSONALNEBENKOSTEN	1 545 6,3		1 396 3,7		1 503 5,3		1 591 6,4	
21	ENTLASSUNGS-ENTSCHEIDIGUNGEN	69 0,3		214 0,6		110 0,4		127 0,5	
22	SONSTIGE GESETZLICHE AUFWENDUNGEN 8)	211 0,9		83 0,2		175 0,6		145 0,6	
23	FAMILIENUNTERSTUETZUNGEN	12 0,1		33 0,1		18 0,1		23 0,1	
24	WOHNUNGSFUERSORGE	3 0,0		7 0,0		4 0,0		5 0,0	
25	BEIHALFEN IM KRANKHEITSFALL	2 0,0		3 0,0		2 0,0		3 0,0	
26	VERPFLEGUNGSZUSCHUESSE, AUSLOESUNGEN U.AE. 9)	522 2,1		211 0,6		434 1,5		470 1,9	
27	NATURALLEISTUNGEN	19 0,1		36 0,1		24 0,1		24 0,1	
28	AUFWENDUNGEN FUER BELEGSCHAFTSEINRICHTUNGEN	58 0,2		62 0,2		59 0,2		91 0,4	
29	AUSBILDUNGSVERGUETUNGEN	460 1,9		489 1,3		468 1,6		472 1,9	
30	SONSTIGE AUFWENDUNGEN FUER DIE BERUFL. AUS- U. WEITERBILDUNG	121 0,5		160 0,4		132 0,5		140 0,6	
31	SONSTIGE ZUWENDUNGEN	69 0,3		97 0,3		77 0,3		92 0,4	
32	A R B E I T S K O S T E N I N S G E S A M T	42 198 171,2		61 609 162,7		47 677 168,0		43 598 174,5	
33	DAR.: LOEHNE UND GEHAELTER 10)	33 653 136,5		51 128 135,0		38 586 136,0		34 655 138,7	
NACHRICHTLICH:									
34	LOEHNE UND GEHAELTER DES FIRMENEIGENEN AUSBILDUNGSPERSONALS	75 0,3		320 0,8		144 0,5		72 0,3	
35	LOEHNE UND GEHAELTER FUER ARBEITER UND ANGESTELLTE IN BE- TRIEBLICHEM GESUNDHEITSDIENST (EINSCHL. ERHOLUNGSFUERSORGE), UNFALLVERHUETUNG UND SONSTIGEN BELEGSCHAFTSEINRICHTUNGEN	79 0,3		127 0,3		92 0,3		145 0,6	
36	ERSTATTETE ARBEITSKOSTEN NACH PARAGRAPH 54 AFG U.AE.	21 0,1		22 0,1		21 0,1		17 0,1	

FUSSNOTEN SIEHE ENDE DER TABELLE.



## ARBEITNEHMER IM PRODUZIERENDEN GEWERBE 1984

ARBEITSKOSTEN JE VOLLBESCHAEFTIGTEN ARBEITNEHMER 1)										LFD. NR.
ANGESTELLTE		ZUSAMMEN	ARBEITER		ANGESTELLTE		ZUSAMMEN	ARBEITER		
DM	0/0 2)	DM	0/0 2)	DM	0/0 2)	DM	0/0 2)	DM	0/0 2)	

## DES GEWERBE

BIS ... ARBEITNEHMERN 3)

10 - 49			50 UND MEHR			50 - 99			
33 036 100	26 515 100	25 753 100	41 399 100	30 837 100	24 665 100	36 689 100	27 695 100		
19 132 57,9	17 172 64,8	21 642 84,0	32 477 78,5	25 163 81,6	16 908 68,5	22 464 61,2	18 308 66,1		1
9 388 28,4	9 135 34,5	9 980 36,8	12 166 29,4	10 690 34,7	9 138 37,0	10 552 28,8	9 494 34,3		2
3 893 11,8	2 814 10,6	4 075 15,8	6 922 16,7	5 000 16,2	2 873 11,6	4 937 13,5	3 393 12,3		4
2 255 6,8	1 404 5,3	2 162 8,5	4 541 11,0	2 949 9,6	1 328 5,4	2 897 7,9	1 723 6,2		5
1 186 3,6	993 3,7	1 384 5,4	1 863 4,5	1 539 5,0	1 105 4,5	1 545 4,2	1 216 4,4		6
452 1,4	418 1,6	505 2,0	518 1,3	511 1,7	440 1,8	494 1,3	454 1,6		7
6 571 19,9	5 685 21,4	6 752 26,2	9 215 22,3	7 552 24,5	5 645 22,9	7 522 20,5	6 118 22,1		8
4 195 12,7	3 350 12,6	3 758 14,6	5 735 13,9	4 400 14,3	3 224 13,1	4 789 13,1	3 618 13,1		9
751 2,3	969 3,7	1 586 6,2	1 320 3,2	1 500 4,9	1 141 4,6	917 2,5	1 085 3,9		10
7 0,0	14 0,1	19 0,1	25 0,1	21 0,1	13 0,1	8 0,0	12 0,0		11
1 614 4,9	1 352 5,1	1 389 5,4	2 135 5,2	1 631 5,3	1 268 5,1	1 807 4,9	1 404 5,1		12
7 564 22,9	6 908 26,1	8 479 32,9	13 898 33,6	10 240 33,2	6 787 27,5	8 755 23,9	7 283 26,3		13
6 940 21,0	6 546 24,7	6 874 26,7	8 635 20,9	7 446 24,1	6 427 26,1	7 734 21,1	6 756 24,4		14
6 483 19,6	5 743 21,7	6 121 23,8	8 059 19,5	6 751 21,9	5 625 22,8	7 248 19,8	6 034 21,8		15
456 1,4	803 3,0	753 2,9	576 1,4	696 2,3	802 3,3	486 1,3	722 2,6		16
589 1,8	330 1,2	1 568 6,1	5 215 12,6	2 753 8,9	347 1,4	997 2,7	511 1,8		17
131 0,4	47 0,2	812 3,2	2 688 6,5	1 422 4,6	70 0,3	364 1,0	144 0,5		18
35 0,1	31 0,1	36 0,1	48 0,1	40 0,1	13 0,1	24 0,1	16 0,1		19
1 105 3,3	1 765 6,7	2 337 9,1	2 442 5,9	2 371 7,7	1 602 6,5	1 251 3,4	1 513 5,5		20
87 0,3	35 0,1	331 1,3	490 1,2	382 1,2	48 0,2	160 0,4	76 0,3		21
84 0,3	268 1,0	131 0,5	76 0,2	113 0,4	303 1,2	93 0,3	250 0,9		22
20 0,1	9 0,0	33 0,1	65 0,2	43 0,1	10 0,0	27 0,1	14 0,1		23
3 0,0	1 0,0	61 0,2	60 0,1	61 0,2	2 0,0	3 0,0	2 0,0		24
3 0,0	4 0,0	11 0,0	15 0,0	13 0,0	1 0,0	3 0,0	1 0,0		25
131 0,4	234 0,9	432 1,7	329 0,8	399 1,3	475 1,9	236 0,6	415 1,5		26
18 0,1	12 0,0	102 0,4	84 0,2	96 0,3	16 0,1	25 0,1	19 0,1		27
17 0,1	20 0,1	287 1,1	300 0,7	291 0,9	37 0,2	37 0,1	37 0,1		28
572 1,7	947 3,6	535 2,1	398 1,0	490 1,6	544 2,2	465 1,3	524 1,9		29
136 0,4	208 0,8	278 1,1	359 0,9	304 1,0	127 0,5	136 0,4	130 0,5		30
35 0,1	25 0,1	137 0,5	267 0,6	179 0,6	38 0,2	67 0,2	45 0,2		31
52 169 157,9	43 687 164,8	47 396 184,0	73 876 178,5	56 000 181,6	41 573 168,5	59 154 161,2	46 002 166,1		32
43 501 131,7	35 014 132,1	36 579 142,0	57 536 139,0	43 389 140,7	33 183 134,5	49 148 134,0	37 206 134,3		33
525 1,6	222 0,8	100 0,4	449 1,1	213 0,7	97 0,4	410 1,1	176 0,6		34
50 0,2	35 0,1	290 1,1	615 1,5	396 1,3	55 0,2	114 0,3	70 0,3		35
38 0,1	45 0,2	16 0,1	10 0,0	14 0,0	26 0,1	29 0,1	27 0,1		36

## DES GEWERBE

BIS ... ARBEITNEHMERN 3)

200 - 499			500 - 999			1 000 UND MEHR			
36 453 100	29 098 100	25 350 100	39 414 100	30 060 100	26 596 100	43 810 100	32 666 100		
26 052 67,8	20 881 71,8	19 642 77,5	28 428 72,1	22 585 75,1	25 087 94,3	37 831 86,4	29 581 90,6		2
11 346 29,5	9 992 34,3	9 499 37,5	11 733 29,8	10 247 34,1	10 634 40,0	12 884 29,4	11 427 35,0		3
5 713 14,9	4 150 14,3	3 684 14,5	6 023 15,3	4 467 14,9	4 851 18,2	7 968 18,2	5 950 18,2		4
3 446 9,0	2 205 7,6	1 788 7,1	3 656 9,3	2 414 8,0	2 795 10,5	5 466 12,5	3 737 11,4		5
1 749 4,5	1 451 5,0	1 392 5,5	1 850 4,7	1 545 5,1	1 513 5,7	1 980 4,5	1 678 5,1		6
518 1,3	494 1,7	503 2,0	517 1,3	508 1,7	543 2,0	522 1,2	535 1,6		7
8 336 21,7	6 854 23,6	6 443 25,4	8 721 22,1	7 206 24,0	7 454 28,0	9 989 22,8	8 348 25,6		8
5 223 13,6	4 022 13,8	3 620 14,3	5 420 13,8	4 223 14,0	4 100 15,4	6 180 14,1	4 833 14,8		9
1 155 3,0	1 334 4,6	1 527 6,0	1 289 3,3	1 447 4,8	1 830 6,9	1 476 3,4	1 705 5,2		10
15 0,0	16 0,1	13 0,1	11 0,0	12 0,0	24 0,1	35 0,1	28 0,1		11
1 943 5,1	1 482 5,1	1 284 5,1	2 000 5,1	1 524 5,1	1 500 5,6	2 298 5,2	1 781 5,5		12
10 378 27,0	8 275 28,4	7 721 30,5	11 637 29,5	9 033 30,0	9 736 36,6	16 797 38,3	12 226 37,4		13
8 167 21,2	7 051 24,2	6 587 26,0	8 373 21,2	7 185 23,9	7 230 27,2	9 038 20,6	7 867 24,1		14
7 645 19,9	6 413 22,0	5 937 23,4	7 804 19,6	6 562 21,6	6 450 24,3	8 424 19,2	7 146 21,9		15
522 1,4	638 2,2	650 2,6	568 1,4	623 2,1	780 2,9	614 1,4	721 2,2		16
2 182 5,7	1 204 4,1	1 123 4,4	3 245 8,2	1 833 6,1	2 452 9,2	7 693 17,6	4 300 13,2		17
1 008 2,6	567 1,9	540 2,1	1 668 4,2	918 3,1	1 330 5,0	4 088 5,3	2 302 7,0		18
29 0,1	21 0,1	12 0,0	20 0,0	14 0,0	55 0,2	65 0,1	55 0,2		19
1 626 4,2	1 601 5,5	1 793 7,1	2 047 5,2	1 879 6,2	3 045 11,4	3 077 7,0	3 056 9,4		20
245 0,6	163 0,6	219 0,9	428 1,1	289 1,0	547 2,1	659 1,5	586 1,8		21
81 0,2	125 0,4	101 0,4	71 0,2	91 0,3	74 0,3	72 0,2	73 0,2		22
48 0,1	30 0,1	22 0,1	47 0,1	31 0,1	49 0,2	83 0,2	61 0,2		23
13 0,0	8 0,0	6 0,0	13 0,0	9 0,0	117 0,4	98 0,2	111 0,3		24
6 0,0	4 0,0	6 0,0	13 0,0	8 0,0	19 0,1	22 0,1	20 0,1		25
247 0,6	402 1,4	475 1,9	355 0,9	435 1,4	379 1,4	380 0,9	380 1,2		26
40 0,1	29 0,1	34 0,1	48 0,1	39 0,1	179 0,7	118 0,3	158 0,5		27
97 0,3	93 0,3	138 0,5	156 0,4	144 0,5	491 1,8	458 1,0	480 1,5		28
481 1,3	475 1,6	469 1,8	418 1,1	452 1,5	584 2,2	347 0,8	501 1,5		29
210 0,5	161 0,6	188 0,7	260 0,7	212 0,7	413 1,6	482 1,1	437 1,3		30
158 0,4	112 0,4	132 0,5	236 0,6	168 0,6	191 0,7	358 0,8	250 0,8		31
64 505 167,8	49 978 171,8	44 992 177,5	67 842 172,1	52 645 175,1	51 683 194,3	81 641 186,4	62 246 190,6		32
52 502 136,5	40 102 137,8	35 477 139,9	54 158 137,4	41 734 138,8	38 901 146,3	61 767 141,0	46 964 143,8		33
283 0,7	136 0,5	46 0,2	280 0,7	124 0,4	125 0,5	551 1,3	276 0,8		34
249 0,6	177 0,6	200 0,8	365 0,9	255 0,8	460 1,7	911 2,1	619 1,9		35
12 0,0	16 0,1	16 0,1	10 0,0	14 0,0	12 0,0	5 0,0	9 0,0		36



## 1 ARBEITSKOSTEN JE VOLLBESCHAEFTIGTEN

LFD. NR.	KOSTENART								
		ARBEITER		ANGESTELLTE		ZUSAMMEN		ARBEITER	
		DM	0/0 2)	DM	0/0 2)	DM	0/0 2)	DM	0/0 2)
PRODUZIERENDES GEWERBE									
UNTERNEHMEN MIT ...									
10 UND MEHR									
1	ENTGELT FUER GELEISTETE ARBEIT 4)	25 558 100		40 335 100		30 128 100		25 751 100	
2	PERSONALNEBENKOSTEN I N S G E S A M T	20 390 79,8		30 680 76,1		23 573 78,2		21 270 82,6	
3	DAR.: GESETZLICHE PERSONALNEBENKOSTEN 5)	9 656 37,8		11 749 29,1		10 303 34,2		9 794 38,0	
4	SONDERZAHLUNGEN 6)	3 780 14,8		6 603 16,4		4 653 15,4		4 076 15,8	
5	GRATIFIKATIONEN, 13.MONATSGEHALT, ERFOLGSBETEILIGUNGEN U.AE.	1 968 7,7		4 290 10,6		2 686 8,9		2 154 8,4	
6	URLAUBSGELD	1 325 5,2		1 804 4,5		1 473 4,9		1 416 5,5	
7	VERMOEGENSWIRKSAME LEISTUNGEN	487 1,9		509 1,3		494 1,6		506 2,0	
8	VERGUETUNG ARBEITSFREIER TAGE	6 453 25,2		8 884 22,0		7 205 23,9		6 689 26,0	
9	URLAUBSVERGUETUNG	3 617 14,2		5 541 13,7		4 212 14,0		3 734 14,5	
10	GESETZLICHE LOHN- UND GEHALTSFORTZAHLUNG IM KRANKHEITSFALL	1 459 5,7		1 247 3,1		1 394 4,6		1 560 6,1	
11	ZUSAETZLICHE LOHN- UND GEHALTSFORTZAHLUNG IM KRANKHEITSFALL	19 0,1		23 0,1		20 0,1		19 0,1	
12	VERGUETUNG GESETZLICHER FEIERTAGE U. SONSTIGER AUSFALLZEITEN	1 357 5,3		2 073 5,1		1 579 5,2		1 375 5,3	
13	AUFWENDUNGEN FUER VORSORGE-EINRICHTUNGEN	8 063 31,5		12 955 32,1		9 576 31,8		8 376 32,5	
14	ARBEITGEBERPFlichtBEITRAEGE ZUR SOZIALVERSICHERUNG	6 673 26,1		8 352 20,7		7 192 23,9		6 728 26,1	
15	RENTEN-, KRANKEN- UND ARBEITSLOSENVERSICHERUNGSBEITRAEGE	5 948 23,3		7 819 19,4		6 527 21,7		6 044 23,5	
16	UNFALLVERSICHERUNGSBEITRAEGE	725 2,8		532 1,3		665 2,2		684 2,7	
17	AUFWENDUNGEN FUER DIE BETRIEBLICHE ALTERSVERSORGUNG	1 357 5,3		4 557 11,3		2 347 7,8		1 614 6,3	
18	DAR.: NETTOZUFUEHRUNG ZU DEN PENSIONS RUECKSTELLUNGEN 7)	682 2,7		2 312 5,7		1 186 3,9		836 3,2	
19	AUFWENDUNGEN FUER SONSTIGE VORSORGE-EINRICHTUNGEN	33 0,1		46 0,1		37 0,1		34 0,1	
20	SONSTIGE PERSONALNEBENKOSTEN	2 094 8,2		2 238 5,5		2 139 7,1		2 129 8,3	
21	ENTLASSUNGS-ENTSCHEIDIGUNGEN	244 1,0		427 1,1		301 1,0		297 1,2	
22	SONSTIGE GESETZLICHE AUFWENDUNGEN 8)	166 0,6		77 0,2		138 0,5		130 0,5	
23	FAMILIENUNTERSTUETZUNGEN	28 0,1		60 0,1		38 0,1		33 0,1	
24	WOHNUNGSFUERSORGE	26 0,1		42 0,1		31 0,1		31 0,1	
25	BEIHALFEN IM KRANKHEITSFALL	9 0,0		14 0,0		11 0,0		10 0,0	
26	VERPFLEGUNGSZUSCHUESSE, AUSLOESUNGEN U.AE. 9)	408 1,6		309 0,8		377 1,3		442 1,7	
27	NATURALLEISTUNGEN	31 0,1		52 0,1		37 0,1		35 0,1	
28	AUFWENDUNGEN FUER BELEGSCHAFTSEINRICHTUNGEN	220 0,9		266 0,7		234 0,8		267 1,0	
29	AUSBILDUNGSVERGUETUNGEN	611 2,4		421 1,0		552 1,8		508 2,0	
30	SONSTIGE AUFWENDUNGEN FUER DIE BERUFL. AUS- U. WEITERBILDUNG	248 1,0		336 0,8		275 0,9		252 1,0	
31	SONSTIGE ZUWENDUNGEN	104 0,4		234 0,6		144 0,5		123 0,5	
32	ARBEITSKOSTEN I N S G E S A M T	45 946 179,8		71 015 176,1		53 701 178,2		47 021 182,6	
33	DAR.: LOEHNE UND GEHAELTER 10)	35 791 140,0		55 821 138,4		41 986 139,4		36 516 141,8	
NACHRICHTLICH:									
34	LOEHNE UND GEHAELTER DES FIRMENEIGENEN AUSBILDUNGSPERSONALS	93 0,4		445 1,1		202 0,7		82 0,3	
35	LOEHNE UND GEHAELTER FUER ARBEITER UND ANGESTELLTE IN BETRIEBLICHEM GESUNDHEITSDIENST (EINSCHL. ERHOLUNGSFUERSORGE), UNFALLVERHUETUNG UND SONSTIGEN BELEGSCHAFTSEINRICHTUNGEN	238 0,9		535 1,3		330 1,1		286 1,1	
36	ERSTATTETE ARBEITSKOSTEN NACH PARAGRAPH 54 AFG U.AE.	22 0,1		13 0,0		19 0,1		16 0,1	
PRODUZIERENDES GEWERBE (OHNE STEINKOHLENBERGBAU; ELEKTRIZI									
UNTERNEHMEN MIT ...									
10 UND MEHR									
1	ENTGELT FUER GELEISTETE ARBEIT 4)	25 458 100		40 395 100		30 020 100		25 632 100	
2	PERSONALNEBENKOSTEN I N S G E S A M T	20 152 79,2		30 294 75,0		23 250 77,4		20 955 81,9	
3	DAR.: GESETZLICHE PERSONALNEBENKOSTEN 5)	9 626 37,8		11 725 29,0		10 267 34,2		9 760 38,1	
4	SONDERZAHLUNGEN 6)	3 739 14,7		6 560 16,2		4 600 15,3		4 031 15,7	
5	GRATIFIKATIONEN, 13.MONATSGEHALT, ERFOLGSBETEILIGUNGEN U.AE.	1 916 7,5		4 214 10,4		2 618 8,7		2 095 8,2	
6	URLAUBSGELD	1 335 5,2		1 835 4,5		1 487 5,0		1 428 5,6	
7	VERMOEGENSWIRKSAME LEISTUNGEN	488 1,9		511 1,3		495 1,6		507 2,0	
8	VERGUETUNG ARBEITSFREIER TAGE	6 427 25,2		8 874 22,0		7 174 23,9		6 663 26,0	
9	URLAUBSVERGUETUNG	3 602 14,1		5 547 13,7		4 196 14,0		3 718 14,5	
10	GESETZLICHE LOHN- UND GEHALTSFORTZAHLUNG IM KRANKHEITSFALL	1 453 5,7		1 235 3,1		1 387 4,6		1 555 6,1	
11	ZUSAETZLICHE LOHN- UND GEHALTSFORTZAHLUNG IM KRANKHEITSFALL	18 0,1		16 0,0		17 0,1		18 0,1	
12	VERGUETUNG GESETZLICHER FEIERTAGE U. SONSTIGER AUSFALLZEITEN	1 354 5,3		2 076 5,1		1 574 5,2		1 372 5,4	
13	AUFWENDUNGEN FUER VORSORGE-EINRICHTUNGEN	7 919 31,1		12 677 31,4		9 373 31,2		8 205 32,0	
14	ARBEITGEBERPFlichtBEITRAEGE ZUR SOZIALVERSICHERUNG	6 650 26,1		8 336 20,6		7 165 23,9		6 701 26,1	
15	RENTEN-, KRANKEN- UND ARBEITSLOSENVERSICHERUNGSBEITRAEGE	5 923 23,3		7 806 19,3		6 498 21,6		6 015 23,5	
16	UNFALLVERSICHERUNGSBEITRAEGE	727 2,9		530 1,3		667 2,2		686 2,7	
17	AUFWENDUNGEN FUER DIE BETRIEBLICHE ALTERSVERSORGUNG	1 238 4,9		4 301 10,6		2 174 7,2		1 473 5,7	
18	DAR.: NETTOZUFUEHRUNG ZU DEN PENSIONS RUECKSTELLUNGEN 7)	625 2,5		2 191 5,4		1 103 3,7		769 3,0	
19	AUFWENDUNGEN FUER SONSTIGE VORSORGE-EINRICHTUNGEN	31 0,1		40 0,1		34 0,1		31 0,1	
20	SONSTIGE PERSONALNEBENKOSTEN	2 067 8,1		2 182 5,4		2 102 7,0		2 096 8,2	
21	ENTLASSUNGS-ENTSCHEIDIGUNGEN	249 1,0		442 1,1		308 1,0		303 1,2	
22	SONSTIGE GESETZLICHE AUFWENDUNGEN 8)	168 0,7		77 0,2		140 0,5		132 0,5	
23	FAMILIENUNTERSTUETZUNGEN	15 0,1		26 0,1		19 0,1		18 0,1	
24	WOHNUNGSFUERSORGE	25 0,1		40 0,1		29 0,1		30 0,1	
25	BEIHALFEN IM KRANKHEITSFALL	8 0,0		9 0,0		8 0,0		8 0,0	
26	VERPFLEGUNGSZUSCHUESSE, AUSLOESUNGEN U.AE. 9)	403 1,6		295 0,7		370 1,2		436 1,7	
27	NATURALLEISTUNGEN	24 0,1		38 0,1		29 0,1		28 0,1	
28	AUFWENDUNGEN FUER BELEGSCHAFTSEINRICHTUNGEN	218 0,9		264 0,7		232 0,8		265 1,0	
29	AUSBILDUNGSVERGUETUNGEN	610 2,4		423 1,0		553 1,8		505 2,0	
30	SONSTIGE AUFWENDUNGEN FUER DIE BERUFL. AUS- U. WEITERBILDUNG	244 1,0		336 0,8		272 0,9		248 1,0	
31	SONSTIGE ZUWENDUNGEN	103 0,4		233 0,6		143 0,5		122 0,5	
32	ARBEITSKOSTEN I N S G E S A M T	45 610 179,2		70 689 175,0		53 270 177,4		46 626 181,9	
33	DAR.: LOEHNE UND GEHAELTER 10)	35 624 139,9		55 829 138,2		41 795 139,2		36 325 141,7	
NACHRICHTLICH:									
34	LOEHNE UND GEHAELTER DES FIRMENEIGENEN AUSBILDUNGSPERSONALS	92 0,4		447 1,1		200 0,7		81 0,3	
35	LOEHNE UND GEHAELTER FUER ARBEITER UND ANGESTELLTE IN BETRIEBLICHEM GESUNDHEITSDIENST (EINSCHL. ERHOLUNGSFUERSORGE), UNFALLVERHUETUNG UND SONSTIGEN BELEGSCHAFTSEINRICHTUNGEN	232 0,9		529 1,3		322 1,1		279 1,1	
36	ERSTATTETE ARBEITSKOSTEN NACH PARAGRAPH 54 AFG U.AE.	22 0,1		13 0,0		19 0,1		16 0,1	

FUSSNOTEN SIEHE ENDE DER TABELLE.



ARBEITNEHMER IM PRODUZIERENDEN GEWERBE 1984

ARBEITSKOSTEN JE VOLLBESCHAEFTIGTEN ARBEITNEHMER 1)									LFD. NR.
ANGESTELLTE	ZUSAMMEN	ARBEITER	ANGESTELLTE	ZUSAMMEN	ARBEITER	ANGESTELLTE	ZUSAMMEN		
DM   0/0 2)	DM   0/0 2)	DM   0/0 2)	DM   0/0 2)	DM   0/0 2)	DM   0/0 2)	DM   0/0 2)	DM   0/0 2)	DM   0/0 2)	

(OHNE STEINKOHLENBERGBAU)

BIS ... ARBEITNEHMERN 3)

15.11. ARBEITNEHMERN 37				50 - 999				1 000 UND MEHR								
50 UND-MEHR																
41	290 100	30	852 100	24	899 100	38	223 100	28	824 100	26	648 100	43	682 100	32	789 100	1
32	191 78,0	24	856 80,6	18	163 72,9	25	430 66,5	20	304 70,4	24	543 92,1	37	465 85,8	29	202 89,1	2
12	058 29,2	10	537 34,2	9	319 37,4	11	220 29,4	9	879 34,3	10	295 38,6	12	712 29,1	11	166 34,1	3
6	958 16,9	5	022 16,3	3	290 13,2	5	544 14,5	3	954 13,7	4	903 18,4	8	060 18,5	6	042 18,4	4
4	556 11,0	2	943 9,5	1	562 6,3	3	324 8,7	2	081 7,2	2	778 10,4	5	517 12,6	3	766 11,5	5
1	885 4,6	1	570 5,1	1	254 5,0	1	708 4,5	1	387 4,8	1	586 6,0	2	023 4,6	1	744 5,3	6
	516 1,3		509 1,7		474 1,9		512 1,3		485 1,7		539 2,0		520 1,2		532 1,6	7
9	186 22,2	7	509 24,3	6	042 24,3	8	197 21,4	6	676 23,2	7	371 27,7	9	958 22,8	8	304 25,3	8
5	716 13,8	4	385 14,2	3	412 13,7	5	150 13,5	3	924 13,6	4	074 15,3	6	158 14,1	4	825 14,7	9
1	312 3,2	1	479 4,8	1	340 5,4	1	114 2,9	1	273 4,4	1	793 6,7	1	467 3,4	1	675 5,1	10
	25 0,1		21 0,1		13 0,1		11 0,0		13 0,0		25 0,1		35 0,1		29 0,1	11
2	133 5,2	1	624 5,3	1	276 5,1	1	921 5,0	1	466 5,1	1	480 5,6	2	298 5,3	1	775 5,4	12
13	661 33,1	10	111 32,8	7	209 29,0	10	084 26,4	8	056 27,9	9	606 36,0	16	451 37,7	12	074 36,8	13
8	537 20,7	7	322 23,7	6	514 26,2	8	103 21,2	6	982 24,2	6	953 26,1	8	875 20,3	7	646 23,3	14
7	994 19,4	6	684 21,7	5	788 23,2	7	577 19,8	6	315 21,9	6	313 23,7	8	319 19,0	7	037 21,5	15
	542 1,3		638 2,1		726 2,9		526 1,4		667 2,3		640 2,4		555 1,3		609 1,9	16
5	076 12,3	2	751 8,9	677	2,7	1	955 5,1	1	053 3,7	2	601 9,8	7	511 17,2	4	371 13,3	17
2	597 6,3	1	414 4,6	290	1,2	845	2,2	453	1,6	1	411 5,3	3	963 9,1	2	331 7,1	18
	48 0,1		39 0,1		18 0,1		26 0,1		20 0,1		51 0,2		65 0,1		56 0,2	19
2	386 5,8	2	214 7,2	1	623 6,5	1	606 4,2	1	618 5,6	2	662 10,0	2	995 6,9	2	782 8,5	20
	471 1,1		354 1,1		113 0,5		267 0,7		158 0,5		490 1,8		631 1,4		541 1,6	21
	76 0,2		112 0,4		188 0,8		81 0,2		157 0,5		69 0,3		72 0,2		70 0,2	22
	65 0,2		44 0,1		17 0,1		41 0,1		24 0,1		51 0,2		84 0,2		63 0,2	23
	47 0,1		37 0,1		4 0,0		10 0,0		6 0,0		60 0,2		77 0,2		66 0,2	24
	15 0,0		12 0,0		3 0,0		6 0,0		4 0,0		18 0,1		22 0,1		19 0,1	25
333	0,8	406	1,3	485	1,9	263	0,7	420	1,5	397	1,5	387	0,9	393	1,2	26
57	0,1	43	0,1	23	0,1	38	0,1	27	0,1	49	0,2	72	0,2	57	0,2	27
298	0,7	277	0,9	80	0,3	92	0,2	84	0,3	463	1,7	460	1,1	462	1,4	28
402	1,0	473	1,5	485	1,9	464	1,2	479	1,7	533	2,0	353	0,8	468	1,4	29
362	0,9	288	0,9	142	0,6	197	0,5	158	0,5	368	1,4	490	1,1	412	1,3	30
260	0,6	168	0,5	82	0,3	147	0,4	101	0,4	165	0,6	349	0,8	231	0,7	31
73	481 178,0	55	708 180,6	43	061 172,9	63	653 166,5	49	127 170,4	51	190 192,1	81	146 185,8	61	991 189,1	32
57	434 139,1	43	383 140,6	34	230 137,5	51	963 135,9	39	454 136,9	38	923 146,1	61	700 141,2	47	135 143,8	33
	434 1,1		198 0,6		73 0,3		314 0,8		144 0,5		92 0,3		528 1,2		249 0,8	34
598	1,4	389	1,3	119	0,5	224	0,6	150	0,5	462	1,7	890	2,0	616	1,9	35
10	0,0	14	0,0	20	0,1	17	0,0	19	0,1	12	0,0	5	0,0	10	0,0	36

TAETS-, GAS-, FERNWÄRME- UND WASSERVERSORGUNG: EISENERZBERGBAU)

BIS ... ARBEITNEHMERN 3)

BIS ... ARBEITNEHMERN 3)				50 UND MEHR				50 - 999				1 000 UND MEHR																							
41 383 100				30 741 100				24 841 100				38 277 100				28 761 100				26 481 100				43 866 100				32 675 100				1			
31 802 76,8				24 501 79,7				18 044 72,6				25 240 65,9				20 144 70,0				24 164 91,2				37 050 84,5				28 755 88,0				2			
12 041 29,1				10 500 34,2				9 299 37,4				11 204 29,3				9 855 34,3				10 256 38,7				12 711 29,0				11 130 34,1				3			
6 919 16,7				4 968 16,2				3 268 13,2				5 532 14,5				3 929 13,7				4 850 18,3				8 029 18,3				5 982 18,3				4			
4 480 10,8				2 869 9,3				1 532 6,2				3 284 8,6				2 043 7,1				2 700 10,2				5 436 12,4				3 675 11,2				5			
1 921 4,6				1 588 5,2				1 260 5,1				1 732 4,5				1 398 4,9				1 608 6,1				2 071 4,7				1 773 5,4				6			
519 1,3				511 1,7				475 1,9				516 1,3				487 1,7				541 2,0				522 1,2				534 1,6				7			
9 186 22,2				7 481 24,3				6 024 24,3				8 188 21,4				6 656 23,1				7 349 27,8				9 983 22,8				8 288 25,4				8			
5 729 13,8				4 370 14,2				3 403 13,7				5 153 13,5				3 913 13,6				4 057 15,3				6 189 14,1				4 816 14,7				9			
1 301 3,1				1 473 4,8				1 336 5,4				1 107 2,9				1 269 4,4				1 791 6,8				1 457 3,3				1 672 5,1				10			
18 0,0				18 0,1				12 0,0				9 0,0				11 0,0				24 0,1				25 0,1				25 0,1				11			
2 138 5,2				1 620 5,3				1 273 5,1				1 920 5,0				1 462 5,1				1 477 5,6				2 312 5,3				1 775 5,4				12			
13 368 32,3				9 880 32,1				7 143 28,8				9 950 26,0				7 962 27,7				9 346 35,3				16 102 36,7				11 753 36,0				13			
8 525 20,6				7 293 23,7				6 500 26,2				8 096 21,2				6 966 24,2				6 917 26,1				8 869 20,2				7 612 23,3				14			
7 985 19,3				6 654 21,6				5 772 23,2				7 571 19,8				6 297 21,9				6 275 23,7				8 317 19,0				7 002 21,4				15			
540 1,3				639 2,1				728 2,9				525 1,4				669 2,3				642 2,4				552 1,3				610 1,9				16			
4 802 11,6				2 553 8,3				627 2,5				1 832 4,8				979 3,4				2 381 9,0				7 176 16,4				4 090 12,5				17			
2 467 6,0				1 320 4,3				273 1,1				801 2,1				427 1,5				1 301 4,9				3 800 8,7				2 191 6,7				18			
41 0,1				34 0,1				16 0,1				22 0,1				17 0,1				48 0,2				57 0,1				51 0,2				19			
2 329 5,6				2 172 7,1				1 609 6,5				1 569 4,1				1 598 5,6				2 619 9,9				2 936 6,7				2 732 8,4				20			
489 1,2				363 1,2				114 0,5				273 0,7				160 0,6				505 1,9				662 1,5				561 1,7				21			
77 0,2				114 0,4				190 0,8				81 0,2				158 0,5				70 0,3				73 0,2				71 0,2				22			
29 0,1				22 0,1				9 0,0				14 0,0				10 0,0				28 0,1				41 0,1				32 0,1				23			
45 0,1				35 0,1				3 0,0				8 0,0				5 0,0				59 0,2				74 0,2				65 0,2				24			
10 0,0				9 0,0				2 0,0				3 0,0				2 0,0				15 0,1				16 0,0				15 0,0				25			
317 0,8				398 1,3				486 2,0				261 0,7				421 1,5				383 1,4				361 0,8				375 1,1				26			
41 0,1				32 0,1				21 0,1				34 0,1				25 0,1				35 0,1				46 0,1				39 0,1				27			
297 0,7				275 0,9				78 0,3				90 0,2				82 0,3				465 1,8				462 1,1				464 1,4				28			
403 1,0				472 1,5				483 1,9				466 1,2				478 1,7				528 2,0				352 0,8				465 1,4				29			
363 0,9				286 0,9				140 0,6				194 0,5				155 0,5				365 1,4				498 1,1				413 1,3				30			
259 0,6				167 0,5				82 0,3				146 0,4				101 0,4				165 0,6				350 0,8				231 0,7				31			
73 185 176,8				55 242 179,7				42 885 172,6				63 517 165,9				48 905 170,0				50 645 191,2				80 916 184,5				61 429 188,0				32			
57 488 138,9				43 190 140,5				34 133 137,4				51 997 135,8				39 345 136,8				38 680 146,1				61 878 141,1				46 944 143,7				33			
436 1,1				196 0,6				73 0,3				316 0,8				144 0,5				89 0,3				532 1,2				247 0,8				34			
593 1,4				381 1,2				117 0,5				220 0,6				147 0,5				454 1,7				892 2,0				610 1,9				35			
10 0,0				14 0,0				20 0,1				16 0,0				19 0,1				13 0,0				5 0,0				10 0,0				36			



LFD. NR.	KOSTENART	BERG							
		ARBEITER		ANGESTELLTE		ZUSAMMEN		ARBEITER	
		DM	0/0 2	DM	0/0 2	DM	0/0 2	DM	0/0 2
UNTERNEHMEN MIT ...									
10 UND MEHR									
1	ENTGELT FUER GELEISTETE ARBEIT 4)	26 561	100	48 039	100	31 044	100	27 866	100
2	PERSONALNEBENKOSTEN I N S G E S A M T	32 716	123,2	49 690	103,4	36 258	116,8	15 492	55,6
3	DAR.: GESETZLICHE PERSONALNEBENKOSTEN 5)	15 571	58,6	18 694	38,9	16 223	52,3	9 872	35,4
4	SONDERZAHLUNGEN 6)	4 323	16,3	5 675	11,8	4 605	14,8	2 091	7,5
5	GRATIFIKATIONEN, 13.MONATSGEHALT, ERFOLGSBETEILIGUNGEN U.AE.	3 164	11,9	4 326	9,0	3 406	11,0	1 314	4,7
6	URLAUBSGELD	563	2,1	762	1,6	605	1,9	463	1,7
7	VERMOEGENSWIRKSAME LEISTUNGEN	596	2,2	587	1,2	594	1,9	314	1,1
8	VERGUETUNG ARBEITSFREIER TAGE	8 504	32,0	10 833	22,6	8 990	29,0	5 637	20,2
9	URLAUBSVERGUETUNG	4 433	16,7	6 768	14,1	4 920	15,9	3 334	12,0
10	GESETZLICHE LOHN- UND GEHALTSFORTZAHLUNG IM KRANKHEITSFALL	2 321	8,7	1 752	3,6	2 202	7,1	967	3,5
11	ZUSAETZLICHE LOHN- UND GEHALTSFORTZAHLUNG IM KRANKHEITSFALL	12	0,0	43	0,1	18	0,1	-	-
12	VERGUETUNG GESETZLICHER FEIERTAGE U. SONSTIGER AUSFALLZEITEN	1 737	6,5	2 270	4,7	1 849	6,0	1 336	4,8
13	AUFWENDUNGEN FUER VORSORGE-EINRICHTUNGEN	11 800	44,4	27 759	57,8	15 131	48,7	7 555	27,1
14	ARBEITGEBERPFLICHTBEITRAEGE ZUR SOZIALVERSICHERUNG	11 384	42,9	14 607	30,4	12 056	38,8	7 515	27,0
15	RENTEN-, KRANKEN- UND ARBEITSLÖSENVERSICHERUNGSBEITRAEGE	8 696	32,7	12 220	25,4	9 431	30,4	6 059	21,7
16	UNFALLVERSICHERUNGSBEITRAEGE	2 688	10,1	2 387	5,0	2 625	8,5	1 456	5,2
17	AUFWENDUNGEN FUER DIE BETRIEBLICHE ALTERSVERSORGUNG	320	1,2	13 077	27,2	2 983	9,6	39	0,1
18	DAR.: NETTOZUFUEHRUNG ZU DEN PENSIONS RUECKSTELLUNGEN 7)	97	0,4	7 663	16,0	1 676	5,4	2	0,0
19	AUFWENDUNGEN FUER SONSTIGE VORSORGE-EINRICHTUNGEN	96	0,4	75	0,2	91	0,3	-	-
20	SONSTIGE PERSONALNEBENKOSTEN	8 090	30,5	5 423	11,3	7 533	24,3	210	0,8
21	ENTLASSUNGS-ENTSCHEIDIGUNGEN	1 229	4,6	1 326	2,8	1 249	4,0	4	0,0
22	SONSTIGE GESETZLICHE AUFWENDUNGEN 8)	129	0,5	65	0,1	116	0,4	53	0,2
23	FAMILIENUNTERSTUETZUNGEN	32	0,1	49	0,1	35	0,1	-	-
24	WOHNUNGSFUERSORGE	921	3,5	786	1,6	893	2,9	-	-
25	BEIHILFEN IM KRANKHEITSFALL	38	0,1	30	0,1	36	0,1	-	-
26	VERPFLEGUNGSZUSCHUESSE, AUSLOESUNGEN U.AE. 9)	166	0,6	164	0,3	166	0,5	68	0,2
27	NATURALLEISTUNGEN	1 921	7,2	1 512	3,1	1 835	5,9	-	-
28	AUFWENDUNGEN FUER BELEGSCHAFTSEINRICHTUNGEN	880	3,3	504	1,0	801	2,6	-	-
29	AUSBILDUNGSVERGUETUNGEN	1 243	4,7	184	0,4	1 022	3,3	64	0,2
30	SONSTIGE AUFWENDUNGEN FUER DIE BERUFL. AUS- U. WEITERBILDUNG	1 010	3,8	242	0,5	850	2,7	21	0,1
31	SONSTIGE ZUWENDUNGEN	522	2,0	560	1,2	530	1,7	-	-
32	ARBEITSKOSTEN I N S G E S A M T	59 277	223,2	97 729	203,4	67 302	216,8	43 359	155,6
33	DAR.: LOEHNE UND GEHAELTER 10)	39 387	148,3	64 547	134,4	44 638	143,8	35 594	127,7
NACHRICHTLICH:									
34	LOEHNE UND GEHAELTER DES FIRMENEIGENEN AUSBILDUNGSPERSONALS	575	2,2	1 242	2,6	714	2,3	-	-
35	LOEHNE UND GEHAELTER FUER ARBEITER UND ANGESTELLTE IN BE- TRIEBLICHEM GESUNDHEITSDIENST (EINSCHL. ERHOLUNGSFUERSORGE), UNFALLVERHUELTUNG UND SONSTIGEN BELEGSCHAFTSEINRICHTUNGEN	406	1,5	1 558	3,2	647	2,1	7	0,0
36	ERSTATTETE ARBEITSKOSTEN NACH PARAGRAPH 54 AFG U.AE.	4	0,0	3	0,0	4	0,0	-	-
BERG									
UNTERNEHMEN MIT ...									
100 - 199									
1	ENTGELT FUER GELEISTETE ARBEIT 4)	26 162	100	40 810	100	26 409	100	26 499	100
2	PERSONALNEBENKOSTEN I N S G E S A M T	18 561	70,9	31 934	78,2	20 613	72,6	19 695	74,3
3	DAR.: GESETZLICHE PERSONALNEBENKOSTEN 5)	10 701	40,9	13 579	33,3	11 142	39,2	9 039	34,1
4	SONDERZAHLUNGEN 6)	2 781	10,6	6 547	16,0	3 359	11,8	3 550	13,4
5	GRATIFIKATIONEN, 13.MONATSGEHALT, ERFOLGSBETEILIGUNGEN U.AE.	1 783	6,8	5 426	13,3	2 342	8,2	2 142	8,1
6	URLAUBSGELD	709	2,7	770	1,9	719	2,5	921	3,5
7	VERMOEGENSWIRKSAME LEISTUNGEN	289	1,1	351	0,9	298	1,0	487	1,8
8	VERGUETUNG ARBEITSFREIER TAGE	6 124	23,4	8 306	20,4	6 459	22,7	5 781	21,8
9	URLAUBSVERGUETUNG	3 385	12,9	5 400	13,2	3 694	13,0	3 368	12,7
10	GESETZLICHE LOHN- UND GEHALTSFORTZAHLUNG IM KRANKHEITSFALL	1 444	5,5	916	2,2	1 363	4,8	1 236	4,7
11	ZUSAETZLICHE LOHN- UND GEHALTSFORTZAHLUNG IM KRANKHEITSFALL	-	-	-	-	-	-	-	-
12	VERGUETUNG GESETZLICHER FEIERTAGE U. SONSTIGER AUSFALLZEITEN	1 295	5,0	1 990	4,9	1 402	4,9	1 177	4,4
13	AUFWENDUNGEN FUER VORSORGE-EINRICHTUNGEN	8 305	31,7	14 113	34,6	9 196	32,4	9 209	34,8
14	ARBEITGEBERPFLICHTBEITRAEGE ZUR SOZIALVERSICHERUNG	7 903	30,2	10 608	26,0	8 318	29,3	6 584	24,8
15	RENTEN-, KRANKEN- UND ARBEITSLÖSENVERSICHERUNGSBEITRAEGE	6 259	23,9	9 004	22,1	6 680	23,5	6 028	22,7
16	UNFALLVERSICHERUNGSBEITRAEGE	1 644	6,3	1 604	3,9	1 638	5,8	556	2,1
17	AUFWENDUNGEN FUER DIE BETRIEBLICHE ALTERSVERSORGUNG	350	1,3	3 455	8,5	826	2,9	2 625	9,9
18	DAR.: NETTOZUFUEHRUNG ZU DEN PENSIONS RUECKSTELLUNGEN 7)	23	0,1	1 942	4,8	318	1,1	1 117	4,2
19	AUFWENDUNGEN FUER SONSTIGE VORSORGE-EINRICHTUNGEN	53	0,2	51	0,1	52	0,2	-	-
20	SONSTIGE PERSONALNEBENKOSTEN	1 350	5,2	2 967	7,3	1 599	5,6	1 154	4,4
21	ENTLASSUNGS-ENTSCHEIDIGUNGEN	26	0,1	1 109	2,7	192	0,7	2	0,0
22	SONSTIGE GESETZLICHE AUFWENDUNGEN 8)	58	0,2	65	0,2	59	0,2	41	0,2
23	FAMILIENUNTERSTUETZUNGEN	7	0,0	0	0,0	6	0,0	11	0,0
24	WOHNUNGSFUERSORGE	-	-	-	-	-	-	-	-
25	BEIHILFEN IM KRANKHEITSFALL	2	0,0	-	-	2	0,0	-	-
26	VERPFLEGUNGSZUSCHUESSE, AUSLOESUNGEN U.AE. 9)	348	1,3	38	0,1	301	1,1	184	0,7
27	NATURALLEISTUNGEN	271	1,0	681	1,7	334	1,2	-	-
28	AUFWENDUNGEN FUER BELEGSCHAFTSEINRICHTUNGEN	96	0,4	50	0,1	89	0,3	77	0,3
29	AUSBILDUNGSVERGUETUNGEN	305	1,2	363	0,9	314	1,1	453	1,7
30	SONSTIGE AUFWENDUNGEN FUER DIE BERUFL. AUS- U. WEITERBILDUNG	90	0,3	106	0,3	92	0,3	124	0,5
31	SONSTIGE ZUWENDUNGEN	147	0,6	555	1,4	210	0,7	262	1,0
32	ARBEITSKOSTEN I N S G E S A M T	44 723	170,9	72 744	178,2	49 022	172,6	46 193	174,3
33	DAR.: LOEHNE UND GEHAELTER 10)	35 067	134,0	55 663	136,4	38 227	134,6	35 830	135,2
NACHRICHTLICH:									
34	LOEHNE UND GEHAELTER DES FIRMENEIGENEN AUSBILDUNGSPERSONALS	58	0,2	395	1,0	110	0,4	52	0,2
35	LOEHNE UND GEHAELTER FUER ARBEITER UND ANGESTELLTE IN BE- TRIEBLICHEM GESUNDHEITSDIENST (EINSCHL. ERHOLUNGSFUERSORGE), UNFALLVERHUELTUNG UND SONSTIGEN BELEGSCHAFTSEINRICHTUNGEN	77	0,3	50	0,1	73	0,3	40	0,2
36	ERSTATTETE ARBEITSKOSTEN NACH PARAGRAPH 54 AFG U.AE.	84	0,3	-	-	71	0,3	-	-

FUSSNOTEN SIEHE ENDE DER TABELLE.



## ARBEITNEHMER IM PRODUZIERENDEN GEWERBE 1984

ARBEITSKOSTEN JE VOLLBESCHAEFTIGTEN ARBEITNEHMER 1)												LFD. NR.				
ANGESTELLTE		ZUSAMMEN		ARBEITER		ANGESTELLTE		ZUSAMMEN		ARBEITER			ANGESTELLTE		ZUSAMMEN	
DM	0/0 2)	DM	0/0 2)	DM	0/0 2)	DM	0/0 2)	DM	0/0 2)	DM	0/0 2)		DM	0/0 2)	DM	0/0 2)

## BAU

BIS ... ARBEITNEHMERN 3)

10 - 49				50 UND MEHR				50 - 99																													
34	143	100		28	752	100		26	545	100		48	143	100		31	069	100		31	693	100		45	077	100		33	250	100		1					
18 024	52,6	15 850	55,1	32 923	124,0	49 926	103,7	36 484	117,4	22 367	70,6	29 980	66,5	23 252	69,9	2				12 395	27,5	12 000	36,1									3					
9 470	27,7	9 815	34,1	15 640	58,9	18 763	39,0	16 294	52,4	11 948	37,7																						4				
3 592	10,5	2 302	8,0	4 350	16,4	5 690	11,8	4 630	14,9	3 323	10,5	5 720	12,7	3 601	10,8																		5				
2 765	8,1	1 519	5,3	3 186	12,0	4 337	9,0	3 427	11,0	1 950	6,2	4 033	8,9	2 192	6,6																		6				
456	1,3	462	1,6	564	2,1	764	1,6	606	2,0	1 003	3,2	1 263	2,8	1 033	3,1																		7				
371	1,1	322	1,1	599	2,3	589	1,2	597	1,9	370	1,2	424	0,9	377	1,1																			8			
6 247	18,3	5 723	19,9	8 538	32,2	10 867	22,6	9 026	29,1	7 109	22,4	8 757	19,5	7 305	22,0																			9			
4 100	12,0	3 442	12,0	4 446	16,8	6 788	14,1	4 937	15,9	4 074	12,9	5 890	13,1	4 285	12,9																			10			
559	1,6	909	3,2	2 338	8,8	1 761	3,7	2 217	7,1	1 525	4,8	911	2,0	1 454	4,4																			11			
-	-	-	-	12	0,0	44	0,1	19	0,1	73	0,2	63	0,1	72	0,2																			12			
1 586	4,7	1 372	4,8	1 742	6,6	2 275	4,7	1 854	6,0	1 437	4,5	1 933	4,3	1 494	4,5																				13		
7 451	21,8	7 540	26,2	11 851	44,6	27 911	58,0	15 215	49,0	10 374	32,7	13 828	30,7	10 776	32,4																				14		
7 193	21,1	7 470	26,0	11 430	43,1	14 662	30,5	12 107	39,0	8 939	28,2	9 518	21,1	9 006	27,1																				15		
6 397	18,7	6 107	21,2	8 727	32,9	12 263	25,5	9 468	30,5	7 626	24,1	8 883	19,7	7 772	23,4																				16		
796	2,3	1 363	4,7	2 703	10,2	2 399	5,0	2 639	8,5	1 313	4,1	636	1,4	1 234	3,7																				17		
247	0,7	68	0,2	324	1,2	13 173	27,4	3 015	9,7	1 435	4,5	4 283	9,5	1 766	5,3																				18		
16	0,0	4	0,0	99	0,4	7 720	16,0	1 695	5,5	622	2,0	2 234	5,0	810	2,4																				19		
11	0,0	2	0,0	97	0,4	75	0,2	92	0,3	-	-	26	0,1	3	0,0																					20	
735	2,2	284	1,0	8 184	30,8	5 457	11,3	7 613	24,5	1 561	4,9	1 635	3,6	1 570	4,7																				21		
373	1,1	56	0,2	1 243	4,7	1 333	2,8	1 262	4,1	282	0,9	-	-	250	0,8																				22		
130	0,4	64	0,2	130	0,5	65	0,1	116	0,4	47	0,1	33	0,1	46	0,1																				23		
-	-	-	-	32	0,1	50	0,1	36	0,1	21	0,1	24	0,1	21	0,1																				24		
-	-	-	-	932	3,5	792	1,6	903	2,9	8	0,0	-	-	7	0,0																				25		
-	-	-	-	38	0,1	30	0,1	37	0,1	-	-	-	-	-	-																				26		
-	-	56	0,2	167	0,6	165	0,3	167	0,5	578	1,8	394	0,9	557	1,7																				27		
-	-	-	-	1 944	7,3	1 523	3,2	1 856	6,0	404	1,3	288	0,6	390	1,2																				28		
-	-	-	-	890	3,4	508	1,1	810	2,6	118	0,4	195	0,4	127	0,4																				29		
177	0,5	80	0,3	1 257	4,7	185	0,4	1 032	3,3	29	0,1	319	0,7	62	0,2																				30		
54	0,2	26	0,1	1 022	3,8	244	0,5	859	2,8	38	0,1	187	0,4	55	0,2																				31		
-	-	-	-	529	2,0	564	1,2	536	1,7	36	0,1	195	0,4																							32	
52 167	152,8	44 601	155,1	59 468	224,0	98 068	203,7	67 553	217,4	54 059	170,6	75 057	166,5	56 502	169,9																				33		
43 981	128,8	36 777	127,9	39 433	148,6	64 700	134,4	44 725	144,0	42 124	132,9	59 594	132,2	44 156	132,8																					34	
-	-	-	-	582	2,2	1 251	2,6	722	2,3	-	-	-	-	-	-																					35	
27	0,1	10	0,0	411	1,5	1 569	3,3	654	2,1	25	0,1	55	0,1	29	0,1																					36	
-	-	-	-	4	0,0	3	0,0	4	0,0	10	0,0	-	-	9	0,0																						37

## BAU

BIS ... ARBEITNEHMERN 3)

200 - 499				500 - 999				1 000 UND MEHR																								
43	234	100		32	257	100		29	524	100		42	993	100		32	274	100		26	490	100		48	289	100		31	058	100		1
29 911	69,2	23 210	72,0	26 510	89,8	35 280	82,1	28 301	87,7	33 217	125,4	50 412	104,4	36 820	118,6	2																
11 908	27,5	10 026	31,1	13 212	44,7	15 413	35,9	13 661	42,3	15 753	59,5	18 906	39,2	16 414	52,8	3																
6 585	15,2	4 594	14,2	6 505	22,0	9 859	22,9	7 189	22,3	4 347	16,4	5 633	11,7	4 616	14,9	4																
4 310	10,0	2 888	9,0	4 878	16,5	8 096	18,8	5 535	17,1	3 189	12,0	4 293	8,9	3 420	11,0	5																
1 743	4,0	1 204	3,7	1 231	4,2	1 305	3,0	1 246	3,9	552	2,1	748	1,5	593	1,9	6																
531	1,2	502	1,6	396	1,3	457	1,1	409	1,3	606	2,3	593	1,2	603	1,9	7																
8 293	19,2	6 645	20,6	7 350	24,9	7 175	16,7	7 314	22,7	8 590	32,4	10 949	22,7	9 084	29,2	8																
5 296	12,2	4 031	12,5	3 973	13,5	4 206	9,8	4 021	12,5	4 467	16,9	6 839	14,2	4 964	16,0	9																
950	2,2	1 138	3,5	2 337	7,9	1 421	3,3	2 150	6,7	2 354	8,9	1 778	3,7	2 233	7,2	10																
-	-	-	-	-	-	-	-	-	-	12	0,0	45	0,1	19	0,1	11																
2 048	4,7	1 477	4,6	1 040	3,5	1 548	3,6	1 757	6,6	2 287	4,7	1 868	6,0			12																
13 372	30,9	10 642	33,0	10 843	36,7	15 235	35,4	11 740	36,4	11 908	45,0	28 288	58,6	15 341	49,4	13																
8 846	20,5	7 363	22,8	9 799	33,2	12 367	28,8	10 323	32,0	11 510	43,5	14 775	30,6	12 194	39,3	14																
8 099	18,7	6 741	20,9	8 217	27,8	10 543	24,5	8 692	26,9	8 770	33,1	12 346	25,6	9 519	30,7	15																
747	1,7	622	1,9	1 582	5,4	1 824	4,2	1 632	5,1	2 740	10,3	2 429	5,0	2 675	8,6	16																
4 525	10,5	3 279	10,2	1 025	3,5	2 854	6,6	1 398	4,3	300	1,1	13 436	27,8	3 052	9,8	17																
2 775	6,4	1 687	5,2	112	0,4	470	1,1	185	0,6	92	0,3	7 887	16,3	1 725	5,6	18																
-	-	-	-	19	0,1	14	0,0	18	0,1	99	0,4	77	0,2	94	0,3	19																
1 662	3,8	1 329	4,1	1 813	6,1	3 011	7,0	2 058	6,4	8 372	31,6	5 541	11,5	7 779	25,0	20																
37	0,1	14	0,0	204	0,7	159	0,4	195	0,6	1 275	4,8	1 362	2,8	1 293	4,2	21																
64	0,1	49	0,2	36	0,1	78	0,2	44	0,1	132	0,5	65	0,1	118	0,4	22																
202	0,5	77	0,2	103	0,3	275	0,6	138	0,4	31	0,1	46	0,1	35	0,1	23																
65	0,2	23	0,1	-	-	22	0,1	4	0,0	958	3,6	813	1,7	928	3,0	24																
-	-	-	-	9	0,0	12	0,0	10	0,0	39	0,1	31	0,1	37	0,1	25																
51	0,1	138	0,4	119	0,4	236	0,5	143	0,4	164	0,6	165	0,3	165	0,5	26																
-	-	-	-	85	0,3	455	1,1	161	0,5	1 994	7,5	1 556	3,2	1 902	6,1	27																
36	0,1	63	0,2	269	0,9	726	1,7	363	1,1	911	3,4	513	1,1	828	2,7	28																
801	1,9	573	1,8	361	1,2	447	1,0	379	1,2	1 284	4,8	175	0,4	1 051	3,4	29																
168	0,4	139	0,4	384	1,3	249	0,6	356	1,1	1 045	3,9	245	0,5	877	2,8	30																
237	0,5	253	0,8	243	0,8	354	0,8	266	0,8	538	2,0	571	1,2	545	1,8	31																
73 145	169,2	55 467	172,0	56 034	189,8	78 272	182,1	60 575	187,7	59 707	225,4	98 701	204,4	67 878	218,6	32																
58 112	134,4	43 496	134,8	43 378	146,9	60 026	139,6	46 777	144,9	39 426	148,8	64 871	134,3	44 758	144,1	33																
269	0,6	127	0,4	-	-	629	1,5	128	0,4	597	2,3	1 275	2,6	739	2,4	34																
34	0,1	38	0,1	423	1,4	594	1,4	458	1,4	417	1,6	1 605	3,3	666	2,1	35																
-	-	-	-	39	0,1	70	0,2	46	0,1	3	0,0	2	0,0	3	0,0	36																



LFD. NR.	KOSTENART								
		ARBEITER		ANGESTELLTE		ZUSAMMEN		ARBEITER	
		DM	[0/0 2]	DM	[0/0 2]	DM	[0/0 2]	DM	[0/0 2]
NACHRICHTLICH: VERAR									
UNTERNEHMEN MIT ...									
10 UND MEHR									
1	ENTGELT FUER GELEISTETE ARBEIT 4)	25 318	100	40 626	100	30 352	100	23 987	100
2	PERSONALNEBENKOSTEN I N S G E S A M T	20 231	79,9	30 837	75,9	23 718	78,1	15 354	64,0
3	DAR.: GESETZLICHE PERSONALNEBENKOSTEN 5)	9 395	37,1	11 784	29,0	10 181	33,5	8 193	34,2
4	SONDERZAHLUNGEN 6)	3 959	15,6	6 727	16,6	4 869	16,0	2 603	10,9
5	GRATIFIKATIONEN, 13.MONATSGEHALT, ERFOLGSBETEILIGUNGEN U.AE.	2 034	8,0	4 307	10,6	2 781	9,2	1 188	5,0
6	URLAUBSGELD	1 416	5,6	1 905	4,7	1 577	5,2	982	4,1
7	VERMOEGENSWIRKSAME LEISTUNGEN	510	2,0	514	1,3	511	1,7	433	1,8
8	VERGUETUNG ARBEITSFREIER TAGE	6 554	25,9	9 009	22,2	7 362	24,3	5 350	22,3
9	URLAUBSVERGUETUNG	3 690	14,6	5 633	13,9	4 329	14,3	3 148	13,1
10	GESETZLICHE LOHN- UND GEGALTSFORTZAHLUNG IM KRANKHEITSFALL	1 513	6,0	1 267	3,1	1 432	4,7	999	4,2
11	ZUSAETZLICHE LOHN- UND GEGALTSFORTZAHLUNG IM KRANKHEITSFALL	19	0,1	17	0,0	18	0,1	12	0,1
12	VERGUETUNG GESETZLICHER FEIERTAGE U. SONSTIGER AUSFALLZEITEN	1 332	5,3	2 092	5,1	1 582	5,2	1 191	5,0
13	AUFWENDUNGEN FUER VORSORGE-EINRICHTUNGEN	7 895	31,2	12 886	31,7	9 536	31,4	6 155	25,7
14	ARBEITGEBERPFLICHTBEITRAEGE ZUR SOZIALVERSICHERUNG	6 499	25,7	8 358	20,6	7 110	23,4	5 949	24,8
15	RENTEN-, KRANKEN- UND ARBEITSLSENVERSICHERUNGSBEITRAEGE	5 905	23,3	7 845	19,3	6 543	21,6	5 363	22,4
16	UNFALLVERSICHERUNGSBEITRAEGE	593	2,3	513	1,3	567	1,9	586	2,4
17	AUFWENDUNGEN FUER DIE BETRIEBLICHE ALTERSVERSORGUNG	1 364	5,4	4 487	11,0	2 391	7,9	177	0,7
18	DAR.: NETTOZUFUEHRUNG ZU DEN PENSIONS RUECKSTELLUNGEN 7)	712	2,8	2 281	5,6	1 228	4,0	41	0,2
19	AUFWENDUNGEN FUER SONSTIGE VORSORGE-EINRICHTUNGEN	33	0,1	41	0,1	35	0,1	30	0,1
20	SONSTIGE PERSONALNEBENKOSTEN	1 822	7,2	2 215	5,5	1 951	6,4	1 245	5,2
21	ENTLASSUNGS-ENTSCHEADIGUNGEN	293	1,2	469	1,2	351	1,2	27	0,1
22	SONSTIGE GESETZLICHE AUFWENDUNGEN 8)	51	0,2	67	0,2	56	0,2	55	0,2
23	FAMILIENUNTERSTUETZUNGEN	17	0,1	28	0,1	21	0,1	6	0,0
24	WOHNUNGSFUERSORGE	26	0,1	41	0,1	31	0,1	1	0,0
25	BEIHLIFEN IM KRANKHEITSFALL	9	0,0	10	0,0	9	0,0	8	0,0
26	VERPFLEGUNGSZUSCHUESSE, AUSLOESUNGEN U.AE. 9)	283	1,1	280	0,7	282	0,9	167	0,7
27	NATURALLEISTUNGEN	25	0,1	36	0,1	28	0,1	18	0,1
28	AUFWENDUNGEN FUER BELEGSCHAFTSEINRICHTUNGEN	254	1,0	279	0,7	262	0,9	23	0,1
29	AUSBILDUNGSVERGUETUNGEN	511	2,0	413	1,0	479	1,6	747	3,1
30	SONSTIGE AUFWENDUNGEN FUER DIE BERUFL. AUS- U. WEITERBILDUNG	242	1,0	351	0,9	278	0,9	167	0,7
31	SONSTIGE ZUWENDUNGEN	112	0,4	242	0,6	155	0,5	26	0,1
32	ARBEITSKOSTEN I N S G E S A M T	45 549	179,9	71 463	175,9	54 070	178,1	39 340	164,0
33	DAR.: LOEHNE UND GEGALTER 10)	35 832	141,5	56 363	138,7	42 583	140,3	31 940	133,2
NACHRICHTLICH:									
34	LOEHNE UND GEGALTER DES FIRMENEIGENEN AUSBILDUNGSPERSONALS	92	0,4	454	1,1	211	0,7	164	0,7
35	LOEHNE UND GEGALTER FUER ARBEITER UND ANGESTELLTE IN BETRIEBLICHEM GESUNDHEITSDIENST (EINSCHL. ERHOLUNGSFUERSORGE), UNFALLVERHUETUNG UND SONSTIGEN BELEGSCHAFTSEINRICHTUNGEN	268	1,1	561	1,4	364	1,2	19	0,1
36	ERSTATTETE ARBEITSKOSTEN NACH PARAGRAPH 54 AFG U.AE.	19	0,1	11	0,0	16	0,1	42	0,2
NACHRICHTLICH: VERAR									
UNTERNEHMEN MIT ...									
100 - 199									
1	ENTGELT FUER GELEISTETE ARBEIT 4)	24 056	100	37 650	100	28 179	100	24 765	100
2	PERSONALNEBENKOSTEN I N S G E S A M T	16 812	69,9	23 564	62,6	18 859	66,9	18 130	73,2
3	DAR.: GESETZLICHE PERSONALNEBENKOSTEN 5)	8 759	36,4	10 968	29,1	9 429	33,5	9 113	36,8
4	SONDERZAHLUNGEN 6)	3 183	13,2	5 258	14,0	3 812	13,5	3 513	14,2
5	GRATIFIKATIONEN, 13.MONATSGEHALT, ERFOLGSBETEILIGUNGEN U.AE.	1 449	6,0	3 027	8,0	1 927	6,8	1 634	6,6
6	URLAUBSGELD	1 246	5,2	1 715	4,6	1 388	4,9	1 379	5,6
7	VERMOEGENSWIRKSAME LEISTUNGEN	488	2,0	517	1,4	497	1,8	499	2,0
8	VERGUETUNG ARBEITSFREIER TAGE	5 829	24,2	8 017	21,3	6 492	23,0	6 185	25,0
9	URLAUBSVERGUETUNG	3 318	13,8	5 082	13,5	3 853	13,7	3 508	14,2
10	GESETZLICHE LOHN- UND GEGALTSFORTZAHLUNG IM KRANKHEITSFALL	1 297	5,4	1 038	2,8	1 218	4,3	1 420	5,7
11	ZUSAETZLICHE LOHN- UND GEGALTSFORTZAHLUNG IM KRANKHEITSFALL	9	0,0	8	0,0	8	0,0	17	0,1
12	VERGUETUNG GESETZLICHER FEIERTAGE U. SONSTIGER AUSFALLZEITEN	1 205	5,0	1 889	5,0	1 413	5,0	1 239	5,0
13	AUFWENDUNGEN FUER VORSORGE-EINRICHTUNGEN	6 673	27,7	8 959	23,8	7 366	26,1	7 165	28,9
14	ARBEITGEBERPFLICHTBEITRAEGE ZUR SOZIALVERSICHERUNG	6 202	25,6	7 975	21,2	6 739	23,9	6 401	25,8
15	RENTEN-, KRANKEN- UND ARBEITSLSENVERSICHERUNGSBEITRAEGE	5 609	23,3	7 490	19,9	6 179	21,9	5 805	23,4
16	UNFALLVERSICHERUNGSBEITRAEGE	593	2,5	485	1,3	560	2,0	597	2,4
17	AUFWENDUNGEN FUER DIE BETRIEBLICHE ALTERSVERSORGUNG	448	1,9	967	2,6	605	2,1	747	3,0
18	DAR.: NETTOZUFUEHRUNG ZU DEN PENSIONS RUECKSTELLUNGEN 7)	186	0,8	82	0,2	155	0,5	378	1,5
19	AUFWENDUNGEN FUER SONSTIGE VORSORGE-EINRICHTUNGEN	23	0,1	18	0,0	22	0,1	17	0,1
20	SONSTIGE PERSONALNEBENKOSTEN	1 127	4,7	1 330	3,5	1 189	4,2	1 267	5,1
21	ENTLASSUNGS-ENTSCHEADIGUNGEN	81	0,3	228	0,6	126	0,4	130	0,5
22	SONSTIGE GESETZLICHE AUFWENDUNGEN 8)	55	0,2	67	0,2	59	0,2	52	0,2
23	FAMILIENUNTERSTUETZUNGEN	8	0,0	11	0,0	9	0,0	11	0,0
24	WOHNUNGSFUERSORGE	3	0,0	7	0,0	4	0,0	4	0,0
25	BEIHLIFEN IM KRANKHEITSFALL	2	0,0	1	0,0	1	0,0	2	0,0
26	VERPFLEGUNGSZUSCHUESSE, AUSLOESUNGEN U.AE. 9)	320	1,3	176	0,5	276	1,0	287	1,2
27	NATURALLEISTUNGEN	21	0,1	35	0,1	25	0,1	20	0,1
28	AUFWENDUNGEN FUER BELEGSCHAFTSEINRICHTUNGEN	65	0,3	65	0,2	65	0,2	97	0,4
29	AUSBILDUNGSVERGUETUNGEN	404	1,7	480	1,3	427	1,5	441	1,8
30	SONSTIGE AUFWENDUNGEN FUER DIE BERUFL. AUS- U. WEITERBILDUNG	102	0,4	159	0,4	119	0,4	132	0,5
31	SONSTIGE ZUWENDUNGEN	66	0,3	102	0,3	77	0,3	92	0,4
32	ARBEITSKOSTEN I N S G E S A M T	40 868	169,9	61 214	162,6	47 038	166,9	42 895	173,2
33	DAR.: LOEHNE UND GEGALTER 10)	33 069	137,5	50 925	135,3	38 483	136,6	34 463	139,2
NACHRICHTLICH:									
34	LOEHNE UND GEGALTER DES FIRMENEIGENEN AUSBILDUNGSPERSONALS	77	0,3	315	0,8	149	0,5	72	0,3
35	LOEHNE UND GEGALTER FUER ARBEITER UND ANGESTELLTE IN BETRIEBLICHEM GESUNDHEITSDIENST (EINSCHL. ERHOLUNGSFUERSORGE), UNFALLVERHUETUNG UND SONSTIGEN BELEGSCHAFTSEINRICHTUNGEN	86	0,4	131	0,3	99	0,4	152	0,6
36	ERSTATTETE ARBEITSKOSTEN NACH PARAGRAPH 54 AFG U.AE.	17	0,1	19	0,1	18	0,1	17	0,1

FUSSNOTEN SIEHE ENDE DER TABELLE.



ARBEITNEHMER IM PRODUZIERENDEN GEWERBE 1984

ARBEITSKOSTEN JE VOLLBESCHÄFTIGTEN ARBEITNEHMER 1)									LFD. NR.
ANGESTELLTE	ZUSAMMEN	ARBEITER	ANGESTELLTE	ZUSAMMEN	ARBEITER	ANGESTELLTE	ZUSAMMEN		
DM   0/0 2)	DM   0/0 2)	DM   0/0 2)	DM   0/0 2)	DM   0/0 2)	DM   0/0 2)	DM   0/0 2)	DM   0/0 2)	DM   0/0 2)	

BEITENDES GEWERBE

BIS ... ARBEITNEHMERN 3)

10 - 49		50 UND MEHR				50 - 99				
33 290 100	26 444 100	25 512 100	41 381 100	30 865 100	24 025 100	36 543 100	27 608 100			
19 554 58,7	16 463 62,3	20 942 82,1	31 997 77,3	24 671 79,9	15 979 66,5	22 513 61,6	17 849 64,7			1
9 452 28,4	6 525 32,2	9 571 37,5	12 024 29,1	10 398 33,7	8 495 35,4	10 486 28,7	9 065 32,8			2
4 117 12,4	3 003 11,4	4 157 16,3	6 995 16,9	5 115 16,6	2 967 12,4	5 009 13,7	3 552 12,9			3
2 354 7,1	1 496 5,7	2 157 8,5	4 508 10,9	2 950 9,6	1 321 5,5	2 854 7,8	1 760 6,4			4
1 309 3,9	1 068 4,0	1 479 5,8	1 967 4,8	1 644 5,3	1 177 4,9	1 657 4,5	1 315 4,8			5
454 1,4	438 1,7	521 2,0	521 1,3	521 1,7	469 2,0	498 1,4	477 1,7			6
6 741 20,2	5 717 21,6	6 730 26,4	9 242 22,3	7 578 24,6	5 617 23,4	7 587 20,8	6 181 22,4			7
4 314 13,0	3 456 13,1	3 769 14,8	5 768 13,9	4 443 14,4	3 254 13,5	4 860 13,3	3 713 13,5			8
786 2,4	943 3,6	1 588 6,2	1 316 3,2	1 497 4,8	1 162 4,8	923 2,5	1 093 4,0			9
8 0,0	11 0,0	20 0,1	18 0,0	19 0,1	16 0,1	9 0,0	14 0,1			10
1 633 4,9	1 307 4,9	1 353 5,3	2 139 5,2	1 618 5,2	1 186 4,9	1 795 4,9	1 360 4,9			11
7 615 22,9	6 541 24,7	8 148 31,9	13 428 32,4	9 929 32,2	6 362 26,5	8 721 23,9	7 038 25,5			12
6 978 21,0	6 221 23,5	6 579 25,8	8 500 20,5	7 227 23,4	6 093 25,4	7 705 21,1	6 554 23,7			13
6 558 19,7	5 678 21,5	5 985 23,5	7 977 19,3	6 657 21,6	5 507 22,9	7 257 19,9	6 008 21,8			14
421 1,3	542 2,1	594 2,3	522 1,3	570 1,8	586 2,4	448 1,2	546 2,0			15
602 1,8	289 1,1	1 537 6,0	4 887 11,8	2 667 8,6	258 1,1	992 2,7	468 1,7			16
177 0,5	77 0,3	810 3,2	2 497 6,0	1 379 4,5	81 0,3	398 1,1	172 0,6			17
35 0,1	31 0,1	33 0,1	42 0,1	36 0,1	12 0,0	24 0,1	15 0,1			18
1 080 3,2	1 202 4,5	1 906 7,5	2 331 5,6	2 049 6,6	1 032 4,3	1 196 3,3	1 079 3,9			19
113 0,3	50 0,2	332 1,3	506 1,2	390 1,3	60 0,2	168 0,5	91 0,3			20
54 0,2	55 0,2	50 0,2	68 0,2	56 0,2	55 0,2	63 0,2	57 0,2			21
6 0,0	6 0,0	19 0,1	30 0,1	23 0,1	7 0,0	10 0,0	8 0,0			22
4 0,0	2 0,0	29 0,1	45 0,1	35 0,1	1 0,0	2 0,0	2 0,0			23
1 0,0	6 0,0	9 0,0	11 0,0	10 0,0	1 0,0	1 0,0	1 0,0			24
131 0,4	158 0,6	299 1,2	295 0,7	298 1,0	277 1,2	225 0,6	262 0,9			25
21 0,1	19 0,1	26 0,1	37 0,1	30 0,1	17 0,1	26 0,1	20 0,1			26
18 0,1	22 0,1	288 1,1	305 0,7	294 1,0	43 0,2	40 0,1	42 0,2			27
561 1,7	698 2,6	477 1,9	397 1,0	450 1,5	431 1,8	452 1,2	437 1,6			28
133 0,4	158 0,6	252 1,0	373 0,9	293 0,9	98 0,4	136 0,4	109 0,4			29
36 0,1	29 0,1	124 0,5	263 0,6	171 0,6	41 0,2	72 0,2	50 0,2			30
52 843 158,7	42 907 162,3	46 454 182,1	73 378 177,3	55 536 179,9	40 004 166,5	59 056 161,6	45 457 164,7			31
44 148 132,6	35 164 133,0	36 400 142,7	57 618 139,2	43 558 141,1	32 609 135,7	49 139 134,5	37 341 135,3			32
552 1,7	267 1,0	81 0,3	444 1,1	204 0,7	100 0,4	439 1,2	197 0,7			33
36 0,1	24 0,1	304 1,2	615 1,5	409 1,3	64 0,3	118 0,3	80 0,3			34
32 0,1	39 0,1	16 0,1	9 0,0	13 0,0	29 0,1	22 0,1	27 0,1			35

BEITENDES GEWERBE

BIS ... ARBEITNEHMERN 3)

200 - 499		500 - 999				1 000 UND MEHR				
38 319 100	29 026 100	25 167 100	39 446 100	29 992 100	26 418 100	43 825 100	32 673 100			
25 829 67,4	20 551 70,8	19 248 76,5	28 295 71,7	22 305 74,4	24 017 90,9	37 008 84,4	28 686 87,8			1
11 290 29,5	9 797 33,8	9 329 37,1	11 705 29,7	10 132 33,8	10 144 38,4	12 658 28,9	11 047 33,8			2
5 727 14,9	4 209 14,5	3 697 14,7	6 071 15,4	4 499 15,0	4 893 18,5	8 062 18,4	6 032 18,5			3
3 368 8,8	2 180 7,5	1 757 7,0	3 643 9,2	2 394 8,0	2 717 10,3	5 443 12,4	3 697 11,3			4
1 835 4,8	1 522 5,2	1 426 5,7	1 903 4,8	1 587 5,3	1 629 6,2	2 097 4,8	1 797 5,5			5
524 1,4	507 1,7	514 2,0	525 1,3	518 1,7	546 2,1	523 1,2	538 1,6			6
8 346 21,8	6 865 23,6	6 435 25,6	8 739 22,2	7 213 24,1	7 369 27,9	10 000 22,8	8 314 25,4			7
5 241 13,7	4 053 14,0	3 628 14,4	5 445 13,8	4 242 14,1	4 076 15,4	6 204 14,2	4 841 14,8			8
1 162 3,0	1 339 4,6	1 533 6,1	1 293 3,3	1 452 4,8	1 796 6,8	1 460 3,3	1 675 5,1			9
14 0,0	16 0,1	12 0,0	5 0,0	9 0,0	25 0,1	25 0,1	25 0,1			10
1 930 5,0	1 457 5,0	1 263 5,0	1 996 5,1	1 511 5,0	1 472 5,6	2 310 5,3	1 773 5,4			11
10 221 26,7	8 126 28,0	7 554 30,0	11 493 29,1	8 885 29,6	9 241 35,0	16 021 36,6	11 677 35,7			12
8 136 21,2	6 947 23,9	6 482 25,8	8 351 21,2	7 114 23,7	6 828 25,8	8 817 20,1	7 543 23,1			13
7 632 19,9	6 379 22,0	5 889 23,4	7 795 19,8	6 533 21,8	6 232 23,6	8 280 18,9	6 968 21,3			14
505 1,3	568 2,0	593 2,4	556 1,4	581 1,9	596 2,3	537 1,2	575 1,8			15
2 060 5,4	1 160 4,0	1 064 4,2	3 125 7,9	1 760 5,9	2 363 8,9	7 147 16,3	4 082 12,5			16
961 2,5	561 1,9	548 2,2	1 659 4,2	924 3,1	1 274 4,8	3 751 8,6	2 164 6,6			17
25 0,1	19 0,1	8 0,0	18 0,0	11 0,0	49 0,2	57 0,1	52 0,2			18
1 535 4,0	1 351 4,7	1 561 6,2	1 993 5,1	1 707 5,7	2 515 9,5	2 925 6,7	2 662 8,1			19
255 0,7	169 0,6	235 0,9	449 1,1	307 1,0	522 2,0	674 1,5	576 1,8			20
62 0,2	55 0,2	51 0,2	66 0,2	56 0,2	48 0,2	71 0,2	56 0,2			21
17 0,0	13 0,0	12 0,0	16 0,0	13 0,0	28 0,1	42 0,1	33 0,1			22
10 0,0	6 0,0	6 0,0	12 0,0	8 0,0	53 0,2	73 0,2	60 0,2			23
3 0,0	2 0,0	5 0,0	7 0,0	6 0,0	15 0,1	16 0,0	16 0,0			24
204 0,5	261 0,9	323 1,3	327 0,8	324 1,1	298 1,1	343 0,8	314 1,0			25
31 0,1	23 0,1	35 0,1	47 0,1	39 0,1	28 0,1	39 0,1	32 0,1			26
101 0,3	98 0,3	139 0,6	155 0,4	145 0,5	474 1,8	464 1,1	470 1,4			27
480 1,3	453 1,6	451 1,8	417 1,1	439 1,5	518 2,0	350 0,8	458 1,4			28
209 0,5	156 0,5	176 0,7	259 0,7	204 0,7	369 1,4	506 1,2	418 1,3			29
163 0,4	114 0,4	129 0,5	237 0,6	166 0,6	162 0,6	347 0,8	228 0,7			30
64 148 167,4	49 577 170,8	44 415 176,5	67 741 171,7	52 297 174,4	50 435 190,9	80 834 184,4	61 359 187,8			31
52 392 136,7	40 100 138,1	35 299 140,3	54 255 137,5	41 705 139,1	38 680 146,4	61 888 141,2	47 019 143,9			32
289 0,8	140 0,5	47 0,2	287 0,7	128 0,4	89 0,3	539 1,2	250 0,8			33
249 0,6	182 0,6	207 0,8	369 0,9	262 0,9	465 1,8	906 2,1	623 1,9			34
11 0,0	15 0,1	14 0,1	9 0,0	13 0,0	13 0,0	5 0,0	10 0,0			35



## 1 ARBEITSKOSTEN JE VOLLBESCHAFTIGTEN

LFD. NR.	KOSTENART								
		ARBEITER		ANGESTELLTE		ZUSAMMEN		ARBEITER	
		DM	[0/0 2]	DM	[0/0 2]	DM	[0/0 2]	DM	[0/0 2]
GRUNDSTOFF- UND PRODUK									
UNTERNEHMEN MIT ...									
10 UND MEHR									
1	ENTGELT FUER GELEISTETE ARBEIT 4)	27 419 100		43 037 100		32 829 100		25 755 100	
2	PERSONALNEBENKOSTEN I N S G E S A M T	23 304 85,0		36 188 84,1		27 766 84,6		16 554 64,3	
3	DAR.: GESETZLICHE PERSONALNEBENKOSTEN 5)	10 299 37,6		12 344 28,7		11 007 33,5		9 400 36,5	
4	SONDERZAHLUNGEN 6)	4 246 15,5		7 534 17,5		5 385 16,4		2 596 10,1	
5	GRATIFIKATIONEN, 13.MONATSGEHALT, ERFOLGSBETEILIGUNGEN U.AE.	2 655 9,7		5 932 13,8		3 790 11,5		1 280 5,0	
6	URLAUBSGELD	1 067 3,9		1 106 2,6		1 080 3,3		877 3,4	
7	VERMOEGENSWIRKSAME LEISTUNGEN	524 1,9		495 1,2		514 1,6		438 1,7	
8	VERGUETUNG ARBEITSFREIER TAGE	7 152 26,1		9 651 22,4		6 018 24,4		5 791 22,5	
9	URLAUBSVERGUETUNG	4 066 14,8		6 081 14,1		4 764 14,5		3 359 13,0	
10	GESETZLICHE LOHN- UND GEHALTSFORTZAHLUNG IM KRANKHEITSFALL	1 715 6,3		1 386 3,2		1 601 4,9		1 138 4,4	
11	ZUSAETZLICHE LOHN- UND GEHALTSFORTZAHLUNG IM KRANKHEITSFALL	17 0,1		23 0,1		19 0,1		24 0,1	
12	VERGUETUNG GESETZLICHER FEIERTAGE U. SONSTIGER AUSFALLZEITEN	1 355 4,9		2 161 5,0		1 634 5,0		1 270 4,9	
13	AUFWENDUNGEN FUER VORSORGE-EINRICHTUNGEN	9 551 34,8		16 214 37,7		11 859 36,1		7 297 28,3	
14	ARBEITGEBERPFLICHTBEITRAEGE ZUR SOZIALVERSICHERUNG*	7 186 26,2		8 734 20,3		7 723 23,5		6 941 26,9	
15	RENTEN-, KRANKEN- UND ARBEITSLOSENVERSICHERUNGSBEITRAEGE	6 296 23,0		8 067 18,7		6 910 21,0		5 785 22,5	
16	UNFALLVERSICHERUNGSBEITRAEGE	890 3,2		667 1,5		813 2,5		1 156 4,5	
17	AUFWENDUNGEN FUER DIE BETRIEBLICHE ALTERSVERSORGUNG	2 304 8,4		7 421 17,2		4 076 12,4		303 1,2	
18	DAR.: NETTOZUFUEHRUNG ZU DEN PENSIONS RUECKSTELLUNGEN 7)	1 304 4,8		3 833 8,9		2 180 6,6		70 0,3	
19	AUFWENDUNGEN FUER SONSTIGE VORSORGE-EINRICHTUNGEN	61 0,2		59 0,1		60 0,2		53 0,2	
20	SONSTIGE PERSONALNEBENKOSTEN	2 354 8,6		2 790 6,5		2 505 7,6		870 3,4	
21	ENTLASSUNGS-ENTSCHEIDIGUNGEN	683 2,5		738 1,7		702 2,1		39 0,2	
22	SONSTIGE GESETZLICHE AUFWENDUNGEN 8)	43 0,2		63 0,1		50 0,2		52 0,2	
23	FAMILIENUNTERSTUETZUNGEN	29 0,1		39 0,1		32 0,1		3 0,0	
24	WOHNUNGSFUERSORGE	58 0,2		86 0,2		68 0,2		1 0,0	
25	BEIHELLEN IM KRANKHEITSFALL	11 0,0		16 0,0		13 0,0		0 0,0	
26	VERPFLEGUNGSZUSCHUESSE, AUSLOESUNGEN U.AE. 9)	105 0,4		160 0,4		124 0,4		110 0,4	
27	NATURALLEISTUNGEN	28 0,1		46 0,1		35 0,1		6 0,0	
28	AUFWENDUNGEN FUER BELEGSCHAFTSEINRICHTUNGEN	550 2,0		510 1,2		536 1,6		30 0,1	
29	AUSBILDUNGSVERGUETUNGEN	425 1,6		445 1,0		432 1,3		484 1,9	
30	SONSTIGE AUFWENDUNGEN FUER DIE BERUFL. AUS- U. WEITERBILDUNG	296 1,1		396 0,9		331 1,0		112 0,4	
31	SONSTIGE ZUWENDUNGEN	125 0,5		289 0,7		182 0,6		33 0,1	
32	A R B E I T S K O S T E N I N S G E S A M T	50 723 185,0		79 225 184,1		60 595 184,6		42 309 164,3	
33	DAR.: LOEHNE UND GEHAELTER 10)	38 817 141,6		60 221 139,9		46 231 140,8		34 141 132,6	
NACHRICHTLICH:									
34	LOEHNE UND GEHAELTER DES FIRMENEIGENEN AUSBILDUNGSPERSONALS	67 0,2		497 1,2		216 0,7		68 0,3	
35	LOEHNE UND GEHAELTER FUER ARBEITER UND ANGESTELLTE IN BE- TRIEBLICHEM GESUNDHEITSDIENST (EINSCHL. ERHOLUNGSFUERSORGE), UNFALLVERHUETUNG UND SONSTIGEN BELEGSCHAFTSEINRICHTUNGEN	412 1,5		820 1,9		553 1,7		18 0,1	
36	ERSTATTETE ARBEITSKOSTEN NACH PARAGRAPH 54 AFG U.AE.	22 0,1		7 0,0		17 0,1		55 0,2	
GRUNDSTOFF- UND PRODUK									
UNTERNEHMEN MIT ...									
100 - 199									
1	ENTGELT FUER GELEISTETE ARBEIT 4)	25 941 100		40 248 100		30 450 100		26 504 100	
2	PERSONALNEBENKOSTEN I N S G E S A M T	17 977 69,3		25 835 64,2		20 454 67,2		19 949 75,3	
3	DAR.: GESETZLICHE PERSONALNEBENKOSTEN 5)	9 802 37,8		11 722 29,1		10 407 34,2		10 053 37,9	
4	SONDERZAHLUNGEN 6)	3 279 12,6		5 474 13,6		3 971 13,0		3 771 14,2	
5	GRATIFIKATIONEN, 13.MONATSGEHALT, ERFOLGSBETEILIGUNGEN U.AE.	1 704 6,6		3 894 9,7		2 394 7,9		2 000 7,5	
6	URLAUBSGELD	1 115 4,3		1 095 2,7		1 109 3,6		1 283 4,8	
7	VERMOEGENSWIRKSAME LEISTUNGEN	459 1,8		485 1,2		467 1,5		488 1,8	
8	VERGUETUNG ARBEITSFREIER TAGE	6 301 24,3		8 613 21,4		7 029 23,1		6 741 25,4	
9	URLAUBSVERGUETUNG	3 563 13,7		5 416 13,5		4 147 13,6		3 784 14,3	
10	GESETZLICHE LOHN- UND GEHALTSFORTZAHLUNG IM KRANKHEITSFALL	1 456 5,6		1 157 2,9		1 362 4,5		1 649 6,2	
11	ZUSAETZLICHE LOHN- UND GEHALTSFORTZAHLUNG IM KRANKHEITSFALL	21 0,1		37 0,1		26 0,1		23 0,1	
12	VERGUETUNG GESETZLICHER FEIERTAGE U. SONSTIGER AUSFALLZEITEN	1 262 4,9		2 002 5,0		1 495 4,9		1 285 4,8	
13	AUFWENDUNGEN FUER VOPSORGE-EINRICHTUNGEN	7 683 29,6		10 202 25,3		8 477 27,8		8 256 31,1	
14	ARBEITGEBERPFLICHTBEITRAEGE ZUR SOZIALVERSICHERUNG	7 028 27,1		8 486 21,1		7 488 24,6		7 073 26,7	
15	RENTEN-, KRANKEN- UND ARBEITSLOSENVERSICHERUNGSBEITRAEGE	5 984 23,1		7 752 19,3		6 541 21,5		6 136 23,2	
16	UNFALLVERSICHERUNGSBEITRAEGE	1 045 4,0		734 1,8		947 3,1		937 3,5	
17	AUFWENDUNGEN FUER DIE BETRIEBLICHE ALTERSVERSORGUNG	613 2,4		1 707 4,2		958 3,1		1 142 4,3	
18	DAR.: NETTOZUFUEHRUNG ZU DEN PENSIONS RUECKSTELLUNGEN 7)	278 1,1		654 1,6		396 1,3		572 2,2	
19	AUFWENDUNGEN FUER SONSTIGE VORSORGE-EINRICHTUNGEN	42 0,2		9 0,0		32 0,1		40 0,2	
20	SONSTIGE PERSONALNEBENKOSTEN	715 2,8		1 545 3,8		977 3,2		1 181 4,5	
21	ENTLASSUNGS-ENTSCHEIDIGUNGEN	85 0,3		315 0,8		158 0,5		298 1,1	
22	SONSTIGE GESETZLICHE AUFWENDUNGEN 8)	56 0,2		76 0,2		62 0,2		46 0,2	
23	FAMILIENUNTERSTUETZUNGEN	11 0,0		20 0,0		14 0,0		14 0,1	
24	WOHNUNGSFUERSORGE	3 0,0		4 0,0		4 0,0		10 0,0	
25	BEIHELLEN IM KRANKHEITSFALL	1 0,0		2 0,0		1 0,0		4 0,0	
26	VERPFLEGUNGSZUSCHUESSE, AUSLOESUNGEN U.AE. 9)	125 0,5		191 0,5		145 0,5		128 0,5	
27	NATURALLEISTUNGEN	12 0,0		28 0,1		17 0,1		22 0,1	
28	AUFWENDUNGEN FUER BELEGSCHAFTSEINRICHTUNGEN	69 0,3		73 0,2		70 0,2		127 0,5	
29	AUSBILDUNGSVERGUETUNGEN	229 0,9		527 1,3		323 1,1		298 1,1	
30	SONSTIGE AUFWENDUNGEN FUER DIE BERUFL. AUS- U. WEITERBILDUNG	67 0,3		176 0,4		101 0,3		120 0,5	
31	SONSTIGE ZUWENDUNGEN	56 0,2		134 0,3		81 0,3		113 0,4	
32	A R B E I T S K O S T E N I N S G E S A M T	43 918 169,3		66 083 164,2		50 903 167,2		46 452 175,3	
33	DAR.: LOEHNE UND GEHAELTER 10)	35 520 136,9		54 335 135,0		41 450 136,1		37 016 139,7	
NACHRICHTLICH:									
34	LOEHNE UND GEHAELTER DES FIRMENEIGENEN AUSBILDUNGSPERSONALS	36 0,1		216 0,5		93 0,3		62 0,2	
35	LOEHNE UND GEHAELTER FUER ARBEITER UND ANGESTELLTE IN BE- TRIEBLICHEM GESUNDHEITSDIENST (EINSCHL. ERHOLUNGSFUERSORGE), UNFALLVERHUETUNG UND SONSTIGEN BELEGSCHAFTSEINRICHTUNGEN	96 0,4		105 0,3		99 0,3		165 0,6	
36	ERSTATTETE ARBEITSKOSTEN NACH PARAGRAPH 54 AFG U.AE.	21 0,1		11 0,0		18 0,1		16 0,1	

FUSSNOTEN SIEHE ENDE DER TABELLE.



## ARBEITNEHMER IM PRODUZIERENDEN GEWERBE 1984

ARBEITSKOSTEN JE VOLLBESCHÄFTIGTEN ARBEITNEHMER 1)												LFD. NR.				
ANGESTELLTE		ZUSAMMEN		ARBEITER		ANGESTELLTE		ZUSAMMEN		ARBEITER			ANGESTELLTE		ZUSAMMEN	
DM	0/0 2)	DM	0/0 2)	DM	0/0 2)	DM	0/0 2)	DM	0/0 2)	DM	0/0 2)		DM	0/0 2)	DM	0/0 2)

## TIONSQUETERINDUSTRIE

BIS ... ARBEITNEHMERN 3)  
10 - 49

50-UND MEHR

50 - 99

35 438 100		28 191 100		27 601 100		43 542 100		33 264 100		26 361 100		38 466 100		30 124 100		1
21 088 59,5		17 695 62,8		24 040 87,1		37 193 85,4		28 713 86,3		17 449 66,2		24 473 63,6		19 632 65,2		2
10 447 29,5		9 664 34,3		10 397 37,7		12 470 28,6		11 134 33,5		9 854 37,4		11 295 29,4		10 302 34,2		3
4 444 12,5		3 061 10,9		4 426 16,0		7 739 17,8		5 603 16,8		3 000 11,4		5 346 13,9		3 729 12,4		4
3 015 8,5		1 717 6,1		2 805 10,2		6 126 14,1		3 985 12,0		1 514 5,7		3 694 9,6		2 192 7,3		5
971 2,7		901 3,2		1 087 3,9		1 115 2,6		1 097 3,3		1 021 3,9		1 140 3,0		1 058 3,5		6
457 1,3		443 1,6		533 1,9		498 1,1		521 1,6		466 1,8		512 1,3		480 1,6		7
7 227 20,4		6 152 21,8		7 301 26,5		9 812 22,5		8 193 24,6		6 166 23,4		8 004 20,8		6 737 22,4		8
4 609 13,0		3 673 13,0		4 143 15,0		6 179 14,2		4 866 14,6		3 507 13,3		5 093 13,2		4 000 13,3		9
891 2,5		1 076 3,8		1 778 6,4		1 418 3,3		1 650 5,0		1 356 5,1		1 006 2,6		1 247 4,1		10
7 0,0		20 0,1		16 0,1		24 0,1		19 0,1		21 0,1		3 0,0		16 0,1		11
1 720 4,9		1 383 4,9		1 364 4,9		2 190 5,0		1 657 5,0		1 281 4,9		1 902 4,9		1 474 4,9		12
8 639 24,4		7 635 27,1		9 797 35,5		16 718 38,4		12 256 36,8		7 556 28,7		9 952 25,9		8 301 27,6		13
7 783 22,0		7 153 25,4		7 213 26,1		8 798 20,2		7 776 23,4		7 155 27,1		8 317 21,6		7 516 25,0		14
7 117 20,1		6 120 21,7		6 352 23,0		8 131 18,7		6 984 21,0		5 999 22,8		7 609 19,8		6 499 21,6		15
666 1,9		1 033 3,7		861 3,1		667 1,5		792 2,4		1 156 4,4		708 1,8		1 017 3,4		16
772 2,2		421 1,5		2 522 9,1		7 863 18,1		4 420 13,3		387 1,5		1 603 4,2		765 2,5		17
254 0,7		116 0,4		1 438 5,2		4 072 9,4		2 374 7,1		82 0,3		778 2,0		299 1,0		18
84 0,2		61 0,2		62 0,2		57 0,1		60 0,2		14 0,1		31 0,1		20 0,1		19
778 2,2		847 3,0		2 516 9,1		2 924 6,7		2 661 8,0		727 2,8		1 171 3,0		865 2,9		20
122 0,3		60 0,2		753 2,7		779 1,8		763 2,3		190 0,7		249 0,6		208 0,7		21
54 0,2		52 0,2		42 0,2		63 0,1		50 0,1		61 0,2		70 0,2		64 0,2		22
5 0,0		3 0,0		32 0,1		41 0,1		35 0,1		14 0,1		13 0,0		14 0,0		23
2 0,0		1 0,0		64 0,2		92 0,2		74 0,2		2 0,0		3 0,0		2 0,0		24
0 0,0		0 0,0		12 0,0		17 0,0		14 0,0		2 0,0		1 0,0		2 0,0		25
113 0,3		110 0,4		105 0,4		163 0,4		125 0,4		112 0,4		154 0,4		126 0,4		26
13 0,0		8 0,0		31 0,1		49 0,1		37 0,1		28 0,1		40 0,1		32 0,1		27
21 0,1		28 0,1		606 2,2		543 1,2		584 1,8		71 0,3		58 0,2		67 0,2		28
326 0,9		445 1,6		419 1,5		453 1,0		431 1,3		167 0,6		398 1,0		238 0,8		29
77 0,2		103 0,4		316 1,1		417 1,0		352 1,1		42 0,2		133 0,3		71 0,2		30
46 0,1		37 0,1		135 0,5		306 0,7		196 0,6		37 0,1		52 0,1		42 0,1		31
56 527 159,5		45 886 162,8		51 640 187,1		80 735 185,4		61 977 186,3		43 810 166,2		62 938 163,6		49 756 165,2		32
47 109 132,9		37 404 132,7		39 327 142,5		61 094 140,3		47 060 141,5		35 527 134,8		51 815 134,7		40 590 134,7		33
239 0,7		111 0,4		67 0,2		514 1,2		225 0,7		54 0,2		269 0,7		121 0,4		34
21 0,1		19 0,1		455 1,6		873 2,0		603 1,8		70 0,3		111 0,3		83 0,3		35
34 0,1		50 0,2		19 0,1		5 0,0		14 0,0		22 0,1		20 0,1		21 0,1		36

## TIONSQUETERINDUSTRIE

BIS ... ARBEITNEHMERN 3)  
200 - 499

500 - 999

1 000 UND MEHR

40 558 100		31 489 100		27 240 100		42 108 100		32 687 100		28 122 100		44 865 100		34 177 100		1
29 268 72,2		23 254 73,8		21 308 78,2		32 680 77,6		25 474 77,9		26 322 93,6		40 979 91,3		31 622 92,5		2
12 080 29,8		10 772 34,2		10 266 37,7		12 307 29,2		11 014 33,7		10 585 37,6		12 703 28,3		11 351 33,2		3
6 397 15,8		4 703 14,9		4 302 15,8		7 161 17,0		5 349 16,4		4 802 17,1		8 403 18,7		6 104 17,9		4
4 613 11,4		2 927 9,3		2 339 8,6		5 431 12,9		3 472 10,6		3 234 11,5		6 833 15,2		4 536 13,3		5
1 288 3,2		1 285 4,1		1 438 5,3		1 224 2,9		1 360 4,2		1 011 3,6		1 072 2,4		1 034 3,0		6
495 1,2		491 1,6		524 1,9		507 1,2		518 1,6		556 2,0		497 1,1		535 1,6		7
9 040 22,3		7 557 24,0		6 995 25,7		9 491 22,5		7 910 24,2		7 643 27,2		10 213 22,8		8 573 25,1		8
5 594 13,8		4 426 14,1		3 955 14,5		5 897 14,0		4 666 14,3		4 346 15,5		6 455 14,4		5 109 14,9		9
1 361 3,4		1 547 4,9		1 749 6,4		1 458 3,5		1 642 5,0		1 876 6,7		1 475 3,3		1 731 5,1		10
25 0,1		24 0,1		12 0,0		11 0,0		12 0,0		15 0,1		26 0,1		19 0,1		11
2 060 5,1		1 560 5,0		1 279 4,7		2 126 5,0		1 589 4,9		1 407 5,0		2 257 5,0		1 714 5,0		12
11 880 29,3		9 541 30,3		8 680 31,9		13 600 32,3		10 483 32,1		10 628 37,8		18 970 42,3		13 645 39,9		13
8 598 21,2		7 614 24,2		7 198 26,4		8 657 20,6		7 732 23,7		7 264 25,8		8 910 19,9		7 859 23,0		14
7 902 19,5		6 762 21,5		6 307 23,2		8 015 19,0		6 933 21,2		6 465 23,0		8 253 18,4		7 112 20,8		15
696 1,7		851 2,7		890 3,3		642 1,5		799 2,4		799 2,8		656 1,5		747 2,2		16
3 212 7,9		1 876 6,0		1 478 5,4		4 924 11,7		2 741 8,4		3 285 11,7		9 995 22,3		5 711 16,7		17
1 620 4,0		944 3,0		725 2,7		2 696 6,4		1 447 4,4		1 922 6,8		5 167 11,6		3 102 9,1		18
71 0,2		51 0,2		4 0,0		18 0,0		9 0,0		79 0,3		66 0,1		74 0,2		19
1 951 4,8		1 454 4,6		1 331 4,9		2 428 5,8		1 733 5,3		3 248 11,5		3 393 7,6		3 300 9,7		20
472 1,2		360 1,1		220 0,8		437 1,0		300 0,9		1 022 3,6		953 2,1		997 2,9		21
61 0,2		52 0,2		41 0,1		66 0,2		50 0,2		38 0,1		62 0,1		47 0,1		22
24 0,1		17 0,1		25 0,1		38 0,1		30 0,1		39 0,1		49 0,1		43 0,1		23
17 0,0		13 0,0		16 0,1		19 0,0		17 0,1		92 0,3		128 0,3		105 0,3		24
4 0,0		4 0,0		6 0,0		6 0,0		6 0,0		17 0,1		23 0,1		19 0,1		25
155 0,4		138 0,4		110 0,4		341 0,8		195 0,6		97 0,3		139 0,3		112 0,3		26
51 0,1		32 0,1		38 0,1		71 0,2		50 0,2		33 0,1		48 0,1		39 0,1		27
132 0,3		129 0,4		229 0,8		253 0,6		238 0,7		841 3,0		724 1,6		789 2,3		28
442 1,1		349 1,1		328 1,2		407 1,0		357 1,1		494 1,8		457 1,0		481 1,4		29
269 0,7		173 0,6		157 0,6		374 0,9		236 0,7		421 1,5		489 1,1		446 1,3		30
323 0,8		187 0,6		160 0,6		417 1,0		254 0,8		153 0,5		321 0,7		214 0,6		31
69 826 172,2		54 743 173,8		48 548 178,2		74 788 177,6		58 161 177,9		54 444 193,6		85 845 191,3		65 799 192,5		32
55 995 138,1		43 748 138,9		38 537 141,5		58 761 139,5		45 946 140,6		40 568 144,3		63 482 141,5		48 853 142,9		33
228 0,6		121 0,4		44 0,2		255 0,6		121 0,4		75 0,3		638 1,4		278 0,8		34
317 0,8		219 0,7		259 1,0		617 1,5		390 1,2		601 2,1		1 119 2,5		789 2,3		35
10 0,0		14 0,0		13 0,0		8 0,0		11 0,0		19 0,1		2 0,0		13 0,0		36



## 1 ARBEITSKOSTEN JE VOLLBESCHAFTIGTEN

LFD. NR.	KOSTENART								
		ARBEITER		ANGESTELLTE		ZUSAMMEN		ARBEITER	
		DM	0/0 2)	DM	0/0 2)	DM	0/0 2)	DM	0/0 2)
INVESTITIONS									
UNTERNEHMEN MIT ...									
1 UND MEHR									
1	ENTGELT FUER GELEISTETE ARBEIT 4)	25 640	100	41 795	100	31 191	100	25 088	100
2	PERSONALNEBENKOSTEN I N S G E S A M T	21 477	83,8	31 751	76,0	25 007	80,2	16 726	66,7
3	DAR.: GESETZLICHE PERSONALNEBENKOSTEN 5)	9 697	37,8	12 145	29,1	10 538	33,6	8 591	34,2
4	SONDERZAHLUNGEN 6)	4 474	17,4	7 175	17,2	5 402	17,3	2 951	11,8
5	GRATIFIKATIONEN, 13.MONATSGEHALT, ERFOLGSBETEILIGUNGEN U.AE.	2 069	8,1	4 090	9,8	2 763	8,9	1 218	4,9
6	URLAUBSGELD	1 860	7,3	2 547	6,1	2 096	6,7	1 265	5,0
7	VERMOEGENSWIRKSAME LEISTUNGEN	545	2,1	538	1,3	542	1,7	469	1,9
8	VERGUETUNG ARBEITSFREIER TAGE	6 857	26,7	9 372	22,4	7 721	24,8	5 687	22,7
9	URLAUBSVERGUETUNG	3 835	15,0	5 838	14,0	4 523	14,5	3 356	13,4
10	GESETZLICHE LOHN- UND GELTSTFORTZAHLUNG IM KRANKHEITSFALL	1 588	6,2	1 310	3,1	1 493	4,8	1 067	4,3
11	ZUSAETZLICHE LOHN- UND GELTSTFORTZAHLUNG IM KRANKHEITSFALL	18	0,1	18	0,0	18	0,1	10	0,0
12	VERGUETUNG GESETZLICHER FEIERTAGE U. SONSTIGER AUSFALLZEITEN	1 416	5,5	2 205	5,3	1 687	5,4	1 254	5,0
13	AUFWENDUNGEN FUER VORSORGEEINRICHTUNGEN	8 032	31,3	12 911	30,9	9 708	31,1	6 456	25,7
14	ARBEITGEBERPFLICHTBEITRAEGE ZUR SOZIALVERSICHERUNG	6 644	25,9	8 562	20,5	7 303	23,4	6 215	24,8
15	RENTEN-, KRANKEN- UND ARBEITSLÖSENVERSICHERUNGSBEITRAEGE	6 101	23,8	8 089	19,4	6 784	21,7	5 675	22,6
16	UNFALLVERSICHERUNGSBEITRAEGE	543	2,1	473	1,1	519	1,7	541	2,2
17	AUFWENDUNGEN FUER DIE BETRIEBLICHE ALTERSVERSORGUNG	1 355	5,3	4 308	10,3	2 369	7,6	200	0,8
18	DAR.: NETTOZUFUEHRUNG ZU DEN PENSIONS RUECKSTELLUNGEN 7)	691	2,7	2 228	5,3	1 219	3,9	44	0,2
19	AUFWENDUNGEN FUER SONSTIGE VORSORGEEINRICHTUNGEN	33	0,1	40	0,1	36	0,1	41	0,2
20	SONSTIGE PERSONALNEBENKOSTEN	2 114	8,2	2 294	5,5	2 176	7,0	1 632	6,5
21	ENTLASSUNGSENTSCHAEDIGUNGEN	240	0,9	442	1,1	309	1,0	26	0,1
22	SONSTIGE GESETZLICHE AUFWENDUNGEN 8)	49	0,2	68	0,2	56	0,2	55	0,2
23	FAMILIENUNTERSTUETZUNGEN	18	0,1	28	0,1	22	0,1	7	0,0
24	WOHNUNGSFUERSORGE	24	0,1	35	0,1	28	0,1	1	0,0
25	BEIHALFEN IM KRANKHEITSFALL	12	0,0	10	0,0	12	0,0	21	0,1
26	VERPFLEGUNGSZUSCHUESSE, AUSLÖSUNGEN U.AE. 9)	462	1,8	398	1,0	440	1,4	318	1,3
27	NATURALLEISTUNGEN	18	0,1	23	0,1	19	0,1	9	0,0
28	AUFWENDUNGEN FUER BELEGSCHAFTSEINRICHTUNGEN	237	0,9	262	0,6	245	0,8	27	0,1
29	AUSBILDUNGSVERGUETUNGEN	622	2,4	348	0,8	528	1,7	925	3,7
30	SONSTIGE AUFWENDUNGEN FUER DIE BERUFL. AUS- U. WEITERBILDUNG	299	1,2	400	1,0	333	1,1	214	0,9
31	SONSTIGE ZUWENDUNGEN	134	0,5	280	0,7	184	0,6	30	0,1
32	ARBEITSKOSTEN I N S G E S A M T	47 117	183,8	73 546	176,0	56 198	180,2	41 814	166,7
33	DAR.: LOEHNE UND GEHAELTER 10)	36 971	144,2	58 342	139,6	44 313	142,1	33 727	134,4
NACHRICHTLICH:									
34	LOEHNE UND GEHAELTER DES FIRMENEIGENEN AUSBILDUNGSPERSONALS	110	0,4	507	1,2	246	0,8	173	0,7
35	LOEHNE UND GEHAELTER FUER ARBEITER UND ANGESTELLTE IN BETRIEBLICHEM GESUNDHEITSDIENST (EINSCHL. ERHOLUNGSFUERSORGE), UNFALLVERHUELTUNG UND SONSTIGEN BELEGSCHAFTSEINRICHTUNGEN	298	1,2	611	1,5	406	1,3	25	0,1
36	ERSTATTETE ARBEITSKOSTEN NACH PARAGRAPH 54 AFG U.AE.	15	0,1	11	0,0	14	0,0	35	0,1
INVESTITIONS									
UNTERNEHMEN MIT ...									
100 - 199									
1	ENTGELT FUER GELEISTETE ARBEIT 4)	24 945	100	38 979	100	29 457	100	25 294	100
2	PERSONALNEBENKOSTEN I N S G E S A M T	18 521	74,3	23 887	61,3	20 247	68,7	19 369	76,6
3	DAR.: GESETZLICHE PERSONALNEBENKOSTEN 5)	9 187	36,8	11 231	28,8	9 845	33,4	9 385	37,1
4	SONDERZAHLUNGEN 6)	3 632	14,6	5 845	15,0	4 343	14,7	3 936	15,6
5	GRATIFIKATIONEN, 13.MONATSGEHALT, ERFOLGSBETEILIGUNGEN U.AE.	1 414	5,7	2 905	7,5	1 893	6,4	1 590	6,3
6	URLAUBSGELD	1 678	6,7	2 384	6,1	1 905	6,5	1 799	7,1
7	VERMOEGENSWIRKSAME LEISTUNGEN	540	2,2	555	1,4	545	1,8	547	2,2
8	VERGUETUNG ARBEITSFREIER TAGE	6 146	24,6	8 334	21,4	6 850	23,3	6 374	25,2
9	URLAUBSVERGUETUNG	3 544	14,2	5 329	13,7	4 118	14,0	3 664	14,5
10	GESETZLICHE LOHN- UND GELTSTFORTZAHLUNG IM KRANKHEITSFALL	1 336	5,4	1 041	2,7	1 242	4,2	1 425	5,6
11	ZUSAETZLICHE LOHN- UND GELTSTFORTZAHLUNG IM KRANKHEITSFALL	12	0,0	3	0,0	9	0,0	14	0,1
12	VERGUETUNG GESETZLICHER FEIERTAGE U. SONSTIGER AUSFALLZEITEN	1 254	5,0	1 962	5,0	1 482	5,0	1 270	5,0
13	AUFWENDUNGEN FUER VORSORGEEINRICHTUNGEN	7 034	28,2	8 382	21,5	7 468	25,4	7 360	29,1
14	ARBEITGEBERPFLICHTBEITRAEGE ZUR SOZIALVERSICHERUNG	6 550	26,3	8 166	21,0	7 070	24,0	6 646	26,3
15	RENTEN-, KRANKEN- UND ARBEITSLÖSENVERSICHERUNGSBEITRAEGE	5 943	23,8	7 721	19,8	6 515	22,1	6 055	23,9
16	UNFALLVERSICHERUNGSBEITRAEGE	607	2,4	445	1,1	555	1,9	590	2,3
17	AUFWENDUNGEN FUER DIE BETRIEBLICHE ALTERSVERSORGUNG	448	1,8	195	0,5	367	1,2	697	2,8
18	DAR.: NETTOZUFUEHRUNG ZU DEN PENSIONS RUECKSTELLUNGEN 7)	182	0,7	-642	-1,6	-83	-0,3	351	1,4
19	AUFWENDUNGEN FUER SONSTIGE VORSORGEEINRICHTUNGEN	36	0,1	20	0,1	31	0,1	18	0,1
20	SONSTIGE PERSONALNEBENKOSTEN	1 709	6,9	1 327	3,4	1 586	5,4	1 699	6,7
21	ENTLASSUNGSENTSCHAEDIGUNGEN	112	0,4	274	0,7	164	0,6	82	0,3
22	SONSTIGE GESETZLICHE AUFWENDUNGEN 8)	47	0,2	62	0,2	51	0,2	44	0,2
23	FAMILIENUNTERSTUETZUNGEN	10	0,0	7	0,0	9	0,0	13	0,1
24	WOHNUNGSFUERSORGE	2	0,0	3	0,0	2	0,0	1	0,0
25	BEIHALFEN IM KRANKHEITSFALL	3	0,0	1	0,0	2	0,0	2	0,0
26	VERPFLEGUNGSZUSCHUESSE, AUSLÖSUNGEN U.AE. 9)	626	2,5	212	0,5	493	1,7	516	2,0
27	NATURALLEISTUNGEN	11	0,0	29	0,1	17	0,1	14	0,1
28	AUFWENDUNGEN FUER BELEGSCHAFTSEINRICHTUNGEN	75	0,3	66	0,2	73	0,2	109	0,4
29	AUSBILDUNGSVERGUETUNGEN	588	2,4	412	1,1	531	1,8	627	2,5
30	SONSTIGE AUFWENDUNGEN FUER DIE BERUFL. AUS- U. WEITERBILDUNG	149	0,6	149	0,4	149	0,5	179	0,7
31	SONSTIGE ZUWENDUNGEN	87	0,3	111	0,3	94	0,3	113	0,4
32	ARBEITSKOSTEN I N S G E S A M T	43 466	174,3	62 866	161,3	49 704	168,7	44 663	176,6
33	DAR.: LOEHNE UND GEHAELTER 10)	34 723	139,2	53 158	136,4	40 650	138,0	35 604	140,8
NACHRICHTLICH:									
34	LOEHNE UND GEHAELTER DES FIRMENEIGENEN AUSBILDUNGSPERSONALS	114	0,5	388	1,0	202	0,7	102	0,4
35	LOEHNE UND GEHAELTER FUER ARBEITER UND ANGESTELLTE IN BETRIEBLICHEM GESUNDHEITSDIENST (EINSCHL. ERHOLUNGSFUERSORGE), UNFALLVERHUELTUNG UND SONSTIGEN BELEGSCHAFTSEINRICHTUNGEN	105	0,4	153	0,4	121	0,4	166	0,7
36	ERSTATTETE ARBEITSKOSTEN NACH PARAGRAPH 54 AFG U.AE.	17	0,1	16	0,0	16	0,1	14	0,1

FUSSNOTEN SIEHE ENDE DER TABELLE.



ARBEITNEHMER IM PRODUZIERENDEN GEWERBE 1984

ARBEITSKOSTEN JE VOLLBESCHAEFTIGTEN ARBEITNEHMER 1)									LFD. NR.
ANGESTELLTE	ZUSAMMEN	ARBEITER	ANGESTELLTE	ZUSAMMEN	ARBEITER	ANGESTELLTE	ZUSAMMEN		
DM   0/0 2)	DM   0/0 2)	DM   0/0 2)	DM   0/0 2)	DM   0/0 2)	DM   0/0 2)	DM   0/0 2)	DM   0/0 2)	DM   0/0 2)	

GUETERINDUSTRIE

BIS ... ARBEITNEHMERN 3)			50 UND MEHR			50 - 99			1
10 - 49									
35 603 100	27 885 100	25 698 100	42 225 100	31 493 100	24 998 100	37 752 100	28 779 100		
20 824 58,5	17 816 63,9	21 967 85,5	32 508 77,0	25 664 81,5	17 391 69,6	22 997 60,9	19 053 66,2		2
9 967 28,0	8 957 32,1	9 811 38,2	12 296 29,1	10 682 33,9	8 918 35,7	10 713 28,4	9 450 32,8		3
4 554 12,8	3 378 12,1	4 631 18,0	7 356 17,4	5 587 17,7	3 336 13,3	5 287 14,0	3 914 13,6		4
2 340 6,6	1 517 5,4	2 157 8,4	4 211 10,0	2 877 9,1	1 283 5,1	2 611 6,9	1 677 5,8		5
1 731 4,9	1 389 5,0	1 921 7,5	2 603 6,2	2 160 6,9	1 544 6,2	2 159 5,7	1 726 6,0		6
483 1,4	472 1,7	552 2,1	542 1,3	549 1,7	509 2,0	516 1,4	511 1,8		7
7 293 20,5	6 114 21,9	6 978 27,2	9 516 22,5	7 868 25,0	5 930 23,7	7 898 20,9	6 513 22,6		8
4 693 13,2	3 712 13,3	3 885 15,1	5 918 14,0	4 598 14,6	3 446 13,8	5 072 13,4	3 928 13,6		9
830 2,3	1 004 3,6	1 642 6,4	1 344 3,2	1 537 4,9	1 233 4,9	968 2,6	1 154 4,0		10
11 0,0	10 0,0	18 0,1	19 0,0	19 0,1	17 0,1	9 0,0	14 0,0		11
1 760 4,9	1 389 5,0	1 433 5,6	2 236 5,3	1 714 5,4	1 234 4,9	1 850 4,9	1 416 4,9		12
7 886 22,2	6 836 24,5	8 195 31,9	13 259 31,4	9 971 31,7	6 688 26,8	8 644 22,9	7 268 25,3		13
7 324 20,6	6 510 23,3	6 688 26,0	8 648 20,5	7 375 23,4	6 406 25,6	7 837 20,8	6 830 23,7		14
6 933 19,5	6 010 21,6	6 145 23,9	8 169 19,3	6 855 21,8	5 817 23,3	7 406 19,6	6 288 21,8		15
391 1,1	501 1,8	543 2,1	479 1,1	521 1,7	590 2,4	431 1,1	543 1,9		16
534 1,5	289 1,0	1 474 5,7	4 570 10,8	2 560 8,1	273 1,1	789 2,1	426 1,5		17
131 0,4	68 0,2	757 2,9	2 373 5,6	1 324 4,2	112 0,4	355 0,9	184 0,6		18
28 0,1	37 0,1	33 0,1	41 0,1	36 0,1	8 0,0	18 0,0	11 0,0		19
1 090 3,1	1 488 5,3	2 164 8,4	2 377 5,6	2 239 7,1	1 437 5,7	1 169 3,1	1 358 4,7		20
136 0,4	55 0,2	262 1,0	463 1,1	332 1,1	38 0,2	142 0,4	69 0,2		21
54 0,2	54 0,2	48 0,2	69 0,2	56 0,2	45 0,2	59 0,2	49 0,2		22
7 0,0	7 0,0	19 0,1	30 0,1	23 0,1	8 0,0	9 0,0	8 0,0		23
0 0,0	1 0,0	27 0,1	37 0,1	30 0,1	1 0,0	1 0,0	1 0,0		24
2 0,0	16 0,1	12 0,0	10 0,0	11 0,0	1 0,0	1 0,0	1 0,0		25
228 0,6	294 1,1	477 1,9	410 1,0	453 1,4	500 2,0	332 0,9	451 1,6		26
11 0,0	10 0,0	18 0,1	24 0,1	20 0,1	10 0,0	11 0,0	10 0,0		27
20 0,1	25 0,1	258 1,0	279 0,7	265 0,8	55 0,2	50 0,1	53 0,2		28
484 1,4	807 2,9	591 2,3	339 0,8	503 1,6	589 2,4	365 1,0	523 1,8		29
121 0,3	190 0,7	307 1,2	419 1,0	347 1,1	135 0,5	124 0,3	132 0,5		30
30 0,1	30 0,1	144 0,6	298 0,7	198 0,6	56 0,2	74 0,2	61 0,2		31
56 427 158,5	45 701 163,9	47 665 185,5	74 733 177,0	57 157 181,5	42 389 169,6	60 750 160,9	47 831 166,2		32
47 450 133,3	37 377 134,0	37 306 145,2	59 096 140,0	44 947 142,7	34 264 137,1	50 937 134,9	39 206 136,2		33
756 2,1	328 1,2	103 0,4	490 1,2	239 0,8	134 0,5	510 1,4	245 0,9		34
59 0,2	34 0,1	327 1,3	649 1,5	440 1,4	68 0,3	122 0,3	84 0,3		35
41 0,1	36 0,1	13 0,1	9 0,0	12 0,0	36 0,1	30 0,1	34 0,1		36

GUETERINDUSTRIE

BIS ... ARBEITNEHMERN 3)			500 - 999			1 000 UND MEHR			1
200 - 499									
39 185 100	29 867 100	25 401 100	39 586 100	30 435 100	26 034 100	44 026 100	32 593 100		
26 167 66,8	21 607 72,3	20 293 79,9	27 760 70,1	22 943 75,4	23 896 91,8	36 389 82,7	28 451 87,3		2
11 483 29,3	10 076 33,7	9 474 37,3	11 734 29,6	10 276 33,8	10 163 39,0	12 813 29,1	11 129 34,1		3
6 042 15,4	4 629 15,5	3 985 15,7	6 086 15,4	4 730 15,5	5 199 20,0	8 180 18,6	6 286 19,3		4
3 022 7,7	2 061 6,9	1 598 6,3	2 985 7,5	2 090 6,9	2 593 10,0	4 937 11,2	3 448 10,6		5
2 462 6,3	2 017 6,8	1 827 7,2	2 553 6,4	2 084 6,8	2 046 7,9	2 704 6,1	2 286 7,0		6
557 1,4	551 1,8	560 2,2	548 1,4	556 1,8	559 2,1	539 1,2	552 1,7		7
8 531 21,8	7 084 23,7	6 576 25,9	8 739 22,1	7 343 24,1	7 430 28,5	10 118 23,0	8 410 25,8		8
5 413 13,8	4 240 14,2	3 733 14,7	5 470 13,8	4 350 14,3	4 063 15,6	6 233 14,2	4 854 14,9		9
1 145 2,9	1 333 4,5	1 536 6,0	1 280 3,2	1 445 4,7	1 803 6,9	1 463 3,3	1 679 5,2		10
12 0,0	14 0,0	10 0,0	3 0,0	7 0,0	22 0,1	25 0,1	23 0,1		11
1 960 5,0	1 497 5,0	1 297 5,1	1 985 5,0	1 541 5,1	1 542 5,9	2 397 5,4	1 854 5,7		12
10 095 25,8	8 260 27,7	7 611 30,0	10 929 27,6	8 789 28,9	8 834 33,9	15 248 34,6	11 172 34,3		13
8 320 21,2	7 197 24,1	6 599 26,0	8 416 21,3	7 244 23,8	6 766 26,0	8 878 20,2	7 536 23,1		14
7 855 20,0	6 648 22,3	6 043 23,8	7 893 19,9	6 700 22,0	6 251 24,0	8 395 19,1	7 033 21,6		15
465 1,2	549 1,8	556 2,2	522 1,3	544 1,8	516 2,0	483 1,1	504 1,5		16
1 760 4,5	1 047 3,5	1 002 3,9	2 499 6,3	1 533 5,0	2 025 7,8	6 314 14,3	3 589 11,0		17
839 2,1	512 1,7	524 2,1	1 393 3,5	833 2,7	1 051 4,0	3 375 7,7	1 898 5,8		18
15 0,0	17 0,1	11 0,0	14 0,0	12 0,0	42 0,2	56 0,1	47 0,1		19
1 499 3,8	1 633 5,5	2 121 8,4	2 007 5,1	2 081 6,8	2 433 9,3	2 843 6,5	2 582 7,9		20
206 0,5	123 0,4	344 1,4	546 1,4	416 1,4	339 1,3	552 1,3	417 1,3		21
58 0,1	49 0,2	42 0,2	54 0,1	46 0,2	51 0,2	75 0,2	60 0,2		22
15 0,0	14 0,0	8 0,0	8 0,0	8 0,0	25 0,1	41 0,1	31 0,1		23
1 0,0	1 0,0	2 0,0	3 0,0	2 0,0	43 0,2	57 0,1	48 0,1		24
2 0,0	2 0,0	7 0,0	8 0,0	7 0,0	17 0,1	15 0,0	16 0,0		25
293 0,7	443 1,5	550 2,2	427 1,1	506 1,7	432 1,7	461 1,0	442 1,4		26
21 0,1	16 0,1	24 0,1	24 0,1	24 0,1	21 0,1	24 0,1	22 0,1		27
106 0,3	108 0,4	136 0,5	140 0,4	137 0,5	364 1,4	381 0,9	370 1,1		28
444 1,1	566 1,9	636 2,5	380 1,0	545 1,8	576 2,2	301 0,7	476 1,5		29
198 0,5	186 0,6	249 1,0	222 0,6	239 0,8	390 1,5	552 1,3	439 1,4		30
154 0,4	126 0,4	124 0,5	195 0,5	149 0,5	174 0,7	385 0,9	251 0,8		31
65 351 166,8	51 473 172,3	45 694 179,9	67 346 170,1	53 378 175,4	49 929 191,8	80 415 182,7	61 044 187,3		32
53 758 137,2	41 580 139,2	35 962 141,6	54 410 137,4	42 509 139,7	38 663 148,5	62 324 141,6	47 289 145,1		33
351 0,9	184 0,6	58 0,2	355 0,9	163 0,5	105 0,4	549 1,2	267 0,8		34
269 0,7	200 0,7	222 0,9	322 0,8	257 0,8	444 1,7	883 2,0	604 1,9		35
9 0,0	12 0,0	15 0,1	12 0,0	14 0,0	10 0,0	6 0,0	8 0,0		36



## 1 ARBEITSKOSTEN JE VOLLBESCHAEFTIGTEN

LFD. NR.	KOSTENART								
		ARBEITER		ANGESTELLTE		ZUSAMMEN		ARBEITER	
		DM	[0/0 2]	DM	[0/0 2]	DM	[0/0 2]	DM	[0/0 2]
VERBRAUCHS									
UNTERNEHMEN MIT ...									
10 UND MEHR									
1	ENTGELT FUER GELEISTETE ARBEIT 4)	22 605	100	35 547	100	25 737	100	22 149	100
2	PERSONALNEBENKOSTEN I N S G E S A M T	15 455	68,4	22 906	64,4	17 258	67,1	13 799	62,3
3	DAR.: GESETZLICHE PERSONALNEBENKOSTEN 5)	8 080	35,7	10 411	29,3	8 644	33,6	7 456	33,7
4	SONDERZAHLUNGEN 6)	2 884	12,8	4 848	13,6	3 359	13,1	2 480	11,2
5	GRATIFIKATIONEN, 13.MONATSGEHALT, ERFOLGSBETEILIGUNGEN U.AE.	1 438	6,4	3 021	8,5	1 821	7,1	1 160	5,2
6	URLAUBSGELD	1 004	4,4	1 354	3,8	1 089	4,2	904	4,1
7	VERMOEGENSWIRKSAME LEISTUNGEN	442	2,0	472	1,3	449	1,7	416	1,9
8	VERGUETUNG ARBEITSFREIER TAGE	5 520	24,4	7 597	21,4	6 023	23,4	4 931	22,3
9	URLAUBSVERGUETUNG	3 147	13,9	4 810	13,5	3 549	13,8	2 923	13,2
10	GESETZLICHE LOHN- UND GEHALTSFORTZAHLUNG IM KRANKHEITSFALL	1 206	5,3	984	2,8	1 152	4,5	896	4,0
11	ZUSAETZLICHE LOHN- UND GEHALTSFORTZAHLUNG IM KRANKHEITSFALL	19	0,1	6	0,0	16	0,1	8	0,0
12	VERGUETUNG GESETZLICHER FEIERTAGE U. SONSTIGER AUSFALLZEITEN	1 149	5,1	1 798	5,1	1 306	5,1	1 104	5,0
13	AUFWENDUNGEN FUER VORSORGE-EINRICHTUNGEN	6 211	27,5	9 224	25,9	6 941	27,0	5 524	24,9
14	ARBEITGEBERPFLICHTBEITRAEGE ZUR SOZIALVERSICHERUNG	5 669	25,1	7 559	21,3	6 127	23,8	5 406	24,4
15	RENTEN-, KRANKEN- UND ARBEITSLOSENVERSICHERUNGSBEITRAEGE	5 201	23,0	7 122	20,0	5 666	22,0	4 966	22,4
16	UNFALLVERSICHERUNGSBEITRAEGE	468	2,1	437	1,2	461	1,8	440	2,0
17	AUFWENDUNGEN FUER DIE BETRIEBLICHE ALTERSVERSORGUNG	529	2,3	1 648	4,6	800	3,1	102	0,5
18	DAR.: NETTOZUFUEHRUNG ZU DEN PENSIONS RUECKSTELLUNGEN 7)	243	1,1	728	2,0	360	1,4	31	0,1
19	AUFWENDUNGEN FUER SONSTIGE VORSORGE-EINRICHTUNGEN	13	0,1	17	0,0	14	0,1	15	0,1
20	SONSTIGE PERSONALNEBENKOSTEN	840	3,7	1 237	3,5	936	3,6	864	3,9
21	ENTLASSUNGS-ENTSCHAEDIGUNGEN	86	0,4	206	0,6	115	0,4	20	0,1
22	SONSTIGE GESETZLICHE AUFWENDUNGEN 8)	57	0,3	70	0,2	60	0,2	51	0,2
23	FAMILIENUNTERSTUETZUNGEN	7	0,0	15	0,0	9	0,0	5	0,0
24	WOHNUNGSFUERSORGE	5	0,0	10	0,0	6	0,0	0	0,0
25	BEIHILFEN IM KRANKHEITSFALL	1	0,0	3	0,0	2	0,0	0	0,0
26	VERPFLEGUNGSZUSCHUESSE, AUSLOESUNGEN U.AE. 9)	79	0,3	108	0,3	86	0,3	64	0,3
27	NATURALLEISTUNGEN	10	0,0	18	0,1	12	0,0	6	0,0
28	AUFWENDUNGEN FUER BELEGESCHAFTSEINRICHTUNGEN	58	0,3	69	0,2	60	0,2	15	0,1
29	AUSBILDUNGSVERGUETUNGEN	378	1,7	472	1,3	400	1,6	562	2,5
30	SONSTIGE AUFWENDUNGEN FUER DIE BERUFL. AUS- U. WEITERBILDUNG	100	0,4	170	0,5	117	0,5	116	0,5
31	SONSTIGE ZUWENDUNGEN	59	0,3	97	0,3	68	0,3	24	0,1
32	ARBEITSKOSTEN I N S G E S A M T	38 060	168,4	58 454	164,4	42 996	167,1	35 948	162,3
33	DAR.: LOEHNE UND GEAELTER 10)	31 009	137,2	47 992	135,0	35 119	136,5	29 560	133,5
NACHRICHTLICH:									
34	LOEHNE UND GEAELTER DES FIRMENEIGENEN AUSBILDUNGSPERSONALS	75	0,3	365	1,0	145	0,6	167	0,8
35	LOEHNE UND GEAELTER FUER ARBEITER UND ANGESTELLTE IN BE- TRIEBLICHEM GESUNDHEITSDIENST (EINSCHL. ERHOLUNGSFUERSORGE), UNFALLVERHUELTUNG UND SONSTIGEN BELEGESCHAFTSEINRICHTUNGEN	93	0,4	217	0,6	123	0,5	11	0,1
36	ERSTATTETE ARBEITSKOSTEN NACH PARAGRAPH 54 AFG U.AE.	25	0,1	16	0,0	23	0,1	44	0,2
VERBRAUCHS									
UNTERNEHMEN MIT ...									
100 - 199									
1	ENTGELT FUER GELEISTETE ARBEIT 4)	21 968	100	35 122	100	25 247	100	22 887	100
2	PERSONALNEBENKOSTEN I N S G E S A M T	14 768	67,2	21 804	62,1	16 522	65,4	15 780	68,9
3	DAR.: GESETZLICHE PERSONALNEBENKOSTEN 5)	7 902	36,0	10 340	29,4	8 510	33,7	8 300	36,3
4	SONDERZAHLUNGEN 6)	2 822	12,8	4 615	13,1	3 269	12,9	2 986	13,0
5	GRATIFIKATIONEN, 13.MONATSGEHALT, ERFOLGSBETEILIGUNGEN U.AE.	1 341	6,1	2 752	7,8	1 693	6,7	1 482	6,5
6	URLAUBSGELD	1 027	4,7	1 385	3,9	1 116	4,4	1 049	4,6
7	VERMOEGENSWIRKSAME LEISTUNGEN	454	2,1	479	1,4	460	1,8	455	2,0
8	VERGUETUNG ARBEITSFREIER TAGE	5 327	24,2	7 477	21,3	5 863	23,2	5 716	25,0
9	URLAUBSVERGUETUNG	3 033	13,8	4 750	13,5	3 461	13,7	3 222	14,1
10	GESETZLICHE LOHN- UND GEHALTSFORTZAHLUNG IM KRANKHEITSFALL	1 170	5,3	960	2,7	1 118	4,4	1 307	5,7
11	ZUSAETZLICHE LOHN- UND GEHALTSFORTZAHLUNG IM KRANKHEITSFALL	3	0,0	2	0,0	3	0,0	22	0,1
12	VERGUETUNG GESETZLICHER FEIERTAGE U. SONSTIGER AUSFALLZEITEN	1 122	5,1	1 765	5,0	1 282	5,1	1 165	5,1
13	AUFWENDUNGEN FUER VORSORGE-EINRICHTUNGEN	5 877	26,8	8 562	24,4	6 546	25,9	6 309	27,6
14	ARBEITGEBERPFLICHTBEITRAEGE ZUR SOZIALVERSICHERUNG	5 551	25,3	7 544	21,5	6 048	24,0	5 769	25,2
15	RENTEN-, KRANKEN- UND ARBEITSLOSENVERSICHERUNGSBEITRAEGE	5 109	23,3	7 142	20,3	5 615	22,2	5 315	23,2
16	UNFALLVERSICHERUNGSBEITRAEGE	443	2,0	402	1,1	433	1,7	454	2,0
17	AUFWENDUNGEN FUER DIE BETRIEBLICHE ALTERSVERSORGUNG	317	1,4	1 005	2,9	489	1,9	533	2,3
18	DAR.: NETTOZUFUEHRUNG ZU DEN PENSIONS RUECKSTELLUNGEN 7)	134	0,6	391	1,1	198	0,8	262	1,1
19	AUFWENDUNGEN FUER SONSTIGE VORSORGE-EINRICHTUNGEN	8	0,0	13	0,0	9	0,0	6	0,0
20	SONSTIGE PERSONALNEBENKOSTEN	741	3,4	1 150	3,3	843	3,3	769	3,4
21	ENTLASSUNGS-ENTSCHAEDIGUNGEN	54	0,2	101	0,3	66	0,3	108	0,5
22	SONSTIGE GESETZLICHE AUFWENDUNGEN 8)	59	0,3	70	0,2	62	0,2	59	0,3
23	FAMILIENUNTERSTUETZUNGEN	5	0,0	9	0,0	6	0,0	8	0,0
24	WOHNUNGSFUERSORGE	0	0,0	1	0,0	1	0,0	5	0,0
25	BEIHILFEN IM KRANKHEITSFALL	0	0,0	0	0,0	0	0,0	2	0,0
26	VERPFLEGUNGSZUSCHUESSE, AUSLOESUNGEN U.AE. 9)	109	0,5	128	0,4	114	0,5	50	0,2
27	NATURALLEISTUNGEN	8	0,0	9	0,0	8	0,0	10	0,0
28	AUFWENDUNGEN FUER BELEGESCHAFTSEINRICHTUNGEN	42	0,2	42	0,1	42	0,2	62	0,3
29	AUSBILDUNGSVERGUETUNGEN	340	1,5	558	1,6	395	1,6	318	1,4
30	SONSTIGE AUFWENDUNGEN FUER DIE BERUFL. AUS- U. WEITERBILDUNG	77	0,4	158	0,5	97	0,4	89	0,4
31	SONSTIGE ZUWENDUNGEN	46	0,2	73	0,2	52	0,2	60	0,3
32	ARBEITSKOSTEN I N S G E S A M T	36 736	167,2	56 926	162,1	41 768	165,4	38 667	168,9
33	DAR.: LOEHNE UND GEAELTER 10)	30 118	137,1	47 214	134,4	34 379	136,2	31 588	138,0
NACHRICHTLICH:									
34	LOEHNE UND GEAELTER DES FIRMENEIGENEN AUSBILDUNGSPERSONALS	65	0,3	363	1,0	139	0,6	42	0,2
35	LOEHNE UND GEAELTER FUER ARBEITER UND ANGESTELLTE IN BE- TRIEBLICHEM GESUNDHEITSDIENST (EINSCHL. ERHOLUNGSFUERSORGE), UNFALLVERHUELTUNG UND SONSTIGEN BELEGESCHAFTSEINRICHTUNGEN	64	0,3	122	0,3	79	0,3	116	0,5
36	ERSTATTETE ARBEITSKOSTEN NACH PARAGRAPH 54 AFG U.AE.	17	0,1	17	0,0	17	0,1	21	0,1

FUSSNOTEN SIEHE ENDE DER TABELLE.



ARBEITNEHMER IM PRODUZIERENDEN GEWERBE 1984

ARBEITSKOSTEN JE VOLLBESCHAEFTIGTEN ARBEITNEHMER 1)									LFD. NR.
ANGESTELLTE	ZUSAMMEN	ARBEITER	ANGESTELLTE	ZUSAMMEN	ARBEITER	ANGESTELLTE	ZUSAMMEN		
DM   0/0 2)	DM   0/0 2)	DM   0/0 2)	DM   0/0 2)	DM   0/0 2)	DM   0/0 2)	DM   0/0 2)	DM   0/0 2)	DM   0/0 2)	

GUETERINDUSTRIE

BIS ... ARBEITNEHMERN 3)  
10 - 49

50 UND MEHR

50 - 99

33 082 100	24 589 100	22 726 100	36 122 100	26 034 100	22 034 100	35 008 100	25 033 100	1
18 848 57,0	14 925 60,7	15 896 69,9	23 853 66,0	17 860 68,6	14 161 64,3	20 994 60,0	15 740 62,9	2
9 269 28,0	7 861 32,0	8 246 36,3	10 677 29,6	8 846 34,0	7 619 34,6	9 977 28,5	8 164 32,6	3
4 118 12,4	2 846 11,6	2 992 13,2	5 018 13,9	3 492 13,4	2 695 12,2	4 663 13,3	3 150 12,6	4
2 312 7,0	1 417 5,8	1 512 6,7	3 186 8,8	1 925 7,4	1 266 5,7	2 713 7,7	1 600 6,4	5
1 345 4,1	1 003 4,1	1 031 4,5	1 357 3,8	1 111 4,3	991 4,5	1 477 4,2	1 103 4,4	6
460 1,4	426 1,7	449 2,0	475 1,3	455 1,7	437 2,0	473 1,4	446 1,8	7
6 666 20,1	5 318 21,6	5 677 25,0	7 815 21,6	6 204 23,8	5 127 23,3	7 138 20,4	5 592 22,3	8
4 314 13,0	3 234 13,2	3 207 14,1	4 926 13,6	3 631 13,9	2 996 13,6	4 634 13,2	3 374 13,5	9
728 2,2	858 3,5	1 288 5,7	1 044 2,9	1 228 4,7	1 024 4,6	804 2,3	973 3,9	10
4 0 0,0	8 0 0,0	22 0 1	6 0 0	18 0 1	16 0 1	7 0 0	14 0 1	11
1 619 4,9	1 219 5,0	1 160 5,1	1 840 5,1	1 328 5,1	1 092 5,0	1 694 4,8	1 231 4,9	12
7 360 22,2	5 933 24,1	6 394 28,1	9 659 26,7	7 200 27,7	5 629 25,5	8 193 23,4	6 221 24,9	13
6 870 20,8	5 733 23,3	5 739 25,3	7 720 21,4	6 228 23,9	5 447 24,7	7 413 21,2	5 902 23,6	14
6 530 19,7	5 315 21,6	5 264 23,2	7 260 20,1	5 757 22,1	5 028 22,8	7 058 20,2	5 497 22,0	15
340 1,0	418 1,7	476 2,1	459 1,3	472 1,8	419 1,9	355 1,0	404 1,6	16
463 1,4	183 0,7	643 2,8	1 925 5,3	960 3,7	165 0,7	759 2,2	302 1,2	17
134 0,4	54 0,2	299 1,3	867 2,4	439 1,7	49 0,2	280 0,8	102 0,4	18
27 0,1	18 0,1	12 0,1	15 0,0	12 0,0	16 0,1	20 0,1	17 0,1	19
705 2,1	828 3,4	833 3,7	1 361 3,8	964 3,7	710 3,2	1 000 2,9	777 3,1	20
75 0,2	32 0,1	103 0,5	236 0,7	136 0,5	40 0,2	114 0,3	57 0,2	21
51 0,2	51 0,2	58 0,3	74 0,2	62 0,2	56 0,3	67 0,2	59 0,2	22
6 0 0,0	6 0 0,0	8 0 0,0	17 0,0	10 0,0	4 0 0,0	10 0,0	5 0 0,0	23
1 0 0,0	0 0 0,0	6 0 0,0	12 0,0	8 0 0,0	1 0 0,0	3 0 0,0	2 0 0,0	24
0 0 0,0	0 0 0,0	2 0 0,0	4 0 0,0	2 0 0,0	0 0 0,0	1 0 0,0	0 0 0,0	25
52 0,2	61 0,2	83 0,4	121 0,3	92 0,4	108 0,5	130 0,4	113 0,5	26
10 0,0	7 0 0,0	12 0,1	20 0,1	14 0,1	6 0 0,0	9 0 0,0	7 0 0,0	27
13 0,0	14 0,1	69 0,3	82 0,2	72 0,3	23 0,1	23 0,1	23 0,1	28
370 1,1	519 2,1	328 1,4	496 1,4	370 1,4	361 1,6	458 1,3	384 1,5	29
86 0,3	109 0,4	96 0,4	190 0,5	119 0,5	79 0,4	127 0,4	90 0,4	30
41 0,1	28 0,1	69 0,3	110 0,3	79 0,3	32 0,1	59 0,2	38 0,2	31
51 929 157,0	39 514 160,7	38 622 169,9	59 975 166,0	43 894 168,6	36 195 164,3	56 002 160,0	40 773 162,9	32
43 865 132,6	32 753 133,2	31 394 138,1	48 955 135,5	35 730 137,2	29 856 135,5	46 809 133,7	33 775 134,9	33
468 1,4	234 1,0	50 0,2	341 0,9	122 0,5	75 0,3	533 1,5	181 0,7	34
37 0,1	17 0,1	114 0,5	259 0,7	150 0,6	53 0,2	150 0,4	75 0,3	35
24 0,1	40 0,2	20 0,1	14 0,0	18 0,1	28 0,1	18 0,1	26 0,1	36

GUETERINDUSTRIE

BIS ... ARBEITNEHMERN 3)  
200 - 499

500 - 999

1 000 UND MEHR

35 510 100	25 975 100	23 280 100	36 594 100	26 510 100	23 433 100	38 222 100	27 328 100	1
22 885 64,4	17 518 67,4	16 533 71,0	24 967 68,2	18 579 70,1	18 138 77,4	28 133 73,6	20 770 76,0	2
10 480 29,5	8 833 34,0	8 627 37,1	11 094 30,3	9 226 34,8	8 766 37,4	11 443 29,9	9 471 34,7	3
4 759 13,4	3 420 13,2	3 063 13,2	5 071 13,9	3 550 13,4	3 361 14,3	5 896 15,4	4 028 14,7	4
2 927 8,2	1 835 7,1	1 604 6,9	3 293 9,0	2 014 7,6	1 858 7,9	4 144 10,8	2 460 9,0	5
1 345 3,8	1 122 4,3	1 015 4,4	1 300 3,6	1 084 4,1	1 055 4,5	1 295 3,4	1 118 4,1	6
487 1,4	463 1,8	444 1,9	477 1,3	452 1,7	448 1,9	457 1,2	450 1,6	7
7 644 21,5	6 187 23,8	6 004 25,8	8 122 22,2	6 518 24,6	6 193 26,4	8 601 22,5	6 827 25,0	8
4 832 13,6	3 616 13,9	3 356 14,4	5 085 13,9	3 776 14,2	3 425 14,6	5 298 13,9	3 918 14,3	9
994 2,8	1 230 4,7	1 442 6,2	1 116 3,1	1 363 5,1	1 492 6,4	1 301 3,4	1 441 5,3	10
10 0 0,0	19 0 1	9 0 0,0	4 0 0,0	8 0 0,0	52 0,2	5 0 0,0	39 0,1	11
1 808 5,1	1 322 5,1	1 196 5,1	1 917 5,2	1 371 5,2	1 224 5,2	1 998 5,2	1 428 5,2	12
9 193 25,9	7 014 27,0	6 634 28,5	10 225 27,9	7 505 28,3	7 476 31,9	11 864 31,0	8 632 31,6	13
7 613 21,4	6 220 23,9	5 928 25,5	7 962 21,8	6 422 24,2	5 994 25,6	8 066 21,1	6 540 23,9	14
7 160 20,2	5 766 22,2	5 409 23,2	7 411 20,3	5 895 22,2	5 442 23,2	7 532 19,7	5 992 21,9	15
453 1,3	454 1,7	519 2,2	552 1,5	527 2,0	552 2,4	534 1,4	547 2,0	16
1 572 4,4	787 3,0	701 3,0	2 254 6,2	1 078 4,1	1 459 6,2	3 774 9,9	2 069 7,6	17
710 2,0	371 1,4	373 1,6	1 001 2,7	525 2,0	666 2,8	1 804 4,7	966 3,5	18
8 0 0,0	7 0 0,0	5 0 0,0	8 0 0,0	5 0 0,0	23 0,1	24 0,1	24 0,1	19
1 289 3,6	896 3,5	832 3,6	1 549 4,2	1 006 3,8	1 109 4,7	1 771 4,6	1 283 4,7	20
207 0,6	132 0,5	85 0,4	207 0,6	115 0,4	211 0,9	493 1,3	285 1,0	21
65 0,2	60 0,2	61 0,3	98 0,3	70 0,3	56 0,2	78 0,2	62 0,2	22
16 0 0,0	10 0 0,0	8 0 0,0	15 0 0,0	9 0 0,0	14 0,1	31 0,1	18 0,1	23
6 0 0,0	5 0 0,0	7 0 0,0	28 0,1	12 0 0,0	17 0,1	25 0,1	19 0,1	24
2 0 0,0	2 0 0,0	2 0 0,0	6 0 0,0	3 0 0,0	4 0 0,0	9 0 0,0	5 0 0,0	25
77 0,2	57 0,2	80 0,3	158 0,4	99 0,4	81 0,3	139 0,4	96 0,4	26
12 0 0,0	10 0 0,0	15 0,1	26 0,1	18 0,1	20 0,1	43 0,1	26 0,1	27
66 0,2	63 0,2	71 0,3	106 0,3	80 0,3	141 0,6	162 0,4	147 0,5	28
568 1,6	379 1,5	308 1,3	498 1,4	354 1,3	318 1,4	383 1,0	335 1,2	29
187 0,5	113 0,4	94 0,4	229 0,6	127 0,5	138 0,6	239 0,6	164 0,6	30
83 0,2	65 0,3	101 0,4	179 0,5	120 0,5	110 0,5	167 0,4	125 0,5	31
58 395 164,4	43 492 167,4	39 813 171,0	61 561 168,2	45 089 170,1	41 571 177,4	66 355 173,6	48 098 176,0	32
47 913 134,9	35 582 137,0	32 347 138,9	49 787 136,1	36 578 138,0	32 987 140,8	52 720 137,9	38 183 139,7	33
286 0,8	102 0,4	37 0,2	280 0,8	96 0,4	34 0,1	287 0,8	101 0,4	34
192 0,5	135 0,5	141 0,6	324 0,9	185 0,7	192 0,8	496 1,3	272 1,0	35
15 0 0,0	20 0,1	15 0,1	8 0 0,0	13 0 0,0	16 0,1	11 0 0,0	14 0,1	36



## 1 ARBEITSKOSTEN JE VOLLBESCHAFTIGTEN

LFD. NR.	KOSTENART								
		ARBEITER		ANGESTELLTE		ZUSAMMEN		ARBEITER	
		DM	[0/0 2]	DM	[0/0 2]	DM	[0/0 2]	DM	[0/0 2]
ENERGIE- UND									
UNTERNEHMEN MIT ...									
10 UND MEHR									
1	ENTGELT FUER GELEISTETE ARBEIT 4)	28 840	100	43 100	100	33 848	100	26 499	100
2	PERSONALNEBENKOSTEN I N S G E S A M T	33 386	115,8	44 743	103,8	37 375	110,4	19 776	74,6
3	DAR.: GESETZLICHE PERSONALNEBENKOSTEN 5)	13 857	48,0	14 285	33,1	14 007	41,4	9 764	36,8
4	SONDERZAHLUNGEN 6)	5 070	17,6	7 277	16,9	5 845	17,3	3 375	12,7
5	GRATIFIKATIONEN, 13.MONATSGEHALT, ERFOLGSBETEILIGUNGEN U.AE.	3 792	13,1	5 746	13,3	4 478	13,2	2 653	10,0
6	URLAUBSGELD	744	2,6	1 047	2,4	850	2,5	449	1,7
7	VERMOEGENSWIRKSAME LEISTUNGEN	535	1,9	485	1,1	517	1,5	273	1,0
8	VERGUETUNG ARBEITSFREIER TAGE	8 331	28,9	9 945	23,1	8 898	26,3	6 528	24,6
9	URLAUBSVERGUETUNG	4 501	15,6	6 018	14,0	5 034	14,9	3 620	13,7
10	GESETZLICHE LOHN- UND GEGHALTSFORTZAHLUNG IM KRANKHEITSFALL	2 093	7,3	1 627	3,8	1 929	5,7	1 422	5,4
11	ZUSAETZLICHE LOHN- UND GEGHALTSFORTZAHLUNG IM KRANKHEITSFALL	30	0,1	131	0,3	66	0,2	16	0,1
12	VERGUETUNG GESETZLICHER FEIERTAGE U. SONSTIGER AUSFALLZEITEN	1 706	5,9	2 169	5,0	1 869	5,5	1 471	5,6
13	AUFWENDUNGEN FUER VORSORGE-EINRICHTUNGEN	13 702	47,5	23 296	54,1	17 071	50,4	8 142	30,7
14	ARBEITGEBERPFLICHTBEITRAEGE ZUR SOZIALVERSICHERUNG	9 960	34,5	10 424	24,2	10 123	29,9	6 836	25,8
15	RENTEN-, KRANKEN- UND ARBEITSLSENVERSICHERUNGSBEITRAEGE	8 146	28,2	9 319	21,6	8 558	25,3	6 326	23,9
16	UNFALLVERSICHERUNGSBEITRAEGE	1 815	6,3	1 105	2,6	1 565	4,6	510	1,9
17	AUFWENDUNGEN FUER DIE BETRIEBLICHE ALTERSVERSORGUNG	3 624	12,6	12 717	29,5	6 817	20,1	1 264	4,8
18	DAR.: NETTOZUFUEHRUNG ZU DEN PENSIONS RUECKSTELLUNGEN 7)	1 758	6,1	6 598	15,3	3 458	10,2	156	0,6
19	AUFWENDUNGEN FUER SONSTIGE VORSORGE-EINRICHTUNGEN	118	0,4	154	0,4	131	0,4	42	0,2
20	SONSTIGE PERSONALNEBENKOSTEN	6 283	21,8	4 225	9,8	5 560	16,4	1 731	6,5
21	ENTLASSUNGS-ENTSCHEIDIGUNGEN	783	2,7	560	1,3	705	2,1	42	0,2
22	SONSTIGE GESETZLICHE AUFWENDUNGEN 8)	98	0,3	64	0,1	86	0,3	36	0,1
23	FAMILIENUNTERSTUETZUNGEN	286	1,0	587	1,4	392	1,2	572	2,2
24	WOHNUNGSFUERSORGE	577	2,0	296	0,7	478	1,4	20	0,1
25	BEIHILFEN IM KRANKHEITSFALL	56	0,2	90	0,2	68	0,2	47	0,2
26	VERPFLEGUNGSZUSCHUESSE, AUSLOESUNGEN U.AE. 9)	364	1,3	494	1,1	410	1,2	129	0,5
27	NATURALLEISTUNGEN	1 293	4,5	717	1,7	1 090	3,2	35	0,1
28	AUFWENDUNGEN FUER BELEGSCHAFTSEINRICHTUNGEN	669	2,3	405	0,9	576	1,7	82	0,3
29	AUSBILDUNGSVERGUETUNGEN	1 006	3,5	316	0,7	764	2,3	512	1,9
30	SONSTIGE AUFWENDUNGEN FUER DIE BERUFL. AUS- U. WEITERBILDUNG	782	2,7	319	0,7	619	1,8	189	0,7
31	SONSTIGE ZUWENDUNGEN	370	1,3	378	0,9	373	1,1	68	0,3
32	ARBEITSKOSTEN I N S G E S A M T	62 226	215,8	87 843	203,8	71 223	210,4	46 275	174,6
33	DAR.: LOEHNE UND GEGHALTER 10)	42 241	146,5	60 323	140,0	48 592	143,6	36 402	137,4
NACHRICHTLICH:									
34	LOEHNE UND GEGHALTER DES FIRMENEIGENEN AUSBILDUNGSPERSONALS	419	1,5	638	1,5	496	1,5	203	0,8
35	LOEHNE UND GEGHALTER FUER ARBEITER UND ANGESTELLTE IN BETRIEBLICHEM GESUNDEHEITSDIENST (EINSCHL. ERHOLUNGSFUERSORGE), UNFALLVERHUETUNG UND SONSTIGEN BELEGSCHAFTSEINRICHTUNGEN	487	1,7	974	2,3	658	1,9	19	0,1
36	ERSTATTETE ARBEITSKOSTEN NACH PARAGRAPH 54 AFG U.AE.	7	0,0	16	0,0	10	0,0	20	0,1
ENERGIE- UND									
UNTERNEHMEN MIT ...									
100 - 199									
1	ENTGELT FUER GELEISTETE ARBEIT 4)	30 014	100	37 601	100	33 546	100	29 778	100
2	PERSONALNEBENKOSTEN I N S G E S A M T	28 571	95,2	31 461	83,7	29 916	89,2	27 750	93,2
3	DAR.: GESETZLICHE PERSONALNEBENKOSTEN 5)	11 117	37,0	12 063	32,1	11 557	34,5	10 876	36,5
4	SONDERZAHLUNGEN 6)	5 367	17,9	6 248	16,6	5 777	17,2	5 313	17,8
5	GRATIFIKATIONEN, 13.MONATSGEHALT, ERFOLGSBETEILIGUNGEN U.AE.	4 239	14,1	5 163	13,7	4 669	13,9	4 097	13,8
6	URLAUBSGELD	751	2,5	712	1,9	733	2,2	798	2,7
7	VERMOEGENSWIRKSAME LEISTUNGEN	377	1,3	374	1,0	376	1,1	417	1,4
8	VERGUETUNG ARBEITSFREIER TAGE	7 626	25,4	8 586	22,8	8 073	24,1	7 472	25,1
9	URLAUBSVERGUETUNG	4 260	14,2	5 183	13,8	4 690	14,0	4 225	14,2
10	GESETZLICHE LOHN- UND GEGHALTSFORTZAHLUNG IM KRANKHEITSFALL	1 630	5,4	1 309	3,5	1 481	4,4	1 607	5,4
11	ZUSAETZLICHE LOHN- UND GEGHALTSFORTZAHLUNG IM KRANKHEITSFALL	145	0,5	61	0,2	106	0,3	41	0,1
12	VERGUETUNG GESETZLICHER FEIERTAGE U. SONSTIGER AUSFALLZEITEN	1 591	5,3	2 032	5,4	1 796	5,4	1 599	5,4
13	AUFWENDUNGEN FUER VORSORGE-EINRICHTUNGEN	13 416	44,7	14 037	37,3	13 705	40,9	12 088	40,6
14	ARBEITGEBERPFLICHTBEITRAEGE ZUR SOZIALVERSICHERUNG	7 863	26,2	8 680	23,1	8 243	24,6	7 575	25,4
15	RENTEN-, KRANKEN- UND ARBEITSLSENVERSICHERUNGSBEITRAEGE	7 199	24,0	8 090	21,5	7 614	22,7	7 004	23,5
16	UNFALLVERSICHERUNGSBEITRAEGE	664	2,2	591	1,6	630	1,9	571	1,9
17	AUFWENDUNGEN FUER DIE BETRIEBLICHE ALTERSVERSORGUNG	5 019	16,7	4 826	12,8	4 929	14,7	4 453	15,0
18	DAR.: NETTOZUFUEHRUNG ZU DEN PENSIONS RUECKSTELLUNGEN 7)	2 289	7,6	1 951	5,2	2 132	6,4	1 951	6,6
19	AUFWENDUNGEN FUER SONSTIGE VORSORGE-EINRICHTUNGEN	534	1,8	531	1,4	532	1,6	61	0,2
20	SONSTIGE PERSONALNEBENKOSTEN	2 161	7,2	2 590	6,9	2 361	7,0	2 877	9,7
21	ENTLASSUNGS-ENTSCHEIDIGUNGEN	84	0,3	104	0,3	94	0,3	40	0,1
22	SONSTIGE GESETZLICHE AUFWENDUNGEN 8)	32	0,1	42	0,1	37	0,1	96	0,3
23	FAMILIENUNTERSTUETZUNGEN	528	1,8	1 028	2,7	761	2,3	638	2,1
24	WOHNUNGSFUERSORGE	36	0,1	42	0,1	39	0,1	94	0,3
25	BEIHILFEN IM KRANKHEITSFALL	37	0,1	83	0,2	58	0,2	58	0,2
26	VERPFLEGUNGSZUSCHUESSE, AUSLOESUNGEN U.AE. 9)	301	1,0	222	0,6	264	0,8	407	1,4
27	NATURALLEISTUNGEN	147	0,5	150	0,4	149	0,4	261	0,9
28	AUFWENDUNGEN FUER BELEGSCHAFTSEINRICHTUNGEN	185	0,6	138	0,4	163	0,5	209	0,7
29	AUSBILDUNGSVERGUETUNGEN	503	1,7	420	1,1	464	1,4	625	2,1
30	SONSTIGE AUFWENDUNGEN FUER DIE BERUFL. AUS- U. WEITERBILDUNG	236	0,8	253	0,7	244	0,7	386	1,3
31	SONSTIGE ZUWENDUNGEN	71	0,2	109	0,3	89	0,3	62	0,2
32	ARBEITSKOSTEN I N S G E S A M T	58 585	195,2	69 062	183,7	63 463	189,2	57 528	193,2
33	DAR.: LOEHNE UND GEGHALTER 10)	43 008	143,3	52 435	139,5	47 397	141,3	42 563	142,9
NACHRICHTLICH:									
34	LOEHNE UND GEGHALTER DES FIRMENEIGENEN AUSBILDUNGSPERSONALS	99	0,3	234	0,6	162	0,5	163	0,5
35	LOEHNE UND GEGHALTER FUER ARBEITER UND ANGESTELLTE IN BETRIEBLICHEM GESUNDEHEITSDIENST (EINSCHL. ERHOLUNGSFUERSORGE), UNFALLVERHUETUNG UND SONSTIGEN BELEGSCHAFTSEINRICHTUNGEN	135	0,5	175	0,5	154	0,5	306	1,0
36	ERSTATTETE ARBEITSKOSTEN NACH PARAGRAPH 54 AFG U.AE.	30	0,1	58	0,2	43	0,1	34	0,1

FUSSNOTEN SIEHE ENDE DER TABELLE.



## ARBEITNEHMER IM PRODUZIERENDEN GEWERBE 1984

ARBEITSKOSTEN JE VOLLBESCHAFTIGTEN ARBEITNEHMER 1)										LFD. NR.
ANGESTELLTE	ZUSAMMEN	ARBEITER	ANGESTELLTE	ZUSAMMEN	ARBEITER	ANGESTELLTE	ZUSAMMEN			
DM	0/0 2)	DM	0/0 2)	DM	0/0 2)	DM	0/0 2)	DM	0/0 2)	

## WASSERWIRTSCHAFT

BIS ... ARBEITNEHMERN 3)

10 - 49			50 UND MEHR			50 - 99			
32 914 100	29 514 100	28 880 100	43 387 100	33 939 100	29 262 100	34 050 100	31 287 100	1	
24 026 73,0	21 773 73,8	33 617 116,4	45 326 104,5	37 701 111,1	22 518 77,0	26 284 77,2	24 111 77,1	2	
10 824 32,9	10 262 34,8	13 927 48,2	14 382 33,1	14 085 41,5	10 728 36,7	10 784 31,7	10 752 34,4	3	
4 452 13,5	3 881 13,2	5 099 17,7	7 357 17,0	5 887 17,3	3 709 12,7	4 560 13,4	4 069 13,0	4	
3 742 11,4	3 165 10,7	3 811 13,2	5 802 13,4	4 506 13,3	2 830 9,7	3 749 11,0	3 218 10,3	5	
446 1,4	447 1,5	749 2,6	1 063 2,5	859 2,5	522 1,8	489 1,4	508 1,6	6	
265 0,8	269 0,9	539 1,9	491 1,1	522 1,5	357 1,2	323 0,9	342 1,1	7	
7 608 23,1	7 036 23,8	8 361 29,0	10 011 23,1	8 937 26,3	6 989 23,9	7 532 22,1	7 219 23,1	8	
4 504 13,7	4 035 13,7	4 516 15,6	6 060 14,0	5 055 14,9	3 930 13,4	4 564 13,4	4 198 13,4	9	
1 247 3,8	1 340 4,5	2 104 7,3	1 638 3,8	1 942 5,7	1 561 5,3	1 152 3,4	1 388 4,4	10	
85 0,3	48 0,2	30 0,1	132 0,3	66 0,2	9 0,0	8 0,0	9 0,0	11	
1 773 5,4	1 613 5,5	1 710 5,9	2 181 5,0	1 874 5,5	1 489 5,1	1 808 5,3	1 624 5,2	12	
9 591 29,1	8 822 29,9	13 796 47,8	23 682 54,6	17 244 50,8	10 049 34,3	11 805 34,7	10 792 34,5	13	
7 741 23,5	7 261 24,6	10 013 34,7	10 500 24,2	10 183 30,0	7 649 26,1	7 783 22,9	7 706 24,6	14	
7 316 22,2	6 791 23,0	8 177 28,3	9 376 21,6	8 595 25,3	6 999 23,9	7 340 21,6	7 143 22,8	15	
424 1,3	470 1,6	1 837 6,4	1 124 2,6	1 588 4,7	650 2,2	443 1,3	563 1,8	16	
1 799 5,5	1 516 5,1	3 664 12,7	13 024 30,0	6 926 20,4	2 371 8,1	3 992 11,7	3 057 9,8	17	
-9 0,0	78 0,3	1 785 6,2	6 784 15,6	3 528 10,4	837 2,9	1 302 3,8	1 033 3,3	18	
51 0,2	46 0,2	119 0,4	157 0,4	132 0,4	29 0,1	30 0,1	25 0,1	19	
2 374 7,2	2 034 6,9	6 361 22,0	4 277 9,9	5 634 16,6	1 770 6,0	2 386 7,0	2 031 6,5	20	
98 0,3	68 0,2	796 2,8	573 1,3	718 2,1	58 0,2	46 0,1	53 0,2	21	
64 0,2	49 0,2	99 0,3	64 0,1	86 0,3	29 0,1	41 0,1	34 0,1	22	
1 008 3,1	777 2,6	281 1,0	575 1,3	384 1,1	435 1,5	969 2,8	661 2,1	23	
18 0,1	19 0,1	586 2,0	303 0,7	488 1,4	15 0,1	32 0,1	22 0,1	24	
112 0,3	77 0,3	56 0,2	90 0,2	68 0,2	50 0,2	92 0,3	68 0,2	25	
105 0,3	118 0,4	368 1,3	504 1,2	416 1,2	271 0,9	221 0,6	250 0,8	26	
45 0,1	40 0,1	1 314 4,5	736 1,7	1 112 3,3	145 0,5	80 0,2	118 0,4	27	
28 0,1	57 0,2	679 2,4	416 1,0	587 1,7	128 0,4	102 0,3	117 0,4	28	
570 1,7	539 1,8	1 014 3,5	309 0,7	768 2,3	442 1,5	542 1,6	484 1,5	29	
254 0,8	220 0,7	792 2,7	321 0,7	628 1,8	136 0,5	192 0,6	160 0,5	30	
72 0,2	70 0,2	375 1,3	386 0,9	379 1,1	60 0,2	70 0,2	64 0,2	31	
56 940 173,0	51 287 173,8	62 497 216,4	88 713 204,5	71 640 211,1	51 780 177,0	60 334 177,2	55 397 177,1	32	
44 975 136,6	40 431 137,0	42 340 146,6	60 755 140,0	48 762 143,7	39 960 136,6	46 142 135,5	42 575 136,1	33	
283 0,9	240 0,8	423 1,5	648 1,5	502 1,5	110 0,4	208 0,6	151 0,5	34	
29 0,1	24 0,1	495 1,7	1 000 2,3	671 2,0	61 0,2	86 0,3	72 0,2	35	
93 0,3	54 0,2	7 0,0	14 0,0	9 0,0	29 0,1	114 0,3	65 0,2	36	

## WASSERWIRTSCHAFT

BIS ... ARBEITNEHMERN 3)

200 - 499				500 - 999				1 000 UND MEHR				
37 493 100	33 443 100	31 557 100	41 230 100	36 143 100	28 658 100	44 765 100	33 907 100				1	
33 337 88,9	30 405 90,9	28 899 91,6	38 002 92,2	33 215 91,9	34 534 120,5	48 495 108,3	39 084 115,3				2	
11 957 31,9	11 389 34,1	11 354 36,0	12 468 30,2	11 882 32,9	14 365 50,1	15 035 33,6	14 583 43,0				3	
6 718 17,9	5 981 17,9	5 267 16,7	6 673 16,2	5 933 16,4	5 098 17,8	7 621 17,0	5 920 17,5				4	
5 479 14,6	4 754 14,2	3 680 11,7	5 020 12,2	4 315 11,9	3 809 13,3	5 998 13,4	4 522 13,3				5	
822 2,2	809 2,4	1 237 3,9	1 299 3,2	1 267 3,5	726 2,5	1 100 2,5	848 2,5				6	
418 1,1	418 1,2	349 1,1	354 0,9	351 1,0	563 2,0	522 1,2	550 1,6				7	
8 717 23,2	8 063 24,1	7 881 25,0	9 552 23,2	8 673 24,0	8 482 29,6	10 331 23,1	9 085 26,8				8	
5 205 13,9	4 691 14,0	4 384 13,9	5 781 14,0	5 047 14,0	4 558 15,9	6 263 14,0	5 113 15,1				9	
1 434 3,8	1 524 4,6	1 877 5,9	1 533 3,7	1 714 4,7	2 167 7,6	1 699 3,8	2 015 5,9				10	
54 0,1	47 0,1	89 0,3	168 0,4	127 0,4	25 0,1	144 0,3	64 0,2				11	
2 024 5,4	1 801 5,4	1 531 4,9	2 070 5,0	1 786 4,9	1 733 6,0	2 226 5,0	1 893 5,6				12	
15 175 40,5	13 555 40,5	13 224 41,9	18 689 45,3	15 815 43,8	14 007 48,9	25 855 57,8	17 868 52,7				13	
6 404 22,4	7 969 23,8	7 878 25,0	8 774 21,3	8 303 23,0	10 362 36,2	11 051 24,7	10 586 31,2				14	
7 823 20,9	7 393 22,1	7 284 23,1	8 221 19,9	7 728 21,4	8 337 29,1	9 771 21,8	8 804 26,0				15	
582 1,6	576 1,7	595 1,9	553 1,3	575 1,6	2 025 7,1	1 280 2,9	1 782 5,3				16	
6 654 17,7	5 498 16,4	5 284 16,7	9 881 24,0	7 463 20,6	3 528 12,3	14 644 32,7	7 151 21,1				17	
3 286 8,8	2 585 7,7	1 849 5,9	4 536 11,0	3 123 8,6	1 778 6,2	7 751 17,3	3 725 11,0				18	
116 0,3	87 0,3	62 0,2	34 0,1	49 0,1	117 0,4	161 0,4	131 0,4				19	
2 728 7,3	2 806 8,4	2 527 8,0	3 087 7,5	2 793 7,7	6 948 24,2	4 687 10,5	6 211 18,3				20	
78 0,2	58 0,2	87 0,3	182 0,4	132 0,4	907 3,2	699 1,6	840 2,5				21	
95 0,3	95 0,3	68 0,2	91 0,2	78 0,2	103 0,4	59 0,1	89 0,3				22	
827 2,2	728 2,2	459 1,5	744 1,8	594 1,6	242 0,8	500 1,1	327 1,0				23	
98 0,3	96 0,3	43 0,1	57 0,1	50 0,1	667 2,3	368 0,8	569 1,7				24	
89 0,2	73 0,2	61 0,2	131 0,3	94 0,3	56 0,2	86 0,2	66 0,2				25	
404 1,1	405 1,2	426 1,3	230 0,6	333 0,9	367 1,3	562 1,3	430 1,3				26	
224 0,6	243 0,7	76 0,2	81 0,2	78 0,2	1 489 5,2	898 2,0	1 296 3,8				27	
148 0,4	180 0,5	368 1,2	367 0,9	368 1,0	745 2,6	471 1,1	656 1,9				28	
360 1,0	499 1,5	489 1,5	378 0,9	436 1,2	1 087 3,8	286 0,6	825 2,4				29	
284 0,8	337 1,0	324 1,0	495 1,2	405 1,1	866 3,0	315 0,7	686 2,0				30	
121 0,3	90 0,3	128 0,4	332 0,8	225 0,6	419 1,5	442 1,0	427 1,3				31	
70 831 188,9	63 848 190,9	60 457 191,6	75 232 192,2	69 358 191,9	63 193 220,5	93 260 208,3	72 992 215,3				32	
52 928 141,2	47 487 142,0	44 705 141,7	57 455 139,4	50 750 140,4	42 238 147,4	62 717 140,1	48 912 144,3				33	
267 0,7	213 0,6	76 0,2	287 0,7	176 0,5	470 1,6	755 1,7	563 1,7				34	
463 1,2	381 1,1	432 1,4	879 2,1	644 1,8	527 1,8	1 134 2,5	725 2,1				35	
45 0,1	40 0,1	6 0,0	19 0,0	12 0,0	4 0,0	6 0,0	5 0,0				36	



## 1 ARBEITSKOSTEN JE VOLLBESCHAEFTIGTEN

LFD. NR.	KOSTENART	ARBEITER				ANGESTELLTE				ZUSAMMEN		ARBEITER	
		DM		[0/0 2]		DM		[0/0 2]		DM		[0/0 2]	
ENERGIE- UND WASSERWIRTSCHAFT													
UNTERNEHMEN MIT ...													
10 UND MEHR													
1	ENTGELT FUER GELEISTETE ARBEIT 4)	31 810	100	41 531	100	36 252	100	31 993	100				
2	PERSONALNEBENKOSTEN I N S G E S A M T	33 007	103,8	42 817	103,1	37 490	103,4	33 462	104,6				
3	DAR.: GESETZLICHE PERSONALNEBENKOSTEN 5)	11 701	36,8	12 858	31,0	12 230	33,7	11 767	36,8				
4	SONDERZAHLUNGEN 6)	6 089	19,1	8 044	19,4	6 982	19,3	6 183	19,3				
5	GRATIFIKATIONEN, 13.MONATSGEHALT, ERFOLGSBETEILIGUNGEN U.AE.	4 483	14,1	6 357	15,3	5 339	14,7	4 546	14,2				
6	URLAUBSGELD	1 137	3,6	1 237	3,0	1 183	3,3	1 161	3,6				
7	VERMOEGENSWIRKSAME LEISTUNGEN	469	1,5	450	1,1	460	1,3	476	1,5				
8	VERGUETUNG ARBEITSFREIER TAGE	7 885	24,8	9 608	23,1	8 672	23,9	7 931	24,8				
9	URLAUBSVERGUETUNG	4 478	14,1	5 745	13,8	5 057	13,9	4 507	14,1				
10	GESETZLICHE LOHN- UND GEHALTSFORTZAHLUNG IM KRANKHEITSFALL	1 756	5,5	1 571	3,8	1 671	4,6	1 767	5,5				
11	ZUSAETZLICHE LOHN- UND GEHALTSFORTZAHLUNG IM KRANKHEITSFALL	53	0,2	154	0,4	99	0,3	54	0,2				
12	VERGUETUNG GESETZLICHER FEIERTAGE U. SONSTIGER AUSFALLZEITEN	1 599	5,0	2 138	5,1	1 845	5,1	1 603	5,0				
13	AUFWENDUNGEN FUER VORSORGE-EINRICHTUNGEN	15 551	48,9	21 480	51,7	18 260	50,4	15 806	49,4				
14	ARBEITGEBERPFLICHTBEITRAEGE ZUR SOZIALVERSICHERUNG	8 299	26,1	9 087	21,9	8 659	23,9	8 349	26,1				
15	RENTEN-, KRANKEN- UND ARBEITSLOSENVERSICHERUNGSBEITRAEGE	7 659	24,1	8 463	20,4	8 026	22,1	7 705	24,1				
16	UNFALLVERSICHERUNGSBEITRAEGE	640	2,0	623	1,5	632	1,7	644	2,0				
17	AUFWENDUNGEN FUER DIE BETRIEBLICHE ALTERSVERSORGUNG	7 132	22,4	12 219	29,4	9 456	26,1	7 334	22,9				
18	DAR.: NETTOZUFUEHRUNG ZU DEN PENSIONS RUECKSTELLUNGEN 7)	3 462	10,9	5 989	14,4	4 616	12,7	3 576	11,2				
19	AUFWENDUNGEN FUER SONSTIGE VORSORGE-EINRICHTUNGEN	121	0,4	174	0,4	145	0,4	123	0,4				
20	SONSTIGE PERSONALNEBENKOSTEN	3 482	10,9	3 685	8,9	3 575	9,9	3 542	11,1				
21	ENTLASSUNGS-ENTSCHEIDIGUNGEN	126	0,4	237	0,6	177	0,5	129	0,4				
22	SONSTIGE GESETZLICHE AUFWENDUNGEN 8)	48	0,2	63	0,2	55	0,2	48	0,2				
23	FAMILIENUNTERSTUETZUNGEN	542	1,7	741	1,8	633	1,7	541	1,7				
24	WOHNUNGSFUERSORGE	138	0,4	122	0,3	131	0,4	142	0,4				
25	BEIHALFEN IM KRANKHEITSFALL	70	0,2	106	0,3	86	0,2	70	0,2				
26	VERPFLEGUNGSZUSCHUESSE, AUSLOESUNGEN U.AE. 9)	622	2,0	602	1,4	613	1,7	639	2,0				
27	NATURALLEISTUNGEN	338	1,1	395	1,0	364	1,0	348	1,1				
28	AUFWENDUNGEN FUER BELEGSCHAFTSEINRICHTUNGEN	399	1,3	407	1,0	403	1,1	410	1,3				
29	AUSBILDUNGSVERGUETUNGEN	620	1,9	365	0,9	503	1,4	623	1,9				
30	SONSTIGE AUFWENDUNGEN FUER DIE BERUFL. AUS- U. WEITERBILDUNG	446	1,4	361	0,9	407	1,1	455	1,4				
31	SONSTIGE ZUWENDUNGEN	134	0,4	287	0,7	204	0,6	137	0,4				
32	ARBEITSKOSTEN I N S G E S A M T	64 817	203,8	84 349	203,1	73 742	203,4	65 455	204,6				
33	DAR.: LOEHNE UND GEMAEHTER 10)	45 784	143,9	59 183	142,5	51 907	143,2	46 107	144,1				
NACHRICHTLICH:													
34	LOEHNE UND GEMAEHTER DES FIRMENEIGENEN AUSBILDUNGSPERSONALS	185	0,6	423	1,0	293	0,8	184	0,6				
35	LOEHNE UND GEMAEHTER FUER ARBEITER UND ANGESTELLTE IN BETRIEBLICHEM GESUNDHEITSDIENST (EINSCHL. ERHOLUNGSFUERSORGE), UNFALLVERHUETUNG UND SONSTIGEN BELEGSCHAFTSEINRICHTUNGEN	558	1,8	762	1,8	651	1,8	576	1,8				
36	ERSTATTETE ARBEITSKOSTEN NACH PARAGRAPH 54 AFG U.AE.	13	0,0	20	0,0	16	0,0	13	0,0				
STEINKOHLLEN													
UNTERNEHMEN MIT ...													
10 UND MEHR													
1	ENTGELT FUER GELEISTETE ARBEIT 4)	25 840	100	48 695	100	30 238	100	25 840	100				
2	PERSONALNEBENKOSTEN I N S G E S A M T	33 768	130,7	51 612	106,0	37 202	123,0	33 768	130,7				
3	DAR.: GESETZLICHE PERSONALNEBENKOSTEN 5)	16 035	62,1	19 373	39,8	16 677	55,2	16 035	62,1				
4	SONDERZAHLUNGEN 6)	4 041	15,6	4 544	9,3	4 138	13,7	4 041	15,6				
5	GRATIFIKATIONEN, 13.MONATSGEHALT, ERFOLGSBETEILIGUNGEN U.AE.	3 093	12,0	3 567	7,3	3 184	10,5	3 093	12,0				
6	URLAUBSGELD	347	1,3	368	0,8	351	1,2	347	1,3				
7	VERMOEGENSWIRKSAME LEISTUNGEN	601	2,3	609	1,3	603	2,0	601	2,3				
8	VERGUETUNG ARBEITSFREIER TAGE	8 781	34,0	11 148	22,9	9 237	30,5	8 781	34,0				
9	URLAUBSVERGUETUNG	4 525	17,5	6 989	14,4	4 999	16,5	4 525	17,5				
10	GESETZLICHE LOHN- UND GEHALTSFORTZAHLUNG IM KRANKHEITSFALL	2 434	9,4	1 828	3,8	2 317	7,7	2 434	9,4				
11	ZUSAETZLICHE LOHN- UND GEHALTSFORTZAHLUNG IM KRANKHEITSFALL	8	0,0	49	0,1	16	0,1	8	0,0				
12	VERGUETUNG GESETZLICHER FEIERTAGE U. SONSTIGER AUSFALLZEITEN	1 815	7,0	2 282	4,7	1 905	6,3	1 815	7,0				
13	AUFWENDUNGEN FUER VORSORGE-EINRICHTUNGEN	11 833	45,8	29 772	61,1	15 285	50,6	11 833	45,8				
14	ARBEITGEBERPFLICHTBEITRAEGE ZUR SOZIALVERSICHERUNG	11 639	45,0	15 195	31,2	12 323	40,8	11 639	45,0				
15	RENTEN-, KRANKEN- UND ARBEITSLOSENVERSICHERUNGSBEITRAEGE	8 637	33,4	12 373	25,4	9 356	30,9	8 637	33,4				
16	UNFALLVERSICHERUNGSBEITRAEGE	3 001	11,6	2 823	5,8	2 967	9,8	3 001	11,6				
17	AUFWENDUNGEN FUER DIE BETRIEBLICHE ALTERSVERSORGUNG	80	0,3	14 492	29,8	2 853	9,4	80	0,3				
18	DAR.: NETTOZUFUEHRUNG ZU DEN PENSIONS RUECKSTELLUNGEN 7)	37	0,1	8 770	18,0	1 717	5,7	37	0,1				
19	AUFWENDUNGEN FUER SONSTIGE VORSORGE-EINRICHTUNGEN	115	0,4	85	0,2	109	0,4	115	0,4				
20	SONSTIGE PERSONALNEBENKOSTEN	5 113	35,3	6 148	12,6	5 542	28,3	5 113	35,3				
21	ENTLASSUNGS-ENTSCHEIDIGUNGEN	1 448	5,6	1 709	3,5	1 498	5,0	1 448	5,6				
22	SONSTIGE GESETZLICHE AUFWENDUNGEN 8)	148	0,6	67	0,1	132	0,4	148	0,6				
23	FAMILIENUNTERSTUETZUNGEN	28	0,1	38	0,1	30	0,1	28	0,1				
24	WOHNUNGSFUERSORGE	1 020	3,9	913	1,9	999	3,3	1 020	3,9				
25	BEIHALFEN IM KRANKHEITSFALL	42	0,2	35	0,1	41	0,1	42	0,2				
26	VERPFLEGUNGSZUSCHUESSE, AUSLOESUNGEN U.AE. 9)	104	0,4	108	0,2	105	0,3	104	0,4				
27	NATURALLEISTUNGEN	2 257	8,7	1 864	3,8	2 181	7,2	2 257	8,7				
28	AUFWENDUNGEN FUER BELEGSCHAFTSEINRICHTUNGEN	942	3,6	398	0,8	837	2,8	942	3,6				
29	AUSBILDUNGSVERGUETUNGEN	1 396	5,4	144	0,3	1 155	3,8	1 396	5,4				
30	SONSTIGE AUFWENDUNGEN FUER DIE BERUFL. AUS- U. WEITERBILDUNG	1 122	4,3	171	0,4	939	3,1	1 122	4,3				
31	SONSTIGE ZUWENDUNGEN	607	2,4	701	1,4	626	2,1	607	2,4				
32	ARBEITSKOSTEN I N S G E S A M T	59 608	230,7	100 306	206,0	67 440	223,0	59 608	230,7				
33	DAR.: LOEHNE UND GEMAEHTER 10)	38 662	149,6	64 387	132,2	43 612	144,2	38 662	149,6				
NACHRICHTLICH:													
34	LOEHNE UND GEMAEHTER DES FIRMENEIGENEN AUSBILDUNGSPERSONALS	656	2,5	1 408	2,9	801	2,6	656	2,5				
35	LOEHNE UND GEMAEHTER FUER ARBEITER UND ANGESTELLTE IN BETRIEBLICHEM GESUNDHEITSDIENST (EINSCHL. ERHOLUNGSFUERSORGE), UNFALLVERHUETUNG UND SONSTIGEN BELEGSCHAFTSEINRICHTUNGEN	416	1,6	1 728	3,5	669	2,2	416	1,6				
36	ERSTATTETE ARBEITSKOSTEN NACH PARAGRAPH 54 AFG U.AE.	1	0,0	2	0,0	1	0,0	1	0,0				

FUSSNOTEN SIEHE ENDE DER TABELLE.



ARBEITNEHMER IM PRODUZIERENDEN GEWERBE 1984

ARBEITSKOSTEN JE VOLLBESCHAEFTIGTEN ARBEITNEHMER 1)									LFD. NR.
ANGESTELLTE	ZUSAMMEN	ARBEITER	ANGESTELLTE	ZUSAMMEN	ARBEITER	ANGESTELLTE	ZUSAMMEN		
DM   0/0 2)	DM   0/0 2)	DM   0/0 2)	DM   0/0 2)	DM   0/0 2)	DM   0/0 2)	DM   0/0 2)	DM   0/0 2)	DM   0/0 2)	

(OHNE STEINKOHLBERGBAU)

BIS ... ARBEITNEHMERN 3)		50 - 999		1 000 UND MEHR				
50 UND MEHR								
41 844 100	36 490 100	30 147 100	38 296 100	33 989 100	32 648 100	43 212 100	37 411 100	1
43 500 104,0	38 044 104,3	27 463 91,1	33 826 88,3	30 463 89,6	35 590 109,0	47 227 109,3	40 838 109,2	2
12 932 30,9	12 299 33,7	10 942 36,3	11 990 31,3	11 436 33,6	12 060 36,9	13 295 30,8	12 617 33,7	3
8 174 19,5	7 092 19,4	5 014 16,6	6 368 16,6	5 653 16,6	6 597 20,2	8 870 20,5	7 622 20,4	4
6 452 15,4	5 416 14,8	3 747 12,4	5 066 13,2	4 369 12,9	4 830 14,8	6 986 16,2	5 802 15,5	5
1 266 3,0	1 209 3,3	881 2,9	921 2,4	900 2,6	1 260 3,9	1 398 3,2	1 322 3,5	6
457 1,1	467 1,3	387 1,3	381 1,0	384 1,1	508 1,6	486 1,1	498 1,3	7
9 681 23,1	8 730 23,9	7 532 25,0	8 850 23,1	8 153 24,0	8 073 24,7	10 001 23,1	8 942 23,9	8
5 790 13,8	5 093 14,0	4 231 14,0	5 330 13,9	4 749 14,0	4 605 14,1	5 968 13,8	5 220 14,0	9
1 583 3,8	1 683 4,6	1 662 5,5	1 413 3,7	1 545 4,5	1 804 5,5	1 648 3,8	1 734 4,6	10
157 0,4	101 0,3	71 0,2	89 0,2	79 0,2	48 0,1	183 0,4	109 0,3	11
2 151 5,1	1 853 5,1	1 568 5,2	2 018 5,3	1 780 5,2	1 615 4,9	2 203 5,1	1 880 5,0	12
21 912 52,4	18 593 51,0	12 394 41,1	15 822 41,3	14 011 41,2	17 016 52,1	24 258 56,1	20 282 54,2	13
9 136 21,8	8 708 23,9	7 643 25,4	8 479 22,1	8 037 23,6	8 599 26,3	9 388 21,7	8 955 23,9	14
8 505 20,3	8 070 22,1	7 053 23,4	7 923 20,7	7 463 22,0	7 936 24,3	8 729 20,2	8 293 22,2	15
631 1,5	638 1,7	590 2,0	556 1,5	574 1,7	664 2,0	659 1,5	662 1,8	16
12 598 30,1	9 737 26,7	4 619 15,3	7 197 18,8	5 835 17,2	8 297 25,4	14 679 34,0	11 175 29,9	17
6 207 14,8	4 777 13,1	1 867 6,2	3 302 8,6	2 544 7,5	4 182 12,8	7 326 17,0	5 599 15,0	18
178 0,4	149 0,4	133 0,4	146 0,4	139 0,4	120 0,4	191 0,4	152 0,4	19
3 733 8,9	3 629 9,9	2 523 8,4	2 786 7,3	2 647 7,8	3 904 12,0	4 098 9,5	3 991 10,7	20
242 0,6	181 0,5	56 0,2	112 0,3	82 0,2	154 0,5	292 0,7	217 0,6	21
62 0,1	55 0,2	69 0,2	80 0,2	74 0,2	41 0,1	56 0,1	48 0,1	22
731 1,7	628 1,7	549 1,8	850 2,2	691 2,0	538 1,6	686 1,6	604 1,6	23
126 0,3	135 0,4	60 0,2	69 0,2	64 0,2	171 0,5	148 0,3	161 0,4	24
106 0,3	87 0,2	56 0,2	103 0,3	78 0,2	76 0,2	107 0,2	90 0,2	25
620 1,5	630 1,7	387 1,3	299 0,8	346 1,0	729 2,2	743 1,7	735 2,0	26
408 1,0	375 1,0	156 0,5	141 0,4	149 0,4	417 1,3	510 1,2	459 1,2	27
421 1,0	415 1,1	246 0,8	210 0,5	229 0,7	468 1,4	502 1,2	483 1,3	28
357 0,9	502 1,4	550 1,8	397 1,0	478 1,4	649 2,0	342 0,8	511 1,4	29
364 0,9	413 1,1	311 1,0	340 0,9	325 1,0	506 1,5	374 0,9	446 1,2	30
295 0,7	209 0,6	84 0,3	185 0,5	132 0,4	155 0,5	337 0,8	237 0,6	31
85 344 204,0	74 534 204,3	57 610 191,1	72 121 188,3	64 452 189,6	68 238 209,0	90 439 209,3	78 249 209,2	32
59 699 142,7	52 312 143,4	42 693 141,6	53 513 139,7	47 795 140,6	47 318 144,9	62 083 143,7	53 976 144,3	33
428 1,0	295 0,8	120 0,4	264 0,7	188 0,6	207 0,6	491 1,1	335 0,9	34
789 1,9	673 1,8	282 0,9	520 1,4	394 1,2	680 2,1	893 2,1	776 2,1	35
18 0,0	15 0,0	24 0,1	46 0,1	34 0,1	9 0,0	7 0,0	8 0,0	36

BERGBAU

BIS ... ARBEITNEHMERN 3)		50 - 999		1 000 UND MEHR				
50 UND MEHR								
48 695 100	30 238 100	38 454 100	58 930 100	41 948 100	25 766 100	48 643 100	30 171 100	1
51 612 106,0	37 202 123,0	33 641 87,5	41 828 71,0	35 038 83,5	33 769 131,1	51 661 106,2	37 214 123,3	2
19 373 39,8	16 677 55,2	15 857 41,2	18 239 31,0	16 264 38,8	16 036 62,2	19 378 39,8	16 680 55,3	3
4 544 9,3	4 138 13,7	9 129 23,7	13 105 22,2	9 807 23,4	4 011 15,6	4 501 9,3	4 105 13,6	4
3 567 7,3	3 184 10,5	7 274 18,9	10 389 17,6	7 806 18,6	3 069 11,9	3 533 7,3	3 158 10,5	5
368 0,8	351 1,2	1 710 4,4	2 562 4,3	1 856 4,4	339 1,3	357 0,7	342 1,1	6
609 1,3	603 2,0	144 0,4	154 0,3	146 0,3	604 2,3	612 1,3	605 2,0	7
11 148 22,9	9 237 30,5	9 216 24,0	9 332 15,8	9 236 22,0	8 779 34,1	11 157 22,9	9 237 30,6	8
6 989 14,4	4 999 16,5	4 912 12,8	4 898 8,3	4 910 11,7	4 523 17,6	7 000 14,4	5 000 16,6	9
1 828 3,8	2 317 7,7	3 024 7,9	2 389 4,1	2 916 7,0	2 430 9,4	1 826 3,8	2 314 7,7	10
49 0,1	16 0,1	-	-	-	8 0,0	49 0,1	16 0,1	11
2 282 4,7	1 905 6,3	1 279 3,3	2 044 3,5	1 409 3,4	1 818 7,1	2 283 4,7	1 908 6,3	12
29 772 61,1	15 285 50,6	13 323 34,6	15 571 26,4	13 707 32,7	11 825 45,9	29 844 61,4	15 294 50,7	13
15 195 31,2	12 323 40,8	11 516 29,9	13 769 23,4	11 901 28,4	11 639 45,2	15 203 31,3	12 326 40,9	14
12 373 25,4	9 356 30,9	10 332 26,9	12 654 21,5	10 728 25,6	8 628 33,5	12 371 25,4	9 348 31,0	15
2 823 5,8	2 967 9,8	1 185 3,1	1 115 1,9	1 173 2,8	3 012 11,7	2 831 5,8	2 977 9,9	16
14 492 29,8	2 853 9,4	1 686 4,4	1 697 2,9	1 688 4,0	70 0,3	14 557 29,9	2 860 9,5	17
8 770 18,0	1 717 5,7	275 0,7	265 0,4	273 0,7	35 0,1	8 813 18,1	1 725 5,7	18
85 0,2	109 0,4	121 0,3	105 0,2	118 0,3	115 0,4	84 0,2	109 0,4	19
6 148 12,6	8 542 28,3	1 973 5,1	3 821 6,5	2 288 5,5	9 155 35,5	6 159 12,7	8 578 28,4	20
1 709 3,5	1 498 5,0	440 1,1	459 0,8	443 1,1	1 453 5,6	1 716 3,5	1 504 5,0	21
67 0,1	132 0,4	38 0,1	37 0,1	38 0,1	148 0,6	67 0,1	133 0,4	22
38 0,1	30 0,1	3 0,0	-	2 0,0	28 0,1	38 0,1	30 0,1	23
913 1,9	999 3,3	-	-	-	1 026 4,0	918 1,9	1 005 3,3	24
35 0,1	41 0,1	7 0,0	6 0,0	6 0,0	42 0,2	35 0,1	41 0,1	25
108 0,2	105 0,3	25 0,1	20 0,0	25 0,1	104 0,4	108 0,2	105 0,3	26
1 864 3,8	2 181 7,2	710 1,8	1 725 2,9	883 2,1	2 266 8,8	1 865 3,8	2 189 7,3	27
398 0,8	837 2,8	302 0,8	1 136 1,9	444 1,1	946 3,7	394 0,8	839 2,8	28
144 0,3	1 155 3,8	31 0,1	28 0,0	31 0,1	1 404 5,4	145 0,3	1 161 3,8	29
171 0,4	939 3,1	306 0,8	266 0,5	299 0,7	1 126 4,4	170 0,3	942 3,1	30
701 1,4	626 2,1	112 0,3	144 0,2	118 0,3	610 2,4	704 1,4	628 2,1	31
100 306 206,0	67 440 223,0	72 095 187,5	100 758 171,0	76 986 183,5	59 535 231,1	100 304 206,2	67 385 223,3	32
64 387 132,2	43 612 144,2	56 799 147,7	81 366 138,1	60 991 145,4	38 555 149,6	64 301 132,2	43 513 144,2	33
1 408 2,9	801 2,6	22 0,1	20 0,0	22 0,1	660 2,6	1 415 2,9	805 2,7	34
1 728 3,5	669 2,2	589 1,5	133 0,2	511 1,2	415 1,6	1 736 3,6	670 2,2	35
2 0,0	1 0,0	-	-	-	1 0,0	2 0,0	1 0,0	36



## 1 ARBEITSKOSTEN JE VOLLBESCHAFTIGTEN

LFD. NR.	KOSTENART								
		ARBEITER		ANGESTELLTE		ZUSAMMEN		ARBEITER	
		DM	[0/0 2]	DM	[0/0 2]	DM	[0/0 2]	DM	[0/0 2]
MINERALÖL									
10 UND MEHR									
UNTERNEHMEN MIT ...									
1	ENTGELT FUER GELEISTETE ARBEIT 4)	37 455	100	53 290	100	45 426	100	30 099	100
2	PERSONALNEBENKOSTEN I N S G E S A M T	36 760	98,1	51 971	97,5	44 416	97,8	17 544	58,3
3	DAR.: GESETZLICHE PERSONALNEBENKOSTEN 5)	11 989	32,0	13 697	25,7	12 849	28,3	10 516	34,9
4	SONDERZAHLUNGEN 6)	6 629	17,7	8 989	16,9	7 817	17,2	2 283	7,6
5	GRATIFIKATIONEN, 13.MONATSGEHALT, ERFOLGSBETEILIGUNGEN U.AE.	4 199	11,2	6 530	12,3	5 372	11,8	1 187	3,9
6	URLAUBSGELD	1 869	5,0	1 979	3,7	1 924	4,2	566	1,9
7	VERMOEGENSWIRKSAME LEISTUNGEN	561	1,5	480	0,9	520	1,1	530	1,8
8	VERGUETUNG ARBEITSFREIER TAGE	8 800	23,5	11 917	22,4	10 369	22,8	6 643	22,1
9	URLAUBSVERGUETUNG	5 286	14,1	7 487	14,0	6 394	14,1	3 917	13,0
10	GESETZLICHE LOHN- UND GEHALTSFORTZAHLUNG IM KRANKHEITSFALL	1 473	3,9	1 603	3,0	1 538	3,4	1 302	4,3
11	ZUSAETZLICHE LOHN- UND GEHALTSFORTZAHLUNG IM KRANKHEITSFALL	12	0,0	46	0,1	29	0,1	-	-
12	VERGUETUNG GESETZLICHER FEIERTAGE U. SONSTIGER AUSFALLZEITEN	2 029	5,4	2 781	5,2	2 408	5,3	1 423	4,7
13	AUFWENDUNGEN FUER VORSORGE-EINRICHTUNGEN	18 291	48,8	27 279	51,2	22 815	50,2	8 265	27,5
14	ARBEITGEBERPFLICHTBEITRAEGE ZUR SOZIALVERSICHERUNG	8 440	22,5	9 242	17,3	8 843	19,5	7 747	25,7
15	RENTEN-, KRANKEN- UND ARBEITSLOSENVERSICHERUNGSBEITRAEGE	7 825	20,9	8 586	16,1	8 208	18,1	6 995	23,2
16	UNFALLVERSICHERUNGSBEITRAEGE	614	1,6	656	1,2	635	1,4	752	2,5
17	AUFWENDUNGEN FUER DIE BETRIEBLICHE ALTERSVERSORGUNG	9 821	26,2	17 944	33,7	13 909	30,6	517	1,7
18	DAR.: NETTOZUFUEHRUNG ZU DEN PENSIONS RUECKSTELLUNGEN 7)	5 265	14,1	8 767	16,5	7 028	15,5	328	1,1
19	AUFWENDUNGEN FUER SONSTIGE VORSORGE-EINRICHTUNGEN	31	0,1	94	0,2	62	0,1	1	0,0
20	SONSTIGE PERSONALNEBENKOSTEN	3 039	8,1	3 786	7,1	3 415	7,5	354	1,2
21	ENTLASSUNGS-ENTSCHEIDIGUNGEN	605	1,6	1 292	2,4	951	2,1	138	0,5
22	SONSTIGE GESETZLICHE AUFWENDUNGEN 8)	47	0,1	71	0,1	59	0,1	44	0,1
23	FAMILIENUNTERSTUETZUNGEN	22	0,1	44	0,1	33	0,1	2	0,0
24	WOHNUNGSFUERSORGE	29	0,1	106	0,2	68	0,1	-	-
25	BEIHLUFEN IM KRANKHEITSFALL	20	0,1	5	0,0	13	0,0	-	-
26	VERPFLEGUNGSZUSCHUESSE, AUSLÖSUNGEN U.AE. 9)	280	0,7	254	0,5	267	0,6	46	0,2
27	NATURALLEISTUNGEN	98	0,3	133	0,2	115	0,3	9	0,0
28	AUFWENDUNGEN FUER BELEGSCHAFTSEINRICHTUNGEN	592	1,6	611	1,1	601	1,3	9	0,0
29	AUSBILDUNGSVERGUETUNGEN	567	1,5	294	0,6	430	0,9	43	0,1
30	SONSTIGE AUFWENDUNGEN FUER DIE BERUFL. AUS- U. WEITERBILDUNG	629	1,7	519	1,0	574	1,3	13	0,0
31	SONSTIGE ZUWENDUNGEN	151	0,4	457	0,9	305	0,7	50	0,2
32	A R B E I T S K O S T E N I N S G E S A M T	74 215	198,1	105 261	197,5	89 842	197,8	47 644	158,3
33	DAR.: LOEHNE UND GEHAELTER 10)	52 885	141,2	74 196	139,2	63 612	140,0	39 025	129,7
34	NACHRICHTLICH:								
35	LOEHNE UND GEHAELTER DES FIRMENEIGENEN AUSBILDUNGSPERSONALS	415	1,1	428	0,8	421	0,9	-	-
36	LOEHNE UND GEHAELTER FUER ARBEITER UND ANGESTELLTE IN BE- TRIEBLICHEM GESUNDHEITSDIENST (EINSCHL. ERHOLUNGSFUERSORGE), UNFALLVERHUETUNG UND SONSTIGEN BELEGSCHAFTSEINRICHTUNGEN	708	1,9	980	1,8	845	1,9	2	0,0
37	ERSTATTETE ARBEITSKOSTEN NACH PARAGRAPH 54 AFG U.AE.	12	0,0	4	0,0	8	0,0	6	0,0
ERZEUGUNG UND VERTEILUNG VON ELEK									
10 UND MEHR									
UNTERNEHMEN MIT ...									
1	ENTGELT FUER GELEISTETE ARBEIT 4)	31 322	100	39 437	100	35 143	100	27 051	100
2	PERSONALNEBENKOSTEN I N S G E S A M T	34 339	109,6	42 592	108,0	38 225	108,8	20 969	77,5
3	DAR.: GESETZLICHE PERSONALNEBENKOSTEN 5)	11 320	36,1	12 532	31,8	11 891	33,8	9 894	36,6
4	SONDERZAHLUNGEN 6)	6 255	20,0	8 153	20,7	7 149	20,3	3 683	13,6
5	GRATIFIKATIONEN, 13.MONATSGEHALT, ERFOLGSBETEILIGUNGEN U.AE.	4 900	15,6	6 625	16,8	5 713	16,3	2 724	10,1
6	URLAUBSGELD	898	2,9	1 066	2,7	977	2,8	622	2,3
7	VERMOEGENSWIRKSAME LEISTUNGEN	457	1,5	462	1,2	459	1,3	337	1,2
8	VERGUETUNG ARBEITSFREIER TAGE	7 868	25,1	9 286	23,5	8 536	24,3	6 570	24,3
9	URLAUBSVERGUETUNG	4 496	14,4	5 486	13,9	4 962	14,1	3 693	13,7
10	GESETZLICHE LOHN- UND GEHALTSFORTZAHLUNG IM KRANKHEITSFALL	1 752	5,6	1 566	4,0	1 664	4,7	1 386	5,1
11	ZUSAETZLICHE LOHN- UND GEHALTSFORTZAHLUNG IM KRANKHEITSFALL	68	0,2	204	0,5	132	0,4	17	0,1
12	VERGUETUNG GESETZLICHER FEIERTAGE U. SONSTIGER AUSFALLZEITEN	1 552	5,0	2 030	5,1	1 777	5,1	1 474	5,4
13	AUFWENDUNGEN FUER VORSORGE-EINRICHTUNGEN	16 455	52,5	21 338	54,1	18 754	53,4	8 710	32,2
14	ARBEITGEBERPFLICHTBEITRAEGE ZUR SOZIALVERSICHERUNG	7 974	25,5	8 879	22,5	8 400	23,9	6 978	25,8
15	RENTEN-, KRANKEN- UND ARBEITSLOSENVERSICHERUNGSBEITRAEGE	7 387	23,6	8 274	21,0	7 805	22,2	6 455	23,9
16	UNFALLVERSICHERUNGSBEITRAEGE	586	1,9	605	1,5	595	1,7	523	1,9
17	AUFWENDUNGEN FUER DIE BETRIEBLICHE ALTERSVERSORGUNG	8 311	26,5	12 235	31,0	10 159	28,9	1 629	6,0
18	DAR.: NETTOZUFUEHRUNG ZU DEN PENSIONS RUECKSTELLUNGEN 7)	4 138	13,2	6 106	15,5	5 065	14,4	391	1,4
19	AUFWENDUNGEN FUER SONSTIGE VORSORGE-EINRICHTUNGEN	171	0,5	223	0,6	195	0,6	103	0,4
20	SONSTIGE PERSONALNEBENKOSTEN	3 761	12,0	3 815	9,7	3 786	10,8	2 006	7,4
21	ENTLASSUNGS-ENTSCHEIDIGUNGEN	23	0,1	34	0,1	28	0,1	16	0,1
22	SONSTIGE GESETZLICHE AUFWENDUNGEN 8)	42	0,1	56	0,1	49	0,1	56	0,2
23	FAMILIENUNTERSTUETZUNGEN	746	2,4	887	2,3	812	2,3	467	1,7
24	WOHNUNGSFUERSORGE	92	0,3	113	0,3	102	0,3	21	0,1
25	BEIHLUFEN IM KRANKHEITSFALL	88	0,3	131	0,3	108	0,3	24	0,1
26	VERPFLEGUNGSZUSCHUESSE, AUSLÖSUNGEN U.AE. 9)	737	2,4	760	1,9	748	2,1	101	0,4
27	NATURALLEISTUNGEN	411	1,3	480	1,2	443	1,3	59	0,2
28	AUFWENDUNGEN FUER BELEGSCHAFTSEINRICHTUNGEN	359	1,1	353	0,9	356	1,0	99	0,4
29	AUSBILDUNGSVERGUETUNGEN	683	2,2	385	1,0	543	1,5	849	3,1
30	SONSTIGE AUFWENDUNGEN FUER DIE BERUFL. AUS- U. WEITERBILDUNG	436	1,4	326	0,8	384	1,1	282	1,0
31	SONSTIGE ZUWENDUNGEN	144	0,5	290	0,7	212	0,6	31	0,1
32	A R B E I T S K O S T E N I N S G E S A M T	65 661	209,6	82 029	208,0	73 369	208,8	48 020	177,5
33	DAR.: LOEHNE UND GEHAELTER 10)	45 445	145,1	56 877	144,2	50 828	144,6	37 304	137,9
34	NACHRICHTLICH:								
35	LOEHNE UND GEHAELTER DES FIRMENEIGENEN AUSBILDUNGSPERSONALS	170	0,5	409	1,0	282	0,8	325	1,2
36	LOEHNE UND GEHAELTER FUER ARBEITER UND ANGESTELLTE IN BE- TRIEBLICHEM GESUNDHEITSDIENST (EINSCHL. ERHOLUNGSFUERSORGE), UNFALLVERHUETUNG UND SONSTIGEN BELEGSCHAFTSEINRICHTUNGEN	596	1,9	730	1,9	659	1,9	23	0,1
37	ERSTATTETE ARBEITSKOSTEN NACH PARAGRAPH 54 AFG U.AE.	10	0,0	15	0,0	12	0,0	38	0,1

FUSSNOTEN SIEHE ENDE DER TABELLE.



## ARBEITNEHMER IM PRODUZIERENDEN GEWERBE 1984

ARBEITSKOSTEN JE VOLLBESCHAEFTIGTEN ARBEITNEHMER 1)											LFD. NR.
ANGESTELLTE		ZUSAMMEN		ARBEITER		ANGESTELLTE		ZUSAMMEN			
DM	0/0 2)	DM	0/0 2)	DM	0/0 2)	DM	0/0 2)	DM	0/0 2)		

## VERARBEITUNG

BIS ... ARBEITNEHMERN 3)			100 - 999			1 000 UND MEHR			
10 - 99									
39 305 100	33 251 100	35 697 100	47 910 100	42 314 100	38 553 100	55 693 100	47 143 100	1	
26 087 66,4	20 469 61,6	31 145 87,2	42 538 88,8	37 318 88,2	39 921 103,5	56 240 101,0	48 100 102,0	2	
11 445 29,1	10 834 32,6	11 900 33,3	13 313 27,8	12 666 29,9	12 133 31,5	13 921 25,0	13 029 27,6	3	
5 295 13,5	3 314 10,0	6 117 17,1	7 897 16,5	7 081 16,7	7 127 18,5	9 512 17,1	8 322 17,7	4	
3 680 9,4	2 040 6,1	3 583 10,0	5 901 12,3	4 839 11,4	4 619 12,0	6 862 12,3	5 743 12,2	5	
1 062 2,7	736 2,2	2 062 5,8	1 586 3,3	1 804 4,3	1 919 5,0	2 150 3,9	2 035 4,3	6	
553 1,4	538 1,6	472 1,3	409 0,9	438 1,0	589 1,5	500 0,9	545 1,2	7	
8 603 21,9	7 314 22,0	8 776 24,6	10 875 22,7	9 914 23,4	8 981 23,3	12 408 22,3	10 698 22,7	8	
5 467 13,9	4 448 13,4	5 042 14,1	6 735 14,1	5 959 14,1	5 466 14,2	7 826 14,1	6 649 14,1	9	
1 135 2,9	1 245 3,7	1 894 5,3	1 677 3,5	1 776 4,2	1 366 3,5	1 598 2,9	1 482 3,1	10	
- -	- -	11 0,0	56 0,1	35 0,1	14 0,0	44 0,1	29 0,1	11	
2 001 5,1	1 621 4,9	1 830 5,1	2 408 5,0	2 143 5,1	2 135 5,5	2 940 5,3	2 539 5,4	12	
10 931 27,8	9 178 27,6	14 145 39,6	21 205 44,3	17 971 42,5	20 290 52,6	30 015 53,9	25 164 53,4	13	
8 212 20,9	7 906 23,8	8 120 22,7	9 149 19,1	8 678 20,5	8 587 22,3	9 316 16,7	8 952 19,0	14	
7 599 19,3	7 202 21,7	7 606 21,3	8 584 17,9	8 136 19,2	7 955 20,6	8 628 15,5	8 292 17,6	15	
612 1,6	704 2,1	514 1,4	565 1,2	542 1,3	632 1,6	688 1,2	660 1,4	16	
2 717 6,9	1 270 3,8	6 019 16,9	12 041 25,1	9 282 21,9	11 662 30,2	20 575 36,9	16 129 34,2	17	
1 726 4,4	807 2,4	3 954 11,1	7 457 15,6	5 852 13,8	6 040 15,7	9 504 17,1	7 776 16,5	18	
3 0,0	2 0,0	6 0,0	15 0,0	11 0,0	40 0,1	124 0,2	82 0,2	19	
1 257 3,2	663 2,0	2 107 5,9	2 561 5,3	2 353 5,6	3 524 9,1	4 305 7,7	3 915 8,3	20	
514 1,3	267 0,8	282 0,8	555 1,2	430 1,0	735 1,9	1 574 2,8	1 156 2,5	21	
98 0,2	62 0,2	56 0,2	79 0,2	69 0,2	45 0,1	67 0,1	56 0,1	22	
24 0,1	10 0,0	16 0,0	26 0,1	21 0,1	25 0,1	51 0,1	38 0,1	23	
9 0,0	3 0,0	3 0,0	37 0,1	22 0,1	39 0,1	133 0,2	86 0,2	24	
0 0,0	0 0,0	2 0,0	5 0,0	4 0,0	27 0,1	6 0,0	16 0,0	25	
194 0,5	97 0,3	253 0,7	221 0,5	235 0,6	306 0,8	268 0,5	287 0,6	26	
4 0,0	7 0,0	47 0,1	55 0,1	51 0,1	119 0,3	164 0,3	142 0,3	27	
10 0,0	9 0,0	670 1,9	465 1,0	559 1,3	616 1,6	685 1,2	650 1,4	28	
224 0,6	105 0,3	313 0,9	309 0,6	311 0,7	683 1,8	292 0,5	487 1,0	29	
121 0,3	50 0,1	236 0,7	466 1,0	360 0,9	792 2,1	554 1,0	673 1,4	30	
58 0,1	53 0,2	228 0,6	343 0,7	290 0,7	137 0,4	512 0,9	325 0,7	31	
65 392 166,4	53 719 161,6	66 842 187,2	90 448 188,8	79 632 188,2	78 474 203,5	111 933 201,0	95 243 202,0	32	
53 204 135,4	43 879 132,0	50 590 141,7	66 682 139,2	59 309 140,2	54 661 141,8	77 613 139,4	66 163 140,3	33	
236 0,6	81 0,2	125 0,4	401 0,8	275 0,6	531 1,4	445 0,8	488 1,0	34	
40 0,1	15 0,0	522 1,5	1 308 2,7	948 2,2	819 2,1	909 1,6	864 1,8	35	
11 0,0	7 0,0	2 0,0	15 0,0	9 0,0	15 0,0	-	7 0,0	36	

## TRIZITÄT, GAS, DAMPF UND WARMWASSER

BIS ... ARBEITNEHMERN 3)			100 - 199			200 - 499			
10 - 49									
34 083 100	30 465 100	30 432 100	37 387 100	33 619 100	29 930 100	37 428 100	33 584 100	1	
25 015 73,4	22 933 75,3	30 611 100,6	32 434 86,8	31 447 93,5	29 119 97,3	35 069 93,7	32 018 95,3	2	
10 794 31,7	10 331 33,9	11 090 36,4	12 090 32,3	11 548 34,4	10 811 36,1	11 982 32,0	11 381 33,9	3	
5 046 14,8	4 345 14,3	5 842 19,2	6 628 17,7	6 202 18,4	5 844 19,5	7 207 19,3	6 508 19,4	4	
4 163 12,2	3 423 11,2	4 702 15,5	5 530 14,8	5 082 15,1	4 590 15,3	5 949 15,9	5 252 15,6	5	
573 1,7	588 2,0	716 2,4	673 1,8	696 2,1	775 2,6	788 2,1	781 2,3	6	
310 0,9	324 1,1	424 1,4	426 1,1	425 1,3	480 1,6	469 1,3	474 1,4	7	
7 620 22,4	7 080 23,2	7 686 25,3	8 608 23,0	8 109 24,1	7 353 24,6	8 779 23,5	8 048 24,0	8	
4 625 13,6	4 145 13,6	4 285 14,1	5 205 13,9	4 707 14,0	4 223 14,1	5 276 14,1	4 736 14,1	9	
1 131 3,3	1 262 4,1	1 604 5,3	1 311 3,5	1 470 4,4	1 471 4,9	1 398 3,7	1 435 4,3	10	
114 0,3	64 0,2	200 0,7	81 0,2	146 0,4	63 0,2	71 0,2	67 0,2	11	
1 751 5,1	1 608 5,3	1 596 5,2	2 012 5,4	1 787 5,3	1 596 5,3	2 034 5,4	1 809 5,4	12	
9 993 29,3	9 333 30,6	14 806 48,7	14 680 39,3	14 748 43,9	12 493 41,7	16 028 42,8	14 215 42,3	13	
7 828 23,0	7 391 24,3	7 857 25,8	8 723 23,3	8 254 24,6	7 712 25,8	8 503 22,7	8 097 24,1	14	
7 420 21,8	6 924 22,7	7 283 23,9	8 152 21,8	7 681 22,8	7 108 23,7	7 891 21,1	7 490 22,3	15	
409 1,2	467 1,5	575 1,9	571 1,5	573 1,7	603 2,0	612 1,6	608 1,8	16	
2 071 6,1	1 843 6,1	6 218 20,4	5 195 13,9	5 749 17,1	4 686 15,7	7 355 19,7	5 987 17,8	17	
-166 -0,5	121 0,4	2 926 9,6	1 986 5,3	2 495 7,4	1 850 6,2	3 381 9,0	2 596 7,7	18	
94 0,3	98 0,3	731 2,4	762 2,0	745 2,2	95 0,3	170 0,5	132 0,4	19	
2 356 6,9	2 176 7,1	2 277 7,5	2 518 6,7	2 388 7,1	3 430 11,5	3 055 8,2	3 247 9,7	20	
31 0,1	24 0,1	51 0,2	29 0,1	41 0,1	13 0,0	22 0,1	18 0,1	21	
84 0,2	69 0,2	32 0,1	45 0,1	38 0,1	32 0,1	47 0,1	39 0,1	22	
900 2,6	677 2,2	595 2,0	875 2,3	723 2,2	780 2,6	996 2,7	885 2,6	23	
15 0,0	19 0,1	49 0,2	54 0,1	51 0,2	124 0,4	130 0,3	127 0,4	24	
117 0,3	69 0,2	45 0,1	104 0,3	72 0,2	66 0,2	91 0,2	78 0,2	25	
59 0,2	81 0,3	294 1,0	271 0,7	283 0,8	535 1,8	518 1,4	526 1,6	26	
71 0,2	65 0,2	128 0,4	174 0,5	149 0,4	383 1,3	311 0,8	348 1,0	27	
24 0,1	62 0,2	181 0,6	158 0,4	170 0,5	179 0,6	113 0,3	147 0,4	28	
711 2,1	782 2,6	609 2,0	500 1,3	559 1,7	748 2,5	363 1,0	560 1,7	29	
281 0,8	281 0,9	274 0,9	282 0,8	278 0,8	497 1,7	341 0,9	421 1,3	30	
63 0,2	47 0,2	19 0,1	27 0,1	23 0,1	73 0,2	123 0,3	97 0,3	31	
59 098 173,4	53 399 175,3	61 043 200,6	69 821 186,8	65 065 193,5	59 049 197,3	72 497 193,7	65 602 195,3	32	
46 749 137,2	41 890 137,5	43 960 144,5	52 623 140,8	47 929 142,6	43 127 144,1	53 414 142,7	48 140 143,3	33	
321 0,9	323 1,1	114 0,4	270 0,7	185 0,6	217 0,7	320 0,9	267 0,8	34	
14 0,0	18 0,1	96 0,3	201 0,5	144 0,4	382 1,3	560 1,5	469 1,4	35	
13 0,0	26 0,1	17 0,1	79 0,2	46 0,1	40 0,1	35 0,1	37 0,1	36	



## 1 ARBEITSKOSTEN JE VOLLBESCHAEFTIGTEN

LFD. NR.	KOSTENART								
		ARBEITER		ANGESTELLTE		ZUSAMMEN		ARBEITER	
		DM	[0/0 2]	DM	[0/0 2]	DM	[0/0 2]	DM	[0/0 2]
ERZEUGUNG UND ERSTE									
UNTERNEHMEN MIT ...									
10 UND MEHR									
1	ENTGELT FUER GELEISTETE ARBEIT 4)	27 270	100	41 491	100	30 787	100	27 736	100
2	PERSONALNEBENKOSTEN I N S G E S A M T	25 301	92,8	35 940	86,6	27 932	90,7	17 106	61,7
3	DAR.: GESETZLICHE PERSONALNEBENKOSTEN 5)	10 629	39,0	12 133	29,2	11 001	35,7	9 851	35,5
4	SONDERZAHLUNGEN 6)	4 128	15,1	6 234	15,0	4 649	15,1	2 844	10,3
5	GRATIFIKATIONEN, 13.MONATSGEHALT, ERFOLGSBETEILIGUNGEN U.AE.	2 493	9,1	4 418	10,6	2 969	9,6	912	3,3
6	URLAUBSGELD	1 074	3,9	1 261	3,0	1 121	3,6	1 443	5,2
7	VERMOEGENSWIRKSAME LEISTUNGEN	560	2,1	556	1,3	559	1,8	489	1,8
8	VERGUETUNG ARBEITSFREIER TAGE	7 413	27,2	9 392	22,6	7 902	25,7	6 307	22,7
9	URLAUBSVERGUETUNG	4 210	15,4	6 025	14,5	4 659	15,1	3 684	13,3
10	GESETZLICHE LOHN- UND GHALTSFORTZAHLUNG IM KRANKHEITSFALL	1 784	6,5	1 304	3,1	1 665	5,4	1 338	4,8
11	ZUSAETZLICHE LOHN- UND GHALTSFORTZAHLUNG IM KRANKHEITSFALL	10	0,0	8	0,0	10	0,0	9	0,0
12	VERGUETUNG GESETZLICHER FEIERTAGE U. SONSTIGER AUSFALLZEITEN	1 409	5,2	2 054	5,0	1 568	5,1	1 276	4,6
13	AUFWENDUNGEN FUER VORSORGE-EINRICHTUNGEN	10 246	37,6	16 326	39,3	11 749	38,2	7 456	26,9
14	ARBEITGEBERPFLICHTBEITRAEGE ZUR SOZIALVERSICHERUNG	7 396	27,1	8 723	21,0	7 724	25,1	7 185	25,9
15	RENTEN-, KRANKEN- UND ARBEITSLSENVERSICHERUNGSBEITRAEGE	6 291	23,1	7 910	19,1	6 692	21,7	6 164	22,2
16	UNFALLVERSICHERUNGSBEITRAEGE	1 104	4,0	813	2,0	1 032	3,4	1 022	3,7
17	AUFWENDUNGEN FUER DIE BETRIEBLICHE ALTERSVERSORGUNG	2 726	10,0	7 536	18,2	3 915	12,7	270	1,0
18	DAR.: NETTOZUFUEHRUNG ZU DEN PENSIONS RUECKSTELLUNGEN 7)	1 341	4,8	3 201	7,7	1 801	5,8	94	0,3
19	AUFWENDUNGEN FUER SONSTIGE VORSORGE-EINRICHTUNGEN	124	0,5	67	0,2	110	0,4	1	0,0
20	SONSTIGE PERSONALNEBENKOSTEN	3 514	12,9	3 989	9,6	3 632	11,8	498	1,8
21	ENTLASSUNGSENTSCHEIDIGUNGEN	1 876	6,9	2 346	5,7	1 992	6,5	262	0,9
22	SONSTIGE GESETZLICHE AUFWENDUNGEN 8)	40	0,1	53	0,1	43	0,1	52	0,2
23	FAMILIENUNTERSTUETZUNGEN	15	0,1	22	0,1	17	0,1	11	0,0
24	WOHNUNGSFUERSORGE	71	0,3	87	0,2	75	0,2	-	-
25	BEIHILFEN IM KRANKHEITSFALL	10	0,0	11	0,0	10	0,0	2	0,0
26	VERPFLEGUNGSZUSCHUESSE, AUSLOESUNGEN U.AE. 9)	102	0,4	145	0,3	113	0,4	45	0,2
27	NATURALLEISTUNGEN	24	0,1	54	0,1	32	0,1	12	0,0
28	AUFWENDUNGEN FUER BELEGSCHAFTSEINRICHTUNGEN	532	2,0	338	0,8	484	1,6	36	0,1
29	AUSBILDUNGSVERGUETUNGEN	432	1,6	455	1,1	438	1,4	40	0,1
30	SONSTIGE AUFWENDUNGEN FUER DIE BERUFL. AUS- U. WEITERBILDUNG	279	1,0	331	0,8	292	0,9	9	0,0
31	SONSTIGE ZUWENDUNGEN	132	0,5	148	0,4	136	0,4	29	0,1
32	ARBEITSKOSTEN I N S G E S A M T	52 571	192,8	77 431	186,6	58 718	190,7	44 842	161,7
33	DAR.: LOEHNE UND GEHAELTER 10)	38 811	142,3	57 117	137,7	43 338	140,8	36 887	133,0
NACHRICHTLICH:									
34	LOEHNE UND GEHAELTER DES FIRMENEIGENEN AUSBILDUNGSPERSONALS	48	0,2	919	2,2	263	0,9	24	0,1
35	LOEHNE UND GEHAELTER FUER ARBEITER UND ANGESTELLTE IN BE- TRIEBLICHEM GESUNDHEITSDIENST (EINSCHL. ERHOLUNGSFUERSORGE), UNFALLVERHUELTUNG UND SONSTIGEN BELEGSCHAFTSEINRICHTUNGEN	470	1,7	1 479	3,6	719	2,3	-	-
36	ERSTATTETE ARBEITSKOSTEN NACH PARAGRAPH 54 AFG U.AE.	44	0,2	8	0,0	35	0,1	61	0,2
ERZEUGUNG UND ERSTE									
UNTERNEHMEN MIT ...									
100 - 199									
1	ENTGELT FUER GELEISTETE ARBEIT 4)	26 102	100	39 995	100	29 760	100	27 737	100
2	PERSONALNEBENKOSTEN I N S G E S A M T	18 640	71,4	26 810	67,0	20 791	69,9	20 345	73,3
3	DAR.: GESETZLICHE PERSONALNEBENKOSTEN 5)	9 678	37,1	11 530	28,8	10 165	34,2	10 549	38,0
4	SONDERZAHLUNGEN 6)	3 644	14,0	5 860	14,7	4 227	14,2	4 109	14,8
5	GRATIFIKATIONEN, 13.MONATSGEHALT, ERFOLGSBETEILIGUNGEN U.AE.	1 539	5,9	3 539	8,8	2 066	6,9	1 612	5,8
6	URLAUBSGELD	1 611	6,2	1 821	4,6	1 666	5,6	1 960	7,1
7	VERMOEGENSWIRKSAME LEISTUNGEN	494	1,9	500	1,3	495	1,7	537	1,9
8	VERGUETUNG ARBEITSFREIER TAGE	6 596	25,3	8 417	21,0	7 075	23,8	7 001	25,2
9	URLAUBSVERGUETUNG	3 887	14,9	5 383	13,5	4 281	14,4	3 984	14,4
10	GESETZLICHE LOHN- UND GHALTSFORTZAHLUNG IM KRANKHEITSFALL	1 475	5,7	1 116	2,8	1 381	4,6	1 805	6,5
11	ZUSAETZLICHE LOHN- UND GHALTSFORTZAHLUNG IM KRANKHEITSFALL	3	0,0	2	0,0	2	0,0	0	0,0
12	VERGUETUNG GESETZLICHER FEIERTAGE U. SONSTIGER AUSFALLZEITEN	1 231	4,7	1 916	4,8	1 411	4,7	1 211	4,4
13	AUFWENDUNGEN FUER VORSORGE-EINRICHTUNGEN	7 585	29,1	10 337	25,8	8 310	27,9	8 050	29,0
14	ARBEITGEBERPFLICHTBEITRAEGE ZUR SOZIALVERSICHERUNG	6 932	26,6	8 447	21,1	7 331	24,6	7 500	27,0
15	RENTEN-, KRANKEN- UND ARBEITSLSENVERSICHERUNGSBEITRAEGE	6 094	23,3	7 639	19,1	6 500	21,8	6 461	23,3
16	UNFALLVERSICHERUNGSBEITRAEGE	838	3,2	808	2,0	830	2,8	1 039	3,7
17	AUFWENDUNGEN FUER DIE BETRIEBLICHE ALTERSVERSORGUNG	653	2,5	1 890	4,7	979	3,3	580	2,0
18	DAR.: NETTOZUFUEHRUNG ZU DEN PENSIONS RUECKSTELLUNGEN 7)	337	1,3	698	1,7	432	1,5	-6	0,0
19	AUFWENDUNGEN FUER SONSTIGE VORSORGE-EINRICHTUNGEN	1	0,0	0	0,0	1	0,0	0	0,0
20	SONSTIGE PERSONALNEBENKOSTEN	815	3,1	2 197	5,5	1 179	4,0	1 185	4,3
21	ENTLASSUNGSENTSCHEIDIGUNGEN	291	1,1	850	2,1	438	1,5	343	1,2
22	SONSTIGE GESETZLICHE AUFWENDUNGEN 8)	40	0,2	52	0,1	43	0,1	32	0,1
23	FAMILIENUNTERSTUETZUNGEN	17	0,1	22	0,1	18	0,1	7	0,0
24	WOHNUNGSFUERSORGE	7	0,0	3	0,0	6	0,0	6	0,0
25	BEIHILFEN IM KRANKHEITSFALL	0	0,0	1	0,0	0	0,0	7	0,0
26	VERPFLEGUNGSZUSCHUESSE, AUSLOESUNGEN U.AE. 9)	68	0,3	376	0,9	149	0,5	45	0,2
27	NATURALLEISTUNGEN	13	0,0	29	0,1	17	0,1	25	0,1
28	AUFWENDUNGEN FUER BELEGSCHAFTSEINRICHTUNGEN	79	0,3	91	0,2	82	0,3	126	0,5
29	AUSBILDUNGSVERGUETUNGEN	184	0,7	521	1,3	273	0,9	313	1,1
30	SONSTIGE AUFWENDUNGEN FUER DIE BERUFL. AUS- U. WEITERBILDUNG	58	0,2	168	0,4	87	0,3	143	0,5
31	SONSTIGE ZUWENDUNGEN	58	0,2	85	0,2	65	0,2	137	0,5
32	ARBEITSKOSTEN I N S G E S A M T	44 742	171,4	66 806	167,0	50 551	169,9	48 082	173,3
33	DAR.: LOEHNE UND GEHAELTER 10)	36 342	139,2	54 272	135,7	41 062	138,0	38 847	140,1
NACHRICHTLICH:									
34	LOEHNE UND GEHAELTER DES FIRMENEIGENEN AUSBILDUNGSPERSONALS	29	0,1	318	0,8	105	0,4	62	0,2
35	LOEHNE UND GEHAELTER FUER ARBEITER UND ANGESTELLTE IN BE- TRIEBLICHEM GESUNDHEITSDIENST (EINSCHL. ERHOLUNGSFUERSORGE), UNFALLVERHUELTUNG UND SONSTIGEN BELEGSCHAFTSEINRICHTUNGEN	146	0,6	271	0,7	179	0,6	130	0,5
36	ERSTATTETE ARBEITSKOSTEN NACH PARAGRAPH 54 AFG U.AE.	23	0,1	23	0,1	23	0,1	9	0,0

FUSSNOTEN SIEHE ENDE DER TABELLE.



## ARBEITNEHMER IM PRODUZIERENDEN GEWERBE 1984

ARBEITSKOSTEN JE VOLLBESCHÄFTIGTEN ARBEITNEHMER 1)									LFD. NR.
ANGESTELLTE	ZUSAMMEN	ARBEITER	ANGESTELLTE	ZUSAMMEN	ARBEITER	ANGESTELLTE	ZUSAMMEN		
DM   0/0 2)	DM   0/0 2)	DM   0/0 2)	DM   0/0 2)	DM   0/0 2)	DM   0/0 2)	DM   0/0 2)	DM   0/0 2)	DM   0/0 2)	

## BEARBEITUNG VON METALLEN

BIS ... ARBEITNEHMERN 3)  
10 - 49

50 UND MEHR

50 - 99

36 535 100	29 605 100	27 260 100	41 581 100	30 812 100	27 351 100	39 373 100	30 217 100	1
22 992 62,9	18 356 62,0	25 482 93,5	36 174 87,0	28 134 91,3	18 803 68,7	26 489 67,3	20 635 68,3	2
11 036 30,2	10 102 34,1	10 646 39,1	12 153 29,2	11 020 35,8	10 307 37,7	11 756 29,9	10 653 35,3	3
4 671 12,8	3 232 10,9	4 156 15,2	6 262 15,1	4 678 15,2	3 379 12,4	5 812 14,8	3 959 13,1	4
2 406 6,6	1 229 4,2	2 528 9,3	4 454 10,7	3 006 9,8	1 365 5,0	3 228 8,2	1 809 6,0	5
1 717 4,7	1 501 5,1	1 066 3,9	1 252 3,0	1 112 3,6	1 508 5,5	2 080 5,3	1 644 5,4	6
549 1,5	502 1,7	562 2,1	556 1,3	560 1,8	506 1,8	504 1,3	505 1,7	7
7 581 20,8	6 578 22,2	7 438 27,3	9 425 22,7	7 930 25,7	6 830 25,0	8 299 21,1	7 180 23,8	8
4 868 13,3	3 935 13,3	4 222 15,5	6 046 14,5	4 674 15,2	3 893 14,2	5 357 13,6	4 242 14,0	9
983 2,7	1 262 4,3	1 794 6,6	1 309 3,1	1 674 5,4	1 665 6,1	1 054 2,7	1 520 5,0	10
7 0,0	9 0,0	10 0,0	8 0,0	10 0,0	9 0,0	-	7 0,0	11
1 724 4,7	1 371 4,6	1 412 5,2	2 060 5,0	1 573 5,1	1 263 4,6	1 889 4,8	1 412 4,7	12
9 452 25,9	7 880 26,6	10 308 37,8	16 450 39,6	11 831 38,4	7 847 28,7	11 172 28,4	8 640 28,6	13
8 252 22,6	7 412 25,0	7 400 27,1	8 731 21,0	7 731 25,1	7 329 26,8	8 746 22,2	7 667 25,4	14
7 492 20,5	6 446 21,8	6 294 23,1	7 917 19,0	6 697 21,7	6 304 23,0	7 843 19,9	6 671 22,1	15
760 2,1	966 3,3	1 106 4,1	814 2,0	1 034 3,4	1 025 3,7	902 2,3	996 3,3	16
1 198 3,3	467 1,6	2 780 10,2	7 650 18,4	3 988 12,9	513 1,9	2 418 6,1	967 3,2	17
421 1,2	163 0,6	1 369 5,0	3 251 7,8	1 836 6,0	208 0,8	1 109 2,8	423 1,4	18
2 0,0	1 0,0	127 0,5	68 0,2	112 0,4	5 0,0	9 0,0	6 0,0	19
1 288 3,5	666 2,2	3 581 13,1	4 038 9,7	3 694 12,0	747 2,7	1 205 3,1	856 2,8	20
458 1,3	304 1,0	1 911 7,0	2 380 5,7	2 028 6,6	76 0,3	153 0,4	95 0,3	21
77 0,2	57 0,2	40 0,1	52 0,1	43 0,1	50 0,2	68 0,2	54 0,2	22
3 0,0	9 0,0	16 0,1	22 0,1	17 0,1	15 0,1	4 0,0	13 0,0	23
-	-	73 0,3	89 0,2	77 0,2	4 0,0	3 0,0	4 0,0	24
1 0,0	2 0,0	11 0,0	11 0,0	11 0,0	0 0,0	-	0 0,0	25
161 0,4	70 0,2	103 0,4	144 0,3	113 0,4	184 0,7	171 0,4	181 0,6	26
9 0,0	12 0,0	25 0,1	54 0,1	32 0,1	28 0,1	27 0,1	28 0,1	27
17 0,0	32 0,1	543 2,0	344 0,8	494 1,6	104 0,4	68 0,2	95 0,3	28
411 1,1	118 0,4	441 1,6	456 1,1	445 1,4	193 0,7	521 1,3	271 0,9	29
78 0,2	23 0,1	285 1,0	336 0,8	297 1,0	44 0,2	122 0,3	62 0,2	30
73 0,2	38 0,1	134 0,5	149 0,4	138 0,4	48 0,2	68 0,2	53 0,2	31
59 527 162,9	47 960 162,0	52 742 193,5	77 755 187,0	58 946 191,3	46 154 168,7	65 862 167,3	50 852 168,3	32
48 787 133,5	39 414 133,1	38 854 142,5	57 268 137,7	43 420 140,9	37 560 137,3	53 485 135,8	41 356 136,9	33
43 0,1	28 0,1	49 0,2	935 2,2	268 0,9	47 0,2	437 1,1	140 0,5	34
10 0,0	2 0,0	480 1,8	1 505 3,6	734 2,4	40 0,1	91 0,2	52 0,2	35
2 0,0	49 0,2	44 0,2	8 0,0	35 0,1	65 0,2	43 0,1	60 0,2	36

## BEARBEITUNG VON METALLEN

BIS ... ARBEITNEHMERN 3)  
200 - 499

500 - 999

1 000 UND MEHR

40 216 100	30 939 100	27 437 100	42 154 100	30 680 100	27 258 100	41 794 100	30 872 100	1
29 067 72,3	22 583 73,0	21 628 78,8	30 897 73,3	23 671 77,2	26 639 97,7	37 770 90,4	29 406 95,3	2
11 908 29,6	10 898 35,2	10 624 38,7	12 059 28,6	10 940 35,7	10 707 39,3	12 219 29,2	11 083 35,9	3
6 757 16,8	4 788 15,5	4 731 17,2	6 971 16,5	5 225 17,0	4 163 15,3	6 209 14,9	4 672 15,1	4
3 559 8,8	2 112 6,8	2 075 7,6	4 256 10,1	2 556 8,3	2 707 9,9	4 616 11,0	3 182 10,3	5
2 651 6,6	2 137 6,9	2 115 7,7	2 210 5,2	2 136 7,0	886 3,3	1 030 2,5	922 3,0	6
547 1,4	540 1,7	542 2,0	505 1,2	534 1,7	570 2,1	563 1,3	568 1,8	7
8 760 21,8	7 452 24,1	7 196 26,2	9 461 22,4	7 695 25,1	7 543 27,7	9 555 22,9	8 043 26,1	8
5 621 14,0	4 404 14,2	4 130 15,1	6 070 14,4	4 558 14,9	4 271 15,7	6 130 14,7	4 733 15,3	9
1 206 3,0	1 651 5,3	1 804 6,6	1 287 3,1	1 690 5,5	1 810 6,6	1 335 3,2	1 692 5,5	10
1 0,0	1 0,0	60 0,2	2 0,0	47 0,2	8 0,0	10 0,0	8 0,0	11
1 932 4,8	1 396 4,5	1 202 4,4	2 101 5,0	1 400 4,6	1 454 5,3	2 080 5,0	1 610 5,2	12
10 916 27,1	8 786 28,4	8 292 30,2	12 830 30,4	9 292 30,3	10 813 39,7	17 554 42,0	12 489 40,5	13
8 722 21,7	7 814 25,3	7 582 27,6	8 629 20,5	7 813 25,5	7 403 27,2	8 751 20,9	7 738 25,1	14
7 820 19,4	6 810 22,0	6 471 23,6	7 699 18,3	6 742 22,0	6 277 23,0	7 954 19,0	6 694 21,7	15
902 2,2	1 004 3,2	1 111 4,0	930 2,2	1 071 3,5	1 125 4,1	798 1,9	1 044 3,4	16
2 192 5,5	971 3,1	697 2,5	4 185 9,5	1 466 4,8	3 257 11,9	8 721 20,9	4 615 14,9	17
570 1,4	142 0,5	154 0,6	1 744 4,1	504 1,6	1 639 6,0	3 742 9,0	2 162 7,0	18
2 0,0	1 0,0	13 0,0	16 0,0	14 0,0	154 0,6	82 0,2	136 0,4	19
2 633 6,5	1 557 5,0	1 409 5,1	1 635 3,9	1 459 4,8	4 120 15,1	4 453 10,7	4 203 13,6	20
1 286 3,2	585 1,9	257 0,9	413 1,0	291 0,9	2 271 8,3	2 714 6,5	2 381 7,7	21
47 0,1	36 0,1	36 0,1	41 0,1	37 0,1	41 0,2	53 0,1	44 0,1	22
13 0,0	9 0,0	29 0,1	25 0,1	28 0,1	15 0,1	23 0,1	17 0,1	23
11 0,0	7 0,0	19 0,1	34 0,1	23 0,1	87 0,3	105 0,3	91 0,3	24
6 0,0	7 0,0	17 0,1	15 0,0	17 0,1	11 0,0	12 0,0	11 0,0	25
94 0,2	58 0,2	35 0,1	56 0,1	39 0,1	112 0,4	142 0,3	120 0,4	26
29 0,1	26 0,1	55 0,2	37 0,1	51 0,2	23 0,1	60 0,1	32 0,1	27
127 0,3	126 0,4	393 1,4	169 0,4	344 1,1	619 2,3	391 0,9	563 1,8	28
621 1,5	392 1,3	319 1,2	491 1,2	357 1,2	477 1,8	435 1,0	467 1,5	29
255 0,6	172 0,6	159 0,6	240 0,6	177 0,6	321 1,2	362 0,9	331 1,1	30
144 0,4	139 0,4	90 0,3	116 0,3	96 0,3	143 0,5	157 0,4	146 0,5	31
69 283 172,3	53 521 173,0	49 065 178,8	73 051 173,3	54 351 177,2	53 896 197,7	79 564 190,4	60 278 195,3	32
55 733 138,6	43 179 139,6	39 364 143,5	58 585 139,0	43 600 142,1	38 964 142,9	57 557 137,7	43 587 141,2	33
264 0,7	114 0,4	49 0,2	563 1,3	162 0,5	48 0,2	1 056 2,5	299 1,0	34
311 0,8	177 0,6	232 0,8	1 150 2,7	434 1,4	552 2,0	1 721 4,1	843 2,7	35
7 0,0	8 0,0	37 0,1	19 0,0	33 0,1	47 0,2	6 0,0	37 0,1	36



## 1 ARBEITSKOSTEN JE VOLLBESCHAEFTIGTEN

LFD. NR.	KOSTENART								
		ARBEITER		ANGESTELLTE		ZUSAMMEN		ARBEITER	
		DM	[0/0 2]	DM	[0/0 2]	DM	[0/0 2]	DM	[0/0 2]
ERZEUGUNG UND ERSTE BEAR									
UNTERNEHMEN MIT ...									
10 UND MEHR									
1	ENTGELT FUER GELEISTETE ARBEIT 4)	27 007	100	41 552	100	30 550	100	27 981	100
2	PERSONALNEBENKOSTEN I N S G E S A M T	25 883	95,8	37 211	89,6	28 642	93,8	16 555	59,2
3	DAR.: GESETZLICHE PERSONALNEBENKOSTEN 5)	10 620	39,3	12 077	29,1	10 975	35,9	9 617	34,4
4	SONDERZAHLUNGEN 6)	4 048	15,0	6 187	14,9	4 569	15,0	2 646	9,5
5	GRATIFIKATIONEN, 13.MONATSGEHALT, ERFOLGSBETEILIGUNGEN U.AE.	2 584	9,6	4 608	11,1	3 077	10,1	793	2,8
6	URLAUBSGELD	902	3,3	1 017	2,4	930	3,0	1 382	4,9
7	VERMOEGENSWIRKSAME LEISTUNGEN	562	2,1	562	1,4	562	1,8	471	1,7
8	VERGUETUNG ARBEITSFREIER TAGE	7 433	27,5	9 437	22,7	7 921	25,9	6 202	22,2
9	URLAUBSVERGUETUNG	4 231	15,7	6 110	14,7	4 689	15,3	3 674	13,1
10	GESETZLICHE LOHN- UND GHALTSFORTZAHLUNG IM KRANKHEITSFALL	1 762	6,5	1 282	3,1	1 645	5,4	1 234	4,4
11	ZUSAETZLICHE LOHN- UND GHALTSFORTZAHLUNG IM KRANKHEITSFALL	6	0,0	9	0,0	7	0,0	11	0,0
12	VERGUETUNG GESETZLICHER FEIERTAGE U. SONSTIGER AUSFALLZEITEN	1 435	5,3	2 036	4,9	1 581	5,2	1 283	4,6
13	AUFWENDUNGEN FUER VORSORGE-EINRICHTUNGEN	10 375	38,4	17 091	41,1	12 011	39,3	7 181	25,7
14	ARBEITGEBERPFLICHTBEITRAEGE ZUR SOZIALVERSICHERUNG	7 383	27,3	8 708	21,0	7 705	25,2	7 052	25,2
15	RENTEN-, KRANKEN- UND ARBEITSLÖSENVERSICHERUNGSBEITRAEGE	6 248	23,1	7 900	19,0	6 651	21,8	6 116	21,9
16	UNFALLVERSICHERUNGSBEITRAEGE	1 134	4,2	808	1,9	1 055	3,5	935	3,3
17	AUFWENDUNGEN FUER DIE BETRIEBLICHE ALTERSVERSORGUNG	2 843	10,5	8 302	20,0	4 173	13,7	129	0,5
18	DAR.: NETTOZUFUEHRUNG ZU DEN PENSIONS RUECKSTELLUNGEN 7)	1 484	5,5	3 697	8,9	2 023	6,6	8	0,0
19	AUFWENDUNGEN FUER SONSTIGE VORSORGE-EINRICHTUNGEN	149	0,6	80	0,2	132	0,4	0	0,0
20	SONSTIGE PERSONALNEBENKOSTEN	4 027	14,9	4 496	10,8	4 141	13,6	526	1,9
21	ENTLASSUNGS-ENTSCHEIDIGUNGEN	2 284	8,5	2 817	6,8	2 414	7,9	307	1,1
22	SONSTIGE GESETZLICHE AUFWENDUNGEN 8)	41	0,2	51	0,1	43	0,1	48	0,2
23	FAMILIENUNTERSTUETZUNGEN	16	0,1	23	0,1	18	0,1	7	0,0
24	WOHNUNGSFUERSORGE	83	0,3	104	0,3	89	0,3	-	-
25	BEIHELFFEN IM KRANKHEITSFALL	10	0,0	11	0,0	10	0,0	-	-
26	VERPFLEGUNGSZUSCHUESSE, AUSLÖSUNGEN U.AE. 9)	117	0,4	156	0,4	126	0,4	47	0,2
27	NATURALLEISTUNGEN	24	0,1	61	0,1	33	0,1	3	0,0
28	AUFWENDUNGEN FUER BELEGSCHAFTSEINRICHTUNGEN	558	2,1	317	0,8	500	1,6	24	0,1
29	AUSBILDUNGSVERGUETUNGEN	445	1,6	446	1,1	445	1,5	49	0,2
30	SONSTIGE AUFWENDUNGEN FUER DIE BERUFL. AUS- U. WEITERBILDUNG	307	1,1	357	0,9	319	1,0	11	0,0
31	SONSTIGE ZUWENDUNGEN	142	0,5	153	0,4	145	0,5	29	0,1
32	ARBEITSKOSTEN I N S G E S A M T	52 889	195,8	78 762	189,6	59 192	193,8	44 536	159,2
33	DAR.: LOEHNE UND GEHALTER 10)	38 488	142,5	57 176	137,6	43 040	140,9	36 829	131,6
34	NACHRICHTLICH:								
35	LOEHNE UND GEHALTER DES FIRMENEIGENEN AUSBILDUNGSPERSONALS	52	0,2	1 045	2,5	294	1,0	29	0,1
36	LOEHNE UND GEHALTER FUER ARBEITER UND ANGESTELLTE IN BE- TRIEBLICHEM GESUNDHEITSDIENST (EINSCHL. ERHOLUNGSFUERSORGE), UNFALLVERHUTUNG UND SONSTIGEN BELEGSCHAFTSEINRICHTUNGEN	520	1,9	1 678	4,0	802	2,6	-	-
37	ERSTATTETE ARBEITSKOSTEN NACH PARAGRAPH 54 AFG U.AE.	52	0,2	8	0,0	41	0,1	73	0,3
ERZEUGUNG UND ERSTE BEAR									
UNTERNEHMEN MIT ...									
100 - 199									
1	ENTGELT FUER GELEISTETE ARBEIT 4)	25 963	100	41 326	100	29 464	100	27 900	100
2	PERSONALNEBENKOSTEN I N S G E S A M T	18 739	72,2	26 427	63,9	20 491	69,5	20 307	72,8
3	DAR.: GESETZLICHE PERSONALNEBENKOSTEN 5)	9 745	37,5	11 469	27,8	10 138	34,4	10 699	38,3
4	SONDERZAHLUNGEN 6)	3 679	14,2	5 565	13,5	4 109	13,9	4 152	14,9
5	GRATIFIKATIONEN, 13.MONATSGEHALT, ERFOLGSBETEILIGUNGEN U.AE.	1 510	5,8	3 185	7,7	1 892	6,4	1 663	6,0
6	URLAUBSGELD	1 666	6,4	1 911	4,6	1 722	5,8	1 966	7,0
7	VERMOEGENSWIRKSAME LEISTUNGEN	503	1,9	469	1,1	495	1,7	523	1,9
8	VERGUETUNG ARBEITSFREIER TAGE	6 656	25,6	8 489	20,5	7 073	24,0	7 033	25,2
9	URLAUBSVERGUETUNG	3 933	15,1	5 542	13,4	4 300	14,6	4 016	14,4
10	GESETZLICHE LOHN- UND GHALTSFORTZAHLUNG IM KRANKHEITSFALL	1 485	5,7	1 058	2,6	1 388	4,7	1 786	6,4
11	ZUSAETZLICHE LOHN- UND GHALTSFORTZAHLUNG IM KRANKHEITSFALL	-	-	-	-	-	-	1	0,0
12	VERGUETUNG GESETZLICHER FEIERTAGE U. SONSTIGER AUSFALLZEITEN	1 238	4,8	1 889	4,6	1 386	4,7	1 230	4,4
13	AUFWENDUNGEN FUER VORSORGE-EINRICHTUNGEN	7 647	29,5	10 652	25,8	6 332	28,3	7 987	28,6
14	ARBEITGEBERPFLICHTBEITRAEGE ZUR SOZIALVERSICHERUNG	6 985	26,9	8 477	20,5	7 325	24,9	7 650	27,4
15	RENTEN-, KRANKEN- UND ARBEITSLÖSENVERSICHERUNGSBEITRAEGE	6 148	23,7	7 611	18,4	6 482	22,0	6 553	23,5
16	UNFALLVERSICHERUNGSBEITRAEGE	836	3,2	866	2,1	843	2,9	1 097	3,9
17	AUFWENDUNGEN FUER DIE BETRIEBLICHE ALTERSVERSORGUNG	661	2,5	2 174	5,3	1 006	3,4	336	1,2
18	DAR.: NETTOZUFUEHRUNG ZU DEN PENSIONS RUECKSTELLUNGEN 7)	362	1,4	944	2,3	495	1,7	-363	-1,3
19	AUFWENDUNGEN FUER SONSTIGE VORSORGE-EINRICHTUNGEN	1	0,0	0	0,0	1	0,0	1	0,0
20	SONSTIGE PERSONALNEBENKOSTEN	758	2,9	1 721	4,2	977	3,3	1 136	4,1
21	ENTLASSUNGS-ENTSCHEIDIGUNGEN	322	1,2	911	2,2	457	1,5	358	1,3
22	SONSTIGE GESETZLICHE AUFWENDUNGEN 8)	38	0,1	46	0,1	39	0,1	32	0,1
23	FAMILIENUNTERSTUETZUNGEN	18	0,1	11	0,0	16	0,1	10	0,0
24	WOHNUNGSFUERSORGE	6	0,0	-	-	4	0,0	10	0,0
25	BEIHELFFEN IM KRANKHEITSFALL	0	0,0	0	0,0	0	0,0	6	0,0
26	VERPFLEGUNGSZUSCHUESSE, AUSLÖSUNGEN U.AE. 9)	33	0,1	64	0,2	40	0,1	51	0,2
27	NATURALLEISTUNGEN	7	0,0	15	0,0	9	0,0	2	0,0
28	AUFWENDUNGEN FUER BELEGSCHAFTSEINRICHTUNGEN	53	0,2	71	0,2	57	0,2	110	0,4
29	AUSBILDUNGSVERGUETUNGEN	171	0,7	406	1,0	225	0,8	303	1,1
30	SONSTIGE AUFWENDUNGEN FUER DIE BERUFL. AUS- U. WEITERBILDUNG	42	0,2	111	0,3	58	0,2	109	0,4
31	SONSTIGE ZUWENDUNGEN	68	0,3	85	0,2	72	0,2	147	0,5
32	ARBEITSKOSTEN I N S G E S A M T	44 702	172,2	67 753	163,9	49 955	169,5	48 207	172,8
33	DAR.: LOEHNE UND GEHALTER 10)	36 298	139,8	55 380	134,0	40 646	138,0	39 084	140,1
34	NACHRICHTLICH:								
35	LOEHNE UND GEHALTER DES FIRMENEIGENEN AUSBILDUNGSPERSONALS	32	0,1	164	0,4	62	0,2	82	0,3
36	LOEHNE UND GEHALTER FUER ARBEITER UND ANGESTELLTE IN BE- TRIEBLICHEM GESUNDHEITSDIENST (EINSCHL. ERHOLUNGSFUERSORGE), UNFALLVERHUTUNG UND SONSTIGEN BELEGSCHAFTSEINRICHTUNGEN	59	0,2	193	0,5	90	0,3	131	0,5
37	ERSTATTETE ARBEITSKOSTEN NACH PARAGRAPH 54 AFG U.AE.	16	0,1	-	-	12	0,0	8	0,0

FUSSNOTEN SIEHE ENDE DER TABELLE.



## ARBEITNEHMER IM PRODUZIERENDEN GEWERBE 1984

ARBEITSKOSTEN JE VOLLBESCHÄFTIGTEN ARBEITNEHMER 1)									LFD. NR.
ANGESTELLTE	ZUSAMMEN	ARBEITER	ANGESTELLTE	ZUSAMMEN	ARBEITER	ANGESTELLTE	ZUSAMMEN		
DM   0/0 2)	DM   0/0 2)	DM   0/0 2)	DM   0/0 2)	DM   0/0 2)	DM   0/0 2)	DM   0/0 2)	DM   0/0 2)	DM   0/0 2)	

## BEITUNG VON EISEN UND STAHL

BIS ... ARBEITNEHMERN 3)

10 - 49		50 UND MEHR				50 - 99				
35 413 100	29 529 100	26 985 100	41 663 100	30 572 100	27 298 100	39 037 100	29 893 100			
21 461 60,6	17 577 59,5	26 091 96,7	37 497 90,0	28 878 94,5	18 993 69,6	26 814 68,7	20 722 69,3			1
10 553 29,8	9 812 33,2	10 643 39,4	12 104 29,1	11 000 36,0	10 523 38,5	11 667 29,9	10 776 36,0			2
										3
4 305 12,2	2 991 10,1	4 079 15,1	6 221 14,9	4 602 15,1	3 399 12,4	5 937 15,2	3 960 13,2			4
2 160 6,1	1 078 3,6	2 624 9,7	4 653 11,2	3 120 10,2	1 363 5,0	3 255 8,3	1 781 6,0			5
1 606 4,5	1 429 4,8	892 3,3	1 006 2,4	920 3,0	1 507 5,5	2 160 5,5	1 652 5,5			6
539 1,5	485 1,6	564 2,1	563 1,4	563 1,8	528 1,9	522 1,3	527 1,8			7
										8
7 170 20,2	6 404 21,7	7 461 27,6	9 478 22,7	7 954 26,0	6 996 25,6	8 288 21,2	7 283 24,4			9
4 662 13,2	3 879 13,1	4 243 15,7	6 137 14,7	4 706 15,4	3 959 14,5	5 358 13,7	4 268 14,3			10
887 2,5	1 162 3,9	1 774 6,6	1 289 3,1	1 655 5,4	1 765 6,5	1 043 2,7	1 605 5,4			11
9 0,0	11 0,0	6 0,0	9 0,0	7 0,0	12 0,0	-	10 0,0			12
1 612 4,6	1 352 4,6	1 438 5,3	2 044 4,9	1 586 5,2	1 262 4,6	1 887 4,8	1 400 4,7			13
										14
8 564 24,2	7 469 25,3	10 446 38,7	17 245 41,4	12 107 39,6	7 810 28,6	11 528 29,5	8 632 28,9			15
7 984 22,5	7 246 24,5	7 390 27,4	8 721 20,9	7 715 25,2	7 441 27,3	8 660 22,2	7 711 25,8			16
7 328 20,7	6 369 21,6	6 251 23,2	7 910 19,0	6 657 21,8	6 381 23,4	7 844 20,1	6 704 22,4			17
656 1,9	877 3,0	1 139 4,2	811 1,9	1 059 3,5	1 061 3,9	816 2,1	1 007 3,4			18
580 1,6	223 0,8	2 904 10,8	8 442 20,3	4 257 13,9	367 1,3	2 865 7,3	920 3,1			19
19 0,1	11 0,0	1 517 5,6	3 764 9,0	2 066 6,8	106 0,4	1 200 3,1	348 1,2			20
-	0 0,0	152 0,6	82 0,2	135 0,4	1 0,0	3 0,0	1 0,0			21
										22
1 423 4,0	713 2,4	4 105 15,2	4 551 10,9	4 214 13,8	787 2,9	1 061 2,7	848 2,8			23
559 1,6	360 1,2	2 328 8,6	2 858 6,9	2 457 8,0	97 0,4	87 0,2	95 0,3			24
71 0,2	53 0,2	41 0,2	51 0,1	43 0,1	54 0,2	77 0,2	60 0,2			25
2 0,0	6 0,0	16 0,1	24 0,1	18 0,1	21 0,1	3 0,0	17 0,1			26
-	-	65 0,3	106 0,3	90 0,3	6 0,0	-	5 0,0			27
-	-	10 0,0	12 0,0	11 0,0	1 0,0	-	0 0,0			28
203 0,6	80 0,3	118 0,4	155 0,4	127 0,4	196 0,7	145 0,4	185 0,6			29
2 0,0	3 0,0	24 0,1	62 0,1	33 0,1	25 0,1	23 0,1	25 0,1			30
16 0,0	23 0,1	570 2,1	322 0,8	510 1,7	105 0,4	50 0,1	93 0,3			31
431 1,2	128 0,4	454 1,7	446 1,1	452 1,5	187 0,7	477 1,2	251 0,8			32
83 0,2	26 0,1	313 1,2	362 0,9	325 1,1	34 0,1	96 0,2	48 0,2			33
56 0,2	35 0,1	145 0,5	154 0,4	147 0,5	61 0,2	102 0,3	70 0,2			34
										35
56 874 160,6	47 106 159,5	53 076 196,7	79 160 190,0	59 450 194,5	46 291 169,6	65 851 168,7	50 616 169,3			36
46 888 132,4	38 924 131,8	38 525 142,8	57 363 137,7	43 128 141,1	37 695 138,1	53 262 136,4	41 136 137,6			37
										38
54 0,2	35 0,1	52 0,2	1 063 2,6	300 1,0	58 0,2	250 0,6	101 0,3			39
										40
12 0,0	3 0,0	531 2,0	1 708 4,1	819 2,7	26 0,1	31 0,1	27 0,1			41
2 0,0	58 0,2	51 0,2	8 0,0	41 0,1	59 0,2	45 0,1	56 0,2			42

## BEITUNG VON EISEN UND STAHL

BIS ... ARBEITNEHMERN 3)

200 - 499		500 - 999				1 000 UND MEHR				
39 491 100	30 959 100	27 860 100	42 725 100	31 031 100	26 916 100	41 805 100	30 577 100			
28 047 71,0	22 350 72,2	21 431 76,9	32 072 75,1	23 700 76,4	27 062 100,5	38 849 92,9	29 960 98,0			1
11 622 29,4	10 942 35,3	10 814 38,8	12 336 28,9	11 139 35,9	10 663 39,6	12 151 29,1	11 029 36,1			2
										3
7 269 18,4	4 975 16,1	4 919 17,7	7 259 17,0	5 418 17,5	4 058 15,1	6 137 14,7	4 569 14,9			4
3 923 9,9	2 259 7,3	2 068 7,4	4 575 10,7	2 602 8,4	2 771 10,3	4 771 11,4	3 263 10,7			5
2 800 7,1	2 186 7,1	2 295 8,2	2 180 5,1	2 271 7,3	717 2,7	796 1,9	737 2,4			6
546 1,4	529 1,7	555 2,0	504 1,2	545 1,8	569 2,1	570 1,4	569 1,9			7
										8
8 483 21,5	7 416 24,0	7 478 26,8	9 802 22,9	7 974 25,7	7 521 27,9	9 576 22,9	8 026 26,2			9
5 470 13,9	4 400 14,2	4 237 15,2	6 249 14,6	4 666 15,0	4 273 15,9	6 204 14,8	4 748 15,5			10
1 067 2,7	1 596 5,2	1 950 7,0	1 360 3,2	1 824 5,9	1 773 6,6	1 311 3,1	1 660 5,4			11
1 0,0	1 0,0	89 0,3	2 0,0	70 0,2	1 0,0	10 0,0	4 0,0			12
1 945 4,9	1 419 4,6	1 202 4,3	2 191 5,1	1 413 4,6	1 473 5,5	2 051 4,9	1 615 5,3			13
										14
10 050 25,4	8 531 27,6	7 557 27,1	13 159 30,8	8 752 28,2	10 888 40,5	18 172 43,5	12 679 41,5			15
8 560 21,7	7 890 25,5	7 623 27,4	8 736 20,4	7 860 25,3	7 376 27,4	8 739 20,9	7 711 25,2			16
7 644 19,4	6 841 22,1	6 572 23,6	7 773 18,2	6 828 22,0	6 218 23,1	7 943 19,0	6 642 21,7			17
916 2,3	1 049 3,4	1 051 3,8	963 2,3	1 032 3,3	1 158 4,3	796 1,9	1 069 3,5			18
1 488 3,8	640 2,1	-85 -0,3	4 399 10,3	872 2,8	3 337 12,4	9 340 22,3	4 813 15,7			19
-174 -0,4	-313 -1,0	-592 -2,1	1 618 3,8	-121 -0,4	1 803 6,7	4 232 10,1	2 400 7,8			20
3 0,0	1 0,0	19 0,1	24 0,1	20 0,1	176 0,7	93 0,2	155 0,5			21
										22
2 245 5,7	1 429 4,6	1 477 5,3	1 852 4,3	1 557 5,0	4 595 17,1	4 964 11,9	4 686 15,3			23
964 2,4	518 1,7	335 1,2	458 1,1	361 1,2	2 660 9,9	3 191 7,6	2 790 9,1			24
50 0,1	37 0,1	39 0,1	49 0,1	41 0,1	41 0,2	50 0,1	43 0,1			25
19 0,0	12 0,0	40 0,1	36 0,1	39 0,1	15 0,1	24 0,1	18 0,1			26
12 0,0	11 0,0	29 0,1	51 0,1	33 0,1	97 0,4	120 0,3	102 0,3			27
7 0,0	6 0,0	2 0,0	1 0,0	2 0,0	12 0,0	13 0,0	12 0,0			28
132 0,3	72 0,2	30 0,1	62 0,1	37 0,1	128 0,5	163 0,4	137 0,4			29
3 0,0	2 0,0	74 0,3	46 0,1	68 0,2	23 0,1	68 0,2	34 0,1			30
85 0,2	103 0,3	344 1,2	235 0,6	321 1,0	635 2,4	353 0,8	566 1,9			31
636 1,6	391 1,3	311 1,1	493 1,2	350 1,1	485 1,8	433 1,0	472 1,5			32
197 0,5	132 0,4	165 0,6	272 0,6	188 0,6	348 1,3	389 0,9	358 1,2			33
140 0,4	145 0,5	108 0,4	149 0,3	116 0,4	151 0,6	159 0,4	153 0,5			34
										35
67 538 171,0	53 309 172,2	49 291 176,9	74 798 175,1	54 731 176,4	53 977 200,5	80 655 192,9	60 537 198,0			36
55 244 139,9	43 349 140,0	40 257 144,5	59 787 139,9	44 422 143,2	38 494 143,0	57 519 137,6	43 172 141,2			37
										38
248 0,6	126 0,4	42 0,2	612 1,4	164 0,5	52 0,2	1 176 2,8	328 1,1			39
										40
324 0,8	182 0,6	244 0,9	1 321 3,1	473 1,5	596 2,2	1 887 4,5	913 3,0			41
9 0,0	8 0,0	38 0,1	17 0,0	34 0,1	55 0,2	7 0,0	43 0,1			42



## 1 ARBEITSKOSTEN JE VOLLBESCHAEFTIGTEN

LFD. NR.	KOSTENART	ERZEUGUNG VON EISEN UND STAHL GEMAESS							
		ARBEITER		ANGESTELLTE		ZUSAMMEN		ARBEITER	
		DM	0/0 2	DM	0/0 2	DM	0/0 2	DM	0/0 2
		10 UND MEHR				UNTERNEHMEN MIT ...			
1	ENTGELT FUER GELEISTETE ARBEIT 4)	26 784	100	41 706	100	30 552	100	28 661	100
2	PERSONALNEBENKOSTEN I N S G E S I A M T	27 559	102,9	38 393	92,1	30 295	99,2	17 832	62,2
3	DAR.: GESETZLICHE PERSONALNEBENKOSTEN 5)	10 784	40,3	12 169	29,2	11 134	36,4	10 193	35,6
4	SONDERZAHLUNGEN 6)	4 128	15,4	6 106	14,6	4 627	15,1	2 890	10,1
5	GRATIFIKATIONEN, 13.MONATSGEHALT, ERFOLGSBETEILIGUNGEN U.AE.	2 788	10,4	4 674	11,2	3 264	10,7	1 280	4,5
6	URLAUBSGELD	777	2,9	850	2,0	796	2,6	1 142	4,0
7	VERMOEGENSWIRKSAME LEISTUNGEN	562	2,1	581	1,4	567	1,9	468	1,6
8	VERGUETUNG ARBEITSFREIER TAGE	7 761	29,0	9 636	23,1	8 234	27,0	6 542	22,8
9	URLAUBSVERGUETUNG	4 371	16,3	6 226	14,9	4 839	15,8	3 676	12,8
10	GESETZLICHE LOHN- UND GEHALTSFORTZAHLUNG IM KRANKHEITSFALL	1 882	7,0	1 321	3,2	1 740	5,7	1 604	5,6
11	ZUSAETZLICHE LOHN- UND GEHALTSFORTZAHLUNG IM KRANKHEITSFALL	3	0,0	12	0,0	5	0,0	8	0,0
12	VERGUETUNG GESETZLICHER FEIERTAGE U. SONSTIGER AUSFALLZEITEN	1 506	5,6	2 077	5,0	1 650	5,4	1 254	4,4
13	AUFWENDUNGEN FUER VORSORGE-EINRICHTUNGEN	10 767	40,2	17 495	41,9	12 466	40,8	7 826	27,3
14	ARBEITGEBERPFLICHTBEITRAEGE ZUR SOZIALVERSICHERUNG	7 356	27,5	8 724	20,9	7 701	25,2	7 293	25,4
15	RENTEN-, KRANKEN- UND ARBEITSLOSENVERSICHERUNGSBEITRAEGE	6 213	23,2	7 905	19,0	6 641	21,7	6 130	21,4
16	UNFALLVERSICHERUNGSBEITRAEGE	1 142	4,3	818	2,0	1 061	3,5	1 163	4,1
17	AUFWENDUNGEN FUER DIE BETRIEBLICHE ALTERSVERSORGUNG	3 292	12,3	8 677	20,8	4 652	15,2	528	1,8
18	DAR.: NETTOZUFUEHRUNG ZU DEN PENSIONS RUECKSTELLUNGEN 7)	1 670	6,2	3 578	8,6	2 152	7,0	470	1,6
19	AUFWENDUNGEN FUER SONSTIGE VORSORGE-EINRICHTUNGEN	120	0,4	94	0,2	113	0,4	5	0,0
20	SONSTIGE PERSONALNEBENKOSTEN	4 903	18,3	5 157	12,4	4 967	16,3	575	2,0
21	ENTLASSUNGS-ENTSCHEADIGUNGEN	2 866	10,7	3 324	8,0	2 981	9,8	12	0,0
22	SONSTIGE GESETZLICHE AUFWENDUNGEN 8)	41	0,2	47	0,1	43	0,1	42	0,1
23	FAMILIENUNTERSTUETZUNGEN	20	0,1	28	0,1	22	0,1	-	-
24	WOHNUNGSFUERSORGE	86	0,3	111	0,3	92	0,3	-	-
25	BEIHLIFEN IM KRANKHEITSFALL	12	0,0	13	0,0	13	0,0	-	-
26	VERPFLEGUNGSZUSCHUESSE, AUSLOESUNGEN U.AE. 9)	112	0,4	151	0,4	122	0,4	39	0,1
27	NATURALLEISTUNGEN	20	0,1	74	0,2	33	0,1	2	0,0
28	AUFWENDUNGEN FUER BELEGSCHAFTSEINRICHTUNGEN	668	2,5	346	0,8	587	1,9	37	0,1
29	AUSBILDUNGSVERGUETUNGEN	514	1,9	463	1,1	501	1,6	358	1,2
30	SONSTIGE AUFWENDUNGEN FUER DIE BERUFL. AUS- U. WEITERBILDUNG	382	1,4	420	1,0	392	1,3	84	0,3
31	SONSTIGE ZUWENDUNGEN	182	0,7	180	0,4	181	0,6	2	0,0
32	A R B E I T S K O S T E N I N S G E S A M T	54 343	202,9	80 102	192,1	60 847	199,2	46 493	162,2
33	DAR.: LOEHNE UND GEMAEHLER 10)	38 673	144,4	57 449	137,7	43 414	142,1	38 092	132,9
	NACHRICHTLICH:								
34	LOEHNE UND GEMAEHLER DES FIRMENEIGENEN AUSBILDUNGSPERSONALS	53	0,2	1 191	2,9	340	1,1	-	-
35	LOEHNE UND GEMAEHLER FUER ARBEITER UND ANGESTELLTE IN BE- TRIEBLICHEM GESUNDHEITSDIENST (EINSCHL. ERHOLUNGSFUERSORGE), UNFALLVERHUELTUNG UND SONSTIGEN BELEGSCHAFTSEINRICHTUNGEN	626	2,3	1 800	4,3	922	3,0	-	-
36	ERSTATTETE ARBEITSKOSTEN NACH PARAGRAPH 54 AFG U.AE.	64	0,2	8	0,0	50	0,2	169	0,6

## ERZEUGUNG VON EISEN UND STAHL GEMAESS

100 - 199									
UNTERNEHMEN MIT ...									
1	ENTGELT FUER GELEISTETE ARBEIT 4)	24 451	100	41 589	100	29 911	100	28 590	100
2	PERSONALNEBENKOSTEN I N S G E S A M T	17 321	70,8	26 597	64,0	20 276	67,8	22 334	78,1
3	DAR.: GESETZLICHE PERSONALNEBENKOSTEN 5)	9 123	37,3	11 809	28,4	9 979	33,4	10 840	37,9
4	SONDERZAHLUNGEN 6)	3 691	15,1	6 329	15,2	4 532	15,2	3 965	13,9
5	GRATIFIKATIONEN, 13. MONATSGEHALT, ERFOLGSBETEILIGUNGEN U.AE.	1 416	5,8	3 385	8,1	2 044	6,8	1 719	6,0
6	URLAUBSGELD	1 726	7,1	2 451	5,9	1 957	6,5	1 762	6,2
7	VERMOEGENSWIRKSAME LEISTUNGEN	549	2,2	492	1,2	531	1,8	483	1,7
8	VERGUETUNG ARBEITSFREIER TAGE	5 820	23,8	8 241	19,8	6 591	22,0	7 092	24,8
9	URLAUBSVERGUETUNG	3 438	14,1	5 548	13,3	4 110	13,7	4 107	14,4
10	GESETZLICHE LOHN- UND GHALTSFORTZAHLUNG IM KRANKHEITSFALL	1 210	4,9	823	2,0	1 087	3,6	1 847	6,5
11	ZUSAETZLICHE LOHN- UND GHALTSFORTZAHLUNG IM KRANKHEITSFALL	-	-	-	-	-	-	1	0,0
12	VERGUETUNG GESETZLICHER FEIERTAGE U. SONSTIGER AUSFALLZEITEN	1 172	4,8	1 870	4,5	1 394	4,7	1 137	4,0
13	AUFWENDUNGEN FUER VORSORGE-EINRICHTUNGEN	7 229	29,6	11 081	26,6	8 456	28,3	9 540	33,4
14	ARBEITGEBERPFLICHTBEITRAEGE ZUR SOZIALVERSICHERUNG	6 717	27,5	9 049	21,8	7 460	24,9	7 816	27,3
15	RENTEN-, KRANKEN- UND ARBEITSLOSENVERSICHERUNGSBEITRAEGE	5 797	23,7	7 811	18,8	6 439	21,5	6 497	22,7
16	UNFALLVERSICHERUNGSBEITRAEGE	920	3,8	1 238	3,0	1 021	3,4	1 319	4,6
17	AUFWENDUNGEN FUER DIE BETRIEBLICHE ALTERSVERSORGUNG	513	2,1	2 032	4,9	997	3,3	1 724	6,0
18	DAR.: NETTOZUFUEHRUNG ZU DEN PENSIONS RUECKSTELLUNGEN 7)	396	1,6	1 544	3,7	761	2,5	300	1,0
19	AUFWENDUNGEN FUER SONSTIGE VORSORGE-EINRICHTUNGEN	-	-	-	-	-	-	-	-
20	SONSTIGE PERSONALNEBENKOSTEN	581	2,4	946	2,3	698	2,3	1 737	6,1
21	ENTLASSUNGS-ENTSCHEIDIGUNGEN	-	-	-	-	-	-	1 088	3,9
22	SONSTIGE GESETZLICHE AUFWENDUNGEN 8)	25	0,1	67	0,2	38	0,1	39	0,1
23	FAMILIENUNTERSTUETZUNGEN	6	0,0	8	0,0	7	0,0	7	0,0
24	WOHNUNGSFUERSORGE	-	-	-	-	-	-	-	-
25	BEIHLIFEN IM KRANKHEITSFALL	3	0,0	1	0,0	3	0,0	4	0,0
26	VERPFLEGUNGSZUSCHUESSE, AUSLOESUNGEN U.AE. 9)	121	0,5	89	0,2	111	0,4	6	0,0
27	NATURALLEISTUNGEN	21	0,1	38	0,1	27	0,1	-	-
28	AUFWENDUNGEN FUER BELEGSCHAFTSEINRICHTUNGEN	42	0,2	47	0,1	44	0,1	173	0,6
29	AUSBILDUNGSVERGUETUNGEN	273	1,1	486	1,2	341	1,1	244	0,9
30	SONSTIGE AUFWENDUNGEN FUER DIE BERUFL. AUS- U. WEITERBILDUNG	90	0,4	210	0,5	128	0,4	156	0,5
31	SONSTIGE ZUWENDUNGEN	-	-	-	-	-	-	-	-
32	A R B E I T S K O S T E N I N S G E S A M T	41 772	170,8	68 186	164,0	50 187	167,8	50 924	178,1
33	DAR.: LOEHNE UND GEMAEHLER 10)	33 962	138,9	56 159	135,0	41 033	137,2	39 647	138,7
	NACHRICHTLICH:								
34	LOEHNE UND GEMAEHLER DES FIRMENEIGENEN AUSBILDUNGSPERSONALS	118	0,5	75	0,2	104	0,3	-	-
35	LOEHNE UND GEMAEHLER FUER ARBEITER UND ANGESTELLTE IN BE- TRIEBLICHEM GESUNDHEITSDIENST (EINSCHL. ERHOLUNGSFUERSORGE), UNFALLVERHUELTUNG UND SONSTIGEN BELEGSCHAFTSEINRICHTUNGEN	15	0,1	-	-	10	0,0	172	0,6
36	ERSTATTETE ARBEITSKOSTEN NACH PARAGRAPH 54 AFG U.AE.	-	-	-	-	-	-	-	-

FUSSNOTEN SIEHE ENDE DER TABELLE.



## ARBEITNEHMER IM PRODUZIERENDEN GEWERBE 1984

ARBEITSKOSTEN JE VOLLBESCHAEFTIGTEN ARBEITNEHMER 1)										LFD. NR.
ANGESTELLTE		ZUSAMMEN		ARBEITER		ANGESTELLTE		ZUSAMMEN		
DM	0/0 2)	DM	0/0 2)	DM	0/0 2)	DM	0/0 2)	DM	0/0 2)	

## EGKS-VERTRAG (OHNE HUETTENKOKEREIEN)

BIS ... ARBEITNEHMERN 3)				50 UND MEHR				50 - 99				
10 - 45												
37 667 100	30 713 100	26 780 100	41 715 100	30 552 100	34 057 100	47 603 100	37 113 100	1				
22 551 59,9	18 908 61,6	27 579 103,0	38 421 92,1	30 317 99,2	24 724 72,6	30 144 63,3	25 947 69,9	2				
11 451 30,4	10 479 34,1	10 785 40,3	12 170 29,2	11 135 36,4	13 376 39,3	13 448 28,3	13 394 36,1	3				
5 335 14,2	3 447 11,2	4 130 15,4	6 107 14,6	4 629 15,2	5 174 15,2	8 542 17,9	5 934 16,0	4				
2 749 7,3	1 614 5,3	2 791 10,4	4 677 11,2	3 267 10,7	2 187 6,4	6 847 14,4	3 238 8,7	5				
2 021 5,4	1 342 4,4	776 2,9	848 2,0	795 2,6	2 402 7,1	1 208 2,5	2 133 5,7	6				
566 1,5	490 1,6	563 2,1	581 1,4	567 1,9	585 1,7	488 1,0	563 1,5	7				
8 026 21,3	6 880 22,4	7 764 29,0	9 638 23,1	8 237 27,0	8 823 25,9	8 864 18,6	8 832 23,8	8				
4 899 13,0	3 955 12,9	4 373 16,3	6 228 14,9	4 841 15,8	5 010 14,7	5 539 11,6	5 130 13,8	9				
1 112 3,0	1 492 4,9	1 882 7,0	1 322 3,2	1 741 5,7	2 322 6,8	953 2,0	2 013 5,4	10				
4 0,0	7 0,0	3 0,0	12 0,0	5 0,0	-	-	-	11				
2 010 5,3	1 426 4,6	1 506 5,6	2 077 5,0	1 650 5,4	1 491 4,4	2 372 5,0	1 690 4,6	12				
8 709 23,1	8 027 26,1	10 773 40,2	17 510 42,0	12 475 40,8	10 001 29,4	11 937 25,1	10 438 28,1	13				
8 264 21,9	7 514 24,5	7 356 27,5	8 725 20,9	7 702 25,2	9 462 27,8	10 019 21,0	9 587 25,8	14				
7 186 19,1	6 371 20,7	6 214 23,2	7 907 19,0	6 641 21,7	7 886 23,2	8 723 18,3	8 075 21,8	15				
1 079 2,9	1 144 3,7	1 142 4,3	818 2,0	1 060 3,5	1 575 4,6	1 296 2,7	1 512 4,1	16				
445 1,2	509 1,7	3 297 12,3	8 691 20,8	4 660 15,3	539 1,6	1 909 4,0	848 2,3	17				
-	363 1,2	1 672 6,2	3 585 8,6	2 155 7,1	442 1,3	955 2,0	558 1,5	18				
-	4 0,0	120 0,4	95 0,2	113 0,4	-	9 0,0	2 0,0	19				
481 1,3	553 1,8	4 912 18,3	5 165 12,4	4 976 16,3	727 2,1	800 1,7	743 2,0	20				
-	9 0,0	2 871 10,7	3 329 8,0	2 987 9,8	257 0,8	-	199 0,5	21				
64 0,2	47 0,2	41 0,2	47 0,1	43 0,1	104 0,3	104 0,2	104 0,3	22				
-	-	20 0,1	28 0,1	22 0,1	8 0,0	-	6 0,0	23				
-	-	86 0,3	111 0,3	93 0,3	-	-	-	24				
-	-	12 0,0	14 0,0	13 0,0	-	-	-	25				
-	30 0,1	112 0,4	151 0,4	122 0,4	144 0,4	143 0,3	144 0,4	26				
1 0,0	2 0,0	20 0,1	74 0,2	33 0,1	-	-	-	27				
6 0,0	30 0,1	670 2,5	347 0,8	588 1,9	214 0,6	25 0,1	172 0,5	28				
338 0,9	353 1,1	514 1,9	463 1,1	501 1,6	-	445 0,9	100 0,3	29				
70 0,2	81 0,3	383 1,4	421 1,0	392 1,3	-	83 0,2	19 0,1	30				
0 0,0	1 0,0	182 0,7	180 0,4	181 0,6	-	-	-	31				
60 218 159,9	49 621 161,6	54 358 203,0	80 136 192,1	60 868 199,2	56 781 172,6	77 746 163,3	63 060 169,9	32				
51 028 135,5	41 041 133,6	38 674 144,4	57 460 137,7	43 418 142,1	48 053 141,1	65 009 136,6	51 679 139,8	33				
-	-	53 0,2	1 193 2,9	341 1,1	-	-	-	34				
-	-	627 2,3	1 804 4,3	924 3,0	55 0,2	-	43 0,1	35				
-	131 0,4	64 0,2	8 0,0	50 0,2	88 0,3	111 0,2	93 0,3	36				

## EGKS-VERTRAG (OHNE HUETTENKOKEREIEN)

BIS ... ARBEITNEHMERN 3)				500 - 999				1 000 UND MEHR						
200 - 499														
40 684 100		31 363 100		30 612 100		44 665 100		34 064 100		26 651 100		41 650 100	30 443 100	1
32 161 79,1		24 587 78,4		25 916 84,7		37 677 84,4		28 805 84,6		27 741 104,1		38 592 92,7	30 485 100,1	2
12 096 29,7		11 128 35,5		11 282 36,9		13 190 29,5		11 751 34,5		10 773 40,4		12 147 29,2	11 120 36,5	3
6 911 17,0		4 640 14,8		6 154 20,1		8 108 18,2		6 634 19,5		4 082 15,3		6 043 14,5	4 578 15,0	4
3 654 9,0		2 163 6,9		2 872 9,4		5 937 13,3		3 625 10,6		2 812 10,5		4 663 11,2	3 280 10,8	5
2 773 6,8		1 994 6,4		2 797 9,1		1 741 3,9		2 537 7,4		705 2,6		793 1,9	727 2,4	6
485 1,2		484 1,5		485 1,6		430 1,0		472 1,4		566 2,1		587 1,4	571 1,9	7
8 523 20,9		7 420 23,7		7 927 25,9		10 533 23,6		8 567 25,2		7 774 29,2		9 640 23,1	8 246 27,1	8
5 629 13,8		4 456 14,2		4 641 15,2		6 388 14,3		5 070 14,9		4 372 16,4		6 237 15,0	4 843 15,9	9
1 093 2,7		1 674 5,3		1 948 6,4		1 916 4,3		1 940 5,7		1 883 7,1		1 313 3,2	1 739 5,7	10
-		1 0,0		36 0,1		5 0,0		28 0,1		2 0,0		12 0,0	4 0,0	11
1 801 4,4		1 289 4,1		1 302 4,3		2 224 5,0		1 528 4,5		1 518 5,7		2 078 5,0	1 660 5,5	12
11 703 28,8		10 036 32,0		9 406 30,7		16 739 37,5		11 208 32,9		10 839 40,7		17 647 42,4	12 561 41,3	13
9 135 22,5		8 119 25,9		7 992 26,1		8 996 20,1		8 238 24,2		7 331 27,5		8 709 20,9	7 680 25,2	14
7 956 19,6		6 832 21,8		6 784 22,2		7 930 17,8		7 066 20,7		6 193 23,2		7 905 19,0	6 626 21,8	15
1 179 2,9		1 287 4,1		1 207 3,9		1 066 2,4		1 173 3,4		1 138 4,3		804 1,9	1 054 3,5	16
2 567 6,3		1 917 6,1		1 413 4,6		7 742 17,3		2 968 8,7		3 383 12,7		8 839 21,2	4 763 15,6	17
687 1,7		389 1,2		911 3,0		4 659 10,4		1 832 5,4		1 719 6,4		3 612 8,7	2 197 7,2	18
-		-		2 0,0		2 0,0		2 0,0		125 0,5		99 0,2	118 0,4	19
5 024 12,3		2 490 7,9		2 429 7,9		2 296 5,1		2 396 7,0		5 045 18,9		5 262 12,6	5 100 16,8	20
4 050 10,0		1 782 5,7		417 1,4		527 1,2		444 1,3		2 974 11,2		3 407 8,2	3 084 10,1	21
67 0,2		46 0,1		41 0,1		54 0,1		44 0,1		41 0,2		46 0,1	42 0,1	22
9 0,0		7 0,0		102 0,3		74 0,2		95 0,3		18 0,1		27 0,1	21 0,1	23
-		-		45 0,1		88 0,2		56 0,2		89 0,3		114 0,3	95 0,3	24
4 0,0		4 0,0		-		-		-		13 0,0		14 0,0	13 0,0	25
6 0,0		6 0,0		36 0,1		26 0,1		33 0,1		115 0,4		157 0,4	126 0,4	26
-		-		34 0,1		27 0,1		32 0,1		20 0,1		76 0,2	34 0,1	27
174 0,4		173 0,6		766 2,5		407 0,9		678 2,0		678 2,5		350 0,8	595 2,0	28
560 1,4		317 1,0		447 1,5		555 1,2		474 1,4		522 2,0		459 1,1	506 1,7	29
153 0,4		155 0,5		332 1,1		354 0,8		338 1,0		389 1,5		428 1,0	399 1,3	30
-		-		208 0,7		184 0,4		202 0,6		185 0,7		183 0,4	185 0,6	31
72 845 179,1		55 950 178,4		56 527 184,7		82 341 184,4		62 870 184,6		54 392 204,1		80 242 192,7	60 928 200,1	32
56 118 137,9		43 424 138,5		44 693 146,0		63 306 141,7		49 266 144,6		38 507 144,5		57 333 137,7	43 268 142,1	33
390 1,0		89 0,3		30 0,1		972 2,2		261 0,8		54 0,2		1 217 2,9	348 1,1	34
506 1,2		249 0,8		416 1,4		1 962 4,4		796 2,3		642 2,4		1 829 4,4	942 3,1	35
-		-		-		-		-		66 0,2		8 0,0	52 0,2	36



## 1 ARBEITSKOSTEN JE VOLLBESCHAEFTIGTEN

LFD. NR.	KOSTENART								
		ARBEITER		ANGESTELLTE		ZUSAMMEN		ARBEITER	
		DM	[0/0 2]	DM	[0/0 2]	DM	[0/0 2]	DM	[0/0 2]
HERSTELLUNG VON STAHLROHREN.									
UNTERNEHMEN MIT ...									
10 UND MEHR									
1	ENTGELT FUER GELEISTETE ARBEIT 4)	27 522	100	41 125	100	30 545	100	27 935	100
2	PERSONALNEBENKOSTEN I N S G E S A M T	22 012	80,0	33 983	82,6	24 673	80,8	16 469	59,0
3	DAR.: GESETZLICHE PERSONALNEBENKOSTEN 5)	10 241	37,2	11 824	28,8	10 593	34,7	9 578	34,3
4	SONDERZAHLUNGEN 6)	3 862	14,0	6 410	15,6	4 429	14,5	2 630	9,4
5	GRATIFIKATIONEN, 13.MONATSGEHALT, ERFOLGSBETEILIGUNGEN U.AE.	2 112	7,7	4 429	10,8	2 627	8,6	760	2,7
6	URLAUBSGELD	1 191	4,3	1 472	3,6	1 253	4,1	1 398	5,0
7	VERMOEGENSWIRKSAME LEISTUNGEN	559	2,0	510	1,2	548	1,8	471	1,7
8	VERGUETUNG ARBEITSFREIER TAGE	6 677	24,3	8 895	21,6	7 170	23,5	6 179	22,1
9	URLAUBSVERGUETUNG	3 906	14,2	5 795	14,1	4 326	14,2	3 673	13,1
10	GESETZLICHE LOHN- UND GEHALTSFORTZAHLUNG IM KRANKHEITSFALL	1 485	5,4	1 174	2,9	1 416	4,6	1 209	4,3
11	ZUSAETZLICHE LOHN- UND GEHALTSFORTZAHLUNG IM KRANKHEITSFALL	13	0,0	3	0,0	11	0,0	12	0,0
12	VERGUETUNG GESETZLICHER FEIERTAGE U. SONSTIGER AUSFALLZEITEN	1 272	4,6	1 923	4,7	1 417	4,6	1 285	4,6
13	AUFWENDUNGEN FUER VORSORGE-EINRICHTUNGEN	9 468	34,4	15 986	38,9	10 917	35,7	7 138	25,6
14	ARBEITGEBERPFICHTBEITRAEGE ZUR SOZIALVERSICHERUNG	7 444	27,0	8 666	21,1	7 716	25,3	7 035	25,2
15	RENTEN-, KRANKEN- UND ARBEITLOSENVERSICHERUNGSBEITRAEGE	6 328	23,0	7 884	19,2	6 674	21,9	6 115	21,9
16	UNFALLVERSICHERUNGSBEITRAEGE	1 116	4,1	781	1,9	1 041	3,4	920	3,3
17	AUFWENDUNGEN FUER DIE BETRIEBLICHE ALTERSVERSORGUNG	1 808	6,6	7 279	17,7	3 024	9,9	102	0,4
18	DAR.: NETTOZUFUEHRUNG ZU DEN PENSIONS RUECKSTELLUNGEN 7)	1 054	3,8	4 020	9,8	1 713	5,6	-23	-0,1
19	AUFWENDUNGEN FUER SONSTIGE VORSORGE-EINRICHTUNGEN	215	0,8	41	0,1	177	0,6	-	-
20	SONSTIGE PERSONALNEBENKOSTEN	2 005	7,3	2 691	6,5	2 158	7,1	523	1,9
21	ENTLASSUNGS-ENTSCHEIDIGUNGEN	940	3,4	1 434	3,5	1 050	3,4	327	1,2
22	SONSTIGE GESETZLICHE AUFWENDUNGEN 8)	40	0,1	61	0,1	45	0,1	48	0,2
23	FAMILIENUNTERSTUETZUNGEN	7	0,0	10	0,0	8	0,0	7	0,0
24	WOHNUNGSFUERSORGE	77	0,3	86	0,2	79	0,3	-	-
25	BEIHILFEN IM KRANKHEITSFALL	5	0,0	6	0,0	5	0,0	-	-
26	VERPFLEGUNGSZUSCHUESSE, AUSLOESUNGEN U.AE. 9)	128	0,5	168	0,4	137	0,4	48	0,2
27	NATURALLEISTUNGEN	33	0,1	26	0,1	31	0,1	3	0,0
28	AUFWENDUNGEN FUER BELEGSCHAFTSEINRICHTUNGEN	305	1,1	237	0,6	290	0,9	24	0,1
29	AUSBILDUNGSVERGUETUNGEN	285	1,0	398	1,0	310	1,0	28	0,1
30	SONSTIGE AUFWENDUNGEN FUER DIE BERUFL. AUS- U. WEITERBILDUNG	133	0,5	186	0,5	145	0,5	6	0,0
31	SONSTIGE ZUWENDUNGEN	52	0,2	79	0,2	58	0,2	31	0,1
32	ARBEITSKOSTEN I N S G E S A M T	49 534	180,0	75 108	182,6	55 218	180,8	44 404	159,0
33	DAR.: LOEHNE UND GEHAELTER 10)	38 061	138,3	56 431	137,2	42 144	138,0	36 744	131,5
34	NACHRICHTLICH:								
35	LOEHNE UND GEHAELTER DES FIRMENEIGENEN AUSBILDUNGSPERSONALS	50	0,2	648	1,6	183	0,6	31	0,1
36	LOEHNE UND GEHAELTER FUER ARBEITER UND ANGESTELLTE IN BETRIEBLICHEM GESUNDHEITSDIENST (EINSCHL. ERHOLUNGSFUERSORGE), UNFALLVERHUETUNG UND SONSTIGEN BELEGSCHAFTSEINRICHTUNGEN	275	1,0	1 345	3,3	512	1,7	-	-
37	ERSTATTETE ARBEITSKOSTEN NACH PARAGRAPH 54 AFG U.AE.	24	0,1	7	0,0	20	0,1	66	0,2
HERSTELLUNG VON STAHLROHREN.									
UNTERNEHMEN MIT ...									
100 - 199									
1	ENTGELT FUER GELEISTETE ARBEIT 4)	26 091	100	41 289	100	29 421	100	27 699	100
2	PERSONALNEBENKOSTEN I N S G E S A M T	18 859	72,3	26 403	63,9	20 512	69,7	19 718	71,2
3	DAR.: GESETZLICHE PERSONALNEBENKOSTEN 5)	9 797	37,6	11 422	27,7	10 153	34,5	10 657	38,5
4	SONDERZAHLUNGEN 6)	3 678	14,1	5 458	13,2	4 068	13,8	4 206	15,2
5	GRATIFIKATIONEN, 13.MONATSGEHALT, ERFOLGSBETEILIGUNGEN U.AE.	1 518	5,8	3 157	7,6	1 877	6,4	1 646	5,9
6	URLAUBSGELD	1 661	6,4	1 835	4,4	1 699	5,8	2 026	7,3
7	VERMOEGENSWIRKSAME LEISTUNGEN	499	1,9	466	1,1	492	1,7	535	1,9
8	VERGUETUNG ARBEITSFREIER TAGE	6 726	25,8	8 524	20,6	7 120	24,2	7 015	25,3
9	URLAUBSVERGUETUNG	3 975	15,2	5 542	13,4	4 318	14,7	3 989	14,4
10	GESETZLICHE LOHN- UND GEHALTSFORTZAHLUNG IM KRANKHEITSFALL	1 509	5,8	1 091	2,6	1 417	4,8	1 768	6,4
11	ZUSAETZLICHE LOHN- UND GEHALTSFORTZAHLUNG IM KRANKHEITSFALL	-	-	-	-	-	-	0	0,0
12	VERGUETUNG GESETZLICHER FEIERTAGE U. SONSTIGER AUSFALLZEITEN	1 243	4,8	1 891	4,6	1 385	4,7	1 258	4,5
13	AUFWENDUNGEN FUER VORSORGE-EINRICHTUNGEN	7 682	29,4	10 591	25,7	8 320	28,3	7 535	27,2
14	ARBEITGEBERPFICHTBEITRAEGE ZUR SOZIALVERSICHERUNG	7 007	26,9	8 397	20,3	7 312	24,9	7 602	27,4
15	RENTEN-, KRANKEN- UND ARBEITLOSENVERSICHERUNGSBEITRAEGE	6 178	23,7	7 583	18,4	6 486	22,0	6 569	23,7
16	UNFALLVERSICHERUNGSBEITRAEGE	829	3,2	813	2,0	826	2,8	1 032	3,7
17	AUFWENDUNGEN FUER DIE BETRIEBLICHE ALTERSVERSORGUNG	674	2,6	2 194	5,3	1 007	3,4	-67	-0,2
18	DAR.: NETTOZUFUEHRUNG ZU DEN PENSIONS RUECKSTELLUNGEN 7)	359	1,4	859	2,1	469	1,6	-556	-2,0
19	AUFWENDUNGEN FUER SONSTIGE VORSORGE-EINRICHTUNGEN	1	0,0	0	0,0	1	0,0	1	0,0
20	SONSTIGE PERSONALNEBENKOSTEN	772	3,0	1 830	4,4	1 004	3,4	961	3,5
21	ENTLASSUNGS-ENTSCHEIDIGUNGEN	350	1,3	1 039	2,5	501	1,7	140	0,5
22	SONSTIGE GESETZLICHE AUFWENDUNGEN 8)	39	0,1	43	0,1	40	0,1	30	0,1
23	FAMILIENUNTERSTUETZUNGEN	19	0,1	12	0,0	17	0,1	11	0,0
24	WOHNUNGSFUERSORGE	6	0,0	-	-	5	0,0	13	0,0
25	BEIHILFEN IM KRANKHEITSFALL	0	0,0	0	0,0	0	0,0	6	0,0
26	VERPFLEGUNGSZUSCHUESSE, AUSLOESUNGEN U.AE. 9)	26	0,1	60	0,1	33	0,1	64	0,2
27	NATURALLEISTUNGEN	6	0,0	12	0,0	7	0,0	2	0,0
28	AUFWENDUNGEN FUER BELEGSCHAFTSEINRICHTUNGEN	53	0,2	75	0,2	58	0,2	91	0,3
29	AUSBILDUNGSVERGUETUNGEN	163	0,6	395	1,0	214	0,7	320	1,2
30	SONSTIGE AUFWENDUNGEN FUER DIE BERUFL. AUS- U. WEITERBILDUNG	38	0,1	98	0,2	51	0,2	96	0,3
31	SONSTIGE ZUWENDUNGEN	74	0,3	97	0,2	79	0,3	189	0,7
32	ARBEITSKOSTEN I N S G E S A M T	44 950	172,3	67 692	163,9	49 932	169,7	47 417	171,2
33	DAR.: LOEHNE UND GEHAELTER 10)	36 495	139,9	55 271	133,9	40 609	138,0	38 921	140,5
34	NACHRICHTLICH:								
35	LOEHNE UND GEHAELTER DES FIRMENEIGENEN AUSBILDUNGSPERSONALS	24	0,1	176	0,4	58	0,2	106	0,4
36	LOEHNE UND GEHAELTER FUER ARBEITER UND ANGESTELLTE IN BETRIEBLICHEM GESUNDHEITSDIENST (EINSCHL. ERHOLUNGSFUERSORGE), UNFALLVERHUETUNG UND SONSTIGEN BELEGSCHAFTSEINRICHTUNGEN	63	0,2	220	0,5	98	0,3	119	0,4
37	ERSTATTETE ARBEITSKOSTEN NACH PARAGRAPH 54 AFG U.AE.	17	0,1	-	-	13	0,0	10	0,0

FUSSNOTEN SIEHE ENDE DER TABELLE.



## ARBEITNEHMER IM PRODUZIERENDEN GEWERBE 1984

ARBEITSKOSTEN JE VOLLBESCHÄFTIGTEN ARBEITNEHMER 1)												LFD. NR.				
ANGESTELLTE		ZUSAMMEN		ARBEITER		ANGESTELLTE		ZUSAMMEN		ARBEITER			ANGESTELLTE		ZUSAMMEN	
DM	0/0 2)	DM	0/0 2)	DM	0/0 2)	DM	0/0 2)	DM	0/0 2)	DM	0/0 2)		DM	0/0 2)	DM	0/0 2)

## ZIEHEREIEN UND KALTWALZWERKE

BIS ... ARBEITNEHMERN 3)

10 - 49				50 UND MEHR				50 - 99								
35 242 100		29 447 100		27 492 100		41 513 100		30 623 100		26 799 100		38 386 100		29 356 100		1
21 379	60,7	17 485	59,4	22 414	81,5	34 813	83,9	25 184	82,2	18 570	69,3	26 561	69,2	20 334	69,3	2
10 485	29,8	9 766	33,2	10 289	37,4	11 913	28,7	10 652	34,8	10 312	38,5	11 532	30,0	10 581	36,0	3
4 227	12,0	2 960	10,1	3 952	14,4	6 554	15,8	4 533	14,8	3 267	12,2	5 739	14,9	3 813	13,0	4
2 115	6,0	1 041	3,5	2 210	8,0	4 581	11,0	2 740	8,9	1 302	4,9	2 982	7,8	1 673	5,7	5
1 575	4,5	1 435	4,9	1 176	4,3	1 465	3,5	1 241	4,1	1 441	5,4	2 232	5,8	1 616	5,5	6
537	1,5	485	1,6	566	2,1	508	1,2	553	1,8	524	2,0	525	1,4	524	1,8	7
7 105	20,2	6 371	21,6	6 713	24,4	9 013	21,7	7 227	23,6	6 863	25,6	8 244	21,5	7 168	24,4	8
4 644	13,2	3 874	13,2	3 923	14,3	5 871	14,1	4 358	14,2	3 881	14,5	5 344	13,9	4 204	14,3	9
870	2,5	1 139	3,9	1 505	5,5	1 194	2,9	1 436	4,7	1 724	6,4	1 050	2,7	1 575	5,4	10
9	0,0	11	0,0	13	0,0	2	0,0	11	0,0	13	0,0	-	-	10	0,0	11
1 582	4,5	1 347	4,6	1 271	4,6	1 946	4,7	1 422	4,6	1 246	4,6	1 850	4,8	1 379	4,7	12
8 553	24,3	7 430	25,2	9 637	35,1	16 476	39,7	11 165	36,5	7 648	28,5	11 497	30,0	8 497	28,9	13
7 962	22,6	7 227	24,5	7 474	27,2	8 712	21,0	7 750	25,3	7 292	27,2	8 557	22,3	7 571	25,8	14
7 338	20,8	6 368	21,6	6 344	23,1	7 920	19,1	6 696	21,9	6 269	23,4	7 777	20,3	6 602	22,5	15
624	1,8	859	2,9	1 130	4,1	792	1,9	1 054	3,4	1 023	3,8	780	2,0	969	3,3	16
590	1,7	203	0,7	1 932	7,0	7 720	18,6	3 225	10,5	355	1,3	2 938	7,7	925	3,2	17
21	0,1	-14	0,0	1 132	4,1	4 283	10,3	1 836	6,0	81	0,3	1 218	3,2	332	1,1	18
-	-	-	-	231	0,8	44	0,1	189	0,6	1	0,0	2	0,0	1	0,0	19
1 494	4,2	724	2,5	2 113	7,7	2 770	6,7	2 260	7,4	792	3,0	1 081	2,8	855	2,9	20
602	1,7	384	1,3	985	3,6	1 489	3,6	1 097	3,6	86	0,3	94	0,2	87	0,3	21
72	0,2	53	0,2	39	0,1	61	0,1	44	0,1	51	0,2	75	0,2	56	0,2	22
2	0,0	6	0,0	7	0,0	10	0,0	8	0,0	22	0,1	3	0,0	18	0,1	23
-	-	-	-	83	0,3	92	0,2	85	0,3	6	0,0	-	-	5	0,0	24
-	-	-	-	5	0,0	6	0,0	6	0,0	1	0,0	-	-	0	0,0	25
218	0,6	83	0,3	134	0,5	165	0,4	141	0,5	200	0,7	145	0,4	188	0,6	26
2	0,0	3	0,0	35	0,1	27	0,1	33	0,1	27	0,1	25	0,1	26	0,1	27
17	0,0	22	0,1	325	1,2	252	0,6	309	1,0	97	0,4	52	0,1	87	0,3	28
438	1,2	113	0,4	304	1,1	395	1,0	324	1,1	201	0,7	480	1,2	262	0,9	29
84	0,2	22	0,1	142	0,5	193	0,5	154	0,5	37	0,1	97	0,3	50	0,2	30
60	0,2	37	0,1	54	0,2	80	0,2	60	0,2	65	0,2	109	0,3	75	0,3	31
56 621	160,7	46 932	159,4	49 906	181,5	76 326	183,9	55 807	182,2	45 368	169,3	64 947	169,2	49 690	169,3	32
46 574	132,2	38 778	131,7	38 156	138,8	57 080	137,5	42 383	138,4	36 929	137,8	52 369	136,4	40 337	137,4	33
58	0,2	37	0,1	51	0,2	687	1,7	193	0,6	63	0,2	269	0,7	108	0,4	34
13	0,0	3	0,0	295	1,1	1 432	3,5	549	1,8	24	0,1	34	0,1	26	0,1	35
3	0,0	53	0,2	21	0,1	8	0,0	18	0,1	57	0,2	40	0,1	53	0,2	36

## ZIEHEREIEN UND KALTWALZWERKE

BIS ... ARBEITNEHMERN 3)

200 - 499				500 - 999				1 000 UND MEHR								
39 217 100		30 848 100		26 287 100		41 219 100		29 175 100		27 929 100		42 528 100		31 112 100		1
27 102	69,1	21 737	70,5	18 865	71,8	27 719	67,2	20 578	70,5	24 464	87,6	40 043	94,2	27 861	89,6	2
11 513	29,4	10 891	35,3	10 546	40,1	11 672	28,3	10 764	36,9	10 243	36,7	12 169	28,6	10 663	34,3	3
7 351	18,7	5 066	16,4	4 212	16,0	6 600	16,0	4 674	16,0	3 964	14,2	6 574	15,5	4 533	14,6	4
3 985	10,2	2 286	7,4	1 608	6,1	3 517	8,5	1 977	6,8	2 617	9,4	5 271	12,4	3 196	10,3	5
2 806	7,2	2 239	7,3	2 009	7,6	2 521	6,1	2 108	7,2	765	2,7	812	1,9	776	2,5	6
561	1,4	542	1,8	596	2,3	562	1,4	589	2,0	581	2,1	491	1,2	561	1,8	7
8 474	21,6	7 414	24,0	7 221	27,5	9 234	22,4	7 611	26,1	6 550	23,5	9 280	21,8	7 145	23,0	8
5 434	13,9	4 384	14,2	4 006	15,2	6 141	14,9	4 419	15,1	3 892	13,9	6 055	14,2	4 364	14,0	9
1 061	2,7	1 575	5,1	1 951	7,4	928	2,3	1 753	6,0	1 356	4,9	1 298	3,1	1 343	4,3	10
1	0,0	1	0,0	119	0,5	-	-	96	0,3	-	-	3	0,0	1	0,0	11
1 978	5,0	1 455	4,7	1 145	4,4	2 165	5,3	1 342	4,6	1 301	4,7	1 923	4,5	1 437	4,6	12
9 670	24,7	8 119	26,3	6 499	24,7	10 377	25,2	7 249	24,8	11 076	39,7	20 608	48,5	13 154	42,3	13
8 427	21,5	7 827	25,4	7 412	28,2	8 535	20,7	7 629	26,1	7 546	27,0	8 879	20,9	7 837	25,2	14
7 572	19,3	6 844	22,2	6 450	24,5	7 652	18,6	6 682	22,9	6 313	22,6	8 120	19,1	6 707	21,6	15
855	2,2	984	3,2	962	3,7	883	2,1	947	3,2	1 234	4,4	759	1,8	1 130	3,6	16
1 240	3,2	290	0,9	-941	-3,6	1 802	4,4	-410	-1,4	3 161	11,3	11 662	27,4	5 015	16,1	17
-371	-0,9	-505	-1,6	-1 453	-5,5	-744	-1,8	-1 316	-4,5	2 125	7,6	7 108	16,7	3 212	10,3	18
3	0,0	2	0,0	28	0,1	41	0,1	31	0,1	369	1,3	67	0,2	303	1,0	19
1 606	4,1	1 138	3,7	933	3,5	1 507	3,7	1 044	3,6	2 874	10,3	3 580	8,4	3 028	9,7	20
255	0,6	171	0,6	288	1,1	404	1,0	310	1,1	1 456	5,2	2 189	5,1	1 616	5,2	21
47	0,1	34	0,1	38	0,1	44	0,1	39	0,1	40	0,1	68	0,2	46	0,1	22
21	0,1	13	0,0	5	0,0	7	0,0	5	0,0	4	0,0	8	0,0	5	0,0	23
14	0,0	14	0,0	19	0,1	22	0,1	20	0,1	126	0,5	146	0,3	131	0,4	24
7	0,0	6	0,0	3	0,0	2	0,0	3	0,0	7	0,0	8	0,0	7	0,0	25
161	0,4	90	0,3	26	0,1	89	0,2	39	0,1	176	0,6	195	0,5	180	0,6	26
3	0,0	3	0,0	97	0,4	61	0,1	90	0,3	36	0,1	32	0,1	35	0,1	27
65	0,2	84	0,3	102	0,4	102	0,2	102	0,3	473	1,7	371	0,9	451	1,4	28
654	1,7	411	1,3	234	0,9	446	1,1	275	0,9	343	1,2	309	0,7	336	1,1	29
207	0,5	126	0,4	69	0,3	209	0,5	96	0,3	190	0,7	211	0,5	195	0,6	30
172	0,4	184	0,6	50	0,2	121	0,3	64	0,2	22	0,1	44	0,1	27	0,1	31
66 319	169,1	52 586	170,5	45 152	171,8	68 937	167,2	49 753	170,5	52 393	187,6	82 571	194,2	58 973	189,6	32
55 043	140,4	43 329	140,5	37 720	143,5	57 053	138,4	41 460	142,1	38 442	137,6	58 383	137,3	42 790	137,5	33
216	0,6	136	0,4	50	0,2	332	0,8	104	0,4	43	0,2	986	2,3	249	0,8	34
282	0,7	164	0,5	145	0,6	822	2,0	276	0,9	416	1,5	2 158	5,1	796	2,6	35
11	0,0	10	0,0	60	0,2	30	0,1	54	0,2	13	0,0	2	0,0	11	0,0	36



LFD. NR.	KOSTENART								
		ARBEITER		ANGESTELLTE		ZUSAMMEN		ARBEITER	
		DM	0/0 2)	DM	0/0 2)	DM	0/0 2)	DM	0/0 2)
ERZEUGUNG UND ERSTE BEAR									
UNTERNEHMEN MIT ...									
10 UND MEHR									
1	ENTGELT FUER GELEISTETE ARBEIT 4)	28 336	100	41 267	100	31 721	100	26 700	100
2	PERSONALNEBENKOSTEN I N S G E S A M T	22 947	81,0	31 268	75,8	25 125	79,2	19 436	72,8
3	DAR.: GESETZLICHE PERSONALNEBENKOSTEN 5)	10 666	37,6	12 342	29,9	11 104	35,0	10 841	40,6
4	SONDERZAHLUNGEN 6)	4 452	15,7	6 406	15,5	4 964	15,6	3 683	13,8
5	GRATIFIKATIONEN, 13.MONATSGEHALT, ERFOLGSBETEILIGUNGEN U.AE.	2 125	7,5	3 718	9,0	2 542	8,0	1 414	5,3
6	URLAUBSGELD	1 772	6,3	2 156	5,2	1 872	5,9	1 702	6,4
7	VERMOEGENSWIRKSAME LEISTUNGEN	555	2,0	532	1,3	549	1,7	567	2,1
8	VERGUETUNG ARBEITSFREIER TAGE	7 331	25,9	9 225	22,4	7 827	24,7	6 751	25,3
9	URLAUBSVERGUETUNG	4 127	14,6	5 713	13,8	4 542	14,3	3 727	14,0
10	GESETZLICHE LOHN- UND GEMALTSFORTZAHLUNG IM KRANKHEITSFALL	1 874	6,6	1 384	3,4	1 746	5,5	1 777	6,7
11	ZUSAETZLICHE LOHN- UND GEMALTSFORTZAHLUNG IM KRANKHEITSFALL	27	0,1	5	0,0	22	0,1	-	-
12	VERGUETUNG GESETZLICHER FEIERTAGE U. SONSTIGER AUSFALLZEITEN	1 303	4,6	2 123	5,1	1 518	4,8	1 247	4,7
13	AUFWENDUNGEN FUER VORSORGE-EINRICHTUNGEN	9 725	34,3	13 512	32,7	10 716	33,8	8 622	32,3
14	ARBEITGEBERPFLICHTBEITRAEGE ZUR SOZIALVERSICHERUNG	7 449	26,3	8 777	21,3	7 797	24,6	7 751	29,0
15	RENTEN-, KRANKEN- UND ARBEITSLOSENVERSICHERUNGSBEITRAEGE	6 466	22,8	7 947	19,3	6 854	21,6	6 365	23,8
16	UNFALLVERSICHERUNGSBEITRAEGE	983	3,5	830	2,0	943	3,0	1 386	5,2
17	AUFWENDUNGEN FUER DIE BETRIEBLICHE ALTERSVERSORGUNG	2 250	7,9	4 716	11,4	2 895	9,1	866	3,2
18	DAR.: NETTOZUFUEHRUNG ZU DEN PENSIONS RUECKSTELLUNGEN 7)	765	2,7	1 376	3,3	925	2,9	455	1,7
19	AUFWENDUNGEN FUER SONSTIGE VORSORGE-EINRICHTUNGEN	26	0,1	19	0,0	24	0,1	5	0,0
20	SONSTIGE PERSONALNEBENKOSTEN	1 439	5,1	2 125	5,1	1 618	5,1	381	1,4
21	ENTLASSUNGS-ENTSCHEIDIGUNGEN	223	0,8	613	1,5	325	1,0	72	0,3
22	SONSTIGE GESETZLICHE AUFWENDUNGEN 8)	39	0,1	59	0,1	44	0,1	67	0,2
23	FAMILIENUNTERSTUETZUNGEN	12	0,0	17	0,0	14	0,0	28	0,1
24	WOHNUNGSFUERSORGE	21	0,1	25	0,1	22	0,1	-	-
25	BEIHELFFEN IM KRANKHEITSFALL	12	0,0	8	0,0	11	0,0	12	0,0
26	VERPFLLEGUNGSZUSCHUESSE, AUSLOESUNGEN U.AE. 9)	42	0,1	104	0,3	59	0,2	37	0,1
27	NATURALLEISTUNGEN	27	0,1	28	0,1	27	0,1	53	0,2
28	AUFWENDUNGEN FUER BELEGSCHAFTSEINRICHTUNGEN	426	1,5	414	1,0	423	1,3	87	0,3
29	AUSBILDUNGSVERGUETUNGEN	381	1,3	492	1,2	410	1,3	-	-
30	SONSTIGE AUFWENDUNGEN FUER DIE BERUFL. AUS- U. WEITERBILDUNG	164	0,6	236	0,6	183	0,6	-	-
31	SONSTIGE ZUWENDUNGEN	90	0,3	130	0,3	100	0,3	26	0,1
32	A R B E I T S K O S T E N I N S G E S A M T	51 283	181,0	72 536	175,8	56 846	179,2	46 136	172,8
33	DAR.: LOEHNE UND GEMAEHTER 10)	40 120	141,6	56 898	137,9	44 512	140,3	37 133	139,1
NACHRICHTLICH:									
34	LOEHNE UND GEMAEHTER DES FIRMENEIGENEN AUSBILDUNGSPERSONALS	33	0,1	455	1,1	143	0,5	-	-
35	LOEHNE UND GEMAEHTER FUER ARBEITER UND ANGESTELLTE IN BE- TRIEBLICHEM GESUNDHEITSDIENST (EINSCHL. ERHOLUNGSFUERSORGE), UNFALLVERHUETUNG UND SONSTIGEN BELEGSCHAFTSEINRICHTUNGEN	268	0,9	745	1,8	393	1,2	-	-
36	ERSTATTETE ARBEITSKOSTEN NACH PARAGRAPH 54 AFG U.AE.	12	0,0	8	0,0	11	0,0	12	0,0
ERZEUGUNG UND ERSTE BEAR									
UNTERNEHMEN MIT ...									
100 - 199									
1	ENTGELT FUER GELEISTETE ARBEIT 4)	26 353	100	38 488	100	30 230	100	27 535	100
2	PERSONALNEBENKOSTEN I N S G E S A M T	18 461	70,1	27 245	70,8	21 268	70,4	20 392	74,1
3	DAR.: GESETZLICHE PERSONALNEBENKOSTEN 5)	9 557	36,3	11 600	30,1	10 209	33,8	10 363	37,6
4	SONDERZAHLUNGEN 6)	3 581	13,6	6 194	16,1	4 416	14,6	4 055	14,7
5	GRATIFIKATIONEN, 13.MONATSGEHALT, ERFOLGSBETEILIGUNGEN U.AE.	1 592	6,0	3 940	10,2	2 342	7,7	1 549	5,6
6	URLAUBSGELD	1 512	5,7	1 718	4,5	1 578	5,2	1 951	7,1
7	VERMOEGENSWIRKSAME LEISTUNGEN	477	1,8	536	1,4	496	1,6	554	2,0
8	VERGUETUNG ARBEITSFREIER TAGE	6 488	24,6	8 335	21,7	7 078	23,4	6 961	25,3
9	URLAUBSVERGUETUNG	3 804	14,4	5 202	13,5	4 251	14,1	3 944	14,3
10	GESETZLICHE LOHN- UND GEMALTSFORTZAHLUNG IM KRANKHEITSFALL	1 457	5,5	1 181	3,1	1 369	4,5	1 828	6,6
11	ZUSAETZLICHE LOHN- UND GEMALTSFORTZAHLUNG IM KRANKHEITSFALL	7	0,0	4	0,0	6	0,0	0	0,0
12	VERGUETUNG GESETZLICHER FEIERTAGE U. SONSTIGER AUSFALLZEITEN	1 219	4,6	1 948	5,1	1 452	4,8	1 188	4,3
13	AUFWENDUNGEN FUER VORSORGE-EINRICHTUNGEN	7 475	28,4	9 980	25,9	8 275	27,4	8 129	29,5
14	ARBEITGEBERPFLICHTBEITRAEGE ZUR SOZIALVERSICHERUNG	6 837	25,9	8 412	21,9	7 340	24,3	7 313	26,6
15	RENTEN-, KRANKEN- UND ARBEITSLOSENVERSICHERUNGSBEITRAEGE	5 995	22,7	7 670	19,9	6 530	21,6	6 347	23,0
16	UNFALLVERSICHERUNGSBEITRAEGE	842	3,2	742	1,9	810	2,7	967	3,5
17	AUFWENDUNGEN FUER DIE BETRIEBLICHE ALTERSVERSORGUNG	638	2,4	1 568	4,1	935	3,1	815	3,0
18	DAR.: NETTOZUFUEHRUNG ZU DEN PENSIONS RUECKSTELLUNGEN 7)	291	1,1	419	1,1	332	1,1	439	1,6
19	AUFWENDUNGEN FUER SONSTIGE VORSORGE-EINRICHTUNGEN	0	0,0	-	-	0	0,0	0	0,0
20	SONSTIGE PERSONALNEBENKOSTEN	918	3,5	2 736	7,1	1 499	5,0	1 247	4,5
21	ENTLASSUNGS-ENTSCHEIDIGUNGEN	233	0,9	781	2,0	408	1,4	325	1,2
22	SONSTIGE GESETZLICHE AUFWENDUNGEN 8)	44	0,2	59	0,2	48	0,2	33	0,1
23	FAMILIENUNTERSTUETZUNGEN	15	0,1	35	0,1	22	0,1	5	0,0
24	WOHNUNGSFUERSORGE	9	0,0	6	0,0	8	0,0	-	-
25	BEIHELFFEN IM KRANKHEITSFALL	1	0,0	1	0,0	1	0,0	9	0,0
26	VERPFLLEGUNGSZUSCHUESSE, AUSLOESUNGEN U.AE. 9)	132	0,5	729	1,9	323	1,1	39	0,1
27	NATURALLEISTUNGEN	23	0,1	44	0,1	30	0,1	53	0,2
28	AUFWENDUNGEN FUER BELEGSCHAFTSEINRICHTUNGEN	126	0,5	114	0,3	122	0,4	147	0,5
29	AUSBILDUNGSVERGUETUNGEN	207	0,8	650	1,7	349	1,2	326	1,2
30	SONSTIGE AUFWENDUNGEN FUER DIE BERUFL. AUS- U. WEITERBILDUNG	87	0,3	233	0,6	134	0,4	185	0,7
31	SONSTIGE ZUWENDUNGEN	40	0,2	85	0,2	55	0,2	126	0,5
32	A R B E I T S K O S T E N I N S G E S A M T	44 814	170,1	65 733	170,8	51 498	170,4	47 927	174,1
33	DAR.: LOEHNE UND GEMAEHTER 10)	36 422	138,2	53 017	137,7	41 724	138,0	38 551	140,0
NACHRICHTLICH:									
34	LOEHNE UND GEMAEHTER DES FIRMENEIGENEN AUSBILDUNGSPERSONALS	23	0,1	493	1,3	173	0,6	37	0,1
35	LOEHNE UND GEMAEHTER FUER ARBEITER UND ANGESTELLTE IN BE- TRIEBLICHEM GESUNDHEITSDIENST (EINSCHL. ERHOLUNGSFUERSORGE), UNFALLVERHUETUNG UND SONSTIGEN BELEGSCHAFTSEINRICHTUNGEN	301	1,1	358	0,9	319	1,1	129	0,5
36	ERSTATTETE ARBEITSKOSTEN NACH PARAGRAPH 54 AFG U.AE.	36	0,1	49	0,1	40	0,1	10	0,0

FUSSNOTEN SIEHE ENDE DER TABELLE.



## ARBEITNEHMER IM PRODUZIERENDEN GEWERBE 1984

ARBEITSKOSTEN JE VOLLBESCHAEFTIGTEN ARBEITNEHMER 1)										LFD. NR.
ANGESTELLTE	ZUSAMMEN	ARBEITER	ANGESTELLTE	ZUSAMMEN	ARBEITER	ANGESTELLTE	ZUSAMMEN	ARBEITER	ZUSAMMEN	
DM   0/0 2	DM   0/0 2	DM   0/0 2	DM   0/0 2	DM   0/0 2	DM   0/0 2	DM   0/0 2	DM   0/0 2	DM   0/0 2	DM   0/0 2	

## BEITUNG VON NE-METALLEN

BIS ... ARBEITNEHMERN 3)  
10 - 49

50 UND MEHR

50 - 99

40 735 100	29 917 100	28 371 100	41 277 100	31 758 100	27 488 100	40 011 100	30 956 100	1
28 721 70,5	21 565 72,1	23 022 81,1	31 314 75,9	25 198 79,3	18 307 66,6	25 872 64,7	20 426 65,9	2
12 841 31,5	11 300 37,8	10 662 37,6	12 333 29,9	11 100 35,0	9 746 35,5	11 923 29,8	10 356 33,4	3
6 040 14,8	4 223 14,1	4 469 15,8	6 413 15,5	4 979 15,7	3 328 12,1	5 575 13,9	3 957 12,8	4
3 326 8,2	1 852 6,2	2 140 7,5	3 725 9,0	2 556 8,0	1 372 5,0	3 176 7,9	1 877 6,1	5
2 130 5,2	1 800 6,0	1 773 6,2	2 157 5,2	1 874 5,9	1 509 5,5	1 930 4,8	1 627 5,2	6
585 1,4	571 1,9	555 2,0	531 1,3	549 1,7	447 1,6	470 1,2	453 1,5	7
9 122 22,4	7 294 24,4	7 344 25,9	9 227 22,4	7 838 24,7	6 392 23,3	8 320 20,8	6 932 22,4	8
5 638 13,8	4 165 13,5	4 135 14,6	5 715 13,8	4 550 14,3	3 722 13,5	5 354 13,4	4 179 13,5	9
1 342 3,3	1 677 5,6	1 876 6,6	1 385 3,4	1 747 5,5	1 407 5,1	1 074 2,7	1 314 4,2	10
-	-	28 0,1	5 0,0	22 0,1	-	-	-	11
2 142 5,3	1 452 4,9	1 304 4,6	2 122 5,1	1 519 4,8	1 263 4,6	1 892 4,7	1 439 4,6	12
12 776 31,4	9 574 32,0	9 748 34,4	13 525 32,8	10 739 33,8	7 945 28,9	10 497 26,2	8 660 27,9	13
9 257 22,7	8 096 27,1	7 443 26,2	8 768 21,2	7 791 24,5	7 038 25,6	8 908 22,3	7 562 24,4	14
8 107 19,9	6 764 22,6	6 469 22,8	7 944 19,2	6 856 21,6	6 104 22,2	7 842 19,6	6 591 21,3	15
1 150 2,8	1 332 4,5	974 3,4	824 2,0	935 2,9	933 3,4	1 066 2,7	971 3,1	16
3 512 8,6	1 472 4,9	2 279 8,0	4 738 11,5	2 925 9,2	893 3,2	1 570 3,9	1 083 3,5	17
1 926 4,7	792 2,6	771 2,7	1 367 3,3	927 2,9	475 1,7	938 2,3	605 2,0	18
7 0,0	6 0,0	26 0,1	19 0,0	24 0,1	14 0,1	19 0,0	16 0,1	19
783 1,9	473 1,6	1 461 5,2	2 149 5,2	1 642 5,2	642 2,3	1 479 3,7	876 2,8	20
78 0,2	73 0,2	227 0,8	623 1,5	331 1,0	22 0,1	277 0,7	94 0,3	21
100 0,2	74 0,2	39 0,1	58 0,1	44 0,1	38 0,1	49 0,1	41 0,1	22
8 0,0	23 0,1	12 0,0	17 0,0	13 0,0	1 0,0	7 0,0	2 0,0	23
-	-	22 0,1	25 0,1	23 0,1	-	8 0,0	2 0,0	24
5 0,0	10 0,0	12 0,0	8 0,0	11 0,0	-	-	-	25
5 0,0	30 0,1	43 0,2	106 0,3	59 0,2	153 0,6	222 0,6	172 0,6	26
36 0,1	49 0,2	26 0,1	27 0,1	27 0,1	37 0,1	35 0,1	37 0,1	27
19 0,0	72 0,2	433 1,5	421 1,0	430 1,4	100 0,4	101 0,3	101 0,3	28
337 0,8	77 0,3	390 1,4	495 1,2	417 1,3	208 0,8	606 1,5	319 1,0	29
59 0,1	14 0,0	168 0,6	239 0,6	186 0,6	69 0,3	171 0,4	98 0,3	30
135 0,3	51 0,2	91 0,3	130 0,3	101 0,3	14 0,1	5 0,0	11 0,0	31
69 456 170,5	51 482 172,1	51 393 181,1	72 591 175,9	56 956 179,3	45 795 166,6	65 883 164,7	51 422 165,9	32
55 897 137,2	41 434 138,5	40 184 141,6	56 916 137,9	44 575 140,4	37 208 135,4	53 907 134,7	41 886 135,1	33
-	-	32 0,1	463 1,1	146 0,5	19 0,1	791 2,0	235 0,8	34
-	-	274 1,0	758 1,8	401 1,3	76 0,3	203 0,5	112 0,4	35
-	9 0,0	12 0,0	8 0,0	11 0,0	80 0,3	41 0,1	69 0,2	36

## BEITUNG VON NE-METALLEN

BIS ... ARBEITNEHMERN 3)  
200 - 499

500 - 999

1 000 UND MEHR

41 201 100	30 913 100	26 561 100	41 109 100	29 976 100	29 051 100	41 737 100	32 383 100	1
30 452 73,9	22 879 74,0	22 036 83,0	28 749 69,9	23 611 78,8	24 419 84,1	32 589 78,1	26 565 82,0	2
12 297 29,8	10 841 35,1	10 232 38,5	11 553 28,1	10 542 35,2	10 939 37,7	12 548 30,1	11 362 35,1	3
6 060 14,7	4 551 14,7	4 344 16,4	6 444 15,7	4 837 16,1	4 718 16,2	6 552 15,7	5 200 16,1	4
3 064 7,4	1 924 6,2	2 090 7,9	3 673 8,9	2 461 8,2	2 371 8,2	3 869 9,3	2 765 8,5	5
2 448 5,9	2 074 6,7	1 741 6,6	2 265 5,5	1 864 6,2	1 774 6,1	2 150 5,2	1 873 5,8	6
549 1,3	553 1,8	513 1,9	507 1,2	512 1,7	573 2,0	533 1,3	563 1,7	7
9 137 22,2	7 499 24,3	6 611 24,9	8 837 21,5	7 134 23,8	7 658 26,4	9 451 22,6	8 129 25,1	8
5 825 14,1	4 409 14,3	3 908 14,7	5 744 14,0	4 339 14,5	4 262 14,7	5 772 13,8	4 658 14,4	9
1 396 3,4	1 721 5,6	1 502 5,7	1 154 2,8	1 421 4,7	2 000 6,9	1 451 3,5	1 856 5,7	10
0 0,0	0 0,0	-	1 0,0	0 0,0	41 0,1	7 0,0	32 0,1	11
1 915 4,6	1 368 4,4	1 201 4,5	1 938 4,7	1 374 4,6	1 355 4,7	2 222 5,3	1 583 4,9	12
12 094 29,4	9 109 29,5	9 811 36,9	12 229 29,7	10 379 34,6	10 416 35,9	14 589 35,0	11 512 35,6	13
8 943 21,7	7 716 25,0	7 497 28,2	8 433 20,5	7 717 25,7	7 543 26,0	8 811 21,1	7 876 24,3	14
8 059 19,6	6 770 21,9	6 264 23,6	7 564 18,4	6 569 21,9	6 587 22,7	8 005 19,2	6 960 21,5	15
884 2,1	946 3,1	1 233 4,6	869 2,1	1 148 3,8	955 3,3	806 1,9	916 2,8	16
3 150 7,6	1 392 4,5	2 312 8,7	3 795 9,2	2 660 8,9	2 835 9,8	5 750 13,8	3 601 11,1	17
1 580 3,8	721 2,3	1 697 6,4	1 973 4,8	1 762 5,9	781 2,7	1 393 3,3	942 2,9	18
1 0,0	0 0,0	1 0,0	1 0,0	1 0,0	38 0,1	28 0,1	36 0,1	19
3 161 7,7	1 720 5,6	1 269 4,8	1 239 3,0	1 262 4,2	1 627 5,6	1 996 4,8	1 724 5,3	20
1 724 4,2	670 2,2	95 0,4	330 0,8	150 0,5	230 0,8	419 1,0	280 0,9	21
43 0,1	35 0,1	31 0,1	27 0,1	30 0,1	41 0,1	65 0,2	47 0,1	22
6 0,0	5 0,0	6 0,0	4 0,0	5 0,0	15 0,1	20 0,0	16 0,0	23
10 0,0	3 0,0	-	2 0,0	1 0,0	32 0,1	34 0,1	33 0,1	24
6 0,0	8 0,0	48 0,2	40 0,1	46 0,2	9 0,0	5 0,0	8 0,0	25
42 0,1	40 0,1	46 0,2	45 0,1	45 0,2	29 0,1	40 0,1	32 0,1	26
64 0,2	56 0,2	14 0,1	19 0,0	15 0,1	22 0,1	18 0,0	21 0,1	27
184 0,4	156 0,5	495 1,9	47 0,1	390 1,3	535 1,8	571 1,4	545 1,7	28
599 1,5	393 1,3	334 1,3	488 1,2	370 1,2	438 1,5	448 1,1	441 1,4	29
335 0,8	222 0,7	148 0,6	180 0,4	156 0,5	179 0,6	229 0,5	192 0,6	30
149 0,4	131 0,4	53 0,2	56 0,1	54 0,2	96 0,3	147 0,4	110 0,3	31
71 653 173,9	53 791 174,0	48 597 183,0	69 858 169,9	53 587 178,8	53 470 184,1	74 326 178,1	58 948 182,0	32
56 398 136,9	42 962 139,0	37 517 141,2	56 390 137,2	41 947 139,9	41 428 142,6	57 740 138,3	45 712 141,2	33
286 0,7	98 0,3	63 0,2	474 1,2	159 0,5	30 0,1	480 1,1	148 0,6	34
294 0,7	170 0,5	207 0,8	838 2,0	355 1,2	322 1,1	926 2,2	481 1,5	35
5 0,0	8 0,0	35 0,1	25 0,1	33 0,1	4 0,0	-	3 0,0	36



## 1 ARBEITSKOSTEN JE VOLLBESCHAEFTIGTEN

LFD. NR.	KOSTENART								
		ARBEITER		ANGESTELLTE		ZUSAMMEN		ARBEITER	
		DM	[0/0 2]	DM	[0/0 2]	DM	[0/0 2]	DM	[0/0 2]

## GEWINNUNG VON NICHT-ENERGETISCHEN MINE

		10 UND MEHR				UNTERNEHMEN MIT ...			
1	ENTGELT FUER GELEISTETE ARBEIT 4)	28 300	100	40 796	100	31 209	100	29 074	100
2	PERSONALNEBENKOSTEN I N S G E S A M T	20 481	72,4	30 232	74,1	22 780	72,9	17 405	59,9
3	DAR.: GESETZLICHE PERSONALNEBENKOSTEN 5)	11 445	40,4	13 685	33,5	11 966	38,3	10 921	37,6
4	SONDERZAHLUNGEN 6)	3 425	12,1	6 205	15,2	4 072	13,0	2 335	8,0
5	GRATIFIKATIONEN, 13. MONATSGEHALT, ERFOLGSBETEILIGUNGEN U.AE.	2 257	8,0	4 995	12,2	2 894	9,3	1 363	4,7
6	URLAUBSGELD	695	2,5	729	1,8	703	2,3	553	1,9
7	VERMOEGENSWIRKSAME LEISTUNGEN	474	1,7	480	1,2	475	1,5	420	1,4
8	VERGUETUNG ARBEITSFREIER TAGE	6 353	22,4	8 463	20,7	6 844	21,9	5 981	20,6
9	URLAUBSVERGUETUNG	3 749	13,2	5 382	13,2	4 129	13,2	3 516	12,1
10	GESETZLICHE LOHN- UND GHALTSFORTZAHLUNG IM KRANKHEITSFALL	1 272	4,5	1 086	2,7	1 229	3,9	1 036	3,6
11	ZUSAETZLICHE LOHN- UND GHALTSFORTZAHLUNG IM KRANKHEITSFALL	9	0,0	12	0,0	10	0,0	11	0,0
12	VERGUETUNG GESETZLICHER FEIERTAGE U. SONSTIGER AUSFALLZEITEN	1 323	4,7	1 983	4,9	1 477	4,7	1 419	4,9
13	AUFWENDUNGEN FUER VORSORGE-EINRICHTUNGEN	9 502	33,6	13 919	34,1	10 531	33,7	8 710	30,0
14	ARBEITGEBERPFLICHTBEITRAEGE ZUR SOZIALVERSICHERUNG	8 808	31,1	10 564	25,9	9 217	29,5	8 418	29,0
15	RENTEN-, KRANKEN- UND ARBEITLOSENVERSICHERUNGSBEITRAEGE	7 005	24,8	9 284	22,8	7 536	24,1	6 420	22,1
16	UNFALLVERSICHERUNGSBEITRAEGE	1 803	6,4	1 279	3,1	1 681	5,4	1 996	6,9
17	AUFWENDUNGEN FUER DIE BETRIEBLICHE ALTERSVERSORGUNG	678	2,4	3 283	8,0	1 285	4,1	253	0,9
18	DAR.: NETTOZUFUEHRUNG ZU DEN PENSIONS RUECKSTELLUNGEN 7)	261	0,9	1 217	3,0	483	1,5	60	0,2
19	AUFWENDUNGEN FUER SONSTIGE VORSORGE-EINRICHTUNGEN	16	0,1	73	0,2	25	0,1	39	0,1
20	SONSTIGE PERSONALNEBENKOSTEN	1 200	4,2	1 644	4,0	1 304	4,2	378	1,3
21	ENTLASSUNGS-ENTSCHEIDIGUNGEN	27	0,1	125	0,3	50	0,2	17	0,1
22	SONSTIGE GESETZLICHE AUFWENDUNGEN 8)	42	0,1	52	0,1	44	0,1	48	0,2
23	FAMILIENUNTERSTUETZUNGEN	19	0,1	70	0,2	31	0,1	6	0,0
24	WOHNUNGSFUERSORGE	106	0,4	202	0,5	129	0,4	1	0,0
25	BEIHILFEN IM KRANKHEITSFALL	2	0,0	3	0,0	2	0,0	-	-
26	VERPFLEGUNGSZUSCHUESSE, AUSLOESUNGEN U.AE. 9)	185	0,7	135	0,3	174	0,6	203	0,7
27	NATURALLEISTUNGEN	32	0,1	61	0,1	38	0,1	2	0,0
28	AUFWENDUNGEN FUER BELEGESCHAFTSEINRICHTUNGEN	228	0,8	263	0,6	236	0,8	17	0,1
29	AUSBILDUNGSVERGUETUNGEN	320	1,1	376	0,9	333	1,1	54	0,2
30	SONSTIGE AUFWENDUNGEN FUER DIE BERUFL. AUS- U. WEITERBILDUNG	212	0,7	299	0,7	232	0,7	16	0,1
31	SONSTIGE ZUWENDUNGEN	27	0,1	59	0,1	34	0,1	14	0,0
32	ARBEITSKOSTEN I N S G E S A M T	48 781	172,4	71 028	174,1	53 960	172,9	46 479	159,9
33	DAR.: LOEHNE UND GHAELTER 10)	38 078	134,6	55 464	136,0	42 125	135,0	37 391	128,6
34	NACHRICHTLICH:								
35	LOEHNE UND GHAELTER DES FIRMENEIGENEN AUSBILDUNGSPERSONALS	140	0,5	358	0,9	191	0,6	5	0,0
36	LOEHNE UND GHAELTER FUER ARBEITER UND ANGESTELLTE IN BE- TRIEBLICHEM GESUNDHEITSDIENST (EINSCHL. ERHOLUNGSFUERSORGE), UNFALLVERHUETUNG UND SONSTIGEN BELEGESCHAFTSEINRICHTUNGEN	132	0,5	350	0,9	183	0,6	1	0,0
37	ERSTATTETE ARBEITSKOSTEN NACH PARAGRAPH 54 AFG U.AE.	8	0,0	7	0,0	8	0,0	16	0,1

## GEWINNUNG VON BAUMATERIAL, FEU

		10 UND MEHR				UNTERNEHMEN MIT ...			
1	ENTGELT FUER GELEISTETE ARBEIT 4)	28 905	100	37 399	100	30 785	100	29 700	100
2	PERSONALNEBENKOSTEN I N S G E S A M T	18 413	63,7	23 480	62,8	19 534	63,5	18 299	61,6
3	DAR.: GESETZLICHE PERSONALNEBENKOSTEN 5)	11 247	38,9	11 663	31,2	11 339	36,8	11 344	38,2
4	SONDERZAHLUNGEN 6)	2 565	8,9	4 740	12,7	3 046	9,9	2 390	8,0
5	GRATIFIKATIONEN, 13. MONATSGEHALT, ERFOLGSBETEILIGUNGEN U.AE.	1 470	5,1	3 588	9,6	1 939	6,3	1 274	4,3
6	URLAUBSGELD	652	2,3	676	1,8	657	2,1	674	2,3
7	VERMOEGENSWIRKSAME LEISTUNGEN	443	1,5	475	1,3	450	1,5	442	1,5
8	VERGUETUNG ARBEITSFREIER TAGE	6 185	21,4	7 368	19,7	6 447	20,9	6 078	20,5
9	URLAUBSVERGUETUNG	3 609	12,5	4 627	12,4	3 834	12,5	3 578	12,0
10	GESETZLICHE LOHN- UND GHALTSFORTZAHLUNG IM KRANKHEITSFALL	1 158	4,0	895	2,4	1 100	3,6	1 124	3,8
11	ZUSAETZLICHE LOHN- UND GHALTSFORTZAHLUNG IM KRANKHEITSFALL	7	0,0	14	0,0	9	0,0	-	-
12	VERGUETUNG GESETZLICHER FEIERTAGE U. SONSTIGER AUSFALLZEITEN	1 411	4,9	1 832	4,9	1 504	4,9	1 376	4,6
13	AUFWENDUNGEN FUER VORSORGE-EINRICHTUNGEN	9 080	31,4	10 471	28,0	9 388	30,5	9 191	30,9
14	ARBEITGEBERPFLICHTBEITRAEGE ZUR SOZIALVERSICHERUNG	8 628	29,8	8 876	23,7	8 683	28,2	8 804	29,6
15	RENTEN-, KRANKEN- UND ARBEITLOSENVERSICHERUNGSBEITRAEGE	6 476	22,4	7 524	20,1	6 708	21,8	6 514	21,9
16	UNFALLVERSICHERUNGSBEITRAEGE	2 152	7,4	1 352	3,6	1 975	6,4	2 290	7,7
17	AUFWENDUNGEN FUER DIE BETRIEBLICHE ALTERSVERSORGUNG	425	1,5	1 535	4,1	671	2,2	384	1,3
18	DAR.: NETTOZUFUEHRUNG ZU DEN PENSIONS RUECKSTELLUNGEN 7)	174	0,6	537	1,4	254	0,8	171	0,6
19	AUFWENDUNGEN FUER SONSTIGE VORSORGE-EINRICHTUNGEN	27	0,1	60	0,2	34	0,1	3	0,0
20	SONSTIGE PERSONALNEBENKOSTEN	583	2,0	902	2,4	654	2,1	639	2,2
21	ENTLASSUNGS-ENTSCHEIDIGUNGEN	31	0,1	187	0,5	65	0,2	75	0,3
22	SONSTIGE GESETZLICHE AUFWENDUNGEN 8)	49	0,2	60	0,2	51	0,2	40	0,1
23	FAMILIENUNTERSTUETZUNGEN	9	0,0	13	0,0	9	0,0	3	0,0
24	WOHNUNGSFUERSORGE	5	0,0	8	0,0	6	0,0	10	0,0
25	BEIHILFEN IM KRANKHEITSFALL	0	0,0	2	0,0	1	0,0	0	0,0
26	VERPFLEGUNGSZUSCHUESSE, AUSLOESUNGEN U.AE. 9)	256	0,9	88	0,2	218	0,7	230	0,8
27	NATURALLEISTUNGEN	7	0,0	29	0,1	12	0,0	12	0,0
28	AUFWENDUNGEN FUER BELEGESCHAFTSEINRICHTUNGEN	37	0,1	30	0,1	35	0,1	56	0,2
29	AUSBILDUNGSVERGUETUNGEN	127	0,4	349	0,9	176	0,6	134	0,5
30	SONSTIGE AUFWENDUNGEN FUER DIE BERUFL. AUS- U. WEITERBILDUNG	42	0,1	105	0,3	56	0,2	36	0,1
31	SONSTIGE ZUWENDUNGEN	21	0,1	31	0,1	23	0,1	43	0,1
32	ARBEITSKOSTEN I N S G E S A M T	47 318	163,7	60 878	162,8	50 320	163,5	47 999	161,6
33	DAR.: LOEHNE UND GHAELTER 10)	37 655	130,3	49 506	132,4	40 278	130,8	38 168	128,5
34	NACHRICHTLICH:								
35	LOEHNE UND GHAELTER DES FIRMENEIGENEN AUSBILDUNGSPERSONALS	19	0,1	327	0,9	87	0,3	44	0,1
36	LOEHNE UND GHAELTER FUER ARBEITER UND ANGESTELLTE IN BE- TRIEBLICHEM GESUNDHEITSDIENST (EINSCHL. ERHOLUNGSFUERSORGE), UNFALLVERHUETUNG UND SONSTIGEN BELEGESCHAFTSEINRICHTUNGEN	33	0,1	128	0,3	54	0,2	74	0,3
37	ERSTATTETE ARBEITSKOSTEN NACH PARAGRAPH 54 AFG U.AE.	10	0,0	12	0,0	10	0,0	1	0,0

FUSSNOTEN SIEHE ENDE DER TABELLE.



## ARBEITNEHMER IM PRODUZIERENDEN GEWERBE 1984

ARBEITSKOSTEN JE VOLLBESCHAEFTIGTEN ARBEITNEHMER 1)									LFD. NR.
ANGESTELLTE	ZUSAMMEN	ARBEITER	ANGESTELLTE	ZUSAMMEN	ARBEITER	ANGESTELLTE	ZUSAMMEN		
DM   0/0 2)	DM   0/0 2)	DM   0/0 2)	DM   0/0 2)	DM   0/0 2)	DM   0/0 2)	DM   0/0 2)	DM   0/0 2)		

## ITALIEN (OHNE ERZE): TORFGEWINNUNG

BIS ... ARBEITNEHMERN 3)

10 - 49			50 UND MEHR			50 - 99			
36 403 100	30 350 100	27 838 100	42 337 100	31 667 100	29 958 100	38 407 100	32 038 100		
20 767 57,0	17 990 59,3	22 318 80,2	33 552 79,2	25 284 79,8	18 176 60,7	22 370 58,2	19 208 60,0		2
10 963 30,1	10 929 36,0	11 758 42,2	14 639 34,6	12 519 39,5	11 288 37,7	11 585 30,2	11 361 35,5		3
3 893 10,7	2 606 8,6	4 076 14,6	7 016 16,6	4 852 15,3	2 376 7,9	4 364 11,4	2 865 8,9		4
2 864 7,9	1 624 5,4	2 791 10,0	5 743 13,6	3 570 11,3	1 289 4,3	3 178 8,3	1 754 5,5		5
584 1,6	558 1,8	779 2,8	781 1,8	780 2,5	659 2,2	696 1,8	668 2,1		6
445 1,2	424 1,4	506 1,8	492 1,2	503 1,6	428 1,4	490 1,3	443 1,4		7
6 969 19,1	6 153 20,3	6 575 23,6	8 987 21,2	7 212 22,8	6 119 20,4	7 273 18,9	6 403 20,0		8
4 491 12,3	3 685 12,1	3 888 14,0	5 694 13,5	4 365 13,8	3 613 12,1	4 575 11,9	3 850 12,0		9
722 2,0	981 3,2	1 413 5,1	1 214 2,9	1 360 4,3	1 123 3,7	902 2,3	1 068 3,3		10
-	9 0,0	8 0,0	16 0,0	10 0,0	16 0,1	6 0,0	13 0,0		11
1 756 4,8	1 478 4,9	1 266 4,5	2 063 4,9	1 476 4,7	1 368 4,6	1 791 4,7	1 472 4,6		12
9 183 25,2	8 792 29,0	9 976 35,8	15 581 36,8	11 456 36,2	9 084 30,3	9 900 25,8	9 285 29,0		13
8 416 23,1	8 418 27,7	9 041 32,5	11 317 26,7	9 642 30,4	8 755 29,2	8 812 22,9	8 769 27,4		14
7 128 19,6	6 544 21,6	7 354 26,4	10 041 23,7	8 064 25,5	6 549 21,9	7 541 19,6	6 793 21,2		15
1 288 3,5	1 874 6,2	1 687 6,1	1 276 3,0	1 579 5,0	2 207 7,4	1 271 3,3	1 976 6,2		16
651 1,8	322 1,1	933 3,4	4 206 9,9	1 797 5,7	326 1,1	1 028 2,7	499 1,6		17
164 0,5	78 0,3	381 1,4	1 587 3,7	699 2,2	126 0,4	290 0,8	167 0,5		18
116 0,3	53 0,2	2 0,0	58 0,1	17 0,1	2 0,0	60 0,2	17 0,1		19
722 2,0	438 1,4	1 691 6,1	1 968 4,6	1 764 5,6	598 2,0	833 2,2	655 2,0		20
131 0,4	37 0,1	33 0,1	123 0,3	56 0,2	65 0,2	221 0,6	103 0,3		21
70 0,2	52 0,2	38 0,1	46 0,1	40 0,1	42 0,1	81 0,2	52 0,2		22
2 0,0	6 0,0	27 0,1	94 0,2	45 0,1	3 0,0	9 0,0	5 0,0		23
1 0,0	1 0,0	169 0,6	272 0,6	196 0,6	10 0,0	19 0,0	12 0,0		24
-	-	3 0,0	4 0,0	3 0,0	0 0,0	0 0,0	0 0,0		25
90 0,2	183 0,6	175 0,6	151 0,4	169 0,5	223 0,7	13 0,0	171 0,5		26
16 0,0	5 0,0	49 0,2	76 0,2	56 0,2	12 0,0	14 0,0	12 0,0		27
14 0,0	16 0,1	354 1,3	350 0,8	353 1,1	51 0,2	50 0,1	51 0,2		28
323 0,9	101 0,3	480 1,7	395 0,9	457 1,4	122 0,4	323 0,8	172 0,5		29
68 0,2	25 0,1	329 1,2	380 0,9	343 1,1	33 0,1	69 0,2	42 0,1		30
8 0,0	13 0,0	35 0,1	76 0,2	46 0,1	36 0,1	34 0,1	36 0,1		31
57 170 157,0	48 340 159,3	50 156 180,2	75 889 179,2	56 951 179,8	48 134 160,7	60 777 158,2	51 246 160,0		32
47 264 129,8	39 109 128,9	38 489 138,3	58 340 137,8	43 731 138,1	38 453 128,4	50 044 130,3	41 306 128,9		33
64 0,2	15 0,1	221 0,6	460 1,1	284 0,9	37 0,1	587 1,5	172 0,5		34
4 0,0	2 0,0	211 0,8	471 1,1	279 0,9	62 0,2	256 0,7	110 0,3		35
-	13 0,0	3 0,0	10 0,0	5 0,0	3 0,0	-	3 0,0		36

## ERFESTEN UND KERAMISCHEN ERDEN

BIS ... ARBEITNEHMERN 3)

50 - 99			100 - 199			500 - 999			
37 554 100	31 646 100	28 956 100	36 644 100	31 137 100	26 681 100	36 872 100	29 270 100		
22 194 59,1	19 264 60,9	18 806 64,9	24 238 66,1	20 347 65,3	19 921 74,7	26 460 71,8	21 582 73,7		2
11 512 30,7	11 385 36,0	11 512 39,8	12 221 33,4	11 713 37,6	11 161 41,8	11 592 31,4	11 270 38,5		3
4 424 11,8	2 894 9,1	2 542 8,8	5 653 15,4	3 425 11,0	3 135 11,8	5 591 15,2	3 759 12,8		4
3 226 8,6	1 757 5,6	1 420 4,9	4 485 12,2	2 290 7,4	1 756 6,6	4 272 11,6	2 395 8,2		5
690 1,8	678 2,1	685 2,4	670 1,8	681 2,2	954 3,6	896 2,4	939 3,2		6
507 1,4	458 1,4	436 1,5	498 1,4	454 1,5	425 1,6	423 1,1	425 1,5		7
7 097 18,9	6 331 20,0	6 267 21,6	7 469 20,4	6 608 21,2	6 492 24,3	7 407 20,1	6 725 23,0		8
4 419 11,8	3 787 12,0	3 604 12,4	4 722 12,9	3 921 12,6	3 828 14,3	4 338 11,8	3 957 13,5		9
914 2,4	1 072 3,4	1 283 4,4	1 015 2,8	1 207 3,9	1 387 5,2	1 029 2,8	1 296 4,4		10
-	-	3 0,0	-	2 0,0	-	110 0,3	28 0,1		11
1 764 4,7	1 472 4,7	1 377 4,8	1 732 4,7	1 478 4,7	1 278 4,8	1 929 5,2	1 444 4,9		12
9 806 26,1	9 344 29,5	9 639 33,3	10 231 27,9	9 807 31,5	9 085 34,1	12 205 33,1	9 878 33,7		13
8 744 23,3	8 789 27,8	8 822 30,5	9 432 25,7	8 995 28,9	8 461 31,7	8 606 23,3	8 498 29,0		14
7 531 20,1	6 766 21,4	6 549 22,6	7 736 21,1	6 886 22,1	6 276 23,5	7 661 20,8	6 628 22,6		15
1 213 3,2	2 023 6,4	2 273 7,8	1 696 4,6	2 109 6,8	2 185 8,2	945 2,6	1 870 6,4		16
1 041 2,8	547 1,7	817 2,8	798 2,2	812 2,6	619 2,3	3 599 9,8	1 376 4,7		17
251 0,7	191 0,6	551 1,9	255 0,7	467 1,5	233 0,9	1 655 4,5	594 2,0		18
21 0,1	7 0,0	-	0 0,0	0 0,0	5 0,0	-	4 0,0		19
867 2,3	696 2,2	357 1,2	885 2,4	507 1,6	1 208 4,5	1 257 3,4	1 221 4,2		20
254 0,7	119 0,4	29 0,1	36 0,1	31 0,1	11 0,0	543 1,5	146 0,5		21
90 0,2	52 0,2	29 0,1	41 0,1	33 0,1	35 0,1	28 0,1	33 0,1		22
11 0,0	5 0,0	3 0,0	2 0,0	3 0,0	25 0,1	55 0,1	32 0,1		23
23 0,1	13 0,0	-	-	-	7 0,0	-	5 0,0		24
0 0,0	0 0,0	0 0,0	0 0,0	0 0,0	3 0,0	11 0,0	5 0,0		25
9 0,0	175 0,6	119 0,4	128 0,4	121 0,4	626 2,3	105 0,3	494 1,7		26
17 0,0	13 0,0	6 0,0	95 0,3	31 0,1	1 0,0	3 0,0	1 0,0		27
58 0,2	57 0,2	9 0,0	6 0,0	8 0,0	97 0,4	60 0,2	88 0,3		28
312 0,8	178 0,6	123 0,4	397 1,1	200 0,6	283 1,1	316 0,9	292 1,0		29
63 0,2	43 0,1	24 0,1	138 0,4	56 0,2	107 0,4	114 0,3	109 0,4		30
31 0,1	40 0,1	16 0,1	42 0,1	23 0,1	15 0,1	23 0,1	17 0,1		31
59 749 159,1	50 910 160,9	47 762 164,9	60 882 166,1	51 485 165,3	46 602 174,7	63 331 171,8	50 852 173,7		32
49 076 130,7	40 871 129,1	37 765 130,4	49 765 135,8	41 171 132,2	36 308 136,1	49 870 135,3	39 754 135,8		33
696 1,9	205 0,6	28 0,1	478 1,3	156 0,5	-	-	-		34
304 0,8	131 0,4	45 0,2	40 0,1	44 0,1	-	-	-		35
-	1 0,0	5 0,0	39 0,1	15 0,0	-	22 0,1	5 0,0		36



## 1 ARBEITSKOSTEN JE VOLLBESCHAEFTIGTEN

LFD. NR.	KOSTENART								
		ARBEITER		ANGESTELLTE		ZUSAMMEN		ARBEITER	
		DM	0/0 2	DM	0/0 2	DM	0/0 2	DM	0/0 2
BE- UND VERARBEITUNG VON STEINEN UND ERDEN:									
UNTERNEHMEN MIT ...									
10 UND MEHR									
1	ENTGELT FUER GELEISTETE ARBEIT 4)	25 902	100	38 478	100	29 030	100	26 609	100
2	PERSONALNEBENKOSTEN I N S G E S A M T	18 734	72,3	27 206	70,7	20 841	71,8	16 694	62,7
3	DAR.: GESETZLICHE PERSONALNEBENKOSTEN 5)	9 887	38,2	11 443	29,7	10 274	35,4	9 903	37,2
4	SONDERZAHLUNGEN 6)	3 054	11,8	5 474	14,2	3 656	12,6	2 362	8,9
5	GRATIFIKATIONEN, 13.MONATSGEHALT, ERFOLGSBETEILIGUNGEN U.AE.	1 879	7,3	4 184	10,9	2 452	8,4	1 345	5,1
6	URLAUBSGELD	787	3,0	863	2,2	806	2,8	628	2,4
7	VERMOEGENSWIRKSAME LEISTUNGEN	388	1,5	427	1,1	398	1,4	389	1,5
8	VERGUETUNG ARBEITSFREIER TAGE	6 320	24,4	8 052	20,9	6 751	23,3	5 967	22,4
9	URLAUBSVERGUETUNG	3 543	13,7	5 081	13,2	3 926	13,5	3 436	12,9
10	GESETZLICHE LOHN- UND GEGALTSFORTZAHLUNG IM KRANKHEITSFALL	1 463	5,6	1 095	2,8	1 372	4,7	1 211	4,5
11	ZUSAETZLICHE LOHN- UND GEGALTSFORTZAHLUNG IM KRANKHEITSFALL	46	0,2	3	0,0	35	0,1	7	0,0
12	VERGUETUNG GESETZLICHER FEIERTAGE U. SONSTIGER AUSFALLZEITEN	1 268	4,9	1 873	4,9	1 419	4,9	1 314	4,9
13	AUFWENDUNGEN FUER VORSORGE-EINRICHTUNGEN	8 276	32,0	12 027	31,3	9 209	31,7	7 723	29,0
14	ARBEITGEBERPFLICHTBEITRAEGE ZUR SOZIALVERSICHERUNG	7 084	27,4	8 417	21,9	7 416	25,5	7 283	27,4
15	RENTEN-, KRANKEN- UND ARBEITSLSENVERSICHERUNGSBEITRAEGE	5 883	22,7	7 568	19,7	6 302	21,7	5 930	22,3
16	UNFALLVERSICHERUNGSBEITRAEGE	1 202	4,6	850	2,2	1 114	3,8	1 353	5,1
17	AUFWENDUNGEN FUER DIE BETRIEBLICHE ALTERSVERSORUNG	1 170	4,5	3 567	9,3	1 766	6,1	379	1,4
18	DAR.: NETTOZUFUEHRUNG ZU DEN PENSIONS RUECKSTELLUNGEN 7)	488	1,9	1 664	4,3	781	2,7	76	0,3
19	AUFWENDUNGEN FUER SONSTIGE VORSORGE-EINRICHTUNGEN	22	0,1	43	0,1	27	0,1	61	0,2
20	SONSTIGE PERSONALNEBENKOSTEN	1 083	4,2	1 653	4,3	1 225	4,2	642	2,4
21	ENTLASSUNGSCHADIGUNGEN	182	0,7	434	1,1	244	0,8	34	0,1
22	SONSTIGE GESETZLICHE AUFWENDUNGEN 8)	71	0,3	58	0,2	67	0,2	96	0,4
23	FAMILIENUNTERSTUETZUNGEN	12	0,0	16	0,0	13	0,0	1	0,0
24	WOHNUNGSFUERSORGE	19	0,1	27	0,1	21	0,1	-	-
25	BEIHILFEN IM KRANKHEITSFALL	3	0,0	4	0,0	3	0,0	-	-
26	VERPFLLEGUNGZUSCHUESSE, AUSLOESUNGEN U.AE. 9)	236	0,9	171	0,4	220	0,8	202	0,8
27	NATURALLEISTUNGEN	14	0,1	20	0,1	15	0,1	3	0,0
28	AUFWENDUNGEN FUER BELEGSCHAFTSEINRICHTUNGEN	91	0,4	103	0,3	94	0,3	28	0,1
29	AUSBILDUNGSVERGUETUNGEN	275	1,1	486	1,3	327	1,1	210	0,8
30	SONSTIGE AUFWENDUNGEN FUER DIE BERUFL. AUS- U. WEITERBILDUNG	109	0,4	205	0,5	133	0,5	52	0,2
31	SONSTIGE ZUWENDUNGEN	72	0,3	130	0,3	86	0,3	17	0,1
32	ARBEITSKOSTEN I N S G E S A M T	44 636	172,3	65 684	170,7	49 871	171,8	43 303	162,7
33	DAR.: LOEHNE UND GEGALTER 10)	35 276	136,2	52 004	135,2	39 437	135,8	34 939	131,3
NACHRICHTLICH:									
34	LOEHNE UND GEGALTER DES FIRMENEIGENEN AUSBILDUNGSPERSONALS	60	0,2	310	0,8	122	0,4	86	0,3
35	LOEHNE UND GEGALTER FUER ARBEITER UND ANGESTELLTE IN BE- TRIEBLICHEM GESUNDHEITSDIENST (EINSCHL. ERHOLUNGSFUERSORGE), UNFALLVERHUTUNG UND SONSTIGEN BELEGSCHAFTSEINRICHTUNGEN	110	0,4	276	0,7	151	0,5	18	0,1
36	ERSTATTETE ARBEITSKOSTEN NACH PARAGRAPH 54 AFG U.AE.	22	0,1	11	0,0	19	0,1	51	0,2
BE- UND VERARBEITUNG VON STEINEN UND ERDEN:									
UNTERNEHMEN MIT ...									
100 - 199									
1	ENTGELT FUER GELEISTETE ARBEIT 4)	26 235	100	37 807	100	28 981	100	25 941	100
2	PERSONALNEBENKOSTEN I N S G E S A M T	17 827	68,0	24 458	64,7	19 400	66,9	18 502	71,3
3	DAR.: GESETZLICHE PERSONALNEBENKOSTEN 5)	10 121	38,6	11 100	29,4	10 353	35,7	9 861	38,0
4	SONDERZAHLUNGEN 6)	2 812	10,7	5 226	13,8	3 385	11,7	3 129	12,1
5	GRATIFIKATIONEN, 13.MONATSGEHALT, ERFOLGSBETEILIGUNGEN U.AE.	1 640	6,2	3 999	10,6	2 200	7,6	1 956	7,5
6	URLAUBSGELD	759	2,9	766	2,0	760	2,6	807	3,1
7	VERMOEGENSWIRKSAME LEISTUNGEN	413	1,6	460	1,2	424	1,5	366	1,4
8	VERGUETUNG ARBEITSFREIER TAGE	6 108	23,3	7 586	20,1	6 459	22,3	6 199	23,9
9	URLAUBSVERGUETUNG	3 378	12,9	4 784	12,7	3 712	12,8	3 484	13,4
10	GESETZLICHE LOHN- UND GEGALTSFORTZAHLUNG IM KRANKHEITSFALL	1 424	5,4	936	2,5	1 308	4,5	1 448	5,6
11	ZUSAETZLICHE LOHN- UND GEGALTSFORTZAHLUNG IM KRANKHEITSFALL	22	0,1	3	0,0	18	0,1	1	0,0
12	VERGUETUNG GESETZLICHER FEIERTAGE U. SONSTIGER AUSFALLZEITEN	1 284	4,9	1 863	4,9	1 421	4,9	1 267	4,9
13	AUFWENDUNGEN FUER VORSORGE-EINRICHTUNGEN	7 972	30,4	10 195	27,0	8 499	29,3	8 030	31,0
14	ARBEITGEBERPFLICHTBEITRAEGE ZUR SOZIALVERSICHERUNG	7 343	28,0	8 237	21,8	7 555	26,1	7 076	27,3
15	RENTEN-, KRANKEN- UND ARBEITSLSENVERSICHERUNGSBEITRAEGE	5 944	22,7	7 360	19,5	6 280	21,7	5 885	22,7
16	UNFALLVERSICHERUNGSBEITRAEGE	1 398	5,3	877	2,3	1 275	4,4	1 191	4,6
17	AUFWENDUNGEN FUER DIE BETRIEBLICHE ALTERSVERSORUNG	597	2,3	1 957	5,2	919	3,2	942	3,6
18	DAR.: NETTOZUFUEHRUNG ZU DEN PENSIONS RUECKSTELLUNGEN 7)	232	0,9	877	2,3	385	1,3	406	1,6
19	AUFWENDUNGEN FUER SONSTIGE VORSORGE-EINRICHTUNGEN	33	0,1	0	0,0	25	0,1	12	0,0
20	SONSTIGE PERSONALNEBENKOSTEN	935	3,6	1 451	3,8	1 057	3,6	1 144	4,4
21	ENTLASSUNGSCHADIGUNGEN	85	0,3	138	0,4	97	0,3	129	0,5
22	SONSTIGE GESETZLICHE AUFWENDUNGEN 8)	70	0,3	64	0,2	69	0,2	71	0,3
23	FAMILIENUNTERSTUETZUNGEN	5	0,0	3	0,0	4	0,0	11	0,0
24	WOHNUNGSFUERSORGE	1	0,0	-	-	1	0,0	28	0,1
25	BEIHILFEN IM KRANKHEITSFALL	1	0,0	1	0,0	1	0,0	3	0,0
26	VERPFLLEGUNGZUSCHUESSE, AUSLOESUNGEN U.AE. 9)	367	1,4	239	0,6	336	1,2	243	0,9
27	NATURALLEISTUNGEN	3	0,0	2	0,0	3	0,0	12	0,0
28	AUFWENDUNGEN FUER BELEGSCHAFTSEINRICHTUNGEN	44	0,2	39	0,1	43	0,1	88	0,3
29	AUSBILDUNGSVERGUETUNGEN	249	0,9	692	1,8	354	1,2	351	1,4
30	SONSTIGE AUFWENDUNGEN FUER DIE BERUFL. AUS- U. WEITERBILDUNG	68	0,3	199	0,5	99	0,3	120	0,5
31	SONSTIGE ZUWENDUNGEN	44	0,2	73	0,2	51	0,2	88	0,3
32	ARBEITSKOSTEN I N S G E S A M T	44 061	168,0	62 264	164,7	48 381	166,9	44 443	171,3
33	DAR.: LOEHNE UND GEGALTER 10)	35 154	134,0	50 619	133,9	38 824	134,0	35 269	136,0
NACHRICHTLICH:									
34	LOEHNE UND GEGALTER DES FIRMENEIGENEN AUSBILDUNGSPERSONALS	46	0,2	270	0,7	100	0,3	63	0,2
35	LOEHNE UND GEGALTER FUER ARBEITER UND ANGESTELLTE IN BE- TRIEBLICHEM GESUNDHEITSDIENST (EINSCHL. ERHOLUNGSFUERSORGE), UNFALLVERHUTUNG UND SONSTIGEN BELEGSCHAFTSEINRICHTUNGEN	87	0,3	44	0,1	76	0,3	110	0,4
36	ERSTATTETE ARBEITSKOSTEN NACH PARAGRAPH 54 AFG U.AE.	13	0,0	19	0,1	14	0,0	38	0,1

FUSSNOTEN SIEHE ENDE DER TABELLE.



## ARBEITNEHMER IM PRODUZIERENDEN GEWERBE 1984

ARBEITSKOSTEN JE VOLLBESCHAEFTIGTEN ARBEITNEHMER 1)										LFD. NR.
ANGESTELLTE		ZUSAMMEN		ARBEITER		ANGESTELLTE		ZUSAMMEN		
DM	0/0 2)	DM	0/0 2)	DM	0/0 2)	DM	0/0 2)	DM	0/0 2)	

## HERSTELLUNG UND VERARBEITUNG VON GLAS

BIS ... ARBEITNEHMERN 3)

10 - 49			50 UND MEHR			50 - 99			1
35 920 100	28 919 100	25 733 100	39 086 100	29 056 100	27 330 100	38 226 100	29 953 100		
20 887 58,1	17 734 61,3	19 221 74,7	28 708 73,4	21 582 74,3	17 714 64,8	23 139 60,5	19 019 63,5		2
10 590 29,5	10 073 34,2	9 883 38,4	11 645 29,8	10 321 35,5	10 294 37,7	11 155 29,2	10 501 35,1		3
4 249 11,8	2 830 9,8	3 219 12,5	5 765 14,7	3 853 13,3	2 600 9,5	4 320 11,3	3 014 10,1		4
3 079 8,6	1 775 6,1	2 007 7,8	4 446 11,4	2 614 9,0	1 466 5,4	3 030 7,9	1 843 6,2		5
735 2,0	655 2,3	825 3,2	894 2,3	842 2,9	736 2,7	809 2,1	753 2,5		6
435 1,2	400 1,4	388 1,5	425 1,1	397 1,4	398 1,5	481 1,3	418 1,4		7
7 179 20,0	6 268 21,7	6 404 24,9	8 260 21,1	6 866 23,6	6 238 22,8	7 407 19,4	6 520 21,8		8
4 556 12,7	3 714 12,8	3 569 13,9	5 206 13,3	3 976 13,7	3 560 13,0	4 743 12,4	3 844 12,8		9
871 2,4	1 126 3,9	1 524 5,9	1 148 2,9	1 430 4,9	1 335 4,9	847 2,2	1 217 4,1		10
2 0,0	5 0,0	55 0,2	3 0,0	42 0,1	16 0,1	4 0,0	13 0,0		11
1 750 4,9	1 422 4,9	1 257 4,9	1 902 4,9	1 418 4,9	1 328 4,9	1 814 4,7	1 445 4,8		12
8 666 22,1	7 957 27,5	8 409 32,7	12 827 32,8	9 508 32,7	7 876 28,8	9 779 25,6	8 334 27,8		13
7 920 24,0	7 441 25,7	7 037 27,3	8 536 21,8	7 410 25,5	7 531 27,6	8 428 22,0	7 747 25,9		14
7 181 20,0	6 240 21,6	5 872 22,8	7 660 19,6	6 317 21,7	6 140 22,5	7 550 19,8	6 480 21,6		15
739 2,1	1 201 4,2	1 165 4,5	876 2,2	1 093 3,8	1 391 5,1	878 2,3	1 267 4,2		16
667 1,9	450 1,6	1 359 5,3	4 257 10,9	2 080 7,2	332 1,2	1 233 3,2	549 1,8		17
233 0,6	115 0,4	587 2,3	2 004 5,1	939 3,2	-7 0,0	555 1,5	129 0,4		18
79 0,2	66 0,2	13 0,1	35 0,1	18 0,1	14 0,0	119 0,3	39 0,1		19
794 2,2	680 2,4	1 188 4,6	1 857 4,8	1 355 4,7	998 3,7	1 633 4,3	1 151 3,8		20
92 0,3	49 0,2	217 0,8	515 1,3	291 1,0	399 1,5	686 1,8	468 1,6		21
50 0,1	84 0,3	65 0,3	60 0,2	63 0,2	100 0,4	66 0,2	92 0,3		22
1 0,0	1 0,0	15 0,1	19 0,0	16 0,1	14 0,1	10 0,0	13 0,0		23
2 0,0	1 0,0	24 0,1	33 0,1	26 0,1	1 0,0	-	1 0,0		24
-	-	3 0,0	5 0,0	4 0,0	4 0,0	1 0,0	3 0,0		25
183 0,5	197 0,7	244 0,9	168 0,4	225 0,8	176 0,6	147 0,4	169 0,6		26
2 0,0	3 0,0	16 0,1	24 0,1	18 0,1	28 0,1	59 0,2	35 0,1		27
20 0,1	26 0,1	107 0,4	122 0,3	111 0,4	43 0,2	29 0,1	40 0,1		28
339 0,9	242 0,8	290 1,1	521 1,3	348 1,2	167 0,6	451 1,2	235 0,8		29
78 0,2	58 0,2	123 0,5	235 0,6	151 0,5	38 0,1	126 0,3	59 0,2		30
26 0,1	19 0,1	85 0,3	154 0,4	102 0,4	28 0,1	58 0,2	35 0,1		31
56 807 158,1	46 654 161,3	44 954 174,7	67 795 173,4	50 638 174,3	45 044 164,8	61 365 160,5	48 972 163,5		32
47 346 131,8	38 017 131,5	35 357 137,4	53 111 135,9	39 775 136,9	36 169 132,3	49 953 130,7	39 487 131,8		33
384 1,1	160 0,6	54 0,2	292 0,7	113 0,4	61 0,2	279 0,7	113 0,4		34
47 0,1	25 0,1	132 0,5	331 0,8	181 0,6	79 0,3	45 0,1	70 0,2		35
11 0,0	41 0,1	15 0,1	11 0,0	14 0,0	9 0,0	18 0,0	11 0,0		36

## HERSTELLUNG UND VERARBEITUNG VON GLAS

BIS ... ARBEITNEHMERN 3)

200 - 499			500 - 999			1 000 UND MEHR			1
39 682 100	29 360 100	26 083 100	38 970 100	29 386 100	24 718 100	39 597 100	28 483 100		
27 829 70,1	20 822 70,9	19 198 73,6	27 396 70,3	21 299 72,5	20 669 83,6	33 076 83,5	23 809 83,6		2
11 816 29,8	10 348 35,2	9 800 37,6	11 324 29,1	10 190 34,7	9 687 39,2	12 059 30,5	10 287 36,1		3
5 848 14,7	3 805 13,0	3 444 13,2	5 875 15,1	4 067 13,8	3 552 14,4	6 357 16,1	4 262 15,0		4
4 548 11,5	2 601 8,9	2 087 8,0	4 376 11,2	2 673 9,1	2 336 9,5	5 062 12,8	3 026 10,6		5
870 2,2	823 2,8	965 3,7	1 064 2,7	990 3,4	834 3,4	907 2,3	852 3,0		6
430 1,1	382 1,3	393 1,5	435 1,1	404 1,4	382 1,5	387 1,0	384 1,3		7
8 333 21,0	6 730 22,9	6 493 24,9	8 334 21,4	6 965 23,7	6 644 26,9	8 721 22,0	7 169 25,2		8
5 250 13,2	3 924 13,4	3 634 13,9	5 297 13,6	4 061 13,8	3 660 14,8	5 454 13,8	4 114 14,4		9
1 139 2,9	1 371 4,7	1 654 6,3	1 126 2,9	1 519 5,2	1 614 6,5	1 339 3,4	1 544 5,4		10
1 0,0	1 0,0	2 0,0	5 0,0	3 0,0	130 0,5	4 0,0	98 0,3		11
1 943 4,9	1 435 4,9	1 202 4,6	1 907 4,9	1 383 4,7	1 240 5,0	1 924 4,9	1 413 5,0		12
11 923 30,0	8 998 30,6	7 885 30,2	11 522 29,6	8 817 30,0	9 174 37,1	15 776 39,8	10 845 38,1		13
8 679 21,9	7 475 25,5	6 881 26,4	8 234 21,1	7 228 24,6	6 786 27,5	8 737 22,1	7 280 25,6		14
7 798 19,7	6 361 21,7	5 854 22,4	7 458 19,1	6 265 21,3	5 748 23,3	7 823 19,8	6 273 22,0		15
881 2,2	1 114 3,8	1 027 3,9	776 2,0	963 3,3	1 038 4,2	914 2,3	1 007 3,5		16
3 206 8,1	1 505 5,1	1 002 3,8	3 278 8,4	1 585 5,4	2 377 9,6	7 013 17,7	3 550 12,5		17
1 546 3,9	690 2,3	521 2,0	1 621 4,2	803 2,7	1 054 4,3	3 277 8,3	1 616 5,7		18
39 0,1	19 0,1	2 0,0	11 0,0	4 0,0	10 0,0	27 0,1	15 0,1		19
1 725 4,3	1 289 4,4	1 376 5,3	1 664 4,3	1 450 4,9	1 300 5,3	2 223 5,6	1 533 5,4		20
367 0,9	188 0,6	278 1,1	480 1,2	330 1,1	221 0,9	680 1,7	337 1,2		21
55 0,1	67 0,2	63 0,2	57 0,1	61 0,2	47 0,2	59 0,1	50 0,2		22
20 0,0	13 0,0	15 0,1	16 0,0	15 0,1	21 0,1	29 0,1	23 0,1		23
34 0,1	30 0,1	44 0,2	62 0,2	48 0,2	30 0,1	43 0,1	33 0,1		24
6 0,0	4 0,0	4 0,0	9 0,0	5 0,0	4 0,0	7 0,0	5 0,0		25
241 0,6	243 0,8	335 1,3	147 0,4	287 1,0	182 0,7	124 0,3	168 0,6		26
20 0,1	14 0,0	30 0,1	33 0,1	31 0,1	14 0,1	19 0,0	15 0,1		27
89 0,2	88 0,3	71 0,3	75 0,2	72 0,2	178 0,7	220 0,6	189 0,7		28
567 1,4	405 1,4	320 1,2	471 1,2	359 1,2	309 1,2	481 1,2	352 1,2		29
215 0,5	143 0,5	117 0,4	171 0,4	131 0,4	180 0,7	321 0,8	216 0,8		30
112 0,3	94 0,3	100 0,4	143 0,4	111 0,4	113 0,5	241 0,6	145 0,5		31
67 511 170,1	50 182 170,9	45 281 173,6	66 365 170,3	50 685 172,5	45 387 183,6	72 674 183,5	52 293 183,6		32
53 863 135,7	39 895 135,9	36 021 138,1	53 179 136,5	40 419 137,5	34 914 141,3	54 675 138,1	39 915 140,1		33
263 0,7	113 0,4	51 0,2	307 0,8	117 0,4	50 0,2	313 0,8	116 0,4		34
201 0,5	133 0,5	134 0,5	332 0,9	185 0,6	179 0,7	592 1,5	283 1,0		35
24 0,1	35 0,1	5 0,0	6 0,0	5 0,0	9 0,0	3 0,0	8 0,0		36



## 1 ARBEITSKOSTEN JE VOLLBESCHAEFTIGTEN

LFD. NR.	KOSTENART								
		ARBEITER		ANGESTELLTE		ZUSAMMEN		ARBEITER	
		DM	0/0 2	DM	0/0 2	DM	0/0 2	DM	0/0 2
BE- UND VERARBEITUNG									
UNTERNEHMEN MIT ...									
10 UND MEHR									
1	ENTGELT FUER GELEISTETE ARBEIT 4)	26 073	100	38 713	100	29 284	100	27 091	100
2	PERSONALNEBENKOSTEN I N S G E S A M T	18 443	70,7	26 395	68,2	20 464	69,9	17 071	63,0
3	DAR.: GESETZLICHE PERSONALNEBENKOSTEN 5)	10 042	38,5	11 426	29,5	10 394	35,5	10 141	37,4
4	SONDERZAHLUNGEN 6)	2 933	11,2	5 378	13,9	3 554	12,1	2 410	8,9
5	GRATIFIKATIONEN, 13.MONATSGEHALT, ERFOLGSBETEILIGUNGEN U.AE.	1 745	6,7	4 077	10,5	2 337	8,0	1 383	5,1
6	URLAUBSGELD	770	3,0	845	2,2	789	2,7	631	2,3
7	VERMOEGENSWIRKSAME LEISTUNGEN	418	1,6	456	1,2	428	1,5	396	1,5
8	VERGUETUNG ARBEITSFREIER TAGE	6 177	23,7	7 928	20,5	6 622	22,6	6 052	22,3
9	URLAUBSVERGUETUNG	3 488	13,4	5 041	13,0	3 863	13,3	3 493	12,9
10	GESETZLICHE LOHN- UND GEHALTSFORTZAHLUNG IM KRANKHEITSFALL	1 412	5,4	1 020	2,6	1 312	4,5	1 221	4,5
11	ZUSAETZLICHE LOHN- UND GEHALTSFORTZAHLUNG IM KRANKHEITSFALL	7	0,0	2	0,0	6	0,0	5	0,0
12	VERGUETUNG GESETZLICHER FEIERTAGE U. SONSTIGER AUSFALLZEITEN	1 269	4,9	1 865	4,8	1 421	4,9	1 334	4,9
13	AUFWENDUNGEN FUER VORSORGE-EINRICHTUNGEN	8 257	31,7	11 545	29,8	9 092	31,0	7 954	29,4
14	ARBEITGEBERPFLICHTBEITRAEGE ZUR SOZIALVERSICHERUNG	7 281	27,9	8 482	21,9	7 586	25,9	7 486	27,6
15	RENTEN-, KRANKEN- UND ARBEITSLOSENVERSICHERUNGSBEITRAEGE	5 932	22,7	7 596	19,6	6 355	21,7	6 040	22,3
16	UNFALLVERSICHERUNGSBEITRAEGE	1 350	5,2	885	2,3	1 232	4,2	1 446	5,3
17	AUFWENDUNGEN FUER DIE BETRIEBLICHE ALTERSVERSORGUNG	949	3,6	3 013	7,8	1 473	5,0	404	1,5
18	DAR.: NETTOZUFUEHRUNG ZU DEN PENSIONS RUECKSTELLUNGEN 7)	414	1,6	1 482	3,8	685	2,3	75	0,3
19	AUFWENDUNGEN FUER SONSTIGE VORSORGE-EINRICHTUNGEN	26	0,1	51	0,1	33	0,1	63	0,2
20	SONSTIGE PERSONALNEBENKOSTEN	1 077	4,1	1 543	4,0	1 196	4,1	655	2,4
21	ENTLASSUNGS-ENTSCHAEDIGUNGEN	174	0,7	360	0,9	221	0,8	36	0,1
22	SONSTIGE GESETZLICHE AUFWENDUNGEN 8)	80	0,3	59	0,2	75	0,3	100	0,4
23	FAMILIENUNTERSTUETZUNGEN	9	0,0	10	0,0	10	0,0	1	0,0
24	WOHNUNGSFUERSORGE	19	0,1	25	0,1	21	0,1	-	-
25	BEIHILFEN IM KRANKHEITSFALL	3	0,0	3	0,0	3	0,0	-	-
26	VERPFLEGUNGSZUSCHUESSE, AUSLOESUNGEN U.AE. 9)	287	1,1	196	0,5	264	0,9	218	0,8
27	NATURALLEISTUNGEN	11	0,0	18	0,0	12	0,0	3	0,0
28	AUFWENDUNGEN FUER BELEGSCHAFTSEINRICHTUNGEN	79	0,3	86	0,2	81	0,3	29	0,1
29	AUSBILDUNGSVERGUETUNGEN	272	1,0	493	1,3	328	1,1	203	0,7
30	SONSTIGE AUFWENDUNGEN FUER DIE BERUFL. AUS- U. WEITERBILDUNG	83	0,3	179	0,5	107	0,4	51	0,2
31	SONSTIGE ZUWENDUNGEN	61	0,2	115	0,3	74	0,3	15	0,1
32	ARBEITSKOSTEN I N S G E S A M T	44 516	170,7	65 108	168,2	49 748	169,9	44 162	163,0
33	DAR.: LOEHNE UND GEHAELTER 10)	35 182	134,9	52 019	134,4	39 460	134,7	35 553	131,2
NACHRICHTLICH:									
34	LOEHNE UND GEHAELTER DES FIRMENEIGENEN AUSBILDUNGSPERSONALS	64	0,2	319	0,6	129	0,4	81	0,3
35	LOEHNE UND GEHAELTER FUER ARBEITER UND ANGESTELLTE IN BE- TRIEBLICHEM GESUNDHEITSDIENST (EINSCHL. ERHOLUNGSFUERSORGE), UNFALLVERHUELTUNG UND SONSTIGEN BELEGSCHAFTSEINRICHTUNGEN	102	0,4	230	0,6	135	0,5	20	0,1
36	ERSTATTETE ARBEITSKOSTEN NACH PARAGRAPH 54 AFG U.AE.	25	0,1	12	0,0	22	0,1	55	0,2
BE- UND VERARBEITUNG									
UNTERNEHMEN MIT ...									
100 - 199									
1	ENTGELT FUER GELEISTETE ARBEIT 4)	27 105	100	38 317	100	29 923	100	25 727	100
2	PERSONALNEBENKOSTEN I N S G E S A M T	18 486	68,2	24 789	64,7	20 070	67,1	18 673	72,6
3	DAR.: GESETZLICHE PERSONALNEBENKOSTEN 5)	10 535	38,9	11 252	29,4	10 715	35,8	9 965	38,7
4	SONDERZAHLUNGEN 6)	2 810	10,4	5 226	13,6	3 417	11,4	3 117	12,1
5	GRATIFIKATIONEN, 13.MONATSGEHALT, ERFOLGSBETEILIGUNGEN U.AE.	1 620	6,0	4 001	10,4	2 218	7,4	1 910	7,4
6	URLAUBSGELD	753	2,8	753	2,0	753	2,5	798	3,1
7	VERMOEGENSWIRKSAME LEISTUNGEN	438	1,6	473	1,2	446	1,5	408	1,6
8	VERGUETUNG ARBEITSFREIER TAGE	6 254	23,1	7 644	19,9	6 603	22,1	6 103	23,7
9	URLAUBSVERGUETUNG	3 445	12,7	4 821	12,6	3 791	12,7	3 407	13,2
10	GESETZLICHE LOHN- UND GEHALTSFORTZAHLUNG IM KRANKHEITSFALL	1 467	5,4	930	2,4	1 332	4,5	1 435	5,6
11	ZUSAETZLICHE LOHN- UND GEHALTSFORTZAHLUNG IM KRANKHEITSFALL	26	0,1	4	0,0	21	0,1	1	0,0
12	VERGUETUNG GESETZLICHER FEIERTAGE U. SONSTIGER AUSFALLZEITEN	1 315	4,9	1 889	4,9	1 460	4,9	1 260	4,9
13	AUFWENDUNGEN FUER VORSORGE-EINRICHTUNGEN	8 376	30,9	10 426	27,2	8 891	29,7	8 261	32,1
14	ARBEITGEBERPFLICHTBEITRAEGE ZUR SOZIALVERSICHERUNG	7 675	28,3	8 369	21,8	7 849	26,2	7 152	28,0
15	RENTEN-, KRANKEN- UND ARBEITSLOSENVERSICHERUNGSBEITRAEGE	6 118	22,6	7 438	19,4	6 450	21,6	5 884	22,9
16	UNFALLVERSICHERUNGSBEITRAEGE	1 556	5,7	931	2,4	1 399	4,7	1 308	5,1
17	AUFWENDUNGEN FUER DIE BETRIEBLICHE ALTERSVERSORGUNG	663	2,4	2 056	5,4	1 013	3,4	1 055	4,1
18	DAR.: NETTOZUFUEHRUNG ZU DEN PENSIONS RUECKSTELLUNGEN 7)	247	0,9	915	2,4	415	1,4	453	1,8
19	AUFWENDUNGEN FUER SONSTIGE VORSORGE-EINRICHTUNGEN	38	0,1	0	0,0	29	0,1	15	0,1
20	SONSTIGE PERSONALNEBENKOSTEN	1 047	3,9	1 494	3,9	1 159	3,9	1 193	4,6
21	ENTLASSUNGS-ENTSCHAEDIGUNGEN	100	0,4	148	0,4	112	0,4	139	0,5
22	SONSTIGE GESETZLICHE AUFWENDUNGEN 8)	77	0,3	64	0,2	74	0,2	78	0,3
23	FAMILIENUNTERSTUETZUNGEN	4	0,0	2	0,0	4	0,0	10	0,0
24	WOHNUNGSFUERSORGE	1	0,0	-	-	1	0,0	35	0,1
25	BEIHILFEN IM KRANKHEITSFALL	1	0,0	1	0,0	1	0,0	4	0,0
26	VERPFLEGUNGSZUSCHUESSE, AUSLOESUNGEN U.AE. 9)	429	1,6	256	0,7	385	1,3	298	1,2
27	NATURALLEISTUNGEN	3	0,0	2	0,0	3	0,0	11	0,0
28	AUFWENDUNGEN FUER BELEGSCHAFTSEINRICHTUNGEN	47	0,2	39	0,1	45	0,2	81	0,3
29	AUSBILDUNGSVERGUETUNGEN	262	1,0	699	1,8	372	1,2	343	1,3
30	SONSTIGE AUFWENDUNGEN FUER DIE BERUFL. AUS- U. WEITERBILDUNG	73	0,3	203	0,5	106	0,4	118	0,5
31	SONSTIGE ZUWENDUNGEN	51	0,2	78	0,2	58	0,2	75	0,3
32	ARBEITSKOSTEN I N S G E S A M T	45 592	168,2	63 107	164,7	49 993	167,1	44 400	172,6
33	DAR.: LOEHNE UND GEHAELTER 10)	36 169	133,4	51 187	133,6	39 943	133,5	34 946	135,8
NACHRICHTLICH:									
34	LOEHNE UND GEHAELTER DES FIRMENEIGENEN AUSBILDUNGSPERSONALS	50	0,2	242	0,6	98	0,3	64	0,2
35	LOEHNE UND GEHAELTER FUER ARBEITER UND ANGESTELLTE IN BE- TRIEBLICHEM GESUNDHEITSDIENST (EINSCHL. ERHOLUNGSFUERSORGE), UNFALLVERHUELTUNG UND SONSTIGEN BELEGSCHAFTSEINRICHTUNGEN	76	0,3	47	0,1	69	0,2	107	0,4
36	ERSTATTETE ARBEITSKOSTEN NACH PARAGRAPH 54 AFG U.AE.	14	0,0	13	0,0	13	0,0	36	0,1

FUSSNOTEN SIEHE ENDE DER TABELLE.



## ARBEITNEHMER IM PRODUZIERENDEN GEWERBE 1984

ARBEITSKOSTEN JE VOLLBESCHAEFTIGTEN ARBEITNEHMER 1)									LFD. NR.
ANGESTELLTE	ZUSAMMEN	ARBEITER	ANGESTELLTE	ZUSAMMEN	ARBEITER	ANGESTELLTE	ZUSAMMEN		
DM	[0/0 2]	DM	[0/0 2]	DM	[0/0 2]	DM	[0/0 2]	DM	

## VON STEINEN UND ERDEN

BIS ... ARBEITNEHMERN 3)

10 - 49		50 UND MEHR				50 - 99				
36 224 100	29 336 100	25 772 100	39 407 100	29 270 100	28 260 100	38 750 100	30 851 100			
21 146 58,4	18 073 61,6	18 849 73,1	27 859 70,7	21 160 72,3	18 389 65,1	23 335 60,2	19 611 63,6			1
10 710 29,6	10 281 35,0	10 013 38,9	11 625 29,5	10 427 35,6	10 697 37,9	11 263 29,1	10 837 35,1			2
4 378 12,1	2 894 9,9	3 087 12,0	5 657 14,4	3 747 12,8	2 626 9,3	4 333 11,2	3 047 9,9			3
3 212 8,9	1 833 6,2	1 851 7,2	4 318 11,0	2 484 8,5	1 477 5,2	3 061 7,9	1 868 6,1			4
721 2,0	653 2,2	811 3,1	880 2,2	829 2,8	737 2,6	785 2,0	749 2,4			5
444 1,2	408 1,4	425 1,6	459 1,2	434 1,5	412 1,5	488 1,3	430 1,4			6
7 229 20,0	6 341 21,6	6 213 24,1	8 123 20,6	6 703 22,9	6 376 22,6	7 406 19,1	6 630 21,5			7
4 605 12,7	3 766 12,8	3 487 13,5	5 163 13,1	3 917 13,4	3 638 12,9	4 755 12,3	3 914 12,7			8
857 2,4	1 131 3,9	1 468 5,7	1 066 2,7	1 365 4,7	1 348 4,8	820 2,1	1 218 3,9			9
0 0,0	3 0,0	8 0,0	3 0,0	7 0,0	20 0,1	4 0,0	16 0,1			10
1 768 4,9	1 440 4,9	1 250 4,9	1 892 4,8	1 415 4,8	1 370 4,8	1 826 4,7	1 482 4,8			11
8 758 24,2	8 151 27,8	8 346 32,4	12 323 31,3	9 366 32,0	8 252 29,2	9 959 25,7	8 674 28,1			12
8 035 22,2	7 621 26,0	7 221 28,0	8 606 21,8	7 576 25,9	7 867 27,8	8 551 22,1	8 036 26,0			13
7 251 20,0	6 338 21,6	5 899 22,9	7 693 19,5	6 359 21,7	6 308 22,3	7 607 19,6	6 629 21,5			14
783 2,2	1 283 4,4	1 321 5,1	914 2,3	1 217 4,2	1 559 5,5	943 2,4	1 407 4,6			15
646 1,8	464 1,6	1 110 4,3	3 673 9,3	1 767 6,0	374 1,3	1 271 3,3	595 1,9			16
187 0,5	102 0,3	514 2,0	1 844 4,7	855 2,9	-13 0,0	553 1,4	127 0,4			17
77 0,2	67 0,2	15 0,1	44 0,1	23 0,1	11 0,0	137 0,4	42 0,1			18
782 2,2	686 2,3	1 202 4,7	1 756 4,5	1 344 4,6	1 135 4,0	1 637 4,2	1 259 4,1			19
89 0,2	49 0,2	214 0,8	435 1,1	271 0,9	472 1,7	738 1,9	537 1,7			20
52 0,1	68 0,3	74 0,3	61 0,2	71 0,2	112 0,4	65 0,2	101 0,3			21
0 0,0	1 0,0	12 0,0	13 0,0	12 0,0	17 0,1	12 0,0	15 0,0			22
3 0,0	1 0,0	25 0,1	31 0,1	27 0,1	1 0,0	-	0 0,0			23
-	-	4 0,0	4 0,0	4 0,0	5 0,0	1 0,0	4 0,0			24
203 0,6	214 0,7	308 1,2	194 0,5	278 1,0	205 0,7	157 0,4	193 0,6			25
2 0,0	2 0,0	13 0,0	22 0,1	15 0,1	32 0,1	63 0,2	40 0,1			26
20 0,1	26 0,1	94 0,4	104 0,3	97 0,3	43 0,2	30 0,1	40 0,1			27
320 0,9	232 0,8	292 1,1	541 1,4	356 1,2	188 0,7	411 1,1	243 0,8			28
75 0,2	57 0,2	92 0,4	208 0,5	122 0,4	42 0,1	120 0,3	61 0,2			29
20 0,1	17 0,1	74 0,3	142 0,4	91 0,3	20 0,1	40 0,1	25 0,1			30
57 370 158,4	47 409 161,6	44 621 173,1	67 267 170,7	50 429 172,3	46 649 165,1	62 064 160,2	50 461 163,6			31
47 830 132,0	38 571 131,5	35 073 136,1	53 188 135,0	39 719 135,7	37 261 131,9	50 489 130,3	40 529 131,4			32
424 1,2	165 0,6	59 0,2	290 0,7	119 0,4	71 0,3	302 0,8	128 0,4			33
51 0,1	27 0,1	127 0,5	280 0,7	166 0,6	91 0,3	37 0,1	78 0,3			34
12 0,0	44 0,2	16 0,1	12 0,0	15 0,1	10 0,0	21 0,1	13 0,0			35

## VON STEINEN UND ERDEN

BIS ... ARBEITNEHMERN 3)

200 - 499		500 - 999				1 000 UND MEHR				
40 043 100	29 489 100	25 758 100	41 115 100	30 004 100	24 011 100	39 079 100	27 800 100			
28 081 70,1	21 146 71,7	19 168 74,4	28 014 68,1	21 614 72,0	19 216 80,0	31 187 79,8	22 226 80,0			1
11 840 29,6	10 458 35,5	9 850 38,2	11 616 28,3	10 338 34,5	9 535 39,7	11 842 30,3	10 115 36,4			2
5 851 14,6	3 835 13,0	3 416 13,3	5 923 14,4	4 109 13,7	3 289 13,7	6 216 15,9	4 025 14,5			3
4 558 11,4	2 606 8,8	1 974 7,7	4 286 10,4	2 613 8,7	2 053 8,6	4 896 12,5	2 768 10,0			4
830 2,1	806 2,7	988 3,8	1 155 2,8	1 035 3,4	812 3,4	894 2,3	833 3,0			5
463 1,2	423 1,4	453 1,8	482 1,2	461 1,5	423 1,8	426 1,1	424 1,5			6
8 351 20,9	6 693 22,7	6 332 24,6	8 597 20,9	6 958 23,2	6 139 25,6	8 325 21,3	6 688 24,1			7
5 276 13,2	3 898 13,2	3 568 13,9	5 508 13,4	4 104 13,7	3 455 14,4	5 289 13,5	3 916 14,1			8
1 105 2,8	1 349 4,6	1 548 6,0	1 137 2,8	1 434 4,8	1 510 6,3	1 185 3,0	1 428 5,1			9
2 0,0	1 0,0	4 0,0	7 0,0	5 0,0	0 0,0	0 0,0	0 0,0			10
1 968 4,9	1 446 4,9	1 212 4,7	1 946 4,7	1 415 4,7	1 173 4,9	1 851 4,7	1 344 4,8			11
12 089 30,2	9 267 31,4	7 973 31,0	11 831 28,8	9 040 30,1	8 572 35,7	14 685 37,6	10 109 36,4			12
8 714 21,8	7 592 25,7	7 010 27,2	8 465 20,6	7 412 24,7	6 801 28,3	8 745 22,4	7 290 26,2			13
7 792 19,5	6 385 21,7	5 845 22,7	7 648 18,6	6 343 21,1	5 636 23,5	7 816 20,0	6 184 22,2			14
922 2,3	1 206 4,1	1 165 4,5	817 2,0	1 069 3,6	1 166 4,9	929 2,4	1 106 4,0			15
3 330 8,3	1 653 5,6	962 3,7	3 350 8,1	1 622 5,4	1 758 7,3	5 904 15,1	2 801 10,1			16
1 606 4,0	756 2,6	346 1,3	1 525 3,7	672 2,2	988 4,1	3 172 8,1	1 537 5,5			17
45 0,1	23 0,1	1 0,0	16 0,0	5 0,0	12 0,0	35 0,1	18 0,1			18
1 790 4,5	1 350 4,6	1 448 5,6	1 663 4,0	1 506 5,0	1 217 5,1	1 960 5,0	1 404 5,1			19
381 1,0	203 0,7	302 1,2	447 1,1	342 1,1	166 0,7	474 1,2	243 0,9			20
53 0,1	72 0,2	79 0,3	68 0,2	76 0,3	50 0,2	61 0,2	53 0,2			21
16 0,0	11 0,0	14 0,1	15 0,0	15 0,0	13 0,1	16 0,0	14 0,1			22
36 0,1	35 0,1	45 0,2	43 0,1	45 0,1	34 0,1	52 0,1	39 0,1			23
5 0,0	4 0,0	4 0,0	7 0,0	5 0,0	5 0,0	6 0,0	5 0,0			24
270 0,7	291 1,0	401 1,6	151 0,4	332 1,1	262 1,1	150 0,4	234 0,8			25
21 0,1	14 0,0	6 0,0	11 0,0	8 0,0	13 0,1	20 0,1	15 0,1			26
87 0,2	82 0,3	70 0,3	77 0,2	72 0,2	159 0,7	194 0,5	168 0,6			27
585 1,5	407 1,4	343 1,3	513 1,2	390 1,3	304 1,3	504 1,3	354 1,3			28
227 0,6	147 0,5	83 0,3	190 0,5	113 0,4	112 0,5	244 0,6	145 0,5			29
110 0,3	84 0,3	100 0,4	143 0,3	112 0,4	99 0,4	238 0,6	134 0,5			30
68 124 170,1	50 635 171,7	44 926 174,4	69 129 168,1	51 618 172,0	43 228 180,0	70 266 179,8	50 027 180,0			31
54 244 135,5	40 018 135,7	35 505 137,8	55 635 135,3	41 071 136,9	33 439 139,3	53 621 137,2	38 514 138,5			32
269 0,7	118 0,4	63 0,2	386 0,9	152 0,5	55 0,2	279 0,7	112 0,4			33
178 0,4	125 0,4	130 0,5	316 0,8	181 0,6	178 0,7	551 1,4	272 1,0			34
28 0,1	33 0,1	3 0,0	-	2 0,0	13 0,1	3 0,0	11 0,0			35



## 1 ARBEITSKOSTEN JE VOLLBESCHAEFTIGTEN

LFD. NR.	KOSTENART	HERSTELLUNG							
		ARBEITER		ANGESTELLTE		ZUSAMMEN		ARBEITER	
		DM	0/0 2	DM	0/0 2	DM	0/0 2	DM	0/0 2
UNTERNEHMEN MIT ...									
10 UND MEHR									
1	ENTGELT FUER GELEISTETE ARBEIT 4)	29 477	100	43 729	100	33 331	100	32 418	100
2	PERSONALNEBENKOSTEN I N S G E S A M T	24 477	83,0	37 363	85,4	27 961	83,9	25 531	78,8
3	DAR.: GESETZLICHE PERSONALNEBENKOSTEN 5)	10 835	36,8	13 450	30,8	11 542	34,6	11 852	36,6
4	SONDERZAHLUNGEN 6)	4 646	15,8	8 040	18,4	5 564	16,7	4 351	13,4
5	GRATIFIKATIONEN, 13.MONATSGEHALT, ERFOLGSBETEILIGUNGEN U.AE.	3 113	10,6	6 304	14,4	3 976	11,9	2 744	8,5
6	URLAUBSGELD	1 019	3,5	1 220	2,8	1 073	3,2	1 052	3,2
7	VERMOEGENSWIRKSAME LEISTUNGEN	515	1,7	517	1,2	515	1,5	555	1,7
8	VERGUETUNG ARBEITSFREIER TAGE	7 067	24,0	9 283	21,2	7 666	23,0	7 566	23,3
9	URLAUBSVERGUETUNG	4 275	14,5	5 887	13,5	4 711	14,1	4 488	13,8
10	GESETZLICHE LOHN- UND GEHALTSFORTZAHLUNG IM KRANKHEITSFALL	1 482	5,0	1 373	3,1	1 452	4,4	1 549	4,8
11	ZUSAETZLICHE LOHN- UND GEHALTSFORTZAHLUNG IM KRANKHEITSFALL	0	0,0	10	0,0	3	0,0	0	0,0
12	VERGUETUNG GESETZLICHER FEIERTAGE U. SONSTIGER AUSFALLZEITEN	1 310	4,4	2 013	4,6	1 500	4,5	1 528	4,7
13	AUFWENDUNGEN FUER VORSORGE-EINRICHTUNGEN	11 059	37,5	18 496	42,3	13 070	39,2	11 619	35,8
14	ARBEITGEBERPFLICHTBEITRAEGE ZUR SOZIALVERSICHERUNG	8 023	27,2	9 997	22,9	8 557	25,7	8 739	27,0
15	RENTEN-, KRANKEN- UND ARBEITSLÖSENVERSICHERUNGSBEITRAEGE	6 520	22,1	8 410	19,2	7 031	21,1	6 981	21,5
16	UNFALLVERSICHERUNGSBEITRAEGE	1 503	5,1	1 587	3,6	1 526	4,6	1 758	5,4
17	AUFWENDUNGEN FUER DIE BETRIEBLICHE ALTERSVERSORGUNG	3 033	10,3	8 497	19,4	4 511	13,5	2 870	8,9
18	DAR.: NETTOZUFUEHRUNG ZU DEN PENSIONS RUECKSTELLUNGEN 7)	940	3,2	3 438	7,9	1 615	4,8	900	2,8
19	AUFWENDUNGEN FUER SONSTIGE VORSORGE-EINRICHTUNGEN	3	0,0	1	0,0	2	0,0	10	0,0
20	SONSTIGE PERSONALNEBENKOSTEN	1 705	5,8	1 544	3,5	1 661	5,0	1 995	6,2
21	ENTLASSUNGS-ENTSCHEIDIGUNGEN	451	1,5	302	0,7	411	1,2	920	2,8
22	SONSTIGE GESETZLICHE AUFWENDUNGEN 8)	20	0,1	67	0,2	33	0,1	35	0,1
23	FAMILIENUNTERSTUETZUNGEN	38	0,1	40	0,1	39	0,1	54	0,2
24	WOHNUNGSFUERSORGE	52	0,2	53	0,1	52	0,2	-	-
25	BEIHILFEN IM KRANKHEITSFALL	13	0,0	20	0,0	15	0,0	4	0,0
26	VERPFLEGUNGSZUSCHUESSE, AUSLÖSUNGEN U.AE. 9)	52	0,2	99	0,2	65	0,2	86	0,3
27	NATURALLEISTUNGEN	35	0,1	20	0,0	31	0,1	64	0,2
28	AUFWENDUNGEN FUER BELEGSCHAFTSEINRICHTUNGEN	99	0,3	86	0,2	95	0,3	58	0,2
29	AUSBILDUNGSVERGUETUNGEN	690	2,3	390	0,9	609	1,8	609	1,9
30	SONSTIGE AUFWENDUNGEN FUER DIE BERUFL. AUS- U. WEITERBILDUNG	191	0,6	140	0,3	177	0,5	131	0,4
31	SONSTIGE ZUWENDUNGEN	62	0,2	328	0,7	134	0,4	33	0,1
32	ARBEITSKOSTEN I N S G E S A M T	53 954	183,0	81 092	185,4	61 293	183,9	57 949	178,8
33	DAR.: LOEHNE UND GEHAELTER 10)	41 190	139,7	61 052	139,6	46 561	139,7	44 335	136,8
NACHRICHTLICH:									
34	LOEHNE UND GEHAELTER DES FIRMENEIGENEN AUSBILDUNGSPERSONALS	147	0,5	301	0,7	189	0,6	153	0,5
35	LOEHNE UND GEHAELTER FUER ARBEITER UND ANGESTELLTE IN BETRIEBLICHEM GESUNDHEITSDIENST (EINSCHL. ERHOLUNGSFUERSORGE), UNFALLVERHUTUNG UND SONSTIGEN BELEGSCHAFTSEINRICHTUNGEN	277	0,9	677	1,5	385	1,2	199	0,6
36	ERSTATTETE ARBEITSKOSTEN NACH PARAGRAPH 54 AFG U.AE.	19	0,1	11	0,0	17	0,0	-	-
HERSTELLUNG UND VER									
UNTERNEHMEN MIT ...									
10 UND MEHR									
1	ENTGELT FUER GELEISTETE ARBEIT 4)	25 352	100	37 620	100	28 184	100	25 628	100
2	PERSONALNEBENKOSTEN I N S G E S A M T	19 670	77,6	30 171	80,2	22 093	78,4	20 227	78,9
3	DAR.: GESETZLICHE PERSONALNEBENKOSTEN 5)	9 385	37,0	11 504	30,6	9 874	35,0	9 530	37,2
4	SONDERZAHLUNGEN 6)	3 444	13,6	5 825	15,5	3 994	14,2	3 576	14,0
5	GRATIFIKATIONEN, 13.MONATSGEHALT, ERFOLGSBETEILIGUNGEN U.AE.	2 314	9,1	4 575	12,2	2 836	10,1	2 427	9,5
6	URLAUBSGELD	840	3,3	928	2,5	861	3,1	861	3,4
7	VERMOEGENSWIRKSAME LEISTUNGEN	290	1,1	323	0,9	298	1,1	287	1,1
8	VERGUETUNG ARBEITSFREIER TAGE	6 783	26,8	8 504	22,6	7 180	25,5	6 921	27,0
9	URLAUBSVERGUETUNG	3 720	14,7	5 227	13,9	4 068	14,4	3 789	14,8
10	GESETZLICHE LOHN- UND GEHALTSFORTZAHLUNG IM KRANKHEITSFALL	1 630	6,4	1 369	3,6	1 569	5,6	1 674	6,5
11	ZUSAETZLICHE LOHN- UND GEHALTSFORTZAHLUNG IM KRANKHEITSFALL	168	0,7	7	0,0	131	0,5	181	0,7
12	VERGUETUNG GESETZLICHER FEIERTAGE U. SONSTIGER AUSFALLZEITEN	1 265	5,0	1 902	5,1	1 412	5,0	1 276	5,0
13	AUFWENDUNGEN FUER VORSORGE-EINRICHTUNGEN	8 340	32,9	13 790	36,7	9 598	34,1	8 578	33,5
14	ARBEITGEBERPFLICHTBEITRAEGE ZUR SOZIALVERSICHERUNG	6 450	25,4	8 182	21,7	6 850	24,3	6 541	25,5
15	RENTEN-, KRANKEN- UND ARBEITSLÖSENVERSICHERUNGSBEITRAEGE	5 726	22,6	7 462	19,8	6 126	21,7	5 796	22,6
16	UNFALLVERSICHERUNGSBEITRAEGE	724	2,9	719	1,9	723	2,6	744	2,9
17	AUFWENDUNGEN FUER DIE BETRIEBLICHE ALTERSVERSORGUNG	1 880	7,4	5 594	14,9	2 737	9,7	2 030	7,9
18	DAR.: NETTOZUFUEHRUNG ZU DEN PENSIONS RUECKSTELLUNGEN 7)	728	2,9	2 328	6,2	1 098	3,9	783	3,1
19	AUFWENDUNGEN FUER SONSTIGE VORSORGE-EINRICHTUNGEN	10	0,0	14	0,0	11	0,0	7	0,0
20	SONSTIGE PERSONALNEBENKOSTEN	1 102	4,3	2 052	5,5	1 321	4,7	1 153	4,5
21	ENTLASSUNGS-ENTSCHEIDIGUNGEN	207	0,8	707	1,9	322	1,1	223	0,9
22	SONSTIGE GESETZLICHE AUFWENDUNGEN 8)	41	0,2	52	0,1	43	0,2	39	0,2
23	FAMILIENUNTERSTUETZUNGEN	22	0,1	35	0,1	25	0,1	24	0,1
24	WOHNUNGSFUERSORGE	18	0,1	35	0,1	22	0,1	20	0,1
25	BEIHILFEN IM KRANKHEITSFALL	2	0,0	8	0,0	4	0,0	3	0,0
26	VERPFLEGUNGSZUSCHUESSE, AUSLÖSUNGEN U.AE. 9)	69	0,3	81	0,2	72	0,3	71	0,3
27	NATURALLEISTUNGEN	25	0,1	27	0,1	25	0,1	26	0,1
28	AUFWENDUNGEN FUER BELEGSCHAFTSEINRICHTUNGEN	130	0,5	164	0,4	138	0,5	140	0,5
29	AUSBILDUNGSVERGUETUNGEN	285	1,1	459	1,2	325	1,2	286	1,1
30	SONSTIGE AUFWENDUNGEN FUER DIE BERUFL. AUS- U. WEITERBILDUNG	196	0,8	301	0,8	220	0,8	208	0,8
31	SONSTIGE ZUWENDUNGEN	107	0,4	182	0,5	124	0,4	114	0,4
32	ARBEITSKOSTEN I N S G E S A M T	45 022	177,6	67 791	180,2	50 277	178,4	45 854	178,9
33	DAR.: LOEHNE UND GEHAELTER 10)	35 579	140,3	51 950	138,1	39 357	139,6	36 124	141,0
NACHRICHTLICH:									
34	LOEHNE UND GEHAELTER DES FIRMENEIGENEN AUSBILDUNGSPERSONALS	45	0,2	277	0,7	99	0,4	38	0,1
35	LOEHNE UND GEHAELTER FUER ARBEITER UND ANGESTELLTE IN BETRIEBLICHEM GESUNDHEITSDIENST (EINSCHL. ERHOLUNGSFUERSORGE), UNFALLVERHUTUNG UND SONSTIGEN BELEGSCHAFTSEINRICHTUNGEN	135	0,5	448	1,2	207	0,7	147	0,6
36	ERSTATTETE ARBEITSKOSTEN NACH PARAGRAPH 54 AFG U.AE.	11	0,0	8	0,0	11	0,0	11	0,0

FUSSNOTEN SIEHE ENDE DER TABELLE.



ARBEITNEHMER IM PRODUZIERENDEN GEWERBE 1984

ARBEITSKOSTEN JE VOLLBESCHAEFTIGTEN ARBEITNEHMER 1)									LFD. NR.
ANGESTELLTE	ZUSAMMEN	ARBEITER	ANGESTELLTE	ZUSAMMEN	ARBEITER	ANGESTELLTE	ZUSAMMEN		
DM   0/0 2)	DM   0/0 2)	DM   0/0 2)	DM   0/0 2)	DM   0/0 2)	DM   0/0 2)	DM   0/0 2)	DM   0/0 2)		

VON ZEMENT

BIS ... ARBEITNEHMERN 3)  
50 - 199

200 - 499

500 UND MEHR

43 416 100	35 306 100	30 048 100	44 291 100	33 923 100	28 198 100	43 636 100	32 407 100		1
32 100 73,9	27 256 77,2	23 496 78,2	33 626 75,9	26 251 77,4	24 446 86,7	40 531 92,9	28 832 89,0		2
12 635 29,1	12 057 34,2	10 806 36,0	12 967 29,3	11 394 33,6	10 474 37,1	13 906 31,9	11 409 35,2		3
6 497 15,0	4 915 13,9	4 169 13,9	7 287 16,5	5 017 14,8	4 926 17,5	8 846 20,3	5 995 18,5		4
5 199 12,0	3 389 9,6	2 556 8,5	5 593 12,6	3 382 10,0	3 449 12,2	6 943 15,9	4 401 13,6		5
873 2,0	1 005 2,8	1 124 3,7	1 013 2,3	1 094 3,2	968 3,4	1 414 3,2	1 090 3,4		6
425 1,0	521 1,5	489 1,6	680 1,5	541 1,6	510 1,8	490 1,1	504 1,6		7
8 568 19,7	7 829 22,2	7 271 24,2	9 205 20,8	7 797 23,0	6 811 24,2	9 559 21,9	7 560 23,3		8
5 531 12,7	4 762 13,5	4 561 15,2	6 249 14,1	5 020 14,8	4 094 14,5	5 881 13,5	4 581 14,1		9
894 2,1	1 377 3,9	1 410 4,7	1 153 2,6	1 340 4,0	1 483 5,3	1 618 3,7	1 520 4,7		10
33 0,1	9 0,0	-	2 0,0	1 0,0	-	4 0,0	1 0,0		11
2 111 4,9	1 681 4,8	1 300 4,3	1 801 4,1	1 436 4,2	1 234 4,4	2 056 4,7	1 458 4,5		12
16 370 37,7	12 867 36,4	10 642 35,4	16 034 36,2	12 109 35,7	11 005 39,0	20 118 46,1	13 489 41,6		13
9 565 22,0	8 956 25,4	8 054 26,8	9 952 22,5	8 571 25,3	7 750 27,5	10 163 23,3	8 408 25,9		14
8 197 18,9	7 301 20,7	6 563 21,8	8 664 19,6	7 135 21,0	6 335 22,5	8 393 19,2	6 896 21,3		15
1 368 3,1	1 656 4,7	1 491 5,0	1 288 2,9	1 436 4,2	1 414 5,0	1 770 4,1	1 511 4,7		16
6 805 15,7	3 903 11,1	2 584 8,6	6 076 13,7	3 534 10,4	3 255 11,5	9 956 22,8	5 082 15,7		17
1 837 4,2	1 146 3,2	469 1,6	3 102 7,0	1 186 3,5	1 124 4,0	4 114 9,4	1 939 6,0		18
-	7 0,0	4 0,0	6 0,0	4 0,0	-	-	-		19
664 1,5	1 645 4,7	1 414 4,7	1 101 2,5	1 329 3,9	1 704 6,0	2 008 4,6	1 787 5,5		20
226 0,5	738 2,1	106 0,4	176 0,4	125 0,4	404 1,4	374 0,9	396 1,2		21
65 0,2	43 0,1	42 0,1	61 0,1	47 0,1	7 0,0	69 0,2	24 0,1		22
6 0,0	42 0,1	17 0,1	1 0,0	12 0,0	41 0,1	66 0,2	47 0,1		23
-	-	230 0,8	198 0,4	221 0,7	7 0,0	19 0,0	10 0,0		24
10 0,0	6 0,0	18 0,1	20 0,0	19 0,1	15 0,1	24 0,1	17 0,1		25
31 0,1	71 0,2	56 0,2	80 0,2	62 0,2	38 0,1	129 0,3	63 0,2		26
75 0,2	67 0,2	1 0,0	2 0,0	1 0,0	37 0,1	7 0,0	29 0,1		27
66 0,2	61 0,2	83 0,3	28 0,1	68 0,2	120 0,4	113 0,3	118 0,4		28
117 0,3	480 1,4	654 2,2	389 0,9	582 1,7	733 2,6	485 1,1	665 2,1		29
21 0,0	102 0,3	203 0,7	136 0,3	185 0,5	209 0,7	183 0,4	202 0,6		30
47 0,1	37 0,1	5 0,0	11 0,0	7 0,0	93 0,3	539 1,2	214 0,7		31
75 516 173,9	62 562 177,2	53 544 178,2	77 917 175,9	60 174 177,4	52 644 186,7	84 167 192,9	61 239 189,0		32
58 482 134,7	48 050 136,1	41 488 138,1	60 783 137,2	46 737 137,8	39 935 141,6	62 041 142,2	45 962 141,8		33
84 0,2	135 0,4	156 0,5	468 1,1	241 0,7	141 0,5	317 0,7	189 0,6		34
158 0,4	188 0,5	153 0,5	183 0,4	161 0,5	350 1,2	1 035 2,4	537 1,7		35
10 0,0	3 0,0	3 0,0	43 0,1	14 0,0	31 0,1	-	22 0,1		36

ARBEITUNG VON GLAS

BIS ... ARBEITNEHMERN 3)  
50 UND MEHR

500 - 999

1 000 UND MEHR

38 070 100	28 457 100	26 630 100	34 085 100	28 268 100	26 082 100	40 573 100	29 795 100		1
31 396 82,5	22 766 80,0	19 247 72,3	25 987 76,2	20 729 73,3	23 476 90,0	36 637 90,3	26 848 90,1		2
11 708 30,8	10 025 35,2	9 717 36,5	10 658 31,3	9 924 35,1	9 980 38,3	12 469 30,7	10 617 35,6		3
6 108 16,0	4 152 14,6	3 492 13,1	5 767 16,9	3 992 14,1	4 061 15,6	6 622 16,3	4 717 15,8		4
4 852 12,7	2 979 10,5	2 275 8,5	4 582 13,4	2 782 9,8	2 883 11,1	5 375 13,2	3 521 11,8		5
937 2,5	878 3,1	925 3,5	855 2,5	910 3,2	874 3,4	933 2,3	889 3,0		6
319 0,8	295 1,0	291 1,1	330 1,0	300 1,1	303 1,2	314 0,8	306 1,0		7
8 691 22,8	7 323 25,7	6 765 25,4	7 735 22,7	6 978 24,7	7 620 29,2	9 465 23,3	8 093 27,2		8
5 343 14,0	4 143 14,6	3 747 14,1	4 817 14,1	3 982 14,1	4 057 15,6	5 763 14,2	4 494 15,1		9
1 409 3,7	1 614 5,7	1 833 6,9	1 100 3,2	1 672 5,9	1 813 7,0	1 630 4,0	1 766 5,9		10
6 0,0	141 0,5	-	1 0,0	0 0,0	380 1,5	10 0,0	285 1,0		11
1 933 5,1	1 426 5,0	1 185 4,5	1 817 5,3	1 324 4,7	1 369 5,2	2 062 5,1	1 546 5,2		12
14 421 37,9	9 906 34,8	7 737 29,1	10 820 31,7	8 414 29,8	10 337 39,6	17 832 44,0	12 257 41,1		13
8 311 21,8	6 943 24,4	6 664 25,0	7 707 22,6	6 893 24,4	6 756 25,9	8 721 21,5	7 260 24,4		14
7 555 19,8	6 196 21,8	5 869 22,0	7 024 20,6	6 123 21,7	5 964 22,9	7 836 19,3	6 443 21,6		15
756 2,0	747 2,6	795 3,0	683 2,0	770 2,7	792 3,0	885 2,2	816 2,7		16
6 103 16,0	2 956 10,4	1 069 4,0	3 113 9,1	1 519 5,4	3 573 13,7	9 101 22,4	4 989 16,7		17
2 512 6,6	1 176 4,1	815 3,1	1 838 5,4	1 040 3,7	1 181 4,5	3 474 8,6	1 768 5,9		18
6 0,0	7 0,0	3 0,0	-	2 0,0	8 0,0	10 0,0	8 0,0		19
2 176 5,7	1 385 4,9	1 254 4,7	1 665 4,9	1 345 4,8	1 459 5,6	2 717 6,7	1 781 6,0		20
770 2,0	347 1,2	238 0,9	555 1,6	307 1,1	327 1,3	1 069 2,6	517 1,7		21
54 0,1	43 0,1	35 0,1	34 0,1	34 0,1	42 0,2	55 0,1	45 0,2		22
38 0,1	27 0,1	17 0,1	17 0,0	17 0,1	37 0,1	52 0,1	41 0,1		23
39 0,1	24 0,1	42 0,2	103 0,3	55 0,2	22 0,1	26 0,1	23 0,1		24
8 0,0	4 0,0	4 0,0	13 0,0	6 0,0	3 0,0	7 0,0	4 0,0		25
88 0,2	75 0,3	224 0,8	138 0,4	205 0,7	28 0,1	75 0,2	40 0,1		26
29 0,1	27 0,1	69 0,3	84 0,2	72 0,3	17 0,1	15 0,0	17 0,1		27
179 0,8	149 0,5	71 0,3	70 0,2	71 0,3	215 0,8	269 0,7	229 0,8		28
455 1,2	324 1,1	281 1,1	376 1,1	302 1,1	318 1,2	438 1,1	349 1,2		29
322 0,8	234 0,8	173 0,7	130 0,4	164 0,6	311 1,2	466 1,1	351 1,2		30
194 0,5	132 0,5	100 0,4	145 0,4	110 0,4	140 0,5	245 0,6	167 0,6		31
69 466 182,5	51 223 180,0	45 877 172,3	60 073 176,2	48 997 173,3	49 559 190,0	77 210 190,3	56 642 190,1		32
52 869 138,9	39 932 140,3	36 886 138,5	47 588 139,6	39 238 138,8	37 763 144,8	56 661 139,7	42 604 143,0		33
300 0,8	97 0,3	32 0,1	127 0,4	53 0,2	39 0,1	377 0,9	126 0,4		34
494 1,3	225 0,8	142 0,5	367 1,1	191 0,7	179 0,7	671 1,7	305 1,0		35
9 0,0	10 0,0	10 0,0	18 0,1	11 0,0	1 0,0	2 0,0	1 0,0		36



## 1 ARBEITSKOSTEN JE VOLLBESCHAFTIGTEN

LFD. NR.	KOSTENART								
		ARBEITER		ANGESTELLTE		ZUSAMMEN		ARBEITER	
		DM	0/0 2)	DM	0/0 2)	DM	0/0 2)	DM	0/0 2)
HERSTELLUNG VON KERAMISCHEN									
UNTERNEHMEN MIT ...									
10 UND MEHR									
1	ENTGELT FUER GELEISTETE ARBEIT 4)	22 481	100	36 901	100	25 529	100	22 260	100
2	PERSONALNEBENKOSTEN I N S G E S A M T	16 925	75,3	27 804	75,3	19 225	75,3	13 809	62,0
3	DAR.: GESETZLICHE PERSONALNEBENKOSTEN 5)	9 009	40,1	11 290	30,6	9 491	37,2	8 180	36,7
4	SONDERZAHLUNGEN 6)	2 883	12,8	5 603	15,2	3 458	13,5	2 300	10,3
5	GRATIFIKATIONEN, 13.MONATSGEHALT, ERFOLGSBETEILIGUNGEN U.AE.	1 771	7,9	4 420	12,0	2 331	9,1	1 477	6,6
6	URLAUBSGELD	760	3,4	818	2,2	772	3,0	600	2,7
7	VERMOEGENSWIRKSAME LEISTUNGEN	352	1,6	364	1,0	355	1,4	224	1,0
8	VERGUETUNG ARBEITSFREIER TAGE	5 627	25,0	7 688	20,8	6 062	23,7	4 870	21,9
9	URLAUBSVERGUETUNG	3 074	13,7	4 763	12,9	3 431	13,4	2 738	12,3
10	GESETZLICHE LOHN- UND GEHALTSFORTZAHLUNG IM KRANKHEITSFALL	1 446	6,4	1 073	2,9	1 367	5,4	1 079	4,8
11	ZUSAETZLICHE LOHN- UND GEHALTSFORTZAHLUNG IM KRANKHEITSFALL	1	0,0	3	0,0	2	0,0	6	0,0
12	VERGUETUNG GESETZLICHER FEIERTAGE U. SONSTIGER AUSFALLZEITEN	1 105	4,9	1 849	5,0	1 262	4,9	1 047	4,7
13	AUFWENDUNGEN FUER VORSORGE-EINRICHTUNGEN	7 445	33,1	12 885	34,9	8 594	33,7	6 161	27,7
14	ARBEITGEBERPFLICHTBEITRAEGE ZUR SOZIALVERSICHERUNG	6 396	28,5	8 300	22,5	6 799	26,6	5 983	26,9
15	RENTEN-, KRANKEN- UND ARBEITSLÖSENVERSICHERUNGSBEITRAEGE	5 259	23,4	7 459	20,2	5 724	22,4	5 077	22,8
16	UNFALLVERSICHERUNGSBEITRAEGE	1 138	5,1	841	2,3	1 075	4,2	905	4,1
17	AUFWENDUNGEN FUER DIE BETRIEBLICHE ALTERSVERSORGUNG	1 044	4,6	4 576	12,4	1 791	7,0	178	0,8
18	DAR.: NETTOZUFUEHRUNG ZU DEN PENSIONS RUECKSTELLUNGEN 7)	544	2,4	2 388	6,5	934	3,7	17	0,1
19	AUFWENDUNGEN FUER SONSTIGE VORSORGE-EINRICHTUNGEN	4	0,0	9	0,0	5	0,0	-	-
20	SONSTIGE PERSONALNEBENKOSTEN	970	4,3	1 629	4,4	1 110	4,3	478	2,1
21	ENTLASSUNGS-ENTSCHEIDIGUNGEN	164	0,7	481	1,3	231	0,9	25	0,1
22	SONSTIGE GESETZLICHE AUFWENDUNGEN 8)	61	0,3	68	0,2	63	0,2	71	0,3
23	FAMILIENUNTERSTUETZUNGEN	6	0,0	6	0,0	6	0,0	5	0,0
24	WOHNUNGSFUERSORGE	22	0,1	55	0,1	29	0,1	-	-
25	BEIHILFEN IM KRANKHEITSFALL	4	0,0	4	0,0	4	0,0	-	-
26	VERPFLEGUNGZUSCHUESSE, AUSLÖSUNGEN U.AE. 9)	245	1,1	177	0,5	231	0,9	35	0,2
27	NATURALLEISTUNGEN	10	0,0	16	0,0	11	0,0	1	0,0
28	AUFWENDUNGEN FUER BELEGESCHAFTSEINRICHTUNGEN	68	0,3	62	0,2	67	0,3	10	0,0
29	AUSBILDUNGSVERGUETUNGEN	227	1,0	405	1,1	265	1,0	272	1,2
30	SONSTIGE AUFWENDUNGEN FUER DIE BERUFL. AUS- U. WEITERBILDUNG	76	0,3	195	0,5	101	0,4	58	0,3
31	SONSTIGE ZUWENDUNGEN	86	0,4	159	0,4	101	0,4	-	-
32	ARBEITSKOSTEN I N S G E S A M T	39 406	175,3	64 705	175,3	44 753	175,3	36 069	162,0
33	DAR.: LOEHNE UND GEHAELTER 10)	30 991	137,9	50 192	136,0	35 049	137,3	29 430	132,2
NACHRICHTLICH:									
34	LOEHNE UND GEHAELTER DES FIRMENEIGENEN AUSBILDUNGSPERSONALS	29	0,1	355	1,0	98	0,4	-	-
35	LOEHNE UND GEHAELTER FUER ARBEITER UND ANGESTELLTE IN BETRIEBLICHEM GESUNDHEITSDIENST (EINSCHL. ERHOLUNGSFUERSORGE), UNFALLVERHUELTUNG UND SONSTIGEN BELEGESCHAFTSEINRICHTUNGEN	108	0,5	311	0,8	151	0,6	11	0,0
36	ERSTATTETE ARBEITSKOSTEN NACH PARAGRAPH 54 AFG U.AE.	11	0,0	10	0,0	10	0,0	18	0,1
HERSTELLUNG VON KERAMISCHEN									
UNTERNEHMEN MIT ...									
100 - 199									
1	ENTGELT FUER GELEISTETE ARBEIT 4)	25 505	100	39 600	100	28 607	100	22 614	100
2	PERSONALNEBENKOSTEN I N S G E S A M T	18 818	73,8	27 738	70,0	20 781	72,6	16 417	72,6
3	DAR.: GESETZLICHE PERSONALNEBENKOSTEN 5)	9 663	37,9	12 070	30,5	10 192	35,6	8 988	39,7
4	SONDERZAHLUNGEN 6)	2 874	11,3	4 830	12,2	3 304	11,6	2 971	13,1
5	GRATIFIKATIONEN, 13.MONATSGEHALT, ERFOLGSBETEILIGUNGEN U.AE.	1 697	6,7	3 326	8,4	2 056	7,2	1 874	8,3
6	URLAUBSGELD	836	3,3	1 116	2,8	898	3,1	770	3,4
7	VERMOEGENSWIRKSAME LEISTUNGEN	341	1,3	388	1,0	351	1,2	327	1,4
8	VERGUETUNG ARBEITSFREIER TAGE	5 957	23,4	8 109	20,5	6 430	22,5	5 526	24,4
9	URLAUBSVERGUETUNG	3 150	12,3	4 903	12,4	3 535	12,4	3 010	13,3
10	GESETZLICHE LOHN- UND GEHALTSFORTZAHLUNG IM KRANKHEITSFALL	1 638	6,4	1 142	2,9	1 529	5,3	1 434	6,3
11	ZUSAETZLICHE LOHN- UND GEHALTSFORTZAHLUNG IM KRANKHEITSFALL	0	0,0	0	0,0	0	0,0	-	-
12	VERGUETUNG GESETZLICHER FEIERTAGE U. SONSTIGER AUSFALLZEITEN	1 169	4,6	2 063	5,2	1 366	4,8	1 081	4,8
13	AUFWENDUNGEN FUER VORSORGE-EINRICHTUNGEN	7 639	30,0	12 876	32,5	8 791	30,7	7 166	31,7
14	ARBEITGEBERPFLICHTBEITRAEGE ZUR SOZIALVERSICHERUNG	6 809	26,7	8 809	22,2	7 250	25,3	6 429	28,4
15	RENTEN-, KRANKEN- UND ARBEITSLÖSENVERSICHERUNGSBEITRAEGE	5 826	22,8	7 776	19,6	6 255	21,9	5 314	23,5
16	UNFALLVERSICHERUNGSBEITRAEGE	984	3,9	1 034	2,6	995	3,5	1 115	4,9
17	AUFWENDUNGEN FUER DIE BETRIEBLICHE ALTERSVERSORGUNG	824	3,2	4 065	10,3	1 537	5,4	737	3,3
18	DAR.: NETTOZUFUEHRUNG ZU DEN PENSIONS RUECKSTELLUNGEN 7)	382	1,5	1 988	5,0	735	2,6	363	1,6
19	AUFWENDUNGEN FUER SONSTIGE VORSORGE-EINRICHTUNGEN	5	0,0	2	0,0	4	0,0	0	0,0
20	SONSTIGE PERSONALNEBENKOSTEN	2 348	9,2	1 923	4,9	2 255	7,9	754	3,3
21	ENTLASSUNGS-ENTSCHEIDIGUNGEN	311	1,2	377	1,0	326	1,1	108	0,5
22	SONSTIGE GESETZLICHE AUFWENDUNGEN 8)	47	0,2	55	0,1	48	0,2	44	0,2
23	FAMILIENUNTERSTUETZUNGEN	4	0,0	3	0,0	4	0,0	1	0,0
24	WOHNUNGSFUERSORGE	-	-	-	-	-	-	27	0,1
25	BEIHILFEN IM KRANKHEITSFALL	0	0,0	-	-	0	0,0	4	0,0
26	VERPFLEGUNGZUSCHUESSE, AUSLÖSUNGEN U.AE. 9)	1 634	6,4	752	1,9	1 440	5,0	59	0,3
27	NATURALLEISTUNGEN	2	0,0	4	0,0	2	0,0	8	0,0
28	AUFWENDUNGEN FUER BELEGESCHAFTSEINRICHTUNGEN	47	0,2	46	0,1	46	0,2	42	0,2
29	AUSBILDUNGSVERGUETUNGEN	153	0,6	387	1,0	204	0,7	254	1,1
30	SONSTIGE AUFWENDUNGEN FUER DIE BERUFL. AUS- U. WEITERBILDUNG	76	0,3	188	0,5	101	0,4	142	0,6
31	SONSTIGE ZUWENDUNGEN	75	0,3	110	0,3	83	0,3	65	0,3
32	ARBEITSKOSTEN I N S G E S A M T	44 323	173,8	67 339	170,0	49 388	172,6	39 030	172,6
33	DAR.: LOEHNE UND GEHAELTER 10)	34 336	134,6	52 539	132,7	38 341	134,0	31 111	137,6
NACHRICHTLICH:									
34	LOEHNE UND GEHAELTER DES FIRMENEIGENEN AUSBILDUNGSPERSONALS	43	0,2	159	0,4	68	0,2	35	0,2
35	LOEHNE UND GEHAELTER FUER ARBEITER UND ANGESTELLTE IN BETRIEBLICHEM GESUNDHEITSDIENST (EINSCHL. ERHOLUNGSFUERSORGE), UNFALLVERHUELTUNG UND SONSTIGEN BELEGESCHAFTSEINRICHTUNGEN	42	0,2	19	0,0	37	0,1	64	0,3
36	ERSTATTETE ARBEITSKOSTEN NACH PARAGRAPH 54 AFG U.AE.	11	0,0	22	0,1	14	0,0	5	0,0

FUSSNOTEN SIEHE ENDE DER TABELLE.



## ARBEITNEHMER IM PRODUZIERENDEN GEWERBE 1984

ARBEITSKOSTEN JE VOLLBESCHAEFTIGTEN ARBEITNEHMER 1)								LFD. NR.
ANGESTELLTE	ZUSAMMEN	ARBEITER	ANGESTELLTE	ZUSAMMEN	ARBEITER	ANGESTELLTE	ZUSAMMEN	
DM   0/0 2)	DM   0/0 2)	DM   0/0 2)	DM   0/0 2)	DM   0/0 2)	DM   0/0 2)	DM   0/0 2)	DM   0/0 2)	

## ERZEUGNISSEN (OHNE ZIEGELEI)

## BIS ... ARBEITNEHMERN 3)

10 - 49			50 UND MEHR			50 - 99			
33 555 100	24 541 100	22 495 100	37 100 100	25 590 100	25 013 100	37 686 100	27 513 100		
20 943 62,4	15 250 62,1	17 122 76,1	28 212 76,0	19 472 76,1	17 301 69,2	23 512 62,4	18 526 67,3		2
9 732 29,0	8 493 34,6	9 061 40,3	11 383 30,7	9 553 37,3	9 779 39,1	11 110 29,5	10 042 36,5		3
4 257 12,7	2 695 11,0	2 920 13,0	5 683 15,3	3 506 13,7	2 903 11,6	5 685 15,1	3 452 12,5		4
3 436 10,2	1 872 7,6	1 790 8,0	4 479 12,1	2 360 9,2	1 772 7,1	4 538 12,0	2 317 8,4		5
580 1,7	596 2,4	770 3,4	832 2,2	783 3,1	829 3,3	792 2,1	822 3,0		6
241 0,7	227 0,9	360 1,6	372 1,0	363 1,4	302 1,2	355 0,9	312 1,1		7
6 338 18,9	5 167 21,1	5 675 25,2	7 768 20,9	6 118 23,9	6 164 24,6	7 538 20,0	6 435 23,4		8
4 047 12,1	3 003 12,2	3 096 13,8	4 806 13,0	3 458 13,5	3 488 13,9	4 750 12,6	3 737 13,6		9
744 2,2	1 012 4,1	1 470 6,5	1 092 2,9	1 390 5,4	1 540 6,2	1 034 2,7	1 440 5,2		10
1 0,0	5 0,0	1 0,0	3 0,0	1 0,0	-	-	-		11
1 546 4,6	1 148 4,7	1 108 4,9	1 867 5,0	1 269 5,0	1 135 4,5	1 754 4,7	1 258 4,6		12
9 590 28,6	6 854 27,9	7 526 33,5	13 080 35,3	8 703 34,0	7 365 29,4	9 609 25,5	7 808 28,4		13
7 304 21,8	6 250 25,5	6 422 28,6	8 359 22,5	6 833 26,7	7 043 28,2	8 273 22,0	7 286 26,5		14
6 729 20,1	5 411 22,0	5 270 23,4	7 502 20,2	5 743 22,4	5 795 23,2	7 421 19,7	6 116 22,2		15
575 1,7	839 3,4	1 152 5,1	857 2,3	1 090 4,3	1 248 5,0	852 2,3	1 170 4,3		16
2 282 6,8	603 2,5	1 099 4,9	4 712 12,7	1 865 7,3	307 1,2	1 316 3,5	506 1,8		17
1 661 5,0	349 1,4	577 2,6	2 431 6,6	970 3,8	109 0,4	286 0,8	144 0,5		18
4 0,0	1 0,0	4 0,0	9 0,0	5 0,0	15 0,1	20 0,1	16 0,1		19
758 2,3	534 2,2	1 001 4,5	1 681 4,5	1 145 4,5	869 3,5	680 1,8	832 3,0		20
72 0,2	35 0,1	173 0,8	506 1,4	244 1,0	613 2,5	192 0,5	530 1,9		21
137 0,4	85 0,3	61 0,3	64 0,2	62 0,2	60 0,2	49 0,1	58 0,2		22
3 0,0	5 0,0	6 0,0	6 0,0	6 0,0	10 0,0	-	8 0,0		23
-	-	23 0,1	58 0,2	31 0,1	-	-	-		24
-	-	4 0,0	4 0,0	4 0,0	-	-	1 0,0		25
115 0,3	51 0,2	259 1,1	181 0,5	242 0,9	22 0,1	86 0,2	34 0,1		26
0 0,0	1 0,0	10 0,0	17 0,0	12 0,0	16 0,1	12 0,0	15 0,1		27
5 0,0	9 0,0	72 0,3	65 0,2	71 0,3	19 0,1	17 0,0	19 0,1		28
364 1,1	291 1,2	225 1,0	408 1,1	263 1,0	81 0,3	252 0,7	115 0,4		29
62 0,2	59 0,2	77 0,3	203 0,5	104 0,4	21 0,1	61 0,2	29 0,1		30
-	-	91 0,4	168 0,5	107 0,4	26 0,1	10 0,0	23 0,1		31
54 497 162,4	39 791 162,1	39 617 176,1	65 312 176,0	45 063 176,1	42 314 169,2	61 198 162,4	46 039 167,3		32
44 150 131,6	32 403 132,0	31 090 136,2	50 551 136,3	35 214 137,6	34 080 136,2	50 909 135,1	37 399 135,9		33
468 1,4	95 0,4	31 0,1	349 0,9	98 0,4	3 0,0	440 1,2	89 0,3		34
29 0,1	14 0,1	115 0,5	328 0,9	160 0,6	29 0,1	218 0,6	66 0,2		35
37 0,1	22 0,1	10 0,0	8 0,0	10 0,0	31 0,1	23 0,1	30 0,1		36

## ERZEUGNISSEN (OHNE ZIEGELEI)

## BIS ... ARBEITNEHMERN 3)

200 - 499			500 - 999			1 000 UND MEHR			
37 434 100	25 789 100	23 144 100	37 710 100	26 169 100	21 632 100	36 423 100	24 777 100		
27 703 74,0	18 835 73,0	16 955 73,3	27 461 72,8	19 137 73,1	17 198 79,5	29 102 79,9	19 729 79,6		2
11 367 30,4	9 498 36,8	9 184 39,7	11 567 30,7	9 679 37,0	8 906 41,2	11 274 31,0	9 409 38,0		3
5 576 14,9	3 529 13,7	2 923 12,6	5 068 13,4	3 368 12,9	2 908 13,4	5 996 16,5	3 564 14,4		4
4 409 11,8	2 417 9,4	1 787 7,7	3 948 10,5	2 236 8,5	1 772 8,2	4 792 13,2	2 414 9,7		5
812 2,2	779 3,0	769 3,3	757 2,0	767 2,9	756 3,5	825 2,3	771 3,1		6
355 0,9	333 1,3	366 1,6	363 1,0	366 1,4	379 1,8	380 1,0	379 1,5		7
7 675 20,5	5 986 23,2	5 716 24,7	7 901 21,0	6 170 23,6	5 634 26,0	7 745 21,3	6 083 24,6		8
4 840 12,9	3 402 13,2	3 065 13,2	4 864 12,9	3 439 13,1	3 089 14,3	4 770 13,1	3 447 13,9		9
1 011 2,7	1 344 5,2	1 502 6,5	1 104 2,9	1 419 5,4	1 446 6,7	1 119 3,1	1 376 5,6		10
2 0,0	0 0,0	7 0,0	17 0,0	9 0,0	-	1 0,0	0 0,0		11
1 822 4,9	1 240 4,8	1 142 4,9	1 916 5,1	1 303 5,0	1 099 5,1	1 855 5,1	1 260 5,1		12
12 788 34,2	8 370 32,5	7 183 31,0	12 892 34,2	8 369 32,0	7 755 35,8	13 592 37,3	8 996 36,3		13
8 497 22,7	6 872 26,6	6 485 28,0	8 477 22,5	6 899 26,4	6 290 29,1	8 224 22,6	6 701 27,0		14
7 524 20,1	5 788 22,4	5 298 22,9	7 396 19,6	5 734 21,9	5 121 23,7	7 491 20,6	5 625 22,7		15
973 2,6	1 084 4,2	1 187 5,1	1 080 2,9	1 165 4,5	1 169 5,4	732 2,0	1 077 4,3		16
4 290 11,5	1 498 5,8	697 3,0	4 361 11,6	1 458 5,6	1 459 6,7	5 368 14,7	2 290 9,2		17
2 100 5,6	735 2,8	239 1,0	1 783 4,7	560 2,1	821 3,8	2 983 8,2	1 281 5,2		18
1 0,0	0 0,0	1 0,0	54 0,1	12 0,0	5 0,0	1 0,0	4 0,0		19
1 664 4,4	949 3,7	1 133 4,9	1 600 4,2	1 230 4,7	901 4,2	1 768 4,9	1 085 4,4		20
494 1,3	191 0,7	148 0,6	554 1,5	232 0,9	142 0,7	544 1,5	227 0,9		21
37 0,1	42 0,2	55 0,2	70 0,2	58 0,2	70 0,3	76 0,2	72 0,3		22
2 0,0	1 0,0	14 0,1	13 0,0	14 0,1	6 0,0	7 0,0	6 0,0		23
52 0,1	33 0,1	111 0,5	150 0,4	119 0,5	4 0,0	49 0,1	14 0,1		24
4 0,0	4 0,0	4 0,0	2 0,0	3 0,0	5 0,0	5 0,0	5 0,0		25
167 0,4	82 0,3	323 1,4	83 0,2	273 1,0	165 0,8	143 0,4	160 0,6		26
18 0,0	10 0,0	6 0,0	11 0,0	7 0,0	13 0,1	21 0,1	15 0,1		27
42 0,1	42 0,2	69 0,3	77 0,2	71 0,3	93 0,4	78 0,2	90 0,4		28
487 1,3	304 1,2	251 1,1	367 1,0	275 1,1	230 1,1	405 1,1	267 1,1		29
209 0,6	157 0,6	71 0,3	159 0,4	89 0,3	60 0,3	228 0,6	96 0,4		30
151 0,4	83 0,3	81 0,4	113 0,3	88 0,3	112 0,5	211 0,6	133 0,5		31
65 138 174,0	44 623 173,0	40 098 173,3	65 171 172,8	45 306 173,1	38 830 179,5	65 525 179,9	44 505 179,6		32
50 686 135,4	35 304 136,9	31 783 137,3	50 679 134,4	35 707 136,4	30 174 139,5	50 164 137,7	34 424 138,9		33
373 1,0	108 0,4	48 0,2	738 2,0	191 0,7	27 0,1	257 0,7	76 0,3		34
233 0,6	100 0,4	64 0,3	174 0,5	87 0,3	165 0,8	455 1,2	227 0,9		35
8 0,0	5 0,0	3 0,0	-	3 0,0	12 0,1	7 0,0	11 0,0		36



## 1 ARBEITSKOSTEN JE VOLLBESCHAEFTIGTEN

LFD. NR.	KOSTENART								
		ARBEITER		ANGESTELLTE		ZUSAMMEN		ARBEITER	
		DM	[0/0 2]	DM	[0/0 2]	DM	[0/0 2]	DM	[0/0 2]
HERSTELLUNG VON GROBKERAMISCHEN									
UNTERNEHMEN MIT ...									
10 UND MEHR									
1	ENTGELT FUER GELEISTETE ARBEIT 4)	27 213	100	40 522	100	31 402	100	27 215	100
2	PERSONALNEBENKOSTEN I N S G E S A M T	22 986	84,5	33 011	81,5	26 141	83,2	23 146	85,0
3	DAR.: GESETZLICHE PERSONALNEBENKOSTEN 5)	11 823	43,4	12 358	30,5	11 991	38,2	11 797	43,3
4	SONDERZAHLUNGEN 6)	3 594	13,2	7 129	17,6	4 707	15,0	3 598	13,2
5	GRATIFIKATIONEN, 13.MONATSGEHALT, ERFOLGSBETEILIGUNGEN U.AE.	2 324	8,5	5 955	14,7	3 467	11,0	2 314	8,5
6	URLAUBSGELD	874	3,2	775	1,9	843	2,7	878	3,2
7	VERMOEGENSWIRKSAME LEISTUNGEN	396	1,5	398	1,0	397	1,3	406	1,5
8	VERGUETUNG ARBEITSFREIER TAGE	6 937	25,5	8 365	20,6	7 386	23,5	6 931	25,5
9	URLAUBSVERGUETUNG	3 794	13,9	5 211	12,9	4 240	13,5	3 793	13,9
10	GESETZLICHE LOHN- UND GEHALTSFORTZAHLUNG IM KRANKHEITSFALL	1 907	7,0	1 211	3,0	1 688	5,4	1 908	7,0
11	ZUSAETZLICHE LOHN- UND GEHALTSFORTZAHLUNG IM KRANKHEITSFALL	-	-	-	-	-	-	-	-
12	VERGUETUNG GESETZLICHER FEIERTAGE U. SONSTIGER AUSFALLZEITEN	1 236	4,5	1 943	4,8	1 459	4,6	1 230	4,5
13	AUFWENDUNGEN FUER VORSORGE-EINRICHTUNGEN	10 855	39,9	15 550	38,4	12 333	39,3	10 938	40,2
14	ARBEITGEBERPF LICHTBEITRAEGE ZUR SOZIALVERSICHERUNG	8 617	31,7	9 115	22,5	8 774	27,9	8 598	31,6
15	RENTEN-, KRANKEN- UND ARBEITSLÖSENVERSICHERUNGSBEITRAEGE	6 467	23,8	8 031	19,8	6 959	22,2	6 455	23,7
16	UNFALLVERSICHERUNGSBEITRAEGE	2 150	7,9	1 084	2,7	1 814	5,8	2 142	7,9
17	AUFWENDUNGEN FUER DIE BETRIEBLICHE ALTERSVERSORGUNG	2 228	8,2	6 409	15,8	3 544	11,3	2 330	8,6
18	DAR.: NETTOZUFUEHRUNG ZU DEN PENSIONS RUECKSTELLUNGEN 7)	1 316	4,8	3 534	8,7	2 014	6,4	1 398	5,1
19	AUFWENDUNGEN FUER SONSTIGE VORSORGE-EINRICHTUNGEN	10	0,0	26	0,1	15	0,0	11	0,0
20	SONSTIGE PERSONALNEBENKOSTEN	1 599	5,9	1 967	4,9	1 715	5,5	1 679	6,2
21	ENTLASSUNGS-ENTSCHEIDIGUNGEN	330	1,2	588	1,5	411	1,3	342	1,3
22	SONSTIGE GESETZLICHE AUFWENDUNGEN 8)	63	0,2	88	0,2	71	0,2	61	0,2
23	FAMILIENUNTERSTUETZUNGEN	16	0,1	10	0,0	14	0,0	17	0,1
24	WOHNUNGSFUERSORGE	99	0,4	102	0,3	100	0,3	105	0,4
25	BEIHELFFEN IM KRANKHEITSFALL	9	0,0	6	0,0	8	0,0	10	0,0
26	VERPFLEGEZUSCHUESSE, AUSLOESUNGEN U.AE. 9)	555	2,0	278	0,7	468	1,5	589	2,2
27	NATURALLEISTUNGEN	10	0,0	7	0,0	9	0,0	11	0,0
28	AUFWENDUNGEN FUER BELEGSCHAFTSEINRICHTUNGEN	79	0,3	57	0,1	72	0,2	82	0,3
29	AUSBILDUNGSVERGUETUNGEN	215	0,8	374	0,9	265	0,8	228	0,8
30	SONSTIGE AUFWENDUNGEN FUER DIE BERUFL. AUS- U. WEITERBILDUNG	138	0,5	245	0,6	171	0,5	144	0,5
31	SONSTIGE ZUWENDUNGEN	87	0,3	212	0,5	126	0,4	92	0,3
32	ARBEITSKOSTEN I N S G E S A M T	50 199	184,5	73 534	181,5	57 543	183,2	50 362	185,0
33	DAR.: LOEHNE UND GEHAELTER 10)	37 744	138,7	56 017	138,2	43 495	138,5	37 745	138,7
NACHRICHTLICH:									
34	LOEHNE UND GEHAELTER DES FIRMENEIGENEN AUSBILDUNGSPERSONALS	32	0,1	252	0,6	101	0,3	34	0,1
35	LOEHNE UND GEHAELTER FUER ARBEITER UND ANGESTELLTE IN BE- TRIEBLICHEM GESUNDHEITSDIENST (EINSCHL. ERHOLUNGSFUERSORGE), UNFALLVERHUELTUNG UND SONSTIGEN BELEGSCHAFTSEINRICHTUNGEN	127	0,5	346	0,9	196	0,6	134	0,5
36	ERSTATTETE ARBEITSKOSTEN NACH PARAGRAPH 54 AFG U.AE.	7	0,0	7	0,0	7	0,0	8	0,0
FEINKERAMIK (OHNE HERSTEL									
UNTERNEHMEN MIT ...									
10 UND MEHR									
1	ENTGELT FUER GELEISTETE ARBEIT 4)	21 384	100	35 177	100	23 905	100	21 399	100
2	PERSONALNEBENKOSTEN I N S G E S A M T	15 520	72,6	25 325	72,0	17 312	72,4	15 724	73,5
3	DAR.: GESETZLICHE PERSONALNEBENKOSTEN 5)	8 356	39,1	10 782	30,6	8 800	36,8	8 427	39,4
4	SONDERZAHLUNGEN 6)	2 719	12,7	4 876	13,9	3 113	13,0	2 763	12,9
5	GRATIFIKATIONEN, 13.MONATSGEHALT, ERFOLGSBETEILIGUNGEN U.AE.	1 643	7,7	3 690	10,5	2 017	8,4	1 668	7,8
6	URLAUBSGELD	734	3,4	838	2,4	753	3,1	745	3,5
7	VERMOEGENSWIRKSAME LEISTUNGEN	342	1,6	348	1,0	343	1,4	349	1,6
8	VERGUETUNG ARBEITSFREIER TAGE	5 323	24,9	7 365	20,9	5 696	23,8	5 383	25,2
9	URLAUBSVERGUETUNG	2 908	13,6	4 550	12,9	3 208	13,4	2 934	13,7
10	GESETZLICHE LOHN- UND GEHALTSFORTZAHLUNG IM KRANKHEITSFALL	1 340	6,3	1 007	2,9	1 279	5,3	1 368	6,4
11	ZUSAETZLICHE LOHN- UND GEHALTSFORTZAHLUNG IM KRANKHEITSFALL	2	0,0	4	0,0	2	0,0	1	0,0
12	VERGUETUNG GESETZLICHER FEIERTAGE U. SONSTIGER AUSFALLZEITEN	1 074	5,0	1 804	5,1	1 207	5,1	1 080	5,0
13	AUFWENDUNGEN FUER VORSORGE-EINRICHTUNGEN	6 654	31,1	11 615	33,0	7 561	31,6	6 734	31,5
14	ARBEITGEBERPF LICHTBEITRAEGE ZUR SOZIALVERSICHERUNG	5 881	27,5	7 912	22,5	6 253	26,2	5 918	27,7
15	RENTEN-, KRANKEN- UND ARBEITSLÖSENVERSICHERUNGSBEITRAEGE	4 979	23,3	7 186	20,4	5 382	22,5	4 995	23,3
16	UNFALLVERSICHERUNGSBEITRAEGE	903	4,2	726	2,1	871	3,6	923	4,3
17	AUFWENDUNGEN FUER DIE BETRIEBLICHE ALTERSVERSORGUNG	770	3,6	3 702	10,5	1 306	5,5	813	3,8
18	DAR.: NETTOZUFUEHRUNG ZU DEN PENSIONS RUECKSTELLUNGEN 7)	365	1,7	1 842	5,2	635	2,7	387	1,8
19	AUFWENDUNGEN FUER SONSTIGE VORSORGE-EINRICHTUNGEN	3	0,0	1	0,0	2	0,0	3	0,0
20	SONSTIGE PERSONALNEBENKOSTEN	824	3,9	1 468	4,2	942	3,9	844	3,9
21	ENTLASSUNGS-ENTSCHEIDIGUNGEN	126	0,6	430	1,2	182	0,8	134	0,6
22	SONSTIGE GESETZLICHE AUFWENDUNGEN 8)	61	0,3	59	0,2	61	0,3	61	0,3
23	FAMILIENUNTERSTUETZUNGEN	4	0,0	4	0,0	4	0,0	4	0,0
24	WOHNUNGSFUERSORGE	4	0,0	32	0,1	9	0,0	5	0,0
25	BEIHELFFEN IM KRANKHEITSFALL	2	0,0	2	0,0	2	0,0	2	0,0
26	VERPFLEGEZUSCHUESSE, AUSLOESUNGEN U.AE. 9)	173	0,8	129	0,4	165	0,7	182	0,9
27	NATURALLEISTUNGEN	10	0,0	21	0,1	12	0,0	10	0,0
28	AUFWENDUNGEN FUER BELEGSCHAFTSEINRICHTUNGEN	66	0,3	64	0,2	66	0,3	70	0,3
29	AUSBILDUNGSVERGUETUNGEN	230	1,1	420	1,2	265	1,1	224	1,0
30	SONSTIGE AUFWENDUNGEN FUER DIE BERUFL. AUS- U. WEITERBILDUNG	62	0,3	172	0,5	82	0,3	62	0,3
31	SONSTIGE ZUWENDUNGEN	85	0,4	133	0,4	94	0,4	91	0,4
32	ARBEITSKOSTEN I N S G E S A M T	36 904	172,6	60 502	172,0	41 217	172,4	37 124	173,5
33	DAR.: LOEHNE UND GEHAELTER 10)	29 425	137,6	47 418	134,8	32 714	136,9	29 546	138,1
NACHRICHTLICH:									
34	LOEHNE UND GEHAELTER DES FIRMENEIGENEN AUSBILDUNGSPERSONALS	29	0,1	405	1,2	97	0,4	31	0,1
35	LOEHNE UND GEHAELTER FUER ARBEITER UND ANGESTELLTE IN BE- TRIEBLICHEM GESUNDHEITSDIENST (EINSCHL. ERHOLUNGSFUERSORGE), UNFALLVERHUELTUNG UND SONSTIGEN BELEGSCHAFTSEINRICHTUNGEN	104	0,5	294	0,8	139	0,6	110	0,5
36	ERSTATTETE ARBEITSKOSTEN NACH PARAGRAPH 54 AFG U.AE.	11	0,1	11	0,0	11	0,0	11	0,0

FUSSNOTEN SIEHE ENDE DER TABELLE.



## ARBEITNEHMER IM PRODUZIERENDEN GEWERBE 1984

ARBEITSKOSTEN JE VOLLBESCHAEFTIGTEN ARBEITNEHMER 1)										LFD. NR.
ANGESTELLTE		ZUSAMMEN		ARBEITER		ANGESTELLTE		ZUSAMMEN		
DM	0/0 2	DM	0/0 2	DM	0/0 2	DM	0/0 2	DM	0/0 2	

## ERZEUGNISSEN (OHNE ZIEGELEI)

BIS ... ARBEITNEHMERN 3)

50 UND MEHR				50 - 499				500 UND MEHR				
40 782 100	31 434 100	27 705 100	40 904 100	31 405 100	26 869 100	40 714 100	31 450 100				1	
33 580 82,3	26 391 84,0	20 415 73,7	32 844 80,3	23 904 76,1	25 081 93,3	33 991 83,5	28 029 89,1				2	
12 476 30,6	12 008 38,2	11 456 41,4	12 886 31,5	11 857 37,8	12 038 44,8	12 248 30,1	12 107 38,5				3	
7 244 17,8	4 732 15,1	3 444 12,4	7 159 17,5	4 487 14,3	3 707 13,8	7 291 17,9	4 893 15,6				4	
6 043 14,8	3 474 11,1	2 202 7,9	5 868 14,3	3 231 10,3	2 394 8,9	6 141 15,1	3 633 11,6				5	
791 1,9	851 2,7	885 3,2	909 2,2	892 2,8	874 3,3	725 1,8	824 2,6				6	
410 1,0	407 1,3	357 1,3	382 0,9	364 1,2	440 1,6	426 1,0	435 1,4				7	
8 476 20,8	7 412 23,6	6 873 24,8	8 564 20,9	7 348 23,4	6 972 25,9	8 427 20,7	7 454 23,7				8	
5 275 12,9	4 254 13,5	3 723 13,4	5 338 13,0	4 176 13,3	3 843 14,3	5 240 12,9	4 305 13,7				9	
1 234 3,0	1 698 5,4	1 892 6,8	1 167 2,9	1 688 5,4	1 919 7,1	1 272 3,1	1 705 5,4				10	
- - -	- - -	- - -	- - -	- - -	- - -	- - -	- - -				11	
1 967 4,8	1 459 4,6	1 258 4,5	2 060 5,0	1 483 4,7	1 211 4,5	1 915 4,7	1 444 4,6				12	
15 799 38,7	12 450 39,6	9 110 32,9	15 269 37,3	10 839 34,5	12 233 45,5	16 096 39,5	13 511 43,0				13	
9 195 22,5	8 784 27,9	8 276 29,9	9 626 23,5	8 655 27,6	8 826 32,8	8 954 22,0	8 868 28,2				14	
8 088 19,8	6 963 22,2	6 444 23,3	8 203 20,1	6 937 22,1	6 464 24,1	8 023 19,7	6 980 22,2				15	
1 107 2,7	1 821 5,8	1 832 6,6	1 423 3,5	1 717 5,5	2 362 8,8	931 2,3	1 888 6,0				16	
6 576 16,1	3 650 11,6	824 3,0	5 633 13,8	2 174 6,9	3 396 12,6	7 103 17,4	4 623 14,7				17	
3 534 8,7	2 062 6,6	462 1,7	3 232 7,9	1 240 3,9	2 060 7,7	3 703 9,1	2 604 8,3				18	
28 0,1	16 0,1	11 0,0	9 0,0	10 0,0	11 0,0	38 0,1	20 0,1				19	
2 061 5,1	1 798 5,7	988 3,6	1 853 4,5	1 230 3,9	2 168 8,1	2 177 5,3	2 171 6,9				20	
636 1,6	433 1,4	245 0,9	506 1,2	318 1,0	410 1,5	709 1,7	509 1,6				21	
80 0,2	67 0,2	31 0,1	33 0,1	31 0,1	82 0,3	107 0,3	90 0,3				22	
11 0,0	15 0,0	9 0,0	2 0,0	7 0,0	22 0,1	15 0,0	20 0,1				23	
110 0,3	107 0,3	40 0,1	68 0,2	48 0,2	151 0,6	134 0,3	145 0,5				24	
7 0,0	9 0,0	10 0,0	5 0,0	8 0,0	10 0,0	8 0,0	9 0,0				25	
281 0,7	493 1,6	112 0,4	308 0,8	167 0,5	927 3,5	265 0,7	708 2,3				26	
7 0,0	9 0,0	24 0,1	19 0,0	23 0,1	1 0,0	0 0,0	1 0,0				27	
61 0,1	76 0,2	51 0,2	42 0,1	48 0,2	104 0,4	71 0,2	93 0,3				28	
379 0,9	275 0,9	168 0,6	421 1,0	239 0,8	270 1,0	356 0,9	298 0,9				29	
260 0,6	180 0,6	226 0,8	243 0,6	231 0,7	85 0,3	270 0,7	146 0,5				30	
229 0,6	135 0,4	73 0,3	206 0,5	110 0,3	106 0,4	242 0,6	151 0,5				31	
74 362 182,3	57 825 184,0	48 120 173,7	73 748 180,3	55 313 176,1	51 950 193,3	74 705 183,5	59 479 189,1				32	
56 502 138,5	43 577 138,6	38 021 137,2	56 627 138,4	43 244 137,7	37 549 139,7	56 432 138,6	43 797 139,3				33	
242 0,6	99 0,3	11 0,0	193 0,5	62 0,2	50 0,2	270 0,7	122 0,4				34	
374 0,9	209 0,7	32 0,1	136 0,3	61 0,2	206 0,8	508 1,2	306 1,0				35	
8 0,0	8 0,0	7 0,0	-	5 0,0	9 0,0	12 0,0	10 0,0				36	

## LUNG VON SCHLEIFMITTELN)

BIS ... ARBEITNEHMERN 3)

50 UND MEHR				50 - 499				500 UND MEHR								
35 399 100		23 986 100		22 342 100		36 394 100		24 993 100		20 982 100		34 942 100		23 538 100		1
25 732	72,7	17 573	73,3	16 021	71,7	24 038	66,1	17 533	70,2	15 593	74,3	26 509	75,9	17 591	74,7	2
10 877	30,7	8 879	37,0	8 574	38,4	10 744	29,5	8 983	35,9	8 361	39,8	10 939	31,3	8 833	37,5	3
4 962	14,0	3 169	13,2	2 781	12,4	4 518	12,4	3 109	12,4	2 755	13,1	5 166	14,8	3 196	13,6	4
3 756	10,6	2 054	8,6	1 700	7,6	3 307	9,1	2 003	8,0	1 654	7,9	3 963	11,3	2 077	8,8	5
851	2,4	765	3,2	765	3,4	858	2,4	783	3,1	736	3,5	848	2,4	757	3,2	6
354	1,0	350	1,5	316	1,4	352	1,0	323	1,3	364	1,7	355	1,0	363	1,5	7
7 440	21,0	5 763	24,0	5 362	24,0	7 321	20,1	5 731	22,9	5 392	25,7	7 495	21,5	5 777	24,5	8
4 589	13,0	3 240	13,5	2 930	13,1	4 578	12,6	3 241	13,0	2 936	14,0	4 594	13,1	3 239	13,8	9
1 026	2,9	1 305	5,4	1 370	6,1	978	2,7	1 296	5,2	1 367	6,5	1 048	3,0	1 309	5,6	10
5	0,0	2	0,0	0	0,0	2	0,0	0	0,0	2	0,0	6	0,0	2	0,0	11
1 820	5,1	1 217	5,1	1 062	4,8	1 762	4,8	1 194	4,8	1 088	5,2	1 847	5,3	1 227	5,2	12
11 825	33,4	7 674	32,0	6 730	30,1	10 776	29,6	7 494	30,0	6 735	32,1	12 306	35,2	7 755	32,9	13
7 973	22,5	6 298	26,3	6 089	27,3	7 956	21,9	6 441	25,8	5 842	27,8	7 982	22,8	6 234	26,5	14
7 232	20,4	5 408	22,5	5 207	23,3	7 227	19,9	5 588	22,4	4 902	23,4	7 234	20,7	5 329	22,6	15
742	2,1	889	3,7	883	4,0	728	2,0	853	3,4	940	4,5	748	2,1	905	3,8	16
3 851	10,9	1 374	5,7	640	2,9	2 819	7,7	1 051	4,2	890	4,2	4 324	12,4	1 519	6,5	17
1 921	5,4	670	2,8	281	1,3	1 047	2,9	425	1,7	434	2,1	2 323	6,6	779	3,3	18
1	0,0	2	0,0	1	0,0	2	0,0	2	0,0	3	0,0	-	-	3	0,0	19
1 505	4,3	966	4,0	1 147	5,1	1 424	3,9	1 199	4,8	710	3,4	1 542	4,4	863	3,7	20
445	1,3	192	0,8	232	1,0	379	1,0	260	1,0	91	0,4	476	1,4	161	0,7	21
57	0,2	60	0,3	52	0,2	48	0,1	52	0,2	64	0,3	61	0,2	64	0,3	22
4	0,0	4	0,0	1	0,0	2	0,0	2	0,0	5	0,0	6	0,0	5	0,0	23
33	0,1	10	0,0	10	0,0	14	0,0	11	0,0	2	0,0	42	0,1	10	0,0	24
2	0,0	2	0,0	0	0,0	1	0,0	0	0,0	3	0,0	3	0,0	3	0,0	25
135	0,4	173	0,7	470	2,1	270	0,7	432	1,7	55	0,3	73	0,2	58	0,2	26
22	0,1	12	0,1	3	0,0	11	0,0	4	0,0	14	0,1	27	0,1	16	0,1	27
67	0,2	69	0,3	35	0,2	38	0,1	36	0,1	85	0,4	81	0,2	84	0,4	28
421	1,2	260	1,1	215	1,0	434	1,2	257	1,0	228	1,1	415	1,2	262	1,1	29
177	0,5	83	0,3	71	0,3	150	0,4	86	0,3	58	0,3	189	0,5	82	0,3	30
140	0,4	100	0,4	57	0,3	76	0,2	60	0,2	106	0,5	169	0,5	117	0,5	31
61 131 172,7		41 559 173,3		38 363 171,7		60 432 166,1		42 526 170,2		36 575 174,3		61 452 175,9		41 129 174,7		32
47 801 135,0		32 919 137,2		30 485 136,4		48 232 132,5		33 833 135,4		29 130 138,8		47 604 136,2		32 511 138,1		33
398	1,1	98	0,4	38	0,2	411	1,1	108	0,4	27	0,1	391	1,1	94	0,4	34
306	0,9	146	0,6	60	0,3	209	0,6	88	0,4	132	0,6	351	1,0	172	0,7	35
8	0,0	10	0,0	12	0,1	21	0,1	13	0,1	10	0,0	3	0,0	9	0,0	36



## 1 ARBEITSKOSTEN JE VOLLBESCHAEFFTIGTEN

LFD. NR.	KOSTENART								
		ARBEITER		ANGESTELLTE		ZUSAMMEN		ARBEITER	
		DM	[0/0 2]	DM	[0/0 2]	DM	[0/0 2]	DM	[0/0 2]
CHEMISCHE INDUSTRIE (OHNE									
UNTERNEHMEN MIT ...									
10 UND MEHR									
1	ENTGELT FUER GELEISTETE ARBEIT 4)	27 759	100	44 268	100	35 850	100	22 139	100
2	PERSONALNEBENKOSTEN I N S G E S A M T	25 818	93,0	39 222	88,6	32 387	90,3	14 235	64,3
3	DAR.: GESETZLICHE PERSONALNEBENKOSTEN 5)	10 068	36,3	12 582	28,4	11 300	31,5	7 822	35,3
4	SONDERZAHLUNGEN 6)	5 249	18,9	8 586	19,4	6 885	19,2	2 645	11,9
5	GRATIFIKATIONEN, 13.MONATSGEHALT, ERFOLGSBETEILIGUNGEN U.AE.	3 740	13,5	7 147	16,1	5 410	15,1	1 624	7,3
6	URLAUBSGELD	952	3,4	959	2,2	956	2,7	623	2,8
7	VERMOEGENSWIRKSAME LEISTUNGEN	556	2,0	482	1,1	520	1,5	397	1,8
8	VERGUETUNG ARBEITSFREIER TAGE	7 412	26,7	10 100	22,8	8 729	24,3	5 287	23,9
9	URLAUBSVERGUETUNG	4 228	15,2	6 316	14,3	5 251	14,6	3 067	13,9
10	GESETZLICHE LOHN- UND GEHALTSFORTZAHLUNG IM KRANKHEITSFALL	1 847	6,7	1 483	3,4	1 669	4,7	1 041	4,7
11	ZUSAETZLICHE LOHN- UND GEHALTSFORTZAHLUNG IM KRANKHEITSFALL	17	0,1	29	0,1	23	0,1	17	0,1
12	VERGUETUNG GESETZLICHER FEIERTAGE U. SONSTIGER AUSFALLZEITEN	1 320	4,8	2 272	5,1	1 786	5,0	1 161	5,2
13	AUFWENDUNGEN FUER VORSORGE-EINRICHTUNGEN	10 283	37,0	17 588	39,7	13 864	38,7	5 942	26,8
14	ARBEITGEBERPFLICHTBEITRAEGE ZUR SOZIALVERSICHERUNG	6 861	24,7	8 757	19,8	7 790	21,7	5 576	25,2
15	RENTEN-, KRANKEN- UND ARBEITSLSENVERSICHERUNGSBEITRAEGE	6 421	23,1	8 215	18,6	7 300	20,4	5 209	23,5
16	UNFALLVERSICHERUNGSBEITRAEGE	439	1,6	542	1,2	490	1,4	367	1,7
17	AUFWENDUNGEN FUER DIE BETRIEBLICHE ALTERSVERSORGUNG	3 382	12,2	8 782	19,8	6 029	16,8	364	1,6
18	DAR.: NETTOZUFUEHRUNG ZU DEN PENSIONS RUECKSTELLUNGEN 7)	2 245	8,1	4 886	11,0	3 539	9,9	221	1,0
19	AUFWENDUNGEN FUER SONSTIGE VORSORGE-EINRICHTUNGEN	40	0,1	49	0,1	45	0,1	2	0,0
20	SONSTIGE PERSONALNEBENKOSTEN	2 874	10,4	2 945	6,7	2 909	8,1	361	1,6
21	ENTLASSUNGS-ENTSCHAEDIGUNGEN	231	0,8	365	0,8	297	0,8	68	0,3
22	SONSTIGE GESETZLICHE AUFWENDUNGEN 8)	41	0,1	65	0,2	55	0,2	43	0,2
23	FAMILIENUNTERSTUETZUNGEN	65	0,2	54	0,1	59	0,2	8	0,0
24	WOHNUNGSFUERSORGE	103	0,4	113	0,3	108	0,3	-	-
25	BEIHILFEN IM KRANKHEITSFALL	21	0,1	22	0,1	21	0,1	0	0,0
26	VERPFLEGUNGSZUSCHUESSE, AUSLOESUNGEN U.AE. 9)	72	0,3	183	0,4	126	0,4	40	0,2
27	NATURALLEISTUNGEN	47	0,2	50	0,1	48	0,1	25	0,1
28	AUFWENDUNGEN FUER BELEGSCHAFTSEINRICHTUNGEN	1 140	4,1	726	1,6	937	2,6	43	0,2
29	AUSBILDUNGSVERGUETUNGEN	470	1,7	462	1,0	466	1,3	44	0,2
30	SONSTIGE AUFWENDUNGEN FUER DIE BERUFL. AUS- U. WEITERBILDUNG	507	1,8	503	1,1	505	1,4	11	0,0
31	SONSTIGE ZUWENDUNGEN	179	0,6	398	0,9	286	0,8	79	0,4
32	ARBEITSKOSTEN I N S G E S A M T	53 577	193,0	83 490	188,6	68 237	190,3	36 374	164,3
33	DAR.: LOEHNE UND GEHAELTER 10)	40 419	145,6	62 957	142,2	51 464	143,6	30 071	135,8
NACHRICHTLICH:									
34	LOEHNE UND GEHAELTER DES FIRMENEIGENEN AUSBILDUNGSPERSONALS	72	0,3	462	1,0	263	0,7	11	0,1
35	LOEHNE UND GEHAELTER FUER ARBEITER UND ANGESTELLTE IN BETRIEBLICHEM GESUNDHEITSDIENST (EINSCHL. ERHOLUNGSFUERSORGE), UNFALLVERHUTUNG UND SONSTIGEN BELEGSCHAFTSEINRICHTUNGEN	676	2,4	751	1,7	713	2,0	44	0,2
36	ERSTATTETE ARBEITSKOSTEN NACH PARAGRAPH 54 AFG U.AE.	5	0,0	5	0,0	5	0,0	60	0,3
CHEMISCHE INDUSTRIE (OHNE									
UNTERNEHMEN MIT ...									
100 - 199									
1	ENTGELT FUER GELEISTETE ARBEIT 4)	24 036	100	41 813	100	32 948	100	24 844	100
2	PERSONALNEBENKOSTEN I N S G E S A M T	16 711	69,5	26 776	64,0	21 757	66,0	19 781	79,6
3	DAR.: GESETZLICHE PERSONALNEBENKOSTEN 5)	8 517	35,4	11 996	28,7	10 261	31,1	9 233	37,2
4	SONDERZAHLUNGEN 6)	3 491	14,5	5 400	12,9	4 448	13,5	3 989	16,1
5	GRATIFIKATIONEN, 13.MONATSGEHALT, ERFOLGSBETEILIGUNGEN U.AE.	2 138	8,9	4 032	9,6	3 088	9,4	2 556	10,3
6	URLAUBSGELD	861	3,6	866	2,1	863	2,6	918	3,7
7	VERMOEGENSWIRKSAME LEISTUNGEN	491	2,0	502	1,2	497	1,5	515	2,1
8	VERGUETUNG ARBEITSFREIER TAGE	5 907	24,6	9 321	22,3	7 619	23,1	6 486	26,1
9	URLAUBSVERGUETUNG	3 342	13,9	5 789	13,8	4 569	13,9	3 604	14,5
10	GESETZLICHE LOHN- UND GEHALTSFORTZAHLUNG IM KRANKHEITSFALL	1 275	5,3	1 287	3,1	1 281	3,9	1 556	6,3
11	ZUSAETZLICHE LOHN- UND GEHALTSFORTZAHLUNG IM KRANKHEITSFALL	57	0,2	82	0,2	70	0,2	69	0,3
12	VERGUETUNG GESETZLICHER FEIERTAGE U. SONSTIGER AUSFALLZEITEN	1 233	5,1	2 162	5,2	1 699	5,2	1 257	5,1
13	AUFWENDUNGEN FUER VORSORGE-EINRICHTUNGEN	6 729	28,0	10 415	24,9	8 577	26,0	8 105	32,6
14	ARBEITGEBERPFLICHTBEITRAEGE ZUR SOZIALVERSICHERUNG	5 952	24,8	8 450	20,2	7 205	21,9	6 374	25,7
15	RENTEN-, KRANKEN- UND ARBEITSLSENVERSICHERUNGSBEITRAEGE	5 561	23,1	7 940	19,0	6 754	20,5	5 956	24,0
16	UNFALLVERSICHERUNGSBEITRAEGE	391	1,6	510	1,2	451	1,4	417	1,7
17	AUFWENDUNGEN FUER DIE BETRIEBLICHE ALTERSVERSORGUNG	770	3,2	1 956	4,7	1 365	4,1	1 616	6,5
18	DAR.: NETTOZUFUEHRUNG ZU DEN PENSIONS RUECKSTELLUNGEN 7)	352	1,5	881	2,1	617	1,9	943	3,8
19	AUFWENDUNGEN FUER SONSTIGE VORSORGE-EINRICHTUNGEN	6	0,0	9	0,0	8	0,0	115	0,5
20	SONSTIGE PERSONALNEBENKOSTEN	585	2,4	1 640	3,9	1 114	3,4	1 202	4,8
21	ENTLASSUNGS-ENTSCHAEDIGUNGEN	36	0,1	341	0,8	189	0,6	338	1,4
22	SONSTIGE GESETZLICHE AUFWENDUNGEN 8)	57	0,2	97	0,2	77	0,2	47	0,2
23	FAMILIENUNTERSTUETZUNGEN	21	0,1	35	0,1	28	0,1	14	0,1
24	WOHNUNGSFUERSORGE	0	0,0	5	0,0	3	0,0	3	0,0
25	BEIHILFEN IM KRANKHEITSFALL	2	0,0	2	0,0	2	0,0	2	0,0
26	VERPFLEGUNGSZUSCHUESSE, AUSLOESUNGEN U.AE. 9)	122	0,5	209	0,5	166	0,5	104	0,4
27	NATURALLEISTUNGEN	29	0,1	40	0,1	35	0,1	40	0,2
28	AUFWENDUNGEN FUER BELEGSCHAFTSEINRICHTUNGEN	74	0,3	92	0,2	83	0,3	172	0,7
29	AUSBILDUNGSVERGUETUNGEN	110	0,5	449	1,1	280	0,9	215	0,9
30	SONSTIGE AUFWENDUNGEN FUER DIE BERUFL. AUS- U. WEITERBILDUNG	46	0,2	183	0,4	115	0,3	81	0,3
31	SONSTIGE ZUWENDUNGEN	87	0,4	188	0,4	137	0,4	187	0,8
32	ARBEITSKOSTEN I N S G E S A M T	40 747	169,5	68 589	164,0	54 705	166,0	44 625	179,6
33	DAR.: LOEHNE UND GEHAELTER 10)	33 433	139,1	56 534	135,2	45 015	136,6	35 318	142,2
NACHRICHTLICH:									
34	LOEHNE UND GEHAELTER DES FIRMENEIGENEN AUSBILDUNGSPERSONALS	25	0,1	167	0,4	96	0,3	42	0,2
35	LOEHNE UND GEHAELTER FUER ARBEITER UND ANGESTELLTE IN BETRIEBLICHEM GESUNDHEITSDIENST (EINSCHL. ERHOLUNGSFUERSORGE), UNFALLVERHUTUNG UND SONSTIGEN BELEGSCHAFTSEINRICHTUNGEN	57	0,2	78	0,2	67	0,2	252	1,0
36	ERSTATTETE ARBEITSKOSTEN NACH PARAGRAPH 54 AFG U.AE.	37	0,2	6	0,0	21	0,1	3	0,0

FUSSNOTEN SIEHE ENDE DER TABELLE.



## ARBEITNEHMER IM PRODUZIERENDEN GEWERBE 1984

ARBEITSKOSTEN JE VOLLBESCHAEFTIGTEN ARBEITNEHMER 1)										LFD. NR.
ANGESTELLTE		ZUSAMMEN		ARBEITER		ANGESTELLTE		ZUSAMMEN		
DM	0/0 2)	DM	0/0 2)	DM	0/0 2)	DM	0/0 2)	DM	0/0 2)	

## CHEMIEFASERINDUSTRIE)

## BIS ... ARBEITNEHMERN 3)

10 - 49				50 UND MEHR				50 - 99								
36 119 100		28 789 100		27 974 100		44 562 100		36 112 100		22 951 100		38 272 100		30 892 100		1
22 166	61,4	18 008	62,6	26 261	93,9	39 837	89,4	32 921	91,2	15 489	67,5	25 204	65,9	20 524	66,4	2
10 515	29,1	9 103	31,6	10 154	36,3	12 656	28,4	11 382	31,5	8 084	35,2	11 318	29,6	9 760	31,6	3
4 809	13,3	3 674	12,8	5 348	19,1	8 724	19,6	7 005	19,4	3 338	14,5	5 732	15,0	4 579	14,8	4
3 599	10,0	2 564	8,9	3 821	13,7	7 275	16,3	5 516	15,3	2 045	8,9	4 338	11,3	3 234	10,5	5
775	2,1	696	2,4	965	3,4	966	2,2	965	2,7	791	3,4	889	2,3	842	2,7	6
434	1,2	415	1,4	562	2,0	484	1,1	524	1,5	502	2,2	505	1,3	503	1,6	7
7 733	21,4	6 451	22,4	7 493	26,8	10 186	22,9	8 814	24,4	5 504	24,0	8 426	22,0	7 018	22,7	8
4 926	13,6	3 952	13,7	4 272	15,3	6 366	14,3	5 300	14,7	3 154	13,7	5 320	13,9	4 277	13,8	9
957	2,6	1 001	3,5	1 878	6,7	1 502	3,4	1 693	4,7	1 192	5,2	1 141	3,0	1 165	3,8	10
9	0,0	13	0,0	17	0,1	30	0,1	23	0,1	1	0,0	1	0,0	1	0,0	11
1 841	5,1	1 485	5,2	1 326	4,7	2 287	5,1	1 798	5,0	1 156	5,0	1 965	5,1	1 575	5,1	12
8 731	24,2	7 269	25,2	10 450	37,4	17 908	40,2	14 109	39,1	6 176	26,9	9 972	26,1	8 143	26,4	13
7 645	21,2	6 560	22,8	6 910	24,7	8 797	19,7	7 836	21,7	5 683	24,8	8 136	21,3	6 955	22,5	14
7 245	20,1	6 178	21,5	6 468	23,1	8 250	18,5	7 342	20,3	5 326	23,2	7 670	20,0	6 541	21,2	15
400	1,1	382	1,3	442	1,6	547	1,2	494	1,4	357	1,6	467	1,2	414	1,3	16
1 019	2,8	676	2,3	3 498	12,5	9 062	20,3	6 228	17,2	446	1,9	1 807	4,7	1 151	3,7	17
463	1,3	336	1,2	2 322	8,3	5 046	11,3	3 659	10,1	111	0,5	919	2,4	530	1,7	18
66	0,2	33	0,1	42	0,1	49	0,1	45	0,1	47	0,2	29	0,1	37	0,1	19
893	2,5	614	2,1	2 970	10,6	3 019	6,8	2 994	8,3	471	2,1	1 074	2,8	784	2,5	20
165	0,5	114	0,4	237	0,8	373	0,8	303	0,8	41	0,2	36	0,1	38	0,1	21
72	0,2	57	0,2	40	0,1	69	0,2	55	0,2	53	0,2	76	0,2	65	0,2	22
13	0,0	10	0,0	67	0,2	55	0,1	61	0,2	15	0,1	17	0,0	16	0,1	23
1	0,0	1	0,0	107	0,4	117	0,3	112	0,3	1	0,0	0	0,0	1	0,0	24
-	-	0	0,0	21	0,1	23	0,1	22	0,1	0	0,0	0	0,0	0	0,0	25
162	0,4	98	0,3	73	0,3	184	0,4	127	0,4	85	0,4	207	0,5	148	0,5	26
31	0,1	28	0,1	47	0,2	50	0,1	49	0,1	40	0,2	44	0,1	42	0,1	27
27	0,1	35	0,1	1 182	4,2	751	1,7	971	2,7	121	0,5	79	0,2	99	0,3	28
257	0,7	145	0,5	487	1,7	469	1,1	478	1,3	28	0,1	392	1,0	217	0,7	29
74	0,2	41	0,1	526	1,9	518	1,2	522	1,4	16	0,1	160	0,4	91	0,3	30
91	0,3	85	0,3	183	0,7	409	0,9	294	0,8	73	0,3	64	0,2	68	0,2	31
58 285	161,4	46 797	162,6	54 235	193,9	84 399	189,4	69 034	191,2	38 440	167,5	63 476	165,9	51 416	166,4	32
48 661	134,7	38 915	135,2	40 815	145,9	63 472	142,4	51 931	143,8	31 793	138,5	52 430	137,0	42 489	137,5	33
241	0,7	120	0,4	74	0,3	470	1,1	269	0,7	9	0,0	120	0,3	67	0,2	34
-	-	23	0,1	700	2,5	778	1,7	739	2,0	86	0,4	109	0,3	98	0,3	35
96	0,3	77	0,3	3	0,0	2	0,0	2	0,0	7	0,0	8	0,0	8	0,0	36

## CHEMIEFASERINDUSTRIE)

## BIS ... ARBEITNEHMERN 3)

200 - 499				500 - 999				1 000 UND MEHR				
40 819 100	33 334 100	26 267 100	41 512 100	34 208 100	28 983 100	45 988 100	37 142 100					
29 562 72,4	24 980 74,9	21 184 80,7	33 202 80,0	27 444 80,2	28 607 98,7	43 766 95,2	35 880 96,6				2	
12 126 29,7	10 771 32,3	9 505 36,2	12 389 29,8	11 007 32,2	10 520 36,3	12 878 28,0	11 652 31,4				3	
6 395 15,7	5 268 15,8	4 579 17,4	7 590 18,3	6 147 18,0	5 791 20,0	9 578 20,8	7 608 20,5				4	
4 928 12,1	3 817 11,4	3 029 11,5	6 124 14,8	4 641 13,6	4 234 14,6	8 125 17,7	6 101 16,4				5	
969 2,4	945 2,8	994 3,8	935 2,3	963 2,8	981 3,4	979 2,1	980 2,6				6	
498 1,2	506 1,5	556 2,1	531 1,3	543 1,6	575 2,0	474 1,0	527 1,4				7	
9 299 22,8	7 981 23,9	6 572 25,0	9 568 23,0	8 133 23,8	7 891 27,2	10 538 22,9	9 161 24,7				8	
5 648 13,8	4 690 14,1	3 730 14,2	5 846 14,1	4 832 14,1	4 513 15,6	6 627 14,4	5 528 14,9				9	
1 481 3,6	1 516 4,5	1 587 6,0	1 525 3,7	1 555 4,5	2 012 6,9	1 535 3,3	1 783 4,8				10	
45 0,1	56 0,2	1 0,0	4 0,0	3 0,0	11 0,0	29 0,1	19 0,1				11	
2 125 5,2	1 719 5,2	1 254 4,8	2 192 5,3	1 742 5,1	1 355 4,7	2 347 5,1	1 831 4,9				12	
11 853 29,0	10 097 30,3	8 601 32,7	13 047 31,4	10 917 31,9	11 332 39,1	20 290 44,1	15 630 42,1				13	
8 454 20,7	7 479 22,4	6 613 25,2	8 600 20,7	7 648 22,4	7 116 24,6	8 929 19,4	7 986 21,5				14	
7 944 19,5	7 013 21,0	6 103 23,2	8 075 19,5	7 131 20,8	6 671 23,0	8 367 18,2	7 485 20,2				15	
510 1,2	467 1,4	509 1,9	524 1,3	517 1,5	445 1,5	562 1,2	501 1,3				16	
3 290 8,1	2 506 7,5	1 985 7,6	4 429 10,7	3 258 9,5	4 177 14,4	11 314 24,6	7 601 20,5				17	
1 622 4,0	1 303 3,9	1 007 3,8	2 556 6,2	1 814 5,3	2 839 9,8	6 339 13,8	4 518 12,2				18	
109 0,3	112 0,3	3 0,0	18 0,0	11 0,0	39 0,1	47 0,1	43 0,1				19	
2 016 4,9	1 634 4,9	1 432 5,4	2 998 7,2	2 248 6,6	3 594 12,4	3 360 7,3	3 482 9,4				20	
360 0,9	350 1,0	243 0,9	477 1,1	365 1,1	245 0,8	381 0,8	310 0,8				21	
66 0,2	57 0,2	51 0,2	72 0,2	62 0,2	37 0,1	67 0,1	52 0,1				22	
26 0,1	20 0,1	31 0,1	34 0,1	32 0,1	82 0,3	66 0,1	74 0,2				23	
15 0,0	9 0,0	3 0,0	4 0,0	3 0,0	141 0,5	159 0,3	150 0,4				24	
4 0,0	3 0,0	3 0,0	3 0,0	3 0,0	28 0,1	31 0,1	29 0,1				25	
160 0,4	133 0,4	91 0,3	550 1,3	330 1,0	64 0,2	141 0,3	101 0,3				26	
76 0,2	59 0,2	64 0,2	110 0,3	88 0,3	48 0,2	40 0,1	44 0,1				27	
140 0,3	155 0,5	318 1,2	326 0,8	322 0,9	1 506 5,2	971 2,1	1 249 3,4				28	
359 0,9	292 0,9	236 0,9	371 0,9	307 0,9	588 2,0	502 1,1	547 1,5				29	
309 0,8	202 0,6	197 0,7	451 1,1	329 1,0	664 2,3	598 1,3	632 1,7				30	
502 1,2	354 1,1	195 0,7	601 1,4	407 1,2	192 0,7	404 0,9	294 0,8				31	
70 381 172,4	58 313 174,9	47 451 180,7	74 715 180,0	61 653 180,2	57 590 198,7	89 755 195,2	73 022 196,6				32	
56 513 138,4	46 582 139,7	37 418 142,5	58 670 141,3	48 488 141,7	42 664 147,2	66 104 143,7	53 911 145,1				33	
187 0,5	119 0,4	38 0,1	156 0,4	100 0,3	88 0,3	588 1,3	328 0,9				34	
285 0,7	270 0,8	398 1,5	381 0,9	389 1,1	851 2,9	980 2,1	913 2,5				35	
6 0,0	4 0,0	6 0,0	4 0,0	5 0,0	0 0,0	0 0,0	0 0,0				36	



## 1 ARBEITSKOSTEN JE VOLLBESCHAEFTIGTEN

LFD. NR.	KOSTENART								
		ARBEITER		ANGESTELLTE		ZUSAMMEN		ARBEITER	
		DM	0/0 2	DM	0/0 2	DM	0/0 2	DM	0/0 2
HERSTELLUNG CHEMI									
UNTERNEHMEN MIT ...									
10 UND MEHR									
1	ENTGELT FUER GELEISTETE ARBEIT 4)	29 920	100	47 434	100	37 560	100	27 058	100
2	PERSONALNEBENKOSTEN I N S G E S A M T	29 164	97,5	45 112	95,1	36 121	96,2	21 868	80,8
3	DAR.: GESETZLICHE PERSONALNEBENKOSTEN 5)	10 808	36,1	13 235	27,9	11 866	31,6	10 133	37,4
4	SONDERZAHLUNGEN 6)	5 822	19,5	9 401	19,8	7 383	19,7	4 717	17,4
5	GRATIFIKATIONEN, 13.MONATSGEHALT, ERFOLGSBETEILIGUNGEN U.AE.	4 295	14,4	8 059	17,0	5 937	15,8	3 233	11,9
6	URLAUBSGELD	948	3,2	876	1,8	917	2,4	937	3,5
7	VERMOEGENSWIRKSAME LEISTUNGEN	579	1,9	466	1,0	530	1,4	547	2,0
8	VERGUETUNG ARBEITSFREIER TAGE	8 160	27,3	11 035	23,3	9 414	25,1	7 056	26,1
9	URLAUBSVERGUETUNG	4 747	15,9	7 001	14,8	5 731	15,3	4 154	15,4
10	GESETZLICHE LOHN- UND GHALTSFORTZAHLUNG IM KRANKHEITSFALL	2 035	6,8	1 583	3,3	1 838	4,9	1 706	6,3
11	ZUSAETZLICHE LOHN- UND GHALTSFORTZAHLUNG IM KRANKHEITSFALL	12	0,0	14	0,0	13	0,0	0	0,0
12	VERGUETUNG GESETZLICHER FEIERTAGE U. SONSTIGER AUSFALLZEITEN	1 366	4,6	2 438	5,1	1 833	4,9	1 196	4,4
13	AUFWENDUNGEN FUER VORSORGE-EINRICHTUNGEN	11 269	37,7	21 005	44,3	15 516	41,3	8 419	31,1
14	ARBEITGEBERPFLICHTBEITRAEGE ZUR SOZIALVERSICHERUNG	7 377	24,7	9 159	19,3	8 154	21,7	7 173	26,5
15	RENTEN-, KRANKEN- UND ARBEITSLOSENVERSICHERUNGSBEITRAEGE	6 879	23,0	8 526	18,0	7 598	20,2	6 603	24,4
16	UNFALLVERSICHERUNGSBEITRAEGE	498	1,7	633	1,3	557	1,5	570	2,1
17	AUFWENDUNGEN FUER DIE BETRIEBLICHE ALTERSVERSORGUNG	3 847	12,9	11 798	24,9	7 316	19,5	1 236	4,6
18	DAR.: NETTOZUFUEHRUNG ZU DEN PENSIONS RUECKSTELLUNGEN 7)	2 608	8,7	6 295	13,3	4 216	11,2	621	2,3
19	AUFWENDUNGEN FUER SONSTIGE VORSORGE-EINRICHTUNGEN	45	0,2	48	0,1	46	0,1	11	0,0
20	SONSTIGE PERSONALNEBENKOSTEN	3 913	13,1	3 670	7,7	3 807	10,1	1 676	6,2
21	ENTLASSUNGS-ENTSCHAEDIGUNGEN	255	0,9	437	0,9	335	0,9	33	0,1
22	SONSTIGE GESETZLICHE AUFWENDUNGEN 8)	30	0,1	55	0,1	41	0,1	58	0,2
23	FAMILIENUNTERSTUETZUNGEN	92	0,3	80	0,2	87	0,2	34	0,1
24	WOHNUNGSFUERSORGE	141	0,5	187	0,4	161	0,4	12	0,0
25	BEIHELFFEN IM KRANKHEITSFALL	28	0,1	38	0,1	33	0,1	0	0,0
26	VERPFLEGUNGSZUSCHUESSE, AUSLOESUNGEN U.AE. 9)	50	0,2	75	0,2	61	0,2	130	0,5
27	NATURALLEISTUNGEN	44	0,1	39	0,1	42	0,1	42	0,2
28	AUFWENDUNGEN FUER BELEGSCHAFTSEINRICHTUNGEN	1 647	5,5	1 109	2,3	1 412	3,8	235	0,9
29	AUSBILDUNGSVERGUETUNGEN	638	2,1	526	1,1	589	1,6	395	1,5
30	SONSTIGE AUFWENDUNGEN FUER DIE BERUFL. AUS- U. WEITERBILDUNG	754	2,5	655	1,4	711	1,9	141	0,5
31	SONSTIGE ZUWENDUNGEN	234	0,8	470	1,0	337	0,9	594	2,2
32	ARBEITSKOSTEN I N S G E S A M T	59 085	197,5	92 545	195,1	73 681	196,2	48 927	180,8
33	DAR.: LOEHNE UND GEHAELTER 10)	43 902	146,7	67 870	143,1	54 358	144,7	38 832	143,5
NACHRICHTLICH:									
34	LOEHNE UND GEHAELTER DES FIRMENEIGENEN AUSBILDUNGSPERSONALS	104	0,3	677	1,4	354	0,9	100	0,4
35	LOEHNE UND GEHAELTER FUER ARBEITER UND ANGESTELLTE IN BE- TRIEBLICHEM GESUNDHEITSDIENST (EINSCHL. ERHOLUNGSFUERSORGE), UNFALLVERHUELTUNG UND SONSTIGEN BELEGSCHAFTSEINRICHTUNGEN	834	2,8	1 043	2,2	925	2,5	240	0,9
36	ERSTATTETE ARBEITSKOSTEN NACH PARAGRAPH 54 AFG U.AE.	2	0,0	2	0,0	2	0,0	2	0,0
CHEMIEFASER									
UNTERNEHMEN MIT ...									
10 UND MEHR									
1	ENTGELT FUER GELEISTETE ARBEIT 4)	29 173	100	46 652	100	33 558	100	29 173	100
2	PERSONALNEBENKOSTEN I N S G E S A M T	20 187	69,2	32 035	68,7	23 159	69,0	20 187	69,2
3	DAR.: GESETZLICHE PERSONALNEBENKOSTEN 5)	9 547	32,7	12 368	26,5	10 254	30,6	9 547	32,7
4	SONDERZAHLUNGEN 6)	4 633	15,9	8 084	17,3	5 499	16,4	4 633	15,9
5	GRATIFIKATIONEN, 13.MONATSGEHALT, ERFOLGSBETEILIGUNGEN U.AE.	3 028	10,4	6 539	14,0	3 909	11,6	3 028	10,4
6	URLAUBSGELD	1 032	3,5	948	2,0	1 011	3,0	1 032	3,5
7	VERMOEGENSWIRKSAME LEISTUNGEN	573	2,0	597	1,3	579	1,7	573	2,0
8	VERGUETUNG ARBEITSFREIER TAGE	7 066	24,2	10 161	21,8	7 843	23,4	7 066	24,2
9	URLAUBSVERGUETUNG	4 255	14,6	6 556	14,1	4 832	14,4	4 255	14,6
10	GESETZLICHE LOHN- UND GHALTSFORTZAHLUNG IM KRANKHEITSFALL	1 235	4,2	1 333	2,9	1 260	3,8	1 235	4,2
11	ZUSAETZLICHE LOHN- UND GHALTSFORTZAHLUNG IM KRANKHEITSFALL	8	0,0	10	0,0	8	0,0	8	0,0
12	VERGUETUNG GESETZLICHER FEIERTAGE U. SONSTIGER AUSFALLZEITEN	1 569	5,4	2 263	4,9	1 743	5,2	1 569	5,4
13	AUFWENDUNGEN FUER VORSORGE-EINRICHTUNGEN	7 200	24,7	11 024	23,6	8 189	24,3	7 200	24,7
14	ARBEITGEBERPFLICHTBEITRAEGE ZUR SOZIALVERSICHERUNG	6 690	22,9	8 694	18,6	7 193	21,4	6 690	22,9
15	RENTEN-, KRANKEN- UND ARBEITSLOSENVERSICHERUNGSBEITRAEGE	6 283	21,5	8 097	17,4	6 738	20,1	6 283	21,5
16	UNFALLVERSICHERUNGSBEITRAEGE	407	1,4	596	1,3	454	1,4	407	1,4
17	AUFWENDUNGEN FUER DIE BETRIEBLICHE ALTERSVERSORGUNG	499	1,7	1 988	4,3	872	2,6	499	1,7
18	DAR.: NETTOZUFUEHRUNG ZU DEN PENSIONS RUECKSTELLUNGEN 7)	35	0,1	546	1,2	163	0,5	35	0,1
19	AUFWENDUNGEN FUER SONSTIGE VORSORGE-EINRICHTUNGEN	11	0,0	342	0,7	94	0,3	11	0,0
20	SONSTIGE PERSONALNEBENKOSTEN	1 287	4,4	2 765	5,9	1 658	4,9	1 287	4,4
21	ENTLASSUNGS-ENTSCHAEDIGUNGEN	187	0,6	1 209	2,6	444	1,3	187	0,6
22	SONSTIGE GESETZLICHE AUFWENDUNGEN 8)	53	0,2	78	0,2	59	0,2	53	0,2
23	FAMILIENUNTERSTUETZUNGEN	14	0,0	20	0,0	16	0,0	14	0,0
24	WOHNUNGSFUERSORGE	106	0,4	102	0,2	105	0,3	106	0,4
25	BEIHELFFEN IM KRANKHEITSFALL	8	0,0	51	0,1	19	0,1	8	0,0
26	VERPFLEGUNGSZUSCHUESSE, AUSLOESUNGEN U.AE. 9)	68	0,2	172	0,4	94	0,3	68	0,2
27	NATURALLEISTUNGEN	4	0,0	11	0,0	6	0,0	4	0,0
28	AUFWENDUNGEN FUER BELEGSCHAFTSEINRICHTUNGEN	234	0,8	191	0,4	223	0,7	234	0,8
29	AUSBILDUNGSVERGUETUNGEN	282	1,0	374	0,8	305	0,9	282	1,0
30	SONSTIGE AUFWENDUNGEN FUER DIE BERUFL. AUS- U. WEITERBILDUNG	113	0,4	339	0,7	170	0,5	113	0,4
31	SONSTIGE ZUWENDUNGEN	218	0,7	217	0,5	218	0,6	218	0,7
32	ARBEITSKOSTEN I N S G E S A M T	49 360	169,2	78 687	168,7	56 717	169,0	49 360	169,2
33	DAR.: LOEHNE UND GEHAELTER 10)	40 873	140,1	64 898	139,1	46 899	139,8	40 873	140,1
NACHRICHTLICH:									
34	LOEHNE UND GEHAELTER DES FIRMENEIGENEN AUSBILDUNGSPERSONALS	10	0,0	452	1,0	121	0,4	10	0,0
35	LOEHNE UND GEHAELTER FUER ARBEITER UND ANGESTELLTE IN BE- TRIEBLICHEM GESUNDHEITSDIENST (EINSCHL. ERHOLUNGSFUERSORGE), UNFALLVERHUELTUNG UND SONSTIGEN BELEGSCHAFTSEINRICHTUNGEN	354	1,2	1 452	3,1	630	1,9	354	1,2
36	ERSTATTETE ARBEITSKOSTEN NACH PARAGRAPH 54 AFG U.AE.	14	0,0	7	0,0	12	0,0	14	0,0

FUSSNOTEN SIEHE ENDE DER TABELLE.



## ARBEITNEHMER IM PRODUZIERENDEN GEWERBE 1984

ARBEITSKOSTEN JE VOLLBESCHAEFTIGTEN ARBEITNEHMER 1)										LFD. NR.
ANGESTELLTE		ZUSAMMEN	ARBEITER		ANGESTELLTE	ZUSAMMEN	ARBEITER		ANGESTELLTE	
DM	[0/0 2]	DM	[0/0 2]	DM	[0/0 2]	DM	[0/0 2]	DM	[0/0 2]	

## SCHER GRUNDSTOFFE

BIS ... ARBEITNEHMERN 3)  
200 - 499

500 - 999

1 000 UND MEHR

41 766 100	33 377 100	30 464 100	42 214 100	34 580 100	30 123 100	47 965 100	37 981 100	1
32 162 77,0	26 291 78,8	23 412 76,9	35 042 83,0	27 486 79,5	30 030 99,7	46 376 96,7	37 230 98,0	2
12 707 30,4	11 239 33,7	10 473 34,4	12 563 29,8	11 205 32,4	10 898 36,2	13 318 27,8	11 964 31,5	3
7 295 17,5	5 825 17,5	4 402 14,5	7 317 17,3	5 424 15,7	6 004 19,9	9 642 20,1	7 606 20,0	4
5 858 14,0	4 361 13,1	2 896 9,5	5 991 14,2	3 980 11,5	4 466 14,8	8 304 17,3	6 157 16,2	5
915 2,2	927 2,8	935 3,1	841 2,0	902 2,6	954 3,2	875 1,8	919 2,4	6
522 1,3	536 1,6	571 1,9	485 1,1	541 1,6	584 1,9	463 1,0	530 1,4	7
9 705 23,2	8 194 24,6	7 370 24,2	9 264 21,9	8 034 23,2	8 293 27,5	11 196 23,3	9 572 25,2	8
6 141 14,7	5 008 15,0	4 326 14,2	5 839 13,8	4 856 14,0	4 821 16,0	7 103 14,8	5 826 15,3	9
1 539 3,7	1 634 4,9	1 722 5,7	1 340 3,2	1 588 4,6	2 079 6,9	1 602 3,3	1 869 4,9	10
1 0,0	0 0,0	2 0,0	6 0,0	4 0,0	13 0,0	15 0,0	14 0,0	11
2 025 4,8	1 552 4,6	1 320 4,3	2 078 4,9	1 586 4,6	1 381 4,6	2 476 5,2	1 863 4,9	12
12 274 29,4	10 075 30,2	9 771 32,1	15 371 36,4	11 732 33,9	11 549 38,3	21 761 45,4	16 047 42,2	13
9 074 21,7	7 990 23,9	7 380 24,2	9 071 21,5	7 972 23,1	7 412 24,6	9 186 19,2	8 193 21,6	14
8 374 20,1	7 364 22,1	6 634 21,8	8 283 19,6	7 212 20,9	6 929 23,0	8 560 17,8	7 648 20,1	15
700 1,7	626 1,9	746 2,4	788 1,9	761 2,2	483 1,6	625 1,3	545 1,4	16
3 157 7,6	2 061 6,2	2 391 7,8	6 294 14,9	3 758 10,9	4 088 13,6	12 525 26,1	7 804 20,5	17
1 808 4,3	1 131 3,4	846 2,8	2 830 6,7	1 541 4,5	2 822 9,4	6 699 14,0	4 529 11,9	18
43 0,1	24 0,1	-	6 0,0	2 0,0	50 0,2	50 0,1	50 0,1	19
2 889 6,9	2 197 6,6	1 869 6,1	3 091 7,3	2 297 6,6	4 185 13,9	3 777 7,9	4 005 10,5	20
273 0,7	136 0,4	373 1,2	1 331 3,2	709 2,1	264 0,9	421 0,9	333 0,9	21
69 0,2	63 0,2	51 0,2	73 0,2	59 0,2	27 0,1	54 0,1	39 0,1	22
66 0,2	48 0,1	49 0,2	56 0,1	52 0,1	98 0,3	82 0,2	91 0,2	23
34 0,1	22 0,1	7 0,0	7 0,0	7 0,0	156 0,5	203 0,4	177 0,5	24
0 0,0	0 0,0	6 0,0	3 0,0	5 0,0	31 0,1	42 0,1	36 0,1	25
150 0,4	139 0,4	164 0,5	174 0,4	167 0,5	41 0,1	66 0,1	52 0,1	26
52 0,1	46 0,1	24 0,1	18 0,0	22 0,1	45 0,1	40 0,1	43 0,1	27
246 0,6	240 0,7	272 0,9	262 0,6	268 0,8	1 808 6,0	1 193 2,5	1 537 4,0	28
489 1,2	435 1,3	393 1,3	515 1,2	436 1,3	674 2,2	532 1,1	612 1,6	29
340 0,8	227 0,7	336 1,1	435 1,0	371 1,1	816 2,7	685 1,4	758 2,0	30
1 168 2,8	841 2,5	194 0,6	216 0,5	202 0,6	225 0,7	459 1,0	328 0,9	31
73 928 177,0	59 669 178,8	53 876 176,9	77 256 183,0	62 066 179,5	60 153 199,7	94 341 196,7	75 211 198,0	32
58 765 140,7	47 396 142,0	42 237 138,6	58 795 139,3	48 037 138,9	44 420 147,5	68 803 143,4	55 159 145,2	33
221 0,5	152 0,5	39 0,1	307 0,7	133 0,4	110 0,4	720 1,5	379 1,0	34
297 0,7	264 0,8	312 1,0	719 1,7	455 1,3	902 3,0	1 105 2,3	991 2,6	35
16 0,0	8 0,0	12 0,0	16 0,0	13 0,0	0 0,0	1 0,0	0 0,0	36

## INDUSTRIE

BIS ... ARBEITNEHMERN 3)  
50 UND MEHR

50 - 499

1 000 UND MEHR

46 652 100	33 558 100	27 560 100	47 126 100	34 515 100	29 243 100	46 618 100	33 510 100	1
32 035 68,7	23 159 69,0	21 089 76,5	36 036 76,5	26 402 76,5	20 148 68,9	31 743 68,1	22 995 68,6	2
12 368 26,5	10 254 30,6	9 811 35,6	13 062 27,7	10 967 31,8	9 535 32,6	12 317 26,4	10 218 30,5	3
8 084 17,3	5 499 16,4	4 303 15,6	7 784 16,5	5 540 16,1	4 647 15,9	8 106 17,4	5 497 16,4	4
6 539 14,0	3 909 11,6	2 849 10,3	6 401 13,6	4 112 11,9	3 036 10,4	6 549 14,0	3 899 11,6	5
948 2,0	1 011 3,0	930 3,4	832 1,8	895 2,6	1 036 3,5	957 2,1	1 017 3,0	6
597 1,3	579 1,7	524 1,9	551 1,2	533 1,5	575 2,0	600 1,3	581 1,7	7
10 161 21,8	7 843 23,4	7 160 26,0	10 641 22,6	8 397 24,3	7 062 24,2	10 126 21,7	7 815 23,3	8
6 556 14,1	4 832 14,4	4 058 14,7	6 928 14,7	5 078 14,7	4 263 14,6	6 528 14,0	4 819 14,4	9
1 333 2,9	1 260 3,8	1 884 6,8	1 688 3,6	1 814 5,3	1 207 4,1	1 307 2,8	1 232 3,7	10
10 0,0	8 0,0	6 0,0	-	4 0,0	8 0,0	11 0,0	9 0,0	11
2 263 4,9	1 743 5,2	1 212 4,4	2 026 4,3	1 501 4,3	1 584 5,4	2 280 4,9	1 755 5,2	12
11 024 23,6	8 159 24,3	8 681 31,5	15 838 33,6	11 225 32,5	7 136 24,4	10 672 22,9	8 004 23,9	13
8 694 18,6	7 193 21,4	6 667 24,2	9 278 19,7	7 595 22,0	6 691 22,9	8 651 18,6	7 172 21,4	14
8 097 17,4	6 738 20,1	6 249 22,7	8 656 18,4	7 104 20,6	6 285 21,5	8 057 17,3	6 720 20,1	15
596 1,3	454 1,4	419 1,5	622 1,3	491 1,4	406 1,4	594 1,3	452 1,3	16
1 988 4,3	872 2,6	2 014 7,3	6 560 13,9	3 630 10,5	433 1,5	1 655 3,5	733 2,2	17
546 1,2	163 0,5	869 3,2	3 485 7,4	1 799 5,2	-1 0,0	331 0,7	80 0,2	18
342 0,7	94 0,3	-	-	-	11 0,0	367 0,8	99 0,3	19
2 765 5,9	1 658 4,9	945 3,4	1 773 3,8	1 239 3,6	1 302 4,5	2 838 6,1	1 679 5,0	20
1 209 2,6	444 1,3	84 0,3	156 0,3	109 0,3	192 0,7	1 286 2,8	460 1,4	21
78 0,2	59 0,2	48 0,2	70 0,1	56 0,2	53 0,2	79 0,2	59 0,2	22
20 0,0	16 0,0	1 0,0	-	0 0,0	15 0,1	21 0,0	16 0,0	23
102 0,2	105 0,3	6 0,0	36 0,1	16 0,0	110 0,4	107 0,2	109 0,3	24
51 0,1	19 0,1	1 0,0	3 0,0	2 0,0	8 0,0	55 0,1	19 0,1	25
172 0,4	94 0,3	76 0,3	293 0,6	153 0,4	68 0,2	163 0,4	92 0,3	26
11 0,0	6 0,0	1 0,0	0 0,0	1 0,0	4 0,0	12 0,0	6 0,0	27
191 0,4	223 0,7	214 0,8	376 0,8	272 0,8	235 0,8	178 0,4	221 0,7	28
374 0,8	305 0,9	217 0,8	295 0,6	244 0,7	285 1,0	380 0,8	308 0,9	29
339 0,7	170 0,5	292 1,1	445 0,9	346 1,0	105 0,4	331 0,7	161 0,5	30
217 0,5	218 0,6	6 0,0	98 0,2	39 0,1	227 0,8	226 0,5	227 0,7	31
78 687 168,7	56 717 169,0	48 649 176,5	83 162 176,5	60 916 176,5	49 391 168,9	78 360 168,1	56 505 168,6	32
64 898 139,1	46 899 139,8	39 023 141,6	65 551 139,1	48 452 140,4	40 953 140,0	64 850 139,1	46 821 139,7	33
452 1,0	121 0,4	127 0,5	256 0,5	173 0,5	5 0,0	466 1,0	118 0,4	34
1 452 3,1	630 1,9	239 0,9	360 0,8	282 0,8	359 1,2	1 532 3,3	647 1,9	35
7 0,0	12 0,0	39 0,1	52 0,1	44 0,1	12 0,0	4 0,0	10 0,0	36



LFD. NR.	KOSTENART								
		ARBEITER		ANGESTELLTE		ZUSAMMEN		ARBEITER	
		DM	0/0 2)	DM	0/0 2)	DM	0/0 2)	DM	0/0 2)
METALLVERARBEITENDE INDU									
UNTERNEHMEN MIT ...									
10 UND MEHR									
1	ENTGELT FUER GELEISTETE ARBEIT 4)	25 655 100		41 729 100		31 099 100		25 052 100	
2	PERSONALNEBENKOSTEN I N S G E S A M T	21 432 83,5		31 647 75,8		24 892 80,0		16 746 66,8	
3	DAR.: GESETZLICHE PERSONALNEBENKOSTEN 5)	9 727 37,9		12 132 29,1		10 541 33,9		8 594 34,3	
4	SONDERZAHLUNGEN 6)	4 452 17,4		7 145 17,1		5 364 17,2		2 954 11,8	
5	GRATIFIKATIONEN, 13.MONATSGEHALT, ERFOLGSBETEILIGUNGEN U.AE.	2 055 8,0		4 068 9,7		2 737 8,8		1 212 4,8	
6	URLAUBSGELD	1 854 7,2		2 539 6,1		2 086 6,7		1 271 5,1	
7	VERMOEGENSWIRKSAME LEISTUNGEN	544 2,1		538 1,3		542 1,7		471 1,9	
8	VERGUELTUNG ARBEITSFREIER TAGE	6 864 26,8		9 354 22,4		7 707 24,8		5 688 22,7	
9	URLAUBSVERGUELTUNG	3 836 15,0		5 829 14,0		4 511 14,5		3 354 13,4	
10	GESETZLICHE LOHN- UND GEHALTSFORTZAHLUNG IM KRANKHEITSFALL	1 599 6,2		1 309 3,1		1 501 4,8		1 072 4,3	
11	ZUSAETZLICHE LOHN- UND GEHALTSFORTZAHLUNG IM KRANKHEITSFALL	17 0,1		18 0,0		17 0,1		11 0,0	
12	VERGUELTUNG GESETZLICHER FEIERTAGE U. SONSTIGER AUSFALLZEITEN	1 411 5,5		2 197 5,3		1 677 5,4		1 252 5,0	
13	AUFWENDUNGEN FUER VORSORGE-EINRICHTUNGEN	8 023 31,3		12 870 30,8		9 665 31,1		6 453 25,8	
14	ARBEITGEBERPFLICHTBEITRAEGE ZUR SOZIALVERSICHERUNG	6 668 26,0		8 558 20,5		7 308 23,5		6 218 24,8	
15	RENTEN-, KRANKEN- UND ARBEITSLOSENVERSICHERUNGSBEITRAEGE	6 107 23,8		8 080 19,4		6 775 21,8		5 661 22,6	
16	UNFALLVERSICHERUNGSBEITRAEGE	561 2,2		479 1,1		533 1,7		556 2,2	
17	AUFWENDUNGEN FUER DIE BETRIEBLICHE ALTERSVERSORGUNG	1 321 5,1		4 270 10,2		2 320 7,5		198 0,8	
18	DAR.: NETTOZUFUEHRUNG ZU DEN PENSIONS RUECKSTELLUNGEN 7)	669 2,6		2 196 5,3		1 187 3,8		42 0,2	
19	AUFWENDUNGEN FUER SONSTIGE VORSORGE-EINRICHTUNGEN	34 0,1		42 0,1		36 0,1		38 0,2	
20	SONSTIGE PERSONALNEBENKOSTEN	2 094 8,2		2 278 5,5		2 156 6,9		1 651 6,6	
21	ENTLASSUNGS-ENTSCHEIDIGUNGEN	245 1,0		443 1,1		313 1,0		25 0,1	
22	SONSTIGE GESETZLICHE AUFWENDUNGEN 8)	49 0,2		67 0,2		55 0,2		53 0,2	
23	FAMILIENUNTERSTUETZUNGEN	18 0,1		28 0,1		21 0,1		6 0,0	
24	WOHNUNGSFUERSORGE	24 0,1		35 0,1		27 0,1		1 0,0	
25	BEIHELFFEN IM KRANKHEITSFALL	12 0,0		10 0,0		11 0,0		19 0,1	
26	VERPFLEGUNGSZUSCHUESSE, AUSLOESUNGEN U.AE. 9)	448 1,7		391 0,9		428 1,4		306 1,2	
27	NATURALLEISTUNGEN	18 0,1		23 0,1		19 0,1		9 0,0	
28	AUFWENDUNGEN FUER BELEGSCHAFTSEINRICHTUNGEN	234 0,9		261 0,6		243 0,8		27 0,1	
29	AUSBILDUNGSVERGUELTUNGEN	621 2,4		348 0,8		529 1,7		954 3,8	
30	SONSTIGE AUFWENDUNGEN FUER DIE BERUFL. AUS- U. WEITERBILDUNG	294 1,1		394 0,9		328 1,1		220 0,9	
31	SONSTIGE ZUWENDUNGEN	132 0,5		278 0,7		181 0,6		30 0,1	
32	ARBEITSKOSTEN I N S G E S A M T	47 087 183,5		73 376 175,8		55 992 180,0		41 798 166,8	
33	DAR.: LOEHNE UND GEAELTER 10)	36 971 144,1		58 228 139,5		44 171 142,0		33 694 134,5	
NACHRICHTLICH:									
34	LOEHNE UND GEAELTER DES FIRMENEIGENEN AUSBILDUNGSPERSONALS	108 0,4		505 1,2		242 0,8		170 0,7	
35	LOEHNE UND GEAELTER FUER ARBEITER UND ANGESTELLTE IN BE- TRIEBLICHEM GESUNDEITSDIENST (EINSCHL. ERHOLUNGSFUERSORGE), UNFALLVERHUELTUNG UND SONSTIGEN BELEGSCHAFTSEINRICHTUNGEN	292 1,1		612 1,5		401 1,3		25 0,1	
36	ERSTATTETE ARBEITSKOSTEN NACH PARAGRAPH 54 AFG U.AE.	16 0,1		11 0,0		14 0,0		38 0,2	
METALLVERARBEITENDE INDU									
UNTERNEHMEN MIT ...									
100 - 199									
1	ENTGELT FUER GELFISTETE ARBEIT 4)	24 974 100		38 954 100		29 401 100		25 339 100	
2	PERSONALNEBENKOSTEN I N S G E S A M T	18 512 74,1		23 824 61,2		20 194 68,7		19 412 76,6	
3	DAR.: GESETZLICHE PERSONALNEBENKOSTEN 5)	9 219 36,9		11 234 28,8		9 857 33,5		9 451 37,3	
4	SONDERZAHLUNGEN 6)	3 634 14,6		5 831 15,0		4 330 14,7		3 932 15,5	
5	GRATIFIKATIONEN, 13.MONATSGEHALT, ERFOLGSBETEILIGUNGEN U.AE.	1 413 5,7		2 894 7,4		1 882 6,4		1 580 6,2	
6	URLAUBSGELD	1 685 6,7		2 382 6,1		1 906 6,5		1 805 7,1	
7	VERMOEGENSWIRKSAME LEISTUNGEN	536 2,1		555 1,4		542 1,8		546 2,2	
8	VERGUELTUNG ARBEITSFREIER TAGE	6 165 24,7		8 333 21,4		6 851 23,3		6 408 25,3	
9	URLAUBSVERGUELTUNG	3 546 14,2		5 329 13,7		4 111 14,0		3 674 14,5	
10	GESETZLICHE LOHN- UND GEHALTSFORTZAHLUNG IM KRANKHEITSFALL	1 355 5,4		1 042 2,7		1 256 4,3		1 450 5,7	
11	ZUSAETZLICHE LOHN- UND GEHALTSFORTZAHLUNG IM KRANKHEITSFALL	12 0,0		3 0,0		9 0,0		14 0,1	
12	VERGUELTUNG GESETZLICHER FEIERTAGE U. SONSTIGER AUSFALLZEITEN	1 252 5,0		1 959 5,0		1 476 5,0		1 270 5,0	
13	AUFWENDUNGEN FUER VORSORGE-EINRICHTUNGEN	7 038 28,2		8 338 21,4		7 449 25,3		7 392 29,2	
14	ARBEITGEBERPFLICHTBEITRAEGE ZUR SOZIALVERSICHERUNG	6 566 26,3		8 172 21,0		7 075 24,1		6 685 26,4	
15	RENTEN-, KRANKEN- UND ARBEITSLOSENVERSICHERUNGSBEITRAEGE	5 947 23,8		7 717 19,8		6 508 22,1		6 070 24,0	
16	UNFALLVERSICHERUNGSBEITRAEGE	619 2,5		455 1,2		567 1,9		615 2,4	
17	AUFWENDUNGEN FUER DIE BETRIEBLICHE ALTERSVERSORGUNG	428 1,7		146 0,4		339 1,2		690 2,7	
18	DAR.: NETTOZUFUEHRUNG ZU DEN PENSIONS RUECKSTELLUNGEN 7)	166 0,7		-697 -1,8		-107 -0,4		344 1,4	
19	AUFWENDUNGEN FUER SONSTIGE VORSORGE-EINRICHTUNGEN	43 0,2		21 0,1		36 0,1		17 0,1	
20	SONSTIGE PERSONALNEBENKOSTEN	1 676 6,7		1 322 3,4		1 564 5,3		1 679 6,6	
21	ENTLASSUNGS-ENTSCHEIDIGUNGEN	109 0,4		271 0,7		160 0,5		84 0,3	
22	SONSTIGE GESETZLICHE AUFWENDUNGEN 8)	46 0,2		61 0,2		51 0,2		46 0,2	
23	FAMILIENUNTERSTUETZUNGEN	10 0,0		7 0,0		9 0,0		12 0,0	
24	WOHNUNGSFUERSORGE	2 0,0		3 0,0		2 0,0		1 0,0	
25	BEIHELFFEN IM KRANKHEITSFALL	3 0,0		1 0,0		2 0,0		2 0,0	
26	VERPFLEGUNGSZUSCHUESSE, AUSLOESUNGEN U.AE. 9)	602 2,4		209 0,5		478 1,6		505 2,0	
27	NATURALLEISTUNGEN	11 0,0		29 0,1		17 0,1		14 0,1	
28	AUFWENDUNGEN FUER BELEGSCHAFTSEINRICHTUNGEN	79 0,3		68 0,2		75 0,3		108 0,4	
29	AUSBILDUNGSVERGUELTUNGEN	581 2,3		414 1,1		528 1,8		616 2,4	
30	SONSTIGE AUFWENDUNGEN FUER DIE BERUFL. AUS- U. WEITERBILDUNG	148 0,6		149 0,4		148 0,5		179 0,7	
31	SONSTIGE ZUWENDUNGEN	85 0,3		109 0,3		93 0,3		112 0,4	
32	ARBEITSKOSTEN I N S G E S A M T	43 486 174,1		62 777 161,2		49 595 168,7		44 751 176,6	
33	DAR.: LOEHNE UND GEAELTER 10)	34 772 139,2		53 117 136,4		40 581 138,0		35 679 140,8	
NACHRICHTLICH:									
34	LOEHNE UND GEAELTER DES FIRMENEIGENEN AUSBILDUNGSPERSONALS	111 0,4		387 1,0		199 0,7		101 0,4	
35	LOEHNE UND GEAELTER FUER ARBEITER UND ANGESTELLTE IN BE- TRIEBLICHEM GESUNDEITSDIENST (EINSCHL. ERHOLUNGSFUERSORGE), UNFALLVERHUELTUNG UND SONSTIGEN BELEGSCHAFTSEINRICHTUNGEN	108 0,4		153 0,4		122 0,4		163 0,6	
36	ERSTATTETE ARBEITSKOSTEN NACH PARAGRAPH 54 AFG U.AE.	16 0,1		16 0,0		16 0,1		14 0,1	

FUSSNOTEN SIEHE ENDE DER TABELLE.



## ARBEITNEHMER IM PRODUZIERENDEN GEWERBE 1984

ARBEITSKOSTEN JE VOLLBESCHAFTIGTEN ARBEITNEHMER 1)									LFD. NR.
ANGESTELLTE	ZUSAMMEN	ARBEITER	ANGESTELLTE	ZUSAMMEN	ARBEITER	ANGESTELLTE	ZUSAMMEN		
DM	[0/0 2]	DM	[0/0 2]	DM	[0/0 2]	DM	[0/0 2]	DM	

## STRIE, FEINMECHANIK UND OPTIK

BIS ... ARBEITNEHMERN 3)

10 - 49			50 UND MEHR			50 - 99			
35 436 100	27 746 100	25 720 100	42 181 100	31 421 100	25 042 100	37 803 100	28 774 100		
20 716 58,5	17 776 64,1	21 941 85,3	32 433 76,9	25 575 81,4	17 432 69,6	23 038 60,9	19 072 66,3		1
9 938 28,0	8 943 32,2	9 850 38,3	12 290 29,1	10 695 34,0	8 976 35,8	10 731 28,4	9 489 33,0		2
									3
4 535 12,8	3 364 12,1	4 615 17,9	7 333 17,4	5 556 17,7	3 346 13,4	5 309 14,0	3 920 13,6		4
2 316 6,5	1 498 5,4	2 146 8,3	4 194 9,9	2 856 9,1	1 287 5,1	2 621 6,9	1 677 5,8		5
1 737 4,9	1 392 5,0	1 917 7,5	2 597 6,2	2 152 6,9	1 552 6,2	2 171 5,7	1 733 6,0		6
483 1,4	474 1,7	552 2,1	542 1,3	548 1,7	506 2,0	517 1,4	510 1,8		7
									8
7 252 20,5	6 094 22,0	6 991 27,2	9 505 22,5	7 862 25,0	5 961 23,8	7 905 20,9	6 529 22,7		9
4 664 13,2	3 694 13,3	3 889 15,1	5 913 14,0	4 590 14,6	3 457 13,8	5 076 13,4	3 930 13,7		10
834 2,4	1 010 3,6	1 657 6,4	1 344 3,2	1 548 4,9	1 252 5,0	968 2,6	1 169 4,1		11
10 0,0	10 0,0	18 0,1	19 0,0	18 0,1	16 0,1	9 0,0	14 0,0		12
1 744 4,9	1 379 5,0	1 428 5,6	2 230 5,3	1 706 5,4	1 236 4,9	1 852 4,9	1 416 4,9		13
									14
7 863 22,2	6 819 24,6	8 193 31,9	13 230 31,4	9 938 31,6	6 719 26,8	8 669 22,9	7 289 25,3		15
7 308 20,6	6 500 23,4	6 717 26,1	8 648 20,5	7 386 23,5	6 443 25,7	7 852 20,8	6 855 23,8		16
6 908 19,5	5 985 21,6	6 155 23,9	8 164 19,4	6 851 21,8	5 832 23,3	7 413 19,6	6 295 21,9		17
399 1,1	516 1,9	561 2,2	484 1,1	535 1,7	610 2,4	439 1,2	560 1,9		18
527 1,5	283 1,0	1 443 5,6	4 539 10,8	2 516 8,0	268 1,1	799 2,1	424 1,5		19
125 0,4	63 0,2	738 2,9	2 345 5,6	1 294 4,1	108 0,4	363 1,0	183 0,6		20
29 0,1	35 0,1	33 0,1	43 0,1	37 0,1	8 0,0	18 0,0	11 0,0		21
									22
1 066 3,0	1 499 5,4	2 142 8,3	2 365 5,6	2 219 7,1	1 407 5,6	1 155 3,1	1 333 4,6		23
130 0,4	52 0,2	269 1,0	466 1,1	337 1,1	37 0,1	141 0,4	68 0,2		24
52 0,1	53 0,2	48 0,2	69 0,2	55 0,2	45 0,2	59 0,2	49 0,2		25
6 0,0	6 0,0	19 0,1	30 0,1	23 0,1	8 0,0	9 0,0	8 0,0		26
0 0,0	1 0,0	26 0,1	37 0,1	30 0,1	1 0,0	1 0,0	1 0,0		27
2 0,0	14 0,1	11 0,0	10 0,0	11 0,0	1 0,0	1 0,0	1 0,0		28
218 0,6	283 1,0	463 1,8	403 1,0	442 1,4	482 1,9	324 0,9	436 1,5		29
11 0,0	9 0,0	18 0,1	23 0,1	20 0,1	10 0,0	11 0,0	10 0,0		30
20 0,1	25 0,1	256 1,0	278 0,7	264 0,8	57 0,2	51 0,1	55 0,2		31
479 1,4	831 3,0	585 2,3	339 0,8	500 1,6	577 2,3	362 1,0	514 1,8		32
119 0,3	194 0,7	302 1,2	414 1,0	341 1,1	132 0,5	123 0,3	129 0,4		33
29 0,1	30 0,1	143 0,6	295 0,7	196 0,6	56 0,2	74 0,2	61 0,2		34
									35
56 152 158,5	45 522 164,1	47 662 185,3	74 614 176,9	56 996 181,4	42 475 169,6	60 841 160,9	47 846 166,3		36
47 223 133,3	37 204 134,1	37 327 145,1	59 018 139,9	44 839 142,7	34 349 137,2	51 018 135,0	39 223 136,3		37
									38
734 2,1	316 1,1	101 0,4	488 1,2	235 0,7	129 0,5	505 1,3	239 0,8		39
									40
56 0,2	33 0,1	321 1,2	652 1,5	436 1,4	68 0,3	121 0,3	84 0,3		41
39 0,1	38 0,1	13 0,1	9 0,0	12 0,0	35 0,1	29 0,1	33 0,1		42

## STRIE, FEINMECHANIK UND OPTIK

BIS ... ARBEITNEHMERN 3)

200 - 499			500 - 999			1 000 UND MEHR			
39 195 100	29 831 100	25 441 100	39 586 100	30 368 100	26 050 100	43 969 100	32 518 100		
26 175 66,8	21 604 72,4	20 337 79,9	27 757 70,1	22 922 75,5	23 861 91,6	36 306 82,6	28 353 87,2		1
11 500 29,3	10 115 33,9	9 546 37,5	11 749 29,7	10 313 34,0	10 194 39,1	12 800 29,1	11 135 34,2		2
									3
6 051 15,4	4 619 15,5	4 001 15,7	6 087 15,4	4 728 15,6	5 178 19,9	8 148 18,5	6 250 19,2		4
3 027 7,7	2 049 6,9	1 597 6,3	2 987 7,5	2 081 6,9	2 585 9,9	4 916 11,2	3 426 10,5		5
2 467 6,3	2 020 6,8	1 844 7,2	2 553 6,4	2 091 6,9	2 034 7,8	2 694 6,1	2 272 7,0		6
557 1,4	550 1,8	560 2,2	547 1,4	556 1,8	559 2,1	539 1,2	552 1,7		7
									8
8 532 21,8	7 097 23,8	6 621 26,0	8 747 22,1	7 362 24,2	7 438 28,6	10 103 23,0	8 400 25,8		9
5 413 13,8	4 238 14,2	3 747 14,7	5 473 13,8	4 348 14,3	4 066 15,6	6 227 14,2	4 846 14,9		10
1 145 2,9	1 351 4,5	1 569 6,2	1 288 3,3	1 471 4,8	1 814 7,0	1 462 3,3	1 687 5,2		11
12 0,0	13 0,0	9 0,0	4 0,0	7 0,0	21 0,1	25 0,1	23 0,1		12
1 961 5,0	1 494 5,0	1 296 5,1	1 982 5,0	1 535 5,1	1 537 5,9	2 389 5,4	1 844 5,7		13
									14
10 104 25,8	8 271 27,7	7 648 30,1	10 931 27,6	8 792 29,0	8 823 33,9	15 220 34,6	11 132 34,2		15
8 336 21,3	7 220 24,2	6 639 26,1	8 425 21,3	7 261 23,9	6 792 26,1	8 874 20,2	7 544 23,2		16
7 858 20,0	6 650 22,3	6 064 23,8	7 896 19,9	6 702 22,1	6 260 24,0	8 388 19,1	7 028 21,6		17
478 1,2	570 1,9	575 2,3	529 1,3	559 1,8	532 2,0	486 1,1	515 1,6		18
1 753 4,5	1 034 3,5	999 3,9	2 493 6,3	1 519 5,0	1 988 7,6	6 288 14,3	3 540 10,9		19
832 2,1	502 1,7	525 2,1	1 384 3,5	824 2,7	1 027 3,9	3 347 7,6	1 864 5,7		20
15 0,0	17 0,1	10 0,0	14 0,0	11 0,0	42 0,2	58 0,1	48 0,1		21
									22
1 489 3,8	1 618 5,4	2 066 8,1	1 992 5,0	2 040 6,7	2 422 9,3	2 834 6,4	2 571 7,9		23
206 0,5	123 0,4	334 1,3	543 1,4	406 1,3	354 1,4	559 1,3	428 1,3		24
58 0,1	50 0,2	41 0,2	53 0,1	46 0,1	51 0,2	75 0,2	59 0,2		25
15 0,0	13 0,0	8 0,0	8 0,0	8 0,0	25 0,1	41 0,1	31 0,1		26
1 0,0	1 0,0	2 0,0	3 0,0	2 0,0	43 0,2	57 0,1	48 0,1		27
2 0,0	2 0,0	7 0,0	8 0,0	7 0,0	17 0,1	14 0,0	16 0,0		28
289 0,7	435 1,5	525 2,1	419 1,1	488 1,6	420 1,6	455 1,0	432 1,3		29
20 0,1	16 0,1	25 0,1	24 0,1	25 0,1	21 0,1	24 0,1	22 0,1		30
106 0,3	108 0,4	133 0,5	139 0,4	135 0,4	362 1,4	381 0,9	369 1,1		31
441 1,1	560 1,9	625 2,5	380 1,0	540 1,8	572 2,2	301 0,7	474 1,5		32
196 0,5	184 0,6	243 1,0	220 0,6	235 0,8	385 1,5	546 1,2	443 1,4		33
154 0,4	125 0,4	124 0,5	195 0,5	149 0,5	173 0,7	382 0,9	248 0,8		34
									35
65 371 166,8	51 435 172,4	45 777 179,9	67 343 170,1	53 290 175,5	49 911 191,6	80 274 182,6	60 871 187,2		36
53 778 137,2	41 546 139,3	36 063 141,8	54 420 137,5	42 458 139,8	38 666 148,4	62 220 141,5	47 168 145,1		37
									38
351 0,9	182 0,6	58 0,2	355 0,9	161 0,5	104 0,4	548 1,2	264 0,8		39
									40
275 0,7	200 0,7	218 0,9	330 0,8	257 0,8	438 1,7	886 2,0	600 1,8		41
9 0,0	12 0,0	14 0,1	12 0,0	14 0,0	10 0,0	6 0,0	8 0,0		42



## 1 ARBEITSKOSTEN JE VOLLBESCHAEFTIGTEN

LFD. NR.	KOSTENART								
		ARBEITER		ANGESTELLTE		ZUSAMMEN		ARBEITER	
		DM	[0/0 2]	DM	[0/0 2]	DM	[0/0 2]	DM	[0/0 2]

## HERSTELLUNG VON METALLERZEUGNISSEN

		UNTERNEHMEN MIT ...			
		10 UND MEHR			
1	ENTGELT FUER GELEISTETE ARBEIT 4)	25 628 100	39 167 100	29 131 100	24 589 100
2	PERSONALNEBENKOSTEN I N S G E S A M T	19 093 74,5	26 700 68,2	21 061 72,3	16 666 67,8
3	DAR.: GESETZLICHE PERSONALNEBENKOSTEN 5)	9 666 37,7	11 489 29,3	10 138 34,8	8 733 35,5
4	SONDERZAHLUNGEN 6)	3 689 14,4	5 807 14,8	4 237 14,5	2 851 11,6
5	GRATIFIKATIONEN, 13. MONATSGEHALT, ERFOLGSBETEILIGUNGEN U.AE.	1 481 5,8	2 955 7,5	1 862 6,4	1 092 4,4
6	URLAUBSGELD	1 689 6,6	2 327 5,9	1 854 6,4	1 276 5,2
7	VERMOEGENSWIRKSAME LEISTUNGEN	520 2,0	525 1,3	521 1,8	483 2,0
8	VERGUETUNG ARBEITSFREIER TAGE	6 478 25,3	8 383 21,4	6 971 23,9	5 656 23,0
9	URLAUBSVERGUETUNG	3 655 14,3	5 334 13,6	4 090 14,0	3 282 13,3
10	GESETZLICHE LOHN- UND GHALTSFORTZAHLUNG IM KRANKHEITSFALL	1 549 6,0	1 153 2,9	1 446 5,0	1 147 4,7
11	ZUSAETZLICHE LOHN- UND GHALTSFORTZAHLUNG IM KRANKHEITSFALL	15 0,1	5 0,0	12 0,0	7 0,0
12	VERGUETUNG GESETZLICHER FEIERTAGE U. SONSTIGER AUSFALLZEITEN	1 259 4,9	1 891 4,8	1 422 4,9	1 220 5,0
13	AUFWENDUNGEN FUER VORSORGE-EINRICHTUNGEN	6 956 27,1	10 442 26,7	7 858 27,0	6 536 26,6
14	ARBEITGEBERPFLICHTBEITRAEGE ZUR SOZIALVERSICHERUNG	6 816 26,6	8 389 21,4	7 223 24,8	6 315 25,7
15	RENTEN-, KRANKEN- UND ARBEITSLOSENVERSICHERUNGSBEITRAEGE	6 025 23,5	7 770 19,8	6 476 22,2	5 619 22,8
16	UNFALLVERSICHERUNGSBEITRAEGE	791 3,1	619 1,6	747 2,6	697 2,8
17	AUFWENDUNGEN FUER DIE BETRIEBLICHE ALTERSVERSORGUNG	120 0,5	2 024 5,2	613 2,1	210 0,9
18	DAR.: NETTOZUFUEHRUNG ZU DEN PENSIONS RUECKSTELLUNGEN 7)	-219 -0,9	979 2,5	91 0,3	18 0,1
19	AUFWENDUNGEN FUER SONSTIGE VORSORGE-EINRICHTUNGEN	20 0,1	29 0,1	22 0,1	11 0,0
20	SONSTIGE PERSONALNEBENKOSTEN	1 970 7,7	2 067 5,3	1 995 6,8	1 623 6,6
21	ENTLASSUNGS-ENTSCHEIDIGUNGEN	193 0,8	460 1,2	262 0,9	23 0,1
22	SONSTIGE GESETZLICHE AUFWENDUNGEN 8)	43 0,2	56 0,1	46 0,2	51 0,2
23	FAMILIENUNTERSTUETZUNGEN	9 0,0	11 0,0	10 0,0	3 0,0
24	WOHNUNGSFUERSORGE	3 0,0	7 0,0	4 0,0	1 0,0
25	BEIHALFEN IM KRANKHEITSFALL	12 0,0	3 0,0	10 0,0	42 0,2
26	VERPFLEGUNGSZUSCHUESSE, AUSLOSUNGEN U.AE. 9)	793 3,1	477 1,2	711 2,4	496 2,0
27	NATURALLEISTUNGEN	14 0,1	17 0,0	15 0,1	6 0,0
28	AUFWENDUNGEN FUER BELEGSCHAFTSEINRICHTUNGEN	130 0,5	143 0,4	133 0,5	21 0,1
29	AUSBILDUNGSVERGUETUNGEN	510 2,0	464 1,2	498 1,7	777 3,2
30	SONSTIGE AUFWENDUNGEN FUER DIE BERUFL. AUS- U. WEITERBILDUNG	166 0,6	199 0,5	175 0,6	180 0,7
31	SONSTIGE ZUWENDUNGEN	98 0,4	231 0,6	132 0,5	24 0,1
32	ARBEITSKOSTEN I N S G E S A M T	44 721 174,5	65 867 168,2	50 193 172,3	41 255 167,8
33	DAR.: LOEHNE UND GHAELTER 10)	35 795 139,7	53 357 136,2	40 339 138,5	33 096 134,6
	NACHRICHTLICH:				
34	LOEHNE UND GHAELTER DES FIRMENEIGENEN AUSBILDUNGSPERSONALS	86 0,3	424 1,1	173 0,6	127 0,5
35	LOEHNE UND GHAELTER FUER ARBEITER UND ANGESTELLTE IN BETRIEBLICHEM GESUNDHEITSDIENST (EINSCHL. ERHOLUNGSFUERSORGE), UNFALLVERHUELTUNG UND SONSTIGEN BELEGSCHAFTSEINRICHTUNGEN	137 0,5	355 0,9	193 0,7	29 0,1
36	ERSTATTETE ARBEITSKOSTEN NACH PARAGRAPH 54 AFG U.AE.	20 0,1	19 0,0	20 0,1	48 0,2

## HERSTELLUNG VON METALLERZEUGNISSEN

		UNTERNEHMEN MIT ...			
		100 - 199			
1	ENTGELT FUER GELEISTETE ARBEIT 4)	25 138 100	37 900 100	28 317 100	25 542 100
2	PERSONALNEBENKOSTEN I N S G E S A M T	18 955 75,4	24 927 65,8	20 443 72,2	19 398 75,9
3	DAR.: GESETZLICHE PERSONALNEBENKOSTEN 5)	9 527 37,9	11 106 29,3	9 921 35,0	9 759 38,2
4	SONDERZAHLUNGEN 6)	3 611 14,4	5 757 15,2	4 145 14,6	3 785 14,8
5	GRATIFIKATIONEN, 13. MONATSGEHALT, ERFOLGSBETEILIGUNGEN U.AE.	1 351 5,4	2 738 7,2	1 696 6,0	1 450 5,7
6	URLAUBSGELD	1 738 6,9	2 451 6,5	1 916 6,8	1 805 7,1
7	VERMOEGENSWIRKSAME LEISTUNGEN	522 2,1	567 1,5	533 1,9	530 2,1
8	VERGUETUNG ARBEITSFREIER TAGE	6 315 25,1	8 111 21,4	6 763 23,9	6 511 25,5
9	URLAUBSVERGUETUNG	3 565 14,2	5 217 13,8	3 976 14,0	3 701 14,5
10	GESETZLICHE LOHN- UND GHALTSFORTZAHLUNG IM KRANKHEITSFALL	1 508 6,0	1 019 2,7	1 386 4,9	1 560 6,1
11	ZUSAETZLICHE LOHN- UND GHALTSFORTZAHLUNG IM KRANKHEITSFALL	21 0,1	6 0,0	17 0,1	7 0,0
12	VERGUETUNG GESETZLICHER FEIERTAGE U. SONSTIGER AUSFALLZEITEN	1 221 4,9	1 869 4,9	1 383 4,9	1 243 4,9
13	AUFWENDUNGEN FUER VORSORGE-EINRICHTUNGEN	7 148 28,4	9 435 24,9	7 718 27,3	7 614 29,8
14	ARBEITGEBERPFLICHTBEITRAEGE ZUR SOZIALVERSICHERUNG	6 753 26,9	8 161 21,5	7 104 25,1	6 919 27,1
15	RENTEN-, KRANKEN- UND ARBEITSLOSENVERSICHERUNGSBEITRAEGE	5 969 23,7	7 635 20,1	6 384 22,5	6 136 24,0
16	UNFALLVERSICHERUNGSBEITRAEGE	784 3,1	526 1,4	720 2,5	783 3,1
17	AUFWENDUNGEN FUER DIE BETRIEBLICHE ALTERSVERSORGUNG	347 1,4	1 252 3,3	572 2,0	687 2,7
18	DAR.: NETTOZUFUEHRUNG ZU DEN PENSIONS RUECKSTELLUNGEN 7)	117 0,5	507 1,3	214 0,8	354 1,4
19	AUFWENDUNGEN FUER SONSTIGE VORSORGE-EINRICHTUNGEN	48 0,2	22 0,1	42 0,1	8 0,0
20	SONSTIGE PERSONALNEBENKOSTEN	1 881 7,5	1 624 4,3	1 817 6,4	1 488 5,8
21	ENTLASSUNGS-ENTSCHEIDIGUNGEN	66 0,3	435 1,1	158 0,6	74 0,3
22	SONSTIGE GESETZLICHE AUFWENDUNGEN 8)	45 0,2	57 0,1	48 0,2	38 0,1
23	FAMILIENUNTERSTUETZUNGEN	7 0,0	8 0,0	7 0,0	11 0,0
24	WOHNUNGSFUERSORGE	1 0,0	3 0,0	2 0,0	1 0,0
25	BEIHALFEN IM KRANKHEITSFALL	5 0,0	2 0,0	4 0,0	2 0,0
26	VERPFLEGUNGSZUSCHUESSE, AUSLOSUNGEN U.AE. 9)	1 053 4,2	234 0,6	849 3,0	531 2,1
27	NATURALLEISTUNGEN	7 0,0	10 0,0	8 0,0	8 0,0
28	AUFWENDUNGEN FUER BELEGSCHAFTSEINRICHTUNGEN	89 0,4	78 0,2	86 0,3	116 0,5
29	AUSBILDUNGSVERGUETUNGEN	405 1,6	507 1,3	431 1,5	454 1,8
30	SONSTIGE AUFWENDUNGEN FUER DIE BERUFL. AUS- U. WEITERBILDUNG	105 0,4	166 0,4	120 0,4	139 0,5
31	SONSTIGE ZUWENDUNGEN	97 0,4	123 0,3	103 0,4	115 0,4
32	ARBEITSKOSTEN I N S G E S A M T	44 094 175,4	62 827 165,8	48 760 172,2	44 940 175,9
33	DAR.: LOEHNE UND GHAELTER 10)	35 064 139,5	51 768 136,6	39 225 138,5	35 838 140,3
	NACHRICHTLICH:				
34	LOEHNE UND GHAELTER DES FIRMENEIGENEN AUSBILDUNGSPERSONALS	85 0,3	400 1,1	163 0,6	77 0,3
35	LOEHNE UND GHAELTER FUER ARBEITER UND ANGESTELLTE IN BETRIEBLICHEM GESUNDHEITSDIENST (EINSCHL. ERHOLUNGSFUERSORGE), UNFALLVERHUELTUNG UND SONSTIGEN BELEGSCHAFTSEINRICHTUNGEN	87 0,3	145 0,4	101 0,4	144 0,6
36	ERSTATTETE ARBEITSKOSTEN NACH PARAGRAPH 54 AFG U.AE.	10 0,0	14 0,0	11 0,0	17 0,1

FUSSNOTEN SIEHE ENDE DER TABELLE.



ARBEITNEHMER IM PRODUZIERENDEN GEWERBE 1984

ARBEITSKOSTEN JE VOLLBESCHAEFTIGTEN ARBEITNEHMER 1)											LFD. NR.
ANGESTELLTE		ZUSAMMEN	ARBEITER		ANGESTELLTE	ZUSAMMEN	ARBEITER		ANGESTELLTE	ZUSAMMEN	
DM	0/0 2)	DM	0/0 2)	DM	0/0 2)	DM	0/0 2)	DM	0/0 2)	DM	

(OHNE MASCHINEN- UND FAHRZEUGBAU)

BIS ... ARBEITNEHMERN 3)										
10 - 49		50 UND MEHR								
		50 - 99								
34 940 100	26 761 100	25 898 100	39 955 100	29 701 100	25 061 100	37 969 100	28 244 100			1
20 380 58,3	17 445 65,2	19 725 76,2	27 877 69,8	21 930 73,8	17 638 70,4	23 132 60,9	18 993 67,2			2
9 964 28,5	8 991 33,6	9 909 38,3	11 773 29,5	10 413 35,1	9 284 37,0	10 804 28,5	9 659 34,2			3
4 202 12,0	3 134 11,7	3 907 15,1	6 106 15,3	4 502 15,2	3 321 13,3	5 298 14,0	3 809 13,5			4
1 951 5,6	1 272 4,8	1 582 6,1	3 142 7,9	2 004 6,7	1 224 4,9	2 471 6,5	1 531 5,4			5
1 756 5,0	1 377 5,1	1 796 6,9	2 433 6,1	1 968 6,6	1 577 6,3	2 289 6,0	1 753 6,2			6
494 1,4	485 1,8	530 2,0	531 1,3	530 1,8	520 2,1	538 1,4	525 1,9			7
7 101 20,3	5 959 22,3	6 691 25,8	8 622 21,6	7 213 24,3	6 103 24,4	7 766 20,5	6 513 23,1			8
4 586 13,1	3 556 13,3	3 752 14,5	5 474 13,7	4 218 14,2	3 489 13,9	5 038 13,3	3 871 13,7			9
832 2,4	1 081 4,0	1 653 6,4	1 212 3,0	1 534 5,2	1 365 5,4	892 2,4	1 248 4,4			10
3 0,0	6 0,0	17 0,1	6 0,0	14 0,0	34 0,1	17 0,0	30 0,1			11
1 680 4,8	1 316 4,9	1 269 4,9	1 930 4,8	1 448 4,9	1 216 4,9	1 819 4,8	1 364 4,8			12
8 068 23,1	6 857 25,6	7 065 27,3	10 885 27,2	8 098 27,3	6 916 27,6	8 903 23,4	7 406 26,2			13
7 409 21,2	6 545 24,5	6 946 26,8	8 572 21,5	7 386 24,9	6 661 26,6	8 035 21,2	7 000 24,8			14
6 931 19,8	5 894 22,0	6 131 23,7	7 926 19,8	6 616 22,3	5 865 23,4	7 487 19,7	6 265 22,2			15
478 1,4	651 2,4	816 3,1	646 1,6	770 2,6	796 3,2	549 1,4	735 2,6			16
632 1,8	298 1,1	97 0,4	2 283 5,7	688 2,3	248 1,0	864 2,3	400 1,4			17
206 0,6	58 0,2	-281 -1,1	1 123 2,8	99 0,3	47 0,2	293 0,8	107 0,4			18
27 0,1	14 0,1	22 0,1	30 0,1	24 0,1	7 0,0	4 0,0	6 0,0			19
1 009 2,9	1 494 5,6	2 061 8,0	2 264 5,7	2 116 7,1	1 298 5,2	1 165 3,1	1 265 4,5			20
250 0,7	71 0,3	237 0,9	499 1,2	308 1,0	47 0,2	226 0,6	91 0,3			21
44 0,1	49 0,2	41 0,2	59 0,1	46 0,2	43 0,2	58 0,2	46 0,2			22
2 0,0	3 0,0	11 0,0	13 0,0	11 0,0	9 0,0	16 0,0	10 0,0			23
0 0,0	1 0,0	3 0,0	8 0,0	4 0,0	2 0,0	2 0,0	2 0,0			24
-	33 0,1	4 0,0	4 0,0	4 0,0	2 0,0	2 0,0	2 0,0			25
127 0,4	418 1,6	871 3,4	542 1,4	782 2,6	527 2,1	198 0,5	446 1,6			26
7 0,0	6 0,0	16 0,1	19 0,0	17 0,1	16 0,1	11 0,0	15 0,1			27
11 0,0	19 0,1	158 0,6	168 0,4	161 0,5	68 0,3	48 0,1	63 0,2			28
457 1,3	710 2,7	440 1,7	465 1,2	447 1,5	429 1,7	412 1,1	425 1,5			29
97 0,3	162 0,6	163 0,6	218 0,5	178 0,6	94 0,4	115 0,3	99 0,4			30
15 0,0	22 0,1	117 0,5	271 0,7	159 0,5	61 0,2	79 0,2	65 0,2			31
55 320 158,3	44 206 165,2	45 623 176,2	67 832 169,8	51 631 173,8	42 699 170,4	61 100 160,9	47 237 167,2			32
46 243 132,3	35 854 134,0	36 497 140,9	54 683 136,9	41 416 139,4	34 485 137,6	51 033 134,4	38 566 136,5			33
625 1,8	231 0,9	75 0,3	387 1,0	159 0,5	109 0,4	653 1,7	243 0,9			34
38 0,1	31 0,1	165 0,6	415 1,0	232 0,8	76 0,3	146 0,4	94 0,3			35
58 0,2	50 0,2	13 0,0	12 0,0	13 0,0	22 0,1	35 0,1	25 0,1			36

(OHNE MASCHINEN- UND FAHRZEUGBAU)

BIS ... ARBEITNEHMERN 3)				500 - 999				1 000 UND MEHR								
200 - 499																
38 920 100		28 891 100		26 225 100		40 753 100		30 594 100		27 026 100		42 201 100		31 541 100		1
26 148	67,2	21 088	73,0	21 289	81,2	29 106	71,4	23 640	77,3	20 900	77,3	32 055	76,0	24 219	76,8	2
11 633	29,9	10 228	35,4	10 114	38,6	11 818	29,0	10 626	34,7	10 544	39,0	12 617	29,9	11 161	35,4	3
5 760	14,8	4 280	14,8	4 141	15,8	6 110	15,0	4 733	15,5	4 424	16,4	6 882	16,3	5 155	16,3	4
2 803	7,2	1 789	6,2	1 664	6,3	3 121	7,7	2 102	6,9	2 012	7,4	3 893	9,2	2 572	8,2	5
2 414	6,2	1 958	6,8	1 927	7,3	2 467	6,1	2 090	6,8	1 882	7,0	2 483	5,9	2 061	6,5	6
544	1,4	533	1,8	549	2,1	523	1,3	541	1,8	531	2,0	505	1,2	523	1,7	7
8 482	21,8	7 004	24,2	6 949	26,5	8 842	21,7	7 518	24,6	7 302	27,0	9 244	21,9	7 880	25,0	8
5 387	13,8	4 123	14,3	3 859	14,7	5 656	13,9	4 399	14,4	4 016	14,9	5 763	13,7	4 536	14,4	9
1 148	2,9	1 457	5,0	1 815	6,9	1 279	3,1	1 654	5,4	1 912	7,1	1 463	3,5	1 779	5,6	10
1	0,0	5	0,0	24	0,1	2	0,0	17	0,1	10	0,0	6	0,0	9	0,0	11
1 946	5,0	1 419	4,9	1 251	4,8	1 905	4,7	1 448	4,7	1 364	5,0	2 011	4,8	1 556	4,9	12
10 366	26,6	8 303	28,7	7 754	29,6	11 497	28,2	8 880	29,0	6 252	23,1	12 549	29,7	8 126	25,8	13
8 487	21,8	7 311	25,3	7 011	26,7	8 572	21,0	7 481	24,5	7 227	26,7	9 080	21,5	7 778	24,7	14
7 853	20,2	6 565	22,7	6 243	23,8	7 833	19,2	6 721	22,0	6 326	23,4	8 371	19,8	6 934	22,0	15
634	1,6	746	2,6	768	2,9	739	1,8	759	2,5	901	3,3	709	1,7	844	2,7	16
1 872	4,8	984	3,4	732	2,8	2 885	7,1	1 379	4,5	-1 006	-3,7	3 413	8,1	309	1,0	17
896	2,3	490	1,7	437	1,7	2 051	5,0	922	3,0	-1 665	-6,2	1 480	3,5	-729	-2,3	18
7	0,0	8	0,0	11	0,0	41	0,1	20	0,1	32	0,1	55	0,1	39	0,1	19
1 540	4,0	1 501	5,2	2 445	9,3	2 656	6,5	2 509	8,2	2 922	10,8	3 381	8,0	3 059	9,7	20
182	0,5	101	0,3	364	1,4	632	1,6	444	1,5	539	2,0	803	1,9	617	2,0	21
52	0,1	41	0,1	37	0,1	62	0,2	44	0,1	41	0,2	63	0,1	48	0,2	22
14	0,0	12	0,0	10	0,0	10	0,0	10	0,0	15	0,1	15	0,0	15	0,0	23
4	0,0	2	0,0	2	0,0	5	0,0	3	0,0	8	0,0	17	0,0	11	0,0	24
2	0,0	2	0,0	8	0,0	6	0,0	7	0,0	5	0,0	5	0,0	5	0,0	25
280	0,7	468	1,6	1 143	4,4	940	2,3	1 082	3,5	1 105	4,1	827	2,0	1 022	3,2	26
11	0,0	9	0,0	26	0,1	24	0,1	25	0,1	23	0,1	30	0,1	25	0,1	27
85	0,2	108	0,4	111	0,4	125	0,3	115	0,4	318	1,2	348	0,8	327	1,0	28
541	1,4	476	1,6	470	1,8	459	1,1	466	1,5	442	1,6	417	1,0	435	1,4	29
205	0,5	156	0,5	151	0,6	169	0,4	156	0,5	267	1,0	324	0,8	284	0,9	30
165	0,4	127	0,4	125	0,5	224	0,5	155	0,5	159	0,6	532	1,3	270	0,9	31
65 067	167,2	49 979	173,0	47 514	181,2	69 858	171,4	54 234	177,3	47 926	177,3	74 256	176,0	55 760	176,8	32
53 161	136,6	40 175	139,1	37 315	142,3	55 705	136,7	42 845	140,0	38 751	143,4	58 326	138,2	44 576	141,3	33
365	0,9	149	0,5	54	0,2	275	0,7	121	0,4	59	0,2	337	0,8	142	0,4	34
340	0,9	193	0,7	208	0,8	447	1,1	280	0,9	262	1,0	708	1,7	395	1,3	35
12	0,0	16	0,1	16	0,1	8	0,0	14	0,0	3	0,0	4	0,0	4	0,0	36



## 1 ARBEITSKOSTEN JE VOLLBESCHAEFFTIGTEN

LFD. NR.		KOSTENART	1 ARBEITSKOSTEN JE VOLLBESCHAFTIGTEN							
			ARBEITER		ANGESTELLTE		ZUSAMMEN		ARBEITER	
			DM	0/0 2)	DM	0/0 2)	DM	0/0 2)	DM	0/0 2)
GIES										
			10 UND MEHR				UNTERNEHMEN MIT ...			
1	ENTGELT FUER GELEISTETE ARBEIT 4)		26 073	100	39 248	100	28 698	100	24 246	100
2	PERSONALNEBENKOSTEN I N S G E S A M T		20 756	79,6	27 808	70,9	22 161	77,2	15 973	65,9
3	DAR.: GESETZLICHE PERSONALNEBENKOSTEN 5)		10 650	40,8	11 707	29,8	10 861	37,8	8 874	36,6
4	SONDERZAHLUNGEN 6)		4 120	15,8	5 965	15,2	4 488	15,6	2 949	12,2
5	GRATIFIKATIONEN, 13.MONATSGEHALT, ERFOLGSBETEILIGUNGEN U.AE.		1 728	6,6	3 050	7,8	1 991	6,9	1 060	4,4
6	URLAUBSGELD		1 868	7,2	2 385	6,1	1 971	6,9	1 412	5,8
7	VERMOEGENSWIRKSAME LEISTUNGEN		525	2,0	530	1,4	526	1,8	477	2,0
8	VERGUETUNG ARBEITSFREIER TAGE		7 205	27,6	8 708	22,2	7 505	26,2	5 803	23,9
9	URLAUBSVERGUETUNG		3 926	15,1	5 553	14,1	4 250	14,8	3 350	13,8
10	GESETZLICHE LOHN- UND GELTSPORTZAHLUNG IM KRANKHEITSFALL		1 990	7,6	1 288	3,3	1 850	6,4	1 260	5,2
11	ZUSAETZLICHE LOHN- UND GELTSPORTZAHLUNG IM KRANKHEITSFALL		1	0,0	7	0,0	2	0,0	-	-
12	VERGUETUNG GESETZLICHER FEIERTAGE U. SONSTIGER AUSFALLZEITEN		1 289	4,9	1 860	4,7	1 403	4,9	1 192	4,9
13	AUFWENDUNGEN FUER VORSORGEINRICHTUNGEN		8 015	30,7	11 526	29,4	8 715	30,4	6 531	26,9
14	ARBEITGEBERPFICHTBEITRAEGE ZUR SOZIALVERSICHERUNG		7 333	28,1	8 514	21,7	7 569	26,4	6 383	26,3
15	RENTEN-, KRANKEN- UND ARBEITSLOSENVERSICHERUNGSBEITRAEGE		6 339	24,3	7 802	19,9	6 630	23,1	5 584	23,0
16	UNFALLVERSICHERUNGSBEITRAEGE		995	3,8	712	1,8	938	3,3	799	3,3
17	AUFWENDUNGEN FUER DIE BETRIEBLICHE ALTERSVERSORGUNG		646	2,5	2 935	7,5	1 102	3,8	143	0,6
18	DAR.: NETTOZUFUEHRUNG ZU DEN PENSIONS RUECKSTELLUNGEN 7)		232	0,9	791	2,0	344	1,2	40	0,2
19	AUFWENDUNGEN FUER SONSTIGE VORSORGEINRICHTUNGEN		36	0,1	77	0,2	44	0,2	5	0,0
20	SONSTIGE PERSONALNEBENKOSTEN		1 415	5,4	1 608	4,1	1 454	5,1	691	2,9
21	ENTLASSUNGSENTSCHAEDIGUNGEN		444	1,7	650	1,7	485	1,7	7	0,0
22	SONSTIGE GESETZLICHE AUFWENDUNGEN 8)		38	0,1	45	0,1	40	0,1	38	0,2
23	FAMILIENUNTERSTUETZUNGEN		12	0,0	13	0,0	12	0,0	1	0,0
24	WOHNUNGSFUERSORGE		9	0,0	27	0,1	13	0,0	0	0,0
25	BEIHLIFEN IM KRANKHEITSFALL		5	0,0	5	0,0	5	0,0	-	-
26	VERPFLEGUNGSZUSCHUESSE, AUSLOESUNGEN U.AE. 9)		38	0,1	46	0,1	39	0,1	48	0,2
27	NATURALLEISTUNGEN		21	0,1	15	0,0	20	0,1	10	0,0
28	AUFWENDUNGEN FUER BELEGSCHAFTSEINRICHTUNGEN		172	0,7	209	0,5	179	0,6	31	0,1
29	AUSBILDUNGSVERGUETUNGEN		413	1,6	317	0,8	394	1,4	420	1,7
30	SONSTIGE AUFWENDUNGEN FUER DIE BERUFL. AUS- U. WEITERBILDUNG		163	0,6	127	0,3	156	0,5	82	0,3
31	SONSTIGE ZUWENDUNGEN		101	0,4	154	0,4	111	0,4	54	0,2
32	A R B E I T S K O S T E N I N S G E S A M T		46 829	179,6	67 056	170,9	50 860	177,2	40 219	165,9
33	DAR.: LOEHNE UND GEAELTER 10)		37 398	143,4	53 922	137,4	40 691	141,8	32 997	136,1
34	NACHRICHTLICH:									
35	LOEHNE UND GEAELTER DES FIRMENEIGENEN AUSBILDUNGSPERSONALS		61	0,2	368	0,9	122	0,4	69	0,3
36	LOEHNE UND GEAELTER FUER ARBEITER UND ANGESTELLTE IN BETRIEBLICHEM GESUNDHEITSDIENST (EINSCHL. ERHOLUNGSFUERSORGE), UNFALLVERHUETUNG UND SONSTIGEN BELEGSCHAFTSEINRICHTUNGEN		146	0,6	726	1,8	262	0,9	24	0,1
37	ERSTATTETE ARBEITSKOSTEN NACH PARAGRAPH 54 AFG U.AE.		9	0,0	9	0,0	9	0,0	25	0,1
GIES										
			100 - 199				UNTERNEHMEN MIT ...			
1	ENTGELT FUER GELEISTETE ARBEIT 4)		25 573	100	37 814	100	27 964	100	26 148	100
2	PERSONALNEBENKOSTEN I N S G E S A M T		18 339	71,7	21 040	55,6	18 867	67,5	20 161	77,1
3	DAR.: GESETZLICHE PERSONALNEBENKOSTEN 5)		9 527	38,8	11 357	30,0	10 207	36,5	10 685	40,9
4	SONDERZAHLUNGEN 6)		3 709	14,5	5 259	13,9	4 011	14,3	3 898	14,9
5	GRATIFIKATIONEN, 13.MONATSGEHALT, ERFOLGSBETEILIGUNGEN U.AE.		1 381	5,4	2 440	6,5	1 588	5,7	1 362	5,2
6	URLAUBSGELD		1 852	7,2	2 298	6,1	1 939	6,9	2 012	7,7
7	VERMOEGENSWIRKSAME LEISTUNGEN		475	1,9	520	1,4	484	1,7	524	2,0
8	VERGUETUNG ARBEITSFREIER TAGE		6 605	25,8	8 213	21,7	6 919	24,7	7 174	27,4
9	URLAUBSVERGUETUNG		3 621	14,2	5 326	14,1	3 954	14,1	3 933	15,0
10	GESETZLICHE LOHN- UND GELTSPORTZAHLUNG IM KRANKHEITSFALL		1 773	6,9	1 076	2,8	1 637	5,9	1 953	7,5
11	ZUSAETZLICHE LOHN- UND GELTSPORTZAHLUNG IM KRANKHEITSFALL		-	-	3	0,0	1	0,0	1	0,0
12	VERGUETUNG GESETZLICHER FEIERTAGE U. SONSTIGER AUSFALLZEITEN		1 212	4,7	1 808	4,8	1 328	4,8	1 288	4,9
13	AUFWENDUNGEN FUER VORSORGEINRICHTUNGEN		7 104	27,8	6 434	17,0	6 973	24,9	8 090	30,9
14	ARBEITGEBERPFICHTBEITRAEGE ZUR SOZIALVERSICHERUNG		6 903	27,0	8 426	22,3	7 200	25,7	7 406	28,3
15	RENTEN-, KRANKEN- UND ARBEITSLOSENVERSICHERUNGSBEITRAEGE		6 043	23,6	7 556	20,0	6 339	22,7	6 353	24,3
16	UNFALLVERSICHERUNGSBEITRAEGE		860	3,4	870	2,3	862	3,1	1 053	4,0
17	AUFWENDUNGEN FUER DIE BETRIEBLICHE ALTERSVERSORGUNG		-1	0,0	-2 027	-5,4	-396	-1,4	669	2,6
18	DAR.: NETTOZUFUEHRUNG ZU DEN PENSIONS RUECKSTELLUNGEN 7)		-204	-0,8	-3 119	-8,2	-773	-2,8	332	1,3
19	AUFWENDUNGEN FUER SONSTIGE VORSORGEINRICHTUNGEN		202	0,8	35	0,1	169	0,6	15	0,1
20	SONSTIGE PERSONALNEBENKOSTEN		921	3,6	1 135	3,0	963	3,4	999	3,8
21	ENTLASSUNGSENTSCHAEDIGUNGEN		50	0,2	116	0,3	63	0,2	127	0,5
22	SONSTIGE GESETZLICHE AUFWENDUNGEN 8)		40	0,2	48	0,1	41	0,1	40	0,2
23	FAMILIENUNTERSTUETZUNGEN		7	0,0	13	0,0	8	0,0	4	0,0
24	WOHNUNGSFUERSORGE		10	0,0	0	0,0	8	0,0	-	-
25	BEIHLIFEN IM KRANKHEITSFALL		2	0,0	4	0,0	2	0,0	3	0,0
26	VERPFLEGUNGSZUSCHUESSE, AUSLOESUNGEN U.AE. 9)		64	0,3	96	0,3	70	0,3	25	0,1
27	NATURALLEISTUNGEN		19	0,1	14	0,0	18	0,1	21	0,1
28	AUFWENDUNGEN FUER BELEGSCHAFTSEINRICHTUNGEN		164	0,6	144	0,4	160	0,6	112	0,4
29	AUSBILDUNGSVERGUETUNGEN		407	1,6	489	1,3	423	1,5	400	1,5
30	SONSTIGE AUFWENDUNGEN FUER DIE BERUFL. AUS- U. WEITERBILDUNG		113	0,4	141	0,4	119	0,4	170	0,6
31	SONSTIGE ZUWENDUNGEN		47	0,2	69	0,2	51	0,2	98	0,4
32	A R B E I T S K O S T E N I N S G E S A M T		43 912	171,7	58 855	155,6	46 830	167,5	46 309	177,1
33	DAR.: LOEHNE UND GEAELTER 10)		35 887	140,3	51 286	135,6	38 894	139,1	37 220	142,3
34	NACHRICHTLICH:									
35	LOEHNE UND GEAELTER DES FIRMENEIGENEN AUSBILDUNGSPERSONALS		57	0,2	293	0,8	103	0,4	84	0,3
36	LOEHNE UND GEAELTER FUER ARBEITER UND ANGESTELLTE IN BETRIEBLICHEM GESUNDHEITSDIENST (EINSCHL. ERHOLUNGSFUERSORGE), UNFALLVERHUETUNG UND SONSTIGEN BELEGSCHAFTSEINRICHTUNGEN		168	0,7	152	0,4	165	0,6	115	0,4
37	ERSTATTETE ARBEITSKOSTEN NACH PARAGRAPH 54 AFG U.AE.		14	0,1	22	0,1	16	0,1	10	0,0

FUSSNOTEN SIEHE ENDE DER TABELLE.



ARBEITNEHMER IM PRODUZIERENDEN GEWERBE 1984

ARBEITSKOSTEN JE VOLLBESCHAEFTIGTEN ARBEITNEHMER 1)														LFD.		
ANGESTELLTE		ZUSAMMEN		ARBEITER		ANGESTELLTE		ZUSAMMEN		ARBEITER		ANGESTELLTE		ZUSAMMEN		NR.
DM	0/0 2)	DM	0/0 2)	DM	0/0 2)	DM	0/0 2)	DM	0/0 2)	DM	0/0 2)	DM	0/0 2)	DM	0/0 2)	

SEREI

BIS ... ARBEITNEHMERN 3)  
10 - 49

BIS ... ARBEITNEHMERIN 3)										50 UND MEHR										50 - 99																				
10 - 49					25 545 100					26 232 100					39 698 100					28 959 100					25 706 100					39 555 100					28 348 100					1
32 359 100	20 275 62,7	9 827 30,4	16 662 65,2	9 026 35,3	21 172 80,7	10 805 41,2	28 300 71,3	11 830 29,8	22 616 78,1	11 012 38,0	18 101 70,4	10 098 39,3	24 528 62,0	11 235 28,4	19 327 68,2	10 314 36,4													2											
																														3										
4 938 15,3	3 267 12,8	4 222 16,1	6 032 15,2	4 589 15,8	3 578 13,9	6 249 15,8	4 088 14,4																							4										
2 244 6,9	1 249 4,9	1 786 6,8	3 103 7,8	2 053 7,1	1 333 5,2	3 069 7,8	1 664 5,9																							5										
2 181 6,7	1 535 6,0	1 908 7,3	2 398 6,0	2 007 6,9	1 742 6,8	2 640 6,7	1 913 6,7																							6										
513 1,6	483 1,9	529 2,0	531 1,3	529 1,8	503 2,0	539 1,4	510 1,8																							7										
6 704 20,7	5 947 23,3	7 327 27,9	8 839 22,3	7 633 26,4	6 541 25,4	8 070 20,4	6 833 24,1																							8										
4 433 13,7	3 523 13,8	3 976 15,2	5 626 14,2	4 310 14,9	3 640 14,2	5 190 13,1	3 936 13,9																							9										
675 2,1	1 167 4,6	2 053 7,8	1 328 3,3	1 906 6,6	1 635 6,4	967 2,4	1 507 5,3																							10										
- -	- -	1 0,0	8 0,0	2 0,0	0 0,0	8 0,0	2 0,0																							11										
1 595 4,9	1 257 4,9	1 297 4,9	1 877 4,7	1 415 4,9	1 266 4,9	1 906 4,8	1 388 4,9																							12										
8 115 25,1	6 784 26,6	8 145 31,0	11 749 29,6	8 875 30,6	7 312 28,4	9 542 24,1	7 738 27,3																							13										
7 524 23,3	6 565 25,7	7 416 28,3	8 579 21,6	7 652 26,4	7 153 27,8	8 304 21,0	7 373 26,0																							14										
6 894 21,3	5 793 22,7	6 404 24,4	7 861 19,8	6 699 23,1	6 111 23,8	7 588 19,2	6 393 22,6																							15										
630 1,9	772 3,0	1 012 3,9	718 1,8	952 3,3	1 042 4,1	717 1,8	980 3,5																							16										
550 1,7	208 0,8	690 2,6	3 091 7,8	1 176 4,1	156 0,6	1 227 3,1	360 1,3																							17										
63 0,2	43 0,2	249 0,9	838 2,1	368 1,3	34 0,1	703 1,8	161 0,6																							18										
41 0,1	11 0,0	39 0,1	79 0,2	47 0,2	3 0,0	11 0,0	4 0,0																							19										
518 1,6	663 2,6	1 478 5,6	1 679 4,2	1 519 5,2	670 2,6	667 1,7	669 2,4																							20										
- -	6 0,0	482 1,8	693 1,7	525 1,8	25 0,1	101 0,3	39 0,1																							21										
32 0,1	37 0,1	38 0,1	46 0,1	40 0,1	44 0,2	57 0,1	46 0,2																							22										
3 0,0	1 0,0	13 0,0	13 0,0	13 0,0	14 0,1	15 0,0	14 0,0																							23										
1 0,0	1 0,0	10 0,0	29 0,1	14 0,0	0 0,0	7 0,0	2 0,0																							24										
- -	- -	5 0,0	5 0,0	5 0,0	0 0,0	- -	0 0,0																							25										
48 0,1	48 0,2	37 0,1	46 0,1	39 0,1	39 0,2	21 0,1	36 0,1																							26										
9 0,0	10 0,0	22 0,1	15 0,0	20 0,1	24 0,1	21 0,1	24 0,1																							27										
19 0,1	29 0,1	184 0,7	221 0,6	191 0,7	103 0,4	79 0,2	98 0,3																							28										
265 0,8	396 1,5	412 1,6	321 0,8	394 1,4	311 1,2	236 0,6	296 1,0																							29										
60 0,2	78 0,3	170 0,6	131 0,3	162 0,6	72 0,3	76 0,2	73 0,3																							30										
80 0,2	58 0,2	105 0,4	159 0,4	116 0,4	37 0,1	53 0,1	40 0,1																							31										
52 634 162,7	42 207 165,2	47 404 180,7	67 998 171,3	51 575 178,1	43 807 170,4	64 083 162,0	47 675 168,2																							32										
44 001 136,0	34 759 136,1	37 781 144,0	54 570 137,5	41 181 142,2	35 825 139,4	53 874 136,2	39 268 138,5																							33										
274 0,8	102 0,4	60 0,2	374 0,9	124 0,4	39 0,2	343 0,9	97 0,3																							34										
7 0,0	21 0,1	157 0,6	773 1,9	281 1,0	55 0,2	73 0,2	59 0,2																							35										
7 0,0	22 0,1	7 0,0	9 0,0	8 0,0	14 0,1	23 0,1	15 0,1																							36										

SEREI

BIS ... ARBEITNEHMERN 3)  
200 - 499

BIS ... ARBEITNEHMERN 3)				500 - 999				1 000 UND MEHR								
200 - 499																
39 703 100		28 816 100		26 141 100		39 463 100		28 504 100		26 535 100		40 155 100		29 461 100		1
26 440	66,6	21 397	74,3	21 181	81,0	27 892	70,7	22 371	78,5	22 746	85,7	31 051	77,3	24 529	83,3	2
12 042	30,3	10 953	38,0	10 941	41,9	12 408	31,4	11 201	39,3	11 143	42,0	11 833	29,5	11 291	38,3	3
6 481	16,3	4 406	15,3	4 316	16,5	6 222	15,8	4 654	16,3	4 547	17,1	5 977	14,9	4 854	16,5	4
3 216	8,1	1 726	6,0	1 548	5,9	3 130	7,9	1 828	6,4	2 174	8,2	3 203	8,0	2 395	8,1	5
2 721	6,9	2 152	7,5	2 213	8,5	2 560	6,5	2 275	8,0	1 832	6,9	2 246	5,6	1 921	6,5	6
543	1,4	528	1,8	556	2,1	532	1,3	551	1,9	540	2,0	528	1,3	537	1,8	7
8 446	21,3	7 425	25,8	7 552	28,9	9 127	23,1	7 832	27,5	7 632	28,8	9 150	22,8	7 958	27,0	8
5 392	13,6	4 220	14,6	4 024	15,4	5 661	14,3	4 314	15,1	4 122	15,5	5 823	14,5	4 488	15,2	9
1 065	2,7	1 778	6,2	2 250	8,6	1 606	4,1	2 135	7,5	2 177	8,2	1 458	3,6	2 022	6,9	10
2	0,0	1	0,0	-	-	4	0,0	1	0,0	1	0,0	11	0,0	3	0,0	11
1 987	5,0	1 425	4,9	1 279	4,9	1 857	4,7	1 381	4,8	1 332	5,0	1 858	4,6	1 445	4,9	12
10 539	26,5	8 572	29,7	8 350	31,9	11 184	28,3	8 853	31,1	8 503	32,0	13 684	34,1	9 616	32,6	13
8 931	22,5	7 706	26,7	7 382	28,2	8 902	22,6	7 652	26,8	7 596	28,6	8 477	21,1	7 785	26,4	14
7 993	20,1	6 676	23,2	6 455	24,7	8 072	20,5	6 742	23,7	6 546	24,7	7 882	19,6	6 833	23,2	15
938	2,4	1 030	3,6	927	3,5	830	2,1	910	3,2	1 050	4,0	595	1,5	953	3,2	16
1 589	4,0	850	2,9	966	3,7	2 280	5,8	1 199	4,2	881	3,3	5 072	12,6	1 781	6,0	17
652	1,6	395	1,4	568	2,2	1 033	2,6	651	2,3	276	1,0	1 682	4,2	579	2,0	18
19	0,0	16	0,1	2	0,0	2	0,0	2	0,0	26	0,1	135	0,3	49	0,2	19
975	2,5	995	3,5	962	3,7	1 358	3,4	1 032	3,6	2 064	7,8	2 240	5,6	2 102	7,1	20
216	0,5	145	0,5	137	0,5	448	1,1	192	0,7	884	3,3	1 105	2,8	932	3,2	21
59	0,1	44	0,2	31	0,1	43	0,1	33	0,1	38	0,1	40	0,1	39	0,1	22
3	0,0	4	0,0	5	0,0	6	0,0	5	0,0	20	0,1	18	0,0	19	0,1	23
6	0,0	1	0,0	-	-	1	0,0	0	0,0	18	0,1	51	0,1	25	0,1	24
-	-	2	0,0	8	0,0	7	0,0	8	0,0	7	0,0	8	0,0	7	0,0	25
36	0,1	27	0,1	43	0,2	37	0,1	42	0,1	32	0,1	45	0,1	35	0,1	26
7	0,0	18	0,1	38	0,1	32	0,1	37	0,1	18	0,1	13	0,0	17	0,1	27
100	0,3	110	0,4	78	0,3	58	0,1	74	0,3	257	1,0	333	0,8	273	0,9	28
321	0,8	385	1,3	405	1,6	377	1,0	400	1,4	439	1,7	288	0,7	406	1,4	29
107	0,3	157	0,5	108	0,4	158	0,4	117	0,4	219	0,8	140	0,3	202	0,7	30
119	0,3	102	0,4	109	0,4	192	0,5	124	0,4	132	0,5	199	0,5	147	0,5	31
66 144	166,6	50 212	174,3	47 322	181,0	67 354	170,7	50 875	178,5	49 281	185,7	71 205	177,3	53 990	183,3	32
54 629	137,6	40 646	141,1	38 010	145,4	54 812	138,9	40 990	143,8	38 714	145,9	55 282	137,7	42 272	143,5	33
310	0,8	129	0,4	55	0,2	364	0,9	110	0,4	58	0,2	418	1,0	135	0,5	34
516	1,3	194	0,7	125	0,5	739	1,9	234	0,8	196	0,7	1 099	2,7	390	1,3	35
5	0,0	9	0,0	4	0,0	12	0,0	5	0,0	5	0,0	5	0,0	5	0,0	36



LFD. NR.	KOSTENART	HERSTELLUNG VON STAHL- UND LEICHTMETALLKON							
		ARBEITER		ANGESTELLTE		ZUSAMMEN		ARBEITER	
		DM	0/0 2)	DM	0/0 2)	DM	0/0 2)	DM	0/0 2)
UNTERNEHMEN MIT ...									
10 UND MEHR									
1	ENTGELT FUER GELEISTETE ARBEIT 4)	26 815	100	39 607	100	30 616	100	25 460	100
2	PERSONALNEBENKOSTEN I N S G E S A M T	21 624	80,6	25 810	65,2	22 868	74,7	18 728	73,6
3	DAR.: GESETZLICHE PERSONALNEBENKOSTEN 5)	10 167	37,9	11 353	28,7	10 519	34,4	9 309	36,6
4	SONDERZAHLUNGEN 6)	3 560	13,3	5 355	13,5	4 093	13,4	2 883	11,3
5	GRATIFIKATIONEN, 13.MONATSGEHALT, ERFOLGSBETEILIGUNGEN U.AE.	1 399	5,2	2 599	6,6	1 756	5,7	1 170	4,6
6	URLAUBSGELD	1 644	6,1	2 248	5,7	1 823	6,0	1 249	4,9
7	VERMOEGENSWIRKSAME LEISTUNGEN	517	1,9	507	1,3	514	1,7	464	1,8
8	VERGUETUNG ARBEITSFREIER TAGE	6 480	24,2	8 314	21,0	7 025	22,9	5 906	23,2
9	URLAUBSVERGUETUNG	3 700	13,8	5 315	13,4	4 180	13,7	3 354	13,2
10	GESETZLICHE LOHN- UND GHALTSFORTZAHLUNG IM KRANKHEITSFALL	1 433	5,3	1 056	2,7	1 321	4,3	1 281	5,0
11	ZUSAETZLICHE LOHN- UND GHALTSFORTZAHLUNG IM KRANKHEITSFALL	18	0,1	8	0,0	15	0,0	6	0,0
12	VERGUETUNG GESETZLICHER FEIERTAGE U. SONSTIGER AUSFALLZEITEN	1 329	5,0	1 934	4,9	1 509	4,9	1 265	5,0
13	AUFWENDUNGEN FUER VORSORGE-EINRICHTUNGEN	7 789	29,0	9 786	24,7	8 382	27,4	6 822	26,8
14	ARBEITGEBERPFLICHTBEITRAEGE ZUR SOZIALVERSICHERUNG	7 343	27,4	8 306	21,0	7 629	24,9	6 693	26,3
15	RENTEN-, KRANKEN- UND ARBEITSLOSENVERSICHERUNGSBEITRAEGE	6 232	23,2	7 652	19,3	6 654	21,7	5 790	22,7
16	UNFALLVERSICHERUNGSBEITRAEGE	1 111	4,1	655	1,7	975	3,2	902	3,5
17	AUFWENDUNGEN FUER DIE BETRIEBLICHE ALTERSVERSORGUNG	423	1,6	1 452	3,7	729	2,4	90	0,4
18	DAR.: NETTOZUFUEHRUNG ZU DEN PENSIONS RUECKSTELLUNGEN 7)	223	0,8	825	2,1	402	1,3	14	0,1
19	AUFWENDUNGEN FUER SONSTIGE VORSORGE-EINRICHTUNGEN	22	0,1	27	0,1	24	0,1	39	0,2
20	SONSTIGE PERSONALNEBENKOSTEN	3 795	14,2	2 355	5,9	3 367	11,0	3 117	12,2
21	ENTLASSUNGS-ENTSCHEIDIGUNGEN	221	0,8	711	1,8	366	1,2	38	0,2
22	SONSTIGE GESETZLICHE AUFWENDUNGEN 8)	61	0,2	57	0,1	60	0,2	70	0,3
23	FAMILIENUNTERSTUETZUNGEN	9	0,0	13	0,0	10	0,0	4	0,0
24	WOHNUNGSFUERSORGE	4	0,0	7	0,0	5	0,0	-	-
25	BEIHELFFEN IM KRANKHEITSFALL	0	0,0	1	0,0	0	0,0	-	-
26	VERPFLEGEZUSCHUESSE, AUSLOESUNGEN U.AE. 9)	2 119	7,9	646	1,6	1 681	5,5	1 202	4,7
27	NATURALLEISTUNGEN	7	0,0	5	0,0	6	0,0	6	0,0
28	AUFWENDUNGEN FUER BELEGSCHAFTSEINRICHTUNGEN	84	0,3	85	0,2	84	0,3	23	0,1
29	AUSBILDUNGSVERGUETUNGEN	972	3,6	575	1,5	854	2,8	1 402	5,5
30	SONSTIGE AUFWENDUNGEN FUER DIE BERUFL. AUS- U. WEITERBILDUNG	250	0,9	176	0,4	228	0,7	335	1,3
31	SONSTIGE ZUWENDUNGEN	69	0,3	79	0,2	72	0,2	37	0,1
32	ARBEITSKOSTEN I N S G E S A M T	48 439	180,6	65 417	165,2	53 484	174,7	44 188	173,6
33	DAR.: LOEHNE UND GEAELTER 10)	36 855	137,4	53 275	134,5	41 735	136,3	34 249	134,5
NACHRICHTLICH:									
34	LOEHNE UND GEAELTER DES FIRMENEIGENEN AUSBILDUNGSPERSONALS	220	0,8	494	1,2	302	1,0	276	1,1
35	LOEHNE UND GEAELTER FUER ARBEITER UND ANGESTELLTE IN BE- TRIEBLICHEM GESUNDHEITSDIENST (EINSCHL. ERHOLUNGSFUERSORGE), UNFALLVERHUELTUNG UND SONSTIGEN BELEGSCHAFTSEINRICHTUNGEN	95	0,4	203	0,5	130	0,4	30	0,1
36	ERSTATTETE ARBEITSKOSTEN NACH PARAGRAPH 54 AFG U.AE.	23	0,1	15	0,0	21	0,1	36	0,1
HERSTELLUNG VON STAHL- UND LEICHTMETALLKON									
UNTERNEHMEN MIT ...									
100 - 199									
1	ENTGELT FUER GELEISTETE ARBEIT 4)	26 408	100	39 475	100	29 852	100	28 636	100
2	PERSONALNEBENKOSTEN I N S G E S A M T	21 165	80,1	25 097	63,6	22 202	74,4	23 717	82,8
3	DAR.: GESETZLICHE PERSONALNEBENKOSTEN 5)	10 224	38,7	11 322	28,7	10 514	35,2	11 163	39,0
4	SONDERZAHLUNGEN 6)	3 709	14,0	5 956	15,1	4 301	14,4	4 252	14,8
5	GRATIFIKATIONEN, 13.MONATSGEHALT, ERFOLGSBETEILIGUNGEN U.AE.	1 486	5,6	3 137	7,9	1 921	6,4	1 622	5,7
6	URLAUBSGELD	1 716	6,5	2 300	5,8	1 872	6,3	2 050	7,2
7	VERMOEGENSWIRKSAME LEISTUNGEN	505	1,9	520	1,3	509	1,7	581	2,0
8	VERGUETUNG ARBEITSFREIER TAGE	6 611	25,0	8 108	20,5	7 005	23,5	7 072	24,7
9	URLAUBSVERGUETUNG	3 746	14,2	5 241	13,3	4 140	13,9	4 072	14,2
10	GESETZLICHE LOHN- UND GHALTSFORTZAHLUNG IM KRANKHEITSFALL	1 554	5,9	916	2,3	1 366	4,6	1 555	5,4
11	ZUSAETZLICHE LOHN- UND GHALTSFORTZAHLUNG IM KRANKHEITSFALL	35	0,1	2	0,0	26	0,1	-	-
12	VERGUETUNG GESETZLICHER FEIERTAGE U. SONSTIGER AUSFALLZEITEN	1 275	4,8	1 950	4,9	1 453	4,9	1 446	5,0
13	AUFWENDUNGEN FUER VORSORGE-EINRICHTUNGEN	7 513	28,5	9 513	24,1	8 040	26,9	6 502	29,7
14	ARBEITGEBERPFLICHTBEITRAEGE ZUR SOZIALVERSICHERUNG	7 312	27,7	8 399	21,3	7 598	25,5	6 116	28,3
15	RENTEN-, KRANKEN- UND ARBEITSLOSENVERSICHERUNGSBEITRAEGE	6 224	23,6	7 653	19,4	6 600	22,1	6 750	23,6
16	UNFALLVERSICHERUNGSBEITRAEGE	1 088	4,1	746	1,9	998	3,3	1 367	4,8
17	AUFWENDUNGEN FUER DIE BETRIEBLICHE ALTERSVERSORGUNG	194	0,7	1 097	2,8	432	1,4	385	1,3
18	DAR.: NETTOZUFUEHRUNG ZU DEN PENSIONS RUECKSTELLUNGEN 7)	87	0,3	543	1,4	208	0,7	82	0,3
19	AUFWENDUNGEN FUER SONSTIGE VORSORGE-EINRICHTUNGEN	8	0,0	18	0,0	10	0,0	-	-
20	SONSTIGE PERSONALNEBENKOSTEN	3 332	12,6	1 520	3,8	2 854	9,6	3 891	13,6
21	ENTLASSUNGS-ENTSCHEIDIGUNGEN	104	0,4	207	0,5	131	0,4	79	0,3
22	SONSTIGE GESETZLICHE AUFWENDUNGEN 8)	83	0,3	58	0,1	76	0,3	46	0,2
23	FAMILIENUNTERSTUETZUNGEN	12	0,0	13	0,0	13	0,0	9	0,0
24	WOHNUNGSFUERSORGE	2	0,0	-	-	1	0,0	5	0,0
25	BEIHELFFEN IM KRANKHEITSFALL	1	0,0	0	0,0	1	0,0	1	0,0
26	VERPFLEGEZUSCHUESSE, AUSLOESUNGEN U.AE. 9)	2 308	8,7	449	1,1	1 818	6,1	2 315	8,1
27	NATURALLEISTUNGEN	6	0,0	7	0,0	7	0,0	5	0,0
28	AUFWENDUNGEN FUER BELEGSCHAFTSEINRICHTUNGEN	83	0,3	50	0,1	74	0,2	154	0,5
29	AUSBILDUNGSVERGUETUNGEN	539	2,0	560	1,4	544	1,8	929	3,2
30	SONSTIGE AUFWENDUNGEN FUER DIE BERUFL. AUS- U. WEITERBILDUNG	141	0,5	136	0,3	140	0,5	232	0,8
31	SONSTIGE ZUWENDUNGEN	53	0,2	39	0,1	49	0,2	115	0,4
32	ARBEITSKOSTEN I N S G E S A M T	47 573	180,1	64 573	163,6	52 054	174,4	52 353	182,8
33	DAR.: LOEHNE UND GEAELTER 10)	36 728	139,1	53 540	135,6	41 159	137,9	39 961	139,5
NACHRICHTLICH:									
34	LOEHNE UND GEAELTER DES FIRMENEIGENEN AUSBILDUNGSPERSONALS	65	0,2	397	1,0	153	0,5	148	0,5
35	LOEHNE UND GEAELTER FUER ARBEITER UND ANGESTELLTE IN BE- TRIEBLICHEM GESUNDHEITSDIENST (EINSCHL. ERHOLUNGSFUERSORGE), UNFALLVERHUELTUNG UND SONSTIGEN BELEGSCHAFTSEINRICHTUNGEN	73	0,3	107	0,3	82	0,3	96	0,3
36	ERSTATTETE ARBEITSKOSTEN NACH PARAGRAPH 54 AFG U.AE.	11	0,0	4	0,0	10	0,0	5	0,0

FUSSNOTEN SIEHE ENDE DER TABELLE.



## ARBEITNEHMER IM PRODUZIERENDEN GEWERBE 1984

ARBEITSKOSTEN JE VOLLBESCHAEFTIGTEN ARBEITNEHMER 1)										LFD.		
ANGESTELLTE		ZUSAMMEN	ARBEITER		ANGESTELLTE	ZUSAMMEN	ARBEITER		ANGESTELLTE	ZUSAMMEN	NR.	
DM	0/0 2	DM	0/0 2	DM	0/0 2	DM	0/0 2	DM	0/0 2	DM	0/0 2	

## STRUKTIONEN (AUCH VERBUNDEN MIT MONTAGE)

BIS ... ARBEITNEHMERN 3)

10 - 49			50 UND MEHR			50 - 99			
35 902 100	28 026 100	27 507 100	40 912 100	31 807 100	26 331 100	38 258 100	29 743 100		
21 132 58,9	19 319 68,9	23 103 84,0	27 457 67,1	24 500 77,0	20 256 76,9	24 414 63,8	21 446 72,1		2
10 113 28,2	9 506 33,9	10 605 38,6	11 790 28,8	10 985 34,5	9 888 37,6	11 003 28,8	10 207 34,3		3
4 045 11,3	3 169 11,3	3 906 14,2	5 816 14,2	4 519 14,2	3 356 12,7	5 351 14,0	3 927 13,2		4
1 975 5,5	1 368 4,9	1 516 5,5	2 819 6,9	1 934 6,1	1 195 4,5	2 396 6,3	1 539 5,2		5
1 655 4,6	1 349 4,8	1 846 6,7	2 457 6,0	2 042 6,4	1 638 6,2	2 425 6,3	1 863 6,3		6
415 1,2	452 1,6	544 2,0	539 1,3	543 1,7	523 2,0	530 1,4	525 1,8		7
7 404 20,6	6 274 22,4	6 773 24,6	8 634 21,1	7 370 23,2	6 227 23,6	7 878 20,6	6 699 22,5		8
4 799 13,4	3 709 13,2	3 876 14,1	5 497 13,4	4 396 13,8	3 605 13,7	5 027 13,1	4 012 13,5		9
928 2,6	1 194 4,3	1 510 5,5	1 101 2,7	1 379 4,3	1 281 4,9	958 2,5	1 189 4,0		10
-	5 0,0	24 0,1	11 0,0	20 0,1	53 0,2	41 0,1	50 0,2		11
1 676 4,7	1 366 4,9	1 362 5,0	2 025 4,9	1 575 5,0	1 288 4,9	1 852 4,8	1 449 4,9		12
8 025 22,4	7 117 25,4	8 282 30,1	10 406 25,4	8 964 28,2	7 743 29,4	9 511 24,9	8 249 27,7		13
7 456 20,8	6 880 24,6	7 675 27,9	8 605 21,0	7 973 25,1	7 271 27,6	8 139 21,3	7 519 25,3		14
6 939 19,3	6 073 21,7	6 458 23,5	7 902 19,3	6 921 21,8	6 097 23,2	7 522 19,7	6 505 21,9		15
517 1,4	808 2,9	1 217 4,4	703 1,7	1 052 3,3	1 174 4,5	617 1,6	1 014 3,4		16
522 1,5	196 0,7	593 2,2	1 780 4,4	973 3,1	450 1,7	1 363 3,6	712 2,4		17
212 0,6	63 0,2	329 1,2	1 041 2,5	558 1,8	162 0,6	574 1,5	280 0,9		18
46 0,1	41 0,1	15 0,1	21 0,1	17 0,1	22 0,1	9 0,0	18 0,1		19
1 658 4,6	2 759 9,8	4 142 15,1	2 601 6,4	3 647 11,5	2 931 11,1	1 674 4,4	2 571 8,6		20
654 1,8	190 0,7	314 1,1	731 1,8	448 1,4	86 0,3	135 0,4	100 0,3		21
52 0,1	66 0,2	57 0,2	58 0,1	58 0,2	48 0,2	55 0,1	50 0,2		22
3 0,0	4 0,0	11 0,0	17 0,0	13 0,0	2 0,0	5 0,0	3 0,0		23
-	-	6 0,0	9 0,0	7 0,0	10 0,0	3 0,0	8 0,0		24
-	-	0 0,0	1 0,0	1 0,0	-	-	-		25
217 0,6	960 3,4	2 587 9,4	796 1,9	2 012 6,3	1 406 5,3	426 1,1	1 126 3,8		26
4 0,0	6 0,0	7 0,0	6 0,0	7 0,0	4 0,0	3 0,0	4 0,0		27
7 0,0	19 0,1	115 0,4	113 0,3	114 0,4	73 0,3	61 0,2	69 0,2		28
559 1,6	1 195 4,3	753 2,7	581 1,4	698 2,2	1 021 3,9	713 1,9	933 3,1		29
139 0,4	287 1,0	206 0,7	189 0,5	200 0,6	236 0,9	181 0,5	221 0,7		30
22 0,1	33 0,1	85 0,3	100 0,2	90 0,3	44 0,2	92 0,2	58 0,2		31
57 034 158,9	47 345 168,9	50 610 184,0	68 369 167,1	56 307 177,0	46 587 176,9	62 672 163,8	51 189 172,1		32
47 351 131,9	37 468 133,7	38 186 138,8	55 362 135,3	43 696 137,4	35 914 136,4	51 487 134,6	40 369 135,7		33
657 1,8	370 1,3	192 0,7	437 1,1	270 0,8	435 1,7	828 2,2	548 1,8		34
40 0,1	32 0,1	134 0,5	260 0,6	174 0,5	145 0,5	181 0,5	155 0,5		35
41 0,1	37 0,1	16 0,1	6 0,0	13 0,0	43 0,2	11 0,0	34 0,1		36

## STRUKTIONEN (AUCH VERBUNDEN MIT MONTAGE)

BIS ... ARBEITNEHMERN 3)

200 - 499			500 - 999			1 000 UND MEHR			
40 493 100	32 717 100	30 461 100	45 256 100	36 632 100	28 482 100	42 810 100	33 880 100		
27 110 66,9	24 885 76,1	28 026 92,0	29 776 65,8	28 756 78,5	27 897 97,9	32 211 75,2	29 522 87,1		2
12 345 30,5	11 570 35,4	11 906 39,1	11 580 25,6	11 770 32,1	11 092 38,9	12 780 29,9	11 728 34,6		3
5 866 14,5	4 808 14,7	4 584 15,0	5 410 12,0	4 929 13,5	4 386 15,4	6 407 15,0	5 147 15,2		4
2 580 6,4	1 951 6,0	1 892 6,2	2 718 6,0	2 236 6,1	1 757 6,2	3 240 7,6	2 316 6,8		5
2 720 6,7	2 281 7,0	2 097 6,9	2 193 4,8	2 137 5,8	2 047 7,2	2 594 6,1	2 253 6,6		6
567 1,4	576 1,8	596 2,0	499 1,1	556 1,5	582 2,0	573 1,3	579 1,7		7
9 352 23,1	7 857 24,0	7 884 25,9	8 780 19,4	8 258 22,5	6 978 24,5	9 234 21,6	7 828 23,1		8
5 776 14,3	4 658 14,2	4 476 14,7	5 741 12,7	5 004 13,7	3 990 14,0	5 849 13,7	4 691 13,8		9
1 314 3,2	1 472 4,5	1 987 6,5	1 258 2,8	1 683 4,6	1 468 5,2	1 145 2,7	1 346 4,0		10
0 0,0	0 0,0	-	0 0,0	0 0,0	0 0,0	6 0,0	2 0,0		11
2 262 5,6	1 727 5,3	1 421 4,7	1 782 3,9	1 572 4,3	1 520 5,3	2 234 5,2	1 789 5,3		12
9 983 24,7	9 011 27,5	9 785 32,1	11 279 24,9	10 408 28,4	9 502 33,4	12 223 28,6	10 527 31,1		13
8 692 21,5	8 314 25,4	8 439 27,7	8 492 18,8	8 461 23,1	8 070 28,3	9 349 21,8	8 552 25,2		14
8 075 19,9	7 206 22,0	6 943 22,8	7 881 17,4	7 334 20,0	6 874 24,1	8 447 19,7	7 467 22,0		15
616 1,5	1 109 3,4	1 496 4,9	611 1,3	1 127 3,1	1 196 4,2	902 2,1	1 085 3,2		16
1 290 3,2	696 2,1	1 296 4,3	2 751 6,1	1 903 5,2	1 418 5,0	2 828 6,6	1 949 5,8		17
434 1,1	203 0,6	1 035 3,4	1 873 4,1	1 385 3,8	937 3,3	2 151 5,0	1 394 4,1		18
2 0,0	1 0,0	50 0,2	36 0,1	44 0,1	13 0,0	46 0,1	25 0,1		19
1 909 4,7	3 209 9,8	5 772 18,9	4 307 9,5	5 161 14,1	7 032 24,7	4 347 10,2	6 020 17,8		20
90 0,2	83 0,3	1 113 3,7	2 412 5,3	1 655 4,5	890 3,1	1 442 3,4	1 098 3,2		21
77 0,2	57 0,2	58 0,2	48 0,1	54 0,1	35 0,1	52 0,1	41 0,1		22
29 0,1	16 0,0	44 0,1	30 0,1	38 0,1	7 0,0	13 0,0	9 0,0		23
24 0,1	12 0,0	12 0,0	11 0,0	12 0,0	5 0,0	11 0,0	7 0,0		24
1 0,0	1 0,0	0 0,0	4 0,0	2 0,0	0 0,0	0 0,0	0 0,0		25
614 1,5	1 730 5,3	3 541 11,6	929 2,1	2 451 6,7	4 833 17,0	1 694 4,0	3 651 10,8		26
3 0,0	4 0,0	-	-	-	23 0,1	13 0,0	19 0,1		27
145 0,4	151 0,5	178 0,6	217 0,5	194 0,5	164 0,6	137 0,3	154 0,5		28
644 1,6	831 2,5	480 1,6	275 0,6	395 1,1	679 2,4	611 1,4	654 1,9		29
200 0,5	221 0,7	282 0,9	251 0,6	269 0,7	204 0,7	200 0,5	203 0,6		30
82 0,2	104 0,3	62 0,2	130 0,3	90 0,2	193 0,7	173 0,4	185 0,5		31
67 603 166,9	57 602 176,1	58 486 192,0	75 032 165,8	65 388 178,5	56 379 197,9	75 020 175,2	63 402 187,1		32
55 712 137,6	45 382 138,7	42 930 140,9	59 446 131,4	49 819 136,0	39 845 139,9	58 451 136,5	46 855 138,3		33
420 1,0	242 0,7	86 0,3	174 0,4	123 0,3	145 0,5	256 0,6	187 0,6		34
235 0,6	144 0,4	312 1,0	621 1,4	441 1,2	170 0,6	290 0,7	215 0,6		35
4 0,0	5 0,0	9 0,0	11 0,0	10 0,0	-	2 0,0	1 0,0		36



## 1 ARBEITSKOSTEN JE VOLLBESCHAEFTIGTEN

LFD. NR.	KOSTENART								
		ARBEITER		ANGESTELLTE		ZUSAMMEN		ARBEITER	
		DM	[0/0 2]	DM	[0/0 2]	DM	[0/0 2]	DM	[0/0 2]
HERSTELLUNG									
UNTERNEHMEN MIT ...									
10 UND MEHR									
1	ENTGELT FUER GELEISTETE ARBEIT 4)	24 478 100		37 979 100		28 094 100		23 394 100	
2	PERSONALNEBENKOSTEN I N S G E S A M T	16 452 67,2		25 583 67,4		18 898 67,3		14 728 63,0	
3	DAR.: GESETZLICHE PERSONALNEBENKOSTEN 5)	8 956 36,6		11 200 29,5		9 557 34,0		8 204 35,1	
4	SONDERZAHLUNGEN 6)	3 474 14,2		5 730 15,1		4 078 14,5		2 619 11,2	
5	GRATIFIKATIONEN, 13.MONATSGEHALT, ERFOLGSBETEILIGUNGEN U.AE.	1 347 5,5		2 894 7,6		1 761 6,3		921 3,9	
6	URLAUBSGELD	1 605 6,6		2 298 6,1		1 791 6,4		1 214 5,2	
7	VERMOEGENSWIRKSAME LEISTUNGEN	522 2,1		537 1,4		526 1,9		484 2,1	
8	VERGUETUNG ARBEITSFREIER TAGE	6 161 25,2		8 234 21,7		6 716 23,9		5 454 23,3	
9	URLAUBSVERGUETUNG	3 478 14,2		5 234 13,8		3 948 14,1		3 131 13,4	
10	GESETZLICHE LOHN- UND GEHALTSFORTZAHLUNG IM KRANKHEITSFALL	1 453 5,9		1 130 3,0		1 366 4,9		1 167 5,0	
11	ZUSAETZLICHE LOHN- UND GEHALTSFORTZAHLUNG IM KRANKHEITSFALL	20 0,1		3 0,0		16 0,1		3 0,0	
12	VERGUETUNG GESETZLICHER FEIERTAGE U. SONSTIGER AUSFALLZEITEN	1 209 4,9		1 866 4,9		1 385 4,9		1 153 4,9	
13	AUFWENDUNGEN FUER VORSORGE-EINRICHTUNGEN	5 834 23,8		10 142 26,7		6 988 24,9		6 038 25,8	
14	ARBEITGEBERPFLICHTBEITRAEGE ZUR SOZIALVERSICHERUNG	6 257 25,6		8 154 21,5		6 765 24,1		5 848 25,0	
15	RENTEN-, KRANKEN- UND ARBEITSLOSENVERSICHERUNGSBEITRAEGE	5 696 23,3		7 652 20,1		6 220 22,1		5 323 22,8	
16	UNFALLVERSICHERUNGSBEITRAEGE	561 2,3		502 1,3		545 1,9		526 2,2	
17	AUFWENDUNGEN FUER DIE BETRIEBLICHE ALTERSVERSORGUNG	-436 -1,8		1 978 5,2		211 0,7		189 0,8	
18	DAR.: NETTOZUFUEHRUNG ZU DEN PENSIONS RUECKSTELLUNGEN 7)	-799 -3,3		976 2,6		-324 -1,2		42 0,2	
19	AUFWENDUNGEN FUER SONSTIGE VORSORGE-EINRICHTUNGEN	13 0,1		11 0,0		13 0,0		0 0,0	
20	SONSTIGE PERSONALNEBENKOSTEN	983 4,0		1 478 3,9		1 116 4,0		617 2,6	
21	ENTLASSUNGS-ENTSCHEIDIGUNGEN	83 0,3		324 0,9		147 0,5		23 0,1	
22	SONSTIGE GESETZLICHE AUFWENDUNGEN 8)	37 0,2		50 0,1		40 0,1		36 0,2	
23	FAMILIENUNTERSTUETZUNGEN	9 0,0		11 0,0		10 0,0		3 0,0	
24	WOHNUNGSFUERSORGE	1 0,0		4 0,0		1 0,0		-	
25	BEIHILFEN IM KRANKHEITSFALL	3 0,0		3 0,0		3 0,0		-	
26	VERPFLEGUNGSZUSCHUESSE, AUSLOESUNGEN U.AE. 9)	119 0,5		125 0,3		120 0,4		36 0,2	
27	NATURALLEISTUNGEN	10 0,0		17 0,0		12 0,0		5 0,0	
28	AUFWENDUNGEN FUER BELEGSCHAFTSEINRICHTUNGEN	127 0,5		144 0,4		131 0,5		16 0,1	
29	AUSBILDUNGSVERGUETUNGEN	380 1,6		475 1,3		406 1,4		394 1,7	
30	SONSTIGE AUFWENDUNGEN FUER DIE BERUFL. AUS- U. WEITERBILDUNG	125 0,5		204 0,5		146 0,5		90 0,4	
31	SONSTIGE ZUWENDUNGEN	90 0,4		121 0,3		98 0,3		14 0,1	
32	ARBEITSKOSTEN I N S G E S A M T	40 930 167,2		63 562 167,4		46 991 167,3		38 122 163,0	
33	DAR.: LOEHNE UND GEHAELTER 10)	34 113 139,4		51 943 136,8		38 888 138,4		31 467 134,5	
NACHRICHTLICH:									
34	LOEHNE UND GEHAELTER DES FIRMENEIGENEN AUSBILDUNGSPERSONALS	80 0,3		371 1,0		158 0,6		125 0,5	
35	LOEHNE UND GEHAELTER FUER ARBEITER UND ANGESTELLTE IN BETRIEBLICHEM GESUNDHEITSDIENST (EINSCHL. ERHOLUNGSFUERSORGE), UNFALLVERHUTUNG UND SONSTIGEN BELEGSCHAFTSEINRICHTUNGEN	139 0,6		347 0,9		195 0,7		43 0,2	
36	ERSTATTETE ARBEITSKOSTEN NACH PARAGRAPH 54 AFG U.AE.	14 0,1		14 0,0		14 0,0		34 0,1	
HERSTELLUNG									
UNTERNEHMEN MIT ...									
100 - 199									
1	ENTGELT FUER GELEISTETE ARBEIT 4)	23 778 100		36 568 100		27 199 100		24 377 100	
2	PERSONALNEBENKOSTEN I N S G E S A M T	17 138 72,1		25 417 69,5		19 352 71,2		17 936 73,6	
3	DAR.: GESETZLICHE PERSONALNEBENKOSTEN 5)	8 792 37,0		10 901 29,8		9 356 34,4		9 118 37,4	
4	SONDERZAHLUNGEN 6)	3 470 14,6		5 830 15,9		4 101 15,1		3 570 14,6	
5	GRATIFIKATIONEN, 13.MONATSGEHALT, ERFOLGSBETEILIGUNGEN U.AE.	1 284 5,4		2 710 7,4		1 665 6,1		1 377 5,7	
6	URLAUBSGELD	1 649 6,9		2 532 6,9		1 886 6,9		1 671 6,9	
7	VERMOEGENSWIRKSAME LEISTUNGEN	537 2,3		588 1,6		551 2,0		521 2,1	
8	VERGUETUNG ARBEITSFREIER TAGE	6 012 25,3		8 052 22,0		6 558 24,1		6 182 25,4	
9	URLAUBSVERGUETUNG	3 374 14,2		5 146 14,1		3 848 14,1		3 528 14,5	
10	GESETZLICHE LOHN- UND GEHALTSFORTZAHLUNG IM KRANKHEITSFALL	1 397 5,9		1 060 2,9		1 307 4,8		1 459 6,0	
11	ZUSAETZLICHE LOHN- UND GEHALTSFORTZAHLUNG IM KRANKHEITSFALL	34 0,1		11 0,0		28 0,1		13 0,1	
12	VERGUETUNG GESETZLICHER FEIERTAGE U. SONSTIGER AUSFALLZEITEN	1 207 5,1		1 834 5,0		1 375 5,1		1 181 4,8	
13	AUFWENDUNGEN FUER VORSORGE-EINRICHTUNGEN	6 710 28,2		9 895 27,1		7 562 27,8		7 198 29,5	
14	ARBEITGEBERPFLICHTBEITRAEGE ZUR SOZIALVERSICHERUNG	6 153 25,9		7 953 21,7		6 634 24,4		6 440 26,4	
15	RENTEN-, KRANKEN- UND ARBEITSLOSENVERSICHERUNGSBEITRAEGE	5 621 23,6		7 504 20,5		6 124 22,5		5 879 24,1	
16	UNFALLVERSICHERUNGSBEITRAEGE	532 2,2		450 1,2		510 1,9		562 2,3	
17	AUFWENDUNGEN FUER DIE BETRIEBLICHE ALTERSVERSORGUNG	501 2,1		1 908 5,2		878 3,2		750 3,1	
18	DAR.: NETTOZUFUEHRUNG ZU DEN PENSIONS RUECKSTELLUNGEN 7)	218 0,9		1 132 3,1		463 1,7		422 1,7	
19	AUFWENDUNGEN FUER SONSTIGE VORSORGE-EINRICHTUNGEN	56 0,2		34 0,1		50 0,2		7 0,0	
20	SONSTIGE PERSONALNEBENKOSTEN	945 4,0		1 641 4,5		1 131 4,2		987 4,0	
21	ENTLASSUNGS-ENTSCHEIDIGUNGEN	66 0,3		544 1,5		194 0,7		54 0,2	
22	SONSTIGE GESETZLICHE AUFWENDUNGEN 8)	36 0,1		54 0,1		40 0,1		37 0,2	
23	FAMILIENUNTERSTUETZUNGEN	6 0,0		5 0,0		5 0,0		12 0,1	
24	WOHNUNGSFUERSORGE	-		-		-		0 0,0	
25	BEIHILFEN IM KRANKHEITSFALL	4 0,0		2 0,0		4 0,0		3 0,0	
26	VERPFLEGUNGSZUSCHUESSE, AUSLOESUNGEN U.AE. 9)	171 0,7		140 0,4		162 0,6		137 0,6	
27	NATURALLEISTUNGEN	8 0,0		13 0,0		9 0,0		7 0,0	
28	AUFWENDUNGEN FUER BELEGSCHAFTSEINRICHTUNGEN	70 0,3		67 0,2		69 0,3		102 0,4	
29	AUSBILDUNGSVERGUETUNGEN	379 1,6		537 1,5		421 1,5		391 1,6	
30	SONSTIGE AUFWENDUNGEN FUER DIE BERUFL. AUS- U. WEITERBILDUNG	89 0,4		148 0,4		105 0,4		131 0,5	
31	SONSTIGE ZUWENDUNGEN	118 0,5		131 0,4		121 0,4		110 0,5	
32	ARBEITSKOSTEN I N S G E S A M T	40 916 172,1		61 985 169,5		46 552 171,2		42 313 173,6	
33	DAR.: LOEHNE UND GEHAELTER 10)	33 260 139,9		50 449 138,0		37 858 139,2		34 129 140,0	
NACHRICHTLICH:									
34	LOEHNE UND GEHAELTER DES FIRMENEIGENEN AUSBILDUNGSPERSONALS	121 0,5		369 1,0		188 0,7		82 0,3	
35	LOEHNE UND GEHAELTER FUER ARBEITER UND ANGESTELLTE IN BETRIEBLICHEM GESUNDHEITSDIENST (EINSCHL. ERHOLUNGSFUERSORGE), UNFALLVERHUTUNG UND SONSTIGEN BELEGSCHAFTSEINRICHTUNGEN	77 0,3		99 0,3		83 0,3		155 0,6	
36	ERSTATTETE ARBEITSKOSTEN NACH PARAGRAPH 54 AFG U.AE.	8 0,0		7 0,0		7 0,0		16 0,1	

FUSSNOTEN SIEHE ENDE DER TABELLE.



## ARBEITNEHMER IM PRODUZIERENDEN GEWERBE 1984

ARBEITSKOSTEN JE VOLLBESCHAFTIGTEN ARBEITNEHMER 1)										LFD. NR.			
ANGESTELLTE		ZUSAMMEN	ARBEITER		ANGESTELLTE		ZUSAMMEN	ARBEITER			ANGESTELLTE		ZUSAMMEN
DM	0/0 2)	DM	0/0 2)	DM	0/0 2)	DM	0/0 2)	DM	0/0 2)		DM	0/0 2)	DM

## VON EBM-WAREN

## BIS ... ARBEITNEHMERN 3)

10 - 49			50 UND MEHR			50 - 99			
33 554 100	25 526 100	24 691 100	38 579 100	28 555 100	23 997 100	35 765 100	27 088 100	1	
19 624 58,5	15 756 61,7	16 791 68,0	26 390 68,4	19 462 68,2	16 415 68,4	22 069 61,7	17 901 66,1	2	
9 643 28,7	8 506 33,3	9 104 36,9	11 411 29,6	9 746 34,1	8 724 36,4	10 478 29,3	9 185 33,9	3	
4 318 12,9	2 976 11,7	3 643 14,8	5 921 15,3	4 276 15,0	3 216 13,4	5 017 14,0	3 689 13,6	4	
1 975 5,9	1 142 4,5	1 431 5,8	3 019 7,8	1 873 6,6	1 173 4,9	2 235 6,2	1 452 5,4	5	
1 823 5,4	1 342 5,3	1 682 6,8	2 363 6,1	1 872 6,6	1 505 6,3	2 240 6,3	1 698 6,3	6	
520 1,5	492 1,9	529 2,1	539 1,4	532 1,9	538 2,2	542 1,5	539 2,0	7	
6 600 19,7	5 694 22,3	6 300 25,5	8 455 21,9	6 899 24,2	5 735 23,9	7 347 20,5	6 158 22,7	8	
4 292 12,8	3 375 13,2	3 546 14,4	5 362 13,9	4 051 14,2	3 311 13,8	4 802 13,4	3 702 13,7	9	
653 1,9	1 059 4,1	1 509 6,1	1 195 3,1	1 422 5,0	1 280 5,3	843 2,4	1 165 4,3	10	
2 0,0	2 0,0	24 0,1	3 0,0	18 0,1	2 0,0	3 0,0	2 0,0	11	
1 654 4,9	1 258 4,9	1 221 4,9	1 895 4,9	1 408 4,9	1 143 4,8	1 699 4,8	1 289 4,8	12	
8 021 23,9	6 454 25,3	5 794 23,5	10 429 27,0	7 084 24,8	6 537 27,2	8 493 23,7	7 051 26,0	13	
7 298 21,8	6 153 24,1	6 337 25,7	8 270 21,4	6 875 24,1	6 262 26,1	7 875 22,0	6 685 24,7	14	
6 908 20,6	5 655 22,2	5 770 23,4	7 753 20,1	6 321 22,1	5 616 23,4	7 357 20,6	6 073 22,4	15	
391 1,2	497 1,9	567 2,3	517 1,3	553 1,9	646 2,7	518 1,4	612 2,3	16	
709 2,1	298 1,2	-559 -2,3	2 150 5,6	195 0,7	273 1,1	618 1,7	364 1,3	17	
92 0,3	52 0,2	-965 -3,9	1 095 2,8	-392 -1,4	38 0,2	133 0,4	63 0,2	18	
14 0,0	3 0,0	16 0,1	10 0,0	14 0,0	2 0,0	-	1 0,0	19	
685 2,0	632 2,5	1 055 4,3	1 585 4,1	1 202 4,2	928 3,9	1 213 3,4	1 003 3,7	20	
27 0,1	24 0,1	95 0,4	364 0,9	170 0,6	50 0,2	392 1,1	140 0,5	21	
38 0,1	36 0,1	37 0,2	51 0,1	41 0,1	40 0,2	62 0,2	46 0,2	22	
1 0,0	3 0,0	10 0,0	12 0,0	11 0,0	14 0,1	28 0,1	18 0,1	23	
-	-	1 0,0	4 0,0	2 0,0	1 0,0	-	1 0,0	24	
-	-	4 0,0	4 0,0	4 0,0	4 0,0	4 0,0	4 0,0	25	
41 0,1	37 0,1	135 0,5	136 0,4	135 0,5	298 1,2	171 0,5	264 1,0	26	
7 0,0	6 0,0	11 0,0	18 0,0	13 0,0	2 0,0	3 0,0	2 0,0	27	
8 0,0	15 0,1	148 0,6	163 0,4	152 0,5	56 0,2	41 0,1	52 0,2	28	
468 1,4	410 1,6	377 1,5	476 1,2	405 1,4	338 1,4	336 0,9	338 1,2	29	
92 0,3	91 0,4	131 0,5	220 0,6	156 0,5	69 0,3	99 0,3	77 0,3	30	
3 0,0	12 0,0	105 0,4	137 0,4	113 0,4	56 0,2	77 0,2	61 0,2	31	
53 178 158,5	41 282 161,7	41 482 168,0	64 969 168,4	48 017 168,2	40 412 168,4	57 834 161,7	44 989 166,1	32	
44 472 132,5	34 196 134,0	34 633 140,3	52 955 137,3	39 730 139,1	32 947 137,3	48 129 134,6	36 935 136,4	33	
636 1,9	233 0,9	72 0,3	335 0,9	145 0,5	52 0,2	423 1,2	149 0,6	34	
57 0,2	46 0,2	158 0,6	386 1,0	222 0,8	53 0,2	125 0,3	72 0,3	35	
12 0,0	30 0,1	10 0,0	14 0,0	11 0,0	16 0,1	61 0,2	28 0,1	36	

## VON EBM-WAREN

## BIS ... ARBEITNEHMERN 3)

200 - 499			500 - 999			1 000 UND MEHR			
38 042 100	27 984 100	24 476 100	37 725 100	28 486 100	26 227 100	42 280 100	30 957 100	1	
25 461 66,9	19 922 71,2	18 164 74,2	25 791 68,4	20 473 71,9	14 715 56,1	30 389 71,9	19 333 62,5	2	
11 220 29,5	9 673 34,6	9 099 37,2	11 357 30,1	9 782 34,3	9 540 36,4	12 411 29,4	10 386 33,5	3	
5 477 14,4	4 073 14,6	3 732 15,2	5 727 15,2	4 336 15,2	4 043 15,4	6 960 16,5	4 903 15,8	4	
2 725 7,2	1 733 6,2	1 505 6,1	2 787 7,4	1 893 6,6	1 703 6,5	4 021 9,5	2 386 7,7	5	
2 222 5,8	1 817 6,5	1 678 6,9	2 380 6,3	1 891 6,6	1 824 7,0	2 436 5,8	2 004 6,5	6	
530 1,4	524 1,9	549 2,2	560 1,5	552 1,9	516 2,0	503 1,2	512 1,7	7	
8 174 21,5	6 708 24,0	6 451 26,4	8 480 22,5	7 065 24,8	6 877 26,2	9 510 22,5	7 653 24,7	8	
5 234 13,8	3 979 14,2	3 591 14,7	5 337 14,1	4 119 14,5	3 804 14,5	5 911 14,0	4 425 14,3	9	
1 096 2,9	1 364 4,9	1 588 6,5	1 249 3,3	1 485 5,2	1 732 6,6	1 515 3,6	1 668 5,4	10	
1 0,0	10 0,0	52 0,2	1 0,0	36 0,1	23 0,1	1 0,0	17 0,1	11	
1 842 4,8	1 356 4,8	1 220 5,0	1 893 5,0	1 424 5,0	1 319 5,0	2 082 4,9	1 543 5,0	12	
10 257 27,0	8 005 28,6	6 936 28,3	10 183 27,0	7 919 27,8	2 505 9,6	12 043 28,5	5 316 17,2	13	
8 237 21,7	6 915 24,7	6 254 25,6	8 157 21,6	6 830 24,0	6 452 24,6	8 767 20,7	7 134 23,0	14	
7 690 20,2	6 357 22,7	5 739 23,4	7 686 20,4	6 328 22,2	5 867 22,4	8 209 19,4	6 557 21,2	15	
547 1,4	558 2,0	515 2,1	471 1,2	501 1,8	585 2,2	558 1,3	577 1,9	16	
2 015 5,3	1 084 3,9	674 2,8	2 017 5,3	1 080 3,8	-3 956 -15,1	3 272 7,7	-1 826 -5,9	17	
1 009 2,7	577 2,1	411 1,7	1 156 3,1	637 2,2	-4 719 -18,0	1 595 3,8	-2 858 -9,2	18	
6 0,0	7 0,0	8 0,0	10 0,0	9 0,0	9 0,0	4 0,0	7 0,0	19	
1 553 4,1	1 136 4,1	1 046 4,3	1 401 3,7	1 153 4,0	1 289 4,9	1 876 4,4	1 462 4,7	20	
221 0,6	98 0,4	30 0,1	109 0,3	54 0,2	224 0,9	523 1,2	312 1,0	21	
45 0,1	39 0,1	37 0,2	58 0,2	43 0,2	38 0,1	47 0,1	40 0,1	22	
12 0,0	12 0,0	8 0,0	10 0,0	9 0,0	10 0,0	11 0,0	10 0,0	23	
0 0,0	0 0,0	2 0,0	7 0,0	3 0,0	1 0,0	10 0,0	4 0,0	24	
2 0,0	3 0,0	7 0,0	6 0,0	7 0,0	4 0,0	5 0,0	4 0,0	25	
183 0,5	149 0,5	108 0,4	180 0,5	130 0,5	28 0,1	46 0,1	33 0,1	26	
13 0,0	8 0,0	31 0,1	35 0,1	32 0,1	10 0,0	24 0,1	14 0,0	27	
76 0,2	95 0,3	108 0,4	112 0,3	109 0,4	333 1,3	396 0,9	352 1,1	28	
579 1,5	441 1,6	451 1,8	512 1,4	469 1,6	341 1,3	389 0,9	355 1,1	29	
237 0,6	159 0,6	136 0,6	185 0,5	151 0,5	196 0,7	330 0,8	236 0,8	30	
186 0,5	130 0,5	128 0,5	187 0,5	146 0,5	103 0,4	95 0,2	100 0,3	31	
63 503 166,9	47 906 171,2	42 640 174,2	63 517 168,4	48 959 171,9	40 942 156,1	72 669 171,9	50 290 162,5	32	
51 693 135,9	38 765 138,5	34 659 141,6	51 932 137,7	39 887 140,0	37 148 141,6	58 750 139,0	43 513 140,6	33	
335 0,9	149 0,5	66 0,3	251 0,7	122 0,4	39 0,1	319 0,8	121 0,4	34	
336 0,9	203 0,7	186 0,8	398 1,1	250 0,9	266 1,0	739 1,7	405 1,3	35	
6 0,0	13 0,0	8 0,0	6 0,0	8 0,0	2 0,0	6 0,0	3 0,0	36	



LFD. NR.	KOSTENART	ARBEITER				ANGESTELLTE				ZUSAMMEN				ARBEITER			
		DM		[0/0 2]		DM		[0/0 2]		DM		[0/0 2]		DM		[0/0 2]	
MASCHI																	
UNTERNEHMEN MIT ...																	
10 UND MEHR																	
1	ENTGELT FUER GELEISTETE ARBEIT 4)	27 167	100	40 180	100	32 099	100	26 384	100								
2	PERSONALNEBENKOSTEN I N S G E S A M T	21 642	79,7	27 745	69,1	23 955	74,6	18 184	68,9								
3	DAR.: GESETZLICHE PERSONALNEBENKOSTEN 5)	9 960	36,7	11 695	29,1	10 618	33,1	9 072	34,4								
4	SONDERZAHLUNGEN 6)	4 316	15,9	6 309	15,7	5 072	15,8	3 406	12,9								
5	GRATIFIKATIONEN, 13.MONATSGEHALT, ERFOLGSBETEILIGUNGEN U.AE.	1 834	6,7	3 268	8,1	2 378	7,4	1 383	5,2								
6	URLAUBSGELD	1 916	7,1	2 485	6,2	2 131	6,6	1 535	5,8								
7	VERMOEGENSWIRKSAME LEISTUNGEN	567	2,1	556	1,4	563	1,8	488	1,9								
8	VERGUETUNG ARBEITSFREIER TAGE	6 876	25,3	8 881	22,1	7 636	23,8	6 091	23,1								
9	URLAUBSVERGUETUNG	3 972	14,6	5 619	14,0	4 596	14,3	3 635	13,8								
10	GESETZLICHE LOHN- UND GHALTSFORTZAHLUNG IM KRANKHEITSFALL	1 481	5,5	1 211	3,0	1 379	4,3	1 107	4,2								
11	ZUSAETZLICHE LOHN- UND GHALTSFORTZAHLUNG IM KRANKHEITSFALL	26	0,1	19	0,0	23	0,1	17	0,1								
12	VERGUETUNG GESETZLICHER FEIERTAGE U. SONSTIGER AUSFALLZEITEN	1 398	5,1	2 031	5,1	1 638	5,1	1 332	5,1								
13	AUFWENDUNGEN FUER VORSORGE-EINRICHTUNGEN	8 131	29,9	10 494	26,1	9 027	28,1	6 852	26,0								
14	ARBEITGEBERPFLICHTBEITRAEGE ZUR SOZIALVERSICHERUNG	7 035	25,9	8 396	20,9	7 551	23,5	6 578	24,9								
15	RENTEN-, KRANKEN- UND ARBEITSLOSENVERSICHERUNGSBEITRAEGE	6 407	23,6	7 905	19,7	6 975	21,7	6 001	22,7								
16	UNFALLVERSICHERUNGSBEITRAEGE	629	2,3	491	1,2	577	1,8	577	2,2								
17	AUFWENDUNGEN FUER DIE BETRIEBLICHE ALTERSVERSORGUNG	1 049	3,9	2 051	5,1	1 429	4,5	202	0,8								
18	DAR.: NETTOZUFUEHRUNG ZU DEN PENSIONS RUECKSTELLUNGEN 7)	505	1,9	765	1,9	604	1,9	84	0,3								
19	AUFWENDUNGEN FUER SONSTIGE VORSORGE-EINRICHTUNGEN	47	0,2	47	0,1	47	0,1	71	0,3								
20	SONSTIGE PERSONALNEBENKOSTEN	2 317	8,5	2 061	5,1	2 220	6,9	1 835	7,0								
21	ENTLASSUNGSCHADIGUNGEN	269	1,0	432	1,1	331	1,0	12	0,0								
22	SONSTIGE GESETZLICHE AUFWENDUNGEN 8)	46	0,2	57	0,1	50	0,2	54	0,2								
23	FAMILIENUNTERSTUETZUNGEN	12	0,0	14	0,0	13	0,0	9	0,0								
24	WOHNUNGSFUERSORGE	7	0,0	13	0,0	9	0,0	1	0,0								
25	BEIHELLEN IM KRANKHEITSFALL	6	0,0	7	0,0	6	0,0	2	0,0								
26	VERPFLEGUNGSZUSCHUESSE, AUSLOESUNGEN U.AE. 9)	459	1,7	465	1,2	461	1,4	212	0,8								
27	NATURALLEISTUNGEN	20	0,1	29	0,1	23	0,1	13	0,0								
28	AUFWENDUNGEN FUER BELEGSCHAFTSEINRICHTUNGEN	186	0,7	213	0,5	196	0,6	39	0,1								
29	AUSBILDUNGSVERGUETUNGEN	848	3,1	406	1,0	681	2,1	1 225	4,6								
30	SONSTIGE AUFWENDUNGEN FUER DIE BERUFL. AUS- U. WEITERBILDUNG	340	1,3	252	0,6	307	1,0	246	0,9								
31	SONSTIGE ZUWENDUNGEN	123	0,5	173	0,4	142	0,4	23	0,1								
32	ARBEITSKOSTEN I N S G E S A M T	48 808	179,7	67 925	169,1	56 055	174,6	44 568	168,9								
33	DAR.: LOEHNE UND GHAELTER 10)	38 359	141,2	55 370	137,8	44 807	139,6	35 881	136,0								
NACHRICHTLICH:																	
34	LOEHNE UND GHAELTER DES FIRMENEIGENEN AUSBILDUNGSPERSONALS	130	0,5	488	1,2	266	0,8	236	0,9								
35	LOEHNE UND GHAELTER FUER ARBEITER UND ANGESTELLTE IN BETRIEBLICHEM GESUNDHEITSDIENST (EINSCHL. ERHOLUNGSFUERSORGE), UNFALLVERHUELTUNG UND SONSTIGEN BELEGSCHAFTSEINRICHTUNGEN	212	0,8	332	0,8	258	0,8	29	0,1								
36	ERSTATTETE ARBEITSKOSTEN NACH PARAGRAPH 54 AFG U.AE.	19	0,1	9	0,0	15	0,0	33	0,1								
MASCHI																	
UNTERNEHMEN MIT ...																	
100 - 199																	
1	ENTGELT FUER GELEISTETE ARBEIT 4)	26 594	100	39 322	100	31 311	100	27 424	100								
2	PERSONALNEBENKOSTEN I N S G E S A M T	19 934	75,0	22 504	57,2	20 886	66,7	21 552	78,6								
3	DAR.: GESETZLICHE PERSONALNEBENKOSTEN 5)	9 689	36,4	11 239	28,6	10 263	32,8	10 031	36,6								
4	SONDERZAHLUNGEN 6)	3 983	15,0	5 877	14,9	4 685	15,0	4 454	16,2								
5	GRATIFIKATIONEN, 13.MONATSGEHALT, ERFOLGSBETEILIGUNGEN U.AE.	1 589	6,0	2 794	7,1	2 036	6,5	1 878	6,8								
6	URLAUBSGELD	1 809	6,8	2 520	6,4	2 073	6,6	1 998	7,3								
7	VERMOEGENSWIRKSAME LEISTUNGEN	585	2,2	562	1,4	576	1,8	582	2,1								
8	VERGUETUNG ARBEITSFREIER TAGE	6 477	24,4	8 474	21,5	7 216	23,0	6 784	24,7								
9	URLAUBSVERGUETUNG	3 810	14,3	5 463	13,9	4 423	14,1	3 963	14,4								
10	GESETZLICHE LOHN- UND GHALTSFORTZAHLUNG IM KRANKHEITSFALL	1 297	4,9	991	2,5	1 183	3,8	1 438	5,2								
11	ZUSAETZLICHE LOHN- UND GHALTSFORTZAHLUNG IM KRANKHEITSFALL	4	0,0	2	0,0	3	0,0	13	0,0								
12	VERGUETUNG GESETZLICHER FEIERTAGE U. SONSTIGER AUSFALLZEITEN	1 365	5,1	2 018	5,1	1 607	5,1	1 370	5,0								
13	AUFWENDUNGEN FUER VORSORGE-EINRICHTUNGEN	7 659	28,8	6 914	17,6	7 383	23,6	7 996	29,2								
14	ARBEITGEBERPFLICHTBEITRAEGE ZUR SOZIALVERSICHERUNG	6 977	26,2	8 169	20,8	7 419	23,7	7 172	26,2								
15	RENTEN-, KRANKEN- UND ARBEITSLOSENVERSICHERUNGSBEITRAEGE	6 358	23,9	7 712	19,6	6 860	21,9	6 523	23,8								
16	UNFALLVERSICHERUNGSBEITRAEGE	619	2,3	457	1,2	559	1,8	649	2,4								
17	AUFWENDUNGEN FUER DIE BETRIEBLICHE ALTERSVERSORGUNG	641	2,4	-1 268	-3,2	-66	-0,2	789	2,9								
18	DAR.: NETTOZUFUEHRUNG ZU DEN PENSIONS RUECKSTELLUNGEN 7)	275	1,0	-2 326	-5,9	-689	-2,2	401	1,5								
19	AUFWENDUNGEN FUER SONSTIGE VORSORGE-EINRICHTUNGEN	41	0,2	13	0,0	31	0,1	35	0,1								
20	SONSTIGE PERSONALNEBENKOSTEN	1 815	6,8	1 239	3,2	1 602	5,1	2 318	8,5								
21	ENTLASSUNGSCHADIGUNGEN	189	0,7	253	0,6	212	0,7	93	0,3								
22	SONSTIGE GESETZLICHE AUFWENDUNGEN 8)	50	0,2	61	0,2	54	0,2	51	0,2								
23	FAMILIENUNTERSTUETZUNGEN	15	0,1	8	0,0	12	0,0	13	0,0								
24	WOHNUNGSFUERSORGE	5	0,0	3	0,0	4	0,0	1	0,0								
25	BEIHELLEN IM KRANKHEITSFALL	1	0,0	0	0,0	1	0,0	2	0,0								
26	VERPFLEGUNGSZUSCHUESSE, AUSLOESUNGEN U.AE. 9)	303	1,1	176	0,4	256	0,8	768	2,8								
27	NATURALLEISTUNGEN	16	0,1	44	0,1	27	0,1	18	0,1								
28	AUFWENDUNGEN FUER BELEGSCHAFTSEINRICHTUNGEN	72	0,3	58	0,1	67	0,2	104	0,4								
29	AUSBILDUNGSVERGUETUNGEN	856	3,2	420	1,1	694	2,2	896	3,3								
30	SONSTIGE AUFWENDUNGEN FUER DIE BERUFL. AUS- U. WEITERBILDUNG	208	0,8	123	0,3	177	0,6	269	1,0								
31	SONSTIGE ZUWENDUNGEN	101	0,4	92	0,2	98	0,3	104	0,4								
32	ARBEITSKOSTEN I N S G E S A M T	46 528	175,0	61 826	157,2	52 197	166,7	48 976	178,6								
33	DAR.: LOEHNE UND GHAELTER 10)	37 054	139,3	53 673	136,5	43 212	138,0	38 662	141,0								
NACHRICHTLICH:																	
34	LOEHNE UND GHAELTER DES FIRMENEIGENEN AUSBILDUNGSPERSONALS	164	0,6	421	1,1	259	0,8	153	0,6								
35	LOEHNE UND GHAELTER FUER ARBEITER UND ANGESTELLTE IN BETRIEBLICHEM GESUNDHEITSDIENST (EINSCHL. ERHOLUNGSFUERSORGE), UNFALLVERHUELTUNG UND SONSTIGEN BELEGSCHAFTSEINRICHTUNGEN	146	0,5	157	0,4	150	0,5	203	0,7								
36	ERSTATTETE ARBEITSKOSTEN NACH PARAGRAPH 54 AFG U.AE.	16	0,1	12	0,0	15	0,0	6	0,0								

FUSSNOTEN SIEHE ENDE DER TABELLE.



ARBEITNEHMER IM PRODUZIERENDEN GEWERBE 1984

ARBEITSKOSTEN JE VOLLBESCHÄFTIGTEN ARBEITNEHMER 1)										LFD. NR.
ANGESTELLTE		ZUSAMMEN	ARBEITER		ANGESTELLTE		ZUSAMMEN	ARBEITER		
DM	[0/0 2]	DM	[0/0 2]	DM	[0/0 2]	DM	[0/0 2]	DM	[0/0 2]	

NENBAU

BIS ... ARBEITNEHMERN 3)  
10 - 49

50 UND MEHR

50 - 99

36 426 100	29 396 100	27 266 100	40 503 100	32 401 100	26 824 100	37 812 100	30 543 100	1
22 314 61,3	19 423 66,1	22 082 81,0	28 213 69,7	24 460 75,5	19 130 71,3	23 652 62,6	20 661 67,6	2
10 339 28,4	9 452 32,2	10 074 36,9	11 812 29,2	10 748 33,2	9 588 35,7	10 840 28,7	10 012 32,8	3
5 312 14,6	3 978 13,5	4 432 16,3	6 395 15,8	5 194 16,0	3 852 14,4	5 625 14,9	4 452 14,6	4
2 754 7,6	1 794 6,1	1 891 6,9	3 313 8,2	2 443 7,5	1 484 5,5	2 830 7,5	1 939 6,3	5
2 056 5,6	1 691 5,8	1 964 7,2	2 522 6,2	2 181 6,7	1 823 6,8	2 262 6,0	1 972 6,5	6
503 1,4	493 1,7	577 2,1	560 1,4	571 1,8	545 2,0	533 1,4	541 1,8	7
7 660 21,0	6 562 22,3	6 976 25,6	8 986 22,2	7 756 23,9	6 280 23,4	8 127 21,5	6 905 22,6	8
4 924 13,5	4 022 13,7	4 015 14,7	5 679 14,0	4 660 14,4	3 740 13,9	5 222 13,8	4 242 13,9	9
878 2,4	1 038 3,5	1 529 5,6	1 240 3,1	1 417 4,4	1 205 4,5	1 027 2,7	1 145 3,7	10
16 0,0	16 0,1	27 0,1	20 0,0	24 0,1	2 0,0	3 0,0	2 0,0	11
1 842 5,1	1 485 5,1	1 406 5,2	2 047 5,1	1 655 5,1	1 333 5,0	1 874 5,0	1 516 5,0	12
8 064 22,1	7 215 24,5	8 294 30,4	10 704 26,4	9 229 28,5	7 288 27,2	8 623 22,8	7 740 25,3	13
7 568 20,8	6 875 23,4	7 094 26,0	8 468 20,9	7 627 23,5	7 002 26,1	7 887 20,9	7 302 23,9	14
7 154 19,6	6 347 21,6	6 458 23,7	7 970 19,7	7 045 21,7	6 379 23,8	7 443 19,7	6 739 22,1	15
414 1,1	528 1,8	635 2,3	498 1,2	582 1,8	624 2,3	443 1,2	563 1,8	16
448 1,2	276 0,9	1 157 4,2	2 189 5,4	1 557 4,8	283 1,1	705 1,9	426 1,4	17
73 0,2	81 0,3	559 2,1	825 2,0	662 2,0	132 0,5	349 0,9	206 0,7	18
47 0,1	64 0,2	44 0,2	47 0,1	45 0,1	3 0,0	31 0,1	12 0,0	19
1 279 3,5	1 668 5,7	2 379 8,7	2 128 5,3	2 282 7,0	1 710 6,4	1 276 3,4	1 563 5,1	20
86 0,2	34 0,1	302 1,1	462 1,1	364 1,1	34 0,1	100 0,3	56 0,2	21
51 0,1	53 0,2	45 0,2	57 0,1	50 0,2	48 0,2	51 0,1	49 0,2	22
11 0,0	10 0,0	12 0,0	14 0,0	13 0,0	5 0,0	4 0,0	4 0,0	23
0 0,0	1 0,0	8 0,0	14 0,0	10 0,0	2 0,0	-	1 0,0	24
5 0,0	3 0,0	7 0,0	7 0,0	7 0,0	1 0,0	1 0,0	1 0,0	25
379 1,0	262 0,9	491 1,8	472 1,2	484 1,5	456 1,7	522 1,4	478 1,6	26
9 0,0	12 0,0	21 0,1	31 0,1	25 0,1	7 0,0	10 0,0	8 0,0	27
26 0,1	35 0,1	205 0,8	229 0,6	214 0,7	54 0,2	61 0,2	57 0,2	28
547 1,5	1 022 3,5	800 2,9	394 1,0	643 2,0	861 3,2	353 0,9	689 2,3	29
131 0,4	211 0,7	352 1,3	262 0,6	317 1,0	200 0,7	125 0,3	174 0,6	30
33 0,1	26 0,1	136 0,5	185 0,5	155 0,5	44 0,2	49 0,1	46 0,1	31
58 740 161,3	48 819 166,1	49 348 181,0	68 716 169,7	56 860 175,5	45 954 171,3	61 463 162,6	51 204 167,6	32
49 397 135,6	39 935 135,9	38 675 141,8	55 884 138,0	45 350 140,0	36 956 137,8	51 564 136,4	41 901 137,2	33
947 2,6	449 1,5	116 0,4	449 1,1	245 0,8	191 0,7	550 1,5	312 1,0	34
59 0,2	38 0,1	236 0,9	355 0,9	282 0,9	84 0,3	116 0,3	95 0,3	35
29 0,1	32 0,1	17 0,1	8 0,0	13 0,0	49 0,2	29 0,1	42 0,1	36

NENBAU

BIS ... ARBEITNEHMERN 3)  
200 - 499

500 - 999

1 000 UND MEHR

39 799 100	32 230 100	27 537 100	39 829 100	32 321 100	27 403 100	41 827 100	33 206 100	1
26 441 66,4	23 445 72,8	21 994 79,9	27 951 70,2	24 312 75,2	23 699 86,5	31 439 75,2	26 813 80,7	2
11 612 29,2	10 650 33,0	10 104 36,7	11 854 29,8	10 785 33,4	10 312 37,6	12 212 29,2	11 076 33,4	3
6 152 15,5	5 113 15,9	4 233 15,4	6 026 15,1	4 931 15,3	4 760 17,4	6 899 16,5	5 620 16,9	4
3 010 7,6	2 317 7,2	1 706 6,2	2 847 7,1	2 150 6,7	2 146 7,8	3 827 9,1	2 822 8,5	5
2 579 6,5	2 222 6,9	1 950 7,1	2 621 6,6	2 211 6,8	2 034 7,4	2 507 6,0	2 224 6,7	6
562 1,4	574 1,8	577 2,1	557 1,4	569 1,8	579 2,1	565 1,4	574 1,7	7
8 624 21,7	7 498 23,3	7 065 25,7	8 652 21,7	7 683 23,8	7 351 26,8	9 546 22,8	8 234 24,8	8
5 508 13,8	4 563 14,2	4 049 14,7	5 444 13,7	4 592 14,2	4 153 15,2	5 971 14,3	4 885 14,7	9
1 139 2,9	1 322 4,1	1 591 5,8	1 205 3,0	1 440 4,5	1 696 6,2	1 402 3,4	1 578 4,6	10
7 0,0	11 0,0	8 0,0	7 0,0	8 0,0	53 0,2	37 0,1	47 0,1	11
1 970 5,0	1 603 5,0	1 418 5,1	1 997 5,0	1 643 5,1	1 448 5,3	2 136 5,1	1 725 5,2	12
10 140 25,5	8 828 27,4	8 381 30,4	11 178 28,1	9 470 29,3	8 833 32,2	12 189 29,1	10 183 30,7	13
8 443 21,2	7 666 23,8	7 052 25,6	8 597 21,6	7 653 23,7	7 126 26,0	8 617 20,6	7 726 23,3	14
7 978 20,0	7 088 22,0	6 433 23,4	8 053 20,2	7 064 21,9	6 484 23,7	8 099 19,4	7 134 21,5	15
466 1,2	578 1,8	618 2,2	544 1,4	589 1,8	642 2,3	518 1,2	592 1,8	16
1 681 4,2	1 135 3,5	1 320 4,8	2 572 6,5	1 807 5,6	1 637 6,0	3 488 8,3	2 382 7,2	17
771 1,9	545 1,7	662 2,4	1 383 3,5	943 2,9	785 2,9	1 601 3,8	1 113 3,4	18
16 0,0	28 0,1	9 0,0	9 0,0	9 0,0	69 0,3	85 0,2	76 0,2	19
1 525 3,8	2 010 6,2	2 314 8,4	2 094 5,3	2 228 6,9	2 755 10,1	2 804 6,7	2 775 8,4	20
140 0,4	111 0,3	444 1,6	714 1,8	549 1,7	451 1,6	647 1,5	530 1,6	21
59 0,1	54 0,2	43 0,2	56 0,1	48 0,1	42 0,2	57 0,1	48 0,1	22
12 0,0	12 0,0	9 0,0	8 0,0	9 0,0	14 0,0	21 0,1	17 0,1	23
0 0,0	1 0,0	2 0,0	3 0,0	2 0,0	15 0,1	29 0,1	20 0,1	24
1 0,0	2 0,0	9 0,0	11 0,0	10 0,0	12 0,0	12 0,0	12 0,0	25
355 0,9	608 1,9	255 0,9	337 0,8	287 0,9	502 1,8	642 1,5	558 1,7	26
27 0,1	21 0,1	30 0,1	26 0,1	29 0,1	23 0,1	34 0,1	28 0,1	27
114 0,3	108 0,3	162 0,6	154 0,4	159 0,5	344 1,3	381 0,9	359 1,1	28
471 1,2	731 2,3	833 3,0	381 1,0	657 2,0	711 2,6	362 0,9	571 1,7	29
210 0,5	246 0,8	406 1,5	231 0,6	338 1,0	454 1,7	357 0,9	415 1,2	30
135 0,3	116 0,4	120 0,4	173 0,4	141 0,4	188 0,7	261 0,6	218 0,7	31
66 240 166,4	55 680 172,8	49 531 179,9	67 780 170,2	56 633 175,2	51 102 186,5	73 266 175,2	60 019 180,7	32
54 576 137,1	44 841 139,1	38 836 141,0	54 507 136,9	44 935 139,0	39 514 144,2	58 273 139,3	47 061 141,7	33
393 1,0	246 0,8	55 0,2	395 1,0	187 0,6	88 0,3	483 1,2	247 0,7	34
272 0,7	229 0,7	268 1,0	326 0,8	291 0,9	303 1,1	498 1,2	381 1,1	35
6 0,0	6 0,0	13 0,0	6 0,0	10 0,0	17 0,1	4 0,0	12 0,0	36



## 1 ARBEITSKOSTEN JE VOLLBESCHAEFTIGTEN

LFD. NR.	KOSTENART								
		ARBEITER		ANGESTELLTE		ZUSAMMEN		ARBEITER	
		DM	0/0 2	DM	0/0 2	DM	0/0 2	DM	0/0 2
HERSTELLUNG VON LANDWIRTSCHAFTLI									
UNTERNEHMEN MIT ...									
10 UND MEHR									
1	ENTGELT FUER GELEISTETE ARBEIT 4)	25 880	100	41 509	100	30 725	100	24 420	100
2	PERSONALNEBENKOSTEN I N S G E S A M T	20 928	80,9	31 306	75,4	24 145	78,6	17 061	69,9
3	DAR.: GESETZLICHE PERSONALNEBENKOSTEN 5)	9 744	37,7	12 147	29,3	10 489	34,1	9 020	36,9
4	SONDERZAHLUNGEN 6)	4 221	16,3	6 931	16,7	5 062	16,5	2 901	11,9
5	GRATIFIKATIONEN, 13.MONATSGEHALT, ERFOLGSBETEILIGUNGEN U.AE.	1 787	6,9	3 361	8,1	2 275	7,4	1 087	4,5
6	URLAUBSGELD	1 873	7,2	2 977	7,2	2 215	7,2	1 254	5,1
7	VERMOEGENSWIRKSAME LEISTUNGEN	562	2,2	593	1,4	571	1,9	560	2,3
8	VERGUEUTUNG ARBEITSFREIER TAGE	6 931	26,8	9 750	23,5	7 805	25,4	5 984	24,5
9	URLAUBSVERGUEUTUNG	3 921	15,2	6 373	15,4	4 681	15,2	3 485	14,3
10	GESETZLICHE LOHN- UND GEHALTSFORTZAHLUNG IM KRANKHEITSFALL	1 640	6,3	1 369	3,3	1 556	5,1	1 124	4,6
11	ZUSAETZLICHE LOHN- UND GEHALTSFORTZAHLUNG IM KRANKHEITSFALL	1	0,0	86	0,2	27	0,1	-	-
12	VERGUEUTUNG GESETZLICHER FEIERTAGE U. SONSTIGER AUSFALLZEITEN	1 370	5,3	1 922	4,6	1 541	5,0	1 375	5,6
13	AUFWENDUNGEN FUER VORSORGE-EINRICHTUNGEN	7 741	29,9	11 874	28,6	9 022	29,4	6 577	26,9
14	ARBEITGEBERPFLICHTBEITRAEGE ZUR SOZIALVERSICHERUNG	6 711	25,9	8 817	21,2	7 364	24,0	6 470	26,5
15	RENTEN-, KRANKEN- UND ARBEITSLÖSENVERSICHERUNGSBEITRAEGE	6 022	23,3	8 292	20,0	6 726	21,9	5 784	23,7
16	UNFALLVERSICHERUNGSBEITRAEGE	689	2,7	525	1,3	638	2,1	686	2,8
17	AUFWENDUNGEN FUER DIE BETRIEBLICHE ALTERSVERSORGUNG	1 023	4,0	3 045	7,3	1 650	5,4	99	0,4
18	DAR.: NETTOZUFUEHRUNG ZU DEN PENSIONS RUECKSTELLUNGEN 7)	322	1,2	777	1,9	463	1,5	69	0,3
19	AUFWENDUNGEN FUER SONSTIGE VORSORGE-EINRICHTUNGEN	6	0,0	12	0,0	8	0,0	9	0,0
20	SONSTIGE PERSONALNEBENKOSTEN	2 034	7,9	2 751	6,6	2 257	7,3	1 599	6,5
21	ENTLASSUNGS-ENTSCHEADIGUNGEN	362	1,4	614	1,5	440	1,4	20	0,1
22	SONSTIGE GESETZLICHE AUFWENDUNGEN 8)	24	0,1	39	0,1	28	0,1	50	0,2
23	FAMILIENUNTERSTUETZUNGEN	14	0,1	20	0,0	16	0,1	0	0,0
24	WOHNUNGSFUERSORGE	7	0,0	15	0,0	10	0,0	-	-
25	BEIHILFEN IM KRANKHEITSFALL	22	0,1	29	0,1	24	0,1	0	0,0
26	VERPFLEGUNGSZUSCHUESSE, AUSLÖSUNGEN U.AE. 9)	162	0,6	266	0,6	194	0,6	205	0,8
27	NATURALLEISTUNGEN	12	0,0	14	0,0	13	0,0	10	0,0
28	AUFWENDUNGEN FUER BELEGSCHAFTSEINRICHTUNGEN	257	1,0	475	1,1	325	1,1	40	0,2
29	AUSBILDUNGSVERGUEUTUNGEN	752	2,9	555	1,3	691	2,2	921	3,8
30	SONSTIGE AUFWENDUNGEN FUER DIE BERUFL. AUS- U. WEITERBILDUNG	316	1,2	483	1,2	367	1,2	340	1,4
31	SONSTIGE ZUWENDUNGEN	106	0,4	242	0,6	148	0,5	13	0,1
32	A R B E I T S K O S T E N I N S G E S A M T	46 807	180,9	72 815	175,4	54 871	178,6	41 481	169,9
33	DAR.: LOEHNE UND GEHALTER 10)	37 032	143,1	58 190	140,2	43 592	141,9	33 305	136,4
	NACHRICHTLICH:								
34	LOEHNE UND GEHALTER DES FIRMENEIGENEN AUSBILDUNGSPERSONALS	110	0,4	760	1,8	311	1,0	252	1,0
35	LOEHNE UND GEHALTER FUER ARBEITER UND ANGESTELLTE IN BE- TRIEBLICHEM GESUNDHEITSDIENST (EINSCHL. ERHOLUNGSFUERSORGE), UNFALLVERHUETUNG UND SONSTIGEN BELEGSCHAFTSEINRICHTUNGEN	88	0,3	404	1,0	186	0,6	23	0,1
36	ERSTATTETE ARBEITSKOSTEN NACH PARAGRAPH 54 AFG U.AE.	14	0,1	3	0,0	11	0,0	46	0,2
HERSTELLUNG VON METALLBEARBEITUNGSMASCHINEN,									
UNTERNEHMEN MIT ...									
10 UND MEHR									
1	ENTGELT FUER GELEISTETE ARBEIT 4)	27 056	100	40 172	100	31 878	100	27 326	100
2	PERSONALNEBENKOSTEN I N S G E S A M T	21 753	80,4	27 387	68,2	23 824	74,7	21 282	77,9
3	DAR.: GESETZLICHE PERSONALNEBENKOSTEN 5)	9 924	36,7	11 792	29,4	10 611	33,3	10 011	36,6
4	SONDERZAHLUNGEN 6)	4 308	15,9	6 164	15,3	4 990	15,7	4 416	16,2
5	GRATIFIKATIONEN, 13.MONATSGEHALT, ERFOLGSBETEILIGUNGEN U.AE.	1 697	6,3	2 955	7,4	2 159	6,8	1 796	6,6
6	URLAUBSGELD	2 031	7,5	2 645	6,6	2 257	7,1	2 047	7,5
7	VERMOEGENSWIRKSAME LEISTUNGEN	580	2,1	563	1,4	574	1,8	573	2,1
8	VERGUEUTUNG ARBEITSFREIER TAGE	6 931	25,6	8 916	22,2	7 661	24,0	6 897	25,2
9	URLAUBSVERGUEUTUNG	4 031	14,9	5 644	14,0	4 624	14,5	4 039	14,8
10	GESETZLICHE LOHN- UND GEHALTSFORTZAHLUNG IM KRANKHEITSFALL	1 343	5,0	1 145	2,9	1 271	4,0	1 313	4,8
11	ZUSAETZLICHE LOHN- UND GEHALTSFORTZAHLUNG IM KRANKHEITSFALL	101	0,4	63	0,2	87	0,3	0	0,0
12	VERGUEUTUNG GESETZLICHER FEIERTAGE U. SONSTIGER AUSFALLZEITEN	1 456	5,4	2 064	5,1	1 680	5,3	1 546	5,7
13	AUFWENDUNGEN FUER VORSORGE-EINRICHTUNGEN	7 977	29,5	10 568	26,3	8 929	28,0	7 854	28,7
14	ARBEITGEBERPFLICHTBEITRAEGE ZUR SOZIALVERSICHERUNG	7 075	26,1	8 526	21,2	7 608	23,9	7 110	26,0
15	RENTEN-, KRANKEN- UND ARBEITSLÖSENVERSICHERUNGSBEITRAEGE	6 497	24,0	8 055	20,1	7 070	22,2	6 579	24,1
16	UNFALLVERSICHERUNGSBEITRAEGE	578	2,1	471	1,2	539	1,7	531	1,9
17	AUFWENDUNGEN FUER DIE BETRIEBLICHE ALTERSVERSORGUNG	869	3,2	2 023	5,0	1 293	4,1	605	2,2
18	DAR.: NETTOZUFUEHRUNG ZU DEN PENSIONS RUECKSTELLUNGEN 7)	374	1,4	921	2,3	575	1,8	230	0,8
19	AUFWENDUNGEN FUER SONSTIGE VORSORGE-EINRICHTUNGEN	34	0,1	18	0,0	28	0,1	139	0,5
20	SONSTIGE PERSONALNEBENKOSTEN	2 537	9,4	1 739	4,3	2 243	7,0	2 115	7,7
21	ENTLASSUNGS-ENTSCHEADIGUNGEN	424	1,6	646	1,6	505	1,6	70	0,3
22	SONSTIGE GESETZLICHE AUFWENDUNGEN 8)	50	0,2	56	0,1	52	0,2	43	0,2
23	FAMILIENUNTERSTUETZUNGEN	13	0,0	11	0,0	12	0,0	21	0,1
24	WOHNUNGSFUERSORGE	1	0,0	2	0,0	1	0,0	-	-
25	BEIHILFEN IM KRANKHEITSFALL	1	0,0	1	0,0	1	0,0	-	-
26	VERPFLEGUNGSZUSCHUESSE, AUSLÖSUNGEN U.AE. 9)	182	0,7	176	0,4	180	0,6	89	0,3
27	NATURALLEISTUNGEN	21	0,1	18	0,0	20	0,1	28	0,1
28	AUFWENDUNGEN FUER BELEGSCHAFTSEINRICHTUNGEN	119	0,4	129	0,3	123	0,4	151	0,6
29	AUSBILDUNGSVERGUEUTUNGEN	1 214	4,5	363	0,9	901	2,8	1 187	4,3
30	SONSTIGE AUFWENDUNGEN FUER DIE BERUFL. AUS- U. WEITERBILDUNG	401	1,5	197	0,5	326	1,0	363	1,3
31	SONSTIGE ZUWENDUNGEN	111	0,4	142	0,4	122	0,4	165	0,6
32	A R B E I T S K O S T E N I N S G E S A M T	48 810	180,4	67 559	168,2	55 702	174,7	48 608	177,9
33	DAR.: LOEHNE UND GEHALTER 10)	38 296	141,5	55 251	137,5	44 529	139,7	38 639	141,4
	NACHRICHTLICH:								
34	LOEHNE UND GEHALTER DES FIRMENEIGENEN AUSBILDUNGSPERSONALS	131	0,5	681	1,7	333	1,0	276	1,0
35	LOEHNE UND GEHALTER FUER ARBEITER UND ANGESTELLTE IN BE- TRIEBLICHEM GESUNDHEITSDIENST (EINSCHL. ERHOLUNGSFUERSORGE), UNFALLVERHUETUNG UND SONSTIGEN BELEGSCHAFTSEINRICHTUNGEN	194	0,7	286	0,7	228	0,7	237	0,9
36	ERSTATTETE ARBEITSKOSTEN NACH PARAGRAPH 54 AFG U.AE.	18	0,1	15	0,0	16	0,1	3	0,0

FUSSNOTEN SIEHE ENDE DER TABELLE.



ARBEITNEHMER IM PRODUZIERENDEN GEWERBE 1984

ARBEITSKOSTEN JE VOLLBESCHAEFTIGTEN ARBEITNEHMER 1)									LFD. NR.
ANGESTELLTE	ZUSAMMEN	ARBEITER	ANGESTELLTE	ZUSAMMEN	ARBEITER	ANGESTELLTE	ZUSAMMEN		
DM   0/0 2)	DM   0/0 2)	DM   0/0 2)	DM   0/0 2)	DM   0/0 2)	DM   0/0 2)	DM   0/0 2)	DM   0/0 2)	DM   0/0 2)	

CHEN MASCHINEN UND ACKERSCHLEPPERN

BIS ... ARBEITNEHMERN 3)

50 - 199		200 - 999				1 000 UND MEHR				
36 031 100	27 862 100	24 436 100	37 129 100	28 224 100	26 895 100	44 246 100	32 566 100			1
22 357 62,0	18 631 66,9	19 822 81,1	28 765 77,5	22 491 79,7	22 827 84,9	34 545 78,1	26 657 81,9			2
10 617 29,5	9 493 34,1	9 110 37,3	11 225 30,2	9 741 34,5	10 288 38,3	12 860 29,1	11 129 34,2			3
4 453 12,4	3 361 12,1	4 097 16,8	6 783 18,3	4 899 17,4	4 805 17,9	7 704 17,4	5 752 17,7			4
1 934 5,4	1 338 4,8	1 747 7,1	3 475 9,4	2 263 8,0	2 091 7,8	3 758 8,5	2 635 8,1			5
1 963 5,4	1 464 5,3	1 835 7,5	2 674 7,2	2 085 7,4	2 124 7,9	3 347 7,6	2 524 7,8			6
556 1,5	559 2,0	516 2,1	633 1,7	551 2,0	590 2,2	598 1,4	593 1,8			7
7 949 22,1	6 566 23,6	6 194 25,3	8 124 21,9	6 770 24,0	7 516 27,9	10 677 24,1	8 549 26,3			8
5 163 14,3	3 982 14,3	3 686 15,1	5 148 13,9	4 122 14,6	4 177 15,5	7 019 15,9	5 106 15,7			9
904 2,5	1 059 3,8	1 208 4,9	1 169 3,1	1 196 4,2	1 943 7,2	1 556 3,5	1 817 5,6			10
- -	- -	- -	- -	- -	1 0,0	128 0,3	43 0,1			11
1 882 5,2	1 526 5,5	1 300 5,3	1 806 4,9	1 451 5,1	1 394 5,2	1 974 4,5	1 584 4,9			12
8 100 22,5	7 029 25,2	7 297 29,9	10 698 28,8	8 312 29,5	8 391 31,2	13 252 29,9	9 980 30,6			13
7 764 21,5	6 853 24,6	6 552 26,8	8 186 22,0	7 039 24,9	6 943 25,8	9 303 21,0	7 714 23,7			14
7 325 20,3	6 241 22,4	5 889 24,1	7 767 20,9	6 449 22,9	6 236 23,2	8 726 19,7	7 050 21,6			15
439 1,2	613 2,2	663 2,7	419 1,1	590 2,1	707 2,6	577 1,3	665 2,0			16
329 0,9	167 0,6	745 3,0	2 512 6,8	1 273 4,5	1 440 5,4	3 932 8,9	2 255 6,9			17
67 0,2	69 0,2	209 0,9	841 2,3	397 1,4	448 1,7	970 2,2	618 1,9			18
7 0,0	8 0,0	- -	- -	- -	8 0,0	16 0,0	10 0,0			19
1 855 5,1	1 675 6,0	2 235 9,1	3 160 8,5	2 511 8,9	2 115 7,9	2 913 6,6	2 376 7,3			20
50 0,1	29 0,1	65 0,3	113 0,3	79 0,3	560 2,1	875 2,0	663 2,0			21
67 0,2	55 0,2	50 0,2	64 0,2	54 0,2	8 0,0	27 0,1	14 0,0			22
0 0,0	0 0,0	18 0,1	15 0,0	17 0,1	17 0,1	26 0,1	20 0,1			23
- -	- -	- -	- -	- -	11 0,0	23 0,1	15 0,0			24
- -	0 0,0	0 0,0	- -	0 0,0	35 0,1	42 0,1	37 0,1			25
331 0,9	242 0,9	801 3,3	1 477 4,0	1 003 3,6	6 0,0	6 0,0	6 0,0			26
24 0,1	14 0,1	14 0,1	15 0,0	15 0,1	13 0,0	12 0,0	13 0,0			27
59 0,2	45 0,2	43 0,2	38 0,1	41 0,1	384 1,4	681 1,5	481 1,5			28
1 011 2,8	948 3,4	887 3,6	920 2,5	897 3,2	616 2,3	337 0,8	525 1,6			29
273 0,8	320 1,1	228 0,9	246 0,7	233 0,8	328 1,2	588 1,3	413 1,3			30
39 0,1	21 0,1	129 0,5	272 0,7	171 0,6	137 0,5	296 0,7	189 0,6			31
58 388 162,0	46 493 166,9	44 258 181,1	65 894 177,5	50 715 179,7	49 722 184,9	78 791 178,1	59 222 181,9			32
46 433 134,4	37 789 135,6	34 727 142,1	52 035 140,1	39 892 141,3	39 216 145,8	62 627 141,5	46 667 143,9			33
557 1,5	343 1,2	154 0,6	410 1,1	231 0,8	67 0,2	800 1,8	306 0,9			34
210 0,6	78 0,3	164 0,7	382 1,0	229 0,8	98 0,4	470 1,1	219 0,7			35
7 0,0	35 0,1	- -	- -	- -	8 0,0	2 0,0	6 0,0			36

MASCHINENWERKZEUGEN UND VORRICHTUNGEN FUER MASCHINEN

BIS ... ARBEITNEHMERN 3)

200 - 499		500 - 999				1 000 UND MEHR				
41 019 100	32 503 100	27 413 100	40 877 100	32 653 100	26 962 100	42 501 100	33 036 100			1
27 373 66,7	23 585 72,6	23 103 84,3	29 480 72,1	25 585 78,4	24 220 89,8	29 749 70,0	26 381 79,9			2
12 005 29,3	10 765 33,1	10 103 36,9	12 280 30,0	10 950 33,5	10 678 39,6	12 426 29,2	11 361 34,4			3
6 556 16,0	5 225 16,1	4 300 15,7	6 152 15,1	5 021 15,4	4 927 18,3	6 690 15,7	5 616 17,0			4
3 250 7,9	2 346 7,2	1 655 6,0	2 872 7,0	2 129 6,5	2 001 7,4	3 276 7,7	2 499 7,6			5
2 734 6,7	2 307 7,1	2 054 7,5	2 720 6,7	2 313 7,1	2 317 8,6	2 837 6,7	2 520 7,6			6
572 1,4	572 1,8	592 2,2	560 1,4	580 1,8	609 2,3	578 1,4	597 1,8			7
9 411 22,9	7 848 24,1	7 095 25,9	8 866 21,7	7 785 23,8	7 895 29,3	9 868 23,2	8 666 26,2			8
6 022 14,7	4 789 14,7	4 155 15,2	5 571 13,6	4 706 14,4	4 348 16,1	6 060 14,3	5 017 15,2			9
1 211 3,0	1 274 3,9	1 488 5,4	1 241 3,0	1 392 4,3	1 598 5,9	1 291 3,0	1 478 4,5			10
2 0,0	1 0,0	25 0,1	18 0,0	22 0,1	423 1,6	237 0,6	351 1,1			11
2 176 5,3	1 784 5,5	1 427 5,2	2 036 5,0	1 664 5,1	1 526 5,7	2 280 5,4	1 820 5,5			12
10 254 25,0	8 761 27,0	8 656 31,6	11 689 28,6	9 836 30,1	8 558 31,7	11 287 26,6	9 625 29,1			13
8 569 20,9	7 662 23,6	7 127 26,0	8 934 21,9	7 830 24,0	7 516 27,9	8 805 20,7	8 020 24,3			14
8 128 19,8	7 165 22,0	6 498 23,7	8 312 20,3	7 204 22,1	6 895 25,6	8 369 19,7	7 471 22,6			15
441 1,1	497 1,5	629 2,3	621 1,5	626 1,9	622 2,3	436 1,0	549 1,7			16
1 644 4,0	998 3,1	1 518 5,5	2 740 6,7	1 994 6,1	1 031 3,8	2 464 5,8	1 591 4,8			17
792 1,9	443 1,4	743 2,7	1 415 3,5	1 005 3,1	361 1,3	980 2,3	603 1,8			18
41 0,1	102 0,3	11 0,0	15 0,0	13 0,0	11 0,0	18 0,0	14 0,0			19
1 152 2,8	1 751 5,4	3 051 11,1	2 772 6,8	2 943 9,0	2 840 10,5	1 904 4,5	2 474 7,5			20
98 0,2	81 0,2	1 154 4,2	1 773 4,3	1 395 4,3	351 1,3	397 0,9	369 1,1			21
49 0,1	45 0,1	61 0,2	68 0,2	64 0,2	38 0,1	51 0,1	43 0,1			22
21 0,1	21 0,1	11 0,0	14 0,0	12 0,0	4 0,0	8 0,0	6 0,0			23
- -	- -	2 0,0	7 0,0	4 0,0	- -	- -	- -			24
- -	- -	1 0,0	1 0,0	1 0,0	2 0,0	3 0,0	2 0,0			25
95 0,2	91 0,3	58 0,2	86 0,2	69 0,2	444 1,6	416 1,0	433 1,3			26
36 0,1	31 0,1	47 0,2	31 0,1	41 0,1	7 0,0	6 0,0	7 0,0			27
161 0,4	155 0,5	136 0,5	156 0,4	143 0,4	159 0,6	158 0,4	159 0,5			28
399 1,0	889 2,7	1 046 3,8	321 0,8	764 2,3	1 043 3,9	225 0,5	723 2,2			29
189 0,5	297 0,9	441 1,6	206 0,5	350 1,1	566 2,1	269 0,6	450 1,4			30
103 0,3	142 0,4	94 0,3	109 0,3	100 0,3	226 0,8	373 0,9	284 0,9			31
68 392 166,7	56 088 172,6	50 516 184,3	70 357 172,1	58 237 178,4	51 183 189,8	72 251 170,0	59 417 179,9			32
56 986 138,9	45 576 140,2	38 809 141,6	55 896 136,7	45 458 139,2	39 785 147,6	59 059 139,0	47 318 143,2			33
612 1,5	403 1,2	61 0,2	507 1,2	234 0,7	10 0,0	728 1,7	291 0,9			34
293 0,7	258 0,8	217 0,8	341 0,8	265 0,8	300 1,1	387 0,9	334 1,0			35
19 0,0	9 0,0	10 0,0	9 0,0	10 0,0	14 0,1	14 0,0	14 0,0			36



## 1 ARBEITSKOSTEN JE VOLLBESCHAEFTIGTEN

LFD. NR.	KOSTENART								
		ARBEITER		ANGESTELLTE		ZUSAMMEN		ARBEITER	
		DM	[0/0 2]	DM	[0/0 2]	DM	[0/0 2]	DM	[0/0 2]
HERSTELLUNG VON BUEROMASCHINEN SOWIE DATEN									
UNTERNEHMEN MIT ...									
10 UND MEHR									
1	ENTGELT FUER GELEISTETE ARBEIT 4)	24 059	100	50 366	100	42 185	100	23 521	100
2	PERSONALNEBENKOSTEN I N S G E S A M T	21 607	89,8	45 709	90,8	38 214	90,6	14 327	60,9
3	DAR.: GESETZLICHE PERSONALNEBENKOSTEN 5)	8 517	35,4	13 718	27,2	12 100	28,7	7 579	32,2
4	SONDERZAHLUNGEN 6)	4 398	18,3	9 963	19,8	8 233	19,5	2 640	11,2
5	GRATIFIKATIONEN, 13.MONATSGEHALT, ERFOLGSBETEILIGUNGEN U.AE.	1 996	8,3	5 965	11,8	4 731	11,2	1 171	5,0
6	URLAUBSGELD	1 841	7,7	3 407	6,8	2 920	6,9	1 048	4,5
7	VERMOEGENSWIRKSAME LEISTUNGEN	561	2,3	592	1,2	582	1,4	422	1,8
8	VERGUETUNG ARBEITSFREIER TAGE	6 027	25,1	11 950	23,7	10 108	24,0	5 078	21,6
9	URLAUBSVERGUETUNG	3 478	14,5	7 514	14,9	6 259	14,8	3 082	13,1
10	GESETZLICHE LOHN- UND GEHALTSFORTZAHLUNG IM KRANKHEITSFALL	1 307	5,4	1 828	3,6	1 666	3,9	833	3,5
11	ZUSAETZLICHE LOHN- UND GEHALTSFORTZAHLUNG IM KRANKHEITSFALL	19	0,1	94	0,2	71	0,2	-	-
12	VERGUETUNG GESETZLICHER FEIERTAGE U. SONSTIGER AUSFALLZEITEN	1 223	5,1	2 514	5,0	2 112	5,0	1 164	4,9
13	AUFWENDUNGEN FUER VORSORGE-EINRICHTUNGEN	8 832	36,7	19 131	38,0	15 928	37,8	5 690	24,2
14	ARBEITGEBERPFLICHTBEITRAEGE ZUR SOZIALVERSICHERUNG	5 921	24,6	9 247	18,4	8 212	19,5	5 502	23,4
15	RENTEN-, KRANKEN- UND ARBEITSLOSENVERSICHERUNGSBEITRAEGE	5 675	23,6	8 944	17,8	7 927	18,8	5 258	22,4
16	UNFALLVERSICHERUNGSBEITRAEGE	246	1,0	303	0,6	285	0,7	245	1,0
17	AUFWENDUNGEN FUER DIE BETRIEBLICHE ALTERSVERSORGUNG	2 862	11,9	9 831	19,5	7 664	18,2	186	0,8
18	DAR.: NETTOZUFUEHRUNG ZU DEN PENSIONS RUECKSTELLUNGEN 7)	1 350	5,6	2 980	5,9	2 473	5,9	68	0,3
19	AUFWENDUNGEN FUER SONSTIGE VORSORGE-EINRICHTUNGEN	49	0,2	53	0,1	52	0,1	2	0,0
20	SONSTIGE PERSONALNEBENKOSTEN	2 350	9,8	4 664	9,3	3 945	9,4	919	3,9
21	ENTLASSUNGS-ENTSCHAEDIGUNGEN	169	0,7	243	0,5	220	0,5	12	0,1
22	SONSTIGE GESETZLICHE AUFWENDUNGEN 8)	66	0,3	129	0,3	110	0,3	80	0,3
23	FAMILIENUNTERSTUETZUNGEN	10	0,0	24	0,0	19	0,0	8	0,0
24	WOHNUNGSFUERSORGE	111	0,5	357	0,7	281	0,7	-	-
25	BEIHILFEN IM KRANKHEITSFALL	2	0,0	1	0,0	1	0,0	-	-
26	VERPFLEGEZUSCHUESSE, AUSLOESUNGEN U.AE. 9)	424	1,8	1 068	2,1	868	2,1	116	0,5
27	NATURALLEISTUNGEN	19	0,1	29	0,1	26	0,1	23	0,1
28	AUFWENDUNGEN FUER BELEGSCHAFTSEINRICHTUNGEN	91	0,4	105	0,2	100	0,2	15	0,1
29	AUSBILDUNGSVERGUETUNGEN	738	3,1	353	0,7	473	1,1	523	2,2
30	SONSTIGE AUFWENDUNGEN FUER DIE BERUFL. AUS- U. WEITERBILDUNG	372	1,5	438	0,9	417	1,0	121	0,5
31	SONSTIGE ZUWENDUNGEN	348	1,4	1 918	3,8	1 430	3,4	20	0,1
32	ARBEITSKOSTEN I N S G E S A M T	45 666	189,8	96 075	190,8	80 399	190,6	37 848	160,9
33	DAR.: LOEHNE UND GEHAELTER 10)	34 484	143,3	72 280	143,5	60 526	143,5	31 239	132,8
NACHRICHTLICH:									
34	LOEHNE UND GEHAELTER DES FIRMENEIGENEN AUSBILDUNGSPERSONALS	39	0,2	295	0,6	215	0,5	167	0,7
35	LOEHNE UND GEHAELTER FUER ARBEITER UND ANGESTELLTE IN BE- TRIEBLICHEM GESUNDHEITSDIENST (EINSCHL. ERHOLUNGSFUERSORGE), UNFALLVERHUELTUNG UND SONSTIGEN BELEGSCHAFTSEINRICHTUNGEN	152	0,6	470	0,9	371	0,9	-	-
36	ERSTATTETE ARBEITSKOSTEN NACH PARAGRAPH 54 AFG U.AE.	23	0,1	19	0,0	20	0,0	11	0,0
HERSTELLUNG VON BUEROMASCHINEN SOWIE DATEN									
UNTERNEHMEN MIT ...									
100 - 199									
1	ENTGELT FUER GELEISTETE ARBEIT 4)	22 297	100	37 077	100	29 202	100	23 550	100
2	PERSONALNEBENKOSTEN I N S G E S A M T	13 864	62,2	22 433	60,5	17 867	61,2	17 280	73,4
3	DAR.: GESETZLICHE PERSONALNEBENKOSTEN 5)	7 598	34,1	10 888	29,4	9 135	31,3	8 434	35,8
4	SONDERZAHLUNGEN 6)	3 048	13,7	5 171	13,9	4 040	13,8	3 695	15,7
5	GRATIFIKATIONEN, 13.MONATSGEHALT, ERFOLGSBETEILIGUNGEN U.AE.	1 438	6,4	2 988	8,1	2 162	7,4	1 488	6,3
6	URLAUBSGELD	1 264	5,7	1 845	5,0	1 535	5,3	1 648	7,0
7	VERMOEGENSWIRKSAME LEISTUNGEN	346	1,6	339	0,9	342	1,2	559	2,4
8	VERGUETUNG ARBEITSFREIER TAGE	4 852	21,8	7 501	20,2	6 089	20,9	5 809	24,7
9	URLAUBSVERGUETUNG	2 732	12,3	4 561	12,3	3 586	12,3	3 352	14,2
10	GESETZLICHE LOHN- UND GEHALTSFORTZAHLUNG IM KRANKHEITSFALL	1 111	5,0	1 054	2,8	1 084	3,7	1 307	5,6
11	ZUSAETZLICHE LOHN- UND GEHALTSFORTZAHLUNG IM KRANKHEITSFALL	1	0,0	-	-	0	0,0	8	0,0
12	VERGUETUNG GESETZLICHER FEIERTAGE U. SONSTIGER AUSFALLZEITEN	1 008	4,5	1 885	5,1	1 418	4,9	1 141	4,8
13	AUFWENDUNGEN FUER VORSORGE-EINRICHTUNGEN	5 557	24,9	8 509	22,9	6 936	23,8	7 006	29,7
14	ARBEITGEBERPFLICHTBEITRAEGE ZUR SOZIALVERSICHERUNG	5 434	24,4	7 848	21,2	6 561	22,5	5 909	25,1
15	RENTEN-, KRANKEN- UND ARBEITSLOSENVERSICHERUNGSBEITRAEGE	5 166	23,2	7 570	20,4	6 289	21,5	5 620	23,9
16	UNFALLVERSICHERUNGSBEITRAEGE	267	1,2	278	0,7	272	0,9	288	1,2
17	AUFWENDUNGEN FUER DIE BETRIEBLICHE ALTERSVERSORGUNG	123	0,6	617	1,7	354	1,2	1 048	4,5
18	DAR.: NETTOZUFUEHRUNG ZU DEN PENSIONS RUECKSTELLUNGEN 7)	29	0,1	221	0,6	119	0,4	499	2,1
19	AUFWENDUNGEN FUER SONSTIGE VORSORGE-EINRICHTUNGEN	-	-	45	0,1	21	0,1	49	0,2
20	SONSTIGE PERSONALNEBENKOSTEN	408	1,8	1 251	3,4	802	2,7	771	3,3
21	ENTLASSUNGS-ENTSCHAEDIGUNGEN	55	0,2	168	0,5	108	0,4	45	0,2
22	SONSTIGE GESETZLICHE AUFWENDUNGEN 8)	45	0,2	101	0,3	71	0,2	78	0,3
23	FAMILIENUNTERSTUETZUNGEN	16	0,1	13	0,0	15	0,1	3	0,0
24	WOHNUNGSFUERSORGE	-	-	6	0,0	3	0,0	0	0,0
25	BEIHILFEN IM KRANKHEITSFALL	-	-	-	-	-	-	0	0,0
26	VERPFLEGEZUSCHUESSE, AUSLOESUNGEN U.AE. 9)	52	0,2	195	0,5	119	0,4	19	0,1
27	NATURALLEISTUNGEN	3	0,0	46	0,1	23	0,1	6	0,0
28	AUFWENDUNGEN FUER BELEGSCHAFTSEINRICHTUNGEN	25	0,1	26	0,1	26	0,1	195	0,8
29	AUSBILDUNGSVERGUETUNGEN	78	0,4	136	0,4	105	0,4	315	1,3
30	SONSTIGE AUFWENDUNGEN FUER DIE BERUFL. AUS- U. WEITERBILDUNG	34	0,2	426	1,1	217	0,7	100	0,4
31	SONSTIGE ZUWENDUNGEN	99	0,4	135	0,4	116	0,4	11	0,0
32	ARBEITSKOSTEN I N S G E S A M T	36 161	162,2	59 510	160,5	47 069	161,2	40 830	173,4
33	DAR.: LOEHNE UND GEHAELTER 10)	30 197	135,4	49 749	134,2	39 331	134,7	33 053	140,4
NACHRICHTLICH:									
34	LOEHNE UND GEHAELTER DES FIRMENEIGENEN AUSBILDUNGSPERSONALS	-	-	-	-	-	-	82	0,3
35	LOEHNE UND GEHAELTER FUER ARBEITER UND ANGESTELLTE IN BE- TRIEBLICHEM GESUNDHEITSDIENST (EINSCHL. ERHOLUNGSFUERSORGE), UNFALLVERHUELTUNG UND SONSTIGEN BELEGSCHAFTSEINRICHTUNGEN	16	0,1	87	0,2	49	0,2	86	0,4
36	ERSTATTETE ARBEITSKOSTEN NACH PARAGRAPH 54 AFG U.AE.	-	-	-	-	-	-	10	0,0

FUSSNOTEN SIEHE ENDE DER TABELLE.



ARBEITNEHMER IM PRODUZIERENDEN GEWERBE 1984

ARBEITSKOSTEN JE VOLLBESCHAEFTIGTEN ARBEITNEHMER 1)								LFD. NR.
ANGESTELLTE	ZUSAMMEN	ARBEITER	ANGESTELLTE	ZUSAMMEN	ARBEITER	ANGESTELLTE	ZUSAMMEN	
DM   0/0 2)	DM   0/0 2)	DM   0/0 2)	DM   0/0 2)	DM   0/0 2)	DM   0/0 2)	DM   0/0 2)	DM   0/0 2)	

VERARBEITUNGSGERAETEN UND -EINRICHTUNGEN

BIS ... ARBEITNEHMERN 3)

10 - 49			50 UND MEHR			50 - 99			
39 959 100	33 545 100	24 077 100	50 610 100	42 415 100	21 288 100	39 887 100	30 423 100	1	
21 219 53,1	18 530 55,2	21 852 90,8	46 283 91,4	38 737 91,3	15 133 71,1	23 904 59,9	19 441 63,9	2	
10 676 26,7	9 468 28,2	8 548 35,5	13 789 27,2	12 170 28,7	7 535 35,4	11 516 28,9	9 490 31,2	3	
4 003 10,0	3 471 10,3	4 457 18,5	10 103 20,0	8 359 19,7	2 948 13,8	5 019 12,6	3 965 13,0	4	
2 279 5,7	1 847 5,5	2 024 8,4	6 051 12,0	4 807 11,3	1 014 4,8	2 497 6,3	1 742 5,7	5	
1 348 3,4	1 231 3,7	1 868 7,8	3 455 6,8	2 965 7,0	1 426 6,7	2 021 5,1	1 718 5,6	6	
375 0,9	393 1,2	566 2,4	597 1,2	587 1,4	508 2,4	501 1,3	505 1,7	7	
8 347 20,9	7 071 21,1	6 059 25,2	12 035 23,8	10 189 24,0	5 191 24,4	8 628 21,6	6 879 22,6	8	
5 389 13,5	4 489 13,4	3 492 14,5	7 564 14,9	6 306 14,9	2 960 13,9	5 224 13,1	4 072 13,4	9	
924 2,3	889 2,6	1 322 5,5	1 849 3,7	1 687 4,0	967 4,5	1 179 3,0	1 071 3,5	10	
-	-	20 0,1	96 0,2	73 0,2	125 0,6	86 0,2	106 0,3	11	
2 034 5,1	1 694 5,1	1 225 5,1	2 525 5,0	2 123 5,0	1 139 5,3	2 139 5,4	1 630 5,4	12	
8 219 20,6	7 232 21,6	8 937 37,1	19 387 38,3	16 159 38,1	5 778 27,1	9 216 23,1	7 466 24,5	13	
7 671 19,2	6 825 20,3	5 935 24,7	9 284 18,3	8 249 19,4	5 406 25,4	8 167 20,5	6 762 22,2	14	
7 423 18,6	6 578 19,6	5 689 23,6	8 980 17,7	7 963 18,8	5 109 24,0	7 866 19,7	6 463 21,2	15	
249 0,6	247 0,7	246 1,0	304 0,6	286 0,7	298 1,4	302 0,8	300 1,0	16	
513 1,3	385 1,1	2 952 12,3	10 049 19,9	7 857 18,5	359 1,7	1 040 2,6	694 2,3	17	
154 0,4	120 0,4	1 393 5,8	3 047 6,0	2 536 6,0	263 1,2	575 1,4	416 1,4	18	
35 0,1	22 0,1	50 0,2	54 0,1	53 0,1	12 0,1	8 0,0	10 0,0	19	
650 1,6	755 2,3	2 398 10,0	4 758 9,4	4 029 9,5	1 217 5,7	1 041 2,6	1 131 3,7	20	
98 0,2	65 0,2	174 0,7	246 0,5	224 0,5	11 0,1	243 0,6	125 0,4	21	
47 0,1	60 0,2	65 0,3	131 0,3	111 0,3	23 0,1	31 0,1	27 0,1	22	
3 0,0	5 0,0	10 0,0	24 0,0	20 0,0	13 0,1	10 0,0	12 0,0	23	
-	-	115 0,5	365 0,7	288 0,7	-	-	-	24	
-	-	2 0,0	1 0,0	1 0,0	-	-	-	25	
122 0,3	120 0,4	435 1,8	1 090 2,2	888 2,1	190 0,9	124 0,3	157 0,5	26	
20 0,1	21 0,1	19 0,1	29 0,1	26 0,1	8 0,0	2 0,0	5 0,0	27	
12 0,0	13 0,0	93 0,4	107 0,2	103 0,2	65 0,3	68 0,2	67 0,2	28	
195 0,5	323 1,0	746 3,1	356 0,7	477 1,1	718 3,4	353 0,9	538 1,8	29	
63 0,2	85 0,3	380 1,6	447 0,9	426 1,0	162 0,8	139 0,3	151 0,5	30	
90 0,2	63 0,2	359 1,5	1 961 3,9	1 466 3,5	26 0,1	71 0,2	48 0,2	31	
61 178 153,1	52 075 155,2	45 928 190,8	96 893 191,4	81 151 191,3	36 421 171,1	63 791 159,9	49 864 163,9	32	
52 309 130,9	44 088 131,4	34 593 143,7	72 748 143,7	60 963 143,7	29 427 138,2	53 534 134,2	41 267 135,6	33	
155 0,4	160 0,5	34 0,1	298 0,6	216 0,5	186 0,9	500 1,3	340 1,1	34	
-	-	157 0,7	481 1,0	381 0,9	62 0,3	258 0,6	159 0,5	35	
73 0,2	48 0,1	23 0,1	18 0,0	20 0,0	32 0,2	231 0,6	130 0,4	36	

VERARBEITUNGSGERAETEN UND -EINRICHTUNGEN

BIS ... ARBEITNEHMERN 3)

200 - 499				500 - 999				1 000 UND MEHR				
39 939 100	31 723 100	24 751 100	40 408 100	33 856 100	24 289 100	52 404 100	44 794 100					
25 330 63,4	21 294 67,1	18 354 74,2	29 174 72,2	24 646 72,8	23 826 98,1	49 575 94,6	42 606 95,1				2	
12 135 30,4	10 280 32,4	8 771 35,4	12 335 30,5	10 844 32,0	8 630 35,5	14 081 26,9	12 606 28,1				3	
5 217 13,1	4 454 14,0	3 892 15,7	6 633 16,4	5 486 16,2	4 805 19,8	10 822 20,7	9 193 20,5				4	
2 627 6,6	2 056 6,5	1 591 6,4	4 055 10,0	3 024 8,9	2 250 9,3	6 518 12,4	5 362 12,0				5	
2 049 5,1	1 848 5,8	1 760 7,1	2 006 5,0	1 903 5,6	1 971 8,1	3 696 7,1	3 229 7,2				6	
541 1,4	550 1,7	541 2,2	571 1,4	559 1,6	584 2,4	608 1,2	602 1,3				7	
9 307 23,3	7 553 23,8	5 995 24,2	9 270 22,9	7 900 23,3	6 211 25,6	12 532 23,9	10 821 24,2				8	
5 666 14,2	4 506 14,2	3 399 13,7	5 436 13,5	4 583 13,5	3 591 14,8	7 922 15,1	6 749 15,1				9	
1 664 4,2	1 485 4,7	1 458 5,9	1 639 4,1	1 563 4,6	1 333 5,5	1 900 3,6	1 746 3,9				10	
6 0,0	7 0,0	-	2 0,0	1 0,0	21 0,1	110 0,2	86 0,2				11	
1 972 4,9	1 555 4,9	1 138 4,6	2 194 5,4	1 752 5,2	1 266 5,2	2 600 5,0	2 239 5,0				12	
9 825 24,6	8 412 26,5	6 985 28,2	11 708 29,0	9 731 28,7	9 850 40,6	20 879 39,8	17 894 39,9				13	
8 407 21,0	7 154 22,6	6 143 24,8	8 460 20,9	7 490 22,1	5 961 24,5	9 439 18,0	8 497 19,0				14	
8 120 20,3	6 867 21,6	5 881 23,8	8 116 20,1	7 181 21,2	5 727 23,6	9 136 17,4	8 213 18,3				15	
286 0,7	287 0,9	262 1,1	344 0,9	310 0,9	233 1,0	303 0,6	284 0,6				16	
1 286 3,2	1 167 3,7	840 3,4	3 239 8,0	2 235 6,6	3 828 15,8	11 388 21,7	9 342 20,9				17	
509 1,3	504 1,6	622 2,5	2 442 6,0	1 681 5,0	1 773 7,3	3 338 6,4	2 914 6,5				18	
132 0,3	91 0,3	2 0,0	9 0,0	6 0,0	61 0,3	53 0,1	55 0,1				19	
981 2,5	876 2,8	1 483 6,0	1 563 3,9	1 529 4,5	2 961 12,2	5 341 10,2	4 697 10,5				20	
196 0,5	120 0,4	71 0,3	173 0,4	130 0,4	224 0,9	256 0,5	247 0,6				21	
92 0,2	85 0,3	33 0,1	42 0,1	38 0,1	71 0,3	142 0,3	123 0,3				22	
2 0,0	3 0,0	7 0,0	4 0,0	5 0,0	11 0,0	27 0,1	23 0,1				23	
0 0,0	0 0,0	-	-	-	162 0,7	426 0,8	355 0,8				24	
1 0,0	1 0,0	0 0,0	1 0,0	1 0,0	3 0,0	1 0,0	2 0,0				25	
49 0,1	34 0,1	5 0,0	58 0,1	36 0,1	596 2,5	1 260 2,4	1 080 2,4				26	
5 0,0	5 0,0	13 0,1	38 0,1	28 0,1	23 0,1	31 0,1	28 0,1				27	
217 0,5	206 0,6	169 0,7	214 0,5	195 0,6	70 0,3	94 0,2	88 0,2				28	
189 0,5	252 0,8	714 2,9	161 0,4	392 1,2	861 3,5	385 0,7	514 1,1				29	
140 0,3	120 0,4	249 1,0	403 1,0	339 1,0	474 2,0	475 0,9	475 1,1				30	
88 0,2	49 0,2	224 0,9	468 1,2	366 1,1	466 1,9	2 245 4,3	1 764 3,9				31	
65 269 163,4	53 017 167,1	43 105 174,2	69 582 172,2	58 503 172,8	48 115 198,1	101 979 194,6	87 400 195,1				32	
54 463 136,4	43 730 137,8	34 637 139,9	56 311 139,4	47 242 139,5	35 304 145,4	75 759 144,6	64 809 144,7				33	
163 0,4	122 0,4	-	521 1,3	303 0,9	26 0,1	293 0,6	221 0,5				34	
111 0,3	99 0,3	155 0,6	156 0,4	155 0,5	182 0,7	538 1,0	441 1,0				35	
6 0,0	8 0,0	-	242 0,6	141 0,4	29 0,1	0 0,0	8 0,0				36	



## 1 ARBEITSKOSTEN JE VOLLBESCHAEFTE

LFD. NR.	KOSTENART	HERSTELLUNG VON							
		ARBEITER		ANGESTELLTE		ZUSAMMEN		ARBEITER	
		DM	[0/0 2]	DM	[0/0 2]	DM	[0/0 2]	DM	[0/0 2]
UNTERNEHMEN MIT ...									
10 UND MEHR									
1	ENTGELT FUER GELEISTETE ARBEIT 4)	22 705	100	38 707	100	30 396	100	22 111	100
2	PERSONALNEBENKOSTEN I N S G E S A M T	19 047	83,9	31 526	81,4	25 045	82,4	15 758	71,3
3	DAR.: GESETZLICHE PERSONALNEBENKOSTEN 5)	8 220	36,2	11 707	30,2	9 896	32,6	7 980	36,1
4	SONDERZAHLUNGEN 6)	3 462	15,2	5 793	15,0	4 583	15,1	3 216	14,5
5	GRATIFIKATIONEN, 13.MONATSGEHALT, ERFOLGSBETEILIGUNGEN U.AE.	1 292	5,7	2 931	7,6	2 080	6,8	1 262	5,7
6	URLAUBSGELD	1 645	7,2	2 335	6,0	1 977	6,5	1 509	6,8
7	VERMOEGENSWIRKSAME LEISTUNGEN	524	2,3	528	1,4	526	1,7	446	2,0
8	VERGÜETUNG ARBEITSFREIER TAGE	5 729	25,2	8 791	22,7	7 201	23,7	5 437	24,6
9	URLAUBSVERGÜETUNG	3 263	14,4	5 392	13,9	4 286	14,1	3 085	14,0
10	GESETZLICHE LOHN- UND GELTSPORTZAHLUNG IM KRANKHEITSFALL	1 297	5,7	1 214	3,1	1 257	4,1	1 177	5,3
11	ZUSÄTZLICHE LOHN- UND GELTSPORTZAHLUNG IM KRANKHEITSFALL	12	0,1	24	0,1	18	0,1	104	0,5
12	VERGÜETUNG GESETZLICHER FEIERTAGE U. SONSTIGER AUSFALLZEITEN	1 157	5,1	2 160	5,6	1 639	5,4	1 070	4,8
13	AUFWENDUNGEN FUER VORSORGE-EINRICHTUNGEN	8 661	38,1	15 110	39,0	11 760	38,7	6 016	27,2
14	ARBEITGEBERPFLICHTBEITRÄGE ZUR SOZIALVERSICHERUNG	5 699	25,1	8 260	21,3	6 930	22,8	5 710	25,6
15	RENTEN-, KRANKEN- UND ARBEITSLOSENVERSICHERUNGSBEITRÄGE	5 436	23,9	7 984	20,6	6 661	21,9	5 421	24,5
16	UNFALLVERSICHERUNGSBEITRÄGE	262	1,2	276	0,7	269	0,9	289	1,3
17	AUFWENDUNGEN FUER DIE BETRIEBLICHE ALTERSVERSORGUNG	2 873	12,7	6 807	17,6	4 764	15,7	306	1,4
18	DAR.: NETTOZUFÜHRUNG ZU DEN PENSIONS-RÜCKSTELLUNGEN 7)	1 899	8,4	4 849	12,5	3 317	10,9	183	0,8
19	AUFWENDUNGEN FUER SONSTIGE VORSORGE-EINRICHTUNGEN	90	0,4	43	0,1	67	0,2	-	-
20	SONSTIGE PERSONALNEBENKOSTEN	1 195	5,3	1 832	4,7	1 501	4,9	1 089	4,9
21	ENTLASSUNGS-ENTSCHEIDIGUNGEN	241	1,1	938	2,4	576	1,9	58	0,3
22	SONSTIGE GESETZLICHE AUFWENDUNGEN 8)	67	0,3	72	0,2	69	0,2	23	0,1
23	FAMILIENUNTERSTÜTZUNGEN	2	0,0	9	0,0	5	0,0	26	0,1
24	WOHNUNGSFUERSORGE	0	0,0	7	0,0	4	0,0	-	-
25	BEIHLFFEN IM KRANKHEITSFALL	5	0,0	3	0,0	4	0,0	-	-
26	VERPFLLEGUNGSZUSCHUESSE, AUSLÖSUNGEN U.AE. 9)	55	0,2	97	0,3	75	0,2	126	0,6
27	NATURALLEISTUNGEN	4	0,0	2	0,0	3	0,0	6	0,0
28	AUFWENDUNGEN FUER BELEGSCHAFTSEINRICHTUNGEN	85	0,4	84	0,2	84	0,3	48	0,2
29	AUSBILDUNGSVERGÜETUNGEN	483	2,1	229	0,6	361	1,2	555	2,7
30	SONSTIGE AUFWENDUNGEN FUER DIE BERUFL. AUS- U. WEITERBILDUNG	190	0,8	295	0,8	240	0,8	124	0,6
31	SONSTIGE ZUWENDUNGEN	64	0,3	97	0,2	80	0,3	82	0,4
32	ARBEITSKOSTEN I N S G E S A M T	41 753	183,9	70 233	181,4	55 441	182,4	37 869	171,3
33	DAR.: LOEHNE UND GELTALTER 10)	31 897	140,5	53 291	137,7	42 180	138,8	30 764	139,1
34	NACHRICHTLICH:								
35	LOEHNE UND GELTALTER DES FIRMENEIGENEN AUSBILDUNGSPERSONALS	30	0,1	352	0,9	185	0,6	145	0,7
36	LOEHNE UND GELTALTER FUER ARBEITER UND ANGESTELLTE IN BETRIEBLICHEM GESUNDHEITSDIENST (EINSCHL. ERHOLUNGSFUERSORGE), UNFALLVERHÜTUNG UND SONSTIGEN BELEGSCHAFTSEINRICHTUNGEN	167	0,7	401	1,0	279	0,9	67	0,3
37	ERSTATTETE ARBEITSKOSTEN NACH PARAGRAPH 54 AFG U.AE.	41	0,2	4	0,0	23	0,1	-	-
HERSTELLUNG VON GERAETEN UND EINRICHTUNGEN									
UNTERNEHMEN MIT ...									
10 UND MEHR									
1	ENTGELT FUER GELEISTETE ARBEIT 4)	25 216	100	53 147	100	46 681	100	21 514	100
2	PERSONALNEBENKOSTEN I N S G E S A M T	23 798	94,4	49 091	92,4	43 236	92,6	12 853	59,7
3	DAR.: GESETZLICHE PERSONALNEBENKOSTEN 5)	8 771	34,8	14 197	26,7	12 941	27,7	7 075	32,9
4	SONDERZAHLUNGEN 6)	5 199	20,6	10 958	20,6	9 625	20,6	2 746	12,8
5	GRATIFIKATIONEN, 13.MONATSGEHALT, ERFOLGSBETEILIGUNGEN U.AE.	2 598	10,3	6 688	12,6	5 741	12,3	1 226	5,7
6	URLAUBSGELD	2 008	8,0	3 663	6,9	3 280	7,0	1 132	5,3
7	VERMOEGENSWIRKSAME LEISTUNGEN	592	2,3	607	1,1	604	1,3	388	1,8
8	VERGÜETUNG ARBEITSFREIER TAGE	6 282	24,9	12 703	23,9	11 217	24,0	4 487	20,9
9	URLAUBSVERGÜETUNG	3 662	14,5	8 020	15,1	7 011	15,0	2 534	11,8
10	GESETZLICHE LOHN- UND GELTSPORTZAHLUNG IM KRANKHEITSFALL	1 315	5,2	1 975	3,7	1 822	3,9	888	4,1
11	ZUSÄTZLICHE LOHN- UND GELTSPORTZAHLUNG IM KRANKHEITSFALL	26	0,1	111	0,2	91	0,2	0	0,0
12	VERGÜETUNG GESETZLICHER FEIERTAGE U. SONSTIGER AUSFALLZEITEN	1 279	5,1	2 598	4,9	2 293	4,9	1 064	4,9
13	AUFWENDUNGEN FUER VORSORGE-EINRICHTUNGEN	8 978	35,6	20 090	37,8	17 518	37,5	5 225	24,3
14	ARBEITGEBERPFLICHTBEITRÄGE ZUR SOZIALVERSICHERUNG	6 112	24,2	9 482	17,8	8 702	18,6	5 074	23,6
15	RENTEN-, KRANKEN- UND ARBEITSLOSENVERSICHERUNGSBEITRÄGE	5 879	23,3	9 173	17,3	8 410	18,0	4 803	22,3
16	UNFALLVERSICHERUNGSBEITRÄGE	232	0,9	309	0,6	291	0,6	271	1,3
17	AUFWENDUNGEN FUER DIE BETRIEBLICHE ALTERSVERSORGUNG	2 853	11,3	10 552	19,9	8 770	18,8	139	0,6
18	DAR.: NETTOZUFÜHRUNG ZU DEN PENSIONS-RÜCKSTELLUNGEN 7)	881	3,5	2 535	4,8	2 152	4,6	78	0,4
19	AUFWENDUNGEN FUER SONSTIGE VORSORGE-EINRICHTUNGEN	13	0,1	56	0,1	46	0,1	12	0,1
20	SONSTIGE PERSONALNEBENKOSTEN	3 339	13,2	5 340	10,0	4 877	10,4	396	1,8
21	ENTLASSUNGS-ENTSCHEIDIGUNGEN	107	0,4	77	0,1	84	0,2	7	0,0
22	SONSTIGE GESETZLICHE AUFWENDUNGEN 8)	65	0,3	143	0,3	125	0,3	49	0,2
23	FAMILIENUNTERSTÜTZUNGEN	16	0,1	27	0,1	25	0,1	2	0,0
24	WOHNUNGSFUERSORGE	206	0,8	440	0,8	386	0,8	-	-
25	BEIHLFFEN IM KRANKHEITSFALL	0	0,0	0	0,0	0	0,0	-	-
26	VERPFLLEGUNGSZUSCHUESSE, AUSLÖSUNGEN U.AE. 9)	740	2,9	1 300	2,4	1 170	2,5	101	0,5
27	NATURALLEISTUNGEN	32	0,1	36	0,1	35	0,1	4	0,0
28	AUFWENDUNGEN FUER BELEGSCHAFTSEINRICHTUNGEN	96	0,4	110	0,2	107	0,2	37	0,2
29	AUSBILDUNGSVERGÜETUNGEN	957	3,8	382	0,7	515	1,1	94	0,4
30	SONSTIGE AUFWENDUNGEN FUER DIE BERUFL. AUS- U. WEITERBILDUNG	528	2,1	472	0,9	485	1,0	54	0,2
31	SONSTIGE ZUWENDUNGEN	591	2,3	2 352	4,4	1 944	4,2	47	0,2
32	ARBEITSKOSTEN I N S G E S A M T	49 014	194,4	102 238	192,4	89 917	192,6	34 367	159,7
33	DAR.: LOEHNE UND GELTALTER 10)	36 697	145,5	76 809	144,5	67 523	144,6	28 746	133,6
34	NACHRICHTLICH:								
35	LOEHNE UND GELTALTER DES FIRMENEIGENEN AUSBILDUNGSPERSONALS	46	0,2	281	0,5	227	0,5	10	0,0
36	LOEHNE UND GELTALTER FUER ARBEITER UND ANGESTELLTE IN BETRIEBLICHEM GESUNDHEITSDIENST (EINSCHL. ERHOLUNGSFUERSORGE), UNFALLVERHÜTUNG UND SONSTIGEN BELEGSCHAFTSEINRICHTUNGEN	140	0,6	486	0,9	406	0,9	-	-
37	ERSTATTETE ARBEITSKOSTEN NACH PARAGRAPH 54 AFG U.AE.	7	0,0	23	0,0	19	0,0	32	0,1

FUSSNOTEN SIEHE ENDE DER TABELLE.



## ARBEITNEHMER IM PRODUZIERENDEN GEWERBE 1984

ARBEITSKOSTEN JE VOLLBESCHAEFTIGTEN ARBEITNEHMER 1)											LFD. NR.					
ANGESTELLTE		ZUSAMMEN		ARBEITER		ANGESTELLTE		ZUSAMMEN		ARBEITER		ANGESTELLTE		ZUSAMMEN		
DM	0/0 2)	DM	0/0 2)	DM	0/0 2)	DM	0/0 2)	DM	0/0 2)	DM		0/0 2)	DM	0/0 2)	DM	0/0 2)

## BUEROMASCHINEN

BIS ... ARBEITNEHMERN 3)

50 - 199		200 - 999		1 000 UND MEHR		
33 646 100	26 790 100	24 369 100	38 574 100	30 071 100	21 850 100	
22 396 66,6	18 450 68,9	17 074 70,1	25 563 66,3	20 490 68,1	20 600 94,3	34 441 88,1
10 432 31,0	8 974 33,5	8 508 34,9	12 084 31,3	9 943 33,1	8 135 37,2	11 745 30,0
5 332 15,8	4 074 15,2	3 633 14,9	5 060 13,1	4 206 14,0	3 476 15,9	6 157 15,7
2 702 8,0	1 846 6,9	1 408 5,8	2 583 6,7	1 879 6,2	1 270 5,8	3 092 7,9
2 133 6,3	1 762 6,6	1 686 6,9	1 958 5,1	1 795 6,0	1 673 7,7	2 521 6,4
497 1,5	466 1,7	539 2,2	520 1,3	532 1,8	533 2,4	545 1,4
7 475 22,2	6 264 23,4	5 784 23,7	9 089 23,6	7 111 23,6	5 756 26,3	8 812 22,5
4 565 13,6	3 685 13,8	3 370 13,8	5 532 14,3	4 237 14,1	3 230 14,8	5 381 13,8
1 098 3,3	1 145 4,3	1 348 5,5	1 766 4,6	1 516 5,0	1 315 6,0	1 096 2,8
94 0,3	100 0,4	1 0,0	0 0,0	1 0,0	5 0,0	27 0,1
1 719 5,1	1 333 5,0	1 066 4,4	1 791 4,6	1 357 4,5	1 206 5,5	2 308 5,9
8 876 26,4	7 176 26,8	6 954 28,5	10 480 27,2	8 369 27,8	9 939 45,5	17 245 44,1
7 569 22,5	6 464 24,1	6 020 24,7	8 403 21,8	6 977 23,2	5 543 25,4	8 281 21,2
7 251 21,5	6 163 23,0	5 738 23,5	8 092 21,0	6 683 22,2	5 293 24,2	8 016 20,5
318 0,9	301 1,1	283 1,2	311 0,8	294 1,0	250 1,1	264 0,7
1 241 3,7	685 2,6	887 3,6	1 891 4,9	1 290 4,3	4 269 19,5	8 964 22,9
607 1,8	355 1,3	409 1,7	961 2,5	631 2,1	2 911 13,3	6 527 16,7
67 0,2	27 0,1	46 0,2	186 0,5	102 0,3	127 0,6	1 0,0
713 2,1	937 3,5	703 2,9	954 2,5	804 2,7	1 429 6,5	2 227 5,7
87 0,3	70 0,3	67 0,3	243 0,6	138 0,5	358 1,6	1 248 3,2
46 0,1	33 0,1	73 0,3	123 0,3	93 0,3	71 0,3	60 0,2
7 0,0	18 0,1	0 0,0	0 0,0	0 0,0	-	11 0,0
7 0,0	3 0,0	0 0,0	0 0,0	0 0,0	1 0,0	9 0,0
-	-	0 0,0	3 0,0	1 0,0	8 0,0	3 0,0
81 0,2	108 0,4	16 0,1	17 0,0	16 0,1	55 0,3	119 0,3
3 0,0	5 0,0	3 0,0	6 0,0	5 0,0	3 0,0	1 0,0
52 0,2	50 0,2	145 0,6	138 0,4	142 0,5	66 0,3	75 0,2
270 0,8	463 1,7	285 1,2	232 0,6	264 0,9	541 2,5	220 0,6
66 0,2	101 0,4	78 0,3	115 0,3	93 0,3	249 1,1	374 1,0
93 0,3	87 0,3	35 0,1	75 0,2	51 0,2	77 0,4	106 0,3
56 042 166,6	45 240 168,9	41 443 170,1	64 158 166,3	50 561 168,1	42 450 194,3	73 555 188,1
46 453 138,1	37 128 138,6	33 786 138,6	52 724 136,7	41 388 137,6	31 082 142,3	54 082 138,3
144 0,4	145 0,5	37 0,2	228 0,6	114 0,4	-	404 1,0
88 0,3	76 0,3	58 0,2	77 0,2	66 0,2	240 1,1	536 1,4
-	-	8 0,0	9 0,0	8 0,0	63 0,3	2 0,0

## FUER DIE AUTOMATISCHE DATENVERARBEITUNG

BIS ... ARBEITNEHMERN 3)

50 - 199		200 - 999		1 000 UND MEHR		
41 682 100	32 509 100	23 640 100	41 019 100	35 024 100	25 959 100	
23 639 56,7	18 734 57,6	18 743 79,3	28 236 68,8	24 961 71,3	26 035 100,3	52 517 95,5
11 705 28,1	9 600 29,5	8 690 36,8	12 320 30,0	11 068 31,6	8 970 34,6	14 535 26,4
4 939 11,8	3 942 12,1	3 999 16,9	6 418 15,6	5 583 15,9	5 715 22,0	11 729 21,3
2 789 6,7	2 078 6,4	1 717 7,3	3 779 9,2	3 068 8,8	2 921 11,3	7 183 13,1
1 789 4,3	1 490 4,6	1 713 7,2	2 062 5,0	1 942 5,5	2 175 8,4	3 925 7,1
360 0,9	373 1,1	569 2,4	576 1,4	573 1,6	619 2,4	621 1,1
8 423 20,2	6 633 20,4	6 045 25,6	9 391 22,9	8 237 23,5	6 522 25,1	13 256 24,1
5 091 12,2	3 928 12,1	3 377 14,3	5 553 13,5	4 803 13,7	3 838 14,8	8 416 15,3
1 124 2,7	1 017 3,1	1 410 6,0	1 591 3,9	1 529 4,4	1 345 5,2	2 056 3,7
5 0,0	3 0,0	10 0,0	5 0,0	7 0,0	32 0,1	127 0,2
2 203 5,3	1 685 5,2	1 248 5,3	2 241 5,5	1 899 5,4	1 308 5,0	2 657 4,8
8 825 21,2	7 188 22,1	7 060 29,9	10 973 26,8	9 623 27,5	9 789 37,7	21 586 39,3
8 295 19,9	6 830 21,0	5 997 25,4	8 451 20,6	7 604 21,7	6 247 24,1	9 664 17,6
8 026 19,3	6 560 20,2	5 728 24,2	8 132 19,8	7 303 20,9	6 024 23,2	9 354 17,0
269 0,6	270 0,8	268 1,1	319 0,8	302 0,9	222 0,9	310 0,6
530 1,3	352 1,1	1 061 4,5	2 515 6,1	2 013 5,7	3 526 13,6	11 859 21,6
242 0,6	167 0,5	764 3,2	1 802 4,4	1 444 4,1	994 3,8	2 718 4,9
-	6 0,0	3 0,0	7 0,0	6 0,0	16 0,1	63 0,1
1 451 3,5	971 3,0	1 639 6,9	1 455 3,5	1 519 4,3	4 009 15,4	5 947 10,8
284 0,7	158 0,5	40 0,2	154 0,4	114 0,3	132 0,5	63 0,1
82 0,2	67 0,2	35 0,1	37 0,1	36 0,1	71 0,3	158 0,3
15 0,0	9 0,0	12 0,0	4 0,0	7 0,0	18 0,1	30 0,1
-	-	-	-	-	272 1,0	507 0,9
-	-	-	-	-	0 0,0	0 0,0
215 0,5	163 0,5	9 0,0	73 0,2	51 0,1	966 3,7	1 481 2,7
41 0,1	24 0,1	16 0,1	31 0,1	26 0,1	36 0,1	36 0,1
42 0,1	40 0,1	240 1,0	256 0,6	250 0,7	73 0,3	98 0,2
218 0,5	162 0,5	789 3,3	145 0,4	367 1,0	1 080 4,2	417 0,8
442 1,1	265 0,8	294 1,2	360 0,9	337 1,0	629 2,4	494 0,9
113 0,3	83 0,3	205 0,9	395 1,0	329 0,9	732 2,8	2 661 4,8
65 322 156,7	51 243 157,6	42 384 179,3	69 256 168,8	59 985 171,3	51 994 200,3	107 505 195,5
55 045 132,1	43 084 132,5	33 685 142,5	56 828 138,5	48 844 139,5	38 196 147,1	79 972 145,4
303 0,7	170 0,5	59 0,2	412 1,0	290 0,8	44 0,2	271 0,5
224 0,5	122 0,4	202 0,9	164 0,4	177 0,5	142 0,5	537 1,0
186 0,4	116 0,4	3 0,0	191 0,5	126 0,4	6 0,0	0 0,0



## 1 ARBEITSKOSTEN JE VOLLBESCHAEFTIGTEN

LFD. NR.	KOSTENART								
		ARBEITER		ANGESTELLTE		ZUSAMMEN		ARBEITER	
		DM	0/0 2)	DM	0/0 2)	DM	0/0 2)	DM	0/0 2)
ELEKTRO									
UNTERNEHMEN MIT ...									
10 UND MEHR									
1	ENTGELT FUER GELEISTETE ARBEIT 4)	23 134	100	41 358	100	30 400	100	23 725	100
2	PERSONALNEBENKOSTEN I N S G E S A M T	19 876	85,9	33 034	79,9	25 122	82,6	14 702	62,0
3	DAR.: GESETZLICHE PERSONALNEBENKOSTEN 5)	8 589	37,1	12 190	29,5	10 025	33,0	7 688	32,4
4	SONDERZAHLUNGEN 6)	3 965	17,1	7 385	17,9	5 328	17,5	2 576	10,9
5	GRATIFIKATIONEN, 13.MONATSGEHALT, ERFOLGSBETEILIGUNGEN U.AE.	1 739	7,5	4 531	11,0	2 852	9,4	985	4,2
6	URLAUBSGELD	1 692	7,3	2 352	5,7	1 955	6,4	1 148	4,8
7	VERMOEGENSWIRKSAME LEISTUNGEN	535	2,3	502	1,2	522	1,7	443	1,9
8	VERGUETUNG ARBEITSFREIER TAGE	6 130	26,5	9 309	22,5	7 398	24,3	5 119	21,6
9	URLAUBSVERGUETUNG	3 441	14,9	5 753	13,9	4 363	14,4	3 067	12,9
10	GESETZLICHE LOHN- UND GEHALTSFORTZAHLUNG IM KRANKHEITSFALL	1 417	6,1	1 250	3,0	1 350	4,4	894	3,8
11	ZUSAETZLICHE LOHN- UND GEHALTSFORTZAHLUNG IM KRANKHEITSFALL	20	0,1	16	0,0	18	0,1	2	0,0
12	VERGUETUNG GESETZLICHER FEIERTAGE U. SONSTIGER AUSFALLZEITEN	1 253	5,4	2 291	5,5	1 666	5,5	1 156	4,9
13	AUFWENDUNGEN FUER VORSORGE-EINRICHTUNGEN	7 649	33,1	14 097	34,1	10 220	33,6	5 842	24,6
14	ARBEITGEBERPFLICHTBEITRAEGE ZUR SOZIALVERSICHERUNG	5 856	25,3	8 566	20,7	6 936	22,8	5 583	23,5
15	RENTEN-, KRANKEN- UND ARBEITSLOSENVERSICHERUNGSBEITRAEGE	5 522	23,9	8 166	19,7	6 576	21,6	5 262	22,2
16	UNFALLVERSICHERUNGSBEITRAEGE	333	1,4	401	1,0	360	1,2	321	1,4
17	AUFWENDUNGEN FUER DIE BETRIEBLICHE ALTERSVERSORGUNG	1 761	7,6	5 490	13,3	3 248	10,7	224	0,9
18	DAR.: NETTOZUFUEHRUNG ZU DEN PENSIONS RUECKSTELLUNGEN 7)	787	3,4	2 991	7,2	1 666	5,5	67	0,3
19	AUFWENDUNGEN FUER SONSTIGE VORSORGE-EINRICHTUNGEN	32	0,1	41	0,1	36	0,1	36	0,1
20	SONSTIGE PERSONALNEBENKOSTEN	2 131	9,2	2 243	5,4	2 176	7,2	1 166	4,9
21	ENTLASSUNGS-ENTSCHEIDIGUNGEN	160	0,7	316	0,8	222	0,7	47	0,2
22	SONSTIGE GESETZLICHE AUFWENDUNGEN 8)	64	0,3	83	0,2	72	0,2	56	0,2
23	FAMILIENUNTERSTUETZUNGEN	8	0,0	51	0,1	25	0,1	4	0,0
24	WOHNUNGSFUERSORGE	8	0,0	14	0,0	11	0,0	-	-
25	BEIHILFEN IM KRANKHEITSFALL	6	0,0	14	0,0	10	0,0	-	-
26	VERPFLEGUNGSZUSCHUESSE, AUSLOESUNGEN U.AE. 9)	586	2,5	331	0,8	484	1,6	199	0,8
27	NATURALLEISTUNGEN	9	0,0	12	0,0	10	0,0	6	0,0
28	AUFWENDUNGEN FUER BELEGSCHAFTSEINRICHTUNGEN	244	1,1	298	0,7	266	0,9	18	0,1
29	AUSBILDUNGSVERGUETUNGEN	558	2,4	276	0,7	446	1,5	659	2,8
30	SONSTIGE AUFWENDUNGEN FUER DIE BERUFL. AUS- U. WEITERBILDUNG	351	1,5	648	1,6	469	1,5	140	0,6
31	SONSTIGE ZUWENDUNGEN	134	0,6	198	0,5	159	0,5	36	0,2
32	A R B E I T S K O S T E N I N S G E S A M T	43 010	185,9	74 392	179,9	55 522	182,6	38 427	162,0
33	DAR.: LOEHNE UND GEHAELTER 10)	33 230	143,6	58 053	140,4	43 126	141,9	31 419	132,4
NACHRICHTLICH:									
34	LOEHNE UND GEHAELTER DES FIRMENEIGENEN AUSBILDUNGSPERSONALS	89	0,4	513	1,2	258	0,8	87	0,4
35	LOEHNE UND GEHAELTER FUER ARBEITER UND ANGESTELLTE IN BETRIEBLICHEM GESUNDHEITSDIENST (EINSCHL. ERHOLUNGSFUERSORGE), UNFALLVERHUETUNG UND SONSTIGEN BELEGSCHAFTSEINRICHTUNGEN	315	1,4	545	1,3	406	1,3	3	0,0
36	ERSTATTETE ARBEITSKOSTEN NACH PARAGRAPH 54 AFG U.AE.	11	0,0	6	0,0	9	0,0	15	0,1
ELEKTRO									
UNTERNEHMEN MIT ...									
100 - 199									
1	ENTGELT FUER GELEISTETE ARBEIT 4)	22 590	100	39 570	100	28 465	100	22 350	100
2	PERSONALNEBENKOSTEN I N S G E S A M T	15 936	70,5	24 856	62,8	19 022	66,8	16 642	74,5
3	DAR.: GESETZLICHE PERSONALNEBENKOSTEN 5)	8 025	35,5	11 399	28,8	9 192	32,3	8 168	36,5
4	SONDERZAHLUNGEN 6)	3 229	14,3	6 058	15,3	4 208	14,8	3 471	15,5
5	GRATIFIKATIONEN, 13.MONATSGEHALT, ERFOLGSBETEILIGUNGEN U.AE.	1 314	5,8	3 291	8,3	1 998	7,0	1 385	6,2
6	URLAUBSGELD	1 412	6,3	2 217	5,6	1 691	5,9	1 564	7,0
7	VERMOEGENSWIRKSAME LEISTUNGEN	503	2,2	550	1,4	519	1,8	523	2,3
8	VERGUETUNG ARBEITSFREIER TAGE	5 454	24,1	8 366	21,1	6 462	22,7	5 709	25,5
9	URLAUBSVERGUETUNG	3 148	13,9	5 290	13,4	3 889	13,7	3 226	14,4
10	GESETZLICHE LOHN- UND GEHALTSFORTZAHLUNG IM KRANKHEITSFALL	1 154	5,1	1 104	2,8	1 137	4,0	1 296	5,8
11	ZUSAETZLICHE LOHN- UND GEHALTSFORTZAHLUNG IM KRANKHEITSFALL	0	0,0	-	-	0	0,0	36	0,2
12	VERGUETUNG GESETZLICHER FEIERTAGE U. SONSTIGER AUSFALLZEITEN	1 152	5,1	1 972	5,0	1 436	5,0	1 152	5,2
13	AUFWENDUNGEN FUER VORSORGE-EINRICHTUNGEN	5 876	26,0	9 178	23,2	7 019	24,7	6 241	27,9
14	ARBEITGEBERPFLICHTBEITRAEGE ZUR SOZIALVERSICHERUNG	5 677	25,1	8 266	20,9	6 573	23,1	5 680	25,4
15	RENTEN-, KRANKEN- UND ARBEITSLOSENVERSICHERUNGSBEITRAEGE	5 347	23,7	7 877	19,9	6 222	21,9	5 364	24,0
16	UNFALLVERSICHERUNGSBEITRAEGE	330	1,5	390	1,0	351	1,2	317	1,4
17	AUFWENDUNGEN FUER DIE BETRIEBLICHE ALTERSVERSORGUNG	189	0,8	907	2,3	438	1,5	555	2,5
18	DAR.: NETTOZUFUEHRUNG ZU DEN PENSIONS RUECKSTELLUNGEN 7)	28	0,1	333	0,8	134	0,5	268	1,2
19	AUFWENDUNGEN FUER SONSTIGE VORSORGE-EINRICHTUNGEN	10	0,0	5	0,0	8	0,0	5	0,0
20	SONSTIGE PERSONALNEBENKOSTEN	1 377	6,1	1 253	3,2	1 334	4,7	1 221	5,5
21	ENTLASSUNGS-ENTSCHEIDIGUNGEN	57	0,3	154	0,4	90	0,3	89	0,4
22	SONSTIGE GESETZLICHE AUFWENDUNGEN 8)	42	0,2	57	0,1	47	0,2	40	0,2
23	FAMILIENUNTERSTUETZUNGEN	2	0,0	3	0,0	2	0,0	11	0,0
24	WOHNUNGSFUERSORGE	0	0,0	1	0,0	1	0,0	1	0,0
25	BEIHILFEN IM KRANKHEITSFALL	2	0,0	1	0,0	2	0,0	2	0,0
26	VERPFLEGUNGSZUSCHUESSE, AUSLOESUNGEN U.AE. 9)	603	2,7	320	0,8	505	1,8	307	1,4
27	NATURALLEISTUNGEN	6	0,0	22	0,1	12	0,0	16	0,1
28	AUFWENDUNGEN FUER BELEGSCHAFTSEINRICHTUNGEN	61	0,3	73	0,2	65	0,2	116	0,5
29	AUSBILDUNGSVERGUETUNGEN	442	2,0	350	0,9	410	1,4	410	1,8
30	SONSTIGE AUFWENDUNGEN FUER DIE BERUFL. AUS- U. WEITERBILDUNG	114	0,5	183	0,5	138	0,5	117	0,5
31	SONSTIGE ZUWENDUNGEN	51	0,2	88	0,2	63	0,2	111	0,5
32	A R B E I T S K O S T E N I N S G E S A M T	38 526	170,5	64 426	162,8	47 487	166,8	38 992	174,5
33	DAR.: LOEHNE UND GEHAELTER 10)	31 273	138,4	53 994	136,5	39 135	137,5	31 530	141,1
NACHRICHTLICH:									
34	LOEHNE UND GEHAELTER DES FIRMENEIGENEN AUSBILDUNGSPERSONALS	61	0,3	338	0,9	157	0,6	70	0,3
35	LOEHNE UND GEHAELTER FUER ARBEITER UND ANGESTELLTE IN BETRIEBLICHEM GESUNDHEITSDIENST (EINSCHL. ERHOLUNGSFUERSORGE), UNFALLVERHUETUNG UND SONSTIGEN BELEGSCHAFTSEINRICHTUNGEN	85	0,4	155	0,4	109	0,4	142	0,6
36	ERSTATTETE ARBEITSKOSTEN NACH PARAGRAPH 54 AFG U.AE.	24	0,1	27	0,1	25	0,1	15	0,1

FUSSNOTEN SIEHE ENDE DER TABELLE.



## ARBEITNEHMER IM PRODUZIERENDEN GEWERBE 1984

ARBEITSKOSTEN JE VOLLBESCHÄFTIGTEN ARBEITNEHMER 1)								LFD. NR.
ANGESTELLTE	ZUSAMMEN	ARBEITER	ANGESTELLTE	ZUSAMMEN	ARBEITER	ANGESTELLTE	ZUSAMMEN	
DM	{0/0 2}	DM	{0/0 2}	DM	{0/0 2}	DM	{0/0 2}	

## TECHNIK

BIS ... ARBEITNEHMERN 3)

10 - 49				50 UND MEHR				50 - 99				
36 331 100	27 903 100	23 104 100	41 548 100	30 514 100	23 066 100	37 936 100	27 698 100					
20 537 56,5	16 636 59,6	20 139 87,2	33 504 80,6	25 508 83,6	15 239 66,1	22 263 58,7	17 427 62,9	2				
9 849 27,1	8 404 30,1	8 635 37,4	12 278 29,6	10 099 33,1	7 822 33,9	10 505 27,7	8 658 31,3	3				
4 442 12,2	3 195 11,4	4 036 17,5	7 495 18,0	5 426 17,8	2 802 12,1	5 009 13,2	3 490 12,6	4				
2 379 6,5	1 447 5,2	1 777 7,7	4 612 11,1	2 916 9,6	1 125 4,9	2 585 6,8	1 580 5,7	5				
1 603 4,4	1 299 4,7	1 719 7,4	2 380 5,7	1 985 6,5	1 240 5,4	1 965 5,2	1 466 5,3	6				
460 1,3	449 1,6	539 2,3	504 1,2	525 1,7	437 1,9	459 1,2	444 1,6	7				
7 249 20,0	5 825 20,9	6 182 26,8	9 387 22,6	7 469 24,5	5 391 23,4	7 789 20,5	6 138 22,2	8				
4 649 12,8	3 592 12,9	3 460 15,0	5 795 13,9	4 398 14,4	3 096 13,4	4 976 13,1	3 681 13,3	9				
827 2,3	872 3,1	1 444 6,2	1 266 3,0	1 372 4,5	1 164 5,0	946 2,5	1 096 4,0	10				
1 0,0	2 0,0	20 0,1	16 0,0	19 0,1	2 0,0	0 0,0	1 0,0	11				
1 771 4,9	1 360 4,9	1 257 5,4	2 310 5,6	1 680 5,5	1 131 4,9	1 866 4,9	1 360 4,9	12				
7 741 21,3	6 471 23,2	7 741 33,5	14 336 34,5	10 391 34,1	5 758 25,0	8 477 22,3	6 605 23,8	13				
7 175 19,8	6 111 21,9	5 870 25,4	8 619 20,7	6 974 22,9	5 478 23,8	7 616 20,1	6 144 22,2	14				
6 848 18,8	5 788 20,7	5 535 24,0	8 215 19,8	6 612 21,7	5 151 22,3	7 294 19,2	5 819 21,0	15				
327 0,9	323 1,2	334 1,4	404 1,0	362 1,2	327 1,4	322 0,8	326 1,2	16				
561 1,5	335 1,2	1 840 8,0	5 675 13,7	3 381 11,1	266 1,2	843 2,2	446 1,6	17				
131 0,4	88 0,3	824 3,6	3 099 7,5	1 738 5,7	171 0,7	463 1,2	262 0,9	18				
4 0,0	25 0,1	32 0,1	42 0,1	36 0,1	13 0,1	17 0,0	14 0,1	19				
1 106 3,0	1 146 4,1	2 180 9,4	2 286 5,5	2 223 7,3	1 287 5,6	988 2,6	1 194 4,3	20				
52 0,1	49 0,2	166 0,7	326 0,8	230 0,8	17 0,1	74 0,2	35 0,1	21				
75 0,2	62 0,2	65 0,3	84 0,2	72 0,2	49 0,2	77 0,2	58 0,2	22				
5 0,0	4 0,0	9 0,0	53 0,1	26 0,1	11 0,0	10 0,0	11 0,0	23				
-	-	8 0,0	15 0,0	11 0,0	0 0,0	3 0,0	1 0,0	24				
-	-	9 0,0	14 0,0	11 0,0	0 0,0	-	0 0,0	25				
236 0,6	211 0,8	605 2,6	335 0,8	497 1,6	650 2,8	203 0,5	511 1,8	26				
8 0,0	6 0,0	9 0,0	13 0,0	11 0,0	4 0,0	10 0,0	6 0,0	27				
20 0,1	19 0,1	256 1,1	308 0,7	277 0,9	40 0,2	39 0,1	40 0,1	28				
548 1,5	622 2,2	553 2,4	266 0,6	438 1,4	367 1,6	323 0,9	353 1,3	29				
145 0,4	142 0,5	362 1,6	667 1,6	484 1,6	78 0,3	137 0,4	97 0,3	30				
16 0,0	29 0,1	139 0,6	205 0,5	165 0,5	69 0,3	112 0,3	83 0,3	31				
56 868 156,5	44 539 159,6	43 244 187,2	75 051 180,6	56 022 183,6	38 305 166,1	60 198 158,7	45 125 162,9	32				
48 022 132,2	36 922 132,3	33 322 144,2	58 430 140,6	43 409 142,3	31 260 135,5	50 733 133,7	37 326 134,8	33				
444 1,2	205 0,7	89 0,4	515 1,2	260 0,9	80 0,3	221 0,6	124 0,4	34				
93 0,3	33 0,1	331 1,4	562 1,4	424 1,4	29 0,1	93 0,2	49 0,2	35				
40 0,1	24 0,1	11 0,0	4 0,0	8 0,0	44 0,2	20 0,1	36 0,1	36				

## TECHNIK

BIS ... ARBEITNEHMERN 3)

200 - 499				500 - 999				1 000 UND MEHR				
38 786 100	27 712 100	22 687 100	38 687 100	28 218 100	23 336 100	42 430 100	31 539 100					
26 347 67,9	19 808 71,5	17 896 78,9	27 018 69,8	21 049 74,6	21 797 93,4	35 993 84,8	27 896 88,4				2	
11 224 28,9	9 165 33,1	8 393 37,0	11 578 29,9	9 494 33,6	8 865 38,0	12 601 29,7	10 470 33,2				3	
6 439 16,6	4 439 16,0	3 629 16,0	6 252 16,2	4 536 16,1	4 357 18,7	7 942 18,7	5 897 18,7				4	
3 477 9,0	2 067 7,5	1 418 6,3	3 067 7,9	1 988 7,0	1 987 8,5	5 070 11,9	3 311 10,5				5	
2 397 6,2	1 836 6,6	1 656 7,3	2 635 6,8	1 994 7,1	1 619 7,8	2 381 5,6	2 060 6,5				6	
565 1,5	536 1,9	555 2,4	549 1,4	553 2,0	551 2,4	492 1,2	526 1,7				7	
8 440 21,8	6 600 23,8	5 871 25,9	8 897 23,0	6 917 24,5	6 431 27,6	9 676 22,8	7 825 24,8				8	
5 303 13,7	3 903 14,1	3 338 14,7	5 477 14,2	4 077 14,4	3 572 15,3	5 950 14,0	4 594 14,6				9	
1 120 2,9	1 239 4,5	1 327 5,8	1 386 3,6	1 347 4,8	1 533 6,6	1 294 3,0	1 430 4,5				10	
41 0,1	38 0,1	1 0,0	1 0,0	1 0,0	24 0,1	17 0,0	21 0,1				11	
1 976 5,1	1 421 5,1	1 205 5,3	2 034 5,3	1 492 5,3	1 302 5,6	2 416 5,7	1 780 5,6				12	
9 927 25,6	7 443 26,9	6 781 29,9	10 386 26,8	8 027 28,4	8 448 36,2	15 803 37,2	11 608 36,8				13	
8 070 20,8	6 460 23,3	5 818 25,6	8 112 21,0	6 611 23,4	5 956 25,5	8 799 20,7	7 177 22,8				14	
7 697 19,8	6 125 22,1	5 485 24,2	7 752 20,0	6 268 22,2	5 618 24,1	8 383 19,8	6 806 21,6				15	
373 1,0	335 1,2	333 1,5	360 0,9	342 1,2	338 1,4	416 1,0	372 1,2				16	
1 847 4,8	976 3,5	954 4,2	2 271 5,9	1 410 5,0	2 448 10,5	6 951 16,4	4 383 13,9				17	
911 2,3	478 1,7	463 2,0	1 062 2,7	670 2,4	1 088 4,7	3 834 9,0	2 268 7,2				18	
9 0,0	7 0,0	9 0,0	3 0,0	7 0,0	43 0,2	53 0,1	47 0,2				19	
1 542 4,0	1 326 4,8	1 615 7,1	1 484 3,8	1 570 5,6	2 562 11,0	2 572 6,1	2 566 8,1				20	
410 1,1	194 0,7	152 0,7	274 0,7	194 0,7	202 0,9	345 0,8	264 0,8				21	
58 0,1	46 0,2	43 0,2	46 0,1	44 0,2	75 0,3	92 0,2	82 0,3				22	
20 0,1	14 0,1	5 0,0	5 0,0	5 0,0	9 0,0	66 0,2	34 0,1				23	
1 0,0	1 0,0	1 0,0	2 0,0	1 0,0	12 0,1	19 0,0	15 0,0				24	
3 0,0	3 0,0	5 0,0	6 0,0	5 0,0	12 0,1	17 0,0	14 0,0				25	
245 0,6	287 1,0	508 2,2	289 0,7	432 1,5	665 2,9	356 0,8	532 1,7				26	
19 0,0	17 0,1	20 0,1	20 0,1	20 0,1	7 0,0	11 0,0	9 0,0				27	
108 0,3	114 0,4	94 0,4	116 0,3	101 0,4	337 1,4	377 0,9	354 1,1				28	
325 0,8	383 1,4	517 2,3	315 0,8	447 1,6	606 2,6	247 0,6	452 1,4				29	
179 0,5	137 0,5	135 0,6	233 0,6	169 0,6	479 2,1	818 1,9	625 2,0				30	
174 0,4	131 0,5	136 0,6	177 0,5	150 0,5	157 0,7	222 0,5	185 0,6				31	
65 133 167,9	47 520 171,5	40 582 178,9	65 706 169,8	49 267 174,6	45 133 193,4	78 423 184,8	59 435 188,4				32	
53 665 138,4	38 751 139,8	32 186 141,9	53 836 139,2	39 670 140,6	34 124 146,2	60 048 141,5	45 262 143,5				33	
275 0,7	137 0,5	65 0,3	320 0,8	153 0,5	99 0,4	586 1,4	308 1,0				34	
222 0,6	168 0,6	166 0,7	246 0,6	194 0,7	431 1,8	678 1,6	537 1,7				35	
14 0,0	15 0,1	17 0,1	3 0,0	12 0,0	5 0,0	1 0,0	4 0,0				36	



## 1 ARBEITSKOSTEN JE VOLLBESCHAEFTIGTEN

LFD. NR.	KOSTENART								
		ARBEITER		ANGESTELLTE		ZUSAMMEN		ARBEITER	
		DM	0/0 2)	DM	0/0 2)	DM	0/0 2)	DM	0/0 2)
BAU VON KRAFTWAGEN UND									
UNTERNEHMEN MIT ...									
10 UND MEHR									
1	ENTGELT FUER GELEISTETE ARBEIT 4)	27 061	100	46 439	100	31 707	100	23 774	100
2	PERSONALNEBENKOSTEN I N S G E S A M T	25 257	93,3	38 457	82,8	28 422	89,6	16 733	70,4
3	DAR.: GESETZLICHE PERSONALNEBENKOSTEN 5)	10 903	40,3	13 268	28,6	11 470	36,2	8 499	35,7
4	SONDERZAHLUNGEN 6)	5 925	21,9	9 157	19,7	6 700	21,1	2 915	12,3
5	GRATIFIKATIONEN, 13.MONATSGEHALT, ERFOLGSBETEILIGUNGEN U.AE.	3 192	11,8	5 522	11,9	3 751	11,8	1 155	4,9
6	URLAUBSGELD	2 180	8,1	3 061	6,6	2 391	7,5	1 273	5,4
7	VERMOEGENSWIRKSAME LEISTUNGEN	553	2,0	574	1,2	558	1,8	488	2,1
8	VERGUETUNG ARBEITSFREIER TAGE	8 121	30,0	10 727	23,1	8 746	27,6	5 775	24,3
9	URLAUBSVERGUETUNG	4 341	16,0	6 519	14,0	4 863	15,3	3 271	13,8
10	GESETZLICHE LOHN- UND GEHALTSFORTZAHLUNG IM KRANKHEITSFALL	2 008	7,4	1 624	3,5	1 916	6,0	1 247	5,2
11	ZUSAETZLICHE LOHN- UND GEHALTSFORTZAHLUNG IM KRANKHEITSFALL	12	0,0	16	0,0	13	0,0	57	0,2
12	VERGUETUNG GESETZLICHER FEIERTAGE U. SONSTIGER AUSFALLZEITEN	1 761	6,5	2 568	5,5	1 954	6,2	1 200	5,0
13	AUFWENDUNGEN FUER VORSORGE-EINRICHTUNGEN	9 306	34,4	16 243	35,0	10 969	34,6	6 187	26,0
14	ARBEITGEBERPFLICHTBEITRAEGE ZUR SOZIALVERSICHERUNG	7 095	26,2	9 023	19,4	7 557	23,8	6 013	25,3
15	RENTEN-, KRANKEN- UND ARBEITSLSENVERSICHERUNGSBEITRAEGE	6 565	24,3	8 460	18,2	7 020	22,1	5 465	23,0
16	UNFALLVERSICHERUNGSBEITRAEGE	529	2,0	563	1,2	537	1,7	547	2,3
17	AUFWENDUNGEN FUER DIE BETRIEBLICHE ALTERSVERSORGUNG	2 188	8,1	7 176	15,5	3 384	10,7	108	0,5
18	DAR.: NETTOZUFUEHRUNG ZU DEN PENSIONS RUECKSTELLUNGEN 7)	1 485	5,5	4 611	9,9	2 234	7,0	28	0,1
19	AUFWENDUNGEN FUER SONSTIGE VORSORGE-EINRICHTUNGEN	24	0,1	43	0,1	26	0,1	66	0,3
20	SONSTIGE PERSONALNEBENKOSTEN	1 905	7,0	2 331	5,0	2 007	6,3	1 855	7,8
21	ENTLASSUNGS-ENTSCHEIDIGUNGEN	326	1,2	763	1,6	431	1,4	93	0,4
22	SONSTIGE GESETZLICHE AUFWENDUNGEN 8)	40	0,1	53	0,1	43	0,1	39	0,2
23	FAMILIENUNTERSTUETZUNGEN	42	0,2	29	0,1	39	0,1	18	0,1
24	WOHNUNGSFUERSORGE	76	0,3	60	0,1	72	0,2	2	0,0
25	BEIHILFEN IM KRANKHEITSFALL	24	0,1	19	0,0	23	0,1	-	-
26	VERPFLEGUNGSZUSCHUESSE, AUSLOESUNGEN U.AE. 9)	77	0,3	170	0,4	99	0,3	32	0,1
27	NATURALLEISTUNGEN	27	0,1	29	0,1	27	0,1	7	0,0
28	AUFWENDUNGEN FUER BELEGSCHAFTSEINRICHTUNGEN	355	1,3	331	0,7	349	1,1	30	0,1
29	AUSBILDUNGSVERGUETUNGEN	451	1,8	318	0,7	450	1,4	1 292	5,4
30	SONSTIGE AUFWENDUNGEN FUER DIE BERUFL. AUS- U. WEITERBILDUNG	287	1,1	308	0,7	292	0,9	314	1,3
31	SONSTIGE ZUWENDUNGEN	160	0,6	252	0,5	182	0,6	29	0,1
32	ARBEITSKOSTEN I N S G E S A M T	52 318	193,3	84 896	182,8	60 129	189,6	40 507	170,4
33	DAR.: LOEHNE UND GEHAELTER 10)	41 107	151,9	66 322	142,8	47 152	148,7	32 465	136,6
34	NACHRICHTLICH:								
35	LOEHNE UND GEHAELTER DES FIRMENEIGENEN AUSBILDUNGSPERSONALS	121	0,4	643	1,4	246	0,8	121	0,5
36	LOEHNE UND GEHAELTER FUER ARBEITER UND ANGESTELLTE IN BETRIEBLICHEM GESUNDHEITSDIENST (EINSCHL. ERHOLUNGSFUERSORGE), UNFALLVERHUETUNG UND SONSTIGEN BELEGSCHAFTSEINRICHTUNGEN.	510	1,9	1 642	3,5	781	2,5	6	0,0
36	ERSTATTETE ARBEITSKOSTEN NACH PARAGRAPH 54 AFG U.AE.	6	0,0	5	0,0	6	0,0	25	0,1
BAU VON KRAFTWAGEN UND									
UNTERNEHMEN MIT ...									
100 - 199									
1	ENTGELT FUER GELEISTETE ARBEIT 4)	23 377	100	40 954	100	27 199	100	24 446	100
2	PERSONALNEBENKOSTEN I N S G E S A M T	17 071	73,0	25 072	61,2	18 811	69,2	18 141	74,2
3	DAR.: GESETZLICHE PERSONALNEBENKOSTEN 5)	8 685	37,2	11 405	27,8	9 276	34,1	9 401	38,5
4	SONDERZAHLUNGEN 6)	3 297	14,1	5 952	14,5	3 875	14,2	3 712	15,2
5	GRATIFIKATIONEN, 13.MONATSGEHALT, ERFOLGSBETEILIGUNGEN U.AE.	1 105	4,7	3 099	7,6	1 539	5,7	1 433	5,9
6	URLAUBSGELD	1 705	7,3	2 300	5,6	1 834	6,7	1 753	7,2
7	VERMOEGENSWIRKSAME LEISTUNGEN	487	2,1	553	1,4	502	1,8	526	2,2
8	VERGUETUNG ARBEITSFREIER TAGE	5 969	25,5	8 308	20,3	6 478	23,6	6 514	26,6
9	URLAUBSVERGUETUNG	3 345	14,3	5 340	13,0	3 779	13,9	3 658	15,0
10	GESETZLICHE LOHN- UND GEHALTSFORTZAHLUNG IM KRANKHEITSFALL	1 360	5,8	985	2,4	1 279	4,7	1 563	6,4
11	ZUSAETZLICHE LOHN- UND GEHALTSFORTZAHLUNG IM KRANKHEITSFALL	50	0,2	1	0,0	40	0,1	1	0,0
12	VERGUETUNG GESETZLICHER FEIERTAGE U. SONSTIGER AUSFALLZEITEN	1 214	5,2	1 981	4,8	1 381	5,1	1 291	5,3
13	AUFWENDUNGEN FUER VORSORGE-EINRICHTUNGEN	6 817	29,2	9 773	23,9	7 460	27,4	6 896	28,2
14	ARBEITGEBERPFLICHTBEITRAEGE ZUR SOZIALVERSICHERUNG	6 062	25,9	8 380	20,5	6 566	24,1	6 510	26,6
15	RENTEN-, KRANKEN- UND ARBEITSLSENVERSICHERUNGSBEITRAEGE	5 526	23,6	7 891	19,3	6 040	22,2	5 934	24,3
16	UNFALLVERSICHERUNGSBEITRAEGE	537	2,3	489	1,2	526	1,9	576	2,4
17	AUFWENDUNGEN FUER DIE BETRIEBLICHE ALTERSVERSORGUNG	555	2,4	1 173	2,9	689	2,5	374	1,5
18	DAR.: NETTOZUFUEHRUNG ZU DEN PENSIONS RUECKSTELLUNGEN 7)	295	1,3	548	1,3	350	1,3	205	0,8
19	AUFWENDUNGEN FUER SONSTIGE VORSORGE-EINRICHTUNGEN	200	0,9	220	0,5	205	0,8	12	0,0
20	SONSTIGE PERSONALNEBENKOSTEN	988	4,2	1 040	2,5	999	3,7	1 019	4,2
21	ENTLASSUNGS-ENTSCHEIDIGUNGEN	164	0,7	117	0,3	154	0,6	64	0,3
22	SONSTIGE GESETZLICHE AUFWENDUNGEN 8)	49	0,2	59	0,1	51	0,2	37	0,2
23	FAMILIENUNTERSTUETZUNGEN	14	0,1	6	0,0	12	0,0	2	0,0
24	WOHNUNGSFUERSORGE	-	-	-	-	-	-	0	0,0
25	BEIHILFEN IM KRANKHEITSFALL	0	0,0	0	0,0	0	0,0	6	0,0
26	VERPFLEGUNGSZUSCHUESSE, AUSLOESUNGEN U.AE. 9)	35	0,2	86	0,2	46	0,2	52	0,2
27	NATURALLEISTUNGEN	6	0,0	9	0,0	7	0,0	14	0,1
28	AUFWENDUNGEN FUER BELEGSCHAFTSEINRICHTUNGEN	102	0,4	109	0,3	103	0,4	89	0,4
29	AUSBILDUNGSVERGUETUNGEN	444	1,9	399	1,0	434	1,6	500	2,0
30	SONSTIGE AUFWENDUNGEN FUER DIE BERUFL. AUS- U. WEITERBILDUNG	114	0,5	135	0,3	118	0,4	123	0,5
31	SONSTIGE ZUWENDUNGEN	61	0,3	119	0,3	73	0,3	131	0,5
32	ARBEITSKOSTEN I N S G E S A M T	40 448	173,0	66 027	161,2	46 010	169,2	42 587	174,2
33	DAR.: LOEHNE UND GEHAELTER 10)	32 643	139,6	55 214	134,8	37 551	138,1	34 672	141,8
34	NACHRICHTLICH:								
35	LOEHNE UND GEHAELTER DES FIRMENEIGENEN AUSBILDUNGSPERSONALS	107	0,5	365	0,9	163	0,6	56	0,2
36	LOEHNE UND GEHAELTER FUER ARBEITER UND ANGESTELLTE IN BETRIEBLICHEM GESUNDHEITSDIENST (EINSCHL. ERHOLUNGSFUERSORGE), UNFALLVERHUETUNG UND SONSTIGEN BELEGSCHAFTSEINRICHTUNGEN.	102	0,4	164	0,4	116	0,4	163	0,7
36	ERSTATTETE ARBEITSKOSTEN NACH PARAGRAPH 54 AFG U.AE.	11	0,0	36	0,1	16	0,1	15	0,1

FUSSNOTEN SIEHE ENDE DER TABELLE.



ARBEITNEHMER IM PRODUZIERENDEN GEWERBE 1984

ARBEITSKOSTEN JE VOLLBESCHAEFTIGTEN ARBEITNEHMER 1)										LFD. NR.
ANGESTELLTE	ZUSAMMEN	ARBEITER	ANGESTELLTE	ZUSAMMEN	ARBEITER	ANGESTELLTE	ZUSAMMEN			
DM   0/0 2)	DM   0/0 2)	DM   0/0 2)	DM   0/0 2)	DM   0/0 2)	DM   0/0 2)	DM   0/0 2)	DM   0/0 2)	DM   0/0 2)	DM   0/0 2)	

DEREN EINZELTEILEN

BIS ... ARBEITNEHMERN 3)																
10 - 49		50 UND MEHR						50 - 99								
33 522 100		25 904 100		27 101 100		46 577 100		31 775 100		23 610 100	37 101 100	26 885 100	1			
19 183	57,2	17 268	66,7	25 360	93,6	38 664	83,0	28 553	89,9	15 908	67,4	21 656	58,4	17 304	64,4	2
9 537	28,4	8 726	33,7	10 932	40,3	13 308	28,6	11 502	36,2	8 541	36,2	10 234	27,6	8 952	33,3	3
4 142	12,4	3 183	12,3	5 962	22,0	9 210	19,8	6 741	21,2	3 017	12,8	4 973	13,4	3 492	13,0	4
2 048	6,1	1 350	5,2	3 217	11,9	5 559	11,9	3 779	11,9	1 127	4,8	2 340	6,3	1 421	5,3	5
1 608	4,8	1 346	5,2	2 191	8,1	3 077	6,6	2 403	7,6	1 407	6,0	2 118	5,7	1 580	5,9	6
486	1,4	487	1,9	554	2,0	575	1,2	559	1,8	483	2,0	514	1,4	491	1,8	7
6 958	20,8	6 034	23,3	8 149	30,1	10 767	23,1	8 778	27,6	5 766	24,4	7 619	20,5	6 216	23,1	8
4 443	13,3	3 527	13,6	4 354	16,1	6 542	14,0	4 879	15,4	3 243	13,7	4 857	13,1	3 635	13,5	9
874	2,6	1 166	4,5	2 017	7,4	1 633	3,5	1 925	6,1	1 309	5,5	870	2,3	1 203	4,5	10
4	0,0	46	0,2	11	0,0	16	0,0	12	0,0	38	0,2	57	0,2	43	0,2	11
1 638	4,9	1 296	5,0	1 768	6,5	2 578	5,5	1 962	6,2	1 176	5,0	1 834	4,9	1 336	5,0	12
7 442	22,2	6 461	24,9	9 344	34,5	16 337	35,1	11 022	34,7	6 206	26,3	8 028	21,6	6 648	24,7	13
6 986	20,8	6 225	24,0	7 108	26,2	9 045	19,4	7 573	23,8	6 009	25,5	7 489	20,2	6 368	23,7	14
6 651	19,8	5 724	22,1	6 579	24,3	8 479	18,2	7 035	22,1	5 482	23,2	7 131	19,2	5 882	21,9	15
335	1,0	501	1,9	529	2,0	565	1,2	538	1,7	527	2,2	357	1,0	486	1,8	16
420	1,3	177	0,7	2 213	8,2	7 249	15,6	3 421	10,8	197	0,8	528	1,4	277	1,0	17
117	0,3	47	0,2	1 502	5,5	4 659	10,0	2 260	7,1	44	0,2	324	0,9	112	0,4	18
35	0,1	59	0,2	23	0,1	43	0,1	28	0,1	-	-	10	0,0	3	0,0	19
642	1,9	1 590	6,1	1 905	7,0	2 349	5,0	2 012	6,3	919	3,9	1 038	2,8	948	3,5	20
6	0,0	74	0,3	329	1,2	771	1,7	435	1,4	39	0,2	36	0,1	38	0,1	21
39	0,1	39	0,1	40	0,1	53	0,1	43	0,1	47	0,2	41	0,1	46	0,2	22
5	0,0	15	0,1	43	0,2	29	0,1	39	0,1	2	0,0	1	0,0	1	0,0	23
-	-	2	0,0	77	0,3	61	0,1	73	0,2	-	-	-	-	-	-	24
-	-	-	-	25	0,1	19	0,0	23	0,1	0	0,0	-	-	0	0,0	25
38	0,1	33	0,1	77	0,3	171	0,4	100	0,3	107	0,5	306	0,8	155	0,6	26
2	0,0	6	0,0	27	0,1	29	0,1	27	0,1	1	0,0	6	0,0	2	0,0	27
27	0,1	29	0,1	359	1,3	334	0,7	353	1,1	41	0,2	19	0,1	36	0,1	28
382	1,1	1 093	4,2	482	1,8	317	0,7	442	1,4	521	2,2	423	1,1	497	1,9	29
120	0,4	272	1,0	286	1,1	310	0,7	292	0,9	120	0,5	129	0,3	122	0,5	30
22	0,1	27	0,1	161	0,6	255	0,5	184	0,6	42	0,2	77	0,2	50	0,2	31
52 704	157,2	43 172	166,7	52 461	193,6	85 241	183,0	60 328	189,9	39 518	167,4	58 757	158,4	44 189	164,4	32
44 621	133,1	35 121	135,6	41 212	152,1	66 555	142,9	47 294	148,8	32 393	137,2	49 692	133,9	36 593	136,1	33
313	0,9	163	0,6	121	0,4	647	1,4	247	0,8	57	0,2	689	1,9	211	0,8	34
116	0,3	30	0,1	516	1,9	1 659	3,6	790	2,5	67	0,3	134	0,4	83	0,3	35
72	0,2	35	0,1	6	0,0	4	0,0	5	0,0	39	0,2	11	0,0	32	0,1	36

DEREN EINZELTEILEN

BIS ... ARBEITNEHMERN 3)				500 - 999				1 000 UND MEHR								
200 - 499																
38 838 100		27 635 100		24 899 100		37 737 100		27 786 100		27 365 100		47 248 100		32 166 100		1
25 378	65,3	19 745	71,4	19 725	79,2	26 398	70,0	21 226	76,4	26 037	95,1	39 813	84,3	29 363	91,3	2
11 369	29,3	9 837	35,6	9 937	39,9	12 052	31,9	10 413	37,5	11 082	40,5	13 467	28,5	11 658	36,2	3
5 765	14,8	4 167	15,1	3 943	15,8	5 749	15,2	4 349	15,7	6 181	22,6	9 509	20,1	6 985	21,7	4
2 825	7,3	1 741	6,3	1 432	5,8	2 530	6,7	1 679	6,0	3 394	12,4	5 800	12,3	3 975	12,4	5
2 385	6,1	1 893	6,8	1 964	7,9	2 693	7,1	2 128	7,7	2 230	8,1	3 132	6,6	2 448	7,6	6
555	1,4	533	1,9	547	2,2	525	1,4	542	2,0	557	2,0	578	1,2	562	1,7	7
8 534	22,0	6 962	25,2	6 764	27,2	8 671	23,0	7 193	25,9	8 313	30,4	10 967	23,2	8 954	27,8	8
5 382	13,9	4 040	14,6	3 797	15,3	5 177	13,7	4 107	14,8	4 425	16,2	6 651	14,1	4 963	15,4	9
1 129	2,9	1 467	5,3	1 624	6,5	1 506	4,0	1 598	5,8	2 064	7,5	1 671	3,5	1 969	6,1	10
4	0,0	2	0,0	0	0,0	0	0,0	0	0,0	11	0,0	16	0,0	12	0,0	11
2 019	5,2	1 453	5,3	1 342	5,4	1 988	5,3	1 488	5,4	1 813	6,6	2 628	5,6	2 010	6,2	12
9 666	24,9	7 510	27,2	7 563	30,4	10 366	27,5	8 194	29,5	9 564	34,9	16 903	35,8	11 336	35,2	13
8 172	21,0	6 878	24,9	6 928	27,8	8 503	22,5	7 282	26,2	7 166	26,2	9 114	19,3	7 636	23,7	14
7 654	19,7	6 315	22,9	6 293	25,3	7 904	20,9	6 655	24,0	6 641	24,3	8 545	18,1	7 101	22,1	15
519	1,3	563	2,0	635	2,6	600	1,6	627	2,3	524	1,9	569	1,2	535	1,7	16
1 487	3,8	621	2,2	636	2,6	1 862	4,9	911	3,3	2 377	8,7	7 745	16,4	3 673	11,4	17
881	2,3	355	1,3	283	1,1	961	2,5	436	1,6	1 622	5,9	4 990	10,6	2 435	7,6	18
6	0,0	10	0,0	0	0,0	1	0,0	0	0,0	21	0,1	43	0,1	27	0,1	19
1 413	3,6	1 106	4,0	1 454	5,8	1 611	4,3	1 489	5,4	1 978	7,2	2 433	5,2	2 088	6,5	20
223	0,6	99	0,4	230	0,9	475	1,3	286	1,0	348	1,3	815	1,7	461	1,4	21
48	0,1	39	0,1	43	0,2	54	0,1	45	0,2	39	0,1	53	0,1	43	0,1	22
12	0,0	4	0,0	8	0,0	3	0,0	6	0,0	46	0,2	31	0,1	42	0,1	23
4	0,0	1	0,0	8	0,0	8	0,0	8	0,0	84	0,3	66	0,1	80	0,2	24
8	0,0	6	0,0	2	0,0	1	0,0	2	0,0	27	0,1	20	0,0	25	0,1	25
68	0,2	56	0,2	61	0,2	39	0,1	56	0,2	79	0,3	178	0,4	103	0,3	26
19	0,0	15	0,1	4	0,0	6	0,0	5	0,0	28	0,1	31	0,1	29	0,1	27
84	0,2	88	0,3	228	0,9	200	0,5	222	0,8	381	1,4	353	0,7	374	1,2	28
535	1,4	508	1,8	589	2,4	499	1,3	569	2,0	478	1,7	302	0,6	436	1,4	29
184	0,5	137	0,5	182	0,7	215	0,6	189	0,7	300	1,1	321	0,7	305	0,9	30
229	0,6	152	0,6	100	0,4	111	0,3	102	0,4	167	0,6	263	0,6	190	0,6	31
64 216	165,3	47 380	171,4	44 623	179,2	64 134	170,0	49 012	176,4	53 402	195,1	87 061	184,3	61 529	191,3	32
53 138	136,6	38 764	140,3	35 606	143,0	52 157	138,2	39 329	141,5	41 859	153,0	67 725	143,3	48 105	149,6	33
308	0,8	111	0,4	60	0,2	537	1,4	167	0,6	126	0,5	666	1,4	256	0,8	34
352	0,9	205	0,7	249	1,0	491	1,3	304	1,1	549	2,0	1 772	3,7	844	2,6	35
8	0,0	14	0,0	2	0,0	8	0,0	3	0,0	5	0,0	3	0,0	4	0,0	36



### 1 ARBEITSKOSTEN JE VOLLBESCHAEFTIGTEN

LFD. NR.	KOSTENART	ARBEITER				ANGESTELLTE				ZUSAMMEN				ARBEITER			
		DM				DM				DM				DM			
		[0/0 2]				[0/0 2]				[0/0 2]				[0/0 2]			
BAU UND MONTAGE VON KRAFTWAGEN UND DEREN																	
UNTERNEHMEN MIT ...																	
10 UND MEHR																	
1	ENTGELT FUER GELEISTETE ARBEIT 4)	28	107	100	48	935	100	33	166	100	28	108	100				
2	PERSONALNEBENKOSTEN INSGESAMT	27	267	97,0	41	946	85,7	30	832	93,0	27	272	97,0				
3	DAR.: GESETZLICHE PERSONALNEBENKOSTEN 5)	11	400	40,6	13	744	28,1	11	969	36,1	11	401	40,6				
4	SONDERZAHLUNGEN 6)	6	685	23,8	10	226	20,9	7	545	22,7	6	687	23,8				
5	GRATIFIKATIONEN, 13. MONATSGEHALT, ERFOLGSBETEILIGUNGEN U.A.E.	3	796	13,5	6	376	13,0	4	423	13,3	3	797	13,5				
6	URLAUBSGELD	2	326	8,3	3	267	6,7	2	555	7,7	2	327	8,3				
7	VERMOEGENSWIRKSAME LEISTUNGEN	563	2,0		582	1,2		568	1,7		563	2,0					
8	VERGUETUNG ARBEITSFREIER TAGE	8	622	30,7	11	405	23,3	9	298	28,0	8	623	30,7				
9	URLAUBSVERGUETUNG	4	576	16,3	6	915	14,1	5	144	15,5	4	577	16,3				
10	GESETZLICHE LOHN- UND GEHALTSFORTZAHLUNG IM KRANKHEITSFALL	2	103	7,5	1	703	3,5	2	006	6,0	2	104	7,5				
11	ZUSAETZLICHE LOHN- UND GEHALTSFORTZAHLUNG IM KRANKHEITSFALL	13	0,0		20	0,0		15	0,0		13	0,0					
12	VERGUETUNG GESETZLICHER FEIERTAGE U. SONSTIGER AUSFALLZEITEN	1	929	6,9	2	768	5,7	2	132	6,4	1	929	6,9				
13	AUFWENDUNGEN FUER VORSORGE-EINRICHTUNGEN	9	844	35,0	17	786	36,3	11	773	35,5	9	846	35,0				
14	ARBEITGEBERPFLICHTBEITRAEGE ZUR SOZIALVERSICHERUNG	7	329	26,1	9	222	18,8	7	789	23,5	7	329	26,1				
15	RENTEN-, KRANKEN- UND ARBEITSLIENVERSICHERUNGSBEITRAEGE	6	803	24,2	8	665	17,7	7	255	21,9	6	803	24,2				
16	UNFALLVERSICHERUNGSBEITRAEGE	526	1,9		557	1,1		534	1,6		526	1,9					
17	AUFWENDUNGEN FUER DIE BETRIEBLICHE ALTERSVERSORGUNG	2	493	8,9	8	514	17,4	3	955	11,9	2	495	8,9				
18	DAR.: NETTOZUFUEHRUNG ZU DEN PENSIONSRUECKSTELLUNGEN 7)	1	742	6,2	5	583	11,4	2	675	8,1	1	743	6,2				
19	AUFWENDUNGEN FUER SONSTIGE VORSORGE-EINRICHTUNGEN	22	0,1		51	0,1		29	0,1		22	0,1					
20	SONSTIGE PERSONALNEBENKOSTEN	2	116	7,5	2	529	5,2	2	216	6,7	2	116	7,5				
21	ENTLASSUNGSCHADIGUNGEN	383	1,4		910	1,9		511	1,5		383	1,4					
22	SONSTIGE GESETZLICHE AUFWENDUNGEN 8)	39	0,1		51	0,1		42	0,1		39	0,1					
23	FAMILIENUNTERSTUETZUNGEN	55	0,2		35	0,1		50	0,2		55	0,2					
24	WOHNUNGSFUERSORGE	101	0,4		71	0,1		93	0,3		101	0,4					
25	BEIHALFEN IM KRANKHEITSFALL	32	0,1		23	0,0		30	0,1		32	0,1					
26	VERPFLEGUNGSZUSCHUESSE, AUSLOESUNGEN U.A.E. 9)	76	0,3		188	0,4		103	0,3		76	0,3					
27	NATURALLEISTUNGEN	32	0,1		31	0,1		32	0,1		32	0,1					
28	AUFWENDUNGEN FUER BELEGSCHAFTSEINRICHTUNGEN	388	1,4		328	0,7		374	1,1		389	1,4					
29	AUSBILDUNGSVERGUETUNGEN	508	1,8		295	0,6		457	1,4		508	1,8					
30	SONSTIGE AUFWENDUNGEN FUER DIE BERUFL. AUS- U. WEITERBILDUNG	315	1,1		314	0,6		314	0,9		315	1,1					
31	SONSTIGE ZUWENDUNGEN	187	0,7		283	0,6		211	0,6		187	0,7					
32	ARBEITSKOSTEN INSGESAMT	55	374	197,0	90	882	185,7	63	998	193,0	55	380	197,0				
33	DAR.: LOEHNE UND GEHAELTER 10)	43	414	154,5	70	566	144,2	50	009	150,8	43	418	154,5				
NACHRICHTLICH:																	
34	LOEHNE UND GEHAELTER DES FIRMENEIGENEN AUSBILDUNGSPERSONALS	141	0,5		698	1,4		276	0,8		141	0,5					
35	LOEHNE UND GEHAELTER FUER ARBEITER UND ANGESTELLTE IN BE- TRIEBLICHEM GESUNDHEITSDIENST (EINSCHL. ERHOLUNGSFUERSORGE), UNFALLVERHUELTUNG UND SONSTIGEN BELEGSCHAFTSEINRICHTUNGEN	601	2,1		1 981	4,0		936	2,8		601	2,1					
36	ERSTATTETE ARBEITSKOSTEN NACH PARAGRAPH 54 AFG U.A.E.	4	0,0		3	0,0		4	0,0		4	0,0					
FAHRZEUGBAU (OHNE																	
UNTERNEHMEN MIT ...																	
10 UND MEHR																	
1	ENTGELT FUER GELEISTETE ARBEIT 4)	26	130	100	43	326	100	32	777	100	26	246	100				
2	PERSONALNEBENKOSTEN INSGESAMT	23	327	89,3	32	624	75,3	26	921	82,1	23	666	90,2				
3	DAR.: GESETZLICHE PERSONALNEBENKOSTEN 5)	10	672	40,8	12	679	29,3	11	448	34,9	10	762	41,0				
4	SONDERZAHLUNGEN 6)	4	523	17,3	7	205	16,6	5	559	17,0	4	604	17,5				
5	GRATIFIKATIONEN, 13. MONATSGEHALT, ERFOLGSBETEILIGUNGEN U.A.E.	1	994	7,6	3	781	8,7	2	685	8,2	2	039	7,6				
6	URLAUBSGELD	1	964	7,5	2	850	6,6	2	306	7,0	1	995	7,6				
7	VERMOEGENSWIRKSAME LEISTUNGEN	565	2,2		574	1,3		569	1,7		570	2,2					
8	VERGUETUNG ARBEITSFREIER TAGE	7	310	28,0	10	105	23,3	8	390	25,6	7	382	28,1				
9	URLAUBSVERGUETUNG	4	086	15,6	6	198	14,3	4	902	15,0	4	122	15,7				
10	GESETZLICHE LOHN- UND GEHALTSFORTZAHLUNG IM KRANKHEITSFALL	1	864	7,1	1	547	3,6	1	741	5,3	1	892	7,2				
11	ZUSAETZLICHE LOHN- UND GEHALTSFORTZAHLUNG IM KRANKHEITSFALL	4	0,0		13	0,0		7	0,0		2	0,0					
12	VERGUETUNG GESETZLICHER FEIERTAGE U. SONSTIGER AUSFALLZEITEN	1	356	5,2	2	348	5,4	1	740	5,3	1	366	5,2				
13	AUFWENDUNGEN FUER VORSORGE-EINRICHTUNGEN	8	622	33,0	12	442	28,7	10	099	30,8	8	734	33,3				
14	ARBEITGEBERPFLICHTBEITRAEGE ZUR SOZIALVERSICHERUNG	7	408	28,4	8	734	20,2	7	921	24,2	7	460	28,4				
15	RENTEN-, KRANKEN- UND ARBEITSLIENVERSICHERUNGSBEITRAEGE	6	386	24,4	8	179	18,9	7	079	21,6	6	429	24,5				
16	UNFALLVERSICHERUNGSBEITRAEGE	1	022	3,9	555	1,3		842	2,6		1	031	3,9				
17	AUFWENDUNGEN FUER DIE BETRIEBLICHE ALTERSVERSORGUNG	1	111	4,3	3	680	8,5	2	104	6,4	1	166	4,4				
18	DAR.: NETTOZUFUEHRUNG ZU DEN PENSIONSRUECKSTELLUNGEN 7)	540	2,1		1 903	4,4		1 067	3,3		568	2,2					
19	AUFWENDUNGEN FUER SONSTIGE VORSORGE-EINRICHTUNGEN	102	0,4		28	0,1		73	0,2		108	0,4					
20	SONSTIGE PERSONALNEBENKOSTEN	2	873	11,0	2	872	6,6	2	873	8,8	2	947	11,2				
21	ENTLASSUNGSCHADIGUNGEN	683	2,6		807	1,9		731	2,2		718	2,7					
22	SONSTIGE GESETZLICHE AUFWENDUNGEN 8)	44	0,2		50	0,1		46	0,1		44	0,2					
23	FAMILIENUNTERSTUETZUNGEN	11	0,0		16	0,0		13	0,0		11	0,0					
24	WOHNUNGSFUERSORGE	6	0,0		33	0,1		17	0,1		6	0,0					
25	BEIHALFEN IM KRANKHEITSFALL	4	0,0		3	0,0		4	0,0		4	0,0					
26	VERPFLEGUNGSZUSCHUESSE, AUSLOESUNGEN U.A.E. 9)	211	0,8		320	0,7		253	0,8		220	0,8					
27	NATURALLEISTUNGEN	32	0,1		29	0,1		31	0,1		33	0,1					
28	AUFWENDUNGEN FUER BELEGSCHAFTSEINRICHTUNGEN	431	1,7		667	1,5		522	1,6		453	1,7					
29	AUSBILDUNGSVERGUETUNGEN	864	3,3		248	0,6		626	1,9		854	3,3					
30	SONSTIGE AUFWENDUNGEN FUER DIE BERUFL. AUS- U. WEITERBILDUNG	402	1,5		413	1,0		406	1,2		409	1,6					
31	SONSTIGE ZUWENDUNGEN	185	0,7		287	0,7		224	0,7		194	0,7					
32	ARBEITSKOSTEN INSGESAMT	49	457	189,3	75	950	175,3	59	698	182,1	49	912	190,2				
33	DAR.: LOEHNE UND GEHAELTER 10)	37	962	145,3	60	636	140,0	46	727	142,6	38	232	145,7				
NACHRICHTLICH:																	
34	LOEHNE UND GEHAELTER DES FIRMENEIGENEN AUSBILDUNGSPERSONALS	109	0,4		537	1,2		275	0,8		107	0,4					
35	LOEHNE UND GEHAELTER FUER ARBEITER UND ANGESTELLTE IN BE- TRIEBLICHEM GESUNDHEITSDIENST (EINSCHL. ERHOLUNGSFUERSORGE), UNFALLVERHUELTUNG UND SONSTIGEN BELEGSCHAFTSEINRICHTUNGEN	348	1,3		762	1,8		508	1,6		366	1,4					
36	ERSTATTETE ARBEITSKOSTEN NACH PARAGRAPH 54 AFG U.A.E.	55	0,2		53	0,1		54	0,2		51	0,2					

FUSSNOTEN SIEHE ENDE DER TABELLE.



## ARBEITNEHMER IM PRODUZIERENDEN GEWERBE 1984

ARBEITSKOSTEN JE VOLLBESCHAEFTIGTEN ARBEITNEHMER 1)									LFD. NR.
ANGESTELLTE	ZUSAMMEN	ARBEITER	ANGESTELLTE	ZUSAMMEN	ARBEITER	ANGESTELLTE	ZUSAMMEN		
DM   0/0 2)	DM   0/0 2)	DM   0/0 2)	DM   0/0 2)	DM   0/0 2)	DM   0/0 2)	DM   0/0 2)	DM   0/0 2)	DM   0/0 2)	

## MOTOREN (EINSCHL. STRASSENZUGMASCHINEN)

BIS ... ARBEITNEHMERN 3)  
50 UND MEHR

50 - 999

1 000 UND MEHR

48 946 100	33 169 100	25 120 100	34 756 100	27 565 100	28 127 100	49 043 100	33 206 100	1
41 959 85,7	30 839 93,0	20 513 81,7	25 218 72,6	21 707 78,7	27 316 97,1	42 073 85,8	30 899 93,1	2
13 746 28,1	11 971 36,1	10 006 39,8	10 987 31,6	10 255 37,2	11 410 40,6	13 765 28,1	11 982 36,1	3
10 228 20,9	7 547 22,8	3 896 15,5	5 415 15,6	4 282 15,5	6 705 23,8	10 261 20,9	7 568 22,8	4
6 378 13,0	4 424 13,3	1 586 6,3	2 660 7,7	1 859 6,7	3 811 13,6	6 404 13,1	4 441 13,4	5
3 268 6,7	2 555 7,7	1 863 7,4	2 299 6,6	1 974 7,2	2 330 8,3	3 275 6,7	2 559 7,7	6
582 1,2	568 1,7	447 1,8	456 1,3	449 1,6	564 2,0	583 1,2	568 1,7	7
11 408 23,3	9 299 28,0	6 861 27,3	8 185 23,6	7 197 26,1	8 634 30,7	11 429 23,3	9 313 28,0	8
6 916 14,1	5 145 15,5	3 847 15,3	5 156 14,8	4 179 15,2	4 581 16,3	6 928 14,1	5 151 15,5	9
1 703 3,5	2 006 6,0	1 695 6,7	1 163 3,4	1 565 5,7	2 106 7,5	1 707 3,5	2 009 6,1	10
20 0,0	15 0,0	45 0,2	76 0,2	53 0,2	13 0,0	19 0,0	15 0,0	11
2 768 5,7	2 133 6,4	1 274 5,1	1 770 5,1	1 400 5,1	1 933 6,9	2 775 5,7	2 137 6,4	12
17 793 36,4	11 776 35,5	7 525 30,0	9 732 28,0	8 085 29,3	9 861 35,1	17 848 36,4	11 800 35,5	13
9 224 18,8	7 789 23,5	7 010 27,9	7 999 23,0	7 261 26,3	7 331 26,1	9 232 18,8	7 793 23,5	14
8 666 17,7	7 255 21,9	6 280 25,0	7 599 21,9	6 615 24,0	6 806 24,2	8 673 17,7	7 260 21,9	15
557 1,1	534 1,6	730 2,9	401 1,2	646 2,3	525 1,9	559 1,1	533 1,6	16
8 519 17,4	3 958 11,9	427 1,7	1 706 4,9	751 2,7	2 508 8,9	8 565 17,5	3 979 12,0	17
5 586 11,4	2 676 8,1	69 0,3	1 149 3,3	343 1,2	1 753 6,2	5 616 11,5	2 691 8,1	18
51 0,1	29 0,1	88 0,3	27 0,1	72 0,3	22 0,1	51 0,1	29 0,1	19
2 530 5,2	2 217 6,7	2 230 8,9	1 885 5,4	2 142 7,8	2 116 7,5	2 534 5,2	2 217 6,7	20
910 1,9	511 1,5	161 0,6	152 0,4	159 0,6	384 1,4	915 1,9	513 1,5	21
51 0,1	42 0,1	26 0,1	34 0,1	28 0,1	39 0,1	51 0,1	42 0,1	22
35 0,1	50 0,2	2 0,0	2 0,0	2 0,0	55 0,2	35 0,1	50 0,2	23
71 0,1	93 0,3	-	-	-	101 0,4	71 0,1	94 0,3	24
23 0,0	30 0,1	4 0,0	5 0,0	4 0,0	32 0,1	23 0,0	30 0,1	25
188 0,4	103 0,3	288 1,1	428 1,2	323 1,2	75 0,3	187 0,4	102 0,3	26
31 0,1	32 0,1	-	-	-	33 0,1	31 0,1	32 0,1	27
328 0,7	374 1,1	444 1,8	334 1,0	416 1,5	388 1,4	328 0,7	374 1,1	28
295 0,6	456 1,4	846 3,4	523 1,5	764 2,8	506 1,6	294 0,6	454 1,4	29
314 0,6	314 0,9	282 1,1	176 0,5	255 0,9	315 1,1	315 0,6	315 0,9	30
283 0,6	211 0,6	177 0,7	231 0,7	191 0,7	188 0,7	283 0,6	211 0,6	31
90 905 185,7	64 009 193,0	45 633 181,7	59 974 172,6	49 272 178,7	55 443 197,1	91 115 185,8	64 104 193,1	32
70 582 144,2	50 016 150,8	35 878 142,8	48 356 139,1	39 045 141,6	43 466 154,5	70 733 144,2	50 087 150,8	33
698 1,4	276 0,8	19 0,1	519 1,5	146 0,5	141 0,5	700 1,4	277 0,8	34
1 982 4,1	936 2,8	200 0,8	701 2,0	327 1,2	604 2,1	1 991 4,1	940 2,8	35
3 0,0	4 0,0	-	-	-	4 0,0	3 0,0	4 0,0	36

## BAU VON KRAFTWAGEN)

BIS ... ARBEITNEHMERN 3)  
50 UND MEHR

200 - 499

1 000 UND MEHR

43 543 100	33 060 100	25 153 100	39 746 100	29 432 100	27 070 100	44 585 100	34 715 100	1
32 904 75,6	27 305 82,6	20 787 82,6	25 416 63,9	22 144 75,2	25 433 94,0	34 467 77,3	29 376 84,6	2
12 749 29,3	11 545 34,9	10 396 41,3	11 613 29,2	10 753 36,5	11 109 41,0	13 023 29,2	11 944 34,4	3
7 267 16,7	5 653 17,1	3 738 14,9	5 560 14,0	4 272 14,5	5 036 18,6	7 636 17,1	6 171 17,8	4
3 818 8,8	2 740 8,3	1 511 6,0	2 831 7,1	1 898 6,4	2 313 8,5	4 037 9,1	3 066 8,8	5
2 874 6,6	2 341 7,1	1 726 6,9	2 209 5,6	1 868 6,3	2 128 7,9	3 017 6,8	2 516 7,2	6
576 1,3	572 1,7	501 2,0	520 1,3	506 1,7	595 2,2	581 1,3	589 1,7	7
10 176 23,4	8 482 25,7	6 741 26,8	8 648 21,8	7 300 24,8	7 753 28,6	10 544 23,6	8 971 25,8	8
6 235 14,3	4 954 15,0	3 778 15,0	5 502 13,8	4 283 14,6	4 309 15,9	6 414 14,4	5 228 15,1	9
1 563 3,6	1 762 5,3	1 742 6,9	1 296 3,3	1 611 5,5	1 999 7,4	1 635 3,7	1 840 5,3	10
13 0,0	6 0,0	1 0,0	0 0,0	1 0,0	3 0,0	15 0,0	8 0,0	11
2 365 5,4	1 759 5,3	1 221 4,9	1 850 4,7	1 405 4,8	1 442 5,3	2 480 5,6	1 895 5,5	12
12 543 28,8	10 234 31,0	8 547 34,0	10 090 25,4	9 000 30,6	9 161 33,8	13 013 29,2	10 842 31,2	13
8 772 20,1	7 977 24,1	7 324 29,1	8 400 21,1	7 640 26,0	7 635 28,2	8 863 19,9	8 171 23,5	14
8 215 18,9	7 133 21,6	6 179 24,6	7 887 19,8	6 671 22,7	6 603 24,4	8 311 18,6	7 349 21,2	15
557 1,3	844 2,6	1 145 4,6	543 1,4	969 3,3	1 032 3,8	551 1,2	822 2,4	16
3 743 8,6	2 181 6,6	1 218 4,8	1 674 4,2	1 351 4,6	1 380 5,1	4 120 9,2	2 576 7,4	17
1 940 4,5	1 108 3,4	419 1,7	814 2,0	535 1,8	734 2,7	2 218 5,0	1 382 4,0	18
28 0,1	76 0,2	5 0,0	16 0,0	8 0,0	145 0,5	30 0,1	95 0,3	19
2 918 6,7	2 935 8,9	1 761 7,0	1 118 2,8	1 572 5,3	3 483 12,9	3 275 7,3	3 392 9,8	20
822 1,9	759 2,3	67 0,3	134 0,3	87 0,3	961 3,6	965 2,2	963 2,8	21
50 0,1	46 0,1	110 0,4	68 0,2	97 0,3	32 0,1	46 0,1	38 0,1	22
17 0,0	13 0,0	9 0,0	6 0,0	8 0,0	10 0,0	18 0,0	13 0,0	23
33 0,1	17 0,1	5 0,0	3 0,0	4 0,0	8 0,0	40 0,1	22 0,1	24
3 0,0	4 0,0	1 0,0	1 0,0	1 0,0	5 0,0	3 0,0	5 0,0	25
326 0,7	261 0,8	244 1,0	134 0,3	212 0,7	229 0,8	368 0,8	290 0,8	26
30 0,1	32 0,1	18 0,1	22 0,1	19 0,1	34 0,1	28 0,1	31 0,1	27
680 1,6	542 1,6	80 0,3	89 0,2	83 0,3	596 2,2	800 1,8	685 2,0	28
246 0,6	614 1,9	913 3,6	339 0,9	745 2,5	885 3,3	220 0,5	595 1,7	29
420 1,0	413 1,3	189 0,8	157 0,4	180 0,6	484 1,8	469 1,1	477 1,4	30
292 0,7	233 0,7	124 0,5	167 0,4	136 0,5	237 0,9	320 0,7	273 0,8	31
76 447 175,6	60 365 182,6	45 940 182,6	65 162 163,9	51 576 175,2	52 504 194,0	79 052 177,3	64 092 184,6	32
60 986 140,1	47 195 142,8	35 632 141,7	53 954 135,7	41 005 139,3	39 860 147,2	62 764 140,8	49 857 143,6	33
536 1,2	276 0,8	145 0,6	308 0,8	193 0,7	107 0,4	583 1,3	315 0,9	34
777 1,8	528 1,6	96 0,4	295 0,7	154 0,5	471 1,7	873 2,0	646 1,9	35
54 0,1	52 0,2	22 0,1	7 0,0	18 0,1	65 0,2	63 0,1	64 0,2	36



## 1 ARBEITSKOSTEN JE VOLLBESCHAFTIGTEN

LFD. NR.	KOSTENART								
		ARBEITER		ANGESTELLTE		ZUSAMMEN		ARBEITER	
		DM	[0/0 2]	DM	[0/0 2]	DM	[0/0 2]	DM	[0/0 2]
SCHIFF									
UNTERNEHMEN MIT ...									
10 UND MEHR									
1	ENTGELT FUER GELEISTETE ARBEIT 4)	26 458	100	42 382	100	30 265	100	26 552	100
2	PERSONALNEBENKOSTEN I N S G E S A M T	23 770	89,8	29 842	70,4	25 222	83,3	24 029	90,5
3	DAR.: GESETZLICHE PERSONALNEBENKOSTEN 5)	11 664	44,1	11 881	28,0	11 716	38,7	11 769	44,3
4	SONDERZAHLUNGEN 6)	4 030	15,2	6 058	14,3	4 515	14,9	4 074	15,3
5	GRATIFIKATIONEN, 13.MONATSGEHALT, ERFOLGSBETEILIGUNGEN U.AE.	1 533	5,8	3 036	7,2	1 892	6,3	1 543	5,8
6	URLAUBSGELD	1 932	7,3	2 455	5,8	2 057	6,8	1 959	7,4
7	VERMOEGENSWIRKSAME LEISTUNGEN	566	2,1	567	1,3	566	1,9	571	2,2
8	VERGUETUNG ARBEITSFREIER TAGE	7 752	29,3	8 891	21,0	8 024	26,5	7 828	29,5
9	URLAUBSVERGUETUNG	4 343	16,4	5 808	13,7	4 693	15,5	4 381	16,5
10	GESETZLICHE LOHN- UND GEHALTSFORTZAHLUNG IM KRANKHEITSFALL	2 110	8,0	1 303	3,1	1 917	6,3	2 148	8,1
11	ZUSAETZLICHE LOHN- UND GEHALTSFORTZAHLUNG IM KRANKHEITSFALL	4	0,0	1	0,0	3	0,0	0	0,0
12	VERGUETUNG GESETZLICHER FEIERTAGE U. SONSTIGER AUSFALLZEITEN	1 295	4,9	1 778	4,2	1 411	4,7	1 300	4,9
13	AUFWENDUNGEN FUER VORSORGE-EINRICHTUNGEN	8 969	33,9	12 495	29,5	9 812	32,4	9 075	34,2
14	ARBEITGEBERPFICHTBEITRAEGE ZUR SOZIALVERSICHERUNG	8 210	31,0	8 748	20,6	8 339	27,6	8 274	31,2
15	RENTEN-, KRANKEN- UND ARBEITSLOSENVERSICHERUNGSBEITRAEGE	6 596	24,9	7 966	18,8	6 923	22,9	6 634	25,0
16	UNFALLVERSICHERUNGSBEITRAEGE	1 615	6,1	782	1,8	1 415	4,7	1 640	6,2
17	AUFWENDUNGEN FUER DIE BETRIEBLICHE ALTERSVERSORGUNG	553	2,1	3 706	8,7	1 307	4,3	584	2,2
18	DAR.: NETTOZUFUEHRUNG ZU DEN PENSIONS RUECKSTELLUNGEN 7)	168	0,6	1 636	3,9	519	1,7	179	0,7
19	AUFWENDUNGEN FUER SONSTIGE VORSORGE-EINRICHTUNGEN	205	0,8	42	0,1	166	0,5	218	0,8
20	SONSTIGE PERSONALNEBENKOSTEN	3 019	11,4	2 399	5,7	2 870	9,5	3 052	11,5
21	ENTLASSUNGS-ENTSCHEIDIGUNGEN	585	2,2	672	1,6	606	2,0	618	2,3
22	SONSTIGE GESETZLICHE AUFWENDUNGEN 8)	48	0,2	52	0,1	49	0,2	48	0,2
23	FAMILIENUNTERSTUETZUNGEN	9	0,0	12	0,0	10	0,0	9	0,0
24	WOHNUNGSFUERSORGE	8	0,0	14	0,0	9	0,0	8	0,0
25	BEIHLIFEN IM KRANKHEITSFALL	4	0,0	2	0,0	3	0,0	4	0,0
26	VERPFLEGUNGSZUSCHUESSE, AUSLOESUNGEN U.AE. 9)	247	0,9	239	0,6	245	0,8	259	1,0
27	NATURALLEISTUNGEN	28	0,1	21	0,1	26	0,1	29	0,1
28	AUFWENDUNGEN FUER BELEGSCHAFTSEINRICHTUNGEN	357	1,4	492	1,2	390	1,3	378	1,4
29	AUSBILDUNGSVERGUETUNGEN	1 181	4,5	412	1,0	997	3,3	1 143	4,3
30	SONSTIGE AUFWENDUNGEN FUER DIE BERUFL. AUS- U. WEITERBILDUNG	444	1,7	291	0,7	407	1,3	443	1,7
31	SONSTIGE ZUWENDUNGEN	106	0,4	191	0,5	128	0,4	113	0,4
32	ARBEITSKOSTEN I N S G E S A M T	50 228	189,8	72 224	170,4	55 487	183,3	50 581	190,5
33	DAR.: LOEHNE UND GEHAELTER 10)	38 240	144,5	57 330	135,3	42 805	141,4	38 453	144,8
34	NACHRICHTLICH:								
35	LOEHNE UND GEHAELTER DES FIRMENEIGENEN AUSBILDUNGSPERSONALS	183	0,7	794	1,9	329	1,1	179	0,7
36	LOEHNE UND GEHAELTER FUER ARBEITER UND ANGESTELLTE IN BE- TRIEBLICHEM GESUNDHEITSDIENST (EINSCHL. ERHOLUNGSFUERSORGE), UNFALLVERHUETUNG UND SONSTIGEN BELEGSCHAFTSEINRICHTUNGEN	169	0,6	996	2,3	367	1,2	179	0,7
36	ERSTATTETE ARBEITSKOSTEN NACH PARAGRAPH 54 AFG U.AE.	55	0,2	8	0,0	43	0,1	44	0,2
LUFTFAHRZEUGBAU									
UNTERNEHMEN MIT ...									
10 UND MEHR									
1	ENTGELT FUER GELEISTETE ARBEIT 4)	26 964	100	44 576	100	37 131	100	26 999	100
2	PERSONALNEBENKOSTEN I N S G E S A M T	25 371	94,1	34 313	77,0	30 533	82,2	25 487	94,4
3	DAR.: GESETZLICHE PERSONALNEBENKOSTEN 5)	10 065	37,3	13 168	29,5	11 856	31,9	10 082	37,3
4	SONDERZAHLUNGEN 6)	5 401	20,0	7 732	17,3	6 747	18,2	5 435	20,1
5	GRATIFIKATIONEN, 13.MONATSGEHALT, ERFOLGSBETEILIGUNGEN U.AE.	2 698	10,0	4 075	9,1	3 493	9,4	2 719	10,1
6	URLAUBSGELD	2 110	7,8	3 076	6,9	2 668	7,2	2 122	7,9
7	VERMOEGENSWIRKSAME LEISTUNGEN	593	2,2	581	1,3	586	1,6	594	2,2
8	VERGUETUNG ARBEITSFREIER TAGE	7 215	26,8	10 775	24,2	9 270	25,0	7 229	26,8
9	URLAUBSVERGUETUNG	4 023	14,9	6 462	14,5	5 431	14,6	4 031	14,9
10	GESETZLICHE LOHN- UND GEHALTSFORTZAHLUNG IM KRANKHEITSFALL	1 629	6,0	1 676	3,8	1 656	4,5	1 632	6,0
11	ZUSAETZLICHE LOHN- UND GEHALTSFORTZAHLUNG IM KRANKHEITSFALL	5	0,0	16	0,0	11	0,0	5	0,0
12	VERGUETUNG GESETZLICHER FEIERTAGE U. SONSTIGER AUSFALLZEITEN	1 558	5,8	2 621	5,9	2 172	5,8	1 561	5,8
13	AUFWENDUNGEN FUER VORSORGE-EINRICHTUNGEN	8 897	33,0	12 565	28,2	11 014	29,7	8 932	33,1
14	ARBEITGEBERPFICHTBEITRAEGE ZUR SOZIALVERSICHERUNG	6 846	25,4	8 824	19,8	7 988	21,5	6 857	25,4
15	RENTEN-, KRANKEN- UND ARBEITSLOSENVERSICHERUNGSBEITRAEGE	6 469	24,0	8 354	18,7	7 557	20,4	6 479	24,0
16	UNFALLVERSICHERUNGSBEITRAEGE	378	1,4	470	1,1	431	1,2	378	1,4
17	AUFWENDUNGEN FUER DIE BETRIEBLICHE ALTERSVERSORGUNG	2 037	7,6	3 716	8,3	3 006	8,1	2 061	7,6
18	DAR.: NETTOZUFUEHRUNG ZU DEN PENSIONS RUECKSTELLUNGEN 7)	1 187	4,4	2 025	4,5	1 671	4,5	1 201	4,4
19	AUFWENDUNGEN FUER SONSTIGE VORSORGE-EINRICHTUNGEN	14	0,1	24	0,1	20	0,1	14	0,1
20	SONSTIGE PERSONALNEBENKOSTEN	3 858	14,3	3 241	7,3	3 502	9,4	3 892	14,4
21	ENTLASSUNGS-ENTSCHEIDIGUNGEN	1 073	4,0	927	2,1	989	2,7	1 087	4,0
22	SONSTIGE GESETZLICHE AUFWENDUNGEN 8)	32	0,1	47	0,1	41	0,1	33	0,1
23	FAMILIENUNTERSTUETZUNGEN	8	0,0	18	0,0	14	0,0	8	0,0
24	WOHNUNGSFUERSORGE	6	0,0	42	0,1	27	0,1	6	0,0
25	BEIHLIFEN IM KRANKHEITSFALL	4	0,0	3	0,0	4	0,0	4	0,0
26	VERPFLEGUNGSZUSCHUESSE, AUSLOESUNGEN U.AE. 9)	286	1,1	381	0,9	341	0,9	288	1,1
27	NATURALLEISTUNGEN	41	0,2	29	0,1	34	0,1	42	0,2
28	AUFWENDUNGEN FUER BELEGSCHAFTSEINRICHTUNGEN	799	3,0	806	1,8	803	2,2	807	3,0
29	AUSBILDUNGSVERGUETUNGEN	739	2,7	170	0,4	411	1,1	740	2,7
30	SONSTIGE AUFWENDUNGEN FUER DIE BERUFL. AUS- U. WEITERBILDUNG	525	1,9	485	1,1	502	1,4	529	2,0
31	SONSTIGE ZUWENDUNGEN	343	1,3	332	0,7	337	0,9	347	1,3
32	ARBEITSKOSTEN I N S G E S A M T	52 335	194,1	78 889	177,0	67 664	182,2	52 486	194,4
33	DAR.: LOEHNE UND GEHAELTER 10)	39 580	146,8	63 083	141,5	53 148	143,1	39 663	146,9
34	NACHRICHTLICH:								
35	LOEHNE UND GEHAELTER DES FIRMENEIGENEN AUSBILDUNGSPERSONALS	61	0,2	442	1,0	281	0,8	59	0,2
36	LOEHNE UND GEHAELTER FUER ARBEITER UND ANGESTELLTE IN BE- TRIEBLICHEM GESUNDHEITSDIENST (EINSCHL. ERHOLUNGSFUERSORGE), UNFALLVERHUETUNG UND SONSTIGEN BELEGSCHAFTSEINRICHTUNGEN	690	2,6	709	1,6	701	1,9	698	2,6
36	ERSTATTETE ARBEITSKOSTEN NACH PARAGRAPH 54 AFG U.AE.	84	0,3	76	0,2	79	0,2	85	0,3

FUSSNOTEN SIEHE ENDE DER TABELLE.



## ARBEITNEHMER IM PRODUZIERENDEN GEWERBE 1984

ARBEITSKOSTEN JE VOLLBESCHAEFTIGTEN ARBEITNEHMER 1)										LFD. NR.
ANGESTELLTE		ZUSAMMEN		ARBEITER		ANGESTELLTE		ZUSAMMEN		
DM	{0/0 2}	DM	{0/0 2}	DM	{0/0 2}	DM	{0/0 2}	DM	{0/0 2}	

## BAU

BIS ... ARBEITNEHMERN 3)  
50 UND MEHR

200 - 499

1 000 UND MEHR

42 730 100	30 480 100	25 844 100	41 037 100	28 952 100	27 050 100	43 702 100	31 419 100	1
30 256 70,8	25 541 83,8	21 948 84,9	25 689 62,6	22 713 78,5	25 221 93,2	31 411 71,9	26 845 85,4	2
11 983 28,0	11 821 38,8	11 223 43,4	11 779 28,7	11 336 39,2	12 089 44,7	12 054 27,6	12 079 38,4	3
6 129 14,3	4 573 15,0	3 873 15,0	5 440 13,3	4 193 14,5	4 200 15,5	6 344 14,5	4 762 15,2	4
3 077 7,2	1 916 6,3	1 556 6,0	2 685 6,5	1 787 6,2	1 585 5,9	3 267 7,5	2 026 6,4	5
2 484 5,8	2 087 6,8	1 801 7,0	2 250 5,5	1 893 6,5	2 021 7,5	2 502 5,7	2 147 6,8	6
568 1,3	570 1,9	516 2,0	505 1,2	513 1,8	594 2,2	575 1,3	589 1,9	7
8 973 21,0	8 106 26,6	6 823 26,4	8 513 20,7	7 169 24,8	8 300 30,7	9 175 21,0	8 530 27,1	8
5 862 13,7	4 740 15,6	3 848 14,9	5 412 13,2	4 168 14,4	4 642 17,2	6 018 13,8	5 003 15,9	9
1 319 3,1	1 946 6,4	1 804 7,0	1 275 3,1	1 696 5,9	2 294 8,5	1 340 3,1	2 044 6,5	10
0 0,0	0 0,0	-	0 0,0	0 0,0	-	1 0,0	0 0,0	11
1 792 4,2	1 419 4,7	1 172 4,5	1 826 4,4	1 306 4,5	1 365 5,0	1 816 4,2	1 483 4,7	12
12 689 29,7	9 953 32,7	8 934 34,6	10 534 25,7	9 261 32,0	9 306 34,4	13 045 29,8	10 287 32,7	13
8 819 20,6	8 406 27,6	8 094 31,3	8 601 21,0	8 198 28,3	8 405 31,1	8 866 20,3	8 526 27,1	14
8 034 18,8	6 974 22,9	6 470 25,0	7 802 19,0	6 742 23,3	6 727 24,9	8 122 18,6	7 093 22,6	15
785 1,8	1 432 4,7	1 624 6,3	799 1,9	1 455 5,0	1 678 6,2	744 1,7	1 433 4,6	16
3 827 9,0	1 371 4,5	839 3,2	1 893 4,6	1 055 3,6	584 2,2	4 129 9,4	1 514 4,8	17
1 699 4,0	548 1,8	310 1,2	826 2,0	416 1,4	170 0,6	2 043 4,7	661 2,1	18
43 0,1	175 0,6	1 0,0	39 0,1	9 0,0	316 1,2	50 0,1	246 0,8	19
2 464 5,8	2 909 9,5	2 318 9,0	1 203 2,9	2 090 7,2	3 415 12,6	2 847 6,5	3 266 10,4	20
698 1,6	638 2,1	114 0,4	215 0,5	134 0,5	886 3,3	895 2,0	888 2,8	21
53 0,1	49 0,2	153 0,6	76 0,2	137 0,5	24 0,1	32 0,1	26 0,1	22
12 0,0	10 0,0	12 0,0	13 0,0	12 0,0	10 0,0	13 0,0	11 0,0	23
13 0,0	9 0,0	5 0,0	8 0,0	5 0,0	11 0,0	16 0,0	12 0,0	24
2 0,0	3 0,0	1 0,0	1 0,0	1 0,0	4 0,0	1 0,0	3 0,0	25
247 0,6	256 0,8	381 1,5	188 0,5	342 1,2	219 0,6	271 0,6	233 0,7	26
22 0,1	27 0,1	3 0,0	16 0,0	6 0,0	27 0,1	14 0,0	23 0,1	27
511 1,2	410 1,3	88 0,3	91 0,2	89 0,3	479 1,8	636 1,5	520 1,7	28
409 1,0	965 3,2	1 249 4,8	378 0,9	1 071 3,7	1 129 4,2	400 0,9	938 3,0	29
299 0,7	408 1,3	246 1,0	87 0,2	213 0,7	489 1,8	337 0,8	449 1,4	30
198 0,5	134 0,4	67 0,3	130 0,3	80 0,3	136 0,5	232 0,5	161 0,5	31
72 986 170,8	56 021 183,8	47 792 184,9	66 727 162,6	51 666 178,5	52 270 193,2	75 113 171,9	58 263 185,4	32
57 832 135,3	43 159 141,6	36 540 141,4	54 991 134,0	40 315 139,2	39 550 146,2	59 221 135,5	44 711 142,3	33
779 1,8	325 1,1	233 0,9	318 0,8	251 0,9	180 0,7	905 2,1	370 1,2	34
1 029 2,4	385 1,3	73 0,3	427 1,0	146 0,5	202 0,7	1 229 2,8	472 1,5	35
8 0,0	36 0,1	12 0,0	5 0,0	10 0,0	61 0,2	5 0,0	47 0,1	36

## UND -REPARATUR

BIS ... ARBEITNEHMERN 3)  
50 UND MEHR

50 - 499

500 UND MEHR

44 600 100	37 198 100	27 034 100	39 887 100	33 202 100	26 994 100	44 973 100	37 587 100	1
34 358 77,0	30 627 82,3	18 934 70,0	24 767 62,1	21 733 65,5	26 294 97,4	35 117 78,1	31 492 83,8	2
13 178 29,5	11 876 31,9	9 655 35,7	11 581 29,0	10 579 31,9	10 135 37,5	13 304 29,6	12 002 31,9	3
7 742 17,4	6 772 18,2	3 814 14,1	5 468 13,7	4 608 13,9	5 634 20,9	7 922 17,6	6 982 18,6	4
4 079 9,1	3 507 9,4	1 721 6,4	2 801 7,0	2 439 6,7	2 842 10,5	4 181 9,3	3 631 9,7	5
3 081 6,9	2 677 7,2	1 573 5,8	2 139 5,4	1 844 5,6	2 189 8,1	3 155 7,0	2 758 7,3	6
582 1,3	587 1,6	520 1,9	528 1,3	524 1,6	603 2,2	586 1,3	593 1,6	7
10 786 24,2	9 290 25,0	6 717 24,8	8 791 22,0	7 712 23,2	7 292 27,0	10 943 24,3	9 443 25,1	8
6 467 14,5	5 443 14,6	3 814 14,1	5 529 13,9	4 637 14,0	4 058 15,0	6 542 14,5	5 521 14,7	9
1 679 3,8	1 659 4,5	1 618 6,0	1 408 3,5	1 517 4,6	1 634 6,1	1 700 3,8	1 673 4,5	10
16 0,0	11 0,0	-	-	-	6 0,0	17 0,0	12 0,0	11
2 624 5,9	2 177 5,9	1 286 4,8	1 854 4,6	1 558 4,7	1 594 5,9	2 685 6,0	2 237 6,0	12
12 580 28,2	11 046 29,7	7 237 26,8	9 502 23,8	8 324 25,1	9 140 33,9	12 824 28,5	11 311 30,1	13
8 829 19,8	7 999 21,5	6 709 24,8	8 263 20,7	7 455 22,5	6 875 25,5	8 873 19,7	8 052 21,4	14
8 358 18,7	7 568 20,3	6 246 23,1	7 865 19,7	7 023 21,2	6 507 24,1	8 397 18,7	7 621 20,3	15
470 1,1	431 1,2	463 1,7	397 1,0	432 1,3	367 1,4	476 1,1	431 1,1	16
3 727 8,4	3 027 8,1	528 2,0	1 239 3,1	869 2,6	2 249 8,3	3 925 8,7	3 236 8,6	17
2 032 4,6	1 682 4,5	284 1,1	552 1,4	413 1,2	1 313 4,9	2 149 4,8	1 806 4,8	18
24 0,1	20 0,1	-	-	-	16 0,1	26 0,1	22 0,1	19
3 250 7,3	3 520 9,5	1 167 4,3	1 005 2,5	1 089 3,3	4 227 15,7	3 427 7,6	3 756 10,0	20
930 2,1	996 2,7	23 0,1	131 0,3	75 0,2	1 218 4,5	994 2,2	1 086 2,9	21
47 0,1	41 0,1	43 0,2	56 0,1	49 0,1	31 0,1	46 0,1	40 0,1	22
18 0,0	14 0,0	4 0,0	6 0,0	5 0,0	9 0,0	18 0,0	15 0,0	23
42 0,1	27 0,1	-	-	-	7 0,0	46 0,1	30 0,1	24
3 0,0	4 0,0	-	-	-	5 0,0	4 0,0	4 0,0	25
382 0,9	343 0,9	76 0,3	102 0,3	88 0,3	314 1,2	404 0,9	367 1,0	26
29 0,1	34 0,1	28 0,1	22 0,1	25 0,1	43 0,2	30 0,1	35 0,1	27
809 1,8	808 2,2	155 0,6	103 0,3	130 0,4	887 3,3	865 1,9	874 2,3	28
169 0,4	409 1,1	562 2,1	230 0,6	403 1,2	762 2,8	164 0,4	410 1,1	29
487 1,1	505 1,4	148 0,5	203 0,5	175 0,5	576 2,1	509 1,1	537 1,4	30
333 0,7	339 0,9	127 0,5	151 0,4	139 0,4	374 1,4	348 0,8	359 1,0	31
78 957 177,0	67 825 182,3	45 968 170,0	64 654 162,1	54 935 165,5	53 288 197,4	80 090 178,1	69 079 183,8	32
63 127 141,5	53 260 143,2	37 565 139,0	54 146 135,7	45 522 137,1	39 921 147,9	63 839 141,9	54 012 143,7	33
441 1,0	281 0,8	44 0,2	268 0,7	151 0,5	61 0,2	455 1,0	293 0,8	34
711 1,6	706 1,9	185 0,7	238 0,6	211 0,6	762 2,8	748 1,7	754 2,0	35
76 0,2	80 0,2	39 0,1	18 0,0	29 0,1	90 0,3	81 0,2	84 0,2	36



## 1 ARBEITSKOSTEN JE VOLLBESCHAEFTIGTEN

LFD. NR.	KOSTENART	ARBEITER				ANGESTELLTE				ZUSAMMEN				ARBEITER			
		DM		[0/0 2]		DM		[0/0 2]		DM		[0/0 2]		DM		[0/0 2]	
FEINMECHANIK																	
UNTERNEHMEN MIT ...																	
10 UND MEHR																	
1	ENTGELT FUER GELEISTETE ARBEIT 4)	23 960	100	36 532	100	26 186	100	25 519	100								
2	PERSONALNEBENKOSTEN I N S G E S A M T	17 513	73,1	24 615	67,4	19 901	70,6	15 939	62,5								
3	DAR.: GESETZLICHE PERSONALNEBENKOSTEN 5)	8 173	34,1	10 600	29,0	8 989	31,9	7 966	31,2								
4	SONDERZAHLUNGEN 6)	3 384	14,1	5 404	14,8	4 063	14,4	2 714	10,6								
5	GRATIFIKATIONEN, 13.MONATSGEHALT, ERFOLGSBETEILIGUNGEN U.AE.	1 582	6,6	2 865	7,8	2 014	7,1	1 497	5,9								
6	URLAUBSGELD	1 300	5,4	2 021	5,5	1 542	5,5	800	3,1								
7	VERMOEGENSWIRKSAME LEISTUNGEN	502	2,1	518	1,4	507	1,8	417	1,6								
8	VERGUETUNG ARBEITSFREIER TAGE	5 649	23,6	7 918	21,7	6 412	22,7	5 440	21,3								
9	URLAUBSVERGUETUNG	3 284	13,7	4 960	13,6	3 847	13,6	3 289	12,9								
10	GESETZLICHE LOHN- UND GEMHALTSFORTZAHLUNG IM KRANKHEITSFALL	1 106	4,6	1 092	3,0	1 101	3,9	845	3,3								
11	ZUSAETZLICHE LOHN- UND GEMHALTSFORTZAHLUNG IM KRANKHEITSFALL	1	0,0	7	0,0	3	0,0	2	0,0								
12	VERGUETUNG GESETZLICHER FEIERTAGE U. SONSTIGER AUSFALLZEITEN	1 258	5,3	1 858	5,1	1 460	5,2	1 304	5,1								
13	AUFWENDUNGEN FUER VORSORGEINRICHTUNGEN	6 876	28,7	9 776	26,8	7 850	27,9	5 974	23,4								
14	ARBEITGEBERPFLICHTBEITRAEGE ZUR SOZIALVERSICHERUNG	5 753	24,0	7 590	20,8	6 371	22,6	5 757	22,6								
15	RENTEN-, KRANKEN- UND ARBEITSLSENVERSICHERUNGSBEITRAEGE	5 495	22,9	7 280	19,9	6 095	21,6	5 527	21,7								
16	UNFALLVERSICHERUNGSBEITRAEGE	258	1,1	310	0,8	276	1,0	229	0,9								
17	AUFWENDUNGEN FUER DIE BETRIEBLICHE ALTERSVERSORGUNG	1 083	4,5	2 129	5,8	1 435	5,1	160	0,6								
18	DAR.: NETTOZUFUEHRUNG ZU DEN PENSIONS RUECKSTELLUNGEN 7)	617	2,6	829	2,3	689	2,4	13	0,1								
19	AUFWENDUNGEN FUER SONSTIGE VORSORGEINRICHTUNGEN	39	0,2	57	0,2	45	0,2	58	0,2								
20	SONSTIGE PERSONALNEBENKOSTEN	1 605	6,7	1 518	4,2	1 576	5,6	1 811	7,1								
21	ENTLASSUNGSCHADIGUNGEN	92	0,4	161	0,4	116	0,4	27	0,1								
22	SONSTIGE GESETZLICHE AUFWENDUNGEN 8)	56	0,2	60	0,2	57	0,2	61	0,2								
23	FAMILIENUNTERSTUETZUNGEN	17	0,1	15	0,0	16	0,1	13	0,1								
24	WOHNUNGSFUERSORGE	6	0,0	14	0,0	8	0,0	-	-								
25	BEIHELFFEN IM KRANKHEITSFALL	4	0,0	7	0,0	5	0,0	1	0,0								
26	VERPFLEGUNGSZUSCHUESSE, AUSLOESUNGEN U.AE. 9)	114	0,5	195	0,5	141	0,5	64	0,2								
27	NATURALLEISTUNGEN	11	0,0	39	0,1	21	0,1	16	0,1								
28	AUFWENDUNGEN FUER BELEGSCHEFTSEINRICHTUNGEN	143	0,6	241	0,7	176	0,6	31	0,1								
29	AUSBILDUNGSVERGUETUNGEN	791	3,3	310	0,8	630	2,2	1 180	4,6								
30	SONSTIGE AUFWENDUNGEN FUER DIE BERUFL. AUS- U. WEITERBILDUNG	281	1,2	318	0,9	294	1,0	356	1,4								
31	SONSTIGE ZUWENDUNGEN	89	0,4	157	0,4	112	0,4	62	0,2								
32	ARBEITSKOSTEN I N S G E S A M T	41 474	173,1	61 147	167,4	48 087	170,6	41 458	162,5								
33	DAR.: LOEHNE UND GEMAEHTER 10)	32 993	137,7	49 854	136,6	38 660	137,2	33 673	132,0								
34	NACHRICHTLICH:																
35	LOEHNE UND GEMAEHTER DES FIRMENEIGENEN AUSBILDUNGSPERSONALS	156	0,6	523	1,4	279	1,0	273	1,1								
36	LOEHNE UND GEMAEHTER FUER ARBEITER UND ANGESTELLTE IN BE- TRIEBLICHEM GESUNDHEITSDIENST (EINSCHL. ERHOLUNGSFUERSORGE), UNFALLVERHUELTUNG UND SONSTIGEN BELEGSCHEFTSEINRICHTUNGEN	124	0,5	258	0,7	169	0,6	35	0,1								
37	ERSTATTETE ARBEITSKOSTEN NACH PARAGRAPH 54 AFG U.AE.	29	0,1	8	0,0	22	0,1	32	0,1								
FEINMECHANIK																	
UNTERNEHMEN MIT ...																	
100 - 199																	
1	ENTGELT FUER GELEISTETE ARBEIT 4)	22 410	100	38 377	100	28 536	100	23 160	100								
2	PERSONALNEBENKOSTEN I N S G E S A M T	15 747	70,3	24 549	64,0	19 124	67,0	16 920	73,1								
3	DAR.: GESETZLICHE PERSONALNEBENKOSTEN 5)	7 972	35,6	11 131	29,0	9 184	32,2	8 209	35,4								
4	SONDERZAHLUNGEN 6)	3 280	14,6	5 299	13,8	4 055	14,2	3 535	15,3								
5	GRATIFIKATIONEN, 13.MONATSGEHALT, ERFOLGSBETEILIGUNGEN U.AE.	1 377	6,1	3 011	7,8	2 004	7,0	1 387	6,0								
6	URLAUBSGELD	1 394	6,2	1 787	4,7	1 545	5,4	1 593	6,9								
7	VERMOEGENSWIRKSAME LEISTUNGEN	508	2,3	501	1,3	506	1,8	556	2,4								
8	VERGUETUNG ARBEITSFREIER TAGE	5 339	23,8	8 294	21,6	6 473	22,7	5 665	24,5								
9	URLAUBSVERGUETUNG	3 081	13,8	5 093	13,3	3 853	13,5	3 305	14,3								
10	GESETZLICHE LOHN- UND GEMHALTSFORTZAHLUNG IM KRANKHEITSFALL	1 141	5,1	1 267	3,3	1 189	4,2	1 099	4,7								
11	ZUSAETZLICHE LOHN- UND GEMHALTSFORTZAHLUNG IM KRANKHEITSFALL	0	0,0	0	0,0	0	0,0	0	0,0								
12	VERGUETUNG GESETZLICHER FEIERTAGE U. SONSTIGER AUSFALLZEITEN	1 117	5,0	1 934	5,0	1 431	5,0	1 261	5,4								
13	AUFWENDUNGEN FUER VORSORGEINRICHTUNGEN	6 032	26,9	9 905	25,8	7 519	26,4	6 408	27,7								
14	ARBEITGEBERPFLICHTBEITRAEGE ZUR SOZIALVERSICHERUNG	5 660	25,3	7 865	20,5	6 506	22,8	5 787	25,0								
15	RENTEN-, KRANKEN- UND ARBEITSLSENVERSICHERUNGSBEITRAEGE	5 369	24,0	7 556	19,7	6 208	21,6	5 523	23,8								
16	UNFALLVERSICHERUNGSBEITRAEGE	291	1,3	309	0,8	298	1,0	264	1,1								
17	AUFWENDUNGEN FUER DIE BETRIEBLICHE ALTERSVERSORGUNG	365	1,6	2 023	5,3	1 001	3,5	614	2,7								
18	DAR.: NETTOZUFUEHRUNG ZU DEN PENSIONS RUECKSTELLUNGEN 7)	183	0,8	1 301	3,4	612	2,1	303	1,3								
19	AUFWENDUNGEN FUER SONSTIGE VORSORGEINRICHTUNGEN	7	0,0	21	0,1	12	0,0	7	0,0								
20	SONSTIGE PERSONALNEBENKOSTEN	1 096	4,9	1 046	2,7	1 077	3,8	1 311	5,7								
21	ENTLASSUNGSCHADIGUNGEN	56	0,2	184	0,5	105	0,4	111	0,5								
22	SONSTIGE GESETZLICHE AUFWENDUNGEN 8)	54	0,2	65	0,2	58	0,2	62	0,3								
23	FAMILIENUNTERSTUETZUNGEN	10	0,0	9	0,0	10	0,0	46	0,2								
24	WOHNUNGSFUERSORGE	-	-	2	0,0	1	0,0	1	0,0								
25	BEIHELFFEN IM KRANKHEITSFALL	2	0,0	4	0,0	3	0,0	0	0,0								
26	VERPFLEGUNGSZUSCHUESSE, AUSLOESUNGEN U.AE. 9)	43	0,2	73	0,2	55	0,2	109	0,5								
27	NATURALLEISTUNGEN	24	0,1	29	0,1	26	0,1	9	0,0								
28	AUFWENDUNGEN FUER BELEGSCHEFTSEINRICHTUNGEN	56	0,3	52	0,1	55	0,2	84	0,4								
29	AUSBILDUNGSVERGUETUNGEN	631	2,8	268	0,7	492	1,7	607	2,6								
30	SONSTIGE AUFWENDUNGEN FUER DIE BERUFL. AUS- U. WEITERBILDUNG	179	0,8	128	0,3	160	0,6	140	0,6								
31	SONSTIGE ZUWENDUNGEN	40	0,2	232	0,6	114	0,4	143	0,6								
32	ARBEITSKOSTEN I N S G E S A M T	38 157	170,3	62 927	164,0	47 661	167,0	40 080	173,1								
33	DAR.: LOEHNE UND GEMAEHTER 10)	31 029	138,5	51 971	135,4	39 064	136,9	32 361	139,7								
34	NACHRICHTLICH:																
35	LOEHNE UND GEMAEHTER DES FIRMENEIGENEN AUSBILDUNGSPERSONALS	136	0,6	323	0,8	207	0,7	50	0,2								
36	LOEHNE UND GEMAEHTER FUER ARBEITER UND ANGESTELLTE IN BE- TRIEBLICHEM GESUNDHEITSDIENST (EINSCHL. ERHOLUNGSFUERSORGE), UNFALLVERHUELTUNG UND SONSTIGEN BELEGSCHEFTSEINRICHTUNGEN	111	0,5	127	0,3	117	0,4	161	0,7								
37	ERSTATTETE ARBEITSKOSTEN NACH PARAGRAPH 54 AFG U.AE.	51	0,2	19	0,1	39	0,1	41	0,2								

FUSSNOTEN SIEHE ENDE DER TABELLE.



## ARBEITNEHMER IM PRODUZIERENDEN GEWERBE 1984

ARBEITSKOSTEN JE VOLLBESCHÄFTIGTEN ARBEITNEHMER 1)								LFD. NR.
ANGESTELLTE	ZUSAMMEN	ARBEITER	ANGESTELLTE	ZUSAMMEN	ARBEITER	ANGESTELLTE	ZUSAMMEN	
DM [0/0 2]	DM [0/0 2]	DM [0/0 2]	DM [0/0 2]	DM [0/0 2]	DM [0/0 2]	DM [0/0 2]	DM [0/0 2]	

## UND OPTIK

BIS ... ARBEITNEHMERN 3)

10 - 49		50 UND MEHR				50 - 99		1
32 862 100	27 349 100	23 205 100	37 531 100	28 525 100	23 563 100	36 251 100	27 134 100	
17 881 54,4	16 423 60,0	18 276 78,8	26 448 70,5	21 311 74,7	15 444 65,5	21 738 60,0	17 216 63,4	2
8 938 27,2	8 209 30,0	8 273 35,7	11 052 29,4	9 305 32,6	7 825 33,2	10 519 29,0	8 583 31,6	3
3 611 11,0	2 937 10,7	3 709 16,0	5 892 15,7	4 520 15,8	2 996 12,7	4 735 13,1	3 486 12,8	4
2 101 6,4	1 648 6,0	1 624 7,0	3 073 8,2	2 162 7,6	1 351 5,7	2 441 6,7	1 658 6,1	5
1 072 3,3	867 3,2	1 542 6,6	2 279 6,1	1 816 6,4	1 165 4,9	1 795 5,0	1 342 4,9	6
438 1,3	422 1,5	543 2,3	540 1,4	542 1,9	480 2,0	499 1,4	486 1,8	7
6 525 19,9	5 710 20,9	5 750 24,8	8 297 22,1	6 696 23,5	5 358 22,7	7 616 21,0	5 994 22,1	8
4 164 12,7	3 507 12,8	3 281 14,1	5 177 13,8	3 985 14,0	3 089 13,1	4 725 13,0	3 550 13,1	9
720 2,2	814 3,0	1 233 5,3	1 194 3,2	1 218 4,3	992 4,2	1 076 3,0	1 016 3,7	10
29 0,1	9 0,0	0 0,0	1 0,0	1 0,0	-	-	-	11
1 612 4,9	1 381 5,0	1 236 5,3	1 925 5,1	1 492 5,2	1 277 5,4	1 816 5,0	1 429 5,3	12
6 996 21,3	6 229 22,8	7 312 31,5	10 532 28,1	8 508 29,8	5 907 25,1	8 413 23,2	6 612 24,4	13
6 556 19,9	5 956 21,8	5 751 24,8	7 872 21,0	6 539 22,9	5 519 23,4	7 567 20,9	6 096 22,5	14
6 286 19,1	5 717 20,9	5 479 23,6	7 550 20,1	6 248 21,9	5 283 22,4	7 283 20,1	5 846 21,5	15
269 0,8	239 0,9	273 1,2	321 0,9	291 1,0	236 1,0	284 0,8	250 0,9	16
421 1,3	225 0,8	1 531 6,6	2 594 6,9	1 926 6,8	375 1,6	846 2,3	507 1,9	17
46 0,1	22 0,1	910 3,9	1 042 2,8	959 3,4	225 1,0	335 0,9	256 0,9	18
20 0,1	48 0,2	30 0,1	67 0,2	44 0,2	13 0,1	0 0,0	9 0,0	19
748 2,3	1 546 5,7	1 506 6,5	1 727 4,6	1 588 5,6	1 183 5,0	973 2,7	1 124 4,1	20
69 0,2	37 0,1	124 0,5	186 0,5	147 0,5	52 0,2	182 0,5	88 0,3	21
50 0,2	59 0,2	53 0,2	62 0,2	56 0,2	37 0,2	60 0,2	44 0,2	22
7 0,0	11 0,0	19 0,1	17 0,0	18 0,1	12 0,1	8 0,0	11 0,0	23
-	-	9 0,0	17 0,0	12 0,0	0 0,0	-	0 0,0	24
-	1 0,0	6 0,0	9 0,0	7 0,0	2 0,0	3 0,0	3 0,0	25
58 0,2	62 0,2	139 0,6	232 0,6	174 0,6	62 0,3	236 0,7	111 0,4	26
33 0,1	20 0,1	9 0,0	41 0,1	21 0,1	14 0,1	22 0,1	16 0,1	27
25 0,1	30 0,1	198 0,9	300 0,8	236 0,8	50 0,2	56 0,2	52 0,2	28
317 1,0	965 3,5	603 2,6	308 0,8	494 1,7	717 3,0	257 0,7	587 2,2	29
117 0,4	296 1,1	245 1,1	373 1,0	293 1,0	206 0,9	94 0,3	174 0,6	30
72 0,2	64 0,2	102 0,4	180 0,5	131 0,5	30 0,1	55 0,2	37 0,1	31
50 742 154,4	43 771 160,0	41 481 178,8	63 979 170,5	49 837 174,7	39 007 165,5	57 989 160,0	44 350 163,4	32
42 997 130,8	35 997 131,6	32 664 140,8	51 719 137,8	39 741 139,3	31 917 135,5	48 603 134,1	36 614 134,9	33
1 020 3,1	459 1,7	99 0,4	387 1,0	206 0,7	164 0,7	418 1,2	235 0,9	34
39 0,1	36 0,1	168 0,7	318 0,8	223 0,8	63 0,3	59 0,2	62 0,2	35
3 0,0	25 0,1	28 0,1	9 0,0	21 0,1	17 0,1	2 0,0	13 0,0	36

## UND OPTIK

BIS ... ARBEITNEHMERN 3)

200 - 499		500 - 999				1 000 UND MEHR		1
36 012 100	27 644 100	23 392 100	39 369 100	29 413 100	23 358 100	37 523 100	29 119 100	
24 341 67,6	19 509 70,6	18 099 77,4	24 689 62,7	20 583 70,0	21 406 91,6	29 860 79,6	24 845 85,3	2
10 758 29,9	9 098 32,9	8 255 35,3	11 103 28,2	9 328 31,7	8 637 37,0	11 259 30,0	9 704 33,3	3
5 565 15,5	4 243 15,3	3 703 15,8	5 661 14,4	4 441 15,1	4 296 18,4	6 629 17,7	5 245 18,0	4
2 702 7,5	1 845 6,7	1 698 7,3	2 866 7,3	2 139 7,3	1 949 8,3	3 481 9,3	2 572 8,8	5
2 300 6,4	1 839 6,7	1 461 6,2	2 253 5,7	1 760 6,0	1 769 7,6	2 593 6,9	2 105 7,2	6
563 1,6	559 2,0	544 2,3	542 1,4	543 1,8	577 2,5	554 1,5	568 2,0	7
7 863 21,8	6 432 23,3	5 790 24,8	8 260 21,0	6 721 22,9	6 127 26,2	8 662 23,1	7 158 24,6	8
4 974 13,8	3 887 14,1	3 281 14,0	5 198 13,2	4 004 13,6	3 437 14,7	5 401 14,4	4 236 14,5	9
1 016 2,8	1 070 3,9	1 290 5,5	1 208 3,1	1 259 4,3	1 426 6,1	1 264 3,4	1 360 4,7	10
2 0,0	1 0,0	-	-	-	1 0,0	2 0,0	1 0,0	11
1 872 5,2	1 474 5,3	1 219 5,2	1 893 4,7	1 458 5,0	1 264 5,4	1 995 5,3	1 561 5,4	12
9 777 27,1	7 584 27,4	7 013 30,0	9 067 23,0	7 787 26,5	9 087 38,9	12 123 32,3	10 322 35,4	13
7 808 21,7	6 492 23,5	5 701 24,4	7 995 20,3	6 565 22,3	5 889 25,2	7 933 21,1	6 720 23,1	14
7 488 20,8	6 209 22,5	5 412 23,1	7 582 19,3	6 230 21,2	5 611 24,0	7 628 20,3	6 431 22,1	15
320 0,9	283 1,0	288 1,2	413 1,0	335 1,1	279 1,2	305 0,8	289 1,0	16
1 940 5,4	1 077 3,9	1 300 5,6	1 061 2,7	1 210 4,1	3 131 13,4	4 053 10,8	3 506 12,0	17
881 2,4	505 1,8	1 043 4,5	275 0,7	754 2,6	1 805 7,7	1 441 3,8	1 657 5,7	18
29 0,1	15 0,1	13 0,1	11 0,0	12 0,0	67 0,3	137 0,4	95 0,3	19
1 136 3,2	1 250 4,5	1 593 6,8	1 701 4,3	1 634 5,6	1 896 8,1	2 446 6,5	2 120 7,3	20
95 0,3	106 0,4	510 2,2	596 1,5	542 1,8	42 0,2	87 0,2	60 0,2	21
62 0,2	62 0,2	45 0,2	47 0,1	46 0,2	58 0,2	67 0,2	62 0,2	22
43 0,1	45 0,2	6 0,0	13 0,0	9 0,0	15 0,1	13 0,0	14 0,0	23
0 0,0	1 0,0	1 0,0	1 0,0	1 0,0	24 0,1	40 0,1	30 0,1	24
0 0,0	0 0,0	5 0,0	9 0,0	7 0,0	12 0,1	18 0,0	14 0,0	25
253 0,7	159 0,6	110 0,5	167 0,4	132 0,4	241 1,0	309 0,8	269 0,9	26
15 0,0	11 0,0	3 0,0	7 0,0	5 0,0	2 0,0	73 0,2	31 0,1	27
100 0,3	89 0,3	57 0,2	78 0,2	65 0,2	440 1,9	620 1,7	513 1,8	28
270 0,7	489 1,8	570 2,4	381 1,0	499 1,7	554 2,4	328 0,9	462 1,6	29
155 0,4	145 0,5	162 0,7	146 0,4	156 0,5	380 1,6	712 1,9	515 1,8	30
143 0,4	143 0,5	124 0,5	257 0,7	174 0,6	128 0,5	179 0,5	149 0,5	31
60 354 167,6	47 154 170,6	41 491 177,4	64 059 162,7	49 996 170,0	44 764 191,6	67 384 179,6	53 964 185,3	32
49 440 137,3	38 320 138,6	32 885 140,6	53 290 135,4	40 575 137,9	33 781 144,6	52 814 140,8	41 522 142,6	33
347 1,0	154 0,6	68 0,3	343 0,9	171 0,6	94 0,4	438 1,2	234 0,8	34
229 0,6	185 0,7	138 0,6	262 0,7	185 0,6	252 1,1	514 1,4	359 1,2	35
17 0,0	33 0,1	14 0,1	8 0,0	12 0,0	20 0,1	3 0,0	13 0,0	36



## 1 ARBEITSKOSTEN JE VOLLBESCHAEFTIGTEN

LFD. NR.	KOSTENART	SONSTIGES PRODU							
		ARBEITER		ANGESTELLTE		ZUSAMMEN		ARBEITER	
		DM	[0/0 2]	DM	[0/0 2]	DM	[0/0 2]	DM	[0/0 2]
UNTERNEHMEN MIT ...									
10 UND MEHR									
1	ENTGELT FUER GELEISTETE ARBEIT 4)	23 627	100	36 205	100	27 248	100	22 760	100
2	PERSONALNEBENKOSTEN I N S G E S A M T	16 183	68,5	24 106	66,6	18 464	67,8	14 059	61,8
3	DAR.: GESETZLICHE PERSONALNEBENKOSTEN 5)	8 372	35,4	10 585	29,2	9 009	33,1	7 614	33,5
4	SONDERZAHLUNGEN 6)	2 933	12,4	5 080	14,0	3 551	13,0	2 350	10,3
5	GRATIFIKATIONEN, 13.MONATSGEHALT, ERFOLGSBETEILIGUNGEN U.AE.	1 556	6,6	3 359	9,3	2 075	7,6	1 137	5,0
6	URLAUBSGELD	925	3,9	1 235	3,4	1 015	3,7	805	3,5
7	VERMOEGENSWIRKSAME LEISTUNGEN	451	1,9	485	1,3	461	1,7	408	1,8
8	VERGUETUNG ARBEITSFREIER TAGE	5 708	24,2	7 712	21,3	6 285	23,1	4 976	21,9
9	URLAUBSVERGUETUNG	3 238	13,7	4 829	13,3	3 696	13,6	2 936	12,9
10	GESETZLICHE LOHN- UND GEHALTSFORTZAHLUNG IM KRANKHEITSFALL	1 263	5,3	1 078	3,0	1 210	4,4	903	4,0
11	ZUSAETZLICHE LOHN- UND GEHALTSFORTZAHLUNG IM KRANKHEITSFALL	19	0,1	12	0,0	17	0,1	14	0,1
12	VERGUETUNG GESETZLICHER FEIERTAGE U. SONSTIGER AUSFALLZEITEN	1 187	5,0	1 792	4,9	1 361	5,0	1 124	4,9
13	AUFWENDUNGEN FUER VORSORGE-EINRICHTUNGEN	6 593	27,9	9 826	27,1	7 524	27,6	5 681	25,0
14	ARBEITGEBERPFLICHTBEITRAEGE ZUR SOZIALVERSICHERUNG	5 867	24,8	7 648	21,1	6 379	23,4	5 537	24,3
15	RENTEN-, KRANKEN- UND ARBEITSLOSENVERSICHERUNGSBEITRAEGE	5 368	22,7	7 165	19,8	5 885	21,6	5 035	22,1
16	UNFALLVERSICHERUNGSBEITRAEGE	499	2,1	482	1,3	494	1,8	502	2,2
17	AUFWENDUNGEN FUER DIE BETRIEBLICHE ALTERSVERSORGUNG	712	3,0	2 151	5,9	1 126	4,1	123	0,5
18	DAR.: NETTOZUFUEHRUNG ZU DEN PENSIONS RUECKSTELLUNGEN 7)	342	1,4	959	2,6	520	1,9	28	0,1
19	AUFWENDUNGEN FUER SONSTIGE VORSORGE-EINRICHTUNGEN	14	0,1	27	0,1	18	0,1	21	0,1
20	SONSTIGE PERSONALNEBENKOSTEN	949	4,0	1 488	4,1	1 104	4,1	1 051	4,6
21	ENTLASSUNGSCHADIGUNGEN	116	0,5	273	0,8	161	0,6	21	0,1
22	SONSTIGE GESETZLICHE AUFWENDUNGEN 8)	55	0,2	67	0,2	58	0,2	51	0,2
23	FAMILIENUNTERSTUETZUNGEN	8	0,0	15	0,0	10	0,0	6	0,0
24	WOHNUNGSFUERSORGE	6	0,0	14	0,0	8	0,0	2	0,0
25	BEIHELFFEN IM KRANKHEITSFALL	2	0,0	4	0,0	3	0,0	1	0,0
26	VERPFLEGUNGSZUSCHUESSE, AUSLOESUNGEN U.AE. 9)	89	0,4	125	0,3	99	0,4	59	0,3
27	NATURALLEISTUNGEN	33	0,1	55	0,2	39	0,1	27	0,1
28	AUFWENDUNGEN FUER BELEGSCHAFTSEINRICHTUNGEN	80	0,3	105	0,3	87	0,3	19	0,1
29	AUSBILDUNGSVERGUETUNGEN	386	1,6	516	1,4	423	1,6	696	3,1
30	SONSTIGE AUFWENDUNGEN FUER DIE BERUFL. AUS- U. WEITERBILDUNG	109	0,5	201	0,6	135	0,5	149	0,7
31	SONSTIGE ZUWENDUNGEN	65	0,3	113	0,3	79	0,3	22	0,1
32	ARBEITSKOSTEN I N S G E S A M T	39 810	168,5	60 311	166,6	45 711	167,8	36 819	161,8
33	DAR.: LOEHNE UND GEHAELTER 10)	32 268	136,6	48 997	135,3	37 084	136,1	30 086	132,2
NACHRICHTLICH:									
34	LOEHNE UND GEHAELTER DES FIRMENEIGENEN AUSBILDUNGSPERSONALS	77	0,3	295	0,8	140	0,5	179	0,8
35	LOEHNE UND GEHAELTER FUER ARBEITER UND ANGESTELLTE IN BE- TRIEBLICHEM GESUNDHEITSDIENST (EINSCHL. ERHOLUNGSFUERSORGE), UNFALLVERHUETUNG UND SONSTIGEN BELEGSCHAFTSEINRICHTUNGEN	125	0,5	240	0,7	158	0,6	14	0,1
36	ERSTATTETE ARBEITSKOSTEN NACH PARAGRAPH 54 AFG U.AE.	23	0,1	15	0,0	20	0,1	42	0,2
SONSTIGES PRODU									
UNTERNEHMEN MIT ...									
100 - 199									
1	ENTGELT FUER GELEISTETE ARBEIT 4)	22 909	100	35 567	100	26 485	100	23 779	100
2	PERSONALNEBENKOSTEN I N S G E S A M T	15 123	66,0	22 561	63,4	17 225	65,0	16 375	68,9
3	DAR.: GESETZLICHE PERSONALNEBENKOSTEN 5)	8 172	35,7	10 502	29,5	8 830	33,3	8 557	36,0
4	SONDERZAHLUNGEN 6)	2 793	12,2	4 623	13,0	3 310	12,5	3 015	12,7
5	GRATIFIKATIONEN, 13.MONATSGEHALT, ERFOLGSBETEILIGUNGEN U.AE.	1 411	6,2	2 896	8,1	1 830	6,9	1 562	6,6
6	URLAUBSGELD	926	4,0	1 239	3,5	1 015	3,8	992	4,2
7	VERMOEGENSWIRKSAME LEISTUNGEN	456	2,0	488	1,4	465	1,8	461	1,9
8	VERGUETUNG ARBEITSFREIER TAGE	5 463	23,8	7 519	21,1	6 044	22,8	5 852	24,6
9	URLAUBSVERGUETUNG	3 085	13,5	4 738	13,3	3 552	13,4	3 286	13,8
10	GESETZLICHE LOHN- UND GEHALTSFORTZAHLUNG IM KRANKHEITSFALL	1 224	5,3	1 002	2,8	1 161	4,4	1 346	5,7
11	ZUSAETZLICHE LOHN- UND GEHALTSFORTZAHLUNG IM KRANKHEITSFALL	3	0,0	3	0,0	3	0,0	20	0,1
12	VERGUETUNG GESETZLICHER FEIERTAGE U. SONSTIGER AUSFALLZEITEN	1 152	5,0	1 776	5,0	1 328	5,0	1 200	5,0
13	AUFWENDUNGEN FUER VORSORGE-EINRICHTUNGEN	6 154	26,9	9 170	25,8	7 006	26,5	6 661	28,0
14	ARBEITGEBERPFLICHTBEITRAEGE ZUR SOZIALVERSICHERUNG	5 734	25,0	7 655	21,5	6 277	23,7	5 952	25,0
15	RENTEN-, KRANKEN- UND ARBEITSLOSENVERSICHERUNGSBEITRAEGE	5 255	22,9	7 191	20,2	5 802	21,9	5 451	22,9
16	UNFALLVERSICHERUNGSBEITRAEGE	479	2,1	463	1,3	475	1,8	502	2,1
17	AUFWENDUNGEN FUER DIE BETRIEBLICHE ALTERSVERSORGUNG	413	1,8	1 497	4,2	719	2,7	699	2,9
18	DAR.: NETTOZUFUEHRUNG ZU DEN PENSIONS RUECKSTELLUNGEN 7)	177	0,8	634	1,8	306	1,2	364	1,5
19	AUFWENDUNGEN FUER SONSTIGE VORSORGE-EINRICHTUNGEN	7	0,0	18	0,1	10	0,0	9	0,0
20	SONSTIGE PERSONALNEBENKOSTEN	713	3,1	1 249	3,5	865	3,3	847	3,6
21	ENTLASSUNGSCHADIGUNGEN	50	0,2	149	0,4	78	0,3	148	0,6
22	SONSTIGE GESETZLICHE AUFWENDUNGEN 8)	62	0,3	69	0,2	64	0,2	57	0,2
23	FAMILIENUNTERSTUETZUNGEN	6	0,0	11	0,0	8	0,0	10	0,0
24	WOHNUNGSFUERSORGE	4	0,0	13	0,0	6	0,0	4	0,0
25	BEIHELFFEN IM KRANKHEITSFALL	1	0,0	1	0,0	1	0,0	2	0,0
26	VERPFLEGUNGSZUSCHUESSE, AUSLOESUNGEN U.AE. 9)	91	0,4	125	0,4	100	0,4	91	0,4
27	NATURALLEISTUNGEN	31	0,1	44	0,1	35	0,1	24	0,1
28	AUFWENDUNGEN FUER BELEGSCHAFTSEINRICHTUNGEN	53	0,2	60	0,2	55	0,2	73	0,3
29	AUSBILDUNGSVERGUETUNGEN	295	1,3	534	1,5	363	1,4	292	1,2
30	SONSTIGE AUFWENDUNGEN FUER DIE BERUFL. AUS- U. WEITERBILDUNG	72	0,3	161	0,5	97	0,4	85	0,4
31	SONSTIGE ZUWENDUNGEN	49	0,2	81	0,2	58	0,2	60	0,3
32	ARBEITSKOSTEN I N S G E S A M T	38 032	166,0	58 128	163,4	43 710	165,0	40 154	168,9
33	DAR.: LOEHNE UND GEHAELTER 10)	31 165	136,0	47 709	134,1	35 839	135,3	32 646	137,3
NACHRICHTLICH:									
34	LOEHNE UND GEHAELTER DES FIRMENEIGENEN AUSBILDUNGSPERSONALS	55	0,2	268	0,8	115	0,4	45	0,2
35	LOEHNE UND GEHAELTER FUER ARBEITER UND ANGESTELLTE IN BE- TRIEBLICHEM GESUNDHEITSDIENST (EINSCHL. ERHOLUNGSFUERSORGE), UNFALLVERHUETUNG UND SONSTIGEN BELEGSCHAFTSEINRICHTUNGEN	65	0,3	118	0,3	80	0,3	136	0,6
36	ERSTATTETE ARBEITSKOSTEN NACH PARAGRAPH 54 AFG U.AE.	17	0,1	23	0,1	18	0,1	20	0,1

FUSSNOTEN SIEHE ENDE DER TABELLE.



ARBEITNEHMER IM PRODUZIERENDEN GEWERBE 1984

ARBEITSKOSTEN JE VOLLBESCHAEFTIGTEN ARBEITNEHMER 1)												LFD. NR.				
ANGESTELLTE		ZUSAMMEN		ARBEITER		ANGESTELLTE		ZUSAMMEN		ARBEITER			ANGESTELLTE		ZUSAMMEN	
DM	0/0 2)	DM	0/0 2)	DM	0/0 2)	DM	0/0 2)	DM	0/0 2)	DM	0/0 2)		DM	0/0 2)	DM	0/0 2)

ZIERENDES GEWERBE

BIS ... ARBEITNEHMERN 3)  
10 - 49

50 UND MEHR

50 - 99

30 904 100	24 877 100	23 853 100	37 365 100	27 836 100	22 649 100	34 799 100	25 928 100	1
18 138 56,7	15 119 60,8	16 736 70,2	25 411 68,0	19 293 69,3	14 429 63,7	21 421 61,6	16 316 62,9	2
8 786 28,4	7 919 31,8	8 570 35,9	10 978 29,4	9 280 33,3	7 805 34,5	10 018 28,8	8 402 32,4	3
3 690 11,9	2 698 10,8	3 085 12,9	5 384 14,4	3 763 13,5	2 658 11,7	4 665 13,4	3 200 12,3	4
2 168 7,0	1 405 5,6	1 666 7,0	3 620 9,7	2 242 8,1	1 297 5,7	2 829 8,1	1 710 6,6	5
1 087 3,5	878 3,5	957 4,0	1 268 3,4	1 048 3,8	921 4,1	1 357 3,9	1 039 4,0	6
435 1,4	415 1,7	462 1,9	496 1,3	472 1,7	440 1,9	480 1,4	451 1,7	7
6 166 20,0	5 286 21,2	5 898 24,7	8 050 21,5	6 532 23,5	5 203 23,0	7 152 20,6	5 729 22,1	8
3 935 12,7	3 196 12,8	3 316 13,9	5 025 13,4	3 820 13,7	3 021 13,3	4 581 13,2	3 442 13,3	9
717 2,3	855 3,4	1 357 5,7	1 157 3,1	1 298 4,7	1 044 4,6	851 2,4	992 3,8	10
7 0,0	12 0,0	21 0,1	14 0,0	19 0,1	17 0,1	12 0,0	15 0,1	11
1 508 4,9	1 224 4,9	1 204 5,0	1 854 5,0	1 396 5,0	1 122 5,0	1 709 4,9	1 280 4,9	12
7 140 23,1	6 060 24,4	6 831 28,6	10 414 27,9	7 887 28,3	5 817 25,7	8 397 24,1	6 513 25,1	13
6 507 21,1	5 789 23,3	5 953 25,0	7 897 21,1	6 526 23,4	5 582 24,6	7 393 21,2	6 070 23,4	14
6 115 19,8	5 316 21,4	5 455 22,9	7 395 19,8	6 027 21,7	5 122 22,6	6 997 20,1	5 628 21,7	15
392 1,3	474 1,9	498 2,1	502 1,3	499 1,8	460 2,0	396 1,1	443 1,7	16
600 1,9	247 1,0	866 3,6	2 490 6,7	1 345 4,8	221 1,0	986 2,8	427 1,6	17
180 0,6	68 0,3	424 1,8	1 129 3,0	632 2,3	61 0,3	308 0,9	128 0,5	18
32 0,1	24 0,1	13 0,1	26 0,1	17 0,1	14 0,1	19 0,1	15 0,1	19
1 142 3,7	1 075 4,3	922 3,9	1 563 4,2	1 111 4,0	751 3,3	1 207 3,5	874 3,4	20
91 0,3	39 0,2	141 0,6	313 0,8	191 0,7	37 0,2	158 0,5	69 0,3	21
54 0,2	52 0,2	56 0,2	70 0,2	60 0,2	57 0,3	66 0,2	59 0,2	22
6 0,0	6 0,0	9 0,0	17 0,0	11 0,0	5 0,0	10 0,0	6 0,0	23
7 0,0	3 0,0	7 0,0	16 0,0	9 0,0	1 0,0	4 0,0	2 0,0	24
2 0,0	1 0,0	2 0,0	5 0,0	3 0,0	0 0,0	1 0,0	1 0,0	25
52 0,2	57 0,2	97 0,4	141 0,4	110 0,4	125 0,6	141 0,4	130 0,5	26
32 0,1	28 0,1	34 0,1	60 0,2	42 0,2	21 0,1	34 0,1	24 0,1	27
16 0,1	18 0,1	96 0,4	125 0,3	105 0,4	27 0,1	25 0,1	26 0,1	28
688 2,2	694 2,8	305 1,3	478 1,3	356 1,3	366 1,6	548 1,6	415 1,6	29
159 0,5	152 0,6	98 0,4	210 0,6	131 0,5	83 0,4	147 0,4	100 0,4	30
37 0,1	26 0,1	77 0,3	130 0,3	92 0,3	29 0,1	74 0,2	41 0,2	31
49 042 158,7	39 996 160,8	40 589 170,2	62 776 168,0	47 130 169,3	37 078 163,7	56 220 161,6	42 244 162,9	32
40 761 131,9	32 861 132,1	32 836 137,7	50 799 136,0	38 131 137,0	30 511 134,7	46 616 134,0	34 857 134,4	33
467 1,5	254 1,0	51 0,2	258 0,7	112 0,4	85 0,4	440 1,3	181 0,7	34
23 0,1	16 0,1	154 0,6	288 0,8	193 0,7	59 0,3	125 0,4	77 0,3	35
24 0,1	38 0,2	18 0,1	13 0,0	16 0,1	26 0,1	17 0,0	24 0,1	36

ZIERENDES GEWERBE

BIS ... ARBEITNEHMERN 3)  
200 - 499

500 - 999

1 000 UND MEHR

36 219 100	27 289 100	24 149 100	37 947 100	28 337 100	25 280 100	40 433 100	30 220 100	1
23 918 66,0	18 504 67,8	17 160 71,1	26 727 70,4	20 064 70,8	19 620 77,6	29 765 73,6	22 927 75,9	2
10 700 29,5	9 162 33,6	8 795 36,4	11 375 30,0	9 578 33,8	9 259 36,6	11 782 29,1	10 081 33,4	3
5 035 13,9	3 585 13,1	3 094 12,8	5 401 14,2	3 794 13,4	3 657 14,5	6 510 16,1	4 587 15,2	4
3 248 9,0	2 038 7,5	1 693 7,0	3 617 9,5	2 277 8,0	2 195 8,7	4 787 11,8	3 040 10,1	5
1 291 3,6	1 076 3,9	935 3,9	1 279 3,4	1 039 3,7	980 3,9	1 217 3,0	1 058 3,5	6
496 1,4	471 1,7	465 1,9	505 1,3	477 1,7	461 1,9	506 1,3	489 1,6	7
7 816 21,6	6 407 23,5	6 064 25,1	8 356 22,0	6 760 23,9	6 640 26,3	8 868 21,9	7 366 24,4	8
4 877 13,5	3 735 13,7	3 393 14,0	5 178 13,6	3 935 13,9	3 676 14,5	5 471 13,5	4 261 14,1	9
1 095 3,0	1 275 4,7	1 429 5,9	1 231 3,2	1 369 4,8	1 633 6,5	1 421 3,5	1 564 5,2	10
9 0,0	17 0,1	14 0,1	4 0,0	11 0,0	43 0,2	30 0,1	39 0,1	11
1 835 5,1	1 379 5,1	1 228 5,1	1 943 5,1	1 445 5,1	1 287 5,1	1 946 4,8	1 502 5,0	12
9 673 26,7	7 511 27,5	7 058 29,2	11 277 29,7	8 339 29,4	8 062 31,9	12 372 30,6	9 467 31,3	13
7 703 21,3	6 446 23,6	6 075 25,2	8 116 21,4	6 695 23,6	6 293 24,9	8 348 20,6	6 963 23,0	14
7 221 19,9	5 950 21,8	5 561 23,0	7 550 19,9	6 165 21,8	5 771 22,8	7 785 19,3	6 427 21,3	15
481 1,3	496 1,8	515 2,1	566 1,5	530 1,9	523 2,1	563 1,4	536 1,8	16
1 953 5,4	1 053 3,9	976 4,0	3 136 8,3	1 631 5,8	1 745 6,9	3 979 9,8	2 473 8,2	17
848 2,3	501 1,8	495 2,1	1 503 4,0	801 2,8	874 3,5	1 890 4,7	1 205 4,0	18
17 0,0	11 0,0	7 0,0	26 0,1	13 0,0	23 0,1	44 0,1	30 0,1	19
1 393 3,8	1 001 3,7	945 3,9	1 693 4,5	1 172 4,1	1 261 5,0	2 015 5,0	1 507 5,0	20
225 0,6	170 0,6	94 0,4	286 0,8	152 0,5	298 1,2	580 1,4	390 1,3	21
68 0,2	60 0,2	62 0,3	85 0,2	69 0,2	45 0,2	67 0,2	52 0,2	22
16 0,0	12 0,0	11 0,0	17 0,0	13 0,0	12 0,0	23 0,1	15 0,1	23
17 0,0	8 0,0	4 0,0	20 0,1	9 0,0	17 0,1	20 0,1	18 0,1	24
3 0,0	2 0,0	2 0,0	7 0,0	4 0,0	6 0,0	10 0,0	7 0,0	25
107 0,3	95 0,3	109 0,5	149 0,4	121 0,4	82 0,3	175 0,4	113 0,4	26
35 0,1	27 0,1	44 0,2	66 0,2	50 0,2	51 0,2	99 0,2	67 0,2	27
79 0,2	75 0,3	106 0,4	121 0,3	111 0,4	193 0,8	257 0,6	214 0,7	28
550 1,5	365 1,3	284 1,2	489 1,3	346 1,2	300 1,2	342 0,8	314 1,0	29
198 0,5	117 0,4	95 0,4	254 0,7	143 0,5	143 0,6	260 0,6	181 0,6	30
94 0,3	70 0,3	133 0,6	201 0,5	154 0,5	113 0,4	182 0,4	135 0,4	31
60 136 166,0	45 793 167,8	41 309 171,1	64 674 170,4	48 401 170,8	44 900 177,6	70 198 173,6	53 147 175,9	32
49 070 135,5	37 281 136,6	33 307 137,9	51 704 136,3	38 890 137,2	35 577 140,7	55 811 138,0	42 173 139,6	33
240 0,7	100 0,4	32 0,1	194 0,5	81 0,3	41 0,2	210 0,5	96 0,3	34
202 0,6	155 0,6	169 0,7	326 0,9	217 0,8	296 1,2	528 1,3	371 1,2	35
13 0,0	18 0,1	15 0,1	7 0,0	12 0,0	12 0,0	7 0,0	10 0,0	36



## 1 ARBEITSKOSTEN JE VOLLBESCHAEFTE

LFD. NR.	KOSTENART	1 ARBEITSKOSTEN JE VOLLBESCHAEFTE							
		ARBEITER		ANGESTELLTE		ZUSAMMEN		ARBEITER	
		DM	0/0 2)	DM	0/0 2)	DM	0/0 2)	DM	0/0 2)
NACHRICHTLICH: NACHRICHTLICH: NACHRICHTLICH: NACHRICHTLICH: NACHRICHTLICH: NACHRICHTLICH: NACHRICHTLICH: NACHRICHTLICH: NACHRICHTLICH: NACHRICHTLICH:									
10 UND MEHR									
1	ENTGELT FUER GELEISTETE ARBEIT 4)	24 696	100	35 398	100	28 265	100	24 232	100
2	PERSONALNEBENKOSTEN I N S G E S A M T	16 855	68,2	24 586	69,5	19 433	68,8	14 141	58,4
3	DAR.: GESETZLICHE PERSONALNEBENKOSTEN 5)	8 592	34,8	10 336	29,2	9 174	32,5	7 779	32,1
4	SONDERZAHLUNGEN 6)	2 662	10,8	4 629	13,1	3 318	11,7	1 759	7,3
5	GRATIFIKATIONEN, 13. MONATSGEHALT, ERFOLGSBETEILIGUNGEN U. AE.	1 747	7,1	3 550	10,0	2 348	8,3	1 017	4,2
6	URLAUBSGELD	489	2,0	611	1,7	530	1,9	386	1,6
7	VERMOEGENSWIRKSAME LEISTUNGEN	426	1,7	467	1,3	440	1,6	357	1,5
8	VERGUETUNG ARBEITSFREIER TAGE	5 681	23,0	7 222	20,4	6 195	21,9	4 969	20,5
9	URLAUBSVERGUETUNG	3 117	12,6	4 421	12,5	3 552	12,6	2 883	11,9
10	GESETZLICHE LOHN- UND GEGELTSFORTZAHLUNG IM KRANKHEITSFALL	1 328	5,4	1 081	3,1	1 246	4,4	910	3,8
11	ZUSAETZLICHE LOHN- UND GEGELTSFORTZAHLUNG IM KRANKHEITSFALL	23	0,1	7	0,0	18	0,1	15	0,1
12	VERGUETUNG GESETZLICHER FEIERTAGE U. SONSTIGER AUSFALLZEITEN	1 212	4,9	1 713	4,8	1 379	4,9	1 161	4,8
13	AUFWENDUNGEN FUER VORSORGE-EINRICHTUNGEN	7 330	29,7	10 664	30,1	8 442	29,9	5 818	24,0
14	ARBEITGEBERPFICHTBEITRAEGE ZUR SOZIALVERSICHERUNG	6 005	24,3	7 462	21,1	6 498	23,0	5 659	23,4
15	RENTEN-, KRANKEN- UND ARBEITSLSENVERSICHERUNGSBEITRAEGE	5 472	22,2	6 901	19,5	5 948	21,0	5 096	21,0
16	UNFALLVERSICHERUNGSBEITRAEGE	533	2,2	581	1,6	549	1,9	562	2,3
17	AUFWENDUNGEN FUER DIE BETRIEBLICHE ALTERSVERSORGUNG	1 319	5,3	3 145	8,9	1 928	6,8	156	0,6
18	DAR.: NETTOZUFUEHRUNG ZU DEN PENSIOENS RUECKSTELLUNGEN 7)	646	2,6	1 423	4,0	905	3,2	24	0,1
19	AUFWENDUNGEN FUER SONSTIGE VORSORGE-EINRICHTUNGEN	5	0,0	37	0,1	16	0,1	4	0,0
20	SONSTIGE PERSONALNEBENKOSTEN	1 183	4,8	2 071	5,9	1 479	5,2	1 595	6,6
21	ENTLASSUNGS-ENTSCHEIDIGUNGEN	181	0,7	476	1,3	279	1,0	26	0,1
22	SONSTIGE GESETZLICHE AUFWENDUNGEN 8)	47	0,2	60	0,2	51	0,2	49	0,2
23	FAMILIENUNTERSTUETZUNGEN	10	0,0	16	0,0	12	0,0	9	0,0
24	WOHNUNGSFUERSORGE	8	0,0	28	0,1	15	0,1	5	0,0
25	BEIHALFEN IM KRANKHEITSFALL	3	0,0	6	0,0	4	0,0	2	0,0
26	VERPFLEGUNGSZUSCHUESSE, AUSLOESUNGEN U. AE. 9)	100	0,4	156	0,4	119	0,4	54	0,2
27	NATURALLEISTUNGEN	111	0,4	138	0,4	120	0,4	100	0,4
28	AUFWENDUNGEN FUER BELEGESCHAFTSEINRICHTUNGEN	136	0,5	167	0,5	146	0,5	29	0,1
29	AUSBILDUNGSVERGUETUNGEN	389	1,6	631	1,8	470	1,7	1 071	4,4
30	SONSTIGE AUFWENDUNGEN FUER DIE BERUFL. AUS- U. WEITERBILDUNG	123	0,5	276	0,8	174	0,6	243	1,0
31	SONSTIGE ZUWENDUNGEN	75	0,3	119	0,3	90	0,3	7	0,0
32	ARBEITSKOSTEN I N S G E S A M T	41 551	168,2	59 984	169,5	47 699	168,8	38 373	158,4
33	DAR.: LOEHNE UND GEGAEHTER 10)	33 038	133,8	47 249	133,5	37 778	133,7	30 960	127,8
34	NACHRICHTLICH: LOEHNE UND GEGAEHTER DES FIRMENEIGENEN AUSBILDUNGSPERSONALS	87	0,4	249	0,7	141	0,5	241	1,0
35	LOEHNE UND GEGAEHTER FUER ARBEITER UND ANGESTELLTE IN BETRIEBLICHEM GESUNDHEITSDIENST (EINSCHL. ERHOLUNGSFUERSORGE), UNFALLVERHUTUNG UND SONSTIGEN BELEGESCHAFTSEINRICHTUNGEN	142	0,6	209	0,6	164	0,6	27	0,1
36	ERSTATTETE ARBEITSKOSTEN NACH PARAGRAPH 54 AFG U. AE.	15	0,1	14	0,0	15	0,1	37	0,2
NACHRICHTLICH: NACHRICHTLICH: NACHRICHTLICH: NACHRICHTLICH: NACHRICHTLICH: NACHRICHTLICH: NACHRICHTLICH: NACHRICHTLICH: NACHRICHTLICH: NACHRICHTLICH:									
100 - 199									
1	ENTGELT FUER GELEISTETE ARBEIT 4)	24 467	100	35 812	100	27 859	100	25 457	100
2	PERSONALNEBENKOSTEN I N S G E S A M T	15 198	62,1	22 562	63,0	17 400	62,5	16 843	66,2
3	DAR.: GESETZLICHE PERSONALNEBENKOSTEN 5)	8 510	34,8	10 546	29,4	9 119	32,7	8 943	35,1
4	SONDERZAHLUNGEN 6)	2 423	9,9	3 886	10,9	2 860	10,3	2 682	10,5
5	GRATIFIKATIONEN, 13. MONATSGEHALT, ERFOLGSBETEILIGUNGEN U. AE.	1 500	6,1	2 788	7,8	1 885	6,8	1 723	6,8
6	URLAUBSGELD	483	2,0	609	1,7	521	1,9	534	2,1
7	VERMOEGENSWIRKSAME LEISTUNGEN	440	1,8	489	1,4	455	1,6	426	1,7
8	VERGUETUNG ARBEITSFREIER TAGE	5 568	22,8	7 279	20,3	6 079	21,8	5 858	23,0
9	URLAUBSVERGUETUNG	3 020	12,3	4 485	12,5	3 458	12,4	3 186	12,5
10	GESETZLICHE LOHN- UND GEGELTSFORTZAHLUNG IM KRANKHEITSFALL	1 354	5,5	1 007	2,8	1 250	4,5	1 429	5,6
11	ZUSAETZLICHE LOHN- UND GEGELTSFORTZAHLUNG IM KRANKHEITSFALL	1	0,0	4	0,0	2	0,0	3	0,0
12	VERGUETUNG GESETZLICHER FEIERTAGE U. SONSTIGER AUSFALLZEITEN	1 192	4,9	1 783	5,0	1 369	4,9	1 240	4,9
13	AUFWENDUNGEN FUER VORSORGE-EINRICHTUNGEN	6 536	26,7	9 953	27,8	7 558	27,1	7 416	29,1
14	ARBEITGEBERPFICHTBEITRAEGE ZUR SOZIALVERSICHERUNG	5 907	24,1	7 698	21,5	6 443	23,1	6 229	24,5
15	RENTEN-, KRANKEN- UND ARBEITSLSENVERSICHERUNGSBEITRAEGE	5 391	22,0	7 075	19,8	5 895	21,2	5 665	22,3
16	UNFALLVERSICHERUNGSBEITRAEGE	516	2,1	623	1,7	548	2,0	564	2,2
17	AUFWENDUNGEN FUER DIE BETRIEBLICHE ALTERSVERSORGUNG	627	2,6	2 243	6,3	1 110	4,0	1 177	4,6
18	DAR.: NETTOZUFUEHRUNG ZU DEN PENSIOENS RUECKSTELLUNGEN 7)	260	1,1	984	2,7	476	1,7	664	2,6
19	AUFWENDUNGEN FUER SONSTIGE VORSORGE-EINRICHTUNGEN	1	0,0	12	0,0	5	0,0	9	0,0
20	SONSTIGE PERSONALNEBENKOSTEN	672	2,7	1 445	4,0	903	3,2	887	3,5
21	ENTLASSUNGS-ENTSCHEIDIGUNGEN	49	0,2	220	0,6	100	0,4	163	0,6
22	SONSTIGE GESETZLICHE AUFWENDUNGEN 8)	57	0,2	59	0,2	58	0,2	45	0,2
23	FAMILIENUNTERSTUETZUNGEN	8	0,0	14	0,0	10	0,0	10	0,0
24	WOHNUNGSFUERSORGE	13	0,1	43	0,1	22	0,1	3	0,0
25	BEIHALFEN IM KRANKHEITSFALL	2	0,0	2	0,0	2	0,0	2	0,0
26	VERPFLEGUNGSZUSCHUESSE, AUSLOESUNGEN U. AE. 9)	85	0,3	146	0,4	103	0,4	138	0,5
27	NATURALLEISTUNGEN	104	0,4	128	0,4	112	0,4	90	0,4
28	AUFWENDUNGEN FUER BELEGESCHAFTSEINRICHTUNGEN	88	0,4	101	0,3	92	0,3	118	0,5
29	AUSBILDUNGSVERGUETUNGEN	154	0,6	485	1,4	253	0,9	180	0,7
30	SONSTIGE AUFWENDUNGEN FUER DIE BERUFL. AUS- U. WEITERBILDUNG	52	0,2	178	0,5	89	0,3	64	0,3
31	SONSTIGE ZUWENDUNGEN	58	0,2	69	0,2	61	0,2	74	0,3
32	ARBEITSKOSTEN I N S G E S A M T	39 665	162,1	58 374	163,0	45 259	162,5	42 300	166,2
33	DAR.: LOEHNE UND GEGAEHTER 10)	32 457	132,7	46 976	131,2	36 799	132,1	33 997	133,5
34	NACHRICHTLICH: LOEHNE UND GEGAEHTER DES FIRMENEIGENEN AUSBILDUNGSPERSONALS	36	0,2	147	0,4	71	0,3	41	0,2
35	LOEHNE UND GEGAEHTER FUER ARBEITER UND ANGESTELLTE IN BETRIEBLICHEM GESUNDHEITSDIENST (EINSCHL. ERHOLUNGSFUERSORGE), UNFALLVERHUTUNG UND SONSTIGEN BELEGESCHAFTSEINRICHTUNGEN	64	0,3	109	0,3	78	0,3	187	0,7
36	ERSTATTETE ARBEITSKOSTEN NACH PARAGRAPH 54 AFG U. AE.	12	0,1	52	0,1	24	0,1	8	0,0

FUSSNOTEN SIEHE ENDE DER TABELLE.



## ARBEITNEHMER IM PRODUZIERENDEN GEWERBE 1984

ARBEITSKOSTEN JE VOLLBESCHAEFTIGTEN ARBEITNEHMER 1)									LFD. NR.
ANGESTELLTE	ZUSAMMEN	ARBEITER	ANGESTELLTE	ZUSAMMEN	ARBEITER	ANGESTELLTE	ZUSAMMEN		
DM   0/0 2)	DM   0/0 2)	DM   0/0 2)	DM   0/0 2)	DM   0/0 2)	DM   0/0 2)	DM   0/0 2)	DM   0/0 2)	DM   0/0 2)	

## NUSSMITTELGEWERBE

BIS ... ARBEITNEHMERN 3)

10 - 49		50 UND MEHR				50 - 99				
25 103 100	24 501 100	24 821 100	37 802 100	29 232 100	24 565 100	32 819 100	27 053 100			1
15 190 60,5	14 465 59,0	17 584 70,8	26 779 70,8	20 708 70,8	14 619 59,5	20 024 61,0	16 248 60,1			2
7 398 29,5	7 661 31,3	8 811 35,5	11 022 29,2	9 562 32,7	8 260 33,6	9 582 29,2	8 659 32,0			3
2 349 9,4	1 942 7,9	2 904 11,7	5 161 13,7	3 671 12,6	2 204 9,0	3 619 11,0	2 631 9,7			4
1 534 6,1	1 177 4,8	1 943 7,8	4 021 10,6	2 649 9,1	1 353 5,5	2 589 7,9	1 726 6,4			5
450 1,8	406 1,7	517 2,1	649 1,7	562 1,9	437 1,8	562 1,7	475 1,8			6
365 1,5	359 1,5	444 1,8	491 1,3	460 1,6	414 1,7	468 1,4	430 1,6			7
4 815 19,2	4 921 20,1	5 872 23,7	7 784 20,6	6 522 22,3	5 338 21,7	6 529 19,9	5 697 21,1			8
2 951 11,8	2 904 11,9	3 180 12,8	4 764 12,6	3 719 12,7	3 005 12,2	4 097 12,5	3 334 12,3			9
649 2,6	829 3,4	1 441 5,8	1 182 3,1	1 353 4,6	1 126 4,6	822 2,5	1 035 3,8			10
8 0,0	13 0,1	25 0,1	7 0,0	19 0,1	4 0,0	3 0,0	4 0,0			11
1 208 4,8	1 176 4,8	1 226 4,9	1 831 4,8	1 432 4,9	1 203 4,9	1 606 4,9	1 324 4,9			12
5 934 23,6	5 854 23,9	7 736 31,2	11 768 31,1	9 106 31,2	6 294 25,6	8 180 24,9	6 863 25,4			13
5 486 21,9	5 605 22,9	6 098 24,6	7 948 21,0	6 727 23,0	5 889 24,0	7 096 21,6	6 253 23,1			14
4 993 19,9	5 064 20,7	5 573 22,5	7 347 19,4	6 175 21,1	5 348 21,8	6 532 19,9	5 705 21,1			15
493 2,0	541 2,2	526 2,1	601 1,6	551 1,9	541 2,2	564 1,7	548 2,0			16
433 1,7	242 1,0	1 632 6,6	3 778 10,0	2 361 8,1	397 1,6	1 068 3,3	599 2,2			17
82 0,3	42 0,2	814 3,3	1 736 4,6	1 127 3,9	90 0,4	203 0,6	124 0,5			18
15 0,1	8 0,0	6 0,0	42 0,1	18 0,1	8 0,0	16 0,1	11 0,0			19
2 091 8,3	1 748 7,1	1 072 4,3	2 067 5,5	1 410 4,8	783 3,2	1 697 5,2	1 058 3,9			20
45 0,2	32 0,1	222 0,9	577 1,5	343 1,2	43 0,2	296 0,9	119 0,4			21
56 0,2	51 0,2	46 0,2	61 0,2	51 0,2	42 0,2	57 0,2	47 0,2			22
6 0,0	8 0,0	10 0,0	18 0,0	13 0,0	5 0,0	7 0,0	6 0,0			23
21 0,1	10 0,0	9 0,0	29 0,1	16 0,1	1 0,0	6 0,0	2 0,0			24
4 0,0	3 0,0	3 0,0	6 0,0	4 0,0	0 0,0	1 0,0	0 0,0			25
34 0,1	48 0,2	113 0,5	184 0,5	137 0,5	122 0,5	171 0,5	137 0,5			26
74 0,3	92 0,4	114 0,5	153 0,4	127 0,4	87 0,4	109 0,3	94 0,3			27
20 0,1	26 0,1	165 0,7	201 0,5	177 0,6	45 0,2	30 0,1	40 0,1			28
1 483 5,9	1 198 4,9	205 0,8	433 1,1	283 1,0	336 1,4	768 2,3	466 1,7			29
340 1,4	273 1,1	90 0,4	261 0,7	148 0,5	82 0,3	198 0,6	117 0,4			30
8 0,0	7 0,0	93 0,4	145 0,4	111 0,4	19 0,1	55 0,2	30 0,1			31
40 292 160,5	38 966 159,0	42 405 170,8	64 581 170,8	49 940 170,8	39 185 159,5	52 844 161,0	43 301 160,1			32
32 267 128,5	31 364 128,0	33 597 135,4	50 747 134,2	39 424 134,9	32 107 130,7	42 967 130,8	35 380 130,8			33
619 2,5	358 1,5	45 0,2	163 0,4	85 0,3	120 0,5	336 1,0	185 0,7			34
5 0,0	20 0,1	173 0,7	257 0,7	201 0,7	78 0,3	59 0,2	72 0,3			35
15 0,1	30 0,1	9 0,0	14 0,0	11 0,0	10 0,0	6 0,0	9 0,0			36

## NUSSMITTELGEWERBE

BIS ... ARBEITNEHMERN 3)

200 - 499		500 - 999				1 000 UND MEHR				
37 003 100	29 077 100	24 722 100	38 324 100	29 587 100	24 757 100	40 412 100	30 854 100			1
24 343 65,8	19 195 66,0	17 431 70,5	27 214 71,0	20 930 70,7	21 240 85,7	31 900 78,9	25 375 82,2			2
10 789 29,2	9 522 32,7	8 757 35,4	11 278 29,4	9 659 32,6	9 206 37,1	11 676 28,9	10 164 32,9			3
4 781 12,9	3 341 11,5	2 836 11,5	4 741 12,4	3 517 11,9	3 757 15,2	6 648 16,5	4 878 15,8			4
3 677 9,9	2 335 8,0	1 847 7,5	3 507 9,1	2 441 8,2	2 735 11,0	5 483 13,6	3 801 12,3			5
640 1,7	567 2,0	520 2,1	725 1,9	593 2,0	562 2,3	661 1,6	600 1,9			6
465 1,3	438 1,5	469 1,9	509 1,3	483 1,6	460 1,9	504 1,2	477 1,5			7
7 596 20,5	6 403 22,0	5 759 23,3	7 882 20,6	6 518 22,0	6 401 25,8	8 452 20,9	7 196 23,3			8
4 629 12,5	3 638 12,5	3 148 12,7	4 819 12,6	3 746 12,7	3 389 13,7	5 142 12,7	4 069 13,2			9
1 168 3,2	1 347 4,6	1 405 5,7	1 181 3,1	1 325 4,5	1 668 6,7	1 383 3,4	1 558 5,0			10
6 0,0	4 0,0	3 0,0	3 0,0	3 0,0	80 0,3	11 0,0	53 0,2			11
1 793 4,8	1 414 4,9	1 203 4,9	1 881 4,9	1 445 4,9	1 264 5,1	1 916 4,7	1 517 4,9			12
10 402 28,1	8 352 28,7	7 792 31,5	12 693 33,1	9 545 32,3	9 443 38,1	13 975 34,6	11 201 36,3			13
7 765 21,0	6 711 23,1	6 103 24,7	8 155 21,3	6 837 23,1	6 234 25,1	8 315 20,6	7 041 22,8			14
7 163 19,4	6 135 21,1	5 612 22,7	7 511 19,6	6 291 21,3	5 716 23,1	7 734 19,1	6 499 21,1			15
602 1,6	576 2,0	491 2,0	644 1,7	546 1,8	518 2,1	581 1,4	542 1,8			16
2 598 7,0	1 622 5,6	1 677 6,8	4 527 11,8	2 697 9,1	3 207 12,9	5 579 13,8	4 127 13,4			17
1 053 2,8	786 2,7	891 3,6	2 279 5,9	1 388 4,7	1 599 6,4	2 647 6,6	2 006 6,5			18
39 0,1	19 0,1	12 0,0	10 0,0	11 0,0	2 0,0	81 0,2	33 0,1			19
1 563 4,2	1 099 3,8	1 045 4,2	1 898 5,0	1 350 4,6	1 639 6,6	2 825 7,0	2 099 6,8			20
241 0,7	188 0,6	119 0,5	506 1,3	258 0,9	526 2,1	1 043 2,6	727 2,4			21
63 0,2	50 0,2	46 0,2	61 0,2	52 0,2	40 0,2	62 0,2	49 0,2			22
14 0,0	11 0,0	10 0,0	19 0,0	13 0,0	15 0,1	25 0,1	19 0,1			23
62 0,2	21 0,1	5 0,0	12 0,0	7 0,0	17 0,1	21 0,1	19 0,1			24
2 0,0	2 0,0	4 0,0	10 0,0	6 0,0	5 0,0	10 0,0	7 0,0			25
176 0,5	150 0,5	157 0,6	139 0,4	151 0,5	88 0,4	233 0,6	144 0,5			26
109 0,3	96 0,3	145 0,6	159 0,4	150 0,5	132 0,5	197 0,5	157 0,5			27
120 0,3	119 0,4	189 0,8	178 0,5	185 0,6	292 1,2	353 0,9	316 1,0			28
465 1,3	269 0,9	159 0,6	376 1,0	236 0,8	231 0,9	319 0,8	265 0,9			29
226 0,6	115 0,4	74 0,3	252 0,7	137 0,5	151 0,6	343 0,8	225 0,7			30
85 0,2	77 0,3	137 0,6	187 0,5	155 0,5	142 0,6	219 0,5	172 0,6			31
61 346 165,8	48 272 166,0	42 153 170,5	65 538 171,0	50 517 170,7	46 037 185,7	72 312 178,9	56 229 182,2			32
49 381 133,5	38 821 133,5	33 316 134,8	50 947 132,9	39 622 133,9	34 955 141,0	55 512 137,4	42 929 139,1			33
181 0,5	85 0,3	8 0,0	113 0,3	46 0,2	42 0,2	134 0,3	78 0,3			34
198 0,5	190 0,7	193 0,8	310 0,8	235 0,8	272 1,1	394 1,0	319 1,0			35
8 0,0	8 0,0	13 0,1	5 0,0	11 0,0	5 0,0	3 0,0	4 0,0			36



## 1 ARBEITSKOSTEN JE VOLLBESCHAEFTIGTEN

LFD. NR.	KOSTENART								
		ARBEITER		ANGESTELLTE		ZUSAMMEN		ARBEITER	
		DM	[0/0 2]	DM	[0/0 2]	DM	[0/0 2]	DM	[0/0 2]
NACHRICHTLICH:									
10 UND MEHR									
UNTERNEHMEN MIT ...									
1	ENTGELT FUER GELEISTETE ARBEIT 4)	24 029	100	33 766	100	27 169	100	24 059	100
2	PERSONALNEBENKOSTEN I N S G E S A M T	15 759	65,6	22 719	67,3	18 003	66,3	13 870	57,7
3	DAR.: GESETZLICHE PERSONALNEBENKOSTEN 5)	8 321	34,6	9 885	29,3	8 826	32,5	7 643	31,8
4	SONDERZAHLUNGEN 6)	2 368	9,9	4 130	12,2	2 936	10,8	1 540	6,4
5	GRATIFIKATIONEN, 13.MONATSGEHALT, ERFOLGSBETEILIGUNGEN U.AE.	1 482	6,2	3 051	9,0	1 988	7,3	849	3,5
6	URLAUBSGELD	481	2,0	622	1,8	526	1,9	367	1,5
7	VERMOEGENSWIRKSAME LEISTUNGEN	406	1,7	456	1,4	422	1,6	324	1,3
8	VERGUETUNG ARBEITSFREIER TAGE	5 467	22,8	6 862	20,3	5 917	21,8	4 891	20,3
9	URLAUBSVERGUETUNG	2 971	12,4	4 162	12,3	3 355	12,3	2 845	11,8
10	GESETZLICHE LOHN- UND GEHALTSFORTZAHLUNG IM KRANKHEITSFALL	1 305	5,4	1 077	3,2	1 231	4,5	887	3,7
11	ZUSAETZLICHE LOHN- UND GEHALTSFORTZAHLUNG IM KRANKHEITSFALL	29	0,1	6	0,0	22	0,1	18	0,1
12	VERGUETUNG GESETZLICHER FEIERTAGE U. SONSTIGER AUSFALLZEITEN	1 162	4,8	1 618	4,8	1 305	4,8	1 140	4,7
13	AUFWENDUNGEN FUER VORSORGE-EINRICHTUNGEN	6 846	28,5	9 693	28,7	7 764	28,6	5 692	23,7
14	ARBEITGEBERPFLICHTBEITRAEGE ZUR SOZIALVERSICHERUNG	5 805	24,2	7 129	21,1	6 232	22,9	5 566	23,1
15	RENTEN-, KRANKEN- UND ARBEITSLOSENVERSICHERUNGSBEITRAEGE	5 258	21,9	6 560	19,4	5 678	20,9	4 981	20,7
16	UNFALLVERSICHERUNGSBEITRAEGE	548	2,3	569	1,7	554	2,0	585	2,4
17	AUFWENDUNGEN FUER DIE BETRIEBLICHE ALTERSVERSORGUNG	1 037	4,3	2 528	7,5	1 518	5,6	122	0,5
18	DAR.: NETTOZUFUEHRUNG ZU DEN PENSIONS RUECKSTELLUNGEN 7)	500	2,1	1 158	3,4	713	2,6	10	0,0
19	AUFWENDUNGEN FUER SONSTIGE VORSORGE-EINRICHTUNGEN	3	0,0	37	0,1	14	0,1	3	0,0
20	SONSTIGE PERSONALNEBENKOSTEN	1 077	4,5	2 034	6,0	1 386	5,1	1 747	7,3
21	ENTLASSUNGS-ENTSCHEIDIGUNGEN	95	0,4	336	1,0	173	0,6	7	0,0
22	SONSTIGE GESETZLICHE AUFWENDUNGEN 8)	49	0,2	62	0,2	53	0,2	50	0,2
23	FAMILIENUNTERSTUETZUNGEN	9	0,0	13	0,0	11	0,0	10	0,0
24	WOHNUNGSFUERSORGE	9	0,0	33	0,1	17	0,1	5	0,0
25	BEIHILFEN IM KRANKHEITSFALL	2	0,0	5	0,0	3	0,0	2	0,0
26	VERPFLEGEZUSCHUESSE, AUSLOESUNGEN U.AE. 9)	70	0,3	168	0,5	102	0,4	31	0,1
27	NATURALLEISTUNGEN	66	0,3	88	0,3	73	0,3	70	0,3
28	AUFWENDUNGEN FUER BELEGSCHAFTSEINRICHTUNGEN	132	0,5	162	0,5	142	0,5	28	0,1
29	AUSBILDUNGSVERGUETUNGEN	441	1,8	750	2,2	540	2,0	1 257	5,2
30	SONSTIGE AUFWENDUNGEN FUER DIE BERUFL. AUS- U. WEITERBILDUNG	124	0,5	286	0,8	176	0,6	284	1,2
31	SONSTIGE ZUWENDUNGEN	79	0,3	132	0,4	96	0,4	4	0,0
32	ARBEITSKOSTEN I N S G E S A M T	39 787	165,6	56 485	167,3	45 172	166,3	37 929	157,7
33	DAR.: LOEHNE UND GEHAELTER 10)	31 864	132,6	44 758	132,6	36 022	132,6	30 490	126,7
NACHRICHTLICH:									
34	LOEHNE UND GEHAELTER DES FIRMENEIGENEN AUSBILDUNGSPERSONALS	102	0,4	292	0,9	163	0,6	281	1,2
35	LOEHNE UND GEHAELTER FUER ARBEITER UND ANGESTELLTE IN BETRIEBLICHEM GESUNDHEITSDIENST (EINSCHL. ERHOLUNGSFUERSORGE), UNFALLVERHUETUNG UND SONSTIGEN BELEGSCHAFTSEINRICHTUNGEN	140	0,6	217	0,6	165	0,6	23	0,1
36	ERSTATTETE ARBEITSKOSTEN NACH PARAGRAPH 54 AFG U.AE.	18	0,1	10	0,0	15	0,1	44	0,2
NACHRICHTLICH:									
100 - 199									
UNTERNEHMEN MIT ...									
1	ENTGELT FUER GELEISTETE ARBEIT 4)	23 600	100	34 734	100	26 670	100	25 057	100
2	PERSONALNEBENKOSTEN I N S G E S A M T	14 402	61,0	21 347	61,5	16 316	61,2	16 177	64,6
3	DAR.: GESETZLICHE PERSONALNEBENKOSTEN 5)	8 229	34,9	10 165	29,3	8 763	32,9	8 756	34,9
4	SONDERZAHLUNGEN 6)	2 246	9,5	3 730	10,7	2 655	10,0	2 474	9,9
5	GRATIFIKATIONEN, 13.MONATSGEHALT, ERFOLGSBETEILIGUNGEN U.AE.	1 368	5,8	2 721	7,8	1 741	6,5	1 557	6,2
6	URLAUBSGELD	457	1,9	546	1,6	481	1,8	519	2,1
7	VERMOEGENSWIRKSAME LEISTUNGEN	421	1,8	463	1,3	433	1,6	398	1,6
8	VERGUETUNG ARBEITSFREIER TAGE	5 352	22,7	6 989	20,1	5 803	21,8	5 676	22,7
9	URLAUBSVERGUETUNG	2 880	12,2	4 294	12,4	3 269	12,3	3 069	12,2
10	GESETZLICHE LOHN- UND GEHALTSFORTZAHLUNG IM KRANKHEITSFALL	1 332	5,6	969	2,8	1 232	4,6	1 421	5,7
11	ZUSAETZLICHE LOHN- UND GEHALTSFORTZAHLUNG IM KRANKHEITSFALL	1	0,0	1	0,0	1	0,0	0	0,0
12	VERGUETUNG GESETZLICHER FEIERTAGE U. SONSTIGER AUSFALLZEITEN	1 140	4,8	1 724	5,0	1 301	4,9	1 186	4,7
13	AUFWENDUNGEN FUER VORSORGE-EINRICHTUNGEN	6 220	26,4	9 173	26,4	7 034	26,4	7 265	29,0
14	ARBEITGEBERPFLICHTBEITRAEGE ZUR SOZIALVERSICHERUNG	5 693	24,1	7 407	21,3	6 166	23,1	6 102	24,4
15	RENTEN-, KRANKEN- UND ARBEITSLOSENVERSICHERUNGSBEITRAEGE	5 185	22,0	6 818	19,6	5 635	21,1	5 512	22,0
16	UNFALLVERSICHERUNGSBEITRAEGE	508	2,2	588	1,7	530	2,0	590	2,4
17	AUFWENDUNGEN FUER DIE BETRIEBLICHE ALTERSVERSORGUNG	525	2,2	1 764	5,1	866	3,2	1 159	4,6
18	DAR.: NETTOZUFUEHRUNG ZU DEN PENSIONS RUECKSTELLUNGEN 7)	241	1,0	803	2,3	396	1,5	645	2,6
19	AUFWENDUNGEN FUER SONSTIGE VORSORGE-EINRICHTUNGEN	2	0,0	2	0,0	2	0,0	4	0,0
20	SONSTIGE PERSONALNEBENKOSTEN	584	2,5	1 456	4,2	824	3,1	762	3,0
21	ENTLASSUNGS-ENTSCHEIDIGUNGEN	49	0,2	199	0,6	90	0,3	132	0,5
22	SONSTIGE GESETZLICHE AUFWENDUNGEN 8)	64	0,3	65	0,2	64	0,2	47	0,2
23	FAMILIENUNTERSTUETZUNGEN	7	0,0	17	0,0	10	0,0	9	0,0
24	WOHNUNGSFUERSORGE	16	0,1	48	0,1	24	0,1	4	0,0
25	BEIHILFEN IM KRANKHEITSFALL	2	0,0	1	0,0	2	0,0	3	0,0
26	VERPFLEGEZUSCHUESSE, AUSLOESUNGEN U.AE. 9)	55	0,2	146	0,4	80	0,3	98	0,4
27	NATURALLEISTUNGEN	44	0,2	64	0,2	50	0,2	58	0,2
28	AUFWENDUNGEN FUER BELEGSCHAFTSEINRICHTUNGEN	95	0,4	123	0,4	103	0,4	126	0,5
29	AUSBILDUNGSVERGUETUNGEN	144	0,6	518	1,5	247	0,9	171	0,7
30	SONSTIGE AUFWENDUNGEN FUER DIE BERUFL. AUS- U. WEITERBILDUNG	52	0,2	188	0,5	89	0,3	59	0,2
31	SONSTIGE ZUWENDUNGEN	57	0,2	86	0,2	65	0,2	56	0,2
32	ARBEITSKOSTEN I N S G E S A M T	38 002	161,0	56 081	161,5	42 986	161,2	41 235	164,6
33	DAR.: LOEHNE UND GEHAELTER 10)	31 198	132,2	45 452	130,9	35 128	131,7	33 208	132,5
NACHRICHTLICH:									
34	LOEHNE UND GEHAELTER DES FIRMENEIGENEN AUSBILDUNGSPERSONALS	46	0,2	193	0,6	86	0,3	32	0,1
35	LOEHNE UND GEHAELTER FUER ARBEITER UND ANGESTELLTE IN BETRIEBLICHEM GESUNDHEITSDIENST (EINSCHL. ERHOLUNGSFUERSORGE), UNFALLVERHUETUNG UND SONSTIGEN BELEGSCHAFTSEINRICHTUNGEN	73	0,3	135	0,4	90	0,3	207	0,8
36	ERSTATTETE ARBEITSKOSTEN NACH PARAGRAPH 54 AFG U.AE.	14	0,1	20	0,1	16	0,1	10	0,0

FUSSNOTEN SIEHE ENDE DER TABELLE.



## ARBEITNEHMER IM PRODUZIERENDEN GEWERBE 1984

ARBEITSKOSTEN JE VOLLBESCHAEFTIGTEN ARBEITNEHMER 1)										LFD. NR.
ANGESTELLTE		ZUSAMMEN		ARBEITER		ANGESTELLTE		ZUSAMMEN		
DM	0/0 2	DM	0/0 2	DM	0/0 2	DM	0/0 2	DM	0/0 2	

## TELGEWERBE

BIS ... ARBEITNEHMERN 3)  
10 - 49

50 UND MEHR

50 - 99

23 063 100	23 752 100	24 020 100	36 669 100	28 151 100	23 994 100	30 732 100	25 956 100	1
14 128 61,3	13 949 58,7	16 316 67,9	25 050 68,3	19 169 68,1	13 792 57,5	18 317 59,6	15 110 58,2	2
6 816 29,6	7 388 31,1	8 522 35,5	10 717 29,2	9 239 32,8	7 999 33,3	8 928 29,1	8 270 31,9	3
2 003 8,7	1 683 7,1	2 613 10,9	4 707 12,8	3 297 11,7	1 967 8,2	3 234 10,5	2 336 9,0	4
1 232 5,3	967 4,1	1 669 6,9	3 545 9,7	2 281 8,1	1 168 5,0	2 254 7,3	1 499 5,8	5
434 1,9	388 1,6	514 2,1	673 1,8	566 2,0	403 1,7	547 1,8	445 1,7	6
337 1,5	328 1,4	430 1,8	489 1,3	449 1,6	376 1,6	433 1,4	392 1,5	7
4 421 19,2	4 746 20,0	5 637 23,5	7 525 20,5	6 254 22,2	5 166 21,5	6 010 19,6	5 412 20,8	8
2 676 11,6	2 793 11,8	3 009 12,5	4 565 12,4	3 517 12,5	2 926 12,2	3 756 12,2	3 168 12,2	9
635 2,8	809 3,4	1 428 5,9	1 197 3,3	1 352 4,8	1 102 4,6	798 2,6	1 014 3,9	10
8 0,0	15 0,1	32 0,1	6 0,0	24 0,1	4 0,0	3 0,0	4 0,0	11
1 103 4,8	1 129 4,8	1 168 4,9	1 757 4,8	1 361 4,8	1 133 4,7	1 453 4,7	1 226 4,7	12
5 341 23,2	5 584 23,5	7 187 29,9	10 874 29,7	8 391 29,8	5 985 24,9	7 164 23,3	6 328 24,4	13
5 028 21,8	5 400 22,7	5 876 24,5	7 699 21,0	6 471 23,0	5 722 23,8	6 618 21,5	5 983 23,0	14
4 551 19,7	4 848 20,4	5 340 22,2	7 105 19,4	5 916 21,0	5 157 21,5	6 077 19,8	5 425 20,9	15
477 2,1	552 2,3	536 2,2	594 1,6	555 2,0	565 2,4	542 1,8	558 2,2	16
301 1,3	177 0,7	1 307 5,4	3 132 8,5	1 903 6,8	252 1,1	523 1,7	331 1,3	17
50 0,2	22 0,1	645 2,7	1 459 4,0	911 3,2	34 0,1	-43 -0,1	11 0,0	18
13 0,1	6 0,0	3 0,0	44 0,1	16 0,1	11 0,0	22 0,1	14 0,1	19
2 364 10,2	1 937 8,2	879 3,7	1 944 5,3	1 227 4,4	675 2,8	1 909 6,2	1 034 4,0	20
18 0,1	10 0,0	121 0,5	422 1,2	219 0,8	44 0,2	356 1,2	134 0,5	21
51 0,2	50 0,2	49 0,2	65 0,2	54 0,2	42 0,2	58 0,2	47 0,2	22
2 0,0	8 0,0	9 0,0	16 0,0	11 0,0	3 0,0	4 0,0	3 0,0	23
15 0,1	8 0,0	11 0,0	37 0,1	20 0,1	-	1 0,0	0 0,0	24
3 0,0	2 0,0	2 0,0	5 0,0	3 0,0	0 0,0	1 0,0	1 0,0	25
26 0,1	29 0,1	82 0,3	206 0,6	122 0,4	93 0,4	197 0,6	123 0,5	26
49 0,2	64 0,3	64 0,3	98 0,3	75 0,3	29 0,1	49 0,2	35 0,1	27
22 0,1	26 0,1	162 0,7	201 0,5	175 0,6	42 0,2	29 0,1	38 0,1	28
1 768 7,7	1 414 6,0	200 0,8	474 1,3	289 1,0	337 1,4	946 3,1	515 2,0	29
406 1,8	322 1,4	77 0,3	254 0,7	135 0,5	77 0,3	238 0,8	124 0,5	30
4 0,0	4 0,0	101 0,4	166 0,5	123 0,4	7 0,0	31 0,1	14 0,1	31
37 191 161,3	37 701 158,7	40 336 167,9	61 716 168,3	47 319 168,1	37 786 157,5	49 049 159,6	41 067 158,2	32
29 487 127,9	30 181 127,1	32 270 134,3	48 900 133,4	37 701 133,9	31 127 129,7	39 976 130,1	33 704 129,8	33
724 3,1	417 1,8	50 0,2	174 0,5	90 0,3	166 0,7	430 1,4	243 0,9	34
5 0,0	17 0,1	174 0,7	275 0,7	207 0,7	88 0,4	51 0,2	78 0,3	35
17 0,1	36 0,2	10 0,0	8 0,0	9 0,0	11 0,0	6 0,0	9 0,0	36

## TELGEWERBE

BIS ... ARBEITNEHMERN 3)  
200 - 499

500 - 999

1 000 UND MEHR

36 242 100	28 403 100	23 368 100	37 186 100	28 049 100	23 944 100	39 071 100	29 706 100	1
23 136 63,8	18 258 64,3	15 584 66,7	24 928 67,0	18 750 66,8	19 120 79,9	29 392 75,2	23 033 77,5	2
10 597 29,2	9 306 32,8	8 211 35,1	10 994 29,6	9 154 32,6	8 926 37,3	11 376 29,1	9 859 33,2	3
4 427 12,2	3 058 10,8	2 395 10,3	3 979 10,7	2 932 10,5	3 325 13,9	5 943 15,2	4 322 14,6	4
3 360 9,3	2 096 7,4	1 512 6,5	2 829 7,6	1 958 7,0	2 221 9,3	4 616 11,8	3 134 10,5	5
629 1,7	552 1,9	435 1,9	657 1,8	510 1,8	632 2,6	790 2,0	692 2,3	6
438 1,2	410 1,4	448 1,9	493 1,3	463 1,7	472 2,0	537 1,4	497 1,7	7
7 455 20,6	6 208 21,9	5 353 22,9	7 585 20,4	6 109 21,8	6 135 25,6	8 166 20,9	6 909 23,3	8
4 497 12,4	3 496 12,3	2 869 12,3	4 618 12,4	3 462 12,3	3 159 13,2	4 907 12,6	3 825 12,9	9
1 217 3,4	1 360 4,8	1 352 5,8	1 174 3,2	1 292 4,6	1 665 7,0	1 401 3,6	1 565 5,3	10
0 0,0	0 0,0	2 0,0	3 0,0	2 0,0	102 0,4	12 0,0	68 0,2	11
1 741 4,8	1 352 4,8	1 130 4,8	1 790 4,8	1 353 4,8	1 208 5,0	1 846 4,7	1 451 4,9	12
9 777 27,0	8 016 28,2	6 984 29,9	11 543 31,0	8 529 30,4	8 395 35,1	12 846 32,9	10 091 34,0	13
7 575 20,9	6 542 23,0	5 678 24,3	7 969 21,4	6 454 23,0	6 010 25,1	8 062 20,6	6 791 22,9	14
6 970 19,2	5 948 20,9	5 194 22,2	7 322 19,7	5 915 21,1	5 476 22,9	7 478 19,1	6 238 21,0	15
605 1,7	594 2,1	485 2,1	647 1,7	540 1,9	534 2,2	584 1,5	553 1,9	16
2 160 6,0	1 458 5,1	1 304 5,6	3 565 9,6	2 070 7,4	2 384 10,0	4 702 12,0	3 267 11,0	17
869 2,4	712 2,5	808 3,5	2 067 5,6	1 235 4,4	1 099 4,6	2 179 5,6	1 510 5,1	18
42 0,1	15 0,1	2 0,0	9 0,0	5 0,0	2 0,0	82 0,2	32 0,1	19
1 477 4,1	976 3,4	851 3,6	1 822 4,9	1 180 4,2	1 264 5,3	2 437 6,2	1 711 5,8	20
221 0,6	158 0,6	99 0,4	530 1,4	245 0,9	206 0,9	590 1,5	353 1,2	21
65 0,2	52 0,2	50 0,2	62 0,2	54 0,2	43 0,2	67 0,2	52 0,2	22
14 0,0	11 0,0	5 0,0	7 0,0	6 0,0	15 0,1	23 0,1	18 0,1	23
87 0,2	29 0,1	6 0,0	15 0,0	9 0,0	19 0,1	28 0,1	22 0,1	24
2 0,0	2 0,0	4 0,0	13 0,0	7 0,0	3 0,0	7 0,0	5 0,0	25
157 0,4	116 0,4	111 0,5	175 0,5	133 0,5	72 0,3	271 0,7	148 0,5	26
73 0,2	63 0,2	54 0,2	54 0,1	54 0,2	102 0,4	155 0,4	122 0,4	27
128 0,4	127 0,4	183 0,8	147 0,4	171 0,6	272 1,1	334 0,9	296 1,0	28
482 1,3	264 0,9	109 0,5	391 1,1	205 0,7	249 1,0	359 0,9	291 1,0	29
198 0,5	100 0,4	54 0,2	211 0,6	107 0,4	118 0,5	330 0,8	199 0,7	30
50 0,1	54 0,2	176 0,8	216 0,6	189 0,7	166 0,7	272 0,7	206 0,7	31
59 378 163,8	46 661 164,3	38 953 166,7	62 114 167,0	46 799 166,8	43 063 179,9	68 462 175,2	52 739 177,5	32
48 124 132,8	37 669 132,6	31 117 133,2	48 749 131,1	37 090 132,2	33 404 139,5	53 180 136,1	40 938 137,8	33
156 0,4	69 0,2	9 0,0	132 0,4	51 0,2	39 0,2	124 0,3	71 0,2	34
214 0,6	209 0,7	171 0,7	348 0,9	231 0,8	261 1,1	394 1,0	312 1,0	35
10 0,0	10 0,0	10 0,0	6 0,0	9 0,0	6 0,0	4 0,0	5 0,0	36



LFD. NR.	KOSTENART								
		ARBEITER		ANGESTELLTE		ZUSAMMEN		ARBEITER	
		DM	0/0 2)	DM	0/0 2)	DM	0/0 2)	DM	0/0 2)
SCHLACHTEREI UND VERARBEITUNG									
UNTERNEHMEN MIT ...									
10 UND MEHR									
1	ENTGELT FUER GELEISTETE ARBEIT 4)	24 498 100		31 368 100		26 280 100		25 414 100	
2	PERSONALNEBENKOSTEN I N S G E S A M T	14 390 58,7		17 857 56,9		15 289 58,2		13 400 52,7	
3	DAR.: GESETZLICHE PERSONALNEBENKOSTEN 5)	8 661 35,4		9 098 29,0		8 774 33,4		8 345 32,8	
4	SONDERZAHLUNGEN 6)	1 700 6,9		2 843 9,1		1 996 7,6		1 555 6,1	
5	GRATIFIKATIONEN, 13.MONATSGEHALT, ERFOLGSBETEILIGUNGEN U.AE.	968 4,0		1 978 6,3		1 230 4,7		944 3,7	
6	URLAUBSGELD	376 1,5		488 1,6		405 1,5		277 1,1	
7	VERMOEGENSWIRKSAME LEISTUNGEN	356 1,5		377 1,2		361 1,4		334 1,3	
8	VERGUETUNG ARBEITSFREIER TAGE	5 646 23,0		6 052 19,3		5 751 21,9		5 102 20,1	
9	URLAUBSVERGUETUNG	2 868 11,7		3 584 11,4		3 054 11,6		2 782 10,9	
10	GESETZLICHE LOHN- UND GEHALTSFORTZAHLUNG IM KRANKHEITSFALL	1 597 6,5		996 3,2		1 441 5,5		1 163 4,6	
11	ZUSAETZLICHE LOHN- UND GEHALTSFORTZAHLUNG IM KRANKHEITSFALL	59 0,2		20 0,1		49 0,2		-	
12	VERGUETUNG GESETZLICHER FEIERTAGE U. SONSTIGER AUSFALLZEITEN	1 121 4,6		1 452 4,6		1 207 4,6		1 158 4,6	
13	AUFWENDUNGEN FUER VORSORGE-EINRICHTUNGEN	6 443 26,3		7 754 24,7		6 783 25,8		6 116 24,1	
14	ARBEITGEBERPFICHTBEITRAEGE ZUR SOZIALVERSICHERUNG	5 873 24,0		6 581 21,0		6 056 23,0		5 944 23,4	
15	RENTEN-, KRANKEN- UND ARBEITSLSENVERSICHERUNGSBEITRAEGE	5 314 21,7		6 174 19,7		5 537 21,1		5 373 21,1	
16	UNFALLVERSICHERUNGSBEITRAEGE	559 2,3		407 1,3		520 2,0		571 2,2	
17	AUFWENDUNGEN FUER DIE BETRIEBLICHE ALTERSVERSORGUNG	571 2,3		1 172 3,7		727 2,8		172 0,7	
18	DAR.: NETTOZUFUEHRUNG ZU DEN PENSIOENS RUECKSTELLUNGEN 7)	273 1,1		492 1,6		330 1,3		-	
19	AUFWENDUNGEN FUER SONSTIGE VORSORGE-EINRICHTUNGEN	-		1 0,0		0 0,0		-	
20	SONSTIGE PERSONALNEBENKOSTEN	602 2,5		1 208 3,8		759 2,9		627 2,5	
21	ENTLASSUNGS-ENTSCHEIDIGUNGEN	31 0,1		158 0,5		64 0,2		-	
22	SONSTIGE GESETZLICHE AUFWENDUNGEN 8)	70 0,3		70 0,2		70 0,3		81 0,3	
23	FAMILIENUNTERSTUETZUNGEN	2 0,0		3 0,0		2 0,0		-	
24	WOHNUNGSFUERSORGE	0 0,0		0 0,0		0 0,0		-	
25	BEIHILFEN IM KRANKHEITSFALL	0 0,0		0 0,0		0 0,0		-	
26	VERPFLEGUNGSZUSCHUESSE, AUSLOESUNGEN U.AE. 9)	94 0,4		107 0,3		98 0,4		137 0,5	
27	NATURALLEISTUNGEN	16 0,1		19 0,1		17 0,1		-	
28	AUFWENDUNGEN FUER BELEGSCHAFTSEINRICHTUNGEN	69 0,3		47 0,2		63 0,2		7 0,0	
29	AUSBILDUNGSVERGUETUNGEN	202 0,8		565 1,8		296 1,1		328 1,3	
30	SONSTIGE AUFWENDUNGEN FUER DIE BERUFL. AUS- U. WEITERBILDUNG	46 0,2		176 0,6		80 0,3		72 0,3	
31	SONSTIGE ZUWENDUNGEN	71 0,3		63 0,2		69 0,3		2 0,0	
32	ARBEITSKOSTEN I N S G E S A M T	38 889 158,7		49 224 156,9		41 569 158,2		38 814 152,7	
33	DAR.: LOEHNE UND GEAELTER 10)	31 844 130,0		40 263 128,4		34 027 129,5		32 071 126,2	
34	NACHRICHTLICH:								
35	LOEHNE UND GEAELTER DES FIRMENEIGENEN AUSBILDUNGSPERSONALS	32 0,1		233 0,7		85 0,3		-	
36	LOEHNE UND GEAELTER FUER ARBEITER UND ANGESTELLTE IN BE- TRIEBLICHEM GESUNDHEITSDIENST (EINSCHL. ERHOLUNGSFUERSORGE), UNFALLVERHUETUNG UND SONSTIGEN BELEGSCHAFTSEINRICHTUNGEN	148 0,6		269 0,9		179 0,7		9 0,0	
36	ERSTATTETE ARBEITSKOSTEN NACH PARAGRAPH 54 AFG U.AE.	42 0,2		14 0,0		35 0,1		78 0,3	
SCHLACHTEREI UND VERARBEITUNG									
UNTERNEHMEN MIT ...									
100 - 199									
1	ENTGELT FUER GELEISTETE ARBEIT 4)	23 175 100		31 465 100		24 884 100		24 613 100	
2	PERSONALNEBENKOSTEN I N S G E S A M T	12 962 55,9		16 761 53,3		13 745 55,2		14 471 58,8	
3	DAR.: GESETZLICHE PERSONALNEBENKOSTEN 5)	8 308 35,8		8 975 28,5		8 445 33,9		8 888 36,1	
4	SONDERZAHLUNGEN 6)	1 372 5,9		2 401 7,6		1 584 6,4		1 672 6,8	
5	GRATIFIKATIONEN, 13.MONATSGEHALT, ERFOLGSBETEILIGUNGEN U.AE.	767 3,3		1 778 5,7		975 3,9		894 3,6	
6	URLAUBSGELD	311 1,3		342 1,1		317 1,3		421 1,7	
7	VERMOEGENSWIRKSAME LEISTUNGEN	295 1,3		280 0,9		292 1,2		358 1,5	
8	VERGUETUNG ARBEITSFREIER TAGE	5 407 23,3		5 981 19,0		5 525 22,2		5 651 23,0	
9	URLAUBSVERGUETUNG	2 735 11,8		3 587 11,4		2 911 11,7		2 876 11,7	
10	GESETZLICHE LOHN- UND GEHALTSFORTZAHLUNG IM KRANKHEITSFALL	1 608 6,9		951 3,0		1 473 5,9		1 659 6,7	
11	ZUSAETZLICHE LOHN- UND GEHALTSFORTZAHLUNG IM KRANKHEITSFALL	-		-		-		-	
12	VERGUETUNG GESETZLICHER FEIERTAGE U. SONSTIGER AUSFALLZEITEN	1 064 4,6		1 442 4,6		1 142 4,6		1 116 4,5	
13	AUFWENDUNGEN FUER VORSORGE-EINRICHTUNGEN	5 800 25,0		7 477 23,8		6 146 24,7		6 743 27,4	
14	ARBEITGEBERPFICHTBEITRAEGE ZUR SOZIALVERSICHERUNG	5 554 24,0		6 514 20,7		5 752 23,1		6 075 24,7	
15	RENTEN-, KRANKEN- UND ARBEITSLSENVERSICHERUNGSBEITRAEGE	5 042 21,8		6 135 19,5		5 267 21,2		5 528 22,5	
16	UNFALLVERSICHERUNGSBEITRAEGE	512 2,2		379 1,2		485 1,9		547 2,2	
17	AUFWENDUNGEN FUER DIE BETRIEBLICHE ALTERSVERSORGUNG	247 1,1		963 3,1		394 1,6		668 2,7	
18	DAR.: NETTOZUFUEHRUNG ZU DEN PENSIOENS RUECKSTELLUNGEN 7)	215 0,9		631 2,0		301 1,2		426 1,7	
19	AUFWENDUNGEN FUER SONSTIGE VORSORGE-EINRICHTUNGEN	-		-		-		-	
20	SONSTIGE PERSONALNEBENKOSTEN	382 1,6		902 2,9		489 2,0		405 1,6	
21	ENTLASSUNGS-ENTSCHEIDIGUNGEN	26 0,1		57 0,2		33 0,1		30 0,1	
22	SONSTIGE GESETZLICHE AUFWENDUNGEN 8)	82 0,4		67 0,2		79 0,3		38 0,2	
23	FAMILIENUNTERSTUETZUNGEN	-		-		-		4 0,0	
24	WOHNUNGSFUERSORGE	-		-		-		0 0,0	
25	BEIHILFEN IM KRANKHEITSFALL	-		-		-		-	
26	VERPFLEGUNGSZUSCHUESSE, AUSLOESUNGEN U.AE. 9)	43 0,2		9 0,0		36 0,1		12 0,0	
27	NATURALLEISTUNGEN	23 0,1		38 0,1		26 0,1		22 0,1	
28	AUFWENDUNGEN FUER BELEGSCHAFTSEINRICHTUNGEN	36 0,2		49 0,2		39 0,2		112 0,5	
29	AUSBILDUNGSVERGUETUNGEN	128 0,6		491 1,6		203 0,8		140 0,6	
30	SONSTIGE AUFWENDUNGEN FUER DIE BERUFL. AUS- U. WEITERBILDUNG	42 0,2		183 0,6		71 0,3		27 0,1	
31	SONSTIGE ZUWENDUNGEN	2 0,0		8 0,0		3 0,0		20 0,1	
32	ARBEITSKOSTEN I N S G E S A M T	36 136 155,9		48 226 153,3		38 629 155,2		39 084 158,8	
33	DAR.: LOEHNE UND GEAELTER 10)	29 954 129,3		39 847 126,6		31 994 128,6		31 936 129,8	
34	NACHRICHTLICH:								
35	LOEHNE UND GEAELTER DES FIRMENEIGENEN AUSBILDUNGSPERSONALS	67 0,3		946 3,0		248 1,0		45 0,2	
36	LOEHNE UND GEAELTER FUER ARBEITER UND ANGESTELLTE IN BE- TRIEBLICHEM GESUNDHEITSDIENST (EINSCHL. ERHOLUNGSFUERSORGE), UNFALLVERHUETUNG UND SONSTIGEN BELEGSCHAFTSEINRICHTUNGEN	152 0,7		411 1,3		205 0,8		212 0,9	
36	ERSTATTETE ARBEITSKOSTEN NACH PARAGRAPH 54 AFG U.AE.	27 0,1		31 0,1		28 0,1		23 0,1	

FUSSNOTEN SIEHE ENDE DER TABELLE.



ARBEITNEHMER IM PRODUZIERENDEN GEWERBE 1984

ARBEITSKOSTEN JE VOLLBESCHAEFTIGTEN ARBEITNEHMER 1)										LFD. NR.
ANGESTELLTE		ZUSAMMEN		ARBEITER		ANGESTELLTE		ZUSAMMEN		
DM	0/0 2)	DM	0/0 2)	DM	0/0 2)	DM	0/0 2)	DM	0/0 2)	

VON FLEISCH (OHNE FLEISCHEREI)

BIS ... ARBEITNEHMERN 3)

10 - 49			50 UND MEHR			50 - 99			
29 388 100	26 109 100	24 316 100	31 588 100	26 310 100	24 820 100	32 731 100	26 679 100		
13 614 46,3	13 438 51,5	14 587 60,0	18 330 58,0	15 613 59,3	13 128 52,9	17 251 52,7	14 097 52,8		2
7 641 26,0	8 222 31,5	8 724 35,9	9 261 29,3	8 871 33,7	8 096 32,6	8 949 27,3	8 297 31,1		3
1 938 6,6	1 622 6,2	1 728 7,1	2 944 9,3	2 062 7,8	1 728 7,0	2 983 9,1	2 023 7,6		4
1 070 3,6	966 3,7	973 4,0	2 079 6,6	1 276 4,8	951 3,8	1 917 5,9	1 178 4,4		5
518 1,8	319 1,2	396 1,6	485 1,5	420 1,6	447 1,8	654 2,0	495 1,9		6
350 1,2	337 1,3	360 1,5	380 1,2	365 1,4	331 1,3	411 1,3	350 1,3		7
4 815 16,4	5 052 19,4	5 754 23,7	6 190 19,6	5 873 22,3	5 261 21,2	5 960 18,2	5 426 20,3		8
2 903 9,9	2 803 10,7	2 885 11,9	3 660 11,6	3 098 11,8	2 819 11,4	3 608 11,0	3 004 11,3		9
536 1,8	1 053 4,0	1 684 6,9	1 047 3,3	1 509 5,7	1 286 5,2	847 2,6	1 183 4,4		10
-	-	71 0,3	23 0,1	57 0,2	-	-	-		11
1 376 4,7	1 196 4,6	1 114 4,6	1 460 4,6	1 209 4,6	1 156 4,7	1 506 4,6	1 238 4,6		12
5 937 20,2	6 085 23,3	6 508 26,8	7 957 25,2	6 905 26,2	5 704 23,0	7 118 21,7	6 036 22,6		13
5 634 19,2	5 890 22,6	5 858 24,1	6 686 21,2	6 085 23,1	5 595 22,5	6 525 19,9	5 813 21,8		14
5 267 17,9	5 355 20,5	5 302 21,8	6 275 19,9	5 569 21,2	5 093 20,5	6 127 18,7	5 336 20,0		15
367 1,2	535 2,1	557 2,3	412 1,3	517 2,0	501 2,0	398 1,2	477 1,8		16
302 1,0	195 0,7	650 2,7	1 269 4,0	820 3,1	109 0,4	593 1,8	223 0,8		17
-	-	328 1,3	547 1,7	388 1,5	13 0,1	-31 -0,1	3 0,0		18
-	-	-	1 0,0	0 0,0	-	-	-		19
925 3,1	679 2,6	597 2,5	1 239 3,9	773 2,9	434 1,8	1 190 3,6	612 2,3		20
-	-	38 0,2	175 0,6	75 0,3	5 0,0	51 0,2	16 0,1		21
95 0,3	83 0,3	68 0,3	67 0,2	67 0,3	59 0,2	71 0,2	62 0,2		22
-	-	3 0,0	4 0,0	3 0,0	4 0,0	4 0,0	4 0,0		23
-	-	0 0,0	0 0,0	0 0,0	-	-	-		24
-	-	0 0,0	0 0,0	0 0,0	-	-	-		25
80 0,3	127 0,5	86 0,4	110 0,3	93 0,4	100 0,4	69 0,2	93 0,3		26
-	-	19 0,1	21 0,1	20 0,1	24 0,1	17 0,1	22 0,1		27
-	6 0,0	81 0,3	52 0,2	73 0,3	6 0,0	1 0,0	5 0,0		28
627 2,1	380 1,5	176 0,7	558 1,8	281 1,1	196 0,8	787 2,4	335 1,3		29
112 0,4	79 0,3	41 0,2	183 0,6	80 0,3	40 0,2	159 0,5	68 0,3		30
12 0,0	4 0,0	84 0,3	69 0,2	80 0,3	-	30 0,1	7 0,0		31
43 002 146,3	39 546 151,5	38 903 160,0	49 918 158,0	41 923 159,3	37 948 152,9	49 982 152,7	40 776 152,8		32
36 141 123,0	32 783 125,6	31 798 130,8	40 723 128,9	34 245 130,2	31 810 128,2	41 674 127,3	34 128 127,9		33
-	-	39 0,2	259 0,8	99 0,4	-	152 0,5	36 0,1		34
-	8 0,0	175 0,7	300 0,9	208 0,8	199 0,8	61 0,2	167 0,6		35
19 0,1	68 0,3	35 0,1	13 0,0	29 0,1	52 0,2	-	40 0,1		36

VON FLEISCH (OHNE FLEISCHEREI)

BIS ... ARBEITNEHMERN 3)

200 - 499			500 - 999			1 000 UND MEHR			
33 342 100	27 021 100	25 126 100	29 027 100	26 832 100	24 661 100	31 612 100	26 570 100		
18 906 56,7	15 694 58,1	16 478 65,6	18 584 64,0	17 399 64,8	16 589 67,3	19 258 60,9	17 322 65,2		2
9 749 29,2	9 126 33,8	9 281 36,9	9 320 32,1	9 298 34,7	9 162 37,2	9 089 28,8	9 142 34,4		3
2 970 8,9	2 030 7,5	1 905 7,6	2 998 10,3	2 383 8,9	2 109 8,6	3 270 10,3	2 428 9,1		4
2 125 6,4	1 233 4,6	1 002 4,0	1 990 6,9	1 434 5,3	1 284 5,2	2 419 7,7	1 595 6,0		5
457 1,4	431 1,6	480 1,9	617 2,1	540 2,0	400 1,6	426 1,3	407 1,5		6
388 1,2	366 1,4	423 1,7	392 1,3	410 1,5	425 1,7	425 1,3	425 1,6		7
6 716 20,1	5 944 22,0	6 053 24,1	6 058 20,9	6 055 22,6	6 410 26,0	6 051 19,1	6 312 23,8		8
3 909 11,7	3 161 11,7	3 119 12,4	3 470 12,0	3 272 12,2	3 004 12,2	3 659 11,6	3 184 12,0		9
1 257 3,8	1 548 5,7	1 822 7,2	1 157 4,0	1 531 5,7	1 970 8,0	912 2,9	1 680 6,3		10
-	-	-	0 0,0	0 0,0	292 1,2	93 0,3	237 0,9		11
1 551 4,7	1 236 4,6	1 113 4,4	1 431 4,9	1 252 4,7	1 144 4,6	1 387 4,4	1 211 4,6		12
7 953 23,9	7 077 26,2	7 400 29,5	7 989 27,5	7 658 28,5	7 166 29,1	8 704 27,5	7 588 28,6		13
6 890 20,7	6 300 23,3	6 233 24,8	6 637 22,9	6 409 23,9	5 982 24,3	6 736 21,3	6 189 23,3		14
6 477 19,4	5 790 21,4	5 554 22,1	6 231 21,5	5 850 21,8	5 385 21,8	6 289 19,9	5 633 21,2		15
413 1,2	510 1,9	679 2,7	405 1,4	559 2,1	596 2,4	447 1,4	555 2,1		16
1 059 3,2	776 2,9	1 167 4,6	1 352 4,7	1 248 4,7	1 185 4,8	1 968 6,2	1 400 5,3		17
495 1,5	445 1,6	510 2,0	550 1,9	528 2,0	464 1,9	807 2,6	558 2,1		18
4 0,0	1 0,0	-	-	-	-	-	-		19
1 267 3,8	643 2,4	1 119 4,5	1 538 5,3	1 302 4,9	904 3,7	1 233 3,9	994 3,7		20
185 0,6	73 0,3	43 0,2	166 0,6	97 0,4	74 0,3	323 1,0	143 0,5		21
52 0,2	42 0,2	114 0,5	95 0,3	106 0,4	66 0,3	54 0,2	62 0,2		22
7 0,0	5 0,0	8 0,0	1 0,0	5 0,0	1 0,0	4 0,0	2 0,0		23
-	0 0,0	0 0,0	1 0,0	1 0,0	-	-	-		24
-	-	4 0,0	2 0,0	3 0,0	0 0,0	-	0 0,0		25
284 0,9	87 0,3	104 0,4	42 0,1	77 0,3	193 0,8	91 0,3	165 0,6		26
29 0,1	24 0,1	5 0,0	10 0,0	7 0,0	15 0,1	11 0,0	14 0,1		27
45 0,1	94 0,3	208 0,8	63 0,2	144 0,5	91 0,4	78 0,2	88 0,3		28
491 1,5	237 0,9	212 0,8	754 2,6	449 1,7	240 1,0	395 1,2	283 1,1		29
137 0,4	57 0,2	48 0,2	209 0,7	118 0,4	53 0,2	219 0,7	99 0,4		30
36 0,1	24 0,1	373 1,5	193 0,7	294 1,1	170 0,7	58 0,2	139 0,5		31
52 248 156,7	42 715 158,1	41 603 165,6	47 611 164,0	44 231 164,8	41 250 167,3	50 870 160,9	43 892 165,2		32
43 028 129,1	34 995 129,5	33 084 131,7	38 083 131,2	35 271 131,5	33 181 134,5	40 932 129,5	35 310 132,9		33
211 0,6	91 0,3	-	59 0,2	26 0,1	40 0,2	5 0,0	31 0,1		34
522 1,6	297 1,1	293 1,2	335 1,2	312 1,2	101 0,4	74 0,2	93 0,4		35
9 0,0	19 0,1	75 0,3	7 0,0	45 0,2	30 0,1	15 0,0	26 0,1		36



LFD. NR.	KOSTENART	ARBEITER				ANGESTELLTE				ZUSAMMEN				ARBEITER			
		DM		0/0 2		DM		0/0 2		DM		0/0 2		DM		0/0 2	
BE- UND VERARBEI																	
UNTERNEHMEN MIT ...																	
10 UND MEHR																	
1	ENTGELT FUER GELEISTETE ARBEIT 4)	26	953	100		36	622	100		30	201	100		26	971	100	
2	PERSONALNEBENKOSTEN I N S G E S A M T	18	338	68,0		25	352	69,2		20	694	68,5		16	037	59,5	
3	DAR.: GESETZLICHE PERSONALNEBENKOSTEN 5)	9	212	34,2		11	052	30,2		9	830	32,5		8	839	32,8	
4	SONDERZAHLUNGEN 6)	3	156	11,7		4	734	12,9		3	686	12,2		2	595	9,6	
5	GRATIFIKATIONEN, 13.MONATSGEHALT, ERFOLGSBETEILIGUNGEN U.AE.	2	095	7,8		3	512	9,6		2	571	8,5		1	635	6,1	
6	URLAUBSGELD	520	1,9			637	1,7			559	1,9			443	1,6		
7	VERMOEGENSWIRKSAME LEISTUNGEN	540	2,0			585	1,6			555	1,8			518	1,9		
8	VERGUETUNG ARBEITSFREIER TAGE	6	247	23,2		7	561	20,6		6	689	22,1		5	958	22,1	
9	URLAUBSVERGUETUNG	3	478	12,9		4	520	12,3		3	828	12,7		3	457	12,8	
10	GESETZLICHE LOHN- UND GHALTSFORTZAHLUNG IM KRANKHEITSFALL	1	324	4,9		1	126	3,1		1	258	4,2		1	119	4,1	
11	ZUSAETZLICHE LOHN- UND GHALTSFORTZAHLUNG IM KRANKHEITSFALL	24	0,1			5	0,0			18	0,1			87	0,3		
12	VERGUETUNG GESETZLICHER FEIERTAGE U. SONSTIGER AUSFALLZEITEN	1	421	5,3		1	909	5,2		1	585	5,2		1	295	4,8	
13	AUFWENDUNGEN FUER VORSORGE-EINRICHTUNGEN	7	582	28,1		10	652	29,1		8	613	28,5		6	388	23,7	
14	ARBEITGEBERPFLICHTBEITRAEGE ZUR SOZIALVERSICHERUNG	6	422	23,8		7	960	21,7		6	938	23,0		6	384	23,7	
15	RENTEN-, KRANKEN- UND ARBEITSLOSENVERSICHERUNGSBEITRAEGE	5	910	21,9		7	320	20,0		6	384	21,1		5	906	21,9	
16	UNFALLVERSICHERUNGSBEITRAEGE	511	1,9			640	1,7			554	1,8			479	1,8		
17	AUFWENDUNGEN FUER DIE BETRIEBLICHE ALTERSVERSORGUNG	1	160	4,3		2	682	7,3		1	671	5,5		4	0,0		
18	DAR.: NETTOZUFUEHRUNG ZU DEN PENSIONS RUECKSTELLUNGEN 7)	393	1,5			983	2,7			591	2,0			-			
19	AUFWENDUNGEN FUER SONSTIGE VORSORGE-EINRICHTUNGEN	1	0,0			10	0,0			4	0,0			-			
20	SONSTIGE PERSONALNEBENKOSTEN	1	353	5,0		2	404	6,6		1	706	5,6		1	096	4,1	
21	ENTLASSUNGS-ENTSCHEIDIGUNGEN	174	0,6			588	1,6			313	1,0			16	0,1		
22	SONSTIGE GESETZLICHE AUFWENDUNGEN 8)	45	0,2			56	0,2			49	0,2			41	0,2		
23	FAMILIENUNTERSTUETZUNGEN	24	0,1			35	0,1			28	0,1			27	0,1		
24	WOHNUNGSFUERSORGE	21	0,1			43	0,1			28	0,1			19	0,1		
25	BEIHELFFEN IM KRANKHEITSFALL	1	0,0			7	0,0			3	0,0			-			
26	VERPFLEGUNGSZUSCHUESSE, AUSLOESUNGEN U.AE. 9)	111	0,4			163	0,4			128	0,4			-			
27	NATURALLEISTUNGEN	172	0,6			197	0,5			181	0,6			116	0,4		
28	AUFWENDUNGEN FUER BELEGESCHAFTSEINRICHTUNGEN	237	0,9			229	0,6			234	0,8			99	0,4		
29	AUSBILDUNGSVERGUETUNGEN	359	1,3			646	1,8			455	1,5			664	2,5		
30	SONSTIGE AUFWENDUNGEN FUER DIE BERUFL. AUS- U. WEITERBILDUNG	102	0,4			248	0,7			151	0,5			116	0,4		
31	SONSTIGE ZUWENDUNGEN	105	0,4			192	0,5			134	0,4			-			
32	ARBEITSKOSTEN I N S G E S A M T	45	292	168,0		61	974	169,2		50	894	168,5		43	009	159,5	
33	DAR.: LOEHNE UND GEMAEHLER 10)	36	357	134,9		48	918	133,6		40	575	134,4		35	525	131,7	
NACHRICHTLICH:																	
34	LOEHNE UND GEMAEHLER DES FIRMENEIGENEN AUSBILDUNGSPERSONALS	65	0,2			743	2,0			292	1,0			-			
35	LOEHNE UND GEMAEHLER FUER ARBEITER UND ANGESTELLTE IN BE- TRIEBLICHEM GESUNDHEITSDIENST (EINSCHL. ERHOLUNGSFUERSORGE), UNFALLVERHUELTUNG UND SONSTIGEN BELEGESCHAFTSEINRICHTUNGEN	184	0,7			230	0,6			199	0,7			-			
36	ERSTATTETE ARBEITSKOSTEN NACH PARAGRAPH 54 AFG U.AE.	37	0,1			9	0,0			27	0,1			188	0,7		
BE- UND VERARBEI																	
UNTERNEHMEN MIT ...																	
100 - 199																	
1	ENTGELT FUER GELEISTETE ARBEIT 4)	27	711	100		35	420	100		30	213	100		27	683	100	
2	PERSONALNEBENKOSTEN I N S G E S A M T	18	270	65,9		25	405	71,7		20	586	68,1		19	196	69,3	
3	DAR.: GESETZLICHE PERSONALNEBENKOSTEN 5)	9	715	35,1		11	198	31,6		10	196	33,7		9	691	35,0	
4	SONDERZAHLUNGEN 6)	2	874	10,4		4	391	12,4		3	367	11,1		2	908	10,5	
5	GRATIFIKATIONEN, 13.MONATSGEHALT, ERFOLGSBETEILIGUNGEN U.AE.	1	755	6,3		3	096	8,7		2	190	7,3		1	860	6,7	
6	URLAUBSGELD	575	2,1			708	2,0			621	2,1			532	1,9		
7	VERMOEGENSWIRKSAME LEISTUNGEN	540	1,9			587	1,7			555	1,8			516	1,9		
8	VERGUETUNG ARBEITSFREIER TAGE	6	593	23,8		7	815	22,1		6	989	23,1		6	775	24,5	
9	URLAUBSVERGUETUNG	3	594	13,0		4	565	12,9		3	909	12,9		3	762	13,6	
10	GESETZLICHE LOHN- UND GHALTSFORTZAHLUNG IM KRANKHEITSFALL	1	456	5,3		1	196	3,4		1	372	4,5		1	565	5,7	
11	ZUSAETZLICHE LOHN- UND GHALTSFORTZAHLUNG IM KRANKHEITSFALL	-	-			-	-			-	-			1	0,0		
12	VERGUETUNG GESETZLICHER FEIERTAGE U. SONSTIGER AUSFALLZEITEN	1	542	5,6		2	054	5,8		1	708	5,7		1	447	5,2	
13	AUFWENDUNGEN FUER VORSORGE-EINRICHTUNGEN	7	540	27,2		11	111	31,4		8	699	28,8		8	353	30,2	
14	ARBEITGEBERPFLICHTBEITRAEGE ZUR SOZIALVERSICHERUNG	6	670	24,1		7	890	22,3		7	066	23,4		6	625	23,9	
15	RENTEN-, KRANKEN- UND ARBEITSLOSENVERSICHERUNGSBEITRAEGE	6	156	22,2		7	253	20,5		6	512	21,6		6	059	21,9	
16	UNFALLVERSICHERUNGSBEITRAEGE	513	1,9			637	1,8			554	1,8			566	2,0		
17	AUFWENDUNGEN FUER DIE BETRIEBLICHE ALTERSVERSORGUNG	870	3,1			3	220	9,1		1	633	5,4		1	727	6,2	
18	DAR.: NETTOZUFUEHRUNG ZU DEN PENSIONS RUECKSTELLUNGEN 7)	312	1,1			1	564	4,4		719	2,4			1	213	4,4	
19	AUFWENDUNGEN FUER SONSTIGE VORSORGE-EINRICHTUNGEN	0	0,0			-	-			0	0,0			-			
20	SONSTIGE PERSONALNEBENKOSTEN	1	264	4,6		2	087	5,9		1	531	5,1		1	160	4,2	
21	ENTLASSUNGS-ENTSCHEIDIGUNGEN	112	0,4			242	0,7			154	0,5			436	1,6		
22	SONSTIGE GESETZLICHE AUFWENDUNGEN 8)	46	0,2			58	0,2			50	0,2			53	0,2		
23	FAMILIENUNTERSTUETZUNGEN	9	0,0			21	0,1			13	0,0			24	0,1		
24	WOHNUNGSFUERSORGE	11	0,0			33	0,1			18	0,1			-			
25	BEIHELFFEN IM KRANKHEITSFALL	-	-			-	-			-	-			-			
26	VERPFLEGUNGSZUSCHUESSE, AUSLOESUNGEN U.AE. 9)	65	0,2			96	0,3			75	0,2			211	0,8		
27	NATURALLEISTUNGEN	154	0,6			203	0,6			170	0,6			115	0,4		
28	AUFWENDUNGEN FUER BELEGESCHAFTSEINRICHTUNGEN	289	1,0			442	1,2			339	1,1			115	0,4		
29	AUSBILDUNGSVERGUETUNGEN	391	1,4			705	2,0			493	1,6			116	0,4		
30	SONSTIGE AUFWENDUNGEN FUER DIE BERUFL. AUS- U. WEITERBILDUNG	100	0,4			203	0,6			134	0,4			46	0,2		
31	SONSTIGE ZUWENDUNGEN	86	0,3			85	0,2			86	0,3			44	0,2		
32	ARBEITSKOSTEN I N S G E S A M T	45	981	165,9		60	825	171,7		50	799	168,1		46	879	169,3	
33	DAR.: LOEHNE UND GEMAEHLER 10)	37	177	134,2		47	627	134,5		40	569	134,3		37	366	135,0	
NACHRICHTLICH:																	
34	LOEHNE UND GEMAEHLER DES FIRMENEIGENEN AUSBILDUNGSPERSONALS	191	0,7			239	0,7			206	0,7			-			
35	LOEHNE UND GEMAEHLER FUER ARBEITER UND ANGESTELLTE IN BE- TRIEBLICHEM GESUNDHEITSDIENST (EINSCHL. ERHOLUNGSFUERSORGE), UNFALLVERHUELTUNG UND SONSTIGEN BELEGESCHAFTSEINRICHTUNGEN	24	0,1			113	0,3			53	0,2			387	1,4		
36	ERSTATTETE ARBEITSKOSTEN NACH PARAGRAPH 54 AFG U.AE.	-	-			16	0,0			5	0,0			-			

FUSSNOTEN SIEHE ENDE DER TABELLE.



ARBEITNEHMER IM PRODUZIERENDEN GEWERBE 1984

ARBEITSKOSTEN JE VOLLBESCHAEFTIGTEN ARBEITNEHMER 1)									LFD. NR.
ANGESTELLTE	ZUSAMMEN	ARBEITER	ANGESTELLTE	ZUSAMMEN	ARBEITER	ANGESTELLTE	ZUSAMMEN		
DM   0/0 2)	DM   0/0 2)	DM   0/0 2)	DM   0/0 2)	DM   0/0 2)	DM   0/0 2)	DM   0/0 2)	DM   0/0 2)	DM   0/0 2)	

TUNG VON MILCH

BIS ... ARBEITNEHMERN 3)  
10 - 49

50 UND MEHR

50 - 99

34 966 100	29 231 100	26 949 100	36 900 100	30 401 100	27 854 100	33 672 100	29 255 100	1
20 166 57,7	17 204 58,9	18 859 70,0	26 224 71,1	21 414 70,4	15 326 55,0	23 796 70,7	17 366 59,4	2
9 848 28,2	9 124 31,2	9 297 34,5	11 254 30,5	9 976 32,8	8 553 30,7	10 347 30,7	8 985 30,7	3
4 170 11,9	3 040 10,4	3 283 12,2	4 829 13,1	3 819 12,6	2 555 9,2	4 382 13,0	2 995 10,2	4
2 975 8,5	2 013 6,9	2 199 8,2	3 603 9,8	2 686 8,8	1 679 6,0	3 270 9,7	2 062 7,0	5
613 1,8	491 1,7	538 2,0	641 1,7	574 1,9	343 1,2	479 1,4	375 1,3	6
582 1,7	536 1,8	546 2,0	585 1,6	559 1,8	533 1,9	632 1,9	557 1,9	7
6 861 19,6	6 213 21,3	6 313 23,4	7 679 20,8	6 787 22,3	5 499 19,7	7 378 21,9	5 952 20,3	8
4 062 11,6	3 628 12,4	3 483 12,9	4 597 12,5	3 869 12,7	3 182 11,4	4 440 13,2	3 485 11,9	9
1 043 3,0	1 097 3,8	1 370 5,1	1 141 3,1	1 291 4,2	1 041 3,7	1 189 3,5	1 076 3,7	10
-	62 0,2	10 0,0	6 0,0	9 0,0	33 0,1	-	25 0,1	11
1 757 5,0	1 426 4,9	1 450 5,4	1 935 5,2	1 618 5,3	1 243 4,5	1 750 5,2	1 365 4,7	12
7 444 21,3	6 686 22,9	7 853 29,1	11 192 30,3	9 011 29,6	6 090 21,9	8 806 26,2	6 744 23,1	13
7 004 20,0	6 559 22,4	6 430 23,9	8 120 22,0	7 016 23,1	6 231 22,4	7 363 21,9	6 504 22,2	14
6 449 18,4	6 059 20,7	5 911 21,9	7 466 20,2	6 451 21,2	5 713 20,5	6 749 20,0	5 962 20,4	15
555 1,6	500 1,7	519 1,9	654 1,8	566 1,9	518 1,9	614 1,8	541 1,8	16
440 1,3	127 0,4	1 421 5,3	3 059 8,3	1 989 6,5	-141 -0,5	1 443 4,3	240 0,8	17
125 0,4	35 0,1	482 1,8	1 127 3,1	706 2,3	-431 -1,5	230 0,7	-272 -0,9	18
-	-	1 0,0	12 0,0	5 0,0	-	-	-	19
1 690 4,8	1 264 4,3	1 411 5,2	2 524 6,8	1 797 5,9	1 182 4,2	3 230 9,6	1 675 5,7	20
10 0,0	14 0,0	210 0,8	685 1,9	375 1,2	13 0,0	108 0,3	36 0,1	21
44 0,1	42 0,1	47 0,2	58 0,2	51 0,2	38 0,1	45 0,1	40 0,1	22
8 0,0	22 0,1	24 0,1	39 0,1	29 0,1	1 0,0	8 0,0	2 0,0	23
187 0,5	66 0,2	21 0,1	19 0,1	20 0,1	-	-	-	24
-	-	2 0,0	9 0,0	4 0,0	-	-	-	25
-	-	136 0,5	190 0,5	155 0,5	170 0,6	115 0,3	157 0,5	26
286 0,8	164 0,6	185 0,7	182 0,5	184 0,6	123 0,4	146 0,4	129 0,4	27
5 0,0	72 0,2	268 1,0	267 0,7	268 0,9	50 0,2	58 0,2	52 0,2	28
984 2,8	755 2,6	290 1,1	589 1,6	394 1,3	649 2,3	2 230 6,6	1 030 3,5	29
165 0,5	130 0,4	100 0,4	262 0,7	156 0,5	138 0,5	520 1,5	230 0,8	30
-	-	129 0,5	224 0,6	162 0,5	-	-	-	31
55 132 157,7	46 435 158,9	45 809 170,0	63 124 171,1	51 814 170,4	43 180 155,0	57 469 170,7	46 621 159,4	32
45 997 131,5	38 485 131,7	36 545 135,6	49 408 133,9	41 007 134,9	35 908 128,9	45 432 134,9	38 202 130,6	33
4 015 11,5	1 135 3,9	79 0,3	193 0,5	119 0,4	240 0,9	609 1,8	329 1,1	34
-	-	226 0,8	268 0,7	240 0,8	158 0,6	140 0,4	154 0,5	35
-	135 0,5	2 0,0	11 0,0	5 0,0	22 0,1	-	16 0,1	36

TUNG VON MILCH

BIS ... ARBEITNEHMERN 3)  
200 - 499

500 - 999

1 000 UND MEHR

36 377 100	30 323 100	25 891 100	35 471 100	29 081 100	25 951 100	38 831 100	31 391 100	1
23 751 65,3	20 579 67,9	17 400 67,2	25 590 72,1	20 127 69,2	20 970 80,8	28 310 72,9	24 070 76,7	2
11 121 30,6	10 125 33,4	8 597 33,2	10 918 30,8	9 370 32,2	9 245 35,6	11 582 29,8	10 232 32,6	3
3 773 10,4	3 171 10,5	3 564 13,8	4 820 13,6	3 982 13,7	4 017 15,5	5 597 14,4	4 684 14,9	4
2 694 7,4	2 113 7,0	2 469 9,5	3 535 10,0	2 824 9,7	2 868 11,1	4 341 11,2	3 490 11,1	5
515 1,4	527 1,7	533 2,1	724 2,0	596 2,1	580 2,2	662 1,7	615 2,0	6
564 1,6	530 1,7	562 2,2	560 1,6	562 1,9	569 2,2	594 1,5	579 1,8	7
7 652 21,0	7 041 23,2	5 613 21,7	7 067 19,9	6 097 21,0	6 345 24,5	7 852 20,2	6 981 22,2	8
4 493 12,3	3 984 13,1	3 268 12,6	4 352 12,3	3 629 12,5	3 388 13,1	4 759 12,3	3 967 12,6	9
1 318 3,6	1 490 4,9	1 021 3,9	861 2,4	968 3,3	1 429 5,5	1 110 2,9	1 294 4,1	10
-	1 0,0	9 0,0	7 0,0	8 0,0	17 0,1	13 0,0	15 0,0	11
1 841 5,1	1 567 5,2	1 316 5,1	1 847 5,2	1 492 5,1	1 511 5,8	1 969 5,1	1 705 5,4	12
10 594 29,1	9 033 29,8	7 035 27,2	9 590 27,0	7 886 27,1	8 714 33,6	12 349 31,8	10 249 32,6	13
7 904 21,7	7 013 23,1	6 211 24,0	8 141 23,0	6 854 23,6	6 262 24,1	8 445 21,7	7 184 22,9	14
7 199 19,8	6 406 21,1	5 698 22,0	7 473 21,1	6 289 21,6	5 772 22,2	7 804 20,1	6 630 21,1	15
704 1,9	608 2,0	513 2,0	668 1,9	565 1,9	491 1,9	642 1,7	554 1,8	16
2 690 7,4	2 020 6,7	824 3,2	1 449 4,1	1 032 3,5	2 448 9,4	3 874 10,0	3 050 9,7	17
1 270 3,5	1 231 4,1	246 1,0	322 0,9	272 0,9	501 1,9	1 216 3,1	803 2,6	18
-	-	-	-	-	4 0,0	29 0,1	14 0,0	19
1 732 4,8	1 334 4,4	1 188 4,6	4 114 11,6	2 162 7,4	1 894 7,3	2 514 6,5	2 156 6,9	20
511 1,4	459 1,5	68 0,3	2 478 7,0	870 3,0	253 1,0	538 1,4	373 1,2	21
58 0,2	55 0,2	49 0,2	68 0,2	56 0,2	43 0,2	58 0,1	49 0,2	22
20 0,1	23 0,1	10 0,0	20 0,1	14 0,0	49 0,2	67 0,2	56 0,2	23
-	-	54 0,2	50 0,1	53 0,2	38 0,1	13 0,0	28 0,1	24
-	-	-	-	-	5 0,0	21 0,1	12 0,0	25
259 0,7	225 0,7	109 0,4	83 0,2	100 0,3	138 0,5	253 0,7	186 0,6	26
126 0,3	119 0,4	158 0,6	164 0,5	160 0,5	296 1,1	207 0,5	258 0,8	27
131 0,4	120 0,4	315 1,2	313 0,9	314 1,1	421 1,6	254 0,7	350 1,1	28
358 1,0	190 0,6	212 0,8	507 1,4	310 1,1	248 1,0	404 1,0	314 1,0	29
196 0,5	92 0,3	92 0,4	292 0,8	159 0,5	128 0,5	275 0,7	190 0,6	30
73 0,2	53 0,2	120 0,5	138 0,4	126 0,4	275 1,1	425 1,1	338 1,1	31
60 128 165,3	50 902 167,9	43 292 167,2	61 062 172,1	49 208 169,2	46 921 180,8	67 141 172,9	55 461 176,7	32
47 803 131,4	40 535 133,7	35 068 135,4	47 358 133,5	39 160 134,7	36 313 139,9	52 279 134,6	43 056 137,2	33
45 0,1	14 0,0	21 0,1	180 0,5	74 0,3	18 0,1	174 0,4	84 0,3	34
225 0,6	338 1,1	62 0,2	127 0,4	84 0,3	362 1,4	431 1,1	391 1,2	35
27 0,1	8 0,0	-	6 0,0	2 0,0	-	4 0,0	2 0,0	36



## 1 ARBEITSKOSTEN JE VOLLBESCHAEFTIGTEN

LFD. NR.	KOSTENART	ARBEITER   ANGESTELLTE   ZUSAMMEN   ARBEITER							
		DM   0/0 2)		DM   0/0 2)		DM   0/0 2)		DM   0/0 2)	
		OBST- UND GEMUE							
		UNTERNEHMEN MIT ...							
		10 UND MEHR							
1	ENTGELT FUER GELEISTETE ARBEIT 4)	22 502	100	37 514	100	27 188	100	22 257	100
2	PERSONALNEBENKOSTEN I N S G E S A M T	13 398	59,5	22 502	60,0	16 240	59,7	13 636	61,3
3	DAR.: GESETZLICHE PERSONALNEBENKOSTEN 5)	7 740	34,4	10 785	28,7	8 691	32,0	7 752	34,8
4	SONDERZAHLUNGEN 6)	1 682	7,5	3 705	9,9	2 313	8,5	1 656	7,4
5	GRATIFIKATIONEN, 13.MONATSGEHALT, ERFOLGSBETEILIGUNGEN U.AE.	989	4,4	2 733	7,3	1 534	5,6	982	4,4
6	URLAUBSGELD	263	1,2	432	1,2	315	1,2	270	1,2
7	VERMOEGENSWIRKSAME LEISTUNGEN	430	1,9	539	1,4	464	1,7	404	1,8
8	VERGUETUNG ARBEITSFREIER TAGE	4 903	21,8	7 510	20,0	5 717	21,0	4 990	22,4
9	URLAUBSVERGUETUNG	2 656	11,8	4 689	12,5	3 291	12,1	2 686	12,1
10	GESETZLICHE LOHN- UND GHALTSFORTZAHLUNG IM KRANKHEITSFALL	1 166	5,2	1 053	2,8	1 131	4,2	1 209	5,4
11	ZUSAETZLICHE LOHN- UND GHALTSFORTZAHLUNG IM KRANKHEITSFALL	-	-	-	-	-	-	-	-
12	VERGUETUNG GESETZLICHER FEIERTAGE U. SONSTIGER AUSFALLZEITEN	1 082	4,8	1 767	4,7	1 296	4,8	1 095	4,9
13	AUFWENDUNGEN FUER VORSORGE-EINRICHTUNGEN	6 260	27,8	9 963	26,6	7 416	27,3	6 367	28,6
14	ARBEITGEBERPFICHTBEITRAEGE ZUR SOZIALVERSICHERUNG	5 453	24,2	7 909	21,1	6 219	22,9	5 410	24,3
15	RENTEN-, KRANKEN- UND ARBEITSLÖSENVERSICHERUNGSBEITRAEGE	4 894	21,7	7 227	19,3	5 622	20,7	4 857	21,8
16	UNFALLVERSICHERUNGSBEITRAEGE	559	2,5	682	1,8	597	2,2	553	2,5
17	AUFWENDUNGEN FUER DIE BETRIEBLICHE ALTERSVERSORGUNG	791	3,5	2 048	5,5	1 184	4,4	938	4,2
18	DAR.: NETTOZUFUEHRUNG ZU DEN PENSIONS RUECKSTELLUNGEN 7)	456	2,0	1 070	2,9	648	2,4	544	2,4
19	AUFWENDUNGEN FUER SONSTIGE VORSORGE-EINRICHTUNGEN	16	0,1	7	0,0	13	0,0	20	0,1
20	SONSTIGE PERSONALNEBENKOSTEN	552	2,5	1 324	3,5	793	2,9	623	2,8
21	ENTLASSUNGS-ENTSCHEIDIGUNGEN	38	0,2	230	0,6	98	0,4	46	0,2
22	SONSTIGE GESETZLICHE AUFWENDUNGEN 8)	39	0,2	56	0,1	45	0,2	39	0,2
23	FAMILIENUNTERSTUETZUNGEN	4	0,0	15	0,0	8	0,0	5	0,0
24	WOHNUNGSFUERSORGE	5	0,0	24	0,1	11	0,0	6	0,0
25	BEIHILFEN IM KRANKHEITSFALL	4	0,0	7	0,0	5	0,0	5	0,0
26	VERPFLEGUNGSZUSCHUESSE, AUSLÖSUNGEN U.AE. 9)	86	0,4	81	0,2	84	0,3	104	0,5
27	NATURALLEISTUNGEN	18	0,1	18	0,0	18	0,1	22	0,1
28	AUFWENDUNGEN FUER BELEGSCHAFTSEINRICHTUNGEN	80	0,4	72	0,2	77	0,3	96	0,4
29	AUSBILDUNGSVERGUETUNGEN	151	0,7	463	1,2	248	0,9	153	0,7
30	SONSTIGE AUFWENDUNGEN FUER DIE BERUFL. AUS- U. WEITERBILDUNG	49	0,2	186	0,5	92	0,3	54	0,2
31	SONSTIGE ZUWENDUNGEN	77	0,3	175	0,5	108	0,4	92	0,4
32	A R B E I T S K O S T E N I N S G E S A M T	35 900	159,5	60 016	160,0	43 428	159,7	35 893	161,3
33	DAR.: LOEHNE UND GEHAELTER 10)	29 087	129,3	48 728	129,9	35 218	129,5	28 903	129,9
NACHRICHTLICH:									
34	LOEHNE UND GEHAELTER DES FIRMENEIGENEN AUSBILDUNGSPERSONALS	7	0,0	170	0,5	58	0,2	8	0,0
35	LOEHNE UND GEHAELTER FUER ARBEITER UND ANGESTELLTE IN BE- TRIEBLICHEM GESUNDHEITSDIENST (EINSCHL. ERHOLUNGSFUERSORGE), UNFALLVERHUETUNG UND SONSTIGEN BELEGSCHAFTSEINRICHTUNGEN	75	0,3	236	0,6	125	0,5	91	0,4
36	ERSTATTETE ARBEITSKOSTEN NACH PARAGRAPH 54 AFG U.AE.	8	0,0	13	0,0	10	0,0	10	0,0
FISCHVER									
		UNTERNEHMEN MIT ...							
		10 UND MEHR							
1	ENTGELT FUER GELEISTETE ARBEIT 4)	21 797	100	31 024	100	24 622	100	18 257	100
2	PERSONALNEBENKOSTEN I N S G E S A M T	13 452	61,7	20 313	65,5	15 553	63,2	10 430	57,1
3	DAR.: GESETZLICHE PERSONALNEBENKOSTEN 5)	7 526	34,5	9 441	30,4	8 113	32,9	6 054	33,2
4	SONDERZAHLUNGEN 6)	2 071	9,5	4 052	13,1	2 677	10,9	1 378	7,5
5	GRATIFIKATIONEN, 13.MONATSGEHALT, ERFOLGSBETEILIGUNGEN U.AE.	1 123	5,2	2 510	8,1	1 548	6,3	569	3,1
6	URLAUBSGELD	701	3,2	1 174	3,8	846	3,4	486	2,7
7	VERMOEGENSWIRKSAME LEISTUNGEN	246	1,1	368	1,2	283	1,2	323	1,8
8	VERGUETUNG ARBEITSFREIER TAGE	4 967	22,8	6 492	20,9	5 434	22,1	3 856	21,1
9	URLAUBSVERGUETUNG	2 706	12,4	3 961	12,8	3 090	12,5	2 162	11,8
10	GESETZLICHE LOHN- UND GHALTSFORTZAHLUNG IM KRANKHEITSFALL	1 380	6,3	1 231	4,0	1 334	5,4	1 000	5,5
11	ZUSAETZLICHE LOHN- UND GHALTSFORTZAHLUNG IM KRANKHEITSFALL	2	0,0	2	0,0	2	0,0	-	-
12	VERGUETUNG GESETZLICHER FEIERTAGE U. SONSTIGER AUSFALLZEITEN	880	4,0	1 299	4,2	1 008	4,1	693	3,8
13	AUFWENDUNGEN FUER VORSORGE-EINRICHTUNGEN	5 830	26,7	8 104	26,1	6 526	26,5	4 871	26,7
14	ARBEITGEBERPFICHTBEITRAEGE ZUR SOZIALVERSICHERUNG	5 180	23,8	6 822	22,0	5 683	23,1	4 341	23,8
15	RENTEN-, KRANKEN- UND ARBEITSLÖSENVERSICHERUNGSBEITRAEGE	4 747	21,8	6 341	20,4	5 235	21,3	3 981	21,8
16	UNFALLVERSICHERUNGSBEITRAEGE	432	2,0	482	1,6	447	1,8	360	2,0
17	AUFWENDUNGEN FUER DIE BETRIEBLICHE ALTERSVERSORGUNG	650	3,0	1 153	3,7	804	3,3	530	2,9
18	DAR.: NETTOZUFUEHRUNG ZU DEN PENSIONS RUECKSTELLUNGEN 7)	440	2,0	774	2,5	542	2,2	219	1,2
19	AUFWENDUNGEN FUER SONSTIGE VORSORGE-EINRICHTUNGEN	-	-	128	0,4	39	0,2	-	-
20	SONSTIGE PERSONALNEBENKOSTEN	585	2,7	1 665	5,4	916	3,7	325	1,8
21	ENTLASSUNGS-ENTSCHEIDIGUNGEN	62	0,3	105	0,3	75	0,3	-	-
22	SONSTIGE GESETZLICHE AUFWENDUNGEN 8)	87	0,4	89	0,3	88	0,4	20	0,1
23	FAMILIENUNTERSTUETZUNGEN	7	0,0	33	0,1	15	0,1	-	-
24	WOHNUNGSFUERSORGE	-	-	-	-	-	-	-	-
25	BEIHILFEN IM KRANKHEITSFALL	5	0,0	6	0,0	5	0,0	-	-
26	VERPFLEGUNGSZUSCHUESSE, AUSLÖSUNGEN U.AE. 9)	18	0,1	43	0,1	26	0,1	-	-
27	NATURALLEISTUNGEN	117	0,5	43	0,1	94	0,4	-	-
28	AUFWENDUNGEN FUER BELEGSCHAFTSEINRICHTUNGEN	187	0,9	319	1,0	228	0,9	255	1,4
29	AUSBILDUNGSVERGUETUNGEN	48	0,2	515	1,7	191	0,8	20	0,1
30	SONSTIGE AUFWENDUNGEN FUER DIE BERUFL. AUS- U. WEITERBILDUNG	27	0,1	364	1,2	130	0,5	29	0,2
31	SONSTIGE ZUWENDUNGEN	27	0,1	149	0,5	64	0,3	-	-
32	A R B E I T S K O S T E N I N S G E S A M T	35 249	161,7	51 337	165,5	40 175	163,2	28 686	157,1
33	DAR.: LOEHNE UND GEHAELTER 10)	28 834	132,3	41 568	134,0	32 733	132,9	23 490	128,7
NACHRICHTLICH:									
34	LOEHNE UND GEHAELTER DES FIRMENEIGENEN AUSBILDUNGSPERSONALS	4	0,0	138	0,4	45	0,2	-	-
35	LOEHNE UND GEHAELTER FUER ARBEITER UND ANGESTELLTE IN BE- TRIEBLICHEM GESUNDHEITSDIENST (EINSCHL. ERHOLUNGSFUERSORGE), UNFALLVERHUETUNG UND SONSTIGEN BELEGSCHAFTSEINRICHTUNGEN	124	0,6	212	0,7	151	0,6	115	0,6
36	ERSTATTETE ARBEITSKOSTEN NACH PARAGRAPH 54 AFG U.AE.	14	0,1	30	0,1	19	0,1	-	-
FUSSNOTEN SIEHE ENDE DER TABELLE.									

FUSSNOTEN SIEHE ENDE DER TABELLE.



ARBEITNEHMER IM PRODUZIERENDEN GEWERBE 1984

ARBEITSKOSTEN JE VOLLBESCHAEFTIGTEN ARBEITNEHMER 1)										LFD. NR.
ANGESTELLTE		ZUSAMMEN		ARBEITER		ANGESTELLTE		ZUSAMMEN		
DM	0/0 2)	DM	0/0 2)	DM	0/0 2)	DM	0/0 2)	DM	0/0 2)	

SEVERARBEITUNG

BIS ... ARBEITNEHMERN 3)				100 - 199				200 UND MEHR								
50 UND MEHR																
37 815 100		27 496 100		23 998 100		36 604 100		27 167 100		21 635 100		38 332 100		28 172 100		1
22 353	59,1	16 572	60,3	14 488	60,4	21 646	59,1	16 287	60,0	13 618	62,9	22 274	58,1	17 007	60,4	2
10 762	28,5	8 766	31,9	8 037	33,5	10 169	27,8	8 573	31,6	7 721	35,7	10 922	28,5	8 974	31,9	3
3 544	9,4	2 292	8,3	1 705	7,1	3 282	9,0	2 102	7,7	1 577	7,3	3 175	8,3	2 202	7,8	4
2 639	7,0	1 540	5,6	1 089	4,5	2 502	6,8	1 444	5,3	872	4,0	2 222	5,8	1 401	5,0	5
368	1,0	303	1,1	238	1,0	284	0,8	250	0,9	289	1,3	392	1,0	329	1,2	6
537	1,4	449	1,6	378	1,6	495	1,4	408	1,5	416	1,9	561	1,5	473	1,7	7
7 500	19,8	5 835	21,2	5 248	21,9	7 093	19,4	5 712	21,0	4 963	22,9	7 711	20,1	6 039	21,4	8
4 669	12,3	3 354	12,2	2 834	11,8	4 426	12,1	3 234	11,9	2 610	12,1	4 798	12,5	3 467	12,3	9
1 055	2,8	1 157	4,2	1 143	4,8	907	2,5	1 084	4,0	1 338	6,2	1 119	2,9	1 252	4,4	10
-	-	-	-	-	-	-	-	-	-	-	-	-	-	-	-	11
1 776	4,7	1 324	4,8	1 272	5,3	1 759	4,8	1 394	5,1	1 015	4,7	1 794	4,7	1 320	4,7	12
9 897	26,2	7 556	27,5	6 923	28,8	9 993	27,3	7 695	28,3	6 370	29,4	10 095	26,3	7 828	27,8	13
7 878	20,8	6 241	22,7	5 559	23,2	7 425	20,3	6 028	22,2	5 339	24,7	7 960	20,8	6 365	22,6	14
7 205	19,1	5 648	20,5	5 067	21,1	6 885	18,8	5 524	20,3	4 773	22,1	7 241	18,9	5 739	20,4	15
672	1,8	593	2,2	491	2,0	540	1,5	504	1,9	566	2,6	719	1,9	626	2,2	16
2 012	5,3	1 300	4,7	1 364	5,7	2 568	7,0	1 667	6,1	1 028	4,8	2 134	5,6	1 461	5,2	17
1 088	2,9	727	2,6	867	3,6	1 429	3,9	1 009	3,7	558	2,6	1 156	3,0	792	2,8	18
7	0,0	15	0,1	-	-	-	-	-	-	3	0,0	1	0,0	2	0,0	19
1 412	3,7	889	3,2	611	2,5	1 279	3,5	779	2,9	708	3,3	1 294	3,4	937	3,3	20
247	0,7	114	0,4	43	0,2	-	-	32	0,1	63	0,3	185	0,5	111	0,4	21
54	0,1	44	0,2	64	0,3	78	0,2	67	0,2	29	0,1	49	0,1	37	0,1	22
16	0,0	9	0,0	13	0,1	36	0,1	19	0,1	2	0,0	13	0,0	6	0,0	23
25	0,1	12	0,0	-	-	-	-	-	-	10	0,0	37	0,1	21	0,1	24
7	0,0	6	0,0	15	0,1	14	0,0	14	0,1	2	0,0	6	0,0	4	0,0	25
87	0,2	98	0,4	73	0,3	116	0,3	83	0,3	110	0,5	3	0,0	68	0,2	26
19	0,1	21	0,1	71	0,3	70	0,2	70	0,3	4	0,0	8	0,0	5	0,0	27
78	0,2	90	0,3	61	0,3	82	0,2	66	0,2	99	0,5	60	0,2	84	0,3	28
494	1,3	268	1,0	165	0,7	556	1,5	263	1,0	186	0,9	495	1,3	307	1,1	29
199	0,5	103	0,4	65	0,3	206	0,6	101	0,4	64	0,3	216	0,6	124	0,4	30
186	0,5	124	0,5	42	0,2	120	0,3	62	0,2	138	0,6	222	0,6	171	0,6	31
60 168	159,1	44 068	160,3	38 486	160,4	58 250	159,1	43 454	160,0	35 254	162,9	60 606	158,1	45 179	160,4	32
48 859	129,2	35 623	129,6	30 952	129,0	46 978	128,3	34 981	128,8	28 175	130,2	49 217	128,4	36 414	129,3	33
183	0,5	67	0,2	10	0,0	40	0,1	18	0,1	10	0,0	143	0,4	62	0,2	34
254	0,7	146	0,5	50	0,2	108	0,3	65	0,2	141	0,7	339	0,9	218	0,8	35
9	0,0	10	0,0	26	0,1	-	-	19	0,1	6	0,0	0	0,0	3	0,0	36

ARBEITUNG

BIS ... ARBEITNEHMERN 3)				100 - 199				200 UND MEHR									
50 - 99																	
42 949 100		24 575 100		18 573 100		33 306 100		22 382 100		24 991 100		28 431 100		26 350 100		1	
20 655	48,1	13 046	53,1	10 776	58,0	16 853	50,6	12 347	55,2	16 916	67,7	21 536	75,7	18 741	71,1	2	
11 445	26,6	7 434	30,2	6 834	36,8	9 478	28,5	7 518	33,6	8 609	34,5	9 049	31,8	8 783	33,3	3	
2 303	5,4	1 615	6,6	1 370	7,4	2 577	7,7	1 682	7,5	2 867	11,5	4 591	16,1	3 548	13,5	4	
799	1,9	628	2,6	722	3,9	1 531	4,6	931	4,2	1 565	6,3	2 904	10,2	2 094	7,9	5	
1 109	2,6	645	2,6	419	2,3	675	2,0	485	2,2	1 022	4,1	1 333	4,7	1 145	4,3	6	
395	0,9	341	1,4	229	1,2	371	1,1	266	1,2	280	1,1	354	1,2	309	1,2	7	
8 395	19,5	5 017	20,4	4 436	23,9	6 126	18,4	4 873	21,8	5 759	23,0	6 445	22,7	6 030	22,9	8	
5 453	12,7	3 004	12,2	2 355	12,7	3 835	11,5	2 738	12,2	3 078	12,3	3 834	13,5	3 377	12,8	9	
1 349	3,1	1 090	4,4	1 309	7,0	959	2,9	1 218	5,4	1 676	6,7	1 362	4,8	1 552	5,9	10	
										5	0,0		3	0,0	4	0,0	11
1 594	3,7	923	3,8	772	4,2	1 333	4,0	917	4,1	1 001	4,0	1 246	4,4	1 098	4,2		12
9 090	21,2	5 951	24,2	4 662	25,1	7 447	22,4	5 382	24,0	7 271	29,1	8 192	28,8	7 635	29,0		13
8 417	19,6	5 384	21,9	4 603	24,8	7 097	21,3	5 248	23,4	5 881	23,5	6 347	22,3	6 065	23,0		14
7 704	17,9	4 934	20,1	4 219	22,7	6 482	19,5	4 804	21,5	5 380	21,5	5 923	20,8	5 595	21,2		15
713	1,7	450	1,8	385	2,1	615	1,8	444	2,0	501	2,0	424	1,5	470	1,8		16
673	1,6	567	2,3	59	0,3	327	1,0	128	0,6	1 390	5,6	1 647	5,8	1 491	5,7		17
165	0,4	205	0,8	13	0,1	111	0,3	38	0,2	1 002	4,0	1 187	4,2	1 075	4,1		18
-	-	-	-	-	-	23	0,1	6	0,0	-	-	198	0,7	78	0,3		19
867	2,0	463	1,9	308	1,7	703	2,1	410	1,8	1 019	4,1	2 308	8,1	1 528	5,8		20
45	0,1	11	0,0	23	0,1	122	0,4	48	0,2	129	0,5	114	0,4	123	0,5		21
85	0,2	37	0,2	150	0,8	90	0,3	135	0,6	52	0,2	94	0,3	68	0,3		22
-	-	-	-	4	0,0	2	0,0	4	0,0	14	0,1	52	0,2	29	0,1		23
-	-	-	-	-	-	-	-	-	-	-	-	-	-	-	-		24
-	-	-	-	-	-	-	-	-	-	12	0,0	10	0,0	11	0,0		25
-	-	-	-	30	0,2	30	0,1	30	0,1	21	0,1	57	0,2	35	0,1		26
-	-	-	-	12	0,1	36	0,1	18	0,1	227	0,9	54	0,2	159	0,6		27
-	-	-	-	20	0,1	22	0,1	21	0,1	385	1,5	506	1,8	433	1,6		28
293	0,7	90	0,4	10	0,1	170	0,5	51	0,2	102	0,4	732	2,6	351	1,3		29
444	1,0	135	0,6	5	0,0	57	0,2	18	0,1	54	0,2	522	1,8	239	0,9		30
-	-	-	-	54	0,3	174	0,5	85	0,4	23	0,1	168	0,6	80	0,3		31
63 604	148,1	37 621	153,1	29 349	158,0	50 158	150,6	34 728	155,2	41 907	167,7	49 968	175,7	45 091	171,1		32
53 648	124,9	31 207	127,0	24 379	131,3	42 009	126,1	28 937	129,3	33 617	134,5	39 468	138,8	35 928	136,4		33
-	-	-	-	-	-	16	0,0	4	0,0	10	0,0	216	0,8	91	0,3		34
-	-	86	0,3	41	0,2	298	0,9	108	0,5	242	1,0	219	0,8	233	0,9		35
-	-	-	-	105	0,3	105	0,3	27	0,1	33	0,1	5	0,0	22	0,1		36



## 1 ARBEITSKOSTEN JE VOLLBESCHAEFTIGTEN

LFD. NR.	KOSTENART	ARBEITER				ANGESTELLTE				ZUSAMMEN				ARBEITER			
		DM		0/0 2)		DM		0/0 2)		DM		0/0 2)		DM		0/0 2)	
BACK- UND SUESS																	
UNTERNEHMEN MIT ...																	
10 UND MEHR																	
1	ENTGELT FUER GELEISTETE ARBEIT 4)	22 255	100	28 460	100	24 219	100	23 654	100								
2	PERSONALNEBENKOSTEN I N S G E S A M T	13 676	61,5	17 984	63,2	15 040	62,1	13 853	58,6								
3	DAR.: GESETZLICHE PERSONALNEBENKOSTEN 5)	7 520	33,8	8 268	29,1	7 757	32,0	7 287	30,8								
4	SONDERZAHLUNGEN 6)	1 764	7,9	2 888	10,1	2 120	8,8	1 233	5,2								
5	GRATIFIKATIONEN, 13.MONATSGEHALT, ERFOLGSBETEILIGUNGEN U.AE.	1 012	4,5	2 038	7,2	1 337	5,5	584	2,5								
6	URLAUBSGELD	391	1,8	452	1,6	410	1,7	364	1,5								
7	VERMOEGENSWIRKSAME LEISTUNGEN	361	1,6	398	1,4	373	1,5	286	1,2								
8	VERGUETUNG ARBEITSFREIER TAGE	4 885	21,9	5 527	19,4	5 088	21,0	4 668	19,7								
9	URLAUBSVERGUETUNG	2 672	12,0	3 336	11,7	2 882	11,9	2 756	11,7								
10	GESETZLICHE LOHN- UND GHALTSFORTZAHLUNG IM KRANKHEITSFALL	1 101	4,9	867	3,0	1 027	4,2	765	3,2								
11	ZUSAEZTLICHE LOHN- UND GHALTSFORTZAHLUNG IM KRANKHEITSFALL	34	0,2	6	0,0	25	0,1	17	0,1								
12	VERGUETUNG GESETZLICHER FEIERTAGE U. SONSTIGER AUSFALLZEITEN	1 078	4,8	1 318	4,6	1 154	4,8	1 130	4,8								
13	AUFWENDUNGEN FUER VORSORGE-EINRICHTUNGEN	5 708	25,6	7 189	25,3	6 177	25,5	5 478	23,2								
14	ARBEITGEBERPFLICHTBEITRAEGE ZUR SOZIALVERSICHERUNG	5 301	23,8	6 028	21,2	5 531	22,8	5 346	22,6								
15	RENTEN-, KRANKEN- UND ARBEITSLSENVERSICHERUNGSBEITRAEGE	4 813	21,6	5 545	19,5	5 045	20,8	4 747	20,1								
16	UNFALLVERSICHERUNGSBEITRAEGE	488	2,2	483	1,7	486	2,0	599	2,5								
17	AUFWENDUNGEN FUER DIE BETRIEBLICHE ALTERSVERSORGUNG	406	1,8	1 106	3,9	627	2,6	129	0,5								
18	DAR.: NETTOZUFUEHRUNG ZU DEN PENSIONSRUECKSTELLUNGEN 7)	88	0,4	264	0,9	143	0,6	11	0,0								
19	AUFWENDUNGEN FUER SONSTIGE VORSORGE-EINRICHTUNGEN	2	0,0	56	0,2	19	0,1	3	0,0								
20	SONSTIGE PERSONALNEBENKOSTEN	1 319	5,9	2 380	8,4	1 655	6,8	2 474	10,5								
21	ENTLASSUNGSCHADIGUNGEN	106	0,5	389	1,4	195	0,8	2	0,0								
22	SONSTIGE GESETZLICHE AUFWENDUNGEN 8)	41	0,2	55	0,2	45	0,2	46	0,2								
23	FAMILIENUNTERSTUETZUNGEN	6	0,0	4	0,0	6	0,0	12	0,0								
24	WOHNUNGSFUERSORGE	0	0,0	1	0,0	0	0,0	-	-								
25	BEIHLIFEN IM KRANKHEITSFALL	0	0,0	3	0,0	1	0,0	-	-								
26	VERPFLEGUNGSZUSCHUESSE, AUSLOESUNGEN U.AE. 9)	44	0,2	175	0,6	85	0,4	22	0,1								
27	NATURALLEISTUNGEN	47	0,2	65	0,2	53	0,2	81	0,3								
28	AUFWENDUNGEN FUER BELEGSCHAFTSEINRICHTUNGEN	55	0,2	55	0,2	55	0,2	17	0,1								
29	AUSBILDUNGSVERGUETUNGEN	781	3,5	1 217	4,3	919	3,8	1 862	7,9								
30	SONSTIGE AUFWENDUNGEN FUER DIE BERUFL. AUS- U. WEITERBILDUNG	187	0,8	344	1,2	236	1,0	428	1,8								
31	SONSTIGE ZUWENDUNGEN	52	0,2	72	0,3	59	0,2	5	0,0								
32	ARBEITSKOSTEN I N S G E S A M T	35 931	161,5	46 444	163,2	39 259	162,1	37 507	158,6								
33	DAR.: LOEHNE UND GEAELTER 10)	28 904	129,9	36 875	129,6	31 427	129,8	29 555	124,9								
NACHRICHTLICH:																	
34	LOEHNE UND GEAELTER DES FIRMENEIGENEN AUSBILDUNGSPERSONALS	214	1,0	276	1,0	234	1,0	475	2,0								
35	LOEHNE UND GEAELTER FUER ARBEITER UND ANGESTELLTE IN BE- TRIEBLICHEM GESUNDHEITSDIENST (EINSCHL. ERHOLUNGSFUERSORGE), UNFALLVERHUETUNG UND SONSTIGEN BELEGSCHAFTSEINRICHTUNGEN	54	0,2	59	0,2	56	0,2	37	0,2								
36	ERSTATTETE ARBEITSKOSTEN NACH PARAGRAPH 54 AFG U.AE.	10	0,0	11	0,0	10	0,0	18	0,1								
HERSTELLUNG																	
UNTERNEHMEN MIT ...																	
10 UND MEHR																	
1	ENTGELT FUER GELEISTETE ARBEIT 4)	23 627	100	24 248	100	23 828	100	23 579	100								
2	PERSONALNEBENKOSTEN I N S G E S A M T	13 717	58,1	14 725	60,7	14 044	58,9	13 211	56,0								
3	DAR.: GESETZLICHE PERSONALNEBENKOSTEN 5)	7 598	32,2	7 020	29,0	7 411	31,1	7 830	33,2								
4	SONDERZAHLUNGEN 6)	1 492	6,3	1 899	7,8	1 624	6,8	1 640	7,0								
5	GRATIFIKATIONEN, 13.MONATSGEHALT, ERFOLGSBETEILIGUNGEN U.AE.	825	3,5	1 178	4,9	939	3,9	1 042	4,4								
6	URLAUBSGELD	345	1,5	381	1,6	357	1,5	255	1,1								
7	VERMOEGENSWIRKSAME LEISTUNGEN	322	1,4	339	1,4	328	1,4	343	1,5								
8	VERGUETUNG ARBEITSFREIER TAGE	4 881	20,7	4 582	18,9	4 784	20,1	5 007	21,2								
9	URLAUBSVERGUETUNG	2 773	11,7	2 779	11,5	2 775	11,6	2 806	11,9								
10	GESETZLICHE LOHN- UND GHALTSFORTZAHLUNG IM KRANKHEITSFALL	976	4,1	661	2,7	874	3,7	1 074	4,6								
11	ZUSAEZTLICHE LOHN- UND GHALTSFORTZAHLUNG IM KRANKHEITSFALL	9	0,0	8	0,0	9	0,0	-	-								
12	VERGUETUNG GESETZLICHER FEIERTAGE U. SONSTIGER AUSFALLZEITEN	1 124	4,8	1 135	4,7	1 127	4,7	1 127	4,8								
13	AUFWENDUNGEN FUER VORSORGE-EINRICHTUNGEN	5 742	24,3	5 938	24,5	5 805	24,4	5 784	24,5								
14	ARBEITGEBERPFLICHTBEITRAEGE ZUR SOZIALVERSICHERUNG	5 454	23,1	5 171	21,3	5 362	22,5	5 582	23,7								
15	RENTEN-, KRANKEN- UND ARBEITSLSENVERSICHERUNGSBEITRAEGE	4 881	20,7	4 687	19,3	4 818	20,2	5 007	21,2								
16	UNFALLVERSICHERUNGSBEITRAEGE	574	2,4	483	2,0	544	2,3	575	2,4								
17	AUFWENDUNGEN FUER DIE BETRIEBLICHE ALTERSVERSORGUNG	284	1,2	692	2,9	416	1,7	195	0,8								
18	DAR.: NETTOZUFUEHRUNG ZU DEN PENSIONSRUECKSTELLUNGEN 7)	37	0,2	144	0,6	72	0,3	39	0,2								
19	AUFWENDUNGEN FUER SONSTIGE VORSORGE-EINRICHTUNGEN	3	0,0	75	0,3	26	0,1	7	0,0								
20	SONSTIGE PERSONALNEBENKOSTEN	1 603	6,8	2 306	9,5	1 831	7,7	779	3,3								
21	ENTLASSUNGSCHADIGUNGEN	31	0,1	54	0,2	39	0,2	55	0,2								
22	SONSTIGE GESETZLICHE AUFWENDUNGEN 8)	44	0,2	55	0,2	48	0,2	47	0,2								
23	FAMILIENUNTERSTUETZUNGEN	7	0,0	2	0,0	5	0,0	0	0,0								
24	WOHNUNGSFUERSORGE	-	-	-	-	-	-	-	-								
25	BEIHLIFEN IM KRANKHEITSFALL	-	-	2	0,0	1	0,0	-	-								
26	VERPFLEGUNGSZUSCHUESSE, AUSLOESUNGEN U.AE. 9)	52	0,2	58	0,2	54	0,2	64	0,3								
27	NATURALLEISTUNGEN	54	0,2	28	0,1	46	0,2	10	0,0								
28	AUFWENDUNGEN FUER BELEGSCHAFTSEINRICHTUNGEN	18	0,1	27	0,1	22	0,1	19	0,1								
29	AUSBILDUNGSVERGUETUNGEN	1 108	4,7	1 604	6,6	1 269	5,3	473	2,0								
30	SONSTIGE AUFWENDUNGEN FUER DIE BERUFL. AUS- U. WEITERBILDUNG	258	1,1	396	1,6	303	1,3	102	0,4								
31	SONSTIGE ZUWENDUNGEN	30	0,1	80	0,3	46	0,2	9	0,0								
32	ARBEITSKOSTEN I N S G E S A M T	37 345	158,1	38 973	160,7	37 872	158,9	36 789	156,0								
33	DAR.: LOEHNE UND GEAELTER 10)	30 000	127,0	30 729	126,7	30 236	126,9	30 226	126,2								
NACHRICHTLICH:																	
34	LOEHNE UND GEAELTER DES FIRMENEIGENEN AUSBILDUNGSPERSONALS	310	1,3	377	1,6	332	1,4	265	1,1								
35	LOEHNE UND GEAELTER FUER ARBEITER UND ANGESTELLTE IN BE- TRIEBLICHEM GESUNDHEITSDIENST (EINSCHL. ERHOLUNGSFUERSORGE), UNFALLVERHUETUNG UND SONSTIGEN BELEGSCHAFTSEINRICHTUNGEN	33	0,1	24	0,1	30	0,1	18	0,1								
36	ERSTATTETE ARBEITSKOSTEN NACH PARAGRAPH 54 AFG U.AE.	13	0,1	11	0,0	13	0,1	11	0,0								
FUSSNOTEN SIEHE ENDE DER TABELLE.																	



## ARBEITNEHMER IM PRODUZIERENDEN GEWERBE 1984

ARBEITSKOSTEN JE VOLLBESCHAEFTIGTEN ARBEITNEHMER 1)								LFD. NR.
ANGESTELLTE	ZUSAMMEN	ARBEITER	ANGESTELLTE	ZUSAMMEN	ARBEITER	ANGESTELLTE	ZUSAMMEN	
DM   0/0 2)	DM   0/0 2)	DM   0/0 2)	DM   0/0 2)	DM   0/0 2)	DM   0/0 2)	DM   0/0 2)	DM   0/0 2)	

## WARENINDUSTRIE

BIS ... ARBEITNEHMERN 3)  
10 - 49

100 - 199

1 000 UND MEHR

18 896 100	22 064 100	21 872 100	32 285 100	24 324 100	20 161 100	39 380 100	27 073 100	1
12 217 64,7	13 306 60,3	12 770 58,4	19 218 59,5	14 288 58,7	14 395 71,4	25 540 64,9	18 403 68,0	2
5 667 30,0	6 746 30,6	7 504 34,3	9 231 28,6	7 910 32,5	7 783 38,6	11 192 28,4	9 009 33,3	3
1 199 6,3	1 222 5,5	1 945 8,9	3 285 10,2	2 260 9,3	2 299 11,4	5 135 13,0	3 319 12,3	4
596 3,2	588 2,7	1 183 5,4	2 471 7,7	1 486 6,1	1 351 6,7	3 973 10,1	2 294 8,5	5
323 1,7	350 1,6	350 1,6	432 1,3	369 1,5	497 2,5	619 1,6	541 2,0	6
280 1,5	284 1,3	412 1,9	382 1,2	405 1,7	452 2,2	543 1,4	485 1,8	7
3 632 19,2	4 322 19,6	4 875 22,3	6 430 19,9	5 241 21,5	5 282 26,2	7 575 19,2	6 106 22,6	8
2 165 11,5	2 558 11,6	2 611 11,9	3 987 12,4	2 935 12,1	2 613 13,0	4 549 11,6	3 309 12,2	9
541 2,9	690 3,1	1 162 5,3	825 2,6	1 083 4,5	1 529 7,6	1 276 3,2	1 438 5,3	10
11 0,1	15 0,1	4 0,0	-	3 0,0	119 0,6	4 0,0	78 0,3	11
915 4,8	1 058 4,8	1 098 5,0	1 618 5,0	1 220 5,0	1 021 5,1	1 745 4,4	1 282 4,7	12
4 334 22,9	5 096 23,1	5 608 25,6	8 142 25,2	6 205 25,5	6 050 30,0	10 341 26,3	7 593 28,0	13
4 164 22,0	4 951 22,4	5 200 23,8	6 716 20,8	5 557 22,8	5 208 25,8	8 115 20,6	6 254 23,1	14
3 743 19,8	4 412 20,0	4 759 21,8	6 180 19,1	5 094 20,9	4 871 24,2	7 621 19,4	5 860 21,6	15
421 2,2	540 2,4	441 2,0	536 1,7	463 1,9	337 1,7	495 1,3	394 1,5	16
168 0,9	142 0,6	403 1,8	1 426 4,4	644 2,6	843 4,2	2 049 5,2	1 277 4,7	17
-	7 0,0	190 0,9	503 1,6	264 1,1	-2 0,0	318 0,8	113 0,4	18
2 0,0	3 0,0	5 0,0	-	4 0,0	0 0,0	176 0,4	63 0,2	19
3 051 16,1	2 667 12,1	342 1,6	1 361 4,2	582 2,4	764 3,8	2 489 6,3	1 384 5,1	20
18 0,1	7 0,0	16 0,1	157 0,5	49 0,2	355 1,8	1 195 3,0	657 2,4	21
47 0,2	46 0,2	43 0,2	72 0,2	50 0,2	25 0,1	55 0,1	36 0,1	22
2 0,0	9 0,0	1 0,0	1 0,0	1 0,0	5 0,0	8 0,0	6 0,0	23
-	-	2 0,0	-	1 0,0	0 0,0	0 0,0	0 0,0	24
4 0,0	1 0,0	-	-	-	0 0,0	4 0,0	2 0,0	25
23 0,1	22 0,1	47 0,2	163 0,5	74 0,3	8 0,0	398 1,0	149 0,5	26
30 0,2	64 0,3	28 0,1	37 0,1	30 0,1	14 0,1	125 0,3	54 0,2	27
26 0,1	20 0,1	43 0,2	46 0,1	43 0,2	94 0,5	96 0,2	95 0,3	28
2 349 12,4	2 025 9,2	100 0,5	667 2,1	234 1,0	104 0,5	254 0,6	158 0,6	29
549 2,9	469 2,1	22 0,1	183 0,6	60 0,2	37 0,2	198 0,5	95 0,3	30
3 0,0	4 0,0	42 0,2	35 0,1	40 0,2	122 0,6	156 0,4	134 0,5	31
31 113 164,7	35 371 160,3	34 642 158,4	51 503 159,5	38 612 158,7	34 556 171,4	64 920 164,9	45 477 168,0	32
23 728 125,6	27 608 125,1	28 692 131,2	42 000 130,1	31 825 130,8	27 742 137,6	52 091 132,3	36 499 134,8	33
548 2,9	499 2,3	15 0,1	60 0,2	26 0,1	17 0,1	25 0,1	19 0,1	34
7 0,0	27 0,1	26 0,1	18 0,1	24 0,1	90 0,4	106 0,3	96 0,4	35
16 0,1	17 0,1	12 0,1	23 0,1	15 0,1	2 0,0	6 0,0	3 0,0	36

## VON BACKWAREN

BIS ... ARBEITNEHMERN 3)  
50 - 199

500 - 999

1 000 UND MEHR

24 695 100	23 915 100	25 373 100	36 189 100	28 516 100	23 216 100	36 964 100	28 918 100	1
14 296 57,9	13 537 56,6	14 709 58,0	21 224 58,6	16 602 58,2	14 662 63,2	20 961 56,7	17 275 59,7	2
7 344 29,7	7 684 32,1	8 618 34,0	10 695 29,6	9 222 32,3	8 198 35,3	9 652 26,1	8 801 30,4	3
1 935 7,8	1 729 7,2	2 332 9,2	3 869 10,7	2 779 9,7	2 017 8,7	3 394 9,2	2 588 9,0	4
1 309 5,3	1 123 4,7	1 641 6,5	3 042 8,4	2 048 7,2	1 068 4,6	2 149 5,8	1 516 5,2	5
286 1,2	264 1,1	325 1,3	331 0,9	327 1,1	545 2,3	762 2,1	635 2,2	6
340 1,4	342 1,4	367 1,4	496 1,4	404 1,4	404 1,7	483 1,3	437 1,5	7
4 771 19,3	4 936 20,6	5 378 21,2	7 289 20,1	5 933 20,8	5 640 24,3	6 373 17,2	5 944 20,6	8
2 956 12,0	2 851 11,9	2 881 11,4	4 327 12,0	3 301 11,6	2 965 12,8	3 973 10,7	3 383 11,7	9
623 2,5	938 3,9	1 311 5,2	1 265 3,5	1 298 4,6	1 465 6,3	797 2,2	1 188 4,1	10
-	-	-	-	-	-	8 0,0	3 0,0	11
1 191 4,8	1 146 4,8	1 186 4,7	1 697 4,7	1 334 4,7	1 210 5,2	1 595 4,3	1 370 4,7	12
5 860 23,7	5 807 24,3	6 289 24,8	8 636 23,9	6 971 24,4	6 776 29,2	10 438 28,2	8 294 28,7	13
5 465 22,1	5 547 23,2	6 060 23,9	7 659 21,2	6 524 22,9	5 504 23,7	7 214 19,5	6 213 21,5	14
4 977 20,2	4 998 20,9	5 542 21,8	6 908 19,1	5 939 20,8	5 022 21,6	6 686 18,1	5 712 19,8	15
487 2,0	549 2,3	518 2,0	751 2,1	586 2,1	482 2,1	527 1,4	501 1,7	16
371 1,5	248 1,0	229 0,9	925 2,6	431 1,5	1 272 5,5	2 757 7,5	1 888 6,5	17
109 0,4	60 0,3	72 0,3	386 1,1	163 0,6	108 0,5	297 0,8	187 0,6	18
25 0,1	12 0,1	-	52 0,1	15 0,1	-	467 1,3	194 0,7	19
1 729 7,0	1 065 4,5	710 2,8	1 430 4,0	920 3,2	229 1,0	757 2,0	448 1,5	20
134 0,5	79 0,3	187 0,7	150 0,4	176 0,6	3 0,0	30 0,1	14 0,0	21
65 0,3	53 0,2	61 0,2	75 0,2	65 0,2	20 0,1	47 0,1	31 0,1	22
-	0 0,0	3 0,0	8 0,0	5 0,0	-	-	-	23
-	-	-	-	-	-	-	-	24
-	-	-	-	-	-	-	-	25
109 0,4	78 0,3	169 0,7	314 0,9	211 0,7	-	-	-	26
28 0,1	15 0,1	46 0,2	43 0,1	45 0,2	2 0,0	4 0,0	2 0,0	27
27 0,1	22 0,1	27 0,1	25 0,1	27 0,1	24 0,1	37 0,1	29 0,1	28
1 092 4,4	659 2,8	36 0,1	293 0,8	111 0,4	63 0,3	209 0,6	124 0,4	29
270 1,1	153 0,6	32 0,1	167 0,5	71 0,3	24 0,1	92 0,2	52 0,2	30
4 0,0	8 0,0	148 0,6	354 1,0	208 0,7	94 0,4	338 0,9	195 0,7	31
38 991 157,9	37 452 156,6	40 082 158,0	57 413 158,6	45 118 158,2	37 879 163,2	57 925 156,7	46 192 159,7	32
31 401 127,2	30 580 127,9	33 084 130,4	47 347 130,8	37 228 120,6	30 874 133,0	46 731 126,4	37 450 129,5	33
334 1,4	285 1,2	12 0,0	64 0,2	27 0,1	-	25 0,1	10 0,0	34
15 0,1	17 0,1	69 0,3	94 0,3	76 0,3	15 0,1	48 0,1	29 0,1	35
11 0,0	11 0,0	2 0,0	2 0,0	2 0,0	-	-	-	36



## 1 ARBEITSKOSTEN JE VOLLBESCHAFTIGTEN

LFD. NR.	KOSTENART								
		ARBEITER		ANGESTELLTE		ZUSAMMEN		ARBEITER	
		DM	[0/0 2]	DM	[0/0 2]	DM	[0/0 2]	DM	[0/0 2]
HERSTELLUNG									
UNTERNEHMEN MIT ...									
10 UND MEHR									
1	ENTGELT FUER GELEISTETE ARBEIT 4)	19 390	100	38 251	100	25 063	100	18 525	100
2	PERSONALNEBENKOSTEN I N S G E S A M T	13 590	70,1	25 559	66,8	17 190	68,6	11 778	63,6
3	DAR.: GESETZLICHE PERSONALNEBENKOSTEN 5)	7 356	37,9	11 168	29,2	8 503	33,9	6 700	36,2
4	SONDERZAHLUNGEN 6)	2 334	12,0	5 186	13,6	3 192	12,7	2 089	11,3
5	GRATIFIKATIONEN, 13.MONATSGEHALT, ERFOLGSBETEILIGUNGEN U.AE.	1 403	7,2	4 039	10,6	2 196	8,8	1 131	6,1
6	URLAUBSGELD	488	2,5	614	1,6	526	2,1	503	2,7
7	VERMOEGENSWIRKSAME LEISTUNGEN	444	2,3	533	1,4	470	1,9	454	2,4
8	VERGUETUNG ARBEITSFREIER TAGE	4 891	25,2	7 723	20,2	5 743	22,9	4 327	23,4
9	URLAUBSVERGUETUNG	2 462	12,7	4 631	12,1	3 115	12,4	2 293	12,4
10	GESETZLICHE LOHN- UND GEHALTSFORTZAHLUNG IM KRANKHEITSFALL	1 362	7,0	1 347	3,5	1 357	5,4	1 090	5,9
11	ZUSAEZTLICHE LOHN- UND GEHALTSFORTZAHLUNG IM KRANKHEITSFALL	85	0,4	1	0,0	60	0,2	7	0,0
12	VERGUETUNG GESETZLICHER FEIERTAGE U. SONSTIGER AUSFALLZEITEN	982	5,1	1 744	4,6	1 211	4,8	938	5,1
13	AUFWENDUNGEN FUER VORSORGE-EINRICHTUNGEN	5 639	29,1	10 097	26,4	6 980	27,8	5 131	27,7
14	ARBEITGEBERPFLICHTBEITRAEGE ZUR SOZIALVERSICHERUNG	4 980	25,7	8 020	21,0	5 894	23,5	4 634	25,0
15	RENTEN-, KRANKEN- UND ARBEITSLIENVERSICHERUNGSBEITRAEGE	4 671	24,1	7 537	19,7	5 533	22,1	4 295	23,2
16	UNFALLVERSICHERUNGSBEITRAEGE	308	1,6	483	1,3	361	1,4	339	1,8
17	AUFWENDUNGEN FUER DIE BETRIEBLICHE ALTERSVERSORGUNG	659	3,4	2 067	5,4	1 082	4,3	497	2,7
18	DAR.: NETTOZUFUEHRUNG ZU DEN PENSIONS RUECKSTELLUNGEN 7)	193	1,0	541	1,4	298	1,2	257	1,4
19	AUFWENDUNGEN FUER SONSTIGE VORSORGE-EINRICHTUNGEN	0	0,0	11	0,0	4	0,0	-	-
20	SONSTIGE PERSONALNEBENKOSTEN	726	3,7	2 552	6,7	1 275	5,1	232	1,3
21	ENTLASSUNGS-ENTSCHEIDIGUNGEN	262	1,3	1 167	3,1	534	2,1	12	0,1
22	SONSTIGE GESETZLICHE AUFWENDUNGEN 8)	33	0,2	57	0,1	40	0,2	39	0,2
23	FAMILIENUNTERSTUETZUNGEN	6	0,0	10	0,0	7	0,0	3	0,0
24	WOHNUNGSFUERSORGE	1	0,0	3	0,0	2	0,0	3	0,0
25	BEIHALFEN IM KRANKHEITSFALL	0	0,0	4	0,0	1	0,0	-	-
26	VERPFLEGUNGSZUSCHUESSE, AUSLOESUNGEN U.AE. 9)	26	0,1	447	1,2	153	0,6	5	0,0
27	NATURALLEISTUNGEN	34	0,2	151	0,4	69	0,3	36	0,2
28	AUFWENDUNGEN FUER BELEGSCHEFTSEINRICHTUNGEN	129	0,7	119	0,3	126	0,5	54	0,3
29	AUSBILDUNGSVERGUETUNGEN	100	0,5	317	0,8	165	0,7	14	0,1
30	SONSTIGE AUFWENDUNGEN FUER DIE BERUFL. AUS- U. WEITERBILDUNG	38	0,2	222	0,6	93	0,4	9	0,1
31	SONSTIGE ZUWENDUNGEN	98	0,5	55	0,1	85	0,3	56	0,3
32	ARBEITSKOSTEN I N S G E S A M T	32 980	170,1	63 810	166,8	42 253	168,6	30 303	163,6
33	DAR.: LOEHNE UND GEHAELTER 10)	26 615	137,3	51 161	133,7	33 998	135,6	24 941	134,6
34	NACHRICHTLICH:								
35	LOEHNE UND GEHAELTER DES FIRMENEIGENEN AUSBILDUNGSPERSONALS	13	0,1	40	0,1	21	0,1	-	-
36	LOEHNE UND GEHAELTER FUER ARBEITER UND ANGESTELLTE IN BE- TRIEBLICHEM GESUNDHEITSDIENST (EINSCHL. ERHOLUNGSFUERSORGE), UNFALLVERHUELTUNG UND SONSTIGEN BELEGSCHEFTSEINRICHTUNGEN	98	0,5	142	0,4	112	0,4	66	0,4
37	ERSTATTETE ARBEITSKOSTEN NACH PARAGRAPH 54 AFG U.AE.	3	0,0	9	0,0	5	0,0	-	-
ZUCKERIN									
UNTERNEHMEN MIT ...									
10 UND MEHR									
1	ENTGELT FUER GELEISTETE ARBEIT 4)	28 263	100	43 851	100	32 384	100	28 698	100
2	PERSONALNEBENKOSTEN I N S G E S A M T	24 582	87,0	42 772	97,5	29 392	90,8	21 255	74,1
3	DAR.: GESETZLICHE PERSONALNEBENKOSTEN 5)	10 809	38,2	12 969	29,6	11 380	35,1	10 934	38,1
4	SONDERZAHLUNGEN 6)	5 084	18,0	9 625	21,9	6 284	19,4	5 260	18,3
5	GRATIFIKATIONEN, 13.MONATSGEHALT, ERFOLGSBETEILIGUNGEN U.AE.	3 637	12,9	8 361	19,1	4 886	15,1	3 845	13,4
6	URLAUBSGELD	916	3,2	766	1,7	876	2,7	873	3,0
7	VERMOEGENSWIRKSAME LEISTUNGEN	531	1,9	497	1,1	522	1,6	543	1,9
8	VERGUETUNG ARBEITSFREIER TAGE	6 691	23,7	9 582	21,9	7 455	23,0	6 672	23,2
9	URLAUBSVERGUETUNG	3 674	13,0	5 901	13,5	4 263	13,2	3 698	12,9
10	GESETZLICHE LOHN- UND GEHALTSFORTZAHLUNG IM KRANKHEITSFALL	1 585	5,6	1 259	2,9	1 499	4,6	1 699	5,9
11	ZUSAEZTLICHE LOHN- UND GEHALTSFORTZAHLUNG IM KRANKHEITSFALL	1	0,0	2	0,0	1	0,0	-	-
12	VERGUETUNG GESETZLICHER FEIERTAGE U. SONSTIGER AUSFALLZEITEN	1 430	5,1	2 421	5,5	1 692	5,2	1 275	4,4
13	AUFWENDUNGEN FUER VORSORGE-EINRICHTUNGEN	11 023	39,0	21 076	48,1	13 681	42,2	8 632	30,1
14	ARBEITGEBERPFLICHTBEITRAEGE ZUR SOZIALVERSICHERUNG	7 747	27,4	9 202	21,0	8 132	25,1	7 899	27,5
15	RENTEN-, KRANKEN- UND ARBEITSLIENVERSICHERUNGSBEITRAEGE	6 463	22,9	7 984	18,2	6 865	21,2	6 534	22,8
16	UNFALLVERSICHERUNGSBEITRAEGE	1 284	4,5	1 218	2,8	1 266	3,9	1 366	4,8
17	AUFWENDUNGEN FUER DIE BETRIEBLICHE ALTERSVERSORGUNG	3 276	11,6	11 861	27,0	5 546	17,1	733	2,6
18	DAR.: NETTOZUFUEHRUNG ZU DEN PENSIONS RUECKSTELLUNGEN 7)	2 031	7,2	5 318	12,1	2 900	9,0	429	1,5
19	AUFWENDUNGEN FUER SONSTIGE VORSORGE-EINRICHTUNGEN	0	0,0	12	0,0	3	0,0	-	-
20	SONSTIGE PERSONALNEBENKOSTEN	1 785	6,3	2 490	5,7	1 971	6,1	690	2,4
21	ENTLASSUNGS-ENTSCHEIDIGUNGEN	56	0,2	129	0,3	76	0,2	2	0,0
22	SONSTIGE GESETZLICHE AUFWENDUNGEN 8)	47	0,2	88	0,2	58	0,2	61	0,2
23	FAMILIENUNTERSTUETZUNGEN	24	0,1	30	0,1	25	0,1	3	0,0
24	WOHNUNGSFUERSORGE	83	0,3	581	1,3	215	0,7	153	0,5
25	BEIHALFEN IM KRANKHEITSFALL	6	0,0	3	0,0	5	0,0	-	-
26	VERPFLEGUNGSZUSCHUESSE, AUSLOESUNGEN U.AE. 9)	75	0,3	116	0,3	86	0,3	36	0,1
27	NATURALLEISTUNGEN	110	0,4	289	0,7	158	0,5	63	0,2
28	AUFWENDUNGEN FUER BELEGSCHEFTSEINRICHTUNGEN	298	1,1	243	0,6	284	0,9	25	0,1
29	AUSBILDUNGSVERGUETUNGEN	719	2,5	474	1,1	654	2,0	258	0,9
30	SONSTIGE AUFWENDUNGEN FUER DIE BERUFL. AUS- U. WEITERBILDUNG	303	1,1	400	0,9	329	1,0	71	0,2
31	SONSTIGE ZUWENDUNGEN	63	0,2	137	0,3	82	0,3	19	0,1
32	ARBEITSKOSTEN I N S G E S A M T	52 845	187,0	86 623	197,5	61 776	190,8	49 952	174,1
33	DAR.: LOEHNE UND GEHAELTER 10)	40 037	141,7	63 058	143,8	46 124	142,4	40 630	141,6
34	NACHRICHTLICH:								
35	LOEHNE UND GEHAELTER DES FIRMENEIGENEN AUSBILDUNGSPERSONALS	57	0,2	480	1,1	168	0,5	12	0,0
36	LOEHNE UND GEHAELTER FUER ARBEITER UND ANGESTELLTE IN BE- TRIEBLICHEM GESUNDHEITSDIENST (EINSCHL. ERHOLUNGSFUERSORGE), UNFALLVERHUELTUNG UND SONSTIGEN BELEGSCHEFTSEINRICHTUNGEN	360	1,3	910	2,1	506	1,6	108	0,4
37	ERSTATTETE ARBEITSKOSTEN NACH PARAGRAPH 54 AFG U.AE.	-	-	7	0,0	2	0,0	-	-
FUSSNOTEN SIEHE ENDE DER TABELLE.									

FUSSNOTEN SIEHE ENDE DER TABELLE.



## ARBEITNEHMER IM PRODUZIERENDEN GEWERBE 1984

ARBEITSKOSTEN JE VOLLBESCHAFTIGTEN ARBEITNEHMER 1)											LFD. NR.					
ANGESTELLTE		ZUSAMMEN		ARBEITER		ANGESTELLTE		ZUSAMMEN		ARBEITER		ANGESTELLTE		ZUSAMMEN		
DM	0/0 2)	DM	0/0 2)	DM	0/0 2)	DM	0/0 2)	DM	0/0 2)	DM		0/0 2)	DM	0/0 2)	DM	0/0 2)

## VON SUESSWAREN

BIS ... ARBEITNEHMERN 3)

50 - 199			200 - 499			1 000 UND MEHR			
38 386 100	22 509 100	21 728 100	32 243 100	25 961 100	18 970 100	40 703 100	26 257 100	1	
22 347 58,2	13 899 61,7	13 902 64,0	19 317 59,9	16 082 61,9	14 291 75,3	28 047 68,9	18 903 72,0	2	
10 254 26,7	7 413 32,9	7 654 35,2	9 742 30,2	8 495 32,7	7 621 40,2	12 035 29,6	9 101 34,7	3	
4 426 11,5	2 557 11,4	2 378 10,9	3 346 10,4	2 768 10,7	2 409 12,7	6 089 15,0	3 643 13,9	4	
3 136 8,2	1 533 6,8	1 426 6,6	2 191 6,8	1 734 6,7	1 461 7,7	4 971 12,2	2 638 10,0	5	
769 2,0	557 2,5	562 2,6	713 2,2	623 2,4	478 2,5	541 1,3	499 1,9	6	
521 1,4	467 2,1	390 1,8	442 1,4	411 1,6	471 2,5	577 1,4	506 1,9	7	
7 644 19,9	4 993 22,2	4 997 23,0	6 831 21,2	5 735 22,1	5 142 27,1	8 233 20,2	6 178 23,5	8	
4 882 12,7	2 812 12,5	2 643 12,2	4 068 12,6	3 217 12,4	2 475 13,0	4 865 12,0	3 277 12,5	9	
963 2,5	1 064 4,7	1 152 5,3	1 164 3,6	1 156 4,5	1 554 8,2	1 539 3,8	1 549 5,9	10	
-	6 0,0	-	-	-	165 0,9	2 0,0	110 0,4	11	
1 799 4,7	1 110 4,9	1 202 5,5	1 599 5,0	1 362 5,2	948 5,0	1 827 4,5	1 243 4,7	12	
9 695 25,3	6 046 26,9	5 747 26,4	7 540 23,4	6 469 24,9	5 768 30,4	10 288 25,3	7 283 27,7	13	
7 442 19,4	5 197 23,1	5 263 24,2	6 929 21,5	5 933 22,9	5 092 26,8	8 609 21,2	6 271 23,9	14	
6 951 18,1	4 828 21,4	4 929 22,7	6 442 20,0	5 538 21,3	4 812 25,4	8 133 20,0	5 925 22,6	15	
490 1,3	369 1,6	334 1,5	487 1,5	395 1,5	280 1,5	477 1,2	346 1,3	16	
2 253 5,9	849 3,8	484 2,2	611 1,9	535 2,1	675 3,6	1 662 4,1	1 006 3,8	17	
788 2,1	364 1,6	313 1,4	337 1,0	322 1,2	-45 -0,2	330 0,8	81 0,3	18	
-	-	-	-	-	0 0,0	17 0,0	6 0,0	19	
583 1,5	302 1,3	780 3,6	1 599 5,0	1 110 4,3	972 5,1	3 437 8,4	1 798 6,8	20	
67 0,2	23 0,1	46 0,2	46 0,1	46 0,2	492 2,6	1 833 4,5	941 3,6	21	
51 0,1	41 0,2	37 0,2	50 0,2	43 0,2	27 0,1	60 0,1	38 0,1	22	
4 0,0	3 0,0	11 0,1	9 0,0	10 0,0	7 0,0	12 0,0	8 0,0	23	
-	2 0,0	-	-	-	0 0,0	1 0,0	0 0,0	24	
-	-	-	-	-	1 0,0	6 0,0	2 0,0	25	
4 0,0	5 0,0	154 0,7	407 1,3	256 1,0	11 0,1	616 1,5	214 0,8	26	
31 0,1	35 0,2	119 0,5	167 0,5	138 0,5	18 0,1	192 0,5	77 0,3	27	
36 0,1	50 0,2	184 0,8	117 0,4	157 0,6	121 0,6	128 0,3	123 0,5	28	
253 0,7	62 0,3	130 0,6	521 1,6	287 1,1	120 0,6	279 0,7	173 0,7	29	
76 0,2	23 0,1	56 0,3	266 0,8	140 0,5	42 0,2	255 0,6	113 0,4	30	
62 0,2	57 0,3	43 0,2	15 0,0	32 0,1	133 0,7	56 0,1	107 0,4	31	
60 733 158,2	36 408 161,7	35 629 164,0	51 559 159,9	42 043 161,9	33 261 175,3	68 750 168,9	45 160 172,0	32	
50 456 131,4	30 059 133,5	29 102 133,9	42 420 131,6	34 464 132,8	26 522 139,8	55 025 135,2	36 078 137,4	33	
4 0,0	1 0,0	15 0,1	36 0,1	23 0,1	23 0,1	24 0,1	23 0,1	34	
2 0,0	53 0,2	44 0,2	22 0,1	35 0,1	119 0,6	138 0,3	125 0,5	35	
11 0,0	2 0,0	11 0,0	10 0,0	10 0,0	2 0,0	9 0,0	5 0,0	36	

## DUSTRIE

BIS ... ARBEITNEHMERN 3)

10 - 199				100 - 499				200 UND MEHR				
43 947 100	32 111 100	29 426 100	44 493 100	32 464 100	28 111 100	43 825 100	32 473 100	1				
36 714 83,5	24 715 77,0	23 902 81,2	44 873 100,9	28 130 86,6	25 742 91,6	44 358 101,2	30 910 95,2	2				
13 817 31,4	11 579 36,1	10 568 35,9	12 543 28,2	10 966 33,8	10 766 38,3	12 748 29,1	11 316 34,8	3				
7 932 18,0	5 858 18,2	4 966 16,9	9 927 22,3	5 966 18,4	5 022 17,9	10 067 23,0	6 423 19,8	4				
6 660 15,2	4 475 13,9	3 543 12,0	8 567 19,3	4 556 14,0	3 564 12,7	8 806 20,1	5 019 15,5	5				
776 1,8	851 2,7	898 3,1	834 1,9	885 2,7	931 3,3	764 1,7	885 2,7	6				
496 1,1	533 1,7	526 1,8	526 1,2	526 1,6	527 1,9	497 1,1	519 1,6	7				
9 354 21,3	7 272 22,6	6 316 21,5	9 611 21,6	6 980 21,5	6 697 23,8	9 642 22,0	7 515 23,1	8				
5 846 13,3	4 179 13,0	3 568 12,1	6 107 13,7	4 080 12,6	3 666 13,0	5 916 13,5	4 290 13,2	9				
1 517 3,5	1 658 5,2	1 397 4,7	1 030 2,3	1 323 4,1	1 545 5,5	1 191 2,7	1 447 4,5	10				
-	-	1 0,0	2 0,0	1 0,0	2 0,0	2 0,0	2 0,0	11				
1 991 4,5	1 435 4,5	1 350 4,6	2 472 5,6	1 576 4,9	1 484 5,3	2 534 5,8	1 776 5,5	12				
17 682 40,2	10 658 33,2	11 333 38,5	22 131 49,7	13 510 41,6	11 857 42,2	21 964 50,1	14 662 45,2	13				
10 231 23,3	8 421 26,2	7 772 26,4	8 959 20,1	8 011 24,7	7 594 27,4	8 933 20,4	8 038 24,8	14				
8 330 19,0	6 936 21,6	6 536 22,2	7 791 17,5	6 789 20,9	6 439 22,9	7 894 18,0	6 843 21,1	15				
1 901 4,3	1 485 4,6	1 236 4,2	1 168 2,6	1 222 3,8	1 255 4,5	1 039 2,4	1 195 3,7	16				
7 452 17,0	2 237 7,0	3 561 12,1	13 135 29,5	5 491 16,9	4 163 14,8	13 015 29,7	6 620 20,4	17				
4 994 11,4	1 450 4,5	2 044 6,9	6 031 13,6	2 848 8,8	2 590 9,2	5 403 12,3	3 371 10,4	18				
-	-	0 0,0	37 0,1	8 0,0	0 0,0	15 0,0	4 0,0	19				
1 746 4,0	927 2,9	1 287 4,4	3 203 7,2	1 673 5,2	2 166 7,7	2 685 6,1	2 310 7,1	20				
383 0,9	87 0,3	24 0,1	72 0,2	33 0,1	75 0,3	63 0,1	72 0,2	21				
79 0,2	65 0,2	48 0,2	82 0,2	55 0,2	42 0,2	90 0,2	56 0,2	22				
2 0,0	3 0,0	22 0,1	15 0,0	20 0,1	31 0,1	37 0,1	33 0,1	23				
670 1,5	269 0,8	106 0,4	1 341 3,0	355 1,1	59 0,2	557 1,3	197 0,6	24				
-	-	13 0,0	10 0,0	13 0,0	8 0,0	4 0,0	7 0,0	25				
35 0,1	36 0,1	47 0,2	99 0,2	58 0,2	89 0,3	138 0,3	103 0,3	26				
110 0,3	73 0,2	77 0,3	190 0,4	99 0,3	127 0,5	336 0,8	185 0,6	27				
31 0,1	26 0,1	181 0,6	282 0,6	201 0,6	394 1,4	298 0,7	367 1,1	28				
330 0,8	274 0,9	513 1,7	649 1,5	541 1,7	880 3,1	511 1,2	777 2,4	29				
98 0,2	77 0,2	171 0,6	296 0,7	197 0,6	384 1,4	479 1,1	411 1,3	30				
8 0,0	17 0,1	85 0,3	168 0,4	102 0,3	78 0,3	171 0,4	103 0,3	31				
80 661 183,5	56 826 177,0	53 329 181,2	89 366 200,9	60 593 186,6	53 853 191,6	88 183 201,2	63 383 195,2	32				
61 233 139,3	45 242 140,9	40 708 138,3	64 032 143,9	45 410 139,9	39 830 141,7	63 535 145,0	46 410 142,9	33				
340 0,8	86 0,3	32 0,1	322 0,7	90 0,3	72 0,3	516 1,2	195 0,6	34				
122 0,3	111 0,3	395 1,3	345 0,8	385 1,2	448 1,6	1 116 2,5	634 2,0	35				
-	-	-	21 0,0	4 0,0	-	9 0,0	2 0,0	36				



## 1 ARBEITSKOSTEN JE VOLLBESCHAEFTIGTEN

LFD. NR.	KOSTENART								
		ARBEITER		ANGESTELLTE		ZUSAMMEN		ARBEITER	
		DM	[0/0 2]	DM	[0/0 2]	DM	[0/0 2]	DM	[0/0 2]
GETRAENKE									
UNTERNEHMEN MIT ...									
10 UND MEHR									
1	ENTGELT FUER GELEISTETE ARBEIT 4)	27 327 100		38 472 100		31 304 100		27 541 100	
2	PERSONALNEBENKOSTEN I N S G E S A M T	18 984 69,5		26 779 69,6		21 766 69,5		17 957 65,2	
3	DAR.: GESETZLICHE PERSONALNEBENKOSTEN 5)	9 544 34,9		11 279 29,3		10 163 32,5		9 507 34,5	
4	SONDERZAHLUNGEN 6)	3 296 12,1		5 177 13,5		3 967 12,7		3 037 11,0	
5	GRATIFIKATIONEN, 13.MONATSGEHALT, ERFOLGSBETEILIGUNGEN U.AE.	2 188 8,0		3 961 10,3		2 821 9,0		1 956 7,1	
6	URLAUBSGELD	587 2,1		690 1,8		624 2,0		569 2,1	
7	VERMOEGENSWIRKSAME LEISTUNGEN	521 1,9		526 1,4		523 1,7		512 1,9	
8	VERGUETUNG ARBEITSFREIER TAGE	6 323 23,1		7 638 20,4		6 864 21,9		6 315 22,9	
9	URLAUBSVERGUETUNG	3 549 13,0		4 884 12,7		4 025 12,9		3 505 12,7	
10	GESETZLICHE LOHN- UND GHALTSFORTZAHLUNG IM KRANKHEITSFALL	1 402 5,1		1 051 2,7		1 277 4,1		1 441 5,2	
11	ZUSAETZLICHE LOHN- UND GHALTSFORTZAHLUNG IM KRANKHEITSFALL	3 0,0		9 0,0		5 0,0		2 0,0	
12	VERGUETUNG GESETZLICHER FEIERTAGE U. SONSTIGER AUSFALLZEITEN	1 369 5,0		1 895 4,9		1 556 5,0		1 367 5,0	
13	AUFWENDUNGEN FUER VORSORGE-EINRICHTUNGEN	8 112 29,7		12 042 31,3		9 514 30,4		7 640 27,7	
14	ARBEITGEBERPFLICHTBEITRAEGE ZUR SOZIALVERSICHERUNG	6 732 24,6		8 275 21,5		7 283 23,3		6 664 24,2	
15	RENTEN-, KRANKEN- UND ARBEITSLSENVERSICHERUNGSBEITRAEGE	6 202 22,7		7 620 19,8		6 708 21,4		6 110 22,2	
16	UNFALLVERSICHERUNGSBEITRAEGE	530 1,9		655 1,7		575 1,8		554 2,0	
17	AUFWENDUNGEN FUER DIE BETRIEBLICHE ALTERSVERSORGUNG	1 371 5,0		3 727 9,7		2 212 7,1		975 3,5	
18	DAR.: NETTOZUFUEHRUNG ZU DEN PENSIONS RUECKSTELLUNGEN 7)	584 2,1		1 415 3,7		880 2,8		331 1,2	
19	AUFWENDUNGEN FUER SONSTIGE VORSORGE-EINRICHTUNGEN	8 0,0		40 0,1		19 0,1		1 0,0	
20	SONSTIGE PERSONALNEBENKOSTEN	1 253 4,6		1 722 4,5		1 420 4,5		966 3,5	
21	ENTLASSUNGSENTSCHAEDIGUNGEN	189 0,7		416 1,1		270 0,9		52 0,2	
22	SONSTIGE GESETZLICHE AUFWENDUNGEN 8)	41 0,1		59 0,2		47 0,2		36 0,1	
23	FAMILIENUNTERSTUETZUNGEN	12 0,0		19 0,1		15 0,0		12 0,0	
24	WOHNUNGSFUERSORGE	3 0,0		20 0,1		9 0,0		7 0,0	
25	BEIHILFEN IM KRANKHEITSFALL	4 0,0		9 0,0		6 0,0		5 0,0	
26	VERPFLEGUNGSZUSCHUESSE, AUSLOESUNGEN U.AE. 9)	217 0,8		137 0,4		188 0,6		181 0,7	
27	NATURALLEISTUNGEN	258 0,9		254 0,7		256 0,8		297 1,1	
28	AUFWENDUNGEN FUER BELEGSCHAFTSEINRICHTUNGEN	112 0,4		130 0,3		118 0,4		66 0,2	
29	AUSBILDUNGSVERGUETUNGEN	256 0,9		372 1,0		297 0,9		192 0,7	
30	SONSTIGE AUFWENDUNGEN FUER DIE BERUFL. AUS- U. WEITERBILDUNG	93 0,3		217 0,6		137 0,4		53 0,2	
31	SONSTIGE ZUWENDUNGEN	68 0,3		90 0,2		76 0,2		63 0,2	
32	ARBEITSKOSTEN I N S G E S A M T	46 311 169,5		65 251 169,6		53 070 169,5		45 498 165,2	
33	DAR.: LOEHNE UND GEHAELTER 10)	36 946 135,2		51 487 133,8		42 135 134,6		36 892 134,0	
34	NACHRICHTLICH:								
34	LOEHNE UND GEHAELTER DES FIRMENEIGENEN AUSBILDUNGSPERSONALS	35 0,1		139 0,4		72 0,2		14 0,1	
35	LOEHNE UND GEHAELTER FUER ARBEITER UND ANGESTELLTE IN BE- TRIEBLICHEM GESUNDHEITSDIENST (EINSCHL. ERHOLUNGSFUERSORGE), UNFALLVERHUELTUNG UND SONSTIGEN BELEGSCHAFTSEINRICHTUNGEN	102 0,4		137 0,4		114 0,4		40 0,1	
36	ERSTATTETE ARBEITSKOSTEN NACH PARAGRAPH 54 AFG U.AE.	8 0,0		27 0,1		15 0,0		7 0,0	
BRAUEREI UND									
UNTERNEHMEN MIT ...									
10 UND MEHR									
1	ENTGELT FUER GELEISTETE ARBEIT 4)	28 397 100		40 301 100		32 520 100		28 336 100	
2	PERSONALNEBENKOSTEN I N S G E S A M T	20 399 71,8		28 509 70,7		23 208 71,4		19 502 68,8	
3	DAR.: GESETZLICHE PERSONALNEBENKOSTEN 5)	9 912 34,9		11 652 28,9		10 515 32,3		9 676 34,1	
4	SONDERZAHLUNGEN 6)	3 598 12,7		5 517 13,7		4 263 13,1		3 487 12,3	
5	GRATIFIKATIONEN, 13.MONATSGEHALT, ERFOLGSBETEILIGUNGEN U.AE.	2 427 8,5		4 278 10,6		3 068 9,4		2 305 8,1	
6	URLAUBSGELD	630 2,2		715 1,8		659 2,0		619 2,2	
7	VERMOEGENSWIRKSAME LEISTUNGEN	542 1,9		524 1,3		536 1,6		563 2,0	
8	VERGUETUNG ARBEITSFREIER TAGE	6 607 23,3		8 135 20,2		7 136 21,9		6 378 22,5	
9	URLAUBSVERGUETUNG	3 733 13,1		5 097 12,6		4 205 12,9		3 579 12,6	
10	GESETZLICHE LOHN- UND GHALTSFORTZAHLUNG IM KRANKHEITSFALL	1 433 5,0		1 046 2,6		1 299 4,0		1 281 4,5	
11	ZUSAETZLICHE LOHN- UND GHALTSFORTZAHLUNG IM KRANKHEITSFALL	3 0,0		1 0,0		2 0,0		4 0,0	
12	VERGUETUNG GESETZLICHER FEIERTAGE U. SONSTIGER AUSFALLZEITEN	1 438 5,1		1 991 4,9		1 630 5,0		1 514 5,3	
13	AUFWENDUNGEN FUER VORSORGE-EINRICHTUNGEN	8 679 30,6		13 055 32,4		10 195 31,4		8 112 28,6	
14	ARBEITGEBERPFLICHTBEITRAEGE ZUR SOZIALVERSICHERUNG	7 000 24,6		8 552 21,2		7 537 23,2		6 838 24,1	
15	RENTEN-, KRANKEN- UND ARBEITSLSENVERSICHERUNGSBEITRAEGE	6 455 22,7		7 870 19,5		6 945 21,4		6 316 22,3	
16	UNFALLVERSICHERUNGSBEITRAEGE	544 1,9		682 1,7		592 1,8		522 1,8	
17	AUFWENDUNGEN FUER DIE BETRIEBLICHE ALTERSVERSORGUNG	1 674 5,9		4 449 11,0		2 635 8,1		1 273 4,5	
18	DAR.: NETTOZUFUEHRUNG ZU DEN PENSIONS RUECKSTELLUNGEN 7)	723 2,5		1 600 4,0		1 027 3,2		485 1,7	
19	AUFWENDUNGEN FUER SONSTIGE VORSORGE-EINRICHTUNGEN	6 0,0		54 0,1		23 0,1		2 0,0	
20	SONSTIGE PERSONALNEBENKOSTEN	1 515 5,3		1 801 4,5		1 614 5,0		1 524 5,4	
21	ENTLASSUNGSENTSCHAEDIGUNGEN	226 0,8		437 1,1		299 0,9		36 0,1	
22	SONSTIGE GESETZLICHE AUFWENDUNGEN 8)	42 0,1		62 0,2		49 0,2		42 0,1	
23	FAMILIENUNTERSTUETZUNGEN	13 0,0		26 0,1		18 0,1		15 0,1	
24	WOHNUNGSFUERSORGE	4 0,0		29 0,1		12 0,0		7 0,0	
25	BEIHILFEN IM KRANKHEITSFALL	5 0,0		13 0,0		8 0,0		4 0,0	
26	VERPFLEGUNGSZUSCHUESSE, AUSLOESUNGEN U.AE. 9)	243 0,9		99 0,2		193 0,6		289 1,0	
27	NATURALLEISTUNGEN	354 1,2		350 0,9		352 1,1		471 1,7	
28	AUFWENDUNGEN FUER BELEGSCHAFTSEINRICHTUNGEN	112 0,4		152 0,4		126 0,4		49 0,2	
29	AUSBILDUNGSVERGUETUNGEN	347 1,2		364 0,9		353 1,1		426 1,5	
30	SONSTIGE AUFWENDUNGEN FUER DIE BERUFL. AUS- U. WEITERBILDUNG	125 0,4		214 0,5		156 0,5		115 0,4	
31	SONSTIGE ZUWENDUNGEN	46 0,2		55 0,1		49 0,2		71 0,2	
32	ARBEITSKOSTEN I N S G E S A M T	48 796 171,8		68 810 170,7		55 729 171,4		47 838 168,8	
33	DAR.: LOEHNE UND GEHAELTER 10)	38 601 135,9		53 954 133,9		43 919 135,1		38 202 134,8	
34	NACHRICHTLICH:								
34	LOEHNE UND GEHAELTER DES FIRMENEIGENEN AUSBILDUNGSPERSONALS	36 0,1		114 0,3		63 0,2		20 0,1	
35	LOEHNE UND GEHAELTER FUER ARBEITER UND ANGESTELLTE IN BE- TRIEBLICHEM GESUNDHEITSDIENST (EINSCHL. ERHOLUNGSFUERSORGE), UNFALLVERHUELTUNG UND SONSTIGEN BELEGSCHAFTSEINRICHTUNGEN	89 0,3		123 0,3		101 0,3		41 0,1	
36	ERSTATTETE ARBEITSKOSTEN NACH PARAGRAPH 54 AFG U.AE.	1 0,0		3 0,0		2 0,0		4 0,0	

FUSSNOTEN SIEHE ENDE DER TABELLE.



## ARBEITNEHMER IM PRODUZIERENDEN GEWERBE 1984

ARBEITSKOSTEN JE VOLLBESCHAEFTIGTEN ARBEITNEHMER 1)									LFD. NR.
ANGESTELLTE	ZUSAMMEN	ARBEITER	ANGESTELLTE	ZUSAMMEN	ARBEITER	ANGESTELLTE	ZUSAMMEN		
DM   0/0 2)	DM   0/0 2)	DM   0/0 2)	DM   0/0 2)	DM   0/0 2)	DM   0/0 2)	DM   0/0 2)	DM   0/0 2)	DM   0/0 2)	

## INDUSTRIE

## BIS ... ARBEITNEHMERN 3)

100 - 199			200 - 499			500 - 999			
38 251 100	31 409 100	27 593 100	38 809 100	31 600 100	28 710 100	40 158 100	33 383 100		
25 350 66,3	20 628 65,7	19 340 70,1	27 273 70,3	22 175 70,2	22 205 77,3	30 967 77,1	25 782 77,2		2
11 399 29,8	10 190 32,4	9 766 35,4	11 330 29,2	10 325 32,7	10 303 35,9	11 745 29,2	10 892 32,6		3
4 281 11,2	3 486 11,1	3 420 12,4	5 758 14,8	4 256 13,5	3 894 13,6	6 040 15,0	4 770 14,3		4
2 994 7,8	2 331 7,4	2 274 8,2	4 530 11,7	3 080 9,7	2 581 9,0	4 614 11,5	3 411 10,2		5
734 1,9	628 2,0	605 2,2	685 1,8	633 2,0	749 2,6	877 2,2	801 2,4		6
553 1,4	527 1,7	541 2,0	544 1,4	542 1,7	564 2,0	549 1,4	558 1,7		7
7 927 20,7	6 897 22,0	6 532 23,7	7 980 20,6	7 049 22,3	6 823 23,8	8 334 20,8	7 440 22,3		8
4 915 12,8	4 014 12,8	3 627 13,1	4 953 12,8	4 101 13,0	3 866 13,5	5 101 12,7	4 370 13,1		9
1 098 2,9	1 317 4,2	1 462 5,3	1 081 2,8	1 325 4,2	1 557 5,4	1 214 3,0	1 417 4,2		10
10 0,0	5 0,0	10 0,0	21 0,1	14 0,0	2 0,0	2 0,0	2 0,0		11
1 904 5,0	1 561 5,0	1 433 5,2	1 924 5,0	1 609 5,1	1 399 4,9	2 017 5,0	1 651 4,9		12
11 695 30,6	9 105 29,0	8 039 29,1	11 747 30,3	9 364 29,6	9 928 34,6	14 585 36,3	11 829 35,4		13
8 350 21,8	7 273 23,2	6 831 24,8	8 271 21,3	7 346 23,2	7 309 25,5	8 452 21,0	7 776 23,3		14
7 641 20,0	6 663 21,2	6 302 22,8	7 651 19,7	6 784 21,5	6 756 23,5	7 793 19,4	7 180 21,5		15
710 1,9	610 1,9	529 1,9	620 1,6	562 1,8	553 1,9	659 1,6	596 1,8		16
3 313 8,7	1 820 5,8	1 205 4,4	3 457 8,9	2 010 6,4	2 583 9,0	6 121 15,2	4 027 12,1		17
1 380 3,6	710 2,3	640 2,3	1 235 3,2	852 2,7	1 118 3,9	2 603 6,5	1 724 5,2		18
32 0,1	12 0,0	3 0,0	18 0,0	9 0,0	36 0,1	11 0,0	26 0,1		19
1 447 3,8	1 140 3,6	1 349 4,9	1 789 4,6	1 506 4,8	1 560 5,4	2 008 5,0	1 743 5,2		20
271 0,7	131 0,4	277 1,0	286 0,7	281 0,9	184 0,6	495 1,2	311 0,9		21
47 0,1	40 0,1	40 0,1	54 0,1	45 0,1	38 0,1	61 0,2	48 0,1		22
7 0,0	10 0,0	13 0,0	9 0,0	12 0,0	22 0,1	37 0,1	28 0,1		23
34 0,1	17 0,1	0 0,0	8 0,0	3 0,0	1 0,0	9 0,0	4 0,0		24
4 0,0	5 0,0	1 0,0	2 0,0	1 0,0	5 0,0	5 0,0	5 0,0		25
153 0,4	171 0,5	270 1,0	232 0,6	256 0,8	287 1,0	89 0,2	206 0,6		26
264 0,7	285 0,9	194 0,7	196 0,5	195 0,6	345 1,2	317 0,8	334 1,0		27
56 0,1	63 0,2	102 0,4	107 0,3	103 0,3	207 0,7	235 0,6	218 0,7		28
417 1,1	273 0,9	228 0,8	430 1,1	300 0,9	281 1,0	328 0,8	300 0,9		29
161 0,4	92 0,3	88 0,3	291 0,7	160 0,5	119 0,4	299 0,7	192 0,6		30
34 0,1	53 0,2	136 0,5	175 0,5	150 0,5	69 0,2	134 0,3	96 0,3		31
63 601 166,3	52 037 165,7	46 933 170,1	66 082 170,3	53 775 170,2	50 915 177,3	71 126 177,1	59 165 177,2		32
50 459 131,9	41 793 133,1	37 545 136,1	52 547 135,4	42 905 135,8	39 427 137,3	54 533 135,8	45 594 136,6		33
56 0,1	29 0,1	74 0,3	255 0,7	139 0,4	6 0,0	87 0,2	39 0,1		34
56 0,1	45 0,1	118 0,4	172 0,4	138 0,4	195 0,7	232 0,6	210 0,6		35
122 0,3	49 0,2	2 0,0	3 0,0	2 0,0	20 0,1	6 0,0	14 0,0		36

## MAELZEREI

## BIS ... ARBEITNEHMERN 3)

50 - 199			200 - 499			500 UND MEHR			
40 280 100	32 180 100	29 635 100	41 169 100	33 549 100	29 203 100	41 594 100	34 033 100		
27 197 67,5	21 979 68,3	21 075 71,1	28 202 68,5	23 493 70,0	22 746 77,9	31 775 76,4	26 265 77,2		2
11 835 29,4	10 371 32,2	10 377 35,0	11 459 27,8	10 744 32,0	10 452 35,8	12 091 29,1	11 091 32,6		3
4 926 12,2	3 950 12,3	3 934 13,3	5 876 14,3	4 593 13,7	3 862 13,2	6 206 14,9	4 776 14,0		4
3 685 9,1	2 749 8,5	2 706 9,1	4 503 10,9	3 316 9,9	2 639 9,0	4 933 11,9	3 533 10,4		5
682 1,7	640 2,0	668 2,3	837 2,0	725 2,2	695 2,4	757 1,8	719 2,1		6
559 1,4	562 1,7	559 1,9	536 1,3	552 1,6	528 1,8	516 1,2	523 1,5		7
8 248 20,5	6 980 21,7	6 964 23,5	7 946 19,3	7 297 21,8	7 099 24,3	8 551 20,6	7 665 22,5		8
5 150 12,8	4 084 12,7	3 931 13,3	5 132 12,5	4 338 12,9	4 010 13,7	5 299 12,7	4 513 13,3		9
942 2,3	1 172 3,6	1 487 5,0	853 2,1	1 272 3,8	1 690 5,8	1 265 3,0	1 524 4,5		10
-	3 0,0	10 0,0	-	7 0,0	1 0,0	1 0,0	1 0,0		11
2 157 5,4	1 721 5,3	1 536 5,2	1 961 4,8	1 681 5,0	1 397 4,8	1 987 4,8	1 627 4,8		12
12 525 31,1	9 533 29,6	8 582 29,0	12 540 30,5	9 925 29,6	10 120 34,7	14 811 35,6	11 949 35,1		13
8 688 21,6	7 434 23,1	7 310 24,7	8 574 20,8	7 729 23,1	7 327 25,1	8 782 21,1	7 894 23,2		14
7 979 19,8	6 852 21,3	6 741 22,7	7 931 19,3	7 145 21,3	6 751 23,1	8 070 19,4	7 265 21,3		15
709 1,8	582 1,8	568 1,9	643 1,6	593 1,8	576 2,0	712 1,7	629 1,8		16
3 793 9,4	2 084 6,5	1 272 4,3	3 963 9,6	2 185 6,5	2 784 9,5	5 949 14,3	4 018 11,8		17
1 488 3,7	808 2,5	755 2,5	1 301 3,2	941 2,8	1 197 4,1	2 174 5,2	1 578 4,6		18
44 0,1	15 0,0	1 0,0	3 0,0	2 0,0	10 0,0	80 0,2	37 0,1		19
1 498 3,7	1 515 4,7	1 594 5,4	1 840 4,5	1 678 5,0	1 664 5,7	2 206 5,3	1 875 5,5		20
132 0,3	67 0,2	363 1,2	341 0,8	356 1,1	350 1,2	738 1,8	501 1,5		21
48 0,1	44 0,1	44 0,1	71 0,2	53 0,2	38 0,1	57 0,1	45 0,1		22
17 0,0	15 0,0	8 0,0	9 0,0	8 0,0	20 0,1	35 0,1	26 0,1		23
58 0,1	24 0,1	1 0,0	15 0,0	5 0,0	-	4 0,0	2 0,0		24
3 0,0	4 0,0	1 0,0	0 0,0	1 0,0	10 0,0	21 0,1	14 0,0		25
96 0,2	227 0,7	260 0,9	87 0,2	201 0,6	282 1,0	120 0,3	219 0,6		26
457 1,1	466 1,4	274 0,9	289 0,7	279 0,8	326 1,1	336 0,8	330 1,0		27
33 0,1	44 0,1	90 0,3	90 0,2	90 0,3	205 0,7	271 0,7	231 0,7		28
445 1,1	432 1,3	323 1,1	506 1,2	385 1,1	261 0,9	316 0,8	282 0,8		29
143 0,4	124 0,4	128 0,4	300 0,7	186 0,6	143 0,5	267 0,6	192 0,6		30
67 0,2	69 0,2	103 0,3	131 0,3	113 0,3	29 0,1	40 0,1	34 0,1		31
67 477 167,5	54 159 168,3	50 709 171,1	69 371 168,5	57 042 170,0	51 949 177,9	73 369 176,4	60 298 177,2		32
53 454 132,7	43 111 134,0	40 533 136,8	54 991 133,6	45 439 135,4	40 164 137,5	56 351 135,5	46 474 136,6		33
147 0,4	61 0,2	33 0,1	67 0,2	44 0,1	8 0,0	72 0,2	33 0,1		34
61 0,2	47 0,1	88 0,3	112 0,3	96 0,3	142 0,5	191 0,5	161 0,5		35
6 0,0	5 0,0	1 0,0	2 0,0	1 0,0	1 0,0	1 0,0	1 0,0		36



## 1 ARBEITSKOSTEN JE VOLLBESCHAEFTIGTEN

LFD. NR.	KOSTENART								
		ARBEITER		ANGESTELLTE		ZUSAMMEN		ARBEITER	
		DM	0/0 2	DM	0/0 2	DM	0/0 2	DM	0/0 2
TABAKVER									
UNTERNEHMEN MIT ...									
10 UND MEHR									
1	ENTGELT FUER GELEISTETE ARBEIT 4)	23 389	100	43 604	100	31 487	100	18 150	100
2	PERSONALNEBENKOSTEN I N S G E S A M T	26 019	111,2	39 628	90,9	31 470	99,9	10 022	55,2
3	DAR.: GESETZLICHE PERSONALNEBENKOSTEN 5)	8 660	37,0	12 198	28,0	10 077	32,0	6 263	34,5
4	SONDERZAHLUNGEN 6)	4 775	20,4	8 812	20,2	6 392	20,3	1 298	7,2
5	GRATIFIKATIONEN, 13.MONATSGEHALT, ERFOLGSBETEILIGUNGEN U.AE.	4 345	18,6	8 328	19,1	5 941	18,9	702	3,9
6	URLAUBSGELD	136	0,6	122	0,3	130	0,4	488	2,7
7	VERMOEGENSWIRKSAME LEISTUNGEN	294	1,3	362	0,8	321	1,0	108	0,6
8	VERGUETUNG ARBEITSFREIER TAGE	6 291	26,9	9 290	21,3	7 492	23,8	4 248	23,4
9	URLAUBSVERGUETUNG	3 577	15,3	5 827	13,4	4 478	14,2	2 313	12,7
10	GESETZLICHE LOHN- UND GEHALTSFORTZAHLUNG IM KRANKHEITSFALL	1 377	5,9	1 268	2,9	1 333	4,2	940	5,2
11	ZUSAETZLICHE LOHN- UND GEHALTSFORTZAHLUNG IM KRANKHEITSFALL	9	0,0	11	0,0	10	0,0	-	-
12	VERGUETUNG GESETZLICHER FEIERTAGE U. SONSTIGER AUSFALLZEITEN	1 329	5,7	2 184	5,0	1 671	5,3	994	5,5
13	AUFWENDUNGEN FUER VORSORGE-EINRICHTUNGEN	12 193	52,1	17 464	40,1	14 305	45,4	4 381	24,1
14	ARBEITGEBERPFLICHTBEITRAEGE ZUR SOZIALVERSICHERUNG	5 923	25,3	8 704	20,0	7 037	22,3	4 311	23,8
15	RENTEN-, KRANKEN- UND ARBEITSLOSENVERSICHERUNGSBEITRAEGE	5 632	24,1	8 285	19,0	6 695	21,3	4 039	22,3
16	UNFALLVERSICHERUNGSBEITRAEGE	291	1,2	418	1,0	342	1,1	272	1,5
17	AUFWENDUNGEN FUER DIE BETRIEBLICHE ALTERSVERSORGUNG	6 241	26,7	8 737	20,0	7 241	23,0	-	-
18	DAR.: NETTOZUFUEHRUNG ZU DEN PENSIONS RUECKSTELLUNGEN 7)	3 649	15,6	4 928	11,3	4 162	13,2	-	-
19	AUFWENDUNGEN FUER SONSTIGE VORSORGE-EINRICHTUNGEN	29	0,1	24	0,1	27	0,1	71	0,4
20	SONSTIGE PERSONALNEBENKOSTEN	2 759	11,8	4 062	9,3	3 281	10,4	95	0,5
21	ENTLASSUNGS-ENTSCHEADIGUNGEN	1 716	7,3	2 565	5,9	2 056	6,5	5	0,0
22	SONSTIGE GESETZLICHE AUFWENDUNGEN 8)	32	0,1	42	0,1	36	0,1	18	0,1
23	FAMILIENUNTERSTUETZUNGEN	14	0,1	31	0,1	21	0,1	3	0,0
24	WOHNUNGSFUERSORGE	13	0,1	-	-	8	0,0	-	-
25	BEIHILFEN IM KRANKHEITSFALL	4	0,0	5	0,0	4	0,0	-	-
26	VERPFLEGUNGSZUSCHUESSE, AUSLOESUNGEN U.AE. 9)	57	0,2	82	0,2	67	0,2	-	-
27	NATURALLEISTUNGEN	184	0,8	299	0,7	230	0,7	53	0,3
28	AUFWENDUNGEN FUER BELEGSCHAFTSEINRICHTUNGEN	334	1,4	382	0,9	353	1,1	12	0,1
29	AUSBILDUNGSVERGUETUNGEN	119	0,5	189	0,4	147	0,5	-	-
30	SONSTIGE AUFWENDUNGEN FUER DIE BERUFL. AUS- U. WEITERBILDUNG	252	1,1	395	0,9	309	1,0	3	0,0
31	SONSTIGE ZUWENDUNGEN	34	0,1	71	0,2	49	0,2	1	0,0
32	ARBEITSKOSTEN I N S G E S A M T	49 408	211,2	83 233	190,9	62 957	199,9	28 172	155,2
33	DAR.: LOEHNE UND GEHAELTER 10)	34 455	147,3	61 707	141,5	45 371	144,1	23 695	130,6
NACHRICHTLICH:									
34	LOEHNE UND GEHAELTER DES FIRMENEIGENEN AUSBILDUNGSPERSONALS	64	0,3	162	0,4	103	0,3	-	-
35	LOEHNE UND GEHAELTER FUER ARBEITER UND ANGESTELLTE IN BE- TRIEBLICHEM GESUNDHEITSDIENST (EINSCHL. ERHOLUNGSFUERSORGE), UNFALLVERHUETUNG UND SONSTIGEN BELEGSCHAFTSEINRICHTUNGEN	389	1,7	419	1,0	401	1,3	4	0,0
36	ERSTATTETE ARBEITSKOSTEN NACH PARAGRAPH 54 AFG U.AE.	3	0,0	1	0,0	2	0,0	0	0,0
TABAKVER									
UNTERNEHMEN MIT ...									
100 - 199									
1	ENTGELT FUER GELEISTETE ARBEIT 4)	16 544	100	32 804	100	22 740	100	17 821	100
2	PERSONALNEBENKOSTEN I N S G E S A M T	9 565	57,8	18 327	55,9	12 904	56,7	13 031	73,1
3	DAR.: GESETZLICHE PERSONALNEBENKOSTEN 5)	5 959	36,0	9 751	29,7	7 404	32,6	6 874	38,6
4	SONDERZAHLUNGEN 6)	1 175	7,1	2 490	7,6	1 676	7,4	1 850	10,4
5	GRATIFIKATIONEN, 13.MONATSGEHALT, ERFOLGSBETEILIGUNGEN U.AE.	593	3,6	1 390	4,2	896	3,9	1 344	7,5
6	URLAUBSGELD	449	2,7	807	2,5	586	2,6	315	1,8
7	VERMOEGENSWIRKSAME LEISTUNGEN	134	0,8	293	0,9	194	0,9	191	1,1
8	VERGUETUNG ARBEITSFREIER TAGE	4 007	24,2	6 656	20,3	5 017	22,1	4 882	27,4
9	URLAUBSVERGUETUNG	2 112	12,8	4 031	12,3	2 843	12,5	2 509	14,1
10	GESETZLICHE LOHN- UND GEHALTSFORTZAHLUNG IM KRANKHEITSFALL	926	5,6	763	2,3	864	3,8	1 356	7,6
11	ZUSAETZLICHE LOHN- UND GEHALTSFORTZAHLUNG IM KRANKHEITSFALL	-	-	1	0,0	0	0,0	1	0,0
12	VERGUETUNG GESETZLICHER FEIERTAGE U. SONSTIGER AUSFALLZEITEN	968	5,9	1 863	5,7	1 309	5,8	1 016	5,7
13	AUFWENDUNGEN FUER VORSORGE-EINRICHTUNGEN	4 091	24,7	8 291	25,3	5 692	25,0	6 060	34,0
14	ARBEITGEBERPFLICHTBEITRAEGE ZUR SOZIALVERSICHERUNG	3 992	24,1	7 069	21,6	5 165	22,7	4 468	25,1
15	RENTEN-, KRANKEN- UND ARBEITSLOSENVERSICHERUNGSBEITRAEGE	3 815	23,1	6 744	20,6	4 931	21,7	4 275	24,0
16	UNFALLVERSICHERUNGSBEITRAEGE	177	1,1	325	1,0	233	1,0	193	1,1
17	AUFWENDUNGEN FUER DIE BETRIEBLICHE ALTERSVERSORGUNG	97	0,6	1 200	3,7	517	2,3	1 399	7,9
18	DAR.: NETTOZUFUEHRUNG ZU DEN PENSIONS RUECKSTELLUNGEN 7)	-	-	786	2,4	299	1,3	1 338	7,5
19	AUFWENDUNGEN FUER SONSTIGE VORSORGE-EINRICHTUNGEN	3	0,0	21	0,1	10	0,0	193	1,1
20	SONSTIGE PERSONALNEBENKOSTEN	292	1,8	888	2,7	519	2,3	239	1,3
21	ENTLASSUNGS-ENTSCHEADIGUNGEN	20	0,1	45	0,1	30	0,1	21	0,1
22	SONSTIGE GESETZLICHE AUFWENDUNGEN 8)	73	0,4	56	0,2	66	0,3	34	0,2
23	FAMILIENUNTERSTUETZUNGEN	8	0,0	45	0,1	22	0,1	13	0,1
24	WOHNUNGSFUERSORGE	-	-	-	-	-	-	-	-
25	BEIHILFEN IM KRANKHEITSFALL	-	-	-	-	-	-	-	-
26	VERPFLEGUNGSZUSCHUESSE, AUSLOESUNGEN U.AE. 9)	16	0,1	17	0,1	16	0,1	50	0,3
27	NATURALLEISTUNGEN	55	0,3	188	0,6	105	0,5	52	0,3
28	AUFWENDUNGEN FUER BELEGSCHAFTSEINRICHTUNGEN	66	0,4	60	0,2	64	0,3	58	0,3
29	AUSBILDUNGSVERGUETUNGEN	47	0,3	399	1,2	181	0,8	4	0,0
30	SONSTIGE AUFWENDUNGEN FUER DIE BERUFL. AUS- U. WEITERBILDUNG	8	0,0	78	0,2	35	0,2	7	0,0
31	SONSTIGE ZUWENDUNGEN	-	-	-	-	-	-	-	-
32	ARBEITSKOSTEN I N S G E S A M T	26 110	157,8	51 132	155,9	35 644	156,7	30 851	173,1
33	DAR.: LOEHNE UND GEHAELTER 10)	21 726	131,3	41 952	127,9	29 433	129,4	24 552	137,8
NACHRICHTLICH:									
34	LOEHNE UND GEHAELTER DES FIRMENEIGENEN AUSBILDUNGSPERSONALS	-	-	-	-	-	-	-	-
35	LOEHNE UND GEHAELTER FUER ARBEITER UND ANGESTELLTE IN BE- TRIEBLICHEM GESUNDHEITSDIENST (EINSCHL. ERHOLUNGSFUERSORGE), UNFALLVERHUETUNG UND SONSTIGEN BELEGSCHAFTSEINRICHTUNGEN	32	0,2	93	0,3	55	0,2	240	1,3
36	ERSTATTETE ARBEITSKOSTEN NACH PARAGRAPH 54 AFG U.AE.	-	-	-	-	-	-	-	-
FUSSNOTEN SIEHE ENDE DER TABELLE.									

FUSSNOTEN SIEHE ENDE DER TABELLE.



ARBEITNEHMER IM PRODUZIERENDEN GEWERBE 1984

ARBEITSKOSTEN JE VOLLBESCHÄFTIGTEN ARBEITNEHMER 1)									LFD. NR.
ANGESTELLTE	ZUSAMMEN	ARBEITER	ANGESTELLTE	ZUSAMMEN	ARBEITER	ANGESTELLTE	ZUSAMMEN		
DM   0/0 2)	DM   0/0 2)	DM   0/0 2)	DM   0/0 2)	DM   0/0 2)	DM   0/0 2)	DM   0/0 2)	DM   0/0 2)	DM   0/0 2)	

ARBEITUNG

BIS ... ARBEITNEHMERN 3)  
10 - 49

		50 UND MEHR				50 - 99				
32 510 100	21 944 100	23 558 100	43 795 100	31 737 100	17 439 100	32 336 100	20 363 100			1
19 757 60,8	12 595 57,4	26 536 112,6	39 968 91,3	31 965 100,7	9 944 57,0	17 642 54,6	11 455 56,3			2
9 605 29,5	7 146 32,6	8 738 37,1	12 242 28,0	10 154 32,0	6 361 36,5	9 028 27,9	6 885 33,8			3
3 550 10,9	1 893 8,6	4 888 20,7	8 902 20,3	6 510 20,5	1 287 7,4	3 002 9,3	1 623 8,0			4
2 542 7,8	1 188 5,4	4 463 18,9	8 427 19,2	6 065 19,1	608 3,5	1 890 5,8	860 4,2			5
929 2,9	604 2,8	125 0,5	108 0,2	118 0,4	423 2,4	755 2,3	488 2,4			6
79 0,2	100 0,5	300 1,3	367 0,8	327 1,0	256 1,5	358 1,1	276 1,4			7
6 538 20,1	4 853 22,1	6 357 27,0	9 338 21,3	7 562 23,8	4 088 23,4	5 766 17,8	4 418 21,7			8
3 885 12,0	2 729 12,4	3 618 15,4	5 861 13,4	4 524 14,3	2 078 11,9	3 839 11,9	2 424 11,9			9
1 064 3,3	973 4,4	1 391 5,9	1 272 2,9	1 343 4,2	1 110 6,4	322 1,0	956 4,7			10
-	-	9 0,0	11 0,0	10 0,0	-	-	-			11
1 589 4,9	1 151 5,2	1 340 5,7	2 194 5,0	1 685 5,3	900 5,2	1 605 5,0	1 038 5,1			12
9 278 28,5	5 675 25,9	12 446 52,8	17 605 40,2	14 531 45,8	4 425 25,4	7 217 22,3	4 973 24,4			13
6 920 21,3	5 000 22,8	5 975 25,4	8 734 19,9	7 090 22,3	4 304 24,7	7 043 21,8	4 842 23,8			14
6 560 20,2	4 705 21,4	5 684 24,1	8 315 19,0	6 747 21,3	4 101 23,5	6 654 20,6	4 602 22,6			15
360 1,1	295 1,3	291 1,2	419 1,0	343 1,1	202 1,2	389 1,2	239 1,2			16
2 334 7,2	617 2,8	6 443 27,3	8 847 20,2	7 414 23,4	121 0,7	174 0,5	132 0,6			17
730 2,2	193 0,9	3 767 16,0	5 000 11,4	4 266 13,4	-	-	-			18
24 0,1	58 0,3	28 0,1	24 0,1	26 0,1	-	-	-			19
391 1,2	173 0,8	2 845 12,1	4 124 9,4	3 362 10,6	144 0,8	1 656 5,1	441 2,2			20
83 0,3	26 0,1	1 771 7,5	2 608 6,0	2 109 6,6	-	-	-			21
32 0,1	22 0,1	32 0,1	42 0,1	36 0,1	47 0,3	57 0,2	49 0,2			22
-	2 0,0	14 0,1	32 0,1	22 0,1	-	-	-			23
-	-	14 0,1	-	8 0,0	-	-	-			24
-	-	4 0,0	5 0,0	4 0,0	-	-	-			25
-	-	59 0,3	83 0,2	69 0,2	-	-	-			26
54 0,2	53 0,2	189 0,8	304 0,7	235 0,7	10 0,1	110 0,3	30 0,1			27
14 0,0	13 0,1	344 1,5	389 0,9	362 1,1	11 0,1	25 0,1	14 0,1			28
177 0,5	47 0,2	123 0,5	189 0,4	150 0,5	38 0,2	1 206 3,7	268 1,3			29
32 0,1	10 0,0	260 1,1	401 0,9	317 1,0	12 0,1	230 0,7	55 0,3			30
-	1 0,0	35 0,2	72 0,2	50 0,2	25 0,1	29 0,1	26 0,1			31
52 266 160,8	34 539 157,4	50 095 212,6	83 763 191,3	63 701 200,7	27 383 157,0	49 978 154,6	31 818 156,3			32
42 597 131,0	28 690 130,7	34 803 147,7	62 034 141,6	45 808 144,3	22 813 130,8	41 104 127,1	26 404 129,7			33
-	-	66 0,3	165 0,4	106 0,3	-	-	-			34
-	3 0,0	402 1,7	427 1,0	412 1,3	42 0,2	-	34 0,2			35
1 0,0	0 0,0	3 0,0	1 0,0	2 0,0	-	39 0,1	8 0,0			36

ARBEITUNG

BIS ... ARBEITNEHMERN 3)  
200 - 499

		500 - 999				1 000 UND MEHR				
36 827 100	23 231 100	19 067 100	39 308 100	24 434 100	26 295 100	45 491 100	34 960 100			1
23 289 63,2	15 951 68,7	13 843 72,6	28 371 72,2	17 695 72,4	33 583 127,7	43 839 96,4	38 213 109,3			2
9 735 26,4	7 688 33,1	6 878 36,1	11 398 29,0	8 076 33,1	9 765 37,1	12 697 27,9	11 088 31,7			3
3 110 8,4	2 209 9,5	2 464 12,9	4 560 11,6	3 020 12,4	6 362 24,2	10 204 22,4	8 096 23,2			4
2 434 6,6	1 654 7,1	2 009 10,5	3 920 10,0	2 516 10,3	5 979 22,7	9 800 21,5	7 704 22,0			5
410 1,1	342 1,5	285 1,5	285 0,7	285 1,2	21 0,1	25 0,1	23 0,1			6
267 0,7	212 0,9	170 0,9	356 0,9	219 0,9	362 1,4	380 0,8	370 1,1			7
7 004 19,0	5 486 23,6	4 876 25,6	8 471 21,5	5 829 23,9	7 198 27,4	9 792 21,5	8 369 23,9			8
4 465 12,1	3 065 13,2	2 626 13,8	5 470 13,9	3 380 13,8	4 199 16,0	6 129 13,5	5 070 14,5			9
839 2,3	1 209 5,2	1 218 6,4	920 2,3	1 139 4,7	1 477 5,6	1 379 3,0	1 433 4,1			10
-	1 0,0	22 0,1	4 0,0	17 0,1	8 0,0	14 0,0	11 0,0			11
1 700 4,6	1 211 5,2	1 010 5,3	2 077 5,3	1 293 5,3	1 514 5,8	2 271 5,0	1 855 5,3			12
11 903 32,3	7 723 33,2	5 930 31,1	13 228 33,7	7 865 32,2	15 924 60,6	19 091 42,0	17 353 45,6			13
7 093 19,3	5 215 22,4	4 610 24,2	8 367 21,3	5 606 22,9	6 747 25,7	9 009 19,8	7 768 22,2			14
6 786 18,4	4 990 21,5	4 408 23,3	7 956 20,2	5 348 21,9	6 407 24,4	8 575 18,8	7 386 21,1			15
307 0,8	225 1,0	203 1,1	411 1,0	258 1,1	340 1,3	435 1,0	383 1,1			16
4 591 12,5	2 308 9,9	1 319 6,9	4 861 12,4	2 259 9,2	9 169 34,9	10 072 22,1	9 576 27,4			17
3 983 10,8	2 091 9,0	651 3,4	2 692 6,8	1 192 4,9	5 303 20,2	5 575 12,3	5 426 15,5			18
219 0,6	200 0,9	-	-	-	8 0,0	10 0,0	9 0,0			19
1 272 3,5	533 2,3	572 3,0	2 111 5,4	980 4,0	4 100 15,6	4 752 10,4	4 394 12,6			20
265 0,7	91 0,4	1 0,0	152 0,4	41 0,2	2 670 10,2	3 206 7,0	2 912 8,3			21
102 0,3	53 0,2	39 0,2	34 0,1	38 0,2	28 0,1	37 0,1	32 0,1			22
39 0,1	20 0,1	3 0,0	36 0,1	12 0,0	18 0,1	31 0,1	24 0,1			23
-	-	-	-	-	21 0,1	-	11 0,0			24
-	-	1 0,0	2 0,0	1 0,0	6 0,0	5 0,0	6 0,0			25
59 0,2	53 0,2	5 0,0	12 0,0	7 0,0	78 0,3	96 0,2	86 0,2			26
90 0,2	63 0,3	189 1,0	365 0,9	236 1,0	228 0,9	323 0,7	271 0,8			27
62 0,2	59 0,3	149 0,8	114 0,3	140 0,6	471 1,8	464 1,0	468 1,3			28
387 1,0	113 0,5	95 0,5	630 1,6	236 1,0	159 0,6	106 0,2	135 0,4			29
252 0,7	76 0,3	69 0,4	528 1,3	190 0,8	374 1,4	418 0,9	394 1,1			30
17 0,0	5 0,0	22 0,1	237 0,6	79 0,3	48 0,2	64 0,1	55 0,2			31
60 116 163,2	39 181 168,7	32 910 172,6	67 679 172,2	42 129 172,4	59 878 227,7	89 330 196,4	73 173 209,3			32
46 941 127,5	30 925 133,1	26 408 138,5	52 340 133,2	33 283 136,2	39 854 151,6	65 488 144,0	51 425 147,1			33
-	-	17 0,1	38 0,1	23 0,1	96 0,4	202 0,4	144 0,4			34
67 0,2	191 0,8	499 2,6	477 1,2	493 2,0	446 1,7	473 1,0	458 1,3			35
-	-	16 0,1	-	11 0,0	1 0,0	1 0,0	1 0,0			36



## 1 ARBEITSKOSTEN JE VOLLBESCHAEFTIGTEN

LFD. NR.	KOSTENART								
		ARBEITER		ANGESTELLTE		ZUSAMMEN		ARBEITER	
		DM	[0/0 2]	DM	[0/0 2]	DM	[0/0 2]	DM	[0/0 2]
HERSTELLUNG									
UNTERNEHMEN MIT ...									
10 UND MEHR									
1	ENTGELT FUER GELEISTETE ARBEIT 4)	25 264 100		46 291 100		34 092 100		15 561 100	
2	PERSONALNEBENKOSTEN I N S G E S A M T	28 954 114,6		40 544 87,6		33 820 99,2		10 906 70,1	
3	DAR.: GESETZLICHE PERSONALNEBENKOSTEN 5)	9 329 36,9		12 565 27,1		10 688 31,3		6 557 42,1	
4	SONDERZAHLUNGEN 6)	5 869 23,2		9 503 20,5		7 395 21,7		2 079 13,4	
5	GRATIFIKATIONEN, 13.MONATSGEHALT, ERFOLGSBETEILIGUNGEN U.AE.	5 289 20,9		8 860 19,1		6 788 19,9		1 546 9,9	
6	URLAUBSGELD	80 0,3		65 0,1		74 0,2		477 3,1	
7	VERMOEGENSWIRKSAME LEISTUNGEN	500 2,0		578 1,2		533 1,6		56 0,4	
8	VERGUETUNG ARBEITSFREIER TAGE	6 718 26,6		9 392 20,3		7 841 23,0		4 335 27,9	
9	URLAUBSVERGUETUNG	3 893 15,4		6 059 13,1		4 803 14,1		2 200 14,1	
10	GESETZLICHE LOHN- UND GEHALTSFORTZAHLUNG IM KRANKHEITSFALL	1 428 5,7		1 178 2,5		1 323 3,9		1 220 7,8	
11	ZUSAETZLICHE LOHN- UND GEHALTSFORTZAHLUNG IM KRANKHEITSFALL	12 0,0		8 0,0		11 0,0		-	
12	VERGUETUNG GESETZLICHER FEIERTAGE U. SONSTIGER AUSFALLZEITEN	1 386 5,5		2 147 4,6		1 705 5,0		915 5,9	
13	AUFWENDUNGEN FUER VORSORGE-EINRICHTUNGEN	14 273 56,5		19 117 41,3		16 306 47,8		4 387 28,2	
14	ARBEITGEBERPFLICHTBEITRAEGE ZUR SOZIALVERSICHERUNG	6 482 25,7		9 199 19,9		7 623 22,4		4 387 28,2	
15	RENTEN-, KRANKEN- UND ARBEITSLOSENVERSICHERUNGSBEITRAEGE	6 156 24,4		8 774 19,0		7 255 21,3		4 101 26,4	
16	UNFALLVERSICHERUNGSBEITRAEGE	327 1,3		425 0,9		368 1,1		286 1,8	
17	AUFWENDUNGEN FUER DIE BETRIEBLICHE ALTERSVERSORGUNG	7 750 30,7		9 893 21,4		8 650 25,4		-	
18	DAR.: NETTOZUFUEHRUNG ZU DEN PENSIONS RUECKSTELLUNGEN 7)	4 761 18,8		5 971 12,9		5 269 15,5		-	
19	AUFWENDUNGEN FUER SONSTIGE VORSORGE-EINRICHTUNGEN	40 0,2		25 0,1		34 0,1		-	
20	SONSTIGE PERSONALNEBENKOSTEN	2 094 8,3		2 532 5,5		2 278 6,7		106 0,7	
21	ENTLASSUNGS-ENTSCHEIDIGUNGEN	650 2,6		758 1,6		695 2,0		-	
22	SONSTIGE GESETZLICHE AUFWENDUNGEN 8)	34 0,1		42 0,1		37 0,1		36 0,2	
23	FAMILIENUNTERSTUETZUNGEN	8 0,0		16 0,0		11 0,0		-	
24	WOHNUNGSFUERSORGE	24 0,1		-		14 0,0		-	
25	BEIHALFEN IM KRANKHEITSFALL	5 0,0		6 0,0		6 0,0		-	
26	VERPFLEGUNGSZUSCHUESSE, AUSLOESUNGEN U.AE. 9)	40 0,2		77 0,2		56 0,2		-	
27	NATURALLEISTUNGEN	272 1,1		396 0,9		324 1,0		70 0,5	
28	AUFWENDUNGEN FUER BELEGSCHEFTSEINRICHTUNGEN	415 1,6		427 0,9		420 1,2		-	
29	AUSBILDUNGSVERGUETUNGEN	190 0,8		173 0,4		183 0,5		-	
30	SONSTIGE AUFWENDUNGEN FUER DIE BERUFL. AUS- U. WEITERBILDUNG	394 1,6		518 1,1		446 1,3		-	
31	SONSTIGE ZUWENDUNGEN	62 0,2		115 0,3		86 0,3		-	
32	ARBEITSKOSTEN I N S G E S A M T	54 218 214,6		86 835 187,6		67 912 199,2		26 467 170,1	
33	DAR.: LOEHNE UND GEHAELTER 10)	37 851 149,8		65 187 140,8		49 328 144,7		21 974 141,2	
NACHRICHTLICH:									
34	LOEHNE UND GEHAELTER DES FIRMENEIGENEN AUSBILDUNGSPERSONALS	96 0,4		157 0,3		122 0,4		-	
35	LOEHNE UND GEHAELTER FUER ARBEITER UND ANGESTELLTE IN BE- TRIEBLICHEM GESUNDHEITSDIENST (EINSCHL. ERHOLUNGSFUERSORGE), UNFALLVERHUETUNG UND SONSTIGEN BELEGSCHEFTSEINRICHTUNGEN	582 2,3		472 1,0		536 1,6		-	
36	ERSTATTETE ARBEITSKOSTEN NACH PARAGRAPH 54 AFG U.AE.	4 0,0		-		2 0,0		-	
SONSTIGE VERARBEI									
UNTERNEHMEN MIT ...									
10 UND MEHR									
1	ENTGELT FUER GELEISTETE ARBEIT 4)	21 156 100		39 761 100		28 149 100		18 764 100	
2	PERSONALNEBENKOSTEN I N S G E S A M T	22 524 106,5		38 317 96,4		28 460 101,1		9 812 52,3	
3	DAR.: GESETZLICHE PERSONALNEBENKOSTEN 5)	7 863 37,2		11 673 29,4		9 295 33,0		6 193 33,0	
4	SONDERZAHLUNGEN 6)	3 474 16,4		7 822 19,7		5 108 18,1		1 113 5,9	
5	GRATIFIKATIONEN, 13.MONATSGEHALT, ERFOLGSBETEILIGUNGEN U.AE.	3 222 15,2		7 566 19,0		4 855 17,2		502 2,7	
6	URLAUBSGELD	203 1,0		203 0,5		203 0,7		490 2,6	
7	VERMOEGENSWIRKSAME LEISTUNGEN	49 0,2		53 0,1		50 0,2		120 0,6	
8	VERGUETUNG ARBEITSFREIER TAGE	5 782 27,3		9 145 23,0		7 046 25,0		4 227 22,5	
9	URLAUBSVERGUETUNG	3 201 15,1		5 495 13,8		4 063 14,4		2 340 12,5	
10	GESETZLICHE LOHN- UND GEHALTSFORTZAHLUNG IM KRANKHEITSFALL	1 316 6,2		1 397 3,5		1 347 4,8		874 4,7	
11	ZUSAETZLICHE LOHN- UND GEHALTSFORTZAHLUNG IM KRANKHEITSFALL	4 0,0		15 0,0		8 0,0		-	
12	VERGUETUNG GESETZLICHER FEIERTAGE U. SONSTIGER AUSFALLZEITEN	1 261 6,0		2 237 5,6		1 628 5,8		1 013 5,4	
13	AUFWENDUNGEN FUER VORSORGE-EINRICHTUNGEN	9 717 45,9		15 100 38,0		11 741 41,7		4 380 23,3	
14	ARBEITGEBERPFLICHTBEITRAEGE ZUR SOZIALVERSICHERUNG	5 256 24,8		7 995 20,1		6 286 22,3		4 293 22,9	
15	RENTEN-, KRANKEN- UND ARBEITSLOSENVERSICHERUNGSBEITRAEGE	5 009 23,7		7 586 19,1		5 977 21,2		4 025 21,4	
16	UNFALLVERSICHERUNGSBEITRAEGE	248 1,2		409 1,0		308 1,1		268 1,4	
17	AUFWENDUNGEN FUER DIE BETRIEBLICHE ALTERSVERSORGUNG	4 445 21,0		7 083 17,8		5 437 19,3		-	
18	DAR.: NETTOZUFUEHRUNG ZU DEN PENSIONS RUECKSTELLUNGEN 7)	2 325 11,0		3 436 8,6		2 743 9,7		-	
19	AUFWENDUNGEN FUER SONSTIGE VORSORGE-EINRICHTUNGEN	16 0,1		22 0,1		18 0,1		88 0,5	
20	SONSTIGE PERSONALNEBENKOSTEN	3 551 16,8		6 250 15,7		4 565 16,2		92 0,5	
21	ENTLASSUNGS-ENTSCHEIDIGUNGEN	2 984 14,1		5 151 13,0		3 799 13,5		7 0,0	
22	SONSTIGE GESETZLICHE AUFWENDUNGEN 8)	30 0,1		43 0,1		35 0,1		13 0,1	
23	FAMILIENUNTERSTUETZUNGEN	21 0,1		54 0,1		34 0,1		3 0,0	
24	WOHNUNGSFUERSORGE	-		-		-		-	
25	BEIHALFEN IM KRANKHEITSFALL	2 0,0		2 0,0		2 0,0		-	
26	VERPFLEGUNGSZUSCHUESSE, AUSLOESUNGEN U.AE. 9)	78 0,4		88 0,2		82 0,3		-	
27	NATURALLEISTUNGEN	80 0,4		161 0,4		111 0,4		49 0,3	
28	AUFWENDUNGEN FUER BELEGSCHEFTSEINRICHTUNGEN	237 1,1		318 0,8		268 1,0		15 0,1	
29	AUSBILDUNGSVERGUETUNGEN	35 0,2		212 0,5		102 0,4		-	
30	SONSTIGE AUFWENDUNGEN FUER DIE BERUFL. AUS- U. WEITERBILDUNG	82 0,4		220 0,6		134 0,5		3 0,0	
31	SONSTIGE ZUWENDUNGEN	2 0,0		1 0,0		1 0,0		1 0,0	
32	ARBEITSKOSTEN I N S G E S A M T	43 680 206,5		78 078 196,4		56 609 201,1		28 576 152,3	
33	DAR.: LOEHNE UND GEHAELTER 10)	30 412 143,7		56 728 142,7		40 303 143,2		24 103 128,5	
NACHRICHTLICH:									
34	LOEHNE UND GEHAELTER DES FIRMENEIGENEN AUSBILDUNGSPERSONALS	26 0,1		169 0,4		80 0,3		-	
35	LOEHNE UND GEHAELTER FUER ARBEITER UND ANGESTELLTE IN BE- TRIEBLICHEM GESUNDHEITSDIENST (EINSCHL. ERHOLUNGSFUERSORGE), UNFALLVERHUETUNG UND SONSTIGEN BELEGSCHEFTSEINRICHTUNGEN	160 0,8		344 0,9		229 0,8		5 0,0	
36	ERSTATTETE ARBEITSKOSTEN NACH PARAGRAPH 54 AFG U.AE.	2 0,0		3 0,0		2 0,0		0 0,0	

FUSSNOTEN SIEHE ENDE DER TABELLE.



ARBEITNEHMER IM PRODUZIERENDEN GEWERBE 1984

ARBEITSKOSTEN JE VOLLBESCHAEFTIGTEN ARBEITNEHMER 1)											LFD. NR.
ANGESTELLTE		ZUSAMMEN		ARBEITER		ANGESTELLTE		ZUSAMMEN			
DM	0/0 2)	DM	0/0 2)	DM	0/0 2)	DM	0/0 2)	DM	0/0 2)	DM	

VON ZIGARETTEN

BIS ... ARBEITNEHMERN 3)  
10 - 49

50 UND MEHR

200 UND MEHR

42 519 100	25 368 100	25 373 100	46 324 100	34 181 100	25 373 100	46 324 100	34 181 100	1
26 918 63,3	16 732 66,0	29 156 114,9	40 664 87,8	33 994 99,5	29 156 114,9	40 664 87,8	33 994 99,5	2
11 336 26,7	8 296 32,7	9 360 36,9	12 576 27,1	10 712 31,3	9 360 36,9	12 576 27,1	10 712 31,3	3
4 669 11,0	3 021 11,9	5 911 23,3	9 546 20,6	7 439 21,8	5 911 23,3	9 546 20,6	7 439 21,8	4
3 806 9,0	2 368 9,3	5 330 21,0	8 905 19,2	6 833 20,0	5 330 21,0	8 905 19,2	6 833 20,0	5
863 2,0	618 2,4	75 0,3	58 0,1	68 0,2	75 0,3	58 0,1	68 0,2	6
-	36 0,1	505 2,0	583 1,3	538 1,6	505 2,0	583 1,3	538 1,6	7
7 606 17,9	5 525 21,8	6 745 26,6	9 408 20,3	7 865 23,0	6 745 26,6	9 408 20,3	7 865 23,0	8
4 299 10,1	2 964 11,7	3 912 15,4	6 075 13,1	4 821 14,1	3 912 15,4	6 075 13,1	4 821 14,1	9
1 208 2,8	1 215 4,8	1 430 5,6	1 178 2,5	1 324 3,9	1 430 5,6	1 178 2,5	1 324 3,9	10
-	-	13 0,0	8 0,0	11 0,0	13 0,0	8 0,0	11 0,0	11
2 099 4,9	1 346 5,3	1 391 5,5	2 147 4,6	1 709 5,0	1 391 5,5	2 147 4,6	1 709 5,0	12
14 251 33,5	7 975 31,4	14 383 56,7	19 160 41,4	16 391 48,0	14 383 56,7	19 160 41,4	16 391 48,0	13
7 978 18,8	5 693 22,4	6 506 25,6	9 209 19,9	7 642 22,4	6 506 25,6	9 209 19,9	7 642 22,4	14
7 563 17,8	5 361 21,1	6 179 24,4	8 785 19,0	7 274 21,3	6 179 24,4	8 785 19,0	7 274 21,3	15
415 1,0	333 1,3	327 1,3	425 0,9	368 1,1	327 1,3	425 0,9	368 1,1	16
6 273 14,8	2 282 9,0	7 836 30,9	9 925 21,4	8 714 25,5	7 836 30,9	9 925 21,4	8 714 25,5	17
1 905 4,5	693 2,7	4 815 19,0	6 007 13,0	5 316 15,6	4 815 19,0	6 007 13,0	5 316 15,6	18
-	-	41 0,2	25 0,1	34 0,1	41 0,2	25 0,1	34 0,1	19
392 0,9	210 0,8	2 117 8,3	2 551 5,5	2 299 6,7	2 117 8,3	2 551 5,5	2 299 6,7	20
271 0,6	99 0,4	657 2,6	762 1,6	701 2,1	657 2,6	762 1,6	701 2,1	21
51 0,1	41 0,2	34 0,1	42 0,1	37 0,1	34 0,1	42 0,1	37 0,1	22
-	-	8 0,0	16 0,0	11 0,0	8 0,0	16 0,0	11 0,0	23
-	-	25 0,1	-	14 0,0	25 0,1	-	14 0,0	24
-	-	5 0,0	6 0,0	6 0,0	5 0,0	6 0,0	6 0,0	25
-	-	40 0,2	78 0,2	56 0,2	40 0,2	78 0,2	56 0,2	26
71 0,2	71 0,3	274 1,1	399 0,9	327 1,0	274 1,1	399 0,9	327 1,0	27
-	-	419 1,7	431 0,9	424 1,2	419 1,7	431 0,9	424 1,2	28
-	-	192 0,8	174 0,4	185 0,5	192 0,8	174 0,4	185 0,5	29
-	-	399 1,6	522 1,1	451 1,3	399 1,6	522 1,1	451 1,3	30
-	-	63 0,2	120 0,3	87 0,3	63 0,2	120 0,3	87 0,3	31
69 438 163,3	42 100 166,0	54 528 214,9	86 989 187,8	66 175 199,5	54 528 214,9	86 989 187,8	66 175 199,5	32
54 794 128,9	33 914 133,7	38 029 149,9	65 278 140,9	49 485 144,8	38 029 149,9	65 278 140,9	49 485 144,8	33
-	-	97 0,4	159 0,3	123 0,4	97 0,4	159 0,3	123 0,4	34
-	-	589 2,3	476 1,0	541 1,6	589 2,3	476 1,0	541 1,6	35
-	-	4 0,0	-	2 0,0	4 0,0	-	2 0,0	36

TUNG VON TABAK

BIS ... ARBEITNEHMERN 3)  
10 - 49

100 - 199

200 UND MEHR

28 112 100	20 969 100	16 544 100	32 804 100	22 740 100	22 088 100	41 062 100	29 542 100	1
16 610 59,1	11 416 54,4	9 565 57,8	18 327 55,9	12 904 56,7	25 711 116,4	41 649 101,4	31 972 108,2	2
8 845 31,5	6 818 32,5	5 959 36,0	9 751 29,7	7 404 32,6	8 293 37,5	12 035 29,3	9 763 33,0	3
3 058 10,9	1 572 7,5	1 175 7,1	2 490 7,6	1 676 7,4	4 043 18,3	8 658 21,1	5 856 19,8	4
1 986 7,1	852 4,1	593 3,6	1 390 4,2	896 3,9	3 883 17,6	8 538 20,8	5 712 19,3	5
958 3,4	601 2,9	449 2,7	807 2,5	586 2,6	141 0,6	102 0,2	125 0,4	6
114 0,4	119 0,6	134 0,8	293 0,9	194 0,9	20 0,1	18 0,0	19 0,1	7
6 068 21,6	4 661 22,2	4 007 24,2	6 658 20,3	5 017 22,1	6 204 28,1	9 594 23,4	7 535 25,5	8
3 703 13,2	2 662 12,7	2 112 12,8	4 031 12,3	2 843 12,5	3 459 15,7	5 750 14,0	4 359 14,8	9
1 001 3,6	904 4,3	926 5,6	763 2,3	864 3,8	1 404 6,4	1 505 3,7	1 444 4,9	10
-	-	-	1 0,0	0 0,0	5 0,0	17 0,0	10 0,0	11
1 364 4,9	1 096 5,2	968 5,9	1 863 5,7	1 309 5,8	1 336 6,0	2 322 5,7	1 723 5,8	12
7 092 25,2	5 020 23,9	4 091 24,7	8 291 25,3	5 692 25,0	11 076 50,1	16 278 39,6	13 120 44,4	13
6 455 23,0	4 803 22,9	3 992 24,1	7 069 21,6	5 165 22,7	5 528 25,0	8 167 19,9	6 565 22,2	14
6 119 21,8	4 519 21,5	3 815 23,1	6 744 20,6	4 931 21,7	5 271 23,9	7 746 18,9	6 243 21,1	15
336 1,2	284 1,4	177 1,1	325 1,0	233 1,0	257 1,2	421 1,0	321 1,1	16
603 2,1	142 0,7	97 0,6	1 200 3,7	517 2,3	5 534 25,1	8 089 19,7	6 538 22,1	17
213 0,8	50 0,2	-	786 2,4	299 1,3	2 905 13,2	3 908 9,5	3 299 11,2	18
34 0,1	75 0,4	3 0,0	21 0,1	10 0,0	14 0,1	22 0,1	17 0,1	19
391 1,4	163 0,8	292 1,8	888 2,7	519 2,3	4 388 19,9	7 119 17,3	5 461 18,5	20
-	5 0,0	20 0,1	45 0,1	30 0,1	3 726 16,9	5 986 14,6	4 614 15,6	21
24 0,1	16 0,1	73 0,4	56 0,2	66 0,3	25 0,1	42 0,1	32 0,1	22
-	3 0,0	8 0,0	45 0,1	22 0,1	25 0,1	58 0,1	38 0,1	23
-	-	-	-	-	-	-	-	24
-	-	-	-	-	2 0,0	2 0,0	2 0,0	25
-	-	16 0,1	17 0,1	16 0,1	96 0,4	100 0,2	98 0,3	26
46 0,2	48 0,2	55 0,3	188 0,6	105 0,5	90 0,4	164 0,4	119 0,4	27
21 0,1	17 0,1	66 0,4	60 0,2	64 0,3	288 1,3	362 0,9	317 1,1	28
255 0,9	60 0,3	47 0,3	399 1,2	181 0,8	36 0,2	165 0,4	86 0,3	29
45 0,2	13 0,1	8 0,0	78 0,2	35 0,2	100 0,5	240 0,6	155 0,5	30
-	1 0,0	-	-	-	-	-	-	31
44 721 159,1	32 385 154,4	26 110 157,8	51 132 155,9	35 644 156,7	47 799 216,4	82 711 201,4	61 514 208,2	32
37 238 132,5	27 202 129,7	21 726 131,3	41 952 127,9	29 433 129,4	32 335 146,4	59 313 144,4	42 933 145,3	33
-	-	-	-	-	33 0,1	197 0,5	97 0,3	34
-	4 0,0	32 0,2	93 0,3	55 0,2	193 0,9	390 1,0	270 0,9	35
2 0,0	1 0,0	-	-	-	2 0,0	2 0,0	2 0,0	36



## 1 ARBEITSKOSTEN JE VOLLBESCHAEFTIGTEN

LFD. NR.	KOSTENART								
		ARBEITER		ANGESTELLTE		ZUSAMMEN		ARBEITER	
		DM	0/0 2)	DM	0/0 2)	DM	0/0 2)	DM	0/0 2)

TEXTIL

UNTERNEHMEN MIT ...

		10 UND MEHR			
		21 343 100	34 406 100	24 455 100	20 322 100
1	ENTGELT FUER GELEISTETE ARBEIT 4)				
2	PERSONALNEBENKOSTEN I N S G E S A M T	13 865 65,0	21 942 63,8	15 789 64,6	11 351 55,9
3	DAR.: GESETZLICHE PERSONALNEBENKOSTEN 5)	7 572 35,5	10 240 29,8	8 208 33,6	6 622 32,6
4	SONDERZAHLUNGEN 6)	2 216 10,4	3 834 11,1	2 602 10,6	1 666 8,2
5	GRATIFIKATIONEN, 13. MONATSGEHALT, ERFOLGSBETEILIGUNGEN U.AE.	1 187 5,6	2 726 7,9	1 553 6,4	794 3,9
6	URLAUBSGELD	630 3,0	692 2,0	645 2,6	510 2,5
7	VERMOEGENSWIRKSAME LEISTUNGEN	399 1,9	416 1,2	403 1,6	362 1,8
8	VERGUETUNG ARBEITSFREIER TAGE	5 338 25,0	7 578 22,0	5 871 24,0	4 671 23,0
9	URLAUBSVERGUETUNG	3 045 14,3	4 823 14,0	3 469 14,2	2 792 13,7
10	GESETZLICHE LOHN- UND GEHALTSFORTZAHLUNG IM KRANKHEITSFALL	1 210 5,7	1 008 2,9	1 162 4,8	855 4,2
11	ZUSAETZLICHE LOHN- UND GEHALTSFORTZAHLUNG IM KRANKHEITSFALL	3 0,0	6 0,0	4 0,0	5 0,0
12	VERGUETUNG GESETZLICHER FEIERTAGE U. SONSTIGER AUSFALLZEITEN	1 079 5,1	1 741 5,1	1 237 5,1	1 019 5,0
13	AUFWENDUNGEN FUER VORSORGE-EINRICHTUNGEN	5 687 26,6	9 381 27,3	6 567 26,9	4 758 23,4
14	ARBEITGEBERPFLICHTBEITRAEGE ZUR SOZIALVERSICHERUNG	5 223 24,5	7 422 21,6	5 746 23,5	4 693 23,1
15	RENTEN-, KRANKEN- UND ARBEITSLOSENVERSICHERUNGSBEITRAEGE	4 844 22,7	6 974 20,3	5 351 21,9	4 412 21,7
16	UNFALLVERSICHERUNGSBEITRAEGE	379 1,8	448 1,3	395 1,6	281 1,4
17	AUFWENDUNGEN FUER DIE BETRIEBLICHE ALTERSVERSORGUNG	457 2,1	1 943 5,6	811 3,3	64 0,3
18	DAR.: NETTOZUFUEHRUNG ZU DEN PENSIONS RUECKSTELLUNGEN 7)	155 0,7	734 2,1	293 1,2	19 0,1
19	AUFWENDUNGEN FUER SONSTIGE VORSORGE-EINRICHTUNGEN	7 0,0	17 0,0	9 0,0	1 0,0
20	SONSTIGE PERSONALNEBENKOSTEN	624 2,9	1 149 3,3	749 3,1	256 1,3
21	ENTLASSUNGS-ENTSCHEIDIGUNGEN	65 0,3	146 0,4	84 0,3	45 0,2
22	SONSTIGE GESETZLICHE AUFWENDUNGEN 8)	60 0,3	69 0,2	62 0,3	54 0,3
23	FAMILIENUNTERSTUETZUNGEN	7 0,0	19 0,1	10 0,0	5 0,0
24	WOHNUNGSFUERSORGE	15 0,1	26 0,1	17 0,1	- -
25	BEIHILFEN IM KRANKHEITSFALL	1 0,0	2 0,0	1 0,0	0 0,0
26	VERPFLEGUNGSZUSCHUESSE, AUSLOESUNGEN U.AE. 9)	21 0,1	51 0,1	28 0,1	12 0,1
27	NATURALLEISTUNGEN	6 0,0	8 0,0	7 0,0	1 0,0
28	AUFWENDUNGEN FUER BELEGSCHAFTSEINRICHTUNGEN	53 0,2	66 0,2	56 0,2	13 0,1
29	AUSBILDUNGSVERGUETUNGEN	252 1,2	481 1,4	307 1,3	94 0,5
30	SONSTIGE AUFWENDUNGEN FUER DIE BERUFL. AUS- U. WEITERBILDUNG	65 0,3	171 0,5	90 0,4	24 0,1
31	SONSTIGE ZUWENDUNGEN	79 0,4	109 0,3	86 0,4	8 0,0
32	ARBEITSKOSTEN I N S G E S A M T	35 208 165,0	56 348 163,8	40 244 164,6	31 673 155,9
33	DAR.: LOEHNE UND GEHAELTER 10)	28 897 135,4	45 818 133,2	32 928 134,6	26 659 131,2
	NACHRICHTLICH:				
34	LOEHNE UND GEHAELTER DES FIRMENEIGENEN AUSBILDUNGSPERSONALS	28 0,1	211 0,6	71 0,3	9 0,0
35	LOEHNE UND GEHAELTER FUER ARBEITER UND ANGESTELLTE IN BETRIEBLICHEM GESUNDHEITSDIENST (EINSCHL. ERHOLUNGSFUERSORGE), UNFALLVERHUELTUNG UND SONSTIGEN BELEGSCHAFTSEINRICHTUNGEN	85 0,4	254 0,7	125 0,5	4 0,0
36	ERSTATTETE ARBEITSKOSTEN NACH PARAGRAPH 54 AFG U.AE.	27 0,1	24 0,1	26 0,1	26 0,1

TEXTIL

UNTERNEHMEN MIT ...

		100 - 199			
		20 165 100	33 719 100	23 684 100	21 733 100
1	ENTGELT FUER GELEISTETE ARBEIT 4)				
2	PERSONALNEBENKOSTEN I N S G E S A M T	13 096 64,9	20 676 61,3	15 064 63,6	14 246 65,5
3	DAR.: GESETZLICHE PERSONALNEBENKOSTEN 5)	7 166 35,5	9 921 29,4	7 881 33,3	7 802 35,9
4	SONDERZAHLUNGEN 6)	2 132 10,6	3 571 10,6	2 506 10,6	2 270 10,4
5	GRATIFIKATIONEN, 13. MONATSGEHALT, ERFOLGSBETEILIGUNGEN U.AE.	1 107 5,5	2 464 7,3	1 459 6,2	1 211 5,6
6	URLAUBSGELD	639 3,2	721 2,1	660 2,8	653 3,0
7	VERMOEGENSWIRKSAME LEISTUNGEN	387 1,9	387 1,1	387 1,6	406 1,9
8	VERGUETUNG ARBEITSFREIER TAGE	4 995 24,8	7 339 21,8	5 604 23,7	5 471 25,2
9	URLAUBSVERGUETUNG	2 861 14,2	4 676 13,9	3 332 14,1	3 116 14,3
10	GESETZLICHE LOHN- UND GEHALTSFORTZAHLUNG IM KRANKHEITSFALL	1 118 5,5	966 2,9	1 078 4,6	1 269 5,8
11	ZUSAETZLICHE LOHN- UND GEHALTSFORTZAHLUNG IM KRANKHEITSFALL	12 0,1	2 0,0	10 0,0	1 0,0
12	VERGUETUNG GESETZLICHER FEIERTAGE U. SONSTIGER AUSFALLZEITEN	1 005 5,0	1 694 5,0	1 184 5,0	1 085 5,0
13	AUFWENDUNGEN FUER VORSORGE-EINRICHTUNGEN	5 411 26,8	8 756 26,0	6 280 26,5	5 871 27,0
14	ARBEITGEBERPFLICHTBEITRAEGE ZUR SOZIALVERSICHERUNG	4 983 24,7	7 193 21,3	5 557 23,5	5 389 24,8
15	RENTEN-, KRANKEN- UND ARBEITSLOSENVERSICHERUNGSBEITRAEGE	4 640 23,0	6 803 20,2	5 201 22,0	4 985 22,9
16	UNFALLVERSICHERUNGSBEITRAEGE	343 1,7	390 1,2	355 1,5	404 1,9
17	AUFWENDUNGEN FUER DIE BETRIEBLICHE ALTERSVERSORGUNG	400 2,0	1 511 4,5	689 2,9	478 2,2
18	DAR.: NETTOZUFUEHRUNG ZU DEN PENSIONS RUECKSTELLUNGEN 7)	126 0,6	511 1,5	226 1,0	198 0,9
19	AUFWENDUNGEN FUER SONSTIGE VORSORGE-EINRICHTUNGEN	28 0,1	53 0,2	34 0,1	4 0,0
20	SONSTIGE PERSONALNEBENKOSTEN	557 2,8	1 009 3,0	675 2,8	635 2,9
21	ENTLASSUNGS-ENTSCHEIDIGUNGEN	84 0,4	92 0,3	86 0,4	82 0,4
22	SONSTIGE GESETZLICHE AUFWENDUNGEN 8)	61 0,3	67 0,2	62 0,3	59 0,3
23	FAMILIENUNTERSTUETZUNGEN	3 0,0	10 0,0	5 0,0	8 0,0
24	WOHNUNGSFUERSORGE	1 0,0	5 0,0	2 0,0	15 0,1
25	BEIHILFEN IM KRANKHEITSFALL	0 0,0	0 0,0	0 0,0	1 0,0
26	VERPFLEGUNGSZUSCHUESSE, AUSLOESUNGEN U.AE. 9)	20 0,1	48 0,1	27 0,1	22 0,1
27	NATURALLEISTUNGEN	3 0,0	4 0,0	3 0,0	6 0,0
28	AUFWENDUNGEN FUER BELEGSCHAFTSEINRICHTUNGEN	32 0,2	26 0,1	31 0,1	45 0,2
29	AUSBILDUNGSVERGUETUNGEN	255 1,3	556 1,6	334 1,4	275 1,3
30	SONSTIGE AUFWENDUNGEN FUER DIE BERUFL. AUS- U. WEITERBILDUNG	53 0,3	127 0,4	72 0,3	72 0,3
31	SONSTIGE ZUWENDUNGEN	44 0,2	74 0,2	52 0,2	49 0,2
32	ARBEITSKOSTEN I N S G E S A M T	33 260 164,9	54 396 161,3	38 748 163,6	35 979 165,5
33	DAR.: LOEHNE UND GEHAELTER 10)	27 292 135,3	44 630 132,4	31 794 134,2	29 474 135,6
	NACHRICHTLICH:				
34	LOEHNE UND GEHAELTER DES FIRMENEIGENEN AUSBILDUNGSPERSONALS	24 0,1	187 0,6	66 0,3	27 0,1
35	LOEHNE UND GEHAELTER FUER ARBEITER UND ANGESTELLTE IN BETRIEBLICHEM GESUNDHEITSDIENST (EINSCHL. ERHOLUNGSFUERSORGE), UNFALLVERHUELTUNG UND SONSTIGEN BELEGSCHAFTSEINRICHTUNGEN	66 0,3	112 0,3	78 0,3	100 0,5
36	ERSTATTETE ARBEITSKOSTEN NACH PARAGRAPH 54 AFG U.AE.	12 0,1	18 0,1	14 0,1	41 0,2

FUSSNOTEN SIEHE ENDE DER TABELLE.



ARBEITNEHMER IM PRODUZIERENDEN GEWERBE 1984

ARBEITSKOSTEN JE VOLLBESCHAEFTIGTEN ARBEITNEHMER 1)										LFD. NR.			
ANGESTELLTE		ZUSAMMEN	ARBEITER		ANGESTELLTE		ZUSAMMEN	ARBEITER			ANGESTELLTE		ZUSAMMEN
DM	0/0 2)	DM	0/0 2)	DM	0/0 2)	DM	0/0 2)	DM	0/0 2)		DM	0/0 2)	DM

GEWERBE

BIS ... ARBEITNEHMERN 3)

10 - 49			50 UND MEHR				50 - 99				
32 119 100	22 780 100	21 459 100	34 620 100	24 637 100	20 886 100	33 055 100	23 709 100		1		
17 152 53,4	12 559 55,1	14 150 65,9	22 391 64,7	16 140 65,5	12 638 60,5	19 622 59,4	14 259 60,1		2		
9 084 28,3	7 135 31,3	7 680 35,8	10 349 29,9	8 324 33,8	7 098 34,0	9 611 29,1	7 681 32,4		3		
2 716 8,5	1 885 8,3	2 279 10,6	3 938 11,4	2 679 10,9	2 075 9,9	3 855 11,7	2 488 10,5		4		
1 717 5,3	986 4,3	1 231 5,7	2 820 8,1	1 615 6,6	1 097 5,3	2 756 8,3	1 482 6,2		5		
598 1,9	528 2,3	644 3,0	701 2,0	658 2,7	597 2,9	703 2,1	621 2,6		6		
401 1,2	370 1,6	403 1,9	417 1,2	407 1,7	382 1,8	396 1,2	385 1,6		7		
6 472 20,2	5 046 22,2	5 413 25,2	7 682 22,2	5 961 24,2	4 870 23,3	6 821 20,6	5 323 22,5		8		
4 263 13,3	3 098 13,6	3 074 14,3	4 875 14,1	3 509 14,2	2 881 13,8	4 474 13,5	3 251 13,7		9		
651 2,0	813 3,6	1 250 5,8	1 042 3,0	1 200 4,9	972 4,7	762 2,3	923 3,9		10		
1 0,0	4 0,0	3 0,0	6 0,0	4 0,0	2 0,0	-	1 0,0		11		
1 558 4,8	1 132 5,0	1 086 5,1	1 759 5,1	1 248 5,1	1 016 4,9	1 585 4,8	1 148 4,8		12		
7 227 22,5	5 273 23,1	5 792 27,0	9 583 27,7	6 708 27,2	5 341 25,6	8 146 24,6	5 992 25,3		13		
6 805 21,2	5 133 22,5	5 283 24,6	7 479 21,6	5 813 23,6	5 051 24,2	7 199 21,8	5 549 23,4		14		
6 461 20,1	4 839 21,2	4 893 22,8	7 022 20,3	5 407 21,9	4 723 22,6	6 842 20,7	5 215 22,0		15		
343 1,1	294 1,3	390 1,8	458 1,3	406 1,6	328 1,6	357 1,1	335 1,4		16		
417 1,3	137 0,6	502 2,3	2 086 6,0	884 3,6	289 1,4	942 2,8	440 1,9		17		
142 0,4	44 0,2	171 0,8	789 2,3	320 1,3	101 0,5	387 1,2	168 0,7		18		
6 0,0	2 0,0	8 0,0	18 0,1	10 0,0	2 0,0	5 0,0	3 0,0		19		
737 2,3	356 1,6	666 3,1	1 188 3,4	792 3,2	352 1,7	800 2,4	456 1,9		20		
204 0,6	78 0,3	67 0,3	141 0,4	85 0,3	12 0,1	39 0,1	19 0,1		21		
70 0,2	58 0,3	61 0,3	69 0,2	63 0,3	60 0,3	64 0,2	61 0,3		22		
5 0,0	5 0,0	8 0,0	20 0,1	11 0,0	5 0,0	36 0,1	12 0,1		23		
0 0,0	0 0,0	16 0,1	29 0,1	19 0,1	2 0,0	2 0,0	2 0,0		24		
-	0 0,0	1 0,0	2 0,0	1 0,0	0 0,0	0 0,0	0 0,0		25		
8 0,0	11 0,0	22 0,1	55 0,2	30 0,1	15 0,1	25 0,1	17 0,1		26		
4 0,0	2 0,0	7 0,0	9 0,0	7 0,0	3 0,0	4 0,0	3 0,0		27		
14 0,0	13 0,1	58 0,3	71 0,2	61 0,2	20 0,1	19 0,1	20 0,1		28		
327 1,0	142 0,6	270 1,3	496 1,4	325 1,3	164 0,8	470 1,4	235 1,0		29		
85 0,3	37 0,2	69 0,3	179 0,5	96 0,4	35 0,2	101 0,3	50 0,2		30		
20 0,1	10 0,0	87 0,4	118 0,3	95 0,4	35 0,2	41 0,1	36 0,2		31		
49 271 153,4	35 339 155,1	35 609 165,9	57 011 164,7	40 776 165,5	33 524 160,5	52 677 159,4	37 968 160,1		32		
41 308 128,6	29 710 130,4	29 151 135,8	46 241 133,6	33 277 135,1	27 831 133,3	43 731 132,3	31 521 132,9		33		
164 0,5	42 0,2	30 0,1	216 0,6	75 0,3	21 0,1	268 0,8	79 0,3		34		
45 0,1	13 0,1	94 0,4	273 0,8	138 0,6	48 0,2	20 0,1	42 0,2		35		
92 0,3	40 0,2	27 0,1	17 0,0	25 0,1	45 0,2	16 0,0	38 0,2		36		

GEWERBE

BIS ... ARBEITNEHMERN 3)

200 - 499			500 - 999			1 000 UND MEHR			
35 074 100	24 929 100	22 260 100	34 314 100	25 232 100	21 662 100	35 813 100	24 922 100	1	
22 126 63,1	16 134 64,7	15 121 67,9	23 985 69,9	17 306 68,6	14 732 68,0	24 184 67,4	16 903 67,8	2	
10 417 29,7	8 428 33,8	8 134 36,5	10 586 30,9	8 738 34,6	7 804 36,0	10 770 30,1	8 488 34,1	3	
3 787 10,8	2 633 10,6	2 402 10,8	4 232 12,3	2 853 11,3	2 395 11,1	4 241 11,8	2 820 11,3	4	
2 676 7,6	1 562 6,3	1 339 6,0	3 081 9,0	1 769 7,0	1 326 6,1	3 122 8,7	1 740 7,0	5	
675 1,9	658 2,6	657 3,0	738 2,2	677 2,7	649 3,0	686 1,9	657 2,6	6	
435 1,2	413 1,7	406 1,8	413 1,2	407 1,6	421 1,9	433 1,2	424 1,7	7	
7 820 22,3	6 033 24,2	5 828 26,2	7 813 22,8	6 317 25,0	5 567 25,7	8 090 22,6	6 148 24,7	8	
4 957 14,1	3 557 14,3	3 239 14,6	4 930 14,4	3 656 14,5	3 133 14,5	5 080 14,2	3 582 14,4	9	
1 059 3,0	1 219 4,9	1 396 6,3	1 050 3,1	1 310 5,2	1 339 6,2	1 213 3,4	1 310 5,3	10	
15 0,0	4 0,0	0 0,0	5 0,0	1 0,0	1 0,0	2 0,0	1 0,0	11	
1 789 5,1	1 254 5,0	1 192 5,4	1 827 5,3	1 349 5,3	1 094 5,0	1 795 5,0	1 255 5,0	12	
9 442 26,9	6 727 27,0	6 092 27,4	10 361 30,2	7 144 28,3	5 940 27,4	10 494 29,3	6 989 28,0	13	
7 503 21,4	5 895 23,6	5 482 24,6	7 636 22,3	6 013 23,8	5 310 24,5	7 689 21,5	5 858 23,5	14	
7 028 20,0	5 474 22,0	5 059 22,7	7 119 20,7	5 567 22,1	4 902 22,6	7 203 20,1	5 432 21,8	15	
475 1,4	421 1,7	423 1,9	517 1,5	446 1,8	408 1,9	487 1,4	426 1,7	16	
1 932 5,5	826 3,3	608 2,7	2 704 7,9	1 125 4,5	626 2,9	2 798 7,8	1 126 4,5	17	
794 2,3	341 1,4	168 0,8	1 007 2,9	375 1,5	203 0,9	1 023 2,9	392 1,6	18	
7 0,0	5 0,0	2 0,0	21 0,1	7 0,0	4 0,0	6 0,0	5 0,0	19	
1 078 3,1	741 3,0	799 3,6	1 580 4,6	992 3,9	829 3,8	1 330 3,7	945 3,8	20	
105 0,3	87 0,3	47 0,2	211 0,6	88 0,3	77 0,4	219 0,6	110 0,4	21	
66 0,2	61 0,2	63 0,3	73 0,2	66 0,3	61 0,3	73 0,2	64 0,3	22	
25 0,1	12 0,0	3 0,0	18 0,1	7 0,0	14 0,1	15 0,0	15 0,1	23	
15 0,0	15 0,1	10 0,0	54 0,2	21 0,1	41 0,2	57 0,2	45 0,2	24	
1 0,0	1 0,0	3 0,0	8 0,0	4 0,0	1 0,0	0 0,0	1 0,0	25	
30 0,1	24 0,1	20 0,1	74 0,2	33 0,1	28 0,1	97 0,3	44 0,2	26	
7 0,0	7 0,0	12 0,1	15 0,0	13 0,0	7 0,0	11 0,0	8 0,0	27	
53 0,2	47 0,2	62 0,3	83 0,2	67 0,3	107 0,5	150 0,4	117 0,5	28	
539 1,5	338 1,4	304 1,4	524 1,5	358 1,4	300 1,4	372 1,0	316 1,3	29	
158 0,5	92 0,4	82 0,4	292 0,9	134 0,5	84 0,4	187 0,5	108 0,4	30	
79 0,2	56 0,2	194 0,9	227 0,7	202 0,8	107 0,5	148 0,4	116 0,5	31	
57 200 163,1	41 063 164,7	37 381 167,9	58 299 169,9	42 538 168,6	36 394 168,0	59 967 167,4	41 824 167,8	32	
46 680 133,1	33 596 134,8	30 490 137,0	46 358 135,1	34 402 136,3	29 624 136,8	48 143 134,4	33 890 136,0	33	
176 0,5	63 0,3	43 0,2	228 0,7	88 0,4	31 0,1	258 0,7	83 0,3	34	
259 0,7	138 0,6	136 0,6	402 1,2	202 0,8	96 0,4	441 1,2	175 0,7	35	
30 0,1	38 0,2	12 0,1	7 0,0	11 0,0	24 0,1	9 0,0	20 0,1	36	



## 1 ARBEITSKOSTEN JE VOLLBESCHAFTIGTEN

LFD. NR.	KOSTENART								
		ARBEITER		ANGESTELLTE		ZUSAMMEN		ARBEITER	
		DM	[0/0 2]	DM	[0/0 2]	DM	[0/0 2]	DM	[0/0 2]
WOLLAUFBEREITUNG, -SPIN									
UNTERNEHMEN MIT ...									
10 UND MEHR									
1	ENTGELT FUER GELEISTETE ARBEIT 4)	21 917	100	36 596	100	25 050	100	21 302	100
2	PERSONALNEBENKOSTEN I N S G E S A M T	14 174	64,7	23 104	63,1	16 080	64,2	13 487	63,3
3	DAR.: GESETZLICHE PERSONALNEBENKOSTEN 5)	8 070	36,8	10 802	29,5	8 653	34,5	7 656	35,9
4	SONDERZAHLUNGEN 6)	2 176	9,9	4 131	11,3	2 593	10,4	2 283	10,7
5	GRATIFIKATIONEN, 13.MONATSGEHALT, ERFOLGSBETEILIGUNGEN U.AE.	1 199	5,5	3 044	8,3	1 592	6,4	1 275	6,0
6	URLAUBSGELD	587	2,7	688	1,9	608	2,4	607	2,8
7	VERMOEGENSWIRKSAME LEISTUNGEN	391	1,8	399	1,1	393	1,6	401	1,9
8	VERGUETUNG ARBEITSFREIER TAGE	5 660	25,8	7 830	21,4	6 123	24,4	5 320	25,0
9	URLAUBSVERGUETUNG	3 070	14,0	4 904	13,4	3 461	13,8	3 006	14,1
10	GESETZLICHE LOHN- UND GEHALTSFORTZAHLUNG IM KRANKHEITSFALL	1 458	6,7	1 123	3,1	1 386	5,5	1 323	6,2
11	ZUSAETZLICHE LOHN- UND GEHALTSFORTZAHLUNG IM KRANKHEITSFALL	1	0,0	-	-	1	0,0	1	0,0
12	VERGUETUNG GESETZLICHER FEIERTAGE U. SONSTIGER AUSFALLZEITEN	1 131	5,2	1 803	4,9	1 275	5,1	992	4,7
13	AUFWENDUNGEN FUER VORSORGE-EINRICHTUNGEN	5 734	26,2	10 046	27,5	6 654	26,6	5 455	25,6
14	ARBEITGEBERPFLICHTBEITRAEGE ZUR SOZIALVERSICHERUNG	5 413	24,7	7 802	21,3	5 923	23,6	5 286	24,8
15	RENTEN-, KRANKEN- UND ARBEITSLOSENVERSICHERUNGSBEITRAEGE	4 993	22,8	7 252	19,8	5 475	21,9	4 886	22,9
16	UNFALLVERSICHERUNGSBEITRAEGE	420	1,9	550	1,5	448	1,8	400	1,9
17	AUFWENDUNGEN FUER DIE BETRIEBLICHE ALTERSVERSORGUNG	319	1,5	2 177	5,9	716	2,9	169	0,8
18	DAR.: NETTOZUFUEHRUNG ZU DEN PENSIONS RUECKSTELLUNGEN 7)	119	0,5	851	2,3	275	1,1	52	0,2
19	AUFWENDUNGEN FUER SONSTIGE VORSORGE-EINRICHTUNGEN	2	0,0	66	0,2	15	0,1	1	0,0
20	SONSTIGE PERSONALNEBENKOSTEN	605	2,8	1 097	3,0	710	2,8	429	2,0
21	ENTLASSUNGS-ENTSCHEIDIGUNGEN	32	0,1	62	0,2	39	0,2	44	0,2
22	SONSTIGE GESETZLICHE AUFWENDUNGEN 8)	68	0,3	74	0,2	69	0,3	56	0,3
23	FAMILIENUNTERSTUETZUNGEN	5	0,0	28	0,1	10	0,0	7	0,0
24	WOHNUNGSFUERSORGE	69	0,3	94	0,3	74	0,3	1	0,0
25	BEIHILFEN IM KRANKHEITSFALL	1	0,0	1	0,0	1	0,0	-	-
26	VERPFLEGUNGSZUSCHUESSE, AUSLOESUNGEN U.AE. 9)	6	0,0	17	0,0	8	0,0	5	0,0
27	NATURALLEISTUNGEN	3	0,0	10	0,0	5	0,0	1	0,0
28	AUFWENDUNGEN FUER BELEGESCHAFTSEINRICHTUNGEN	86	0,4	124	0,3	94	0,4	27	0,1
29	AUSBILDUNGSVERGUETUNGEN	218	1,0	473	1,3	273	1,1	199	0,9
30	SONSTIGE AUFWENDUNGEN FUER DIE BERUFL. AUS- U. WEITERBILDUNG	74	0,3	142	0,4	88	0,4	52	0,2
31	SONSTIGE ZUWENDUNGEN	43	0,2	72	0,2	49	0,2	36	0,2
32	A R B E I T S K O S T E N I N S G E S A M T	36 091	164,7	59 700	163,1	41 130	164,2	34 789	163,3
33	DAR.: LOEHNE UND GEHAELTER 10)	29 753	135,8	48 557	132,7	33 766	134,8	28 905	135,7
NACHRICHTLICH:									
34	LOEHNE UND GEHAELTER DES FIRMENEIGENEN AUSBILDUNGSPERSONALS	47	0,2	222	0,6	85	0,3	18	0,1
35	LOEHNE UND GEHAELTER FUER ARBEITER UND ANGESTELLTE IN BE- TRIEBLICHEM GESUNDHEITSDIENST (EINSCHL. ERHOLUNGSFUERSORGE), UNFALLVERHUETUNG UND SONSTIGEN BELEGESCHAFTSEINRICHTUNGEN	55	0,3	334	0,9	115	0,5	29	0,1
36	ERSTATTETE ARBEITSKOSTEN NACH PARAGRAPH 54 AFG U.AE.	36	0,2	32	0,1	35	0,1	42	0,2
BAUMWOLLSPINNEREI,									
UNTERNEHMEN MIT ...									
10 UND MEHR									
1	ENTGELT FUER GELEISTETE ARBEIT 4)	21 770	100	34 820	100	24 749	100	21 695	100
2	PERSONALNEBENKOSTEN I N S G E S A M T	14 194	65,2	22 353	64,2	16 057	64,9	14 555	66,5
3	DAR.: GESETZLICHE PERSONALNEBENKOSTEN 5)	7 684	35,3	10 320	29,6	8 286	33,5	7 788	35,6
4	SONDERZAHLUNGEN 6)	2 330	10,7	3 778	10,9	2 661	10,8	2 330	10,6
5	GRATIFIKATIONEN, 13.MONATSGEHALT, ERFOLGSBETEILIGUNGEN U.AE.	1 267	5,8	2 686	7,7	1 591	6,4	1 253	5,7
6	URLAUBSGELD	656	3,0	670	1,9	659	2,7	670	3,1
7	VERMOEGENSWIRKSAME LEISTUNGEN	408	1,9	422	1,2	411	1,7	407	1,9
8	VERGUETUNG ARBEITSFREIER TAGE	5 429	24,9	7 632	21,9	5 932	24,0	5 428	24,8
9	URLAUBSVERGUETUNG	3 114	14,3	4 860	14,0	3 513	14,2	3 122	14,3
10	GESETZLICHE LOHN- UND GEHALTSFORTZAHLUNG IM KRANKHEITSFALL	1 240	5,7	1 033	3,0	1 193	4,8	1 229	5,6
11	ZUSAETZLICHE LOHN- UND GEHALTSFORTZAHLUNG IM KRANKHEITSFALL	0	0,0	2	0,0	0	0,0	-	-
12	VERGUETUNG GESETZLICHER FEIERTAGE U. SONSTIGER AUSFALLZEITEN	1 075	4,9	1 737	5,0	1 226	5,0	1 077	4,9
13	AUFWENDUNGEN FUER VORSORGE-EINRICHTUNGEN	5 783	26,6	9 787	28,1	6 697	27,1	6 070	27,7
14	ARBEITGEBERPFLICHTBEITRAEGE ZUR SOZIALVERSICHERUNG	5 320	24,4	7 493	21,5	5 816	23,5	5 430	24,8
15	RENTEN-, KRANKEN- UND ARBEITSLOSENVERSICHERUNGSBEITRAEGE	4 899	22,5	7 017	20,2	5 383	21,7	5 016	22,9
16	UNFALLVERSICHERUNGSBEITRAEGE	420	1,9	475	1,4	433	1,7	415	1,9
17	AUFWENDUNGEN FUER DIE BETRIEBLICHE ALTERSVERSORGUNG	461	2,1	2 289	6,6	878	3,5	639	2,9
18	DAR.: NETTOZUFUEHRUNG ZU DEN PENSIONS RUECKSTELLUNGEN 7)	122	0,6	809	2,3	279	1,1	313	1,4
19	AUFWENDUNGEN FUER SONSTIGE VORSORGE-EINRICHTUNGEN	3	0,0	5	0,0	3	0,0	0	0,0
20	SONSTIGE PERSONALNEBENKOSTEN	652	3,0	1 156	3,3	767	3,1	727	3,3
21	ENTLASSUNGS-ENTSCHEIDIGUNGEN	81	0,4	136	0,4	93	0,4	140	0,6
22	SONSTIGE GESETZLICHE AUFWENDUNGEN 8)	49	0,2	57	0,2	51	0,2	52	0,2
23	FAMILIENUNTERSTUETZUNGEN	7	0,0	26	0,1	11	0,0	13	0,1
24	WOHNUNGSFUERSORGE	23	0,1	49	0,1	29	0,1	41	0,2
25	BEIHILFEN IM KRANKHEITSFALL	1	0,0	3	0,0	2	0,0	2	0,0
26	VERPFLEGUNGSZUSCHUESSE, AUSLOESUNGEN U.AE. 9)	25	0,1	113	0,3	45	0,2	18	0,1
27	NATURALLEISTUNGEN	7	0,0	11	0,0	8	0,0	6	0,0
28	AUFWENDUNGEN FUER BELEGESCHAFTSEINRICHTUNGEN	34	0,2	35	0,1	34	0,1	33	0,1
29	AUSBILDUNGSVERGUETUNGEN	295	1,4	504	1,4	343	1,4	323	1,5
30	SONSTIGE AUFWENDUNGEN FUER DIE BERUFL. AUS- U. WEITERBILDUNG	69	0,3	139	0,4	85	0,3	68	0,3
31	SONSTIGE ZUWENDUNGEN	60	0,3	82	0,2	65	0,3	33	0,2
32	A R B E I T S K O S T E N I N S G E S A M T	35 964	165,2	57 173	164,2	40 807	164,9	36 450	166,5
33	DAR.: LOEHNE UND GEHAELTER 10)	29 529	135,6	46 230	132,8	33 343	134,7	29 653	135,4
NACHRICHTLICH:									
34	LOEHNE UND GEHAELTER DES FIRMENEIGENEN AUSBILDUNGSPERSONALS	34	0,2	212	0,6	75	0,3	37	0,2
35	LOEHNE UND GEHAELTER FUER ARBEITER UND ANGESTELLTE IN BE- TRIEBLICHEM GESUNDHEITSDIENST (EINSCHL. ERHOLUNGSFUERSORGE), UNFALLVERHUETUNG UND SONSTIGEN BELEGESCHAFTSEINRICHTUNGEN	79	0,4	267	0,8	122	0,5	53	0,2
36	ERSTATTETE ARBEITSKOSTEN NACH PARAGRAPH 54 AFG U.AE.	44	0,2	42	0,1	43	0,2	83	0,4

FUSSNOTEN SIEHE ENDE DER TABELLE.



## ARBEITNEHMER IM PRODUZIERENDEN GEWERBE 1984

ARBEITSKOSTEN JE VOLLBESCHAEFTIGTEN ARBEITNEHMER 1)									LFD. NR.
ANGESTELLTE	ZUSAMMEN	ARBEITER	ANGESTELLTE	ZUSAMMEN	ARBEITER	ANGESTELLTE	ZUSAMMEN		
DM   0/0 2)	DM   0/0 2)	DM   0/0 2)	DM   0/0 2)	DM   0/0 2)	DM   0/0 2)	DM   0/0 2)	DM   0/0 2)	DM   0/0 2)	

NEREI, -WEBEREI U.AE.

BIS ... ARBEITNEHMERN 3)

50 - 199			200 - 499			500 UND MEHR			
35 639 100	24 335 100	22 177 100	36 129 100	25 106 100	22 372 100	38 941 100	26 003 100		1
21 658 60,8	15 216 62,5	14 361 64,8	22 099 61,2	15 986 63,7	14 917 66,7	27 010 69,4	17 567 67,6		2
10 456 29,3	8 248 33,9	8 135 36,7	10 424 28,9	8 616 34,3	8 586 38,4	12 053 31,0	9 346 35,9		3
3 799 10,7	2 603 10,7	2 312 10,4	3 917 10,8	2 649 10,6	1 880 8,4	5 034 12,9	2 571 9,9		4
2 834 8,0	1 605 6,6	1 279 5,8	2 901 8,0	1 620 6,5	1 030 4,6	3 681 9,5	1 611 6,2		5
617 1,7	609 2,5	649 2,9	607 1,7	640 2,5	455 2,0	915 2,3	556 2,1		6
348 1,0	389 1,6	384 1,7	409 1,1	389 1,6	395 1,8	439 1,1	405 1,6		7
7 753 21,8	5 835 24,0	5 741 25,9	7 661 21,2	6 144 24,5	6 002 26,8	8 357 21,5	6 518 25,1		8
5 123 14,4	3 454 14,2	3 173 14,3	4 857 13,4	3 526 14,0	2 989 13,4	4 860 12,5	3 399 13,1		9
905 2,5	1 234 5,1	1 437 6,5	957 2,6	1 337 5,3	1 727 7,7	1 675 4,3	1 716 6,6		10
-	0 0,0	-	-	-	-	-	-		11
1 725 4,8	1 147 4,7	1 131 5,1	1 847 5,1	1 281 5,1	1 286 5,7	1 823 4,7	1 403 5,4		12
9 149 25,7	6 237 25,6	5 708 25,7	9 473 26,2	6 499 25,9	6 178 27,6	12 218 31,4	7 501 28,8		13
7 771 21,8	5 812 23,9	5 491 24,8	7 536 20,9	5 920 23,6	5 506 24,6	8 475 21,8	6 156 23,7		14
7 271 20,4	5 390 22,1	5 063 22,8	6 998 19,4	5 469 21,8	5 069 22,7	7 855 20,2	5 679 21,8		15
501 1,4	422 1,7	428 1,9	538 1,5	451 1,8	437 2,0	620 1,6	477 1,8		16
1 312 3,7	411 1,7	217 1,0	1 937 5,4	578 2,3	672 3,0	3 559 9,1	1 304 5,0		17
553 1,6	158 0,6	73 0,3	927 2,6	252 1,0	286 1,3	1 092 2,8	463 1,8		18
66 0,2	14 0,1	1 0,0	1 0,0	1 0,0	-	185 0,5	40 0,2		19
957 2,7	541 2,2	600 2,7	1 047 2,9	694 2,8	857 3,8	1 400 3,6	976 3,8		20
90 0,3	54 0,2	21 0,1	57 0,2	29 0,1	42 0,2	14 0,0	36 0,1		21
55 0,2	56 0,2	76 0,3	83 0,2	78 0,3	68 0,3	80 0,2	71 0,3		22
27 0,1	11 0,0	6 0,0	24 0,1	10 0,0	1 0,0	42 0,1	10 0,0		23
3 0,0	1 0,0	5 0,0	0 0,0	4 0,0	265 1,2	357 0,9	285 1,1		24
-	-	0 0,0	0 0,0	0 0,0	4 0,0	3 0,0	3 0,0		25
23 0,1	9 0,0	4 0,0	8 0,0	4 0,0	11 0,0	30 0,1	15 0,1		26
2 0,0	1 0,0	2 0,0	3 0,0	2 0,0	8 0,0	33 0,1	13 0,1		27
32 0,1	28 0,1	76 0,3	80 0,2	76 0,3	175 0,8	304 0,8	203 0,8		28
567 1,6	277 1,1	264 1,2	527 1,5	319 1,3	181 0,8	333 0,9	215 0,8		29
116 0,3	66 0,3	91 0,4	164 0,5	107 0,4	72 0,3	147 0,4	89 0,3		30
41 0,1	37 0,2	55 0,2	101 0,3	64 0,3	31 0,1	57 0,1	36 0,1		31
57 297 160,8	39 551 162,5	36 538 164,8	58 228 161,2	41 092 163,7	37 289 166,7	65 951 169,4	43 570 167,6		32
47 191 132,4	32 773 134,7	30 230 136,3	47 708 132,0	33 900 135,0	30 254 135,2	52 333 134,4	35 093 135,0		33
150 0,4	46 0,2	22 0,1	258 0,7	71 0,3	131 0,6	263 0,7	160 0,6		34
76 0,2	39 0,2	60 0,3	227 0,6	95 0,4	80 0,4	814 2,1	241 0,9		35
47 0,1	43 0,2	39 0,2	34 0,1	37 0,1	31 0,1	20 0,1	28 0,1		36

-WEBEREI U.AE.

BIS ... ARBEITNEHMERN 3)

200 - 499			500 - 999			1 000 UND MEHR			
35 358 100	24 867 100	22 505 100	34 466 100	25 386 100	22 211 100	35 973 100	25 142 100		1
22 358 63,2	16 277 65,5	14 972 66,5	23 158 67,2	16 944 66,7	14 581 65,6	24 477 68,0	16 689 66,4		2
10 452 29,6	8 376 33,7	8 078 35,9	10 330 30,0	8 621 34,0	7 777 35,0	10 688 29,7	8 397 33,4		3
3 722 10,5	2 638 10,6	2 515 11,2	3 764 10,9	2 816 11,1	2 414 10,9	4 318 12,0	2 819 11,2		4
2 613 7,4	1 553 6,2	1 424 6,3	2 672 7,8	1 725 6,8	1 320 5,9	3 254 9,0	1 732 6,9		5
667 1,9	669 2,7	667 3,0	679 2,0	670 2,6	676 3,0	647 1,8	670 2,7		6
442 1,2	415 1,7	424 1,9	413 1,2	421 1,7	418 1,9	417 1,2	418 1,7		7
7 949 22,5	5 984 24,1	5 761 25,6	7 418 21,5	6 161 24,3	5 605 25,2	7 992 22,2	6 113 24,3		8
5 030 14,2	3 543 14,2	3 206 14,2	4 765 13,8	3 582 14,1	3 239 14,6	5 082 14,1	3 631 14,4		9
1 121 3,2	1 205 4,8	1 390 6,2	893 2,6	1 270 5,0	1 298 5,8	1 169 3,3	1 271 5,1		10
3 0,0	1 0,0	-	3 0,0	1 0,0	-	-	-		11
1 795 5,1	1 235 5,0	1 166 5,2	1 758 5,1	1 308 5,2	1 068 4,8	1 740 4,8	1 211 4,8		12
9 472 26,8	6 821 27,4	6 058 26,9	10 626 30,8	7 158 28,2	5 752 25,9	10 829 30,1	6 834 27,2		13
7 473 21,1	5 881 23,7	5 479 24,3	7 638 22,2	5 999 23,6	5 360 24,1	7 718 21,5	5 862 23,3		14
7 024 19,9	5 459 22,0	5 033 22,4	7 148 20,7	5 543 21,8	4 904 22,1	7 153 19,9	5 383 21,4		15
449 1,3	422 1,7	446 2,0	490 1,4	456 1,8	456 2,1	565 1,6	479 1,9		16
1 997 5,6	939 3,8	579 2,6	2 988 8,7	1 160 4,6	385 1,7	3 103 8,6	964 3,8		17
760 2,1	412 1,7	53 0,2	1 082 3,1	301 1,2	23 0,1	871 2,4	204 0,8		18
2 0,0	1 0,0	-	-	-	8 0,0	8 0,0	8 0,0		19
1 216 3,4	835 3,4	637 2,8	1 350 3,9	809 3,2	811 3,6	1 338 3,7	923 3,7		20
109 0,3	133 0,5	84 0,4	300 0,9	136 0,5	37 0,2	126 0,3	56 0,2		21
64 0,2	54 0,2	44 0,2	41 0,1	44 0,2	51 0,2	61 0,2	53 0,2		22
56 0,2	23 0,1	2 0,0	1 0,0	1 0,0	9 0,0	24 0,1	12 0,0		23
37 0,1	40 0,2	18 0,1	120 0,3	42 0,2	23 0,1	37 0,1	26 0,1		24
1 0,0	1 0,0	2 0,0	12 0,0	5 0,0	1 0,0	-	1 0,0		25
44 0,1	24 0,1	21 0,1	163 0,5	55 0,2	46 0,2	224 0,6	84 0,3		26
9 0,0	6 0,0	17 0,1	21 0,1	18 0,1	6 0,0	14 0,0	8 0,0		27
38 0,1	34 0,1	24 0,1	26 0,1	24 0,1	53 0,2	52 0,1	53 0,2		28
654 1,9	396 1,6	278 1,2	476 1,4	326 1,3	385 1,7	460 1,3	401 1,6		29
148 0,4	85 0,3	61 0,3	137 0,4	80 0,3	106 0,5	179 0,5	121 0,5		30
56 0,2	38 0,2	86 0,4	52 0,2	78 0,3	94 0,4	161 0,4	108 0,4		31
57 716 163,2	41 144 165,5	37 477 166,5	57 624 167,2	42 329 166,7	36 792 165,6	60 450 168,0	41 831 166,4		32
47 029 133,0	33 489 134,7	30 781 136,8	45 648 132,4	34 362 135,4	30 230 136,1	48 283 134,2	34 074 135,5		33
89 0,3	48 0,2	41 0,2	250 0,7	92 0,4	34 0,2	311 0,9	93 0,4		34
231 0,7	92 0,4	127 0,6	307 0,9	170 0,7	113 0,5	434 1,2	181 0,7		35
62 0,2	78 0,3	4 0,0	10 0,0	5 0,0	34 0,2	14 0,0	30 0,1		36



## 1 ARBEITSKOSTEN JE VOLLBESCHAEFTIGTEN

LFD. NR.	KOSTENART	WIRKEREI UND							
		ARBEITER		ANGESTELLTE		ZUSAMMEN		ARBEITER	
		DM	[0/0 2]	DM	[0/0 2]	DM	[0/0 2]	DM	[0/0 2]
UNTERNEHMEN MIT ...									
10 UND MEHR									
1	ENTGELT FUER GELEISTETE ARBEIT 4)	19 744	100	32 919	100	22 574	100	18 906	100
2	PERSONALNEBENKOSTEN I N S G E S A M T	12 467	63,1	19 826	60,2	14 048	62,2	12 093	64,0
3	DAR.: GESETZLICHE PERSONALNEBENKOSTEN 5)	6 930	35,1	9 802	29,8	7 547	33,4	6 528	34,5
4	SONDERZAHLUNGEN 6)	2 035	10,3	3 413	10,4	2 331	10,3	1 860	9,8
5	GRATIFIKATIONEN, 13.MONATSGEHALT, ERFOLGSBETEILIGUNGEN U.AE.	1 035	5,2	2 355	7,2	1 318	5,8	895	4,7
6	URLAUBSGELD	617	3,1	670	2,0	629	2,8	624	3,3
7	VERMOEGENSWIRKSAME LEISTUNGEN	383	1,9	387	1,2	384	1,7	340	1,8
8	VERGUETUNG ARBEITSFREIER TAGE	4 903	24,8	7 396	22,5	5 439	24,1	4 659	24,6
9	URLAUBSVERGUETUNG	2 806	14,2	4 656	14,1	3 204	14,2	2 675	14,1
10	GESETZLICHE LOHN- UND GHALTSFORTZAHLUNG IM KRANKHEITSFALL	1 037	5,3	987	3,0	1 026	4,5	951	5,0
11	ZUSAETZLICHE LOHN- UND GHALTSFORTZAHLUNG IM KRANKHEITSFALL	10	0,0	2	0,0	8	0,0	38	0,2
12	VERGUETUNG GESETZLICHER FEIERTAGE U. SONSTIGER AUSFALLZEITEN	1 050	5,3	1 751	5,3	1 201	5,3	995	5,3
13	AUFWENDUNGEN FUER VORSORGE-EINRICHTUNGEN	5 024	25,4	8 021	24,4	5 667	25,1	4 868	25,7
14	ARBEITGEBERPFLICHTBEITRAEGE ZUR SOZIALVERSICHERUNG	4 764	24,1	6 992	21,2	5 242	23,2	4 514	23,9
15	RENTEN-, KRANKEN- UND ARBEITSLOSENVERSICHERUNGSBEITRAEGE	4 513	22,9	6 643	20,2	4 971	22,0	4 288	22,7
16	UNFALLVERSICHERUNGSBEITRAEGE	251	1,3	349	1,1	272	1,2	226	1,2
17	AUFWENDUNGEN FUER DIE BETRIEBLICHE ALTERSVERSORGUNG	257	1,3	1 025	3,1	422	1,9	351	1,9
18	DAR.: NETTOZUFUEHRUNG ZU DEN PENSIONS RUECKSTELLUNGEN 7)	93	0,5	487	1,5	178	0,8	234	1,2
19	AUFWENDUNGEN FUER SONSTIGE VORSORGE-EINRICHTUNGEN	3	0,0	3	0,0	3	0,0	3	0,0
20	SONSTIGE PERSONALNEBENKOSTEN	505	2,6	997	3,0	611	2,7	706	3,7
21	ENTLASSUNGS-ENTSCHEIDIGUNGEN	47	0,2	147	0,4	69	0,3	89	0,5
22	SONSTIGE GESETZLICHE AUFWENDUNGEN 8)	79	0,4	73	0,2	78	0,3	68	0,4
23	FAMILIENUNTERSTUETZUNGEN	5	0,0	11	0,0	6	0,0	3	0,0
24	WOHNUNGSFUERSORGE	1	0,0	1	0,0	1	0,0	-	-
25	BEIHELFFEN IM KRANKHEITSFALL	0	0,0	1	0,0	0	0,0	-	-
26	VERPFLEGUNGSZUSCHUESSE, AUSLOESUNGEN U.AE. 9)	15	0,1	20	0,1	16	0,1	24	0,1
27	NATURALLEISTUNGEN	5	0,0	4	0,0	5	0,0	3	0,0
28	AUFWENDUNGEN FUER BELEGSCHAFTSEINRICHTUNGEN	41	0,2	56	0,2	44	0,2	28	0,1
29	AUSBILDUNGSVERGUETUNGEN	225	1,1	456	1,4	275	1,2	361	1,9
30	SONSTIGE AUFWENDUNGEN FUER DIE BERUFL. AUS- U. WEITERBILDUNG	53	0,3	176	0,5	79	0,4	67	0,4
31	SONSTIGE ZUWENDUNGEN	34	0,2	53	0,2	38	0,2	64	0,3
32	A R B E I T S K O S T E N I N S G E S A M T	32 211	163,1	52 745	160,2	36 622	162,2	30 999	164,0
33	DAR.: LOEHNE UND GEAELTER 10)	26 682	135,1	43 727	132,8	30 344	134,4	25 424	134,5
NACHRICHTLICH:									
34	LOEHNE UND GEAELTER DES FIRMENEIGENEN AUSBILDUNGSPERSONALS	16	0,1	236	0,7	63	0,3	10	0,1
35	LOEHNE UND GEAELTER FUER ARBEITER UND ANGESTELLTE IN BE- TRIEBLICHEM GESUNDHEITSDIENST (EINSCHL. ERHOLUNGSFUERSORGE), UNFALLVERHUELTUNG UND SONSTIGEN BELEGSCHAFTSEINRICHTUNGEN	90	0,5	179	0,5	109	0,5	99	0,5
36	ERSTATTETE ARBEITSKOSTEN NACH PARAGRAPH 54 AFG U.AE.	15	0,1	12	0,0	14	0,1	12	0,1
LEDERGE									
UNTERNEHMEN MIT ...									
10 UND MEHR									
1	ENTGELT FUER GELEISTETE ARBEIT 4)	19 818	100	31 829	100	22 414	100	20 423	100
2	PERSONALNEBENKOSTEN I N S G E S A M T	12 386	62,5	18 979	59,6	13 811	61,6	13 047	63,9
3	DAR.: GESETZLICHE PERSONALNEBENKOSTEN 5)	6 955	35,1	9 185	28,9	7 437	33,2	7 288	35,7
4	SONDERZAHLUNGEN 6)	2 112	10,7	3 819	12,0	2 481	11,1	2 248	11,0
5	GRATIFIKATIONEN, 13.MONATSGEHALT, ERFOLGSBETEILIGUNGEN U.AE.	859	4,3	2 131	6,7	1 134	5,1	924	4,5
6	URLAUBSGELD	857	4,3	1 273	4,0	947	4,2	912	4,5
7	VERMOEGENSWIRKSAME LEISTUNGEN	396	2,0	415	1,3	400	1,8	411	2,0
8	VERGUETUNG ARBEITSFREIER TAGE	4 664	23,5	6 350	19,9	5 029	22,4	4 880	23,9
9	URLAUBSVERGUETUNG	2 583	13,0	4 039	12,7	2 898	12,9	2 641	12,9
10	GESETZLICHE LOHN- UND GHALTSFORTZAHLUNG IM KRANKHEITSFALL	1 064	5,4	731	2,3	992	4,4	1 176	5,8
11	ZUSAETZLICHE LOHN- UND GHALTSFORTZAHLUNG IM KRANKHEITSFALL	30	0,2	3	0,0	24	0,1	37	0,2
12	VERGUETUNG GESETZLICHER FEIERTAGE U. SONSTIGER AUSFALLZEITEN	987	5,0	1 577	5,0	1 115	5,0	1 026	5,0
13	AUFWENDUNGEN FUER VORSORGE-EINRICHTUNGEN	5 142	25,9	7 842	24,6	5 725	25,5	5 394	26,4
14	ARBEITGEBERPFLICHTBEITRAEGE ZUR SOZIALVERSICHERUNG	4 863	24,5	6 827	21,4	5 288	23,6	5 042	24,7
15	RENTEN-, KRANKEN- UND ARBEITSLOSENVERSICHERUNGSBEITRAEGE	4 520	22,8	6 380	20,0	4 922	22,0	4 660	22,8
16	UNFALLVERSICHERUNGSBEITRAEGE	343	1,7	446	1,4	365	1,6	382	1,9
17	AUFWENDUNGEN FUER DIE BETRIEBLICHE ALTERSVERSORGUNG	259	1,3	987	3,1	416	1,9	334	1,6
18	DAR.: NETTOZUFUEHRUNG ZU DEN PENSIONS RUECKSTELLUNGEN 7)	75	0,4	239	0,8	110	0,5	110	0,5
19	AUFWENDUNGEN FUER SONSTIGE VORSORGE-EINRICHTUNGEN	20	0,1	29	0,1	22	0,1	16	0,1
20	SONSTIGE PERSONALNEBENKOSTEN	468	2,4	968	3,0	576	2,6	525	2,6
21	ENTLASSUNGS-ENTSCHEIDIGUNGEN	36	0,2	83	0,3	46	0,2	51	0,3
22	SONSTIGE GESETZLICHE AUFWENDUNGEN 8)	40	0,2	51	0,2	43	0,2	44	0,2
23	FAMILIENUNTERSTUETZUNGEN	2	0,0	1	0,0	2	0,0	2	0,0
24	WOHNUNGSFUERSORGE	2	0,0	2	0,0	2	0,0	3	0,0
25	BEIHELFFEN IM KRANKHEITSFALL	0	0,0	0	0,0	0	0,0	1	0,0
26	VERPFLEGUNGSZUSCHUESSE, AUSLOESUNGEN U.AE. 9)	31	0,2	93	0,3	45	0,2	29	0,1
27	NATURALLEISTUNGEN	5	0,0	8	0,0	6	0,0	4	0,0
28	AUFWENDUNGEN FUER BELEGSCHAFTSEINRICHTUNGEN	48	0,2	38	0,1	46	0,2	66	0,3
29	AUSBILDUNGSVERGUETUNGEN	220	1,1	528	1,7	287	1,3	236	1,2
30	SONSTIGE AUFWENDUNGEN FUER DIE BERUFL. AUS- U. WEITERBILDUNG	51	0,3	122	0,4	66	0,3	56	0,3
31	SONSTIGE ZUWENDUNGEN	31	0,2	43	0,1	34	0,1	32	0,2
32	A R B E I T S K O S T E N I N S G E S A M T	32 204	162,5	50 808	159,6	36 225	161,6	33 469	163,9
33	DAR.: LOEHNE UND GEAELTER 10)	26 594	134,2	41 998	131,9	29 924	133,5	27 551	134,9
NACHRICHTLICH:									
34	LOEHNE UND GEAELTER DES FIRMENEIGENEN AUSBILDUNGSPERSONALS	41	0,2	225	0,7	81	0,4	30	0,1
35	LOEHNE UND GEAELTER FUER ARBEITER UND ANGESTELLTE IN BE- TRIEBLICHEM GESUNDHEITSDIENST (EINSCHL. ERHOLUNGSFUERSORGE), UNFALLVERHUELTUNG UND SONSTIGEN BELEGSCHAFTSEINRICHTUNGEN	60	0,3	99	0,3	68	0,3	80	0,4
36	ERSTATTETE ARBEITSKOSTEN NACH PARAGRAPH 54 AFG U.AE.	29	0,1	12	0,0	25	0,1	15	0,1

FUSSNOTEN SIEHE ENDE DER TABELLE.



## ARBEITNEHMER IM PRODUZIERENDEN GEWERBE 1984

ARBEITSKOSTEN JE VOLLBESCHAEFTIGTEN ARBEITNEHMER 1)									LFD. NR.
ANGESTELLTE	ZUSAMMEN	ARBEITER	ANGESTELLTE	ZUSAMMEN	ARBEITER	ANGESTELLTE	ZUSAMMEN		
DM   0/0 2	DM   0/0 2	DM   0/0 2	DM   0/0 2	DM   0/0 2	DM   0/0 2	DM   0/0 2	DM   0/0 2	DM   0/0 2	

## STRICKEREI

BIS ... ARBEITNEHMERN 3)

100 - 199			200 - 499			1 000 UND MEHR			
33 034 100	22 205 100	19 952 100	33 333 100	22 756 100	19 603 100	36 819 100	23 999 100		1
19 919 60,3	13 920 62,7	12 737 63,8	20 543 61,6	14 373 63,2	13 805 70,4	22 570 61,3	16 044 66,9		2
9 787 29,6	7 289 32,8	7 082 35,5	10 229 30,7	7 741 34,0	7 488 38,2	10 934 29,7	8 368 34,9		3
3 602 10,6	2 243 10,1	2 129 10,7	3 546 10,6	2 426 10,7	2 461 12,6	3 991 10,8	2 852 11,9		4
2 488 7,5	1 267 5,7	1 055 5,3	2 373 7,1	1 331 5,8	1 395 7,1	2 873 7,8	1 773 7,4		5
691 2,1	640 2,9	653 3,3	732 2,2	670 2,9	645 3,3	700 1,9	659 2,7		6
324 1,0	337 1,5	420 2,1	441 1,3	425 1,9	421 2,1	419 1,1	420 1,8		7
7 335 22,2	5 284 23,8	4 970 24,9	7 787 23,4	5 560 24,4	5 324 27,2	8 588 23,3	6 157 25,7		8
4 627 14,0	3 131 14,1	2 829 14,2	4 714 14,1	3 224 14,2	2 892 14,8	5 368 14,6	3 524 14,7		9
966 2,9	955 4,3	1 087 5,4	1 174 3,5	1 105 4,9	1 328 6,8	1 285 3,5	1 317 5,5		10
6 0,0	30 0,1	4 0,0	1 0,0	3 0,0	-	5 0,0	1 0,0		11
1 737 5,3	1 168 5,3	1 051 5,3	1 899 5,7	1 228 5,4	1 104 5,6	1 931 5,2	1 315 5,5		12
7 898 23,9	5 576 25,1	5 128 25,7	8 356 25,1	5 805 25,5	5 384 27,5	9 000 24,4	6 307 26,3		13
7 017 21,2	5 099 23,0	4 864 24,4	7 101 21,3	5 333 23,4	4 972 25,4	7 613 20,7	5 646 23,5		14
6 685 20,2	4 848 21,8	4 610 23,1	6 724 20,2	5 053 22,2	4 680 23,9	7 240 19,7	5 334 22,2		15
332 1,0	251 1,1	253 1,3	377 1,1	279 1,2	292 1,5	373 1,0	312 1,3		16
880 2,7	475 2,1	259 1,3	1 240 3,7	465 2,0	412 2,1	1 387 3,8	661 2,8		17
511 1,5	299 1,3	51 0,3	592 1,8	165 0,7	79 0,4	584 1,6	208 0,9		18
0 0,0	2 0,0	5 0,0	14 0,0	7 0,0	-	-	-		19
1 184 3,6	818 3,7	510 2,6	854 2,6	582 2,6	636 3,2	991 2,7	727 3,0		20
99 0,3	91 0,4	29 0,1	49 0,1	33 0,1	107 0,5	466 1,3	199 0,8		21
67 0,2	68 0,3	81 0,4	56 0,2	75 0,3	85 0,4	105 0,3	90 0,4		22
17 0,1	7 0,0	6 0,0	9 0,0	6 0,0	8 0,0	4 0,0	7 0,0		23
-	-	-	-	-	-	1 0,0	0 0,0		24
-	-	1 0,0	1 0,0	1 0,0	-	-	-		25
49 0,1	30 0,1	23 0,1	24 0,1	23 0,1	6 0,0	5 0,0	5 0,0		26
4 0,0	3 0,0	14 0,1	12 0,0	13 0,1	-	-	-		27
31 0,1	29 0,1	27 0,1	29 0,1	28 0,1	56 0,3	64 0,2	58 0,2		28
670 2,0	433 1,9	242 1,2	473 1,4	291 1,3	250 1,3	151 0,4	225 0,9		29
127 0,4	81 0,4	56 0,3	169 0,5	79 0,3	74 0,4	142 0,4	91 0,4		30
118 0,4	77 0,3	32 0,2	33 0,1	32 0,1	51 0,3	52 0,1	51 0,2		31
52 953 160,3	36 126 162,7	32 689 163,8	53 876 161,6	37 130 163,2	33 408 170,4	59 389 161,3	40 043 166,9		32
43 872 132,8	29 732 133,9	27 051 135,6	44 666 134,0	30 743 135,1	27 388 139,7	49 398 134,2	33 009 137,5		33
60 0,2	22 0,1	18 0,1	315 0,9	80 0,4	1 0,0	161 0,4	42 0,2		34
54 0,2	88 0,4	155 0,8	190 0,6	162 0,7	72 0,4	397 1,1	155 0,6		35
-	10 0,0	4 0,0	3 0,0	4 0,0	10 0,1	2 0,0	8 0,0		36

## WERBE

BIS ... ARBEITNEHMERN 3)

50 UND MEHR			50 - 199			200 - 999			
32 876 100	23 205 100	20 394 100	34 294 100	23 422 100	20 468 100	30 803 100	22 865 100		1
20 101 61,1	14 623 63,0	12 874 63,1	20 036 58,4	14 435 61,6	13 320 65,1	20 198 65,6	14 915 68,2		2
9 595 29,2	7 804 33,6	7 268 35,6	9 820 28,6	7 824 33,4	7 321 35,8	9 267 30,1	7 773 34,0		3
4 019 12,2	2 643 11,4	2 297 11,3	4 191 12,2	2 710 11,6	2 169 10,6	3 768 12,2	2 540 11,1		4
2 250 6,8	1 220 5,3	945 4,6	2 389 7,0	1 260 5,4	891 4,4	2 046 6,6	1 159 5,1		5
1 334 4,1	1 007 4,3	924 4,5	1 377 4,0	1 023 4,4	894 4,4	1 271 4,1	982 4,3		6
435 1,3	417 1,8	428 2,1	425 1,2	428 1,8	384 1,9	450 1,5	399 1,7		7
6 651 20,2	5 276 22,7	4 781 23,4	6 739 19,7	5 207 22,2	5 039 24,6	6 521 21,2	5 382 23,5		8
4 192 12,8	2 988 12,9	2 629 12,9	4 277 12,5	2 988 12,8	2 661 13,0	4 067 13,2	2 987 13,1		9
803 2,4	1 092 4,7	1 142 5,6	749 2,2	1 056 4,5	1 230 6,0	882 2,9	1 149 5,0		10
-	29 0,1	-	-	-	96 0,5	-	74 0,3		11
1 656 5,0	1 167 5,0	1 010 5,0	1 713 5,0	1 163 5,0	1 052 5,1	1 572 5,1	1 173 5,1		12
8 327 25,3	6 049 26,1	5 341 26,2	8 260 24,1	5 977 25,5	5 478 26,8	8 425 27,4	6 162 26,9		13
7 082 21,5	5 498 23,7	5 072 24,9	7 297 21,3	5 557 23,7	4 995 24,4	6 767 22,0	5 406 23,6		14
6 584 20,0	5 090 21,9	4 673 22,9	6 789 19,8	5 134 21,9	4 639 22,7	6 285 20,4	5 021 22,0		15
498 1,5	408 1,8	399 2,0	508 1,5	423 1,8	356 1,7	483 1,6	385 1,7		16
1 239 3,8	536 2,3	240 1,2	952 2,8	395 1,7	483 2,4	1 658 5,4	756 3,3		17
330 1,0	159 0,7	87 0,4	236 0,7	119 0,5	146 0,7	469 1,5	221 1,0		18
6 0,0	15 0,1	29 0,1	11 0,0	25 0,1	-	-	-		19
1 105 3,4	654 2,8	456 2,2	845 2,5	541 2,3	634 3,1	1 484 4,8	831 3,6		20
94 0,3	61 0,3	39 0,2	96 0,3	51 0,2	71 0,3	91 0,3	76 0,3		21
55 0,2	47 0,2	44 0,2	60 0,2	48 0,2	45 0,2	46 0,2	45 0,2		22
1 0,0	2 0,0	2 0,0	1 0,0	2 0,0	2 0,0	1 0,0	2 0,0		23
2 0,0	3 0,0	0 0,0	4 0,0	1 0,0	7 0,0	-	6 0,0		24
1 0,0	1 0,0	1 0,0	1 0,0	1 0,0	1 0,0	1 0,0	1 0,0		25
109 0,3	47 0,2	18 0,1	29 0,1	20 0,1	46 0,2	226 0,7	88 0,4		26
9 0,0	5 0,0	4 0,0	7 0,0	5 0,0	4 0,0	11 0,0	6 0,0		27
49 0,1	62 0,3	57 0,3	41 0,1	54 0,2	81 0,4	60 0,2	76 0,3		28
605 1,8	319 1,4	215 1,1	476 1,4	272 1,2	271 1,3	794 2,6	392 1,7		29
136 0,4	74 0,3	54 0,3	103 0,3	65 0,3	59 0,3	185 0,6	88 0,4		30
45 0,1	35 0,2	22 0,1	28 0,1	23 0,1	48 0,2	69 0,2	53 0,2		31
52 978 161,1	37 827 163,0	33 268 163,1	54 329 158,4	37 857 161,6	33 788 165,1	51 000 165,6	37 781 165,2		32
43 546 132,5	31 124 134,1	27 472 134,7	45 224 131,9	31 339 133,8	27 676 135,2	41 091 133,4	30 788 134,6		33
234 0,7	75 0,3	27 0,1	270 0,8	80 0,3	34 0,2	182 0,6	68 0,3		34
137 0,4	93 0,4	44 0,2	157 0,5	69 0,3	137 0,7	109 0,4	130 0,6		35
13 0,0	15 0,1	11 0,1	1 0,0	8 0,0	23 0,1	30 0,1	24 0,1		36



## 1 ARBEITSKOSTEN JE VOLLBESCHAEFTIGTEN

LFD. NR.	KOSTENART	GERBEREI UND ZU							
		ARBEITER		ANGESTELLTE		ZUSAMMEN		ARBEITER	
		DM	0/0 2)	DM	0/0 2)	DM	0/0 2)	DM	0/0 2)
UNTERNEHMEN MIT ...									
10 UND MEHR									
1	ENTGELT FUER GELEISTETE ARBEIT 4)	22 265 100		35 438 100		24 707 100		19 942 100	
2	PERSONALNEBENKOSTEN I N S G E S A M T	14 863 66,8		23 626 66,7		16 487 66,7		13 045 65,4	
3	DAR.: GESETZLICHE PERSONALNEBENKOSTEN 5)	8 437 37,9		10 680 30,1		8 853 35,8		7 639 38,3	
4	SONDERZAHLUNGEN 6)	2 513 11,3		5 324 15,0		3 034 12,3		2 039 10,2	
5	GRATIFIKATIONEN, 13.MONATSGEHALT, ERFOLGSBETEILIGUNGEN U.AE.	1 038 4,7		3 056 8,6		1 412 5,7		843 4,2	
6	URLAUBSGELD	1 026 4,6		1 718 4,8		1 154 4,7		847 4,2	
7	VERMOEGENSWIRKSAME LEISTUNGEN	450 2,0		550 1,6		468 1,9		350 1,8	
8	VERGUETUNG ARBEITSFREIER TAGE	5 650 25,4		7 489 21,1		5 991 24,2		5 112 25,6	
9	URLAUBSVERGUETUNG	2 939 13,2		4 684 13,2		3 263 13,2		2 741 13,7	
10	GESETZLICHE LOHN- UND GEHALTSFORTZAHLUNG IM KRANKHEITSFALL	1 460 6,6		972 2,7		1 370 5,5		1 194 6,0	
11	ZUSAETZLICHE LOHN- UND GEHALTSFORTZAHLUNG IM KRANKHEITSFALL	91 0,4		5 0,0		75 0,3		68 0,3	
12	VERGUETUNG GESETZLICHER FEIERTAGE U. SONSTIGER AUSFALLZEITEN	1 159 5,2		1 828 5,2		1 283 5,2		1 109 5,6	
13	AUFWENDUNGEN FUER VORSORGE-EINRICHTUNGEN	6 118 27,5		9 940 28,0		6 827 27,6		5 552 27,8	
14	ARBEITGEBERPFLICHTBEITRAEGE ZUR SOZIALVERSICHERUNG	5 776 25,9		7 819 22,1		6 155 24,9		5 293 26,5	
15	RENTEN-, KRANKEN- UND ARBEITSLOSENVERSICHERUNGSBEITRAEGE	5 198 23,3		6 968 19,7		5 526 22,4		4 892 24,5	
16	UNFALLVERSICHERUNGSBEITRAEGE	578 2,6		851 2,4		629 2,5		402 2,0	
17	AUFWENDUNGEN FUER DIE BETRIEBLICHE ALTERSVERSORGUNG	310 1,4		2 034 5,7		630 2,5		152 0,8	
18	DAR.: NETTOZUFUEHRUNG ZU DEN PENSIONS RUECKSTELLUNGEN 7)	92 0,4		754 2,1		215 0,9		0 0,0	
19	AUFWENDUNGEN FUER SONSTIGE VORSORGE-EINRICHTUNGEN	32 0,1		87 0,2		42 0,2		107 0,5	
20	SONSTIGE PERSONALNEBENKOSTEN	581 2,6		873 2,5		635 2,6		341 1,7	
21	ENTLASSUNGS-ENTSCHEIDIGUNGEN	61 0,3		134 0,4		75 0,3		- -	
22	SONSTIGE GESETZLICHE AUFWENDUNGEN 8)	42 0,2		60 0,2		45 0,2		42 0,2	
23	FAMILIENUNTERSTUETZUNGEN	3 0,0		2 0,0		2 0,0		1 0,0	
24	WOHNUNGSFUERSORGE	6 0,0		6 0,0		6 0,0		- -	
25	BEIHELFFEN IM KRANKHEITSFALL	1 0,0		1 0,0		1 0,0		- -	
26	VERPFLEGUNGSZUSCHUESSE, AUSLOESUNGEN U.AE. 9)	37 0,2		166 0,5		61 0,2		55 0,3	
27	NATURALLEISTUNGEN	5 0,0		12 0,0		6 0,0		2 0,0	
28	AUFWENDUNGEN FUER BELEGSCHAFTSEINRICHTUNGEN	122 0,5		91 0,3		116 0,5		27 0,1	
29	AUSBILDUNGSVERGUETUNGEN	208 0,9		262 0,7		218 0,9		168 0,8	
30	SONSTIGE AUFWENDUNGEN FUER DIE BERUFL. AUS- U. WEITERBILDUNG	63 0,3		79 0,2		66 0,3		46 0,2	
31	SONSTIGE ZUWENDUNGEN	34 0,2		58 0,2		38 0,2		- -	
32	ARBEITSKOSTEN I N S G E S A M T	37 128 166,8		59 064 166,7		41 194 166,7		32 987 165,4	
33	DAR.: LOEHNE UND GEHAELTER 10)	30 428 136,7		48 251 136,2		33 732 136,5		27 094 135,9	
NACHRICHTLICH:									
34	LOEHNE UND GEHAELTER DES FIRMENEIGENEN AUSBILDUNGSPERSONALS	24 0,1		327 0,9		80 0,3		112 0,6	
35	LOEHNE UND GEHAELTER FUER ARBEITER UND ANGESTELLTE IN BETRIEBLICHEM GESUNDHEITSDIENST (EINSCHL. ERHOLUNGSFUERSORGE), UNFALLVERHUETUNG UND SONSTIGEN BELEGSCHAFTSEINRICHTUNGEN	132 0,6		265 0,7		156 0,6		71 0,4	
36	ERSTATTETE ARBEITSKOSTEN NACH PARAGRAPH 54 AFG U.AE.	49 0,2		19 0,1		43 0,2		166 0,6	
HERSTELLUNG VON									
UNTERNEHMEN MIT ...									
10 UND MEHR									
1	ENTGELT FUER GELEISTETE ARBEIT 4)	18 652 100		30 521 100		21 382 100		16 105 100	
2	PERSONALNEBENKOSTEN I N S G E S A M T	11 207 60,1		17 294 56,7		12 607 59,0		10 373 57,3	
3	DAR.: GESETZLICHE PERSONALNEBENKOSTEN 5)	6 249 33,5		8 644 28,3		6 800 31,8		5 841 32,3	
4	SONDERZAHLUNGEN 6)	1 922 10,3		3 273 10,7		2 232 10,4		1 757 9,7	
5	GRATIFIKATIONEN, 13.MONATSGEHALT, ERFOLGSBETEILIGUNGEN U.AE.	774 4,2		1 796 5,9		1 009 4,7		684 3,8	
6	URLAUBSGELD	777 4,2		1 112 3,6		854 4,0		707 3,9	
7	VERMOEGENSWIRKSAME LEISTUNGEN	371 2,0		366 1,2		369 1,7		367 2,0	
8	VERGUETUNG ARBEITSFREIER TAGE	4 195 22,5		5 936 19,5		4 596 21,5		3 942 21,8	
9	URLAUBSVERGUETUNG	2 413 12,9		3 805 12,5		2 733 12,8		2 378 13,1	
10	GESETZLICHE LOHN- UND GEHALTSFORTZAHLUNG IM KRANKHEITSFALL	875 4,7		644 2,1		822 3,8		718 4,0	
11	ZUSAETZLICHE LOHN- UND GEHALTSFORTZAHLUNG IM KRANKHEITSFALL	1 0,0		2 0,0		1 0,0		1 0,0	
12	VERGUETUNG GESETZLICHER FEIERTAGE U. SONSTIGER AUSFALLZEITEN	905 4,9		1 485 4,9		1 039 4,9		845 4,7	
13	AUFWENDUNGEN FUER VORSORGE-EINRICHTUNGEN	4 677 25,1		7 081 23,2		5 230 24,5		4 330 23,9	
14	ARBEITGEBERPFLICHTBEITRAEGE ZUR SOZIALVERSICHERUNG	4 428 23,7		6 467 21,2		4 897 22,9		4 249 23,5	
15	RENTEN-, KRANKEN- UND ARBEITSLOSENVERSICHERUNGSBEITRAEGE	4 197 22,5		6 167 20,2		4 651 21,7		4 031 22,3	
16	UNFALLVERSICHERUNGSBEITRAEGE	231 1,2		300 1,0		247 1,2		218 1,2	
17	AUFWENDUNGEN FUER DIE BETRIEBLICHE ALTERSVERSORGUNG	234 1,3		607 2,0		320 1,5		78 0,4	
18	DAR.: NETTOZUFUEHRUNG ZU DEN PENSIONS RUECKSTELLUNGEN 7)	67 0,4		53 0,2		63 0,3		-2 0,0	
19	AUFWENDUNGEN FUER SONSTIGE VORSORGE-EINRICHTUNGEN	14 0,1		7 0,0		13 0,1		3 0,0	
20	SONSTIGE PERSONALNEBENKOSTEN	414 2,2		1 003 3,3		549 2,6		344 1,9	
21	ENTLASSUNGS-ENTSCHEIDIGUNGEN	24 0,1		65 0,2		33 0,2		3 0,0	
22	SONSTIGE GESETZLICHE AUFWENDUNGEN 8)	40 0,2		47 0,2		41 0,2		29 0,2	
23	FAMILIENUNTERSTUETZUNGEN	2 0,0		0 0,0		2 0,0		4 0,0	
24	WOHNUNGSFUERSORGE	0 0,0		- -		0 0,0		- -	
25	BEIHELFFEN IM KRANKHEITSFALL	0 0,0		0 0,0		0 0,0		- -	
26	VERPFLEGUNGSZUSCHUESSE, AUSLOESUNGEN U.AE. 9)	29 0,2		67 0,2		37 0,2		32 0,2	
27	NATURALLEISTUNGEN	5 0,0		6 0,0		6 0,0		9 0,0	
28	AUFWENDUNGEN FUER BELEGSCHAFTSEINRICHTUNGEN	13 0,1		18 0,1		14 0,1		4 0,0	
29	AUSBILDUNGSVERGUETUNGEN	226 1,2		625 2,0		318 1,5		190 1,0	
30	SONSTIGE AUFWENDUNGEN FUER DIE BERUFL. AUS- U. WEITERBILDUNG	45 0,2		137 0,4		66 0,3		36 0,2	
31	SONSTIGE ZUWENDUNGEN	30 0,2		38 0,1		31 0,1		36 0,2	
32	ARBEITSKOSTEN I N S G E S A M T	29 860 160,1		47 815 156,7		33 989 159,0		28 479 157,3	
33	DAR.: LOEHNE UND GEHAELTER 10)	24 769 132,8		39 730 130,2		28 210 131,9		23 804 131,5	
NACHRICHTLICH:									
34	LOEHNE UND GEHAELTER DES FIRMENEIGENEN AUSBILDUNGSPERSONALS	49 0,3		188 0,6		81 0,4		55 0,3	
35	LOEHNE UND GEHAELTER FUER ARBEITER UND ANGESTELLTE IN BETRIEBLICHEM GESUNDHEITSDIENST (EINSCHL. ERHOLUNGSFUERSORGE), UNFALLVERHUETUNG UND SONSTIGEN BELEGSCHAFTSEINRICHTUNGEN	25 0,1		39 0,1		28 0,1		- -	
36	ERSTATTETE ARBEITSKOSTEN NACH PARAGRAPH 54 AFG U.AE.	19 0,1		9 0,0		17 0,1		28 0,2	

FUSSNOTEN SIEHE ENDE DER TABELLE.



ARBEITNEHMER IM PRODUZIERENDEN GEWERBE 1984

ARBEITSKOSTEN JE VOLLBESCHAEFTIGTEN ARBEITNEHMER 1)										LFD. NR.
ANGESTELLTE		ZUSAMMEN		ARBEITER		ANGESTELLTE		ZUSAMMEN		
DM	0/0 2)	DM	0/0 2)	DM	0/0 2)	DM	0/0 2)	DM	0/0 2)	

RICHTUNG VON LEDER

BIS ... ARBEITNEHMERN 3)  
10 - 49

50 - 199

200 - 999

33 118 100		22 179 100		22 567 100		36 156 100		24 913 100		23 559 100		35 694 100		26 270 100		1
21 246	64,2	14 437	65,1	15 120	67,0	23 293	64,4	16 531	66,4	15 830	67,2	25 559	71,6	18 004	68,5	2
10 097	30,5	8 056	36,3	8 661	38,4	10 792	29,8	9 029	36,2	8 623	36,6	10 850	30,4	9 121	34,7	3
5 252	15,9	2 585	11,7	2 652	11,8	5 440	15,0	3 133	12,6	2 612	11,1	5 186	14,5	3 187	12,1	4
3 069	9,3	1 221	5,5	1 079	4,8	2 976	8,2	1 406	5,6	1 112	4,7	3 173	8,9	1 573	6,0	5
1 726	5,2	996	4,5	1 079	4,8	1 879	5,2	1 217	4,9	1 060	4,5	1 462	4,1	1 150	4,4	6
457	1,4	368	1,7	494	2,2	584	1,6	509	2,0	439	1,9	551	1,5	464	1,8	7
6 783	20,5	5 396	24,3	5 658	25,1	7 378	20,4	5 955	23,9	6 081	25,6	8 084	22,6	6 529	24,9	8
4 242	12,8	2 996	13,5	2 951	13,1	4 777	13,2	3 266	13,1	3 080	13,1	4 800	13,4	3 464	13,2	9
730	2,2	1 115	5,0	1 569	7,0	803	2,2	1 437	5,8	1 449	6,1	1 382	3,9	1 434	5,5	10
27	0,1	61	0,3	-	-	-	-	-	-	306	1,3	-	-	238	0,9	11
1 784	5,4	1 224	5,5	1 138	5,0	1 798	5,0	1 252	5,0	1 247	5,3	1 902	5,3	1 393	5,3	12
8 628	26,1	6 074	27,4	6 286	27,9	9 774	27,0	6 888	27,7	6 230	26,4	10 979	30,8	7 291	27,8	13
7 467	22,5	5 662	25,5	5 907	26,2	8 133	22,5	6 291	25,3	5 898	25,0	7 537	21,1	6 264	23,8	14
6 893	20,8	5 231	23,6	5 277	23,4	7 185	19,9	5 606	22,5	5 283	22,4	6 674	18,7	5 594	21,3	15
573	1,7	431	1,9	630	2,8	948	2,6	685	2,7	614	2,6	862	2,4	670	2,5	16
715	2,2	248	1,1	361	1,6	1 635	4,5	581	2,3	332	1,4	3 442	9,6	1 027	3,9	17
-	-	0	0,0	113	0,5	676	1,9	210	0,8	124	0,5	1 324	3,7	392	1,5	18
447	1,3	164	0,7	18	0,1	6	0,0	16	0,1	-	-	-	-	-	-	19
583	1,8	382	1,7	523	2,3	702	1,9	554	2,2	907	3,8	1 311	3,7	997	3,8	20
293	0,9	50	0,2	69	0,3	145	0,4	82	0,3	97	0,4	24	0,1	81	0,3	21
117	0,4	55	0,2	48	0,2	58	0,2	50	0,2	30	0,1	30	0,1	30	0,1	22
0	0,0	0	0,0	4	0,0	3	0,0	4	0,0	1	0,0	2	0,0	1	0,0	23
-	-	-	-	-	-	13	0,0	2	0,0	24	0,1	-	-	19	0,1	24
-	-	-	-	1	0,0	2	0,0	1	0,0	2	0,0	1	0,0	2	0,0	25
74	0,2	58	0,3	19	0,1	22	0,1	19	0,1	62	0,3	445	1,2	148	0,6	26
3	0,0	2	0,0	2	0,0	2	0,0	2	0,0	12	0,1	32	0,1	17	0,1	27
28	0,1	27	0,1	123	0,5	96	0,3	118	0,5	200	0,8	122	0,3	183	0,7	28
40	0,1	147	0,7	192	0,9	275	0,8	207	0,8	275	1,2	372	1,0	297	1,1	29
27	0,1	43	0,2	59	0,3	72	0,2	62	0,2	84	0,4	120	0,3	92	0,3	30
-	-	-	-	6	0,0	15	0,0	7	0,0	122	0,5	160	0,4	130	0,5	31
54 365	164,2	36 616	165,1	37 687	167,0	59 450	164,4	41 443	166,4	39 388	167,2	61 253	171,6	44 274	168,5	32
45 154	136,3	30 159	136,0	30 877	136,8	48 974	135,4	34 000	136,5	32 252	136,9	48 963	137,2	35 986	137,0	33
828	2,5	234	1,1	-	-	222	0,6	38	0,2	4	0,0	193	0,5	46	0,2	34
17	0,1	62	0,3	65	0,3	366	1,0	117	0,5	327	1,4	255	0,7	311	1,2	35
16	0,0	141	0,6	23	0,1	-	-	19	0,1	4	0,0	49	0,1	14	0,1	36

LEDERWAREN

BIS ... ARBEITNEHMERN 3)  
10 - 49

50 - 99

200 - 499

28 370 100		20 238 100		19 925 100		34 901 100		23 831 100		19 113 100		28 801 100		21 396 100		1
15 082	53,2	11 352	56,1	11 576	58,1	19 319	55,4	13 596	57,1	12 219	63,9	18 003	62,5	13 582	63,5	2
7 744	27,3	6 237	30,8	6 406	32,2	9 761	28,0	7 281	30,6	6 751	35,3	8 619	29,9	7 191	33,6	3
2 906	10,2	1 996	9,9	2 249	11,3	3 992	11,4	2 704	11,3	1 975	10,3	3 187	11,1	2 261	10,6	4
1 569	5,5	868	4,3	906	4,5	2 264	6,5	1 260	5,3	794	4,2	1 585	5,5	980	4,6	5
992	3,5	766	3,8	928	4,7	1 357	3,9	1 040	4,4	821	4,3	1 194	4,1	909	4,2	6
345	1,2	362	1,8	415	2,1	371	1,1	404	1,7	360	1,9	408	1,4	371	1,7	7
5 343	18,8	4 233	20,9	4 242	21,3	6 684	19,2	4 879	20,5	4 581	24,0	5 881	20,4	4 888	22,8	8
3 532	12,4	2 618	12,9	2 459	12,3	4 166	11,9	2 904	12,2	2 477	13,0	3 767	13,1	2 781	13,0	9
513	1,8	676	3,3	800	4,0	731	2,1	782	3,3	1 134	5,9	677	2,4	1 026	4,8	10
6	0,0	2	0,0	-	-	-	-	-	-	4	0,0	-	-	3	0,0	11
1 292	4,6	938	4,6	983	4,9	1 787	5,1	1 193	5,0	967	5,1	1 437	5,0	1 078	5,0	12
6 199	21,9	4 718	23,3	4 742	23,8	7 843	22,5	5 551	23,3	5 148	26,9	7 380	25,6	5 674	26,5	13
5 914	20,8	4 595	22,7	4 579	23,0	7 166	20,5	5 254	22,0	4 599	24,1	6 452	22,4	5 036	23,5	14
5 651	19,9	4 368	21,6	4 342	21,8	6 851	19,6	4 996	21,0	4 357	22,8	6 125	21,3	4 773	22,3	15
263	0,9	227	1,1	237	1,2	315	0,9	258	1,1	242	1,3	327	1,1	262	1,2	16
279	1,0	120	0,6	161	0,8	677	1,9	295	1,2	550	2,9	928	3,2	639	3,0	17
14	0,0	2	0,0	50	0,3	-63	-0,2	21	0,1	156	0,8	119	0,4	147	0,7	18
7	0,0	3	0,0	2	0,0	-	-	2	0,0	-	-	-	-	-	-	19
635	2,2	405	2,0	342	1,7	800	2,3	462	1,9	515	2,7	1 555	5,4	760	3,6	20
5	0,0	4	0,0	19	0,1	103	0,3	41	0,2	60	0,3	119	0,4	73	0,3	21
25	0,1	28	0,1	44	0,2	77	0,2	52	0,2	51	0,3	53	0,2	52	0,2	22
-	-	3	0,0	0	0,0	0	0,0	0	0,0	3	0,0	1	0,0	2	0,0	23
-	-	-	-	1	0,0	-	-	1	0,0	-	-	-	-	-	-	24
-	-	-	-	-	-	-	-	-	-	0	0,0	0	0,0	0	0,0	25
50	0,2	36	0,2	10	0,1	22	0,1	13	0,1	39	0,2	136	0,5	62	0,3	26
6	0,0	8	0,0	3	0,0	9	0,0	4	0,0	0	0,0	2	0,0	1	0,0	27
7	0,0	5	0,0	7	0,0	13	0,0	8	0,0	28	0,1	35	0,1	30	0,1	28
398	1,4	233	1,2	182	0,9	436	1,2	248	1,0	269	1,4	966	3,4	433	2,0	29
97	0,3	49	0,2	34	0,2	91	0,3	49	0,2	48	0,3	212	0,7	87	0,4	30
47	0,2	29	0,2	42	0,2	50	0,1	44	0,2	16	0,1	31	0,1	20	0,1	31
43 452	153,2	31 591	156,1	31 501	158,1	54 221	155,4	37 427	157,1	31 332	163,9	46 804	162,5	34 978	163,5	32
36 618	129,1	26 467	130,8	26 417	132,6	45 577	130,6	31 414	131,8	25 669	134,3	37 869	131,5	28 544	133,4	33
67	0,2	57	0,3	24	0,1	180	0,5	65	0,3	47	0,2	177	0,6	78	0,4	34
-	-	-	-	22	0,1	7	0,0	18	0,1	53	0,3	48	0,2	52	0,2	35
9	0,0	24	0,1	-	-	-	-	-	-	31	0,2	22	0,1	29	0,1	36



LFD. NR.	KOSTENART	ARBEITER   ANGESTELLTE   ZUSAMMEN   ARBEITER							
		DM   0/0 2)		DM   0/0 2)		DM   0/0 2)		DM   0/0 2)	
						SCHUH- UND BE			
						UNTERNEHMEN MIT ...			
						10 UND MEHR			
1	ENTGELT FUER GELEISTETE ARBEIT 4)	18 076	100	32 091	100	20 837	100	17 537	100
2	PERSONALNEBENKOSTEN I N S G E S A M T	11 416	63,2	18 823	58,7	12 875	61,8	9 942	56,7
3	DAR.: GESETZLICHE PERSONALNEBENKOSTEN 5)	6 292	34,8	9 304	29,0	6 885	33,0	5 603	31,9
4	SONDERZAHLUNGEN 6)	1 738	9,6	3 349	10,4	2 055	9,9	1 264	7,2
5	GRATIFIKATIONEN, 13.MONATSGEHALT, ERFOLGSBETEILIGUNGEN U.AE.	815	4,5	2 257	7,0	1 099	5,3	538	3,1
6	URLAUBSGELD	546	3,0	697	2,2	576	2,8	417	2,4
7	VERMOEGENSWIRKSAME LEISTUNGEN	376	2,1	395	1,2	380	1,8	310	1,8
8	VERGUETUNG ARBEITSFREIER TAGE	4 361	24,1	6 758	21,1	4 833	23,2	3 843	21,9
9	URLAUBSVERGUETUNG	2 503	13,8	4 321	13,5	2 861	13,7	2 300	13,1
10	GESETZLICHE LOHN- UND GHALTSFORTZAHLUNG IM KRANKHEITSFALL	919	5,1	810	2,5	897	4,3	683	3,9
11	ZUSAETZLICHE LOHN- UND GHALTSFORTZAHLUNG IM KRANKHEITSFALL	7	0,0	1	0,0	6	0,0	6	0,0
12	VERGUETUNG GESETZLICHER FEIERTAGE U. SONSTIGER AUSFALLZEITEN	932	5,2	1 626	5,1	1 069	5,1	854	4,9
13	AUFWENDUNGEN FUER VORSORGE-EINRICHTUNGEN	4 622	25,6	7 682	23,9	5 224	25,1	4 061	23,2
14	ARBEITGEBERPFLICHTBEITRAEGE ZUR SOZIALVERSICHERUNG	4 369	24,2	6 788	21,2	4 846	23,3	4 003	22,8
15	RENTEN-, KRANKEN- UND ARBEITSLOSENVERSICHERUNGSBEITRAEGE	4 158	23,0	6 495	20,2	4 618	22,2	3 812	21,7
16	UNFALLVERSICHERUNGSBEITRAEGE	212	1,2	293	0,9	228	1,1	192	1,1
17	AUFWENDUNGEN FUER DIE BETRIEBLICHE ALTERSVERSORGUNG	229	1,3	857	2,7	353	1,7	45	0,3
18	DAR.: NETTOZUFUEHRUNG ZU DEN PENSIONS RUECKSTELLUNGEN 7)	95	0,5	382	1,2	151	0,7	14	0,1
19	AUFWENDUNGEN FUER SONSTIGE VORSORGE-EINRICHTUNGEN	23	0,1	36	0,1	26	0,1	12	0,1
20	SONSTIGE PERSONALNEBENKOSTEN	696	3,9	1 034	3,2	763	3,7	773	4,4
21	ENTLASSUNGS-ENTSCHEIDIGUNGEN	43	0,2	79	0,2	50	0,2	14	0,1
22	SONSTIGE GESETZLICHE AUFWENDUNGEN 8)	72	0,4	79	0,2	73	0,4	62	0,4
23	FAMILIENUNTERSTUETZUNGEN	3	0,0	6	0,0	3	0,0	1	0,0
24	WOHNUNGSFUERSORGE	0	0,0	1	0,0	0	0,0	-	-
25	BEIHELFFEN IM KRANKHEITSFALL	1	0,0	1	0,0	1	0,0	1	0,0
26	VERPFLEGUNGSZUSCHUESSE, AUSLOESUNGEN U.AE. 9)	12	0,1	69	0,2	23	0,1	10	0,1
27	NATURALLEISTUNGEN	4	0,0	8	0,0	5	0,0	2	0,0
28	AUFWENDUNGEN FUER BELEGESCHAFTSEINRICHTUNGEN	20	0,1	28	0,1	22	0,1	9	0,1
29	AUSBILDUNGSVERGUETUNGEN	423	2,3	567	1,8	451	2,2	551	3,1
30	SONSTIGE AUFWENDUNGEN FUER DIE BERUFL. AUS- U. WEITERBILDUNG	84	0,5	136	0,4	94	0,5	107	0,6
31	SONSTIGE ZUWENDUNGEN	35	0,2	60	0,2	40	0,2	16	0,1
32	A R B E I T S K O S T E N I N S G E S A M T	29 492	163,2	50 913	158,7	33 712	161,8	27 479	156,7
33	DAR.: LOEHNE UND GEAELTER 10)	24 175	133,7	42 198	131,5	27 725	133,1	22 645	129,1
NACHRICHTLICH:									
34	LOEHNE UND GEAELTER DES FIRMENEIGENEN AUSBILDUNGSPERSONALS	38	0,2	486	1,5	126	0,6	51	0,3
35	LOEHNE UND GEAELTER FUER ARBEITER UND ANGESTELLTE IN BE- TRIEBLICHEM GESUNDHEITSDIENST (EINSCHL. ERHOLUNGSFUERSORGE), UNFALLVERHUETUNG UND SONSTIGEN BELEGESCHAFTSEINRICHTUNGEN	51	0,3	100	0,3	61	0,3	-	-
36	ERSTATTETE ARBEITSKOSTEN NACH PARAGRAPH 54 AFG U.AE.	25	0,1	18	0,1	24	0,1	43	0,2
						SCHUH- UND BE			
						UNTERNEHMEN MIT ...			
						100 - 199			
1	ENTGELT FUER GELEISTETE ARBEIT 4)	18 121	100	32 794	100	21 491	100	18 855	100
2	PERSONALNEBENKOSTEN I N S G E S A M T	11 521	63,6	19 054	58,1	13 251	61,7	12 232	64,9
3	DAR.: GESETZLICHE PERSONALNEBENKOSTEN 5)	6 461	35,7	9 450	28,8	7 147	33,3	6 736	35,7
4	SONDERZAHLUNGEN 6)	1 775	9,8	3 549	10,8	2 182	10,2	1 934	10,3
5	GRATIFIKATIONEN, 13.MONATSGEHALT, ERFOLGSBETEILIGUNGEN U.AE.	860	4,7	2 495	7,6	1 236	5,7	925	4,9
6	URLAUBSGELD	527	2,9	661	2,0	558	2,6	599	3,2
7	VERMOEGENSWIRKSAME LEISTUNGEN	388	2,1	393	1,2	389	1,8	410	2,2
8	VERGUETUNG ARBEITSFREIER TAGE	4 468	24,7	7 017	21,4	5 053	23,5	4 677	24,8
9	URLAUBSVERGUETUNG	2 553	14,1	4 506	13,7	3 002	14,0	2 656	14,1
10	GESETZLICHE LOHN- UND GHALTSFORTZAHLUNG IM KRANKHEITSFALL	969	5,3	856	2,6	943	4,4	1 013	5,4
11	ZUSAETZLICHE LOHN- UND GHALTSFORTZAHLUNG IM KRANKHEITSFALL	0	0,0	1	0,0	1	0,0	10	0,1
12	VERGUETUNG GESETZLICHER FEIERTAGE U. SONSTIGER AUSFALLZEITEN	945	5,2	1 653	5,0	1 108	5,2	998	5,3
13	AUFWENDUNGEN FUER VORSORGE-EINRICHTUNGEN	4 600	25,4	7 362	22,4	5 234	24,4	4 991	26,5
14	ARBEITGEBERPFLICHTBEITRAEGE ZUR SOZIALVERSICHERUNG	4 472	24,7	6 887	21,0	5 027	23,4	4 648	24,7
15	RENTEN-, KRANKEN- UND ARBEITSLOSENVERSICHERUNGSBEITRAEGE	4 256	23,5	6 601	20,1	4 794	22,3	4 419	23,4
16	UNFALLVERSICHERUNGSBEITRAEGE	217	1,2	286	0,9	233	1,1	229	1,2
17	AUFWENDUNGEN FUER DIE BETRIEBLICHE ALTERSVERSORGUNG	126	0,7	474	1,4	206	1,0	342	1,8
18	DAR.: NETTOZUFUEHRUNG ZU DEN PENSIONS RUECKSTELLUNGEN 7)	48	0,3	135	0,4	68	0,3	195	1,0
19	AUFWENDUNGEN FUER SONSTIGE VORSORGE-EINRICHTUNGEN	1	0,0	0	0,0	1	0,0	2	0,0
20	SONSTIGE PERSONALNEBENKOSTEN	679	3,7	1 126	3,4	782	3,6	630	3,3
21	ENTLASSUNGS-ENTSCHEIDIGUNGEN	51	0,3	61	0,2	54	0,3	70	0,4
22	SONSTIGE GESETZLICHE AUFWENDUNGEN 8)	74	0,4	53	0,2	69	0,3	78	0,4
23	FAMILIENUNTERSTUETZUNGEN	5	0,0	11	0,0	7	0,0	1	0,0
24	WOHNUNGSFUERSORGE	0	0,0	0	0,0	0	0,0	1	0,0
25	BEIHELFFEN IM KRANKHEITSFALL	0	0,0	0	0,0	0	0,0	1	0,0
26	VERPFLEGUNGSZUSCHUESSE, AUSLOESUNGEN U.AE. 9)	10	0,1	94	0,3	29	0,1	20	0,1
27	NATURALLEISTUNGEN	7	0,0	6	0,0	7	0,0	0	0,0
28	AUFWENDUNGEN FUER BELEGESCHAFTSEINRICHTUNGEN	13	0,1	11	0,0	13	0,1	22	0,1
29	AUSBILDUNGSVERGUETUNGEN	414	2,3	705	2,1	481	2,2	325	1,7
30	SONSTIGE AUFWENDUNGEN FUER DIE BERUFL. AUS- U. WEITERBILDUNG	77	0,4	150	0,5	94	0,4	62	0,3
31	SONSTIGE ZUWENDUNGEN	27	0,1	34	0,1	29	0,1	52	0,3
32	A R B E I T S K O S T E N I N S G E S A M T	29 642	163,6	51 847	158,1	34 742	161,7	31 087	164,9
33	DAR.: LOEHNE UND GEAELTER 10)	24 363	134,4	43 360	132,2	28 726	133,7	25 465	135,1
NACHRICHTLICH:									
34	LOEHNE UND GEAELTER DES FIRMENEIGENEN AUSBILDUNGSPERSONALS	41	0,2	444	1,4	134	0,6	33	0,2
35	LOEHNE UND GEAELTER FUER ARBEITER UND ANGESTELLTE IN BE- TRIEBLICHEM GESUNDHEITSDIENST (EINSCHL. ERHOLUNGSFUERSORGE), UNFALLVERHUETUNG UND SONSTIGEN BELEGESCHAFTSEINRICHTUNGEN	22	0,1	56	0,2	30	0,1	61	0,3
36	ERSTATTETE ARBEITSKOSTEN NACH PARAGRAPH 54 AFG U.AE.	29	0,2	21	0,1	27	0,1	16	0,1
FUSSNOTEN SIEHE ENDE DER TABELLE.									

FUSSNOTEN SIEHE ENDE DER TABELLE.



## ARBEITNEHMER IM PRODUZIERENDEN GEWERBE 1984

ARBEITSKOSTEN JE VOLLBESCHÄFTIGTEN ARBEITNEHMER 1)										LFD. NR.
ANGESTELLTE		ZUSAMMEN	ARBEITER		ANGESTELLTE	ZUSAMMEN	ARBEITER		ANGESTELLTE	
DM	[0/0 2]	DM	[0/0 2]	DM	[0/0 2]	DM	[0/0 2]	DM	[0/0 2]	

## KLEIDUNGSGEWERBE

BIS ... ARBEITNEHMERN 3)

10 - 49

50 UND MEHR

50 - 99

28 904 100	19 393 100	18 225 100	32 752 100	21 214 100	17 287 100	30 575 100	19 682 100	1
14 994 51,9	10 767 55,5	11 823 64,9	19 618 59,9	13 427 63,3	10 449 60,4	16 845 55,1	11 602 58,9	2
8 024 27,8	5 998 30,9	6 482 35,6	9 569 29,2	7 117 33,5	5 897 34,1	8 815 28,8	6 424 32,6	3
2 035 7,0	1 390 7,2	1 868 10,3	3 622 11,1	2 229 10,5	1 563 9,0	2 635 8,6	1 756 8,9	4
1 160 4,0	640 3,3	891 4,9	2 485 7,6	1 219 5,7	707 4,1	1 591 5,2	867 4,4	5
549 1,9	438 2,3	582 3,2	727 2,2	612 2,9	499 2,9	671 2,2	530 2,7	6
326 1,1	312 1,6	395 2,2	410 1,3	398 1,9	357 2,1	374 1,2	360 1,8	7
5 751 19,9	4 155 21,4	4 504 24,7	6 967 21,3	5 011 23,6	4 099 23,7	6 320 20,7	4 499 22,9	8
3 736 12,9	2 535 13,1	2 559 14,0	4 442 13,6	2 947 13,9	2 374 13,7	4 086 13,4	2 683 13,6	9
590 2,0	668 3,4	984 5,4	855 2,6	957 4,5	825 4,8	726 2,4	807 4,1	10
3 0,0	6 0,0	8 0,0	1 0,0	6 0,0	21 0,1	2 0,0	18 0,1	11
1 423 4,9	947 4,9	953 5,2	1 668 5,1	1 100 5,2	879 5,1	1 505 4,9	992 5,0	12
6 358 22,0	4 436 22,9	4 776 26,2	7 956 24,3	5 431 25,6	4 200 24,3	6 867 22,5	4 681 23,8	13
5 959 20,6	4 323 22,3	4 470 24,5	6 961 21,3	4 983 23,5	4 129 23,9	6 508 21,3	4 558 23,2	14
5 701 19,7	4 120 21,2	4 253 23,3	6 660 20,3	4 748 22,4	3 938 22,8	6 228 20,4	4 351 22,1	15
258 0,9	203 1,0	217 1,2	301 0,9	235 1,1	191 1,1	280 0,9	207 1,1	16
341 1,2	94 0,5	280 1,5	964 2,9	421 2,0	53 0,3	345 1,1	105 0,5	17
53 0,2	20 0,1	117 0,6	450 1,4	185 0,9	10 0,1	96 0,3	25 0,1	18
59 0,2	20 0,1	26 0,1	32 0,1	27 0,1	18 0,1	14 0,0	18 0,1	19
849 2,9	786 4,1	675 3,7	1 073 3,3	756 3,6	586 3,4	1 023 3,3	665 3,4	20
28 0,1	16 0,1	51 0,3	90 0,3	59 0,3	15 0,1	90 0,3	29 0,1	21
52 0,2	61 0,3	74 0,4	85 0,3	77 0,4	64 0,4	80 0,3	67 0,3	22
1 0,0	1 0,0	3 0,0	7 0,0	4 0,0	1 0,0	3 0,0	2 0,0	23
-	-	0 0,0	1 0,0	0 0,0	0 0,0	1 0,0	0 0,0	24
-	0 0,0	1 0,0	1 0,0	1 0,0	0 0,0	0 0,0	0 0,0	25
48 0,2	17 0,1	12 0,1	74 0,2	25 0,1	8 0,0	145 0,5	33 0,2	26
3 0,0	2 0,0	4 0,0	9 0,0	5 0,0	5 0,0	2 0,0	5 0,0	27
8 0,0	9 0,0	24 0,1	33 0,1	25 0,1	8 0,0	7 0,0	7 0,0	28
560 1,9	553 2,9	387 2,1	569 1,7	425 2,0	388 2,2	512 1,7	411 2,1	29
108 0,4	107 0,6	77 0,4	142 0,4	91 0,4	78 0,5	105 0,3	83 0,4	30
40 0,1	20 0,1	40 0,2	64 0,2	45 0,2	18 0,1	78 0,3	29 0,1	31
43 897 151,9	30 160 155,5	30 047 164,9	52 370 159,9	34 641 163,3	27 736 160,4	47 421 155,1	31 284 158,9	32
36 690 126,9	24 938 128,6	24 596 135,0	43 342 132,3	28 454 134,1	22 949 132,8	39 530 129,3	25 938 131,8	33
674 2,3	153 0,8	34 0,2	447 1,4	119 0,6	35 0,2	690 2,3	153 0,8	34
3 0,0	1 0,0	65 0,4	120 0,4	77 0,4	15 0,1	42 0,1	20 0,1	35
4 0,0	37 0,2	20 0,1	21 0,1	20 0,1	15 0,1	41 0,1	19 0,1	36

## KLEIDUNGSGEWERBE

BIS ... ARBEITNEHMERN 3)

200 - 499

500 - 999

1 000 UND MEHR

33 044 100	21 801 100	18 044 100	32 600 100	20 758 100	18 994 100	35 257 100	22 681 100	1
19 510 59,0	13 743 63,0	11 758 65,2	19 517 59,9	13 204 63,6	14 041 73,9	24 616 69,8	16 439 72,5	2
9 508 28,8	7 312 33,5	6 526 36,2	9 660 29,6	7 111 34,3	7 014 36,9	10 831 30,7	7 880 34,7	3
3 315 10,0	2 221 10,2	1 756 9,7	3 135 9,6	2 013 9,7	2 556 13,5	6 050 17,2	3 348 14,8	4
2 120 6,4	1 173 5,4	863 4,8	2 124 6,5	1 098 5,3	1 235 6,5	4 659 13,2	2 011 8,9	5
784 2,4	638 2,9	487 2,7	585 1,8	505 2,4	887 4,7	922 2,6	895 3,9	6
411 1,2	410 1,9	406 2,2	426 1,3	410 2,0	434 2,3	469 1,3	442 1,9	7
7 068 21,4	5 173 23,7	4 671 25,9	7 006 21,5	5 107 24,6	4 773 25,1	7 554 21,4	5 403 23,8	8
4 512 13,7	3 042 14,0	2 661 14,7	4 393 13,5	2 984 14,4	2 601 13,7	4 736 13,4	3 085 13,6	9
845 2,6	978 4,5	1 073 5,9	974 3,0	1 055 5,1	1 145 6,0	954 2,7	1 102 4,9	10
1 0,0	8 0,0	-	-	-	0 0,0	0 0,0	0 0,0	11
1 710 5,2	1 146 5,3	937 5,2	1 642 5,0	1 068 5,1	1 027 5,4	1 864 5,3	1 217 5,4	12
8 092 24,5	5 635 25,8	4 703 26,1	8 343 25,6	5 382 25,9	5 744 30,2	9 856 28,0	6 676 29,4	13
6 872 20,8	5 110 23,4	4 428 24,5	6 972 21,4	4 902 23,6	4 770 25,1	7 853 22,3	5 469 24,1	14
6 568 19,9	4 865 22,3	4 196 23,3	6 694 20,5	4 661 22,5	4 541 23,9	7 489 21,2	5 210 23,0	15
304 0,9	244 1,1	232 1,3	278 0,9	241 1,2	228 1,2	364 1,0	259 1,1	16
1 208 3,7	521 2,4	267 1,5	1 368 4,2	472 2,3	827 4,4	1 838 5,2	1 057 4,7	17
640 1,9	288 1,3	144 0,8	875 2,7	280 1,4	232 1,2	756 2,1	351 1,5	18
12 0,0	4 0,0	8 0,0	2 0,0	7 0,0	147 0,8	165 0,5	151 0,7	19
1 034 3,1	714 3,3	628 3,5	1 032 3,2	703 3,4	969 5,1	1 157 3,3	1 011 4,5	20
84 0,3	73 0,3	8 0,0	28 0,1	12 0,1	123 0,6	196 0,6	139 0,6	21
81 0,2	78 0,4	88 0,5	73 0,2	85 0,4	73 0,4	160 0,5	93 0,4	22
2 0,0	1 0,0	8 0,0	11 0,0	8 0,0	4 0,0	9 0,0	5 0,0	23
1 0,0	1 0,0	-	-	-	0 0,0	1 0,0	0 0,0	24
1 0,0	1 0,0	-	-	-	3 0,0	5 0,0	4 0,0	25
34 0,1	23 0,1	6 0,0	38 0,1	12 0,1	11 0,1	42 0,1	18 0,1	26
0 0,0	0 0,0	3 0,0	51 0,2	12 0,1	9 0,0	8 0,0	8 0,0	27
20 0,1	21 0,1	31 0,2	67 0,2	38 0,2	67 0,4	97 0,3	74 0,3	28
608 1,8	383 1,8	369 2,0	497 1,5	393 1,9	491 2,6	411 1,2	473 2,1	29
154 0,5	81 0,4	78 0,4	185 0,5	92 0,4	106 0,6	145 0,4	115 0,5	30
49 0,1	52 0,2	36 0,2	111 0,3	50 0,2	82 0,4	83 0,2	82 0,4	31
52 554 159,0	35 544 163,0	29 802 165,2	52 117 159,9	33 962 163,6	33 036 173,9	59 873 169,8	39 120 172,5	32
43 428 131,4	29 195 133,9	24 471 135,6	42 743 131,1	27 878 134,3	26 323 138,6	48 861 138,6	31 433 138,6	33
377 1,1	105 0,5	20 0,1	267 0,8	66 0,3	37 0,2	389 1,1	116 0,5	34
114 0,3	72 0,3	99 0,6	80 0,2	96 0,5	201 1,1	373 1,1	240 1,1	35
16 0,0	16 0,1	26 0,1	15 0,0	24 0,1	17 0,1	9 0,0	15 0,1	36



## 1 ARBEITSKOSTEN JE VOLLBESCHAEFTIGTEN

LFD. NR.	KOSTENART								
		ARBEITER		ANGESTELLTE		ZUSAMMEN		ARBEITER	
		DM	[0/0 2]	DM	[0/0 2]	DM	[0/0 2]	DM	[0/0 2]
SCHUH									
UNTERNEHMEN MIT ...									
10 UND MEHR									
1	ENTGELT FUER GELEISTETE ARBEIT 4)	19 083 100		31 634 100		21 221 100		18 743 100	
2	PERSONALNEBENKOSTEN I N S G E S A M T	12 048 63,1		19 376 61,3		13 296 62,7		10 915 58,2	
3	DAR.: GESETZLICHE PERSONALNEBENKOSTEN 5)	6 686 35,0		9 203 29,1		7 115 33,5		6 408 34,2	
4	SONDERZAHLUNGEN 6)	2 026 10,5		3 984 12,6		2 359 11,1		1 817 9,7	
5	GRATIFIKATIONEN, 13.MONATSGEHALT, ERFOLGSBETEILIGUNGEN U.AE.	866 4,5		2 411 7,6		1 129 5,3		769 4,1	
6	URLAUBSGELD	778 4,1		1 144 3,6		840 4,0		683 3,6	
7	VERMOEGENSWIRKSAME LEISTUNGEN	382 2,0		428 1,4		390 1,8		364 1,9	
8	VERGUETUNG ARBEITSFREIER TAGE	4 393 23,0		6 125 19,4		4 688 22,1		4 175 22,3	
9	URLAUBSVERGUETUNG	2 437 12,8		3 909 12,4		2 688 12,7		2 330 12,4	
10	GESETZLICHE LOHN- UND GHALTSFORTZAHLUNG IM KRANKHEITSFALL	1 002 5,2		672 2,1		945 4,5		896 4,8	
11	ZUSAETZLICHE LOHN- UND GHALTSFORTZAHLUNG IM KRANKHEITSFALL	16 0,1		4 0,0		14 0,1		44 0,2	
12	VERGUETUNG GESETZLICHER FEIERTAGE U. SONSTIGER AUSFALLZEITEN	938 4,9		1 540 4,9		1 041 4,9		904 4,8	
13	AUFWENDUNGEN FUER VORSORGE-EINRICHTUNGEN	5 201 27,3		8 266 26,1		5 723 27,0		4 695 25,0	
14	ARBEITGEBERPFLICHTBEITRAEGE ZUR SOZIALVERSICHERUNG	4 698 24,6		6 883 21,8		5 071 23,9		4 567 24,4	
15	RENTEN-, KRANKEN- UND ARBEITSLOSENVERSICHERUNGSBEITRAEGE	4 455 23,3		6 577 20,8		4 816 22,7		4 345 23,2	
16	UNFALLVERSICHERUNGSBEITRAEGE	243 1,3		307 1,0		254 1,2		222 1,2	
17	AUFWENDUNGEN FUER DIE BETRIEBLICHE ALTERSVERSORGUNG	491 2,6		1 372 4,3		641 3,0		127 0,7	
18	DAR.: NETTOZUFUEHRUNG ZU DEN PENSIONS RUECKSTELLUNGEN 7)	217 1,1		552 1,7		274 1,3		70 0,4	
19	AUFWENDUNGEN FUER SONSTIGE VORSORGE-EINRICHTUNGEN	12 0,1		11 0,0		12 0,1		0 0,0	
20	SONSTIGE PERSONALNEBENKOSTEN	428 2,2		1 001 3,2		525 2,5		229 1,2	
21	ENTLASSUNGS-ENTSCHEIDIGUNGEN	107 0,6		190 0,6		121 0,6		5 0,0	
22	SONSTIGE GESETZLICHE AUFWENDUNGEN 8)	48 0,3		108 0,3		58 0,3		40 0,2	
23	FAMILIENUNTERSTUETZUNGEN	3 0,0		8 0,0		4 0,0		2 0,0	
24	WOHNUNGSFUERSORGE	0 0,0		-		0 0,0		-	
25	BEIHELLEN IM KRANKHEITSFALL	1 0,0		1 0,0		1 0,0		-	
26	VERPFLEGUNGSZUSCHUESSE, AUSLOESUNGEN U.AE. 9)	5 0,0		13 0,0		6 0,0		4 0,0	
27	NATURALLEISTUNGEN	5 0,0		7 0,0		5 0,0		11 0,1	
28	AUFWENDUNGEN FUER BELEGSCHAFTSEINRICHTUNGEN	20 0,1		29 0,1		22 0,1		7 0,0	
29	AUSBILDUNGSVERGUETUNGEN	180 0,9		459 1,5		227 1,1		121 0,6	
30	SONSTIGE AUFWENDUNGEN FUER DIE BERUFL. AUS- U. WEITERBILDUNG	38 0,2		126 0,4		53 0,3		26 0,1	
31	SONSTIGE ZUWENDUNGEN	20 0,1		60 0,2		27 0,1		14 0,1	
32	ARBEITSKOSTEN I N S G E S A M T	31 130 163,1		51 010 161,3		34 517 162,7		29 658 158,2	
33	DAR.: LOEHNE UND GHAELTER 10)	25 501 133,6		41 743 132,0		28 268 133,2		24 734 132,0	
NACHRICHTLICH:									
34	LOEHNE UND GHAELTER DES FIRMENEIGENEN AUSBILDUNGSPERSONALS	39 0,2		322 1,0		88 0,4		39 0,2	
35	LOEHNE UND GHAELTER FUER ARBEITER UND ANGESTELLTE IN BETRIEBLICHEM GESUNDHEITSDIENST (EINSCHL. ERHOLUNGSFUERSORGE), UNFALLVERHUETUNG UND SONSTIGEN BELEGSCHAFTSEINRICHTUNGEN	100 0,5		217 0,7		120 0,6		34 0,2	
36	ERSTATTETE ARBEITSKOSTEN NACH PARAGRAPH 54 AFG U.AE.	15 0,1		9 0,0		14 0,1		18 0,1	
BEKLEIDUNGSGEWERBE									
UNTERNEHMEN MIT ...									
10 UND MEHR									
1	ENTGELT FUER GELEISTETE ARBEIT 4)	17 668 100		32 400 100		20 565 100		17 886 100	
2	PERSONALNEBENKOSTEN I N S G E S A M T	11 222 63,5		18 911 58,4		12 735 61,9		11 676 65,3	
3	DAR.: GESETZLICHE PERSONALNEBENKOSTEN 5)	6 158 34,9		9 439 29,1		6 803 33,1		6 366 35,6	
4	SONDERZAHLUNGEN 6)	1 667 9,4		3 265 10,1		1 981 9,6		1 799 10,1	
5	GRATIFIKATIONEN, 13.MONATSGEHALT, ERFOLGSBETEILIGUNGEN U.AE.	803 4,5		2 276 7,0		1 093 5,3		889 5,0	
6	URLAUBSGELD	489 2,8		599 1,8		510 2,5		517 2,9	
7	VERMOEGENSWIRKSAME LEISTUNGEN	375 2,1		390 1,2		378 1,8		394 2,2	
8	VERGUETUNG ARBEITSFREIER TAGE	4 333 24,5		6 990 21,6		4 856 23,6		4 502 25,2	
9	URLAUBSVERGUETUNG	2 507 14,2		4 470 13,8		2 893 14,1		2 579 14,4	
10	GESETZLICHE LOHN- UND GHALTSFORTZAHLUNG IM KRANKHEITSFALL	893 5,1		857 2,6		886 4,3		961 5,4	
11	ZUSAETZLICHE LOHN- UND GHALTSFORTZAHLUNG IM KRANKHEITSFALL	5 0,0		1 0,0		4 0,0		7 0,0	
12	VERGUETUNG GESETZLICHER FEIERTAGE U. SONSTIGER AUSFALLZEITEN	928 5,3		1 662 5,1		1 073 5,2		956 5,3	
13	AUFWENDUNGEN FUER VORSORGE-EINRICHTUNGEN	4 448 25,2		7 640 23,6		5 076 24,7		4 606 25,8	
14	ARBEITGEBERPFLICHTBEITRAEGE ZUR SOZIALVERSICHERUNG	4 258 24,1		6 844 21,1		4 766 23,2		4 367 24,4	
15	RENTEN-, KRANKEN- UND ARBEITSLOSENVERSICHERUNGSBEITRAEGE	4 060 23,0		6 555 20,2		4 551 22,1		4 164 23,3	
16	UNFALLVERSICHERUNGSBEITRAEGE	198 1,1		289 0,9		216 1,0		202 1,1	
17	AUFWENDUNGEN FUER DIE BETRIEBLICHE ALTERSVERSORGUNG	168 1,0		762 2,4		285 1,4		211 1,2	
18	DAR.: NETTOZUFUEHRUNG ZU DEN PENSIONS RUECKSTELLUNGEN 7)	66 0,4		366 1,1		125 0,6		85 0,5	
19	AUFWENDUNGEN FUER SONSTIGE VORSORGE-EINRICHTUNGEN	22 0,1		35 0,1		25 0,1		28 0,2	
20	SONSTIGE PERSONALNEBENKOSTEN	775 4,4		1 015 3,1		822 4,0		768 4,3	
21	ENTLASSUNGS-ENTSCHEIDIGUNGEN	29 0,2		56 0,2		35 0,2		35 0,2	
22	SONSTIGE GESETZLICHE AUFWENDUNGEN 8)	79 0,4		76 0,2		79 0,4		83 0,5	
23	FAMILIENUNTERSTUETZUNGEN	3 0,0		5 0,0		3 0,0		3 0,0	
24	WOHNUNGSFUERSORGE	0 0,0		1 0,0		0 0,0		0 0,0	
25	BEIHELLEN IM KRANKHEITSFALL	0 0,0		1 0,0		1 0,0		1 0,0	
26	VERPFLEGUNGSZUSCHUESSE, AUSLOESUNGEN U.AE. 9)	11 0,1		76 0,2		24 0,1		12 0,1	
27	NATURALLEISTUNGEN	4 0,0		9 0,0		5 0,0		4 0,0	
28	AUFWENDUNGEN FUER BELEGSCHAFTSEINRICHTUNGEN	21 0,1		30 0,1		23 0,1		25 0,1	
29	AUSBILDUNGSVERGUETUNGEN	490 2,8		561 1,7		504 2,5		466 2,6	
30	SONSTIGE AUFWENDUNGEN FUER DIE BERUFL. AUS- U. WEITERBILDUNG	95 0,5		134 0,4		103 0,5		91 0,5	
31	SONSTIGE ZUWENDUNGEN	41 0,2		66 0,2		46 0,2		47 0,3	
32	ARBEITSKOSTEN I N S G E S A M T	28 890 163,5		51 311 158,4		33 300 161,9		29 561 165,3	
33	DAR.: LOEHNE UND GHAELTER 10)	23 668 134,0		42 655 131,7		27 402 133,2		24 187 135,2	
NACHRICHTLICH:									
34	LOEHNE UND GHAELTER DES FIRMENEIGENEN AUSBILDUNGSPERSONALS	36 0,2		552 1,7		136 0,7		40 0,2	
35	LOEHNE UND GHAELTER FUER ARBEITER UND ANGESTELLTE IN BETRIEBLICHEM GESUNDHEITSDIENST (EINSCHL. ERHOLUNGSFUERSORGE), UNFALLVERHUETUNG UND SONSTIGEN BELEGSCHAFTSEINRICHTUNGEN	42 0,2		84 0,3		50 0,2		53 0,3	
36	ERSTATTETE ARBEITSKOSTEN NACH PARAGRAPH 54 AFG U.AE.	26 0,1		17 0,1		24 0,1		18 0,1	
FUSSNOTEN SIEHE ENDE DER TABELLE.									

FUSSNOTEN SIEHE ENDE DER TABELLE.



## ARBEITNEHMER IM PRODUZIERENDEN GEWERBE 1984

ARBEITSKOSTEN JE VOLLBESCHÄFTIGTEN ARBEITNEHMER 1)								LFD. NR.
ANGESTELLTE	ZUSAMMEN	ARBEITER	ANGESTELLTE	ZUSAMMEN	ARBEITER	ANGESTELLTE	ZUSAMMEN	
DM   0/0 2)	DM   0/0 2)	DM   0/0 2)	DM   0/0 2)	DM   0/0 2)	DM   0/0 2)	DM   0/0 2)	DM   0/0 2)	

## GEWERBE

## BIS ... ARBEITNEHMERN 3)

50 - 199		200 - 499		500 UND MEHR				
29 661 100	20 448 100	19 462 100	31 022 100	21 252 100	19 292 100	34 071 100	22 136 100	
16 775 56,5	11 828 57,8	12 199 62,7	18 099 58,3	13 112 61,7	13 328 69,1	22 835 67,0	15 158 68,5	2
8 532 28,7	6 739 33,0	6 899 35,4	8 824 28,4	7 197 33,9	7 007 36,3	10 241 30,1	7 630 34,5	3
3 378 11,4	2 060 10,1	2 120 10,9	3 811 12,3	2 381 11,2	2 265 11,7	4 781 14,0	2 749 12,4	4
1 849 6,2	937 4,6	850 4,4	2 001 6,5	1 029 4,8	1 026 5,3	3 238 9,5	1 451 6,6	5
1 118 3,8	751 3,7	882 4,5	1 392 4,5	961 4,5	824 4,3	1 081 3,2	873 3,9	6
412 1,4	372 1,8	387 2,0	417 1,3	392 1,8	416 2,2	463 1,4	425 1,9	7
5 631 19,0	4 402 21,5	4 445 22,8	5 927 19,1	4 674 22,0	4 654 24,1	6 799 20,0	5 067 22,9	8
3 555 12,0	2 521 12,3	2 458 12,6	3 814 12,3	2 668 12,6	2 543 13,2	4 337 12,7	2 888 13,0	9
682 2,3	463 4,2	999 5,1	566 1,8	932 4,4	1 164 6,0	770 2,3	1 088 4,9	10
11 0,0	39 0,2	-	4 0,0	1 0,0	-	0 0,0	0 0,0	11
1 383 4,7	979 4,8	988 5,1	1 543 5,0	1 074 5,1	947 4,9	1 692 5,0	1 091 4,9	12
6 981 23,5	5 051 24,7	5 244 26,9	7 558 24,4	5 603 26,4	5 783 30,0	9 926 29,1	6 580 29,7	13
6 429 21,7	4 857 23,8	4 866 25,0	6 682 21,5	5 147 24,2	4 837 25,1	7 571 22,2	5 363 24,2	14
6 132 20,7	4 623 22,6	4 612 23,7	6 368 20,5	4 884 23,0	4 574 23,7	7 244 21,3	5 088 23,0	15
297 1,0	234 1,1	253 1,3	314 1,0	263 1,2	264 1,4	327 1,0	276 1,2	16
551 1,9	193 0,9	372 1,9	863 2,8	448 2,1	944 4,9	2 355 6,9	1 215 5,5	17
229 0,8	95 0,5	197 1,0	207 0,7	198 0,9	400 2,1	1 057 3,1	526 2,4	18
2 0,0	1 0,0	7 0,0	14 0,0	8 0,0	2 0,0	-	1 0,0	19
784 2,6	316 1,5	390 2,0	803 2,6	454 2,1	626 3,2	1 328 3,9	761 3,4	20
28 0,1	9 0,0	142 0,7	188 0,6	149 0,7	170 0,9	324 1,0	200 0,9	21
38 0,1	40 0,2	47 0,2	33 0,1	45 0,2	59 0,3	208 0,6	88 0,4	22
11 0,0	3 0,0	3 0,0	4 0,0	3 0,0	5 0,0	10 0,0	6 0,0	23
-	-	-	-	-	0 0,0	-	0 0,0	24
1 0,0	0 0,0	-	-	-	2 0,0	2 0,0	2 0,0	25
24 0,1	7 0,0	4 0,0	14 0,0	6 0,0	7 0,0	8 0,0	7 0,0	26
13 0,0	11 0,1	0 0,0	0 0,0	0 0,0	5 0,0	8 0,0	6 0,0	27
21 0,1	9 0,0	12 0,1	12 0,1	12 0,1	39 0,2	48 0,1	41 0,2	28
497 1,7	180 0,9	148 0,8	455 1,5	195 0,9	242 1,3	441 1,3	281 1,3	29
123 0,4	41 0,2	27 0,1	95 0,3	37 0,2	56 0,3	153 0,4	75 0,3	30
28 0,1	16 0,1	8 0,0	2 0,0	7 0,0	39 0,2	125 0,4	56 0,3	31
46 456 156,5	32 276 157,8	31 660 162,7	49 120 158,3	34 364 161,7	32 620 169,1	56 906 167,0	37 293 168,5	32
38 690 130,4	26 909 131,6	26 026 133,7	40 759 131,4	28 307 133,2	26 211 135,9	45 651 134,0	29 952 135,3	33
574 1,9	122 0,6	18 0,1	195 0,6	45 0,2	10 0,1	253 0,7	57 0,3	34
47 0,2	36 0,2	69 0,4	219 0,7	92 0,4	199 1,0	357 1,0	230 1,0	35
4 0,0	16 0,1	7 0,0	14 0,0	8 0,0	22 0,1	3 0,0	18 0,1	36

## (OHNE PELZWAREN)

## BIS ... ARBEITNEHMERN 3)

50 UND MEHR		50 - 99		200 - 499				
32 949 100	21 080 100	16 892 100	30 429 100	15 267 100	18 614 100	33 737 100	21 938 100	
19 585 59,4	13 353 63,3	10 249 60,7	16 532 54,3	11 351 58,9	12 228 65,7	19 855 58,9	13 904 63,4	2
9 637 29,2	7 059 33,5	5 753 34,1	8 792 28,9	6 286 32,6	6 660 35,8	9 712 28,8	7 331 33,4	3
3 500 10,6	2 160 10,2	1 462 8,7	2 409 7,9	1 628 8,4	1 879 10,1	3 176 9,4	2 164 9,9	4
2 476 7,5	1 225 5,8	667 4,0	1 460 4,8	807 4,2	958 5,1	2 112 6,3	1 211 5,5	5
624 1,9	540 2,6	444 2,6	585 1,9	469 2,4	508 2,7	661 2,0	541 2,5	6
400 1,2	395 1,9	350 2,1	364 1,2	353 1,8	413 2,2	403 1,2	411 1,9	7
7 162 21,7	5 066 24,0	4 054 24,0	6 343 20,8	4 455 23,1	4 716 25,3	7 389 21,9	5 304 24,2	8
4 563 13,8	3 000 14,2	2 367 14,0	4 136 13,6	2 678 13,9	2 696 14,5	4 717 14,0	3 141 14,3	9
899 2,7	948 4,5	807 4,8	715 2,4	791 4,1	1 004 5,4	912 2,7	984 4,5	10
1 0,0	5 0,0	11 0,1	-	9 0,0	13 0,1	1 0,0	11 0,0	11
1 699 5,2	1 113 5,3	868 5,1	1 492 4,9	978 5,1	1 002 5,4	1 759 5,2	1 169 5,3	12
7 843 23,8	5 293 25,1	4 045 23,9	6 759 22,2	4 521 23,5	4 904 26,3	8 214 24,3	5 632 25,7	13
6 958 21,1	4 916 23,3	4 009 23,7	6 496 21,3	4 445 23,1	4 566 24,5	6 951 20,6	5 090 23,2	14
6 664 20,2	4 694 22,3	3 831 22,7	6 225 20,5	4 251 22,1	4 352 23,4	6 650 19,7	4 857 22,1	15
295 0,9	222 1,1	178 1,1	271 0,9	194 1,0	214 1,1	301 0,9	233 1,1	16
848 2,6	346 1,6	35 0,2	260 0,9	74 0,4	338 1,8	1 250 3,7	539 2,5	17
419 1,3	155 0,7	3 0,0	56 0,2	12 0,1	206 1,1	749 2,2	325 1,5	18
37 0,1	30 0,1	2 0,0	3 0,0	2 0,0	0 0,0	13 0,0	3 0,0	19
1 080 3,3	834 4,0	688 4,1	1 021 3,4	746 3,9	728 3,9	1 077 3,2	805 3,7	20
58 0,2	40 0,2	16 0,1	57 0,2	23 0,1	48 0,3	65 0,2	52 0,2	21
80 0,2	82 0,4	68 0,4	89 0,3	72 0,4	88 0,5	90 0,3	89 0,4	22
6 0,0	4 0,0	1 0,0	1 0,0	1 0,0	0 0,0	1 0,0	1 0,0	23
1 0,0	0 0,0	-	1 0,0	0 0,0	1 0,0	1 0,0	1 0,0	24
1 0,0	1 0,0	-	-	-	1 0,0	1 0,0	1 0,0	25
85 0,3	28 0,1	8 0,0	157 0,5	34 0,2	22 0,1	38 0,1	25 0,1	26
10 0,0	5 0,0	5 0,0	1 0,0	5 0,0	0 0,0	0 0,0	0 0,0	27
34 0,1	27 0,1	7 0,0	5 0,0	7 0,0	25 0,1	23 0,1	25 0,1	28
593 1,8	493 2,3	469 2,8	514 1,7	477 2,5	397 2,1	632 1,9	449 2,0	29
144 0,4	103 0,5	93 0,6	98 0,3	94 0,5	76 0,4	164 0,5	95 0,4	30
68 0,2	51 0,2	19 0,1	98 0,3	33 0,2	69 0,4	62 0,2	68 0,3	31
52 533 159,4	34 433 163,3	27 141 160,7	46 961 154,3	30 618 158,9	30 842 165,7	53 592 158,9	35 842 163,4	32
43 611 132,4	28 307 134,3	22 408 132,7	39 181 128,8	25 351 131,6	25 209 135,4	44 301 131,3	29 405 134,0	33
498 1,5	137 0,6	36 0,2	760 2,5	163 0,8	40 0,2	436 1,3	127 0,6	34
97 0,3	62 0,3	12 0,1	53 0,2	19 0,1	60 0,3	79 0,2	64 0,3	35
19 0,1	18 0,1	15 0,1	41 0,1	20 0,1	17 0,1	14 0,0	17 0,1	36



LFD. NR.	KOSTENART	BE- UND VERARBEIT							
		ARBEITER		ANGESTELLTE		ZUSAMMEN		ARBEITER	
		DM	[0/0 2]	DM	[0/0 2]	DM	[0/0 2]	DM	[0/0 2]
UNTERNEHMEN MIT ...									
10 UND MEHR									
1	ENTGELT FUER GELEISTETE ARBEIT 4)	25 005	100	34 813	100	27 083	100	24 061	100
2	PERSONALNEBENKOSTEN I N S G E S A M T	17 475	69,9	21 797	62,6	18 391	67,9	15 897	66,1
3	DAR.: GESETZLICHE PERSONALNEBENKOSTEN 5)	9 255	37,0	10 431	30,0	9 504	35,1	8 598	35,7
4	SONDERZAHLUNGEN 6)	3 386	13,5	4 830	13,9	3 692	13,6	2 706	11,2
5	GRATIFIKATIONEN, 13.MONATSGEHALT, ERFOLGSBETEILIGUNGEN U.AE.	1 431	5,7	2 435	7,0	1 644	6,1	1 189	4,9
6	URLAUBSGELD	1 437	5,7	1 845	5,3	1 523	5,6	1 045	4,3
7	VERMOEGENSWIRKSAME LEISTUNGEN	518	2,1	551	1,6	525	1,9	472	2,0
8	VERGUETUNG ARBEITSFREIER TAGE	5 898	23,6	7 335	21,1	6 203	22,9	5 333	22,2
9	URLAUBSVERGUETUNG	3 406	13,6	4 665	13,4	3 673	13,6	3 124	13,0
10	GESETZLICHE LOHN- UND GEGHALTSFORTZAHLUNG IM KRANKHEITSFALL	1 188	4,8	885	2,5	1 124	4,1	988	4,1
11	ZUSAETZLICHE LOHN- UND GEGHALTSFORTZAHLUNG IM KRANKHEITSFALL	18	0,1	5	0,0	15	0,1	20	0,1
12	VERGUETUNG GESETZLICHER FEIERTAGE U. SONSTIGER AUSFALLZEITEN	1 286	5,1	1 780	5,1	1 391	5,1	1 201	5,0
13	AUFWENDUNGEN FUER VORSORGE-EINRICHTUNGEN	7 070	28,3	8 430	24,2	7 358	27,2	6 574	27,3
14	ARBEITGEBERPFLICHTBEITRAEGE ZUR SOZIALVERSICHERUNG	6 719	26,9	7 687	22,1	6 924	25,6	6 357	26,4
15	RENTEN-, KRANKEN- UND ARBEITSLÖSENVERSICHERUNGSBEITRAEGE	5 839	23,3	7 076	20,3	6 101	22,5	5 442	22,6
16	UNFALLVERSICHERUNGSBEITRAEGE	880	3,5	612	1,8	823	3,0	915	3,8
17	AUFWENDUNGEN FUER DIE BETRIEBLICHE ALTERSVERSORGUNG	324	1,3	710	2,0	405	1,5	154	0,6
18	DAR.: NETTOZUFUEHRUNG ZU DEN PENSIONS RUECKSTELLUNGEN 7)	116	0,5	255	0,7	145	0,5	9	0,0
19	AUFWENDUNGEN FUER SONSTIGE VORSORGE-EINRICHTUNGEN	27	0,1	33	0,1	29	0,1	62	0,3
20	SONSTIGE PERSONALNEBENKOSTEN	1 121	4,5	1 201	3,4	1 138	4,2	1 284	5,3
21	ENTLASSUNGS-ENTSCHEIDIGUNGEN	92	0,4	176	0,5	110	0,4	7	0,0
22	SONSTIGE GESETZLICHE AUFWENDUNGEN 8)	62	0,2	78	0,2	65	0,2	51	0,2
23	FAMILIENUNTERSTUETZUNGEN	8	0,0	6	0,0	7	0,0	8	0,0
24	WOHNUNGSFUERSORGE	1	0,0	1	0,0	1	0,0	1	0,0
25	BEIHELLEN IM KRANKHEITSFALL	0	0,0	1	0,0	0	0,0	-	-
26	VERPFLEGUNGSZUSCHUESSE, AUSLOESUNGEN U.AE. 9)	236	0,9	140	0,4	216	0,8	95	0,4
27	NATURALLEISTUNGEN	7	0,0	9	0,0	8	0,0	2	0,0
28	AUFWENDUNGEN FUER BELEGESCHAFTSEINRICHTUNGEN	41	0,2	46	0,1	42	0,2	18	0,1
29	AUSBILDUNGSVERGUETUNGEN	504	2,0	524	1,5	508	1,9	885	3,7
30	SONSTIGE AUFWENDUNGEN FUER DIE BERUFL. AUS- U. WEITERBILDUNG	127	0,5	165	0,5	135	0,5	186	0,8
31	SONSTIGE ZUWENDUNGEN	43	0,2	55	0,2	46	0,2	29	0,1
32	ARBEITSKOSTEN I N S G E S A M T	42 480	169,9	56 610	162,6	45 474	167,9	39 958	166,1
33	DAR.: LOEHNE UND GEGHALTER 10)	34 289	137,1	46 979	134,9	36 978	136,5	32 100	133,4
NACHRICHTLICH:									
34	LOEHNE UND GEGHALTER DES FIRMENEIGENEN AUSBILDUNGSPERSONALS	122	0,5	412	1,2	184	0,7	227	0,9
35	LOEHNE UND GEGHALTER FUER ARBEITER UND ANGESTELLTE IN BE- TRIEBLICHEM GESUNDHEITSDIENST (EINSCHL. ERHOLUNGSFUERSORGE), UNFALLVERHUETUNG UND SONSTIGEN BELEGESCHAFTSEINRICHTUNGEN	61	0,2	163	0,5	83	0,3	3	0,0
36	ERSTATTETE ARBEITSKOSTEN NACH PARAGRAPH 54 AFG U.AE.	23	0,1	15	0,0	21	0,1	30	0,1
BE- UND VERARBEIT									
UNTERNEHMEN MIT ...									
100 - 199									
1	ENTGELT FUER GELEISTETE ARBEIT 4)	24 870	100	36 759	100	27 409	100	25 880	100
2	PERSONALNEBENKOSTEN I N S G E S A M T	17 253	69,4	22 516	61,3	18 377	67,0	18 615	71,9
3	DAR.: GESETZLICHE PERSONALNEBENKOSTEN 5)	9 335	37,5	10 990	29,9	9 688	35,3	9 758	37,7
4	SONDERZAHLUNGEN 6)	3 442	13,8	4 864	13,2	3 746	13,7	3 767	14,6
5	GRATIFIKATIONEN, 13.MONATSGEHALT, ERFOLGSBETEILIGUNGEN U.AE.	1 380	5,6	2 361	6,4	1 590	5,8	1 562	6,0
6	URLAUBSGELD	1 524	6,1	1 946	5,3	1 614	5,9	1 674	6,5
7	VERMOEGENSWIRKSAME LEISTUNGEN	538	2,2	557	1,5	542	2,0	531	2,1
8	VERGUETUNG ARBEITSFREIER TAGE	5 920	23,8	7 798	21,2	6 322	23,1	6 395	24,7
9	URLAUBSVERGUETUNG	3 398	13,7	4 995	13,6	3 739	13,6	3 663	14,2
10	GESETZLICHE LOHN- UND GEGHALTSFORTZAHLUNG IM KRANKHEITSFALL	1 214	4,9	967	2,6	1 161	4,2	1 395	5,4
11	ZUSAETZLICHE LOHN- UND GEGHALTSFORTZAHLUNG IM KRANKHEITSFALL	0	0,0	-	-	0	0,0	-	-
12	VERGUETUNG GESETZLICHER FEIERTAGE U. SONSTIGER AUSFALLZEITEN	1 309	5,3	1 837	5,0	1 422	5,2	1 338	5,2
13	AUFWENDUNGEN FUER VORSORGE-EINRICHTUNGEN	6 989	28,1	8 635	23,5	7 341	26,8	7 428	28,7
14	ARBEITGEBERPFLICHTBEITRAEGE ZUR SOZIALVERSICHERUNG	6 730	27,1	8 100	22,0	7 023	25,6	6 970	26,9
15	RENTEN-, KRANKEN- UND ARBEITSLÖSENVERSICHERUNGSBEITRAEGE	5 854	23,5	7 461	20,3	6 198	22,6	6 125	23,7
16	UNFALLVERSICHERUNGSBEITRAEGE	876	3,5	639	1,7	825	3,0	845	3,3
17	AUFWENDUNGEN FUER DIE BETRIEBLICHE ALTERSVERSORGUNG	259	1,0	535	1,5	318	1,2	443	1,7
18	DAR.: NETTOZUFUEHRUNG ZU DEN PENSIONS RUECKSTELLUNGEN 7)	88	0,4	194	0,5	110	0,4	211	0,8
19	AUFWENDUNGEN FUER SONSTIGE VORSORGE-EINRICHTUNGEN	0	0,0	0	0,0	0	0,0	15	0,1
20	SONSTIGE PERSONALNEBENKOSTEN	901	3,6	1 220	3,3	970	3,5	1 024	4,0
21	ENTLASSUNGS-ENTSCHEIDIGUNGEN	44	0,2	85	0,2	53	0,2	242	0,9
22	SONSTIGE GESETZLICHE AUFWENDUNGEN 8)	82	0,3	86	0,2	83	0,3	55	0,2
23	FAMILIENUNTERSTUETZUNGEN	3	0,0	2	0,0	3	0,0	13	0,1
24	WOHNUNGSFUERSORGE	0	0,0	0	0,0	0	0,0	0	0,0
25	BEIHELLEN IM KRANKHEITSFALL	0	0,0	0	0,0	0	0,0	2	0,0
26	VERPFLEGUNGSZUSCHUESSE, AUSLOESUNGEN U.AE. 9)	283	1,1	221	0,6	270	1,0	252	1,0
27	NATURALLEISTUNGEN	6	0,0	13	0,0	8	0,0	17	0,1
28	AUFWENDUNGEN FUER BELEGESCHAFTSEINRICHTUNGEN	38	0,2	47	0,1	40	0,1	59	0,2
29	AUSBILDUNGSVERGUETUNGEN	334	1,3	594	1,6	390	1,4	254	1,0
30	SONSTIGE AUFWENDUNGEN FUER DIE BERUFL. AUS- U. WEITERBILDUNG	80	0,3	133	0,4	91	0,3	92	0,4
31	SONSTIGE ZUWENDUNGEN	30	0,1	39	0,1	32	0,1	38	0,1
32	ARBEITSKOSTEN I N S G E S A M T	42 123	169,4	59 276	161,3	45 787	167,0	44 495	171,9
33	DAR.: LOEHNE UND GEGHALTER 10)	34 232	137,6	49 421	134,4	37 477	136,7	36 043	139,3
NACHRICHTLICH:									
34	LOEHNE UND GEGHALTER DES FIRMENEIGENEN AUSBILDUNGSPERSONALS	79	0,3	457	1,2	160	0,6	51	0,2
35	LOEHNE UND GEGHALTER FUER ARBEITER UND ANGESTELLTE IN BE- TRIEBLICHEM GESUNDHEITSDIENST (EINSCHL. ERHOLUNGSFUERSORGE), UNFALLVERHUETUNG UND SONSTIGEN BELEGESCHAFTSEINRICHTUNGEN	35	0,1	172	0,5	64	0,2	105	0,4
36	ERSTATTETE ARBEITSKOSTEN NACH PARAGRAPH 54 AFG U.AE.	22	0,1	26	0,1	23	0,1	13	0,1
FUSSNOTEN SIEHE ENDE DER TABELLE.									

FUSSNOTEN SIEHE ENDE DER TABELLE.



ARBEITNEHMER IM PRODUZIERENDEN GEWERBE 1984

ARBEITSKOSTEN JE VOLLBESCHÄFTIGTEN ARBEITNEHMER 1)									LFD. NR.
ANGESTELLTE	ZUSAMMEN	ARBEITER	ANGESTELLTE	ZUSAMMEN	ARBEITER	ANGESTELLTE	ZUSAMMEN		
DM   0/0 2)	DM   0/0 2)	DM   0/0 2)	DM   0/0 2)	DM   0/0 2)	DM   0/0 2)	DM   0/0 2)	DM   0/0 2)	DM   0/0 2)	

TUNG VON HOLZ

BIS ... ARBEITNEHMERN 3)

10 - 49			50 UND MEHR			50 - 99			
31 354 100	25 350 100	25 444 100	35 986 100	27 839 100	24 810 100	34 422 100	26 884 100		
18 185 58,0	16 302 64,3	18 208 71,6	23 022 64,0	19 302 69,3	16 972 68,4	21 471 62,4	17 943 66,7		2
9 193 29,3	8 703 34,3	9 560 37,6	10 851 30,2	9 853 35,4	8 963 36,1	10 088 29,3	9 206 34,2		3
3 901 12,4	2 917 11,5	3 701 14,5	5 146 14,3	4 029 14,5	3 343 13,5	5 057 14,7	3 713 13,8		4
2 026 6,5	1 337 5,3	1 544 6,1	2 573 7,2	1 778 6,4	1 397 5,6	2 583 7,5	1 653 6,1		5
1 366 4,4	1 102 4,3	1 618 6,4	2 007 5,6	1 707 6,1	1 415 5,7	1 913 5,6	1 523 5,7		6
508 1,6	478 1,9	539 2,1	566 1,6	545 2,0	530 2,1	562 1,6	537 2,0		7
6 291 20,1	5 502 21,7	6 161 24,2	7 690 21,4	6 508 23,4	5 716 23,0	7 045 20,5	6 003 22,3		8
4 035 12,9	3 285 13,0	3 537 13,9	4 879 13,6	3 842 13,8	3 356 13,5	4 571 13,3	3 618 13,5		9
732 2,3	943 3,7	1 281 5,0	937 2,6	1 203 4,3	1 069 4,3	736 2,1	997 3,7		10
8 0,0	18 0,1	17 0,1	4 0,0	14 0,0	45 0,2	16 0,0	39 0,1		11
1 516 4,8	1 257 5,0	1 326 5,2	1 869 5,2	1 449 5,2	1 246 5,0	1 723 5,0	1 349 5,0		12
7 455 23,8	6 730 26,5	7 300 28,7	8 761 24,3	7 632 27,4	6 805 27,4	8 093 23,5	7 083 26,3		13
6 920 22,1	6 457 25,5	6 886 27,1	7 948 22,1	7 128 25,6	6 582 26,5	7 574 22,0	6 796 25,3		14
6 377 20,3	5 607 22,1	6 023 23,7	7 313 20,3	6 316 22,7	5 723 23,1	7 131 20,7	6 027 22,4		15
543 1,7	849 3,4	864 3,4	635 1,8	812 2,9	859 3,5	443 1,3	769 2,9		16
466 1,5	209 0,8	402 1,6	793 2,2	491 1,8	199 0,8	481 1,4	260 1,0		17
97 0,3	24 0,1	166 0,7	309 0,9	198 0,7	42 0,2	43 0,1	42 0,2		18
70 0,2	64 0,3	11 0,0	20 0,1	13 0,0	24 0,1	38 0,1	27 0,1		19
539 1,7	1 152 4,5	1 046 4,1	1 426 4,0	1 132 4,1	1 108 4,5	1 276 3,7	1 144 4,3		20
58 0,2	16 0,1	131 0,5	217 0,6	151 0,5	41 0,2	114 0,3	57 0,2		21
24 0,1	47 0,2	67 0,3	97 0,3	74 0,3	65 0,3	55 0,2	63 0,2		22
3 0,0	7 0,0	8 0,0	7 0,0	8 0,0	5 0,0	7 0,0	5 0,0		23
1 0,0	1 0,0	0 0,0	1 0,0	0 0,0	-	-	-		24
-	-	1 0,0	1 0,0	1 0,0	0 0,0	1 0,0	0 0,0		25
26 0,1	83 0,3	301 1,2	179 0,5	273 1,0	340 1,4	229 0,7	316 1,2		26
3 0,0	2 0,0	10 0,0	11 0,0	10 0,0	4 0,0	5 0,0	4 0,0		27
14 0,0	17 0,1	52 0,2	56 0,2	53 0,2	13 0,1	14 0,0	13 0,1		28
290 0,9	780 3,1	327 1,3	603 1,7	390 1,4	483 1,9	664 1,9	522 1,9		29
66 0,2	165 0,7	99 0,4	198 0,6	122 0,4	119 0,5	147 0,4	125 0,5		30
53 0,2	34 0,1	50 0,2	56 0,2	51 0,2	37 0,1	40 0,1	38 0,1		31
49 540 158,0	41 652 164,3	43 651 171,6	59 008 164,0	47 141 169,3	41 782 168,4	55 893 162,4	44 827 166,7		32
41 546 132,5	33 770 133,2	35 305 136,8	48 822 135,7	38 377 137,9	33 869 136,5	46 525 135,2	36 600 136,1		33
505 1,6	277 1,1	74 0,3	380 1,1	143 0,5	118 0,5	512 1,5	203 0,8		34
32 0,1	8 0,0	88 0,3	207 0,6	115 0,4	88 0,4	238 0,7	120 0,4		35
13 0,0	27 0,1	19 0,1	16 0,0	19 0,1	35 0,1	25 0,1	33 0,1		36

TUNG VON HOLZ

BIS ... ARBEITNEHMERN 3)

200 - 499			500 - 999			1 000 UND MEHR			
36 223 100	28 203 100	26 646 100	36 356 100	29 028 100	25 388 100	36 221 100	28 195 100		
23 500 64,9	19 712 69,9	19 948 74,9	24 025 66,1	20 948 72,2	19 490 76,8	24 055 66,4	20 673 73,3		2
10 895 30,1	10 013 35,5	10 289 38,6	11 491 31,6	10 584 36,5	9 837 38,7	11 025 30,4	10 145 36,0		3
5 342 14,7	4 121 14,6	4 215 15,8	4 984 13,7	4 404 15,2	4 156 16,4	5 451 15,0	4 491 15,9		4
2 747 7,6	1 828 6,5	1 842 6,9	2 425 6,7	1 985 6,8	1 769 7,0	2 669 7,4	2 002 7,1		5
2 050 5,7	1 758 6,2	1 823 6,8	1 965 5,4	1 858 6,4	1 820 7,2	2 185 6,0	1 915 6,8		6
546 1,5	534 1,9	550 2,1	594 1,6	561 1,9	566 2,2	597 1,6	574 2,0		7
7 736 21,4	6 696 23,7	6 552 24,6	7 909 21,8	6 885 23,7	6 449 25,4	8 141 22,5	6 888 24,4		8
4 934 13,6	3 948 14,0	3 699 13,9	4 997 13,7	4 017 13,8	3 662 14,4	4 924 13,6	3 989 14,1		9
914 2,5	1 287 4,6	1 386 5,2	1 012 2,8	1 294 4,5	1 406 5,5	1 154 3,2	1 341 4,8		10
1 0,0	0 0,0	54 0,2	-	41 0,1	-	1 0,0	0 0,0		11
1 886 5,2	1 461 5,2	1 414 5,3	1 899 5,2	1 533 5,3	1 381 5,4	2 062 5,7	1 558 5,5		12
8 977 24,8	7 776 27,6	8 000 30,0	9 363 25,8	8 335 28,7	7 758 30,6	8 885 24,5	8 050 28,6		13
8 036 22,2	7 209 25,6	7 389 27,7	8 304 22,8	7 613 26,2	7 016 27,6	7 732 21,3	7 201 25,5		14
7 358 20,3	6 402 22,7	6 459 24,2	7 481 20,6	6 709 23,1	6 187 24,4	7 096 19,6	6 423 22,8		15
678 1,9	807 2,9	930 3,5	823 2,3	904 3,1	829 3,3	636 1,8	779 2,8		16
935 2,6	554 2,0	608 2,3	1 030 2,8	712 2,5	733 2,9	1 109 3,1	831 2,9		17
420 1,2	258 0,9	315 1,2	356 1,0	325 1,1	275 1,1	588 1,6	356 1,3		18
6 0,0	13 0,0	3 0,0	29 0,1	9 0,0	9 0,0	45 0,1	18 0,1		19
1 446 4,0	1 119 4,0	1 181 4,4	1 769 4,9	1 325 4,6	1 126 4,4	1 577 4,4	1 243 4,4		20
274 0,8	249 0,9	123 0,5	106 0,3	119 0,4	201 0,8	551 1,5	292 1,0		21
59 0,2	56 0,2	101 0,4	276 0,8	144 0,5	34 0,1	77 0,2	45 0,2		22
10 0,0	13 0,0	7 0,0	4 0,0	6 0,0	9 0,0	14 0,0	10 0,0		23
3 0,0	1 0,0	1 0,0	1 0,0	1 0,0	-	-	-		24
2 0,0	2 0,0	0 0,0	0 0,0	0 0,0	-	-	-		25
173 0,5	235 0,8	307 1,2	135 0,4	265 0,9	381 1,5	97 0,3	307 1,1		26
14 0,0	16 0,1	5 0,0	9 0,0	6 0,0	14 0,1	15 0,0	15 0,1		27
67 0,2	60 0,2	86 0,3	50 0,1	77 0,3	99 0,4	115 0,3	103 0,4		28
608 1,7	334 1,2	296 1,1	646 1,8	382 1,3	241 0,9	478 1,3	302 1,1		29
205 0,6	117 0,4	122 0,5	400 1,1	190 0,7	94 0,4	163 0,4	111 0,4		30
33 0,1	37 0,1	134 0,5	141 0,4	136 0,5	54 0,2	67 0,2	57 0,2		31
59 723 164,9	47 915 169,9	46 593 174,9	60 381 166,1	49 976 172,2	44 878 176,8	60 275 166,4	48 868 173,3		32
49 301 136,1	39 021 138,4	37 412 140,4	49 249 135,5	40 316 138,9	35 993 141,8	49 812 137,5	39 574 140,4		33
368 1,0	123 0,4	76 0,3	256 0,7	120 0,4	35 0,1	218 0,6	82 0,3		34
174 0,5	120 0,4	105 0,4	233 0,6	136 0,5	131 0,5	259 0,7	164 0,6		35
6 0,0	12 0,0	8 0,0	15 0,0	10 0,0	14 0,1	10 0,0	13 0,0		36



## 1 ARBEITSKOSTEN JE VOLLBESCHAEFFTIGTEN

LFD. NR.	KOSTENART	BE- UND VERARBEITUNG VON HOLZ							
		ARBEITER		ANGESTELLTE		ZUSAMMEN		ARBEITER	
		DM	0/0 2)	DM	0/0 2)	DM	0/0 2)	DM	0/0 2)
UNTERNEHMEN MIT ...									
10 UND MEHR									
1	ENTGELT FUER GELEISTETE ARBEIT 4)	24 743	100	35 153	100	26 826	100	23 629	100
2	PERSONALNEBENKOSTEN I N S G E S A M T	17 357	70,1	22 379	63,7	18 362	68,4	15 685	66,4
3	DAR.: GESETZLICHE PERSONALNEBENKOSTEN 5)	9 261	37,4	10 552	30,0	9 519	35,5	8 621	36,5
4	SONDERZAHLUNGEN 6)	3 204	12,9	4 965	14,1	3 556	13,3	2 582	10,9
5	GRATIFIKATIONEN, 13.MONATSGEHALT, ERFOLGSBETEILIGUNGEN U.AE.	1 358	5,5	2 621	7,5	1 611	6,0	1 066	4,5
6	URLAUBSGELD	1 357	5,5	1 802	5,1	1 446	5,4	1 073	4,5
7	VERMOEGENSWIRKSAME LEISTUNGEN	489	2,0	542	1,5	499	1,9	443	1,9
8	VERGUETUNG ARBEITSFREIER TAGE	5 740	23,2	7 406	21,1	6 073	22,6	5 257	22,2
9	URLAUBSVERGUETUNG	3 300	13,3	4 700	13,4	3 580	13,3	3 065	13,0
10	GESETZLICHE LOHN- UND GEHALTSFORTZAHLUNG IM KRANKHEITSFALL	1 171	4,7	964	2,7	1 129	4,2	990	4,2
11	ZUSAETZLICHE LOHN- UND GEHALTSFORTZAHLUNG IM KRANKHEITSFALL	27	0,1	5	0,0	23	0,1	32	0,1
12	VERGUETUNG GESETZLICHER FEIERTAGE U. SONSTIGER AUSFALLZEITEN	1 242	5,0	1 738	4,9	1 341	5,0	1 170	5,0
13	AUFWENDUNGEN FUER VORSORGE-EINRICHTUNGEN	7 174	29,0	8 747	24,9	7 489	27,9	6 684	28,3
14	ARBEITGEBERPFLICHTBEITRAEGE ZUR SOZIALVERSICHERUNG	6 772	27,4	7 798	22,2	6 977	26,0	6 404	27,1
15	RENTEN-, KRANKEN- UND ARBEITSLOSENVERSICHERUNGSBEITRAEGE	5 749	23,2	7 097	20,2	6 018	22,4	5 390	22,8
16	UNFALLVERSICHERUNGSBEITRAEGE	1 023	4,1	701	2,0	959	3,6	1 013	4,3
17	AUFWENDUNGEN FUER DIE BETRIEBLICHE ALTERSVERSORGUNG	360	1,5	906	2,6	469	1,7	198	0,8
18	DAR.: NETTOZUFUEHRUNG ZU DEN PENSIONS RUECKSTELLUNGEN 7)	113	0,5	360	1,0	163	0,6	6	0,0
19	AUFWENDUNGEN FUER SONSTIGE VORSORGE-EINRICHTUNGEN	43	0,2	42	0,1	43	0,2	82	0,3
20	SONSTIGE PERSONALNEBENKOSTEN	1 239	5,0	1 260	3,6	1 243	4,6	1 163	4,9
21	ENTLASSUNGS-ENTSCHEIDIGUNGEN	93	0,4	232	0,7	121	0,5	2	0,0
22	SONSTIGE GESETZLICHE AUFWENDUNGEN 8)	77	0,3	53	0,2	72	0,3	58	0,2
23	FAMILIENUNTERSTUETZUNGEN	10	0,0	6	0,0	9	0,0	12	0,1
24	WOHNUNGSFUERSORGE	1	0,0	2	0,0	1	0,0	2	0,0
25	BEIHILFEN IM KRANKHEITSFALL	0	0,0	0	0,0	0	0,0	-	-
26	VERPFLEGEZUSCHUESSE, AUSLOESUNGEN U.AE. 9)	316	1,3	135	0,4	280	1,0	76	0,3
27	NATURALLEISTUNGEN	9	0,0	13	0,0	10	0,0	2	0,0
28	AUFWENDUNGEN FUER BELEGSCHAFTSEINRICHTUNGEN	45	0,2	44	0,1	45	0,2	21	0,1
29	AUSBILDUNGSVERGUETUNGEN	504	2,0	518	1,5	507	1,9	779	3,3
30	SONSTIGE AUFWENDUNGEN FUER DIE BERUFL. AUS- U. WEITERBILDUNG	129	0,5	180	0,5	139	0,5	167	0,7
31	SONSTIGE ZUWENDUNGEN	55	0,2	76	0,2	59	0,2	44	0,2
32	A R B E I T S K O S T E N I N S G E S A M T	42 100	170,1	57 531	163,7	45 188	168,4	39 314	166,4
33	DAR.: LOEHNE UND GEAELTER 10)	33 686	136,1	47 524	135,2	36 456	135,9	31 468	133,2
NACHRICHTLICH:									
34	LOEHNE UND GEAELTER DES FIRMENEIGENEN AUSBILDUNGSPERSONALS	144	0,6	419	1,2	199	0,7	241	1,0
35	LOEHNE UND GEAELTER FUER ARBEITER UND ANGESTELLTE IN BE- TRIEBLICHEM GESUNDHEITSDIENST (EINSCHL. ERHOLUNGSFUERSORGE), UNFALLVERHUELTUNG UND SONSTIGEN BELEGSCHAFTSEINRICHTUNGEN	47	0,2	140	0,4	66	0,2	5	0,0
36	ERSTATTETE ARBEITSKOSTEN NACH PARAGRAPH 54 AFG U.AE.	20	0,1	12	0,0	19	0,1	22	0,1
HERSTELLUNG VON									
UNTERNEHMEN MIT ...									
10 UND MEHR									
1	ENTGELT FUER GELEISTETE ARBEIT 4)	25 450	100	34 841	100	27 499	100	25 294	100
2	PERSONALNEBENKOSTEN I N S G E S A M T	17 801	69,9	21 640	62,1	18 638	67,8	16 785	66,4
3	DAR.: GESETZLICHE PERSONALNEBENKOSTEN 5)	9 347	36,7	10 431	29,9	9 583	34,8	8 783	34,7
4	SONDERZAHLUNGEN 6)	3 601	14,1	4 829	13,9	3 869	14,1	3 026	12,0
5	GRATIFIKATIONEN, 13.MONATSGEHALT, ERFOLGSBETEILIGUNGEN U.AE.	1 519	6,0	2 339	6,7	1 698	6,2	1 467	5,8
6	URLAUBSGELD	1 534	6,0	1 929	5,5	1 620	5,9	1 026	4,1
7	VERMOEGENSWIRKSAME LEISTUNGEN	548	2,2	561	1,6	551	2,0	533	2,1
8	VERGUETUNG ARBEITSFREIER TAGE	6 099	24,0	7 346	21,1	6 371	23,2	5 579	22,1
9	URLAUBSVERGUETUNG	3 535	13,9	4 684	13,4	3 786	13,8	3 285	13,0
10	GESETZLICHE LOHN- UND GEHALTSFORTZAHLUNG IM KRANKHEITSFALL	1 219	4,8	831	2,4	1 134	4,1	1 020	4,0
11	ZUSAETZLICHE LOHN- UND GEHALTSFORTZAHLUNG IM KRANKHEITSFALL	10	0,0	5	0,0	9	0,0	1	0,0
12	VERGUETUNG GESETZLICHER FEIERTAGE U. SONSTIGER AUSFALLZEITEN	1 336	5,3	1 826	5,2	1 443	5,2	1 274	5,0
13	AUFWENDUNGEN FUER VORSORGE-EINRICHTUNGEN	7 058	27,7	8 288	23,8	7 326	26,6	6 573	26,0
14	ARBEITGEBERPFLICHTBEITRAEGE ZUR SOZIALVERSICHERUNG	6 743	26,5	7 674	22,0	6 946	25,3	6 448	25,5
15	RENTEN-, KRANKEN- UND ARBEITSLOSENVERSICHERUNGSBEITRAEGE	5 976	23,5	7 115	20,4	6 224	22,6	5 662	22,4
16	UNFALLVERSICHERUNGSBEITRAEGE	767	3,0	558	1,6	721	2,6	786	3,1
17	AUFWENDUNGEN FUER DIE BETRIEBLICHE ALTERSVERSORGUNG	301	1,2	588	1,7	363	1,3	92	0,4
18	DAR.: NETTOZUFUEHRUNG ZU DEN PENSIONS RUECKSTELLUNGEN 7)	122	0,5	189	0,5	136	0,5	14	0,1
19	AUFWENDUNGEN FUER SONSTIGE VORSORGE-EINRICHTUNGEN	15	0,1	27	0,1	17	0,1	34	0,1
20	SONSTIGE PERSONALNEBENKOSTEN	1 042	4,1	1 177	3,4	1 072	3,9	1 606	6,3
21	ENTLASSUNGS-ENTSCHEIDIGUNGEN	94	0,4	142	0,4	105	0,4	17	0,1
22	SONSTIGE GESETZLICHE AUFWENDUNGEN 8)	49	0,2	100	0,3	60	0,2	42	0,2
23	FAMILIENUNTERSTUETZUNGEN	6	0,0	5	0,0	5	0,0	1	0,0
24	WOHNUNGSFUERSORGE	0	0,0	0	0,0	0	0,0	-	-
25	BEIHILFEN IM KRANKHEITSFALL	1	0,0	1	0,0	1	0,0	-	-
26	VERPFLEGEZUSCHUESSE, AUSLOESUNGEN U.AE. 9)	171	0,7	153	0,4	167	0,6	132	0,5
27	NATURALLEISTUNGEN	6	0,0	7	0,0	6	0,0	4	0,0
28	AUFWENDUNGEN FUER BELEGSCHAFTSEINRICHTUNGEN	39	0,2	49	0,1	41	0,1	12	0,0
29	AUSBILDUNGSVERGUETUNGEN	516	2,0	529	1,5	519	1,9	1 154	4,6
30	SONSTIGE AUFWENDUNGEN FUER DIE BERUFL. AUS- U. WEITERBILDUNG	128	0,5	156	0,4	134	0,5	237	0,9
31	SONSTIGE ZUWENDUNGEN	32	0,1	36	0,1	33	0,1	7	0,0
32	A R B E I T S K O S T E N I N S G E S A M T	43 251	169,9	56 481	162,1	46 137	167,8	42 079	166,4
33	DAR.: LOEHNE UND GEAELTER 10)	35 150	138,1	47 016	134,9	37 739	137,2	33 900	134,0
NACHRICHTLICH:									
34	LOEHNE UND GEAELTER DES FIRMENEIGENEN AUSBILDUNGSPERSONALS	107	0,4	428	1,2	177	0,6	226	0,9
35	LOEHNE UND GEAELTER FUER ARBEITER UND ANGESTELLTE IN BE- TRIEBLICHEM GESUNDHEITSDIENST (EINSCHL. ERHOLUNGSFUERSORGE), UNFALLVERHUELTUNG UND SONSTIGEN BELEGSCHAFTSEINRICHTUNGEN	75	0,3	191	0,5	100	0,4	-	-
36	ERSTATTETE ARBEITSKOSTEN NACH PARAGRAPH 54 AFG U.AE.	26	0,1	19	0,1	24	0,1	46	0,2

FUSSNOTEN SIEHE ENDE DER TABELLE.

FUSSNOTEN SIEHE ENDE DER TABELLE.



ARBEITNEHMER IM PRODUZIERENDEN GEWERBE 1984

ARBEITSKOSTEN JE VOLLBESCHAEFTIGTEN ARBEITNEHMER 1)										LFD. NR.
ANGESTELLTE		ZUSAMMEN		ARBEITER		ANGESTELLTE		ZUSAMMEN		
DM	0/0 2)	DM	0/0 2)	DM	0/0 2)	DM	0/0 2)	DM	0/0 2)	

(OHNE HERSTELLUNG VON HOLZMOEBELN)

BIS ... ARBEITNEHMERN 3)

10 - 49				50 - 499				500 - 999																								
31	564	100		24	881	100		25	343	100		36	722	100		27	757	100		25	887	100		35	757	100		28	201	100		1
18	822	59,6		16	180	65,0		17	923	70,7		23	797	64,8		19	168	69,1		19	944	77,0		23	462	65,6		20	769	73,6		2
9	396	29,8		8	743	35,1		9	588	37,8		10	941	29,8		9	875	35,6		10	187	39,4		11	119	31,1		10	405	36,9		3
4	025	12,8		2	809	11,3		3	467	13,7		5	548	15,1		3	909	14,1		4	126	15,9		4	488	12,6		4	211	14,9		4
1	981	6,3		1	210	4,9		1	461	5,8		3	021	8,2		1	792	6,5		1	849	7,1		2	359	6,6		1	968	7,0		5
1	534	4,9		1	146	4,6		1	493	5,9		1	977	5,4		1	596	5,7		1	748	6,8		1	582	4,4		1	709	6,1		6
	510	1,6			454	1,8			513	2,0			549	1,5			521	1,9			529	2,0			547	1,5			533	1,9		7
6	487	20,6		5	451	21,9		6	019	23,8		7	727	21,0		6	382	23,0		6	286	24,3		7	815	21,9		6	645	23,6		8
4	137	13,1		3	234	13,0		3	449	13,6		4	949	13,5		3	767	13,6		3	506	13,5		5	042	14,1		3	866	13,7		9
	828	2,6			964	3,9		1	290	5,1			999	2,7		1	229	4,4		1	290	5,0			935	2,6		1	206	4,3		10
	14	0,0			29	0,1			9	0,0			-	-			7	0,0			106	0,4			-	-			81	0,3		11
1	508	4,8		1	223	4,9		1	271	5,0		1	780	4,8		1	379	5,0		1	385	5,3		1	839	5,1		1	491	5,3		12
7	734	24,5		6	849	27,5		7	272	28,7		9	031	24,6		7	645	27,5		8	084	31,2		9	644	27,0		8	450	30,0		13
7	038	22,3		6	504	26,1		6	940	27,4		8	100	22,1		7	186	25,9		7	374	28,5		8	291	23,2		7	589	26,9		14
6	455	20,5		5	558	22,3		5	905	23,3		7	408	20,2		6	224	22,4		6	323	24,4		7	339	20,5		6	561	23,3		15
	582	1,8			945	3,8		1	035	4,1			692	1,9			962	3,5		1	051	4,1			952	2,7		1	028	3,6		16
	615	1,9			263	1,1			313	1,2			909	2,5			439	1,6			707	2,7		1	295	3,6			845	3,0		17
	175	0,6			33	0,1			126	0,5			372	1,0			178	0,6			407	1,6			569	1,6			445	1,6		18
	82	0,3			82	0,3			19	0,1			22	0,1			19	0,1			3	0,0			58	0,2			16	0,1		19
577	1,8			1	070	4,3		1	164	4,6		1	490	4,1		1	233	4,4		1	447	5,6		1	514	4,2		1	463	5,2		20
66	0,2				12	0,0			144	0,6			228	0,6			161	0,6			99	0,4			110	0,3			102	0,4		21
23	0,1				52	0,2			86	0,3			63	0,2			81	0,3			138	0,5			55	0,2			119	0,4		22
0	0,0				10	0,0			8	0,0			7	0,0			8	0,0			12	0,0			7	0,0			11	0,0		23
2	0,0				2	0,0			0	0,0			3	0,0			1	0,0			-	-			0	0,0			0	0,0		24
-	-				-	-			0	0,0			1	0,0			1	0,0			-	-			-	-			-	-		25
29	0,1				69	0,3			452	1,8			241	0,7			407	1,5			410	1,6			18	0,0			318	1,1		26
2	0,0				2	0,0			15	0,1			20	0,1			16	0,1			8	0,0			13	0,0			9	0,0		27
20	0,1				21	0,1			46	0,2			51	0,1			47	0,2			128	0,5			58	0,2			111	0,4		28
272	0,9				699	2,8			305	1,2			673	1,8			383	1,4			316	1,2			568	1,6			375	1,3		29
69	0,2				151	0,6			82	0,3			180	0,5			103	0,4			137	0,5			511	1,4			225	0,8		30
93	0,3				51	0,2			26	0,1			25	0,1			26	0,1			198	0,8			174	0,5			193	0,7		31
50	386	159,6		41	061	165,0		43	266	170,7		60	518	164,8		46	925	169,1		45	831	177,0		59	219	165,6		48	970	173,6		32
42	075	133,3		33	142	133,2		34	830	137,4		49	997	136,2		38	047	137,1		36	299	140,2		48	060	134,4		39	057	138,5		33
700	2,2			313	1,3			76	0,3			310	0,8			126	0,5			77	0,3			302	0,8			130	0,5		34	
61	0,2			14	0,1			71	0,3			140	0,4			85	0,3			115	0,4			300	0,8			158	0,6		35	
7	0,0			20	0,1			24	0,1			16	0,0			22	0,1			7	0,0			19	0,1			10	0,0		36	

HOLZMOEBELN

BIS ... ARBEITNEHMERN 3)

10 - 49				100 - 199				200 - 499				
31 742 100	26 534 100	24 934 100	36 648 100	27 494 100	25 814 100	35 681 100	27 995 100	1				
17 999 56,7	17 018 64,1	17 112 68,6	22 068 60,2	18 195 66,2	18 312 70,9	22 851 64,0	19 315 69,0	2				
9 129 28,8	8 850 33,4	9 220 37,0	10 914 29,8	9 590 34,9	9 615 37,2	10 748 30,1	9 865 35,2	3				
4 047 12,8	3 222 12,1	3 505 14,1	4 710 12,9	3 768 13,7	3 788 14,7	5 187 14,5	4 097 14,6	4				
2 290 7,2	1 625 6,1	1 341 5,4	2 113 5,8	1 510 5,5	1 541 6,0	2 560 7,2	1 766 6,3	5				
1 236 3,9	1 066 4,0	1 595 6,4	2 022 5,5	1 688 6,1	1 696 6,6	2 072 5,8	1 779 6,4	6				
521 1,6	531 2,0	569 2,3	576 1,6	570 2,1	550 2,1	555 1,6	551 2,0	7				
6 095 19,2	5 679 21,4	5 911 23,7	7 905 21,6	6 347 23,1	6 388 24,7	7 559 21,2	6 647 23,7	8				
3 951 12,4	3 413 12,9	3 435 13,8	5 093 13,9	3 797 13,8	3 661 14,2	4 825 13,5	3 918 14,0	9				
609 1,9	941 3,5	1 157 4,6	919 2,5	1 105 4,0	1 370 5,3	818 2,3	1 248 4,5	10				
1 0,0	1 0,0	0 0,0	-	0 0,0	-	1 0,0	0 0,0	11				
1 534 4,8	1 324 5,0	1 319 5,3	1 893 5,2	1 445 5,3	1 358 5,3	1 915 5,4	1 481 5,3	12				
7 364 23,2	6 725 25,3	6 874 27,6	8 409 22,9	7 210 26,2	7 332 28,4	8 752 24,5	7 646 27,3	13				
6 965 21,9	6 547 24,7	6 679 26,8	8 015 21,9	6 971 25,4	6 837 26,5	7 957 22,3	7 085 25,3	14				
6 446 20,3	5 812 21,9	5 899 23,7	7 486 20,4	6 246 22,7	6 135 23,8	7 298 20,5	6 392 22,8	15				
519 1,6	735 2,8	780 3,1	530 1,4	725 2,6	702 2,7	660 1,8	693 2,5	16				
333 1,0	138 0,5	195 0,8	393 1,1	238 0,9	476 1,8	792 2,2	546 2,0	17				
12 0,0	14 0,1	0 0,0	5 0,0	1 0,0	257 1,0	384 1,1	285 1,0	18				
66 0,2	40 0,1	0 0,0	0 0,0	0 0,0	19 0,1	2 0,0	15 0,1	19				
493 1,6	1 392 5,2	822 3,3	1 043 2,8	870 3,2	804 3,1	1 353 3,8	925 3,3	20				
57 0,2	25 0,1	56 0,2	85 0,2	62 0,2	176 0,7	217 0,6	185 0,7	21				
21 0,1	38 0,1	65 0,3	87 0,2	70 0,3	50 0,2	58 0,2	52 0,2	22				
1 0,0	1 0,0	1 0,0	2 0,0	1 0,0	14 0,1	9 0,0	13 0,0	23				
-	-	-	-	-	0 0,0	1 0,0	0 0,0	24				
-	-	0 0,0	-	0 0,0	2 0,0	2 0,0	2 0,0	25				
26 0,1	112 0,4	206 0,8	123 0,3	187 0,7	90 0,3	177 0,5	109 0,4	26				
6 0,0	4 0,0	6 0,0	5 0,0	6 0,0	9 0,0	7 0,0	9 0,0	27				
7 0,0	11 0,0	30 0,1	23 0,1	29 0,1	53 0,2	77 0,2	58 0,2	28				
307 1,0	991 3,7	349 1,4	563 1,5	396 1,4	264 1,0	576 1,6	333 1,2	29				
63 0,2	204 0,8	87 0,3	131 0,4	97 0,4	96 0,4	190 0,5	116 0,4	30				
6 0,0	7 0,0	21 0,1	24 0,1	22 0,1	52 0,2	41 0,1	49 0,2	31				
49 741 156,7	43 552 164,1	42 046 168,6	58 716 160,2	45 689 166,2	44 125 170,9	58 532 164,0	47 310 169,0	32				
41 884 132,0	35 435 133,5	34 350 137,8	49 264 134,4	37 609 136,8	35 989 139,4	48 428 135,7	38 739 138,4	33				
332 1,0	246 0,9	124 0,5	691 1,9	248 0,9	49 0,2	396 1,1	126 0,4	34				
-	-	34 0,1	222 0,6	75 0,3	100 0,4	166 0,5	115 0,4	35				
23 0,1	41 0,2	34 0,1	43 0,1	36 0,1	11 0,0	6 0,0	10 0,0	36				



## 1 ARBEITSKOSTEN JE VOLLBESCHAEFTIGTEN

LFD. NR.	KOSTENART	ARBEITER		ANGESTELLTE		ZUSAMMEN		ARBEITER	
		DM	[0/0 2]	DM	[0/0 2]	DM	[0/0 2]	DM	[0/0 2]
PAPIER- UND PAPPEERZEUGUNG UND -VERAR									
UNTERNEHMEN MIT ...									
10 UND MEHR									
1	ENTGELT FUER GELEISTETE ARBEIT 4)	27 167	100	38 365	100	31 481	100	25 575	100
2	PERSONALNEBENKOSTEN I N S G E S A M T	19 186	70,6	26 483	69,0	21 997	69,9	16 850	65,9
3	DAR.: GESETZLICHE PERSONALNEBENKOSTEN 5)	9 256	34,1	11 074	28,9	9 956	31,6	8 411	32,9
4	SONDERZAHLUNGEN 6)	4 076	15,0	6 382	16,6	4 964	15,8	3 788	14,8
5	GRATIFIKATIONEN, 13.MONATSGEHALT, ERFOLGSBETEILIGUNGEN U.AE.	2 136	7,9	3 887	10,1	2 811	8,9	1 906	7,5
6	URLAUBSGELD	1 432	5,3	1 965	5,1	1 637	5,2	1 382	5,4
7	VERMOEGENSWIRKSAME LEISTUNGEN	508	1,9	530	1,4	517	1,6	500	2,0
8	VERGUETUNG ARBEITSFREIER TAGE	6 611	24,3	8 432	22,0	7 313	23,2	5 721	22,4
9	URLAUBSVERGUETUNG	3 852	14,2	5 275	13,7	4 400	14,0	3 468	13,6
10	GESETZLICHE LOHN- UND GEHALTSFORTZAHLUNG IM KRANKHEITSFALL	1 380	5,1	1 245	3,2	1 328	4,2	948	3,7
11	ZUSAETZLICHE LOHN- UND GEHALTSFORTZAHLUNG IM KRANKHEITSFALL	24	0,1	22	0,1	23	0,1	15	0,1
12	VERGUETUNG GESETZLICHER FEIERTAGE U. SONSTIGER AUSFALLZEITEN	1 356	5,0	1 891	4,9	1 562	5,0	1 290	5,0
13	AUFWENDUNGEN FUER VORSORGE-EINRICHTUNGEN	7 415	27,3	10 255	26,7	8 509	27,0	6 264	24,5
14	ARBEITGEBERPFLICHTBEITRAEGE ZUR SOZIALVERSICHERUNG	6 461	23,8	7 865	20,5	7 002	22,2	6 119	23,9
15	RENTEN-, KRANKEN- UND ARBEITSLOSENVERSICHERUNGSBEITRAEGE	6 013	22,1	7 512	19,6	6 590	20,9	5 811	22,7
16	UNFALLVERSICHERUNGSBEITRAEGE	448	1,7	353	0,9	412	1,3	308	1,2
17	AUFWENDUNGEN FUER DIE BETRIEBLICHE ALTERSVERSORGUNG	944	3,5	2 367	6,2	1 492	4,7	137	0,5
18	DAR.: NETTOZUFUEHRUNG ZU DEN PENSIONS RUECKSTELLUNGEN 7)	496	1,8	1 132	2,9	741	2,4	62	0,2
19	AUFWENDUNGEN FUER SONSTIGE VORSORGE-EINRICHTUNGEN	10	0,0	23	0,1	15	0,0	7	0,0
20	SONSTIGE PERSONALNEBENKOSTEN	1 083	4,0	1 412	3,7	1 210	3,8	1 077	4,2
21	ENTLASSUNGS-ENTSCHEADIGUNGEN	143	0,5	225	0,6	174	0,6	32	0,1
22	SONSTIGE GESETZLICHE AUFWENDUNGEN 8)	59	0,2	73	0,2	64	0,2	53	0,2
23	FAMILIENUNTERSTUETZUNGEN	14	0,1	18	0,0	15	0,0	8	0,0
24	WOHNUNGSFUERSORGE	5	0,0	8	0,0	6	0,0	1	0,0
25	BEIHILFEN IM KRANKHEITSFALL	3	0,0	5	0,0	4	0,0	0	0,0
26	VERPFLEGEZUSCHUESSE, AUSLOESUNGEN U.AE. 9)	69	0,3	151	0,4	101	0,3	52	0,2
27	NATURALLEISTUNGEN	23	0,1	38	0,1	29	0,1	11	0,0
28	AUFWENDUNGEN FUER BELEGSCHAFTSEINRICHTUNGEN	92	0,3	112	0,3	100	0,3	17	0,1
29	AUSBILDUNGSVERGUETUNGEN	457	1,7	450	1,2	454	1,4	718	2,8
30	SONSTIGE AUFWENDUNGEN FUER DIE BERUFL. AUS- U. WEITERBILDUNG	137	0,5	176	0,5	152	0,5	149	0,6
31	SONSTIGE ZUWENDUNGEN	82	0,3	157	0,4	111	0,4	35	0,1
32	ARBEITSKOSTEN I N S G E S A M T	46 353	170,6	64 848	169,0	53 478	169,9	42 425	165,9
33	DAR.: LOEHNE UND GEHAELTER 10)	37 855	139,3	53 180	138,6	43 759	139,0	35 084	137,2
NACHRICHTLICH:									
34	LOEHNE UND GEHAELTER DES FIRMENEIGENEN AUSBILDUNGSPERSONALS	101	0,4	272	0,7	167	0,5	250	1,0
35	LOEHNE UND GEHAELTER FUER ARBEITER UND ANGESTELLTE IN BE- TRIEBLICHEM GESUNDHEITSDIENST (EINSCHL. ERHOLUNGSFUERSORGE), UNFALLVERHUELTUNG UND SONSTIGEN BELEGSCHAFTSEINRICHTUNGEN	216	0,8	276	0,7	239	0,8	34	0,1
36	ERSTATTETE ARBEITSKOSTEN NACH PARAGRAPH 54 AFG U.AE.	23	0,1	15	0,0	20	0,1	44	0,2

## PAPIER- UND PAPPEERZEUGUNG UND -VERAR

UNTERNEHMEN MIT ...									
100 - 199									
1	ENTGELT FUER GELEISTETE ARBEIT 4)	26 048	100	36 439	100	30 065	100	26 833	100
2	PERSONALNEBENKOSTEN I N S G E S A M T	18 082	69,4	24 987	68,6	20 751	69,0	19 221	71,6
3	DAR.: GESETZLICHE PERSONALNEBENKOSTEN 5)	9 042	34,7	10 820	29,7	9 729	32,4	9 321	34,7
4	SONDERZAHLUNGEN 6)	4 037	15,5	6 074	16,7	4 824	16,0	4 093	15,3
5	GRATIFIKATIONEN, 13. MONATSGEHALT, ERFOLGSBETEILIGUNGEN U.AE.	2 069	7,9	3 591	9,9	2 657	8,8	2 168	8,1
6	URLAUBSGELD	1 448	5,6	1 938	5,3	1 637	5,4	1 396	5,2
7	VERMOEGENSWIRKSAME LEISTUNGEN	520	2,0	545	1,5	530	1,8	530	2,0
8	VERGUETUNG ARBEITSFREIER TAGE	6 258	24,0	7 919	21,7	6 900	22,9	6 630	24,7
9	URLAUBSVERGUETUNG	3 630	13,9	4 998	13,7	4 159	13,8	3 791	14,1
10	GESETZLICHE LOHN- UND GEHALTSFORTZAHLUNG IM KRANKHEITSFALL	1 322	5,1	1 103	3,0	1 237	4,1	1 449	5,4
11	ZUSAETZLICHE LOHN- UND GEHALTSFORTZAHLUNG IM KRANKHEITSFALL	1	0,0	3	0,0	2	0,0	34	0,1
12	VERGUETUNG GESETZLICHER FEIERTAGE U. SONSTIGER AUSFALLZEITEN	1 305	5,0	1 815	5,0	1 502	5,0	1 356	5,1
13	AUFWENDUNGEN FUER VORSORGE-EINRICHTUNGEN	6 924	26,6	9 629	26,4	7 970	26,5	7 443	27,7
14	ARBEITGEBERPFLICHTBEITRAEGE ZUR SOZIALVERSICHERUNG	6 346	24,4	7 815	21,4	6 914	23,0	6 450	24,0
15	RENTEN-, KRANKEN- UND ARBEITSLOSENVERSICHERUNGSBEITRAEGE	5 938	22,8	7 509	20,6	6 545	21,8	5 962	22,2
16	UNFALLVERSICHERUNGSBEITRAEGE	408	1,6	306	0,8	368	1,2	488	1,8
17	AUFWENDUNGEN FUER DIE BETRIEBLICHE ALTERSVERSORGUNG	568	2,2	1 786	4,9	1 038	3,5	977	3,6
18	DAR.: NETTOZUFUEHRUNG ZU DEN PENSIONS RUECKSTELLUNGEN 7)	257	1,0	753	2,1	449	1,5	477	1,8
19	AUFWENDUNGEN FUER SONSTIGE VORSORGE-EINRICHTUNGEN	11	0,0	29	0,1	18	0,1	16	0,1
20	SONSTIGE PERSONALNEBENKOSTEN	863	3,3	1 365	3,7	1 057	3,5	1 054	3,9
21	ENTLASSUNGS-ENTSCHEIDIGUNGEN	47	0,2	171	0,5	95	0,3	172	0,6
22	SONSTIGE GESETZLICHE AUFWENDUNGEN 8)	69	0,3	87	0,2	76	0,3	66	0,2
23	FAMILIENUNTERSTUETZUNGEN	11	0,0	18	0,0	14	0,0	15	0,1
24	WOHNUNGSFUERSORGE	1	0,0	4	0,0	2	0,0	2	0,0
25	BEIHILFEN IM KRANKHEITSFALL	1	0,0	1	0,0	1	0,0	3	0,0
26	VERPFLEGEZUSCHUESSE, AUSLOESUNGEN U.AE. 9)	76	0,3	146	0,4	103	0,3	64	0,2
27	NATURALLEISTUNGEN	18	0,1	30	0,1	23	0,1	16	0,1
28	AUFWENDUNGEN FUER BELEGSCHAFTSEINRICHTUNGEN	56	0,2	65	0,2	60	0,2	92	0,3
29	AUSBILDUNGSVERGUETUNGEN	383	1,5	515	1,4	434	1,4	406	1,5
30	SONSTIGE AUFWENDUNGEN FUER DIE BERUFL. AUS- U. WEITERBILDUNG	104	0,4	184	0,5	135	0,4	131	0,5
31	SONSTIGE ZUWENDUNGEN	96	0,4	142	0,4	114	0,4	86	0,3
32	ARBEITSKOSTEN I N S G E S A M T	44 131	169,4	61 426	168,6	50 816	169,0	46 054	171,6
33	DAR.: LOEHNE UND GEHAELTER 10)	36 343	139,5	50 432	138,4	41 789	139,0	37 557	140,0
NACHRICHTLICH:									
34	LOEHNE UND GEHAELTER DES FIRMENEIGENEN AUSBILDUNGSPERSONALS	69	0,3	213	0,6	125	0,4	70	0,3
35	LOEHNE UND GEHAELTER FUER ARBEITER UND ANGESTELLTE IN BETRIEBLICHEM GESUNDHEITSDIENST (EINSCHL. ERHOLUNGSFUERSORGE), UNFALLVERHUELTUNG UND SONSTIGEN BELEGSCHAFTSEINRICHTUNGEN	106	0,4	102	0,3	104	0,3	171	0,6
36	ERSTATTETE ARBEITSKOSTEN NACH PARAGRAPH 54 AFG U.AE.	11	0,0	5	0,0	9	0,0	17	0,1

FUSSNOTEN SIEHE ENDE DER TABELLE.



## ARBEITNEHMER IM PRODUZIERENDEN GEWERBE 1984

ARBEITSKOSTEN JE VOLLBESCHÄFTIGTEN ARBEITNEHMER 1)										LFD. NR.
ANGESTELLTE		ZUSAMMEN	ARBEITER		ANGESTELLTE	ZUSAMMEN	ARBEITER		ANGESTELLTE	
DM	[0/0 2]	DM	[0/0 2]	DM	[0/0 2]	DM	[0/0 2]	DM	[0/0 2]	

## BEITUNG: DRUCKEREI- UND VERLAGSGEWERBE

BIS ... ARBEITNEHMERN 3)

10 - 49		50 UND MEHR				50 - 99				
35 486 100	29 231 100	27 575 100	39 041 100	32 039 100	25 476 100	37 393 100	30 264 100		1	
21 812 61,5	18 681 63,9	19 784 71,7	27 579 70,6	22 819 71,2	17 071 67,0	24 293 65,0	19 973 66,0		2	
9 873 27,8	8 950 30,6	9 473 34,4	11 356 29,1	10 206 31,9	8 528 33,5	10 637 28,4	9 375 31,0		3	
5 347 15,1	4 363 14,9	4 150 15,0	6 625 17,0	5 113 16,0	3 919 15,4	5 999 16,0	4 755 15,7		4	
3 125 8,8	2 356 8,1	2 195 8,0	4 065 10,4	2 923 9,1	1 950 7,7	3 495 9,3	2 571 8,5		5	
1 717 4,8	1 505 5,1	1 445 5,2	2 023 5,2	1 670 5,2	1 455 5,7	1 990 5,3	1 670 5,5		6	
505 1,4	502 1,7	510 1,8	536 1,4	520 1,6	513 2,0	514 1,4	514 1,7		7	
7 288 20,5	6 299 21,5	6 839 24,8	8 701 22,3	7 564 23,6	5 812 22,8	7 916 21,2	6 657 22,0		8	
4 704 13,3	3 924 13,4	3 950 14,3	5 409 13,9	4 518 14,1	3 462 13,6	5 054 13,5	4 102 13,6		9	
817 2,3	900 3,1	1 490 5,4	1 346 3,4	1 434 4,5	1 105 4,3	979 2,6	1 054 3,5		10	
9 0,0	13 0,0	26 0,1	25 0,1	25 0,1	7 0,0	22 0,1	13 0,0		11	
1 758 5,0	1 463 5,0	1 373 5,0	1 922 4,9	1 587 5,0	1 237 4,9	1 861 5,0	1 488 4,9		12	
8 298 23,4	7 014 24,0	7 710 28,0	10 715 27,4	8 880 27,7	6 457 25,3	9 223 24,7	7 569 25,0		13	
7 239 20,4	6 532 22,3	6 549 23,7	8 012 20,5	7 119 22,2	6 120 24,0	7 724 20,7	6 764 22,4		14	
6 969 19,6	6 238 21,3	6 065 22,0	7 639 19,6	6 678 20,8	5 785 22,7	7 449 19,9	6 454 21,3		15	
270 0,8	294 1,0	484 1,8	373 1,0	441 1,4	335 1,3	275 0,7	310 1,0		16	
1 029 2,9	466 1,6	1 151 4,2	2 681 6,9	1 747 5,5	318 1,2	1 482 4,0	786 2,6		17	
379 1,1	179 0,6	607 2,2	1 308 3,4	880 2,7	102 0,4	534 1,4	276 0,9		18	
30 0,1	16 0,1	10 0,0	22 0,1	15 0,0	19 0,1	17 0,0	18 0,1		19	
879 2,5	1 004 3,4	1 085 3,9	1 538 3,9	1 261 3,9	883 3,5	1 155 3,1	993 3,3		20	
177 0,5	85 0,3	171 0,6	236 0,6	196 0,6	80 0,3	181 0,5	121 0,4		21	
59 0,2	55 0,2	60 0,2	76 0,2	67 0,2	66 0,3	73 0,2	69 0,2		22	
12 0,0	9 0,0	16 0,1	19 0,0	17 0,1	12 0,0	12 0,0	12 0,0		23	
1 0,0	1 0,0	6 0,0	10 0,0	7 0,0	5 0,0	6 0,0	5 0,0		24	
0 0,0	0 0,0	3 0,0	6 0,0	5 0,0	1 0,0	3 0,0	2 0,0		25	
84 0,2	64 0,2	74 0,3	166 0,4	110 0,3	30 0,1	121 0,3	66 0,2		26	
27 0,1	17 0,1	26 0,1	41 0,1	32 0,1	13 0,1	29 0,1	20 0,1		27	
15 0,0	16 0,1	111 0,4	135 0,3	120 0,4	46 0,2	32 0,1	41 0,1		28	
353 1,0	584 2,0	390 1,4	473 1,2	422 1,3	482 1,9	443 1,2	466 1,5		29	
88 0,2	127 0,4	134 0,5	196 0,5	158 0,5	110 0,4	133 0,4	120 0,4		30	
62 0,2	45 0,2	94 0,3	179 0,5	127 0,4	38 0,1	121 0,3	71 0,2		31	
57 298 161,5	47 912 163,9	47 359 171,7	66 620 170,6	54 858 171,2	42 547 167,0	61 687 165,0	50 237 166,0		32	
48 121 135,6	39 893 136,5	38 564 139,9	54 367 139,3	44 717 139,6	35 206 138,2	51 308 137,2	41 676 137,7		33	
347 1,0	286 1,0	63 0,2	254 0,7	137 0,4	108 0,4	459 1,2	249 0,8		34	
39 0,1	36 0,1	262 1,0	331 0,8	289 0,9	83 0,3	191 0,5	126 0,4		35	
38 0,1	41 0,1	18 0,1	9 0,0	14 0,0	47 0,2	14 0,0	34 0,1		36	

## BEITUNG: DRUCKEREI- UND VERLAGSGEWERBE

BIS ... ARBEITNEHMERN 3)

200 - 499				500 - 999				1 000 UND MEHR				
37 128 100	30 738 100	28 073 100	40 191 100	33 230 100	30 117 100	42 880 100	34 927 100					
26 079 70,2	21 822 71,0	20 441 72,8	30 306 75,4	24 639 74,1	22 532 74,8	31 202 72,8	25 800 73,9				2	
11 034 29,7	9 971 32,4	9 734 34,7	12 060 30,0	10 724 32,3	10 275 34,1	12 068 28,1	10 951 31,4				3	
6 116 16,5	4 861 15,8	4 133 14,7	7 398 18,4	5 522 16,6	4 401 14,6	7 428 17,3	5 542 15,9				4	
3 629 9,8	2 722 8,9	2 232 8,0	4 689 11,7	3 278 9,9	2 414 8,0	4 795 11,2	3 311 9,5				5	
1 932 5,2	1 599 5,2	1 408 5,0	2 181 5,4	1 737 5,2	1 497 5,0	2 102 4,9	1 725 4,9				6	
555 1,5	540 1,8	493 1,8	528 1,3	508 1,5	490 1,6	531 1,2	506 1,4				7	
8 310 22,4	7 268 23,6	7 071 25,2	9 421 23,4	8 071 24,3	7 844 26,0	9 669 22,5	8 532 24,4				8	
5 133 13,8	4 300 14,0	4 028 14,3	5 799 14,4	4 781 14,4	4 523 15,0	5 942 13,9	5 058 14,5				9	
1 261 3,4	1 377 4,5	1 572 5,6	1 486 3,7	1 536 4,6	1 804 6,0	1 728 4,0	1 775 5,1				10	
17 0,0	28 0,1	44 0,2	8 0,0	29 0,1	37 0,1	56 0,1	44 0,1				11	
1 900 5,1	1 562 5,1	1 428 5,1	2 128 5,3	1 726 5,2	1 481 4,9	1 943 4,5	1 655 4,7				12	
10 147 27,3	8 469 27,6	8 008 28,5	11 677 29,1	9 569 28,8	8 989 29,8	12 337 28,8	10 251 29,3				13	
7 794 21,0	6 960 22,6	6 677 23,8	8 371 20,8	7 398 22,3	6 941 23,0	8 329 19,4	7 464 21,4				14	
7 455 20,1	6 528 21,2	6 106 21,8	7 947 19,8	6 890 20,7	6 369 21,1	7 849 18,3	6 927 19,8				15	
339 0,9	432 1,4	571 2,0	424 1,1	508 1,5	572 1,9	480 1,1	537 1,5				16	
2 341 6,3	1 494 4,9	1 324 4,7	3 244 8,1	2 141 6,4	2 046 6,8	4 000 9,3	2 783 8,0				17	
993 2,7	673 2,2	675 2,4	1 653 4,1	1 091 3,3	1 183 3,9	2 243 5,2	1 583 4,5				18	
12 0,0	14 0,0	7 0,0	63 0,2	31 0,1	1 0,0	8 0,0	4 0,0				19	
1 505 4,1	1 225 4,0	1 228 4,4	1 810 4,5	1 476 4,4	1 298 4,3	1 768 4,1	1 475 4,2				20	
276 0,7	212 0,7	207 0,7	241 0,6	222 0,7	280 0,9	270 0,6	277 0,8				21	
80 0,2	71 0,2	58 0,2	75 0,2	65 0,2	49 0,2	69 0,2	56 0,2				22	
23 0,1	18 0,1	29 0,1	21 0,1	26 0,1	15 0,1	20 0,0	17 0,0				23	
6 0,0	4 0,0	5 0,0	23 0,1	13 0,0	12 0,0	13 0,0	12 0,0				24	
6 0,0	4 0,0	3 0,0	6 0,0	4 0,0	7 0,0	12 0,0	9 0,0				25	
104 0,3	80 0,3	98 0,4	222 0,6	151 0,5	93 0,3	234 0,5	147 0,4				26	
25 0,1	19 0,1	24 0,1	33 0,1	28 0,1	47 0,2	72 0,2	56 0,2				27	
77 0,2	86 0,3	119 0,4	120 0,3	119 0,4	193 0,6	303 0,7	234 0,7				28	
557 1,5	463 1,5	346 1,2	535 1,3	427 1,3	348 1,2	355 0,8	351 1,0				29	
200 0,5	157 0,5	135 0,5	232 0,6	176 0,5	169 0,6	220 0,5	188 0,5				30	
150 0,4	111 0,4	203 0,7	302 0,8	245 0,7	85 0,3	200 0,5	129 0,4				31	
63 206 170,2	52 560 171,0	48 514 172,8	70 497 175,4	57 869 174,1	52 650 174,8	74 082 172,8	60 727 173,9				32	
51 554 138,9	42 866 139,5	39 278 139,9	57 010 141,8	46 823 140,9	42 363 140,7	59 977 139,9	49 001 140,3				33	
223 0,6	128 0,4	36 0,1	178 0,4	97 0,3	40 0,1	226 0,5	110 0,3				34	
224 0,6	191 0,6	238 0,8	344 0,9	283 0,9	549 1,8	655 1,5	589 1,7				35	
10 0,0	14 0,0	11 0,0	4 0,0	8 0,0	9 0,0	11 0,0	10 0,0				36	



## 1 ARBEITSKOSTEN JE VOLLBESCHAEFTIGTEN

LFD. NR.	KOSTENART								
		ARBEITER		ANGESTELLTE		ZUSAMMEN		ARBEITER	
		DM	[0/0 2]	DM	[0/0 2]	DM	[0/0 2]	DM	[0/0 2]
PAPIER- UND PAPPEERZEU									
UNTERNEHMEN MIT ...									
10 UND MEHR									
1	ENTGELT FUER GELEISTETE ARBEIT 4)	25 584 100		39 591 100		29 147 100		21 189 100	
2	PERSONALNEBENKOSTEN I N S G E S A M T	18 263 71,4		27 219 68,7		20 541 70,5		12 603 59,5	
3	DAR.: GESETZLICHE PERSONALNEBENKOSTEN 5)	9 011 35,2		11 394 28,8		9 617 33,0		7 126 33,6	
4	SONDERZAHLUNGEN 6)	3 528 13,8		5 915 14,9		4 135 14,2		2 405 11,3	
5	GRATIFIKATIONEN, 13.MONATSGEHALT, ERFOLGSBETEILIGUNGEN U.AE.	1 907 7,5		3 934 9,9		2 423 8,3		1 176 5,5	
6	URLAUBSGELD	1 163 4,5		1 496 3,8		1 247 4,3		846 4,0	
7	VERMOEGENSWIRKSAME LEISTUNGEN	458 1,8		486 1,2		465 1,6		383 1,8	
8	VERGUELTUNG ARBEITSFREIER TAGE	6 217 24,3		8 448 21,3		6 785 23,3		4 677 22,1	
9	URLAUBSVERGUELTUNG	3 544 13,9		5 281 13,3		3 986 13,7		2 678 12,6	
10	GESETZLICHE LOHN- UND GEHALTSFORTZAHLUNG IM KRANKHEITSFALL	1 445 5,6		1 239 3,1		1 392 4,8		939 4,4	
11	ZUSAETZLICHE LOHN- UND GEHALTSFORTZAHLUNG IM KRANKHEITSFALL	14 0,1		13 0,0		14 0,0		17 0,1	
12	VERGUELTUNG GESETZLICHER FEIERTAGE U. SONSTIGER AUSFALLZEITEN	1 214 4,7		1 916 4,8		1 392 4,8		1 044 4,9	
13	AUFWENDUNGEN FUER VORSORGE-EINRICHTUNGEN	7 534 29,4		11 228 28,4		8 473 29,1		5 142 24,3	
14	ARBEITGEBERPFICHTBEITRAEGE ZUR SOZIALVERSICHERUNG	6 301 24,6		8 167 20,6		6 776 23,2		5 076 24,0	
15	RENTEN-, KRANKEN- UND ARBEITSLÖSENVERSICHERUNGSBEITRAEGE	5 683 22,2		7 631 19,3		6 179 21,2		4 702 22,2	
16	UNFALLVERSICHERUNGSBEITRAEGE	617 2,4		536 1,4		597 2,0		374 1,8	
17	AUFWENDUNGEN FUER DIE BETRIEBLICHE ALTERSVERSORGUNG	1 224 4,8		3 049 7,7		1 688 5,8		65 0,3	
18	DAR.: NETTOZUFUEHRUNG ZU DEN PENSIONS RUECKSTELLUNGEN 7)	691 2,7		1 643 4,2		933 3,2		8 0,0	
19	AUFWENDUNGEN FUER SONSTIGE VORSORGE-EINRICHTUNGEN	9 0,0		12 0,0		10 0,0		1 0,0	
20	SONSTIGE PERSONALNEBENKOSTEN	985 3,8		1 628 4,1		1 148 3,9		378 1,8	
21	ENTLASSUNGS-ENTSCHEIDIGUNGEN	168 0,7		294 0,7		200 0,7		19 0,1	
22	SONSTIGE GESETZLICHE AUFWENDUNGEN 8)	52 0,2		72 0,2		57 0,2		67 0,3	
23	FAMILIENUNTERSTUETZUNGEN	13 0,1		16 0,0		14 0,0		5 0,0	
24	WOHNUNGSFUERSORGE	9 0,0		22 0,1		12 0,0		2 0,0	
25	BEIHELFFEN IM KRANKHEITSFALL	3 0,0		4 0,0		3 0,0		-	
26	VERPFLEGUNGSZUSCHUESSE, AUSLÖSUNGEN U.AE. 9)	63 0,2		149 0,4		85 0,3		39 0,2	
27	NATURALLEISTUNGEN	19 0,1		38 0,1		23 0,1		2 0,0	
28	AUFWENDUNGEN FUER BELEGSCHAFTSEINRICHTUNGEN	111 0,4		162 0,4		124 0,4		20 0,1	
29	AUSBILDUNGSVERGUELTUNGEN	329 1,3		472 1,2		365 1,3		168 0,6	
30	SONSTIGE AUFWENDUNGEN FUER DIE BERUFL. AUS- U. WEITERBILDUNG	123 0,5		221 0,6		148 0,5		43 0,2	
31	SONSTIGE ZUWENDUNGEN	96 0,4		176 0,4		116 0,4		13 0,1	
32	ARBEITSKOSTEN I N S G E S A M T	43 848 171,4		66 809 168,7		49 688 170,5		33 792 159,5	
33	DAR.: LOEHNE UND GEHAELTER 10)	35 329 138,1		53 954 136,3		40 066 137,5		28 272 133,4	
NACHRICHTLICH:									
34	LOEHNE UND GEHAELTER DES FIRMENEIGENEN AUSBILDUNGSPERSONALS	38 0,1		264 0,7		96 0,3		22 0,1	
35	LOEHNE UND GEHAELTER FUER ARBEITER UND ANGESTELLTE IN BETRIEBLICHEM GESUNDHEITSDIENST (EINSCHL. ERHOLUNGSFUERSORGE), UNFALLVERHUELTUNG UND SONSTIGEN BELEGSCHAFTSEINRICHTUNGEN	202 0,8		479 1,2		272 0,9		15 0,1	
36	ERSTATTETE ARBEITSKOSTEN NACH PARAGRAPH 54 AFG U.AE.	21 0,1		15 0,0		20 0,1		66 0,3	
PAPIER- UND PAPPEERZEU									
UNTERNEHMEN MIT ...									
100 - 199									
1	ENTGELT FUER GELEISTETE ARBEIT 4)	24 216 100		37 596 100		27 440 100		25 717 100	
2	PERSONALNEBENKOSTEN I N S G E S A M T	16 491 68,1		24 526 65,2		18 427 67,2		16 322 71,2	
3	DAR.: GESETZLICHE PERSONALNEBENKOSTEN 5)	8 657 35,7		10 828 28,8		9 180 33,5		9 238 35,9	
4	SONDERZAHLUNGEN 6)	3 486 14,4		6 116 16,3		4 120 15,0		3 499 13,6	
5	GRATIFIKATIONEN, 13.MONATSGEHALT, ERFOLGSBETEILIGUNGEN U.AE.	1 803 7,4		3 814 10,1		2 287 8,3		1 880 7,3	
6	URLAUBSGELD	1 200 5,0		1 763 4,7		1 335 4,9		1 134 4,4	
7	VERMOEGENSWIRKSAME LEISTUNGEN	484 2,0		540 1,4		498 1,8		485 1,9	
8	VERGUELTUNG ARBEITSFREIER TAGE	5 753 23,6		7 647 20,3		6 210 22,6		6 348 24,7	
9	URLAUBSVERGUELTUNG	3 227 13,3		4 830 12,8		3 613 13,2		3 547 13,8	
10	GESETZLICHE LOHN- UND GEHALTSFORTZAHLUNG IM KRANKHEITSFALL	1 358 5,6		1 016 2,7		1 275 4,6		1 495 5,8	
11	ZUSAETZLICHE LOHN- UND GEHALTSFORTZAHLUNG IM KRANKHEITSFALL	1 0,0		4 0,0		2 0,0		31 0,1	
12	VERGUELTUNG GESETZLICHER FEIERTAGE U. SONSTIGER AUSFALLZEITEN	1 168 4,8		1 797 4,8		1 320 4,8		1 275 5,0	
13	AUFWENDUNGEN FUER VORSORGE-EINRICHTUNGEN	6 510 26,9		9 510 25,3		7 233 26,4		7 573 29,4	
14	ARBEITGEBERPFICHTBEITRAEGE ZUR SOZIALVERSICHERUNG	6 082 25,1		7 926 21,1		6 526 23,8		6 409 24,9	
15	RENTEN-, KRANKEN- UND ARBEITSLÖSENVERSICHERUNGSBEITRAEGE	5 551 22,9		7 526 20,0		6 027 22,0		5 753 22,4	
16	UNFALLVERSICHERUNGSBEITRAEGE	531 2,2		400 1,1		499 1,8		656 2,6	
17	AUFWENDUNGEN FUER DIE BETRIEBLICHE ALTERSVERSORGUNG	415 1,7		1 569 4,2		693 2,5		1 141 4,4	
18	DAR.: NETTOZUFUEHRUNG ZU DEN PENSIONS RUECKSTELLUNGEN 7)	173 0,7		706 1,9		301 1,1		629 2,4	
19	AUFWENDUNGEN FUER SONSTIGE VORSORGE-EINRICHTUNGEN	14 0,1		15 0,0		14 0,1		23 0,1	
20	SONSTIGE PERSONALNEBENKOSTEN	741 3,1		1 253 3,3		865 3,2		902 3,5	
21	ENTLASSUNGS-ENTSCHEIDIGUNGEN	26 0,1		112 0,3		47 0,2		81 0,3	
22	SONSTIGE GESETZLICHE AUFWENDUNGEN 6)	49 0,2		90 0,2		59 0,2		60 0,2	
23	FAMILIENUNTERSTUETZUNGEN	9 0,0		10 0,0		9 0,0		19 0,1	
24	WOHNUNGSFUERSORGE	3 0,0		11 0,0		5 0,0		3 0,0	
25	BEIHELFFEN IM KRANKHEITSFALL	1 0,0		2 0,0		1 0,0		2 0,0	
26	VERPFLEGUNGSZUSCHUESSE, AUSLÖSUNGEN U.AE. 9)	74 0,3		119 0,3		85 0,3		61 0,2	
27	NATURALLEISTUNGEN	26 0,1		42 0,1		30 0,1		7 0,0	
28	AUFWENDUNGEN FUER BELEGSCHAFTSEINRICHTUNGEN	71 0,3		98 0,3		78 0,3		92 0,4	
29	AUSBILDUNGSVERGUELTUNGEN	309 1,3		492 1,3		353 1,3		351 1,4	
30	SONSTIGE AUFWENDUNGEN FUER DIE BERUFL. AUS- U. WEITERBILDUNG	90 0,4		181 0,5		112 0,4		115 0,4	
31	SONSTIGE ZUWENDUNGEN	84 0,3		96 0,3		87 0,3		112 0,4	
32	ARBEITSKOSTEN I N S G E S A M T	40 708 168,1		62 122 165,2		45 868 167,2		44 039 171,2	
33	DAR.: LOEHNE UND GEHAELTER 10)	33 456 138,2		51 359 136,6		37 770 137,6		35 564 138,3	
NACHRICHTLICH:									
34	LOEHNE UND GEHAELTER DES FIRMENEIGENEN AUSBILDUNGSPERSONALS	51 0,2		191 0,5		85 0,3		50 0,2	
35	LOEHNE UND GEHAELTER FUER ARBEITER UND ANGESTELLTE IN BETRIEBLICHEM GESUNDHEITSDIENST (EINSCHL. ERHOLUNGSFUERSORGE), UNFALLVERHUELTUNG UND SONSTIGEN BELEGSCHAFTSEINRICHTUNGEN	97 0,4		109 0,3		100 0,4		113 0,4	
36	ERSTATTETE ARBEITSKOSTEN NACH PARAGRAPH 54 AFG U.AE.	11 0,0		3 0,0		9 0,0		10 0,0	

FUSSNOTEN SIEHE ENDE DER TABELLE.



## ARBEITNEHMER IM PRODUZIERENDEN GEWERBE 1984

ARBEITSKOSTEN JE VOLLBESCHAFTIGTEN ARBEITNEHMER 1)										LFD. NR.
ANGESTELLTE		ZUSAMMEN		ARBEITER		ANGESTELLTE		ZUSAMMEN		
DM	0/0 2)	DM	0/0 2)	DM	0/0 2)	DM	0/0 2)	DM	0/0 2)	

## GUNG UND -VERARBEITUNG

BIS ... ARBEITNEHMERN 3)  
10 - 49

50 UND MEHR

50 - 99

33 448 100	23 795 100	26 110 100	40 158 100	29 749 100	22 678 100	36 311 100	25 808 100	1
19 814 59,2	14 136 59,4	18 941 72,5	27 902 69,5	21 262 71,5	14 516 64,0	23 415 64,5	16 559 64,2	2
9 568 28,6	7 645 32,1	9 237 35,4	11 562 28,8	9 839 33,1	7 934 35,0	10 666 29,4	8 561 33,2	3
4 962 14,8	2 948 12,4	3 662 14,0	6 003 14,9	4 268 14,3	3 010 13,3	5 564 15,3	3 596 13,9	4
2 954 8,8	1 554 6,5	1 995 7,6	4 024 10,0	2 521 8,5	1 507 6,6	3 396 9,4	1 940 7,5	5
1 524 4,6	990 4,2	1 201 4,6	1 493 3,7	1 276 4,3	1 057 4,7	1 653 4,6	1 194 4,6	6
484 1,4	405 1,7	467 1,8	486 1,2	472 1,6	446 2,0	515 1,4	462 1,8	7
6 651 19,9	5 097 21,4	6 401 24,5	8 614 21,5	6 975 23,4	5 161 22,8	7 549 20,8	5 709 22,1	8
4 142 12,4	2 989 12,6	3 648 14,0	5 386 13,4	4 098 13,8	2 910 12,8	4 871 13,4	3 360 13,0	9
915 2,7	934 3,9	1 505 5,8	1 269 3,2	1 444 4,9	1 130 5,0	936 2,6	1 086 4,2	10
5 0,0	14 0,1	14 0,1	13 0,0	14 0,0	25 0,1	10 0,0	21 0,1	11
1 588 4,7	1 159 4,9	1 234 4,7	1 946 4,8	1 419 4,8	1 096 4,8	1 732 4,8	1 242 4,8	12
7 438 22,2	5 630 23,7	7 820 30,0	11 578 28,8	8 794 29,6	5 925 26,1	9 232 25,4	6 684 25,9	13
7 013 21,0	5 488 23,1	6 447 24,7	8 274 20,6	6 921 23,3	5 648 24,9	7 915 21,8	6 169 23,9	14
6 751 20,2	5 138 21,6	5 801 22,2	7 712 19,2	6 296 21,2	5 220 23,0	7 572 20,9	5 760 22,3	15
262 0,8	350 1,5	647 2,5	562 1,4	625 2,1	428 1,9	343 0,9	409 1,6	16
417 1,2	140 0,6	1 362 5,2	3 292 8,2	1 862 6,3	263 1,2	1 310 3,6	504 2,0	17
27 0,1	12 0,1	773 3,0	1 792 4,5	1 037 3,5	46 0,2	365 1,0	119 0,5	18
7 0,0	3 0,0	10 0,0	13 0,0	11 0,0	13 0,1	7 0,0	12 0,0	19
764 2,3	460 1,9	1 057 4,0	1 707 4,3	1 226 4,1	420 1,9	1 070 2,9	569 2,2	20
50 0,1	26 0,1	186 0,7	317 0,8	220 0,7	42 0,2	101 0,3	56 0,2	21
52 0,2	63 0,3	50 0,2	74 0,2	56 0,2	59 0,3	83 0,2	64 0,2	22
6 0,0	6 0,0	14 0,1	17 0,0	15 0,1	4 0,0	2 0,0	4 0,0	23
7 0,0	3 0,0	10 0,0	24 0,1	13 0,0	3 0,0	29 0,1	9 0,0	24
-	-	3 0,0	5 0,0	4 0,0	2 0,0	2 0,0	2 0,0	25
72 0,2	46 0,2	66 0,3	157 0,4	90 0,3	35 0,2	174 0,5	67 0,3	26
2 0,0	2 0,0	21 0,1	41 0,1	26 0,1	20 0,1	17 0,0	19 0,1	27
26 0,1	21 0,1	122 0,5	175 0,4	136 0,5	71 0,3	62 0,2	69 0,3	28
436 1,3	225 0,9	348 1,3	475 1,2	381 1,3	114 0,5	393 1,1	178 0,7	29
97 0,3	54 0,2	132 0,5	233 0,6	158 0,5	36 0,2	140 0,4	60 0,2	30
16 0,0	14 0,1	106 0,4	191 0,5	128 0,4	34 0,1	65 0,2	41 0,2	31
53 262 159,2	37 931 159,4	45 051 172,5	68 061 169,5	51 012 171,5	37 194 164,0	59 727 164,5	42 367 164,2	32
45 060 134,7	31 841 133,8	36 173 138,5	54 775 136,4	40 992 137,8	30 848 136,0	49 425 136,1	35 113 136,1	33
346 1,0	91 0,4	40 0,2	257 0,6	96 0,3	2 0,0	389 1,1	91 0,4	34
44 0,1	21 0,1	224 0,9	519 1,3	301 1,0	94 0,4	387 1,1	161 0,6	35
8 0,0	53 0,2	16 0,1	16 0,0	16 0,1	42 0,2	25 0,1	38 0,1	36

## GUNG UND -VERARBEITUNG

BIS ... ARBEITNEHMERN 3)  
200 - 499

500 - 999

1 000 UND MEHR

38 425 100	28 760 100	27 403 100	40 813 100	31 235 100	27 663 100	42 729 100	31 850 100	1
25 964 67,6	20 152 70,1	20 458 74,7	29 556 72,4	23 057 73,8	21 093 76,2	30 626 71,7	23 742 74,5	2
11 189 29,1	9 706 33,7	9 955 36,3	11 659 28,6	10 442 33,4	9 556 34,5	12 215 28,6	10 295 32,3	3
5 410 14,1	3 957 13,8	3 884 14,2	6 058 14,8	4 505 14,4	3 952 14,3	6 405 15,0	4 634 14,5	4
3 457 9,0	2 258 7,9	2 137 7,8	3 942 9,7	2 653 8,5	2 243 8,1	4 625 10,8	2 905 9,1	5
1 441 3,8	1 208 4,2	1 273 4,6	1 611 3,9	1 369 4,4	1 262 4,6	1 344 3,1	1 285 4,0	6
511 1,3	491 1,7	474 1,7	506 1,2	483 1,5	447 1,6	435 1,0	444 1,4	7
8 192 21,3	6 790 23,6	6 877 25,1	8 723 21,4	7 405 23,7	6 874 24,8	9 414 22,0	7 580 23,8	8
5 144 13,4	3 929 13,7	3 879 14,2	5 541 13,6	4 354 13,9	4 020 14,5	5 789 13,5	4 512 14,2	9
1 148 3,0	1 412 4,9	1 673 6,1	1 201 2,9	1 538 4,9	1 612 5,8	1 534 3,6	1 590 5,0	10
21 0,1	29 0,1	0 0,0	6 0,0	2 0,0	9 0,0	15 0,0	11 0,0	11
1 880 4,9	1 420 4,9	1 325 4,8	1 974 4,8	1 510 4,8	1 233 4,5	2 075 4,9	1 467 4,6	12
10 741 28,0	8 331 29,0	8 344 30,4	12 751 31,2	9 603 30,7	8 895 32,2	12 876 30,1	10 002 31,4	13
8 084 21,0	6 810 23,7	6 912 25,2	8 426 20,6	7 345 23,5	6 669 24,1	8 535 20,0	7 188 22,6	14
7 546 19,6	6 182 21,5	6 168 22,5	7 864 19,3	6 653 21,3	5 959 21,5	7 853 18,4	6 485 20,4	15
538 1,4	628 2,2	744 2,7	561 1,4	692 2,2	710 2,6	682 1,6	702 2,2	16
2 646 6,9	1 501 5,2	1 431 5,2	4 321 10,6	2 256 7,2	2 225 8,0	4 324 10,1	2 808 8,8	17
1 419 3,7	818 2,8	786 2,9	2 318 5,7	1 224 3,9	1 341 4,8	2 509 5,9	1 666 5,2	18
11 0,0	20 0,1	1 0,0	4 0,0	2 0,0	1 0,0	17 0,0	6 0,0	19
1 621 4,2	1 075 3,7	1 353 4,9	2 024 5,0	1 545 4,9	1 371 5,0	1 931 4,5	1 527 4,8	20
298 0,8	133 0,5	246 0,9	343 0,8	273 0,9	353 1,3	438 1,0	377 1,2	21
77 0,2	64 0,2	45 0,2	58 0,1	49 0,2	42 0,2	71 0,2	50 0,2	22
29 0,1	21 0,1	16 0,1	12 0,0	15 0,0	16 0,1	18 0,0	16 0,1	23
11 0,0	5 0,0	8 0,0	37 0,1	16 0,1	20 0,1	30 0,1	23 0,1	24
2 0,0	2 0,0	1 0,0	1 0,0	1 0,0	6 0,0	10 0,0	7 0,0	25
83 0,2	66 0,2	100 0,4	153 0,4	115 0,4	62 0,2	215 0,5	104 0,3	26
20 0,1	10 0,0	20 0,1	29 0,1	23 0,1	29 0,1	64 0,1	39 0,1	27
84 0,2	90 0,3	154 0,6	212 0,5	170 0,5	169 0,6	269 0,6	197 0,6	28
619 1,6	415 1,4	350 1,3	443 1,1	377 1,2	424 1,5	407 1,0	419 1,3	29
211 0,5	138 0,5	138 0,5	286 0,7	180 0,6	187 0,7	262 0,6	208 0,7	30
187 0,5	130 0,5	277 1,0	451 1,1	327 1,0	63 0,2	148 0,3	86 0,3	31
64 389 167,6	48 912 170,1	47 861 174,7	70 368 172,4	54 292 173,8	48 756 176,2	73 355 171,7	55 592 174,5	32
52 027 135,4	39 506 137,4	38 164 139,3	55 594 136,2	43 145 138,1	38 489 139,1	58 548 137,0	44 063 138,3	33
239 0,6	95 0,3	29 0,1	380 0,9	129 0,4	41 0,1	215 0,5	89 0,3	34
336 0,9	166 0,6	170 0,6	735 1,8	331 1,1	424 1,5	725 1,7	508 1,6	35
4 0,0	9 0,0	20 0,1	11 0,0	17 0,1	15 0,1	28 0,1	18 0,1	36



LFD. NR.	KOSTENART								
		ARBEITER		ANGESTELLTE		ZUSAMMEN		ARBEITER	
		DM	[0/0 2]	DM	[0/0 2]	DM	[0/0 2]	DM	[0/0 2]
HERSTELLUNG VON HOLZSCHLIFF.									
UNTERNEHMEN MIT ...									
10 UND MEHR									
1	ENTGELT FUER GELEISTETE ARBEIT 4)	29 853	100	44 637	100	33 261	100	29 352	100
2	PERSONALNEBENKOSTEN I N S G E S A M T	21 525	72,1	32 874	73,0	24 072	72,4	21 121	72,0
3	DAR.: GESETZLICHE PERSONALNEBENKOSTEN 5)	10 168	34,1	12 623	28,3	10 734	32,3	10 291	35,1
4	SONDERZAHLUNGEN 6)	3 635	12,2	6 431	14,4	4 280	12,9	3 547	12,1
5	GRATIFIKATIONEN, 13.MONATSGEHALT, ERFOLGSBETEILIGUNGEN U.AE.	2 274	7,6	5 167	11,6	2 941	8,8	2 233	7,6
6	URLAUBSGELD	950	3,2	878	2,0	934	2,8	890	3,0
7	VERMOEGENSWIRKSAME LEISTUNGEN	411	1,4	387	0,9	405	1,2	425	1,4
8	VERGUETUNG ARBEITSFREIER TAGE	7 312	24,5	9 780	21,9	7 881	23,7	7 276	24,8
9	URLAUBSVERGUETUNG	4 354	14,6	6 164	13,8	4 771	14,3	4 183	14,3
10	GESETZLICHE LOHN- UND GEHALTSFORTZAHLUNG IM KRANKHEITSFALL	1 586	5,3	1 460	3,3	1 557	4,7	1 577	5,4
11	ZUSAETZLICHE LOHN- UND GEHALTSFORTZAHLUNG IM KRANKHEITSFALL	22	0,1	19	0,0	21	0,1	48	0,2
12	VERGUETUNG GESETZLICHER FEIERTAGE U. SONSTIGER AUSFALLZEITEN	1 351	4,5	2 137	4,8	1 532	4,6	1 468	5,0
13	AUFWENDUNGEN FUER VORSORGE-EINRICHTUNGEN	9 328	31,2	14 617	32,7	10 548	31,7	9 208	31,4
14	ARBEITGEBERPFLICHTBEITRAEGE ZUR SOZIALVERSICHERUNG	7 196	24,1	8 970	20,1	7 605	22,9	7 206	24,5
15	RENTEN-, KRANKEN- UND ARBEITSLOSENVERSICHERUNGSBEITRAEGE	6 215	20,8	8 066	18,1	6 642	20,0	6 173	21,0
16	UNFALLVERSICHERUNGSBEITRAEGE	981	3,3	903	2,0	963	2,9	1 032	3,5
17	AUFWENDUNGEN FUER DIE BETRIEBLICHE ALTERSVERSORGUNG	2 112	7,1	5 612	12,6	2 919	8,8	1 942	6,6
18	DAR.: NETTOZUFUEHRUNG ZU DEN PENSIONS RUECKSTELLUNGEN 7)	1 246	4,2	3 090	6,9	1 672	5,0	1 176	4,0
19	AUFWENDUNGEN FUER SONSTIGE VORSORGE-EINRICHTUNGEN	20	0,1	35	0,1	24	0,1	61	0,2
20	SONSTIGE PERSONALNEBENKOSTEN	1 250	4,2	1 745	3,9	1 364	4,1	1 090	3,7
21	ENTLASSUNGS-ENTSCHEIDIGUNGEN	132	0,4	272	0,6	165	0,5	107	0,4
22	SONSTIGE GESETZLICHE AUFWENDUNGEN 8)	35	0,1	57	0,1	40	0,1	40	0,1
23	FAMILIENUNTERSTUETZUNGEN	20	0,1	25	0,1	21	0,1	40	0,1
24	WOHNUNGSFUERSORGE	22	0,1	58	0,1	31	0,1	3	0,0
25	BEIHELFFEN IM KRANKHEITSFALL	5	0,0	8	0,0	5	0,0	4	0,0
26	VERPFLEGUNGSZUSCHUESSE, AUSLUESUNGEN U.AE. 9)	59	0,2	76	0,2	63	0,2	98	0,3
27	NATURALLEISTUNGEN	27	0,1	85	0,2	40	0,1	4	0,0
28	AUFWENDUNGEN FUER BELEGSCHAFTSEINRICHTUNGEN	157	0,5	292	0,7	188	0,6	103	0,3
29	AUSBILDUNGSVERGUETUNGEN	469	1,6	459	1,0	467	1,4	438	1,5
30	SONSTIGE AUFWENDUNGEN FUER DIE BERUFL. AUS- U. WEITERBILDUNG	200	0,7	267	0,6	215	0,6	152	0,5
31	SONSTIGE ZUWENDUNGEN	124	0,4	148	0,3	129	0,4	101	0,3
32	ARBEITSKOSTEN I N S G E S A M T	51 378	172,1	77 211	173,0	57 333	172,4	50 473	172,0
33	DAR.: LOEHNE UND GEHAELTER 10)	40 800	136,7	60 848	136,3	45 422	136,6	40 175	136,9
NACHRICHTLICH:									
34	LOEHNE UND GEHAELTER DES FIRMENEIGENEN AUSBILDUNGSPERSONALS	43	0,1	349	0,8	114	0,3	78	0,3
35	LOEHNE UND GEHAELTER FUER ARBEITER UND ANGESTELLTE IN BETRIEBLICHEM GESUNDHEITSDIENST (EINSCHL. ERHOLUNGSFUERSORGE), UNFALLVERHUELTUNG UND SONSTIGEN BELEGSCHAFTSEINRICHTUNGEN	343	1,1	979	2,2	489	1,5	165	0,6
36	ERSTATTETE ARBEITSKOSTEN NACH PARAGRAPH 54 AFG U.AE.	8	0,0	10	0,0	9	0,0	13	0,0
VERARBEITUNG VON									
UNTERNEHMEN MIT ...									
10 UND MEHR									
1	ENTGELT FUER GELEISTETE ARBEIT 4)	23 329	100	37 390	100	27 074	100	23 160	100
2	PERSONALNEBENKOSTEN I N S G E S A M T	16 540	70,9	24 883	66,5	18 762	69,3	15 783	68,1
3	DAR.: GESETZLICHE PERSONALNEBENKOSTEN 5)	8 400	36,0	10 857	29,0	9 054	33,4	8 288	35,8
4	SONDERZAHLUNGEN 6)	3 471	14,9	5 690	15,2	4 062	15,0	3 443	14,9
5	GRATIFIKATIONEN, 13.MONATSGEHALT, ERFOLGSBETEILIGUNGEN U.AE.	1 714	7,3	3 396	9,1	2 162	8,0	1 693	7,3
6	URLAUBSGELD	1 275	5,5	1 765	4,7	1 405	5,2	1 250	5,4
7	VERMOEGENSWIRKSAME LEISTUNGEN	482	2,1	529	1,4	495	1,8	500	2,2
8	VERGUETUNG ARBEITSFREIER TAGE	5 638	24,2	7 867	21,0	6 232	23,0	5 460	23,6
9	URLAUBSVERGUETUNG	3 117	13,4	4 896	13,1	3 591	13,3	3 000	13,0
10	GESETZLICHE LOHN- UND GEHALTSFORTZAHLUNG IM KRANKHEITSFALL	1 370	5,9	1 142	3,1	1 309	4,8	1 326	5,7
11	ZUSAETZLICHE LOHN- UND GEHALTSFORTZAHLUNG IM KRANKHEITSFALL	10	0,0	10	0,0	10	0,0	1	0,0
12	VERGUETUNG GESETZLICHER FEIERTAGE U. SONSTIGER AUSFALLZEITEN	1 141	4,9	1 819	4,9	1 322	4,9	1 133	4,9
13	AUFWENDUNGEN FUER VORSORGE-EINRICHTUNGEN	6 586	28,2	9 750	26,1	7 428	27,4	6 124	26,4
14	ARBEITGEBERPFLICHTBEITRAEGE ZUR SOZIALVERSICHERUNG	5 828	25,0	7 817	20,9	6 358	23,5	5 779	25,0
15	RENTEN-, KRANKEN- UND ARBEITSLOSENVERSICHERUNGSBEITRAEGE	5 403	23,2	7 441	19,9	5 946	22,0	5 356	23,1
16	UNFALLVERSICHERUNGSBEITRAEGE	425	1,8	376	1,0	412	1,5	423	1,8
17	AUFWENDUNGEN FUER DIE BETRIEBLICHE ALTERSVERSORGUNG	754	3,2	1 931	5,2	1 068	3,9	340	1,5
18	DAR.: NETTOZUFUEHRUNG ZU DEN PENSIONS RUECKSTELLUNGEN 7)	397	1,7	1 012	2,7	561	2,1	127	0,5
19	AUFWENDUNGEN FUER SONSTIGE VORSORGE-EINRICHTUNGEN	4	0,0	2	0,0	3	0,0	5	0,0
20	SONSTIGE PERSONALNEBENKOSTEN	845	3,6	1 576	4,2	1 040	3,8	756	3,3
21	ENTLASSUNGS-ENTSCHEIDIGUNGEN	187	0,8	304	0,8	218	0,8	29	0,1
22	SONSTIGE GESETZLICHE AUFWENDUNGEN 8)	61	0,3	79	0,2	65	0,2	50	0,2
23	FAMILIENUNTERSTUETZUNGEN	10	0,0	13	0,0	11	0,0	7	0,0
24	WOHNUNGSFUERSORGE	1	0,0	7	0,0	3	0,0	0	0,0
25	BEIHELFFEN IM KRANKHEITSFALL	2	0,0	3	0,0	2	0,0	1	0,0
26	VERPFLEGUNGSZUSCHUESSE, AUSLUESUNGEN U.AE. 9)	66	0,3	182	0,5	96	0,4	78	0,3
27	NATURALLEISTUNGEN	14	0,1	17	0,0	15	0,1	29	0,1
28	AUFWENDUNGEN FUER BELEGSCHAFTSEINRICHTUNGEN	87	0,4	106	0,3	92	0,3	74	0,3
29	AUSBILDUNGSVERGUETUNGEN	254	1,1	477	1,3	314	1,2	309	1,3
30	SONSTIGE AUFWENDUNGEN FUER DIE BERUFL. AUS- U. WEITERBILDUNG	82	0,3	201	0,5	113	0,4	81	0,4
31	SONSTIGE ZUWENDUNGEN	81	0,3	188	0,5	110	0,4	96	0,4
32	ARBEITSKOSTEN I N S G E S A M T	39 868	170,9	62 273	166,5	45 836	169,3	38 944	168,1
33	DAR.: LOEHNE UND GEHAELTER 10)	32 438	139,0	50 947	136,3	37 368	138,0	32 064	138,4
NACHRICHTLICH:									
34	LOEHNE UND GEHAELTER DES FIRMENEIGENEN AUSBILDUNGSPERSONALS	35	0,2	228	0,6	86	0,3	58	0,3
35	LOEHNE UND GEHAELTER FUER ARBEITER UND ANGESTELLTE IN BETRIEBLICHEM GESUNDHEITSDIENST (EINSCHL. ERHOLUNGSFUERSORGE), UNFALLVERHUELTUNG UND SONSTIGEN BELEGSCHAFTSEINRICHTUNGEN	127	0,5	261	0,7	163	0,6	91	0,4
36	ERSTATTETE ARBEITSKOSTEN NACH PARAGRAPH 54 AFG U.AE.	28	0,1	17	0,0	25	0,1	11	0,0

FUSSNOTEN SIEHE ENDE DER TABELLE.

FUSSNOTEN SIEHE ENDE DER TABELLE.



## ARBEITNEHMER IM PRODUZIERENDEN GEWERBE 1984

ARBEITSKOSTEN JE VOLLBESCHAEFTIGTEN ARBEITNEHMER 1)											LFD. NR.
ANGESTELLTE	ZUSAMMEN	ARBEITER	ANGESTELLTE	ZUSAMMEN	ARBEITER	ANGESTELLTE	ZUSAMMEN	ANGESTELLTE	ZUSAMMEN	ZUSAMMEN	
DM	[0/0 2]	DM	[0/0 2]	DM	[0/0 2]	DM	[0/0 2]	DM	[0/0 2]	DM	

## ZELLSTOFF, PAPIER UND PAPPE

BIS ... ARBEITNEHMERN 3)			500 - 999			1 000 UND MEHR			
200 - 499									
41 648 100	32 005 100	30 715 100	43 986 100	33 855 100	30 535 100	46 442 100	34 453 100	1	
30 867 74,1	23 223 72,6	22 154 72,1	35 622 81,0	25 341 74,9	22 517 73,7	33 674 72,5	25 265 73,3	2	
12 071 29,0	10 675 33,4	10 636 34,6	12 339 28,1	11 039 32,6	10 112 33,1	13 035 28,1	10 832 31,4	3	
6 107 14,7	4 099 12,8	3 629 11,8	5 938 13,5	4 175 12,3	3 768 12,3	6 836 14,7	4 524 13,1	4	
4 826 11,6	2 792 8,7	2 256 7,3	4 711 10,7	2 837 8,4	2 365 7,7	5 580 12,0	3 157 9,2	5	
858 2,1	883 2,8	1 008 3,3	875 2,0	977 2,9	981 3,2	884 1,9	957 2,8	6	
423 1,0	424 1,3	364 1,2	351 0,8	361 1,1	423 1,4	372 0,8	410 1,2	7	
9 115 21,9	7 672 24,0	7 545 24,6	9 487 21,6	8 005 23,6	7 491 24,5	10 337 22,3	8 192 23,8	8	
5 766 13,8	4 524 14,1	4 460 14,5	6 203 14,1	4 872 14,4	4 545 14,9	6 425 13,8	5 008 14,5	9	
1 154 2,8	1 486 4,6	1 618 5,3	1 173 2,7	1 512 4,5	1 650 5,4	1 748 3,8	1 674 4,9	10	
5 0,0	38 0,1	0 0,0	7 0,0	2 0,0	8 0,0	27 0,1	13 0,0	11	
2 191 5,3	1 624 5,1	1 467 4,8	2 105 4,8	1 618 4,8	1 287 4,2	2 138 4,6	1 497 4,3	12	
14 007 33,6	10 243 32,0	9 341 30,4	18 349 41,7	11 473 33,9	9 841 32,2	14 611 31,5	11 016 32,0	13	
8 664 20,8	7 520 23,5	7 532 24,5	9 020 20,5	7 884 23,3	7 143 23,4	9 096 19,6	7 624 22,1	14	
7 770 18,7	6 518 20,4	6 475 21,1	8 157 18,5	6 873 20,3	6 194 20,3	8 142 17,5	6 674 19,4	15	
893 2,1	1 002 3,1	1 057 3,4	863 2,0	1 011 3,0	948 3,1	954 2,1	950 2,8	16	
5 310 12,7	2 668 8,3	1 810 5,9	9 313 21,2	3 585 10,6	2 696 8,8	5 478 11,8	3 381 9,8	17	
3 147 7,6	1 601 5,0	787 2,6	5 476 12,5	1 896 5,6	1 672 5,5	2 869 6,2	1 967 5,7	18	
33 0,1	55 0,2	0 0,0	16 0,0	4 0,0	3 0,0	37 0,1	11 0,0	19	
1 638 3,9	1 208 3,8	1 639 5,3	1 848 4,2	1 688 5,0	1 417 4,6	1 889 4,1	1 533 4,4	20	
297 0,7	148 0,5	127 0,4	245 0,6	155 0,5	174 0,6	298 0,6	204 0,6	21	
63 0,2	45 0,1	19 0,1	41 0,1	24 0,1	32 0,1	54 0,1	37 0,1	22	
73 0,2	47 0,1	20 0,1	7 0,0	17 0,1	10 0,0	11 0,0	10 0,0	23	
35 0,1	10 0,0	20 0,1	105 0,2	40 0,1	35 0,1	57 0,1	41 0,1	24	
4 0,0	4 0,0	2 0,0	2 0,0	2 0,0	6 0,0	12 0,0	8 0,0	25	
114 0,3	101 0,3	71 0,2	108 0,2	79 0,2	42 0,1	51 0,1	44 0,1	26	
26 0,1	8 0,0	23 0,1	38 0,1	26 0,1	44 0,1	128 0,3	64 0,2	27	
86 0,2	99 0,3	148 0,5	162 0,4	151 0,4	211 0,7	458 1,0	272 0,8	28	
559 1,3	464 1,5	534 1,7	464 1,1	517 1,5	539 1,8	412 0,9	508 1,5	29	
242 0,6	172 0,5	209 0,7	205 0,5	208 0,6	254 0,8	316 0,7	269 0,8	30	
140 0,3	109 0,3	468 1,5	469 1,1	468 1,4	70 0,2	91 0,2	75 0,2	31	
72 515 174,1	55 228 172,6	52 869 172,1	79 608 181,0	55 197 174,9	53 052 173,7	80 116 172,5	59 719 173,3	32	
56 871 136,5	43 777 136,8	41 882 136,4	59 411 135,1	46 035 136,0	41 794 136,9	63 616 137,0	47 169 136,9	33	
488 1,2	166 0,5	32 0,1	603 1,4	167 0,5	38 0,1	254 0,5	91 0,3	34	
743 1,8	290 0,9	218 0,7	1 573 3,6	539 1,6	538 1,8	1 062 2,3	667 1,9	35	
2 0,0	11 0,0	26 0,1	16 0,0	24 0,1	1 0,0	8 0,0	3 0,0	36	

## PAPIER UND PAPPE

BIS ... ARBEITNEHMERN 3)			200 - 499			1 000 UND MEHR			
100 - 199									
36 525 100	26 473 100	23 716 100	36 975 100	27 056 100	24 224 100	39 529 100	29 005 100		1
23 963 65,6	17 811 67,3	16 782 70,8	23 760 64,3	18 540 68,5	19 387 80,0	27 999 70,8	22 077 76,1		2
10 550 28,9	8 849 33,4	8 659 36,5	10 793 29,2	9 197 34,0	8 890 36,7	11 509 29,1	9 708 33,5		3
6 121 16,8	4 107 15,5	3 473 14,6	5 096 13,8	3 882 14,3	4 172 17,2	6 032 15,3	4 753 16,4		4
3 652 10,0	2 179 8,2	1 686 7,1	2 842 7,7	1 977 7,3	2 097 8,7	3 802 9,6	2 630 9,1		5
1 910 5,2	1 414 5,3	1 268 5,3	1 704 4,6	1 378 5,1	1 599 6,6	1 740 4,4	1 643 5,7		6
559 1,5	515 1,9	519 2,2	551 1,5	527 1,5	475 2,0	490 1,2	480 1,7		7
7 377 20,2	5 935 22,4	5 837 24,6	7 778 21,0	6 326 23,4	6 135 25,3	8 618 21,8	6 911 23,8		8
4 650 12,7	3 409 12,9	3 196 13,5	4 864 13,2	3 617 13,4	3 392 14,0	5 241 13,3	3 970 13,7		9
992 2,7	1 243 4,7	1 450 6,1	1 145 3,1	1 373 5,1	1 565 6,5	1 351 3,4	1 498 5,2		10
2 0,0	1 0,0	22 0,1	28 0,1	23 0,1	9 0,0	5 0,0	8 0,0		11
1 734 4,7	1 282 4,8	1 169 4,9	1 740 4,7	1 313 4,9	1 168 4,8	2 022 5,1	1 435 4,9		12
9 211 25,2	6 889 26,0	6 672 28,1	9 273 25,1	7 328 27,1	7 763 32,0	11 380 28,8	8 893 30,7		13
7 732 21,2	6 263 23,7	5 970 25,2	7 824 21,2	6 437 23,8	6 102 25,2	8 051 20,4	6 711 23,1		14
7 400 20,3	5 863 22,1	5 521 23,3	7 445 20,1	6 006 22,2	5 677 23,4	7 603 19,2	6 279 21,6		15
332 0,9	401 1,5	449 1,9	378 1,0	431 1,6	425 1,8	447 1,1	432 1,5		16
1 477 4,0	622 2,3	700 3,0	1 449 3,9	888 3,3	1 660 6,9	3 330 8,4	2 182 7,5		17
682 1,9	265 1,0	328 1,4	642 1,7	407 1,5	945 3,9	2 199 5,6	1 337 4,6		18
1 0,0	4 0,0	3 0,0	0 0,0	2 0,0	-	-	-		19
1 254 3,4	879 3,3	799 3,4	1 614 4,4	1 004 3,7	1 317 5,4	1 967 5,0	1 520 5,2		20
99 0,3	47 0,2	67 0,3	298 0,8	125 0,5	569 2,3	559 1,4	566 2,0		21
93 0,3	60 0,2	70 0,3	84 0,2	74 0,3	55 0,2	86 0,2	64 0,2		22
10 0,0	8 0,0	7 0,0	9 0,0	7 0,0	23 0,1	24 0,1	23 0,1		23
-	0 0,0	3 0,0	1 0,0	2 0,0	2 0,0	7 0,0	3 0,0		24
2 0,0	1 0,0	1 0,0	2 0,0	1 0,0	6 0,0	8 0,0	6 0,0		25
126 0,3	90 0,3	40 0,2	69 0,2	48 0,2	86 0,4	356 0,9	170 0,6		26
33 0,1	30 0,1	9 0,0	17 0,0	11 0,0	11 0,0	9 0,0	11 0,0		27
101 0,3	81 0,3	86 0,4	83 0,2	85 0,3	119 0,5	105 0,3	115 0,4		28
501 1,4	357 1,3	303 1,3	645 1,7	390 1,4	285 1,2	402 1,0	322 1,1		29
183 0,5	106 0,4	95 0,4	197 0,5	121 0,4	108 0,4	216 0,5	142 0,5		30
107 0,3	99 0,4	118 0,5	208 0,6	141 0,5	54 0,2	196 0,5	99 0,3		31
60 488 165,6	44 284 167,3	40 498 170,8	60 736 164,3	45 596 168,5	43 611 180,0	67 528 170,8	51 082 176,1		32
50 024 137,0	36 515 137,9	33 026 139,3	49 849 134,8	37 264 137,7	34 531 142,5	54 180 137,1	40 669 140,2		33
213 0,6	97 0,4	35 0,1	127 0,3	58 0,2	44 0,2	182 0,5	87 0,3		34
93 0,3	92 0,3	84 0,4	153 0,4	101 0,4	287 1,2	435 1,1	333 1,1		35
4 0,0	9 0,0	8 0,0	4 0,0	7 0,0	31 0,1	45 0,1	36 0,1		36



## 1 ARBEITSKOSTEN JE VOLLBESCHAFTIGTEN

LFD. NR.	KOSTENART								
		ARBEITER		ANGESTELLTE		ZUSAMMEN		ARBEITER	
		DM	[0/0 2]	DM	[0/0 2]	DM	[0/0 2]	DM	[0/0 2]
DRUCKEREI- UND									
UNTERNEHMEN MIT ...									
10 UND MEHR									
1	ENTGELT FUER GELEISTETE ARBEIT 4)	28 396	100	37 983	100	32 795	100	26 877	100
2	PERSONALNEBENKOSTEN I N S G E S A M T	19 901	70,1	26 253	69,1	22 816	69,6	18 111	67,4
3	DAR.: GESETZLICHE PERSONALNEBENKOSTEN 5)	9 446	33,3	10 975	28,9	10 148	30,9	8 792	32,7
4	SONDERZAHLUNGEN 6)	4 501	15,9	6 528	17,2	5 431	16,6	4 199	15,6
5	GRATIFIKATIONEN, 13. MONATSGEHALT, ERFOLGSBETEILIGUNGEN U.AE.	2 314	8,1	3 872	10,2	3 029	9,2	2 123	7,9
6	URLAUBSGELD	1 641	5,8	2 112	5,6	1 857	5,7	1 541	5,7
7	VERMOEGENSWIRKSAME LEISTUNGEN	547	1,9	544	1,4	546	1,7	525	2,0
8	VERGUETUNG ARBEITSFREIER TAGE	6 917	24,4	8 428	22,2	7 610	23,2	6 031	22,4
9	URLAUBSVERGUETUNG	4 090	14,4	5 273	13,9	4 633	14,1	3 703	13,8
10	GESETZLICHE LOHN- UND GEHALTSFORTZAHLUNG IM KRANKHEITSFALL	1 329	4,7	1 247	3,3	1 292	3,9	951	3,5
11	ZUSAETZLICHE LOHN- UND GEHALTSFORTZAHLUNG IM KRANKHEITSFALL	31	0,1	24	0,1	28	0,1	15	0,1
12	VERGUETUNG GESETZLICHER FEIERTAGE U. SONSTIGER AUSFALLZEITEN	1 466	5,2	1 883	5,0	1 658	5,1	1 363	5,1
13	AUFWENDUNGEN FUER VORSORGE-EINRICHTUNGEN	7 323	25,8	9 952	26,2	8 530	26,0	6 597	24,5
14	ARBEITGEBERPFLICHTBEITRAEGE ZUR SOZIALVERSICHERUNG	6 586	23,2	7 771	20,5	7 130	21,7	6 429	23,9
15	RENTEN-, KRANKEN- UND ARBEITSLSENVERSICHERUNGSBEITRAEGE	6 269	22,1	7 475	19,7	6 822	20,8	6 141	22,8
16	UNFALLVERSICHERUNGSBEITRAEGE	317	1,1	296	0,8	308	0,9	289	1,1
17	AUFWENDUNGEN FUER DIE BETRIEBLICHE ALTERSVERSORGUNG	728	2,6	2 154	5,7	1 382	4,2	158	0,6
18	DAR.: NETTOZUFUEHRUNG ZU DEN PENSIOENS RUECKSTELLUNGEN 7)	344	1,2	972	2,6	632	1,9	78	0,3
19	AUFWENDUNGEN FUER SONSTIGE VORSORGE-EINRICHTUNGEN	10	0,0	27	0,1	18	0,1	9	0,0
20	SONSTIGE PERSONALNEBENKOSTEN	1 159	4,1	1 345	3,5	1 245	3,8	1 285	4,8
21	ENTLASSUNGS-ENTSCHEADIGUNGEN	123	0,4	203	0,5	160	0,5	35	0,1
22	SONSTIGE GESETZLICHE AUFWENDUNGEN 8)	65	0,2	73	0,2	69	0,2	49	0,2
23	FAMILIENUNTERSTUETZUNGEN	15	0,1	18	0,0	16	0,0	8	0,0
24	WOHNUNGSFUERSORGE	2	0,0	4	0,0	3	0,0	1	0,0
25	BEIHELLEN IM KRANKHEITSFALL	3	0,0	6	0,0	4	0,0	0	0,0
26	VERPFLEGUNGSZUSCHUESSE, AUSLÖSUNGEN U.AE. 9)	74	0,3	151	0,4	109	0,3	56	0,2
27	NATURALLEISTUNGEN	26	0,1	38	0,1	32	0,1	14	0,1
28	AUFWENDUNGEN FUER BELEGSCHAFTSEINRICHTUNGEN	76	0,3	97	0,3	86	0,3	16	0,1
29	AUSBILDUNGSVERGUETUNGEN	556	2,0	444	1,2	504	1,5	882	3,3
30	SONSTIGE AUFWENDUNGEN FUER DIE BERUFL. AUS- U. WEITERBILDUNG	149	0,5	161	0,4	155	0,5	181	0,7
31	SONSTIGE ZUWENDUNGEN	72	0,3	151	0,4	108	0,3	42	0,2
32	ARBEITSKOSTEN I N S G E S A M T	48 297	170,1	64 235	169,1	55 612	169,6	44 989	167,4
33	DAR.: LOEHNE UND GEHAELTER 10)	39 814	140,2	52 938	139,4	45 637	139,6	37 107	138,1
34	NACHRICHTLICH:								
35	LOEHNE UND GEHAELTER DES FIRMENEIGENEN AUSBILDUNGSPERSONALS	150	0,5	274	0,7	207	0,6	318	1,2
36	LOEHNE UND GEHAELTER FUER ARBEITER UND ANGESTELLTE IN BETRIEBLICHEM GESUNDEHEITSDIENST (EINSCHL. ERHOLUNGSFUERSORGE), UNFALLVERHUETUNG UND SONSTIGEN BELEGSCHAFTSEINRICHTUNGEN	227	0,8	212	0,6	220	0,7	40	0,1
36	ERSTATTETE ARBEITSKOSTEN NACH PARAGRAPH 54 AFG U.AE.	24	0,1	15	0,0	20	0,1	37	0,1

DRUCKEREI- UND

UNTERNEHMEN MIT ...

100 - 199

1	ENTGELT FUER GELEISTETE ARBEIT 4)	27 419	100	36 121	100	31 453	100	27 970	100
2	PERSONALNEBENKOSTEN I N S G E S A M T	19 273	70,3	25 114	69,5	21 980	69,9	20 136	72,0
3	DAR.: GESETZLICHE PERSONALNEBENKOSTEN 5)	9 330	34,0	10 818	29,9	10 020	31,9	9 405	33,6
4	SONDERZAHLUNGEN 6)	4 449	16,2	6 063	16,8	5 197	16,5	4 698	16,8
5	GRATIFIKATIONEN, 13. MONATSGEHALT, ERFOLGSBETEILIGUNGEN U.AE.	2 268	8,3	3 530	9,8	2 853	9,1	2 461	8,8
6	URLAUBSGELD	1 634	6,0	1 986	5,5	1 797	5,7	1 662	5,9
7	VERMOEGENSWIRKSAME LEISTUNGEN	547	2,0	547	1,5	547	1,7	576	2,1
8	VERGUETUNG ARBEITSFREIER TAGE	6 635	24,2	7 993	22,1	7 265	23,1	6 918	24,7
9	URLAUBSVERGUETUNG	3 932	14,3	5 044	14,0	4 447	14,1	4 040	14,4
10	GESETZLICHE LOHN- UND GEHALTSFORTZAHLUNG IM KRANKHEITSFALL	1 296	4,7	1 127	3,1	1 217	3,9	1 401	5,0
11	ZUSAETZLICHE LOHN- UND GEHALTSFORTZAHLUNG IM KRANKHEITSFALL	1	0,0	3	0,0	2	0,0	38	0,1
12	VERGUETUNG GESETZLICHER FEIERTAGE U. SONSTIGER AUSFALLZEITEN	1 407	5,1	1 820	5,0	1 599	5,1	1 439	5,1
13	AUFWENDUNGEN FUER VORSORGE-EINRICHTUNGEN	7 234	26,4	9 662	26,7	8 360	26,6	7 311	26,1
14	ARBEITGEBERPFLICHTBEITRAEGE ZUR SOZIALVERSICHERUNG	6 543	23,9	7 785	21,6	7 119	22,6	6 493	23,2
15	RENTEN-, KRANKEN- UND ARBEITSLSENVERSICHERUNGSBEITRAEGE	6 228	22,7	7 505	20,8	6 820	21,7	6 175	22,1
16	UNFALLVERSICHERUNGSBEITRAEGE	316	1,2	280	0,8	299	1,0	317	1,1
17	AUFWENDUNGEN FUER DIE BETRIEBLICHE ALTERSVERSORGUNG	682	2,5	1 845	5,1	1 221	3,9	810	2,9
18	DAR.: NETTOZUFUEHRUNG ZU DEN PENSIOENS RUECKSTELLUNGEN 7)	320	1,2	766	2,1	527	1,7	323	1,2
19	AUFWENDUNGEN FUER SONSTIGE VORSORGE-EINRICHTUNGEN	9	0,0	33	0,1	20	0,1	8	0,0
20	SONSTIGE PERSONALNEBENKOSTEN	954	3,5	1 395	3,9	1 159	3,7	1 209	4,3
21	ENTLASSUNGS-ENTSCHEADIGUNGEN	63	0,2	187	0,5	121	0,4	266	1,0
22	SONSTIGE GESETZLICHE AUFWENDUNGEN 8)	84	0,3	86	0,2	85	0,3	72	0,3
23	FAMILIENUNTERSTUETZUNGEN	14	0,0	20	0,1	16	0,1	11	0,0
24	WOHNUNGSFUERSORGE	0	0,0	2	0,0	1	0,0	1	0,0
25	BEIHELLEN IM KRANKHEITSFALL	0	0,0	1	0,0	1	0,0	4	0,0
26	VERPFLEGUNGSZUSCHUESSE, AUSLÖSUNGEN U.AE. 9)	77	0,3	153	0,4	113	0,4	68	0,2
27	NATURALLEISTUNGEN	12	0,0	27	0,1	19	0,1	25	0,1
28	AUFWENDUNGEN FUER BELEGSCHAFTSEINRICHTUNGEN	44	0,2	57	0,2	50	0,2	92	0,3
29	AUSBILDUNGSVERGUETUNGEN	439	1,6	522	1,4	477	1,5	462	1,7
30	SONSTIGE AUFWENDUNGEN FUER DIE BERUFL. AUS- U. WEITERBILDUNG	115	0,4	185	0,5	148	0,5	147	0,5
31	SONSTIGE ZUWENDUNGEN	105	0,4	155	0,4	128	0,4	61	0,2
32	ARBEITSKOSTEN I N S G E S A M T	46 692	170,3	61 235	169,5	53 433	169,9	48 105	172,0
33	DAR.: LOEHNE UND GEHAELTER 10)	38 503	140,4	50 177	138,9	43 914	139,6	39 586	141,5
34	NACHRICHTLICH:								
35	LOEHNE UND GEHAELTER DES FIRMENEIGENEN AUSBILDUNGSPERSONALS	83	0,3	219	0,6	146	0,5	91	0,3
36	LOEHNE UND GEHAELTER FUER ARBEITER UND ANGESTELLTE IN BETRIEBLICHEM GESUNDEHEITSDIENST (EINSCHL. ERHOLUNGSFUERSORGE), UNFALLVERHUETUNG UND SONSTIGEN BELEGSCHAFTSEINRICHTUNGEN	112	0,4	100	0,3	107	0,3	230	0,8
36	ERSTATTETE ARBEITSKOSTEN NACH PARAGRAPH 54 AFG U.AE.	11	0,0	6	0,0	9	0,0	24	0,1

FUSSNOTEN SIEHE ENDE DER TABELLE.



ARBEITNEHMER IM PRODUZIERENDEN GEWERBE 1984

ARBEITSKOSTEN JE VOLLBESCHAEFTIGTEN ARBEITNEHMER 1)											LFD. NR.					
ANGESTELLTE		ZUSAMMEN		ARBEITER		ANGESTELLTE		ZUSAMMEN		ARBEITER		ANGESTELLTE		ZUSAMMEN		
DM	0/0 2)	DM	0/0 2)	DM	0/0 2)	DM	0/0 2)	DM	0/0 2)	DM		0/0 2)	DM	0/0 2)	DM	0/0 2)

VERLAGSGEWERBE

BIS ... ARBEITNEHMERN 3)

10 - 49		50 UND MEHR				50 - 99				
35 727 100	30 453 100	28 984 100	38 630 100	33 591 100	26 631 100	37 555 100	31 572 100			
22 048 61,7	19 702 64,7	20 594 71,1	27 461 71,1	23 873 71,1	18 126 68,1	24 424 65,0	20 975 66,4			1
9 909 27,7	9 243 30,4	9 699 33,5	11 280 29,2	10 454 31,1	8 774 32,9	10 632 28,3	9 614 30,5			2
5 393 15,1	4 681 15,4	4 618 15,9	6 854 17,7	5 686 16,9	4 294 16,1	6 064 16,1	5 095 16,1			3
3 146 8,8	2 536 8,3	2 388 8,2	4 081 10,6	3 196 9,5	2 133 8,0	3 510 9,3	2 756 8,7			4
1 740 4,9	1 621 5,3	1 679 5,8	2 218 5,7	1 937 5,8	1 620 6,1	2 040 5,4	1 810 5,7			5
507 1,4	524 1,7	551 1,9	555 1,4	553 1,6	541 2,0	514 1,4	529 1,7			6
7 363 20,6	6 569 21,6	7 260 25,0	8 733 22,6	7 964 23,7	6 081 22,8	7 970 21,2	6 935 22,0			7
4 770 13,4	4 134 13,6	4 240 14,6	5 417 14,0	4 803 14,3	3 690 13,9	5 082 13,5	4 320 13,7			8
805 2,3	892 2,9	1 476 5,1	1 374 3,6	1 427 4,2	1 095 4,1	985 2,6	1 045 3,3			9
9 0,0	13 0,0	38 0,1	29 0,1	33 0,1	0 0,0	24 0,1	11 0,0			10
1 779 5,0	1 531 5,0	1 506 5,2	1 913 5,0	1 701 5,1	1 296 4,9	1 880 5,0	1 560 4,9			11
8 400 23,5	7 325 24,1	7 605 26,2	10 398 26,9	8 939 26,6	6 677 25,1	9 222 24,6	7 828 24,8			12
7 266 20,3	6 767 22,2	6 647 22,9	7 916 20,5	7 253 21,6	6 315 23,7	7 696 20,5	6 939 22,0			13
6 995 19,6	6 486 21,3	6 319 21,8	7 612 19,7	6 936 20,6	6 019 22,6	7 431 19,8	6 658 21,1			14
271 0,8	282 0,9	328 1,1	303 0,8	316 0,9	296 1,1	264 0,7	282 0,9			15
1 101 3,1	539 1,8	948 3,3	2 457 6,4	1 669 5,0	341 1,3	1 507 4,0	868 2,8			16
421 1,2	217 0,7	447 1,5	1 130 2,9	773 2,3	125 0,5	559 1,5	322 1,0			17
33 0,1	19 0,1	10 0,0	25 0,1	17 0,1	22 0,1	19 0,1	20 0,1			18
892 2,5	1 126 3,7	1 111 3,8	1 475 3,8	1 285 3,8	1 075 4,0	1 168 3,1	1 117 3,5			19
192 0,5	98 0,3	157 0,5	206 0,5	180 0,5	96 0,4	193 0,5	140 0,4			20
60 0,2	54 0,2	71 0,2	77 0,2	74 0,2	69 0,3	72 0,2	70 0,2			21
12 0,0	10 0,0	17 0,1	20 0,1	18 0,1	15 0,1	13 0,0	14 0,0			22
1 0,0	1 0,0	2 0,0	5 0,0	3 0,0	5 0,0	2 0,0	4 0,0			23
0 0,0	0 0,0	4 0,0	7 0,0	5 0,0	0 0,0	4 0,0	2 0,0			24
85 0,2	68 0,2	81 0,3	170 0,4	123 0,4	28 0,1	113 0,3	66 0,2			25
29 0,1	20 0,1	31 0,1	41 0,1	35 0,1	11 0,0	30 0,1	20 0,1			26
14 0,0	15 0,1	100 0,3	120 0,3	110 0,3	36 0,1	28 0,1	32 0,1			27
343 1,0	664 2,2	430 1,5	473 1,2	450 1,3	633 2,4	450 1,2	551 1,7			28
87 0,2	143 0,5	137 0,5	183 0,5	159 0,5	141 0,5	132 0,4	137 0,4			29
68 0,2	52 0,2	83 0,3	174 0,5	127 0,4	40 0,1	129 0,3	80 0,3			30
57 775 161,7	50 155 164,7	49 578 171,1	66 091 171,1	57 464 171,1	44 757 168,1	61 978 165,0	52 547 166,4			31
48 483 135,7	41 703 136,9	40 862 141,0	54 218 140,4	47 241 140,6	37 006 139,0	51 589 137,4	43 602 138,1			32
348 1,0	330 1,1	85 0,3	253 0,7	165 0,5	151 0,6	470 1,3	295 0,9			33
39 0,1	39 0,1	299 1,0	262 0,7	282 0,8	78 0,3	162 0,4	116 0,4			34
41 0,1	39 0,1	19 0,1	7 0,0	13 0,0	49 0,2	12 0,0	33 0,1			35

VERLAGSGEWERBE

BIS ... ARBEITNEHMERN 3)

200 - 499		500 - 999				1 000 UND MEHR				
36 672 100	32 123 100	28 934 100	39 920 100	34 877 100	33 670 100	42 971 100	38 135 100			
26 119 71,2	22 991 71,6	20 419 70,6	30 633 76,7	25 945 74,4	24 617 73,1	31 550 73,4	27 945 73,3			1
10 980 29,9	10 156 31,6	9 451 32,7	12 235 30,6	10 957 31,4	11 316 33,6	11 980 27,9	11 634 30,5			2
6 364 17,4	5 493 17,1	4 454 15,4	7 982 20,0	6 363 18,2	5 052 15,0	8 046 18,7	6 489 17,0			3
3 690 10,1	3 047 9,5	2 355 8,1	5 015 12,6	3 794 10,9	2 662 7,9	4 898 11,4	3 735 9,8			4
2 104 5,7	1 873 5,8	1 582 5,5	2 430 6,1	2 041 5,9	1 837 5,5	2 559 6,0	2 184 5,7			5
571 1,6	573 1,8	517 1,8	537 1,3	528 1,5	553 1,6	589 1,4	570 1,5			6
8 351 22,8	7 602 23,7	7 321 25,3	9 725 24,4	8 622 24,7	9 249 27,5	9 822 22,9	9 524 25,0			7
5 129 14,0	4 560 14,2	4 218 14,6	5 911 14,8	5 134 14,7	5 250 15,6	6 034 14,0	5 627 14,8			8
1 300 3,5	1 353 4,2	1 442 5,0	1 611 4,0	1 533 4,4	2 082 6,2	1 845 4,3	1 968 5,2			9
16 0,0	27 0,1	101 0,3	8 0,0	51 0,1	77 0,2	80 0,2	78 0,2			10
1 907 5,2	1 662 5,2	1 560 5,4	2 195 5,5	1 904 5,5	1 840 5,5	1 863 4,3	1 851 4,9			11
9 939 27,1	8 565 26,7	7 577 26,2	11 209 28,1	9 542 27,4	9 124 27,1	12 012 28,0	10 510 27,6			12
7 692 21,0	7 065 22,0	6 375 22,0	8 347 20,9	7 442 21,3	7 336 21,8	8 204 19,1	7 753 20,3			13
7 422 20,2	6 770 21,1	6 027 20,8	7 983 20,0	7 085 20,3	6 964 20,7	7 847 18,3	7 387 19,4			14
269 0,7	294 0,9	348 1,2	364 0,9	357 1,0	372 1,1	358 0,8	365 1,0			15
2 234 6,1	1 490 4,6	1 187 4,1	2 774 6,9	2 046 5,9	1 788 5,3	3 805 8,9	2 756 7,2			16
843 2,3	571 1,8	533 1,8	1 363 3,4	982 2,8	955 2,8	2 082 4,8	1 496 3,9			17
13 0,0	10 0,0	14 0,0	88 0,2	54 0,2	0 0,0	2 0,0	1 0,0			18
1 465 4,0	1 331 4,1	1 067 3,7	1 717 4,3	1 419 4,1	1 192 3,5	1 670 3,9	1 421 3,7			19
269 0,7	267 0,8	159 0,5	196 0,5	179 0,5	175 0,5	169 0,4	172 0,5			20
81 0,2	77 0,2	73 0,3	82 0,2	78 0,2	58 0,2	68 0,2	63 0,2			21
21 0,1	16 0,0	47 0,2	24 0,1	35 0,1	14 0,0	21 0,0	17 0,0			22
4 0,0	3 0,0	2 0,0	16 0,0	10 0,0	0 0,0	3 0,0	2 0,0			23
8 0,0	6 0,0	6 0,0	9 0,0	7 0,0	8 0,0	13 0,0	11 0,0			24
112 0,3	89 0,3	97 0,3	253 0,6	181 0,5	139 0,4	246 0,6	191 0,5			25
27 0,1	26 0,1	29 0,1	35 0,1	32 0,1	72 0,2	77 0,2	75 0,2			26
74 0,2	84 0,3	75 0,3	79 0,2	77 0,2	227 0,7	323 0,8	273 0,7			27
535 1,5	497 1,5	341 1,2	575 1,4	468 1,3	238 0,7	324 0,8	279 0,7			28
196 0,5	170 0,5	131 0,5	209 0,5	173 0,5	141 0,4	194 0,5	166 0,4			29
137 0,4	97 0,3	107 0,4	238 0,6	178 0,5	118 0,4	232 0,5	173 0,5			30
62 791 171,2	55 114 171,6	49 352 170,6	70 553 176,7	60 822 174,4	58 286 173,1	74 521 173,4	66 080 173,3			31
51 388 140,1	45 218 140,8	40 709 140,7	57 627 144,4	49 862 143,0	47 971 142,5	60 839 141,6	54 148 142,0			32
217 0,6	151 0,5	46 0,2	90 0,2	70 0,2	38 0,1	233 0,5	131 0,3			33
185 0,5	208 0,6	326 1,1	174 0,4	244 0,7	731 2,2	613 1,4	674 1,8			34
12 0,0	19 0,1	-	1 0,0	1 0,0	1 0,0	1 0,0	1 0,0			35



## 1 ARBEITSKOSTEN JE VOLLBESCHAEFTIGTEN

LFD. NR.	KOSTENART				
		ARBEITER		ANGESTELLTE	
		ZUSAMMEN	ARBEITER		
		DM	[0/0 2]	DM	[0/0 2]

## DRUCKEREI, VERVIELFAELTIGUNG

		10 UND MEHR		UNTERNEHMEN MIT ...	
		DM	[0/0 2]	DM	[0/0 2]
1	ENTGELT FUER GELEISTETE ARBEIT 4)	27 638 100		37 690 100	30 876 100
2	PERSONALNEBENKOSTEN I N S G E S A M T				
3	DAR.: GESETZLICHE PERSONALNEBENKOSTEN 5)	19 557 70,8	24 844 65,9	21 260 68,9	20 202 72,3
		9 282 33,6	10 699 28,4	9 738 31,5	9 490 34,0
4	SONDERZAHLENGEN 6)				
5	GRATIFIKATIONEN, 13. MONATSGEHALT, ERFOLGSBETEILIGUNGEN U. AE.	4 462 16,1	6 429 17,1	5 095 16,5	4 571 16,4
6	URLAUBSGELD	2 260 8,2	3 640 9,7	2 704 8,8	2 321 8,3
7	VERMOEGENSWIRKSAME LEISTUNGEN	1 648 6,0	2 238 5,9	1 838 6,0	1 689 6,0
		553 2,0	551 1,5	553 1,8	561 2,0
8	VERGUETUNG ARBEITSFREIER TAGE				
9	URLAUBSVERGUETUNG	6 679 24,2	8 135 21,6	7 148 23,2	6 980 25,0
10	GESETZLICHE LOHN- UND GELTSGEHALTSFORTZAHLUNG IM KRANKHEITSFALL	3 959 14,3	5 177 13,7	4 351 14,1	4 075 14,6
11	ZUSAEZTLICHE LOHN- UND GELTSGEHALTSFORTZAHLUNG IM KRANKHEITSFALL	1 271 4,6	1 047 2,8	1 199 3,9	1 426 5,1
12	VERGUETUNG GESETZLICHER FEIERTAGE U. SONSTIGER AUSFALLZEITEN	14 0,1	7 0,0	12 0,0	14 0,0
		1 434 5,2	1 904 5,1	1 586 5,1	1 465 5,2
13	AUFWENDUNGEN FUER VORSORGE-EINRICHTUNGEN				
14	ARBEITGEBERPFICHTBEITRAEGE ZUR SOZIALVERSICHERUNG	7 177 26,0	9 117 24,2	7 802 25,3	7 451 26,7
15	RENTEN-, KRANKEN- UND ARBEITSLIENVERSICHERUNGSBEITRAEGE	6 512 23,6	7 679 20,4	6 888 22,3	6 528 23,4
16	UNFALLVERSICHERUNGSBEITRAEGE	6 209 22,5	7 441 19,7	6 606 21,4	6 217 22,2
17	AUFWENDUNGEN FUER DIE BETRIEBLICHE ALTERSVERSICHERUNG	303 1,1	238 0,6	282 0,9	311 1,1
18	DAR.: NETTOZUFUEHRUNG ZU DEN PENSIONSRUECKSTELLUNGEN 7)	657 2,4	1 431 3,8	906 2,9	912 3,3
19	AUFWENDUNGEN FUER SONSTIGE VORSORGE-EINRICHTUNGEN	373 1,3	687 1,8	474 1,5	519 1,9
		9 0,0	8 0,0	8 0,0	11 0,0
20	SONSTIGE PERSONALNEBENKOSTEN				
21	ENTLASSUNGS-ENTSCHEIDIGUNGEN	1 238 4,5	1 163 3,1	1 214 3,9	1 200 4,3
22	SONSTIGE GESETZLICHE AUFWENDUNGEN 8)	124 0,4	191 0,5	146 0,5	170 0,6
23	FAMILIENUNTERSTUETZUNGEN	64 0,2	70 0,2	66 0,2	71 0,3
24	WOHNUNGSFUERSORGE	11 0,0	18 0,0	13 0,0	13 0,0
25	BEIHLIFEN IM KRANKHEITSFALL	2 0,0	3 0,0	2 0,0	2 0,0
26	VERPFLEGEUNGSZUSCHUESSE, AUSLOESUNGEN U. AE. 9)	3 0,0	7 0,0	5 0,0	5 0,0
27	NATURALLEISTUNGEN	68 0,2	141 0,4	92 0,3	72 0,3
28	AUFWENDUNGEN FUER BELEGSCHAFTSEINRICHTUNGEN	28 0,1	29 0,1	28 0,1	35 0,1
29	AUSBILDUNGSVERGUETUNGEN	73 0,3	68 0,2	71 0,2	101 0,4
30	SONSTIGE AUFWENDUNGEN FUER DIE BERUFL. AUS- U. WEITERBILDUNG	639 2,3	388 1,0	558 1,8	507 1,8
31	SONSTIGE ZUWENDUNGEN	163 0,6	154 0,4	160 0,5	152 0,5
		62 0,2	94 0,2	73 0,2	72 0,3
32	ARBEITSKOSTEN I N S G E S A M T				
33	DAR.: LOEHNE UND GELAEHTER 10)	47 195 170,8	62 534 165,9	52 136 168,9	48 153 172,3
	NACHRICHTLICH:	38 779 140,3	52 254 138,6	43 120 139,7	39 502 141,3
34	LOEHNE UND GELAEHTER DES FIRMENEIGENEN AUSBILDUNGSPERSONALS				
35	LOEHNE UND GELAEHTER FUER ARBEITER UND ANGESTELLTE IN BE- TRIEBLICHEM GESUNDHEITSDIENST (EINSCHL. ERHOLUNGSFUERSORGE), UNFALLVERHUELTUNG UND SONSTIGEN BELEGSCHAFTSEINRICHTUNGEN	175 0,6	511 1,4	283 0,9	98 0,3
36	ERSTATTETE ARBEITSKOSTEN NACH PARAGRAPH 54 AFG U. AE.	136 0,5	230 0,6	166 0,5	182 0,7
		26 0,1	18 0,0	24 0,1	20 0,1

## VERLAGS

		10 UND MEHR		UNTERNEHMEN MIT ...	
		DM	[0/0 2]	DM	[0/0 2]
1	ENTGELT FUER GELEISTETE ARBEIT 4)	31 249 100	38 215 100	35 906 100	31 783 100
2	PERSONALNEBENKOSTEN I N S G E S A M T				
3	DAR.: GESETZLICHE PERSONALNEBENKOSTEN 5)	21 396 68,5	27 285 71,4	25 333 70,6	21 818 68,6
		10 107 32,3	11 178 29,3	10 823 30,1	10 293 32,4
4	SONDERZAHLENGEN 6)				
5	GRATIFIKATIONEN, 13. MONATSGEHALT, ERFOLGSBETEILIGUNGEN U. AE.	4 738 15,2	6 607 17,3	5 987 16,7	4 800 15,1
6	URLAUBSGELD	2 545 8,1	4 043 10,6	3 546 9,9	2 586 8,1
7	VERMOEGENSWIRKSAME LEISTUNGEN	1 660 5,3	2 024 5,3	1 903 5,3	1 682 5,3
		533 1,7	540 1,4	538 1,5	532 1,7
8	VERGUETUNG ARBEITSFREIER TAGE				
9	URLAUBSVERGUETUNG	7 799 25,0	8 644 22,6	8 364 23,3	8 022 25,2
10	GESETZLICHE LOHN- UND GELTSGEHALTSFORTZAHLUNG IM KRANKHEITSFALL	4 596 14,7	5 347 14,0	5 098 14,2	4 699 14,8
11	ZUSAEZTLICHE LOHN- UND GELTSGEHALTSFORTZAHLUNG IM KRANKHEITSFALL	1 524 4,9	1 392 3,6	1 436 4,0	1 606 5,1
12	VERGUETUNG GESETZLICHER FEIERTAGE U. SONSTIGER AUSFALLZEITEN	85 0,3	36 0,1	52 0,1	93 0,3
		1 594 5,1	1 869 4,9	1 778 5,0	1 624 5,1
13	AUFWENDUNGEN FUER VORSORGE-EINRICHTUNGEN				
14	ARBEITGEBERPFICHTBEITRAEGE ZUR SOZIALVERSICHERUNG	7 914 25,3	10 560 27,6	9 683 27,0	8 063 25,4
15	RENTEN-, KRANKEN- UND ARBEITSLIENVERSICHERUNGSBEITRAEGE	6 923 22,2	7 841 20,5	7 537 21,0	6 995 22,0
16	UNFALLVERSICHERUNGSBEITRAEGE	6 560 21,0	7 504 19,6	7 191 20,0	6 626 20,8
17	AUFWENDUNGEN FUER DIE BETRIEBLICHE ALTERSVERSICHERUNG	363 1,2	338 0,9	346 1,0	370 1,2
18	DAR.: NETTOZUFUEHRUNG ZU DEN PENSIONSRUECKSTELLUNGEN 7)	977 3,1	2 678 7,0	2 114 5,9	1 060 3,3
19	AUFWENDUNGEN FUER SONSTIGE VORSORGE-EINRICHTUNGEN	276 0,9	1 179 3,1	880 2,4	302 1,0
		14 0,0	41 0,1	32 0,1	8 0,0
20	SONSTIGE PERSONALNEBENKOSTEN				
21	ENTLASSUNGS-ENTSCHEIDIGUNGEN	945 3,0	1 474 3,9	1 299 3,6	932 2,9
22	SONSTIGE GESETZLICHE AUFWENDUNGEN 8)	126 0,4	212 0,6	184 0,5	135 0,4
23	FAMILIENUNTERSTUETZUNGEN	66 0,2	76 0,2	73 0,2	68 0,2
24	WOHNUNGSFUERSORGE	26 0,1	18 0,0	21 0,1	26 0,1
25	BEIHLIFEN IM KRANKHEITSFALL	1 0,0	5 0,0	3 0,0	1 0,0
26	VERPFLEGEUNGSZUSCHUESSE, AUSLOESUNGEN U. AE. 9)	1 0,0	4 0,0	3 0,0	1 0,0
27	NATURALLEISTUNGEN	93 0,3	159 0,4	137 0,4	103 0,3
28	AUFWENDUNGEN FUER BELEGSCHAFTSEINRICHTUNGEN	22 0,1	45 0,1	37 0,1	24 0,1
29	AUSBILDUNGSVERGUETUNGEN	90 0,3	117 0,3	108 0,3	99 0,3
30	SONSTIGE AUFWENDUNGEN FUER DIE BERUFL. AUS- U. WEITERBILDUNG	312 1,0	481 1,3	425 1,2	265 0,8
31	SONSTIGE ZUWENDUNGEN	109 0,3	167 0,4	148 0,4	104 0,3
		99 0,3	191 0,5	160 0,4	107 0,3
32	ARBEITSKOSTEN I N S G E S A M T				
33	DAR.: LOEHNE UND GELAEHTER 10)	52 645 168,5	65 500 171,4	61 239 170,6	53 600 168,6
	NACHRICHTLICH:	43 786 140,1	53 466 139,9	50 258 140,0	44 605 140,3
34	LOEHNE UND GELAEHTER DES FIRMENEIGENEN AUSBILDUNGSPERSONALS				
35	LOEHNE UND GELAEHTER FUER ARBEITER UND ANGESTELLTE IN BE- TRIEBLICHEM GESUNDHEITSDIENST (EINSCHL. ERHOLUNGSFUERSORGE), UNFALLVERHUELTUNG UND SONSTIGEN BELEGSCHAFTSEINRICHTUNGEN	85 0,3	105 0,3	99 0,3	62 0,2
36	ERSTATTETE ARBEITSKOSTEN NACH PARAGRAPH 54 AFG U. AE.	504 1,6	201 0,5	302 0,8	564 1,8
		8 0,0	13 0,0	11 0,0	7 0,0

FUSSNOTEN SIEHE ENDE DER TABELLE.



ARBEITNEHMER IM PRODUZIERENDEN GEWERBE 1984

ARBEITSKOSTEN JE VOLLBESCHAEFTIGTEN ARBEITNEHMER 1)									LFD. NR.
ANGESTELLTE	ZUSAMMEN	ARBEITER	ANGESTELLTE	ZUSAMMEN	ARBEITER	ANGESTELLTE	ZUSAMMEN		
DM   0/0 2	DM   0/0 2	DM   0/0 2	DM   0/0 2	DM   0/0 2	DM   0/0 2	DM   0/0 2	DM   0/0 2	DM   0/0 2	

(OHNE BUCHBINDEREI)

BIS ... ARBEITNEHMERN 3)										
50 UND MEHR			50 - 99			200 - 499				
38 061 100	31 279 100	26 700 100	38 953 100	30 711 100	27 922 100	35 838 100	30 529 100		1	
26 069 68,5	22 133 70,8	18 143 67,9	24 080 61,8	20 086 65,4	20 175 72,3	25 103 70,0	21 798 71,4		2	
10 997 28,9	9 986 31,9	8 767 32,8	10 574 27,1	9 358 30,5	9 421 33,7	10 583 29,5	9 803 32,1		3	
6 712 17,6	5 276 16,9	4 316 16,2	6 295 16,2	4 964 16,2	4 733 16,9	6 298 17,6	5 248 17,2		4	
3 844 10,1	2 823 9,0	2 130 8,0	3 511 9,0	2 582 8,4	2 442 8,7	3 425 9,6	2 766 9,1		5	
2 318 6,1	1 896 6,1	1 643 6,2	2 246 5,8	1 840 6,0	1 709 6,1	2 296 6,4	1 902 6,2		6	
550 1,4	557 1,8	543 2,0	539 1,4	541 1,8	582 2,1	577 1,6	580 1,9		7	
8 363 22,0	7 435 23,8	6 070 22,7	7 930 20,4	6 679 21,7	6 941 24,9	7 911 22,1	7 260 23,8		8	
5 243 13,8	4 459 14,3	3 693 13,8	5 216 13,4	4 191 13,6	4 042 14,5	4 954 13,8	4 342 14,2		9	
1 176 3,1	1 344 4,3	1 087 4,1	865 2,2	1 015 3,3	1 419 5,1	1 119 3,1	1 320 4,3		10	
7 0,0	12 0,0	-	-	-	46 0,2	20 0,1	38 0,1		11	
1 938 5,1	1 621 5,2	1 290 4,8	1 848 4,7	1 473 4,8	1 434 5,1	1 817 5,1	1 560 5,1		12	
9 630 25,3	8 168 26,1	6 671 25,0	8 914 22,9	7 406 24,1	7 233 25,9	9 411 26,3	7 950 26,0		13	
7 806 20,5	6 949 22,2	6 324 23,7	7 791 20,0	6 804 22,2	6 505 23,3	7 584 21,2	6 860 22,5		14	
7 559 19,9	6 659 21,3	6 041 22,6	7 547 19,4	6 534 21,3	6 201 22,2	7 339 20,5	6 576 21,5		15	
247 0,6	290 0,9	283 1,1	244 0,6	270 0,9	304 1,1	245 0,7	285 0,9		16	
1 815 4,8	1 210 3,9	322 1,2	1 102 2,8	577 1,9	720 2,6	1 826 5,1	1 084 3,6		17	
919 2,4	651 2,1	122 0,5	494 1,3	244 0,8	255 0,9	726 2,0	410 1,3		18	
8 0,0	10 0,0	26 0,1	21 0,1	24 0,1	8 0,0	1 0,0	6 0,0		19	
1 364 3,6	1 254 4,0	1 085 4,1	941 2,4	1 038 3,4	1 269 4,5	1 483 4,1	1 339 4,4		20	
235 0,6	191 0,6	86 0,3	171 0,4	114 0,4	292 1,0	405 1,1	329 1,1		21	
77 0,2	73 0,2	65 0,2	69 0,2	66 0,2	63 0,2	63 0,2	63 0,2		22	
20 0,1	15 0,0	13 0,0	11 0,0	12 0,0	11 0,0	27 0,1	16 0,1		23	
4 0,0	3 0,0	6 0,0	2 0,0	5 0,0	0 0,0	5 0,0	2 0,0		24	
11 0,0	7 0,0	0 0,0	2 0,0	1 0,0	6 0,0	4 0,0	5 0,0		25	
166 0,4	103 0,3	24 0,1	76 0,2	41 0,1	68 0,2	90 0,3	75 0,2		26	
33 0,1	34 0,1	9 0,0	11 0,0	10 0,0	21 0,1	20 0,1	21 0,1		27	
94 0,2	99 0,3	38 0,1	32 0,1	36 0,1	95 0,3	70 0,2	87 0,3		28	
421 1,1	478 1,5	664 2,5	376 1,0	570 1,9	503 1,8	520 1,5	509 1,7		29	
186 0,5	163 0,5	149 0,6	134 0,3	144 0,5	161 0,6	213 0,6	178 0,6		30	
118 0,3	87 0,3	31 0,1	57 0,1	39 0,1	48 0,2	66 0,2	54 0,2		31	
64 130 168,5	53 412 170,8	44 843 167,9	63 033 161,8	50 797 165,4	48 098 172,3	60 941 170,0	52 327 171,4		32	
53 137 139,6	43 990 140,6	37 086 138,9	53 178 136,5	42 354 137,9	39 596 141,8	50 047 139,6	43 037 141,0		33	
506 1,3	232 0,7	170 0,6	862 2,2	397 1,3	70 0,3	392 1,1	176 0,6		34	
304 0,8	222 0,7	85 0,3	271 0,7	146 0,5	207 0,7	225 0,6	213 0,7		35	
12 0,0	17 0,1	58 0,2	18 0,0	45 0,1	9 0,0	19 0,1	12 0,0		36	

GEWERBE

BIS ... ARBEITNEHMERN 3)			100 - 499			1 000 UND MEHR			
50 UND MEHR									
36 984 100	36 500 100	28 399 100	36 526 100	33 885 100	36 798 100	44 233 100	41 114 100	1	
28 293 72,6	26 059 71,4	19 852 69,9	26 279 71,9	24 191 71,4	25 017 68,0	31 802 71,9	28 955 70,4	2	
11 452 29,4	11 052 30,3	9 408 33,1	11 047 30,2	10 515 31,0	11 804 32,1	12 077 27,3	11 963 29,1	3	
6 941 17,8	6 203 17,0	4 524 15,9	6 218 17,0	5 667 16,7	5 302 14,4	7 913 17,9	6 818 16,6	4	
4 223 10,8	3 658 10,0	2 438 8,6	3 769 10,3	3 337 9,8	2 879 7,8	4 705 10,6	3 939 9,6	5	
2 161 5,5	1 996 5,5	1 540 5,4	1 900 5,2	1 783 5,3	1 891 5,1	2 601 5,9	2 303 5,6	6	
558 1,4	549 1,5	546 1,9	549 1,5	548 1,6	532 1,4	607 1,4	576 1,4	7	
8 955 23,0	8 633 23,7	6 741 23,7	8 359 22,9	7 833 23,1	10 066 27,4	9 969 22,5	10 010 24,3	8	
5 522 14,2	5 238 14,4	4 021 14,2	5 144 14,1	4 779 14,1	5 796 15,8	6 209 14,0	6 036 14,7	9	
1 493 3,8	1 532 4,2	1 251 4,4	1 305 3,6	1 288 3,8	2 226 6,0	1 895 4,3	2 034 4,9	10	
42 0,1	59 0,2	11 0,0	9 0,0	10 0,0	151 0,4	110 0,2	127 0,3	11	
1 899 4,9	1 804 4,9	1 457 5,1	1 901 5,2	1 757 5,2	1 893 5,1	1 755 4,0	1 813 4,4	12	
10 856 27,8	9 892 27,1	7 584 26,7	10 281 28,1	9 405 27,8	8 858 24,1	12 227 27,6	10 814 26,3	13	
7 983 20,5	7 643 20,9	6 608 23,3	7 754 21,2	7 381 21,8	7 655 20,8	8 369 18,9	8 069 19,6	14	
7 647 19,6	7 295 20,0	6 255 22,0	7 460 20,4	7 068 20,9	7 267 19,7	7 972 18,0	7 676 18,7	15	
336 0,9	348 1,0	353 1,2	294 0,8	313 0,9	389 1,1	397 0,9	393 1,0	16	
2 837 7,3	2 224 6,1	967 3,4	2 493 6,8	1 997 5,9	1 203 3,3	3 859 8,7	2 745 6,7	17	
1 257 3,2	927 2,5	415 1,5	998 2,7	809 2,4	152 0,4	1 881 4,3	1 156 2,8	18	
35 0,1	26 0,1	9 0,0	35 0,1	26 0,1	-	-	-	19	
1 540 4,0	1 331 3,6	1 004 3,5	1 421 3,9	1 286 3,8	790 2,1	1 693 3,8	1 314 3,2	20	
190 0,5	171 0,5	163 0,6	208 0,6	193 0,6	46 0,1	128 0,3	94 0,2	21	
78 0,2	74 0,2	92 0,3	87 0,2	89 0,3	30 0,1	58 0,1	46 0,1	22	
20 0,1	22 0,1	11 0,0	19 0,1	16 0,0	19 0,1	21 0,0	20 0,0	23	
5 0,0	4 0,0	2 0,0	4 0,0	3 0,0	-	0 0,0	0 0,0	24	
5 0,0	4 0,0	0 0,0	7 0,0	5 0,0	3 0,0	2 0,0	3 0,0	25	
173 0,4	149 0,4	81 0,3	132 0,4	115 0,3	161 0,4	248 0,6	211 0,5	26	
45 0,1	38 0,1	29 0,1	35 0,1	33 0,1	17 0,0	63 0,1	44 0,1	27	
136 0,3	123 0,3	66 0,2	73 0,2	71 0,2	171 0,5	355 0,8	278 0,7	28	
501 1,3	420 1,1	343 1,2	520 1,4	462 1,4	130 0,4	370 0,8	269 0,7	29	
181 0,5	154 0,4	110 0,4	168 0,5	149 0,4	95 0,3	210 0,5	162 0,4	30	
207 0,5	172 0,5	105 0,4	170 0,5	149 0,4	119 0,3	238 0,5	188 0,5	31	
67 276 172,6	62 559 171,4	48 251 169,9	62 804 171,9	58 076 171,4	61 814 168,0	76 035 171,9	70 069 170,4	32	
54 880 140,8	51 336 140,6	39 663 139,7	51 102 139,9	47 386 139,8	52 166 141,8	62 115 140,4	57 941 140,9	33	
105 0,3	90 0,2	97 0,3	106 0,3	103 0,3	44 0,1	147 0,3	104 0,3	34	
239 0,6	351 1,0	209 0,7	137 0,4	160 0,5	1 111 3,0	576 1,3	800 1,9	35	
5 0,0	5 0,0	17 0,1	7 0,0	10 0,0	0 0,0	1 0,0	1 0,0	36	



## 1 ARBEITSKOSTEN JE VOLLBESCHAFTIGTEN

LFD. NR.	KOSTENART	ARBEITER				ANGESTELLTE				ZUSAMMEN				ARBEITER			
		DM		[0/0 2]		DM		[0/0 2]		DM		[0/0 2]		DM		[0/0 2]	
VERLAGSGEWERBE (OHNE																	
UNTERNEHMEN MIT ...																	
10 UND MEHR																	
1	ENTGELT FUER GELEISTETE ARBEIT 4)	28 856	100	35 827	100	33 824	100	29 529	100								
2	PERSONALNEBENKOSTEN I N S G E S A M T	19 981	69,2	25 069	70,0	23 608	69,8	20 549	69,6								
3	DAR.: GESETZLICHE PERSONALNEBENKOSTEN 5)	9 568	33,2	10 703	29,9	10 377	30,7	9 859	33,4								
4	SONDERZAHLUNGEN 6)	4 416	15,3	5 671	15,8	5 311	15,7	4 441	15,0								
5	GRATIFIKATIONEN, 13.MONATSGEHALT, ERFOLGSBETEILIGUNGEN U.AE.	2 371	8,2	3 488	9,7	3 167	9,4	2 404	8,1								
6	URLAUBSGELD	1 508	5,2	1 677	4,7	1 628	4,8	1 508	5,1								
7	VERMOEGENSWIRKSAME LEISTUNGEN	537	1,9	507	1,4	515	1,5	528	1,8								
8	VERGUETUNG ARBEITSFREIER TAGE	7 221	25,0	8 125	22,7	7 665	23,3	7 577	25,7								
9	URLAUBSVERGUETUNG	4 177	14,5	4 974	13,9	4 745	14,0	4 311	14,6								
10	GESETZLICHE LOHN- UND GHALTSFORTZAHLUNG IM KRANKHEITSFALL	1 419	4,9	1 257	3,5	1 304	3,9	1 569	5,3								
11	ZUSAETZLICHE LOHN- UND GHALTSFORTZAHLUNG IM KRANKHEITSFALL	117	0,4	48	0,1	68	0,2	143	0,5								
12	VERGUETUNG GESETZLICHER FEIERTAGE U. SONSTIGER AUSFALLZEITEN	1 508	5,2	1 846	5,2	1 749	5,2	1 554	5,3								
13	AUFWENDUNGEN FUER VORSORGE-EINRICHTUNGEN	7 310	25,3	9 825	27,4	9 103	26,9	7 525	25,5								
14	ARBEITGEBERPFLICHTBEITRAEGE ZUR SOZIALVERSICHERUNG	6 574	22,8	7 519	21,0	7 247	21,4	6 664	22,6								
15	RENTEN-, KRANKEN- UND ARBEITSLÖSENVERSICHERUNGSBEITRAEGE	6 241	21,6	7 224	20,2	6 942	20,5	6 322	21,4								
16	UNFALLVERSICHERUNGSBEITRAEGE	333	1,2	294	0,8	305	0,9	343	1,2								
17	AUFWENDUNGEN FUER DIE BETRIEBLICHE ALTERSVERSORGUNG	734	2,5	2 280	6,4	1 836	5,4	858	2,9								
18	DAR.: NETTOZUFUEHRUNG ZU DEN PENSIONS RUECKSTELLUNGEN 7)	263	0,9	862	2,4	690	2,0	314	1,1								
19	AUFWENDUNGEN FUER SONSTIGE VORSORGE-EINRICHTUNGEN	2	0,0	27	0,1	20	0,1	3	0,0								
20	SONSTIGE PERSONALNEBENKOSTEN	1 033	3,6	1 448	4,0	1 329	3,9	1 006	3,4								
21	ENTLASSUNGS-ENTSCHEIDIGUNGEN	120	0,4	267	0,7	225	0,7	144	0,5								
22	SONSTIGE GESETZLICHE AUFWENDUNGEN 8)	66	0,2	82	0,2	77	0,2	72	0,2								
23	FAMILIENUNTERSTUETZUNGEN	24	0,1	20	0,1	21	0,1	29	0,1								
24	WOHNUNGSFUERSORGE	1	0,0	3	0,0	3	0,0	1	0,0								
25	BEIHILFEN IM KRANKHEITSFALL	2	0,0	6	0,0	5	0,0	2	0,0								
26	VERPFLEGEZUSCHUESSE, AUSLÖSUNGEN U.AE. 9)	99	0,3	145	0,4	132	0,4	123	0,4								
27	NATURALLEISTUNGEN	20	0,1	44	0,1	37	0,1	24	0,1								
28	AUFWENDUNGEN FUER BELEGSCHAFTSEINRICHTUNGEN	143	0,5	155	0,4	152	0,4	176	0,6								
29	AUSBILDUNGSVERGUETUNGEN	384	1,3	415	1,2	406	1,2	265	0,9								
30	SONSTIGE AUFWENDUNGEN FUER DIE BERUFL. AUS- U. WEITERBILDUNG	105	0,4	143	0,4	132	0,4	88	0,3								
31	SONSTIGE ZUWENDUNGEN	70	0,2	167	0,5	139	0,4	82	0,3								
32	ARBEITSKOSTEN I N S G E S A M T	48 837	169,2	60 896	170,0	57 432	169,8	50 078	169,6								
33	DAR.: LOEHNE UND GEHAELTER 10)	40 493	140,3	49 622	138,5	47 000	139,0	41 547	140,7								
NACHRICHTLICH:																	
34	LOEHNE UND GEHAELTER DES FIRMENEIGENEN AUSBILDUNGSPERSONALS	143	0,5	94	0,3	108	0,3	89	0,3								
35	LOEHNE UND GEHAELTER FUER ARBEITER UND ANGESTELLTE IN BE- TRIEBLICHEM GESUNDHEITSDIENST (EINSCHL. ERHOLUNGSFUERSORGE), UNFALLVERHUELTUNG UND SONSTIGEN BELEGSCHAFTSEINRICHTUNGEN	285	1,0	114	0,3	163	0,5	360	1,2								
36	ERSTATTETE ARBEITSKOSTEN NACH PARAGRAPH 54 AFG U.AE.	13	0,0	22	0,1	19	0,1	10	0,0								
ZEITUNGS																	
UNTERNEHMEN MIT ...																	
10 UND MEHR																	
1	ENTGELT FUER GELEISTETE ARBEIT 4)	32 762	100	40 391	100	37 589	100	29 681	100								
2	PERSONALNEBENKOSTEN I N S G E S A M T	22 291	68,0	29 303	72,5	26 729	71,1	20 345	68,5								
3	DAR.: GESETZLICHE PERSONALNEBENKOSTEN 5)	10 448	31,9	11 610	28,7	11 183	29,8	9 552	32,2								
4	SONDERZAHLUNGEN 6)	4 942	15,1	7 459	18,5	6 535	17,4	4 723	15,9								
5	GRATIFIKATIONEN, 13.MONATSGEHALT, ERFOLGSBETEILIGUNGEN U.AE.	2 656	8,1	4 548	11,3	3 853	10,3	2 527	8,5								
6	URLAUBSGELD	1 756	5,4	2 340	5,8	2 126	5,7	1 644	5,5								
7	VERMOEGENSWIRKSAME LEISTUNGEN	530	1,6	571	1,4	556	1,5	552	1,9								
8	VERGUETUNG ARBEITSFREIER TAGE	8 165	24,9	9 118	22,6	8 768	23,3	6 878	23,2								
9	URLAUBSVERGUETUNG	4 862	14,8	5 687	14,1	5 384	14,3	4 182	14,1								
10	GESETZLICHE LOHN- UND GHALTSFORTZAHLUNG IM KRANKHEITSFALL	1 591	4,9	1 514	3,7	1 542	4,1	1 156	3,9								
11	ZUSAETZLICHE LOHN- UND GHALTSFORTZAHLUNG IM KRANKHEITSFALL	64	0,2	26	0,1	40	0,1	20	0,1								
12	VERGUETUNG GESETZLICHER FEIERTAGE U. SONSTIGER AUSFALLZEITEN	1 648	5,0	1 890	4,7	1 801	4,8	1 521	5,1								
13	AUFWENDUNGEN FUER VORSORGE-EINRICHTUNGEN	8 295	25,3	11 229	27,8	10 151	27,0	7 696	25,9								
14	ARBEITGEBERPFLICHTBEITRAEGE ZUR SOZIALVERSICHERUNG	7 143	21,8	8 135	20,1	7 771	20,7	6 772	22,8								
15	RENTEN-, KRANKEN- UND ARBEITSLÖSENVERSICHERUNGSBEITRAEGE	6 761	20,6	7 758	19,2	7 392	19,7	6 401	21,6								
16	UNFALLVERSICHERUNGSBEITRAEGE	382	1,2	377	0,9	379	1,0	371	1,2								
17	AUFWENDUNGEN FUER DIE BETRIEBLICHE ALTERSVERSORGUNG	1 131	3,5	3 040	7,5	2 339	6,2	911	3,1								
18	DAR.: NETTOZUFUEHRUNG ZU DEN PENSIONS RUECKSTELLUNGEN 7)	284	0,9	1 468	3,6	1 033	2,7	391	1,3								
19	AUFWENDUNGEN FUER SONSTIGE VORSORGE-EINRICHTUNGEN	21	0,1	54	0,1	42	0,1	13	0,0								
20	SONSTIGE PERSONALNEBENKOSTEN	889	2,7	1 498	3,7	1 274	3,4	1 048	3,5								
21	ENTLASSUNGS-ENTSCHEIDIGUNGEN	129	0,4	162	0,4	150	0,4	220	0,7								
22	SONSTIGE GESETZLICHE AUFWENDUNGEN 8)	66	0,2	71	0,2	69	0,2	104	0,3								
23	FAMILIENUNTERSTUETZUNGEN	28	0,1	16	0,0	20	0,1	14	0,0								
24	WOHNUNGSFUERSORGE	1	0,0	6	0,0	4	0,0	2	0,0								
25	BEIHILFEN IM KRANKHEITSFALL	0	0,0	3	0,0	2	0,0	0	0,0								
26	VERPFLEGEZUSCHUESSE, AUSLÖSUNGEN U.AE. 9)	90	0,3	171	0,4	141	0,4	47	0,2								
27	NATURALLEISTUNGEN	23	0,1	45	0,1	37	0,1	28	0,1								
28	AUFWENDUNGEN FUER BELEGSCHAFTSEINRICHTUNGEN	56	0,2	82	0,2	73	0,2	67	0,2								
29	AUSBILDUNGSVERGUETUNGEN	267	0,8	541	1,3	440	1,2	342	1,2								
30	SONSTIGE AUFWENDUNGEN FUER DIE BERUFL. AUS- U. WEITERBILDUNG	112	0,3	188	0,5	160	0,4	110	0,4								
31	SONSTIGE ZUWENDUNGEN	118	0,4	212	0,5	178	0,5	114	0,4								
32	ARBEITSKOSTEN I N S G E S A M T	55 054	168,0	69 694	172,5	64 318	171,1	50 026	168,5								
33	DAR.: LOEHNE UND GEHAELTER 10)	45 869	140,0	56 968	141,0	52 892	140,7	41 282	139,1								
NACHRICHTLICH:																	
34	LOEHNE UND GEHAELTER DES FIRMENEIGENEN AUSBILDUNGSPERSONALS	48	0,1	116	0,3	91	0,2	64	0,2								
35	LOEHNE UND GEHAELTER FUER ARBEITER UND ANGESTELLTE IN BE- TRIEBLICHEM GESUNDHEITSDIENST (EINSCHL. ERHOLUNGSFUERSORGE), UNFALLVERHUELTUNG UND SONSTIGEN BELEGSCHAFTSEINRICHTUNGEN	643	2,0	281	0,7	414	1,1	168	0,6								
36	ERSTATTETE ARBEITSKOSTEN NACH PARAGRAPH 54 AFG U.AE.	5	0,0	4	0,0	5	0,0	17	0,1								

FUSSNOTEN SIEHE ENDE DER TABELLE.



ARBEITNEHMER IM PRODUZIERENDEN GEWERBE 1984

ARBEITSKOSTEN JE VOLLBESCHAEFTIGTEN ARBEITNEHMER 1)											LFD. NR.
ANGESTELLTE		ZUSAMMEN		ARBEITER		ANGESTELLTE		ZUSAMMEN			
DM	0/0 2)	DM	0/0 2)	DM	0/0 2)	DM	0/0 2)	DM	0/0 2)	DM	

ZEITUNGSVERLAG)

BIS ... ARBEITNEHMERN 3)

15 ... ARBEITNEHMER 50 UND MEHR				100 - 199				200 - 499								
36 470 100		34 456 100		26 444 100		34 803 100		32 355 100		27 674 100		36 593 100		33 974 100		1
25 983	71,2	24 406	70,8	18 211	68,9	24 553	70,5	22 696	70,1	20 491	74,0	26 125	71,4	24 471	72,0	2
11 050	30,3	10 704	31,1	8 778	33,2	10 548	30,3	10 029	31,0	9 751	35,2	11 239	30,7	10 802	31,8	3
5 902	16,2	5 478	15,9	4 036	15,3	5 489	15,8	5 063	15,6	4 600	16,6	5 889	16,1	5 511	16,2	4
3 596	9,9	3 250	9,4	2 111	8,0	3 363	9,7	2 996	9,3	2 587	9,3	3 784	10,3	3 432	10,1	5
1 784	4,9	1 704	4,9	1 418	5,4	1 611	4,6	1 555	4,8	1 441	5,2	1 551	4,2	1 519	4,5	6
522	1,4	524	1,5	507	1,9	515	1,5	513	1,6	573	2,1	555	1,5	560	1,6	7
8 472	23,2	8 213	23,8	5 955	22,5	7 855	22,6	7 299	22,6	7 257	26,2	8 704	23,8	8 279	24,4	8
5 139	14,1	4 899	14,2	3 606	13,6	4 892	14,1	4 515	14,0	4 104	14,8	5 164	14,1	4 853	14,3	9
1 377	3,8	1 433	4,2	1 038	3,9	1 193	3,4	1 147	3,5	1 675	6,1	1 521	4,2	1 566	4,6	10
59	0,2	84	0,2	4	0,0	4	0,0	4	0,0	-	-	12	0,0	8	0,0	11
1 897	5,2	1 797	5,2	1 307	4,9	1 766	5,1	1 632	5,0	1 478	5,3	2 007	5,5	1 852	5,5	12
10 101	27,7	9 353	27,1	7 260	27,5	10 051	28,9	9 234	28,5	7 679	27,7	10 030	27,4	9 339	27,5	13
7 689	21,1	7 392	21,5	6 341	24,0	7 527	21,6	7 179	22,2	6 533	23,6	7 610	20,8	7 293	21,5	14
7 393	20,3	7 083	20,6	6 020	22,8	7 264	20,9	6 900	21,3	6 182	22,3	7 339	20,1	7 000	20,6	15
296	0,8	309	0,9	321	1,2	263	0,8	280	0,9	350	1,3	270	0,7	294	0,9	16
2 392	6,6	1 947	5,6	911	3,4	2 477	7,1	2 018	6,2	1 145	4,1	2 414	6,6	2 042	6,0	17
862	2,4	703	2,0	288	1,1	1 084	3,1	851	2,6	596	2,2	979	2,7	866	2,5	18
20	0,1	15	0,0	9	0,0	48	0,1	36	0,1	1	0,0	6	0,0	4	0,0	19
1 507	4,1	1 362	4,0	960	3,6	1 158	3,3	1 100	3,4	954	3,4	1 502	4,1	1 341	3,9	20
212	0,6	192	0,6	147	0,6	243	0,7	215	0,7	57	0,2	250	0,7	193	0,6	21
86	0,2	82	0,2	92	0,3	62	0,2	71	0,2	66	0,2	101	0,3	91	0,3	22
24	0,1	25	0,1	12	0,0	24	0,1	20	0,1	7	0,0	15	0,0	13	0,0	23
4	0,0	3	0,0	-	-	5	0,0	3	0,0	3	0,0	6	0,0	5	0,0	24
8	0,0	6	0,0	1	0,0	3	0,0	2	0,0	0	0,0	17	0,0	12	0,0	25
165	0,5	153	0,4	137	0,5	137	0,4	137	0,4	97	0,3	153	0,4	137	0,4	26
51	0,1	43	0,1	20	0,1	37	0,1	32	0,1	43	0,2	32	0,1	35	0,1	27
193	0,5	188	0,5	38	0,1	80	0,2	68	0,2	93	0,3	52	0,1	64	0,2	28
425	1,2	379	1,1	331	1,2	343	1,0	340	1,0	360	1,3	482	1,3	446	1,3	29
159	0,4	139	0,4	86	0,3	120	0,3	110	0,3	135	0,5	199	0,5	180	0,5	30
181	0,5	152	0,4	96	0,4	104	0,3	102	0,3	95	0,3	195	0,5	166	0,5	31
62 453	171,2	58 862	170,8	44 656	168,9	59 356	170,5	55 051	170,1	48 164	174,0	62 718	171,4	58 444	172,0	32
50 845	139,4	48 147	139,7	36 435	137,8	48 147	138,3	44 717	138,2	39 531	142,8	51 186	139,9	47 763	140,6	33
80	0,2	83	0,2	-	-	21	0,1	15	0,0	267	1,0	96	0,3	146	0,4	34
145	0,4	208	0,6	113	0,4	101	0,3	105	0,3	395	1,4	177	0,5	241	0,7	35
5	0,0	6	0,0	35	0,1	2	0,0	12	0,0	-	-	6	0,0	5	0,0	36

VERLAG

BIS ... ARBEITNEHMERN 3)

100 - 499				500 - 999				1 000 UND MEHR				
37 621 100	34 747 100	32 358 100	40 080 100	37 481 100	36 159 100	45 370 100	41 383 100					1
27 517 73,1	24 921 71,7	22 375 69,1	31 963 79,7	28 736 76,7	24 440 67,6	32 585 71,8	29 059 70,2					2
11 254 29,9	10 638 30,6	10 097 31,2	12 232 30,5	11 513 30,7	11 507 31,8	12 225 26,9	11 914 28,8					3
6 909 18,4	6 118 17,6	4 884 15,1	8 940 22,3	7 575 20,2	5 251 14,5	8 250 18,2	6 952 16,8					4
4 028 10,7	3 485 10,0	2 667 8,2	5 935 14,8	4 835 12,9	2 839 7,9	4 988 11,0	4 058 9,8					5
2 314 6,2	2 072 6,0	1 708 5,3	2 435 6,1	2 190 5,8	1 890 5,2	2 634 5,8	2 312 5,6					6
567 1,5	562 1,6	509 1,6	571 1,4	550 1,5	522 1,4	629 1,4	583 1,4					7
8 471 22,5	7 894 22,7	7 828 24,2	9 688 24,2	9 062 24,2	9 618 26,6	10 225 22,5	9 962 24,1					8
5 297 14,1	4 893 14,1	4 534 14,0	5 990 14,9	5 500 14,7	5 661 15,7	6 368 14,0	6 062 14,6					9
1 242 3,3	1 211 3,5	1 382 4,3	1 583 4,0	1 515 4,0	2 115 5,8	2 059 4,5	2 083 5,0					10
11 0,0	14 0,0	301 0,9	9 0,0	107 0,3	22 0,1	26 0,1	25 0,1					11
1 921 5,1	1 776 5,1	1 612 5,0	2 105 5,3	1 939 5,2	1 820 5,0	1 772 3,9	1 793 4,3					12
10 593 28,2	9 545 27,5	8 576 26,5	11 633 29,0	10 605 28,3	8 909 24,6	12 593 27,8	10 998 26,6					13
7 996 21,3	7 553 21,7	7 003 21,6	8 459 21,1	7 969 21,3	7 551 20,9	8 356 18,4	8 008 19,4					14
7 667 20,4	7 209 20,7	6 627 20,5	8 088 20,2	7 596 20,3	7 167 19,8	7 946 17,5	7 609 18,4					15
329 0,9	344 1,0	376 1,2	372 0,9	373 1,0	385 1,1	411 0,9	399 1,0					16
2 553 6,8	1 959 5,6	1 532 4,7	3 015 7,5	2 516 6,7	1 358 3,8	4 237 9,3	2 990 7,2					17
954 2,5	750 2,2	526 1,6	1 637 4,1	1 263 3,4	187 0,5	2 331 5,1	1 403 3,4					18
44 0,1	33 0,1	41 0,1	159 0,4	119 0,3	-	-	-					19
1 544 4,1	1 364 3,9	1 087 3,4	1 701 4,2	1 494 4,0	662 1,8	1 517 3,3	1 147 2,8					20
158 0,4	180 0,5	339 1,0	282 0,7	301 0,8	7 0,0	139 0,3	82 0,2					21
95 0,3	98 0,3	101 0,3	84 0,2	90 0,2	20 0,1	38 0,1	30 0,1					22
18 0,0	16 0,0	80 0,2	16 0,0	37 0,1	14 0,0	18 0,0	16 0,0					23
2 0,0	2 0,0	1 0,0	28 0,1	19 0,1	-	1 0,0	0 0,0					24
2 0,0	2 0,0	0 0,0	7 0,0	5 0,0	1 0,0	1 0,0	1 0,0					25
115 0,3	90 0,3	78 0,2	143 0,4	121 0,3	141 0,4	258 0,6	207 0,5					26
36 0,1	33 0,1	26 0,1	39 0,1	35 0,1	21 0,1	44 0,1	34 0,1					27
81 0,2	76 0,2	49 0,2	38 0,1	42 0,1	63 0,2	149 0,3	111 0,3					28
661 1,8	545 1,6	203 0,6	623 1,6	482 1,3	153 0,4	400 0,9	293 0,7					29
179 0,5	154 0,4	107 0,3	173 0,4	151 0,4	107 0,3	234 0,5	179 0,4					30
197 0,5	167 0,5	104 0,3	267 0,7	212 0,6	135 0,4	237 0,5	192 0,5					31
65 138 173,1	59 668 171,7	54 733 169,1	72 043 179,7	66 218 176,7	60 599 167,6	77 955 171,8	70 442 170,2					32
53 001 140,9	48 759 140,3	45 069 139,3	58 709 146,5	54 119 144,4	51 028 141,1	63 846 140,7	58 297 140,9					33
170 0,5	132 0,4	20 0,1	41 0,1	34 0,1	46 0,1	152 0,3	106 0,3					34
135 0,4	147 0,4	631 1,9	98 0,2	277 0,7	1 139 3,2	666 1,5	871 2,1					35
11 0,0	13 0,0	-	-	-	0 0,0	1 0,0	1 0,0					36



## 1 ARBEITSKOSTEN JE VOLLBESCHAEFTIGTEN

LFD. NR.	KOSTENART	ARBEITER   ANGESTELLTE   ZUSAMMEN   ARBEITER							
		DM   0/0 2		DM   0/0 2		DM   0/0 2		DM   0/0 2	
VERARBEITUNG VON GUMMI									
UNTERNEHMEN MIT ...									
10 UND MEHR									
1	ENTGELT FUER GELEISTETE ARBEIT 4)	23.929	100	38.803	100	27.891	100	21.834	100
2	PERSONALNEBENKOSTEN I N S G E S A M T	17.010	71,1	25.594	66,0	19.296	69,2	13.093	60,0
3	DAR.: GESETZLICHE PERSONALNEBENKOSTEN 5)	8.849	37,0	11.411	29,4	9.531	34,2	7.502	34,4
4	SONDERZAHLUNGEN 6)	3.203	13,4	5.579	14,4	3.836	13,8	2.271	10,4
5	GRATIFIKATIONEN, 13.MONATSGEHALT, ERFOLGSBETEILIGUNGEN U.AE.	1.760	7,4	3.895	10,0	2.329	8,3	1.069	4,9
6	URLAUBSGELD	978	4,1	1.191	3,1	1.035	3,7	824	3,8
7	VERMOEGENSWIRKSAME LEISTUNGEN	465	1,9	492	1,3	472	1,7	378	1,7
8	VERGUETUNG ARBEITSFREIER TAGE	6.132	25,6	8.347	21,5	6.722	24,1	4.897	22,4
9	URLAUBSVERGUETUNG	3.411	14,3	5.255	13,5	3.902	14,0	2.793	12,8
10	GESETZLICHE LOHN- UND GEHALTSFORTZAHLUNG IM KRANKHEITSFALL	1.500	6,3	1.150	3,0	1.406	5,0	1.012	4,6
11	ZUSAETZLICHE LOHN- UND GEHALTSFORTZAHLUNG IM KRANKHEITSFALL	29	0,1	23	0,1	28	0,1	15	0,1
12	VERGUETUNG GESETZLICHER FEIERTAGE U. SONSTIGER AUSFALLZEITEN	1.192	5,0	1.920	4,9	1.386	5,0	1.077	4,9
13	AUFWENDUNGEN FUER VORSORGE-EINRICHTUNGEN	6.827	28,5	10.323	26,6	7.758	27,8	5.489	25,1
14	ARBEITGEBERPFICHTBEITRAEGE ZUR SOZIALVERSICHERUNG	6.117	25,6	8.285	21,4	6.695	24,0	5.373	24,6
15	RENTEN-, KRANKEN- UND ARBEITSLÖSENVERSICHERUNGSBEITRAEGE	5.601	23,4	7.665	19,8	6.151	22,1	4.931	22,6
16	UNFALLVERSICHERUNGSBEITRAEGE	517	2,2	620	1,6	544	2,0	442	2,0
17	AUFWENDUNGEN FUER DIE BETRIEBLICHE ALTERSVERSORGUNG	691	2,9	2.022	5,2	1.045	3,7	107	0,5
18	DAR.: NETTOZUFUEHRUNG ZU DEN PENSIONS RUECKSTELLUNGEN 7)	388	1,6	864	2,2	515	1,8	39	0,2
19	AUFWENDUNGEN FUER SONSTIGE VORSORGE-EINRICHTUNGEN	19	0,1	17	0,0	18	0,1	9	0,0
20	SONSTIGE PERSONALNEBENKOSTEN	849	3,5	1.345	3,5	981	3,5	435	2,0
21	ENTLASSUNGS-ENTSCHEIDIGUNGEN	141	0,6	290	0,7	181	0,6	25	0,1
22	SONSTIGE GESETZLICHE AUFWENDUNGEN 8)	40	0,2	56	0,1	44	0,2	39	0,2
23	FAMILIENUNTERSTUETZUNGEN	6	0,0	19	0,0	10	0,0	4	0,0
24	WOHNUNGSFUERSORGE	7	0,0	11	0,0	8	0,0	-	-
25	BEIHILFEN IM KRANKHEITSFALL	4	0,0	6	0,0	5	0,0	2	0,0
26	VERPFLLEGUNGZUSCHUESSE, AUSLÖSUNGEN U.AE. 9)	75	0,3	96	0,2	81	0,3	65	0,3
27	NATURALLEISTUNGEN	11	0,0	28	0,1	15	0,1	3	0,0
28	AUFWENDUNGEN FUER BELEGESCHAFTSEINRICHTUNGEN	107	0,4	103	0,3	106	0,4	18	0,1
29	AUSBILDUNGSVERGUETUNGEN	279	1,2	421	1,1	317	1,1	198	0,9
30	SONSTIGE AUFWENDUNGEN FUER DIE BERUFL. AUS- U. WEITERBILDUNG	103	0,4	206	0,5	131	0,5	49	0,2
31	SONSTIGE ZUWENDUNGEN	75	0,3	108	0,3	84	0,3	32	0,1
32	ARBEITSKOSTEN I N S G E S A M T	40.939	171,1	64.398	166,0	47.187	165,2	34.927	160,0
33	DAR.: LOEHNE UND GEHAELTER 10)	33.263	139,0	52.729	135,9	38.448	137,9	29.003	132,8
34	NACHRICHTLICH:								
35	LOEHNE UND GEHAELTER DES FIRMENEIGENEN AUSBILDUNGSPERSONALS	63	0,3	306	0,8	128	0,5	103	0,5
36	LOEHNE UND GEHAELTER FUER ARBEITER UND ANGESTELLTE IN BE- TRIEBLICHEM GESUNDHEITSDIENST (EINSCHL. ERHOLUNGSFUERSORGE), UNFALLVERHUELTUNG UND SONSTIGEN BELEGESCHAFTSEINRICHTUNGEN	160	0,7	381	1,0	219	0,8	6	0,0
37	ERSTATTETE ARBEITSKOSTEN NACH PARAGRAPH 54 AFG U.AE.	29	0,1	10	0,0	24	0,1	90	0,4
VERARBEITUNG VON GUMMI									
UNTERNEHMEN MIT ...									
100 - 199									
1	ENTGELT FUER GELEISTETE ARBEIT 4)	22.425	100	36.953	100	26.129	100	23.465	100
2	PERSONALNEBENKOSTEN I N S G E S A M T	15.070	67,2	22.886	61,9	17.063	65,3	16.887	72,0
3	DAR.: GESETZLICHE PERSONALNEBENKOSTEN 5)	8.180	36,5	11.000	29,8	8.899	34,1	8.747	37,3
4	SONDERZAHLUNGEN 6)	2.915	13,0	4.786	13,0	3.392	13,0	3.259	13,9
5	GRATIFIKATIONEN, 13.MONATSGEHALT, ERFOLGSBETEILIGUNGEN U.AE.	1.473	6,6	2.993	8,1	1.861	7,1	1.727	7,4
6	URLAUBSGELD	990	4,4	1.310	3,5	1.071	4,1	1.065	4,5
7	VERMOEGENSWIRKSAME LEISTUNGEN	453	2,0	484	1,3	460	1,8	467	2,0
8	VERGUETUNG ARBEITSFREIER TAGE	5.439	24,3	7.791	21,1	6.038	23,1	6.022	25,7
9	URLAUBSVERGUETUNG	3.034	13,5	4.886	13,2	3.506	13,4	3.300	14,1
10	GESETZLICHE LOHN- UND GEHALTSFORTZAHLUNG IM KRANKHEITSFALL	1.306	5,8	1.059	2,9	1.243	4,8	1.529	6,5
11	ZUSAETZLICHE LOHN- UND GEHALTSFORTZAHLUNG IM KRANKHEITSFALL	-	-	0	0,0	0	0,0	38	0,2
12	VERGUETUNG GESETZLICHER FEIERTAGE U. SONSTIGER AUSFALLZEITEN	1.099	4,9	1.846	5,0	1.289	4,9	1.154	4,9
13	AUFWENDUNGEN FUER VORSORGE-EINRICHTUNGEN	6.133	27,3	9.249	25,0	6.928	26,5	6.762	28,8
14	ARBEITGEBERPFICHTBEITRAEGE ZUR SOZIALVERSICHERUNG	5.741	25,6	8.044	21,8	6.328	24,2	6.018	25,6
15	RENTEN-, KRANKEN- UND ARBEITSLÖSENVERSICHERUNGSBEITRAEGE	5.269	23,5	7.481	20,2	5.833	22,3	5.507	23,5
16	UNFALLVERSICHERUNGSBEITRAEGE	472	2,1	562	1,5	495	1,9	511	2,2
17	AUFWENDUNGEN FUER DIE BETRIEBLICHE ALTERSVERSORGUNG	391	1,7	1.193	3,2	596	2,3	735	3,1
18	DAR.: NETTOZUFUEHRUNG ZU DEN PENSIONS RUECKSTELLUNGEN 7)	253	1,1	642	1,7	352	1,3	453	1,9
19	AUFWENDUNGEN FUER SONSTIGE VORSORGE-EINRICHTUNGEN	1	0,0	13	0,0	4	0,0	8	0,0
20	SONSTIGE PERSONALNEBENKOSTEN	583	2,6	1.060	2,9	704	2,7	844	3,6
21	ENTLASSUNGS-ENTSCHEIDIGUNGEN	37	0,2	170	0,5	71	0,3	181	0,8
22	SONSTIGE GESETZLICHE AUFWENDUNGEN 8)	34	0,2	52	0,1	39	0,1	45	0,2
23	FAMILIENUNTERSTUETZUNGEN	4	0,0	6	0,0	5	0,0	8	0,0
24	WOHNUNGSFUERSORGE	0	0,0	0	0,0	0	0,0	0	0,0
25	BEIHILFEN IM KRANKHEITSFALL	0	0,0	0	0,0	0	0,0	2	0,0
26	VERPFLLEGUNGZUSCHUESSE, AUSLÖSUNGEN U.AE. 9)	41	0,2	67	0,2	47	0,2	56	0,2
27	NATURALLEISTUNGEN	4	0,0	4	0,0	4	0,0	9	0,0
28	AUFWENDUNGEN FUER BELEGESCHAFTSEINRICHTUNGEN	60	0,3	49	0,1	57	0,2	92	0,4
29	AUSBILDUNGSVERGUETUNGEN	294	1,3	475	1,3	340	1,3	305	1,3
30	SONSTIGE AUFWENDUNGEN FUER DIE BERUFL. AUS- U. WEITERBILDUNG	68	0,3	160	0,4	92	0,4	88	0,4
31	SONSTIGE ZUWENDUNGEN	40	0,2	76	0,2	49	0,2	58	0,2
32	ARBEITSKOSTEN I N S G E S A M T	37.495	167,2	59.839	161,9	43.191	165,3	40.352	172,0
33	DAR.: LOEHNE UND GEHAELTER 10)	30.779	137,3	49.530	134,0	35.559	136,1	32.746	139,6
34	NACHRICHTLICH:								
35	LOEHNE UND GEHAELTER DES FIRMENEIGENEN AUSBILDUNGSPERSONALS	67	0,3	388	1,1	151	0,6	49	0,2
36	LOEHNE UND GEHAELTER FUER ARBEITER UND ANGESTELLTE IN BE- TRIEBLICHEM GESUNDHEITSDIENST (EINSCHL. ERHOLUNGSFUERSORGE), UNFALLVERHUELTUNG UND SONSTIGEN BELEGESCHAFTSEINRICHTUNGEN	74	0,3	169	0,5	98	0,4	172	0,7
37	ERSTATTETE ARBEITSKOSTEN NACH PARAGRAPH 54 AFG U.AE.	18	0,1	8	0,0	15	0,1	29	0,1

FUSSNOTEN SIEHE ENDE DER TABELLE.



## ARBEITNEHMER IM PRODUZIERENDEN GEWERBE 1984

ARBEITSKOSTEN JE VOLLBESCHAEFTIGTEN ARBEITNEHMER 1)											LFD. NR.					
ANGESTELLTE		ZUSAMMEN		ARBEITER		ANGESTELLTE		ZUSAMMEN		ARBEITER		ANGESTELLTE		ZUSAMMEN		
DM	0/0 2)	DM	0/0 2)	DM	0/0 2)	DM	0/0 2)	DM	0/0 2)	DM		0/0 2)	DM	0/0 2)	DM	0/0 2)

## UND KUNSTSTOFFEN

BIS ... ARBEITNEHMERN 3)

10 - 49			50 UND MEHR			50 - 99			
35 141 100	24 984 100	24 297 100	39 340 100	28 379 100	23 363 100	37 231 100	26 609 100	1	
19 427 55,3	14 592 58,4	17 699 72,8	26 497 67,4	20 086 70,8	15 043 64,4	22 108 59,4	16 696 62,7	2	
9 690 27,6	8 019 32,1	9 085 37,4	11 663 29,6	9 785 34,5	8 293 35,5	10 624 28,5	8 838 33,2	3	
4 143 11,8	2 714 10,9	3 367 13,9	5 789 14,7	4 024 14,2	2 729 11,7	4 692 12,6	3 188 12,0	4	
2 466 7,0	1 400 5,6	1 881 7,7	4 105 10,4	2 485 8,8	1 315 5,6	2 790 7,5	1 660 6,2	5	
1 240 3,5	922 3,7	1 006 4,1	1 184 3,0	1 054 3,7	992 4,2	1 424 3,8	1 092 4,1	6	
436 1,2	392 1,6	480 2,0	500 1,3	485 1,7	421 1,8	478 1,3	435 1,6	7	
6 912 19,7	5 374 21,5	6 349 26,1	8 557 21,8	6 948 24,5	5 590 23,9	7 511 20,2	6 039 22,7	8	
4 377 12,5	3 168 12,7	3 519 14,5	5 383 13,7	4 025 14,2	3 170 13,6	4 807 12,9	3 553 13,4	9	
838 2,4	971 3,9	1 586 6,5	1 195 3,0	1 480 5,2	1 253 5,4	935 2,5	1 179 4,4	10	
5 0,0	13 0,1	32 0,1	26 0,1	30 0,1	13 0,1	16 0,0	14 0,1	11	
1 692 4,8	1 223 4,9	1 212 5,0	1 953 5,0	1 413 5,0	1 134 4,9	1 753 4,7	1 294 4,9	12	
7 607 21,6	5 991 24,0	7 062 29,1	10 721 27,3	8 055 28,4	6 026 25,8	8 815 23,7	6 679 25,1	13	
7 089 20,2	5 779 23,1	6 248 25,7	8 460 21,5	6 848 24,1	5 841 25,0	7 873 21,1	6 316 23,7	14	
6 635 18,9	5 335 21,4	5 718 23,5	7 816 19,9	6 287 22,2	5 320 22,8	7 334 19,7	5 791 21,8	15	
454 1,3	445 1,8	530 2,2	645 1,6	561 2,0	520 2,2	539 1,4	525 2,0	16	
512 1,5	203 0,8	793 3,3	2 243 5,7	1 187 4,2	183 0,8	929 2,5	358 1,3	17	
197 0,6	77 0,3	449 1,8	961 2,4	588 2,1	133 0,6	480 1,3	214 0,8	18	
6 0,0	8 0,0	20 0,1	18 0,0	20 0,1	2 0,0	14 0,0	5 0,0	19	
766 2,2	513 2,1	921 3,8	1 430 3,6	1 059 3,7	698 3,0	1 090 2,9	790 3,0	20	
53 0,2	31 0,1	162 0,7	325 0,8	206 0,7	22 0,1	89 0,2	38 0,1	21	
71 0,2	47 0,2	40 0,2	54 0,1	44 0,2	46 0,2	63 0,2	50 0,2	22	
2 0,0	3 0,0	7 0,0	22 0,1	11 0,0	3 0,0	6 0,0	4 0,0	23	
- -	- -	8 0,0	12 0,0	9 0,0	1 0,0	1 0,0	1 0,0	24	
1 0,0	2 0,0	4 0,0	7 0,0	5 0,0	0 0,0	- -	0 0,0	25	
73 0,2	67 0,3	77 0,3	100 0,3	83 0,3	245 1,0	162 0,4	226 0,8	26	
8 0,0	4 0,0	12 0,0	32 0,1	17 0,1	8 0,0	14 0,0	9 0,0	27	
10 0,0	16 0,1	123 0,5	117 0,3	121 0,4	30 0,1	33 0,1	31 0,1	28	
405 1,2	247 1,0	293 1,2	423 1,1	329 1,2	259 1,1	493 1,3	314 1,2	29	
95 0,3	60 0,2	113 0,5	222 0,6	143 0,5	52 0,2	197 0,5	86 0,3	30	
48 0,1	36 0,1	82 0,3	116 0,3	92 0,3	32 0,1	33 0,1	32 0,1	31	
54 568 155,3	39 575 158,4	41 996 172,8	65 837 167,4	48 465 170,8	38 406 164,4	59 339 159,4	43 305 162,7	32	
46 195 131,5	33 072 132,4	34 013 140,0	53 685 136,5	39 351 138,7	31 682 135,6	49 434 132,8	35 836 134,7	33	
417 1,2	178 0,7	56 0,2	290 0,7	120 0,4	97 0,4	414 1,1	171 0,6	34	
26 0,1	11 0,0	187 0,8	433 1,1	253 0,9	43 0,2	95 0,3	55 0,2	35	
20 0,1	74 0,3	18 0,1	9 0,0	15 0,1	12 0,1	17 0,0	13 0,1	36	

## UND KUNSTSTOFFEN

BIS ... ARBEITNEHMERN 3)

200 - 499		500 - 999				1 000 UND MEHR				
37 642 100	27 317 100	24 920 100	40 207 100	28 732 100	25 557 100	41 154 100	30 180 100		1	
24 666 65,5	19 001 69,6	18 330 73,6	27 039 67,3	20 501 71,4	19 824 77,6	29 416 71,5	22 667 75,1		2	
11 065 29,4	9 377 34,3	9 488 38,1	11 912 29,6	10 092 35,1	9 739 38,1	12 333 30,0	10 508 34,8		3	
5 577 14,8	3 889 14,2	3 521 14,1	5 857 14,6	4 103 14,3	3 760 14,7	6 456 15,7	4 559 15,1		4	
3 844 10,2	2 302 8,4	1 920 7,7	4 047 10,1	2 450 8,5	2 300 9,0	4 919 12,0	3 076 10,2		5	
1 215 3,2	1 106 4,0	1 116 4,5	1 286 3,2	1 158 4,0	945 3,7	1 042 2,5	974 3,2		6	
518 1,4	481 1,8	485 1,9	524 1,3	495 1,7	515 2,0	495 3,2	509 1,7		7	
7 933 21,1	6 541 23,9	6 610 26,5	8 896 22,1	7 180 25,0	7 039 27,5	9 248 22,5	7 694 25,5		8	
5 002 13,3	3 762 13,8	3 704 14,9	5 580 13,9	4 172 14,5	3 875 15,2	5 802 14,1	4 447 14,7		9	
1 032 2,7	1 394 5,1	1 684 6,8	1 292 3,2	1 586 5,5	1 801 7,0	1 350 3,3	1 667 5,5		10	
6 0,0	30 0,1	0 0,0	3 0,0	1 0,0	59 0,2	52 0,1	57 0,2		11	
1 894 5,0	1 355 5,0	1 221 4,9	2 021 5,0	1 420 4,9	1 304 5,1	2 044 5,0	1 523 5,0		12	
9 761 25,9	7 577 27,7	7 398 29,7	10 890 27,1	8 268 28,8	7 810 30,6	12 083 29,3	9 068 30,0		13	
8 082 21,5	6 579 24,1	6 538 26,2	8 542 21,2	7 038 24,5	6 599 25,8	8 888 21,6	7 278 24,1		14	
7 469 19,8	6 040 22,1	5 999 24,1	7 846 19,5	6 460 22,5	6 037 23,6	8 192 19,9	6 676 22,1		15	
613 1,6	539 2,0	539 2,2	696 1,7	578 2,0	562 2,2	697 1,7	602 2,0		16	
1 662 4,4	987 3,6	851 3,4	2 341 5,8	1 222 4,3	1 167 4,6	3 140 7,6	1 752 5,8		17	
856 2,3	563 2,1	519 2,1	937 2,3	623 2,2	606 2,4	1 237 3,0	793 2,6		18	
18 0,0	11 0,0	9 0,0	7 0,0	8 0,0	45 0,2	24 0,1	39 0,1		19	
1 394 3,7	993 3,6	801 3,2	1 397 3,5	950 3,3	1 215 4,8	1 659 4,0	1 346 4,5		20	
283 0,8	209 0,8	58 0,2	207 0,5	95 0,3	287 1,1	486 1,2	346 1,1		21	
57 0,2	48 0,2	45 0,2	57 0,1	48 0,2	35 0,1	51 0,1	40 0,1		22	
16 0,0	10 0,0	10 0,0	17 0,0	12 0,0	7 0,0	34 0,1	15 0,1		23	
2 0,0	1 0,0	2 0,0	17 0,0	6 0,0	19 0,1	23 0,1	20 0,1		24	
1 0,0	2 0,0	2 0,0	7 0,0	4 0,0	9 0,0	13 0,0	10 0,0		25	
72 0,2	61 0,2	82 0,3	150 0,4	99 0,3	44 0,2	93 0,2	59 0,2		26	
16 0,0	11 0,0	7 0,0	12 0,0	9 0,0	19 0,1	57 0,1	31 0,1		27	
102 0,3	95 0,3	103 0,4	110 0,3	104 0,4	202 0,8	169 0,4	193 0,6		28	
536 1,4	368 1,3	319 1,3	513 1,3	368 1,3	289 1,1	311 0,8	295 1,0		29	
214 0,6	122 0,4	105 0,4	209 0,5	131 0,5	168 0,7	256 0,6	194 0,6		30	
94 0,3	68 0,2	67 0,3	98 0,2	75 0,3	134 0,5	166 0,4	144 0,5		31	
62 308 165,5	46 318 169,6	43 250 173,6	67 246 167,3	49 233 171,4	45 381 177,6	70 570 171,5	52 847 175,1		32	
51 153 135,9	37 748 138,2	35 051 140,7	54 960 136,7	40 015 139,3	36 356 142,3	56 858 138,2	42 433 140,6		33	
218 0,6	95 0,3	31 0,1	313 0,8	101 0,4	52 0,2	252 0,6	111 0,4		34	
195 0,5	178 0,7	193 0,8	437 1,1	254 0,9	284 1,1	710 1,7	410 1,4		35	
11 0,0	24 0,1	22 0,1	8 0,0	18 0,1	12 0,0	6 0,0	10 0,0		36	



## 1 ARBEITSKOSTEN JE VOLLBESCHAEFTIGTEN

LFD. NR.	KOSTENART	VERARBEITUNG							
		ARBEITER		ANGESTELLTE		ZUSAMMEN		ARBEITER	
		DM	[0/0 2]	DM	[0/0 2]	DM	[0/0 2]	DM	[0/0 2]
		UNTERNEHMEN MIT ...							
		10 UND MEHR							
1	ENTGELT FUER GELEISTETE ARBEIT 4)	25 132 100		40 103 100		29 165 100		22 787 100	
2	PERSONALNEBENKOSTEN I N S G E S A M T	18 756 74,6		27 663 69,0		21 155 72,5		15 644 68,7	
3	DAR.: GESETZLICHE PERSONALNEBENKOSTEN 5)	9 577 38,1		12 113 30,2		10 260 35,2		8 489 37,3	
4	SONDERZAHLUNGEN 6)	3 539 14,1		6 176 15,4		4 250 14,6		2 623 11,5	
5	GRATIFIKATIONEN, 13.MONATSGEHALT, ERFOLGSBETEILIGUNGEN U.AE.	2 175 8,7		4 699 11,7		2 855 9,8		1 471 6,5	
6	URLAUBSGELD	891 3,5		989 2,5		917 3,1		809 3,6	
7	VERMOEGENSWIRKSAME LEISTUNGEN	473 1,9		489 1,2		477 1,6		343 1,5	
8	VERGUETUNG ARBEITSFREIER TAGE	6 874 27,3		8 875 22,1		7 413 25,4		5 856 25,7	
9	URLAUBSVERGUETUNG	3 769 15,0		5 566 13,9		4 253 14,6		3 195 14,0	
10	GESETZLICHE LOHN- UND GEHALTSFORTZAHLUNG IM KRANKHEITSFALL	1 773 7,1		1 342 3,3		1 657 5,7		1 556 6,8	
11	ZUSAETZLICHE LOHN- UND GEHALTSFORTZAHLUNG IM KRANKHEITSFALL	57 0,2		52 0,1		56 0,2		0 0,0	
12	VERGUETUNG GESETZLICHER FEIERTAGE U. SONSTIGER AUSFALLZEITEN	1 274 5,1		1 915 4,8		1 447 5,0		1 105 4,8	
13	AUFWENDUNGEN FUER VORSORGE-EINRICHTUNGEN	7 324 29,1		11 227 28,0		8 375 28,7		6 170 27,1	
14	ARBEITGEBERPFLICHTBEITRAEGE ZUR SOZIALVERSICHERUNG	6 495 25,8		8 805 22,0		7 117 24,4		5 777 25,4	
15	RENTEN-, KRANKEN- UND ARBEITSLOSENVERSICHERUNGSBEITRAEGE	5 926 23,6		8 060 20,1		6 501 22,3		5 223 22,9	
16	UNFALLVERSICHERUNGSBEITRAEGE	569 2,3		746 1,9		616 2,1		554 2,4	
17	AUFWENDUNGEN FUER DIE BETRIEBLICHE ALTERSVERSORGUNG	792 3,2		2 397 6,0		1 224 4,2		393 1,7	
18	DAR.: NETTOZUFUEHRUNG ZU DEN PENSIONS RUECKSTELLUNGEN 7)	365 1,5		804 2,0		483 1,7		190 0,8	
19	AUFWENDUNGEN FUER SONSTIGE VORSORGE-EINRICHTUNGEN	36 0,1		25 0,1		33 0,1		- -	
20	SONSTIGE PERSONALNEBENKOSTEN	1 020 4,1		1 385 3,5		1 118 3,8		995 4,4	
21	ENTLASSUNGS-ENTSCHEIDIGUNGEN	292 1,2		387 1,0		317 1,1		664 2,9	
22	SONSTIGE GESETZLICHE AUFWENDUNGEN 8)	35 0,1		51 0,1		39 0,1		51 0,2	
23	FAMILIENUNTERSTUETZUNGEN	8 0,0		11 0,0		9 0,0		4 0,0	
24	WOHNUNGSFUERSORGE	10 0,0		13 0,0		11 0,0		- -	
25	BEIHILFEN IM KRANKHEITSFALL	8 0,0		11 0,0		9 0,0		2 0,0	
26	VERPFLEGUNGSZUSCHUESSE, AUSLOESUNGEN U.AE. 9)	41 0,2		69 0,2		49 0,2		41 0,2	
27	NATURALLEISTUNGEN	16 0,1		18 0,0		16 0,1		4 0,0	
28	AUFWENDUNGEN FUER BELEGSCHAFTSEINRICHTUNGEN	154 0,6		122 0,3		146 0,5		56 0,2	
29	AUSBILDUNGSVERGUETUNGEN	237 0,9		353 0,9		269 0,9		122 0,5	
30	SONSTIGE AUFWENDUNGEN FUER DIE BERUFL. AUS- U. WEITERBILDUNG	124 0,5		219 0,5		149 0,5		33 0,1	
31	SONSTIGE ZUWENDUNGEN	96 0,4		129 0,3		105 0,4		18 0,1	
32	ARBEITSKOSTEN I N S G E S A M T	143 889 174,6		67 766 169,0		50 320 172,5		38 431 168,7	
33	DAR.: LOEHNE UND GEHAELTER 10)	35 545 141,4		55 154 137,5		40 827 140,0		31 266 137,2	
NACHRICHTLICH:									
34	LOEHNE UND GEHAELTER DES FIRMENEIGENEN AUSBILDUNGSPERSONALS	49 0,2		246 0,6		102 0,3		47 0,2	
35	LOEHNE UND GEHAELTER FUER ARBEITER UND ANGESTELLTE IN BETRIEBLICHEM GESUNDHEITSDIENST (EINSCHL. ERHOLUNGSFUERSORGE), UNFALLVERHUTUNG UND SONSTIGEN BELEGSCHAFTSEINRICHTUNGEN	246 1,0		639 1,6		352 1,2		190 0,8	
36	ERSTATTETE ARBEITSKOSTEN NACH PARAGRAPH 54 AFG U.AE.	21 0,1		12 0,0		19 0,1		110 0,5	
		VERARBEITUNG VON							
		UNTERNEHMEN MIT ...							
		10 UND MEHR							
1	ENTGELT FUER GELEISTETE ARBEIT 4)	23 317 100		38 156 100		27 244 100		23 698 100	
2	PERSONALNEBENKOSTEN I N S G E S A M T	16 134 69,2		24 552 64,3		18 361 67,4		16 913 71,4	
3	DAR.: GESETZLICHE PERSONALNEBENKOSTEN 5)	8 481 36,4		11 055 29,0		9 162 33,6		8 732 36,8	
4	SONDERZAHLUNGEN 6)	3 036 13,0		5 279 13,8		3 630 13,3		3 229 13,6	
5	GRATIFIKATIONEN, 13.MONATSGEHALT, ERFOLGSBETEILIGUNGEN U.AE.	1 552 6,7		3 486 9,1		2 064 7,6		1 678 7,1	
6	URLAUBSGELD	1 024 4,4		1 299 3,4		1 097 4,0		1 070 4,5	
7	VERMOEGENSWIRKSAME LEISTUNGEN	461 2,0		494 1,3		470 1,7		481 2,0	
8	VERGUETUNG ARBEITSFREIER TAGE	5 758 24,7		8 081 21,2		6 373 23,4		5 980 25,2	
9	URLAUBSVERGUETUNG	3 230 13,9		5 099 13,4		3 725 13,7		3 343 14,1	
10	GESETZLICHE LOHN- UND GEHALTSFORTZAHLUNG IM KRANKHEITSFALL	1 362 5,8		1 051 2,8		1 280 4,7		1 453 6,1	
11	ZUSAETZLICHE LOHN- UND GEHALTSFORTZAHLUNG IM KRANKHEITSFALL	15 0,1		8 0,0		13 0,0		15 0,1	
12	VERGUETUNG GESETZLICHER FEIERTAGE U. SONSTIGER AUSFALLZEITEN	1 150 4,9		1 924 5,0		1 355 5,0		1 168 4,9	
13	AUFWENDUNGEN FUER VORSORGE-EINRICHTUNGEN	6 577 28,2		9 866 25,9		7 448 27,3		6 857 28,9	
14	ARBEITGEBERPFLICHTBEITRAEGE ZUR SOZIALVERSICHERUNG	5 927 25,4		8 021 21,0		6 481 23,8		6 068 25,6	
15	RENTEN-, KRANKEN- UND ARBEITSLOSENVERSICHERUNGSBEITRAEGE	5 437 23,3		7 465 19,6		5 974 21,9		5 566 23,5	
16	UNFALLVERSICHERUNGSBEITRAEGE	490 2,1		556 1,5		507 1,9		502 2,1	
17	AUFWENDUNGEN FUER DIE BETRIEBLICHE ALTERSVERSORGUNG	641 2,7		1 833 4,8		956 3,5		780 3,3	
18	DAR.: NETTOZUFUEHRUNG ZU DEN PENSIONS RUECKSTELLUNGEN 7)	400 1,7		898 2,4		532 2,0		495 2,1	
19	AUFWENDUNGEN FUER SONSTIGE VORSORGE-EINRICHTUNGEN	10 0,0		12 0,0		10 0,0		10 0,0	
20	SONSTIGE PERSONALNEBENKOSTEN	762 3,3		1 326 3,5		911 3,3		847 3,6	
21	ENTLASSUNGS-ENTSCHEIDIGUNGEN	66 0,3		241 0,6		112 0,4		77 0,3	
22	SONSTIGE GESETZLICHE AUFWENDUNGEN 8)	42 0,2		59 0,2		47 0,2		43 0,2	
23	FAMILIENUNTERSTUETZUNGEN	5 0,0		23 0,1		10 0,0		6 0,0	
24	WOHNUNGSFUERSORGE	5 0,0		10 0,0		6 0,0		6 0,0	
25	BEIHILFEN IM KRANKHEITSFALL	2 0,0		3 0,0		2 0,0		2 0,0	
26	VERPFLEGUNGSZUSCHUESSE, AUSLOESUNGEN U.AE. 9)	93 0,4		110 0,3		97 0,4		99 0,4	
27	NATURALLEISTUNGEN	8 0,0		34 0,1		15 0,1		9 0,0	
28	AUFWENDUNGEN FUER BELEGSCHAFTSEINRICHTUNGEN	84 0,4		94 0,2		86 0,3		101 0,4	
29	AUSBILDUNGSVERGUETUNGEN	300 1,3		455 1,2		341 1,3		326 1,4	
30	SONSTIGE AUFWENDUNGEN FUER DIE BERUFL. AUS- U. WEITERBILDUNG	93 0,4		200 0,5		122 0,4		105 0,4	
31	SONSTIGE ZUWENDUNGEN	64 0,3		97 0,3		73 0,3		73 0,3	
32	ARBEITSKOSTEN I N S G E S A M T	39 451 169,2		62 708 164,3		45 605 167,4		40 611 171,4	
33	DAR.: LOEHNE UND GEHAELTER 10)	32 111 137,7		51 516 135,0		37 246 136,7		32 907 138,9	
NACHRICHTLICH:									
34	LOEHNE UND GEHAELTER DES FIRMENEIGENEN AUSBILDUNGSPERSONALS	70 0,3		338 0,9		141 0,5		59 0,2	
35	LOEHNE UND GEHAELTER FUER ARBEITER UND ANGESTELLTE IN BETRIEBLICHEM GESUNDHEITSDIENST (EINSCHL. ERHOLUNGSFUERSORGE), UNFALLVERHUTUNG UND SONSTIGEN BELEGSCHAFTSEINRICHTUNGEN	116 0,5		249 0,7		151 0,6		145 0,6	
36	ERSTATTETE ARBEITSKOSTEN NACH PARAGRAPH 54 AFG U.AE.	32 0,1		9 0,0		26 0,1		16 0,1	
FUSSNOTEN SIEHE ENDE DER TABELLE.									

FUSSNOTEN SIEHE ENDE DER TABELLE.



## ARBEITNEHMER IM PRODUZIERENDEN GEWERBE 1984

ARBEITSKOSTEN JE VOLLBESCHAEFTIGTEN ARBEITNEHMER 1)												LFD. NR.
ANGESTELLTE		ZUSAMMEN		ARBEITER		ANGESTELLTE		ZUSAMMEN		ARBEITER		
DM	0/0 2)	DM	0/0 2)	DM	0/0 2)	DM	0/0 2)	DM	0/0 2)	DM	0/0 2)	

VON GUMMI

BIS ... ARBEITNEHMERN 3)

200 - 499				500 - 999				1 000 UND MEHR				
35 386 100	25 786 100	24 388 100	39 238 100	28 252 100	25 931 100	41 096 100	30 128 100					1
23 832 67,3	17 593 68,2	16 058 74,0	26 008 66,3	20 127 71,2	19 918 76,8	29 024 70,6	22 438 74,5					2
10 917 30,9	9 067 35,2	9 541 39,1	11 754 30,0	10 117 35,8	9 944 38,3	12 489 30,4	10 648 35,3					3
5 349 15,1	3 272 12,7	3 360 13,8	5 481 14,0	3 912 13,8	3 837 14,8	6 579 16,0	4 596 15,3					4
3 953 11,2	2 062 8,0	2 016 8,3	4 101 10,5	2 558 9,1	2 399 9,2	5 052 12,3	3 133 10,4					5
994 2,8	853 3,3	866 3,6	893 2,3	873 3,1	935 3,6	1 020 2,5	959 3,2					6
402 1,1	357 1,4	479 2,0	487 1,2	481 1,7	503 1,9	507 1,2	504 1,7					7
7 667 21,7	6 287 24,4	6 619 27,1	8 935 22,8	7 222 25,6	7 264 28,0	9 209 22,4	7 803 25,9					8
4 779 13,5	3 572 13,9	3 656 15,0	5 470 13,9	4 128 14,6	3 973 15,3	5 777 14,1	4 472 14,8					9
1 201 3,4	1 471 5,7	1 728 7,1	1 520 3,9	1 674 5,9	1 879 7,2	1 395 3,4	1 745 5,8					10
-	0 0,0	1 0,0	1 0,0	1 0,0	81 0,3	71 0,2	78 0,3					11
1 687 4,8	1 243 4,8	1 235 5,1	1 945 5,0	1 420 5,0	1 331 5,1	1 967 4,8	1 507 5,0					12
9 088 25,7	6 864 26,6	7 331 30,1	10 235 26,1	8 087 28,6	7 653 29,5	11 838 28,8	8 811 29,2					13
7 971 22,5	6 300 24,4	6 545 26,8	8 235 21,0	6 985 24,7	6 701 25,8	9 079 22,1	7 359 24,4					14
7 269 20,5	5 710 22,1	5 914 24,2	7 582 19,3	6 348 22,5	6 124 23,6	8 302 20,2	6 726 22,3					15
702 2,0	589 2,3	631 2,6	653 1,7	637 2,3	577 2,2	777 1,9	633 2,1					16
1 115 3,2	565 2,2	786 3,2	2 000 5,1	1 102 3,9	901 3,5	2 725 6,6	1 406 4,7					17
370 1,0	233 0,9	443 1,8	741 1,9	520 1,8	392 1,5	888 2,2	529 1,6					18
1 0,0	0 0,0	-	-	-	51 0,2	34 0,1	46 0,2					19
1 729 4,9	1 170 4,5	747 3,1	1 356 3,5	906 3,2	1 164 4,5	1 398 3,4	1 229 4,1					20
592 1,7	646 2,5	63 0,3	199 0,5	98 0,3	310 1,2	416 1,0	339 1,1					21
59 0,2	53 0,2	33 0,1	54 0,1	39 0,1	32 0,1	48 0,1	37 0,1					22
6 0,0	4 0,0	24 0,1	24 0,1	24 0,1	7 0,0	11 0,0	8 0,0					23
-	-	3 0,0	1 0,0	2 0,0	14 0,1	18 0,0	15 0,0					24
2 0,0	2 0,0	0 0,0	10 0,0	3 0,0	10 0,0	14 0,0	11 0,0					25
60 0,2	46 0,2	3 0,0	19 0,0	7 0,0	51 0,2	78 0,2	59 0,2					26
29 0,1	10 0,0	2 0,0	3 0,0	2 0,0	21 0,1	20 0,0	21 0,1					27
65 0,2	58 0,2	66 0,3	48 0,1	61 0,2	198 0,8	152 0,4	185 0,6					28
700 2,0	260 1,0	275 1,1	585 1,5	356 1,3	264 1,0	271 0,7	266 0,9					29
190 0,5	71 0,3	126 0,5	291 0,7	169 0,6	149 0,6	221 0,5	169 0,6					30
26 0,1	20 0,1	152 0,6	122 0,3	144 0,5	108 0,4	150 0,4	120 0,4					31
59 218 167,3	43 379 168,2	42 446 174,0	65 246 166,3	48 379 171,2	45 849 176,8	70 120 170,6	52 566 174,5					32
48 401 136,8	35 345 137,1	34 368 140,9	53 655 136,7	39 386 139,4	37 033 142,8	56 884 138,4	42 526 141,2					33
209 0,6	86 0,3	23 0,1	201 0,5	69 0,2	57 0,2	253 0,6	111 0,4					34
359 1,0	230 0,9	197 0,8	559 1,4	291 1,0	290 1,1	751 1,8	418 1,4					35
35 0,1	92 0,4	12 0,0	29 0,1	16 0,1	10 0,0	6 0,0	9 0,0					36

KUNSTSTOFFEN

BIS ... ARBEITNEHMERN 3)

50 UND MEHR				100 - 199				200 - 499				
38 778 100	27 800 100	22 296 100	36 619 100	25 963 100	23 620 100	38 059 100	27 649 100					1
25 625 66,1	19 283 69,4	15 006 67,3	22 687 62,0	16 972 65,4	17 171 72,7	24 820 65,2	19 305 69,8					2
11 345 29,3	9 443 34,0	8 120 36,4	10 994 30,0	8 856 34,1	8 806 37,3	11 092 29,1	9 444 34,2					3
5 500 14,2	3 847 13,8	2 919 13,1	4 725 12,9	3 382 13,0	3 405 14,4	5 619 14,8	4 023 14,5					4
3 695 9,5	2 227 8,0	1 437 6,4	2 865 7,8	1 803 6,9	1 785 7,6	3 824 10,0	2 354 8,5					5
1 300 3,4	1 133 4,1	1 022 4,6	1 369 3,7	1 111 4,3	1 124 4,8	1 256 3,3	1 161 4,2					6
504 1,3	487 1,8	460 2,1	492 1,3	468 1,8	496 2,1	540 1,4	508 1,8					7
8 320 21,5	6 616 23,8	5 400 24,2	7 813 21,3	6 018 23,2	6 060 25,7	7 983 21,0	6 597 23,9					8
5 247 13,5	3 861 13,9	3 012 13,5	4 872 13,3	3 488 13,4	3 324 14,1	5 043 13,3	3 803 13,8					9
1 095 2,8	1 356 4,9	1 291 5,8	1 082 3,0	1 237 4,8	1 523 6,4	1 000 2,6	1 378 5,0					10
8 0,0	13 0,0	-	0 0,0	0 0,0	47 0,2	7 0,0	36 0,1					11
1 965 5,1	1 386 5,0	1 097 4,9	1 860 5,1	1 292 5,0	1 166 4,9	1 932 5,1	1 379 5,0					12
10 357 26,7	7 809 28,1	6 061 27,2	9 092 24,8	6 837 26,3	6 897 29,2	9 886 26,0	7 731 28,0					13
8 224 21,2	6 654 23,9	5 699 25,6	8 004 21,9	6 289 24,2	6 073 25,7	8 102 21,3	6 639 24,0					14
7 647 19,7	6 132 22,1	5 227 23,4	7 466 20,4	5 800 22,3	5 572 23,6	7 506 19,7	6 112 22,1					15
577 1,5	522 1,9	472 2,1	538 1,5	489 1,9	501 2,1	596 1,6	528 1,9					16
2 119 5,5	1 144 4,1	362 1,6	1 074 2,9	544 2,1	814 3,4	1 763 4,6	1 079 3,9					17
1 049 2,7	645 2,3	234 1,1	605 1,7	329 1,3	514 2,2	946 2,5	634 2,3					18
14 0,0	11 0,0	1 0,0	15 0,0	4 0,0	10 0,0	21 0,1	13 0,0					19
1 449 3,7	1 011 3,6	626 2,8	1 056 2,9	736 2,8	809 3,4	1 332 3,5	955 3,5					20
281 0,7	133 0,5	36 0,2	150 0,4	65 0,3	71 0,3	226 0,6	114 0,4					21
57 0,1	47 0,2	34 0,2	49 0,1	38 0,1	43 0,2	57 0,2	47 0,2					22
28 0,1	12 0,0	4 0,0	5 0,0	4 0,0	9 0,0	17 0,0	11 0,0					23
12 0,0	8 0,0	0 0,0	1 0,0	0 0,0	0 0,0	3 0,0	1 0,0					24
4 0,0	3 0,0	0 0,0	0 0,0	0 0,0	2 0,0	1 0,0	1 0,0					25
119 0,3	104 0,4	45 0,2	71 0,2	51 0,2	60 0,3	74 0,2	64 0,2					26
40 0,1	17 0,1	4 0,0	5 0,0	4 0,0	10 0,0	13 0,0	11 0,0					27
112 0,3	104 0,4	64 0,3	53 0,1	61 0,2	100 0,4	108 0,3	102 0,4					28
469 1,2	365 1,3	323 1,4	485 1,3	364 1,4	347 1,5	506 1,3	392 1,4					29
223 0,6	137 0,5	75 0,3	167 0,5	99 0,4	100 0,4	219 0,6	133 0,5					30
107 0,3	82 0,3	41 0,2	70 0,2	49 0,2	67 0,3	107 0,3	78 0,3					31
64 403 166,1	47 083 169,4	37 301 167,3	59 306 162,0	42 936 165,4	40 792 172,7	62 879 165,2	46 954 169,8					32
52 597 135,6	38 263 137,6	30 614 137,3	49 158 134,2	35 362 136,2	33 085 140,1	51 661 135,7	38 268 138,4					33
321 0,8	130 0,5	73 0,3	419 1,1	162 0,6	49 0,2	219 0,6	97 0,4					34
296 0,8	186 0,7	74 0,3	166 0,5	98 0,4	168 0,7	164 0,4	167 0,6					35
7 0,0	13 0,0	15 0,1	9 0,0	13 0,1	11 0,0	6 0,0	10 0,0					36



LFD. NR.	KOSTENART								
		ARBEITER		ANGESTELLTE		ZUSAMMEN		ARBEITER	
		DM	0/0 2)	DM	0/0 2)	DM	0/0 2)	DM	0/0 2)
SONSTIGES VERAR									
UNTERNEHMEN MIT ...									
10 UND MEHR									
1	ENTGELT FUER GELEISTETE ARBEIT 4)	20 971	100	33 525	100	24 541	100	20 498	100
2	PERSONALNEBENKOSTEN I N S G E S A M T	14 152	67,5	20 447	61,0	15 942	65,0	12 881	62,8
3	DAR.: GESETZLICHE PERSONALNEBENKOSTEN 5)	7 336	35,0	9 703	28,9	8 009	32,6	6 729	32,8
4	SONDERZAHLUNGEN 6)	2 887	13,8	4 503	13,4	3 346	13,6	2 440	11,9
5	GRATIFIKATIONEN, 13.MONATSGEHALT, ERFOLGSBETEILIGUNGEN U.AE.	1 285	6,1	2 553	7,6	1 645	6,7	1 040	5,1
6	URLAUBSGELD	1 147	5,5	1 489	4,4	1 244	5,1	960	4,7
7	VERMOEGENSWIRKSAME LEISTUNGEN	455	2,2	461	1,4	457	1,9	441	2,2
8	VERGUETUNG ARBEITSFREIER TAGE	5 037	24,0	6 980	20,8	5 589	22,8	4 533	22,1
9	URLAUBSVERGUETUNG	2 899	13,8	4 479	13,4	3 349	13,6	2 789	13,6
10	GESETZLICHE LOHN- UND GHALTSFORTZAHLUNG IM KRANKHEITSFALL	995	4,7	813	2,4	943	3,8	700	3,4
11	ZUSAETZLICHE LOHN- UND GHALTSFORTZAHLUNG IM KRANKHEITSFALL	39	0,2	5	0,0	30	0,1	5	0,0
12	VERGUETUNG GESETZLICHER FEIERTAGE U. SONSTIGER AUSFALLZEITEN	1 103	5,3	1 683	5,0	1 268	5,2	1 040	5,1
13	AUFWENDUNGEN FUER VORSORGE-EINRICHTUNGEN	5 477	26,1	8 040	24,0	6 206	25,3	5 091	24,8
14	ARBEITGEBERPFLICHTBEITRAEGE ZUR SOZIALVERSICHERUNG	5 192	24,8	7 153	21,3	5 750	23,4	4 946	24,1
15	RENTEN-, KRANKEN- UND ARBEITSLÖSENVERSICHERUNGSBEITRAEGE	4 886	23,3	6 859	20,5	5 447	22,2	4 652	22,7
16	UNFALLVERSICHERUNGSBEITRAEGE	307	1,5	294	0,9	303	1,2	294	1,4
17	AUFWENDUNGEN FUER DIE BETRIEBLICHE ALTERSVERSORGUNG	274	1,3	861	2,6	441	1,8	121	0,6
18	DAR.: NETTOZUFUEHRUNG ZU DEN PENSIONS RUECKSTELLUNGEN 7)	61	0,3	354	1,1	144	0,6	66	0,3
19	AUFWENDUNGEN FUER SONSTIGE VORSORGE-EINRICHTUNGEN	11	0,1	26	0,1	15	0,1	24	0,1
20	SONSTIGE PERSONALNEBENKOSTEN	752	3,6	925	2,8	801	3,3	816	4,0
21	ENTLASSUNGS-ENTSCHAEDIGUNGEN	26	0,1	74	0,2	40	0,2	17	0,1
22	SONSTIGE GESETZLICHE AUFWENDUNGEN 8)	45	0,2	54	0,2	48	0,2	43	0,2
23	FAMILIENUNTERSTUETZUNGEN	6	0,0	4	0,0	5	0,0	2	0,0
24	WOHNUNGSFUERSORGE	0	0,0	0	0,0	0	0,0	-	-
25	BEIHILFEN IM KRANKHEITSFALL	1	0,0	1	0,0	1	0,0	-	-
26	VERPFLEGUNGSZUSCHUESSE, AUSLÖSUNGEN U.AE. 9)	103	0,5	81	0,2	97	0,4	135	0,7
27	NATURALLEISTUNGEN	14	0,1	15	0,0	14	0,1	26	0,1
28	AUFWENDUNGEN FUER BELEGESCHAFTSEINRICHTUNGEN	44	0,2	40	0,1	43	0,2	18	0,1
29	AUSBILDUNGSVERGUETUNGEN	390	1,9	462	1,4	411	1,7	484	2,4
30	SONSTIGE AUFWENDUNGEN FUER DIE BERUFL. AUS- U. WEITERBILDUNG	87	0,4	139	0,4	102	0,4	89	0,4
31	SONSTIGE ZUWENDUNGEN	34	0,2	53	0,2	39	0,2	1	0,0
32	ARBEITSKOSTEN I N S G E S A M T	35 124	167,5	53 972	161,0	40 483	165,0	33 379	162,8
33	DAR.: LOEHNE UND GHAELTER 10)	28 895	137,8	45 007	134,3	33 477	136,4	27 471	134,0
NACHRICHTLICH:									
34	LOEHNE UND GHAELTER DES FIRMENEIGENEN AUSBILDUNGSPERSONALS	105	0,5	297	0,9	160	0,7	200	1,0
35	LOEHNE UND GHAELTER FUER ARBEITER UND ANGESTELLTE IN BE- TRIEBLICHEM GESUNDHEITSDIENST (EINSCHL. ERHOLUNGSFUERSORGE), UNFALLVERHUETUNG UND SONSTIGEN BELEGESCHAFTSEINRICHTUNGEN	117	0,6	128	0,4	120	0,5	2	0,0
36	ERSTATTETE ARBEITSKOSTEN NACH PARAGRAPH 54 AFG U.AE.	14	0,1	10	0,0	13	0,1	16	0,1
SONSTIGES VERAR									
UNTERNEHMEN MIT ...									
100 - 199									
1	ENTGELT FUER GELEISTETE ARBEIT 4)	20 655	100	34 064	100	24 548	100	21 485	100
2	PERSONALNEBENKOSTEN I N S G E S A M T	13 779	66,7	20 729	60,9	15 796	64,4	14 955	69,6
3	DAR.: GESETZLICHE PERSONALNEBENKOSTEN 5)	7 244	35,1	9 937	29,2	8 026	32,7	7 836	36,5
4	SONDERZAHLUNGEN 6)	2 770	13,4	4 562	13,4	3 290	13,4	3 038	14,1
5	GRATIFIKATIONEN, 13.MONATSGEHALT, ERFOLGSBETEILIGUNGEN U.AE.	1 161	5,6	2 554	7,5	1 565	6,4	1 392	6,5
6	URLAUBSGELD	1 175	5,7	1 543	4,5	1 282	5,2	1 205	5,6
7	VERMOEGENSWIRKSAME LEISTUNGEN	435	2,1	466	1,4	444	1,8	441	2,1
8	VERGUETUNG ARBEITSFREIER TAGE	4 923	23,8	6 967	20,5	5 517	22,5	5 468	25,5
9	URLAUBSVERGUETUNG	2 857	13,8	4 459	13,1	3 322	13,5	2 945	13,7
10	GESETZLICHE LOHN- UND GHALTSFORTZAHLUNG IM KRANKHEITSFALL	978	4,7	782	2,3	921	3,8	1 199	5,6
11	ZUSAETZLICHE LOHN- UND GHALTSFORTZAHLUNG IM KRANKHEITSFALL	14	0,1	14	0,0	14	0,1	160	0,7
12	VERGUETUNG GESETZLICHER FEIERTAGE U. SONSTIGER AUSFALLZEITEN	1 074	5,2	1 712	5,0	1 260	5,1	1 165	5,4
13	AUFWENDUNGEN FUER VORSORGE-EINRICHTUNGEN	5 367	26,0	8 292	24,3	6 216	25,3	5 682	26,4
14	ARBEITGEBERPFLICHTBEITRAEGE ZUR SOZIALVERSICHERUNG	5 146	24,9	7 378	21,7	5 794	23,6	5 418	25,2
15	RENTEN-, KRANKEN- UND ARBEITSLÖSENVERSICHERUNGSBEITRAEGE	4 802	23,3	7 072	20,8	5 461	22,2	5 116	23,8
16	UNFALLVERSICHERUNGSBEITRAEGE	344	1,7	307	0,9	333	1,4	302	1,4
17	AUFWENDUNGEN FUER DIE BETRIEBLICHE ALTERSVERSORGUNG	220	1,1	912	2,7	421	1,7	264	1,2
18	DAR.: NETTOZUFUEHRUNG ZU DEN PENSIONS RUECKSTELLUNGEN 7)	67	0,3	416	1,2	169	0,7	93	0,4
19	AUFWENDUNGEN FUER SONSTIGE VORSORGE-EINRICHTUNGEN	2	0,0	1	0,0	1	0,0	-	-
20	SONSTIGE PERSONALNEBENKOSTEN	718	3,5	908	2,7	773	3,1	767	3,6
21	ENTLASSUNGS-ENTSCHAEDIGUNGEN	12	0,1	69	0,2	28	0,1	55	0,3
22	SONSTIGE GESETZLICHE AUFWENDUNGEN 8)	45	0,2	64	0,2	51	0,2	54	0,3
23	FAMILIENUNTERSTUETZUNGEN	4	0,0	2	0,0	4	0,0	18	0,1
24	WOHNUNGSFUERSORGE	-	-	-	-	-	-	-	-
25	BEIHILFEN IM KRANKHEITSFALL	0	0,0	0	0,0	0	0,0	-	-
26	VERPFLEGUNGSZUSCHUESSE, AUSLÖSUNGEN U.AE. 9)	133	0,6	77	0,2	116	0,5	47	0,2
27	NATURALLEISTUNGEN	7	0,0	8	0,0	7	0,0	18	0,1
28	AUFWENDUNGEN FUER BELEGESCHAFTSEINRICHTUNGEN	52	0,3	44	0,1	50	0,2	79	0,4
29	AUSBILDUNGSVERGUETUNGEN	360	1,7	472	1,4	392	1,6	350	1,6
30	SONSTIGE AUFWENDUNGEN FUER DIE BERUFL. AUS- U. WEITERBILDUNG	82	0,4	123	0,4	94	0,4	82	0,4
31	SONSTIGE ZUWENDUNGEN	22	0,1	48	0,1	30	0,1	65	0,3
32	ARBEITSKOSTEN I N S G E S A M T	34 434	166,7	54 793	160,9	40 344	164,4	36 441	169,6
33	DAR.: LOEHNE UND GHAELTER 10)	28 349	137,2	45 593	133,8	33 355	135,9	29 992	139,6
NACHRICHTLICH:									
34	LOEHNE UND GHAELTER DES FIRMENEIGENEN AUSBILDUNGSPERSONALS	130	0,6	252	0,7	165	0,7	31	0,1
35	LOEHNE UND GHAELTER FUER ARBEITER UND ANGESTELLTE IN BE- TRIEBLICHEM GESUNDHEITSDIENST (EINSCHL. ERHOLUNGSFUERSORGE), UNFALLVERHUETUNG UND SONSTIGEN BELEGESCHAFTSEINRICHTUNGEN	138	0,7	138	0,4	138	0,6	214	1,0
36	ERSTATTETE ARBEITSKOSTEN NACH PARAGRAPH 54 AFG U.AE.	9	0,0	17	0,1	12	0,0	20	0,1

FUSSNOTEN SIEHE ENDE DER TABELLE.



## ARBEITNEHMER IM PRODUZIERENDEN GEWERBE 1984

ARBEITSKOSTEN JE VOLLBESCHAEFTIGTEN ARBEITNEHMER 1)										LFD. NR.			
ANGESTELLTE		ZUSAMMEN	ARBEITER		ANGESTELLTE		ZUSAMMEN	ARBEITER			ANGESTELLTE		ZUSAMMEN
DM	0/0 2)	DM	0/0 2)	DM	0/0 2)	DM	0/0 2)	DM	0/0 2)		DM	0/0 2)	DM

## BEITENDES GEWERBE

BIS ... ARBEITNEHMERN 3)

10 - 49			50 UND MEHR			50 - 99			
29 511 100	23 100 100	21 167 100	35 230 100	25 140 100	21 002 100	34 070 100	24 415 100	1	
16 694 56,6	13 982 60,5	14 677 69,3	22 042 62,6	16 758 66,7	13 082 62,3	21 480 63,0	15 275 62,6	2	
8 341 28,3	7 194 31,1	7 586 35,8	10 282 29,2	8 348 33,2	7 062 33,6	9 608 28,2	7 727 31,6	3	
3 585 12,1	2 771 12,0	3 071 14,5	4 893 13,9	3 586 14,3	2 792 13,3	6 410 18,8	3 737 15,3	4	
1 973 6,7	1 309 5,7	1 385 6,5	2 799 7,9	1 785 7,1	1 179 5,6	4 129 12,1	1 949 8,0	5	
1 188 4,0	1 026 4,4	1 225 5,8	1 617 4,6	1 335 5,3	1 148 5,5	1 760 5,2	1 308 5,4	6	
424 1,4	436 1,9	461 2,2	477 1,4	465 1,9	465 2,2	521 1,5	480 2,0	7	
5 912 20,0	4 931 21,3	5 244 24,8	7 433 21,1	5 863 23,3	4 772 22,7	6 727 19,7	5 283 21,6	8	
3 932 13,3	3 119 13,5	2 945 13,9	4 711 13,4	3 444 13,7	2 837 13,5	4 421 13,0	3 251 13,3	9	
514 1,7	646 2,8	1 117 5,3	940 2,7	1 067 4,2	819 3,9	657 1,9	777 3,2	10	
- -	3 0,0	54 0,3	7 0,0	41 0,2	17 0,1	15 0,0	17 0,1	11	
1 466 5,0	1 163 5,0	1 129 5,3	1 775 5,0	1 311 5,2	1 098 5,2	1 635 4,8	1 239 5,1	12	
6 556 22,2	5 514 23,9	5 636 26,6	8 670 24,6	6 493 25,8	4 956 23,6	7 721 22,7	5 678 23,3	13	
6 307 21,4	5 339 23,1	5 294 25,0	7 513 21,3	5 921 23,6	5 102 24,3	7 270 21,3	5 668 23,2	14	
6 075 20,6	5 063 21,9	4 982 23,5	7 192 20,4	5 606 22,3	4 804 22,9	6 911 20,3	5 355 21,9	15	
232 0,8	276 1,2	312 1,5	321 0,9	314 1,3	298 1,4	358 1,1	314 1,3	16	
183 0,6	139 0,6	337 1,6	1 148 3,3	566 2,3	-172 -0,8	399 1,2	-23 -0,1	17	
27 0,1	54 0,2	60 0,3	492 1,4	182 0,7	-352 -1,7	-86 -0,3	-282 -1,2	18	
66 0,2	36 0,2	5 0,0	9 0,0	6 0,0	26 0,1	53 0,2	33 0,1	19	
641 2,2	766 3,3	725 3,4	1 046 3,0	816 3,2	562 2,7	620 1,8	578 2,4	20	
7 0,0	14 0,1	30 0,1	102 0,3	50 0,2	22 0,1	76 0,2	36 0,1	21	
54 0,2	46 0,2	46 0,2	55 0,2	49 0,2	43 0,2	46 0,1	44 0,2	22	
2 0,0	2 0,0	7 0,0	5 0,0	7 0,0	2 0,0	2 0,0	2 0,0	23	
- -	- -	0 0,0	1 0,0	0 0,0	- -	2 0,0	1 0,0	24	
- -	- -	2 0,0	1 0,0	1 0,0	- -	- -	- -	25	
32 0,1	106 0,5	90 0,4	102 0,3	94 0,4	47 0,2	45 0,1	47 0,2	26	
25 0,1	25 0,1	10 0,0	10 0,0	10 0,0	6 0,0	4 0,0	5 0,0	27	
21 0,1	19 0,1	55 0,3	49 0,1	53 0,2	20 0,1	16 0,0	19 0,1	28	
408 1,4	462 2,0	352 1,7	485 1,4	389 1,5	330 1,6	270 0,8	314 1,3	29	
89 0,3	89 0,4	86 0,4	161 0,5	107 0,4	64 0,3	59 0,2	62 0,3	30	
3 0,0	2 0,0	48 0,2	75 0,2	55 0,2	30 0,1	99 0,3	48 0,2	31	
46 205 156,6	37 082 160,5	35 843 169,3	57 271 162,6	41 898 166,7	34 083 162,3	55 550 163,0	39 690 162,6	32	
39 008 132,2	30 802 133,3	29 482 139,3	47 556 135,0	34 589 137,6	28 566 136,0	47 206 138,6	33 434 136,9	33	
342 1,2	241 1,0	66 0,3	278 0,8	126 0,5	83 0,4	375 1,1	159 0,7	34	
6 0,0	3 0,0	164 0,8	180 0,5	168 0,7	51 0,2	60 0,2	54 0,2	35	
13 0,0	15 0,1	14 0,1	8 0,0	12 0,0	25 0,1	4 0,0	19 0,1	36	

## BEITENDES GEWERBE

BIS ... ARBEITNEHMERN 3)

200 - 499			500 - 999			1 000 UND MEHR			
33 172 100	24 720 100	21 541 100	39 741 100	27 296 100	21 616 100	40 174 100	26 862 100	1	
21 702 65,4	16 823 68,1	15 993 74,2	25 937 65,3	19 137 70,1	17 231 79,7	23 714 59,0	19 064 71,0	2	
10 134 30,5	8 472 34,3	7 824 36,3	11 569 29,1	9 008 33,0	8 312 38,5	11 234 28,0	9 138 34,0	3	
4 377 13,2	3 408 13,8	3 491 16,2	4 858 12,2	3 923 14,4	3 887 18,0	5 029 12,5	4 210 15,7	4	
2 455 7,4	1 686 6,8	1 520 7,1	2 649 6,7	1 877 6,9	2 029 9,4	2 686 6,7	2 215 8,2	5	
1 495 4,5	1 285 5,2	1 420 6,6	1 659 4,2	1 495 5,5	1 356 6,3	1 837 4,6	1 452 5,6	6	
427 1,3	437 1,8	551 2,6	550 1,4	551 2,0	502 2,3	506 1,3	503 1,9	7	
7 238 21,8	5 958 24,1	5 565 25,8	8 996 22,6	6 650 24,4	5 872 27,2	8 601 21,4	6 644 24,7	8	
4 484 13,5	3 371 13,6	3 201 14,9	5 490 13,8	3 925 14,4	3 123 14,4	5 525 13,8	3 802 14,2	9	
989 3,0	1 141 4,6	1 208 5,6	1 422 3,6	1 276 4,7	1 557 7,2	1 185 3,0	1 452 5,4	10	
-	116 0,5	-	1 0,0	0 0,0	-	-	-	11	
1 764 5,3	1 331 5,4	1 157 5,4	2 082 5,2	1 450 5,3	1 192 5,5	1 891 4,7	1 390 5,2	12	
8 662 26,1	6 507 26,3	6 212 28,8	10 592 26,7	7 597 27,8	6 619 30,6	9 304 23,2	7 378 27,5	13	
7 333 22,1	5 948 24,1	5 412 25,1	7 987 20,1	6 226 22,8	5 527 25,6	8 114 20,2	6 258 23,3	14	
7 033 21,2	5 647 22,8	5 094 23,6	7 547 19,0	5 870 21,5	5 249 24,3	7 842 19,5	5 982 22,3	15	
301 0,9	301 1,2	318 1,5	441 1,1	357 1,3	278 1,3	272 0,7	277 1,0	16	
1 327 4,0	558 2,3	799 3,7	2 605 6,6	1 370 5,0	1 092 5,1	1 190 3,0	1 120 4,2	17	
701 2,1	261 1,1	457 2,1	1 462 3,7	775 2,8	250 1,2	248 0,6	249 0,9	18	
2 0,0	1 0,0	-	-	-	-	-	-	19	
1 426 4,3	949 3,8	725 3,4	1 491 3,8	967 3,5	853 3,9	780 1,9	832 3,1	20	
225 0,7	102 0,4	17 0,1	28 0,1	21 0,1	34 0,2	13 0,0	28 0,1	21	
47 0,1	52 0,2	47 0,2	77 0,2	56 0,2	36 0,2	43 0,1	38 0,1	22	
13 0,0	16 0,1	1 0,0	-	0 0,0	4 0,0	4 0,0	4 0,0	23	
-	-	-	-	-	2 0,0	2 0,0	2 0,0	24	
-	-	2 0,0	1 0,0	1 0,0	9 0,0	8 0,0	9 0,0	25	
61 0,2	51 0,2	211 1,0	381 1,0	265 1,0	72 0,3	117 0,3	84 0,3	26	
20 0,1	18 0,1	19 0,1	16 0,0	18 0,1	-	-	-	27	
65 0,2	75 0,3	22 0,1	33 0,1	25 0,1	72 0,3	73 0,2	72 0,3	28	
678 2,0	441 1,8	273 1,3	619 1,6	382 1,4	407 1,9	281 0,7	371 1,4	29	
226 0,7	122 0,5	60 0,3	257 0,6	123 0,4	143 0,7	165 0,4	149 0,6	30	
90 0,3	72 0,3	73 0,3	79 0,2	75 0,3	74 0,3	75 0,2	74 0,3	31	
54 874 165,4	41 542 168,1	37 534 174,2	65 678 165,3	46 433 170,1	38 847 179,7	63 888 159,0	45 925 171,0	32	
44 787 135,0	34 086 137,9	30 598 142,0	53 594 134,9	37 869 138,7	31 375 145,1	53 803 133,9	37 715 140,4	33	
327 1,0	113 0,5	16 0,1	154 0,4	60 0,2	10 0,0	214 0,5	68 0,3	34	
216 0,7	214 0,9	123 0,6	268 0,7	169 0,6	277 1,3	274 0,7	276 1,0	35	
7 0,0	16 0,1	1 0,0	-	1 0,0	5 0,0	1 0,0	4 0,0	36	



## 1 ARBEITSKOSTEN JE VOLLBESCHAEFTIGTEN

LFD. NR.	KOSTENART	BAUGE							
		ARBEITER		ANGESTELLTE		ZUSAMMEN		ARBEITER	
		DM	[0/0 2]	DM	[0/0 2]	DM	[0/0 2]	DM	[0/0 2]
UNTERNEHMEN MIT ...									
10 UND MEHR									
1	ENTGELT FUER GELEISTETE ARBEIT 4)	25 944	100	37 267	100	27 801	100	25 547	100
2	PERSONALNEBENKOSTEN I N S G E S A M T	19 562	75,4	22 932	61,5	20 114	72,4	18 157	71,1
3	DAR.: GESETZLICHE PERSONALNEBENKOSTEN 5)	10 619	40,9	10 691	28,7	10 631	38,2	10 086	39,5
4	SONDERZAHLUNGEN 6)	2 610	10,1	4 397	11,8	2 903	10,4	2 414	9,4
5	GRATIFIKATIONEN, 13.MONATSGEHALT, ERFOLGSBETEILIGUNGEN U.AE.	1 295	5,0	2 934	7,9	1 563	5,6	1 132	4,4
6	URLAUBSGELD	935	3,6	987	2,6	944	3,4	902	3,5
7	VERMOEGENSWIRKSAME LEISTUNGEN	380	1,5	475	1,3	396	1,4	379	1,5
8	VERGUEETUNG ARBEITSFREIER TAGE	5 780	22,3	7 185	19,3	6 011	21,6	5 536	21,7
9	URLAUBSVERGUEETUNG	3 156	12,2	4 482	12,0	3 373	12,1	3 070	12,0
10	GESETZLICHE LOHN- UND GEHALTSFORTZAHLUNG IM KRANKHEITSFALL	1 153	4,4	833	2,2	1 101	4,0	1 060	4,1
11	ZUSAETZLICHE LOHN- UND GEHALTSFORTZAHLUNG IM KRANKHEITSFALL	13	0,1	4	0,0	12	0,0	21	0,1
12	VERGUEETUNG GESETZLICHER FEIERTAGE U. SONSTIGER AUSFALLZEITEN	1 458	5,6	1 865	5,0	1 525	5,5	1 385	5,4
13	AUFWENDUNGEN FUER VORSORGE-EINRICHTUNGEN	7 905	30,5	9 606	25,8	8 184	29,4	7 374	28,9
14	ARBEITGEBERPFLICHTBEITRAEGE ZUR SOZIALVERSICHERUNG	7 255	28,0	7 782	20,9	7 341	26,4	6 993	27,4
15	RENTEN-, KRANKEN- UND ARBEITSLOSENVERSICHERUNGSBEITRAEGE	5 904	22,8	7 093	19,0	6 099	21,9	5 734	22,4
16	UNFALLVERSICHERUNGSBEITRAEGE	1 351	5,2	689	1,8	1 242	4,5	1 259	4,9
17	AUFWENDUNGEN FUER DIE BETRIEBLICHE ALTERSVERSORGUNG	627	2,4	1 794	4,8	818	2,9	351	1,4
18	DAR.: NETTOZUFUEHRUNG ZU DEN PENSIONS RUECKSTELLUNGEN 7)	210	0,8	984	2,6	337	1,2	0	0,0
19	AUFWENDUNGEN FUER SONSTIGE VORSORGE-EINRICHTUNGEN	24	0,1	30	0,1	25	0,1	30	0,1
20	SONSTIGE PERSONALNEBENKOSTEN	3 266	12,6	1 745	4,7	3 017	10,9	2 833	11,1
21	ENTLASSUNGS-ENTSCHEIDIGUNGEN	35	0,1	130	0,3	51	0,2	14	0,1
22	SONSTIGE GESETZLICHE AUFWENDUNGEN 8)	753	2,9	210	0,6	664	2,4	647	2,5
23	FAMILIENUNTERSTUETZUNGEN	4	0,0	8	0,0	4	0,0	2	0,0
24	WOHNUNGSFUERSORGE	6	0,0	1	0,0	5	0,0	0	0,0
25	BEIHILFEN IM KRANKHEITSFALL	1	0,0	1	0,0	1	0,0	-	-
26	VERPFLEGEZUSCHUESSE, AUSLOESUNGEN U.AE. 9)	996	3,8	477	1,3	911	3,3	380	1,5
27	NATURALLEISTUNGEN	16	0,1	37	0,1	19	0,1	2	0,0
28	AUFWENDUNGEN FUER BELEGESCHAFTSEINRICHTUNGEN	32	0,1	48	0,1	34	0,1	19	0,1
29	AUSBILDUNGSVERGUEETUNGEN	1 109	4,3	556	1,5	1 018	3,7	1 444	5,7
30	SONSTIGE AUFWENDUNGEN FUER DIE BERUFL. AUS- U. WEITERBILDUNG	255	1,0	150	0,4	238	0,9	307	1,2
31	SONSTIGE ZUWENDUNGEN	61	0,2	128	0,3	72	0,3	17	0,1
32	ARBEITSKOSTEN I N S G E S A M T	45 506	175,4	60 200	161,5	47 915	172,4	43 704	171,1
33	DAR.: LOEHNE UND GEHAELTER 10)	34 334	132,3	48 849	131,1	36 714	132,1	33 497	131,1
NACHRICHTLICH:									
34	LOEHNE UND GEHAELTER DES FIRMENEIGENEN AUSBILDUNGSPERSONALS	92	0,4	339	0,9	133	0,5	111	0,4
35	LOEHNE UND GEHAELTER FUER ARBEITER UND ANGESTELLTE IN BETRIEBLICHEM GESUNDHEITSDIENST (EINSCHL. ERHOLUNGSFUERSORGE), UNFALLVERHUELTUNG UND SONSTIGEN BELEGESCHAFTSEINRICHTUNGEN	53	0,2	116	0,3	64	0,2	47	0,2
36	ERSTATTETE ARBEITSKOSTEN NACH PARAGRAPH 54 AFG U.AE.	39	0,2	38	0,1	39	0,1	54	0,2
BAUGE									
UNTERNEHMEN MIT ...									
100 - 199									
1	ENTGELT FUER GELEISTETE ARBEIT 4)	26 739	100	40 044	100	28 998	100	26 116	100
2	PERSONALNEBENKOSTEN I N S G E S A M T	20 024	74,9	23 814	59,5	20 667	71,3	21 060	80,6
3	DAR.: GESETZLICHE PERSONALNEBENKOSTEN 5)	11 090	41,5	11 358	28,4	11 136	38,4	11 455	43,9
4	SONDERZAHLUNGEN 6)	2 842	10,6	5 304	13,2	3 260	11,2	2 796	10,7
5	GRATIFIKATIONEN, 13.MONATSGEHALT, ERFOLGSBETEILIGUNGEN U.AE.	1 451	5,4	3 694	9,2	1 831	6,3	1 464	5,6
6	URLAUBSGELD	998	3,7	1 111	2,8	1 017	3,5	966	3,7
7	VERMOEGENSWIRKSAME LEISTUNGEN	394	1,5	499	1,2	412	1,4	366	1,4
8	VERGUEETUNG ARBEITSFREIER TAGE	5 967	22,3	7 588	18,9	6 243	21,5	6 180	23,7
9	URLAUBSVERGUEETUNG	3 235	12,1	4 748	11,9	3 492	12,0	3 288	12,6
10	GESETZLICHE LOHN- UND GEHALTSFORTZAHLUNG IM KRANKHEITSFALL	1 181	4,4	880	2,2	1 130	3,9	1 335	5,1
11	ZUSAETZLICHE LOHN- UND GEHALTSFORTZAHLUNG IM KRANKHEITSFALL	8	0,0	10	0,0	9	0,0	1	0,0
12	VERGUEETUNG GESETZLICHER FEIERTAGE U. SONSTIGER AUSFALLZEITEN	1 543	5,8	1 951	4,9	1 612	5,6	1 556	6,0
13	AUFWENDUNGEN FUER VORSORGE-EINRICHTUNGEN	7 977	29,8	9 208	23,0	8 186	26,2	8 105	31,0
14	ARBEITGEBERPFLICHTBEITRAEGE ZUR SOZIALVERSICHERUNG	7 512	28,1	8 290	20,7	7 644	26,4	7 668	29,4
15	RENTEN-, KRANKEN- UND ARBEITSLOSENVERSICHERUNGSBEITRAEGE	6 059	22,7	7 521	18,8	6 307	21,7	6 237	23,9
16	UNFALLVERSICHERUNGSBEITRAEGE	1 453	5,4	768	1,9	1 337	4,6	1 432	5,5
17	AUFWENDUNGEN FUER DIE BETRIEBLICHE ALTERSVERSORGUNG	449	1,7	897	2,2	525	1,8	424	1,6
18	DAR.: NETTOZUFUEHRUNG ZU DEN PENSIONS RUECKSTELLUNGEN 7)	47	0,2	221	0,6	77	0,3	127	0,5
19	AUFWENDUNGEN FUER SONSTIGE VORSORGE-EINRICHTUNGEN	16	0,1	21	0,1	17	0,1	13	0,0
20	SONSTIGE PERSONALNEBENKOSTEN	3 237	12,1	1 714	4,3	2 979	10,3	3 979	16,2
21	ENTLASSUNGS-ENTSCHEIDIGUNGEN	21	0,1	123	0,3	38	0,1	117	0,4
22	SONSTIGE GESETZLICHE AUFWENDUNGEN 8)	854	3,2	238	0,6	750	2,6	896	3,4
23	FAMILIENUNTERSTUETZUNGEN	3	0,0	6	0,0	3	0,0	9	0,0
24	WOHNUNGSFUERSORGE	0	0,0	1	0,0	0	0,0	1	0,0
25	BEIHILFEN IM KRANKHEITSFALL	0	0,0	3	0,0	1	0,0	1	0,0
26	VERPFLEGEZUSCHUESSE, AUSLOESUNGEN U.AE. 9)	1 362	5,1	515	1,3	1 218	4,2	1 944	7,4
27	NATURALLEISTUNGEN	7	0,0	13	0,0	8	0,0	18	0,1
28	AUFWENDUNGEN FUER BELEGESCHAFTSEINRICHTUNGEN	27	0,1	17	0,0	25	0,1	36	0,1
29	AUSBILDUNGSVERGUEETUNGEN	687	2,6	571	1,4	667	2,3	695	2,7
30	SONSTIGE AUFWENDUNGEN FUER DIE BERUFL. AUS- U. WEITERBILDUNG	194	0,7	155	0,4	187	0,6	167	0,6
31	SONSTIGE ZUWENDUNGEN	83	0,3	72	0,2	81	0,3	95	0,4
32	ARBEITSKOSTEN I N S G E S A M T	46 763	174,9	63 858	159,5	49 665	171,3	47 175	180,6
33	DAR.: LOEHNE UND GEHAELTER 10)	35 549	132,9	52 936	132,2	38 501	132,8	35 091	134,4
NACHRICHTLICH:									
34	LOEHNE UND GEHAELTER DES FIRMENEIGENEN AUSBILDUNGSPERSONALS	68	0,3	370	0,9	119	0,4	54	0,2
35	LOEHNE UND GEHAELTER FUER ARBEITER UND ANGESTELLTE IN BETRIEBLICHEM GESUNDHEITSDIENST (EINSCHL. ERHOLUNGSFUERSORGE), UNFALLVERHUELTUNG UND SONSTIGEN BELEGESCHAFTSEINRICHTUNGEN	51	0,2	91	0,2	57	0,2	61	0,2
36	ERSTATTETE ARBEITSKOSTEN NACH PARAGRAPH 54 AFG U.AE.	37	0,1	37	0,1	37	0,1	15	0,1

FUSSNOTEN SIEHE ENDE DER TABELLE.

FUSSNOTEN SIEHE ENDE DER TABELLE.



## ARBEITNEHMER IM PRODUZIERENDEN GEWERBE 1984

ARBEITSKOSTEN JE VOLLBESCHAEFTIGTEN ARBEITNEHMER 1)									LFD. NR.
ANGESTELLTE	ZUSAMMEN	ARBEITER	ANGESTELLTE	ZUSAMMEN	ARBEITER	ANGESTELLTE	ZUSAMMEN		
DM   0/0 2)	DM   0/0 2)	DM   0/0 2)	DM   0/0 2)	DM   0/0 2)	DM   0/0 2)	DM   0/0 2)	DM   0/0 2)	DM   0/0 2)	

## WERBE

BIS ... ARBEITNEHMERN 3)

10 - 49		50 UND MEHR			50 - 99			
32 310 100	26 497 100	26 364 100	40 985 100	29 105 100	25 947 100	37 757 100	27 693 100	
17 727 54,9	18 097 68,3	21 048 79,8	26 837 65,5	22 133 76,0	18 917 72,9	21 762 57,6	19 337 69,8	2
9 112 28,2	9 949 37,5	11 184 42,4	11 876 29,0	11 314 38,9	10 572 40,7	10 837 28,7	10 611 38,3	3
3 267 10,1	2 534 9,6	2 817 10,7	5 243 12,8	3 272 11,2	2 633 10,1	4 612 12,2	2 925 10,6	4
1 899 5,9	1 240 4,7	1 466 5,6	3 711 9,1	1 887 6,5	1 296 5,0	3 016 8,0	1 551 5,6	5
913 2,8	903 3,4	970 3,7	1 042 2,5	984 3,4	961 3,7	1 097 2,9	981 3,5	6
455 1,4	390 1,5	380 1,4	491 1,2	401 1,4	376 1,4	499 1,3	394 1,4	7
6 057 18,7	5 609 21,2	6 039 22,9	8 031 19,6	6 412 22,0	5 668 21,8	7 185 19,0	5 892 21,3	8
3 873 12,0	3 183 12,0	3 246 12,3	4 938 12,0	3 564 12,2	3 126 12,0	4 444 11,8	3 321 12,0	9
633 2,0	1 000 3,8	1 252 4,7	984 2,4	1 202 4,1	1 081 4,2	859 2,3	1 048 3,6	10
0 0,0	18 0,1	5 0,0	7 0,0	6 0,0	7 0,0	4 0,0	6 0,0	11
1 551 4,8	1 408 5,3	1 535 5,8	2 101 5,1	1 641 5,6	1 453 5,6	1 879 5,0	1 516 5,5	12
7 287 22,6	7 362 27,8	8 467 32,1	11 345 27,7	9 007 30,9	7 652 29,5	8 540 22,6	7 783 28,1	13
6 763 20,9	6 961 26,3	7 532 28,6	8 547 20,9	7 722 26,5	7 134 27,5	7 839 20,8	7 238 26,1	14
6 229 19,3	5 804 21,9	6 084 23,1	7 741 18,9	6 394 22,0	5 849 22,5	7 174 19,0	6 045 21,8	15
533 1,6	1 157 4,4	1 448 5,5	806 2,0	1 328 4,6	1 285 5,0	665 1,8	1 193 4,3	16
494 1,5	371 1,4	918 3,5	2 769 6,8	1 265 4,3	502 1,9	678 1,8	528 1,9	17
17 0,1	3 0,0	432 1,6	1 709 4,2	672 2,3	24 0,1	95 0,3	35 0,1	18
31 0,1	30 0,1	17 0,1	29 0,1	20 0,1	16 0,1	22 0,1	17 0,1	19
1 115 3,5	2 592 9,8	3 725 14,1	2 217 5,4	3 443 11,8	2 964 11,4	1 425 3,8	2 737 9,9	20
19 0,1	15 0,1	57 0,2	213 0,5	86 0,3	18 0,1	126 0,3	34 0,1	21
165 0,5	580 2,2	865 3,3	244 0,6	749 2,6	904 3,5	260 0,7	809 2,9	22
3 0,0	2 0,0	6 0,0	11 0,0	7 0,0	4 0,0	5 0,0	4 0,0	23
1 0,0	0 0,0	12 0,0	1 0,0	10 0,0	2 0,0	-	2 0,0	24
1 0,0	0 0,0	1 0,0	2 0,0	1 0,0	0 0,0	-	0 0,0	25
132 0,4	345 1,3	1 648 6,3	735 1,8	1 477 5,1	954 3,7	306 0,8	858 3,1	26
6 0,0	3 0,0	30 0,1	61 0,1	36 0,1	10 0,0	18 0,0	11 0,0	27
12 0,0	18 0,1	45 0,2	75 0,2	51 0,2	20 0,1	14 0,0	19 0,1	28
605 1,9	1 326 5,0	755 2,9	518 1,3	710 2,4	825 3,2	528 1,4	781 2,8	29
138 0,4	283 1,1	199 0,8	158 0,4	192 0,7	198 0,8	133 0,4	188 0,7	30
32 0,1	19 0,1	106 0,4	200 0,5	124 0,4	30 0,1	36 0,1	31 0,1	31
50 037 154,9	44 594 168,3	47 413 179,8	67 822 165,5	51 238 176,0	44 864 172,9	59 519 157,6	47 030 169,8	32
41 634 128,9	34 640 130,7	35 220 133,6	54 259 132,4	38 789 133,3	34 248 132,0	49 554 131,2	36 510 131,8	33
474 1,5	162 0,6	72 0,3	237 0,6	103 0,4	92 0,4	266 0,7	118 0,4	34
90 0,3	53 0,2	60 0,2	136 0,3	74 0,3	31 0,1	93 0,2	40 0,1	35
51 0,2	54 0,2	23 0,1	28 0,1	24 0,1	20 0,1	61 0,2	26 0,1	36

## WERBE

BIS ... ARBEITNEHMERN 3)

200 - 499		500 - 999			1 000 UND MEHR			
41 735 100	28 913 100	26 606 100	40 935 100	29 937 100	26 877 100	44 425 100	31 738 100	
25 167 60,3	21 795 75,4	23 124 86,9	26 090 63,7	23 814 79,5	26 472 98,5	35 526 80,0	28 980 91,3	2
11 916 28,6	11 538 39,9	11 553 43,4	11 988 29,3	11 654 38,9	12 209 45,4	13 254 28,8	12 495 39,4	3
4 925 11,8	3 177 11,0	2 937 11,0	4 775 11,7	3 364 11,2	3 155 11,7	6 138 13,8	3 981 12,5	4
3 491 8,4	1 827 6,3	1 555 5,8	3 322 8,1	1 966 6,6	1 826 6,8	4 644 10,5	2 607 8,2	5
946 2,3	962 3,3	994 3,7	976 2,4	990 3,3	945 3,5	1 012 2,3	963 3,0	6
488 1,2	388 1,3	387 1,5	476 1,2	408 1,4	384 1,4	482 1,1	411 1,3	7
7 994 19,2	6 505 22,5	6 100 22,9	8 237 20,1	6 597 22,0	6 764 25,2	9 184 20,7	7 434 23,4	8
4 994 12,0	3 593 12,4	3 236 12,2	5 024 12,3	3 652 12,2	3 478 12,9	5 516 12,4	4 043 12,7	9
886 2,1	1 254 4,3	1 287 4,8	1 015 2,5	1 224 4,1	1 622 6,0	1 246 2,8	1 518 4,8	10
2 0,0	1 0,0	0 0,0	1 0,0	0 0,0	3 0,0	14 0,0	6 0,0	11
2 111 5,1	1 656 5,7	1 576 5,9	2 197 5,4	1 721 5,7	1 661 6,2	2 408 5,4	1 868 5,9	12
9 880 23,7	8 423 29,1	8 564 32,2	10 589 25,9	9 034 30,2	11 347 42,2	16 975 38,2	12 906 40,7	13
8 533 20,4	7 823 27,1	7 687 28,9	8 564 20,9	7 891 26,4	8 208 30,5	9 451 21,3	8 552 26,9	14
7 787 18,7	6 514 22,5	6 201 23,3	7 763 19,0	6 564 21,9	6 413 23,9	8 436 19,0	6 973 22,0	15
746 1,8	1 309 4,5	1 486 5,6	801 2,0	1 327 4,4	1 795 6,7	1 015 2,3	1 579 5,0	16
1 320 3,2	584 2,0	826 3,1	1 975 4,8	1 093 3,7	3 123 11,6	7 487 16,9	4 332 13,6	17
564 1,4	206 0,7	211 0,8	772 1,9	341 1,1	2 322 8,6	5 490 12,4	3 200 10,1	18
28 0,1	15 0,1	50 0,2	50 0,1	50 0,2	15 0,1	38 0,1	22 0,1	19
2 369 5,7	3 691 12,8	5 524 20,8	2 490 6,1	4 819 16,1	5 207 19,4	3 228 7,3	4 659 14,7	20
221 0,5	136 0,5	37 0,1	177 0,4	70 0,2	137 0,5	374 0,8	203 0,6	21
386 0,9	804 2,8	1 002 3,8	213 0,5	819 2,7	718 2,7	150 0,3	561 1,8	22
9 0,0	9 0,0	3 0,0	7 0,0	4 0,0	13 0,0	23 0,1	16 0,0	23
-	1 0,0	0 0,0	1 0,0	0 0,0	69 0,3	1 0,0	50 0,2	24
1 0,0	1 0,0	0 0,0	0 0,0	0 0,0	6 0,0	4 0,0	5 0,0	25
862 2,1	1 750 6,1	3 131 11,8	1 305 3,2	2 706 9,0	2 734 10,2	1 096 2,5	2 280 7,2	26
50 0,1	24 0,1	5 0,0	33 0,1	12 0,0	130 0,5	158 0,4	138 0,4	27
16 0,0	32 0,1	55 0,2	27 0,1	49 0,2	136 0,5	234 0,5	164 0,5	28
565 1,4	672 2,3	756 2,8	423 1,0	679 2,3	776 2,9	461 1,0	689 2,2	29
160 0,4	166 0,6	336 1,3	128 0,3	288 1,0	201 0,7	193 0,4	198 0,6	30
97 0,2	95 0,3	199 0,7	176 0,4	193 0,6	285 1,1	536 1,2	355 1,1	31
66 902 160,3	50 708 175,4	49 730 186,9	67 024 163,7	53 751 179,5	53 349 198,5	79 951 180,0	60 718 191,3	32
54 653 131,0	38 594 133,5	35 642 134,0	53 946 131,8	39 897 133,3	36 795 136,9	59 747 134,5	43 153 136,0	33
178 0,4	76 0,3	30 0,1	121 0,3	51 0,2	69 0,3	170 0,4	97 0,3	34
123 0,3	72 0,2	29 0,1	94 0,2	44 0,1	147 0,5	233 0,5	171 0,5	35
11 0,0	14 0,0	45 0,2	8 0,0	37 0,1	9 0,0	4 0,0	8 0,0	36



## 1 ARBEITSKOSTEN JE VOLLBESCHAFTIGTEN

LFD. NR.	KOSTENART								
		ARBEITER		ANGESTELLTE		ZUSAMMEN		ARBEITER	
		DM	[0/0 2]	DM	[0/0 2]	DM	[0/0 2]	DM	[0/0 2]

## ALLGEMEINES BAUGEWERBE (OHNE

## UNTERNEHMEN MIT ...

10 UND MEHR

1	ENTGELT FUER GELEISTETE ARBEIT 4)	25 525	100	39 118	100	27 569	100	24 948	100
2	PERSONALNEBENKOSTEN I N S G E S A M T	19 438	76,2	24 207	61,9	20 155	73,1	17 770	71,2
3	DAR.: GESETZLICHE PERSONALNEBENKOSTEN 5)	10 845	42,5	11 179	28,6	10 895	39,5	10 356	41,5
4	SONDERZAHLUNGEN 6)	2 559	10,0	4 441	11,4	2 842	10,2	2 305	9,2
5	GRATIFIKATIONEN, 13. MONATSGEHALT, ERFOLGSBETEILIGUNGEN U. AE.	1 353	5,3	3 215	8,2	1 633	5,9	1 171	4,7
6	URLAUBSGELD	848	3,3	761	1,9	835	3,0	784	3,1
7	VERMOEGENSWIRKSAME LEISTUNGEN	358	1,4	465	1,2	374	1,4	350	1,4
8	VERGUETUNG ARBEITSFREIER TAGE	5 712	22,4	7 457	19,1	5 974	21,7	5 421	21,7
9	URLAUBSVERGUETUNG	3 082	12,1	4 610	11,8	3 312	12,0	2 955	11,8
10	GESETZLICHE LOHN- UND GEHALTSFORTZAHLUNG IM KRANKHEITSFALL	1 129	4,4	657	2,2	1 088	3,9	1 031	4,1
11	ZUSAETZLICHE LOHN- UND GEHALTSFORTZAHLUNG IM KRANKHEITSFALL	10	0,0	5	0,0	9	0,0	17	0,1
12	VERGUETUNG GESETZLICHER FEIERTAGE U. SONSTIGER AUSFALLZEITEN	1 491	5,8	1 984	5,1	1 565	5,7	1 417	5,7
13	AUFWENDUNGEN FUER VORSORGE-EINRICHTUNGEN	8 084	31,7	10 442	26,7	8 438	30,6	7 548	30,3
14	ARBEITGEBERPFLICHTBEITRAEGE ZUR SOZIALVERSICHERUNG	7 321	28,7	8 072	20,6	7 434	27,0	7 064	28,3
15	RENTEN-, KRANKEN- UND ARBEITSLÖSENVERSICHERUNGSBEITRAEGE	5 835	22,9	7 279	18,6	6 052	22,0	5 631	22,6
16	UNFALLVERSICHERUNGSBEITRAEGE	1 487	5,8	793	2,0	1 382	5,0	1 434	5,7
17	AUFWENDUNGEN FUER DIE BETRIEBLICHE ALTERSVERSORGUNG	737	2,9	2 337	6,0	978	3,5	453	1,8
18	DAR.: NETTOZUFUEHRUNG ZU DEN PENSIONS RUECKSTELLUNGEN 7)	269	1,1	1 380	3,5	436	1,6	0	0,0
19	AUFWENDUNGEN FUER SONSTIGE VORSORGE-EINRICHTUNGEN	25	0,1	33	0,1	26	0,1	31	0,1
20	SONSTIGE PERSONALNEBENKOSTEN	3 084	12,1	1 867	4,8	2 901	10,5	2 495	10,0
21	ENTLASSUNGS-ENTSCHEIDIGUNGEN	41	0,2	168	0,4	60	0,2	16	0,1
22	SONSTIGE GESETZLICHE AUFWENDUNGEN 8)	904	3,5	266	0,7	808	2,9	844	3,4
23	FAMILIENUNTERSTUETZUNGEN	3	0,0	8	0,0	4	0,0	1	0,0
24	WOHNUNGSFUERSORGE	8	0,0	0	0,0	7	0,0	0	0,0
25	BEIHILFEN IM KRANKHEITSFALL	1	0,0	2	0,0	1	0,0	-	-
26	VERPFLEGUNGSZUSCHUESSE, AUSLÖSUNGEN U. AE. 9)	944	3,7	608	1,6	894	3,2	270	1,1
27	NATURALLEISTUNGEN	19	0,1	52	0,1	24	0,1	1	0,0
28	AUFWENDUNGEN FUER BELEGSCHAFTSEINRICHTUNGEN	32	0,1	59	0,2	36	0,1	18	0,1
29	AUSBILDUNGSVERGUETUNGEN	864	3,4	425	1,1	798	2,9	1 097	4,4
30	SONSTIGE AUFWENDUNGEN FUER DIE BERUFL. AUS- U. WEITERBILDUNG	201	0,8	125	0,3	189	0,7	230	0,9
31	SONSTIGE ZUWENDUNGEN	67	0,3	154	0,4	80	0,3	18	0,1
32	ARBEITSKOSTEN I N S G E S A M T	44 963	176,2	63 325	161,9	47 724	173,1	42 717	171,2
33	DAR.: LOEHNE UND GEHALTER 10)	33 795	132,4	51 016	130,4	36 385	132,0	32 674	131,0
	NACHRICHTLICH:								
34	LOEHNE UND GEHALTER DES FIRMENEIGENEN AUSBILDUNGSPERSONALS	59	0,2	181	0,5	78	0,3	62	0,3
35	LOEHNE UND GEHALTER FUER ARBEITER UND ANGESTELLTE IN BE- TRIEBLICHEM GESUNDHEITSDIENST (EINSCHL. ERHOLUNGSFUERSORGE), UNFALLVERHUTUNG UND SONSTIGEN BELEGSCHAFTSEINRICHTUNGEN	58	0,2	134	0,3	69	0,3	57	0,2
36	ERSTATTETE ARBEITSKOSTEN NACH PARAGRAPH 54 AFG U. AE.	41	0,2	25	0,1	39	0,1	61	0,2

## ALLGEMEINES BAUGEWERBE (OHNE

## UNTERNEHMEN MIT ...

100 - 199

1	ENTGELT FUER GELEISTETE ARBEIT 4)	26 541	100	40 892	100	28 794	100	25 776	100
2	PERSONALNEBENKOSTEN I N S G E S A M T	19 719	74,3	23 556	57,6	20 321	70,6	20 943	81,3
3	DAR.: GESETZLICHE PERSONALNEBENKOSTEN 5)	11 136	42,0	11 408	27,9	11 179	38,8	11 545	44,8
4	SONDERZAHLUNGEN 6)	2 774	10,5	5 051	12,4	3 131	10,9	2 798	10,9
5	GRATIFIKATIONEN, 13. MONATSGEHALT, ERFOLGSBETEILIGUNGEN U. AE.	1 480	5,6	3 706	9,1	1 829	6,4	1 510	5,9
6	URLAUBSGELD	915	3,4	856	2,1	906	3,1	928	3,6
7	VERMOEGENSWIRKSAME LEISTUNGEN	379	1,4	488	1,2	396	1,4	361	1,4
8	VERGUETUNG ARBEITSFREIER TAGE	5 881	22,2	7 570	18,5	6 147	21,3	6 152	23,9
9	URLAUBSVERGUETUNG	3 163	11,9	4 709	11,5	3 406	11,8	3 253	12,6
10	GESETZLICHE LOHN- UND GEHALTSFORTZAHLUNG IM KRANKHEITSFALL	1 142	4,3	859	2,1	1 097	3,8	1 312	5,1
11	ZUSAETZLICHE LOHN- UND GEHALTSFORTZAHLUNG IM KRANKHEITSFALL	0	0,0	4	0,0	1	0,0	1	0,0
12	VERGUETUNG GESETZLICHER FEIERTAGE U. SONSTIGER AUSFALLZEITEN	1 577	5,9	1 998	4,9	1 643	5,7	1 586	6,2
13	AUFWENDUNGEN FUER VORSORGE-EINRICHTUNGEN	7 997	30,1	9 249	22,6	8 193	28,5	8 136	31,6
14	ARBEITGEBERPFLICHTBEITRAEGE ZUR SOZIALVERSICHERUNG	7 481	28,2	8 300	20,3	7 610	26,4	7 689	29,8
15	RENTEN-, KRANKEN- UND ARBEITSLÖSENVERSICHERUNGSBEITRAEGE	5 962	22,5	7 484	18,3	6 201	21,5	6 214	24,1
16	UNFALLVERSICHERUNGSBEITRAEGE	1 520	5,7	816	2,0	1 409	4,9	1 474	5,7
17	AUFWENDUNGEN FUER DIE BETRIEBLICHE ALTERSVERSORGUNG	496	1,9	927	2,3	564	2,0	434	1,7
18	DAR.: NETTOZUFUEHRUNG ZU DEN PENSIONS RUECKSTELLUNGEN 7)	53	0,2	209	0,5	77	0,3	128	0,5
19	AUFWENDUNGEN FUER SONSTIGE VORSORGE-EINRICHTUNGEN	19	0,1	22	0,1	19	0,1	14	0,1
20	SONSTIGE PERSONALNEBENKOSTEN	3 067	11,6	1 686	4,1	2 850	9,9	3 857	15,0
21	ENTLASSUNGS-ENTSCHEIDIGUNGEN	21	0,1	151	0,4	41	0,1	122	0,5
22	SONSTIGE GESETZLICHE AUFWENDUNGEN 8)	937	3,5	251	0,6	829	2,9	959	3,7
23	FAMILIENUNTERSTUETZUNGEN	2	0,0	5	0,0	2	0,0	10	0,0
24	WOHNUNGSFUERSORGE	0	0,0	1	0,0	0	0,0	2	0,0
25	BEIHILFEN IM KRANKHEITSFALL	0	0,0	0	0,0	0	0,0	1	0,0
26	VERPFLEGUNGSZUSCHUESSE, AUSLÖSUNGEN U. AE. 9)	1 198	4,5	545	1,3	1 096	3,8	1 787	6,9
27	NATURALLEISTUNGEN	8	0,0	16	0,0	9	0,0	19	0,1
28	AUFWENDUNGEN FUER BELEGSCHAFTSEINRICHTUNGEN	23	0,1	14	0,0	22	0,1	36	0,1
29	AUSBILDUNGSVERGUETUNGEN	615	2,3	499	1,2	597	2,1	671	2,6
30	SONSTIGE AUFWENDUNGEN FUER DIE BERUFL. AUS- U. WEITERBILDUNG	177	0,7	128	0,3	169	0,6	151	0,6
31	SONSTIGE ZUWENDUNGEN	87	0,3	75	0,2	85	0,3	100	0,4
32	ARBEITSKOSTEN I N S G E S A M T	46 260	174,3	64 448	157,6	49 115	170,6	46 720	181,3
33	DAR.: LOEHNE UND GEHALTER 10)	35 197	132,6	53 513	130,9	38 072	132,2	34 726	134,7
	NACHRICHTLICH:								
34	LOEHNE UND GEHALTER DES FIRMENEIGENEN AUSBILDUNGSPERSONALS	57	0,2	335	0,8	100	0,3	40	0,2
35	LOEHNE UND GEHALTER FUER ARBEITER UND ANGESTELLTE IN BE- TRIEBLICHEM GESUNDHEITSDIENST (EINSCHL. ERHOLUNGSFUERSORGE), UNFALLVERHUTUNG UND SONSTIGEN BELEGSCHAFTSEINRICHTUNGEN	54	0,2	86	0,2	59	0,2	53	0,2
36	ERSTATTETE ARBEITSKOSTEN NACH PARAGRAPH 54 AFG U. AE.	43	0,2	46	0,1	43	0,2	15	0,1

FUSSNOTEN SIEHE ENDE DER TABELLE.



## ARBEITNEHMER IM PRODUZIERENDEN GEWERBE 1984

ARBEITSKOSTEN JE VOLLBESCHAEFTIGTEN ARBEITNEHMER 1)												LFD. NR.				
ANGESTELLTE		ZUSAMMEN		ARBEITER		ANGESTELLTE		ZUSAMMEN		ARBEITER			ANGESTELLTE		ZUSAMMEN	
DM	[0/0 2]	DM	[0/0 2]	DM	[0/0 2]	DM	[0/0 2]	DM	[0/0 2]	DM	[0/0 2]		DM	[0/0 2]	DM	[0/0 2]

## BAUINSTALLATION UND AUSBAUGEWERBE)

BIS ... ARBEITNEHMERN 3)

10 - 43			50 UND MEHR			50 - 99			
33 520 100	25 919 100	25 995 100	41 801 100	28 814 100	25 530 100	38 577 100	27 289 100		
17 718 52,9	17 764 68,5	20 797 80,0	27 317 65,4	21 960 76,2	18 534 72,6	21 752 56,4	18 968 69,5		2
9 434 28,1	10 252 39,6	11 243 43,3	12 016 28,7	11 381 39,5	10 694 41,9	10 997 28,5	10 735 39,3		3
3 078 9,2	2 393 9,2	2 765 10,6	5 095 12,2	3 181 11,0	2 591 10,1	4 494 11,6	2 847 10,4		4
2 011 6,0	1 266 4,9	1 501 5,8	3 793 9,1	1 910 6,6	1 363 5,3	3 169 8,2	1 606 5,9		5
637 1,9	768 3,0	900 3,5	820 2,0	886 3,1	874 3,4	837 2,2	869 3,2		6
431 1,3	360 1,4	364 1,4	481 1,2	385 1,3	354 1,4	489 1,3	372 1,4		7
6 138 18,3	5 502 21,2	5 949 22,9	8 089 19,4	6 331 22,0	5 550 21,7	7 262 18,8	5 781 21,2		8
3 891 11,6	3 061 11,8	3 186 12,3	4 955 11,9	3 502 12,2	3 052 12,0	4 447 11,5	3 240 11,9		9
637 1,9	986 3,8	1 209 4,7	963 2,3	1 165 4,0	1 024 4,0	875 2,3	1 004 3,7		10
0 0,0	15 0,1	4 0,0	7 0,0	4 0,0	9 0,0	6 0,0	8 0,0		11
1 610 4,8	1 439 5,6	1 550 6,0	2 164 5,2	1 660 5,8	1 466 5,7	1 934 5,0	1 529 5,6		12
7 549 22,5	7 548 29,1	8 519 32,8	11 829 28,3	9 110 31,6	7 665 30,0	8 667 22,5	7 800 28,6		13
6 935 20,7	7 050 27,2	7 531 29,0	8 616 20,6	7 724 26,8	7 148 28,0	7 865 20,4	7 244 26,5		14
6 268 18,7	5 703 22,0	6 001 23,1	7 764 18,6	6 315 21,9	5 757 22,5	7 135 18,5	5 943 21,8		15
667 2,0	1 347 5,2	1 530 5,9	853 2,0	1 409 4,9	1 391 5,4	730 1,9	1 302 4,8		16
580 1,7	468 1,8	968 3,7	3 179 7,6	1 363 4,7	497 1,9	774 2,0	534 2,0		17
8 0,0	1 0,0	487 1,9	2 038 4,9	764 2,7	21 0,1	83 0,2	30 0,1		18
33 0,1	31 0,1	20 0,1	33 0,1	23 0,1	21 0,1	28 0,1	22 0,1		19
953 2,8	2 321 9,0	3 564 13,7	2 305 5,5	3 339 11,6	2 728 10,7	1 329 3,4	2 540 9,3		20
37 0,1	18 0,1	60 0,2	231 0,6	91 0,3	15 0,1	146 0,4	33 0,1		21
251 0,8	776 3,0	953 3,7	273 0,7	832 2,9	1 057 4,1	322 0,8	958 3,5		22
5 0,0	1 0,0	5 0,0	10 0,0	6 0,0	2 0,0	5 0,0	3 0,0		23
- -	0 0,0	14 0,1	1 0,0	12 0,0	2 0,0	- -	1 0,0		24
2 0,0	0 0,0	1 0,0	1 0,0	1 0,0	0 0,0	- -	0 0,0		25
175 0,5	259 1,0	1 493 5,7	815 1,9	1 372 4,8	746 2,9	274 0,7	683 2,5		26
8 0,0	2 0,0	34 0,1	73 0,2	41 0,1	9 0,0	12 0,0	10 0,0		27
14 0,0	18 0,1	43 0,2	81 0,2	50 0,2	17 0,1	10 0,0	16 0,1		28
329 1,0	1 010 3,9	675 2,6	472 1,1	639 2,2	705 2,8	431 1,1	668 2,4		29
82 0,2	213 0,8	177 0,7	146 0,3	171 0,6	158 0,6	98 0,3	150 0,6		30
50 0,1	22 0,1	108 0,4	204 0,5	125 0,4	15 0,1	30 0,1	17 0,1		31
51 239 152,9	43 683 168,5	46 792 180,0	69 118 165,4	50 774 176,2	44 064 172,6	60 330 156,4	46 257 169,5		32
42 737 127,5	33 814 130,5	34 709 133,5	54 985 131,5	38 325 133,0	33 670 131,9	50 334 130,5	35 917 131,6		33
135 0,4	71 0,3	57 0,2	203 0,5	83 0,3	74 0,3	162 0,4	85 0,3		34
112 0,3	64 0,2	58 0,2	144 0,3	74 0,3	32 0,1	107 0,3	42 0,2		35
21 0,1	56 0,2	25 0,1	27 0,1	25 0,1	21 0,1	54 0,1	26 0,1		36

## BAUINSTALLATION UND AUSBAUGEWERBE)

BIS ... ARBEITNEHMERN 3)

200 - 499			500 - 999			1 000 UND MEHR			
41 918 100	28 614 100	25 744 100	41 049 100	29 074 100	26 432 100	45 366 100	31 576 100		
25 292 60,3	21 708 75,9	22 440 87,2	25 767 62,8	23 164 79,7	26 321 99,6	36 862 81,3	29 184 92,4		2
11 975 28,6	11 621 40,6	11 255 43,7	11 854 28,9	11 386 39,2	12 141 45,9	13 431 29,6	12 492 39,6		3
4 891 11,7	3 166 11,1	2 838 11,0	4 541 11,1	3 209 11,0	3 038 11,5	5 930 13,1	3 824 12,1		4
3 583 8,5	1 874 6,5	1 503 5,8	3 327 8,1	1 900 6,5	1 805 6,8	4 663 10,3	2 581 8,2		5
821 2,0	909 3,2	959 3,7	754 1,8	914 3,1	871 3,3	796 1,8	851 2,7		6
487 1,2	383 1,3	376 1,5	460 1,1	395 1,4	363 1,4	472 1,0	392 1,2		7
7 979 19,0	6 473 22,6	5 940 23,1	8 264 20,1	6 446 22,2	6 613 25,0	9 232 20,3	7 324 23,2		8
4 985 11,9	3 558 12,4	3 164 12,3	5 003 12,2	3 564 12,3	3 418 12,9	5 547 12,2	3 996 12,7		9
861 2,1	1 233 4,3	1 190 4,6	986 2,4	1 146 3,9	1 569 5,9	1 185 2,6	1 464 4,6		10
2 0,0	1 0,0	0 0,0	2 0,0	0 0,0	4 0,0	16 0,0	7 0,0		11
2 130 5,1	1 681 5,9	1 586 6,2	2 273 5,5	1 735 6,0	1 623 6,1	2 484 5,5	1 857 5,9		12
9 979 23,8	8 460 29,6	8 429 32,7	10 525 25,6	8 885 30,6	11 590 43,8	18 213 40,1	13 389 42,4		13
8 574 20,5	7 844 27,4	7 560 29,4	8 397 20,5	7 742 26,6	8 178 30,9	9 592 21,1	8 562 27,1		14
7 805 18,6	6 494 22,7	6 030 23,4	7 635 18,6	6 379 21,9	6 281 23,8	8 523 18,8	6 890 21,8		15
769 1,8	1 350 4,7	1 530 5,9	762 1,9	1 363 4,7	1 897 7,2	1 070 2,4	1 672 5,3		16
1 375 3,3	599 2,1	817 3,2	2 094 5,1	1 095 3,8	3 393 12,8	8 574 18,9	4 800 15,2		17
576 1,4	207 0,7	217 0,8	851 2,1	355 1,2	2 666 10,1	6 500 14,3	3 707 11,7		18
31 0,1	17 0,1	52 0,2	34 0,1	48 0,2	19 0,1	47 0,1	26 0,1		19
2 443 5,8	3 608 12,6	5 233 20,3	2 437 5,9	4 624 15,9	5 080 19,2	3 487 7,7	4 647 14,7		20
235 0,6	141 0,5	34 0,1	222 0,5	75 0,3	147 0,6	364 0,8	206 0,7		21
409 1,0	862 3,0	919 3,6	199 0,5	763 2,6	772 2,9	170 0,4	608 1,9		22
10 0,0	10 0,0	3 0,0	9 0,0	4 0,0	12 0,0	19 0,0	14 0,0		23
- -	1 0,0	0 0,0	1 0,0	0 0,0	84 0,3	1 0,0	61 0,2		24
1 0,0	1 0,0	0 0,0	0 0,0	0 0,0	6 0,0	4 0,0	6 0,0		25
882 2,1	1 628 5,7	2 943 11,4	1 260 3,1	2 577 8,9	2 588 9,8	1 320 2,9	2 244 7,1		26
57 0,1	26 0,1	5 0,0	37 0,1	12 0,0	156 0,6	190 0,4	165 0,5		27
14 0,0	32 0,1	56 0,2	22 0,1	49 0,2	130 0,5	257 0,6	164 0,5		28
568 1,4	653 2,3	692 2,7	388 0,9	626 2,2	706 2,7	437 1,0	633 2,0		29
163 0,4	153 0,5	357 1,4	114 0,3	304 1,0	182 0,7	198 0,4	186 0,6		30
104 0,2	100 0,4	223 0,9	185 0,5	214 0,7	297 1,1	528 1,2	360 1,1		31
67 210 160,3	50 322 175,9	48 184 187,2	66 816 162,8	52 238 179,7	52 753 199,6	82 229 181,3	60 760 192,4		32
54 788 130,7	38 253 133,7	34 523 134,1	53 853 131,2	38 729 133,2	36 084 136,5	60 528 133,4	42 724 135,3		33
183 0,4	65 0,2	29 0,1	125 0,3	50 0,2	54 0,2	167 0,4	85 0,3		34
128 0,3	67 0,2	33 0,1	103 0,3	49 0,2	134 0,5	243 0,5	164 0,5		35
9 0,0	14 0,0	40 0,2	11 0,0	33 0,1	10 0,0	5 0,0	9 0,0		36



LFD. NR.	KOSTENART								
		ARBEITER		ANGESTELLTE		ZUSAMMEN		ARBEITER	
		DM	[0/0 2]	DM	[0/0 2]	DM	[0/0 2]	DM	[0/0 2]
BAUINSTAL									
UNTERNEHMEN MIT ...									
10 UND MEHR									
1	ENTGELT FUER GELEISTETE ARBEIT 4)	26 917	100	33 401	100	28 443	100	26 313	100
2	PERSONALNEBENKOSTEN I N S G E S A M T	20 902	77,7	20 955	62,7	20 914	73,5	19 412	73,8
3	DAR.: GESETZLICHE PERSONALNEBENKOSTEN 5)	9 882	36,7	9 768	29,2	9 855	34,6	9 241	35,1
4	SONDERZAHLUNGEN 6)	3 144	11,7	4 514	13,5	3 466	12,2	2 918	11,1
5	GRATIFIKATIONEN, 13.MONATSGEHALT, ERFOLGSBETEILIGUNGEN U.AE.	1 266	4,7	2 406	7,2	1 534	5,4	1 148	4,4
6	URLAUBSGELD	1 410	5,2	1 607	4,8	1 456	5,1	1 318	5,0
7	VERMOEGENSWIRKSAME LEISTUNGEN	468	1,7	502	1,5	476	1,7	452	1,7
8	VERGUETUNG ARBEITSFREIER TAGE	6 028	22,4	6 706	20,1	6 188	21,8	5 712	21,7
9	URLAUBSVERGUETUNG	3 452	12,8	4 280	12,8	3 647	12,8	3 344	12,7
10	GESETZLICHE LOHN- UND GEHALTSFORTZAHLUNG IM KRANKHEITSFALL	1 187	4,4	806	2,4	1 098	3,9	1 027	3,9
11	ZUSAETZLICHE LOHN- UND GEHALTSFORTZAHLUNG IM KRANKHEITSFALL	9	0,0	0	0,0	7	0,0	14	0,1
12	VERGUETUNG GESETZLICHER FEIERTAGE U. SONSTIGER AUSFALLZEITEN	1 379	5,1	1 619	4,8	1 436	5,0	1 328	5,0
13	AUFWENDUNGEN FUER VORSORGE-EINRICHTUNGEN	7 408	27,5	8 096	24,2	7 570	26,6	6 918	26,3
14	ARBEITGEBERPFLICHTBEITRAEGE ZUR SOZIALVERSICHERUNG	7 073	26,3	7 258	21,7	7 117	25,0	6 749	25,6
15	RENTEN-, KRANKEN- UND ARBEITSLOSENVERSICHERUNGSBEITRAEGE	6 122	22,7	6 757	20,2	6 271	22,0	5 850	22,2
16	UNFALLVERSICHERUNGSBEITRAEGE	951	3,5	502	1,5	845	3,0	899	3,4
17	AUFWENDUNGEN FUER DIE BETRIEBLICHE ALTERSVERSORGUNG	306	1,1	813	2,4	425	1,5	127	0,5
18	DAR.: NETTOZUFUEHRUNG ZU DEN PENSIONS RUECKSTELLUNGEN 7)	76	0,3	244	0,7	116	0,4	1	0,0
19	AUFWENDUNGEN FUER SONSTIGE VORSORGE-EINRICHTUNGEN	28	0,1	26	0,1	28	0,1	42	0,2
20	SONSTIGE PERSONALNEBENKOSTEN	4 322	16,1	1 638	4,9	3 690	13,0	3 864	14,7
21	ENTLASSUNGS-ENTSCHEIDIGUNGEN	27	0,1	64	0,2	36	0,1	9	0,0
22	SONSTIGE GESETZLICHE AUFWENDUNGEN 8)	242	0,9	84	0,3	205	0,7	137	0,5
23	FAMILIENUNTERSTUETZUNGEN	7	0,0	8	0,0	7	0,0	5	0,0
24	WOHNUNGSFUERSORGE	0	0,0	-	-	0	0,0	-	-
25	BEIHILFEN IM KRANKHEITSFALL	0	0,0	2	0,0	1	0,0	-	-
26	VERPFLEGUNGSZUSCHUESSE, AUSLOESUNGEN U.AE. 9)	1 498	5,6	244	0,7	1 203	4,2	763	2,9
27	NATURALLEISTUNGEN	6	0,0	9	0,0	7	0,0	4	0,0
28	AUFWENDUNGEN FUER BELEGSCHAFTSEINRICHTUNGEN	43	0,2	33	0,1	41	0,1	28	0,1
29	AUSBILDUNGSVERGUETUNGEN	1 994	7,4	883	2,6	1 733	6,1	2 384	9,1
30	SONSTIGE AUFWENDUNGEN FUER DIE BERUFL. AUS- U. WEITERBILDUNG	450	1,7	218	0,7	395	1,4	520	2,0
31	SONSTIGE ZUWENDUNGEN	53	0,2	94	0,3	63	0,2	14	0,1
32	A R B E I T S K O S T E N I N S G E S A M T	47 819	177,7	54 355	162,7	49 357	173,5	45 725	173,8
33	DAR.: LOEHNE UND GEMAEHLER 10)	36 090	134,1	44 621	133,6	38 097	133,9	34 943	132,8
NACHRICHTLICH:									
34	LOEHNE UND GEMAEHLER DES FIRMENEIGENEN AUSBILDUNGSPERSONALS	209	0,8	695	2,1	324	1,1	241	0,9
35	LOEHNE UND GEMAEHLER FUER ARBEITER UND ANGESTELLTE IN BETRIEBLICHEM GESUNDEITSDIENST (EINSCHL. ERHOLUNGSFUERSORGE), UNFALLVERHUETUNG UND SONSTIGEN BELEGSCHAFTSEINRICHTUNGEN	55	0,2	105	0,3	67	0,2	48	0,2
36	ERSTATTETE ARBEITSKOSTEN NACH PARAGRAPH 54 AFG U.AE.	15	0,1	51	0,2	23	0,1	15	0,1
BAUINSTAL									
UNTERNEHMEN MIT ...									
100 - 199									
1	ENTGELT FUER GELEISTETE ARBEIT 4)	27 501	100	36 183	100	29 774	100	28 740	100
2	PERSONALNEBENKOSTEN I N S G E S A M T	22 477	81,7	24 394	67,4	22 979	77,2	24 037	83,6
3	DAR.: GESETZLICHE PERSONALNEBENKOSTEN 5)	10 873	39,5	11 014	30,4	10 910	36,6	10 935	38,0
4	SONDERZAHLUNGEN 6)	3 651	13,3	6 149	17,0	4 305	14,5	3 407	11,9
5	GRATIFIKATIONEN, 13.MONATSGEHALT, ERFOLGSBETEILIGUNGEN U.AE.	1 465	5,3	3 504	9,7	1 999	6,7	1 249	4,3
6	URLAUBSGELD	1 660	6,0	2 086	5,8	1 772	6,0	1 707	5,9
7	VERMOEGENSWIRKSAME LEISTUNGEN	525	1,9	559	1,5	534	1,8	451	1,6
8	VERGUETUNG ARBEITSFREIER TAGE	6 440	23,4	7 460	20,6	6 707	22,5	6 891	24,0
9	URLAUBSVERGUETUNG	3 686	13,4	4 765	13,2	3 968	13,3	3 879	13,5
10	GESETZLICHE LOHN- UND GEHALTSFORTZAHLUNG IM KRANKHEITSFALL	1 384	5,0	928	2,6	1 264	4,2	1 672	5,8
11	ZUSAETZLICHE LOHN- UND GEHALTSFORTZAHLUNG IM KRANKHEITSFALL	-	-	-	-	-	-	-	-
12	VERGUETUNG GESETZLICHER FEIERTAGE U. SONSTIGER AUSFALLZEITEN	1 371	5,0	1 767	4,9	1 474	5,0	1 340	4,7
13	AUFWENDUNGEN FUER VORSORGE-EINRICHTUNGEN	7 958	28,5	8 997	24,9	8 230	27,6	8 016	27,9
14	ARBEITGEBERPFLICHTBEITRAEGE ZUR SOZIALVERSICHERUNG	7 759	28,2	8 145	22,5	7 860	26,4	7 661	26,7
15	RENTEN-, KRANKEN- UND ARBEITSLOSENVERSICHERUNGSBEITRAEGE	6 667	24,2	7 539	20,8	6 895	23,2	6 703	23,3
16	UNFALLVERSICHERUNGSBEITRAEGE	1 092	4,0	606	1,7	965	3,2	958	3,3
17	AUFWENDUNGEN FUER DIE BETRIEBLICHE ALTERSVERSORGUNG	197	0,7	831	2,3	363	1,2	355	1,2
18	DAR.: NETTOZUFUEHRUNG ZU DEN PENSIONS RUECKSTELLUNGEN 7)	21	0,1	275	0,8	88	0,3	186	0,6
19	AUFWENDUNGEN FUER SONSTIGE VORSORGE-EINRICHTUNGEN	2	0,0	20	0,1	7	0,0	-	-
20	SONSTIGE PERSONALNEBENKOSTEN	4 428	16,1	1 787	4,9	3 737	12,6	5 723	19,9
21	ENTLASSUNGS-ENTSCHEIDIGUNGEN	26	0,1	15	0,0	23	0,1	109	0,4
22	SONSTIGE GESETZLICHE AUFWENDUNGEN 8)	359	1,3	174	0,5	311	1,0	261	0,9
23	FAMILIENUNTERSTUETZUNGEN	8	0,0	9	0,0	9	0,0	9	0,0
24	WOHNUNGSFUERSORGE	1	0,0	-	-	0	0,0	-	-
25	BEIHILFEN IM KRANKHEITSFALL	3	0,0	13	0,0	5	0,0	-	-
26	VERPFLEGUNGSZUSCHUESSE, AUSLOESUNGEN U.AE. 9)	2 313	8,4	363	1,0	1 803	6,1	4 134	14,4
27	NATURALLEISTUNGEN	2	0,0	3	0,0	2	0,0	2	0,0
28	AUFWENDUNGEN FUER BELEGSCHAFTSEINRICHTUNGEN	39	0,1	30	0,1	36	0,1	44	0,2
29	AUSBILDUNGSVERGUETUNGEN	1 272	4,6	848	2,3	1 161	3,9	846	2,9
30	SONSTIGE AUFWENDUNGEN FUER DIE BERUFL. AUS- U. WEITERBILDUNG	352	1,3	267	0,7	330	1,1	243	0,8
31	SONSTIGE ZUWENDUNGEN	53	0,2	66	0,2	56	0,2	74	0,3
32	A R B E I T S K O S T E N I N S G E S A M T	49 978	181,7	60 576	167,4	52 753	177,2	52 777	183,6
33	DAR.: LOEHNE UND GEMAEHLER 10)	37 592	136,7	49 792	137,6	40 786	137,0	39 038	135,8
NACHRICHTLICH:									
34	LOEHNE UND GEMAEHLER DES FIRMENEIGENEN AUSBILDUNGSPERSONALS	120	0,4	368	1,0	185	0,6	80	0,3
35	LOEHNE UND GEMAEHLER FUER ARBEITER UND ANGESTELLTE IN BETRIEBLICHEM GESUNDEITSDIENST (EINSCHL. ERHOLUNGSFUERSORGE), UNFALLVERHUETUNG UND SONSTIGEN BELEGSCHAFTSEINRICHTUNGEN	40	0,1	126	0,3	62	0,2	114	0,4
36	ERSTATTETE ARBEITSKOSTEN NACH PARAGRAPH 54 AFG U.AE.	9	0,0	3	0,0	7	0,0	10	0,0

FUSSNOTEN SIEHE ENDE DER TABELLE.



## ARBEITNEHMER IM PRODUZIERENDEN GEWERBE 1984

ARBEITSKOSTEN JE VOLLBESCHAEFTIGTEN ARBEITNEHMER 1)													LFD. NR.			
ANGESTELLTE		ZUSAMMEN		ARBEITER		ANGESTELLTE		ZUSAMMEN		ARBEITER		ANGESTELLTE		ZUSAMMEN		
DM	0/0 2)	DM	0/0 2)	DM	0/0 2)	DM	0/0 2)	DM	0/0 2)	DM	0/0 2)	DM	0/0 2)	DM	0/0 2)	

## LATION

BIS ... ARBEITNEHMERN 3)

10 - 49				50 UND MEHR				50 - 99				
30 536 100	27 254 100	28 045 100	37 817 100	30 563 100	27 511 100	35 765 100	29 170 100					
17 790 58,3	19 050 69,9	23 683 84,4	25 833 68,3	24 237 79,3	21 264 77,3	22 598 63,2	21 532 73,8				2	
8 651 28,3	9 109 33,4	11 080 39,5	11 489 30,4	11 185 36,6	10 204 37,1	10 652 29,8	10 294 35,3				3	
3 517 11,5	3 051 11,2	3 567 12,7	6 051 16,0	4 207 13,8	3 237 11,8	5 101 14,3	3 612 12,4				4	
1 734 5,7	1 278 4,7	1 487 5,3	3 440 9,1	1 990 6,5	1 148 4,2	2 386 6,7	1 397 4,8				5	
1 306 4,3	1 316 4,8	1 581 5,6	2 069 5,5	1 707 5,6	1 591 5,8	2 165 6,1	1 706 5,8				6	
476 1,6	457 1,7	499 1,8	542 1,4	510 1,7	498 1,8	551 1,5	509 1,7				7	
5 925 19,4	5 760 21,1	6 618 23,6	7 910 20,9	6 951 22,7	6 202 22,5	7 212 20,2	6 405 22,0				8	
3 850 12,6	3 456 12,7	3 655 13,0	4 945 13,1	3 988 13,0	3 523 12,8	4 596 12,9	3 739 12,8				9	
624 2,0	937 3,4	1 487 5,3	1 087 2,9	1 384 4,5	1 300 4,7	838 2,3	1 207 4,1				10	
-	11 0,0	0 0,0	1 0,0	0 0,0	-	-	-				11	
1 451 4,8	1 355 5,0	1 476 5,3	1 878 5,0	1 580 5,2	1 378 5,0	1 779 5,0	1 459 5,0				12	
6 947 22,8	6 924 25,4	8 322 29,7	9 867 26,1	8 720 28,5	7 405 26,9	8 441 23,6	7 613 26,1				13	
6 520 21,4	6 698 24,6	7 678 27,4	8 397 22,2	7 863 25,7	7 240 26,3	7 952 22,2	7 383 25,3				14	
6 124 20,1	5 911 21,7	6 629 23,6	7 731 20,4	6 913 22,6	6 341 23,0	7 432 20,8	6 561 22,5				15	
395 1,3	787 2,9	1 048 3,7	666 1,8	950 3,1	898 3,3	520 1,5	822 2,8				16	
396 1,3	187 0,7	640 2,3	1 456 3,8	850 2,8	163 0,6	489 1,4	229 0,8				17	
12 0,0	4 0,0	216 0,8	601 1,6	315 1,0	24 0,1	147 0,4	49 0,2				18	
32 0,1	40 0,1	4 0,0	15 0,0	7 0,0	2 0,0	-	1 0,0				19	
1 400 4,6	3 315 12,2	5 177 18,5	2 004 5,3	4 359 14,3	4 420 16,1	1 843 5,2	3 902 13,4				20	
3 0,0	8 0,0	60 0,2	158 0,4	85 0,3	45 0,2	56 0,2	47 0,2				21	
56 0,2	119 0,4	439 1,6	127 0,3	359 1,2	286 1,0	83 0,2	245 0,8				22	
1 0,0	4 0,0	11 0,0	17 0,0	13 0,0	12 0,0	12 0,0	12 0,0				23	
-	-	0 0,0	-	0 0,0	-	-	-				24	
-	-	1 0,0	5 0,0	2 0,0	-	-	-				25	
109 0,4	617 2,3	2 869 10,2	452 1,2	2 246 7,4	2 177 7,9	502 1,4	1 840 6,3				26	
4 0,0	4 0,0	10 0,0	16 0,0	12 0,0	15 0,1	18 0,1	16 0,1				27	
10 0,0	24 0,1	73 0,3	67 0,2	71 0,2	39 0,1	30 0,1	37 0,1				28	
986 3,2	2 073 7,6	1 266 4,5	724 1,9	1 126 3,7	1 391 5,1	840 2,3	1 280 4,4				29	
219 0,7	453 1,7	320 1,1	216 0,6	293 1,0	336 1,2	244 0,7	317 1,1				30	
12 0,0	13 0,0	127 0,5	222 0,6	152 0,5	120 0,4	58 0,2	108 0,4				31	
48 325 156,3	46 304 169,9	51 728 184,4	63 649 168,3	54 800 179,3	48 775 177,3	58 363 163,2	50 702 173,8				32	
39 978 130,9	36 065 132,3	38 230 136,3	51 778 136,9	41 721 136,5	36 950 134,3	48 078 134,4	39 187 134,3				33	
940 3,1	397 1,5	150 0,5	316 0,8	193 0,6	217 0,8	540 1,5	282 1,0				34	
91 0,3	58 0,2	68 0,2	127 0,3	83 0,3	27 0,1	90 0,3	40 0,1				35	
64 0,2	26 0,1	13 0,0	30 0,1	17 0,1	9 0,0	90 0,3	25 0,1				36	

## LATION

BIS ... ARBEITNEHMERN 3)

200 - 499				500 - 999				1 000 UND MEHR				
40 409 100	31 741 100	31 809 100	40 512 100	34 522 100	28 233 100	39 804 100	32 098 100				1	
24 420 60,4	24 135 76,0	27 256 85,7	27 285 67,4	27 265 79,0	28 891 102,3	30 511 76,7	29 432 91,7				2	
11 708 29,0	11 133 35,1	13 351 42,0	12 483 30,8	13 080 37,9	12 450 44,1	12 418 31,2	12 439 38,8				3	
5 354 13,3	3 908 12,3	3 531 11,1	5 640 13,9	4 188 12,1	4 234 15,0	7 306 18,4	5 260 16,4				4	
2 664 6,6	1 613 5,1	1 867 5,9	3 304 8,2	2 315 6,7	2 196 7,8	4 774 12,0	3 057 9,5				5	
2 180 5,4	1 829 5,8	1 209 3,8	1 803 4,5	1 394 4,0	1 536 5,4	2 004 5,0	1 693 5,3				6	
510 1,3	466 1,5	455 1,4	533 1,3	479 1,4	502 1,8	528 1,3	510 1,6				7	
8 372 20,7	7 272 22,9	7 061 22,2	8 137 20,1	7 397 21,4	7 442 26,4	8 839 22,2	7 909 24,6				8	
5 200 12,9	4 219 13,3	3 671 11,5	5 101 12,6	4 117 11,9	3 788 13,4	5 346 13,4	4 309 13,4				9	
1 157 2,9	1 540 4,9	1 872 5,9	1 121 2,8	1 638 4,7	1 793 6,3	1 461 3,7	1 682 5,2				10	
-	-	-	-	-	0 0,0	2 0,0	1 0,0				11	
2 014 5,0	1 514 4,8	1 518 4,8	1 915 4,7	1 642 4,8	1 861 6,6	2 029 5,1	1 917 6,0				12	
9 222 22,8	8 326 26,2	9 378 29,5	10 824 26,7	9 829 28,5	10 475 37,1	12 050 30,3	11 001 34,3				13	
8 316 20,6	7 830 24,7	8 459 26,6	9 182 22,7	8 684 25,2	8 226 29,1	8 868 22,3	8 441 26,3				14	
7 703 19,1	6 960 21,9	7 236 22,7	8 236 20,3	7 548 21,9	6 940 24,6	8 067 20,3	7 317 22,8				15	
613 1,5	869 2,7	1 223 3,8	945 2,3	1 136 3,3	1 286 4,6	801 2,0	1 124 3,5				16	
904 2,2	496 1,6	882 2,8	1 533 3,8	1 085 3,1	2 249 6,0	3 182 8,0	2 561 8,0				17	
469 1,2	259 0,8	175 0,5	477 1,2	269 0,8	894 3,2	1 454 3,7	1 081 3,4				18	
2 0,0	0 0,0	37 0,1	109 0,3	60 0,2	0 0,0	-	0 0,0				19	
1 472 3,6	4 630 14,6	7 286 22,9	2 685 6,6	5 852 17,0	6 740 23,9	2 315 5,8	5 262 16,4				20	
126 0,3	114 0,4	53 0,2	10 0,0	40 0,1	113 0,4	451 1,1	226 0,7				21	
220 0,5	251 0,8	1 501 4,7	265 0,7	1 116 3,2	570 2,0	59 0,1	400 1,2				22	
3 0,0	7 0,0	0 0,0	0 0,0	0 0,0	18 0,1	41 0,1	26 0,1				23	
-	-	-	-	-	-	-	-				24	
-	-	-	-	-	3 0,0	5 0,0	3 0,0				25	
358 0,9	3 163 10,0	4 264 13,4	1 469 3,6	3 393 9,8	3 983 14,1	187 0,5	2 715 8,5				26	
-	2 0,0	6 0,0	17 0,0	9 0,0	14 0,1	30 0,1	19 0,1				27	
36 0,1	42 0,1	50 0,2	46 0,1	48 0,1	207 0,7	155 0,4	190 0,6				28	
565 1,4	774 2,4	1 147 3,6	554 1,4	962 2,8	1 224 4,3	591 1,5	1 013 3,2				29	
113 0,3	209 0,7	209 0,7	183 0,5	201 0,6	320 1,1	183 0,5	274 0,9				30	
52 0,1	69 0,2	55 0,2	140 0,3	82 0,2	287 1,0	612 1,5	395 1,2				31	
64 829 160,4	55 876 176,0	59 065 185,7	67 798 167,4	61 787 179,0	57 125 202,3	70 315 176,7	61 530 191,7				32	
54 135 134,0	42 920 135,2	42 401 133,3	54 289 134,0	46 106 133,6	39 910 141,4	55 949 140,6	45 267 141,0				33	
157 0,4	99 0,3	38 0,1	108 0,3	60 0,2	118 0,4	149 0,4	128 0,4				34	
94 0,2	109 0,3	4 0,0	61 0,2	22 0,1	190 0,7	199 0,5	193 0,6				35	
30 0,1	15 0,0	79 0,2	-	54 0,2	5 0,0	-	3 0,0				36	







ARBEITNEHMER IM PRODUZIERENDEN GEWERBE 1984

ARBEITSKOSTEN JE VOLLBESCHAEFTIGTEN ARBEITNEHMER 1)											LFD. NR.
ANGESTELLTE		ZUSAMMEN	ARBEITER		ANGESTELLTE	ZUSAMMEN	ARBEITER		ANGESTELLTE	ZUSAMMEN	
DM	[0/0 2]	DM	[0/0 2]	DM	[0/0 2]	DM	[0/0 2]	DM	[0/0 2]	DM	[0/0 2]

GEWERBE

BIS ... ARBEITNEHMERN 3)											LFD. NR.
10 - 49		50 UND MEHR				50 - 99					
32 570 100	27 728 100	28 544 100	39 008 100	30 184 100	27 287 100	35 978 100	28 797 100				
17 592 54,0	18 025 65,0	19 104 66,9	21 983 56,4	19 555 64,8	18 654 68,4	20 208 56,2	18 924 65,7			2	
9 149 28,1	9 971 36,0	10 470 36,7	10 870 27,9	10 533 34,9	10 039 36,8	10 097 28,1	10 049 34,9			3	
3 299 10,1	2 330 8,4	1 939 6,8	4 624 11,9	2 360 7,8	2 041 7,5	4 469 12,4	2 463 8,6			4	
1 927 5,9	1 077 3,9	850 3,0	3 306 8,5	1 235 4,1	922 3,4	3 187 8,9	1 316 4,6			5	
866 2,7	840 3,0	722 2,5	866 2,2	744 2,5	743 2,7	813 2,3	755 2,6			6	
487 1,5	414 1,5	367 1,3	451 1,2	381 1,3	375 1,4	470 1,3	392 1,4			7	
6 104 18,7	5 823 21,0	6 178 21,6	7 433 19,1	6 375 21,1	5 891 21,6	6 603 18,4	6 015 20,9			8	
3 867 11,9	3 271 11,8	3 295 11,5	4 580 11,7	3 497 11,6	3 170 11,6	4 121 11,5	3 335 11,6			9	
638 2,0	1 150 4,1	1 416 5,0	951 2,4	1 343 4,5	1 261 4,6	784 2,2	1 178 4,1			10	
-	39 0,1	40 0,1	38 0,1	40 0,1	-	-	-			11	
1 599 4,9	1 362 4,9	1 426 5,0	1 864 4,8	1 495 5,0	1 460 5,3	1 698 4,7	1 501 5,2			12	
7 231 22,2	7 258 26,2	7 950 27,9	8 466 21,7	8 031 26,6	7 935 29,1	7 857 21,8	7 922 27,5			13	
6 773 20,8	6 992 25,2	7 215 25,3	7 867 20,2	7 317 24,2	6 832 25,0	7 444 20,7	6 939 24,1			14	
6 365 19,5	6 054 21,8	6 182 21,7	7 341 18,8	6 364 21,1	5 902 21,6	6 940 19,3	6 083 21,1			15	
408 1,3	938 3,4	1 032 3,6	527 1,4	953 3,2	930 3,4	504 1,4	856 3,0			16	
441 1,4	255 0,9	735 2,6	581 1,5	711 2,4	1 103 4,0	386 1,1	978 3,4			17	
60 0,2	8 0,0	29 0,1	184 0,5	54 0,2	49 0,2	84 0,2	55 0,2			18	
18 0,1	11 0,0	-	18 0,0	3 0,0	-	27 0,1	5 0,0			19	
957 2,9	2 614 9,4	3 036 10,6	1 461 3,7	2 789 9,2	2 788 10,2	1 278 3,6	2 525 8,8			20	
-	11 0,0	3 0,0	105 0,3	19 0,1	-	124 0,3	21 0,1			21	
139 0,4	467 1,7	413 1,4	187 0,5	377 1,2	486 1,8	170 0,5	431 1,5			22	
3 0,0	1 0,0	0 0,0	0 0,0	0 0,0	0 0,0	0 0,0	0 0,0			23	
4 0,0	1 0,0	4 0,0	-	3 0,0	7 0,0	-	6 0,0			24	
-	-	0 0,0	-	0 0,0	-	-	-			25	
37 0,1	284 1,0	1 375 4,8	420 1,1	1 225 4,1	897 3,3	140 0,4	765 2,7			26	
5 0,0	4 0,0	3 0,0	36 0,1	9 0,0	6 0,0	53 0,1	14 0,0			27	
8 0,0	11 0,0	24 0,1	10 0,0	22 0,1	11 0,0	8 0,0	11 0,0			28	
611 1,9	1 500 5,4	886 3,1	526 1,3	829 2,7	1 016 3,7	590 1,6	942 3,3			29	
129 0,4	316 1,1	292 1,0	147 0,4	270 0,9	343 1,3	159 0,4	311 1,1			30	
20 0,1	19 0,1	35 0,1	29 0,1	34 0,1	23 0,1	34 0,1	25 0,1			31	
50 162 154,0	45 753 165,0	47 647 166,9	60 992 156,4	49 739 164,8	45 942 168,4	56 186 156,2	47 721 165,7			32	
41 973 128,9	35 881 129,4	36 661 128,4	51 065 130,9	38 919 128,9	35 219 129,1	47 050 130,8	37 274 129,4			33	
477 1,5	183 0,7	140 0,5	561 1,4	206 0,7	61 0,2	448 1,2	129 0,4			34	
5 0,0	2 0,0	71 0,2	13 0,0	62 0,2	29 0,1	4 0,0	25 0,1			35	
123 0,4	84 0,3	15 0,1	39 0,1	19 0,1	23 0,1	47 0,1	27 0,1			36	



Lfd. Nr.	Wirtschaftszweig	Unternehmen insgesamt								
					10 - 49			50 und mehr		
		Arbeiter	Ange- stellte	Ins- gesamt	Arbeiter	Ange- stellte	zusammen	Arbeiter	Ange- stellte	zusammen
001	Produzierendes Gewerbe .....	27,88	40,45	31,90	24,41	29,26	25,49	28,68	41,91	33,17
002	Produzierendes Gewerbe (ohne Steinkohlenbergbau) .....	27,58	40,23	31,65	24,41	29,26	25,49	28,34	41,68	32,90
003	Produzierendes Gewerbe (ohne Steinkohlenbergbau; Elektrizitäts-, Gas-, Fernwärme- und Wasserversorgung; Eisenerzbergbau) .....	27,39	40,04	31,41	24,40	29,23	25,47	28,12	41,52	32,65
004	Bergbau .....	39,76	55,60	43,52	23,87	28,71	24,56	39,99	55,80	43,76
005	Verarbeitendes Gewerbe .....	27,26	40,53	31,78	22,66	29,70	24,56	27,96	41,66	32,76
006	Grundstoff- und Produktionsgüterindustrie .....	30,02	44,96	35,34	24,17	31,84	26,11	30,68	45,84	36,23
007	Investitionsgüterindustrie .....	28,66	41,82	33,38	24,09	31,80	26,17	29,16	42,52	34,07
008	Verbrauchsgüterindustrie .....	22,54	33,05	25,18	20,92	29,24	22,83	22,99	33,94	25,80
009	Energie- und Wasserwirtschaft .....	39,63	49,90	43,51	27,31	32,08	29,61	39,85	50,41	43,82
010	Energie- und Wasserwirtschaft (ohne Steinkohlenbergbau) ..	38,07	47,87	42,63	27,31	32,08	29,61	38,44	48,45	43,09
011	Steinkohlenbergbau .....	41,49	57,19	45,03	-	-	-	41,49	57,19	45,03
012	Mineralölverarbeitung .....	43,23	60,02	51,77	-	-	-	-	-	-
013	Erzeugung und Verteilung von Elektrizität, Gas, Dampf und Warmwasser .....	38,74	46,51	42,48	28,21	33,22	30,70	38,96	46,81	42,73
014	Erzeugung und erste Bearbeitung von Metallen .....	31,40	44,09	34,65	25,00	33,61	26,81	31,55	44,29	34,82
015	Erzeugung und erste Bearbeitung von Eisen und Stahl ...	31,86	44,90	35,17	24,58	32,08	26,11	32,03	45,14	35,38
016	Erzeugung von Eisen und Stahl gemäß EGKS-Vertrag (ohne Hüttenkokerei) .....	33,64	45,81	36,90	27,52	33,52	28,95	33,65	45,84	36,91
017	Herstellung von Stahlrohren, Ziehereien und Kaltwalzwerke .....	28,09	42,44	31,29	24,39	31,97	25,93	28,37	43,13	31,68
018	Erzeugung und erste Bearbeitung von NE-Metallen .....	29,61	41,14	32,67	26,92	39,34	29,83	29,67	41,17	32,72
019	Gewinnung von nicht-energetischen Mineralien (ohne Erze); Torfgewinnung .....	26,98	39,63	29,91	25,10	31,72	26,23	28,15	42,42	31,94
020	Gewinnung von Baumaterial, feuerfesten und keramischen Erden .....	25,83	33,95	27,60	-	-	-	-	-	-
021	Gewinnung von a.n.g. Mineralien; Torfgewinnung .....	28,61	46,32	33,03	-	-	-	-	-	-
022	Be- und Verarbeitung von Steinen und Erden; Herstellung und Verarbeitung von Glas .....	25,99	36,99	28,79	24,83	31,90	26,61	26,27	38,21	29,32
023	Be- und Verarbeitung von Steinen und Erden .....	25,86	36,66	28,67	25,30	32,21	27,02	26,03	37,90	29,15
024	Herstellung von Zement .....	30,54	46,18	34,75	-	-	-	30,54	46,18	34,75
025	Herstellung und Verarbeitung von Glas .....	26,40	38,20	29,21	20,48	29,28	22,90	26,92	39,16	29,79
026	Herstellung von keramischen Erzeugnissen (ohne Ziegelei) .....	23,60	36,38	26,44	21,13	30,86	23,15	23,76	36,71	26,65
027	Herstellung von grobkeramischen Erzeugnissen (ohne Ziegelei) .....	29,62	41,35	33,44	29,05	36,62	31,95	29,66	41,73	33,54
028	Feinkeramik (ohne Herstellung von Schleifmitteln) ...	22,18	34,02	24,47	19,40	26,63	20,53	22,36	34,39	24,71
029	Chemische Industrie (ohne Chemiefaserindustrie) .....	32,30	47,41	39,93	21,44	33,00	27,05	32,72	47,93	40,41
030	Herstellung chemischer Grundstoffe .....	35,63	52,44	43,22	21,95	34,16	26,31	35,75	52,55	43,35
031	Chemiefaserindustrie .....	28,10	45,02	32,33	-	-	-	28,10	45,02	32,33
032	Metallverarbeitende Industrie; Feinmechanik und Optik ...	28,61	41,72	33,25	24,09	31,65	26,08	29,13	42,45	33,96
033	Herstellung von Metallserzeugnissen (ohne Maschinen- und Fahrzeugbau) .....	26,19	37,33	29,14	23,95	31,18	25,50	26,78	38,48	30,02
034	Gießerei .....	28,02	38,09	30,11	23,54	29,60	24,55	28,42	38,65	30,58
035	Herstellung von Stahl- und Leichtmetallkonstruk- tionen (auch verbunden mit Montage) .....	27,83	37,02	30,59	25,27	32,01	26,95	29,14	38,80	32,27
036	Herstellung von EBM-Waren .....	24,11	36,07	27,40	22,50	29,96	24,12	24,42	36,91	27,99
037	Maschinenbau .....	28,82	38,58	32,61	25,70	33,16	27,97	29,23	39,05	33,14
038	Herstellung von landwirtschaftlichen Maschinen und Ackerschleppern .....	28,25	41,09	32,42	22,36	23,66	22,56	28,57	41,45	32,84
039	Herstellung von Metallbearbeitungsmaschinen, Maschinenwerkzeugen und Vorrichtungen für Maschinen	29,01	38,33	32,54	26,03	33,08	28,12	29,54	38,94	33,22
040	Herstellung von Büromaschinen sowie Datenverarbei- tungsgeräten und -einrichtungen .....	27,57	54,90	46,72	21,98	34,16	29,52	27,77	55,39	47,19
041	Herstellung von Büromaschinen .....	26,22	40,09	33,22	23,32	34,27	28,30	26,35	40,30	33,42
042	Herstellung von Geräten und Einrichtungen für die automatische Datenverarbeitung .....	28,65	58,43	51,66	20,17	34,12	30,34	28,88	58,94	52,13
043	Elektrotechnik .....	26,21	42,26	32,88	21,85	32,11	25,27	26,45	42,64	33,24
044	Bau von Kraftwagen und deren Einzelteilen .....	33,92	48,63	37,79	24,34	29,69	25,57	34,04	48,84	37,94
045	Bau und Montage von Kraftwagen und deren Motoren (einschl. Strabenzugmaschinen) .....	36,61	52,18	40,81	27,43	28,47	27,70	36,62	52,20	40,82
046	Fahrzeugbau (ohne Bau von Kraftwagen) .....	30,54	43,27	35,70	24,07	29,14	25,13	30,89	43,56	36,13
047	Schiffbau .....	31,01	40,59	33,47	26,18	29,42	26,76	31,31	41,01	33,84
048	Luftfahrzeugbau und -reparatur .....	32,54	45,24	40,12	23,96	33,64	26,71	32,65	45,28	40,21
049	Feinmechanik und Optik .....	24,29	34,58	27,83	23,27	28,44	24,56	24,82	36,27	29,22
050	Sonstiges Produzierendes Gewerbe .....	23,33	34,00	26,49	21,22	27,48	22,88	23,89	35,44	27,39
051	Nahrungs- und Genussmittelgewerbe .....	23,63	33,51	26,97	21,41	22,32	21,69	24,25	36,16	28,35
052	Nahrungsmittelgewerbe .....	22,50	31,49	25,43	21,04	20,56	20,89	22,95	34,49	26,76

1) Voll- und teilzeitbeschäftigte Arbeiter und Angestellte ohne Auszubildende.



Arbeitskosten je geleistete Arbeitsstunde															Lfd. Nr.
Unternehmen mit ... bis ... Arbeitnehmern <sup>1)</sup>															
50 - 99			100 - 199			200 - 499			500 - 999			1 000 und mehr			
Arbeiter	Ange- stellte	zusammen	Arbeiter	Ange- stellte	zusammen	Arbeiter	Ange- stellte	zusammen	Arbeiter	Ange- stellte	zusammen	Arbeiter	Ange- stellte	zusammen	
24,53	33,31	26,82	24,97	34,79	27,83	25,83	36,51	29,20	26,60	38,45	30,68	32,02	46,44	37,38	001
.	.	.	.	.	.	25,83	36,51	29,20	.	.	.	31,49	46,15	37,05	002
24,49	33,30	26,77	24,88	34,72	27,73	25,71	36,40	29,04	26,43	38,37	30,51	31,19	46,03	36,75	003
28,82	41,36	30,24	23,62	41,13	26,15	28,54	41,94	33,38	33,17	43,74	35,43	40,37	56,18	44,15	004
23,27	33,33	26,21	23,96	34,61	27,27	25,29	36,34	28,86	26,21	38,41	30,44	31,07	45,99	36,71	005
24,96	35,51	28,26	25,36	37,28	29,18	27,01	39,62	31,55	28,61	42,51	33,82	32,73	48,79	38,74	006
24,85	34,37	27,74	25,65	35,69	28,96	26,37	37,08	29,99	26,99	38,23	31,08	31,32	45,83	36,94	007
21,27	31,60	23,73	21,79	32,17	24,48	23,12	33,03	25,65	23,71	34,95	26,53	24,93	37,64	28,41	008
29,71	34,00	31,54	33,96	39,09	36,38	33,50	40,08	36,68	36,11	45,05	40,46	40,85	53,04	45,17	009
.	.	.	.	.	.	33,50	40,08	36,68	.	.	.	40,11	51,38	45,29	010
.	.	.	.	.	.	-	-	-	.	.	.	41,49	57,19	45,03	011
.	.	.	.	.	.	-	-	-	.	.	.	45,51	63,99	54,84	012
.	.	.	35,51	39,54	37,38	33,94	41,00	37,41	34,88	41,62	38,03	.	.	.	013
26,23	37,12	28,84	25,82	37,52	28,96	27,46	39,33	30,52	28,84	41,54	31,72	32,50	45,37	35,84	014
26,04	37,00	28,46	25,97	37,96	28,78	27,77	38,40	30,61	29,47	42,53	32,37	32,77	46,04	36,19	015
32,18	43,96	34,77	25,34	38,77	29,81	29,81	41,55	32,55	34,79	46,74	37,91	33,71	45,91	36,99	016
25,57	36,47	27,98	26,03	37,84	28,69	27,20	37,68	30,08	26,56	39,25	29,08	29,50	46,65	33,23	017
26,75	37,34	29,79	25,54	37,02	29,24	27,07	40,60	30,41	27,61	39,72	30,45	31,12	42,19	34,08	018
25,94	33,61	27,79	.	.	.	.	.	.	.	.	.	.	.	.	019
26,04	33,09	27,76	26,47	34,08	28,61	.	.	.	26,89	35,42	29,11	-	-	-	020
25,45	36,37	27,95	.	.	.	.	.	.	.	.	.	.	.	.	021
25,46	34,46	27,64	25,33	35,04	27,67	25,81	38,04	28,92	26,64	37,43	29,49	27,02	41,02	30,71	022
26,13	34,84	28,26	26,14	35,52	28,53	25,87	38,34	29,23	26,39	38,93	29,96	25,87	39,73	29,50	023
.	.	.	30,94	41,49	33,79	29,67	44,23	33,56	30,86	47,73	35,08	.	.	.	024
21,97	32,09	24,16	20,86	30,20	22,32	25,60	36,23	27,63	27,05	33,98	28,63	29,22	43,43	32,99	025
24,45	34,28	26,44	26,00	37,64	28,66	23,41	36,55	26,38	23,10	36,70	25,98	23,71	36,87	26,69	026
.	.	.	27,20	38,58	30,81	30,25	44,60	34,95	30,66	41,77	34,17	.	.	.	027
.	.	.	25,72	37,23	28,07	21,87	32,98	24,07	20,71	33,09	22,83	.	.	.	028
23,25	36,08	30,10	24,08	38,77	31,61	26,62	40,00	33,89	28,03	42,61	35,75	34,91	50,96	42,87	029
25,67	34,40	29,97	28,86	42,21	34,76	29,70	41,79	35,11	30,86	43,87	35,45	36,37	53,48	44,18	030
.	.	.	-	-	-	.	.	.	-	-	-	28,05	44,85	32,15	031
24,88	34,42	27,74	25,67	35,64	28,91	26,42	37,09	29,97	27,05	38,23	31,04	31,28	45,75	36,82	032
24,87	34,54	27,31	26,04	35,66	28,51	26,29	37,00	29,03	27,48	39,49	31,15	28,44	42,20	32,65	033
25,22	36,25	27,35	26,39	33,39	27,82	27,25	37,54	29,33	28,08	38,35	29,97	30,04	40,53	32,42	034
26,84	35,45	29,34	27,53	36,64	29,96	29,44	38,70	32,59	33,86	42,11	37,36	32,94	42,73	36,69	035
23,62	32,76	26,08	24,32	35,22	27,34	24,99	36,04	27,99	24,82	36,04	28,27	24,12	41,41	29,33	036
27,06	34,84	29,76	27,28	35,11	30,24	28,65	37,51	32,16	29,24	38,39	32,89	30,63	41,78	35,25	037
.	.	.	25,33	32,06	27,59	27,13	37,02	30,40	.	.	.	29,98	44,46	34,93	038
26,40	33,86	28,86	28,24	35,98	31,18	28,67	39,07	32,68	30,20	39,64	34,00	31,70	41,17	35,59	039
21,85	35,89	28,97	21,23	33,98	27,27	24,15	37,05	30,72	26,07	39,38	34,03	29,26	58,39	50,84	040
.	.	.	21,54	29,46	24,92	24,56	36,12	29,52	.	.	.	27,86	42,15	35,76	041
.	.	.	20,79	38,10	29,92	22,67	38,27	33,20	.	.	.	30,10	61,54	55,05	042
22,46	34,04	26,16	22,83	36,63	27,74	23,22	37,10	27,89	24,30	37,54	29,02	27,99	44,53	35,46	043
23,31	33,05	25,76	24,00	37,34	27,01	26,10	36,43	28,53	26,71	36,68	29,03	34,91	49,92	38,90	044
.	.	.	.	.	.	.	.	.	.	.	.	36,68	52,32	40,90	045
25,74	34,48	27,70	27,14	35,94	28,98	28,05	36,84	30,77	26,25	36,36	29,62	32,59	45,11	38,31	046
28,36	35,07	29,53	30,46	39,85	32,20	28,80	37,54	30,69	27,83	37,07	30,06	32,57	42,21	35,30	047
24,58	33,89	27,98	28,86	36,14	31,31	28,40	36,93	33,08	.	.	.	.	.	.	048
22,65	32,70	25,54	22,54	35,60	27,69	24,00	34,14	27,67	24,58	36,32	29,13	27,39	38,32	32,03	049
21,50	31,64	24,29	22,23	32,76	25,28	23,69	33,98	26,69	24,35	36,56	28,17	26,74	39,69	31,11	050
21,57	29,40	23,91	22,43	32,60	25,50	23,86	34,29	27,15	24,21	36,69	28,74	27,20	40,65	32,58	051
20,67	27,14	22,54	21,34	31,28	24,09	23,24	33,11	26,22	22,14	34,68	26,44	25,29	38,43	30,44	052



Lfd. Nr.	Wirtschaftszweig	Unternehmen insgesamt								
					10 - 49			50 und mehr		
		Arbeiter	Ange- stellte	Ins- gesamt	Arbeiter	Ange- stellte	zusammen	Arbeiter	Ange- stellte	zusammen
053	Schlachtereie und Verarbeitung von Fleisch (ohne Fleischerei) .....	21,75	27,23	23,19	21,77	23,42	22,07	21,75	27,66	23,38
054	Be- und Verarbeitung von Milch .....	25,06	34,76	28,29	24,25	30,81	26,12	25,23	35,43	28,73
055	Obst- und Gemüseverarbeitung .....	19,76	33,46	24,00	18,88	32,20	20,91	19,95	33,56	24,52
056	Fischverarbeitung .....	19,88	28,41	22,53	.	.	.	.	.	.
057	Back- und Süßwarenindustrie .....	20,56	25,74	22,24	20,75	17,18	19,55	20,45	31,30	23,89
058	Herstellung von Backwaren .....	20,84	21,55	21,07	.	.	.	.	.	.
059	Herstellung von Süßwaren .....	19,93	35,55	24,90	.	.	.	.	.	.
060	Zuckerindustrie .....	28,70	49,09	33,93	.	.	.	.	.	.
061	Getränkeindustrie .....	26,43	36,61	30,11	23,16	29,61	25,21	27,20	37,92	31,16
062	Brauerei und Mälzerei .....	27,98	38,73	31,75	24,19	30,94	26,14	28,87	40,03	32,93
063	Tabakverarbeitung .....	30,77	47,01	37,66	17,09	29,40	20,53	31,22	47,32	38,11
064	Herstellung von Zigaretten .....	33,66	48,73	40,36	17,47	39,22	26,19	33,83	48,81	40,50
065	Sonstige Verarbeitung von Tabak .....	27,30	44,52	34,15	17,01	25,11	19,01	27,94	45,10	34,89
066	Textilgewerbe .....	20,78	31,96	23,53	18,35	27,67	20,33	21,06	32,37	23,88
067	Wollaufbereitung, -spinnerei, -weberei u.ä. ....	21,06	33,78	23,84	18,51	28,71	20,93	21,15	34,00	23,95
068	Baumwollspinnerei, -weberei u.ä. ....	21,28	32,38	23,90	17,77	28,38	20,20	21,45	32,57	24,08
069	Wirkerei und Strickerei .....	18,98	30,03	21,42	18,15	25,03	19,38	19,15	30,77	21,81
070	Ledergewerbe .....	18,89	28,41	21,03	16,92	25,48	18,67	19,82	29,58	22,10
071	Gerberei und Zurichtung von Leder .....	21,49	33,38	23,73	19,62	30,80	21,59	21,97	33,98	24,27
072	Herstellung von Lederwaren .....	17,63	26,64	19,80	16,22	24,36	17,93	18,49	27,70	20,87
073	Schuh- und Bekleidungsgewerbe .....	17,95	28,68	20,19	16,24	24,58	17,67	18,43	29,53	20,87
074	Schuhgewerbe .....	18,68	28,56	20,46	16,12	23,12	17,33	18,96	29,12	20,80
075	Bekleidungsgewerbe (ohne Pelzwaren) .....	17,67	28,97	20,04	15,76	24,60	17,01	18,21	29,66	20,81
076	Be- und Verarbeitung von Holz .....	24,91	32,02	26,46	23,26	27,88	24,10	25,69	33,43	27,50
077	Be- und Verarbeitung von Holz (ohne Herstellung von Holzmöbeln) .....	24,45	32,44	26,09	22,92	28,50	23,82	25,55	34,23	27,57
078	Herstellung von Holzmöbeln .....	25,62	32,06	27,07	24,50	27,90	25,17	25,94	33,03	27,59
079	Papier- und Pappeerzeugung und -verarbeitung; Druckerei- und Verlagsgewerbe .....	26,83	36,71	30,69	24,40	32,31	27,35	27,46	37,75	31,52
080	Papier- und Pappeerzeugung und -verarbeitung .....	25,20	37,72	28,42	19,28	29,86	21,56	25,91	38,45	29,20
081	Herstellung von Hölzschliff, Zellstoff, Papier und Pappe .....	28,68	43,77	32,12	22,16	34,08	24,17	28,83	43,92	32,28
082	Verarbeitung von Papier und Pappe .....	23,27	35,09	26,50	19,06	29,62	21,37	24,04	35,81	27,37
083	Druckerei- und Verlagsgewerbe .....	28,11	36,39	31,97	25,94	32,60	28,66	28,97	37,49	33,10
084	Druckerei, Vervielfältigung (ohne Buchbinderei) ...	27,48	35,43	30,09	26,20	33,45	28,47	28,14	36,34	30,89
085	Verlagsgewerbe .....	30,67	37,11	35,01	25,05	31,46	29,86	31,37	38,18	35,88
086	Verlagsgewerbe (ohne Zeitungsverlag) .....	28,02	34,54	32,68	24,75	30,99	29,27	28,90	35,55	33,64
087	Zeitungsverlag .....	32,40	39,44	36,92	25,96	32,38	31,14	32,70	40,26	37,44
088	Verarbeitung von Gummi und Kunststoffen .....	24,38	36,44	27,72	20,37	30,62	22,87	25,11	37,30	28,55
089	Verarbeitung von Gummi .....	26,63	38,30	29,94	.	.	.	.	.	.
090	Verarbeitung von Kunststoffen .....	23,28	35,51	26,61	20,39	30,75	22,89	24,04	36,53	27,55
091	Sonstiges Verarbeitendes Gewerbe .....	20,94	30,53	23,77	19,46	26,19	21,44	21,57	32,37	24,76
092	Baugewerbe .....	27,88	33,62	28,90	26,62	27,91	26,82	29,23	37,91	30,99
093	Allgemeines Baugewerbe (ohne Bauinstallation und Ausbaugewerbe) .....	28,00	35,29	29,20	26,53	28,44	26,77	29,19	38,60	31,03
094	Bauinstallation .....	27,91	30,53	28,54	26,77	27,13	26,85	30,01	35,78	31,53
095	Ausbaugewerbe .....	27,09	29,69	27,46	26,81	28,02	26,97	28,01	33,86	28,97

1) Voll- und teilzeitbeschäftigte Arbeiter und Angestellte ohne Auszubildende.



Arbeitskosten je geleistete Arbeitsstunde															Lfd. Nr.
Unternehmen mit ... bis ... Arbeitnehmern <sup>1)</sup>															
50 - 99			100 - 199			200 - 499			500 - 999			1 000 und mehr			
Arbeiter	Ange- stellte	zusammen	Arbeiter	Ange- stellte	zusammen	Arbeiter	Ange- stellte	zusammen	Arbeiter	Ange- stellte	zusammen	Arbeiter	Ange- stellte	zusammen	
20,53	27,71	22,19	20,54	26,58	21,82	22,85	28,99	24,61	23,00	26,26	24,43	22,23	28,36	23,87	053
22,50	32,17	24,70	24,88	34,16	27,82	25,04	33,52	27,54	24,42	34,24	27,70	27,13	37,81	31,71	054
18,80	33,89	22,77	21,12	32,61	23,97	.	.	.	19,85	34,98	26,63	.	.	.	055
16,18	35,44	21,15	16,45	27,76	19,40	.	.	.	-	-	-	.	.	.	056
19,22	20,08	19,49	19,71	28,76	21,87	20,53	27,84	22,80	20,99	32,97	24,04	21,08	36,23	26,84	057
.	.	.	20,65	25,60	21,91	20,57	26,82	21,94	21,27	31,81	24,24	22,37	32,33	26,64	058
.	.	.	18,27	34,95	21,80	20,47	28,44	23,76	20,63	35,12	23,75	20,56	38,37	26,94	059
.	.	.	26,18	53,04	30,49	28,17	49,10	32,40	-	-	-	.	.	.	060
23,94	34,10	27,25	26,26	35,59	29,70	26,16	37,05	30,03	29,57	39,94	33,89	30,71	42,95	35,25	061
.	.	.	28,52	38,56	31,98	28,02	38,78	31,64	29,93	40,26	34,10	.	.	.	062
16,43	27,93	18,81	15,92	28,60	21,02	19,84	34,53	24,37	20,38	38,39	25,47	37,28	50,40	43,52	063
.	.	.	-	-	-	.	.	.	.	.	.	.	.	.	064
16,43	27,93	18,81	15,92	28,60	21,02	.	.	.	.	.	.	.	.	.	065
19,64	29,77	22,06	19,64	30,93	22,65	21,38	32,47	24,13	22,03	33,08	24,83	21,60	34,12	24,58	066
.	.	.	20,85	33,40	23,56	21,38	33,10	23,89	21,41	38,96	24,80	.	.	.	067
20,30	28,59	22,40	19,75	31,32	22,76	21,60	32,64	24,13	22,42	32,52	24,96	21,51	34,27	24,30	068
18,23	27,36	20,17	18,15	30,06	21,00	19,44	30,79	21,90	19,59	29,79	21,68	20,13	33,94	23,79	069
.	.	.	19,94	30,42	22,06	20,16	27,89	22,02	.	.	.	-	-	-	070
.	.	.	21,86	33,99	24,00	23,30	35,23	25,72	.	.	.	-	-	-	071
18,57	29,81	21,66	17,07	26,80	19,40	19,16	26,13	20,92	-	-	-	-	-	-	072
16,90	26,74	18,79	18,22	29,19	20,91	19,01	29,56	21,35	18,65	29,64	20,86	20,17	33,80	23,46	073
.	.	.	17,87	26,72	19,38	19,29	27,57	20,66	.	.	.	20,05	33,26	22,72	074
16,61	26,49	18,46	18,30	29,33	21,16	18,84	30,14	21,48	18,36	30,06	20,65	20,28	34,11	24,03	075
24,32	31,49	25,91	24,39	33,58	26,39	26,44	33,92	28,18	27,76	34,22	29,41	26,79	34,25	28,79	076
.	.	.	.	.	.	.	.	.	27,51	33,55	28,99	27,50	35,96	30,34	077
24,94	30,60	26,23	24,49	33,51	26,50	26,60	33,33	28,15	28,01	34,84	29,82	26,48	33,05	28,03	078
24,36	34,89	28,62	25,45	34,74	29,09	27,04	35,89	30,47	28,01	40,04	33,18	30,54	41,92	34,89	079
21,29	33,63	24,16	23,51	35,08	26,35	25,66	36,40	28,29	27,61	39,80	31,14	27,72	41,44	31,55	080
23,60	39,01	26,27	26,77	40,92	29,60	28,57	41,28	31,30	30,29	45,14	33,83	29,34	45,35	33,22	081
20,75	32,83	23,71	22,78	34,12	25,66	23,98	34,23	26,66	26,02	37,67	29,71	25,65	38,08	29,64	082
25,63	35,08	29,93	26,90	34,65	30,53	28,47	35,72	32,00	28,52	40,15	34,86	34,83	42,22	38,47	083
25,73	35,61	29,00	27,18	34,70	29,69	28,52	34,50	30,55	27,66	40,89	32,14	32,73	40,07	35,22	084
26,17	34,63	32,48	.	.	.	.	.	.	29,55	39,92	36,48	37,08	43,03	40,62	085
24,80	33,91	32,07	25,83	33,58	31,35	28,69	35,94	33,87	25,03	37,62	33,56	38,22	39,73	39,17	086
27,41	35,91	33,08	.	.	.	.	.	.	31,19	40,81	37,58	36,80	44,03	41,03	087
22,16	33,45	24,85	22,24	33,72	25,28	24,17	35,27	27,31	25,63	38,24	28,87	27,61	40,07	31,49	088
.	.	.	22,84	35,80	26,16	22,89	33,47	25,51	25,81	37,03	28,88	28,00	39,65	31,40	089
22,15	33,53	24,81	22,15	33,41	25,15	24,46	35,61	27,70	25,56	38,73	28,87	26,59	40,91	31,68	090
.	.	.	20,96	30,97	24,02	21,32	30,88	24,05	.	.	.	24,24	36,34	27,89	091
27,46	33,13	28,37	28,81	35,67	30,08	29,26	37,29	30,83	30,23	37,31	31,99	33,37	45,04	36,86	092
27,27	33,49	28,19	28,79	35,95	30,02	29,26	37,44	30,85	29,59	37,16	31,37	33,64	46,34	37,41	093
28,22	32,88	29,18	29,45	34,10	30,71	29,49	36,26	31,23	33,84	37,85	35,11	33,40	39,51	35,50	094
27,96	31,09	28,55	27,52	38,82	29,11	28,83	34,92	29,58	-	-	-	28,19	42,85	30,13	095



## 3 AUSGEWAHLTE ARBEITSKOSTEN JE VOLLBESCHAEFTIGTEN ARBEITNEHMER VON

LFD. NR.	AUSGEWAHLTE KOSTENARTEN	AUSGEWAHLTE ARBEITSKOSTEN JE								
		UNTERNEHMEN INSGESAMT			10 - 49			50 UND MEHR		
		DM	% 3)	% 4)	DM	% 3)	% 4)	DM	% 3)	% 4)
										PRODUZIEREN
										ARBEIT
1	AUFWENDUNGEN FUER DIE BETRIEBLICHE ALTERSVERSORGUNG	1 756	46,1	75,5	594	40,3	43,8	1 896	65,8	82,7
2	AUFWENDUNGEN FUER RUHEGELDZUSAGEN, PENSIONS-, UNTER- STUETZUNGSKASSEN, DIREKTVERSICHERUNGEN	1 712	42,2	72,2	458	36,5	39,5	1 853	61,7	79,7
3	AUFWENDUNGEN FUER BETRIEBLICHE RUHEGELDZUSAGEN	1 898	12,1	54,1	648	4,8	6,5	1 927	37,0	65,0
4	RENTENZAHLUNGEN FUER BETRIEBLICHE RUHEGELDZUSAGEN	717	10,5	50,4	353	3,8	5,2	724	33,4	60,7
5	NETTOZUFUEHRUNG ZU DEN PENSIONS RUECKSTELLUNGEN 5)	1 309	10,3	50,9	473	3,6	5,0	1 324	33,2	61,3
6	ZUWENDUNGEN AN PENSIONS KASSEN	406	22,9	17,4	339	24,6	26,1	432	17,2	15,4
7	ZUWENDUNGEN AN UNTERSTUETZUNGSKASSEN	524	2,9	21,7	1 340	1,1	1,3	515	8,9	26,3
8	BEITRAEGE FUER DIREKTVERSICHERUNGEN	125	12,1	19,7	284	10,5	11,6	106	17,5	21,5
9	SONSTIGE AUFWENDUNGEN FUER DIE ALTERSSICHERUNG	141	20,3	63,6	520	12,3	15,1	123	47,7	74,6
10	AUFWENDUNGEN FUER SONSTIGE VORSORGE-EINRICHTUNGEN	145	4,0	24,3	809	3,2	3,7	126	6,5	28,9
11	ZUSAETZL. LOHN- U. GELTSPORTZAHLUNG IM KRANKHEITSFALL	71	2,8	25,9	772	2,2	2,1	60	4,9	31,3
12	BEIHELLEN IM KRANKHEITSFALL	34	1,9	29,2	599	0,6	0,6	31	6,4	35,7
13	FAMILIENUNTERSTUETZUNGEN	65	9,1	43,8	113	4,9	5,9	64	23,7	52,4
14	WOHNUNGSFUERSORGE	184	1,3	27,1	128	0,5	0,7	184	4,0	33,1
15	ENTLASSUNGS-ENTSCHEIDIGUNGEN	528	10,3	51,8	324	5,1	6,6	533	28,2	62,1
16	AUSLÖSUNGEN / TRENNUNGS-ENTSCHEIDIGUNGEN	838	14,6	34,2	1 223	12,7	14,6	804	21,2	38,6
17	VERPFLICHTUNG ZUSCHUESSE	245	21,3	46,7	420	17,0	20,0	229	36,1	52,8
18	SONSTIGE ZUWENDUNGEN	222	12,4	52,2	231	7,4	9,5	221	29,5	61,9
19	NATURALLEISTUNGEN	272	7,4	31,2	206	4,9	5,2	274	15,8	37,1
20	LOEHNE UND GEAELTER FUER ARBEITER UND ANGESTELLTE IN BETRIEBLICHEM GESUNDHEITSDIENST, UNFALLVERHUELTUNG UND SONSTIGEN BELEGSCHEFTSEINRICHTUNGEN	438	8,8	55,2	750	2,6	4,2	434	30,1	66,8
21	AUFWENDUNGEN FUER BELEGSCHEFTSEINRICHTUNGEN	333	34,0	71,4	72	27,4	30,1	355	56,5	80,8
22	AUSBILDUNGSVERGUEETUNGEN	758	62,2	83,2	1 793	59,8	58,6	662	70,4	88,6
23	RENTEN-, KRANKEN- UND ARBEITSLOSENVERSICHERUNGSBEITRAEGE FUER AUSZUBILDENDE	137	62,2	83,2	342	59,8	58,6	106	70,4	88,6
24	LOEHNE U. GEAELTER DES FIRMENEIG. AUSBILDUNGSPERSONALS	262	9,2	40,9	1 926	6,0	7,2	205	20,1	48,5
25	SONST. AUFWENDUNGEN FUER DIE BERUFL. AUS- U. WEITERBILD.	251	23,5	61,8	144	18,9	19,2	257	39,4	71,5
										ANGE
1	AUFWENDUNGEN FUER DIE BETRIEBLICHE ALTERSVERSORGUNG	5 246	52,8	89,3	1 180	44,6	49,9	5 523	77,7	94,4
2	AUFWENDUNGEN FUER RUHEGELDZUSAGEN, PENSIONS-, UNTER- STUETZUNGSKASSEN, DIREKTVERSICHERUNGEN	5 046	49,8	88,3	1 125	41,4	45,9	5 294	75,2	93,8
3	AUFWENDUNGEN FUER BETRIEBLICHE RUHEGELDZUSAGEN	4 964	16,2	76,1	1 922	6,3	11,7	5 018	46,3	84,4
4	RENTENZAHLUNGEN FUER BETRIEBLICHE RUHEGELDZUSAGEN	1 935	12,6	71,4	1 150	4,0	8,2	1 945	38,4	79,5
5	NETTOZUFUEHRUNG ZU DEN PENSIONS RUECKSTELLUNGEN 5)	3 239	14,5	74,0	1 321	5,1	9,9	3 268	43,1	82,2
6	ZUWENDUNGEN AN PENSIONS KASSEN	996	16,7	20,8	452	18,8	13,5	1 040	18,3	21,8
7	ZUWENDUNGEN AN UNTERSTUETZUNGSKASSEN	1 158	2,8	28,7	472	0,9	1,4	1 161	8,4	32,2
8	BEITRAEGE FUER DIREKTVERSICHERUNGEN	261	29,1	53,3	730	23,4	30,6	228	46,2	56,3
9	SONSTIGE AUFWENDUNGEN FUER DIE ALTERSSICHERUNG	286	23,3	80,5	367	13,2	19,7	284	53,8	89,3
10	AUFWENDUNGEN FUER SONSTIGE VORSORGE-EINRICHTUNGEN	151	4,0	31,0	1 011	3,0	3,5	140	7,0	34,6
11	ZUSAETZL. LOHN- U. GELTSPORTZAHLUNG IM KRANKHEITSFALL	59	1,9	38,9	429	0,8	1,6	57	5,3	43,8
12	BEIHELLEN IM KRANKHEITSFALL	39	1,8	35,5	207	0,6	1,4	38	5,7	40,3
13	FAMILIENUNTERSTUETZUNGEN	113	7,2	52,4	355	2,9	5,5	110	20,3	58,5
14	WOHNUNGSFUERSORGE	155	1,3	34,5	498	0,4	0,6	155	4,1	38,9
15	ENTLASSUNGS-ENTSCHEIDIGUNGEN	746	7,4	59,5	1 613	2,4	5,4	737	22,7	66,5
16	AUSLÖSUNGEN / TRENNUNGS-ENTSCHEIDIGUNGEN	431	6,8	45,6	947	3,9	5,3	424	15,6	50,8
17	VERPFLICHTUNG ZUSCHUESSE	220	13,8	48,2	578	9,2	13,9	216	27,9	52,6
18	SONSTIGE ZUWENDUNGEN	392	11,1	61,2	395	5,6	9,0	392	28,0	67,9
19	NATURALLEISTUNGEN	218	7,2	34,8	224	4,6	7,9	218	14,9	38,3
20	LOEHNE UND GEAELTER FUER ARBEITER UND ANGESTELLTE IN BETRIEBLICHEM GESUNDHEITSDIENST, UNFALLVERHUELTUNG UND SONSTIGEN BELEGSCHEFTSEINRICHTUNGEN	823	8,6	66,9	1 427	2,1	3,5	819	28,2	75,0
21	AUFWENDUNGEN FUER BELEGSCHEFTSEINRICHTUNGEN	349	29,4	76,7	64	22,8	25,7	360	49,2	83,3
22	AUSBILDUNGSVERGUEETUNGEN	499	32,3	83,2	1 756	22,3	32,6	440	62,8	90,4
23	RENTEN-, KRANKEN- UND ARBEITSLOSENVERSICHERUNGSBEITRAEGE FUER AUSZUBILDENDE	88	32,3	83,8	335	22,3	32,6	77	62,8	90,4
24	LOEHNE U. GEAELTER DES FIRMENEIG. AUSBILDUNGSPERSONALS	685	14,1	66,8	4 321	8,0	12,1	608	22,8	73,8
25	SONST. AUFWENDUNGEN FUER DIE BERUFL. AUS- U. WEITERBILD.	358	15,7	72,5	209	7,9	12,9	361	39,3	80,2
										ARBEIT
1	AUFWENDUNGEN FUER DIE BETRIEBLICHE ALTERSVERSORGUNG	2 718	57,1	86,7	612	50,5	54,0	2 956	79,9	93,1
2	AUFWENDUNGEN FUER RUHEGELDZUSAGEN, PENSIONS-, UNTER- STUETZUNGSKASSEN, DIREKTVERSICHERUNGEN	2 607	53,7	85,3	507	46,8	49,9	2 829	77,4	92,2
3	AUFWENDUNGEN FUER BETRIEBLICHE RUHEGELDZUSAGEN	2 714	16,1	69,0	833	6,8	9,8	2 758	48,5	80,5
4	RENTENZAHLUNGEN FUER BETRIEBLICHE RUHEGELDZUSAGEN	1 036	13,5	65,1	473	5,0	7,3	1 046	42,7	76,4
5	NETTOZUFUEHRUNG ZU DEN PENSIONS RUECKSTELLUNGEN 5)	1 793	14,2	66,7	579	5,3	8,1	1 818	44,9	78,2
6	ZUWENDUNGEN AN PENSIONS KASSEN	521	23,8	21,6	340	25,0	24,2	562	19,3	21,1
7	ZUWENDUNGEN AN UNTERSTUETZUNGSKASSEN	718	3,2	25,2	999	1,2	1,5	715	10,0	25,8
8	BEITRAEGE FUER DIREKTVERSICHERUNGEN	118	28,7	50,9	277	23,3	26,7	103	47,4	55,6
9	SONSTIGE AUFWENDUNGEN FUER DIE ALTERSSICHERUNG	179	24,4	74,2	401	15,2	19,3	169	56,5	84,9
10	AUFWENDUNGEN FUER SONSTIGE VORSORGE-EINRICHTUNGEN	127	5,4	30,5	621	4,4	5,0	113	8,8	35,5
11	ZUSAETZL. LOHN- U. GELTSPORTZAHLUNG IM KRANKHEITSFALL	56	3,6	35,0	571	2,5	2,4	50	7,2	41,3
12	BEIHELLEN IM KRANKHEITSFALL	34	2,2	32,8	357	0,8	1,2	32	7,0	39,0
13	FAMILIENUNTERSTUETZUNGEN	77	10,5	48,9	127	5,6	7,4	76	26,6	57,0
14	WOHNUNGSFUERSORGE	164	1,8	31,2	146	0,7	0,9	164	5,4	37,1
15	ENTLASSUNGS-ENTSCHEIDIGUNGEN	543	13,3	59,9	410	6,5	8,6	547	36,9	70,0
16	AUSLÖSUNGEN / TRENNUNGS-ENTSCHEIDIGUNGEN	571	15,7	45,3	1 033	12,9	14,6	546	25,1	51,3
17	VERPFLICHTUNG ZUSCHUESSE	228	22,2	49,5	404	17,6	20,6	215	38,2	55,1
18	SONSTIGE ZUWENDUNGEN	273	13,3	56,3	237	8,1	10,5	274	31,3	65,3
19	NATURALLEISTUNGEN	247	7,8	33,2	194	5,3	6,3	249	16,6	38,5
20	LOEHNE UND GEAELTER FUER ARBEITER UND ANGESTELLTE IN BETRIEBLICHEM GESUNDHEITSDIENST, UNFALLVERHUELTUNG UND SONSTIGEN BELEGSCHEFTSEINRICHTUNGEN	524	11,2	64,3	610	3,6	5,8	523	37,6	75,7
21	AUFWENDUNGEN FUER BELEGSCHEFTSEINRICHTUNGEN	331	34,2	74,6	68	27,4	30,2	350	57,5	83,2
22	AUSBILDUNGSVERGUEETUNGEN	631	68,5	89,6	1 485	64,3	63,8	518	83,0	94,6
23	RENTEN-, KRANKEN- UND ARBEITSLOSENVERSICHERUNGSBEITRAEGE FUER AUSZUBILDENDE	113	68,5	89,6	283	64,3	63,8	91	83,0	94,6
24	LOEHNE U. GEAELTER DES FIRMENEIG. AUSBILDUNGSPERSONALS	339	16,8	63,3	1 636	10,7	13,6	292	37,8	73,0
25	SONST. AUFWENDUNGEN FUER DIE BERUFL. AUS- U. WEITERBILD.	266	27,4	70,2	125	21,0	22,0	274	49,5	79,7

1) OHNE AUSZUBILDENDE; TEILZEITBESCHAEFTIGTE WURDEN IM VERHAELTNIS 1 ZU 0,6 IN VOLLBESCHAEFTIGTE UMGERECHNET. 2) VOLL- UND UNTERNEHMEN MIT ANGEHÖRIGEN DER VORGEgebenEN ARBEITNEHMERGRUPPE (ARBEITER, ANGESTELLTE, ARBEITNEHMER). 4) ANTEIL DER ARBEIT PARAGRAPH 6A ESTG AM 31.12. UND 01.01.1984.



UNTERNEHMEN MIT KOSTEN DIESER ART IM PRODUZIERENDEN GEWERBE 1984

VOLLBESCHAFTIGTEN ARBEITNEHMER 1) VON UNTERNEHMEN, DIE KOSTEN DIESER ART ANGEZEIGEN HABEN

50 - 99			100 - 199			200 - 499			500 - 999			1 000 UND MEHR			LFD. NR.
DM	% 3)	% 4)	DM	% 3)	% 4)	DM	% 3)	% 4)	DM	% 3)	% 4)	DM	% 3)	% 4)	
DES GEWERBE															
TER															
613	55,5	56,7	727	67,6	67,6	964	79,7	80,3	1 304	85,8	86,1	2 654	95,1	92,4	1
521	50,6	52,0	692	64,2	64,2	958	75,5	76,0	1 254	83,5	83,5	2 583	92,6	90,1	2
680	22,2	21,4	829	39,4	38,3	1 064	55,8	56,5	1 298	68,8	68,2	2 412	80,7	83,4	3
391	19,6	19,3	403	35,2	34,3	440	51,2	51,8	539	64,7	64,0	867	74,4	78,7	4
390	19,0	18,0	523	35,2	34,2	725	51,1	51,4	859	63,6	62,9	1 650	77,2	80,6	5
328	20,1	22,7	376	16,7	18,5	267	12,5	13,0	416	9,0	9,3	532	14,1	15,0	6
461	3,8	4,1	300	8,6	8,3	393	15,4	16,0	474	20,5	20,6	547	30,7	40,1	7
188	17,3	17,1	189	17,6	17,1	170	17,5	17,4	151	17,1	16,4	60	19,6	25,9	8
244	31,7	31,3	96	50,3	49,1	66	69,4	70,0	94	80,8	80,8	137	92,5	90,9	9
318	4,3	4,2	564	4,9	4,8	178	9,1	9,6	107	10,6	11,0	110	26,7	50,2	10
648	2,1	2,0	319	3,3	3,2	221	7,2	7,3	130	10,6	9,9	43	31,1	56,7	11
41	2,6	2,5	47	3,8	3,6	29	10,2	10,5	33	19,0	19,0	31	37,6	62,4	12
66	14,8	14,7	58	22,5	21,5	63	35,7	36,0	49	46,5	46,1	66	61,4	75,0	13
90	1,9	1,9	96	2,7	2,8	103	4,9	5,0	64	9,8	10,2	192	27,1	61,1	14
256	18,3	18,7	266	25,5	25,9	300	40,5	42,2	382	55,9	57,5	620	77,8	88,2	15
1 513	20,1	21,3	1 566	21,6	22,8	1 594	20,4	20,6	1 749	21,9	21,3	501	34,3	55,7	16
476	30,6	32,0	447	35,9	36,7	308	45,5	46,1	246	41,8	41,6	153	55,9	65,9	17
203	19,2	18,9	240	28,6	28,7	215	42,0	42,8	238	55,9	55,7	220	73,5	87,2	18
147	11,6	11,0	153	13,5	12,6	115	21,4	20,8	132	26,6	26,0	318	44,5	56,4	19
344	14,6	15,9	265	29,2	29,7	269	52,0	53,8	290	68,4	69,0	504	82,5	91,2	20
86	43,5	43,5	99	58,5	58,7	122	74,5	74,5	168	82,0	82,5	510	92,6	96,3	21
859	61,6	63,4	636	70,4	72,3	551	83,5	85,6	513	89,3	91,4	590	97,1	99,1	22
161	61,6	63,4	115	70,4	72,3	98	83,5	85,6	90	89,3	91,4	101	97,1	99,1	23
717	13,3	13,6	409	18,2	18,4	232	29,5	31,0	128	34,7	36,2	175	56,4	71,8	24
101	25,1	25,3	89	41,8	42,8	98	56,1	56,9	150	69,9	70,7	333	86,9	93,9	25
STELLE															
1 393	68,3	71,6	1 217	80,3	84,7	2 338	90,5	93,3	3 353	95,3	96,8	7 754	98,1	99,2	1
1 346	64,3	67,8	1 117	78,6	83,2	2 251	89,4	92,6	3 194	95,2	96,7	7 405	97,8	99,1	2
1 723	28,0	36,8	1 117	48,4	57,8	2 151	72,4	79,3	3 063	85,4	87,8	6 547	93,5	96,4	3
976	20,6	27,6	1 072	39,6	48,5	989	63,3	70,6	1 239	80,1	82,5	2 364	88,7	94,1	4
1 089	25,1	33,5	234	44,9	53,8	1 332	68,3	75,7	1 968	82,6	84,8	4 290	92,0	95,3	5
517	20,3	14,1	447	17,7	13,8	679	14,8	13,2	737	11,7	13,5	1 199	19,5	28,0	6
542	3,3	4,3	445	7,9	10,3	769	15,3	16,9	756	20,3	21,7	1 271	29,8	45,9	7
403	38,8	45,0	333	48,3	52,8	267	56,4	59,2	217	60,3	61,2	184	61,9	56,8	8
187	37,1	45,4	156	55,5	64,6	115	78,2	84,3	172	89,7	92,0	361	96,6	98,9	9
395	4,8	6,1	538	4,5	5,5	241	10,2	11,9	145	12,2	13,6	122	28,6	53,4	10
336	1,7	2,5	200	3,7	4,5	152	7,1	9,6	59	15,7	19,1	51	37,5	69,9	11
72	2,2	3,7	74	3,0	4,3	53	9,1	11,1	58	19,4	21,6	36	34,5	62,8	12
167	11,5	16,3	137	18,4	24,1	123	32,7	39,2	101	43,1	46,9	107	58,0	77,6	13
138	1,2	1,8	202	2,7	3,6	168	6,4	7,7	102	13,4	13,0	156	27,9	63,2	14
994	12,0	16,1	751	20,8	28,4	588	34,6	41,7	683	55,0	62,7	755	73,8	87,3	15
1 010	10,6	13,5	790	14,1	15,1	667	18,7	21,4	481	31,3	37,1	372	51,1	72,5	16
397	21,1	25,1	300	26,9	30,7	253	39,2	41,3	412	40,1	42,9	169	52,4	65,1	17
300	17,3	22,2	308	27,3	31,6	345	40,3	45,8	403	55,4	59,0	406	74,3	88,2	18
184	10,0	13,8	215	13,2	16,7	165	21,2	24,1	164	26,0	29,2	232	43,1	51,0	19
758	12,0	15,1	434	25,3	29,3	433	51,2	57,6	484	72,3	75,3	950	90,8	95,9	20
90	35,1	41,7	110	50,6	56,3	129	68,6	74,7	190	79,1	82,5	475	92,3	96,3	21
845	47,3	55,0	688	66,9	71,1	558	83,5	86,2	441	93,9	94,7	351	96,6	99,0	22
156	47,3	55,0	123	66,9	71,1	98	83,5	86,2	77	93,9	94,7	60	96,6	99,0	23
1 708	20,1	24,0	944	30,6	33,9	528	49,3	53,5	397	67,6	70,4	588	87,0	93,7	24
168	22,5	30,0	146	42,0	50,1	185	60,3	67,6	240	75,6	78,0	439	90,5	96,2	25
NEHMER															
710	71,1	72,0	771	82,8	83,5	1 307	91,6	92,1	1 903	96,0	96,3	4 339	98,5	99,1	1
634	67,4	68,2	711	80,8	81,7	1 252	90,7	91,3	1 800	95,8	96,1	4 143	97,8	98,8	2
850	30,6	31,6	777	51,5	52,8	1 250	73,3	75,1	1 727	85,9	86,3	3 648	94,1	96,7	3
469	25,5	26,5	539	44,5	45,7	544	66,3	68,3	696	81,9	82,1	1 300	89,4	94,3	4
515	27,2	28,1	338	47,2	48,6	795	69,4	71,3	1 099	83,2	83,5	2 408	92,5	95,6	5
339	21,7	21,8	359	18,8	18,8	338	15,5	15,2	474	11,8	12,4	683	20,0	24,9	6
413	4,6	4,8	321	9,5	9,6	459	17,2	18,2	527	22,4	22,9	792	32,8	43,9	7
171	40,4	40,8	146	49,1	49,9	120	57,0	57,2	99	61,4	61,1	81	62,4	58,2	8
192	39,7	40,9	103	59,5	60,7	76	79,7	81,3	114	90,6	90,9	209	97,4	98,8	9
259	6,3	6,2	414	6,5	6,7	157	12,4	13,2	102	13,5	14,2	100	33,1	58,5	10
397	2,9	3,0	192	5,1	5,1	134	10,8	11,6	65	19,1	19,0	40	42,7	70,1	11
45	3,0	3,2	49	4,2	4,3	34	11,0	11,7	39	20,9	21,2	31	39,0	65,2	12
78	17,4	18,1	71	25,2	25,7	75	39,4	40,9	62	49,5	49,8	79	64,0	77,7	13
73	2,5	2,6	101	3,8	3,9	93	7,8	8,1	59	14,5	14,8	173	30,8	64,1	14
297	24,5	25,6	293	36,3	37,4	303	51,8	52,7	417	68,7	69,4	646	83,6	90,8	15
1 252	21,5	22,0	1 176	24,4	24,7	1 016	26,0	26,7	859	35,3	35,9	376	57,3	73,2	16
409	33,1	34,0	379	37,6	38,0	276	47,0	47,2	279	45,8	45,7	155	57,8	67,3	17
211	20,8	21,5	246	30,2	31,2	243	44,4	46,2	282	58,2	59,4	284	75,8	88,2	18
151	12,0	12,3	164	14,6	14,6	126	22,5	22,8	136	27,8	28,6	284	45,9	55,5	19
332	19,4	21,0	239	37,7	38,8	268	63,4	65,9	310	81,7	82,4	644	93,1	96,1	20
83	43,8	45,1	97	59,7	60,8	120	76,4	77,3	168	85,4	85,7	495	94,1	97,0	21
697	74,7	75,2	545	85,4	85,8	500	94,6	94,9	462	97,7	97,8	502	99,4	99,7	22
130	74,7	75,2	98	85,4	85,8	89	94,6	94,9	81	97,7	97,8	86	99,4	99,7	23
683	25,0	25,8	395	35,7	36,5	235	55,7	58,0	170	72,5	73,1	291	89,9	94,7	24
93	33,2	34,0	86	54,3	55,8	110	69,0	70,1	164	81,3	81,2	364	92,3	96,4	25



## 3 AUSGEWAHLTE ARBEITSKOSTEN JE VOLLBESCHAEFTIGTEN ARBEITNEHMER VON

LFD. NR.	AUSGEWAHLTE KOSTENARTEN	AUSGEWAHLTE ARBEITSKOSTEN JE								
		UNTERNEHMEN INSGESAMT			10 - 49			50 UND MEHR		
		DM	% 3)	% 4)	DM	% 3)	% 4)	DM	% 3)	% 4)
										BERG
										ARBEI
1	AUFWENDUNGEN FUER DIE BETRIEBLICHE ALTERSVERSORGUNG	921	33,6	34,8	264	14,1	14,8	924	80,5	35,0
2	AUFWENDUNGEN FUER RUHEGELDZUSAGEN, PENSIONS-, UNTER- STUETZUNGSKASSEN, DIREKTVERSICHERUNGEN	1 457	26,4	20,8	418	7,1	9,1	1 462	73,2	20,9
3	AUFWENDUNGEN FUER BETRIEBLICHE RUHEGELDZUSAGEN	1 303	19,3	19,8	326	7,1	9,1	1 309	48,8	19,9
4	RENTENZAHLUNGEN FUER BETRIEBLICHE RUHEGELDZUSAGEN	822	17,9	19,5	300	7,1	9,1	825	43,9	19,6
5	NETTOZUFUEHRUNG ZU DEN PENSIONS RUECKSTELLUNGEN 5)	501	16,4	19,4	26	7,1	9,1	504	39,0	19,6
6	ZUWENDUNGEN AN PENSIONS KASSEN	184	2,1	4,8	-	-	-	184	7,3	4,9
7	ZUWENDUNGEN AN UNTERSTUETZUNGSKASSEN	212	5,7	16,8	-	-	-	212	19,5	17,0
8	BEITRAEGE FUER DIREKTVERSICHERUNGEN	13	10,0	4,6	92	7,1	9,1	11	17,1	4,8
9	SONSTIGE AUFWENDUNGEN FUER DIE ALTERSSICHERUNG	51	29,3	34,3	8	14,1	14,8	51	65,9	34,6
10	AUFWENDUNGEN FUER SONSTIGE VORSORGE EINRICHTUNGEN	104	7,1	92,2	-	-	-	104	24,4	93,3
11	ZUSAETZL. LOHN- U. GHALTSFORTZAHLUNG IM KRANKHEITSFALL	14	9,3	85,0	-	-	-	14	31,7	86,0
12	BEIHILFEN IM KRANKHEITSFALL	45	9,3	83,1	-	-	-	45	31,7	84,1
13	FAMILIENUNTERSTUETZUNGEN	33	17,1	96,7	-	-	-	33	58,5	97,8
14	WOHNUNGSFUERSORGE	963	8,6	95,7	-	-	-	963	29,3	96,8
15	ENTLASSUNGSSENTSCHAEDIGUNGEN	1 283	19,3	95,8	80	7,1	4,6	1 284	48,8	96,9
16	AUSLOESUNGEN / TRENNUNGSSENTSCHAEDIGUNGEN	109	17,9	95,4	689	7,1	9,1	108	43,9	96,4
17	VERPFLEGUNGSZUSCHUESSE	72	22,9	86,6	114	7,1	4,6	72	61,0	87,6
18	SONSTIGE ZUWENDUNGEN	539	15,0	97,0	-	-	-	539	51,2	98,1
19	NATURALLEISTUNGEN	1 985	15,7	96,8	-	-	-	1 985	53,7	97,9
20	LOEHNE UND GEAELTER FUER ARBEITER UND ANGESTELLTE IN BETRIEBLICHEM GESUNDEITSDIENST, UNFALLVERHUTUNG UND SONSTIGEN BELEGSCHAFTSEINRICHTUNGEN	420	17,1	96,7	56	7,1	12,6	421	41,5	97,7
21	AUFWENDUNGEN FUER BELEGSCHAFTSEINRICHTUNGEN	898	20,7	98,0	-	-	-	898	70,7	99,2
22	AUSBILDUNGSVERGUETUNGEN	1 269	22,9	97,9	584	7,1	10,9	1 270	61,0	99,0
23	RENTEN-, KRANKEN- UND ARBEITSLOSENVERSICHERUNGSBEITRAEGE FUER AUSZUBILDENDE	222	22,9	97,9	103	7,1	10,9	223	61,0	99,0
24	LOEHNE U. GEAELTER DES FIRMENEIG. AUSBILDUNGSPERSONALS	609	8,6	94,4	-	-	-	609	29,3	95,5
25	SONST. AUFWENDUNGEN FUER DIE BERUFL. AUS- U. WEITERBILD.	807	28,6	98,1	56	14,1	18,3	809	63,4	99,1
										ANGE
1	AUFWENDUNGEN FUER DIE BETRIEBLICHE ALTERSVERSORGUNG	13 149	47,1	99,5	582	25,6	42,3	13 189	87,8	99,9
2	AUFWENDUNGEN FUER RUHEGELDZUSAGEN, PENSIONS-, UNTER- STUETZUNGSKASSEN, DIREKTVERSICHERUNGEN	12 524	47,1	99,5	560	25,6	42,3	12 562	87,8	99,9
3	AUFWENDUNGEN FUER BETRIEBLICHE RUHEGELDZUSAGEN	12 368	33,6	99,2	270	9,0	17,1	12 383	80,5	99,8
4	RENTENZAHLUNGEN FUER BETRIEBLICHE RUHEGELDZUSAGEN	4 647	32,8	99,2	178	9,0	17,1	4 653	78,0	99,8
5	NETTOZUFUEHRUNG ZU DEN PENSIONS RUECKSTELLUNGEN 5)	7 730	31,1	99,1	93	9,0	17,1	7 740	73,2	99,7
6	ZUWENDUNGEN AN PENSIONS KASSEN	710	5,0	14,0	-	-	-	710	14,6	14,1
7	ZUWENDUNGEN AN UNTERSTUETZUNGSKASSEN	161	4,2	24,4	-	-	-	161	12,2	24,6
8	BEITRAEGE FUER DIREKTVERSICHERUNGEN	200	31,1	22,4	451	25,6	42,3	197	41,5	22,2
9	SONSTIGE AUFWENDUNGEN FUER DIE ALTERSSICHERUNG	627	33,6	99,2	55	9,0	17,1	628	80,5	99,8
10	AUFWENDUNGEN FUER SONSTIGE VORSORGE EINRICHTUNGEN	83	16,0	90,4	66	9,0	17,1	83	29,3	90,9
11	ZUSAETZL. LOHN- U. GHALTSFORTZAHLUNG IM KRANKHEITSFALL	45	10,9	96,6	-	-	-	45	31,7	97,3
12	BEIHILFEN IM KRANKHEITSFALL	36	8,4	84,2	-	-	-	36	24,4	84,8
13	FAMILIENUNTERSTUETZUNGEN	52	12,6	94,2	-	-	-	52	36,6	94,9
14	WOHNUNGSFUERSORGE	815	10,1	96,4	-	-	-	815	29,3	97,1
15	ENTLASSUNGSSENTSCHAEDIGUNGEN	1 432	16,8	92,5	2 382	9,0	15,7	1 431	31,7	93,1
16	AUSLOESUNGEN / TRENNUNGSSENTSCHAEDIGUNGEN	134	11,8	82,7	-	-	-	134	34,1	83,3
17	VERPFLEGUNGSZUSCHUESSE	58	16,0	91,9	-	-	-	58	46,3	92,6
18	SONSTIGE ZUWENDUNGEN	592	18,5	94,6	-	-	-	592	53,7	95,3
19	NATURALLEISTUNGEN	1 603	16,8	94,3	-	-	-	1 603	48,8	95,0
20	LOEHNE UND GEAELTER FUER ARBEITER UND ANGESTELLTE IN BETRIEBLICHEM GESUNDEITSDIENST, UNFALLVERHUTUNG UND SONSTIGEN BELEGSCHAFTSEINRICHTUNGEN	1 589	21,0	98,0	600	9,0	4,5	1 590	43,9	98,7
21	AUFWENDUNGEN FUER BELEGSCHAFTSEINRICHTUNGEN	513	21,0	98,2	-	-	-	513	61,0	99,0
22	AUSBILDUNGSVERGUETUNGEN	187	26,9	98,7	1 035	9,0	17,1	186	61,0	99,3
23	RENTEN-, KRANKEN- UND ARBEITSLOSENVERSICHERUNGSBEITRAEGE FUER AUSZUBILDENDE	39	26,9	98,7	248	9,0	17,1	39	61,0	99,3
24	LOEHNE U. GEAELTER DES FIRMENEIG. AUSBILDUNGSPERSONALS	1 268	14,3	98,0	-	-	-	1 268	41,5	98,7
25	SONST. AUFWENDUNGEN FUER DIE BERUFL. AUS- U. WEITERBILD.	207	26,9	98,2	103	9,0	11,5	207	61,0	98,9
										ARBEIT
1	AUFWENDUNGEN FUER DIE BETRIEBLICHE ALTERSVERSORGUNG	3 007	46,4	99,2	206	27,3	33,3	3 018	92,7	99,9
2	AUFWENDUNGEN FUER RUHEGELDZUSAGEN, PENSIONS-, UNTER- STUETZUNGSKASSEN, DIREKTVERSICHERUNGEN	2 864	41,4	99,1	233	20,2	28,4	2 872	92,7	99,9
3	AUFWENDUNGEN FUER BETRIEBLICHE RUHEGELDZUSAGEN	2 798	30,0	98,8	313	7,1	10,2	2 801	85,4	99,8
4	RENTENZAHLUNGEN FUER BETRIEBLICHE RUHEGELDZUSAGEN	1 103	29,3	98,8	271	7,1	10,2	1 104	82,9	99,7
5	NETTOZUFUEHRUNG ZU DEN PENSIONS RUECKSTELLUNGEN 5)	1 702	26,4	98,5	42	7,1	10,2	1 704	73,2	99,5
6	ZUWENDUNGEN AN PENSIONS KASSEN	285	4,3	9,7	-	-	-	285	14,6	9,8
7	ZUWENDUNGEN AN UNTERSTUETZUNGSKASSEN	195	5,7	18,6	-	-	-	195	19,5	18,8
8	BEITRAEGE FUER DIREKTVERSICHERUNGEN	58	26,4	16,8	120	20,2	28,4	57	41,5	16,7
9	SONSTIGE AUFWENDUNGEN FUER DIE ALTERSSICHERUNG	145	35,0	98,9	15	14,1	15,1	146	85,4	99,8
10	AUFWENDUNGEN FUER SONSTIGE VORSORGE EINRICHTUNGEN	99	13,6	91,9	16	7,1	10,2	99	29,3	92,8
11	ZUSAETZL. LOHN- U. GHALTSFORTZAHLUNG IM KRANKHEITSFALL	19	10,0	96,3	-	-	-	19	34,1	97,4
12	BEIHILFEN IM KRANKHEITSFALL	43	9,3	83,4	-	-	-	43	31,7	84,3
13	FAMILIENUNTERSTUETZUNGEN	37	17,9	96,4	-	-	-	37	61,0	97,4
14	WOHNUNGSFUERSORGE	927	10,0	96,3	-	-	-	927	34,1	97,4
15	ENTLASSUNGSSENTSCHAEDIGUNGEN	1 301	24,3	96,0	341	14,1	16,4	1 303	48,8	96,9
16	AUSLOESUNGEN / TRENNUNGSSENTSCHAEDIGUNGEN	108	19,3	97,3	527	7,1	10,2	108	48,8	98,2
17	VERPFLEGUNGSZUSCHUESSE	65	23,6	92,9	89	7,1	5,1	65	63,4	93,9
18	SONSTIGE ZUWENDUNGEN	550	16,4	96,5	-	-	-	550	56,1	97,6
19	NATURALLEISTUNGEN	1 907	15,7	96,3	-	-	-	1 907	53,7	97,3
20	LOEHNE UND GEAELTER FUER ARBEITER UND ANGESTELLTE IN BETRIEBLICHEM GESUNDEITSDIENST, UNFALLVERHUTUNG UND SONSTIGEN BELEGSCHAFTSEINRICHTUNGEN	661	18,6	97,8	86	7,1	11,5	662	46,3	98,7
21	AUFWENDUNGEN FUER BELEGSCHAFTSEINRICHTUNGEN	817	20,7	98,1	-	-	-	817	70,7	99,2
22	AUSBILDUNGSVERGUETUNGEN	1 039	30,7	98,3	407	14,1	19,6	1 041	70,7	99,2
23	RENTEN-, KRANKEN- UND ARBEITSLOSENVERSICHERUNGSBEITRAEGE FUER AUSZUBILDENDE	184	30,7	96,3	80	14,1	19,6	184	70,7	99,2
24	LOEHNE U. GEAELTER DES FIRMENEIG. AUSBILDUNGSPERSONALS	733	12,9	97,4	-	-	-	733	43,9	98,4
25	SONST. AUFWENDUNGEN FUER DIE BERUFL. AUS- U. WEITERBILD.	681	30,0	98,2	60	14,1	17,3	683	68,3	99,1

1) OHNE AUSZUBILDENDE: TEILZEITBESCHAEFTIGTE WURDEN IM VERHAELTNIS 1 ZU 0,6 IN VOLLBESCHAEFTIGTE UMGERECHNET.- 2) VOLL- UND UNTERNEHMEN MIT ANGEHÖRIGEN DER VORGEGEBENEN ARBEITNEHMERGRUPPE (ARBEITER, ANGESTELLTE, ARBEITNEHMER).- 4) ANTEIL DER ARBEIT PARAGRAPH 6A ESTG AM 31.12. UND 01.01.1984.



UNTERNEHMEN MIT KOSTEN DIESER ART IM PRODUZIERENDEN GEWERBE 1984

VOLLBESCHAEFTIGTEN ARBEITNEHMER 1) VON UNTERNEHMEN, DIE KOSTEN DIESER ART ANGEZEIGEN HABEN

50 - 99			100 - 199			200 - 499			500 - 999			1 000 UND MEHR			LFD. NR.
DM	% 3)	% 4)	DM	% 3)	% 4)	DM	% 3)	% 4)	DM	% 3)	% 4)	DM	% 3)	% 4)	
BAU															
TER															
2 037	71,4	70,4	394	90,0	88,7	2 625	100,0	100,0	1 025	100,0	100,0	896	72,7	33,4	1
2 187	64,3	64,9	321	90,0	88,7	2 583	100,0	100,0	983	100,0	100,0	1 490	54,5	19,0	2
2 736	28,6	30,3	286	60,0	67,3	2 583	100,0	100,0	1 937	33,3	34,6	1 280	54,5	19,0	3
683	28,6	30,3	305	50,0	55,3	2 489	66,7	58,9	1 613	33,3	34,6	798	54,5	19,0	4
2 053	28,6	30,3	111	20,0	21,1	1 117	100,0	100,0	324	33,3	34,6	483	54,5	19,0	5
6 484	7,1	8,7	-	-	-	-	-	-	477	33,3	27,3	107	9,1	4,7	6
3	7,1	10,5	330	20,0	19,8	-	-	-	481	33,3	38,2	205	36,4	16,8	7
91	28,6	25,8	195	20,0	14,2	-	-	-	-	-	-	5	9,1	4,7	8
45	35,7	35,9	73	90,0	88,7	43	100,0	100,0	57	66,7	72,7	51	72,7	33,4	9
-	-	-	572	10,0	9,2	-	-	-	55	33,3	34,6	104	72,7	95,4	10
344	21,4	21,3	-	-	-	-	-	-	-	-	-	14	90,9	88,4	11
-	-	-	6	30,0	35,8	-	-	-	12	66,7	72,7	46	72,7	85,4	12
41	50,0	50,6	14	50,0	48,9	45	33,3	25,2	269	33,3	38,2	32	90,9	99,4	13
72	14,3	11,6	-	-	-	-	-	-	-	-	-	963	90,9	99,5	14
1 394	21,4	20,3	67	40,0	38,7	8	33,3	25,2	330	66,7	61,8	1 295	90,9	98,4	15
1 068	42,9	38,4	2 768	10,0	10,3	-	-	-	36	33,3	38,2	104	90,9	98,4	16
285	57,1	58,9	147	50,0	43,1	277	66,7	66,4	160	66,7	65,4	70	72,7	88,4	17
161	21,4	22,3	267	50,0	55,3	1 039	33,3	25,2	334	66,7	72,7	541	90,9	99,4	18
753	50,0	53,6	1 163	30,0	23,3	-	-	-	117	66,7	72,7	2 005	90,9	99,4	19
347	7,1	7,3	238	30,0	32,4	158	33,3	25,2	423	100,0	100,0	422	81,8	98,9	20
238	50,0	49,6	138	70,0	69,4	303	33,3	25,2	269	100,0	100,0	911	100,0	100,0	21
192	14,3	14,9	471	70,0	64,7	453	100,0	100,0	552	66,7	65,4	1 284	100,0	100,0	22
40	14,3	14,9	105	70,0	64,7	80	100,0	100,0	121	66,7	65,4	225	100,0	100,0	23
-	-	-	283	20,0	20,5	128	33,3	41,1	-	-	-	610	81,8	97,9	24
79	35,7	40,4	37	60,0	59,1	172	33,3	25,2	305	100,0	100,0	820	100,0	100,0	25
STELLTE															
5 167	78,6	82,9	4 119	80,0	83,9	4 525	100,0	100,0	2 854	100,0	100,0	13 436	100,0	100,0	1
5 110	78,6	82,9	3 991	80,0	83,9	4 437	100,0	100,0	2 742	100,0	100,0	12 795	100,0	100,0	2
5 460	57,1	67,0	3 816	80,0	83,9	4 080	100,0	100,0	2 462	100,0	100,0	12 615	100,0	100,0	3
2 123	57,1	67,0	1 697	70,0	74,2	1 306	100,0	100,0	1 952	100,0	100,0	4 728	100,0	100,0	4
3 996	50,0	55,9	2 793	60,0	69,5	2 775	100,0	100,0	470	100,0	100,0	7 887	100,0	100,0	5
2 668	21,4	17,3	-	-	-	-	-	-	746	33,3	30,4	703	18,2	14,1	6
24	7,1	5,0	541	10,0	7,7	-	-	-	-	-	-	161	27,3	25,2	7
389	35,7	29,9	210	50,0	49,8	829	66,7	43,0	174	33,3	30,4	184	36,4	21,8	8
71	57,1	67,0	128	80,0	83,9	88	100,0	100,0	112	100,0	100,0	641	100,0	100,0	9
221	14,3	11,9	310	10,0	16,4	-	-	-	51	33,3	27,5	83	72,7	93,0	10
529	14,3	11,9	-	-	-	-	-	-	-	-	-	45	100,0	100,0	11
-	-	-	-	-	-	-	-	-	17	66,7	69,6	36	72,7	86,4	12
138	7,1	17,5	3	10,0	7,7	469	66,7	43,0	651	33,3	42,2	48	90,9	96,6	13
-	-	-	-	-	-	320	33,3	20,5	51	33,3	42,2	820	90,9	99,2	14
-	-	-	3 352	20,0	33,1	163	33,3	22,6	581	33,3	27,5	1 433	81,8	95,0	15
866	28,6	36,7	-	-	-	-	-	-	44	66,7	72,5	134	72,7	84,7	16
437	21,4	17,5	69	50,0	55,2	227	33,3	22,6	282	66,7	72,5	55	72,7	93,9	17
422	35,7	46,2	1 231	40,0	45,1	1 046	33,3	22,6	508	66,7	69,6	591	90,9	96,6	18
654	35,7	44,0	2 209	30,0	30,8	-	-	-	654	66,7	69,6	1 610	90,9	96,6	19
312	7,1	17,5	227	20,0	22,0	151	33,3	22,6	594	100,0	100,0	1 605	100,0	100,0	20
614	21,4	31,8	74	70,0	67,2	162	33,3	22,6	726	100,0	100,0	513	100,0	100,0	21
1 585	28,6	20,1	714	50,0	50,8	801	100,0	100,0	616	66,7	72,5	175	100,0	100,0	22
322	28,6	20,1	143	50,0	50,8	148	100,0	100,0	119	66,7	72,5	37	100,0	100,0	23
-	-	-	868	30,0	45,4	338	66,7	79,5	1 491	33,3	42,2	1 275	100,0	100,0	24
285	42,9	43,0	73	40,0	46,1	92	33,3	22,6	162	100,0	100,0	208	100,0	100,0	25
NEHMER															
2 205	78,6	80,1	826	100,0	100,0	3 279	100,0	100,0	1 398	100,0	100,0	3 052	100,0	100,0	1
2 180	78,6	80,1	755	100,0	100,0	3 221	100,0	100,0	1 342	100,0	100,0	2 904	100,0	100,0	2
1 999	57,1	58,0	654	100,0	100,0	3 098	100,0	100,0	1 036	100,0	100,0	2 835	100,0	100,0	3
601	57,1	58,0	380	90,0	88,4	1 411	100,0	100,0	850	100,0	100,0	1 110	100,0	100,0	4
1 565	50,0	51,7	565	60,0	56,3	1 687	100,0	100,0	185	100,0	100,0	1 725	100,0	100,0	5
2 654	21,4	20,9	-	-	-	-	-	-	537	33,3	27,9	254	18,2	9,7	6
4	7,1	9,8	301	20,0	20,5	-	-	-	375	33,3	39,0	191	36,4	18,8	7
97	35,7	35,5	86	50,0	45,7	211	66,7	58,3	39	33,3	27,9	53	36,4	16,1	8
34	57,1	58,0	71	100,0	100,0	58	100,0	100,0	56	100,0	100,0	148	100,0	100,0	9
24	14,3	12,5	508	10,0	10,3	-	-	-	54	33,3	33,1	99	72,7	94,9	10
346	21,4	20,9	-	-	-	-	-	-	-	-	-	19	100,0	100,0	11
-	-	-	5	30,0	34,0	-	-	-	13	66,7	72,1	44	72,7	85,6	12
41	50,0	50,7	12	50,0	47,3	132	66,7	58,3	353	33,3	39,0	35	90,9	98,9	13
62	14,3	11,9	-	-	-	66	33,3	34,0	11	33,3	39,0	933	90,9	99,4	14
1 254	21,4	19,9	476	40,0	40,3	57	33,3	24,3	320	66,7	61,0	1 314	90,9	98,4	15
1 002	42,9	39,9	2 477	10,0	9,7	-	-	-	26	66,7	66,9	105	100,0	100,0	16
270	57,1	58,2	132	50,0	45,0	237	66,7	58,3	187	66,7	66,9	63	81,8	94,9	17
154	35,7	35,3	382	50,0	54,9	1 042	33,3	24,3	368	66,7	72,1	552	90,9	98,9	18
721	50,0	54,1	1 365	30,0	24,5	-	-	-	223	66,7	72,1	1 924	90,9	98,9	19
339	7,1	8,5	219	30,0	33,4	156	33,3	24,3	458	100,0	100,0	666	100,0	100,0	20
254	50,0	50,1	128	70,0	69,1	258	33,3	24,3	363	100,0	100,0	828	100,0	100,0	21
152	42,9	41,1	474	70,0	66,2	573	100,0	100,0	566	66,7	66,9	1 051	100,0	100,0	22
31	42,9	41,1	104	70,0	66,2	103	100,0	100,0	120	66,7	66,9	185	100,0	100,0	23
-	-	-	360	30,0	30,5	127	100,0	100,0	329	33,3	39,0	739	100,0	100,0	24
81	50,0	52,4	40	60,0	59,3	146	33,3	24,3	276	100,0	100,0	692	100,0	100,0	25

TEILZEITBESCHAEFTIGTE ARBEITER UND ANGESTELLTE OHNE AUSZUBILDENDE.- 3) ANTEIL DER UNTERNEHMEN MIT KOSTEN DIESER ART AN ALLEN NEHMER IN UNTERNEHMEN MIT KOSTEN DIESER ART AN DEN ARBEITNEHMERN INSGESAMT.- 5) DIFFERENZ DER PENSIONS RUECKSTELLUNGEN NACH



LFD. NR.	AUSGEWAHLTE KOSTENARTEN	AUSGEWAHLTE ARBEITSKOSTEN JE											
		UNTERNEHMEN INSGESAMT			10 - 49			50 UND MEHR					
		DM	% 3)	% 4)	DM	% 3)	% 4)	DM	% 3)	% 4)			

ARBEI

**ANGE**

## ARBEIT

1) OHNE AUSZUBILDENDE; TEILZEITBESCHAEFTIGTE WURDEN IM VERHAELTNIS 1 ZU 0,6 IN VOLLBESCHAEFTIGTE UMGERECHNET.- 2) VOLL- UND UNTERNEHMEN MIT ANGEHÖRIGEN DER VORGEGEBENEN ARBEITNEHMERGRUPPE (ARBEITER, ANGESTELLTE, ARBEITNEHMER).- 4) ANTEIL DER ARBEIT



UNTERNEHMEN MIT KOSTEN DIESER ART IM PRODUZIERENDEN GEWERBE 1984

VOLLBESCHÄFTIGTEN ARBEITNEHMER 1) VON UNTERNEHMEN, DIE KOSTEN DIESER ART ANGEZEIGT HABEN

50 - 99			100 - 199			200 - 499			500 - 999			1 000 UND MEHR			LFD. NR.
DM	% 3)	% 4)	DM	% 3)	% 4)	DM	% 3)	% 4)	DM	% 3)	% 4)	DM	% 3)	% 4)	

BEITENDES GEWERBE

TER

555	46,7	46,5	725	62,6	61,8	950	77,9	78,6	1 247	85,0	85,3	2 444	95,3	96,7	1
547	41,7	41,4	706	59,1	58,1	966	73,4	74,0	1 235	82,5	82,5	2 360	93,0	95,4	2
688	25,6	25,1	813	42,1	41,2	1 010	58,0	59,3	1 277	69,0	68,7	2 157	81,2	88,7	3
407	22,7	22,6	403	37,5	36,8	405	53,3	54,6	512	64,7	64,3	765	74,9	83,5	4
382	22,1	21,2	508	37,4	36,7	696	53,3	54,3	865	63,8	63,4	1 492	77,4	85,4	5
251	4,1	4,1	253	5,2	5,2	366	5,5	5,2	428	5,8	5,4	634	11,5	13,0	6
260	3,6	3,9	312	9,3	8,9	394	16,1	16,8	443	20,5	20,9	557	32,0	42,9	7
204	16,9	16,5	200	17,9	17,4	174	17,7	17,7	157	16,8	16,3	61	20,1	28,1	8
92	34,1	33,9	73	52,2	51,4	44	71,6	72,9	56	80,7	80,9	117	93,0	95,3	9
311	4,0	3,8	513	4,6	4,5	169	9,2	9,9	77	10,4	10,7	103	26,1	47,8	10
628	2,6	2,5	302	2,9	2,9	243	6,8	7,2	124	9,5	9,3	46	28,3	54,4	11
31	2,6	2,7	43	3,6	3,6	22	9,4	10,1	26	17,7	18,0	25	35,3	61,5	12
43	16,3	16,5	36	24,0	23,4	31	35,4	36,0	25	46,5	46,3	38	60,0	72,8	13
72	1,9	1,9	93	2,9	3,1	80	4,4	4,6	60	9,3	9,9	89	25,1	59,7	14
294	20,0	20,4	292	27,1	27,9	298	42,1	43,7	402	56,9	58,4	588	80,3	88,8	15
1 309	14,5	15,1	1 813	13,9	14,3	1 535	14,4	13,9	1 543	18,1	16,8	459	29,9	50,7	16
359	21,8	22,0	211	28,7	28,3	181	40,2	40,6	164	39,1	38,7	104	53,2	62,6	17
191	21,9	21,6	212	31,0	30,9	205	43,8	44,9	226	57,2	57,1	185	74,6	87,4	18
147	12,4	11,7	148	14,9	14,0	90	22,0	21,7	133	26,7	26,2	53	42,8	52,5	19
371	15,8	17,3	277	30,4	30,9	268	54,6	56,7	290	70,2	71,3	511	83,1	91,1	20
92	46,8	47,4	102	62,9	63,5	124	77,0	77,6	167	82,6	83,4	493	92,8	96,2	21
774	54,2	55,6	592	66,5	68,2	519	82,9	85,1	496	88,7	90,9	524	96,8	98,9	22
144	54,2	55,6	107	66,5	68,2	93	82,9	85,1	87	88,7	90,9	89	96,8	98,9	23
692	14,0	14,4	402	18,8	19,1	222	30,8	32,5	126	35,5	37,2	128	55,0	69,5	24
79	22,5	22,7	72	39,9	40,6	92	56,5	57,5	140	68,9	69,7	300	86,3	93,6	25

STELLE

1 430	63,6	69,4	1 155	77,9	83,7	2 210	90,2	93,2	3 237	95,0	96,5	7 211	97,9	99,1	1
1 404	60,0	66,2	1 072	75,9	82,3	2 151	89,2	92,6	3 128	94,9	96,4	6 882	97,7	99,1	2
1 701	33,0	40,0	1 020	51,9	60,4	2 007	75,1	80,6	3 018	85,5	87,8	5 937	93,3	96,2	3
933	24,6	30,2	1 055	42,7	50,5	911	66,2	72,1	1 205	79,9	82,2	2 094	88,1	93,6	4
1 091	29,8	36,5	1 47	48,1	56,0	1 249	70,8	76,9	1 963	82,5	84,5	3 951	91,6	94,9	5
652	5,3	6,4	544	7,0	7,9	815	8,5	10,0	745	8,7	11,6	1 352	17,2	26,7	6
546	3,1	4,2	449	8,8	10,8	748	16,3	17,5	680	20,5	21,9	1 328	31,0	48,0	7
392	41,6	47,0	326	49,4	53,7	265	58,2	61,0	211	61,6	62,8	166	63,5	58,4	8
134	40,4	47,3	127	58,8	66,7	80	80,7	85,3	118	89,5	91,7	333	96,5	98,8	9
372	5,0	6,4	330	4,4	5,3	209	10,5	12,0	128	12,3	13,8	107	27,4	53,4	10
370	1,8	2,5	180	3,2	4,2	161	6,4	8,4	26	14,7	18,2	37	35,2	68,8	11
39	2,1	3,0	34	2,9	3,8	29	8,0	9,1	36	18,1	19,8	26	31,7	61,7	12
60	12,6	16,9	44	20,0	24,7	44	32,6	38,2	34	42,9	46,9	54	56,3	76,3	13
137	1,3	1,6	198	2,9	3,5	137	6,3	7,2	95	13,1	12,6	117	25,9	62,4	14
1 005	12,5	16,7	765	22,1	29,8	601	35,2	42,4	703	55,8	63,9	757	75,8	89,0	15
1 069	10,0	12,7	762	10,4	11,9	579	15,2	18,7	422	28,8	35,6	345	49,0	71,8	16
368	19,2	24,1	287	25,8	29,7	242	37,4	39,7	416	39,1	42,1	152	49,9	62,7	17
296	20,8	24,4	303	30,2	33,5	345	42,4	47,1	397	56,6	59,8	392	75,4	88,7	18
172	11,6	14,9	203	14,4	17,4	132	21,7	23,7	161	25,9	29,1	82	41,3	47,5	19
729	13,4	16,1	434	26,9	30,1	421	54,0	59,1	482	73,9	76,6	944	91,2	95,9	20
90	39,7	44,6	110	55,6	59,2	132	71,9	76,5	187	80,3	82,9	481	92,6	96,3	21
795	50,6	56,9	672	68,1	71,5	556	83,8	86,4	440	94,0	94,8	354	96,2	98,9	22
145	50,6	56,9	120	68,1	71,5	98	83,8	86,4	76	94,0	94,8	61	96,2	98,9	23
1 712	23,6	25,6	892	33,4	35,3	527	51,8	54,9	401	69,4	71,6	574	87,1	93,8	24
170	24,5	31,7	143	44,0	51,2	183	62,7	68,5	240	75,5	77,8	465	90,0	96,0	25

NEHMER

698	66,2	67,0	745	80,4	81,3	1 262	91,2	91,9	1 831	95,8	96,1	4 124	98,3	99,0	1
674	62,8	63,5	698	78,3	79,3	1 226	90,2	91,1	1 767	95,6	95,8	3 941	97,7	98,8	2
875	35,5	36,3	746	54,9	56,3	1 182	76,0	77,8	1 707	86,1	86,5	3 396	93,9	96,5	3
481	29,6	30,4	544	47,5	48,8	502	69,3	71,2	672	81,9	82,2	1 187	88,9	93,8	4
526	31,9	32,7	299	50,3	51,7	760	71,9	73,8	1 106	83,2	83,5	2 272	92,1	95,2	5
314	6,1	6,1	286	7,6	7,8	426	8,8	9,1	474	8,8	9,4	775	17,6	23,6	6
305	4,3	4,5	330	10,3	10,3	457	17,9	18,9	487	22,3	22,9	822	34,0	46,5	7
178	43,0	43,2	152	50,1	50,7	122	58,8	59,1	99	62,6	62,4	82	64,0	61,3	8
92	43,1	44,1	82	62,2	63,4	52	81,8	83,4	73	90,5	90,8	192	97,4	98,7	9
258	5,9	5,9	336	6,1	6,4	146	12,5	13,2	81	13,5	14,1	91	32,2	57,5	10
427	3,2	3,3	189	4,4	4,5	148	10,2	11,0	52	17,6	17,8	37	40,1	68,0	11
28	3,2	3,3	34	4,1	4,3	22	10,0	10,7	29	19,7	20,1	25	36,5	64,0	12
40	19,1	19,9	33	27,2	27,6	32	39,0	40,5	26	49,6	50,0	43	62,7	76,0	13
59	2,6	2,7	96	4,2	4,3	72	7,6	7,8	55	14,1	14,6	96	28,8	62,7	14
334	26,7	27,2	316	38,5	39,8	308	53,0	54,9	437	69,5	70,3	626	86,2	91,9	15
1 080	16,2	16,7	1 220	16,9	17,1	858	20,2	21,1	679	32,3	32,8	336	54,9	70,9	16
323	24,2	25,4	218	30,6	31,0	189	41,9	42,5	235	43,5	43,3	118	55,2	64,2	17
209	23,4	24,0	228	32,7	33,6	237	46,4	48,2	274	59,4	60,5	258	76,8	88,6	18
150	12,8	13,1	158	15,9	15,9	99	23,1	23,4	136	27,7	28,6	62	44,4	51,9	19
346	21,3	23,0	246	39,4	40,3	264	66,7	69,0	309	83,7	84,5	648	93,7	96,1	20
87	47,3	48,8	99	64,3	65,2	122	79,2	80,1	168	86,0	86,3	486	94,3	96,9	21
607	71,0	71,9	505	84,2	84,7	477	94,7	95,1	449	97,7	97,9	460	99,4	99,6	22
112	71,0	71,9	91	84,2	84,7	85	94,7	95,1	78	97,7	97,9	78	99,4	99,6	23
667	28,6	29,5	375	38,9	39,7	231	58,5	60,8	171	74,4	75,0	264	89,9	94,7	24
85	32,2	33,2	77	54,1	55,6	106	70,1	71,1	158	80,8	80,7	353	92,0	96,2	25

TEILZEITBESCHÄFTIGTE ARBEITER UND ANGESTELLTE OHNE AUSZUBILDENDE. - 3) ANTEIL DER UNTERNEHMEN MIT KOSTEN DIESER ART AN ALLEN NEHMER IN UNTERNEHMEN MIT KOSTEN DIESER ART AN DEN ARBEITNEHMERN INSGESAMT. - 5) DIFFERENZ DER PENSIONS RUECKSTELLUNGEN NACH



3 AUSGEWAHLTE ARBEITSKOSTEN JE VOLLBESCHAFTIGTEN ARBEITNEHMER VON											
LFD. NR.	AUSGEWAHLTE KOSTENARTEN	AUSGEWAHLTE ARBEITSKOSTEN JE									GRUNDSTOFF- UND PRODUK ARBEI
		UNTERNEHMEN INSGESAMT			10 - 49			50 UND MEHR			
		DM	% 3)	% 4)	DM	% 3)	% 4)	DM	% 3)	% 4)	
1	AUFWENDUNGEN FUER DIE BETRIEBLICHE ALTERSVERSORGUNG	2 703	43,8	85,2	785	32,7	38,6	2 793	71,3	90,3	
2	AUFWENDUNGEN FUER RUHEGELDZUSAGEN, PENSIONS-, UNTER- STUETZUNGSKASSEN, DIREKTVERSICHERUNGEN	2 604	40,1	83,4	712	29,1	32,6	2 679	67,1	88,9	
3	AUFWENDUNGEN FUER BETRIEBLICHE RUHEGELDZUSAGEN	2 633	21,3	73,0	947	9,9	12,8	2 663	49,6	79,5	
4	RENTENZAHLUNGEN FUER BETRIEBLICHE RUHEGELDZUSAGEN	939	18,5	65,8	463	8,1	11,1	947	44,3	71,8	
5	NETTOZUFUEHRUNG ZU DEN PENSIONS RUECKSTELLUNGEN 5)	1 846	18,3	70,6	762	7,1	9,2	1 860	46,0	77,3	
6	ZUWENDUNGEN AN PENSIONS KASSEN	518	11,0	17,1	384	11,0	11,7	527	10,9	17,7	
7	ZUWENDUNGEN AN UNTERSTUETZUNGSKASSEN	564	5,0	25,0	583	2,3	2,4	564	11,9	27,5	
8	BEITRAEGE FUER DIREKTVERSICHERUNGEN	161	13,7	12,4	364	11,9	14,1	135	18,0	12,2	
9	SONSTIGE AUFWENDUNGEN FUER DIE ALTERSSICHERUNG	164	29,1	80,8	318	16,6	22,4	160	60,2	87,2	
10	AUFWENDUNGEN FUER SONSTIGE VORSORGE EINRICHTUNGEN	146	4,8	41,9	1 385	3,1	3,9	134	8,9	46,0	
11	ZUSAETZL. LOHN- U. GELTSTFORTZAHLUNG IM KRANKHEITSFALL	45	4,0	38,0	877	2,5	2,7	39	7,6	41,9	
12	BEIHALFEN IM KRANKHEITSFALL	26	2,9	43,2	60	0,2	0,2	26	9,6	47,9	
13	FAMILIENUNTERSTUETZUNGEN	47	11,7	61,3	77	3,3	3,8	47	32,3	67,6	
14	WOHNUNGSFUERSORGE	123	2,6	47,4	207	0,7	0,6	122	7,5	52,5	
15	ENTLASSUNGSSENTSCHAEDIGUNGEN	1 002	13,6	68,2	564	5,2	6,9	1 006	34,5	74,9	
16	AUSLOESUNGEN / TRENNUNGSSENTSCHAEDIGUNGEN	98	9,9	38,4	662	8,1	8,7	85	14,2	41,6	
17	VERPFLEGUNGZUSCHUESSE	117	19,3	57,7	344	13,5	15,2	111	33,8	62,3	
18	SONSTIGE ZUWENDUNGEN	186	16,9	67,2	280	9,8	12,0	185	34,6	73,3	
19	NATURALLEISTUNGEN	62	9,5	45,5	140	4,9	4,6	61	20,8	49,9	
20	LOEHNE UND GEAELTER FUER ARBEITER UND ANGESTELLTE IN BETRIEBLICHEM GESUNDHEITSDIENST, UNFALLVERHUETUNG UND SONSTIGEN BELEGSCHAFTSEINRICHTUNGEN	589	10,9	69,9	757	1,7	2,4	588	33,9	77,3	
21	AUFWENDUNGEN FUER BELEGSCHAFTSEINRICHTUNGEN	675	37,4	81,4	103	27,5	28,9	695	62,1	87,2	
22	AUSBILDUNGSVERGUETUNGEN	512	38,6	83,1	1 626	32,7	29,8	471	53,0	88,9	
23	RENTEN-, KRANKEN- UND ARBEITSLÖSENVERSICHERUNGSBEITRAEGE FUER AUSZUBILDENDE	91	38,6	83,1	324	32,7	29,8	82	53,0	88,9	
24	LOEHNE U. GEAELTER DES FIRMENEIG. AUSBILDUNGSPERSONALS	122	6,7	54,8	2 326	2,7	2,9	110	16,6	60,4	
25	SONST. AUFWENDUNGEN FUER DIE BERUFL. AUS- U. WEITERBILD.	305	19,2	72,4	131	11,6	11,8	307	37,8	79,1	
ANGE											
1	AUFWENDUNGEN FUER DIE BETRIEBLICHE ALTERSVERSORGUNG	7 903	53,9	93,9	1 478	40,8	52,2	8 134	83,3	96,7	
2	AUFWENDUNGEN FUER RUHEGELDZUSAGEN, PENSIONS-, UNTER- STUETZUNGSKASSEN, DIREKTVERSICHERUNGEN	7 580	50,2	93,4	1 448	36,1	46,8	7 778	81,6	96,5	
3	AUFWENDUNGEN FUER BETRIEBLICHE RUHEGELDZUSAGEN	7 065	27,1	87,3	1 985	11,1	19,8	7 138	62,7	91,8	
4	RENTENZAHLUNGEN FUER BETRIEBLICHE RUHEGELDZUSAGEN	2 803	21,7	83,2	977	7,9	14,3	2 823	52,5	87,7	
5	NETTOZUFUEHRUNG ZU DEN PENSIONS RUECKSTELLUNGEN 5)	4 459	24,4	86,0	1 544	8,9	16,4	4 494	59,1	90,6	
6	ZUWENDUNGEN AN PENSIONS KASSEN	1 596	10,3	39,0	477	8,8	8,6	1 611	13,7	41,0	
7	ZUWENDUNGEN AN UNTERSTUETZUNGSKASSEN	501	4,9	28,3	194	2,1	3,8	504	10,9	29,9	
8	BEITRAEGE FUER DIREKTVERSICHERUNGEN	291	34,1	51,2	670	25,9	35,2	274	52,3	52,3	
9	SONSTIGE AUFWENDUNGEN FUER DIE ALTERSSICHERUNG	384	34,7	89,4	314	19,8	30,1	385	67,9	93,4	
10	AUFWENDUNGEN FUER SONSTIGE VORSORGE EINRICHTUNGEN	137	5,5	42,7	2 004	3,5	4,2	126	10,1	45,3	
11	ZUSAETZL. LOHN- U. GELTSTFORTZAHLUNG IM KRANKHEITSFALL	45	3,4	51,8	584	0,9	1,2	44	8,9	55,2	
12	BEIHALFEN IM KRANKHEITSFALL	34	2,6	47,7	72	0,1	0,1	34	8,1	50,9	
13	FAMILIENUNTERSTUETZUNGEN	58	10,5	67,8	95	2,5	5,2	57	28,4	72,0	
14	WOHNUNGSFUERSORGE	168	2,7	51,5	293	0,3	0,6	168	8,2	54,8	
15	ENTLASSUNGSSENTSCHAEDIGUNGEN	993	11,6	74,3	1 730	3,6	7,0	989	30,1	78,8	
16	AUSLOESUNGEN / TRENNUNGSSENTSCHAEDIGUNGEN	59	6,5	55,7	1 399	2,7	3,4	53	14,9	59,2	
17	VERPFLEGUNGZUSCHUESSE	203	15,0	62,8	519	7,9	12,5	199	31,0	66,2	
18	SONSTIGE ZUWENDUNGEN	395	16,1	73,2	418	8,0	11,1	395	34,4	77,3	
19	NATURALLEISTUNGEN	99	9,2	46,8	203	4,3	6,5	98	20,0	49,5	
20	LOEHNE UND GEAELTER FUER ARBEITER UND ANGESTELLTE IN BETRIEBLICHEM GESUNDHEITSDIENST, UNFALLVERHUETUNG UND SONSTIGEN BELEGSCHAFTSEINRICHTUNGEN	1 069	11,2	76,7	1 396	1,1	1,5	1 069	33,6	81,7	
21	AUFWENDUNGEN FUER BELEGSCHAFTSEINRICHTUNGEN	614	34,0	83,1	83	24,5	25,4	624	55,3	87,0	
22	AUSBILDUNGSVERGUETUNGEN	490	34,8	90,8	1 086	18,9	30,0	477	70,5	94,8	
23	RENTEN-, KRANKEN- UND ARBEITSLÖSENVERSICHERUNGSBEITRAEGE FUER AUSZUBILDENDE	86	34,8	90,8	194	18,9	30,0	84	70,5	94,8	
24	LOEHNE U. GEAELTER DES FIRMENEIG. AUSBILDUNGSPERSONALS	676	14,4	73,5	2 754	5,5	8,7	660	34,1	77,8	
25	SONST. AUFWENDUNGEN FUER DIE BERUFL. AUS- U. WEITERBILD.	398	18,1	79,9	206	5,8	9,1	399	45,5	84,6	
ARBEIT											
1	AUFWENDUNGEN FUER DIE BETRIEBLICHE ALTERSVERSORGUNG	4 433	55,4	92,0	841	43,5	50,1	4 609	84,9	95,9	
2	AUFWENDUNGEN FUER RUHEGELDZUSAGEN, PENSIONS-, UNTER- STUETZUNGSKASSEN, DIREKTVERSICHERUNGEN	4 246	51,9	91,2	783	39,3	43,9	4 396	83,2	95,6	
3	AUFWENDUNGEN FUER BETRIEBLICHE RUHEGELDZUSAGEN	4 025	27,2	84,3	1 145	12,1	16,6	4 075	64,7	90,6	
4	RENTENZAHLUNGEN FUER BETRIEBLICHE RUHEGELDZUSAGEN	1 498	23,4	80,9	529	9,9	13,9	1 512	57,1	87,2	
5	NETTOZUFUEHRUNG ZU DEN PENSIONS RUECKSTELLUNGEN 5)	2 635	24,1	82,7	889	9,2	13,1	2 659	61,1	89,3	
6	ZUWENDUNGEN AN PENSIONS KASSEN	777	12,6	35,2	368	11,9	11,9	789	14,3	37,4	
7	ZUWENDUNGEN AN UNTERSTUETZUNGSKASSEN	503	5,7	28,1	385	2,8	3,2	504	13,0	30,4	
8	BEITRAEGE FUER DIREKTVERSICHERUNGEN	123	33,5	52,5	326	25,5	30,0	113	53,4	54,6	
9	SONSTIGE AUFWENDUNGEN FUER DIE ALTERSSICHERUNG	237	35,1	86,9	282	20,9	27,4	235	70,4	92,5	
10	AUFWENDUNGEN FUER SONSTIGE VORSORGE EINRICHTUNGEN	135	6,9	44,6	1 112	5,0	5,5	124	11,6	48,2	
11	ZUSAETZL. LOHN- U. GELTSTFORTZAHLUNG IM KRANKHEITSFALL	39	5,2	49,0	758	2,6	2,6	36	11,6	53,3	
12	BEIHALFEN IM KRANKHEITSFALL	27	3,1	47,9	42	0,2	0,3	27	10,4	52,4	
13	FAMILIENUNTERSTUETZUNGEN	49	13,4	65,6	63	4,4	5,5	49	35,8	71,3	
14	WOHNUNGSFUERSORGE	134	3,6	50,7	145	0,9	0,9	134	10,1	55,4	
15	ENTLASSUNGSSENTSCHAEDIGUNGEN	931	18,4	75,4	570	7,5	10,5	935	45,4	81,6	
16	AUSLOESUNGEN / TRENNUNGSSENTSCHAEDIGUNGEN	66	12,7	54,1	609	9,0	9,0	58	21,7	58,3	
17	VERPFLEGUNGZUSCHUESSE	144	21,1	61,4	332	14,4	16,7	139	37,8	65,7	
18	SONSTIGE ZUWENDUNGEN	257	18,5	70,9	281	10,9	13,1	257	37,4	76,3	
19	NATURALLEISTUNGEN	74	9,9	46,7	152	5,1	5,4	73	21,8	50,6	
20	LOEHNE UND GEAELTER FUER ARBEITER UND ANGESTELLTE IN BETRIEBLICHEM GESUNDHEITSDIENST, UNFALLVERHUETUNG UND SONSTIGEN BELEGSCHAFTSEINRICHTUNGEN	722	13,7	76,6	565	2,3	3,4	723	42,2	83,4	
21	AUFWENDUNGEN FUER BELEGSCHAFTSEINRICHTUNGEN	643	37,9	83,3	95	27,6	28,9	660	63,6	88,5	
22	AUSBILDUNGSVERGUETUNGEN	473	52,9	91,4	1 037	42,5	42,9	449	78,9	95,9	
23	RENTEN-, KRANKEN- UND ARBEITSLÖSENVERSICHERUNGSBEITRAEGE FUER AUSZUBILDENDE	84	52,9	91,4	203	42,5	42,9	79	78,9	95,9	
24	LOEHNE U. GEAELTER DES FIRMENEIG. AUSBILDUNGSPERSONALS	298	15,5	72,4	1 269	7,0	8,8	288	36,7	78,3	
25	SONST. AUFWENDUNGEN FUER DIE BERUFL. AUS- U. WEITERBILD.	321	24,8	79,1	115	13,7	14,2	325	52,2	85,2	

1) OHNE AUSZUBILDENDE: TEILZEITBESCHAFTIGTE WURDEN IM VERHAELTNIS 1 ZU 0,6 IN VOLLBESCHAFTIGTE UMGERECHNET. - 2) VOLL- UND UNTERNEHMEN MIT ANGEHÖRIGEN DER VORGEHEBEN ARBEITNEHMERGRUPPE (ARBEITER, ANGESTELLTE, ARBEITNEHMER). - 4) ANTEIL DER ARBEIT PARAGRAPH 6A ESTG AM 31.12. UND 01.01.1984.



UNTERNEHMEN MIT KOSTEN DIESER ART IM PRODUZIERENDEN GEWERBE 1984

VOLLBESCHAFTIGTEN ARBEITNEHMER 1) VON UNTERNEHMEN, DIE KOSTEN DIESER ART ANGEZEIGT HABEN

50 - 99			100 - 199			200 - 499			500 - 999			1 000 UND MEHR			LFD. NR.
DM	% 3)	% 4)	DM	% 3)	% 4)	DM	% 3)	% 4)	DM	% 3)	% 4)	DM	% 3)	% 4)	
TIONSQUETERINDUSTRIE															
TER															
656	57,4	59,0	876	70,0	69,9	1 356	83,9	84,3	1 585	93,7	93,3	3 425	97,3	95,9	1
647	50,5	51,6	837	68,0	67,9	1 363	81,1	81,2	1 593	90,5	89,2	3 237	96,8	95,8	2
685	32,2	32,4	1 003	46,0	47,7	1 415	63,7	64,7	1 586	80,4	79,5	3 097	90,4	89,6	3
486	27,7	28,7	479	40,9	41,9	587	57,5	58,6	740	73,4	72,3	1 056	84,0	80,9	4
297	28,0	27,7	608	44,2	45,6	958	59,2	59,7	968	75,3	74,9	2 174	88,2	88,4	5
335	9,1	9,7	281	9,2	9,6	504	12,9	12,3	566	13,9	11,5	547	17,6	21,0	6
285	4,0	4,2	283	10,4	9,8	511	20,0	21,2	338	24,1	25,4	605	27,8	32,8	7
348	21,1	19,3	211	17,3	17,0	143	16,7	14,9	96	10,1	9,6	92	13,9	10,9	8
121	43,7	44,2	77	55,9	57,0	46	76,2	77,7	65	88,0	88,2	194	96,8	95,7	9
329	3,8	4,4	743	5,8	5,7	325	10,7	12,4	30	12,0	13,9	124	38,5	63,9	10
673	3,1	3,2	499	4,5	4,1	298	7,5	7,8	77	15,8	15,8	25	35,3	58,5	11
65	3,0	3,5	23	5,0	4,6	27	11,8	13,4	27	21,5	22,4	26	43,3	65,6	12
83	17,6	16,7	37	31,0	30,0	35	39,5	39,4	42	61,4	60,5	48	70,6	81,9	13
86	2,1	2,4	102	2,8	3,2	129	7,5	8,0	86	16,5	18,9	124	42,8	74,1	14
904	20,3	21,0	312	27,1	27,2	629	45,7	47,3	327	62,0	67,4	1 130	81,3	90,4	15
410	12,7	14,0	448	14,2	15,9	424	13,5	14,0	372	13,9	13,3	43	23,5	55,2	16
245	21,5	22,5	178	31,0	30,1	138	50,0	49,7	126	48,1	47,8	100	54,5	73,3	17
171	21,7	21,5	181	29,2	31,0	265	42,1	42,5	247	63,3	64,7	173	76,5	88,7	18
190	15,4	14,7	102	13,0	12,1	85	27,0	26,2	117	32,9	32,3	53	48,7	63,4	19
485	12,8	14,4	336	27,1	28,6	305	53,2	54,1	367	70,3	70,6	648	87,7	92,9	20
146	48,1	48,9	120	55,8	57,8	158	79,0	80,6	261	88,0	87,9	888	91,4	94,7	21
467	31,0	35,6	413	51,0	55,5	366	75,5	81,3	378	81,6	86,8	500	94,7	98,7	22
87	31,0	35,6	74	51,0	55,5	65	75,5	81,3	66	81,6	86,8	87	94,7	98,7	23
688	7,0	7,8	291	11,1	12,5	232	24,2	26,6	123	31,0	35,8	94	54,0	79,2	24
65	16,7	17,4	71	34,7	36,1	116	54,3	57,8	136	73,4	73,2	359	87,7	93,5	25
STELLE															
2 033	73,3	78,8	1 901	84,4	89,8	3 373	91,6	95,2	5 036	97,5	97,8	10 135	98,9	98,6	1
2 055	69,6	75,4	1 840	83,8	89,1	3 270	91,6	95,2	4 908	97,5	97,8	9 648	98,9	98,6	2
2 345	43,9	50,1	1 964	60,5	67,6	3 050	81,3	86,8	4 732	92,4	91,1	8 517	96,3	97,7	3
1 145	32,0	34,6	1 175	50,2	57,3	1 359	71,5	75,6	1 942	84,2	83,1	3 239	93,6	96,7	4
1 696	39,8	45,9	1 028	55,9	63,6	1 900	79,0	85,3	3 061	89,2	88,1	5 330	95,7	97,3	5
1 075	10,7	12,5	426	11,3	9,9	971	14,4	16,6	1 022	19,6	24,8	1 711	30,5	51,9	6
163	4,1	4,3	284	9,7	13,5	772	17,2	16,4	374	22,2	22,7	505	25,7	36,3	7
445	46,9	52,6	432	50,5	53,7	293	59,2	60,7	214	67,1	69,8	254	56,7	48,4	8
95	51,5	56,5	92	65,9	73,7	110	84,5	89,7	133	93,7	94,1	490	97,3	98,2	9
577	5,4	5,4	94	5,9	9,1	532	12,7	13,3	134	12,7	13,8	108	39,0	60,6	10
111	1,4	2,8	658	4,1	5,6	187	9,0	13,3	32	25,3	33,7	36	49,7	72,9	11
33	1,3	1,5	32	3,8	5,7	32	10,3	12,6	23	22,2	25,4	34	40,1	67,9	12
70	14,3	18,5	59	25,6	33,9	52	38,0	45,6	61	55,7	62,2	57	64,7	84,7	13
176	1,7	1,5	87	2,8	4,8	140	11,4	12,3	113	17,1	17,0	171	44,4	74,9	14
2 156	10,3	11,6	815	27,2	38,7	881	43,3	53,6	590	65,8	74,2	1 038	79,7	91,8	15
577	6,3	8,3	401	8,2	9,3	222	19,1	20,7	69	41,1	49,0	37	49,2	74,8	16
473	18,2	22,5	453	29,0	33,8	219	47,0	49,8	610	45,6	50,4	145	51,9	76,8	17
249	18,8	20,9	375	30,3	35,6	627	44,0	51,5	633	64,6	65,9	354	79,1	90,7	18
220	14,1	18,2	153	12,1	18,4	171	26,6	29,5	179	33,5	39,5	81	48,7	59,0	19
833	11,1	13,3	399	22,3	26,4	557	55,8	56,9	729	80,4	84,7	1 178	93,6	95,0	20
134	40,2	43,5	147	47,5	49,3	175	72,5	75,8	287	83,5	87,9	762	92,5	95,0	21
721	49,3	55,1	674	75,7	78,2	494	88,2	89,5	411	98,7	98,9	460	96,3	99,4	22
128	49,3	55,1	121	75,7	78,2	87	88,2	89,5	71	98,7	98,9	81	96,3	99,4	23
1 501	16,7	18,0	774	25,6	27,9	431	50,9	52,9	381	62,7	66,7	694	86,6	92,0	24
197	24,1	31,8	168	42,0	48,4	261	66,3	73,4	365	77,2	83,2	437	89,8	93,5	25
NEHMER															
1 012	74,8	75,6	1 090	87,2	87,9	1 994	92,7	94,1	2 784	98,1	98,4	5 810	98,9	98,3	1
986	71,3	72,1	1 041	86,2	87,0	1 932	92,7	94,1	2 718	97,5	97,8	5 512	98,9	98,3	2
1 116	46,2	46,4	1 153	63,1	64,7	1 797	83,3	85,1	2 568	92,4	92,6	4 905	97,3	97,5	3
561	38,9	39,0	629	54,1	55,5	772	74,5	75,9	1 094	85,4	85,1	1 740	94,7	96,5	4
716	41,4	41,7	648	59,3	61,1	1 136	81,1	83,1	1 611	89,2	89,8	3 201	96,8	96,9	5
540	11,0	11,9	262	12,0	12,1	605	15,9	16,1	687	19,6	19,5	823	31,0	47,9	6
195	5,2	5,3	263	11,3	11,8	540	20,4	21,2	325	24,7	26,3	530	30,5	36,4	7
247	48,4	48,1	185	52,3	52,9	129	59,2	59,5	89	67,1	68,3	96	56,7	52,8	8
99	54,2	54,4	73	69,7	70,8	66	85,8	87,6	87	94,3	94,9	297	98,9	98,3	9
293	6,3	6,7	383	7,7	8,3	338	14,2	15,1	62	13,3	15,0	113	43,3	65,5	10
359	4,0	4,3	440	5,7	5,9	174	12,4	13,7	37	30,4	31,1	27	52,9	71,6	11
50	3,1	3,4	22	5,6	5,8	25	13,7	14,9	25	22,8	24,1	27	46,0	71,0	12
67	20,3	20,4	39	35,4	35,7	38	44,8	46,2	46	64,6	64,9	51	71,7	84,0	13
73	3,1	3,1	72	4,9	4,9	93	13,5	13,8	81	20,3	21,4	138	47,1	76,1	14
795	26,1	26,2	368	42,6	42,8	570	61,4	63,1	371	79,7	80,9	1 070	86,1	93,1	15
377	14,1	14,4	341	17,7	17,7	230	23,2	23,7	99	43,7	44,2	34	52,4	73,6	16
264	25,8	26,9	238	35,7	35,6	157	52,8	52,8	288	52,5	52,4	115	57,8	75,7	17
172	23,6	24,1	236	32,0	34,1	392	45,5	47,7	372	67,1	68,3	236	81,3	90,7	18
194	15,7	16,4	118	13,8	14,7	112	29,0	28,9	134	35,4	37,2	62	50,3	62,4	19
397	19,2	20,9	280	33,9	35,3	328	65,5	66,7	452	84,8	86,3	823	94,7	95,8	20
135	48,9	49,8	120	57,7	58,5	158	81,1	81,6	262	90,5	90,6	837	93,6	95,5	21
386	60,8	61,7	382	83,9	84,6	365	95,3	95,5	359	99,4	99,4	483	98,4	99,4	22
70	60,8	61,7	68	83,9	84,6	65	95,3	95,5	63	99,4	99,4	84	98,4	99,4	23
618	18,7	19,6	316	28,5	29,4	218	54,1	55,4	181	65,8	67,1	298	88,8	93,4	24
89	30,1	30,8	84	50,2	51,3	147	74,5	75,7	205	84,2	84,9	382	92,0	94,8	25

TEILZEITBESCHAFTIGTE ARBEITER UND ANGESTELLTE OHNE AUSZUBILDENDE. - 3) ANTEIL DER UNTERNEHMEN MIT KOSTEN DIESER ART AN ALLEN NEHMER IN UNTERNEHMEN MIT KOSTEN DIESER ART AN DEN ARBEITNEHMERN INSGESAMT. - 5) DIFFERENZ DER PENSIONS RUECKSTELLUNGEN NACH



## 3 AUSGEWAHLTE ARBEITSKOSTEN JE VOLLBESCHAEFFTIGTEN ARBEITNEHMER VON

LFD. NR.	AUSGEWAHLTE KOSTENARTEN	AUSGEWAHLTE ARBEITSKOSTEN JE								
		UNTERNEHMEN INSGESAMT			10 - 49			50 UND MEHR		
		DM	% 3)	% 4)	DM	% 3)	% 4)	DM	% 3)	% 4)
INVESTITIONS										
ARBEI										
1	AUFWENDUNGEN FUER DIE BETRIEBLICHE ALTERSVERSORGUNG	1 639	39,6	82,6	636	27,4	31,4	1 676	63,7	87,9
2	AUFWENDUNGEN FUER RUHEGELDZUSAGEN, PENSIONS-, UNTER- STUETZUNGSKASSEN, DIREKTVERSICHERUNGEN	1 615	35,9	80,1	476	23,9	28,0	1 653	59,6	85,5
3	AUFWENDUNGEN FUER BETRIEBLICHE RUHEGELDZUSAGEN	1 513	20,6	69,7	576	9,0	13,0	1 529	43,5	75,6
4	RENTENZAHLUNGEN FUER BETRIEBLICHE RUHEGELDZUSAGEN	550	17,7	66,2	291	6,8	10,5	554	39,1	71,9
5	NETTOZUFUEHRUNG ZU DEN PENSIONS RUECKSTELLUNGEN 5)	1 054	18,3	65,5	401	7,5	11,1	1 064	39,6	71,2
6	ZUWENDUNGEN AN PENSIONS KASSEN	676	2,5	6,3	250	2,1	2,2	690	3,3	6,7
7	ZUWENDUNGEN AN UNTERSTUETZUNGSKASSEN	520	3,9	32,7	205	0,6	1,2	521	10,4	35,9
8	BEITRAEGE FUER DIREKTVERSICHERUNGEN	95	16,8	28,5	301	15,5	16,8	83	19,2	29,7
9	SONSTIGE AUFWENDUNGEN FUER DIE ALTERSSICHERUNG	76	27,4	77,7	359	13,9	18,4	71	53,8	83,8
10	AUFWENDUNGEN FUER SONSTIGE VORSORGE EINRICHTUNGEN	116	4,5	28,9	1 398	2,9	2,9	103	7,7	31,6
11	ZUSAETZL. LOHN- U. GELTSPORTZAHLUNG IM KRANKHEITSFALL	51	3,0	34,5	583	1,7	1,7	49	5,7	37,9
12	BEIHILFEN IM KRANKHEITSFALL	31	3,2	39,4	1 370	0,8	1,5	27	7,9	43,4
13	FAMILIENUNTERSTUETZUNGEN	34	15,4	52,2	66	9,0	10,6	34	28,0	56,5
14	WOHNUNGSFUERSORGE	72	1,5	33,8	168	0,4	0,6	72	3,8	37,3
15	ENTLASSUNGSSENTSCHAEDIGUNGEN	374	15,6	64,1	292	6,7	8,8	375	33,0	69,9
16	AUSLOESUNGEN / TRENNUNGSSENTSCHAEDIGUNGEN	1 003	16,1	39,1	1 795	13,0	14,9	974	22,3	41,5
17	VERPFLEGUNGZUSCHUESSE	154	19,7	45,8	306	13,7	16,1	149	31,7	48,9
18	SONSTIGE ZUWENDUNGEN	200	19,0	66,8	262	9,6	11,3	199	37,7	72,5
19	NATURALLEISTUNGEN	53	9,3	33,0	133	6,2	7,0	52	15,4	35,7
20	LOEHNE UND GEHAELTER FUER ARBEITER UND ANGESTELLTE IN BETRIEBLICHEM GESUNDHEITSDIENST, UNFALLVERHUETUNG UND SONSTIGEN BELEGSCHAFTSEINRICHTUNGEN	427	15,1	69,9	597	3,2	4,2	426	38,6	76,7
21	AUFWENDUNGEN FUER BELEGSCHAFTSEINRICHTUNGEN	283	45,1	83,6	78	32,7	34,9	291	69,5	88,7
22	AUSBILDUNGSVERGUETUNGEN	700	59,0	88,9	1 787	51,4	51,7	638	74,1	92,7
23	RENTEN-, KRANKEN- UND ARBEITSLOSENVERSICHERUNGSBEITRAEGE FUER AUSZUBILDENDE	123	59,0	88,9	357	51,4	51,7	110	74,1	92,7
24	LOEHNE U. GEHAELTER DES FIRMENEIG. AUSBILDUNGSPERSONALS	218	14,6	50,2	1 852	7,6	9,3	189	28,2	54,5
25	SONST. AUFWENDUNGEN FUER DIE BERUFL. AUS- U. WEITERBILD.	256	27,9	73,8	143	18,9	20,8	259	45,7	79,3
ANGE										
1	AUFWENDUNGEN FUER DIE BETRIEBLICHE ALTERSVERSORGUNG	4 652	52,1	92,6	1 138	38,4	47,0	4 771	78,2	95,8
2	AUFWENDUNGEN FUER RUHEGELDZUSAGEN, PENSIONS-, UNTER- STUETZUNGSKASSEN, DIREKTVERSICHERUNGEN	4 460	49,9	92,2	1 061	35,9	45,0	4 571	76,5	95,5
3	AUFWENDUNGEN FUER BETRIEBLICHE RUHEGELDZUSAGEN	4 024	24,1	82,5	1 693	8,4	13,3	4 048	53,9	87,3
4	RENTENZAHLUNGEN FUER BETRIEBLICHE RUHEGELDZUSAGEN	1 396	19,6	78,1	882	6,3	10,7	1 401	45,2	82,8
5	NETTOZUFUEHRUNG ZU DEN PENSIONS RUECKSTELLUNGEN 5)	2 789	21,8	79,9	1 177	7,0	11,2	2 804	50,1	84,7
6	ZUWENDUNGEN AN PENSIONS KASSEN	878	2,6	11,6	657	1,5	1,2	879	4,6	12,3
7	ZUWENDUNGEN AN UNTERSTUETZUNGSKASSEN	1 485	3,7	38,4	399	0,5	0,8	1 487	9,9	41,0
8	BEITRAEGE FUER DIREKTVERSICHERUNGEN	205	38,0	59,4	641	30,6	37,6	166	52,2	60,9
9	SONSTIGE AUFWENDUNGEN FUER DIE ALTERSSICHERUNG	226	29,5	86,6	307	13,6	18,5	227	59,9	91,3
10	AUFWENDUNGEN FUER SONSTIGE VORSORGE EINRICHTUNGEN	108	4,4	37,5	1 000	2,6	2,8	104	7,8	39,9
11	ZUSAETZL. LOHN- U. GELTSPORTZAHLUNG IM KRANKHEITSFALL	41	2,7	45,0	553	1,1	1,9	39	5,7	48,0
12	BEIHILFEN IM KRANKHEITSFALL	24	2,3	41,2	870	0,1	0,2	24	6,6	44,0
13	FAMILIENUNTERSTUETZUNGEN	51	10,1	55,3	132	3,5	4,9	51	22,8	58,8
14	WOHNUNGSFUERSORGE	88	1,3	39,4	152	0,2	0,2	88	3,5	42,1
15	ENTLASSUNGSSENTSCHAEDIGUNGEN	654	11,5	67,6	2 102	3,2	6,4	645	27,3	71,8
16	AUSLOESUNGEN / TRENNUNGSSENTSCHAEDIGUNGEN	563	10,3	54,5	1 330	5,1	7,6	556	20,1	57,8
17	VERPFLEGUNGZUSCHUESSE	195	16,3	46,5	851	9,5	14,8	181	29,2	48,7
18	SONSTIGE ZUWENDUNGEN	397	17,0	70,6	309	7,0	9,6	398	36,1	74,9
19	NATURALLEISTUNGEN	73	8,6	31,3	142	5,3	7,8	71	14,9	32,9
20	LOEHNE UND GEHAELTER FUER ARBEITER UND ANGESTELLTE IN BETRIEBLICHEM GESUNDHEITSDIENST, UNFALLVERHUETUNG UND SONSTIGEN BELEGSCHAFTSEINRICHTUNGEN	781	15,0	78,2	1 382	2,4	4,3	779	39,2	83,4
21	AUFWENDUNGEN FUER BELEGSCHAFTSEINRICHTUNGEN	307	39,8	85,3	66	27,6	29,8	313	63,0	89,2
22	AUSBILDUNGSVERGUETUNGEN	399	37,5	87,3	1 482	23,0	32,6	372	65,2	91,1
23	RENTEN-, KRANKEN- UND ARBEITSLOSENVERSICHERUNGSBEITRAEGE FUER AUSZUBILDENDE	69	37,5	87,3	271	23,0	32,6	64	65,2	91,1
24	LOEHNE U. GEHAELTER DES FIRMENEIG. AUSBILDUNGSPERSONALS	639	24,3	79,3	4 442	13,2	17,0	586	45,5	83,6
25	SONST. AUFWENDUNGEN FUER DIE BERUFL. AUS- U. WEITERBILD.	421	23,1	80,8	227	10,2	14,4	423	47,8	85,4
ARBEIT										
1	AUFWENDUNGEN FUER DIE BETRIEBLICHE ALTERSVERSORGUNG	2 600	55,0	91,1	611	42,4	47,3	2 690	80,2	95,2
2	AUFWENDUNGEN FUER RUHEGELDZUSAGEN, PENSIONS-, UNTER- STUETZUNGSKASSEN, DIREKTVERSICHERUNGEN	2 501	52,5	90,4	500	39,6	45,0	2 588	78,3	94,6
3	AUFWENDUNGEN FUER BETRIEBLICHE RUHEGELDZUSAGEN	2 282	26,2	80,3	718	11,4	16,0	2 309	55,8	86,2
4	RENTENZAHLUNGEN FUER BETRIEBLICHE RUHEGELDZUSAGEN	802	22,5	76,5	360	9,0	13,2	809	49,5	82,2
5	NETTOZUFUEHRUNG ZU DEN PENSIONS RUECKSTELLUNGEN 5)	1 568	23,9	77,7	480	9,9	14,1	1 585	51,9	83,6
6	ZUWENDUNGEN AN PENSIONS KASSEN	663	3,3	9,4	266	2,5	2,4	672	4,9	10,1
7	ZUWENDUNGEN AN UNTERSTUETZUNGSKASSEN	860	4,1	35,8	197	0,7	1,3	862	10,9	38,9
8	BEITRAEGE FUER DIREKTVERSICHERUNGEN	100	39,1	59,6	287	32,2	35,3	90	53,1	61,8
9	SONSTIGE AUFWENDUNGEN FUER DIE ALTERSSICHERUNG	128	32,1	84,3	292	17,2	21,8	124	62,1	90,0
10	AUFWENDUNGEN FUER SONSTIGE VORSORGE EINRICHTUNGEN	93	5,9	38,6	1 025	4,0	3,6	86	9,7	41,8
11	ZUSAETZL. LOHN- U. GELTSPORTZAHLUNG IM KRANKHEITSFALL	41	4,1	44,0	460	2,2	2,2	39	7,9	47,8
12	BEIHILFEN IM KRANKHEITSFALL	28	3,4	41,3	1 007	0,9	1,6	25	8,5	44,9
13	FAMILIENUNTERSTUETZUNGEN	39	16,8	55,8	61	10,0	11,3	38	30,4	59,8
14	WOHNUNGSFUERSORGE	75	1,9	37,2	160	0,4	0,5	75	4,9	40,6
15	ENTLASSUNGSSENTSCHAEDIGUNGEN	437	19,9	70,8	476	8,5	11,5	436	42,1	76,2
16	AUSLOESUNGEN / TRENNUNGSSENTSCHAEDIGUNGEN	678	17,7	53,5	1 503	12,8	14,9	658	27,4	57,0
17	VERPFLEGUNGZUSCHUESSE	162	20,7	47,8	403	14,3	17,3	154	33,4	50,6
18	SONSTIGE ZUWENDUNGEN	266	19,7	69,1	246	10,1	12,0	267	38,9	74,3
19	NATURALLEISTUNGEN	58	9,6	33,5	127	6,3	7,7	56	16,1	35,9
20	LOEHNE UND GEHAELTER FUER ARBEITER UND ANGESTELLTE IN BETRIEBLICHEM GESUNDHEITSDIENST, UNFALLVERHUETUNG UND SONSTIGEN BELEGSCHAFTSEINRICHTUNGEN	516	19,1	78,6	534	4,4	6,4	516	48,7	85,2
21	AUFWENDUNGEN FUER BELEGSCHAFTSEINRICHTUNGEN	286	45,6	85,7	72	33,0	35,0	294	70,7	90,3
22	AUSBILDUNGSVERGUETUNGEN	569	66,4	92,8	1 340	58,5	60,2	525	82,2	95,8
23	RENTEN-, KRANKEN- UND ARBEITSLOSENVERSICHERUNGSBEITRAEGE FUER AUSZUBILDENDE	100	66,4	92,8	264	58,5	60,2	90	82,2	95,8
24	LOEHNE U. GEHAELTER DES FIRMENEIG. AUSBILDUNGSPERSONALS	310	28,6	79,5	1 633	16,7	20,1	281	52,6	84,9
25	SONST. AUFWENDUNGEN FUER DIE BERUFL. AUS- U. WEITERBILD.	299	33,9	80,5	122	23,0	25,0	304	55,7	85,6

1) OHNE AUSZUBILDENDE: TEILZEITBESCHAEFFTIGTE WURDEN IM VERHAELTNIS 1 ZU 0,6 IN VOLLBESCHAEFFTIGTE UMGERECHNET. - 2) VOLL- UND UNTERNEHMEN MIT ANGEHÖRIGEN DER VORGEGEBENEN ARBEITNEHMERGRUPPE (ARBEITER, ANGESTELLTE, ARBEITNEHMER). - 4) ANTEIL DER ARBEIT PARAGRAPH 6A ESTG AM 31.12. UND 01.01.1984.



UNTERNEHMEN MIT KOSTEN DIESER ART IM PRODUZIERENDEN GEWERBE 1984

VOLLBESCHAFTIGTEN ARBEITNEHMER 1) VON UNTERNEHMEN, DIE KOSTEN DIESER ART ANGEZEIGT HABEN

50 - 99			100 - 199			200 - 499			500 - 999			1 000 UND MEHR			LFD.
															NR.
DM	% 3)	% 4)	DM	% 3)	% 4)	DM	% 3)	% 4)	DM	% 3)	% 4)	DM	% 3)	% 4)	
GUETERINDUSTRIE															
TER															
565	47,6	48,4	711	63,5	63,0	831	82,6	83,8	1 181	83,8	84,8	2 071	96,0	97,8	1
552	43,4	44,2	696	59,7	59,2	844	77,7	78,9	1 174	81,1	81,7	2 019	93,5	96,5	2
751	26,3	25,8	790	43,2	41,8	841	62,1	64,0	1 183	67,4	66,9	1 761	81,0	90,6	3
361	22,8	22,8	395	38,3	37,3	320	56,6	58,4	423	64,2	63,3	622	75,2	87,4	4
485	24,1	23,0	501	37,6	36,4	590	57,5	59,5	853	62,3	61,5	1 218	75,9	86,3	5
235	2,8	2,9	264	2,0	2,2	346	4,7	4,4	486	3,4	3,5	777	8,3	8,8	6
194	3,5	3,8	335	9,1	9,0	408	16,8	17,5	537	20,1	21,7	537	35,3	50,3	7
186	18,4	19,4	224	20,1	20,5	212	18,7	19,6	175	19,9	19,3	41	21,8	36,3	8
85	34,5	34,4	69	52,8	51,6	39	76,2	77,7	53	80,1	80,9	80	94,0	96,4	9
208	4,3	3,9	683	5,2	5,3	145	11,8	12,1	93	11,2	11,4	90	25,8	46,6	10
652	2,5	2,6	335	3,4	3,6	180	7,7	8,1	93	10,0	10,2	37	28,6	58,5	11
25	3,9	4,3	64	3,7	4,1	20	10,4	10,9	32	19,6	20,4	26	35,6	65,1	12
35	20,6	21,6	44	23,3	23,2	34	37,4	37,2	18	42,7	44,3	35	56,6	72,1	13
57	2,3	2,4	62	2,7	2,9	31	3,3	3,3	30	6,6	6,6	73	17,8	59,3	14
169	21,8	22,3	384	28,2	29,2	188	42,2	43,9	610	55,5	56,4	378	81,5	89,7	15
670	21,2	22,9	2 654	20,1	20,5	2 042	21,8	20,6	2 101	25,8	23,5	674	39,1	54,7	16
477	24,2	24,8	259	31,8	31,6	228	40,9	42,1	161	34,7	34,6	109	50,9	58,1	17
228	24,1	24,4	249	35,1	34,8	218	50,8	51,6	201	61,2	61,9	192	78,4	90,4	18
97	10,0	9,9	87	13,6	12,6	69	20,5	19,6	110	22,1	22,0	43	39,1	48,1	19
322	20,1	21,2	300	35,1	35,1	272	58,4	61,0	299	73,1	74,1	475	85,0	93,5	20
93	57,1	58,8	105	72,3	72,2	133	81,6	81,7	167	80,1	81,1	373	94,0	97,5	21
972	59,8	60,6	770	75,6	76,3	699	89,2	89,7	669	93,8	95,0	581	98,2	99,2	22
178	59,8	60,6	138	75,6	76,3	125	89,2	89,7	118	93,8	95,0	97	98,2	99,2	23
689	19,1	19,4	458	24,5	24,9	245	39,5	41,7	132	42,9	44,0	156	57,4	67,7	24
98	27,7	27,8	95	46,5	46,7	108	62,7	62,5	187	71,0	73,2	309	87,5	95,0	25
STELLE															
1 162	64,1	67,9	229	80,6	85,0	1 838	93,9	95,7	2 598	95,4	96,2	6 348	98,2	99,5	1
1 130	61,4	64,9	146	78,8	83,6	1 785	93,3	95,4	2 498	95,4	96,2	6 063	98,2	99,5	2
1 396	33,5	38,1	1 169	51,8	59,6	1 617	78,9	83,2	2 391	84,7	86,3	5 111	93,7	95,9	3
651	24,1	27,2	1 079	42,8	50,2	674	70,2	75,1	825	79,7	81,2	1 635	88,0	93,3	4
1 013	30,3	35,1	1 165	48,0	55,1	1 071	73,4	78,4	1 674	82,4	83,2	3 589	90,7	94,0	5
414	3,5	3,6	367	3,4	3,5	1 020	6,4	6,8	513	5,9	8,5	921	11,0	15,8	6
387	2,7	2,9	438	8,4	9,3	691	16,1	17,8	804	21,2	21,5	1 604	35,1	55,8	7
368	43,0	47,4	293	55,4	57,7	261	60,0	62,9	196	62,8	63,2	145	65,4	61,8	8
127	39,7	44,4	111	59,2	65,7	67	83,8	87,1	107	88,8	90,3	285	98,0	99,5	9
244	4,4	7,4	470	4,4	4,3	118	11,4	12,5	86	14,8	16,3	99	28,1	56,2	10
381	2,3	2,3	74	3,1	3,4	167	6,4	7,4	25	12,3	13,2	36	33,1	70,9	11
41	2,8	3,0	59	2,6	2,4	21	8,5	8,9	40	19,9	19,5	23	31,8	63,5	12
56	14,2	16,2	32	19,7	22,1	43	32,4	35,8	20	38,4	39,0	55	51,6	74,6	13
83	1,0	1,3	82	2,7	3,2	31	3,9	4,5	38	9,4	8,9	90	18,0	63,0	14
688	16,5	20,7	885	23,7	31,0	544	32,5	38,0	875	55,5	62,4	617	74,4	89,4	15
1 280	15,8	20,4	812	15,8	18,1	783	20,6	25,1	652	33,6	40,4	508	54,9	75,1	16
281	21,4	25,5	207	28,8	31,3	258	38,4	37,5	442	36,1	37,1	139	48,6	56,9	17
281	22,5	26,3	299	33,7	37,0	303	49,0	50,7	322	59,6	60,6	424	77,9	90,7	18
85	9,7	12,6	184	13,5	15,8	100	20,2	20,7	118	19,6	20,4	59	36,3	41,1	19
555	18,4	21,9	436	33,8	35,0	397	62,2	67,6	412	78,8	78,3	896	95,2	98,5	20
92	48,6	54,1	98	64,9	67,8	132	77,0	80,5	173	79,9	81,3	389	94,0	97,8	21
680	49,5	53,8	621	64,9	66,4	535	81,5	82,9	410	93,4	92,7	305	95,2	98,7	22
122	49,5	53,8	108	64,9	66,4	93	81,5	82,9	71	93,4	92,7	51	95,2	98,7	23
1 598	29,0	31,9	890	42,0	43,6	544	60,8	64,6	441	79,9	80,5	564	93,2	97,2	24
172	28,2	33,6	142	47,2	54,5	168	68,6	71,9	202	78,3	77,3	514	90,5	97,6	25
NEHMER															
623	67,4	68,4	442	82,3	82,9	1 100	94,7	95,2	1 599	95,7	95,9	3 604	99,0	99,6	1
594	64,6	65,5	393	80,1	81,1	1 065	94,0	94,6	1 534	95,7	95,9	3 458	98,2	99,4	2
803	35,7	36,6	339	54,9	56,4	990	79,5	81,2	1 464	84,9	84,9	2 890	94,2	96,9	3
368	29,2	30,0	552	48,2	49,7	387	73,5	75,5	502	81,7	81,7	960	88,0	93,9	4
553	32,6	33,3	1 160	50,3	51,7	670	74,5	76,4	1 007	82,6	82,6	1 996	91,2	95,1	5
225	4,1	4,2	235	3,4	3,5	483	6,7	6,8	382	5,9	6,9	750	11,3	12,9	6
229	3,5	3,7	356	9,4	9,4	474	17,5	18,7	593	22,1	23,0	927	36,8	53,8	7
169	44,6	45,4	153	55,7	56,0	134	60,2	61,1	103	64,4	63,8	66	65,9	64,2	8
86	42,5	43,3	76	62,0	63,2	46	85,1	86,8	69	89,5	89,4	153	98,7	99,5	9
186	5,6	5,9	466	6,4	6,7	114	14,0	14,6	72	15,8	16,5	78	33,3	60,5	10
462	3,0	3,1	188	4,7	4,8	117	11,0	11,8	48	15,5	15,2	32	39,3	71,7	11
24	4,5	4,7	53	4,2	4,3	19	10,7	11,1	32	21,9	21,9	25	36,3	66,0	12
34	22,9	23,8	35	25,5	26,2	33	40,4	40,9	17	44,7	45,2	41	58,6	74,9	13
45	2,6	2,9	48	4,2	4,4	24	4,6	4,7	24	10,3	10,3	78	20,3	62,3	14
226	30,0	30,3	395	39,7	41,6	233	50,6	52,9	614	66,9	67,7	451	86,0	92,4	15
1 382	23,9	25,0	1 792	22,8	23,2	1 197	27,8	28,9	1 086	37,4	38,0	502	62,9	74,4	16
379	26,2	27,6	230	32,7	33,2	224	42,6	42,5	246	38,8	38,2	116	52,6	59,2	17
235	24,8	26,0	253	36,6	37,3	232	53,4	54,4	234	62,1	63,8	277	78,7	90,7	18
91	10,2	11,0	113	14,9	14,8	76	21,0	20,8	108	22,1	22,4	47	40,6	47,0	19
296	26,5	28,4	259	45,9	46,6	262	73,6	76,2	296	87,2	87,1	614	96,5	98,4	20
69	57,4	59,6	97	74,0	74,6	128	83,5	84,2	163	84,0	84,2	377	95,2	98,1	21
726	70,6	72,0	629	84,3	84,5	597	94,5	94,9	558	97,5	97,6	477	99,7	99,8	22
133	70,6	72,0	112	84,3	84,5	106	94,5	94,9	98	97,5	97,6	80	99,7	99,8	23
653	36,4	37,5	408	48,5	49,5	252	70,6	73,0	195	84,0	83,7	273	94,7	97,7	24
97	36,4	37,6	91	59,2	60,3	115	73,2	73,8	175	82,6	82,1	379	92,2	97,4	25

TEILZEITBESCHAFTIGTE ARBEITER UND ANGESTELLTE OHNE AUSZUBILDENDE: - 3) ANTEIL DER UNTERNEHMEN MIT KOSTEN DIESER ART AN ALLEN NEHMER IN UNTERNEHMEN MIT KOSTEN DIESER ART AN DEN ARBEITNEHMERN INSGESAMT. - 5) DIFFERENZ DER PENSIONS RUECKSTELLUNGEN NACH



## 3 AUSGEWAHLTE ARBEITSKOSTEN JE VOLLBESCHAEFTIGTEN ARBEITNEHMER VON

LFD. NR.	AUSGEWAHLTE KOSTENARTEN	AUSGEWAHLTE ARBEITSKOSTEN JE								
		UNTERNEHMEN INSGESAMT			10 - 49			50 UND MEHR		
		DM	% 3)	% 4)	DM	% 3)	% 4)	DM	% 3)	% 4)
VERBRAUCHS										
ARBEI										
1	AUFWENDUNGEN FUER DIE BETRIEBLICHE ALTERSVERSORGUNG	919	26,1	57,6	540	16,0	19,0	948	51,4	67,9
2	AUFWENDUNGEN FUER RUHEGELDZUSAGEN, PENSIONS-, UNTER- STUETZUNGSKASSEN, DIREKTVERSICHERUNGEN	922	23,3	53,8	539	13,7	16,0	947	47,5	63,8
3	AUFWENDUNGEN FUER BETRIEBLICHE RUHEGELDZUSAGEN	999	13,2	41,0	799	5,0	6,5	1 006	33,7	50,2
4	RENTENZAHLUNGEN FUER BETRIEBLICHE RUHEGELDZUSAGEN	440	12,0	38,0	343	4,4	6,0	443	30,8	46,5
5	NETTOZUFUEHRUNG ZU DEN PENSIONS RUECKSTELLUNGEN 5)	659	10,9	36,8	666	3,6	4,7	659	29,3	45,4
6	ZUWENDUNGEN AN PENSIONS KASSEN	210	1,6	3,6	120	0,7	0,8	214	3,7	4,4
7	ZUWENDUNGEN AN UNTERSTUETZUNGSKASSEN	432	2,8	11,5	737	0,9	1,2	425	7,5	14,2
8	BEITRAEGE FUER DIREKTVERSICHERUNGEN	181	10,4	15,8	259	8,9	9,5	170	14,1	17,4
9	SONSTIGE AUFWENDUNGEN FUER DIE ALTERSSICHERUNG	66	13,2	51,1	149	8,3	10,8	62	42,8	61,9
10	AUFWENDUNGEN FUER SONSTIGE VORSORGE EINRICHTUNGEN	174	2,8	7,2	553	2,2	2,8	141	4,3	8,4
11	ZUSAETZL. LOHN- U. GELTSPORTZAHLUNG IM KRANKHEITSFALL	433	2,0	4,4	550	1,6	1,5	423	3,0	5,1
12	BEIHILFEN IM KRANKHEITSFALL	17	1,2	8,6	165	0,3	0,3	16	3,6	10,8
13	FAMILIENUNTERSTUETZUNGEN	28	9,7	26,6	83	5,4	6,5	25	20,3	31,9
14	WOHNUNGSFUERSORGE	59	1,0	8,2	150	0,3	0,2	59	2,9	10,3
15	ENTLASSUNGSSENTSCHAEDIGUNGEN	230	12,2	37,3	263	6,3	7,6	229	27,0	45,2
16	AUSLOESUNGEN / TRENNUNGSSENTSCHAEDIGUNGEN	468	5,4	8,6	727	4,4	4,8	434	7,8	9,6
17	VERPFLEGUNGSZUSCHUESSE	131	14,7	29,3	258	10,8	11,5	120	24,5	34,1
18	SONSTIGE ZUWENDUNGEN	172	14,8	34,4	224	9,7	10,8	168	27,4	40,7
19	NATURALLEISTUNGEN	62	6,8	16,7	124	4,6	4,8	59	12,2	19,9
20	LOEHNE UND GEHAELTER FUER ARBEITER UND ANGESTELLTE IN BETRIEBLICHEM GESUNDHEITSDIENST, UNFALLVERHUETUNG UND SONSTIGEN BELEGSCHAFTSEINRICHTUNGEN	239	8,5	38,7	800	0,9	1,4	235	27,6	48,6
21	AUFWENDUNGEN FUER BELEGSCHAFTSEINRICHTUNGEN	95	34,3	61,0	51	27,3	29,1	99	51,8	69,5
22	AUSBILDUNGSVERGUEETUNGEN	518	48,6	72,9	1 327	41,1	42,3	405	67,3	81,0
23	RENTEN-, KRANKEN- UND ARBEITSLOSENVERSICHERUNGSBEITRAEGE FUER AUSZUBILDENDE	94	48,6	72,9	247	41,1	42,3	73	67,3	81,0
24	LOEHNE U. GEHAELTER DES FIRMENEIG. AUSBILDUNGSPERSONALS	297	10,2	25,2	1 987	7,0	8,4	169	18,3	29,6
25	SONST. AUFWENDUNGEN FUER DIE BERUFL. AUS- U. WEITERBILD.	73	16,7	42,8	96	10,8	11,5	72	31,4	51,2
ANGE										
1	AUFWENDUNGEN FUER DIE BETRIEBLICHE ALTERSVERSORGUNG	2 175	42,0	75,8	1 168	30,9	39,6	2 286	67,3	84,2
2	AUFWENDUNGEN FUER RUHEGELDZUSAGEN, PENSIONS-, UNTER- STUETZUNGSKASSEN, DIREKTVERSICHERUNGEN	2 131	39,2	73,9	1 181	28,2	36,4	2 229	64,5	82,7
3	AUFWENDUNGEN FUER BETRIEBLICHE RUHEGELDZUSAGEN	2 214	17,9	57,4	1 771	7,3	11,5	2 232	42,0	68,1
4	RENTENZAHLUNGEN FUER BETRIEBLICHE RUHEGELDZUSAGEN	1 067	13,4	50,9	972	4,2	7,2	1 069	34,4	61,1
5	NETTOZUFUEHRUNG ZU DEN PENSIONS RUECKSTELLUNGEN 5)	1 335	15,9	54,5	1 348	5,9	10,0	1 335	38,8	64,9
6	ZUWENDUNGEN AN PENSIONS KASSEN	644	1,7	5,5	488	0,6	0,9	649	4,3	6,6
7	ZUWENDUNGEN AN UNTERSTUETZUNGSKASSEN	732	2,6	12,1	404	0,8	0,9	736	6,8	14,7
8	BEITRAEGE FUER DIREKTVERSICHERUNGEN	358	29,1	50,5	737	22,9	29,6	311	43,1	55,4
9	SONSTIGE AUFWENDUNGEN FUER DIE ALTERSSICHERUNG	117	22,7	62,6	197	11,5	16,6	112	48,5	73,3
10	AUFWENDUNGEN FUER SONSTIGE VORSORGE EINRICHTUNGEN	257	3,2	6,6	818	2,3	3,3	199	5,3	7,4
11	ZUSAETZL. LOHN- U. GELTSPORTZAHLUNG IM KRANKHEITSFALL	65	1,5	8,7	414	1,0	1,1	56	2,8	10,5
12	BEIHILFEN IM KRANKHEITSFALL	36	1,0	8,2	168	0,1	0,1	35	3,1	10,1
13	FAMILIENUNTERSTUETZUNGEN	50	7,0	29,6	107	2,6	5,7	47	17,2	35,2
14	WOHNUNGSFUERSORGE	99	1,2	10,0	134	0,3	0,5	99	3,4	12,2
15	ENTLASSUNGSSENTSCHAEDIGUNGEN	570	7,9	36,1	1 346	3,4	5,6	547	18,1	43,2
16	AUSLOESUNGEN / TRENNUNGSSENTSCHAEDIGUNGEN	262	3,6	14,4	224	1,3	2,5	264	7,6	17,2
17	VERPFLEGUNGSZUSCHUESSE	230	12,3	30,7	344	8,1	13,4	219	22,0	34,8
18	SONSTIGE ZUWENDUNGEN	267	13,1	36,3	361	7,6	11,3	261	26,0	42,1
19	NATURALLEISTUNGEN	107	6,4	16,9	167	4,5	6,1	103	10,7	19,4
20	LOEHNE UND GEHAELTER FUER ARBEITER UND ANGESTELLTE IN BETRIEBLICHEM GESUNDHEITSDIENST, UNFALLVERHUETUNG UND SONSTIGEN BELEGSCHAFTSEINRICHTUNGEN	532	7,9	40,8	1 494	1,3	2,4	521	23,0	49,7
21	AUFWENDUNGEN FUER BELEGSCHAFTSEINRICHTUNGEN	115	31,3	59,7	49	25,2	26,9	121	45,3	67,4
22	AUSBILDUNGSVERGUEETUNGEN	653	32,8	72,3	1 400	19,8	26,4	598	62,6	83,0
23	RENTEN-, KRANKEN- UND ARBEITSLOSENVERSICHERUNGSBEITRAEGE FUER AUSZUBILDENDE	116	32,8	72,3	257	19,8	26,4	106	62,6	83,0
24	LOEHNE U. GEHAELTER DES FIRMENEIG. AUSBILDUNGSPERSONALS	825	15,1	44,2	3 872	7,9	12,1	659	31,7	51,7
25	SONST. AUFWENDUNGEN FUER DIE BERUFL. AUS- U. WEITERBILD.	172	13,5	49,9	190	5,2	9,4	171	32,5	59,3
ARBEIT										
1	AUFWENDUNGEN FUER DIE BETRIEBLICHE ALTERSVERSORGUNG	1 089	42,6	73,5	482	31,9	37,9	1 160	69,5	82,7
2	AUFWENDUNGEN FUER RUHEGELDZUSAGEN, PENSIONS-, UNTER- STUETZUNGSKASSEN, DIREKTVERSICHERUNGEN	1 061	39,8	71,3	475	29,1	34,3	1 126	66,9	80,9
3	AUFWENDUNGEN FUER BETRIEBLICHE RUHEGELDZUSAGEN	1 141	18,3	54,2	793	8,0	10,8	1 156	44,3	65,4
4	RENTENZAHLUNGEN FUER BETRIEBLICHE RUHEGELDZUSAGEN	522	15,0	49,4	403	5,7	7,9	526	38,5	60,1
5	NETTOZUFUEHRUNG ZU DEN PENSIONS RUECKSTELLUNGEN 5)	707	15,8	51,0	640	6,0	8,5	709	40,5	62,0
6	ZUWENDUNGEN AN PENSIONS KASSEN	246	2,1	5,8	165	0,9	1,0	249	5,2	7,1
7	ZUWENDUNGEN AN UNTERSTUETZUNGSKASSEN	460	3,1	12,8	527	1,0	1,5	459	8,4	15,7
8	BEITRAEGE FUER DIREKTVERSICHERUNGEN	135	29,1	48,5	255	23,1	26,6	120	44,1	54,1
9	SONSTIGE AUFWENDUNGEN FUER DIE ALTERSSICHERUNG	72	23,5	60,2	120	12,5	16,5	69	51,1	71,5
10	AUFWENDUNGEN FUER SONSTIGE VORSORGE EINRICHTUNGEN	151	4,0	9,0	478	3,0	3,7	120	6,4	10,4
11	ZUSAETZL. LOHN- U. GELTSPORTZAHLUNG IM KRANKHEITSFALL	182	2,5	8,6	470	1,8	1,6	170	4,5	10,4
12	BEIHILFEN IM KRANKHEITSFALL	19	1,3	9,2	147	0,3	0,3	19	3,9	11,5
13	FAMILIENUNTERSTUETZUNGEN	29	11,3	31,1	65	6,6	8,5	27	23,1	36,9
14	WOHNUNGSFUERSORGE	54	1,6	11,2	80	0,4	0,5	54	4,6	13,9
15	ENTLASSUNGSSENTSCHAEDIGUNGEN	256	15,5	44,9	310	8,3	10,4	253	33,7	53,8
16	AUSLOESUNGEN / TRENNUNGSSENTSCHAEDIGUNGEN	248	6,4	16,0	538	4,5	5,2	227	11,0	18,8
17	VERPFLEGUNGSZUSCHUESSE	146	15,8	31,7	245	11,7	13,6	136	26,2	36,4
18	SONSTIGE ZUWENDUNGEN	185	15,5	36,9	239	10,0	11,7	182	29,1	43,4
19	NATURALLEISTUNGEN	69	7,1	17,7	123	4,9	5,6	66	12,6	20,9
20	LOEHNE UND GEHAELTER FUER ARBEITER UND ANGESTELLTE IN BETRIEBLICHEM GESUNDHEITSDIENST, UNFALLVERHUETUNG UND SONSTIGEN BELEGSCHAFTSEINRICHTUNGEN	261	10,8	47,0	735	1,5	2,3	256	34,1	58,5
21	AUFWENDUNGEN FUER BELEGSCHAFTSEINRICHTUNGEN	97	34,5	62,5	50	27,3	29,1	102	52,6	71,2
22	AUSBILDUNGSVERGUEETUNGEN	480	59,2	83,5	991	49,8	52,4	404	82,6	91,5
23	RENTEN-, KRANKEN- UND ARBEITSLOSENVERSICHERUNGSBEITRAEGE FUER AUSZUBILDENDE	87	59,2	83,5	184	49,8	52,4	72	82,6	91,5
24	LOEHNE U. GEHAELTER DES FIRMENEIG. AUSBILDUNGSPERSONALS	303	19,3	47,8	1 513	12,1	15,5	217	37,4	56,1
25	SONST. AUFWENDUNGEN FUER DIE BERUFL. AUS- U. WEITERBILD.	84	21,5	53,0	83	13,4	15,0	84	41,9	62,8

1) OHNE AUSZUBILDENDE; TEILZEITBESCHAEFTIGTE WURDEN IM VERHAELTNIS 1 ZU 0,6 IN VOLLBESCHAEFTIGTE UMGERECHNET. - 2) VOLL- UND UNTERNEHMEN MIT ANGEHÖRIGEN DER VORGEGEBENEN ARBEITNEHMERGRUPPE (ARBEITER, ANGESTELLTE, ARBEITNEHMER). - 4) ANTEIL DER ARBEIT PARAGRAPH 6A ESTG AM 31.12. UND 01.01.1984.



UNTERNEHMEN MIT KOSTEN DIESER ART IM PRODUZIERENDEN GEWERBE 1984

VOLLBESCHÄFTIGTEN ARBEITNEHMER 1) VON UNTERNEHMEN, DIE KOSTEN DIESER ART ANGEZEIGT HABEN														LFD. NR.	
50 - 99			100 - 199			200 - 499			500 - 999			1 000 UND MEHR			
DM	% 3)	% 4)	DM	% 3)	% 4)	DM	% 3)	% 4)	DM	% 3)	% 4)	DM	% 3)		% 4)

GUETERINDUSTRIE

TER

445	38,3	37,1	579	55,4	54,7	757	69,7	70,4	881	79,4	79,6	1 538	94,1	94,8	1
432	34,5	33,4	559	52,1	51,4	775	64,6	65,7	860	76,6	77,1	1 538	89,0	89,7	2
534	21,7	21,2	645	37,3	36,8	859	49,7	50,8	910	62,8	63,4	1 457	74,6	77,6	3
332	19,9	19,4	314	33,0	33,0	368	46,6	47,5	339	60,1	60,3	653	66,1	71,2	4
292	17,2	16,6	400	33,9	33,4	583	44,3	44,9	649	56,9	57,4	906	69,5	73,5	5
129	2,4	2,2	200	6,1	5,9	195	3,1	3,3	230	5,0	5,0	260	3,4	5,9	6
230	3,1	3,4	225	8,1	7,8	294	14,1	15,0	327	17,9	17,5	648	26,3	26,2	7
175	12,7	11,8	148	14,5	13,9	136	16,6	16,5	132	13,8	12,8	214	22,9	29,9	8
75	28,0	27,5	65	46,8	46,2	37	64,4	65,4	51	76,1	76,3	87	89,8	91,2	9
444	3,5	3,7	262	3,0	3,1	92	6,1	6,9	63	7,3	7,4	118	17,8	19,9	10
686	2,4	2,3	145	2,3	2,1	447	4,9	5,0	362	2,8	2,5	423	11,0	12,2	11
17	1,4	1,3	10	2,2	1,9	20	7,7	7,9	19	11,5	12,2	13	23,7	30,2	12
34	12,5	12,3	25	20,9	19,9	24	31,6	32,9	19	41,3	40,5	26	55,9	52,5	13
88	1,7	1,7	30	1,5	1,4	101	4,1	4,6	66	10,1	10,4	50	25,4	33,4	14
217	18,2	18,3	213	25,4	25,5	263	40,2	40,9	153	55,0	55,7	248	83,1	84,9	15
838	8,2	7,5	871	8,4	8,6	262	4,4	4,6	400	8,3	7,9	192	16,9	20,3	16
241	18,9	18,7	144	23,5	23,6	109	35,1	34,7	127	39,4	38,0	79	50,0	53,5	17
154	21,1	20,6	171	26,3	26,8	151	37,6	39,6	227	45,0	44,5	158	65,3	69,6	18
65	10,1	9,8	71	10,8	10,7	61	15,4	16,0	68	20,6	22,1	49	34,7	40,5	19
360	13,4	14,7	231	27,2	27,9	218	51,9	53,3	201	68,8	70,0	253	75,4	76,0	20
61	37,7	37,3	73	56,8	57,8	88	70,2	70,8	84	84,4	85,0	148	94,1	95,2	21
628	57,2	57,5	478	69,4	71,1	378	82,9	84,0	336	90,8	91,8	322	98,3	98,8	22
119	57,2	57,5	88	69,4	71,1	67	62,9	84,0	58	90,8	91,8	56	98,3	98,8	23
584	12,8	12,9	368	17,9	17,6	161	25,9	26,3	113	33,5	32,5	60	54,2	57,5	24
59	17,7	17,8	41	34,4	35,2	63	51,2	51,9	66	62,4	62,0	96	83,1	86,0	25

STELLEN

1 239	56,5	61,3	1 337	69,8	75,2	1 823	83,9	86,2	2 354	91,7	95,8	3 819	97,5	98,8	1
1 196	53,0	58,6	1 260	66,9	72,8	1 785	82,2	85,0	2 287	91,3	95,1	3 722	95,8	97,9	2
1 580	26,6	32,9	1 457	43,0	49,9	1 741	68,0	72,1	2 155	78,9	84,6	3 243	90,7	94,0	3
915	19,8	26,2	826	34,5	40,7	859	59,2	63,6	1 037	73,9	79,2	1 393	83,9	89,4	4
951	23,4	29,5	841	40,4	46,5	1 038	63,8	68,3	1 280	73,9	78,2	1 918	90,7	94,0	5
419	2,2	2,9	289	5,9	7,9	566	6,9	8,4	932	6,9	7,5	1 109	6,8	5,3	6
252	2,6	3,0	459	6,6	8,1	513	14,3	15,7	587	17,9	20,7	1 118	22,0	23,8	7
396	37,4	41,0	288	41,8	45,2	240	54,8	56,0	286	56,0	56,2	366	70,3	73,6	8
151	32,9	38,4	153	50,5	57,3	70	74,3	77,9	87	85,8	91,3	136	93,2	95,6	9
382	4,9	5,4	305	3,8	4,2	97	7,5	7,9	142	5,5	5,6	203	14,4	12,0	10
406	1,1	1,7	52	2,4	3,7	195	4,9	5,2	33	9,2	12,7	17	16,1	27,8	11
43	1,3	1,7	13	1,7	2,6	27	6,4	7,2	49	11,0	12,1	36	19,5	24,9	12
73	9,4	13,6	42	17,0	20,9	47	28,9	33,9	33	39,4	44,1	52	55,9	59,1	13
164	1,4	1,7	81	1,2	1,4	80	6,5	7,5	176	15,6	15,9	78	26,3	32,3	14
939	8,5	12,2	452	16,8	22,3	520	32,6	39,9	392	47,2	52,9	607	72,5	81,3	15
923	5,7	6,0	908	7,7	7,9	228	7,2	8,5	233	15,6	18,0	110	37,3	43,0	16
350	17,6	21,4	268	19,3	20,9	161	31,9	36,0	264	37,6	43,9	186	44,9	49,2	17
255	20,1	23,0	277	25,0	26,2	219	34,4	37,8	373	43,1	48,1	236	67,8	70,9	18
91	8,1	9,5	104	9,4	9,1	72	15,0	16,2	101	21,1	25,3	121	31,4	35,8	19
1 292	9,9	11,6	472	21,1	25,8	388	45,3	49,6	452	63,3	71,7	589	82,2	84,2	20
65	31,3	35,6	82	49,5	51,9	97	63,8	67,9	126	79,4	83,8	175	90,7	92,6	21
863	47,2	53,1	741	69,6	75,3	647	83,4	87,7	531	91,7	93,8	388	98,3	98,7	22
160	47,2	53,1	133	69,6	75,3	114	83,4	87,7	93	91,7	93,8	67	98,3	98,7	23
2 163	21,9	24,6	1 105	31,0	32,9	596	47,0	48,0	421	62,4	66,5	347	79,7	82,5	24
189	16,2	22,2	125	38,8	45,4	150	52,5	58,3	193	68,8	72,9	193	87,3	89,9	25

NEHMER

516	58,4	58,6	652	73,7	74,9	923	85,1	85,3	1 146	93,1	94,1	2 103	97,5	98,4	1
492	55,2	55,5	613	71,1	72,4	900	83,6	83,9	1 102	92,7	93,4	2 038	95,8	96,9	2
689	29,2	30,1	748	46,6	48,0	909	68,6	70,0	1 073	80,3	81,9	1 757	91,5	93,1	3
415	24,3	25,3	395	39,6	40,9	418	61,6	63,6	455	76,1	77,8	746	87,3	89,9	4
387	25,6	26,4	449	42,6	44,0	562	64,5	66,0	687	75,2	76,4	1 044	90,7	92,5	5
157	3,3	3,2	200	6,9	7,2	218	6,9	7,6	342	7,3	7,5	290	7,6	9,3	6
199	3,7	3,9	257	8,7	8,7	308	16,1	17,2	367	19,7	19,8	716	28,0	27,2	7
142	38,1	37,6	110	42,9	43,7	90	56,2	55,0	91	56,9	56,9	159	72,0	74,1	8
80	35,4	36,4	79	55,0	56,3	41	75,2	76,3	55	87,2	88,7	97	94,1	96,3	9
322	5,5	5,4	198	4,7	4,7	67	9,3	10,0	66	8,3	8,4	110	21,2	21,5	10
477	3,0	2,9	89	3,1	3,1	253	7,5	7,7	73	10,1	10,9	149	20,3	26,4	11
21	1,6	1,6	9	2,6	2,6	20	7,9	8,4	24	12,8	13,4	17	23,7	30,6	12
35	14,8	15,6	24	24,0	24,1	27	34,4	36,7	20	45,4	46,1	31	62,7	60,0	13
63	2,7	2,9	33	1,8	1,8	59	7,9	8,3	69	16,5	17,3	48	33,1	39,0	14
243	22,6	23,5	195	33,1	33,9	254	50,6	52,0	172	66,1	66,6	316	89,8	90,4	15
692	9,0	8,8	592	12,4	12,5	145	8,9	9,6	192	17,0	17,7	91	40,7	45,1	16
240	21,0	21,6	158	24,9	24,9	117	35,5	36,5	151	42,7	43,0	102	50,8	54,2	17
166	22,7	22,8	183	28,1	28,7	158	39,3	41,4	250	47,2	48,1	171	70,3	73,0	18
67	10,3	10,2	75	11,0	10,8	60	16,5	17,1	70	22,5	25,1	64	34,7	40,8	19
399	17,3	18,9	218	34,9	36,1	212	61,6	63,4	221	81,7	83,8	309	89,0	88,0	20
58	38,1	39,0	72	57,5	58,6	87	71,7	72,6	90	87,6	88,6	154	94,1	95,2	21
517	73,4	74,2	448	87,4	88,1	397	95,1	95,5	365	96,8	97,0	335	100,0	100,0	22
98	73,4	74,2	82	87,4	88,1	70	95,1	95,5	64	96,8	97,0	58	100,0	100,0	23
658	26,7	27,5	365	37,6	38,2	188	52,5	54,1	132	72,0	72,6	115	86,4	87,4	24
70	24,7	25,5	49	49,8	51,8	71	63,5	64,5	85	76,6	76,8	116	89,8	91,4	25

TEILZEITBESCHÄFTIGTE ARBEITER UND ANGESTELLTE OHNE AUSZUBILDENDE.- 3) ANTEIL DER UNTERNEHMEN MIT KOSTEN DIESER ART AN ALLEN NEHMER IN UNTERNEHMEN MIT KOSTEN DIESER ART AN DEN ARBEITNEHMERN INSGESAMT.- 5) DIFFERENZ DER PENSIONS RUECKSTELLUNGEN NACH



3 AUSGEWAHLTE ARBEITSKOSTEN JE VOLLBESCHAEFTIGTEN ARBEITNEHMER VON											
LFD. NR.	AUSGEWAHLTE KOSTENARTEN	AUSGEWAHLTE ARBEITSKOSTEN JE									ENERGIE- UND ARBEI
		UNTERNEHMEN INSGESAMT			10 - 49			50 UND MEHR			
		DM	% 3)	% 4)	DM	% 3)	% 4)	DM	% 3)	% 4)	
1	AUFWENDUNGEN FUER DIE BETRIEBLICHE ALTERSVERSORGUNG	5 945	88,6	61 0	1 413	84,7	89,5	6 059	92,5	60,5	
2	AUFWENDUNGEN FUER RUHEGELDZUSAGEN, PENSIONS-, UNTER- STUETZUNGSKASSEN, DIREKTVERSICHERUNGEN	6 649	56,4	49,5	1 290	36,9	37,0	6 717	75,8	49,7	
3	AUFWENDUNGEN FUER BETRIEBLICHE RUHEGELDZUSAGEN	6 541	41,3	48,1	1 740	13,6	13,1	6 563	68,9	48,7	
4	RENTENZAHUNGEN FUER BETRIEBLICHE RUHEGELDZUSAGEN	2 976	37,5	46,6	598	12,2	12,0	2 986	62,8	47,2	
5	NETTOZUFUEHRUNG ZU DEN PENSIONS RUECKSTELLUNGEN 5)	3 717	33,6	47,3	1 750	7,5	8,9	3 723	59,7	47,9	
6	ZUWENDUNGEN AN PENSIONSKASSEN	362	10,6	13,9	1 388	11,7	12,2	347	9,4	13,9	
7	ZUWENDUNGEN AN UNTERSTUETZUNGSKASSEN	560	7,8	16,0	883	4,7	4,3	559	10,8	16,2	
8	BEITRAEGE FUER DIREKTVERSICHERUNGEN	48	9,7	10,7	424	9,4	9,9	42	10,0	10,7	
9	SONSTIGE AUFWENDUNGEN FUER DIE ALTERSSICHERUNG	551	77,9	60,3	1 080	67,5	72,9	540	88,3	60,1	
10	AUFWENDUNGEN FUER SONSTIGE VORSORGE-EINRICHTUNGEN	181	9,4	65,1	887	3,6	4,7	180	15,3	66,1	
11	ZUSAETZL. LOHN- U. GEGALTSFORTZAHLUNG IM KRANKHEITSFALL	39	23,9	78,2	345	5,8	4,6	38	41,9	79,5	
12	BEIHALFEN IM KRANKHEITSFALL	74	55,0	75,8	88	49,2	53,3	74	60,8	76,2	
13	FAMILIENUNTERSTUETZUNGEN	313	58,2	91,6	1 139	47,2	50,2	305	69,2	92,3	
14	WOHNUNGSFUERSORGE	717	19,0	80,4	189	6,4	10,4	718	31,7	81,6	
15	ENTLASSUNGS-ENTSCHEIDIGUNGEN	1 048	13,5	74,7	469	5,6	8,9	1 049	21,4	75,9	
16	AUSLOESUNGEN / TRENNUNGS-ENTSCHEIDIGUNGEN	275	23,2	77,3	533	10,0	15,5	274	36,4	78,4	
17	VERPFLEGUNGSZUSCHUESSE	190	39,0	80,2	237	18,6	19,8	190	59,4	81,2	
18	SONSTIGE ZUWENDUNGEN	438	33,1	84,4	271	21,9	25,0	439	44,2	85,4	
19	NATURALLEISTUNGEN	1 522	35,3	84,9	138	24,2	25,2	1 529	46,4	86,0	
20	LOEHNE UND GEGALTER FUER ARBEITER UND ANGESTELLTE IN BETRIEBLICHEM GESUNDEITSDIENST, UNFALLVERHUELTUNG UND SONSTIGEN BELEGSCHEFTSEINRICHTUNGEN	546	26,1	89,2	227	5,6	8,5	547	46,7	90,6	
21	AUFWENDUNGEN FUER BELEGSCHEFTSEINRICHTUNGEN	699	62,8	95,7	155	43,9	53,1	705	81,7	96,4	
22	AUSBILDUNGSVERGUELTUNGEN	1 049	53,2	95,8	1 389	31,4	36,9	1 047	75,0	96,8	
23	RENTEN-, KRANKEN- UND ARBEITSLOSENVERSICHERUNGSBEITRAEGE FUER AUSZUBILDENDE	183	53,2	95,8	248	31,4	36,9	182	75,0	96,8	
24	LOEHNE U. GEGALTER DES FIRMENEIG. AUSBILDUNGSPERSONALS	508	23,6	82,6	1 273	12,5	15,9	505	34,7	83,7	
25	SONST. AUFWENDUNGEN FUER DIE BERUFL. AUS- U. WEITERBILD.	636	50,6	95,5	272	28,1	35,9	638	73,6	96,5	
ANGE											
1	AUFWENDUNGEN FUER DIE BETRIEBLICHE ALTERSVERSORGUNG	12 765	90,9	99,6	1 973	85,7	91,2	13 042	96,1	99,9	
2	AUFWENDUNGEN FUER RUHEGELDZUSAGEN, PENSIONS-, UNTER- STUETZUNGSKASSEN, DIREKTVERSICHERUNGEN	12 402	64,6	96,2	1 700	44,5	44,8	12 540	85,0	97,7	
3	AUFWENDUNGEN FUER BETRIEBLICHE RUHEGELDZUSAGEN	12 186	50,6	95,0	1 286	21,4	26,0	12 269	80,0	96,9	
4	RENTENZAHUNGEN FUER BETRIEBLICHE RUHEGELDZUSAGEN	5 434	42,8	91,6	1 931	15,7	17,8	5 453	70,3	93,7	
5	NETTOZUFUEHRUNG ZU DEN PENSIONS RUECKSTELLUNGEN 5)	6 991	44,6	94,4	-49	14,0	19,0	7 030	75,6	96,5	
6	ZUWENDUNGEN AN PENSIONSKASSEN	565	15,5	24,7	1 604	15,9	18,0	544	15,0	24,8	
7	ZUWENDUNGEN AN UNTERSTUETZUNGSKASSEN	723	-7,2	20,0	1 851	4,7	4,6	716	9,7	20,5	
8	BEITRAEGE FUER DIREKTVERSICHERUNGEN	193	15,7	35,9	634	10,4	8,3	190	21,1	36,7	
9	SONSTIGE AUFWENDUNGEN FUER DIE ALTERSSICHERUNG	795	81,5	98,9	1 320	69,8	78,6	783	93,3	99,5	
10	AUFWENDUNGEN FUER SONSTIGE VORSORGE-EINRICHTUNGEN	330	12,3	46,9	539	7,1	9,4	328	17,5	47,9	
11	ZUSAETZL. LOHN- U. GEGALTSFORTZAHLUNG IM KRANKHEITSFALL	175	20,3	75,0	1 094	6,3	7,7	172	34,4	76,9	
12	BEIHALFEN IM KRANKHEITSFALL	115	59,0	78,6	175	55,2	64,0	114	62,8	79,0	
13	FAMILIENUNTERSTUETZUNGEN	703	61,6	83,6	1 785	52,7	56,5	682	70,6	84,3	
14	WOHNUNGSFUERSORGE	433	19,2	68,2	210	5,8	8,4	434	32,8	69,9	
15	ENTLASSUNGS-ENTSCHEIDIGUNGEN	907	17,3	61,7	1 004	7,4	9,8	907	27,2	63,1	
16	AUSLOESUNGEN / TRENNUNGS-ENTSCHEIDIGUNGEN	450	24,6	67,4	376	9,3	12,4	450	40,0	69,0	
17	VERPFLEGUNGSZUSCHUESSE	249	35,6	76,3	246	18,1	24,0	249	53,3	77,8	
18	SONSTIGE ZUWENDUNGEN	510	33,8	74,2	312	22,8	23,1	511	45,0	75,6	
19	NATURALLEISTUNGEN	953	34,5	75,2	170	22,8	26,7	961	46,4	76,5	
20	LOEHNE UND GEGALTER FUER ARBEITER UND ANGESTELLTE IN BETRIEBLICHEM GESUNDEITSDIENST, UNFALLVERHUELTUNG UND SONSTIGEN BELEGSCHEFTSEINRICHTUNGEN	1 103	30,1	88,3	343	6,0	8,5	1 105	54,4	90,5	
21	AUFWENDUNGEN FUER BELEGSCHEFTSEINRICHTUNGEN	433	58,3	93,5	59	38,2	47,2	439	78,6	94,8	
22	AUSBILDUNGSVERGUELTUNGEN	330	64,2	95,8	941	48,9	60,6	319	79,7	96,8	
23	RENTEN-, KRANKEN- UND ARBEITSLOSENVERSICHERUNGSBEITRAEGE FUER AUSZUBILDENDE	59	64,2	95,8	168	48,9	60,6	57	79,7	96,8	
24	LOEHNE U. GEGALTER DES FIRMENEIG. AUSBILDUNGSPERSONALS	733	37,7	87,1	1 077	20,6	26,3	730	55,0	88,8	
25	SONST. AUFWENDUNGEN FUER DIE BERUFL. AUS- U. WEITERBILD.	278	56,9	94,3	312	39,6	49,0	278	74,4	95,5	
ARBEIT											
1	AUFWENDUNGEN FUER DIE BETRIEBLICHE ALTERSVERSORGUNG	6 844	91,6	99,6	1 660	87,1	91,3	6 943	96,1	99,8	
2	AUFWENDUNGEN FUER RUHEGELDZUSAGEN, PENSIONS-, UNTER- STUETZUNGSKASSEN, DIREKTVERSICHERUNGEN	6 520	66,7	97,0	1 315	47,0	46,4	6 572	86,7	98,1	
3	AUFWENDUNGEN FUER BETRIEBLICHE RUHEGELDZUSAGEN	6 343	53,2	96,3	1 038	23,6	26,7	6 374	83,1	97,7	
4	RENTENZAHUNGEN FUER BETRIEBLICHE RUHEGELDZUSAGEN	2 822	45,7	93,9	1 071	17,9	18,6	2 829	73,9	95,5	
5	NETTOZUFUEHRUNG ZU DEN PENSIONS RUECKSTELLUNGEN 5)	3 618	44,9	95,6	430	14,0	18,2	3 631	76,1	97,2	
6	ZUWENDUNGEN AN PENSIONSKASSEN	409	15,6	20,0	1 274	15,9	17,7	393	15,3	20,0	
7	ZUWENDUNGEN AN UNTERSTUETZUNGSKASSEN	621	8,0	17,6	1 170	5,2	5,2	618	10,8	17,8	
8	BEITRAEGE FUER DIREKTVERSICHERUNGEN	95	16,7	29,2	436	12,1	10,8	92	21,4	29,6	
9	SONSTIGE AUFWENDUNGEN FUER DIE ALTERSSICHERUNG	496	82,5	99,1	1 153	70,9	78,5	485	94,2	99,6	
10	AUFWENDUNGEN FUER SONSTIGE VORSORGE-EINRICHTUNGEN	217	12,8	60,2	500	7,1	9,2	216	18,6	61,3	
11	ZUSAETZL. LOHN- U. GEGALTSFORTZAHLUNG IM KRANKHEITSFALL	76	28,3	85,8	590	8,5	8,2	75	48,3	87,4	
12	BEIHALFEN IM KRANKHEITSFALL	84	62,7	80,9	117	61,5	66,3	84	63,9	81,2	
13	FAMILIENUNTERSTUETZUNGEN	435	63,5	90,2	1 356	54,1	57,3	423	73,1	90,8	
14	WOHNUNGSFUERSORGE	622	20,6	76,9	151	8,0	12,4	623	33,3	78,2	
15	ENTLASSUNGS-ENTSCHEIDIGUNGEN	971	20,6	72,6	485	10,4	14,1	973	30,8	73,8	
16	AUSLOESUNGEN / TRENNUNGS-ENTSCHEIDIGUNGEN	310	29,3	78,9	341	14,6	19,2	309	44,2	80,1	
17	VERPFLEGUNGSZUSCHUESSE	201	42,0	82,4	196	23,1	26,9	201	61,1	83,6	
18	SONSTIGE ZUWENDUNGEN	458	34,4	81,3	277	23,6	25,2	459	45,3	82,5	
19	NATURALLEISTUNGEN	1 338	35,2	81,5	151	24,2	26,4	1 345	46,4	82,7	
20	LOEHNE UND GEGALTER FUER ARBEITER UND ANGESTELLTE IN BETRIEBLICHEM GESUNDEITSDIENST, UNFALLVERHUELTUNG UND SONSTIGEN BELEGSCHEFTSEINRICHTUNGEN	716	33,1	92,0	192	8,2	12,5	717	58,3	93,6	
21	AUFWENDUNGEN FUER BELEGSCHEFTSEINRICHTUNGEN	599	63,1	96,2	107	43,7	52,9	605	82,8	97,1	
22	AUSBILDUNGSVERGUELTUNGEN	784	71,3	97,4	824	56,3	65,5	783	86,4	98,1	
23	RENTEN-, KRANKEN- UND ARBEITSLOSENVERSICHERUNGSBEITRAEGE FUER AUSZUBILDENDE	137	71,3	97,4	147	56,3	65,5	137	86,4	98,1	
24	LOEHNE U. GEGALTER DES FIRMENEIG. AUSBILDUNGSPERSONALS	546	38,8	90,9	932	20,6	25,8	544	57,2	92,3	
25	SONST. AUFWENDUNGEN FUER DIE BERUFL. AUS- U. WEITERBILD.	507	59,8	95,8	245	41,8	50,4	510	78,1	96,7	

1) OHNE AUSZUBILDENDE: TEILZEITBESCHAEFFTIGTE WURDEN IM VERHAELTNIS 1 ZU 0,4 IN VOLLBESCHAEFFTIGTE UMGERECHNET. - 2) VOLL- UND UNTERNEHMEN MIT ANGEHÖRIGEN DER VORGEGEBENEN ARBEITNEHMERGRUPPE (ARBEITER, ANGESTELLTE, ARBEITNEHMER). - 4) ANTEIL DER ARBEIT PARAGRAPH 6A ESTG AM 31.12. UND 01.01.1984.



UNTERNEHMEN MIT KOSTEN DIESER ART IM PRODUZIERENDEN GEWERBE 1984

VOLLBESCHAFTIGTEN ARBEITNEHMER 1) VON UNTERNEHMEN, DIE KOSTEN DIESER ART ANGEZEIGT HABEN

50 - 99				100 - 199				200 - 499				500 - 999				1 000 UND MEHR				LFD. NR.
DM	% 3)	% 4)		DM	% 3)	% 4)		DM	% 3)	% 4)		DM	% 3)	% 4)		DM	% 3)	% 4)		

WASSERWIRTSCHAFT

TER

2 832	85,6	83,7		5 310	93,4	94,5		4 537	96,2	98,1		5 284	100,0	100,0		6 415	95,2	55,0		1
3 055	53,2	52,9		4 524	76,3	77,6		4 204	86,1	87,4		4 303	100,0	100,0		7 460	90,3	44,2		2
3 288	40,5	41,7		4 508	72,4	74,9		4 160	79,7	82,7		3 947	93,8	92,1		7 248	88,7	44,0		3
1 323	38,7	40,3		1 640	63,2	66,4		2 193	65,8	67,8		1 939	93,8	92,1		3 249	85,5	43,5		4
3 373	20,7	24,8		3 653	61,8	62,7		2 415	77,2	80,8		2 064	90,6	89,6		4 040	88,7	44,0		5
2 963	6,3	5,6		848	6,6	6,4		1 005	6,3	5,4		1 721	21,9	19,2		217	16,1	14,5		6
556	10,8	10,9		475	7,9	7,5		1 994	11,4	8,9		4 163	12,5	7,7		437	12,9	17,4		7
532	4,5	3,7		669	7,9	6,6		41	10,1	8,6		120	21,9	14,7		24	16,1	10,9		8
973	78,4	77,7		1 641	89,5	91,8		825	91,1	94,3		980	100,0	100,0		415	95,2	55,0		9
826	3,6	3,5		4 334	13,2	12,3		387	15,2	15,8		338	15,6	18,4		158	38,7	74,0		10
54	16,2	17,0		497	28,9	29,2		82	51,9	50,3		148	68,8	60,1		29	77,4	84,6		11
94	55,9	53,1		78	47,4	46,9		87	64,6	67,3		75	78,1	80,9		73	72,6	77,7		12
854	54,1	50,9		735	71,1	71,8		854	77,2	74,7		700	68,8	65,6		253	83,9	95,9		13
79	20,7	19,3		190	18,4	18,8		271	31,6	34,8		133	31,3	32,1		744	67,7	89,6		14
751	8,1	7,7		462	19,7	18,2		245	15,2	16,4		278	31,3	31,4		1 077	50,0	84,3		15
915	20,7	20,9		676	32,9	31,8		587	50,6	47,5		1 137	18,8	22,8		245	59,7	85,2		16
185	44,1	43,2		158	55,3	53,7		184	70,9	69,6		228	71,9	73,1		189	71,0	83,7		17
179	31,5	33,3		209	28,9	34,1		116	49,4	53,3		211	62,5	60,6		462	69,4	90,8		18
385	33,3	37,8		434	34,2	33,9		440	57,0	59,4		162	46,9	46,7		1 624	71,0	91,7		19
327	18,9	18,8		360	34,2	37,6		564	51,9	54,2		533	84,4	81,0		549	85,5	95,9		20
198	64,9	64,8		219	81,6	84,6		235	89,9	89,1		398	93,8	92,6		761	95,2	97,9		21
689	66,7	64,2		791	61,8	63,6		797	75,9	78,4		583	84,4	83,8		1 087	100,0	100,0		22
117	66,7	64,2		142	61,8	63,6		142	75,9	78,4		104	84,4	83,8		189	100,0	100,0		23
456	23,4	24,1		417	19,7	23,8		506	31,6	32,2		203	37,5	37,7		512	75,8	91,7		24
117	48,6	52,1		198	73,7	73,6		335	81,0	82,0		249	93,8	95,1		685	98,4	98,9		25

STELLE

4 129	89,2	96,7		4 914	97,4	98,2		6 654	100,0	100,0		9 881	100,0	100,0		14 644	100,0	100,0		1
4 295	63,1	67,6		4 257	88,2	87,7		5 997	96,2	96,7		8 687	100,0	100,0		14 098	98,4	98,8		2
4 552	53,2	55,1		4 351	81,6	79,2		5 728	93,7	95,3		7 766	100,0	100,0		13 793	98,4	98,8		3
2 648	43,2	45,5		2 234	68,4	66,8		2 744	78,5	79,1		3 230	100,0	100,0		6 044	95,2	97,3		4
2 804	44,1	46,4		2 599	76,3	75,1		3 499	91,1	93,9		4 536	100,0	100,0		7 842	98,4	98,8		5
1 433	17,1	17,7		1 031	10,5	9,1		1 021	8,9	8,1		1 593	21,9	29,4		399	21,0	27,2		6
860	9,0	9,4		1 054	7,9	9,1		2 439	10,1	9,0		1 934	12,5	17,6		546	11,3	22,8		7
474	9,9	12,7		532	18,4	18,7		156	22,8	26,0		259	31,3	43,3		176	37,1	38,8		8
1 187	84,7	91,9		1 170	93,4	93,4		867	97,5	98,5		1 194	100,0	100,0		709	100,0	100,0		9
447	7,2	6,8		4 604	14,5	11,5		702	16,5	16,6		246	12,5	13,9		280	43,5	57,3		10
153	5,4	5,0		281	22,4	21,9		120	45,6	44,7		268	59,4	62,8		167	74,2	86,3		11
140	57,7	65,2		194	44,7	42,7		136	68,4	65,2		166	78,1	79,1		105	79,0	82,5		12
1 490	57,7	65,1		1 396	71,1	73,7		1 013	83,5	81,6		1 171	62,5	63,5		571	80,6	87,6		13
121	23,4	26,3		235	17,1	17,8		343	31,6	28,6		184	34,4	31,2		451	69,4	81,6		14
247	14,4	18,7		523	18,4	19,9		252	25,1	31,1		349	46,9	52,1		987	48,4	70,9		15
461	27,0	28,8		370	30,3	34,4		499	51,9	56,3		233	37,5	41,2		458	61,3	75,6		16
227	36,9	38,9		303	47,4	46,8		178	67,1	68,9		239	53,1	56,1		258	72,6	83,3		17
223	30,6	31,4		292	28,9	27,8		250	50,6	48,5		477	65,6	69,7		536	72,6	82,5		18
251	33,3	31,8		407	34,2	36,8		378	57,0	59,1		189	46,9	42,7		1 061	71,0	84,6		19
362	22,5	23,7		375	46,1	46,9		820	59,5	56,5		989	90,6	88,9		1 153	96,8	98,3		20
151	60,4	67,9		185	75,0	74,5		173	87,3	85,6		374	96,9	98,1		485	95,2	97,1		21
692	67,6	78,2		539	73,7	77,9		427	83,5	84,5		413	87,5	91,5		286	100,0	100,0		22
121	67,6	78,2		93	73,7	77,9		75	83,5	84,5		72	87,5	91,5		52	100,0	100,0		23
461	36,0	45,2		510	46,1	45,8		515	51,9	51,9		372	71,9	77,0		778	95,2	97,1		24
172	49,5	56,6		241	71,1	74,8		258	84,8	85,7		437	96,9	98,1		268	98,4	98,4		25

NEHMER

3	336	89,2	91,6	5	031	97,4	98,0	5	498	100,0	100,0	7	463	100,0	100,0	7	151	100,0	100,0	1
3	088	68,5	69,9	4	047	88,2	89,3	4	852	96,2	96,5	6	381	100,0	100,0	6	836	98,4	99,0	2
3	024	60,4	61,2	3	936	85,5	86,6	4	637	93,7	94,8	5	593	100,0	100,0	6	662	98,4	99,0	3
1	476	54,1	55,4	1	805	69,7	70,8	2	303	78,5	78,7	2	471	100,0	100,0	2	924	95,2	98,1	4
2	245	44,1	46,0	2	660	78,9	80,1	2	773	91,1	93,2	3	123	100,0	100,0	3	763	98,4	99,0	5
1	186	17,1	17,1	746	10,5	9,7		815	8,9	8,3		1	647	21,9	24,1	269	22,6	21,0	6	
	626	10,8	11,1	772	7,9	8,3		2	100	11,4	9,4		2	662	12,5	12,4	477	12,9	19,2	7
	339	9,9	10,8	399	18,4	17,5		94	22,8	22,6		173	34,4	36,1		79	37,1	30,5	8	
1	011	86,5	88,7	1	380	94,7	95,3	828	97,5	98,3		1	082	100,0	100,0	385	100,0	100,0	9	
	375	9,0	7,8	4	213	14,5	12,6	500	17,7	17,5		277	15,6	17,7		187	43,5	70,1	10	
	45	18,0	18,9	291	36,8	36,4		76	63,3	62,4		171	78,1	74,1		68	82,3	93,3	11	
	113	59,5	60,0	1	26	47,4	46,2	107	68,4	68,1		117	78,1	80,0		79	79,0	83,8	12	
1	091	59,5	60,6	1	023	73,7	74,4	872	84,8	83,5		886	68,8	67,1		347	83,9	94,1	13	
	92	23,4	24,2	207	18,4	18,6		286	32,9	33,6		149	34,4	33,3		650	69,4	87,5	14	
	293	18,0	18,1	383	26,3	24,5		198	29,1	29,5		288	46,9	45,9		1	028	53,2	81,7	15
	565	28,8	29,5	486	35,5	35,9		483	58,2	58,0		467	37,5	38,9		292	67,7	86,9	16	
	173	46,8	48,3	162	55,3	55,2		173	72,2	72,6		208	71,9	72,7		203	74,2	86,8	17	
	195	31,5	32,9	285	28,9	31,2		174	50,6	51,6		338	65,6	66,5		482	72,6	88,6	18	
	334	33,3	35,3	421	34,2	35,3		411	57,0	59,3		175	46,9	44,8		1	450	71,0	89,4	19



## 3 AUSGEWAHLTE ARBEITSKOSTEN JE VOLLBESCHAEFTIGTEN ARBEITNEHMER VON

LFD. NR.	AUSGEWAELTE KOSTENARTEN	AUSGEWAELTE ARBEITSKOSTEN JE								
		UNTERNEHMEN INSGESAMT			10 - 49			50 UND MEHR		
		DM	% 3)	% 4)	DM	% 3)	% 4)	DM	% 3)	% 4)
ERZEUGUNG UND ERSTE										
ARBEI										
1	AUFWENDUNGEN FUER DIE BETRIEBLICHE ALTERSVERSORGUNG	2 858	56,8	95,4	751	33,1	35,9	2 875	78,6	96,7
2	AUFWENDUNGEN FUER RUHEGELDZUSAGEN, PENSIONS-, UNTER- STUETZUNGSKASSEN, DIREKTVERSICHERUNGEN	2 788	52,0	94,3	778	28,8	32,7	2 803	73,4	95,7
3	AUFWENDUNGEN FUER BETRIEBLICHE RUHEGELDZUSAGEN	2 631	39,3	85,6	908	17,8	22,8	2 641	59,2	87,0
4	RENTENZAHLUNGEN FUER BETRIEBLICHE RUHEGELDZUSAGEN	1 137	34,7	80,3	513	17,1	22,1	1 140	51,0	81,6
5	NETTOZUFUEHRUNG ZU DEN PENSIONS RUECKSTELLUNGEN 5)	1 578	35,0	85,0	614	12,5	15,3	1 582	55,9	86,5
6	ZUWENDUNGEN AN PENSIONS KASSEN	1 244	3,4	14,5	198	0,7	1,4	1 246	5,9	14,8
7	ZUWENDUNGEN AN UNTERSTUETZUNGSKASSEN	675	10,3	27,9	256	5,0	4,2	677	15,1	28,5
8	BEITRAEGE FUER DIREKTVERSICHERUNGEN	109	11,3	5,7	346	9,3	9,7	100	13,2	5,6
9	SONSTIGE AUFWENDUNGEN FUER DIE ALTERSSICHERUNG	103	49,6	93,8	53	26,3	29,3	104	71,1	95,3
10	AUFWENDUNGEN FUER SONSTIGE VORSORGE-EINRICHTUNGEN	177	6,7	70,3	94	1,1	1,3	177	11,8	71,8
11	ZUSAETZL. LOHN- U. GHALTSFORTZAHLUNG IM KRANKHEITSFALL	21	6,0	48,6	356	3,9	2,6	20	7,9	49,6
12	BEIHILFEN IM KRANKHEITSFALL	17	9,2	61,7	146	1,1	1,5	17	16,8	63,0
13	FAMILIENUNTERSTUETZUNGEN	22	27,4	71,2	91	13,9	11,9	21	39,8	72,5
14	WOHNUNGSFUERSORGE	99	7,4	72,1	-	-	-	99	14,1	73,7
15	ENTLASSUNGS-ENTSCHEIDIGUNGEN	2 274	25,8	82,5	2 572	7,8	10,2	2 273	42,4	84,1
16	AUSLOESUNGEN / TRENNUNGS-ENTSCHEIDIGUNGEN	21	8,0	56,6	510	4,6	3,5	20	11,2	57,8
17	VERPFLGUNGZUSCHUESSE	133	26,3	67,6	253	14,2	11,0	133	37,5	68,8
18	SONSTIGE ZUWENDUNGEN	158	26,8	83,6	278	8,9	10,3	158	43,4	85,2
19	NATURALLEISTUNGEN	33	14,9	72,7	260	3,9	4,8	33	25,0	74,2
20	LOEHNE UND GEMAEHLER FUER ARBEITER UND ANGESTELLTE IN BETRIEBLICHEM GESUNDHEITSDIENST, UNFALLVERHUTUNG UND SONSTIGEN BELEGSCHEFTSEINRICHTUNGEN	550	22,1	85,3	-	-	-	550	42,4	87,2
21	AUFWENDUNGEN FUER BELEGSCHEFTSEINRICHTUNGEN	588	49,2	90,4	124	24,2	29,3	592	72,4	91,8
22	AUSBILDUNGSVERGUEETUNGEN	467	36,9	92,5	768	6,0	5,1	467	65,5	94,4
23	RENTEN-, KRANKEN- UND ARBEITSLOSENVERSICHERUNGSBEITRAEGE FUER AUSZUBILDENDE	80	36,9	92,5	149	6,0	5,1	80	65,5	94,4
24	LOEHNE U. GEMAEHLER DES FIRMENEIG. AUSBILDUNGSPERSONALS	64	12,6	75,3	2 153	1,1	1,1	63	23,4	77,0
25	SONST. AUFWENDUNGEN FUER DIE BERUFL. AUS- U. WEITERBILD.	238	26,2	85,8	28	4,6	3,9	238	46,1	87,7
ANGE										
1	AUFWENDUNGEN FUER DIE BETRIEBLICHE ALTERSVERSORGUNG	7 681	65,8	98,1	2 480	38,5	48,3	7 727	90,8	99,0
2	AUFWENDUNGEN FUER RUHEGELDZUSAGEN, PENSIONS-, UNTER- STUETZUNGSKASSEN, DIREKTVERSICHERUNGEN	7 372	64,4	98,0	2 447	37,4	47,7	7 415	89,1	98,9
3	AUFWENDUNGEN FUER BETRIEBLICHE RUHEGELDZUSAGEN	6 838	47,6	94,6	2 851	19,1	25,9	6 857	73,7	95,8
4	RENTENZAHLUNGEN FUER BETRIEBLICHE RUHEGELDZUSAGEN	3 574	39,7	91,4	1 477	15,8	21,4	3 583	61,5	92,6
5	NETTOZUFUEHRUNG ZU DEN PENSIONS RUECKSTELLUNGEN 5)	3 411	44,0	93,8	2 196	15,1	19,2	3 415	70,4	95,2
6	ZUWENDUNGEN AN PENSIONS KASSEN	1 099	6,5	28,8	5 923	1,4	1,9	1 093	11,2	29,3
7	ZUWENDUNGEN AN UNTERSTUETZUNGSKASSEN	1 041	8,4	29,0	269	3,2	6,2	1 044	13,2	29,5
8	BEITRAEGE FUER DIREKTVERSICHERUNGEN	187	44,5	75,6	823	28,4	36,3	182	59,2	76,3
9	SONSTIGE AUFWENDUNGEN FUER DIE ALTERSSICHERUNG	325	50,2	95,1	117	20,1	26,5	326	77,6	96,3
10	AUFWENDUNGEN FUER SONSTIGE VORSORGE-EINRICHTUNGEN	91	7,4	73,6	297	0,7	0,5	91	13,5	74,9
11	ZUSAETZL. LOHN- U. GHALTSFORTZAHLUNG IM KRANKHEITSFALL	14	6,2	61,3	539	1,4	1,3	13	10,5	62,4
12	BEIHILFEN IM KRANKHEITSFALL	16	6,7	65,2	111	1,1	0,9	16	11,8	66,4
13	FAMILIENUNTERSTUETZUNGEN	32	18,9	69,2	24	5,0	12,2	32	31,6	70,2
14	WOHNUNGSFUERSORGE	125	6,4	69,9	-	-	-	125	12,2	71,2
15	ENTLASSUNGS-ENTSCHEIDIGUNGEN	2 905	16,7	80,8	13 205	1,4	3,5	2 897	30,6	82,2
16	AUSLOESUNGEN / TRENNUNGS-ENTSCHEIDIGUNGEN	16	7,2	65,6	457	1,4	2,8	15	12,5	66,8
17	VERPFLGUNGZUSCHUESSE	196	22,7	68,5	846	8,6	17,5	193	35,5	69,5
18	SONSTIGE ZUWENDUNGEN	172	27,3	86,0	549	10,8	13,2	171	42,4	87,3
19	NATURALLEISTUNGEN	73	13,9	73,9	235	4,0	4,0	72	23,0	75,2
20	LOEHNE UND GEMAEHLER FUER ARBEITER UND ANGESTELLTE IN BETRIEBLICHEM GESUNDHEITSDIENST, UNFALLVERHUTUNG UND SONSTIGEN BELEGSCHEFTSEINRICHTUNGEN	1 645	23,5	89,9	1 200	0,4	0,8	1 645	44,7	91,5
21	AUFWENDUNGEN FUER BELEGSCHEFTSEINRICHTUNGEN	374	40,4	90,4	82	16,9	20,5	375	61,8	91,7
22	AUSBILDUNGSVERGUEETUNGEN	480	51,2	94,9	1 362	25,9	30,2	475	74,3	96,0
23	RENTEN-, KRANKEN- UND ARBEITSLOSENVERSICHERUNGSBEITRAEGE FUER AUSZUBILDENDE	81	51,2	94,9	241	25,9	30,2	80	74,3	96,0
24	LOEHNE U. GEMAEHLER DES FIRMENEIG. AUSBILDUNGSPERSONALS	1 063	22,2	86,4	4 286	0,7	1,0	1 063	41,8	88,0
25	SONST. AUFWENDUNGEN FUER DIE BERUFL. AUS- U. WEITERBILD.	289	28,4	88,1	64	4,3	7,9	289	50,3	89,6
ARBEIT										
1	AUFWENDUNGEN FUER DIE BETRIEBLICHE ALTERSVERSORGUNG	4 003	68,7	97,8	946	44,1	49,3	4 035	91,4	98,8
2	AUFWENDUNGEN FUER RUHEGELDZUSAGEN, PENSIONS-, UNTER- STUETZUNGSKASSEN, DIREKTVERSICHERUNGEN	3 857	66,0	97,6	957	40,6	46,8	3 886	89,5	98,7
3	AUFWENDUNGEN FUER BETRIEBLICHE RUHEGELDZUSAGEN	3 472	49,9	94,9	1 148	23,1	27,9	3 487	74,7	96,3
4	RENTENZAHLUNGEN FUER BETRIEBLICHE RUHEGELDZUSAGEN	1 633	44,1	91,5	583	21,7	26,8	1 640	64,8	92,8
5	NETTOZUFUEHRUNG ZU DEN PENSIONS RUECKSTELLUNGEN 5)	1 917	44,6	94,0	860	16,0	19,0	1 921	71,1	95,5
6	ZUWENDUNGEN AN PENSIONS KASSEN	729	7,2	29,4	760	2,1	3,4	729	11,8	30,0
7	ZUWENDUNGEN AN UNTERSTUETZUNGSKASSEN	722	11,1	30,0	235	5,0	5,1	724	16,8	30,5
8	BEITRAEGE FUER DIREKTVERSICHERUNGEN	53	45,3	74,2	267	30,2	33,7	51	59,2	75,0
9	SONSTIGE AUFWENDUNGEN FUER DIE ALTERSSICHERUNG	156	54,4	95,7	61	27,8	31,0	157	78,9	97,1
10	AUFWENDUNGEN FUER SONSTIGE VORSORGE-EINRICHTUNGEN	150	7,9	73,1	110	1,1	1,2	151	14,1	74,7
11	ZUSAETZL. LOHN- U. GHALTSFORTZAHLUNG IM KRANKHEITSFALL	15	9,1	62,1	260	4,6	3,4	15	13,2	63,3
12	BEIHILFEN IM KRANKHEITSFALL	15	9,6	71,4	141	1,1	1,4	15	17,4	72,9
13	FAMILIENUNTERSTUETZUNGEN	24	30,6	72,4	53	18,5	17,4	23	41,8	73,5
14	WOHNUNGSFUERSORGE	103	8,4	72,6	-	-	-	103	16,1	74,2
15	ENTLASSUNGS-ENTSCHEIDIGUNGEN	2 334	29,9	85,3	2 934	7,8	10,4	2 333	50,3	86,9
16	AUSLOESUNGEN / TRENNUNGS-ENTSCHEIDIGUNGEN	17	11,6	66,6	348	5,3	4,8	17	17,4	67,9
17	VERPFLGUNGZUSCHUESSE	146	28,2	69,1	405	14,2	13,2	145	41,1	70,3
18	SONSTIGE ZUWENDUNGEN	159	28,7	85,7	308	10,7	12,3	158	45,4	87,2
19	NATURALLEISTUNGEN	43	15,0	73,5	256	3,9	4,6	43	25,3	75,0
20	LOEHNE UND GEMAEHLER FUER ARBEITER UND ANGESTELLTE IN BETRIEBLICHEM GESUNDHEITSDIENST, UNFALLVERHUTUNG UND SONSTIGEN BELEGSCHEFTSEINRICHTUNGEN	793	27,5	90,7	412	0,4	0,5	793	52,6	92,6
21	AUFWENDUNGEN FUER BELEGSCHEFTSEINRICHTUNGEN	528	49,4	91,6	110	24,2	29,2	531	72,7	92,9
22	AUSBILDUNGSVERGUEETUNGEN	459	57,9	95,5	384	31,0	30,9	459	82,9	96,9
23	RENTEN-, KRANKEN- UND ARBEITSLOSENVERSICHERUNGSBEITRAEGE FUER AUSZUBILDENDE	78	57,9	95,5	70	31,0	30,9	78	82,9	96,9
24	LOEHNE U. GEMAEHLER DES FIRMENEIG. AUSBILDUNGSPERSONALS	301	23,8	87,5	1 812	1,4	1,5	301	44,4	89,3
25	SONST. AUFWENDUNGEN FUER DIE BERUFL. AUS- U. WEITERBILD.	244	32,3	88,7	35	5,7	5,5	245	56,9	90,4

1) OHNE AUSZUBILDENDE: TEILZEITBESCHAEFTIGTE WURDEN IM VERHAELTNIS 1 ZU 0,6 IN VOLLBESCHAEFTIGTE UMGERECHNET. 2) VOLL- UND UNTERNEHMEN MIT ANGEHÖRIGEN DER VORGEGEBENEN ARBEITNEHMERGRUPPE (ARBEITER, ANGESTELLTE, ARBEITNEHMER). 4) ANTEIL DER ARBEIT PARAGRAPH 6A ESTG AM 31.12. UND 01.01.1984.



UNTERNEHMEN MIT KOSTEN DIESER ART IM PRODUZIERENDEN GEWERBE 1984

VOLLBESCHAEFTIGTEN ARBEITNEHMER 1) VON UNTERNEHMEN, DIE KOSTEN DIESER ART ANGEZEIGT HABEN

50 - 95			100 - 199			200 - 499			500 - 999			1 000 UND MEHR			LFD. NR.
DM	% 3)	% 4)	DM	% 3)	% 4)	DM	% 3)	% 4)	DM	% 3)	% 4)	DM	% 3)	% 4)	
-----															
BEARBEITUNG VON METALLEN															
TER															
696	73,0	73,8	951	67,1	68,7	650	82,4	84,6	777	91,3	89,7	3 257	100,0	100,0	1
739	64,0	66,6	912	61,0	63,0	621	80,9	83,6	680	87,0	84,9	3 165	97,6	99,6	2
723	52,8	54,3	1 129	41,5	44,1	495	67,6	70,8	634	69,6	68,2	2 938	88,1	92,4	3
401	43,8	46,0	456	34,1	35,3	549	61,8	64,9	505	56,5	55,2	1 226	78,6	87,6	4
433	46,1	48,1	764	41,5	44,1	-9	61,8	65,3	225	69,6	68,2	1 775	88,1	92,4	5
18	2,2	3,0	925	1,2	1,0	201	10,3	9,0	636	8,7	9,0	1 322	14,3	16,6	6
140	5,6	5,9	220	7,3	7,2	501	25,0	28,4	314	26,1	27,4	720	28,6	30,0	7
558	15,7	16,1	301	18,3	17,3	85	10,3	9,7	26	8,7	7,4	35	4,8	4,4	8
35	61,8	61,5	135	56,1	58,0	37	80,9	82,9	154	78,3	77,4	106	100,0	100,0	9
120	3,4	3,8	11	4,9	6,4	11	4,4	3,9	67	17,4	19,4	180	52,4	85,5	10
1 227	1,1	0,7	71	3,7	3,6	7	7,4	7,1	312	17,4	19,2	13	26,2	58,5	11
5	7,9	8,4	14	3,7	3,2	30	22,1	23,8	83	21,7	20,4	15	50,0	73,2	12
67	22,5	22,9	43	41,5	39,5	19	38,2	37,9	51	56,5	57,2	19	66,7	79,1	13
132	3,4	3,1	134	4,9	5,2	55	10,3	10,3	65	26,1	29,6	100	54,8	86,7	14
285	24,7	26,8	730	39,0	39,8	870	42,6	39,4	360	69,6	71,3	2 467	71,4	92,0	15
1 504	10,1	9,3	230	4,9	5,2	10	8,8	10,3	92	17,4	18,2	13	26,2	68,0	16
135	30,3	33,4	225	26,8	25,1	84	50,0	52,4	45	39,1	40,2	137	52,4	75,0	17
184	23,6	25,9	168	34,1	34,5	243	55,9	56,6	154	56,5	58,5	153	76,2	93,1	18
161	15,7	17,7	79	15,9	16,1	108	25,0	22,6	116	47,8	47,2	27	50,0	84,3	19
210	20,2	19,0	382	36,6	38,1	275	44,1	47,3	338	69,6	68,5	577	83,3	95,7	20
177	53,9	58,6	101	78,0	77,8	164	77,9	77,2	459	87,0	85,7	653	83,3	94,9	21
457	42,7	42,2	343	50,0	53,8	349	88,2	89,6	344	91,3	92,7	487	92,9	98,0	22
80	42,7	42,2	58	50,0	53,8	61	88,2	89,6	59	91,3	92,7	83	92,9	98,0	23
585	7,9	8,1	199	13,4	14,3	208	29,4	29,7	108	43,5	45,3	55	54,8	87,5	24
59	14,6	16,9	59	47,6	45,5	162	54,4	54,4	145	73,9	72,3	251	81,0	95,1	25
STELLE															
2 592	91,0	93,3	2 083	85,4	90,7	2 356	88,2	93,0	4 185	100,0	100,0	8 721	100,0	100,0	1
2 638	85,4	89,7	1 977	85,4	90,7	2 241	88,2	93,0	3 974	100,0	100,0	8 367	100,0	100,0	2
2 902	62,9	68,8	2 147	62,2	66,7	1 808	82,4	88,3	3 725	91,3	95,5	7 641	95,2	98,5	3
1 703	44,9	52,1	1 237	53,7	59,4	1 301	72,1	78,9	2 415	73,9	75,2	3 867	88,1	97,4	4
1 654	59,6	67,1	1 138	57,3	61,3	669	79,4	85,1	1 887	87,0	92,4	3 799	95,2	98,5	5
82	5,6	5,2	657	7,3	10,5	1 280	11,8	10,3	1 291	17,4	16,9	1 093	26,2	33,2	6
87	6,7	6,5	159	6,1	6,5	578	17,6	17,5	379	26,1	27,2	1 111	26,2	32,3	7
616	58,4	58,2	480	61,0	58,9	432	58,8	59,2	158	56,5	59,7	149	59,5	80,0	8
70	69,7	74,2	133	67,1	71,9	117	85,3	91,6	221	91,3	95,5	360	95,2	98,5	9
102	7,9	8,4	3	3,7	2,5	43	5,9	5,0	88	17,4	17,8	92	54,8	89,3	10
-	-	-	51	2,4	3,4	11	7,4	7,5	15	13,0	12,3	13	52,4	74,3	11
-	-	-	7	4,9	9,4	37	17,6	17,0	65	21,7	23,1	15	35,7	77,5	12
36	7,9	12,0	50	37,8	44,6	41	33,8	33,0	46	52,2	53,6	30	54,8	77,0	13
173	1,1	1,5	222	1,2	1,2	108	11,8	10,3	125	30,4	26,9	125	47,6	84,0	14
1 272	12,4	12,0	2 662	24,4	31,9	3 287	35,3	39,1	924	43,5	44,7	2 947	66,7	92,1	15
685	6,7	8,4	74	6,1	5,9	24	5,9	5,4	33	21,7	28,4	13	42,9	78,6	16
328	24,7	34,7	982	29,3	37,8	195	47,1	47,7	129	34,8	36,0	175	52,4	75,6	17
285	23,6	23,9	185	34,1	46,0	258	51,5	55,5	195	56,5	59,5	165	76,2	95,1	18
216	12,4	12,7	107	15,9	26,8	137	22,1	20,9	76	43,5	48,3	70	50,0	85,2	19
669	10,1	13,5	665	36,6	40,7	515	55,9	60,4	1 323	82,6	86,9	1 743	95,2	98,8	20
143	42,7	47,4	131	61,0	69,8	174	70,6	73,1	221	73,9	76,4	406	83,3	96,2	21
873	57,3	59,7	782	63,4	66,6	650	92,6	95,4	491	100,0	100,0	444	88,1	98,1	22
158	57,3	59,7	140	63,4	66,6	112	92,6	95,4	83	100,0	100,0	74	88,1	98,1	23
2 102	16,9	20,8	899	31,7	35,4	516	51,5	51,2	703	73,9	80,0	1 103	81,0	95,7	24
136	18,0	20,6	128	51,2	58,8	200	69,1	74,0	224	65,2	69,7	303	78,6	95,2	25
NEHMER															
1 053	91,0	91,9	1 112	86,6	88,0	1 057	89,7	91,9	1 466	100,0	100,0	4 615	100,0	100,0	1
1 072	85,4	87,5	1 030	85,4	87,0	1 002	89,7	91,9	1 326	100,0	100,0	4 448	100,0	100,0	2
1 199	62,9	64,7	1 156	62,2	64,3	760	85,3	88,1	1 220	91,3	91,9	3 930	97,6	99,5	3
659	51,7	53,4	551	54,9	56,6	673	75,0	78,4	641	73,9	73,4	1 785	90,5	97,9	4
684	59,6	61,9	721	57,3	59,9	170	80,9	83,6	576	87,0	87,5	2 173	97,6	99,5	5
24	5,6	5,9	288	7,3	8,6	373	14,7	12,6	562	17,4	16,5	753	26,2	33,9	6
92	9,0	8,3	196	7,3	7,3	482	25,0	27,4	329	26,1	27,3	772	33,3	32,6	7
263	58,4	58,6	184	61,0	61,1	120	58,8	59,7	40	56,5	55,3	39	59,5	78,6	8
41	69,7	69,8	118	68,3	70,2	56	86,8	89,3	152	91,3	91,9	168	100,0	100,0	9
61	7,9	9,0	9	4,9	6,0	18	5,9	5,0	71	17,4	19,0	153	57,1	88,8	10
860	1,1	0,8	61	3,7	3,8	5	11,8	12,0	207	21,7	22,7	11	54,8	74,5	11
4	7,9	8,2	9	4,9	5,5	30	22,1	23,4	79	21,7	21,0	13	52,4	85,0	12
54	22,5	23,3	41	45,1	44,9	21	42,6	43,0	49	56,5	57,5	22	66,7	79,6	13
95	4,5	4,1	123	4,9	4,7	44	16,2	16,0	70	30,4	32,3	105	54,8	86,6	14
286	32,6	33,1	926	46,3	47,2	1 021	55,9	57,3	408	69,6	71,4	2 546	76,2	93,5	15
1 263	10,1	9,5	90	11,0	11,1	8	13,2	14,4	48	30,4	31,5	12	43,2	78,8	16
160	36,0	38,5	443	30,5	31,5	104	52,9	54,8	60	39,1	40,4	145	54,8	76,1	17
183	28,1	28,7	173	34,1	37,6	243	55,9	57,2	163	56,5	58,7	153	81,0	95,3	18
168	15,7	16,8	89	15,9	18,9	111	25,0	23,1	106	47,8	47,9	38	52,4	85,1	19
202	24,7	25,8	393	43,9	45,4	274	60,3	64,5	472	91,3	91,9	853	95,2	98,7	20
165	53,9	57,8	104	78,0	78,6	163	77,9	77,4	398	87,0	86,4	585	85,7	96,2	21
392	69,7	69,1	360	74,4	75,9	397	98,5	98,7	357	100,0	100,0	476	92,9	98,2	22
70	69,7	69,1	63	74,4	75,9	69	98,5	98,7	61	100,0	100,0	81	92,9	98,2	23
785	16,9	18,4	303	34,1	34,6	205	54,4	55,4	192	82,6	84,4	309	85,7	96,7	24
50	27,0	28,7	69	57,3	57,1	140	72,1	73,8	149	78,3	77,9	263	83,3	95,7	25

TEILZEITBESCHAEFTIGTE ARBEITER UND ANGESTELLTE OHNE AUSZUBILDENDE.- 3) ANTEIL DER UNTERNEHMEN MIT KOSTEN DIESER ART AN ALLEN NEHMER IN UNTERNEHMEN MIT KOSTEN DIESER ART AN DEN ARBEITNEHMERN INSGESAMT.- 5) DIFFERENZ DER PENSIONS RUECKSTELLUNGEN NACH



## 3 AUSGEWAHLTE ARBEITSKOSTEN JE VOLLBESCHAEFTIGTEN ARBEITNEHMER VON

LFD. NR.	AUSGEWAHLTE KOSTENARTEN	AUSGEWAHLTE ARBEITSKOSTEN JE								
		UNTERNEHMEN INSGESAMT			10 - 49			50 UND MEHR		
		DM	% 3)	% 4)	DM	% 3)	% 4)	DM	% 3)	% 4)

## BE- UND VERARBEITUNG VON STEINEN UND ERDEN:

## ARBEI

1	AUFWENDUNGEN FUER DIE BETRIEBLICHE ALTERSVERSORGUNG	1 494	51,0	78,3	793	44,3	47,8	1 587	69,6	85,6
2	AUFWENDUNGEN FUER RUHEGELDZUSAGEN, PENSIONS-, UNTER- STUETZUNGSKASSEN, DIREKTVERSICHERUNGEN	1 489	46,2	74,3	688	39,7	42,4	1 588	64,3	82,0
3	AUFWENDUNGEN FUER BETRIEBLICHE RUHEGELDZUSAGEN	1 501	18,4	57,9	978	10,1	12,6	1 524	41,7	68,7
4	RENTENZAHLUNGEN FUER BETRIEBLICHE RUHEGELDZUSAGEN	719	15,5	52,9	466	7,7	9,9	729	37,4	63,2
5	NETTOZUFUEHRUNG ZU DEN PENSIONS RUECKSTELLUNGEN 5)	900	16,1	54,3	763	8,2	10,0	905	38,3	64,8
6	ZUWENDUNGEN AN PENSIONSKASSEN	244	23,6	17,2	352	26,5	26,4	199	15,7	15,0
7	ZUWENDUNGEN AN UNTERSTUETZUNGSKASSEN	877	4,7	17,4	841	3,4	3,2	878	8,1	20,8
8	BEITRAEGE FUER DIREKTVERSICHERUNGEN	172	12,4	24,9	414	9,2	11,9	147	21,1	28,0
9	SONSTIGE AUFWENDUNGEN FUER DIE ALTERSSICHERUNG	93	29,1	68,0	354	20,6	24,6	73	53,0	78,4
10	AUFWENDUNGEN FUER SONSTIGE VORSORGE-EINRICHTUNGEN	201	6,7	11,1	873	6,5	7,0	108	7,0	12,1
11	ZUSAETZL. LOHN- U. GELHALTSFORTZAHLUNG IM KRANKHEITSFALL	870	1,0	5,2	1 362	0,3	0,5	862	2,7	6,4
12	BEIHALFEN IM KRANKHEITSFALL	13	2,1	21,1	-	-	-	13	7,8	26,1
13	FAMILIENUNTERSTUETZUNGEN	37	7,9	32,9	52	2,0	2,5	37	24,4	40,2
14	WOHNUNGSFUERSORGE	87	1,6	22,0	-	-	-	87	6,2	27,3
15	ENTLASSUNGS-ENTSCHEIDIGUNGEN	387	13,8	46,9	353	7,2	9,7	388	32,2	55,8
16	AUSLOESUNGEN / TRENNUNGS-ENTSCHEIDIGUNGEN	690	13,5	25,2	1 081	10,8	12,6	648	21,3	28,2
17	VERPFLEGEZUSCHUESSE	146	20,4	42,3	362	16,7	18,0	127	30,8	48,0
18	SONSTIGE ZUWENDUNGEN	160	12,4	44,7	226	6,1	7,4	158	29,8	53,6
19	NATURALLEISTUNGEN	60	5,5	23,1	126	2,2	2,5	59	14,5	26,0
20	LOEHNE UND GEHALTER FUER ARBEITER UND ANGESTELLTE IN BETRIEBLICHEM GESUNDHEITSDIENST, UNFALLVERHUELTUNG UND SONSTIGEN BELEGSCHEFTSEINRICHTUNGEN	250	9,0	44,1	532	2,3	3,4	245	27,7	53,8
21	AUFWENDUNGEN FUER BELEGSCHEFTSEINRICHTUNGEN	133	32,4	68,6	109	22,9	25,2	135	59,1	79,0
22	AUSBILDUNGSVERGUELTUNGEN	394	29,6	69,8	1 046	21,1	20,1	356	53,4	81,6
23	RENTEN-, KRANKEN- UND ARBEITSLOSENVERSICHERUNGSBEITRAEGE FUER AUSZUBILDENDE	69	29,6	69,8	189	21,1	20,1	62	53,4	81,6
24	LOEHNE U. GEHALTER DES FIRMENEIG. AUSBILDUNGSPERSONALS	177	7,4	33,8	2 085	4,1	4,1	131	16,5	40,9
25	SONST. AUFWENDUNGEN FUER DIE BERUFL. AUS- U. WEITERBILD.	116	14,8	53,0	143	8,1	9,6	115	33,4	63,3

## ANGE

1	AUFWENDUNGEN FUER DIE BETRIEBLICHE ALTERSVERSORGUNG	4 239	54,3	84,1	1 328	44,9	50,2	4 617	78,7	92,2
2	AUFWENDUNGEN FUER RUHEGELDZUSAGEN, PENSIONS-, UNTER- STUETZUNGSKASSEN, DIREKTVERSICHERUNGEN	4 221	49,8	82,1	1 318	39,8	45,5	4 567	75,8	90,9
3	AUFWENDUNGEN FUER BETRIEBLICHE RUHEGELDZUSAGEN	4 320	23,0	69,6	1 710	10,9	17,4	4 452	54,3	82,1
4	RENTENZAHLUNGEN FUER BETRIEBLICHE RUHEGELDZUSAGEN	2 208	16,9	60,9	641	6,9	10,0	2 259	42,6	73,0
5	NETTOZUFUEHRUNG ZU DEN PENSIONS RUECKSTELLUNGEN 5)	2 447	21,1	68,0	1 484	9,1	15,7	2 492	52,1	80,4
6	ZUWENDUNGEN AN PENSIONSKASSEN	449	17,5	13,6	284	17,7	14,9	492	16,9	13,3
7	ZUWENDUNGEN AN UNTERSTUETZUNGSKASSEN	1 388	3,5	14,6	187	2,3	2,3	1 425	6,7	17,6
8	BEITRAEGE FUER DIREKTVERSICHERUNGEN	363	30,3	53,5	853	24,2	29,9	305	46,0	59,2
9	SONSTIGE AUFWENDUNGEN FUER DIE ALTERSSICHERUNG	134	32,7	74,5	236	21,9	26,8	126	60,5	85,3
10	AUFWENDUNGEN FUER SONSTIGE VORSORGE-EINRICHTUNGEN	448	4,0	9,6	2 263	2,9	3,5	312	7,1	11,0
11	ZUSAETZL. LOHN- U. GELHALTSFORTZAHLUNG IM KRANKHEITSFALL	27	0,9	11,4	463	0,2	0,4	24	2,8	14,0
12	BEIHALFEN IM KRANKHEITSFALL	24	1,5	18,2	-	-	-	24	5,4	22,5
13	FAMILIENUNTERSTUETZUNGEN	48	6,0	32,1	83	1,0	1,2	48	19,1	39,5
14	WOHNUNGSFUERSORGE	122	1,6	22,1	1 500	0,3	0,2	120	5,2	27,3
15	ENTLASSUNGS-ENTSCHEIDIGUNGEN	910	9,0	47,7	1 415	3,8	6,5	896	22,5	57,5
16	AUSLOESUNGEN / TRENNUNGS-ENTSCHEIDIGUNGEN	293	6,8	28,1	1 226	4,2	4,6	263	13,5	33,7
17	VERPFLEGEZUSCHUESSE	224	13,3	39,7	1 113	8,7	11,4	172	25,3	46,4
18	SONSTIGE ZUWENDUNGEN	288	10,3	44,9	446	3,5	5,7	285	27,8	54,2
19	NATURALLEISTUNGEN	93	5,6	21,3	108	2,5	2,1	93	13,8	25,9
20	LOEHNE UND GEHALTER FUER ARBEITER UND ANGESTELLTE IN BETRIEBLICHEM GESUNDHEITSDIENST, UNFALLVERHUELTUNG UND SONSTIGEN BELEGSCHEFTSEINRICHTUNGEN	632	7,2	43,7	1 411	2,4	3,4	621	19,8	53,3
21	AUFWENDUNGEN FUER BELEGSCHEFTSEINRICHTUNGEN	162	28,3	63,4	94	20,1	21,5	167	49,3	73,4
22	AUSBILDUNGSVERGUELTUNGEN	630	32,8	77,1	1 083	19,9	31,3	591	66,3	88,0
23	RENTEN-, KRANKEN- UND ARBEITSLOSENVERSICHERUNGSBEITRAEGE FUER AUSZUBILDENDE	111	32,8	77,1	191	19,9	31,3	105	66,3	88,0
24	LOEHNE U. GEHALTER DES FIRMENEIG. AUSBILDUNGSPERSONALS	696	12,7	44,6	3 896	7,3	9,9	553	26,6	52,8
25	SONST. AUFWENDUNGEN FUER DIE BERUFL. AUS- U. WEITERBILD.	226	12,9	52,7	218	4,8	8,4	226	33,8	63,2

## ARBEIT

1	AUFWENDUNGEN FUER DIE BETRIEBLICHE ALTERSVERSORGUNG	2 078	59,5	85,0	803	52,1	56,1	2 264	80,1	91,9
2	AUFWENDUNGEN FUER RUHEGELDZUSAGEN, PENSIONS-, UNTER- STUETZUNGSKASSEN, DIREKTVERSICHERUNGEN	2 048	55,4	82,7	723	47,4	50,9	2 227	77,6	90,3
3	AUFWENDUNGEN FUER BETRIEBLICHE RUHEGELDZUSAGEN	2 034	23,9	68,9	1 053	12,0	15,8	2 080	57,0	81,5
4	RENTENZAHLUNGEN FUER BETRIEBLICHE RUHEGELDZUSAGEN	980	19,5	63,3	436	8,8	11,7	1 000	49,1	75,6
5	NETTOZUFUEHRUNG ZU DEN PENSIONS RUECKSTELLUNGEN 5)	1 160	22,1	67,3	795	10,5	14,5	1 175	54,6	79,9
6	ZUWENDUNGEN AN PENSIONSKASSEN	249	24,4	18,8	316	27,0	25,4	226	16,9	17,2
7	ZUWENDUNGEN AN UNTERSTUETZUNGSKASSEN	912	5,3	18,1	564	4,1	3,8	927	8,6	21,5
8	BEITRAEGE FUER DIREKTVERSICHERUNGEN	154	30,4	52,5	342	23,9	29,4	131	48,5	58,0
9	SONSTIGE AUFWENDUNGEN FUER DIE ALTERSSICHERUNG	97	34,7	74,4	292	24,3	28,2	82	63,8	85,4
10	AUFWENDUNGEN FUER SONSTIGE VORSORGE-EINRICHTUNGEN	217	8,0	12,7	813	7,6	8,1	134	9,2	13,8
11	ZUSAETZL. LOHN- U. GELHALTSFORTZAHLUNG IM KRANKHEITSFALL	291	1,3	12,0	1 004	0,3	0,5	285	4,0	14,8
12	BEIHALFEN IM KRANKHEITSFALL	15	2,2	21,9	-	-	-	15	8,2	27,1
13	FAMILIENUNTERSTUETZUNGEN	37	8,6	34,9	45	2,2	2,7	37	26,5	42,6
14	WOHNUNGSFUERSORGE	84	2,1	25,2	171	0,3	0,3	83	7,4	31,1
15	ENTLASSUNGS-ENTSCHEIDIGUNGEN	458	17,2	53,3	367	9,3	13,3	463	39,3	62,9
16	AUSLOESUNGEN / TRENNUNGS-ENTSCHEIDIGUNGEN	456	14,5	33,1	977	10,9	12,0	417	24,5	38,2
17	VERPFLEGEZUSCHUESSE	150	22,5	45,6	403	18,2	19,9	127	34,5	51,7
18	SONSTIGE ZUWENDUNGEN	185	13,5	46,4	227	7,0	8,3	184	31,7	55,4
19	NATURALLEISTUNGEN	65	5,9	23,8	119	2,3	2,5	63	15,8	28,9
20	LOEHNE UND GEHALTER FUER ARBEITER UND ANGESTELLTE IN BETRIEBLICHEM GESUNDHEITSDIENST, UNFALLVERHUELTUNG UND SONSTIGEN BELEGSCHEFTSEINRICHTUNGEN	300	11,2	50,5	517	3,4	4,9	296	32,8	61,4
21	AUFWENDUNGEN FUER BELEGSCHEFTSEINRICHTUNGEN	136	32,7	69,4	103	22,9	25,0	138	60,3	80,0
22	AUSBILDUNGSVERGUELTUNGEN	401	45,2	81,6	612	34,3	39,5	379	75,6	91,6
23	RENTEN-, KRANKEN- UND ARBEITSLOSENVERSICHERUNGSBEITRAEGE FUER AUSZUBILDENDE	70	45,2	81,6	109	34,3	39,5	66	75,6	91,6
24	LOEHNE U. GEHALTER DES FIRMENEIG. AUSBILDUNGSPERSONALS	248	15,0	49,3	1 351	9,8	11,9	194	29,7	58,2
25	SONST. AUFWENDUNGEN FUER DIE BERUFL. AUS- U. WEITERBILD.	130	18,5	58,1	120	10,0	12,5	131	42,3	69,0

1) OHNE AUSZUBILDENDE; TEILZEITBESCHAEFTIGTE WURDEN IM VERHAELTNIS 1 ZU 0,6 IN VOLLBESCHAEFTIGTE UMGERECHNET. - 2) VOLL- UND UNTERNEHMEN MIT ANGEHÖRIGEN DER VORGEgebenEN ARBEITNEHMERGRUPPE (ARBEITER, ANGESTELLTE, ARBEITNEHMER). - 4) ANTEIL DER ARBEIT PARAGRAPH 6A ESTG AM 31.12. UND 01.01.1984.



UNTERNEHMEN MIT KOSTEN DIESER ART IM PRODUZIERENDEN GEWERBE 1984

VOLLBESCHAFTIGTEN ARBEITNEHMER 1) VON UNTERNEHMEN, DIE KOSTEN DIESER ART ANGEZEIGEN HABEN

50 - 99			100 - 199			200 - 499			500 - 999			1 000 UND MEHR			LFD. NR.
DM	% 3)	% 4)	DM	% 3)	% 4)	DM	% 3)	% 4)	DM	% 3)	% 4)	DM	% 3)	% 4)	

HERSTELLUNG UND VERARBEITUNG VON GLAS

TER

562	60,7	59,0	878	68,6	67,9	1 097	84,1	85,8	1 111	90,0	90,2	2 377	100,0	100,0	1
484	54,7	53,1	841	65,5	64,4	1 206	74,2	74,6	1 088	88,0	88,6	2 309	100,0	100,0	2
422	29,4	26,8	1 010	42,9	42,0	1 252	52,3	54,4	1 212	74,0	76,3	1 893	97,0	98,0	3
530	24,3	22,6	480	41,2	39,9	550	47,0	50,2	551	72,0	73,4	901	84,8	89,1	4
-28	26,0	23,2	568	41,6	40,9	847	47,0	47,9	760	66,0	68,5	1 099	93,9	95,9	5
292	15,2	16,6	274	20,4	21,9	316	13,6	12,8	209	8,0	7,1	78	9,1	16,1	6
477	1,0	0,7	587	7,1	6,5	755	22,0	22,0	105	18,0	19,0	1 122	33,3	33,8	7
368	28,2	25,0	135	14,6	14,8	116	11,4	10,1	39	10,0	9,8	121	33,3	50,5	8
216	37,8	34,7	107	51,8	51,0	51	79,5	81,9	44	84,0	85,7	68	100,0	100,0	9
258	5,5	5,3	407	7,1	8,1	178	7,6	6,7	27	6,0	6,8	50	24,2	20,9	10
1 013	1,9	1,6	558	3,5	4,0	86	0,8	0,7	38	6,0	6,3	1 099	9,1	11,8	11
163	2,7	2,5	15	4,4	4,5	25	12,9	13,0	12	28,0	31,0	9	45,5	47,5	12
93	14,5	15,1	17	27,0	26,9	30	34,8	35,0	34	44,0	45,2	39	60,6	55,0	13
57	2,2	1,9	47	2,2	1,8	246	10,6	11,4	184	22,0	23,9	54	42,4	55,6	14
1 713	22,7	23,3	343	25,7	24,7	253	51,5	50,9	446	62,0	62,0	278	75,8	79,5	15
493	17,6	19,6	1 161	24,3	26,3	711	25,0	24,8	1 254	22,0	22,5	354	30,3	36,0	16
342	20,7	23,1	183	35,0	33,6	160	41,7	41,5	123	46,0	43,1	81	63,6	67,9	17
135	20,7	21,0	142	30,1	31,1	228	35,6	38,5	169	60,0	59,2	142	72,7	79,3	18
202	13,5	13,9	47	6,2	6,3	49	23,5	24,5	122	22,0	24,3	32	36,4	44,7	19
484	14,7	16,2	365	22,6	23,7	216	50,8	51,1	198	64,0	67,7	240	78,8	74,6	20
86	50,6	49,9	77	54,9	56,7	120	73,5	73,8	83	86,0	85,4	182	97,0	97,9	21
453	32,5	36,8	432	56,2	57,6	393	88,6	89,4	358	90,0	89,4	309	100,0	100,0	22
81	32,5	36,8	76	56,2	57,6	69	88,6	89,4	62	90,0	89,4	53	100,0	100,0	23
727	7,7	8,3	341	11,9	13,6	178	35,6	35,5	162	28,0	31,8	72	63,6	69,7	24
51	15,9	15,2	82	29,6	29,0	87	65,9	67,2	84	74,0	73,4	144	87,9	87,8	25

STELLTE

1 645	69,5	74,9	2 345	81,4	83,5	3 448	91,7	93,0	3 487	94,0	94,0	7 013	100,0	100,0	1
1 663	65,4	71,6	2 323	79,2	81,2	3 471	89,4	89,7	3 370	94,0	94,0	6 864	100,0	100,0	2
1 875	37,0	45,5	2 811	57,1	61,6	3 369	79,5	82,0	3 278	90,0	90,9	6 119	97,0	97,9	3
1 154	23,2	25,8	1 695	45,1	50,5	1 654	71,2	73,6	1 628	84,0	83,4	2 948	90,9	92,1	4
1 271	35,1	43,7	1 480	54,4	59,3	1 976	76,5	78,3	1 826	88,0	88,7	3 346	97,0	97,9	5
243	16,7	11,6	285	20,4	19,0	444	15,9	16,5	193	8,0	9,8	830	12,1	11,8	6
338	0,7	1,1	381	4,0	3,2	776	19,7	18,5	126	16,0	17,3	2 028	30,3	27,9	7
578	43,3	52,8	178	42,9	48,9	242	49,2	55,2	228	64,0	64,7	322	60,6	64,5	8
81	44,1	52,2	108	61,9	65,4	100	88,6	90,9	119	92,0	92,5	152	97,0	97,9	9
1 083	8,0	10,9	12	2,7	2,4	356	10,6	10,9	191	4,0	5,8	161	18,2	16,5	10
352	0,7	1,0	117	1,8	2,8	44	3,8	3,4	40	12,0	12,2	13	18,2	28,2	11
191	0,7	0,4	33	2,2	2,9	50	9,8	12,5	27	26,0	32,6	18	36,4	37,6	12
78	11,1	13,1	17	18,1	19,2	57	28,8	34,9	37	36,0	42,3	51	60,6	56,6	13
-	-	-	-	-	-	241	13,6	14,3	265	22,0	23,3	79	45,5	54,1	14
4 721	10,7	14,5	605	15,5	22,8	714	44,7	51,4	771	56,0	62,3	797	78,8	85,3	15
770	6,1	7,8	1 396	9,7	9,4	472	28,8	33,5	233	34,0	41,2	97	39,4	48,1	16
545	15,3	16,0	401	27,0	27,1	190	40,2	43,4	117	42,0	43,9	118	54,5	66,0	17
280	18,4	20,8	249	27,9	29,4	295	35,6	37,9	237	54,0	60,6	303	72,7	79,5	18
376	14,0	15,6	59	3,5	4,0	95	22,0	21,0	149	20,0	22,1	45	39,4	41,1	19
652	6,3	6,8	430	8,4	10,1	427	44,7	47,1	419	76,0	79,1	774	81,8	76,6	20
67	42,4	43,6	98	42,0	40,2	137	59,8	64,5	97	80,0	77,2	224	97,0	98,0	21
832	47,7	54,2	854	77,4	81,0	636	87,1	89,1	516	92,0	91,4	481	100,0	100,0	22
149	47,7	54,2	160	77,4	81,0	112	87,1	89,1	89	92,0	91,4	83	100,0	100,0	23
1 712	15,5	16,3	1 345	18,1	20,1	540	49,2	48,8	530	60,0	57,9	408	81,8	76,6	24
181	21,1	24,7	250	27,9	27,7	180	56,1	63,6	117	74,0	76,8	287	84,8	83,0	25

NEHMER

781	70,4	70,2	1 102	84,1	83,4	1 598	93,2	94,2	1 658	96,0	95,6	3 550	100,0	100,0	1
719	67,2	67,0	1 059	81,9	81,3	1 588	90,9	91,3	1 633	94,0	93,6	3 462	100,0	100,0	2
735	40,2	39,6	1 224	60,2	60,0	1 442	81,1	83,2	1 604	90,0	90,5	2 903	100,0	100,0	3
521	32,0	31,2	683	50,9	51,1	676	72,7	75,5	717	90,0	90,5	1 361	93,9	94,5	4
346	37,8	37,2	668	57,5	57,7	867	78,0	79,5	905	88,0	88,7	1 616	100,0	100,0	5
259	16,6	16,8	277	20,4	21,2	322	15,9	15,1	204	8,0	7,8	165	15,2	20,7	6
413	1,0	0,8	464	7,1	6,9	658	24,2	24,4	92	22,0	22,2	1 301	33,3	32,8	7
312	46,7	45,9	80	45,6	45,0	84	49,2	50,3	63	64,0	64,1	144	63,6	68,4	8
144	47,5	46,4	89	66,4	65,7	59	90,2	91,6	60	94,0	94,1	88	100,0	100,0	9
414	8,9	9,4	313	7,1	8,0	176	11,4	10,6	60	6,0	7,0	66	24,2	21,9	10
728	1,9	1,8	436	3,5	4,1	21	3,8	4,1	20	14,0	15,4	345	18,2	28,4	11
127	2,7	2,5	13	5,8	5,7	29	12,9	13,7	16	28,0	31,6	10	45,5	48,7	12
81	15,7	16,2	14	31,0	29,8	33	37,1	38,8	33	44,0	46,8	41	63,6	56,9	13
43	2,2	1,9	40	2,2	1,6	167	15,2	17,7	186	24,0	26,1	54	51,5	61,3	14
1 668	28,2	28,1	301	33,2	32,3	308	61,4	61,1	457	72,0	72,2	402	81,8	83,8	15
465	17,6	18,9	987	26,1	26,7	479	34,1	35,9	607	36,0	38,5	213	45,5	50,4	16
306	24,1	26,4	190	38,5	38,2	152	46,2	46,5	104	52,0	50,5	88	63,6	68,7	17
148	23,4	23,9	160	31,0	31,9	234	37,1	40,1	184	60,0	60,5	179	75,8	81,0	18
214	15,7	16,5	45	6,2	6,2	58	23,5	24,1	116	24,0	26,3	34	39,4	45,5	19
373	17,6	18,9	278	26,5	27,4	223	59,1	59,6	222	82,0	83,3	349	87,9	81,1	20
79	50,6	50,1	74	57,1	57,3	114	76,5	77,4	83	88,0	86,3	193	97,0	97,9	21
397	57,1	59,2	395	89,8	89,7	421	95,5	96,1	375	96,0	95,5	352	100,0	100,0	22
71	57,1	59,2	72	89,8	89,7	74	95,5	96,1	65	96,0	95,5	60	100,0	100,0	23
633	16,6	17,9	425	21,7	23,4	204	56,1	55,3	172	68,0	68,1	140	84,8	83,0	24
66	26,3	25,4	90	38,9	38,3	98	71,2	73,7	85	82,0	81,3	175	90,9	88,8	25

TEILZEITBESCHAFTIGTE ARBEITER UND ANGESTELLTE OHNE AUSZUBILDENDE. - 3) ANTEIL DER UNTERNEHMEN MIT KOSTEN DIESER ART AN ALLEN NEHMER IN UNTERNEHMEN MIT KOSTEN DIESER ART AN DEN ARBEITNEHMERN INSGESAMT. - 5) DIFFERENZ DER PENSIONS RUECKSTELLUNGEN NACH



## 3 AUSGEWAHLTE ARBEITSKOSTEN JE VOLLBESCHAEFFTIGTEN ARBEITNEHMER VON

LFD. NR.		AUSGEWAELHTE KOSTENARTEN	AUSGEWAELHTE ARBEITSKOSTEN JE								
			UNTERNEHMEN INSGESAMT			10 - 49			50 UND MEHR		
			DM	% 3)	% 4)	DM	% 3)	% 4)	DM	% 3)	% 4)
CHEMISCHE INDUSTRIE (OHNE											
ARBEI											
1	AUFWENDUNGEN FUER DIE BETRIEBLICHE ALTERSVERSORGUNG	3 761	45,6	89,9	1 203	24,2	30,3	3 793	70,7	92,2	
2	AUFWENDUNGEN FUER RUHEGELDZUSAGEN, PENSIONS-, UNTER- STUETZUNGSKASSEN, DIREKTVERSICHERUNGEN	3 480	44,0	89,5	1 332	22,3	25,7	3 503	69,5	91,9	
3	AUFWENDUNGEN FUER BETRIEBLICHE RUHEGELDZUSAGEN	3 316	31,9	85,3	1 690	14,2	17,7	3 328	52,7	87,8	
4	RENTENZAHLUNGEN FUER BETRIEBLICHE RUHEGELDZUSAGEN	801	27,0	72,7	585	9,2	13,4	803	48,0	74,9	
5	NETTOZUFUEHRUNG ZU DEN PENSIONS RUECKSTELLUNGEN 5)	2 659	29,9	84,4	1 336	13,2	16,5	2 668	49,5	87,0	
6	ZUWENDUNGEN AN PENSIONS KASSEN	333	6,4	26,8	21	1,0	1,2	334	12,7	27,8	
7	ZUWENDUNGEN AN UNTERSTUETZUNGSKASSEN	512	8,2	33,9	42	3,1	4,7	515	14,1	35,0	
8	BEITRAEGE FUER DIREKTVERSICHERUNGEN	169	13,5	14,2	358	10,2	11,5	163	17,3	14,3	
9	SONSTIGE AUFWENDUNGEN FUER DIE ALTERSSICHERUNG	306	38,1	87,7	83	18,2	25,7	309	61,4	90,0	
10	AUFWENDUNGEN FUER SONSTIGE VORSORGEINRICHTUNGEN	94	4,4	43,0	310	0,5	0,6	93	9,1	44,6	
11	ZUSAETZL. LOHN- U. GHALTSFORTZAHLUNG IM KRANKHEITSFALL	29	6,0	57,9	2 262	0,5	0,8	28	12,4	60,1	
12	BEIHILFEN IM KRANKHEITSFALL	39	5,1	52,7	8	1,0	1,3	39	9,9	54,6	
13	FAMILIENUNTERSTUETZUNGEN	84	22,0	77,0	98	7,0	7,7	84	39,6	79,7	
14	WOHNUNGSFUERSORGE	182	3,3	56,7	-	-	-	182	7,1	58,8	
15	ENTLASSUNGSSENTSCHAEDIGUNGEN	309	19,9	74,7	678	8,3	10,0	307	33,5	77,1	
16	AUSLOESUNGEN / TRENNUNGSSENTSCHAEDIGUNGEN	25	4,2	42,6	249	2,3	2,2	25	6,4	44,1	
17	VERPFLEGUNGSZUSCHUESSE	86	23,2	70,5	270	12,3	12,8	85	36,0	72,7	
18	SONSTIGE ZUWENDUNGEN	231	29,7	77,7	316	19,9	25,0	230	41,3	79,7	
19	NATURALLEISTUNGEN	102	21,3	45,7	177	13,7	14,4	101	30,1	46,9	
20	LOEHNE UND GEAELTER FUER ARBEITER UND ANGESTELLTE IN BETRIEBLICHEM GESUNDHEITSDIENST, UNFALLVERHUETUNG UND SONSTIGEN BELEGSCHAFTSEINRICHTUNGEN	851	18,4	79,5	988	2,9	4,5	850	36,5	82,3	
21	AUFWENDUNGEN FUER BELEGSCHAFTSEINRICHTUNGEN	1 319	45,8	86,4	136	31,3	31,6	1 335	62,8	88,5	
22	AUSBILDUNGSVERGUETUNGEN	551	19,8	85,4	870	3,5	5,0	550	39,1	88,5	
23	RENTEN-, KRANKEN- UND ARBEITSLOSENVERSICHERUNGSBEITRAEGE FUER AUSZUBILDENDE	98	19,8	85,4	141	3,5	5,0	98	39,1	88,5	
24	LOEHNE U. GEAELTER DES FIRMENEIG. AUSBILDUNGSPERSONALS	123	5,7	58,7	6 198	0,2	0,2	122	12,1	60,9	
25	SONST. AUFWENDUNGEN FUER DIE BERUFL. AUS- U. WEITERBILD.	541	18,3	78,2	73	3,7	5,0	543	35,4	81,0	
ANGE											
1	AUFWENDUNGEN FUER DIE BETRIEBLICHE ALTERSVERSORGUNG	9 150	70,7	96,0	1 647	55,3	61,9	9 323	68,6	97,2	
2	AUFWENDUNGEN FUER RUHEGELDZUSAGEN, PENSIONS-, UNTER- STUETZUNGSKASSEN, DIREKTVERSICHERUNGEN	8 704	67,3	95,6	1 680	50,2	56,9	8 852	87,2	97,0	
3	AUFWENDUNGEN FUER BETRIEBLICHE RUHEGELDZUSAGEN	7 804	44,3	90,9	2 464	22,4	29,4	7 865	69,9	93,1	
4	RENTENZAHLUNGEN FUER BETRIEBLICHE RUHEGELDZUSAGEN	2 510	36,5	87,9	1 151	15,8	22,7	2 522	60,7	90,3	
5	NETTOZUFUEHRUNG ZU DEN PENSIONS RUECKSTELLUNGEN 5)	5 432	40,8	90,0	1 902	19,6	24,3	5 466	65,6	92,3	
6	ZUWENDUNGEN AN PENSIONS KASSEN	1 884	10,1	52,6	283	4,0	4,8	1 889	17,2	54,3	
7	ZUWENDUNGEN AN UNTERSTUETZUNGSKASSEN	286	8,4	33,6	79	4,0	6,5	287	13,6	34,6	
8	BEITRAEGE FUER DIREKTVERSICHERUNGEN	336	45,4	43,0	470	37,3	45,2	331	54,8	42,9	
9	SONSTIGE AUFWENDUNGEN FUER DIE ALTERSSICHERUNG	494	50,7	92,6	170	29,7	37,4	499	75,3	94,6	
10	AUFWENDUNGEN FUER SONSTIGE VORSORGEINRICHTUNGEN	119	7,6	41,4	1 927	4,0	3,4	114	11,8	42,8	
11	ZUSAETZL. LOHN- U. GHALTSFORTZAHLUNG IM KRANKHEITSFALL	50	7,5	58,5	737	0,8	1,3	49	15,4	60,6	
12	BEIHILFEN IM KRANKHEITSFALL	43	5,0	51,9	-	-	-	43	10,6	53,7	
13	FAMILIENUNTERSTUETZUNGEN	67	25,1	80,3	102	10,5	12,7	67	42,3	82,8	
14	WOHNUNGSFUERSORGE	200	5,4	56,3	166	0,4	0,9	200	11,2	58,3	
15	ENTLASSUNGSSENTSCHAEDIGUNGEN	452	24,1	80,8	1 570	9,9	10,5	447	40,6	83,4	
16	AUSLOESUNGEN / TRENNUNGSSENTSCHAEDIGUNGEN	55	11,1	63,3	2 528	3,9	4,5	49	19,4	65,5	
17	VERPFLEGUNGSZUSCHUESSE	206	25,4	72,1	315	12,2	14,9	205	40,8	74,1	
18	SONSTIGE ZUWENDUNGEN	496	29,7	79,9	462	17,9	19,8	498	43,4	82,0	
19	NATURALLEISTUNGEN	108	20,9	46,0	209	12,7	15,0	107	30,4	47,1	
20	LOEHNE UND GEAELTER FUER ARBEITER UND ANGESTELLTE IN BETRIEBLICHEM GESUNDHEITSDIENST, UNFALLVERHUETUNG UND SONSTIGEN BELEGSCHAFTSEINRICHTUNGEN	931	19,1	80,7	-	-	-	931	41,5	83,6	
21	AUFWENDUNGEN FUER BELEGSCHAFTSEINRICHTUNGEN	838	42,7	86,7	85	27,4	31,9	848	60,5	88,6	
22	AUSBILDUNGSVERGUETUNGEN	489	48,7	94,4	680	24,6	37,8	486	76,8	96,5	
23	RENTEN-, KRANKEN- UND ARBEITSLOSENVERSICHERUNGSBEITRAEGE FUER AUSZUBILDENDE	87	48,7	94,4	122	24,6	37,8	86	76,8	96,5	
24	LOEHNE U. GEAELTER DES FIRMENEIG. AUSBILDUNGSPERSONALS	596	22,8	77,5	1 957	8,2	12,3	589	39,9	79,9	
25	SONST. AUFWENDUNGEN FUER DIE BERUFL. AUS- U. WEITERBILD.	492	32,8	85,5	206	9,7	13,5	494	59,8	88,1	
ARBEIT											
1	AUFWENDUNGEN FUER DIE BETRIEBLICHE ALTERSVERSORGUNG	6 368	70,3	94,7	1 157	54,4	58,4	6 485	89,2	96,0	
2	AUFWENDUNGEN FUER RUHEGELDZUSAGEN, PENSIONS-, UNTER- STUETZUNGSKASSEN, DIREKTVERSICHERUNGEN	6 010	66,9	94,3	1 222	49,4	51,9	6 107	87,7	95,9	
3	AUFWENDUNGEN FUER BETRIEBLICHE RUHEGELDZUSAGEN	5 462	44,1	90,0	1 873	22,1	26,8	5 500	70,3	92,4	
4	RENTENZAHLUNGEN FUER BETRIEBLICHE RUHEGELDZUSAGEN	1 571	37,3	87,8	804	15,5	20,6	1 577	63,2	90,3	
5	NETTOZUFUEHRUNG ZU DEN PENSIONS RUECKSTELLUNGEN 5)	3 971	40,4	89,1	1 444	19,3	23,3	3 995	65,6	91,6	
6	ZUWENDUNGEN AN PENSIONS KASSEN	994	10,3	53,4	160	4,0	4,1	996	17,8	55,3	
7	ZUWENDUNGEN AN UNTERSTUETZUNGSKASSEN	382	9,2	35,4	60	4,0	5,8	384	15,4	36,5	
8	BEITRAEGE FUER DIREKTVERSICHERUNGEN	204	45,1	40,7	310	36,6	39,7	200	55,1	40,7	
9	SONSTIGE AUFWENDUNGEN FUER DIE ALTERSSICHERUNG	394	50,5	91,7	113	29,2	36,5	398	75,9	93,7	
10	AUFWENDUNGEN FUER SONSTIGE VORSORGEINRICHTUNGEN	101	8,0	44,4	887	4,0	3,7	98	12,9	45,9	
11	ZUSAETZL. LOHN- U. GHALTSFORTZAHLUNG IM KRANKHEITSFALL	38	9,2	60,8	1 133	0,8	1,2	37	19,1	63,1	
12	BEIHILFEN IM KRANKHEITSFALL	40	5,8	53,5	4	0,9	1,2	40	11,5	55,4	
13	FAMILIENUNTERSTUETZUNGEN	74	26,8	80,3	75	11,3	13,5	74	45,2	82,8	
14	WOHNUNGSFUERSORGE	187	5,7	57,9	124	0,4	0,6	187	12,1	60,0	
15	ENTLASSUNGSSENTSCHAEDIGUNGEN	360	32,1	82,4	613	15,5	16,6	358	51,7	64,6	
16	AUSLOESUNGEN / TRENNUNGSSENTSCHAEDIGUNGEN	35	11,9	64,3	1 105	4,3	5,2	32	20,8	66,4	
17	VERPFLEGUNGSZUSCHUESSE	143	26,0	72,8	293	12,0	13,8	142	42,7	75,0	
18	SONSTIGE ZUWENDUNGEN	358	33,3	80,1	346	22,6	24,5	358	45,9	82,1	
19	NATURALLEISTUNGEN	104	22,2	46,4	185	14,4	15,2	103	31,6	47,6	
20	LOEHNE UND GEAELTER FUER ARBEITER UND ANGESTELLTE IN BETRIEBLICHEM GESUNDHEITSDIENST, UNFALLVERHUETUNG UND SONSTIGEN BELEGSCHAFTSEINRICHTUNGEN	868	21,9	82,2	613	2,8	3,8	868	44,7	85,1	
21	AUFWENDUNGEN FUER BELEGSCHAFTSEINRICHTUNGEN	1 073	46,6	87,3	107	31,6	33,3	1 087	64,4	89,3	
22	AUSBILDUNGSVERGUETUNGEN	491	49,9	94,8	412	25,9	35,2	493	78,5	97,0	
23	RENTEN-, KRANKEN- UND ARBEITSLOSENVERSICHERUNGSBEITRAEGE FUER AUSZUBILDENDE	87	49,9	94,8	73	25,9	35,2	87	78,5	97,0	
24	LOEHNE U. GEAELTER DES FIRMENEIG. AUSBILDUNGSPERSONALS	341	22,7	77,3	1 074	8,1	11,2	337	40,1	79,7	
25	SONST. AUFWENDUNGEN FUER DIE BERUFL. AUS- U. WEITERBILD.	493	33,7	85,6	113	10,6	13,4	495	61,0	88,3	

1) OHNE AUSZUBILDENDE: TEILZEITBESCHAEFFTIGTE WURDEN IM VERHAELTNIS 1 ZU 0,6 IN VOLLBESCHAEFFTIGTE UMGERECHNET. - 2) VOLL- UND UNTERNEHMEN MIT ANGEHÖRIGEN DER VORGEgebenEN ARBEITNEHMERGRUPPE (ARBEITER, ANGESTELLTE, ARBEITNEHMER). - 4) ANTEIL DER ARBEIT PARAGRAPH 6A ESTG AM 31.12. UND 01.01.1984.



UNTERNEHMEN MIT KOSTEN DIESER ART IM PRODUZIERENDEN GEWERBE 1984

VOLLBESCHAFTIGTEN ARBEITNEHMER 1) VON UNTERNEHMEN, DIE KOSTEN DIESER ART ANGEZEIGT HABEN

50 - 99			100 - 199			200 - 499			500 - 999			1 000 UND MEHR			LFD. NR.
DM	% 3)	% 4)	DM	% 3)	% 4)	DM	% 3)	% 4)	DM	% 3)	% 4)	DM	% 3)	% 4)	

CHEMIEFASERINDUSTRIE)

TER

890	44,0	50,1	1 087	73,2	70,9	1 826	88,6	88,5	2 068	96,7	96,0	4 379	98,6	95,4	1
779	42,0	47,7	1 050	72,6	70,0	1 820	86,7	86,4	2 022	96,7	96,0	4 008	98,6	95,4	2
768	28,0	33,1	1 394	43,9	45,2	1 947	68,1	67,6	1 872	86,7	86,4	3 676	98,6	95,4	3
479	23,7	30,0	655	40,9	42,6	598	62,7	62,4	803	76,7	76,0	832	94,3	80,2	4
398	24,5	27,8	897	40,2	39,2	1 454	64,5	64,8	1 185	83,3	85,0	2 976	98,6	95,4	5
564	10,1	10,3	219	4,9	3,2	876	16,3	17,0	695	20,0	17,7	276	25,7	32,3	6
678	3,5	4,1	306	17,1	16,9	412	18,7	18,2	734	25,0	26,6	510	25,7	40,3	7
187	16,0	16,6	254	19,5	18,4	208	19,3	15,9	85	5,0	5,1	152	22,9	14,7	8
169	37,4	44,0	59	57,3	58,6	55	75,9	76,5	48	91,7	91,7	371	98,6	95,4	9
1 403	1,9	3,3	97	8,5	6,6	831	10,2	13,8	59	6,7	5,6	68	35,7	56,4	10
27	4,3	5,5	624	9,1	9,1	579	10,8	12,0	7	18,3	20,6	14	48,6	75,4	11
2	1,9	3,3	33	5,5	4,9	22	7,8	8,2	15	18,3	20,9	40	47,1	68,9	12
82	21,4	17,8	58	37,2	36,8	30	42,8	45,3	51	61,7	60,1	90	85,7	91,1	13
56	1,2	1,3	78	0,6	0,5	42	6,6	7,8	20	11,7	13,2	187	41,4	75,7	14
205	18,3	19,8	143	24,4	24,9	808	38,6	41,9	411	51,7	59,1	275	82,9	88,9	15
552	3,1	5,2	890	6,7	8,2	411	5,4	4,0	207	13,3	10,3	9	14,3	56,3	16
257	21,4	21,9	229	25,0	21,7	163	54,2	53,5	125	51,7	55,5	72	58,6	82,1	17
252	28,0	28,7	263	26,8	33,1	359	51,2	52,1	293	63,3	66,7	215	81,4	89,4	18
193	21,4	21,0	119	23,8	24,7	103	35,5	38,8	160	40,0	40,0	94	55,7	51,1	19
1 083	6,6	8,0	225	25,0	25,1	446	56,6	56,5	499	75,0	79,8	921	92,9	92,4	20
243	49,8	49,6	167	45,7	44,6	214	75,9	80,3	335	91,7	94,8	1 615	94,3	93,2	21
274	8,6	10,2	272	36,6	40,5	313	57,2	68,6	329	65,0	71,8	594	91,4	98,9	22
49	8,6	10,2	49	36,6	40,5	55	57,2	68,6	57	65,0	71,8	106	91,4	98,9	23
430	2,3	2,2	396	7,3	6,3	241	15,7	17,6	159	18,3	24,0	116	45,7	75,8	24
78	14,4	13,8	94	26,8	28,0	97	39,8	45,2	212	71,7	73,2	607	91,4	92,2	25

STELLE

2 206	77,8	81,9	2 057	89,3	95,1	3 342	97,0	98,5	4 516	98,3	98,1	11 565	98,6	97,8	1
2 247	73,9	77,6	1 989	89,3	95,1	3 230	97,0	98,5	4 406	98,3	98,1	10 935	98,6	97,8	2
2 571	47,9	49,9	2 050	64,3	71,2	2 870	90,4	90,7	4 302	90,0	87,0	9 351	98,6	97,8	3
1 051	35,4	34,5	911	57,1	63,5	1 242	80,1	75,1	1 493	81,7	79,6	2 872	98,6	97,8	4
2 065	41,2	44,5	1 326	57,7	66,4	1 801	89,8	90,1	3 057	86,7	83,6	6 479	98,6	97,8	5
1 491	13,6	19,1	565	6,0	5,4	1 089	20,5	20,9	1 025	26,7	29,5	1 985	41,4	67,3	6
13	3,1	3,4	313	20,2	24,0	1 037	16,9	16,3	553	21,7	22,2	225	21,4	41,1	7
321	52,1	54,8	579	50,6	56,5	303	57,8	59,5	222	65,0	68,2	339	58,6	35,9	8
115	54,5	55,8	79	73,6	80,6	117	92,8	93,6	117	93,3	92,7	630	98,6	97,8	9
1 109	3,5	2,6	50	14,3	17,4	743	14,5	14,6	161	8,3	11,4	86	32,9	54,5	10
11	2,7	4,8	810	10,7	10,2	239	15,1	18,8	11	33,3	37,6	38	58,6	75,8	11
12	2,3	2,5	32	4,2	5,5	29	12,0	14,7	16	20,0	20,8	44	47,1	69,3	12
61	23,0	27,0	73	39,9	48,4	47	48,2	54,1	49	65,0	68,2	70	85,7	93,9	13
82	1,2	0,5	47	7,7	10,1	97	15,1	15,1	32	13,3	12,0	208	45,7	76,4	14
367	9,7	9,7	625	44,0	54,7	589	52,4	61,1	574	76,3	83,0	413	85,7	92,4	15
453	8,6	9,8	372	7,7	10,1	204	17,5	17,5	64	56,7	59,5	37	60,0	79,8	16
563	28,8	29,0	454	32,1	37,7	232	53,0	53,4	855	60,0	59,9	133	60,0	83,6	17
258	24,9	24,6	511	32,7	36,8	814	56,0	61,6	920	68,3	65,4	434	85,7	93,0	18
168	21,4	25,9	143	22,6	27,6	213	38,0	35,7	254	38,3	43,2	78	57,1	51,6	19
661	12,5	16,5	245	27,4	31,6	481	62,7	59,3	437	83,3	87,2	1 046	95,7	93,7	20
173	40,1	45,5	183	45,8	50,2	175	78,9	79,9	338	96,7	96,6	1 037	95,7	93,7	21
685	52,5	57,2	546	82,7	82,2	400	91,0	89,8	372	98,3	99,7	502	100,0	100,0	22
120	52,5	57,2	93	82,7	82,2	69	91,0	89,8	65	98,3	99,7	90	100,0	100,0	23
689	15,6	17,5	503	33,3	33,2	326	57,2	57,5	240	58,3	64,9	645	88,6	91,2	24
209	39,3	43,9	177	54,2	60,0	323	72,3	76,4	445	86,7	86,7	539	95,7	94,2	25

NEHMER

1 427	79,0	80,7	1 504	89,9	90,8	2 564	97,0	97,7	3 303	98,3	98,6	7 872	98,6	96,6	1
1 407	75,1	76,9	1 457	89,3	90,3	2 484	97,0	97,7	3 225	98,3	98,6	7 375	98,6	96,6	2
1 558	49,0	50,5	1 558	64,3	67,1	2 214	90,4	90,3	3 050	90,0	89,4	6 434	98,6	96,6	3
625	40,1	41,2	697	58,9	61,5	857	81,9	81,3	1 121	81,7	81,3	1 756	98,6	96,6	4
1 226	41,2	43,2	1 023	57,7	60,3	1 450	89,8	89,9	2 088	86,7	86,9	4 679	98,6	96,6	5
1 034	13,6	17,0	266	8,3	7,1	905	20,5	21,1	802	26,7	27,0	1 013	41,4	67,8	6
283	4,3	4,9	292	20,2	21,7	657	18,7	19,0	568	25,0	27,9	358	28,6	42,3	7
202	52,1	52,5	352	51,8	53,2	199	57,8	55,9	120	65,0	67,4	203	58,6	34,4	8
121	55,6	57,2	64	74,4	76,9	84	92,8	93,3	82	93,3	93,7	497	98,6	96,6	9
929	3,5	4,0	52	14,3	14,5	613	16,3	18,2	116	8,3	9,6	74	40,0	57,5	10
12	7,0	8,4	572	12,5	12,2	267	19,3	21,1	8	38,3	37,6	25	62,9	77,3	11
6	2,3	3,2	29	5,4	5,9	22	12,7	13,9	15	21,7	22,6	42	48,6	70,2	12
57	26,8	27,5	61	43,5	46,4	39	48,8	51,3	47	68,3	68,8	79	88,6	93,5	13
63	1,2	0,9	30	8,3	8,5	57	16,9	16,4	20	16,7	16,2	195	45,7	76,7	14
143	25,7	26,7	328	55,4	57,5	534	62,0	65,5	431	83,3	84,7	338	87,1	91,9	15
381	8,6	9,6	451	11,9	12,2	142	19,3	18,8	53	56,7	57,0	21	60,0	80,0	16
376	30,0	29,7	354	32,1	31,3	190	57,2	56,1	484	61,7	62,1	100	64,3	83,9	17
224	29,6	30,3	361	33,9	38,1	596	57,8	59,5	586	68,3	69,4	320	87,1	91,8	18
179	21,4	23,5	127	25,6	27,3	152	39,6	39,0	209	40,0	42,0	86	57,1	51,7	19
602	13,6	16,3	195	32,1	34,4	388	69,9	69,6	451	83,3	86,2	976	95,7	93,5	20
192	49,8	51,5	173	47,0	48,0	191	78,9	80,9	330	96,7	97,5	1 330	97,1	93,9	21
390	55,3	55,5	335	82,7	83,6	313	93,4	93,3	307	100,0	100,0	547	100,0	100,0	22
68	55,3	55,5	58	82,7	83,6	54	93,4	93,3	53	100,0	100,0	97	100,0	100,0	23
441	15,6	15,2	288	33,3	33,4	204	57,2	58,4	166	58,3	59,9	361	90,0	90,7	24
127	39,3	41,5	116	54,8	57,5	197	75,9	76,9	301	90,0	91,5	572	95,7	93,6	25

TEILZEITBESCHAFTIGTE ARBEITER UND ANGESTELLTE OHNE AUSZUBILDENDE.- 3) ANTEIL DER UNTERNEHMEN MIT KOSTEN DIESER ART AN ALLEN NEHMER IN UNTERNEHMEN MIT KOSTEN DIESER ART AN DEN ARBEITNEHMERN INSGESAMT.- 5) DIFFERENZ DER PENSIONS RUECKSTELLUNGEN NACH



## 3 AUSGEWAHLTE ARBEITSKOSTEN JE VOLLBESCHAEFFTIGTEN ARBEITNEHMER VON

		AUSGEWAHLTE ARBEITSKOSTEN JE											
		UNTERNEHMEN				10 - 49				50 UND MEHR			
		INSGESAMT											
LFD. NR.	AUSGEWAHLTE KOSTENARTEN	DM	% 3)	% 4)	DM	% 3)	% 4)	DM	% 3)	% 4)	DM	% 3)	% 4)
METALLVERARBEITENDE INDUSTRIE													
ARBEITSGEHÜHRE													
1	AUFWENDUNGEN FUER DIE BETRIEBLICHE ALTERSVERSORGUNG	1 605	39,4	82,3	627	27,5	31,6	1 643	63,9	87,8			
2	AUFWENDUNGEN FUER RUHEGELDZUSAGEN, PENSIONS-, UNTERSTUETZUNGSKASSEN, DIREKTVERSICHERUNGEN	1 582	35,7	79,8	484	24,1	28,1	1 621	59,8	85,4			
3	AUFWENDUNGEN FUER BETRIEBLICHE RUHEGELDZUSAGEN	1 489	20,3	68,9	577	9,0	13,0	1 506	43,7	75,0			
4	RENTENZAHLUNGEN FUER BETRIEBLICHE RUHEGELDZUSAGEN	547	17,5	65,3	315	6,9	10,5	551	39,3	71,3			
5	NETTOZUFUEHRUNG ZU DEN PENSIONS RUECKSTELLUNGEN 5)	1 036	17,7	64,6	398	7,1	10,5	1 047	39,7	70,5			
6	ZUWENDUNGEN AN PENSIONSKASSEN	646	2,5	6,3	278	2,1	2,4	660	3,3	6,8			
7	ZUWENDUNGEN AN UNTERSTUETZUNGSKASSEN	519	3,8	32,3	233	0,6	1,2	520	10,5	35,6			
8	BEITRAEGE FUER DIREKTVERSICHERUNGEN	97	16,7	27,7	309	15,6	16,8	63	19,1	28,9			
9	SONSTIGE AUFWENDUNGEN FUER DIE ALTERSSICHERUNG	77	27,0	77,4	335	13,9	18,5	70	54,1	83,8			
10	AUFWENDUNGEN FUER SONSTIGE VORSORGE-EINRICHTUNGEN	118	4,4	28,5	1 383	2,7	2,7	106	7,7	31,3			
11	ZUSAETZL. LOHN- U. GELTSTFORTZAHLUNG IM KRANKHEITSFALL	51	3,1	33,6	606	1,8	1,7	48	5,7	37,1			
12	BEIHELLEN IM KRANKHEITSFALL	31	3,1	38,9	1 370	0,8	1,4	26	7,9	43,0			
13	FAMILIENUNTERSTUETZUNGEN	34	14,8	51,8	66	8,4	9,8	34	28,1	56,4			
14	WOHNUNGSFUERSORGE	71	1,5	33,3	162	0,4	0,6	71	3,8	36,8			
15	ENTLASSUNGS-ENTSCHEIDIGUNGEN	384	15,2	64,0	291	6,6	8,7	385	33,2	70,0			
16	AUSLOESUNGEN / TRENNUNGS-ENTSCHEIDIGUNGEN	989	15,9	38,3	1 736	13,0	14,7	960	22,0	40,8			
17	VERPFLEGUNGSZUSCHUESSE	152	19,5	45,5	313	13,7	16,4	146	31,7	48,6			
18	SONSTIGE ZUWENDUNGEN	198	18,9	66,5	256	9,8	11,6	197	37,8	72,4			
19	NATURALLEISTUNGEN	54	9,1	32,7	133	6,1	6,7	52	15,4	35,5			
20	LOEHNE UND GEAELTER FUER ARBEITER UND ANGESTELLTE IN BETRIEBLICHEM GESUNDEITSDIENST, UNFALLVERHUEUNG UND SONSTIGEN BELEGSCHEFTSEINRICHTUNGEN	420	14,7	69,5	616	3,1	4,1	419	38,7	76,6			
21	AUFWENDUNGEN FUER BELEGSCHEFTSEINRICHTUNGEN	280	44,7	83,3	77	32,8	35,3	289	69,5	88,6			
22	AUSBILDUNGSVERGUEETUNGEN	699	59,9	88,8	1 806	52,9	52,8	630	74,4	92,8			
23	RENTEN-, KRANKEN- UND ARBEITSLOSENVERSICHERUNGSBEITRAEGE FUER AUSZUBILDENDE	123	59,9	88,8	362	52,9	52,8	109	74,4	92,8			
24	LOEHNE U. GEAELTER DES FIRMENEIG. AUSBILDUNGSPERSONALS	216	14,1	50,1	1 897	7,3	9,0	186	28,0	54,5			
25	SONST. AUFWENDUNGEN FUER DIE BERUFL. AUS- U. WEITERBILD.	252	27,7	73,3	139	19,0	20,6	255	45,8	79,0			
ANGEHUEHRE													
1	AUFWENDUNGEN FUER DIE BETRIEBLICHE ALTERSVERSORGUNG	4 619	51,5	92,4	1 128	38,0	46,7	4 742	78,3	95,7			
2	AUFWENDUNGEN FUER RUHEGELDZUSAGEN, PENSIONS-, UNTERSTUETZUNGSKASSEN, DIREKTVERSICHERUNGEN	4 430	49,2	92,0	1 054	35,4	44,5	4 543	76,5	95,4			
3	AUFWENDUNGEN FUER BETRIEBLICHE RUHEGELDZUSAGEN	4 000	23,5	82,3	1 664	8,2	13,0	4 025	53,9	87,2			
4	RENTENZAHLUNGEN FUER BETRIEBLICHE RUHEGELDZUSAGEN	1 405	19,2	77,9	874	6,2	10,4	1 410	45,2	82,7			
5	NETTOZUFUEHRUNG ZU DEN PENSIONS RUECKSTELLUNGEN 5)	2 759	21,2	79,6	1 166	6,6	10,7	2 774	50,1	84,5			
6	ZUWENDUNGEN AN PENSIONSKASSEN	873	2,6	11,7	710	1,6	1,5	874	4,6	12,4			
7	ZUWENDUNGEN AN UNTERSTUETZUNGSKASSEN	1 475	3,7	38,1	399	0,6	0,8	1 476	10,0	40,7			
8	BEITRAEGE FUER DIREKTVERSICHERUNGEN	206	37,4	59,2	644	30,0	37,1	187	52,2	60,8			
9	SONSTIGE AUFWENDUNGEN FUER DIE ALTERSSICHERUNG	226	29,2	86,4	307	13,8	18,7	224	59,9	91,2			
10	AUFWENDUNGEN FUER SONSTIGE VORSORGE-EINRICHTUNGEN	112	4,6	37,3	978	2,9	3,0	107	8,0	39,8			
11	ZUSAETZL. LOHN- U. GELTSTFORTZAHLUNG IM KRANKHEITSFALL	40	2,6	44,8	553	1,0	1,8	39	5,8	47,9			
12	BEIHELLEN IM KRANKHEITSFALL	24	2,3	41,0	870	0,1	0,2	24	6,6	43,9			
13	FAMILIENUNTERSTUETZUNGEN	51	9,7	55,0	133	3,2	4,7	51	22,7	58,6			
14	WOHNUNGSFUERSORGE	88	1,3	39,1	144	0,2	0,2	88	3,7	41,9			
15	ENTLASSUNGS-ENTSCHEIDIGUNGEN	659	11,1	67,3	2 025	3,1	6,4	651	27,0	71,6			
16	AUSLOESUNGEN / TRENNUNGS-ENTSCHEIDIGUNGEN	557	9,8	54,1	1 328	4,7	7,3	550	19,8	57,4			
17	VERPFLEGUNGSZUSCHUESSE	194	16,1	46,3	802	9,7	15,1	180	29,0	48,5			
18	SONSTIGE ZUWENDUNGEN	394	16,9	70,4	310	7,1	9,5	395	36,2	74,8			
19	NATURALLEISTUNGEN	72	8,4	31,1	144	5,2	7,6	71	14,9	32,8			
20	LOEHNE UND GEAELTER FUER ARBEITER UND ANGESTELLTE IN BETRIEBLICHEM GESUNDEITSDIENST, UNFALLVERHUEUNG UND SONSTIGEN BELEGSCHEFTSEINRICHTUNGEN	785	14,6	77,9	1 377	2,2	4,1	783	39,1	83,3			
21	AUFWENDUNGEN FUER BELEGSCHEFTSEINRICHTUNGEN	307	39,4	85,1	66	27,6	29,6	312	63,0	89,1			
22	AUSBILDUNGSVERGUEETUNGEN	400	36,5	87,1	1 499	22,2	32,0	372	65,0	91,0			
23	RENTEN-, KRANKEN- UND ARBEITSLOSENVERSICHERUNGSBEITRAEGE FUER AUSZUBILDENDE	69	36,5	87,1	274	22,2	32,0	64	65,0	91,0			
24	LOEHNE U. GEAELTER DES FIRMENEIG. AUSBILDUNGSPERSONALS	641	23,4	78,7	4 433	12,6	16,6	587	45,1	83,2			
25	SONST. AUFWENDUNGEN FUER DIE BERUFL. AUS- U. WEITERBILD.	417	22,2	80,1	227	9,5	13,7	420	47,4	84,9			
ARBEITSGEHÜHRE													
1	AUFWENDUNGEN FUER DIE BETRIEBLICHE ALTERSVERSORGUNG	2 553	54,1	90,9	605	41,8	46,8	2 645	80,3	95,1			
2	AUFWENDUNGEN FUER RUHEGELDZUSAGEN, PENSIONS-, UNTERSTUETZUNGSKASSEN, DIREKTVERSICHERUNGEN	2 457	51,7	90,2	502	39,0	44,3	2 545	78,4	94,6			
3	AUFWENDUNGEN FUER BETRIEBLICHE RUHEGELDZUSAGEN	2 243	25,6	80,0	708	11,3	15,8	2 270	55,9	86,1			
4	RENTENZAHLUNGEN FUER BETRIEBLICHE RUHEGELDZUSAGEN	797	22,1	76,2	369	9,0	13,1	803	49,7	82,2			
5	NETTOZUFUEHRUNG ZU DEN PENSIONS RUECKSTELLUNGEN 5)	1 535	23,0	77,3	477	9,3	13,3	1 552	52,1	83,4			
6	ZUWENDUNGEN AN PENSIONSKASSEN	636	3,3	9,7	301	2,5	2,5	643	5,0	10,4			
7	ZUWENDUNGEN AN UNTERSTUETZUNGSKASSEN	851	4,1	35,3	219	0,8	1,3	854	11,0	38,6			
8	BEITRAEGE FUER DIREKTVERSICHERUNGEN	100	38,4	59,2	290	31,5	34,5	89	53,1	61,6			
9	SONSTIGE AUFWENDUNGEN FUER DIE ALTERSSICHERUNG	125	31,7	84,0	277	17,2	21,9	122	62,2	89,9			
10	AUFWENDUNGEN FUER SONSTIGE VORSORGE-EINRICHTUNGEN	95	5,9	38,2	953	4,1	3,7	88	9,8	41,5			
11	ZUSAETZL. LOHN- U. GELTSTFORTZAHLUNG IM KRANKHEITSFALL	40	4,1	43,6	479	2,2	2,2	38	7,9	47,5			
12	BEIHELLEN IM KRANKHEITSFALL	28	3,3	40,9	1 007	0,8	1,4	25	8,6	44,7			
13	FAMILIENUNTERSTUETZUNGEN	38	16,1	55,4	60	9,3	10,5	38	30,5	59,7			
14	WOHNUNGSFUERSORGE	74	1,9	36,9	148	0,4	0,5	74	5,1	40,4			
15	ENTLASSUNGS-ENTSCHEIDIGUNGEN	443	19,5	70,6	458	8,7	11,4	443	42,2	76,3			
16	AUSLOESUNGEN / TRENNUNGS-ENTSCHEIDIGUNGEN	668	17,4	52,7	1 458	12,8	14,7	649	27,1	56,4			
17	VERPFLEGUNGSZUSCHUESSE	160	20,5	47,5	393	14,4	17,7	152	33,4	50,4			
18	SONSTIGE ZUWENDUNGEN	263	19,5	68,8	244	10,3	12,2	264	39,0	74,2			
19	NATURALLEISTUNGEN	58	9,3	33,3	128	6,1	7,4	56	16,1	35,8			
20	LOEHNE UND GEAELTER FUER ARBEITER UND ANGESTELLTE IN BETRIEBLICHEM GESUNDEITSDIENST, UNFALLVERHUEUNG UND SONSTIGEN BELEGSCHEFTSEINRICHTUNGEN	512	18,5	78,2	537	4,2	6,2	512	48,7	85,1			
21	AUFWENDUNGEN FUER BELEGSCHEFTSEINRICHTUNGEN	284	45,2	85,4	72	33,1	35,2	292	70,7	90,3			
22	AUSBILDUNGSVERGUEETUNGEN	570	66,8	92,7	1 369	59,5	60,7	522	82,3	95,8			
23	RENTEN-, KRANKEN- UND ARBEITSLOSENVERSICHERUNGSBEITRAEGE FUER AUSZUBILDENDE	100	66,8	92,7	271	59,5	60,7	90	82,3	95,8			
24	LOEHNE U. GEAELTER DES FIRMENEIG. AUSBILDUNGSPERSONALS	307	27,5	78,8	1 645	15,9	19,2	278	52,1	84,6			
25	SONST. AUFWENDUNGEN FUER DIE BERUFL. AUS- U. WEITERBILD.	294	33,4	80,0	120	22,8	24,5	299	55,7	85,4			

1) OHNE AUSZUBILDENDE; TEILZEITBESCHAEFFTIGTE WURDEN IM VERHAELTNIS 1 ZU 0,6 IN VOLLBESCHAEFFTIGTE UMGERECHNET. - 2) VOLL- UND UNTERNEHMEN MIT ANGEHÖRIGEN DER VORGEHEBENEN ARBEITNEHMERGRUPPE (ARBEITER, ANGESTELLTE, ARBEITNEHMER). - 4) ANTEIL DER ARBEIT PARAGRAPH 6A ESTG AM 31.12. UND 01.01.1984.



UNTERNEHMEN MIT KOSTEN DIESER ART IM PRODUZIERENDEN GEWERBE 1984

VOLLBESCHAFTIGTEN ARBEITNEHMER 1) VON UNTERNEHMEN, DIE KOSTEN DIESER ART ANGEZEIGT HABEN

50 - 99			100 - 199			200 - 499			500 - 999			1 000 UND MEHR			LFD. NR.
DM	% 3)	% 4)	DM	% 3)	% 4)	DM	% 3)	% 4)	DM	% 3)	% 4)	DM	% 3)	% 4)	
STRIE, FEINMECHANIK UND OPTIK															
TER															
552	47,9	48,6	676	63,7	63,3	824	82,5	83,8	1 170	84,2	85,4	2 037	95,9	97,6	1
543	43,5	44,2	661	59,9	59,6	834	77,8	79,1	1 175	80,9	81,4	1 985	93,5	96,4	2
728	26,6	26,2	740	43,4	42,2	833	61,9	63,9	1 182	67,8	67,4	1 741	80,8	89,7	3
356	23,2	23,2	387	38,6	37,8	324	56,3	58,1	427	64,5	63,5	618	74,8	86,5	4
471	24,0	23,0	449	38,0	37,0	579	57,4	59,4	844	62,9	62,2	1 205	75,5	85,2	5
235	2,7	2,8	264	2,0	2,1	328	5,0	4,7	431	3,5	3,7	748	8,4	8,9	6
192	3,5	3,9	322	9,3	9,2	402	16,9	17,6	516	20,2	21,8	539	35,3	50,0	7
184	18,3	19,3	223	20,1	20,4	207	18,7	19,6	171	19,3	18,8	41	20,9	35,2	8
81	35,0	35,0	66	53,2	52,1	39	76,0	77,5	51	80,7	81,6	79	94,0	96,3	9
208	4,2	3,8	803	5,2	5,4	140	11,9	12,4	82	11,8	12,4	92	26,1	46,1	10
624	2,5	2,6	335	3,3	3,5	176	7,6	7,9	93	9,6	9,7	37	28,8	57,7	11
25	3,8	4,2	62	3,7	4,2	20	10,4	10,8	32	20,0	20,8	26	35,7	64,7	12
37	20,4	21,4	43	23,7	23,6	33	37,2	37,0	18	43,2	44,6	35	56,8	72,0	13
55	2,2	2,4	68	2,8	3,2	31	3,2	3,2	30	6,4	6,3	72	18,5	59,0	14
166	22,0	22,6	376	28,1	29,1	191	42,2	43,9	575	56,8	58,1	394	82,0	90,0	15
1 638	21,0	22,5	2 582	19,9	20,2	2 033	21,4	20,2	2 053	25,2	22,9	663	38,4	54,0	16
459	24,3	24,9	257	31,6	31,3	224	40,8	41,9	154	35,5	35,5	107	51,1	57,8	17
226	24,3	24,6	245	35,0	34,7	219	50,5	51,2	199	61,8	62,6	191	78,9	90,5	18
102	10,0	10,0	90	13,5	12,5	69	20,5	19,8	114	21,9	21,8	43	39,3	48,0	19
322	20,0	21,2	301	35,7	35,8	270	58,0	60,5	294	73,0	74,2	468	85,4	93,6	20
96	57,1	58,8	109	72,3	72,2	133	81,4	81,5	163	80,5	81,5	371	94,0	97,4	21
947	60,0	60,9	754	76,2	77,0	687	89,2	89,7	656	94,1	95,2	576	98,3	99,3	22
173	60,0	60,9	135	76,2	77,0	123	89,2	89,7	115	94,1	95,2	97	98,3	99,3	23
687	18,7	18,8	448	24,6	24,9	245	39,0	41,2	132	43,0	43,9	152	58,3	68,2	24
96	27,6	27,8	93	46,8	47,3	109	63,0	62,9	184	70,2	72,0	305	87,3	94,9	25
STELLE															
1 175	64,2	68,0	171	80,8	85,0	1 835	93,5	95,5	2 592	95,4	96,2	6 321	98,3	99,5	1
1 145	61,5	64,9	88	79,0	83,7	1 781	92,9	95,1	2 492	95,4	96,2	6 039	98,3	99,5	2
1 412	33,7	38,4	250	52,0	59,6	1 617	78,1	82,9	2 384	85,1	86,5	5 092	94,0	95,9	3
654	24,2	27,3	1 086	43,2	50,4	680	69,2	74,6	833	79,8	81,2	1 646	88,5	93,4	4
1 030	30,5	35,2	1 266	48,0	55,1	1 066	72,7	78,1	1 658	82,9	83,5	3 562	90,9	94,0	5
414	3,3	3,6	365	3,4	3,5	995	6,6	6,9	505	5,9	8,4	917	11,8	16,0	6
365	2,8	3,1	429	8,6	9,4	686	16,3	17,8	792	21,3	21,5	1 596	34,8	55,5	7
372	43,1	47,3	294	55,4	57,6	261	59,9	62,8	195	63,2	63,4	145	65,2	61,6	8
125	39,9	44,6	110	59,2	65,7	67	83,2	86,9	105	89,0	90,4	282	98,1	99,5	9
245	4,5	7,3	475	4,4	4,3	116	11,8	12,7	84	15,4	16,5	103	28,8	56,1	10
375	2,3	2,3	75	3,1	3,4	165	6,3	7,3	26	12,5	13,4	36	34,1	70,9	11
41	2,7	2,9	59	2,7	2,5	21	8,1	8,7	39	20,2	19,6	23	32,1	63,5	12
57	14,0	16,1	32	19,6	22,1	42	32,1	35,6	20	38,4	39,0	54	51,6	74,5	13
92	1,1	1,3	81	2,7	3,1	32	4,1	4,5	37	5,2	8,8	90	18,9	62,9	14
697	15,9	20,2	879	23,5	30,8	545	32,2	37,9	875	55,0	62,0	624	74,6	89,4	15
1 280	15,2	19,8	808	15,6	18,0	780	20,5	24,9	642	33,3	40,1	503	54,2	74,8	16
276	21,3	25,5	206	28,6	31,1	254	38,3	37,4	433	36,2	37,2	139	48,2	56,7	17
279	22,6	26,4	296	33,7	36,9	303	48,9	50,7	320	59,9	60,9	421	78,4	90,8	18
88	9,7	12,5	184	13,3	15,7	99	20,1	20,7	117	20,0	20,6	59	36,5	41,0	19
560	18,2	21,6	435	33,8	35,0	409	61,9	67,4	422	78,5	78,3	899	95,4	98,6	20
93	48,6	54,3	100	65,0	67,9	132	76,7	80,3	171	79,2	80,9	389	94,2	97,8	21
680	48,8	53,2	621	65,3	66,7	533	81,2	82,8	409	93,6	92,9	305	95,2	98,7	22
122	48,8	53,2	108	65,3	66,7	93	81,2	82,8	71	93,6	92,9	51	95,2	98,7	23
1 604	28,4	31,5	888	41,9	43,5	546	60,2	64,3	444	78,7	80,0	565	93,3	96,9	24
171	27,7	33,6	141	47,1	54,3	167	68,1	71,6	202	76,8	76,6	510	90,4	97,2	25
NEHMER															
618	67,4	68,5	408	82,4	83,1	1 089	94,4	95,0	1 584	95,6	95,9	3 555	99,0	99,6	1
590	64,7	65,6	359	80,3	81,3	1 054	93,7	94,4	1 521	95,6	95,9	3 411	98,3	99,4	2
793	36,0	37,0	294	55,1	56,7	984	79,0	80,7	1 449	85,3	85,3	2 848	94,5	96,9	3
365	29,5	30,4	546	48,6	50,1	390	72,8	74,9	505	81,8	81,7	954	88,5	94,1	4
546	32,8	33,5	206	50,6	52,1	661	74,0	76,0	992	83,1	83,1	1 963	91,4	95,0	5
225	3,9	4,0	227	3,4	3,5	460	7,1	7,1	364	5,9	6,9	718	12,0	13,3	6
217	3,7	3,9	344	9,6	9,6	467	17,6	18,7	575	22,1	23,1	921	36,7	53,4	7
168	44,7	45,6	151	55,7	56,0	132	60,1	61,0	100	64,7	64,1	65	65,7	63,9	8
83	42,7	43,6	74	62,2	63,4	46	84,7	86,4	67	89,7	89,7	151	98,8	99,5	9
180	5,7	6,0	537	6,4	6,7	112	14,3	14,9	67	16,2	17,1	80	33,8	60,1	10
440	3,0	3,1	186	4,6	4,7	115	10,7	11,6	47	15,6	15,2	32	40,3	71,6	11
24	4,4	4,6	52	4,2	4,3	19	10,7	11,0	32	22,1	22,2	24	36,7	65,9	12
35	22,7	23,6	34	25,9	26,6	32	40,3	40,8	17	45,2	45,4	41	58,8	74,8	13
45	2,6	2,9	50	4,3	4,5	23	4,8	4,9	23	10,1	10,2	77	21,3	62,3	14
223	29,8	30,2	386	39,7	41,6	233	50,6	53,0	592	67,8	68,6	463	86,3	92,6	15
1 359	23,5	24,6	1 750	22,6	23,0	1 188	27,6	28,7	1 052	37,1	37,7	494	61,9	73,7	16
368	26,2	27,6	229	32,4	32,9	221	42,4	42,7	236	39,5	38,9	115	52,8	58,9	17
233	24,9	26,1	249	36,6	37,2	232	53,1	54,2	231	62,7	64,4	274	79,1	90,7	18
95	10,3	11,1	114	14,7	14,7	76	21,1	21,0	109	22,4	22,5	47	40,8	46,9	19
294	26,5	28,4	260	46,2	46,9	263	73,2	75,8	296	87,1	87,0	609	96,6	98,4	20
92	57,4	59,6	101	74,0	74,6	128	83,3	83,9	160	84,2	84,4	376	95,4	98,2	21
714	70,6	72,0	622	84,6	84,9	591	94,3	94,8	553	97,6	97,7	475	99,8	99,8	22
130	70,6	72,0	111	84,6	84,9	105	94,3	94,8	97	97,6	97,7	80	99,8	99,8	23
650	35,7	36,8	403	48,3	49,2	252	69,8	72,3	195	83,1	82,8	270	95,0	97,7	24
95	36,3	37,5	90	59,4	60,6	115	73,2	73,8	174	81,4	80,8	374	92,3	97,3	25

TEILZEITBESCHAFTIGTE ARBEITER UND ANGESTELLTE OHNE AUSZUBILDENDE. - 3) ANTEIL DER UNTERNEHMEN MIT KOSTEN DIESER ART AN ALLEN NEHMER IN UNTERNEHMEN MIT KOSTEN DIESER ART AN DEN ARBEITNEHMERN INSGESAMT. - 5) DIFFERENZ DER PENSIONS RUECKSTELLUNGEN NACH



## 3 AUSGEWAHLTE ARBEITSKOSTEN JE VOLLBESCHAEFTIGTEN ARBEITNEHMER VON

LFD. NR.		AUSGEWAHLTE KOSTENARTEN	AUSGEWAHLTE ARBEITSKOSTEN JE								
			UNTERNEHMEN INSGESAMT			10 - 49			50 UND MEHR		
			DM	% 3)	% 4)	DM	% 3)	% 4)	DM	% 3)	% 4)
HERSTELLUNG VON METALLERZEUGNISSEN											
ARBEI											
1	AUFWENDUNGEN FUER DIE BETRIEBLICHE ALTERSVERSORGUNG	177	36,3	68,0	668	26,9	31,4	125	61,1	77,5	
2	AUFWENDUNGEN FUER RUHEGELDZUSAGEN, PENSIONS-, UNTER- STUETZUNGSKASSEN, DIREKTVERSICHERUNGEN	111	32,7	63,2	413	23,9	27,7	81	55,8	72,4	
3	AUFWENDUNGEN FUER BETRIEBLICHE RUHEGELDZUSAGEN	-70	18,8	48,7	429	10,5	14,4	-103	40,7	57,6	
4	RENTENZAHLUNGEN FUER BETRIEBLICHE RUHEGELDZUSAGEN	417	16,1	44,4	372	8,0	11,7	419	37,5	52,9	
5	NETTOZUFUEHRUNG ZU DEN PENSIONS RUECKSTELLUNGEN 5)	-500	15,9	43,8	151	8,5	12,1	-539	35,5	52,1	
6	ZUWENDUNGEN AN PENSIONSKASSEN	309	2,0	3,8	370	1,9	2,2	301	2,4	4,3	
7	ZUWENDUNGEN AN UNTERSTUETZUNGSKASSEN	296	3,4	18,0	270	1,0	1,8	296	10,0	22,2	
8	BEITRAEGE FUER DIREKTVERSICHERUNGEN	218	15,7	17,9	279	13,7	14,3	206	20,8	18,9	
9	SONSTIGE AUFWENDUNGEN FUER DIE ALTERSSICHERUNG	81	25,5	61,5	456	15,7	20,8	53	51,4	72,1	
10	AUFWENDUNGEN FUER SONSTIGE VORSORGE-EINRICHTUNGEN	176	3,3	11,3	475	2,4	2,3	163	5,7	13,7	
11	ZUSAETZL. LOHN- U. GHALTSFORTZAHLUNG IM KRANKHEITSFALL	136	2,8	11,0	475	2,0	1,5	126	4,9	13,5	
12	BEIHILFEN IM KRANKHEITSFALL	79	2,1	15,3	4 289	0,4	1,0	22	6,6	19,1	
13	FAMILIENUNTERSTUETZUNGEN	29	11,5	31,7	38	6,5	7,7	29	24,6	37,9	
14	WOHNUNGSFUERSORGE	32	1,1	8,7	168	0,5	0,6	30	2,7	10,8	
15	ENTLASSUNGS-ENTSCHEIDIGUNGEN	420	14,1	46,0	245	7,4	9,5	428	31,5	55,4	
16	AUSLOESUNGEN / TRENNUNGS-ENTSCHEIDIGUNGEN	3 127	17,1	23,2	2 573	15,7	17,4	3 229	20,9	24,7	
17	VERPFLEGUNGSZUSCHUESSE	192	16,3	35,6	339	11,0	13,9	179	30,2	41,2	
18	SONSTIGE ZUWENDUNGEN	205	17,3	47,5	201	10,4	11,8	206	35,5	56,7	
19	NATURALLEISTUNGEN	71	7,0	19,4	109	5,2	5,2	69	11,7	23,1	
20	LOEHNE UND GEHAELTER FUER ARBEITER UND ANGESTELLTE IN BETRIEBLICHEM GESUNDEITSDIENST, UNFALLVERHUETUNG UND SONSTIGEN BELEGSCHAFTSEINRICHTUNGEN	280	11,1	48,8	896	2,2	3,2	272	34,8	60,6	
21	AUFWENDUNGEN FUER BELEGSCHAFTSEINRICHTUNGEN	186	39,9	69,9	66	29,4	31,9	198	67,6	79,8	
22	AUSBILDUNGSVERGUETUNGEN	651	53,3	78,3	1 706	46,0	45,6	507	72,7	86,8	
23	RENTEN-, KRANKEN- UND ARBEITSLOSENVERSICHERUNGSBEITRAEGE FUER AUSZUBILDENDE	122	53,3	78,3	351	46,0	45,6	91	72,7	86,8	
24	LOEHNE U. GEHAELTER DES FIRMENEIG. AUSBILDUNGSPERSONALS	234	11,2	36,8	1 750	6,2	7,2	169	24,4	44,4	
25	SONST. AUFWENDUNGEN FUER DIE BERUFL. AUS- U. WEITERBILD.	133	23,8	53,3	110	17,6	17,8	135	40,4	62,5	
ANGE											
1	AUFWENDUNGEN FUER DIE BETRIEBLICHE ALTERSVERSORGUNG	2 445	47,1	82,8	1 464	35,4	43,2	2 532	75,4	90,1	
2	AUFWENDUNGEN FUER RUHEGELDZUSAGEN, PENSIONS-, UNTER- STUETZUNGSKASSEN, DIREKTVERSICHERUNGEN	2 386	45,0	81,7	1 336	33,4	40,6	2 475	73,1	89,3	
3	AUFWENDUNGEN FUER BETRIEBLICHE RUHEGELDZUSAGEN	2 431	21,1	67,5	2 099	9,0	14,3	2 443	50,2	77,4	
4	RENTENZAHLUNGEN FUER BETRIEBLICHE RUHEGELDZUSAGEN	1 067	17,1	62,1	853	6,8	11,0	1 073	41,8	71,6	
5	NETTOZUFUEHRUNG ZU DEN PENSIONS RUECKSTELLUNGEN 5)	1 524	18,3	64,2	1 711	7,0	12,1	1 519	45,7	73,9	
6	ZUWENDUNGEN AN PENSIONSKASSEN	674	2,8	7,1	803	2,4	2,3	667	3,7	8,0	
7	ZUWENDUNGEN AN UNTERSTUETZUNGSKASSEN	477	3,3	17,6	442	1,0	1,4	477	8,8	20,7	
8	BEITRAEGE FUER DIREKTVERSICHERUNGEN	318	34,1	55,6	708	26,7	30,8	280	51,8	60,3	
9	SONSTIGE AUFWENDUNGEN FUER DIE ALTERSSICHERUNG	103	26,1	72,1	452	13,4	19,8	87	56,8	81,9	
10	AUFWENDUNGEN FUER SONSTIGE VORSORGE-EINRICHTUNGEN	200	3,6	14,7	940	2,5	2,9	177	6,2	16,9	
11	ZUSAETZL. LOHN- U. GHALTSFORTZAHLUNG IM KRANKHEITSFALL	34	1,8	15,8	330	0,7	0,9	31	4,3	18,5	
12	BEIHILFEN IM KRANKHEITSFALL	21	1,7	14,5	-	-	-	21	5,9	17,2	
13	FAMILIENUNTERSTUETZUNGEN	38	6,8	28,6	53	2,0	3,3	38	18,4	33,3	
14	WOHNUNGSFUERSORGE	69	0,9	9,4	57	0,0	0,0	69	2,9	11,2	
15	ENTLASSUNGS-ENTSCHEIDIGUNGEN	1 010	7,7	45,5	5 570	1,9	4,5	939	21,6	53,1	
16	AUSLOESUNGEN / TRENNUNGS-ENTSCHEIDIGUNGEN	1 098	7,2	33,2	1 611	4,2	5,8	1 084	14,6	38,3	
17	VERPFLEGUNGSZUSCHUESSE	319	12,8	35,2	306	7,2	11,3	319	26,5	39,7	
18	SONSTIGE ZUWENDUNGEN	464	13,8	49,8	261	5,4	5,8	468	34,0	58,0	
19	NATURALLEISTUNGEN	89	6,4	19,3	148	4,4	4,8	86	11,2	22,0	
20	LOEHNE UND GEHAELTER FUER ARBEITER UND ANGESTELLTE IN BETRIEBLICHEM GESUNDEITSDIENST, UNFALLVERHUETUNG UND SONSTIGEN BELEGSCHAFTSEINRICHTUNGEN	624	10,5	56,9	2 087	1,0	1,8	617	33,3	67,2	
21	AUFWENDUNGEN FUER BELEGSCHAFTSEINRICHTUNGEN	209	32,0	68,8	58	21,5	18,7	215	57,4	78,1	
22	AUSBILDUNGSVERGUETUNGEN	599	34,2	77,5	1 569	21,8	29,1	538	64,2	86,5	
23	RENTEN-, KRANKEN- UND ARBEITSLOSENVERSICHERUNGSBEITRAEGE FUER AUSZUBILDENDE	106	34,2	77,5	302	21,8	29,1	94	64,2	86,5	
24	LOEHNE U. GEHAELTER DES FIRMENEIG. AUSBILDUNGSPERSONALS	743	17,2	57,0	4 717	8,5	13,2	593	38,3	65,2	
25	SONST. AUFWENDUNGEN FUER DIE BERUFL. AUS- U. WEITERBILD.	214	15,5	54,5	98	6,1	9,0	217	38,3	63,0	
ARBEIT											
1	AUFWENDUNGEN FUER DIE BETRIEBLICHE ALTERSVERSORGUNG	751	50,8	81,6	643	40,3	46,4	764	78,4	90,1	
2	AUFWENDUNGEN FUER RUHEGELDZUSAGEN, PENSIONS-, UNTER- STUETZUNGSKASSEN, DIREKTVERSICHERUNGEN	693	48,6	80,3	469	38,2	43,6	719	76,1	89,1	
3	AUFWENDUNGEN FUER BETRIEBLICHE RUHEGELDZUSAGEN	620	24,3	64,4	631	13,5	17,7	620	52,9	75,6	
4	RENTENZAHLUNGEN FUER BETRIEBLICHE RUHEGELDZUSAGEN	514	20,7	60,0	377	10,6	14,3	521	47,3	71,0	
5	NETTOZUFUEHRUNG ZU DEN PENSIONS RUECKSTELLUNGEN 5)	149	21,6	60,8	373	11,4	15,5	138	48,4	71,7	
6	ZUWENDUNGEN AN PENSIONSKASSEN	305	3,1	6,9	389	2,8	2,6	298	3,9	8,0	
7	ZUWENDUNGEN AN UNTERSTUETZUNGSKASSEN	324	3,7	18,9	272	1,1	1,9	325	10,5	23,0	
8	BEITRAEGE FUER DIREKTVERSICHERUNGEN	140	35,1	53,4	258	28,1	30,0	125	53,7	59,0	
9	SONSTIGE AUFWENDUNGEN FUER DIE ALTERSSICHERUNG	81	30,1	69,6	389	18,9	24,1	59	59,6	80,5	
10	AUFWENDUNGEN FUER SONSTIGE VORSORGE-EINRICHTUNGEN	141	5,1	15,9	370	4,1	3,9	129	7,6	18,7	
11	ZUSAETZL. LOHN- U. GHALTSFORTZAHLUNG IM KRANKHEITSFALL	70	3,6	17,7	333	2,5	1,9	65	6,4	21,5	
12	BEIHILFEN IM KRANKHEITSFALL	57	2,4	17,1	3 651	0,4	0,9	20	7,8	20,9	
13	FAMILIENUNTERSTUETZUNGEN	28	12,9	34,2	31	7,4	8,5	28	27,4	40,3	
14	WOHNUNGSFUERSORGE	33	1,5	11,2	145	0,5	0,6	32	4,0	13,8	
15	ENTLASSUNGS-ENTSCHEIDIGUNGEN	494	16,9	53,0	652	8,5	10,8	488	39,0	63,1	
16	AUSLOESUNGEN / TRENNUNGS-ENTSCHEIDIGUNGEN	1 917	17,9	32,9	2 114	15,7	17,7	1 894	23,6	36,6	
17	VERPFLEGUNGSZUSCHUESSE	209	17,4	38,1	297	11,9	14,9	202	32,0	43,7	
18	SONSTIGE ZUWENDUNGEN	269	18,1	49,0	175	11,2	12,5	274	36,2	57,8	
19	NATURALLEISTUNGEN	71	7,1	20,7	111	5,2	5,4	69	12,2	24,4	
20	LOEHNE UND GEHAELTER FUER ARBEITER UND ANGESTELLTE IN BETRIEBLICHEM GESUNDEITSDIENST, UNFALLVERHUETUNG UND SONSTIGEN BELEGSCHAFTSEINRICHTUNGEN	333	13,9	58,0	734	2,7	4,2	328	43,5	70,9	
21	AUFWENDUNGEN FUER BELEGSCHAFTSEINRICHTUNGEN	184	40,3	72,6	62	29,4	30,7	195	69,1	82,6	
22	AUSBILDUNGSVERGUETUNGEN	583	60,8	85,3	1 304	52,6	54,4	482	82,5	92,8	
23	RENTEN-, KRANKEN- UND ARBEITSLOSENVERSICHERUNGSBEITRAEGE FUER AUSZUBILDENDE	108	60,8	85,3	266	52,6	54,4	86	82,5	92,8	
24	LOEHNE U. GEHAELTER DES FIRMENEIG. AUSBILDUNGSPERSONALS	300	20,9	57,7	1 467	11,9	15,7	235	44,7	67,8	
25	SONST. AUFWENDUNGEN FUER DIE BERUFL. AUS- U. WEITERBILD.	136	28,0	60,8	83	20,0	20,8	140	48,9	70,5	

1) OHNE AUSZUBILDENDE; TEILZEITBESCHAEFTIGTE WURDEN IM VERHAELTNIS 1 ZU 0,6 IN VOLLBESCHAEFTIGTE UMGERECHNET.- 2) VOLL- UND UNTERNEHMEN MIT ANGEHÖRIGEN DER VORGEGEBENEN ARBEITNEHMERGRUPPE (ARBEITER, ANGESTELLTE, ARBEITNEHMER).- 4) ANTEIL DER ARBEIT PARAGRAPH 6A ESTG AM 31.12. UND 01.01.1984.



UNTERNEHMEN MIT KOSTEN DIESER ART IM PRODUZIERENDEN GEWERBE 1984

VOLLBESCHAEFTIGTEN ARBEITNEHMER 1) VON UNTERNEHMEN, DIE KOSTEN DIESER ART ANGEZEIGEN HABEN

50 - 99			100 - 199			200 - 499			500 - 999			1 000 UND MEHR			LFD. NR.
DM	% 3)	% 4)	DM	% 3)	% 4)	DM	% 3)	% 4)	DM	% 3)	% 4)	DM	% 3)	% 4)	

(OHNE MASCHINEN- UND FAHRZEUGBAU)

TER

502	48,5	49,5	550	63,0	63,0	823	82,2	83,5	896	78,6	81,7	-1 054	95,5	95,5	1
450	42,1	43,8	563	59,4	59,7	836	77,2	78,5	944	73,2	75,5	-1 193	89,4	89,9	2
494	27,6	29,0	541	44,1	43,6	873	58,6	61,6	996	64,3	64,8	-1 670	78,8	75,6	3
345	26,7	28,0	310	38,7	38,4	329	53,6	55,9	343	60,7	60,9	574	69,7	69,9	4
205	22,0	22,7	309	38,1	37,8	604	56,1	58,7	750	58,0	58,3	-2 408	74,2	69,1	5
572	1,9	2,1	156	2,1	2,4	322	3,8	3,4	0	0,9	1,6	313	6,1	8,9	6
153	3,6	4,1	213	11,0	10,7	228	18,5	19,5	185	21,4	24,7	382	36,4	41,2	7
177	20,2	20,2	324	22,4	22,6	292	22,1	21,7	136	17,0	15,8	34	13,6	14,7	8
136	36,4	37,6	20	53,6	53,0	39	74,6	77,4	24	78,6	81,7	70	93,9	94,5	9
224	2,8	3,0	1 019	4,7	4,8	81	9,1	10,4	65	15,2	16,4	117	25,8	27,0	10
1 115	2,9	3,1	637	3,2	3,3	72	8,4	9,5	182	12,5	13,2	34	22,7	29,8	11
49	3,1	3,5	109	4,3	4,6	21	11,2	10,7	29	25,9	27,3	13	27,3	40,6	12
46	18,1	18,5	31	23,6	23,2	29	37,6	38,9	27	33,0	36,6	25	51,5	58,5	13
95	2,1	2,1	96	1,1	1,5	28	3,0	3,3	23	7,1	7,7	26	19,7	30,1	14
198	22,6	24,0	216	27,9	30,4	164	43,1	44,8	576	63,4	63,1	565	92,4	95,4	15
2 276	20,3	20,8	3 980	22,2	24,2	2 726	16,5	15,0	4 534	27,7	23,7	2 950	33,3	36,3	16
256	20,8	20,9	285	31,5	31,4	252	47,0	48,3	153	44,6	44,3	69	48,5	51,2	17
240	23,7	25,2	266	36,1	36,3	224	50,8	51,3	181	67,9	69,0	184	80,3	86,7	18
182	8,1	9,1	77	9,7	9,6	42	18,8	20,0	120	19,6	21,6	52	36,4	43,5	19
368	20,4	20,8	261	32,1	33,3	239	57,1	60,0	255	82,1	81,8	288	87,9	90,9	20
114	57,9	59,8	128	69,7	69,5	135	84,5	85,5	139	78,6	79,7	342	89,4	92,9	21
719	59,8	59,7	533	76,0	76,0	489	92,4	92,9	492	94,6	95,5	445	98,5	99,3	22
135	59,8	59,7	95	76,0	76,0	87	92,4	92,9	86	94,6	95,5	79	98,5	99,3	23
697	15,9	15,6	375	22,1	22,7	190	37,6	40,5	109	48,2	49,7	77	68,2	75,9	24
53	24,2	25,0	73	43,5	45,2	86	66,2	67,8	106	61,6	64,6	212	86,4	89,4	25

STELLE

1 337	63,1	64,6	1 496	80,8	83,7	2 011	91,1	93,1	3 035	93,8	95,0	3 413	100,0	100,0	1
1 279	59,8	61,8	1 496	78,8	81,9	1 965	90,1	92,6	2 989	93,8	95,0	3 291	100,0	100,0	2
1 425	35,0	39,2	1 680	52,1	58,0	1 881	70,8	77,3	2 973	87,5	88,9	2 913	97,0	98,3	3
850	27,1	30,1	1 017	41,2	45,9	782	63,2	71,3	688	83,9	85,9	1 446	92,4	95,7	4
889	29,6	33,0	974	47,0	52,0	1 194	68,3	75,1	2 308	87,5	88,9	1 564	92,4	94,6	5
969	2,6	3,0	379	3,0	2,7	744	6,3	6,8	734	2,7	2,1	640	13,6	16,8	6
111	2,6	3,2	259	9,4	11,4	238	17,8	22,1	224	21,4	17,7	711	30,3	33,7	7
439	44,5	45,3	356	57,8	59,7	442	55,8	59,3	198	66,1	73,0	132	65,2	61,1	8
162	41,1	45,2	41	59,7	64,6	63	78,7	83,7	47	92,0	92,6	122	100,0	100,0	9
109	2,6	3,4	382	5,5	5,8	76	7,9	9,1	124	25,9	33,0	217	28,8	25,5	10
382	3,5	4,3	314	2,4	2,0	20	3,8	5,2	17	9,8	10,7	13	30,3	46,8	11
43	3,5	4,6	99	2,7	2,4	22	7,9	7,6	23	29,5	25,8	16	24,2	32,5	12
112	12,6	14,6	36	16,1	21,1	39	30,5	34,8	31	32,1	32,0	31	42,4	47,4	13
91	1,6	1,9	306	0,6	0,9	84	4,8	4,4	41	13,4	13,3	70	18,2	24,3	14
1 267	14,6	17,8	1 754	18,6	24,8	481	28,9	37,8	1 107	45,5	57,1	873	84,8	92,0	15
1 141	10,2	12,3	1 040	14,2	17,3	895	17,0	20,1	1 051	32,1	44,5	1 133	48,5	70,1	16
273	17,9	21,1	186	26,3	29,6	220	42,4	45,7	835	49,1	56,6	81	37,9	40,1	17
311	22,5	25,3	368	35,0	33,4	346	48,0	47,8	300	66,1	74,5	636	77,3	83,6	18
136	7,4	7,7	86	9,4	11,9	58	19,0	19,1	134	19,6	18,0	81	30,3	37,6	19
703	17,8	20,8	427	32,0	34,0	544	54,8	62,4	531	79,5	84,2	713	98,5	99,3	20
96	44,9	49,4	121	61,8	64,9	108	73,1	78,1	150	76,8	83,4	367	92,4	94,8	21
799	47,4	51,6	659	70,9	77,0	596	85,0	90,7	486	94,6	94,3	418	98,5	99,6	22
144	47,4	51,6	116	70,9	77,0	103	85,0	90,7	83	94,6	94,3	72	98,5	99,6	23
2 132	26,8	30,6	999	36,4	40,0	576	54,6	63,4	347	73,2	79,2	386	89,4	87,3	24
158	22,2	25,6	168	40,8	45,3	154	65,2	72,3	164	58,0	55,3	292	87,9	86,1	25

NEHMER

589	67,5	68,0	687	82,6	83,3	1 041	93,7	94,5	1 459	94,6	94,5	309	100,0	100,0	1
527	64,2	65,2	683	80,5	81,6	1 014	92,6	93,5	1 431	94,6	94,5	226	100,0	100,0	2
618	37,4	39,7	739	55,6	56,8	998	73,9	76,9	1 408	88,4	88,5	-36	97,0	98,4	3
395	32,9	35,0	417	47,8	49,3	383	68,8	72,4	388	83,9	83,5	725	92,4	95,7	4
319	32,1	33,6	413	50,4	51,8	661	71,3	74,1	1 042	88,4	88,5	-779	92,4	93,6	5
551	2,8	2,9	163	3,0	3,3	331	6,9	6,4	135	2,7	3,4	297	13,6	17,3	6
124	4,0	4,5	220	11,0	11,2	210	20,3	22,2	185	22,3	23,7	450	36,4	40,3	7
160	47,9	47,4	181	58,4	59,6	197	56,1	57,3	88	66,1	66,2	44	68,2	62,5	8
125	43,7	45,4	23	63,2	64,1	43	81,5	84,1	29	92,9	92,8	83	100,0	100,0	9
155	3,7	3,9	544	7,0	7,7	74	9,4	10,8	67	27,7	29,2	112	34,8	34,7	10
703	3,9	4,3	509	3,3	3,4	45	10,4	12,0	97	17,0	17,8	17	36,4	51,7	11
36	4,7	4,9	88	4,9	4,9	20	11,2	10,6	24	30,4	30,4	12	28,8	43,1	12
48	21,7	22,0	28	24,8	26,2	28	40,6	42,1	26	37,5	38,8	26	51,5	58,0	13
68	2,6	2,8	96	1,5	1,8	29	5,6	5,6	20	13,4	14,5	32	24,2	33,6	14
306	28,7	29,8	382	38,7	41,3	188	50,5	52,7	635	67,9	70,0	627	97,0	98,5	15
1 831	20,6	21,4	2 941	24,7	26,1	1 614	21,3	21,8	2 235	37,5	39,9	1 599	51,5	61,8	16
235	22,6	23,2	245	32,4	33,0	232	48,5	50,1	358	52,7	52,9	68	48,5	51,1	17
247	24,6	26,3	282	36,8	36,6	247	51,0	51,6	218	67,9	70,9	314	80,3	86,1	18
163	8,5	9,2	79	9,7	10,2	44	19,8	20,8	112	21,4	22,6	55	37,9	45,0	19
337	26,8	27,8	228	43,1	44,6	263	69,5	73,3	320	86,6	87,7	398	98,5	99,2	20
105	57,9	59,9	119	72,5	72,5	124	85,5	86,8	132	86,6	87,2	343	92,4	95,1	21
584	72,5	72,8	500	85,5	86,2	485	97,7	98,1	474	98,2	98,5	435	100,0	100,0	22
109	72,5	72,8	89	85,5	86,2	86	97,7	98,1	82	98,2	98,5	76	100,0	100,0	23
717	33,7	33,9	373	41,4	43,7	222	63,2	67,3	150	79,5	80,6	150	90,9	94,4	24
62	31,1	32,2	77	55,1	56,7	93	74,9	77,2	110	69,6	68,7	220	92,4	94,4	25

TEILZEITBESCHAEFTIGTE ARBEITER UND ANGESTELLTE OHNE AUSZUBILDENDE.- 3) ANTEIL DER UNTERNEHMEN MIT KOSTEN DIESER ART AN ALLEN NEHMER IN UNTERNEHMEN MIT KOSTEN DIESER ART AN DEN ARBEITNEHMERN INSGESAMT.- 5) DIFFERENZ DER PENSIONS RUECKSTELLUNGEN NACH



## 3 AUSGEWAHLTE ARBEITSKOSTEN JE VOLLBESCHAFTIGTEN ARBEITNEHMER VON

LFD. NR.	AUSGEWAHLTE KOSTENARTEN	AUSGEWAHLTE ARBEITSKOSTEN JE								
		UNTERNEHMEN INSGESAMT			10 - 49			50 UND MEHR		
		DM	% 3)	% 4)	DM	% 3)	% 4)	DM	% 3)	% 4)
										MASCHINEN- ARBEIT
1	AUFWENDUNGEN FÜR DIE BETRIEBLICHE ALTERSVERSICHERUNG	1 292	46,5	81,2	567	31,8	35,7	1 330	69,2	87,0
2	AUFWENDUNGEN FÜR RUHEGELDZUSÄGEN, PENSIONS-, UNTER- STÜTZUNGSKASSEN, DIREKTVERSICHERUNGEN	1 260	41,9	78,5	565	26,2	31,1	1 293	66,1	84,6
3	AUFWENDUNGEN FÜR BETRIEBLICHE RUHEGELDZUSÄGEN	1 276	25,4	64,7	783	9,8	14,6	1 289	49,6	71,1
4	RENTENZAHLUNGEN FÜR BETRIEBLICHE RUHEGELDZUSÄGEN	535	21,7	59,8	295	6,4	10,3	540	45,3	66,1
5	NETTOZUFÜHRUNG ZU DEN PENSIONS-RÜCKSTELLUNGEN 5)	869	22,6	58,2	795	7,3	10,6	871	46,1	64,2
6	ZUWENDUNGEN AN PENSIONS-KASSEN	454	2,8	8,2	146	2,1	2,8	467	3,8	8,8
7	ZUWENDUNGEN AN UNTERSTÜTZUNGSKASSEN	413	4,4	23,0	177	0,6	1,1	414	10,3	25,8
8	BEITRÄGE FÜR DIREKTVERSICHERUNGEN	147	18,5	21,8	284	18,1	19,3	132	19,1	22,1
9	SONSTIGE AUFWENDUNGEN FÜR DIE ALTERSSICHERUNG	80	33,7	74,3	127	16,7	21,1	79	59,9	81,1
10	AUFWENDUNGEN FÜR SONSTIGE VORSORGE-EINRICHTUNGEN	254	5,9	18,4	1 984	3,6	3,6	215	9,6	20,3
11	ZUSÄTZL. LOHN- U. GELTSPORTZAHLUNG IM KRANKHEITSFALL	155	3,3	16,7	967	1,7	1,7	146	5,7	18,6
12	BEIHILFEN IM KRANKHEITSFALL	24	4,1	26,0	115	1,2	1,6	23	8,6	29,1
13	FAMILIENUNTERSTÜTZUNGEN	27	17,0	43,5	99	9,0	9,4	25	29,4	47,9
14	WOHNUNGSFÜRSORGE	57	2,2	12,0	147	0,5	1,0	56	4,9	13,4
15	ENTLASSUNGS-ENTSCHEIDIGUNGEN	514	15,9	52,4	157	5,8	7,4	520	31,6	58,1
16	AUSLOSUNGEN / TRENNUNGS-ENTSCHEIDIGUNGEN	1 125	21,3	34,5	890	15,8	17,2	1 139	29,7	36,7
17	VERPFLICHTUNGSGELTUNG	191	23,9	37,1	258	20,0	22,9	186	29,9	38,9
18	SONSTIGE ZUWENDUNGEN	234	20,1	52,6	226	8,5	10,0	234	38,0	58,0
19	NATURALLEISTUNGEN	70	12,1	28,3	137	8,1	9,5	67	18,2	30,7
20	LOEHNE UND GELT FÜR ARBEITER UND ANGESTELLTE IN BETRIEBLICHEM GESUNDHEITSDIENST, UNFALLVERHÜTUNG UND SONSTIGEN BELEGSCHEFTSEINRICHTUNGEN	345	20,0	61,6	439	5,7	6,5	344	41,9	68,6
21	AUFWENDUNGEN FÜR BELEGSCHEFTSEINRICHTUNGEN	231	53,0	80,8	96	41,1	40,2	239	71,3	85,9
22	AUSBILDUNGSVERGÜTUNGEN	941	66,0	90,1	1 960	56,8	62,5	855	80,1	93,6
23	RENTEN-, KRANKEN- UND ARBEITSLOSENVERSICHERUNGSBEITRÄGE FÜR AUSZUBILDENDE	165	66,0	90,1	361	56,8	62,5	149	80,1	93,6
24	LOEHNE U. GELT FÜR DES FIRMENEIG. AUSBILDUNGSPERSONALS	300	18,7	43,2	2 115	8,1	11,1	245	35,2	47,3
25	SONST. AUFWENDUNGEN FÜR DIE BERUFL. AUS- U. WEITERBILD.	280	31,5	68,3	101	17,3	19,8	286	53,5	74,5
										ANGE- ARBEIT
1	AUFWENDUNGEN FÜR DIE BETRIEBLICHE ALTERSVERSICHERUNG	2 253	57,5	91,0	895	42,6	50,1	2 315	80,4	94,6
2	AUFWENDUNGEN FÜR RUHEGELDZUSÄGEN, PENSIONS-, UNTER- STÜTZUNGSKASSEN, DIREKTVERSICHERUNGEN	2 141	55,2	90,5	864	39,7	47,3	2 196	79,0	94,2
3	AUFWENDUNGEN FÜR BETRIEBLICHE RUHEGELDZUSÄGEN	1 929	27,7	79,2	1 054	7,2	12,3	1 940	59,1	84,9
4	RENTENZAHLUNGEN FÜR BETRIEBLICHE RUHEGELDZUSÄGEN	1 043	23,7	73,1	510	6,0	11,1	1 050	50,8	78,4
5	NETTOZUFÜHRUNG ZU DEN PENSIONS-RÜCKSTELLUNGEN 5)	1 026	25,8	74,6	708	6,1	10,2	1 030	56,1	80,1
6	ZUWENDUNGEN AN PENSIONS-KASSEN	729	2,5	14,1	504	1,2	1,1	730	4,6	15,2
7	ZUWENDUNGEN AN UNTERSTÜTZUNGSKASSEN	715	3,9	25,7	497	0,1	0,3	716	9,7	27,9
8	BEITRÄGE FÜR DIREKTVERSICHERUNGEN	204	42,2	60,1	647	36,2	42,1	178	51,5	61,7
9	SONSTIGE AUFWENDUNGEN FÜR DIE ALTERSSICHERUNG	138	34,2	83,1	205	14,7	19,4	136	64,2	88,6
10	AUFWENDUNGEN FÜR SONSTIGE VORSORGE-EINRICHTUNGEN	220	6,4	21,2	1 020	4,5	4,6	206	9,3	22,6
11	ZUSÄTZL. LOHN- U. GELTSPORTZAHLUNG IM KRANKHEITSFALL	72	3,7	26,7	599	1,5	2,6	68	7,0	28,8
12	BEIHILFEN IM KRANKHEITSFALL	37	2,8	25,7	870	0,4	0,6	26	6,4	27,9
13	FAMILIENUNTERSTÜTZUNGEN	25	12,6	40,6	179	5,4	6,3	33	23,7	43,5
14	WOHNUNGSFÜRSORGE	81	1,9	15,7	71	0,5	0,5	81	4,0	17,1
15	ENTLASSUNGS-ENTSCHEIDIGUNGEN	783	14,0	55,2	1 105	4,7	7,8	779	28,3	59,3
16	AUSLOSUNGEN / TRENNUNGS-ENTSCHEIDIGUNGEN	913	15,4	41,6	846	8,0	12,4	915	26,7	44,1
17	VERPFLICHTUNGSGELTUNG	228	20,1	37,2	1 255	15,6	21,9	178	27,0	38,5
18	SONSTIGE ZUWENDUNGEN	309	19,3	56,2	321	8,7	10,3	308	35,6	60,2
19	NATURALLEISTUNGEN	97	10,5	29,9	102	5,8	8,4	97	17,6	31,8
20	LOEHNE UND GELT FÜR ARBEITER UND ANGESTELLTE IN BETRIEBLICHEM GESUNDHEITSDIENST, UNFALLVERHÜTUNG UND SONSTIGEN BELEGSCHEFTSEINRICHTUNGEN	468	19,7	70,9	878	4,5	6,7	465	43,1	76,5
21	AUFWENDUNGEN FÜR BELEGSCHEFTSEINRICHTUNGEN	258	49,0	82,5	65	36,3	39,4	265	68,5	86,3
22	AUSBILDUNGSVERGÜTUNGEN	491	42,9	82,6	1 533	26,7	35,7	454	67,7	86,7
23	RENTEN-, KRANKEN- UND ARBEITSLOSENVERSICHERUNGSBEITRÄGE FÜR AUSZUBILDENDE	85	42,9	82,6	267	26,7	35,7	79	67,7	86,7
24	LOEHNE U. GELT FÜR DES FIRMENEIG. AUSBILDUNGSPERSONALS	661	33,6	73,9	4 057	20,4	23,3	573	53,7	78,3
25	SONST. AUFWENDUNGEN FÜR DIE BERUFL. AUS- U. WEITERBILD.	244	28,6	74,5	215	13,1	16,7	244	52,4	79,4
										ARBEIT
1	AUFWENDUNGEN FÜR DIE BETRIEBLICHE ALTERSVERSICHERUNG	1 561	60,0	90,4	556	45,6	49,7	1 641	82,7	94,9
2	AUFWENDUNGEN FÜR RUHEGELDZUSÄGEN, PENSIONS-, UNTER- STÜTZUNGSKASSEN, DIREKTVERSICHERUNGEN	1 514	57,3	89,1	519	42,2	47,2	1 569	80,9	93,8
3	AUFWENDUNGEN FÜR BETRIEBLICHE RUHEGELDZUSÄGEN	1 409	30,6	77,5	725	10,9	16,4	1 424	61,3	84,3
4	RENTENZAHLUNGEN FÜR BETRIEBLICHE RUHEGELDZUSÄGEN	670	27,0	72,8	287	8,3	13,3	677	56,2	79,4
5	NETTOZUFÜHRUNG ZU DEN PENSIONS-RÜCKSTELLUNGEN 5)	832	28,0	72,6	609	8,9	13,3	836	57,8	79,2
6	ZUWENDUNGEN AN PENSIONS-KASSEN	465	3,3	13,3	163	2,1	2,8	472	5,2	14,5
7	ZUWENDUNGEN AN UNTERSTÜTZUNGSKASSEN	526	4,5	24,4	141	0,6	1,3	530	10,5	27,0
8	BEITRÄGE FÜR DIREKTVERSICHERUNGEN	114	43,2	58,2	296	37,6	40,5	100	52,1	60,2
9	SONSTIGE AUFWENDUNGEN FÜR DIE ALTERSSICHERUNG	98	37,5	81,8	133	18,7	23,1	97	67,0	88,3
10	AUFWENDUNGEN FÜR SONSTIGE VORSORGE-EINRICHTUNGEN	207	7,7	22,6	1 352	5,3	4,7	182	11,3	24,6
11	ZUSÄTZL. LOHN- U. GELTSPORTZAHLUNG IM KRANKHEITSFALL	80	4,6	29,3	818	1,7	2,0	75	9,0	32,3
12	BEIHILFEN IM KRANKHEITSFALL	23	4,4	27,7	131	1,4	2,2	23	8,9	30,5
13	FAMILIENUNTERSTÜTZUNGEN	28	15,1	45,1	84	11,4	11,8	27	31,0	48,8
14	WOHNUNGSFÜRSORGE	61	2,8	15,0	133	0,5	0,8	60	6,4	16,6
15	ENTLASSUNGS-ENTSCHEIDIGUNGEN	541	22,2	61,2	283	9,9	12,0	546	41,6	66,7
16	AUSLOSUNGEN / TRENNUNGS-ENTSCHEIDIGUNGEN	849	23,3	45,4	796	15,6	17,4	851	35,4	48,5
17	VERPFLICHTUNGSGELTUNG	196	24,5	38,8	513	20,4	24,1	175	31,0	40,4
18	SONSTIGE ZUWENDUNGEN	255	21,0	55,7	243	9,3	10,6	256	39,2	60,7
19	NATURALLEISTUNGEN	77	12,1	30,1	115	8,0	10,1	76	18,6	32,4
20	LOEHNE UND GELT FÜR ARBEITER UND ANGESTELLTE IN BETRIEBLICHEM GESUNDHEITSDIENST, UNFALLVERHÜTUNG UND SONSTIGEN BELEGSCHEFTSEINRICHTUNGEN	348	25,4	74,1	380	7,7	9,9	347	53,1	81,3
21	AUFWENDUNGEN FÜR BELEGSCHEFTSEINRICHTUNGEN	236	53,6	83,1	84	41,3	41,6	244	72,8	87,7
22	AUSBILDUNGSVERGÜTUNGEN	735	72,1	92,6	1 529	63,4	66,8	673	85,6	95,5
23	RENTEN-, KRANKEN- UND ARBEITSLOSENVERSICHERUNGSBEITRÄGE FÜR AUSZUBILDENDE	129	72,1	92,6	279	63,4	66,8	117	85,6	95,5
24	LOEHNE U. GELT FÜR DES FIRMENEIG. AUSBILDUNGSPERSONALS	338	39,0	78,6	1 728	22,9	26,0	290	64,0	84,4
25	SONST. AUFWENDUNGEN FÜR DIE BERUFL. AUS- U. WEITERBILD.	249	38,0	75,1	99	23,6	24,9	255	60,6	80,7

1) OHNE AUSZUBILDENDE; TEILZEITBESCHAFTIGTE WURDEN IM VERHÄLTNISS 1 ZU 0,6 IN VOLLBESCHAFTIGTE UMGERECHNET. - 2) VOLL- UND UNTERNEHMEN MIT ANGEHÖRIGEN DER VORGEgebenEN ARBEITNEHMERGRUPPE (ARBEITER, ANGESTELLTE, ARBEITNEHMER). - 4) ANTEIL DER ARBEIT PARAGRAPH 6A ESTG AM 31.12. UND 01.01.1984.



UNTERNEHMEN MIT KOSTEN DIESER ART IM PRODUZIERENDEN GEWERBE 1984

VOLLBESCHAFTIGTEN ARBEITNEHMER 1) VON UNTERNEHMEN, DIE KOSTEN DIESER ART ANGEZEIGT HABEN

50 - 99			100 - 199			200 - 499			500 - 999			1 000 UND MEHR			LFD. NR.
DM	% 3)	% 4)	DM	% 3)	% 4)	DM	% 3)	% 4)	DM	% 3)	% 4)	DM	% 3)	% 4)	
NENBAU															
TER															
542	51,2	52,2	918	70,2	69,9	880	87,9	89,6	1 441	90,0	91,6	1 684	96,4	97,2	1
540	49,1	49,6	852	66,6	66,2	881	82,8	85,4	1 405	87,6	88,9	1 617	94,3	96,2	2
717	32,9	31,4	1 092	46,0	43,8	814	70,0	73,3	1 437	73,5	73,2	1 519	80,0	86,6	3
344	27,7	27,1	499	43,6	40,8	293	63,5	66,7	533	73,5	73,2	664	75,0	80,0	4
442	31,9	29,9	693	41,3	39,7	588	64,5	68,2	976	68,8	67,8	1 028	73,6	76,3	5
85	3,2	3,5	537	1,6	1,7	261	6,4	6,2	850	4,1	4,3	488	9,3	15,1	6
113	2,1	2,2	426	10,9	10,9	655	15,4	16,6	591	18,8	20,4	341	35,7	42,2	7
192	17,7	19,4	148	19,7	20,1	178	16,2	17,5	146	27,6	27,2	94	27,1	23,8	8
39	40,4	39,6	138	57,6	56,2	42	82,5	84,3	82	85,3	86,4	86	93,6	94,8	9
49	6,5	5,2	877	4,8	4,7	218	15,4	16,2	65	14,1	14,2	213	28,6	32,6	10
75	2,6	2,2	133	3,1	3,2	229	4,9	5,6	57	13,5	13,8	153	34,3	35,0	11
9	5,7	5,9	18	2,7	3,3	17	10,7	11,3	53	15,9	16,5	21	42,9	55,4	12
22	20,3	22,5	54	26,2	26,9	32	39,0	39,4	19	47,1	49,6	21	52,9	63,6	13
44	3,0	3,5	64	6,5	7,6	36	3,1	2,7	26	8,2	7,5	60	12,9	24,6	14
147	22,5	23,0	809	24,6	23,3	228	37,8	40,7	818	52,4	54,3	521	81,4	86,6	15
1 150	29,7	33,6	1 025	25,7	24,8	2 284	30,0	29,0	749	29,4	27,4	894	49,3	48,1	16
281	23,9	24,8	168	29,8	28,8	266	38,4	39,9	203	25,3	24,4	144	46,4	49,6	17
187	25,2	23,7	291	35,9	34,8	203	50,7	51,5	225	55,3	53,4	242	70,0	77,6	18
57	12,5	12,4	111	16,4	14,6	86	21,6	20,6	108	27,6	28,1	51	42,1	45,7	19
325	23,6	25,8	387	38,9	37,8	326	58,7	62,1	364	72,9	73,8	340	85,7	89,2	20
92	58,7	58,9	95	74,7	75,6	130	79,7	80,0	191	82,4	84,8	349	97,9	98,6	21
1 219	65,8	70,6	1 026	81,5	83,4	931	95,1	96,2	870	95,3	95,8	711	100,0	100,0	22
217	65,8	70,6	181	81,5	83,4	165	95,1	96,2	151	95,3	95,8	121	100,0	100,0	23
627	28,5	30,4	487	33,4	33,7	332	43,5	46,0	134	41,2	41,0	151	52,9	58,1	24
128	36,3	36,3	103	55,0	55,6	167	67,6	65,3	349	73,5	74,6	356	88,6	93,4	25
STELLTE															
1 042	63,2	67,7	-1 463	84,4	86,7	1 718	97,1	97,8	2 632	97,6	97,7	3 532	97,9	98,7	1
1 029	61,2	65,3	-1 624	82,9	85,7	1 660	96,3	97,5	2 508	97,6	97,7	3 368	97,9	98,7	2
1 205	38,0	42,6	-2 668	52,6	60,0	1 401	88,9	90,8	2 471	88,2	88,1	2 859	93,6	95,1	3
513	27,2	32,0	1 322	47,2	55,0	614	78,4	81,8	936	85,3	84,9	1 257	89,3	89,1	4
853	36,3	41,0	-4 191	49,5	55,5	892	83,2	86,4	1 577	87,6	87,7	1 818	88,6	88,1	5
150	3,7	3,2	396	2,3	2,6	609	7,2	6,7	942	5,3	6,9	746	11,4	27,2	6
247	1,5	1,6	570	9,9	10,4	1 112	14,4	16,8	512	20,0	19,6	688	35,7	45,0	7
317	40,7	47,4	243	57,6	56,8	200	56,1	59,4	182	61,8	58,8	137	66,4	67,4	8
71	43,0	47,1	187	60,4	65,9	67	91,4	92,8	132	92,4	91,9	164	97,9	98,7	9
271	7,0	11,5	628	2,7	2,1	108	14,4	14,8	58	15,3	15,7	235	33,6	35,9	10
189	2,1	1,6	32	5,1	5,8	101	5,8	7,0	32	21,8	22,5	72	37,1	51,7	11
35	3,1	2,9	22	2,7	1,9	12	7,2	8,1	67	14,7	16,1	23	34,3	52,1	12
26	14,0	13,7	32	22,6	23,6	37	31,6	33,0	21	40,6	38,9	35	46,4	60,4	13
-	-	-	61	5,7	5,2	10	4,3	4,6	30	11,2	11,0	93	12,9	30,9	14
427	17,7	23,4	762	26,7	33,1	425	29,6	32,9	1 183	55,3	60,3	767	72,1	84,3	15
1 408	26,2	31,8	662	19,0	18,3	795	27,9	33,0	743	39,4	40,4	959	49,3	59,6	16
279	20,9	26,8	195	28,1	28,2	272	33,7	34,2	172	22,9	21,0	138	43,6	51,0	17
203	22,1	24,1	246	33,0	37,4	264	49,5	51,2	333	52,9	51,9	330	70,0	79,3	18
69	12,5	14,8	251	16,1	17,6	123	20,9	22,0	111	25,3	23,7	75	39,3	45,7	19
540	20,1	21,4	455	35,9	34,4	376	69,0	72,4	396	82,9	82,3	513	95,7	97,2	20
96	55,7	64,1	84	68,3	69,6	136	82,1	84,1	191	79,4	80,7	391	95,0	97,4	21
668	51,7	52,8	646	66,8	64,8	569	82,8	82,8	401	95,3	95,1	372	94,3	97,4	22
120	51,7	52,8	112	66,8	64,8	99	82,8	82,8	69	95,3	95,1	64	94,3	97,4	23
1 552	36,9	35,5	908	50,9	46,4	571	68,0	68,7	489	82,4	80,7	493	97,1	97,9	24
180	32,0	34,4	88	52,1	57,4	173	72,5	74,1	214	77,6	77,5	306	91,4	96,1	25
NEHMER															
618	67,0	68,9	-76	86,7	87,3	1 160	97,1	97,9	1 848	97,6	97,8	2 382	100,0	100,0	1
610	65,0	66,4	-189	84,3	85,0	1 120	96,3	97,2	1 755	97,6	97,8	2 293	97,9	98,9	2
779	41,1	41,4	-507	56,3	57,5	949	88,9	90,6	1 695	88,2	87,9	1 948	93,6	96,6	3
335	34,9	34,9	743	52,5	53,5	373	82,3	84,3	628	87,6	87,3	842	89,3	91,1	4
521	39,1	39,4	-1 301	51,9	53,0	635	83,2	85,8	1 077	87,6	87,5	1 250	88,6	89,1	5
73	4,7	4,9	403	2,3	2,4	316	8,0	8,2	800	5,3	5,9	487	12,1	25,8	6
143	2,1	2,1	466	10,9	11,0	785	15,8	17,7	545	20,0	20,7	486	35,7	43,3	7
172	41,9	43,9	122	57,6	57,3	114	56,1	57,1	105	64,1	62,5	78	66,4	65,1	8
45	47,4	47,7	147	63,6	64,4	49	91,4	93,0	98	92,4	92,1	114	100,0	100,0	9
139	8,5	8,8	653	4,8	4,7	156	17,0	17,8	53	16,5	17,3	192	37,1	39,3	10
74	3,1	2,9	57	5,8	6,0	101	9,0	10,4	31	25,3	24,6	79	46,4	59,1	11
12	5,7	5,8	15	3,4	3,5	13	10,7	11,3	54	17,1	17,8	20	42,9	57,0	12
20	21,4	22,2	41	28,7	29,1	30	40,5	41,0	18	48,8	48,7	26	52,9	63,7	13
29	3,0	3,5	44	9,3	9,6	16	4,9	5,0	21	12,4	11,9	72	14,3	28,4	14
171	32,8	32,8	561	35,8	37,8	229	45,8	48,5	810	66,5	67,8	586	85,7	90,4	15
1 080	35,8	37,7	798	26,4	26,7	1 268	37,8	40,0	617	40,6	39,2	754	62,9	64,6	16
256	25,7	27,9	168	30,7	30,1	254	38,8	39,8	189	25,3	23,5	137	47,1	51,9	17
184	25,2	24,9	257	37,3	38,0	210	53,8	55,3	245	57,6	57,4	278	70,0	78,3	18
61	12,5	13,2	158	17,8	16,9	98	21,6	21,7	107	27,6	26,8	58	42,1	47,8	19
295	29,7	32,1	303	49,6	49,5	289	77,2	79,4	318	92,4	91,5	389	97,9	98,1	20
92	59,4	62,0	87	76,1	77,1	130	82,5	83,1	184	85,3	86,3	363	97,9	98,8	21
917	73,1	75,1	790	88,5	87,9	746	97,5	97,9	673	97,6	97,6	571	100,0	100,0	22
163	73,1	75,1	139	88,5	87,9	132	97,5	97,9	117	97,6	97,6	97	100,0	100,0	23
630	48,1	49,6	429	61,7	60,4	296	80,7	83,1	222	85,9	84,4	248	98,6	99,2	24
121	41,9	42,6	83	65,5	65,9	160	73,7	73,1	278	81,2	80,6	329	93,6	96,5	25

TEILZEITBESCHAFTIGTE ARBEITER UND ANGESTELLTE OHNE AUSZUBILDENDE: - 3) ANTEIL DER UNTERNEHMEN MIT KOSTEN DIESER ART AN ALLEN NEHMER IN UNTERNEHMEN MIT KOSTEN DIESER ART AN DEN ARBEITNEHMERN INSGESAMT. - 5) DIFFERENZ DER PENSIONS RUECKSTELLUNGEN NACH



## 3 AUSGEWAHLTE ARBEITSKOSTEN JE VOLLBESCHAEFTIGTEN ARBEITNEHMER VON

LFD. NR.	AUSGEWAELHTE KOSTENARTEN	AUSGEWAELHTE ARBEITSKOSTEN JE								
		UNTERNEHMEN INSGESAMT			10 - 49			50 UND MEHR		
		DM	% 3)	% 4)	DM	% 3)	% 4)	DM	% 3)	% 4)
ELEKTRO										
ARBEI										
1	AUFWENDUNGEN FUER DIE BETRIEBLICHE ALTERSVERSORGUNG	2 056	36,7	85,7	810	21,3	27,6	2 076	58,4	88,6
2	AUFWENDUNGEN FUER RUHEGELDZUSAGEN, PENSIONS-, UNTER- STUETZUNGSKASSEN, DIREKTVERSICHERUNGEN	2 003	33,7	83,9	704	19,1	25,6	2 023	54,3	86,8
3	AUFWENDUNGEN FUER BETRIEBLICHE RUHEGELDZUSAGEN	1 784	20,0	72,6	949	6,9	9,6	1 789	38,4	75,8
4	RENTENZAHLUNGEN FUER BETRIEBLICHE RUHEGELDZUSAGEN	747	16,8	68,0	262	5,9	9,0	750	32,1	71,0
5	NETTOZUFUEHRUNG ZU DEN PENSIONS RUECKSTELLUNGEN 5)	1 148	18,2	68,5	809	5,6	8,3	1 150	36,0	71,6
6	ZUWENDUNGEN AN PENSIONS KASSEN	1 070	2,9	7,3	298	1,9	2,6	1 084	4,4	7,6
7	ZUWENDUNGEN AN UNTERSTUETZUNGSKASSEN	949	4,2	30,7	-	-	-	949	10,1	32,2
8	BEITRAEGE FUER DIREKTVERSICHERUNGEN	130	13,6	12,1	464	12,2	17,6	105	15,5	11,8
9	SONSTIGE AUFWENDUNGEN FUER DIE ALTERSSICHERUNG	101	25,3	80,9	338	9,5	12,9	99	47,6	84,4
10	AUFWENDUNGEN FUER SONSTIGE VORSORGE EINRICHTUNGEN	87	3,7	37,1	1 913	1,5	1,9	83	6,8	38,9
11	ZUSAETZL. LOHN- U. GHALTSFORTZAHLUNG IM KRANKHEITSFALL	44	3,4	44,3	424	1,1	0,5	44	6,7	46,5
12	BEIHILFEN IM KRANKHEITSFALL	21	2,6	39,2	-	-	-	21	6,4	41,2
13	FAMILIENUNTERSTUETZUNGEN	17	15,8	49,1	40	7,1	9,0	17	28,1	51,1
14	WOHNUNGSFUERSORGE	22	1,0	36,6	-	-	-	22	2,3	38,5
15	ENTLASSUNGSSENTSCHAEDIGUNGEN	236	16,9	67,8	617	5,2	7,7	234	33,4	70,9
16	AUSLOESUNGEN / TRENNUNGSSENTSCHAEDIGUNGEN	1 175	13,9	44,2	1 015	12,2	12,5	1 177	16,2	45,9
17	VERPFLGUNGZUSCHUESSE	141	20,3	46,7	590	10,6	12,2	136	33,9	48,5
18	SONSTIGE ZUWENDUNGEN	176	22,5	75,8	302	10,9	11,9	176	38,8	79,0
19	NATURALLEISTUNGEN	37	10,4	24,5	69	7,0	8,1	37	15,1	25,3
20	LOEHNE UND GEHAELTER FUER ARBEITER UND ANGESTELLTE IN BETRIEBLICHEM GESUNDHEITSDIENST, UNFALLVERHUETUNG UND SONSTIGEN BELEGSCHAFTSEINRICHTUNGEN	421	15,1	74,7	129	1,0	2,1	421	35,1	78,4
21	AUFWENDUNGEN FUER BELEGSCHAFTSEINRICHTUNGEN	279	47,0	87,5	55	31,1	33,7	284	69,2	90,2
22	AUSBILDUNGSVERGUETUNGEN	623	50,4	89,6	2 037	38,3	32,4	598	67,4	92,5
23	RENTEN-, KRANKEN- UND ARBEITSLOSENVERSICHERUNGSBEITRAEGE FUER AUSZUBILDENDE	108	50,4	89,6	375	38,3	32,4	103	67,4	92,5
24	LOEHNE U. GEHAELTER DES FIRMENEIG. AUSBILDUNGSPERSONALS	175	12,7	50,9	1 366	6,1	6,4	168	22,0	53,1
25	SONST. AUFWENDUNGEN FUER DIE BERUFL. AUS- U. WEITERBILD.	325	22,8	78,3	163	10,2	11,8	326	40,5	81,6
ANGE										
1	AUFWENDUNGEN FUER DIE BETRIEBLICHE ALTERSVERSORGUNG	5 739	56,2	95,7	1 034	40,4	54,3	5 838	78,3	97,2
2	AUFWENDUNGEN FUER RUHEGELDZUSAGEN, PENSIONS-, UNTER- STUETZUNGSKASSEN, DIREKTVERSICHERUNGEN	5 400	53,1	95,4	996	36,1	53,1	5 490	76,8	97,0
3	AUFWENDUNGEN FUER BETRIEBLICHE RUHEGELDZUSAGEN	5 159	27,3	85,1	1 897	10,7	16,1	5 182	50,5	87,7
4	RENTENZAHLUNGEN FUER BETRIEBLICHE RUHEGELDZUSAGEN	1 733	21,5	80,7	1 403	7,5	12,4	1 735	41,1	83,2
5	NETTOZUFUEHRUNG ZU DEN PENSIONS RUECKSTELLUNGEN 5)	3 587	23,9	83,4	1 074	7,9	12,2	3 601	46,3	86,1
6	ZUWENDUNGEN AN PENSIONS KASSEN	1 450	2,4	11,9	183	0,2	0,3	1 451	5,4	12,3
7	ZUWENDUNGEN AN UNTERSTUETZUNGSKASSEN	1 160	4,4	42,3	-	-	-	1 160	10,7	43,9
8	BEITRAEGE FUER DIREKTVERSICHERUNGEN	206	40,0	48,4	513	30,0	43,5	195	54,1	48,6
9	SONSTIGE AUFWENDUNGEN FUER DIE ALTERSSICHERUNG	371	32,9	90,9	162	16,3	20,3	373	56,1	93,6
10	AUFWENDUNGEN FUER SONSTIGE VORSORGE EINRICHTUNGEN	94	4,2	43,3	256	2,3	1,5	93	6,9	44,8
11	ZUSAETZL. LOHN- U. GHALTSFORTZAHLUNG IM KRANKHEITSFALL	27	2,5	56,9	65	0,7	1,9	27	5,0	59,0
12	BEIHILFEN IM KRANKHEITSFALL	28	2,4	47,7	-	-	-	28	5,8	49,5
13	FAMILIENUNTERSTUETZUNGEN	81	12,7	63,2	128	3,5	3,8	80	25,8	65,5
14	WOHNUNGSFUERSORGE	27	1,4	53,2	-	-	-	27	3,5	55,2
15	ENTLASSUNGSSENTSCHAEDIGUNGEN	427	14,4	74,1	805	2,3	6,4	425	31,3	76,7
16	AUSLOESUNGEN / TRENNUNGSSENTSCHAEDIGUNGEN	420	9,6	67,1	4 009	3,0	3,9	412	18,8	69,5
17	VERPFLGUNGZUSCHUESSE	112	17,7	44,4	611	8,0	12,9	107	31,3	45,6
18	SONSTIGE ZUWENDUNGEN	246	21,7	80,3	132	10,0	12,4	247	38,2	82,8
19	NATURALLEISTUNGEN	50	9,6	24,7	69	6,3	11,4	50	14,3	25,2
20	LOEHNE UND GEHAELTER FUER ARBEITER UND ANGESTELLTE IN BETRIEBLICHEM GESUNDHEITSDIENST, UNFALLVERHUETUNG UND SONSTIGEN BELEGSCHAFTSEINRICHTUNGEN	643	16,5	84,7	1 807	2,3	5,1	641	36,3	87,7
21	AUFWENDUNGEN FUER BELEGSCHAFTSEINRICHTUNGEN	333	42,3	89,6	66	29,1	30,9	336	60,8	91,8
22	AUSBILDUNGSVERGUETUNGEN	304	40,2	90,9	1 480	24,0	37,1	286	63,0	93,0
23	RENTEN-, KRANKEN- UND ARBEITSLOSENVERSICHERUNGSBEITRAEGE FUER AUSZUBILDENDE	51	40,2	90,9	261	24,0	37,1	48	63,0	93,0
24	LOEHNE U. GEHAELTER DES FIRMENEIG. AUSBILDUNGSPERSONALS	605	22,2	84,7	3 001	9,8	14,8	590	39,7	87,4
25	SONST. AUFWENDUNGEN FUER DIE BERUFL. AUS- U. WEITERBILD.	677	27,4	88,9	350	10,0	13,7	679	51,8	91,7
ARBEIT										
1	AUFWENDUNGEN FUER DIE BETRIEBLICHE ALTERSVERSORGUNG	3 466	55,9	93,7	704	40,2	47,7	3 528	79,0	95,8
2	AUFWENDUNGEN FUER RUHEGELDZUSAGEN, PENSIONS-, UNTER- STUETZUNGSKASSEN, DIREKTVERSICHERUNGEN	3 281	52,8	93,4	656	36,1	45,1	3 337	77,4	95,6
3	AUFWENDUNGEN FUER BETRIEBLICHE RUHEGELDZUSAGEN	3 044	27,3	83,1	1 112	10,9	14,5	3 059	51,4	86,2
4	RENTENZAHLUNGEN FUER BETRIEBLICHE RUHEGELDZUSAGEN	1 106	23,1	78,0	565	9,4	13,0	1 110	43,3	81,0
5	NETTOZUFUEHRUNG ZU DEN PENSIONS RUECKSTELLUNGEN 5)	2 048	24,3	81,4	752	8,3	11,7	2 056	47,8	84,5
6	ZUWENDUNGEN AN PENSIONS KASSEN	1 164	3,4	10,0	273	1,8	1,9	1 171	5,7	10,3
7	ZUWENDUNGEN AN UNTERSTUETZUNGSKASSEN	988	4,5	37,5	-	-	-	988	11,2	39,2
8	BEITRAEGE FUER DIREKTVERSICHERUNGEN	101	39,4	48,7	356	29,3	36,1	92	54,2	49,3
9	SONSTIGE AUFWENDUNGEN FUER DIE ALTERSSICHERUNG	208	33,1	88,4	197	16,7	20,3	208	57,3	91,5
10	AUFWENDUNGEN FUER SONSTIGE VORSORGE EINRICHTUNGEN	84	5,1	42,2	1 099	2,6	2,3	82	8,8	44,1
11	ZUSAETZL. LOHN- U. GHALTSFORTZAHLUNG IM KRANKHEITSFALL	35	3,9	52,0	151	1,3	1,1	34	7,7	54,4
12	BEIHILFEN IM KRANKHEITSFALL	24	2,8	43,1	-	-	-	24	6,9	45,1
13	FAMILIENUNTERSTUETZUNGEN	44	16,7	57,2	49	6,8	8,3	44	31,2	59,4
14	WOHNUNGSFUERSORGE	23	1,5	45,5	-	-	-	23	3,6	47,6
15	ENTLASSUNGSSENTSCHAEDIGUNGEN	297	22,1	75,0	461	6,8	10,6	296	44,7	77,9
16	AUSLOESUNGEN / TRENNUNGSSENTSCHAEDIGUNGEN	674	16,5	63,0	1 188	12,0	11,5	670	23,0	65,3
17	VERPFLGUNGZUSCHUESSE	127	21,8	46,8	512	12,2	14,5	122	35,9	48,3
18	SONSTIGE ZUWENDUNGEN	203	22,8	78,4	240	10,4	12,3	203	40,9	81,4
19	NATURALLEISTUNGEN	41	10,8	25,5	68	7,1	9,3	40	16,3	26,3
20	LOEHNE UND GEHAELTER FUER ARBEITER UND ANGESTELLTE IN BETRIEBLICHEM GESUNDHEITSDIENST, UNFALLVERHUETUNG UND SONSTIGEN BELEGSCHAFTSEINRICHTUNGEN	489	19,9	83,1	580	3,1	5,6	489	44,7	86,7
21	AUFWENDUNGEN FUER BELEGSCHAFTSEINRICHTUNGEN	297	47,1	89,3	56	31,6	34,1	301	69,9	91,9
22	AUSBILDUNGSVERGUETUNGEN	477	60,4	93,5	1 233	49,1	50,5	459	76,9	95,5
23	RENTEN-, KRANKEN- UND ARBEITSLOSENVERSICHERUNGSBEITRAEGE FUER AUSZUBILDENDE	82	60,4	93,5	224	49,1	50,5	78	76,9	95,5
24	LOEHNE U. GEHAELTER DES FIRMENEIG. AUSBILDUNGSPERSONALS	314	24,4	82,2	1 434	11,7	14,3	305	43,1	85,3
25	SONST. AUFWENDUNGEN FUER DIE BERUFL. AUS- U. WEITERBILD.	455	31,7	86,4	167	15,1	17,2	457	56,1	89,6

1) OHNE AUSZUBILDENDE; TEILZEITBESCHAEFTIGTE WURDEN IM VERHAELTNIS 1 ZU 0,6 IN VOLLBESCHAEFTIGTE UMGERECHNET. - 2) VOLL- UND UNTERNEHMEN MIT ANGEHÖRIGEN DER VORGEgebenEN ARBEITNEHMERGRUPPE (ARBEITER, ANGESTELLTE, ARBEITNEHMER). - 4) ANTEIL DER ARBEIT PARAGRAPH 6A ESTG AM 31.12. UND 01.01.1984.



UNTERNEHMEN MIT KOSTEN DIESER ART IM PRODUZIERENDEN GEWERBE 1984

VOLLBESCHAFTIGTEN ARBEITNEHMER 1) VON UNTERNEHMEN, DIE KOSTEN DIESER ART ANGEZEIGT HABEN

50 - 99			100 - 199			200 - 499			500 - 999			1 000 UND MEHR			LFD. NR.
DM	% 3)	% 4)	DM	% 3)	% 4)	DM	% 3)	% 4)	DM	% 3)	% 4)	DM	% 3)	% 4)	
TECHNIK															
TER															
648	42,0	41,1	386	51,7	49,1	695	78,3	79,8	1 177	79,8	81,1	2 489	96,2	98,4	1
731	36,1	35,4	376	50,2	47,6	713	74,0	74,7	1 186	77,2	78,2	2 392	94,3	97,6	2
1 596	15,2	13,3	386	41,2	39,1	701	58,5	59,9	1 049	64,9	67,1	2 050	80,0	87,9	3
414	11,5	9,9	368	31,9	33,3	290	50,9	52,4	399	58,8	60,3	851	71,4	83,8	4
1 288	15,2	13,3	84	36,2	33,9	475	55,6	56,4	762	58,8	60,8	1 302	77,1	83,6	5
119	3,5	3,6	134	3,4	3,7	530	4,7	4,6	254	4,4	5,1	1 264	11,4	9,0	6
242	4,0	3,9	65	2,8	3,1	318	19,9	19,3	969	21,1	21,5	1 007	29,5	40,7	7
196	16,1	16,5	148	15,2	14,5	127	18,4	21,1	50	5,3	5,3	85	17,1	10,6	8
34	24,6	22,5	25	44,0	41,8	30	72,2	73,1	34	76,3	78,1	119	94,3	95,8	9
430	3,3	3,0	120	6,8	8,2	53	10,8	10,4	148	4,4	6,1	81	19,0	53,9	10
70	1,7	2,4	3	4,0	4,6	311	12,3	11,5	15	4,4	4,9	37	31,4	65,5	11
17	1,0	1,5	53	2,5	3,2	25	8,3	8,8	25	19,3	19,8	21	29,5	56,2	12
45	23,2	25,0	13	16,1	16,1	33	36,1	33,5	12	43,0	44,5	15	55,2	60,1	13
11	1,5	2,1	10	0,6	0,3	40	2,2	1,9	89	0,9	1,0	21	14,3	56,2	14
96	18,7	18,0	182	30,3	31,0	201	44,4	44,6	289	50,9	52,5	236	78,1	85,6	15
2 018	14,5	15,4	3 988	11,1	11,1	1 399	18,1	18,4	2 461	21,1	18,4	1 045	30,5	59,8	16
1 194	26,4	28,4	466	34,7	34,0	138	37,2	36,4	125	43,9	44,7	74	55,2	53,9	17
290	22,7	23,8	167	32,8	30,2	217	51,3	51,0	194	65,8	70,1	168	86,7	93,6	18
48	9,0	8,5	52	11,8	11,5	74	24,2	21,6	172	12,3	11,9	24	39,0	30,5	19
239	11,7	12,4	251	33,1	33,7	237	58,1	59,8	256	62,3	64,3	465	83,8	92,7	20
68	57,0	59,3	92	67,8	65,7	141	84,8	82,8	121	76,3	77,2	344	94,3	97,9	21
789	49,8	46,6	653	67,5	67,7	494	82,7	83,1	553	93,0	93,5	608	99,0	99,7	22
138	49,8	46,6	115	67,5	67,7	89	82,7	83,1	99	93,0	93,5	103	99,0	99,7	23
818	10,9	9,7	460	13,3	13,3	175	36,8	40,2	164	39,5	39,6	154	54,3	64,2	24
66	21,6	21,1	105	35,3	34,1	73	56,7	58,2	58	71,9	72,7	393	87,6	95,7	25
STELLE															
1 140	67,6	74,0	1 101	73,7	82,3	1 928	93,9	95,8	2 439	92,1	93,1	6 965	98,1	99,8	1
1 152	63,9	68,6	1 065	73,7	82,3	1 868	93,9	95,8	2 370	92,1	93,1	6 522	98,1	99,8	2
1 803	25,1	30,9	1 116	53,3	63,5	1 711	76,2	80,1	2 073	76,3	78,3	5 983	91,4	93,6	3
514	15,4	18,5	731	43,7	51,5	653	67,5	70,4	791	69,3	71,0	1 945	80,0	90,9	4
1 583	23,2	29,2	566	48,3	58,8	1 254	66,8	72,7	1 540	70,2	69,0	4 094	91,4	93,6	5
116	2,8	3,5	215	5,3	6,0	2 298	5,8	7,6	305	10,5	15,6	1 591	14,3	13,3	6
930	4,0	3,9	264	4,6	4,3	418	19,9	17,8	1 501	23,7	27,6	1 173	28,6	52,6	7
379	45,3	50,8	244	49,8	58,9	235	69,7	72,5	192	63,2	63,0	174	65,7	43,8	8
133	32,8	39,8	45	56,7	67,3	69	79,4	82,9	76	81,6	84,6	444	98,1	99,8	9
240	4,3	7,2	97	4,0	4,7	78	11,2	11,5	54	6,1	5,3	93	20,0	56,7	10
109	1,0	0,4	-	-	-	483	8,7	8,5	12	5,3	4,6	22	33,3	76,4	11
-	-	-	183	1,2	0,7	31	9,0	10,5	30	20,2	20,8	28	28,6	61,9	12
45	18,9	22,9	18	17,3	17,2	48	33,9	42,0	13	36,8	38,0	87	57,1	75,7	13
91	2,5	3,3	53	1,2	2,7	17	3,2	5,5	63	3,5	2,7	27	16,2	71,6	14
350	16,1	21,1	369	32,2	41,7	922	37,2	44,4	443	56,1	61,8	400	73,3	86,4	15
902	11,5	15,2	872	18,3	25,0	927	15,5	17,6	366	28,1	37,6	390	61,0	83,5	16
281	20,2	23,7	266	32,5	38,6	240	39,7	34,3	311	46,5	48,8	63	52,4	47,9	17
348	21,7	32,3	221	32,8	39,7	318	51,3	54,6	293	63,2	60,3	239	86,7	93,2	18
62	8,5	16,5	175	12,1	12,8	86	23,1	22,4	175	9,6	11,6	38	36,2	28,1	19
462	11,7	20,2	413	33,1	37,5	342	58,5	64,9	365	68,4	67,4	688	93,3	98,5	20
80	46,3	48,5	113	59,1	64,4	142	73,6	75,8	152	78,9	76,3	381	94,3	98,8	21
577	47,8	55,9	534	61,3	65,6	417	75,8	78,0	360	89,5	87,5	251	92,4	98,5	22
102	47,8	55,9	93	61,3	65,6	73	75,8	78,0	63	89,5	87,5	41	92,4	98,5	23
877	17,6	25,2	731	37,5	46,3	464	56,3	59,1	418	75,4	76,6	605	89,5	96,9	24
178	32,6	44,9	206	47,7	59,3	174	68,2	69,9	201	88,6	88,7	790	90,5	98,5	25
NEHMER															
635	68,7	70,2	585	73,7	74,9	1 035	94,6	94,3	1 516	92,1	93,0	4 398	98,1	99,7	1
643	65,1	65,9	562	73,7	74,9	1 000	94,6	94,3	1 473	92,1	93,0	4 142	98,1	99,7	2
1 191	26,3	26,9	607	54,2	56,6	949	76,2	76,9	1 318	76,3	77,5	3 624	93,3	94,8	3
313	17,9	18,5	435	45,8	48,3	361	69,3	69,9	474	72,8	74,1	1 295	80,0	90,0	4
1 036	24,9	25,3	259	49,2	51,6	688	69,0	69,4	942	70,2	71,1	2 393	93,3	94,8	5
111	3,5	3,8	139	5,3	5,5	1 120	5,8	6,5	201	10,5	12,4	1 374	14,3	11,4	6
458	4,0	3,9	123	4,6	4,2	349	19,9	18,8	1 037	26,3	27,0	1 027	32,4	48,6	7
176	45,3	46,8	126	49,8	50,6	103	70,4	71,7	70	63,2	62,3	85	65,7	44,6	8
63	33,9	34,7	29	56,7	59,1	40	82,3	83,5	47	83,3	84,5	256	98,1	99,7	9
268	4,8	5,4	100	7,4	8,1	49	14,1	13,4	91	6,1	7,6	81	24,8	58,3	10
64	1,7	2,0	2	4,0	4,4	274	14,4	13,7	12	5,3	5,5	29	38,1	73,5	11
15	1,0	1,1	62	2,5	2,5	25	9,7	10,4	25	21,9	21,3	24	30,5	59,1	12
38	25,3	28,6	12	19,8	20,4	34	41,5	41,4	12	43,0	44,0	49	60,0	68,8	13
36	2,5	3,0	38	1,2	1,4	24	3,2	3,4	32	3,5	3,6	23	18,1	65,8	14
124	27,9	28,2	182	48,9	49,7	350	53,8	55,3	302	64,0	64,2	299	82,9	88,3	15
1 570	15,7	16,4	1 730	20,1	21,1	999	21,7	22,7	953	35,1	36,0	609	63,8	81,6	16
838	27,9	30,3	379	35,3	36,7	159	41,2	38,1	179	49,1	49,8	69	55,2	51,6	17
304	23,9	27,1	177	35,3	35,8	230	56,7	57,0	217	65,8	69,1	198	86,7	93,4	18
52	9,5	11,5	78	14,9	14,8	73	25,3	23,2	152	12,3	13,4	29	40,0	30,2	19
255	16,7	19,4	240	44,9	45,4	224	72,6	74,8	247	78,1	78,5	554	93,3	96,9	20
68	57,0	58,5	94	68,4	69,0	133	85,9	85,4	130	78,9	78,1	359	95,2	98,5	21
530	65,2	66,7	531	75,9	77,2	442	86,6	86,6	467	95,6	95,7	452	100,0	100,0	22
93	65,2	66,7	93	75,9	77,2	79	86,6	86,6	83	95,6	95,7	76	100,0	100,0	23
553	20,9	22,3	391	37,5	40,1	206	64,6	66,5	194	78,9	78,9	320	91,4	96,3	24
86	37,5	40,0	120	52,9	54,7	92	72,6	74,2	100	90,4	89,4	562	91,4	97,6	25

TEILZEITBESCHAFTIGTE ARBEITER UND ANGESTELLTE OHNE AUSZUBILDENDE. - 3) ANTEIL DER UNTERNEHMEN MIT KOSTEN DIESER ART AN ALLEN NEHMER IN UNTERNEHMEN MIT KOSTEN DIESER ART AN DEN ARBEITNEHMERN INSGESAMT. - 5) DIFFERENZ DER PENSIONS RUECKSTELLUNGEN NACH



## 3 AUSGEWAHLTE ARBEITSKOSTEN JE VOLLBESCHAFTIGTEN ARBEITNEHMER VON

LFD. NR.	AUSGEWAELTE KOSTENARTEN	AUSGEWAELTE ARBEITSKOSTEN JE								
		UNTERNEHMEN INSGESAMT			10 - 49			50 UND MEHR		
		DM	% 3)	% 4)	DM	% 3)	% 4)	DM	% 3)	% 4)
BAU VON KRAFTWAGEN UND										
ARBEI										
1	AUFWENDUNGEN FUER DIE BETRIEBLICHE ALTERSVERSORGUNG	2 321	36,1	94,3	686	16,6	15,8	2 324	64,2	95,2
2	AUFWENDUNGEN FUER RUHEGELDZUSAGEN, PENSIONS-, UNTER- STUETZUNGSKASSEN, DIREKTVERSICHERUNGEN	2 282	34,0	93,7	661	16,6	15,8	2 285	59,1	94,6
3	AUFWENDUNGEN FUER BETRIEBLICHE RUHEGELDZUSAGEN	2 093	21,9	90,4	869	6,8	7,3	2 095	43,6	91,4
4	RENTENZAHLUNGEN FUER BETRIEBLICHE RUHEGELDZUSAGEN	453	20,7	89,8	526	5,8	6,7	453	42,1	90,8
5	NETTOZUFUEHRUNG ZU DEN PENSIONS RUECKSTELLUNGEN 5)	1 671	19,8	88,9	396	6,4	7,1	1 672	39,1	89,8
6	ZUWENDUNGEN AN PENSIONS KASSEN	964	3,5	4,6	1 126	3,7	2,1	963	3,3	4,6
7	ZUWENDUNGEN AN UNTERSTUETZUNGSKASSEN	321	5,6	56,6	238	0,2	0,2	321	13,4	57,3
8	BEITRAEGE FUER DIREKTVERSICHERUNGEN	35	13,6	60,0	199	9,8	8,7	34	19,1	60,6
9	SONSTIGE AUFWENDUNGEN FUER DIE ALTERSSICHERUNG	54	28,4	93,2	45	8,9	8,7	54	56,4	94,2
10	AUFWENDUNGEN FUER SONSTIGE VORSORGE EINRICHTUNGEN	53	5,6	44,6	2 361	1,9	2,8	52	11,0	45,1
11	ZUSAETZL. LOHN- U. GELHALTSFORTZAHLUNG IM KRANKHEITSFALL	18	5,6	65,3	1 035	3,7	5,5	17	8,4	66,0
12	BEIHALFEN IM KRANKHEITSFALL	32	6,2	76,1	-	-	-	32	15,2	77,0
13	FAMILIENUNTERSTUETZUNGEN	52	17,4	61,2	150	8,3	11,7	52	30,4	82,0
14	WOHNUNGSFUERSORGE	101	4,0	75,4	211	1,2	1,1	101	8,1	76,3
15	ENTLASSUNGSSENTSCHAEDIGUNGEN	361	26,1	90,4	628	10,0	14,8	360	49,3	91,3
16	AUSLOESUNGEN / TRENNUNGSSENTSCHAEDIGUNGEN	26	8,0	50,2	175	3,5	4,6	26	14,3	50,7
17	VERPFLEGUNGSZUSCHUESSE	107	20,7	59,7	202	9,8	11,9	106	36,4	60,3
18	SONSTIGE ZUWENDUNGEN	180	23,6	88,9	352	5,8	8,2	179	49,3	89,9
19	NATURALLEISTUNGEN	47	8,4	56,7	145	3,5	4,8	47	15,5	57,3
20	LOEHNE UND GEHAELTER FUER ARBEITER UND ANGESTELLTE IN BETRIEBLICHEM GESUNDEHEITSDIENST, UNFALLVERHUEUNG UND SONSTIGEN BELEGSCHEFTSEINRICHTUNGEN	552	21,8	92,4	192	2,3	3,3	552	49,9	93,4
21	AUFWENDUNGEN FUER BELEGSCHEFTSEINRICHTUNGEN	375	49,7	94,6	73	36,5	41,3	377	68,7	95,2
22	AUSBILDUNGSVERGUEUTUNGEN	507	67,1	96,8	2 321	58,9	55,7	495	78,8	97,3
23	RENTEN-, KRANKEN- UND ARBEITSLOSENVERSICHERUNGSBEITRAEGE FUER AUSZUBILDENDE	84	67,1	96,8	507	58,9	55,7	82	78,8	97,3
24	LOEHNE U. GEHAELTER DES FIRMENEIG. AUSBILDUNGSPERSONALS	177	15,3	68,4	1 745	5,4	6,9	175	29,6	69,1
25	SONST. AUFWENDUNGEN FUER DIE BERUFL. AUS- U. WEITERBILD.	222	35,3	92,3	116	23,7	27,6	222	51,9	93,1
ANGE										
1	AUFWENDUNGEN FUER DIE BETRIEBLICHE ALTERSVERSORGUNG	7 370	47,2	97,4	1 106	25,9	38,0	7 396	76,4	98,0
2	AUFWENDUNGEN FUER RUHEGELDZUSAGEN, PENSIONS-, UNTER- STUETZUNGSKASSEN, DIREKTVERSICHERUNGEN	7 149	44,9	97,3	1 115	23,7	36,4	7 173	74,0	97,9
3	AUFWENDUNGEN FUER BETRIEBLICHE RUHEGELDZUSAGEN	6 597	26,0	95,0	2 425	7,4	7,5	6 601	51,6	96,0
4	RENTENZAHLUNGEN FUER BETRIEBLICHE RUHEGELDZUSAGEN	1 754	21,9	94,5	1 712	3,7	3,7	1 754	46,9	95,5
5	NETTOZUFUEHRUNG ZU DEN PENSIONS RUECKSTELLUNGEN 5)	4 897	24,9	94,2	1 569	7,4	7,5	4 900	49,0	95,1
6	ZUWENDUNGEN AN PENSIONS KASSEN	866	4,7	5,8	844	2,8	1,6	866	7,2	5,8
7	ZUWENDUNGEN AN UNTERSTUETZUNGSKASSEN	823	5,9	61,8	271	0,2	0,2	823	13,7	62,4
8	BEITRAEGE FUER DIREKTVERSICHERUNGEN	161	31,3	78,1	702	17,6	30,0	158	50,1	78,6
9	SONSTIGE AUFWENDUNGEN FUER DIE ALTERSSICHERUNG	233	30,8	95,8	157	9,6	9,1	233	60,0	96,7
10	AUFWENDUNGEN FUER SONSTIGE VORSORGE EINRICHTUNGEN	64	5,8	67,7	2 691	2,0	1,3	64	11,0	68,4
11	ZUSAETZL. LOHN- U. GELHALTSFORTZAHLUNG IM KRANKHEITSFALL	20	4,8	76,8	231	1,1	1,7	20	9,9	77,6
12	BEIHALFEN IM KRANKHEITSFALL	25	5,5	74,6	-	-	-	25	13,1	75,4
13	FAMILIENUNTERSTUETZUNGEN	37	12,5	79,2	68	4,1	8,1	37	23,9	79,9
14	WOHNUNGSFUERSORGE	82	2,9	73,4	-	-	-	82	6,9	74,2
15	ENTLASSUNGSSENTSCHAEDIGUNGEN	837	16,0	91,1	115	2,4	4,8	838	34,6	92,0
16	AUSLOESUNGEN / TRENNUNGSSENTSCHAEDIGUNGEN	103	7,9	59,7	419	0,9	2,6	103	17,6	60,3
17	VERPFLEGUNGSZUSCHUESSE	183	20,9	59,2	184	9,8	14,8	183	36,1	59,7
18	SONSTIGE ZUWENDUNGEN	280	22,1	90,0	325	3,9	6,7	280	47,2	90,9
19	NATURALLEISTUNGEN	55	7,9	53,1	63	2,6	3,7	55	15,2	53,6
20	LOEHNE UND GEHAELTER FUER ARBEITER UND ANGESTELLTE IN BETRIEBLICHEM GESUNDEHEITSDIENST, UNFALLVERHUEUNG UND SONSTIGEN BELEGSCHEFTSEINRICHTUNGEN	1 723	22,8	95,3	5 277	1,7	2,2	1 722	51,6	96,3
21	AUFWENDUNGEN FUER BELEGSCHEFTSEINRICHTUNGEN	345	46,8	95,9	61	33,0	44,3	346	65,7	96,5
22	AUSBILDUNGSVERGUEUTUNGEN	328	40,1	96,9	1 795	16,3	21,3	324	72,8	97,8
23	RENTEN-, KRANKEN- UND ARBEITSLOSENVERSICHERUNGSBEITRAEGE FUER AUSZUBILDENDE	55	40,1	96,9	390	16,3	21,3	54	72,8	97,8
24	LOEHNE U. GEHAELTER DES FIRMENEIG. AUSBILDUNGSPERSONALS	679	24,4	94,7	4 952	4,3	6,3	676	51,9	95,7
25	SONST. AUFWENDUNGEN FUER DIE BERUFL. AUS- U. WEITERBILD.	268	28,9	95,0	226	10,0	16,6	268	54,9	95,8
ARBEIT										
1	AUFWENDUNGEN FUER DIE BETRIEBLICHE ALTERSVERSORGUNG	3 483	47,7	97,2	585	27,0	30,2	3 493	77,6	97,9
2	AUFWENDUNGEN FUER RUHEGELDZUSAGEN, PENSIONS-, UNTER- STUETZUNGSKASSEN, DIREKTVERSICHERUNGEN	3 393	46,1	97,0	576	25,9	29,6	3 403	75,2	97,8
3	AUFWENDUNGEN FUER BETRIEBLICHE RUHEGELDZUSAGEN	3 114	27,1	94,4	903	8,7	9,9	3 117	53,4	95,4
4	RENTENZAHLUNGEN FUER BETRIEBLICHE RUHEGELDZUSAGEN	753	24,5	93,9	559	6,4	7,4	753	50,4	94,9
5	NETTOZUFUEHRUNG ZU DEN PENSIONS RUECKSTELLUNGEN 5)	2 381	25,7	93,8	490	8,3	9,7	2 384	50,7	94,8
6	ZUWENDUNGEN AN PENSIONS KASSEN	875	5,1	5,2	994	3,7	2,1	875	7,2	5,2
7	ZUWENDUNGEN AN UNTERSTUETZUNGSKASSEN	441	6,0	58,9	244	0,2	0,2	441	14,3	59,6
8	BEITRAEGE FUER DIREKTVERSICHERUNGEN	58	32,8	79,1	246	19,7	24,3	57	51,6	79,7
9	SONSTIGE AUFWENDUNGEN FUER DIE ALTERSSICHERUNG	96	32,3	95,4	52	11,8	11,9	96	61,8	96,3
10	AUFWENDUNGEN FUER SONSTIGE VORSORGE EINRICHTUNGEN	40	7,1	70,7	2 399	1,9	2,5	39	14,6	71,5
11	ZUSAETZL. LOHN- U. GELHALTSFORTZAHLUNG IM KRANKHEITSFALL	16	7,8	76,9	636	4,8	7,2	16	12,2	77,7
12	BEIHALFEN IM KRANKHEITSFALL	30	6,5	77,4	-	-	-	30	15,8	78,3
13	FAMILIENUNTERSTUETZUNGEN	48	17,7	82,0	124	8,3	12,0	48	31,3	82,9
14	WOHNUNGSFUERSORGE	96	4,3	75,8	167	1,2	1,1	96	8,7	76,6
15	ENTLASSUNGSSENTSCHAEDIGUNGEN	462	28,2	93,2	448	10,6	16,5	463	53,4	94,1
16	AUSLOESUNGEN / TRENNUNGSSENTSCHAEDIGUNGEN	39	11,9	64,2	158	3,5	5,5	38	23,9	64,9
17	VERPFLEGUNGSZUSCHUESSE	121	22,2	61,6	186	10,4	13,3	121	39,1	62,2
18	SONSTIGE ZUWENDUNGEN	203	24,4	89,6	280	6,0	9,7	203	50,7	90,6
19	NATURALLEISTUNGEN	48	8,8	56,3	126	3,5	4,7	48	16,4	56,9
20	LOEHNE UND GEHAELTER FUER ARBEITER UND ANGESTELLTE IN BETRIEBLICHEM GESUNDEHEITSDIENST, UNFALLVERHUEUNG UND SONSTIGEN BELEGSCHEFTSEINRICHTUNGEN	814	26,9	95,9	553	3,9	5,5	815	60,0	97,0
21	AUFWENDUNGEN FUER BELEGSCHEFTSEINRICHTUNGEN	365	50,1	95,8	68	36,5	43,2	366	68,6	96,4
22	AUSBILDUNGSVERGUEUTUNGEN	457	75,8	98,5	1 659	66,6	65,9	447	89,0	98,9
23	RENTEN-, KRANKEN- UND ARBEITSLOSENVERSICHERUNGSBEITRAEGE FUER AUSZUBILDENDE	76	75,8	98,5	362	66,6	65,9	74	89,0	98,9
24	LOEHNE U. GEHAELTER DES FIRMENEIG. AUSBILDUNGSPERSONALS	259	27,9	94,9	1 645	8,3	9,9	258	56,1	95,9
25	SONST. AUFWENDUNGEN FUER DIE BERUFL. AUS- U. WEITERBILD.	228	42,5	95,1	95	28,0	34,8	228	63,3	95,8

1) OHNE AUSZUBILDENDE: TEILZEITBESCHAFTIGTE WURDEN IM VERHAELTNIS 1 ZU 0,6 IN VOLLBESCHAFTIGTE UMGERECHNET.- 2) VOLL- UND UNTERNEHMEN MIT ANGEHOERIGEN DER VORGEgebenEN ARBEITNEHMERGRUPPE (ARBEITER, ANGESTELLTE, ARBEITNEHMER).- 4) ANTEIL DER ARBEIT PARAGRAPH 6A ESTG AM 31.12. UND 01.01.1984.



UNTERNEHMEN MIT KOSTEN DIESER ART IM PRODUZIERENDEN GEBIET 1984

VOLLBESCHAFTIGTEN ARBEITNEHMER 1) VON UNTERNEHMEN, DIE KOSTEN DIESER ART ANGEZEIGT HABEN

50 - 99			100 - 199			200 - 499			500 - 999			1 000 UND MEHR			LFD. NR.
DM	% 3)	% 4)	DM	% 3)	% 4)	DM	% 3)	% 4)	DM	% 3)	% 4)	DM	% 3)	% 4)	
DEREN EINZELTEILEN															
TER															
656	27,1	30,0	812	67,9	68,3	519	70,0	72,1	791	83,3	80,4	2 435	93,8	97,6	1
790	21,2	22,2	838	60,5	62,8	557	63,8	64,9	788	79,2	74,2	2 381	93,8	97,6	2
820	12,9	12,6	989	44,4	45,8	786	40,0	41,6	856	54,2	49,6	2 145	83,1	96,0	3
561	10,6	10,6	345	44,4	45,8	291	40,0	41,6	320	50,0	44,0	458	80,0	95,6	4
460	9,4	9,5	726	39,5	40,6	542	35,0	37,9	572	54,2	49,6	1 714	76,9	94,6	5
236	2,4	2,0	-	-	-	166	5,0	5,2	78	4,2	5,5	1 031	6,2	4,6	6
173	4,7	4,4	1 742	2,5	2,5	36	15,0	17,7	198	16,7	15,3	323	35,4	61,5	7
158	9,4	10,3	143	21,0	21,1	153	16,3	12,8	312	37,5	40,3	28	26,2	64,3	8
92	21,2	23,6	52	55,6	54,9	21	61,3	64,4	84	66,7	61,2	54	93,8	97,6	9
-	-	-	2 811	7,4	7,1	85	13,8	13,6	2	4,2	3,7	44	29,2	48,5	10
679	4,7	4,3	1 050	6,2	4,8	79	2,5	1,7	2	8,3	5,4	15	23,1	71,8	11
5	2,4	3,1	3	4,9	6,0	30	17,5	20,1	7	29,2	24,8	32	36,9	82,6	12
26	7,1	5,9	61	21,0	22,3	8	26,3	25,4	17	50,0	43,7	53	70,8	87,1	13
-	-	-	-	-	-	9	5,0	5,1	45	16,7	16,9	102	29,2	82,8	14
164	24,7	23,9	376	43,2	43,6	142	46,3	45,2	294	79,2	78,5	366	81,5	95,0	15
401	15,3	14,7	40	6,2	7,3	22	10,0	9,1	193	20,8	19,4	23	26,2	54,3	16
163	28,2	29,4	84	35,8	38,7	120	38,8	42,1	133	20,8	17,4	106	50,8	62,9	17
154	28,2	27,0	131	43,2	46,4	227	56,3	57,6	185	54,2	53,8	179	73,8	93,6	18
21	8,2	6,4	90	4,9	7,0	116	15,0	12,1	26	20,8	16,8	46	36,9	61,6	19
293	20,0	22,9	254	39,5	40,2	287	55,0	56,8	300	83,3	83,1	567	83,1	96,8	20
101	37,6	40,5	125	80,2	81,3	127	70,0	70,0	290	79,2	78,5	390	89,2	97,5	21
764	67,1	68,2	551	79,0	80,6	693	71,3	72,2	589	100,0	100,0	464	95,4	98,8	22
161	67,1	68,2	102	79,0	80,6	129	71,3	72,2	106	100,0	100,0	79	95,4	98,8	23
495	9,4	11,6	485	22,2	22,1	210	26,3	26,5	140	45,8	42,7	173	63,1	72,9	24
51	22,4	19,3	63	46,9	50,0	58	51,3	51,5	88	83,3	86,6	231	86,2	96,4	25

STELLE

1 130	45,9	46,8	1 455	75,3	80,7	1 705	86,3	87,2	1 862	100,0	100,0	7 814	96,9	99,1	1
1 106	40,0	42,0	1 470	71,6	76,2	1 651	86,3	87,2	1 746	100,0	100,0	7 573	96,9	99,1	2
2 236	14,1	17,5	1 812	43,2	51,6	2 088	56,3	60,1	1 842	79,2	81,4	6 840	95,4	99,0	3
600	10,6	11,2	833	35,8	46,5	650	50,0	57,7	705	75,0	76,5	1 805	93,8	98,9	4
2 048	12,9	15,8	1 116	40,7	49,1	1 548	53,8	56,9	1 355	70,8	70,9	5 065	92,3	98,5	5
123	5,9	6,3	706	6,2	3,8	219	10,0	9,3	97	4,2	4,9	929	7,7	5,8	6
105	2,4	3,2	2 976	2,5	2,0	39	16,3	16,3	328	16,7	16,5	832	38,5	66,7	7
189	29,4	33,2	267	35,8	37,2	254	66,3	62,0	278	70,8	67,4	152	67,7	80,5	8
250	22,4	25,6	87	54,3	61,6	64	70,0	73,4	143	79,2	81,4	241	96,9	99,1	9
766	1,2	1,4	2 848	6,2	7,7	50	12,5	12,9	37	4,2	2,5	59	30,8	73,6	10
911	3,5	6,3	60	2,5	2,0	52	7,5	7,7	2	8,3	10,5	20	30,8	83,6	11
-	-	-	13	1,2	2,6	40	17,5	20,7	4	20,8	24,7	25	36,9	80,4	12
63	2,4	1,7	31	16,0	20,2	49	23,8	24,4	8	33,3	32,7	37	58,5	84,7	13
-	-	-	-	-	-	133	2,5	2,9	90	8,3	9,3	82	29,2	80,2	14
493	4,7	7,3	564	19,8	20,7	507	38,8	43,9	723	62,5	65,8	846	76,9	96,3	15
4 611	3,5	5,1	132	7,4	7,7	65	12,5	13,0	39	25,0	28,0	101	52,3	64,1	16
227	27,1	31,1	195	34,6	38,9	142	40,0	41,7	202	12,5	13,7	184	53,8	62,0	17
289	29,4	26,7	250	33,5	47,7	427	50,0	53,8	209	54,2	53,0	278	73,8	94,5	18
99	8,2	5,6	90	7,4	9,6	123	15,0	15,2	24	20,8	26,0	54	32,3	56,8	19
583	21,2	23,0	448	30,9	36,7	558	60,0	63,0	550	87,5	89,3	1 784	93,8	99,3	20
50	34,1	38,3	144	69,1	75,7	114	70,0	73,5	260	75,0	76,9	358	93,8	98,7	21
671	58,8	63,0	627	55,6	63,6	615	80,0	87,0	523	95,8	95,4	305	95,4	99,1	22
129	58,8	63,0	110	55,6	63,6	109	80,0	87,0	97	95,8	95,4	50	95,4	99,1	23
2 427	31,8	28,4	867	35,8	42,1	573	48,8	53,7	650	79,2	82,6	673	92,3	99,0	24
183	21,2	26,2	128	45,7	50,9	146	60,0	60,9	135	87,5	90,1	275	92,3	98,6	25

NEHMER

568	45,9	48,8	858	80,2	80,4	711	86,3	87,3	911	100,0	100,0	3 707	96,9	99,1	1
589	40,0	41,7	849	76,5	77,2	688	86,3	87,3	846	100,0	100,0	3 609	96,9	99,1	2
1 185	14,1	14,6	1 057	50,6	52,7	931	56,3	57,2	857	79,2	77,7	3 234	95,4	98,9	3
571	10,6	10,7	394	50,6	52,7	336	50,0	52,8	319	75,0	72,3	774	93,8	98,7	4
816	12,9	13,7	695	48,1	50,3	650	53,8	54,6	612	70,8	71,2	2 471	92,3	98,5	5
90	5,9	6,1	112	6,2	5,2	117	10,0	9,6	82	4,2	5,4	975	7,7	5,0	6
791	4,7	5,0	1 965	2,5	2,4	35	16,3	18,1	229	16,7	15,5	446	38,5	63,8	7
89	29,4	30,8	123	38,3	36,8	79	66,3	63,0	167	83,3	83,6	53	67,7	81,5	8
128	22,4	24,9	55	61,7	62,1	29	70,0	71,5	85	79,2	77,7	98	96,9	99,1	9
200	1,2	1,3	2 308	8,6	8,9	56	18,8	18,6	7	4,2	3,5	35	38,5	77,1	10
832	4,7	5,1	819	6,2	4,8	23	7,5	8,4	2	8,3	6,6	14	36,9	84,2	11
4	2,4	3,1	3	4,9	6,3	32	17,5	20,2	6	29,2	27,3	30	40,0	83,9	12
24	7,1	6,0	49	22,2	24,5	15	28,8	29,3	14	50,0	45,6	48	70,8	87,7	13
-	-	-	-	-	-	23	5,0	5,2	44	16,7	17,9	96	32,3	83,0	14
152	24,7	25,3	335	44,4	45,9	166	59,8	59,8	361	79,2	79,2	474	86,2	97,3	15
693	15,3	14,7	51	7,4	8,9	19	20,0	18,3	108	29,2	29,2	36	58,5	69,0	16
178	28,2	30,0	98	39,5	42,5	115	42,5	45,6	134	20,8	18,1	121	55,4	64,7	17
165	31,8	30,4	155	43,2	47,2	254	57,5	60,0	191	54,2	53,6	202	75,4	94,1	18
38	8,2	6,2	66	7,4	10,2	118	15,0	12,8	25	20,8	18,9	48	38,5	60,9	19
271	28,2	30,8	233	46,9	49,7	287	67,5	71,3	334	91,7	91,0	847	96,9	99,6	20
86	37,6	40,7	126	80,2	82,0	124	70,0	70,8	280	79,2	79,2	379	93,8	98,6	21
643	75,3	77,3	487	87,7	89,2	532	93,8	95,5	565	100,0	100,0	439	98,5	99,3	22
133	75,3	77,3	89	87,7	89,2	98	93,8	95,5	103	100,0	100,0	71	98,5	99,3	23
626	32,9	33,7	367	43,2	44,4	209	51,3	53,4	184	91,7	91,0	258	95,4	99,2	24
57	34,1	33,5	61	60,5	63,4	66	66,3	65,2	96	87,5	89,9	238	92,3	98,3	25

TEILZEITBESCHAFTIGTE ARBEITER UND ANGESTELLTE OHNE AUSZUBILDENDE. - 3) ANTEIL DER UNTERNEHMEN MIT KOSTEN DIESER ART AN ALLEN NEHMER IN UNTERNEHMEN MIT KOSTEN DIESER ART AN DEN ARBEITNEHMERN INSGESAMT. - 5) DIFFERENZ DER PENSIONS RUECKSTELLUNGEN NACH



## 3 AUSGEWAHLTE ARBEITSKOSTEN JE VOLLBESCHAEFTIGTEN ARBEITNEHMER VON

LFD. NR.	AUSGEWAELTE KOSTENARTEN	AUSGEWAELTE ARBEITSKOSTEN JE								
		UNTERNEHMEN INSGESAMT			10 - 49			50 UND MEHR		
		DM	% 3)	% 4)	DM	% 3)	% 4)	DM	% 3)	% 4)
FEINMECHANIK										
ARBEIT										
1	AUFWENDUNGEN FUER DIE BETRIEBLICHE ALTERSVERSORGUNG	1 668	36,0	65,0	503	31,0	31,8	1 890	63,7	81,0
2	AUFWENDUNGEN FUER RUHEGELDZUSAGEN, PENSIONS-, UNTER- STUETZUNGSKASSEN, DIREKTVERSICHERUNGEN	1 654	33,1	63,0	337	27,9	29,3	1 890	61,9	79,3
3	AUFWENDUNGEN FUER BETRIEBLICHE RUHEGELDZUSAGEN	2 020	11,7	45,6	260	6,3	9,9	2 155	41,7	62,9
4	RENTENZAHUNGEN FUER BETRIEBLICHE RUHEGELDZUSAGEN	790	10,6	38,5	129	6,3	9,9	850	33,9	52,4
5	NETTOZUFUEHRUNG ZU DEN PENSIONS RUECKSTELLUNGEN 5)	1 509	9,6	40,9	156	4,7	8,3	1 605	36,8	56,7
6	ZUWENDUNGEN AN PENSIONS KASSEN	75	2,8	3,3	119	2,9	2,2	63	2,1	3,9
7	ZUWENDUNGEN AN UNTERSTUETZUNGSKASSEN	373	1,8	19,4	-	-	-	373	11,7	28,8
8	BEITRAEGE FUER DIREKTVERSICHERUNGEN	267	21,4	17,0	325	21,5	21,7	225	21,0	14,8
9	SONSTIGE AUFWENDUNGEN FUER DIE ALTERSSICHERUNG	77	16,3	54,2	454	9,9	13,5	43	51,3	74,0
10	AUFWENDUNGEN FUER SONSTIGE VORSORGE EINRICHTUNGEN	245	4,5	15,9	1 721	4,0	3,4	136	7,0	22,0
11	ZUSAETZL. LOHN- U. GEGHALTSFORTZAHLUNG IM KRANKHEITSFALL	21	1,8	4,5	88	1,7	2,7	5	2,3	5,4
12	BEIHILFEN IM KRANKHEITSFALL	25	3,2	17,0	26	2,1	4,2	25	9,6	23,3
13	FAMILIENUNTERSTUETZUNGEN	40	17,7	42,2	69	14,2	18,7	35	37,0	53,7
14	WOHNUNGSFUERSORGE	47	0,4	12,3	-	-	-	47	2,6	18,3
15	ENTLASSUNGSSENTSCHAEDIGUNGEN	243	10,4	38,0	308	6,1	8,7	238	34,2	52,2
16	AUSLÖSUNGEN / TRENNUNGSSENTSCHAEDIGUNGEN	437	4,5	15,7	402	4,2	5,7	442	6,2	20,6
17	VERPFLLEGUNGZUSCHUESSE	135	16,8	33,8	245	13,8	16,6	114	33,9	42,2
18	SONSTIGE ZUWENDUNGEN	202	13,4	43,9	430	10,2	14,4	175	31,1	58,2
19	NATURALLEISTUNGEN	60	6,4	18,4	304	4,6	5,2	35	16,3	24,8
20	LOEHNE UND GEAELTER FUER ARBEITER UND ANGESTELLTE IN BETRIEBLICHEM GESUNDHEITSDIENST, UNFALLVERHUETUNG UND SONSTIGEN BELEGSCHAFTSEINRICHTUNGEN	272	9,1	45,7	804	3,4	4,3	255	40,9	65,8
21	AUFWENDUNGEN FUER BELEGSCHAFTSEINRICHTUNGEN	207	35,5	69,3	82	29,9	38,1	234	66,8	84,4
22	AUSBILDUNGSVERGUETUNGEN	978	76,5	81,0	1 559	77,8	75,7	722	69,2	83,5
23	RENTEN-, KRANKEN- UND ARBEITSLÖSENVERSICHERUNGSBEITRAEGE FUER AUSZUBILDENDE	198	76,5	81,0	353	77,8	75,7	130	69,2	83,5
24	LOEHNE U. GEAELTER DES FIRMENEIG. AUSBILDUNGSPERSONALS	455	12,3	34,2	2 165	10,8	12,6	221	20,5	44,7
25	SONST. AUFWENDUNGEN FUER DIE BERUFL. AUS- U. WEITERBILD.	230	34,7	52,5	223	34,0	39,8	232	38,6	58,7
ANGE										
1	AUFWENDUNGEN FUER DIE BETRIEBLICHE ALTERSVERSORGUNG	2 601	43,4	81,8	1 116	36,3	37,7	2 764	81,6	93,8
2	AUFWENDUNGEN FUER RUHEGELDZUSAGEN, PENSIONS-, UNTER- STUETZUNGSKASSEN, DIREKTVERSICHERUNGEN	2 533	41,2	81,2	971	33,9	36,7	2 701	80,6	93,3
3	AUFWENDUNGEN FUER BETRIEBLICHE RUHEGELDZUSAGEN	2 708	13,3	62,2	1 364	5,9	7,8	2 745	53,6	77,0
4	RENTENZAHUNGEN FUER BETRIEBLICHE RUHEGELDZUSAGEN	1 522	9,6	56,3	896	4,1	6,5	1 538	39,4	69,8
5	NETTOZUFUEHRUNG ZU DEN PENSIONS RUECKSTELLUNGEN 5)	1 379	12,1	60,1	738	5,0	6,5	1 395	50,0	74,7
6	ZUWENDUNGEN AN PENSIONS KASSEN	1 348	2,2	5,8	860	1,6	2,1	1 388	5,4	6,8
7	ZUWENDUNGEN AN UNTERSTUETZUNGSKASSEN	551	2,6	27,6	223	1,0	1,2	554	11,4	34,8
8	BEITRAEGE FUER DIREKTVERSICHERUNGEN	347	33,0	41,0	706	29,4	32,6	273	52,3	43,3
9	SONSTIGE AUFWENDUNGEN FUER DIE ALTERSSICHERUNG	101	19,7	70,5	484	12,2	13,4	85	60,1	86,1
10	AUFWENDUNGEN FUER SONSTIGE VORSORGE EINRICHTUNGEN	196	2,7	29,0	2 744	1,7	0,7	183	8,3	36,7
11	ZUSAETZL. LOHN- U. GEGHALTSFORTZAHLUNG IM KRANKHEITSFALL	68	1,7	10,5	1 236	1,3	2,4	9	3,9	12,8
12	BEIHILFEN IM KRANKHEITSFALL	33	1,3	22,3	-	-	-	33	6,3	28,4
13	FAMILIENUNTERSTUETZUNGEN	33	6,2	45,7	156	2,2	4,8	30	27,5	56,9
14	WOHNUNGSFUERSORGE	74	0,3	18,2	-	-	-	74	2,1	23,2
15	ENTLASSUNGSSENTSCHAEDIGUNGEN	394	6,8	40,9	934	3,5	7,4	373	24,4	50,0
16	AUSLÖSUNGEN / TRENNUNGSSENTSCHAEDIGUNGEN	230	4,0	35,7	746	3,1	4,4	216	8,5	44,3
17	VERPFLLEGUNGZUSCHUESSE	234	12,3	48,2	237	7,5	10,5	234	38,1	58,4
18	SONSTIGE ZUWENDUNGEN	297	10,3	52,9	549	6,2	13,1	283	32,1	63,7
19	NATURALLEISTUNGEN	142	7,2	27,7	405	5,6	8,2	124	16,1	33,0
20	LOEHNE UND GEAELTER FUER ARBEITER UND ANGESTELLTE IN BETRIEBLICHEM GESUNDHEITSDIENST, UNFALLVERHUETUNG UND SONSTIGEN BELEGSCHAFTSEINRICHTUNGEN	455	7,4	56,7	1 875	1,4	2,1	443	39,6	71,6
21	AUFWENDUNGEN FUER BELEGSCHAFTSEINRICHTUNGEN	336	32,2	71,6	85	26,4	29,0	360	63,5	83,2
22	AUSBILDUNGSVERGUETUNGEN	453	20,5	68,4	1 265	14,5	25,0	384	53,1	80,2
23	RENTEN-, KRANKEN- UND ARBEITSLÖSENVERSICHERUNGSBEITRAEGE FUER AUSZUBILDENDE	81	20,5	68,4	244	14,5	25,0	67	53,1	80,2
24	LOEHNE U. GEAELTER DES FIRMENEIG. AUSBILDUNGSPERSONALS	820	18,6	63,8	7 850	14,1	13,0	499	42,7	77,6
25	SONST. AUFWENDUNGEN FUER DIE BERUFL. AUS- U. WEITERBILD.	444	16,5	59,3	347	11,2	16,0	450	44,8	71,0
ARBEIT										
1	AUFWENDUNGEN FUER DIE BETRIEBLICHE ALTERSVERSORGUNG	1 845	48,6	77,8	509	42,9	44,2	2 106	82,4	91,4
2	AUFWENDUNGEN FUER RUHEGELDZUSAGEN, PENSIONS-, UNTER- STUETZUNGSKASSEN, DIREKTVERSICHERUNGEN	1 801	46,2	76,8	387	40,3	42,1	2 066	81,3	90,9
3	AUFWENDUNGEN FUER BETRIEBLICHE RUHEGELDZUSAGEN	2 074	14,1	56,8	418	7,2	10,9	2 171	54,9	78,4
4	RENTENZAHUNGEN FUER BETRIEBLICHE RUHEGELDZUSAGEN	948	11,6	51,7	232	6,4	10,4	992	42,0	68,4
5	NETTOZUFUEHRUNG ZU DEN PENSIONS RUECKSTELLUNGEN 5)	1 266	12,2	54,4	232	5,5	9,3	1 320	51,3	72,7
6	ZUWENDUNGEN AN PENSIONS KASSEN	515	3,6	5,4	259	3,3	2,4	553	5,4	6,6
7	ZUWENDUNGEN AN UNTERSTUETZUNGSKASSEN	431	2,5	23,0	141	0,9	0,5	432	11,9	32,1
8	BEITRAEGE FUER DIREKTVERSICHERUNGEN	191	36,5	40,9	306	33,8	36,0	152	52,3	42,9
9	SONSTIGE AUFWENDUNGEN FUER DIE ALTERSSICHERUNG	81	19,8	63,6	371	12,5	16,8	57	62,2	82,6
10	AUFWENDUNGEN FUER SONSTIGE VORSORGE EINRICHTUNGEN	204	4,6	22,1	1 700	3,8	2,8	146	9,6	29,9
11	ZUSAETZL. LOHN- U. GEGHALTSFORTZAHLUNG IM KRANKHEITSFALL	33	3,1	9,1	278	2,7	3,3	5	4,9	11,4
12	BEIHILFEN IM KRANKHEITSFALL	28	3,1	19,0	23	2,0	3,6	28	9,6	25,3
13	FAMILIENUNTERSTUETZUNGEN	36	17,7	45,1	69	13,8	16,8	32	40,2	56,6
14	WOHNUNGSFUERSORGE	58	0,5	14,5	-	-	-	58	3,4	20,4
15	ENTLASSUNGSSENTSCHAEDIGUNGEN	261	13,1	44,3	311	8,6	12,0	257	39,4	57,4
16	AUSLÖSUNGEN / TRENNUNGSSENTSCHAEDIGUNGEN	245	4,9	29,9	452	4,0	5,6	233	10,1	39,8
17	VERPFLLEGUNGZUSCHUESSE	163	17,6	42,0	224	14,1	16,4	155	38,1	52,3
18	SONSTIGE ZUWENDUNGEN	236	13,0	47,4	446	9,6	14,4	216	32,6	60,7
19	NATURALLEISTUNGEN	90	6,9	22,9	334	5,1	6,1	70	17,1	29,7
20	LOEHNE UND GEAELTER FUER ARBEITER UND ANGESTELLTE IN BETRIEBLICHEM GESUNDHEITSDIENST, UNFALLVERHUETUNG UND SONSTIGEN BELEGSCHAFTSEINRICHTUNGEN	304	10,4	55,7	737	3,7	4,8	293	49,7	76,3
21	AUFWENDUNGEN FUER BELEGSCHAFTSEINRICHTUNGEN	247	36,3	71,3	80	30,9	36,9	276	68,1	85,3
22	AUSBILDUNGSVERGUETUNGEN	730	78,4	86,2	1 245	79,2	77,5	550	73,8	89,8
23	RENTEN-, KRANKEN- UND ARBEITSLÖSENVERSICHERUNGSBEITRAEGE FUER AUSZUBILDENDE	145	78,4	86,2	279	79,2	77,5	98	73,8	89,8
24	LOEHNE U. GEAELTER DES FIRMENEIG. AUSBILDUNGSPERSONALS	461	24,2	60,5	2 020	20,3	22,7	272	46,9	75,8
25	SONST. AUFWENDUNGEN FUER DIE BERUFL. AUS- U. WEITERBILD.	267	37,6	63,1	196	35,1	41,1	284	52,1	72,0

1) OHNE AUSZUBILDENDE: TEILZEITBESCHAEFTIGTE WURDEN IM VERHAELTNIS 1 ZU 0,6 IN VOLLBESCHAEFTIGTE UMGERECHNET. - 2) VOLL- UND UNTERNEHMEN MIT ANGEHÖRIGEN DER VORGEZEICHNETEN ARBEITNEHMERGRUPPE (ARBEITER, ANGESTELLTE, ARBEITNEHMER). - 4) ANTEIL DER ARBEIT PARAGRAPH 6A ESTG AM 31.12. UND 01.01.1984.



UNTERNEHMEN MIT KOSTEN DIESER ART IM PRODUZIERENDEN GEWERBE 1984

VOLLBESCHAEFTIGTEN ARBEITNEHMER 1) VON UNTERNEHMEN, DIE KOSTEN DIESER ART ANGEZEIGT HABEN

50 - 99			100 - 199			200 - 499			500 - 999			1 000 UND MEHR			LFD. NR.
DM	% 3)	% 4)	DM	% 3)	% 4)	DM	% 3)	% 4)	DM	% 3)	% 4)	DM	% 3)	% 4)	

UND OPTIK

TER

630	55,7	59,5	572	60,9	63,8	786	80,4	78,1	1 645	83,3	79,0	3 131	100,0	100,0	1
596	55,7	59,5	591	55,7	58,4	764	80,4	78,1	1 738	77,8	73,0	3 080	100,0	100,0	2
967	31,7	31,4	689	38,3	38,4	829	62,5	59,0	1 960	66,7	62,2	3 146	85,7	89,5	3
352	22,4	22,5	284	29,6	28,8	328	60,7	56,8	308	61,1	57,0	1 419	78,6	71,2	4
715	31,7	31,4	619	30,4	29,6	694	46,4	43,7	1 678	66,7	62,2	2 137	78,6	84,4	5
71	2,7	2,0	523	1,7	1,3	-	-	-	-	-	-	35	7,1	9,5	6
104	9,3	10,4	195	10,4	10,0	508	10,7	9,0	5	5,6	6,5	408	64,3	64,4	7
163	20,2	23,6	220	23,5	24,6	243	25,0	25,1	288	16,7	17,3	-	-	-	8
48	39,9	41,9	40	48,7	49,5	26	71,4	67,2	39	83,3	79,0	51	100,0	100,0	9
225	5,5	5,7	126	6,1	5,2	193	3,6	3,8	90	16,7	14,1	135	35,7	49,4	10
-	-	-	14	1,7	2,1	3	8,9	6,8	-	-	-	5	14,3	10,5	11
26	8,2	8,6	30	8,7	7,2	3	1,8	2,7	18	27,8	28,4	27	42,9	45,9	12
37	31,7	33,5	32	33,0	30,6	100	50,0	46,0	12	55,6	48,2	19	64,3	78,7	13
21	2,7	2,0	-	-	-	31	1,8	1,7	16	5,6	5,2	49	21,4	47,7	14
220	23,0	23,4	171	31,3	32,6	196	57,1	56,7	847	61,1	60,2	62	78,6	67,2	15
414	2,7	3,1	249	6,1	3,6	183	10,7	10,0	574	5,6	6,3	473	35,7	46,9	16
153	32,2	32,2	121	28,7	28,6	190	50,0	47,6	286	33,3	26,0	35	35,7	55,7	17
153	20,8	19,9	142	26,1	28,1	266	51,8	53,9	218	55,6	57,1	141	92,9	90,5	18
128	11,5	10,6	97	26,1	24,6	86	10,7	10,6	20	16,7	17,0	4	21,4	41,9	19
215	27,3	29,4	259	40,9	42,7	243	67,9	66,2	217	61,1	63,4	274	85,7	92,0	20
91	49,2	54,8	67	80,9	84,0	101	82,1	82,9	64	88,9	88,5	457	92,9	96,3	21
1 155	61,7	62,0	899	68,7	70,2	766	80,4	79,2	599	94,4	95,1	576	92,9	96,3	22
231	61,7	62,0	180	68,7	70,2	137	80,4	79,2	102	94,4	95,1	94	92,9	96,3	23
1 103	14,2	14,8	747	16,5	18,1	186	30,4	27,1	145	44,4	46,7	121	64,3	78,0	24
233	24,0	27,0	109	47,0	48,4	58	57,1	54,3	115	55,6	56,9	364	64,3	79,7	25

STELLE

1 098	73,8	77,0	2 192	88,7	92,3	2 232	83,9	86,9	1 081	94,4	98,2	4 053	100,0	100,0	1
940	73,8	77,0	2 204	85,2	89,3	2 197	83,9	86,9	1 022	94,4	98,2	3 961	100,0	100,0	2
1 123	39,3	42,4	2 704	54,8	59,7	2 168	76,8	78,3	987	88,9	96,5	3 868	92,9	85,1	3
722	24,0	19,5	799	34,8	39,2	1 091	73,2	74,9	753	77,8	89,9	2 175	92,9	85,1	4
847	36,6	39,6	2 205	52,2	59,0	1 306	66,1	67,5	285	88,9	96,5	1 693	92,9	85,1	5
539	7,1	9,1	561	5,2	5,9	-	-	-	-	-	-	1 710	14,3	11,9	6
148	8,2	10,5	191	10,4	12,1	572	10,7	10,6	6	5,6	7,9	614	71,4	69,4	7
356	45,9	51,3	489	61,7	60,8	222	64,3	67,8	138	38,9	36,7	155	28,6	26,1	8
241	47,0	50,7	84	61,7	65,9	36	80,4	83,8	60	88,9	96,5	92	100,0	100,0	9
12	2,7	4,0	218	8,7	9,8	163	14,3	17,9	60	16,7	17,7	196	42,9	70,1	10
-	-	-	4	4,3	4,4	14	10,7	12,1	-	-	-	8	28,6	23,8	11
47	7,1	7,0	34	6,1	10,7	5	1,8	2,1	32	27,8	28,7	34	42,9	51,9	12
41	12,0	20,2	33	29,6	28,7	72	55,4	60,0	23	55,6	57,7	17	64,3	75,4	13
-	-	-	125	2,6	1,7	13	1,8	3,5	16	5,6	6,5	78	21,4	51,6	14
1 233	19,7	14,7	1 173	14,8	15,7	217	39,3	43,6	882	66,7	67,6	126	50,0	68,9	15
1 365	5,5	9,0	263	3,5	4,2	284	12,5	11,5	108	16,7	25,5	190	64,3	89,5	16
284	38,8	39,7	171	28,7	31,1	428	50,0	51,5	314	38,9	44,2	170	57,1	81,8	17
235	20,8	23,3	651	31,3	35,7	276	48,2	51,7	434	55,6	59,2	196	92,9	91,5	18
177	11,5	12,5	106	25,2	27,0	111	10,7	13,6	46	11,1	15,2	133	28,6	54,9	19
209	24,6	28,0	372	33,9	34,1	297	75,0	77,2	379	77,8	69,2	538	92,9	95,6	20
128	44,8	43,7	69	79,1	76,4	123	78,6	81,1	91	83,3	85,4	649	92,9	95,6	21
509	41,5	50,4	563	49,6	47,7	368	73,2	73,4	423	94,4	90,1	328	100,0	100,0	22
92	41,5	50,4	99	49,6	47,7	69	73,2	73,4	71	94,4	90,1	56	100,0	100,0	23
1 094	29,0	38,2	885	37,4	36,5	462	69,6	75,2	377	88,9	90,8	438	100,0	100,0	24
150	24,6	31,7	140	56,5	57,3	144	69,6	72,6	132	72,2	62,2	742	78,6	88,3	25

NEHMER

680	75,4	74,6	1 115	88,7	89,8	1 280	83,9	84,1	1 261	94,4	95,9	3 506	100,0	100,0	1
615	75,4	74,6	1 118	85,2	86,6	1 254	83,9	84,1	1 218	94,4	95,9	3 439	100,0	100,0	2
870	41,0	40,5	1 360	56,5	57,5	1 204	76,8	75,7	1 261	88,9	88,6	3 336	92,9	90,2	3
373	26,6	25,9	437	39,1	39,1	571	73,2	71,1	459	77,8	79,4	1 499	92,9	90,2	4
684	38,3	37,4	1 113	53,9	55,0	772	66,1	65,4	850	88,9	88,6	1 837	92,9	90,2	5
270	7,1	5,5	324	5,2	5,2	-	-	-	-	-	-	631	14,3	13,5	6
115	9,3	10,6	193	10,4	10,8	533	10,7	9,6	6	5,6	7,0	474	71,4	69,4	7
169	45,9	46,9	241	61,7	61,2	145	64,3	63,8	123	38,9	40,9	69	28,6	23,8	8
98	49,2	49,9	50	65,2	66,7	28	80,4	79,6	46	88,9	88,6	67	100,0	100,0	9
164	5,5	5,7	134	8,7	9,1	97	14,3	15,5	77	16,7	15,5	160	42,9	59,5	10
-	-	-	4	6,1	5,9	5	14,3	13,4	-	-	-	5	28,6	21,0	11
31	8,2	8,2	30	8,7	9,2	3	1,8	2,5	23	27,8	28,5	30	42,9	48,3	12
32	35,5	34,5	30	34,8	32,6	83	55,4	54,5	17	55,6	51,8	18	64,3	77,3	13
14	2,7	2,1	42	2,6	2,0	22	1,8	2,3	16	5,6	5,7	61	21,4	49,3	14
331	27,9	26,6	271	39,1	38,7	172	58,9	61,3	830	66,7	65,3	85	78,6	71,0	15
630	6,6	7,0	232	6,1	5,6	192	12,5	12,1	170	16,7	19,4	230	71,4	87,2	16
178	38,8	37,8	141	28,7	29,5	277	50,0	49,0	285	38,9	34,7	91	57,1	75,3	17
179	20,8	20,8	344	31,3	33,0	265	51,8	53,9	301	55,6	57,9	164	92,9	90,9	18
143	11,5	11,1	95	27,8	27,2	96	10,7	11,6	27	16,7	17,5	60	28,6	50,9	19
166	35,5	37,2	257	46,1	45,4	225	80,4	82,0	211	88,9	87,6	374	92,9	96,0	20
98	49,2	52,7	65	84,3	84,8	105	83,9	85,0	73	88,9	88,0	535	92,9	96,0	21
907	61,7	64,7	627	79,1	78,5	551	87,5	88,7	499	100,0	100,0	462	100,0	100,0	22
179	61,7	64,7	123	79,1	78,5	100	87,5	88,7	84	100,0	100,0	77	100,0	100,0	23
639	33,9	36,8	494	41,7	42,0	211	73,2	72,8	190	88,9	90,2	234	100,0	100,0	24
176	32,2	33,3	95	66,1	66,7	77	75,0	73,8	103	72,2	69,3	500	78,6	87,8	25

TEILZEITBESCHAEFTIGTE ARBEITER UND ANGESTELLTE OHNE AUSZUBILDENDE.- 3) ANTEIL DER UNTERNEHMEN MIT KOSTEN DIESER ART AN ALLEN NEHMER IN UNTERNEHMEN MIT KOSTEN DIESER ART AN DEN ARBEITNEHMERN INSGESAMT.- 5) DIFFERENZ DER PENSIONS RUECKSTELLUNGEN NACH



LFD. NR.	AUSGEWAHLTE KOSTENARTEN	AUSGEWAHLTE ARBEITSKOSTEN JE									
		UNTERNEHMEN INSGESAMT			10 - 49			50 UND MEHR			
		DM	% 3)	% 4)	DM	% 3)	% 4)	DM	% 3)	% 4)	
NAHRUNGS- UND GE											
ARBEI											
1	AUFWENDUNGEN FUER DIE BETRIEBLICHE ALTERSVERSORGUNG	1 918	39,5	66,8	452	31,1	34,5	2 092	67,8	78,0	
2	AUFWENDUNGEN FUER RUHEGELDZUSAGEN, PENSIONS-, UNTER- STUETZUNGSKASSEN, DIREKTVERSICHERUNGEN	1 920	34,7	64,6	442	26,7	29,0	2 076	61,5	74,1	
3	AUFWENDUNGEN FUER BETRIEBLICHE RUHEGELDZUSAGEN	2 221	14,9	48,8	742	6,5	7,2	2 269	42,9	59,9	
4	RENTENZAHLUNGEN FUER BETRIEBLICHE RUHEGELDZUSAGEN	995	13,1	43,9	522	5,1	5,6	1 008	39,6	54,2	
5	NETTOZUFUEHRUNG ZU DEN PENSIONS RUECKSTELLUNGEN 5)	1 421	12,0	45,5	438	4,2	5,4	1 446	37,7	56,2	
6	ZUWENDUNGEN AN PENSIONSKASSEN	519	6,3	12,0	282	5,9	7,6	556	7,4	13,2	
7	ZUWENDUNGEN AN UNTERSTUETZUNGSKASSEN	499	3,5	13,4	219	1,5	1,5	506	10,2	16,5	
8	BEITRAEGE FUER DIREKTVERSICHERUNGEN	155	17,3	17,8	293	16,7	17,0	121	19,4	18,0	
9	SONSTIGE AUFWENDUNGEN FUER DIE ALTERSSICHERUNG	136	22,7	58,6	186	12,9	14,9	133	55,3	70,4	
10	AUFWENDUNGEN FUER SONSTIGE VORSORGEINRICHTUNGEN	75	3,3	7,3	212	2,7	1,9	66	5,2	8,7	
11	ZUSAETZL. LOHN- U. GELTSPORTZAHLUNG IM KRANKHEITSFALL	149	4,2	15,3	251	4,1	5,8	141	4,5	17,8	
12	BEIHELLEN IM KRANKHEITSFALL	19	2,3	14,9	92	1,1	2,4	17	6,2	18,3	
13	FAMILIENUNTERSTUETZUNGEN	32	7,4	31,5	252	2,9	3,4	27	22,6	39,1	
14	WOHNUNGSFUERSORGE	90	2,7	9,2	179	1,9	2,7	84	5,7	10,9	
15	ENTLASSUNGSSENTSCHAEDIGUNGEN	421	10,8	42,9	371	4,3	7,0	423	32,5	52,5	
16	AUSLOESUNGEN / TRENNUNGSSENTSCHAEDIGUNGEN	245	3,6	12,5	510	1,2	2,0	235	11,6	15,3	
17	VERPFLUEGUNGZUSCHUESSE	183	12,7	38,1	404	8,0	10,8	169	28,2	45,5	
18	SONSTIGE ZUWENDUNGEN	215	8,6	35,0	111	3,7	6,5	219	24,9	42,6	
19	NATURALLEISTUNGEN	261	24,1	42,6	397	21,2	25,3	241	34,1	47,3	
20	LOEHNE UND GEAELTER FUER ARBEITER UND ANGESTELLTE IN BETRIEBLICHEM GESUNDEHEITSDIENST, UNFALLVERHUEUNG UND SONSTIGEN BELEGSCHEFTSEINRICHTUNGEN	360	7,8	39,4	768	1,8	3,6	352	27,5	49,0	
21	AUFWENDUNGEN FUER BELEGSCHEFTSEINRICHTUNGEN	218	29,2	62,3	117	22,2	24,4	227	52,6	72,5	
22	AUSBILDUNGSVERGUEETUNGEN	560	67,7	69,4	1 695	71,5	63,2	289	55,1	71,1	
23	RENTEN-, KRANKEN- UND ARBEITSLSENVERSICHERUNGSBEITRAEGE FUER AUSZUBILDENDE	111	67,7	69,4	355	71,5	63,2	53	55,1	71,1	
24	LOEHNE U. GEAELTER DES FIRMENEIG. AUSBILDUNGSPERSONALS	385	9,0	22,5	2 966	7,8	8,1	171	12,8	26,4	
25	SONST. AUFWENDUNGEN FUER DIE BERUFL. AUS- U. WEITERBILD.	88	28,2	52,1	89	24,9	20,9	88	39,2	60,5	
ANGE											
1	AUFWENDUNGEN FUER DIE BETRIEBLICHE ALTERSVERSORGUNG	3 825	45,6	82,2	1 084	35,2	40,0	4 103	78,8	92,1	
2	AUFWENDUNGEN FUER RUHEGELDZUSAGEN, PENSIONS-, UNTER- STUETZUNGSKASSEN, DIREKTVERSICHERUNGEN	3 711	43,7	81,2	1 078	33,8	38,4	3 970	75,0	91,2	
3	AUFWENDUNGEN FUER BETRIEBLICHE RUHEGELDZUSAGEN	3 789	19,3	66,7	1 992	7,8	11,1	3 847	55,7	79,7	
4	RENTENZAHLUNGEN FUER BETRIEBLICHE RUHEGELDZUSAGEN	1 909	15,6	57,9	1 803	5,5	7,7	1 911	47,7		

1) OHNE AUSZUBILDENDE; ZEITZEITBESCHAFTIGTE WURDEN IM VERHAELTNIS 1 ZU 0,6 IN VOLLBESCHAFTIGTE UMGERECHNET.- 2) VOLL- UND UNTERNEHMEN MIT ANGEHÖRIGEN DER VORGEGBENEN ARBEITNEHMERGRUPPE (ARBEITER, ANGESTELLTE, ARBEITNEHMER).- 4) ANTEIL DER ARBEIT



UNTERNEHMEN MIT KOSTEN DIESER ART IM PRODUZIERENDEN GEWERBE 1984

VOLLBESCHAEFTIGTEN ARBEITNEHMER 1) VON UNTERNEHMEN, DIE KOSTEN DIESER ART ANGEZEIGT HABEN														LFD. NR.
50 - 99			100 - 199			200 - 499			500 - 999			1 000 UND MEHR		
DM	% 3)	% 4)	DM	% 3)	% 4)	DM	% 3)	% 4)	DM	% 3)	% 4)	DM	% 3)	

NUSSMITTELGEWERBE

TER

667	59,7	59,6	929	68,5	67,5	1 606	72,8	73,3	1 828	93,2	91,8	3 582	89,3	89,5	1
710	49,7	48,3	923	64,1	62,3	1 625	68,9	68,5	1 776	93,2	91,8	3 423	87,5	88,2	2
903	27,9	28,8	1 110	44,4	43,4	1 707	59,6	60,6	1 940	78,4	78,6	3 507	69,6	74,8	3
633	26,1	26,9	551	40,9	40,2	658	55,3	56,3	873	71,6	72,5	1 587	62,5	64,5	4
378	23,4	23,7	718	36,9	36,2	1 185	55,7	56,0	1 186	75,0	75,2	2 138	69,6	74,8	5
336	6,8	5,9	292	8,6	7,9	435	2,2	2,4	313	4,5	4,2	643	28,6	33,0	6
486	6,0	6,7	443	10,5	10,1	372	11,4	12,1	339	22,7	18,7	630	28,6	27,5	7
175	19,6	17,7	145	19,5	17,6	131	18,4	17,6	132	20,5	21,3	62	17,9	17,0	8
121	42,7	45,0	92	56,8	56,6	95	66,2	67,9	55	88,6	87,1	222	82,1	84,0	9
184	4,7	4,4	33	4,2	4,2	157	4,8	6,0	92	12,5	12,8	16	10,7	13,7	10
188	2,4	2,3	76	1,5	1,8	27	7,9	10,2	24	10,2	11,5	176	32,1	45,4	11
30	1,5	1,2	47	5,4	5,1	22	7,9	9,7	21	21,6	19,2	12	33,9	41,0	12
50	10,4	10,1	35	23,5	24,0	28	33,8	37,0	19	52,3	50,3	26	55,4	58,0	13
121	1,1	0,8	154	8,6	8,7	45	5,3	5,9	45	10,2	10,1	81	23,2	21,0	14
225	20,1	19,0	153	30,4	32,1	336	47,4	48,6	191	65,9	62,6	664	75,0	79,2	15
577	12,7	12,5	326	9,2	9,1	444	11,0	10,9	241	14,8	14,9	67	19,6	24,4	16
270	19,2	18,6	197	27,7	27,7	228	36,4	39,1	254	47,7	47,8	97	67,9	73,4	17
165	12,2	11,5	211	27,7	27,5	213	31,6	34,5	259	55,7	53,0	210	62,5	67,3	18
374	26,0	23,4	348	31,5	30,0	182	46,9	49,8	289	52,3	50,2	197	66,1	67,1	19
569	11,0	13,7	234	26,8	27,6	363	49,6	51,5	320	59,1	60,4	378	76,8	72,0	20
128	34,9	35,1	160	54,1	55,1	151	75,4	78,5	227	83,0	83,3	320	92,9	91,2	21
693	50,6	48,5	344	45,9	44,9	257	68,9	69,9	204	78,4	77,7	237	96,4	97,5	22
136	50,6	48,5	63	45,9	44,9	47	68,9	69,9	36	78,4	77,7	42	96,4	97,5	23
1 548	7,3	7,7	304	12,4	12,5	211	18,4	19,5	45	15,9	18,5	77	50,0	54,0	24
61	26,9	25,5	59	37,9	39,4	59	50,9	53,1	64	72,7	71,9	123	85,7	90,0	25

STELLE

1 422	68,8	75,1	2 599	80,3	86,3	2 817	91,2	92,2	4 641	97,7	97,6	5 739	92,9	97,2	1
1 409	61,5	69,1	2 439	79,3	85,9	2 758	88,6	91,3	4 510	97,7	97,6	5 498	92,9	97,2	2
1 675	37,2	43,6	2 443	61,4	68,5	2 863	70,2	74,5	4 403	95,5	94,2	4 807	83,9	91,5	3
1 458	31,7	36,2	1 219	51,2	56,6	1 644	59,6	65,8	2 096	89,8	89,2	2 234	76,8	78,5	4
529	34,3	38,3	1 623	54,9	60,6	1 448	68,4	72,7	2 433	94,3	93,7	2 892	83,9	91,5	5
551	12,0	12,7	851	15,3	15,8	357	7,5	9,5	230	4,5	6,6	1 158	32,1	39,0	6
627	2,6	4,0	610	11,7	12,2	1 259	17,5	16,0	605	19,3	22,4	1 171	32,1	33,0	7
346	39,3	42,9	432	43,4	49,2	225	61,4	65,9	160	61,4	62,7	181	57,1	59,1	8
158	51,8	59,1	202	65,6	72,8	100	76,8	80,0	134	96,6	95,4	244	89,3	95,9	9
221	7,1	7,5	407	2,5	2,9	287	11,4	13,7	71	17,0	13,8	274	17,9	29,6	10
128	1,5	2,6	115	3,1	3,5	94	4,4	6,8	15	18,2	17,4	20	33,9	54,2	11
41	1,0	1,6	35	4,4	5,9	20	7,5	7,7	40	22,7	24,9	24	30,4	43,9	12
48	10,9	14,5	65	17,8	21,8	36	32,9	38,0	34	50,0	55,3	39	57,1	62,8	13
289	1,5	2,1	508	8,2	8,4	661	9,2	9,4	74	18,2	16,8	95	23,2	22,2	14
1 875	13,0	15,8	819	22,8	26,8	463	43,0	52,0	708	60,2	71,5	1 222	80,4	85,4	15
465	5,0	5,8	866	1,9	1,9	201	5,7	5,9	235	17,0	19,5	83	35,7	41,2	16
790	13,8	18,3	396	27,0	32,7	420	32,0	39,2	208	43,2	44,4	320	57,1	62,3	17
332	14,4	16,5	225	27,9	30,6	222	32,9	38,4	309	59,1	60,6	329	60,7	66,4	18
390	26,5	27,9	357	31,5	36,0	217	46,5	50,4	276	53,4	57,5	269	67,9	73,3	19
855	7,1	6,9	473	21,4	23,1	431	39,9	45,9	461	65,9	67,2	511	75,0	77,0	20
91	29,9	32,5	187	45,9	54,2	156	71,1	77,0	224	78,4	79,5	392	89,3	90,2	21
1 071	64,6	71,7	678	65,2	71,5	524	86,0	88,6	391	92,0	96,2	325	98,2	98,1	22
206	64,6	71,7	129	65,2	71,5	98	86,0	88,6	69	92,0	96,2	58	98,2	98,1	23
1 985	16,1	16,9	663	21,0	22,2	517	27,6	35,1	207	53,4	54,7	194	62,5	69,0	24
138	32,6	36,7	159	46,8	54,1	211	61,4	66,0	242	77,3	76,9	297	92,9	96,4	25

NEHMER

791	74,7	75,8	1 343	81,6	82,7	1 732	92,5	93,6	2 741	98,9	98,4	4 339	92,9	95,1	1
786	67,0	67,8	1 264	80,7	81,5	1 674	91,2	92,8	2 663	98,9	98,4	4 124	92,9	95,1	2
955	41,1	42,0	1 320	62,5	63,5	1 864	72,8	74,0	2 550	96,6	96,6	3 717	83,9	89,1	3
752	36,0	36,9	652	54,7	55,5	898	64,5	66,1	1 170	92,0	91,9	1 694	76,8	77,2	4
327	37,5	37,9	842	55,4	56,6	1 110	69,7	70,8	1 437	96,6	96,6	2 251	83,9	89,1	5
270	13,5	12,9	338	17,0	16,7	211	7,9	8,4	274	4,5	5,1	827	32,1	36,9	6
442	6,0	6,8	428	12,8	12,5	467	18,4	20,1	409	23,9	21,9	786	32,1	32,5	7
159	41,4	41,6	182	44,0	44,9	96	62,3	64,6	88	61,4	61,4	86	57,1	55,4	8
114	56,2	58,0	118	67,1	68,6	87	78,1	79,6	79	97,7	97,2	221	89,3	93,0	9
148	7,6	7,2	77	5,7	5,8	154	11,4	12,2	69	17,0	16,1	118	17,9	27,9	10
131	2,9	3,1	50	4,2	4,3	33	10,1	11,6	13	20,5	20,9	99	37,5	53,8	11
31	1,5	1,4	39	5,4	5,9	21	7,9	9,2	27	23,9	23,2	16	35,7	44,7	12
41	13,8	13,8	36	26,8	27,7	29	35,5	39,1	23	55,7	55,4	30	58,9	62,3	13
100	2,6	2,5	219	9,8	10,2	210	10,1	10,2	40	18,2	18,2	72	25,0	25,9	14
415	28,9	28,7	214	44,7	46,8	299	61,8	62,8	346	75,0	74,4	854	83,9	85,1	15
460	13,1	12,7	293	9,4	8,9	313	12,3	11,8	170	25,0	23,3	51	41,1	45,8	16
370	20,8	21,3	244	30,4	31,5	267	38,6	42,3	216	51,1	51,5	166	67,9	72,9	17
193	15,6	15,4	199	29,6	30,8	202	36,0	38,2	270	59,1	57,5	254	62,5	67,5	18
374	26,5	25,1	338	33,1	33,1	188	49,1	51,3	280	53,4	53,5	223	67,9	70,6	19
473	14,1	15,3	216	35,0	36,0	337	53,1	56,5	329	71,6	71,5	411	82,1	77,6	20
112	35,4	35,9	160	55,1	57,5	145	79,4	82,0	221	84,1	83,5	348	92,9	90,9	21
631	74,0	73,9	337	74,0	75,2	287	93,0	93,8	241	97,7	98,2	270	98,2	98,1	22
123	74,0	73,9	63	74,0	75,2	53	93,0	93,8	42	97,7	98,2	48	98,2	98,1	23
1 092	16,6	16,9	291	23,9	24,3	256	29,4	33,2	84	53,4	54,4	113	67,9	68,7	24
64	39,4	40,8	78	51,6	54,1	91	70,2	71,4	124	78,4	77,4	186	94,6	96,0	25

TEILZEITBESCHAEFTIGTE ARBEITER UND ANGESTELLTE OHNE AUSZUBILDENDE.- 3) ANTEIL DER UNTERNEHMEN MIT KOSTEN DIESER ART AN ALLEN NEHMER IN UNTERNEHMEN MIT KOSTEN DIESER ART AN DEN ARBEITNEHMERN INSGESAMT.- 5) DIFFERENZ DER PENSIONS RUECKSTELLUNGEN NACH



## 3 AUSGEWAHLTE ARBEITSKOSTEN JE VOLLBESCHAEFFTIGTEN ARBEITNEHMER VON

LFD. NR.	AUSGEWAHLTE KOSTENARTEN	AUSGEWAHLTE ARBEITSKOSTEN JE								
		UNTERNEHMEN INSGESAMT			10 - 49			50 UND MEHR		
		DM	% 3)	% 4)	DM	% 3)	% 4)	DM	% 3)	% 4)
										TEXTIL
										ARBEI
1	AUFWENDUNGEN FUER DIE BETRIEBLICHE ALTERSVERSORGUNG	695	30,0	65,8	643	7,8	9,9	696	56,7	72,1
2	AUFWENDUNGEN FUER RUHEGELDZUSAGEN, PENSIONS-, UNTER- STUETZUNGSKASSEN, DIREKTVERSICHERUNGEN	667	27,0	59,5	470	7,2	9,3	670	50,7	65,1
3	AUFWENDUNGEN FUER BETRIEBLICHE RUHEGELDZUSAGEN	686	20,0	44,9	490	4,8	6,1	689	38,2	49,3
4	RENTENZAHUNGEN FUER BETRIEBLICHE RUHEGELDZUSAGEN	356	18,4	43,1	188	4,6	6,0	358	35,1	47,3
5	NETTOZUFUEHRUNG ZU DEN PENSIONS RUECKSTELLUNGEN 5)	434	15,6	35,7	520	2,6	3,6	433	31,2	39,4
6	ZUWENDUNGEN AN PENSIONSKASSEN	498	2,1	2,9	788	0,3	0,5	492	4,4	3,2
7	ZUWENDUNGEN AN UNTERSTUETZUNGSKASSEN	283	7,2	20,7	370	0,4	0,7	283	15,4	22,9
8	BEITRAEGE FUER DIREKTVERSICHERUNGEN	150	5,9	10,0	183	2,9	3,8	148	9,4	10,7
9	SONSTIGE AUFWENDUNGEN FUER DIE ALTERSSICHERUNG	96	27,1	63,7	288	5,6	7,1	93	53,1	70,2
10	AUFWENDUNGEN FUER SONSTIGE VORSORGE-EINRICHTUNGEN	81	2,0	8,5	859	0,1	0,1	80	4,4	9,5
11	ZUSAETZL. LOHN- U. GELHALTSFORTHZAHLUNG IM KRANKHEITSFALL	141	1,5	2,1	685	1,0	0,7	123	2,2	2,2
12	BEIHALFEN IM KRANKHEITSFALL	12	2,7	9,4	73	0,2	0,1	12	5,6	10,4
13	FAMILIENUNTERSTUETZUNGEN	23	14,8	31,7	61	6,5	8,3	22	24,9	34,3
14	WOHNUNGSFUERSORGE	126	3,0	11,6	-	-	-	126	6,6	12,9
15	ENTLASSUNGS-ENTSCHEIDIGUNGEN	151	16,8	42,7	754	5,0	5,9	142	30,9	46,9
16	AUSLOESUNGEN / TRENNUNGS-ENTSCHEIDIGUNGEN	105	2,3	4,3	1 217	0,2	0,3	97	4,8	4,7
17	VERPFLEGEZUSCHUESSE	61	13,0	26,9	146	5,6	5,6	59	21,9	29,3
18	SONSTIGE ZUWENDUNGEN	194	17,7	40,7	128	5,8	6,3	196	32,0	44,6
19	NATURALLEISTUNGEN	33	6,6	18,4	34	3,2	3,6	33	10,7	20,0
20	LOEHNE UND GEHALTER FUER ARBEITER UND ANGESTELLTE IN BETRIEBLICHEM GESUNDHEITSDIENST, UNFALLVERHUETUNG UND SONSTIGEN BELEGSCHAFTSEINRICHTUNGEN	185	14,5	46,1	782	0,6	0,6	184	31,2	51,3
21	AUFWENDUNGEN FUER BELEGSCHAFTSEINRICHTUNGEN	74	48,3	72,0	34	38,6	39,3	76	60,0	75,7
22	AUSBILDUNGSVERGUETUNGEN	341	36,3	74,1	538	15,1	17,4	336	61,8	80,5
23	RENTEN-, KRANKEN- UND ARBEITLOSENVERSICHERUNGSBEITRAEGE FUER AUSZUBILDENDE	59	36,3	74,1	100	15,1	17,4	58	61,8	80,5
24	LOEHNE U. GEHALTER DES FIRMENEIG. AUSBILDUNGSPERSONALS	105	7,4	26,3	1 344	0,5	0,7	102	15,6	29,1
25	SONST. AUFWENDUNGEN FUER DIE BERUFL. AUS- U. WEITERBILD.	43	16,4	46,1	165	4,2	4,0	42	31,2	53,1
										ANGE
1	AUFWENDUNGEN FUER DIE BETRIEBLICHE ALTERSVERSORGUNG	2 311	46,4	84,1	1 417	22,6	29,4	2 339	73,0	89,2
2	AUFWENDUNGEN FUER RUHEGELDZUSAGEN, PENSIONS-, UNTER- STUETZUNGSKASSEN, DIREKTVERSICHERUNGEN	2 196	43,8	81,9	1 331	20,8	26,9	2 221	69,5	87,0
3	AUFWENDUNGEN FUER BETRIEBLICHE RUHEGELDZUSAGEN	2 149	28,1	70,1	2 225	6,0	8,6	2 148	52,8	75,9
4	RENTENZAHUNGEN FUER BETRIEBLICHE RUHEGELDZUSAGEN	1 171	25,2	66,0	617	5,3	8,0	1 177	47,4	71,4
5	NETTOZUFUEHRUNG ZU DEN PENSIONS RUECKSTELLUNGEN 5)	1 129	25,4	65,0	2 358	4,2	6,0	1 119	48,9	70,5
6	ZUWENDUNGEN AN PENSIONSKASSEN	850	2,8	6,3	578	0,5	0,8	853	5,3	6,8
7	ZUWENDUNGEN AN UNTERSTUETZUNGSKASSEN	546	6,7	20,2	540	0,7	1,1	546	13,4	22,0
8	BEITRAEGE FUER DIREKTVERSICHERUNGEN	243	28,6	52,6	705	17,8	22,2	225	40,6	55,5
9	SONSTIGE AUFWENDUNGEN FUER DIE ALTERSSICHERUNG	193	32,0	74,9	515	8,0	11,3	188	58,7	80,9
10	AUFWENDUNGEN FUER SONSTIGE VORSORGE-EINRICHTUNGEN	222	3,2	7,5	571	0,6	1,0	218	6,0	8,2
11	ZUSAETZL. LOHN- U. GELHALTSFORTHZAHLUNG IM KRANKHEITSFALL	94	1,2	6,4	295	0,1	0,2	93	2,5	7,0
12	BEIHALFEN IM KRANKHEITSFALL	28	2,1	6,5	-	-	-	28	4,5	7,1
13	FAMILIENUNTERSTUETZUNGEN	58	12,6	32,5	54	5,2	8,9	58	20,9	34,7
14	WOHNUNGSFUERSORGE	175	3,7	14,9	28	0,3	1,0	176	7,5	16,2
15	ENTLASSUNGS-ENTSCHEIDIGUNGEN	358	12,1	40,8	2 114	4,8	9,7	322	20,2	43,7
16	AUSLOESUNGEN / TRENNUNGS-ENTSCHEIDIGUNGEN	141	3,1	14,2	100	0,8	2,3	142	5,6	15,3
17	VERPFLEGEZUSCHUESSE	120	11,3	26,1	126	3,5	4,3	120	20,0	28,1
18	SONSTIGE ZUWENDUNGEN	260	17,6	42,0	179	5,7	10,9	262	30,9	44,9
19	NATURALLEISTUNGEN	50	5,9	16,8	169	2,6	2,6	48	9,5	18,1
20	LOEHNE UND GEHALTER FUER ARBEITER UND ANGESTELLTE IN BETRIEBLICHEM GESUNDHEITSDIENST, UNFALLVERHUETUNG UND SONSTIGEN BELEGSCHAFTSEINRICHTUNGEN	497	14,0	51,0	6 852	0,6	0,6	490	29,0	55,8
21	AUFWENDUNGEN FUER BELEGSCHAFTSEINRICHTUNGEN	94	45,9	70,3	38	36,7	36,8	96	56,2	73,5
22	AUSBILDUNGSVERGUETUNGEN	599	41,2	80,4	1 823	18,0	17,9	575	67,0	86,2
23	RENTEN-, KRANKEN- UND ARBEITLOSENVERSICHERUNGSBEITRAEGE FUER AUSZUBILDENDE	104	41,2	80,4	331	18,0	17,9	100	67,0	86,2
24	LOEHNE U. GEHALTER DES FIRMENEIG. AUSBILDUNGSPERSONALS	432	16,5	48,9	3 517	3,2	4,7	407	31,3	53,1
25	SONST. AUFWENDUNGEN FUER DIE BERUFL. AUS- U. WEITERBILD.	157	18,6	55,4	263	4,5	9,8	155	34,4	59,7
										ARBEIT
1	AUFWENDUNGEN FUER DIE BETRIEBLICHE ALTERSVERSORGUNG	985	46,2	82,4	518	22,0	26,5	1 000	75,4	88,4
2	AUFWENDUNGEN FUER RUHEGELDZUSAGEN, PENSIONS-, UNTER- STUETZUNGSKASSEN, DIREKTVERSICHERUNGEN	917	43,7	79,7	441	20,3	24,8	931	71,8	85,7
3	AUFWENDUNGEN FUER BETRIEBLICHE RUHEGELDZUSAGEN	871	28,7	68,2	736	6,3	8,6	872	55,8	74,7
4	RENTENZAHUNGEN FUER BETRIEBLICHE RUHEGELDZUSAGEN	465	26,1	64,7	250	5,4	7,7	467	51,1	70,9
5	NETTOZUFUEHRUNG ZU DEN PENSIONS RUECKSTELLUNGEN 5)	464	25,3	63,2	735	4,2	6,0	461	50,7	69,4
6	ZUWENDUNGEN AN PENSIONSKASSEN	414	2,9	5,8	453	0,5	0,9	413	5,8	6,3
7	ZUWENDUNGEN AN UNTERSTUETZUNGSKASSEN	311	7,8	22,8	278	0,7	1,2	311	16,4	25,1
8	BEITRAEGE FUER DIREKTVERSICHERUNGEN	83	28,0	50,7	189	16,9	20,2	78	41,4	54,0
9	SONSTIGE AUFWENDUNGEN FUER DIE ALTERSSICHERUNG	109	32,6	73,8	267	8,2	10,6	107	62,1	80,7
10	AUFWENDUNGEN FUER SONSTIGE VORSORGE-EINRICHTUNGEN	83	3,6	11,1	203	0,6	0,9	82	7,3	12,2
11	ZUSAETZL. LOHN- U. GELHALTSFORTHZAHLUNG IM KRANKHEITSFALL	50	2,4	7,2	408	1,1	0,9	46	4,0	7,9
12	BEIHALFEN IM KRANKHEITSFALL	13	2,8	10,1	48	0,2	0,1	13	5,9	11,1
13	FAMILIENUNTERSTUETZUNGEN	25	18,3	39,3	44	8,7	11,3	25	29,9	42,3
14	WOHNUNGSFUERSORGE	109	4,2	16,0	11	0,3	0,6	109	8,9	17,7
15	ENTLASSUNGS-ENTSCHEIDIGUNGEN	158	21,5	53,0	763	7,1	10,2	147	36,8	57,6
16	AUSLOESUNGEN / TRENNUNGS-ENTSCHEIDIGUNGEN	54	4,4	15,2	230	1,0	1,4	52	8,6	16,7
17	VERPFLEGEZUSCHUESSE	70	13,6	28,5	126	5,8	6,0	69	22,9	31,0
18	SONSTIGE ZUWENDUNGEN	193	19,6	44,7	107	7,6	9,8	195	34,0	48,5
19	NATURALLEISTUNGEN	36	6,9	18,4	44	3,4	4,3	36	11,0	20,0
20	LOEHNE UND GEHALTER FUER ARBEITER UND ANGESTELLTE IN BETRIEBLICHEM GESUNDHEITSDIENST, UNFALLVERHUETUNG UND SONSTIGEN BELEGSCHAFTSEINRICHTUNGEN	221	18,0	56,6	2 205	0,6	0,6	219	39,1	62,7
21	AUFWENDUNGEN FUER BELEGSCHAFTSEINRICHTUNGEN	77	48,5	73,1	34	38,4	38,9	79	60,6	76,9
22	AUSBILDUNGSVERGUETUNGEN	362	49,5	84,8	484	25,6	29,3	358	78,3	90,8
23	RENTEN-, KRANKEN- UND ARBEITLOSENVERSICHERUNGSBEITRAEGE FUER AUSZUBILDENDE	63	49,5	84,8	89	25,6	29,3	62	78,3	90,8
24	LOEHNE U. GEHALTER DES FIRMENEIG. AUSBILDUNGSPERSONALS	137	17,4	52,2	841	3,4	4,9	130	34,3	57,3
25	SONST. AUFWENDUNGEN FUER DIE BERUFL. AUS- U. WEITERBILD.	61	23,8	59,8	105	7,7	10,1	60	43,2	65,2

1) OHNE AUSZUBILDENDE; TEILZEITBESCHAEFFTIGTE WURDEN IM VERHAELTNIS 1 ZU 0,6 IN VOLLBESCHAEFFTIGTE UMGERECHNET.- 2) VOLL- UND UNTERNEHMEN MIT ANGEHÖRIGEN DER VORGEgebenEN ARBEITNEHMERGRUPPE (ARBEITER, ANGESTELLTE, ARBEITNEHMER).- 4) ANTEIL DER ARBEIT PARAGRAPH 6A ESTG AM 31.12. UND 01.01.1964.



UNTERNEHMEN MIT KOSTEN DIESER ART IM PRODUZIERENDEN GEWERBE 1984

VOLLBESCHAEFTIGTEN ARBEITNEHMER 1) VON UNTERNEHMEN, DIE KOSTEN DIESER ART ANGEZEIGT HABEN

50 - 99			100 - 199			200 - 499			500 - 999			1 000 UND MEHR			LFD. NR.
DM	% 3)	% 4)	DM	% 3)	% 4)	DM	% 3)	% 4)	DM	% 3)	% 4)	DM	% 3)	% 4)	

GEWERBE

TER

835	35,8	34,6	676	60,2	59,2	663	72,5	72,1	716	85,5	84,8	698	93,3	89,6	1
816	32,0	30,1	511	57,0	56,3	750	59,6	60,9	676	78,2	77,6	642	86,7	84,0	2
823	25,0	23,3	566	41,4	41,2	793	45,6	46,8	703	58,2	56,3	614	66,7	65,5	3
456	21,2	19,8	275	39,1	39,2	408	40,9	42,5	404	58,2	56,3	304	66,7	65,5	4
502	21,5	20,2	399	33,2	31,5	539	36,8	36,8	397	43,6	42,3	365	56,7	55,5	5
133	3,2	2,6	173	5,9	4,7	184	5,7	5,7	-	-	-	2 637	3,3	1,8	6
373	8,5	8,7	221	16,4	17,7	311	18,7	19,1	455	25,5	26,2	172	40,0	36,0	7
245	7,9	7,3	114	7,4	6,6	121	12,4	12,6	74	14,5	12,9	244	13,3	11,1	8
136	32,0	31,5	205	54,3	54,7	29	71,5	71,1	102	81,8	81,6	97	93,3	89,6	9
91	2,2	2,3	1 199	2,3	2,3	60	7,3	7,3	23	9,1	7,7	19	16,7	22,5	10
69	2,5	2,3	376	2,7	3,3	64	1,0	1,2	4	1,8	1,6	30	3,3	3,2	11
6	3,2	3,1	5	2,7	2,3	13	10,9	10,5	28	10,9	10,0	5	13,3	20,1	12
35	14,2	14,2	16	21,9	20,5	20	39,4	41,9	9	34,5	33,4	32	53,3	44,9	13
51	4,4	4,9	34	3,9	3,6	193	6,7	7,9	62	16,4	15,5	145	33,3	28,4	14
79	15,2	15,6	243	34,4	34,5	186	42,0	43,9	112	41,8	42,2	98	76,7	79,0	15
46	4,1	4,5	71	6,6	7,0	188	3,6	3,7	10	3,6	2,9	99	6,7	6,1	16
96	13,0	13,2	81	19,9	18,9	49	31,6	30,0	57	34,5	34,2	56	46,7	39,9	17
123	26,9	28,3	174	25,8	25,3	120	37,8	41,1	382	50,9	50,7	161	66,7	66,4	18
39	6,0	7,9	54	5,9	6,1	32	18,1	19,7	41	25,5	28,0	24	26,7	30,1	19
295	14,6	16,4	269	24,2	24,5	186	51,3	53,9	190	70,9	71,8	142	63,3	67,5	20
44	43,7	45,3	53	59,0	60,9	58	76,7	77,4	75	81,8	82,2	114	93,3	94,0	21
351	46,2	46,7	428	56,6	59,6	334	79,3	82,4	319	94,5	95,3	308	96,7	97,5	22
62	46,2	46,7	75	56,6	59,6	59	79,3	82,4	54	94,5	95,3	52	96,7	97,5	23
235	9,5	9,1	367	8,2	6,6	102	23,8	26,2	112	38,2	38,2	59	50,0	51,9	24
38	14,6	15,9	28	27,7	28,5	44	46,6	51,5	52	60,0	59,0	38	83,3	86,5	25

STELLTE

1 490	57,9	63,2	1 843	73,0	82,0	2 164	87,6	89,3	2 759	94,5	98,0	2 798	100,0	100,0	1
1 414	51,3	58,2	1 453	72,7	81,8	2 167	84,5	86,5	2 703	92,7	95,5	2 646	96,7	98,9	2
1 828	28,3	36,7	1 541	57,4	64,6	2 069	73,6	75,4	2 575	78,2	85,1	2 302	93,3	97,2	3
851	25,5	33,3	888	48,4	54,6	1 098	67,4	69,8	1 438	74,5	82,3	1 250	93,3	97,2	4
1 121	25,8	34,5	849	52,7	60,2	1 097	70,5	72,4	1 491	65,5	67,5	1 053	93,3	97,2	5
206	3,1	2,8	476	4,3	8,1	496	10,9	11,8	4 203	1,8	1,6	1 699	6,7	5,4	6
222	7,2	8,7	388	12,5	14,7	652	19,2	21,6	812	23,6	28,3	323	30,0	29,8	7
417	29,9	30,8	262	32,4	36,9	181	61,7	62,6	190	49,1	49,9	242	73,3	78,7	8
278	35,8	42,5	464	60,9	69,6	73	78,8	79,9	130	89,1	94,7	183	96,7	98,3	9
154	3,5	3,3	746	7,0	7,0	96	6,7	7,2	404	7,3	5,2	41	16,7	15,5	10
-	-	-	55	3,1	4,2	1 197	2,1	1,3	29	12,7	17,9	18	6,7	10,7	11
8	3,1	4,6	3	1,6	2,9	15	7,8	8,4	64	12,7	11,8	8	6,7	6,0	12
204	14,2	17,4	83	10,9	12,0	65	34,2	39,0	43	41,8	42,0	30	53,3	50,2	13
59	2,5	3,1	87	5,5	6,2	124	9,8	12,4	204	25,5	26,6	209	30,0	27,3	14
639	4,1	6,1	294	21,1	31,3	271	31,6	38,6	417	43,6	50,6	297	66,7	73,7	15
191	2,8	2,3	230	3,1	3,8	54	8,8	12,8	42	9,1	11,9	202	30,0	38,2	16
155	10,7	13,2	194	19,9	20,1	73	28,5	31,1	198	32,7	34,9	61	40,0	32,1	17
159	23,3	25,7	266	27,0	27,9	197	35,8	40,1	464	50,9	48,9	206	76,7	72,1	18
109	3,5	4,0	54	6,6	7,2	39	16,1	18,2	60	25,5	25,9	41	26,7	27,3	19
217	7,9	9,1	449	20,7	25,0	453	54,4	57,1	529	70,9	75,9	518	83,3	85,1	20
52	38,4	35,6	47	55,1	55,7	67	74,6	78,2	100	81,8	82,9	162	90,0	92,3	21
911	45,9	51,6	758	68,8	73,4	607	86,0	88,8	534	96,4	98,1	372	100,0	100,0	22
154	45,9	51,6	133	68,8	73,4	106	86,0	88,8	91	96,4	98,1	64	100,0	100,0	23
1 742	16,0	15,4	611	25,8	30,7	372	46,1	47,3	339	65,5	67,3	300	83,3	85,9	24
142	13,5	14,9	76	31,3	38,3	106	55,4	60,3	276	67,3	73,3	141	86,7	86,8	25

NEHMER

757	58,2	58,2	860	78,5	80,1	935	88,6	88,3	1 125	100,0	100,0	1 126	100,0	100,0	1
742	51,6	51,2	654	78,1	79,8	933	85,5	85,4	1 058	98,2	97,5	1 044	96,7	97,4	2
945	31,1	32,0	684	61,3	63,1	866	75,1	75,8	1 000	83,6	83,9	867	93,3	95,2	3
452	28,9	29,9	371	53,9	55,4	449	68,9	70,3	572	80,0	81,0	455	93,3	95,2	4
560	28,6	30,0	418	52,7	54,0	468	72,0	72,8	535	70,9	70,1	412	93,3	95,2	5
150	3,1	2,7	280	5,9	5,7	188	10,9	11,7	1 028	1,8	1,6	1 096	6,7	5,3	6
318	8,5	9,3	238	17,2	18,4	342	21,8	23,1	544	25,5	26,9	178	43,3	39,1	7
148	30,8	29,5	97	32,4	31,7	64	62,7	60,7	59	52,7	52,0	86	73,3	75,7	8
150	39,0	40,2	244	66,4	68,5	37	79,8	80,3	97	94,5	95,7	111	96,7	97,7	9
80	3,5	3,5	518	7,0	6,6	47	10,4	10,6	71	10,9	9,2	19	23,3	25,4	10
56	2,5	2,2	195	4,3	5,0	191	2,6	2,3	9	12,7	14,7	8	10,0	14,7	11
7	3,1	3,4	4	2,7	2,9	12	10,9	10,9	30	14,5	13,3	4	13,3	19,8	12
63	18,9	19,0	21	24,2	23,8	25	46,6	50,2	15	43,6	44,8	26	63,3	55,1	13
44	4,7	5,3	40	5,5	5,8	117	11,4	13,0	78	25,5	26,6	143	36,7	31,4	14
100	17,6	18,5	183	45,3	46,9	159	52,3	54,7	150	58,2	58,6	125	86,7	88,1	15
48	5,0	5,5	69	8,2	8,7	57	10,9	12,2	15	9,1	9,6	55	32,3	40,3	16
105	12,9	13,8	101	21,9	21,2	52	32,6	32,1	83	38,2	38,1	55	46,7	39,3	17
125	27,4	28,9	186	28,1	28,0	129	39,9	43,5	375	54,5	53,9	153	80,0	75,9	18
45	6,0	7,4	51	6,6	6,8	32	18,7	20,2	46	25,5	27,5	28	26,7	29,4	19
191	19,8	21,8	238	32,0	32,7	214	61,7	64,6	244	80,0	82,6	203	83,3	86,5	20
45	43,4	44,1	50	59,0	60,6	58	78,8	80,1	78	85,5	85,3	125	93,3	93,8	21
373	62,3	62,9	411	79,3	81,1	353	54,8	95,8	369	96,4	97,1	316	100,0	100,0	22
64	62,3	62,9	72	79,3	81,1	62	94,8	95,8	63	96,4	97,1	54	100,0	100,0	23
441	18,2	17,9	226	28,1	29,4	118	49,7	53,1	123	70,9	72,0	91	90,0	91,0	24
44	21,4	21,7	31	42,6	44,4	48	64,8	68,5	101	70,9	72,6	59	90,0	91,9	25

TEILZEITBESCHAEFTIGTE ARBEITER UND ANGESTELLTE OHNE AUSZUBILDENDE.- 3) ANTEIL DER UNTERNEHMEN MIT KOSTEN DIESER ART AN ALLEN NEHMER IN UNTERNEHMEN MIT KOSTEN DIESER ART AN DEN ARBEITNEHMERN INSGESAMT.- 5) DIFFERENZ DER PENSIONS RUECKSTELLUNGEN NACH



## 3 AUSGEWAHLTE ARBEITSKOSTEN JE VOLLBESCHAEFTIGTEN ARBEITNEHMER VON

LFD. NR.	AUSGEWAELTE KOSTENARTEN	AUSGEWAELTE ARBEITSKOSTEN JE								
		UNTERNEHMEN INSGESAMT			10 - 49			50 UND MEHR		
		DM	% 3)	% 4)	DM	% 3)	% 4)	DM	% 3)	% 4)
		SCHUL- UND BE								
ARBEI										
1	AUFWENDUNGEN FUER DIE BETRIEBLICHE ALTERSVERSORGUNG	509	18,9	45,0	345	10,2	13,1	520	36,8	53,8
2	AUFWENDUNGEN FUER RUHEGELDZUSAGEN, PENSIONS-, UNTER- STUETZUNGSKASSEN, DIREKTVERSICHERUNGEN	550	16,0	39,4	357	7,7	10,4	562	33,3	47,5
3	AUFWENDUNGEN FUER BETRIEBLICHE RUHEGELDZUSAGEN	602	9,0	29,1	649	2,3	3,2	601	22,9	36,2
4	RENTENZAHLUNGEN FUER BETRIEBLICHE RUHEGELDZUSAGEN	288	8,5	28,0	219	2,3	3,2	289	21,6	34,9
5	NETTOZUFUEHRUNG ZU DEN PENSIONS RUECKSTELLUNGEN 5)	359	7,2	26,3	1 105	1,2	1,3	351	19,8	33,2
6	ZUWENDUNGEN AN PENSIONS KASSEN	68	1,9	3,3	60	0,4	1,0	69	5,0	3,9
7	ZUWENDUNGEN AN UNTERSTUETZUNGSKASSEN	161	1,4	5,5	373	0,6	1,2	150	3,2	6,7
8	BEITRAEGE FUER DIREKTVERSICHERUNGEN	283	6,4	10,9	179	4,9	6,2	297	9,6	12,1
9	SONSTIGE AUFWENDUNGEN FUER DIE ALTERSSICHERUNG	32	12,9	38,0	116	5,4	7,1	28	28,6	46,6
10	AUFWENDUNGEN FUER SONSTIGE VORSORGE EINRICHTUNGEN	344	1,7	6,7	1 264	1,2	1,0	314	2,9	8,3
11	ZUSAETZL. LOHN- U. GELTSPORTZAHLUNG IM KRANKHEITSFALL	318	1,5	2,3	495	1,2	1,2	295	2,0	2,7
12	BEIHILFEN IM KRANKHEITSFALL	13	0,6	5,2	240	0,3	0,2	10	1,3	6,5
13	FAMILIENUNTERSTUETZUNGEN	18	5,6	16,2	52	2,5	2,8	17	12,2	20,0
14	WOHNUNGSFUERSORGE	13	0,4	1,7	-	-	-	13	1,3	2,1
15	ENTLASSUNGSSENTSCHAEDIGUNGEN	168	9,0	25,6	223	5,0	6,3	165	17,3	30,9
16	AUSLOESUNGEN / TRENNUNGSSENTSCHAEDIGUNGEN	58	2,0	3,1	395	1,5	0,6	43	3,2	3,7
17	VERPFLLEGUNGZUSCHUESSE	55	8,4	17,7	172	4,5	4,7	48	16,6	21,3
18	SONSTIGE ZUWENDUNGEN	136	11,9	25,7	155	8,7	10,1	134	18,6	30,0
19	NATURALLEISTUNGEN	39	4,2	9,7	86	2,2	2,3	37	8,3	11,8
20	LOEHNE UND GEAELTER FUER ARBEITER UND ANGESTELLTE IN BETRIEBLICHEM GESUNDEITSDIENST, UNFALLVERHUEUNG UND SONSTIGEN BELEGSCHAFTSEINRICHTUNGEN	172	5,1	29,9	-	-	-	172	15,7	38,1
21	AUFWENDUNGEN FUER BELEGSCHAFTSEINRICHTUNGEN	52	22,1	38,9	45	19,7	19,8	53	27,1	44,2
22	AUSBILDUNGSVERGUEETUNGEN	639	48,9	66,1	1 249	43,2	44,2	537	60,8	72,2
23	RENTEN-, KRANKEN- UND ARBEITSLOSENVERSICHERUNGSBEITRAEGE FUER AUSZUBILDENDE	118	48,9	66,1	237	43,2	44,2	98	60,8	72,2
24	LOEHNE U. GEAELTER DES FIRMENEIG. AUSBILDUNGSPERSONALS	204	7,1	18,5	1 209	4,2	4,2	152	13,1	22,5
25	SONST. AUFWENDUNGEN FUER DIE BERUFL. AUS- U. WEITERBILD.	22	7,4	24,2	36	4,2	5,6	21	14,1	29,4
ANGE										
1	AUFWENDUNGEN FUER DIE BETRIEBLICHE ALTERSVERSORGUNG	1 320	32,4	64,9	1 151	22,2	29,6	1 334	51,2	72,3
2	AUFWENDUNGEN FUER RUHEGELDZUSAGEN, PENSIONS-, UNTER- STUETZUNGSKASSEN, DIREKTVERSICHERUNGEN	1 303	29,7	63,4	1 197	19,1	27,0	1 312	48,9	70,9
3	AUFWENDUNGEN FUER BETRIEBLICHE RUHEGELDZUSAGEN	1 439	12,5	46,2	1 319	3,1	7,4	1 443	29,7	54,2
4	RENTENZAHLUNGEN FUER BETRIEBLICHE RUHEGELDZUSAGEN	737	8,7	38,3	933	1,3	4,8	733	22,2	45,3
5	NETTOZUFUEHRUNG ZU DEN PENSIONS RUECKSTELLUNGEN 5)	878	10,9	43,5	1 219	2,2	4,3	872	26,7	51,6
6	ZUWENDUNGEN AN PENSIONS KASSEN	67	1,4	3,9	302	0,5	1,5	50	3,1	4,4
7	ZUWENDUNGEN AN UNTERSTUETZUNGSKASSEN	299	1,2	5,8	577	0,7	0,9	291	2,2	6,9
8	BEITRAEGE FUER DIREKTVERSICHERUNGEN	306	22,6	46,2	1 014	16,5	21,2	245	33,6	51,4
9	SONSTIGE AUFWENDUNGEN FUER DIE ALTERSSICHERUNG	61	16,6	50,8	165	6,7	10,8	57	34,6	59,2
10	AUFWENDUNGEN FUER SONSTIGE VORSORGE EINRICHTUNGEN	600	2,6	6,0	996	2,4	5,9	520	3,0	6,1
11	ZUSAETZL. LOHN- U. GELTSPORTZAHLUNG IM KRANKHEITSFALL	66	0,5	2,1	497	0,2	0,5	47	1,0	2,5
12	BEIHILFEN IM KRANKHEITSFALL	13	0,5	6,6	-	-	-	13	1,4	8,0
13	FAMILIENUNTERSTUETZUNGEN	27	4,2	20,6	56	1,0	1,3	27	10,0	24,6
14	WOHNUNGSFUERSORGE	17	0,5	3,6	-	-	-	17	1,3	4,4
15	ENTLASSUNGSSENTSCHAEDIGUNGEN	352	4,5	22,5	941	0,9	3,0	338	11,0	26,6
16	AUSLOESUNGEN / TRENNUNGSSENTSCHAEDIGUNGEN	365	3,1	11,8	534	1,2	2,2	359	6,5	13,8
17	VERPFLLEGUNGZUSCHUESSE	130	9,4	20,1	357	5,8	10,3	108	16,1	22,1
18	SONSTIGE ZUWENDUNGEN	234	9,9	25,5	368	5,9	10,8	224	17,2	28,6
19	NATURALLEISTUNGEN	106	3,3	7,6	113	2,6	2,6	106	4,6	8,7
20	LOEHNE UND GEAELTER FUER ARBEITER UND ANGESTELLTE IN BETRIEBLICHEM GESUNDEITSDIENST, UNFALLVERHUEUNG UND SONSTIGEN BELEGSCHAFTSEINRICHTUNGEN	406	4,0	24,7	833	0,2	0,4	404	11,1	29,7
21	AUFWENDUNGEN FUER BELEGSCHAFTSEINRICHTUNGEN	78	20,9	36,4	39	20,1	21,1	82	22,5	39,5
22	AUSBILDUNGSVERGUEETUNGEN	803	33,6	70,7	1 786	21,7	31,4	721	55,4	78,8
23	RENTEN-, KRANKEN- UND ARBEITSLOSENVERSICHERUNGSBEITRAEGE FUER AUSZUBILDENDE	142	33,6	70,7	324	21,7	31,4	127	55,4	78,8
24	LOEHNE U. GEAELTER DES FIRMENEIG. AUSBILDUNGSPERSONALS	1 290	16,2	37,7	4 690	9,8	14,4	1 051	27,8	42,5
25	SONST. AUFWENDUNGEN FUER DIE BERUFL. AUS- U. WEITERBILD.	86	9,5	41,1	118	2,6	5,6	85	22,1	48,4
ARBEIT										
1	AUFWENDUNGEN FUER DIE BETRIEBLICHE ALTERSVERSORGUNG	591	33,0	59,7	346	23,6	27,1	616	52,7	68,3
2	AUFWENDUNGEN FUER RUHEGELDZUSAGEN, PENSIONS-, UNTER- STUETZUNGSKASSEN, DIREKTVERSICHERUNGEN	583	29,6	57,8	367	19,5	22,9	602	50,5	66,9
3	AUFWENDUNGEN FUER BETRIEBLICHE RUHEGELDZUSAGEN	683	12,3	39,8	685	3,4	4,9	683	30,7	48,9
4	RENTENZAHLUNGEN FUER BETRIEBLICHE RUHEGELDZUSAGEN	335	10,1	35,9	314	2,9	4,2	336	25,0	44,2
5	NETTOZUFUEHRUNG ZU DEN PENSIONS RUECKSTELLUNGEN 5)	407	10,4	37,2	854	1,9	2,4	401	27,9	46,3
6	ZUWENDUNGEN AN PENSIONS KASSEN	61	2,3	3,8	96	0,8	1,3	58	5,3	4,4
7	ZUWENDUNGEN AN UNTERSTUETZUNGSKASSEN	166	1,5	6,3	401	0,6	1,1	157	3,4	7,7
8	BEITRAEGE FUER DIREKTVERSICHERUNGEN	126	22,4	41,5	246	16,6	18,1	115	34,3	47,6
9	SONSTIGE AUFWENDUNGEN FUER DIE ALTERSSICHERUNG	34	16,9	46,4	98	7,9	10,0	31	35,8	56,0
10	AUFWENDUNGEN FUER SONSTIGE VORSORGE EINRICHTUNGEN	300	2,8	8,5	713	2,2	2,8	271	4,1	10,0
11	ZUSAETZL. LOHN- U. GELTSPORTZAHLUNG IM KRANKHEITSFALL	188	1,6	3,3	452	1,2	1,2	166	2,2	3,9
12	BEIHILFEN IM KRANKHEITSFALL	13	0,6	5,5	212	0,3	0,2	11	1,4	6,9
13	FAMILIENUNTERSTUETZUNGEN	17	6,5	20,5	43	2,9	3,1	16	14,1	25,0
14	WOHNUNGSFUERSORGE	8	0,7	3,5	-	-	-	8	2,0	4,5
15	ENTLASSUNGSSENTSCHAEDIGUNGEN	153	11,2	32,8	229	5,6	7,1	150	22,9	39,5
16	AUSLOESUNGEN / TRENNUNGSSENTSCHAEDIGUNGEN	115	3,3	8,6	364	1,7	1,1	108	6,6	10,6
17	VERPFLLEGUNGZUSCHUESSE	65	9,2	19,9	214	5,2	6,0	56	17,6	23,5
18	SONSTIGE ZUWENDUNGEN	138	13,1	28,8	181	9,1	10,8	135	21,5	33,5
19	NATURALLEISTUNGEN	43	4,3	11,0	91	2,2	2,3	40	8,5	13,2
20	LOEHNE UND GEAELTER FUER ARBEITER UND ANGESTELLTE IN BETRIEBLICHEM GESUNDEITSDIENST, UNFALLVERHUEUNG UND SONSTIGEN BELEGSCHAFTSEINRICHTUNGEN	174	6,6	35,0	278	0,1	0,2	174	20,0	44,1
21	AUFWENDUNGEN FUER BELEGSCHAFTSEINRICHTUNGEN	53	22,3	41,1	44	19,7	20,0	54	27,8	46,7
22	AUSBILDUNGSVERGUEETUNGEN	558	62,0	80,8	1 061	52,4	52,1	481	81,9	88,4
23	RENTEN-, KRANKEN- UND ARBEITSLOSENVERSICHERUNGSBEITRAEGE FUER AUSZUBILDENDE	102	62,0	80,8	200	52,4	52,1	87	81,9	88,4
24	LOEHNE U. GEAELTER DES FIRMENEIG. AUSBILDUNGSPERSONALS	303	18,2	41,6	1 151	11,1	13,3	243	32,9	49,0
25	SONST. AUFWENDUNGEN FUER DIE BERUFL. AUS- U. WEITERBILD.	28	13,4	39,8	36	6,1	7,6	28	28,6	48,2

1) OHNE AUSZUBILDENDE; TEILZEITBESCHAEFTIGTE WURDEN IM VERHAELTNIS 1 ZU 0,6 IN VOLLBESCHAEFTIGTE UMGERECHNET.- 2) VOLL- UND UNTERNEHMEN MIT ANGEHÖRIGEN DER VORGEgebenEN ARBEITNEHMERGRUPPE (ARBEITER, ANGESTELLTE, ARBEITNEHMER).- 4) ANTEIL DER ARBEIT PARAGRAPH 6A ESTG AM 31.12. UND 01.01.1984.



UNTERNEHMEN MIT KOSTEN DIESER ART IM PRODUZIERENDEN GEWERBE 1984

VOLLBESCHAEFTIGTEN ARBEITNEHMER 1) VON UNTERNEHMEN, DIE KOSTEN DIESER ART ANGEGBEN HABEN

50 - 99			100 - 199			200 - 499			500 - 999			1 000 UND MEHR			LFD. NR.
DM	% 3)	% 4)	DM	% 3)	% 4)	DM	% 3)	% 4)	DM	% 3)	% 4)	DM	% 3)	% 4)	

KLEIDUNGSGEWERBE

TER

228	23,3	23,0	273	46,2	46,1	592	59,0	57,7	394	66,7	67,7	827	100,0	100,0	1
228	21,3	20,9	288	41,2	41,5	604	54,0	53,1	390	63,6	66,4	1 074	76,9	74,4	2
271	11,8	12,7	337	30,8	30,1	723	41,0	40,8	428	51,5	55,3	935	61,5	60,0	3
198	11,5	12,4	195	26,9	27,2	244	41,0	40,8	168	51,5	55,3	597	53,8	55,1	4
138	7,8	7,1	169	29,0	28,5	516	38,5	37,8	279	48,5	51,7	387	61,5	60,0	5
4	3,4	2,7	24	11,1	9,9	0	1,2	1,2	-	-	-	264	7,7	6,1	6
341	1,2	1,1	150	2,5	2,5	163	9,3	10,3	109	6,1	4,7	126	23,1	18,0	7
148	6,9	6,3	92	12,2	12,8	70	13,0	13,5	105	15,2	15,9	1 313	23,1	15,1	8
33	14,2	15,2	17	39,1	38,9	41	51,6	49,6	13	60,6	61,4	30	92,3	94,8	9
664	2,5	2,8	60	1,8	1,9	100	1,9	1,9	135	6,1	6,3	338	46,2	43,5	10
787	2,0	2,7	63	1,8	0,7	415	1,9	2,3	-	-	-	0	15,4	9,2	11
89	0,3	0,1	3	1,8	0,9	29	1,9	2,5	-	-	-	8	30,8	42,3	12
16	7,4	7,9	32	19,7	17,4	9	11,2	11,3	36	21,2	21,2	6	61,5	62,5	13
63	0,3	0,3	11	1,8	1,9	16	3,7	3,6	-	-	-	4	7,7	4,9	14
104	14,5	14,8	358	12,5	14,4	276	25,5	25,3	21	39,4	38,4	135	84,6	91,0	15
54	4,4	4,3	64	0,7	0,5	221	1,2	1,3	16	6,1	5,7	5	15,4	10,8	16
48	13,7	12,8	77	13,6	12,2	56	31,7	30,0	67	9,1	8,4	22	46,2	46,7	17
146	12,3	12,0	126	19,4	21,3	144	33,5	36,4	122	30,3	29,9	129	69,2	64,0	18
57	9,0	8,8	84	8,2	8,4	6	2,5	3,1	19	15,2	16,2	24	30,8	36,1	19
316	4,6	4,6	128	15,4	17,5	148	39,8	41,2	144	69,7	69,1	214	92,3	93,9	20
41	18,1	18,2	39	30,8	32,7	51	40,4	41,9	42	69,7	72,8	78	84,6	85,4	21
674	56,4	57,6	694	57,7	59,7	423	75,2	76,7	454	78,8	81,3	491	100,0	100,0	22
133	56,4	57,6	125	57,7	59,7	75	75,2	76,7	80	78,8	81,3	90	100,0	100,0	23
441	8,6	8,0	285	14,0	14,5	166	19,9	20,1	64	30,3	31,1	64	69,2	57,6	24
21	7,3	8,1	14	15,1	17,5	19	26,7	24,6	30	42,4	44,2	20	76,9	81,8	25

STELLE

857	38,6	40,3	702	60,9	67,5	1 573	70,2	76,8	1 490	78,8	91,9	1 838	100,0	100,0	1
871	36,1	37,8	710	57,3	64,0	1 521	70,2	76,8	1 456	78,8	91,9	1 764	100,0	100,0	2
1 033	16,9	20,3	766	33,3	45,0	1 673	56,5	62,2	1 475	72,7	82,6	1 860	84,6	78,1	3
838	10,7	13,5	602	25,4	34,8	781	44,7	51,3	438	69,7	78,1	1 017	69,2	68,5	4
554	13,4	17,3	317	31,5	42,7	1 090	52,8	58,7	1 108	69,7	79,0	968	84,6	78,1	5
1 056	0,3	0,2	9	9,7	13,4	21	1,9	2,0	-	-	-	259	7,7	3,6	6
600	0,2	0,3	707	2,2	1,6	495	6,8	8,5	79	12,1	11,8	156	15,4	17,4	7
467	23,4	25,0	212	43,0	45,8	174	44,1	48,4	164	60,6	67,4	307	84,6	89,6	8
67	20,3	23,3	38	40,5	51,0	57	63,4	70,1	35	75,8	88,2	94	84,6	78,1	9
435	2,9	3,3	32	1,1	1,3	269	5,0	4,6	47	3,0	4,5	767	23,1	21,5	10
482	0,2	0,5	35	1,8	3,5	53	2,5	2,5	-	-	-	2	7,7	5,7	11
19	0,3	1,0	10	2,2	4,8	28	1,9	3,1	-	-	-	12	30,8	38,3	12
52	4,1	5,7	39	19,0	28,2	16	9,3	12,6	36	24,2	31,6	14	53,8	61,2	13
83	0,9	1,5	42	0,4	0,5	42	3,1	2,3	-	-	-	6	23,1	21,9	14
1 685	3,6	5,3	292	16,1	21,0	294	21,1	28,7	84	30,3	33,7	357	53,8	54,9	15
1 377	4,3	7,3	614	10,4	13,5	78	3,1	4,7	135	12,1	14,8	85	46,2	39,2	16
237	13,9	18,8	142	11,1	7,8	98	30,4	31,4	79	18,2	23,4	27	38,5	32,3	17
488	15,1	16,0	279	12,2	12,2	161	26,1	30,3	275	33,3	40,5	139	69,2	59,5	18
68	3,1	3,1	98	6,5	5,6	7	1,2	1,6	188	24,2	27,0	41	23,1	19,6	19
2 581	1,7	1,6	300	12,5	18,7	345	32,9	33,1	197	33,3	40,8	528	69,2	70,7	20
36	15,1	18,9	52	24,7	21,9	61	30,4	33,5	77	75,8	86,7	139	69,2	69,5	21
891	45,4	57,4	972	58,1	72,5	709	77,6	85,7	576	81,8	86,2	411	100,0	100,0	22
166	45,4	57,4	169	58,1	72,5	125	77,6	85,7	99	81,8	86,2	70	100,0	100,0	23
3 475	20,1	19,9	1 350	28,7	32,9	875	44,1	43,1	348	66,7	76,8	644	53,8	60,4	24
75	6,2	12,8	64	35,8	42,0	96	42,2	48,4	98	63,6	71,7	84	64,6	89,2	25

NEHMER

263	39,2	40,0	308	64,9	66,8	729	72,0	71,6	580	78,8	81,4	1 057	100,0	100,0	1
263	36,8	37,5	310	61,3	63,3	694	72,0	71,6	565	78,8	81,4	1 018	100,0	100,0	2
362	17,2	18,2	415	36,9	37,9	798	56,5	56,3	554	72,7	75,7	975	84,6	78,3	3
308	11,8	13,2	271	31,5	32,9	326	48,4	49,7	184	72,7	75,7	558	76,9	73,9	4
186	13,9	13,7	186	35,5	36,7	539	53,4	53,3	389	69,7	72,1	449	84,6	76,3	5
13	3,7	3,0	19	11,1	11,0	4	1,9	2,0	-	-	-	263	7,7	5,6	6
279	1,2	1,2	200	2,9	2,7	206	9,3	10,7	60	12,1	9,9	128	23,1	18,5	7
122	23,6	23,6	69	44,4	45,5	57	46,6	44,1	56	60,6	61,5	251	84,6	86,2	8
31	20,9	22,4	21	44,1	45,5	39	63,4	63,2	16	75,8	77,8	41	92,3	94,7	9
477	3,5	3,7	40	2,5	2,4	77	5,0	5,3	111	6,1	6,6	329	46,2	45,9	10
704	2,0	2,5	47	1,8	1,3	284	2,5	2,8	-	-	-	0	23,1	16,4	11
46	0,3	0,3	6	2,2	2,1	29	1,9	2,7	-	-	-	9	30,8	41,4	12
17	8,6	9,5	29	23,7	23,6	10	11,2	12,2	32	24,2	26,1	6	69,2	78,7	13
29	1,2	1,2	11	1,8	1,9	18	3,7	3,5	-	-	-	2	30,8	20,5	14
183	15,5	15,7	209	24,0	25,8	199	36,0	36,6	22	54,5	53,8	147	92,3	94,7	15
409	4,4	4,9	188	10,4	10,2	64	3,7	4,7	35	12,1	12,6	26	46,2	31,0	16
85	15,0	15,3	83	13,6	11,7	65	31,7	30,4	41	18,2	19,3	21	46,2	47,1	17
181	16,6	15,8	136	19,4	20,9	134	36,0	38,5	134	36,4	37,4	117	76,9	70,6	18
52	9,0	8,6	85	8,2	8,0	6	2,5	2,9	43	24,2	27,8	23	30,8	36,0	19
327	5,9	6,0	122	22,9	24,7	142	49,7	50,7	123	75,8	78,3	254	92,3	94,4	20
39	18,1	18,8	40	31,2	31,6	49	42,2	43,8	44	81,8	85,7	85	84,6	86,3	21
535	76,5	76,7	569	84,2	84,5	409	94,4	93,8	426	90,9	92,2	473	100,0	100,0	22
104	76,5	76,7	101	84,2	84,5	72	94,4	93,8	74	90,9	92,2	85	100,0	100,0	23
629	23,6	24,4	361	35,5	37,1	210	49,7	49,8	82	78,8	80,4	149	76,9	78,1	24
23	11,8	13,3	17	43,4	46,2	28	50,9	48,4	33	72,7	72,5	34	84,6	87,3	25

TEILZEITBESCHAEFTIGTE ARBEITER UND ANGESTELLTE OHNE AUSZUBILDENDE.- 3) ANTEIL DER UNTERNEHMEN MIT KOSTEN DIESER ART AN ALLEN NEHMER IN UNTERNEHMEN MIT KOSTEN DIESER ART AN DEN ARBEITNEHMERN INSGESAMT.- 5) DIFFERENZ DER PENSIONS RUECKSTELLUNGEN NACH



## 3 AUSGEWAHLTE ARBEITSKOSTEN JE VOLLBESCHAEFTIGTEN ARBEITNEHMER VON

LFD. NR.	AUSGEWAELTE KOSTENARTEN	AUSGEWAELTE ARBEITSKOSTEN JE								
		UNTERNEHMEN INSGESAMT			10 - 49			50 UND MEHR		
		DM	% 3)	% 4)	DM	% 3)	% 4)	DM	% 3)	% 4)
BE- UND VERARBEITUNGSKOSTEN										
ARBEIT										
1	AUFWENDUNGEN FUER DIE BETRIEBLICHE ALTERSVERSORGUNG	648	25,9	50,0	637	19,4	24,2	649	52,1	62,0
2	AUFWENDUNGEN FUER RUHEGELDZUSAGEN, PENSIONS-, UNTER- STUETZUNGSKASSEN, DIREKTVERSICHERUNGEN	585	21,2	45,5	494	14,6	17,1	597	47,4	58,8
3	AUFWENDUNGEN FUER BETRIEBLICHE RUHEGELDZUSAGEN	707	8,7	30,6	397	3,4	4,7	723	30,0	42,6
4	RENTENZAHLUNGEN FUER BETRIEBLICHE RUHEGELDZUSAGEN	370	7,6	27,1	238	2,7	4,3	377	27,4	37,7
5	NETTOZUFUEHRUNG ZU DEN PENSIONS RUECKSTELLUNGEN 5)	414	7,3	27,9	240	2,6	3,6	422	26,2	39,3
6	ZUWENDUNGEN AN PENSIONS KASSEN	180	1,2	2,6	85	0,6	0,7	189	3,8	3,5
7	ZUWENDUNGEN AN UNTERSTUETZUNGSKASSEN	289	1,9	5,3	1 393	1,3	1,6	173	4,4	7,1
8	BEITRAEGE FUER DIREKTVERSICHERUNGEN	177	13,3	17,0	334	11,5	12,8	128	20,5	19,0
9	SONSTIGE AUFWENDUNGEN FUER DIE ALTERSSICHERUNG	144	15,6	39,9	503	9,7	13,8	99	39,5	52,0
10	AUFWENDUNGEN FUER SONSTIGE VORSORGE EINRICHTUNGEN	347	4,0	7,9	1 148	3,5	5,4	124	6,2	9,0
11	ZUSAETZL. LOHN- U. GELHALTSFORTZAHLUNG IM KRANKHEITSFALL	803	2,3	2,2	802	1,9	2,5	804	3,9	2,1
12	BEIHALFEN IM KRANKHEITSFALL	16	0,6	2,6	-	-	-	16	3,1	3,9
13	FAMILIENUNTERSTUETZUNGEN	38	8,0	20,7	183	5,2	4,4	27	18,9	28,3
14	WOHNUNGSFUERSORGE	101	0,7	0,6	246	0,8	0,6	44	0,3	0,7
15	ENTLASSUNGSENTSCHAEDIGUNGEN	330	7,7	27,9	187	2,9	4,0	337	26,8	39,0
16	AUSLOESUNGEN / TRENNUNGSENTSCHAEDIGUNGEN	979	12,1	17,4	700	9,1	10,7	1 047	24,5	20,5
17	VERPFLEGUNGSZUSCHUESSE	256	15,2	25,7	187	11,8	10,9	267	28,9	32,6
18	SONSTIGE ZUWENDUNGEN	220	11,2	19,8	286	8,8	10,3	207	21,1	24,1
19	NATURALLEISTUNGEN	75	5,2	9,8	64	3,8	3,5	77	10,9	12,6
20	LOEHNE UND GEAELTER FUER ARBEITER UND ANGESTELLTE IN BETRIEBLICHEM GESUNDEITSDIENST, UNFALLVERHUTUNG UND SONSTIGEN BELEGSCHAFTSEINRICHTUNGEN	217	6,2	28,1	383	0,9	0,8	215	27,4	40,8
21	AUFWENDUNGEN FUER BELEGSCHAFTSEINRICHTUNGEN	78	33,1	52,8	55	29,6	32,4	84	47,2	62,3
22	AUSBILDUNGSVERGUEETUNGEN	709	59,0	71,0	1 691	55,7	52,3	410	72,3	79,7
23	RENTEN-, KRANKEN- UND ARBEITSLOSENVERSICHERUNGSBEITRAEGE FUER AUSZUBILDENDE	138	59,0	71,0	325	55,7	52,3	81	72,3	79,7
24	LOEHNE U. GEAELTER DES FIRMENEIG. AUSBILDUNGSPERSONALS	510	12,4	24,0	2 586	9,5	8,8	237	24,0	31,1
25	SONST. AUFWENDUNGEN FUER DIE BERUFL. AUS- U. WEITERBILD.	77	21,9	37,4	89	18,1	18,2	74	37,0	46,4
ANGE										
1	AUFWENDUNGEN FUER DIE BETRIEBLICHE ALTERSVERSORGUNG	1 077	38,5	65,9	1 188	30,2	39,2	1 058	66,4	75,0
2	AUFWENDUNGEN FUER RUHEGELDZUSAGEN, PENSIONS-, UNTER- STUETZUNGSKASSEN, DIREKTVERSICHERUNGEN	1 038	33,7	62,6	1 135	25,3	32,0	1 024	62,0	72,9
3	AUFWENDUNGEN FUER BETRIEBLICHE RUHEGELDZUSAGEN	1 121	13,6	41,9	1 454	7,8	12,0	1 096	33,2	52,1
4	RENTENZAHLUNGEN FUER BETRIEBLICHE RUHEGELDZUSAGEN	647	8,3	33,3	1 511	3,3	5,1	612	25,2	42,8
5	NETTOZUFUEHRUNG ZU DEN PENSIONS RUECKSTELLUNGEN 5)	636	11,6	40,1	885	5,8	10,9	618	31,2	50,0
6	ZUWENDUNGEN AN PENSIONS KASSEN	288	1,4	4,2	602	0,7	0,7	275	3,7	5,5
7	ZUWENDUNGEN AN UNTERSTUETZUNGSKASSEN	190	1,5	5,3	106	1,0	1,6	197	3,2	6,6
8	BEITRAEGE FUER DIREKTVERSICHERUNGEN	359	24,5	43,7	822	18,2	22,4	290	45,9	50,9
9	SONSTIGE AUFWENDUNGEN FUER DIE ALTERSSICHERUNG	129	20,1	47,2	482	14,0	21,1	83	40,6	56,0
10	AUFWENDUNGEN FUER SONSTIGE VORSORGE EINRICHTUNGEN	497	3,8	6,6	1 406	3,3	4,9	283	5,7	7,1
11	ZUSAETZL. LOHN- U. GELHALTSFORTZAHLUNG IM KRANKHEITSFALL	141	1,2	3,4	420	1,0	1,9	95	1,9	3,9
12	BEIHALFEN IM KRANKHEITSFALL	21	0,6	2,6	-	-	-	21	2,7	3,5
13	FAMILIENUNTERSTUETZUNGEN	30	4,4	20,0	64	1,3	4,3	28	15,2	25,4
14	WOHNUNGSFUERSORGE	62	0,3	1,7	244	0,2	0,5	46	0,9	2,1
15	ENTLASSUNGSENTSCHAEDIGUNGEN	591	5,6	29,8	1 371	1,8	4,2	562	18,4	38,5
16	AUSLOESUNGEN / TRENNUNGSENTSCHAEDIGUNGEN	581	6,3	13,2	211	3,6	5,5	625	15,3	15,8
17	VERPFLEGUNGSZUSCHUESSE	290	8,6	21,7	144	5,1	10,1	310	20,3	25,7
18	SONSTIGE ZUWENDUNGEN	271	9,2	20,3	643	6,5	8,2	228	18,5	24,3
19	NATURALLEISTUNGEN	86	4,5	10,7	66	3,0	4,8	89	9,6	12,8
20	LOEHNE UND GEAELTER FUER ARBEITER UND ANGESTELLTE IN BETRIEBLICHEM GESUNDEITSDIENST, UNFALLVERHUTUNG UND SONSTIGEN BELEGSCHAFTSEINRICHTUNGEN	519	6,0	31,4	1 701	1,1	1,9	501	22,6	41,4
21	AUFWENDUNGEN FUER BELEGSCHAFTSEINRICHTUNGEN	93	29,0	49,0	50	26,6	29,1	101	37,3	55,7
22	AUSBILDUNGSVERGUEETUNGEN	741	29,9	70,7	1 169	17,3	24,8	699	72,5	86,3
23	RENTEN-, KRANKEN- UND ARBEITSLOSENVERSICHERUNGSBEITRAEGE FUER AUSZUBILDENDE	139	29,9	70,7	225	17,3	24,8	131	72,5	86,3
24	LOEHNE U. GEAELTER DES FIRMENEIG. AUSBILDUNGSPERSONALS	1 054	13,8	39,0	5 014	7,3	10,1	777	35,8	48,9
25	SONST. AUFWENDUNGEN FUER DIE BERUFL. AUS- U. WEITERBILD.	171	9,3	38,8	173	4,0	5,9	170	27,2	50,0
ARBEIT										
1	AUFWENDUNGEN FUER DIE BETRIEBLICHE ALTERSVERSORGUNG	625	38,0	64,9	527	30,3	39,7	648	69,0	75,8
2	AUFWENDUNGEN FUER RUHEGELDZUSAGEN, PENSIONS-, UNTER- STUETZUNGSKASSEN, DIREKTVERSICHERUNGEN	572	33,2	60,7	411	25,5	32,5	604	64,6	73,0
3	AUFWENDUNGEN FUER BETRIEBLICHE RUHEGELDZUSAGEN	705	13,3	38,3	400	7,9	11,6	736	35,2	49,9
4	RENTENZAHLUNGEN FUER BETRIEBLICHE RUHEGELDZUSAGEN	386	9,3	32,3	354	4,2	6,2	388	29,8	43,6
5	NETTOZUFUEHRUNG ZU DEN PENSIONS RUECKSTELLUNGEN 5)	407	11,1	35,7	256	5,8	9,4	421	32,5	47,1
6	ZUWENDUNGEN AN PENSIONS KASSEN	187	1,3	3,3	175	0,6	0,7	188	4,3	4,5
7	ZUWENDUNGEN AN UNTERSTUETZUNGSKASSEN	257	1,9	5,6	1 082	1,3	1,7	172	4,4	7,2
8	BEITRAEGE FUER DIREKTVERSICHERUNGEN	135	24,1	42,2	303	18,4	22,3	103	47,4	50,9
9	SONSTIGE AUFWENDUNGEN FUER DIE ALTERSSICHERUNG	127	20,3	45,8	361	14,3	20,9	89	44,4	56,7
10	AUFWENDUNGEN FUER SONSTIGE VORSORGE EINRICHTUNGEN	321	4,8	8,9	1 009	4,2	6,3	132	7,2	10,0
11	ZUSAETZL. LOHN- U. GELHALTSFORTZAHLUNG IM KRANKHEITSFALL	337	2,6	4,5	725	1,9	2,5	259	5,4	5,3
12	BEIHALFEN IM KRANKHEITSFALL	17	0,6	2,7	-	-	-	17	3,1	3,9
13	FAMILIENUNTERSTUETZUNGEN	33	8,8	22,8	121	5,9	5,9	25	20,4	30,2
14	WOHNUNGSFUERSORGE	39	0,9	1,9	143	0,9	1,0	20	0,9	2,3
15	ENTLASSUNGSENTSCHAEDIGUNGEN	311	10,1	35,3	281	4,3	5,8	313	33,5	46,2
16	AUSLOESUNGEN / TRENNUNGSENTSCHAEDIGUNGEN	731	13,3	20,6	540	9,8	11,7	770	27,4	24,4
17	VERPFLEGUNGSZUSCHUESSE	234	16,2	27,9	144	12,7	13,5	249	30,5	34,2
18	SONSTIGE ZUWENDUNGEN	217	11,3	21,2	325	8,8	10,3	198	21,7	25,9
19	NATURALLEISTUNGEN	76	5,3	10,2	62	3,9	3,9	78	11,0	12,9
20	LOEHNE UND GEAELTER FUER ARBEITER UND ANGESTELLTE IN BETRIEBLICHEM GESUNDEITSDIENST, UNFALLVERHUTUNG UND SONSTIGEN BELEGSCHAFTSEINRICHTUNGEN	225	8,2	36,6	409	1,6	2,0	222	34,7	51,7
21	AUFWENDUNGEN FUER BELEGSCHAFTSEINRICHTUNGEN	78	33,3	54,1	53	29,6	32,7	84	48,1	63,4
22	AUSBILDUNGSVERGUEETUNGEN	623	64,9	81,5	1 369	59,4	57,0	422	87,3	92,2
23	RENTEN-, KRANKEN- UND ARBEITSLOSENVERSICHERUNGSBEITRAEGE FUER AUSZUBILDENDE	120	64,9	81,5	263	59,4	57,0	82	87,3	92,2
24	LOEHNE U. GEAELTER DES FIRMENEIG. AUSBILDUNGSPERSONALS	429	19,5	42,8	1 801	13,6	15,4	261	43,2	54,8
25	SONST. AUFWENDUNGEN FUER DIE BERUFL. AUS- U. WEITERBILD.	81	23,9	45,3	78	19,2	19,5	81	42,6	56,5

1) OHNE AUSZUBILDENDE; TEILZEITBESCHAEFTIGTE WURDEN IM VERHAELTNIS 1 ZU 0,6 IN VOLLBESCHAEFTIGTE UMGERECHNET. - 2) VOLL- UND UNTERNEHMEN MIT ANGEHÖRIGEN DER VORGEgebenEN ARBEITNEHMERGRUPPE (ARBEITER, ANGESTELLTE, ARBEITNEHMER). - 4) ANTEIL DER ARBEIT PARAGRAPH 6A ESTG AM 31.12. UND 01.01.1984.



UNTERNEHMEN MIT KOSTEN DIESER ART IM PRODUZIERENDEN GEWERBE 1984

VOLLBESCHAEFTIGTEN ARBEITNEHMER 1) VON UNTERNEHMEN, DIE KOSTEN DIESER ART ANGEZEIGT HABEN

50 - 99			100 - 199			200 - 499			500 - 999			1 000 UND MEHR			LFD. NR.
DM	% 3)	% 4)	DM	% 3)	% 4)	DM	% 3)	% 4)	DM	% 3)	% 4)	DM	% 3)	% 4)	

TUNG VON HOLZ

TER

461	46,7	43,2	496	50,2	52,2	657	64,4	67,5	823	72,2	73,9	826	88,2	88,8	1
480	41,4	37,8	489	45,2	47,2	649	61,1	64,7	773	72,2	73,9	553	88,2	88,8	2
715	22,1	19,7	607	29,4	31,5	759	47,2	50,4	912	52,8	53,5	620	70,6	74,8	3
535	20,9	18,6	393	24,7	26,4	362	45,0	47,4	341	50,0	50,9	335	52,9	56,3	4
267	17,2	15,5	295	28,0	29,7	470	42,8	44,9	619	50,0	50,8	368	70,6	74,8	5
48	2,7	2,2	198	7,9	8,5	386	0,6	0,4	220	8,3	6,8	-	-	-	6
111	1,9	2,1	172	7,2	7,0	206	4,4	4,7	163	13,9	14,6	177	17,6	14,4	7
172	24,4	21,8	94	11,5	10,9	114	22,2	23,1	210	22,2	21,1	10	17,6	16,9	8
59	31,7	29,5	67	39,4	41,6	40	55,6	59,1	59	61,1	62,6	289	82,4	84,1	9
384	6,0	6,2	18	1,1	1,3	84	14,4	17,8	34	8,3	8,9	112	5,9	7,8	10
865	6,5	5,2	3	1,4	1,9	-	-	-	1 362	2,8	4,0	-	-	-	11
26	1,9	1,7	10	1,8	2,2	18	8,9	8,9	1	2,8	2,6	-	-	-	12
39	13,3	12,6	20	15,1	15,7	36	35,0	36,8	17	44,4	41,7	19	47,1	46,2	13
-	-	-	148	0,4	0,3	20	0,6	0,8	37	2,8	2,9	-	-	-	14
181	22,7	22,5	202	21,5	22,0	677	35,6	35,7	185	63,9	66,4	248	82,4	81,1	15
1024	27,3	23,4	929	24,4	23,9	1 020	17,8	16,2	1 029	16,7	16,8	1 386	23,5	22,8	16
434	25,5	23,1	200	29,0	30,2	237	37,2	36,8	429	33,3	31,1	143	41,2	45,2	17
187	20,5	19,8	150	18,3	20,1	171	22,8	22,5	319	38,9	42,0	210	29,4	25,6	18
46	9,7	8,3	51	12,2	12,5	167	10,6	10,0	39	11,1	12,5	53	29,4	27,3	19

410	20,2	21,4	176	20,1	19,9	202	50,6	51,8	156	66,7	67,1	211	58,8	61,9	20
39	33,8	34,1	76	49,8	49,6	81	73,3	72,0	99	86,1	86,8	112	88,2	88,4	21
797	64,6	60,6	435	77,1	76,7	310	81,7	82,0	296	100,0	100,0	256	94,1	93,8	22
161	64,6	60,6	92	77,1	76,7	58	81,7	82,0	56	100,0	100,0	46	94,1	93,8	23
602	20,2	19,7	320	25,4	24,6	216	23,9	23,8	130	58,3	58,8	66	58,8	53,4	24
83	29,0	26,1	25	37,6	37,1	88	52,2	49,9	106	61,1	62,3	66	76,5	75,8	25

STELLE

704	64,9	68,3	820	60,6	65,2	1 265	75,0	73,9	1 230	80,6	83,8	1 194	88,2	92,9	1
676	60,4	65,6	825	54,1	59,9	1 234	72,8	72,6	1 177	80,6	83,8	1 098	88,2	92,9	2
696	25,5	33,0	1 011	30,1	32,9	1 361	52,2	54,1	1 131	58,3	63,3	990	82,4	89,2	3
776	17,5	24,0	624	21,9	22,2	679	45,6	50,6	628	55,6	57,3	417	64,7	70,8	4
142	23,7	30,1	597	29,4	32,5	812	47,8	51,7	575	55,6	62,0	660	82,4	89,2	5
276	2,9	4,5	385	6,1	6,7	78	2,2	5,0	357	8,3	11,5	-	-	-	6
81	2,0	1,1	648	2,9	2,5	130	4,4	6,0	229	11,1	9,9	143	17,6	18,8	7
421	47,8	47,8	296	36,9	40,3	266	48,9	45,7	297	66,7	69,3	171	58,8	64,0	8
92	35,3	40,7	105	36,6	38,2	65	55,6	58,9	66	61,1	66,2	100	82,4	89,2	9
538	6,1	7,1	19	1,1	1,1	49	11,1	12,5	805	5,6	3,6	516	11,8	8,6	10
504	2,0	3,1	-	-	-	27	3,9	3,5	-	-	-	8	11,8	15,3	11
33	2,0	2,1	46	0,4	0,6	19	8,9	9,2	1	2,8	1,3	-	-	-	12
45	11,9	14,7	26	8,2	8,5	26	31,1	36,4	15	30,6	30,5	35	35,3	38,4	13
-	-	-	47	0,4	0,7	111	2,2	2,4	10	13,9	9,1	-	-	-	14
1 050	8,9	10,9	395	19,0	21,4	717	34,4	38,2	179	50,0	59,0	651	82,4	84,7	15
632	18,0	20,1	988	13,3	13,7	710	10,0	10,8	347	13,9	17,6	402	17,6	21,4	16
485	16,8	20,9	420	19,4	20,4	289	31,1	33,3	222	27,8	33,5	60	23,5	17,7	17
214	17,8	18,5	186	19,0	20,9	180	15,6	18,2	383	33,3	36,9	177	35,3	38,1	18
43	8,6	10,4	147	9,7	9,1	183	10,6	7,6	64	11,1	13,4	49	29,4	31,2	19
1 606	13,7	14,8	761	20,4	22,6	390	40,0	44,6	302	69,4	77,0	389	64,7	66,5	20
47	27,3	30,1	117	35,5	40,1	104	61,1	63,9	70	63,9	71,7	138	88,2	83,7	21
990	62,4	67,1	734	79,6	80,9	668	85,6	91,0	654	97,2	98,8	478	100,0	100,0	22
191	62,4	67,1	140	79,6	80,9	124	85,6	91,0	119	97,2	98,8	87	100,0	100,0	23
1 531	29,6	33,5	1 314	35,1	34,8	775	47,2	47,6	395	61,1	64,8	275	76,5	79,2	24
91	16,8	21,4	57	28,3	34,2	187	42,2	48,7	359	77,8	78,5	85	88,2	89,6	25

NEHMER

405	65,7	64,1	460	67,0	69,1	690	78,3	80,3	853	80,6	83,5	925	88,2	89,9	1
397	61,2	60,0	456	60,6	62,9	671	76,1	78,5	806	80,6	83,5	699	88,2	89,9	2
578	27,3	27,7	605	33,7	36,6	824	53,3	56,8	899	58,3	60,5	671	82,4	85,4	3
526	22,7	22,5	402	25,8	27,7	395	49,4	53,3	384	55,6	57,1	299	70,6	72,4	4
167	24,4	25,1	317	32,3	34,6	500	48,9	51,6	558	55,6	58,2	417	82,4	85,4	5
122	2,8	2,8	216	7,9	8,7	72	2,8	2,9	268	8,3	8,0	-	-	-	6
107	1,9	1,8	183	7,2	7,1	185	4,4	4,9	171	13,9	13,7	166	17,6	15,5	7
157	48,7	46,3	83	39,4	40,4	96	51,1	49,6	120	66,7	70,1	48	58,8	61,4	8
58	37,5	37,7	65	44,4	47,2	43	58,9	62,7	61	61,1	63,4	238	82,4	85,4	9
380	7,1	7,1	18	1,1	1,3	69	16,7	18,8	119	8,3	7,9	143	11,8	12,6	10
593	7,8	6,6	3	1,4	1,9	5	3,9	4,6	1 130	2,8	3,6	2	11,8	13,0	11
28	1,9	1,8	10	1,8	2,3	18	8,9	8,9	1	2,8	2,3	-	-	-	12
37	14,5	14,3	17	16,8	17,2	32	36,7	39,4	15	47,2	43,1	22	47,1	46,0	13
-	-	-	110	0,4	0,4	33	2,2	2,2	9	13,9	11,9	-	-	-	14
216	25,7	26,2	167	31,5	31,6	515	47,8	48,3	153	75,0	77,6	341	68,2	65,7	15
764	30,4	28,2	720	28,0	28,3	887	17,8	16,4	587	22,2	24,8	876	29,4	29,3	16
376	26,9	26,8	201	32,6	32,8	242	37,2	36,9	355	33,3	33,6	116	41,2	43,7	17
186	20,5	20,2	144	20,4	22,2	159	22,8	23,4	325	38,9	41,7	178	35,3	32,2	18
44	10,1	9,1	64	12,2	12,4	170	10,6	9,5	46	11,1	12,7	52	29,4	28,3	19
449	25,5	26,7	215	29,0	29,4	199	58,3	60,3	154	86,1	88,5	212	76,5	77,5	20
37	35,2	36,2	78	49,8	50,7	83	74,4	72,8	88	86,1	87,0	119	88,2	87,2	21
622	83,5	83,9	447	87,5	87,2	349	95,0	95,5	382	100,0	100,0	302	100,0	100,0	22
124	83,5	83,9	91	87,5	87,2	65	95,0	95,5	71	100,0	100,0	55	100,0	100,0	23
568	36,3	35,8	372	43,7	42,9	223	52,8	55,0	148	80,6	81,4	101	82,4	81,6	24
69	31,9	30,4	25	45,2	46,3	92	60,6	59,6	148	80,6	80,2	64	88,2	88,5	25

TEILZEITBESCHAEFTIGTE ARBEITER UND ANGESTELLTE OHNE AUSZUBILDENDE.- 3) ANTEIL DER UNTERNEHMEN MIT KOSTEN DIESER ART AN ALLEN NEHMER IN UNTERNEHMEN MIT KOSTEN DIESER ART AN DEN ARBEITNEHMERN INSGESAMT.- 5) DIFFERENZ DER PENSIONS RUECKSTELLUNGEN NACH



## 3 AUSGEWAHLTE ARBEITSKOSTEN JE VOLLBESCHAEFTIGTEN ARBEITNEHMER VON

LFD. NR.	AUSGEWAELTE KOSTENARTEN	AUSGEWAELTE ARBEITSKOSTEN JE								
		UNTERNEHMEN INSGESAMT			10 - 49			50 UND MEHR		
		DM	% 3)	% 4)	DM	% 3)	% 4)	DM	% 3)	% 4)
PAPIER- UND PAPPEERZEU										
ARBEI										
1	AUFWENDUNGEN FUER DIE BETRIEBLICHE ALTERSVERSORGUNG	1 605	38,8	76,2	266	18,1	24,2	1 652	67,8	82,5
2	AUFWENDUNGEN FUER RUHEGELDZUSAGEN, PENSIONS-, UNTER- STUETZUNGSKASSEN, DIREKTVERSICHERUNGEN	1 604	36,2	74,4	271	15,5	20,5	1 644	65,4	80,8
3	AUFWENDUNGEN FUER BETRIEBLICHE RUHEGELDZUSAGEN	1 663	26,3	67,1	388	6,6	10,2	1 684	53,9	73,9
4	RENTENZAHLUNGEN FUER BETRIEBLICHE RUHEGELDZUSAGEN	675	24,5	63,0	308	6,6	10,2	681	49,8	69,3
5	NETTOZUFUEHRUNG ZU DEN PENSIONS RUECKSTELLUNGEN 5)	1 103	22,5	62,7	110	4,8	7,4	1 116	47,4	69,3
6	ZUWENDUNGEN AN PENSIONSKASSEN	342	3,2	6,6	119	1,1	0,4	343	6,1	7,4
7	ZUWENDUNGEN AN UNTERSTUETZUNGSKASSEN	230	8,2	15,3	103	2,5	1,7	231	16,2	17,0
8	BEITRAEGE FUER DIREKTVERSICHERUNGEN	121	11,4	15,6	131	7,8	10,6	121	16,4	16,2
9	SONSTIGE AUFWENDUNGEN FUER DIE ALTERSSICHERUNG	42	32,8	72,7	60	11,4	14,9	42	62,9	79,6
10	AUFWENDUNGEN FUER SONSTIGE VORSORGE-EINRICHTUNGEN	76	3,0	12,3	81	1,3	1,8	76	5,5	13,5
11	ZUSAETZL. LOHN- U. GELHALTSFORTZAHLUNG IM KRANKHEITSFALL	116	3,2	12,2	887	1,9	1,9	103	5,0	13,4
12	BEIHALFEN IM KRANKHEITSFALL	18	3,0	15,2	-	-	-	18	7,2	17,1
13	FAMILIENUNTERSTUETZUNGEN	30	16,8	44,1	41	8,0	13,3	30	29,2	47,7
14	WOHNUNGSFUERSORGE	39	3,9	22,4	164	1,6	1,1	38	7,2	24,9
15	ENTLASSUNGS-ENTSCHEIDIGUNGEN	324	21,5	51,9	117	12,7	16,4	331	34,0	56,1
16	AUSLOESUNGEN / TRENNUNGS-ENTSCHEIDIGUNGEN	46	5,8	21,6	338	3,3	4,4	40	9,4	23,7
17	VERPFLEGUNGSZUSCHUESSE	108	21,4	49,5	240	9,4	9,9	105	38,2	54,2
18	SONSTIGE ZUWENDUNGEN	180	24,8	53,4	102	14,5	13,1	182	39,3	58,2
19	NATURALLEISTUNGEN	67	9,9	27,7	87	3,3	2,8	67	19,3	30,7
20	LOEHNE UND GEHALTER FUER ARBEITER UND ANGESTELLTE IN BETRIEBLICHEM GESUNDHEITSDIENST, UNFALLVERHUETUNG UND SONSTIGEN BELEGSCHAFTSEINRICHTUNGEN	383	15,3	52,7	1 121	0,6	1,3	381	36,0	58,8
21	AUFWENDUNGEN FUER BELEGSCHAFTSEINRICHTUNGEN	138	46,4	80,3	70	25,9	28,4	141	75,0	86,5
22	AUSBILDUNGSVERGUETUNGEN	400	40,9	82,1	696	20,3	24,1	391	69,7	89,1
23	RENTEN-, KRANKEN- UND ARBEITSLOSENVERSICHERUNGSBEITRAEGE FUER AUSZUBILDENDE	69	40,9	82,1	124	20,3	24,1	67	69,7	89,1
24	LOEHNE U. GEHALTER DES FIRMENEIG. AUSBILDUNGSPERSONALS	127	7,2	29,9	686	1,9	3,3	120	14,7	33,1
25	SONST. AUFWENDUNGEN FUER DIE BERUFL. AUS- U. WEITERBILD.	101	27,4	65,7	118	12,0	10,6	100	48,9	72,3
ANGE										
1	AUFWENDUNGEN FUER DIE BETRIEBLICHE ALTERSVERSORGUNG	3 427	53,9	89,0	924	34,4	45,2	3 540	80,0	93,0
2	AUFWENDUNGEN FUER RUHEGELDZUSAGEN, PENSIONS-, UNTER- STUETZUNGSKASSEN, DIREKTVERSICHERUNGEN	3 375	51,7	88,3	839	31,8	43,9	3 486	78,5	92,4
3	AUFWENDUNGEN FUER BETRIEBLICHE RUHEGELDZUSAGEN	3 463	30,9	78,4	851	7,5	11,1	3 494	62,3	84,6
4	RENTENZAHLUNGEN FUER BETRIEBLICHE RUHEGELDZUSAGEN	1 454	27,2	73,7	706	5,9	9,5	1 462	55,9	79,6
5	NETTOZUFUEHRUNG ZU DEN PENSIONS RUECKSTELLUNGEN 5)	2 169	28,3	75,7	295	6,0	9,1	2 189	58,1	81,9
6	ZUWENDUNGEN AN PENSIONSKASSEN	634	3,1	8,8	1 343	0,2	0,2	633	7,0	9,6
7	ZUWENDUNGEN AN UNTERSTUETZUNGSKASSEN	342	7,5	14,5	474	2,6	2,6	340	14,0	15,6
8	BEITRAEGE FUER DIREKTVERSICHERUNGEN	303	37,1	53,1	736	25,8	35,3	277	52,4	54,8
9	SONSTIGE AUFWENDUNGEN FUER DIE ALTERSSICHERUNG	82	37,3	82,3	272	14,2	18,0	79	68,4	88,2
10	AUFWENDUNGEN FUER SONSTIGE VORSORGE-EINRICHTUNGEN	77	3,8	15,6	284	1,5	2,5	75	7,0	16,8
11	ZUSAETZL. LOHN- U. GELHALTSFORTZAHLUNG IM KRANKHEITSFALL	79	2,8	15,8	317	0,8	1,7	77	5,5	17,1
12	BEIHALFEN IM KRANKHEITSFALL	27	2,5	16,0	-	-	-	27	5,9	17,5
13	FAMILIENUNTERSTUETZUNGEN	39	11,3	41,9	130	2,6	4,7	38	23,0	45,3
14	WOHNUNGSFUERSORGE	91	5,6	24,7	117	3,4	5,9	90	8,6	26,4
15	ENTLASSUNGS-ENTSCHEIDIGUNGEN	611	13,3	48,2	655	4,1	7,6	610	25,7	51,9
16	AUSLOESUNGEN / TRENNUNGS-ENTSCHEIDIGUNGEN	159	5,2	24,9	375	2,0	1,0	158	9,6	27,1
17	VERPFLEGUNGSZUSCHUESSE	230	20,9	47,8	389	12,4	17,6	225	32,2	50,6
18	SONSTIGE ZUWENDUNGEN	309	20,6	57,0	145	8,0	10,9	312	37,5	61,2
19	NATURALLEISTUNGEN	130	9,4	29,0	58	2,1	4,1	131	19,1	31,3
20	LOEHNE UND GEHALTER FUER ARBEITER UND ANGESTELLTE IN BETRIEBLICHEM GESUNDHEITSDIENST, UNFALLVERHUETUNG UND SONSTIGEN BELEGSCHAFTSEINRICHTUNGEN	748	15,5	64,0	2 929	0,8	1,5	743	35,3	69,8
21	AUFWENDUNGEN FUER BELEGSCHAFTSEINRICHTUNGEN	206	39,8	78,9	136	20,6	19,3	207	65,6	84,4
22	AUSBILDUNGSVERGUETUNGEN	561	40,4	84,0	1 378	19,7	31,7	534	68,2	88,9
23	RENTEN-, KRANKEN- UND ARBEITSLOSENVERSICHERUNGSBEITRAEGE FUER AUSZUBILDENDE	97	40,4	84,0	244	19,7	31,7	92	68,2	88,9
24	LOEHNE U. GEHALTER DES FIRMENEIG. AUSBILDUNGSPERSONALS	452	16,2	58,6	2 994	5,1	11,5	409	31,1	62,9
25	SONST. AUFWENDUNGEN FUER DIE BERUFL. AUS- U. WEITERBILD.	195	25,6	71,6	190	7,7	10,2	195	49,8	77,3
ARBEIT										
1	AUFWENDUNGEN FUER DIE BETRIEBLICHE ALTERSVERSORGUNG	1 926	54,7	87,6	322	34,5	43,3	2 010	82,9	92,6
2	AUFWENDUNGEN FUER RUHEGELDZUSAGEN, PENSIONS-, UNTER- STUETZUNGSKASSEN, DIREKTVERSICHERUNGEN	1 903	52,3	86,6	301	31,9	40,5	1 982	80,9	91,8
3	AUFWENDUNGEN FUER BETRIEBLICHE RUHEGELDZUSAGEN	1 980	32,2	76,9	414	8,3	12,4	2 006	65,8	84,2
4	RENTENZAHLUNGEN FUER BETRIEBLICHE RUHEGELDZUSAGEN	810	30,0	72,8	322	8,1	12,1	818	60,7	79,6
5	NETTOZUFUEHRUNG ZU DEN PENSIONS RUECKSTELLUNGEN 5)	1 259	28,9	74,1	142	5,8	8,5	1 272	61,4	81,5
6	ZUWENDUNGEN AN PENSIONSKASSEN	333	4,3	9,4	113	1,3	0,7	334	8,6	10,3
7	ZUWENDUNGEN AN UNTERSTUETZUNGSKASSEN	250	8,3	15,6	213	2,5	1,9	250	16,4	17,1
8	BEITRAEGE FUER DIREKTVERSICHERUNGEN	109	37,2	50,4	206	26,1	32,2	103	52,9	52,5
9	SONSTIGE AUFWENDUNGEN FUER DIE ALTERSSICHERUNG	50	38,8	80,5	94	14,8	18,5	49	72,4	87,5
10	AUFWENDUNGEN FUER SONSTIGE VORSORGE-EINRICHTUNGEN	62	4,3	16,1	134	1,4	2,0	61	8,3	17,7
11	ZUSAETZL. LOHN- U. GELHALTSFORTZAHLUNG IM KRANKHEITSFALL	84	4,3	16,4	738	1,9	1,9	76	7,7	18,1
12	BEIHALFEN IM KRANKHEITSFALL	20	3,1	16,1	-	-	-	20	7,5	17,9
13	FAMILIENUNTERSTUETZUNGEN	30	18,6	46,6	39	9,1	14,3	30	32,0	50,3
14	WOHNUNGSFUERSORGE	45	6,4	27,2	91	3,3	3,2	44	10,7	30,0
15	ENTLASSUNGS-ENTSCHEIDIGUNGEN	319	25,3	62,6	148	13,6	17,4	324	41,7	67,7
16	AUSLOESUNGEN / TRENNUNGS-ENTSCHEIDIGUNGEN	53	8,7	33,0	229	5,2	5,5	50	13,6	36,1
17	VERPFLEGUNGSZUSCHUESSE	129	24,4	52,4	218	13,0	15,3	126	40,4	56,6
18	SONSTIGE ZUWENDUNGEN	203	25,9	57,4	102	14,5	13,6	205	41,9	62,4
19	NATURALLEISTUNGEN	76	10,8	31,0	78	3,3	3,1	76	21,3	34,2
20	LOEHNE UND GEHALTER FUER ARBEITER UND ANGESTELLTE IN BETRIEBLICHEM GESUNDHEITSDIENST, UNFALLVERHUETUNG UND SONSTIGEN BELEGSCHAFTSEINRICHTUNGEN	409	20,2	66,6	1 142	0,9	1,9	406	47,1	73,9
21	AUFWENDUNGEN FUER BELEGSCHAFTSEINRICHTUNGEN	152	47,0	81,8	78	25,9	27,4	154	76,5	88,0
22	AUSBILDUNGSVERGUETUNGEN	407	53,4	89,6	577	33,0	39,0	400	82,0	95,3
23	RENTEN-, KRANKEN- UND ARBEITSLOSENVERSICHERUNGSBEITRAEGE FUER AUSZUBILDENDE	70	53,4	89,6	103	33,0	39,0	69	82,0	95,3
24	LOEHNE U. GEHALTER DES FIRMENEIG. AUSBILDUNGSPERSONALS	166	17,8	57,7	996	5,9	9,2	152	34,4	63,2
25	SONST. AUFWENDUNGEN FUER DIE BERUFL. AUS- U. WEITERBILD.	115	33,2	73,5	95	15,5	14,7	116	58,1	80,1

1) OHNE AUSZUBILDENDE; TEILZEITBESCHAEFTIGTE WURDEN IM VERHAELTNIS 1 ZU 0,6 IN VOLLBESCHAEFTIGTE UMGERECHNET.- 2) VOLL- UND UNTERNEHMEN MIT ANGEHÖRIGEN DER VORGEgebenEN ARBEITNEHMERGRUPPE (ARBEITER, ANGESTELLTE, ARBEITNEHMER).- 4) ANTEIL DER ARBEIT PARAGRAPH 6A ESTG AM 31.12. UND 01.01.1984.



UNTERNEHMEN MIT KOSTEN DIESER ART IM PRODUZIERENDEN GEWERBE 1984

VOLLBESCHAEFTIGTEN ARBEITNEHMER 1) VON UNTERNEHMEN, DIE KOSTEN DIESER ART ANGEZEIGT HABEN

50 - 99			100 - 199			200 - 499			500 - 999			1 000 UND MEHR			LFD. NR.
DM	% 3)	% 4)	DM	% 3)	% 4)	DM	% 3)	% 4)	DM	% 3)	% 4)	DM	% 3)	% 4)	
GUNG UND -VERARBEITUNG															
TER															
455	56,8	57,9	615	65,4	67,5	1 466	76,4	77,8	1 522	92,6	94,0	2 347	90,5	94,8	1
458	53,1	54,3	616	63,2	64,9	1 462	75,5	76,2	1 533	88,9	90,6	2 297	90,5	94,8	2
409	42,6	42,7	661	48,5	50,7	1 520	63,6	64,9	1 396	81,5	86,3	2 273	90,5	94,8	3
328	38,3	39,3	347	44,1	46,7	561	62,7	63,7	584	66,7	71,6	894	85,7	91,0	4
145	32,1	31,6	346	47,8	49,9	1 139	54,5	55,2	989	74,1	79,5	1 415	90,5	94,8	5
234	5,6	5,5	328	3,7	3,6	351	8,2	8,6	722	11,1	11,7	112	9,5	7,0	6
224	14,2	16,0	154	8,8	8,9	274	28,2	28,7	296	22,2	20,4	123	9,5	10,4	7
225	12,3	11,1	177	21,3	22,3	130	14,5	14,2	204	22,2	19,3	15	19,0	15,3	8
28	53,1	53,7	25	57,4	59,6	37	71,8	73,3	45	92,6	94,0	50	90,5	94,8	9
427	3,7	3,1	394	2,9	3,4	195	10,0	12,0	6	7,4	9,6	6	9,5	23,5	10
802	2,5	3,1	18	5,9	6,3	514	5,5	6,0	2	7,4	10,8	34	14,3	26,2	11
40	3,7	5,3	17	5,1	4,8	16	11,8	13,5	27	3,7	3,2	18	28,6	34,0	12
19	21,0	21,4	30	27,2	28,7	63	29,1	29,8	26	59,3	60,9	22	66,7	72,0	13
98	3,1	3,5	75	2,9	3,4	31	10,0	9,8	32	18,5	23,8	38	38,1	52,4	14
232	19,1	18,0	93	29,4	27,9	184	42,7	43,9	317	74,1	77,4	442	81,0	80,0	15
72	4,9	3,9	92	10,3	8,8	104	10,0	10,3	120	7,4	8,2	20	38,1	52,1	16
120	25,9	27,0	186	38,2	35,6	104	47,3	48,2	151	59,3	59,4	71	57,1	72,4	17
139	27,8	24,2	215	39,0	38,9	229	46,4	48,7	525	51,9	52,7	74	76,2	85,3	18
106	20,4	18,9	132	19,1	19,7	56	12,7	12,1	80	22,2	25,0	53	42,9	55,3	19
485	17,3	19,3	286	32,4	34,0	214	52,7	52,8	292	59,3	58,0	496	85,7	85,4	20
123	57,4	57,7	90	79,4	79,3	103	89,1	88,9	171	88,9	90,0	180	90,5	94,1	21
282	38,9	40,6	382	77,9	80,8	373	93,6	94,3	376	92,6	93,1	424	100,0	100,0	22
53	38,9	40,6	67	77,9	80,8	65	93,6	94,3	65	92,6	93,1	70	100,0	100,0	23
213	0,6	0,9	334	14,7	15,4	193	24,5	25,9	98	29,6	29,6	72	52,4	56,6	24
65	21,0	21,7	65	51,5	54,0	74	72,7	73,3	98	77,8	78,8	129	85,7	90,7	25
STELLE															
1 772	65,4	73,9	1 890	83,8	83,0	2 959	88,2	89,4	4 321	100,0	100,0	4 324	100,0	100,0	1
1 753	64,2	72,2	1 873	81,6	82,1	2 948	86,4	88,2	4 225	100,0	100,0	4 232	100,0	100,0	2
1 956	46,3	51,3	1 985	58,8	63,3	2 887	75,5	80,3	3 937	92,6	89,8	4 157	100,0	100,0	3
1 449	38,9	44,1	1 010	50,7	54,4	1 137	74,5	79,0	1 702	74,1	71,4	1 648	100,0	100,0	4
806	40,7	45,3	1 127	58,1	62,6	1 928	68,2	73,6	2 687	88,9	86,3	2 509	100,0	100,0	5
1 076	4,3	3,7	668	6,6	9,0	731	7,3	9,0	1 466	18,5	13,5	64	14,3	9,9	6
244	9,9	9,8	138	6,6	6,2	292	27,3	28,5	559	25,9	27,9	201	9,5	7,1	7
396	41,4	49,9	359	56,6	59,9	213	60,0	62,3	513	66,7	66,0	123	52,4	44,5	8
76	53,7	59,0	45	66,2	68,3	58	79,1	83,1	95	100,0	100,0	92	100,0	100,0	9
54	6,2	13,6	287	3,7	5,2	89	10,0	11,8	58	7,4	7,7	60	19,0	28,8	10
1 055	1,2	0,9	64	5,9	6,1	338	5,5	6,2	31	18,5	20,6	51	19,0	30,0	11
73	3,7	3,3	75	2,9	2,1	21	10,0	10,7	31	3,7	2,1	26	23,8	36,8	12
16	10,5	13,1	32	25,0	30,4	114	25,5	25,3	22	51,9	55,5	28	57,1	65,9	13
275	8,6	10,5	844	1,5	1,3	148	6,4	7,6	141	25,9	26,3	59	42,9	51,0	14
659	12,3	15,4	635	14,7	17,7	629	40,0	47,3	560	59,3	61,2	615	81,0	71,2	15
1 888	3,1	5,7	525	8,1	9,3	120	12,7	15,4	79	14,8	16,6	111	47,6	49,9	16
263	24,1	25,5	247	25,7	28,3	139	42,7	46,8	229	55,6	61,0	257	52,4	62,1	17
211	24,1	30,9	241	35,3	39,8	351	48,2	53,2	698	59,3	64,6	187	71,4	79,1	18
88	17,9	19,8	221	19,1	19,2	107	15,5	18,5	100	25,9	29,3	135	38,1	47,2	19
2 010	20,4	19,3	339	25,0	32,0	600	47,3	56,0	868	81,5	84,7	749	95,2	96,8	20
130	40,7	47,8	119	75,0	81,9	99	82,7	85,2	261	77,8	81,1	287	90,5	93,6	21
900	40,7	43,7	679	69,9	72,4	656	93,6	94,4	443	100,0	100,0	423	95,2	96,1	22
158	40,7	43,7	120	69,9	72,4	112	93,6	94,4	77	100,0	100,0	72	95,2	96,1	23
1 886	17,3	20,6	752	24,3	25,4	544	39,1	44,0	522	70,4	72,8	230	90,5	93,4	24
248	24,1	28,7	152	58,1	62,2	159	60,9	66,0	245	81,5	85,2	199	95,2	96,8	25
NEHMER															
657	73,5	76,7	813	83,8	85,2	1 700	88,2	88,3	2 256	100,0	100,0	2 808	100,0	100,0	1
650	71,0	74,1	808	81,6	83,5	1 688	86,4	87,0	2 199	100,0	100,0	2 748	100,0	100,0	2
660	53,7	55,3	873	61,0	63,8	1 654	76,4	78,9	1 990	92,6	94,0	2 711	100,0	100,0	3
491	49,4	50,1	455	53,7	56,1	629	75,5	77,4	850	74,1	76,1	1 045	100,0	100,0	4
247	46,3	48,2	478	60,3	63,0	1 112	70,9	73,6	1 353	88,9	90,4	1 666	100,0	100,0	5
255	7,4	7,5	323	6,6	7,2	378	9,1	10,2	707	18,5	16,5	74	14,3	10,0	6
212	14,2	15,6	145	8,8	8,6	276	28,2	28,9	354	25,9	24,8	139	9,5	9,5	7
149	41,4	43,3	135	58,1	60,6	76	60,0	60,1	189	66,7	66,1	42	52,4	40,2	8
34	62,3	64,4	27	68,4	70,4	39	80,0	81,5	57	100,0	100,0	60	100,0	100,0	9
134	8,0	8,8	324	3,7	4,3	152	11,8	13,4	13	11,1	13,6	19	19,0	30,4	10
732	2,5	2,9	21	8,1	8,4	324	8,2	8,8	7	25,9	27,3	36	19,0	29,1	11
45	3,7	4,8	22	5,1	4,5	15	12,7	14,3	27	3,7	2,9	20	28,6	35,6	12
15	23,5	24,0	27	31,6	33,3	67	30,9	31,6	23	63,0	64,7	23	66,7	72,1	13
95	8,6	9,8	132	2,9	3,5	39	12,7	12,9	53	25,9	30,1	39	47,6	58,8	14
250	22,8	22,2	143	35,3	32,8	230	57,3	57,8	325	81,5	84,2	398	95,2	94,7	15
581	4,9	4,6	141	14,0	12,8	80	14,5	15,8	55	18,5	19,7	30	66,7	75,4	16
129	30,2	31,2	185	38,2	36,3	109	48,2	49,2	162	63,0	64,3	110	61,9	73,9	17
157	27,8	26,0	207	41,2	41,9	237	51,8	54,8	497	63,0	65,8	102	76,2	84,4	18
98	20,4	19,9	153	19,1	19,6	53	19,1	18,7	67	29,6	34,1	70	42,9	55,5	19
540	27,8	29,8	227	40,4	44,1	250	64,5	66,5	370	88,9	89,4	524	95,2	96,9	20
117	57,4	59,1	92	83,1	84,0	99	90,9	90,6	189	88,9	90,1	210	90,5	94,0	21
310	55,6	57,6	378	92,6	93,4	415	100,0	100,0	377	100,0	100,0	419	100,0	100,0	22
56	55,6	57,6	67	92,6	93,4	72	100,0	100,0	65	100,0	100,0	70	100,0	100,0	23
433	17,9	21,0	255	31,6	33,4	208	41,8	45,8	172	74,1	75,4	95	90,5	94,3	24
85	30,9	32,0	72	65,4	68,9	89	74,5	74,7	129	88,9	89,1	142	95,2	97,1	25



## 3 AUSGEWAHLTE ARBEITSKOSTEN JE VOLLBESCHAFTIGTEN ARBEITNEHMER VON

LFD. NR.	AUSGEWAHLTE KOSTENARTEN	AUSGEWAHLTE ARBEITSKOSTEN JE								
		UNTERNEHMEN INSGESAMT			10 - 49			50 UND MEHR		
		DM	% 3)	% 4)	DM	% 3)	% 4)	DM	% 3)	% 4)
DRUCKEREI- UND										
ARBEI										
1	AUFWENDUNGEN FUER DIE BETRIEBLICHE ALTERSVERSORGUNG	1 135	32,0	64,1	671	20,3	23,6	1 168	65,7	79,8
2	AUFWENDUNGEN FUER RUHEGELDZUSAGEN, PENSIONS-, UNTER- STUETZUNGSKASSEN, DIREKTVERSICHERUNGEN	1 112	29,8	60,5	610	19,3	22,4	1 170	59,8	75,2
3	AUFWENDUNGEN FUER BETRIEBLICHE RUHEGELDZUSAGEN	1 189	17,3	47,8	1 065	7,4	9,4	1 196	45,6	62,7
4	RENTENZAHUNGEN FUER BETRIEBLICHE RUHEGELDZUSAGEN	513	15,1	43,8	272	6,1	8,2	526	40,8	57,5
5	NETTOZUFUEHRUNG ZU DEN PENSIONS RUECKSTELLUNGEN 5)	780	14,7	44,1	1 025	5,8	7,6	767	40,2	58,3
6	ZUWENDUNGEN AN PENSIONSKASSEN	323	1,9	7,1	136	1,3	0,9	329	3,6	9,6
7	ZUWENDUNGEN AN UNTERSTUETZUNGSKASSEN	353	3,0	13,8	244	1,0	1,7	357	9,0	18,5
8	BEITRAEGE FUER DIREKTVERSICHERUNGEN	193	13,1	16,5	250	11,7	12,2	179	17,1	18,2
9	SONSTIGE AUFWENDUNGEN FUER DIE ALTERSSICHERUNG	96	22,2	57,5	174	10,0	12,6	91	57,1	74,9
10	AUFWENDUNGEN FUER SONSTIGE VORSORGE-EINRICHTUNGEN	199	1,8	4,9	702	1,1	1,3	159	3,8	6,3
11	ZUSAETZL. LOHN- U. GELHALTSFORTZAHLUNG IM KRANKHEITSFALL	198	3,3	15,9	422	2,8	3,5	183	4,6	20,7
12	BEIHALFEN IM KRANKHEITSFALL	26	1,0	10,2	34	0,1	0,0	26	3,6	14,1
13	FAMILIENUNTERSTUETZUNGEN	41	10,9	35,7	107	5,1	7,9	37	27,5	46,4
14	WOHNUNGSFUERSORGE	29	1,3	5,5	145	0,8	0,9	23	2,6	7,3
15	ENTLASSUNGS-ENTSCHEIDIGUNGEN	368	12,1	33,4	317	7,9	11,2	373	24,4	42,1
16	AUSLOESUNGEN / TRENNUNGS-ENTSCHEIDIGUNGEN	93	1,1	3,3	651	0,7	0,5	68	2,4	4,3
17	VERPFLLEGUNGZUSCHUESSE	185	18,8	38,3	300	15,0	17,6	168	29,7	46,3
18	SONSTIGE ZUWENDUNGEN	172	20,1	41,6	247	14,5	16,9	163	36,2	51,1
19	NATURALLEISTUNGEN	110	10,4	23,6	172	7,3	8,2	104	19,2	29,6
20	LOEHNE UND GEHALTER FUER ARBEITER UND ANGESTELLTE IN BETRIEBLICHEM GESUNDEHEITSDIENST, UNFALLVERHUETUNG UND SONSTIGEN BELEGSCHAFTSEINRICHTUNGEN	629	7,7	36,0	1 969	0,9	2,0	608	27,4	49,2
21	AUFWENDUNGEN FUER BELEGSCHAFTSEINRICHTUNGEN	128	33,6	59,8	65	24,9	24,6	136	58,5	73,5
22	AUSBILDUNGSVERGUETUNGEN	685	61,8	81,1	1 320	58,8	66,8	496	70,2	86,7
23	RENTEN-, KRANKEN- UND ARBEITSLSENVERSICHERUNGSBEITRAEGE FUER AUSZUBILDENDE	121	61,8	81,1	233	58,8	66,8	87	70,2	86,7
24	LOEHNE U. GEHALTER DES FIRMENEIG. AUSBILDUNGSPERSONALS	549	11,5	27,4	2 075	9,1	15,3	266	18,5	32,0
25	SONST. AUFWENDUNGEN FUER DIE BERUFL. AUS- U. WEITERBILD.	98	22,6	52,1	125	16,8	20,6	95	39,3	64,3
ANGE										
1	AUFWENDUNGEN FUER DIE BETRIEBLICHE ALTERSVERSORGUNG	2 513	54,1	85,7	1 835	45,3	60,0	2 639	79,8	93,1
2	AUFWENDUNGEN FUER RUHEGELDZUSAGEN, PENSIONS-, UNTER- STUETZUNGSKASSEN, DIREKTVERSICHERUNGEN	2 410	51,3	84,0	1 841	42,5	56,1	2 509	77,3	92,0
3	AUFWENDUNGEN FUER BETRIEBLICHE RUHEGELDZUSAGEN	2 294	24,5	68,3	2 883	13,2	22,7	2 246	57,5	81,4
4	RENTENZAHUNGEN FUER BETRIEBLICHE RUHEGELDZUSAGEN	941	19,1	63,2	1 581	8,2	14,7	906	50,9	77,1
5	NETTOZUFUEHRUNG ZU DEN PENSIONS RUECKSTELLUNGEN 5)	1 461	22,6	66,5	2 021	11,8	20,8	1 419	54,1	79,6
6	ZUWENDUNGEN AN PENSIONSKASSEN	611	5,0	18,6	859	3,1	7,5	586	10,6	21,8
7	ZUWENDUNGEN AN UNTERSTUETZUNGSKASSEN	728	4,2	22,1	1 276	0,8	2,0	716	14,2	27,9
8	BEITRAEGE FUER DIREKTVERSICHERUNGEN	348	40,2	52,6	645	36,1	45,0	277	52,2	54,8
9	SONSTIGE AUFWENDUNGEN FUER DIE ALTERSSICHERUNG	173	31,6	75,6	217	19,5	31,2	168	67,1	86,3
10	AUFWENDUNGEN FUER SONSTIGE VORSORGE-EINRICHTUNGEN	290	3,8	9,3	715	2,7	4,6	237	6,8	10,6
11	ZUSAETZL. LOHN- U. GELHALTSFORTZAHLUNG IM KRANKHEITSFALL	101	3,6	24,1	231	2,2	3,9	96	7,6	29,9
12	BEIHALFEN IM KRANKHEITSFALL	39	1,7	14,4	26	0,5	1,4	39	5,4	18,2
13	FAMILIENUNTERSTUETZUNGEN	39	11,6	46,4	112	5,3	11,0	35	30,0	56,6
14	WOHNUNGSFUERSORGE	56	1,1	7,0	120	0,3	0,7	55	3,7	8,8
15	ENTLASSUNGS-ENTSCHEIDIGUNGEN	573	10,7	35,4	1 878	6,2	10,2	483	23,8	42,7
16	AUSLOESUNGEN / TRENNUNGS-ENTSCHEIDIGUNGEN	123	2,1	15,4	348	1,0	1,4	119	5,1	19,4
17	VERPFLLEGUNGZUSCHUESSE	293	18,4	45,0	403	14,0	20,0	281	31,1	52,2
18	SONSTIGE ZUWENDUNGEN	312	20,5	48,3	336	14,9	20,2	309	37,0	56,4
19	NATURALLEISTUNGEN	129	11,4	29,5	244	8,7	12,1	117	19,4	34,6
20	LOEHNE UND GEHALTER FUER ARBEITER UND ANGESTELLTE IN BETRIEBLICHEM GESUNDEHEITSDIENST, UNFALLVERHUETUNG UND SONSTIGEN BELEGSCHAFTSEINRICHTUNGEN	515	7,7	41,2	2 955	0,9	1,3	498	27,6	52,7
21	AUFWENDUNGEN FUER BELEGSCHAFTSEINRICHTUNGEN	160	31,7	60,6	62	23,9	22,9	169	54,5	71,5
22	AUSBILDUNGSVERGUETUNGEN	616	30,7	72,0	1 100	20,2	31,2	564	61,3	83,7
23	RENTEN-, KRANKEN- UND ARBEITSLSENVERSICHERUNGSBEITRAEGE FUER AUSZUBILDENDE	106	30,7	72,0	195	20,2	31,2	97	61,3	83,7
24	LOEHNE U. GEHALTER DES FIRMENEIG. AUSBILDUNGSPERSONALS	692	14,9	39,6	2 871	9,4	12,1	532	31,3	47,5
25	SONST. AUFWENDUNGEN FUER DIE BERUFL. AUS- U. WEITERBILD.	152	18,4	55,8	179	9,3	14,6	150	45,0	67,6
ARBEIT										
1	AUFWENDUNGEN FUER DIE BETRIEBLICHE ALTERSVERSORGUNG	1 681	56,0	82,2	1 000	47,4	54,0	1 817	82,7	91,8
2	AUFWENDUNGEN FUER RUHEGELDZUSAGEN, PENSIONS-, UNTER- STUETZUNGSKASSEN, DIREKTVERSICHERUNGEN	1 617	53,7	80,0	997	44,9	50,0	1 733	80,9	90,1
3	AUFWENDUNGEN FUER BETRIEBLICHE RUHEGELDZUSAGEN	1 610	25,5	63,8	1 811	13,8	17,9	1 594	61,4	79,4
4	RENTENZAHUNGEN FUER BETRIEBLICHE RUHEGELDZUSAGEN	670	20,6	58,9	860	9,4	12,5	659	55,2	74,7
5	NETTOZUFUEHRUNG ZU DEN PENSIONS RUECKSTELLUNGEN 5)	1 039	22,9	60,9	1 404	11,7	15,4	1 014	57,2	76,3
6	ZUWENDUNGEN AN PENSIONSKASSEN	405	5,6	15,9	692	3,7	3,8	387	11,3	20,0
7	ZUWENDUNGEN AN UNTERSTUETZUNGSKASSEN	503	4,9	19,9	541	1,4	2,4	502	15,8	25,9
8	BEITRAEGE FUER DIREKTVERSICHERUNGEN	207	41,4	48,8	327	37,5	41,5	174	53,5	51,3
9	SONSTIGE AUFWENDUNGEN FUER DIE ALTERSSICHERUNG	126	32,4	70,9	154	20,1	26,3	124	70,0	86,1
10	AUFWENDUNGEN FUER SONSTIGE VORSORGE-EINRICHTUNGEN	204	3,9	8,7	607	2,7	3,1	164	7,5	10,6
11	ZUSAETZL. LOHN- U. GELHALTSFORTZAHLUNG IM KRANKHEITSFALL	129	4,6	21,9	311	3,3	4,0	120	8,5	27,9
12	BEIHALFEN IM KRANKHEITSFALL	31	2,0	12,7	26	0,5	0,6	31	6,5	16,8
13	FAMILIENUNTERSTUETZUNGEN	37	14,2	43,3	85	7,6	11,9	34	34,5	54,0
14	WOHNUNGSFUERSORGE	31	2,1	8,5	100	1,0	1,1	29	5,5	11,0
15	ENTLASSUNGS-ENTSCHEIDIGUNGEN	379	18,3	42,1	630	12,7	15,6	353	35,7	51,1
16	AUSLOESUNGEN / TRENNUNGS-ENTSCHEIDIGUNGEN	80	2,2	13,0	452	1,0	0,9	73	5,9	17,1
17	VERPFLLEGUNGZUSCHUESSE	228	20,7	43,3	324	16,6	19,7	216	33,5	51,3
18	SONSTIGE ZUWENDUNGEN	235	21,6	45,9	279	15,9	18,7	230	38,9	55,2
19	NATURALLEISTUNGEN	114	12,2	27,7	189	9,4	10,8	106	20,9	33,5
20	LOEHNE UND GEHALTER FUER ARBEITER UND ANGESTELLTE IN BETRIEBLICHEM GESUNDEHEITSDIENST, UNFALLVERHUETUNG UND SONSTIGEN BELEGSCHAFTSEINRICHTUNGEN	489	9,6	45,1	2 167	0,9	1,8	471	36,2	59,7
21	AUFWENDUNGEN FUER BELEGSCHAFTSEINRICHTUNGEN	137	33,6	62,6	63	24,6	24,1	145	61,4	75,6
22	AUSBILDUNGSVERGUETUNGEN	575	68,4	87,8	970	61,7	68,5	477	88,7	94,4
23	RENTEN-, KRANKEN- UND ARBEITSLSENVERSICHERUNGSBEITRAEGE FUER AUSZUBILDENDE	100	68,4	87,8	171	61,7	68,5	83	88,7	94,4
24	LOEHNE U. GEHALTER DES FIRMENEIG. AUSBILDUNGSPERSONALS	443	20,0	46,8	1 653	14,2	20,0	296	37,9	55,9
25	SONST. AUFWENDUNGEN FUER DIE BERUFL. AUS- U. WEITERBILD.	111	27,7	60,0	115	19,1	22,6	110	54,0	72,8

1) OHNE AUSZUBILDENDE; TEILZEITBESCHAFTIGTE WURDEN IM VERHAELTNIS 1 ZU 0,6 IN VOLLBESCHAFTIGTE UMGERECHNET. - 2) VOLL- UND UNTERNEHMEN MIT ANGEHÖRIGEN DER VORGEZEICHNETEN ARBEITNEHMERGRUPPE (ARBEITER, ANGESTELLTE, ARBEITNEHMER). - 4) ANTEIL DER ARBEIT PARAGRAPH 6A ESTG AM 31.12. UND 01.01.1984.



UNTERNEHMEN MIT KOSTEN DIESER ART IM PRODUZIERENDEN GEWERBE 1984

VOLLBESCHAFTIGTEN ARBEITNEHMER 1) VON UNTERNEHMEN, DIE KOSTEN DIESER ART ANGEZEIGT HABEN

50 - 99			100 - 199			200 - 499			500 - 999			1 000 UND MEHR			LFD. NR.
DM	% 3)	% 4)	DM	% 3)	% 4)	DM	% 3)	% 4)	DM	% 3)	% 4)	DM	% 3)	% 4)	

VERLAGSGEWERBE

TER

611	54,4	55,8	971	72,7	70,2	909	84,9	89,1	1 309	83,3	90,6	1 876	90,9	95,3	1
597	45,4	48,4	982	69,6	66,5	869	83,0	86,5	1 250	83,3	90,6	1 872	86,4	88,4	2
792	31,3	31,4	947	56,5	56,9	834	67,3	73,3	1 400	63,9	66,9	1 766	77,3	83,1	3
419	28,1	29,6	433	50,8	50,4	450	59,7	64,2	667	55,6	60,5	633	72,7	80,9	4
466	26,4	26,8	617	49,2	51,9	467	63,5	69,1	853	58,3	62,5	1 206	72,7	79,2	5
406	1,5	1,6	499	5,8	5,0	222	6,3	6,5	388	2,8	5,0	321	13,6	26,2	6
65	3,7	4,2	324	10,0	7,0	495	17,6	17,1	637	25,0	27,4	237	36,4	39,3	7
208	14,0	14,5	372	19,6	18,2	166	22,6	24,0	14	13,9	15,7	57	27,3	16,4	8
122	43,0	42,8	43	65,8	65,0	69	80,5	85,6	61	80,6	88,3	140	90,9	95,3	9
1 914	1,7	1,1	168	7,3	5,3	135	4,4	6,0	203	8,3	7,1	3	4,5	11,9	10
73	0,9	0,3	33	3,1	2,7	293	10,1	12,9	1 111	13,9	9,1	111	59,1	69,0	11
16	1,1	0,9	7	4,6	4,0	75	5,7	5,7	55	8,3	10,2	18	27,3	46,2	12
103	15,1	15,0	37	36,5	36,4	25	40,9	44,6	70	63,9	67,3	19	68,2	76,8	13
147	2,6	3,7	-	-	-	23	4,4	4,2	17	8,3	10,7	2	9,1	18,9	14
583	15,6	16,5	198	26,9	31,9	495	41,5	53,6	302	41,7	52,5	305	54,5	57,2	15
56	2,2	1,9	283	3,5	4,1	7	0,6	1,3	-	-	-	13	9,1	12,1	16
126	21,0	21,3	185	35,0	35,5	149	41,5	45,5	189	44,4	51,3	178	68,2	77,5	17
146	27,9	27,3	243	41,2	43,4	131	44,7	46,2	164	63,9	65,4	149	72,7	79,0	18
78	15,8	13,6	69	18,8	17,9	94	24,5	26,0	94	36,1	31,1	125	40,9	57,9	19
439	12,7	17,9	312	32,3	36,0	338	58,5	68,0	616	58,3	53,0	1 086	54,5	67,3	20
72	48,0	50,3	66	64,2	67,2	112	78,0	82,5	103	75,0	72,6	249	77,3	90,9	21
797	68,2	79,5	532	70,0	82,5	519	76,1	88,9	402	69,4	84,8	250	81,8	95,4	22
141	68,2	79,5	95	70,0	82,5	92	76,1	88,9	69	69,4	84,8	43	81,8	95,4	23
740	16,6	20,4	418	15,4	19,8	271	27,7	33,7	149	22,2	30,5	73	31,8	52,4	24
89	26,4	32,5	69	47,7	53,3	95	57,2	69,8	94	66,7	76,8	110	77,3	91,3	25

STELLTE

1 917	72,2	78,6	2 109	80,9	87,5	2 250	97,5	99,3	2 825	97,3	98,2	3 805	100,0	100,0	1
1 848	68,7	76,3	2 050	78,7	86,4	2 153	97,5	99,3	2 615	97,3	98,2	3 601	95,5	98,0	2
2 039	41,6	50,1	1 901	64,0	72,2	1 690	89,5	91,9	2 316	91,9	94,0	3 088	90,9	96,4	3
1 045	35,6	44,2	958	55,5	63,3	816	82,1	87,0	880	89,2	92,3	927	90,9	96,4	4
1 188	37,9	47,1	1 106	60,7	69,2	944	85,8	89,3	1 451	91,9	94,0	2 161	90,9	96,4	5
564	7,5	9,9	738	10,7	16,3	608	18,5	21,3	617	10,8	10,7	527	31,8	43,1	6
976	8,4	12,0	480	15,4	21,5	1 013	26,5	25,5	902	24,3	25,9	527	40,9	49,9	7
376	48,9	57,3	278	55,9	63,3	336	56,8	58,8	184	51,4	50,3	144	59,1	43,9	8
162	51,6	60,0	89	74,6	82,2	98	96,9	98,5	210	97,3	98,2	276	100,0	100,0	9
387	5,7	4,9	296	7,4	11,0	96	9,3	13,4	588	8,1	15,0	22	9,1	9,6	10
706	1,6	3,3	27	7,7	9,5	75	17,9	21,0	26	24,3	32,5	104	54,5	76,8	11
43	4,4	8,4	17	4,4	6,9	89	5,6	8,5	40	13,5	22,4	30	27,3	43,7	12
45	18,3	29,3	48	34,9	40,8	37	48,8	56,2	34	62,2	71,3	24	72,7	84,1	13
97	1,8	2,3	130	1,1	1,6	36	11,1	12,2	103	13,5	15,8	25	13,6	12,4	14
877	15,7	22,0	588	24,3	31,8	655	37,7	41,0	337	54,1	58,2	275	72,7	61,5	15
308	3,0	5,3	692	6,6	7,4	30	4,3	8,6	11	13,5	19,7	76	31,8	52,6	16
323	23,0	29,9	255	33,5	40,2	231	45,1	47,3	472	51,4	53,2	242	72,7	85,3	17
388	28,5	33,4	403	41,2	38,5	271	46,9	50,6	336	67,6	70,7	263	77,3	88,1	18
153	15,8	19,9	125	18,8	21,7	106	25,3	25,9	85	37,8	41,1	123	45,5	62,9	19
1 013	14,6	16,0	314	27,9	31,9	332	57,4	55,8	303	56,8	57,3	651	86,4	94,2	20
65	42,9	43,0	94	58,1	59,9	97	77,8	76,7	93	81,1	85,3	355	90,9	90,9	21
737	48,9	61,1	732	66,2	71,3	578	85,8	92,5	603	89,2	95,5	336	90,9	96,4	22
128	48,9	61,1	127	66,2	71,3	99	85,8	92,5	101	89,2	95,5	58	90,9	96,4	23
1 829	25,4	25,7	777	27,9	28,2	529	46,1	41,0	200	37,8	45,3	259	86,4	89,8	24
130	35,6	41,8	187	45,6	50,6	146	64,8	71,3	144	70,3	78,0	148	90,9	92,7	25

NEHMER

1 142	75,1	76,0	1 430	85,7	85,4	1 518	97,5	98,2	2 046	100,0	100,0	2 756	100,0	100,0	1
1 083	72,4	73,5	1 382	84,9	84,8	1 439	97,5	98,2	1 909	100,0	100,0	2 677	95,5	95,4	2
1 282	46,3	46,7	1 316	69,1	70,3	1 155	89,5	91,8	1 735	91,9	92,6	2 296	95,5	95,4	3
656	40,9	42,2	647	60,7	61,6	576	82,1	85,0	699	89,2	89,5	729	95,5	95,4	4
749	42,2	42,9	813	63,2	64,8	639	86,4	89,4	1 060	91,9	92,6	1 615	90,9	92,6	5
355	8,2	8,1	535	11,8	12,9	342	18,5	20,3	409	10,8	11,0	374	31,8	40,9	6
533	10,5	10,2	373	16,5	16,1	673	26,5	24,9	675	29,7	30,6	376	40,9	46,5	7
222	50,0	51,4	202	57,7	58,3	202	58,0	57,1	107	51,4	47,9	87	59,1	40,7	8
131	55,2	55,5	63	78,3	78,6	79	96,9	97,4	136	100,0	100,0	202	100,0	100,0	9
431	5,7	4,7	199	9,2	10,0	85	9,9	12,2	441	10,8	12,4	9	9,1	13,5	10
578	1,8	1,9	23	8,5	7,1	130	20,4	20,9	182	27,0	28,0	103	63,6	76,1	11
32	5,0	5,3	12	5,9	5,8	70	8,0	8,3	41	16,2	18,3	24	27,3	45,0	12
60	21,7	24,2	39	42,3	42,1	30	51,9	53,5	47	73,0	74,2	22	72,7	80,6	13
90	4,1	4,4	99	1,1	1,0	18	14,2	14,9	55	16,2	17,6	10	13,6	17,4	14
534	25,1	26,2	314	37,1	38,4	433	59,2	61,7	291	59,5	61,5	258	77,3	66,7	15
211	3,9	3,8	408	7,7	7,3	24	4,3	5,4	8	13,5	14,1	39	31,8	51,3	16
219	24,7	26,6	208	37,9	39,7	181	45,1	48,4	323	56,8	55,8	204	77,3	83,8	17
258	30,6	31,2	294	43,8	43,7	199	46,9	48,8	255	70,3	69,9	202	77,3	85,5	18
114	17,3	17,2	94	21,0	20,5	98	25,9	26,6	89	37,8	36,6	115	50,0	64,9	19
507	21,2	22,9	268	39,0	39,9	294	69,8	70,8	359	67,6	68,0	729	86,4	92,5	20
64	50,9	51,1	76	65,1	65,8	101	82,7	82,5	93	83,8	83,5	290	90,9	94,1	21
642	84,7	85,7	529	89,7	90,2	513	96,9	96,7	468	100,0	100,0	279	100,0	100,0	22
113	84,7	85,7	93	89,7	90,2	89	96,9	96,7	79	100,0	100,0	48	100,0	100,0	23
864	32,7	34,2	437	32,0	33,4	271	54,9	55,9	124	54,1	56,1	140	90,9	93,9	24
95	41,6	42,8	105	59,6	60,4	109	74,7	77,1	108	86,5	87,4	122	95,5	97,4	25

TEILZEITBESCHAFTIGTE ARBEITER UND ANGESTELLTE OHNE AUSZUBILDENDE. - 3) ANTEIL DER UNTERNEHMEN MIT KOSTEN DIESER ART AN ALLEN NEHMER IN UNTERNEHMEN MIT KOSTEN DIESER ART AN DEN ARBEITNEHMERN INSGESAMT. - 5) DIFFERENZ DER PENSIONS RUECKSTELLUNGEN NACH



## 3 AUSGEWAHLTE ARBEITSKOSTEN JE VOLLBESCHAEFTIGTEN ARBEITNEHMER VON

LFD. NR.	AUSGEWAELHTE KOSTENARTEN	AUSGEWAELHTE ARBEITSKOSTEN JE								
		UNTERNEHMEN INSGESAMT			10 - 49			50 UND MEHR		
		DM	% 3)	% 4)	DM	% 3)	% 4)	DM	% 3)	% 4)
VERARBEITUNG VON GUMMI										
ARBEI										
1	AUFWENDUNGEN FUER DIE BETRIEBLICHE ALTERSVERSORGUNG	1 065	24,7	64,9	753	12,2	14,2	1 075	50,4	73,8
2	AUFWENDUNGEN FUER RUHEGELDZUSAGEN, PENSIONS-, UNTER- STUETZUNGSKASSEN, DIREKTVERSICHERUNGEN	1 038	23,4	64,0	799	11,0	12,6	1 045	48,9	73,1
3	AUFWENDUNGEN FUER BETRIEBLICHE RUHEGELDZUSAGEN	1 180	14,8	49,5	1 116	6,2	7,5	1 182	32,6	56,9
4	RENTENZAHUNGEN FUER BETRIEBLICHE RUHEGELDZUSAGEN	437	13,2	45,0	600	6,1	7,5	432	28,0	51,6
5	NETTOZUFUEHRUNG ZU DEN PENSIONS RUECKSTELLUNGEN 5)	821	13,2	47,3	705	4,8	5,6	823	30,4	54,6
6	ZUWENDUNGEN AN PENSIONSKASSEN	153	1,1	4,3	-	-	-	153	3,3	5,0
7	ZUWENDUNGEN AN UNTERSTUETZUNGSKASSEN	325	2,5	13,6	39	0,3	0,3	326	7,0	16,0
8	BEITRAEGE FUER DIREKTVERSICHERUNGEN	179	8,8	16,8	284	6,0	6,0	173	14,7	18,7
9	SONSTIGE AUFWENDUNGEN FUER DIE ALTERSSICHERUNG	44	17,9	58,0	67	7,4	9,1	44	39,5	66,6
10	AUFWENDUNGEN FUER SONSTIGE VORSORGE-EINRICHTUNGEN	100	2,8	18,6	633	1,9	1,4	94	4,6	21,6
11	ZUSAETZL. LOHN- U. GEHALTSFORTZAHLUNG IM KRANKHEITSFALL	276	3,3	10,6	744	3,2	2,0	262	3,5	12,2
12	BEIHILFEN IM KRANKHEITSFALL	20	2,2	19,8	154	1,3	1,5	18	4,0	23,0
13	FAMILIENUNTERSTUETZUNGEN	16	12,0	40,9	42	7,0	9,1	15	22,5	46,5
14	WOHNUNGSFUERSORGE	36	0,9	18,1	-	-	-	36	2,8	21,2
15	ENTLASSUNGSSENTSCHAEDIGUNGEN	260	15,8	54,5	328	7,7	7,6	258	32,4	62,8
16	AUSLOESUNGEN / TRENNUNGSSENTSCHAEDIGUNGEN	334	4,6	6,7	502	4,4	3,1	322	4,9	7,4
17	VERPFLEGUNGSZUSCHUESSE	144	16,2	36,7	329	11,4	14,9	132	25,9	40,6
18	SONSTIGE ZUWENDUNGEN	168	14,3	44,6	359	7,9	9,0	162	27,6	50,8
19	NATURALLEISTUNGEN	40	6,9	26,4	62	4,3	4,9	39	12,4	30,1
20	LOEHNE UND GEHAELTER FUER ARBEITER UND ANGESTELLTE IN BETRIEBLICHEM GESUNDHEITSDIENST, UNFALLVERHUETUNG UND SONSTIGEN BELEGSCHAFTSEINRICHTUNGEN	286	11,6	55,9	264	1,5	2,4	286	32,5	65,3
21	AUFWENDUNGEN FUER BELEGSCHAFTSEINRICHTUNGEN	146	35,2	73,2	67	23,7	26,5	151	59,0	81,4
22	AUSBILDUNGSVERGUETUNGEN	375	33,8	74,5	790	19,2	25,1	353	63,9	83,2
23	RENTEN-, KRANKEN- UND ARBEITSLOSENVERSICHERUNGSBEITRAEGE FUER AUSZUBILDENDE	66	33,8	74,5	151	19,2	25,1	62	63,9	83,2
24	LOEHNE U. GEHAELTER DES FIRMENEIG. AUSBILDUNGSPERSONALS	192	8,5	32,9	1 416	4,4	7,3	151	17,0	37,4
25	SONST. AUFWENDUNGEN FUER DIE BERUFL. AUS- U. WEITERBILD.	97	15,1	55,9	141	6,3	7,6	96	33,1	64,4
ANGE										
1	AUFWENDUNGEN FUER DIE BETRIEBLICHE ALTERSVERSORGUNG	2 444	45,3	82,7	1 243	32,0	41,2	2 525	71,8	88,8
2	AUFWENDUNGEN FUER RUHEGELDZUSAGEN, PENSIONS-, UNTER- STUETZUNGSKASSEN, DIREKTVERSICHERUNGEN	2 369	44,3	82,2	1 234	31,4	40,5	2 445	70,0	88,3
3	AUFWENDUNGEN FUER BETRIEBLICHE RUHEGELDZUSAGEN	2 266	19,2	66,7	2 742	7,4	10,0	2 257	42,9	75,0
4	RENTENZAHUNGEN FUER BETRIEBLICHE RUHEGELDZUSAGEN	1 072	14,2	60,3	1 030	5,0	7,4	1 073	32,5	68,0
5	NETTOZUFUEHRUNG ZU DEN PENSIONS RUECKSTELLUNGEN 5)	1 342	17,5	64,4	2 258	6,3	8,7	1 326	39,9	72,5
6	ZUWENDUNGEN AN PENSIONSKASSEN	368	2,2	13,4	732	0,7	0,9	365	5,2	15,2
7	ZUWENDUNGEN AN UNTERSTUETZUNGSKASSEN	753	2,4	15,8	-	-	-	753	7,3	18,1
8	BEITRAEGE FUER DIREKTVERSICHERUNGEN	445	34,0	60,3	633	26,6	34,7	431	48,7	64,0
9	SONSTIGE AUFWENDUNGEN FUER DIE ALTERSSICHERUNG	104	21,8	71,4	109	8,2	11,1	104	49,1	80,3
10	AUFWENDUNGEN FUER SONSTIGE VORSORGE-EINRICHTUNGEN	98	2,7	17,1	488	0,8	1,1	94	6,4	19,5
11	ZUSAETZL. LOHN- U. GEHALTSFORTZAHLUNG IM KRANKHEITSFALL	101	3,2	22,7	642	2,8	0,7	98	4,1	25,9
12	BEIHILFEN IM KRANKHEITSFALL	30	1,6	19,9	168	0,5	0,9	30	3,6	22,6
13	FAMILIENUNTERSTUETZUNGEN	43	8,7	44,2	30	3,2	6,2	43	19,7	49,7
14	WOHNUNGSFUERSORGE	55	0,8	19,7	-	-	-	55	2,4	22,5
15	ENTLASSUNGSSENTSCHAEDIGUNGEN	524	11,7	55,4	648	6,5	8,1	521	22,0	62,4
16	AUSLOESUNGEN / TRENNUNGSSENTSCHAEDIGUNGEN	91	2,9	21,8	349	0,6	0,9	90	7,5	24,9
17	VERPFLEGUNGSZUSCHUESSE	206	14,0	37,0	459	9,2	15,3	192	23,6	40,1
18	SONSTIGE ZUWENDUNGEN	223	13,6	48,2	499	7,1	9,6	216	26,7	53,9
19	NATURALLEISTUNGEN	97	6,7	29,3	116	4,0	6,5	97	12,0	32,6
20	LOEHNE UND GEHAELTER FUER ARBEITER UND ANGESTELLTE IN BETRIEBLICHEM GESUNDHEITSDIENST, UNFALLVERHUETUNG UND SONSTIGEN BELEGSCHAFTSEINRICHTUNGEN	659	10,9	57,8	608	2,5	4,3	660	27,6	65,6
21	AUFWENDUNGEN FUER BELEGSCHAFTSEINRICHTUNGEN	143	31,9	72,3	45	20,5	22,3	147	54,6	79,6
22	AUSBILDUNGSVERGUETUNGEN	511	40,1	82,3	1 420	26,8	28,5	469	66,6	90,1
23	RENTEN-, KRANKEN- UND ARBEITSLOSENVERSICHERUNGSBEITRAEGE FUER AUSZUBILDENDE	90	40,1	82,3	256	26,8	28,5	83	66,6	90,1
24	LOEHNE U. GEHAELTER DES FIRMENEIG. AUSBILDUNGSPERSONALS	541	14,4	56,6	4 323	6,0	9,7	457	31,2	63,5
25	SONST. AUFWENDUNGEN FUER DIE BERUFL. AUS- U. WEITERBILD.	201	18,6	65,6	187	7,5	12,0	201	40,8	73,4
ARBEIT										
1	AUFWENDUNGEN FUER DIE BETRIEBLICHE ALTERSVERSORGUNG	1 286	45,8	81,2	543	32,3	37,4	1 339	73,7	88,6
2	AUFWENDUNGEN FUER RUHEGELDZUSAGEN, PENSIONS-, UNTER- STUETZUNGSKASSEN, DIREKTVERSICHERUNGEN	1 248	45,0	80,6	533	31,8	36,6	1 298	72,3	88,0
3	AUFWENDUNGEN FUER BETRIEBLICHE RUHEGELDZUSAGEN	1 312	20,5	63,3	1 282	8,6	10,0	1 312	45,0	72,3
4	RENTENZAHUNGEN FUER BETRIEBLICHE RUHEGELDZUSAGEN	543	17,1	58,2	569	7,8	9,2	542	36,5	66,5
5	NETTOZUFUEHRUNG ZU DEN PENSIONS RUECKSTELLUNGEN 5)	845	18,1	60,9	989	6,7	7,7	842	41,7	69,8
6	ZUWENDUNGEN AN PENSIONSKASSEN	126	2,2	14,2	196	0,7	0,8	125	5,3	16,5
7	ZUWENDUNGEN AN UNTERSTUETZUNGSKASSEN	421	2,8	15,2	32	0,3	0,3	422	7,9	17,7
8	BEITRAEGE FUER DIREKTVERSICHERUNGEN	162	33,3	57,9	219	25,6	29,6	157	49,1	62,6
9	SONSTIGE AUFWENDUNGEN FUER DIE ALTERSSICHERUNG	56	23,5	69,1	63	10,0	11,9	56	51,5	78,7
10	AUFWENDUNGEN FUER SONSTIGE VORSORGE-EINRICHTUNGEN	89	4,1	20,3	341	2,8	2,4	85	6,9	23,3
11	ZUSAETZL. LOHN- U. GEHALTSFORTZAHLUNG IM KRANKHEITSFALL	133	4,9	20,7	555	4,5	2,3	126	5,8	23,8
12	BEIHILFEN IM KRANKHEITSFALL	22	2,4	20,5	141	1,3	1,5	21	4,7	23,7
13	FAMILIENUNTERSTUETZUNGEN	22	14,3	45,1	28	8,6	11,9	21	26,3	50,6
14	WOHNUNGSFUERSORGE	37	1,3	21,1	-	-	-	37	3,9	24,7
15	ENTLASSUNGSSENTSCHAEDIGUNGEN	296	19,7	61,2	288	9,7	10,9	296	40,3	69,7
16	AUSLOESUNGEN / TRENNUNGSSENTSCHAEDIGUNGEN	99	6,1	22,1	295	4,4	4,3	93	9,6	25,1
17	VERPFLEGUNGSZUSCHUESSE	154	18,0	38,3	326	12,6	16,5	143	29,2	42,0
18	SONSTIGE ZUWENDUNGEN	177	15,5	47,1	351	9,0	10,2	172	29,0	53,3
19	NATURALLEISTUNGEN	55	7,4	27,9	68	4,8	6,1	54	12,9	31,6
20	LOEHNE UND GEHAELTER FUER ARBEITER UND ANGESTELLTE IN BETRIEBLICHEM GESUNDHEITSDIENST, UNFALLVERHUETUNG UND SONSTIGEN BELEGSCHAFTSEINRICHTUNGEN	344	14,7	63,6	295	2,4	3,7	344	40,2	73,6
21	AUFWENDUNGEN FUER BELEGSCHAFTSEINRICHTUNGEN	143	35,4	74,1	61	23,7	26,1	148	59,5	82,2
22	AUSBILDUNGSVERGUETUNGEN	369	49,8	85,9	596	35,4	41,4	352	79,4	93,4
23	RENTEN-, KRANKEN- UND ARBEITSLOSENVERSICHERUNGSBEITRAEGE FUER AUSZUBILDENDE	65	49,8	85,9	112	35,4	41,4	62	79,4	93,4
24	LOEHNE U. GEHAELTER DES FIRMENEIG. AUSBILDUNGSPERSONALS	228	17,5	56,2	1 477	8,2	12,0	188	36,8	63,7
25	SONST. AUFWENDUNGEN FUER DIE BERUFL. AUS- U. WEITERBILD.	115	22,1	65,1	102	10,3	13,2	115	46,6	73,8

1) OHNE AUSZUBILDENDE; TEILZEITBESCHAEFTIGTE WURDEN IM VERHAELTNIS 1 ZU 0,6 IN VOLLBESCHAEFTIGTE UMGERECHNET.- 2) VOLL- UND UNTERNEHMEN MIT ANGEHÖRIGEN DER VORGEGEBENEN ARBEITNEHMERGRUPPE (ARBEITER, ANGESTELLTE, ARBEITNEHMER).- 4) ANTEIL DER ARBEIT PARAGRAPH 6A ESTG AM 31.12. UND 01.01.1984.



UNTERNEHMEN MIT KOSTEN DIESER ART IM PRODUZIERENDEN GEWERBE 1984

VOLLBESCHAFTIGTEN ARBEITNEHMER 1) VON UNTERNEHMEN, DIE KOSTEN DIESER ART ANGEZEIGT HABEN

50 - 99			100 - 199			200 - 499			500 - 999			1 000 UND MEHR			LFD. NR.
DM	% 3)	% 4)	DM	% 3)	% 4)	DM	% 3)	% 4)	DM	% 3)	% 4)	DM	% 3)	% 4)	
UND KUNSTSTOFFEN															
TER															
522	33,8	35,2	694	57,6	56,4	1 048	68,1	70,2	1 162	71,4	73,2	1 219	91,7	95,7	1
567	31,3	31,7	686	57,3	56,1	1 036	66,9	69,2	1 131	71,4	73,2	1 162	91,7	95,7	2
826	18,3	18,7	893	36,3	35,2	1 279	47,2	48,8	1 095	63,3	65,5	1 256	72,2	79,3	3
132	16,2	16,7	234	26,3	26,2	382	43,6	44,8	318	61,2	62,7	536	66,7	72,7	4
772	16,2	17,2	718	36,3	35,2	1 017	42,3	44,6	870	57,1	59,6	774	69,4	78,2	5
194	3,0	2,8	544	3,1	3,4	56	1,8	1,9	197	12,2	12,5	24	2,8	5,2	6
43	1,4	1,8	259	6,5	6,2	333	13,5	15,4	232	20,4	20,2	367	30,6	23,3	7
174	11,2	10,7	188	19,8	19,4	247	16,6	16,2	437	10,2	8,8	113	16,7	26,1	8
16	22,1	24,1	15	43,5	41,7	29	60,7	63,6	33	67,3	70,0	60	86,1	91,1	9
71	3,2	3,3	30	2,7	2,7	202	4,3	4,1	101	8,2	8,6	91	33,3	49,2	10
947	1,6	1,4	-	-	-	360	11,0	10,7	6	6,1	6,2	250	13,9	23,6	11
10	1,1	1,1	14	0,4	0,3	20	7,4	8,5	11	18,4	20,6	19	30,6	47,9	12
21	14,8	14,4	25	16,8	16,4	22	35,0	35,9	17	57,1	60,0	11	52,8	69,8	13
82	1,6	1,2	10	1,1	1,1	19	1,8	1,5	22	10,2	11,0	38	25,0	50,0	14
121	18,5	18,2	114	32,1	32,7	354	48,5	51,1	88	63,3	66,1	303	88,9	94,5	15
2 337	5,9	5,7	390	3,4	3,4	569	2,5	2,5	176	8,2	6,3	7	8,3	12,5	16
519	21,5	21,7	122	20,2	22,3	110	38,7	38,3	154	44,9	46,2	82	38,9	53,3	17
162	18,7	19,5	144	28,6	28,0	141	37,4	41,1	157	40,8	42,4	171	66,7	78,6	18
99	8,7	8,0	55	7,6	6,8	42	20,9	21,6	37	18,4	20,2	35	47,2	54,9	19
308	12,8	14,1	220	32,8	33,6	282	59,5	60,9	252	75,5	76,5	305	88,9	93,2	20
72	42,2	41,7	89	64,9	67,7	117	76,7	78,6	110	91,8	93,1	208	94,4	97,4	21
493	50,2	52,6	436	66,8	67,4	379	81,0	80,5	353	89,8	90,4	293	97,2	98,5	22
95	50,2	52,6	76	66,8	67,4	66	81,0	80,5	61	89,8	90,4	50	97,2	98,5	23
745	11,6	13,0	523	14,1	12,9	195	27,0	25,1	155	24,5	19,9	76	47,2	68,2	24
20	12,6	13,6	44	38,5	38,4	59	57,7	58,5	73	67,3	67,5	126	86,1	93,7	25
STELLE															
1 569	59,4	59,2	1 544	74,8	77,2	1 931	87,7	86,1	2 365	98,0	99,0	3 201	94,4	98,1	1
1 555	56,6	57,5	1 563	72,9	74,8	1 850	87,7	86,1	2 279	98,0	99,0	3 077	94,4	98,1	2
2 409	24,2	28,4	1 883	43,1	48,7	1 858	70,6	69,0	1 968	83,7	90,1	2 525	88,9	93,1	3
926	16,7	22,0	804	27,5	34,1	823	56,4	51,8	953	81,6	87,7	1 212	86,1	91,9	4
1 957	21,7	24,5	1 446	40,8	44,4	1 302	65,0	65,7	1 119	77,6	83,8	1 329	88,9	93,1	5
208	3,0	3,2	491	4,6	5,7	647	6,1	5,8	662	20,4	22,4	246	11,1	23,5	6
22	1,4	2,2	787	7,3	7,3	418	14,7	14,8	630	18,4	19,2	877	30,6	26,6	7
459	42,7	44,3	369	44,3	45,0	325	65,6	64,9	403	55,1	52,9	484	69,4	77,8	8
105	29,5	32,3	43	50,4	56,0	91	77,3	76,0	92	89,8	92,7	124	94,4	98,1	9
392	3,9	3,5	366	5,0	3,6	185	10,4	9,7	63	10,2	11,5	69	25,0	35,2	10
295	3,4	5,3	1	0,8	1,4	310	3,7	2,0	28	10,2	10,6	95	30,6	54,3	11
-	-	-	6	2,3	3,4	20	6,1	6,6	45	16,3	16,4	29	27,8	43,5	12
67	8,4	8,8	35	17,9	18,1	41	35,6	38,5	33	51,0	51,8	46	55,6	74,5	13
310	0,2	0,2	112	0,4	0,4	52	4,9	4,4	202	8,2	8,2	48	25,0	47,6	14
516	11,2	17,2	744	17,6	22,9	674	33,1	42,0	298	65,3	69,3	520	77,8	93,4	15
984	3,0	2,3	71	4,2	3,3	129	9,2	10,1	276	34,7	32,9	31	41,7	41,9	16
543	20,5	25,7	272	19,1	23,8	179	31,3	33,1	140	38,8	42,0	154	38,9	51,7	17
174	17,1	18,9	251	29,0	30,2	240	35,6	39,4	251	36,7	39,1	204	72,2	80,9	18
118	8,7	11,6	73	8,0	5,9	77	19,6	20,5	50	16,3	25,1	106	41,7	54,1	19
594	13,0	15,9	609	26,0	27,7	393	45,4	49,5	604	65,3	72,3	743	86,1	95,5	20
89	36,5	37,5	82	63,4	59,5	137	71,2	73,9	125	87,8	87,9	175	91,7	96,5	21
928	47,3	53,1	576	77,1	82,6	609	84,7	88,1	518	98,0	99,1	311	100,0	100,0	22
178	47,3	53,1	102	77,1	82,6	107	84,7	88,1	91	98,0	99,1	53	100,0	100,0	23
2 148	18,7	19,3	1 315	29,8	30,2	451	47,2	48,3	445	65,3	70,4	280	75,0	90,1	24
376	19,2	27,4	133	53,1	56,7	196	60,7	61,4	167	67,3	71,1	211	88,9	96,3	25
NEHMER															
577	61,6	62,0	756	77,9	78,8	1 120	87,7	88,1	1 244	98,0	98,2	1 798	94,4	97,4	1
583	59,6	59,5	761	76,0	76,8	1 084	87,7	88,1	1 205	98,0	98,2	1 721	94,4	97,4	2
1 001	26,9	27,8	997	46,2	46,9	1 134	70,6	70,8	1 141	83,7	85,9	1 526	88,9	91,6	3
288	21,2	22,5	349	32,1	33,2	406	60,1	59,2	430	81,6	83,2	669	86,1	90,4	4
861	23,7	24,9	794	43,9	44,4	849	65,0	66,3	780	77,6	79,9	866	88,9	91,6	5
197	3,0	2,9	385	4,6	5,5	187	6,1	5,9	239	22,4	23,2	65	11,1	27,8	6
38	1,4	1,9	363	7,3	7,3	297	17,2	18,3	322	20,4	20,3	511	33,3	25,3	7
145	43,2	42,6	151	44,3	46,0	128	65,6	67,5	149	55,1	55,1	176	72,2	75,2	8
33	32,0	33,5	19	55,0	55,4	41	77,3	77,6	42	89,8	91,9	77	94,4	97,4	9
137	3,9	3,7	81	5,3	4,9	110	10,4	9,9	73	10,2	11,4	82	33,3	47,2	10
386	3,4	3,6	0	0,8	1,0	258	12,3	11,5	8	12,2	12,3	116	33,3	48,8	11
8	1,1	1,1	4	2,3	2,4	17	8,6	9,4	17	18,4	20,5	22	30,6	46,9	12
20	18,3	18,5	21	22,1	22,0	26	37,4	38,9	20	59,2	61,1	21	58,3	73,6	13
65	1,6	1,3	17	1,5	1,2	20	4,9	4,1	45	12,2	13,2	36	33,3	54,9	14
132	27,2	28,5	184	37,8	38,7	353	57,1	59,2	122	77,6	78,0	359	91,7	96,4	15
1 734	5,9	6,2	190	6,1	5,6	128	9,8	10,8	93	36,7	33,2	11	41,7	42,6	16
438	26,3	27,1	143	24,0	25,6	120	38,7	38,8	147	44,9	46,3	103	38,9	52,8	17
145	20,5	21,9	171	29,0	28,9	161	38,7	42,1	174	40,8	42,9	177	72,2	81,3	18
105	8,7	8,9	57	8,0	6,8	46	22,7	23,5	39	18,4	22,1	56	47,2	55,2	19
269	18,3	20,6	229	42,0	42,8	247	70,6	72,1	291	85,7	87,2	420	94,4	97,7	20
72	42,2	42,9	85	66,0	67,3	119	77,9	79,5	112	91,8	93,1	197	94,4	97,5	21
473	65,1	66,4	385	87,0	88,4	384	95,1	95,9	368	100,0	100,0	295	100,0	100,0	22
91	65,1	66,4	67	87,0	88,4	67	95,1	95,9	64	100,0	100,0	51	100,0	100,0	23
668	24,7	25,6	416	36,3	36,4	178	52,8	53,4	153	65,3	66,0	123	77,8	90,0	24
92	26,5	28,4	55	56,5	58,0	85	66,9	68,1	87	75,5	76,6	150	88,9	95,5	25

TEILZEITBESCHAFTIGTE ARBEITER UND ANGESTELLTE OHNE AUSZUBILDENDE.- 3) ANTEIL DER UNTERNEHMEN MIT KOSTEN DIESER ART AN ALLEN NEHMERN IN UNTERNEHMEN MIT KOSTEN DIESER ART AN DEN ARBEITNEHMERN INSGESAMT.- 5) DIFFERENZ DER PENSIONS RUECKSTELLUNGEN NACH



## 3 AUSGEWAHLTE ARBEITSKOSTEN JE VOLLBESCHAEFTIGTEN ARBEITNEHMER VON

LFD. NR.	AUSGEWAELTE KOSTENARTEN	AUSGEWAELTE ARBEITSKOSTEN JE								
		UNTERNEHMEN INSGESAMT			10 - 49			50 UND MEHR		
		DM	% 3)	% 4)	DM	% 3)	% 4)	DM	% 3)	% 4)
BAUGE										
ARBEI										
1	AUFWENDUNGEN FUER DIE BETRIEBLICHE ALTERSVERSORGUNG	842	60,4	74,5	565	57,8	62,2	1 049	82,3	87,5
2	AUFWENDUNGEN FUER RUHEGELDZUSAGEN, PENSIONS-, UNTER- STUETZUNGSKASSEN, DIREKTVERSICHERUNGEN	726	56,7	71,5	414	54,0	58,0	949	79,6	85,7
3	AUFWENDUNGEN FUER BETRIEBLICHE RUHEGELDZUSAGEN	1 607	3,4	15,6	174	1,7	2,2	1 716	17,5	29,8
4	RENTENZAHUNGEN FUER BETRIEBLICHE RUHEGELDZUSAGEN	290	2,8	13,9	278	1,2	1,2	290	15,7	27,2
5	NETTOZUFUEHRUNG ZU DEN PENSIONS RUECKSTELLUNGEN 5)	1 489	2,7	14,1	25	1,1	1,5	1 574	15,7	27,5
6	ZUWENDUNGEN AN PENSIONSKASSEN	317	51,1	62,4	340	49,1	53,4	299	67,5	71,9
7	ZUWENDUNGEN AN UNTERSTUETZUNGSKASSEN	755	1,6	6,2	2 646	1,1	1,2	549	5,3	11,5
8	BEITRAEGE FUER DIREKTVERSICHERUNGEN	174	9,0	13,3	254	7,9	9,1	131	18,3	17,7
9	SONSTIGE AUFWENDUNGEN FUER DIE ALTERSSICHERUNG	386	13,5	28,0	820	11,5	13,6	242	29,3	43,3
10	AUFWENDUNGEN FUER SONSTIGE VORSORGE-EINRICHTUNGEN	306	4,1	7,8	640	3,9	4,7	157	5,7	11,1
11	ZUSAETZL. LOHN- U. GELTSPORTZAHLUNG IM KRANKHEITSFALL	325	2,1	4,0	1 165	2,3	1,8	80	1,1	6,4
12	BEIHLIFEN IM KRANKHEITSFALL	18	0,1	3,2	-	-	-	18	1,0	6,5
13	FAMILIENUNTERSTUETZUNGEN	27	4,0	13,6	45	3,1	3,8	24	11,8	23,9
14	WOHNUNGSFUERSORGE	376	0,4	1,6	51	0,4	0,6	454	1,1	2,7
15	ENTLASSUNGS-ENTSCHEIDIGUNGEN	191	5,6	18,4	297	4,1	4,8	174	17,8	32,9
16	AUSLOESUNGEN / TRENNUNGS-ENTSCHEIDIGUNGEN	1 587	21,3	40,5	1 135	18,5	21,5	1 757	44,2	60,6
17	VERPFLEGUNGSZUSCHUESSE	718	27,1	49,1	490	23,0	27,6	811	60,8	71,9
18	SONSTIGE ZUWENDUNGEN	362	6,6	16,7	216	5,6	8,0	410	14,8	25,9
19	NATURALLEISTUNGEN	196	2,5	7,9	110	1,9	1,9	208	7,9	14,3
20	LOEHNE UND GEAELTER FUER ARBEITER UND ANGESTELLTE IN BETRIEBLICHEM GESUNDHEITSDIENST, UNFALLVERHUEUNG UND SONSTIGEN BELEGSCHEFTSEINRICHTUNGEN	303	4,7	17,6	805	3,4	5,8	200	16,2	30,1
21	AUFWENDUNGEN FUER BELEGSCHEFTSEINRICHTUNGEN	82	27,0	38,6	65	25,9	29,4	94	36,0	48,4
22	AUSBILDUNGSVERGUETUNGEN	1 357	75,9	81,7	1 946	74,7	74,2	841	85,4	89,7
23	RENTEN-, KRANKEN- UND ARBEITSLOSENVERSICHERUNGSBEITRAEGE FUER AUSZUBILDENDE	252	75,9	81,7	364	74,7	74,2	154	85,4	89,7
24	LOEHNE U. GEAELTER DES FIRMENEIG. AUSBILDUNGSPERSONALS	619	6,1	14,9	1 726	5,3	6,4	302	13,1	23,8
25	SONST. AUFWENDUNGEN FUER DIE BERUFL. AUS- U. WEITERBILD.	135	24,2	36,2	162	22,6	23,0	122	37,7	50,1
ANGE										
1	AUFWENDUNGEN FUER DIE BETRIEBLICHE ALTERSVERSORGUNG	2 338	58,9	76,8	858	55,1	57,6	3 039	83,9	91,1
2	AUFWENDUNGEN FUER RUHEGELDZUSAGEN, PENSIONS-, UNTER- STUETZUNGSKASSEN, DIREKTVERSICHERUNGEN	2 306	55,9	74,2	799	52,1	53,0	2 972	81,2	90,0
3	AUFWENDUNGEN FUER BETRIEBLICHE RUHEGELDZUSAGEN	4 066	5,1	31,4	1 015	2,8	3,5	4 218	20,7	51,9
4	RENTENZAHUNGEN FUER BETRIEBLICHE RUHEGELDZUSAGEN	1 016	3,1	27,7	1 071	1,3	1,7	1 014	15,3	47,3
5	NETTOZUFUEHRUNG ZU DEN PENSIONS RUECKSTELLUNGEN 5)	3 280	4,3	30,0	598	2,1	2,8	3 391	18,9	50,4
6	ZUWENDUNGEN AN PENSIONSKASSEN	327	43,0	53,6	370	39,7	37,2	309	64,7	66,0
7	ZUWENDUNGEN AN UNTERSTUETZUNGSKASSEN	696	1,3	10,0	282	0,8	0,6	711	4,5	17,0
8	BEITRAEGE FUER DIREKTVERSICHERUNGEN	513	21,7	38,9	1 025	19,4	24,3	325	37,2	49,8
9	SONSTIGE AUFWENDUNGEN FUER DIE ALTERSSICHERUNG	208	14,2	40,4	500	11,5	14,1	157	31,9	60,0
10	AUFWENDUNGEN FUER SONSTIGE VORSORGE-EINRICHTUNGEN	311	3,4	9,6	955	3,3	3,2	202	4,6	14,4
11	ZUSAETZL. LOHN- U. GELTSPORTZAHLUNG IM KRANKHEITSFALL	38	0,5	11,3	86	0,2	0,2	37	2,9	19,6
12	BEIHLIFEN IM KRANKHEITSFALL	39	0,3	3,8	2 573	0,2	0,0	27	0,7	6,7
13	FAMILIENUNTERSTUETZUNGEN	42	2,6	18,2	174	1,8	1,9	36	8,5	30,3
14	WOHNUNGSFUERSORGE	15	0,2	3,9	1 500	0,2	0,0	6	0,3	6,7
15	ENTLASSUNGS-ENTSCHEIDIGUNGEN	514	2,5	25,2	915	0,8	2,1	499	14,0	42,6
16	AUSLOESUNGEN / TRENNUNGS-ENTSCHEIDIGUNGEN	971	7,0	32,5	703	5,0	7,7	1 002	20,4	51,2
17	VERPFLEGUNGSZUSCHUESSE	449	12,7	35,8	532	10,2	14,7	431	29,7	51,6
18	SONSTIGE ZUWENDUNGEN	641	4,4	19,9	690	3,5	4,6	635	10,4	31,4
19	NATURALLEISTUNGEN	278	2,4	13,5	195	1,9	3,0	287	5,9	21,3
20	LOEHNE UND GEAELTER FUER ARBEITER UND ANGESTELLTE IN BETRIEBLICHEM GESUNDHEITSDIENST, UNFALLVERHUEUNG UND SONSTIGEN BELEGSCHEFTSEINRICHTUNGEN	480	3,9	24,2	1 535	2,8	5,9	358	11,8	37,9
21	AUFWENDUNGEN FUER BELEGSCHEFTSEINRICHTUNGEN	131	20,1	36,9	53	19,6	22,4	158	24,1	47,7
22	AUSBILDUNGSVERGUETUNGEN	1 046	21,3	53,1	2 369	17,4	25,5	703	47,2	73,8
23	RENTEN-, KRANKEN- UND ARBEITSLOSENVERSICHERUNGSBEITRAEGE FUER AUSZUBILDENDE	194	21,3	53,1	451	17,4	25,5	128	47,2	73,8
24	LOEHNE U. GEAELTER DES FIRMENEIG. AUSBILDUNGSPERSONALS	1 338	6,7	25,3	5 312	5,6	8,9	631	13,6	37,6
25	SONST. AUFWENDUNGEN FUER DIE BERUFL. AUS- U. WEITERBILD.	139	8,1	33,6	213	5,9	10,8	127	22,3	50,7
ARBEIT										
1	AUFWENDUNGEN FUER DIE BETRIEBLICHE ALTERSVERSORGUNG	1 031	66,0	79,3	556	63,5	66,8	1 377	87,1	91,9
2	AUFWENDUNGEN FUER RUHEGELDZUSAGEN, PENSIONS-, UNTER- STUETZUNGSKASSEN, DIREKTVERSICHERUNGEN	932	62,3	76,6	424	59,6	62,7	1 284	84,3	90,5
3	AUFWENDUNGEN FUER BETRIEBLICHE RUHEGELDZUSAGEN	1 785	4,6	23,3	260	2,4	3,1	1 895	23,5	43,6
4	RENTENZAHUNGEN FUER BETRIEBLICHE RUHEGELDZUSAGEN	383	3,4	20,8	321	1,5	1,7	386	19,8	39,9
5	NETTOZUFUEHRUNG ZU DEN PENSIONS RUECKSTELLUNGEN 5)	1 527	3,8	22,1	108	1,7	2,4	1 610	21,2	41,7
6	ZUWENDUNGEN AN PENSIONSKASSEN	315	51,4	61,7	337	49,4	52,0	299	67,9	71,4
7	ZUWENDUNGEN AN UNTERSTUETZUNGSKASSEN	638	1,7	7,9	2 321	1,1	1,2	503	6,2	14,7
8	BEITRAEGE FUER DIREKTVERSICHERUNGEN	154	21,0	33,8	253	18,8	21,7	107	39,0	46,0
9	SONSTIGE AUFWENDUNGEN FUER DIE ALTERSSICHERUNG	298	15,6	34,9	667	13,1	15,8	190	35,8	54,1
10	AUFWENDUNGEN FUER SONSTIGE VORSORGE-EINRICHTUNGEN	229	5,3	10,8	487	5,0	6,1	127	7,9	15,5
11	ZUSAETZL. LOHN- U. GELTSPORTZAHLUNG IM KRANKHEITSFALL	137	2,5	8,5	938	2,4	1,9	37	3,2	15,2
12	BEIHLIFEN IM KRANKHEITSFALL	19	0,3	3,9	114	0,2	0,1	17	1,1	7,6
13	FAMILIENUNTERSTUETZUNGEN	27	4,5	16,0	44	3,4	4,5	25	13,6	27,4
14	WOHNUNGSFUERSORGE	143	0,6	3,6	48	0,5	0,7	153	1,3	6,5
15	ENTLASSUNGS-ENTSCHEIDIGUNGEN	208	6,6	24,4	274	4,4	5,5	200	25,0	43,3
16	AUSLOESUNGEN / TRENNUNGS-ENTSCHEIDIGUNGEN	1 368	21,8	43,1	966	19,0	22,5	1 510	45,2	63,7
17	VERPFLEGUNGSZUSCHUESSE	634	27,6	50,7	454	23,3	28,0	702	62,7	73,4
18	SONSTIGE ZUWENDUNGEN	380	7,3	18,8	221	6,3	8,8	429	16,1	28,9
19	NATURALLEISTUNGEN	201	2,9	9,6	103	2,2	2,5	216	8,6	16,6
20	LOEHNE UND GEAELTER FUER ARBEITER UND ANGESTELLTE IN BETRIEBLICHEM GESUNDHEITSDIENST, UNFALLVERHUEUNG UND SONSTIGEN BELEGSCHEFTSEINRICHTUNGEN	279	6,3	22,8	637	4,6	8,3	199	19,8	37,3
21	AUFWENDUNGEN FUER BELEGSCHEFTSEINRICHTUNGEN	86	27,0	39,9	61	25,9	29,5	101	36,2	50,3
22	AUSBILDUNGSVERGUETUNGEN	1 223	76,6	83,3	1 768	75,3	75,0	776	87,7	91,6
23	RENTEN-, KRANKEN- UND ARBEITSLOSENVERSICHERUNGSBEITRAEGE FUER AUSZUBILDENDE	227	76,6	83,3	331	75,3	75,0	142	87,7	91,6
24	LOEHNE U. GEAELTER DES FIRMENEIG. AUSBILDUNGSPERSONALS	609	9,1	21,8	1 572	8,1	10,3	310	17,8	33,2
25	SONST. AUFWENDUNGEN FUER DIE BERUFL. AUS- U. WEITERBILD.	117	25,5	41,4	141	23,5	25,0	107	42,3	57,8

1) OHNE AUSZUBILDENDE: TEILZEITBESCHAEFTIGTE WURDEN IM VERHAELTNIS 1 ZU 0,6 IN VOLLBESCHAEFTIGTE UMGERECHNET.- 2) VOLL- UND UNTERNEHMEN MIT ANGEHOERIGEN DER VORGEgebenEN ARBEITNEHMERGRUPPE (ARBEITER, ANGESTELLTE, ARBEITNEHMER).- 4) ANTEIL DER ARBEIT PARAGRAPH 6A ESTG AM 31.12. UND 01.01.1984.



UNTERNEHMEN MIT KOSTEN DIESER ART IM PRODUZIERENDEN GEWERBE 1984

VOLLBESCHAFTIGTEN ARBEITNEHMER 1) VON UNTERNEHMEN, DIE KOSTEN DIESER ART ANGEZEIGT HABEN

50 - 99			100 - 199			200 - 499			500 - 999			1 000 UND MEHR			LFD. NR.
DM	% 3)	% 4)	DM	% 3)	% 4)	DM	% 3)	% 4)	DM	% 3)	% 4)	DM	% 3)	% 4)	

WERBE

TER

628	78,3	79,9	499	88,9	90,0	467	92,2	90,8	891	93,3	92,8	3 309	90,9	94,4	1
439	75,0	77,0	496	86,7	88,2	434	92,2	90,8	685	93,3	92,8	3 185	87,9	92,5	2
386	11,7	12,0	411	25,2	25,0	655	31,3	30,1	701	55,6	53,2	3 793	57,6	67,0	3
207	10,3	10,8	245	22,9	22,6	251	29,0	27,7	316	53,3	51,2	360	45,5	60,9	4
232	10,3	10,4	201	23,7	23,5	521	26,3	24,4	448	48,9	47,0	3 465	57,6	67,0	5
333	64,9	67,5	410	71,5	73,4	203	76,1	76,0	234	66,7	70,8	198	69,7	75,0	6
885	3,9	4,3	208	5,7	5,9	166	10,1	11,1	398	22,2	21,1	727	30,3	32,9	7
152	18,8	18,8	133	16,6	16,1	143	18,5	17,1	61	24,4	21,6	96	18,2	17,3	8
696	22,6	23,6	30	38,3	37,9	68	44,8	43,5	267	73,3	71,3	210	75,8	84,0	9
330	5,3	5,0	298	5,6	5,5	189	7,2	6,8	452	11,1	11,1	41	21,2	37,6	10
1 672	0,3	0,4	302	2,7	2,8	67	1,2	1,4	2	2,2	1,8	9	21,2	32,4	11
14	0,3	0,4	47	0,9	1,0	17	3,6	4,0	6	4,4	4,6	18	24,2	31,7	12
38	8,8	9,3	22	11,9	11,7	33	28,1	28,7	6	31,1	31,8	19	51,5	66,2	13
169	1,0	1,1	29	0,6	0,8	53	2,7	2,6	0	4,4	4,6	820	6,1	8,4	14
122	13,9	14,8	111	19,3	18,8	336	33,1	34,9	67	55,6	55,0	164	75,8	83,7	15
1 749	35,1	35,8	1 347	56,7	56,9	1 794	67,8	69,7	2 588	93,3	92,2	1 832	97,0	98,3	16
594	54,1	55,2	847	68,3	70,4	808	86,6	85,7	1 000	73,3	74,4	994	87,9	93,9	17
253	11,6	12,0	422	18,2	19,7	393	24,2	24,2	647	28,9	30,7	435	51,5	65,6	18
117	8,2	8,4	114	5,5	5,8	236	8,7	7,5	53	11,1	10,4	266	36,4	49,1	19
252	11,2	12,4	202	23,4	25,0	201	28,4	30,4	102	28,9	28,5	193	63,6	76,0	20
59	33,1	33,4	70	36,7	38,5	75	48,7	47,4	91	62,2	60,7	147	84,8	92,9	21
1 000	82,7	82,5	768	89,4	89,4	759	91,3	91,5	756	100,0	100,0	776	100,0	100,0	22
189	82,7	82,5	140	89,4	89,4	135	91,3	91,5	133	100,0	100,0	141	100,0	100,0	23
810	11,2	11,4	440	15,4	15,5	300	16,7	18,1	137	20,0	22,1	98	57,6	70,4	24
137	31,5	30,8	135	48,5	50,7	94	46,0	47,0	273	73,3	74,2	70	81,8	85,8	25

STELLE

844	80,1	80,3	988	90,7	90,8	1 459	90,4	90,5	1 985	97,8	99,5	7 487	100,0	100,0	1
786	76,0	76,1	960	90,7	90,8	1 422	90,4	90,5	1 813	97,8	99,5	7 304	100,0	100,0	2
1 060	12,8	16,5	1 355	29,4	32,9	1 733	43,3	48,5	1 476	73,3	76,4	6 909	90,9	97,4	3
758	8,1	10,4	821	22,9	27,4	700	34,3	39,4	488	71,1	73,0	1 274	90,9	97,4	4
658	11,1	14,5	698	27,5	31,7	1 271	40,6	44,4	1 010	73,3	76,4	5 635	90,9	97,4	5
401	61,9	56,0	331	69,1	66,0	319	73,1	69,7	295	66,7	60,9	223	69,7	74,6	6
443	3,6	4,2	186	3,6	6,2	328	8,4	12,3	1 136	22,2	28,9	802	33,3	37,9	7
475	32,0	38,0	378	45,3	51,6	339	48,4	54,3	344	55,6	48,8	177	66,7	57,2	8
275	25,5	29,1	62	37,6	41,2	57	51,6	57,9	190	86,7	90,4	186	93,9	98,8	9
572	4,0	3,9	406	4,4	5,2	342	6,0	8,1	344	11,1	14,6	104	30,3	36,0	10
174	1,3	2,2	302	4,4	3,2	36	5,4	6,0	7	17,8	18,6	23	36,4	58,8	11
-	-	-	188	0,6	1,4	23	4,2	4,4	6	4,4	5,0	19	18,2	19,5	12
77	6,4	7,2	59	7,1	9,5	38	21,8	24,5	21	33,3	33,7	31	51,5	72,9	13
-	-	-	154	0,6	0,7	-	-	-	11	6,7	6,2	4	6,1	22,7	14
1 124	9,9	11,2	620	15,5	19,8	553	31,0	40,1	332	48,9	53,4	414	78,8	90,4	15
877	11,9	16,0	871	30,3	38,3	1 350	43,3	45,8	1 327	77,8	79,4	848	84,8	91,6	16
551	25,9	29,9	426	30,5	34,4	470	48,7	52,0	462	55,6	54,3	372	72,7	85,8	17
391	7,0	9,2	427	14,4	17,0	499	18,8	19,4	494	28,9	35,6	750	48,5	71,4	18
300	4,9	5,9	191	5,9	6,8	524	9,6	9,6	197	15,6	16,5	277	36,4	57,0	19
1 147	7,4	8,1	471	16,5	19,3	402	23,3	30,5	265	33,3	35,5	267	72,7	87,4	20
59	21,1	22,8	63	25,3	27,4	42	35,2	37,4	51	44,4	52,5	250	81,8	93,8	21
1 281	36,6	41,2	870	60,3	65,6	678	79,7	83,3	444	95,6	95,3	461	100,0	100,0	22
249	36,6	41,2	157	60,3	65,6	121	79,7	83,3	79	95,6	95,3	79	100,0	100,0	23
2 066	10,1	12,9	1 954	16,1	18,9	602	25,7	29,5	308	35,6	39,4	208	72,7	81,8	24
161	16,1	18,9	141	30,8	36,6	145	33,4	40,5	85	64,4	63,1	119	87,9	96,1	25

NEHMER

621	83,7	85,0	561	92,8	93,5	636	93,4	91,8	1 112	97,8	98,3	4 332	100,0	100,0	1
462	79,9	81,5	552	91,9	92,7	603	93,4	91,8	923	97,8	98,3	4 153	100,0	100,0	2
392	15,5	16,6	480	33,2	33,5	702	44,5	44,5	752	73,3	72,9	3 868	90,9	95,7	3
224	12,6	13,7	293	28,4	28,7	287	37,0	37,0	296	71,1	70,2	525	90,9	95,7	4
248	13,1	14,0	243	31,0	31,6	493	41,8	41,7	468	73,3	72,9	3 343	90,9	95,7	5
337	65,1	66,6	393	72,4	73,1	222	76,1	75,3	247	66,7	68,5	205	69,7	74,9	6
660	5,0	5,4	196	5,7	6,2	170	11,6	13,1	506	26,7	27,8	636	36,4	40,5	7
145	34,4	35,1	106	46,4	48,1	110	48,7	48,1	90	57,8	54,8	69	66,7	57,8	8
515	28,1	29,5	30	44,9	45,5	53	56,7	56,7	215	86,7	86,7	184	93,9	97,1	9
260	7,1	6,6	227	7,8	7,6	129	11,0	12,0	421	11,1	11,9	46	36,4	46,9	10
400	1,3	1,6	155	5,6	5,5	21	5,4	5,4	2	20,0	19,5	10	42,4	61,0	11
13	0,3	0,4	77	0,9	1,1	13	5,4	5,8	6	4,4	4,7	16	24,2	32,4	12
34	10,8	11,3	24	12,7	12,8	29	31,3	32,3	11	33,3	33,6	22	54,5	69,9	13
148	1,0	1,1	39	0,9	1,0	48	2,7	2,4	3	6,7	6,4	179	12,1	28,0	14
161	19,9	21,2	137	27,5	27,8	276	46,0	49,2	99	68,9	70,5	226	84,8	69,8	15
1 517	35,3	36,5	1 154	58,8	60,5	1 553	71,3	73,3	2 253	93,3	92,2	1 542	97,0	98,4	16
526	56,7	57,8	736	69,2	70,7	717	86,6	85,4	859	73,3	73,2	814	87,9	93,8	17
223	13,3	14,0	399	18,8	20,4	384	24,8	24,9	534	33,3	36,2	515	54,5	68,9	18
126	8,6	8,8	111	6,6	6,9	265	9,9	8,9	71	17,8	16,6	269	36,4	51,3	19
270	13,7	15,0	188	28,7	30,4	204	32,2	35,4	106	42,2	41,9	195	75,8	87,5	20
56	33,1	33,6	66	36,9	38,4	67	48,7	48,0	73	66,7	66,8	175	84,8	93,6	21
927	84,9	84,3	727	91,9	91,8	718	93,7	93,6	679	100,0	100,0	689	100,0	100,0	22
176	84,9	84,3	132	91,9	91,8	127	93,7	93,6	120	100,0	100,0	124	100,0	100,0	23
795	14,5	14,8	589	19,6	20,3	252	29,3	30,3	122	40,0	42,3	115	78,8	84,1	24
114	35,3	35,6	118	53,8	55,5	84	53,4	55,7	205	82,2	82,0	78	90,9	95,7	25

TEILZEITBESCHAFTIGTE ARBEITER UND ANGESTELLTE OHNE AUSZUBILDENDE.- 3) ANTEIL DER UNTERNEHMEN MIT KOSTEN DIESER ART AN ALLEN NEHMER IN UNTERNEHMEN MIT KOSTEN DIESER ART AN DEN ARBEITNEHMERN INSGESAMT.- 5) DIFFERENZ DER PENSIONS RUECKSTELLUNGEN NACH



LFD. NR.	GEGENSTAND DER NACHWEISUNG	EINHEIT	UNTERNEHMEN INSGESAMT		10 - 49		50 UND MEHR		PRODUZIEREN
			ARBEITER	ANGESTELLTE	ARBEITER	ANGESTELLTE	ARBEITER	ANGESTELLTE	
1	UNTERNEHMEN	ANZAHL	92 060	83 913	71 287	63 106	20 773	20 807	
2	VOLLBESCHAEFTIGTE	ANZAHL	5 304 771	2 302 387	969 062	241 360	4 335 709	2 061 027	
3	TEILZEITBESCHAEFTIGTE	ANZAHL	236 028	181 388	66 677	56 566	169 352	124 821	
4	VOLLZEITEINHEITEN 2)	ANZAHL	5 446 474	2 411 300	1 009 123	275 355	4 437 351	2 135 944	
5	DARUNTER: WEIBLICH	ANZAHL	1 073 795	703 535	157 795	116 557	916 000	586 978	
6	AUSZUBILDENDE	ANZAHL	395 967	115 868	135 020	21 151	260 947	94 718	
7	GELEISTETE ARBEITSSTUNDEN	1 000STD	9 042 377	4 256 044	1 710 220	490 996	7 332 157	3 765 048	
8	ENTGELT FUER GELEISTETE ARBEIT	10 000DM	13 923 748	9 752 240	2 496 108	909 705	11 427 640	8 842 536	
9	PERSONALNEBENKOSTEN I N S G E S A M T	10 000DM	11 282 302	7 463 810	1 678 882	526 803	9 603 420	6 937 007	
10	DAR.: GESETZLICHE PERSONALNEBENKOSTEN 3)	10 000DM	5 343 276	2 857 049	914 793	258 515	4 428 482	2 598 534	
11	SONDERZAHLUNGEN	10 000DM	2 062 331	1 585 681	254 278	107 187	1 808 053	1 478 495	
12	GRATIFIKATIONEN, 13. MONATSGEHALT U.AE.	10 000DM	1 086 630	1 032 116	118 198	62 080	968 432	970 035	
13	URLAUBSGELD	10 000DM	708 903	430 548	94 890	32 667	614 013	397 881	
14	VERMOEGENSWIRKSAME LEISTUNGEN	10 000DM	266 798	123 018	41 190	12 439	225 608	110 579	
15	VERGUETUNG ARBEITSFREIER TAGE	10 000DM	3 545 163	2 149 275	549 283	180 925	2 995 880	1 968 350	
16	URLAUBSVERGUETUNG	10 000DM	1 982 152	1 340 639	314 729	115 622	1 667 423	1 225 017	
17	GESETZLICHE ZAHLUNG IM KRANKHEITSFALL	10 000DM	807 717	302 597	103 761	20 682	703 956	281 915	
18	ZUSAETZLICHE ZAHLUNG IM KRANKHEITSFALL	10 000DM	9 959	5 541	1 602	190	8 356	5 351	
19	VERG. GESETZL. FEIERTAGE U. SONST. AUSFALLZEITEN	10 000DM	745 336	500 498	129 191	44 432	616 145	456 067	
20	AUFWENDUNGEN FUER VORSORGE-EINRICHTUNGEN	10 000DM	4 441 439	3 176 892	678 995	208 265	3 762 444	2 968 626	
21	ARBEITGEBERPFLICHTBEITRAEGE ZUR SOZIALVERS.	10 000DM	3 700 087	2 035 465	649 748	191 092	3 050 339	1 844 372	
22	RENTEN-, KRANKEN- U. ARBEITSLOSENVERS. BEITRAEGE	10 000DM	3 275 308	1 899 851	559 180	178 525	2 716 128	1 721 326	
23	UNFALLVERSICHERUNGSBEITRAEGE	10 000DM	424 779	135 613	90 567	12 567	334 212	123 046	
24	AUFWEND. FUER DIE BETRIEBL. ALTERSVERSORGUNG	10 000DM	722 168	1 130 159	26 223	16 213	695 945	1 113 946	
25	DAR.: NETTOZUFUEHRG. ZU DEN PENSIONS RUECKST. 4)	10 000DM	362 707	577 731	2 389	3 615	360 318	574 116	
26	AUFWENDUNGEN F. SONST. VORSORGE-EINRICHTUNGEN	10 000DM	19 184	11 268	3 024	960	16 160	10 308	
27	SONSTIGE PERSONALNEBENKOSTEN	10 000DM	1 233 370	551 962	196 326	30 426	1 037 044	521 536	
28	ENTLASSUNGS-ENTSCHEIDIGUNGEN	10 000DM	148 974	106 986	2 147	2 405	146 827	104 581	
29	SONSTIGE GESETZLICHE AUFWENDUNGEN 5)	10 000DM	90 136	18 489	32 094	2 309	58 042	16 180	
30	FAMILIENUNTERSTUETZUNGEN	10 000DM	15 437	14 320	667	541	14 770	13 780	
31	WOHNUNGSFUERSORGE	10 000DM	27 123	12 932	91	83	27 032	12 849	
32	BEIHILFEN IM KRANKHEITSFALL	10 000DM	5 383	3 388	462	80	4 921	3 308	
33	VERPFLEGEZUSCHUESSE, AUSLOESUNGEN U.AE. 6)	10 000DM	218 101	73 935	26 428	3 598	191 673	70 337	
34	NATURALLEISTUNGEN	10 000DM	46 176	18 345	1 088	486	45 088	17 859	
35	AUFWENDUNGEN FUER BELEGESCHAFTSEINRICHTUNGEN	10 000DM	129 380	64 515	2 177	455	127 203	64 060	
36	AUSBILDUNGSVERGUETUNGEN	10 000DM	343 235	100 750	105 943	15 750	237 293	85 000	
37	SONST. AUFWEND. F. D. BERUFL. AUS- U. WEITERBILDG.	10 000DM	146 390	80 389	23 010	3 746	123 380	76 643	
38	SONSTIGE ZUWENDUNGEN	10 000DM	63 036	57 913	2 222	974	60 814	56 940	
39	ARBEITSKOSTEN I N S G E S A M T	10 000DM	25 206 051	17 216 051	4 174 990	1 436 508	21 031 061	15 779 543	
40	DAR.: LOEHNE UND GEAELTER 7)	10 000DM	19 531 242	13 487 197	3 299 669	1 197 817	16 231 573	12 289 380	
NACHRICHTLICH: LOEHNE UND GEAELTER ...									
41	DES FIRMENEIGENEN AUSBILDUNGSPERSONALS	10 000DM	58 231	110 296	14 079	14 446	44 152	95 848	
42	DES PERSONALS IN BETRIEBL. GESUNDHEITSDIENST UND SONST. BELEGESCHAFTSEINRICHTUNGEN	10 000DM	131 874	132 666	3 176	1 382	128 698	131 284	
43	ERSTATTETE ARBEITSKOSTEN N. PAR. 54AFG.U.AE.	10 000DM	11 743	3 209	4 742	1 041	7 002	2 168	
BERG									
1	UNTERNEHMEN	ANZAHL	140	119	99	78	41	41	
2	VOLLBESCHAEFTIGTE	ANZAHL	159 216	41 625	1 827	263	157 390	41 362	
3	TEILZEITBESCHAEFTIGTE	ANZAHL	451	734	111	80	340	654	
4	VOLLZEITEINHEITEN 2)	ANZAHL	159 487	42 066	1 894	311	157 594	41 755	
5	DARUNTER: WEIBLICH	ANZAHL	2 090	5 383	295	122	1 795	5 261	
6	AUSZUBILDENDE	ANZAHL	15 515	880	7	7	15 508	873	
7	GELEISTETE ARBEITSSTUNDEN	1 000STD	237 765	73 945	3 439	565	234 326	73 380	
8	ENTGELT FUER GELEISTETE ARBEIT	10 000DM	423 613	202 080	5 277	1 062	418 336	201 018	
9	PERSONALNEBENKOSTEN I N S G E S A M T	10 000DM	521 773	209 023	2 934	561	518 840	208 462	
10	DAR.: GESETZLICHE PERSONALNEBENKOSTEN 3)	10 000DM	248 339	78 639	1 869	295	246 469	78 345	
11	SONDERZAHLUNGEN	10 000DM	68 945	23 870	396	112	68 549	23 759	
12	GRATIFIKATIONEN, 13. MONATSGEHALT U.AE.	10 000DM	50 459	18 196	249	86	50 210	18 110	
13	URLAUBSGELD	10 000DM	8 982	3 204	88	14	8 895	3 189	
14	VERMOEGENSWIRKSAME LEISTUNGEN	10 000DM	9 504	2 471	59	12	9 445	2 459	
15	VERGUETUNG ARBEITSFREIER TAGE	10 000DM	135 621	45 571	1 067	194	134 554	45 377	
16	URLAUBSVERGUETUNG	10 000DM	70 703	28 470	631	128	70 072	28 342	
17	GESETZLICHE ZAHLUNG IM KRANKHEITSFALL	10 000DM	37 021	7 369	182	17	36 838	7 352	
18	ZUSAETZLICHE ZAHLUNG IM KRANKHEITSFALL	10 000DM	189	183	-	-	189	183	
19	VERG. GESETZL. FEIERTAGE U. SONST. AUSFALLZEITEN	10 000DM	27 708	9 549	253	49	27 455	9 500	
20	AUFWENDUNGEN FUER VORSORGE-EINRICHTUNGEN	10 000DM	188 190	116 771	1 431	232	186 759	116 539	
21	ARBEITGEBERPFLICHTBEITRAEGE ZUR SOZIALVERS.	10 000DM	181 553	61 446	1 423	224	180 130	61 222	
22	RENTEN-, KRANKEN- U. ARBEITSLOSENVERS. BEITRAEGE	10 000DM	138 687	51 405	1 147	199	137 539	51 206	
23	UNFALLVERSICHERUNGSBEITRAEGE	10 000DM	42 867	10 041	276	25	42 591	10 016	
24	AUFWEND. FUER DIE BETRIEBL. ALTERSVERSORGUNG	10 000DM	5 111	55 011	7	8	5 104	55 003	
25	DAR.: NETTOZUFUEHRG. ZU DEN PENSIONS RUECKST. 4)	10 000DM	1 554	32 236	0	0	1 553	32 235	
26	AUFWENDUNGEN F. SONST. VORSORGE-EINRICHTUNGEN	10 000DM	1 525	314	-	0	1 525	314	
27	SONSTIGE PERSONALNEBENKOSTEN	10 000DM	129 017	22 810	40	23	128 978	22 787	
28	ENTLASSUNGS-ENTSCHEIDIGUNGEN	10 000DM	19 597	5 576	1	12	19 596	5 565	
29	SONSTIGE GESETZLICHE AUFWENDUNGEN 5)	10 000DM	2 057	275	10	4	2 046	271	
30	FAMILIENUNTERSTUETZUNGEN	10 000DM	503	207	-	-	503	207	
31	WOHNUNGSFUERSORGE	10 000DM	14 686	3 307	-	-	14 686	3 307	
32	BEIHILFEN IM KRANKHEITSFALL	10 000DM	602	127	-	-	602	127	
33	VERPFLEGEZUSCHUESSE, AUSLOESUNGEN U.AE. 6)	10 000DM	2 651	688	13	-	2 638	688	
34	NATURALLEISTUNGEN	10 000DM	30 633	6 359	-	-	30 633	6 359	
35	AUFWENDUNGEN FUER BELEGESCHAFTSEINRICHTUNGEN	10 000DM	14 033	2 120	-	-	14 033	2 120	
36	AUSBILDUNGSVERGUETUNGEN	10 000DM	19 817	776	12	6	19 805	770	
37	SONST. AUFWEND. F. D. BERUFL. AUS- U. WEITERBILDG.	10 000DM	16 106	1 019	4	2	16 102	1 018	
38	SONSTIGE ZUWENDUNGEN	10 000DM	8 333	2 356	-	-	8 333	2 356	
39	ARBEITSKOSTEN I N S G E S A M T	10 000DM	945 386	411 102	8 210	1 622	937 175	409 480	
40	DAR.: LOEHNE UND GEAELTER 7)	10 000DM	628 179	271 521	6 740	1 368	621 439	270 153	
NACHRICHTLICH: LOEHNE UND GEAELTER ...									
41	DES FIRMENEIGENEN AUSBILDUNGSPERSONALS	10 000DM	9 164	5 225	-	-	9 164	5 225	
42	DES PERSONALS IN BETRIEBL. GESUNDHEITSDIENST UND SONST. BELEGESCHAFTSEINRICHTUNGEN	10 000DM	6 480	6 552	1	1	6 479	6 551	
43	ERSTATTETE ARBEITSKOSTEN N. PAR. 54AFG.U.AE.	10 000DM	60	13	-	-	60	13	

1) VOLL- UND TEILZEITBESCHAFTIGTE ARBEITER UND ANGESTELLTE OHNE AUSZUBILDENDE. - 2) VOLL- UND MIT 0,6 UMGERECHNETE TEILZEITBE  
KRANKEN- UND ARBEITSLOSENVERSICHERUNG, UNFALLVERSICHERUNGSBEITRAEGE, GESETZLICHE LOHN- UND GELTSPORTZAHLUNG SOWIE SONSTIGE  
DEM SCHWERBEHINDERTEGESETZ, MUTTERSCHUTZGESETZ, UMLAGE FUER DAS KONKURSAUSFALLGELD U.AE. - 6) OHNE ERSATZ BETRIEBSBEDINGTER



UND ARBEITSKOSTEN IM PRODUZIERENDEN GEWERBE 1984

UNTERNEHMEN MIT ... BIS ... ARBEITNEHMERN										LFD. NR.
50 - 99		100 - 199		200 - 499		500 - 999		1 000 UND MEHR		
ARBEITER	ANGESTELLTE	ARBEITER	ANGESTELLTE	ARBEITER	ANGESTELLTE	ARBEITER	ANGESTELLTE	ARBEITER	ANGESTELLTE	
DES GEWERBE										
9 918	9 930	5 580	5 597	3 413	3 417	1 001	1 002	861	861	1
484 237	157 567	526 350	203 155	691 770	298 990	434 366	216 132	2 198 986	1 185 183	2
32 549	20 159	33 116	19 439	35 013	23 458	19 995	14 413	48 680	47 351	3
503 776	169 674	546 230	214 824	712 783	313 070	446 366	224 780	2 228 197	1 213 597	4
108 691	56 256	132 089	69 256	182 690	99 350	117 313	68 078	375 217	294 037	5
32 725	9 342	29 309	12 068	38 624	16 900	23 380	10 348	136 909	46 060	6
853 884	301 329	923 260	380 383	1 202 926	553 136	755 070	396 610	3 597 017	2 133 591	7
1 242 567	622 522	1 346 330	813 460	1 781 153	1 203 838	1 131 537	885 955	5 926 053	5 316 761	8
851 760	381 162	958 660	510 042	1 326 429	815 619	876 746	639 010	5 589 826	4 591 175	9
460 351	179 033	504 910	236 978	669 860	355 207	424 002	263 737	2 369 360	1 563 579	10
144 733	83 760	171 147	113 492	246 880	178 854	164 426	135 379	1 080 866	967 010	11
66 878	49 152	80 557	67 487	118 276	107 890	79 831	62 182	622 889	663 324	12
55 689	26 218	64 995	35 000	94 149	54 741	62 132	41 575	337 048	240 347	13
22 167	8 390	25 594	11 005	34 455	16 223	22 463	11 622	120 929	63 339	14
284 403	127 632	320 762	171 409	442 129	260 974	287 612	196 029	1 660 974	1 212 306	15
162 395	81 259	180 830	108 416	249 056	163 531	161 577	121 840	913 565	749 971	16
57 490	15 564	69 740	22 060	100 721	36 173	68 170	28 978	407 836	179 141	17
663	142	552	193	1 144	455	572	255	5 425	4 306	18
63 855	30 667	69 641	40 740	91 208	60 815	57 293	44 957	334 148	278 888	19
341 929	148 548	382 358	195 151	524 025	324 898	344 654	261 580	2 169 479	2 038 449	20
323 753	131 230	354 026	172 387	467 627	255 688	294 012	188 206	1 610 922	1 096 861	21
283 355	122 982	312 108	161 219	418 525	239 355	264 998	175 430	1 437 142	1 022 341	22
40 398	8 248	41 918	11 168	49 102	16 333	29 014	12 777	173 781	74 520	23
17 504	16 912	26 857	22 134	55 175	68 312	50 116	72 933	546 292	933 656	24
3 546	6 181	9 778	2 707	26 600	31 572	24 105	37 505	296 289	496 152	25
672	406	1 475	630	1 223	898	526	441	12 264	7 932	26
80 695	21 221	84 393	29 990	113 395	50 894	80 053	46 022	678 507	373 410	27
2 404	2 714	3 768	4 589	9 020	7 679	9 795	9 624	121 840	79 976	28
15 253	1 572	11 503	1 791	10 305	2 532	4 527	1 596	16 454	8 690	29
491	463	680	709	1 623	1 505	1 002	1 065	10 974	10 038	30
86	42	146	154	367	405	290	297	26 144	11 951	31
52	45	92	69	220	184	277	282	4 281	2 728	32
23 934	3 999	28 496	4 543	33 468	7 744	21 222	7 983	84 553	46 069	33
816	431	1 054	771	1 701	1 244	1 534	1 078	39 984	14 334	34
1 882	634	3 168	1 327	6 486	3 023	6 169	3 515	109 499	55 561	35
27 425	7 882	25 108	10 497	33 659	15 062	20 927	9 393	130 173	42 164	36
6 422	2 310	6 626	3 445	9 987	6 576	8 406	5 841	91 940	58 472	37
1 931	1 129	3 753	2 094	6 561	4 942	5 905	5 348	42 665	43 427	38
2 094 327	1 003 684	2 304 990	1 323 502	3 107 582	2 019 456	2 008 283	1 524 964	11 515 879	9 907 935	39
1 671 703	833 915	1 838 239	1 098 361	2 470 162	1 643 665	1 583 576	1 217 362	8 667 893	7 496 077	40
4 853	6 949	4 115	6 871	5 116	8 856	2 067	6 286	27 961	66 886	41
2 755	1 941	4 309	2 729	10 310	7 806	8 936	8 196	102 389	110 612	42
1 300	500	1 151	466	1 232	378	708	224	2 610	599	43
BAU										
14	14	10	10	3	3	3	3	11	11	1
756	96	1 139	200	717	369	1 680	422	153 098	40 275	2
13	7	30	17	16	21	11	17	269	592	3
764	101	1 157	210	727	381	1 687	433	153 260	40 630	4
54	19	76	68	82	116	610	220	973	4 838	5
2	6	47	12	43	35	81	22	15 335	798	6
1 432	182	2 191	371	1 176	665	2 849	774	226 677	71 388	7
2 420	453	3 027	856	1 926	1 649	4 979	1 860	405 983	196 200	8
1 708	301	2 148	670	1 432	1 141	4 471	1 527	509 082	204 824	9
912	125	1 238	285	657	454	2 228	667	241 434	76 815	10
254	57	322	137	258	251	1 097	427	66 619	22 886	11
149	41	206	114	156	164	823	350	48 876	17 441	12
77	13	82	16	67	66	208	56	8 461	3 038	13
28	4	33	7	35	20	67	20	9 281	2 407	14
543	88	709	174	420	316	1 240	310	131 643	44 487	15
311	59	392	113	245	202	670	182	68 455	27 786	16
116	9	167	19	90	36	394	61	36 070	7 226	17
6	1	-	-	-	-	-	-	183	182	18
110	19	150	42	86	78	175	67	26 934	9 294	19
792	139	961	296	669	510	1 829	659	182 508	114 935	20
682	96	914	222	479	337	1 653	535	176 402	60 032	21
562	89	724	189	438	309	1 386	456	134 409	50 163	22
100	6	190	34	40	28	267	79	41 993	9 869	23
110	43	40	72	191	173	173	124	4 590	54 592	24
48	22	3	41	81	106	19	20	1 403	32 046	25
-	0	6	1	-	-	3	1	1 516	312	26
119	16	156	62	84	63	306	130	128 312	22 515	27
22	-	3	23	0	1	34	7	19 537	5 533	28
4	0	7	1	3	2	6	3	2 027	264	29
2	0	1	0	1	8	17	12	482	188	30
1	-	-	-	-	2	-	1	14 685	3 303	31
-	-	0	-	-	-	2	0	600	126	32
44	4	40	1	13	2	20	10	2 520	671	33
31	3	31	14	-	-	14	20	30 556	6 322	34
9	2	11	1	6	1	45	31	13 962	2 084	35
2	3	35	8	33	31	61	19	19 674	710	36
3	2	10	2	9	6	65	11	16 015	997	37
3	2	17	12	19	9	41	15	8 253	2 319	38
4 127	754	5 175	1 525	3 358	2 789	9 450	3 387	915 065	401 024	39
3 216	599	4 058	1 167	2 604	2 216	7 316	2 597	604 245	263 574	40
-	-	7	8	4	10	-	27	9 154	5 179	41
2	1	9	1	3	1	71	26	6 394	6 522	42
1	-	10	-	-	-	7	3	43	10	43

SCHAEFTIGTE.- 3) VERGÜETUNG GESETZLICHER FEIERTAGE UND SONSTIGER AUSFALLZEITEN, ARBEITGEBERPFLICHTBEITRÄGE ZUR RENTEN-, GESETZLICHE AUFWENDUNGEN.- 4) DIFFERENZ DER PENSIONS RUECKSTELLUNGEN NACH PARAGRAPH 6A ESTG AM 31.12. UND 01.01.1984.- 5) NACH AUFWENDUNGEN.- 7) ENTGELT FÜR GELEISTETE ARBEIT, SONDERZAHLUNGEN UND VERGÜETUNG ARBEITSFREIER TAGE.



LFD. NR.	GEGENSTAND DER NACHWEISUNG	EINHEIT	UNTERNEHMEN INSGESAMT		10 - 49		50 UND MEHR	
			ARBEITER	ANGESTELLTE	ARBEITER	ANGESTELLTE	ARBEITER	ANGESTELLTE
NACHRICHTLICH: VERAR								
1	UNTERNEHMEN	ANZAHL	54 088	52 078	37 702	35 658	16 386	16 420
2	VOLLBESCHAEFTIGTE	ANZAHL	4 169 043	2 016 148	512 334	174 425	3 656 710	1 841 724
3	TEILZEITBESCHAEFTIGTE	ANZAHL	220 121	151 951	58 406	36 711	161 715	115 240
4	VOLLZEITEINHEITEN 2)	ANZAHL	4 301 192	2 107 363	547 425	196 477	3 753 767	1 910 887
5	DARUNTER: WEIBLICH	ANZAHL	1 048 312	621 328	147 493	82 683	900 819	538 645
6	AUSZUBILDENDE	ANZAHL	265 403	100 111	60 080	15 027	205 323	85 084
7	GELEISTETE ARBEITSSTUNDEN	1 000STD	7 186 980	3 715 536	950 210	349 635	6 236 770	3 365 901
8	ENTGELT FUER GELEISTETE ARBEIT	10 000DM	10 889 865	8 561 472	1 313 087	654 061	9 576 778	7 907 411
9	PERSONALNEBENKOSTEN I N S G E S A M T	10 000DM	8 701 547	6 498 384	840 500	384 182	7 861 046	6 114 201
10	DAR.: GESETZLICHE PERSONALNEBENKOSTEN 3)	10 000DM	4 041 085	2 483 272	448 499	185 704	3 592 587	2 297 566
11	SONDERZAHLUNGEN	10 000DM	1 702 991	1 417 601	142 510	80 894	1 560 482	1 336 707
12	GRATIFIKATIONEN, 13. MONATSGEHALT U.AE.	10 000DM	874 696	907 637	65 058	46 251	809 638	861 386
13	URLAUBSGELD	10 000DM	609 069	401 553	53 766	25 714	555 304	375 839
14	VERMOEGENSWIRKSAME LEISTUNGEN	10 000DM	219 225	108 411	23 686	8 929	195 540	99 482
15	VERGUETUNG ARBEITSFREIER TAGE	10 000DM	2 819 203	1 898 568	292 856	132 447	2 526 347	1 766 121
16	URLAUBSVERGUETUNG	10 000DM	1 587 183	1 186 988	172 341	84 756	1 414 842	1 102 232
17	GESETZLICHE ZAHLUNG IM KRANKHEITSFALL	10 000DM	650 928	267 014	54 683	15 451	596 245	251 562
18	ZUSAETZLICHE ZAHLUNG IM KRANKHEITSFALL	10 000DM	8 009	3 654	658	155	7 351	3 498
19	VERG. GESETZL. FEIERTAGE U. SONST. AUSFALLZEITEN	10 000DM	573 084	440 913	65 174	32 084	507 910	408 829
20	AUFWENDUNGEN FUER VORSORGE-EINRICHTUNGEN	10 000DM	3 395 713	2 715 496	336 958	149 619	3 056 755	2 565 877
21	ARBEITGEBERPFICHTBEITRAEGE ZUR SOZIALVERS.	10 000DM	2 795 246	1 761 271	325 643	137 107	2 469 603	1 624 164
22	RENTEN-, KRANKEN- U. ARBEITSLOSENVERS. BEITRAEGE	10 000DM	2 540 024	1 653 193	293 579	128 845	2 246 445	1 524 348
23	UNFALLVERSICHERUNGSBEITRAEGE	10 000DM	255 222	108 078	32 064	8 262	223 158	99 815
24	AUFWEND. FUER DIE BETRIEBL. ALTERSVERSORGUNG	10 000DM	586 474	945 580	9 681	11 818	576 793	933 762
25	DAR.: NETTOZUFUEHRG. ZU DEN PENSIONS RUECKST. 4)	10 000DM	306 244	480 718	2 247	3 476	303 997	477 243
26	AUFWENDUNGEN F. SONST. VORSORGE-EINRICHTUNGEN	10 000DM	13 992	8 645	1 633	693	12 359	7 952
27	SONSTIGE PERSONALNEBENKOSTEN	10 000DM	783 639	466 719	68 177	21 222	715 462	445 496
28	ENTLASSUNGS-ENTSCHEIDIGUNGEN	10 000DM	126 054	98 819	1 487	2 223	124 567	96 596
29	SONSTIGE GESETZLICHE AUFWENDUNGEN 5)	10 000DM	21 827	14 075	2 998	1 061	18 829	13 014
30	FAMILIENUNTERSTUETZUNGEN	10 000DM	7 495	5 800	330	119	7 165	5 680
31	WOHNUNGSFUERSORGE	10 000DM	11 062	8 702	67	72	10 995	8 630
32	BEIHILFEN IM KRANKHEITSFALL	10 000DM	3 676	2 070	441	28	3 435	2 042
33	VERPFLEGUNGSZUSCHUESSE, AUSLOESUNGEN U.AE. 6)	10 000DM	121 553	59 029	9 168	2 577	112 425	56 451
34	NATURALLEISTUNGEN	10 000DM	10 560	7 575	978	422	9 582	7 153
35	AUFWENDUNGEN FUER BELEGCHAFTSEINRICHTUNGEN	10 000DM	109 262	58 731	1 273	354	107 989	58 377
36	AUSBILDUNGSVERGUETUNGEN	10 000DM	219 910	86 933	40 891	11 031	179 019	75 902
37	SONST. AUFWEND. F. D. BERUFL. AUS- U. WEITERBILDG.	10 000DM	103 911	73 946	9 138	2 622	94 773	71 325
38	SONSTIGE ZUWENDUNGEN	10 000DM	48 090	51 040	1 407	713	46 683	50 327
39	ARBEITSKOSTEN I N S G E S A M T	10 000DM	19 591 411	15 059 856	2 153 587	1 038 243	17 437 824	14 021 613
40	DAR.: LOEHNE UND GEAELTER 7)	10 000DM	15 412 059	11 877 641	1 748 452	867 402	13 663 607	11 010 239
NACHRICHTLICH: LOEHNE UND GEAELTER ...								
41	DES FIRMENEIGENEN AUSBILDUNGSPERSONALS	10 000DM	39 415	95 771	6 999	10 853	30 416	84 918
42	DES PERSONALS IN BETRIEBL. GESUNDEITSDIENST UND SONST. BELEGCHAFTSEINRICHTUNGEN	10 000DM	115 153	118 160	1 060	711	114 093	117 449
43	ERSTATTETE ARBEITSKOSTEN N. PAR. 54 AFG. U. A.E.	10 000DM	8 163	2 326	2 288	632	5 875	1 694
GRUNDSTOFF- UND PRODUK								
1	UNTERNEHMEN	ANZAHL	8 327	7 755	5 933	5 357	2 394	2 396
2	VOLLBESCHAEFTIGTE	ANZAHL	873 699	454 024	84 469	26 161	785 231	427 863
3	TEILZEITBESCHAEFTIGTE	ANZAHL	21 265	26 135	4 478	5 241	16 786	20 954
4	VOLLZEITEINHEITEN 2)	ANZAHL	886 466	469 743	87 160	29 305	799 307	440 439
5	DARUNTER: WEIBLICH	ANZAHL	107 827	133 515	8 388	10 629	99 439	122 886
6	AUSZUBILDENDE	ANZAHL	43 186	22 282	6 120	1 121	37 066	21 161
7	GELEISTETE ARBEITSSTUNDEN	1 000STD	1 497 867	827 732	152 542	52 027	1 345 345	775 704
8	ENTGELT FUER GELEISTETE ARBEIT	10 000DM	2 430 620	2 021 627	224 480	103 850	2 206 140	1 917 776
9	PERSONALNEBENKOSTEN I N S G E S A M T	10 000DM	2 065 799	1 699 909	144 285	61 799	1 921 510	1 638 110
10	DAR.: GESETZLICHE PERSONALNEBENKOSTEN 3)	10 000DM	913 002	579 835	81 934	30 615	831 068	549 219
11	SONDERZAHLUNGEN	10 000DM	376 361	352 893	22 623	13 023	353 738	340 870
12	GRATIFIKATIONEN, 13. MONATSGEHALT U.AE.	10 000DM	235 368	278 665	11 160	8 836	224 208	269 829
13	URLAUBSGELD	10 000DM	94 542	51 958	7 644	2 847	86 898	49 111
14	VERMOEGENSWIRKSAME LEISTUNGEN	10 000DM	46 451	23 270	3 819	1 340	42 632	21 930
15	VERGUETUNG ARBEITSFREIER TAGE	10 000DM	634 043	453 343	50 472	21 178	583 571	432 165
16	URLAUBSVERGUETUNG	10 000DM	360 393	285 655	29 275	13 507	331 118	272 148
17	GESETZLICHE ZAHLUNG IM KRANKHEITSFALL	10 000DM	152 049	65 083	9 917	2 611	142 131	62 472
18	ZUSAETZLICHE ZAHLUNG IM KRANKHEITSFALL	10 000DM	1 518	1 093	207	20	1 311	1 072
19	VERG. GESETZL. FEIERTAGE U. SONST. AUSFALLZEITEN	10 000DM	120 084	101 512	11 073	5 039	109 011	96 473
20	AUFWENDUNGEN FUER VORSORGE-EINRICHTUNGEN	10 000DM	846 689	761 625	63 603	25 317	783 086	736 308
21	ARBEITGEBERPFICHTBEITRAEGE ZUR SOZIALVERS.	10 000DM	637 050	410 289	60 494	22 807	576 556	387 482
22	RENTEN-, KRANKEN- U. ARBEITSLOSENVERS. BEITRAEGE	10 000DM	558 131	378 965	50 420	20 855	507 711	358 110
23	UNFALLVERSICHERUNGSBEITRAEGE	10 000DM	78 918	31 324	10 074	1 953	68 844	29 371
24	AUFWEND. FUER DIE BETRIEBL. ALTERSVERSORGUNG	10 000DM	204 234	346 584	2 643	2 263	201 591	346 322
25	DAR.: NETTOZUFUEHRG. ZU DEN PENSIONS RUECKST. 4)	10 000DM	115 554	180 068	612	743	114 843	179 325
26	AUFWENDUNGEN F. SONST. VORSORGE-EINRICHTUNGEN	10 000DM	5 405	2 752	466	247	4 939	2 505
27	SONSTIGE PERSONALNEBENKOSTEN	10 000DM	208 706	131 047	7 586	2 281	201 120	128 766
28	ENTLASSUNGS-ENTSCHEIDIGUNGEN	10 000DM	60 561	34 683	341	356	60 220	34 326
29	SONSTIGE GESETZLICHE AUFWENDUNGEN 5)	10 000DM	3 820	2 950	449	157	3 370	2 793
30	FAMILIENUNTERSTUETZUNGEN	10 000DM	2 561	1 837	26	14	2 535	1 823
31	WOHNUNGSFUERSORGE	10 000DM	5 149	4 062	10	5	5 138	4 057
32	BEIHILFEN IM KRANKHEITSFALL	10 000DM	989	752	1	0	988	751
33	VERPFLEGUNGSZUSCHUESSE, AUSLOESUNGEN U.AE. 6)	10 000DM	9 320	7 515	955	330	8 365	7 185
34	NATURALLEISTUNGEN	10 000DM	2 509	2 178	56	38	2 453	2 140
35	AUFWENDUNGEN FUER BELEGCHAFTSEINRICHTUNGEN	10 000DM	48 715	23 976	259	62	48 456	23 916
36	AUSBILDUNGSVERGUETUNGEN	10 000DM	37 709	20 887	4 222	955	33 487	19 932
37	SONST. AUFWEND. F. D. BERUFL. AUS- U. WEITERBILDG.	10 000DM	26 261	16 611	976	226	25 285	18 386
38	SONSTIGE ZUWENDUNGEN	10 000DM	11 113	13 594	292	136	10 822	13 458
39	ARBEITSKOSTEN I N S G E S A M T	10 000DM	4 496 419	3 721 535	366 764	165 649	4 127 654	3 555 886
40	DAR.: LOEHNE UND GEAELTER 7)	10 000DM	3 441 024	2 828 863	297 575	138 052	3 143 449	2 690 811
NACHRICHTLICH: LOEHNE UND GEAELTER ...								
41	DES FIRMENEIGENEN AUSBILDUNGSPERSONALS	10 000DM	5 922	23 325	597	702	5 325	22 623
42	DES PERSONALS IN BETRIEBL. GESUNDEITSDIENST UND SONST. BELEGCHAFTSEINRICHTUNGEN	10 000DM	36 490	38 519	161	61	36 329	38 458
43	ERSTATTETE ARBEITSKOSTEN N. PAR. 54 AFG. U. A.E.	10 000DM	1 980	319	462	101	1 498	218

1) VOLL- UND TEILZEITBESCHAEFTIGTE ARBEITER UND ANGESTELLTE OHNE AUSZUBILDENDE. - 2) VOLL- UND MIT 0,6 UMGERECHNETE TEILZEITBE  
KRANKEN- UND ARBEITSLOSENVERSICHERUNG, UNFALLVERSICHERUNGSBEITRAEGE, GESETZLICHE LOHN- UND GEAELTSFORTZAHLUNG SOWIE SONSTIGE  
DEM SCHWERBEHINDERTENGESETZ, MUTTERSCHUTZGESETZ, UMLAGE FUER DAS KONKURSAUSFALLGELD U.AE. - 6) OHNE ERSATZ BETRIEBSBEDINGTER



## UND ARBEITSKOSTEN IM PRODUZIERENDEN GEWERBE 1984

UNTERNEHMEN MIT ... BIS ... ARBEITNEHMERN										LFD. NR.
50 - 99		100 - 199		200 - 499		500 - 999		1 000 UND MEHR		
ARBEITER	ANGESTELLTE	ARBEITER	ANGESTELLTE	ARBEITER	ANGESTELLTE	ARBEITER	ANGESTELLTE	ARBEITER	ANGESTELLTE	
BEITENDES GEWERBE										
7 160	7 172	4 526	4 543	3 001	3 005	926	927	773	773	1
330 585	129 648	413 256	177 571	601 452	271 911	399 326	201 436	1 912 090	1 061 158	2
30 984	17 309	32 158	17 797	33 983	22 091	19 491	13 900	45 100	44 144	3
349 184	140 041	432 561	188 253	621 848	285 170	411 023	209 777	1 939 152	1 087 646	4
105 136	48 221	131 112	62 730	180 463	93 128	115 995	64 796	368 113	269 770	5
19 122	7 609	21 324	10 403	32 273	15 520	20 882	9 653	111 722	41 898	6
600 234	248 135	737 738	332 930	1 054 919	503 404	696 547	369 938	3 147 331	1 911 493	7
838 917	511 750	1 040 587	708 781	1 540 009	1 092 742	1 034 428	827 490	5 122 837	4 766 649	8
557 944	315 271	727 216	443 593	1 127 416	736 574	791 123	593 567	4 657 348	4 025 196	9
296 619	146 844	378 871	206 476	566 676	321 958	383 440	245 543	1 966 981	1 376 747	10
103 609	70 152	137 685	98 984	218 439	163 322	151 969	127 347	948 780	876 902	11
46 143	39 972	62 674	56 978	101 641	96 051	72 217	76 413	526 964	591 972	12
41 102	23 209	53 891	32 280	85 743	52 339	58 623	39 927	315 945	228 084	13
16 365	6 971	21 120	9 726	31 055	14 932	21 129	11 007	105 871	56 846	14
196 132	106 246	252 145	150 914	384 620	238 003	264 493	183 315	1 428 958	1 087 643	15
113 607	68 061	143 541	95 673	218 149	149 448	149 101	114 227	790 444	674 822	16
40 570	12 924	56 088	19 538	88 313	33 135	63 003	27 116	348 271	158 849	17
553	129	383	142	1 084	386	474	100	4 858	2 740	18
41 401	25 132	52 132	35 560	77 075	55 034	51 916	41 871	285 386	251 231	19
222 166	122 128	288 637	168 653	445 552	291 476	310 491	241 100	1 791 909	1 742 521	20
212 743	107 899	268 258	150 124	398 062	232 018	266 430	175 178	1 324 109	958 945	21
192 287	101 623	242 610	140 997	360 957	217 631	242 059	163 511	1 208 531	900 587	22
20 456	6 277	25 647	9 127	37 105	14 387	24 371	11 667	115 578	58 358	23
9 005	13 895	19 370	18 199	46 447	58 744	43 723	65 551	458 246	777 373	24
2 821	5 580	8 060	1 548	23 492	27 396	22 544	34 795	247 080	407 924	25
418	333	1 009	330	1 043	714	337	372	9 553	6 203	26
36 037	16 745	48 749	25 042	78 805	43 772	64 171	41 806	487 700	318 131	27
2 092	2 352	3 519	4 286	8 098	7 262	9 646	9 423	101 212	73 272	28
1 904	889	2 393	1 254	3 226	1 772	2 091	1 378	9 215	7 722	29
250	141	363	204	690	477	475	339	5 388	4 519	30
49	30	124	132	227	282	242	253	10 355	7 933	31
29	16	67	24	136	75	207	150	2 996	1 777	32
9 676	3 149	13 832	3 312	17 866	5 831	13 272	6 853	57 779	37 307	33
603	359	901	663	1 217	893	1 433	981	5 428	4 256	34
1 518	561	2 793	1 227	6 008	2 879	5 725	3 260	91 945	50 449	35
15 038	6 330	17 485	9 041	27 431	13 695	18 532	8 751	100 528	38 086	36
3 433	1 906	4 428	2 985	8 180	5 973	7 248	5 438	71 464	55 023	37
1 445	1 011	2 841	1 913	5 727	4 635	5 300	4 980	31 370	37 788	38
1 396 861	827 021	1 767 803	1 152 374	2 667 425	1 829 316	1 825 551	1 421 057	9 780 184	8 791 845	39
1 138 658	688 148	1 430 417	958 679	2 143 067	1 494 068	1 450 890	1 138 151	7 500 576	6 731 193	40
3 476	6 149	3 332	5 923	4 489	8 244	1 927	6 017	17 193	58 584	41
2 247	1 646	3 710	2 459	9 443	7 099	8 495	7 742	90 198	98 502	42
996	309	742	356	1 074	309	588	195	2 472	525	43
TIONSGUETERINDUSTRIE										
977	977	606	610	466	466	158	158	187	187	1
45 282	19 646	57 335	25 682	88 623	47 566	67 930	38 368	530 060	296 602	2
2 030	2 207	2 341	2 249	2 680	3 393	1 854	2 586	7 881	10 518	3
46 500	20 972	58 742	27 032	90 232	49 601	69 403	39 921	534 789	302 913	4
7 177	6 818	9 183	8 619	14 704	16 636	12 226	13 944	56 149	76 869	5
873	926	1 525	1 544	2 989	2 370	2 439	1 651	29 240	14 671	6
81 611	37 173	101 720	47 917	155 196	87 410	117 154	70 232	889 663	532 974	7
122 580	80 670	152 382	108 797	239 148	201 174	188 072	168 099	1 503 959	1 359 036	8
81 139	51 324	105 603	69 835	180 001	145 173	147 114	130 461	1 407 657	1 241 317	9
45 821	23 689	57 576	31 686	90 712	59 920	70 881	49 131	566 078	384 795	10
13 951	11 211	19 259	14 798	34 029	31 730	29 700	28 589	256 798	254 543	11
7 039	7 748	10 010	10 526	16 049	22 883	16 152	21 679	172 958	206 993	12
4 747	2 390	6 552	2 960	11 578	6 390	9 929	4 886	54 091	32 486	13
2 165	1 074	2 697	1 312	4 402	2 457	3 619	2 024	29 749	15 064	14
28 671	16 785	37 012	23 282	60 828	44 840	48 298	37 888	408 762	309 370	15
16 307	10 680	20 930	14 640	34 144	27 749	27 308	23 539	232 428	195 539	16
6 307	2 109	8 551	3 128	14 883	6 750	12 077	5 818	100 313	44 667	17
99	6	121	100	210	124	84	43	797	799	18
5 958	3 989	7 411	5 413	11 591	10 217	8 828	8 488	75 223	68 365	19
35 138	20 870	45 132	27 578	74 491	58 928	59 929	54 292	568 396	574 640	20
33 271	17 443	41 285	22 940	63 820	42 648	49 694	34 561	388 485	265 890	21
27 895	15 957	35 149	20 955	55 367	39 195	43 547	31 996	345 753	250 006	22
5 376	1 486	6 136	1 985	8 453	3 452	6 147	2 564	42 732	19 884	23
1 800	3 362	3 599	4 615	10 307	15 930	10 206	19 657	175 679	302 758	24
384	1 631	1 630	1 768	5 158	8 036	5 007	10 763	102 763	157 127	25
67	66	248	23	365	351	28	74	4 232	1 992	26
3 379	2 457	4 200	4 177	10 652	9 675	9 187	9 692	173 702	102 765	27
882	523	498	852	2 688	2 342	1 522	1 746	54 631	28 864	28
284	147	330	205	418	305	281	263	2 057	1 873	29
65	27	65	54	126	117	174	151	2 106	1 473	30
10	5	19	11	94	85	112	77	4 903	3 878	31
10	1	6	5	33	20	42	23	897	702	32
523	324	732	515	1 154	771	759	1 360	5 198	4 215	33
130	84	73	76	202	251	261	282	1 788	1 447	34
332	122	406	197	1 150	657	1 583	1 008	44 985	21 932	35
775	834	1 348	1 426	2 686	2 192	2 267	1 624	26 412	13 856	36
197	280	393	475	1 086	1 336	1 083	1 493	22 526	14 802	37
171	109	330	361	1 017	1 600	1 103	1 664	8 201	9 723	38
203 719	131 994	257 984	178 633	419 149	346 348	335 166	298 559	2 911 616	2 600 353	39
165 203	108 667	208 653	146 877	334 005	277 744	266 069	234 576	2 169 519	1 922 948	40
250	565	213	584	558	1 129	305	1 016	3 999	19 329	41
326	233	563	285	1 492	1 573	1 787	2 465	32 161	33 902	42
100	42	122	29	143	50	92	30	1 041	68	43



LFD. NR.	GEGENSTAND DER NACHWEISUNG	EINHEIT	UNTERNEHMEN		10 - 49		50 UND MEHR	
			INSGESAMT	ARBEITER ANGESTELLTE	ARBEITER ANGESTELLTE	ARBEITER ANGESTELLTE		
INVESTITIONS								
1	UNTERNEHMEN	ANZAHL	20 490	20 095	13 586	13 187	6 904	6 908
2	VOLLBESCHAEFTIGTE	ANZAHL	2 101 703	1 084 996	191 044	65 740	1 910 659	1 019 256
3	TEILZEITBESCHAEFTIGTE	ANZAHL	75 465	64 559	16 547	11 818	58 918	52 741
4	VOLLZEITEINHEITEN 2)	ANZAHL	2 147 016	1 123 753	200 996	72 841	1 946 021	1 050 911
5	DARUNTER: WEIBLICH	ANZAHL	442 311	286 724	41 615	25 341	400 696	261 383
6	AUSZUBILDENDE	ANZAHL	158 860	45 835	27 392	4 521	131 469	41 313
7	GELEISTETE ARBEITSSTUNDEN	1 000STD	3 530 142	1 976 192	348 932	129 243	3 181 210	1 846 949
8	ENTGELT FUER GELEISTETE ARBEIT	10 000DM	5 505 054	4 696 774	504 262	259 337	5 000 792	4 437 437
9	PERSONALNEBENKOSTEN I N S G E S A M T	10 000DM	4 611 089	3 568 010	336 183	151 682	4 274 906	3 416 327
10	DAR.: GESETZLICHE PERSONALNEBENKOSTEN 3)	10 000DM	2 081 953	1 364 785	172 683	72 600	1 909 270	1 292 186
11	SONDERZAHLUNGEN	10 000DM	960 497	806 243	59 323	33 173	901 174	773 070
12	GRATIFIKATIONEN, 13. MONATSGEHALT U.AE.	10 000DM	444 271	459 585	24 486	17 046	419 785	442 539
13	URLAUBSGELD	10 000DM	399 312	286 172	25 418	12 610	373 894	273 562
14	VERMOEGENSWIRKSAME LEISTUNGEN	10 000DM	116 914	60 486	9 419	3 516	107 495	56 970
15	VERGUETUNG ARBEITSFREIER TAGE	10 000DM	1 472 175	1 053 131	114 309	53 122	1 357 866	1 000 008
16	URLAUBSVERGUETUNG	10 000DM	823 420	656 068	67 451	34 184	755 969	621 884
17	GESETZLICHE ZAHLUNG IM KRANKHEITSFALL	10 000DM	341 000	147 246	21 453	6 043	319 546	141 203
18	ZUSAETZLICHE ZAHLUNG IM KRANKHEITSFALL	10 000DM	3 778	2 054	198	77	3 580	1 977
19	VERG. GESETZL. FEIERTAGE U. SONST. AUSFALLZEITEN	10 000DM	303 977	247 763	25 207	12 818	278 770	234 944
20	AUFWENDUNGEN FUER VORSORGE-EINRICHTUNGEN	10 000DM	1 724 451	1 450 853	129 759	57 445	1 594 692	1 393 408
21	ARBEITGEBERPFLICHTBEITRAEGE ZUR SOZIALVERS.	10 000DM	1 426 452	962 138	124 925	53 349	1 301 526	908 790
22	RENTEN-, KRANKEN-U. ARBEITSLSENVERS. BEITRAEGE	10 000DM	1 309 851	908 970	114 061	50 501	1 195 789	858 469
23	UNFALLVERSICHERUNGSBEITRAEGE	10 000DM	116 601	53 168	10 864	2 848	105 737	50 321
24	AUFWEND. FUER DIE BETRIEBL. ALTERSVERSORGUNG	10 000DM	290 814	484 164	4 012	3 893	286 802	480 271
25	DAR.: NETTOZUFUEHRG. ZU DEN PENSIOENS RUECKST. 4)	10 000DM	146 271	250 388	892	957	147 379	249 431
26	AUFWENDUNGEN F. SONST. VORSORGE-EINRICHTUNGEN	10 000DM	7 185	4 550	822	202	6 364	4 347
27	SONSTIGE PERSONALNEBENKOSTEN	10 000DM	453 967	257 783	32 793	7 943	421 174	249 841
28	ENTLASSUNGS-ENTSCHEIDIGUNGEN	10 000DM	51 521	49 619	519	988	51 003	48 631
29	SONSTIGE GESETZLICHE AUFWENDUNGEN 5)	10 000DM	10 525	7 638	1 097	390	9 428	7 249
30	FAMILIENUNTERSTUETZUNGEN	10 000DM	3 866	3 180	140	48	3 725	3 132
31	WOHNUNGSFUERSORGE	10 000DM	5 219	3 908	21	2	5 198	3 905
32	BEIHILFEN IM KRANKHEITSFALL	10 000DM	2 664	1 116	416	13	2 248	1 103
33	VERPFLEGGUNGSZUSCHUESSE, AUSLÖSUNGEN U.AE. 6)	10 000DM	99 228	44 708	6 382	1 659	92 846	43 045
34	NATURALLEISTUNGEN	10 000DM	3 775	2 552	186	81	3 588	2 471
35	AUFWENDUNGEN FUER BELEGSCHAFTSEINRICHTUNGEN	10 000DM	50 781	29 467	546	143	50 235	29 323
36	AUSBILDUNGSVERGUETUNGEN	10 000DM	133 596	39 151	18 583	3 522	115 013	35 630
37	SONST. AUFWEND. F. D. BERUFL. AUS- U. WEITERBILDG.	10 000DM	64 104	44 934	4 309	883	59 795	44 051
38	SONSTIGE ZUWENDUNGEN	10 000DM	28 688	31 510	594	215	28 094	31 295
39	ARBEITSKOSTEN I N S G E S A M T	10 000DM	10 116 143	8 264 784	840 445	411 020	9 275 696	7 853 764
40	DAR.: LOEHNE UND GEAELTER 7)	10 000DM	7 937 725	6 556 148	677 894	345 632	7 259 832	6 210 515
	NACHRICHTLICH: LOEHNE UND GEAELTER ...							
41	DES FIRMENEIGENEN AUSBILDUNGSPERSONALS	10 000DM	23 514	56 964	3 468	5 507	20 046	51 457
42	DES PERSONALS IN BETRIEBL. GESUNDEITSDIENST UND SONST. BELEGSCHAFTSEINRICHTUNGEN	10 000DM	64 057	68 685	508	429	63 550	68 256
43	ERSTATTETE ARBEITSKOSTEN N. PAR. 54 AFG. U. AE.	10 000DM	3 308	1 234	703	296	2 606	938
VERBRAUCHS								
1	UNTERNEHMEN	ANZAHL	16 348	17 192	13 120	11 975	5 228	5 217
2	VOLLBESCHAEFTIGTE	ANZAHL	890 771	282 893	181 167	51 009	709 604	231 884
3	TEILZEITBESCHAEFTIGTE	ANZAHL	91 341	31 720	29 323	10 134	62 018	21 586
4	VOLLZEITEINHEITEN 2)	ANZAHL	945 601	301 940	198 776	57 101	746 825	244 839
5	DARUNTER: WEIBLICH	ANZAHL	402 046	113 728	81 900	24 527	320 146	89 201
6	AUSZUBILDENDE	ANZAHL	45 436	16 784	15 390	2 619	30 046	14 165
7	GELEISTETE ARBEITSSTUNDEN	1 000STD	1 596 349	533 991	341 532	101 396	1 254 817	432 594
8	ENTGELT FUER GELEISTETE ARBEIT	10 000DM	2 137 524	1 073 316	440 264	188 901	1 697 260	884 414
9	PERSONALNEBENKOSTEN I N S G E S A M T	10 000DM	1 461 427	691 631	274 285	107 621	1 187 141	584 010
10	DAR.: GESETZLICHE PERSONALNEBENKOSTEN 3)	10 000DM	764 049	314 340	148 213	52 927	615 836	261 413
11	SONDERZAHLUNGEN	10 000DM	272 720	146 367	49 302	23 512	223 418	122 855
12	GRATIFIKATIONEN, 13. MONATSGEHALT U.AE.	10 000DM	135 970	91 217	23 049	13 204	112 921	78 013
13	URLAUBSGELD	10 000DM	94 371	40 896	17 979	7 682	76 992	33 214
14	VERMOEGENSWIRKSAME LEISTUNGEN	10 000DM	41 778	14 254	8 274	2 625	33 504	11 629
15	VERGUETUNG ARBEITSFREIER TAGE	10 000DM	521 965	229 394	98 022	38 061	423 943	191 333
16	URLAUBSVERGUETUNG	10 000DM	297 562	145 227	58 107	24 631	239 475	120 596
17	GESETZLICHE ZAHLUNG IM KRANKHEITSFALL	10 000DM	113 995	29 709	17 804	4 159	96 191	25 551
18	ZUSAETZLICHE ZAHLUNG IM KRANKHEITSFALL	10 000DM	1 781	170	169	25	1 612	145
19	VERG. GESETZL. FEIERTAGE U. SONST. AUSFALLZEITEN	10 000DM	108 607	54 287	21 942	9 246	86 665	45 041
20	AUFWENDUNGEN FUER VORSORGE-EINRICHTUNGEN	10 000DM	587 344	278 519	109 796	42 025	477 548	236 495
21	ARBEITGEBERPFLICHTBEITRAEGE ZUR SOZIALVERS.	10 000DM	536 094	228 235	107 455	39 229	428 639	189 006
22	RENTEN-, KRANKEN-U. ARBEITSLSENVERS. BEITRAEGE	10 000DM	491 827	215 045	98 714	37 287	393 113	177 759
23	UNFALLVERSICHERUNGSBEITRAEGE	10 000DM	44 267	13 190	8 741	1 942	35 526	11 247
24	AUFWEND. FUER DIE BETRIEBL. ALTERSVERSORGUNG	10 000DM	50 063	49 774	2 035	2 643	48 028	47 130
25	DAR.: NETTOZUFUEHRG. ZU DEN PENSIOENS RUECKST. 4)	10 000DM	22 965	21 985	618	767	22 347	21 218
26	AUFWENDUNGEN F. SONST. VORSORGE-EINRICHTUNGEN	10 000DM	1 186	511	305	152	881	358
27	SONSTIGE PERSONALNEBENKOSTEN	10 000DM	79 399	37 350	17 166	4 023	62 233	33 327
28	ENTLASSUNGS-ENTSCHEIDIGUNGEN	10 000DM	8 121	6 208	399	427	7 722	5 781
29	SONSTIGE GESETZLICHE AUFWENDUNGEN 5)	10 000DM	5 353	2 108	1 012	293	4 341	1 814
30	FAMILIENUNTERSTUETZUNGEN	10 000DM	698	443	107	34	591	408
31	WOHNUNGSFUERSORGE	10 000DM	459	299	7	4	452	295
32	BEIHILFEN IM KRANKHEITSFALL	10 000DM	7 448	89	10	1	126	87
33	VERPFLEGGUNGSZUSCHUESSE, AUSLÖSUNGEN U.AE. 6)	10 000DM	7 448	3 271	1 276	296	6 172	2 975
34	NATURALLEISTUNGEN	10 000DM	985	547	117	59	868	489
35	AUFWENDUNGEN FUER BELEGSCHAFTSEINRICHTUNGEN	10 000DM	5 453	2 079	293	76	5 160	2 004
36	AUSBILDUNGSVERGUETUNGEN	10 000DM	35 697	14 256	11 169	2 111	24 529	12 145
37	SONST. AUFWEND. F. D. BERUFL. AUS- U. WEITERBILDG.	10 000DM	9 450	5 131	2 297	489	7 153	4 642
38	SONSTIGE ZUWENDUNGEN	10 000DM	5 599	2 921	479	233	5 120	2 688
39	ARBEITSKOSTEN I N S G E S A M T	10 000DM	3 598 951	1 764 947	714 550	296 523	2 884 401	1 468 424
40	DAR.: LOEHNE UND GEAELTER 7)	10 000DM	2 932 208	1 449 077	587 588	250 475	2 344 620	1 198 602
	NACHRICHTLICH: LOEHNE UND GEAELTER ...							
41	DES FIRMENEIGENEN AUSBILDUNGSPERSONALS	10 000DM	7 055	11 018	3 311	2 673	3 744	8 345
42	DES PERSONALS IN BETRIEBL. GESUNDEITSDIENST UND SONST. BELEGSCHAFTSEINRICHTUNGEN	10 000DM	8 755	6 553	224	208	8 532	6 344
43	ERSTATTETE ARBEITSKOSTEN N. PAR. 54 AFG. U. AE.	10 000DM	2 346	479	884	137	1 462	342

1) VOLL- UND TEILZEITBESCHAEFTIGTE ARBEITER UND ANGESTELLTE OHNE AUSZUBILDENDE. - 2) VOLL- UND MIT 0,6 UMGERECHNETE TEILZEITBE  
KRANKEN- UND ARBEITSLSENVERSICHERUNG, UNFALLVERSICHERUNGSBEITRAEGE, GESETZLICHE LOHN- UND GEAELTSFORTZAHLUNG SOWIE SONSTIGE  
DEM SCHWERBEHINDERTENGESETZ, MUTTERSCHUTZGESETZ, UMLAGE FUER DAS KONKURSAUSFALLGELD U.AE. - 6) OHNE ERSATZ BETRIEBSBEDINGTER



## UND ARBEITSKOSTEN IM PRODUZIERENDEN GEWERBE 1984

UNTERNEHMEN MIT ... BIS ... ARBEITNEHMERN										LFD. NR.
50 - 99		100 - 199		200 - 499		500 - 999		1 000 UND MEHR		
ARBEITER	ANGESTELLTE	ARBEITER	ANGESTELLTE	ARBEITER	ANGESTELLTE	ARBEITER	ANGESTELLTE	ARBEITER	ANGESTELLTE	
GUETERINDUSTRIE										
2 879	2 881	1 870	1 871	1 318	1 319	438	438	399	399	1
134 358	55 134	167 902	77 957	265 326	127 987	186 573	101 430	1 156 500	656 748	2
8 397	5 974	7 977	6 461	10 958	9 057	6 886	5 781	24 701	25 469	3
139 399	58 722	172 690	81 836	271 903	133 423	190 706	104 900	1 171 321	672 030	4
28 033	16 884	34 873	22 962	60 921	38 159	43 898	27 783	232 970	155 594	5
10 593	2 686	12 176	4 062	20 054	6 890	13 820	4 727	74 827	22 947	6
237 768	103 800	292 683	144 149	460 496	235 139	322 865	184 776	1 867 398	1 179 084	7
348 477	221 691	430 771	318 987	687 755	522 817	484 417	415 258	3 049 373	2 958 683	8
242 428	135 047	319 847	195 484	526 652	349 123	387 006	291 200	2 798 972	2 445 473	9
124 321	62 910	158 657	91 912	255 183	153 212	180 675	123 087	1 190 434	861 066	10
46 505	31 045	62 714	47 829	107 014	80 615	75 995	63 837	608 946	549 744	11
17 891	15 333	24 416	23 774	43 220	40 327	30 479	31 313	303 780	331 792	12
21 525	12 680	28 974	19 510	48 908	32 853	34 835	26 778	239 651	181 741	13
7 089	3 032	9 325	4 545	14 886	7 435	10 681	5 746	65 515	36 211	14
82 62	46 380	106 141	68 206	173 309	113 821	125 405	91 667	870 347	679 836	15
48 042	29 784	61 196	43 607	99 634	72 225	71 196	57 385	475 901	418 882	16
17 188	5 682	23 079	8 522	38 760	15 283	29 290	13 422	211 229	98 293	17
233	51	209	21	394	165	182	35	2 562	1 705	18
17 198	10 863	21 657	16 056	34 522	26 147	24 737	20 824	180 656	161 054	19
93 226	50 760	121 478	68 591	200 128	134 690	145 153	114 645	1 034 706	1 024 722	20
89 305	46 019	113 115	66 830	180 697	111 012	125 846	88 279	792 562	596 650	21
81 087	43 488	102 626	63 186	164 649	104 806	115 247	82 800	732 181	564 189	22
8 218	2 531	10 490	3 644	16 048	6 206	10 598	5 479	60 382	32 460	23
3 808	4 635	7 733	1 596	18 953	23 482	19 105	26 218	237 202	424 340	24
1 557	2 085	3 151	-5 257	9 539	11 199	10 000	14 611	123 132	226 793	25
113	105	629	166	478	196	202	148	4 942	3 732	26
20 035	6 862	29 514	10 858	46 200	19 998	40 453	21 052	284 972	191 071	27
523	834	1 934	2 246	2 241	2 754	6 562	5 727	39 743	37 070	28
629	345	806	504	1 204	770	802	562	5 987	5 068	29
107	53	177	57	344	204	152	80	2 945	2 738	30
19	6	32	21	28	18	38	35	5 081	3 825	31
15	7	46	12	60	25	126	82	2 002	978	32
6 974	1 952	10 803	1 735	14 026	3 915	10 485	4 482	50 559	30 965	33
135	63	189	238	367	276	463	252	2 434	1 642	34
762	293	1 304	543	2 951	1 417	2 584	1 473	42 634	25 596	35
8 211	2 146	10 148	3 374	17 040	5 919	12 121	3 986	67 492	20 204	36
1 883	729	2 580	1 221	4 875	2 645	4 748	2 328	45 709	37 129	37
776	433	1 496	906	3 064	2 054	2 373	2 045	20 386	25 857	38
590 906	356 738	750 618	514 472	1 214 406	871 940	871 423	706 459	5 848 345	5 404 156	39
477 644	299 116	599 626	435 022	968 078	717 252	685 817	570 762	4 528 666	4 188 363	40
1 864	2 993	1 969	3 173	2 776	4 689	1 104	3 726	12 335	36 876	41
951	714	1 821	1 248	4 507	3 587	4 229	3 381	52 041	59 326	42
501	174	285	132	380	125	286	124	1 153	384	43
GUETERINDUSTRIE										
2 553	2 542	1 432	1 432	907	907	216	218	118	118	1
121 607	36 676	138 013	45 828	193 503	62 353	105 060	33 390	151 420	53 637	2
17 184	4 974	15 584	5 160	15 466	5 521	6 605	2 545	7 178	3 386	3
131 921	39 661	147 368	48 925	202 785	65 667	109 024	34 917	155 727	55 668	4
60 904	14 683	67 958	19 225	89 768	24 783	46 213	12 156	55 303	18 355	5
6 083	2 206	6 402	3 197	7 829	4 385	3 822	1 955	5 910	2 422	6
224 521	70 291	248 401	86 566	339 119	116 087	183 093	61 504	259 683	98 147	7
290 676	138 844	323 743	171 835	464 113	233 181	253 806	127 777	364 922	212 777	8
186 813	83 264	217 632	106 679	319 989	150 278	180 251	87 177	282 457	156 612	9
100 512	39 572	116 452	50 588	168 305	68 818	94 059	38 735	136 506	63 699	10
35 546	18 493	41 594	22 581	60 551	31 252	33 384	17 706	52 333	32 823	11
16 702	10 758	19 763	13 465	30 044	19 220	17 486	11 499	28 527	23 070	12
13 075	5 858	15 142	6 774	21 277	8 832	11 064	4 540	16 433	7 210	13
5 769	1 877	6 689	2 342	9 230	3 200	4 843	1 667	6 973	2 543	14
67 640	28 311	78 507	36 581	115 904	50 198	65 457	28 361	96 434	47 882	15
39 522	18 378	44 692	23 237	65 333	31 732	36 593	17 756	53 334	29 493	16
13 505	3 187	17 242	4 698	26 494	6 527	15 719	3 898	23 231	7 241	17
208	28	45	9	454	66	100	15	805	27	18
14 406	6 718	16 528	8 637	23 624	11 874	13 044	6 693	19 063	11 120	19
74 254	32 493	86 604	41 889	127 937	60 365	72 326	35 701	116 427	66 046	20
71 862	29 400	81 810	36 910	116 996	49 993	64 630	27 802	93 341	44 901	21
66 330	27 993	75 284	34 943	107 782	47 018	58 975	25 876	84 742	41 928	22
5 532	1 407	6 526	1 967	9 214	2 975	5 655	1 926	8 599	2 973	23
2 178	3 012	4 674	4 916	10 811	10 322	7 645	7 871	22 721	21 010	24
640	1 111	1 969	1 911	5 304	4 659	4 062	3 495	10 372	10 041	25
215	81	120	63	130	50	51	28	365	136	26
9 372	3 966	10 927	5 628	15 597	8 463	9 074	5 409	17 262	9 861	27
523	454	802	494	2 187	1 362	926	724	3 284	2 747	28
740	266	873	344	1 192	426	666	342	871	436	29
54	39	73	43	163	104	84	51	216	172	30
20	11	6	6	93	39	76	98	258	141	31
3	3	3	2	33	13	25	21	62	49	32
1 422	516	1 605	625	1 010	508	869	551	1 265	776	33
84	34	113	46	199	77	163	89	309	242	34
298	92	625	207	1 266	432	776	369	2 195	903	35
4 764	1 816	5 016	2 732	6 442	3 728	3 360	1 738	4 946	2 131	36
1 045	503	1 138	775	1 801	1 231	1 027	800	2 143	1 333	37
418	232	675	355	1 212	543	1 101	626	1 713	932	38
477 489	222 108	541 375	276 513	784 102	383 459	434 056	214 954	647 378	369 389	39
393 863	185 649	443 844	230 997	640 568	314 631	352 656	173 844	513 689	293 482	40
995	2 113	957	1 778	858	1 879	400	979	534	1 596	41
699	595	950	596	2 355	1 264	1 534	1 130	2 993	2 759	42
369	72	255	83	433	98	161	29	245	59	43

SCHAEFTIGTE.- 3) VERGÜETUNG GESETZLICHER FEIERTAGE UND SONSTIGER AUSFALLZEITEN, ARBEITGEBERPFLICHTBEITRÄGE ZUR RENTEN-,  
GESETZLICHE AUFWENDUNGEN.- 4) DIFFERENZ DER PENSIONS RUECKSTELLUNGEN NACH PARAGRAPH 6A ESTG AM 31.12. UND 01.01.1984.- 5) NACH  
AUFWENDUNGEN.- 7) ENTGELT FUER GELEISTETE ARBEIT, SONDERZAHLUNGEN UND VERGÜETUNG ARBEITSFREIER TAGE.



LFD. NR.	GEGENSTAND DER NACHWEISUNG	EINHEIT	UNTERNEHMEN		10 - 49		50 UND MEHR	
			INSGESAMT		ARBEITER	ANGESTELLTE	ARBEITER	ANGESTELLTE
ENERGIE- UND								
1	UNTERNEHMEN	ANZAHL	720	724	360	364	360	360
2	VOLLBESCHAEFTIGTE	ANZAHL	262 484	141 505	4 127	3 733	258 357	137 772
3	TEILZEITBESCHAEFTIGTE	ANZAHL	5 297	3 863	525	341	4 772	3 522
4	VOLLZEITEINHEITEN 2)	ANZAHL	265 664	143 823	4 442	3 938	261 222	139 886
5	DARUNTER: WEIBLICH	ANZAHL	8 913	28 397	348	1 103	8 565	27 294
6	AUSZUBILDENDE	ANZAHL	22 650	4 699	259	259	22 390	4 441
7	GELEISTETE ARBEITSSTUNDEN	1 000STD	417 152	253 169	7 525	6 989	409 627	246 180
8	ENTGELT FUER GELEISTETE ARBEIT	10 000DM	766 172	619 877	11 770	12 961	754 402	606 915
9	PERSONALNEBENKOSTEN I N S G E S A M T	10 000DM	886 936	643 508	8 784	9 461	878 152	634 047
10	DAR.: GESETZLICHE PERSONALNEBENKOSTEN 3)	10 000DM	368 128	205 445	4 337	4 262	363 791	201 183
11	SONDERZAHLUNGEN	10 000DM	134 698	104 667	1 499	1 753	133 200	102 914
12	GRATIFIKATIONEN, 13. MONATSGEHALT U.AE.	10 000DM	100 732	82 641	1 178	1 474	99 553	81 168
13	URLAUBSGELD	10 000DM	19 759	15 052	199	175	19 559	14 877
14	VERMOEGENSWIRKSAME LEISTUNGEN	10 000DM	14 208	6 973	121	104	14 087	6 869
15	VERGUETUNG ARBEITSFREIER TAGE	10 000DM	221 314	143 035	2 900	2 996	218 415	140 039
16	URLAUBSVERGUETUNG	10 000DM	119 583	86 546	1 608	1 774	117 975	84 772
17	GESETZLICHE ZAHLUNG IM KRANKHEITSFALL	10 000DM	55 602	23 404	632	491	54 971	22 913
18	ZUSAETZLICHE ZAHLUNG IM KRANKHEITSFALL	10 000DM	803	1 884	7	33	796	1 851
19	VERG. GESETZL. FEIERTAGE U. SONST. AUSFALLZEITEN	10 000DM	45 326	31 202	653	698	44 673	30 503
20	AUFWENDUNGEN FUER VORSORGE-EINRICHTUNGEN	10 000DM	364 003	335 047	3 616	3 777	360 387	331 271
21	ARBEITGEBERPFLICHTBEITRAEGE ZUR SOZIALVERS.	10 000DM	264 608	149 926	3 036	3 048	261 571	146 878
22	RENTEN-, KRANKEN- U. ARBEITSLOSENVERS. BEITRAEGE	10 000DM	216 399	134 033	2 810	2 881	213 589	131 152
23	UNFALLVERSICHERUNGSBEITRAEGE	10 000DM	48 209	15 893	227	167	47 982	15 726
24	AUFWEND. FUER DIE BETRIEBL. ALTERSVERSORGUNG	10 000DM	96 265	182 901	561	709	95 703	182 193
25	DAR.: NETTOZUFUEHRG. ZU DEN PENSIONS RUECKST. 4)	10 000DM	46 702	94 890	69	-	46 633	94 894
26	AUFWENDUNGEN F. SONST. VORSORGE-EINRICHTUNGEN	10 000DM	3 131	2 220	19	20	3 112	2 200
27	SONSTIGE PERSONALNEBENKOSTEN	10 000DM	166 920	60 758	769	935	166 151	59 824
28	ENTLASSUNGSSENTSCHAEDIGUNGEN	10 000DM	20 811	8 047	19	39	20 793	8 009
29	SONSTIGE GESETZLICHE AUFWENDUNGEN 5)	10 000DM	2 592	914	16	25	2 576	889
30	FAMILIENUNTERSTUETZUNGEN	10 000DM	7 604	8 443	254	397	7 350	8 046
31	WOHNUNGSFUERSORGE	10 000DM	15 320	4 251	9	7	15 311	4 244
32	BEIHILFEN IM KRANKHEITSFALL	10 000DM	1 486	1 300	21	44	1 465	1 256
33	VERPFLEGUNGSZUSCHUESSE, AUSLOESUNGEN U.AE. 6)	10 000DM	9 682	7 098	58	42	9 625	7 056
34	NATURALLEISTUNGEN	10 000DM	34 339	10 307	15	18	34 323	10 289
35	AUFWENDUNGEN FUER BELEGSCHAFTSEINRICHTUNGEN	10 000DM	17 774	5 826	37	11	17 738	5 815
36	AUSBILDUNGSVERGUETUNGEN	10 000DM	26 716	4 549	228	224	26 488	4 325
37	SONST. AUFWEND. F. D. BERUFL. AUS- U. WEITERBILDG.	10 000DM	20 775	4 588	84	100	20 691	4 488
38	SONSTIGE ZUWENDUNGEN	10 000DM	9 821	5 435	30	28	9 791	5 406
39	ARBEITSKOSTEN I N S G E S A M T	10 000DM	1 653 109	1 263 385	20 554	22 422	1 632 555	1 240 963
40	DAR.: LOEHNE UND GEMAEHLTER 7)	10 000DM	1 122 185	867 579	16 169	17 710	1 106 017	849 868
NACHRICHTLICH: LOEHNE UND GEMAEHLTER ...								
41	DES FIRMENEIGENEN AUSBILDUNGSPERSONALS	10 000DM	11 140	9 182	90	111	11 050	9 071
42	DES PERSONALS IN BETRIEBL. GESUNDEITSDIENST UND SONST. BELEGSCHAFTSEINRICHTUNGEN	10 000DM	12 947	14 003	9	11	12 938	13 992
43	ERSTATTETE ARBEITSKOSTEN N. PAR. 54AFG. U. AE.	10 000DM	185	236	9	37	176	200
ERZEUGUNG UND ERSTE								
1	UNTERNEHMEN	ANZAHL	585	582	281	278	304	304
2	VOLLBESCHAEFTIGTE	ANZAHL	236 569	76 537	4 983	1 234	231 586	75 303
3	TEILZEITBESCHAEFTIGTE	ANZAHL	2 663	2 835	287	260	2 376	2 576
4	VOLLZEITEINHEITEN 2)	ANZAHL	238 168	78 238	5 155	1 390	233 013	76 849
5	DARUNTER: WEIBLICH	ANZAHL	10 380	17 870	498	550	9 882	17 320
6	AUSZUBILDENDE	ANZAHL	12 287	4 192	32	66	12 255	4 126
7	GELEISTETE ARBEITSSTUNDEN	1 000STD	398 805	137 390	9 245	2 462	389 560	134 928
8	ENTGELT FUER GELEISTETE ARBEIT	10 000DM	649 486	324 619	14 298	5 078	635 188	319 541
9	PERSONALNEBENKOSTEN I N S G E S A M T	10 000DM	602 592	281 190	8 818	3 196	593 774	277 995
10	DAR.: GESETZLICHE PERSONALNEBENKOSTEN 3)	10 000DM	253 151	94 930	5 078	1 534	248 073	93 397
11	SONDERZAHLUNGEN	10 000DM	98 309	48 775	1 466	649	96 843	48 125
12	GRATIFIKATIONEN, 13. MONATSGEHALT U.AE.	10 000DM	59 374	34 564	470	334	58 904	34 229
13	URLAUBSGELD	10 000DM	25 591	9 863	744	239	24 647	9 624
14	VERMOEGENSWIRKSAME LEISTUNGEN	10 000DM	13 344	4 348	252	76	13 092	4 272
15	VERGUETUNG ARBEITSFREIER TAGE	10 000DM	176 556	73 480	3 251	1 054	173 305	72 426
16	URLAUBSVERGUETUNG	10 000DM	100 272	47 142	1 899	677	98 373	46 466
17	GESETZLICHE ZAHLUNG IM KRANKHEITSFALL	10 000DM	42 491	10 199	690	137	41 801	10 062
18	ZUSAETZLICHE ZAHLUNG IM KRANKHEITSFALL	10 000DM	239	65	5	1	234	64
19	VERG. GESETZL. FEIERTAGE U. SONST. AUSFALLZEITEN	10 000DM	33 554	16 074	658	240	32 896	15 834
20	AUFWENDUNGEN FUER VORSORGE-EINRICHTUNGEN	10 000DM	244 023	127 728	3 844	1 314	240 179	126 415
21	ARBEITGEBERPFLICHTBEITRAEGE ZUR SOZIALVERS.	10 000DM	176 143	68 247	3 704	1 147	172 439	67 100
22	RENTEN-, KRANKEN- U. ARBEITSLOSENVERS. BEITRAEGE	10 000DM	149 841	61 885	3 177	1 041	146 663	60 844
23	UNFALLVERSICHERUNGSBEITRAEGE	10 000DM	26 302	6 361	527	106	25 775	6 256
24	AUFWEND. FUER DIE BETRIEBL. ALTERSVERSORGUNG	10 000DM	64 922	58 957	139	167	64 783	58 790
25	DAR.: NETTOZUFUEHRG. ZU DEN PENSIONS RUECKST. 4)	10 000DM	31 942	25 042	48	59	31 893	24 983
26	AUFWENDUNGEN F. SONST. VORSORGE-EINRICHTUNGEN	10 000DM	2 958	525	1	0	2 957	525
27	SONSTIGE PERSONALNEBENKOSTEN	10 000DM	83 704	31 207	257	179	83 447	31 028
28	ENTLASSUNGSSENTSCHAEDIGUNGEN	10 000DM	44 672	18 352	135	64	44 536	16 288
29	SONSTIGE GESETZLICHE AUFWENDUNGEN 5)	10 000DM	964	411	27	11	937	401
30	FAMILIENUNTERSTUETZUNGEN	10 000DM	368	171	6	0	363	171
31	WOHNUNGSFUERSORGE	10 000DM	1 695	682	-	-	1 695	682
32	BEIHILFEN IM KRANKHEITSFALL	10 000DM	249	83	1	0	248	83
33	VERPFLEGUNGSZUSCHUESSE, AUSLOESUNGEN U.AE. 6)	10 000DM	2 429	1 132	23	22	2 406	1 110
34	NATURALLEISTUNGEN	10 000DM	578	420	6	1	572	419
35	AUFWENDUNGEN FUER BELEGSCHAFTSEINRICHTUNGEN	10 000DM	12 675	2 642	19	2	12 656	2 640
36	AUSBILDUNGSVERGUETUNGEN	10 000DM	10 296	3 564	20	57	10 275	3 507
37	SONST. AUFWEND. F. D. BERUFL. AUS- U. WEITERBILDG.	10 000DM	6 636	2 593	5	11	6 632	2 582
38	SONSTIGE ZUWENDUNGEN	10 000DM	3 143	1 157	15	10	3 128	1 147
39	ARBEITSKOSTEN I N S G E S A M T	10 000DM	1 252 078	605 809	23 116	8 274	1 228 962	597 535
40	DAR.: LOEHNE UND GEMAEHLTER 7)	10 000DM	924 352	446 873	19 015	6 781	905 336	440 092
NACHRICHTLICH: LOEHNE UND GEMAEHLTER ...								
41	DES FIRMENEIGENEN AUSBILDUNGSPERSONALS	10 000DM	1 146	7 191	12	6	1 134	7 185
42	DES PERSONALS IN BETRIEBL. GESUNDEITSDIENST UND SONST. BELEGSCHAFTSEINRICHTUNGEN	10 000DM	11 190	11 569	-	1	11 190	11 567
43	ERSTATTETE ARBEITSKOSTEN N. PAR. 54AFG. U. AE.	10 000DM	1 046	60	32	0	1 014	59

1) VOLL- UND TEILZEITBESCHAEFTIGTE ARBEITER UND ANGESTELLTE OHNE AUSZUBILDENDE. - 2) VOLL- UND MIT 0,6 UMGERECHNETE TEILZEITBESCHAEFTIGTE. - 3) KRANKEN- UND ARBEITSLOSENVERSICHERUNG, UNFALLVERSICHERUNGSBEITRAEGE, GESETZLICHE LOHN- UND GEMAEHLTERZUWENDUNGEN SOWIE SONSTIGE ZUWENDUNGEN NACH DEM SCHWERBEHINDERTENGESETZ, MUTTERSCHUTZGESETZ, UMLAGE FUER DAS KONKURSAUSFALLGELD U.AE. - 4) OHNE ERSATZ BETRIEBSBEDINGTER



## UND ARBEITSKOSTEN IM PRODUZIERENDEN GEWERBE 1984

UNTERNEHMEN MIT ... BIS ... ARBEITNEHMERN										LFD.
50 - 99		100 - 199		200 - 499		500 - 999		1 000 UND MEHR		Nr.
ARBEITER	ANGESTELLTE	ARBEITER	ANGESTELLTE	ARBEITER	ANGESTELLTE	ARBEITER	ANGESTELLTE	ARBEITER	ANGESTELLTE	
WASSERWIRTSCHAFT										
111	111	76	76	79	79	32	32	62	62	1
4 157	3 004	5 343	4 631	13 015	11 881	11 057	10 014	224 786	108 242	2
279	274	263	267	743	504	360	248	3 127	2 229	3
4 324	3 169	5 500	4 790	13 461	12 184	11 273	10 162	226 663	109 580	4
224	820	227	1 142	862	2 912	662	2 707	6 590	19 713	5
209	192	330	230	890	503	596	419	20 366	3 097	6
7 536	5 624	9 488	8 463	23 114	21 530	18 875	17 872	350 614	192 691	7
12 653	10 790	16 508	18 012	40 085	45 681	35 575	41 898	649 581	490 534	8
9 737	8 329	15 715	15 071	37 355	40 618	32 578	38 618	782 768	531 411	9
4 639	3 417	6 114	5 779	14 640	14 568	12 799	12 670	325 599	164 749	10
1 604	1 445	2 952	2 993	7 152	8 186	5 937	6 781	115 554	83 509	11
1 224	1 188	2 331	2 473	5 516	6 675	4 149	5 101	86 334	65 730	12
226	155	413	341	1 075	1 001	1 395	1 321	16 451	12 059	13
154	102	208	179	562	509	394	359	12 770	5 719	14
3 022	2 387	4 195	4 113	10 058	10 620	8 884	9 707	192 255	113 212	15
1 700	1 446	2 343	2 483	5 688	6 342	4 943	5 875	103 302	68 626	16
675	365	897	627	2 163	1 747	2 116	1 558	49 121	18 616	17
4	2	80	29	55	66	100	171	556	1 582	18
644	573	875	974	2 152	2 466	1 726	2 103	39 276	24 388	19
4 346	3 741	7 379	6 724	16 273	18 489	14 908	18 992	317 482	283 325	20
3 308	2 466	4 325	4 158	10 196	10 240	8 881	8 917	234 861	121 097	21
3 027	2 326	3 960	3 875	9 428	9 531	8 211	8 354	188 963	107 066	22
281	141	365	283	768	709	670	562	45 898	14 031	23
1 025	1 265	2 761	2 312	5 994	8 107	5 956	10 041	79 967	160 468	24
362	413	1 259	935	2 627	4 003	2 084	4 610	40 302	84 934	25
12	10	293	254	82	142	70	35	2 654	1 760	26
765	756	1 189	1 241	3 873	3 323	2 849	3 137	157 476	51 366	27
25	15	46	50	54	96	98	185	20 569	7 664	28
13	13	18	20	129	115	76	92	2 341	649	29
188	307	290	493	859	1 007	518	756	5 495	5 484	30
7	10	20	20	127	119	48	58	15 110	4 036	31
22	29	20	40	78	108	68	133	1 276	946	32
117	70	165	106	545	492	480	234	8 314	6 154	33
63	25	81	72	352	273	85	82	33 742	9 838	34
55	32	102	66	281	181	415	373	16 884	5 163	35
191	172	277	201	842	439	551	384	24 628	3 129	36
59	61	130	121	520	346	365	503	19 618	3 457	37
26	22	39	52	83	148	144	338	9 499	4 847	38
22 391	19 119	32 223	33 084	77 440	86 299	68 153	80 516	1 432 348	1 021 945	39
17 280	14 622	23 655	25 119	57 295	64 487	50 396	58 386	957 391	687 254	40
47	66	55	112	220	325	86	292	10 642	8 276	41
27	27	75	84	412	564	487	894	11 939	12 423	42
12	36	17	28	46	55	7	19	93	62	43
BEARBEITUNG VON METALLEN										
89	89	82	82	68	68	23	23	42	42	1
4 622	1 395	8 335	2 884	15 669	5 222	12 799	3 531	190 160	62 271	2
235	161	254	248	262	400	150	188	1 474	1 579	3
4 763	1 491	8 488	3 033	15 826	5 462	12 890	3 644	191 045	63 219	4
419	467	859	856	1 151	1 544	1 187	1 010	6 267	13 442	5
97	87	180	182	591	392	492	202	10 896	3 264	6
8 381	2 646	14 710	5 401	27 713	9 620	21 925	6 408	316 831	110 853	7
13 028	5 871	22 156	12 132	43 897	21 964	35 366	15 360	520 741	264 213	8
8 956	3 950	15 822	8 132	32 198	15 875	27 878	11 259	508 919	238 779	9
4 910	1 753	8 215	3 498	16 695	6 504	13 694	4 394	204 560	77 248	10
1 609	867	3 093	1 778	6 503	3 690	6 098	2 540	79 539	39 251	11
650	481	1 307	1 073	2 552	1 944	2 675	1 551	51 721	29 180	12
718	310	1 367	552	3 101	1 448	2 726	805	16 934	6 509	13
241	75	419	152	850	299	698	184	10 884	3 562	14
3 253	1 238	5 599	2 553	11 080	4 785	9 275	3 447	144 098	60 404	15
1 854	799	3 299	1 633	6 305	3 070	5 323	2 212	81 591	38 752	16
793	157	1 252	338	2 856	659	2 326	469	34 574	8 438	17
4	-	2	1	1	0	77	1	150	63	18
601	282	1 045	581	1 917	1 055	1 549	766	27 783	13 150	19
3 738	1 666	6 439	3 135	12 740	5 962	10 688	4 675	206 574	110 976	20
3 491	1 304	5 884	2 562	11 870	4 764	9 773	3 144	141 421	55 326	21
3 003	1 170	5 172	2 317	10 226	4 271	8 341	2 805	119 922	50 281	22
488	135	712	245	1 644	493	1 432	339	21 500	5 044	23
245	361	554	573	870	1 197	898	1 525	62 216	55 134	24
99	165	286	212	9	311	198	635	31 319	23 659	25
2	1	1	0	1	1	17	6	2 937	517	26
356	180	692	666	1 876	1 438	1 817	596	78 707	28 148	27
36	23	247	258	543	702	331	150	43 380	17 155	28
24	10	34	16	51	26	47	15	781	334	29
7	1	14	7	12	7	37	9	292	147	30
2	0	6	1	9	6	25	12	1 653	663	31
0	-	0	0	11	3	22	5	214	73	32
88	26	58	114	72	51	45	20	2 143	898	33
14	4	11	9	39	16	71	13	436	377	34
49	10	67	28	200	69	507	62	11 834	2 471	35
92	78	156	158	495	339	411	179	9 121	2 753	36
21	18	49	51	226	139	206	87	6 130	2 286	37
23	10	49	26	217	78	116	42	2 723	990	38
21 984	9 821	37 979	20 264	76 096	37 839	63 243	26 619	1 029 660	502 992	39
17 891	7 976	30 848	16 462	61 480	30 439	50 739	21 348	744 379	363 867	40
23	65	24	96	98	144	63	205	926	6 674	41
19	14	124	82	206	170	299	419	10 543	10 883	42
31	6	19	7	14	4	48	7	902	35	43

SCHAEFTIGTE.- 3) VERGÜETUNG GESETZLICHER FEIERTAGE UND SONSTIGER AUSFALLZEITEN, ARBEITGEBERPFLICHTBEITRÄGE ZUR RENTEN-,  
GESETZLICHE AUFWENDUNGEN.- 4) DIFFERENZ DER PENSIONS RUECKSTELLUNGEN NACH PARAGRAPH 6A ESTG AM 31.12. UND 01.01.1984.- 5) NACH  
AUFWENDUNGEN.- 7) ENTGELT FUER GELEISTETE ARBEIT, SONDERZAHUNGEN UND VERGÜETUNG ARBEITSFREIER TAGE.



LFD. NR.	GEGENSTAND DER NACHWEISUNG	EINHEIT	UNTERNEHMEN INSGESAMT		10 - 49		50 UND MEHR	
			ARBEITER	ANGESTELLTE	ARBEITER	ANGESTELLTE	ARBEITER	ANGESTELLTE
BE- UND VERARBEITUNG VON STEINEN UND ERDEN:								
1	UNTERNEHMEN	ANZAHL	3 244	3 063	2 388	2 209	856	854
2	VOLLBESCHAEFTIGTE	ANZAHL	193 117	62 270	37 094	11 571	156 023	50 699
3	TEILZEITBESCHAEFTIGTE	ANZAHL	7 568	5 270	1 676	1 669	5 892	3 601
4	VOLLZEITEINHEITEN 2)	ANZAHL	197 661	65 433	38 102	12 572	159 559	52 861
5	DARUNTER: WEIBLICH	ANZAHL	33 038	19 085	3 535	4 032	29 503	15 053
6	AUSZUBILDENDE	ANZAHL	6 100	3 483	1 022	462	5 078	3 021
7	GELEISTETE ARBEITSSTUNDEN	1 000STD	339 522	116 189	66 442	22 390	273 079	93 798
8	ENTGELT FUER GELEISTETE ARBEIT	10 000DM	511 982	251 772	101 387	45 157	410 596	206 615
9	PERSONALNEBENKOSTEN I N S G E S A M T	10 000DM	370 296	178 014	63 608	26 258	306 689	151 756
10	DAR.: GESETZLICHE PERSONALNEBENKOSTEN 3)	10 000DM	195 418	74 872	37 731	13 314	157 687	61 559
11	SONDERZAHLUNGEN	10 000DM	60 370	35 817	9 000	5 342	51 369	30 476
12	GRATIFIKATIONEN, 13. MONATSGEHALT U.AE.	10 000DM	27 148	27 376	5 126	3 871	32 022	23 504
13	URLAUBSGELD	10 000DM	15 554	5 647	2 394	923	13 160	4 723
14	VERMOEGENSWIRKSAME LEISTUNGEN	10 000DM	7 668	2 795	1 481	547	6 187	2 248
15	VERGUETUNG ARBEITSFREIER TAGE	10 000DM	124 924	52 686	22 736	9 025	102 188	43 662
16	URLAUBSVERGUETUNG	10 000DM	70 032	33 248	13 093	5 727	56 939	27 520
17	GESETZLICHE ZAHLUNG IM KRANKHEITSFALL	10 000DM	28 924	7 164	4 613	1 095	24 312	6 070
18	ZUSAETZLICHE ZAHLUNG IM KRANKHEITSFALL	10 000DM	900	20	25	2	875	18
19	VERG.GESETZL.FEiertage U.SONST.AUSFALLZEITEN	10 000DM	25 067	12 254	5 005	2 200	20 062	10 054
20	AUFWENDUNGEN FUER VORSORGEINRICHTUNGEN	10 000DM	163 594	78 697	29 425	10 894	134 169	67 803
21	ARBEITGEBERPFlichtBEITRAEGE ZUR SoZIALVERS.	10 000DM	140 030	55 076	27 748	9 956	112 282	45 120
22	RENTEN-, KRANKEN-U.ARBEITSLOSENVERS.BEITRAEGE	10 000DM	116 279	49 517	22 593	9 027	93 686	40 490
23	UNFALLVERSICHERUNGSBEITRAEGE	10 000DM	23 751	5 559	5 155	929	18 596	4 630
24	AUFWEND.FUER DIE BETRIEBL.ALTERSVERSORGUNG	10 000DM	23 122	23 339	1 444	839	21 678	22 500
25	DAR.:NETTOZUFUEHRG.ZU DEN PENSIONS RUECKST.4)	10 000DM	9 650	10 888	291	293	9 359	10 595
26	AUFWENDUNGEN F.SONST.VORSORGEINRICHTUNGEN	10 000DM	442	282	233	99	209	182
27	SONSTIGE PERSONALNEBENKOSTEN	10 000DM	21 408	10 814	2 446	998	18 962	9 816
28	ENTLASSUNGSENTSCHAEDIGUNGEN	10 000DM	3 588	2 840	131	116	3 457	2 725
29	SONSTIGE GESETZLICHE AUFWENDUNGEN 5)	10 000DM	1 396	378	365	63	1 031	315
30	FAMILIENUNTERSTUETZUNGEN	10 000DM	242	102	5	1	237	101
31	WOHNUNGSFUERSORGE	10 000DM	378	176	-	3	378	173
32	BEIHILFEN IM KRANKHEITSFALL	10 000DM	56	28	-	-	56	28
33	VERPFLEGUNGSZUSCHUESSE,AUSLOESUNGEN U.AE. 6)	10 000DM	4 655	1 121	769	231	3 887	890
34	NATURALLEISTUNGEN	10 000DM	275	130	12	3	263	127
35	AUFWENDUNGEN FUER BELEGESCHAFTSEINRICHTUNGEN	10 000DM	1 807	672	105	25	1 702	647
36	AUSBILDUNGSVERGUETUNGEN	10 000DM	5 433	3 178	799	426	4 634	2 752
37	SONST.AUFWEND.F.D.BERUFL.AUS- U.WEITERBILDG.	10 000DM	2 162	1 341	197	98	1 966	1 242
38	SONSTIGE ZUWENDUNGEN	10 000DM	1 415	848	64	32	1 351	815
39	ARBEITSKOSTEN I N S G E S A M T	10 000DM	882 279	429 786	164 994	71 415	717 284	358 371
40	DAR.: LOEHNE UND GEHAELTER 7)	10 000DM	697 277	340 276	133 123	59 523	564 153	280 752
NACHRICHTLICH: LOEHNE UND GEHAELTER ...								
41	DES FIRMENEIGENEN AUSBILDUNGSPERSONALS	10 000DM	1 183	2 028	329	483	855	1 545
42	DES PERSONALS IN BETRIEBL.GESUNDEITSDIENST UND SONST. BELEGESCHAFTSEINRICHTUNGEN	10 000DM	2 174	1 809	69	60	2 106	1 749
43	ERSTATTETE ARBEITSKOSTEN N.PAR. 54AFG.U.AE.	10 000DM	427	74	195	14	232	60
CHEMISCHE INDUSTRIE (OHNE								
1	UNTERNEHMEN	ANZAHL	1 557	1 563	840	842	717	721
2	VOLLBESCHAEFTIGTE	ANZAHL	261 621	248 927	9 145	7 909	252 475	241 018
3	TEILZEITBESCHAEFTIGTE	ANZAHL	9 748	13 585	1 186	1 726	8 562	11 859
4	VOLLZEITEINHEITEN 2)	ANZAHL	267 471	257 078	9 857	8 944	257 614	248 134
5	DARUNTER: WEIBLICH	ANZAHL	58 792	80 177	3 939	3 740	54 853	76 437
6	AUSZUBILDENDE	ANZAHL	13 517	12 235	53	261	13 463	11 973
7	GELEISTETE ARBEITSSTUNDEN	1 000STD	443 723	452 695	16 726	15 798	426 996	436 897
8	ENTGELT FUER GELEISTETE ARBEIT	10 000DM	742 469	1 138 040	21 821	32 304	720 648	1 105 736
9	PERSONALNEBENKOSTEN I N S G E S A M T	10 000DM	690 548	1 008 308	14 031	19 824	676 516	988 483
10	DAR.: GESETZLICHE PERSONALNEBENKOSTEN 3)	10 000DM	269 290	323 443	7 710	9 404	261 580	314 039
11	SONDERZAHLUNGEN	10 000DM	140 382	220 780	2 607	4 301	137 775	216 479
12	GRATIFIKATIONEN, 13. MONATSGEHALT U.AE.	10 000DM	100 038	183 732	1 601	3 219	98 437	180 513
13	URLAUBSGELD	10 000DM	25 470	24 652	615	693	24 856	23 958
14	VERMOEGENSWIRKSAME LEISTUNGEN	10 000DM	14 874	12 396	392	389	14 482	12 007
15	VERGUETUNG ARBEITSFREIER TAGE	10 000DM	198 236	259 656	5 212	6 916	193 025	252 739
16	URLAUBSVERGUETUNG	10 000DM	113 086	162 377	3 023	4 406	110 062	157 971
17	GESETZLICHE ZAHLUNG IM KRANKHEITSFALL	10 000DM	49 394	38 129	1 026	856	48 367	37 273
18	ZUSAETZLICHE ZAHLUNG IM KRANKHEITSFALL	10 000DM	455	750	17	8	438	741
19	VERG.GESETZL.FEiertage U.SONST.AUSFALLZEITEN	10 000DM	35 302	58 400	1 145	1 646	34 157	56 754
20	AUFWENDUNGEN FUER VORSORGEINRICHTUNGEN	10 000DM	275 051	452 162	5 857	7 808	269 154	444 353
21	ARBEITGEBERPFlichtBEITRAEGE ZUR SoZIALVERS.	10 000DM	183 509	225 133	5 496	6 836	178 013	218 295
22	RENTEN-, KRANKEN-U.ARBEITSLOSENVERS.BEITRAEGE	10 000DM	171 755	211 192	5 135	6 480	166 620	204 711
23	UNFALLVERSICHERUNGSBEITRAEGE	10 000DM	11 754	13 942	361	358	11 393	13 584
24	AUFWEND.FUER DIE BETRIEBL.ALTERSVERSORGUNG	10 000DM	90 467	225 764	359	911	90 108	224 853
25	DAR.:NETTOZUFUEHRG.ZU DEN PENSIONS RUECKST.4)	10 000DM	60 045	125 617	218	414	59 828	125 203
26	AUFWENDUNGEN F.SONST.VORSORGEINRICHTUNGEN	10 000DM	1 075	1 265	2	59	1 073	1 205
27	SONSTIGE PERSONALNEBENKOSTEN	10 000DM	76 878	75 711	356	799	76 522	74 912
28	ENTLASSUNGSENTSCHAEDIGUNGEN	10 000DM	6 169	9 391	67	147	6 102	9 244
29	SONSTIGE GESETZLICHE AUFWENDUNGEN 5)	10 000DM	1 085	1 781	43	64	1 043	1 716
30	FAMILIENUNTERSTUETZUNGEN	10 000DM	1 727	1 389	7	12	1 720	1 377
31	WOHNUNGSFUERSORGE	10 000DM	2 758	2 902	-	1	2 758	2 901
32	BEIHILFEN IM KRANKHEITSFALL	10 000DM	552	573	0	-	552	573
33	VERPFLEGUNGSZUSCHUESSE,AUSLOESUNGEN U.AE. 6)	10 000DM	1 917	4 712	39	145	1 878	4 567
34	NATURALLEISTUNGEN	10 000DM	1 247	1 276	25	28	1 222	1 248
35	AUFWENDUNGEN FUER BELEGESCHAFTSEINRICHTUNGEN	10 000DM	30 497	18 670	42	24	30 455	18 646
36	AUSBILDUNGSVERGUETUNGEN	10 000DM	12 576	11 866	43	229	12 533	11 637
37	SONST.AUFWEND.F.D.BERUFL.AUS- U.WEITERBILDG.	10 000DM	13 554	12 926	11	66	13 543	12 860
38	SONSTIGE ZUWENDUNGEN	10 000DM	4 795	10 226	78	82	4 717	10 145
39	ARBEITSKOSTEN I N S G E S A M T	10 000DM	1 433 017	2 146 348	35 853	52 128	1 397 164	2 094 219
40	DAR.: LOEHNE UND GEHAELTER 7)	10 000DM	1 091 088	1 618 475	29 640	43 521	1 051 448	1 574 954
NACHRICHTLICH: LOEHNE UND GEHAELTER ...								
41	DES FIRMENEIGENEN AUSBILDUNGSPERSONALS	10 000DM	1 923	11 888	11	215	1 912	11 672
42	DES PERSONALS IN BETRIEBL.GESUNDEITSDIENST UND SONST. BELEGESCHAFTSEINRICHTUNGEN	10 000DM	18 083	19 314	44	-	18 040	19 314
43	ERSTATTETE ARBEITSKOSTEN N.PAR. 54AFG.U.AE.	10 000DM	137	133	59	66	78	47

1) VOLL- UND TEILZEITBESCHAEFTIGTE ARBEITER UND ANGESTELLTE OHNE AUSZUBILDENDE. - 2) VOLL- UND MIT 0,6 UMGERECHNETE TEILZEITBE  
KRANKEN- UND ARBEITSLOSENVERSICHERUNG, UNFALLVERSICHERUNGSBEITRAEGE, GESETZLICHE LOHN- UND GEAELTSFORTZAHLUNG SOWIE SONSTIGE  
DEM SCHWERBEHINDERTEGESETZ, MUTTERSCHUTZGESETZ, UMLAGE FUER DAS KONKURSAUSFALLGELD U.AE. - 6) OHNE ERSAZT BETRIEBSBEDINGTER



## UND ARBEITSKOSTEN IM PRODUZIERENDEN GEWERBE 1984

UNTERNEHMEN MIT ... BIS ... ARBEITNEHMERN										LFD. NR.
50 - 99		100 - 199		200 - 499		500 - 999		1 000 UND MEHR		
ARBEITER	ANGESTELLTE	ARBEITER	ANGESTELLTE	ARBEITER	ANGESTELLTE	ARBEITER	ANGESTELLTE	ARBEITER	ANGESTELLTE	
HERSTELLUNG UND VERARBEITUNG VON GLAS										
415	413	226	226	132	132	50	50	33	33	1
21 001	6 410	22 955	6 884	28 775	9 382	24 333	8 212	58 960	19 811	2
850	680	944	724	1 315	681	884	595	1 900	921	3
21 512	6 819	23 521	7 319	29 565	9 791	24 863	8 569	60 100	20 363	4
2 749	1 850	2 773	2 259	6 305	2 742	6 322	2 466	11 354	5 737	5
372	349	655	564	1 109	594	843	422	2 100	1 094	6
38 051	12 142	40 912	13 004	50 909	17 377	42 266	15 195	100 941	36 080	7
58 792	26 066	61 707	27 670	76 695	38 852	64 850	33 394	148 552	80 633	8
38 105	15 778	41 931	17 900	54 700	27 247	47 731	23 476	124 222	67 355	9
22 144	7 606	23 805	8 124	29 155	11 569	24 365	9 703	58 218	24 556	10
5 594	2 945	6 613	3 825	9 250	5 726	8 563	5 034	21 349	12 945	11
3 155	2 066	3 857	2 927	5 782	4 453	5 186	3 750	14 042	10 308	12
1 583	551	1 784	561	2 385	852	2 399	911	5 009	1 848	13
857	328	972	337	1 083	421	977	373	2 298	789	14
13 420	5 051	14 367	5 552	18 328	8 159	16 144	7 142	39 929	17 758	15
7 657	3 234	7 945	3 501	10 301	5 140	9 036	4 539	21 999	11 105	16
2 871	577	3 350	685	4 280	1 115	4 113	965	9 697	2 727	17
35	2	52	2	2	1	6	4	780	7	18
2 856	1 237	3 020	1 363	3 745	1 902	2 989	1 834	7 452	3 918	19
16 943	6 669	18 751	7 461	23 739	11 674	19 603	9 874	55 133	32 125	20
16 200	5 747	17 270	6 029	20 921	8 497	17 107	7 056	40 783	17 791	21
13 209	5 148	13 981	5 387	17 399	7 635	14 554	6 391	34 542	15 929	22
2 992	599	3 289	642	3 522	863	2 553	665	6 241	1 861	23
714	841	1 403	1 432	2 784	3 138	2 491	2 809	14 287	14 280	24
-14	379	547	642	1 200	1 514	1 295	1 389	6 332	6 672	25
29	81	77	0	35	38	5	9	63	54	26
2 148	1 113	2 199	1 062	3 383	1 689	3 420	1 426	7 811	4 526	27
899	468	199	101	381	359	691	412	1 327	1 386	28
216	45	165	47	209	54	156	49	285	120	29
30	7	11	2	31	19	38	14	128	58	30
2	-	2	-	83	34	109	53	182	87	31
9	1	2	1	10	6	10	7	26	14	32
378	100	862	175	719	236	832	126	1 095	253	33
60	40	7	2	36	20	74	28	86	38	34
93	20	103	29	261	87	176	64	1 070	447	35
359	307	586	506	1 039	555	795	404	1 856	979	36
81	86	159	146	354	210	291	147	1 080	654	37
61	40	104	54	260	109	249	123	677	490	38
96 897	41 844	103 637	45 570	131 395	66 099	112 581	56 870	272 774	147 988	39
77 806	34 062	82 687	37 047	104 272	52 737	89 557	45 570	209 830	111 336	40
131	190	109	198	187	258	128	263	299	637	41
169	30	204	32	326	196	333	284	1 074	1 207	42
19	13	30	14	113	23	13	5	56	6	43
CHEMIEFASERINDUSTRIE)										
257	257	164	168	166	166	60	60	70	70	1
8 015	8 559	10 984	11 090	22 866	25 701	19 344	20 607	191 268	175 062	2
795	963	990	918	1 218	1 776	780	1 554	4 780	6 649	3
8 492	9 137	11 578	11 641	23 597	26 767	19 812	21 539	194 136	179 051	4
3 186	3 596	4 416	4 201	7 822	10 639	5 698	8 470	33 731	49 532	5
28	375	148	536	529	1 006	482	764	12 277	9 293	6
14 040	16 075	19 591	20 592	39 557	47 092	33 535	37 770	320 274	315 369	7
19 490	34 969	27 829	48 673	58 623	109 257	52 039	89 415	562 667	823 421	8
13 153	23 029	19 349	31 169	46 677	79 128	41 970	71 516	555 367	783 641	9
6 865	10 341	9 861	13 965	21 787	32 457	18 831	26 686	204 236	230 590	10
2 835	5 238	4 042	6 286	9 412	17 117	9 072	16 348	112 415	171 491	11
1 737	3 964	2 476	4 693	6 032	13 190	6 001	13 190	82 192	145 476	12
672	813	997	1 008	2 166	2 594	1 969	2 014	19 052	17 530	13
426	461	569	585	1 215	1 333	1 102	1 143	11 170	8 485	14
4 674	7 699	6 839	10 850	15 305	24 890	13 021	20 608	183 186	188 692	15
2 679	4 861	3 869	6 739	8 504	15 118	7 390	12 592	87 620	118 662	16
1 012	1 042	1 477	1 499	3 671	3 964	3 144	3 286	39 064	27 483	17
1	0	66	96	164	120	3	9	204	516	18
982	1 795	1 427	2 517	2 966	5 689	2 484	4 721	26 298	42 032	19
5 245	9 111	7 791	12 124	19 124	31 725	17 041	28 102	219 994	363 291	20
4 826	7 434	6 892	9 836	15 040	22 628	13 101	18 523	138 153	159 873	21
4 523	7 008	6 439	9 242	14 055	21 264	12 092	17 394	129 511	149 804	22
303	426	453	594	985	1 365	1 009	1 129	8 643	10 069	23
379	1 651	892	2 277	3 813	8 806	3 933	9 539	81 091	202 579	24
94	840	407	1 025	2 224	4 340	1 996	5 505	55 107	113 493	25
40	26	7	10	271	290	7	39	749	839	26
400	982	677	1 909	2 836	5 395	2 836	6 458	69 773	60 168	27
34	33	41	397	798	962	481	1 026	4 747	6 825	28
45	70	66	113	110	177	102	155	721	1 202	29
12	15	25	41	32	68	61	72	1 590	1 180	30
1	0	0	6	8	39	5	8	2 744	2 847	31
0	0	2	2	4	11	6	7	539	551	32
72	189	142	243	245	427	179	1 185	1 240	2 523	33
34	40	34	46	94	203	127	236	932	722	34
102	72	86	107	405	374	629	703	29 232	17 390	35
24	358	128	523	507	962	468	799	11 407	8 995	36
13	146	53	213	191	827	390	971	12 895	10 703	37
62	58	101	219	442	1 343	387	1 295	3 726	7 230	38
32 643	57 999	47 178	79 842	105 300	188 385	94 009	160 931	1 118 034	1 607 063	39
26 999	47 906	38 710	65 809	83 339	151 264	74 132	126 371	828 268	1 183 604	40
8	110	29	194	100	502	76	336	1 700	10 530	41
73	99	66	90	595	763	788	822	16 518	17 540	42
6	7	43	7	6	15	13	9	10	9	43

SCHAEFTIGTE.- 3) VERGÜTUNG GESETZLICHER FEIERTAGE UND SONSTIGER AUSFALLZEITEN, ARBEITGEBERPFLICHTBEITRÄGE ZUR RENTEN-,  
GESETZLICHE AUFWENDUNGEN.- 4) DIFFERENZ DER PENSIONS-RÜCKSTELLUNGEN NACH PARAGRAPH 6A EStG AM 31.12. UND 01.01.1984.- 5) NACH  
AUFWENDUNGEN.- 7) ENTGELT FUER GELEISTETE ARBEIT, SONDERZAHLUNGEN UND VERGÜTUNG ARBEITSFREIER TAGE.



LFD. NR.	GEGENSTAND DER NACHWEISUNG	EINHEIT	UNTERNEHMEN		10 - 49		50 UND MEHR	
			INSGESAMT		ARBEITER	ANGESTELLTE	ARBEITER	ANGESTELLTE
METALLVERARBEITENDE INDU								
1	UNTERNEHMEN	ANZAHL	22 057	21 464	14 885	14 288	7 172	7 176
2	VOLLBESCHAEFTIGTE	ANZAHL	2 191 893	1 106 472	208 846	69 154	1 983 047	1 037 318
3	TEILZEITBESCHAEFTIGTE	ANZAHL	77 591	66 823	17 598	12 842	59 993	53 982
4	VOLLZEITEINHEITEN 2)	ANZAHL	2 238 484	1 146 587	219 431	76 869	2 019 053	1 069 718
5	DARUNTER: WEIBLICH	ANZAHL	449 997	292 790	43 309	26 853	406 688	265 937
6	AUSZUBILDENDE	ANZAHL	166 098	46 798	31 063	4 725	135 035	42 073
7	GELEISTETE ARBEITSSTUNDEN	1 000STD	3 684 037	2 016 412	380 805	136 385	3 303 232	1 880 027
8	ENTGELT FUER GELEISTETE ARBEIT	10 000DM	5 742 819	4 784 555	549 718	272 390	5 193 100	4 512 164
9	PERSONALNEBENKOSTEN I N S G E S A M T	10 000DM	4 797 529	3 628 655	367 462	159 243	4 430 067	3 469 412
10	DAR.: GESETZLICHE PERSONALNEBENKOSTEN 3)	10 000DM	2 177 308	1 391 061	188 589	76 389	1 988 719	1 314 671
11	SONDERZAHLUNGEN	10 000DM	996 607	819 289	64 817	34 863	931 790	784 425
12	GRATIFIKATIONEN, 13. MONATSGEHALT U.AE.	10 000DM	459 976	466 468	26 593	17 803	433 384	448 664
13	URLAUBSGELD	10 000DM	414 944	291 143	27 894	13 351	387 050	277 792
14	VERMOEGENSWIRKSAME LEISTUNGEN	10 000DM	121 686	61 678	10 331	3 709	111 356	57 969
15	VERGUETUNG ARBEITSFREIER TAGE	10 000DM	1 536 402	1 072 464	124 813	55 744	1 411 589	1 016 720
16	URLAUBSVERGUETUNG	10 000DM	858 760	668 343	73 592	35 850	785 168	632 493
17	GESETZLICHE ZAHLUNG IM KRANKHEITSFALL	10 000DM	358 006	150 136	23 525	6 414	334 481	143 722
18	ZUSAETZLICHE ZAHLUNG IM KRANKHEITSFALL	10 000DM	3 815	2 071	231	77	3 584	1 993
19	VERG. GESETZL. FEIERTAGE U. SONST. AUSFALLZEITEN	10 000DM	315 821	251 914	27 466	13 402	288 356	238 512
20	AUFWENDUNGEN FUER VORSORGE-EINRICHTUNGEN	10 000DM	1 795 849	1 475 692	141 600	60 444	1 654 249	1 415 248
21	ARBEITGEBERPFLICHTBEITRAEGE ZUR SOZIALVERS.	10 000DM	1 492 488	981 276	136 431	56 172	1 356 116	925 104
22	RENTEN-, KRANKEN- U. ARBEITSLÖSENVERS. BEITRAEGE	10 000DM	1 366 992	926 397	124 223	53 102	1 242 769	873 295
23	UNFALLVERSICHERUNGSBEITRAEGE	10 000DM	125 555	54 879	12 208	3 070	113 347	51 809
24	AUFWEND. FUER DIE BETRIEBL. ALTERSVERSORGUNG	10 000DM	295 753	489 629	4 343	4 049	291 410	485 580
25	DAR.: NETTOZUFUEHRG. ZU DEN PENSIONS RUECKST. 4)	10 000DM	149 855	251 810	917	964	148 938	250 847
26	AUFWENDUNGEN F. SONST. VORSORGE-EINRICHTUNGEN	10 000DM	7 548	4 787	826	222	6 722	4 565
27	SONSTIGE PERSONALNEBENKOSTEN	10 000DM	468 671	261 211	36 232	8 192	432 439	253 018
28	ENTLASSUNGS-ENTSCHEIDIGUNGEN	10 000DM	54 953	50 842	556	997	54 397	49 845
29	SONSTIGE GESETZLICHE AUFWENDUNGEN 5)	10 000DM	10 933	7 735	1 167	401	9 766	7 334
30	FAMILIENUNTERSTUETZUNGEN	10 000DM	3 973	3 218	141	48	3 832	3 170
31	WOHNUNGSFUERSORGE	10 000DM	5 286	3 956	22	2	5 264	3 954
32	BEIHILFEN IM KRANKHEITSFALL	10 000DM	2 702	1 126	416	13	2 285	1 113
33	VERPFLEGUNGSZUSCHUESSE, AUSLÖSUNGEN U.AE. 6)	10 000DM	100 187	44 838	6 724	1 675	93 463	43 163
34	NATURALLEISTUNGEN	10 000DM	3 929	2 582	197	84	3 733	2 498
35	AUFWENDUNGEN FUER BELEGSCHAFTSEINRICHTUNGEN	10 000DM	52 300	29 927	597	151	51 703	29 776
36	AUSBILDUNGSVERGUETUNGEN	10 000DM	138 991	39 952	20 929	3 684	118 061	36 268
37	SONST. AUFWEND. F. D. BERUFL. AUS- U. WEITERBILDG.	10 000DM	65 898	45 214	4 829	913	61 070	44 302
38	SONSTIGE ZUWENDUNGEN	10 000DM	29 520	31 821	655	226	28 865	31 595
39	ARBEITSKOSTEN I N S G E S A M T	10 000DM	10 540 347	8 413 209	917 180	431 633	9 623 167	7 981 576
40	DAR.: LOEHNE UND GEMAEHTER 7)	10 000DM	8 275 828	6 676 307	739 349	362 997	7 536 479	6 313 310
NACHRICHTLICH: LOEHNE UND GEMAEHTER ...								
41	DES FIRMENEIGENEN AUSBILDUNGSPERSONALS	10 000DM	24 192	57 856	3 734	5 642	20 458	52 214
42	DES PERSONALS IN BETRIEBL. GESUNDHEITSDIENST UND SONST. BELEGSCHAFTSEINRICHTUNGEN	10 000DM	65 401	70 179	557	430	64 844	69 780
43	ERSTATTETE ARBEITSKOSTEN N. PAR. 54AFG. U.AE.	10 000DM	3 493	1 250	839	296	2 654	954
HERSTELLUNG VON METALLERZEUGNISSEN								
1	UNTERNEHMEN	ANZAHL	8 445	7 940	6 121	5 616	2 324	2 324
2	VOLLBESCHAEFTIGTE	ANZAHL	449 092	152 428	90 600	22 355	358 492	130 073
3	TEILZEITBESCHAEFTIGTE	ANZAHL	19 009	13 859	7 446	4 808	11 564	9 051
4	VOLLZEITEINHEITEN 2)	ANZAHL	460 516	160 746	95 084	25 241	365 433	135 505
5	DARUNTER: WEIBLICH	ANZAHL	81 451	46 699	16 206	8 884	65 245	37 815
6	AUSZUBILDENDE	ANZAHL	30 312	8 925	11 100	1 513	19 212	7 412
7	GELEISTETE ARBEITSSTUNDEN	1 000STD	786 363	283 629	163 780	44 782	622 583	238 848
8	ENTGELT FUER GELEISTETE ARBEIT	10 000DM	1 180 220	629 602	233 804	88 193	946 415	541 409
9	PERSONALNEBENKOSTEN I N S G E S A M T	10 000DM	879 270	429 185	158 466	51 441	720 805	377 744
10	DAR.: GESETZLICHE PERSONALNEBENKOSTEN 3)	10 000DM	445 147	184 676	83 034	25 150	362 113	159 526
11	SONDERZAHLUNGEN	10 000DM	169 894	93 348	27 105	10 607	142 789	82 741
12	GRATIFIKATIONEN, 13. MONATSGEHALT U.AE.	10 000DM	68 182	47 497	10 383	4 926	57 799	42 571
13	URLAUBSGELD	10 000DM	77 760	37 407	12 134	4 433	65 626	32 973
14	VERMOEGENSWIRKSAME LEISTUNGEN	10 000DM	23 951	8 444	4 588	1 248	19 363	7 196
15	VERGUETUNG ARBEITSFREIER TAGE	10 000DM	298 305	134 750	53 782	17 923	244 523	116 827
16	URLAUBSVERGUETUNG	10 000DM	168 321	85 748	31 208	11 576	137 113	74 171
17	GESETZLICHE ZAHLUNG IM KRANKHEITSFALL	10 000DM	71 321	18 526	10 909	2 099	60 411	16 427
18	ZUSAETZLICHE ZAHLUNG IM KRANKHEITSFALL	10 000DM	689	86	68	7	621	79
19	VERG. GESETZL. FEIERTAGE U. SONST. AUSFALLZEITEN	10 000DM	57 974	30 390	11 596	4 240	46 378	26 150
20	AUFWENDUNGEN FUER VORSORGE-EINRICHTUNGEN	10 000DM	320 335	167 856	62 146	20 364	258 189	147 493
21	ARBEITGEBERPFLICHTBEITRAEGE ZUR SOZIALVERS.	10 000DM	313 884	134 854	60 047	18 700	253 836	116 154
22	RENTEN-, KRANKEN- U. ARBEITSLÖSENVERS. BEITRAEGE	10 000DM	277 457	124 901	53 424	17 494	224 033	107 407
23	UNFALLVERSICHERUNGSBEITRAEGE	10 000DM	36 427	9 954	6 623	1 206	29 803	8 748
24	AUFWEND. FUER DIE BETRIEBL. ALTERSVERSORGUNG	10 000DM	5 535	32 531	1 994	1 596	3 542	30 935
25	DAR.: NETTOZUFUEHRG. ZU DEN PENSIONS RUECKST. 4)	10 000DM	-10 089	15 739	174	521	-10 263	15 218
26	AUFWENDUNGEN F. SONST. VORSORGE-EINRICHTUNGEN	10 000DM	916	471	105	68	811	404
27	SONSTIGE PERSONALNEBENKOSTEN	10 000DM	90 736	33 231	15 432	2 547	75 304	30 683
28	ENTLASSUNGS-ENTSCHEIDIGUNGEN	10 000DM	8 887	7 387	221	630	8 667	6 757
29	SONSTIGE GESETZLICHE AUFWENDUNGEN 5)	10 000DM	1 969	905	481	110	1 488	795
30	FAMILIENUNTERSTUETZUNGEN	10 000DM	427	176	27	4	399	172
31	WOHNUNGSFUERSORGE	10 000DM	128	105	10	0	118	105
32	BEIHILFEN IM KRANKHEITSFALL	10 000DM	558	49	402	-	156	49
33	VERPFLEGUNGSZUSCHUESSE, AUSLÖSUNGEN U.AE. 6)	10 000DM	36 526	7 661	4 712	321	31 813	7 339
34	NATURALLEISTUNGEN	10 000DM	634	276	54	18	580	258
35	AUFWENDUNGEN FUER BELEGSCHAFTSEINRICHTUNGEN	10 000DM	5 987	2 306	201	27	5 785	2 278
36	AUSBILDUNGSVERGUETUNGEN	10 000DM	23 473	7 456	7 389	1 153	16 083	6 304
37	SONST. AUFWEND. F. D. BERUFL. AUS- U. WEITERBILDG.	10 000DM	7 659	3 194	1 707	244	5 952	2 950
38	SONSTIGE ZUWENDUNGEN	10 000DM	4 490	3 715	226	38	4 264	3 677
39	ARBEITSKOSTEN I N S G E S A M T	10 000DM	2 059 490	1 058 787	392 270	139 634	1 667 220	819 153
40	DAR.: LOEHNE UND GEMAEHTER 7)	10 000DM	1 648 418	857 700	314 692	116 723	1 333 727	740 977
NACHRICHTLICH: LOEHNE UND GEMAEHTER ...								
41	DES FIRMENEIGENEN AUSBILDUNGSPERSONALS	10 000DM	3 953	6 815	1 203	1 577	2 750	5 238
42	DES PERSONALS IN BETRIEBL. GESUNDHEITSDIENST UND SONST. BELEGSCHAFTSEINRICHTUNGEN	10 000DM	6 294	5 714	276	95	6 018	5 618
43	ERSTATTETE ARBEITSKOSTEN N. PAR. 54AFG. U.AE.	10 000DM	915	313	453	146	462	167

1) VOLL- UND TEILZEITBESCHAEFTIGTE ARBEITER UND ANGESTELLTE OHNE AUSZUBILDENDE. - 2) VOLL- UND MIT 0,6 UMGERECHNETE TEILZEITBE  
KRANKEN- UND ARBEITSLÖSENVERSICHERUNG, UNFALLVERSICHERUNGSBEITRAEGE, GESETZLICHE LOHN- UND GEMALTSFORTZAHLUNG SOWIE SONSTIGE  
DEM SCHWERBEHINDERTEGESETZ, MUTTERSCHUTZGESETZ, UMLAGE FUER DAS KONKURSAUSFALLGELD U.AE. - 6) OHNE ERSATZ BETRIEBSBEDINGTER



## UND ARBEITSKOSTEN IM PRODUZIERENDEN GEWERBE 1984

UNTERNEHMEN MIT ... BIS ... ARBEITNEHMERN										LFD. NR.
50 - 99		100 - 199		200 - 499		500 - 999		1 000 UND MEHR		
ARBEITER	ANGESTELLTE	ARBEITER	ANGESTELLTE	ARBEITER	ANGESTELLTE	ARBEITER	ANGESTELLTE	ARBEITER	ANGESTELLTE	
STRIE, FEINMECHANIK UND OPTIK										
2 993	2 995	1 932	1 933	1 374	1 375	456	456	417	417	1
140 696	56 539	175 686	79 720	277 798	130 887	196 212	103 604	1 192 654	666 569	2
8 631	6 243	8 107	6 574	11 245	9 315	7 032	5 893	24 978	25 956	3
145 878	60 288	180 553	83 667	284 547	136 478	200 433	107 141	1 207 642	682 144	4
26 684	17 298	35 547	23 378	61 851	38 861	45 366	28 583	235 241	157 817	5
10 840	2 729	12 565	4 166	20 645	7 022	14 275	4 835	76 710	23 321	6
249 020	106 569	305 853	147 374	482 059	240 518	339 248	188 734	1 927 052	1 196 832	7
365 313	227 909	450 909	325 911	721 019	534 930	509 914	424 125	3 145 946	2 999 289	8
254 300	138 891	334 246	199 324	552 353	357 237	407 613	297 395	2 881 556	2 476 565	9
130 935	64 697	166 459	93 992	268 933	156 947	191 332	125 878	1 231 059	873 157	10
48 811	32 009	65 609	48 786	111 878	82 579	80 197	65 219	625 296	555 833	11
18 768	15 803	25 508	24 215	44 970	41 314	32 006	32 005	312 131	335 328	12
22 636	13 091	30 418	19 931	51 365	33 662	36 967	27 351	245 665	183 757	13
7 408	3 115	9 682	4 640	15 543	7 602	11 224	5 863	67 500	36 748	14
86 954	47 657	111 304	69 716	182 347	116 438	132 715	93 714	898 270	689 196	15
50 429	30 601	64 030	44 585	104 551	73 882	75 098	58 635	491 061	424 790	16
18 262	5 838	24 457	8 720	41 261	15 631	31 453	13 802	219 047	99 731	17
233	52	209	21	395	165	182	38	2 565	1 717	18
18 030	11 167	22 607	16 389	36 140	26 759	25 981	21 239	185 597	162 958	19
98 016	52 263	127 070	69 761	210 344	137 894	153 289	117 121	1 065 530	1 038 210	20
93 985	47 338	118 558	68 370	190 217	113 769	133 067	90 267	820 289	605 359	21
85 082	44 694	107 384	64 566	172 719	107 248	121 540	84 597	756 044	572 190	22
8 904	2 644	11 174	3 805	17 498	6 521	11 527	5 670	64 245	33 169	23
3 916	4 816	7 730	1 219	19 632	23 921	20 018	26 706	240 114	428 918	24
1 578	2 188	2 998	-5 833	9 794	11 358	10 525	14 831	124 044	228 303	25
115	108	782	172	495	204	203	148	5 128	3 933	26
20 518	6 962	30 264	11 062	47 784	20 326	41 413	21 342	292 460	193 326	27
545	847	1 972	2 267	2 385	2 814	6 686	5 814	42 810	38 103	28
658	354	837	512	1 314	788	830	570	6 126	5 109	29
115	55	183	60	352	205	159	83	3 023	2 767	30
20	7	39	21	28	20	38	35	5 140	3 870	31
15	7	47	12	63	25	133	83	2 027	986	32
7 037	1 955	10 876	1 752	14 361	3 944	10 524	4 491	50 665	31 021	33
150	66	202	241	391	280	497	258	2 493	1 654	34
827	305	1 421	569	3 086	1 447	2 660	1 485	43 708	25 971	35
8 411	2 181	10 481	3 465	17 536	6 025	12 531	4 074	69 103	20 523	36
1 930	740	2 670	1 247	5 082	2 681	4 863	2 362	46 525	37 272	37
811	444	1 535	916	3 186	2 096	2 493	2 087	20 840	26 052	38
619 612	366 800	785 155	525 235	1 273 371	892 167	917 527	721 520	6 027 501	5 475 854	39
501 078	307 576	627 822	444 413	1 015 243	733 947	722 826	583 057	4 669 511	4 244 317	40
1 887	3 043	2 012	3 236	2 870	4 786	1 160	3 800	12 529	37 348	41
993	731	1 950	1 276	4 646	3 758	4 377	3 540	52 878	60 445	42
506	177	298	136	392	126	290	127	1 169	388	43
(OHNE MASCHINEN- UND FAHRZEUGBAU)										
1 095	1 095	657	657	394	394	112	112	66	66	1
55 213	17 448	65 139	21 050	87 573	28 543	50 883	21 470	99 682	41 562	2
2 630	1 902	2 914	1 901	3 091	2 208	1 442	1 313	1 486	1 728	3
56 791	18 591	66 889	22 190	89 430	29 868	51 749	22 257	100 574	42 599	4
9 135	5 317	12 760	6 751	19 358	8 681	8 990	6 343	15 001	10 722	5
3 148	956	3 320	1 322	4 840	1 927	2 735	1 157	5 169	2 010	6
97 486	32 886	113 252	39 091	152 845	52 532	89 489	39 374	169 512	74 965	7
142 324	70 587	168 148	84 101	228 424	116 245	135 712	90 705	271 808	179 770	8
100 170	43 004	126 788	55 313	173 477	78 098	110 169	64 781	210 200	136 548	9
52 722	20 086	63 728	24 644	87 279	34 744	52 338	26 304	106 047	53 748	10
18 861	9 849	24 153	12 774	33 850	17 204	21 430	13 600	44 493	29 315	11
6 951	4 593	9 034	6 076	12 968	8 371	8 613	6 946	20 233	16 585	12
8 955	4 256	11 627	5 439	16 144	7 210	9 974	5 490	18 925	10 579	13
2 956	1 000	3 492	1 259	4 738	1 623	2 843	1 164	5 335	2 150	14
34 662	14 438	42 241	17 999	58 226	25 333	35 959	19 679	73 436	39 377	15
19 813	9 367	23 846	11 576	33 098	16 089	19 968	12 588	40 387	24 552	16
7 750	1 659	10 085	2 261	13 949	3 428	9 393	2 847	19 234	6 232	17
195	31	140	14	61	3	125	4	101	27	18
6 904	3 382	8 169	4 148	11 118	5 813	6 473	4 241	13 714	8 567	19
39 276	16 551	47 815	20 936	68 092	30 960	40 125	25 590	62 881	53 455	20
37 827	14 938	45 172	18 109	61 872	25 348	36 281	19 079	72 683	38 680	21
33 307	13 918	39 928	16 941	54 870	23 454	32 306	17 434	63 621	35 659	22
4 521	1 020	5 244	1 167	7 002	1 894	3 975	1 646	9 062	3 021	23
1 410	1 605	2 319	2 779	6 144	5 591	3 788	6 420	-10 120	14 539	24
264	545	782	1 125	3 170	2 678	2 261	4 565	-16 741	6 305	25
39	7	324	49	75	20	55	91	318	236	26
7 370	2 166	12 579	3 603	13 309	4 601	12 655	5 912	29 390	14 401	27
269	420	438	966	658	544	1 882	1 406	5 419	3 421	28
241	107	301	126	339	155	190	137	417	269	29
49	30	49	17	101	40	51	22	150	62	30
11	3	10	6	8	11	9	12	79	72	31
10	4	33	5	20	5	41	14	52	22	32
2 994	368	7 043	520	4 745	837	5 915	2 093	11 116	3 521	33
94	20	49	23	76	33	134	53	227	129	34
386	88	595	174	1 034	253	575	279	3 195	1 484	35
2 438	766	2 710	1 125	4 057	1 616	2 431	1 021	4 446	1 775	36
535	214	705	368	1 243	613	779	377	2 689	1 379	37
344	146	646	273	1 027	494	647	498	1 600	2 266	38
242 493	113 591	294 936	139 414	401 901	194 343	245 881	155 486	482 008	316 319	39
195 847	94 874	234 542	114 875	320 500	158 783	193 101	123 984	389 737	248 462	40
619	1 213	569	887	690	1 091	282	612	591	1 435	41
434	272	582	322	1 285	1 015	1 079	995	2 639	3 015	42
126	66	68	30	151	34	84	18	34	19	43

SCHAEFTIGTE.- 3) VERGÜETUNG GESETZLICHER FEIERTAGE UND SONSTIGER AUSFALLZEITEN, ARBEITGEBERPFLICHTBEITRÄGE ZUR RENTEN-,  
GESETZLICHE AUFWENDUNGEN.- 4) DIFFERENZ DER PENSIONS RUECKSTELLUNGEN NACH PARAGRAPH 6A EStG AM 31.12. UND 01.01.1984.- 5) NACH  
AUFWENDUNGEN.- 7) ENTGELT FUER GELEISTETE ARBEIT, SONDERZAHLUNGEN UND VERGÜETUNG ARBEITSFREIER TAGE.



LFD. NR.	GEGENSTAND DER NACHWEISUNG	EINHEIT	UNTERNEHMEN INSGESAMT		10 - 49		50 UND MEHR	
			ARBEITER	ANGESTELLTE	ARBEITER	ANGESTELLTE	ARBEITER	ANGESTELLTE
MASCHI								
1	UNTERNEHMEN	ANZAHL	6 362	6 342	3 859	3 839	2 503	2 503
2	VOLLBESCHAFTIGTE	ANZAHL	519 253	310 403	57 879	23 618	461 374	286 764
3	TEILZEITBESCHAFTIGTE	ANZAHL	12 852	18 810	2 747	3 144	10 105	15 666
4	VOLLZEITEINHEITEN 2)	ANZAHL	526 975	321 698	59 535	25 509	467 439	296 189
5	DARUNTER: WEIBLICH	ANZAHL	41 776	78 521	4 130	7 055	37 646	71 467
6	AUSZUBILDENDE	ANZAHL	53 349	15 334	9 449	1 691	43 900	13 643
7	GELEISTETE ARBEITSSTUNDEN	1 000 STD	892 364	566 411	103 249	45 193	789 115	521 218
8	ENTGELT FUER GELEISTETE ARBEIT	10 000 DM	1 431 610	1 292 585	157 075	92 918	1 274 535	1 199 667
9	PERSONALNEBENKOSTEN I N S G E S A M T	10 000 DM	1 140 455	892 543	108 261	56 921	1 032 194	835 623
10	DAR.: GESETZLICHE PERSONALNEBENKOSTEN 3)	10 000 DM	524 888	376 236	54 008	26 374	470 880	349 862
11	SONDERZAHLUNGEN	10 000 DM	227 464	202 962	20 276	13 550	207 187	189 411
12	GRATIFIKATIONEN, 13. MONATSGEHALT U.AE.	10 000 DM	96 629	105 145	8 232	7 024	88 398	98 121
13	URLAUBSGELD	10 000 DM	100 957	79 934	9 137	5 244	91 820	74 690
14	VERMOEGENSWIRKSAME LEISTUNGEN	10 000 DM	29 877	17 883	2 907	1 283	26 970	16 600
15	VERGÜETUNG ARBEITSFREIER TAGE	10 000 DM	362 370	285 685	36 265	19 539	326 105	266 147
16	URLAUBSVERGÜETUNG	10 000 DM	209 305	180 765	21 642	12 560	187 662	168 205
17	GESETZLICHE ZAHLUNG IM KRANKHEITSFALL	10 000 DM	78 045	38 974	6 590	2 240	71 455	36 733
18	ZUSÄTZLICHE ZAHLUNG IM KRANKHEITSFALL	10 000 DM	1 366	622	100	40	1 266	582
19	VERG. GESETZL. FEIERTAGE U. SONST. AUSFALLZEITEN	10 000 DM	73 654	65 324	7 932	4 698	65 722	60 626
20	AUFWENDUNGEN FUER VORSORGE-EINRICHTUNGEN	10 000 DM	428 501	337 596	40 793	20 570	387 708	317 027
21	ARBEITGEBERPFLICHTBEITRÄGE ZUR SOZIALVERS.	10 000 DM	370 744	270 110	39 165	19 305	331 579	250 804
22	RENTEN-, KRANKEN- U. ARBEITSLOSENVERS. BEITRÄGE	10 000 DM	337 607	254 310	35 727	18 248	301 880	236 061
23	UNFALLVERSICHERUNGSBEITRÄGE	10 000 DM	33 137	15 800	3 437	1 057	29 700	14 743
24	AUFWEND. FUER DIE BETRIEBL. ALTERSVERSÖRGUNG	10 000 DM	55 295	65 987	1 204	1 144	54 091	64 843
25	DAR.: NETTOZUFUEHRG. ZU DEN PENSIONS RUECKST. 4)	10 000 DM	26 638	24 614	502	185	26 135	24 429
26	AUFWENDUNGEN F. SONST. VORSORGE-EINRICHTUNGEN	10 000 DM	2 462	1 500	424	121	2 038	1 380
27	SONSTIGE PERSONALNEBENKOSTEN	10 000 DM	122 120	66 300	10 927	3 262	111 193	63 039
28	ENTLASSUNGSENTSCHEIDIGUNGEN	10 000 DM	14 195	13 906	69	219	14 125	13 687
29	SONSTIGE GESETZLICHE AUFWENDUNGEN 5)	10 000 DM	2 445	1 829	321	130	2 124	1 699
30	FAMILIENUNTERSTÜTZUNGEN	10 000 DM	619	456	55	29	563	428
31	WOHNUNGSFUERSORGE	10 000 DM	362	410	9	1	353	409
32	BEIHILFEN IM KRANKHEITSFALL	10 000 DM	324	227	11	13	313	214
33	VERPFLEGUNGSZUSCHUESSE, AUSLÖSUNGEN U.AE. 6)	10 000 DM	24 199	14 955	1 264	967	22 935	13 988
34	NATURALLEISTUNGEN	10 000 DM	1 044	936	77	22	967	914
35	AUFWENDUNGEN FUER BELEGSCHEFTSEINRICHTUNGEN	10 000 DM	9 816	6 846	231	66	9 585	6 780
36	AUSBILDUNGSVERGÜETUNGEN	10 000 DM	44 700	13 062	7 294	1 396	37 407	11 666
37	SONST. AUFWEND. F. D. BERUFL. AUS- U. WEITERBILDG.	10 000 DM	17 928	8 096	1 462	334	16 467	7 762
38	SONSTIGE ZUWENDUNGEN	10 000 DM	6 489	5 578	134	85	6 355	5 494
39	ARBEITSKOSTEN I N S G E S A M T	10 000 DM	2 572 065	2 185 128	265 337	149 838	2 306 728	2 035 290
40	DAR.: LOEHNE UND GEAELTER 7)	10 000 DM	2 021 444	1 781 231	213 617	126 007	1 807 827	1 655 224
NACHRICHTLICH: LOEHNE UND GEAELTER ...								
41	DES FIRMENEIGENEN AUSBILDUNGSPERSONALS	10 000 DM	6 825	15 711	1 403	2 415	5 422	13 297
42	DES PERSONALS IN BETRIEBL. GESUNDHEITSDIENST UND SONST. BELEGSCHEFTSEINRICHTUNGEN	10 000 DM	11 197	10 677	171	150	11 026	10 527
43	ERSTATTETE ARBEITSKOSTEN N. PAR. 54 AFG. U. AE.	10 000 DM	998	296	198	74	800	223
ELEKTRO								
1	UNTERNEHMEN	ANZAHL	3 414	3 404	1 997	1 987	1 417	1 417
2	VOLLBESCHAFTIGTE	ANZAHL	529 336	350 269	24 873	11 813	504 463	338 456
3	TEILZEITBESCHAFTIGTE	ANZAHL	29 973	21 018	2 756	2 231	27 217	18 787
4	VOLLZEITEINHEITEN 2)	ANZAHL	547 323	362 881	26 525	13 151	520 797	349 730
5	DARUNTER: WEIBLICH	ANZAHL	216 471	94 059	9 161	4 715	207 309	89 344
6	AUSZUBILDENDE	ANZAHL	36 852	11 851	2 653	901	34 199	10 950
7	GELEISTETE ARBEITSSTUNDEN	1 000 STD	898 075	638 847	46 645	23 293	851 429	615 554
8	ENTGELT FUER GELEISTETE ARBEIT	10 000 DM	1 266 196	1 500 818	62 930	47 777	1 203 266	1 453 041
9	PERSONALNEBENKOSTEN I N S G E S A M T	10 000 DM	1 087 848	1 198 725	38 998	27 008	1 048 850	1 171 717
10	DAR.: GESETZLICHE PERSONALNEBENKOSTEN 3)	10 000 DM	470 122	442 363	20 392	12 952	449 730	429 411
11	SONDERZAHLUNGEN	10 000 DM	217 014	267 974	6 834	5 842	210 180	262 132
12	GRATIFIKATIONEN, 13. MONATSGEHALT U.AE.	10 000 DM	95 162	164 425	2 612	3 129	92 551	161 296
13	URLAUBSGELD	10 000 DM	92 587	85 333	3 046	2 108	89 541	83 224
14	VERMOEGENSWIRKSAME LEISTUNGEN	10 000 DM	29 264	18 216	1 176	604	28 088	17 612
15	VERGÜETUNG ARBEITSFREIER TAGE	10 000 DM	335 521	337 824	13 577	9 533	321 944	328 291
16	URLAUBSVERGÜETUNG	10 000 DM	188 330	208 778	8 136	6 114	180 195	202 664
17	GESETZLICHE ZAHLUNG IM KRANKHEITSFALL	10 000 DM	77 566	45 353	2 371	1 088	75 195	44 265
18	ZUSÄTZLICHE ZAHLUNG IM KRANKHEITSFALL	10 000 DM	1 071	563	5	2	1 066	562
19	VERG. GESETZL. FEIERTAGE U. SONST. AUSFALLZEITEN	10 000 DM	68 554	83 129	3 065	2 329	65 489	80 800
20	AUFWENDUNGEN FUER VORSORGE-EINRICHTUNGEN	10 000 DM	418 665	511 543	15 495	10 180	403 170	501 363
21	ARBEITGEBERPFLICHTBEITRÄGE ZUR SOZIALVERS.	10 000 DM	320 493	310 856	14 808	9 436	305 685	301 419
22	RENTEN-, KRANKEN- U. ARBEITSLOSENVERS. BEITRÄGE	10 000 DM	302 244	296 312	13 957	9 006	288 286	287 306
23	UNFALLVERSICHERUNGSBEITRÄGE	10 000 DM	18 250	14 544	851	431	17 399	14 113
24	AUFWEND. FUER DIE BETRIEBL. ALTERSVERSÖRGUNG	10 000 DM	96 402	199 216	593	738	95 809	198 478
25	DAR.: NETTOZUFUEHRG. ZU DEN PENSIONS RUECKST. 4)	10 000 DM	43 082	108 545	178	172	42 903	108 373
26	AUFWENDUNGEN F. SONST. VORSORGE-EINRICHTUNGEN	10 000 DM	1 770	1 471	94	5	1 676	1 466
27	SONSTIGE PERSONALNEBENKOSTEN	10 000 DM	116 647	81 385	3 092	1 454	113 556	79 931
28	ENTLASSUNGSENTSCHEIDIGUNGEN	10 000 DM	8 769	11 473	126	68	8 643	11 405
29	SONSTIGE GESETZLICHE AUFWENDUNGEN 5)	10 000 DM	3 509	3 026	148	99	3 361	2 927
30	FAMILIENUNTERSTÜTZUNGEN	10 000 DM	464	1 849	10	6	454	1 842
31	WOHNUNGSFUERSORGE	10 000 DM	435	525	-	-	435	525
32	BEIHILFEN IM KRANKHEITSFALL	10 000 DM	458	492	-	-	458	492
33	VERPFLEGUNGSZUSCHUESSE, AUSLÖSUNGEN U.AE. 6)	10 000 DM	32 058	12 018	529	310	31 530	11 708
34	NATURALLEISTUNGEN	10 000 DM	497	450	15	10	482	440
35	AUFWENDUNGEN FUER BELEGSCHEFTSEINRICHTUNGEN	10 000 DM	13 373	10 814	49	27	13 324	10 787
36	AUSBILDUNGSVERGÜETUNGEN	10 000 DM	30 560	10 033	1 748	721	28 812	9 312
37	SONST. AUFWEND. F. D. BERUFL. AUS- U. WEITERBILDG.	10 000 DM	19 205	23 524	373	190	18 833	23 333
38	SONSTIGE ZUWENDUNGEN	10 000 DM	7 320	7 181	95	22	7 225	7 160
39	ARBEITSKOSTEN I N S G E S A M T	10 000 DM	2 354 044	2 699 544	101 928	74 786	2 252 116	2 624 758
40	DAR.: LOEHNE UND GEAELTER 7)	10 000 DM	1 818 731	2 106 616	83 341	63 152	1 735 390	2 043 464
NACHRICHTLICH: LOEHNE UND GEAELTER ...								
41	DES FIRMENEIGENEN AUSBILDUNGSPERSONALS	10 000 DM	4 865	18 607	231	583	4 635	18 024
42	DES PERSONALS IN BETRIEBL. GESUNDHEITSDIENST UND SONST. BELEGSCHEFTSEINRICHTUNGEN	10 000 DM	17 226	19 772	7	122	17 219	19 650
43	ERSTATTETE ARBEITSKOSTEN N. PAR. 54 AFG. U. AE.	10 000 DM	596	203	40	53	555	150

1) VOLL- UND TEILZEITBESCHAFTIGTE ARBEITER UND ANGESTELLTE OHNE AUSZUBILDENDE.- 2) VOLL- UND MIT 0,6 UMGERECHNETE TEILZEITBESCHAFTIGTE ARBEITER UND ANGESTELLTE OHNE AUSZUBILDENDE.- 3) VOLL- UND MIT 0,6 UMGERECHNETE TEILZEITBESCHAFTIGTE ARBEITER UND ANGESTELLTE OHNE AUSZUBILDENDE.- 4) VOLL- UND MIT 0,6 UMGERECHNETE TEILZEITBESCHAFTIGTE ARBEITER UND ANGESTELLTE OHNE AUSZUBILDENDE.- 5) VOLL- UND MIT 0,6 UMGERECHNETE TEILZEITBESCHAFTIGTE ARBEITER UND ANGESTELLTE OHNE AUSZUBILDENDE.- 6) OHNE ERSATZ BETRIEBSBEDINGTER



## UND ARBEITSKOSTEN IM PRODUZIERENDEN GEWERBE 1984

UNTERNEHMEN MIT ... BIS ... ARBEITNEHMERN										LFD. NR.
50 - 99		100 - 199		200 - 499		500 - 999		1 000 UND MEHR		
ARBEITER	ANGESTELLTE	ARBEITER	ANGESTELLTE	ARBEITER	ANGESTELLTE	ARBEITER	ANGESTELLTE	ARBEITER	ANGESTELLTE	
NEUBAU										
973	973	707	707	513	513	170	170	140	140	1
43 193	21 273	59 998	34 476	95 137	59 113	67 149	41 945	195 898	129 978	2
1 881	2 343	1 824	2 477	2 409	3 662	1 460	2 330	2 532	4 855	3
44 322	22 680	61 092	35 963	96 583	61 312	68 025	43 343	197 417	132 891	4
2 946	5 817	4 641	9 415	7 152	15 633	7 722	11 263	15 186	29 339	5
4 787	996	6 110	1 780	10 031	3 289	6 219	1 951	16 753	5 627	6
75 264	40 010	104 194	63 334	165 086	108 286	115 232	76 522	329 339	233 065	7
118 891	85 757	162 470	141 415	264 871	244 017	187 321	172 630	540 981	555 847	8
84 789	53 642	121 780	80 930	208 155	162 114	149 613	121 147	467 857	417 791	9
42 497	24 585	59 190	40 418	96 884	71 195	68 731	51 379	203 578	162 285	10
17 072	12 759	24 334	21 135	43 019	37 719	28 798	26 118	93 964	91 682	11
6 577	6 418	9 708	10 049	18 134	18 456	11 608	12 341	42 370	50 856	12
8 081	5 131	11 052	9 064	19 267	15 814	13 265	11 362	40 156	33 320	13
2 414	1 210	3 574	2 021	5 619	3 448	3 925	2 415	11 438	7 506	14
27 835	18 431	39 566	30 473	65 519	52 877	48 061	37 502	145 124	126 863	15
16 578	11 844	23 277	19 647	38 274	33 768	27 540	23 595	81 994	79 351	16
5 341	2 330	7 923	3 563	13 889	6 986	10 821	5 221	33 480	18 634	17
7	7	26	7	123	43	53	32	1 056	494	18
5 909	4 251	8 340	7 257	13 233	12 080	9 646	8 655	28 594	28 384	19
32 302	19 558	46 793	24 866	77 225	62 169	57 013	48 450	174 375	161 984	20
31 036	17 888	42 623	29 379	69 269	51 767	47 969	37 261	140 682	114 509	21
28 272	16 882	38 844	27 735	62 999	48 912	43 763	34 905	128 001	107 628	22
2 764	1 006	3 780	1 644	6 270	2 855	4 207	2 357	12 680	6 881	23
1 255	1 600	3 918	4 561	7 616	10 304	8 981	11 149	32 322	46 351	24
586	792	1 682	8 366	3 875	4 725	4 502	5 996	15 490	21 282	25
11	71	252	48	341	98	63	40	1 372	1 124	26
7 580	2 894	11 087	4 456	22 392	9 349	15 740	9 077	54 394	37 262	27
150	226	1 153	908	898	857	3 022	3 093	8 902	8 602	28
211	117	304	219	493	362	295	243	822	758	29
22	8	89	27	123	74	63	35	267	283	30
7	-	30	11	9	3	13	14	294	380	31
2	2	4	2	18	6	60	47	229	157	32
2 021	1 184	1 850	634	7 422	2 176	1 734	1 459	9 907	8 535	33
31	23	100	159	170	165	206	114	460	453	34
241	139	440	210	1 004	701	1 102	668	6 798	5 061	35
3 815	800	5 227	1 511	8 651	2 888	5 669	1 651	14 045	4 815	36
884	284	1 273	444	2 595	1 287	2 760	1 003	8 955	4 744	37
196	111	618	331	1 009	829	817	749	3 715	3 474	38
203 680	139 399	284 251	222 345	473 026	406 131	336 934	293 777	1 008 838	973 638	39
163 798	116 947	226 371	193 022	373 409	334 613	264 180	236 250	780 069	774 392	40
845	1 247	1 002	1 516	1 473	2 408	373	1 711	1 729	6 415	41
372	263	892	564	1 957	1 667	1 825	1 414	5 980	6 619	42
215	65	100	43	55	35	89	25	341	54	43
TECHNIK										
598	598	323	323	277	277	114	114	105	105	1
27 117	12 178	28 577	14 985	55 048	26 530	50 711	26 807	343 010	257 955	2
2 386	1 234	2 082	1 323	4 040	2 158	3 063	1 594	15 646	12 478	3
28 551	12 918	29 828	15 780	57 472	27 826	52 549	27 764	352 398	265 442	4
11 474	4 212	11 876	4 313	24 821	8 932	21 750	7 360	137 389	64 527	5
1 387	522	1 587	736	2 902	1 085	3 240	1 078	25 084	7 529	6
48 690	22 845	50 336	27 753	96 491	48 849	87 752	48 594	568 160	467 512	7
65 857	49 006	67 382	62 442	128 448	107 925	119 216	107 410	822 364	1 126 257	8
43 508	28 760	47 534	39 223	95 645	73 312	94 041	75 013	768 121	955 409	9
22 332	13 571	23 936	17 989	46 946	31 232	44 102	32 143	312 413	334 477	10
8 001	6 470	9 630	9 560	19 950	17 918	19 069	17 357	153 530	210 826	11
3 213	3 340	3 920	5 194	7 958	9 676	7 452	8 516	70 008	134 572	12
3 540	2 538	4 212	3 499	8 987	6 671	8 701	7 316	64 102	63 200	13
1 248	593	1 499	867	3 004	1 571	2 916	1 525	19 420	13 055	14
15 393	10 061	16 269	13 202	32 813	23 483	30 851	24 701	226 619	256 843	15
8 838	6 428	9 389	8 348	18 538	14 755	17 540	15 206	125 888	157 927	16
3 322	1 222	3 441	1 743	7 450	3 116	6 974	3 847	54 008	34 337	17
5	1	0	-	206	114	4	1	851	445	18
3 228	2 411	3 437	3 111	6 619	5 498	6 333	5 646	45 872	64 133	19
16 439	10 951	17 528	14 483	35 866	27 621	35 633	28 836	297 705	419 472	20
15 641	9 839	16 933	13 044	32 647	22 456	30 571	22 521	209 893	233 559	21
14 708	9 423	15 948	12 429	30 827	21 417	28 822	21 522	197 981	222 516	22
934	416	985	615	1 620	1 039	1 749	1 000	11 912	11 043	23
760	1 090	565	1 431	3 188	5 140	5 014	6 307	86 282	184 510	24
489	598	85	525	1 539	2 536	2 434	2 948	38 356	101 767	25
37	22	30	7	31	25	48	8	1 530	1 403	26
3 675	1 277	4 107	1 978	7 017	4 290	8 488	4 119	90 268	68 268	27
50	96	169	243	514	1 140	797	760	7 114	9 167	28
141	99	124	90	231	161	224	128	2 641	2 448	29
32	13	6	5	64	56	28	14	324	1 755	30
1	4	0	2	4	3	4	5	425	512	31
1	-	5	2	13	9	26	17	414	464	32
1 856	263	1 798	506	1 765	682	2 670	803	23 442	9 454	33
12	13	18	35	92	53	107	56	253	281	34
115	50	181	114	669	299	493	322	11 866	10 001	35
1 048	417	1 318	553	2 358	904	2 716	875	21 371	6 563	36
223	177	339	289	671	498	709	647	16 891	21 721	37
197	145	151	138	637	484	714	491	5 526	5 902	38
109 365	77 766	114 916	101 665	224 093	181 237	213 257	182 423	1 590 485	2 081 666	39
89 250	65 538	93 281	85 205	181 210	149 326	169 136	149 468	1 202 512	1 593 926	40
227	285	182	533	403	764	341	888	3 482	15 553	41
84	121	252	244	814	618	871	684	15 198	17 984	42
124	25	71	43	89	38	91	7	180	36	43

SCHAEFTIGTE.- 3) VERQUETUNG GESETZLICHER FEIERTAGE UND SONSTIGER AUSFALLZEITEN, ARBEITGEBERPFLICHTBEITRÄGE ZUR RENTEN-  
GESETZLICHE AUFWENDUNGEN.- 4) DIFFERENZ DER PENSIOANSRUECKSTELLUNGEN NACH PARAGRAPH 6A ESTG AM 31.12. UND 01.01.1984.- 5) NACH  
AUFWENDUNGEN.- 7) ENTGELT FUER GELEISTETE ARBEIT, SONDERZAHLUNGEN UND VERQUETUNG ARBEITSFREIER TAGE.



## 4 UNTERNEHMEN, ARBEITNEHMER, GELEISTETE ARBEITSSTUNDEN

LFD. NR.	GEGENSTAND DER NACHWEISUNG	EINHEIT	UNTERNEHMEN INSGESAMT		10 - 49		50 UND MEHR	
			ARBEITER	ANGESTELLTE	ARBEITER	ANGESTELLTE	ARBEITER	ANGESTELLTE
BAU VON KRAFTWAGEN UND								
1	UNTERNEHMEN	ANZAHL	817	795	482	460	335	335
2	VOLLBESCHAEFTIGTE	ANZAHL	524 417	163 260	6 012	1 579	518 405	161 681
3	TEILZEITBESCHAEFTIGTE	ANZAHL	4 905	5 083	493	305	4 412	4 777
4	VOLLZEITEINHEITEN 2)	ANZAHL	527 359	166 311	6 307	1 763	521 052	164 548
5	DARUNTER: WEIBLICH	ANZAHL	62 170	37 209	974	646	61 196	36 563
6	AUSZUBILDENDE	ANZAHL	26 431	6 258	1 234	101	25 197	6 157
7	GELEISTETE ARBEITSSTUNDEN	1 000STD	813 411	290 339	10 498	3 130	802 913	287 209
8	ENTGELT FUER GELEISTETE ARBEIT	10 000DM	1 427 081	772 326	14 994	5 911	1 412 086	766 416
9	PERSONALNEBENKOSTEN I N S G E S A M T	10 000DM	1 331 948	639 585	10 553	3 382	1 321 395	636 203
10	DAR.: GESETZLICHE PERSONALNEBENKOSTEN 3)	10 000DM	574 966	220 657	5 360	1 681	569 606	218 976
11	SONDERZAHLUNGEN	10 000DM	312 470	152 284	1 839	730	310 632	151 554
12	GRATIFIKATIONEN, 13. MONATSGEHALT U.AE.	10 000DM	168 351	91 830	728	361	167 623	91 469
13	URLAUBSGELD	10 000DM	114 941	50 909	803	283	114 139	50 626
14	VERMOEGENSWIRKSAME LEISTUNGEN	10 000DM	29 178	9 545	308	86	28 870	9 459
15	VERGUETUNG ARBEITSFREIER TAGE	10 000DM	428 265	178 402	3 643	1 227	424 623	177 175
16	URLAUBSVERGUETUNG	10 000DM	228 920	108 423	2 063	783	226 858	107 640
17	GESETZLICHE ZAHLUNG IM KRANKHEITSFALL	10 000DM	105 879	27 017	787	154	105 092	26 863
18	ZUSAETZLICHE ZAHLUNG IM KRANKHEITSFALL	10 000DM	611	261	36	1	575	260
19	VERG.GESETZL.FEiertage U.SONST.AUSFALLZEITEN	10 000DM	92 855	42 702	757	289	92 098	42 413
20	AUFWENDUNGEN FUER VORSORGE-EINRICHTUNGEN	10 000DM	490 762	270 134	3 902	1 312	486 860	268 822
21	ARBEITGEBERPFICHTBEITRAEGE ZUR SOZIALVERS.	10 000DM	374 146	150 060	3 792	1 232	370 353	148 828
22	RENTEN-, KRANKEN-U. ARBEITSLOSENVERS.BEITRAEGE	10 000DM	346 233	140 701	3 447	1 173	342 786	139 528
23	UNFALLVERSICHERUNGSBEITRAEGE	10 000DM	27 913	9 359	345	59	27 568	9 300
24	AUFWEND.FUER DIE BETRIEBL.ALTERSVERSORGUNG	10 000DM	115 365	119 353	68	74	115 297	119 279
25	DAR.: NETTOZUFUEHRG.ZU DEN PENSIO NS RUECKST.4)	10 000DM	78 287	76 687	18	21	78 270	76 666
26	AUFWENDUNGEN F.SONST.VORSORGE-EINRICHTUNGEN	10 000DM	1 251	721	41	6	1 210	715
27	SONSTIGE PERSONALNEBENKOSTEN	10 000DM	100 451	38 765	1 170	113	99 281	38 652
28	ENTLASSUNGSENTSCHEADIGUNGEN	10 000DM	17 206	12 684	59	1	17 147	12 663
29	SONSTIGE GESETZLICHE AUFWENDUNGEN 5)	10 000DM	2 087	879	24	7	2 062	872
30	FAMILIENUNTERSTUETZUNGEN	10 000DM	2 227	486	11	1	2 216	485
31	WOHNUNGSFUERSORGE	10 000DM	4 027	998	1	-	4 025	998
32	BEIHELFFEN IM KRANKHEITSFALL	10 000DM	1 291	308	-	-	1 291	308
33	VERPFLLEGUNG SZUSCHUESSE, AUSLOESUNGEN U.AE. 6)	10 000DM	4 047	2 828	20	7	4 027	2 822
34	NATURALLEISTUNGEN	10 000DM	1 400	483	4	0	1 395	483
35	AUFWENDUNGEN FUER BELEGSCHAFTSEINRICHTUNGEN	10 000DM	18 712	5 505	19	5	18 693	5 500
36	AUSBILDUNGSVERGUETUNGEN	10 000DM	25 918	5 282	815	67	25 103	5 214
37	SONST.AUFWEND.F.D.BERUFL.AUS- U.WEITERBILDG.	10 000DM	15 115	5 115	198	21	14 917	5 094
38	SONSTIGE ZUWENDUNGEN	10 000DM	8 422	4 196	18	4	8 404	4 192
39	A R B E I T S K O S T E N I N S G E S A M T	10 000DM	2 759 029	1 411 911	25 546	9 293	2 733 481	1 402 618
40	DAR.: LOEHNE UND GEHAELTER 7)	10 000DM	2 167 816	1 103 012	20 476	7 868	2 147 340	1 095 145
NACHRICHTLICH: LOEHNE UND GEHAELTER ...								
41	DES FIRME EIGENEN AUSBILDUNGSPERSONALS	10 000DM	6 383	10 702	76	55	6 306	10 647
42	DES PERSONALS IN BETRIEBL.GESUNDHEITSDIENST UND SONST. BELEGSCHAFTSEINRICHTUNGEN	10 000DM	26 878	27 311	4	20	26 874	27 290
43	ERSTATTETE ARBEITSKOSTEN N.PAR. 54AFG.U.AE.	10 000DM	306	80	16	13	290	68
FEINMECHANIK								
1	UNTERNEHMEN	ANZAHL	2 529	2 468	2 143	2 082	386	386
2	VOLLBESCHAEFTIGTE	ANZAHL	80 021	40 300	25 448	7 977	54 573	32 323
3	TEILZEITBESCHAEFTIGTE	ANZAHL	8 667	4 742	3 936	2 080	4 731	2 662
4	VOLLZEITEINHEITEN 2)	ANZAHL	85 224	43 151	27 812	9 230	57 412	33 921
5	DARUNTER: WEIBLICH	ANZAHL	35 753	16 327	12 121	4 934	23 632	11 392
6	AUSZUBILDENDE	ANZAHL	10 334	1 666	6 024	447	4 310	1 220
7	GELEISTETE ARBEITSSTUNDEN	1 000STD	145 503	76 296	49 548	16 467	95 954	59 829
8	ENTGELT FUER GELEISTETE ARBEIT	10 000DM	204 198	157 638	70 974	30 331	133 225	127 307
9	PERSONALNEBENKOSTEN I N S G E S A M T	10 000DM	149 256	106 218	44 328	16 504	104 528	89 714
10	DAR.: GESETZLICHE PERSONALNEBENKOSTEN 3)	10 000DM	69 653	45 740	22 156	8 250	47 497	37 491
11	SONDERZAHLUNGEN	10 000DM	28 839	23 319	7 547	3 333	21 292	19 986
12	GRATIFIKATIONEN, 13. MONATSGEHALT U.AE.	10 000DM	13 485	12 363	4 164	1 939	9 321	10 423
13	URLAUBSGELD	10 000DM	11 077	8 721	2 224	989	8 853	7 732
14	VERMOEGENSWIRKSAME LEISTUNGEN	10 000DM	4 277	2 235	1 159	404	3 118	1 821
15	VERGUETUNG ARBEITSFREIER TAGE	10 000DM	48 141	34 166	15 130	6 023	33 011	28 144
16	URLAUBSVERGUETUNG	10 000DM	27 986	21 404	9 148	3 843	18 837	17 561
17	GESETZLICHE ZAHLUNG IM KRANKHEITSFALL	10 000DM	9 426	4 714	2 349	665	7 076	4 049
18	ZUSAETZLICHE ZAHLUNG IM KRANKHEITSFALL	10 000DM	8	31	7	27	2	4
19	VERG.GESETZL.FEiertage U.SONST.AUSFALLZEITEN	10 000DM	10 722	8 017	3 626	1 488	7 095	6 530
20	AUFWENDUNGEN FUER VORSORGE-EINRICHTUNGEN	10 000DM	58 596	42 184	16 616	6 458	41 981	35 726
21	ARBEITGEBERPFICHTBEITRAEGE ZUR SOZIALVERS.	10 000DM	49 030	32 752	16 010	6 051	33 020	26 701
22	RENTEN-, KRANKEN-U. ARBEITSLOSENVERS.BEITRAEGE	10 000DM	46 827	31 413	15 373	5 802	31 454	25 611
23	UNFALLVERSICHERUNGSBEITRAEGE	10 000DM	2 203	1 339	637	249	1 565	1 091
24	AUFWEND.FUER DIE BETRIEBL.ALTERSVERSORGUNG	10 000DM	9 234	9 186	445	389	8 789	8 797
25	DAR.: NETTOZUFUEHRG.ZU DEN PENSIO NS RUECKST.4)	10 000DM	5 262	3 578	36	44	5 226	3 534
26	AUFWENDUNGEN F.SONST.VORSORGE-EINRICHTUNGEN	10 000DM	332	246	160	18	172	228
27	SONSTIGE PERSONALNEBENKOSTEN	10 000DM	13 679	6 549	5 035	691	8 644	5 858
28	ENTLASSUNGSENTSCHEADIGUNGEN	10 000DM	788	696	74	64	713	632
29	SONSTIGE GESETZLICHE AUFWENDUNGEN 5)	10 000DM	476	257	171	46	305	211
30	FAMILIENUNTERSTUETZUNGEN	10 000DM	142	65	36	7	107	59
31	WOHNUNGSFUERSORGE	10 000DM	50	58	-	-	50	58
32	BEIHELFFEN IM KRANKHEITSFALL	10 000DM	36	32	3	-	33	32
33	VERPFLLEGUNG SZUSCHUESSE, AUSLOESUNGEN U.AE. 6)	10 000DM	974	841	177	54	797	788
34	NATURALLEISTUNGEN	10 000DM	94	170	44	31	50	139
35	AUFWENDUNGEN FUER BELEGSCHAFTSEINRICHTUNGEN	10 000DM	1 221	1 039	87	23	1 135	1 016
36	AUSBILDUNGSVERGUETUNGEN	10 000DM	6 745	1 338	3 282	292	3 463	1 046
37	SONST.AUFWEND.F.D.BERUFL.AUS- U.WEITERBILDG.	10 000DM	2 396	1 374	990	108	1 406	1 266
38	SONSTIGE ZUWENDUNGEN	10 000DM	758	678	172	66	585	611
39	A R B E I T S K O S T E N I N S G E S A M T	10 000DM	353 454	263 856	115 302	46 835	238 152	217 021
40	DAR.: LOEHNE UND GEHAELTER 7)	10 000DM	281 179	215 123	93 651	39 687	187 528	175 437
NACHRICHTLICH: LOEHNE UND GEHAELTER ...								
41	DES FIRME EIGENEN AUSBILDUNGSPERSONALS	10 000DM	1 326	2 255	758	941	567	1 313
42	DES PERSONALS IN BETRIEBL.GESUNDHEITSDIENST UND SONST. BELEGSCHAFTSEINRICHTUNGEN	10 000DM	1 059	1 113	97	36	962	1 077
43	ERSTATTETE ARBEITSKOSTEN N.PAR. 54AFG.U.AE.	10 000DM	248	33	89	3	160	30

1) VOLL- UND TEILZEITBESCHAEFTIGTE ARBEITER UND ANGESTELLTE OHNE AUSZUBILDENDE. - 2) VOLL- UND MIT 0,6 UMGERECHNETE TEILZEITBE  
KRANKEN- UND ARBEITSLOSENVERSICHERUNG, UNFALLVERSICHERUNGSBEITRAEGE, GESETZLICHE LOHN- UND GELTSPORTZAH LUNG SOWIE SONSTIGE  
DEM SCHWERBEHINDERTENGESETZ, MUTTERSCHUTZGESETZ, UMLAGE FUER DAS KONKURSAUSFALLGELD U.AE. - 6) OHNE ERSATZ BETRIEBSBEDINGTER



## UND ARBEITSKOSTEN IM PRODUZIERENDEN GEWERBE 1984

UNTERNEHMEN MIT ... BIS ... ARBEITNEHMERN										LFD. NR.
50 - 99		100 - 199		200 - 499		500 - 999		1 000 UND MEHR		
ARBEITER	ANGESTELLTE	ARBEITER	ANGESTELLTE	ARBEITER	ANGESTELLTE	ARBEITER	ANGESTELLTE	ARBEITER	ANGESTELLTE	
DEREN EINZELTEILEN										
85	85	81	81	80	80	24	24	65	65	1
4 445	1 403	8 208	2 219	18 551	5 138	12 684	3 598	474 517	149 323	2
353	150	358	202	441	364	318	231	2 942	3 831	3
4 657	1 493	8 423	2 340	18 816	5 357	12 875	3 736	476 283	151 622	4
1 027	410	1 730	589	4 044	1 752	1 305	813	53 090	33 000	5
354	90	455	114	1 076	335	936	233	22 376	5 386	6
7 894	2 655	14 197	4 138	30 698	9 444	21 512	6 532	728 613	264 440	7
10 994	5 539	19 689	9 584	45 997	20 805	32 056	14 099	1 303 350	716 389	8
7 408	3 233	14 378	5 867	34 134	13 594	25 395	9 862	1 240 080	603 646	9
3 977	1 528	7 315	2 669	17 690	6 090	12 794	4 503	527 830	204 186	10
1 405	742	2 777	1 393	6 984	3 088	5 077	2 148	294 389	144 183	11
525	349	931	725	2 696	1 513	1 844	945	161 628	87 936	12
655	316	1 436	538	3 298	1 277	2 529	1 006	106 221	47 488	13
225	77	411	129	990	297	704	196	26 540	8 759	14
2 685	1 137	5 027	1 944	12 258	4 572	8 709	3 240	395 944	166 283	15
1 510	725	2 817	1 250	6 884	2 883	4 889	1 934	210 758	100 848	16
610	130	1 146	231	2 942	605	2 091	563	98 304	25 335	17
18	9	42	0	2	2	0	0	512	249	18
548	274	1 022	464	2 430	1 082	1 728	743	86 370	39 851	19
2 890	1 199	5 742	2 287	12 975	5 178	9 738	3 873	455 516	256 286	20
2 798	1 118	5 106	1 961	12 249	4 378	8 919	3 177	341 281	138 194	21
2 553	1 065	4 654	1 847	11 166	4 100	8 102	2 953	316 312	129 564	22
245	53	452	114	1 083	278	818	224	24 970	8 630	23
92	79	467	275	704	796	818	696	113 215	117 433	24
20	48	248	128	387	472	365	359	77 250	75 659	25
-	2	169	52	22	3	0	0	1 019	658	26
428	155	832	243	1 917	757	1 872	602	94 232	36 895	27
18	5	138	27	121	119	297	178	16 573	12 354	28
22	6	41	14	69	26	55	20	1 875	806	29
1	0	11	1	4	6	10	1	2 190	476	30
-	-	-	-	1	2	10	3	4 015	993	31
0	-	0	0	11	4	2	0	1 278	303	32
50	46	30	20	98	36	78	14	3 771	2 705	33
1	1	5	2	26	10	6	2	1 357	467	34
19	3	86	26	167	45	293	75	18 127	5 352	35
243	63	374	93	942	286	759	187	22 786	4 585	36
56	19	96	32	232	98	234	80	14 299	4 864	37
19	11	51	28	246	123	128	41	7 960	3 988	38
18 401	8 772	34 068	15 452	80 131	34 399	57 452	23 961	2 543 430	1 320 034	39
15 084	7 419	27 494	12 921	65 239	28 464	45 842	19 486	1 993 682	1 026 854	40
27	103	90	85	105	165	77	201	6 008	10 093	41
31	20	86	38	306	188	321	183	26 130	26 860	42
18	2	9	8	29	4	2	3	232	50	43
UND OPTIK										
183	183	115	115	56	56	18	18	14	14	1
7 880	3 075	8 585	5 310	10 808	5 725	7 607	4 665	15 694	13 549	2
1 195	487	761	531	891	589	622	268	1 263	787	3
8 597	3 368	9 042	5 629	11 343	6 078	7 980	4 826	20 451	14 021	4
3 562	1 206	3 551	1 864	4 580	2 274	3 881	1 405	8 057	4 642	5
861	111	759	178	802	182	536	189	1 352	559	6
14 808	5 972	15 303	9 948	18 945	10 745	13 471	8 510	33 427	24 653	7
20 257	12 208	20 262	21 601	26 270	21 889	18 666	18 999	47 770	52 610	8
13 277	7 320	14 238	13 816	19 192	14 795	14 443	11 915	43 778	41 866	9
6 727	3 542	7 208	6 265	9 311	6 539	6 587	5 358	17 663	15 786	10
2 576	1 595	2 966	2 983	4 010	3 382	2 955	2 732	8 786	9 294	11
1 162	822	1 245	1 695	1 573	1 642	1 355	1 383	3 986	4 881	12
1 001	605	1 261	1 006	1 806	1 398	1 166	1 087	3 618	3 636	13
413	168	460	282	631	342	434	261	1 181	777	14
4 606	2 565	4 828	4 669	6 426	4 780	4 620	3 986	12 531	12 145	15
2 656	1 591	2 786	2 867	3 749	3 023	2 618	2 509	7 029	7 572	16
853	362	1 031	713	1 247	616	1 029	583	2 916	1 773	17
-	-	0	0	0	1	-	-	1	3	18
1 098	611	1 010	1 089	1 430	1 138	973	894	2 585	2 797	19
5 078	2 833	5 453	5 578	7 269	5 943	5 596	4 375	18 584	16 997	20
4 745	2 548	5 118	4 427	6 564	4 746	4 549	3 858	12 044	11 122	21
4 542	2 453	4 855	4 253	6 265	4 552	4 319	3 659	11 474	10 695	22
203	96	263	174	299	194	230	199	570	427	23
322	285	330	1 139	697	1 179	1 037	512	6 403	5 683	24
193	113	166	732	344	536	832	133	3 691	2 020	25
11	0	6	12	8	18	10	5	137	193	26
1 017	328	991	589	1 487	691	1 271	821	3 877	3 430	27
44	61	51	104	126	58	407	288	86	122	28
32	20	49	36	71	38	36	22	118	94	29
11	3	9	5	52	26	5	6	31	18	30
0	-	-	1	1	0	1	0	48	56	31
2	1	2	2	0	0	4	4	25	25	32
54	80	39	41	124	154	88	80	493	433	33
12	7	22	16	10	9	3	3	4	103	34
43	19	51	30	95	61	45	38	901	869	35
616	86	571	151	688	164	455	184	1 133	460	36
177	32	162	72	159	94	129	70	778	998	37
26	18	36	131	162	87	99	124	262	252	38
33 534	19 528	34 500	35 419	45 462	36 684	33 109	30 913	91 548	94 476	39
27 439	16 368	28 055	29 252	36 706	30 051	26 242	25 717	69 086	74 049	40
141	141	123	182	57	211	54	165	193	614	41
54	20	100	71	182	139	110	127	516	721	42
15	1	46	11	47	11	11	4	41	4	43

SCHAEFTIGTE.- 3) VERGÜTUNG GESETZLICHER FEIERTAGE UND SONSTIGER AUSFALLZEITEN, ARBEITGEBERPFLICHTBEITRÄGE ZUR RENTEN-, GESETZLICHE AUFWENDUNGEN.- 4) DIFFERENZ DER PENSIONS RUECKSTELLUNGEN NACH PARAGRAPH 6A ESTG AM 31.12. UND 01.01.1984.- 5) NACH AUFWENDUNGEN.- 7) ENTGELT FUER GELEISTETE ARBEIT, SONDERZAHLUNGEN UND VERGÜTUNG ARBEITSFREIER TAGE.



LFD. NR.	GEGENSTAND DER NACHWEISUNG	EINHEIT	UNTERNEHMEN INSGESAMT		10 - 49		50 UND MEHR	
			ARBEITER	ANGESTELLTE	ARBEITER	ANGESTELLTE	ARBEITER	ANGESTELLTE
NAHRUNGS- UND GE								
1	UNTERNEHMEN	ANZAHL	6 547	6 304	5 036	4 793	1 511	1 511
2	VOLLBESCHAFTIGTE	ANZAHL	275 056	133 669	57 015	22 908	218 044	110 761
3	TEILZEITBESCHAFTIGTE	ANZAHL	25 267	19 267	7 416	7 634	17 852	11 633
4	VOLLZEITEINHEITEN 2)	ANZAHL	290 226	145 235	61 468	27 493	226 758	117 743
5	DARUNTER: WEIBLICH	ANZAHL	88 677	55 377	14 667	16 889	74 010	38 488
6	AUSZUBILDENDE	ANZAHL	16 206	12 353	10 815	6 425	5 392	5 928
7	GELEISTETE ARBEITSSTUNDEN	1 000STD	510 257	259 937	110 187	49 628	400 070	210 310
8	ENTGELT FUER GELEISTETE ARBEIT	10 000DM	716 747	514 104	148 949	69 013	567 798	445 091
9	PERSONALNEBENKOSTEN I N S G E S A M T	10 000DM	489 166	357 068	86 924	41 761	402 242	315 307
10	DAR.: GESETZLICHE PERSONALNEBENKOSTEN 3)	10 000DM	249 369	150 112	47 817	20 339	201 552	129 773
11	SONDERZAHLUNGEN	10 000DM	77 244	67 224	10 815	6 459	66 429	60 765
12	GRATIFIKATIONEN, 13. MONATSGEHALT U.AE.	10 000DM	50 697	51 565	6 252	4 218	44 446	47 347
13	URLAUBSGELD	10 000DM	14 191	8 873	2 371	1 237	11 820	7 636
14	VERMOEGENSWIRKSAME LEISTUNGEN	10 000DM	12 356	6 787	2 192	1 005	10 163	5 782
15	VERGUELTUNG ARBEITSFREIER TAGE	10 000DM	164 870	104 887	30 542	13 239	134 328	91 648
16	URLAUBSVERGUELTUNG	10 000DM	90 477	64 206	17 722	8 112	72 755	56 093
17	GESETZLICHE ZAHLUNG IM KRANKHEITSFALL	10 000DM	38 548	15 701	5 593	1 783	32 955	13 918
18	ZUSAEZTLICHE ZAHLUNG IM KRANKHEITSFALL	10 000DM	663	101	89	23	574	78
19	VERG. GESETZL. FEIERTAGE U. SONST. AUSFALLZEITEN	10 000DM	35 182	24 880	7 138	3 321	28 044	21 559
20	AUFWENDUNGEN FUER VORSORGEINRICHTUNGEN	10 000DM	212 730	154 873	35 765	16 315	176 965	138 558
21	ARBEITGEBERPFLICHTBEITRAEGE ZUR SOZIALVERS.	10 000DM	174 281	108 663	34 782	15 081	139 499	93 581
22	RENTEN-, KRANKEN-U. ARBEITSLOSENVERS. BEITRAEGE	10 000DM	158 800	100 227	31 325	13 727	127 475	86 500
23	UNFALLVERSICHERUNGSBEITRAEGE	10 000DM	15 480	8 436	3 457	1 354	12 023	7 081
24	AUFWEND. FUER DIE BETRIEBL. ALTERSVERSORGUNG	10 000DM	38 291	45 675	958	1 192	37 334	44 483
25	DAR.: NETTOZUFUEHRG. ZU DEN PENSIONS RUECKST. 4)	10 000DM	18 754	20 671	144	227	18 610	20 444
26	AUFWENDUNGEN F. SONST. VORSORGEINRICHTUNGEN	10 000DM	158	535	25	42	133	493
27	SONSTIGE PERSONALNEBENKOSTEN	10 000DM	34 321	30 083	9 802	5 748	24 519	24 335
28	ENTLASSUNGSENTSCHAEDIGUNGEN	10 000DM	5 243	6 911	161	122	5 082	6 789
29	SONSTIGE GESETZLICHE AUFWENDUNGEN 5)	10 000DM	1 358	869	304	153	1 054	715
30	FAMILIENUNTERSTUETZUNGEN	10 000DM	293	226	53	16	240	210
31	WOHNUNGSFUERSORGE	10 000DM	241	405	29	58	211	346
32	BEIHALFEN IM KRANKHEITSFALL	10 000DM	84	85	14	12	70	73
33	VERPFLEGGUNGSZUSCHUESSE, AUSLOESUNGEN U.AE. 6)	10 000DM	2 915	2 264	330	94	2 584	2 170
34	NATURALLEISTUNGEN	10 000DM	3 224	2 001	617	204	2 607	1 798
35	AUFWENDUNGEN FUER BELEGSCHAFTSEINRICHTUNGEN	10 000DM	3 940	2 421	176	55	3 764	2 366
36	AUSBILDUNGSVERGUELTUNGEN	10 000DM	11 281	9 169	6 582	4 076	4 699	5 093
37	SONST. AUFWEND. F. D. BERUFL. AUS- U. WEITERBILDG.	10 000DM	3 561	4 008	1 491	935	2 070	3 073
38	SONSTIGE ZUWENDUNGEN	10 000DM	2 182	1 724	44	21	2 138	1 703
39	ARBEITSKOSTEN I N S G E S A M T	10 000DM	1 205 913	871 172	235 873	110 774	970 040	760 398
40	DAR.: LOEHNE UND GEAELTER 7)	10 000DM	958 862	686 216	190 306	88 711	768 556	597 504
NACHRICHTLICH: LOEHNE UND GEAELTER ...								
41	DES FIRMENEIGENEN AUSBILDUNGSPERSONALS	10 000DM	2 517	3 615	1 483	1 701	1 034	1 915
42	DES PERSONALS IN BETRIEBL. GESUNDEITSDIENST UND SONST. BELEGSCHAFTSEINRICHTUNGEN	10 000DM	4 118	3 041	168	13	3 949	3 028
43	ERSTATTETE ARBEITSKOSTEN N. PAR. 54 AFG. U. AE.	10 000DM	438	200	229	41	209	159
TEXTIL								
1	UNTERNEHMEN	ANZAHL	1 873	1 802	1 023	950	850	852
2	VOLLBESCHAFTIGTE	ANZAHL	159 420	49 813	15 075	3 967	144 345	45 846
3	TEILZEITBESCHAFTIGTE	ANZAHL	15 735	4 977	3 527	927	12 208	4 051
4	VOLLZEITEINHEITEN 2)	ANZAHL	168 862	52 802	17 192	4 524	151 670	48 278
5	DARUNTER: WEIBLICH	ANZAHL	87 699	20 008	11 378	2 088	76 321	17 920
6	AUSZUBILDENDE	ANZAHL	5 213	2 959	211	193	5 002	2 766
7	GELEISTETE ARBEITSSTUNDEN	1 000STD	286 076	93 094	29 676	8 069	256 402	85 025
8	ENTGELT FUER GELEISTETE ARBEIT	10 000DM	360 402	161 670	34 937	14 531	325 465	167 139
9	PERSONALNEBENKOSTEN I N S G E S A M T	10 000DM	234 128	115 856	19 514	7 760	214 614	108 096
10	DAR.: GESETZLICHE PERSONALNEBENKOSTEN 3)	10 000DM	127 865	54 070	11 385	4 110	116 480	49 960
11	SONDERZAHLUNGEN	10 000DM	37 425	20 242	2 864	1 229	34 561	19 012
12	GRATIFIKATIONEN, 13. MONATSGEHALT U.AE.	10 000DM	20 040	14 391	1 365	777	18 676	13 614
13	URLAUBSGELD	10 000DM	10 642	3 656	876	271	9 767	3 385
14	VERMOEGENSWIRKSAME LEISTUNGEN	10 000DM	6 742	2 195	623	181	6 119	2 014
15	VERGUELTUNG ARBEITSFREIER TAGE	10 000DM	90 135	40 014	8 030	2 928	82 105	37 086
16	URLAUBSVERGUELTUNG	10 000DM	51 426	25 464	4 799	1 929	46 627	23 535
17	GESETZLICHE ZAHLUNG IM KRANKHEITSFALL	10 000DM	20 435	5 323	1 470	295	18 965	5 029
18	ZUSAEZTLICHE ZAHLUNG IM KRANKHEITSFALL	10 000DM	49	31	8	0	41	31
19	VERG. GESETZL. FEIERTAGE U. SONST. AUSFALLZEITEN	10 000DM	18 226	9 195	1 753	705	16 473	8 490
20	AUFWENDUNGEN FUER VORSORGEINRICHTUNGEN	10 000DM	96 031	49 534	8 180	3 270	87 851	46 264
21	ARBEITGEBERPFLICHTBEITRAEGE ZUR SOZIALVERS.	10 000DM	88 191	39 187	8 066	3 079	80 123	36 109
22	RENTEN-, KRANKEN-U. ARBEITSLOSENVERS. BEITRAEGE	10 000DM	81 796	36 823	7 586	2 923	74 210	33 900
23	UNFALLVERSICHERUNGSBEITRAEGE	10 000DM	6 395	2 364	483	155	5 913	2 209
24	AUFWEND. FUER DIE BETRIEBL. ALTERSVERSORGUNG	10 000DM	7 724	10 258	110	188	7 614	10 070
25	DAR.: NETTOZUFUEHRG. ZU DEN PENSIONS RUECKST. 4)	10 000DM	2 619	3 875	32	64	2 587	3 811
26	AUFWENDUNGEN F. SONST. VORSORGEINRICHTUNGEN	10 000DM	116	88	2	3	115	86
27	SONSTIGE PERSONALNEBENKOSTEN	10 000DM	10 537	6 066	440	333	10 097	5 733
28	ENTLASSUNGSENTSCHAEDIGUNGEN	10 000DM	1 090	771	77	92	1 013	679
29	SONSTIGE GESETZLICHE AUFWENDUNGEN 5)	10 000DM	1 014	364	94	32	920	332
30	FAMILIENUNTERSTUETZUNGEN	10 000DM	123	99	9	2	114	97
31	WOHNUNGSFUERSORGE	10 000DM	248	138	-	0	248	138
32	BEIHALFEN IM KRANKHEITSFALL	10 000DM	18	10	0	-	18	10
33	VERPFLEGGUNGSZUSCHUESSE, AUSLOESUNGEN U.AE. 6)	10 000DM	352	271	20	3	332	268
34	NATURALLEISTUNGEN	10 000DM	103	44	2	2	101	42
35	AUFWENDUNGEN FUER BELEGSCHAFTSEINRICHTUNGEN	10 000DM	895	349	23	6	872	342
36	AUSBILDUNGSVERGUELTUNGEN	10 000DM	4 263	2 542	161	148	4 103	2 394
37	SONST. AUFWEND. F. D. BERUFL. AUS- U. WEITERBILDG.	10 000DM	1 093	901	41	38	1 052	862
38	SONSTIGE ZUWENDUNGEN	10 000DM	1 337	578	14	9	1 324	569
39	ARBEITSKOSTEN I N S G E S A M T	10 000DM	594 530	297 526	54 451	22 291	540 080	275 235
40	DAR.: LOEHNE UND GEAELTER 7)	10 000DM	487 962	241 926	45 830	18 688	442 132	223 238
NACHRICHTLICH: LOEHNE UND GEAELTER ...								
41	DES FIRMENEIGENEN AUSBILDUNGSPERSONALS	10 000DM	466	1 116	16	74	450	1 042
42	DES PERSONALS IN BETRIEBL. GESUNDEITSDIENST UND SONST. BELEGSCHAFTSEINRICHTUNGEN	10 000DM	1 440	1 339	8	20	1 432	1 319
43	ERSTATTETE ARBEITSKOSTEN N. PAR. 54 AFG. U. AE.	10 000DM	455	125	45	42	410	83

1) VOLL- UND TEILZEITBESCHAFTIGTE ARBEITER UND ANGESTELLTE OHNE AUSZUBILDENDE. - 2) VOLL- UND MIT 0,6 UMGERECHNETE TEILZEITBE  
KRANKEN- UND ARBEITSLOSENVERSICHERUNG, UNFALLVERSICHERUNGSBEITRAEGE, GESETZLICHE LOHN- UND GEHALTSFORTZAHLUNG SOWIE SONSTIGE  
DEM SCHWERBEHINDERTEGESETZ, MUTTERSCHUTZGESETZ, UMLAGE FUER DAS KONKURSAUSFALLGELD U.AE. - 6) OHNE ERSATZ BETRIEBSBEDINGTER



## UND ARBEITSKOSTEN IM PRODUZIERENDEN GEWERBE 1984

UNTERNEHMEN MIT ... BIS ... ARBEITNEHMERN										LFD. NR.
50 - 99		100 - 199		200 - 499		500 - 999		1 000 UND MEHR		
ARBEITER	ANGESTELLTE	ARBEITER	ANGESTELLTE	ARBEITER	ANGESTELLTE	ARBEITER	ANGESTELLTE	ARBEITER	ANGESTELLTE	
NUSSMITTELGEWERBE										
616	616	523	523	228	228	88	88	56	56	1
27 068	10 957	46 444	19 642	45 021	20 458	35 278	19 428	64 233	40 236	2
2 723	2 305	4 856	2 354	3 727	1 880	2 609	1 816	3 937	3 278	3
28 703	12 382	49 356	21 055	47 258	21 586	36 844	20 517	66 595	42 203	4
8 127	5 597	17 797	7 204	13 460	6 416	12 355	6 462	22 270	12 809	5
1 248	1 273	972	1 195	946	1 131	616	869	1 611	1 461	6
52 148	22 254	87 265	37 705	83 776	38 618	64 163	36 653	112 718	75 080	7
70 509	40 636	120 764	75 400	120 304	79 874	91 084	78 630	165 138	170 550	8
41 961	24 794	75 014	47 504	79 597	52 546	64 224	55 835	141 445	134 627	9
23 709	11 864	42 005	22 205	42 264	23 289	32 265	23 138	61 308	49 276	10
6 327	4 481	11 959	8 182	12 677	10 321	10 447	9 726	25 020	28 056	11
3 884	3 205	7 402	5 871	8 141	7 937	6 806	7 194	18 213	23 139	12
1 255	696	2 385	1 282	2 523	1 381	1 914	1 488	3 743	2 789	13
1 188	579	2 171	1 029	2 013	1 003	1 727	1 044	3 064	2 127	14
15 321	8 084	27 481	15 325	27 684	16 397	21 218	16 172	42 624	35 670	15
8 624	5 072	14 908	9 444	15 057	9 992	11 599	9 886	22 567	21 700	16
3 233	1 018	6 681	2 119	6 752	2 521	5 178	2 422	11 111	5 837	17
12	4	7	9	13	14	10	6	532	46	18
3 452	1 989	5 885	3 753	5 862	3 871	4 431	3 859	8 415	8 087	19
18 066	10 129	32 260	20 955	35 045	22 454	28 710	26 042	62 884	58 978	20
16 903	8 786	29 156	16 208	29 439	16 762	22 486	16 733	41 515	35 092	21
15 350	8 088	26 609	14 897	26 774	15 463	20 677	15 411	38 066	32 641	22
1 552	699	2 547	1 311	2 665	1 299	1 810	1 321	3 448	2 451	23
1 140	1 322	3 097	4 722	5 562	5 607	6 180	9 289	21 355	23 543	24
257	251	1 283	2 072	3 136	2 273	3 283	4 677	10 650	11 172	25
23	20	7	25	44	85	43	20	15	343	26
2 247	2 101	3 315	3 043	4 191	3 374	3 849	3 895	10 917	11 923	27
123	366	243	462	772	520	440	1 038	3 504	4 402	28
122	70	283	125	211	135	170	125	268	260	29
15	9	41	30	48	29	36	39	101	104	30
3	7	67	90	13	134	17	25	113	89	31
1	1	12	4	10	3	15	21	32	44	32
351	212	417	308	651	381	580	284	585	985	33
251	134	515	271	427	236	535	325	879	831	34
129	37	434	213	559	260	695	365	1 947	1 491	35
965	951	762	1 021	849	1 003	585	771	1 539	1 347	36
235	246	255	375	304	488	271	517	1 005	1 447	37
54	68	287	145	347	184	506	384	943	923	38
112 470	65 430	195 778	122 904	199 901	132 420	155 308	134 466	306 583	305 178	39
52 157	53 200	160 203	98 906	160 665	106 592	122 749	104 529	232 782	234 276	40
343	416	187	310	194	391	30	232	278	565	41
223	74	318	230	884	427	713	636	1 812	1 661	42
28	8	61	110	37	17	49	11	34	13	43
GEWERBE										
316	318	256	256	193	193	55	55	30	30	1
15 425	4 738	23 517	8 335	44 085	13 737	27 466	9 034	33 852	10 002	2
2 578	650	3 177	969	2 946	1 184	2 055	596	1 452	652	3
16 972	5 128	25 423	8 917	45 853	14 447	28 699	9 392	34 723	10 394	4
10 113	2 138	14 872	3 839	22 760	5 147	13 750	3 405	14 827	3 391	5
350	280	826	573	1 545	888	943	569	1 339	455	6
28 969	9 075	43 062	15 681	77 172	25 454	48 698	16 549	58 500	18 266	7
35 446	16 952	51 265	30 067	99 652	50 672	63 885	32 226	75 216	37 222	8
21 449	10 063	33 294	18 437	65 321	31 966	43 395	22 526	51 154	25 105	9
12 046	4 929	18 218	8 846	35 773	15 049	23 343	9 942	27 099	11 194	10
3 522	1 977	5 421	3 184	10 408	5 471	6 893	3 974	8 318	4 408	11
1 861	1 413	2 814	2 197	5 552	3 866	3 844	2 894	4 604	3 244	12
1 013	361	1 624	643	2 994	976	1 885	693	2 252	713	13
648	203	983	345	1 862	628	1 165	387	1 461	450	14
8 266	3 498	12 700	6 544	25 084	11 297	16 725	7 337	19 330	8 408	15
4 890	2 294	7 273	4 170	14 287	7 161	9 297	4 630	10 880	5 280	16
1 649	391	2 841	862	5 818	1 530	4 005	986	4 651	1 260	17
3	-	31	2	4	22	0	5	3	2	18
1 724	813	2 555	1 511	4 975	2 585	3 422	1 716	3 797	1 866	19
9 065	4 178	13 756	7 808	26 920	13 641	17 483	9 731	20 627	10 907	20
8 572	3 692	12 668	6 414	24 709	10 840	15 734	7 171	18 440	7 992	21
8 015	3 509	11 795	6 066	22 857	10 154	14 519	6 686	17 023	7 486	22
556	183	872	348	1 852	686	1 215	485	1 417	506	23
490	483	1 018	1 347	2 190	2 792	1 744	2 540	2 173	2 908	24
172	199	319	455	909	1 147	483	946	704	1 064	25
4	3	71	47	20	10	5	20	15	7	26
597	410	1 417	900	2 910	1 557	2 295	1 483	2 879	1 382	27
21	20	213	82	374	151	136	198	269	228	28
102	33	154	60	271	95	182	69	212	76	29
8	18	9	9	38	37	9	17	50	16	30
4	1	3	5	70	22	28	51	143	59	31
0	0	0	0	6	2	8	7	3	0	32
25	13	52	42	100	43	57	70	99	100	33
5	2	8	3	29	10	33	15	25	12	34
34	10	82	23	206	76	177	78	373	155	35
278	241	649	496	1 262	778	873	492	1 041	387	36
59	52	135	113	328	228	274	293	195	195	37
59	21	112	66	225	114	556	213	371	154	38
56 896	27 015	84 559	48 504	164 973	82 638	107 281	54 752	126 371	62 327	39
47 234	22 427	69 386	39 796	135 144	67 440	87 503	43 538	102 864	50 037	40
36	136	61	167	123	255	122	214	107	268	41
82	10	167	100	459	374	391	377	332	458	42
76	8	31	16	186	43	35	7	82	9	43

SCHAEFTIGTE.- 3) VERGÜTUNG GESETZLICHER FEIERTAGE UND SONSTIGER AUSFALLZEITEN, ARBEITGEBERPFLICHTBEITRÄGE ZUR RENTEN-,  
GESETZLICHE AUFWENDUNGEN.- 4) DIFFERENZ DER PENSIONS RUECKSTELLUNGEN NACH PARAGRAPH 6A ESTG AM 31.12. UND 01.01.1984.- 5) NACH  
AUFWENDUNGEN.- 7) ENTGELT FUER GELEISTETE ARBEIT, SONDERZAHUNGEN UND VERGÜTUNG ARBEITSFREIER TAGE.



## 4 UNTERNEHMEN, ARBEITNEHMER, GELEISTETE ARBEITSSTUNDEN

LFD. NR.	GEGENSTAND DER NACHWEISUNG	EINHEIT	UNTERNEHMEN INSGESAMT		10 - 49 ARBEITER ANGESTELLTE		50 UND MEHR ARBEITER ANGESTELLTE	
			ANZAHL	3 322	3 008	2 244	1 941	1 078
1	UNTERNEHMEN	ANZAHL	3 322	3 008	2 244	1 941	1 078	1 067
2	VOLLBESCHAEFFTIGTE	ANZAHL	151 881	38 695	31 276	6 373	120 605	32 322
3	TEILZEITBESCHAEFFTIGTE	ANZAHL	29 416	4 823	8 933	1 296	20 483	3 527
4	VOLLZEITEINHEITEN 2)	ANZAHL	169 537	41 589	36 639	7 151	132 898	34 437
5	DARUNTER: WEIBLICH	ANZAHL	137 013	21 210	29 154	3 937	107 859	17 274
6	AUSZUBILDENDE	ANZAHL	10 618	2 950	3 636	528	6 982	2 422
7	GELEISTETE ARBEITSSTUNDEN	1 000STD	278 627	73 837	61 978	12 771	216 650	61 066
8	ENTGELT FUER GELEISTETE ARBEIT	10 000DM	306 455	133 460	64 254	20 670	242 201	112 790
9	PERSONALNEBENKOSTEN I N S G E S A M T	10 000DM	193 546	78 281	36 427	10 722	157 119	67 559
10	DAR.: GESETZLICHE PERSONALNEBENKOSTEN 3)	10 000DM	106 669	38 693	20 529	5 738	86 141	32 954
11	SONDERZAHLUNGEN	10 000DM	29 460	13 929	4 633	1 455	24 827	12 474
12	GRATIFIKATIONEN, 13. MONATSGEHALT U.AE.	10 000DM	13 812	9 388	1 972	829	11 841	8 559
13	URLAUBSGELD	10 000DM	9 265	2 897	1 526	393	7 739	2 504
14	VERMOEGENSWIRKSAME LEISTUNGEN	10 000DM	6 383	1 644	1 135	233	5 248	1 411
15	VERGUELTUNG ARBEITSFREIER TAGE	10 000DM	73 935	28 106	14 081	4 113	59 853	23 993
16	URLAUBSVERGUELTUNG	10 000DM	42 436	17 969	8 428	2 672	34 009	15 297
17	GESETZLICHE ZAHLUNG IM KRANKHEITSFALL	10 000DM	15 574	3 368	2 501	422	13 073	2 946
18	ZUSAETZLICHE ZAHLUNG IM KRANKHEITSFALL	10 000DM	126	6	22	2	104	4
19	VERG. GESETZL. FEIERTAGE U. SONST. AUSFALLZEITEN	10 000DM	15 798	6 763	3 130	1 017	12 668	5 746
20	AUFWENDUNGEN FUER VORSORGE-EINRICHTUNGEN	10 000DM	78 353	31 946	14 879	4 547	63 474	27 399
21	ARBEITGEBERPFICHTBEITRAEGE ZUR SOZIALVERS.	10 000DM	74 079	28 232	14 668	4 261	59 411	23 970
22	RENTEN-, KRANKEN- U. ARBEITSLÖSENVERS. BEITRAEGE	10 000DM	70 487	27 011	13 966	4 077	56 521	22 934
23	UNFALLVERSICHERUNGSBEITRAEGE	10 000DM	3 593	1 220	703	184	2 890	1 036
24	AUFWEND. FUER DIE BETRIEBL. ALTERSVERSORGUNG	10 000DM	3 884	3 564	166	244	3 718	3 321
25	DAR.: NETTOZUFUEHRG. ZU DEN PENSIONS RUECKST. 4)	10 000DM	1 603	1 588	52	38	1 563	1 550
26	AUFWENDUNGEN F. SONST. VORSORGE-EINRICHTUNGEN	10 000DM	389	150	44	42	345	109
27	SONSTIGE PERSONALNEBENKOSTEN	10 000DM	11 799	4 300	2 833	607	8 965	3 694
28	ENTLASSUNGS-ENTSCHEIDIGUNGEN	10 000DM	731	330	51	20	680	309
29	SONSTIGE GESETZLICHE AUFWENDUNGEN 5)	10 000DM	1 218	330	229	37	989	293
30	FAMILIENUNTERSTUETZUNGEN	10 000DM	49	23	5	1	44	23
31	WOHNUNGSFUERSORGE	10 000DM	4	3	-	-	4	3
32	BEIHALFEN IM KRANKHEITSFALL	10 000DM	11	4	2	-	9	4
33	VERPFLEGEZUSCHUESSE, AUSLÖSUNGEN U.AE. 6)	10 000DM	196	288	38	35	157	253
34	NATURALLEISTUNGEN	10 000DM	65	34	7	2	58	32
35	AUFWENDUNGEN FUER BELEGSCHEFTSEINRICHTUNGEN	10 000DM	346	118	33	6	313	112
36	AUSBILDUNGSVERGUELTUNGEN	10 000DM	7 168	2 359	2 020	401	5 148	1 958
37	SONST. AUFWEND. F. D. BERUFL. AUS- U. WEITERBILDG.	10 000DM	1 418	565	390	77	1 027	487
38	SONSTIGE ZUWENDUNGEN	10 000DM	593	248	57	28	535	220
39	ARBEITSKOSTEN I N S G E S A M T	10 000DM	500 001	211 741	100 681	31 392	399 320	180 349
40	DAR.: LOEHNE UND GEAELTER 7)	10 000DM	409 849	175 494	82 968	26 238	326 881	149 256
41	NACHRICHTLICH: LOEHNE UND GEAELTER ...							
42	DES FIRMENEIGENEN AUSBILDUNGSPERSONALS	10 000DM	641	2 020	187	482	454	1 538
43	DES PERSONALS IN BETRIEBL. GESUNDHEITSDIENST UND SONST. BELEGSCHEFTSEINRICHTUNGEN	10 000DM	870	416	-	2	870	414
43	ERSTATTETE ARBEITSKOSTEN N. PAR. 54AFG. U.AE.	10 000DM	424	75	159	3	265	72

## BE- UND VERARBEI

1	UNTERNEHMEN	ANZAHL	5 420	4 698	4 343	3 625	1 077	1 073
2	VOLLBESCHAEFFTIGTE	ANZAHL	194 897	50 565	61 504	12 100	133 387	36 466
3	TEILZEITBESCHAEFFTIGTE	ANZAHL	9 570	5 634	3 543	2 599	6 035	3 034
4	VOLLZEITEINHEITEN 2)	ANZAHL	200 641	53 949	63 632	13 664	137 010	40 285
5	DARUNTER: WEIBLICH	ANZAHL	33 142	16 148	7 040	5 641	26 102	12 507
6	AUSZUBILDENDE	ANZAHL	14 035	3 660	7 896	542	6 139	3 118
7	GELEISTETE ARBEITSSTUNDEN	1 000STD	342 134	95 376	109 308	24 276	232 826	71 100
8	ENTGELT FUER GELEISTETE ARBEIT	10 000DM	501 704	187 814	153 103	42 843	348 601	144 971
9	PERSONALNEBENKOSTEN I N S G E S A M T	10 000DM	350 617	117 593	101 155	24 846	249 462	92 744
10	DAR.: GESETZLICHE PERSONALNEBENKOSTEN 3)	10 000DM	185 689	56 274	54 710	12 561	130 979	43 714
11	SONDERZAHLUNGEN	10 000DM	67 928	26 060	17 221	5 330	50 707	20 730
12	GRATIFIKATIONEN, 13. MONATSGEHALT U.AE.	10 000DM	28 716	13 135	7 567	2 769	21 149	10 367
13	URLAUBSGELD	10 000DM	28 825	9 952	6 652	1 867	22 173	8 085
14	VERMOEGENSWIRKSAME LEISTUNGEN	10 000DM	10 387	2 973	3 001	695	7 386	2 278
15	VERGUELTUNG ARBEITSFREIER TAGE	10 000DM	118 341	39 574	33 934	8 595	84 407	30 978
16	URLAUBSVERGUELTUNG	10 000DM	68 344	25 170	19 877	5 513	48 467	19 675
17	GESETZLICHE ZAHLUNG IM KRANKHEITSFALL	10 000DM	23 835	4 776	6 288	1 000	17 547	3 776
18	ZUSAETZLICHE ZAHLUNG IM KRANKHEITSFALL	10 000DM	357	26	127	11	230	15
19	VERG. GESETZL. FEIERTAGE U. SONST. AUSFALLZEITEN	10 000DM	25 805	9 602	7 642	2 071	18 164	7 531
20	AUFWENDUNGEN FUER VORSORGE-EINRICHTUNGEN	10 000DM	141 847	45 480	41 830	10 187	100 017	35 293
21	ARBEITGEBERPFICHTBEITRAEGE ZUR SOZIALVERS.	10 000DM	134 804	41 473	40 453	9 456	94 351	32 017
22	RENTEN-, KRANKEN- U. ARBEITSLÖSENVERS. BEITRAEGE	10 000DM	117 145	38 172	34 630	8 713	82 515	29 459
23	UNFALLVERSICHERUNGSBEITRAEGE	10 000DM	17 659	3 301	5 823	743	11 836	2 559
24	AUFWEND. FUER DIE BETRIEBL. ALTERSVERSORGUNG	10 000DM	6 492	3 831	979	636	5 513	3 195
25	DAR.: NETTOZUFUEHRG. ZU DEN PENSIONS RUECKST. 4)	10 000DM	2 323	1 376	55	132	2 268	1 244
26	AUFWENDUNGEN F. SONST. VORSORGE-EINRICHTUNGEN	10 000DM	551	176	397	95	154	81
27	SONSTIGE PERSONALNEBENKOSTEN	10 000DM	22 500	6 479	8 171	736	14 330	5 743
28	ENTLASSUNGS-ENTSCHEIDIGUNGEN	10 000DM	1 846	952	47	79	1 799	873
29	SONSTIGE GESETZLICHE AUFWENDUNGEN 5)	10 000DM	1 244	423	327	33	918	390
30	FAMILIENUNTERSTUETZUNGEN	10 000DM	157	33	51	4	106	29
31	WOHNUNGSFUERSORGE	10 000DM	13	6	9	2	4	4
32	BEIHALFEN IM KRANKHEITSFALL	10 000DM	9	3	-	-	9	3
33	VERPFLEGEZUSCHUESSE, AUSLÖSUNGEN U.AE. 6)	10 000DM	4 733	755	604	36	4 129	719
34	NATURALLEISTUNGEN	10 000DM	147	50	15	4	133	46
35	AUFWENDUNGEN FUER BELEGSCHEFTSEINRICHTUNGEN	10 000DM	828	247	114	20	714	227
36	AUSBILDUNGSVERGUELTUNGEN	10 000DM	10 109	2 626	5 632	396	4 477	2 430
37	SONST. AUFWEND. F. D. BERUFL. AUS- U. WEITERBILDG.	10 000DM	2 541	889	1 185	90	1 356	795
38	SONSTIGE ZUWENDUNGEN	10 000DM	873	296	168	72	685	224
39	ARBEITSKOSTEN I N S G E S A M T	10 000DM	852 321	305 407	254 259	67 691	598 062	237 716
40	DAR.: LOEHNE UND GEAELTER 7)	10 000DM	687 973	253 447	204 258	56 768	483 715	196 680
41	NACHRICHTLICH: LOEHNE UND GEAELTER ...							
42	DES FIRMENEIGENEN AUSBILDUNGSPERSONALS	10 000DM	2 456	2 221	1 447	691	1 011	1 530
43	DES PERSONALS IN BETRIEBL. GESUNDHEITSDIENST UND SONST. BELEGSCHEFTSEINRICHTUNGEN	10 000DM	1 222	879	20	44	1 202	835
43	ERSTATTETE ARBEITSKOSTEN N. PAR. 54AFG. U.AE.	10 000DM	456	82	190	17	266	65

1) VOLL- UND TEILZEITBESCHAEFFTIGTE ARBEITER UND ANGESTELLTE OHNE AUSZUBILDENDE. - 2) VOLL- UND MIT 0,6 UMGERECHNETE TEILZEITBE KRAKEN- UND ARBEITSLÖSENVERSICHERUNG, UNFALLVERSICHERUNGSBEITRAEGE, GESETZLICHE LOHN- UND GEAELTSTFORTZAHLUNG SOWIE SONSTIGE DEM SCHWERBEHINDERTEGESETZ, MUTTERSCHUTZGESETZ, UMLAGE FUER DAS KONKURSAUSFALLGELD U.AE. - 6) OHNE ERSATZ BETRIEBSBEDINGTER



UND ARBEITSKOSTEN IM PRODUZIERENDEN GEWERBE 1984

UNTERNEHMEN MIT ... BIS ... ARBEITNEHMERN										LFD. NR.
50 - 99		100 - 199		200 - 499		500 - 999		1 000 UND MEHR		
ARBEITER	ANGESTELLTE	ARBEITER	ANGESTELLTE	ARBEITER	ANGESTELLTE	ARBEITER	ANGESTELLTE	ARBEITER	ANGESTELLTE	
KLEIDUNGSGEWERBE										
592	581	279	279	161	161	33	33	13	13	1
28 258	6 564	25 486	7 892	33 163	9 013	17 032	3 922	16 667	4 932	2
6 760	905	4 693	912	5 321	859	2 018	431	1 691	421	3
32 315	7 106	26 304	8 439	36 356	9 528	18 242	4 180	17 681	5 184	4
25 653	3 559	23 543	4 714	29 436	4 720	15 808	2 126	13 419	2 155	5
1 714	458	1 645	729	1 590	722	848	257	1 185	256	6
53 039	12 602	46 059	14 991	59 448	16 940	29 150	7 349	28 953	9 183	7
55 863	21 726	51 289	27 676	68 547	31 483	32 917	13 628	33 585	18 277	8
33 765	11 970	32 608	16 080	44 470	18 589	21 449	8 159	24 827	12 761	9
19 057	6 267	16 286	7 975	24 490	9 058	11 905	4 038	12 402	5 615	10
5 051	1 873	5 023	2 995	7 030	3 159	3 203	1 310	4 519	3 137	11
2 286	1 130	2 434	2 106	3 363	2 020	1 575	888	2 184	2 415	12
1 612	477	1 492	558	2 179	747	886	244	1 568	478	13
1 154	266	1 097	332	1 489	392	740	178	768	243	14
12 246	4 491	12 645	5 922	17 002	6 734	8 521	2 930	8 439	3 916	15
7 672	2 904	7 226	3 803	9 657	4 299	4 855	1 836	4 599	2 455	16
2 666	516	2 743	723	3 682	805	1 958	407	2 024	495	17
68	2	1	1	35	1	-	-	0	0	18
2 841	1 069	2 674	1 395	3 628	1 629	1 709	686	1 816	966	19
13 573	4 880	13 019	6 213	18 147	7 710	8 580	3 487	10 156	5 109	20
13 343	4 624	12 659	5 813	16 898	6 547	8 078	2 915	8 433	4 071	21
12 725	4 425	12 045	5 571	16 066	6 257	7 654	2 798	8 030	3 883	22
618	199	613	242	832	290	424	116	403	189	23
170	245	357	400	1 242	1 151	486	572	1 463	953	24
32	68	136	114	710	610	263	366	411	392	25
60	10	3	0	7	12	15	1	260	85	26
1 894	727	1 922	950	2 291	985	1 145	431	1 713	600	27
49	64	146	52	253	80	15	12	217	102	28
207	57	210	45	282	77	161	30	129	83	29
4	2	16	9	4	2	14	5	7	5	30
1	1	1	0	2	1	-	-	0	1	31
0	0	0	0	3	1	-	-	6	2	32
27	103	27	79	72	33	12	16	19	22	33
16	2	20	5	1	0	6	21	15	4	34
24	5	36	10	78	19	56	28	118	50	35
1 255	363	1 172	595	1 180	579	673	208	868	213	36
253	75	217	126	226	147	142	65	188	75	37
57	56	76	29	190	46	66	47	146	43	38
89 628	33 697	83 897	43 756	113 018	50 072	54 366	21 787	58 412	31 039	39
74 161	28 090	68 957	36 593	92 580	41 376	44 641	17 868	46 543	25 330	40
114	491	117	375	121	359	37	112	65	202	41
47	30	63	47	222	109	181	34	356	193	42
47	29	83	17	58	15	47	6	30	4	43
TUNG VON HOLZ										
565	561	279	279	180	180	36	36	17	17	1
29 344	7 840	30 921	8 247	39 856	11 346	16 875	5 394	16 391	5 636	2
1 359	766	2 050	812	1 552	782	542	330	532	345	3
30 160	8 299	32 152	8 734	40 787	11 815	17 201	5 592	16 710	5 845	4
4 921	2 341	6 743	2 664	8 643	3 846	3 083	1 842	2 713	1 815	5
2 023	697	1 503	674	1 431	973	642	414	541	361	6
51 810	14 730	55 522	15 417	66 631	20 801	28 869	9 867	27 993	10 285	7
74 828	28 567	79 960	32 107	105 558	42 798	45 832	20 330	42 423	21 170	8
51 188	17 819	55 472	19 666	75 924	27 765	34 311	13 435	32 566	14 059	9
27 033	8 372	30 012	9 599	39 799	12 873	17 698	6 426	16 437	6 444	10
10 081	4 197	11 068	4 248	15 365	6 312	7 250	2 787	6 944	3 186	11
4 214	2 143	4 438	2 062	6 372	3 245	3 168	1 356	2 956	1 560	12
4 269	1 588	4 901	1 699	6 826	2 422	3 135	1 099	3 041	1 277	13
1 598	466	1 728	486	2 166	645	946	332	946	349	14
17 240	5 847	19 035	6 811	26 085	9 140	11 270	4 422	10 777	4 758	15
10 120	3 793	10 925	4 362	14 940	5 829	6 362	2 794	6 119	2 878	16
3 224	611	3 902	844	5 688	1 080	2 383	566	2 350	675	17
137	13	0	-	-	1	93	-	-	1	18
3 759	1 430	4 208	1 604	5 457	2 229	2 431	1 062	2 308	1 205	19
20 525	6 716	22 471	7 542	30 297	10 606	13 761	5 236	12 963	5 193	20
19 852	6 285	21 638	7 075	28 428	9 494	12 709	4 644	11 723	4 519	21
17 261	5 918	18 823	6 516	24 982	8 694	11 109	4 183	10 339	4 147	22
2 591	367	2 815	558	3 445	801	1 600	460	1 385	372	23
601	399	832	467	1 809	1 104	1 046	576	1 226	648	24
125	36	281	170	861	496	541	199	459	344	25
72	32	1	0	61	7	5	16	15	26	26
3 341	1 059	2 898	1 066	4 177	1 708	2 031	989	1 882	922	27
123	95	142	74	986	323	211	59	337	322	28
197	46	264	75	226	69	174	154	56	45	29
15	5	10	2	55	11	12	3	15	8	30
-	-	2	0	1	3	2	1	-	-	31
1	1	1	0	6	2	0	0	-	-	32
1 027	190	909	193	1 029	204	528	76	636	57	33
12	4	21	12	68	17	9	5	24	9	34
40	12	122	41	239	79	147	26	166	67	35
1 456	551	1 074	519	1 036	719	509	362	402	280	36
359	122	257	116	375	242	209	224	156	95	37
112	33	97	34	156	39	230	79	90	39	38
126 015	46 385	135 433	51 773	181 483	70 563	80 143	33 765	74 989	35 229	39
102 149	38 611	110 063	43 166	147 009	58 249	64 351	27 540	60 144	29 114	40
357	425	254	399	210	435	131	143	59	127	41
264	198	113	150	426	206	180	130	219	151	42
106	21	70	23	54	7	14	9	23	6	43

SCHAEFTIGTE.- 3) VERGÜETUNG GESETZLICHER FEIERTAGE UND SONSTIGER AUSFALLZEITEN, ARBEITGEBERPFLICHTBEITRÄGE ZUR RENTEN-, GESETZLICHE AUFWENDUNGEN.- 4) DIFFERENZ DER PENSIONS RUECKSTELLUNGEN NACH PARAGRAPH 6A ESTG AM 31.12. UND 01.01.1984.- 5) NACH AUFWENDUNGEN.- 7) ENTGELT FUER GELEISTETE ARBEIT, SONDERZAHLUNGEN UND VERGÜETUNG ARBEITSFREIER TAGE.



LFD. NR.	GEGENSTAND DER NACHWEISUNG	EINHEIT	UNTERNEHMEN		10 - 49		50 UND MEHR	
			INSGESAMT	ANGESTELLTE	ARBEITER	ANGESTELLTE	ARBEITER	ANGESTELLTE
PAPIER- UND PAPPEERZEUG								
1	UNTERNEHMEN	ANZAHL	1 096	1 069	640	613	456	456
2	VOLLBESCHAEFTIGTE	ANZAHL	100 549	33 318	10 119	2 549	90 430	30 769
3	TEILZEITBESCHAEFTIGTE	ANZAHL	4 997	3 342	1 574	729	3 424	2 612
4	VOLLZEITEINHEITEN 2)	ANZAHL	103 550	35 324	11 064	2 987	92 485	32 337
5	DARUNTER: WEIBLICH	ANZAHL	27 161	11 098	5 073	1 183	22 088	9 916
6	AUSZUBILDENDE	ANZAHL	3 341	1 688	232	148	3 109	1 539
7	GELEISTETE ARBEITSSTUNDEN	1 000STD	180 199	62 570	19 392	5 327	160 808	57 242
8	ENTGELT FUER GELEISTETE ARBEIT	10 000DM	264 923	139 850	23 445	9 991	241 478	129 859
9	PERSONALNEBENKOSTEN I N S G E S A M T	10 000DM	189 116	96 146	13 944	5 918	175 172	90 228
10	DAR.: GESETZLICHE PERSONALNEBENKOSTEN 3)	10 000DM	93 309	40 246	7 884	2 858	85 425	37 388
11	SONDERZAHLUNGEN	10 000DM	36 529	20 894	2 661	1 482	33 868	19 412
12	GRATIFIKATIONEN, 13. MONATSGEHALT U.AE.	10 000DM	19 750	13 895	1 301	882	18 449	13 013
13	URLAUBSGELD	10 000DM	12 040	5 283	936	455	11 104	4 828
14	VERMOEGENSWIRKSAME LEISTUNGEN	10 000DM	4 739	1 716	424	145	4 315	1 571
15	VERGUELTUNG ARBEITSFREIER TAGE	10 000DM	64 377	29 842	5 175	1 987	59 202	27 855
16	URLAUBSVERGUELTUNG	10 000DM	36 703	18 655	2 963	1 237	33 740	17 418
17	GESETZLICHE ZAHLUNG IM KRANKHEITSFALL	10 000DM	14 959	4 375	1 039	273	13 919	4 102
18	ZUSAETZLICHE ZAHLUNG IM KRANKHEITSFALL	10 000DM	146	44	16	2	128	43
19	VERG.GESETZL.FEiertage U.SONST.AUSFALLZEITEN	10 000DM	12 570	6 767	1 155	474	11 415	6 292
20	AUFWENDUNGEN FUER VORSORGE-EINRICHTUNGEN	10 000DM	78 013	39 662	5 689	2 222	72 323	37 440
21	ARBEITGEBERPFLICHTBEITRAEGE ZUR SOZIALVERS.	10 000DM	65 245	28 850	5 616	2 095	59 629	26 755
22	RENTEN-, KRANKEN-U.ARBETTSLOSENVERS.BEITRAEGE	10 000DM	58 852	26 955	5 203	2 016	53 649	24 938
23	UNFALLVERSICHERUNGSBEITRAEGE	10 000DM	6 393	1 895	414	78	5 980	1 816
24	AUFWEND.FUER DIE BETRIEBL.ALTERSVERSORGUNG	10 000DM	12 671	10 769	71	125	12 600	10 645
25	DAR.:NETTOZUFUEHRG.ZU DEN PENSIONS RUECKST.4)	10 000DM	7 155	5 804	9	8	7 146	5 796
26	AUFWENDUNGEN F.SONST.VORSORGE-EINRICHTUNGEN	10 000DM	96	43	2	2	94	41
27	SONSTIGE PERSONALNEBENKOSTEN	10 000DM	10 198	5 749	418	228	9 779	5 521
28	ENTLASSUNGS-ENTSCHEIDIGUNGEN	10 000DM	1 739	1 039	21	15	1 718	1 024
29	SONSTIGE GESETZLICHE AUFWENDUNGEN 5)	10 000DM	536	255	74	15	462	239
30	FAMILIENUNTERSTUETZUNGEN	10 000DM	139	58	6	2	133	56
31	WOHNUNGSFUERSORGE	10 000DM	90	79	2	2	88	77
32	BEIHLIFEN IM KRANKHEITSFALL	10 000DM	29	15	-	-	29	15
33	VERPFLLEGUNGSZUSCHUESSE, AUSLOESUNGEN U.AE. 6)	10 000DM	654	528	43	22	612	506
34	NATURALLEISTUNGEN	10 000DM	193	133	3	1	190	133
35	AUFWENDUNGEN FUER BELEGSCHAFTSEINRICHTUNGEN	10 000DM	1 151	573	22	8	1 129	565
36	AUSBILDUNGSVERGUELTUNGEN	10 000DM	3 403	1 666	186	130	3 217	1 535
37	SONST.AUFWEND.F.D.BERUFL.AUS- U.WEITERBILDG.	10 000DM	1 269	781	47	29	1 222	752
38	SONSTIGE ZUWENDUNGEN	10 000DM	995	622	15	5	980	618
39	ARBEITSKOSTEN I N S G E S A M T	10 000DM	454 040	235 996	37 389	15 909	416 651	220 087
40	DAR.: LOEHNE UND GEAELTER 7)	10 000DM	365 829	190 585	31 281	13 459	334 548	177 126
NACHRICHTLICH: LOEHNE UND GEAELTER ...								
41	DES FIRMENEIGENEN AUSBILDUNGSPERSONALS	10 000DM	392	934	25	103	367	831
42	DES PERSONALS IN BETRIEBL.GESUNDHEITSDIENST UND SONST. BELEGSCHAFTSEINRICHTUNGEN	10 000DM	2 090	1 691	17	13	2 073	1 678
43	ERSTATTETE ARBEITSKOSTEN N.PAR. 54AFG.U.AE.	10 000DM	222	53	73	2	149	51
DRUCKEREI- UND								
1	UNTERNEHMEN	ANZAHL	3 917	4 150	2 903	3 095	1 014	1 055
2	VOLLBESCHAEFTIGTE	ANZAHL	123 102	103 554	34 077	22 695	89 025	80 859
3	TEILZEITBESCHAEFTIGTE	ANZAHL	17 284	16 100	5 304	4 271	11 980	11 830
4	VOLLZEITEINHEITEN 2)	ANZAHL	133 479	113 219	37 265	25 261	96 215	87 958
5	DARUNTER: WEIBLICH	ANZAHL	34 349	48 721	9 873	10 860	24 476	37 860
6	AUSZUBILDENDE	ANZAHL	7 726	4 421	3 406	898	4 320	3 523
7	GELEISTETE ARBEITSSTUNDEN	1 000STD	229 297	199 840	64 636	44 771	164 661	155 070
8	ENTGELT FUER GELEISTETE ARBEIT	10 000DM	379 023	430 032	100 156	90 250	278 867	339 782
9	PERSONALNEBENKOSTEN I N S G E S A M T	10 000DM	265 636	297 232	67 492	55 696	198 145	241 536
10	DAR.: GESETZLICHE PERSONALNEBENKOSTEN 3)	10 000DM	126 086	124 252	32 763	25 032	93 322	99 220
11	SONDERZAHLUNGEN	10 000DM	60 080	73 908	15 646	13 623	44 434	60 285
12	GRATIFIKATIONEN, 13. MONATSGEHALT U.AE.	10 000DM	30 885	43 839	7 912	7 946	22 972	35 892
13	URLAUBSGELD	10 000DM	21 898	23 906	5 741	4 396	16 158	19 510
14	VERMOEGENSWIRKSAME LEISTUNGEN	10 000DM	7 297	6 163	1 993	1 281	5 304	4 882
15	VERGUELTUNG ARBEITSFREIER TAGE	10 000DM	92 330	95 417	22 475	18 599	69 856	76 818
16	URLAUBSVERGUELTUNG	10 000DM	54 597	59 700	13 797	12 050	40 799	47 650
17	GESETZLICHE ZAHLUNG IM KRANKHEITSFALL	10 000DM	17 743	14 122	3 544	2 033	14 198	12 088
18	ZUSAETZLICHE ZAHLUNG IM KRANKHEITSFALL	10 000DM	419	275	56	23	364	253
19	VERG.GESETZL.FEiertage U.SONST.AUSFALLZEITEN	10 000DM	19 572	21 320	5 078	4 493	14 494	16 827
20	AUFWENDUNGEN FUER VORSORGE-EINRICHTUNGEN	10 000DM	97 751	112 676	24 583	21 219	73 168	91 456
21	ARBEITGEBERPFLICHTBEITRAEGE ZUR SOZIALVERS.	10 000DM	87 909	87 979	23 958	18 354	63 951	69 625
22	RENTEN-, KRANKEN-U.ARBETTSLOSENVERS.BEITRAEGE	10 000DM	83 676	84 625	22 882	17 669	60 793	66 956
23	UNFALLVERSICHERUNGSBEITRAEGE	10 000DM	4 234	3 354	1 076	685	3 158	2 669
24	AUFWEND.FUER DIE BETRIEBL.ALTERSVERSORGUNG	10 000DM	9 711	24 391	590	2 782	9 121	21 609
25	DAR.:NETTOZUFUEHRG.ZU DEN PENSIONS RUECKST.4)	10 000DM	4 593	11 004	291	1 063	4 302	9 942
26	AUFWENDUNGEN F.SONST.VORSORGE-EINRICHTUNGEN	10 000DM	130	306	34	84	97	222
27	SONSTIGE PERSONALNEBENKOSTEN	10 000DM	15 475	15 231	4 788	2 254	10 687	12 977
28	ENTLASSUNGS-ENTSCHEIDIGUNGEN	10 000DM	1 642	2 297	132	484	1 510	1 813
29	SONSTIGE GESETZLICHE AUFWENDUNGEN 5)	10 000DM	862	832	183	152	679	680
30	FAMILIENUNTERSTUETZUNGEN	10 000DM	195	204	32	31	164	172
31	WOHNUNGSFUERSORGE	10 000DM	21	45	5	2	16	43
32	BEIHLIFEN IM KRANKHEITSFALL	10 000DM	35	63	0	1	35	63
33	VERPFLLEGUNGSZUSCHUESSE, AUSLOESUNGEN U.AE. 6)	10 000DM	985	1 709	208	216	776	1 493
34	NATURALLEISTUNGEN	10 000DM	347	431	53	75	295	357
35	AUFWENDUNGEN FUER BELEGSCHAFTSEINRICHTUNGEN	10 000DM	1 020	1 095	60	36	960	1 059
36	AUSBILDUNGSVERGUELTUNGEN	10 000DM	7 423	5 023	3 286	867	4 137	4 156
37	SONST.AUFWEND.F.D.BERUFL.AUS- U.WEITERBILDG.	10 000DM	1 989	1 828	675	220	1 314	1 607
38	SONSTIGE ZUWENDUNGEN	10 000DM	955	1 705	156	172	800	1 534
39	ARBEITSKOSTEN I N S G E S A M T	10 000DM	644 659	727 264	167 648	145 946	477 011	581 318
40	DAR.: LOEHNE UND GEAELTER 7)	10 000DM	531 433	599 357	138 277	122 472	393 157	476 885
NACHRICHTLICH: LOEHNE UND GEAELTER ...								
41	DES FIRMENEIGENEN AUSBILDUNGSPERSONALS	10 000DM	2 007	3 104	1 185	878	822	2 225
42	DES PERSONALS IN BETRIEBL.GESUNDHEITSDIENST UND SONST. BELEGSCHAFTSEINRICHTUNGEN	10 000DM	3 026	2 406	148	98	2 879	2 308
43	ERSTATTETE ARBEITSKOSTEN N.PAR. 54AFG.U.AE.	10 000DM	322	167	138	104	184	63

1) VOLL- UND TEILZEITBESCHAEFTIGTE ARBEITER UND ANGESTELLTE OHNE AUSZUBILDENDE. - 2) VOLL- UND MIT 0,6 UMGERECHNETE TEILZEITBE KRAKEN- UND ARBEITSLIENVERSICHERUNG, UNFALLVERSICHERUNGSBEITRAEGE, GESETZLICHE LOHN- UND GEHALTSFORTHZAHLUNG SOWIE SONSTIGE DEM SCHWERBEHINDERTEGESETZ, MUTTERSCHUTZGESETZ, UMLAGE FUER DAS KONKURSAUSFALLGELD U.AE. - 6) OHNE ERSATZ BETRIEBSBEDINGTER



## UND ARBEITSKOSTEN IM PRODUZIERENDEN GEWERBE 1984

UNTERNEHMEN MIT ... BIS ... ARBEITNEHMERN										LFD.
50 - 99		100 - 199		200 - 499		500 - 999		1 000 UND MEHR		NR.
ARBEITER	ANGESTELLTE	ARBEITER	ANGESTELLTE	ARBEITER	ANGESTELLTE	ARBEITER	ANGESTELLTE	ARBEITER	ANGESTELLTE	
GUNG UND -VERARBEITUNG										
162	162	136	136	110	110	27	27	21	21	1
7 820	2 293	13 912	4 317	24 472	7 412	12 547	4 864	31 680	11 884	2
1 078	383	870	442	655	696	226	351	596	741	3
8 466	2 523	14 434	4 582	24 865	7 829	12 683	5 074	32 037	12 329	4
3 646	788	4 676	1 585	5 734	2 483	1 801	1 410	6 232	3 649	5
105	115	494	241	886	505	455	219	1 169	459	6
14 791	4 480	24 990	8 115	42 682	13 850	21 987	8 972	56 357	21 826	7
19 200	9 161	34 953	17 227	63 945	30 084	34 755	20 709	88 626	52 679	8
12 290	5 907	23 803	11 238	45 558	20 328	25 946	14 997	67 576	37 758	9
6 717	2 691	12 495	4 962	22 972	8 760	12 626	5 916	30 615	15 060	10
2 548	1 404	5 032	2 802	8 701	4 235	4 926	3 074	12 661	7 896	11
1 276	857	2 602	1 747	4 675	2 707	2 710	2 000	7 186	5 702	12
895	417	1 732	808	2 820	1 128	1 614	817	4 043	1 657	13
377	130	699	247	1 206	400	601	257	1 431	537	14
4 370	1 905	8 304	3 504	15 784	6 414	8 722	4 426	22 022	11 606	15
2 464	1 229	4 657	2 213	8 819	4 027	4 920	2 812	12 880	7 137	16
957	236	1 960	466	3 718	899	2 122	610	5 163	1 892	17
21	2	2	2	77	17	0	3	28	19	18
928	437	1 686	823	3 171	1 472	1 680	1 002	3 950	2 559	19
5 016	2 329	9 397	4 357	18 830	8 409	10 582	6 470	28 499	15 874	20
4 782	1 997	8 778	3 632	15 935	6 329	8 767	4 275	21 366	10 522	21
4 420	1 910	8 012	3 448	14 304	5 908	7 823	3 990	19 090	9 681	22
363	86	767	183	1 631	421	944	285	2 276	841	23
223	331	599	719	2 836	2 072	1 814	2 192	7 128	5 331	24
39	92	249	323	1 564	1 111	997	1 176	4 297	3 093	25
11	2	20	7	58	8	1	2	5	21	26
356	270	1 070	574	2 244	1 269	1 716	1 027	4 394	2 381	27
35	26	38	52	201	233	311	174	1 132	540	28
50	21	71	41	148	61	58	29	135	87	29
3	1	13	5	47	23	20	6	51	22	30
3	7	4	5	8	9	10	19	64	37	31
2	1	1	1	5	2	1	0	20	12	32
30	44	107	54	151	65	126	77	197	265	33
17	4	38	19	17	15	25	15	93	79	34
60	16	103	45	228	66	195	107	542	331	35
97	99	446	225	874	484	444	225	1 357	502	36
30	35	130	83	287	165	175	145	601	323	37
28	16	121	44	278	146	352	229	201	182	38
31 490	15 068	58 756	28 465	109 503	50 412	60 701	35 706	156 201	90 437	39
26 117	12 469	48 290	23 533	88 429	40 733	48 403	28 209	123 309	72 182	40
2	98	74	88	124	187	37	193	130	265	41
79	98	140	50	280	263	215	373	1 358	894	42
36	6	16	2	25	3	25	6	47	35	43
VERLAGSGEWERBE										
537	562	260	272	159	162	36	27	22	22	1
19 026	15 191	17 580	15 123	22 751	20 443	8 649	10 769	21 019	19 333	2
2 466	2 909	2 848	2 571	2 783	3 084	2 034	1 439	1 845	1 827	3
20 506	16 936	19 289	16 666	24 421	22 294	9 870	11 633	22 128	20 429	4
6 138	7 118	4 577	7 268	6 583	10 060	2 296	5 033	4 882	8 381	5
1 320	706	905	742	1 225	1 072	333	495	537	508	6
35 815	29 921	33 476	29 453	41 260	39 194	17 078	20 442	37 032	36 059	7
54 610	63 602	52 889	60 201	68 306	81 756	28 557	46 437	74 505	87 787	8
37 171	41 364	37 176	41 855	49 174	58 229	20 153	35 635	54 471	64 453	9
17 992	18 007	17 997	18 029	22 967	24 479	9 327	14 232	25 039	24 473	10
8 805	10 270	8 581	10 104	11 474	14 186	4 396	9 285	11 178	16 437	11
4 374	5 944	4 375	5 883	6 009	8 226	2 324	5 834	5 890	10 006	12
3 321	3 456	3 151	3 310	4 059	4 691	1 562	2 827	4 065	5 228	13
1 110	871	1 055	911	1 406	1 272	510	625	1 223	1 204	14
12 470	13 498	12 799	13 322	16 895	18 619	7 226	11 313	20 466	20 066	15
7 567	8 606	7 584	8 406	9 867	11 434	4 163	6 876	11 618	12 328	16
2 245	1 669	2 500	1 878	3 422	2 899	1 424	1 873	4 608	3 769	17
0	40	2	4	92	35	100	10	170	164	18
2 657	3 183	2 714	3 034	3 513	4 251	1 540	2 554	4 071	3 805	19
13 692	15 618	13 954	16 103	17 854	22 157	7 478	13 039	20 190	24 539	20
12 949	13 033	12 622	12 974	15 856	17 148	6 292	9 709	16 232	16 761	21
12 342	12 585	12 013	12 507	15 081	16 547	5 948	9 287	15 409	16 030	22
607	448	609	467	775	600	344	423	823	731	23
699	2 553	1 315	3 075	1 978	4 981	1 172	3 227	3 956	7 773	24
257	948	617	1 276	789	1 879	526	1 585	2 112	4 253	25
44	32	17	54	20	29	14	103	1	4	26
2 204	1 977	1 841	2 326	2 952	3 265	1 053	1 997	2 637	3 412	27
197	327	122	312	649	600	156	228	386	346	28
141	122	161	144	176	181	72	95	128	138	29
32	23	26	33	27	47	46	28	32	42	30
11	4	-	3	2	10	2	19	1	6	31
0	6	1	2	10	17	6	11	18	27	32
57	191	149	256	166	249	96	294	308	503	33
22	52	24	45	60	61	29	41	160	158	34
74	48	86	94	225	165	74	92	501	660	35
1 299	763	847	870	1 127	1 193	337	669	528	662	36
290	224	223	308	360	437	129	243	313	396	37
82	219	203	258	148	305	106	277	261	474	38
91 781	104 965	90 065	102 056	117 480	139 985	48 709	82 072	128 976	152 240	39
75 885	87 370	74 270	83 627	96 674	114 562	40 178	67 035	106 149	124 290	40
310	795	160	365	223	484	45	105	84	475	41
161	275	217	167	561	413	322	202	1 618	1 252	42
101	21	21	10	59	28	-	2	2	3	43

SCHAEFTIGTE.- 3) VERGÜETUNG GESETZLICHER FEIERTAGE UND SONSTIGER AUSFALLZEITEN, ARBEITGEBERPFLICHTBEITRÄGE ZUR RENTEN-,  
GESETZLICHE AUFWENDUNGEN.- 4) DIFFERENZ DER PENSIONS RUECKSTELLUNGEN NACH PARAGRAPH 6A ESTG AM 31.12. UND 01.01.1984.- 5) NACH  
AUFWENDUNGEN.- 7) ENTGELT FUER GELEISTETE ARBEIT, SONDERZAHLUNGEN UND VERGÜETUNG ARBEITSFREIER TAGE.



LFD. NR.	GEGENSTAND DER NACHWEISUNG	EINHEIT	UNTERNEHMEN INSGESAMT		10 - 49		50 UND MEHR	
			ARBEITER	ANGESTELLTE	ARBEITER	ANGESTELLTE	ARBEITER	ANGESTELLTE
VERARBEITUNG VON GUMMI								
1	UNTERNEHMEN	ANZAHL	2 907	2 837	1 959	1 889	948	948
2	VOLLBESCHAEFTIGTE	ANZAHL	201 646	72 109	26 807	8 723	172 839	63 386
3	TEILZEITBESCHAEFTIGTE	ANZAHL	11 821	6 136	4 018	1 593	7 803	4 542
4	VOLLZEITEINHEITEN 2)	ANZAHL	208 741	75 792	31 219	9 679	177 522	66 113
5	DARUNTER: WEIBLICH	ANZAHL	57 068	22 875	10 395	3 734	46 673	19 142
6	AUSZUBILDENDE	ANZAHL	6 636	3 536	844	473	5 792	3 064
7	GELEISTETE ARBEITSSTUNDEN	1 000STD	350 494	133 945	53 538	17 248	296 957	116 697
8	ENTGELT FUER GELEISTETE ARBEIT	10 000DM	499 490	294 098	68 165	34 013	431 324	260 085
9	PERSONALNEBENKOSTEN I N S G E S A M T	10 000DM	355 066	193 982	40 874	18 804	314 192	175 179
10	DAR.: GESETZLICHE PERSONALNEBENKOSTEN 3)	10 000DM	184 705	86 485	23 419	9 379	161 286	77 106
11	SONDERZAHLUNGEN	10 000DM	66 861	42 281	7 091	4 010	59 770	38 271
12	GRATIFIKATIONEN, 13. MONATSGEHALT U.AE.	10 000DM	36 736	29 523	3 338	2 387	33 398	27 136
13	URLAUBSGELD	10 000DM	20 425	9 030	2 572	1 200	17 853	7 830
14	VERMOEGENSWIRKSAME LEISTUNGEN	10 000DM	9 700	3 727	1 181	422	8 519	3 305
15	VERGUETUNG ARBEITSFREIER TAGE	10 000DM	127 995	63 262	15 288	6 690	112 707	56 571
16	URLAUBSVERGUETUNG	10 000DM	71 195	39 826	8 720	4 237	62 475	35 589
17	GESETZLICHE ZAHLUNG IM KRANKHEITSFALL	10 000DM	31 305	8 713	3 155	811	28 146	7 902
18	ZUSAETZLICHE ZAHLUNG IM KRANKHEITSFALL	10 000DM	613	173	47	5	566	169
19	VERG. GESETZL. FEIERTAGE U. SONST. AUSFALLZEITEN	10 000DM	24 882	14 549	3 362	1 637	21 519	12 912
20	AUFWENDUNGEN FUER VORSORGE-EINRICHTUNGEN	10 000DM	142 498	78 242	17 138	7 363	125 361	70 880
21	ARBEITGEBERPFLICHTBEITRAEGE ZUR SOZIALVERS.	10 000DM	127 692	62 794	16 775	6 862	110 916	55 933
22	RENTEN-, KRANKEN-U. ARBEITSLOSENVERS. BEITRAEGE	10 000DM	116 910	58 093	15 396	6 423	101 514	51 671
23	UNFALLVERSICHERUNGSBEITRAEGE	10 000DM	10 782	4 701	1 379	439	9 402	4 262
24	AUFWEND. FUER DIE BETRIEBL. ALTERSVERSORGUNG	10 000DM	14 417	15 322	334	496	14 083	14 826
25	DAR.: NETTOZUFUEHRG. ZU DEN PENSIONS RUECKST. 4)	10 000DM	8 095	6 547	122	191	7 973	6 356
26	AUFWENDUNGEN F. SONST. VORSORGE-EINRICHTUNGEN	10 000DM	389	127	29	5	361	121
27	SONSTIGE PERSONALNEBENKOSTEN	10 000DM	17 712	10 198	1 358	741	16 354	9 456
28	ENTLASSUNGS-ENTSCHEIDIGUNGEN	10 000DM	2 953	2 201	78	51	2 876	2 150
29	SONSTIGE GESETZLICHE AUFWENDUNGEN 5)	10 000DM	826	428	123	68	704	359
30	FAMILIENUNTERSTUETZUNGEN	10 000DM	134	145	12	2	122	143
31	WOHNUNGSFUERSORGE	10 000DM	137	82	-	-	137	82
32	BEIHILFEN IM KRANKHEITSFALL	10 000DM	83	46	7	1	75	44
33	VERPFLLEGUNGZUSCHUESSE, AUSLOSUNGEN U.AE. 6)	10 000DM	1 574	729	202	71	1 372	658
34	NATURALLEISTUNGEN	10 000DM	219	216	10	7	210	209
35	AUFWENDUNGEN FUER BELEGSCHAFTSEINRICHTUNGEN	10 000DM	2 237	784	56	10	2 181	774
36	AUSBILDUNGSVERGUETUNGEN	10 000DM	5 826	3 188	618	392	5 208	2 796
37	SONST. AUFWEND. F. D. BERUFL. AUS- U. WEITERBILDG.	10 000DM	2 160	1 563	152	92	2 008	1 471
38	SONSTIGE ZUWENDUNGEN	10 000DM	1 563	816	101	46	1 462	770
39	ARBEITSKOSTEN I N S G E S A M T	10 000DM	854 556	488 081	109 039	52 817	745 516	435 264
40	DAR.: LOEHNE UND GEGELTER 7)	10 000DM	694 346	399 640	90 544	44 713	603 802	354 927
NACHRICHTLICH: LOEHNE UND GEGELTER ...								
41	DES FIRMENEIGENEN AUSBILDUNGSPERSONALS	10 000DM	1 323	2 321	322	404	1 001	1 917
42	DES PERSONALS IN BETRIEBL. GESUNDEITSDIENST UND SONST. BELEGSCHAFTSEINRICHTUNGEN	10 000DM	3 331	2 889	20	26	3 312	2 863
43	ERSTATTETE ARBEITSKOSTEN N. PAR. 54 AFG. U. A. E.	10 000DM	596	76	28	20	315	56
BAUGE								
1	UNTERNEHMEN	ANZAHL	36 658	30 569	32 685	26 596	3 973	3 973
2	VOLLBESCHAEFTIGTE	ANZAHL	866 116	155 775	444 036	61 736	422 081	94 039
3	TEILZEITBESCHAEFTIGTE	ANZAHL	10 133	25 407	7 418	19 235	2 715	6 172
4	VOLLZEITEINHEITEN 2)	ANZAHL	872 204	171 054	448 494	73 307	423 711	97 748
5	DARUNTER: WEIBLICH	ANZAHL	15 595	55 693	9 539	32 275	6 056	23 418
6	AUSZUBILDENDE	ANZAHL	107 895	11 233	74 629	5 799	33 266	5 434
7	GELEISTETE ARBEITSSTUNDEN	1 000STD	1 423 444	306 284	736 217	131 419	687 227	174 866
8	ENTGELT FUER GELEISTETE ARBEIT	10 000DM	2 262 850	637 472	1 145 761	236 853	1 117 089	400 619
9	PERSONALNEBENKOSTEN I N S G E S A M T	10 000DM	1 706 181	392 268	814 349	129 948	891 832	262 321
10	DAR.: GESETZLICHE PERSONALNEBENKOSTEN 3)	10 000DM	926 232	182 878	452 344	66 794	473 888	116 084
11	SONDERZAHLUNGEN	10 000DM	227 606	75 204	106 253	23 951	119 253	51 254
12	GRATIFIKATIONEN, 13. MONATSGEHALT U.AE.	10 000DM	112 915	50 193	50 788	13 923	62 127	36 271
13	URLAUBSGELD	10 000DM	81 562	16 879	40 449	6 694	41 113	10 186
14	VERMOEGENSWIRKSAME LEISTUNGEN	10 000DM	33 129	8 132	17 016	3 334	16 113	4 797
15	VERGUETUNG ARBEITSFREIER TAGE	10 000DM	504 166	122 897	248 299	44 399	255 867	78 498
16	URLAUBSVERGUETUNG	10 000DM	275 260	76 658	137 707	28 389	137 553	48 269
17	GESETZLICHE ZAHLUNG IM KRANKHEITSFALL	10 000DM	100 592	14 257	47 546	4 637	53 047	9 620
18	ZUSAETZLICHE ZAHLUNG IM KRANKHEITSFALL	10 000DM	1 145	73	927	2	218	71
19	VERG. GESETZL. FEIERTAGE U. SONST. AUSFALLZEITEN	10 000DM	127 168	31 910	62 119	11 372	65 049	20 538
20	AUFWENDUNGEN FUER VORSORGE-EINRICHTUNGEN	10 000DM	689 504	164 319	330 737	53 422	358 767	110 897
21	ARBEITGEBERPFLICHTBEITRAEGE ZUR SOZIALVERS.	10 000DM	632 770	133 119	313 642	49 574	319 128	83 545
22	RENTEN-, KRANKEN-U. ARBEITSLOSENVERS. BEITRAEGE	10 000DM	514 938	121 329	257 167	45 666	257 771	75 663
23	UNFALLVERSICHERUNGSBEITRAEGE	10 000DM	117 833	11 789	56 475	3 907	61 358	7 882
24	AUFWEND. FUER DIE BETRIEBL. ALTERSVERSORGUNG	10 000DM	54 660	30 691	15 758	3 623	38 901	27 068
25	DAR.: NETTOZUFUEHRG. ZU DEN PENSIONS RUECKST. 4)	10 000DM	18 335	16 827	17	122	18 318	16 705
26	AUFWENDUNGEN F. SONST. VORSORGE-EINRICHTUNGEN	10 000DM	2 074	509	1 337	225	737	284
27	SONSTIGE PERSONALNEBENKOSTEN	10 000DM	284 905	29 848	127 060	8 176	157 845	21 672
28	ENTLASSUNGS-ENTSCHEIDIGUNGEN	10 000DM	3 066	2 221	637	143	2 429	2 078
29	SONSTIGE GESETZLICHE AUFWENDUNGEN 5)	10 000DM	65 701	3 593	29 038	1 212	36 663	2 381
30	FAMILIENUNTERSTUETZUNGEN	10 000DM	324	132	77	25	247	107
31	WOHNUNGSFUERSORGE	10 000DM	529	10	14	5	515	5
32	BEIHILFEN IM KRANKHEITSFALL	10 000DM	50	25	-	8	50	18
33	VERPFLLEGUNGZUSCHUESSE, AUSLOSUNGEN U.AE. 6)	10 000DM	86 847	8 153	17 020	970	69 826	7 183
34	NATURALLEISTUNGEN	10 000DM	1 358	641	93	43	1 265	598
35	AUFWENDUNGEN FUER BELEGSCHAFTSEINRICHTUNGEN	10 000DM	2 774	824	853	88	1 922	736
36	AUSBILDUNGSVERGUETUNGEN	10 000DM	96 751	9 503	64 776	4 437	31 975	5 066
37	SONST. AUFWEND. F. D. BERUFL. AUS- U. WEITERBILDG.	10 000DM	22 224	2 561	13 774	1 012	8 450	1 549
38	SONSTIGE ZUWENDUNGEN	10 000DM	5 280	2 185	777	234	4 503	1 951
39	ARBEITSKOSTEN I N S G E S A M T	10 000DM	3 969 031	1 029 741	1 960 109	366 801	2 008 921	662 940
40	DAR.: LOEHNE UND GEGELTER 7)	10 000DM	2 994 622	835 574	1 502 312	305 203	1 492 309	530 371
NACHRICHTLICH: LOEHNE UND GEGELTER ...								
41	DES FIRMENEIGENEN AUSBILDUNGSPERSONALS	10 000DM	8 033	5 791	4 985	3 472	3 048	2 320
42	DES PERSONALS IN BETRIEBL. GESUNDEITSDIENST UND SONST. BELEGSCHAFTSEINRICHTUNGEN	10 000DM	4 658	1 985	2 106	660	2 551	1 325
43	ERSTATTETE ARBEITSKOSTEN N. PAR. 54 AFG. U. A. E.	10 000DM	3 398	645	2 430	372	968	273

1) VOLL- UND TEILZEITBESCHAEFTIGTE ARBEITER UND ANGESTELLTE OHNE AUSZUBILDENDE. - 2) VOLL- UND MIT 0,6 UMGERECHNETE TEILZEITBE KRANKEN- UND ARBEITSLOSENVERSICHERUNG, UNFALLVERSICHERUNGSBEITRAEGE, GESETZLICHE LOHN- UND GEGELTSPORTZAHLUNG SOWIE SONSTIGE DEM SCHWERBEHINDERTEGESETZ, MUTTERSCHUTZGESETZ, UMLAGE FUER DAS KONKURSAUSFALLGELD U.AE. - 6) OHNE ERSATZ BETRIEBSBEDINGTER



## UND ARBEITSKOSTEN IM PRODUZIERENDEN GEWERBE 1984

UNTERNEHMEN MIT ... BIS ... ARBEITNEHMERN										LFD.
50 - 99		100 - 199		200 - 499		500 - 999		1 000 UND MEHR		NR.
ARBEITER	ANGESTELLTE	ARBEITER	ANGESTELLTE	ARBEITER	ANGESTELLTE	ARBEITER	ANGESTELLTE	ARBEITER	ANGESTELLTE	
UND KUNSTSTOFFEN										
438	438	262	262	163	163	49	49	36	36	1
21 486	6 437	25 533	8 694	34 514	12 604	24 241	7 899	67 066	27 752	2
2 222	892	2 121	798	1 294	936	981	579	1 184	1 338	3
22 820	6 973	26 805	9 172	35 291	13 167	24 829	8 247	67 777	28 555	4
7 640	2 376	9 238	2 726	9 703	4 287	6 999	2 411	13 092	7 342	5
748	415	917	522	1 243	780	828	440	2 056	907	6
39 549	12 370	45 190	16 277	58 921	23 258	41 899	14 503	111 399	50 290	7
53 314	25 959	60 111	33 892	82 810	49 563	61 875	33 157	173 214	117 514	8
34 328	15 415	40 396	20 990	59 595	32 478	45 511	22 299	134 362	83 997	9
18 924	7 407	21 927	10 089	30 868	14 569	23 559	9 823	66 008	35 218	10
6 227	3 271	7 815	4 390	11 502	7 343	8 742	4 830	25 485	18 436	11
3 001	1 945	3 949	2 745	6 093	5 062	4 766	3 337	15 588	14 047	12
2 265	993	2 653	1 201	3 760	1 600	2 771	1 060	6 404	2 976	13
961	333	1 213	444	1 649	682	1 204	432	3 492	1 413	14
12 755	5 237	14 579	7 145	21 252	10 446	16 412	7 336	47 709	26 407	15
7 233	3 352	8 134	4 481	11 646	6 586	9 197	4 602	26 265	16 569	16
2 860	652	3 499	971	5 398	1 358	4 182	1 065	12 207	3 855	17
30	11	-	0	136	8	1	2	399	147	18
2 632	1 222	2 946	1 693	4 073	2 494	3 031	1 667	8 837	5 836	19
13 752	6 146	16 440	8 483	23 863	12 853	18 368	8 980	52 937	34 417	20
13 328	5 489	15 389	7 377	21 239	10 641	16 234	7 044	44 726	25 381	21
12 141	5 113	14 123	6 861	19 436	9 834	14 896	6 470	40 919	23 392	22
1 188	376	1 266	516	1 803	807	1 339	574	3 807	1 989	23
419	648	1 049	1 094	2 595	2 188	2 112	1 930	7 908	8 966	24
303	335	678	589	1 600	1 127	1 287	773	4 105	3 533	25
5	10	2	12	29	24	21	6	303	70	26
1 593	760	1 562	972	2 978	1 836	1 990	1 152	8 232	4 737	27
50	62	100	156	639	373	145	171	1 942	1 389	28
104	44	92	47	158	76	111	47	239	145	29
7	4	11	6	28	21	26	14	50	98	30
2	0	0	0	1	3	6	14	128	65	31
0	-	0	0	6	2	6	6	63	36	32
559	113	109	61	198	95	205	123	301	265	33
18	10	10	4	32	21	19	10	131	164	34
69	23	161	45	324	134	255	90	1 372	483	35
592	344	788	436	1 078	706	793	423	1 958	888	36
120	138	183	147	309	282	260	172	1 137	732	37
72	23	106	69	205	124	166	81	911	473	38
87 642	41 374	100 507	54 883	142 405	82 040	107 386	55 456	307 576	201 511	39
72 257	34 468	82 505	45 427	115 564	67 352	87 028	45 324	246 407	162 357	40
221	288	180	365	173	287	76	258	351	719	41
99	66	198	155	608	256	479	360	1 928	2 026	42
28	12	48	7	103	14	54	7	82	16	43
WERBE										
2 596	2 596	964	964	335	335	45	45	33	33	1
146 691	24 047	105 958	20 944	77 340	16 368	23 574	6 991	68 519	25 689	2
1 204	2 534	645	1 335	282	900	121	285	463	1 118	3
147 414	25 570	106 345	21 746	77 509	16 508	23 646	7 162	68 797	26 361	4
3 258	6 916	689	5 351	1 348	3 510	136	1 351	624	6 291	5
13 347	1 504	7 605	1 416	5 428	902	1 809	327	5 077	1 285	6
240 810	45 940	172 596	38 928	124 953	30 335	38 898	12 868	109 971	46 794	7
382 499	96 545	284 356	87 081	202 419	70 566	62 912	29 319	184 903	117 108	8
278 857	55 647	212 944	51 787	163 231	42 552	54 681	18 686	182 120	93 648	9
155 850	27 710	117 937	24 700	88 787	20 148	27 319	8 586	83 995	34 940	10
38 808	11 793	30 227	11 534	21 670	8 326	6 944	3 420	21 703	16 181	11
19 112	7 712	15 425	8 034	11 349	5 902	3 677	2 380	12 564	12 243	12
14 161	2 805	10 615	2 416	7 486	1 599	2 351	699	6 500	2 667	13
5 536	1 276	4 187	1 084	2 836	825	916	341	2 639	1 271	14
83 550	18 373	63 461	16 502	47 898	13 516	14 424	5 899	46 534	24 209	15
46 085	11 362	34 402	10 325	25 484	8 444	7 652	3 598	23 930	14 540	16
15 940	2 196	12 562	1 914	10 345	1 498	3 044	727	11 156	3 286	17
101	10	89	21	7	4	0	1	21	36	18
21 424	4 805	16 408	4 242	12 063	3 570	3 728	1 573	11 427	6 348	19
112 804	21 837	84 829	20 023	62 823	16 705	20 250	7 584	78 062	44 748	20
105 161	20 046	79 882	18 027	59 437	14 427	18 178	6 134	56 470	24 912	21
86 219	18 344	64 430	16 356	48 341	13 166	14 663	5 560	44 118	22 237	22
18 941	1 701	15 453	1 671	11 097	1 261	3 515	573	12 352	2 676	23
7 403	1 734	4 773	1 950	3 286	2 232	1 954	1 414	21 486	19 737	24
354	244	502	481	987	954	499	553	15 976	14 473	25
241	56	173	46	99	47	118	36	106	99	26
43 695	3 645	34 427	3 728	30 839	4 005	13 063	1 783	35 821	8 510	27
267	323	221	268	907	374	87	127	946	986	28
13 325	664	9 085	518	6 942	653	2 369	152	4 942	394	29
52	14	27	12	73	16	6	5	88	60	30
27	-	3	2	11	-	0	1	475	2	31
1	-	5	6	5	2	1	0	39	10	32
14 064	781	14 481	1 120	15 067	1 458	7 402	934	18 811	2 889	33
146	45	70	28	138	85	13	23	898	415	34
291	35	267	38	276	27	131	19	938	618	35
12 156	1 351	7 303	1 241	5 386	955	1 789	303	5 341	1 215	36
2 919	340	2 060	337	1 297	271	795	92	1 380	509	37
447	92	885	158	737	164	470	126	1 964	1 412	38
661 357	152 192	497 300	138 868	365 650	113 118	117 593	48 006	367 022	210 756	39
504 858	126 711	378 044	115 117	271 987	92 407	84 281	38 638	253 140	157 497	40
1 357	679	727	804	420	300	72	87	472	449	41
460	228	537	198	475	207	69	67	1 010	614	42
288	155	398	81	113	19	107	6	62	11	43

SCHAEFTIGTE.- 3) VERGÜETUNG GESETZLICHER FEIERTAGE UND SONSTIGER AUSFALLZEITEN, ARBEITGEBERPFLICHTBEITRÄGE ZUR RENTEN-  
GESETZLICHE AUFWENDUNGEN.- 4) DIFFERENZ DER PENSIONS RUECKSTELLUNGEN NACH PARAGRAPH 6A ESTG AM 31.12. UND 01.01.1984.- 5) NACH  
AUFWENDUNGEN.- 7) ENTGELT FÜR GELEISTETE ARBEIT, SONDERZAHLUNGEN UND VERGÜETUNG ARBEITSFREIER TAGE.



A n h a n g  
Relativer Standardfehler der Aufwendungen je Arbeitnehmer für ausgewählte Arbeitskosten  
sowie je geleistete Arbeitsstunde im Produzierenden Gewerbe 1984

Wirtschaftszweig Unternehmen mit ... Arbeitnehmern	Arbeit- nehmer- gruppe	Aufwendungen je Arbeitnehmer								Arbeits- kosten je ge- leistete Arbeits- stunde
		Entgelt für ge- leistete Arbeit	Personal- neben- kosten insgesamt	Sonder- zahlungen	Vergütung arbeits- freier Tage	Arbeit- geber- pflicht- beiträge zur Sozial- ver- sicherung	Betrieb- liche Alters- ver- sorgung	Sonstige Personal- neben- kosten	Arbeits- kosten insgesamt	
Produzierendes Gewerbe										
10 und mehr .....	Arbeitnehmer	0,1	0,1	0,2	0,1	0,1	0,7	0,5	0,1	0,1
	Arbeiter	0,1	0,2	0,2	0,1	0,1	0,9	0,6	0,1	0,1
	Angestellte	0,1	0,2	0,3	0,1	0,1	0,9	0,7	0,1	0,1
10 - 49 .....	Arbeitnehmer	0,4	0,4	0,9	0,4	0,4	6,4	1,9	0,4	0,4
	Arbeiter	0,4	0,5	0,9	0,5	0,4	9,6	2,0	0,4	0,4
	Angestellte	0,7	0,7	1,4	0,7	0,6	4,5	4,0	0,6	0,6
50 - 99 .....	Arbeitnehmer	0,5	0,6	1,0	0,5	0,5	5,3	2,9	0,5	0,4
	Arbeiter	0,5	0,7	1,0	0,5	0,6	8,6	3,4	0,5	0,5
	Angestellte	0,7	0,7	1,4	0,8	0,6	4,6	3,6	0,7	0,7
100 - 199 .....	Arbeitnehmer	0,4	0,6	0,9	0,5	0,5	13,0	2,5	0,5	0,5
	Arbeiter	0,6	0,7	0,9	0,7	0,7	5,3	3,1	0,6	0,6
	Angestellte	0,5	0,9	1,1	0,6	0,4	20,7	2,4	0,7	0,7
200 - 499 .....	Arbeitnehmer	0,3	0,5	0,7	0,4	0,3	2,8	1,9	0,3	0,3
	Arbeiter	0,3	0,5	0,7	0,4	0,4	3,0	2,3	0,4	0,4
	Angestellte	0,4	0,6	1,0	0,5	0,3	3,3	2,3	0,4	0,4
500 - 999 .....	Arbeitnehmer	0,5	0,9	0,9	0,5	0,5	2,4	4,6	0,6	0,6
	Arbeiter	0,5	0,8	0,8	0,5	0,5	2,9	5,1	0,6	0,5
	Angestellte	0,5	0,9	1,0	0,5	0,5	2,7	4,5	0,6	0,6
1 000 und mehr .....	Arbeitnehmer	0,1	0,2	0,2	0,1	0,1	0,5	0,4	0,1	0,1
	Arbeiter	0,1	0,2	0,2	0,1	0,1	0,8	0,4	0,1	0,1
	Angestellte	0,1	0,2	0,2	0,1	0,1	0,4	0,6	0,1	0,1
Bergbau										
10 und mehr .....	Arbeitnehmer	0,0	0,1	0,1	0,1	0,1	0,2	0,2	0,1	0,1
	Arbeiter	0,1	0,1	0,1	0,1	0,1	0,2	0,2	0,1	0,1
	Angestellte	0,1	0,1	0,1	0,1	0,1	0,2	0,2	0,1	0,1
10 - 49 .....	Arbeitnehmer	4,0	5,1	15,1	3,7	5,6	73,1	31,1	4,3	3,7
	Arbeiter	4,9	5,8	16,9	4,5	6,3	89,9	37,7	5,1	4,3
	Angestellte	7,6	7,4	14,3	8,5	5,3	52,5	44,4	7,1	6,8
50 - 99 .....	Arbeitnehmer	1,6	2,9	8,0	2,6	1,5	9,4	8,7	1,9	2,1
	Arbeiter	1,9	3,0	8,7	2,9	1,5	10,3	9,0	2,0	2,5
	Angestellte	1,7	3,4	4,7	2,1	2,2	10,6	10,1	2,3	2,4
100 - 199 .....	Arbeitnehmer	2,2	4,6	3,8	4,1	3,0	11,8	13,7	3,2	5,5
	Arbeiter	1,5	4,6	7,1	3,9	2,7	5,0	14,3	2,8	5,5
	Angestellte	3,5	3,0	6,4	4,2	3,1	14,4	10,1	3,3	3,2
200 - 499 .....	Arbeitnehmer	0,0	0,0	0,0	0,0	0,0	0,0	0,0	0,0	0,0
500 - 999 .....	Arbeitnehmer	0,0	0,0	0,0	0,0	0,0	0,0	0,0	0,0	0,0
1 000 und mehr .....	Arbeitnehmer	0,0	0,0	0,0	0,0	0,0	0,0	0,0	0,0	0,0
Verarbeitendes Gewerbe										
10 und mehr .....	Arbeitnehmer	0,1	0,2	0,2	0,1	0,1	0,8	0,7	0,1	0,1
	Arbeiter	0,1	0,2	0,2	0,1	0,1	0,9	0,7	0,1	0,1
	Angestellte	0,1	0,2	0,3	0,1	0,1	1,1	0,8	0,1	0,1
10 - 49 .....	Arbeitnehmer	0,5	0,6	1,2	0,5	0,5	5,9	2,8	0,5	0,5
	Arbeiter	0,5	0,6	1,1	0,6	0,5	9,8	3,1	0,5	0,5
	Angestellte	0,7	0,8	1,6	0,8	0,7	5,7	4,8	0,7	0,7
50 - 99 .....	Arbeitnehmer	0,5	0,6	1,2	0,6	0,5	4,7	3,0	0,5	0,5
	Arbeiter	0,6	0,7	1,3	0,6	0,7	6,0	3,6	0,6	0,6
	Angestellte	0,8	0,8	1,5	0,8	0,7	5,3	3,7	0,7	0,8
100 - 199 .....	Arbeitnehmer	0,5	0,6	1,0	0,5	0,4	15,3	2,8	0,5	0,5
	Arbeiter	0,5	0,6	1,0	0,5	0,5	4,7	3,9	0,5	0,5
	Angestellte	0,5	1,0	1,2	0,6	0,5	22,7	2,7	0,8	0,8
200 - 499 .....	Arbeitnehmer	0,3	0,5	0,7	0,4	0,3	3,0	2,1	0,4	0,4
	Arbeiter	0,4	0,5	0,7	0,4	0,4	3,3	2,6	0,4	0,4
	Angestellte	0,4	0,6	1,1	0,5	0,3	3,7	2,5	0,4	0,4
500 - 999 .....	Arbeitnehmer	0,6	0,9	0,9	0,5	0,5	2,6	5,5	0,7	0,6
	Arbeiter	0,5	0,9	0,9	0,5	0,5	3,2	6,2	0,6	0,5
	Angestellte	0,5	0,9	1,1	0,5	0,5	2,9	5,0	0,6	0,6
1 000 und mehr .....	Arbeitnehmer	0,1	0,2	0,2	0,1	0,1	0,6	0,5	0,1	0,1
	Arbeiter	0,1	0,2	0,2	0,2	0,1	1,0	0,5	0,1	0,2
	Angestellte	0,1	0,2	0,3	0,1	0,1	0,5	0,7	0,1	0,1



Relativer Standardfehler der Aufwendungen je Arbeitnehmer für ausgewählte Arbeitskosten  
sowie je geleistete Arbeitsstunde im Produzierenden Gewerbe 1984

8

Wirtschaftszweig Unternehmen mit ... Arbeitnehmern	Arbeit- nehmer- gruppe	Aufwendungen je Arbeitnehmer								Arbeits- kosten je ge- leistete Arbeits- stunde
		Entgelt für ge- leistete Arbeit	Personal- neben- kosten insgesamt	Sonder- zahlungen	Vergütung arbeits- freier Tage	Arbeit- geber- pflicht- beiträge zur Sozial- ver- sicherung	Betrieb- liche Alters- ver- sorgung	Sonstige Personal- neben- kosten	Arbeits- kosten insgesamt	
Grundstoff- und Produk- tionsgüterindustrie										
10 und mehr .....	Arbeitnehmer	0,2	0,3	0,4	0,2	0,1	0,8	0,7	0,2	0,2
	Arbeiter	0,2	0,2	0,4	0,2	0,2	1,0	0,6	0,2	0,2
	Angestellte	0,2	0,4	0,6	0,2	0,2	0,9	1,2	0,2	0,2
10 - 49 .....	Arbeitnehmer	1,0	1,0	2,3	1,0	0,8	10,3	6,9	0,9	0,8
	Arbeiter	1,1	1,1	2,4	1,1	1,0	13,6	8,3	0,9	0,8
	Angestellte	1,1	1,4	2,8	1,3	1,2	10,4	8,2	1,1	1,1
50 - 99 .....	Arbeitnehmer	0,9	1,2	2,1	1,0	0,8	9,4	9,9	0,9	0,9
	Arbeiter	1,0	1,1	1,9	1,1	1,0	10,4	10,9	0,9	0,8
	Angestellte	0,9	1,7	2,9	1,2	0,9	11,5	10,2	1,1	1,1
100 - 199 .....	Arbeitnehmer	0,9	1,2	1,8	1,0	0,7	8,6	4,6	0,9	0,9
	Arbeiter	0,8	1,0	1,9	1,0	0,8	8,5	4,3	0,8	0,8
	Angestellte	1,2	1,2	2,0	1,4	1,0	9,5	6,8	1,1	1,2
200 - 499 .....	Arbeitnehmer	0,7	1,2	1,6	0,8	0,6	6,7	4,3	0,8	0,8
	Arbeiter	0,6	0,8	1,2	0,7	0,6	5,8	4,1	0,6	0,6
	Angestellte	0,9	1,8	2,2	1,3	0,8	8,8	6,5	1,1	1,1
500 - 999 .....	Arbeitnehmer	0,7	1,0	1,9	0,7	0,5	3,4	6,2	0,8	0,7
	Arbeiter	0,8	0,7	1,4	0,5	0,6	3,6	2,3	0,6	0,4
	Angestellte	0,7	1,5	3,1	1,0	0,7	3,7	11,0	0,9	0,9
1 000 und mehr .....	Arbeitnehmer	0,1	0,2	0,4	0,1	0,1	0,7	0,5	0,1	0,1
	Arbeiter	0,1	0,1	0,3	0,1	0,1	0,8	0,3	0,1	0,1
	Angestellte	0,2	0,4	0,6	0,2	0,1	0,6	0,7	0,2	0,2
Investitionsgüterindustrie										
10 und mehr .....	Arbeitnehmer	0,2	0,2	0,3	0,2	0,1	1,4	1,1	0,2	0,2
	Arbeiter	0,2	0,2	0,3	0,2	0,2	1,5	1,2	0,2	0,2
	Angestellte	0,2	0,2	0,3	0,2	0,1	1,9	1,2	0,2	0,2
10 - 49 .....	Arbeitnehmer	0,8	1,0	1,9	0,8	0,8	12,2	4,6	0,8	0,8
	Arbeiter	0,9	1,1	1,8	0,9	0,9	19,6	4,9	0,8	0,8
	Angestellte	1,2	1,4	2,9	1,2	1,1	11,1	9,9	1,2	1,2
50 - 99 .....	Arbeitnehmer	0,9	1,1	2,1	1,0	0,9	8,7	4,7	0,9	0,9
	Arbeiter	1,0	1,2	2,2	1,1	1,3	10,8	5,6	1,0	1,0
	Angestellte	1,6	1,5	2,7	1,7	1,4	9,9	7,0	1,5	1,5
100 - 199 .....	Arbeitnehmer	0,8	1,1	1,6	0,8	0,6	30,5	4,6	0,9	0,9
	Arbeiter	0,8	1,1	1,5	0,8	0,8	8,2	5,8	0,8	0,8
	Angestellte	0,9	2,0	2,0	1,0	0,7	40,7	4,9	1,6	1,6
200 - 499 .....	Arbeitnehmer	0,6	0,8	1,2	0,7	0,6	4,8	3,4	0,6	0,6
	Arbeiter	0,6	0,8	1,2	0,8	0,7	5,5	4,0	0,7	0,6
	Angestellte	0,6	0,9	1,7	0,8	0,5	5,3	4,1	0,6	0,6
500 - 999 .....	Arbeitnehmer	1,0	1,7	1,5	0,9	0,9	5,6	8,9	1,3	1,1
	Arbeiter	0,9	1,6	1,3	0,9	1,0	6,7	9,5	1,1	1,0
	Angestellte	0,9	1,7	1,5	0,9	0,9	6,4	8,5	1,2	1,1
1 000 und mehr .....	Arbeitnehmer	0,2	0,2	0,3	0,2	0,1	0,8	0,8	0,2	0,2
	Arbeiter	0,2	0,2	0,3	0,2	0,2	1,6	0,7	0,2	0,2
	Angestellte	0,2	0,2	0,3	0,2	0,1	0,6	1,1	0,1	0,2
Verbrauchsgüterindustrie										
10 und mehr .....	Arbeitnehmer	0,2	0,3	0,5	0,3	0,2	1,7	1,3	0,2	0,2
	Arbeiter	0,3	0,3	0,5	0,3	0,3	2,1	1,7	0,3	0,3
	Angestellte	0,3	0,3	0,6	0,3	0,3	1,6	1,4	0,3	0,3
10 - 49 .....	Arbeitnehmer	0,7	1,0	1,9	0,9	0,7	10,2	4,5	0,8	0,8
	Arbeiter	0,8	1,1	1,9	1,0	0,9	15,0	5,2	0,8	0,8
	Angestellte	1,0	1,1	2,4	1,1	0,9	9,0	6,3	0,9	1,0
50 - 99 .....	Arbeitnehmer	0,9	1,1	1,9	0,9	0,9	8,5	4,4	0,9	0,8
	Arbeiter	1,0	1,1	1,8	1,0	1,0	10,6	5,5	1,0	0,9
	Angestellte	1,0	1,2	2,5	1,0	0,8	9,1	4,9	1,0	1,0
100 - 199 .....	Arbeitnehmer	0,7	0,9	1,4	0,7	0,7	7,6	4,2	0,8	0,6
	Arbeiter	0,9	0,9	1,5	0,8	0,8	8,9	5,4	0,9	0,7
	Angestellte	0,8	0,9	1,9	0,9	0,8	7,2	4,0	0,8	0,8
200 - 499 .....	Arbeitnehmer	0,5	0,6	1,0	0,5	0,5	4,4	2,7	0,5	0,5
	Arbeiter	0,6	0,7	1,1	0,6	0,6	5,6	3,2	0,6	0,6
	Angestellte	0,6	0,6	1,2	0,7	0,5	4,0	2,8	0,5	0,6
500 - 999 .....	Arbeitnehmer	0,8	0,8	1,1	0,8	0,7	3,3	3,7	0,7	0,6
	Arbeiter	0,7	0,8	1,0	0,8	0,9	3,7	4,2	0,7	0,6
	Angestellte	0,8	0,8	1,6	0,7	0,5	3,3	3,4	0,7	0,7
1 000 und mehr .....	Arbeitnehmer	0,1	0,2	0,3	0,1	0,1	1,7	0,6	0,1	0,1
	Arbeiter	0,1	0,2	0,3	0,2	0,2	2,0	0,5	0,2	0,2
	Angestellte	0,0	0,3	0,5	0,1	0,0	1,5	0,8	0,1	0,1



Relativer Standardfehler der Aufwendungen je Arbeitnehmer für ausgewählte Arbeitskosten  
sowie je geleistete Arbeitsstunde im Produzierenden Gewerbe 1984

Wirtschaftszweig Unternehmen mit ... Arbeitnehmern	Arbeit- nehmer- gruppe	Aufwendungen je Arbeitnehmer								Arbeits- kosten je ge- leistete Arbeits- stunde
		Entgelt für ge- leistete Arbeit	Personal- neben- kosten insgesamt	Sonder- zahlungen	Vergütung arbeits- freier Tage	Arbeit- geber- pflicht- beiträge zur Sozial- ver- sicherung	Betrieb- liche Alters- ver- sorgung	Sonstige Personal- neben- kosten	Arbeits- kosten insgesamt	
Energie- und Wasser- wirtschaft										
10 und mehr .....	Arbeitnehmer	0,1	0,2	0,3	0,1	0,1	0,5	0,3	0,1	0,1
	Arbeiter	0,1	0,2	0,3	0,1	0,1	0,6	0,2	0,1	0,1
	Angestellte	0,2	0,2	0,3	0,1	0,1	0,5	0,4	0,2	0,2
10 - 49 .....	Arbeitnehmer	1,0	1,1	2,2	1,2	0,7	6,0	6,4	0,8	0,8
	Arbeiter	1,2	1,4	1,8	1,6	0,9	4,9	8,7	1,0	0,9
	Angestellte	1,2	1,5	2,9	1,7	0,9	8,9	6,1	1,1	1,1
50 - 99 .....	Arbeitnehmer	1,3	3,2	6,4	1,5	1,1	11,4	7,6	1,8	2,0
	Arbeiter	1,3	3,6	9,0	1,3	1,4	15,2	10,9	1,5	1,9
	Angestellte	1,9	2,7	4,0	1,9	1,8	9,5	5,4	2,0	2,0
100 - 199 .....	Arbeitnehmer	1,2	3,4	4,0	1,6	0,9	11,7	4,3	2,1	2,1
	Arbeiter	1,3	4,4	4,5	2,0	1,0	14,9	4,5	2,7	2,7
	Angestellte	1,3	2,9	4,0	1,4	1,0	9,8	5,1	1,8	1,8
200 - 499 .....	Arbeitnehmer	0,9	1,5	2,3	1,0	0,4	5,6	3,1	1,0	0,9
	Arbeiter	1,1	1,7	2,7	1,0	0,4	6,4	3,1	1,3	1,1
	Angestellte	1,1	1,5	2,6	1,3	0,5	5,4	3,8	1,1	1,1
500 - 999 .....	Arbeitnehmer	1,2	2,2	3,3	0,7	0,9	5,1	3,4	1,7	1,6
	Arbeiter	0,4	1,3	2,8	0,5	0,2	3,4	3,8	0,8	0,9
	Angestellte	1,6	2,8	3,6	0,8	1,5	5,5	4,4	2,1	2,0
1 000 und mehr .....	Arbeitnehmer	0,0	0,0	0,0	0,0	0,0	0,0	0,0	0,0	0,0
Steinkohlenbergbau										
10 und mehr .....	Arbeitnehmer	0,0	0,0	0,0	0,0	0,0	0,0	0,0	0,0	0,0
Mineralölverarbeitung										
10 und mehr .....	Arbeitnehmer	0,5	1,0	1,3	0,6	0,2	1,5	1,4	0,8	0,8
	Arbeiter	0,4	1,5	2,3	0,7	0,1	2,5	2,5	0,9	1,1
	Angestellte	0,5	0,7	0,7	0,5	0,3	1,2	0,9	0,6	0,6
Erzeugung und Verteilung von Elektrizität, Gas, Dampf und Warmwasser										
10 und mehr .....	Arbeitnehmer	0,2	0,4	0,5	0,2	0,1	0,8	0,6	0,3	0,3
	Arbeiter	0,2	0,4	0,6	0,2	0,1	0,9	0,6	0,3	0,2
	Angestellte	0,3	0,4	0,5	0,2	0,2	0,8	0,7	0,3	0,3
Erzeugung und erste Bear- beitung von Metallen										
10 und mehr .....	Arbeitnehmer	0,1	0,1	0,2	0,1	0,1	0,5	0,3	0,1	0,1
	Arbeiter	0,1	0,1	0,2	0,1	0,1	0,6	0,3	0,1	0,1
	Angestellte	0,2	0,2	0,3	0,2	0,1	0,5	0,4	0,1	0,1
10 - 49 .....	Arbeitnehmer	2,2	2,7	6,4	2,2	2,6	16,4	24,4	2,2	1,9
	Arbeiter	3,0	2,9	6,3	2,8	3,1	24,9	25,0	2,8	2,2
	Angestellte	2,1	3,4	8,0	3,5	2,6	15,3	23,9	2,2	2,2
50 - 99 .....	Arbeitnehmer	1,4	2,3	4,4	2,2	1,9	26,6	10,1	1,6	1,2
	Arbeiter	1,7	2,2	4,3	2,3	2,3	14,2	12,6	1,8	1,2
	Angestellte	1,7	3,7	5,4	3,0	1,8	33,6	10,0	1,8	2,0
100 - 199 .....	Arbeitnehmer	1,2	1,8	4,2	1,7	1,4	13,8	9,2	1,4	1,1
	Arbeiter	1,5	2,2	4,7	2,0	1,8	19,8	7,8	1,7	1,3
	Angestellte	1,9	1,9	4,0	2,5	1,3	11,5	15,2	1,7	1,8
200 - 499 .....	Arbeitnehmer	1,0	1,6	1,7	0,9	0,8	15,2	2,7	1,1	1,0
	Arbeiter	0,8	1,5	1,2	0,9	0,9	18,5	3,6	1,0	0,9
	Angestellte	1,9	2,3	3,7	1,8	1,5	12,4	2,5	1,7	1,6
500 - 999 .....	Arbeitnehmer	0,0	0,0	0,0	0,0	0,0	0,0	0,0	0,0	0,0
1 000 und mehr .....	Arbeitnehmer	0,0	0,0	0,0	0,0	0,0	0,0	0,0	0,0	0,0
Erzeugung und erste Bear- beitung von Eisen und Stahl										
10 und mehr .....	Arbeitnehmer	0,1	0,1	0,3	0,1	0,1	0,6	0,3	0,1	0,1
	Arbeiter	0,1	0,1	0,2	0,1	0,1	0,7	0,3	0,1	0,1
	Angestellte	0,2	0,2	0,4	0,2	0,1	0,5	0,4	0,1	0,1



Relativer Standardfehler der Aufwendungen je Arbeitnehmer für ausgewählte Arbeitskosten  
sowie je geleistete Arbeitsstunde im Produzierenden Gewerbe 1984

8

Wirtschaftszweig Unternehmen mit ... Arbeitnehmern	Arbeit- nehmer- gruppe	Aufwendungen je Arbeitnehmer								Arbeits- kosten je ge- leistete Arbeits- stunde
		Entgelt für ge- leistete Arbeit	Personal- neben- kosten insgesamt	Sonder- zahlungen	Vergütung arbeits- freier Tage	Arbeit- geber- pflicht- beiträge zur Sozial- ver- sicherung	Betrieb- liche Alters- ver- sorgung	Sonstige Personal- neben- kosten	Arbeits- kosten insgesamt	
Erzeugung von Eisen und Stahl gemäß EGKS-Vertrag (ohne Hüttenkokereien)										
10 und mehr .....	Arbeitnehmer	0,0	0,0	0,0	0,0	0,0	0,0	0,0	0,0	0,0
Herstellung von Stahl- rohren, Ziehereien und Kaltwalzwerke										
10 und mehr .....	Arbeitnehmer	0,3	0,5	0,9	0,4	0,3	2,4	1,2	0,3	0,3
	Arbeiter	0,3	0,5	0,8	0,4	0,4	2,9	1,3	0,3	0,3
	Angestellte	0,6	0,7	1,5	0,7	0,5	2,0	1,5	0,5	0,5
Erzeugung und erste Bear- beitung von NE-Metallen										
10 und mehr .....	Arbeitnehmer	0,3	0,3	0,4	0,2	0,3	0,7	1,2	0,3	0,2
	Arbeiter	0,3	0,3	0,4	0,2	0,3	0,6	0,9	0,3	0,2
	Angestellte	0,4	0,4	0,7	0,4	0,3	1,3	3,0	0,3	0,3
Gewinnung von nicht-ener- getischen Mineralien (ohne Erze); Torfge- winnung										
10 und mehr .....	Arbeitnehmer	0,6	0,7	1,2	0,6	0,6	2,7	2,4	0,6	0,6
	Arbeiter	0,7	0,8	1,4	0,7	0,7	4,3	3,1	0,6	0,7
	Angestellte	0,8	1,0	1,5	0,9	0,9	2,3	2,9	0,8	0,8
Gewinnung von Baumaterial, feuerfesten und kera- mischen Erden										
10 und mehr .....	Arbeitnehmer	0,9	1,0	1,8	1,0	0,9	7,7	7,6	0,8	0,7
	Arbeiter	0,9	1,1	2,1	1,1	1,0	11,3	9,5	0,9	0,8
	Angestellte	1,2	1,2	2,2	1,4	1,2	5,3	9,0	1,0	1,0
Be- und Verarbeitung von Steinen und Erden; Herstellung und Verar- beitung von Glas										
10 und mehr .....	Arbeitnehmer	0,4	0,4	0,7	0,4	0,4	1,6	2,7	0,4	0,3
	Arbeiter	0,5	0,4	0,8	0,5	0,4	2,0	3,2	0,4	0,4
	Angestellte	0,5	0,5	0,9	0,5	0,6	1,9	2,7	0,4	0,4
10 - 49 .....	Arbeitnehmer	1,6	1,4	3,4	1,5	1,3	12,6	11,2	1,4	1,1
	Arbeiter	1,9	1,4	3,3	1,8	1,5	15,0	13,0	1,6	1,2
	Angestellte	1,6	2,0	4,3	2,0	2,0	16,7	13,7	1,6	1,6
50 - 99 .....	Arbeitnehmer	1,5	1,8	2,5	1,6	1,4	13,6	17,3	1,5	1,4
	Arbeiter	1,5	1,9	2,7	1,8	1,4	16,9	17,4	1,5	1,4
	Angestellte	1,6	2,0	3,5	1,4	1,8	14,3	21,1	1,5	1,5
100 - 199 .....	Arbeitnehmer	1,3	1,9	2,8	1,5	1,2	11,8	14,7	1,5	1,3
	Arbeiter	1,7	2,0	2,7	1,7	1,3	13,7	19,5	1,7	1,5
	Angestellte	2,1	2,1	4,0	1,9	3,1	12,2	8,1	1,9	1,9
200 - 499 .....	Arbeitnehmer	1,2	1,4	2,0	1,2	0,9	7,8	4,4	1,2	1,1
	Arbeiter	1,1	1,3	2,0	1,2	1,1	10,5	5,3	1,1	1,0
	Angestellte	1,2	1,6	2,5	1,4	1,1	7,5	5,3	1,1	1,3
500 - 999 .....	Arbeitnehmer	1,1	0,8	1,7	0,7	0,7	2,9	1,4	0,9	0,7
	Arbeiter	0,8	1,0	2,0	0,3	0,8	5,5	1,1	0,9	0,6
	Angestellte	1,8	0,6	1,7	1,7	0,5	1,8	2,1	1,1	1,1
1 000 und mehr .....	Arbeitnehmer	0,0	0,0	0,0	0,0	0,0	0,0	0,0	0,0	0,0
Be- und Verarbeitung von Steinen und Erden										
10 und mehr .....	Arbeitnehmer	0,5	0,5	1,0	0,5	0,4	2,4	3,6	0,5	0,4
	Arbeiter	0,6	0,6	1,0	0,6	0,5	3,2	4,2	0,6	0,4
	Angestellte	0,6	0,6	1,2	0,6	0,7	2,6	3,6	0,5	0,5



**Relativer Standardfehler der Aufwendungen je Arbeitnehmer für ausgewählte Arbeitskosten  
sowie je geleistete Arbeitsstunde im Produzierenden Gewerbe 1984**

Wirtschaftszweig Unternehmen mit ... Arbeitnehmern	Arbeit- nehmer- gruppe	Aufwendungen je Arbeitnehmer								Arbeits- kosten je ge- leistete Arbeits- stunde
		Entgelt für ge- leistete Arbeit	Personal- neben- kosten insgesamt	Sonder- zahlungen	Vergütung arbeits- freier Tage	Arbeit- geber- pflicht- beiträge zur Sozial- ver- sicherung	Betrieb- liche Alters- ver- sorgung	Sonstige Personal- neben- kosten	Arbeits- kosten insgesamt	
Herstellung von Zement										
10 und mehr .....	Arbeitnehmer	1,1	1,2	2,2	0,8	1,0	5,6	8,9	0,8	1,0
	Arbeiter	1,5	1,4	2,9	1,1	1,4	6,3	10,5	1,2	1,2
	Angestellte	0,7	2,0	2,1	0,9	0,9	7,1	6,7	1,0	1,1
Herstellung und Verar- beitung von Glas										
10 und mehr .....	Arbeitnehmer	0,5	0,4	0,5	0,4	0,4	0,8	1,6	0,4	0,3
	Arbeiter	0,6	0,4	0,5	0,4	0,5	0,9	2,0	0,5	0,4
	Angestellte	0,4	0,5	1,0	0,5	0,3	1,3	1,8	0,4	0,4
Herstellung von kera- mischen Erzeugnissen (ohne Ziegelei)										
10 und mehr .....	Arbeitnehmer	0,8	0,8	0,6	0,6	0,5	1,6	7,2	0,8	0,7
	Arbeiter	1,0	0,9	0,6	0,6	0,5	1,7	9,5	0,9	0,8
	Angestellte	0,6	0,6	0,9	0,6	0,4	2,0	3,2	0,5	0,5
Herstellung von grobkera- mischen Erzeugnissen (ohne Ziegelei)										
10 und mehr .....	Arbeitnehmer	0,6	0,6	1,1	0,5	0,5	1,6	2,3	0,5	0,5
	Arbeiter	0,9	0,7	1,1	0,8	0,8	2,3	3,0	0,7	0,6
	Angestellte	1,0	0,7	2,0	1,0	0,8	2,0	1,7	0,8	0,7
Feinkeramik (ohne Her- stellung von Schleif- mitteln)										
10 und mehr .....	Arbeitnehmer	1,1	1,2	0,6	0,7	0,6	2,7	11,0	1,1	1,0
	Arbeiter	1,3	1,3	0,6	0,7	0,6	2,8	13,8	1,3	1,0
	Angestellte	0,8	1,0	0,6	0,8	0,6	3,2	5,1	0,8	0,6
Chemische Industrie (ohne Chemiefaserindustrie)										
10 und mehr .....	Arbeitnehmer	0,3	0,4	0,7	0,3	0,2	1,3	1,2	0,3	0,3
	Arbeiter	0,3	0,4	0,7	0,3	0,3	1,7	1,0	0,3	0,3
	Angestellte	0,3	0,6	0,8	0,4	0,3	1,3	1,9	0,4	0,4
10 - 49 .....	Arbeitnehmer	2,2	2,8	5,4	2,3	1,9	19,7	10,2	2,3	2,2
	Arbeiter	2,3	3,1	6,1	2,4	2,5	28,3	14,5	2,5	2,3
	Angestellte	2,1	2,6	5,3	2,4	1,9	19,1	12,4	2,1	2,1
50 - 99 .....	Arbeitnehmer	1,5	3,0	4,6	2,2	1,5	18,8	10,0	1,9	1,9
	Arbeiter	2,1	2,9	4,2	2,9	2,4	20,3	14,5	2,2	2,2
	Angestellte	1,5	3,4	5,3	2,2	1,4	21,2	10,1	2,0	2,0
100 - 199 .....	Arbeitnehmer	2,4	2,8	4,1	2,6	1,6	12,2	11,5	2,4	2,4
	Arbeiter	2,1	2,9	4,7	2,8	2,2	16,2	9,2	2,2	2,3
	Angestellte	2,0	2,2	3,8	2,2	1,1	11,1	13,1	1,9	2,0
200 - 499 .....	Arbeitnehmer	1,6	2,7	3,5	2,0	1,3	12,1	10,0	1,8	1,7
	Arbeiter	1,6	2,5	3,5	2,0	1,6	11,6	12,7	1,8	1,8
	Angestellte	1,5	3,2	3,9	2,2	1,4	13,9	11,4	1,9	1,9
500 - 999 .....	Arbeitnehmer	1,4	2,2	4,1	1,6	1,0	6,8	12,3	1,6	1,5
	Arbeiter	2,8	1,5	3,5	1,6	1,5	7,1	6,5	1,9	1,4
	Angestellte	1,2	2,6	5,4	1,8	1,3	7,5	16,2	1,7	1,7
1 000 und mehr .....	Arbeitnehmer	0,2	0,4	0,6	0,2	0,2	1,2	1,0	0,2	0,3
	Arbeiter	0,3	0,3	0,6	0,3	0,3	1,5	0,9	0,2	0,2
	Angestellte	0,3	0,6	0,8	0,3	0,2	1,0	1,3	0,4	0,4
Herstellung chemischer Grundstoffe										
10 und mehr .....	Arbeitnehmer	0,2	0,6	0,6	0,3	0,2	1,6	1,3	0,4	0,4
	Arbeiter	0,3	0,5	0,8	0,3	0,3	1,9	1,5	0,3	0,4
	Angestellte	0,2	0,7	0,4	0,3	0,2	1,1	1,3	0,4	0,4



Relativer Standardfehler der Aufwendungen je Arbeitnehmer für ausgewählte Arbeitskosten  
sowie je geleistete Arbeitsstunde im Produzierenden Gewerbe 1984

%

Wirtschaftszweig Unternehmen mit ... Arbeitnehmern	Arbeit- nehmer- gruppe	Aufwendungen je Arbeitnehmer								Arbeits- kosten je ge- leistete Arbeits- stunde
		Entgelt für ge- leistete Arbeit	Personal- neben- kosten insgesamt	Sonder- zahlungen	Vergütung arbeits- freier Tage	Arbeit- geber- pflicht- beiträge zur Sozial- ver- sicherung	Betrieb- liche Alters- ver- sorgung	Sonstige Personal- neben- kosten	Arbeits- kosten insgesamt	
Chemiefaserindustrie										
10 und mehr .....	Arbeitnehmer	0,0	0,0	0,0	0,0	0,0	0,0	0,0	0,0	0,0
Metallverarbeitende Indu- strie; Feinmechanik und Optik										
10 und mehr .....	Arbeitnehmer	0,2	0,2	0,3	0,2	0,1	1,4	1,0	0,2	0,2
	Arbeiter	0,2	0,2	0,3	0,2	0,2	1,5	1,2	0,2	0,2
	Angestellte	0,2	0,2	0,3	0,2	0,1	1,9	1,2	0,2	0,2
10 - 49 .....	Arbeitnehmer	0,8	0,9	1,8	0,8	0,7	11,6	4,4	0,8	0,7
	Arbeiter	0,8	1,0	1,7	0,9	0,8	18,3	4,6	0,8	0,7
	Angestellte	1,2	1,4	2,8	1,2	1,0	10,7	9,7	1,1	1,1
50 - 99 .....	Arbeitnehmer	0,9	1,0	2,0	0,9	0,9	8,4	4,6	0,9	0,9
	Arbeiter	1,0	1,2	2,1	1,0	1,2	10,5	5,5	1,0	0,9
	Angestellte	1,6	1,5	2,7	1,6	1,3	9,7	6,9	1,4	1,5
100 - 199 .....	Arbeitnehmer	0,8	1,1	1,5	0,8	0,6	29,3	4,5	0,9	0,9
	Arbeiter	0,8	1,0	1,5	0,8	0,8	8,1	5,7	0,8	0,8
	Angestellte	0,9	1,9	2,0	1,0	0,7	39,3	4,8	1,6	1,6
200 - 499 .....	Arbeitnehmer	0,6	0,7	1,1	0,7	0,5	4,6	3,3	0,6	0,6
	Arbeiter	0,6	0,8	1,1	0,7	0,6	5,3	3,9	0,6	0,6
	Angestellte	0,6	0,8	1,7	0,7	0,5	5,2	4,1	0,6	0,6
500 - 999 .....	Arbeitnehmer	1,0	1,7	1,4	0,9	0,9	5,6	8,8	1,2	1,1
	Arbeiter	0,8	1,5	1,3	0,8	0,9	6,5	9,3	1,1	0,9
	Angestellte	0,9	1,7	1,4	0,9	0,8	6,3	8,4	1,1	1,1
1 000 und mehr .....	Arbeitnehmer	0,2	0,2	0,3	0,2	0,1	0,8	0,8	0,2	0,2
	Arbeiter	0,2	0,2	0,3	0,2	0,2	1,6	0,7	0,2	0,2
	Angestellte	0,2	0,2	0,3	0,2	0,1	0,6	1,1	0,1	0,1
Herstellung von Metall- zeugnissen (ohne Maschi- nen- und Fahrzeugbau)										
10 und mehr .....	Arbeitnehmer	0,6	1,0	1,0	0,5	0,5	3,1	4,3	0,7	0,6
	Arbeiter	0,5	0,8	0,9	0,5	0,5	2,9	4,4	0,6	0,5
	Angestellte	0,6	1,2	1,2	0,6	0,6	4,9	4,8	0,8	0,8
10 - 49 .....	Arbeitnehmer	1,2	1,6	2,7	1,4	1,2	21,6	8,0	1,2	1,2
	Arbeiter	1,2	1,7	2,7	1,4	1,3	30,6	8,4	1,3	1,2
	Angestellte	1,9	2,2	3,4	2,1	1,6	22,4	18,7	1,8	1,8
50 - 99 .....	Arbeitnehmer	1,0	1,2	2,0	1,2	0,9	12,2	6,8	0,9	0,9
	Arbeiter	1,2	1,4	2,1	1,6	1,2	15,4	7,7	1,1	1,1
	Angestellte	1,2	1,3	2,6	1,2	1,1	11,2	10,4	1,1	1,1
100 - 199 .....	Arbeitnehmer	1,1	1,5	1,9	1,0	1,0	14,3	8,5	1,1	1,1
	Arbeiter	1,4	1,7	1,8	1,1	1,2	14,6	10,3	1,4	1,4
	Angestellte	1,2	1,6	2,4	1,2	0,9	16,4	9,9	1,1	1,2
200 - 499 .....	Arbeitnehmer	0,8	1,0	1,4	0,9	1,0	7,2	4,7	0,8	0,8
	Arbeiter	0,9	1,1	1,6	1,0	1,2	7,9	5,6	0,9	0,9
	Angestellte	1,0	1,2	1,6	1,2	1,0	8,6	4,2	1,0	1,0
500 - 999 .....	Arbeitnehmer	2,9	5,5	4,4	2,2	2,6	13,5	24,4	4,0	3,5
	Arbeiter	1,8	4,5	3,6	1,6	2,1	12,4	25,8	2,9	2,3
	Angestellte	2,6	5,7	4,0	2,4	2,7	17,2	21,1	3,8	3,7
1 000 und mehr .....	Arbeitnehmer	0,7	0,8	1,0	0,5	0,6	2,3	1,3	0,7	0,7
	Arbeiter	0,4	0,6	0,5	0,5	0,3	2,7	1,6	0,4	0,6
	Angestellte	0,6	0,6	1,9	0,5	1,1	2,1	1,6	0,6	0,6
Gießerei										
10 und mehr .....	Arbeitnehmer	0,4	0,6	0,8	0,4	0,4	7,3	1,4	0,4	0,4
	Arbeiter	0,5	0,5	0,9	0,4	0,5	6,8	1,5	0,4	0,3
	Angestellte	0,5	0,7	0,9	0,5	0,4	7,8	1,8	0,7	0,7
Herstellung von Stahl- und Leichtmetallkonstruk- tionen (auch verbunden mit Montage)										
10 und mehr .....	Arbeitnehmer	0,9	1,2	1,7	1,0	0,7	5,2	4,7	1,0	1,0
	Arbeiter	1,0	1,4	2,0	1,2	1,0	5,8	4,6	1,1	1,1
	Angestellte	1,0	1,3	1,9	1,2	0,9	6,1	9,6	1,0	1,0



Relativer Standardfehler der Aufwendungen je Arbeitnehmer für ausgewählte Arbeitskosten  
sowie je geleistete Arbeitsstunde im Produzierenden Gewerbe 1984

8

Wirtschaftszweig Unternehmen mit ... Arbeitnehmern	Arbeit- nehmer- gruppe	Aufwendungen je Arbeitnehmer								Arbeits- kosten je ge- leistete Arbeits- stunde
		Entgelt für ge- leistete Arbeit	Personal- neben- kosten insgesamt	Sonder- zahlungen	Vergütung arbeits- freier Tage	Arbeit- geber- pflicht- beiträge zur Sozial- ver- sicherung	Betrieb- liche Alters- ver- sorgung	Sonstige Personal- neben- kosten	Arbeits- kosten insgesamt	
Herstellung von EBM-Waren										
10 und mehr .....	Arbeitnehmer	0,8	1,0	1,4	0,7	0,7	3,9	3,2	0,8	0,8
	Arbeiter	0,8	0,9	1,3	0,8	0,7	3,4	3,5	0,7	0,7
	Angestellte	0,8	1,2	2,1	0,8	1,0	6,1	4,4	0,9	0,9
Maschinenbau										
10 und mehr .....	Arbeitnehmer	0,4	0,5	0,8	0,5	0,3	7,4	2,5	0,4	0,4
	Arbeiter	0,5	0,6	0,9	0,6	0,4	5,0	2,4	0,4	0,5
	Angestellte	0,4	0,8	1,0	0,6	0,3	11,1	3,8	0,6	0,6
10 - 49 .....	Arbeitnehmer	1,5	1,5	3,4	1,4	1,4	18,7	7,5	1,4	1,4
	Arbeiter	1,6	1,6	3,2	1,5	1,4	32,2	7,9	1,4	1,3
	Angestellte	2,1	2,7	5,1	2,2	2,0	15,7	16,9	2,1	2,1
50 - 99 .....	Arbeitnehmer	1,9	2,0	4,3	1,9	1,9	17,7	7,1	1,8	1,8
	Arbeiter	1,9	2,1	4,5	1,7	2,5	22,5	8,2	1,8	1,7
	Angestellte	3,8	3,5	5,9	4,0	3,2	20,7	13,1	3,6	3,6
100 - 199 .....	Arbeitnehmer	1,5	2,1	2,9	1,5	1,1	47,9	5,8	1,9	1,9
	Arbeiter	1,4	1,7	3,0	1,5	1,4	13,3	6,8	1,4	1,4
	Angestellte	1,6	4,1	3,4	1,9	1,2	57,7	7,5	3,6	3,6
200 - 499 .....	Arbeitnehmer	1,1	1,3	2,1	1,3	0,9	8,2	6,0	1,0	0,9
	Arbeiter	1,2	1,6	2,2	1,5	1,2	10,3	6,7	1,3	1,2
	Angestellte	1,0	1,2	2,7	1,3	0,7	8,0	6,9	0,9	0,9
500 - 999 .....	Arbeitnehmer	1,3	1,7	1,8	1,3	1,1	8,1	9,6	1,3	1,3
	Arbeiter	1,4	1,7	1,8	1,6	1,4	10,2	10,1	1,4	1,3
	Angestellte	1,2	2,0	2,0	1,5	1,2	9,0	10,6	1,3	1,3
1 000 und mehr .....	Arbeitnehmer	0,8	0,9	1,3	0,8	0,5	4,8	3,7	0,7	0,8
	Arbeiter	0,7	0,9	1,4	0,9	0,6	6,9	3,2	0,7	0,8
	Angestellte	0,7	1,1	1,3	0,9	0,5	4,1	5,4	0,7	0,7
Herstellung von landwirt- schaftlichen Maschinen und Ackerschleppern										
10 und mehr .....	Arbeitnehmer	1,0	1,9	2,9	1,3	0,9	6,7	5,1	1,3	1,2
	Arbeiter	1,0	1,8	2,9	1,3	1,0	7,8	5,7	1,2	1,1
	Angestellte	1,1	2,1	2,9	1,4	1,2	6,3	4,7	1,5	1,5
Herstellung von Metallbe- arbeitungs- maschinen, Maschinenwerkzeugen und Vorrichtungen für Maschinen										
10 und mehr .....	Arbeitnehmer	1,1	1,5	2,6	1,6	1,0	8,5	7,2	1,1	1,2
	Arbeiter	1,1	1,3	2,4	1,8	1,0	10,6	6,6	0,9	1,1
	Angestellte	1,1	1,9	3,4	1,6	1,3	9,2	11,5	1,2	1,3
Herstellung von Büro- maschinen sowie Daten- verarbeitungsgeräten und -einrichtungen										
10 und mehr .....	Arbeitnehmer	0,2	0,3	0,2	0,2	0,1	0,6	0,5	0,3	0,2
	Arbeiter	0,2	0,2	0,2	0,2	0,1	0,5	0,9	0,2	0,2
	Angestellte	0,1	0,2	0,2	0,1	0,1	0,5	0,4	0,1	0,1
Herstellung von Büro- maschinen										
10 und mehr .....	Arbeitnehmer	0,1	0,2	0,8	0,3	0,2	1,9	0,7	0,1	0,2
	Arbeiter	0,2	0,1	1,0	0,1	0,1	1,0	0,8	0,1	0,2
	Angestellte	0,2	0,3	0,9	0,5	0,2	2,3	0,7	0,1	0,1
Herstellung von Geräten und Einrichtungen für die automatische Datenverarbeitung										
10 und mehr .....	Arbeitnehmer	0,1	0,1	0,1	0,1	0,1	0,2	0,2	0,1	0,1
	Arbeiter	0,2	0,3	0,4	0,2	0,2	0,6	0,5	0,2	0,3
	Angestellte	0,1	0,1	0,1	0,1	0,1	0,2	0,2	0,1	0,1



Relativer Standardfehler der Aufwendungen je Arbeitnehmer für ausgewählte Arbeitskosten  
sowie je geleistete Arbeitsstunde im Produzierenden Gewerbe 1984

8

Wirtschaftszweig Unternehmen mit ... Arbeitnehmern	Arbeit- nehmer- gruppe	Aufwendungen je Arbeitnehmer								Arbeits- kosten je ge- leistete Arbeits- stunde
		Entgelt für ge- leistete Arbeit	Personal- neben- kosten insgesamt	Sonder- zahlungen	Vergütung arbeits- freier Tage	Arbeit- geber- pflicht- beiträge zur Sozial- ver- sicherung	Betrieb- liche Alters- ver- sorgung	Sonstige Personal- neben- kosten	Arbeits- kosten insgesamt	
Elektrotechnik										
10 und mehr .....	Arbeitnehmer	0,3	0,4	0,5	0,3	0,3	1,7	1,1	0,3	0,3
	Arbeiter	0,4	0,5	0,5	0,4	0,4	4,0	1,7	0,4	0,4
	Angestellte	0,3	0,3	0,6	0,3	0,2	0,9	1,1	0,2	0,2
10 - 49 .....	Arbeitnehmer	2,6	2,7	6,4	2,2	2,0	26,4	13,1	2,5	2,2
	Arbeiter	2,4	3,0	5,4	2,4	2,3	46,5	12,6	2,5	2,1
	Angestellte	3,0	2,9	8,6	2,3	2,2	21,4	20,5	2,9	2,9
50 - 99 .....	Arbeitnehmer	2,5	2,8	4,5	2,5	2,3	16,8	16,4	2,4	2,2
	Arbeiter	2,9	3,4	4,9	2,9	3,0	24,2	21,5	2,8	2,5
	Angestellte	1,7	2,1	4,5	2,3	1,5	14,3	11,2	1,7	1,6
100 - 199 .....	Arbeitnehmer	1,9	2,5	4,7	2,1	1,7	14,9	14,4	2,0	1,9
	Arbeiter	1,7	3,0	4,2	2,1	1,9	17,2	20,2	2,2	2,0
	Angestellte	1,9	2,5	5,2	2,4	1,9	17,3	8,5	1,9	2,0
200 - 499 .....	Arbeitnehmer	1,5	2,0	3,0	1,6	1,3	12,3	7,7	1,6	1,7
	Arbeiter	1,3	1,9	2,5	1,6	1,5	12,6	9,0	1,5	1,5
	Angestellte	1,5	2,8	5,0	1,8	1,2	15,2	11,0	1,9	1,9
500 - 999 .....	Arbeitnehmer	1,7	2,2	2,3	1,5	1,5	14,7	7,7	1,8	1,7
	Arbeiter	1,5	2,1	1,6	1,3	1,7	15,3	10,3	1,6	1,6
	Angestellte	1,4	2,1	3,0	1,6	1,2	14,7	6,5	1,3	1,3
1 000 und mehr .....	Arbeitnehmer	0,3	0,4	0,5	0,3	0,2	1,7	0,7	0,3	0,3
	Arbeiter	0,3	0,5	0,4	0,3	0,3	4,3	1,1	0,4	0,5
	Angestellte	0,2	0,3	0,4	0,2	0,2	0,8	0,9	0,2	0,2
Bau von Kraftwagen und deren Einzelteilen										
10 und mehr .....	Arbeitnehmer	0,1	0,1	0,1	0,1	0,1	0,3	0,3	0,1	0,1
	Arbeiter	0,1	0,1	0,2	0,1	0,1	0,4	0,3	0,1	0,1
	Angestellte	0,1	0,1	0,1	0,1	0,1	0,3	0,3	0,1	0,1
10 - 49 .....	Arbeitnehmer	1,6	2,1	4,0	2,0	1,6	26,6	11,0	1,6	1,6
	Arbeiter	1,8	2,4	4,2	2,4	1,9	41,0	12,2	1,9	1,9
	Angestellte	2,4	2,6	5,5	2,4	2,2	23,3	20,8	2,3	2,3
50 - 99 .....	Arbeitnehmer	2,0	2,4	4,1	2,0	1,7	31,0	8,2	2,1	2,2
	Arbeiter	2,1	2,7	4,6	2,3	2,1	42,5	11,2	2,2	2,4
	Angestellte	2,2	2,1	4,1	2,4	1,7	18,0	5,9	2,1	2,0
100 - 199 .....	Arbeitnehmer	1,9	1,7	3,6	1,3	1,2	13,7	7,2	1,4	1,4
	Arbeiter	1,8	1,9	2,9	1,4	1,4	15,7	7,9	1,4	1,3
	Angestellte	2,5	2,2	7,3	1,7	1,7	14,4	8,9	1,7	1,7
200 - 499 .....	Arbeitnehmer	1,4	1,9	2,1	1,9	1,4	23,8	7,1	1,5	1,6
	Arbeiter	1,5	1,9	1,8	2,1	1,6	28,1	8,7	1,6	1,8
	Angestellte	1,2	2,1	3,5	1,9	1,8	21,8	7,6	1,3	1,3
500 - 999 .....	Arbeitnehmer	1,2	1,5	1,6	1,5	0,9	11,5	6,6	1,2	1,3
	Arbeiter	1,3	1,1	0,6	1,5	0,9	16,3	7,3	1,1	1,5
	Angestellte	0,7	2,1	4,4	1,7	1,1	13,5	7,1	1,0	0,9
1 000 und mehr .....	Arbeitnehmer	0,1	0,0	0,1	0,1	0,1	0,1	0,1	0,1	0,1
	Arbeiter	0,1	0,1	0,1	0,1	0,1	0,2	0,2	0,1	0,1
	Angestellte	0,1	0,1	0,0	0,0	0,0	0,2	0,3	0,1	0,1
Bau und Montage von Kraftwagen und deren Motoren (einschl. Straßenzugmaschinen)										
10 und mehr .....	Arbeitnehmer	0,0	0,0	0,0	0,0	0,0	0,1	0,0	0,0	0,0
	Arbeiter	0,0	0,0	0,0	0,0	0,0	0,1	0,0	0,0	0,0
	Angestellte	0,0	0,1	0,1	0,0	0,0	0,1	0,0	0,0	0,0
Fahrzeugbau (ohne Bau von Kraftwagen)										
10 und mehr .....	Arbeitnehmer	0,1	0,1	0,3	0,1	0,1	0,6	0,4	0,1	0,1
	Arbeiter	0,2	0,2	0,4	0,1	0,2	1,1	0,6	0,1	0,1
	Angestellte	0,1	0,1	0,1	0,1	0,1	0,3	0,3	0,1	0,1
Schiffbau										
10 und mehr .....	Arbeitnehmer	0,3	0,2	0,4	0,2	0,3	1,0	0,7	0,2	0,2
	Arbeiter	0,3	0,2	0,5	0,2	0,3	1,3	0,9	0,2	0,2
	Angestellte	0,2	0,2	0,3	0,3	0,3	0,6	0,5	0,2	0,2



Relativer Standardfehler der Aufwendungen je Arbeitnehmer für ausgewählte Arbeitskosten  
sowie je geleistete Arbeitsstunde im Produzierenden Gewerbe 1984

8

Wirtschaftszweig Unternehmen mit ... Arbeitnehmern	Arbeit- nehmer- gruppe	Aufwendungen je Arbeitnehmer								Arbeits- kosten je ge- leistete Arbeits- stunde
		Entgelt für ge- leistete Arbeit	Personal- neben- kosten insgesamt	Sonder- zahlungen	Vergütung arbeits- freier Tage	Arbeit- geber- pflicht- beiträge zur Sozial- ver- sicherung	Betrieb- liche Alters- ver- sorgung	Sonstige Personal- neben- kosten	Arbeits- kosten insgesamt	
Luftfahrzeugbau und -reparatur										
10 und mehr .....	Arbeitnehmer	0,0	0,0	0,1	0,0	0,0	0,1	0,1	0,0	0,0
	Arbeiter	0,0	0,1	0,1	0,1	0,0	0,1	0,1	0,1	0,1
	Angestellte	0,0	0,0	0,0	0,0	0,0	0,0	0,0	0,0	0,0
Feinmechanik und Optik										
10 und mehr .....	Arbeitnehmer	0,6	0,8	1,3	0,7	0,5	3,3	2,6	0,6	0,7
	Arbeiter	0,8	0,9	1,4	0,9	0,7	3,6	3,5	0,8	0,8
	Angestellte	0,8	1,0	1,6	0,8	0,7	3,9	2,6	0,8	0,8
10 - 49 .....	Arbeitnehmer	1,6	1,7	4,3	1,8	1,4	21,4	6,7	1,6	1,6
	Arbeiter	2,1	2,2	4,7	2,3	1,8	34,0	7,3	2,0	2,1
	Angestellte	3,3	3,0	5,8	3,4	2,9	16,9	13,1	3,0	3,0
50 - 99 .....	Arbeitnehmer	2,0	2,5	4,0	2,1	2,1	22,2	11,1	2,0	2,3
	Arbeiter	1,8	2,5	3,7	2,0	2,3	29,6	13,1	1,8	2,3
	Angestellte	3,0	3,1	5,0	3,5	2,1	19,1	16,4	2,8	2,9
100 - 199 .....	Arbeitnehmer	2,0	2,5	3,7	2,1	1,3	24,0	12,7	2,0	2,0
	Arbeiter	1,6	2,3	2,8	1,7	1,5	33,5	19,1	1,7	1,7
	Angestellte	1,8	3,8	6,1	1,7	1,5	27,0	19,8	2,3	2,3
200 - 499 .....	Arbeitnehmer	1,6	1,8	3,7	1,6	1,1	12,0	7,0	1,5	1,3
	Arbeiter	1,8	1,5	2,7	1,5	1,1	17,6	8,1	1,4	0,9
	Angestellte	2,3	2,4	5,4	2,5	1,7	11,1	6,6	2,1	2,2
500 - 999 .....	Arbeitnehmer	0,9	2,8	3,3	1,2	1,2	10,5	6,1	1,6	1,6
	Arbeiter	1,2	1,8	2,4	2,0	1,0	12,2	9,3	0,6	0,6
	Angestellte	1,4	2,0	1,6	1,2	0,9	4,4	1,9	0,8	0,8
1 000 und mehr .....	Arbeitnehmer	0,6	1,3	1,2	0,7	0,6	3,0	2,8	0,9	0,8
	Arbeiter	0,4	1,7	1,4	0,8	0,7	4,3	3,6	1,0	1,0
	Angestellte	0,1	0,4	0,5	0,2	0,0	1,2	1,4	0,2	0,2
Sonstiges Produzierendes Gewerbe										
10 und mehr .....	Arbeitnehmer	0,2	0,3	0,5	0,2	0,2	1,7	1,1	0,2	0,2
	Arbeiter	0,3	0,3	0,5	0,3	0,3	1,8	1,4	0,3	0,2
	Angestellte	0,3	0,4	0,6	0,3	0,3	1,9	1,2	0,3	0,3
Nahrungs- und Genuß- mittelgewerbe										
10 und mehr .....	Arbeitnehmer	0,6	0,9	1,6	0,7	0,6	3,5	2,5	0,7	0,6
	Arbeiter	0,8	1,0	1,7	0,8	0,8	3,4	3,0	0,8	0,7
	Angestellte	0,8	1,1	1,8	0,9	0,8	4,2	2,5	0,8	0,9
10 - 49 .....	Arbeitnehmer	1,8	1,7	4,3	2,2	2,1	12,6	7,3	1,7	1,6
	Arbeiter	2,1	2,1	4,2	2,6	2,4	17,6	7,8	2,0	1,7
	Angestellte	3,2	2,9	6,2	3,3	3,1	15,5	8,7	2,9	2,9
50 - 99 .....	Arbeitnehmer	1,8	2,1	4,0	1,9	1,6	11,9	7,0	1,8	1,7
	Arbeiter	2,0	2,2	3,9	2,1	1,9	15,4	8,0	1,9	1,8
	Angestellte	2,6	2,9	5,3	2,7	2,2	11,3	8,5	2,6	2,7
100 - 199 .....	Arbeitnehmer	1,2	1,9	3,5	1,5	1,3	9,4	6,0	1,4	1,3
	Arbeiter	1,5	2,0	3,8	1,7	1,7	12,5	6,6	1,6	1,5
	Angestellte	1,5	2,5	3,9	1,8	1,9	9,7	6,7	1,7	1,7
200 - 499 .....	Arbeitnehmer	1,2	2,4	3,7	1,5	1,3	11,2	6,0	1,6	1,4
	Arbeiter	1,5	2,7	4,0	1,9	1,7	12,6	7,1	1,9	1,6
	Angestellte	1,6	2,8	4,5	1,8	1,4	11,4	5,9	1,9	1,9
500 - 999 .....	Arbeitnehmer	0,9	1,3	2,9	1,1	0,9	4,9	3,7	1,0	1,0
	Arbeiter	1,2	1,5	3,3	1,3	1,3	7,0	4,2	1,1	1,1
	Angestellte	0,5	1,3	2,3	1,0	0,8	5,9	3,5	0,7	0,7
1 000 und mehr .....	Arbeitnehmer	1,6	2,4	3,5	1,8	1,5	5,6	3,7	1,8	1,7
	Arbeiter	2,4	2,6	3,9	2,0	2,0	4,4	5,3	2,4	2,0
	Angestellte	1,0	2,4	3,3	1,7	1,2	7,3	3,5	1,5	1,5
Nahrungsmittelgewerbe										
10 und mehr .....	Arbeitnehmer	0,8	1,3	2,4	0,9	0,8	5,8	3,5	0,9	0,9
	Arbeiter	1,1	1,3	2,5	1,1	1,1	5,3	4,2	1,1	0,9
	Angestellte	1,0	1,6	2,7	1,3	1,1	7,0	3,4	1,2	1,2



Relativer Standardfehler der Aufwendungen je Arbeitnehmer für ausgewählte Arbeitskosten  
sowie je geleistete Arbeitsstunde im Produzierenden Gewerbe 1984

8

Wirtschaftszweig Unternehmen mit ... Arbeitnehmern	Arbeit- nehmer- gruppe	Aufwendungen je Arbeitnehmer								Arbeits- kosten je ge- leistete Arbeits- stunde
		Entgelt für ge- leistete Arbeit	Personal- neben- kosten insgesamt	Sonder- zahlungen	Vergütung arbeits- freier Tage	Arbeit- geber- pflicht- beiträge zur Sozial- ver- sicherung	Betrieb- liche Alters- ver- sorgung	Sonstige Personal- neben- kosten	Arbeits- kosten insgesamt	
Schlachtereien und Verar- beitung von Fleisch (ohne Fleischerei)										
10 und mehr .....	Arbeitnehmer	1,9	2,1	4,8	1,9	1,7	12,4	8,4	1,9	2,3
	Arbeiter	1,9	2,0	5,7	2,0	1,9	13,9	10,7	1,8	2,6
	Angestellte	3,3	3,3	5,6	3,3	2,5	12,3	9,3	3,2	3,1
Be- und Verarbeitung von Milch										
10 und mehr .....	Arbeitnehmer	0,9	1,8	2,6	1,8	0,9	9,7	5,1	1,0	1,1
	Arbeiter	1,1	1,7	2,5	2,2	1,1	11,4	5,9	1,1	1,2
	Angestellte	1,1	2,0	2,5	1,4	1,2	9,2	5,8	1,2	1,3
Obst- und Gemüseverar- beitung										
10 und mehr .....	Arbeitnehmer	1,9	2,9	8,7	1,8	1,5	20,2	10,5	2,0	2,3
	Arbeiter	2,3	3,0	7,2	2,5	2,1	29,7	13,9	1,9	1,8
	Angestellte	2,1	2,7	9,7	3,0	1,5	13,5	10,9	2,0	2,0
Fischverarbeitung										
10 und mehr .....	Arbeitnehmer	2,4	3,5	6,5	2,5	2,2	13,0	10,7	2,7	2,6
	Arbeiter	3,5	4,2	5,6	3,3	3,6	15,9	11,8	3,7	3,4
	Angestellte	2,2	3,7	10,3	3,0	2,7	8,3	9,0	2,3	2,3
Back- und Süßwaren- industrie										
10 und mehr .....	Arbeitnehmer	1,6	1,3	2,7	2,1	1,8	7,3	5,9	1,3	1,2
	Arbeiter	2,4	1,6	2,6	2,3	2,2	10,1	6,4	1,9	1,4
	Angestellte	2,8	2,4	3,8	3,3	3,2	10,4	6,4	2,6	2,6
Herstellung von Backwaren										
10 und mehr .....	Arbeitnehmer	1,8	1,5	3,5	2,3	2,1	8,6	7,2	1,5	1,4
	Arbeiter	2,2	2,1	3,7	2,8	2,6	10,4	8,0	2,0	1,6
	Angestellte	3,0	2,4	4,8	3,0	3,0	10,5	7,8	2,6	2,6
Herstellung von Süßwaren										
10 und mehr .....	Arbeitnehmer	3,3	2,2	3,5	4,4	3,4	10,4	12,4	2,8	2,1
	Arbeiter	4,5	2,0	2,7	3,7	3,0	12,3	15,3	3,3	2,3
	Angestellte	2,5	2,9	5,7	5,1	3,9	19,0	11,4	2,4	2,6
Zuckerindustrie										
10 und mehr .....	Arbeitnehmer	1,3	3,7	5,2	2,2	1,1	11,4	14,6	2,0	2,8
	Arbeiter	1,6	3,1	4,4	2,1	1,5	11,0	18,0	1,8	2,6
	Angestellte	3,7	4,5	7,3	4,2	2,2	14,4	13,7	2,9	3,1
Getränkeindustrie										
10 und mehr .....	Arbeitnehmer	0,5	0,8	1,0	0,6	0,5	3,7	2,8	0,6	0,6
	Arbeiter	0,6	0,8	1,1	0,7	0,5	4,8	3,0	0,6	0,6
	Angestellte	0,9	1,2	1,3	0,8	0,8	4,6	3,4	0,9	0,9
Brauerei und Mälzerei										
10 und mehr .....	Arbeitnehmer	0,6	0,8	1,0	0,6	0,5	3,6	3,1	0,6	0,6
	Arbeiter	0,6	0,9	1,1	0,8	0,6	5,1	3,3	0,6	0,6
	Angestellte	0,7	1,3	1,4	0,8	0,9	4,9	3,3	0,9	0,9



Relativer Standardfehler der Aufwendungen je Arbeitnehmer für ausgewählte Arbeitskosten  
sowie je geleistete Arbeitsstunde im Produzierenden Gewerbe 1984

8

Wirtschaftszweig Unternehmen mit ... Arbeitnehmern	Arbeit- nehmer- gruppe	Aufwendungen je Arbeitnehmer								Arbeits- kosten je ge- leistete Arbeits- stunde
		Entgelt für ge- leistete Arbeit	Personal- neben- kosten insgesamt	Sonder- zahlungen	Vergütung arbeits- freier Tage	Arbeit- geber- pflicht- beiträge zur Sozial- ver- sicherung	Betrieb- liche Alters- ver- sorgung	Sonstige Personal- neben- kosten	Arbeits- kosten insgesamt	
Tabakverarbeitung										
10 und mehr .....	Arbeitnehmer	0,1	0,2	0,2	0,1	0,1	0,3	0,3	0,2	0,2
	Arbeiter	0,2	0,3	0,3	0,2	0,2	0,4	0,4	0,2	0,2
	Angestellte	0,1	0,1	0,1	0,1	0,0	0,2	0,3	0,1	0,1
Herstellung von Zigaretten										
10 und mehr .....	Arbeitnehmer	0,1	0,1	0,1	0,1	0,1	0,1	0,1	0,1	0,1
	Arbeiter	0,1	0,1	0,2	0,1	0,1	0,2	0,2	0,1	0,1
	Angestellte	0,0	0,0	0,0	0,0	0,0	0,1	0,1	0,0	0,0
Sonstige Verarbeitung von Tabak										
10 und mehr .....	Arbeitnehmer	0,3	0,5	0,6	0,3	0,3	0,7	0,8	0,3	0,3
	Arbeiter	0,3	0,6	0,7	0,4	0,3	0,9	0,9	0,4	0,4
	Angestellte	0,1	0,3	0,3	0,1	0,1	0,5	0,7	0,2	0,2
Textilgewerbe										
10 und mehr .....	Arbeitnehmer	0,3	0,5	0,7	0,4	0,3	3,7	3,3	0,4	0,3
	Arbeiter	0,4	0,4	0,5	0,4	0,4	4,8	3,9	0,4	0,3
	Angestellte	0,4	0,6	1,2	0,5	0,4	3,4	2,9	0,4	0,5
10 - 49 .....	Arbeitnehmer	1,7	1,6	3,0	1,5	1,8	19,5	11,6	1,6	1,2
	Arbeiter	1,7	1,5	3,1	1,6	1,8	29,3	12,8	1,6	1,2
	Angestellte	1,7	2,0	3,8	1,7	2,1	19,2	15,4	1,7	1,6
50 - 99 .....	Arbeitnehmer	1,6	1,9	3,1	1,6	1,5	18,1	7,0	1,6	1,5
	Arbeiter	1,8	1,8	2,3	1,9	1,7	20,2	7,1	1,7	1,5
	Angestellte	1,2	1,9	5,6	1,4	1,3	16,2	10,9	1,3	1,4
100 - 199 .....	Arbeitnehmer	0,9	1,5	2,0	1,1	0,9	20,4	7,1	1,0	1,1
	Arbeiter	1,0	1,4	1,8	1,1	1,0	25,0	9,6	1,0	1,0
	Angestellte	1,5	2,2	3,5	1,8	1,3	17,4	5,9	1,6	1,6
200 - 499 .....	Arbeitnehmer	0,7	0,9	0,9	0,9	0,7	7,5	4,6	0,7	0,7
	Arbeiter	0,7	0,9	0,8	0,8	0,7	10,9	6,4	0,7	0,7
	Angestellte	0,8	1,2	1,9	1,4	0,9	7,7	4,1	0,9	0,9
500 - 999 .....	Arbeitnehmer	0,7	1,5	2,1	0,7	0,7	4,6	12,3	1,0	0,9
	Arbeiter	0,9	1,4	1,6	0,8	1,0	4,0	14,7	1,0	1,0
	Angestellte	0,9	1,8	4,0	1,0	0,6	4,1	8,9	1,2	1,3
1 000 und mehr .....	Arbeitnehmer	0,0	0,0	0,0	0,0	0,0	0,0	0,0	0,0	0,0
Wollaufbereitung, -spinnerei, -weberei u.ä.										
10 und mehr .....	Arbeitnehmer	0,7	0,6	0,9	0,7	0,5	5,8	5,2	0,7	0,5
	Arbeiter	0,7	0,6	0,6	0,8	0,6	5,9	4,7	0,6	0,6
	Angestellte	0,6	1,2	2,4	1,1	0,5	7,3	6,9	0,6	0,6
Baumwollspinnerei, -weberei u.ä.										
10 und mehr .....	Arbeitnehmer	0,4	0,5	0,5	0,4	0,4	4,9	2,9	0,4	0,4
	Arbeiter	0,5	0,6	0,6	0,5	0,4	8,0	4,0	0,5	0,5
	Angestellte	0,6	0,9	1,0	0,9	0,7	4,7	2,5	0,6	0,6
Wirkerei und Strickerei										
10 und mehr .....	Arbeitnehmer	0,7	0,9	1,4	1,0	0,7	8,4	5,8	0,7	0,7
	Arbeiter	0,7	0,8	1,3	0,8	0,7	10,6	7,1	0,7	0,6
	Angestellte	0,9	1,2	2,7	1,5	0,7	9,1	6,2	0,9	1,0
Ledergewerbe										
10 und mehr .....	Arbeitnehmer	1,0	1,0	1,7	1,1	0,9	8,0	6,1	0,9	0,8
	Arbeiter	1,2	1,3	2,2	1,4	1,2	10,2	8,1	1,1	1,0
	Angestellte	1,6	1,2	2,9	1,4	1,1	7,7	5,3	1,4	1,1



Relativer Standardfehler der Aufwendungen je Arbeitnehmer für ausgewählte Arbeitskosten  
sowie je geleistete Arbeitsstunde im Produzierenden Gewerbe 1984

8

Wirtschaftszweig Unternehmen mit ... Arbeitnehmern	Arbeit- nehmer- gruppe	Aufwendungen je Arbeitnehmer								Arbeits- kosten je ge- leistete Arbeits- stunde
		Entgelt für ge- leistete Arbeit	Personal- neben- kosten insgesamt	Sonder- zahlungen	Vergütung arbeits- freier Tage	Arbeit- geber- pflicht- beiträge zur Sozial- ver- sicherung	Betrieb- liche Alters- ver- sorgung	Sonstige Personal- neben- kosten	Arbeits- kosten insgesamt	
Gerberei und Zurichtung von Leder										
10 und mehr .....	Arbeitnehmer	1,2	1,5	2,3	1,3	1,1	13,5	9,2	1,2	1,2
	Arbeiter	1,3	1,4	2,5	1,4	1,3	22,0	10,6	1,3	1,2
	Angestellte	0,9	1,7	3,1	1,3	1,4	10,4	8,5	1,0	1,0
Herstellung von Lederwaren										
10 und mehr .....	Arbeitnehmer	1,5	1,2	2,4	1,4	1,0	9,5	8,0	1,3	1,1
	Arbeiter	1,6	1,5	3,3	1,7	1,4	10,1	11,4	1,5	1,3
	Angestellte	2,3	1,4	3,9	2,0	1,4	10,4	6,5	1,9	1,8
Schuh- und Bekleidungs- gewerbe										
10 und mehr .....	Arbeitnehmer	0,6	0,6	1,2	0,7	0,6	4,8	3,2	0,6	0,6
	Arbeiter	0,6	0,6	1,0	0,6	0,6	5,1	4,1	0,6	0,5
	Angestellte	0,8	0,9	2,1	0,9	0,8	5,6	4,7	0,7	0,8
10 - 49 .....	Arbeitnehmer	1,8	1,8	3,7	1,9	1,5	21,6	9,4	1,7	1,5
	Arbeiter	1,7	1,8	3,7	1,8	1,5	35,0	11,0	1,6	1,4
	Angestellte	2,0	2,1	6,5	2,4	2,0	18,1	12,9	1,9	1,9
50 - 99 .....	Arbeitnehmer	1,4	1,7	3,2	1,6	1,6	15,8	9,3	1,5	1,4
	Arbeiter	1,4	1,8	3,2	1,8	1,7	19,9	11,7	1,5	1,5
	Angestellte	1,6	1,9	4,0	1,9	1,6	18,8	11,6	1,6	1,6
100 - 199 .....	Arbeitnehmer	1,6	1,6	3,9	1,6	1,4	16,6	8,6	1,6	1,4
	Arbeiter	1,7	1,5	2,3	1,6	1,3	15,3	12,0	1,5	1,3
	Angestellte	1,7	2,2	7,7	1,8	2,5	25,0	14,4	1,7	1,7
200 - 499 .....	Arbeitnehmer	1,0	1,2	1,3	1,1	0,8	12,0	6,1	1,0	1,0
	Arbeiter	1,1	1,1	1,5	1,1	0,9	12,7	7,3	1,0	1,0
	Angestellte	1,9	2,1	2,6	2,2	1,9	12,5	7,1	1,9	2,1
500 - 999 .....	Arbeitnehmer	1,5	1,4	1,0	1,7	1,4	6,5	6,2	1,5	1,4
	Arbeiter	1,1	1,3	1,1	1,4	1,3	9,1	7,9	1,2	1,1
	Angestellte	2,3	1,7	2,0	2,6	1,8	5,6	4,1	2,0	2,1
1 000 und mehr .....	Arbeitnehmer	1,0	0,3	1,6	0,7	0,5	3,8	0,8	0,5	0,1
	Arbeiter	0,2	0,6	0,9	0,0	0,0	6,4	0,6	0,1	0,6
	Angestellte	0,8	1,4	4,9	0,8	0,1	2,0	5,5	0,1	0,1
Schuhgewerbe										
10 und mehr .....	Arbeitnehmer	0,9	0,8	1,4	0,9	0,7	3,5	5,9	0,8	0,7
	Arbeiter	1,0	0,9	1,5	0,9	0,7	3,6	7,3	0,9	0,8
	Angestellte	1,1	1,1	2,0	1,3	0,8	4,9	4,1	1,0	1,1
Bekleidungsgewerbe (ohne Pelzwaren)										
10 und mehr .....	Arbeitnehmer	0,8	0,8	1,6	0,8	0,7	7,4	3,9	0,8	0,7
	Arbeiter	0,7	0,8	1,3	0,8	0,7	8,5	4,9	0,7	0,7
	Angestellte	1,0	1,1	2,7	1,1	1,0	8,0	6,2	1,0	1,0
Be- und Verarbeitung von Holz										
10 und mehr .....	Arbeitnehmer	0,7	0,8	1,3	0,8	0,6	6,7	4,4	0,7	0,7
	Arbeiter	0,7	0,9	1,4	0,8	0,7	7,8	5,0	0,7	0,7
	Angestellte	0,9	0,9	1,7	1,0	0,7	6,1	4,6	0,8	0,8
10 - 49 .....	Arbeitnehmer	1,3	2,0	4,1	1,8	1,3	25,9	9,8	1,5	1,6
	Arbeiter	1,3	2,1	3,9	1,9	1,4	33,4	10,2	1,5	1,6
	Angestellte	2,4	2,8	6,4	2,6	2,3	19,3	21,6	2,3	2,3
50 - 99 .....	Arbeitnehmer	1,8	1,9	3,3	2,0	1,5	18,7	9,7	1,7	1,5
	Arbeiter	1,9	2,0	3,1	2,1	1,7	23,9	11,3	1,8	1,7
	Angestellte	2,6	2,4	4,6	2,9	2,0	16,6	10,2	2,3	2,4
100 - 199 .....	Arbeitnehmer	1,6	1,9	3,0	1,9	1,5	20,9	8,8	1,7	1,5
	Arbeiter	1,7	2,0	3,3	2,0	1,7	21,6	9,9	1,7	1,5
	Angestellte	2,4	2,5	3,1	3,0	1,9	19,9	8,8	2,3	2,2
200 - 499 .....	Arbeitnehmer	1,3	1,6	2,4	1,5	1,3	11,6	8,5	1,3	1,3
	Arbeiter	1,4	1,9	2,7	1,6	1,6	13,6	10,1	1,5	1,5
	Angestellte	1,7	1,5	2,8	1,9	1,3	11,8	7,6	1,4	1,5
500 - 999 .....	Arbeitnehmer	3,2	2,5	1,6	2,7	1,4	13,9	19,2	2,9	2,1
	Arbeiter	3,2	3,0	1,7	3,1	1,9	14,2	24,1	3,1	2,0
	Angestellte	2,8	1,4	2,5	2,1	1,3	14,5	13,2	2,0	2,0
1 000 und mehr .....	Arbeitnehmer	0,2	0,3	0,9	0,3	0,4	4,0	0,7	0,3	0,4
	Arbeiter	0,7	0,7	0,2	0,8	0,9	3,8	1,2	0,7	1,0
	Angestellte	0,2	0,5	1,8	0,3	0,6	4,9	0,2	0,3	0,3



Relativer Standardfehler der Aufwendungen je Arbeitnehmer für ausgewählte Arbeitskosten  
sowie je geleistete Arbeitsstunde im Produzierenden Gewerbe 1984

Wirtschaftszweig Unternehmen mit ... Arbeitnehmern	Arbeit- nehmer- gruppe	Aufwendungen je Arbeitnehmer								Arbeits- kosten je ge- leistete Arbeits- stunde
		Entgelt für ge- leistete Arbeit	Personal- neben- kosten insgesamt	Sonder- zahlungen	Vergütung arbeits- freier Tage	Arbeit- geber- pflicht- beiträge zur Sozial- ver- sicherung	Betrieb- liche Alters- ver- sorgung	Sonstige Personal- neben- kosten	Arbeits- kosten insgesamt	
Be- und Verarbeitung von Holz (ohne Herstellung von Holzmöbeln)										
10 und mehr .....	Arbeitnehmer	1,1	1,4	2,2	1,2	0,9	9,8	7,1	1,1	1,0
	Arbeiter	1,1	1,5	2,4	1,2	1,0	11,8	8,0	1,1	1,1
	Angestellte	1,4	1,4	2,3	1,6	1,1	8,5	7,4	1,3	1,3
Herstellung von Holzmöbeln										
10 und mehr .....	Arbeitnehmer	0,9	1,1	1,7	1,1	0,9	9,8	5,4	0,9	0,9
	Arbeiter	0,9	1,2	1,7	1,2	1,0	10,7	6,2	0,9	1,0
	Angestellte	1,2	1,2	2,4	1,4	1,0	9,0	5,9	1,1	1,1
Papier- und Pappeerzeugung und -verarbeitung; Druckerei und Verlagsgewerbe										
10 und mehr .....	Arbeitnehmer	0,3	0,3	0,5	0,3	0,3	1,5	1,3	0,3	0,3
	Arbeiter	0,4	0,4	0,7	0,4	0,4	1,9	1,8	0,4	0,3
	Angestellte	0,4	0,4	0,6	0,4	0,3	1,7	1,6	0,3	0,3
Papier- und Pappeerzeugung und -verarbeitung										
10 und mehr .....	Arbeitnehmer	0,3	0,5	0,9	0,4	0,3	1,6	1,2	0,4	0,4
	Arbeiter	0,4	0,4	0,9	0,4	0,3	1,9	1,4	0,4	0,4
	Angestellte	0,4	0,5	1,0	0,5	0,4	1,7	1,5	0,4	0,4
10 - 49 .....	Arbeitnehmer	2,1	2,6	6,2	2,1	1,9	15,2	11,8	2,2	2,2
	Arbeiter	2,0	2,4	6,3	2,4	2,1	23,7	15,0	1,9	2,1
	Angestellte	3,4	3,5	6,8	3,3	2,3	15,2	17,3	3,3	3,3
50 - 99 .....	Arbeitnehmer	1,8	2,2	3,2	2,2	1,7	14,1	8,6	1,8	1,8
	Arbeiter	2,2	2,2	3,4	2,3	1,9	19,2	8,2	2,1	1,9
	Angestellte	1,6	2,3	3,7	2,5	1,6	13,3	12,1	1,7	1,8
100 - 199 .....	Arbeitnehmer	1,0	1,2	2,5	1,3	0,9	7,6	3,9	1,0	1,0
	Arbeiter	1,2	1,3	2,4	1,4	1,1	10,0	4,7	1,1	1,2
	Angestellte	1,3	1,6	3,0	2,0	0,8	9,6	4,7	1,2	1,2
200 - 499 .....	Arbeitnehmer	0,8	1,1	2,0	0,9	0,6	6,3	3,9	0,8	0,8
	Arbeiter	1,0	1,1	2,1	1,0	0,7	7,3	4,5	0,9	0,8
	Angestellte	1,0	1,4	2,6	1,3	1,0	6,1	4,5	1,0	1,0
500 - 999 .....	Arbeitnehmer	0,5	0,8	2,3	0,4	0,6	0,1	0,1	0,6	0,7
	Arbeiter	0,0	0,2	1,5	0,0	0,0	0,2	1,0	0,1	0,2
	Angestellte	0,4	0,8	2,5	0,7	1,2	1,8	0,9	0,6	0,6
1 000 und mehr .....	Arbeitnehmer	0,0	0,0	0,0	0,0	0,0	0,0	0,0	0,0	0,0
Herstellung von Holz- schliff, Zellstoff, Papier und Pappe										
10 und mehr .....	Arbeitnehmer	0,2	0,3	0,3	0,2	0,1	1,5	1,1	0,3	0,2
	Arbeiter	0,3	0,3	0,3	0,3	0,1	1,8	1,1	0,3	0,3
	Angestellte	0,3	0,3	0,8	0,3	0,2	1,1	1,9	0,2	0,3
Verarbeitung von Papier und Pappe										
10 und mehr .....	Arbeitnehmer	0,5	0,7	1,3	0,6	0,5	3,1	1,8	0,5	0,6
	Arbeiter	0,6	0,7	1,3	0,6	0,5	3,7	2,2	0,6	0,6
	Angestellte	0,6	0,8	1,4	0,7	0,6	3,0	2,0	0,6	0,6



Relativer Standardfehler der Aufwendungen je Arbeitnehmer für ausgewählte Arbeitskosten  
sowie je geleistete Arbeitsstunde im Produzierenden Gewerbe 1984

8

Wirtschaftszweig Unternehmen mit ... Arbeitnehmern	Arbeit- nehmer- gruppe	Aufwendungen je Arbeitnehmer								Arbeits- kosten je ge- leistete Arbeits- stunde
		Entgelt für ge- leistete Arbeit	Personal- neben- kosten insgesamt	Sonder- zahlungen	Vergütung arbeits- freier Tage	Arbeit- geber- pflicht- beiträge zur Sozial- ver- sicherung	Betrieb- liche Alters- ver- sorgung	Sonstige Personal- neben- kosten	Arbeits- kosten insgesamt	
Druckerei- und Verlags- gewerbe										
10 und mehr .....	Arbeitnehmer	0,4	0,4	0,7	0,4	0,4	2,3	2,0	0,4	0,4
	Arbeiter	0,6	0,6	0,9	0,7	0,6	3,4	2,8	0,6	0,5
	Angestellte	0,5	0,5	0,7	0,5	0,4	2,3	2,1	0,4	0,4
10 - 49 .....	Arbeitnehmer	1,1	1,3	2,4	1,4	1,0	13,0	5,8	1,1	1,1
	Arbeiter	1,5	1,8	2,9	2,1	1,5	26,7	7,2	1,5	1,4
	Angestellte	1,5	1,6	2,6	1,6	1,3	13,5	8,7	1,4	1,4
50 - 99 .....	Arbeitnehmer	1,4	1,3	2,0	1,4	1,1	11,6	5,8	1,2	1,2
	Arbeiter	1,7	1,5	2,3	1,7	1,6	19,1	6,9	1,5	1,4
	Angestellte	1,6	1,5	2,5	1,5	1,0	11,3	7,2	1,4	1,4
100 - 199 .....	Arbeitnehmer	1,0	1,0	1,5	1,2	0,8	7,1	4,3	0,9	0,9
	Arbeiter	1,5	1,4	1,6	1,7	1,4	13,5	5,7	1,3	1,3
	Angestellte	1,3	1,2	1,8	1,6	0,9	6,0	5,7	1,1	1,1
200 - 499 .....	Arbeitnehmer	0,8	0,7	1,0	0,8	0,5	4,1	4,9	0,7	0,8
	Arbeiter	1,1	0,8	1,0	1,1	0,7	4,9	6,6	0,9	1,0
	Angestellte	1,0	1,0	1,3	1,0	0,7	4,7	4,5	0,9	0,9
500 - 999 .....	Arbeitnehmer	1,5	1,5	2,0	1,5	1,7	2,0	2,8	1,5	1,5
	Arbeiter	2,8	2,5	3,1	2,8	3,3	8,6	4,6	2,7	2,7
	Angestellte	0,0	0,0	2,3	0,1	0,1	1,1	0,9	0,0	0,0
1 000 und mehr .....	Arbeitnehmer	0,0	0,0	0,0	0,0	0,0	0,0	0,0	0,0	0,0
Druckerei, Vervielfälti- gung (ohne Buchbinderei)										
10 und mehr .....	Arbeitnehmer	0,6	0,6	1,1	0,7	0,6	4,0	3,1	0,6	0,6
	Arbeiter	0,8	0,8	1,2	0,9	0,7	4,8	3,6	0,7	0,7
	Angestellte	0,9	0,7	1,2	0,9	0,6	4,5	4,5	0,7	0,7
Verlagsgewerbe										
10 und mehr .....	Arbeitnehmer	0,4	0,5	0,7	0,4	0,3	2,4	1,8	0,4	0,4
	Arbeiter	0,5	0,5	0,6	0,5	0,6	2,5	2,1	0,5	0,5
	Angestellte	0,5	0,6	0,9	0,5	0,4	2,5	2,1	0,5	0,5
Verlagsgewerbe (ohne Buchbinderei)										
10 und mehr .....	Arbeitnehmer	0,8	0,9	1,4	0,9	0,7	4,7	3,7	0,8	0,8
	Arbeiter	1,1	1,1	1,3	1,1	1,3	7,0	4,5	1,0	1,1
	Angestellte	1,0	1,1	1,7	1,0	0,8	4,8	4,2	0,9	0,9
Zeitungsverlag										
10 und mehr .....	Arbeitnehmer	0,4	0,5	0,6	0,4	0,3	2,5	1,3	0,4	0,4
	Arbeiter	0,3	0,4	0,6	0,4	0,4	1,9	1,5	0,3	0,4
	Angestellte	0,5	0,6	0,8	0,6	0,3	2,7	1,6	0,5	0,5
Verarbeitung von Gummi und Kunststoffen										
10 und mehr .....	Arbeitnehmer	0,4	0,5	0,9	0,5	0,4	4,1	1,7	0,5	0,4
	Arbeiter	0,5	0,6	1,0	0,6	0,5	5,2	2,2	0,5	0,5
	Angestellte	0,5	0,6	1,0	0,5	0,4	3,5	2,0	0,5	0,5
10 - 49 .....	Arbeitnehmer	1,4	2,1	4,0	1,8	1,7	32,3	10,7	1,6	1,5
	Arbeiter	1,6	2,2	4,2	2,0	1,9	43,6	12,3	1,7	1,6
	Angestellte	2,1	2,8	6,0	2,4	2,5	25,9	13,5	2,0	2,1
50 - 99 .....	Arbeitnehmer	1,9	2,8	5,2	2,5	2,0	24,9	11,7	2,1	2,0
	Arbeiter	2,2	3,0	5,6	2,8	2,4	32,7	15,9	2,4	2,1
	Angestellte	2,2	3,5	5,4	2,5	1,9	27,8	13,8	2,4	2,4
100 - 199 .....	Arbeitnehmer	1,6	1,7	3,2	1,6	1,4	14,5	6,8	1,5	1,4
	Arbeiter	1,6	1,8	3,3	1,9	1,5	16,2	8,3	1,6	1,5
	Angestellte	1,7	1,8	4,6	1,8	1,4	14,9	8,6	1,5	1,6
200 - 499 .....	Arbeitnehmer	1,1	1,4	2,2	1,2	1,0	14,1	4,1	1,1	1,1
	Arbeiter	1,1	1,6	2,3	1,4	1,1	17,5	4,7	1,3	1,2
	Angestellte	1,2	1,6	3,0	1,4	0,9	12,3	5,1	1,2	1,2
500 - 999 .....	Arbeitnehmer	1,9	1,7	2,3	2,0	1,8	8,0	3,2	1,7	1,6
	Arbeiter	1,9	1,8	2,2	2,2	2,2	8,4	4,0	1,8	1,6
	Angestellte	2,0	1,6	3,2	2,1	0,9	10,1	4,6	1,7	1,7
1 000 und mehr .....	Arbeitnehmer	0,3	0,3	0,3	0,4	0,2	4,1	1,3	0,2	0,1
	Arbeiter	0,3	0,3	0,3	0,4	0,3	5,6	1,4	0,3	0,1
	Angestellte	0,2	0,3	0,1	0,2	0,1	3,1	1,0	0,1	0,1



Relativer Standardfehler der Aufwendungen je Arbeitnehmer für ausgewählte Arbeitskosten  
sowie je geleistete Arbeitsstunde im Produzierenden Gewerbe 1984

Wirtschaftszweig Unternehmen mit ... Arbeitnehmern	Arbeit- nehmer- gruppe	Aufwendungen je Arbeitnehmer								Arbeits- kosten je ge- leistete Arbeits- stunde
		Entgelt für ge- leistete Arbeit	Personal- neben- kosten insgesamt	Sonder- zahlungen	Vergütung arbeits- freier Tage	Arbeit- geber- pflicht- beiträge zur Sozial- ver- sicherung	Betrieb- liche Alters- ver- sorgung	Sonstige Personal- neben- kosten	Arbeits- kosten insgesamt	
Verarbeitung von Gummi										
10 und mehr .....	Arbeitnehmer	0,3	0,3	0,4	0,3	0,2	1,8	1,1	0,3	0,2
	Arbeiter	0,3	0,3	0,4	0,4	0,3	1,9	1,1	0,3	0,2
	Angestellte	0,4	0,3	0,3	0,3	0,2	1,6	1,5	0,3	0,3
Verarbeitung von Kunst- stoffen										
10 und mehr .....	Arbeitnehmer	0,7	0,8	1,3	0,8	0,7	6,5	2,7	0,7	0,6
	Arbeiter	0,7	0,9	1,5	0,9	0,8	8,3	3,5	0,8	0,7
	Angestellte	0,7	0,9	1,6	0,8	0,6	5,7	3,0	0,7	0,7
Sonstiges Verarbeitendes Gewerbe										
10 und mehr .....	Arbeitnehmer	0,8	1,0	2,2	0,9	0,8	5,5	5,5	0,9	0,9
	Arbeiter	1,0	1,3	1,9	1,1	1,1	9,5	7,6	1,1	1,2
	Angestellte	1,2	1,3	4,2	1,1	0,9	4,4	4,3	1,2	1,2
Baugewerbe										
10 und mehr .....	Arbeitnehmer	0,4	0,5	0,9	0,5	0,4	3,8	1,6	0,4	0,4
	Arbeiter	0,5	0,5	0,9	0,6	0,5	5,5	1,7	0,4	0,4
	Angestellte	0,7	0,7	1,5	0,7	0,7	2,7	3,1	0,6	0,6
10 - 49 .....	Arbeitnehmer	0,7	0,7	1,6	0,8	0,6	12,3	2,6	0,6	0,6
	Arbeiter	0,7	0,8	1,6	0,8	0,7	14,7	2,6	0,6	0,6
	Angestellte	1,5	1,4	2,9	1,5	1,4	7,8	7,9	1,4	1,4
50 - 99 .....	Arbeitnehmer	1,0	1,3	1,8	1,0	1,0	16,5	5,0	1,0	0,8
	Arbeiter	1,1	1,3	1,8	1,0	1,1	19,5	5,3	1,0	0,9
	Angestellte	1,7	2,0	4,6	2,0	1,5	12,3	11,9	1,7	1,7
100 - 199 .....	Arbeitnehmer	1,1	1,6	2,6	2,0	1,6	16,9	5,1	1,2	1,1
	Arbeiter	1,7	1,9	2,7	2,7	2,0	22,2	5,3	1,6	1,4
	Angestellte	1,8	1,9	4,2	1,7	1,6	12,6	6,8	1,6	1,5
200 - 499 .....	Arbeitnehmer	1,1	1,5	1,8	1,9	1,2	10,8	4,6	1,1	1,2
	Arbeiter	1,2	1,6	1,7	2,1	1,3	10,9	4,7	1,1	1,2
	Angestellte	1,7	1,8	3,1	2,0	1,5	12,2	8,3	1,4	1,4
500 - 999 .....	Arbeitnehmer	2,5	2,3	2,2	2,1	2,0	14,6	3,4	2,3	1,9
	Arbeiter	3,0	2,0	1,9	2,2	2,0	18,3	3,2	2,4	1,9
	Angestellte	2,0	3,4	3,8	2,7	2,5	19,7	7,3	2,3	2,4
1 000 und mehr .....	Arbeitnehmer	0,1	0,2	0,3	0,2	0,3	0,9	0,3	0,1	0,1
	Arbeiter	0,1	0,1	0,1	0,2	0,3	0,9	0,4	0,1	0,0
	Angestellte	0,1	0,4	0,5	0,1	0,3	1,3	0,3	0,1	0,1
Allgemeines Baugewerbe (ohne Bauinstallation und Ausbaugewerbe)										
10 und mehr .....	Arbeitnehmer	0,5	0,6	1,0	0,6	0,5	4,2	1,9	0,5	0,4
	Arbeiter	0,6	0,6	1,0	0,8	0,6	6,1	2,0	0,5	0,5
	Angestellte	0,8	0,9	1,8	0,8	0,8	2,9	3,5	0,7	0,7
Bauinstallation										
10 und mehr .....	Arbeitnehmer	0,9	1,1	2,3	1,0	1,0	6,7	3,3	0,9	0,8
	Arbeiter	1,0	1,3	2,3	1,2	1,1	8,5	3,5	1,0	0,9
	Angestellte	1,3	1,3	3,1	1,4	1,1	5,8	6,1	1,2	1,2
Ausbaugewerbe										
10 und mehr .....	Arbeitnehmer	1,4	1,5	3,9	1,6	1,3	20,2	5,3	1,3	1,4
	Arbeiter	1,4	1,5	3,8	1,7	1,4	24,3	5,0	1,3	1,3
	Angestellte	4,1	3,2	5,8	3,6	3,1	15,7	15,5	3,7	3,6



Bitte den ausgefüllten Fragebogen  
bis spätestens **30. April 1985**  
zurücksenden.

## Erhebung über die Arbeitskosten 1984

Name und Anschrift des Unternehmens:	Bei Mehrbetriebsunternehmen: Name und Anschrift des Betriebes, auf den sich die Angaben in diesem Fragebogen beziehen:
	Für Rückfragen steht  unter Telefonnummer zur Verfügung.

Dieser Teil wird entsprechend § 11 Absatz 7 BStatG abgetrennt.

**Rechtsgrundlagen:** EG-Verordnung Nr. 3149/83 des Rates vom 4. November 1983 zur Durchführung einer Arbeitskostenerhebung im produzierenden Gewerbe, im Groß- und im Einzelhandel sowie im Bank- und im Versicherungsgewerbe (Amtsbl. der Europäischen Gemeinschaften Nr. L 309/2) in Verbindung mit dem Gesetz über die Statistik für Bundeszwecke (Bundesstatistikgesetz – BStG) vom 14. März 1980 (BGBl. I S. 289). Erhoben werden die Tatbestände nach Artikel 4 der EG-Verordnung.

Die **Auskunftspflicht** ergibt sich aus Artikel 3 der EG-Verordnung in Verbindung mit § 10 BStatG. Danach sind die Arbeitgeber der in die Stichprobe einbezogenen Unternehmen zur Auskunft verpflichtet. Besteht Ihr Unternehmen aus mehreren Betrieben, so ist für jeden einzelnen ein Fragebogen auszufüllen. (Zusätzlich benötigte Fragebogen bitte beim Statistischen Landesamt nachfordern.)

Haben sich Anschrift, Rechtsform, Inhaberverhältnisse oder Firmierung geändert, so erlischt die Auskunftspflicht nicht. (Bitte tragen Sie diese Veränderungen am Ende des Fragebogens ein.)

Wurde im Anschriftenfeld oben links eine Zweigniederlassung Ihres Unternehmens angeschrieben, so senden Sie bitte den nicht ausgefüllten Fragebogen mit einem entsprechenden Hinweis zurück.

Dem **Datenschutz** wird durch die statistische Geheimhaltung Rechnung getragen. Die im Rahmen der Erhebung erteilten Einzelauskünfte dürfen gem. Artikel 7 der EG-Verordnung in Verbindung mit § 11 BStatG nur für statistische Zwecke verwendet werden. Ihre Weitergabe an Dritte ist untersagt.

**Zweck der Erhebung und Fragebogaufbau:** Diese Erhebung soll Umfang und Zusammensetzung der durchschnittlichen Personalkosten (Arbeitskosten) eines Arbeiters/Angestellten sowie einer Arbeitsstunde für die wichtigsten Wirtschaftszweige im Jahr 1984 feststellen. Erfragt werden daher Angaben

- zur Kennzeichnung der Wirtschaftszugehörigkeit des Unternehmens oder Betriebes und zum Geschäftsjahr, auf das sich die weiteren Angaben beziehen (Abschnitt I),
- über die Anzahl der Arbeitnehmer (Abschnitt II),
- über die Personalkosten (Abschnitt III), und zwar
  - über die gezahlten Löhne und Gehälter sowie einzelne Bestandteile hiervon, wie Sonderzahlungen, Vergütung arbeitsfreier Tage (Abschnitt III. A),
  - über die Personalkosten, die nicht oder nicht allgemein in der Lohn- und Gehaltssumme enthalten sind (Abschnitt III. B),
- über Erstattungen (Abschnitt IV),
- über die Arbeitszeit (Abschnitt V).

**Hinweise zum Ausfüllen:** Die Angaben sollen sich auf das Jahr 1984 beziehen. Stimmen Geschäftsjahr und Kalenderjahr nicht überein, so tragen Sie bitte die Angaben für das Geschäftsjahr ein, das in der Zeit vom 1. April 1984 bis 31. März 1985 endet.

Fragebogenpositionen, die durch eine Nummer in einem Kreis – z. B. ① – gekennzeichnet sind, werden in der Anlage näher erläutert. Bitte beachten Sie diese Erläuterungen.

## I. Allgemeine Angaben

**1. Genaue Beschreibung der Tätigkeit des Unternehmens** (bei Mehrbetriebsunternehmen des Betriebes)

Bei verschiedenartiger Tätigkeit bitte diejenige Tätigkeit unterstreichen, mit der der überwiegende Teil der Arbeitnehmer beschäftigt ist.

## 2. Geschäftsjahr

Die Angaben in diesem Fragebogen beziehen sich auf das **Geschäftsjahr** vom \_\_\_\_\_ 19\_\_\_\_ bis \_\_\_\_\_ 19\_\_\_\_

**Bei Kurzarbeit im Geschäftsjahr:**

Geben Sie bitte die Summe der im Geschäftsjahr ausgefallenen Arbeitsstunden an. Diese Angaben sind in dem „Antrag auf Gewährung von Kurzarbeitergeld und Zuschüssen zur Kranken- und Rentenversicherung – Abrechnungsliste –“ enthalten.

Arbeiter \_\_\_\_\_ Stunden      Angestellte \_\_\_\_\_ Stunden

[illegible]



Dieser Teil wird entsprechend § 11 Absatz 7 BStatG nach Errechnung der Durchschnittswerte abgetrennt.

## II. Arbeitnehmer im Geschäftsjahr 1984 <sup>①</sup>

Anzahl der Arbeitnehmer am Monatsende (ohne Heimarbeiter, gesetzliche Vertreter juristischer Personen <sup>②</sup>, ausschließlich auf Provisionsbasis tätige Personen und ohne in einem öffentlich-rechtlichen Dienstverhältnis stehende Beamte)

Zeile	Letzter Tag des Monats	Arbeiter			Angestellte								
		Vollbeschäftigte <sup>③</sup>	Teilzeit- beschäftigte <sup>④</sup>	Gewerblich Auszubildende <sup>⑤</sup>	Vollbeschäftigte <sup>③</sup>	Teilzeit- beschäftigte <sup>④</sup>	Kaufm. und technisch Auszubildende <sup>⑤</sup>						
1	Januar												
2	Februar												
3	März												
4	April												
5	Mai												
6	Juni												
7	Juli												
8	August												
9	September												
10	Oktober												
11	November												
12	Dezember												
13	Juni	Von den für Juni angegebenen Arbeitnehmern waren weiblich											
		013		014		019		020					
14	Juni	Von den für Juni angegebenen Teilzeitbeschäftigten waren von der Rentenversicherungspflicht befreit (sorgfältige Schätzung genügt)											
			015				021						
Signierleiste für Durchschnittswerte. Bitte nicht ausfüllen!													
		016		017		018		022		023		024	

## III. Arbeitskosten im Geschäftsjahr 1984 (ohne Aufwendungen für die unter II ausgeschlossenen Arbeitnehmergruppen) <sup>⑥</sup>

### A. Löhne und Gehälter

Beachten Sie bitte: Unter „Löhne und Gehälter“ werden die gesamte Lohn- und Gehaltssumme (Zeile 1) sowie einzelne ihrer Bestandteile (Zeilen 2 bis 10) erfragt. Die Angaben in den Zeilen 2 bis 10 müssen daher in Zeile 1 enthalten sein.

Zeile	Art der Aufwendungen	Aufwendungen (in vollen DM) für	
		Arbeiter	Angestellte
1	<b>Löhne und Gehälter insgesamt (Lohn- und Gehaltssumme) <sup>⑦</sup>.</b> <i>Darin sind enthalten:</i> <b>Löhne und Gehälter ausgewählter Arbeitnehmergruppen</b>	025	081
2	1. Ausbildungsvergütungen (einschl. Sonderzahlungen an Auszubildende) .....	026	082
3	2. Löhne und Gehälter des firmeneigenen Ausbildungspersonals (Lehrmeister, sonstige Lehrkräfte) <sup>⑧</sup> .....	027	083
4	3. Löhne und Gehälter der im betrieblichen Gesundheitsdienst, in der Unfallverhütung und in sonstigen Belegschaftseinrichtungen beschäftigten Arbeitnehmer <sup>⑨</sup> .....	028	084
	<b>Ausgewählte Bestandteile der Lohn- und Gehaltssumme</b>		
5	1. Sonderzahlungen (ohne Zahlungen an Auszubildende)		
6	a) Vermögenswirksame Leistungen des Arbeitgebers nach dem 4. Vermögensbildungsgesetz (936-DM-Gesetz) .....	029	085
7	b) Zusätzliches Urlaubsgeld (nicht die in Zeile 8 anzugebende Vergütung für Urlaubstage) .....	030	086
8	c) Gratifikationen, 13. Monatsgehalt, Jahresabschlußzahlungen und sonstige Sonderzahlungen <sup>⑩</sup> .....	031	087
	2. Vergütung arbeitsfreier Tage (ohne Zahlungen an Auszub.) Wird die Vergütung der Urlaubs-, Krankheits- und Feiertage usw. im Rechnungswesen nicht dargestellt, so kann statt dessen unter V. 3 die Anzahl der Tage angegeben werden.		
9	a) Vergütung der Urlaubstage einschl. der Urlaubsentschädigungen (nicht jedoch das in Zeile 6 angegebene zusätzliche Urlaubsgeld) .....	032	088
10	b) Lohn- und Gehaltsfortzahlung im Krankheitsfall bis zur 6. Krankheitswoche (zusätzliche Aufwendungen bitte in III. B, Zeile 27 angeben) <sup>⑪</sup> .....	033	089
	c) Vergütung der gesetzlichen Feiertage und sonstigen Ausfallzeiten <sup>⑫</sup> .....	034	090



**B. Personalaufwendungen, die nicht oder nicht allgemein in den Löhnen und Gehältern enthalten sind**

Beachten Sie bitte: Einzelne in diesem Abschnitt erfragte Aufwendungen (z. B. Zusätzliche Lohn- und Gehaltsfortzahlung im Krankheitsfall) können ganz oder teilweise in den Löhnen und Gehältern (Zeile 1) enthalten sein. Bei diesen Aufwendungsarten muß zusätzlich nach dem bereits in Zeile 1 enthaltenen Betrag gefragt werden, um den Personalaufwand ohne Doppelzählungen nachweisen zu können.

Zeile	Art der Aufwendungen	Aufwendungen (in vollen DM) für	
		Arbeiter	Angestellte
<b>1. Arbeitgeberpflichtbeiträge zur Sozialversicherung</b>			
11	a) Renten-, Kranken- und Arbeitslosenversicherungsbeiträge (nur Arbeitgeberanteil) (13) .....	035	091
12	– Davon für Auszubildende .....	036	092
13	b) Beiträge zur Berufsgenossenschaft (ohne Umlage für das Konkursausfallgeld [Zeile 45] und ohne Beitragsanteile für den Unternehmer und seine Familienangehörigen) (14) .....	037	093
<b>2. Aufwendungen für die betriebliche Altersversorgung und sonstige Vorsorgeeinrichtungen</b>			
a) Aufwendungen aufgrund betrieblicher Ruhegeldzusagen (Direktzusagen) (15)			
14	Rentenzahlungen aufgrund betrieblicher Ruhegeldzusagen ...	038	094
15	– Davon in den Löhnen und Gehältern (Zeile 1) enthalten .....	039	095
16	Pensionsrückstellungen nach § 6a EStG am 1. 1. 1984 bzw. am Beginn des Geschäftsjahres .....	040	096
17	Pensionsrückstellungen nach § 6a EStG am 31. 12. 1984 bzw. am Ende des Geschäftsjahres .....	041	097
18	b) Zuwendungen an Pensionskassen *) (16) .....	042	098
19	– Davon in den Löhnen und Gehältern (Zeile 1) enthalten .....	043	099
20	c) Zuwendungen an Unterstützungskassen *) (17) .....	044	100
21	d) Beiträge für Direktversicherungen (einschl. Gehaltsumwandlungsversicherungen *) (18) .....	045	101
22	– Davon in den Löhnen und Gehältern (Zeile 1) enthalten .....	046	102
23	e) Sonstige Aufwendungen für die Alterssicherung (Beiträge an den Pensions-Sicherungs-Verein VVaG [PSVaG], vom Arbeitgeber übernommene Arbeitnehmerbeiträge zur Rentenversicherung u. a.) (19) .....	047	103
24	– Davon in den Löhnen und Gehältern (Zeile 1) enthalten .....	048	104
25	f) Aufwendungen für sonstige Vorsorgeeinrichtungen (vom Arbeitgeber übernommene Arbeitnehmerbeiträge zur Kranken- und Arbeitslosenversicherung, u. a.) (20) .....	049	105
26	– Davon in den Löhnen und Gehältern (Zeile 1) enthalten .....	050	106
<b>3. Unterstützungsaufwendungen</b>			
27	a) Zusätzliche Lohn- und Gehaltsfortzahlung im Krankheitsfall (einschl. der tariflichen und betrieblichen Zuschüsse zum Krankengeld) .....	051	107
28	– Davon in den Löhnen und Gehältern (Zeile 1) enthalten .....	052	108
29	b) Beihilfen im Krankheitsfall, zu Kur- und Erholungsaufenthalten, für Zahnersatz, medizinische Hilfsmittel u. a. ....	053	109
30	– Davon in den Löhnen und Gehältern (Zeile 1) enthalten .....	054	110
31	c) Wohnungsfürsorge (21) .....	055	111
32	– Davon in den Löhnen und Gehältern (Zeile 1) enthalten .....	056	112
33	d) Familienunterstützungen (Verheirateten-, Kinderzuschläge, Zuwendungen bei Heirat, Geburt, Tod u. a., nicht jedoch das gesetzliche Kindergeld) (22) .....	057	113
34	– Davon in den Löhnen und Gehältern (Zeile 1) enthalten .....	058	114

\*) Besteht für Arbeiter/Angestellte eine Altersversorgung in dieser Form, ohne daß im Geschäftsjahr hierfür Aufwendungen getätigt wurden, ist in der (den) zutreffenden Spalte(n) eine „1“ einzutragen.



Zeile	Art der Aufwendungen	Aufwendungen (in vollen DM) für			
		Arbeiter		Angestellte	
4. Sonstige Personalzusatzaufwendungen					
35	a) Sach- und Fremdkosten für die berufliche Aus- und Weiterbildung (einschl. Lehrgangskosten) (23) .....	059		115	
36	b) Sach- und Fremdkosten für Einrichtungen des betrieblichen Gesundheitsdienstes, der Ersten Hilfe, Unfallverhütung und für sonstige Belegschaftseinrichtungen (24) .....	060		116	
37	c) Entlassungsentschädigungen, Abfindungen bei Beendigung des Arbeitsverhältnisses (25) .....	061		117	
38	- Davon in den Löhnen und Gehältern (Zeile 1) enthalten .....	062		118	
39	d) Auslösungen/Trennungsentschädigungen (26) .....	063		119	
40	- Davon in den Löhnen und Gehältern (Zeile 1) enthalten .....	064		120	
41	e) Verpflegungszuschüsse und Wegezeitvergütungen .....	065		121	
42	- Davon in den Löhnen und Gehältern (Zeile 1) enthalten .....	066		122	
43	f) Naturalleistungen (ohne Kantinenzuschüsse) (27) .....	067		123	
44	- Davon in den Löhnen und Gehältern (Zeile 1) enthalten .....	068		124	
45	g) Sonstige gesetzliche Aufwendungen (z. B. Ausgleichsabgabe nach dem Schwerbehindertengesetz, Umlage für das Konkursausfallgeld, Winterbauumlage, Zuschuß zum Mutterschaftsgeld) .....	069		125	
46	- Davon in den Löhnen und Gehältern (Zeile 1) enthalten .....	070		126	
47	h) Sonstige Zuwendungen (Bitte Aufwendungen, die 5 % der Löhne und Gehälter übersteigen, am Ende des Fragebogens erläutern!) (28) .....	071		127	
48	- Davon in den Löhnen und Gehältern (Zeile 1) enthalten .....	072		128	

#### IV. Erstattete Aufwendungen im Geschäftsjahr 1984

Zeile		Erstattungen für			
		Arbeiter		Angestellte	
		Bitte volle DM-Beträge angeben!			
49	Dem Arbeitgeber erstattete Aufwendungen, z. B. nach § 54 Arbeitsförderungsgesetz (29) .....	073		129	

#### V. Arbeitszeiten im Geschäftsjahr 1984

Zeile		Jahresstunden			
		Arbeiter		Angestellte	
50	1. Bezahlte Stunden für alle Arbeiter (Voll- und Teilzeitbeschäftigte ohne Auszubildende) .....	074			
51	- Darin sind enthalten: Geleistete Arbeitsstunden (Angabe in der Zeile 50, abzüglich der bezahlten Stunden für Urlaubs- und Krankheitstage, gesetzliche Feiertage und sonstige Ausfallzeiten) .....	075			
52	2. Tarifliche oder betriebliche Jahresarbeitsstunden eines Vollbeschäftigten (Bezahlte Stunden im Geschäftsjahr 1984 ohne Mehrarbeitsstunden, abzüglich bezahlte Stunden für Urlaub und gesetzliche Feiertage) .....	076		130	
	Bitte nicht ausfüllen →	077		131	
		Bezahlte Ausfalltage			
		Arbeiter		Angestellte	
53	a) Bezahlte Urlaubstage .....	078		132	
54	b) Bezahlte Krankheitstage (bis zur 6. Krankheitswoche) .....	079		133	
55	c) Bezahlte gesetzliche Feiertage und sonstige Ausfalltage (30) ...	080		134	

Falls besondere Umstände die gemeldeten Angaben beeinflusst haben, bitten wir zur Vermeidung von Rückfragen um entsprechende Hinweise!



# Erhebung über die Arbeitskosten 1984

## Erläuterungen

- ① Es sind diejenigen Arbeitnehmer anzugeben, die am Monatsende in einem Arbeitsverhältnis standen und Lohn oder Gehalt (einschl. Lohn- und Gehaltsfortzahlung im Krankheitsfall) bezogen haben.  
Als Arbeiter zählen arbeiterrentenversicherungspflichtige Personen; als Angestellte zählen angestelltenrentenversicherungspflichtige Personen. Von der Versicherungspflicht befreite Personen sind als Arbeiter zu zählen, wenn sie überwiegend manuelle Tätigkeiten ausüben, als Angestellte, wenn sie sonstige Tätigkeiten ausüben.
- ② Zum Beispiel die Vorstandsmitglieder einer AG oder eingetragenen Genossenschaft und die Geschäftsführer einer GmbH.
- ③ Hierzu zählen auch Aushilfskräfte, deren Arbeitsvertrag für die Beschäftigungsdauer die volle betriebsübliche Wochenarbeitszeit vorsieht.
- ④ Teilzeitbeschäftigte sind Arbeitnehmer, deren Arbeitsvertrag weniger als die volle betriebsübliche Arbeitszeit vorsieht.
- ⑤ Hierzu zählen auch alle anderen Arbeitnehmer, deren Tätigkeit überwiegend ihrer Ausbildung dient (z. B. Praktikanten, Volontäre, Umschüler sowie Hochschulabsolventen, die ein Trainingsprogramm durchlaufen).
- ⑥ Aufwendungsarten, die in Ihrem betrieblichen Rechnungswesen nicht getrennt erfaßt werden, bitten wir sorgfältig zu schätzen. Werden Aufwendungsarten nur für Arbeiter und Angestellte insgesamt erfaßt, so sind sie nach einem geeigneten Schlüssel, z. B. nach der Anzahl der Arbeiter und der Angestellten oder nach den Löhnen und Gehältern, aufzuteilen.  
Personalaufwendungen, die Sie keiner Fragebogenposition zuordnen können, bitten wir, uns einzeln mitzuteilen.
- ⑦ Die „Löhne und Gehälter“ sind aus dem **betrieblichen Lohn- und Gehaltskonto** zu ermitteln (hierbei sind vom Gesamtwert alle Beträge abzuziehen, die an Heimarbeiter, gesetzliche Vertreter juristischer Personen und ausschließlich auf Provisionsbasis tätige Angestellte gezahlt wurden). In Ihrem Lohn- und Gehaltskonto ausnahmsweise nicht enthaltene Sonderzahlungen, die in den Zeilen 5 bis 7 enthalten sind, addieren Sie bitte zu den „Löhnen und Gehältern“ in Zeile 1.
- ⑧ Die Honorare für firmenfremdes Ausbildungspersonal gehören in Zeile 35. Sind Arbeitnehmer nicht während ihrer gesamten betrieblichen Arbeitszeit als Ausbilder beschäftigt, so sind ihre Löhne bzw. Gehälter hier anteilig anzugeben. War beispielsweise ein Angestellter an zwei Arbeitstagen einer Fünftagewoche als Ausbilder, an den drei übrigen Arbeitstagen jedoch in anderen Funktionen tätig, so sind in Zeile 3 nur 40 % seines Gehaltes einzutragen.
- ⑨ Zum Beispiel Betriebsärzte, Sicherheitsingenieure, Kindergärtnerinnen, Krankenpersonal (wenn betriebseigen) sowie Personal von Betriebskantinen, Betriebskrankenkassen, Werksbibliotheken, Sportanlagen, Betriebsverkehrsdiensten (Wohnung – Arbeitsplatz) und Betriebsratsmitglieder, wenn sie von ihrer beruflichen Tätigkeit freigestellt sind.  
Sind Arbeitnehmer nicht während ihrer gesamten betrieblichen Arbeitszeit im betrieblichen Gesundheitsdienst oder in sonstigen Belegschaftseinrichtungen beschäftigt, so sind ihre Löhne bzw. Gehälter hier anteilig anzugeben. War beispielsweise ein Angestellter an einem Arbeitstag einer Fünftagewoche in der Werksbibliothek, an den vier übrigen Arbeitstagen jedoch in anderen Funktionen tätig, so sind in Zeile 4 nur 20 % seines Gehaltes einzutragen.  
Aufwendungen für betriebsfremde Personen (z. B. nur an bestimmten Wochentagen auf Honorarbasis tätige Ärzte) sind in Zeile 36 anzugeben.
- ⑩ Zum Beispiel Zuwendungen bei Firmen- oder Arbeitnehmerjubiläen, Prämien für Verbesserungsvorschläge, Aufwendungen in Zusammenhang mit der Ausgabe von Belegschaftsaktien, nicht hingegen Unterstützungsaufwendungen, die in den Zeilen 27 bis 34 einzutragen sind.
- ⑪ Hier ist nur die an Ihre Arbeitnehmer geleistete Lohn- und Gehaltsfortzahlung im Krankheitsfall anzugeben. Umlagen zur Finanzierung der Lohn- und Gehaltsfortzahlung (z. B. an die AOK oder eine Arbeitgebereinrichtung) und daraus geleistete Erstattungen bleiben unberücksichtigt.
- ⑫ Zum Beispiel bezahlte arbeitsfreie Tage aus besonderem Anlaß (Heirat, Geburt, Silberne Hochzeit u. a.), an besonderen Tagen (Heiligabend, Rosenmontag u. a.) oder zu einem besonderen Zweck (z. B. Ausübung eines Ehrenamtes). Hierzu rechnen auch stundenweise Arbeitsbefreiungen, wie z. B. für Arztbesuche. Ferner gehören hierher bezahlte Ausfallzeiten, wie Betriebsversammlungen, witterungsbedingte Ausfallzeiten sowie nach Tarifvertrag oder freiwillig bezahlte Pausen.
- ⑬ Zu den Pflichtbeiträgen zur **Krankenversicherung** gehören die Beiträge des Arbeitgebers an die Orts- und Innungskrankenkassen, Ersatzkassen und die Bundesknappschaft, die Beiträge und Aufwendungen für die Betriebskrankenkasse (ohne Aufwendungen für das Kassenpersonal, das zum Betrieb gehört) sowie die Arbeitgeberbeiträge an private Krankenkassen nach § 405 RVO. Vom Arbeitgeber zusätzlich übernommene Beitragsanteile des Arbeitnehmers für die Rentenversicherung sind in Zeile 23 und für die Kranken-/Arbeitslosenversicherung in Zeile 25 einzutragen.
- ⑭ Sind Ihnen die Beiträge für das dargestellte Geschäftsjahr noch nicht bekannt, bitten wir, diesen Wert aufgrund der Angaben aus dem Vorjahr und der sonstigen Ihnen bekannten Informationen sorgfältig zu schätzen.
- ⑮ Bei der betrieblichen Ruhegeldzusage ist das Unternehmen selbst Träger der Altersversorgung und zahlt die Renten unmittelbar. Zu ihrer Finanzierung werden im allgemeinen Rückstellungen nach § 6 a EStG gebildet. An den Pensions-Sicherungs-Verein VVaG (PSVaG) sind Beiträge zu entrichten (soweit es sich nicht um von der Beitragspflicht befreite öffentlich-rechtliche Arbeitgeber handelt). Die Beiträge an den PSVaG gehören in Zeile 23.  
Nicht anzugeben sind Renten aus einer Pensions- oder Unterstützungskasse.
- ⑯ Eine Pensionskasse ist eine mit einem Sondervermögen ausgestattete, rechtlich selbständige Einrichtung für die betriebliche Altersversorgung, meist in Form eines Versicherungsvereins auf Gegenseitigkeit (VVaG). Sie unterliegt der Versicherungsaufsicht durch die Aufsichtsämter für das Versicherungswesen. Die Zuwendungen sind grundsätzlich lohnsteuerpflichtig. Nicht selten leisten auch die Arbeitnehmer Beiträge an die Pensionskasse.



- ①7 Eine Unterstützungskasse ist eine mit einem Sondervermögen ausgestattete rechtlich selbständige Einrichtung für die betriebliche Altersversorgung, meist in Form eines eingetragenen Vereins (e. V.), aber auch als Gesellschaft mit beschränkter Haftung (GmbH). Sie unterliegt nicht der Versicherungsaufsicht. An den Pensions-Sicherungs-Verein VVaG (PSVaG) sind Beiträge zu entrichten (soweit es sich nicht um von der Versicherungspflicht befreite öffentlich-rechtliche Arbeitgeber handelt). Die Beiträge an den PSVaG gehören in Zeile 23.
- Als Zuwendungen an die Unterstützungskasse gelten auch Rentenzahlungen, die das Trägerunternehmen selbst in Vertretung der Unterstützungskasse geleistet hat.
- Werden nicht nur Leistungen zur Altersversorgung, sondern auch für andere Zwecke (Krankheit, Härtefälle) erbracht, so geben Sie hier nur die Zuwendungen für die betriebliche Altersversorgung an; die anderen Zwecken dienenden Zuwendungen sind in Zeile 25 nachzuweisen.
- ①8 Hier schließt das Unternehmen mit einem Versicherungsunternehmen einen Kapital-, Renten-, Berufsunfähigkeits- oder Risikoversicherungsvertrag zugunsten der Arbeitnehmer und/oder ihrer Hinterbliebenen ab. Die Beiträge für den Lebensversicherungsvertrag sind grundsätzlich lohnsteuerpflichtig. Beiträge an den Pensions-Sicherungs-Verein VVaG (PSVaG) sind im allgemeinen nicht zu entrichten.
- Keine Direktversicherungen sind sogenannte befreiende Lebensversicherungen sowie Lebensversicherungen, die ein Arbeitnehmer im Rahmen des Vermögensbildungsgesetzes abgeschlossen hat (Aufwendungen hierfür sind in Zeile 23 bzw. Zeile 5 einzutragen).
- ①9 Außerdem gehören hierzu Aufwendungen für die Zusatzversorgungskassen des öffentlichen Dienstes, vom Arbeitgeber übernommene Beiträge für befreiende Lebensversicherungen sowie Zuwendungen an Rentner, die nicht einer der in den Zeilen 14 bis 22 genannten Formen der betrieblichen Altersversorgung zuzurechnen sind, z. B. Weihnachtsgeld.
- ②0 Außerdem gehören hierzu das betriebliche Kurzarbeitergeld, vom Arbeitgeber übernommene Versicherungsbeiträge für die zusätzliche Sicherung des Arbeitnehmers bei Krankheit und sonstigen Risiken, Zuwendungen an Unterstützungskassen, die nicht der betrieblichen Altersversorgung dienen, und Aufwendungen für die Verdienstsicherung für ältere Arbeitnehmer und bei Rationalisierungsmaßnahmen.
- ②1 Mietzuschüsse; bei verbilligt zur Verfügung gestelltem Wohnraum: die Differenz zur ortsüblichen Miete; verlorene Baukostenzuschüsse des Arbeitgebers; bei zinslosen oder zu ermäßigtem Zins gewährten Darlehen: die Differenz zum Kapitalmarktzins; bei verbilligt oder kostenlos abgegebenem Bauland: die Differenz zum marktüblichen Preis.
- ②2 Als Familienunterstützung gilt bei Unternehmen, die nach dem BAT vergütet, der Differenzbetrag zwischen dem Ortszuschlag der Stufe 1 (Ledigenzuschlag) und dem tatsächlich gezahlten Ortszuschlag.
- ②3 Hierzu zählen insbesondere die Aufwendungen für die der beruflichen Aus- und Weiterbildung dienenden Einrichtungen und Räume (Sachkosten für den laufenden Betrieb und Abschreibungen), das hierfür verwendete Material, Vergütungen für firmenfremdes Ausbildungspersonal, Stipendien für Berufsausbildung.
- ②4 Zu den Aufwendungen für den betrieblichen Gesundheitsdienst zählen auch Beiträge für überbetriebliche Einrichtungen und Vergütungen (z. B. Honorare) für firmenfremdes Personal.
- Zu den sonstigen Belegschaftseinrichtungen (siehe Erläuterung ⑨) zählen **hier nicht** die Betriebskrankenkassen, deren Fremd- und Sachkosten in Zeile 11 anzugeben sind.
- Hingegen gehören zu den hier aufzuführenden Sach- und Fremdkosten die Zuschüsse an Kantinen, betriebliche Freizeitgruppen usw., ferner auch Aufwendungen für Arbeitskleidung, soweit es sich nicht um besondere Schutzkleidung handelt (z. B. Strahlenschutzkleidung in Kernkraftwerken, Schutzhelme).
- ②5 Nicht hierzu gehören Leistungen aus einer Pensionskasse, Unterstützungskasse oder Lebensversicherung.
- ②6 Zahlungen an die Arbeitnehmer bei auswärtiger Beschäftigung, soweit es sich nicht um den Ersatz betriebsbedingter Aufwendungen (z. B. der Fahrtkosten) handelt.
- ②7 Sach- und Dienstleistungen (z. B. Deputatkohle, Verpflegung, Getränke, Sachgeschenke jeder Art, Beköstigung der Arbeitnehmer bei Betriebsfeiern, Kosten der Betriebsausflüge). Bei kostenloser Abgabe sind die Selbstkosten, bei Abgabe unter den Selbstkosten die Differenz zu den Selbstkosten anzugeben.
- ②8 Zum Beispiel vom Arbeitgeber übernommene Lohn- und Kirchensteuer, Umzugsvergütungen, Fahrtkostenerstattung, Vorstellungskosten (Reisekostenersatz), den Arbeitnehmern erstattete Kontoführungsgebühren.
- ②9 Hierbei handelt es sich um die sogenannten Eingliederungsbeihilfen der Bundesanstalt für Arbeit.
- § 54, Abs. 1 Arbeitsförderungsgesetz:
- „Die Bundesanstalt kann Arbeitgebern zur beruflichen Eingliederung von Arbeitsuchenden, deren Unterbringung unter den üblichen Bedingungen des Arbeitsmarktes erschwert ist, Darlehen oder Zuschüsse gewähren. Diese Leistungen sollen in der Regel sechzig vom Hundert des tariflichen oder, soweit eine tarifliche Regelung nicht besteht, des im Berufe ortsüblichen Arbeitsentgelts nicht übersteigen und nicht länger als zwei Jahre gewährt werden.“
- ③0 Zur Berechnung der sonstigen Ausfalltage bitte die Erläuterung ⑫ beachten.



Quellenverzeichnis  
zu Veröffentlichungen des Statistischen Bundesamtes mit Ergebnissen über  
"Aufwendungen der Arbeitgeber für Löhne und Lohnnebenkosten"

Statistik der Bundesrepublik Deutschland, Band 246/3

Aufwendungen der Unternehmen für ihre Arbeitnehmer in Industrie und Handel im Jahre 1957

Fachserie M, Reihe 15 (Sonderbeitrag)

Aufwendungen der Arbeitgeber für Löhne und Lohnnebenkosten in 14 ausgewählten Industriezweigen 1959  
(Erschienen im April 1962)

Aufwendungen der Arbeitgeber für Löhne und Lohnnebenkosten in 8 ausgewählten Industriezweigen 1960  
(Erschienen im November 1962)

Aufwendungen der Arbeitgeber für Löhne und Lohnnebenkosten in ausgewählten Industriezweigen 1961  
(Erschienen im November 1963)

Aufwendungen der Arbeitgeber für Löhne und Lohnnebenkosten in 14 ausgewählten Industriezweigen 1962 (Erschienen im August 1964)

Aufwendungen der Arbeitgeber für Löhne und Lohnnebenkosten in 8 ausgewählten Industriezweigen 1963  
(Erschienen im August 1965)

Aufwendungen der Arbeitgeber für Löhne und Lohnnebenkosten in ausgewählten Industriezweigen 1964  
(Erschienen im Oktober 1966)

Aufwendungen der Arbeitgeber für Personal- und Personalnebenkosten in Industrie und Handwerk 1966  
(Erschienen im Dezember 1968)

Aufwendungen der Arbeitgeber für Personal- und Personalnebenkosten im Produzierenden Gewerbe 1969  
(Erschienen im Januar 1973)

Aufwendungen der Arbeitgeber für Personal- und Personalnebenkosten im Einzelhandel, Bank- und Versicherungsgewerbe 1970 (Erschienen im September 1973)

Aufwendungen der Arbeitgeber für Personal- und Personalnebenkosten im Produzierenden Gewerbe 1972  
(Erschienen im Dezember 1974)

Fachserie 16

Aufwendungen der Arbeitgeber im Groß- und Einzelhandel sowie im Bank- und Versicherungsgewerbe 1974 (Erschienen im Februar 1977)

Aufwendungen der Arbeitgeber im Produzierenden Gewerbe 1975 (Erschienen im April 1978)

Aufwendungen der Arbeitgeber im Produzierenden Gewerbe 1978 (Erschienen im September 1981)

Aufwendungen der Arbeitgeber im Groß- und Einzelhandel sowie im Bank- und Versicherungsgewerbe 1978 (Erschienen im Dezember 1981)

Aufwendungen der Arbeitgeber im Produzierenden Gewerbe 1981 (Erschienen im September 1983)

Aufwendungen der Arbeitgeber im Groß- und Einzelhandel sowie im Bank- und Versicherungsgewerbe 1981 (Erschienen im Februar 1984)



## Wirtschaft und Statistik

- Heft 5/1958 Die Aufwendungen der Unternehmen für die Arbeitnehmer im Jahr 1955
- Heft 7/1960 Die Aufwendungen der Unternehmen für ihre Arbeitnehmer im Jahre 1957
- Heft 4/1962 Die Aufwendungen der Arbeitgeber für Löhne und Lohnnebenkosten in 14 ausgewählten Industriezweigen 1959
- Heft 6/1962 Die Lohnkosten in 14 Industriezweigen der Europäischen Wirtschaftsgemeinschaft im Jahr 1959
- Heft 2/1963 Die Aufwendungen der Arbeitgeber für Löhne und Lohnnebenkosten in 8 ausgewählten Industriezweigen 1960
- Heft 8/1963 Die Aufwendungen der Arbeitgeber für Löhne und Lohnnebenkosten in ausgewählten Industriezweigen 1961
- Heft 11/1963 Die Lohnkosten in 8 Industriezweigen der Europäischen Wirtschaftsgemeinschaft im Jahr 1960
- Heft 6/1964 Die Aufwendungen der Arbeitgeber für Löhne und Lohnnebenkosten in 14 ausgewählten Industriezweigen 1962
- Heft 9/1964 Die Lohnkosten in 13 Industriezweigen der Europäischen Wirtschaftsgemeinschaft im Jahr 1961
- Heft 6/1965 Aufwendungen der Arbeitgeber für Löhne und Lohnnebenkosten in 8 ausgewählten Industriezweigen 1963
- Heft 7/1965 Lohnkosten in 15 Industriezweigen der Europäischen Wirtschaftsgemeinschaft 1962
- Heft 9/1966 Die Aufwendungen der Arbeitgeber für Personal- und Personalnebenkosten in 13 ausgewählten Industriezweigen 1964
- Heft 10/1968 Die Aufwendungen der Arbeitgeber für Personal- und Personalnebenkosten im Produzierenden Gewerbe 1966
- Heft 7/1969 Aufwendungen der Arbeitgeber für Personal- und Personalnebenkosten im Straßenverkehrsgewerbe 1967
- Heft 4/1973 Personal- und Personalnebenkosten im Produzierenden Gewerbe 1969
- Heft 1/1975 Personal- und Personalnebenkosten im Produzierenden Gewerbe 1972
- Heft 12/1976 Personalkosten im Groß- und Einzelhandel, im Bank- und Versicherungsgewerbe 1974
- Heft 12/1977 Personal- und Personalnebenkosten im Produzierenden Gewerbe 1975
- Heft 5/1981 Personalkosten im Produzierenden Gewerbe 1978
- Heft 11/1981 Personalkosten im Groß- und Einzelhandel, im Bank- und Versicherungsgewerbe 1978
- Heft 7/1983 Arbeitskosten im Produzierenden Gewerbe 1981
- Heft 1/1984 Arbeitskosten im Groß- und Einzelhandel, Bank- und Versicherungsgewerbe 1981
- Heft 8/1984 Verbreitung der betrieblichen Altersversorgung im Produzierenden Gewerbe  
- Ergebnisse der Arbeitskostenerhebungen -

Die Veröffentlichungen - insbesondere die weiter zurückliegenden Ausgaben - sind teilweise nicht mehr lieferbar. Sie können jedoch wahrscheinlich zum größten Teil in wissenschaftlichen Bibliotheken eingesehen werden.



# Fachserie 16: Löhne und Gehälter

## Reihe 1: Arbeiterverdienste in der Landwirtschaft

In dem jährlich erscheinenden Bericht werden Daten über durchschnittliche Bruttoverdienste und bezahlte Stunden der männlichen Arbeiter in landwirtschaftlichen Betrieben ab 50 ha landwirtschaftlich genutzter Fläche nachgewiesen.

## Reihe 2: Arbeitnehmerverdienste in Industrie und Handel

Die Feststellungen werden für die Monate Januar, April, Juli und Oktober getroffen. Vorab erscheint jeweils ein Eilbericht mit ausgewählten Eckdaten für die nachfolgenden Reihen 2.1 und 2.2.

### Reihe 2.1: Arbeiterverdienste in der Industrie

Der Vierteljahresbericht enthält Angaben über durchschnittliche Bruttoverdienste und bezahlte Wochenstunden, gegliedert nach drei Leistungsgruppen, Geschlecht, Wirtschaftszweigen und Bundesländern. Weiterhin werden die Indizes der durchschnittlichen Bruttoverdienste der Arbeiter dargestellt.

### Reihe 2.2: Angestelltenverdienste in Industrie und Handel

Der vierteljährlich erscheinende Bericht bringt Angaben über durchschnittliche Bruttoverdienste in der Gliederung nach kaufmännischen und technischen Angestellten, vier Leistungsgruppen, Geschlecht, Wirtschaftszweigen und Bundesländern. Darüber hinaus werden Indizes der durchschnittlichen Bruttomonatsverdienste nachgewiesen.

## Reihe 3: Arbeiterverdienste im Handwerk

In den halbjährlich erscheinenden Berichten werden für die Monate Mai und November Angaben über durchschnittliche Bruttoverdienste sowie bezahlte Wochenstunden der männlichen Arbeiter in der Gliederung nach drei Arbeitergruppen, Handwerkszweigen und Bundesländern veröffentlicht.

## Reihe 4: Tariflöhne und -gehälter

Jeweils halbjährlich werden Lohn- und Gehaltssätze sowie ausgewählte Tarifregelungen aus den wichtigsten Tarifverträgen zusammengestellt.

### Reihe 4.1: Tariflöhne

Die nach Wirtschaftszweigen gegliederte Veröffentlichung berichtet über etwa 270 ausgewählte Lohntarifverträge. Für die ausgesuchten Verträge werden die Laufzeit, Tariflohnsätze der höchsten, niedrigsten sowie ausgewählten wichtigen Lohngruppen und tarifliche Regelungen wie Arbeitszeit, Urlaubsregelung, Zuschläge, Sonderzahlungen u.ä. nachgewiesen.

### Reihe 4.2: Tarifgehälter

Nach Wirtschaftszweigen gegliedert, gibt diese Reihe Einblick in die tarifliche Gehaltsentwicklung. Hierfür werden etwa 130 besonders wichtige Gehaltstarifverträge ausgewählt. Aus ihnen werden u.a. Laufzeit, tarifliche Anfangs- und Endgehälter der höchsten, niedrigsten sowie ausgewählten wichtigen Gehaltsgruppen, Arbeitszeit, Urlaubsregelung, Zuschläge, Sonderzahlungen u.ä. nachgewiesen.

### Reihe 4.3: Index der Tariflöhne und -gehälter

In der vierteljährlich erscheinenden Reihe werden (anhand von Tarifsätzen ausgewählter Tarifverträge berechnete) Indizes der Stunden- und Wochenlöhne sowie der Monatsgehälter und der Wochenarbeitszeiten, jeweils gegliedert nach Wirtschaftszweigen und Geschlecht, veröffentlicht.

## Reihe 4.4: Dienstbezüge der Bundesbeamten

In unregelmäßiger Erscheinungsfolge (jeweils nach Änderungsgesetzen zum Bundesbesoldungsgesetz) werden Grundgehälter nach Besoldungsgruppen und Dienstaltersstufen sowie Ortszuschläge nachgewiesen.

## Reihe 5: Löhne und Gehälter im Ausland

In den beiden jährlich erscheinenden Berichten wird über Stand und Entwicklung der Effektivverdienste sowie der Tariflöhne und -gehälter im Ausland berichtet.

### Reihe 5.1: Arbeitnehmerverdienste im Ausland

Hier werden Bruttostundenverdienste und Wochenarbeitszeiten der Arbeiter sowie Bruttomonatsverdienste der Angestellten für etwa 30 Länder in der Gliederung nach Wirtschaftszweigen dargestellt. Für einen Teil der Länder werden außerdem Arbeitskostenangaben veröffentlicht. Die Daten werden durch eine kurze methodische Vorbemerkung erläutert.

### Reihe 5.2: Tariflöhne und -gehälter im Ausland

In diesem Bericht werden Tariflohnsätze und/oder Tariflohnindizes nach Wirtschaftszweigen für etwa 20 Länder und Tariflohnsätze für ausgewählte Berufe für etwa 40 Länder veröffentlicht. Außerdem sind Meßzahlen über die Lohnentwicklung der Arbeiter in fast allen wichtigen Industrieländern enthalten.

## Gehalts- und Lohnstrukturerhebung 1978

Zu dieser Erhebung liegt eine Veröffentlichung mit dem Titel „Arbeiter- und Angestelltenverdienste im Produzierenden Gewerbe, im Groß- und Einzelhandel, bei Kreditinstituten und im Versicherungsgewerbe“ vor.

## Arbeitskostenerhebung

Zu dieser in vierjährigen Abständen durchgeführten Erhebung (zuletzt für 1981 unter der Bezeichnung „Personal- und Personalnebenkostenerhebungen“ veröffentlicht) werden 2 Hefte herausgegeben:

Heft 1 Arbeitskosten im Produzierenden Gewerbe 1984

Heft 2 Arbeitskosten im Groß- und Einzelhandel sowie im Bank- und Versicherungsgewerbe 1984

## Systematiken

Systematik der Wirtschaftszweige mit Erläuterungen, Ausgabe 1979.



STATISTISCHES BUNDESAMT  
GUSTAV-STRESEMANN-RING 11  
6200 WIESBADEN 1

Veröffentlichungen und Prospekte sind durch den Verlag W.Kohlhammer GmbH, Philipp-Reis-Straße 3, Postfach 421120, 6500 Mainz 42, Tel. (061 31) 59094/95, erhältlich.