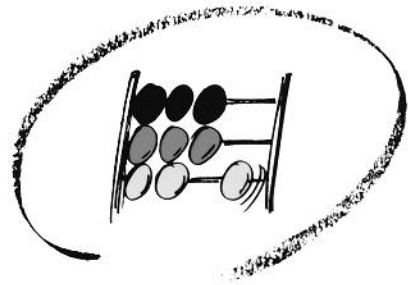


**50 Jahre Statistisches Bundesamt
Ihr Partner für Information
1950-2000**



Statistisches Bundesamt

Löhne und Gehälter




Fachserie **16**

Reihe 4.3

Index der Tariflöhne und -gehälter


April 2000

**METZLER
POESCHEL**



Statistisches Bundesamt

Löhne und Gehälter



Fachserie **16**

Reihe 4.3

Index der Tariflöhne und -gehälter

April 2000

Herausgeber: Statistisches Bundesamt, Wiesbaden



Fachliche Informationen zu dieser Veröffentlichung können Sie direkt beim Statistischen Bundesamt erfragen:
Gruppe VI B, Telefon: 06 11 / 75 35 39, Fax: 06 11 / 72 40 00 oder E-Mail: gruppe-vib@statistik-bund.de

Verlag: Metzler-Poeschel, Stuttgart

Verlagsauslieferung: SFG – Servicecenter Fachverlage GmbH
Postfach 43 43
72774 Reutlingen
Telefon: 0 70 71 / 93 53 50
Telefax: 0 70 71 / 93 53 35
Internet: <http://www.s-f-g.com>
E-Mail: staba@s-f-g.com

Erscheinungsfolge: vierteljährlich

Erschienen im September 2000

Preis: DM 15,00 / EUR 7,67

Bestellnummer: 2160430 - 00322

Recyclingpapier aus 100 % Altpapier.



Daten aus dieser Veröffentlichung sind auch in unserer Datenbank STATIS-BUND als Zeitreihen gespeichert und können gegen Entgelt via Internet (www.statistik-bund.de/zeitreih/home.htm), auf Diskette, Magnetbandkassette oder CD-ROM bezogen werden.

Nähere Informationen dazu erhalten Sie telefonisch unter:

06 11 / 75 - 27 16 oder - 22 56 oder per Fax unter 06 11 / 72 40 00.



Informationen über das Statistische Bundesamt und sein Datenangebot erhalten Sie:

- im Internet: <http://www.statistik-bund.de>

oder bei unserem Informationsservice

65180 Wiesbaden

- Telefon: 06 11 / 75 24 05
- Telefax: 06 11 / 75 33 30
- E-Mail: info@statistik-bund.de

© Statistisches Bundesamt, Wiesbaden 2000

Für nichtgewerbliche Zwecke sind Vervielfältigung und unentgeltliche Verbreitung, auch auszugsweise, mit Quellenangabe gestattet. Die Verbreitung, auch auszugsweise, über elektronische Systeme/Datenträger bedarf der vorherigen Zustimmung. Alle übrigen Rechte bleiben vorbehalten.

Inhalt

Seite

Textteil

Einführung	5
Überblick über die aktuelle Tarifindexentwicklung in Deutschland	6

Tabellenteil I

Indizes auf der Basis 1995 = 100 nach der Klassifikation der Wirtschaftszweige, Ausgabe 1993

1 Index der tariflichen Stundenlöhne, Wochenlöhne und Monatsgehälter in allen erfaßten Wirtschaftsbereichen	7
2 Index der tariflichen Stundenlöhne in der gewerblichen Wirtschaft und bei Gebietskörperschaften	
2.1 Deutschland	8
2.2 Früheres Bundesgebiet	11
2.3 Neue Länder und Berlin-Ost	14
3 Index der tariflichen Monatsgehälter in der gewerblichen Wirtschaft und bei Gebietskörperschaften	
3.1 Deutschland	17
3.2 Früheres Bundesgebiet	21
3.3 Neue Länder und Berlin-Ost	25
4 Index der tariflichen Wochenarbeitszeit der Arbeiter in der gewerblichen Wirtschaft und bei Gebietskörperschaften	
4.1 Deutschland	29
4.2 Früheres Bundesgebiet	32
4.3 Neue Länder und Berlin Ost	35
5 Index der tariflichen Wochenarbeitszeit der Angestellten in der gewerblichen Wirtschaft und bei Gebietskörperschaften	
5.1 Deutschland	38
5.2 Früheres Bundesgebiet	42
5.3 Neue Länder und Berlin-Ost	46
6 Index der tariflichen Wochenlöhne in der gewerblichen Wirtschaft und bei Gebietskörperschaften	
6.1 Deutschland	50
6.2 Früheres Bundesgebiet	53
6.3 Neue Länder und Berlin Ost	56
7 Nachrichtlich: Indizes der tariflichen Stunden- und Wochenlöhne sowie Monatsgehälter, Wochenarbeitszeiten der Arbeiter und Wochenarbeitszeiten der Angestellten nach <u>Hauptgruppen</u> in den Wirtschaftsbereichen Verarbeitendes Gewerbe und Gewinnung von Steinen und Erden	59

Anhang zu Tabellenteil I

Verzeichnis der nachgewiesenen Wirtschaftszweige	64
--	----

Tabellenteil II

Index der tariflichen Stundenlöhne in der Landwirtschaft	66
--	----

Gebietsstand

Angaben für die **Bundesrepublik Deutschland** nach dem Gebietsstand seit dem 03.10.1990.

Angaben nach der Klassifikation der Wirtschaftszweige, Ausgabe 1993

Zeichenerklärung

M	=	Männliche Arbeiter/Angestellte	-	=	nichts vorhanden
W	=	Weibliche Arbeiter/Angestellte			
ZUS.	=	Männliche und weibliche Arbeiter/Angestellte zusammen	.	=	Zahlenwert unbekannt oder geheimzuhalten

Umstellung der Indizes der Tariflöhne und -gehälter auf die Klassifikation der Wirtschaftszweige, Ausgabe 1993 (WZ 93)

Aufgrund der Verordnung (EWG) Nr. 3037/90 des Rates der Europäischen Gemeinschaften vom 9. Oktober 1990 (Abl. L 293 vom 24. Oktober 1990) ist für alle nach dem 1. Januar 1995 erhobenen Statistiken, die eine Wirtschaftszweiggliederung enthalten, eine in allen EU-Mitgliedsstaaten einheitliche Klassifikation der Wirtschaftszweige - NACE Rev. 1 - anzuwenden, in Deutschland in der Fassung der sog. WZ 93. **Ab Berichtsmonat Januar 2000 wurden die Tarifindizes auf das Basisjahr 1995 umgestellt. Ihre Darstellung erfolgt nach der WZ 93.**

Die Erläuterungen über die methodischen Grundlagen dieser Indexberechnungen sind in der früheren Fachserie M "Preise, Löhne, Wirtschaftsrechnungen" Reihe 11, Teil III, Heft 1/1958, 4/1958, 2/1960 und Juli 1974 sowie in Wirtschaft und Statistik, Heft 12/1979, 8/1985 und voraussichtlich 8 oder 9/2000 enthalten.

Nachweis im Internet

Über die vierteljährlichen Tarifindizes hinaus werden monatliche Indizes für die Ecklöhne der Arbeiter als vorläufige Tarifindizes ermittelt und im Internet für alle erfaßten Wirtschaftsbereiche zusammen unter den „Wirtschaftsindikatoren“ des Abschnitts „Zahlen & Fakten“ veröffentlicht.

Die Internetadresse lautet: <http://www.statistik-bund.de>

Ihre Meinung zu unserem Datenangebot

Amtliche Statistiken sind kein Selbstzweck; sie orientieren sich am Datenbedarf ihrer Benutzer. Je umfassender und je aktueller sie dem Datenbedarf der wichtigsten Nutzer entsprechen, um so besser sind sie. Die Kundenorientierung stellt ein wichtiges Qualitätsmerkmal amtlicher Statistiken dar.

Damit wir uns noch genauer auf Ihre Datenwünsche einstellen können, sind wir auf Ihre Unterstützung angewiesen. Mit den folgenden Fragen möchten wir in Erfahrung bringen, inwieweit Sie unsere Ergebnisse nutzen, wie Sie unser Informationsangebot beurteilen und wo Sie noch Lücken sehen. Wir wären Ihnen deshalb dankbar, wenn Sie uns Ihre Meinung mitteilen, indem Sie die folgenden Fragen beantworten.

1. In welchem Bereich sind Sie beruflich tätig? (Zutreffendes bitte ankreuzen)

Arbeitgeberverband/Gewerkschaft ☐ Kammer, Fachverband ☐ Unternehmen/Freie Berufe ☐
Hochschule, Institut ☐ Öffentliche Verwaltung ☐ Sonstige ☐

2. Benutzen Sie bei Ihrer Arbeit regelmäßig die Ergebnisse der vierteljährlichen Tarifindizes ?
(Zutreffendes bitte ankreuzen)

ja ☐ Falls „ja“ bitte die Fragen auf Seite 2 beantworten.

nein ☐

3. Kennen Sie unsere Veröffentlichungen über die

	ja (Zutreffendes bitte ankreuzen)	nein	
Vierteljährliche Verdiensterhebung ?	<input type="checkbox"/>	<input type="checkbox"/>	Fachserie 16 Reihe 2.1 bis 2.3
Arbeitskostenerhebung 1996 ?	<input type="checkbox"/>	<input type="checkbox"/>	Heft 1 bis 3 zur Arbeitskosten- erhebung 1996
Gehalts- und Lohnstruktur- erhebung 1995 ?	<input type="checkbox"/>	<input type="checkbox"/>	Heft 1 bis 4 zur Gehalts- und Lohnstrukturserhebung 1995
Halbjährlichen Tariflohn- bzw. Tarifgehaltsstatistik ?	<input type="checkbox"/>	<input type="checkbox"/>	Fachserie 16, Reihe 4.1 und 4.2

Bitte geben Sie hier Ihre Adresse für evtl. Rückfragen an:

Name	Tel.	Fax	und / oder	E-Mail
------	------	-----	------------	--------

Wir wären Ihnen dankbar, wenn Sie uns den ausgefüllten Fragebogen bis zum 30. Dezember 2000 an die folgende Adresse zurücksenden könnten:

**Statistisches Bundesamt
Gruppe VI B
65180 Wiesbaden**

**Ihren Ansprechpartner im
Statistischen Bundesamt
Dirk Heinlein
erreichen Sie unter der
Tel. Nr. 0611 - 75 2442**

Vielen Dank für Ihre Teilnahme!

Bitte wenden

A) An welchen Ergebnissen der Tariflohnstatistik sind Sie besonders interessiert? (Geben Sie bitte die Merkmale und die gewünschte Gliederung an, z.B. Monatsgehälter nach Wirtschaftszweigen.)

1. Fachserie 16 Reihe 4.1/2 Tariflöhne, Tarifgehälter :

.....

2. Fachserie 16 Reihe 4.3 Tarifindizes :

.....

B) Für welche Zwecke nutzen Sie diese Ergebnisse vorwiegend? (Geben Sie bitte die Verwendungszwecke einzeln an, z.B. Vorbereitung von Tarifverhandlungen.)

1. Fachserie 16 Reihe 4.1/2 Tariflöhne, Tarifgehälter :

.....

2. Fachserie 16 Reihe 4.3 Tarifindizes :

.....

C) Welchen Zugang zu den Ergebnissen der Tariflohnstatistik bevorzugen Sie?
(Zutreffendes bitte ankreuzen)

Auskunftsdienste

☐ schriftlich
auch Fax, E-Mail

☐ mündlich
auch Telefon

Publikationen

☐ auf Papier ☐ per Internet

☐ auf Diskette ☐ auf CD-ROM

D) Worin sehen Sie die Stärken und Schwächen der Tariflohnstatistik ?
(Bitte jeweils die Ziffer ankreuzen, die Ihrer Einschätzung entspricht.)

Gliederung der Arbeitnehmer (Arbeiter/Angestellte/ Geschlecht)		6	5	4	3	2	1	
entspricht voll dem Bedarf	<input type="checkbox"/>	<input type="checkbox"/>	<input type="checkbox"/>	<input type="checkbox"/>	<input type="checkbox"/>	<input type="checkbox"/>	<input type="checkbox"/>	nicht bedarfsgerecht

Begrenzung der Tarifindizes auf das <u>regelmäßige</u> Entgelt	entspricht voll dem Bedarf	<input type="checkbox"/>	<input type="checkbox"/>	<input type="checkbox"/>	<input type="checkbox"/>	<input type="checkbox"/>	<input type="checkbox"/>	nicht bedarfsgerecht
---	----------------------------	--------------------------	--------------------------	--------------------------	--------------------------	--------------------------	--------------------------	----------------------

Branchengliederung	sehr gut	<input type="checkbox"/>	<input type="checkbox"/>	<input type="checkbox"/>	<input type="checkbox"/>	<input type="checkbox"/>	<input type="checkbox"/>	unzureichend
--------------------	----------	--------------------------	--------------------------	--------------------------	--------------------------	--------------------------	--------------------------	--------------

Aktualität	sehr aktuell	<input type="checkbox"/>	<input type="checkbox"/>	<input type="checkbox"/>	<input type="checkbox"/>	<input type="checkbox"/>	<input type="checkbox"/>	zu spät
------------	--------------	--------------------------	--------------------------	--------------------------	--------------------------	--------------------------	--------------------------	---------

Weitere Stärken/Schwächen :

.....

E) Wie könnte die Tariflohnstatistik Ihrer Meinung nach verbessert werden?

.....

.....

.....

(Sollte der Platz nicht ausreichen, fügen Sie bitte ein Ergänzungsblatt bei.)

Einführung

Vorbemerkung

Zu den Arbeiten, die das Statistische Bundesamt im Auftrag oberster Bundesbehörden gemäß Bundesstatistikgesetz¹⁾ durchführt, zählt die Tariflohnstatistik. Im Rahmen dieser Arbeiten werden vierteljährlich, und zwar für jeweils den ersten Monat des Quartals, Indizes der tariflichen Stundenlöhne, Monatsgehälter und Wochenarbeitszeiten berechnet.

Die Indizes der Tariflöhne und -gehälter beruhen auf einer Auswahl der bedeutendsten Tarifverträge. In die Berechnung werden nur die Tarifverträge mit den höchsten Beschäftigtenzahlen einbezogen. Zur Sicherung der Aussagekraft umfassen die einbezogenen Tarifverträge in jedem nachzuweisenden Wirtschaftszweig mindestens 75 % der Beschäftigten. Umfaßt der Geltungsbereich eines Tarifvertrages mehrere Wirtschaftszweige, so wird er in jedem Zweig mit der entsprechenden Beschäftigtenzahl berücksichtigt.

Nachweis gesamtdeutscher Ergebnisse

Mit dem Heft Januar 2000 beginnend werden die vierteljährlichen Ergebnisse für die gesamte Bundesrepublik Deutschland, darunter erstmals auch für die Neuen Länder und Berlin-Ost, veröffentlicht. Hiermit wird eine Lücke geschlossen, die seit 1998 im Vergleich mit den Verdienstindizes bestanden hat und bis dato durch die Ermittlung monatlicher Tarifindizes der Ecklöhne (Auswertung zahlreicher Tarifverträge ohne Anspruch auf volle Repräsentativität) überbrückt wurde.

Indexneuberechnung auf Basis des Jahres 1995

Nach der Verordnung (EWG) Nr. 303/90 des Rates der Europäischen Gemeinschaften vom 9. Oktober 1990 (Amtsblatt EG Nr. L 293 vom 29. Oktober 1990) waren die nationalen Statistiken der EU-Mitgliedstaaten auf die statistische Systematik der Wirtschaftszweige in der EU (NACE Rev. 1) umzustellen. Auf dieser Systematik baut in Deutschland die Klassifikation der Wirtschaftszweige, Ausgabe 1993 (WZ 93) auf. Sie dient in allen Statistiken der einheitlichen Zusammenfassung der wirtschaftlichen Tätigkeiten zu Wirtschaftszweigen, die nur in seltenen Fällen mit der zuvor angewendeten Systematik der Wirtschaftszweige, Ausgabe 1979 (WZ 79) übereinstimmen. Die alten Indexreihen der Tarifindizes konnten daher nicht mehr fortgesetzt werden, sondern ein neuer Index mußte auf Basis des Jahresdurchschnittes 1995 berechnet werden, der sich auf spezielle Ergebnisse der Gehalts- und Lohnstrukturerhebung 1995 stützt.

Die Tarifindizes beziehen sich auf die Entwicklung der in den Lohn- und Gehaltstafeln der Tarifverträge

festgelegten

- tariflichen Grundlöhne in der höchsten tariflichen Ortsklasse und Altersstufe (ohne übergreifende Regelungen wie z.B. "ab dem vollendeten 55. Lebensjahr") bei den Arbeitern und
 - tariflichen Endgehälter in der höchsten tariflichen Ortsklasse bei den Angestellten
- sowie auf die tariflich festgelegte Wochenarbeitszeit für beide Gruppen. Vermögenswirksame Leistungen werden hinzugerechnet, wenn sie monatlich zur Auszahlung kommen.

Nicht berücksichtigt sind folgende tarifliche Leistungen:

- von individuellen Merkmalen abhängige (in ihrer Höhe vielfach schwankende) **Zulagen und Zuschläge**, z.B. Erschwerniszulagen, Überstunden- und Feiertagszuschläge;
- **einmalig oder in größeren Abständen erfolgende Zahlungen**, z.B. Urlaubsgeld, Weihnachtsgeld, **Gratifikationen**, sonstige „Einmalzahlungen“;
- tariflich vereinbarte **Pauschalen**, mit denen bei längerer Verhandlungsdauer der Zeitraum bis zum Neuabschluß überbrückt wird, wenn die Inkraftsetzung des neuen Tarifvertrages nicht rückwirkend erfolgt;
- **übertarifliche Zahlungen**, auch wenn sie regelmäßig gezahlt und den Tarifsätzen zugerechnet werden.

Sonstige Hinweise

Zur Ausschaltung des Einflusses von Veränderungen der Beschäftigtenstruktur auf die Indexentwicklung werden die Indizes nach der Formel von Laspeyres berechnet. Die tariflichen Lohnsätze bzw. Wochenstunden werden in Meßziffernreihen auf der Basis 1995 = 100 umgerechnet und die Wertgewichte für die Wägung durch Multiplikation der Beschäftigtenzahlen aus der Gehalts- und Lohnstrukturerhebung 1995 mit dem tariflichen Lohnsatz bzw. der Wochenarbeitszeit des Basisjahres gewonnen. Eine Ausnahme bildet der Index der tariflichen Wochenlöhne, der sich aus der Multiplikation des Index der tariflichen Stundenlöhne mit dem Index der tariflichen Wochenarbeitszeit der Arbeiter ergibt.

Die nachgewiesenen Indizes beziehen sich auf das Basisjahr 1995. Wird ein anderes Basisjahr gewünscht (Umbasierung), können sie nach der Formel

$$\frac{\text{Index des Beobachtungsjahres}}{\text{Index des gewünschten Basisjahres}} \times 100$$

umgerechnet werden.

Beispiel: Für 1999 lautet der Index der tariflichen Stundenlöhne für alle Arbeiter auf der Basis 1996 = 100

$$\frac{110,8}{104,3} \times 100 = 106,2.$$

¹⁾ Gesetz über die Statistik für Bundeszwecke (Bundesstatistikgesetz - BStG) vom 22. Januar 1987 (BGBl. I S. 462, 565), zuletzt geändert durch Artikel 2 des Gesetzes vom 16. Juni 1998 (BGBl. I S. 1300).

Überblick über die aktuelle Tarifindexentwicklung in Deutschland

Für den Berichtsmonat April 2000 wurde ein Indexstand der tariflichen Monatsgehälter (1995 = 100) der Angestellten in der gewerblichen Wirtschaft und bei den Gebietskörperschaften in Höhe von 111,6 ermittelt. Er lag um 1,4 % über dem Wert des entsprechenden Vorjahresmonats. Zu den erfaßten Bereichen der gewerblichen Wirtschaft gehören das Produzierende Gewerbe, der Handel, der Verkehr und die Nachrichtenübermittlung sowie bei den Angestellten das Kredit- und Versicherungsgewerbe. Die durchschnittliche tarifliche Wochenarbeitszeit belief sich nahezu unverändert für die Angestellten insgesamt auf 37 Stunden und 25 Minuten, darunter im Produzierenden Gewerbe auf 36 Stunden und 21 Minuten. Bei den Angestellten im Produzierenden Gewerbe belief sich die Indexzunahme der tariflichen Monatsgehälter auf 1,1 %, im Handel auf 3,1 %, bei den Kreditinstituten und im Versicherungsgewerbe auf 0,9 %. Bei den Gebietskörperschaften ergab sich keine Veränderung, da die lineare Anhebung der Gehälter zu einem späteren Zeitpunkt vereinbart wurde. Die Pauschalzahlung in Höhe von 400 DM bei den Gebietskörperschaften für die vier „Leermomente“ April bis Juli 2000 fließen in die Tarifindizes nicht ein, weil sich die Gehaltssätze und sonstigen regelmäßigen Gehaltsbestandteile durch solche Zahlungen nicht ändern. Dies gilt auch für die Pauschalzahlung von 330 DM in der Metallindustrie für die Monate März und April 2000 bzgl. der Tarifindizes für das Produzierende Gewerbe.

Der Index der tariflichen Wochenlöhne aller Arbeiterinnen und Arbeiter (1995 = 100) erhöhte sich im April 2000 in der gewerblichen Wirtschaft und bei den Gebietskörperschaften zusammen gegenüber dem entsprechenden Vorjahresmonat um 1,4 % auf 111,5. Im Produzierenden Gewerbe nahm der tarifliche Wochenlohnindex um 1,3 % auf 111,7 und im Handel um 3,0 % auf 112,1 zu. Bei den Gebietskörperschaften blieb der Wert zum Vorjahresmonat (108,3) gleich. Die lineare Anhebung der Löhne in diesem Bereich wurde zu einem späteren Zeitpunkt vereinbart.

Der Index der tariflichen Stundenlöhne (1995 = 100) der Arbeiterinnen und Arbeiter der gewerblichen Wirtschaft und bei den Gebietskörperschaften lag mit einem Wert von 112,5 um 1,4 % über dem Stand von April 1999. Die durchschnittliche tarifliche Wochenarbeitszeit lag unverändert für alle erfaßten gewerblichen Arbeitnehmer bei 36 Stunden und 58 Minuten. Für das Produzierende Gewerbe ergab sich eine tarifliche Erhöhung der Stundenlöhne um 1,3 % und für den Handel um 3,0 %.

Index der tariflichen Stundenlöhne, Wochenlöhne und Monatsgehälter in der gewerblichen Wirtschaft und bei Gebietskörperschaften 1995 = 100

	1995	1996	1997	1998	1999	Veränderung gegenüber 1998 in Prozent	1999 April	2000 April	Veränderung gegenüber April 1999 in Prozent
Deutschland									
Stundenlöhne der Arbeiter									
Gewerbliche Wirtschaft ¹⁾	100	104,4	106,2	108,2	110,9	2,5	111,1	112,7	1,5
Gebietskörperschaften	100	101,8	103,2	104,9	107,5	2,5	108,3	108,3	-
Wochenlöhne der Arbeiter									
Gewerbliche Wirtschaft ¹⁾	100	103,6	105,2	107,1	109,8	2,5	110,0	111,6	1,5
Gebietskörperschaften	100	101,8	103,2	104,9	107,5	2,5	108,3	108,3	-
Monatsgehälter der Angestellten									
Gewerbliche Wirtschaft ²⁾	100	103,5	105,1	107,2	110,0	2,6	110,1	111,9	1,6
Gebietskörperschaften	100	102,2	103,7	105,8	108,7	2,7	109,6	109,6	-
Darunter: Neue Länder und Berlin-Ost									
Stundenlöhne der Arbeiter									
Gewerbliche Wirtschaft ¹⁾	100	106,3	111,0	113,4	116,2	2,5	116,2	117,8	1,3
Gebietskörperschaften	100	103,4	105,0	108,0	112,0	3,7	112,8	112,8	-
Wochenlöhne der Arbeiter									
Gewerbliche Wirtschaft ¹⁾	100	105,9	110,0	112,3	114,9	2,3	115,0	116,4	1,3
Gebietskörperschaften	100	103,4	105,0	108,0	112,0	3,7	112,8	112,8	-
Monatsgehälter der Angestellten									
Gewerbliche Wirtschaft ²⁾	100	106,2	110,0	113,2	116,9	3,3	117,1	119,6	2,1
Gebietskörperschaften	100	103,4	105,0	108,1	112,1	3,7	112,9	112,9	-

1) Produzierendes Gewerbe; Handel; Instandhaltung und Reparatur von Kraftfahrzeugen und Gebrauchsgütern; Verkehr und Nachrichtenübermittlung.

2) Produzierendes Gewerbe; Handel; Instandhaltung und Reparatur von Kraftfahrzeugen und Gebrauchsgütern; Kredit- und Versicherungsgewerbe; Verkehr und Nachrichtenübermittlung.

**1 Index der tariflichen Stundenlöhne, Wochenlöhne und Monatsgehälter
in allen erfaßten Wirtschaftsbereichen zusammen
1995 = 100**

	1995	1996	1997	1998	1999	Veränderung gegenüber 1998 in Prozent	1999 April	2000 April	Veränderung gegenüber April 1999 in Prozent
Deutschland									
Stundenlöhne der Arbeiter ¹⁾	100	104,3	106,0	108,0	110,8	2,6	110,9	112,5	1,4
Wochenlöhne der Arbeiter ¹⁾	100	103,6	105,1	107,0	109,7	2,5	109,9	111,5	1,4
Monatsgehälter der Angestellten ²⁾	100	103,4	104,9	107,0	109,8	2,6	110,0	111,6	1,4
Früheres Bundesgebiet									
Stundenlöhne der Arbeiter ¹⁾	100	104,2	105,6	107,6	110,3	2,5	110,5	112,1	1,4
Wochenlöhne der Arbeiter ¹⁾	100	103,3	104,7	106,6	109,3	2,5	109,5	111,0	1,4
Monatsgehälter der Angestellten ²⁾	100	103,1	104,4	106,3	109,0	2,5	109,1	110,7	1,4
Neue Länder und Berlin-Ost									
Stundenlöhne der Arbeiter ¹⁾	100	106,1	110,6	113,1	115,9	2,5	116,0	117,5	1,2
Wochenlöhne der Arbeiter ¹⁾	100	105,7	109,7	112,0	114,7	2,4	114,9	116,2	1,2
Monatsgehälter der Angestellten ²⁾	100	105,3	108,3	111,4	115,2	3,4	116,6	117,3	1,4
Nachrichtlich: Hotel- und Gaststättengewerbe									
Deutschland									
Stundenlöhne der Arbeiter ¹⁾	100	102,7	104,7	106,2	108,6	2,3	107,9	111,6	3,4
Wochenlöhne der Arbeiter ¹⁾	100	102,4	104,2	105,8	108,1	2,2	107,5	111,1	3,4
Monatsgehälter der Angestellten ²⁾	100	102,6	104,3	105,8	108,1	2,2	107,5	111,0	3,2
Früheres Bundesgebiet									
Stundenlöhne der Arbeiter ¹⁾	100	102,6	104,7	106,2	108,6	2,3	107,9	111,8	3,6
Wochenlöhne der Arbeiter ¹⁾	100	102,3	104,2	105,8	108,2	2,3	107,4	111,3	3,6
Monatsgehälter der Angestellten ²⁾	100	102,5	104,4	106,0	108,4	2,3	107,7	111,8	3,8
Neue Länder und Berlin-Ost									
Stundenlöhne der Arbeiter ¹⁾	100	104,0	105,2	106,7	108,5	1,7	108,5	109,6	1,0
Wochenlöhne der Arbeiter ¹⁾	100	103,5	104,5	106,0	107,8	1,7	107,8	108,9	1,0
Monatsgehälter der Angestellten ²⁾	100	102,9	104,0	105,3	107,0	1,6	106,9	108,0	1,0

1) Produzierendes Gewerbe; Handel; Instandhaltung und Reparatur von Kraftfahrzeugen und Gebrauchsgütern; Verkehr und Nachrichtenübermittlung; Gebietskörperschaften.

2) Produzierendes Gewerbe; Handel; Instandhaltung und Reparatur von Kraftfahrzeugen und Gebrauchsgütern; Kredit- und Versicherungsgewerbe; Verkehr und Nachrichtenübermittlung; Gebietskörperschaften.

2 Index der tariflichen Stundenlöhne in der gewerblichen Wirtschaft
und bei Gebietskörperschaften
1995 = 100
2.1 Deutschland

Wirtschaftszweig	Ge- schlecht	1996	1997	1998	1999	2000	2000	1999	Veränderung Apr. 2000 gegenüber Apr. 1999 in Prozent	
		Durchschnitt 1)				April	Jan.	April	Apr. 1999	Jan. 2000
Produzierendes Gewerbe; Handel; Instandhaltung und.... Reparatur von Kraftfahrzeugen und Gebrauchsgütern; Verkehr und Nachrichtenübermittlung; Gebietskörperschaften	Männer	104,3	106,0	107,9	110,7	112,4	111,8	110,9	1,4	0,6
	Frauen	104,7	106,5	108,8	111,7	113,5	113,1	111,7	1,5	0,3
	Zusammen	104,3	106,0	108,0	110,8	112,5	111,9	110,9	1,4	0,5
Produzierendes Gewerbe; Handel; Instandhaltung und.... Reparatur von Kraftfahrzeugen und Gebrauchsgütern; Verkehr und Nachrichtenübermittlung	Männer	104,4	106,1	108,1	110,8	112,6	111,9	111,0	1,5	0,6
	Frauen	104,8	106,6	108,9	111,8	113,6	113,2	111,8	1,6	0,3
	Zusammen	104,4	106,2	108,2	110,9	112,7	112,1	111,1	1,5	0,6
Produzierendes Gewerbe.....	Männer	104,7	106,4	108,4	111,2	112,9	112,2	111,4	1,3	0,6
	Frauen	105,3	107,1	109,3	112,2	113,9	113,6	112,3	1,4	0,2
	Zusammen	104,8	106,5	108,5	111,3	113,0	112,4	111,5	1,3	0,5
Bergbau und Gewinnung von Steinen und Erden.....	Männer	105,2	105,7	107,5	109,0	109,9	109,4	109,0	0,9	0,5
	Frauen	105,3	106,4	108,7	111,1	112,3	112,1	111,8	0,5	0,2
	Zusammen	105,2	105,8	107,6	109,0	110,0	109,4	109,0	0,9	0,5
Kohlenbergbau, Torfgewinnung, Gewinnung von Erdöl.... und Erdgas, Bergbau auf Uran- und Thoriumerze	Männer	105,8	106,0	107,6	109,0	109,6	109,2	109,1	0,5	0,4
	Frauen	105,7	106,4	108,5	111,1	112,0	111,9	111,9	0,1	-
	Zusammen	105,8	106,0	107,7	109,1	109,7	109,3	109,2	0,4	0,4
Erzbergbau, Gewinnung von Steinen und Erden,..... sonstiger Bergbau	Männer	103,0	104,8	107,1	108,9	111,0	110,1	108,3	2,5	0,9
	Frauen	103,8	106,5	109,6	111,2	114,2	113,0	111,2	2,7	1,1
	Zusammen	103,0	104,8	107,1	108,9	111,1	110,2	108,4	2,5	0,9
Gewinnung von Steinen und Erden,..... sonstiger Bergbau	Männer	103,2	105,0	107,3	109,0	111,3	110,2	108,6	2,5	1,0
	Frauen	103,8	106,5	109,6	111,2	114,2	113,0	111,2	2,7	1,1
	Zusammen	103,2	105,0	107,3	109,1	111,3	110,3	108,7	2,5	1,0
Verarbeitendes Gewerbe.....	Männer	105,7	107,4	109,6	112,6	114,1	113,8	112,8	1,1	0,2
	Frauen	105,3	107,1	109,4	112,3	113,9	113,6	112,4	1,4	0,2
	Zusammen	105,6	107,3	109,6	112,5	114,0	113,8	112,7	1,2	0,2
Ernährungsgewerbe und Tabakverarbeitung.....	Männer	103,0	105,1	107,1	109,8	111,9	111,3	109,5	2,2	0,6
	Frauen	103,1	105,4	107,7	110,4	112,3	111,7	110,1	2,0	0,5
	Zusammen	103,0	105,2	107,3	110,0	112,0	111,4	109,7	2,1	0,6
Ernährungsgewerbe.....	Männer	103,0	105,2	107,2	109,9	112,0	111,3	109,6	2,2	0,6
	Frauen	103,1	105,4	107,8	110,5	112,3	111,8	110,2	1,9	0,5
	Zusammen	103,0	105,2	107,3	110,0	112,1	111,4	109,7	2,1	0,6
Tabakverarbeitung.....	Männer	102,9	104,8	105,5	108,1	110,1	110,1	107,3	2,6	-
	Frauen	103,3	105,5	106,5	109,0	110,9	110,9	108,1	2,6	-
	Zusammen	103,1	105,1	105,9	108,4	110,4	110,4	107,6	2,6	-
Textil- und Bekleidungsgewerbe.....	Männer	102,6	104,0	105,8	107,7	110,2	110,2	106,9	3,1	-
	Frauen	102,5	104,0	105,7	107,7	110,2	110,2	106,8	3,1	-
	Zusammen	102,5	104,0	105,8	107,7	110,2	110,2	106,8	3,1	-
Textilgewerbe.....	Männer	102,6	104,0	105,8	107,7	110,2	110,2	106,9	3,1	-
	Frauen	102,7	104,2	106,0	107,9	110,4	110,4	107,1	3,1	-
	Zusammen	102,6	104,1	105,9	107,8	110,3	110,3	106,9	3,1	-
Bekleidungsgewerbe.....	Männer	102,3	103,7	105,5	107,3	109,8	109,8	106,5	3,1	-
	Frauen	102,4	103,8	105,6	107,5	109,9	109,9	106,6	3,1	-
	Zusammen	102,4	103,8	105,6	107,4	109,9	109,9	106,6	3,1	-
Ledergewerbe.....	Männer	102,9	104,5	106,2	108,2	110,5	110,5	107,5	2,7	-
	Frauen	102,5	104,3	106,0	107,8	110,4	110,4	107,6	2,6	-
	Zusammen	102,8	104,4	106,1	108,1	110,5	110,5	107,6	2,7	-
Holzgewerbe (ohne Herstellung von Möbeln).....	Männer	103,7	107,1	108,9	112,0	113,1	112,9	111,6	1,3	0,2
	Frauen	103,6	106,7	108,8	111,8	113,0	112,8	111,1	1,7	0,2
	Zusammen	103,7	107,0	108,9	112,0	113,1	112,9	111,6	1,3	0,2
Papier-, Verlags- und Druckgewerbe.....	Männer	103,6	105,5	107,7	111,0	114,4	112,0	111,4	2,7	2,2
	Frauen	103,9	106,0	108,3	111,6	115,0	112,7	111,8	2,9	2,1
	Zusammen	103,6	105,6	107,8	111,1	114,5	112,1	111,4	2,7	2,1
Papiergewerbe.....	Männer	103,3	105,5	108,1	111,4	114,0	112,6	111,2	2,5	1,3
	Frauen	103,8	106,4	109,2	112,7	115,2	114,2	112,0	2,9	0,9
	Zusammen	103,3	105,6	108,2	111,6	114,2	112,8	111,3	2,6	1,2
Verlagsgewerbe, Druckgewerbe, Vervielfältigung von.... bespielten Ton-, Bild- und Datenträgern	Männer	103,8	105,5	107,4	110,6	114,7	111,5	111,5	2,9	2,9
	Frauen	104,0	105,7	107,7	110,9	114,8	111,8	111,7	2,8	2,8
	Zusammen	103,9	105,5	107,5	110,6	114,7	111,5	111,5	2,9	2,9
Verlagsgewerbe.....	Männer	106,3	108,0	110,0	113,2	115,1	114,1	114,0	1,0	0,8
	Frauen	105,5	107,2	109,1	112,5	114,1	113,7	112,6	1,3	0,4
	Zusammen	106,1	107,8	109,7	113,0	114,8	114,0	113,7	1,0	0,7
Druckgewerbe.....	Männer	103,8	105,4	107,4	110,6	114,7	111,4	111,4	2,9	2,9
	Frauen	104,0	105,7	107,7	110,8	114,9	111,7	111,7	2,9	2,8
	Zusammen	103,8	105,5	107,5	110,6	114,7	111,5	111,5	2,9	2,9
Kokerei, Mineralölverarbeitung, Herstellung..... und Verarbeitung von Spalt- und Brutstoffen	Männer	104,6	106,7	108,7	111,1	113,2	113,1	110,6	2,3	0,1
	Frauen	107,8	112,5	114,5	118,3	121,0	121,0	118,2	2,4	-
	Zusammen	104,8	107,1	109,1	111,6	113,7	113,6	111,1	2,3	0,1
Chemische Industrie.....	Männer	102,7	104,5	106,7	109,0	110,6	110,6	107,5	2,9	-
	Frauen	103,4	105,5	107,7	110,2	112,0	112,0	108,9	2,8	-
	Zusammen	102,8	104,7	106,9	109,2	110,8	110,8	107,7	2,9	-

1) Durchschnitt aus 4 Monatswerten, Stand jeweils Monatsende.

Statistisches Bundesamt, Fachserie 16, R. 4.3, April 2000

2 Index der tariflichen Stundenlöhne in der gewerblichen Wirtschaft
und bei Gebietskörperschaften
1995 = 100
2.1 Deutschland

Wirtschaftszweig	Geschlecht	1996	1997	1998	1999	2000	2000	1999	Veränderung Apr. 2000 gegenüber Apr. 1999 Jan. 2000 in Prozent	
		Durchschnitt 1)				April	Jan.	April		
Herstellung von chemischen Grundstoffen.....	Männer	102,7	104,6	106,8	109,1	110,7	110,7	107,6	2,9	-
	Frauen	104,2	106,9	109,1	111,9	113,8	113,8	110,7	2,7	-
	Zusammen	102,8	104,7	106,9	109,2	110,9	110,9	107,8	2,9	-
Herstellung von Schädlingsbekämpfungs- und..... Pflanzenschutzmitteln; Herstellung von Anstrich- mitteln, Druckfarben und Kitt; Herstellung von pharmazeutischen Erzeugnissen; Herstellung von Seifen, Wasch-, Reinigungs- und Körperpflegemitteln; Herstellung von sonstigen chemischen Erzeugnissen	Männer	102,6	104,4	106,6	108,9	110,5	110,5	107,3	2,9	-
	Frauen	103,0	104,9	107,1	109,5	111,1	111,1	108,0	2,9	-
	Zusammen	102,7	104,5	106,7	109,0	110,6	110,6	107,5	2,9	-
Herstellung von Chemiefasern.....	Männer	102,8	104,7	106,9	109,3	110,9	110,9	107,8	2,9	-
	Frauen	104,9	108,0	110,2	113,1	115,2	115,2	112,1	2,7	-
	Zusammen	103,0	105,0	107,3	109,6	111,3	111,3	108,2	2,9	-
Herstellung von Gummi- und Kunststoffwaren.....	Männer	103,6	105,5	107,7	110,2	111,9	111,8	109,3	2,4	0,1
	Frauen	104,1	105,8	108,1	110,7	112,4	112,3	110,1	2,1	0,1
	Zusammen	103,7	105,5	107,7	110,3	112,0	111,9	109,4	2,3	0,1
Herstellung von Gummiwaren.....	Männer	102,8	104,6	106,7	109,1	110,8	110,7	107,6	2,9	-
	Frauen	102,8	104,7	106,9	109,2	111,0	111,0	107,8	3,0	0,1
	Zusammen	102,8	104,6	106,8	109,1	110,8	110,8	107,6	2,9	-
Herstellung von Kunststoffwaren.....	Männer	104,0	105,9	108,1	110,7	112,4	112,2	110,0	2,2	0,2
	Frauen	104,6	106,2	108,5	111,3	112,9	112,7	110,9	1,8	0,2
	Zusammen	104,1	105,9	108,1	110,8	112,5	112,3	110,2	2,1	0,2
Glasgewerbe, Keramik, Verarbeitung von..... Steinen und Erden	Männer	103,0	104,7	106,1	108,2	110,1	109,6	107,6	2,3	0,4
	Frauen	103,4	105,6	107,2	109,6	112,4	112,1	109,5	2,7	0,3
	Zusammen	103,0	104,8	106,2	108,3	110,3	109,9	107,8	2,3	0,4
Herstellung und Verarbeitung von Glas.....	Männer	103,0	104,6	105,4	107,4	109,4	109,1	106,8	2,4	0,3
	Frauen	104,1	106,4	107,4	109,9	112,2	112,0	109,4	2,5	0,1
	Zusammen	103,1	104,8	105,6	107,6	109,7	109,4	107,1	2,4	0,3
Keramik, Herstellung von keramischen..... Wand- und Bodenfliesen und -platten	Männer	102,9	104,8	106,4	108,6	111,8	110,5	108,4	3,1	1,2
	Frauen	103,1	105,3	107,1	109,4	112,6	112,3	109,5	2,9	0,3
	Zusammen	103,0	105,0	106,6	108,8	112,1	111,1	108,8	3,0	0,9
Metallerzeugung und -bearbeitung,..... Herstellung von Metallerzeugnissen	Männer	107,4	109,1	111,5	114,7	115,7	115,6	115,4	0,2	-
	Frauen	107,6	109,1	111,5	114,8	115,7	115,7	115,6	0,1	-
	Zusammen	107,4	109,1	111,5	114,7	115,7	115,6	115,5	0,2	-
Metallerzeugung und -bearbeitung.....	Männer	107,2	108,8	111,2	114,4	115,4	115,4	114,9	0,4	-
	Frauen	107,8	110,0	112,4	115,6	116,6	116,6	116,2	0,4	-
	Zusammen	107,2	108,8	111,2	114,4	115,4	115,4	114,9	0,4	-
Herstellung von Metallerzeugnissen.....	Männer	107,6	109,3	111,7	114,9	115,9	115,8	115,8	0,1	-
	Frauen	107,5	108,9	111,3	114,6	115,5	115,5	115,5	-	-
	Zusammen	107,6	109,2	111,6	114,9	115,8	115,8	115,7	0,1	-
Stahl- und Leichtmetallbau.....	Männer	107,1	109,5	111,8	114,7	115,7	115,6	115,4	0,3	0,1
	Frauen	107,2	109,6	112,2	115,4	116,4	116,3	116,1	0,3	0,2
	Zusammen	107,1	109,5	111,8	114,8	115,7	115,6	115,4	0,3	0,1
Maschinenbau.....	Männer	107,6	109,2	111,6	114,9	115,8	115,8	115,8	-	-
	Frauen	107,6	109,0	111,4	114,7	115,5	115,5	115,5	-	-
	Zusammen	107,6	109,1	111,6	114,9	115,8	115,8	115,8	-	-
Herstellung von Büromaschinen, Datenverarbeitungs-.... geräten und -einrichtungen; Elektrotechnik, Feinmechanik und Optik	Männer	107,6	109,3	111,8	115,1	116,1	116,0	116,0	0,1	0,1
	Frauen	107,6	109,2	111,6	114,9	115,9	115,8	115,8	0,1	-
	Zusammen	107,6	109,3	111,7	115,0	116,0	115,9	115,9	0,1	0,1
Herstellung von Büromaschinen, Datenverarbeitungs-.... geräten und -einrichtungen	Männer	107,8	109,6	112,1	115,4	116,4	116,3	116,3	0,1	0,1
	Frauen	107,9	110,0	112,4	115,7	116,7	116,6	116,6	0,1	0,1
	Zusammen	107,8	109,7	112,2	115,5	116,5	116,4	116,4	0,1	0,1
Herstellung von Geräten der..... Elektrizitätserzeugung, -verteilung u.ä.	Männer	107,8	109,6	112,0	115,4	116,3	116,3	116,3	0,1	0,1
	Frauen	107,6	109,3	111,8	115,1	116,0	115,9	115,9	-	-
	Zusammen	107,7	109,5	111,9	115,3	116,2	116,2	116,2	0,1	0,1
Rundfunk-, Fernseh- und Nachrichtentechnik.....	Männer	107,7	109,3	111,8	115,1	116,1	116,0	116,0	0,1	0,1
	Frauen	107,7	109,3	111,8	115,1	116,0	116,0	116,0	0,1	0,1
	Zusammen	107,7	109,3	111,8	115,1	116,1	116,0	116,0	0,1	0,1
Medizin-, Meß-, Steuer- und Regeltechnik, Optik	Männer	107,3	108,8	111,2	114,5	115,4	115,4	115,2	0,2	-
	Frauen	107,3	108,7	111,1	114,4	115,4	115,3	115,2	0,2	-
	Zusammen	107,3	108,8	111,2	114,5	115,4	115,4	115,2	0,2	-
Fahrzeugbau.....	Männer	106,3	107,5	109,7	112,8	114,3	114,3	113,1	1,1	-
	Frauen	106,3	107,4	109,7	112,8	114,4	114,4	113,1	1,2	0,1
	Zusammen	106,3	107,5	109,7	112,8	114,3	114,3	113,1	1,1	-
Herstellung von Kraftwagen und Kraftwagenteilen.....	Männer	106,4	107,5	109,7	112,8	114,3	114,3	113,1	1,0	-
	Frauen	106,3	107,3	109,5	112,7	114,2	114,1	112,9	1,1	-
	Zusammen	106,4	107,4	109,7	112,8	114,3	114,3	113,1	1,0	-
Sonstiger Fahrzeugbau.....	Männer	106,1	107,5	109,9	112,8	114,6	114,5	113,1	1,3	0,1
	Frauen	106,3	108,1	111,0	114,1	116,3	116,0	114,4	1,7	0,3
	Zusammen	106,1	107,5	110,0	112,9	114,7	114,6	113,2	1,3	0,1
Schiffbau.....	Männer	107,6	109,1	111,6	114,9	115,9	115,8	115,8	0,1	0,1
	Frauen	107,9	110,1	112,7	116,0	117,4	116,9	116,9	0,4	0,4
	Zusammen	107,6	109,1	111,6	114,9	115,9	115,8	115,8	0,1	0,1

1) Durchschnitt aus 4 Monatswerten, Stand jeweils Monatsende.

Statistisches Bundesamt, Fachserie 16, R. 4.3, April 2000

2 Index der tariflichen Stundenlöhne in der gewerblichen Wirtschaft
und bei Gebietskörperschaften
1995 = 100
2.1 Deutschland

Wirtschaftszweig	Ge- schlecht	1996	1997	1998	1999	2000	2000	1999	Veränderung Apr. 2000 gegenüber Apr. 1999 in Prozent	
		Durchschnitt 1)				April	Jan.	April	April 1999	Jan. 2000
Schienenfahrzeugbau.....	Männer	104,5	105,8	108,3	110,8	113,5	113,2	110,4	2,7	0,2
	Frauen	105,3	107,3	110,6	113,6	116,7	116,1	113,4	2,9	0,5
	Zusammen	104,5	105,9	108,5	111,0	113,7	113,4	110,7	2,7	0,3
Luft- und Raumfahrzeugbau.....	Männer	107,5	108,9	111,3	114,6	115,6	115,5	115,5	-	-
	Frauen	107,6	109,1	111,5	114,8	115,8	115,7	115,7	0,1	0,1
	Zusammen	107,5	108,9	111,3	114,7	115,6	115,5	115,5	-	-
Herstellung von Möbeln, Schmuck, Musikinstrumenten,... Sportgeräten, Spielwaren und sonstigen Erzeugnissen; Recycling	Männer	104,4	107,8	110,0	112,5	114,2	113,5	112,3	1,6	0,6
	Frauen	105,1	108,3	110,7	113,3	114,8	114,5	112,9	1,7	0,3
	Zusammen	104,5	107,9	110,1	112,6	114,3	113,6	112,4	1,7	0,6
Herstellung von Möbeln, Schmuck, Musikinstrumenten,... Sportgeräten, Spielwaren und sonstigen Erzeugnissen	Männer	104,4	107,8	110,0	112,5	114,2	113,4	112,3	1,7	0,7
	Frauen	105,1	108,3	110,7	113,3	114,8	114,5	112,9	1,7	0,3
	Zusammen	104,5	107,9	110,1	112,6	114,3	113,6	112,4	1,7	0,6
Recycling.....	Männer	105,5	108,0	108,7	113,5	114,7	114,6	113,6	0,9	0,1
	Frauen	105,4	107,9	108,1	113,5	114,6	114,6	113,4	1,0	-
	Zusammen	105,5	108,0	108,6	113,5	114,7	114,6	113,6	0,9	0,1
Energie- und Wasserversorgung.....	Männer	102,7	104,4	106,4	108,9	110,7	110,7	108,9	1,7	-
	Frauen	103,4	105,5	107,7	110,3	112,0	112,0	110,1	1,7	-
	Zusammen	102,7	104,5	106,4	108,9	110,8	110,8	108,9	1,7	-
Energieversorgung.....	Männer	102,7	104,5	106,4	108,9	110,8	110,8	108,8	1,9	-
	Frauen	103,5	105,6	107,9	110,3	112,1	112,1	110,0	1,9	-
	Zusammen	102,8	104,5	106,5	108,9	110,9	110,9	108,8	1,9	-
Wasserversorgung.....	Männer	102,4	104,0	106,1	109,1	110,0	110,0	109,7	0,2	-
	Frauen	102,7	104,3	106,7	110,0	110,9	110,9	110,7	0,1	-
	Zusammen	102,4	104,0	106,1	109,1	110,0	110,0	109,8	0,2	-
Baugewerbe.....	Männer	102,6	104,4	105,7	108,2	110,5	108,9	108,7	1,7	1,5
	Frauen	104,5	108,2	109,7	112,0	113,4	112,5	112,4	0,9	0,8
	Zusammen	102,6	104,4	105,7	108,2	110,5	108,9	108,7	1,7	1,5
Hoch- und Tiefbau.....	Männer	102,6	104,4	105,7	108,2	110,6	108,8	108,8	1,7	1,7
	Frauen	103,1	105,8	106,7	108,7	110,2	109,1	109,1	1,0	1,0
	Zusammen	102,6	104,4	105,7	108,2	110,6	108,8	108,8	1,7	1,7
Handel; Instandhaltung und Reparatur von..... Kraftfahrzeugen und Gebrauchsgütern; Verkehr und Nachrichtenübermittlung	Männer	102,8	104,6	106,4	108,9	111,2	110,4	108,7	2,3	0,7
	Frauen	102,7	104,4	106,6	109,4	112,1	111,3	109,0	2,9	0,7
	Zusammen	102,8	104,5	106,4	109,0	111,2	110,5	108,7	2,3	0,7
Handel; Instandhaltung und Reparatur von..... Kraftfahrzeugen und Gebrauchsgütern	Männer	103,4	105,2	107,3	110,3	113,1	111,8	109,8	3,0	1,2
	Frauen	103,0	104,5	106,6	109,4	111,8	111,2	108,3	3,2	0,6
	Zusammen	103,4	105,1	107,2	110,2	113,0	111,7	109,7	3,0	1,1
Großhandel.....	Männer	102,9	104,6	106,3	109,3	111,7	110,9	108,1	3,3	0,6
	Frauen	102,9	104,6	106,3	109,3	112,0	111,0	108,2	3,5	0,9
	Zusammen	102,9	104,6	106,3	109,3	111,7	111,0	108,1	3,3	0,7
Einzelhandel (ohne Handel mit Kraftfahrzeugen und..... ohne Tankstellen); Reparatur von Gebrauchsgütern	Männer	103,2	104,3	106,8	109,5	111,5	111,4	108,4	2,9	0,1
	Frauen	103,1	104,1	106,5	109,1	111,1	111,1	107,9	3,0	-
	Zusammen	103,2	104,2	106,7	109,4	111,5	111,4	108,3	2,9	0,1
Verkehr und Nachrichtenübermittlung.....	Männer	102,3	104,1	105,7	107,9	109,7	109,4	107,8	1,8	0,3
	Frauen	102,1	104,3	106,6	109,5	112,5	111,6	109,8	2,4	0,8
	Zusammen	102,3	104,1	105,8	108,0	109,9	109,5	107,9	1,8	0,4
Landverkehr, Transport in Rohrfernleitungen.....	Männer	102,4	104,1	105,7	107,7	109,3	109,2	107,4	1,8	-
	Frauen	101,9	103,5	105,1	107,5	109,0	109,0	107,6	1,3	-
	Zusammen	102,4	104,1	105,7	107,7	109,3	109,2	107,4	1,8	-
Eisenbahnen.....	Männer	103,5	104,2	106,0	107,9	110,5	110,5	107,0	3,3	-
	Frauen	103,0	103,7	106,3	108,5	111,7	111,7	107,7	3,7	-
	Zusammen	103,5	104,2	106,0	107,9	110,6	110,6	107,0	3,3	-
Sonstiger Landverkehr.....	Männer	102,0	104,1	105,6	107,6	108,9	108,8	107,5	1,3	0,1
	Frauen	101,7	103,5	104,8	107,3	108,3	108,3	107,5	0,8	-
	Zusammen	102,0	104,1	105,5	107,6	108,9	108,8	107,5	1,3	0,1
Luftfahrt.....	Männer	102,3	102,4	103,7	106,9	110,4	107,8	107,8	2,5	2,5
	Frauen	102,4	102,4	103,7	106,9	110,5	107,8	107,8	2,5	2,5
	Zusammen	102,3	102,4	103,7	106,9	110,4	107,8	107,8	2,5	2,5
Hilfs- und Nebentätigkeiten für den Verkehr;..... Verkehrsvermittlung; Nachrichtenübermittlung	Männer	102,1	104,1	105,9	108,2	110,2	109,6	108,3	1,8	0,5
	Frauen	102,3	104,7	107,5	110,6	114,2	113,0	111,0	2,9	1,1
	Zusammen	102,1	104,2	106,1	108,4	110,6	110,0	108,6	1,9	0,6
Friseurgewerbe.....	Männer	102,6	104,8	108,6	110,9	112,8	112,4	110,6	2,0	0,4
	Frauen	102,5	104,7	108,4	110,7	112,7	112,2	110,5	2,0	0,5
	Zusammen	102,5	104,7	108,4	110,8	112,7	112,2	110,5	2,0	0,4
Gebietskörperschaften.....	Männer	101,8	103,1	104,8	107,4	108,2	108,2	108,2	-	-
	Frauen	102,4	103,9	106,0	109,1	109,9	109,9	109,9	-	-
	Zusammen	101,8	103,2	104,9	107,5	108,3	108,3	108,3	-	-

1) Durchschnitt aus 4 Monatswerten, Stand jeweils Monatsende.

Statistisches Bundesamt, Fachserie 16, R. 4.3, April 2000

2 Index der tariflichen Stundenlöhne in der gewerblichen Wirtschaft
und bei Gebietskörperschaften
1995 = 100
2.2 Früheres Bundesgebiet

Wirtschaftszweig	Geschlecht	1996	1997	1998	1999	2000	2000	1999	Veränderung Apr. 2000 gegenüber April 1999 in Prozent	
		Durchschnitt 1)			April			Jan.	April	Jan. 2000
Produzierendes Gewerbe; Handel; Instandhaltung und.... Reparatur von Kraftfahrzeugen und Gebrauchsgütern; Verkehr und Nachrichtenübermittlung; Gebietskörperschaften	Männer	104,1	105,6	107,5	110,2	112,0	111,3	110,4	1,4	0,6
	Frauen	104,5	106,0	108,2	111,0	112,7	112,3	111,0	1,5	0,3
	Zusammen	104,2	105,6	107,6	110,3	112,1	111,4	110,5	1,4	0,6
Produzierendes Gewerbe; Handel; Instandhaltung und.... Reparatur von Kraftfahrzeugen und Gebrauchsgütern; Verkehr und Nachrichtenübermittlung	Männer	104,2	105,7	107,6	110,3	112,2	111,5	110,5	1,5	0,6
	Frauen	104,6	106,1	108,3	111,1	112,8	112,4	111,1	1,5	0,3
	Zusammen	104,3	105,7	107,7	110,4	112,2	111,6	110,6	1,5	0,6
Produzierendes Gewerbe.....	Männer	104,6	106,0	108,0	110,8	112,5	111,8	111,0	1,3	0,6
	Frauen	106,0	106,5	108,6	111,5	113,1	112,8	111,6	1,3	0,2
	Zusammen	104,6	106,0	108,0	110,8	112,6	112,0	111,1	1,3	0,6
Bergbau und Gewinnung von Steinen und Erden.....	Männer	105,1	105,4	107,0	108,3	109,1	108,6	108,1	0,9	0,5
	Frauen	104,0	104,9	106,5	108,1	110,0	109,6	108,0	1,8	0,3
	Zusammen	105,1	105,4	107,0	108,3	109,1	108,6	108,1	0,9	0,5
Kohlenbergbau, Torfgewinnung, Gewinnung von Erdöl..... und Erdgas, Bergbau auf Uran- und Thoriumerze	Männer	105,8	105,9	107,4	108,5	109,1	108,6	108,5	0,5	0,5
	Frauen	105,7	105,9	107,5	108,7	109,4	108,9	108,7	0,7	0,5
	Zusammen	105,8	105,9	107,4	108,5	109,1	108,6	108,5	0,5	0,5
Erzbergbau, Gewinnung von Steinen und Erden..... sonstiger Bergbau	Männer	102,4	103,7	105,3	107,2	109,3	108,7	106,6	2,5	0,6
	Frauen	102,4	104,0	106,7	107,5	110,5	110,3	107,5	2,8	0,2
	Zusammen	102,4	103,7	105,3	107,2	109,3	108,7	106,6	2,5	0,6
Gewinnung von Steinen und Erden..... sonstiger Bergbau	Männer	102,5	103,8	105,4	107,2	109,3	108,6	106,7	2,4	0,6
	Frauen	102,4	104,0	105,7	107,5	110,5	110,3	107,5	2,8	0,2
	Zusammen	102,5	103,8	105,4	107,2	109,3	108,6	106,7	2,5	0,6
Verarbeitendes Gewerbe.....	Männer	105,5	106,9	109,1	112,0	113,5	113,2	112,2	1,1	0,2
	Frauen	105,1	106,5	108,7	111,5	113,1	112,8	111,6	1,3	0,2
	Zusammen	105,4	106,9	109,0	112,0	113,4	113,2	112,1	1,2	0,2
Ernährungsgewerbe und Tabakverarbeitung.....	Männer	102,6	104,4	106,1	108,7	110,9	110,2	108,5	2,2	0,6
	Frauen	102,4	104,2	105,8	108,4	110,2	109,5	108,0	2,0	0,6
	Zusammen	102,6	104,4	106,1	108,6	110,7	110,0	108,4	2,2	0,6
Ernährungsgewerbe.....	Männer	102,6	104,4	106,2	108,8	110,9	110,2	108,5	2,2	0,6
	Frauen	102,4	104,1	105,8	108,4	110,2	109,5	108,1	1,9	0,6
	Zusammen	102,6	104,4	106,1	108,7	110,7	110,0	108,4	2,1	0,6
Tabakverarbeitung.....	Männer	102,8	104,3	105,0	107,6	109,7	109,7	106,9	2,7	-
	Frauen	102,8	104,4	105,3	107,9	110,0	110,0	107,0	2,8	-
	Zusammen	102,8	104,4	105,1	107,7	109,8	109,8	106,9	2,7	-
Textil- und Bekleidungsgewerbe.....	Männer	102,4	103,8	105,5	107,4	109,8	109,8	106,6	3,1	-
	Frauen	102,3	103,7	105,4	107,3	109,7	109,7	106,5	3,1	-
	Zusammen	102,4	103,7	105,5	107,3	109,8	109,8	106,5	3,1	-
Textilgewerbe.....	Männer	102,4	103,8	105,5	107,4	109,8	109,8	106,6	3,1	-
	Frauen	102,3	103,6	105,3	107,2	109,6	109,6	106,4	3,0	-
	Zusammen	102,4	103,7	105,5	107,3	109,8	109,8	106,5	3,1	-
Bekleidungsgewerbe.....	Männer	102,3	103,6	105,3	107,2	109,6	109,6	106,4	3,0	-
	Frauen	102,3	103,7	105,5	107,4	109,8	109,8	106,5	3,1	-
	Zusammen	102,3	103,7	105,5	107,3	109,8	109,8	106,5	3,1	-
Ledergewerbe.....	Männer	102,9	104,5	106,1	108,2	110,5	110,5	107,5	2,8	-
	Frauen	102,4	104,2	105,9	107,7	110,3	110,3	107,5	2,6	-
	Zusammen	102,7	104,4	106,0	108,0	110,4	110,4	107,5	2,7	-
Holzgewerbe (ohne Herstellung von Möbeln).....	Männer	103,6	106,9	108,7	111,9	112,9	112,7	111,5	1,2	0,2
	Frauen	103,4	106,4	108,5	111,6	112,7	112,4	110,9	1,6	0,2
	Zusammen	103,6	106,8	108,7	111,8	112,9	112,6	111,4	1,3	0,2
Papier-, Verlags- und Druckgewerbe.....	Männer	103,4	105,2	107,3	110,5	114,0	111,5	111,0	2,7	2,2
	Frauen	103,7	105,5	107,7	111,0	114,5	112,1	111,3	2,9	2,2
	Zusammen	103,5	105,3	107,4	110,6	114,1	111,6	111,0	2,8	2,2
Papiergewerbe.....	Männer	103,1	105,0	107,4	110,6	113,2	111,8	110,5	2,5	1,3
	Frauen	103,6	105,8	108,5	111,9	114,4	113,3	111,3	2,8	0,9
	Zusammen	103,2	105,1	107,5	110,8	113,4	112,0	110,6	2,5	1,2
Verlagsgewerbe, Druckgewerbe, Vervielfältigung von.... bespielten Ton-, Bild- und Datenträgern	Männer	103,7	105,3	107,3	110,5	114,6	111,3	111,3	3,0	3,0
	Frauen	103,7	105,3	107,3	110,5	114,6	111,3	111,3	3,0	2,9
	Zusammen	103,7	105,3	107,3	110,5	114,6	111,3	111,3	3,0	3,0
Verlagsgewerbe.....	Männer	102,8	104,5	105,9	109,5	111,1	111,1	107,8	3,1	-
	Frauen	102,6	104,3	106,0	109,8	111,4	111,4	108,1	3,0	-
	Zusammen	102,7	104,3	106,0	109,7	111,3	111,3	108,1	3,0	-
Druckgewerbe.....	Männer	103,7	105,3	107,3	110,5	114,6	111,3	111,3	3,0	3,0
	Frauen	103,7	105,4	107,3	110,5	114,6	111,3	111,3	3,0	3,0
	Zusammen	103,7	105,3	107,3	110,5	114,6	111,3	111,3	3,0	3,0
Kokerei, Mineralölverarbeitung, Herstellung..... und Verarbeitung von Spalt- und Brutstoffen	Männer	103,5	104,9	106,9	108,8	110,8	110,6	108,2	2,4	0,1
	Frauen	103,3	104,8	106,9	108,8	111,4	111,4	108,6	2,6	-
	Zusammen	103,5	104,9	106,9	108,8	110,8	110,7	108,2	2,4	0,1
Chemische Industrie.....	Männer	102,4	104,0	106,2	108,4	110,0	110,0	106,8	2,9	-
	Frauen	102,4	104,0	106,2	108,4	110,0	110,0	106,8	2,9	-
	Zusammen	102,4	104,0	106,2	108,4	110,0	110,0	106,8	2,9	-

1) Durchschnitt aus 4 Monatswerten, Stand jeweils Monatsende.

Statistisches Bundesamt, Fachserie 16, R. 4.3, April 2000

2 Index der tariflichen Stundenlöhne in der gewerblichen Wirtschaft
und bei Gebietskörperschaften
1995 = 100
2.2 Früheres Bundesgebiet

Wirtschaftszweig	Ge- schlecht	1996	1997	1998	1999	2000	2000	1999	Veränderung Apr. 2000 gegenüber Apr. 1999	
		Durchschnitt 1)			April	Jan.	April	April	Apr. 1999	Jan. 2000 in Prozent
Herstellung von chemischen Grundstoffen.....	Männer	102,4	104,0	106,2	108,4	110,0	110,0	106,8	2,9	-
	Frauen	102,4	104,0	106,2	108,4	110,0	110,0	106,8	2,9	-
	Zusammen	102,4	104,0	106,2	108,4	110,0	110,0	106,8	2,9	-
Herstellung von Schädlingsbekämpfungs- und..... Pflanzenschutzmitteln; Herstellung von Anstrich- mitteln, Druckfarben und Kitt; Herstellung von pharmazeutischen Erzeugnissen; Herstellung von Seifen, Wasch-, Reinigungs- und Körperpflegemitteln; Herstellung von sonstigen chemischen Erzeugnissen	Männer	102,4	104,0	106,2	108,4	110,0	110,0	106,8	2,9	-
	Frauen	102,4	104,0	106,2	108,4	110,0	110,0	106,8	2,9	-
	Zusammen	102,4	104,0	106,2	108,4	110,0	110,0	106,8	2,9	-
Herstellung von Chemiefasern.....	Männer	102,4	104,0	106,2	108,4	110,0	110,0	106,8	2,9	-
	Frauen	102,4	104,0	106,2	108,4	110,0	110,0	106,8	3,0	-
	Zusammen	102,4	104,0	106,2	108,4	110,0	110,0	106,8	2,9	-
Herstellung von Gummi- und Kunststoffwaren.....	Männer	103,5	105,3	107,5	110,0	111,7	111,5	109,1	2,4	0,1
	Frauen	104,0	105,6	107,9	110,5	112,2	112,0	109,9	2,1	0,1
	Zusammen	103,6	105,3	107,5	110,1	111,7	111,6	109,2	2,3	0,1
Herstellung von Gummiwaren.....	Männer	102,6	104,2	106,4	108,7	110,2	110,2	107,1	2,9	-
	Frauen	102,5	104,2	106,3	108,6	110,2	110,1	107,0	3,0	0,1
	Zusammen	102,6	104,2	106,4	108,6	110,2	110,2	107,1	2,9	-
Herstellung von Kunststoffwaren.....	Männer	103,9	105,7	108,0	110,6	112,3	112,1	109,9	2,2	0,2
	Frauen	104,5	106,1	108,4	111,1	112,8	112,6	110,8	1,8	0,2
	Zusammen	104,0	105,8	108,0	110,7	112,4	112,2	110,1	2,1	0,2
Glasgewerbe, Keramik, Verarbeitung von..... Steinen und Erden	Männer	102,6	104,2	105,6	107,6	109,5	109,0	106,9	2,4	0,4
	Frauen	102,6	104,3	105,7	107,7	110,4	110,3	107,4	2,7	0,1
	Zusammen	102,6	104,2	105,6	107,6	109,6	109,2	107,0	2,4	0,4
Herstellung und Verarbeitung von Glas.....	Männer	102,7	104,0	104,7	106,6	108,6	108,3	106,0	2,4	0,3
	Frauen	103,0	104,4	105,1	107,5	109,5	109,3	106,8	2,5	0,2
	Zusammen	102,7	104,0	104,7	106,7	108,7	108,4	106,1	2,4	0,3
Keramik, Herstellung von keramischen..... Wand- und Bodenfliesen und -platten	Männer	102,5	104,2	105,6	107,6	110,8	109,5	107,4	3,2	1,2
	Frauen	102,3	104,1	105,5	107,4	110,5	110,4	107,4	2,9	-
	Zusammen	102,4	104,2	105,6	107,5	110,7	109,8	107,4	3,1	0,8
Metallerzeugung und -bearbeitung,..... Herstellung von Metallerzeugnissen	Männer	107,1	108,4	110,7	114,0	114,9	114,9	114,7	0,2	-
	Frauen	107,4	108,6	111,0	114,2	115,1	115,1	115,1	-	-
	Zusammen	107,2	108,4	110,7	114,0	114,9	114,9	114,7	0,1	-
Metallerzeugung und -bearbeitung.....	Männer	106,8	108,0	110,4	113,6	114,6	114,6	114,1	0,4	-
	Frauen	107,1	108,3	110,7	113,9	114,9	114,9	114,6	0,2	-
	Zusammen	106,9	108,1	110,4	113,6	114,6	114,6	114,2	0,4	-
Herstellung von Metallerzeugnissen.....	Männer	107,3	108,5	110,9	114,2	115,1	115,1	115,0	-	-
	Frauen	107,4	108,6	111,0	114,3	115,2	115,2	115,2	-	-
	Zusammen	107,3	108,6	110,9	114,2	115,1	115,1	115,0	-	-
Stahl- und Leichtmetallbau.....	Männer	106,4	107,8	110,1	113,1	114,0	113,9	113,7	0,2	-
	Frauen	106,7	108,4	111,0	114,2	115,1	115,1	114,9	0,2	-
	Zusammen	106,4	107,9	110,1	113,1	114,0	114,0	113,7	0,2	-
Maschinenbau.....	Männer	107,5	108,6	111,1	114,4	115,2	115,2	115,2	-	-
	Frauen	107,4	108,6	111,0	114,3	115,2	115,2	115,2	-	-
	Zusammen	107,5	108,6	111,1	114,4	115,2	115,2	115,2	-	-
Herstellung von Büromaschinen, Datenverarbeitungs-.... geräten und -einrichtungen; Elektrotechnik, Feinmechanik und Optik	Männer	107,4	108,6	111,0	114,3	115,2	115,2	115,1	-	-
	Frauen	107,3	108,6	111,0	114,3	115,1	115,1	115,1	-	-
	Zusammen	107,4	108,6	111,0	114,3	115,2	115,2	115,1	-	-
Herstellung von Büromaschinen, Datenverarbeitungs-.... geräten und -einrichtungen	Männer	107,5	108,7	111,1	114,4	115,3	115,3	115,3	-	-
	Frauen	107,5	108,7	111,0	114,3	115,2	115,2	115,2	-	-
	Zusammen	107,5	108,7	111,1	114,4	115,2	115,2	115,2	-	-
Herstellung von Geräten der..... Elektrizitätserzeugung, -verteilung u.ä.	Männer	107,4	108,6	111,1	114,4	115,2	115,2	115,2	-	-
	Frauen	107,4	108,6	111,0	114,3	115,2	115,2	115,2	-	-
	Zusammen	107,4	108,6	111,1	114,4	115,2	115,2	115,2	-	-
Rundfunk-, Fernseh- und Nachrichtentechnik.....	Männer	107,4	108,6	111,1	114,4	115,3	115,3	115,3	-	-
	Frauen	107,5	108,7	111,1	114,3	115,2	115,2	115,2	-	-
	Zusammen	107,4	108,6	111,1	114,4	115,2	115,2	115,2	-	-
Medizin-, Meß-, Steuer- und Regeltechnik, Optik	Männer	107,2	108,4	110,8	114,1	115,0	115,0	114,8	0,1	-
	Frauen	107,2	108,4	110,8	114,0	114,9	114,9	114,8	0,1	-
	Zusammen	107,2	108,4	110,8	114,1	115,0	115,0	114,8	0,1	-
Fahrzeugbau.....	Männer	106,3	107,2	109,4	112,5	113,9	113,9	112,8	1,0	-
	Frauen	106,2	107,1	109,3	112,5	113,9	113,9	112,7	1,0	-
	Zusammen	106,3	107,2	109,4	112,5	113,9	113,9	112,8	1,0	-
Herstellung von Kraftwagen und Kraftwagenteilen.....	Männer	106,3	107,2	109,4	112,5	114,0	114,0	112,8	1,0	-
	Frauen	106,2	107,1	109,2	112,3	113,8	113,8	112,6	1,1	-
	Zusammen	106,3	107,2	109,4	112,5	114,0	114,0	112,8	1,0	-
Sonstiger Fahrzeugbau.....	Männer	106,3	107,4	109,5	112,4	113,7	113,7	112,9	0,7	-
	Frauen	107,1	108,2	110,5	113,7	114,7	114,7	114,4	0,2	-
	Zusammen	106,4	107,4	109,6	112,5	113,7	113,7	112,9	0,7	-
Schiffbau.....	Männer	107,4	108,6	111,1	114,4	115,2	115,2	115,2	-	-
	Frauen	107,4	108,6	111,1	114,4	115,2	115,2	115,2	-	-
	Zusammen	107,4	108,6	111,1	114,4	115,2	115,2	115,2	-	-

1) Durchschnitt aus 4 Monatswerten, Stand jeweils Monatsende.

Statistisches Bundesamt, Fachserie 16, R. 4.3, April 2000

2 Index der tariflichen Stundenlöhne in der gewerblichen Wirtschaft
und bei Gebietskörperschaften
1995 = 100
2.2 Früheres Bundesgebiet

Wirtschaftszweig	Ge- schlecht	1996	1997	1998	1999	2000	2000	1999	Veränderung	
		Durchschnitt 1)				April	Jan.	April	Apr. 2000 1999 in Prozent	Apr. 2000 gegenüber Jan. 2000 in Prozent
Schienefahrzeugbau.....	Männer	104,5	105,3	107,1	109,2	111,1	111,1	109,0	2,0	-
	Frauen	106,3	107,3	109,4	112,3	113,6	113,6	112,7	0,8	-
	Zusammen	104,5	105,4	107,2	109,3	111,2	111,2	109,1	1,9	-
Luft- und Raumfahrzeugbau.....	Männer	107,5	108,7	111,1	114,4	115,3	115,3	115,3	-	-
	Frauen	107,5	108,6	111,0	114,3	115,2	115,2	115,2	-	-
	Zusammen	107,5	108,7	111,1	114,4	115,3	115,3	115,3	-	-
Herstellung von Möbeln, Schmuck, Musikinstrumenten,... Sportgeräten, Spielwaren und sonstigen Erzeugnissen; Recycling	Männer	104,2	107,5	109,7	112,1	113,8	113,1	112,0	1,6	0,7
	Frauen	104,8	107,8	110,2	112,7	114,2	113,8	112,3	1,7	0,3
	Zusammen	104,3	107,5	109,8	112,2	113,9	113,2	112,0	1,6	0,6
Herstellung von Möbeln, Schmuck, Musikinstrumenten,... Sportgeräten, Spielwaren und sonstigen Erzeugnissen	Männer	104,2	107,5	109,8	112,2	113,9	113,1	112,0	1,7	0,7
	Frauen	104,8	107,8	110,2	112,7	114,2	113,9	112,3	1,7	0,3
	Zusammen	104,3	107,6	109,8	112,3	113,9	113,2	112,1	1,7	0,6
Recycling.....	Männer	103,7	106,1	106,9	109,3	110,2	110,0	109,9	0,2	0,2
	Frauen	103,1	106,0	106,2	108,3	108,9	108,9	108,9	-	-
	Zusammen	103,6	106,1	106,9	109,2	110,1	110,0	109,9	0,2	0,1
Energie- und Wasserversorgung.....	Männer	102,0	103,5	105,2	107,5	109,4	109,4	107,6	1,7	-
	Frauen	101,9	103,5	105,1	107,5	109,2	109,2	107,6	1,5	-
	Zusammen	102,0	103,5	105,2	107,5	109,4	109,4	107,6	1,7	-
Energieversorgung.....	Männer	102,0	103,5	105,2	107,6	109,5	109,5	107,6	1,8	-
	Frauen	101,9	103,5	105,2	107,5	109,3	109,3	107,6	1,6	-
	Zusammen	102,0	103,5	105,2	107,6	109,5	109,5	107,6	1,8	-
Wasserversorgung.....	Männer	101,7	103,2	104,8	107,1	108,0	108,0	107,6	0,4	-
	Frauen	101,6	103,1	104,7	107,0	107,9	107,9	107,5	0,3	-
	Zusammen	101,7	103,2	104,8	107,1	108,0	108,0	107,6	0,4	-
Baugewerbe.....	Männer	102,4	103,8	105,3	107,9	110,6	108,7	108,5	2,0	1,8
	Frauen	102,7	104,1	105,7	108,4	111,2	109,2	109,2	1,8	1,8
	Zusammen	102,4	103,8	105,3	107,9	110,6	108,7	108,5	2,0	1,8
Hoch- und Tiefbau.....	Männer	102,3	103,8	105,3	107,9	110,8	108,7	108,7	2,0	2,0
	Frauen	102,3	103,8	105,3	107,9	110,8	108,7	108,7	2,0	2,0
	Zusammen	102,3	103,8	105,3	107,9	110,8	108,7	108,7	2,0	2,0
Handel; Instandhaltung und Reparatur von..... Kraftfahrzeugen und Gebrauchsgütern; Verkehr und Nachrichtenübermittlung	Männer	102,6	104,3	105,9	108,3	110,5	109,7	108,1	2,2	0,7
	Frauen	102,5	103,8	105,6	108,1	110,4	109,7	107,6	2,6	0,6
	Zusammen	102,6	104,2	105,9	108,3	110,5	109,7	108,1	2,3	0,7
Handel; Instandhaltung und Reparatur von..... Kraftfahrzeugen und Gebrauchsgütern	Männer	103,3	105,1	107,1	110,1	112,8	111,5	109,6	3,0	1,2
	Frauen	102,9	104,3	106,3	109,0	111,4	110,8	107,9	3,2	0,6
	Zusammen	103,3	105,0	107,0	110,0	112,7	111,4	109,4	3,0	1,1
Großhandel.....	Männer	102,8	104,4	106,1	109,1	111,5	110,8	107,9	3,4	0,7
	Frauen	102,8	104,5	106,1	109,1	111,9	110,8	108,1	3,5	0,9
	Zusammen	102,8	104,4	106,1	109,1	111,6	110,8	107,9	3,4	0,7
Einzelhandel (ohne Handel mit Kraftfahrzeugen und..... ohne Tankstellen); Reparatur von Gebrauchsgütern	Männer	103,1	104,1	106,5	109,0	110,9	110,8	107,8	2,9	0,1
	Frauen	103,0	103,9	106,3	108,7	110,7	110,6	107,5	3,0	-
	Zusammen	103,1	104,0	106,5	108,9	110,8	110,8	107,7	2,9	-
Verkehr und Nachrichtenübermittlung.....	Männer	102,1	103,6	105,0	107,0	108,7	108,3	106,9	1,7	0,4
	Frauen	101,7	103,2	104,6	106,8	108,7	107,9	107,1	1,5	0,7
	Zusammen	102,0	103,6	105,0	107,0	108,7	108,3	106,9	1,7	0,4
Landverkehr, Transport in Rohrfernleitungen.....	Männer	102,2	103,7	105,0	106,9	108,4	108,4	106,5	1,8	0,1
	Frauen	101,6	103,2	104,3	106,6	107,7	107,7	106,6	1,1	-
	Zusammen	102,2	103,7	105,0	106,9	108,4	108,3	106,5	1,7	0,1
Eisenbahnen.....	Männer	103,5	104,2	105,6	107,2	109,7	109,7	106,4	3,1	-
	Frauen	103,0	103,7	105,1	106,7	109,1	109,1	105,8	3,1	-
	Zusammen	103,5	104,2	105,6	107,2	109,7	109,7	106,4	3,1	-
Sonstiger Landverkehr.....	Männer	101,8	103,6	104,8	106,8	108,0	108,0	106,6	1,4	0,1
	Frauen	101,5	103,1	104,2	106,5	107,6	107,6	106,6	0,9	-
	Zusammen	101,8	103,6	104,8	106,8	108,0	108,0	106,6	1,4	0,1
Luftfahrt.....	Männer	102,2	102,3	103,6	106,7	110,2	107,6	107,6	2,4	2,4
	Frauen	102,3	102,3	103,5	106,7	110,3	107,6	107,6	2,5	2,5
	Zusammen	102,2	102,3	103,6	106,7	110,2	107,6	107,6	2,5	2,5
Hilfs- und Nebentätigkeiten für den Verkehr;..... Verkehrsvermittlung; Nachrichtenübermittlung	Männer	101,9	103,6	105,1	107,2	109,0	108,4	107,4	1,5	0,5
	Frauen	101,7	103,2	104,8	106,9	109,1	108,1	107,3	1,7	1,0
	Zusammen	101,9	103,6	105,1	107,2	109,0	108,4	107,4	1,5	0,6
Friseurgewerbe.....	Männer	102,6	104,8	108,7	111,1	113,0	112,6	110,8	2,0	0,4
	Frauen	102,6	104,8	108,6	111,2	113,2	112,7	110,9	2,1	0,5
	Zusammen	102,6	104,8	108,7	111,2	113,2	112,7	110,9	2,1	0,5
Gebietskörperschaften.....	Männer	101,6	102,9	104,4	106,8	107,6	107,6	107,6	-	-
	Frauen	101,6	102,9	104,4	106,8	107,7	107,7	107,7	-	-
	Zusammen	101,6	102,9	104,4	106,8	107,6	107,6	107,6	-	-

1) Durchschnitt aus 4 Monatswerten, Stand jeweils Monatsende.

Statistisches Bundesamt, Fachserie 16, R. 4.3, April 2000

2 Index der tariflichen Stundenlöhne in der gewerblichen Wirtschaft
und bei Gebietskörperschaften
1995 = 100
2.3 Neue Länder und Berlin-Ost

Wirtschaftszweig	Ge- schlecht	1996	1997	1998	1999	2000	2000	1999	Veränderung Apr. 2000 gegenüber	
		Durchschnitt 1)				April	Jan.	April	April 1999	Jan. 2000 in Prozent
Produzierendes Gewerbe; Handel; Instandhaltung und.... Reparatur von Kraftfahrzeugen und Gebrauchsgütern; Verkehr und Nachrichtenübermittlung; Gebietskörperschaften	Männer	106,0	110,5	112,8	115,5	116,9	116,7	115,6	1,1	0,2
	Frauen	106,9	111,6	115,2	118,9	121,5	121,1	119,1	2,0	0,3
	Zusammen	106,1	110,6	113,1	115,9	117,5	117,2	116,0	1,2	0,2
Produzierendes Gewerbe; Handel; Instandhaltung und.... Reparatur von Kraftfahrzeugen und Gebrauchsgütern; Verkehr und Nachrichtenübermittlung	Männer	106,1	110,8	113,0	115,7	117,2	116,9	115,8	1,2	0,2
	Frauen	107,5	112,8	116,5	120,2	123,1	122,6	120,2	2,4	0,4
	Zusammen	106,3	111,0	113,4	116,2	117,8	117,5	116,2	1,3	0,3
Produzierendes Gewerbe.....	Männer	106,5	111,3	113,3	115,8	116,9	116,6	115,9	0,9	0,2
	Frauen	108,6	114,3	117,8	121,4	123,7	123,3	121,4	1,9	0,3
	Zusammen	106,7	111,6	113,7	116,3	117,6	117,3	116,4	1,0	0,2
Bergbau und Gewinnung von Steinen und Erden.....	Männer	105,8	107,4	110,2	112,7	114,0	113,5	113,4	0,5	0,5
	Frauen	105,7	106,8	109,2	111,8	112,9	112,7	112,6	0,2	0,2
	Zusammen	105,7	107,3	110,1	112,6	113,9	113,4	113,3	0,5	0,5
Kohlenbergbau, Torfgewinnung, Gewinnung von Erdöl..... und Erdgas, Bergbau auf Uran- und Thoriumerze	Männer	105,7	106,6	108,8	111,5	112,4	112,4	112,4	-	-
	Frauen	105,6	106,5	108,7	111,4	112,3	112,3	112,3	-	-
	Zusammen	105,7	106,6	108,7	111,5	112,4	112,4	112,3	-	-
Erzbergbau, Gewinnung von Steinen und Erden,..... sonstiger Bergbau	Männer	106,1	110,6	116,0	117,3	120,3	117,6	117,4	2,5	2,3
	Frauen	105,8	110,1	115,3	116,6	119,6	117,0	116,6	2,6	2,3
	Zusammen	106,1	110,6	116,0	117,2	120,3	117,6	117,4	2,5	2,3
Gewinnung von Steinen und Erden,..... sonstiger Bergbau	Männer	106,1	110,6	116,0	117,3	120,3	117,6	117,4	2,5	2,3
	Frauen	105,8	110,1	115,3	116,6	119,6	117,0	116,6	2,6	2,3
	Zusammen	106,1	110,6	116,0	117,2	120,3	117,6	117,4	2,5	2,3
Verarbeitendes Gewerbe.....	Männer	109,4	116,2	119,2	122,7	124,8	124,3	123,0	1,5	0,4
	Frauen	109,0	115,2	118,8	122,6	125,1	124,7	122,6	2,1	0,3
	Zusammen	109,3	116,0	119,1	122,7	124,9	124,4	122,9	1,6	0,4
Ernährungsgewerbe und Tabakverarbeitung.....	Männer	108,9	115,8	121,7	126,2	128,0	127,8	125,9	1,7	0,2
	Frauen	108,9	115,7	123,0	127,0	129,1	129,0	126,7	1,9	0,1
	Zusammen	108,9	115,7	122,2	126,5	128,4	128,2	126,2	1,8	0,1
Ernährungsgewerbe.....	Männer	109,2	116,3	122,5	127,1	129,0	128,7	126,9	1,7	0,2
	Frauen	109,4	116,5	124,6	128,9	131,1	131,0	128,6	1,9	0,1
	Zusammen	109,3	116,3	123,2	127,7	129,7	129,5	127,4	1,8	0,1
Tabakverarbeitung.....	Männer	104,3	108,3	109,6	111,9	113,5	113,5	111,0	2,3	-
	Frauen	105,2	109,5	110,7	112,7	114,0	114,0	111,9	1,9	-
	Zusammen	104,8	108,9	110,2	112,3	113,8	113,8	111,5	2,1	-
Textil- und Bekleidungsgewerbe.....	Männer	106,0	109,3	111,7	114,5	117,9	117,9	113,4	4,0	-
	Frauen	105,2	108,1	110,2	112,7	116,1	116,1	111,6	4,0	-
	Zusammen	105,5	108,6	110,7	113,4	116,8	116,8	112,3	4,0	-
Textilgewerbe.....	Männer	106,1	109,5	111,9	114,8	118,2	118,2	113,6	4,0	-
	Frauen	106,1	109,6	112,0	114,9	118,3	118,3	113,7	4,0	-
	Zusammen	106,1	109,5	111,9	114,8	118,2	118,2	113,7	4,0	-
Bekleidungsgewerbe.....	Männer	104,6	107,2	109,0	111,3	114,7	114,7	110,2	4,0	-
	Frauen	103,8	105,8	107,3	109,3	112,6	112,6	108,3	4,0	-
	Zusammen	103,9	106,0	107,4	109,5	112,8	112,8	108,5	4,0	-
Ledergewerbe.....	Männer	104,2	107,3	108,0	109,1	110,4	110,4	109,1	1,2	-
	Frauen	106,2	108,6	110,2	112,9	116,2	116,2	112,9	2,9	-
	Zusammen	105,1	107,9	109,0	110,8	113,0	113,0	110,8	2,0	-
Holzgewerbe (ohne Herstellung von Möbeln).....	Männer	106,4	111,3	113,1	116,0	118,0	118,0	115,2	2,4	-
	Frauen	107,8	112,8	115,3	118,9	122,1	122,1	117,9	3,5	-
	Zusammen	106,5	111,4	113,3	116,2	118,3	118,3	115,4	2,5	-
Papier-, Verlags- und Druckgewerbe.....	Männer	107,7	113,9	118,5	122,9	125,1	124,4	122,3	2,3	0,5
	Frauen	108,6	114,3	117,6	121,6	123,4	123,1	121,1	1,9	0,3
	Zusammen	107,9	114,0	118,3	122,6	124,7	124,1	122,0	2,2	0,5
Papiergewerbe.....	Männer	107,9	118,2	125,6	131,3	134,2	133,3	129,2	3,8	0,7
	Frauen	108,5	118,6	125,3	130,7	133,5	132,7	128,7	3,7	0,6
	Zusammen	108,0	118,2	125,6	131,2	134,1	133,2	129,1	3,8	0,7
Verlagsgewerbe, Druckgewerbe, Vervielfältigung von.... bespielten Ton-, Bild- und Datenträgern	Männer	107,5	109,7	111,7	114,9	116,4	115,9	115,6	0,6	0,4
	Frauen	108,7	112,4	114,1	117,5	118,8	118,6	117,6	1,0	0,1
	Zusammen	107,8	110,5	112,4	115,7	117,1	116,7	116,2	0,7	0,3
Verlagsgewerbe.....	Männer	106,5	108,1	110,1	113,4	115,3	114,3	114,3	0,9	0,9
	Frauen	106,9	108,6	110,6	113,8	115,4	114,7	114,7	0,5	0,5
	Zusammen	106,5	108,2	110,2	113,5	115,3	114,4	114,4	0,8	0,8
Druckgewerbe.....	Männer	108,2	110,9	112,8	116,1	117,2	117,2	116,7	0,4	-
	Frauen	109,3	113,7	115,3	118,7	120,0	120,0	118,6	1,2	-
	Zusammen	108,6	111,9	113,7	117,0	118,2	118,2	117,4	0,7	-
Kokerei, Mineralölverarbeitung, Herstellung..... und Verarbeitung von Spelt- und Brutstoffen	Männer	109,4	115,1	117,2	121,5	124,4	124,4	121,5	2,3	-
	Frauen	109,4	115,0	117,2	121,5	124,3	124,3	121,5	2,3	-
	Zusammen	109,4	115,1	117,2	121,5	124,3	124,3	121,5	2,3	-
Chemische Industrie.....	Männer	109,4	115,0	117,2	121,5	124,3	124,3	121,5	2,3	-
	Frauen	109,4	115,1	117,2	121,5	124,3	124,3	121,5	2,3	-
	Zusammen	109,4	115,0	117,2	121,5	124,3	124,3	121,5	2,3	-

1) Durchschnitt aus 4 Monatswerten, Stand jeweils Monatsende.

Statistisches Bundesamt, Fachserie 16, R. 4.3, April 2000

2 Index der tariflichen Stundenlöhne in der gewerblichen Wirtschaft
und bei Gebietskörperschaften
1995 = 100
2.3 Neue Länder und Berlin-Ost

Wirtschaftszweig	Ge- schlecht	1996	1997	1998	1999	2000	2000	1999	Veränderung Apr. 2000 gegenüber April 1999 Jan. 2000 in Prozent	
		Durchschnitt 1)				April	Jan.	April		
Herstellung von chemischen Grundstoffen.....	Männer	109,4	115,0	117,2	121,5	124,3	124,3	121,5	2,3	-
	Frauen	108,4	115,0	117,2	121,5	124,3	124,3	121,5	2,3	-
	Zusammen	109,4	115,0	117,2	121,5	124,3	124,3	121,5	2,3	-
Herstellung von Schädlingsbekämpfungs- und.....	Männer	109,4	115,0	117,2	121,5	124,3	124,3	121,5	2,3	-
Pflanzenschutzmitteln; Herstellung von Anstrich-	Frauen	109,4	115,1	117,2	121,5	124,3	124,3	121,5	2,3	-
mitteln, Druckfarben und Kitt; Herstellung von	Zusammen	109,4	115,1	117,2	121,5	124,3	124,3	121,5	2,3	-
pharmazeutischen Erzeugnissen; Herstellung von										
Seifen, Wasch-, Reinigungs- und Körperpflegemitteln;										
Herstellung von sonstigen chemischen Erzeugnissen										
Herstellung von Chemiefasern.....	Männer	109,4	115,1	117,2	121,5	124,4	124,4	121,5	2,3	-
	Frauen	109,4	115,1	117,2	121,5	124,4	124,4	121,5	2,3	-
	Zusammen	109,4	115,1	117,2	121,5	124,4	124,4	121,5	2,3	-
Herstellung von Gummi- und Kunststoffwaren.....	Männer	108,3	114,1	116,7	120,5	124,0	124,0	120,1	3,3	-
	Frauen	108,2	113,9	116,5	120,3	123,9	123,9	119,9	3,3	-
	Zusammen	108,2	114,1	116,7	120,4	124,0	124,0	120,0	3,3	-
Herstellung von Gummiwaren.....	Männer	108,0	113,4	116,4	120,1	124,3	124,3	120,1	3,5	-
	Frauen	108,1	113,6	116,5	120,3	124,3	124,3	120,3	3,3	-
	Zusammen	108,0	113,4	116,4	120,2	124,3	124,3	120,2	3,4	-
Herstellung von Kunststoffwaren.....	Männer	108,6	115,0	117,1	120,9	123,5	123,5	120,0	3,0	-
	Frauen	108,3	114,5	116,6	120,5	123,2	123,2	119,2	3,3	-
	Zusammen	108,6	114,9	117,0	120,8	123,5	123,5	119,8	3,0	-
Glasgewerbe, Keramik, Verarbeitung von.....	Männer	105,3	108,7	110,5	112,6	114,4	113,9	112,5	1,7	0,4
Steinen und Erden	Frauen	108,4	112,9	116,3	120,8	124,4	122,9	121,5	2,4	1,3
	Zusammen	105,7	109,3	111,2	113,7	115,7	115,1	113,7	1,8	0,5
Herstellung und Verarbeitung von Glas.....	Männer	107,1	112,2	113,8	117,1	120,0	120,0	117,1	2,5	-
	Frauen	107,2	112,2	113,9	117,1	120,0	120,0	117,1	2,5	-
	Zusammen	107,1	112,2	113,9	117,1	120,0	120,0	117,1	2,5	-
Keramik, Herstellung von keramischen.....	Männer	107,1	110,6	114,2	118,2	121,6	120,2	118,4	2,7	1,1
Wand- und Bodenfliesen und -platten	Frauen	110,0	114,5	119,4	125,5	130,1	127,2	127,0	2,5	2,3
	Zusammen	108,1	112,0	116,0	120,7	124,5	122,6	121,4	2,6	1,6
Metallerzeugung und -bearbeitung,.....	Männer	111,8	120,7	123,5	126,9	128,6	128,0	127,3	1,0	0,4
Herstellung von Metallerzeugnissen	Frauen	111,9	120,7	123,7	126,9	128,9	128,2	127,0	1,5	0,5
	Zusammen	111,8	120,7	123,5	126,9	128,6	128,0	127,3	1,0	0,4
Metallerzeugung und -bearbeitung.....	Männer	112,2	120,8	123,8	126,9	128,3	128,3	126,7	1,3	-
	Frauen	112,4	121,0	123,9	126,8	128,3	128,3	126,4	1,6	-
	Zusammen	112,2	120,8	123,8	126,9	128,3	128,3	126,7	1,3	-
Herstellung von Metallerzeugnissen.....	Männer	111,6	120,6	123,3	126,8	128,7	127,9	127,7	0,9	0,7
	Frauen	111,6	120,4	123,5	126,9	129,3	128,1	127,5	1,4	1,0
	Zusammen	111,6	120,6	123,4	126,8	128,8	127,9	127,6	0,9	0,7
Stahl- und Leichtmetallbau.....	Männer	112,2	121,5	123,8	126,7	128,2	127,5	127,5	0,5	0,5
	Frauen	111,7	120,9	123,6	126,9	129,7	127,8	127,8	1,5	1,5
	Zusammen	112,2	121,5	123,8	126,7	128,2	127,5	127,5	0,5	0,5
Maschinenbau.....	Männer	111,7	120,7	123,4	127,2	128,2	128,2	128,2	-	-
	Frauen	111,6	120,7	123,4	127,2	128,2	128,2	128,2	-	-
	Zusammen	111,7	120,7	123,4	127,2	128,2	128,2	128,2	-	-
Herstellung von Büromaschinen, Datenverarbeitungs-....	Männer	111,4	120,5	123,4	127,2	129,4	128,2	128,2	1,0	1,0
geräten und -einrichtungen;	Frauen	111,5	120,5	123,4	127,2	129,0	128,2	128,2	0,7	0,7
Elektrotechnik, Feinmechanik und Optik	Zusammen	111,5	120,5	123,4	127,2	129,3	128,2	128,2	0,9	0,9
Herstellung von Büromaschinen, Datenverarbeitungs-....	Männer	111,5	120,5	123,4	127,2	129,3	128,1	128,1	0,9	0,9
geräten und -einrichtungen	Frauen	111,6	120,6	123,4	127,1	128,9	128,1	128,1	0,6	0,6
	Zusammen	111,5	120,5	123,4	127,2	129,1	128,1	128,1	0,8	0,8
Herstellung von Geräten der.....	Männer	111,5	120,5	123,4	127,2	129,2	128,2	128,2	0,8	0,8
Elektrizitätserzeugung, -verteilung u.ä.	Frauen	111,6	120,6	123,4	127,2	128,7	128,2	128,2	0,4	0,4
	Zusammen	111,5	120,5	123,4	127,2	129,1	128,2	128,2	0,7	0,7
Rundfunk-, Fernseh- und Nachrichtentechnik.....	Männer	111,2	120,2	123,4	127,2	130,3	128,2	128,2	1,7	1,7
	Frauen	111,5	120,5	123,4	127,2	129,4	128,1	128,1	1,0	1,0
	Zusammen	111,3	120,3	123,4	127,2	129,9	128,1	128,1	1,4	1,4
Medizin-, Meß-, Steuer- und Regeltechnik, Optik	Männer	111,5	120,5	123,5	127,2	129,4	128,2	128,2	0,9	0,9
	Frauen	111,4	120,5	123,5	127,2	129,6	128,2	128,2	1,1	1,1
	Zusammen	111,5	120,5	123,5	127,2	129,4	128,2	128,2	1,0	1,0
Fahrzeugbau.....	Männer	107,5	112,7	116,1	119,5	122,6	121,8	119,6	2,5	0,7
	Frauen	106,7	111,1	114,7	118,0	121,4	120,5	117,9	2,9	0,7
	Zusammen	107,4	112,5	116,0	119,3	122,5	121,6	119,4	2,5	0,7
Herstellung von Kraftwagen und Kraftwagenteilen.....	Männer	111,5	120,6	123,4	127,2	129,1	128,2	128,2	0,7	0,7
	Frauen	111,5	120,5	123,4	127,1	129,0	128,1	128,1	0,7	0,7
	Zusammen	111,5	120,6	123,4	127,2	129,1	128,2	128,2	0,7	0,7
Sonstiger Fahrzeugbau.....	Männer	105,0	107,8	111,6	114,7	118,6	117,8	114,3	3,7	0,7
	Frauen	105,1	107,9	111,6	114,8	118,7	117,8	114,4	3,8	0,8
	Zusammen	105,0	107,8	111,6	114,7	118,6	117,8	114,3	3,7	0,7
Schiffbau.....	Männer	111,2	120,2	123,4	127,2	130,2	128,1	128,1	1,6	1,6
	Frauen	110,9	119,9	123,4	127,1	132,0	128,1	128,1	3,0	3,0
	Zusammen	111,2	120,2	123,4	127,2	130,2	128,1	128,1	1,6	1,6

1) Durchschnitt aus 4 Monatswerten, Stand jeweils Monatsende.

Statistisches Bundesamt, Fachserie 16, R. 4.3, April 2000

2 Index der tariflichen Stundenlöhne in der gewerblichen Wirtschaft
und bei Gebietskörperschaften
1995 = 100
2.3 Neue Länder und Berlin-Ost

Wirtschaftszweig	Ge- schlecht	1996	1997	1998	1999	2000	2000	1999	Veränderung Apr. 2000 gegenüber April 1999 Jan. 2000 in Prozent	
		Durchschnitt 1)				April	Jan.	April	April 1999	Jan. 2000
Schienenfahrzeugbau.....	Männer	104,5	106,7	110,5	113,6	117,6	116,9	113,1	4,0	0,6
	Frauen	104,8	107,3	111,1	114,2	118,2	117,4	113,8	3,9	0,7
	Zusammen	104,5	106,8	110,6	113,7	117,7	116,9	113,2	4,0	0,6
Luft- und Raumfahrzeugbau.....	Männer	111,4	120,5	123,4	127,2	129,5	128,2	128,2	1,1	1,1
	Frauen	111,3	120,4	123,4	127,2	130,0	128,2	128,2	1,4	1,4
	Zusammen	111,4	120,4	123,4	127,2	129,6	128,2	128,2	1,1	1,1
Herstellung von Möbeln, Schmuck, Musikinstrumenten,... Sportgeräten, Spielwaren und sonstigen Erzeugnissen; Recycling	Männer	109,8	116,1	118,1	122,0	123,7	123,7	121,8	1,6	-
	Frauen	109,4	115,9	118,0	121,0	123,1	123,1	120,7	2,1	-
	Zusammen	109,7	116,0	118,1	121,7	123,6	123,6	121,5	1,7	-
Herstellung von Möbeln, Schmuck, Musikinstrumenten,... Sportgeräten, Spielwaren und sonstigen Erzeugnissen	Männer	109,9	116,9	119,2	121,8	123,5	123,5	121,7	1,5	-
	Frauen	109,4	116,0	118,2	121,0	123,1	123,1	120,6	2,0	-
	Zusammen	109,7	116,7	118,9	121,5	123,4	123,4	121,4	1,6	-
Recycling.....	Männer	109,6	112,1	112,7	123,1	124,8	124,8	121,9	2,4	-
	Frauen	109,4	111,2	111,5	123,0	124,6	124,6	121,5	2,6	-
	Zusammen	109,6	112,0	112,6	123,1	124,8	124,8	121,9	2,4	-
Energie- und Wasserversorgung.....	Männer	106,5	109,6	113,3	116,6	118,0	118,0	116,0	1,7	-
	Frauen	107,4	110,9	114,7	117,9	119,5	119,5	116,9	2,2	-
	Zusammen	106,5	109,7	113,3	116,7	118,1	118,1	116,1	1,8	-
Energieversorgung.....	Männer	108,3	112,2	116,2	119,2	120,9	120,9	117,8	2,7	-
	Frauen	108,6	112,7	116,8	119,7	121,5	121,5	118,1	2,8	-
	Zusammen	108,3	112,2	116,2	119,3	121,0	121,0	117,8	2,7	-
Wasserversorgung.....	Männer	103,4	105,1	108,0	112,0	112,8	112,8	112,8	-	-
	Frauen	103,4	105,1	108,0	112,0	112,8	112,8	112,8	-	-
	Zusammen	103,4	105,1	108,0	112,0	112,8	112,8	112,8	-	-
Baugewerbe.....	Männer	104,0	107,8	108,5	109,9	110,1	110,0	109,9	0,2	-
	Frauen	105,9	111,3	112,8	114,6	115,1	115,0	114,8	0,3	0,1
	Zusammen	104,0	107,8	108,5	109,9	110,1	110,0	109,9	0,2	-
Hoch- und Tiefbau.....	Männer	103,9	107,9	108,3	109,5	109,5	109,5	109,5	-	-
	Frauen	103,9	107,9	108,3	109,5	109,5	109,5	109,5	-	-
	Zusammen	103,9	107,9	108,3	109,5	109,5	109,5	109,5	-	-
Handel; Instandhaltung und Reparatur von..... Kraftfahrzeugen und Gebrauchsgütern; Verkehr und Nachrichtenübermittlung	Männer	104,3	108,0	111,7	115,5	118,6	118,1	115,3	2,8	0,4
	Frauen	104,3	108,9	114,4	119,8	126,0	124,9	119,9	5,1	0,9
	Zusammen	104,3	108,1	112,0	116,0	119,4	118,8	115,8	3,1	0,5
Handel; Instandhaltung und Reparatur von..... Kraftfahrzeugen und Gebrauchsgütern	Männer	104,6	107,8	110,8	115,1	118,3	117,4	114,8	3,0	0,8
	Frauen	105,5	109,0	112,6	117,7	120,8	120,2	117,1	3,1	0,5
	Zusammen	104,7	107,9	111,0	115,3	118,5	117,6	115,0	3,0	0,7
Großhandel.....	Männer	104,9	108,6	110,8	113,5	115,5	115,5	112,4	2,7	-
	Frauen	104,7	107,8	110,6	113,5	115,5	115,5	111,9	3,2	-
	Zusammen	104,8	108,5	110,8	113,5	115,5	115,5	112,3	2,8	-
Einzelhandel (ohne Handel mit Kraftfahrzeugen und..... ohne Tankstellen); Reparatur von Gebrauchsgütern	Männer	104,2	106,8	110,2	115,8	120,2	119,7	116,0	3,7	0,5
	Frauen	106,4	110,0	115,4	124,6	128,9	128,9	125,2	3,0	-
	Zusammen	104,4	107,0	110,6	116,5	121,0	120,4	116,7	3,6	0,4
Verkehr und Nachrichtenübermittlung.....	Männer	104,1	108,0	112,1	115,6	118,7	118,4	115,5	2,8	0,3
	Frauen	104,0	108,8	114,9	120,4	127,3	126,1	120,6	5,6	1,0
	Zusammen	104,1	108,1	112,4	116,2	119,7	119,3	116,1	3,1	0,4
Landverkehr, Transport in Rohrfernleitungen.....	Männer	103,8	107,1	110,7	113,9	115,9	115,9	113,8	1,9	-
	Frauen	103,2	105,1	108,6	112,1	114,4	114,4	112,1	2,1	-
	Zusammen	103,8	107,0	110,5	113,8	115,8	115,8	113,7	1,9	-
Eisenbahnen.....	Männer	103,5	104,2	108,1	111,1	115,0	115,0	110,2	4,3	-
	Frauen	103,0	103,7	107,5	110,5	114,4	114,4	109,6	4,4	-
	Zusammen	103,5	104,1	108,1	111,0	114,9	114,9	110,1	4,3	-
Sonstiger Landverkehr.....	Männer	104,0	108,6	111,9	115,3	116,4	116,4	115,6	0,7	-
	Frauen	103,4	106,6	109,6	113,6	114,4	114,4	114,4	-	-
	Zusammen	104,0	108,5	111,8	115,2	116,3	116,3	115,5	0,7	-
Luftfahrt.....	Männer	106,1	107,3	109,3	113,5	117,3	114,5	114,5	2,5	2,5
	Frauen	106,1	107,3	109,3	113,5	117,3	114,5	114,5	2,5	2,5
	Zusammen	106,1	107,3	109,3	113,5	117,3	114,5	114,5	2,5	2,5
Hilfs- und Nebentätigkeiten für den Verkehr;..... Verkehrsvermittlung; Nachrichtenübermittlung	Männer	104,6	109,6	114,7	118,8	123,7	122,9	118,6	4,3	0,7
	Frauen	104,2	110,3	117,4	123,7	132,5	130,7	124,0	6,9	1,4
	Zusammen	104,5	109,7	115,2	119,8	125,6	124,6	119,8	4,9	0,9
Friseurgewerbe.....	Männer	101,9	103,4	104,0	104,3	104,3	104,3	104,3	-	-
	Frauen	101,7	103,4	104,0	104,4	104,4	104,4	104,4	-	-
	Zusammen	101,8	103,4	104,0	104,4	104,4	104,4	104,4	-	-
Gebietskörperschaften.....	Männer	103,4	105,1	108,0	112,0	112,8	112,8	112,8	-	-
	Frauen	103,4	105,0	108,0	112,0	112,8	112,8	112,8	-	-
	Zusammen	103,4	105,0	108,0	112,0	112,8	112,8	112,8	-	-

1) Durchschnitt aus 4 Monatswerten, Stand jeweils Monatsende.

Statistisches Bundesamt, Fachserie 16, R. 4.3, April 2000

3 Index der tariflichen Monatsgehälter in der gewerblichen Wirtschaft
und bei Gebietskörperschaften
1995 = 100
3.1 Deutschland

Wirtschaftszweig	Geschlecht	1996	1997	1998	1999	2000	2000	1999	Veränderung Apr. 2000 gegenüber Apr. 1999 Jan. 2000 in Prozent	
		Durchschnitt 1)							April 1999	Jan. 2000
Produzierendes Gewerbe; Handel; Instandhaltung und.... Reparatur von Kraftfahrzeugen und Gebrauchsgütern; Kredit- und Versicherungsgewerbe; Verkehr und Nachrichtenübermittlung; Gebietskörperschaften	Männer	103,5	104,9	107,0	109,8	111,5	111,0	110,0	1,3	0,5
	Frauen	103,2	104,8	107,0	109,9	111,7	111,1	110,0	1,5	0,5
	Zusammen	103,4	104,9	107,0	109,8	111,6	111,0	110,0	1,4	0,5
Produzierendes Gewerbe; Handel; Instandhaltung und.... Reparatur von Kraftfahrzeugen und Gebrauchsgütern; Kredit- und Versicherungsgewerbe; Verkehr und Nachrichtenübermittlung	Männer	103,6	105,1	107,2	110,0	111,8	111,2	110,1	1,5	0,5
	Frauen	103,4	105,0	107,2	110,0	112,0	111,4	110,0	1,9	0,6
	Zusammen	103,5	105,1	107,2	110,0	111,9	111,2	110,1	1,6	0,5
Produzierendes Gewerbe; Handel; Instandhaltung und.... Reparatur von Kraftfahrzeugen und Gebrauchsgütern; Verkehr und Nachrichtenübermittlung	Männer	103,8	105,4	107,5	110,3	112,1	111,6	110,4	1,6	0,5
	Frauen	103,7	105,3	107,5	110,4	112,5	112,0	110,2	2,1	0,5
	Zusammen	103,8	105,3	107,5	110,4	112,2	111,7	110,3	1,8	0,5
Produzierendes Gewerbe; Handel; Instandhaltung und.... Reparatur von Kraftfahrzeugen und Gebrauchsgütern; Kredit- und Versicherungsgewerbe	Männer	103,7	105,2	107,3	110,1	111,8	111,2	110,3	1,4	0,5
	Frauen	103,5	105,1	107,3	110,1	112,0	111,3	110,1	1,7	0,6
	Zusammen	103,6	105,2	107,3	110,1	111,9	111,3	110,2	1,5	0,5
Produzierendes Gewerbe.....	Männer	104,2	105,8	107,8	110,7	112,1	111,8	111,0	1,1	0,3
	Frauen	104,1	105,9	107,9	110,7	112,3	111,9	110,8	1,4	0,3
	Zusammen	104,2	105,8	107,9	110,7	112,2	111,8	110,9	1,1	0,3
Bergbau und Gewinnung von Steinen und Erden.....	Männer	105,5	106,4	107,8	109,3	110,1	109,9	109,4	0,6	0,1
	Frauen	105,6	106,5	108,6	110,6	111,6	111,4	110,9	0,6	0,2
	Zusammen	105,5	106,5	108,0	109,6	110,4	110,2	109,7	0,6	0,1
Kohlenbergbau, Torfgewinnung, Gewinnung von Erdöl..... und Erdgas, Bergbau auf Uran- und Thoriumerze	Männer	105,7	106,6	107,8	109,3	109,8	109,8	109,5	0,3	-
	Frauen	105,6	106,5	108,2	110,1	110,9	110,9	110,6	0,3	-
	Zusammen	105,7	106,6	107,9	109,5	110,0	110,0	109,7	0,3	-
Erzbergbau, Gewinnung von Steinen und Erden,..... sonstiger Bergbau	Männer	103,9	105,5	107,6	109,5	111,7	110,6	109,0	2,4	1,0
	Frauen	105,6	107,9	110,5	113,0	115,1	114,0	112,7	2,1	1,0
	Zusammen	104,3	106,1	108,3	110,3	112,5	111,4	109,9	2,4	1,0
Gewinnung von Steinen und Erden, sonstiger Bergbau....	Männer	103,9	105,5	107,6	109,5	111,7	110,6	109,0	2,5	1,0
	Frauen	106,0	108,3	111,1	113,5	115,8	114,4	113,0	2,4	1,2
	Zusammen	104,4	106,2	108,4	110,4	112,6	111,5	109,9	2,5	1,0
Verarbeitendes Gewerbe.....	Männer	104,5	106,0	108,3	111,3	112,7	112,4	111,5	1,0	0,2
	Frauen	104,3	106,0	108,2	111,1	112,6	112,4	111,1	1,3	0,2
	Zusammen	104,5	106,0	108,2	111,2	112,6	112,4	111,4	1,1	0,2
Ernährungsgewerbe und Tabakverarbeitung.....	Männer	103,2	105,5	107,3	110,2	112,2	111,7	110,0	2,0	0,4
	Frauen	103,2	105,7	107,7	110,3	112,2	111,7	110,2	1,9	0,5
	Zusammen	103,2	105,6	107,5	110,2	112,2	111,7	110,1	1,9	0,5
Ernährungsgewerbe.....	Männer	103,2	105,5	107,4	110,3	112,3	111,8	110,1	2,0	0,5
	Frauen	103,2	105,7	107,7	110,4	112,2	111,7	110,2	1,8	0,5
	Zusammen	103,2	105,6	107,5	110,3	112,3	111,7	110,2	1,9	0,5
Tabakverarbeitung.....	Männer	103,0	105,0	105,6	108,2	110,4	110,4	107,5	2,7	-
	Frauen	103,1	105,6	106,2	108,8	111,0	111,0	108,1	2,7	-
	Zusammen	103,0	105,2	105,8	108,4	110,6	110,6	107,7	2,7	-
Textil- und Bekleidungsgewerbe.....	Männer	102,5	104,0	105,7	107,6	110,1	110,1	106,8	3,1	-
	Frauen	102,5	104,0	105,7	107,7	110,2	110,2	106,8	3,1	-
	Zusammen	102,5	104,0	105,7	107,6	110,1	110,1	106,8	3,1	-
Textilgewerbe.....	Männer	102,6	104,1	105,8	107,8	110,2	110,2	106,9	3,1	-
	Frauen	102,7	104,1	105,9	107,9	110,4	110,4	107,0	3,1	-
	Zusammen	102,6	104,1	105,9	107,8	110,3	110,3	107,0	3,1	-
Bekleidungsgewerbe.....	Männer	102,3	103,7	105,4	107,3	109,8	109,8	106,5	3,1	-
	Frauen	102,4	103,8	105,6	107,5	110,0	110,0	106,7	3,1	-
	Zusammen	102,4	103,8	105,5	107,4	109,9	109,9	106,6	3,1	-
Ledergewerbe.....	Männer	102,4	104,2	105,8	107,7	110,3	110,3	107,4	2,7	-
	Frauen	102,3	104,1	105,8	107,6	110,3	110,3	107,4	2,7	-
	Zusammen	102,4	104,1	105,8	107,7	110,3	110,3	107,4	2,7	-
Holzgewerbe (ohne Herstellung von Möbeln).....	Männer	102,7	104,3	105,5	107,9	109,1	108,7	107,5	1,5	0,4
	Frauen	102,8	104,7	106,1	108,3	109,7	109,3	107,7	1,9	0,4
	Zusammen	102,7	104,4	105,6	108,0	109,3	108,9	107,5	1,6	0,4
Papier-, Verlags- und Druckgewerbe.....	Männer	102,6	104,3	106,3	109,2	112,3	110,6	109,2	2,8	1,6
	Frauen	102,6	104,5	106,4	109,3	111,9	110,8	109,1	2,6	1,0
	Zusammen	102,6	104,4	106,3	109,2	112,2	110,7	109,2	2,8	1,4
Papiergewerbe.....	Männer	102,5	104,4	106,1	109,1	111,7	110,4	108,8	2,7	1,2
	Frauen	102,4	104,5	106,2	109,1	111,6	110,5	108,6	2,8	1,0
	Zusammen	102,4	104,5	106,1	109,1	111,7	110,4	108,7	2,7	1,1
Verlagsgewerbe, Druckgewerbe, Vervielfältigung von.... bespielten Ton-, Bild und Datenträgern	Männer	102,6	104,3	106,3	109,2	112,5	110,6	109,4	2,9	1,7
	Frauen	102,7	104,5	106,5	109,4	112,0	110,9	109,2	2,6	1,0
	Zusammen	102,6	104,4	106,4	109,3	112,3	110,7	109,3	2,8	1,5
Verlagsgewerbe.....	Männer	102,8	104,6	106,8	109,5	112,0	111,4	108,9	2,8	0,5
	Frauen	102,7	104,6	106,7	109,4	111,6	111,2	109,0	2,4	0,4
	Zusammen	102,8	104,6	106,7	109,5	111,8	111,3	109,0	2,6	0,5

1) Durchschnitt aus 4 Monatswerten, Stand jeweils Monatsende.

Statistisches Bundesamt, Fachserie 16, R. 4.3, April 2000

3 Index der tariflichen Monatsgehälter in der gewerblichen Wirtschaft
und bei Gebietskörperschaften
1995 = 100
3.1 Deutschland

Wirtschaftszweig	Geschlecht	1996	1997	1998	1999	2000	2000	1999	Veränderung Apr. 2000 gegenüber Apr. 1999	
		Durchschnitt 1)				April	Jan.	April	1999	2000 in Prozent
Druckgewerbe.....	Männer	102,4	104,1	106,0	109,1	113,0	110,1	109,7	3,0	2,6
	Frauen	102,6	104,3	106,1	109,2	112,9	110,3	109,8	2,9	2,4
	Zusammen	102,4	104,1	106,0	109,1	113,0	110,1	109,7	3,0	2,6
Kokerei, Mineralölverarbeitung, Herstellung und Verarbeitung von Spalt- und Brutstoffen.....	Männer	104,6	107,0	109,0	111,5	114,0	113,4	111,0	2,7	0,6
	Frauen	105,1	108,2	110,2	113,1	115,8	114,9	112,7	2,8	0,8
	Zusammen	104,7	107,4	109,4	112,0	114,5	113,8	111,5	2,7	0,7
Chemische Industrie.....	Männer	102,7	104,5	106,7	109,0	110,6	110,6	107,5	2,9	-
	Frauen	103,0	104,9	107,1	109,5	111,2	111,2	108,1	2,9	-
	Zusammen	102,8	104,6	106,9	109,2	110,8	110,8	107,7	2,9	-
Herstellung von chemischen Grundstoffen.....	Männer	102,7	104,6	106,8	109,1	110,7	110,7	107,6	2,9	-
	Frauen	103,2	105,3	107,5	109,9	111,7	111,7	108,5	2,9	-
	Zusammen	102,8	104,7	107,0	109,3	111,0	111,0	107,8	2,9	-
Herstellung von Schädlingsbekämpfungs- und Pflanzenschutzmitteln; Herstellung von Anstrich- mitteln, Druckfarben und Kitt; Herstellung von pharmazeutischen Erzeugnissen; Herstellung von Seifen, Wasch-, Reinigungs- und Körperpflegemitteln; Herstellung von sonstigen chemischen Erzeugnissen	Männer	102,6	104,4	106,6	108,9	110,5	110,5	107,3	2,9	-
	Frauen	102,8	104,7	106,9	109,3	110,9	110,9	107,8	2,9	-
	Zusammen	102,7	104,5	106,7	109,0	110,7	110,7	107,5	2,9	-
Herstellung von Chemiefasern.....	Männer	103,0	104,9	107,1	109,5	111,2	111,2	108,0	2,9	-
	Frauen	103,3	105,4	107,7	110,1	111,9	111,9	108,8	2,9	-
	Zusammen	103,1	105,1	107,3	109,7	111,4	111,4	108,3	2,9	-
Herstellung von Gummi- und Kunststoffwaren.....	Männer	103,0	104,6	106,7	109,2	110,9	110,7	108,3	2,4	0,1
	Frauen	103,1	104,7	106,8	109,3	111,2	110,9	108,5	2,5	0,2
	Zusammen	103,0	104,6	106,7	109,2	111,0	110,8	108,3	2,5	0,2
Herstellung von Gummiwaren.....	Männer	102,7	104,5	106,7	109,0	110,8	110,7	107,6	3,0	0,1
	Frauen	102,9	104,9	107,0	109,5	111,3	111,2	108,1	3,0	0,1
	Zusammen	102,8	104,6	106,7	109,1	110,9	110,8	107,7	3,0	0,1
Herstellung von Kunststoffwaren.....	Männer	103,1	104,6	106,7	109,2	111,0	110,8	108,6	2,2	0,2
	Frauen	103,1	104,7	106,7	109,3	111,2	110,8	108,6	2,3	0,3
	Zusammen	103,1	104,6	106,7	109,3	111,0	110,8	108,6	2,3	0,2
Glasgewerbe, Keramik, Verarbeitung von Steinen..... und Erden	Männer	103,0	104,7	106,2	109,2	111,5	110,7	108,6	2,7	0,7
	Frauen	103,3	105,2	106,7	109,8	112,2	111,3	109,2	2,7	0,8
	Zusammen	103,0	104,9	106,3	109,4	111,7	110,9	108,8	2,7	0,7
Herstellung und Verarbeitung von Glas.....	Männer	103,0	104,8	105,6	107,6	109,5	109,4	107,1	2,3	0,1
	Frauen	103,3	105,3	106,1	108,3	110,3	110,2	107,8	2,3	0,1
	Zusammen	103,1	104,9	105,8	107,8	109,7	109,6	107,3	2,3	0,1
Keramik, Herstellung von keramischen Wand- und..... Bodenfliesen und -platten	Männer	102,8	104,6	106,1	108,2	111,0	110,2	108,1	2,7	0,8
	Frauen	103,2	105,1	106,8	108,9	111,9	111,0	108,8	2,8	0,8
	Zusammen	102,9	104,8	106,3	108,5	111,3	110,5	108,3	2,8	0,8
Metallerzeugung und -bearbeitung, Herstellung von..... Metallerzeugnissen	Männer	105,5	106,9	109,3	112,5	113,5	113,4	113,3	0,2	-
	Frauen	105,6	107,1	109,5	112,7	113,7	113,6	113,5	0,1	-
	Zusammen	105,5	107,0	109,4	112,6	113,5	113,5	113,4	0,2	-
Metallerzeugung und -bearbeitung.....	Männer	105,3	106,8	109,2	112,3	113,3	113,3	112,9	0,3	-
	Frauen	105,6	107,2	109,6	112,8	113,7	113,7	113,4	0,3	-
	Zusammen	105,4	106,9	109,3	112,4	113,4	113,4	113,0	0,3	-
Herstellung von Metallerzeugnissen.....	Männer	105,5	107,0	109,4	112,6	113,6	113,5	113,5	0,1	0,1
	Frauen	105,6	107,1	109,5	112,7	113,7	113,6	113,6	0,1	0,1
	Zusammen	105,5	107,0	109,4	112,7	113,6	113,5	113,5	0,1	0,1
Stahl- und Leichtmetallbau.....	Männer	105,6	107,4	109,7	112,9	113,9	113,8	113,7	0,2	0,1
	Frauen	105,8	107,9	110,2	113,3	114,3	114,1	114,0	0,2	0,1
	Zusammen	105,7	107,5	109,8	113,0	114,0	113,8	113,8	0,2	0,1
Maschinenbau.....	Männer	105,4	106,8	109,2	112,4	113,3	113,3	113,3	-	-
	Frauen	105,6	107,1	109,5	112,8	113,7	113,7	113,7	-	-
	Zusammen	105,5	106,9	109,2	112,5	113,4	113,4	113,4	-	-
Herstellung von Büromaschinen, Datenverarbeitungs-.... geräten und -einrichtungen; Elektrotechnik, Feinmechanik und Optik	Männer	105,5	107,0	109,3	112,6	113,6	113,5	113,5	0,1	0,1
	Frauen	105,6	107,2	109,5	112,8	113,8	113,7	113,6	0,1	0,1
	Zusammen	105,5	107,0	109,4	112,7	113,6	113,6	113,5	0,1	0,1
Herstellung von Büromaschinen, Datenverarbeitungs-.... geräten und -einrichtungen	Männer	105,4	106,6	109,0	112,3	113,2	113,2	113,1	0,1	-
	Frauen	105,5	107,0	109,4	112,6	113,6	113,5	113,4	0,2	0,1
	Zusammen	105,4	106,7	109,1	112,4	113,3	113,3	113,2	0,1	-
Herstellung von Geräten der..... Elektrizitätserzeugung, -verteilung u.ä.	Männer	105,7	107,2	109,6	112,9	113,9	113,8	113,8	0,1	0,1
	Frauen	105,7	107,4	109,8	113,1	114,0	113,9	113,9	0,1	0,1
	Zusammen	105,7	107,3	109,7	112,9	113,9	113,8	113,8	0,1	0,1
Rundfunk-, Fernseh- und Nachrichtentechnik.....	Männer	105,5	106,9	109,3	112,6	113,5	113,4	113,4	0,1	0,1
	Frauen	105,7	107,3	109,7	113,0	113,9	113,8	113,8	0,1	0,1
	Zusammen	105,5	107,0	109,4	112,6	113,6	113,5	113,5	0,1	0,1
Medizin-, Meß-, Steuer- und Regeltechnik, Optik.....	Männer	105,3	106,7	109,0	112,3	113,2	113,2	113,1	0,1	-
	Frauen	105,3	106,8	109,1	112,4	113,3	113,3	113,1	0,2	0,1
	Zusammen	105,3	106,7	109,1	112,3	113,3	113,2	113,1	0,1	-

1) Durchschnitt aus 4 Monatswerten, Stand jeweils Monatsende.

Statistisches Bundesamt, Fachserie 16, R. 4.3, April 2000

3 Index der tariflichen Monatsgehälter in der gewerblichen Wirtschaft
und bei Gebietskörperschaften
1995 = 100
3.1 Deutschland

Wirtschaftszweig	Geschlecht	1996	1997	1998	1999	2000	2000	1999	Veränderung	
		Durchschnitt 1)				April	Jan.	April	Apr. 2000 gegenüber April 1999	Jan. 2000 gegenüber Jan. 1999
									in Prozent	
Fahrzeugbau.....	Männer	105,0	106,1	108,4	111,6	113,0	112,8	112,1	0,7	0,1
	Frauen	105,2	106,5	108,8	112,0	113,4	113,3	112,4	0,9	0,2
	Zusammen	105,0	106,2	108,5	111,7	113,0	112,9	112,2	0,8	0,1
Herstellung von Kraftwagen und Kraftwagenteilen.....	Männer	105,0	106,0	108,3	111,5	112,8	112,7	111,9	0,8	-
	Frauen	105,1	106,2	108,4	111,5	112,9	112,9	112,0	0,8	-
	Zusammen	105,0	106,1	108,3	111,5	112,8	112,8	111,9	0,8	-
Sonstiger Fahrzeugbau.....	Männer	105,1	106,6	109,0	112,2	113,8	113,3	113,0	0,7	0,4
	Frauen	105,6	107,4	109,9	113,2	115,0	114,4	113,9	1,0	0,6
	Zusammen	105,2	106,7	109,1	112,4	114,0	113,5	113,2	0,7	0,5
Schiffbau.....	Männer	105,1	106,4	108,8	112,1	113,0	112,9	112,9	-	-
	Frauen	105,3	106,7	109,0	112,3	113,3	113,2	113,2	0,1	0,1
	Zusammen	105,1	106,5	108,8	112,1	113,0	113,0	113,0	0,1	0,1
Schienenfahrzeugbau.....	Männer	105,9	108,3	111,1	114,4	116,8	115,9	114,9	1,7	0,8
	Frauen	106,4	109,4	112,3	115,6	118,5	117,2	116,0	2,2	1,1
	Zusammen	106,1	108,6	111,4	114,7	117,2	116,2	115,1	1,8	0,8
Luft- und Raumfahrzeugbau.....	Männer	104,7	105,8	108,0	111,2	112,5	112,1	112,1	0,4	0,4
	Frauen	104,9	106,1	108,3	111,6	112,7	112,5	112,5	0,3	0,3
	Zusammen	104,7	105,8	108,0	111,3	112,6	112,2	112,2	0,4	0,4
Herstellung von Möbeln, Schmuck, Musikinstrumenten,... Sportgeräten, Spielwaren und sonstigen Erzeugnissen; Recycling	Männer	103,8	105,5	107,3	109,8	111,3	110,9	109,6	1,6	0,4
	Frauen	103,8	105,6	107,4	109,9	111,4	111,0	109,5	1,7	0,4
	Zusammen	103,8	105,5	107,3	109,8	111,4	110,9	109,6	1,6	0,4
Herstellung von Möbeln, Schmuck, Musikinstrumenten,... Sportgeräten, Spielwaren und sonstigen Erzeugnissen	Männer	103,7	105,5	107,3	109,8	111,3	110,8	109,5	1,6	0,4
	Frauen	103,8	105,6	107,4	109,8	111,3	110,9	109,5	1,7	0,4
	Zusammen	103,7	105,5	107,3	109,8	111,3	110,9	109,5	1,6	0,4
Recycling.....	Männer	105,9	107,5	109,0	113,9	114,9	114,9	114,2	0,6	-
	Frauen	105,6	107,0	107,8	113,8	114,9	114,9	113,7	1,1	-
	Zusammen	105,8	107,3	108,6	113,8	114,9	114,9	114,0	0,8	-
Energie- und Wasserversorgung.....	Männer	102,5	104,2	105,9	108,2	109,3	109,3	108,0	1,2	-
	Frauen	103,1	105,1	107,0	109,5	110,7	110,7	109,1	1,5	-
	Zusammen	102,7	104,4	106,1	108,5	109,7	109,7	108,3	1,3	-
Energieversorgung.....	Männer	102,5	104,2	105,9	108,2	109,3	109,3	107,9	1,3	-
	Frauen	103,2	105,3	107,0	109,4	110,7	110,7	108,9	1,7	-
	Zusammen	102,7	104,5	106,1	108,5	109,7	109,7	108,2	1,4	-
Wasserversorgung.....	Männer	102,2	103,7	105,7	108,6	109,4	109,4	109,2	0,2	-
	Frauen	102,6	104,2	106,5	109,8	110,7	110,7	110,6	0,1	-
	Zusammen	102,4	103,8	106,0	109,0	109,9	109,9	109,7	0,2	-
Baugewerbe.....	Männer	103,0	104,8	106,3	108,6	110,8	109,3	109,0	1,6	1,4
	Frauen	103,1	105,1	106,4	108,6	110,7	109,3	109,0	1,6	1,2
	Zusammen	103,0	104,9	106,3	108,6	110,8	109,3	109,0	1,6	1,4
Hoch- und Tiefbau.....	Männer	102,7	104,6	105,9	108,3	110,8	109,0	109,0	1,7	1,7
	Frauen	103,0	105,0	106,3	108,6	110,8	109,2	109,2	1,5	1,5
	Zusammen	102,8	104,7	106,0	108,4	110,8	109,0	109,0	1,7	1,7
Handel; Instandhaltung und Reparatur von Kraftfahr-... zeugen und Gebrauchsgütern; Kredit- und Versicherungsgewerbe	Männer	102,6	103,9	106,0	108,8	111,0	109,9	108,7	2,1	1,0
	Frauen	103,0	104,4	106,8	109,6	111,8	110,9	109,5	2,0	0,8
	Zusammen	102,8	104,2	106,4	109,2	111,4	110,4	109,1	2,1	0,9
Handel; Instandhaltung und Reparatur von Kraftfahr-... zeugen und Gebrauchsgütern; Verkehr und Nachrichtenübermittlung	Männer	102,7	104,2	106,4	109,2	111,9	110,9	108,6	3,0	0,9
	Frauen	103,1	104,7	107,1	110,1	112,8	112,0	109,4	3,1	0,7
	Zusammen	102,9	104,4	106,7	109,6	112,3	111,4	109,0	3,0	0,8
Handel; Instandhaltung und Reparatur von..... Kraftfahrzeugen und Gebrauchsgütern	Männer	103,0	104,4	106,6	109,6	112,2	111,1	108,9	3,0	1,0
	Frauen	103,4	104,8	107,3	110,5	113,0	112,2	109,6	3,1	0,7
	Zusammen	103,2	104,6	106,9	110,0	112,6	111,6	109,2	3,1	0,9
Kraftfahrzeughandel; Instandhaltung und Reparatur.... von Kraftfahrzeugen; Tankstellen	Männer	102,7	104,5	106,5	109,6	113,3	110,5	110,3	2,7	2,5
	Frauen	102,8	104,6	106,7	109,7	113,4	110,5	110,4	2,7	2,6
	Zusammen	102,7	104,5	106,5	109,7	113,3	110,5	110,3	2,7	2,5
Großhandel.....	Männer	102,7	104,3	106,1	109,1	111,4	110,7	107,8	3,4	0,7
	Frauen	102,7	104,3	106,2	109,0	111,5	110,7	107,7	3,5	0,7
	Zusammen	102,7	104,3	106,1	109,1	111,4	110,7	107,8	3,4	0,7
Einzelhandel (ohne Handel mit Kraftfahrzeugen und.... ohne Tankstellen); Reparatur von Gebrauchsgütern	Männer	103,4	104,5	107,2	110,1	112,2	111,9	109,1	2,9	0,3
	Frauen	103,7	105,0	107,8	111,1	113,4	112,9	110,2	3,0	0,5
	Zusammen	103,6	104,8	107,6	110,7	113,0	112,5	109,8	2,9	0,4
Kredit- und Versicherungsgewerbe.....	Männer	102,2	103,3	105,3	107,7	109,5	108,5	108,5	0,9	0,9
	Frauen	102,6	104,1	106,2	108,6	110,5	109,5	109,5	0,9	0,9
	Zusammen	102,4	103,7	105,7	108,2	110,0	109,0	109,0	0,9	0,9
Kreditgewerbe.....	Männer	102,0	103,1	105,1	107,5	109,6	108,3	108,3	1,2	1,2
	Frauen	102,6	104,1	106,1	108,6	110,7	109,4	109,4	1,2	1,2
	Zusammen	102,3	103,6	105,6	108,1	110,2	108,9	108,9	1,2	1,2

1) Durchschnitt aus 4 Monatswerten, Stand jeweils Monatsende.

Statistisches Bundesamt, Fachserie 16, R. 4.3, April 2000

3 Index der tariflichen Monatsgehälter in der gewerblichen Wirtschaft
und bei Gebietskörperschaften
1995 = 100
3.1 Deutschland

Wirtschaftszweig	Geschlecht	1996	1997	1998	1999	2000	2000	1999	Veränderung Apr. 2000 gegenüber Apr. 1999 in Prozent	
		Durchschnitt 1)				April	Jan.	April	1999	2000
Versicherungsgewerbe.....	Männer	102,8	103,8	106,0	108,5	109,3	109,3	109,3	-	-
	Frauen	102,9	103,9	106,3	108,9	109,7	109,7	109,7	-	-
	Zusammen	102,9	103,9	106,1	108,7	109,5	109,5	109,5	-	-
Verkehr und Nachrichtenübermittlung.....	Männer	102,3	103,7	105,9	108,3	111,2	110,5	108,1	2,9	0,6
	Frauen	102,5	104,3	106,6	109,1	112,3	111,6	108,9	3,1	0,7
	Zusammen	102,4	103,9	106,2	108,6	111,7	111,0	108,4	3,0	0,6
Landverkehr; Transport in Rohrfernleitungen.....	Männer	102,0	103,4	106,3	108,4	111,1	111,1	107,7	3,2	-
	Frauen	101,9	103,8	106,7	108,7	111,4	111,4	108,0	3,2	-
	Zusammen	102,0	103,5	106,4	108,5	111,2	111,2	107,8	3,2	-
Eisenbahnen.....	Männer	102,2	103,0	106,5	109,2	112,6	112,6	108,4	3,9	-
	Frauen	101,9	102,9	106,6	109,2	112,7	112,7	108,4	4,0	-
	Zusammen	102,1	103,0	106,6	109,2	112,7	112,7	108,4	4,0	-
Sonstiger Landverkehr.....	Männer	101,8	104,0	106,0	107,2	108,9	108,9	106,6	2,1	-
	Frauen	102,0	104,6	106,8	108,2	110,1	110,1	107,6	2,4	-
	Zusammen	101,9	104,2	106,3	107,6	109,4	109,4	107,0	2,2	-
Luftfahrt.....	Männer	102,5	102,7	103,9	106,9	110,3	107,8	107,8	2,4	2,4
	Frauen	102,5	102,7	104,0	107,0	110,4	107,8	107,8	2,3	2,3
	Zusammen	102,5	102,7	103,9	107,0	110,3	107,8	107,8	2,3	2,3
Hilfs- und Nebentätigkeiten für den Verkehr;.....	Männer	102,3	104,3	106,5	108,8	111,8	111,4	108,5	3,0	0,3
Verkehrsvermittlung; Nachrichtenübermittlung	Frauen	102,8	105,0	107,2	109,8	113,3	112,7	109,7	3,3	0,5
	Zusammen	102,5	104,6	106,8	109,3	112,5	112,0	109,1	3,1	0,4
Gebietskörperschaften.....	Männer	102,1	103,5	105,4	108,2	109,0	109,0	109,0	-	-
	Frauen	102,4	103,9	106,1	109,2	110,0	110,0	110,0	-	-
	Zusammen	102,2	103,7	105,8	108,7	109,6	109,6	109,6	-	-

1) Durchschnitt aus 4 Monatswerten, Stand jeweils Monatsende.

Statistisches Bundesamt, Fachserie 16, R. 4.3, April 2000

3 Index der tariflichen Monatsgehälter in der gewerblichen Wirtschaft
und bei Gebietskörperschaften
1995 = 100
3.2 Früheres Bundesgebiet

Wirtschaftszweig	Geschlecht	1996	1997	1998	1999	2000	2000	1999	Veränderung Apr. 2000 gegenüber April 1999 in Prozent	
		Durchschnitt 1)				April	Jan.	April	1999	2000
Produzierendes Gewerbe; Handel; Instandhaltung und.... Reparatur von Kraftfahrzeugen und Gebrauchsgütern; Kredit- und Versicherungsgewerbe; Verkehr und Nachrichtenübermittlung; Gebietskörperschaften	Männer	103,3	104,6	106,5	109,3	110,9	110,4	109,5	1,3	0,5
	Frauen	102,8	104,0	106,0	108,5	110,3	109,8	108,6	1,6	0,4
	Zusammen	103,1	104,4	106,3	109,0	110,7	110,2	109,1	1,4	0,5
Produzierendes Gewerbe; Handel; Instandhaltung und.... Reparatur von Kraftfahrzeugen und Gebrauchsgütern; Kredit- und Versicherungsgewerbe; Verkehr und Nachrichtenübermittlung	Männer	103,4	104,7	106,7	109,5	111,2	110,6	109,6	1,4	0,5
	Frauen	102,9	104,2	106,2	108,8	110,6	110,1	108,7	1,8	0,5
	Zusammen	103,2	104,5	106,5	109,2	111,0	110,4	109,3	1,6	0,5
Produzierendes Gewerbe; Handel; Instandhaltung und.... Reparatur von Kraftfahrzeugen und Gebrauchsgütern; Verkehr und Nachrichtenübermittlung	Männer	103,6	104,9	107,0	109,8	111,5	111,0	109,8	1,5	0,4
	Frauen	103,2	104,5	106,6	109,2	111,1	110,6	108,8	2,1	0,4
	Zusammen	103,5	104,8	106,8	109,6	111,4	110,9	109,5	1,7	0,4
Produzierendes Gewerbe; Handel; Instandhaltung und.... Reparatur von Kraftfahrzeugen und Gebrauchsgütern; Kredit- und Versicherungsgewerbe	Männer	103,5	104,8	106,8	109,6	111,3	110,7	109,8	1,4	0,5
	Frauen	103,0	104,3	106,3	109,0	110,7	110,2	108,9	1,7	0,5
	Zusammen	103,3	104,6	106,7	109,4	111,1	110,6	109,5	1,5	0,5
Produzierendes Gewerbe.....	Männer	104,0	105,3	107,3	110,2	111,6	111,3	110,5	1,1	0,3
	Frauen	103,6	105,1	107,1	109,9	111,4	111,1	109,9	1,4	0,3
	Zusammen	103,9	105,2	107,3	110,1	111,6	111,2	110,3	1,1	0,3
Bergbau und Gewinnung von Steinen und Erden.....	Männer	105,2	106,1	107,1	108,3	108,9	108,8	108,2	0,7	0,2
	Frauen	104,8	105,8	107,0	108,5	109,5	109,2	108,4	1,1	0,3
	Zusammen	105,2	106,1	107,1	108,3	109,0	108,8	108,2	0,8	0,2
Kohlenbergbau, Torfgewinnung, Gewinnung von Erdöl..... und Erdgas, Bergbau auf Uran- und Thoriumerze	Männer	105,8	106,6	107,5	108,5	108,8	108,8	108,4	0,4	-
	Frauen	105,6	106,5	107,5	108,6	109,1	109,1	108,5	0,6	-
	Zusammen	105,8	106,6	107,5	108,5	108,9	108,9	108,4	0,4	-
Erzbergbau, Gewinnung von Steinen und Erden,..... sonstiger Bergbau	Männer	102,6	103,8	105,3	107,2	109,5	108,5	106,7	2,6	0,9
	Frauen	102,6	103,9	105,5	108,4	110,7	109,6	107,9	2,6	1,0
	Zusammen	102,6	103,8	105,3	107,5	109,7	108,7	107,0	2,6	1,0
Gewinnung von Steinen und Erden, sonstiger Bergbau....	Männer	102,6	103,7	105,2	107,1	109,5	108,4	106,5	2,7	1,0
	Frauen	102,6	103,7	105,3	108,2	110,8	109,4	107,5	3,0	1,2
	Zusammen	102,6	103,7	105,2	107,3	109,7	108,6	106,7	2,8	1,0
Verarbeitendes Gewerbe.....	Männer	104,3	105,6	107,8	110,8	112,1	111,9	111,0	1,0	0,2
	Frauen	103,9	105,3	107,4	110,3	111,8	111,5	110,3	1,3	0,2
	Zusammen	104,2	105,5	107,7	110,6	112,0	111,8	110,8	1,1	0,2
Ernährungsgewerbe und Tabakverarbeitung.....	Männer	102,8	104,6	106,3	109,1	111,1	110,6	108,9	2,1	0,5
	Frauen	102,7	104,8	106,6	109,2	111,1	110,5	109,0	1,9	0,5
	Zusammen	102,8	104,7	106,4	109,1	111,1	110,6	108,9	2,0	0,5
Ernährungsgewerbe.....	Männer	102,8	104,6	106,4	109,1	111,1	110,6	108,9	2,0	0,5
	Frauen	102,7	104,8	106,6	109,2	111,1	110,5	109,0	1,9	0,5
	Zusammen	102,7	104,7	106,5	109,2	111,1	110,6	109,0	2,0	0,5
Tabakverarbeitung.....	Männer	103,0	105,0	105,6	108,2	110,4	110,4	107,5	2,7	-
	Frauen	103,1	105,6	106,2	108,8	111,0	111,0	108,1	2,7	-
	Zusammen	103,0	105,2	105,8	108,4	110,6	110,6	107,7	2,7	-
Textil- und Bekleidungsgewerbe.....	Männer	102,4	103,8	105,6	107,5	109,9	109,9	106,6	3,1	-
	Frauen	102,4	103,8	105,6	107,4	109,9	109,9	106,6	3,1	-
	Zusammen	102,4	103,8	105,6	107,5	109,9	109,9	106,6	3,1	-
Textilgewerbe.....	Männer	102,5	103,9	105,6	107,5	110,0	110,0	106,7	3,1	-
	Frauen	102,4	103,8	105,6	107,5	109,9	109,9	106,6	3,1	-
	Zusammen	102,5	103,9	105,6	107,5	110,0	110,0	106,7	3,1	-
Bekleidungsgewerbe.....	Männer	102,3	103,7	105,4	107,3	109,7	109,7	106,5	3,1	-
	Frauen	102,3	103,8	105,5	107,4	109,9	109,9	106,6	3,1	-
	Zusammen	102,3	103,7	105,5	107,4	109,8	109,8	106,5	3,1	-
Ledergewerbe.....	Männer	102,3	104,1	105,8	107,6	110,2	110,2	107,3	2,7	-
	Frauen	102,3	104,0	105,7	107,6	110,3	110,3	107,3	2,8	-
	Zusammen	102,3	104,1	105,8	107,6	110,2	110,2	107,3	2,7	-
Holzgewerbe (ohne Herstellung von Möbeln).....	Männer	102,6	104,1	105,3	107,7	108,9	108,5	107,3	1,5	0,4
	Frauen	102,6	104,4	105,7	107,9	109,3	108,8	107,3	1,8	0,4
	Zusammen	102,6	104,2	105,4	107,8	109,0	108,6	107,3	1,6	0,4
Papier-, Verlags- und Druckgewerbe.....	Männer	102,3	103,9	105,7	108,7	111,8	110,0	108,7	2,9	1,6
	Frauen	102,1	103,8	105,7	108,6	111,2	110,0	108,3	2,7	1,1
	Zusammen	102,2	103,9	105,7	108,6	111,6	110,0	108,6	2,8	1,5
Papiergewerbe.....	Männer	102,3	104,0	105,6	108,6	111,1	109,8	108,3	2,6	1,2
	Frauen	102,2	104,0	105,5	108,4	110,9	109,8	108,0	2,7	1,0
	Zusammen	102,2	104,0	105,5	108,5	111,1	109,8	108,2	2,7	1,1
Verlagsgewerbe, Druckgewerbe, Vervielfältigung von.... bespielten Ton-, Bild und Datenträgern	Männer	102,3	103,9	105,8	108,7	112,1	110,1	108,9	2,9	1,8
	Frauen	102,1	103,8	105,7	108,6	111,4	110,1	108,5	2,7	1,2
	Zusammen	102,2	103,9	105,8	108,7	111,8	110,1	108,7	2,8	1,6
Verlagsgewerbe.....	Männer	102,1	103,7	105,7	108,3	110,9	110,3	107,8	2,8	0,6
	Frauen	102,0	103,7	105,7	108,4	110,7	110,1	108,0	2,5	0,5
	Zusammen	102,0	103,7	105,7	108,4	110,8	110,2	107,9	2,7	0,5

1) Durchschnitt aus 4 Monatswerten, Stand jeweils Monatsende.

Statistisches Bundesamt, Fachserie 16, R. 4.3, April 2000

3 Index der tariflichen Monatsgehälter in der gewerblichen Wirtschaft
und bei Gebietskörperschaften
1995 = 100
3.2 Früheres Bundesgebiet

Wirtschaftszweig	Ge- schlecht	1996	1997	1998	1999	2000	2000	1999	Veränderung Apr. 2000 gegenüber Apr. 1999	
		Durchschnitt 1)				April	Jan.	April	1999	2000 in Prozent
Druckgewerbe.....	Männer	102,4	104,0	105,9	109,0	112,9	110,0	109,6	3,0	2,7
	Frauen	102,3	104,0	105,8	108,9	112,7	109,9	109,5	3,0	2,6
	Zusammen	102,4	104,0	105,9	109,0	112,9	110,0	109,6	3,0	2,6
Kokerei, Mineralölverarbeitung, Herstellung und..... Verarbeitung von Spalt- und Brutstoffen	Männer	103,5	105,3	107,3	109,4	111,8	111,0	108,7	2,9	0,7
	Frauen	103,4	105,5	107,5	109,7	112,4	111,1	109,2	3,0	1,2
	Zusammen	103,5	105,4	107,3	109,5	112,0	111,0	108,8	2,9	0,8
Chemische Industrie.....	Männer	102,4	104,0	106,3	108,5	110,1	110,1	106,9	3,0	-
	Frauen	102,4	104,0	106,3	108,4	110,0	110,0	106,9	3,0	-
	Zusammen	102,4	104,0	106,3	108,5	110,0	110,0	106,9	3,0	-
Herstellung von chemischen Grundstoffen.....	Männer	102,4	104,0	106,3	108,5	110,1	110,1	106,9	3,0	-
	Frauen	102,4	104,0	106,3	108,4	110,0	110,0	106,9	3,0	-
	Zusammen	102,4	104,0	106,3	108,5	110,0	110,0	106,9	3,0	-
Herstellung von Schädlingsbekämpfungs- und..... Pflanzenschutzmitteln; Herstellung von Anstrich- mitteln, Druckfarben und Kitt; Herstellung von pharmazeutischen Erzeugnissen; Herstellung von Seifen, Wasch-, Reinigungs- und Körperpflegemitteln; Herstellung von sonstigen chemischen Erzeugnissen	Männer	102,4	104,0	106,3	108,5	110,1	110,1	106,9	3,0	-
	Frauen	102,4	104,0	106,3	108,4	110,0	110,0	106,9	3,0	-
	Zusammen	102,4	104,0	106,3	108,5	110,0	110,0	106,9	3,0	-
Herstellung von Chemiefasern.....	Männer	102,4	104,0	106,3	108,5	110,0	110,0	106,9	3,0	-
	Frauen	102,4	104,0	106,2	108,4	110,0	110,0	106,9	3,0	-
	Zusammen	102,4	104,0	106,3	108,5	110,0	110,0	106,9	3,0	-
Herstellung von Gummi- und Kunststoffwaren.....	Männer	102,9	104,4	106,5	109,0	110,7	110,5	108,1	2,4	0,1
	Frauen	102,9	104,5	106,6	109,0	110,9	110,6	108,2	2,5	0,2
	Zusammen	102,9	104,4	106,5	109,0	110,7	110,6	108,1	2,5	0,2
Herstellung von Gummiwaren.....	Männer	102,6	104,3	106,4	108,7	110,4	110,4	107,3	3,0	0,1
	Frauen	102,6	104,3	106,4	108,8	110,5	110,4	107,3	3,0	0,1
	Zusammen	102,6	104,3	106,4	108,8	110,4	110,4	107,3	3,0	0,1
Herstellung von Kunststoffwaren.....	Männer	103,0	104,5	106,6	109,1	110,8	110,6	108,4	2,2	0,2
	Frauen	103,0	104,6	106,6	109,2	111,0	110,7	108,5	2,3	0,3
	Zusammen	103,0	104,5	106,6	109,1	110,9	110,6	108,4	2,2	0,2
Glasgewerbe, Keramik, Verarbeitung von Steinen..... und Erden	Männer	102,6	104,3	105,7	108,8	111,1	110,3	108,1	2,8	0,7
	Frauen	102,6	104,2	105,6	108,8	111,3	110,4	108,1	3,0	0,8
	Zusammen	102,6	104,2	105,7	108,8	111,2	110,3	108,1	2,8	0,8
Herstellung und Verarbeitung von Glas.....	Männer	102,7	104,2	104,9	106,9	108,6	108,6	106,2	2,2	0,1
	Frauen	102,8	104,3	105,0	107,1	108,9	108,8	106,4	2,3	0,1
	Zusammen	102,7	104,2	105,0	106,9	108,7	108,6	106,3	2,3	0,1
Keramik, Herstellung von keramischen Wand- und..... Bodenfliesen und -platten	Männer	102,5	104,3	105,7	107,8	110,6	109,8	107,6	2,7	0,7
	Frauen	102,5	104,2	105,7	107,7	110,6	109,9	107,5	2,8	0,7
	Zusammen	102,5	104,3	105,7	107,8	110,6	109,8	107,6	2,8	0,7
Metallerzeugung und -bearbeitung, Herstellung von..... Metallerzeugnissen	Männer	105,1	106,3	108,7	111,9	112,8	112,8	112,7	0,1	-
	Frauen	105,2	106,3	108,7	111,9	112,8	112,8	112,7	0,1	-
	Zusammen	105,1	106,3	108,7	111,9	112,8	112,8	112,7	0,1	-
Metallerzeugung und -bearbeitung.....	Männer	105,0	106,2	108,5	111,7	112,6	112,6	112,4	0,2	-
	Frauen	105,1	106,2	108,6	111,8	112,7	112,7	112,5	0,2	-
	Zusammen	105,0	106,2	108,5	111,7	112,6	112,6	112,4	0,2	-
Herstellung von Metallerzeugnissen.....	Männer	105,2	106,4	108,7	112,0	112,8	112,8	112,8	-	-
	Frauen	105,2	106,4	108,7	112,0	112,8	112,8	112,8	-	-
	Zusammen	105,2	106,4	108,7	112,0	112,8	112,8	112,8	-	-
Stahl- und Leichtmetallbau.....	Männer	105,0	106,2	108,5	111,7	112,6	112,6	112,5	0,1	-
	Frauen	104,9	106,2	108,4	111,5	112,4	112,4	112,3	0,1	-
	Zusammen	105,0	106,2	108,5	111,7	112,5	112,5	112,5	0,1	-
Maschinenbau.....	Männer	105,2	106,4	108,8	112,0	112,9	112,9	112,9	-	-
	Frauen	105,2	106,4	108,8	112,0	112,9	112,9	112,9	-	-
	Zusammen	105,2	106,4	108,8	112,0	112,9	112,9	112,9	-	-
Herstellung von Büromaschinen, Datenverarbeitungs-.... geräten und -einrichtungen; Elektrotechnik, Feinmechanik und Optik	Männer	105,2	106,4	108,7	112,0	112,9	112,9	112,8	-	-
	Frauen	105,2	106,4	108,7	112,0	112,8	112,8	112,8	0,1	-
	Zusammen	105,2	106,4	108,7	112,0	112,9	112,9	112,8	-	-
Herstellung von Büromaschinen, Datenverarbeitungs-.... geräten und -einrichtungen	Männer	105,2	106,4	108,8	112,0	112,9	112,9	112,9	-	-
	Frauen	105,2	106,3	108,7	111,9	112,8	112,8	112,7	0,1	-
	Zusammen	105,2	106,4	108,8	112,0	112,9	112,9	112,8	0,1	-
Herstellung von Geräten der..... Elektrizitätserzeugung, -verteilung u.ä.	Männer	105,2	106,4	108,8	112,1	112,9	112,9	112,9	-	-
	Frauen	105,2	106,4	108,8	112,0	112,9	112,9	112,9	-	-
	Zusammen	105,2	106,4	108,8	112,1	112,9	112,9	112,9	-	-
Rundfunk-, Fernseh- und Nachrichtentechnik.....	Männer	105,2	106,4	108,8	112,0	112,9	112,9	112,9	-	-
	Frauen	105,2	106,4	108,8	112,0	112,9	112,9	112,9	-	-
	Zusammen	105,2	106,4	108,8	112,0	112,9	112,9	112,9	-	-
Medizin-, Meß-, Steuer- und Regeltechnik, Optik.....	Männer	105,1	106,3	108,6	111,9	112,7	112,7	112,7	0,1	-
	Frauen	105,1	106,3	108,6	111,8	112,7	112,7	112,5	0,2	-
	Zusammen	105,1	106,3	108,6	111,8	112,7	112,7	112,6	0,1	-

1) Durchschnitt aus 4 Monatswerten, Stand jeweils Monatsende.

Statistisches Bundesamt, Fachserie 16, R. 4.3, April 2000

3 Index der tariflichen Monatsgehälter in der gewerblichen Wirtschaft
und bei Gebietskörperschaften
1995 = 100
3.2 Früheres Bundesgebiet

Wirtschaftszweig	Geschlecht	1996	1997	1998	1999	2000	2000	1999	Veränderung Apr. 2000 gegenüber April 1999 Jan. 2000 in Prozent	
		Durchschnitt 1)				April	Jan.	April		
Fahrzeugbau.....	Männer	104,9	105,9	108,1	111,3	112,6	112,5	111,8	0,7	-
	Frauen	104,9	105,9	108,1	111,3	112,5	112,5	111,8	0,7	-
	Zusammen	104,9	105,9	108,1	111,3	112,6	112,5	111,8	0,7	-
Herstellung von Kraftwagen und Kraftwagenteilen.....	Männer	104,9	105,9	108,1	111,3	112,6	112,6	111,7	0,7	-
	Frauen	104,9	105,8	108,0	111,2	112,5	112,5	111,6	0,8	-
	Zusammen	104,9	105,9	108,1	111,3	112,6	112,6	111,7	0,8	-
Sonstiger Fahrzeugbau.....	Männer	104,8	105,8	108,1	111,3	112,5	112,2	112,2	0,3	0,3
	Frauen	104,9	106,0	108,3	111,6	112,6	112,5	112,5	0,1	0,1
	Zusammen	104,8	105,9	108,1	111,4	112,5	112,3	112,3	0,2	0,2
Schiffbau.....	Männer	105,0	106,2	108,5	111,8	112,7	112,7	112,7	-	-
	Frauen	105,0	106,2	108,6	111,8	112,7	112,7	112,7	-	-
	Zusammen	105,0	106,2	108,5	111,8	112,7	112,7	112,7	-	-
Schienenfahrzeugbau.....	Männer	105,3	106,4	108,8	112,1	113,0	113,0	113,0	-	-
	Frauen	105,3	106,4	108,8	112,1	112,9	112,9	112,9	-	-
	Zusammen	105,3	106,4	108,8	112,1	113,0	113,0	113,0	-	-
Luft- und Raumfahrzeugbau.....	Männer	104,6	105,5	107,7	111,0	112,3	111,9	111,9	0,4	0,4
	Frauen	104,8	105,8	108,1	111,3	112,5	112,2	112,2	0,2	0,2
	Zusammen	104,6	105,6	107,8	111,1	112,3	111,9	111,9	0,4	0,4
Herstellung von Möbeln, Schmuck, Musikinstrumenten,... Sportgeräten, Spielwaren und sonstigen Erzeugnissen; Recycling	Männer	103,7	105,3	107,1	109,6	111,2	110,7	109,4	1,6	0,4
	Frauen	103,6	105,3	107,1	109,5	111,1	110,6	109,2	1,7	0,4
	Zusammen	103,6	105,3	107,1	109,6	111,1	110,7	109,3	1,6	0,4
Herstellung von Möbeln, Schmuck, Musikinstrumenten,... Sportgeräten, Spielwaren und sonstigen Erzeugnissen	Männer	103,7	105,3	107,1	109,6	111,1	110,7	109,4	1,6	0,4
	Frauen	103,6	105,3	107,1	109,5	111,1	110,6	109,2	1,7	0,4
	Zusammen	103,6	105,3	107,1	109,6	111,1	110,7	109,3	1,7	0,4
Recycling.....	Männer	104,5	105,8	107,6	110,5	111,3	111,3	111,3	-	-
	Frauen	103,2	104,5	105,7	108,3	109,0	109,0	109,0	-	-
	Zusammen	104,1	105,4	107,0	109,8	110,6	110,6	110,6	-	-
Energie- und Wasserversorgung.....	Männer	102,1	103,6	105,2	107,5	108,5	108,5	107,4	1,0	-
	Frauen	102,1	103,6	105,2	107,5	108,6	108,6	107,4	1,1	-
	Zusammen	102,1	103,6	105,2	107,5	108,5	108,5	107,4	1,0	-
Energieversorgung.....	Männer	102,1	103,6	105,2	107,5	108,6	108,6	107,4	1,1	-
	Frauen	102,1	103,6	105,3	107,5	108,6	108,6	107,4	1,1	-
	Zusammen	102,1	103,6	105,2	107,5	108,6	108,6	107,4	1,1	-
Wasserversorgung.....	Männer	101,6	103,0	104,6	106,9	107,8	107,8	107,5	0,3	-
	Frauen	101,6	103,0	104,5	106,9	107,8	107,8	107,5	0,2	-
	Zusammen	101,6	103,0	104,6	106,9	107,8	107,8	107,5	0,3	-
Baugewerbe.....	Männer	102,4	103,9	105,4	107,9	110,5	108,7	108,4	1,9	1,6
	Frauen	102,4	103,8	105,3	107,7	110,2	108,5	108,1	1,9	1,5
	Zusammen	102,4	103,8	105,3	107,9	110,4	108,6	108,4	1,9	1,6
Hoch- und Tiefbau.....	Männer	102,3	103,8	105,2	107,9	110,8	108,6	108,6	2,0	2,0
	Frauen	102,3	103,8	105,2	107,9	110,8	108,6	108,6	2,0	2,0
	Zusammen	102,3	103,8	105,2	107,9	110,8	108,6	108,6	2,0	2,0
Handel; Instandhaltung und Reparatur von Kraftfahr-... zeugen und Gebrauchsgütern; Kredit- und Versicherungsgewerbe	Männer	102,4	103,6	105,7	108,3	110,5	109,5	108,3	2,1	0,9
	Frauen	102,5	103,5	105,6	108,2	110,2	109,5	108,0	2,0	0,7
	Zusammen	102,5	103,6	105,7	108,2	110,3	109,5	108,1	2,1	0,8
Handel; Instandhaltung und Reparatur von Kraftfahr-... zeugen und Gebrauchsgütern; Verkehr und Nachrichtenübermittlung	Männer	102,6	103,9	105,8	108,5	111,0	110,0	107,9	2,9	0,9
	Frauen	102,7	103,9	105,9	108,3	110,7	110,1	107,4	3,0	0,5
	Zusammen	102,6	103,9	105,9	108,4	110,9	110,1	107,7	2,9	0,7
Handel; Instandhaltung und Reparatur von..... Kraftfahrzeugen und Gebrauchsgütern	Männer	102,8	104,2	106,2	109,1	111,6	110,6	108,3	3,1	0,9
	Frauen	102,9	104,0	106,2	108,8	111,0	110,6	107,7	3,1	0,4
	Zusammen	102,8	104,1	106,2	109,0	111,3	110,6	108,0	3,1	0,7
Kraftfahrzeughandel; Instandhaltung und Reparatur.... von Kraftfahrzeugen; Tankstellen	Männer	102,6	104,4	106,4	109,5	113,3	110,4	110,2	2,8	2,6
	Frauen	102,7	104,5	106,5	109,6	113,4	110,5	110,4	2,7	2,7
	Zusammen	102,6	104,4	106,4	109,5	113,3	110,4	110,3	2,8	2,6
Großhandel.....	Männer	102,7	104,2	106,0	108,0	111,3	110,6	107,7	3,4	0,7
	Frauen	102,6	104,2	106,0	108,8	111,3	110,5	107,5	3,5	0,7
	Zusammen	102,7	104,2	106,0	108,9	111,3	110,6	107,6	3,5	0,7
Einzelhandel (ohne Handel mit Kraftfahrzeugen und.... ohne Tankstellen); Reparatur von Gebrauchsgütern	Männer	103,1	103,9	106,4	108,8	110,7	110,7	107,6	2,9	-
	Frauen	103,0	103,9	106,3	108,7	110,6	110,6	107,4	3,0	-
	Zusammen	103,1	103,9	106,3	108,8	110,6	110,6	107,5	2,9	-
Kredit- und Versicherungsgewerbe.....	Männer	102,0	103,0	105,0	107,4	109,2	108,2	108,2	0,9	0,9
	Frauen	102,0	103,0	105,0	107,4	109,2	108,2	108,2	0,9	0,9
	Zusammen	102,0	103,0	105,0	107,4	109,2	108,2	108,2	0,9	0,9
Kreditgewerbe.....	Männer	101,8	102,8	104,7	107,1	109,2	108,0	108,0	1,2	1,2
	Frauen	101,8	102,8	104,7	107,1	109,2	107,9	107,9	1,2	1,2
	Zusammen	101,8	102,8	104,7	107,1	109,2	107,9	107,9	1,2	1,2

1) Durchschnitt aus 4 Monatswerten, Stand jeweils Monatsende.

Statistisches Bundesamt, Fachserie 16, R. 4.3, April 2000

3 Index der tariflichen Monatsgehälter in der gewerblichen Wirtschaft
und bei Gebietskörperschaften
1995 = 100
3.2 Früheres Bundesgebiet

Wirtschaftszweig	Ge- schlecht	1996	1997	1998	1999	2000	2000	1999	Veränderung Apr. 2000 gegenüber	
		Durchschnitt 1)				April	Jan.	April	April 1999	Jan. 2000 in Prozent
Versicherungsgewerbe.....	Männer	102,8	103,7	105,8	108,3	109,1	109,1	109,1	-	-
	Frauen	102,8	103,7	105,8	108,2	109,1	109,1	109,1	-	-
	Zusammen	102,8	103,7	105,8	108,3	109,1	109,1	109,1	-	-
Verkehr und Nachrichtenübermittlung.....	Männer	102,0	103,2	104,7	106,8	109,3	108,5	106,7	2,5	0,8
	Frauen	102,1	103,5	104,8	106,6	109,4	108,7	106,6	2,7	0,6
	Zusammen	102,0	103,3	104,8	106,7	109,4	108,6	106,6	2,6	0,7
Landverkehr; Transport in Rohrfernleitungen.....	Männer	101,5	103,2	104,9	106,3	108,1	108,1	105,6	2,3	-
	Frauen	101,3	103,3	105,3	106,7	108,8	108,8	106,0	2,6	-
	Zusammen	101,5	103,2	105,1	106,4	108,4	108,4	105,8	2,4	-
Eisenbahnen.....	Männer	101,5	102,9	105,1	107,1	109,2	109,2	106,2	2,8	-
	Frauen	100,2	102,4	105,3	107,0	109,4	109,4	106,2	3,0	-
	Zusammen	101,1	102,7	105,1	107,0	109,2	109,2	106,2	2,9	-
Sonstiger Landverkehr.....	Männer	101,5	103,3	104,9	106,0	107,7	107,7	105,4	2,1	-
	Frauen	101,6	103,6	105,3	106,6	108,6	108,6	106,0	2,5	-
	Zusammen	101,6	103,4	105,0	106,2	108,1	108,1	105,7	2,3	-
Luftfahrt.....	Männer	102,4	102,5	103,7	106,7	110,2	107,5	107,5	2,4	2,4
	Frauen	102,4	102,5	103,7	106,7	110,1	107,5	107,5	2,4	2,4
	Zusammen	102,4	102,5	103,7	106,7	110,2	107,5	107,5	2,4	2,4
Hilfs- und Nebentätigkeiten für den Verkehr;.....	Männer	102,0	103,7	105,2	107,0	109,5	109,3	106,7	2,6	0,2
Verkehrsvermittlung; Nachrichtenübermittlung	Frauen	102,2	103,8	105,0	106,6	109,4	109,1	106,4	2,8	0,2
	Zusammen	102,1	103,7	105,1	106,8	109,4	109,2	106,6	2,7	0,2
Gebietskörperschaften.....	Männer	101,6	102,9	104,4	106,9	107,7	107,7	107,7	-	-
	Frauen	101,6	102,9	104,4	106,8	107,7	107,7	107,7	-	-
	Zusammen	101,6	102,9	104,4	106,8	107,7	107,7	107,7	-	-

1) Durchschnitt aus 4 Monatswerten, Stand jeweils Monatsende.

Statistisches Bundesamt, Fachserie 16, R. 4.3, April 2000

3 Index der tariflichen Monatsgehälter in der gewerblichen Wirtschaft
und bei Gebietskörperschaften
1995 = 100
3.3 Neue Länder und Berlin-Ost

Wirtschaftszweig	Geschlecht	1996	1997	1998	1999	2000	2000	1999	Veränderung	
		Durchschnitt 1)				April	Jan.	April	Apr. 2000 gegenüber April 1999	Jan. 2000 gegenüber Jan. 1999
									in Prozent	
Produzierendes Gewerbe; Handel; Instandhaltung und....	Männer	105,6	108,8	111,8	115,3	117,3	116,8	115,5	1,6	0,4
Reparatur von Kraftfahrzeugen und Gebrauchsgütern;	Frauen	105,0	107,9	111,1	115,2	117,2	116,4	115,7	1,3	0,7
Kredit- und Versicherungsgewerbe; Verkehr und	Zusammen	105,3	108,3	111,4	115,2	117,3	116,6	115,6	1,4	0,6
Nachrichtenübermittlung; Gebietskörperschaften										
Produzierendes Gewerbe; Handel; Instandhaltung und....	Männer	106,3	110,1	113,1	116,5	118,9	118,2	116,5	2,1	0,6
Reparatur von Kraftfahrzeugen und Gebrauchsgütern;	Frauen	106,2	109,9	113,2	117,4	120,3	118,9	117,7	2,2	1,1
Kredit- und Versicherungsgewerbe; Verkehr und	Zusammen	106,2	110,0	113,2	116,9	119,6	118,6	117,1	2,1	0,9
Nachrichtenübermittlung										
Produzierendes Gewerbe; Handel; Instandhaltung und....	Männer	106,3	110,1	113,1	116,5	118,9	118,3	116,4	2,1	0,5
Reparatur von Kraftfahrzeugen und Gebrauchsgütern;	Frauen	106,3	110,0	113,5	118,0	121,2	119,9	118,2	2,5	1,1
Verkehr und Nachrichtenübermittlung	Zusammen	106,3	110,1	113,3	117,2	120,0	119,0	117,2	2,3	0,8
Produzierendes Gewerbe; Handel; Instandhaltung und....	Männer	107,4	111,8	114,4	117,7	119,7	118,9	117,9	1,5	0,7
Reparatur von Kraftfahrzeugen und Gebrauchsgütern;	Frauen	106,6	110,6	113,6	117,6	120,2	118,8	118,1	1,8	1,2
Kredit- und Versicherungsgewerbe	Zusammen	107,0	111,1	113,9	117,7	119,9	118,8	118,0	1,7	1,0
Produzierendes Gewerbe.....	Männer	107,9	112,6	114,8	117,7	119,2	118,8	117,8	1,2	0,4
	Frauen	107,6	112,0	114,2	117,1	118,7	118,4	117,1	1,4	0,3
	Zusammen	107,7	112,3	114,6	117,4	119,0	118,6	117,5	1,3	0,4
Bergbau und Gewinnung von Steinen und Erden.....	Männer	106,1	107,4	109,9	112,5	113,5	113,4	113,3	0,2	0,1
	Frauen	106,4	107,6	110,2	112,7	113,7	113,6	113,5	0,2	0,1
	Zusammen	106,2	107,5	110,0	112,6	113,6	113,4	113,4	0,2	0,1
Kohlenbergbau, Torfgewinnung, Gewinnung von Erdöl.....	Männer	105,6	106,5	108,8	111,5	112,4	112,4	112,3	0,1	-
und Erdgas, Bergbau auf Uran- und Thoriumerze	Frauen	105,6	106,5	108,7	111,4	112,4	112,4	112,3	0,1	-
	Zusammen	105,6	106,5	108,8	111,5	112,4	112,4	112,3	0,1	-
Erzbergbau, Gewinnung von Steinen und Erden,.....	Männer	112,6	117,3	123,4	124,7	126,5	125,1	124,9	1,3	1,1
sonstiger Bergbau	Frauen	113,8	118,7	124,3	125,6	127,2	126,0	125,7	1,2	1,0
	Zusammen	113,1	117,9	123,7	125,1	126,8	125,5	125,2	1,3	1,1
Gewinnung von Steinen und Erden, sonstiger Bergbau....	Männer	112,6	117,3	123,4	124,7	126,5	125,1	124,9	1,3	1,1
	Frauen	113,8	118,7	124,3	125,6	127,2	126,0	125,7	1,2	1,0
	Zusammen	113,1	117,9	123,7	125,1	126,8	125,5	125,2	1,3	1,1
Verarbeitendes Gewerbe.....	Männer	109,8	115,9	118,6	122,2	124,5	123,7	122,6	1,5	0,6
	Frauen	109,2	114,7	117,3	120,8	123,0	122,4	121,0	1,6	0,5
	Zusammen	109,6	115,4	118,1	121,6	123,9	123,2	122,0	1,6	0,6
Ernährungsgewerbe und Tabakverarbeitung.....	Männer	109,8	118,2	122,0	126,7	128,5	128,2	127,0	1,2	0,2
	Frauen	107,4	113,1	116,3	119,6	121,0	120,8	119,4	1,3	0,2
	Zusammen	108,4	115,4	118,8	122,7	124,3	124,1	122,8	1,3	0,2
Ernährungsgewerbe.....	Männer	110,1	119,0	122,9	127,8	129,6	129,3	128,1	1,1	0,2
	Frauen	107,5	113,3	116,5	119,8	121,3	121,0	119,7	1,3	0,2
	Zusammen	108,6	115,8	119,3	123,3	124,8	124,6	123,3	1,2	0,2
Tabakverarbeitung.....	Männer	103,2	105,1	105,7	108,3	110,5	110,5	107,6	2,7	-
	Frauen	103,3	105,2	105,8	108,4	110,6	110,6	107,7	2,7	-
	Zusammen	103,3	105,1	105,8	108,4	110,5	110,5	107,6	2,7	-
Textil- und Bekleidungsgewerbe.....	Männer	105,8	109,0	111,3	114,0	117,4	117,4	112,9	4,0	-
	Frauen	105,3	108,3	110,3	112,9	116,3	116,3	111,8	4,0	-
	Zusammen	105,5	108,6	110,8	113,4	116,8	116,8	112,3	4,0	-
Textilgewerbe.....	Männer	106,1	109,5	111,9	114,8	118,2	118,2	113,6	4,0	-
	Frauen	106,1	109,5	111,9	114,8	118,2	118,2	113,6	4,0	-
	Zusammen	106,1	109,5	111,9	114,8	118,2	118,2	113,6	4,0	-
Bekleidungsgewerbe.....	Männer	104,1	106,3	107,8	110,0	113,3	113,3	108,9	4,0	-
	Frauen	103,8	105,9	107,3	109,4	112,6	112,6	108,3	4,0	-
	Zusammen	103,9	106,0	107,4	109,6	112,8	112,8	108,5	4,0	-
Ledergewerbe.....	Männer	105,6	108,4	109,7	111,9	114,7	114,7	111,9	2,4	-
	Frauen	104,5	107,9	108,7	110,1	111,9	111,9	110,1	1,6	-
	Zusammen	105,3	108,2	109,3	111,3	113,7	113,7	111,3	2,2	-
Holzgewerbe (ohne Herstellung von Möbeln).....	Männer	105,4	109,7	111,6	114,7	116,6	116,1	113,7	2,5	0,4
	Frauen	106,1	110,7	112,5	115,5	117,1	117,0	114,6	2,1	0,1
	Zusammen	105,7	110,1	112,0	115,0	116,8	116,5	114,1	2,4	0,3
Papier-, Verlags- und Druckgewerbe.....	Männer	109,0	113,6	117,4	120,3	122,6	122,4	119,5	2,6	0,1
	Frauen	108,0	111,3	114,4	117,2	119,0	119,0	116,6	2,1	0,1
	Zusammen	108,4	112,4	115,8	118,6	120,7	120,6	118,0	2,3	0,1
Papiergewerbe.....	Männer	108,1	118,2	122,5	125,4	128,1	127,4	123,5	3,7	0,6
	Frauen	107,8	118,0	122,7	125,5	128,3	127,5	123,6	3,8	0,6
	Zusammen	108,0	118,1	122,6	125,5	128,2	127,4	123,5	3,7	0,6
Verlagsgewerbe, Druckgewerbe, Vervielfältigung von....	Männer	109,2	112,4	116,1	119,0	121,1	121,1	118,4	2,3	-
bespielten Ton-, Bild und Datenträgern	Frauen	108,0	110,5	113,4	116,2	118,0	118,0	115,8	1,9	-
	Zusammen	108,5	111,4	114,6	117,4	119,4	119,4	117,0	2,0	-
Verlagsgewerbe.....	Männer	109,4	112,7	116,6	119,4	121,7	121,7	118,8	2,5	-
	Frauen	108,1	110,5	113,5	116,3	118,1	118,1	115,7	2,0	-
	Zusammen	108,7	111,5	114,9	117,7	119,7	119,7	117,1	2,2	-

1) Durchschnitt aus 4 Monatswerten, Stand jeweils Monatsende.

Statistisches Bundesamt, Fachserie 16, R. 4.3, April 2000

3 Index der tariflichen Monatsgehälter in der gewerblichen Wirtschaft
und bei Gebietskörperschaften
1995 = 100
3.3 Neue Länder und Berlin-Ost

Wirtschaftszweig	Geschlecht	1996	1997	1998	1999	2000	2000	1999	Veränderung Apr. 2000 gegenüber Apr. 1999 in Prozent	
		Durchschnitt 1)				April	Jan.	April	1999	Jan. 2000
Druckgewerbe.....	Männer	107,1	110,0	112,0	115,2	116,4	116,4	115,7	0,6	-
	Frauen	107,5	110,9	112,8	116,1	117,3	117,3	116,3	0,9	-
	Zusammen	107,3	110,5	112,5	115,7	117,0	117,0	116,1	0,8	-
Kokerei, Mineralölverarbeitung, Herstellung und..... Verarbeitung von Spalt- und Brutstoffen	Männer	109,4	115,1	117,2	121,5	124,3	124,3	121,5	2,3	-
	Frauen	109,4	115,1	117,2	121,5	124,3	124,3	121,5	2,3	-
	Zusammen	109,4	115,1	117,2	121,5	124,3	124,3	121,5	2,3	-
Chemische Industrie.....	Männer	109,4	115,1	117,2	121,5	124,3	124,3	121,5	2,3	-
	Frauen	109,4	115,1	117,2	121,5	124,3	124,3	121,5	2,3	-
	Zusammen	109,4	115,1	117,2	121,5	124,3	124,3	121,5	2,3	-
Herstellung von chemischen Grundstoffen.....	Männer	109,4	115,1	117,2	121,5	124,3	124,3	121,5	2,3	-
	Frauen	109,4	115,1	117,2	121,5	124,3	124,3	121,5	2,3	-
	Zusammen	109,4	115,1	117,2	121,5	124,3	124,3	121,5	2,3	-
Herstellung von Schädlingsbekämpfungs- und..... Pflanzenschutzmitteln; Herstellung von Anstrich- mitteln, Druckfarben und Kitt; Herstellung von pharmazeutischen Erzeugnissen; Herstellung von Seifen, Wasch-, Reinigungs- und Körperpflegemitteln; Herstellung von sonstigen chemischen Erzeugnissen	Männer	109,4	115,1	117,2	121,5	124,3	124,3	121,5	2,3	-
	Frauen	109,4	115,1	117,2	121,5	124,3	124,3	121,5	2,3	-
	Zusammen	109,4	115,1	117,2	121,5	124,3	124,3	121,5	2,3	-
Herstellung von Chemiefasern.....	Männer	109,4	115,1	117,2	121,5	124,3	124,3	121,5	2,3	-
	Frauen	109,4	115,1	117,2	121,5	124,3	124,3	121,5	2,3	-
	Zusammen	109,4	115,1	117,2	121,5	124,3	124,3	121,5	2,3	-
Herstellung von Gummi- und Kunststoffwaren.....	Männer	108,3	114,1	116,8	120,6	123,6	123,3	120,4	2,7	0,2
	Frauen	107,6	113,0	115,7	119,5	123,2	122,8	118,9	3,6	0,3
	Zusammen	108,0	113,6	116,3	120,2	123,4	123,1	119,8	3,0	0,3
Herstellung von Gummiwaren.....	Männer	108,0	113,4	116,4	120,2	124,2	124,2	120,2	3,4	-
	Frauen	107,9	113,3	116,3	120,0	124,1	124,1	120,0	3,4	-
	Zusammen	108,0	113,4	116,3	120,1	124,2	124,2	120,1	3,4	-
Herstellung von Kunststoffwaren.....	Männer	108,6	114,7	117,2	121,0	123,0	122,5	120,6	2,0	0,4
	Frauen	107,0	112,5	114,6	118,6	121,7	120,6	117,1	3,9	0,9
	Zusammen	108,1	114,0	116,3	120,2	122,6	121,9	119,4	2,6	0,6
Glasgewerbe, Keramik, Verarbeitung von Steinen..... und Erden	Männer	106,9	110,6	112,7	114,9	116,7	116,2	115,0	1,5	0,5
	Frauen	107,1	110,8	113,0	115,5	117,5	116,7	115,6	1,6	0,7
	Zusammen	107,0	110,7	112,8	115,2	117,1	116,4	115,3	1,5	0,5
Herstellung und Verarbeitung von Glas.....	Männer	107,1	112,2	113,9	117,1	120,0	120,0	117,1	2,5	-
	Frauen	107,1	112,2	113,9	117,1	120,0	120,0	117,1	2,5	-
	Zusammen	107,1	112,2	113,9	117,1	120,0	120,0	117,1	2,5	-
Keramik, Herstellung von keramischen Wand- und..... Bodenfliesen und -platten	Männer	108,1	111,2	114,4	117,4	120,6	118,7	117,5	2,6	1,6
	Frauen	109,3	112,4	115,9	119,1	122,6	120,1	119,5	2,6	2,0
	Zusammen	108,8	111,9	115,2	118,4	121,7	119,5	118,6	2,6	1,8
Metallerzeugung und -bearbeitung, Herstellung von..... Metallerzeugnissen	Männer	111,2	117,8	120,5	123,8	125,7	124,9	124,2	1,2	0,7
	Frauen	111,3	117,7	120,4	123,7	125,4	124,8	124,0	1,2	0,5
	Zusammen	111,2	117,8	120,5	123,7	125,6	124,9	124,1	1,2	0,6
Metallerzeugung und -bearbeitung.....	Männer	111,6	117,6	120,5	123,3	124,8	124,8	122,8	1,6	-
	Frauen	111,6	117,6	120,5	123,3	124,8	124,8	122,6	1,7	-
	Zusammen	111,6	117,6	120,5	123,3	124,8	124,8	122,7	1,7	-
Herstellung von Metallerzeugnissen.....	Männer	111,1	117,9	120,4	124,0	126,2	124,9	124,9	1,0	1,0
	Frauen	111,0	117,8	120,4	124,0	125,9	124,9	124,9	0,8	0,8
	Zusammen	111,1	117,9	120,4	124,0	126,1	124,9	124,9	1,0	1,0
Stahl- und Leichtmetallbau.....	Männer	111,4	118,6	120,9	124,1	126,1	124,9	124,9	0,9	0,9
	Frauen	111,3	118,4	120,8	124,0	126,1	124,9	124,9	1,0	1,0
	Zusammen	111,4	118,5	120,9	124,1	126,1	124,9	124,9	0,9	0,9
Maschinenbau.....	Männer	110,9	117,6	120,3	123,9	125,6	124,9	124,9	0,6	0,6
	Frauen	110,9	117,6	120,3	123,9	125,6	124,9	124,9	0,6	0,6
	Zusammen	110,9	117,6	120,3	123,9	125,6	124,9	124,9	0,6	0,6
Herstellung von Büromaschinen, Datenverarbeitungs-.... geräten und -einrichtungen; Elektrotechnik, Feinmechanik und Optik	Männer	110,9	117,6	120,3	123,9	126,1	124,9	124,9	1,0	1,0
	Frauen	110,9	117,6	120,3	123,9	126,1	124,9	124,9	1,0	1,0
	Zusammen	110,9	117,6	120,3	123,9	126,1	124,9	124,9	1,0	1,0
Herstellung von Büromaschinen, Datenverarbeitungs-.... geräten und -einrichtungen	Männer	110,9	117,6	120,3	123,9	126,6	124,9	124,9	1,4	1,4
	Frauen	110,9	117,6	120,3	123,9	126,1	124,9	124,9	0,9	0,9
	Zusammen	110,9	117,6	120,3	123,9	126,4	124,9	124,9	1,2	1,2
Herstellung von Geräten der..... Elektrizitätserzeugung, -verteilung u.ä.	Männer	110,9	117,6	120,3	123,9	126,1	124,9	124,9	1,0	1,0
	Frauen	110,9	117,6	120,3	123,9	125,9	124,9	124,9	0,9	0,9
	Zusammen	110,9	117,6	120,3	123,9	126,1	124,9	124,9	0,9	0,9
Rundfunk-, Fernseh- und Nachrichtentechnik.....	Männer	110,9	117,6	120,3	123,9	126,3	124,9	124,9	1,1	1,1
	Frauen	110,9	117,6	120,3	123,9	126,1	124,9	124,9	1,0	1,0
	Zusammen	110,9	117,6	120,3	123,9	126,3	124,9	124,9	1,1	1,1
Medizin-, Meß-, Steuer- und Regeltechnik, Optik.....	Männer	110,9	117,6	120,2	123,9	125,9	124,9	124,9	0,8	0,8
	Frauen	110,9	117,6	120,3	123,9	126,5	124,9	124,9	1,3	1,3
	Zusammen	110,9	117,6	120,2	123,9	126,0	124,9	124,9	0,9	0,9

1) Durchschnitt aus 4 Monatswerten, Stand jeweils Monatsende.

Statistisches Bundesamt, Fachserie 16, R. 4.3, April 2000

3 Index der tariflichen Monatsgehälter in der gewerblichen Wirtschaft
und bei Gebietskörperschaften
1995 = 100
3.3 Neue Länder und Berlin-Ost

Wirtschaftszweig	Geschlecht	1996	1997	1998	1999	2000	2000	1999	Veränderung Apr. 2000 gegenüber April 1999 in Prozent	
		Durchschnitt 1)				April	Jan.	April	1999	Jan. 2000
Fahrzeugbau.....	Männer	108,1	112,9	115,9	119,3	123,0	121,2	119,7	2,8	1,5
	Frauen	108,3	113,2	116,2	119,7	123,2	121,5	120,1	2,6	1,4
	Zusammen	108,2	113,0	116,0	119,4	123,1	121,3	119,8	2,7	1,5
Herstellung von Kraftwagen und Kraftwagenteilen.....	Männer	110,9	117,6	120,3	123,9	126,5	124,9	124,9	1,3	1,3
	Frauen	110,9	117,6	120,3	123,9	126,5	124,9	124,9	0,7	0,7
	Zusammen	110,9	117,6	120,3	123,9	126,3	124,9	124,9	1,1	1,1
Sonstiger Fahrzeugbau.....	Männer	107,2	111,2	114,4	117,7	121,8	120,0	117,9	3,3	1,6
	Frauen	107,4	111,7	114,8	118,2	122,3	120,3	118,4	3,3	1,7
	Zusammen	107,2	111,3	114,5	117,9	122,0	120,1	118,0	3,3	1,6
Schiffbau.....	Männer	110,9	117,6	120,3	123,9	127,3	124,9	124,9	1,9	1,9
	Frauen	110,9	117,6	120,3	123,9	126,9	124,9	124,9	1,6	1,6
	Zusammen	110,9	117,6	120,3	123,9	127,2	124,9	124,9	1,8	1,8
Schienenfahrzeugbau.....	Männer	106,7	110,5	113,7	117,0	121,3	119,4	117,1	3,6	1,6
	Frauen	107,2	111,2	114,4	117,8	122,1	120,0	117,9	3,5	1,8
	Zusammen	106,9	110,7	114,0	117,3	121,5	119,6	117,4	3,6	1,7
Luft- und Raumfahrzeugbau.....	Männer	110,9	117,6	120,3	123,9	126,1	124,9	124,9	0,9	0,9
	Frauen	110,9	117,6	120,3	123,9	126,0	124,9	124,9	0,9	0,9
	Zusammen	110,9	117,6	120,3	123,9	126,1	124,9	124,9	0,9	0,9
Herstellung von Möbeln, Schmuck, Musikinstrumenten,... Sportgeräten, Spielwaren und sonstigen Erzeugnissen; Recycling	Männer	107,7	112,3	114,2	118,0	119,1	119,0	117,8	1,1	-
	Frauen	108,8	113,2	114,8	118,7	119,8	119,8	118,3	1,3	-
	Zusammen	108,2	112,7	114,4	118,3	119,4	119,4	118,0	1,2	-
Herstellung von Möbeln, Schmuck, Musikinstrumenten,... Sportgeräten, Spielwaren und sonstigen Erzeugnissen	Männer	107,2	112,3	114,5	116,8	117,8	117,7	116,9	0,8	0,1
	Frauen	108,7	113,6	115,4	117,9	118,9	118,9	117,7	1,0	0,1
	Zusammen	107,9	112,9	114,9	117,3	118,3	118,3	117,3	0,9	0,1
Recycling.....	Männer	109,8	112,0	112,7	123,1	124,6	124,6	121,9	2,2	-
	Frauen	109,5	111,0	111,2	122,8	124,5	124,5	121,3	2,7	-
	Zusammen	109,7	111,6	112,1	123,0	124,6	124,6	121,7	2,4	-
Energie- und Wasserversorgung.....	Männer	105,4	108,5	110,8	113,8	115,4	115,4	112,6	2,4	-
	Frauen	105,4	108,5	110,8	113,8	115,3	115,3	112,6	2,4	-
	Zusammen	105,4	108,5	110,8	113,8	115,4	115,4	112,6	2,4	-
Energieversorgung.....	Männer	106,0	109,4	111,6	114,3	116,1	116,1	112,6	3,1	-
	Frauen	106,0	109,5	111,6	114,3	116,1	116,1	112,6	3,1	-
	Zusammen	106,0	109,5	111,6	114,3	116,1	116,1	112,6	3,1	-
Wasserversorgung.....	Männer	103,4	105,1	108,1	112,0	112,9	112,9	112,9	-	-
	Frauen	103,4	105,1	108,0	112,0	112,8	112,8	112,8	-	-
	Zusammen	103,4	105,1	108,0	112,0	112,8	112,8	112,8	-	-
Baugewerbe.....	Männer	105,7	109,9	110,7	112,2	112,5	112,4	112,2	0,3	0,2
	Frauen	105,6	109,8	110,5	112,0	112,4	112,2	112,1	0,3	0,2
	Zusammen	105,7	109,8	110,7	112,2	112,5	112,3	112,2	0,3	0,2
Hoch- und Tiefbau.....	Männer	105,3	109,4	109,8	111,0	111,0	111,0	111,0	-	-
	Frauen	105,3	109,4	109,8	111,0	111,0	111,0	111,0	-	-
	Zusammen	105,3	109,4	109,8	111,0	111,0	111,0	111,0	-	-
Handel; Instandhaltung und Reparatur von Kraftfahr-... zeugen und Gebrauchsgütern; Kredit- und Versicherungsgewerbe	Männer	105,8	109,5	113,2	117,9	121,0	119,2	118,3	2,3	1,5
	Frauen	106,0	109,6	113,2	117,9	121,2	119,0	118,7	2,1	1,8
	Zusammen	106,0	109,6	113,2	117,9	121,1	119,1	118,6	2,1	1,7
Handel; Instandhaltung und Reparatur von Kraftfahr-... zeugen und Gebrauchsgütern; Verkehr und Nachrichtenübermittlung	Männer	103,9	106,2	110,4	114,6	118,4	117,5	114,3	3,6	0,8
	Frauen	105,2	108,4	112,9	118,8	123,1	121,0	119,1	3,4	1,7
	Zusammen	104,6	107,4	111,8	116,9	121,0	119,5	116,9	3,5	1,3
Handel; Instandhaltung und Reparatur von..... Kraftfahrzeugen und Gebrauchsgütern	Männer	105,8	108,9	112,8	118,4	121,9	119,9	118,6	2,8	1,7
	Frauen	106,2	109,5	113,8	120,5	124,7	121,8	121,2	2,9	2,3
	Zusammen	106,0	109,3	113,5	119,9	123,8	121,2	120,3	2,9	2,1
Kraftfahrzeughandel; Instandhaltung und Reparatur..... von Kraftfahrzeugen; Tankstellen	Männer	103,9	106,4	108,8	112,6	114,8	113,4	112,1	2,4	1,2
	Frauen	104,2	106,6	108,5	110,8	112,8	111,5	110,5	2,0	1,2
	Zusammen	104,0	106,5	108,7	111,9	114,0	112,7	111,5	2,2	1,2
Großhandel.....	Männer	104,2	107,5	110,0	113,0	114,8	114,8	111,6	2,8	-
	Frauen	104,4	107,8	110,5	113,9	115,7	115,7	112,5	2,9	-
	Zusammen	104,3	107,7	110,2	113,4	115,2	115,2	112,0	2,8	-
Einzelhandel (ohne Handel mit Kraftfahrzeugen und..... ohne Tankstellen); Reparatur von Gebrauchsgütern	Männer	106,4	110,0	114,6	121,5	125,7	123,0	122,2	2,9	2,2
	Frauen	106,4	109,8	114,3	121,5	126,0	122,9	122,4	3,0	2,6
	Zusammen	106,4	109,8	114,4	121,5	126,0	122,9	122,3	2,9	2,5
Kredit- und Versicherungsgewerbe.....	Männer	106,2	110,6	113,9	116,8	119,0	117,7	117,7	1,2	1,2
	Frauen	105,9	109,8	112,5	115,4	117,6	116,2	116,2	1,2	1,2
	Zusammen	105,9	109,9	112,8	115,6	117,9	116,5	116,5	1,2	1,2
Kreditgewerbe.....	Männer	106,3	110,9	113,5	116,3	118,7	117,2	117,2	1,3	1,3
	Frauen	105,9	109,9	112,2	115,0	117,3	115,9	115,9	1,3	1,3
	Zusammen	106,0	110,1	112,5	115,2	117,6	116,1	116,1	1,3	1,3

1) Durchschnitt aus 4 Monatswerten, Stand jeweils Monatsende.

Statistisches Bundesamt, Fachserie 16, R. 4.3, April 2000

3 Index der tariflichen Monatsgehälter in der gewerblichen Wirtschaft
und bei Gebietskörperschaften
1995 = 100
3.3 Neue Länder und Berlin-Ost

Wirtschaftszweig	Ge- schlecht	1996	1997	1998	1999	2000	2000	1999	Veränderung Apr. 2000 gegenüber April 1999 in Prozent	
		Durchschnitt 1)				April	Jan.	April	1999	2000
Versicherungsgewerbe.....	Männer	105,6	108,0	116,5	120,4	121,4	121,4	121,4	-	-
	Frauen	105,6	108,0	116,6	120,6	121,5	121,5	121,5	-	-
	Zusammen	105,6	108,0	116,6	120,5	121,5	121,5	121,5	-	-
Verkehr und Nachrichtenübermittlung.....	Männer	103,0	104,9	109,1	112,6	116,6	116,3	112,1	4,1	0,3
	Frauen	103,7	106,8	111,6	116,1	120,8	119,9	115,8	4,3	0,8
	Zusammen	103,3	105,7	110,2	114,1	118,4	117,8	113,7	4,2	0,5
Landverkehr; Transport in Rohrfernleitungen.....	Männer	102,5	103,6	107,6	110,4	114,0	114,0	109,5	4,0	-
	Frauen	102,7	104,3	108,4	111,1	114,4	114,4	110,3	3,8	-
	Zusammen	102,5	103,8	107,8	110,6	114,1	114,1	109,8	3,9	-
Eisenbahnen.....	Männer	102,4	103,0	106,9	109,8	113,6	113,6	109,0	4,3	-
	Frauen	102,4	103,1	107,0	109,9	113,7	113,7	109,1	4,3	-
	Zusammen	102,4	103,1	107,0	109,8	113,7	113,7	109,0	4,3	-
Sonstiger Landverkehr.....	Männer	103,6	108,6	113,3	115,2	116,8	116,8	114,5	2,0	-
	Frauen	103,6	109,2	114,0	115,9	117,5	117,5	115,3	1,9	-
	Zusammen	103,6	108,9	113,6	115,6	117,1	117,1	114,9	2,0	-
Luftfahrt.....	Männer	106,2	108,9	110,9	115,2	116,2	116,2	116,2	-	-
	Frauen	106,2	108,9	110,9	115,2	116,2	116,2	116,2	-	-
	Zusammen	106,2	108,9	110,9	115,2	116,2	116,2	116,2	-	-
Hilfs- und Nebentätigkeiten für den Verkehr;..... Verkehrsvermittlung; Nachrichtenübermittlung	Männer	104,0	107,7	112,9	117,9	123,4	122,1	118,0	4,5	1,1
	Frauen	104,7	109,0	114,7	121,0	127,0	125,2	121,1	4,9	1,5
	Zusammen	104,4	108,5	114,0	119,7	125,5	123,8	119,8	4,7	1,3
Gebietskörperschaften.....	Männer	103,4	105,1	108,1	112,0	112,9	112,9	112,9	-	-
	Frauen	103,4	105,0	108,1	112,1	112,9	112,9	112,9	-	-
	Zusammen	103,4	105,0	108,1	112,1	112,9	112,9	112,9	-	-

1) Durchschnitt aus 4 Monatswerten, Stand jeweils Monatsende.

Statistisches Bundesamt, Fachserie 16, R. 4.3, April 2000

4 Index der tariflichen Wochenarbeitszeit der Arbeiter in der gewerblichen Wirtschaft
und bei Gebietskörperschaften
1995 = 100
4.1 Deutschland

Wirtschaftszweig	Geschlecht	1996	1997	1998	1999	2000	2000	1999	Veränderung Apr. 2000 gegenüber April 1999 in Prozent	
		Durchschnitt 1)				April	Jan.	April	April 1999	Jan. 2000
Produzierendes Gewerbe; Handel; Instandhaltung und.... Reparatur von Kraftfahrzeugen und Gebrauchsgütern; Verkehr und Nachrichtenübermittlung; Gebietskörperschaften	Männer	99,3	99,1	99,1	99,1	99,1	99,1	99,1	-	-
	Frauen	99,1	99,0	99,0	98,9	98,9	98,9	98,9	-	-
	Zusammen	99,2	99,1	99,1	99,1	99,1	99,1	99,1	-	-
Produzierendes Gewerbe; Handel; Instandhaltung und.... Reparatur von Kraftfahrzeugen und Gebrauchsgütern; Verkehr und Nachrichtenübermittlung	Männer	99,2	99,1	99,1	99,1	99,0	99,0	99,1	-	-
	Frauen	99,1	99,0	98,9	98,9	98,9	98,9	98,9	-	-
	Zusammen	99,2	99,1	99,0	99,0	99,0	99,0	99,0	-	-
Produzierendes Gewerbe.....	Männer	99,1	99,0	98,9	98,9	98,9	98,9	98,9	-	-
	Frauen	98,9	98,8	98,7	98,7	98,6	98,6	98,7	-	-
	Zusammen	99,1	98,9	98,9	98,9	98,9	98,9	98,9	-	-
Bergbau und Gewinnung von Steinen und Erden.....	Männer	100,0	100,0	99,9	100,0	99,9	100,0	100,0	-	-
	Frauen	100,0	100,0	100,0	100,0	99,9	100,0	100,0	-0,1	-0,1
	Zusammen	100,0	100,0	100,0	100,0	99,9	100,0	100,0	-	-
Kohlenbergbau, Torfgewinnung, Gewinnung von Erdöl..... und Erdgas, Bergbau auf Uran- und Thoriumerze	Männer	100,0	100,0	100,0	100,0	100,0	100,0	100,0	-	-
	Frauen	100,0	100,0	100,0	100,0	100,0	100,0	100,0	-	-
	Zusammen	100,0	100,0	100,0	100,0	100,0	100,0	100,0	-	-
Erzbergbau, Gewinnung von Steinen und Erden,..... sonstiger Bergbau	Männer	99,9	99,9	99,8	99,8	99,6	99,8	99,8	-0,2	-0,2
	Frauen	100,0	100,0	100,0	100,0	99,6	100,0	100,0	-0,4	-0,4
	Zusammen	99,9	99,9	99,8	99,8	99,6	99,8	99,8	-0,2	-0,2
Gewinnung von Steinen und Erden,..... sonstiger Bergbau	Männer	100,0	100,0	100,0	100,0	99,8	100,0	100,0	-0,2	-0,2
	Frauen	100,0	100,0	100,0	100,0	99,6	100,0	100,0	-0,4	-0,4
	Zusammen	100,0	100,0	100,0	100,0	99,8	100,0	100,0	-0,2	-0,2
Verarbeitendes Gewerbe.....	Männer	98,7	98,5	98,5	98,5	98,5	98,5	98,5	-	-
	Frauen	98,9	98,7	98,7	98,6	98,6	98,6	98,6	-	-
	Zusammen	98,8	98,6	98,5	98,5	98,5	98,5	98,5	-	-
Ernährungsgewerbe und Tabakverarbeitung.....	Männer	100,0	99,9	99,8	99,8	99,8	99,8	99,8	-	-
	Frauen	99,9	99,8	99,8	99,8	99,8	99,8	99,8	-	-
	Zusammen	99,9	99,9	99,8	99,8	99,8	99,8	99,8	-	-
Ernährungsgewerbe.....	Männer	100,0	99,9	99,8	99,8	99,8	99,8	99,8	-	-
	Frauen	99,9	99,8	99,8	99,8	99,8	99,8	99,8	-	-
	Zusammen	99,9	99,9	99,8	99,8	99,8	99,8	99,8	-	-
Tabakverarbeitung.....	Männer	100,0	99,8	99,8	99,8	99,8	99,8	99,8	-	-
	Frauen	100,0	99,6	99,6	99,6	99,6	99,6	99,6	-	-
	Zusammen	100,0	99,7	99,7	99,7	99,7	99,7	99,7	-	-
Textil- und Bekleidungsgewerbe.....	Männer	100,0	100,0	100,0	100,0	100,0	100,0	100,0	-	-
	Frauen	100,0	100,0	100,0	100,0	100,0	100,0	100,0	-	-
	Zusammen	100,0	100,0	100,0	100,0	100,0	100,0	100,0	-	-
Textilgewerbe.....	Männer	100,0	100,0	100,0	100,0	100,0	100,0	100,0	-	-
	Frauen	100,0	100,0	100,0	100,0	100,0	100,0	100,0	-	-
	Zusammen	100,0	100,0	100,0	100,0	100,0	100,0	100,0	-	-
Bekleidungsgewerbe.....	Männer	100,0	100,0	100,0	100,0	100,0	100,0	100,0	-	-
	Frauen	100,0	100,0	100,0	100,0	100,0	100,0	100,0	-	-
	Zusammen	100,0	100,0	100,0	100,0	100,0	100,0	100,0	-	-
Ledergewerbe.....	Männer	99,7	99,7	99,7	99,7	99,7	99,7	99,7	-	-
	Frauen	99,9	99,9	99,9	99,9	99,9	99,9	99,9	-	-
	Zusammen	99,8	99,8	99,8	99,8	99,8	99,8	99,8	-	-
Holzgewerbe (ohne Herstellung von Möbeln).....	Männer	99,5	98,0	97,6	96,9	96,9	96,9	96,9	-	-
	Frauen	99,5	97,9	97,2	96,5	96,5	96,5	96,5	-	-
	Zusammen	99,5	98,0	97,5	96,8	96,8	96,8	96,8	-	-
Papier-, Verlags- und Druckgewerbe.....	Männer	98,9	98,8	98,5	98,3	98,3	98,3	98,3	-	-
	Frauen	98,7	98,5	97,9	97,7	97,7	97,7	97,7	-	-
	Zusammen	98,9	98,8	98,4	98,2	98,2	98,2	98,2	-	-
Papiergewerbe.....	Männer	99,2	99,0	98,3	98,0	98,0	98,0	98,0	-	-
	Frauen	98,6	98,3	97,0	96,6	96,6	96,6	96,6	-	-
	Zusammen	99,1	98,9	98,1	97,8	97,8	97,8	97,8	-	-
Verlagsgewerbe, Druckgewerbe, Vervielfältigung von.... bespielten Ton-, Bild- und Datenträgern	Männer	98,6	98,6	98,6	98,6	98,6	98,6	98,6	-	-
	Frauen	98,7	98,7	98,7	98,7	98,7	98,7	98,7	-	-
	Zusammen	98,6	98,6	98,6	98,6	98,6	98,6	98,6	-	-
Verlagsgewerbe.....	Männer	99,6	99,6	99,6	99,6	99,6	99,6	99,6	-	-
	Frauen	99,9	99,9	99,9	99,9	99,9	99,9	99,9	-	-
	Zusammen	99,7	99,7	99,7	99,7	99,7	99,7	99,7	-	-
Druckgewerbe.....	Männer	98,6	98,6	98,6	98,6	98,6	98,6	98,6	-	-
	Frauen	98,6	98,6	98,6	98,6	98,6	98,6	98,6	-	-
	Zusammen	98,6	98,6	98,6	98,6	98,6	98,6	98,6	-	-
Kokerei, Mineralölverarbeitung, Herstellung..... und Verarbeitung von Spalt- und Brutstoffen	Männer	99,9	99,9	99,9	99,9	99,9	99,9	99,9	-	-
	Frauen	100,0	100,0	100,0	100,0	100,0	100,0	100,0	-	-
	Zusammen	99,9	99,9	99,9	99,9	99,9	99,9	99,9	-	-
Chemische Industrie.....	Männer	100,0	100,0	100,0	100,0	100,0	100,0	100,0	-	-
	Frauen	100,0	100,0	100,0	100,0	100,0	100,0	100,0	-	-
	Zusammen	100,0	100,0	100,0	100,0	100,0	100,0	100,0	-	-

1) Durchschnitt aus 4 Monatswerten, Stand jeweils Monatsende.

Statistisches Bundesamt, Fachserie 16, R. 4.3, April 2000

4 Index der tariflichen Wochenarbeitszeit der Arbeiter in der gewerblichen Wirtschaft
und bei Gebietskörperschaften
1995 = 100
4.1 Deutschland

Wirtschaftszweig	Geschlecht	1996	1997	1998	1999	2000	2000	1999	Veränderung Apr. 2000 gegenüber April 1999 in Prozent	
		Durchschnitt 1)				April	Jan.	April	April 1999	Jan. 2000
Herstellung von chemischen Grundstoffen.....	Männer	100,0	100,0	100,0	100,0	100,0	100,0	100,0	-	-
	Frauen	100,0	100,0	100,0	100,0	100,0	100,0	100,0	-	-
	Zusammen	100,0	100,0	100,0	100,0	100,0	100,0	100,0	-	-
Herstellung von Schädlingsbekämpfungs- und..... Pflanzenschutzmitteln; Herstellung von Anstrich- mitteln, Druckfarben und Kitt; Herstellung von pharmazeutischen Erzeugnissen; Herstellung von Seifen, Wasch-, Reinigungs- und Körperpflegemitteln; Herstellung von sonstigen chemischen Erzeugnissen	Männer	100,0	100,0	100,0	100,0	100,0	100,0	100,0	-	-
	Frauen	100,0	100,0	100,0	100,0	100,0	100,0	100,0	-	-
	Zusammen	100,0	100,0	100,0	100,0	100,0	100,0	100,0	-	-
Herstellung von Chemiefasern.....	Männer	100,0	100,0	100,0	100,0	100,0	100,0	100,0	-	-
	Frauen	100,0	100,0	100,0	100,0	100,0	100,0	100,0	-	-
	Zusammen	100,0	100,0	100,0	100,0	100,0	100,0	100,0	-	-
Herstellung von Gummi- und Kunststoffwaren.....	Männer	99,5	99,3	99,2	99,2	99,2	99,2	99,2	-	-
	Frauen	99,2	99,1	99,0	99,0	99,0	99,0	99,0	-	-
	Zusammen	99,4	99,3	99,2	99,2	99,2	99,2	99,2	-	-
Herstellung von Gummiwaren.....	Männer	99,9	99,9	99,9	99,9	99,9	99,9	99,9	-	-
	Frauen	99,9	99,9	99,9	99,9	99,9	99,9	99,9	-	-
	Zusammen	99,9	99,9	99,9	99,9	99,9	99,9	99,9	-	-
Herstellung von Kunststoffwaren.....	Männer	99,3	99,0	98,9	98,9	98,9	98,9	98,9	-	-
	Frauen	99,0	98,9	98,8	98,7	98,7	98,7	98,7	-	-
	Zusammen	99,2	99,0	98,9	98,9	98,8	98,8	98,9	-	-
Glasgewerbe, Keramik, Verarbeitung von..... Steinen und Erden	Männer	99,9	99,8	99,8	99,8	99,8	99,8	99,8	-	-
	Frauen	99,7	99,3	99,2	99,2	99,2	99,2	99,2	-	-
	Zusammen	99,8	99,7	99,7	99,7	99,7	99,7	99,7	-	-
Herstellung und Verarbeitung von Glas.....	Männer	99,7	99,5	99,5	99,5	99,5	99,5	99,5	-	-
	Frauen	99,2	98,5	98,5	98,5	98,5	98,5	98,5	-	-
	Zusammen	99,6	99,4	99,4	99,4	99,4	99,4	99,4	-	-
Keramik, Herstellung von keramischen..... Wand- und Bodenfliesen und -platten	Männer	99,9	99,8	99,7	99,7	99,7	99,7	99,7	-	-
	Frauen	99,8	99,5	99,4	99,4	99,4	99,4	99,4	-	-
	Zusammen	99,9	99,7	99,6	99,6	99,6	99,6	99,6	-	-
Metallerzeugung und -bearbeitung,..... Herstellung von Metallerzeugnissen	Männer	98,1	98,0	98,0	98,0	98,0	98,0	98,0	-	-
	Frauen	98,0	97,9	97,9	97,9	97,9	97,9	97,9	-	-
	Zusammen	98,1	98,0	98,0	98,0	98,0	98,0	98,0	-	-
Metallerzeugung und -bearbeitung.....	Männer	98,3	98,1	98,1	98,1	98,1	98,1	98,1	-	-
	Frauen	98,2	97,9	97,9	97,9	97,9	97,9	97,9	-	-
	Zusammen	98,3	98,1	98,1	98,1	98,1	98,1	98,1	-	-
Herstellung von Metallerzeugnissen.....	Männer	98,0	97,9	97,9	97,9	97,9	97,9	97,9	-	-
	Frauen	98,0	97,9	97,9	97,9	97,9	97,9	97,9	-	-
	Zusammen	98,0	97,9	97,9	97,9	97,9	97,9	97,9	-	-
Stahl- und Leichtmetallbau.....	Männer	98,3	98,0	98,0	98,0	98,0	98,0	98,0	-	-
	Frauen	98,1	97,8	97,8	97,8	97,8	97,8	97,8	-	-
	Zusammen	98,3	98,0	98,0	98,0	98,0	98,0	98,0	-	-
Maschinenbau.....	Männer	98,0	97,9	97,9	97,9	97,9	97,9	97,9	-	-
	Frauen	98,0	97,9	97,9	97,9	97,9	97,9	97,9	-	-
	Zusammen	98,0	97,9	97,9	97,9	97,9	97,9	97,9	-	-
Herstellung von Büromaschinen, Datenverarbeitungs-.... geräten und -einrichtungen; Elektrotechnik, Feinmechanik und Optik	Männer	98,0	97,9	97,9	97,9	97,9	97,9	97,9	-	-
	Frauen	98,0	97,9	97,9	97,9	97,9	97,9	97,9	-	-
	Zusammen	98,0	97,9	97,9	97,9	97,9	97,9	97,9	-	-
Herstellung von Büromaschinen, Datenverarbeitungs-.... geräten und -einrichtungen	Männer	98,1	97,9	97,9	97,9	97,9	97,9	97,9	-	-
	Frauen	98,1	97,8	97,8	97,8	97,8	97,8	97,8	-	-
	Zusammen	98,1	97,8	97,8	97,8	97,8	97,8	97,8	-	-
Herstellung von Geräten der..... Elektrizitätserzeugung, -verteilung u.ä.	Männer	98,1	97,9	97,9	97,9	97,9	97,9	97,9	-	-
	Frauen	98,0	97,9	97,9	97,9	97,9	97,9	97,9	-	-
	Zusammen	98,0	97,9	97,9	97,9	97,9	97,9	97,9	-	-
Rundfunk-, Fernseh- und Nachrichtentechnik.....	Männer	98,0	97,9	97,9	97,9	97,9	97,9	97,9	-	-
	Frauen	98,0	97,9	97,9	97,9	97,9	97,9	97,9	-	-
	Zusammen	98,0	97,9	97,9	97,9	97,9	97,9	97,9	-	-
Medizin-, Maß-, Steuer- und Regelechnik, Optik	Männer	98,1	98,0	98,0	98,0	98,0	98,0	98,0	-	-
	Frauen	98,1	98,0	98,0	98,0	98,0	98,0	98,0	-	-
	Zusammen	98,1	98,0	98,0	98,0	98,0	98,0	98,0	-	-
Fahrzeugbau.....	Männer	98,4	98,3	98,3	98,3	98,3	98,3	98,3	-	-
	Frauen	98,4	98,3	98,3	98,3	98,3	98,3	98,3	-	-
	Zusammen	98,4	98,3	98,3	98,3	98,3	98,3	98,3	-	-
Herstellung von Kraftwagen und Kraftwagenteilen.....	Männer	98,4	98,3	98,3	98,3	98,3	98,3	98,3	-	-
	Frauen	98,4	98,3	98,3	98,3	98,3	98,3	98,3	-	-
	Zusammen	98,4	98,3	98,3	98,3	98,3	98,3	98,3	-	-
Sonstiger Fahrzeugbau.....	Männer	98,5	98,4	98,4	98,4	98,4	98,4	98,4	-	-
	Frauen	98,6	98,4	98,4	98,4	98,4	98,4	98,4	-	-
	Zusammen	98,5	98,4	98,4	98,4	98,4	98,4	98,4	-	-
Schiffbau.....	Männer	98,0	97,9	97,9	97,9	97,9	97,9	97,9	-	-
	Frauen	98,2	97,8	97,8	97,8	97,8	97,8	97,8	-	-
	Zusammen	98,0	97,9	97,9	97,9	97,9	97,9	97,9	-	-

1) Durchschnitt aus 4 Monatswerten, Stand jeweils Monatsende.

Statistisches Bundesamt, Fachserie 16, R. 4.3, April 2000

4 Index der tariflichen Wochenarbeitszeit der Arbeiter in der gewerblichen Wirtschaft
und bei Gebietskörperschaften
1995 = 100
4.1 Deutschland

Wirtschaftszweig	Ge- schlecht	1996	1997	1998	1999	2000	2000	1999	Veränderung	
		Durchschnitt 1)				April	Jan.	April	Apr. 2000	gegenüber
									April 1999	Jan. 2000
in Prozent										
Schienenfahrzeugbau.....	Männer	99,1	98,9	98,9	98,9	98,9	98,9	98,9	-	-
	Frauen	99,0	98,7	98,7	98,7	98,7	98,7	98,7	-	-
	Zusammen	99,1	98,9	98,9	98,9	98,9	98,9	98,9	-	-
Luft- und Raumfahrzeugbau.....	Männer	97,9	97,9	97,9	97,9	97,9	97,9	97,9	-	-
	Frauen	98,0	97,9	97,9	97,9	97,9	97,9	97,9	-	-
	Zusammen	97,9	97,9	97,9	97,9	97,9	97,9	97,9	-	-
Herstellung von Möbeln, Schmuck, Musikinstrumenten,... Sportgeräten, Spielwaren und sonstigen Erzeugnissen; Recycling	Männer	99,2	97,7	97,4	97,4	97,4	97,4	97,4	-	-
	Frauen	99,0	97,8	97,3	97,3	97,2	97,2	97,3	-0,1	-
	Zusammen	99,1	97,7	97,4	97,4	97,3	97,3	97,4	-	-
Herstellung von Möbeln, Schmuck, Musikinstrumenten,... Sportgeräten, Spielwaren und sonstigen Erzeugnissen	Männer	99,2	97,7	97,4	97,3	97,3	97,3	97,3	-	-
	Frauen	99,0	97,8	97,3	97,3	97,2	97,2	97,3	-0,1	-
	Zusammen	99,1	97,7	97,4	97,3	97,3	97,3	97,3	-	-
Recycling.....	Männer	99,2	98,6	98,6	98,6	98,6	98,6	98,6	-	-
	Frauen	99,2	98,4	98,4	98,4	98,4	98,4	98,4	-	-
	Zusammen	99,2	98,6	98,6	98,6	98,6	98,6	98,6	-	-
Energie- und Wasserversorgung.....	Männer	99,8	99,7	99,5	99,5	99,0	99,0	99,5	-0,5	-
	Frauen	99,5	99,4	99,0	99,0	98,7	98,7	99,0	-0,4	-
	Zusammen	99,7	99,7	99,5	99,5	99,0	99,0	99,5	-0,5	-
Energieversorgung.....	Männer	99,7	99,6	99,4	99,4	98,9	98,9	99,4	-0,6	-
	Frauen	99,4	99,3	98,9	98,9	98,5	98,5	98,9	-0,4	-
	Zusammen	99,7	99,6	99,4	99,4	98,9	98,9	99,4	-0,5	-
Wasserversorgung.....	Männer	100,0	100,0	100,0	100,0	100,0	100,0	100,0	-	-
	Frauen	100,0	100,0	100,0	100,0	100,0	100,0	100,0	-	-
	Zusammen	100,0	100,0	100,0	100,0	100,0	100,0	100,0	-	-
Baugewerbe.....	Männer	100,0	100,0	100,0	100,0	100,0	100,0	100,0	-	-
	Frauen	99,8	99,5	99,5	99,5	99,5	99,5	99,5	-	-
	Zusammen	100,0	100,0	100,0	100,0	100,0	100,0	100,0	-	-
Hoch- und Tiefbau.....	Männer	100,0	100,0	100,0	100,0	100,0	100,0	100,0	-	-
	Frauen	100,0	100,0	100,0	100,0	100,0	100,0	100,0	-	-
	Zusammen	100,0	100,0	100,0	100,0	100,0	100,0	100,0	-	-
Handel; Instandhaltung und Reparatur von..... Kraftfahrzeugen und Gebrauchsgütern; Verkehr und Nachrichtenübermittlung	Männer	99,7	99,6	99,6	99,7	99,6	99,6	99,7	-	-
	Frauen	99,9	99,8	99,8	99,8	99,7	99,7	99,8	-0,1	-
	Zusammen	99,8	99,7	99,6	99,7	99,7	99,7	99,7	-	-
Handel; Instandhaltung und Reparatur von..... Kraftfahrzeugen und Gebrauchsgütern	Männer	99,5	99,3	99,2	99,2	99,2	99,2	99,2	-	-
	Frauen	99,9	99,8	99,8	99,8	99,8	99,8	99,8	-	-
	Zusammen	99,6	99,4	99,3	99,3	99,3	99,3	99,3	-	-
Großhandel.....	Männer	99,9	99,9	99,9	99,9	99,9	99,9	99,9	-	-
	Frauen	99,9	99,9	99,9	99,9	99,8	99,8	99,9	-	-
	Zusammen	99,9	99,9	99,9	99,9	99,9	99,9	99,9	-	-
Einzelhandel (ohne Handel mit Kraftfahrzeugen und..... ohne Tankstellen); Reparatur von Gebrauchsgütern	Männer	99,9	99,9	99,8	99,7	99,7	99,7	99,7	-	-
	Frauen	100,0	100,0	100,0	99,9	99,9	99,9	99,9	-	-
	Zusammen	99,9	99,9	99,8	99,7	99,7	99,7	99,7	-	-
Verkehr und Nachrichtenübermittlung.....	Männer	99,9	99,9	99,9	100,0	100,0	100,0	100,0	-	-
	Frauen	99,9	99,8	99,7	99,7	99,6	99,6	99,9	-0,2	-
	Zusammen	99,9	99,9	99,9	100,0	99,9	99,9	100,0	-	-
Landverkehr, Transport in Rohrfernleitungen.....	Männer	99,8	99,8	99,9	100,1	100,1	100,1	100,1	-	-
	Frauen	99,8	99,8	100,0	100,6	100,6	100,6	100,6	-	-
	Zusammen	99,8	99,8	99,9	100,1	100,1	100,1	100,1	-	-
Eisenbahnen.....	Männer	99,4	99,4	99,4	99,4	99,4	99,4	99,4	-	-
	Frauen	99,3	99,3	99,3	99,3	99,3	99,3	99,3	-	-
	Zusammen	99,4	99,4	99,4	99,4	99,4	99,4	99,4	-	-
Sonstiger Landverkehr.....	Männer	100,0	100,0	100,0	100,3	100,3	100,3	100,3	-	-
	Frauen	100,0	100,0	100,2	100,9	100,9	100,9	100,9	-	-
	Zusammen	100,0	100,0	100,0	100,3	100,3	100,3	100,3	-	-
Luftfahrt.....	Männer	100,0	100,0	100,0	100,0	100,0	100,0	100,0	-	-
	Frauen	100,0	100,0	100,0	100,0	100,0	100,0	100,0	-	-
	Zusammen	100,0	100,0	100,0	100,0	100,0	100,0	100,0	-	-
Hilfs- und Nebentätigkeiten für den Verkehr;..... Verkehrsvermittlung; Nachrichtenübermittlung	Männer	100,0	99,9	99,9	99,8	99,8	99,8	99,9	-0,1	-
	Frauen	100,0	99,7	99,5	99,3	99,1	99,1	99,5	-0,3	-
	Zusammen	100,0	99,9	99,8	99,8	99,8	99,8	99,8	-0,1	-
Friseurgewerbe.....	Männer	100,0	100,0	100,0	100,0	100,0	100,0	100,0	-	-
	Frauen	100,0	100,0	100,0	100,0	100,0	100,0	100,0	-	-
	Zusammen	100,0	100,0	100,0	100,0	100,0	100,0	100,0	-	-
Gebietskörperschaften.....	Männer	100,0	100,0	100,0	100,0	100,0	100,0	100,0	-	-
	Frauen	100,0	100,0	100,0	100,0	100,0	100,0	100,0	-	-
	Zusammen	100,0	100,0	100,0	100,0	100,0	100,0	100,0	-	-

1) Durchschnitt aus 4 Monatswerten, Stand jeweils Monatsende.

Statistisches Bundesamt, Fachserie 16, R. 4.3, April 2000

4 Index der tariflichen Wochenarbeitszeit der Arbeiter in der gewerblichen Wirtschaft
und bei Gebietskörperschaften
1995 = 100
4.2 Früheres Bundesgebiet

Wirtschaftszweig	Ge- schlecht	1996	1997	1998	1999	2000	2000	1999	Veränderung Apr. 2000 gegenüber April 1999 in Prozent	
		Durchschnitt 1)				April	Jan.	April		
Produzierendes Gewerbe; Handel; Instandhaltung und.... Reparatur von Kraftfahrzeugen und Gebrauchsgütern; Verkehr und Nachrichtenübermittlung; Gebietskörperschaften	Männer	99,2	99,1	99,1	99,1	99,1	99,1	99,1	-	-
	Frauen	99,1	99,0	99,0	99,0	99,0	99,0	99,0	-	-
	Zusammen	99,2	99,1	99,1	99,1	99,1	99,1	99,1	-	-
Produzierendes Gewerbe; Handel; Instandhaltung und.... Reparatur von Kraftfahrzeugen und Gebrauchsgütern; Verkehr und Nachrichtenübermittlung	Männer	99,2	99,1	99,1	99,1	99,1	99,1	99,1	-	-
	Frauen	99,1	99,0	98,9	98,9	98,9	98,9	98,9	-	-
	Zusammen	99,2	99,1	99,1	99,1	99,0	99,0	99,1	-	-
Produzierendes Gewerbe.....	Männer	99,0	99,0	98,9	98,9	98,9	98,9	98,9	-	-
	Frauen	98,8	98,8	98,7	98,7	98,7	98,7	98,7	-	-
	Zusammen	99,0	98,9	98,9	98,9	98,9	98,9	98,9	-	-
Bergbau und Gewinnung von Steinen und Erden.....	Männer	100,0	100,0	99,9	100,0	100,0	100,0	100,0	-	-
	Frauen	100,0	100,0	100,0	100,0	100,0	100,0	100,0	-	-
	Zusammen	100,0	100,0	99,9	100,0	100,0	100,0	100,0	-	-
Kohlenbergbau, Torfgewinnung, Gewinnung von Erdöl.... und Erdgas, Bergbau auf Uran- und Thoriumerze	Männer	100,0	100,0	100,0	100,0	100,0	100,0	100,0	-	-
	Frauen	100,0	100,0	100,0	100,0	100,0	100,0	100,0	-	-
	Zusammen	100,0	100,0	100,0	100,0	100,0	100,0	100,0	-	-
Erzbergbau, Gewinnung von Steinen und Erden,..... sonstiger Bergbau	Männer	99,9	99,8	99,7	99,8	99,8	99,8	99,8	-	-
	Frauen	100,0	100,0	100,0	100,0	100,0	100,0	100,0	-	-
	Zusammen	99,9	99,8	99,7	99,8	99,8	99,8	99,8	-	-
Gewinnung von Steinen und Erden,..... sonstiger Bergbau	Männer	100,0	100,0	100,0	100,0	100,0	100,0	100,0	-	-
	Frauen	100,0	100,0	100,0	100,0	100,0	100,0	100,0	-	-
	Zusammen	100,0	100,0	100,0	100,0	100,0	100,0	100,0	-	-
Verarbeitendes Gewerbe.....	Männer	98,7	98,6	98,5	98,5	98,5	98,5	98,5	-	-
	Frauen	98,8	98,7	98,7	98,7	98,7	98,7	98,7	-	-
	Zusammen	98,7	98,6	98,5	98,5	98,5	98,5	98,5	-	-
Ernährungsgewerbe und Tabakverarbeitung.....	Männer	100,0	100,0	100,0	100,0	100,0	100,0	100,0	-	-
	Frauen	100,0	100,0	100,0	100,0	100,0	100,0	100,0	-	-
	Zusammen	100,0	100,0	100,0	100,0	100,0	100,0	100,0	-	-
Ernährungsgewerbe.....	Männer	100,0	100,0	100,0	100,0	100,0	100,0	100,0	-	-
	Frauen	100,0	100,0	100,0	100,0	100,0	100,0	100,0	-	-
	Zusammen	100,0	100,0	100,0	100,0	100,0	100,0	100,0	-	-
Tabakverarbeitung.....	Männer	100,0	100,0	100,0	100,0	100,0	100,0	100,0	-	-
	Frauen	100,0	100,0	100,0	100,0	100,0	100,0	100,0	-	-
	Zusammen	100,0	100,0	100,0	100,0	100,0	100,0	100,0	-	-
Textil- und Bekleidungsgewerbe.....	Männer	100,0	100,0	100,0	100,0	100,0	100,0	100,0	-	-
	Frauen	100,0	100,0	100,0	100,0	100,0	100,0	100,0	-	-
	Zusammen	100,0	100,0	100,0	100,0	100,0	100,0	100,0	-	-
Textilgewerbe.....	Männer	100,0	100,0	100,0	100,0	100,0	100,0	100,0	-	-
	Frauen	100,0	100,0	100,0	100,0	100,0	100,0	100,0	-	-
	Zusammen	100,0	100,0	100,0	100,0	100,0	100,0	100,0	-	-
Bekleidungsgewerbe.....	Männer	100,0	100,0	100,0	100,0	100,0	100,0	100,0	-	-
	Frauen	100,0	100,0	100,0	100,0	100,0	100,0	100,0	-	-
	Zusammen	100,0	100,0	100,0	100,0	100,0	100,0	100,0	-	-
Ledergewerbe.....	Männer	99,7	99,7	99,7	99,7	99,7	99,7	99,7	-	-
	Frauen	99,9	99,9	99,9	99,9	99,9	99,9	99,9	-	-
	Zusammen	99,8	99,8	99,8	99,8	99,8	99,8	99,8	-	-
Holzgewerbe (ohne Herstellung von Möbeln).....	Männer	99,5	97,9	97,4	96,7	96,7	96,7	96,7	-	-
	Frauen	99,5	97,8	97,1	96,4	96,4	96,4	96,4	-	-
	Zusammen	99,5	97,9	97,4	96,7	96,7	96,7	96,7	-	-
Papier-, Verlags- und Druckgewerbe.....	Männer	98,9	98,8	98,5	98,4	98,4	98,4	98,4	-	-
	Frauen	98,6	98,4	97,9	97,7	97,7	97,7	97,7	-	-
	Zusammen	98,8	98,7	98,4	98,2	98,2	98,2	98,2	-	-
Papiergewerbe.....	Männer	99,2	99,0	98,3	98,1	98,1	98,1	98,1	-	-
	Frauen	98,6	98,2	97,0	96,6	96,6	96,6	96,6	-	-
	Zusammen	99,1	98,8	98,1	97,9	97,9	97,9	97,9	-	-
Verlagsgewerbe, Druckgewerbe, Vervielfältigung von.... bespielten Ton-, Bild- und Datenträgern	Männer	98,6	98,6	98,6	98,6	98,6	98,6	98,6	-	-
	Frauen	98,6	98,6	98,6	98,6	98,6	98,6	98,6	-	-
	Zusammen	98,6	98,6	98,6	98,6	98,6	98,6	98,6	-	-
Verlagsgewerbe.....	Männer	100,0	100,0	100,0	100,0	100,0	100,0	100,0	-	-
	Frauen	100,0	100,0	100,0	100,0	100,0	100,0	100,0	-	-
	Zusammen	100,0	100,0	100,0	100,0	100,0	100,0	100,0	-	-
Druckgewerbe.....	Männer	98,6	98,6	98,6	98,6	98,6	98,6	98,6	-	-
	Frauen	98,6	98,6	98,6	98,6	98,6	98,6	98,6	-	-
	Zusammen	98,6	98,6	98,6	98,6	98,6	98,6	98,6	-	-
Kokerei, Mineralölverarbeitung, Herstellung..... und Verarbeitung von Spalt- und Brutstoffen	Männer	99,9	99,9	99,9	99,9	99,9	99,9	99,9	-	-
	Frauen	99,9	99,9	99,9	99,9	99,9	99,9	99,9	-	-
	Zusammen	99,9	99,9	99,9	99,9	99,9	99,9	99,9	-	-
Chemische Industrie.....	Männer	100,0	100,0	100,0	100,0	100,0	100,0	100,0	-	-
	Frauen	100,0	100,0	100,0	100,0	100,0	100,0	100,0	-	-
	Zusammen	100,0	100,0	100,0	100,0	100,0	100,0	100,0	-	-

1) Durchschnitt aus 4 Monatswerten, Stand jeweils Monatsende.

Statistisches Bundesamt, Fachserie 16, R. 4.3, April 2000

4 Index der tariflichen Wochenarbeitszeit der Arbeiter in der gewerblichen Wirtschaft
und bei Gebietskörperschaften
1995 = 100
4.2 Früheres Bundesgebiet

Wirtschaftszweig	Geschlecht	1996	1997	1998	1999	2000	2000	1999	Veränderung	
		Durchschnitt 1)				April	Jan.	April	Apr. 2000 gegenüber April 1999	Jan. 2000 in Prozent
Herstellung von chemischen Grundstoffen.....	Männer	100,0	100,0	100,0	100,0	100,0	100,0	100,0	-	-
	Frauen	100,0	100,0	100,0	100,0	100,0	100,0	100,0	-	-
	Zusammen	100,0	100,0	100,0	100,0	100,0	100,0	100,0	-	-
Herstellung von Schädlingsbekämpfungs- und..... Pflanzenschutzmitteln; Herstellung von Anstrich- mitteln, Druckfarben und Kitt; Herstellung von pharmazeutischen Erzeugnissen; Herstellung von Seifen, Wasch-, Reinigungs- und Körperpflegemitteln; Herstellung von sonstigen chemischen Erzeugnissen	Männer	100,0	100,0	100,0	100,0	100,0	100,0	100,0	-	-
	Frauen	100,0	100,0	100,0	100,0	100,0	100,0	100,0	-	-
	Zusammen	100,0	100,0	100,0	100,0	100,0	100,0	100,0	-	-
Herstellung von Chemiefasern.....	Männer	100,0	100,0	100,0	100,0	100,0	100,0	100,0	-	-
	Frauen	100,0	100,0	100,0	100,0	100,0	100,0	100,0	-	-
	Zusammen	100,0	100,0	100,0	100,0	100,0	100,0	100,0	-	-
Herstellung von Gummi- und Kunststoffwaren.....	Männer	99,5	99,3	99,2	99,2	99,2	99,2	99,2	-	-
	Frauen	99,2	99,1	99,1	99,0	99,0	99,0	99,0	-	-
	Zusammen	99,4	99,3	99,2	99,2	99,2	99,2	99,2	-	-
Herstellung von Gummiwaren.....	Männer	100,0	100,0	100,0	100,0	100,0	100,0	100,0	-	-
	Frauen	100,0	100,0	100,0	100,0	100,0	100,0	100,0	-	-
	Zusammen	100,0	100,0	100,0	100,0	100,0	100,0	100,0	-	-
Herstellung von Kunststoffwaren.....	Männer	99,3	99,0	98,9	98,9	98,9	98,9	98,9	-	-
	Frauen	99,0	98,9	98,8	98,7	98,7	98,7	98,7	-	-
	Zusammen	99,2	99,0	98,9	98,8	98,8	98,8	98,8	-	-
Glasgewerbe, Keramik, Verarbeitung von..... Steinen und Erden	Männer	99,9	99,9	99,9	99,9	99,9	99,9	99,9	-	-
	Frauen	99,9	99,9	99,9	99,9	99,9	99,9	99,9	-	-
	Zusammen	99,9	99,9	99,9	99,9	99,9	99,9	99,9	-	-
Herstellung und Verarbeitung von Glas.....	Männer	100,0	100,0	100,0	100,0	100,0	100,0	100,0	-	-
	Frauen	100,0	100,0	100,0	100,0	100,0	100,0	100,0	-	-
	Zusammen	100,0	100,0	100,0	100,0	100,0	100,0	100,0	-	-
Keramik, Herstellung von keramischen..... Wand- und Bodenfliesen und -platten	Männer	100,0	100,0	100,0	100,0	100,0	100,0	100,0	-	-
	Frauen	100,0	100,0	100,0	100,0	100,0	100,0	100,0	-	-
	Zusammen	100,0	100,0	100,0	100,0	100,0	100,0	100,0	-	-
Metallerzeugung und -bearbeitung,..... Herstellung von Metallerzeugnissen	Männer	98,0	98,0	98,0	98,0	98,0	98,0	98,0	-	-
	Frauen	97,9	97,9	97,9	97,9	97,9	97,9	97,9	-	-
	Zusammen	98,0	98,0	98,0	98,0	98,0	98,0	98,0	-	-
Metallerzeugung und -bearbeitung.....	Männer	98,2	98,2	98,2	98,2	98,2	98,2	98,2	-	-
	Frauen	98,0	98,0	98,0	98,0	98,0	98,0	98,0	-	-
	Zusammen	98,2	98,2	98,2	98,2	98,2	98,2	98,2	-	-
Herstellung von Metallerzeugnissen.....	Männer	97,9	97,9	97,9	97,9	97,9	97,9	97,9	-	-
	Frauen	97,9	97,9	97,9	97,9	97,9	97,9	97,9	-	-
	Zusammen	97,9	97,9	97,9	97,9	97,9	97,9	97,9	-	-
Stahl- und Leichtmetallbau.....	Männer	98,2	98,1	98,1	98,1	98,1	98,1	98,1	-	-
	Frauen	98,0	97,9	97,8	97,8	97,8	97,8	97,8	-	-
	Zusammen	98,2	98,1	98,1	98,1	98,1	98,1	98,1	-	-
Maschinenbau.....	Männer	97,9	97,9	97,9	97,9	97,9	97,9	97,9	-	-
	Frauen	97,9	97,9	97,9	97,9	97,9	97,9	97,9	-	-
	Zusammen	97,9	97,9	97,9	97,9	97,9	97,9	97,9	-	-
Herstellung von Büromaschinen, Datenverarbeitungs-.... geräten und -einrichtungen; Elektrotechnik, Feinmechanik und Optik	Männer	97,9	97,9	97,9	97,9	97,9	97,9	97,9	-	-
	Frauen	97,9	97,9	97,9	97,9	97,9	97,9	97,9	-	-
	Zusammen	97,9	97,9	97,9	97,9	97,9	97,9	97,9	-	-
Herstellung von Büromaschinen, Datenverarbeitungs-.... geräten und -einrichtungen	Männer	97,9	97,9	97,9	97,9	97,9	97,9	97,9	-	-
	Frauen	97,9	97,9	97,9	97,9	97,9	97,9	97,9	-	-
	Zusammen	97,9	97,9	97,9	97,9	97,9	97,9	97,9	-	-
Herstellung von Geräten der..... Elektrizitätserzeugung, -verteilung u.ä.	Männer	97,9	97,9	97,9	97,9	97,9	97,9	97,9	-	-
	Frauen	97,9	97,9	97,9	97,9	97,9	97,9	97,9	-	-
	Zusammen	97,9	97,9	97,9	97,9	97,9	97,9	97,9	-	-
Rundfunk-, Fernseh- und Nachrichtentechnik.....	Männer	97,9	97,9	97,9	97,9	97,9	97,9	97,9	-	-
	Frauen	97,9	97,9	97,9	97,9	97,9	97,9	97,9	-	-
	Zusammen	97,9	97,9	97,9	97,9	97,9	97,9	97,9	-	-
Medizin-, Meß-, Steuer- und Regeltechnik, Optik	Männer	98,0	98,0	98,0	98,0	98,0	98,0	98,0	-	-
	Frauen	98,0	98,0	98,0	98,0	98,0	98,0	98,0	-	-
	Zusammen	98,0	98,0	98,0	98,0	98,0	98,0	98,0	-	-
Fahrzeugbau.....	Männer	98,3	98,3	98,3	98,3	98,3	98,3	98,3	-	-
	Frauen	98,3	98,3	98,3	98,3	98,3	98,3	98,3	-	-
	Zusammen	98,3	98,3	98,3	98,3	98,3	98,3	98,3	-	-
Herstellung von Kraftwagen und Kraftwagenteilen.....	Männer	98,3	98,3	98,3	98,3	98,3	98,3	98,3	-	-
	Frauen	98,4	98,4	98,4	98,4	98,4	98,4	98,4	-	-
	Zusammen	98,3	98,3	98,3	98,3	98,3	98,3	98,3	-	-
Sonstiger Fahrzeugbau.....	Männer	98,3	98,3	98,3	98,3	98,3	98,3	98,3	-	-
	Frauen	98,0	98,0	98,0	98,0	98,0	98,0	98,0	-	-
	Zusammen	98,3	98,3	98,3	98,3	98,3	98,3	98,3	-	-
Schiffbau.....	Männer	97,9	97,9	97,9	97,9	97,9	97,9	97,9	-	-
	Frauen	97,9	97,9	97,9	97,9	97,9	97,9	97,9	-	-
	Zusammen	97,9	97,9	97,9	97,9	97,9	97,9	97,9	-	-

1) Durchschnitt aus 4 Monatswerten, Stand jeweils Monatsende.

Statistisches Bundesamt, Fachserie 16, R. 4.3, April 2000

4 Index der tariflichen Wochenarbeitszeit der Arbeiter in der gewerblichen Wirtschaft
und bei Gebietskörperschaften
1995 = 100
4.2 Früheres Bundesgebiet

Wirtschaftszweig	Ge- schlecht	1996	1997	1998	1999	2000	2000	1999	Veränderung Apr. 2000 gegenüber Apr. 1999 Jan. 2000 in Prozent	
		Durchschnitt 1)				April	Jan.	April		
Schienerfahrzeugbau.....	Männer	98,9	98,9	98,9	98,9	98,9	98,9	98,9	-	-
	Frauen	98,3	98,3	98,3	98,3	98,3	98,3	98,3	-	-
	Zusammen	98,9	98,9	98,9	98,9	98,9	98,9	98,9	-	-
Luft- und Raumfahrzeugbau.....	Männer	97,9	97,9	97,9	97,9	97,9	97,9	97,9	-	-
	Frauen	97,9	97,9	97,9	97,9	97,9	97,9	97,9	-	-
	Zusammen	97,9	97,9	97,9	97,9	97,9	97,9	97,9	-	-
Herstellung von Möbeln, Schmuck, Musikinstrumenten,... Sportgeräten, Spielwaren und sonstigen Erzeugnissen; Recycling	Männer	99,2	97,7	97,4	97,3	97,3	97,3	97,3	-	-
	Frauen	99,0	97,8	97,3	97,2	97,2	97,2	97,2	-	-
	Zusammen	99,2	97,7	97,4	97,3	97,3	97,3	97,3	-	-
Herstellung von Möbeln, Schmuck, Musikinstrumenten,... Sportgeräten, Spielwaren und sonstigen Erzeugnissen	Männer	99,2	97,7	97,4	97,3	97,3	97,3	97,3	-	-
	Frauen	99,0	97,8	97,3	97,2	97,2	97,2	97,2	-	-
	Zusammen	99,2	97,7	97,4	97,3	97,3	97,3	97,3	-	-
Recycling.....	Männer	98,8	98,0	98,0	98,0	98,0	98,0	98,0	-	-
	Frauen	98,7	97,5	97,5	97,5	97,5	97,5	97,5	-	-
	Zusammen	98,8	98,0	98,0	98,0	98,0	98,0	98,0	-	-
Energie- und Wasserversorgung.....	Männer	100,0	100,0	100,0	100,0	99,4	99,4	100,0	-0,6	-
	Frauen	100,0	100,0	100,0	100,0	99,5	99,5	100,0	-0,5	-
	Zusammen	100,0	100,0	100,0	100,0	99,4	99,4	100,0	-0,6	-
Energieversorgung.....	Männer	100,0	100,0	100,0	100,0	99,4	99,4	100,0	-0,6	-
	Frauen	100,0	100,0	100,0	100,0	99,4	99,4	100,0	-0,6	-
	Zusammen	100,0	100,0	100,0	100,0	99,4	99,4	100,0	-0,6	-
Wasserversorgung.....	Männer	100,0	100,0	100,0	100,0	100,0	100,0	100,0	-	-
	Frauen	100,0	100,0	100,0	100,0	100,0	100,0	100,0	-	-
	Zusammen	100,0	100,0	100,0	100,0	100,0	100,0	100,0	-	-
Baugewerbe.....	Männer	100,0	100,0	100,0	100,0	100,0	100,0	100,0	-	-
	Frauen	99,8	99,8	99,8	99,8	99,8	99,8	99,8	-	-
	Zusammen	100,0	100,0	100,0	100,0	100,0	100,0	100,0	-	-
Hoch- und Tiefbau.....	Männer	100,0	100,0	100,0	100,0	100,0	100,0	100,0	-	-
	Frauen	100,0	100,0	100,0	100,0	100,0	100,0	100,0	-	-
	Zusammen	100,0	100,0	100,0	100,0	100,0	100,0	100,0	-	-
Handel; Instandhaltung und Reparatur von..... Kraftfahrzeugen und Gebrauchsgütern; Verkehr und Nachrichtenübermittlung	Männer	99,7	99,7	99,6	99,7	99,7	99,7	99,7	-	-
	Frauen	99,9	99,9	99,9	100,0	100,0	100,0	100,0	-	-
	Zusammen	99,8	99,7	99,7	99,7	99,7	99,7	99,7	-	-
Handel; Instandhaltung und Reparatur von..... Kraftfahrzeugen und Gebrauchsgütern	Männer	99,5	99,3	99,3	99,3	99,3	99,3	99,3	-	-
	Frauen	99,9	99,9	99,8	99,8	99,8	99,8	99,8	-	-
	Zusammen	99,6	99,4	99,3	99,3	99,3	99,3	99,3	-	-
Großhandel.....	Männer	99,9	99,9	99,9	99,9	99,9	99,9	99,9	-	-
	Frauen	99,9	99,9	99,9	99,9	99,9	99,9	99,9	-	-
	Zusammen	99,9	99,9	99,9	99,9	99,9	99,9	99,9	-	-
Einzelhandel (ohne Handel mit Kraftfahrzeugen und..... ohne Tankstellen); Reparatur von Gebrauchsgütern	Männer	99,9	99,9	99,8	99,8	99,8	99,8	99,8	-	-
	Frauen	100,0	100,0	100,0	100,0	100,0	100,0	100,0	-	-
	Zusammen	99,9	99,9	99,9	99,8	99,8	99,8	99,8	-	-
Verkehr und Nachrichtenübermittlung.....	Männer	99,9	99,9	99,9	100,0	100,0	100,0	100,0	-	-
	Frauen	99,9	99,9	100,0	100,3	100,3	100,3	100,3	-	-
	Zusammen	99,9	99,9	99,9	100,1	100,1	100,1	100,1	-	-
Landverkehr, Transport in Rohrfernleitungen.....	Männer	99,8	99,8	99,9	100,1	100,1	100,1	100,1	-	-
	Frauen	99,9	99,9	100,1	100,8	100,8	100,8	100,8	-	-
	Zusammen	99,8	99,8	99,9	100,1	100,1	100,1	100,1	-	-
Eisenbahnen.....	Männer	99,4	99,4	99,4	99,4	99,4	99,4	99,4	-	-
	Frauen	99,3	99,3	99,3	99,3	99,3	99,3	99,3	-	-
	Zusammen	99,4	99,4	99,4	99,4	99,4	99,4	99,4	-	-
Sonstiger Landverkehr.....	Männer	100,0	100,0	100,0	100,3	100,3	100,3	100,3	-	-
	Frauen	100,0	100,0	100,2	101,0	101,0	101,0	101,0	-	-
	Zusammen	100,0	100,0	100,0	100,4	100,4	100,4	100,4	-	-
Luftfahrt.....	Männer	100,0	100,0	100,0	100,0	100,0	100,0	100,0	-	-
	Frauen	100,0	100,0	100,0	100,0	100,0	100,0	100,0	-	-
	Zusammen	100,0	100,0	100,0	100,0	100,0	100,0	100,0	-	-
Hilfs- und Nebentätigkeiten für den Verkehr;..... Verkehrsvermittlung; Nachrichtenübermittlung	Männer	100,0	100,0	100,0	100,0	100,0	100,0	100,0	-	-
	Frauen	100,0	100,0	100,0	100,0	100,0	100,0	100,0	-	-
	Zusammen	100,0	100,0	100,0	100,0	100,0	100,0	100,0	-	-
Friseurgewerbe.....	Männer	100,0	100,0	100,0	100,0	100,0	100,0	100,0	-	-
	Frauen	100,0	100,0	100,0	100,0	100,0	100,0	100,0	-	-
	Zusammen	100,0	100,0	100,0	100,0	100,0	100,0	100,0	-	-
Gebietskörperschaften.....	Männer	100,0	100,0	100,0	100,0	100,0	100,0	100,0	-	-
	Frauen	100,0	100,0	100,0	100,0	100,0	100,0	100,0	-	-
	Zusammen	100,0	100,0	100,0	100,0	100,0	100,0	100,0	-	-

1) Durchschnitt aus 4 Monatswerten, Stand jeweils Monatsende.

Statistisches Bundesamt, Fachserie 16, R. 4.3, April 2000

4 Index der tariflichen Wochenarbeitszeit der Arbeiter in der gewerblichen Wirtschaft
und bei Gebietskörperschaften
1995 = 100
4.3 Neue Länder und Berlin-Ost

Wirtschaftszweig	Ge- schlecht	1996	1997	1998	1999	2000	2000	1999	Veränderung Apr. 2000 gegenüber April 1999 in Prozent	
		Durchschnitt 1)				April	Jan.	April		
Produzierendes Gewerbe; Handel; Instandhaltung und.... Reparatur von Kraftfahrzeugen und Gebrauchsgütern; Verkehr und Nachrichtenübermittlung; Gebietskörperschaften	Männer	99,7	99,2	99,1	99,0	99,0	99,0	99,0	-	-
	Frauen	99,6	99,1	98,9	98,7	98,7	98,7	98,8	-0,1	-
	Zusammen	99,7	99,2	99,1	99,0	98,9	98,9	99,0	-0,1	-
Produzierendes Gewerbe; Handel; Instandhaltung und.... Reparatur von Kraftfahrzeugen und Gebrauchsgütern; Verkehr und Nachrichtenübermittlung	Männer	99,7	99,2	99,0	99,0	98,9	98,9	99,0	-0,1	-
	Frauen	99,5	98,9	98,7	98,5	98,5	98,5	98,6	-0,1	-
	Zusammen	99,7	99,1	99,0	98,9	98,9	98,9	98,9	-0,1	-
Produzierendes Gewerbe.....	Männer	99,6	99,1	99,0	98,9	98,9	98,9	98,9	-	-
	Frauen	99,4	98,7	98,5	98,5	98,4	98,5	98,5	-	-
	Zusammen	99,6	99,0	98,9	98,9	98,8	98,9	98,9	-	-
Bergbau und Gewinnung von Steinen und Erden.....	Männer	100,0	100,0	100,0	100,0	99,7	100,0	100,0	-0,2	-0,2
	Frauen	100,0	100,0	100,0	100,0	99,9	100,0	100,0	-0,1	-0,1
	Zusammen	100,0	100,0	100,0	100,0	99,7	100,0	100,0	-0,2	-0,2
Kohlenbergbau, Torfgewinnung, Gewinnung von Erdöl..... und Erdgas, Bergbau auf Uran- und Thoriumerze	Männer	100,0	99,9	99,9	99,9	99,9	99,9	99,9	-	-
	Frauen	100,0	100,0	100,0	100,0	100,0	100,0	100,0	-	-
	Zusammen	100,0	99,9	99,9	99,9	99,9	99,9	99,9	-	-
Erzbergbau, Gewinnung von Steinen und Erden..... sonstiger Bergbau	Männer	100,0	100,0	100,0	100,0	99,0	100,0	100,0	-1,0	-1,0
	Frauen	100,0	100,0	100,0	100,0	99,1	100,0	100,0	-0,9	-0,9
	Zusammen	100,0	100,0	100,0	100,0	99,0	100,0	100,0	-1,0	-1,0
Gewinnung von Steinen und Erden..... sonstiger Bergbau	Männer	100,0	100,0	100,0	100,0	99,0	100,0	100,0	-1,0	-1,0
	Frauen	100,0	100,0	100,0	100,0	99,1	100,0	100,0	-0,9	-0,9
	Zusammen	100,0	100,0	100,0	100,0	99,0	100,0	100,0	-1,0	-1,0
Verarbeitendes Gewerbe.....	Männer	99,4	98,4	98,2	98,2	98,1	98,1	98,2	-	-
	Frauen	99,4	98,6	98,5	98,4	98,4	98,4	98,4	-	-
	Zusammen	99,4	98,4	98,3	98,2	98,2	98,2	98,2	-	-
Ernährungsgewerbe und Tabakverarbeitung.....	Männer	99,6	99,4	98,4	98,1	98,1	98,1	98,2	-0,1	-
	Frauen	99,2	98,0	98,6	98,5	98,5	98,5	98,5	-	-
	Zusammen	99,5	99,3	98,5	98,3	98,3	98,3	98,3	-0,1	-
Ernährungsgewerbe.....	Männer	99,6	99,5	98,4	98,1	98,1	98,1	98,2	-0,1	-
	Frauen	99,1	99,0	98,6	98,5	98,5	98,5	98,5	-	-
	Zusammen	99,4	99,3	98,5	98,3	98,2	98,2	98,3	-0,1	-
Tabakverarbeitung.....	Männer	100,0	98,2	98,2	98,2	98,2	98,2	98,2	-	-
	Frauen	100,0	98,5	98,5	98,5	98,5	98,5	98,5	-	-
	Zusammen	100,0	98,4	98,4	98,4	98,4	98,4	98,4	-	-
Textil- und Bekleidungsgewerbe.....	Männer	100,0	100,0	100,0	100,0	100,0	100,0	100,0	-	-
	Frauen	100,0	100,0	100,0	100,0	100,0	100,0	100,0	-	-
	Zusammen	100,0	100,0	100,0	100,0	100,0	100,0	100,0	-	-
Textilgewerbe.....	Männer	100,0	100,0	100,0	100,0	100,0	100,0	100,0	-	-
	Frauen	100,0	100,0	100,0	100,0	100,0	100,0	100,0	-	-
	Zusammen	100,0	100,0	100,0	100,0	100,0	100,0	100,0	-	-
Bekleidungsgewerbe.....	Männer	100,0	100,0	100,0	100,0	100,0	100,0	100,0	-	-
	Frauen	100,0	100,0	100,0	100,0	100,0	100,0	100,0	-	-
	Zusammen	100,0	100,0	100,0	100,0	100,0	100,0	100,0	-	-
Ledergewerbe.....	Männer	100,0	100,0	100,0	100,0	100,0	100,0	100,0	-	-
	Frauen	100,0	100,0	100,0	100,0	100,0	100,0	100,0	-	-
	Zusammen	100,0	100,0	100,0	100,0	100,0	100,0	100,0	-	-
Holzgewerbe (ohne Herstellung von Möbeln).....	Männer	99,9	99,7	99,7	99,7	99,4	99,4	99,7	-0,3	-
	Frauen	99,8	99,3	99,3	99,3	98,5	98,5	99,3	-0,7	-
	Zusammen	99,9	99,7	99,7	99,7	99,3	99,3	99,7	-0,3	-
Papier-, Verlags- und Druckgewerbe.....	Männer	99,8	99,8	98,5	97,2	97,2	97,2	97,2	-	-
	Frauen	99,6	99,6	98,8	98,0	98,0	98,0	98,0	-	-
	Zusammen	99,7	99,7	98,6	97,4	97,4	97,4	97,4	-	-
Papiergewerbe.....	Männer	99,8	99,8	97,7	95,6	95,6	95,6	95,6	-	-
	Frauen	99,7	99,7	97,8	95,9	95,9	95,9	95,9	-	-
	Zusammen	99,8	99,8	97,7	95,6	95,6	95,6	95,6	-	-
Verlagsgewerbe, Druckgewerbe, Vervielfältigung von.... bespielten Ton-, Bild- und Datenträgern	Männer	99,7	99,7	99,7	99,7	99,7	99,7	99,7	-	-
	Frauen	99,5	99,5	99,5	99,5	99,5	99,5	99,5	-	-
	Zusammen	99,7	99,7	99,7	99,7	99,7	99,7	99,7	-	-
Verlagsgewerbe.....	Männer	99,6	99,6	99,6	99,6	99,6	99,6	99,6	-	-
	Frauen	99,8	99,8	99,8	99,8	99,8	99,8	99,8	-	-
	Zusammen	99,6	99,6	99,6	99,6	99,6	99,6	99,6	-	-
Druckgewerbe.....	Männer	99,8	99,8	99,8	99,8	99,8	99,8	99,8	-	-
	Frauen	99,5	99,5	99,5	99,5	99,5	99,5	99,5	-	-
	Zusammen	99,7	99,7	99,7	99,7	99,7	99,7	99,7	-	-
Kokerei, Mineralölverarbeitung, Herstellung..... und Verarbeitung von Spalt- und Brutstoffen	Männer	100,0	100,0	100,0	100,0	100,0	100,0	100,0	-	-
	Frauen	100,0	100,0	100,0	100,0	100,0	100,0	100,0	-	-
	Zusammen	100,0	100,0	100,0	100,0	100,0	100,0	100,0	-	-
Chemische Industrie.....	Männer	100,0	100,0	100,0	100,0	100,0	100,0	100,0	-	-
	Frauen	100,0	100,0	100,0	100,0	100,0	100,0	100,0	-	-
	Zusammen	100,0	100,0	100,0	100,0	100,0	100,0	100,0	-	-

1) Durchschnitt aus 4 Monatswerten, Stand jeweils Monatsende.

Statistisches Bundesamt, Fachserie 16, R. 4.3, April 2000

4 Index der tariflichen Wochenarbeitszeit der Arbeiter in der gewerblichen Wirtschaft
und bei Gebietskörperschaften
1995 = 100
4.3 Neue Länder und Berlin-Ost

Wirtschaftszweig	Ge- schlecht	1996	1997	1998	1999	2000	2000	1999	Veränderung Apr. 2000 gegenüber April 1999 Jan. 2000 in Prozent	
		Durchschnitt 1)				April	Jan.	April		
Herstellung von chemischen Grundstoffen.....	Männer	100,0	100,0	100,0	100,0	100,0	100,0	100,0	-	-
	Frauen	100,0	100,0	100,0	100,0	100,0	100,0	100,0	-	-
	Zusammen	100,0	100,0	100,0	100,0	100,0	100,0	100,0	-	-
Herstellung von Schädlingsbekämpfungs- und..... Pflanzenschutzmitteln; Herstellung von Anstrich- mitteln, Druckfarben und Kitten; Herstellung von pharmazeutischen Erzeugnissen; Herstellung von Seifen, Wasch-, Reinigungs- und Körperpflegemitteln; Herstellung von sonstigen chemischen Erzeugnissen	Männer	100,0	100,0	100,0	100,0	100,0	100,0	100,0	-	-
	Frauen	100,0	100,0	100,0	100,0	100,0	100,0	100,0	-	-
	Zusammen	100,0	100,0	100,0	100,0	100,0	100,0	100,0	-	-
Herstellung von Chemiefasern.....	Männer	100,0	100,0	100,0	100,0	100,0	100,0	100,0	-	-
	Frauen	100,0	100,0	100,0	100,0	100,0	100,0	100,0	-	-
	Zusammen	100,0	100,0	100,0	100,0	100,0	100,0	100,0	-	-
Herstellung von Gummi- und Kunststoffwaren.....	Männer	98,9	98,7	98,7	98,7	98,6	98,6	98,7	-0,1	-
	Frauen	98,9	98,9	98,9	98,9	98,9	98,9	98,9	-	-
	Zusammen	98,9	98,8	98,8	98,8	98,7	98,7	98,8	-0,1	-
Herstellung von Gummiwaren.....	Männer	98,3	98,3	98,3	98,3	98,3	98,3	98,3	-	-
	Frauen	98,5	98,5	98,5	98,5	98,5	98,5	98,5	-	-
	Zusammen	98,3	98,3	98,3	98,3	98,3	98,3	98,3	-	-
Herstellung von Kunststoffwaren.....	Männer	99,7	99,3	99,3	99,3	99,1	99,1	99,3	-0,2	-
	Frauen	99,7	99,6	99,6	99,6	99,6	99,6	99,6	-	-
	Zusammen	99,7	99,3	99,3	99,3	99,2	99,2	99,3	-0,1	-
Glasgewerbe, Keramik, Verarbeitung von..... Steinen und Erden	Männer	99,4	98,9	98,8	98,8	98,8	98,8	98,8	-	-
	Frauen	98,5	96,5	95,9	95,9	95,9	95,9	95,9	-	-
	Zusammen	99,3	98,6	98,4	98,4	98,4	98,4	98,4	-	-
Herstellung und Verarbeitung von Glas.....	Männer	97,5	95,6	95,6	95,6	95,6	95,6	95,6	-	-
	Frauen	97,5	95,6	95,6	95,6	95,6	95,6	95,6	-	-
	Zusammen	97,5	95,6	95,6	95,6	95,6	95,6	95,6	-	-
Keramik, Herstellung von keramischen..... Wand- und Bodenfliesen und -platten	Männer	99,4	98,2	97,6	97,6	97,6	97,6	97,6	-	-
	Frauen	98,8	96,5	95,3	95,3	95,3	95,3	95,3	-	-
	Zusammen	99,2	97,6	96,7	96,7	96,7	96,7	96,7	-	-
Metallerzeugung und -bearbeitung..... Herstellung von Metallerzeugnissen	Männer	99,3	97,5	97,5	97,5	97,5	97,5	97,5	-	-
	Frauen	99,4	97,5	97,5	97,5	97,5	97,5	97,5	-	-
	Zusammen	99,3	97,5	97,5	97,5	97,5	97,5	97,5	-	-
Metallerzeugung und -bearbeitung.....	Männer	99,4	97,4	97,4	97,4	97,4	97,4	97,4	-	-
	Frauen	99,4	97,4	97,4	97,4	97,4	97,4	97,4	-	-
	Zusammen	99,4	97,4	97,4	97,4	97,4	97,4	97,4	-	-
Herstellung von Metallerzeugnissen.....	Männer	99,3	97,6	97,6	97,6	97,6	97,6	97,6	-	-
	Frauen	99,4	97,5	97,5	97,5	97,5	97,5	97,5	-	-
	Zusammen	99,3	97,6	97,6	97,6	97,6	97,6	97,6	-	-
Stahl- und Leichtmetallbau.....	Männer	99,1	97,6	97,6	97,6	97,6	97,6	97,6	-	-
	Frauen	99,2	97,5	97,5	97,5	97,5	97,5	97,5	-	-
	Zusammen	99,1	97,6	97,6	97,6	97,6	97,6	97,6	-	-
Maschinenbau.....	Männer	99,4	97,4	97,4	97,4	97,4	97,4	97,4	-	-
	Frauen	99,4	97,4	97,4	97,4	97,4	97,4	97,4	-	-
	Zusammen	99,4	97,4	97,4	97,4	97,4	97,4	97,4	-	-
Herstellung von Büromaschinen, Datenverarbeitungs-.... geräten und -einrichtungen; Elektrotechnik, Feinmechanik und Optik	Männer	99,4	97,4	97,4	97,4	97,4	97,4	97,4	-	-
	Frauen	99,4	97,4	97,4	97,4	97,4	97,4	97,4	-	-
	Zusammen	99,4	97,4	97,4	97,4	97,4	97,4	97,4	-	-
Herstellung von Büromaschinen, Datenverarbeitungs-.... geräten und -einrichtungen	Männer	99,4	97,4	97,4	97,4	97,4	97,4	97,4	-	-
	Frauen	99,4	97,4	97,4	97,4	97,4	97,4	97,4	-	-
	Zusammen	99,4	97,4	97,4	97,4	97,4	97,4	97,4	-	-
Herstellung von Geräten der..... Elektrizitätserzeugung, -verteilung u.ä.	Männer	99,4	97,4	97,4	97,4	97,4	97,4	97,4	-	-
	Frauen	99,4	97,4	97,4	97,4	97,4	97,4	97,4	-	-
	Zusammen	99,4	97,4	97,4	97,4	97,4	97,4	97,4	-	-
Rundfunk-, Fernseh- und Nachrichtentechnik.....	Männer	99,4	97,4	97,4	97,4	97,4	97,4	97,4	-	-
	Frauen	99,4	97,4	97,4	97,4	97,4	97,4	97,4	-	-
	Zusammen	99,4	97,4	97,4	97,4	97,4	97,4	97,4	-	-
Medizin-, Meß-, Steuer- und Regeltechnik, Optik	Männer	99,4	97,4	97,4	97,4	97,4	97,4	97,4	-	-
	Frauen	99,4	97,4	97,4	97,4	97,4	97,4	97,4	-	-
	Zusammen	99,4	97,4	97,4	97,4	97,4	97,4	97,4	-	-
Fahrzeugbau.....	Männer	99,4	98,3	98,3	98,3	98,3	98,3	98,3	-	-
	Frauen	99,4	98,4	98,4	98,4	98,4	98,4	98,4	-	-
	Zusammen	99,4	98,3	98,3	98,3	98,3	98,3	98,3	-	-
Herstellung von Kraftwagen und Kraftwagenteilen.....	Männer	99,4	97,4	97,4	97,4	97,4	97,4	97,4	-	-
	Frauen	99,4	97,4	97,4	97,4	97,4	97,4	97,4	-	-
	Zusammen	99,4	97,4	97,4	97,4	97,4	97,4	97,4	-	-
Sonstiger Fahrzeugbau.....	Männer	99,3	98,9	98,9	98,9	98,9	98,9	98,9	-	-
	Frauen	99,3	98,8	98,8	98,8	98,8	98,8	98,8	-	-
	Zusammen	99,3	98,9	98,9	98,9	98,9	98,9	98,9	-	-
Schiffbau.....	Männer	99,4	97,4	97,4	97,4	97,4	97,4	97,4	-	-
	Frauen	99,4	97,4	97,4	97,4	97,4	97,4	97,4	-	-
	Zusammen	99,4	97,4	97,4	97,4	97,4	97,4	97,4	-	-

1) Durchschnitt aus 4 Monatswerten, Stand jeweils Monatsende.

Statistisches Bundesamt, Fachserie 16, R. 4.3, April 2000

4 Index der tariflichen Wochenarbeitszeit der Arbeiter in der gewerblichen Wirtschaft
und bei Gebietskörperschaften
1995 = 100
4.3 Neue Länder und Berlin-Ost

Wirtschaftszweig	Ge- schlecht	1996	1997	1998	1999	2000	2000	1999	Veränderung Apr. 2000 gegenüber April 1999 Jan. 2000 in Prozent	
		Durchschnitt 1)				April	Jan.	April	1999	Apr. 2000
Schienenfahrzeugbau.....	Männer	99,3	99,0	99,0	99,0	99,0	99,0	99,0	-	-
	Frauen	99,3	98,9	98,9	98,9	98,9	98,9	98,9	-	-
	Zusammen	99,3	99,0	99,0	99,0	99,0	99,0	99,0	-	-
Luft- und Raumfahrzeugbau.....	Männer	99,4	97,4	97,4	97,4	97,4	97,4	97,4	-	-
	Frauen	99,4	97,4	97,4	97,4	97,4	97,4	97,4	-	-
	Zusammen	99,4	97,4	97,4	97,4	97,4	97,4	97,4	-	-
Herstellung von Möbeln, Schmuck, Musikinstrumenten,... Sportgeräten, Spielwaren und sonstigen Erzeugnissen; Recycling	Männer	98,6	97,9	97,9	97,9	97,5	97,5	97,9	-0,4	-
	Frauen	98,9	97,9	97,9	97,9	97,4	97,4	97,9	-0,6	-
	Zusammen	98,7	97,9	97,9	97,9	97,4	97,4	97,9	-0,4	-
Herstellung von Möbeln, Schmuck, Musikinstrumenten,... Sportgeräten, Spielwaren und sonstigen Erzeugnissen	Männer	98,4	97,5	97,5	97,5	97,1	97,1	97,5	-0,5	-
	Frauen	98,8	97,9	97,9	97,9	97,3	97,3	97,9	-0,6	-
	Zusammen	98,5	97,6	97,6	97,6	97,2	97,2	97,6	-0,5	-
Recycling.....	Männer	99,9	99,6	99,6	99,6	99,6	99,6	99,6	-	-
	Frauen	99,9	99,7	99,7	99,7	99,7	99,7	99,7	-	-
	Zusammen	99,9	99,6	99,6	99,6	99,6	99,6	99,6	-	-
Energie- und Wasserversorgung.....	Männer	98,7	98,4	97,4	97,4	97,4	97,4	97,4	-	-
	Frauen	98,4	98,0	96,8	96,8	96,8	96,8	96,8	-	-
	Zusammen	98,7	98,4	97,4	97,4	97,4	97,4	97,4	-	-
Energieversorgung.....	Männer	97,9	97,4	95,9	95,9	95,9	95,9	95,9	-	-
	Frauen	97,8	97,3	95,6	95,6	95,6	95,6	95,6	-	-
	Zusammen	97,9	97,4	95,8	95,8	95,8	95,8	95,8	-	-
Wasserversorgung.....	Männer	100,0	100,0	100,0	100,0	100,0	100,0	100,0	-	-
	Frauen	100,0	100,0	100,0	100,0	100,0	100,0	100,0	-	-
	Zusammen	100,0	100,0	100,0	100,0	100,0	100,0	100,0	-	-
Baugewerbe.....	Männer	100,0	99,9	99,9	99,9	99,9	99,9	99,9	-	-
	Frauen	99,8	99,3	99,3	99,3	99,3	99,3	99,3	-	-
	Zusammen	100,0	99,9	99,9	99,9	99,9	99,9	99,9	-	-
Hoch- und Tiefbau.....	Männer	100,0	100,0	100,0	100,0	100,0	100,0	100,0	-	-
	Frauen	100,0	100,0	100,0	100,0	100,0	100,0	100,0	-	-
	Zusammen	100,0	100,0	100,0	100,0	100,0	100,0	100,0	-	-
Handel; Instandhaltung und Reparatur von..... Kraftfahrzeugen und Gebrauchsgütern; Verkehr und Nachrichtenübermittlung	Männer	99,8	99,6	99,4	99,1	99,0	99,0	99,2	-0,2	-
	Frauen	99,9	99,3	98,7	98,1	97,7	97,7	98,4	-0,8	-
	Zusammen	99,8	99,5	99,3	99,0	98,9	98,9	99,1	-0,2	-
Handel; Instandhaltung und Reparatur von..... Kraftfahrzeugen und Gebrauchsgütern	Männer	99,5	99,1	98,7	98,0	97,9	97,9	98,0	-0,1	-
	Frauen	99,7	99,6	99,3	98,2	98,0	98,0	98,2	-0,1	-
	Zusammen	99,5	99,2	98,8	98,0	97,9	97,9	98,0	-0,1	-
Großhandel.....	Männer	100,0	100,0	100,0	99,7	99,6	99,6	99,7	-0,1	-
	Frauen	100,0	100,0	100,0	99,5	99,3	99,3	99,5	-0,2	-
	Zusammen	100,0	100,0	100,0	99,7	99,5	99,5	99,7	-0,2	-
Einzelhandel (ohne Handel mit Kraftfahrzeugen und..... ohne Tankstellen); Reparatur von Gebrauchsgütern	Männer	100,0	100,0	99,8	98,6	98,5	98,5	98,6	-0,1	-
	Frauen	100,0	100,0	99,7	97,4	97,4	97,4	97,4	-	-
	Zusammen	100,0	100,0	99,8	98,5	98,4	98,4	98,5	-0,1	-
Verkehr und Nachrichtenübermittlung.....	Männer	99,9	99,7	99,6	99,5	99,4	99,4	99,6	-0,2	-
	Frauen	99,9	99,2	98,5	98,1	97,6	97,6	98,5	-0,9	-
	Zusammen	99,9	99,7	99,5	99,3	99,2	99,2	99,5	-0,3	-
Landverkehr, Transport in Rohrfernleitungen.....	Männer	99,8	99,8	99,8	99,8	99,8	99,8	99,8	-	-
	Frauen	99,7	99,7	99,7	99,7	99,7	99,7	99,7	-	-
	Zusammen	99,8	99,8	99,8	99,8	99,8	99,8	99,8	-	-
Eisenbahnen.....	Männer	99,3	99,3	99,3	99,3	99,3	99,3	99,3	-	-
	Frauen	99,3	99,3	99,3	99,3	99,3	99,3	99,3	-	-
	Zusammen	99,3	99,3	99,3	99,3	99,3	99,3	99,3	-	-
Sonstiger Landverkehr.....	Männer	100,0	100,0	100,0	100,0	100,0	100,0	100,0	-	-
	Frauen	100,0	100,0	100,0	100,0	100,0	100,0	100,0	-	-
	Zusammen	100,0	100,0	100,0	100,0	100,0	100,0	100,0	-	-
Luftfahrt.....	Männer	100,0	100,0	100,0	100,0	100,0	100,0	100,0	-	-
	Frauen	100,0	100,0	100,0	100,0	100,0	100,0	100,0	-	-
	Zusammen	100,0	100,0	100,0	100,0	100,0	100,0	100,0	-	-
Hilfs- und Nebentätigkeiten für den Verkehr;..... Verkehrsvermittlung; Nachrichtenübermittlung	Männer	100,0	99,6	99,2	98,9	98,7	98,7	99,2	-0,5	-
	Frauen	100,0	99,0	98,0	97,4	96,7	96,7	98,0	-1,3	-
	Zusammen	100,0	99,5	99,0	98,6	98,3	98,3	99,0	-0,7	-
Friseurgewerbe.....	Männer	100,0	100,0	100,0	100,0	100,0	100,0	100,0	-	-
	Frauen	100,0	100,0	100,0	100,0	100,0	100,0	100,0	-	-
	Zusammen	100,0	100,0	100,0	100,0	100,0	100,0	100,0	-	-
Gebietskörperschaften.....	Männer	100,0	100,0	100,0	100,0	100,0	100,0	100,0	-	-
	Frauen	100,0	100,0	100,0	100,0	100,0	100,0	100,0	-	-
	Zusammen	100,0	100,0	100,0	100,0	100,0	100,0	100,0	-	-

1) Durchschnitt aus 4 Monatswerten, Stand jeweils Monatsende.

Statistisches Bundesamt, Fachserie 16, R. 4.3, April 2000

5 Index der tariflichen Wochenarbeitszeit der Angestellten in der gewerblichen Wirtschaft
und bei Gebietskörperschaften
1995 = 100
5.1 Deutschland

Wirtschaftszweig	Geschlecht	1996	1997	1998	1999	2000	2000	1999	Veränderung Apr. 2000 gegenüber Apr. 1999 in Prozent	
		Durchschnitt 1)				April	Jan.	April	1999	2000
Produzierendes Gewerbe; Handel; Instandhaltung und.... Reparatur von Kraftfahrzeugen und Gebrauchsgütern; Kredit- und Versicherungsgewerbe; Verkehr und Nachrichtenübermittlung; Gebietskörperschaften	Männer	99,3	99,2	99,2	98,9	98,8	98,8	98,9	-	-
	Frauen	99,7	99,6	99,5	99,2	99,2	99,2	99,2	-	-
	Zusammen	99,5	99,4	99,3	99,0	99,0	99,0	99,0	-	-
Produzierendes Gewerbe; Handel; Instandhaltung und.... Reparatur von Kraftfahrzeugen und Gebrauchsgütern; Kredit- und Versicherungsgewerbe; Verkehr und Nachrichtenübermittlung	Männer	99,3	99,1	99,1	98,8	98,7	98,7	98,8	-	-
	Frauen	99,6	99,5	99,4	99,1	99,0	99,0	99,1	-	-
	Zusammen	99,4	99,3	99,2	98,9	98,8	98,8	98,9	-	-
Produzierendes Gewerbe; Handel; Instandhaltung und.... Reparatur von Kraftfahrzeugen und Gebrauchsgütern; Verkehr und Nachrichtenübermittlung	Männer	99,1	99,0	99,0	98,6	98,5	98,5	98,6	-	-
	Frauen	99,5	99,4	99,3	98,8	98,8	98,8	98,8	-	-
	Zusammen	99,3	99,1	99,1	98,7	98,6	98,6	98,7	-	-
Produzierendes Gewerbe; Handel; Instandhaltung und.... Reparatur von Kraftfahrzeugen und Gebrauchsgütern; Kredit- und Versicherungsgewerbe	Männer	99,2	99,1	99,0	99,0	99,0	99,0	99,0	-	-
	Frauen	99,6	99,5	99,4	99,2	99,2	99,2	99,2	-	-
	Zusammen	99,4	99,2	99,2	99,1	99,1	99,1	99,1	-	-
Produzierendes Gewerbe.....	Männer	98,9	98,7	98,7	98,7	98,6	98,6	98,7	-	-
	Frauen	99,1	98,9	98,8	98,8	98,7	98,7	98,8	-	-
	Zusammen	98,9	98,8	98,7	98,7	98,7	98,7	98,7	-	-
Bergbau und Gewinnung von Steinen und Erden.....	Männer	100,0	99,7	99,7	99,7	99,6	99,7	99,7	-	-
	Frauen	100,0	99,8	99,8	99,8	99,7	99,8	99,8	-0,1	-0,1
	Zusammen	100,0	99,7	99,7	99,7	99,7	99,7	99,7	-	-
Kohlenbergbau, Torfgewinnung, Gewinnung von Erdöl..... und Erdgas, Bergbau auf Uran- und Thoriumerze	Männer	100,0	99,6	99,6	99,6	99,6	99,6	99,6	-	-
	Frauen	100,0	99,7	99,7	99,7	99,7	99,7	99,7	-	-
	Zusammen	100,0	99,6	99,6	99,6	99,6	99,6	99,6	-	-
Erzbergbau, Gewinnung von Steinen und Erden,..... sonstiger Bergbau	Männer	100,0	100,0	100,0	100,0	99,8	100,0	100,0	-0,2	-0,2
	Frauen	100,0	100,0	100,0	100,0	99,7	100,0	100,0	-0,3	-0,3
	Zusammen	100,0	100,0	100,0	100,0	99,8	100,0	100,0	-0,2	-0,2
Gewinnung von Steinen und Erden, sonstiger Bergbau....	Männer	100,0	100,0	100,0	100,0	99,8	100,0	100,0	-0,2	-0,2
	Frauen	100,0	100,0	100,0	100,0	99,7	100,0	100,0	-0,3	-0,3
	Zusammen	100,0	100,0	100,0	100,0	99,8	100,0	100,0	-0,2	-0,2
Verarbeitendes Gewerbe.....	Männer	98,6	98,5	98,4	98,4	98,4	98,4	98,4	-	-
	Frauen	98,9	98,7	98,6	98,6	98,6	98,6	98,6	-	-
	Zusammen	98,7	98,6	98,5	98,5	98,5	98,5	98,5	-	-
Ernährungsgewerbe und Tabakverarbeitung.....	Männer	100,0	99,9	99,7	99,7	99,7	99,7	99,7	-	-
	Frauen	99,9	99,9	99,8	99,7	99,7	99,7	99,7	-	-
	Zusammen	100,0	99,9	99,8	99,7	99,7	99,7	99,7	-	-
Ernährungsgewerbe.....	Männer	100,0	100,0	99,7	99,7	99,7	99,7	99,7	-	-
	Frauen	99,9	99,9	99,8	99,7	99,7	99,7	99,7	-	-
	Zusammen	100,0	99,9	99,8	99,7	99,7	99,7	99,7	-	-
Tabakverarbeitung.....	Männer	100,0	99,7	99,7	99,7	99,7	99,7	99,7	-	-
	Frauen	100,0	99,7	99,7	99,7	99,7	99,7	99,7	-	-
	Zusammen	100,0	99,7	99,7	99,7	99,7	99,7	99,7	-	-
Textil- und Bekleidungsgewerbe.....	Männer	100,0	100,0	100,0	100,0	100,0	100,0	100,0	-	-
	Frauen	100,0	100,0	100,0	100,0	100,0	100,0	100,0	-	-
	Zusammen	100,0	100,0	100,0	100,0	100,0	100,0	100,0	-	-
Textilgewerbe.....	Männer	100,0	100,0	100,0	100,0	100,0	100,0	100,0	-	-
	Frauen	100,0	100,0	100,0	100,0	100,0	100,0	100,0	-	-
	Zusammen	100,0	100,0	100,0	100,0	100,0	100,0	100,0	-	-
Bekleidungsgewerbe.....	Männer	100,0	100,0	100,0	100,0	100,0	100,0	100,0	-	-
	Frauen	100,0	100,0	100,0	100,0	100,0	100,0	100,0	-	-
	Zusammen	100,0	100,0	100,0	100,0	100,0	100,0	100,0	-	-
Ledergewerbe.....	Männer	99,9	99,9	99,9	99,9	99,9	99,9	99,9	-	-
	Frauen	99,9	99,9	99,9	99,9	99,9	99,9	99,9	-	-
	Zusammen	99,9	99,9	99,9	99,9	99,9	99,9	99,9	-	-
Holzgewerbe (ohne Herstellung von Möbeln).....	Männer	99,5	98,4	98,0	97,6	97,6	97,6	97,6	-	-
	Frauen	99,4	98,1	97,6	97,0	97,0	97,0	97,0	-	-
	Zusammen	99,4	98,3	97,9	97,4	97,4	97,4	97,4	-	-
Papier-, Verlags- und Druckgewerbe.....	Männer	98,8	98,5	98,0	97,7	97,7	97,7	97,7	-	-
	Frauen	98,8	98,5	98,1	97,9	97,7	97,7	97,9	-0,1	-
	Zusammen	98,8	98,5	98,0	97,8	97,7	97,7	97,8	-0,1	-
Papiergewerbe.....	Männer	98,9	98,6	97,7	97,4	97,4	97,4	97,4	-	-
	Frauen	98,9	98,5	97,5	97,1	97,1	97,1	97,1	-	-
	Zusammen	98,9	98,6	97,6	97,3	97,3	97,3	97,3	-	-
Verlagsgewerbe, Druckgewerbe, Vervielfältigung von.... bespielten Ton-, Bild und Datenträgern	Männer	98,7	98,4	98,1	97,9	97,8	97,8	97,9	-	-
	Frauen	98,8	98,4	98,3	98,1	97,9	97,9	98,1	-0,2	-
	Zusammen	98,7	98,4	98,2	98,0	97,9	97,9	98,0	-0,1	-
Verlagsgewerbe.....	Männer	98,8	98,3	97,8	97,4	97,3	97,3	97,4	-0,1	-
	Frauen	99,0	98,4	98,2	98,0	97,8	97,8	98,0	-0,3	-
	Zusammen	98,9	98,3	98,0	97,7	97,6	97,6	97,7	-0,2	-

1) Durchschnitt aus 4 Monatswerten, Stand jeweils Monatsende.

Statistisches Bundesamt, Fachserie 16, R. 4.3, April 2000

5 Index der tariflichen Wochenarbeitszeit der Angestellten in der gewerblichen Wirtschaft
und bei Gebietskörperschaften:
1995 = 100
5.1 Deutschland

Wirtschaftszweig	Ge- schlecht	1996	1997	1998	1999	2000	2000	1999	Veränderung Apr. 2000 gegenüber April 1999 Jan. 2000 in Prozent	
		Durchschnitt 1)				April	Jan.	April		
Druckgewerbe.....	Männer	98,6	98,5	98,3	98,2	98,2	98,2	98,2	-	-
	Frauen	98,6	98,5	98,3	98,3	98,3	98,3	98,3	-	-
	Zusammen	98,6	98,5	98,3	98,2	98,2	98,2	98,2	-	-
Kokerei, Mineralölverarbeitung, Herstellung und..... Verarbeitung von Spalt- und Brutstoffen	Männer	100,0	100,0	100,0	100,0	100,0	100,0	100,0	-	-
	Frauen	100,0	100,0	100,0	100,0	100,0	100,0	100,0	-	-
	Zusammen	100,0	100,0	100,0	100,0	100,0	100,0	100,0	-	-
Chemische Industrie.....	Männer	100,0	100,0	100,0	100,0	100,0	100,0	100,0	-	-
	Frauen	100,0	100,0	100,0	100,0	100,0	100,0	100,0	-	-
	Zusammen	100,0	100,0	100,0	100,0	100,0	100,0	100,0	-	-
Herstellung von chemischen Grundstoffen.....	Männer	100,0	100,0	100,0	100,0	100,0	100,0	100,0	-	-
	Frauen	100,0	100,0	100,0	100,0	100,0	100,0	100,0	-	-
	Zusammen	100,0	100,0	100,0	100,0	100,0	100,0	100,0	-	-
Herstellung von Schädlingsbekämpfungs- und..... Pflanzenschutzmitteln; Herstellung von Anstrich- mitteln, Druckfarben und Kitten; Herstellung von pharmazeutischen Erzeugnissen; Herstellung von Seifen, Wasch-, Reinigungs- und Körperpflegemitteln; Herstellung von sonstigen chemischen Erzeugnissen	Männer	100,0	100,0	100,0	100,0	100,0	100,0	100,0	-	-
	Frauen	100,0	100,0	100,0	100,0	100,0	100,0	100,0	-	-
	Zusammen	100,0	100,0	100,0	100,0	100,0	100,0	100,0	-	-
Herstellung von Chemiefasern.....	Männer	100,0	100,0	100,0	100,0	100,0	100,0	100,0	-	-
	Frauen	100,0	100,0	100,0	100,0	100,0	100,0	100,0	-	-
	Zusammen	100,0	100,0	100,0	100,0	100,0	100,0	100,0	-	-
Herstellung von Gummi- und Kunststoffwaren.....	Männer	99,5	99,4	99,3	99,3	99,3	99,3	99,3	-	-
	Frauen	99,5	99,3	99,3	99,3	99,3	99,3	99,3	-	-
	Zusammen	99,5	99,4	99,3	99,3	99,3	99,3	99,3	-	-
Herstellung von Gummiwaren.....	Männer	99,9	99,9	99,9	99,9	99,9	99,9	99,9	-	-
	Frauen	99,8	99,8	99,8	99,8	99,8	99,8	99,8	-	-
	Zusammen	99,9	99,9	99,9	99,9	99,9	99,9	99,9	-	-
Herstellung von Kunststoffwaren.....	Männer	99,3	99,1	99,0	99,0	99,0	99,0	99,0	-	-
	Frauen	99,4	99,2	99,1	99,1	99,1	99,1	99,1	-	-
	Zusammen	99,3	99,1	99,1	99,0	99,0	99,0	99,0	-	-
Glasgewerbe, Keramik, Verarbeitung von Steinen..... und Erden	Männer	99,9	99,8	99,8	99,8	99,8	99,8	99,8	-	-
	Frauen	99,8	99,7	99,6	99,6	99,6	99,6	99,6	-	-
	Zusammen	99,9	99,8	99,7	99,7	99,7	99,7	99,7	-	-
Herstellung und Verarbeitung von Glas.....	Männer	99,7	99,5	99,5	99,5	99,5	99,5	99,5	-	-
	Frauen	99,5	99,2	99,2	99,2	99,2	99,2	99,2	-	-
	Zusammen	99,7	99,4	99,4	99,4	99,4	99,4	99,4	-	-
Keramik, Herstellung von keramischen Wand- und..... Bodenfliesen und -platten	Männer	99,9	99,8	99,7	99,7	99,7	99,7	99,7	-	-
	Frauen	99,8	99,5	99,4	99,4	99,4	99,4	99,4	-	-
	Zusammen	99,9	99,7	99,6	99,6	99,6	99,6	99,6	-	-
Metallerzeugung und -bearbeitung, Herstellung von..... Metallerzeugnissen	Männer	98,0	97,9	97,9	97,9	97,9	97,9	97,9	-	-
	Frauen	98,1	97,9	97,9	97,9	97,9	97,9	97,9	-	-
	Zusammen	98,1	97,9	97,9	97,9	97,9	97,9	97,9	-	-
Metallerzeugung und -bearbeitung.....	Männer	98,1	98,0	98,0	98,0	98,0	98,0	98,0	-	-
	Frauen	98,2	98,0	98,0	98,0	98,0	98,0	98,0	-	-
	Zusammen	98,2	98,0	98,0	98,0	98,0	98,0	98,0	-	-
Herstellung von Metallerzeugnissen.....	Männer	98,0	97,9	97,9	97,9	97,9	97,9	97,9	-	-
	Frauen	98,0	97,9	97,9	97,9	97,9	97,9	97,9	-	-
	Zusammen	98,0	97,9	97,9	97,9	97,9	97,9	97,9	-	-
Stahl- und Leichtmetallbau.....	Männer	98,1	97,9	97,8	97,8	97,8	97,8	97,8	-	-
	Frauen	98,2	97,9	97,8	97,8	97,8	97,8	97,8	-	-
	Zusammen	98,1	97,9	97,8	97,8	97,8	97,8	97,8	-	-
Maschinenbau.....	Männer	98,0	97,9	97,9	97,9	97,9	97,9	97,9	-	-
	Frauen	98,0	97,9	97,9	97,9	97,9	97,9	97,9	-	-
	Zusammen	98,0	97,9	97,9	97,9	97,9	97,9	97,9	-	-
Herstellung von Büromaschinen, Datenverarbeitungs-.... geräten und -einrichtungen; Elektrotechnik, Feinmechanik und Optik	Männer	98,0	97,9	97,9	97,9	97,9	97,9	97,9	-	-
	Frauen	98,1	97,9	97,9	97,9	97,9	97,9	97,9	-	-
	Zusammen	98,0	97,9	97,9	97,9	97,9	97,9	97,9	-	-
Herstellung von Büromaschinen, Datenverarbeitungs-.... geräten und -einrichtungen	Männer	98,0	97,9	97,9	97,9	97,9	97,9	97,9	-	-
	Frauen	98,1	98,0	98,0	98,0	98,0	98,0	98,0	-	-
	Zusammen	98,0	97,9	97,9	97,9	97,9	97,9	97,9	-	-
Herstellung von Geräten der..... Elektrizitätserzeugung, -verteilung u.ä.	Männer	98,0	97,9	97,9	97,9	97,9	97,9	97,9	-	-
	Frauen	98,0	97,9	97,9	97,9	97,9	97,9	97,9	-	-
	Zusammen	98,0	97,9	97,9	97,9	97,9	97,9	97,9	-	-
Rundfunk-, Fernseh- und Nachrichtentechnik.....	Männer	98,0	97,9	97,9	97,9	97,9	97,9	97,9	-	-
	Frauen	98,0	97,9	97,9	97,9	97,9	97,9	97,9	-	-
	Zusammen	98,0	97,9	97,9	97,9	97,9	97,9	97,9	-	-
Medizin-, Meß-, Steuer- und Regeltechnik, Optik.....	Männer	98,0	97,9	97,9	97,9	97,9	97,9	97,9	-	-
	Frauen	98,1	98,0	98,0	98,0	98,0	98,0	98,0	-	-
	Zusammen	98,0	97,9	97,9	97,9	97,9	97,9	97,9	-	-

1) Durchschnitt aus 4 Monatswerten, Stand jeweils Monatsende.

Statistisches Bundesamt, Fachserie 16, R. 4.3, April 2000

5 Index der tariflichen Wochenarbeitszeit der Angestellten in der gewerblichen Wirtschaft
und bei Gebietskörperschaften
1995 = 100
5.1 Deutschland

Wirtschaftszweig	Ge- schlecht	1996	1997	1998	1999	2000	2000	1999	Veränderung Apr. 2000 gegenüber April 1999 Jan. 2000 in Prozent	
		Durchschnitt 1)				April	Jan.	April	April 1999	Jan. 2000
Fahrzeugbau.....	Männer	98,3	98,3	98,3	98,3	98,3	98,3	98,3	-	-
	Frauen	98,4	98,2	98,2	98,2	98,2	98,2	98,2	-	-
	Zusammen	98,3	98,2	98,2	98,2	98,2	98,2	98,2	-	-
Herstellung von Kraftwagen und Kraftwagenteilen.....	Männer	98,3	98,3	98,3	98,3	98,3	98,3	98,3	-	-
	Frauen	98,4	98,3	98,3	98,3	98,3	98,3	98,3	-	-
	Zusammen	98,3	98,3	98,3	98,3	98,3	98,3	98,3	-	-
Sonstiger Fahrzeugbau.....	Männer	98,3	98,2	98,2	98,2	98,2	98,2	98,2	-	-
	Frauen	98,4	98,1	98,1	98,1	98,1	98,1	98,1	-	-
	Zusammen	98,4	98,2	98,2	98,2	98,2	98,2	98,2	-	-
Schiffbau.....	Männer	97,9	97,9	97,9	97,9	97,9	97,9	97,9	-	-
	Frauen	98,0	97,9	97,9	97,9	97,9	97,9	97,9	-	-
	Zusammen	97,9	97,9	97,9	97,9	97,9	97,9	97,9	-	-
Schienenfahrzeugbau.....	Männer	98,6	98,2	98,2	98,2	98,2	98,2	98,2	-	-
	Frauen	98,9	98,2	98,2	98,2	98,2	98,2	98,2	-	-
	Zusammen	98,7	98,2	98,2	98,2	98,2	98,2	98,2	-	-
Luft- und Raumfahrzeugbau.....	Männer	98,3	98,2	98,2	98,2	98,2	98,2	98,2	-	-
	Frauen	98,1	98,1	98,1	98,1	98,1	98,1	98,1	-	-
	Zusammen	98,2	98,2	98,2	98,2	98,2	98,2	98,2	-	-
Herstellung von Möbeln, Schmuck, Musikinstrumenten,... Sportgeräten, Spielwaren und sonstigen Erzeugnissen; Recycling	Männer	99,0	97,6	97,4	97,4	97,4	97,4	97,4	-	-
	Frauen	99,1	97,7	97,4	97,4	97,4	97,4	97,4	-	-
	Zusammen	99,0	97,6	97,4	97,4	97,4	97,4	97,4	-	-
Herstellung von Möbeln, Schmuck, Musikinstrumenten,... Sportgeräten, Spielwaren und sonstigen Erzeugnissen	Männer	99,0	97,6	97,4	97,4	97,3	97,3	97,4	-	-
	Frauen	99,1	97,6	97,4	97,4	97,3	97,3	97,4	-	-
	Zusammen	99,0	97,6	97,4	97,4	97,3	97,3	97,4	-	-
Recycling.....	Männer	98,8	98,3	98,3	98,3	98,3	98,3	98,3	-	-
	Frauen	99,2	98,6	98,6	98,6	98,6	98,6	98,6	-	-
	Zusammen	99,0	98,4	98,4	98,4	98,4	98,4	98,4	-	-
Energie- und Wasserversorgung.....	Männer	99,7	99,7	99,5	99,5	98,9	98,9	99,5	-0,6	-
	Frauen	99,3	99,2	98,7	98,7	98,3	98,3	98,7	-0,4	-
	Zusammen	99,6	99,5	99,2	99,2	98,7	98,7	99,2	-0,5	-
Energieversorgung.....	Männer	99,7	99,6	99,4	99,4	98,8	98,8	99,4	-0,6	-
	Frauen	99,2	99,0	98,4	98,4	98,0	98,0	98,4	-0,5	-
	Zusammen	99,6	99,5	99,1	99,1	98,5	98,5	99,1	-0,6	-
Wasserversorgung.....	Männer	100,0	100,0	100,0	100,0	100,0	100,0	100,0	-	-
	Frauen	100,0	100,0	100,0	100,0	100,0	100,0	100,0	-	-
	Zusammen	100,0	100,0	100,0	100,0	100,0	100,0	100,0	-	-
Baugewerbe.....	Männer	99,9	99,9	99,8	99,8	99,8	99,8	99,8	-	-
	Frauen	99,9	99,9	99,8	99,8	99,8	99,8	99,8	-	-
	Zusammen	99,9	99,9	99,8	99,8	99,8	99,8	99,8	-	-
Hoch- und Tiefbau.....	Männer	100,0	100,0	100,0	100,0	100,0	100,0	100,0	-	-
	Frauen	100,0	100,0	100,0	100,0	100,0	100,0	100,0	-	-
	Zusammen	100,0	100,0	100,0	100,0	100,0	100,0	100,0	-	-
Handel; Instandhaltung und Reparatur von Kraftfahr-... zeugen und Gebrauchsgütern; Kredit- und Versicherungsgewerbe	Männer	99,8	99,7	99,7	99,6	99,6	99,6	99,6	-	-
	Frauen	99,9	99,9	99,8	99,6	99,6	99,6	99,6	-	-
	Zusammen	99,9	99,8	99,7	99,6	99,6	99,6	99,6	-	-
Handel; Instandhaltung und Reparatur von Kraftfahr-... zeugen und Gebrauchsgütern; Verkehr und Nachrichtenübermittlung	Männer	99,7	99,6	99,6	98,4	98,4	98,4	98,4	-	-
	Frauen	99,9	99,8	99,7	98,9	98,9	98,9	98,9	-	-
	Zusammen	99,8	99,7	99,7	98,7	98,6	98,6	98,7	-	-
Handel; Instandhaltung und Reparatur von..... Kraftfahrzeugen und Gebrauchsgütern	Männer	99,7	99,5	99,5	99,4	99,4	99,4	99,4	-	-
	Frauen	99,9	99,8	99,8	99,4	99,4	99,4	99,4	-	-
	Zusammen	99,8	99,7	99,6	99,4	99,4	99,4	99,4	-	-
Kraftfahrzeughandel; Instandhaltung und Reparatur.... von Kraftfahrzeugen; Tankstellen	Männer	98,8	98,3	98,1	98,1	98,1	98,1	98,1	-	-
	Frauen	99,1	98,3	98,1	98,0	98,0	98,0	98,0	-	-
	Zusammen	98,9	98,3	98,1	98,1	98,1	98,1	98,1	-	-
Großhandel.....	Männer	99,9	99,9	99,9	99,9	99,9	99,9	99,9	-	-
	Frauen	99,9	99,9	99,9	99,9	99,9	99,9	99,9	-	-
	Zusammen	99,9	99,9	99,9	99,9	99,9	99,9	99,9	-	-
Einzelhandel (ohne Handel mit Kraftfahrzeugen und.... ohne Tankstellen); Reparatur von Gebrauchsgütern	Männer	100,0	100,0	99,9	99,6	99,6	99,6	99,6	-	-
	Frauen	100,0	100,0	99,9	99,4	99,4	99,4	99,4	-	-
	Zusammen	100,0	100,0	99,9	99,5	99,5	99,5	99,5	-	-
Kredit- und Versicherungsgewerbe.....	Männer	100,0	100,0	99,9	99,9	99,9	99,9	99,9	-	-
	Frauen	100,0	100,0	99,8	99,8	99,8	99,8	99,8	-	-
	Zusammen	100,0	100,0	99,9	99,9	99,9	99,9	99,9	-	-
Kreditgewerbe.....	Männer	100,0	100,0	99,9	99,9	99,9	99,9	99,9	-	-
	Frauen	100,0	100,0	99,8	99,8	99,8	99,8	99,8	-	-
	Zusammen	100,0	100,0	99,9	99,9	99,9	99,9	99,9	-	-

1) Durchschnitt aus 4 Monatswerten, Stand jeweils Monatsende.

Statistisches Bundesamt, Fachserie 16, R. 4.3, April 2000

5 Index der tariflichen Wochenarbeitszeit der Angestellten in der gewerblichen Wirtschaft
und bei Gebietskörperschaften
1995 = 100
5.1 Deutschland

Wirtschaftszweig	Ge- schlecht	1996	1997	1998	1999	2000	2000	1999	Veränderung Apr. 2000 gegenüber April 1999 Jan. 2000 in Prozent	
		Durchschnitt 1)				April	Jan.	April	1999	2000
Versicherungsgewerbe.....	Männer	100,0	100,0	99,9	99,9	99,9	99,9	99,9	-	-
	Frauen	100,0	99,9	99,7	99,7	99,7	99,7	99,7	-	-
	Zusammen	100,0	99,9	99,8	99,8	99,8	99,8	99,8	-	-
Verkehr und Nachrichtenübermittlung.....	Männer	99,8	99,7	99,7	96,4	95,3	96,3	96,4	-0,1	-
	Frauen	99,9	99,6	99,6	97,4	97,3	97,3	97,5	-0,2	-
	Zusammen	99,8	99,7	99,7	96,8	96,8	96,8	96,9	-0,1	-
Landverkehr; Transport in Rohrfernleitungen.....	Männer	99,6	99,6	99,7	99,8	99,8	99,8	99,8	-	-
	Frauen	99,7	99,7	99,7	99,7	99,7	99,7	99,7	-	-
	Zusammen	99,6	99,6	99,7	99,7	99,7	99,7	99,7	-	-
Eisenbahnen.....	Männer	99,4	99,4	99,4	99,4	99,4	99,4	99,4	-	-
	Frauen	99,4	99,4	99,4	99,4	99,4	99,4	99,4	-	-
	Zusammen	99,4	99,4	99,4	99,4	99,4	99,4	99,4	-	-
Sonstiger Landverkehr.....	Männer	100,0	100,0	100,2	100,3	100,3	100,3	100,3	-	-
	Frauen	100,0	100,0	100,0	100,0	100,0	100,0	100,0	-	-
	Zusammen	100,0	100,0	100,1	100,2	100,2	100,2	100,2	-	-
Luftfahrt.....	Männer	100,0	100,0	99,8	99,2	99,2	99,2	99,2	-	-
	Frauen	100,0	100,0	99,7	99,0	99,0	99,0	99,0	-	-
	Zusammen	100,0	100,0	99,8	99,1	99,1	99,1	99,1	-	-
Hilfs- und Nebentätigkeiten für den Verkehr;.....	Männer	100,0	99,7	99,7	92,6	92,5	92,5	92,7	-0,2	-
Verkehrsvermittlung; Nachrichtenübermittlung	Frauen	100,0	99,6	99,6	95,8	95,7	95,7	96,0	-0,3	-
	Zusammen	100,0	99,6	99,6	94,2	94,1	94,1	94,4	-0,2	-
Gebietskörperschaften.....	Männer	100,0	100,0	100,0	100,0	100,0	100,0	100,0	-	-
	Frauen	100,0	100,0	100,0	100,0	100,0	100,0	100,0	-	-
	Zusammen	100,0	100,0	100,0	100,0	100,0	100,0	100,0	-	-

1) Durchschnitt aus 4 Monatswerten, Stand jeweils Monatsende.

Statistisches Bundesamt, Fachserie 16, R. 4.3, April 2000

5 Index der tariflichen Wochenarbeitszeit der Angestellten in der gewerblichen Wirtschaft
und bei Gebietskörperschaften
1995 = 100
5.2 Früheres Bundesgebiet

Wirtschaftszweig	Ge- schlecht	1996	1997	1998	1999	2000	2000	1999	Veränderung Apr. 2000 gegenüber Apr. 1999 Jan. 2000 in Prozent	
		Durchschnitt 1)				April	Jan.	April	1999	2000
Produzierendes Gewerbe; Handel; Instandhaltung und.... Reparatur von Kraftfahrzeugen und Gebrauchsgütern; Kredit- und Versicherungsgewerbe; Verkehr und Nachrichtenübermittlung; Gebietskörperschaften	Männer	99,3	99,2	99,2	98,9	98,8	98,8	98,9	-	-
	Frauen	99,6	99,6	99,6	99,3	99,3	99,3	99,3	-	-
	Zusammen	99,4	99,4	99,3	99,1	99,0	99,0	99,1	-	-
Produzierendes Gewerbe; Handel; Instandhaltung und.... Reparatur von Kraftfahrzeugen und Gebrauchsgütern; Kredit- und Versicherungsgewerbe; Verkehr und Nachrichtenübermittlung	Männer	99,2	99,2	99,1	98,8	98,8	98,8	98,8	-	-
	Frauen	99,6	99,5	99,5	99,2	99,2	99,2	99,2	-	-
	Zusammen	99,4	99,3	99,3	98,9	98,9	98,9	98,9	-	-
Produzierendes Gewerbe; Handel; Instandhaltung und.... Reparatur von Kraftfahrzeugen und Gebrauchsgütern; Verkehr und Nachrichtenübermittlung	Männer	99,1	99,0	99,0	98,6	98,6	98,6	98,6	-	-
	Frauen	99,4	99,4	99,3	99,0	99,0	99,0	99,0	-	-
	Zusammen	99,2	99,2	99,1	98,7	98,7	98,7	98,7	-	-
Produzierendes Gewerbe; Handel; Instandhaltung und.... Reparatur von Kraftfahrzeugen und Gebrauchsgütern; Kredit- und Versicherungsgewerbe	Männer	99,2	99,1	99,1	99,1	99,0	99,0	99,1	-	-
	Frauen	99,5	99,5	99,4	99,4	99,4	99,4	99,4	-	-
	Zusammen	99,3	99,2	99,2	99,2	99,2	99,2	99,2	-	-
Produzierendes Gewerbe.....	Männer	98,8	98,8	98,7	98,7	98,6	98,6	98,7	-	-
	Frauen	99,0	98,9	98,9	98,8	98,8	98,8	98,8	-	-
	Zusammen	98,9	98,8	98,8	98,7	98,7	98,7	98,7	-	-
Bergbau und Gewinnung von Steinen und Erden.....	Männer	100,0	99,6	99,6	99,6	99,6	99,6	99,6	-	-
	Frauen	100,0	99,6	99,6	99,6	99,6	99,6	99,6	-	-
	Zusammen	100,0	99,6	99,6	99,6	99,6	99,6	99,6	-	-
Kohlenbergbau, Torfgewinnung, Gewinnung von Erdöl..... und Erdgas, Bergbau auf Uran- und Thoriumerze	Männer	100,0	99,5	99,5	99,5	99,5	99,5	99,5	-	-
	Frauen	100,0	99,5	99,5	99,5	99,5	99,5	99,5	-	-
	Zusammen	100,0	99,5	99,5	99,5	99,5	99,5	99,5	-	-
Erzbergbau, Gewinnung von Steinen und Erden,..... sonstiger Bergbau	Männer	100,0	100,0	100,0	100,0	100,0	100,0	100,0	-	-
	Frauen	100,0	100,0	100,0	100,0	100,0	100,0	100,0	-	-
	Zusammen	100,0	100,0	100,0	100,0	100,0	100,0	100,0	-	-
Gewinnung von Steinen und Erden, sonstiger Bergbau....	Männer	100,0	100,0	100,0	100,0	100,0	100,0	100,0	-	-
	Frauen	100,0	100,0	100,0	100,0	100,0	100,0	100,0	-	-
	Zusammen	100,0	100,0	100,0	100,0	100,0	100,0	100,0	-	-
Verarbeitendes Gewerbe.....	Männer	98,6	98,5	98,5	98,4	98,4	98,4	98,4	-	-
	Frauen	98,8	98,7	98,7	98,6	98,6	98,6	98,6	-	-
	Zusammen	98,6	98,6	98,5	98,5	98,5	98,5	98,5	-	-
Ernährungsgewerbe und Tabakverarbeitung.....	Männer	100,0	100,0	100,0	100,0	100,0	100,0	100,0	-	-
	Frauen	100,0	100,0	100,0	100,0	100,0	100,0	100,0	-	-
	Zusammen	100,0	100,0	100,0	100,0	100,0	100,0	100,0	-	-
Ernährungsgewerbe.....	Männer	100,0	100,0	100,0	100,0	100,0	100,0	100,0	-	-
	Frauen	100,0	100,0	100,0	100,0	100,0	100,0	100,0	-	-
	Zusammen	100,0	100,0	100,0	100,0	100,0	100,0	100,0	-	-
Tabakverarbeitung.....	Männer	100,0	100,0	100,0	100,0	100,0	100,0	100,0	-	-
	Frauen	100,0	100,0	100,0	100,0	100,0	100,0	100,0	-	-
	Zusammen	100,0	100,0	100,0	100,0	100,0	100,0	100,0	-	-
Textil- und Bekleidungsgewerbe.....	Männer	100,0	100,0	100,0	100,0	100,0	100,0	100,0	-	-
	Frauen	100,0	100,0	100,0	100,0	100,0	100,0	100,0	-	-
	Zusammen	100,0	100,0	100,0	100,0	100,0	100,0	100,0	-	-
Textilgewerbe.....	Männer	100,0	100,0	100,0	100,0	100,0	100,0	100,0	-	-
	Frauen	100,0	100,0	100,0	100,0	100,0	100,0	100,0	-	-
	Zusammen	100,0	100,0	100,0	100,0	100,0	100,0	100,0	-	-
Bekleidungsgewerbe.....	Männer	100,0	100,0	100,0	100,0	100,0	100,0	100,0	-	-
	Frauen	100,0	100,0	100,0	100,0	100,0	100,0	100,0	-	-
	Zusammen	100,0	100,0	100,0	100,0	100,0	100,0	100,0	-	-
Ledergewerbe.....	Männer	99,9	99,9	99,9	99,9	99,9	99,9	99,9	-	-
	Frauen	99,9	99,9	99,9	99,9	99,9	99,9	99,9	-	-
	Zusammen	99,9	99,9	99,9	99,9	99,9	99,9	99,9	-	-
Holzgewerbe (ohne Herstellung von Möbeln).....	Männer	99,4	98,4	97,9	97,5	97,5	97,5	97,5	-	-
	Frauen	99,3	98,0	97,4	96,8	96,8	96,8	96,8	-	-
	Zusammen	99,4	98,2	97,8	97,3	97,3	97,3	97,3	-	-
Papier-, Verlags- und Druckgewerbe.....	Männer	98,7	98,5	98,0	97,7	97,7	97,7	97,7	-	-
	Frauen	98,8	98,5	98,1	97,9	97,9	97,9	97,9	-	-
	Zusammen	98,7	98,5	98,0	97,8	97,8	97,8	97,8	-	-
Papiergewerbe.....	Männer	98,9	98,6	97,7	97,4	97,4	97,4	97,4	-	-
	Frauen	98,8	98,5	97,5	97,2	97,2	97,2	97,2	-	-
	Zusammen	98,9	98,5	97,6	97,3	97,3	97,3	97,3	-	-
Verlagsgewerbe, Druckgewerbe, Vervielfältigung von.... bespielten Ton-, Bild und Datenträgern	Männer	98,6	98,4	98,1	97,9	97,9	97,9	97,9	-	-
	Frauen	98,8	98,5	98,3	98,2	98,2	98,2	98,2	-	-
	Zusammen	98,7	98,5	98,2	98,0	98,0	98,0	98,0	-	-
Verlagsgewerbe.....	Männer	98,7	98,3	97,8	97,3	97,3	97,3	97,3	-	-
	Frauen	98,9	98,6	98,4	98,1	98,1	98,1	98,1	-	-
	Zusammen	98,8	98,4	98,1	97,8	97,8	97,8	97,8	-	-

1) Durchschnitt aus 4 Monatswerten, Stand jeweils Monatsende.

Statistisches Bundesamt, Fachserie 16, R. 4.3, April 2000

5 Index der tariflichen Wochenarbeitszeit der Angestellten in der gewerblichen Wirtschaft
und bei Gebietskörperschaften
1995 = 100
5.2 Früheres Bundesgebiet

Wirtschaftszweig	Geschlecht	1996	1997	1998	1999	2000	2000	1999	Veränderung Apr. 2000 gegenüber	
		Durchschnitt 1)				April	Jan.	April	April 1999	Jan. 2000 in Prozent
Druckgewerbe.....	Männer	98,6	98,5	98,3	98,2	98,2	98,2	98,2	-	-
	Frauen	98,5	98,5	98,3	98,3	98,3	98,3	98,3	-	-
	Zusammen	98,5	98,5	98,3	98,2	98,2	98,2	98,2	-	-
Kokerei, Mineralölverarbeitung, Herstellung und..... Verarbeitung von Spalt- und Brutstoffen	Männer	100,0	100,0	100,0	100,0	100,0	100,0	100,0	-	-
	Frauen	100,0	100,0	100,0	100,0	100,0	100,0	100,0	-	-
	Zusammen	100,0	100,0	100,0	100,0	100,0	100,0	100,0	-	-
Chemische Industrie.....	Männer	100,0	100,0	100,0	100,0	100,0	100,0	100,0	-	-
	Frauen	100,0	100,0	100,0	100,0	100,0	100,0	100,0	-	-
	Zusammen	100,0	100,0	100,0	100,0	100,0	100,0	100,0	-	-
Herstellung von chemischen Grundstoffen.....	Männer	100,0	100,0	100,0	100,0	100,0	100,0	100,0	-	-
	Frauen	100,0	100,0	100,0	100,0	100,0	100,0	100,0	-	-
	Zusammen	100,0	100,0	100,0	100,0	100,0	100,0	100,0	-	-
Herstellung von Schädlingsbekämpfungs- und..... Pflanzenschutzmitteln; Herstellung von Anstrich- mitteln, Druckfarben und Kittungen; Herstellung von pharmazeutischen Erzeugnissen; Herstellung von Seifen, Wasch-, Reinigungs- und Körperpflegemitteln; Herstellung von sonstigen chemischen Erzeugnissen	Männer	100,0	100,0	100,0	100,0	100,0	100,0	100,0	-	-
	Frauen	100,0	100,0	100,0	100,0	100,0	100,0	100,0	-	-
	Zusammen	100,0	100,0	100,0	100,0	100,0	100,0	100,0	-	-
Herstellung von Chemiefasern.....	Männer	100,0	100,0	100,0	100,0	100,0	100,0	100,0	-	-
	Frauen	100,0	100,0	100,0	100,0	100,0	100,0	100,0	-	-
	Zusammen	100,0	100,0	100,0	100,0	100,0	100,0	100,0	-	-
Herstellung von Gummi- und Kunststoffwaren.....	Männer	99,5	99,4	99,3	99,3	99,3	99,3	99,3	-	-
	Frauen	99,5	99,4	99,3	99,3	99,3	99,3	99,3	-	-
	Zusammen	99,5	99,4	99,3	99,3	99,3	99,3	99,3	-	-
Herstellung von Gummiwaren.....	Männer	100,0	100,0	100,0	100,0	100,0	100,0	100,0	-	-
	Frauen	100,0	100,0	100,0	100,0	100,0	100,0	100,0	-	-
	Zusammen	100,0	100,0	100,0	100,0	100,0	100,0	100,0	-	-
Herstellung von Kunststoffwaren.....	Männer	99,3	99,1	99,0	99,0	99,0	99,0	99,0	-	-
	Frauen	99,4	99,1	99,1	99,0	99,0	99,0	99,0	-	-
	Zusammen	99,3	99,1	99,0	99,0	99,0	99,0	99,0	-	-
Glasgewerbe, Keramik, Verarbeitung von Steinen..... und Erden	Männer	99,9	99,9	99,9	99,9	99,9	99,9	99,9	-	-
	Frauen	99,9	99,9	99,9	99,9	99,9	99,9	99,9	-	-
	Zusammen	99,9	99,9	99,9	99,9	99,9	99,9	99,9	-	-
Herstellung und Verarbeitung von Glas.....	Männer	100,0	100,0	100,0	100,0	100,0	100,0	100,0	-	-
	Frauen	100,0	100,0	100,0	100,0	100,0	100,0	100,0	-	-
	Zusammen	100,0	100,0	100,0	100,0	100,0	100,0	100,0	-	-
Keramik, Herstellung von keramischen Wand- und..... Bodenfliesen und -platten	Männer	99,9	99,9	99,9	99,9	99,9	99,9	99,9	-	-
	Frauen	100,0	100,0	100,0	100,0	100,0	100,0	100,0	-	-
	Zusammen	99,9	99,9	99,9	99,9	99,9	99,9	99,9	-	-
Metallerzeugung und -bearbeitung, Herstellung von..... Metallerzeugnissen	Männer	98,0	98,0	97,9	97,9	97,9	97,9	97,9	-	-
	Frauen	98,0	97,9	97,9	97,9	97,9	97,9	97,9	-	-
	Zusammen	98,0	98,0	97,9	97,9	97,9	97,9	97,9	-	-
Metallerzeugung und -bearbeitung.....	Männer	98,1	98,1	98,1	98,1	98,1	98,1	98,1	-	-
	Frauen	98,0	98,0	98,0	98,0	98,0	98,0	98,0	-	-
	Zusammen	98,1	98,1	98,1	98,1	98,1	98,1	98,1	-	-
Herstellung von Metallerzeugnissen.....	Männer	97,9	97,9	97,9	97,9	97,9	97,9	97,9	-	-
	Frauen	97,9	97,9	97,9	97,9	97,9	97,9	97,9	-	-
	Zusammen	97,9	97,9	97,9	97,9	97,9	97,9	97,9	-	-
Stahl- und Leichtmetallbau.....	Männer	98,0	97,9	97,9	97,8	97,8	97,8	97,8	-	-
	Frauen	98,0	97,9	97,9	97,9	97,9	97,9	97,9	-	-
	Zusammen	98,0	97,9	97,9	97,8	97,8	97,8	97,8	-	-
Maschinenbau.....	Männer	97,9	97,9	97,9	97,9	97,9	97,9	97,9	-	-
	Frauen	97,9	97,9	97,9	97,9	97,9	97,9	97,9	-	-
	Zusammen	97,9	97,9	97,9	97,9	97,9	97,9	97,9	-	-
Herstellung von Büromaschinen, Datenverarbeitungs-.... geräten und -einrichtungen; Elektrotechnik, Feinmechanik und Optik	Männer	97,9	97,9	97,9	97,9	97,9	97,9	97,9	-	-
	Frauen	98,0	98,0	98,0	98,0	98,0	98,0	98,0	-	-
	Zusammen	97,9	97,9	97,9	97,9	97,9	97,9	97,9	-	-
Herstellung von Büromaschinen, Datenverarbeitungs-.... geräten und -einrichtungen	Männer	97,9	97,9	97,9	97,9	97,9	97,9	97,9	-	-
	Frauen	98,0	98,0	98,0	98,0	98,0	98,0	98,0	-	-
	Zusammen	98,0	98,0	98,0	98,0	98,0	98,0	98,0	-	-
Herstellung von Geräten der..... Elektrizitätserzeugung, -verteilung u.ä.	Männer	97,9	97,9	97,9	97,9	97,9	97,9	97,9	-	-
	Frauen	97,9	97,9	97,9	97,9	97,9	97,9	97,9	-	-
	Zusammen	97,9	97,9	97,9	97,9	97,9	97,9	97,9	-	-
Rundfunk-, Fernseh- und Nachrichtentechnik.....	Männer	97,9	97,9	97,9	97,9	97,9	97,9	97,9	-	-
	Frauen	97,9	97,9	97,9	97,9	97,9	97,9	97,9	-	-
	Zusammen	97,9	97,9	97,9	97,9	97,9	97,9	97,9	-	-
Medizin-, Meß-, Steuer- und Regeltechnik, Optik.....	Männer	97,9	97,9	97,9	97,9	97,9	97,9	97,9	-	-
	Frauen	98,0	98,0	98,0	98,0	98,0	98,0	98,0	-	-
	Zusammen	98,0	98,0	98,0	98,0	98,0	98,0	98,0	-	-

1) Durchschnitt aus 4 Monatswerten, Stand jeweils Monatsende.

Statistisches Bundesamt, Fachserie 16, R. 4.3, April 2000

5 Index der tariflichen Wochenarbeitszeit der Angestellten in der gewerblichen Wirtschaft
und bei Gebietskörperschaften
1995 = 100
5.2 Früheres Bundesgebiet

Wirtschaftszweig	Ge- schlecht	1996	1997	1998	1999	2000	2000	1999	Veränderung Apr. 2000 gegenüber April 1999 Jan. 2000 in Prozent	
		Durchschnitt 1)				April	Jan.	April		
Fahrzeugbau.....	Männer	98,3	98,3	98,3	98,3	98,3	98,3	98,3	-	-
	Frauen	98,3	98,3	98,3	98,3	98,3	98,3	98,3	-	-
	Zusammen	98,3	98,3	98,3	98,3	98,3	98,3	98,3	-	-
Herstellung von Kraftwagen und Kraftwagenteilen.....	Männer	98,3	98,3	98,3	98,3	98,3	98,3	98,3	-	-
	Frauen	98,3	98,3	98,3	98,3	98,3	98,3	98,3	-	-
	Zusammen	98,3	98,3	98,3	98,3	98,3	98,3	98,3	-	-
Sonstiger Fahrzeugbau.....	Männer	98,1	98,1	98,1	98,1	98,1	98,1	98,1	-	-
	Frauen	98,0	98,0	98,0	98,0	98,0	98,0	98,0	-	-
	Zusammen	98,1	98,1	98,1	98,1	98,1	98,1	98,1	-	-
Schiffbau.....	Männer	97,9	97,9	97,9	97,9	97,9	97,9	97,9	-	-
	Frauen	97,9	97,9	97,9	97,9	97,9	97,9	97,9	-	-
	Zusammen	97,9	97,9	97,9	97,9	97,9	97,9	97,9	-	-
Schienenfahrzeugbau.....	Männer	97,9	97,9	97,9	97,9	97,9	97,9	97,9	-	-
	Frauen	97,9	97,9	97,9	97,9	97,9	97,9	97,9	-	-
	Zusammen	97,9	97,9	97,9	97,9	97,9	97,9	97,9	-	-
Luft- und Raumfahrzeugbau.....	Männer	98,2	98,2	98,2	98,2	98,2	98,2	98,2	-	-
	Frauen	98,1	98,1	98,1	98,1	98,1	98,1	98,1	-	-
	Zusammen	98,2	98,2	98,2	98,2	98,2	98,2	98,2	-	-
Herstellung von Möbeln, Schmuck, Musikinstrumenten,... Sportgeräten, Spielwaren und sonstigen Erzeugnissen; Recycling	Männer	99,0	97,6	97,4	97,3	97,3	97,3	97,3	-	-
	Frauen	99,0	97,6	97,4	97,3	97,3	97,3	97,3	-	-
	Zusammen	99,0	97,6	97,4	97,3	97,3	97,3	97,3	-	-
Herstellung von Möbeln, Schmuck, Musikinstrumenten,... Sportgeräten, Spielwaren und sonstigen Erzeugnissen	Männer	99,0	97,6	97,3	97,3	97,3	97,3	97,3	-	-
	Frauen	99,0	97,6	97,3	97,3	97,3	97,3	97,3	-	-
	Zusammen	99,0	97,6	97,3	97,3	97,3	97,3	97,3	-	-
Recycling.....	Männer	98,4	97,7	97,7	97,7	97,7	97,7	97,7	-	-
	Frauen	98,6	97,6	97,6	97,6	97,6	97,6	97,6	-	-
	Zusammen	98,5	97,7	97,7	97,7	97,7	97,7	97,7	-	-
Energie- und Wasserversorgung.....	Männer	100,0	100,0	100,0	100,0	99,3	99,3	100,0	-0,7	-
	Frauen	100,0	100,0	100,0	100,0	99,4	99,4	100,0	-0,6	-
	Zusammen	100,0	100,0	100,0	100,0	99,3	99,3	100,0	-0,7	-
Energieversorgung.....	Männer	100,0	100,0	100,0	100,0	99,3	99,3	100,0	-0,7	-
	Frauen	100,0	100,0	100,0	100,0	99,3	99,3	100,0	-0,7	-
	Zusammen	100,0	100,0	100,0	100,0	99,3	99,3	100,0	-0,7	-
Wasserversorgung.....	Männer	100,0	100,0	100,0	100,0	100,0	100,0	100,0	-	-
	Frauen	100,0	100,0	100,0	100,0	100,0	100,0	100,0	-	-
	Zusammen	100,0	100,0	100,0	100,0	100,0	100,0	100,0	-	-
Baugewerbe.....	Männer	99,9	99,9	99,8	99,8	99,8	99,8	99,8	-	-
	Frauen	99,9	99,9	99,8	99,8	99,8	99,8	99,8	-	-
	Zusammen	99,9	99,9	99,8	99,8	99,8	99,8	99,8	-	-
Hoch- und Tiefbau.....	Männer	100,0	100,0	100,0	100,0	100,0	100,0	100,0	-	-
	Frauen	100,0	100,0	100,0	100,0	100,0	100,0	100,0	-	-
	Zusammen	100,0	100,0	100,0	100,0	100,0	100,0	100,0	-	-
Handel; Instandhaltung und Reparatur von Kraftfahr-... zeugen und Gebrauchsgütern; Kredit- und Versicherungsgewerbe	Männer	99,8	99,7	99,7	99,7	99,7	99,7	99,7	-	-
	Frauen	99,9	99,9	99,9	99,9	99,9	99,9	99,9	-	-
	Zusammen	99,9	99,8	99,8	99,8	99,8	99,8	99,8	-	-
Handel; Instandhaltung und Reparatur von Kraftfahr-... zeugen und Gebrauchsgütern; Verkehr und Nachrichtenübermittlung	Männer	99,7	99,6	99,6	98,4	98,4	98,4	98,4	-	-
	Frauen	99,9	99,9	99,8	99,1	99,1	99,1	99,1	-	-
	Zusammen	99,8	99,7	99,7	98,7	98,7	98,7	98,7	-	-
Handel; Instandhaltung und Reparatur von..... Kraftfahrzeugen und Gebrauchsgütern	Männer	99,7	99,5	99,5	99,5	99,5	99,5	99,5	-	-
	Frauen	99,9	99,8	99,8	99,8	99,8	99,8	99,8	-	-
	Zusammen	99,8	99,7	99,7	99,7	99,7	99,7	99,7	-	-
Kraftfahrzeughandel; Instandhaltung und Reparatur..... von Kraftfahrzeugen; Tankstellen	Männer	98,9	98,3	98,2	98,2	98,2	98,2	98,2	-	-
	Frauen	99,1	98,4	98,2	98,2	98,2	98,2	98,2	-	-
	Zusammen	98,9	98,3	98,2	98,2	98,2	98,2	98,2	-	-
Großhandel.....	Männer	99,9	99,9	99,9	99,9	99,9	99,9	99,9	-	-
	Frauen	99,9	99,9	99,9	99,9	99,9	99,9	99,9	-	-
	Zusammen	99,9	99,9	99,9	99,9	99,9	99,9	99,9	-	-
Einzelhandel (ohne Handel mit Kraftfahrzeugen und..... ohne Tankstellen); Reparatur von Gebrauchsgütern	Männer	100,0	100,0	100,0	100,0	100,0	100,0	100,0	-	-
	Frauen	100,0	100,0	100,0	100,0	100,0	100,0	100,0	-	-
	Zusammen	100,0	100,0	100,0	100,0	100,0	100,0	100,0	-	-
Kredit- und Versicherungsgewerbe.....	Männer	100,0	100,0	100,0	100,0	100,0	100,0	100,0	-	-
	Frauen	100,0	100,0	100,0	100,0	100,0	100,0	100,0	-	-
	Zusammen	100,0	100,0	100,0	100,0	100,0	100,0	100,0	-	-
Kreditgewerbe.....	Männer	100,0	100,0	100,0	100,0	100,0	100,0	100,0	-	-
	Frauen	100,0	100,0	100,0	100,0	100,0	100,0	100,0	-	-
	Zusammen	100,0	100,0	100,0	100,0	100,0	100,0	100,0	-	-

1) Durchschnitt aus 4 Monatswerten, Stand jeweils Monatsende.

Statistisches Bundesamt, Fachserie 16, R. 4.3, April 2000

5 Index der tariflichen Wochenarbeitszeit der Angestellten in der gewerblichen Wirtschaft
und bei Gebietskörperschaften
1995 = 100
5.2 Früheres Bundesgebiet

Wirtschaftszweig	Ge- schlecht	1996	1997	1998	1999	2000	2000	1999	Veränderung Apr. 2000 gegenüber April 1999 Jan. 2000 in Prozent	
		Durchschnitt 1)				April	Jan.	April		
Versicherungsgewerbe.....	Männer	100,0	100,0	100,0	100,0	100,0	100,0	100,0	-	-
	Frauen	100,0	100,0	100,0	100,0	100,0	100,0	100,0	-	-
	Zusammen	100,0	100,0	100,0	100,0	100,0	100,0	100,0	-	-
Verkehr und Nachrichtenübermittlung.....	Männer	99,9	99,9	100,0	94,9	94,9	94,9	94,9	-	-
	Frauen	99,9	99,9	99,9	96,7	96,7	96,7	96,7	-	-
	Zusammen	99,9	99,9	99,9	95,8	95,8	95,8	95,8	-	-
Landverkehr; Transport in Rohrfernleitungen.....	Männer	99,9	99,9	100,1	100,2	100,2	100,2	100,2	-	-
	Frauen	99,8	99,8	99,9	99,9	99,9	99,9	99,9	-	-
	Zusammen	99,8	99,8	100,0	100,1	100,1	100,1	100,1	-	-
Eisenbahnen.....	Männer	99,6	99,6	99,6	99,6	99,6	99,6	99,6	-	-
	Frauen	99,4	99,4	99,4	99,4	99,4	99,4	99,4	-	-
	Zusammen	99,6	99,6	99,6	99,6	99,6	99,6	99,6	-	-
Sonstiger Landverkehr.....	Männer	99,9	99,9	100,3	100,4	100,4	100,4	100,4	-	-
	Frauen	99,9	99,9	100,0	100,0	100,0	100,0	100,0	-	-
	Zusammen	99,9	99,9	100,2	100,2	100,2	100,2	100,2	-	-
Luftfahrt.....	Männer	100,0	100,0	99,8	99,2	99,2	99,2	99,2	-	-
	Frauen	100,0	100,0	99,7	98,9	98,9	98,9	98,9	-	-
	Zusammen	100,0	100,0	99,8	99,1	99,1	99,1	99,1	-	-
Hilfs- und Nebentätigkeiten für den Verkehr;.....	Männer	99,9	99,9	99,9	91,3	91,3	91,3	91,3	-	-
Verkehrsvermittlung; Nachrichtenübermittlung	Frauen	100,0	100,0	100,0	95,1	95,1	95,1	95,1	-	-
	Zusammen	100,0	100,0	100,0	93,1	93,1	93,1	93,1	-	-
Gebietskörperschaften.....	Männer	100,0	100,0	100,0	100,0	100,0	100,0	100,0	-	-
	Frauen	100,0	100,0	100,0	100,0	100,0	100,0	100,0	-	-
	Zusammen	100,0	100,0	100,0	100,0	100,0	100,0	100,0	-	-

1) Durchschnitt aus 4 Monatswerten, Stand jeweils Monatsende.

Statistisches Bundesamt, Fachserie 16, R. 4.3, April 2000

5 Index der tariflichen Wochenarbeitszeit der Angestellten in der gewerblichen Wirtschaft
und bei Gebietskörperschaften
1995 = 100
5.3 Neue Länder und Berlin-Ost

Wirtschaftszweig	Ge- schlecht	1996	1997	1998	1999	2000	2000	1999	Veränderung Apr. 2000 gegenüber Apr. 1999 in Prozent	
		Durchschnitt 1)				April	Jan.	April	April 1999	Jan. 2000
Produzierendes Gewerbe; Handel; Instandhaltung und.... Reparatur von Kraftfahrzeugen und Gebrauchsgütern; Kredit- und Versicherungsgewerbe; Verkehr und Nachrichtenübermittlung; Gebietskörperschaften	Männer	99,7	99,3	99,1	98,9	98,8	98,8	98,9	-0,1	-
	Frauen	99,9	99,6	99,4	99,0	99,0	99,0	99,0	-0,1	-
	Zusammen	99,8	99,5	99,3	99,0	98,9	98,9	99,0	-0,1	-
Produzierendes Gewerbe; Handel; Instandhaltung und.... Reparatur von Kraftfahrzeugen und Gebrauchsgütern; Kredit- und Versicherungsgewerbe; Verkehr und Nachrichtenübermittlung	Männer	99,6	99,0	98,8	98,5	98,4	98,4	98,5	-0,1	-
	Frauen	99,8	99,4	99,0	98,4	98,3	98,3	98,4	-0,1	-
	Zusammen	99,7	99,2	98,9	98,4	98,3	98,3	98,4	-0,1	-
Produzierendes Gewerbe; Handel; Instandhaltung und.... Reparatur von Kraftfahrzeugen und Gebrauchsgütern; Verkehr und Nachrichtenübermittlung	Männer	99,5	99,0	98,8	98,5	98,4	98,4	98,5	-0,1	-
	Frauen	99,7	99,2	99,0	98,2	98,1	98,1	98,2	-0,2	-
	Zusammen	99,6	99,1	98,9	98,3	98,2	98,2	98,4	-0,1	-
Produzierendes Gewerbe; Handel; Instandhaltung und.... Reparatur von Kraftfahrzeugen und Gebrauchsgütern; Kredit- und Versicherungsgewerbe	Männer	99,6	99,0	98,6	98,2	98,2	98,2	98,2	-	-
	Frauen	99,8	99,4	99,0	98,3	98,2	98,2	98,3	-	-
	Zusammen	99,7	99,2	98,8	98,2	98,2	98,2	98,2	-	-
Produzierendes Gewerbe.....	Männer	99,4	98,6	98,3	98,3	98,2	98,2	98,3	-	-
	Frauen	99,4	98,7	98,4	98,3	98,3	98,3	98,3	-0,1	-
	Zusammen	99,4	98,7	98,3	98,3	98,2	98,3	98,3	-0,1	-
Bergbau und Gewinnung von Steinen und Erden.....	Männer	99,9	99,8	99,8	99,8	99,8	99,8	99,8	-0,1	-0,1
	Frauen	99,9	99,9	99,9	99,9	99,8	99,9	99,9	-0,1	-0,1
	Zusammen	99,9	99,9	99,9	99,9	99,8	99,9	99,9	-0,1	-0,1
Kohlenbergbau, Torfgewinnung, Gewinnung von Erdöl..... und Erdgas, Bergbau auf Uran- und Thoriumerze	Männer	99,9	99,8	99,8	99,8	99,8	99,8	99,8	-	-
	Frauen	99,9	99,9	99,9	99,9	99,9	99,9	99,9	-	-
	Zusammen	99,9	99,8	99,8	99,8	99,8	99,8	99,8	-	-
Erzbergbau, Gewinnung von Steinen und Erden,..... sonstiger Bergbau	Männer	100,0	100,0	100,0	100,0	99,0	100,0	100,0	-1,0	-1,0
	Frauen	100,0	100,0	100,0	100,0	99,2	100,0	100,0	-0,8	-0,8
	Zusammen	100,0	100,0	100,0	100,0	99,1	100,0	100,0	-0,9	-0,9
Gewinnung von Steinen und Erden, sonstiger Bergbau....	Männer	100,0	100,0	100,0	100,0	99,0	100,0	100,0	-1,0	-1,0
	Frauen	100,0	100,0	100,0	100,0	99,2	100,0	100,0	-0,8	-0,8
	Zusammen	100,0	100,0	100,0	100,0	99,1	100,0	100,0	-0,9	-0,9
Verarbeitendes Gewerbe.....	Männer	99,5	98,3	98,1	98,0	97,9	97,9	98,0	-	-
	Frauen	99,5	98,6	98,4	98,3	98,2	98,2	98,3	-0,1	-
	Zusammen	99,5	98,4	98,2	98,1	98,1	98,1	98,1	-0,1	-
Ernährungsgewerbe und Tabakverarbeitung.....	Männer	99,9	99,6	97,3	96,6	96,6	96,6	96,7	-0,1	-
	Frauen	99,7	99,4	98,5	98,3	98,2	98,2	98,3	-0,1	-
	Zusammen	99,7	99,5	98,1	97,7	97,6	97,6	97,7	-0,1	-
Ernährungsgewerbe.....	Männer	99,9	99,8	97,4	96,7	96,6	96,6	96,7	-0,1	-
	Frauen	99,7	99,5	98,5	98,3	98,3	98,3	98,3	-0,1	-
	Zusammen	99,7	99,6	98,1	97,7	97,6	97,6	97,7	-0,1	-
Tabakverarbeitung.....	Männer	100,0	96,2	96,2	96,2	96,2	96,2	96,2	-	-
	Frauen	100,0	96,2	96,2	96,2	96,2	96,2	96,2	-	-
	Zusammen	100,0	96,2	96,2	96,2	96,2	96,2	96,2	-	-
Textil- und Bekleidungsgewerbe.....	Männer	100,0	100,0	100,0	100,0	100,0	100,0	100,0	-	-
	Frauen	100,0	100,0	100,0	100,0	100,0	100,0	100,0	-	-
	Zusammen	100,0	100,0	100,0	100,0	100,0	100,0	100,0	-	-
Textilgewerbe.....	Männer	100,0	100,0	100,0	100,0	100,0	100,0	100,0	-	-
	Frauen	100,0	100,0	100,0	100,0	100,0	100,0	100,0	-	-
	Zusammen	100,0	100,0	100,0	100,0	100,0	100,0	100,0	-	-
Bekleidungsgewerbe.....	Männer	100,0	100,0	100,0	100,0	100,0	100,0	100,0	-	-
	Frauen	100,0	100,0	100,0	100,0	100,0	100,0	100,0	-	-
	Zusammen	100,0	100,0	100,0	100,0	100,0	100,0	100,0	-	-
Ledergewerbe.....	Männer	100,0	100,0	100,0	100,0	100,0	100,0	100,0	-	-
	Frauen	100,0	100,0	100,0	100,0	100,0	100,0	100,0	-	-
	Zusammen	100,0	100,0	100,0	100,0	100,0	100,0	100,0	-	-
Holzgewerbe (ohne Herstellung von Möbeln).....	Männer	100,0	99,8	99,8	99,8	99,8	99,8	99,8	-	-
	Frauen	100,0	99,6	99,6	99,6	99,6	99,6	99,6	-	-
	Zusammen	100,0	99,7	99,7	99,7	99,7	99,7	99,7	-	-
Papier-, Verlags- und Druckgewerbe.....	Männer	99,6	98,6	98,1	97,6	97,0	97,0	97,6	-0,6	-
	Frauen	99,3	97,8	97,5	97,2	96,0	96,0	97,2	-1,3	-
	Zusammen	99,4	98,2	97,8	97,4	96,4	96,4	97,4	-1,0	-
Papiergewerbe.....	Männer	99,6	99,6	97,8	96,0	96,0	96,0	96,0	-	-
	Frauen	99,8	99,8	97,7	95,6	95,6	95,6	95,6	-	-
	Zusammen	99,7	99,7	97,8	95,9	95,9	95,9	95,9	-	-
Verlagsgewerbe, Druckgewerbe, Vervielfältigung von.... bespielten Ton-, Bild und Datenträgern	Männer	99,6	98,2	98,2	98,2	97,4	97,4	98,2	-0,8	-
	Frauen	99,2	97,5	97,5	97,5	96,1	96,1	97,5	-1,5	-
	Zusammen	99,4	97,8	97,8	97,8	96,6	96,6	97,8	-1,2	-
Verlagsgewerbe.....	Männer	99,5	98,2	98,2	98,2	97,3	97,3	98,2	-1,0	-
	Frauen	99,2	97,4	97,4	97,4	95,7	95,7	97,4	-1,7	-
	Zusammen	99,3	97,7	97,7	97,7	96,3	96,3	97,7	-1,4	-

1) Durchschnitt aus 4 Monatswerten, Stand jeweils Monatsende.

Statistisches Bundesamt, Fachserie 16, R. 4.3, April 2000

5 Index der tariflichen Wochenarbeitszeit der Angestellten in der gewerblichen Wirtschaft
und bei Gebietskörperschaften
1995 = 100
5.3 Neue Länder und Berlin-Ost

Wirtschaftszweig	Ge- schlecht	1996	1997	1998	1999	2000	2000	1999	Veränderung Apr. 2000 gegenüber	
		Durchschnitt 1)				April	Jan.	April	April 1999	Jan. 2000 in Prozent
Druckgewerbe.....	Männer	99,8	98,0	98,0	98,0	98,0	98,0	98,0	-	-
	Frauen	99,7	98,3	98,3	98,3	98,3	98,3	98,3	-	-
	Zusammen	99,7	98,2	98,2	98,2	98,2	98,2	98,2	-	-
Kokerei, Mineralölverarbeitung, Herstellung und..... Verarbeitung von Spalt- und Brutstoffen	Männer	100,0	100,0	100,0	100,0	100,0	100,0	100,0	-	-
	Frauen	100,0	100,0	100,0	100,0	100,0	100,0	100,0	-	-
	Zusammen	100,0	100,0	100,0	100,0	100,0	100,0	100,0	-	-
Chemische Industrie.....	Männer	100,0	100,0	100,0	100,0	100,0	100,0	100,0	-	-
	Frauen	100,0	100,0	100,0	100,0	100,0	100,0	100,0	-	-
	Zusammen	100,0	100,0	100,0	100,0	100,0	100,0	100,0	-	-
Herstellung von chemischen Grundstoffen.....	Männer	100,0	100,0	100,0	100,0	100,0	100,0	100,0	-	-
	Frauen	100,0	100,0	100,0	100,0	100,0	100,0	100,0	-	-
	Zusammen	100,0	100,0	100,0	100,0	100,0	100,0	100,0	-	-
Herstellung von Schädlingsbekämpfungs- und..... Pflanzenschutzmitteln; Herstellung von Anstrich- mitteln, Druckfarben und Kitten; Herstellung von pharmazeutischen Erzeugnissen; Herstellung von Seifen, Wasch-, Reinigungs- und Körperpflegemitteln; Herstellung von sonstigen chemischen Erzeugnissen	Männer	100,0	100,0	100,0	100,0	100,0	100,0	100,0	-	-
	Frauen	100,0	100,0	100,0	100,0	100,0	100,0	100,0	-	-
	Zusammen	100,0	100,0	100,0	100,0	100,0	100,0	100,0	-	-
Herstellung von Chemiefasern.....	Männer	100,0	100,0	100,0	100,0	100,0	100,0	100,0	-	-
	Frauen	100,0	100,0	100,0	100,0	100,0	100,0	100,0	-	-
	Zusammen	100,0	100,0	100,0	100,0	100,0	100,0	100,0	-	-
Herstellung von Gummi- und Kunststoffwaren.....	Männer	99,1	98,7	98,7	98,7	98,7	98,7	98,7	-	-
	Frauen	98,9	98,9	98,9	98,9	98,9	98,9	98,9	-	-
	Zusammen	99,0	98,8	98,8	98,8	98,8	98,8	98,8	-	-
Herstellung von Gummiwaren.....	Männer	98,4	98,4	98,4	98,4	98,4	98,4	98,4	-	-
	Frauen	98,2	98,2	98,2	98,2	98,2	98,2	98,2	-	-
	Zusammen	98,3	98,3	98,3	98,3	98,3	98,3	98,3	-	-
Herstellung von Kunststoffwaren.....	Männer	99,6	98,9	98,9	98,9	98,9	98,9	98,9	-	-
	Frauen	99,8	99,8	99,8	99,8	99,8	99,8	99,8	-	-
	Zusammen	99,7	99,2	99,2	99,2	99,2	99,2	99,2	-	-
Glasgewerbe, Keramik, Verarbeitung von Steinen..... und Erden	Männer	99,3	98,7	98,6	98,6	98,6	98,6	98,6	-	-
	Frauen	99,3	98,6	98,4	98,4	98,4	98,4	98,4	-	-
	Zusammen	99,3	98,6	98,5	98,5	98,5	98,5	98,5	-	-
Herstellung und Verarbeitung von Glas.....	Männer	97,5	95,6	95,6	95,6	95,6	95,6	95,6	-	-
	Frauen	97,5	95,6	95,6	95,6	95,6	95,6	95,6	-	-
	Zusammen	97,5	95,6	95,6	95,6	95,6	95,6	95,6	-	-
Keramik, Herstellung von keramischen Wand- und..... Bodenfliesen und -platten	Männer	99,2	97,7	96,9	96,9	96,9	96,9	96,9	-	-
	Frauen	99,0	97,0	96,0	96,0	96,0	96,0	96,0	-	-
	Zusammen	99,1	97,3	96,4	96,4	96,4	96,4	96,4	-	-
Metallerzeugung und -bearbeitung, Herstellung von..... Metallerzeugnissen	Männer	99,3	97,5	97,5	97,5	97,5	97,5	97,5	-	-
	Frauen	99,3	97,5	97,5	97,5	97,5	97,5	97,5	-	-
	Zusammen	99,3	97,5	97,5	97,5	97,5	97,5	97,5	-	-
Metallerzeugung und -bearbeitung.....	Männer	99,4	97,4	97,4	97,4	97,4	97,4	97,4	-	-
	Frauen	99,4	97,4	97,4	97,4	97,4	97,4	97,4	-	-
	Zusammen	99,4	97,4	97,4	97,4	97,4	97,4	97,4	-	-
Herstellung von Metallerzeugnissen.....	Männer	99,3	97,5	97,5	97,5	97,5	97,5	97,5	-	-
	Frauen	99,3	97,5	97,5	97,5	97,5	97,5	97,5	-	-
	Zusammen	99,3	97,5	97,5	97,5	97,5	97,5	97,5	-	-
Stahl- und Leichtmetallbau.....	Männer	99,2	97,5	97,5	97,5	97,5	97,5	97,5	-	-
	Frauen	99,2	97,5	97,5	97,5	97,5	97,5	97,5	-	-
	Zusammen	99,2	97,5	97,5	97,5	97,5	97,5	97,5	-	-
Maschinenbau.....	Männer	99,4	97,4	97,4	97,4	97,4	97,4	97,4	-	-
	Frauen	99,4	97,4	97,4	97,4	97,4	97,4	97,4	-	-
	Zusammen	99,4	97,4	97,4	97,4	97,4	97,4	97,4	-	-
Herstellung von Büromaschinen, Datenverarbeitungs-.... geräten und -einrichtungen; Elektrotechnik, Feinmechanik und Optik	Männer	99,4	97,4	97,4	97,4	97,4	97,4	97,4	-	-
	Frauen	99,4	97,4	97,4	97,4	97,4	97,4	97,4	-	-
	Zusammen	99,4	97,4	97,4	97,4	97,4	97,4	97,4	-	-
Herstellung von Büromaschinen, Datenverarbeitungs-.... geräten und -einrichtungen	Männer	99,4	97,4	97,4	97,4	97,4	97,4	97,4	-	-
	Frauen	99,4	97,4	97,4	97,4	97,4	97,4	97,4	-	-
	Zusammen	99,4	97,4	97,4	97,4	97,4	97,4	97,4	-	-
Herstellung von Geräten der..... Elektrizitätserzeugung, -verteilung u.ä.	Männer	99,4	97,4	97,4	97,4	97,4	97,4	97,4	-	-
	Frauen	99,4	97,4	97,4	97,4	97,4	97,4	97,4	-	-
	Zusammen	99,4	97,4	97,4	97,4	97,4	97,4	97,4	-	-
Rundfunk-, Fernseh- und Nachrichtentechnik.....	Männer	99,4	97,4	97,4	97,4	97,4	97,4	97,4	-	-
	Frauen	99,4	97,4	97,4	97,4	97,4	97,4	97,4	-	-
	Zusammen	99,4	97,4	97,4	97,4	97,4	97,4	97,4	-	-
Medizin-, Meß-, Steuer- und Regeltechnik, Optik.....	Männer	99,4	97,4	97,4	97,4	97,4	97,4	97,4	-	-
	Frauen	99,4	97,4	97,4	97,4	97,4	97,4	97,4	-	-
	Zusammen	99,4	97,4	97,4	97,4	97,4	97,4	97,4	-	-

1) Durchschnitt aus 4 Monatswerten, Stand jeweils Monatsende.

Statistisches Bundesamt, Fachserie 16, R. 4.3, April 2000

5 Index der tariflichen Wochenarbeitszeit der Angestellten in der gewerblichen Wirtschaft
und bei Gebietskörperschaften
1995 = 100

5.3 Neue Länder und Berlin-Ost

Wirtschaftszweig	Ge- schlecht	1996	1997	1998	1999	2000	2000	1999	Veränderung Apr. 2000 gegenüber April 1999 Jan. 2000 in Prozent	
		Durchschnitt 1)				April	Jan.	April		
Fahrzeugbau.....	Männer	99,4	98,1	98,1	98,1	98,1	98,1	98,1	-	-
	Frauen	99,4	98,1	98,1	98,1	98,1	98,1	98,1	-	-
	Zusammen	99,4	98,1	98,1	98,1	98,1	98,1	98,1	-	-
Herstellung von Kraftwagen und Kraftwagenteilen.....	Männer	99,4	97,4	97,4	97,4	97,4	97,4	97,4	-	-
	Frauen	99,4	97,4	97,4	97,4	97,4	97,4	97,4	-	-
	Zusammen	99,4	97,4	97,4	97,4	97,4	97,4	97,4	-	-
Sonstiger Fahrzeugbau.....	Männer	99,4	98,3	98,3	98,3	98,3	98,3	98,3	-	-
	Frauen	99,4	98,4	98,4	98,4	98,4	98,4	98,4	-	-
	Zusammen	99,4	98,3	98,3	98,3	98,3	98,3	98,3	-	-
Schiffbau.....	Männer	99,4	97,4	97,4	97,4	97,4	97,4	97,4	-	-
	Frauen	99,4	97,4	97,4	97,4	97,4	97,4	97,4	-	-
	Zusammen	99,4	97,4	97,4	97,4	97,4	97,4	97,4	-	-
Schienenfahrzeugbau.....	Männer	99,4	98,4	98,4	98,4	98,4	98,4	98,4	-	-
	Frauen	99,4	98,4	98,4	98,4	98,4	98,4	98,4	-	-
	Zusammen	99,4	98,4	98,4	98,4	98,4	98,4	98,4	-	-
Luft- und Raumfahrzeugbau.....	Männer	99,4	97,4	97,4	97,4	97,4	97,4	97,4	-	-
	Frauen	99,4	97,4	97,4	97,4	97,4	97,4	97,4	-	-
	Zusammen	99,4	97,4	97,4	97,4	97,4	97,4	97,4	-	-
Herstellung von Möbeln, Schmuck, Musikinstrumenten,... Sportgeräten, Spielwaren und sonstigen Erzeugnissen; Recycling	Männer	99,8	99,0	99,0	99,0	98,6	98,6	99,0	-0,5	-
	Frauen	99,7	98,9	98,9	98,9	98,3	98,3	98,9	-0,6	-
	Zusammen	99,8	99,0	99,0	99,0	98,4	98,4	99,0	-0,5	-
Herstellung von Möbeln, Schmuck, Musikinstrumenten,... Sportgeräten, Spielwaren und sonstigen Erzeugnissen	Männer	99,8	98,9	98,9	98,9	98,4	98,4	98,9	-0,6	-
	Frauen	99,7	98,7	98,7	98,7	98,0	98,0	98,7	-0,7	-
	Zusammen	99,7	98,8	98,8	98,8	98,2	98,2	98,8	-0,6	-
Recycling.....	Männer	99,9	99,4	99,4	99,4	99,4	99,4	99,4	-	-
	Frauen	99,9	99,8	99,8	99,8	99,8	99,8	99,8	-	-
	Zusammen	99,9	99,6	99,6	99,6	99,6	99,6	99,6	-	-
Energie- und Wasserversorgung.....	Männer	98,1	97,6	96,1	96,1	96,1	96,1	96,1	-	-
	Frauen	98,2	97,7	96,3	96,3	96,3	96,3	96,3	-	-
	Zusammen	98,1	97,6	96,2	96,2	96,2	96,2	96,2	-	-
Energieversorgung.....	Männer	97,5	96,9	95,0	95,0	95,0	95,0	95,0	-	-
	Frauen	97,5	96,9	95,0	95,0	95,0	95,0	95,0	-	-
	Zusammen	97,5	96,9	95,0	95,0	95,0	95,0	95,0	-	-
Wasserversorgung.....	Männer	100,0	100,0	100,0	100,0	100,0	100,0	100,0	-	-
	Frauen	100,0	100,0	100,0	100,0	100,0	100,0	100,0	-	-
	Zusammen	100,0	100,0	100,0	100,0	100,0	100,0	100,0	-	-
Baugewerbe.....	Männer	99,9	99,8	99,8	99,8	99,8	99,8	99,8	-	-
	Frauen	100,0	99,8	99,8	99,8	99,8	99,8	99,8	-	-
	Zusammen	99,9	99,8	99,8	99,8	99,8	99,8	99,8	-	-
Hoch- und Tiefbau.....	Männer	100,0	100,0	100,0	100,0	100,0	100,0	100,0	-	-
	Frauen	100,0	100,0	100,0	100,0	100,0	100,0	100,0	-	-
	Zusammen	100,0	100,0	100,0	100,0	100,0	100,0	100,0	-	-
Handel; Instandhaltung und Reparatur von Kraftfahr-... zeugen und Gebrauchsgütern; Kredit- und Versicherungsgewerbe	Männer	99,8	99,6	99,2	98,0	98,0	98,0	98,0	-	-
	Frauen	100,0	99,8	99,3	98,2	98,2	98,2	98,2	-	-
	Zusammen	99,9	99,8	99,3	98,2	98,2	98,2	98,2	-	-
Handel; Instandhaltung und Reparatur von Kraftfahr-... zeugen und Gebrauchsgütern; Verkehr und Nachrichtenübermittlung	Männer	99,6	99,4	99,3	98,7	98,6	98,6	98,8	-0,1	-
	Frauen	99,9	99,6	99,4	98,1	97,9	97,9	98,1	-0,2	-
	Zusammen	99,8	99,5	99,4	98,3	98,2	98,2	98,4	-0,2	-
Handel; Instandhaltung und Reparatur von..... Kraftfahrzeugen und Gebrauchsgütern	Männer	99,8	99,6	99,4	97,9	97,8	97,8	97,8	-	-
	Frauen	99,9	99,9	99,6	97,6	97,6	97,6	97,6	-	-
	Zusammen	99,9	99,8	99,6	97,7	97,6	97,6	97,6	-	-
Kraftfahrzeughandel; Instandhaltung und Reparatur..... von Kraftfahrzeugen; Tankstellen	Männer	98,7	98,0	97,4	96,8	96,8	96,8	96,8	-	-
	Frauen	98,6	97,7	96,9	96,2	96,2	96,2	96,2	-	-
	Zusammen	98,6	97,9	97,2	96,6	96,6	96,6	96,6	-	-
Großhandel.....	Männer	100,0	100,0	100,0	99,9	99,9	99,9	99,9	-	-
	Frauen	100,0	100,0	100,0	99,9	99,9	99,9	99,9	-	-
	Zusammen	100,0	100,0	100,0	99,9	99,9	99,9	99,9	-	-
Einzelhandel (ohne Handel mit Kraftfahrzeugen und..... ohne Tankstellen); Reparatur von Gebrauchsgütern	Männer	100,0	99,9	99,7	97,5	97,5	97,5	97,5	-	-
	Frauen	100,0	100,0	99,7	97,5	97,5	97,5	97,5	-	-
	Zusammen	100,0	100,0	99,7	97,5	97,5	97,5	97,5	-	-
Kredit- und Versicherungsgewerbe.....	Männer	100,0	99,6	98,5	98,5	98,5	98,5	98,5	-	-
	Frauen	100,0	99,7	99,0	98,0	98,0	98,0	98,0	-	-
	Zusammen	100,0	99,7	98,9	98,9	98,9	98,9	98,9	-	-
Kreditgewerbe.....	Männer	100,0	99,7	98,9	98,9	98,9	98,9	98,9	-	-
	Frauen	100,0	99,8	99,3	99,3	99,3	99,3	99,3	-	-
	Zusammen	100,0	99,8	99,2	99,2	99,2	99,2	99,2	-	-

1) Durchschnitt aus 4 Monatswerten, Stand jeweils Monatsende.

Statistisches Bundesamt, Fachserie 16, R. 4.3, April 2000

5 Index der tariflichen Wochenarbeitszeit der Angestellten in der gewerblichen Wirtschaft
und bei Gebietskörperschaften
1995 = 100
5.3 Neue Länder und Berlin-Ost

Wirtschaftszweig	Ge- schlecht	1996	1997	1998	1999	2000	2000	1999	Veränderung Apr. 2000 gegenüber April 1999 Jan. 2000 in Prozent	
		Durchschnitt 1)				April	Jan.	April	April 1999	Jan. 2000
Versicherungsgewerbe.....	Männer	100,0	98,7	95,0	95,0	95,0	95,0	95,0		
	Frauen	100,0	98,7	95,0	95,0	95,0	95,0	95,0	-	-
	Zusammen	100,0	98,7	95,0	95,0	95,0	95,0	95,0	-	-
Verkehr und Nachrichtenübermittlung.....	Männer	99,6	99,2	99,2	99,1	99,0	99,0	99,2	-0,2	-
	Frauen	99,7	99,0	99,0	98,8	98,5	98,5	99,0	-0,5	-
	Zusammen	99,7	99,1	99,1	99,0	98,8	98,8	99,1	-0,3	-
Landverkehr; Transport in Rohrfernleitungen.....	Männer	99,4	99,4	99,4	99,4	99,4	99,4	99,4	-	-
	Frauen	99,5	99,5	99,5	99,5	99,5	99,5	99,5	-	-
	Zusammen	99,4	99,4	99,4	99,4	99,4	99,4	99,4	-	-
Eisenbahnen.....	Männer	99,3	99,3	99,3	99,3	99,3	99,3	99,3	-	-
	Frauen	99,3	99,3	99,3	99,3	99,3	99,3	99,3	-	-
	Zusammen	99,3	99,3	99,3	99,3	99,3	99,3	99,3	-	-
Sonstiger Landverkehr.....	Männer	100,0	100,0	100,0	100,0	100,0	100,0	100,0	-	-
	Frauen	100,0	100,0	100,0	100,0	100,0	100,0	100,0	-	-
	Zusammen	100,0	100,0	100,0	100,0	100,0	100,0	100,0	-	-
Luftfahrt.....	Männer	100,0	100,0	100,0	100,0	100,0	100,0	100,0	-	-
	Frauen	100,0	100,0	100,0	100,0	100,0	100,0	100,0	-	-
	Zusammen	100,0	100,0	100,0	100,0	100,0	100,0	100,0	-	-
Hilfs- und Nebentätigkeiten für den Verkehr;.....	Männer	100,0	98,7	98,7	98,3	97,9	97,9	98,7	-0,9	-
Verkehrsvermittlung; Nachrichtenübermittlung	Frauen	100,0	98,5	98,5	98,0	97,5	97,5	98,5	-1,0	-
	Zusammen	100,0	98,6	98,6	98,1	97,6	97,6	98,6	-1,0	-
Gebietskörperschaften.....	Männer	100,0	100,0	100,0	100,0	100,0	100,0	100,0	-	-
	Frauen	100,0	100,0	100,0	100,0	100,0	100,0	100,0	-	-
	Zusammen	100,0	100,0	100,0	100,0	100,0	100,0	100,0	-	-

1) Durchschnitt aus 4 Monatswerten, Stand jeweils Monatsende.

Statistisches Bundesamt, Fachserie 16, R. 4.3, April 2000

6 Index der tariflichen Wochenlöhne in der gewerblichen Wirtschaft
und bei Gebietskörperschaften
1995 = 100
6.1 Deutschland

Wirtschaftszweig	Ge- schlecht	1996	1997	1998	1999	2000	2000	1999	Veränderung Apr. 2000 gegenüber Apr. 1999 Jan. 2000 in Prozent	
		Durchschnitt 1)				April	Jan.	April	1999	2000
Produzierendes Gewerbe; Handel; Instandhaltung und.... Reparatur von Kraftfahrzeugen und Gebrauchsgütern; Verkehr und Nachrichtenübermittlung; Gebietskörperschaften	Männer	103,5	105,1	107,0	109,7	111,4	110,8	109,9	1,4	0,6
	Frauen	103,8	105,5	107,7	110,5	112,2	111,9	110,5	1,5	0,3
	Zusammen	103,6	105,1	107,0	109,7	111,5	110,9	109,9	1,4	0,5
Produzierendes Gewerbe; Handel; Instandhaltung und.... Reparatur von Kraftfahrzeugen und Gebrauchsgütern; Verkehr und Nachrichtenübermittlung	Männer	103,6	105,2	107,1	109,7	111,5	110,9	109,9	1,4	0,6
	Frauen	103,9	105,5	107,7	110,5	112,3	112,0	110,6	1,6	0,3
	Zusammen	103,6	105,2	107,1	109,8	111,6	111,0	110,0	1,5	0,6
Produzierendes Gewerbe.....	Männer	103,8	105,4	107,3	110,0	111,6	111,0	110,2	1,3	0,6
	Frauen	104,1	105,8	107,9	110,7	112,3	112,1	110,8	1,4	0,2
	Zusammen	103,8	105,4	107,3	110,0	111,7	111,1	110,3	1,3	0,5
Bergbau und Gewinnung von Steinen und Erden.....	Männer	105,2	106,7	107,5	108,9	109,8	109,3	108,9	0,8	0,5
	Frauen	105,3	106,4	108,7	111,1	112,3	112,1	111,8	0,4	0,1
	Zusammen	105,2	106,7	107,5	109,0	109,9	109,4	109,0	0,8	0,4
Kohlenbergbau, Torfgewinnung, Gewinnung von Erdöl..... und Erdgas, Bergbau auf Uran- und Thoriumerze	Männer	105,8	106,0	107,6	109,0	109,6	109,2	109,1	0,5	0,4
	Frauen	105,7	106,4	108,5	111,1	112,0	111,9	111,9	0,1	-
	Zusammen	105,8	106,0	107,7	109,0	109,7	109,2	109,2	0,4	0,4
Erzbergbau, Gewinnung von Steinen und Erden,..... sonstiger Bergbau	Männer	102,9	104,6	106,8	108,7	110,6	109,9	108,1	2,3	0,7
	Frauen	103,8	106,5	109,6	111,2	113,7	113,0	111,2	2,3	0,7
	Zusammen	102,9	104,7	106,9	108,7	110,7	110,0	108,2	2,3	0,7
Gewinnung von Steinen und Erden,..... sonstiger Bergbau	Männer	103,2	105,0	107,3	109,0	111,0	110,2	108,6	2,2	0,7
	Frauen	103,8	106,5	109,6	111,2	113,7	113,0	111,2	2,3	0,7
	Zusammen	103,2	105,0	107,3	109,1	111,1	110,3	108,7	2,2	0,7
Verarbeitendes Gewerbe.....	Männer	104,3	105,8	108,0	110,9	112,3	112,0	111,0	1,1	0,2
	Frauen	104,2	105,8	107,9	110,7	112,4	112,1	110,8	1,4	0,2
	Zusammen	104,3	105,8	108,0	110,8	112,3	112,0	111,0	1,2	0,2
Ernährungsgewerbe und Tabakverarbeitung.....	Männer	103,0	105,1	106,9	109,6	111,7	111,1	109,3	2,2	0,6
	Frauen	103,0	105,3	107,5	110,2	112,0	111,4	109,8	2,0	0,5
	Zusammen	103,0	105,1	107,1	109,7	111,8	111,1	109,5	2,1	0,6
Ernährungsgewerbe.....	Männer	103,0	105,1	107,0	109,7	111,8	111,1	109,4	2,2	0,6
	Frauen	103,0	105,3	107,6	110,3	112,1	111,5	109,9	1,9	0,5
	Zusammen	103,0	105,1	107,1	109,8	111,8	111,2	109,5	2,1	0,6
Tabakverarbeitung.....	Männer	102,9	104,5	105,3	107,8	109,9	109,9	107,1	2,6	-
	Frauen	103,3	105,2	106,1	108,6	110,5	110,5	107,7	2,6	-
	Zusammen	103,1	104,8	105,6	108,1	110,1	110,1	107,3	2,6	-
Textil- und Bekleidungsgewerbe.....	Männer	102,6	104,0	105,8	107,7	110,2	110,2	106,9	3,1	-
	Frauen	102,5	104,0	105,7	107,7	110,2	110,2	106,8	3,1	-
	Zusammen	102,5	104,0	105,8	107,7	110,2	110,2	106,8	3,1	-
Textilgewerbe.....	Männer	102,6	104,0	105,8	107,7	110,2	110,2	106,9	3,1	-
	Frauen	102,7	104,2	106,0	107,9	110,4	110,4	107,1	3,1	-
	Zusammen	102,6	104,1	105,9	107,8	110,3	110,3	106,9	3,1	-
Bekleidungsgewerbe.....	Männer	102,3	103,7	105,5	107,3	109,8	109,8	106,5	3,1	-
	Frauen	102,4	103,8	105,6	107,5	109,9	109,9	106,6	3,1	-
	Zusammen	102,4	103,8	105,6	107,4	109,9	109,9	106,6	3,1	-
Ledergewerbe.....	Männer	102,6	104,3	105,9	107,9	110,2	110,2	107,3	2,7	-
	Frauen	102,5	104,3	105,9	107,8	110,4	110,4	107,6	2,6	-
	Zusammen	102,6	104,3	105,9	107,9	110,3	110,3	107,4	2,7	-
Holzgewerbe (ohne Herstellung von Möbeln).....	Männer	103,2	104,9	106,2	108,5	109,5	109,3	108,2	1,3	0,2
	Frauen	103,1	104,4	105,7	108,0	109,1	108,9	107,3	1,7	0,2
	Zusammen	103,2	104,9	106,2	108,5	109,5	109,3	108,1	1,3	0,2
Papier-, Verlags- und Druckgewerbe.....	Männer	102,5	104,2	106,1	109,1	112,5	110,1	109,5	2,7	2,2
	Frauen	102,5	104,4	106,0	109,0	112,4	110,1	109,3	2,9	2,1
	Zusammen	102,5	104,3	106,1	109,1	112,4	110,1	109,4	2,7	2,1
Papiergewerbe.....	Männer	102,5	104,4	106,2	109,2	111,7	110,3	109,0	2,5	1,3
	Frauen	102,4	104,5	105,9	108,9	111,3	110,2	108,2	2,9	0,9
	Zusammen	102,4	104,4	106,2	109,1	111,6	110,3	108,8	2,6	1,2
Verlagsgewerbe, Druckgewerbe, Vervielfältigung von.... bespielten Ton-, Bild- und Datenträgern	Männer	102,4	104,0	106,0	109,1	113,1	110,0	110,0	2,9	2,9
	Frauen	102,6	104,3	106,3	109,4	113,3	110,3	110,2	2,8	2,8
	Zusammen	102,5	104,1	106,0	109,1	113,2	110,0	110,0	2,9	2,9
Verlagsgewerbe.....	Männer	105,9	107,6	109,6	112,8	114,7	113,7	113,6	1,0	0,8
	Frauen	105,4	107,1	109,0	112,4	113,9	113,5	112,5	1,3	0,4
	Zusammen	105,4	107,5	109,4	112,7	114,5	113,7	113,3	1,0	0,7
Druckgewerbe.....	Männer	102,4	104,0	105,9	109,0	113,1	109,9	109,9	2,9	2,9
	Frauen	102,6	104,3	106,2	109,3	113,3	110,2	110,1	2,9	2,8
	Zusammen	102,4	104,0	106,0	109,1	113,1	110,0	109,9	2,9	2,9
Kokerei, Mineralölverarbeitung, Herstellung..... und Verarbeitung von Spalt- und Brutstoffen	Männer	104,5	106,7	108,6	111,0	113,1	113,0	110,5	2,3	0,1
	Frauen	107,8	112,4	114,5	118,2	121,0	121,0	118,2	2,4	-
	Zusammen	104,7	107,0	109,0	111,5	113,6	113,5	111,0	2,3	0,1
Chemische Industrie.....	Männer	102,7	104,5	106,7	109,0	110,6	110,6	107,5	2,9	-
	Frauen	103,4	105,5	107,7	110,2	112,0	112,0	108,9	2,8	-
	Zusammen	102,8	104,7	106,9	109,2	110,8	110,8	107,7	2,9	-

1) Durchschnitt aus 4 Monatswerten, Stand jeweils Monatsende.

Statistisches Bundesamt, Fachserie 16, R. 4.3, April 2000

6 Index der tariflichen Wochenlöhne in der gewerblichen Wirtschaft
und bei Gebietskörperschaften
1995 = 100
6.1 Deutschland

Wirtschaftszweig	Geschlecht	1996	1997	1998	1999	2000	2000	1999	Veränderung Apr. 2000 gegenüber Apr. 1999	
		Durchschnitt 1)			April	Jan.	April	April	1999	Jan. 2000 in Prozent
Herstellung von chemischen Grundstoffen.....	Männer	102,7	104,6	106,8	109,1	110,7	110,7	107,6	2,9	-
	Frauen	104,2	106,9	109,1	111,9	113,8	113,8	110,7	2,7	-
	Zusammen	102,8	104,7	106,9	109,2	110,9	110,9	107,8	2,9	-
Herstellung von Schädlingsbekämpfungs- und..... Pflanzenschutzmitteln; Herstellung von Anstrich- mitteln, Druckfarben und Kitt; Herstellung von pharmazeutischen Erzeugnissen; Herstellung von Seifen, Wasch-, Reinigungs- und Körperpflegemitteln; Herstellung von sonstigen chemischen Erzeugnissen	Männer	102,6	104,4	106,6	108,9	110,5	110,5	107,3	2,9	-
	Frauen	103,0	104,9	107,1	109,5	111,1	111,1	108,0	2,9	-
	Zusammen	102,7	104,5	106,7	109,0	110,6	110,6	107,5	2,9	-
Herstellung von Chemiefasern.....	Männer	102,8	104,7	106,9	109,3	110,9	110,9	107,8	2,9	-
	Frauen	104,9	108,0	110,2	113,1	115,2	115,2	112,1	2,7	-
	Zusammen	103,0	105,0	107,3	109,6	111,3	111,3	108,2	2,9	-
Herstellung von Gummi- und Kunststoffwaren.....	Männer	103,0	104,7	106,8	109,3	111,0	110,9	108,4	2,4	0,1
	Frauen	103,3	104,9	107,0	109,7	111,3	111,2	109,0	2,1	0,1
	Zusammen	103,1	104,7	106,8	109,4	111,0	110,9	108,5	2,3	0,1
Herstellung von Gummiwaren.....	Männer	102,6	104,4	106,6	108,9	110,6	110,6	107,5	2,9	-
	Frauen	102,7	104,6	106,7	109,1	110,9	110,8	107,6	3,0	0,1
	Zusammen	102,6	104,4	106,6	109,0	110,6	110,6	107,5	2,9	-
Herstellung von Kunststoffwaren.....	Männer	103,2	104,8	106,9	109,4	111,1	111,0	108,8	2,2	0,2
	Frauen	103,5	105,1	107,1	109,9	111,5	111,3	109,5	1,8	0,2
	Zusammen	103,3	104,9	106,9	109,5	111,2	111,0	108,9	2,1	0,2
Glasgewerbe, Keramik, Verarbeitung von..... Steinen und Erden	Männer	102,8	104,5	105,9	107,9	109,8	109,3	107,3	2,3	0,4
	Frauen	103,1	104,8	106,4	108,7	111,5	111,2	108,6	2,7	0,3
	Zusammen	102,8	104,5	105,9	108,0	110,0	109,5	107,5	2,3	0,4
Herstellung und Verarbeitung von Glas.....	Männer	102,7	104,1	104,8	106,8	108,9	108,6	106,3	2,4	0,3
	Frauen	103,2	104,9	105,8	108,3	110,5	110,4	107,8	2,5	0,1
	Zusammen	102,7	104,1	104,9	106,9	109,0	108,7	106,4	2,4	0,3
Keramik, Herstellung von keramischen..... Wand- und Bodenfliesen und -platten	Männer	102,8	104,6	106,0	108,2	111,5	110,2	108,1	3,1	1,2
	Frauen	103,0	104,8	106,4	108,7	111,9	111,6	108,8	2,9	0,3
	Zusammen	102,9	104,6	106,1	108,4	111,6	110,6	108,3	3,0	0,9
Metallerzeugung und -bearbeitung,..... Herstellung von Metallerzeugnissen	Männer	105,4	106,9	109,2	112,4	113,3	113,3	113,1	0,2	-
	Frauen	105,4	106,8	109,1	112,3	113,3	113,2	113,1	0,1	-
	Zusammen	105,4	106,9	109,2	112,4	113,3	113,3	113,1	0,2	-
Metallerzeugung und -bearbeitung.....	Männer	105,3	106,7	109,1	112,2	113,2	113,2	112,7	0,4	-
	Frauen	105,9	107,7	110,1	113,2	114,2	114,2	113,8	0,4	-
	Zusammen	105,3	106,8	109,1	112,2	113,2	113,2	112,8	0,4	-
Herstellung von Metallerzeugnissen.....	Männer	105,5	107,0	109,3	112,5	113,4	113,4	113,3	0,1	-
	Frauen	105,3	106,6	109,0	112,2	113,1	113,1	113,0	-	-
	Zusammen	105,5	106,9	109,3	112,5	113,4	113,3	113,3	0,1	-
Stahl- und Leichtmetallbau.....	Männer	105,3	107,4	109,5	112,4	113,4	113,3	113,1	0,3	0,1
	Frauen	105,2	107,2	109,7	112,8	113,8	113,7	113,5	0,3	0,2
	Zusammen	105,3	107,4	109,5	112,4	113,4	113,3	113,1	0,3	0,1
Maschinenbau.....	Männer	105,5	106,8	109,2	112,5	113,3	113,3	113,3	-	-
	Frauen	105,4	106,7	109,0	112,2	113,1	113,1	113,1	-	-
	Zusammen	105,4	106,8	109,2	112,4	113,3	113,3	113,3	-	-
Herstellung von Büromaschinen, Datenverarbeitungs-.... geräten und -einrichtungen; Elektrotechnik, Feinmechanik und Optik	Männer	105,5	107,0	109,4	112,7	113,6	113,5	113,5	0,1	0,1
	Frauen	105,4	106,9	109,3	112,5	113,4	113,4	113,3	0,1	-
	Zusammen	105,5	107,0	109,4	112,6	113,6	113,5	113,5	0,1	0,1
Herstellung von Büromaschinen, Datenverarbeitungs-.... geräten und -einrichtungen	Männer	105,7	107,3	109,7	112,9	113,9	113,8	113,8	0,1	0,1
	Frauen	105,9	107,6	110,0	113,2	114,2	114,1	114,1	0,1	0,1
	Zusammen	105,7	107,4	109,8	113,0	114,0	113,9	113,9	0,1	0,1
Herstellung von Geräten der..... Elektrizitätserzeugung, -verteilung u.ä.	Männer	105,7	107,2	109,6	112,9	113,8	113,8	113,8	0,1	0,1
	Frauen	105,5	107,0	109,4	112,6	113,5	113,5	113,5	-	-
	Zusammen	105,6	107,2	109,5	112,8	113,7	113,7	113,7	0,1	0,1
Rundfunk-, Fernseh- und Nachrichtentechnik.....	Männer	105,5	107,0	109,4	112,6	113,6	113,5	113,5	0,1	0,1
	Frauen	105,5	107,0	109,4	112,6	113,6	113,5	113,5	0,1	0,1
	Zusammen	105,5	107,0	109,4	112,6	113,6	113,5	113,5	0,1	0,1
Medizin-, Meß-, Steuer- und Regeltechnik, Optik	Männer	105,3	106,6	109,0	112,2	113,1	113,1	112,9	0,2	-
	Frauen	105,2	106,5	108,9	112,1	113,0	113,0	112,8	0,2	-
	Zusammen	105,2	106,6	109,0	112,1	113,1	113,0	112,9	0,2	-
Fahrzeugbau.....	Männer	104,6	105,7	107,9	110,9	112,4	112,4	111,2	1,1	-
	Frauen	104,6	105,6	107,9	111,0	112,5	112,5	111,2	1,2	0,1
	Zusammen	104,6	105,7	107,9	110,9	112,4	112,4	111,2	1,1	-
Herstellung von Kraftwagen und Kraftwagenteilen.....	Männer	104,6	105,6	107,8	110,9	112,3	112,3	111,2	1,0	-
	Frauen	104,8	105,5	107,7	110,8	112,2	112,2	111,0	1,1	-
	Zusammen	104,6	105,6	107,8	110,9	112,3	112,3	111,2	1,0	-
Sonstiger Fahrzeugbau.....	Männer	104,5	105,8	108,2	111,1	112,8	112,7	111,4	1,3	0,1
	Frauen	104,8	106,3	109,2	112,3	114,5	114,1	112,6	1,7	0,3
	Zusammen	104,5	105,8	108,3	111,1	112,9	112,8	111,4	1,3	0,1
Schiffbau.....	Männer	105,4	106,8	109,2	112,5	113,4	113,3	113,3	0,1	0,1
	Frauen	105,9	107,7	110,2	113,5	114,8	114,3	114,3	0,4	0,4
	Zusammen	105,4	106,8	109,2	112,5	113,4	113,3	113,3	0,1	0,1

1) Durchschnitt aus 4 Monatswerten, Stand jeweils Monatsende.

Statistisches Bundesamt, Fachserie 16, R. 4.3, April 2000

6 Index der tariflichen Wochenlöhne in der gewerblichen Wirtschaft
und bei Gebietskörperschaften
1995 = 100
6.1 Deutschland

Wirtschaftszweig	Ge- schlecht	1996	1997	1998	1999	2000	2000	1999	Veränderung Apr. 2000 gegenüber	
		Durchschnitt 1)				April	Jan.	April	April	Jan.
Schienenfahrzeugbau.....	Männer	103,5	104,7	107,2	109,6	112,2	112,0	109,3	2,7	0,2
	Frauen	104,2	105,9	109,1	112,1	115,2	114,6	112,0	2,9	0,5
	Zusammen	103,6	104,8	107,3	109,8	112,5	112,2	109,5	2,7	0,3
Luft- und Raumfahrzeugbau.....	Männer	105,3	106,6	109,0	112,2	113,1	113,1	113,1	-	-
	Frauen	105,4	106,8	109,2	112,4	113,3	113,2	113,2	0,1	0,1
	Zusammen	105,3	106,6	109,0	112,2	113,1	113,1	113,1	-	-
Herstellung von Möbeln, Schmuck, Musikinstrumenten,... Sportgeräten, Spielwaren und sonstigen Erzeugnissen; Recycling	Männer	103,5	105,4	107,2	109,5	111,2	110,4	109,4	1,6	0,6
	Frauen	104,0	105,9	107,8	110,2	111,6	111,3	109,8	1,7	0,3
	Zusammen	103,6	105,5	107,3	109,6	111,2	110,6	109,4	1,6	0,6
Herstellung von Möbeln, Schmuck, Musikinstrumenten,... Sportgeräten, Spielwaren und sonstigen Erzeugnissen	Männer	103,5	105,4	107,2	109,5	111,1	110,4	109,3	1,6	0,7
	Frauen	104,0	105,9	107,8	110,2	111,6	111,3	109,8	1,7	0,3
	Zusammen	103,6	105,4	107,3	109,6	111,2	110,5	109,4	1,6	0,6
Recycling.....	Männer	104,7	106,4	107,1	111,9	113,0	112,9	112,0	0,9	0,1
	Frauen	104,5	106,1	106,3	111,7	112,7	112,7	111,6	1,0	-
	Zusammen	104,7	106,4	107,1	111,9	113,0	112,9	112,0	0,9	0,1
Energie- und Wasserversorgung.....	Männer	102,4	104,1	105,9	108,4	109,7	109,7	108,4	1,2	-
	Frauen	102,9	104,8	106,7	109,2	110,5	110,5	109,0	1,3	-
	Zusammen	102,4	104,1	105,9	108,4	109,7	109,7	108,4	1,2	-
Energieversorgung.....	Männer	102,4	104,1	105,8	108,2	109,6	109,6	108,1	1,3	-
	Frauen	102,9	104,9	106,7	109,1	110,4	110,4	108,8	1,5	-
	Zusammen	102,4	104,2	105,9	108,3	109,6	109,6	108,2	1,3	-
Wasserversorgung.....	Männer	102,4	104,0	106,1	109,1	110,0	110,0	109,7	0,2	-
	Frauen	102,7	104,3	106,7	110,0	110,9	110,9	110,7	0,1	-
	Zusammen	102,4	104,0	106,1	109,1	110,0	110,0	109,8	0,2	-
Baugewerbe.....	Männer	102,6	104,3	105,7	108,1	110,5	108,8	108,7	1,7	1,5
	Frauen	104,3	107,7	109,2	111,4	112,8	111,9	111,8	0,9	0,8
	Zusammen	102,6	104,4	105,7	108,1	110,5	108,8	108,7	1,7	1,5
Hoch- und Tiefbau.....	Männer	102,6	104,4	105,7	108,2	110,6	108,8	108,8	1,7	1,7
	Frauen	103,1	105,8	106,7	108,7	110,2	109,1	109,1	1,0	1,0
	Zusammen	102,6	104,4	105,7	108,2	110,6	108,8	108,8	1,7	1,7
Handel; Instandhaltung und Reparatur von..... Kraftfahrzeugen und Gebrauchsgütern; Verkehr und Nachrichtenübermittlung	Männer	102,5	104,2	106,0	108,5	110,8	110,0	108,3	2,3	0,7
	Frauen	102,6	104,2	106,3	109,2	111,8	111,0	108,7	2,8	0,7
	Zusammen	102,5	104,2	106,0	108,6	110,9	110,1	108,3	2,3	0,7
Handel; Instandhaltung und Reparatur von..... Kraftfahrzeugen und Gebrauchsgütern	Männer	102,9	104,5	106,5	109,4	112,2	110,9	109,0	3,0	1,2
	Frauen	102,9	104,3	106,4	109,1	111,5	110,9	108,1	3,2	0,6
	Zusammen	102,9	104,5	106,5	109,4	112,1	110,9	108,9	3,0	1,1
Großhandel.....	Männer	102,8	104,5	106,2	109,2	111,6	110,8	108,0	3,3	0,6
	Frauen	102,8	104,5	106,2	109,2	111,8	110,9	108,1	3,5	0,9
	Zusammen	102,8	104,5	106,2	109,2	111,6	110,8	108,0	3,3	0,7
Einzelhandel (ohne Handel mit Kraftfahrzeugen und..... ohne Tankstellen); Reparatur von Gebrauchsgütern	Männer	103,1	104,2	106,6	109,1	111,2	111,1	108,0	2,9	0,1
	Frauen	103,1	104,1	106,5	109,0	111,0	111,0	107,8	3,0	-
	Zusammen	103,1	104,1	106,6	109,1	111,2	111,1	108,0	2,9	0,1
Verkehr und Nachrichtenübermittlung.....	Männer	102,2	103,9	105,6	107,8	109,7	109,3	107,8	1,8	0,3
	Frauen	102,1	104,1	106,3	109,2	112,1	111,2	109,6	2,2	0,8
	Zusammen	102,2	103,9	105,6	107,9	109,8	109,4	107,9	1,8	0,4
Landverkehr, Transport in Rohrfernleitungen.....	Männer	102,2	104,0	105,6	107,8	109,4	109,3	107,5	1,8	-
	Frauen	101,8	103,4	105,0	108,2	109,6	109,6	108,2	1,3	-
	Zusammen	102,2	103,9	105,5	107,8	109,4	109,3	107,5	1,8	-
Eisenbahnen.....	Männer	102,9	103,5	105,3	107,2	109,8	109,8	106,4	3,3	-
	Frauen	102,3	103,0	105,6	107,8	111,0	111,0	107,0	3,7	-
	Zusammen	102,9	103,5	105,4	107,2	109,9	109,9	106,4	3,3	-
Sonstiger Landverkehr.....	Männer	102,0	104,1	105,6	108,0	109,2	109,2	107,8	1,3	0,1
	Frauen	101,6	103,5	104,9	108,3	109,3	109,3	108,5	0,8	-
	Zusammen	102,0	104,1	105,6	108,0	109,2	109,2	107,8	1,3	0,1
Luftfahrt.....	Männer	102,3	102,4	103,7	106,9	110,4	107,8	107,8	2,5	2,5
	Frauen	102,4	102,4	103,7	106,9	110,5	107,8	107,8	2,5	2,5
	Zusammen	102,3	102,4	103,7	106,9	110,4	107,8	107,8	2,5	2,5
Hilfs- und Nebentätigkeiten für den Verkehr;..... Verkehrsvermittlung; Nachrichtenübermittlung	Männer	102,1	104,0	105,8	108,0	110,0	109,4	108,2	1,7	0,5
	Frauen	102,2	104,5	107,0	109,8	113,2	112,0	110,4	2,6	1,1
	Zusammen	102,1	104,1	105,9	108,2	110,3	109,7	108,4	1,8	0,6
Friseurgewerbe.....	Männer	102,6	104,8	108,6	110,9	112,8	112,4	110,6	2,0	0,4
	Frauen	102,5	104,7	108,4	110,7	112,7	112,2	110,5	2,0	0,5
	Zusammen	102,5	104,7	108,4	110,8	112,7	112,2	110,5	2,0	0,4
Gebietskörperschaften.....	Männer	101,8	103,1	104,8	107,4	108,2	108,2	108,2	-	-
	Frauen	102,4	103,9	106,0	109,1	109,9	109,9	109,9	-	-
	Zusammen	101,8	103,2	104,9	107,5	108,3	108,3	108,3	-	-

1) Durchschnitt aus 4 Monatswerten, Stand jeweils Monatsende.

Statistisches Bundesamt, Fachserie 16, R. 4.3, April 2000

6 Index der tariflichen Wochenlöhne in der gewerblichen Wirtschaft
und bei Gebietskörperschaften
1995 = 100
6.2 Früheres Bundesgebiet

Wirtschaftszweig	Ge- schlecht	1996	1997	1998	1999	2000	2000	1999	Veränderung	
		Durchschnitt 1)				April	Jan.	April	Apr. 2000	gegenüber
									April 1999	Jan. 2000
in Prozent										
Produzierendes Gewerbe; Handel; Instandhaltung und.... Reparatur von Kraftfahrzeugen und Gebrauchsgütern; Verkehr und Nachrichtenübermittlung; Gebietskörperschaften	Männer	103,3	104,7	106,5	109,2	111,0	110,3	109,4	1,4	0,6
	Frauen	103,5	105,0	107,1	109,8	111,5	111,1	109,8	1,5	0,3
	Zusammen	103,3	104,7	106,6	109,3	111,0	110,4	109,5	1,4	0,6
Produzierendes Gewerbe; Handel; Instandhaltung und.... Reparatur von Kraftfahrzeugen und Gebrauchsgütern; Verkehr und Nachrichtenübermittlung	Männer	103,4	104,7	106,6	109,3	111,1	110,4	109,5	1,5	0,6
	Frauen	103,6	105,0	107,1	109,9	111,6	111,2	109,9	1,5	0,3
	Zusammen	103,4	104,8	106,7	109,4	111,2	110,5	109,5	1,5	0,6
Produzierendes Gewerbe.....	Männer	103,6	104,9	106,8	109,6	111,3	110,6	109,8	1,3	0,6
	Frauen	103,8	105,2	107,2	110,0	111,6	111,3	110,1	1,3	0,2
	Zusammen	103,6	104,9	106,9	109,6	111,3	110,7	109,9	1,3	0,6
Bergbau und Gewinnung von Steinen und Erden.....	Männer	105,1	105,4	107,0	108,2	109,1	108,6	108,1	0,9	0,5
	Frauen	104,0	104,9	106,5	108,1	110,0	109,6	108,0	1,8	0,3
	Zusammen	105,1	105,4	107,0	108,2	109,1	108,6	108,1	0,9	0,5
Kohlenbergbau, Torfgewinnung, Gewinnung von Erdöl..... und Erdgas, Bergbau auf Uran- und Thoriumerze	Männer	105,8	105,9	107,4	108,5	109,1	108,6	108,5	0,5	0,5
	Frauen	105,7	105,9	107,5	108,7	109,4	108,9	108,7	0,7	0,5
	Zusammen	105,8	105,9	107,4	108,5	109,1	108,6	108,5	0,5	0,5
Erzbergbau, Gewinnung von Steinen und Erden,..... sonstiger Bergbau	Männer	102,3	103,5	105,0	107,0	109,0	108,4	106,3	2,5	0,6
	Frauen	102,4	104,0	105,7	107,5	110,5	110,3	107,5	2,8	0,2
	Zusammen	102,3	103,5	105,0	107,0	109,0	108,4	106,3	2,5	0,6
Gewinnung von Steinen und Erden,..... sonstiger Bergbau	Männer	102,5	103,8	105,4	107,2	109,3	108,6	106,7	2,4	0,6
	Frauen	102,4	104,0	105,7	107,5	110,5	110,3	107,5	2,8	0,2
	Zusammen	102,5	103,8	105,4	107,2	109,3	108,6	106,7	2,5	0,6
Verarbeitendes Gewerbe.....	Männer	104,1	105,4	107,5	110,3	111,8	111,5	110,5	1,1	0,2
	Frauen	103,8	105,2	107,2	110,0	111,6	111,3	110,1	1,3	0,2
	Zusammen	104,0	105,3	107,4	110,3	111,8	111,5	110,5	1,2	0,2
Ernährungsgewerbe und Tabakverarbeitung.....	Männer	102,6	104,4	106,1	108,7	110,8	110,1	108,4	2,2	0,6
	Frauen	102,4	104,1	105,8	108,3	110,1	109,5	108,0	2,0	0,6
	Zusammen	102,6	104,3	106,0	108,6	110,7	110,0	108,3	2,2	0,6
Ernährungsgewerbe.....	Männer	102,6	104,4	106,2	108,7	110,9	110,2	108,5	2,2	0,6
	Frauen	102,4	104,1	105,8	108,3	110,1	109,5	108,0	1,3	0,6
	Zusammen	102,6	104,3	106,1	108,7	110,7	110,0	108,4	2,1	0,6
Tabakverarbeitung.....	Männer	102,8	104,3	105,0	107,6	109,7	109,7	106,9	2,7	-
	Frauen	102,8	104,4	105,3	107,9	110,0	110,0	107,0	2,8	-
	Zusammen	102,8	104,4	105,1	107,7	109,8	109,8	106,9	2,7	-
Textil- und Bekleidungsgewerbe.....	Männer	102,4	103,8	105,5	107,4	109,8	109,8	106,6	3,1	-
	Frauen	102,3	103,7	105,4	107,3	109,7	109,7	106,5	3,1	-
	Zusammen	102,4	103,7	105,5	107,3	109,8	109,8	106,5	3,1	-
Textilgewerbe.....	Männer	102,4	103,8	105,5	107,4	109,8	109,8	106,6	3,1	-
	Frauen	102,3	103,6	105,3	107,2	109,6	109,6	106,4	3,0	-
	Zusammen	102,4	103,7	105,5	107,3	109,8	109,8	106,5	3,1	-
Bekleidungsgewerbe.....	Männer	102,3	103,6	105,3	107,2	109,6	109,6	106,4	3,0	-
	Frauen	102,3	103,7	105,5	107,4	109,8	109,8	106,5	3,1	-
	Zusammen	102,3	103,7	105,5	107,3	109,8	109,8	106,5	3,1	-
Ledergewerbe.....	Männer	102,6	104,2	105,8	107,9	110,2	110,2	107,2	2,8	-
	Frauen	102,4	104,2	105,8	107,6	110,2	110,2	107,4	2,6	-
	Zusammen	102,5	104,2	105,8	107,8	110,2	110,2	107,3	2,7	-
Holzgewerbe (ohne Herstellung von Möbeln).....	Männer	103,1	104,6	105,9	108,2	109,2	109,0	107,8	1,2	0,2
	Frauen	102,9	104,1	105,4	107,5	108,6	108,4	106,9	1,6	0,2
	Zusammen	103,1	104,6	105,9	108,1	109,1	108,9	107,8	1,3	0,2
Papier-, Verlags- und Druckgewerbe.....	Männer	102,3	103,9	105,7	108,7	112,2	109,7	109,2	2,7	2,2
	Frauen	102,2	103,8	105,4	108,5	111,9	109,5	108,7	2,9	2,2
	Zusammen	102,3	103,9	105,6	108,7	112,1	109,7	109,1	2,8	2,2
Papiergewerbe.....	Männer	102,2	103,9	105,6	108,5	111,1	109,7	108,4	2,5	1,3
	Frauen	102,1	103,9	105,2	108,1	110,5	109,5	107,5	2,8	0,9
	Zusammen	102,2	103,9	105,5	108,5	111,0	109,7	108,3	2,5	1,2
Verlagsgewerbe, Druckgewerbe, Vervielfältigung von.... bespielten Ton-, Bild- und Datenträgern	Männer	102,3	103,9	105,8	108,9	113,0	109,8	109,8	3,0	3,0
	Frauen	102,3	103,9	105,8	108,9	113,0	109,8	109,8	3,0	2,9
	Zusammen	102,3	103,9	105,8	108,9	113,0	109,8	109,8	3,0	3,0
Verlagsgewerbe.....	Männer	102,8	104,5	105,9	109,5	111,1	111,1	107,8	3,1	-
	Frauen	102,6	104,3	106,0	109,8	111,4	111,4	108,1	3,0	-
	Zusammen	102,7	104,3	106,0	109,7	111,3	111,3	108,1	3,0	-
Druckgewerbe.....	Männer	102,3	103,9	105,8	108,9	113,0	109,8	109,8	3,0	3,0
	Frauen	102,3	103,9	105,8	108,9	113,0	109,8	109,8	3,0	3,0
	Zusammen	102,3	103,9	105,8	108,9	113,0	109,8	109,8	3,0	3,0
Kokerei, Mineralölverarbeitung, Herstellung..... und Verarbeitung von Spalt- und Brutstoffen	Männer	103,5	104,8	106,8	108,7	110,7	110,5	108,1	2,4	0,1
	Frauen	103,2	104,8	106,7	108,7	111,2	111,2	108,4	2,6	-
	Zusammen	103,5	104,8	106,8	108,7	110,7	110,6	108,1	2,4	0,1
Chemische Industrie.....	Männer	102,4	104,0	106,2	108,4	110,0	110,0	106,8	2,9	-
	Frauen	102,4	104,0	106,2	108,4	110,0	110,0	106,8	2,9	-
	Zusammen	102,4	104,0	106,2	108,4	110,0	110,0	106,8	2,9	-

1) Durchschnitt aus 4 Monatswerten, Stand jeweils Monatsende.

Statistisches Bundesamt, Fachserie 16, R. 4.3, April 2000

6 Index der tariflichen Wochenlöhne in der gewerblichen Wirtschaft
und bei Gebietskörperschaften
1995 = 100
6.2 Früheres Bundesgebiet

Wirtschaftszweig	Ge- schlecht	1996	1997	1998	1999	2000	2000	1999	Veränderung Apr. 2000 gegenüber April 1999 in Prozent	
		Durchschnitt 1)				April	Jan.	April		
Herstellung von chemischen Grundstoffen.....	Männer	102,4	104,0	106,2	108,4	110,0	110,0	106,8	2,9	-
	Frauen	102,4	104,0	106,2	108,4	110,0	110,0	106,8	2,9	-
	Zusammen	102,4	104,0	106,2	108,4	110,0	110,0	106,8	2,9	-
Herstellung von Schädlingsbekämpfungs- und.....	Männer	102,4	104,0	106,2	108,4	110,0	110,0	106,8	2,9	-
Pflanzenschutzmitteln; Herstellung von Anstrich-	Frauen	102,4	104,0	106,2	108,4	110,0	110,0	106,8	2,9	-
mitteln, Druckfarben und Kitt; Herstellung von	Zusammen	102,4	104,0	106,2	108,4	110,0	110,0	106,8	2,9	-
pharmazeutischen Erzeugnissen; Herstellung von										
Seifen, Wasch-, Reinigungs- und Körperpflegemitteln;										
Herstellung von sonstigen chemischen Erzeugnissen										
Herstellung von Chemiefasern.....	Männer	102,4	104,0	106,2	108,4	110,0	110,0	106,8	2,9	-
	Frauen	102,4	104,0	106,2	108,4	110,0	110,0	106,8	3,0	-
	Zusammen	102,4	104,0	106,2	108,4	110,0	110,0	106,8	2,9	-
Herstellung von Gummi- und Kunststoffwaren.....	Männer	103,0	104,6	106,6	109,1	110,8	110,6	108,2	2,4	0,1
	Frauen	103,2	104,7	106,8	109,4	111,1	110,9	108,8	2,1	0,1
	Zusammen	103,0	104,6	106,7	109,2	110,8	110,7	108,3	2,3	0,1
Herstellung von Gummiwaren.....	Männer	102,5	104,2	106,3	108,6	110,2	110,2	107,1	2,9	-
	Frauen	102,5	104,1	106,3	108,6	110,2	110,1	107,0	3,0	0,1
	Zusammen	102,5	104,2	106,3	108,6	110,2	110,2	107,1	2,9	-
Herstellung von Kunststoffwaren.....	Männer	103,2	104,7	106,8	109,3	111,0	110,8	108,7	2,2	0,2
	Frauen	103,5	104,9	107,0	109,7	111,4	111,2	109,4	1,8	0,2
	Zusammen	103,2	104,8	106,8	109,4	111,1	110,9	108,8	2,1	0,2
Glasgewerbe, Keramik, Verarbeitung von.....	Männer	102,6	104,1	105,5	107,5	109,4	109,0	106,9	2,4	0,4
Steinen und Erden	Frauen	102,5	104,2	105,6	107,6	110,3	110,2	107,4	2,7	0,1
	Zusammen	102,6	104,1	105,5	107,5	109,5	109,1	106,9	2,4	0,4
Herstellung und Verarbeitung von Glas.....	Männer	102,6	104,0	104,7	106,6	108,6	108,2	106,0	2,4	0,3
	Frauen	103,0	104,4	105,1	107,4	109,4	109,2	106,7	2,5	0,2
	Zusammen	102,7	104,0	104,7	106,6	108,6	108,3	106,0	2,4	0,3
Keramik, Herstellung von keramischen.....	Männer	102,5	104,2	105,6	107,6	110,8	109,5	107,4	3,2	1,2
Wand- und Bodenfliesen und -platten	Frauen	102,3	104,1	105,5	107,4	110,5	110,4	107,4	2,9	-
	Zusammen	102,4	104,2	105,6	107,5	110,7	109,8	107,4	3,1	0,8
Metallerzeugung und -bearbeitung,.....	Männer	105,0	106,2	108,5	111,7	112,6	112,6	112,4	0,2	-
Herstellung von Metallerzeugnissen	Frauen	105,2	106,3	108,7	111,9	112,7	112,7	112,7	-	-
	Zusammen	105,0	106,2	108,5	111,7	112,6	112,6	112,4	0,1	-
Metallerzeugung und -bearbeitung.....	Männer	104,9	106,1	108,4	111,5	112,5	112,5	112,0	0,4	-
	Frauen	105,0	106,2	108,5	111,7	112,6	112,6	112,4	0,2	-
	Zusammen	104,9	106,1	108,4	111,5	112,5	112,5	112,1	0,4	-
Herstellung von Metallerzeugnissen.....	Männer	105,1	106,3	108,6	111,8	112,7	112,7	112,6	-	-
	Frauen	105,2	106,3	108,7	111,9	112,8	112,8	112,7	-	-
	Zusammen	105,1	106,3	108,6	111,8	112,7	112,7	112,7	-	-
Stahl- und Leichtmetallbau.....	Männer	104,5	105,8	108,0	110,9	111,8	111,7	111,5	0,2	-
	Frauen	104,6	106,1	108,5	111,6	112,5	112,5	112,3	0,2	-
	Zusammen	104,5	105,8	108,0	110,9	111,8	111,7	111,5	0,2	-
Maschinenbau.....	Männer	105,2	106,4	108,7	112,0	112,8	112,8	112,8	-	-
	Frauen	105,2	106,4	108,7	111,9	112,8	112,8	112,8	-	-
	Zusammen	105,2	106,4	108,7	112,0	112,8	112,8	112,8	-	-
Herstellung von Büromaschinen, Datenverarbeitungs-....	Männer	105,2	106,3	108,7	111,9	112,8	112,8	112,8	-	-
geräten und -einrichtungen;	Frauen	105,1	106,3	108,7	111,9	112,8	112,8	112,7	-	-
Elektrotechnik, Feinmechanik und Optik	Zusammen	105,1	106,3	108,7	111,9	112,8	112,8	112,7	-	-
Herstellung von Büromaschinen, Datenverarbeitungs-....	Männer	105,2	106,4	108,7	112,0	112,8	112,8	112,8	-	-
geräten und -einrichtungen	Frauen	105,2	106,4	108,7	111,9	112,8	112,8	112,8	-	-
	Zusammen	105,2	106,4	108,7	112,0	112,8	112,8	112,8	-	-
Herstellung von Geräten der.....	Männer	105,2	106,4	108,7	112,0	112,8	112,8	112,8	-	-
Elektrizitätserzeugung, -verteilung u.ä.	Frauen	105,1	106,3	108,7	111,9	112,8	112,8	112,8	-	-
	Zusammen	105,2	106,4	108,7	112,0	112,8	112,8	112,8	-	-
Rundfunk-, Fernseh- und Nachrichtentechnik.....	Männer	105,2	106,4	108,7	112,0	112,8	112,8	112,8	-	-
	Frauen	105,2	106,4	108,7	111,9	112,8	112,8	112,8	-	-
	Zusammen	105,2	106,4	108,7	112,0	112,8	112,8	112,8	-	-
Medizin-, Meß-, Steuer- und Regeltechnik, Optik	Männer	105,1	106,3	108,6	111,8	112,7	112,7	112,5	0,1	-
	Frauen	105,0	106,2	108,6	111,7	112,6	112,6	112,5	0,1	-
	Zusammen	105,1	106,2	108,6	111,8	112,7	112,7	112,5	0,1	-
Fahrzeugbau.....	Männer	104,5	105,4	107,6	110,6	112,0	112,0	110,9	1,0	-
	Frauen	104,4	105,4	107,5	110,6	112,0	112,0	110,8	1,0	-
	Zusammen	104,5	105,4	107,6	110,6	112,0	112,0	110,9	1,0	-
Herstellung von Kraftwagen und Kraftwagenteilen.....	Männer	104,5	105,4	107,6	110,7	112,1	112,1	111,0	1,0	-
	Frauen	104,4	105,3	107,4	110,5	112,0	112,0	110,7	1,1	-
	Zusammen	104,5	105,4	107,6	110,6	112,1	112,1	110,9	1,0	-
Sonstiger Fahrzeugbau.....	Männer	104,5	105,6	107,7	110,5	111,8	111,8	110,9	0,7	-
	Frauen	105,0	106,1	108,4	111,5	112,5	112,5	112,2	0,2	-
	Zusammen	104,5	105,6	107,7	110,5	111,8	111,8	111,0	0,7	-
Schiffbau.....	Männer	105,2	106,4	108,7	112,0	112,8	112,8	112,8	-	-
	Frauen	105,2	106,4	108,7	112,0	112,8	112,8	112,8	-	-
	Zusammen	105,2	106,4	108,7	112,0	112,8	112,8	112,8	-	-

1) Durchschnitt aus 4 Monatswerten, Stand jeweils Monatsende.

Statistisches Bundesamt, Fachserie 16, R. 4.3, April 2000

6 Index der tariflichen Wochenlöhne in der gewerblichen Wirtschaft
und bei Gebietskörperschaften
1995 = 100
6.2 Früheres Bundesgebiet

Wirtschaftszweig	Ge- schlecht	1996	1997	1998	1999	2000	2000	1999	Veränderung Apr. 2000 gegenüber April 1999 in Prozent	
		Durchschnitt 1)				April	Jan.	April		
Schienefahrzeugbau.....	Männer	103,3	104,1	105,9	108,0	109,9	109,9	107,7	2,0	-
	Frauen	104,5	105,5	107,6	110,4	111,7	111,7	110,8	0,8	-
	Zusammen	103,3	104,2	105,9	108,1	110,0	110,0	107,9	1,9	-
Luft- und Raumfahrzeugbau.....	Männer	105,2	106,4	108,7	112,0	112,9	112,9	112,9	-	-
	Frauen	105,2	106,4	108,7	111,9	112,8	112,8	112,8	-	-
	Zusammen	105,2	106,4	108,7	112,0	112,8	112,8	112,8	-	-
Herstellung von Möbeln, Schmuck, Musikinstrumenten,... Sportgeräten, Spielwaren und sonstigen Erzeugnissen; Recycling	Männer	103,3	105,1	106,9	109,2	110,8	110,1	109,0	1,6	0,7
	Frauen	103,7	105,4	107,2	109,6	111,0	110,7	109,2	1,7	0,3
	Zusammen	103,4	105,1	106,9	109,2	110,8	110,2	109,0	1,6	0,6
Herstellung von Möbeln, Schmuck, Musikinstrumenten,... Sportgeräten, Spielwaren und sonstigen Erzeugnissen	Männer	103,4	105,1	106,9	109,2	110,9	110,1	109,0	1,7	0,7
	Frauen	103,7	105,4	107,2	109,6	111,0	110,7	109,2	1,7	0,3
	Zusammen	103,4	105,1	106,9	109,3	110,9	110,2	109,1	1,7	0,6
Recycling.....	Männer	102,4	104,0	104,8	107,1	108,0	107,8	107,7	0,2	0,2
	Frauen	101,8	103,4	103,6	106,6	106,3	106,3	106,3	-	-
	Zusammen	102,4	104,0	104,7	107,0	107,9	107,7	107,7	0,2	0,1
Energie- und Wasserversorgung.....	Männer	102,0	103,5	105,2	107,5	108,8	108,8	107,6	1,1	-
	Frauen	101,9	103,5	105,1	107,5	108,7	108,7	107,6	1,0	-
	Zusammen	102,0	103,5	105,2	107,5	108,8	108,8	107,6	1,1	-
Energieversorgung.....	Männer	102,0	103,5	105,2	107,6	108,8	108,8	107,6	1,1	-
	Frauen	101,9	103,5	105,2	107,5	108,7	108,7	107,6	1,0	-
	Zusammen	102,0	103,5	105,2	107,6	108,8	108,8	107,6	1,1	-
Wasserversorgung.....	Männer	101,7	103,2	104,8	107,1	108,0	108,0	107,6	0,4	-
	Frauen	101,6	103,1	104,7	107,0	107,9	107,9	107,5	0,3	-
	Zusammen	101,7	103,2	104,8	107,1	108,0	108,0	107,6	0,4	-
Baugewerbe.....	Männer	102,3	103,8	105,3	107,9	110,6	108,6	108,5	2,0	1,8
	Frauen	102,5	103,9	105,5	108,2	111,0	109,0	109,0	1,8	1,8
	Zusammen	102,3	103,8	105,3	107,9	110,6	108,6	108,5	2,0	1,8
Hoch- und Tiefbau.....	Männer	102,3	103,8	105,3	107,9	110,8	108,7	108,7	2,0	2,0
	Frauen	102,3	103,8	105,3	107,9	110,8	108,7	108,7	2,0	2,0
	Zusammen	102,3	103,8	105,3	107,9	110,8	108,7	108,7	2,0	2,0
Handel; Instandhaltung und Reparatur von..... Kraftfahrzeugen und Gebrauchsgütern; Verkehr und Nachrichtenübermittlung	Männer	102,4	103,9	105,6	108,0	110,2	109,4	107,8	2,2	0,7
	Frauen	102,4	103,7	105,5	108,1	110,4	109,7	107,6	2,6	0,6
	Zusammen	102,4	103,9	105,6	108,1	110,2	109,4	107,8	2,3	0,7
Handel; Instandhaltung und Reparatur von..... Kraftfahrzeugen und Gebrauchsgütern	Männer	102,9	104,4	106,3	109,3	112,0	110,7	108,8	3,0	1,2
	Frauen	102,8	104,1	106,2	108,9	111,3	110,6	107,8	3,2	0,6
	Zusammen	102,9	104,4	106,3	109,2	111,9	110,7	108,7	3,0	1,1
Großhandel.....	Männer	102,8	104,3	106,1	109,1	111,4	110,7	107,8	3,4	0,7
	Frauen	102,7	104,3	105,9	109,0	111,7	110,7	107,9	3,5	0,9
	Zusammen	102,7	104,3	106,0	109,0	111,5	110,7	107,8	3,4	0,7
Einzelhandel (ohne Handel mit Kraftfahrzeugen und.... ohne Tankstellen); Reparatur von Gebrauchsgütern	Männer	103,0	103,9	106,3	108,8	110,6	110,6	107,6	2,9	0,1
	Frauen	103,0	103,9	106,3	108,7	110,6	110,6	107,4	3,0	-
	Zusammen	103,0	103,9	106,3	108,8	110,6	110,6	107,5	2,9	-
Verkehr und Nachrichtenübermittlung.....	Männer	102,0	103,5	104,9	107,0	108,8	108,4	107,0	1,7	0,4
	Frauen	101,6	103,1	104,6	107,1	109,0	108,2	107,4	1,5	0,7
	Zusammen	101,9	103,5	104,9	107,0	108,8	108,4	107,0	1,7	0,4
Landverkehr, Transport in Rohrfernleitungen.....	Männer	102,0	103,6	104,9	107,0	108,5	108,5	106,7	1,8	0,1
	Frauen	101,5	103,1	104,4	107,4	108,6	108,6	107,4	1,1	-
	Zusammen	102,0	103,6	104,9	107,0	108,5	108,5	106,7	1,7	0,1
Eisenbahnen.....	Männer	102,9	103,5	105,0	106,6	109,0	109,0	105,8	3,1	-
	Frauen	102,3	103,0	104,4	106,0	108,4	108,4	105,2	3,1	-
	Zusammen	102,9	103,5	104,9	106,6	109,0	109,0	105,8	3,1	-
Sonstiger Landverkehr.....	Männer	101,8	103,6	104,9	107,1	108,4	108,3	106,9	1,4	0,1
	Frauen	101,4	103,1	104,4	107,6	108,7	108,7	107,7	0,9	-
	Zusammen	101,8	103,6	104,9	107,1	108,4	108,3	106,9	1,4	0,1
Luftfahrt.....	Männer	102,2	102,3	103,6	106,7	110,2	107,6	107,6	2,4	2,4
	Frauen	102,3	102,3	103,5	106,7	110,3	107,6	107,6	2,5	2,5
	Zusammen	102,2	102,3	103,6	106,7	110,2	107,6	107,6	2,5	2,5
Hilfs- und Nebentätigkeiten für den Verkehr;..... Verkehrsvermittlung; Nachrichtenübermittlung	Männer	101,9	103,6	105,1	107,1	108,9	108,4	107,3	1,5	0,5
	Frauen	101,7	103,2	104,7	106,9	109,1	108,0	107,3	1,7	1,0
	Zusammen	101,8	103,5	105,0	107,1	108,9	108,3	107,3	1,5	0,6
Friseurgewerbe.....	Männer	102,6	104,8	108,7	111,1	113,0	112,6	110,8	2,0	0,4
	Frauen	102,6	104,8	108,6	111,2	113,2	112,7	110,9	2,1	0,5
	Zusammen	102,6	104,8	108,7	111,2	113,2	112,7	110,9	2,1	0,5
Gebietskörperschaften.....	Männer	101,6	102,9	104,4	106,8	107,6	107,6	107,6	-	-
	Frauen	101,6	102,9	104,4	106,8	107,7	107,7	107,7	-	-
	Zusammen	101,6	102,9	104,4	106,8	107,6	107,6	107,6	-	-

1) Durchschnitt aus 4 Monatswerten, Stand jeweils Monatsende.

Statistisches Bundesamt, Fachserie 16, R. 4.3, April 2000

6 Index der tariflichen Wochenlöhne in der gewerblichen Wirtschaft
und bei Gebietskörperschaften
1995 = 100
6.3 Neue Länder und Berlin-Ost

Wirtschaftszweig	Ge- schlecht	1996	1997	1998	1999	2000	2000	1999	Veränderung Apr. 2000 gegenüber Apr. 1999 in Prozent	
		Durchschnitt 1)			1999	April	Jan.	April	April 1999	Jan. 2000
Produzierendes Gewerbe; Handel; Instandhaltung und.... Reparatur von Kraftfahrzeugen und Gebrauchsgütern; Verkehr und Nachrichtenübermittlung; Gebietskörperschaften	Männer	105,6	109,6	111,8	114,4	115,8	115,5	114,5	1,1	0,2
	Frauen	106,4	110,5	113,9	117,4	119,9	119,5	117,6	1,9	0,3
	Zusammen	105,7	109,7	112,0	114,7	116,2	116,0	114,9	1,2	0,2
Produzierendes Gewerbe; Handel; Instandhaltung und.... Reparatur von Kraftfahrzeugen und Gebrauchsgütern; Verkehr und Nachrichtenübermittlung	Männer	105,8	109,9	111,9	114,5	115,9	115,6	114,6	1,1	0,2
	Frauen	107,0	111,5	114,9	118,4	121,2	120,7	118,5	2,2	0,4
	Zusammen	105,9	110,0	112,3	114,9	116,4	116,2	115,0	1,3	0,2
Produzierendes Gewerbe.....	Männer	106,1	110,3	112,1	114,5	115,6	115,4	114,6	0,8	0,2
	Frauen	108,0	112,8	116,1	119,5	121,8	121,4	119,5	1,9	0,3
	Zusammen	106,3	110,6	112,5	115,0	116,2	116,0	115,1	0,9	0,2
Bergbau und Gewinnung von Steinen und Erden.....	Männer	105,7	107,4	110,2	112,6	113,7	113,4	113,3	0,3	0,3
	Frauen	105,7	106,8	109,2	111,8	112,8	112,7	112,6	0,1	0,1
	Zusammen	105,7	107,3	110,1	112,5	113,6	113,3	113,3	0,3	0,2
Kohlenbergbau, Torfgewinnung, Gewinnung von Erdöl..... und Erdgas, Bergbau auf Uran- und Thoriumerze	Männer	105,6	106,5	108,7	111,4	112,3	112,3	112,3	-	-
	Frauen	105,6	106,5	108,7	111,4	112,3	112,3	112,3	-	-
	Zusammen	105,6	106,5	108,7	111,4	112,3	112,3	112,3	-	-
Erzbergbau, Gewinnung von Steinen und Erden,..... sonstiger Bergbau	Männer	106,1	110,6	116,0	117,3	119,2	117,6	117,4	1,5	1,3
	Frauen	105,8	110,1	115,3	116,6	118,6	117,0	116,6	1,6	1,4
	Zusammen	106,1	110,6	116,0	117,2	119,1	117,6	117,4	1,5	1,3
Gewinnung von Steinen und Erden,..... sonstiger Bergbau	Männer	106,1	110,6	116,0	117,3	119,2	117,6	117,4	1,5	1,3
	Frauen	105,8	110,1	115,3	116,6	118,6	117,0	116,6	1,6	1,4
	Zusammen	106,1	110,6	116,0	117,2	119,1	117,6	117,4	1,5	1,3
Verarbeitendes Gewerbe.....	Männer	108,8	114,3	117,1	120,5	122,5	122,0	120,7	1,5	0,4
	Frauen	108,4	113,7	117,0	120,6	123,1	122,6	120,6	2,0	0,3
	Zusammen	108,7	114,2	117,1	120,5	122,6	122,1	120,7	1,6	0,4
Ernährungsgewerbe und Tabakverarbeitung.....	Männer	108,6	115,1	119,8	123,8	125,6	125,4	123,6	1,6	0,2
	Frauen	108,0	114,5	121,3	125,1	127,2	127,1	124,8	1,9	0,1
	Zusammen	108,3	114,9	120,4	124,3	126,2	126,0	124,1	1,7	0,1
Ernährungsgewerbe.....	Männer	108,8	115,6	120,6	124,7	126,5	126,3	124,6	1,6	0,2
	Frauen	108,4	115,4	122,9	127,0	129,1	129,0	126,7	1,9	0,1
	Zusammen	108,7	115,5	121,4	125,5	127,4	127,2	125,3	1,7	0,1
Tabakverarbeitung.....	Männer	104,3	106,4	107,6	109,9	111,5	111,5	109,0	2,3	-
	Frauen	105,2	107,9	109,1	111,0	112,4	112,4	110,3	1,9	-
	Zusammen	104,8	107,2	108,4	110,5	111,9	111,9	109,7	2,1	-
Textil- und Bekleidungsgewerbe.....	Männer	106,0	109,3	111,7	114,5	117,9	117,9	113,4	4,0	-
	Frauen	105,2	108,1	110,2	112,7	116,1	116,1	111,6	4,0	-
	Zusammen	105,5	108,6	110,7	113,4	116,8	116,8	112,3	4,0	-
Textilgewerbe.....	Männer	106,1	109,5	111,9	114,8	118,2	118,2	113,6	4,0	-
	Frauen	106,1	109,6	112,0	114,9	118,3	118,3	113,7	4,0	-
	Zusammen	106,1	109,5	111,9	114,8	118,2	118,2	113,7	4,0	-
Bekleidungsgewerbe.....	Männer	104,6	107,2	109,0	111,3	114,7	114,7	110,2	4,0	-
	Frauen	103,8	105,8	107,3	109,3	112,6	112,6	108,3	4,0	-
	Zusammen	103,9	106,0	107,4	109,5	112,8	112,8	108,5	4,0	-
Ledergewerbe.....	Männer	104,2	107,3	108,0	109,1	110,4	110,4	109,1	1,2	-
	Frauen	106,2	108,6	110,2	112,9	116,2	116,2	112,9	2,9	-
	Zusammen	105,1	107,9	109,0	110,8	113,0	113,0	110,8	2,0	-
Holzgewerbe (ohne Herstellung von Möbeln).....	Männer	106,4	110,9	112,8	115,6	117,2	117,2	114,8	2,1	-
	Frauen	107,6	112,0	114,4	118,0	120,3	120,3	117,1	2,8	-
	Zusammen	106,5	111,0	112,9	115,8	117,5	117,5	115,0	2,1	-
Papier-, Verlags- und Druckgewerbe.....	Männer	107,4	113,6	116,7	119,5	121,6	121,0	118,9	2,3	0,5
	Frauen	108,2	113,9	116,2	119,2	121,0	120,6	118,7	1,9	0,3
	Zusammen	107,6	113,6	116,6	119,5	121,5	120,9	118,9	2,2	0,5
Papiergewerbe.....	Männer	107,7	117,9	122,7	125,5	128,2	127,4	123,5	3,8	0,7
	Frauen	108,1	118,2	122,5	125,3	128,0	127,3	123,4	3,7	0,6
	Zusammen	107,8	118,0	122,7	125,4	128,2	127,4	123,5	3,8	0,7
Verlagsgewerbe, Druckgewerbe, Vervielfältigung von.... bespielten Ton-, Bild- und Datenträgern	Männer	107,2	109,4	111,3	114,6	116,0	115,6	115,3	0,6	0,4
	Frauen	108,2	111,8	113,6	116,9	118,2	118,1	117,1	1,0	0,1
	Zusammen	107,5	110,1	112,0	115,3	116,7	116,3	115,8	0,7	0,3
Verlagsgewerbe.....	Männer	106,0	107,7	109,7	112,9	114,8	113,8	113,8	0,9	0,9
	Frauen	106,6	108,3	110,3	113,6	115,1	114,5	114,5	0,5	0,5
	Zusammen	106,2	107,8	109,8	113,1	114,9	114,0	114,0	0,8	0,8
Druckgewerbe.....	Männer	108,0	110,7	112,6	115,9	116,9	116,9	116,4	0,4	-
	Frauen	108,7	113,1	114,7	118,1	119,4	119,4	118,0	1,2	-
	Zusammen	108,3	111,5	113,3	116,6	117,8	117,8	117,0	0,7	-
Kokerei, Mineralölverarbeitung, Herstellung..... und Verarbeitung von Spalt- und Brutstoffen	Männer	109,4	115,1	117,2	121,5	124,4	124,4	121,5	2,3	-
	Frauen	109,4	115,0	117,2	121,5	124,3	124,3	121,5	2,3	-
	Zusammen	109,4	115,1	117,2	121,5	124,3	124,3	121,5	2,3	-
Chemische Industrie.....	Männer	109,4	115,0	117,2	121,5	124,3	124,3	121,5	2,3	-
	Frauen	109,4	115,1	117,2	121,5	124,3	124,3	121,5	2,3	-
	Zusammen	109,4	115,0	117,2	121,5	124,3	124,3	121,5	2,3	-

1) Durchschnitt aus 4 Monatswerten, Stand jeweils Monatsende.

Statistisches Bundesamt, Fachserie 16, R. 4.3, April 2000

6 Index der tariflichen Wochenlöhne in der gewerblichen Wirtschaft
und bei Gebietskörperschaften
1995 = 100
6.3 Neue Länder und Berlin-Ost

Wirtschaftszweig	Geschlecht	1996	1997	1998	1999	2000	2000	1999	Veränderung Apr. 2000 gegenüber April 1999 Jan. 2000 in Prozent	
		Durchschnitt 1)				April	Jan.	April		
Herstellung von chemischen Grundstoffen.....	Männer	109,4	115,0	117,2	121,5	124,3	124,3	121,5	2,3	-
	Frauen	109,4	115,0	117,2	121,5	124,3	124,3	121,5	2,3	-
	Zusammen	109,4	115,0	117,2	121,5	124,3	124,3	121,5	2,3	-
Herstellung von Schädlingsbekämpfungs- und.....	Männer	109,4	115,0	117,2	121,5	124,3	124,3	121,5	2,3	-
Pflanzenschutzmitteln; Herstellung von Anstrich-	Frauen	109,4	115,1	117,2	121,5	124,3	124,3	121,5	2,3	-
mitteln, Druckfarben und Kitt; Herstellung von	Zusammen	109,4	115,1	117,2	121,5	124,3	124,3	121,5	2,3	-
pharmazeutischen Erzeugnissen; Herstellung von										
Seifen, Wasch-, Reinigungs- und Körperpflegemitteln;										
Herstellung von sonstigen chemischen Erzeugnissen										
Herstellung von Chemiefasern.....	Männer	109,4	115,1	117,2	121,5	124,4	124,4	121,5	2,3	-
	Frauen	109,4	115,1	117,2	121,5	124,4	124,4	121,5	2,3	-
	Zusammen	109,4	115,1	117,2	121,5	124,4	124,4	121,5	2,3	-
Herstellung von Gummi- und Kunststoffwaren.....	Männer	107,1	112,6	115,2	118,9	122,3	122,3	118,5	3,2	-
	Frauen	107,0	112,7	115,2	119,0	122,5	122,5	118,5	3,3	-
	Zusammen	107,1	112,6	115,2	118,9	122,3	122,3	118,5	3,2	-
Herstellung von Gummiwaren.....	Männer	106,2	111,5	114,4	118,1	122,2	122,2	118,1	3,5	-
	Frauen	106,5	111,9	114,7	118,5	122,4	122,4	118,5	3,3	-
	Zusammen	106,2	111,6	114,5	118,2	122,2	122,2	118,2	3,4	-
Herstellung von Kunststoffwaren.....	Männer	108,3	114,1	116,2	120,0	122,4	122,4	119,1	2,8	-
	Frauen	107,9	114,0	116,1	119,9	122,7	122,7	118,7	3,3	-
	Zusammen	108,2	114,1	116,2	120,0	122,5	122,5	119,0	2,9	-
Glasgewerbe, Keramik, Verarbeitung von.....	Männer	104,7	107,5	109,1	111,3	113,1	112,6	111,2	1,7	0,4
Steinen und Erden	Frauen	106,7	109,0	111,5	115,9	119,4	117,9	116,5	2,4	1,3
	Zusammen	104,9	107,7	109,4	111,8	113,8	113,2	111,8	1,8	0,5
Herstellung und Verarbeitung von Glas.....	Männer	104,4	107,3	108,8	111,9	114,7	114,7	111,9	2,5	-
	Frauen	104,5	107,3	108,9	111,9	114,7	114,7	111,9	2,5	-
	Zusammen	104,5	107,3	108,8	111,9	114,7	114,7	111,9	2,5	-
Keramik, Herstellung von keramischen.....	Männer	106,4	108,6	111,4	115,3	118,6	117,3	115,5	2,7	1,1
Wand- und Bodenfliesen und -platten	Frauen	108,7	110,5	113,9	119,7	124,1	121,3	121,0	2,5	2,3
	Zusammen	107,2	109,2	112,2	116,8	120,5	118,6	117,4	2,6	1,6
Metallerzeugung und -bearbeitung.....	Männer	111,1	117,7	120,5	123,7	125,4	124,8	124,1	1,0	0,4
Herstellung von Metallerzeugnissen	Frauen	111,2	117,6	120,5	123,7	125,6	124,9	123,8	1,5	0,5
	Zusammen	111,1	117,7	120,5	123,7	125,4	124,9	124,1	1,0	0,4
Metallerzeugung und -bearbeitung.....	Männer	111,4	117,7	120,6	123,6	125,0	125,0	123,4	1,3	-
	Frauen	111,7	117,9	120,7	123,6	125,0	125,0	123,1	1,6	-
	Zusammen	111,5	117,7	120,6	123,6	125,0	125,0	123,4	1,3	-
Herstellung von Metallerzeugnissen.....	Männer	110,8	117,6	120,3	123,8	125,6	124,8	124,5	0,9	0,7
	Frauen	110,9	117,4	120,4	123,7	126,1	124,9	124,3	1,4	1,0
	Zusammen	110,8	117,6	120,3	123,8	125,6	124,8	124,5	0,9	0,7
Stahl- und Leichtmetallbau.....	Männer	111,2	118,6	120,8	123,7	125,1	124,5	124,5	0,5	0,5
	Frauen	110,8	117,9	120,6	123,8	126,5	124,6	124,6	1,5	1,5
	Zusammen	111,2	118,6	120,8	123,7	125,1	124,5	124,5	0,5	0,5
Maschinenbau.....	Männer	110,9	117,6	120,3	123,9	124,9	124,9	124,9	-	-
	Frauen	110,9	117,6	120,3	123,9	124,9	124,9	124,9	-	-
	Zusammen	110,9	117,6	120,3	123,9	124,9	124,9	124,9	-	-
Herstellung von Büromaschinen, Datenverarbeitungs-....	Männer	110,7	117,4	120,3	123,9	126,1	124,9	124,9	1,0	1,0
geräten und -einrichtungen;	Frauen	110,8	117,5	120,3	123,9	125,7	124,9	124,9	0,7	0,7
Elektrotechnik, Feinmechanik und Optik	Zusammen	110,8	117,4	120,3	123,9	126,0	124,9	124,9	0,9	0,9
Herstellung von Büromaschinen, Datenverarbeitungs-....	Männer	110,8	117,4	120,3	123,9	126,0	124,9	124,9	0,9	0,9
geräten und -einrichtungen	Frauen	110,8	117,5	120,3	123,9	125,6	124,8	124,9	0,6	0,6
	Zusammen	110,8	117,4	120,3	123,9	125,8	124,9	124,9	0,8	0,8
Herstellung von Geräten der.....	Männer	110,8	117,4	120,2	123,9	125,9	124,9	124,9	0,8	0,8
Elektrizitätserzeugung, -verteilung u.ä.	Frauen	110,9	117,5	120,3	123,9	125,4	124,9	124,9	0,4	0,4
	Zusammen	110,8	117,4	120,3	123,9	125,6	124,9	124,9	0,7	0,7
Rundfunk-, Fernseh- und Nachrichtentechnik.....	Männer	110,5	117,2	120,3	123,9	127,0	124,9	124,9	1,7	1,7
	Frauen	110,7	117,4	120,3	123,9	126,1	124,9	124,9	1,0	1,0
	Zusammen	110,6	117,3	120,3	123,9	126,6	124,9	124,9	1,4	1,4
Medizin-, Meß-, Steuer- und Regeltechnik, Optik	Männer	110,7	117,4	120,3	123,9	126,1	124,9	124,9	0,9	0,9
	Frauen	110,7	117,4	120,3	123,9	126,3	124,9	124,9	1,1	1,1
	Zusammen	110,7	117,4	120,3	123,9	126,1	124,9	124,9	1,0	1,0
Fahrzeugbau.....	Männer	106,8	110,8	114,1	117,4	120,5	119,7	117,6	2,5	0,7
	Frauen	106,0	109,4	112,9	116,1	119,5	118,6	116,1	2,9	0,7
	Zusammen	106,7	110,6	114,0	117,3	120,4	119,6	117,4	2,5	0,7
Herstellung von Kraftwagen und Kraftwagenteilen.....	Männer	110,8	117,5	120,2	123,9	125,7	124,9	124,9	0,7	0,7
	Frauen	110,8	117,5	120,2	123,9	125,7	124,9	124,9	0,7	0,7
	Zusammen	110,8	117,5	120,2	123,9	125,7	124,9	124,9	0,7	0,7
Sonstiger Fahrzeugbau.....	Männer	104,4	106,6	110,3	113,4	117,2	116,4	113,0	3,7	0,7
	Frauen	104,4	106,6	110,3	113,4	117,3	116,4	113,0	3,8	0,8
	Zusammen	104,4	106,6	110,3	113,4	117,2	116,4	113,0	3,7	0,7
Schiffbau.....	Männer	110,5	117,1	120,3	123,9	126,9	124,9	124,9	1,6	1,6
	Frauen	110,2	116,8	120,2	123,9	128,6	124,8	124,8	3,0	3,0
	Zusammen	110,5	117,1	120,3	123,9	126,9	124,9	124,9	1,6	1,6

1) Durchschnitt aus 4 Monatswerten, Stand jeweils Monatsende.

Statistisches Bundesamt, Fachserie 16, R. 4.3, April 2000

6 Index der tariflichen Wochenlöhne in der gewerblichen Wirtschaft
und bei Gebietskörperschaften
1995 = 100
6.3 Neue Länder und Berlin-Ost

Wirtschaftszweig	Ge- schlecht	1996	1997	1998	1999	2000	2000	1999	Veränderung Apr. 2000 gegenüber Apr. 1999 in Prozent	
		Durchschnitt 1)				April	Jan.	April	1999	2000
Schienenfahrzeugbau.....	Männer	103,8	105,6	109,4	112,5	116,4	115,7	112,0	4,0	0,6
	Frauen	104,1	106,1	109,9	112,9	116,9	116,1	112,5	3,9	0,7
	Zusammen	103,8	105,7	109,5	112,5	116,5	115,7	112,0	4,0	0,6
Luft- und Raumfahrzeugbau.....	Männer	110,7	117,4	120,3	123,9	126,2	124,9	124,9	1,1	1,1
	Frauen	110,6	117,3	120,3	123,9	126,7	124,9	124,9	1,4	1,4
	Zusammen	110,7	117,4	120,3	123,9	126,3	124,9	124,9	1,1	1,1
Herstellung von Möbeln, Schmuck, Musikinstrumenten,... Sportgeräten, Spielwaren und sonstigen Erzeugnissen; Recycling	Männer	108,3	113,6	115,5	119,4	120,6	120,6	119,1	1,2	-
	Frauen	108,1	113,4	115,5	118,5	119,9	119,9	118,1	1,5	-
	Zusammen	108,3	113,6	115,5	119,1	120,4	120,4	118,9	1,3	-
Herstellung von Möbeln, Schmuck, Musikinstrumenten,... Sportgeräten, Spielwaren und sonstigen Erzeugnissen	Männer	108,1	114,1	116,3	118,8	119,9	119,9	118,7	1,0	-
	Frauen	108,1	113,5	115,6	118,4	119,8	119,8	118,1	1,5	-
	Zusammen	108,1	113,9	116,1	118,7	119,9	119,9	118,5	1,1	-
Recycling.....	Männer	109,5	111,6	112,2	122,6	124,3	124,3	121,4	2,4	-
	Frauen	109,4	110,9	111,2	122,6	124,2	124,2	121,1	2,6	-
	Zusammen	109,5	111,6	112,1	122,6	124,3	124,3	121,4	2,4	-
Energie- und Wasserversorgung.....	Männer	105,1	107,8	110,3	113,6	115,0	115,0	113,0	1,7	-
	Frauen	105,6	108,7	111,0	114,1	115,6	115,6	113,1	2,2	-
	Zusammen	105,2	107,9	110,4	113,7	115,0	115,0	113,0	1,8	-
Energieversorgung.....	Männer	106,0	109,3	111,4	114,3	115,9	115,9	112,9	2,7	-
	Frauen	106,2	109,6	111,6	114,5	116,2	116,2	113,0	2,8	-
	Zusammen	106,0	109,3	111,4	114,3	116,0	116,0	112,9	2,7	-
Wasserversorgung.....	Männer	103,4	105,1	108,0	112,0	112,8	112,8	112,8	-	-
	Frauen	103,4	105,1	108,0	112,0	112,8	112,8	112,8	-	-
	Zusammen	103,4	105,1	108,0	112,0	112,8	112,8	112,8	-	-
Baugewerbe.....	Männer	104,0	107,7	108,4	109,8	110,0	109,9	109,8	0,2	-
	Frauen	105,7	110,5	112,0	113,8	114,3	114,2	114,0	0,3	0,1
	Zusammen	104,0	107,7	108,4	109,8	110,0	109,9	109,8	0,2	-
Hoch- und Tiefbau.....	Männer	103,9	107,9	108,3	109,5	109,5	109,5	109,5	-	-
	Frauen	103,9	107,9	108,3	109,5	109,5	109,5	109,5	-	-
	Zusammen	103,9	107,9	108,3	109,5	109,5	109,5	109,5	-	-
Handel; Instandhaltung und Reparatur von..... Kraftfahrzeugen und Gebrauchsgütern; Verkehr und Nachrichtenübermittlung	Männer	104,0	107,5	111,0	114,4	117,4	116,9	114,4	2,7	0,4
	Frauen	104,1	108,1	112,9	117,5	123,1	122,0	118,0	4,3	0,9
	Zusammen	104,0	107,6	111,2	114,8	118,1	117,5	114,8	2,9	0,5
Handel; Instandhaltung und Reparatur von..... Kraftfahrzeugen und Gebrauchsgütern	Männer	104,1	106,9	109,4	112,8	115,8	114,9	112,5	3,0	0,8
	Frauen	105,2	108,5	111,8	115,5	118,4	117,8	115,0	3,0	0,5
	Zusammen	104,2	107,0	109,6	113,0	116,0	115,2	112,7	3,0	0,7
Großhandel.....	Männer	104,9	108,6	110,8	113,2	115,0	115,0	112,1	2,6	-
	Frauen	104,7	107,8	110,6	113,0	114,7	114,7	111,4	2,9	-
	Zusammen	104,8	108,5	110,8	113,2	115,0	115,0	112,0	2,6	-
Einzelhandel (ohne Handel mit Kraftfahrzeugen und..... ohne Tankstellen); Reparatur von Gebrauchsgütern	Männer	104,2	106,8	110,0	114,1	118,5	117,9	114,3	3,6	0,5
	Frauen	106,4	110,0	115,0	121,4	125,6	125,6	122,0	3,0	-
	Zusammen	104,4	107,0	110,4	114,7	119,0	118,5	114,9	3,6	0,4
Verkehr und Nachrichtenübermittlung.....	Männer	104,0	107,7	111,6	115,0	118,0	117,6	115,0	2,6	0,3
	Frauen	103,9	108,0	113,1	118,0	124,3	123,0	118,8	4,6	1,0
	Zusammen	104,0	107,7	111,8	115,4	118,8	118,3	115,5	2,8	0,4
Landverkehr, Transport in Rohrfernleitungen.....	Männer	103,6	106,9	110,4	113,7	115,7	115,7	113,6	1,9	-
	Frauen	102,8	104,8	108,2	111,7	114,0	114,0	111,7	2,1	-
	Zusammen	103,6	106,8	110,3	113,6	115,6	115,6	113,5	1,9	-
Eisenbahnen.....	Männer	102,9	103,5	107,4	110,3	114,2	114,2	109,5	4,3	-
	Frauen	102,3	103,0	106,8	109,8	113,7	113,7	108,9	4,4	-
	Zusammen	102,8	103,4	107,4	110,3	114,2	114,2	109,4	4,3	-
Sonstiger Landverkehr.....	Männer	104,0	108,6	111,9	115,3	116,4	116,4	115,6	0,7	-
	Frauen	103,4	106,6	109,6	113,6	114,4	114,4	114,4	-	-
	Zusammen	104,0	108,5	111,8	115,2	116,3	116,3	115,5	0,7	-
Luftfahrt.....	Männer	106,1	107,3	109,3	113,5	117,3	114,5	114,5	2,5	2,5
	Frauen	106,1	107,3	109,3	113,5	117,3	114,5	114,5	2,5	2,5
	Zusammen	106,1	107,3	109,3	113,5	117,3	114,5	114,5	2,5	2,5
Hilfs- und Nebentätigkeiten für den Verkehr;..... Verkehrsvermittlung; Nachrichtenübermittlung	Männer	104,6	109,1	113,7	117,5	122,1	121,2	117,7	3,7	0,7
	Frauen	104,2	109,2	115,1	120,5	128,2	126,4	121,5	5,5	1,4
	Zusammen	104,5	109,2	114,1	118,2	123,5	122,4	118,5	4,2	0,9
Friseurgewerbe.....	Männer	101,9	103,4	104,0	104,3	104,3	104,3	104,3	-	-
	Frauen	101,7	103,4	104,0	104,4	104,4	104,4	104,4	-	-
	Zusammen	101,8	103,4	104,0	104,4	104,4	104,4	104,4	-	-
Gebietskörperschaften.....	Männer	103,4	105,1	108,0	112,0	112,8	112,8	112,8	-	-
	Frauen	103,4	105,0	108,0	112,0	112,8	112,8	112,8	-	-
	Zusammen	103,4	105,0	108,0	112,0	112,8	112,8	112,8	-	-

1) Durchschnitt aus 4 Monatswerten, Stand jeweils Monatsende.

Statistisches Bundesamt, Fachserie 16, R. 4.3, April 2000

7 Nachrichtlicher Nachweis der Indizes nach Hauptgruppen
1 Index der tariflichen Stundenlöhne in der gewerblichen Wirtschaft
1995=100

Hauptgruppen des Wirtschafts- Bereiches Verarbeitendes Gewerbe sowie Gewinnung von Steinen und Erden	Ge- schlecht	1996	1997	1998	1999	2000	2000	1999	Veränderung Apr. 2000 gegenüber	
		Durchschnitt 1)				April	Jan.	April	April 1999	Jan. 2000 in Prozent
Deutschland										
Vorleistungsgüterproduzenten.....	Männer	105,1	106,8	109,0	111,7	113,1	112,8	111,6	1,3	0,2
	Frauen	105,3	107,1	109,4	112,3	113,8	113,7	112,2	1,5	0,1
	Zusammen	105,1	106,9	109,0	111,7	113,2	113,0	111,6	1,4	0,2
Investitionsgüterproduzenten.....	Männer	107,0	108,4	110,7	113,9	115,1	115,1	114,6	0,5	-
	Frauen	107,2	108,5	110,9	114,2	115,3	115,2	114,8	0,4	-
	Zusammen	107,0	108,4	110,7	114,0	115,1	115,1	114,6	0,5	-
Gebrauchsgüterproduzenten.....	Männer	104,4	107,8	110,0	112,5	114,2	113,4	112,3	1,7	0,7
	Frauen	105,1	108,3	110,7	113,3	114,8	114,5	112,9	1,7	0,3
	Zusammen	104,5	107,9	110,1	112,6	114,3	113,6	112,4	1,7	0,6
Verbrauchsgüterproduzenten.....	Männer	103,3	105,2	107,2	110,0	112,8	111,3	110,1	2,5	1,4
	Frauen	103,1	105,0	107,1	109,6	112,1	111,2	109,4	2,5	0,8
	Zusammen	103,2	105,2	107,1	109,9	112,6	111,3	109,9	2,5	1,2
Früheres Bundesgebiet										
Vorleistungsgüterproduzenten.....	Männer	104,9	106,3	108,4	111,0	112,4	112,2	110,9	1,3	0,2
	Frauen	105,0	106,5	108,7	111,5	113,0	112,9	111,4	1,4	0,1
	Zusammen	104,9	106,3	108,4	111,1	112,5	112,3	111,0	1,4	0,2
Investitionsgüterproduzenten.....	Männer	106,9	108,0	110,3	113,5	114,6	114,6	114,1	0,5	-
	Frauen	107,0	108,2	110,5	113,7	114,8	114,8	114,4	0,3	-
	Zusammen	106,9	108,0	110,3	113,5	114,7	114,7	114,2	0,4	-
Gebrauchsgüterproduzenten.....	Männer	104,2	107,5	109,8	112,2	113,9	113,1	112,0	1,7	0,7
	Frauen	104,8	107,8	110,2	112,7	114,2	113,9	112,3	1,7	0,3
	Zusammen	104,3	107,6	109,8	112,3	113,9	113,2	112,1	1,7	0,6
Verbrauchsgüterproduzenten.....	Männer	103,0	104,7	106,5	109,3	112,1	110,6	109,4	2,5	1,4
	Frauen	102,7	104,3	106,0	108,5	111,0	110,0	108,3	2,5	0,9
	Zusammen	102,9	104,6	106,4	109,1	111,8	110,4	109,1	2,5	1,3
Neue Länder und Berlin-Ost										
Vorleistungsgüterproduzenten.....	Männer	108,5	114,1	116,8	120,0	121,9	121,4	120,2	1,4	0,4
	Frauen	108,8	114,2	116,9	120,7	123,1	122,7	120,8	1,9	0,3
	Zusammen	108,6	114,1	116,8	120,1	122,1	121,6	120,3	1,5	0,4
Investitionsgüterproduzenten.....	Männer	109,7	116,9	120,0	123,6	125,7	125,2	124,1	1,2	0,4
	Frauen	109,4	116,4	119,5	123,1	125,6	124,8	123,6	1,6	0,7
	Zusammen	109,7	116,8	119,9	123,5	125,7	125,1	124,1	1,3	0,5
Gebrauchsgüterproduzenten.....	Männer	109,9	116,9	119,2	121,8	123,5	123,5	121,7	1,5	-
	Frauen	109,4	116,0	118,2	121,0	123,1	123,1	120,6	2,0	-
	Zusammen	109,7	116,7	118,9	121,5	123,4	123,4	121,4	1,6	-
Verbrauchsgüterproduzenten.....	Männer	108,5	114,3	119,3	123,5	125,3	125,0	123,4	1,5	0,2
	Frauen	108,0	113,6	119,1	122,7	124,9	124,8	122,3	2,1	0,1
	Zusammen	108,4	114,0	119,2	123,2	125,1	124,9	123,0	1,7	0,2

1) Durchschnitt aus 4 Monatswerten, Stand jeweils Monatsende.

Statistisches Bundesamt, Fachserie 16, R. 4.3, April 2000

7 Nachrichtlicher Nachweis der Indizes nach Hauptgruppen
2 Index der tariflichen Monatsgehälter in der gewerblichen Wirtschaft
1995=100

Hauptgruppen des Wirtschaftsbereiches Verarbeitendes Gewerbe sowie Gewinnung von Steinen und Erden	Ge-schlecht	1996	1997	1998	1999	2000	2000	1999	Veränderung Apr. 2000 gegenüber April 1999	
		Durchschnitt 1)				April	Jan.	April	1999	2000 in Prozent
Deutschland										
Vorleistungsgüterproduzenten.....	Männer	104,2	105,8	107,9	110,6	112,0	111,9	110,5	1,4	0,2
	Frauen	104,1	105,9	108,0	110,8	112,3	112,1	110,5	1,7	0,2
	Zusammen	104,2	105,8	107,9	110,7	112,1	111,9	110,5	1,5	0,2
Investitionsgüterproduzenten.....	Männer	105,3	106,6	108,9	112,2	113,2	113,2	112,9	0,3	0,1
	Frauen	105,5	106,9	109,3	112,5	113,6	113,5	113,3	0,3	0,1
	Zusammen	105,3	106,7	109,0	112,3	113,3	113,2	113,0	0,3	0,1
Gebrauchsgüterproduzenten.....	Männer	103,7	105,5	107,3	109,8	111,3	110,8	109,5	1,6	0,4
	Frauen	103,8	105,6	107,4	109,8	111,3	110,9	109,5	1,7	0,4
	Zusammen	103,7	105,5	107,3	109,8	111,3	110,9	109,5	1,6	0,4
Verbrauchsgüterproduzenten.....	Männer	102,9	104,8	106,7	109,5	112,2	111,1	109,4	2,5	1,0
	Frauen	102,9	104,9	106,9	109,5	111,8	111,1	109,3	2,3	0,6
	Zusammen	102,9	104,9	106,8	109,5	112,0	111,1	109,4	2,4	0,8
Früheres Bundesgebiet										
Vorleistungsgüterproduzenten.....	Männer	103,8	105,2	107,3	110,0	111,4	111,2	109,8	1,4	0,1
	Frauen	103,6	105,0	107,1	109,8	111,3	111,1	109,5	1,7	0,2
	Zusammen	103,8	105,2	107,3	110,0	111,4	111,2	109,7	1,5	0,1
Investitionsgüterproduzenten.....	Männer	105,1	106,2	108,6	111,8	112,8	112,8	112,6	0,2	-
	Frauen	105,1	106,3	108,6	111,8	112,8	112,8	112,6	0,2	-
	Zusammen	105,1	106,2	108,6	111,8	112,8	112,8	112,6	0,2	-
Gebrauchsgüterproduzenten.....	Männer	103,7	105,3	107,1	109,6	111,1	110,7	109,4	1,6	0,4
	Frauen	103,6	105,3	107,1	109,5	111,1	110,6	109,2	1,7	0,4
	Zusammen	103,6	105,3	107,1	109,6	111,1	110,7	109,3	1,7	0,4
Verbrauchsgüterproduzenten.....	Männer	102,5	104,2	106,0	108,8	111,5	110,3	108,7	2,6	1,1
	Frauen	102,4	104,2	106,1	108,7	111,0	110,3	108,4	2,4	0,7
	Zusammen	102,5	104,2	106,0	108,7	111,3	110,3	108,6	2,5	0,9
Neue Länder und Berlin-Ost										
Vorleistungsgüterproduzenten.....	Männer	108,9	113,7	116,2	119,5	121,4	120,9	119,9	1,3	0,4
	Frauen	108,7	113,3	115,8	119,2	121,2	120,8	119,4	1,5	0,3
	Zusammen	108,8	113,5	116,0	119,3	121,3	120,9	119,7	1,3	0,4
Investitionsgüterproduzenten.....	Männer	110,0	116,1	118,9	122,4	124,9	123,7	123,2	1,4	1,0
	Frauen	110,1	116,3	119,0	122,6	125,0	123,8	123,4	1,3	0,9
	Zusammen	110,0	116,1	118,9	122,5	124,9	123,7	123,3	1,4	1,0
Gebrauchsgüterproduzenten.....	Männer	107,2	112,3	114,5	116,8	117,8	117,7	116,9	0,8	0,1
	Frauen	108,7	113,6	115,4	117,9	118,9	118,9	117,7	1,0	0,1
	Zusammen	107,9	112,9	114,9	117,3	118,3	118,3	117,3	0,9	0,1
Verbrauchsgüterproduzenten.....	Männer	109,4	115,4	119,0	122,9	124,9	124,7	122,8	1,7	0,1
	Frauen	107,5	111,7	114,7	117,7	119,4	119,3	117,4	1,6	0,1
	Zusammen	108,3	113,3	116,6	120,0	121,8	121,7	119,8	1,7	0,1

1) Durchschnitt aus 4 Monatswerten, Stand jeweils Monatsende.

Statistisches Bundesamt, Fachserie 16, R. 4.3, April 2000

7 Nachrichtlicher Nachweis der Indizes nach Hauptgruppen
3 Index der tariflichen Wochenarbeitszeit der Arbeiter in der gewerblichen Wirtschaft
1995=100

Hauptgruppen des Wirtschafts- Bereiches Verarbeitendes Gewerbe sowie Gewinnung von Steinen und Erden	Ge- schlecht	1996	1997	1998	1999	2000	2000	1999	Veränderung Apr. 2000 gegenüber April 1999 in Prozent	
		Durchschnitt 1)				April	Jan.	April	1999	2000
Deutschland										
Vorleistungsgüterproduzenten.....	Männer	99,1	98,9	98,8	98,8	98,8	98,8	98,8	-	-
	Frauen	98,9	98,8	98,6	98,6	98,6	98,6	98,6	-	-
	Zusammen	99,1	98,9	98,8	98,8	98,8	98,8	98,8	-	-
Investitionsgüterproduzenten.....	Männer	98,2	98,1	98,1	98,1	98,1	98,1	98,1	-	-
	Frauen	98,1	98,0	98,0	98,0	98,0	98,0	98,0	-	-
	Zusammen	98,2	98,1	98,1	98,1	98,1	98,1	98,1	-	-
Gebrauchsgüterproduzenten.....	Männer	99,2	97,7	97,4	97,3	97,3	97,3	97,3	-	-
	Frauen	99,0	97,8	97,3	97,3	97,2	97,2	97,3	-0,1	-
	Zusammen	99,1	97,7	97,4	97,3	97,3	97,3	97,3	-	-
Verbrauchsgüterproduzenten.....	Männer	99,6	99,5	99,5	99,5	99,5	99,5	99,5	-	-
	Frauen	99,7	99,7	99,7	99,7	99,7	99,7	99,7	-	-
	Zusammen	99,6	99,6	99,6	99,5	99,5	99,5	99,5	-	-
Früheres Bundesgebiet										
Vorleistungsgüterproduzenten.....	Männer	99,0	98,9	98,9	98,8	98,8	98,8	98,8	-	-
	Frauen	98,8	98,8	98,6	98,6	98,6	98,6	98,6	-	-
	Zusammen	99,0	98,9	98,8	98,8	98,8	98,8	98,8	-	-
Investitionsgüterproduzenten.....	Männer	98,1	98,1	98,1	98,1	98,1	98,1	98,1	-	-
	Frauen	98,0	98,0	98,0	98,0	98,0	98,0	98,0	-	-
	Zusammen	98,1	98,1	98,1	98,1	98,1	98,1	98,1	-	-
Gebrauchsgüterproduzenten.....	Männer	99,2	97,7	97,4	97,3	97,3	97,3	97,3	-	-
	Frauen	99,0	97,8	97,3	97,2	97,2	97,2	97,2	-	-
	Zusammen	99,2	97,7	97,4	97,3	97,3	97,3	97,3	-	-
Verbrauchsgüterproduzenten.....	Männer	99,6	99,6	99,6	99,6	99,6	99,6	99,6	-	-
	Frauen	99,8	99,8	99,8	99,8	99,8	99,8	99,8	-	-
	Zusammen	99,6	99,6	99,6	99,6	99,6	99,6	99,6	-	-
Neue Länder und Berlin-Ost										
Vorleistungsgüterproduzenten.....	Männer	99,6	98,8	98,7	98,6	98,6	98,6	98,6	-0,1	-
	Frauen	99,6	98,8	98,6	98,6	98,6	98,6	98,6	-	-
	Zusammen	99,6	98,8	98,7	98,6	98,6	98,6	98,6	-	-
Investitionsgüterproduzenten.....	Männer	99,4	97,8	97,8	97,8	97,8	97,8	97,8	-	-
	Frauen	99,4	97,9	97,9	97,9	97,9	97,9	97,9	-	-
	Zusammen	99,4	97,8	97,8	97,8	97,8	97,8	97,8	-	-
Gebrauchsgüterproduzenten.....	Männer	98,4	97,5	97,5	97,5	97,1	97,1	97,5	-0,5	-
	Frauen	98,8	97,9	97,9	97,9	97,3	97,3	97,9	-0,6	-
	Zusammen	98,5	97,6	97,6	97,6	97,2	97,2	97,6	-0,5	-
Verbrauchsgüterproduzenten.....	Männer	99,7	99,5	98,7	98,4	98,4	98,4	98,5	-0,1	-
	Frauen	99,4	99,3	99,0	98,9	98,9	98,9	98,9	-	-
	Zusammen	99,5	99,4	98,8	98,7	98,6	98,6	98,7	-0,1	-

1) Durchschnitt aus 4 Monatswerten, Stand jeweils Monatsende.

Statistisches Bundesamt, Fachserie 16, R. 4.3, April 2000

7 Nachrichtlicher Nachweis der Indizes nach Hauptgruppen
4 Index der tariflichen Wochenarbeitszeit der Angestellten in der gewerblichen Wirtschaft
1995=100

Hauptgruppen des Wirtschafts- Bereiches Verarbeitendes Gewerbe sowie Gewinnung von Steinen und Erden	Ge- schlecht	1999							Veränderung Apr. 2000 gegenüber April 1999 in Prozent	
		1996	1997	1998	1999	2000	2000	1999	Apr. 1999	Jan. 2000
		Durchschnitt 1)				April	Jan.	April		
Deutschland										
Vorleistungsgüterproduzenten.....	Männer	99,1	98,9	98,9	98,8	98,8	98,8	98,8	-	-
	Frauen	99,2	99,0	99,0	98,9	98,9	98,9	98,9	-	-
	Zusammen	99,1	99,0	98,9	98,9	98,9	98,9	98,9	-	-
Investitionsgüterproduzenten.....	Männer	98,1	98,0	98,0	98,0	98,0	98,0	98,0	-	-
	Frauen	98,1	98,0	98,0	98,0	98,0	98,0	98,0	-	-
	Zusammen	98,1	98,0	98,0	98,0	98,0	98,0	98,0	-	-
Gebrauchsgüterproduzenten.....	Männer	99,0	97,6	97,4	97,4	97,3	97,3	97,4	-	-
	Frauen	99,1	97,6	97,4	97,4	97,3	97,3	97,4	-	-
	Zusammen	99,0	97,6	97,4	97,4	97,3	97,3	97,4	-	-
Verbrauchsgüterproduzenten.....	Männer	99,4	99,3	99,1	99,0	98,9	98,9	99,0	-	-
	Frauen	99,6	99,4	99,3	99,2	99,2	99,2	99,3	-0,1	-
	Zusammen	99,5	99,4	99,2	99,1	99,1	99,1	99,1	-	-
Früheres Bundesgebiet										
Vorleistungsgüterproduzenten.....	Männer	99,0	98,9	98,9	98,9	98,9	98,9	98,9	-	-
	Frauen	99,1	99,0	98,9	98,9	98,9	98,9	98,9	-	-
	Zusammen	99,0	99,0	98,9	98,9	98,9	98,9	98,9	-	-
Investitionsgüterproduzenten.....	Männer	98,0	98,0	98,0	98,0	98,0	98,0	98,0	-	-
	Frauen	98,0	98,0	98,0	98,0	98,0	98,0	98,0	-	-
	Zusammen	98,0	98,0	98,0	98,0	98,0	98,0	98,0	-	-
Gebrauchsgüterproduzenten.....	Männer	99,0	97,6	97,3	97,3	97,3	97,3	97,3	-	-
	Frauen	99,0	97,6	97,3	97,3	97,3	97,3	97,3	-	-
	Zusammen	99,0	97,6	97,3	97,3	97,3	97,3	97,3	-	-
Verbrauchsgüterproduzenten.....	Männer	99,4	99,3	99,2	99,1	99,1	99,1	99,1	-	-
	Frauen	99,6	99,5	99,5	99,4	99,4	99,4	99,4	-	-
	Zusammen	99,5	99,4	99,3	99,2	99,2	99,2	99,2	-	-
Neue Länder und Berlin-Ost										
Vorleistungsgüterproduzenten.....	Männer	99,6	98,8	98,8	98,7	98,7	98,7	98,7	-	-
	Frauen	99,7	99,1	99,0	99,0	99,0	99,0	99,0	-	-
	Zusammen	99,7	98,9	98,9	98,8	98,8	98,8	98,8	-	-
Investitionsgüterproduzenten.....	Männer	99,4	97,7	97,7	97,7	97,7	97,7	97,7	-	-
	Frauen	99,4	97,7	97,7	97,7	97,7	97,7	97,7	-	-
	Zusammen	99,4	97,7	97,7	97,7	97,7	97,7	97,7	-	-
Gebrauchsgüterproduzenten.....	Männer	99,8	98,9	98,9	98,9	98,4	98,4	98,9	-0,6	-
	Frauen	99,7	98,7	98,7	98,7	98,0	98,0	98,7	-0,7	-
	Zusammen	99,7	98,8	98,8	98,8	98,2	98,2	98,8	-0,6	-
Verbrauchsgüterproduzenten.....	Männer	99,8	99,2	97,7	97,3	97,0	97,0	97,3	-0,4	-
	Frauen	99,5	98,8	98,3	98,1	97,6	97,6	98,2	-0,5	-
	Zusammen	99,6	99,0	98,1	97,8	97,4	97,4	97,8	-0,5	-

1) Durchschnitt aus 4 Monatswerten, Stand jeweils Monatsende.

Statistisches Bundesamt, Fachserie 16, R. 4.3, April 2000

7 Nachrichtlicher Nachweis der Indizes nach Hauptgruppen
5 Index der tariflichen Wochenlöhne in der gewerblichen Wirtschaft
1995=100

Hauptgruppen des Wirtschafts- Bereiches Verarbeitendes Gewerbe sowie Gewinnung von Steinen und Erden	Ge- schlecht	1996	1997	1998	1999	2000	2000	1999	Veränderung Apr. 2000 gegenüber April 1999 Jan. 2000 in Prozent	
		Durchschnitt 1)					April	Jan.	April	
Deutschland										
Vorleistungsgüterproduzenten.....	Männer	104,1	105,7	107,7	110,3	111,7	111,5	110,2	1,3	0,2
	Frauen	104,2	105,8	107,9	110,7	112,2	112,1	110,6	1,5	0,1
	Zusammen	104,1	105,7	107,7	110,4	111,8	111,6	110,3	1,4	0,2
Investitionsgüterproduzenten.....	Männer	105,1	106,3	108,6	111,7	112,9	112,9	112,3	0,5	-
	Frauen	105,1	106,4	108,7	111,9	113,0	113,0	112,6	0,4	-
	Zusammen	105,1	106,3	108,6	111,8	112,9	112,9	112,4	0,5	-
Gebrauchsgüterproduzenten.....	Männer	103,5	105,4	107,2	109,5	111,1	110,4	109,3	1,6	0,7
	Frauen	104,0	105,9	107,8	110,2	111,6	111,3	109,8	1,7	0,3
	Zusammen	103,6	105,4	107,3	109,6	111,2	110,5	109,4	1,6	0,6
Verbrauchsgüterproduzenten.....	Männer	102,8	104,7	106,6	109,4	112,2	110,7	109,5	2,4	1,4
	Frauen	102,8	104,7	106,7	109,3	111,7	110,8	109,0	2,5	0,8
	Zusammen	102,8	104,7	106,7	109,4	112,1	110,8	109,4	2,4	1,2
Früheres Bundesgebiet										
Vorleistungsgüterproduzenten.....	Männer	103,8	105,1	107,2	109,7	111,1	110,9	109,6	1,3	0,2
	Frauen	103,8	105,1	107,2	109,9	111,4	111,3	109,9	1,4	0,1
	Zusammen	103,8	105,1	107,2	109,8	111,1	110,9	109,6	1,4	0,2
Investitionsgüterproduzenten.....	Männer	104,9	105,9	108,2	111,3	112,4	112,4	111,9	0,5	-
	Frauen	104,9	106,0	108,3	111,5	112,5	112,5	112,1	0,3	-
	Zusammen	104,9	105,9	108,2	111,3	112,5	112,5	112,0	0,4	-
Gebrauchsgüterproduzenten.....	Männer	103,4	105,1	106,9	109,2	110,9	110,1	109,0	1,7	0,7
	Frauen	103,7	105,4	107,2	109,6	111,0	110,7	109,2	1,7	0,3
	Zusammen	103,4	105,1	106,9	109,3	110,9	110,2	109,1	1,7	0,6
Verbrauchsgüterproduzenten.....	Männer	102,6	104,3	106,1	108,8	111,6	110,1	108,9	2,5	1,4
	Frauen	102,4	104,0	105,8	108,2	110,7	109,8	108,0	2,5	0,9
	Zusammen	102,5	104,2	106,0	108,7	111,4	110,0	108,7	2,5	1,3
Neue Länder und Berlin-Ost										
Vorleistungsgüterproduzenten.....	Männer	108,1	112,7	115,3	118,3	120,2	119,7	118,5	1,4	0,3
	Frauen	108,3	112,8	115,3	118,9	121,4	121,0	119,1	1,9	0,3
	Zusammen	108,1	112,8	115,3	118,4	120,4	119,9	118,6	1,4	0,3
Investitionsgüterproduzenten.....	Männer	109,0	114,4	117,4	120,9	123,0	122,4	121,5	1,2	0,4
	Frauen	108,7	113,9	117,0	120,5	122,9	122,1	121,0	1,6	0,7
	Zusammen	109,0	114,3	117,4	120,8	123,0	122,4	121,4	1,3	0,5
Gebrauchsgüterproduzenten.....	Männer	108,1	114,1	116,3	118,8	119,9	119,9	118,7	1,0	-
	Frauen	108,1	113,5	115,6	118,4	119,8	119,8	118,1	1,5	-
	Zusammen	108,1	113,9	116,1	118,7	119,9	119,9	118,5	1,1	-
Verbrauchsgüterproduzenten.....	Männer	108,2	113,7	117,7	121,5	123,3	123,0	121,5	1,4	0,2
	Frauen	107,4	112,7	117,9	121,4	123,5	123,4	121,0	2,1	0,1
	Zusammen	107,9	113,3	117,8	121,5	123,4	123,2	121,4	1,7	0,2

1) Durchschnitt aus 4 Monatswerten, Stand jeweils Monatsende.

Statistisches Bundesamt, Fachserie 16, R. 4.3, April 2000

Anhang
Verzeichnis der nachgewiesenen Wirtschaftszweige

Abschnitt Unterabschnitt Abteilung Gruppe	Bezeichnungen der Wirtschaftszweige nach der Wirtschaftszweigsystematik 1993
C-G, I, J, aus L-O*)**)	Produzierendes Gewerbe; Handel; Instandhaltung und Reparatur von Kraftfahrzeugen und Gebrauchsgütern; Kredit- und Versicherungsgewerbe; Verkehr und Nachrichtenübermittlung; Gebietskörperschaften
C-G, I, J*)**)	Produzierendes Gewerbe; Handel; Instandhaltung und Reparatur von Kraftfahrzeugen und Gebrauchsgütern; Kredit- und Versicherungsgewerbe; Verkehr und Nachrichtenübermittlung
C-G, I *)**)	Produzierendes Gewerbe; Handel; Instandhaltung und Reparatur von Kraftfahrzeugen und Gebrauchsgütern; Verkehr und Nachrichtenübermittlung
C-G, J	Produzierendes Gewerbe; Handel; Instandhaltung und Reparatur von Kraftfahrzeugen und Gebrauchsgütern; Kredit- und Versicherungsgewerbe
C-F	Produzierendes Gewerbe
C	Bergbau und Gewinnung von Steinen und Erden
CA	Kohlenbergbau, Torfgewinnung, Gewinnung von Erdöl und Erdgas, Bergbau auf Uran- und Thoriumerze
CB	Erzbergbau, Gewinnung von Steinen und Erden, sonstiger Bergbau
dar. 14	Gewinnung von Steinen und Erden, sonstiger Bergbau
D	Verarbeitendes Gewerbe
DA	Ernährungsgewerbe und Tabakverarbeitung
15	Ernährungsgewerbe
16	Tabakverarbeitung
DB	Textil- und Bekleidungsgewerbe
17	Textilgewerbe
18	Bekleidungsgewerbe
DC = 19	Ledergewerbe
DD = 20	Holzgewerbe (ohne Herstellung von Möbeln)
DE	Papier-, Verlags- und Druckgewerbe
21	Papiergewerbe
22	Verlagsgewerbe, Druckgewerbe, Vervielfältigung von bespielten Ton-, Bild- und Datenträgern
dar. 22.1	Verlagsgewerbe
22.2	Druckgewerbe
DF = 23	Kokerei, Mineralölverarbeitung, Herstellung und Verarbeitung von Spalt- und Brutstoffen
DG = 24	Chemische Industrie
24.1	Herstellung von chemischen Grundstoffen
24.2-.6	Herstellung von Schädlingsbekämpfungs- und Pflanzenschutzmitteln; Herstellung von Anstrichmitteln, Druckfarben und Kitten; Herstellung von pharmazeutischen Erzeugnissen; Herstellung von Seifen, Wasch-, Reinigungs- und Körperpflegemitteln; Herstellung von sonstigen chemischen Erzeugnissen
24.7	Herstellung von Chemiefasern
DH = 25	Herstellung von Gummi- und Kunststoffwaren
25.1	Herstellung von Gummiwaren
25.2	Herstellung von Kunststoffwaren
DI = 26	Glasgewerbe, Keramik, Verarbeitung von Steinen und Erden
dar. 26.1	Herstellung und Verarbeitung von Glas
26.2-.4	Keramik, Herstellung von keramischen Wand- und Bodenfliesen und -platten
DJ	Metallerzeugung und -bearbeitung, Herstellung von Metallerzeugnissen
27	Metallerzeugung und -bearbeitung
28	Herstellung von Metallerzeugnissen
dar. 28.1	Stahl- und Leichtmetallbau
DK = 29	Maschinenbau
DL	Herstellung von Büromaschinen, Datenverarbeitungsgeräten und -einrichtungen; Elektrotechnik, Feinmechanik und Optik
30	Herstellung von Büromaschinen, Datenverarbeitungsgeräten und -einrichtungen
31	Herstellung von Geräten der Elektrizitätserzeugung, -verteilung u.ä.
32	Rundfunk-, Fernseh- und Nachrichtentechnik
33	Medizin-, Meß-, Steuer- und Regeltechnik, Optik
DM	Fahrzeugbau
34	Herstellung von Kraftwagen und Kraftwagenteilen

Abschnitt Unterabschnitt Abteilung Gruppe	Bezeichnungen der Wirtschaftszweige nach der Wirtschaftszweigssystematik 1993
35	Sonstiger Fahrzeugbau
dar. 35.1	Schiffbau
35.2	Schienenfahrzeugbau
35.3	Luft- und Raumfahrzeugbau
DN	Herstellung von Möbeln, Schmuck, Musikinstrumenten, Sportgeräten, Spielwaren und sonstigen Erzeugnissen; Recycling
36	Herstellung von Möbeln, Schmuck, Musikinstrumenten, Sportgeräten, Spielwaren und sonstigen Erzeugnissen
37	Recycling
E	Energie- und Wasserversorgung
dar. 40	Energieversorgung
41	Wasserversorgung
F = 45**)	Baugewerbe
dar. 45.2	Hoch- und Tiefbau
G, J	Handel; Instandhaltung und Reparatur von Kraftfahrzeugen und Gebrauchsgütern; Kredit- und Versicherungsgewerbe
G, I**)	Handel; Instandhaltung und Reparatur von Kraftfahrzeugen und Gebrauchsgütern; Verkehr und Nachrichtenübermittlung
G	Handel; Instandhaltung und Reparatur von Kraftfahrzeugen und Gebrauchsgütern
dar. 50	Kraftfahrzeughandel; Instandhaltung und Reparatur von Kraftfahrzeugen; Tankstellen
51.2-.7	Großhandel
52	Einzelhandel (ohne Handel mit Kraftfahrzeugen und ohne Tankstellen); Reparatur von Gebrauchsgütern
J	Kredit- und Versicherungsgewerbe
65	Kreditgewerbe
66	Versicherungsgewerbe
67	Mit dem Kredit- und Versicherungsgewerbe verbundene Tätigkeiten
I**)	Verkehr und Nachrichtenübermittlung
dar. 60**)	Landverkehr; Transport in Rohrfernleitungen
dar. 60.1**)	Eisenbahn
60.2**)	Sonstiger Landverkehr
62**)	Luftfahrt
63/64	Hilfs- und Nebentätigkeiten für den Verkehr; Verkehrsvermittlung; Nachrichtenübermittlung
aus 0: 93.02.1--.3**)	Friseurgewerbe
aus L-0**)	Gebietskörperschaften

*)einschl. Unterklasse 93.02.1-.3 Friseurgewerbe.

**)nur Tarifindizes.

Abteilung	Bezeichnungen der Hauptgruppen
14, 15 ¹⁾ , 17 ¹⁾ , 20, 21, 23, 24, 25, 26, 27, 28, 31, 37	Vorleistungsgüterproduzenten
29, 30, 32, 33, 34, 35	Investitionsgüterproduzenten
36	Gebrauchsgüterproduzenten
15, 16, 18, 19, 22	Verbrauchsgüterproduzenten

1)Schwerpunktzuordnung (Dreisteller nicht verfügbar).

Tabellenteil II

**Index der tariflichen Stundenlöhne in der Landwirtschaft
in Deutschland*)**
1995 = 100

Jahr ¹⁾ Monat	Qualifizierte Arbeiter	Landarbeiter	Nichtqualifizierte Arbeiter für schwere / für leichte Arbeiten		Alle Arbeiter	
					zusammen	darunter für schwere Arbeiten (einschl. qualifizierte Arbeiter und Landarbeiter)
1996 D	107,0	106,1	105,4	105,6	106,8	106,8
1997 D	109,3	109,0	108,0	108,2	109,1	109,2
1998 D	112,6	112,2	110,9	111,2	112,5	112,5
1999 D	114,5	114,4	112,9	113,2	114,4	114,4
1995 Januar	97,3	97,0	97,6	97,6	97,3	97,3
April	99,9	98,2	99,3	99,3	99,7	99,7
Juli	101,4	102,4	101,5	101,5	101,5	101,5
Oktober	101,4	102,4	101,5	101,5	101,5	101,5
1996 Januar	106,5	104,6	104,6	104,8	106,2	106,2
April	107,0	106,2	105,4	105,6	106,8	106,8
Juli	107,0	106,2	105,4	105,6	106,8	106,8
Oktober	107,4	107,5	106,1	106,3	107,3	107,3
1997 Januar	107,9	107,9	106,8	107,0	107,8	107,8
April	107,9	107,9	106,9	107,1	107,8	107,9
Juli	110,6	110,0	109,0	109,2	110,4	110,4
Oktober	110,6	110,0	109,1	109,3	110,4	110,5
1998 Januar	111,4	111,4	110,0	110,3	111,3	111,4
April	112,3	111,9	110,7	111,0	112,2	112,2
Juli	113,2	112,3	111,3	111,6	113,0	113,0
Oktober	113,4	113,2	111,7	112,0	113,3	113,4
1999 Januar	113,9	113,4	112,0	112,3	113,7	113,7
April	114,1	114,4	112,4	112,7	114,1	114,1
Juli	114,2	114,6	113,1	113,3	114,2	114,2
Oktober	115,6	115,2	114,0	114,3	115,5	115,5
2000 Januar	115,8	115,5	114,2	114,4	115,7	115,7
April	115,8	115,5	114,3	114,4	115,7	115,7
Zunahme in % (Juli gegenüber Juli)						
1995/96	5,5	3,7	3,8	4,0	5,2	5,2
1996/97	3,4	3,6	3,4	3,4	3,4	3,4
1997/98	2,4	2,1	2,1	2,2	2,4	2,4
1998/99	0,9	2,0	1,6	1,5	1,1	1,1

*) Ohne Hamburg, Bremen, Saarland und Berlin. Klassifikation der Wirtschaftszweige, Ausgabe 1993 01.1 Pflanzenbau, 01.2 Tierhaltung und 01.3 Gemischte Landwirtschaft.

1) Durchschnitt errechnet aus 4 Monatswerten, Stand jeweils Monatsende.

Tabellenteil II

Index der tariflichen Stundenlöhne in der Landwirtschaft im früheren Bundesgebiet*)

1995 = 100

Jahr ¹⁾ Monat	Qualifizierte Arbeiter	Landarbeiter	Nichtqualifizierte Arbeiter für schwere / für leichte Arbeiten		Alle Arbeiter	
					zusammen	darunter für schwere Arbeiten (einschl. qualifizierte Arbeiter und Landarbeiter)
1985 D	75,1	75,2	75,3	75,3	75,2	75,2
1986 D	76,8	77,1	77,1	77,1	76,9	76,9
1987 D	78,7	78,9	78,9	78,9	78,8	78,8
1988 D	80,8	81,0	80,9	81,0	80,9	80,9
1989 D	82,3	82,5	82,3	82,4	82,4	82,4
1990 D	83,9	84,0	83,8	83,9	83,9	83,9
1991 D	87,5	87,6	87,6	87,6	87,5	87,5
1992 D	91,6	91,7	91,6	91,7	91,6	91,6
1993 D	94,6	94,7	94,6	94,7	94,6	94,6
1994 D	97,3	97,3	97,4	97,4	97,3	97,3
1995 D	100	100	100	100	100	100
1996 D	103,3	103,4	103,4	103,4	103,4	103,3
1997 D	106,4	106,0	105,9	106,0	106,2	106,2
1998 D	108,5	108,1	107,9	108,0	108,3	108,3
1999 D	109,9	109,6	109,3	109,4	109,7	109,8
1995 Januar	98,2	98,3	98,2	98,2	98,2	98,2
April	100,4	100,5	100,4	100,4	100,4	100,4
Juli	100,6	100,7	100,6	100,6	100,6	100,6
Oktober	100,6	100,7	100,6	100,6	100,6	100,6
1996 Januar	103,1	103,2	103,1	103,1	103,1	103,1
April	103,3	103,4	103,4	103,4	103,4	103,4
Juli	103,3	103,4	103,4	103,4	103,4	103,4
Oktober	103,4	103,4	103,6	103,6	103,5	103,4
1997 Januar	105,3	105,0	104,9	105,0	105,2	105,2
April	105,5	105,1	105,1	105,2	105,3	105,3
Juli	107,2	106,9	106,7	106,8	107,0	107,1
Oktober	107,4	107,0	106,9	107,0	107,2	107,2
1998 Januar	107,4	107,0	106,9	107,0	107,2	107,2
April	108,6	108,3	108,0	108,1	108,4	108,4
Juli	109,0	108,6	108,4	108,5	108,8	108,8
Oktober	109,0	108,6	108,4	108,5	108,8	108,8
1999 Januar	109,0	108,6	108,4	108,5	108,8	108,8
April	109,0	108,6	108,4	108,5	108,8	108,8
Juli	110,2	110,2	109,7	109,8	110,0	110,1
Oktober	111,5	111,1	110,8	110,9	111,3	111,3
2000 Januar	111,5	111,1	110,8	110,9	111,3	111,3
April	111,6	111,2	111,0	111,0	111,3	111,4
Zunahme in % (Juli gegenüber Juli)						
1995/96	2,7	2,7	2,8	2,8	2,8	2,8
1996/97	3,8	3,4	3,2	3,3	3,5	3,6
1997/98	1,7	1,6	1,6	1,6	1,7	1,6
1998/99	1,1	1,5	1,2	1,2	1,1	1,2

*) Ohne Hamburg, Bremen, Saarland und Berlin-West: Klassifikation der Wirtschaftszweige, Ausgabe 1993 01.1 Pflanzenbau, 01.2 Tierhaltung und 01.3 Gemischte Landwirtschaft.

1) Durchschnitt errechnet aus 4 Monatswerten, Stand jeweils Monatsende.

Tabellenteil II

**Index der tariflichen Stundenlöhne in der Landwirtschaft
in den neuen Ländern*)**
1995 = 100

Jahr ¹⁾ Monat	Qualifizierte Arbeiter	Landarbeiter	Nichtqualifizierte Arbeiter für schwere / für leichte Arbeiten		Alle Arbeiter	
					zusammen	darunter für schwere Arbeiten (einschl. qualifizierte Arbeiter und Landarbeiter)
1996 D	107,3	106,6	107,4	107,6	107,2	107,2
1997 D	109,5	109,5	110,0	110,2	109,5	109,5
1998 D	112,9	112,9	113,9	114,1	113,0	113,0
1999 D	114,9	115,2	116,4	116,6	114,9	114,9
1995 Januar	97,2	96,7	96,9	97,0	97,1	97,2
April	99,9	97,9	98,3	98,3	99,6	99,6
Juli	101,5	102,7	102,3	102,3	101,6	101,6
Oktober	101,5	102,7	102,3	102,3	101,6	101,6
1996 Januar	106,8	104,8	106,1	106,3	106,6	106,6
April	107,3	106,6	107,4	107,6	107,2	107,2
Juli	107,3	106,6	107,4	107,6	107,2	107,2
Oktober	107,7	108,2	108,6	108,7	107,8	107,8
1997 Januar	108,1	108,4	108,7	108,9	108,1	108,1
April	108,1	108,4	108,7	108,9	108,1	108,1
Juli	110,8	110,5	111,2	111,4	110,8	110,8
Oktober	110,8	110,5	111,2	111,4	110,8	110,8
1998 Januar	111,8	112,1	113,1	113,3	111,8	111,8
April	112,6	112,5	113,3	113,6	112,7	112,6
Juli	113,5	112,9	114,1	114,3	113,5	113,5
Oktober	113,8	114,0	114,9	115,1	113,9	113,9
1999 Januar	114,3	114,1	115,5	115,7	114,3	114,3
April	114,6	115,3	116,4	116,6	114,7	114,7
Juli	114,6	115,3	116,4	116,6	114,7	114,7
Oktober	116,0	115,9	117,2	117,4	116,0	116,0
2000 Januar	116,2	116,2	117,5	117,6	116,2	116,2
April	116,2	116,2	117,5	117,6	116,2	116,2
Zunahme in % (Juli gegenüber Juli)						
1995/96	5,7	3,8	5,0	5,2	5,5	5,5
1996/97	3,3	3,7	3,5	3,5	3,4	3,4
1997/98	2,4	2,2	2,6	2,6	2,4	2,4
1998/99	1,0	2,1	2,0	2,0	1,1	1,1

*) Klassifikation der Wirtschaftszweige, Ausgabe 1993 01.1 Pflanzenbau, 01.2 Tierhaltung und 01.3 Gemischte Landwirtschaft.

1) Durchschnitt errechnet aus 4 Monatswerten, Stand jeweils Monatsende.

Fachserie 16: Löhne und Gehälter

Reihe 1: Verdienste der Arbeiter und Arbeiterinnen in der Landwirtschaft in Deutschland

In dem jährlich erscheinenden Bericht werden durchschnittliche Bruttoverdienste und bezahlte Stunden der Arbeiter in landwirtschaftlichen Betrieben und aller Arbeiter im Erwerbsgartenbau nachgewiesen. Diese Reihe enthält Angaben für das frühere Bundesgebiet (ohne Berlin-West, Bremen, Hamburg und das Saarland) nach dem Gebietsstand bis zum 3.10.1990. Ab dem Berichtsjahr 1994 werden in dieser Veröffentlichung auch die Angaben für die neuen Länder bzw. ab 1996 für die Bundesrepublik Deutschland nach dem Gebietsstand seit dem 3.10. 1990 nachgewiesen.

Reihe 1 S.2: Verdienste der Arbeiter und Arbeiterinnen in der Landwirtschaft in Deutschland

Dieser unregelmäßig erscheinende Bericht enthält Angaben erstmals für Deutschland und revidierte Daten der neuen Länder.

Reihe 2: Arbeitnehmerverdienste im Produzierenden Gewerbe; Handel; Kredit- und Versicherungsgewerbe

Die Feststellungen werden für die Monate Januar, April, Juli und Oktober getroffen. Vorab erscheint jeweils ein Vorbericht mit ausgewählten Eckdaten für die nachfolgenden Reihen 2.1 und 2.2.

Reihe 2.1: Arbeiterverdienste im Produzierenden Gewerbe

Der Vierteljahresbericht bringt Angaben über durchschnittliche Bruttoverdienste und bezahlte Wochenstunden, gegliedert nach drei Leistungsgruppen, Geschlecht, Wirtschaftszweigen und Ländern. Weiterhin werden die Indizes der durchschnittlichen Bruttoverdienste und bezahlten Wochenstunden der Arbeiter nachgewiesen.

Reihe 2.2: Angestelltenverdienste im Produzierenden Gewerbe; Handel; Kredit- und Versicherungsgewerbe

Der vierteljährlich erscheinende Bericht bringt Angaben über durchschnittliche Bruttoverdienste in der Gliederung nach kaufmännischen und technischen Angestellten, vier Leistungsgruppen, Geschlecht, Wirtschaftszweigen und Ländern. Darüber hinaus werden Indizes der durchschnittlichen Bruttomonatsverdienste nachgewiesen.

Reihe 2.3: Arbeitnehmerverdienste im Produzierenden Gewerbe; Handel; Kredit- und Versicherungsgewerbe

Der vierteljährlich erscheinende Bericht enthält Angaben über die Struktur und die durchschnittlichen Bruttomonatsverdienste der Arbeiter und Angestellten zusammen, gegliedert nach Geschlecht, Wirtschaftszweigen und Ländern. Zusätzlich werden auch die Indizes der durchschnittlichen Bruttomonatsverdienste nachgewiesen.

Reihe 3: Arbeiterverdienste im Handwerk

In dem jährlich erscheinenden Bericht werden für den Monat Mai Angaben über durchschnittliche Bruttoverdienste und bezahlte Wochenstunden der Arbeiter in der Gliederung nach zehn Handwerkszweigen, zwei Arbeitergruppen, nach dem Geschlecht sowie nach Bundesländern veröffentlicht.

Reihe 4: Tariflöhne und -gehälter, Bundesbeamtenbesoldung

Bei dieser Statistik handelt es sich um Auswertungen von Tarifverträgen, die dem Statistischen Bundesamt vom Bundesministerium für Arbeit und Sozialordnung und von den Sozialpartnern zur Verfügung gestellt werden, sowie um Auswertung von Gesetzen zur Besoldung der Bundesbeamten.

Reihe 4.1: Tariflöhne

Die nach Wirtschaftszweigen gegliederte Veröffentlichung berichtet halbjährlich ab der Ausgabe Oktober 1990 sowohl für das frühere Bundesgebiet als auch für die neuen Länder und Berlin-Ost über ausgewählte Lohn tariffverträge. Für diese werden die Laufzeit, Tariflohnsätze der höchsten, niedrigsten sowie ausgewählter wichtiger Lohngruppen dargestellt. Außerdem enthält die Publikation Nachweisungen über die bedeutendsten tariflichen Regelungen wie Arbeitszeit, Urlaubsregelungen, Sonderzahlungen, Pauschalen u.ä.

Reihe 4.2: Tarifgehälter

Diese Reihe vermittelt halbjährlich einen Einblick in die tarifliche Gehaltsentwicklung. Ab Oktober 1990 erstreckt sich die Darstellung der wichtigsten Gehaltstarife auf das frühere Bundesgebiet und auf die neuen Länder und Berlin-Ost. Nachgewiesen werden Laufzeit, die tariflichen Anfangs- und Endgehälter der höchsten, niedrigsten sowie ausgewählter wichtiger Gehaltsgruppen, Arbeitszeit, Urlaubsregelung, Sonderzahlungen, Pauschalen usw.

Reihe 4.3: Index der Tariflöhne und -gehälter

In der vierteljährlich erscheinenden Reihe werden (anhand von Tarifsätzen ausgewählter Tarifverträge berechnete) Indizes der Stunden- und Wochenlöhne sowie der Monatsgehälter und der Wochenarbeitszeiten, jeweils gegliedert nach Wirtschaftszweigen und Geschlecht, veröffentlicht.

Reihe 4.4: Dienstbezüge der Bundesbeamten

In unregelmäßiger Erscheinungsfolge (jeweils nach Änderungsgesetzen zum Bundesbesoldungsgesetz) werden die Dienstbezüge der Bundesbesoldungsordnungen A und B nachgewiesen.

Reihe 5: Löhne, Gehälter und Arbeitskosten im Ausland

In der jährlich erscheinenden Publikation wird über Stand und Entwicklung der Effektivverdienste sowie der Tariflöhne und -gehälter im Ausland berichtet.

Es werden Bruttostundenverdienste und Wochenarbeitszeiten der Arbeiter sowie Bruttomonatsverdienste der Angestellten für etwa 30 Länder in der Gliederung nach Wirtschaftszweigen dargestellt. Für einen Teil der Länder werden außerdem Arbeitskostenangaben veröffentlicht. Die Daten werden durch eine kurze methodische Vorbemerkung erläutert.

Zusätzlich werden Tariflohnsätze und/oder Tariflohnindizes nach Wirtschaftszweigen sowie Tariflohnsätze für ausgewählte Berufe für etwa 20 Länder veröffentlicht.

Reihe 6: Betriebliche Altersversorgung

In unregelmäßigen Zeitabständen werden Erhebungen über Art und Umfang der betrieblichen Altersversorgung durchgeführt. Erstmals nach 1976 werden für das frühere Bundesgebiet zum Stichtag 31.12.1990 mit Hilfe zweier zeitlich hintereinandergeschalteter, aber aufeinander abgestimmter Stichprobenerhebungen bei den Unternehmen fast aller Wirtschaftsbereiche wieder Strukturdaten zur betrieblichen Altersversorgung dargestellt.

Reihe 6.1: Erhebung über Art und Umfang der betrieblichen Altersversorgung – 1. Erhebung zum Stichtag 31.12.1990

Reihe 6.2: Erhebung über Art und Umfang der betrieblichen Altersversorgung – 2. Erhebung zum Stichtag 31.12.1990

Gehalts- und Lohnstrukturhebung 1990

Die Erhebung wurde für das frühere Bundesgebiet durchgeführt. Die Ergebnisse wurden in 3 Heften veröffentlicht.

Gehalts- und Lohnstrukturhebung in den neuen Ländern und Berlin-Ost im Mai 1992

Heft 1 Ausgewählte Strukturdaten im Produzierenden Gewerbe, im Groß- und Einzelhandel, Bank- und Versicherungsgewerbe

Heft 2 Arbeiterverdienste nach Wirtschaftszweigen und ausgewählten Merkmalen

Gehalts- und Lohnstrukturhebung 1995

Heft 1 Ausgewählte Strukturdaten im Produzierenden Gewerbe, im Groß- und Einzelhandel, Kredit- und Versicherungsgewerbe

Heft 2 Arbeiterverdienste nach Wirtschaftszweigen und ausgewählten Merkmalen

Heft 3 Angestelltenverdienste nach Wirtschaftszweigen und ausgewählten Merkmalen

Heft 4 Verdienstsicherungen nach ausgewählten Merkmalen sowie Arbeitnehmerverdienste nach Berufen

Arbeitskostenerhebungen

Die Ergebnisse der Arbeitskostenerhebung 1996 wurden in 3 Publikationen veröffentlicht. Das Heft 1 zur Arbeitskostenerhebung 1996 enthält erstmals Ergebnisse für Deutschland.

Angaben zu den Arbeitskosten je geleisteter Stunde, Summenangaben für sämtliche Merkmale nach Unternehmensgrößenklassen, Angaben zur Qualitätsbeurteilung (relativer Standardfehler), ausgewählte Arbeitskosten nach der Unternehmensgröße und Quintilen sowie ein kurzgefaßter Vergleich 1996 zu 1992 für ausgewählte Merkmale werden auf Anforderung als Arbeitsunterlage zur Verfügung gestellt.

Heft 2 „Arbeitskosten im Produzierenden Gewerbe 1996“ und Heft 3 „Arbeitskosten in ausgewählten Dienstleistungsbereichen 1996“ weisen Angaben für das frühere Bundesgebiet bzw. die neuen Länder und Berlin-Ost nach.

Klassifikationen

Klassifikation der Wirtschaftszweige mit Erläuterungen, Ausgabe 1993

Systematik der Wirtschaftszweige mit Erläuterungen, Ausgabe 1979




**Statistisches Bundesamt
Gustav-Stresemann-Ring 11
65189 Wiesbaden**

Veröffentlichungen und Prospekte sind durch den Verlag METZLER-POESCHEL, Verlagsauslieferung SFG – Servicecenter Fachverlage GmbH, Postfach 43 43, 72774 Reutlingen, Tel. 0 70 71 / 93 53 35, erhältlich.

Gesellschaft, Wirtschaft und Umwelt in Deutschland – kartografisch visualisiert

Statistische Ämter der Länder



Statistisches Bundesamt



Atlas zur Regionalstatistik

Die Gemeinschaftsveröffentlichung der Statistischen Ämter des Bundes und der Länder enthält:

- Ein breites Informationsangebot aus den Datenbanken der amtlichen Statistik
- Schnelle Vergleichsmöglichkeiten zwischen Bundesländern und Kreisen
- 80 übersichtliche Schaubilder
- Ausführliche Erläuterungen und Definitionen
- Ein Verzeichnis sämtlicher Kreise Deutschlands

Der neue Atlas bietet Informationen zu den Themen: Gebiet und Fläche, Bevölkerung, Bildung, Bundestagswahlen 1998, Erwerbstätigkeit, Landwirtschaft, Produzierendes Gewerbe, Bautätigkeit und Wohnungen, Tourismus, Verkehr, Gesundheits- und Sozialwesen, Öffentliche Haushalte, Verdienste und Einkommen, Bruttowertschöpfung, Energie und Umwelt, Verwaltungsgliederung.

Atlas zur Regionalstatistik

156 Seiten mit 80 mehrfarbigen Schaubildern
Format: 25,2 x 29,7 cm, gebunden,
DM 48,- / EUR 24,54 zzgl. Versandkosten.

Für alle, die *zusätzliche Informationen* wünschen, sind folgende Veröffentlichungen lieferbar:

Kreiszahlen 1999

Ausgewählte Regionaldaten für Deutschland
192 Seiten, Format: DIN A4, kartoniert,
DM 25,- / EUR 12,78 zzgl. Versandkosten.

Statistik regional 1999

Informationen aus der amtlichen Statistik auf CD-ROM
Die CD-ROM kostet als Einzelplatzversion
DM 290,- / EUR 148,27 einschl. Versandkosten.

Die Veröffentlichungen können bezogen werden über die Statistischen Ämter der Länder und das Statistische Bundesamt, ZB/PVM, 65180 Wiesbaden, Telefon (06 11) 75 32 48, Fax (06 11) 75 25 55, E-Mail: vertrieb@statistik-bund.de oder direkt über den Internet-Shop des Statistischen Bundesamtes unter www.statistik-bund.de/shop.