


Statistisches Bundesamt

# Löhne und Gehälter



Fachserie **16**

## Reihe 4.3

Index der Tariflöhne und -gehälter  
– Neuberechnung auf Basis 1991 –

**Januar 1998**

Statistisches Bundesamt  
Bibliothek - Dokumentation - Archiv

— **METZLER  
POESCHEL** —

**Herausgeber:** Statistisches Bundesamt, Wiesbaden



Fachliche Informationen zu dieser Veröffentlichung können Sie direkt beim Statistischen Bundesamt erfragen:  
Gruppe VI B, Telefon: 06 11 / 75 24 42 oder Fax: 06 11 / 72 40 00

**Verlag:** Metzler-Poeschel, Stuttgart

**Verlagsauslieferung:** SFG – Servicecenter Fachverlage GmbH  
Postfach 43 43  
72774 Reutlingen  
Telefon: 0 70 71 / 93 53 50  
Telefax: 0 70 71 / 3 36 53  
Internet: <http://www.s-f-g.com>  
E-Mail: [staba@s-f-g.com](mailto:staba@s-f-g.com)

Erscheinungsfolge: vierteljährlich

Erschienen im September 1998

Preis: DM 10,-

Bestellnummer: 2160430 - 98921

Recyclingpapier aus 100 % Altpapier.



Daten aus dieser Veröffentlichung sind auch in unserer Datenbank STATIS-BUND als Zeitreihen gespeichert und können gegen Entgelt via Internet ([www.statistik-bund.de/zeitreih/home.htm](http://www.statistik-bund.de/zeitreih/home.htm)), auf Diskette, Magnetbandkassette oder CD-ROM bezogen werden.

Nähere Informationen dazu erhalten Sie telefonisch unter:

06 11 / 75 - 27 16 oder - 22 56 oder per Fax unter 06 11 / 72 40 00.



Allgemeine Informationen über das Statistische Bundesamt und sein Datenangebot erhalten Sie:

- im Internet: <http://www.statistik-bund.de>

oder bei unseren Allgemeinen Auskunftsdiensten

65180 Wiesbaden

- Telefon: 06 11 / 75 24 05
- Telefax: 06 11 / 75 33 30
- E-Mail: [auskunftsdienst@stba.bund400.de](mailto:auskunftsdienst@stba.bund400.de)

Zweigstelle Berlin

Postfach 276

10124 Berlin

- Telefon: 030 / 23 24 68 66
- Telefax: 030 / 23 24 68 72
- E-Mail: [stba-berlin.infodienst@t-online.de](mailto:stba-berlin.infodienst@t-online.de)

© Copyright: Statistisches Bundesamt, Wiesbaden 1998  
Alle Rechte vorbehalten.

Für nichtgewerbliche Zwecke sind Nachdruck und Verbreitung mit Quellenangabe gestattet. Die Verbreitung über elektronische Systeme bedarf stets der vorherigen Genehmigung.

# Inhalt

## Textteil

Seite

Einführung .....	5
Umstellung der Indizes der Tariflöhne und -gehälter auf Basis 1991 = 100 und Ergebnisse für 1997 .....	6
Überblick über die aktuelle Tarifindexentwicklung im früheren Bundesgebiet (Januar 1998) .....	15

## Tabellenteil I

Indizes auf der Basis 1991 = 100 nach der Klassifikation der Wirtschaftszweige, Ausgabe 1979

1 Zusammenfassende Übersichten .....	
1.1 Entwicklung der Tarifindizes in der gewerblichen Wirtschaft und bei Gebietskörperschaften .....	16
2 Index der tariflichen Stundenlöhne in der gewerblichen Wirtschaft und bei Gebietskörperschaften .....	17
3 Index der tariflichen Monatsgehälter in der gewerblichen Wirtschaft und bei Gebietskörperschaften .....	27
4 Index der tariflichen Wochenarbeitszeit der Arbeiter in der gewerblichen Wirtschaft und bei Gebietskörperschaften .....	37
5 Index der tariflichen Wochenarbeitszeit der Angestellten in der gewerblichen Wirtschaft und bei Gebietskörperschaften .....	47
6 Index der tariflichen Wochenlöhne in der gewerblichen Wirtschaft und bei Gebietskörperschaften .....	57
7 Erhöhung der tariflichen Stundenlöhne und Monatsgehälter in den Wirtschaftsbereichen von Oktober 1997 auf Januar 1998 nach Erhöhungsklassen .....	67

## Anhang zu Tabellenteil I

Verzeichnis der nachgewiesenen Wirtschaftszweige .....	68
--	----

## Tabellenteil II

Indizes auf der Basis 1991 = 100 nach der Klassifikation der Wirtschaftszweige, Ausgabe 1993

1 Index der tariflichen Stundenlöhne in der gewerblichen Wirtschaft und bei Gebietskörperschaften .....	69
2 Index der tariflichen Monatsgehälter in der gewerblichen Wirtschaft und bei Gebietskörperschaften .....	71
3 Index der tariflichen Wochenarbeitszeit der Arbeiter in der gewerblichen Wirtschaft und bei Gebietskörperschaften .....	73
4 Index der tariflichen Wochenarbeitszeit der Angestellten in der gewerblichen Wirtschaft und bei Gebietskörperschaften .....	75
5 Index der tariflichen Wochenlöhne in der gewerblichen Wirtschaft und bei Gebietskörperschaften .....	77

## Anhang zu Tabellenteil II

Verzeichnis der nachgewiesenen Wirtschaftszweige .....	79
--	----

## Gebietsstand

Angaben für die **Bundesrepublik Deutschland** nach dem Gebietsstand bis zum 03.10.1990;  
sie schließen Berlin-West ein.

Angaben nach der Klassifikation der Wirtschaftszweige, Ausgabe 1993, sind umgerechnet von  
der Klassifikation der Wirtschaftszweige, Ausgabe 1979

## Zeichenerklärung

M	=	Männliche Arbeiter/Angestellte	-	=	nichts vorhanden
W	=	Weibliche Arbeiter/Angestellte	.	=	Zahlenwert unbekannt oder geheimzuhalten
ZUS.	=	Männliche und weibliche Arbeiter/Angestellte zusammen			

## Umstellung der Indizes der Tariflöhne und -gehälter auf die Klassifikation der Wirtschaftszweige, Ausgabe 1993 (WZ 93)

Aufgrund der Verordnung (EWG) Nr. 3037/90 des Rates der Europäischen Gemeinschaften vom 9. Oktober 1990 (Ab1. EG Nr. L 293 vom 24. Oktober 1990) ist für alle nach dem 1. Januar 1995 erhobenen Statistiken, die eine Wirtschaftszweiggliederung enthalten, eine in allen EU-Mitgliedsstaaten einheitliche Klassifikation der Wirtschaftszweige - NACE Rev. 1 - anzuwenden, in Deutschland in der Fassung der sog. WZ 93. Ab 1996 wurden die nach der WZ 79 aufbereiteten Tarifindizes in einer vorläufigen Fassung der Tarifindizes auf die WZ 93 umgestellt (vgl. Einführung S. 5).

Die Erläuterungen über die methodischen Grundlagen dieser Indexberechnungen sind in der früheren Fachserie M "Preise, Löhne, Wirtschaftsrechnungen" Reihe 11, Teil III, Heft 1/1958, 4/1958, 2/1960 und Juli 1974 sowie in Wirtschaft und Statistik, Heft 12/1979 und 8/1985 enthalten.

## Einführung

Zu den Arbeiten, die das Statistische Bundesamt im Auftrag oberster Bundesbehörden gemäß Bundesstatistikgesetz<sup>7)</sup> durchführt, zählt die Tariflohnstatistik. Im Rahmen dieser Arbeiten werden vierteljährlich, und zwar für jeweils den ersten Monat des Quartals, Indizes der tariflichen Stundenlöhne, Monatsgehälter und Wochenarbeitszeiten berechnet.

Die Indizes der Tariflöhne und -gehälter beruhen auf einer Auswahl der bedeutendsten Tarifverträge. In die Berechnung werden nur die Tarifverträge mit den höchsten Beschäftigtenzahlen einbezogen. Zur Sicherung der Aussagekraft umfassen die einbezogenen Tarifverträge in jedem nachzuweisenden Wirtschaftszweig mindestens 75 % der Beschäftigten. Umfaßt der Geltungsbereich eines Tarifvertrags mehrere Wirtschaftszweige, so wird er in jedem Zweig mit der entsprechenden Beschäftigtenzahl berücksichtigt.

Die auf 1991 = 100 neubasierten Tarifindizes werden auch in einer vorläufigen Fassung der Klassifikation der Wirtschaftszweige, Ausgabe 1993 (WZ 93), vorgestellt. Diese wurde durch den Einsatz eines Umschlüsselungsprogramms von der WZ 79 auf die WZ 93 ermöglicht. Die so ermittelten Tarifindizes werden bis zur nächsten Neubasierung auf 1995 = 100 als vorläufige Ergebnisse veröffentlicht, da erst für das Basisjahr 1995 ein Gewichtungsschema auf der Grundlage der WZ 93 erstellt werden kann.

Die Indexberechnungen bauen auf ausgewählten Lohn- bzw. Gehaltsgruppen der einbezogenen Tarifverträge auf. In der Auswahl sind jeweils die stärker besetzten Lohn- bzw. Gehaltsgruppen berücksichtigt. Sie stehen auch stellvertretend für die nicht ausgewählten Tarifgruppen, deren Beschäftigte zu gleichwertigen Tarifgruppen umgesetzt wurden.

Die Aussage der Indizes bezieht sich auf die Entwicklung der in den Lohn- und Gehaltstafeln der Tarifverträge festgelegten

- tariflichen Grundlöhne in der höchsten tariflichen Ortsklasse und Altersstufe (ohne übergreifende Regelungen wie z.B. "ab dem vollendeten 55. Lebensjahr") bei den Arbeitern und
- tariflichen Endgehälter in der höchsten tariflichen Ortsklasse bei den Angestellten

sowie auf die tariflich festgelegte Wochenarbeitszeit für beide Gruppen. Vermögenswirksame Leistungen werden hinzugerechnet, wenn sie monatlich zur Auszahlung kommen.

Nicht berücksichtigt sind folgende tarifliche Leistungen:

- von individuellen Merkmalen abhängige (in ihrer Höhe vielfach schwankende) Zulagen und Zuschläge, z.B. Erschwerniszulagen, Überstunden- und Feiertagszuschläge;

<sup>7)</sup> Gesetz über die Statistik für Bundeszwecke (Bundesstatistikgesetz - BStG) vom 22. Januar 1987 (BGBl. I S. 462, 565), zuletzt geändert durch Artikel 2 des Gesetzes vom 16. Juni 1998 (BGBl. I S. 1300).

- einmalig oder in größeren Abständen erfolgende Zahlungen, z.B. Urlaubsgeld, Weihnachtsgeld, Gratifikationen;
- tariflich vereinbarte Pauschalen, mit denen bei längerer Verhandlungsdauer der Zeitraum bis zum Neuabschluß überbrückt wird, wenn die Inkraftsetzung des neuen Tarifvertrages nicht rückwirkend erfolgt;
- übertarifliche Zahlungen, auch wenn sie regelmäßig gezahlt und den Tarifsätzen zugerechnet werden.

Eine Erhöhung der Lohn- und Gehaltsindizes kann sich auch indirekt durch Änderungen im Lohn- und Gehaltsgruppenaufbau von Tarifverträgen ergeben. Deshalb werden die Indizes nach der Formel von Laspeyres berechnet, d.h. sie messen die reine Tarifentwicklung unter Ausschaltung von Änderungen in der Beschäftigtenstruktur. Dazu werden die Tarifsätze bzw. die tariflichen Wochenstunden in Meßziffernreihen auf der Basis 1991 = 100 umgerechnet. Die Wertgewichte für die Wägung wurden durch Multiplikation der Beschäftigtenzahlen aus der Gehalts- und Lohnstrukturerhebung 1990 mit dem Tarifsatz bzw. der Arbeitszeit des Basisjahres gewonnen. Eine Ausnahme bildet der Index der tariflichen Wochenlöhne, der sich aus der Multiplikation des Index der tariflichen Stundenlöhne mit dem Index der tariflichen Wochenarbeitszeit der Arbeiter ergibt.

Aus den Indexzahlen läßt sich die Indexentwicklung nach Punkten als Differenz zwischen dem neuen und dem alten Indexstand errechnen, die Indexentwicklung in Prozent nach der Formel

$$\frac{\text{Neuer Indexstand}}{\text{Alter Indexstand}} \times 100 - 100$$

Beispiel: Von 1992 - 1995 stieg der Index der tariflichen Stundenlöhne für alle Arbeiter von 106,1 auf 117,9, d.h. um  $106,1 - 117,9 = 11,8$  Punkte oder um

$$\frac{117,9}{106,1} \times 100 - 100 = 11,1 \%.$$

Die nachgewiesenen Indizes beziehen sich auf das Basisjahr 1991. Wird ein anderes Basisjahr gewünscht (Umbasierung), können sie nach der Formel

$$\frac{\text{Index des Beobachtungsjahres}}{\text{Index des gewünschten Basisjahres}} \times 100$$

umgerechnet werden.

Beispiel: Für 1995 lautet der Index der tariflichen Stundenlöhne für alle Arbeiter auf der Basis 1992 = 100

$$\frac{117,9}{106,1} \times 100 = 111,1.$$

# Umstellung der Indizes der Tariflöhne und -gehälter auf Basis 1991 = 100 und Ergebnisse für 1997

## Umstellung der Tarifindizes auf Basis 1991 = 100

Im Auftrag des Bundesministeriums für Arbeit und Sozialordnung wertet das Statistische Bundesamt die bedeutendsten Tarifverträge in der Bundesrepublik Deutschland aus. Die Arbeitnehmerstruktur zur Entwicklung der Tarifindizes wird den Ergebnissen der mehrjährigen Gehalts- und Lohnstrukturerhebung (GLS) entnommen.

Die letzte vollständige Neubasierung der Tarifindizes auf das Jahr 1980 erfolgte im Zusammenhang mit einer Umstellung auf die Klassifikation der Wirtschaftszweige, Ausgabe 1979, unter Verwendung der Ergebnisse der Gehalts- und Lohnstrukturerhebung (GLS) 1978. Für das Jahr 1985 wurden die Tarifindizes in Ermangelung einer aktuellen GLS vereinfacht umbasiert; auch der hohe sachliche und personelle Aufwand einer Indexneubasierung rechtfertigte dieses Vorgehen, d.h. einen Rückgriff auf die Gewichte des vorherigen Basisjahres 1980.

Eine neue Gehalts- und Lohnstrukturerhebung (GLS) stand erst wieder für das Jahr 1990 zur Verfügung. Sie wurde zur Neubasierung der Tarifindizes auf das Jahr 1991 herangezogen.

Die Tarifindizes erstrecken sich auf das Produzierende Gewerbe, - schließen also das gesamte Handwerk ein -, auf den Handel auch für die Arbeiter sowie auf den Verkehr, die Nachrichtenübermittlung und die Gebietskörperschaften. Im Kredit- und Versicherungsgewerbe sind die Tarifindizes auf die Angestellten und im Friseurgewerbe auf die Arbeiter/-innen beschränkt. Gesondert wird ein Tarifindex für das Gastgewerbe ermittelt und veröffentlicht. Für diesen Bereich wurde eine vereinfachte Umbasierung vorgenommen, da er nicht von der GLS abgedeckt ist und der enorme Zeitaufwand für die Beschaffung neuer Gewichte nicht vertretbar war.

Die Gliederung der Tarifindizes folgt analog zur GLS 1990 der Klassifikation der Wirtschaftszweige, Ausgabe 1979, (WZ 79) und zwar in einer Sonderfassung für die Statistik der Tariflöhne und -gehälter.

Die künftig in sechsjährigen Abständen durchzuführende Erhebung der Lohn- und Gehaltsstruktur erfolgte 1990 erstmals nach zwölf Jahren wieder. Sie lieferte für die Neubasierung der Tarifindizes für das frühere Bundesgebiet auf 1991 die erforderlichen Strukturmerkmale, d.h. die Verteilung der Arbeitnehmer nach Tarifverträgen, Wirtschaftszweigen und Lohngruppen. Die nachfolgende Erhebung der Lohn- und Gehaltsstruktur für 1995 wird für eine erneute Neubasierung auf das Jahr 1995 herangezogen werden müssen, da die Tarifindizes wie fast alle nationalen Bundesstatistiken nach einer neuen europaweit anzuwendenden Klassifikation der Wirtschaftszweige, der Ausgabe 1993, gegliedert werden sollen.

Neben der Veränderung der Gewichte der unverändert einbezogenen Arbeitnehmergruppen bzw. Tarifverträge ist der Fortfall bisheriger und die Aufnahme neuer Meßziffernreihen bzw. Tarifverträge bei der vollständigen

Neubasierung hervorzuheben. Damit sind die Hauptgründe für Abweichungen der neuen von den alten Indexberechnungen umrissen.

Die Indexberechnungen bauen auf den Lohn- und Gehaltsgruppen der ausgewählten Tarifverträge auf. Nur im Falle sehr geringer Besetzungszahlen erfolgte eine Zuordnung dieser Gruppe zur nächsthöheren Vergütungsgruppe.

Für die Bereiche Verkehr und Nachrichtenübermittlung sowie Gebietskörperschaften stehen keine Ergebnisse der Gehalts- und Lohnstrukturerhebungen zur Verfügung. Dies gilt auch für den getrennt nachgewiesenen Tarifindex im Gastgewerbe sowie für den weniger bedeutenden Wirtschaftszweig Friseurgewerbe. Die Beschäftigtenzahl der Gebietskörperschaften im Basisjahr läßt sich aus der Personalstatistik entnehmen. Sie wird nicht auf eine 75 %-Auswahl beschränkt. Die Beschäftigtenzahl im Verkehr und in der Nachrichtenübermittlung wurde anhand der bei der letzten Neubasierung (1980) ausgewählten Tarifverträge bei den Arbeitgeberverbänden für das Jahr 1991 erfragt. Im Gast- sowie Friseurgewerbe wurden die früheren Beschäftigtenzahlen übernommen.

Neben der weit überwiegenden Anzahl der Kollektivverträge müssen auch einige Firmentarifverträge in die Tarifauswahl einbezogen werden.

Gemessen an der Zahl der vollbeschäftigten Arbeiter entfallen von der Gesamtzahl der ausgewählten Tarifverträge knapp die Hälfte auf die fachlichen Geltungsbereiche

- Eisen-, Metall-, Elektroindustrie (Anteil rd. 32,0 %),
- Hoch- und Tiefbau (Anteil rd. 11,5 %),
- Chemische Industrie (Anteil rd. 5,7 %)

sowie weitere 10 % auf Bund, Länder und Gemeinden. Firmentarifverträge gelten für etwa 5 % der vollbeschäftigten Arbeiter der ausgewählten Verträge (ohne die mittlerweile privatisierten Bereiche Bahn und Post).

Bei der letzten Neubasierung auf 1980 mußten noch 700 Tarifverträge in die Tarifindizes einbezogen werden, um dem 75 %-Kriterium der Abgrenzung zu genügen. Bei der Neubasierung auf 1991 reichten zur Erfüllung dieses Kriteriums 560 Tarifverträge. Die Veränderung der Anzahl der Tarifverträge (- 20 %) setzt sich zusammen aus 69 Zugängen und 209 Abgängen.

Die Abgänge konzentrieren sich auf das Nahrungs- und Genußmittelgewerbe, Baugewerbe und den Handel sowie die Gewinnung und Verarbeitung von Steinen und Erden. Sie hingen zusammen mit dem Erreichen der 75 %-Grenze durch eine geringere Anzahl von Kollektivtarifverträgen. Im Handel sind zahlreiche kleinere Unternehmen sowie mehrere genossenschaftliche Unternehmen vor allem durch Fusionen und im Groß- und Außenhandel einige Firmentarifverträge entfallen. Ähnliches gilt auch für einige „spezialisierte“ Unternehmen im Baustoff- und Nahrungs- und Genußmittelgroßhandel. Im Nahrungs- und Genußmittelge-

werbe sind mehrere kleine Wirtschaftszeige wie z.B. Mahl- und Schälsmühlen, durch noch weniger Tarifverträge vertreten als 1980.

Vom Einführungsjahr der Tarifindizes 1958 ist bekannt, daß damals nur rund 420 Tarifverträge auszuwählen waren. Seit der Zunahme bis 1980 auf die Maximalzahl von 700 Tarifverträgen, die unter anderem durch die Ausweitung der Tarifindizes auf den Wirtschaftsbereich Verkehr und Nachrichtenübermittlung bedingt war, scheint wieder eine Tendenz in Richtung auf die ursprüngliche Anzahl vorzuliegen. Zu bemerken ist an dieser Stelle, daß sich die Neuberechnung der Tarifindizes auf Basis 1991 auf das frühere Bundesgebiet insgesamt, ohne regionale Gliederung, beschränkt hat. Für die neuen Länder und Berlin-Ost wird nach den Ergebnissen der Gehalts- und Lohnstrukturhebung 1995 mit rund 90 bis 100 Tarifverträgen für die Arbeiter/-innen sowie über 100 Tarifverträgen für die Angestellten gerechnet.

### Überblick über die Strukturveränderungen

Der Vergleich der Ergebnisse der Gehalts- und Lohn-

strukturhebungen 1978 und 1990 (s. Tabelle 1) belegt den Rückgang des Anteils der vollbeschäftigten Angestellten im **B e r g b a u** an den Angestellten im Produzierenden Gewerbe, Handel, Kredit- und Versicherungsgewerbe zusammen von 1,7 auf 1,1 %. 1966 hatte sich dieser Anteil noch auf 2,7 % belaufen. Die entsprechenden Anteile der **V e r a r b e i t e n d e n** Industrie (ohne Bauindustrie) sind bei den Angestellten von 56,2 (1978) auf 58,0 % gestiegen. Nennenswert sind hierbei die Zunahmen der Kunststoffverarbeitenden Industrie sowie des Maschinenbaus um jeweils rund einen halben Prozentpunkt.

Der Anteil der vollbeschäftigten Angestellten im **B a u - g e w e r b e** ist von 5,5 auf 4,8 % zurückgegangen. Er hatte 1966 bei 5,1 % gelegen.

Hervorzuheben ist für die Angestellten die deutliche Zunahme des Anteils der Männer im **H a n d e l** von 19,6 auf 22,3 % sowie der Rückgang dieses Anteils im **K r e d i t g e w e r b e** von 9,3 auf 7,2 % und im **V e r - s i c h e r u n g s g e w e r b e** von 4,4 auf 3,8 %.

**Tabelle 1: Arbeiter/-innen und Angestellte<sup>1)</sup> nach Geschlecht und Wirtschaftszweigen  
Ergebnisse der Gehalts- und Lohnstrukturhebung 1978 und 1990<sup>2)</sup>  
Prozent**

Wirtschaftszweig	Arbeiter				Angestellte			
	Männer		Frauen		Männer		Frauen	
	Anteil an der Gesamtzahl der Vollbeschäftigten im							
	Produzierenden Gewerbe				Produzierenden Gewerbe, Handel, Kreditinstitute und Versicherungsgewerbe			
	1978	1990	1978	1990	1978	1990	1978	1990
Produzierendes Gewerbe, Handel, Kreditinstitute und Versicherungsgewerbe .....	-	-	-	-	100	100	100	100
Produzierendes Gewerbe .....	100	100	100	100	66,7	66,6	47,8	48,1
Energiewirtschaft und Wasserversorgung, Bergbau .....	5,8	4,6	0,4	0,4	5,0	3,8	2,0	1,6
Energiewirtschaft und Wasserversorgung .....	2,5	2,2	0,3	0,3	3,4	2,7	1,6	1,3
dar.: Elektrizitätserzeugung und -verteilung ..	1,8	1,4	0,2	0,2	2,3	1,7	1,1	0,8
Bergbau .....	3,4	2,4	0,1	0,1	1,7	1,1	0,4	0,3
Steinkohlenbergbau .....	2,7	2,0	0,1	0,0	1,3	0,8	0,2	0,2
Verarbeitende Industrie (ohne Bauindustrie) .....	75,1	76,9	99,4	99,3	56,2	58,0	42,3	42,6
Chemische Industrie (ohne Chemie-faserindustrie) .....	4,6	4,6	4,8	4,7	5,7	6,7	5,2	5,5
Kunststoffverarbeitende Industrie .....	1,8	2,9	3,5	5,2	1,1	1,6	1,0	1,2
Gummi- und asbestverarbeitende Industrie ..	1,0	1,2	1,2	1,4	0,5	0,7	0,3	0,4
Industrie der Steine und Erden .....	2,9	2,4	0,5	0,3	1,2	1,1	0,8	0,7
Glasindustrie .....	1,0	0,9	0,8	0,8	0,4	0,4	0,3	0,3
Eisen- und Stahlerzeugung .....	5,9	5,9	0,9	1,4	2,6	2,7	1,3	1,6
Stahl- und Leichtmetallbau .....	2,9	2,8	0,4	0,2	1,3	1,3	0,7	0,8
Maschinenbau .....	11,4	12,3	3,5	4,8	9,6	10,0	5,9	5,9
Straßenfahrzeugbau <sup>3)</sup> .....	9,8	6,4	5,6	2,7	4,4	3,4	2,4	1,3
Elektrotechnische Industrie .....	6,8	7,5	20,1	22,4	10,4	10,7	6,8	6,2
Feinmechanische und optische sowie Uhrenindustrie .....	1,3	1,2	4,3	3,4	1,3	1,5	1,3	1,5
Eisen-, Blech- und Metallwarenindustrie .....	3,3	5,5	4,6	7,4	2,0	2,7	1,6	2,1
Holzverarbeitende Industrie .....	3,1	3,1	2,8	2,5	1,1	1,1	1,1	0,9
Papier- und Pappeverarbeitende Industrie .....	0,9	1,1	2,4	2,6	0,6	0,6	0,5	0,5
Druckerei- und Vervielfältigungsindustrie .....	2,7	2,0	3,0	2,4	2,2	1,5	2,2	1,3
Textilindustrie .....	2,1	1,6	9,9	6,4	1,1	1,1	1,5	1,2
Bekleidungsindustrie .....	0,6	0,3	11,9	8,6	1,0	0,5	1,7	1,2
Nahrungs- und Genussmittelgewerbe .....	4,4	4,8	7,9	9,6	3,7	2,8	4,0	5,1
Baugewerbe .....	19,0	18,4	0,2	0,4	5,5	4,8	3,5	3,9
dar.: Hoch- und Tiefbau .....	13,5	11,2	0,1	0,1	4,1	2,9	2,0	1,7
Handel (Groß- und Einzelhandel) .....	-	-	-	-	19,6	22,3	33,2	35,3
Großhandel .....	-	-	-	-	12,3	12,5	10,6	12,0
Einzelhandel .....	-	-	-	-	7,3	9,3	22,5	22,8
Kredit- und sonstige Finanzierungsinstitute .....	-	-	-	-	9,3	7,2	14,2	12,0
Versicherungsgewerbe .....	-	-	-	-	4,4	3,8	4,9	4,6

1) Ohne Angestellte der Leistungsgruppe Ia.

2) Stand: jeweils Oktober.

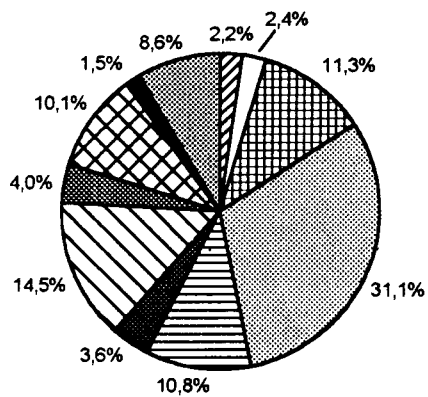
3) In 1990: Herstellung von Kraftfahrzeugen und Kraftfahrzeugmotoren.

**Gewichtsanteile der Indizes der tariflichen Stundenlöhne, Monatsgehälter und Wochenarbeitszeiten für Arbeiter und Angestellte in der gewerblichen Wirtschaft und bei Gebietskörperschaften**

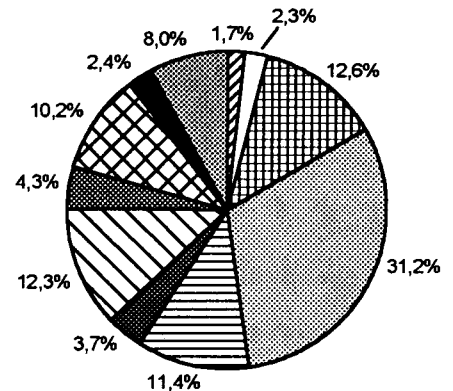
1991 = 100

Gewichtsanteile in %

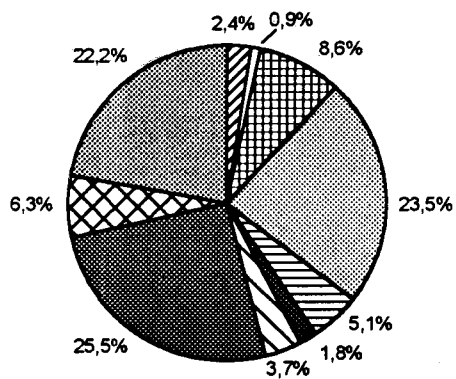
**Index der tariflichen Stundenlöhne**



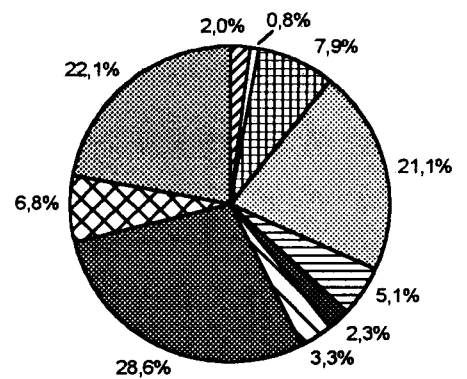
**Index der tariflichen Wochenarbeitszeiten der Arbeiter**



**Index der tariflichen Monatsgehälter**



**Index der tariflichen Wochenarbeitszeiten der Angestellten**



Ob die in einigen Wirtschaftszweigen erheblichen Unterschiede der Wägungsanteile für Männer und Frauen die getrennte Berechnung der Tarifindizes nach dem Geschlecht rechtfertigen, muß auch für den Nachweis der Tarifindizes in langen Zeitreihen in Frage gestellt werden. Für alle erfaßten Wirtschaftsbereiche zusammen ergab sich für den Index der tariflichen Stundenlöhne auf Basis des Jahres 1985 beispielsweise selbst nach 11 Jahren nur ein Indexabstand von rund einem Punkt bzw. weniger als einem Prozentpunkt bei den Arbeitern (Index Oktober 1996: 159,2) von dem der Arbeiterinnen (161,3). Für beide Geschlechter zusammen wurde ein Indexstand von 159,9 nachgewiesen, der um einen halben Prozentpunkt über dem der Arbeiter und noch geringfügiger unter dem der Arbeiterinnen lag. Etwas höher fielen die Abstände im Produzierenden Gewerbe (ohne Baugewerbe) aus. Dies lag aber weniger an den unterschiedlichen Wägungsanteilen für Männer und Frauen als daran, daß im Bergbau so gut wie keine Frauen beschäftigt sind. Ein nur für die Männer und Frauen zusammen ermittelter Tarifindex hätte die gleichen Ergebnisse geliefert wie die getrennte Ermittlung nach dem Geschlecht. Die Beibehaltung der Trennung nach dem Geschlecht scheint insoweit eher noch eine Nachwirkung der früher unterschiedlichen tariflichen Lohn- und Gehaltssätze zu sein, die heute nur noch sehr selten anzutreffen ist. Selbst in der langen Reihe seit 1958 hat sich durch die Trennung der Tarifindizes nach dem Geschlecht so gut wie kein Unterschied zwischen der Entwicklung der tariflichen Stundenlöhne der Arbeiter und der Arbeiterinnen zusammen ergeben. Im Jahr 1958 lagen die entsprechenden Tarifindizes auf Basis 1985 = 100 bei einem Stand von 16,1 und 16,3 und im Jahr 1996 bei 158,9 und 158,6.

Erneut wird verständlich, daß der Aufwand für eine Neubasierung nur in größeren Zeitabständen akzeptiert werden kann. Einschränkungen bestehen, wenn z.B. im Verarbeitenden Gewerbe sowie im öffentlichen Dienst starke Personalfreisetzungen und in den Dienstleistungsbereichen deutliche Beschäftigungszunahmen eintreten. Tendenziell hat sich eine solche Entwicklung seit 1990/91 in der Bundesrepublik ergeben, da bis heute mehrere Millionen Arbeitsplätze in der gesamten Wirtschaft mit sehr unterschiedlichen Schwerpunkten abgebaut worden sind. Noch wesentlich gravierender gilt diese Feststellung für die neuen Bundesländer, in denen ein dramatisch zu nennender Strukturwandel eingetreten ist. Dies bedeutet auch, daß ein Tarifindex mit der Basis 1991 = 100 heute für die neuen Bundesländer bei weitem nicht mehr eine hinreichend aktuelle Beschäftigungsstruktur repräsentieren und damit zunehmend kritisch gesehen würde.

#### Veränderungen gegenüber dem bisherigen Nachweis auf Basis 1985=100

Zusammenfassend besteht bei der Umstellung auf das Basisjahr 1991 für die alten Bundesländer nur geringer Korrekturbedarf der Ergebnisse der bisher auf Basis 1985=100 berechneten und veröffentlichten Tarifindizes, wenn sie nach der Formel

$$\frac{\text{Indexstand des bisherigen Basisjahres}}{\text{Indexstand des neuen Basisjahres}} \times 100$$

umbasiert werden. Die Veränderungsraten der Indizes

**Tabelle 2: Indizes der tariflichen Stunden- und Wochenlöhne, Monatsgehälter und Wochenarbeitszeiten im Jahresdurchschnitt 1992**  
**Vergleich zwischen den auf Originalbasis 1991 neu berechneten und den auf 1991 umbasierten alten Indizes**  
**1991 = 100**

Wirtschaftsbereich	Arbeiter									Angestellte					
	Index der tariflichen														
	Stundenlöhne			Wochenlöhne			Wochenarbeitszeiten			Monatsgehälter			Wochenarbeitszeiten		
	neu	alt	Differenz	neu	alt	Differenz	neu	alt	Differenz	neu	alt	Differenz	neu	alt	Differenz
Alle erfaßten Wirtschaftsbereiche .....	106,1	106,3	- 0,2	105,9	106,1	- 0,2	99,8	99,8	-	105,2	105,1	+ 0,1	99,9	99,9	-
Energie- u. Wasserversorgung .....	104,6	103,9	+ 0,7	104,6	103,9	+ 0,7	100,0	100,0	-	104,6	103,9	+ 0,7	100,0	100,0	-
Bergbau .....	104,8	104,8	-	104,8	104,8	-	100,0	100,0	-	105,0	104,9	+ 0,1	100,0	100,0	-
Grundstoff- und Produktionsgütergewerbe .....	106,5	106,6	- 0,1	106,4	106,4	-	99,9	99,8	+ 0,1	106,2	106,2	-	99,9	99,9	-
Investitionsgüter produzierendes Gewerbe .....	107,3	108,0	- 0,7	107,3	108,0	- 0,7	100,0	100,0	-	107,1	107,2	- 0,1	100,0	100,0	-
Verbrauchsgüter produzierendes Gewerbe .....	106,4	106,3	+ 0,1	106,1	105,9	+ 0,2	99,7	99,6	+ 0,1	106,0	105,9	+ 0,1	99,7	99,6	+ 0,1
Nahrungs- und Genussmittelgewerbe .....	106,6	106,8	- 0,2	106,0	106,0	-	99,4	99,2	+ 0,2	106,1	106,0	+ 0,1	99,5	99,3	+ 0,2
Baugewerbe .....	106,2	106,1	+ 0,1	105,9	105,8	+ 0,1	99,7	99,7	-	106,4	106,3	+ 0,1	99,7	99,7	-
Handel, Kreditinstitute und Versicherungsgewerbe <sup>1)</sup> ..	106,2	106,2	-	106,1	106,2	- 0,1	99,9	100,0	- 0,1	105,0	105,1	- 0,1	100,0	100,0	-
Verkehr und Nachrichtenübermittlung .....	104,2	104,0	+ 0,2	103,8	103,8	-	99,6	99,8	- 0,2	104,6	104,2	+ 0,4	99,8	99,8	-
Friseurgewerbe .....	112,6	112,5	+ 0,1	107,3	107,2	+ 0,1	95,3	95,3	-	-	-	-	-	-	-
Gebietskörperschaften .....	102,7	102,7	-	102,7	102,7	-	100,0	100,0	-	102,7	102,7	-	100,0	100,0	-
Mineralölverarbeitung .....	105,8	103,7	+ 2,1	105,8	103,7	+ 2,1	100,0	100,0	-	105,8	103,8	+ 2,0	100,0	100,0	-
Ausbaugewerbe .....	107,1	106,2	+ 0,9	106,0	105,3	+ 0,7	99,0	99,2	- 0,2	105,7	105,0	+ 0,7	99,0	99,2	- 0,2
Übriger Verkehr und Nachrichtenübermittlung .....	103,1	105,3	- 2,2	103,1	104,9	- 1,8	100,0	99,6	+ 0,4	103,3	104,6	- 1,3	100,0	99,7	+ 0,3

<sup>1)</sup> Bei Arbeitern ohne Kreditinstitute und Versicherungsgewerbe.

gegenüber dem Vorberichtsmonat oder dem entsprechenden Vorjahresmonat verändern sich durch die Neubasierung auf das Jahr 1991 kaum.

Bei der Neuberechnung der Tarifindizes für 1991 wurde das 1980 angewandte Verfahren der Auswahl tariflicher Lohn- und Gehaltsgruppen insoweit berücksichtigt als Vergütungsgruppen mit geringer Besetzung (Beschäftigtenzahl) nicht aufgenommen, sondern der nächstliegenden Vergütungsgruppe der gleichen Leistungsgruppe zugeschlagen worden sind. Damit sollte vor allem erreicht werden, daß die Anzahl der neu und später vierteljährlich zu ermittelnden Beträge der ausgewählten Vergütungsgruppen auf ein vertretbares Maß beschränkt wurde. Mit diesem Verfahren konnte u.a. gewährleistet werden, daß sich eine stärkere Anhebung der unteren Vergütungsgruppen oder eine schwächere oder zeitlich versetzte Anhebung der oberen Vergütungsgruppen, wie z.B. bei den Gebietskörperschaften in den letzten Jahren, im Indexverlauf niederschlagen. Der bei der letzten Neubasierung auf 1980 aufgegebene Ergebnissenachweis nach Leistungsgruppen, der bei entsprechender Kennzeichnung grundsätzlich möglich gewesen wäre, wurde - auch aus Gründen der fehlenden Nachfrage seitens der Konsumenten - nicht wieder eingeführt. Die verfügbaren Daten erlauben zwar, mit relativ hohem Aufwand, eine Aufbereitung nach Leistungsgruppen. Dieser erscheint aber lediglich bei einigen ausgewählten Wirtschaftsbereichen bzw. -zweigen vertretbar.

Die nächste Neubasierung auf 1995 wird nach den bisherigen Überlegungen voraussichtlich nicht mehr nach (fast) allen Vergütungsgruppen, sondern nur noch nach Leistungsgruppen - je eine Lohn- bzw. Gehaltsgruppe je Leistungsgruppe - als tiefster Gliederungsebene der Tarifindizes erfolgen.

In der Gliederung nach Wirtschaftsbereichen fällt der höhere Wert der auf 1991 neubasierten tariflichen Indizes der Stundenlöhne der Arbeiter/-innen und der Monatsgehälter der Angestellten in der Energie- und Wasserversorgung (vgl. Tabelle 2) sowie der niedrigere Wert der tariflichen Indizes der Stundenlöhne der Arbeiter/-innen im Investitionsgüter produzierenden Gewerbe von

jeweils 0,7 Punkten im Vergleich mit einer einfachen Umbasierung auf. Diese Abweichungen stehen im Zusammenhang mit dem Austausch alter durch neue Tarifverträge bzw. durch die unterschiedliche Lohnentwicklung neu ausgewählter Tarifverträge gegenüber den bisherigen Verträgen.

In den genannten Wirtschaftszweigen ergab sich für die tariflichen Monatsgehälter der Angestellten eine etwas niedrigere Abweichung (0,4 Punkte) der Neubasierung von einer Umbasierung.

Für die übrigen Wirtschaftsbereiche der WZ 79 wurde eine verschwindend geringe Abweichung um max. 0,1 bis 0,2 Punkte zwischen den neuberechneten und den auf 1991 umbasierten alten Indizes ermittelt. Ähnliche Ergebnisse haben bereits die letzten Neubasierungen auf 1971 und 1980 geliefert. Größere Abweichungen lassen sich nur feststellen, wenn unterhalb der Ebene der Wirtschaftsbereiche einzelne Zweige betrachtet werden. Nachrichtlich sind sie in der Tabelle 2 erwähnt. In der Mineralölverarbeitung war der Hauptgrund für die Abweichung um 2,1 Punkte bei den tariflichen Stundenlöhnen der Wegfall einiger Firmentarifverträge mit einem etwas anderen tariflichen Verlauf als die übrigen einbezogenen Verträge.

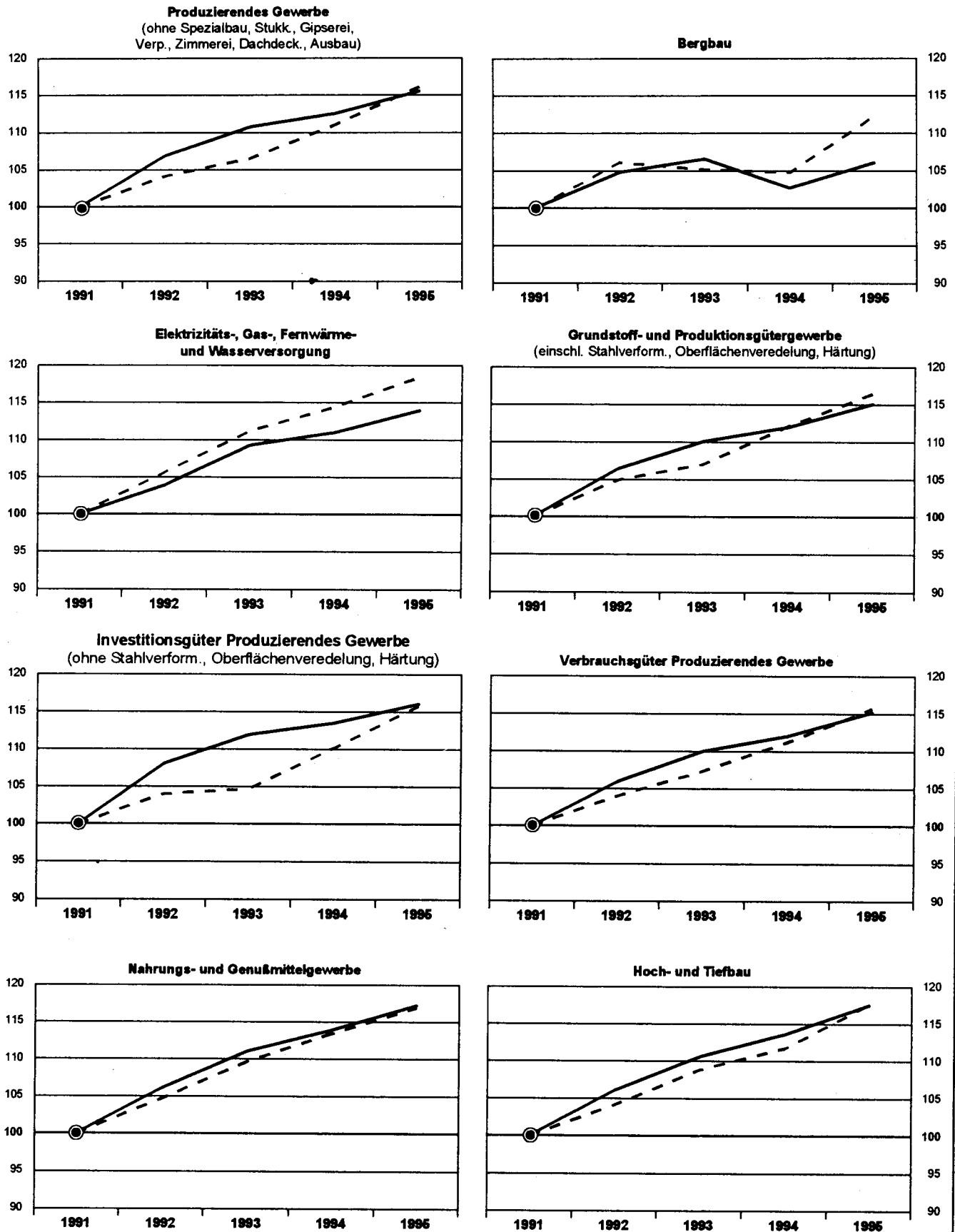
Den im Vergleich mit der Umbasierung um 2,2 Punkte niedrigeren Tarifindizes im Wirtschaftszweig „Übriger Verkehr und Nachrichtenübermittlung“ bei den Stundenlöhnen liegt die folgende Besonderheit zugrunde: durch die Privatisierung der Bundesbahn und -post mußten die Wirtschaftszweige neu geschnitten werden (1980=100 ohne Deutsche Bundespost; 1991 = 100 ohne Spedition, Lagerei, Verkehrsvermittlung).

Sobald die nächste Neubasierung auf 1995 im Zusammenhang mit dem Übergang auf die WZ 93 durchgeführt ist, kann nach den bisherigen Erfahrungen davon ausgegangen werden, daß für die nachfolgenden Basisjahre 2000 und 2005 Neubasierungen nur dann erfolgen müssen, wenn sich die Tarifpolitik gravierend ändert. Vereinfachte Umbasierungen werden angestrebt, soweit sich diese vertreten lassen.

Schaubild 2

**Index der durchschnittlichen Bruttowochenverdienste und der tariflichen Wochenlöhne der Arbeiter nach Wirtschaftsbereichen**  
1991 = 100

———— Tarifindizes      - - - - - Verdienstindizes



**Tabelle 3: Veränderung der Indizes<sup>1)</sup> der tariflichen Stunden- und Wochenlöhne, Monatsgehälter und Wochenarbeitszeiten für Arbeiter und Angestellte in der gewerblichen Wirtschaft und bei Gebietskörperschaften**  
**Prozent**

Jahr <sup>2)</sup>	Früheres Bundesgebiet													Neue Länder und Berlin-Ost			
	Alle erfaß- ten Wirt- schafts- be- reiche	Gewerbliche Wirtschaft								Ge- biets- körperschaften	Nach- richtlich:  Investi- tions- güter produ- zierendes Gewerbe	Alle er- faßten Wirt- schafts- be- reiche	Produ- zierendes Ge- werbe	Han- del <sup>6)</sup>	Ge- biets- körperschaften		
		Insge- samt	Zu- sam- men	Berg- bau <sup>4)</sup>	Verar- beitendes Ge- werbe	Ernäh- rungs- gewer- be und Tabak- verar- beitun	Ener- gie- und Was- servor- sorgung	Bauge- werbe <sup>5)</sup>	Han- del <sup>6)</sup>							Kredit- und Ver- sicherungs- gewerbe <sup>7)</sup>	Verkehr und Nach- richten über- mittlung
1992 D gegenüber 1991 D	6,1	6,4	6,6	4,8	6,9	6,6	4,6	6,2	6,2	-	4,2	2,7	7,3	23,6	24,7	18,9	22,3
1993 D gegenüber 1992 D	5,1	5,1	5,1	1,8	5,3	5,1	5,0	4,3	4,7	-	4,7	5,6	5,7	17,1	14,7	13,8	19,9
1994 D gegenüber 1993 D	2,5	2,6	2,8	-3,5	3,0	2,9	1,8	2,9	2,7	-	1,4	1,0	3,4	7,5	10,3	10,9	5,8
1995 D gegenüber 1994 D	3,1	3,2	3,3	3,1	3,3	2,9	2,8	3,4	3,3	-	2,4	2,6	3,1	7,4	8,8	6,2	5,5
1996 D gegenüber 1995 D	4,0	4,2	4,8	5,3	5,4	2,4	2,2	2,2	3,1	-	1,4	1,5	6,9	5,3	7,7	4,9	2,9
1997 D gegenüber 1996 D	1,4	1,4	1,4	0,7	1,3	2,0	1,6	1,3	1,7	-	1,3	1,4	1,0	4,2	5,0	4,1	2,4
Arbeiter/-innen <sup>8)</sup> Stundenlöhne																	
1992 D gegenüber 1991 D	-0,2	-0,3	-0,1	-	-0,1	-0,6	-	-0,3	-0,1	-	-0,4	-	-	-	-	-	-
1993 D gegenüber 1992 D	-1,0	-1,0	-1,3	-0,1	-1,6	-0,3	-	-0,1	-0,2	-	-0,1	-	-1,9	-	-	-	-
1994 D gegenüber 1993 D	-0,8	-0,9	-1,1	-	-1,3	-0,3	-	-0,1	-0,1	-	-0,1	-	-2,0	-	-	-	-
1995 D gegenüber 1994 D	-0,5	-0,5	-0,5	-	-0,6	-0,1	-	-	-0,1	-	-	-	-0,6	-	-	-	-
1996 D gegenüber 1995 D	-0,7	-0,8	-1,0	-	-1,2	-	-	-	-0,2	-	-0,1	-	-2,0	-	-	-	-
1997 D gegenüber 1996 D	-	-	-	-0,3	-0,1	-0,1	-	-	-0,2	-	-	-	-	-	-	-	-
Wochenarbeitszeit																	
1992 D gegenüber 1991 D	-0,2	-0,3	-0,1	-	-0,1	-0,6	-	-0,3	-0,1	-	-0,4	-	-	-	-	-	-
1993 D gegenüber 1992 D	-1,0	-1,0	-1,3	-0,1	-1,6	-0,3	-	-0,1	-0,2	-	-0,1	-	-1,9	-	-	-	-
1994 D gegenüber 1993 D	-0,8	-0,9	-1,1	-	-1,3	-0,3	-	-0,1	-0,1	-	-0,1	-	-2,0	-	-	-	-
1995 D gegenüber 1994 D	-0,5	-0,5	-0,5	-	-0,6	-0,1	-	-	-0,1	-	-	-	-0,6	-	-	-	-
1996 D gegenüber 1995 D	-0,7	-0,8	-1,0	-	-1,2	-	-	-	-0,2	-	-0,1	-	-2,0	-	-	-	-
1997 D gegenüber 1996 D	-	-	-	-0,3	-0,1	-0,1	-	-	-0,2	-	-	-	-	-	-	-	-
Wochenlöhne																	
1992 D gegenüber 1991 D	5,9	6,1	6,5	4,8	6,7	6,0	4,6	6,0	6,1	-	3,8	2,7	7,3	23,5	24,5	18,7	22,3
1993 D gegenüber 1992 D	4,0	4,0	3,8	1,7	3,7	4,7	5,0	4,1	4,5	-	4,5	5,6	3,6	21,8	14,2	13,5	20,6
1994 D gegenüber 1993 D	1,6	1,7	1,5	-3,5	1,6	2,7	1,8	2,8	2,5	-	1,3	1,0	1,3	2,3	7,9	10,0	5,1
1995 D gegenüber 1994 D	2,8	2,7	2,9	3,1	2,7	2,7	2,8	3,4	3,2	-	2,5	2,6	2,3	6,5	7,9	6,2	5,5
1996 D gegenüber 1995 D	3,2	3,4	3,7	5,3	4,1	2,4	2,2	2,2	2,9	-	1,3	1,5	4,8	4,7	6,7	4,8	2,8
1997 D gegenüber 1996 D	1,3	1,3	1,3	0,4	1,2	1,9	1,6	1,3	1,5	-	1,3	1,4	1,1	3,3	4,3	4,1	2,4
Angestellte Monatsgehälter																	
1992 D gegenüber 1991 D	5,2	5,9	6,5	5,0	6,7	6,1	4,6	6,4	6,1	3,8	4,8	2,7	7,1	-	-	-	-
1993 D gegenüber 1992 D	4,3	9	3,7	1,9	3,6	4,6	5,0	4,1	4,6	4,4	3,2	5,7	3,5	-	-	-	-
1994 D gegenüber 1993 D	1,5	1,9	1,5	-2,9	1,5	2,6	1,7	2,9	2,9	1,8	2,4	0,8	1,3	-	-	-	-
1995 D gegenüber 1994 D	3,0	2,9	2,8	3,1	2,7	2,8	2,8	3,3	3,1	2,9	3,1	2,8	2,6	-	-	-	-
1996 D gegenüber 1995 D	2,9	3,3	4,0	5,0	4,3	2,6	2,2	2,1	3,0	2,0	2,1	1,5	5,2	-	-	-	-
1997 D gegenüber 1996 D	1,3	1,2	1,3	0,4	1,2	1,7	1,4	1,3	1,1	1,0	1,2	1,3	1,1	-	-	-	-
Wochenarbeitszeit																	
1992 D gegenüber 1991 D	-0,1	-0,1	-0,1	-	-0,1	-0,5	-	-0,3	-0,1	-	-0,2	-	-	-	-	-	-
1993 D gegenüber 1992 D	-0,6	-0,9	-1,5	-0,2	-1,7	-0,4	-	-0,1	-0,1	-	-0,1	-	-2,0	-	-	-	-
1994 D gegenüber 1993 D	-0,4	-0,5	-0,9	-	-1,1	-0,2	-	-0,1	-	-	-0,1	-	-1,3	-	-	-	-
1995 D gegenüber 1994 D	-0,2	-0,2	-0,5	-	-0,6	-0,2	-	-	-0,1	-	0,1	-	-0,6	-	-	-	-
1996 D gegenüber 1995 D	-0,5	-0,7	-1,2	-	-1,2	-0,1	-	-	-0,1	-	-	-	-2,0	-	-	-	-
1997 D gegenüber 1996 D	-0,1	-	-	-0,3	-0,1	-	-	-	-	-	-	-	-	-	-	-	-

1) Klassifikation: WZ 93.

2) Durchschnitt (D) berechnet aus 4 Monatswerten.

3) Ohne Spezialbau, Stukkateurgewerbe, Gipserei, Verputzerei, Dachdeckerei, Ausbaugewerbe.

4) Einschl. Kokerei.

5) Ohne Spezialbau, Stukkateurgewerbe, Gipserei, Verputzerei.

6) Handel; Instandhaltung und Reparatur von KFZ und Gebrauchsgütern.

7) Nur Angestellte.

8) Neue Länder und Berlin-Ost: Ecklohngruppe.

Werte aus 1991 = 100.

**Tabelle 4: Durchschnittliche tarifliche Wochenarbeitszeit in der gewerblichen Wirtschaft und  
Gebietskörperschaften<sup>1)</sup>  
Stunden**

Jahr <sup>2)</sup>	Früheres Bundesgebiet													Neue Länder und Berlin-Ost				
	Alle erfaß- ten Wirt- schafts- be- reiche	Gewerbliche Wirtschaft												Ge- biets- körper- schaften	Nach- richtlich:  Investi- tions- güter produ- zierendes Gewerbe	Alle erfaßten Wirt- schafts- bereiche	Produ- zieren- des Gewerbe	Gebiets- körper- schaften
		Insge- samt	Zu- sam- men	Produzierendes Gewerbe <sup>3)</sup>					Hand- del <sup>6)</sup>	Kredit- und Ver- siche- rungs- gewer- be <sup>7)</sup>	Verkehr und Nach- richten- über- mitt- lung							
				Berg- bau <sup>4)</sup>	Verar- bei- tendes Ge- werbe	Ernäh- rungs- gewer- be und Tabak- verar- beitun-	Ener- gie- und Was- server- sorgung	Bauge- werbe <sup>5)</sup>										
Arbeiter <sup>8)</sup>																		
1991 D .....	37,95	37,91	37,77	39,71	37,52	38,43	38,25	38,92	37,81	-	38,81	38,50	37,03	40,00	40,85	40,00		
1992 D .....	37,87	37,82	37,73	39,70	37,46	38,18	38,24	38,83	37,77	-	38,67	38,50	37,03	40,45	40,75	40,00		
1993 D .....	37,50	37,43	37,25	39,68	36,89	38,03	38,24	38,78	37,71	-	38,61	38,50	36,30	40,30	40,50	40,00		
1994 D .....	37,22	37,13	36,87	39,66	36,42	37,92	38,24	38,76	37,68	-	38,59	38,50	35,66	39,78	39,64	40,00		
1995 D .....	37,05	36,95	36,67	39,66	36,19	37,88	38,24	28,75	37,64	-	38,56	38,50	35,43	39,60	39,30	40,00		
1996 D .....	36,78	36,66	36,30	39,66	35,75	37,87	38,24	38,74	37,55	-	38,55	38,50	34,74	39,45	38,93	40,00		
1997 D .....	36,76	36,64	36,28	39,57	35,72	37,86	38,24	38,74	37,49	-	38,55	38,50	34,71	39,10	38,68	40,00		
Angestellte																		
1991 D .....	38,06	37,92	37,69	39,58	37,52	38,41	38,21	38,79	37,81	38,62	38,89	38,50	37,01	.	.	.		
1992 D .....	38,03	37,89	37,65	39,58	37,47	38,17	38,20	38,69	37,79	38,62	38,77	38,50	37,01	.	.	.		
1993 D .....	37,78	37,55	37,10	39,52	36,84	38,01	38,20	38,64	37,74	38,62	38,70	38,50	36,27	.	.	.		
1994 D .....	37,64	37,37	36,78	39,52	36,48	37,91	38,20	38,62	37,72	38,62	38,67	38,50	35,86	.	.	.		
1995 D .....	37,55	37,24	36,58	39,52	36,25	37,87	38,20	38,62	37,71	38,62	38,64	38,50	35,62	.	.	.		
1996 D .....	37,37	37,01	36,18	39,52	35,78	37,86	38,20	38,62	37,66	38,62	38,62	38,50	34,90	.	.	.		
1997 D .....	37,36	36,99	36,16	39,41	35,76	37,85	38,20	38,62	37,64	38,62	38,62	38,50	34,89	.	.	.		
Arbeiter und Angestellte																		
1991 D .....	37,99	37,91	37,75	39,69	37,52	38,42	38,23	38,90	37,81	38,62	38,83	38,50	37,02	.	.	.		
1992 D .....	37,93	37,84	37,71	39,68	37,47	38,18	38,22	38,81	37,78	38,62	38,69	38,50	37,02	.	.	.		
1993 D .....	37,60	37,47	37,21	39,64	36,88	38,02	38,22	38,75	37,72	38,62	38,63	38,50	36,29	.	.	.		
1994 D .....	37,37	37,20	36,85	39,64	36,44	37,92	38,22	38,73	37,70	38,62	38,61	38,50	35,71	.	.	.		
1995 D .....	37,24	37,05	36,65	39,64	36,20	37,88	38,22	38,73	37,67	38,62	38,58	38,50	35,48	.	.	.		
1996 D .....	37,00	36,77	36,27	39,64	35,76	37,37	38,22	38,72	37,60	38,62	38,57	38,50	34,78	.	.	.		
1997 D .....	36,98	36,75	36,75	39,54	35,73	37,86	38,22	38,72	37,62	38,62	38,57	38,50	34,78	.	.	.		

1) Klassifikation: WZ 93.

2) Durchschnitt (D) berechnet aus 4 Monatswerten.

3) Ohne Spezialbau, Stukkateurgewerbe, Gipserei, Verputzerei, Dachdeckerei, Ausbaugewerbe.

4) Einschl. Kokerei.

5) Ohne Spezialbau, Stukkateurgewerbe, Gipserei, Verputzerei.

6) Handel; Instandhaltung und Reparatur von KFZ und Gebrauchsgütern.

7) Nur Angestellte.

8) Neue Länder und Berlin-Ost: Ecklohngruppe.  
Werte aus 1991 = 100.

Die ab Januar 1991 Neuberechneten Indizes wurden mit den alten Indizes verkettet. Durchlaufende Indexreihen bis zum Beginn der Indexrechnungen (November 1950) sind auf den folgenden Seiten dargestellt.

#### Vergleich mit den Verdienstindizes der laufenden Lohnstatistik

Ein Vergleich der Tarifindizes mit den Verdienstindizes ist zur Zeit nur für die Zeit von 1991 bis 1995 möglich, da im Jahr 1995 letztmalig die Verdienstatistik nach der WZ 79 und zugleich erstmalig nach der WZ 93 durchgeführt worden ist, um die Einführung der WZ 93 spätestens zum Monatsmonat Januar 1995 zu gewährleisten. Im Schaubild 2 werden diese Angaben graphisch dargestellt. Die für die letzten beiden Beobachtungsjahre (1994/95) etwas stärkeren Zunahmen der Indizes der durchschnittlichen Bruttowochenverdienste der Arbeiter/-innen als nach der tariflichen Entwicklung zu erwarten war, hängt in erster Linie mit der Zunahme

der Mehrarbeitsstunden bei besserer konjunktureller Auslastung der Betriebe zusammen. Bei den Stundenlöhnen und -verdiensten hat sich eine wesentlich geringere Abweichung ergeben (vgl. Tab. 3).

Für die neuen Länder und Berlin-Ost umfaßt die Auswahl der Tarifverträge im Monatslohnindex gemessen an der Anzahl der Beschäftigten mehr als drei Viertel der insgesamt auszuwählenden Lohntarifverträge. Danach belief sich die Zunahme der tariflichen Stundenlöhne im Produzierenden Gewerbe und Handel sowie bei den Gebietskörperschaften insgesamt 1997 auf 4,1 % gegenüber 1996. Für das Produzierende Gewerbe wurde eine Zunahme von 5,0 %, für den Handel von 4,1 % und für die Gebietskörperschaften von 2,4 % ermittelt. Tiefere Gliederungen sind nach der WZ 93 zwar grundsätzlich möglich, können aber an dieser Stelle nicht den gewohnten Ansprüchen an die Zuverlässigkeit genügen (75 %-Kriterium etc.).

## **Ergebnisse der laufenden Tarifstatistik für 1997**

Die tarifstatistischen Ergebnisse wurden im letzten Bericht für 1996 bereits auf die WZ 93 umgeschlüsselt. Die folgende Kommentierung der aktuellen tariflichen Entwicklung knüpft an diese Darstellung an.

### **Tariflöhne und -gehälter sowie tarifliche Arbeitszeiten im früheren Bundesgebiet**

Wie bereits dargelegt, erfassen die Tarifindizes für die Arbeiter/-innen im früheren Bundesgebiet die Wirtschaftsbereiche Bergbau, Verarbeitendes Gewerbe, Ernährungsgewerbe und Tabakverarbeitung, Energie- und Wasserversorgung, Baugewerbe, Handel, Verkehr und Nachrichtenübermittlung und Gebietskörperschaften. In diesen Bereichen zusammen blieb die tarifliche Wochenarbeitszeit 1997 annähernd konstant wie im Jahresdurchschnitt zuvor. Daher waren auch keine nennenswerten Unterschiede in der Entwicklung der tariflichen Stunden- und Wochenlöhne zu verzeichnen.

Die Stundenlöhne wurden tariflich um 1,4 % gegenüber 1996 angehoben. Dabei ergaben sich keine wesentlich abweichenden Veränderungsraten für die Frauen (1,5 %) im Vergleich zu den Männern (1,4 %). Für die Wirtschaftszweige Bergbau und Baugewerbe werden allerdings Tariflohnindizes nur für die Männer ermittelt. Im Bergbau stiegen ihre Löhne tariflich um 0,7 % und im Baugewerbe um 1,3 %.

Im Produzierenden Gewerbe (ohne Baugewerbe) belief sich die tarifliche Erhöhung 1997 ebenfalls auf 1,3 %, bei den Gebietskörperschaften auf 1,4 %. In den Dienstleistungsbereichen Groß- und Einzelhandel wurden tariflich 1,7 % und im Friseurgewerbe 2,2 % Lohnzuwachs erreicht.

Im Verkehr und in der Nachrichtenübermittlung wurden dagegen nur 1,3 % Tariflohnzunahme nachgewiesen. Diese relativ geringe Rate hängt u.a. mit dem Einfrieren der Löhne bei der Privatisierung der Deutschen Bundesbahn (Deutsche Bahn AG) auf dem Stand des Jahres 1994 bis Ende 1997 zusammen; die tariflichen Stundenlöhne im Wirtschaftszweig Eisenbahnen blieben daher unverändert. Im Wirtschaftszweig Spedition, Lagerei und Verkehrsvermittlung wurden relativ niedrige Lohnzuwachsrate von 1,1 % vereinbart.

Die unterschiedliche Entwicklung der Stundenlöhne im Handel bei Männern (+1,7 %) und Frauen (+1,2 %) ist auffällig. Für diesen Bereich wird die Handelsvermittlung nicht erfaßt. Während im Großhandel etwa gleichhohe Veränderungsraten für Männer (+1,6 %) und Frauen (+1,5 %) auftraten, ergaben sich im Einzelhandel Zunahmen der tariflichen Stundenlöhne der Frauen um 0,9 % und der Männer um 1,9 %.

### **Tariflöhne und tarifliche Arbeitszeiten in den neuen Ländern und Berlin-Ost (Monatslohnindizes)**

Nach den monatlichen Tarifindizes der Ecklöhne der Facharbeiter in den neuen Ländern und Berlin-Ost belief sich die Zunahme der Stundenlöhne im Produzierenden Gewerbe und Handel sowie bei den Gebietskörperschaften 1997 gegenüber 1996 insgesamt tariflich auf 4,2 %. Für das Produzierende Gewerbe wurde eine Zunahme von 5,0 %, für den Handel von 4,1 % und für die Gebietskörperschaften von 2,4 % ermittelt. In den Bereichen Verkehr und Nachrichtenübermittlung sowie Friseurgewerbe sind entsprechende Tariflohnindizes im Aufbau. Dies gilt auch für tiefer gegliederte Nachweise nach der Klassifikation sowie nach dem Geschlecht.

## Überblick über die aktuelle Tarifindexentwicklung im früheren Bundesgebiet

Für den Berichtsmonat Januar 1998 wurde ein Indexstand der tariflichen Monatsgehälter (1991 = 100) der Angestellten in der gewerblichen Wirtschaft und bei den Gebietskörperschaften des früheren Bundesgebietes in Höhe von 120,5 ermittelt. Er lag um 1,3 % über dem Wert des entsprechenden Vorjahresmonats. Zu den erfaßten Bereichen der gewerblichen Wirtschaft gehören das Produzierende Gewerbe, der Handel, der Verkehr und die Nachrichtenübermittlung sowie bei den Angestellten das Kredit- und Versicherungsgewerbe. Die durchschnittliche tarifliche Wochenarbeitszeit der Angestellten insgesamt belief sich im Januar 1998 nahezu unverändert auf 37 Stunden und 21 Minuten. Für die gewerbliche Wirtschaft wurde eine tarifliche Gehaltszunahme um 1,3 % auf einen Indexstand von 121,4 und für die Gebietskörperschaften um 1,5 % auf 117,4 verzeichnet. Bei den Angestellten im Produzierenden Gewerbe und im Handel (vgl. Teil II Tabelle 2) belief sich die Indexzunahme der tariflichen Monatsgehälter auf jeweils 1,4 % und im Kredit- und Versicherungsgewerbe auf 1,9 %. Die tarifliche Wochenarbeitszeit veränderte sich in den erfaßten Bereichen nicht (vgl. Teil II Tabelle 4).

Der Index der tariflichen Wochenlöhne aller Arbeiterinnen und Arbeiter (1991 = 100) erhöhte sich im Januar 1998 in der gewerblichen Wirtschaft und bei den Gebietskörperschaften zusammen gegenüber dem entsprechenden Vorjahresmonat um 1,3 % auf 121,0, darunter im Produzierenden Gewerbe um 1,3 % auf 121,7 und im Handel sowie bei den Gebietskörperschaften um jeweils 1,5 % auf 123,3 bzw. 117,5.

Der Index der tariflichen Stundenlöhne (1991 = 100) der Arbeiterinnen und Arbeiter in der gewerblichen Wirtschaft und bei den Gebietskörperschaften lag mit einem Wert von 125,1 um 1,5 % über dem Stand von Januar 1997. Die durchschnittliche tarifliche Wochenarbeitszeit nahm für alle erfaßten gewerblichen Arbeitnehmer um 1 Minute auf 36 Stunden und 45 Minuten ab. Für das Produzierende Gewerbe ergab sich eine tarifliche Erhöhung der Stundenlöhne um 1,4 %, für den Handel und für die Gebietskörperschaften um jeweils 1,5 %.

Index der tariflichen Stundenlöhne, Wochenlöhne und Monatsgehälter  
in der gewerblichen Wirtschaft und bei Gebietskörperschaften  
1991 = 100

	1993	1994	1995	1996	1997	1997 Januar	1998 Januar	Veränderung Januar 1998 gegenüber Januar 1997 in Prozent
Stundenlöhne der Arbeiter								
Alle erfassten Wirtschaftsbereiche .....	111,5	114,3	117,9	122,6	124,3	123,3	125,1	1,5
Gebietskörperschaften .....	108,5	109,6	112,5	114,2	115,8	115,8	117,5	1,5
Gewerbliche Wirtschaft 1) ..	111,8	114,8	118,4	123,4	125,1	124,0	125,8	1,5
Wochenlöhne der Arbeiter								
Alle erfassten Wirtschaftsbereiche .....	110,1	112,0	115,0	118,7	120,3	119,4	121,0	1,3
Gebietskörperschaften .....	108,5	109,6	112,5	114,2	115,8	115,8	117,5	1,5
Gewerbliche Wirtschaft 1) ..	110,3	112,2	115,3	119,2	120,7	119,7	121,4	1,4
Monatsgehälter der Angestellten								
Alle erfassten Wirtschaftsbereiche .....	109,7	111,4	114,7	118,0	119,5	118,9	120,5	1,3
Gebietskörperschaften .....	108,5	109,4	112,5	114,2	115,7	115,7	117,4	1,5
Gewerbliche Wirtschaft 2) ..	110,0	112,1	115,4	119,1	120,6	119,8	121,4	1,3
nachrichtlich: Hotel- und Gaststättengewerbe 3)								
Stundenlöhne der Arbeiter ..	112,4	115,2	119,4	122,7	125,1	124,3	125,6	1,0
Wochenlöhne der Arbeiter ..	110,9	113,7	117,5	120,5	122,8	122,1	123,2	0,9
Monatsgehälter der Angestellten .....	111,0	113,6	117,2	120,1	122,3	121,5	122,8	1,1

1) Produzierendes Gewerbe, Handel, Verkehr und Nachrichtenübermittlung, Friseurgewerbe.

2) Produzierendes Gewerbe, Handel, Verkehr und Nachrichtenübermittlung, Kredit- und Versicherungsgewerbe.

3) Vorläufige Ergebnisse.

Tabellenteil 1\*)

**1. Zusammenfassende Übersichten**  
**1.1 Entwicklung der Tarifindizes in der gewerblichen Wirtschaft und bei Gebietskörperschaften**  
 1991 = 100

Jahr 1)	Indizes der tariflichen														
	Stundenlöhne			Wochenlöhne			Wochenarbeitszeiten			Monatsgehälter			Wochenarbeitszeiten		
	der Arbeiter						der Angestellten								
	zusammen	Männer	Frauen	zusammen	Männer	Frauen	zusammen	Männer	Frauen	zusammen	Männer	Frauen	zusammen	Männer	Frauen
1950 Nov.	-	8,0	6,7	-	-	-	-	-	-	-	10,1	9,9	-	-	-
1951 D	-	8,7	7,4	-	-	-	-	-	-	-	11,1	10,8	-	-	-
1952 D	-	9,2	7,7	-	-	-	-	-	-	-	11,8	11,4	-	-	-
1953 D	-	9,5	8,1	-	-	-	-	-	-	-	12,6	12,1	-	-	-
1954 D	-	9,7	8,3	-	-	-	-	-	-	-	13,0	12,6	-	-	-
1955 D	-	10,3	8,8	-	-	-	-	-	-	-	13,7	13,4	-	-	-
1956 D	-	11,1	9,8	-	14,0	12,3	-	125,3	126,3	-	14,8	14,6	-	124,7	124,7
1957 D	-	11,9	10,5	-	14,4	12,8	-	120,6	121,5	-	15,3	15,3	-	121,5	122,4
1958 D	12,4	12,7	11,5	14,8	15,1	13,7	119,1	119,0	119,5	16,2	16,2	16,1	119,4	119,4	119,4
1959 D	12,9	13,1	12,1	15,2	15,4	14,2	117,5	117,4	117,9	16,7	16,8	16,6	117,1	116,9	117,2
1960 D	13,9	14,0	13,1	16,1	16,3	15,3	116,5	116,4	116,7	17,8	17,8	17,8	116,6	116,4	116,9
1961 D	15,0	15,1	14,3	17,3	17,5	16,6	115,9	115,9	116,2	19,3	19,3	19,3	116,5	116,2	116,7
1962 D	16,4	16,6	15,7	18,8	18,9	18,0	114,4	114,4	114,6	20,6	20,6	20,6	115,4	115,1	116,0
1963 D	17,5	17,7	16,9	19,9	20,0	19,2	113,4	113,5	113,6	21,8	21,8	21,9	115,0	114,6	115,6
1964 D	18,7	18,8	18,0	20,9	21,0	20,2	111,7	111,6	112,1	22,9	22,8	23,0	113,8	113,1	114,6
1965 D	20,1	20,3	19,3	22,3	22,5	21,5	110,9	110,8	111,4	24,3	24,3	24,4	113,0	112,4	113,8
1966 D	21,6	21,7	20,9	23,8	23,9	23,1	110,3	110,3	110,4	25,8	25,8	25,9	111,6	111,5	111,8
1967 D	22,5	22,7	21,8	24,5	24,7	23,9	108,9	108,8	109,3	26,6	26,6	26,8	110,4	110,0	110,7
1968 D	23,5	23,6	22,7	25,5	25,6	24,8	108,5	108,4	109,1	27,5	27,5	27,7	110,2	109,8	110,4
1969 D	25,1	25,3	24,2	27,1	27,3	26,3	108,1	107,9	108,9	29,2	29,2	29,3	109,4	109,1	109,9
1970 D	28,4	28,6	27,3	30,4	30,7	29,5	107,3	107,2	107,9	32,2	32,2	32,3	109,0	108,6	109,6
1971 D	32,3	32,5	31,3	34,5	34,7	33,5	106,8	106,8	107,1	35,8	35,8	35,9	108,0	107,8	108,3
1972 D	35,3	35,6	34,6	37,7	37,9	36,8	106,6	106,6	106,7	38,9	38,9	39,1	107,4	107,4	107,4
1973 D	38,8	39,0	38,5	41,3	41,5	41,0	106,4	106,4	106,5	42,8	42,6	43,0	106,8	106,8	106,9
1974 D	43,5	43,6	43,4	46,2	46,3	46,1	106,1	106,2	106,2	47,6	47,5	48,0	106,2	106,2	106,2
1975 D	47,5	47,5	47,8	50,2	50,2	50,5	105,7	105,7	105,8	51,6	51,4	51,9	105,2	105,3	105,0
1976 D	50,1	50,1	50,5	52,9	52,9	53,4	105,6	105,6	105,8	54,4	54,3	54,6	105,2	105,3	105,0
1977 D	53,6	53,6	54,1	56,6	56,6	57,2	105,6	105,6	105,8	57,9	57,8	58,1	105,2	105,3	105,0
1978 D	56,5	56,5	57,0	59,6	59,6	60,2	105,6	105,6	105,7	60,8	60,6	61,1	105,2	105,3	105,0
1979 D	59,6	59,6	59,8	62,9	62,9	63,3	105,5	105,5	105,7	63,8	63,7	64,0	105,1	105,2	104,9
1980 D	63,5	63,6	63,5	67,0	67,1	67,1	105,5	105,5	105,7	67,6	67,4	67,9	105,1	105,2	104,9
1981 D	67,0	67,1	66,9	70,7	70,8	70,8	105,5	105,5	105,7	70,9	70,8	71,0	105,1	105,2	104,9
1982 D	69,9	69,9	70,0	73,7	73,8	73,8	105,4	105,4	105,4	73,9	73,9	74,1	105,1	105,2	104,9
1983 D	72,4	72,4	72,4	76,3	76,3	76,3	105,4	105,4	105,4	76,5	76,4	76,6	105,1	105,2	104,9
1984 D	74,3	74,3	74,4	78,3	78,4	78,4	105,4	105,4	105,4	78,3	78,3	78,3	105,1	105,2	104,9
1985 D	77,3	77,3	77,4	80,5	80,5	80,8	104,2	104,2	104,4	80,8	80,8	80,9	104,3	104,3	104,4
1986 D	80,2	80,2	80,4	83,0	83,0	83,3	103,5	103,5	103,6	83,4	83,3	83,5	103,6	103,8	103,6
1987 D	83,5	83,4	83,7	86,3	86,2	86,5	103,3	103,3	103,3	86,5	86,6	86,5	103,3	103,3	103,3
1988 D	86,3	86,2	86,6	88,5	88,5	89,0	102,6	102,6	102,7	88,8	88,8	88,8	102,8	102,8	102,9
1989 D	89,5	89,4	89,9	90,8	90,7	91,4	101,4	101,4	101,6	90,9	91,0	90,9	101,5	101,4	101,7
1990 D	93,9	93,8	93,9	94,2	94,2	94,4	100,4	100,4	100,6	94,3	94,3	94,4	100,4	100,4	100,6
1991 D	100	100	100	100	100	100	100	100	100	100	100	100	100	100	100
1992 D	106,1	106,0	107,2	105,9	105,8	106,3	99,8	99,9	99,2	105,2	105,4	104,9	99,9	99,9	99,9
1993 D	111,5	111,3	113,2	110,1	110,1	111,0	98,8	98,9	98,1	109,7	109,8	109,6	99,3	99,1	99,5
1994 D	114,3	114,1	116,1	112,0	111,9	112,9	98,0	98,1	97,3	111,4	111,4	111,5	98,9	98,6	99,2
1995 D	117,9	117,6	120,3	115,0	114,9	116,1	97,5	97,7	96,6	114,7	114,6	114,7	98,7	98,3	99,1
1996 D	122,6	122,2	125,4	118,7	118,6	120,1	96,8	97,0	95,7	118,0	118,2	117,7	98,2	97,7	98,8
1997 D	124,3	123,9	127,3	120,3	120,1	121,8	96,8	97,0	95,7	119,5	119,7	119,2	98,1	97,7	98,7
1991 Jan.	97,1	97,1	97,0	97,2	97,2	97,0	100,1	100,1	100,0	97,9	97,8	98,1	100,0	100,0	100,0
April	98,8	99,0	97,9	98,8	99,0	97,9	100,0	100,0	100,0	98,9	98,8	99,2	100,0	100,0	100,0
Juli	101,8	101,7	102,1	101,8	101,7	102,1	100,0	100,0	100,0	101,3	101,5	101,1	100,0	100,0	100,0
Okt.	102,2	102,1	103,0	102,2	102,1	103,0	100,0	100,0	100,0	101,9	102,0	101,6	100,0	100,0	100,0
1992 Jan.	102,8	102,6	103,9	102,6	102,5	103,3	99,8	99,9	99,4	102,1	102,2	101,9	99,9	99,9	100,0
April	106,0	105,9	106,8	105,8	105,8	105,9	99,8	99,9	99,2	104,6	105,0	104,0	99,9	99,9	99,9
Juli	107,7	107,5	108,8	107,4	107,3	107,8	99,7	99,8	99,1	106,9	107,0	106,6	99,9	99,9	99,9
Okt.	108,0	107,8	109,2	107,7	107,6	108,2	99,7	99,8	99,1	107,2	107,3	106,9	99,9	99,9	99,9
1993 Jan.	108,8	108,6	110,4	108,5	108,4	109,3	99,7	99,8	99,0	108,3	108,3	108,2	99,9	99,9	99,9
April	112,1	111,9	113,5	110,4	110,3	111,0	98,5	98,6	97,8	109,9	110,0	109,7	99,1	98,9	99,3
Juli	112,5	112,3	114,3	110,8	110,7	111,7	98,5	98,6	97,7	110,2	110,3	110,1	99,0	98,8	99,3
Okt.	112,6	112,4	114,5	110,8	110,8	111,9	98,4	98,6	97,7	110,3	110,4	110,2	99,0	98,8	99,3
1994 Jan.	113,1	112,8	115,0	110,8	110,8	112,0	98,0	98,1	97,4	110,2	110,2	110,3	98,9	98,6	99,2
April	113,8	113,5	115,4	111,5	111,3	112,3	98,0	98,1	97,3	110,9	110,9	111,0	98,9	98,6	99,2
Juli	115,1	114,9	116,9	112,7	112,6	113,6	97,9	98,0	97,2	112,1	112,1	112,2	98,8	98,6	99,2
Okt.	115,2	115,0	117,1	112,8	112,7	113,8	97,9	98,0	97,2	112,5	112,5	112,6	98,8	98,6	99,2
1995 Jan.	115,5	115,1	117,9	113,0	112,8	114,2	97,8	98,0	96,9	112,6	112,6	112,6	98,8	98,6	99,2
April	116,8	116,5	118,8	114,1	114,1	115,0	97,7	97,9	96,8	113,5	113,5	113,6	98,8	98,5	99,2
Juli	119,1	118,8	121,5	116,4	116,3	117,6									

2. Index der tariflichen Stundenlöhne in der gewerblichen Wirtschaft und bei Gebietskörperschaften  
1991 = 100

Jahr 1)  Monat	Alle erfaßten Wirt- schafts- bereiche	Produ- zierendes Gewerbe einschl. Hoch- und Tiefbau	Produ- zierendes Gewerbe (ohne Bau- gewerbe)	Verar- bei- tendes Gewerbe	Elektri- zitäts-, Gas-, Fernwärme- u. Wasser- ver- sorgung	Bergbau					
						ins- gesamt	Stein- kohlen- bergbau und -brikett- herstellung, Kokerei	Braun- kohlen- bergbau und -brikett- herstel- lung,	Erzbergbau, Gew. von spalt- und bruststoff- haltigen Erzen	Kali- und Steinsalz- bergbau, Salinen	Übriger Bergbau 2), Torfe- gewinnung
Männliche Arbeiter											
Gewicht 3)	1000,00	717,58	595,89	543,90	24,74	27,26	21,87	3,20	0,07	1,24	0,87
1950 Nov.	8,0	-	-	-	6,7	9,5	10,0	7,2	8,1	6,7	6,1
1951 D	8,7	-	-	-	7,9	10,4	11,0	8,2	9,2	7,4	6,6
1952 D	9,2	-	-	-	8,2	10,7	11,3	8,8	9,7	7,9	7,2
1953 D	9,5	-	-	-	8,6	11,2	11,7	9,0	10,3	8,4	7,4
1954 D	9,7	-	-	-	8,8	11,5	11,9	9,1	10,4	8,5	7,6
1955 D	10,3	-	-	-	9,1	12,3	13,0	9,5	11,4	9,3	8,1
1956 D	11,1	-	-	-	9,9	13,7	14,5	10,8	12,3	10,0	8,8
1957 D	11,9	-	-	-	10,7	14,5	15,1	11,4	13,3	10,9	9,7
1958 D	12,7	12,8	12,9	12,8	11,5	14,6	15,2	12,2	13,9	11,9	10,3
1959 D	13,1	13,3	13,4	13,3	11,8	15,0	15,6	12,2	14,2	12,3	10,9
1960 D	14,0	14,2	14,3	14,2	12,9	15,8	16,3	13,0	15,7	13,1	12,2
1961 D	15,1	15,2	15,5	15,3	13,9	16,8	17,4	14,0	17,7	14,3	13,3
1962 D	16,6	16,8	17,0	16,9	15,1	18,1	18,6	16,0	18,3	16,2	14,8
1963 D	17,7	17,8	18,0	18,0	16,1	18,8	19,4	16,7	19,3	17,0	15,3
1964 D	18,8	19,0	19,2	19,2	16,9	19,8	20,3	17,9	20,3	17,9	16,3
1965 D	20,3	20,5	20,6	20,6	18,5	21,5	22,1	18,9	21,5	19,3	17,5
1966 D	21,7	21,9	22,0	22,1	19,6	22,1	22,5	20,5	22,5	21,0	19,0
1967 D	22,7	23,0	23,1	23,2	20,5	23,2	23,8	21,0	22,9	21,4	19,6
1968 D	23,6	23,9	24,1	24,3	21,3	24,0	24,7	21,8	23,1	22,1	20,3
1969 D	25,3	25,5	25,7	25,9	23,6	25,4	25,9	23,3	25,1	24,1	21,8
1970 D	28,6	28,9	29,0	29,1	26,6	28,6	29,4	26,1	28,6	27,8	25,9
1971 D	32,5	32,6	32,8	33,0	32,1	32,4	33,2	28,3	32,4	31,8	29,9
1972 D	35,6	35,4	35,8	35,6	36,5	36,7	37,9	30,4	35,7	34,0	33,1
1973 D	39,0	38,6	39,1	39,0	41,3	39,8	40,9	33,5	41,4	37,0	36,2
1974 D	43,6	43,2	43,8	43,6	46,8	45,1	46,4	38,3	46,2	41,9	41,1
1975 D	47,5	47,0	47,7	47,4	51,3	49,8	50,8	43,7	51,2	46,8	45,4
1976 D	50,1	49,6	50,3	50,1	53,6	53,0	53,9	48,7	54,6	49,8	48,4
1977 D	53,6	53,2	54,1	53,9	56,8	56,1	57,1	51,8	58,8	53,2	51,3
1978 D	56,5	56,0	56,5	56,3	59,7	59,2	60,1	54,3	61,6	56,8	55,5
1979 D	59,6	59,2	59,6	59,3	62,3	62,6	63,6	58,0	64,7	59,4	58,4
1980 D	63,6	63,1	63,2	62,8	66,0	67,9	69,3	61,9	68,6	62,4	62,3
1981 D	67,1	66,7	66,6	66,2	68,9	72,7	74,3	66,3	72,1	67,3	66,5
1982 D	69,9	69,6	69,6	69,2	71,6	75,9	77,4	69,5	75,1	71,2	69,6
1983 D	72,4	72,0	72,0	71,6	74,2	78,6	79,9	72,3	77,9	74,0	72,1
1984 D	74,3	74,0	73,9	73,5	75,6	80,9	82,4	74,5	80,2	76,4	74,5
1985 D	77,3	77,3	77,6	77,3	78,3	83,4	84,9	76,9	82,8	79,1	77,2
1986 D	80,2	80,1	80,4	80,1	81,1	86,3	87,8	79,6	84,9	82,2	79,6
1987 D	83,4	83,4	83,9	83,7	84,1	88,8	90,1	82,7	88,1	85,2	83,0
1988 D	86,2	86,4	87,0	86,8	86,3	90,8	91,9	85,5	90,9	87,4	85,6
1989 D	89,4	89,6	90,3	90,2	89,5	92,9	93,9	87,2	93,1	92,0	89,5
1990 D	93,8	93,9	94,1	93,9	94,8	96,0	96,6	92,5	95,9	95,4	94,0
1991 D	100	100	100	100	100	100	100	100	100	100	100
1992 D	106,0	106,5	106,6	106,8	104,6	104,8	104,6	106,5	105,4	104,3	106,5
1993 D	111,3	111,9	112,2	112,6	109,8	106,7	105,7	110,9	110,1	110,4	111,2
1994 D	114,1	115,0	115,3	116,1	111,8	103,0	100,6	112,6	112,2	111,4	114,1
1995 D	117,6	118,7	119,0	119,8	114,9	106,2	104,0	115,6	114,4	113,5	116,3
1996 D	122,2	124,4	125,2	126,3	117,4	111,8	110,1	119,0	117,3	117,4	120,4
1997 D	123,9	126,0	126,9	127,9	119,3	112,6	110,1	124,8	119,7	117,4	122,6
1997 Jan.	122,9	124,9	125,7	126,7	119,0	112,3	110,1	122,8	118,3	117,4	122,6
April	124,0	126,3	127,1	128,2	119,0	112,7	110,1	125,4	120,1	117,4	122,6
Juli	124,2	126,4	127,2	128,3	119,3	112,7	110,1	125,4	120,1	117,4	122,6
Okt.	124,3	126,5	127,4	128,5	119,8	112,7	110,1	125,4	120,1	117,4	122,6
1998 Jan.	124,6	126,6	127,5	128,5	121,1	113,8	111,3	125,4	120,1	119,1	124,4
Weibliche Arbeiter											
Gewicht 3)	1000,00	726,89	726,89	726,89							
1950 Nov.	6,7	-	-	-	-	-	-	-	-	-	-
1951 D	7,4	-	-	-	-	-	-	-	-	-	-
1952 D	7,7	-	-	-	-	-	-	-	-	-	-
1953 D	8,1	-	-	-	-	-	-	-	-	-	-
1954 D	8,3	-	-	-	-	-	-	-	-	-	-
1955 D	8,8	-	-	-	-	-	-	-	-	-	-
1956 D	9,8	-	-	-	-	-	-	-	-	-	-
1957 D	10,5	-	-	-	-	-	-	-	-	-	-
1958 D	11,5	11,4	11,4	11,4	-	-	-	-	-	-	-
1959 D	12,1	12,0	12,0	12,0	-	-	-	-	-	-	-
1960 D	13,1	13,0	13,0	13,0	-	-	-	-	-	-	-
1961 D	14,3	14,3	14,3	14,3	-	-	-	-	-	-	-
1962 D	15,7	15,8	15,8	15,8	-	-	-	-	-	-	-
1963 D	16,9	17,0	17,0	17,0	-	-	-	-	-	-	-
1964 D	18,0	18,2	18,2	18,2	-	-	-	-	-	-	-
1965 D	19,3	19,4	19,4	19,4	-	-	-	-	-	-	-
1966 D	20,9	21,0	21,0	21,0	-	-	-	-	-	-	-
1967 D	21,8	21,9	21,9	21,9	-	-	-	-	-	-	-
1968 D	22,7	22,8	22,8	22,8	-	-	-	-	-	-	-
1969 D	24,2	24,3	24,3	24,3	-	-	-	-	-	-	-
1970 D	27,3	27,4	27,4	27,4	-	-	-	-	-	-	-
1971 D	31,3	31,4	31,4	31,4	-	-	-	-	-	-	-
1972 D	34,6	34,2	34,2	34,2	-	-	-	-	-	-	-
1973 D	38,5	38,0	38,0	38,0	-	-	-	-	-	-	-
1974 D	43,4	42,9	42,9	42,9	-	-	-	-	-	-	-
1975 D	47,8	47,1	47,1	47,1	-	-	-	-	-	-	-
1976 D	50,5	50,0	50,0	50,0	-	-	-	-	-	-	-
1977 D	54,1	53,6	53,6	53,6	-	-	-	-	-	-	-
1978 D	57,0	56,3	56,3	56,3	-	-	-	-	-	-	-

1) Durchschnitt aus 4 Monatswerten, Stand jeweils Monatsende.  
2) Gewinnung von Erdöl, Erdgas; Sonstiger Bergbau.

3) Gewichtsanteil in %.

**2 Index der tariflichen Stundenlöhne in der gewerblichen Wirtschaft und bei Gebietskörperschaften**  
1991 = 100

Jahr 1)  Monat	Alle erfaßten Wirt- schafts- bereiche	Produ- zierendes Gewerbe einschl. Hoch- und Tiefbau	Produ- zierendes Gewerbe (ohne Bau- gewerbe)	Verar- bei- tendes Gewerbe	Elektri- zitäts-, Gas-, Fernwärme- u. Wasser- ver- sorgung	Bergbau					
						ins- gesamt	Stein- kohlen- bergbau und -brikett- herstellung, Kokerei	Braun- kohlen- bergbau und -brikett- herstel- lung,	Erzbergbau, Gew. von spalt- und bruststoff- haltigen Erzen	Kali- und Steinsalz- bergbau, Salinen	Übriger Bergbau 2), Torfge- winnung
Weibliche Arbeiter											
Gewicht 3)	1000,00	726,89	726,89	726,89							
1979 D	59,8	59,1	59,1	59,1	-	-	-	-	-	-	-
1980 D	63,5	62,8	62,8	62,8	-	-	-	-	-	-	-
1981 D	66,9	66,2	66,2	66,2	-	-	-	-	-	-	-
1982 D	70,0	69,2	69,2	69,2	-	-	-	-	-	-	-
1983 D	72,4	71,6	71,6	71,6	-	-	-	-	-	-	-
1984 D	74,4	73,6	73,6	73,6	-	-	-	-	-	-	-
1985 D	77,4	77,1	77,1	77,1	-	-	-	-	-	-	-
1986 D	80,4	79,9	79,9	79,9	-	-	-	-	-	-	-
1987 D	83,7	83,4	83,4	83,4	-	-	-	-	-	-	-
1988 D	86,6	86,6	86,6	86,6	-	-	-	-	-	-	-
1989 D	89,9	89,9	89,9	89,9	-	-	-	-	-	-	-
1990 D	93,9	93,7	93,7	93,7	-	-	-	-	-	-	-
1991 D	100	100	100	100	-	-	-	-	-	-	-
1992 D	107,2	107,1	107,1	107,1	-	-	-	-	-	-	-
1993 D	113,2	112,9	112,9	112,9	-	-	-	-	-	-	-
1994 D	116,1	116,0	116,0	116,0	-	-	-	-	-	-	-
1995 D	120,3	120,0	120,0	120,0	-	-	-	-	-	-	-
1996 D	125,4	126,1	126,1	126,1	-	-	-	-	-	-	-
1997 D	127,3	127,9	127,9	127,9	-	-	-	-	-	-	-
1997 Jan.	126,1	126,6	126,6	126,6	-	-	-	-	-	-	-
April	127,2	128,0	128,0	128,0	-	-	-	-	-	-	-
Juli	127,5	128,4	128,4	128,4	-	-	-	-	-	-	-
Okt.	128,2	128,5	128,5	128,5	-	-	-	-	-	-	-
1998 Jan.	128,4	128,5	128,5	128,5	-	-	-	-	-	-	-
Männliche und Weibliche Arbeiter											
Gewicht 3)	1000,00	718,77	612,57	587,20	21,59	23,78	19,09	2,79	0,07	1,08	0,76
1958 D	12,4	12,6	12,6	12,4	11,5	14,6	15,2	12,2	13,9	11,9	10,3
1959 D	12,9	13,1	13,1	13,0	11,8	15,0	15,6	12,2	14,2	12,3	10,9
1960 D	13,9	14,0	14,1	13,9	12,9	15,8	16,3	13,0	15,7	13,1	12,2
1961 D	15,0	15,1	15,2	15,1	13,9	16,8	17,4	14,0	17,7	14,3	13,3
1962 D	16,4	16,6	16,8	16,7	15,1	18,1	18,6	16,0	18,3	16,2	14,8
1963 D	17,5	17,7	17,8	17,8	16,1	18,8	19,4	16,7	19,3	17,0	15,3
1964 D	18,7	19,0	19,0	19,0	16,9	19,8	20,3	17,9	20,3	17,9	16,3
1965 D	20,1	20,4	20,4	20,3	18,5	21,5	22,1	18,9	21,5	19,3	17,5
1966 D	21,6	21,8	21,8	21,8	19,6	22,1	22,5	20,5	22,5	21,0	19,0
1967 D	22,5	22,8	22,9	23,0	20,5	23,2	23,8	21,0	22,9	21,4	19,6
1968 D	23,5	23,8	23,9	24,0	21,3	24,0	24,7	21,8	23,1	22,1	20,3
1969 D	25,1	25,4	25,4	25,6	23,6	25,4	25,9	23,3	25,1	24,1	21,8
1970 D	28,4	28,6	28,6	28,7	26,6	28,8	29,4	26,1	28,6	27,8	25,9
1971 D	32,3	32,4	32,5	32,6	32,1	32,4	33,2	28,3	32,4	31,8	29,9
1972 D	35,3	35,2	35,4	35,3	36,5	36,7	37,9	30,4	35,7	34,0	33,1
1973 D	38,8	38,5	38,8	38,8	41,3	39,8	40,9	33,5	41,4	37,0	36,2
1974 D	43,5	43,1	43,6	43,4	46,8	45,1	46,4	38,3	46,2	41,9	41,1
1975 D	47,5	47,0	47,6	47,3	51,3	49,6	50,8	43,7	51,2	46,8	45,4
1976 D	50,1	49,6	50,2	50,0	53,6	53,0	53,9	46,7	54,6	49,8	48,4
1977 D	53,6	53,3	53,9	53,7	56,8	56,1	57,1	51,8	58,8	53,2	51,3
1978 D	56,5	56,0	56,4	56,2	59,7	59,2	60,1	54,3	61,6	56,8	55,5
1979 D	59,6	59,2	59,4	59,1	62,3	62,6	63,6	58,0	64,7	59,4	58,4
1980 D	63,5	63,1	63,1	62,7	66,0	67,9	69,3	61,9	68,6	62,4	62,3
1981 D	67,0	66,6	66,5	66,1	68,9	72,7	74,3	66,3	72,1	67,3	66,5
1982 D	69,9	69,6	69,5	69,1	71,6	75,9	77,4	69,5	75,1	71,2	69,6
1983 D	72,4	71,9	71,9	71,5	74,2	78,6	79,9	72,3	77,9	74,0	72,1
1984 D	74,3	73,9	73,8	73,4	75,6	80,9	82,4	74,5	80,2	76,4	74,5
1985 D	77,3	77,2	77,4	77,2	78,3	83,4	84,9	76,9	82,8	79,1	77,2
1986 D	80,2	80,1	80,3	80,0	81,1	86,3	87,8	79,6	84,9	82,2	79,6
1987 D	83,5	83,4	83,8	83,5	84,1	88,8	90,1	82,7	88,1	85,2	83,0
1988 D	86,3	86,4	86,8	86,7	86,3	90,8	91,9	85,5	90,9	87,4	85,6
1989 D	89,5	89,7	90,1	90,0	89,5	92,9	93,9	87,2	93,1	92,0	89,5
1990 D	93,9	94,0	93,9	93,8	94,8	96,0	96,6	92,5	95,9	95,4	94,0
1991 D	100	100	100	100	100	100	100	100	100	100	100
1992 D	106,1	106,6	106,7	106,9	104,6	104,8	104,6	106,5	105,4	104,3	106,5
1993 D	111,5	112,0	112,3	112,6	109,8	106,7	105,7	110,9	110,1	110,4	111,2
1994 D	114,3	115,2	115,4	116,1	111,8	103,0	100,6	112,6	112,2	111,4	114,1
1995 D	117,9	118,9	119,1	119,8	114,9	106,2	104,0	115,6	114,4	113,5	116,3
1996 D	122,6	124,6	125,4	126,3	117,4	111,8	110,1	119,0	117,3	117,4	120,4
1997 D	124,3	126,3	127,0	127,9	119,3	112,6	110,1	124,8	119,7	117,4	122,6
1997 Jan.	123,3	125,1	125,9	126,7	119,0	112,3	110,1	122,8	118,3	117,4	122,6
April	124,4	126,5	127,2	128,1	119,0	112,7	110,1	125,4	120,1	117,4	122,6
Juli	124,6	126,7	127,4	128,3	119,3	112,7	110,1	125,4	120,1	117,4	122,6
Okt.	124,8	126,8	127,6	128,5	119,8	112,7	110,1	125,4	120,1	117,4	122,6
1998 Jan.	125,1	126,9	127,7	128,5	121,1	113,8	111,3	125,4	120,1	119,1	124,4

1) Durchschnitt aus 4 Monatswerten, Stand jeweils Monatsende.  
2) Gewinnung von Erdöl, Erdgas; Sonstiger Bergbau.

3) Gewichtsanteil in %.

**2 Index der tariflichen Stundelöhne in der gewerblichen Wirtschaft und bei Gebietskörperschaften**  
1991 = 100

Jahr 1)  Monat	Grundstoff- und Produktionsgütergewerbe 2)										Investitionsgüter produzierendes Gewerbe 3)		
	ins- gesamt	Chemische Ind. (o.H. v. Chemie- fasern), Herstellg. u. Verarb. v. Spalt- und Brut- stoffen	Herstel- lung von Chemie- fasern	Mine- ralöl- verar- beitung	Gummi- verar- beitung; Verar- beitung von Asbest	Gewinnung u. Verar- beitung v. Steinen u. Erden (o. Ver- arb. v. Asbest)	Metall- erzeu- gung und -bear- beitung (ohne NE- Metalle)	NE-Me- taller- zeugung, -halb- zeug- werke und -gießerei	Holz- bear- bei- tung	Zell- stoff-, Holz- schliff-, Papier- und Pappe- erzeu- gung	ins- gesamt	Stahl-, Leicht- metall- u. Schienen- fahrzeug- bau (o. Lokomo- tivbau)	Maschi- nenbau, Lokomo- tivbau
Männliche Arbeiter													
Gewicht 4)	121,62	38,72	2,73	2,16	9,32	16,69	32,37	10,25	3,27	6,11	302,24	18,42	83,15
1950 Nov.	7,8	6,9	-	7,3	7,9	7,4	8,4	8,2	7,5	7,6	8,4	8,4	8,4
1951 D	8,6	7,7	-	8,0	8,7	8,1	9,5	9,2	8,1	8,5	9,3	9,4	9,3
1952 D	9,0	7,9	-	8,2	9,2	8,5	9,8	9,6	8,7	8,9	9,7	9,9	9,7
1953 D	9,4	8,2	-	8,5	9,3	8,7	10,3	10,1	9,0	9,2	10,2	10,3	10,1
1954 D	9,6	8,3	-	8,7	9,5	9,0	10,5	10,2	9,2	9,4	10,3	10,5	10,3
1955 D	10,1	8,7	-	9,3	9,9	9,5	11,2	10,8	9,7	9,8	10,9	11,1	10,9
1956 D	10,9	9,5	-	9,8	10,6	10,3	12,1	11,7	10,6	10,4	11,8	12,1	11,9
1957 D	11,7	10,1	-	10,6	11,6	11,2	13,0	12,4	11,5	11,3	12,6	12,9	12,7
1958 D	12,4	11,0	-	11,4	12,2	11,9	13,3	13,2	12,4	11,9	13,3	13,6	13,3
1959 D	12,8	11,4	-	12,0	12,6	12,4	13,7	13,6	12,8	12,4	13,7	14,1	13,8
1960 D	13,7	12,4	-	12,9	13,7	13,3	14,4	14,4	13,6	13,4	14,6	14,8	14,7
1961 D	15,0	14,0	-	14,5	15,3	14,7	15,3	15,4	15,0	15,1	15,6	15,8	15,6
1962 D	16,5	15,3	-	16,0	16,5	16,3	17,2	17,3	16,6	16,4	17,3	17,7	17,4
1963 D	17,6	16,8	-	17,9	17,8	17,6	17,8	18,0	17,9	17,3	18,1	18,5	18,1
1964 D	18,9	18,3	-	19,1	19,3	18,9	18,9	19,3	18,9	18,9	19,5	19,8	19,4
1965 D	20,3	19,4	-	20,2	20,8	20,6	20,1	20,6	20,4	20,3	20,7	21,1	20,7
1966 D	21,6	20,6	-	21,5	22,2	21,9	21,5	22,1	22,1	21,3	22,3	22,7	22,3
1967 D	23,0	21,9	-	22,8	23,6	22,7	23,8	23,3	23,1	22,2	23,4	23,9	23,4
1968 D	24,2	22,9	-	24,0	24,8	23,4	25,3	24,5	23,9	22,8	24,6	25,3	24,7
1969 D	25,6	24,6	-	25,8	26,0	24,9	27,1	26,3	25,1	24,2	26,3	27,0	26,3
1970 D	29,6	29,5	29,2	30,7	29,9	28,6	30,3	29,4	27,8	28,1	29,2	29,9	29,3
1971 D	32,9	32,7	32,3	34,3	33,0	32,0	33,9	33,3	30,6	31,3	33,6	34,1	33,4
1972 D	35,8	35,4	35,3	37,3	35,6	35,1	36,5	35,8	34,2	33,6	36,1	36,8	35,8
1973 D	39,1	38,9	38,6	41,1	38,9	39,0	40,0	39,0	37,1	36,5	39,3	40,0	39,0
1974 D	44,0	43,6	43,7	46,3	43,4	43,8	44,9	43,4	41,0	41,3	43,7	44,4	43,3
1975 D	47,7	47,3	47,5	50,5	47,2	47,9	48,4	47,3	44,1	46,2	47,6	48,5	47,4
1976 D	50,5	50,6	50,9	53,9	50,7	50,8	50,8	49,8	47,5	48,9	50,1	51,1	49,6
1977 D	54,1	54,3	54,6	57,6	54,3	54,0	54,7	53,8	50,6	51,9	54,1	55,0	53,7
1978 D	56,6	57,1	57,5	60,8	57,1	57,3	56,4	55,6	53,3	55,1	56,1	57,2	55,6
1979 D	59,6	59,4	59,9	63,5	59,6	60,6	59,4	58,8	56,8	57,9	59,3	60,3	58,7
1980 D	62,9	62,3	62,8	66,5	62,7	64,5	62,8	62,3	61,0	61,2	62,8	63,8	62,3
1981 D	66,4	65,9	66,5	70,8	66,4	68,3	66,1	65,5	64,7	65,3	65,9	66,8	65,3
1982 D	69,5	68,9	69,4	73,9	69,5	71,2	69,4	68,3	68,3	68,5	68,9	69,6	68,2
1983 D	71,9	71,3	71,7	76,4	71,9	73,7	71,6	70,6	70,8	71,1	71,3	72,0	70,6
1984 D	74,0	73,6	74,0	78,9	74,4	76,1	73,4	72,3	73,0	73,4	73,0	73,4	72,3
1985 D	77,6	76,4	76,8	81,8	77,0	78,3	78,2	76,7	75,2	76,1	77,4	77,1	76,6
1986 D	80,3	79,5	79,9	84,9	80,1	81,0	80,5	79,5	78,1	79,1	80,0	79,9	79,4
1987 D	83,6	82,8	83,1	88,3	83,4	83,8	84,1	83,4	81,4	82,5	83,9	83,5	83,3
1988 D	86,6	85,4	85,9	91,5	86,3	86,6	87,1	87,1	85,1	85,5	87,2	86,4	87,0
1989 D	89,9	88,3	88,7	95,0	89,4	89,8	90,8	90,6	88,1	88,1	90,6	89,9	90,6
1990 D	93,6	92,8	93,2	98,2	93,4	93,9	93,6	94,2	92,9	92,3	94,1	94,1	94,1
1991 D	100	100	100	100	100	100	100	100	100	100	100	100	100
1992 D	106,6	105,8	106,0	105,8	106,1	107,4	106,9	107,3	107,1	106,8	107,1	106,0	107,3
1993 D	112,2	111,9	112,8	111,9	111,8	112,9	112,3	113,4	111,8	110,0	113,3	111,7	113,4
1994 D	115,0	114,7	115,6	114,4	114,2	116,3	115,3	116,1	114,6	111,7	117,2	116,6	116,1
1995 D	118,9	118,4	119,4	117,4	117,7	120,2	119,5	120,0	118,2	115,3	120,6	116,6	120,0
1996 D	123,3	121,2	122,2	119,8	121,0	123,3	126,2	128,5	122,7	117,9	129,0	122,5	129,0
1997 D	125,2	123,2	124,2	122,2	123,0	125,3	127,7	129,9	127,0	119,7	130,3	123,6	130,4
1997 Jan.	124,0	121,8	122,8	121,2	121,8	124,3	126,7	128,5	125,5	118,4	129,0	122,6	129,0
1997 April	125,4	123,6	124,6	122,5	122,7	125,0	127,9	130,4	126,7	120,1	130,6	123,9	130,9
1997 Juli	125,6	123,6	124,6	122,5	123,7	125,8	128,0	130,4	127,9	120,1	130,6	123,9	130,9
1997 Okt.	125,6	123,6	124,6	122,5	123,7	125,9	128,0	130,4	127,9	120,3	130,8	123,9	130,9
1998 Jan.	125,6	123,6	124,6	122,7	123,7	126,0	128,0	130,4	128,0	120,3	130,8	123,9	130,9
Weibliche Arbeiter													
Gewicht 4)	56,78	39,34	1,70		12,75				0,94	2,05	368,13		41,18
1950 Nov.	5,9	5,5	-	-	6,1	-	-	-	6,3	5,9	6,9	-	7,2
1951 D	6,6	6,1	-	-	6,8	-	-	-	6,8	6,5	7,8	-	8,0
1952 D	6,9	6,3	-	-	7,1	-	-	-	7,4	6,7	8,3	-	8,5
1953 D	7,1	6,6	-	-	7,3	-	-	-	7,6	7,0	8,7	-	8,9
1954 D	7,4	6,9	-	-	7,6	-	-	-	7,7	7,2	8,9	-	9,1
1955 D	7,9	7,3	-	-	8,0	-	-	-	8,2	7,5	9,4	-	9,7
1956 D	8,8	8,2	-	-	9,1	-	-	-	9,4	8,6	10,3	-	10,6
1957 D	9,5	8,8	-	-	9,9	-	-	-	10,5	9,8	11,1	-	11,3
1958 D	10,4	9,7	-	-	10,7	-	-	-	11,2	10,3	11,7	-	12,0
1959 D	10,9	10,2	-	-	11,1	-	-	-	11,7	10,7	12,3	-	12,6
1960 D	11,8	11,1	-	-	12,1	-	-	-	12,6	11,5	13,3	-	13,6
1961 D	13,1	12,5	-	-	13,4	-	-	-	14,0	13,2	14,2	-	14,5
1962 D	14,6	13,9	-	-	14,8	-	-	-	15,4	14,7	16,0	-	16,3
1963 D	16,0	15,6	-	-	16,1	-	-	-	16,7	15,9	16,8	-	17,1
1964 D	17,3	17,0	-	-	17,5	-	-	-	17,8	17,5	17,9	-	18,3
1965 D	18,5	18,1	-	-	18,9	-	-	-	19,2	18,8	19,1	-	19,5
1966 D	19,8	19,4	-	-	20,2	-	-	-	20,5	19,9	20,6	-	20,9
1967 D	21,0	20,5	-	-	21,4	-	-	-	21,7	21,1	21,7	-	22,0
1968 D	22,0	21,5	-	-	22,4	-	-	-	22,3	21,9	22,9	-	23,4
1969 D	23,5	23,0	-	-	23,7	-	-	-	23,9	23,3	24,5	-	25,0
1970 D	27,8	27,8	27,5	-	27,9	-	-	-	26,3	27,2	27,4	-	27,9
1971 D	31,2	31,2	30,7	-	31,1	-	-	-	29,4	30,5	32,1	-	32,4
1972 D	34,1	34,1	33,8	-	33,8	-	-	-	33,1	32,9	34,4	-	34,7
1973 D	37,5	37,6	37,3	-	37,4	-	-	-	36,0	35,8	38,0	-	38,2
1974 D	42,6	42,8	42,7	-	42,3	-	-	-	40,2	40,8	42,4	-	42,6
1975 D	46,8	46,9	47,0	-	46,4	-	-	-	43,3	45,7	46,6	-	46,8
1976 D	50,3	50,8	50,6	-	50,1	-	-	-	46,8	48,4	49,1	-	49,2
1977 D	53,9	54,3	54,4	-	53,8	-	-	-	50,1	51,4	53,3	-	53,3
1978 D	56,8	57,2	57,3	-	56,7	-	-	-	52,9	54,7	55,3	-	55,4

1) Durchschnitt aus 4 Monatswerten, Stand jeweils Monatsende.  
2) Einsch. Stahlverformung, Oberflächenveredlung, Härtung.

3) Ohne Stahlverformung, Oberflächenveredlung, Härtung.  
4) Gewichtsanteil in %.

**2 Index der tariflichen Stundenlöhne in der gewerblichen Wirtschaft und bei Gebietskörperschaften**  
1991 = 100

Jahr 1)	Monat	Grundstoff- und Produktionsgütergewerbe 2)									Investitionsgüter produzierendes Gewerbe 3)			
		ins- gesamt	Chemische Ind. (o.H. v. Chemie- fasern), Herstellg. u. Verarb. v. Spalt- und Brut- stoffen	Herstel- lung von Chemie- fasern	Miner- alöl- verar- beitung	Gummi- verar- beitung; Verar- beitung von Asbest	Gewinnung u. Verar- beitung v. Steinen u. Erden (o. Ver- arb. v. Asbest)	Metall- erzeu- gung und -bear- beitung (ohne NE- Metalle)	NE-Met- aller- zeugung, -halb- zeug- werke und -gießerei	Holz- bear- bei- tung	Zell- stoff-, Holz- schliff-, Papier- und Pappe- erzeu- gung	ins- gesamt	Stahl-, Leicht- metall- u. Schienen- fahrzeug- bau (o. Lokomo- tivbau)	Maschi- nenbau, Lokomo- tivbau
Weibliche Arbeiter														
Gewicht 4)		56,78	39,34	1,70		12,75				0,94	2,05	368,13		41,18
1979 D		59,3	59,6	59,6	-	59,1	-	-	-	56,2	57,7	58,4	-	58,4
1980 D		62,4	62,5	62,8	-	62,6	-	-	-	60,4	61,1	61,9	-	61,9
1981 D		66,1	66,1	66,4	-	66,3	-	-	-	64,3	65,3	65,0	-	64,9
1982 D		69,0	69,0	69,4	-	69,4	-	-	-	67,8	68,4	67,9	-	67,8
1983 D		71,5	71,4	71,7	-	71,8	-	-	-	70,2	71,1	70,3	-	70,1
1984 D		73,8	73,8	74,0	-	74,1	-	-	-	72,4	73,4	71,9	-	71,8
1985 D		76,5	76,6	76,8	-	76,9	-	-	-	74,6	76,0	76,2	-	76,2
1986 D		79,6	79,6	79,9	-	79,9	-	-	-	77,5	79,1	78,9	-	78,9
1987 D		82,9	82,9	83,1	-	83,2	-	-	-	80,8	82,4	82,7	-	82,8
1988 D		85,6	85,6	85,9	-	86,0	-	-	-	84,6	85,4	86,3	-	86,4
1989 D		88,5	88,3	88,6	-	89,1	-	-	-	87,6	88,1	89,6	-	89,9
1990 D		92,9	93,0	93,2	-	93,1	-	-	-	92,1	92,1	93,0	-	93,4
1991 D		100	100	100	-	100	-	-	-	100	100	100	-	100
1992 D		106,0	105,9	106,0	-	106,1	-	-	-	107,0	106,7	107,9	-	107,9
1993 D		112,0	112,1	112,8	-	112,0	-	-	-	111,7	110,0	114,2	-	114,1
1994 D		114,6	114,9	115,6	-	114,4	-	-	-	114,6	111,6	117,6	-	116,8
1995 D		118,4	118,6	119,3	-	117,9	-	-	-	118,6	115,3	121,4	-	120,7
1996 D		121,3	121,4	121,7	-	121,1	-	-	-	123,4	117,9	130,1	-	129,8
1997 D		123,2	123,4	123,5	-	123,0	-	-	-	128,0	119,7	131,5	-	131,2
1997 Jan.		121,9	122,0	122,7	-	121,9	-	-	-	126,3	118,4	130,1	-	129,8
1997 April		123,5	123,8	123,8	-	122,8	-	-	-	127,4	120,1	131,9	-	131,7
1997 Juli		123,7	123,8	123,8	-	123,7	-	-	-	129,1	120,1	131,9	-	131,7
1997 Okt.		123,7	123,8	123,8	-	123,7	-	-	-	129,1	120,2	132,0	-	131,7
1998 Jan.		123,7	123,8	123,8	-	123,7	-	-	-	129,1	120,2	132,0	-	131,7
Männliche und Weibliche Arbeiter														
Gewicht 4)		113,37	38,80	2,60	1,89	9,75	14,57	28,25	8,95	2,98	5,59	310,63	16,07	77,80
1958 D		12,2	10,7	-	11,4	11,8	11,9	13,3	13,2	12,3	11,7	13,0	13,6	13,3
1959 D		12,6	11,1	-	12,0	12,2	12,4	13,7	13,6	12,8	12,2	13,6	14,1	13,7
1960 D		13,5	12,1	-	12,9	13,3	13,3	14,4	14,4	13,5	13,2	14,4	14,8	14,5
1961 D		14,8	13,7	-	14,5	14,8	14,7	15,3	15,4	14,9	14,9	15,4	15,8	15,5
1962 D		16,3	15,0	-	16,0	16,1	16,3	17,2	17,3	16,5	16,1	17,2	17,7	17,3
1963 D		17,5	16,5	-	17,9	17,4	17,6	18,8	18,0	17,8	17,1	17,9	18,5	18,0
1964 D		18,8	18,0	-	19,1	18,8	18,9	19,3	18,8	18,8	18,8	19,2	19,8	19,3
1965 D		20,1	19,1	-	20,2	20,3	20,6	20,1	20,6	20,3	20,1	20,4	21,1	20,6
1966 D		21,3	20,3	-	21,5	21,7	21,9	21,5	22,1	21,9	21,1	22,0	22,7	22,1
1967 D		22,9	21,5	-	22,8	23,0	22,7	23,8	23,3	23,0	22,0	23,1	23,9	23,3
1968 D		24,1	22,6	-	24,0	24,0	23,4	25,3	24,5	23,6	22,8	24,3	25,3	24,6
1969 D		25,7	24,3	-	25,8	25,5	24,9	27,1	26,3	25,0	24,1	26,1	27,0	26,2
1970 D		29,4	29,2	28,9	30,7	29,4	28,6	30,3	29,4	27,5	27,9	29,0	29,9	29,2
1971 D		32,8	32,3	32,0	34,3	32,5	32,0	33,9	33,3	30,5	31,2	33,4	34,1	33,3
1972 D		35,6	35,2	35,0	37,3	35,1	35,1	36,5	35,8	34,1	33,5	35,8	36,8	35,8
1973 D		39,1	38,6	38,5	41,1	38,5	39,0	40,0	39,0	37,1	36,3	39,1	40,0	39,0
1974 D		43,9	43,4	43,4	46,3	43,1	43,8	44,9	43,4	41,0	41,3	43,6	44,4	43,3
1975 D		47,7	47,2	47,4	50,5	47,0	47,9	48,4	47,3	44,0	46,1	47,5	48,5	47,3
1976 D		50,6	50,6	50,9	53,9	50,6	50,8	50,8	49,7	47,4	48,8	49,9	51,1	49,6
1977 D		54,3	54,3	54,6	57,6	54,1	54,0	54,7	53,8	50,6	51,9	54,0	55,0	53,6
1978 D		56,7	57,1	57,4	60,8	57,0	57,3	56,4	55,6	53,3	55,1	56,1	57,2	55,6
1979 D		59,6	59,4	59,8	63,5	59,4	60,6	59,4	58,8	56,7	58,0	59,1	60,3	58,7
1980 D		63,0	62,3	62,8	66,5	62,6	64,5	62,8	62,3	61,0	61,2	62,7	63,8	62,2
1981 D		66,4	65,9	66,5	70,8	66,4	68,3	66,1	65,5	64,7	65,3	65,8	66,8	65,3
1982 D		69,6	68,9	69,4	73,9	69,4	71,2	69,4	68,3	68,3	68,5	68,8	69,6	68,2
1983 D		72,0	71,3	71,7	76,4	71,9	73,7	71,6	70,6	70,8	71,1	71,1	72,0	70,5
1984 D		74,1	73,6	74,0	78,9	74,3	76,1	73,4	72,3	73,0	73,4	72,9	73,4	72,1
1985 D		77,5	76,4	76,8	81,8	76,9	78,3	78,2	76,7	75,2	76,1	77,2	77,1	76,6
1986 D		80,3	79,5	79,9	84,9	80,0	81,0	80,5	79,5	78,1	79,1	79,9	79,9	79,4
1987 D		83,6	82,8	83,1	88,3	83,3	83,8	84,1	83,4	81,4	82,5	83,7	83,5	83,3
1988 D		86,5	85,4	85,9	91,5	86,1	86,6	87,1	87,1	85,1	85,5	87,1	86,4	87,0
1989 D		89,8	88,2	88,7	95,0	89,3	89,8	90,8	90,6	88,1	88,1	90,4	89,9	90,5
1990 D		93,6	92,8	93,2	98,2	93,3	93,9	93,6	94,2	92,9	92,3	93,9	94,1	94,0
1991 D		100	100	100	100	100	100	100	100	100	100	100	100	100
1992 D		106,5	105,8	106,0	105,8	106,1	107,4	106,9	107,3	107,1	106,8	107,3	106,0	107,3
1993 D		112,2	111,9	112,8	111,9	111,8	112,9	112,3	113,4	111,8	110,0	113,4	111,7	113,4
1994 D		115,0	114,7	115,6	114,4	114,2	116,3	115,3	116,1	114,6	111,7	117,2	113,6	116,1
1995 D		118,8	118,4	119,4	117,4	117,7	120,2	119,5	120,0	118,2	115,3	120,8	116,6	120,0
1996 D		123,2	121,2	122,2	119,8	121,0	123,3	126,2	128,5	122,7	117,9	129,1	122,5	129,1
1997 D		125,0	123,2	124,1	122,2	123,0	125,3	127,7	129,9	127,0	119,7	130,4	123,6	130,5
1997 Jan.		123,8	121,8	122,8	121,2	121,8	124,3	126,7	128,5	125,5	118,4	129,1	122,6	129,1
1997 April		125,2	123,6	124,5	122,5	122,7	125,0	127,9	130,4	126,7	120,1	130,8	123,9	131,0
1997 Juli		125,5	123,6	124,5	122,5	123,7	125,8	128,0	130,4	127,9	120,1	130,8	123,9	131,0
1997 Okt.		125,5	123,6	124,5	122,5	123,7	125,9	128,0	130,4	127,9	120,3	131,0	123,9	131,0
1998 Jan.		125,5	123,6	124,5	122,7	123,7	126,0	128,0	130,4	128,0	120,3	131,0	123,9	131,0

1) Durchschnitt aus 4 Monatswerten, Stand jeweils Monatsende.  
2) Einschl. Stahlverformung, Oberflächenveredlung, Härtung.

3) Ohne Stahlverformung, Oberflächenveredlung, Härtung.  
4) Gewichtsanteil in %.

**2. Index der tariflichen Stundenlöhne in der gewerblichen Wirtschaft und bei Gebietskörperschaften**  
1991 = 100

Jahr 1) Monat	Investitionsgüter produzierendes Gewerbe 2)							Verbrauchsgüter produzierendes Gewerbe						
	Herst. von Büro- maschinen, ADV- Geräten und -einrich- tungen	Schiff- bau	Straßen- fahr- zeug- bau; Repara- tur von Kfz. usw 3)	Luft- und Raum- fahr- zeug- bau 3)	Elektro- technik; Repara- tur von elektri- schen Geräten für den Haushalt	Fein- Mechanik, Optik, Herstel- lung von Uhren usw.	Herstel- lung von EBM- Waren	ins- gesamt	Herstel- lung von Kunst- Stoff- waren	Fein- keramik	Herstel- lung und Verar- beitung von Glas	Herstel- lung von Musik- instr., Spiel- waren, Sportg., Schmuck u.ä.	Holzver- arbeit- ung; Reparat- ur von Gebr.- gütern aus Holz u.ä.	
Männliche Arbeiter														
Gewicht 4)	1,97	3,12	104,93	5,94	51,91	7,28	25,52	88,86	17,43	2,51	6,86	1,81	18,82	
1950 Nov.	-	8,7	8,5	-	8,4	8,4	8,3	7,7	7,7	8,6	-	7,9	7,3	
1951 D	-	9,5	9,3	-	9,3	9,1	9,3	8,5	8,4	9,5	-	8,6	7,9	
1952 D	-	10,2	9,8	-	9,7	9,6	9,6	8,9	8,8	9,8	-	9,0	8,4	
1953 D	-	10,6	10,1	-	10,1	9,9	10,0	9,2	9,1	10,0	-	9,3	8,8	
1954 D	-	10,8	10,3	-	10,3	10,1	10,3	9,4	9,4	10,3	-	9,5	9,0	
1955 D	-	11,4	10,8	-	10,8	10,6	10,9	9,8	9,9	10,5	-	10,0	9,4	
1956 D	-	12,3	11,7	-	11,8	11,5	11,9	10,7	10,6	11,4	-	10,8	10,4	
1957 D	-	13,1	12,4	-	12,6	12,3	12,6	11,6	11,3	12,3	-	11,5	11,3	
1958 D	-	13,9	13,1	-	13,3	13,0	13,3	12,5	12,2	13,0	-	12,2	12,0	
1959 D	-	14,3	13,6	-	13,7	13,4	13,7	13,0	12,5	13,5	-	12,5	12,4	
1960 D	-	15,1	14,6	-	14,5	14,5	14,5	13,9	13,4	14,7	-	13,6	13,4	
1961 D	-	16,1	15,5	-	15,4	15,3	15,4	15,2	14,7	16,1	-	14,5	14,6	
1962 D	-	17,9	17,3	-	17,3	17,1	17,3	16,5	16,3	17,8	-	16,0	15,9	
1963 D	-	18,7	18,0	-	18,1	17,8	18,0	17,9	17,3	19,1	-	16,9	17,3	
1964 D	-	20,1	19,1	-	19,3	19,1	19,3	19,1	18,6	20,6	-	18,1	18,4	
1965 D	-	21,4	20,5	-	20,6	20,4	20,5	20,5	19,9	21,9	-	19,4	19,8	
1966 D	-	23,0	22,1	-	22,2	21,9	22,0	22,1	21,4	23,4	-	20,8	21,4	
1967 D	-	24,2	23,1	-	23,3	23,1	23,2	23,1	22,5	24,5	-	22,0	22,6	
1968 D	-	25,5	24,1	-	24,5	24,4	24,5	23,8	23,5	25,3	-	23,0	23,4	
1969 D	-	27,3	25,8	-	26,1	26,0	26,3	25,3	25,2	27,0	-	24,6	24,7	
1970 D	-	30,3	28,6	28,8	29,0	28,9	29,3	28,3	29,0	29,3	-	27,2	27,2	
1971 D	-	33,7	34,0	34,3	33,2	33,0	33,2	31,6	32,9	33,3	-	31,5	30,3	
1972 D	-	36,4	36,7	36,4	35,6	35,4	35,7	34,6	35,6	36,8	-	34,1	34,0	
1973 D	-	39,5	39,7	39,6	38,9	38,7	38,9	38,2	38,7	40,6	-	36,7	37,1	
1974 D	-	44,3	44,1	43,8	43,3	43,4	43,5	42,8	43,4	46,1	-	42,3	41,3	
1975 D	-	47,5	48,1	47,9	47,2	47,3	47,3	46,5	47,2	50,8	-	45,6	44,3	
1976 D	-	49,3	50,4	50,4	49,6	49,5	49,7	49,3	50,2	53,9	-	48,8	47,8	
1977 D	-	53,8	54,6	54,4	53,6	53,7	53,7	52,7	53,8	57,4	-	52,6	50,8	
1978 D	-	55,8	57,0	56,6	55,6	55,9	55,5	55,7	56,4	60,9	-	54,9	53,9	
1979 D	-	58,8	60,0	59,7	58,7	58,8	58,8	58,5	59,1	63,9	-	58,0	56,9	
1980 D	62,0	62,3	64,0	63,4	62,2	62,3	62,3	62,1	62,6	67,3	63,6	61,7	61,1	
1981 D	65,1	65,5	67,3	66,3	65,3	65,4	65,3	65,8	66,3	71,4	67,8	65,2	65,2	
1982 D	67,9	68,2	70,4	69,4	68,2	68,3	68,2	68,8	69,4	74,6	70,6	68,1	68,3	
1983 D	70,3	70,6	72,8	71,8	70,5	70,6	70,6	71,1	71,8	76,6	73,5	70,4	70,6	
1984 D	71,9	72,3	74,6	73,4	72,1	72,3	72,3	73,2	73,9	79,5	75,8	72,4	72,8	
1985 D	76,3	76,7	79,0	78,1	76,6	76,7	76,6	76,4	77,1	81,6	78,3	76,1	75,0	
1986 D	79,1	79,4	81,4	81,1	79,4	79,5	79,4	79,7	80,0	83,9	80,6	79,1	79,3	
1987 D	83,0	83,4	85,3	84,7	83,3	83,4	83,3	82,9	83,4	86,9	84,1	82,8	81,9	
1988 D	86,6	87,0	87,9	88,0	87,0	87,1	87,0	86,1	86,6	89,8	87,0	86,4	85,4	
1989 D	90,1	90,6	90,9	91,2	90,5	90,6	90,6	89,4	89,6	92,8	89,9	89,7	88,9	
1990 D	93,6	94,1	94,1	95,0	94,0	94,1	94,1	93,9	93,8	95,5	94,1	93,6	93,9	
1991 D	100	100	100	100	100	100	100	100	100	100	100	100	100	
1992 D	107,4	107,3	107,0	106,0	107,3	107,2	107,4	106,3	106,6	106,6	106,5	106,5	106,6	
1993 D	113,5	113,3	113,5	109,6	113,4	113,3	113,5	111,1	112,1	112,0	111,3	112,2	110,8	
1994 D	116,3	116,1	119,8	112,4	116,2	116,1	116,2	114,0	115,1	113,6	113,6	115,8	115,1	
1995 D	120,3	120,0	122,5	116,5	120,1	120,0	120,1	118,6	119,2	117,7	116,1	119,5	118,6	
1996 D	129,2	128,9	130,3	122,8	129,1	128,9	129,1	122,8	124,2	120,5	119,1	125,7	122,8	
1997 D	130,6	130,3	131,4	123,6	130,5	130,4	130,5	125,2	126,3	122,8	121,1	128,5	126,6	
1997 Jan.	129,2	128,9	130,3	122,8	129,1	129,0	129,1	124,0	125,1	122,1	120,4	127,0	125,3	
1997 April	131,1	130,8	131,6	123,9	131,0	130,9	131,0	125,2	126,6	122,1	120,5	128,9	126,5	
1997 Juli	131,1	130,8	131,6	123,9	131,0	130,9	131,0	125,7	126,8	123,4	121,6	129,1	127,2	
1997 Okt.	131,1	130,8	132,2	123,9	131,0	130,9	131,0	125,8	126,8	123,4	121,9	129,1	127,2	
1998 Jan.	131,1	130,8	132,2	123,9	131,0	130,9	131,0	125,8	127,0	123,4	122,0	129,1	127,3	
Weibliche Arbeiter														
Gewicht 4)	6,62		69,99	2,39	180,39	21,41	46,15	235,71	29,84	14,42		15,08	16,42	
1950 Nov.	-	-	7,6	-	7,0	6,9	6,6	6,8	6,0	6,5	-	6,6	6,3	
1951 D	-	-	8,3	-	7,9	7,5	7,5	7,3	6,7	7,4	-	7,2	6,8	
1952 D	-	-	8,9	-	8,3	8,1	8,1	7,6	7,1	7,7	-	7,6	7,4	
1953 D	-	-	9,2	-	8,7	8,4	8,4	8,0	7,5	8,0	-	7,9	7,7	
1954 D	-	-	9,5	-	9,0	8,6	8,8	8,2	7,6	8,3	-	8,2	7,9	
1955 D	-	-	10,0	-	9,5	9,1	9,3	8,6	8,1	8,6	-	8,7	8,2	
1956 D	-	-	10,9	-	10,3	9,9	10,3	9,6	9,1	10,9	-	9,4	9,2	
1957 D	-	-	11,6	-	11,0	10,7	10,9	10,5	9,8	11,9	-	10,4	10,3	
1958 D	-	-	12,3	-	11,7	11,4	11,7	11,5	10,7	12,4	-	11,2	11,1	
1959 D	-	-	12,9	-	12,3	12,1	12,2	12,0	11,2	13,0	-	11,7	11,5	
1960 D	-	-	13,9	-	13,2	13,2	13,2	13,1	12,0	14,2	-	12,7	12,4	
1961 D	-	-	14,8	-	14,1	14,0	14,1	14,5	13,2	15,5	-	13,5	13,6	
1962 D	-	-	16,6	-	15,9	15,9	15,9	15,9	14,9	17,2	-	15,2	14,9	
1963 D	-	-	17,3	-	16,7	16,5	16,5	17,3	16,0	18,5	-	16,0	16,4	
1964 D	-	-	18,5	-	17,9	17,8	17,8	18,5	17,3	20,0	-	17,2	17,4	
1965 D	-	-	19,8	-	19,0	19,0	18,9	19,7	18,5	21,1	-	18,3	18,6	
1966 D	-	-	21,3	-	20,4	20,3	20,3	21,4	19,9	22,5	-	19,6	20,0	
1967 D	-	-	22,4	-	21,5	21,5	21,4	22,3	21,0	23,6	-	20,7	21,1	
1968 D	-	-	23,3	-	22,6	22,8	22,9	22,9	22,1	24,3	-	21,8	21,8	
1969 D	-	-	25,0	-	24,3	24,3	24,6	24,3	23,8	26,3	-	23,4	23,3	
1970 D	-	-	27,6	27,1	27,1	27,3	27,6	27,5	27,5	28,0	-	26,0	25,8	
1971 D	-	-	33,3	33,0	31,7	31,7	31,9	31,1	31,7	32,1	-	30,7	29,0	
1972 D	-	-	35,8	35,1	34,1	34,0	34,3	34,2	34,4	35,8	-	33,1	32,8	
1973 D	-	-	38,9	38,3	37,7	37,4	37,6	38,5	37,7	40,1	-	35,9	35,8	
1974 D	-	-	43,4	42,5	42,1	42,3	42,5	43,5	42,6	46,0	-	42,2	40,4	
1975 D	-	-	47,6	46,8	46,2	46,3	46,4	48,0	46,6	50,9	-	45,8	43,4	
1976 D	-	-	50,1	49,2	48,7	48,7	49,1	50,8	49,7	54,1	-	48,8	47,0	
1977 D	-	-	54,3	53,2	52,8	52,9	53,1	54,1	53,4	57,5	-	52,8	50,2	
1978 D	-	-	56,6	55,3	55,0	55,2	55,1	57,1	56,0	60,8	-	55,0	53,3	

1) Durchschnitt aus 4 Monatswerten, Stand jeweils Monatsende

3) Für die Jahre 1950 - 1969 erfolgt die Nachweisung für Straßen- und Luftfahrzeugbau zusammengefaßt in einer Reihe.

2) Ohne Stahlverformung, Oberflächenveredlung, Härtung.

4) Gewichtsanteil in %.

**2. Index der tariflichen Stundenlöhne in der gewerblichen Wirtschaft und bei Gebietskörperschaften**  
1991 = 100

Jahr 1) Monat	Investitionsgüter produzierendes Gewerbe 2)							Verbrauchsgüter produzierendes Gewerbe					
	Herst. von Büro- maschinen, ADV- Geräten und -einrich- tungen	Schiff- bau	Straßen- fahr- zeug- bau; Repara- tur von Kfz. usw 3)	Luft- und Raum- fahr- zeug- bau 3)	Elektro- technik; Repara- tur von elektri- schen Geräten für den Haushalt	Fein- Mechanik, Optik, Herstel- lung von Uhren usw.	Herstel- lung von EBM- Waren	ins- gesamt	Herstel- lung von Kunst- Stoff- waren	Fein- keramik	Herstel- lung und Verar- beitung von Glas	Herstel- lung von Musik- instr., Spiel- waren, Sportg., Schmuck u.ä.	Holzver- arbeit- ung; Reparatur von Gebr.- gütern aus Holz u.ä.
Weibliche Arbeiter													
Gewicht 4)	6,62		69,99	2,39	180,39	21,41	46,15	235,71	29,84	14,42		15,08	16,42
1979 D	-	-	59,8	58,4	58,0	58,1	58,3	59,9	58,8	63,8	-	58,1	56,7
1980 D	61,6	-	63,6	62,2	61,4	61,6	61,8	63,6	62,4	67,2	-	61,4	60,8
1981 D	64,6	-	66,9	65,1	64,4	64,6	64,8	67,3	66,1	71,2	-	64,8	64,9
1982 D	67,5	-	70,0	68,1	67,3	67,4	67,6	70,3	69,1	74,4	-	67,7	67,9
1983 D	69,9	-	72,5	70,4	69,6	69,8	69,9	72,7	71,5	76,6	-	70,0	70,3
1984 D	71,5	-	74,3	72,1	71,3	71,4	71,6	74,9	73,8	79,3	-	71,9	72,4
1985 D	75,8	-	78,6	76,6	75,7	75,7	76,0	77,8	76,9	81,4	-	75,7	74,7
1986 D	78,6	-	81,1	79,4	78,4	78,4	78,8	80,9	79,6	83,8	-	78,4	78,9
1987 D	82,4	-	84,9	83,2	82,2	82,2	82,7	84,1	83,2	87,0	-	82,0	81,5
1988 D	86,0	-	87,6	86,9	85,8	85,9	86,3	87,3	86,5	89,8	-	85,5	85,0
1989 D	89,6	-	90,6	90,4	89,4	89,4	89,8	90,4	89,5	92,8	-	88,8	88,4
1990 D	93,1	-	93,8	93,9	92,8	92,8	93,3	94,3	93,6	95,6	-	92,6	93,4
1991 D	100	-	100	100	100	100	100	100	100	100	-	100	100
1992 D	107,7	-	107,2	106,7	108,1	107,7	108,4	108,4	106,9	106,8	-	106,6	106,8
1993 D	113,9	-	113,8	111,6	114,3	113,9	114,6	111,5	112,1	112,1	-	112,6	111,3
1994 D	116,6	-	120,1	114,3	117,1	116,7	117,4	114,3	114,8	113,8	-	116,1	115,5
1995 D	120,5	-	122,9	118,3	121,0	121,0	121,3	118,9	118,9	118,0	-	119,9	119,3
1996 D	129,3	-	130,6	125,9	130,0	129,9	130,3	122,6	124,0	120,8	-	126,0	123,6
1997 D	130,8	-	131,7	127,0	131,4	131,4	131,7	124,7	126,3	122,9	-	128,4	127,5
1997 Jan.	129,4	-	130,6	125,9	130,0	130,0	130,3	123,7	125,0	122,2	-	127,0	126,1
1997 April	131,2	-	131,9	127,4	131,9	131,9	132,2	124,4	126,5	122,2	-	128,5	127,3
1997 Juli	131,2	-	131,9	127,4	131,9	131,9	132,2	125,3	126,8	123,6	-	129,0	128,3
1997 Okt.	131,2	-	132,5	127,4	131,9	131,9	132,2	125,4	126,8	123,6	-	129,0	128,3
1998 Jan.	131,3	-	132,5	127,4	131,9	131,9	132,2	125,5	126,9	123,6	-	129,1	128,5
Männliche und Weibliche Arbeiter													
Gewicht 4)	2,56	2,72	100,48	5,49	68,27	9,08	28,15	107,56	19,01	4,03	5,99	3,50	16,52
1958 D	-	13,9	13,0	-	12,7	12,4	12,9	12,0	11,5	12,7	-	11,7	11,8
1959 D	-	14,3	13,5	-	13,2	13,0	13,3	12,5	12,0	13,2	-	12,1	12,3
1960 D	-	15,1	14,6	-	14,1	14,0	14,2	13,5	12,9	14,4	-	13,2	13,3
1961 D	-	16,1	15,5	-	15,0	14,8	15,1	14,8	14,2	15,9	-	14,0	14,5
1962 D	-	17,9	17,2	-	16,8	16,6	16,9	16,3	15,7	17,6	-	15,7	15,8
1963 D	-	18,7	18,0	-	17,6	17,4	17,6	17,6	16,9	18,8	-	16,5	17,1
1964 D	-	20,1	19,1	-	18,9	18,6	18,9	18,8	18,1	20,3	-	17,7	18,3
1965 D	-	21,4	20,4	-	20,1	19,9	20,2	20,1	19,4	21,6	-	19,0	19,7
1966 D	-	23,0	22,0	-	21,6	21,3	21,6	21,7	20,9	23,0	-	20,2	21,2
1967 D	-	24,2	23,1	-	22,7	22,5	22,7	22,7	22,0	24,1	-	21,4	22,4
1968 D	-	25,5	24,1	-	23,9	23,8	24,2	23,4	23,0	24,9	-	22,5	23,2
1969 D	-	27,3	25,6	-	25,5	25,4	25,9	24,8	24,8	26,7	-	24,1	24,5
1970 D	-	30,3	28,5	28,6	28,4	28,4	28,9	27,9	28,5	28,8	-	26,7	27,0
1971 D	-	33,7	34,0	34,1	32,7	32,5	33,0	31,4	32,5	32,8	-	31,1	30,0
1972 D	-	36,4	36,6	36,3	35,2	34,9	35,4	34,3	35,2	36,4	-	33,6	33,8
1973 D	-	39,5	39,6	39,4	38,5	38,2	38,6	38,2	38,4	40,4	-	36,3	36,9
1974 D	-	44,3	44,0	43,6	43,0	43,0	43,3	43,0	43,2	46,1	-	42,3	41,2
1975 D	-	47,5	48,0	47,8	46,9	46,9	47,1	47,0	46,9	50,8	-	45,7	44,2
1976 D	-	49,3	50,4	50,3	49,3	49,2	49,6	49,8	50,1	53,9	-	48,8	47,7
1977 D	-	53,8	54,5	54,3	53,3	53,4	53,6	53,2	53,7	57,5	-	52,7	50,8
1978 D	-	55,8	56,9	56,5	55,4	55,6	55,4	56,2	56,3	60,8	-	54,9	53,7
1979 D	-	58,8	60,0	59,6	58,4	58,5	58,6	59,0	59,0	63,8	-	58,0	56,8
1980 D	60,9	62,3	63,9	63,3	62,0	61,9	62,1	62,6	62,5	67,3	63,6	61,6	61,1
1981 D	64,9	65,5	67,3	66,2	65,0	65,0	65,2	66,3	66,1	71,3	67,6	65,0	65,1
1982 D	67,8	68,2	70,3	69,3	67,9	67,9	68,1	69,2	69,2	74,4	70,6	67,9	68,3
1983 D	70,1	70,6	72,7	71,6	70,2	70,3	70,4	71,6	71,6	76,6	73,5	70,2	70,6
1984 D	71,8	72,3	74,5	73,4	71,9	71,9	72,1	73,8	73,8	79,4	75,8	72,1	72,8
1985 D	76,1	76,7	78,9	77,9	76,3	76,3	76,5	76,9	77,0	81,6	78,3	75,9	75,0
1986 D	78,9	79,4	81,4	80,9	79,1	79,1	79,3	80,1	79,8	83,9	80,6	78,9	79,3
1987 D	82,8	83,4	85,2	84,6	82,9	82,9	83,2	83,3	83,4	86,9	84,1	82,4	81,9
1988 D	86,4	87,0	87,8	87,9	86,6	86,6	86,8	86,5	86,5	89,8	87,0	85,9	85,4
1989 D	89,9	90,6	90,9	91,2	90,1	90,1	90,4	89,7	89,5	92,8	89,9	89,3	88,9
1990 D	93,4	94,1	94,1	95,0	93,6	93,6	93,9	94,0	93,6	95,6	94,1	93,2	93,9
1991 D	100	100	100	100	100	100	100	100	100	100	100	100	100
1992 D	107,5	107,3	107,0	106,1	107,6	107,4	107,6	106,4	106,6	106,7	106,5	106,5	106,6
1993 D	113,6	113,3	113,5	109,7	113,7	113,5	113,7	111,2	112,1	112,1	111,3	112,4	110,9
1994 D	116,4	116,1	119,8	112,5	116,5	116,3	116,5	114,1	115,1	113,7	113,6	115,9	115,2
1995 D	120,4	120,0	122,5	116,6	120,4	120,3	120,4	118,7	119,1	117,9	116,1	119,7	118,7
1996 D	129,2	128,9	130,3	123,0	129,4	129,2	129,4	122,7	124,2	120,6	119,1	125,9	122,9
1997 D	130,7	130,3	131,4	123,8	130,8	130,7	130,8	125,1	126,3	122,8	121,1	128,4	126,7
1997 Jan.	129,3	128,9	130,3	123,0	129,4	129,3	129,4	123,9	125,1	122,1	120,4	127,0	125,4
1997 April	131,1	130,8	131,6	124,1	131,3	131,2	131,3	125,0	126,6	122,1	120,5	128,7	126,6
1997 Juli	131,1	130,8	131,6	124,1	131,3	131,2	131,3	125,6	126,8	123,5	121,6	129,0	127,3
1997 Okt.	131,1	130,8	132,2	124,1	131,3	131,2	131,3	125,7	126,8	123,5	121,9	129,0	127,3
1998 Jan.	131,2	130,8	132,2	124,1	131,3	131,2	131,3	125,7	127,0	123,5	122,0	129,1	127,4

1) Durchschnitt aus 4 Monatswerten, Stand jeweils Monatsende

2) Ohne Stahlverformung, Oberflächenveredlung, Härtung.

3) Für die Jahre 1950 - 1989 erfolgt die Nachweisung für Straßen- und Luftfahrzeugbau zusammengefasst in einer Reihe.

4) Gewichtsanteil in %.

**2 Index der tariflichen Stundenlöhne in der gewerblichen Wirtschaft und bei Gebietskörperschaften**  
1981 = 100

Jahr 1) Monat	Verbrauchsgüter produzierendes Gewerbe							Nahrungs- und Genussmittelgewerbe			Baugewerbe (Ohne Spezialbau, Stukkateurgewerbe, Gipserei, Verputzerei)		
	Papier- und Pappeverarbeitung 2)	Druckerei, Vertriebsfertigung 2)	Lederherzeugung 2)	Lederverarb. (ohne Herstellung von Schuhen) 2)	Herstellung von Schuhen; Reparatur von Schuhen usw. 2)	Textilgewerbe	Bekleidungs-gewerbe	insgesamt	Getränkeherstellung	Tabakverarbeitung	insgesamt	Hoch- und Tiefbau	Ausbaugewerbe; Zimmerei, Dachdeckerei
Männliche Arbeiter													
Gewicht 3)	7,57	21,30	0,16	0,15	1,02	10,00	1,21	31,18	8,02	0,98	106,14	121,69	44,45
1950 Nov.	6,6	-	-	10,5	-	8,0	8,5	7,2	6,9	8,5	7,6	7,5	-
1951 D	7,6	-	-	11,2	-	8,7	9,2	7,9	7,5	9,3	8,4	8,3	-
1952 D	8,2	-	-	11,6	-	8,9	9,6	8,4	8,2	9,8	9,0	9,0	-
1953 D	8,6	-	-	12,0	-	9,4	9,9	9,0	8,6	10,6	9,4	9,3	-
1954 D	8,8	-	-	12,1	-	9,4	10,1	9,2	8,9	10,9	9,7	9,6	-
1955 D	9,1	-	-	12,4	-	9,9	10,6	9,7	9,3	11,6	10,3	10,2	-
1956 D	9,8	-	-	13,1	-	11,0	11,3	10,4	10,0	12,1	10,9	10,8	-
1957 D	10,8	-	-	13,9	-	11,8	12,1	11,4	10,8	12,9	11,8	11,7	-
1958 D	11,6	-	-	14,7	-	13,0	13,3	12,3	11,8	13,7	12,4	12,4	-
1959 D	12,3	-	-	14,9	-	13,5	13,6	13,0	12,5	14,8	12,9	12,8	-
1960 D	13,0	-	-	16,1	-	14,8	14,5	14,0	13,7	15,6	13,7	13,5	-
1961 D	14,2	-	-	17,5	-	16,1	15,7	15,3	15,0	16,7	14,7	14,5	-
1962 D	15,7	-	-	18,5	-	17,5	17,1	16,7	16,4	18,7	16,2	16,0	-
1963 D	17,1	-	-	19,8	-	19,0	18,2	18,0	17,5	19,8	17,5	17,3	-
1964 D	18,5	-	-	21,1	-	19,9	19,3	19,0	18,6	20,7	18,9	18,7	-
1965 D	20,5	-	-	22,8	-	21,0	20,5	20,6	20,1	22,3	20,6	20,4	-
1966 D	22,3	-	-	24,6	-	22,1	22,5	22,2	21,6	24,0	22,2	22,0	-
1967 D	23,3	-	-	25,1	-	23,3	23,0	23,3	23,0	24,5	22,8	22,6	-
1968 D	23,9	-	-	25,6	-	24,1	23,5	24,0	23,9	25,2	23,6	23,4	-
1969 D	25,5	-	-	26,9	-	25,5	25,0	25,4	25,4	26,4	25,3	25,1	-
1970 D	28,8	28,4	27,4	29,7	30,8	29,3	27,9	28,1	28,1	28,9	29,0	28,9	29,2
1971 D	32,1	31,8	31,7	36,1	37,5	31,9	31,0	31,6	31,9	32,7	32,3	31,9	33,1
1972 D	34,3	34,3	35,2	38,7	40,1	34,8	34,3	34,8	34,9	35,4	34,9	34,6	35,9
1973 D	37,3	37,7	38,0	41,6	43,3	39,8	38,8	38,3	38,3	38,7	37,6	37,4	39,1
1974 D	41,4	42,2	41,3	45,3	46,9	44,6	44,1	43,2	43,3	43,6	41,6	41,1	43,1
1975 D	44,9	45,3	46,7	48,8	51,0	49,3	49,4	47,3	47,3	47,5	45,1	44,6	46,9
1976 D	47,3	47,3	49,1	51,9	53,6	52,1	52,3	50,2	50,1	50,5	47,7	47,3	49,6
1977 D	50,9	51,4	51,9	54,6	56,8	55,3	55,6	53,6	53,6	54,1	50,8	50,3	52,6
1978 D	53,6	54,2	58,3	57,3	60,0	58,5	58,8	56,8	56,5	57,3	54,7	54,3	56,3
1979 D	55,9	56,7	61,6	60,1	63,5	61,2	61,4	59,8	59,4	60,3	58,7	58,4	59,8
1980 D	59,1	60,2	65,7	66,4	67,4	64,6	64,9	63,5	62,9	63,2	62,9	62,9	64,2
1981 D	63,0	63,4	69,8	70,3	71,6	68,3	68,7	67,3	67,0	67,2	67,6	67,3	68,3
1982 D	65,9	66,1	72,6	72,7	74,6	71,2	71,7	70,5	70,1	70,3	70,1	69,8	71,3
1983 D	68,2	68,4	74,9	75,9	77,0	73,7	74,2	73,0	72,8	72,9	72,7	72,3	73,7
1984 D	70,4	70,1	77,1	78,4	79,4	76,1	76,5	75,4	75,0	75,1	74,9	74,5	76,0
1985 D	73,3	74,7	79,6	80,8	82,0	78,6	79,1	77,6	77,0	77,6	76,1	75,6	77,6
1986 D	76,0	78,3	82,4	83,5	84,8	81,7	82,1	80,4	79,7	80,3	79,1	78,6	80,2
1987 D	80,9	81,3	85,4	86,3	87,4	84,9	85,4	83,4	82,8	83,5	81,5	81,0	83,2
1988 D	83,7	84,9	87,8	88,4	89,8	87,9	88,6	86,3	85,8	86,1	84,4	83,8	86,3
1989 D	86,6	88,3	90,1	90,5	92,5	91,1	91,8	89,4	89,1	87,8	87,2	86,5	89,3
1990 D	92,0	93,6	94,5	94,7	96,7	94,4	95,1	93,6	92,9	91,9	93,9	93,6	94,5
1991 D	100	100	100	100	100	100	100	100	100	100	100	100	100
1992 D	106,2	106,0	105,9	105,8	106,1	106,3	106,2	106,6	107,4	106,8	106,2	106,0	107,1
1993 D	110,2	110,0	107,2	109,3	111,2	112,1	111,2	112,1	113,2	111,9	110,8	110,6	111,5
1994 D	112,1	112,0	112,2	111,4	112,9	116,0	114,1	115,5	117,4	117,5	114,0	113,6	115,2
1995 D	116,9	119,1	116,7	114,9	116,1	120,0	118,9	118,7	120,2	121,2	117,9	117,5	119,0
1996 D	121,4	123,6	121,8	117,1	118,7	122,8	121,7	121,6	123,4	124,5	120,5	120,3	121,1
1997 D	124,3	125,5	123,2	118,9	120,8	124,3	123,5	124,1	126,6	126,4	122,1	121,9	122,5
1997 Jan.	122,9	124,1	121,8	117,8	120,4	123,5	122,6	123,2	126,1	126,3	121,1	120,8	121,9
1997 April	124,7	125,9	123,6	117,8	120,4	123,5	122,6	123,8	126,4	126,3	122,3	122,3	122,4
1997 Juli	124,7	125,9	123,6	120,0	120,4	125,1	124,3	124,4	126,4	126,4	122,4	122,3	122,7
1997 Okt.	124,7	125,9	123,6	120,0	122,1	125,1	124,3	124,8	127,4	126,4	122,5	122,3	123,1
1998 Jan.	124,7	125,9	123,6	120,0	122,1	125,1	124,3	124,9	127,8	126,4	122,5	122,3	123,2
Weibliche Arbeiter													
Gewicht 3)	18,00	29,68	0,59	1,59	12,23	45,05	52,81	66,27	2,57	5,67			
1950 Nov.	5,2	-	-	8,8	-	7,0	6,7	6,7	5,9	9,5	-	-	-
1951 D	6,2	-	-	9,5	-	7,5	7,3	7,4	6,4	10,4	-	-	-
1952 D	6,7	-	-	9,8	-	7,7	7,5	7,9	7,1	10,7	-	-	-
1953 D	7,0	-	-	10,1	-	8,1	7,9	8,4	7,4	11,8	-	-	-
1954 D	7,2	-	-	10,2	-	8,2	8,1	8,8	7,7	12,1	-	-	-
1955 D	7,4	-	-	10,6	-	8,7	8,6	9,4	8,2	12,7	-	-	-
1956 D	7,9	-	-	11,9	-	10,1	9,4	10,0	9,1	13,2	-	-	-
1957 D	9,0	-	-	12,9	-	10,8	10,3	11,0	9,8	14,2	-	-	-
1958 D	9,9	-	-	13,6	-	11,9	11,2	11,8	10,8	15,1	-	-	-
1959 D	10,6	-	-	13,8	-	12,4	11,7	12,5	11,4	15,9	-	-	-
1960 D	11,4	-	-	15,0	-	13,9	12,5	13,4	12,4	16,6	-	-	-
1961 D	12,8	-	-	16,4	-	15,3	13,9	14,6	13,8	17,7	-	-	-
1962 D	14,1	-	-	17,3	-	16,7	16,0	16,1	15,3	19,6	-	-	-
1963 D	15,5	-	-	18,7	-	18,3	17,2	17,5	16,7	20,8	-	-	-
1964 D	16,8	-	-	20,0	-	19,3	18,5	18,3	17,8	21,8	-	-	-
1965 D	18,4	-	-	21,8	-	20,4	19,5	19,9	19,4	23,1	-	-	-
1966 D	20,1	-	-	23,6	-	21,6	21,9	21,5	21,1	24,7	-	-	-
1967 D	21,1	-	-	24,2	-	22,8	22,5	22,3	22,1	25,1	-	-	-
1968 D	21,8	-	-	24,9	-	23,5	23,0	23,1	23,0	25,9	-	-	-
1969 D	23,3	-	-	25,9	-	24,9	24,5	24,5	24,5	27,4	-	-	-
1970 D	27,0	26,5	27,4	28,7	29,4	28,8	27,4	27,2	27,8	30,0	-	-	-
1971 D	30,6	30,1	31,8	35,4	36,2	31,4	30,8	30,8	31,3	33,4	-	-	-
1972 D	32,8	32,4	35,9	37,9	38,7	34,4	34,1	34,1	34,3	35,9	-	-	-
1973 D	35,7	36,2	38,8	41,0	42,0	39,5	39,0	37,8	37,8	39,1	-	-	-
1974 D	40,1	41,3	42,7	44,7	45,7	44,4	44,6	42,8	42,8	43,9	-	-	-
1975 D	43,6	44,5	48,4	48,4	49,8	49,0	49,9	46,9	46,7	47,9	-	-	-
1976 D	45,8	46,5	50,9	51,6	52,6	51,8	52,8	49,9	49,6	51,1	-	-	-
1977 D	49,6	50,6	54,0	53,9	55,8	54,8	55,9	53,2	53,1	54,4	-	-	-
1978 D	52,3	53,2	58,3	58,3	59,3	58,1	59,1	56,6	56,3	57,8	-	-	-

1) Durchschnitt aus 4 Monatswerten, Stand jeweils Monatsende.

2) Für die Jahre 1950 - 1989 erfolgt die Nachweisung für Papier- und Pappeverarbeitung bzw. Druckerei und Vertriebsfertigung bzw. Herstellung, Zurichtung und Veredlung von Leder - Lederverarbeitung - Herstellung und Reparatur von Schuhen - zusammengefaßt in einer Reihe.

3) Gewichtsanteil in %.

**2 Index der tariflichen Stundenlöhne in der gewerblichen Wirtschaft und bei Gebietskörperschaften**  
1991 = 100

Jahr 1) Monat	Verbrauchsgüter produzierendes Gewerbe							Nahrungs- und Genußmittelgewerbe darunter:			Baugewerbe (Ohne Spezialbau, Stukkateurgewerbe, Gipserei, Verputzerei)		
	Papier- und Pappe- verarbei- tung 2)	Drucke- rei. Ver- vielfä- higung 2)	Leder- erzeu- gung 2)	Leder- verarb. (ohne Herstel- lung von Schuhen) 2)	Herstel- lung von Schuhen; Repara- tur von Schuhen usw. 2)	Textil- ge- werbe	Beklei- dungs- gewerbe	ins- gesamt	Getränke- her- stellung	Tabak- ver- arbei- tung	ins- gesamt	Hoch- und Tief- bau	Ausbau- gewerbe; Zimmerei, Dach- deckerei
Weibliche Arbeiter													
Gewicht 3)	18,00	29,68	0,59	1,59	12,23	45,05	52,81	66,27	2,57	5,67			
1979 D	54,6	56,0	61,6	59,0	62,9	60,8	61,8	59,5	59,0	60,6	-	-	-
1980 D	57,8	60,1	65,9	66,6	66,9	64,2	65,1	63,3	62,9	63,8	-	-	-
1981 D	62,4	63,4	69,8	70,6	71,2	67,8	68,8	67,1	66,9	67,9	-	-	-
1982 D	65,6	66,1	72,6	72,7	74,3	70,8	71,8	70,2	69,7	71,1	-	-	-
1983 D	67,7	68,4	75,0	76,2	76,8	73,4	74,3	72,8	72,3	73,6	-	-	-
1984 D	69,9	70,1	77,2	78,5	79,2	75,6	76,6	75,1	74,7	75,9	-	-	-
1985 D	72,6	74,7	79,6	80,9	81,8	78,2	79,1	77,6	76,8	78,4	-	-	-
1986 D	75,3	78,4	82,3	83,6	84,6	81,3	82,3	80,3	79,5	81,1	-	-	-
1987 D	80,2	81,2	85,3	86,3	87,4	84,5	85,6	83,4	82,7	84,2	-	-	-
1988 D	83,1	84,8	87,7	88,4	89,9	87,5	88,6	86,1	85,6	86,9	-	-	-
1989 D	85,9	88,3	90,1	90,6	92,5	90,8	91,9	89,2	88,7	89,5	-	-	-
1990 D	91,2	93,6	94,5	94,7	96,6	94,0	95,2	93,8	92,6	92,4	-	-	-
1991 D	100	100	100	100	100	100	100	100	100	100	-	-	-
1992 D	106,6	106,0	105,9	105,8	106,2	106,3	106,2	106,5	106,8	106,8	-	-	-
1993 D	110,6	110,0	110,2	109,2	111,5	112,1	111,2	111,6	113,2	111,9	-	-	-
1994 D	112,5	112,0	112,3	111,4	113,2	116,0	114,1	114,7	117,0	117,3	-	-	-
1995 D	117,2	119,1	116,8	114,9	116,4	120,0	118,9	118,1	119,9	120,9	-	-	-
1996 D	121,7	123,5	122,0	117,0	119,0	122,7	121,8	121,0	123,2	124,1	-	-	-
1997 D	124,7	125,5	123,4	118,9	121,2	124,1	123,5	123,1	126,1	126,0	-	-	-
1997 Jan.	123,3	124,1	122,0	117,7	120,7	123,4	122,6	122,1	125,4	125,7	-	-	-
1997 April	125,2	125,9	123,8	117,7	120,7	123,4	122,6	122,8	125,7	125,7	-	-	-
1997 Juli	125,2	125,9	123,8	120,0	120,7	124,8	124,3	123,6	126,6	126,3	-	-	-
1997 Okt.	125,2	125,9	123,8	120,0	122,5	124,8	124,4	123,8	127,0	126,3	-	-	-
1998 Jan.	125,2	125,9	123,8	120,0	122,5	124,8	124,4	123,8	127,3	126,3	-	-	-
Männliche und Weibliche Arbeiter													
Gewicht 3)	8,89	22,37	0,22	0,34	2,45	14,47	7,78	35,65	7,33	1,58	144,98	106,19	38,79
1958 D	11,0	-	-	14,0	-	12,5	11,6	12,2	11,7	14,7	12,4	12,4	-
1959 D	11,7	-	-	14,3	-	13,0	12,1	12,9	12,3	15,7	12,9	12,8	-
1960 D	12,4	-	-	15,5	-	14,3	12,9	13,8	13,5	16,3	13,7	13,5	-
1961 D	13,7	-	-	16,9	-	15,8	14,3	15,1	14,8	17,3	14,7	14,5	-
1962 D	15,2	-	-	17,8	-	17,1	16,2	16,5	16,3	19,3	16,2	16,0	-
1963 D	16,6	-	-	19,2	-	18,6	17,3	17,9	17,5	20,5	17,5	17,3	-
1964 D	18,0	-	-	20,5	-	19,6	18,6	18,9	18,5	21,4	18,9	18,7	-
1965 D	19,8	-	-	22,2	-	20,8	19,7	20,4	20,1	22,8	20,6	20,4	-
1966 D	21,3	-	-	24,0	-	21,9	22,0	22,0	21,7	24,4	22,2	22,0	-
1967 D	22,6	-	-	24,6	-	23,0	22,6	23,0	23,0	24,9	22,8	22,6	-
1968 D	23,3	-	-	25,3	-	23,8	23,1	23,9	23,9	25,6	23,6	23,4	-
1969 D	24,8	-	-	26,3	-	25,2	24,5	25,1	25,4	27,0	25,3	25,1	-
1970 D	28,2	28,0	27,4	29,1	30,1	29,0	27,5	27,9	28,1	29,5	29,0	28,9	-
1971 D	31,6	31,4	31,7	35,6	36,8	31,7	30,9	31,5	31,8	33,0	32,3	31,9	29,2
1972 D	33,8	33,8	35,3	36,2	39,4	34,7	34,2	34,6	34,9	35,6	34,9	34,6	35,9
1973 D	36,7	37,3	38,1	41,2	42,6	39,6	39,0	38,2	38,3	39,0	37,6	37,4	39,1
1974 D	41,0	42,1	41,6	44,8	46,3	44,6	44,5	43,1	43,3	43,8	41,6	41,1	43,1
1975 D	44,6	45,2	47,0	48,4	50,3	49,1	49,8	47,1	47,2	47,8	45,1	44,6	46,9
1976 D	46,9	47,3	49,4	51,6	53,1	52,1	52,7	50,1	50,1	50,8	47,7	47,3	49,6
1977 D	50,6	51,3	52,3	54,1	56,2	55,1	55,9	53,5	53,6	54,3	50,8	50,3	52,6
1978 D	53,2	54,1	58,3	56,6	59,6	58,3	59,0	56,8	56,5	57,4	54,7	54,3	56,3
1979 D	55,5	56,6	61,6	59,3	63,2	61,1	61,7	59,7	59,4	60,4	58,7	58,4	59,8
1980 D	58,7	60,1	65,8	66,6	67,1	64,5	65,1	63,4	62,9	63,5	63,2	62,9	64,2
1981 D	62,8	63,4	69,6	70,5	71,3	68,1	68,8	67,2	67,1	67,6	67,6	67,3	68,3
1982 D	65,8	66,1	72,6	72,7	74,4	71,0	71,8	70,4	70,1	70,7	70,1	69,8	71,3
1983 D	68,1	68,3	75,0	76,2	76,9	73,6	74,3	72,9	72,6	73,3	72,7	72,3	73,7
1984 D	70,3	70,0	77,2	78,4	79,3	75,9	76,6	75,3	75,0	75,5	74,9	74,5	76,0
1985 D	73,1	74,7	79,6	80,8	81,9	78,4	79,1	77,6	77,0	78,0	76,1	75,6	77,6
1986 D	75,8	78,3	82,4	83,5	84,7	81,5	82,3	80,4	79,7	80,7	79,1	78,6	80,2
1987 D	80,7	81,3	85,4	86,3	87,4	84,7	85,6	83,4	82,8	83,8	81,5	81,0	83,2
1988 D	83,6	84,9	87,8	88,4	89,8	87,7	88,6	86,2	85,8	86,5	84,4	83,8	86,3
1989 D	86,5	88,3	90,1	90,5	92,5	90,9	91,9	89,4	89,1	88,2	87,2	86,5	89,3
1990 D	91,8	93,6	94,5	94,7	96,7	94,2	95,2	93,6	92,9	92,1	93,9	93,6	94,5
1991 D	100	100	100	100	100	100	100	100	100	100	100	100	100
1992 D	106,3	106,0	105,9	105,8	106,2	106,3	106,2	106,5	107,3	106,8	106,2	106,0	107,1
1993 D	110,3	110,0	108,2	109,2	111,4	112,1	111,2	112,0	113,2	111,9	110,8	110,6	111,5
1994 D	112,2	112,0	112,2	111,4	113,1	116,0	114,1	115,3	117,4	117,4	114,0	113,6	115,2
1995 D	117,0	119,1	116,7	114,9	116,3	120,0	118,9	118,6	120,2	121,0	117,9	117,5	119,0
1996 D	121,5	123,6	121,9	117,0	118,9	122,8	121,8	121,5	123,4	124,4	120,5	120,3	121,1
1997 D	124,4	125,5	123,3	118,9	121,1	124,3	123,5	123,9	126,6	126,2	122,1	121,9	122,5
1997 Jan.	123,0	124,1	121,9	117,7	120,6	123,5	122,6	123,0	126,1	126,0	121,1	120,8	121,9
1997 April	124,8	125,9	123,7	117,7	120,6	123,5	122,6	123,6	126,4	126,0	122,3	122,3	122,4
1997 Juli	124,8	125,9	123,7	120,0	120,6	125,0	124,3	124,2	126,4	126,4	122,4	122,3	122,7
1997 Okt.	124,8	125,9	123,7	120,0	122,4	125,0	124,4	124,6	127,4	126,4	122,5	122,3	123,1
1998 Jan.	124,8	125,9	123,7	120,0	122,4	125,0	124,4	124,7	127,8	126,4	122,5	122,3	123,2

1) Durchschnitt aus 4 Monatswerten, Stand jeweils Monatsende.

2) Für die Jahre 1950 - 1969 erfolgt die Nachweisung für Papier- und Pappeverarbeitung bzw. Druckerei und Vertriebsfertigung bzw. Herstellung, Zurichtung und Veredelung von Leder - Lederverarbeitung - Herstellung und Reparatur von Schuhen - zusammengefaßt in einer Reihe.

3) Gewichtsanteil in %.

**2 Index der tariflichen Stundenlöhne in der gewerblichen Wirtschaft und bei Gebietskörperschaften**  
1991 = 100

Jahr 1)	Handel (ohne Handelsvermittlung)			Verkehr und Nachrichtenübermittlung					Friseur- gewerbe	Gebiets- körper- schaften
	ins- gesamt	Groß- handel	Einzel- handel	Ins- gesamt	Eisen- bahnen	Straßen- verkehr, Park- plätze und -häuser	Übriger Verkehr und Nach- richten- über- mittlung 2)	Spedition, Lagerei, Verkehrs- vermittlung		
Monat										
Männliche Arbeiter										
Gewicht 3)	38,97	21,22	17,75	111,43	22,78	36,72	27,17	24,77	1,34	86,23
1950 Nov.	7,6	7,7	7,3	7,2	-	8,4	-	-	7,8	7,2
1951 D	8,2	8,3	7,8	8,0	-	9,3	-	-	8,7	7,9
1952 D	8,6	8,8	8,4	8,4	-	10,0	-	-	9,3	8,0
1953 D	8,9	9,0	8,7	8,7	-	10,3	-	-	10,2	8,4
1954 D	9,1	9,2	9,0	8,9	-	10,4	-	-	10,7	8,6
1955 D	9,5	9,6	9,4	9,1	-	11,0	-	-	11,5	8,9
1956 D	10,3	10,3	10,2	10,0	-	12,0	-	-	12,2	9,6
1957 D	11,0	11,0	11,0	10,4	-	12,7	-	-	12,8	10,3
1958 D	11,9	11,9	11,9	11,5	-	13,6	-	-	13,8	11,4
1959 D	12,5	12,5	12,5	12,1	-	14,2	-	-	14,5	11,8
1960 D	13,3	13,3	13,2	13,2	-	15,4	-	-	15,6	12,9
1961 D	14,5	14,4	14,3	14,5	-	16,5	-	-	16,8	14,2
1962 D	15,6	15,5	15,7	15,5	-	17,8	-	-	17,9	15,2
1963 D	16,7	16,7	16,7	16,5	-	19,1	-	-	19,2	16,2
1964 D	17,6	17,5	17,5	17,3	-	20,0	-	-	20,8	17,0
1965 D	18,8	18,7	18,8	18,9	-	21,5	-	-	23,1	18,7
1966 D	20,5	20,4	20,6	20,3	-	23,0	-	-	24,3	19,9
1967 D	21,5	21,5	21,6	20,9	-	23,7	-	-	25,0	20,7
1968 D	22,3	22,1	22,3	21,7	-	24,4	-	-	26,7	21,4
1969 D	23,5	23,3	23,5	23,7	-	26,2	-	-	27,9	23,9
1970 D	26,2	26,1	26,3	27,9	-	28,9	-	-	31,7	27,3
1971 D	29,7	29,2	30,3	32,8	-	32,2	-	-	34,1	33,5
1972 D	33,9	33,8	33,9	36,8	-	35,1	-	-	38,1	38,1
1973 D	37,7	38,0	37,4	41,3	-	38,8	-	-	42,6	43,0
1974 D	42,3	42,9	41,7	46,4	-	43,1	-	-	45,9	48,8
1975 D	46,4	47,1	45,5	50,7	-	48,4	-	-	49,8	53,5
1976 D	49,1	49,9	48,2	53,2	-	49,7	-	-	50,9	55,7
1977 D	52,7	53,4	52,0	56,1	-	53,1	-	-	54,4	58,5
1978 D	55,9	56,4	55,2	59,0	-	56,3	-	-	58,2	61,1
1979 D	58,9	59,6	58,1	61,8	-	59,7	-	-	61,8	63,5
1980 D	62,8	63,8	61,9	65,7	-	63,9	-	-	65,1	67,0
1981 D	66,5	67,3	65,6	68,8	-	67,6	-	-	69,1	69,4
1982 D	69,5	70,4	68,5	72,1	-	71,5	-	-	74,9	72,1
1983 D	72,0	72,9	70,9	74,5	-	73,9	-	-	77,1	74,6
1984 D	74,4	75,2	73,4	75,9	-	75,8	-	-	79,1	75,4
1985 D	76,7	77,5	75,6	78,4	-	78,1	-	-	80,6	77,9
1986 D	80,1	80,0	80,1	81,4	-	81,2	-	-	81,4	81,1
1987 D	83,7	84,5	82,7	84,1	-	84,1	-	-	83,4	83,7
1988 D	86,6	87,3	85,7	85,9	-	86,2	-	-	87,3	85,2
1989 D	89,8	90,4	89,0	89,1	-	89,4	-	-	90,6	88,6
1990 D	93,4	94,4	92,3	94,1	-	93,9	-	-	93,6	93,8
1991 D	100	100	100	100	100	100	100	100	100	100
1992 D	106,2	106,3	106,1	104,3	102,7	105,3	103,2	105,6	112,7	102,7
1993 D	111,2	111,1	111,2	109,2	108,5	109,9	107,8	110,0	120,6	108,5
1994 D	114,1	113,8	114,6	110,7	108,5	112,1	109,3	112,2	124,1	109,6
1995 D	117,8	117,6	118,2	113,4	108,6	115,4	112,3	115,8	131,1	112,5
1996 D	121,6	121,3	121,9	115,0	108,7	117,4	114,3	117,9	134,5	114,2
1997 D	123,7	123,2	124,2	116,5	108,7	119,5	115,6	120,0	137,4	115,8
1997 Jan.	122,5	122,0	123,2	116,2	108,7	119,0	115,5	119,5	135,2	115,8
1997 April	123,7	123,2	124,3	116,4	108,7	119,4	115,6	119,8	136,2	115,8
1997 Juli	124,1	123,7	124,5	116,6	108,7	119,8	115,7	120,3	136,6	115,8
1997 Okt.	124,3	123,8	124,9	116,7	108,8	119,8	115,7	120,4	141,7	115,8
1998 Jan.	124,5	123,9	125,3	117,0	108,8	120,2	115,7	121,4	142,0	117,5
Weibliche Arbeiter										
Gewicht 3)	46,02	21,39	24,63	32,53	5,89		26,64		111,89	82,67
1950 Nov.	6,7	7,0	6,5	6,5	-	-	-	-	7,9	6,2
1951 D	7,1	7,4	6,9	7,2	-	-	-	-	8,7	6,9
1952 D	7,5	7,8	7,3	7,5	-	-	-	-	9,2	7,0
1953 D	7,8	8,0	7,4	7,9	-	-	-	-	10,3	7,3
1954 D	8,0	8,2	7,8	8,1	-	-	-	-	10,8	7,5
1955 D	8,4	8,6	8,2	8,2	-	-	-	-	11,5	7,8
1956 D	9,2	9,4	8,9	9,0	-	-	-	-	12,3	9,1
1957 D	10,0	10,0	9,8	9,4	-	-	-	-	12,9	9,7
1958 D	11,0	11,0	10,9	10,8	-	-	-	-	13,9	10,8
1959 D	11,6	11,5	11,5	11,6	-	-	-	-	14,7	11,1
1960 D	12,4	12,3	12,3	12,8	-	-	-	-	15,7	12,3
1961 D	13,5	13,4	13,3	14,0	-	-	-	-	16,8	13,4
1962 D	14,7	14,5	14,6	14,9	-	-	-	-	17,8	14,5
1963 D	15,7	15,6	15,5	16,0	-	-	-	-	19,3	15,6
1964 D	16,5	16,4	16,3	16,8	-	-	-	-	20,7	16,3
1965 D	17,7	17,5	17,6	18,5	-	-	-	-	23,1	18,0
1966 D	19,4	19,2	19,2	19,8	-	-	-	-	24,3	19,2
1967 D	20,5	20,2	20,5	20,4	-	-	-	-	25,0	19,9
1968 D	21,3	20,9	21,2	21,2	-	-	-	-	26,7	20,6
1969 D	22,4	22,1	22,3	23,5	-	-	-	-	27,8	23,0
1970 D	25,1	24,5	25,3	27,6	-	-	-	-	31,8	26,5
1971 D	28,8	27,2	29,2	33,3	-	-	-	-	34,2	32,8
1972 D	32,8	32,0	33,0	37,7	-	-	-	-	38,1	37,3
1973 D	36,4	36,3	36,5	42,6	-	-	-	-	42,3	42,2
1974 D	40,9	41,3	40,8	48,7	-	-	-	-	45,6	48,5
1975 D	45,1	46,0	44,8	53,3	-	-	-	-	49,5	53,2
1976 D	47,6	48,8	47,3	55,4	-	-	-	-	50,8	55,6
1977 D	51,6	52,3	51,5	58,3	-	-	-	-	54,3	58,6
1978 D	55,0	55,2	54,9	61,0	-	-	-	-	58,0	61,3

1) Durchschnitt aus 4 Monatswerten, Stand jeweils Monatsende.

2) Binnenschifffahrt, -wasserstraßen und -häfen; See- und Küstenschifffahrt, Seehäfen; Luftfahrt, Flugplätze; Transport in Rohrleitungen; Deutsche Post AG.

3) Gewichtsanteil in %.

**2 Index der tariflichen Stundenlöhne in der gewerblichen Wirtschaft und bei Gebietskörperschaften**  
1991 = 100

Jahr 1)	Handel (ohne Handelsvermittlung)			Verkehr und Nachrichtenübermittlung					Friseur- gewerbe	Gebiets- körper- schaften
	ins- gesamt	Groß- handel	Einzel- handel	Ins- gesamt	Eisen- bahnen	Straßen- verkehr, Park- plätze und -häuser	Übriger Verkehr und Nach- richten- über- mittlung 2)	Spedition, Lagererei, Verkehrs- vermittlung		
Weibliche Arbeiter										
Gewicht 3)	46,02	21,39	24,63	32,53	5,89		26,64		111,89	82,67
1979 D	58,0	58,4	57,9	63,4	-	-	-	-	61,8	63,6
1980 D	62,0	62,5	61,8	67,0	-	-	-	-	65,1	67,3
1981 D	65,8	66,4	65,6	69,4	-	-	-	-	69,1	69,7
1982 D	68,8	69,4	68,6	72,1	-	-	-	-	74,9	72,3
1983 D	71,3	71,9	71,0	74,6	-	-	-	-	77,1	74,8
1984 D	73,7	74,2	73,4	75,3	-	-	-	-	79,1	75,6
1985 D	75,9	76,5	75,6	77,8	-	-	-	-	80,6	78,1
1986 D	79,8	79,0	80,1	81,2	-	-	-	-	81,4	81,7
1987 D	82,9	83,6	82,6	83,8	-	-	-	-	83,3	84,3
1988 D	85,9	86,3	85,6	85,3	-	-	-	-	87,2	85,8
1989 D	89,3	89,5	89,2	88,7	-	-	-	-	90,5	89,2
1990 D	92,7	93,4	92,4	93,8	-	-	-	-	93,5	94,3
1991 D	100	100	100	100	100	-	100	-	100	100
1992 D	106,3	106,5	106,2	102,7	102,7	-	102,7	-	112,6	102,7
1993 D	111,3	111,2	111,3	108,5	108,6	-	108,5	-	120,4	108,5
1994 D	114,6	113,8	115,1	109,4	108,6	-	109,6	-	123,9	109,6
1995 D	118,4	117,6	119,2	111,8	108,6	-	112,5	-	130,9	112,5
1996 D	122,0	121,2	122,7	113,2	108,6	-	114,2	-	134,1	114,2
1997 D	123,5	123,0	123,8	114,4	108,6	-	115,7	-	137,1	115,7
1997 Jan.	122,7	121,8	123,5	114,4	108,6	-	115,7	-	134,9	115,7
April	123,4	123,2	123,6	114,4	108,6	-	115,7	-	135,9	115,7
Juli	123,7	123,5	123,8	114,4	108,6	-	115,7	-	136,3	115,7
Okt.	124,0	123,6	124,3	114,4	108,6	-	115,7	-	141,3	115,7
1998 Jan.	124,5	123,6	125,2	114,4	108,6	-	115,7	-	141,6	117,4
Männliche und Weibliche Arbeiter										
Gewicht 3)	39,87	21,24	18,63	101,39	20,63	32,04	27,10	21,62	15,41	85,78
1958 D	11,6	11,8	11,4	11,4	-	13,6	-	-	13,9	11,3
1959 D	12,2	12,3	12,1	12,1	-	14,2	-	-	14,7	11,6
1960 D	13,0	13,1	12,8	13,2	-	15,4	-	-	15,6	12,9
1961 D	14,1	14,3	13,9	14,4	-	16,5	-	-	16,8	14,0
1962 D	15,3	15,3	15,2	15,4	-	17,8	-	-	17,8	15,0
1963 D	16,3	16,5	16,1	16,4	-	19,1	-	-	19,3	16,0
1964 D	17,2	17,3	17,0	17,3	-	20,0	-	-	20,7	16,8
1965 D	18,4	18,5	18,3	18,9	-	21,5	-	-	23,1	18,6
1966 D	20,2	20,2	20,0	20,1	-	23,0	-	-	24,3	19,8
1967 D	21,3	21,2	21,2	20,8	-	23,7	-	-	25,0	20,5
1968 D	22,0	21,9	21,8	21,6	-	24,4	-	-	26,7	21,1
1969 D	23,2	23,2	23,0	23,6	-	26,2	-	-	27,8	23,7
1970 D	25,9	25,9	25,9	27,9	-	28,9	-	-	31,8	27,2
1971 D	29,4	28,8	29,8	32,8	-	32,2	-	-	34,2	33,3
1972 D	33,6	33,6	33,5	36,8	-	35,1	-	-	38,1	37,8
1973 D	37,3	37,6	37,0	41,3	-	38,8	-	-	42,4	42,9
1974 D	41,9	42,6	41,3	46,6	-	43,1	-	-	45,7	48,7
1975 D	46,0	46,9	45,3	50,8	-	46,4	-	-	49,6	53,5
1976 D	48,6	49,7	47,8	53,3	-	49,7	-	-	50,8	55,7
1977 D	52,4	53,3	51,8	56,2	-	53,1	-	-	54,3	58,5
1978 D	55,6	56,3	55,1	59,1	-	56,3	-	-	58,1	61,1
1979 D	58,6	59,4	58,1	61,8	-	59,7	-	-	61,8	63,5
1980 D	62,6	63,5	61,8	65,7	-	63,9	-	-	65,1	67,0
1981 D	66,3	67,2	65,6	68,9	-	67,6	-	-	69,1	69,4
1982 D	69,3	70,2	68,6	72,1	-	71,5	-	-	74,9	72,1
1983 D	71,8	72,7	71,0	74,5	-	73,9	-	-	77,1	74,6
1984 D	74,2	75,1	73,4	75,9	-	75,8	-	-	79,1	75,4
1985 D	76,4	77,4	75,6	78,3	-	78,1	-	-	80,6	77,9
1986 D	80,0	79,9	80,1	81,3	-	81,2	-	-	81,4	81,1
1987 D	83,4	84,4	82,6	84,0	-	84,1	-	-	83,3	83,8
1988 D	86,3	87,1	85,6	85,8	-	86,2	-	-	87,2	85,2
1989 D	89,6	90,3	89,0	88,9	-	89,4	-	-	90,5	88,6
1990 D	93,2	94,1	92,3	94,0	-	93,9	-	-	93,5	93,9
1991 D	100	100	100	100	100	100	100	100	100	100
1992 D	106,2	106,3	106,1	104,2	102,7	105,3	103,1	105,6	112,6	102,7
1993 D	111,2	111,1	111,2	109,1	108,5	109,9	107,9	110,0	120,4	108,5
1994 D	114,2	113,8	114,7	110,6	108,5	112,1	109,4	112,2	123,9	109,6
1995 D	118,0	117,6	118,4	113,3	108,6	115,4	112,4	115,8	130,9	112,5
1996 D	121,6	121,3	122,0	114,9	108,7	117,4	114,3	117,9	134,1	114,2
1997 D	123,7	123,2	124,2	116,4	108,7	119,5	115,6	120,0	137,1	115,8
1997 Jan.	122,6	122,0	123,3	116,1	108,7	119,0	115,5	119,5	134,9	115,8
April	123,7	123,2	124,2	116,3	108,7	119,4	115,6	119,8	135,9	115,8
Juli	124,0	123,7	124,4	116,6	108,7	119,8	115,7	120,3	136,3	115,8
Okt.	124,3	123,8	124,8	116,6	108,8	119,8	115,7	120,4	141,3	115,8
1998 Jan.	124,5	123,9	125,3	116,9	108,8	120,2	115,7	121,4	141,6	117,5

1) Durchschnitt aus 4 Monatswerten, Stand jeweils Monatsende.  
2) Binnenschifffahrt, -wasserstraßen und -häfen; See- und Küstenschifffahrt, Seehäfen;  
Luftfahrt, Flugplätze; Transport in Rohrleitungen; Deutsche Post AG.

3) Gewichtsanteil in %.

3 Index der tariflichen Monatsgehälter in der gewerblichen Wirtschaft und bei Gebietskörperschaften  
1991 = 100

Jahr 1) Monat	Alle erfassten Wirtschaftsbereiche	Produzierendes Gewerbe 2)		Produzierendes Gewerbe (ohne Baugewerbe)	Verarbeitendes Gewerbe	Elektrizitäts-, Gas-, Fernwärme- u. Wasserversorgung	Bergbau					
		einschl. Hoch- und Tiefbau, Handel, Kreditinst. u. Versicherungsgew.	einschl. Hoch- und Tiefbau				insgesamt	Steinkohlenbergbau und -brikett-herstellung, kokerei	Braunkohlenbergbau und -brikett-herstellung	Erzbergbau, Gew. von spalt- u. brutstoffh. Erzen	Kali- und Steinsalzbergbau, Salinen	Übriger Bergbau 3), Torfge- winnung
Männliche Angestellte												
Gewicht 4)	1000,00	747,06	541,01	506,69	461,51	31,78	13,39	9,48	1,95	0,06	0,90	1,00
1950 Nov.	10,1	-	-	-	-	10,4	10,0	10,2	9,0	10,7	9,7	8,5
1951 D	11,1	-	-	-	-	11,7	10,9	11,1	9,8	11,9	10,7	9,0
1952 D	11,8	-	-	-	-	12,3	11,3	11,4	10,8	12,6	11,4	9,9
1953 D	12,6	-	-	-	-	13,5	11,7	11,8	10,9	13,7	11,9	10,3
1954 D	13,0	-	-	-	-	14,2	11,9	11,9	11,5	13,9	12,1	10,7
1955 D	13,7	-	-	-	-	14,9	12,7	12,7	12,1	14,9	13,4	11,1
1956 D	14,8	-	-	-	-	16,2	13,8	13,8	13,1	16,1	14,2	12,3
1957 D	15,3	-	-	-	-	17,0	14,3	14,1	14,1	16,9	15,2	13,3
1958 D	16,2	15,6	15,6	15,8	15,6	18,1	14,7	14,4	14,7	17,4	16,2	13,7
1959 D	16,8	16,0	16,1	16,2	16,1	18,5	14,7	14,4	14,7	17,5	16,5	14,1
1960 D	17,8	17,1	17,2	17,3	17,3	19,9	15,1	14,8	15,3	18,4	17,0	15,1
1961 D	19,3	18,4	18,6	18,8	18,7	21,3	16,0	15,5	16,0	19,5	18,5	16,7
1962 D	20,6	19,8	20,2	20,3	20,3	22,5	17,0	16,5	16,1	19,5	20,4	17,9
1963 D	21,8	21,0	21,3	21,4	21,4	23,9	17,7	17,2	18,4	20,7	21,1	18,4
1964 D	22,8	22,0	22,2	22,3	22,4	24,8	18,5	17,8	19,6	21,4	21,8	19,5
1965 D	24,3	23,3	23,8	23,9	23,9	26,4	20,0	19,3	21,3	22,4	23,3	21,0
1966 D	25,8	24,8	25,2	25,3	25,4	27,9	20,7	19,8	23,1	23,4	25,4	22,1
1967 D	26,6	25,6	25,9	25,9	26,0	29,0	21,1	20,3	23,7	23,7	25,8	22,6
1968 D	27,5	26,4	26,8	26,8	27,0	29,9	21,8	20,8	25,4	23,7	26,5	23,4
1969 D	29,2	28,1	28,4	28,5	28,7	31,8	23,0	21,9	27,3	25,3	28,3	24,6
1970 D	32,2	31,1	31,5	31,5	31,6	34,1	26,7	25,6	30,9	29,7	30,5	28,9
1971 D	35,8	34,7	35,2	35,3	35,4	38,4	29,8	28,6	33,5	33,9	33,7	33,0
1972 D	38,9	37,8	38,1	38,2	38,1	41,7	34,7	34,3	36,1	36,1	37,1	35,8
1973 D	42,6	41,4	41,7	41,8	41,7	45,5	39,6	39,9	38,8	43,9	40,1	38,9
1974 D	47,5	46,2	46,5	46,7	46,5	50,6	44,8	45,3	42,9	48,6	44,5	44,0
1975 D	51,4	50,4	50,6	50,7	50,5	54,1	50,1	50,4	48,3	53,0	49,3	48,8
1976 D	54,3	53,2	53,4	53,5	53,4	56,4	53,5	54,0	51,7	56,0	52,6	51,9
1977 D	57,8	56,9	57,2	57,4	57,3	59,7	56,6	57,3	54,8	59,6	55,9	54,1
1978 D	60,6	59,7	59,8	60,0	59,8	62,7	59,8	60,3	57,3	61,9	59,6	58,5
1979 D	63,7	62,8	62,9	63,1	62,9	65,3	62,7	63,1	61,1	64,6	62,3	61,6
1980 D	67,4	66,5	66,6	66,8	66,6	69,1	66,7	67,3	65,1	68,4	65,4	65,4
1981 D	70,8	70,1	70,2	70,3	70,1	72,2	71,5	72,2	69,5	71,9	69,6	70,1
1982 D	73,9	73,2	73,4	73,5	73,3	75,0	75,9	77,1	72,7	74,8	72,9	73,5
1983 D	76,4	75,8	75,9	76,1	75,8	77,7	78,6	79,7	75,8	77,8	75,8	76,4
1984 D	78,3	77,9	77,9	78,1	77,8	79,2	81,1	82,2	78,1	80,1	78,3	79,0
1985 D	80,8	80,3	80,3	80,5	80,3	81,9	83,8	84,9	80,6	82,8	81,1	81,8
1986 D	83,3	82,8	82,8	82,9	82,7	84,8	86,7	87,8	83,5	84,8	84,2	84,1
1987 D	86,6	86,1	86,4	86,6	86,4	87,9	89,3	90,1	86,8	87,9	87,4	87,9
1988 D	88,8	88,6	88,8	89,0	88,8	90,1	91,3	92,0	89,7	90,8	89,7	90,6
1989 D	91,0	90,9	91,1	91,2	91,0	92,0	93,2	93,7	91,5	93,1	91,8	92,4
1990 D	94,3	94,2	94,2	94,2	94,1	94,8	96,1	96,5	95,0	95,9	95,4	94,9
1991 D	100	100	100	100	100	100	100	100	100	100	100	100
1992 D	105,4	106,1	106,6	106,6	106,7	104,6	105,0	104,7	106,2	105,5	104,4	106,2
1993 D	109,8	110,2	110,5	110,4	110,5	109,8	107,0	105,8	110,6	110,2	107,5	111,0
1994 D	111,4	112,0	112,1	111,9	112,1	111,7	104,0	100,8	112,3	112,3	108,5	113,6
1995 D	114,6	115,2	115,2	114,9	115,2	114,8	107,2	104,2	115,3	114,6	110,1	116,9
1996 D	118,2	119,4	119,8	119,8	120,1	117,4	112,5	110,3	118,7	117,6	113,4	120,2
1997 D	119,7	120,8	121,3	121,2	121,6	119,1	113,1	110,3	121,5	120,0	113,4	122,5
1997 Jan.	119,0	119,9	120,2	120,1	120,4	118,8	112,8	110,3	119,5	118,6	113,4	122,5
1997 April	119,8	121,0	121,6	121,5	121,9	118,8	113,2	110,3	122,1	120,4	113,4	122,5
1997 Juli	119,9	121,1	121,7	121,6	122,0	119,2	113,2	110,3	122,1	120,4	113,4	122,5
1997 Okt.	120,0	121,2	121,8	121,7	122,1	119,4	113,2	110,3	122,1	120,4	113,4	122,5
1998 Jan.	120,7	121,7	121,9	121,8	122,1	120,5	114,3	111,6	122,1	120,4	114,4	124,6
Weibliche Angestellte												
Gewicht 4)	1000,00	635,12	298,66	284,73	270,92	11,42	2,39	1,98				0,41
1950 Nov.	9,9	-	-	-	-	9,7	10,6	10,8	-	-	-	8,4
1951 D	10,8	-	-	-	-	11,0	11,5	11,9	-	-	-	8,9
1952 D	11,4	-	-	-	-	11,5	12,0	12,3	-	-	-	9,7
1953 D	12,1	-	-	-	-	13,0	12,4	12,7	-	-	-	10,1
1954 D	12,6	-	-	-	-	13,6	12,5	12,8	-	-	-	10,5
1955 D	13,4	-	-	-	-	14,3	13,3	13,6	-	-	-	10,9
1956 D	14,6	-	-	-	-	15,6	14,4	14,7	-	-	-	12,0
1957 D	15,3	-	-	-	-	16,3	14,9	15,1	-	-	-	13,0
1958 D	16,1	15,0	15,5	15,5	15,5	17,3	15,3	15,5	-	-	-	13,5
1959 D	16,8	15,5	16,0	16,0	16,0	17,7	15,4	15,5	-	-	-	13,9
1960 D	17,8	16,6	17,0	17,1	17,0	19,1	15,7	15,7	-	-	-	14,7
1961 D	19,3	17,9	18,5	18,6	18,6	20,3	16,6	16,5	-	-	-	16,4
1962 D	20,6	19,3	20,1	20,2	20,2	21,6	17,6	17,5	-	-	-	17,6
1963 D	21,9	20,5	21,2	21,3	21,3	23,1	18,3	18,2	-	-	-	18,0
1964 D	23,0	21,5	22,2	22,2	22,2	23,9	19,1	19,0	-	-	-	19,1
1965 D	24,4	22,8	23,8	23,8	23,7	25,5	20,8	20,8	-	-	-	20,8
1966 D	25,9	24,3	25,2	25,3	25,3	27,1	21,4	21,2	-	-	-	21,9
1967 D	26,8	25,2	25,9	25,9	25,9	28,1	22,2	21,9	-	-	-	22,5
1968 D	27,7	25,9	26,8	26,8	26,7	29,0	22,8	22,5	-	-	-	23,3
1969 D	29,3	27,5	28,5	28,4	28,4	30,8	24,0	23,7	-	-	-	24,4
1970 D	32,3	30,5	31,4	31,3	31,3	33,1	27,6	27,3	-	-	-	28,8
1971 D	35,9	33,8	35,1	35,0	35,0	37,5	30,5	29,8	-	-	-	32,9
1972 D	38,1	37,0	37,8	37,8	37,8	40,8	35,7	35,6	-	-	-	35,8
1973 D	43,0	40,8	41,5	41,5	41,4	44,8	40,8	41,3	-	-	-	38,9
1974 D	48,0	45,6	46,2	46,2	46,1	50,0	46,3	46,8	-	-	-	44,1
1975 D	51,9	49,8	50,3	50,3	50,3	53,4	51,8	52,6	-	-	-	48,9
1976 D	54,8	52,7	53,1	53,2	53,1	55,8	55,4	56,3	-	-	-	51,9
1977 D	58,1	56,4	57,0	57,0	57,0	59,2	58,4	59,8	-	-	-	54,2
1978 D	61,1	59,4	59,6	59,6	59,6	62,1	61,9	62,8	-	-	-	58,4

1) Durchschnitt aus 4 Monatswerten, Stand jeweils Monatsende.  
2) Ohne Baugewerbe.

3) Gewinnung von Erdöl; Sonstiger Bergbau.  
4) Gewichtsanteil in %.

**3 Index der tariflichen Monatsgehälter in der gewerblichen Wirtschaft und bei Gebietskörperschaften**  
1991 = 100

Jahr 1)  Monat	Alle erfaßten Wirt- schafts- bereiche	Produzierendes Gewerbe 2)		Produzie- rendes Gewerbe (ohne Bau- gewerbe)	Verarbei- tendes Gewerbe	Elektri- zitäts-, Gas-, Fernwärme- u. Wasser- ver- sorgung	Bergbau					
		einschl. Hoch- und Tiefbau, Handel, Kredit- inst. u. Versiche- rungsgew.	einschl. Hoch- und Tiefbau				ins- gesamt	Stein- kohlen- bergbau und -brikett- herstel- lung, kokerei	Braun- kohlen- bergbau und -brikett- herstel- lung	Erz- bergbau, Gew. von spalt- u. brut- stoffh. Erzen	Kali- und Stein- salz- bergbau, Salinen	Übriger Bergbau 3), Torfge- winnung
Weibliche Angestellte												
Gewicht 4)	1000,00	635,12	298,66	284,73	270,92	11,42	2,39	1,98				0,41
1979 D	64,0	62,4	62,8	62,7	62,7	64,8	64,9	65,8	-	-	-	61,6
1980 D	67,9	66,3	66,3	66,3	66,3	68,7	68,8	69,6	-	-	-	65,5
1981 D	71,0	69,9	69,9	69,8	69,8	71,8	72,9	73,6	-	-	-	69,9
1982 D	74,1	73,0	73,0	73,0	73,0	74,6	76,1	76,9	-	-	-	73,1
1983 D	76,6	75,5	75,6	75,6	75,6	77,3	78,9	79,6	-	-	-	76,0
1984 D	78,3	77,8	77,6	77,6	77,6	78,8	81,4	82,1	-	-	-	78,4
1985 D	80,9	80,3	80,1	80,2	80,1	81,4	84,1	84,8	-	-	-	81,3
1986 D	83,5	82,8	82,7	82,7	82,6	84,3	86,9	87,7	-	-	-	83,5
1987 D	86,5	85,9	86,2	86,3	86,3	87,4	89,5	90,0	-	-	-	87,3
1988 D	88,8	88,5	88,8	88,8	88,8	89,6	91,6	91,9	-	-	-	89,9
1989 D	90,9	90,9	91,0	91,0	91,0	91,6	93,4	93,7	-	-	-	91,7
1990 D	94,4	94,2	94,1	94,1	94,1	94,7	96,1	96,5	-	-	-	94,4
1991 D	100	100	100	100	100	100	100	100	-	-	-	100
1992 D	104,9	105,8	106,5	106,5	106,6	104,4	105,0	104,7	-	-	-	106,2
1993 D	109,6	110,1	110,4	110,4	110,4	109,7	108,8	105,9	-	-	-	111,0
1994 D	111,5	112,5	112,3	112,2	112,3	111,6	103,0	100,8	-	-	-	113,6
1995 D	114,7	115,7	115,4	115,3	115,4	114,6	106,4	104,2	-	-	-	116,9
1996 D	117,7	119,3	119,8	119,8	120,0	117,1	112,1	110,4	-	-	-	120,2
1997 D	119,2	120,7	121,4	121,4	121,5	118,7	112,5	110,4	-	-	-	122,4
1997 Jan.	118,7	120,0	120,2	120,2	120,3	118,5	112,5	110,4	-	-	-	122,4
1997 April	119,2	120,8	121,6	121,6	121,6	118,5	112,5	110,4	-	-	-	122,4
1997 Juli	119,3	120,9	121,8	121,8	122,0	118,9	112,5	110,4	-	-	-	122,4
1997 Okt.	119,4	121,1	121,8	121,8	122,0	119,0	112,5	110,4	-	-	-	122,4
1998 Jan.	120,4	121,9	121,9	121,9	122,0	120,2	113,9	111,7	-	-	-	124,6
Männliche und Weibliche Angestellte												
Gewicht 4)	1000,00	704,86	449,64	423,01	389,66	24,11	9,25	6,65	1,21	0,04	0,56	0,78
1958 D	16,2	15,3	15,6	15,7	15,6	18,0	14,7	14,5	14,7	17,4	16,2	13,7
1959 D	16,7	15,8	16,0	16,2	16,0	18,5	14,7	14,5	14,7	17,5	16,5	14,1
1960 D	17,8	16,9	17,1	17,3	17,1	19,8	15,2	14,8	15,3	18,4	17,0	15,0
1961 D	19,3	18,3	18,6	18,8	18,7	21,1	16,0	15,7	16,0	19,5	18,5	16,6
1962 D	20,6	19,6	20,1	20,3	20,3	22,3	17,1	16,6	16,1	19,5	20,4	17,9
1963 D	21,8	20,7	21,2	21,3	21,3	23,8	17,8	17,2	18,4	20,7	21,1	18,4
1964 D	22,9	21,7	22,2	22,3	22,3	24,6	18,5	17,9	19,6	21,4	21,8	19,4
1965 D	24,3	23,1	23,8	23,9	23,8	26,3	20,1	19,5	21,3	22,4	23,3	21,0
1966 D	25,8	24,6	25,2	25,3	25,4	27,8	20,8	19,9	23,1	23,4	25,4	22,0
1967 D	26,6	25,4	25,9	26,0	26,0	28,8	21,3	20,4	23,7	23,7	25,8	22,6
1968 D	27,5	26,2	26,7	26,8	26,9	29,8	21,9	20,9	25,4	23,7	26,5	23,4
1969 D	29,2	27,8	28,4	28,5	28,8	31,6	23,0	22,0	27,3	25,3	28,3	24,6
1970 D	32,2	30,9	31,5	31,5	31,5	33,9	26,7	25,8	30,9	29,7	30,5	28,9
1971 D	35,8	34,3	35,1	35,3	35,3	38,3	29,8	28,8	33,5	33,9	33,7	33,0
1972 D	38,9	37,5	38,1	38,1	38,1	41,5	34,8	34,4	36,1	38,1	37,1	35,8
1973 D	42,8	41,2	41,6	41,8	41,6	45,4	39,8	39,9	38,8	43,9	40,1	38,9
1974 D	47,8	45,9	46,4	46,6	46,4	50,5	45,9	45,4	42,9	48,6	44,5	44,1
1975 D	51,6	50,1	50,4	50,6	50,4	53,9	50,2	50,8	48,3	53,0	49,3	48,8
1976 D	54,4	53,0	53,3	53,5	53,3	56,3	53,6	54,3	51,7	56,0	52,6	51,9
1977 D	57,9	56,7	57,1	57,3	57,1	59,8	56,8	57,4	54,8	59,6	55,9	54,1
1978 D	60,8	59,5	59,8	59,9	59,8	62,8	59,9	60,6	57,3	61,9	59,6	58,5
1979 D	63,8	62,6	62,8	63,0	62,8	65,2	62,8	63,3	61,1	64,6	62,3	61,6
1980 D	67,6	66,4	66,5	66,7	66,5	69,1	66,8	67,5	65,1	68,4	65,4	65,4
1981 D	70,9	70,1	70,1	70,2	70,1	72,1	71,6	72,3	69,5	71,9	69,6	70,0
1982 D	73,9	73,1	73,3	73,4	73,3	74,9	75,9	77,0	72,7	74,8	72,9	73,3
1983 D	76,5	75,7	75,8	75,9	75,8	77,7	78,6	79,7	75,8	77,8	75,8	76,4
1984 D	78,3	77,9	77,9	77,9	77,8	79,1	81,1	82,2	78,1	80,1	78,3	78,9
1985 D	80,8	80,3	80,3	80,4	80,3	81,8	83,8	84,9	80,6	82,8	81,1	81,6
1986 D	83,4	82,8	82,8	82,9	82,7	84,6	86,7	87,8	83,5	84,8	84,2	84,0
1987 D	86,5	86,1	86,4	86,6	86,4	87,8	89,3	90,1	86,8	87,9	87,4	87,8
1988 D	88,8	88,6	88,8	89,0	88,9	90,0	91,3	92,0	89,7	90,8	89,7	90,4
1989 D	90,9	90,9	90,9	91,2	91,1	91,9	93,2	93,7	91,5	93,1	91,8	92,3
1990 D	94,3	94,2	94,2	94,2	94,2	94,8	96,0	96,5	95,0	95,9	95,4	94,8
1991 D	100	100	100	100	100	100	100	100	100	100	100	100
1992 D	105,2	106,0	106,5	106,6	106,7	104,6	105,0	104,7	106,2	105,5	104,4	106,2
1993 D	109,7	110,2	110,4	110,4	110,5	109,8	107,0	105,8	110,6	110,2	107,5	111,0
1994 D	111,4	112,2	112,1	112,0	112,2	111,7	103,9	100,8	112,3	112,3	108,5	113,6
1995 D	114,7	115,4	115,2	115,0	115,2	114,8	107,1	104,2	115,3	114,6	110,1	116,9
1996 D	118,0	119,4	119,8	119,7	120,1	117,3	112,5	110,3	118,7	117,6	113,4	120,2
1997 D	119,5	120,8	121,3	121,2	121,6	119,0	113,0	110,3	121,5	120,0	113,4	122,5
1997 Jan.	118,9	119,9	120,2	120,1	120,4	118,7	112,8	110,3	119,5	118,6	113,4	122,5
1997 April	119,6	120,9	121,6	121,5	121,9	118,7	113,1	110,3	122,1	120,4	113,4	122,5
1997 Juli	119,7	121,1	121,7	121,6	122,0	119,1	113,1	110,3	122,1	120,4	113,4	122,5
1997 Okt.	119,7	121,2	121,8	121,7	122,1	119,3	113,1	110,3	122,1	120,4	113,4	122,5
1998 Jan.	120,5	121,7	121,9	121,8	122,1	120,4	114,3	111,6	122,1	120,4	114,4	124,6

1) Durchschnitt aus 4 Monatswerten, Stand jeweils Monatsende.  
2) Ohne Baugewerbe.

3) Gewinnung von Erdöl; Sonstiger Bergbau.  
4) Gewichtsanteil in %.

3 Index der tariflichen Monatsgehälter in der gewerblichen Wirtschaft und bei Gebietskörperschaften  
1991 = 100

Jahr 1) Monat	Grundstoff- und Produktionsgütergewerbe 2)										Investitionsgüter produzierendes Gewerbe 3)		
	ins- gesamt	Chemische ind. (o. H. v. Chemie- fasern), Herstellg. u. Verarb. v. Spalt- und Brut- stoffen	Herstel- lung von Chemie- fasern	Miner- alöl- verar- beitung	Gummi- verar- beitung: Verar- beitung von Asbest	Gewinn- u. Verar- beitung v. Steinen u. Erden (o. Ver- arb. v. Asbest)	Metall- erzeu- gung und -bear- beitung (ohne NE- Metalle)	NE-Met- aller- zeugung, -halb- zeug- werke und -gießerei	Holz- bear- beitung	Zell- stoff-, Holz- schliff-, Papier- und Pappe- erzeu- gung	ins- gesamt	Stahl-, Leicht- metall- u. Schienen- fahrzeug- bau (o. Lokomo- tivbau)	Maschi- nenbau, Lokomo- tivbau
Gewicht 4)	96,57	51,84	1,04	2,45	5,97	8,16	16,82	6,37	1,03	2,90	293,85	10,36	84,51
1950 Nov.	9,1	8,3	-	8,8	9,8	9,0	10,6	10,0	9,7	9,2	10,2	10,2	10,2
1951 D	10,1	9,1	-	9,8	10,7	10,0	11,7	11,0	10,7	10,1	11,1	11,2	11,2
1952 D	10,7	9,5	-	9,9	11,4	10,7	12,4	11,7	11,6	10,7	12,1	12,0	12,1
1953 D	11,3	9,9	-	10,3	11,7	11,3	13,3	12,5	12,0	11,3	12,8	12,8	12,8
1954 D	11,6	10,2	-	10,6	12,1	11,7	13,7	12,8	12,4	11,7	13,2	13,0	13,1
1955 D	12,4	10,8	-	11,4	12,8	12,4	14,7	13,7	13,0	12,2	14,1	14,0	14,1
1956 D	13,4	11,6	-	12,2	13,8	13,5	15,9	14,7	14,0	13,3	15,1	15,0	15,1
1957 D	13,8	12,0	-	12,6	14,1	14,1	16,3	14,9	14,7	13,8	15,3	15,2	15,3
1958 D	14,5	12,8	-	13,4	15,0	14,9	16,8	15,8	15,5	14,5	16,3	16,2	16,2
1959 D	15,1	13,4	-	14,1	15,2	15,5	17,4	16,4	15,9	14,9	16,8	16,7	16,7
1960 D	16,1	14,2	-	15,1	16,2	16,5	18,8	17,6	16,8	16,0	17,9	18,0	17,9
1961 D	17,8	16,0	-	17,1	17,7	18,0	20,1	18,9	18,2	17,5	19,3	19,3	19,4
1962 D	19,4	17,8	-	18,9	19,2	19,8	21,8	20,6	19,4	19,1	21,0	20,9	21,1
1963 D	20,5	19,1	-	20,6	20,4	21,0	22,3	21,5	20,6	20,2	21,9	21,8	21,9
1964 D	21,6	20,2	-	21,5	21,6	22,2	23,2	22,4	21,7	21,3	22,7	22,7	22,8
1965 D	23,0	21,5	-	22,9	23,4	23,7	24,9	23,9	23,1	22,6	24,4	24,3	24,4
1966 D	24,3	22,8	-	24,2	24,8	25,0	26,2	25,5	24,5	23,7	26,0	26,0	26,1
1967 D	24,9	23,5	-	24,8	25,6	25,6	26,6	26,2	25,0	24,5	26,6	26,6	26,6
1968 D	25,9	24,6	-	26,1	26,6	26,3	27,8	27,0	25,6	25,2	27,4	27,4	27,5
1969 D	27,8	26,4	-	28,0	28,2	28,3	29,9	28,8	26,7	26,8	29,3	29,1	29,3
1970 D	31,5	30,7	29,8	31,8	31,5	31,8	33,4	31,6	29,5	29,1	31,9	32,0	32,0
1971 D	34,9	33,7	32,7	35,2	34,6	34,8	37,3	35,7	32,7	32,4	36,1	35,9	36,1
1972 D	37,6	36,4	35,7	38,1	37,1	38,1	39,8	38,3	36,3	34,9	38,8	38,8	38,8
1973 D	41,1	39,6	38,8	41,3	40,4	41,9	43,4	41,9	39,4	38,2	42,3	42,2	42,3
1974 D	45,8	44,1	43,2	46,1	45,0	46,8	48,6	46,8	43,9	43,8	47,0	47,0	47,1
1975 D	49,9	48,2	47,2	50,6	49,1	50,7	52,4	51,0	47,1	48,6	51,1	51,1	51,3
1976 D	52,9	51,5	50,6	54,1	52,3	53,6	55,4	53,8	50,7	51,5	53,8	53,9	54,0
1977 D	56,6	55,1	54,1	57,6	55,4	57,0	59,6	57,9	53,9	54,6	58,0	57,9	58,1
1978 D	59,3	58,0	57,0	60,9	58,5	60,2	61,4	60,0	57,1	57,9	60,2	60,1	60,2
1979 D	62,1	60,4	59,4	63,6	61,1	63,4	64,8	63,4	60,2	60,8	63,5	63,5	63,6
1980 D	65,4	63,3	62,3	66,7	64,4	67,3	68,3	67,0	64,8	64,8	67,1	67,1	67,2
1981 D	69,1	67,0	65,9	71,2	68,4	71,0	71,6	70,5	68,9	68,6	70,5	70,6	70,6
1982 D	72,1	69,9	68,8	74,5	71,4	74,0	74,9	73,6	72,6	71,9	73,8	73,8	73,8
1983 D	74,6	72,5	71,2	76,9	74,0	76,6	77,2	76,1	75,2	74,7	76,2	76,2	76,3
1984 D	76,8	74,9	73,5	79,8	76,4	79,1	78,8	77,9	77,4	77,1	78,1	78,0	78,1
1985 D	79,6	77,9	76,4	82,7	79,1	81,4	81,3	80,3	79,7	79,9	80,5	80,4	80,5
1986 D	82,3	81,0	79,4	85,9	82,3	84,3	83,2	82,4	82,4	83,0	82,6	82,6	82,6
1987 D	85,8	84,4	82,8	89,3	85,6	87,1	87,0	86,5	84,8	86,6	86,6	86,6	86,7
1988 D	88,4	87,3	85,7	92,1	88,6	90,0	88,9	88,6	87,7	89,9	88,8	88,7	88,8
1989 D	90,6	89,8	88,3	94,4	91,1	92,7	90,6	90,7	90,5	92,8	90,9	90,8	90,9
1990 D	93,5	92,9	91,2	96,4	93,5	94,5	93,1	94,0	94,1	94,6	94,1	94,1	94,1
1991 D	100	100	100	100	100	100	100	100	100	100	100	100	100
1992 D	106,2	105,9	106,1	105,9	106,1	106,8	106,7	107,1	106,4	106,1	107,1	107,1	107,3
1993 D	109,6	108,8	109,8	110,6	109,4	111,7	110,2	110,9	110,8	109,6	110,9	110,8	111,1
1994 D	111,3	110,4	111,5	113,1	111,0	114,8	111,7	112,8	113,3	111,3	112,3	112,8	113,1
1995 D	114,7	114,1	115,2	115,8	114,4	118,6	114,3	116,0	116,9	115,0	115,2	115,9	116,1
1996 D	118,0	116,8	117,9	119,2	117,3	121,7	118,7	121,7	120,9	117,6	121,1	121,6	122,2
1997 D	119,8	118,7	119,8	121,2	119,3	123,7	120,1	123,2	123,0	119,3	122,4	122,9	123,6
1997 Jan.	118,6	117,3	118,5	120,3	118,1	122,7	119,4	121,8	121,9	118,1	121,1	121,6	122,2
April	120,1	119,1	120,2	121,5	119,2	123,5	120,3	123,6	123,1	119,6	122,8	123,3	124,0
Juli	120,2	119,1	120,2	121,5	119,9	124,3	120,3	123,6	123,5	119,6	122,8	123,3	124,0
Okt.	120,2	119,1	120,2	121,5	119,9	124,3	120,3	123,6	123,5	119,9	122,9	123,3	124,0
1998 Jan.	120,3	119,1	120,2	121,8	119,9	124,4	120,3	123,6	123,5	119,9	122,9	123,3	124,0
Weibliche Angestellte													
Gewicht 4)	67,85	43,40	0,65	1,51	3,00	4,47	8,46	3,84	0,71	1,81	137,53	4,72	38,85
1950 Nov.	8,7	8,0	-	9,2	9,3	8,1	10,2	9,7	8,8	8,7	9,8	9,7	9,8
1951 D	9,6	8,9	-	10,0	10,2	9,0	11,3	10,8	9,9	9,6	10,9	10,7	10,9
1952 D	10,2	9,4	-	10,4	10,8	9,5	12,0	11,6	10,6	10,1	11,8	11,6	11,8
1953 D	10,6	9,7	-	10,8	11,1	10,1	12,8	12,3	11,0	10,6	12,5	12,3	12,4
1954 D	11,0	10,0	-	11,1	11,5	10,7	13,1	12,6	11,4	11,1	12,8	12,5	12,8
1955 D	11,7	10,6	-	11,8	12,1	11,8	14,5	13,7	11,9	11,6	13,8	13,6	13,9
1956 D	12,9	11,6	-	12,8	13,3	12,9	16,4	15,2	13,0	12,8	15,2	15,3	15,2
1957 D	13,4	12,1	-	13,1	13,9	13,6	16,8	15,4	14,0	13,1	15,4	15,5	15,5
1958 D	14,1	12,7	-	13,8	14,6	14,2	17,3	16,4	15,0	13,9	16,5	16,4	16,5
1959 D	14,7	13,2	-	14,3	14,9	14,8	17,9	16,9	15,3	14,5	16,9	16,9	16,9
1960 D	15,7	14,1	-	15,2	16,0	15,9	19,2	18,1	16,1	15,5	18,0	18,2	18,1
1961 D	17,2	15,9	-	17,3	17,4	17,4	20,5	19,5	17,5	17,1	19,5	19,5	19,6
1962 D	18,9	17,4	-	19,1	19,0	19,1	22,3	21,1	18,6	18,6	21,1	21,2	21,2
1963 D	20,0	18,8	-	20,5	20,1	20,3	22,9	22,0	19,7	19,7	22,0	22,0	22,1
1964 D	21,1	19,8	-	21,6	21,3	21,5	23,9	22,9	21,5	21,0	22,9	23,0	23,0
1965 D	22,6	21,1	-	22,9	23,1	23,0	25,6	24,4	22,8	22,0	24,5	24,6	24,6
1966 D	23,9	22,4	-	24,3	24,5	24,4	27,0	26,1	24,2	23,1	26,2	26,3	26,3
1967 D	24,5	23,0	-	25,0	25,2	25,0	27,5	26,7	24,8	24,0	26,8	26,8	26,8
1968 D	25,5	24,1	-	26,2	26,3	25,7	28,6	27,5	25,3	24,8	27,5	27,6	27,7
1969 D	27,3	25,9	-	28,1	27,8	27,6	30,7	29,2	26,3	26,3	29,3	29,4	29,4
1970 D	31,0	30,0	29,4	31,5	31,1	31,3	34,0	32,0	29,0	29,0	32,0	32,3	32,2
1971 D	34,2	33,0	32,3	35,1	34,2	34,5	37,6	35,9	32,2	32,2	36,1	36,0	36,3
1972 D	36,9	35,7	35,2	38,1	36,9	37,9	40,0	38,5	36,1	34,6	38,8	38,8	38,9
1973 D	40,3	38,9	38,3	41,3	40,3	41,8	43,6	42,1	39,2	37,8	42,4	42,5	42,5
1974 D	45,0	43,4	42,6	46,3	44,9	46,6	48,7	46,9	43,7	43,6	47,1	47,2	47,3
1975 D	49,2	47,7	47,0	51,1	49,0	50,6	52,7	51,0	46,8	48,5	51,2	51,3	51,3
1976 D	52,4	51,1	50,5	54,6	52,4	53,6	55,3	53,8	50,5	51,4	53,9	53,9	53,9
1977 D	56,1	54,7	54,1	58,0	55,6	56,9	59,4	57,9	53,7	54,6	58,1	57,9	58,2
1978 D	58,7	57,6	56,9	61,5	58,6	60,1	61,3	60,0	56,9	57,9	60,3	60,1	60,3

1) Durchschnitt aus 4 Monatswerten, Stand jeweils Monatsende.  
2) Einschl. Stahlverformung, Oberflächenveredlung, Härtung.

3) Ohne Stahlverformung, Oberflächenveredlung, Härtung.  
4) Gewichtsanteil in %.

**3 Index der tariflichen Monatsgehälter in der gewerblichen Wirtschaft und bei Gebietskörperschaften**  
1991 = 100

Jahr 1) Monat	Grundstoff- und Produktionsgütergewerbe 2)										Investitionsgüter produzierendes Gewerbe 3)		
	ins- gesamt	Chemische ind. (o. H. v. Chemie- fasern), Herstellg. u. Verarb. v. Spalt- und Brut- stoffen	Herstel- lung von Chemie- fasern	Mine- ralöl- verar- beitung	Gummi- verar- beitung; Verar- beitung von Asbest	Gewinn- u. Verar- beitung v. Steinen u. Erden (o. Ver- arb. v. Asbest)	Metall- erzeu- gung und -bear- beitung (ohne NE- Metalle)	NE-Me- taller- zeugung, -halb- zeug- werke und -gießerei	Holz- bear- beitung	Zell- stoff-, Holz- schliff-, Papier- und Pappe- erzeugung	ins- gesamt	Stahl-, Leicht- metall- u. Schienen- fahrzeug- bau (o. Lokomo- tivbau)	Maschi- nenbau, Lokomo- tivbau
Weibliche Angestellte													
Gewicht 4)	67,85	43,40	0,65	1,51	3,00	4,47	8,46	3,84	0,71	1,81	137,53	4,72	38,85
1979 D	61,5	60,1	59,3	64,3	61,2	63,3	64,7	63,4	60,0	60,8	63,6	63,6	63,7
1980 D	64,7	63,0	62,1	67,8	64,8	67,3	68,3	67,1	64,4	64,3	67,3	67,2	67,4
1981 D	68,4	66,6	65,8	72,4	68,7	71,0	71,6	70,5	68,5	68,6	70,7	70,7	70,7
1982 D	71,4	69,6	68,8	75,7	71,7	74,0	74,9	73,6	72,2	71,9	73,9	73,8	73,9
1983 D	73,9	72,1	71,1	78,2	74,3	76,6	77,2	76,1	75,1	74,7	76,4	76,3	76,4
1984 D	76,1	74,5	73,3	81,1	76,7	79,2	78,9	77,9	77,4	77,1	78,3	78,1	78,2
1985 D	78,9	77,4	76,2	84,1	79,4	81,4	81,3	80,3	79,7	79,9	80,6	80,5	80,6
1986 D	81,7	80,5	79,3	87,3	82,5	84,3	83,2	82,4	82,4	83,0	82,4	82,6	82,8
1987 D	85,2	83,9	82,6	90,8	85,8	87,1	87,1	86,5	84,8	86,6	86,8	86,6	86,8
1988 D	87,9	86,9	85,6	93,5	88,8	89,9	89,0	88,6	87,7	89,8	88,8	88,7	88,9
1989 D	90,4	89,5	88,4	95,6	91,4	92,4	90,6	90,6	90,4	92,6	90,9	90,8	90,9
1990 D	93,5	92,8	91,7	97,4	93,9	94,6	93,3	93,9	94,1	94,4	94,1	94,0	94,1
1991 D	100	100	100	100	100	100	100	100	100	100	100	100	100
1992 D	106,1	105,9	106,1	105,6	106,1	106,7	106,8	107,0	106,3	106,1	107,2	107,1	107,3
1993 D	109,5	108,9	109,8	110,7	109,4	111,5	110,4	110,7	110,6	109,6	111,0	110,8	111,1
1994 D	111,2	110,5	111,5	113,9	110,9	114,6	112,0	112,6	113,2	111,3	112,5	112,7	113,0
1995 D	114,7	114,2	115,2	116,4	114,3	118,4	114,7	115,7	116,1	114,9	115,5	115,8	116,0
1996 D	117,9	116,9	117,9	119,8	117,2	121,5	119,4	121,2	119,6	117,6	121,4	121,6	122,1
1997 D	119,7	118,8	119,8	122,0	119,2	123,5	120,8	122,8	121,7	119,3	122,8	122,9	123,5
1997 Jan.	118,5	117,5	118,5	121,3	118,0	122,5	120,0	121,4	120,5	118,1	121,5	121,6	122,1
1997 April	120,0	119,2	120,2	122,1	119,0	123,4	121,1	123,1	121,3	119,6	123,2	123,3	123,9
1997 Juli	120,1	119,2	120,2	122,3	119,9	124,1	121,1	123,2	122,4	119,6	123,2	123,3	123,9
1997 Okt.	120,1	119,2	120,2	122,3	119,9	124,1	121,1	123,2	122,4	119,8	123,2	123,3	123,9
1998 Jan.	120,2	119,2	120,2	122,4	119,9	124,2	121,1	123,2	122,5	119,8	123,2	123,3	123,9
Männliche und Weibliche Angestellte													
Gewicht 4)	85,75	48,66	0,89	2,10	4,85	6,77	13,67	5,42	0,91	2,49	234,92	8,23	67,30
1958 D	14,4	12,8	-	13,5	14,9	14,7	16,9	16,0	15,4	14,3	16,3	16,2	16,3
1959 D	15,0	13,3	-	14,2	15,2	15,3	17,5	16,5	15,8	14,8	16,8	16,7	16,8
1960 D	16,0	14,2	-	15,1	16,1	16,3	18,8	17,7	16,6	15,9	17,9	18,0	17,9
1961 D	17,6	16,0	-	17,1	17,7	17,9	20,1	19,1	18,0	17,4	19,3	19,3	19,4
1962 D	19,3	17,6	-	18,9	19,1	19,6	21,9	20,8	19,3	18,9	21,0	21,0	21,1
1963 D	20,4	19,0	-	20,5	20,3	20,8	22,5	21,6	20,4	20,1	21,9	21,8	22,0
1964 D	21,4	20,1	-	21,6	21,5	22,0	23,3	22,5	21,7	21,2	22,8	22,7	22,8
1965 D	22,9	21,3	-	22,8	23,3	23,6	25,1	24,1	23,0	22,5	24,4	24,3	24,4
1966 D	24,3	22,7	-	24,3	24,8	24,9	26,4	25,8	24,5	23,5	26,1	26,0	26,1
1967 D	24,8	23,3	-	24,9	25,5	25,5	26,8	26,3	24,9	24,3	26,6	26,6	26,7
1968 D	25,8	24,5	-	26,0	26,5	26,3	28,0	27,2	25,4	25,1	27,4	27,4	27,5
1969 D	27,7	26,3	-	28,0	28,0	28,0	30,1	28,8	26,6	26,6	29,3	29,1	29,3
1970 D	31,4	30,4	29,7	31,7	31,3	31,7	33,5	31,7	29,4	29,0	31,9	32,0	32,0
1971 D	34,7	33,5	32,7	35,3	34,5	34,8	37,4	35,8	32,6	32,3	36,1	35,9	36,1
1972 D	37,4	36,2	35,6	38,0	37,1	38,1	39,9	38,4	36,2	34,8	38,8	38,8	38,8
1973 D	40,8	39,3	38,7	41,3	40,4	41,9	43,5	42,0	39,3	38,1	42,3	42,3	42,4
1974 D	45,6	43,9	43,1	46,2	45,0	46,8	48,7	46,9	43,9	43,7	47,0	47,1	47,1
1975 D	49,6	48,0	47,2	50,8	49,0	50,7	52,6	51,0	47,0	46,6	51,1	51,1	51,3
1976 D	52,8	51,4	50,6	54,2	52,3	53,6	55,4	53,8	50,7	51,4	53,8	53,9	53,9
1977 D	56,4	55,0	54,1	57,8	55,4	57,0	59,6	57,9	53,9	54,6	57,9	57,9	58,1
1978 D	59,1	57,8	57,0	61,0	58,4	60,2	61,5	60,0	57,1	57,8	60,2	60,1	60,2
1979 D	61,9	60,3	59,4	63,8	61,1	63,4	64,8	63,4	60,2	60,8	63,5	63,5	63,6
1980 D	65,2	63,1	62,3	67,0	64,5	67,3	68,3	67,0	64,8	64,3	67,1	67,1	67,2
1981 D	68,8	66,8	65,9	71,5	68,4	71,0	71,8	70,5	68,8	68,6	70,5	70,6	70,6
1982 D	71,9	69,9	68,8	74,8	71,4	74,0	74,9	73,6	72,5	71,9	73,8	73,8	73,8
1983 D	74,4	72,4	71,2	77,3	73,9	76,6	77,2	76,1	75,2	74,7	76,2	76,2	76,3
1984 D	76,6	74,8	73,5	80,1	76,4	79,1	78,8	77,9	77,4	77,1	78,1	78,0	78,1
1985 D	79,3	77,6	76,3	83,1	79,1	81,4	81,3	80,3	79,7	79,9	80,5	80,4	80,5
1986 D	82,1	80,8	79,4	86,3	82,3	84,3	83,2	82,4	82,5	83,0	82,6	82,6	82,6
1987 D	85,6	84,1	82,7	89,7	85,6	87,1	87,0	86,5	84,8	86,6	86,6	86,6	86,7
1988 D	88,2	87,1	85,8	92,6	88,6	89,9	88,9	88,6	87,7	89,9	88,8	88,7	88,8
1989 D	90,6	89,7	88,4	94,7	91,1	92,6	90,6	90,7	90,5	92,7	90,8	90,8	90,9
1990 D	93,5	92,9	91,4	96,7	93,6	94,5	93,1	94,0	94,3	94,5	94,0	94,1	94,1
1991 D	100	100	100	100	100	100	100	100	100	100	100	100	100
1992 D	106,2	105,9	106,1	105,8	106,1	106,8	106,7	107,1	106,3	106,1	107,1	107,1	107,3
1993 D	109,5	108,8	109,8	110,6	109,4	111,7	110,2	110,8	110,7	109,6	110,9	110,8	111,1
1994 D	111,3	110,4	111,5	113,3	111,0	114,6	111,8	112,8	113,2	111,3	112,3	112,8	113,1
1995 D	114,7	114,1	115,2	116,0	114,4	118,6	114,4	115,9	116,6	115,0	115,2	115,9	116,1
1996 D	118,0	116,8	117,9	119,4	117,3	121,7	118,8	121,5	120,5	117,6	121,2	121,6	122,2
1997 D	119,8	118,7	119,8	121,4	119,3	123,7	120,3	123,1	122,6	119,3	122,5	122,9	123,6
1997 Jan.	118,6	117,4	118,5	120,6	118,1	122,7	119,5	121,7	121,5	118,1	121,2	121,6	122,2
1997 April	120,1	119,1	120,2	121,7	119,2	123,5	120,5	123,5	122,6	119,6	122,9	123,3	124,0
1997 Juli	120,2	119,1	120,2	121,7	119,9	124,3	120,5	123,5	123,2	119,6	122,9	123,3	124,0
1997 Okt.	120,2	119,1	120,2	121,7	119,9	124,3	120,5	123,5	123,2	119,9	123,0	123,3	124,0
1998 Jan.	120,2	119,1	120,2	122,0	119,9	124,4	120,5	123,5	123,2	119,9	123,0	123,3	124,0

1) Durchschnitt aus 4 Monatswerten, Stand jeweils Monatsende.  
2) Einschl. Stahlverformung, Oberflächenveredlung, Härtung.

3) Ohne Stahlverformung, Oberflächenveredlung, Härtung.  
4) Gewichtsanteil in %.

**3 Index der tariflichen Monatsgehälter in der gewerblichen Wirtschaft und bei Gebietskörperschaften**  
1991 = 100

Jahr 1)	Monat	Investitionsgüter produzierendes Gewerbe 2)							Verbrauchsgüter produzierendes Gewerbe					
		Herst. von Büro- maschinen, ADV- Geräten und -einrich- tungen	Schiff- bau	Straßen- fahr- zeug- bau; Repara- tur von Kfz. usw 3)	Luft- und Raum- fahr- zeug- bau 3)	Elektro- technik; Repara- tur von elektri- schen Geräten für den Haushalt	Fein- Mechanik, Optik, Herstel- lung von Uhren usw.	Herstel- lung von EBM- Waren	ins- gesamt	Herstel- lung von Kunst- Stoff- waren	Fein- keramik	Herstel- lung und Verar- beitung von Glas	Herstel- lung von Musik- instr., Spiel- waren, Sportg., Schmuck u.ä.	Holzver- arbeit- ung; Repara- tur von Gebr.- gütern aus Holz u.ä.
Männliche Angestellte														
Gewicht 4)		10,73	2,13	63,26	11,16	85,32	10,11	16,26	55,37	10,75	1,64	3,13	1,70	7,31
1950 Nov.	-	9,8	10,4	-	10,2	10,3	10,1	9,8	9,5	9,7	-	9,1	9,5	
1951 D	-	10,6	11,4	-	11,2	11,2	11,1	10,8	10,4	10,8	-	9,9	10,2	
1952 D	-	11,7	12,2	-	12,1	12,1	11,9	11,4	11,1	11,3	-	10,9	11,0	
1953 D	-	12,3	13,0	-	12,9	12,8	12,8	12,0	11,6	11,7	-	11,5	11,5	
1954 D	-	12,7	13,4	-	13,2	13,3	13,0	12,3	11,9	12,5	-	12,1	11,9	
1955 D	-	13,4	14,2	-	14,2	14,2	13,9	13,0	12,7	13,3	-	13,1	12,4	
1956 D	-	14,6	15,2	-	15,2	15,2	15,0	13,8	13,7	14,2	-	13,9	13,5	
1957 D	-	14,8	15,5	-	15,4	15,4	15,2	14,4	13,9	14,7	-	14,2	14,2	
1958 D	-	15,8	16,4	-	16,4	16,5	16,1	15,3	14,8	15,6	-	15,1	14,9	
1959 D	-	16,1	16,8	-	16,8	16,8	16,6	15,8	15,2	16,1	-	15,5	15,4	
1960 D	-	17,5	17,9	-	17,9	18,0	18,0	16,9	16,2	17,0	-	16,7	16,3	
1961 D	-	19,0	19,4	-	19,3	19,5	19,3	18,4	17,8	18,5	-	17,9	17,8	
1962 D	-	20,7	21,1	-	21,1	21,1	20,9	19,9	19,4	20,2	-	19,3	19,2	
1963 D	-	21,4	22,0	-	22,0	22,1	21,8	21,1	20,6	21,4	-	20,2	20,4	
1964 D	-	22,3	22,9	-	22,9	23,0	22,6	22,2	21,4	22,7	-	21,1	21,5	
1965 D	-	23,8	24,5	-	24,4	24,7	24,2	23,5	22,9	24,2	-	22,7	23,1	
1966 D	-	25,6	26,0	-	26,0	26,1	25,8	24,9	24,3	25,7	-	24,1	24,5	
1967 D	-	26,1	26,6	-	26,8	26,8	26,4	25,8	25,0	26,6	-	24,8	25,1	
1968 D	-	27,4	27,5	-	27,7	27,6	27,3	26,4	25,8	27,0	-	25,6	25,7	
1969 D	-	29,6	29,3	-	29,4	29,5	29,0	27,9	27,6	28,9	-	27,4	27,0	
1970 D	-	32,8	31,8	31,8	32,0	31,8	31,9	30,7	30,6	31,8	-	29,9	29,7	
1971 D	-	36,4	36,1	36,5	36,1	35,8	36,0	34,0	34,3	34,7	-	34,4	33,2	
1972 D	-	39,1	38,9	38,9	38,8	38,4	38,8	37,0	36,9	38,5	-	36,9	36,8	
1973 D	-	42,5	42,3	42,4	42,3	42,2	42,3	40,8	40,0	41,9	-	40,9	40,1	
1974 D	-	47,6	47,0	47,2	47,0	47,1	47,1	45,5	44,8	48,1	-	46,0	44,5	
1975 D	-	51,1	51,1	51,3	51,2	51,3	51,2	49,5	48,6	52,6	-	49,7	47,6	
1976 D	-	53,1	53,8	53,7	53,9	53,7	54,0	52,4	51,7	55,9	-	52,8	51,3	
1977 D	-	57,8	58,0	58,1	58,1	58,0	58,2	55,8	55,2	59,5	-	56,9	54,4	
1978 D	-	59,9	60,4	60,3	60,3	60,4	60,1	58,9	58,1	63,0	-	59,3	57,8	
1979 D	-	63,2	63,7	63,7	63,6	63,5	63,6	61,8	60,9	66,0	-	62,7	60,7	
1980 D	67,2	66,6	67,4	67,5	67,2	67,1	67,2	65,6	64,9	69,4	67,3	66,3	65,2	
1981 D	70,4	70,1	70,9	70,6	70,5	70,5	70,7	69,4	68,5	73,5	71,6	69,9	69,6	
1982 D	73,8	73,1	74,0	74,1	73,8	73,7	73,8	72,7	71,7	76,8	74,9	73,1	72,8	
1983 D	76,3	75,6	76,6	76,6	76,3	76,2	76,3	75,3	74,2	78,9	77,8	75,7	75,2	
1984 D	78,1	77,4	78,4	78,4	78,1	78,0	78,1	77,5	76,4	81,7	80,3	77,7	77,6	
1985 D	80,5	79,8	80,7	80,8	80,5	80,4	80,5	80,0	79,2	83,9	83,0	80,2	79,4	
1986 D	82,6	81,9	82,8	83,1	82,6	82,5	82,6	82,9	81,8	86,3	85,5	82,3	82,2	
1987 D	86,7	85,9	86,7	86,9	86,7	86,6	86,7	86,2	85,4	89,4	89,2	86,1	85,0	
1988 D	88,8	88,0	89,0	89,1	88,8	88,7	88,8	89,0	88,1	92,4	92,5	88,6	88,5	
1989 D	90,9	90,5	91,0	91,2	90,9	90,8	90,9	91,3	90,5	95,5	95,0	90,6	91,1	
1990 D	94,1	93,9	94,1	94,4	94,1	94,1	94,1	94,3	93,4	97,9	96,8	94,0	93,9	
1991 D	100	100	100	100	100	100	100	100	100	100	100	100	100	
1992 D	107,3	107,2	106,3	106,8	107,3	107,3	107,3	106,0	106,1	104,8	106,4	106,4	106,5	
1993 D	111,1	111,1	110,5	109,7	111,1	111,0	111,1	110,1	109,9	109,7	110,4	110,9	110,8	
1994 D	113,1	113,0	109,7	111,8	113,1	112,9	113,1	112,2	111,9	111,4	112,6	113,2	113,4	
1995 D	116,1	116,0	112,1	115,0	116,1	116,0	116,1	115,2	115,4	115,4	114,7	116,5	116,2	
1996 D	122,2	122,1	117,7	120,5	122,2	122,0	122,2	118,4	119,1	118,4	117,8	121,1	120,1	
1997 D	123,6	123,5	118,8	121,6	123,6	123,4	123,6	120,2	120,9	120,5	119,5	123,0	122,2	
1997 Jan.	122,2	122,1	117,7	120,5	122,2	122,0	122,2	119,2	119,7	119,6	119,1	121,5	121,0	
1997 April	124,0	123,9	119,1	121,9	124,0	123,8	124,0	120,2	121,1	120,0	119,4	123,4	122,3	
1997 Juli	124,0	123,9	119,1	121,9	124,0	123,8	124,0	120,7	121,3	121,1	119,6	123,5	122,7	
1997 Okt.	124,0	123,9	119,4	121,9	124,0	123,8	124,0	120,7	121,3	121,1	119,8	123,5	122,7	
1998 Jan.	124,0	123,9	119,4	121,9	124,0	123,8	124,0	120,8	121,4	121,1	119,9	123,6	122,7	
Weibliche Angestellte														
Gewicht 4)		5,72	0,61	23,00	4,58	43,27	6,83	9,95	42,69	6,44	1,57	2,12	1,96	4,70
1950 Nov.	-	9,8	10,0	-	9,8	9,9	9,7	9,2	9,1	9,1	-	8,8	8,4	
1951 D	-	10,7	11,1	-	11,0	11,0	10,7	10,2	10,0	10,0	-	10,0	9,3	
1952 D	-	11,9	11,9	-	11,9	12,0	11,4	10,8	10,6	10,5	-	11,0	10,0	
1953 D	-	12,6	12,6	-	12,5	12,5	12,2	11,4	11,1	10,8	-	11,5	10,4	
1954 D	-	13,0	13,0	-	12,9	12,9	12,5	11,7	11,4	11,9	-	12,0	10,7	
1955 D	-	13,7	13,9	-	13,9	13,9	13,7	12,7	12,2	12,8	-	12,9	11,4	
1956 D	-	14,9	15,1	-	15,2	15,1	15,3	13,7	13,4	14,2	-	13,9	12,4	
1957 D	-	15,1	15,4	-	15,5	15,3	15,5	14,3	13,8	14,6	-	14,1	13,5	
1958 D	-	16,5	16,2	-	16,5	16,4	16,5	15,2	14,4	15,6	-	15,1	14,4	
1959 D	-	16,7	16,6	-	16,9	16,8	17,0	15,7	14,9	16,0	-	15,3	14,8	
1960 D	-	17,6	17,8	-	18,0	17,9	18,3	16,7	15,9	17,0	-	16,6	15,6	
1961 D	-	19,2	19,2	-	19,4	19,4	19,6	18,3	17,4	18,5	-	17,8	17,0	
1962 D	-	20,8	20,8	-	21,2	21,1	21,3	19,7	19,0	20,3	-	19,1	18,3	
1963 D	-	21,5	21,8	-	22,1	22,0	22,1	20,9	20,2	21,3	-	19,9	19,5	
1964 D	-	22,4	22,6	-	22,9	22,9	23,1	21,9	21,1	22,6	-	20,8	21,2	
1965 D	-	23,9	24,3	-	24,5	24,5	24,6	23,4	22,5	24,2	-	22,4	22,8	
1966 D	-	25,8	25,8	-	26,2	26,1	26,3	24,8	24,0	25,6	-	23,8	24,2	
1967 D	-	26,3	26,4	-	26,8	26,6	26,8	25,5	24,6	26,5	-	24,5	24,8	
1968 D	-	27,7	27,2	-	27,6	27,4	27,7	26,2	25,4	27,0	-	25,4	25,3	
1969 D	-	29,9	28,9	-	29,3	29,2	29,4	27,8	27,1	28,9	-	27,2	26,7	
1970 D	-	33,3	31,5	31,1	32,0	31,8	32,3	30,4	30,3	31,7	-	29,9	29,3	
1971 D	-	37,1	35,8	35,9	36,2	36,0	36,3	33,9	33,9	34,8	-	34,4	32,6	
1972 D	-	39,7	38,6	38,3	38,8	38,6	39,0	36,9	36,6	38,4	-	37,0	36,8	
1973 D	-	43,2	42,1	41,9	42,4	42,4	42,6	40,7	39,6	41,6	-	41,0	39,9	
1974 D	-	48,4	46,7	46,7	47,2	47,2	47,3	45,3	44,3	47,8	-	45,9	44,4	
1975 D	-	51,9	50,9	50,7	51,3	51,3	51,3	49,4	48,3	52,7	-	49,4	47,8	
1976 D	-	54,0	53,5	53,2	53,9	53,8	54,0	52,4	51,4	56,1	-	52,6	51,2	
1977 D	-	58,8												

1) Durchschnitt aus 4 Monatswerten, Stand jeweils Monatsende

2) Ohne Stahlverformung, Oberflächenveredlung, Härtung.

3) Für die Jahre 1950 - 1969 erfolgt die Nachweisung für Straßen- und Luftfahrzeugbau zusammengefaßt in einer Reihe.

4) Gewichtsanteil in %.

**3 Index der tariflichen Monatsgehälter in der gewerblichen Wirtschaft und bei Gebietskörperschaften**  
1991 = 100

Jahr 1)  Monat	Investitionsgüter produzierendes Gewerbe 2)							Verbrauchsgüter produzierendes Gewerbe						Holzverarbeitung: Reparatur von Gebr.- gütern aus Holz u.ä.
	Herst. von Büro- maschinen, ADV- Geräten und -einrich- tungen	Schiff- bau	Straßen- fahr- zeug- bau: Repara- tur von Kfz. usw. 3)	Luft- und Raum- fahr- zeug- bau 3)	Elektro- technik: Repara- tur von elektri- schen Geräten für den Haushalt	Fein- Mechanik, Optik, Herstel- lung von Uhren usw.	Herstel- lung von EBM- Waren	ins- gesamt	Herstel- lung von Kunst- Stoff- waren	Fein- keramik	Herstel- lung und Verar- beitung von Glas	Herstel- lung von Musik- instr., Spiel- waren, Sportg., Schmuck u.ä.		
Weibliche Angestellte														
Gewicht 4)	5,72	0,61	23,00	4,58	43,27	6,83	9,95	42,69	6,44	1,57	2,12	1,96	4,70	
1979 D	-	64,3	63,5	63,0	63,6	63,6	63,6	61,8	60,6	66,3	-	62,6	60,8	
1980 D	67,3	67,9	67,3	66,8	67,4	67,4	67,3	65,6	64,6	69,6	67,3	66,1	65,1	
1981 D	70,4	71,5	70,7	69,9	70,6	70,7	70,7	69,4	68,3	73,7	71,5	69,9	69,5	
1982 D	73,9	74,6	73,9	73,4	73,9	73,9	73,9	72,6	71,5	77,1	74,9	73,1	72,7	
1983 D	76,3	77,0	76,5	75,8	76,4	76,4	76,3	75,3	74,0	79,1	77,8	75,8	75,1	
1984 D	78,1	78,9	78,3	77,6	78,2	78,3	78,1	77,6	76,3	81,9	80,4	77,8	77,4	
1985 D	80,6	81,3	80,6	80,0	80,6	80,6	80,6	80,2	79,0	84,1	83,0	80,3	79,2	
1986 D	82,7	83,4	82,6	82,1	82,8	82,8	82,7	83,1	81,7	86,5	85,6	82,5	82,1	
1987 D	86,7	87,5	86,6	86,1	86,8	86,8	86,7	86,4	85,3	89,7	89,4	86,2	84,8	
1988 D	88,9	89,6	88,9	88,3	88,9	88,9	88,8	89,2	88,1	92,6	92,7	88,7	88,3	
1989 D	90,9	91,6	90,9	90,1	90,9	90,9	90,9	91,4	90,4	95,6	95,3	90,8	90,8	
1990 D	94,1	94,9	93,9	93,3	94,1	94,1	94,1	94,4	93,4	98,0	96,9	94,1	93,6	
1991 D	100	100	100	100	100	100	100	100	100	100	100	100	100	
1992 D	107,3	108,2	106,7	106,6	107,3	107,2	107,3	105,9	106,2	104,6	106,2	106,2	106,6	
1993 D	111,1	112,1	110,7	109,6	111,1	111,0	111,1	110,0	109,9	109,7	110,1	110,8	110,9	
1994 D	113,0	114,0	110,6	111,7	113,0	112,8	113,0	112,0	111,9	111,3	112,5	113,4	114,1	
1995 D	116,1	117,1	113,1	115,0	116,0	115,9	116,0	115,2	115,6	115,3	114,9	116,7	116,8	
1996 D	121,7	123,2	118,8	120,4	122,1	121,8	122,1	118,3	119,2	118,3	118,1	120,9	120,7	
1997 D	123,4	124,7	120,0	121,5	123,5	123,2	123,5	120,1	121,0	120,4	119,8	122,9	122,7	
1997 Jan.	121,7	123,8	118,8	120,6	122,1	121,8	122,1	119,1	119,8	119,6	119,3	121,6	121,6	
1997 April	124,0	125,0	120,3	121,8	123,9	123,6	123,9	120,0	121,2	119,8	119,8	123,0	122,8	
1997 Juli	124,0	125,0	120,3	121,8	123,9	123,6	123,9	120,6	121,4	121,0	119,9	123,3	123,2	
1997 Okt.	124,0	125,0	120,5	121,8	123,9	123,6	123,9	120,7	121,4	121,0	120,1	123,5	123,2	
1998 Jan.	124,0	125,0	120,5	121,8	123,9	123,6	123,9	120,7	121,5	121,0	120,1	123,6	123,2	
Männliche und Weibliche Angestellte														
Gewicht 4)	8,84	1,56	48,08	8,68	69,47	8,87	13,88	50,59	9,12	1,61	2,75	1,80	6,32	
1958 D	-	15,9	16,3	-	16,4	16,5	16,3	15,3	14,6	15,6	-	15,1	14,8	
1959 D	-	16,2	16,7	-	16,8	16,8	16,8	15,8	15,1	16,1	-	15,4	15,2	
1960 D	-	17,5	17,8	-	17,9	18,0	18,0	16,8	16,1	17,1	-	16,7	16,0	
1961 D	-	19,0	19,3	-	19,4	19,5	19,3	18,4	17,7	18,6	-	17,9	17,5	
1962 D	-	20,6	21,0	-	21,1	21,1	21,0	19,9	19,3	20,2	-	19,3	18,9	
1963 D	-	21,3	21,9	-	22,0	22,1	21,8	21,0	20,4	21,4	-	20,1	20,1	
1964 D	-	22,3	22,8	-	22,9	22,9	22,7	22,1	21,3	22,7	-	21,0	21,4	
1965 D	-	23,8	24,5	-	24,5	24,6	24,3	23,5	22,8	24,1	-	22,5	23,0	
1966 D	-	25,6	26,0	-	26,1	26,1	26,0	24,8	24,2	25,7	-	23,9	24,5	
1967 D	-	26,1	26,6	-	26,8	26,7	26,6	25,6	24,8	26,5	-	24,6	25,1	
1968 D	-	27,4	27,4	-	27,6	27,6	27,3	26,3	25,6	27,0	-	25,5	25,6	
1969 D	-	29,6	29,2	-	29,4	29,3	29,1	27,9	27,4	28,9	-	27,3	27,0	
1970 D	-	32,9	31,7	31,7	32,0	31,8	32,0	30,6	30,5	31,8	-	29,8	29,6	
1971 D	-	36,5	36,1	36,5	36,2	35,9	36,0	34,0	34,2	34,7	-	34,4	33,1	
1972 D	-	39,2	38,9	38,8	38,8	38,4	38,8	37,0	36,8	38,5	-	36,9	36,7	
1973 D	-	42,5	42,2	42,3	42,4	42,2	42,4	40,8	39,8	41,8	-	41,0	40,0	
1974 D	-	47,6	46,9	47,1	47,1	47,1	47,1	45,5	44,6	48,1	-	46,0	44,5	
1975 D	-	51,2	51,1	51,2	51,3	51,3	51,2	49,5	48,5	52,6	-	49,6	47,6	
1976 D	-	53,1	53,8	53,6	53,8	53,7	54,0	52,5	51,7	56,0	-	52,7	51,3	
1977 D	-	57,9	57,9	57,9	58,1	58,0	58,1	55,9	55,1	59,8	-	56,9	54,4	
1978 D	-	60,1	60,3	60,3	60,3	60,4	60,1	59,0	58,0	63,1	-	59,3	57,8	
1979 D	-	63,3	63,6	63,6	63,6	63,5	63,6	61,9	60,8	66,1	-	62,6	60,7	
1980 D	67,2	66,8	67,4	67,4	67,2	67,1	67,2	65,6	64,8	69,4	67,3	66,2	65,2	
1981 D	70,4	70,3	70,8	70,6	70,6	70,5	70,7	69,4	68,5	73,6	71,6	69,8	69,6	
1982 D	73,8	73,3	74,0	73,9	73,9	73,8	73,8	72,7	71,6	76,9	74,9	73,1	72,8	
1983 D	76,3	75,7	76,6	76,4	76,3	76,2	76,3	75,3	74,2	79,0	77,9	75,8	75,2	
1984 D	78,1	77,5	78,4	78,3	78,1	78,0	78,1	77,6	76,4	81,8	80,3	77,7	77,6	
1985 D	80,5	79,9	80,7	80,7	80,6	80,4	80,5	80,1	79,2	83,9	83,0	80,3	79,4	
1986 D	82,6	82,1	82,6	82,9	82,7	82,6	82,6	83,0	81,8	86,3	85,5	82,3	82,2	
1987 D	86,7	86,1	86,7	86,8	86,8	86,8	86,7	86,2	85,4	89,6	89,3	86,2	84,9	
1988 D	88,8	88,2	88,9	88,9	88,9	88,7	88,8	89,1	88,1	92,4	92,6	88,6	88,4	
1989 D	90,9	90,6	91,0	91,1	90,9	90,8	90,9	91,4	90,6	95,5	95,1	90,7	91,1	
1990 D	94,1	94,0	94,1	94,2	94,1	94,1	94,1	94,4	93,5	97,8	97,0	94,1	93,8	
1991 D	100	100	100	100	100	100	100	100	100	100	100	100	100	
1992 D	107,3	107,3	106,4	106,6	107,3	107,3	107,3	106,0	106,1	104,7	106,3	106,3	106,5	
1993 D	111,1	111,2	110,5	109,7	111,1	111,0	111,1	110,1	109,9	109,7	110,3	110,9	110,8	
1994 D	113,1	113,1	109,8	111,8	113,1	112,9	113,1	112,2	111,9	111,4	112,6	113,3	113,6	
1995 D	116,1	116,2	112,3	115,0	116,1	116,0	116,1	115,2	115,5	115,3	114,8	116,6	116,4	
1996 D	122,1	122,3	117,9	120,5	122,2	121,9	122,2	118,3	119,1	118,3	117,9	121,0	120,3	
1997 D	123,5	123,7	119,0	121,6	123,6	123,3	123,6	120,1	120,9	120,4	119,6	122,9	122,3	
1997 Jan.	122,1	122,4	117,9	120,5	122,2	121,9	122,2	119,1	119,7	119,6	119,2	121,5	121,2	
1997 April	124,0	124,1	119,3	121,9	124,0	123,7	124,0	120,1	121,1	119,9	119,5	123,2	122,4	
1997 Juli	124,0	124,1	119,3	121,9	124,0	123,7	124,0	120,6	121,3	121,1	119,7	123,4	122,8	
1997 Okt.	124,0	124,1	119,6	121,9	124,0	123,7	124,0	120,7	121,3	121,1	119,9	123,5	122,8	
1998 Jan.	124,0	124,1	119,6	121,9	124,0	123,7	124,0	120,8	121,4	121,1	120,0	123,6	122,8	

1) Durchschnitt aus 4 Monatswerten, Stand jeweils Monatsende

3) Für die Jahre 1950 - 1969 erfolgt die Nachweisung für Straßen- und Luftfahrzeugbau zusammengefaßt in einer Reihe.

2) Ohne Stahlverformung, Oberflächenveredlung, Härtung.

4) Gewichtsanteil in %.

**3 Index der tariflichen Monatsgehälter in der gewerblichen Wirtschaft und bei Gebietskörperschaften**  
1991 = 100

Jahr 1)  Monat	Verbrauchsgüter produzierendes Gewerbe							Nahrungs- und Genußmittelgewerbe			Baugewerbe (Ohne Spezialbau, Stukkateurgewerbe, Gipserei, Verputzerei)		
	Papier- und Pappver- arbeitung 2)	Drucke- rei, Ver- viel- fälti- gung 2)	Leder- erzeu- gung 2)	Leder- verarb. (ohne Herstel- lung von Schuhen) 2)	Herstel- lung von Schuhen; Repara- tur von Schuhen usw. 2)	Textil- ge- werbe	Beklei- dungs- gewerbe	ins- gesamt	darunter:		ins- gesamt	Hoch- und Tief- bau	Ausbau- gewerbe; Zimmerei, Dach- deckerei
									Getränke- her- stellung	Tabak- ver- arbei- tung			
Männliche Angestellte													
Gewicht 3)	4,50	13,94	0,05	0,26	0,91	8,74	2,44	15,72	5,58	0,67	44,96	34,32	10,65
1950 Nov.	9,3	-	-	11,2	-	10,1	10,4	9,4	9,0	10,5	9,1	8,9	-
1951 D	10,3	-	-	12,5	-	11,0	11,4	10,3	9,8	11,3	9,9	9,7	-
1952 D	11,2	-	-	13,3	-	11,5	11,9	11,2	10,8	11,9	10,7	10,5	-
1953 D	11,8	-	-	13,9	-	12,2	12,6	11,7	11,4	12,8	11,1	11,0	-
1954 D	12,0	-	-	14,3	-	12,4	12,9	12,1	11,8	13,7	11,4	11,3	-
1955 D	12,5	-	-	15,1	-	13,1	13,5	12,8	12,4	14,6	12,3	12,2	-
1956 D	13,2	-	-	16,3	-	14,0	14,5	13,8	13,3	15,4	13,1	12,9	-
1957 D	13,9	-	-	16,7	-	14,5	15,3	14,5	13,9	16,3	13,6	13,5	-
1958 D	14,9	-	-	17,6	-	15,5	16,1	15,4	14,7	17,3	14,2	14,1	-
1959 D	15,5	-	-	17,9	-	16,1	16,5	16,0	15,3	18,0	15,0	14,9	-
1960 D	16,4	-	-	19,1	-	17,2	17,3	17,0	16,3	18,8	16,0	15,9	-
1961 D	17,9	-	-	20,7	-	18,9	19,2	18,5	17,7	20,3	17,1	16,9	-
1962 D	19,7	-	-	22,1	-	20,3	20,6	19,9	19,2	21,8	18,6	18,4	-
1963 D	21,0	-	-	23,3	-	21,5	21,6	21,1	20,3	23,0	20,0	19,8	-
1964 D	22,1	-	-	24,2	-	22,5	22,8	22,1	21,3	24,1	21,3	21,2	-
1965 D	23,6	-	-	26,0	-	23,8	24,1	23,6	22,9	25,3	22,8	22,7	-
1966 D	25,2	-	-	27,4	-	24,9	25,5	25,2	24,4	26,6	24,3	24,2	-
1967 D	26,1	-	-	27,8	-	25,8	26,3	26,1	25,5	27,3	24,9	24,8	-
1968 D	26,8	-	-	28,6	-	26,5	27,0	27,0	26,3	28,3	25,9	25,8	-
1969 D	28,6	-	-	30,2	-	28,0	28,6	28,5	28,0	29,8	27,6	27,5	-
1970 D	31,4	30,9	31,8	31,2	34,4	30,7	31,1	31,2	30,7	31,9	30,9	30,9	31,0
1971 D	34,7	34,5	35,3	37,2	37,1	33,7	34,4	34,6	34,3	35,2	34,2	34,1	34,4
1972 D	37,1	37,1	38,8	39,9	38,9	37,0	37,4	37,6	37,5	38,1	37,4	37,3	37,6
1973 D	40,4	40,6	42,4	43,1	44,4	41,3	41,7	41,2	40,9	41,1	40,8	40,6	41,3
1974 D	45,4	45,3	46,4	47,3	48,4	46,1	46,2	46,1	45,8	45,5	45,3	45,1	45,8
1975 D	49,5	48,8	51,2	50,7	51,9	50,6	51,2	50,0	50,1	49,2	49,2	49,1	49,8
1976 D	52,2	51,1	53,8	54,2	54,7	53,5	54,3	53,1	53,1	52,1	52,1	51,9	52,8
1977 D	55,8	55,3	57,0	56,7	58,2	56,6	57,5	56,5	56,4	55,4	55,1	54,8	56,1
1978 D	58,8	58,2	60,0	58,9	60,7	59,9	61,0	59,8	59,9	58,8	58,3	58,1	59,3
1979 D	61,4	60,9	63,3	63,3	64,8	62,6	64,0	62,9	62,8	61,9	61,3	61,1	62,3
1980 D	65,0	64,8	67,4	68,3	68,9	66,1	67,5	66,6	66,8	65,2	65,2	64,8	66,4
1981 D	68,5	68,2	71,3	72,1	73,4	70,0	71,3	70,5	70,9	69,2	69,4	69,2	70,2
1982 D	71,5	71,4	74,1	75,4	76,5	73,4	74,4	73,6	74,1	72,4	72,1	71,8	73,3
1983 D	73,9	73,9	76,6	77,9	79,2	76,4	77,1	76,4	76,8	75,1	74,6	74,4	75,6
1984 D	76,3	75,8	78,8	80,4	81,6	78,9	79,6	78,8	79,3	77,3	76,9	76,7	78,0
1985 D	78,9	78,1	81,4	82,9	84,2	81,6	82,2	81,1	81,4	79,9	78,1	77,8	79,6
1986 D	81,9	81,1	84,3	85,7	87,2	84,9	85,4	84,1	84,2	82,8	81,2	80,9	82,3
1987 D	84,6	84,3	87,4	88,6	90,0	88,3	88,9	87,1	87,4	85,9	83,6	83,4	84,6
1988 D	87,5	86,4	89,9	90,8	92,2	91,4	92,1	90,2	90,6	88,6	86,4	86,3	87,5
1989 D	90,4	88,5	91,7	93,0	94,9	93,6	94,3	92,7	93,1	90,4	89,4	89,2	90,4
1990 D	93,6	93,5	94,4	94,9	96,7	95,1	95,8	95,5	95,8	93,4	93,8	93,7	94,0
1991 D	100	100	100	100	100	100	100	100	100	100	100	100	100
1992 D	106,1	106,1	105,8	105,8	107,0	105,4	105,5	106,0	106,4	106,7	106,5	106,8	105,7
1993 D	110,2	110,2	109,7	109,4	110,5	109,7	109,0	111,0	111,5	112,0	111,1	111,7	109,1
1994 D	112,2	112,3	109,7	111,5	112,2	111,9	110,3	113,6	114,3	115,0	114,3	114,7	112,7
1995 D	116,2	114,5	111,9	115,2	115,4	115,3	114,2	116,8	117,4	117,6	118,1	118,7	116,1
1996 D	118,4	117,3	115,6	117,4	118,0	118,0	117,0	120,0	121,2	120,9	120,6	121,5	117,8
1997 D	120,7	119,0	116,9	119,2	120,1	119,4	118,7	122,1	123,3	122,8	122,2	123,1	119,2
1997 Jan.	119,4	117,9	115,6	118,1	119,7	118,7	117,8	121,4	123,0	122,8	121,2	122,0	118,7
1997 April	121,1	119,4	117,3	118,1	119,7	118,7	117,8	121,9	123,0	122,8	122,5	123,5	119,1
1997 Juli	121,1	119,4	117,3	120,3	119,7	120,1	119,5	122,3	123,1	122,8	122,5	123,5	119,4
1997 Okt.	121,2	119,4	117,3	120,3	121,4	120,1	119,5	122,8	124,1	122,8	122,6	123,5	119,5
1998 Jan.	121,2	119,6	117,3	120,3	121,4	120,1	119,5	122,9	124,4	122,8	122,6	123,5	119,6
Weibliche Angestellte													
Gewicht 3)	3,35	8,24	0,00	0,20	0,80	7,36	5,96	22,85	2,84	0,47	23,07	13,93	9,14
1950 Nov.	8,9	-	-	10,6	-	9,3	9,7	9,1	8,9	9,7	9,5	9,5	-
1951 D	9,9	-	-	11,8	-	10,2	10,8	9,9	9,7	10,6	10,3	10,3	-
1952 D	10,7	-	-	12,7	-	10,7	11,3	10,7	10,6	11,2	11,1	11,1	-
1953 D	11,3	-	-	13,3	-	11,3	12,2	11,3	11,2	12,0	11,4	11,4	-
1954 D	11,6	-	-	13,7	-	11,5	12,4	11,7	11,5	12,5	11,7	11,7	-
1955 D	12,3	-	-	15,0	-	12,7	13,2	12,3	12,1	13,3	12,5	12,5	-
1956 D	13,3	-	-	16,0	-	13,7	14,3	13,5	13,1	14,0	13,3	13,2	-
1957 D	14,0	-	-	16,4	-	14,4	15,0	14,2	13,8	14,7	13,9	13,9	-
1958 D	14,8	-	-	17,3	-	15,3	15,9	15,1	14,6	15,6	14,5	14,5	-
1959 D	15,4	-	-	17,7	-	15,9	16,3	15,7	15,2	16,0	15,3	15,2	-
1960 D	16,3	-	-	18,8	-	16,9	17,2	16,7	16,1	16,9	16,2	16,1	-
1961 D	17,8	-	-	20,4	-	18,5	19,0	18,2	17,5	18,0	17,4	17,3	-
1962 D	19,5	-	-	21,8	-	20,0	20,4	19,7	19,1	19,8	19,0	18,9	-
1963 D	20,9	-	-	22,9	-	21,1	21,5	20,8	20,2	21,1	20,4	20,3	-
1964 D	21,9	-	-	23,9	-	22,0	22,7	21,8	21,2	22,2	21,8	21,8	-
1965 D	23,4	-	-	25,6	-	23,3	24,0	23,4	22,8	23,4	23,3	23,4	-
1966 D	25,1	-	-	27,1	-	24,4	25,3	25,0	24,3	25,0	24,9	25,0	-
1967 D	26,0	-	-	27,4	-	25,4	26,2	25,8	25,3	25,8	25,5	25,5	-
1968 D	26,7	-	-	28,3	-	26,0	26,9	26,7	26,1	26,8	26,6	26,6	-
1969 D	28,4	-	-	29,8	-	27,4	28,4	28,2	27,7	28,3	28,3	28,3	-
1970 D	31,3	30,6	31,4	30,8	34,4	30,1	31,0	30,9	30,5	30,6	31,5	31,8	30,9
1971 D	34,9	34,2	35,3	37,3	37,7	33,1	34,3	34,1	34,0	34,1	34,6	34,8	34,0
1972 D	37,3	36,8	38,9	40,1	39,6	36,2	37,4	37,3	37,2	37,1	37,7	37,8	37,3
1973 D	40,7	40,4	42,5	43,3	44,7	40,6	41,8	40,9	40,8	39,9	41,2	41,1	41,2
1974 D	45,8	45,3	46,5	47,5	48,6	45,1	46,2	45,7	45,8	44,5	45,7	45,7	45,8
1975 D	49,4	48,8	51,3	50,8	51,9	49,5	51,1	49,7	50,2	48,4	49,6	49,6	49,8
1976 D	52,1	51,2	53,8	54,3	54,8	52,5	54,3	52,8	53,3	51,6	52,4	52,2	52,7
1977 D	55,8	55,3	57,0	56,9	58,6	55,6	57,4	56,1	56,6	54,9	55,4	55,1	56,0
1978 D	58,8	58,3	60,2	59,1	60,7	58,8	60,8	59,4	60,1	58,5	58,7	58,6	59,3

1) Durchschnitt aus 4 Monatswerten, Stand jeweils Monatsende.

2) Für die Jahre 1950 - 1969 erfolgt die Nachweisung für Papier- und Papperverarbeitung bzw. Druckerei und Verfielfältigung bzw. Herstellung, Zurechtung und Veredlung von Leder - Leder- verarbeitung - Herstellung und Reparatur von Schuhen - zusammengefaßt in einer Reihe.

3) Gewichtsanteil in %.

**3 Index der tariflichen Monatsgehälter in der gewerblichen Wirtschaft und bei Gebietskörperschaften**  
1991 = 100

Jahr 1) Monat	Verbrauchsgüter produzierendes Gewerbe							Nahrungs- und Genussmittelgewerbe			Baugewerbe (Ohne Spezialbau, Stukkateurgewerbe, Gipserie, Verputzerei)		
	Papier- und Pappe- verarbeitung 2)	Druckerei, Ver- vielfältigung 2)	Leder- erzeugung 2)	Leder- verarb. (ohne Herstellung von Schuhen) 2)	Herstellung von Schuhen; Reparatur von Schuhen usw. 2)	Textil- ge- werbe	Beklei- dungs- gewerbe	ins- gesamt	Getränke- her- stellung	Tabak- ver- arbeitung	ins- gesamt	Hoch- und Tief- bau	Ausbau- gewerbe; Zimmererei, Dach- deckerei
Weibliche Angestellte													
Gewicht 3)	3,35	8,24	0,00	0,20	0,80	7,36	5,96	22,85	2,84	0,47	23,07	13,93	9,14
1979 D	61,4	60,8	63,4	63,5	64,9	61,5	63,9	62,6	63,1	61,6	61,8	61,6	62,4
1980 D	65,1	64,7	67,4	68,5	69,0	64,9	67,5	66,3	67,1	65,2	65,7	65,2	66,7
1981 D	68,6	68,3	71,4	72,3	73,5	68,8	71,3	70,4	71,4	69,4	69,7	69,3	70,6
1982 D	71,6	71,4	74,2	75,6	76,6	72,4	74,4	73,4	74,5	72,6	72,5	71,9	73,5
1983 D	73,9	73,9	76,7	78,2	79,2	75,5	77,1	76,2	77,2	75,2	75,0	74,5	75,9
1984 D	76,4	75,8	79,0	80,7	81,8	78,4	79,6	78,6	79,7	77,5	77,3	76,8	78,2
1985 D	79,1	78,2	81,4	83,2	84,3	81,4	82,2	80,9	81,8	80,1	78,6	77,9	79,7
1986 D	81,9	81,1	84,4	86,0	87,3	84,7	85,4	83,8	84,7	82,9	81,6	81,1	82,5
1987 D	84,7	84,4	87,4	88,8	90,0	88,1	88,8	86,9	88,0	86,1	83,9	83,5	84,7
1988 D	87,5	86,4	90,0	91,1	92,1	91,3	92,0	90,1	91,1	88,9	86,8	86,4	87,6
1989 D	90,4	88,5	91,8	93,3	94,8	93,4	94,2	92,6	93,6	90,6	89,7	89,2	90,6
1990 D	93,6	93,5	94,5	95,1	96,8	94,9	95,8	95,5	96,3	93,6	93,9	93,8	94,1
1991 D	100	100	100	100	100	100	100	100	100	100	100	100	100
1992 D	106,0	106,0	105,8	105,7	106,9	105,4	105,5	106,2	106,4	106,7	105,8	106,0	105,7
1993 D	110,1	110,2	109,6	109,4	110,5	109,7	108,9	111,1	111,4	112,0	110,0	110,5	109,3
1994 D	112,1	112,2	109,6	111,6	112,2	111,8	110,3	114,2	114,3	115,0	113,2	113,5	112,7
1995 D	116,1	114,4	111,8	115,3	115,3	115,1	114,1	117,5	117,6	117,6	117,0	117,4	116,2
1996 D	118,3	117,1	115,5	117,6	117,9	117,8	117,0	120,0	120,9	120,9	119,2	120,1	118,0
1997 D	120,5	119,0	116,8	119,4	120,1	119,3	118,6	122,1	123,0	122,7	120,8	121,8	119,4
1997 Jan.	119,2	117,7	115,5	118,3	119,6	118,5	117,8	121,0	122,5	122,7	119,9	120,6	118,9
1997 April	120,9	119,4	117,2	118,3	119,6	118,5	117,8	121,9	122,5	122,7	121,1	122,2	119,4
1997 Juli	121,0	119,4	117,2	120,4	119,6	120,0	119,4	122,7	123,0	122,7	121,1	122,2	119,5
1997 Okt.	121,0	119,4	117,2	120,4	121,4	120,0	119,5	122,9	123,8	122,7	121,2	122,2	119,7
1998 Jan.	121,0	119,5	117,2	120,4	121,4	120,0	119,5	123,0	124,0	122,7	121,2	122,2	119,7
Männliche und Weibliche Angestellte													
Gewicht 3)	4,07	11,79	0,03	0,24	0,87	8,22	3,77	18,41	4,55	0,60	36,71	26,63	10,08
1958 D	14,9	-	-	17,4	-	15,4	16,0	15,3	14,7	16,7	14,2	14,2	-
1959 D	15,4	-	-	17,8	-	16,0	16,3	15,9	15,3	17,4	15,0	15,0	-
1960 D	16,3	-	-	19,1	-	17,1	17,3	16,9	16,2	18,2	16,1	16,0	-
1961 D	17,8	-	-	20,6	-	18,8	19,1	18,4	17,6	19,5	17,2	17,0	-
1962 D	19,6	-	-	22,0	-	20,3	20,5	19,8	19,1	21,1	18,7	18,5	-
1963 D	20,9	-	-	23,1	-	21,4	21,6	21,0	20,3	22,3	20,0	19,9	-
1964 D	22,0	-	-	24,1	-	22,4	22,7	21,9	21,3	23,4	21,4	21,3	-
1965 D	23,5	-	-	25,8	-	23,6	24,1	23,6	22,9	24,6	22,8	22,8	-
1966 D	25,1	-	-	27,3	-	24,7	25,5	25,1	24,4	26,0	24,5	24,4	-
1967 D	26,0	-	-	27,6	-	25,7	26,3	26,0	25,5	26,8	25,0	24,9	-
1968 D	26,8	-	-	28,5	-	26,4	27,0	26,9	26,3	27,7	26,0	25,9	-
1969 D	28,5	-	-	30,1	-	27,8	28,5	28,5	27,8	29,2	27,7	27,7	-
1970 D	31,4	30,9	31,6	31,1	34,3	30,5	31,1	31,1	30,6	31,4	31,0	31,0	31,0
1971 D	34,7	34,3	35,3	37,3	37,2	33,5	34,3	34,5	34,2	34,8	34,3	34,2	34,3
1972 D	37,1	37,1	38,8	40,0	39,1	36,8	37,4	37,5	37,4	37,8	37,4	37,4	37,5
1973 D	40,5	40,6	42,4	43,1	44,4	41,1	41,7	41,1	40,9	40,7	40,9	40,8	41,3
1974 D	45,5	45,4	46,4	47,4	48,4	45,8	46,2	45,9	45,8	45,1	45,3	45,1	45,8
1975 D	49,4	48,8	51,2	50,6	51,9	50,3	51,2	50,0	50,1	48,9	49,3	49,1	49,8
1976 D	52,1	51,1	53,8	54,2	54,7	53,2	54,3	53,0	53,2	51,9	52,1	51,9	52,8
1977 D	55,8	55,3	57,0	56,8	58,3	56,3	57,5	56,4	56,4	55,3	55,1	54,9	56,1
1978 D	58,7	58,2	60,0	58,9	60,7	59,6	60,9	59,8	59,9	58,7	58,4	58,1	59,3
1979 D	61,3	60,9	63,3	63,4	64,8	62,3	64,0	62,9	62,9	61,8	61,4	61,2	62,4
1980 D	64,9	64,8	67,4	68,3	68,9	65,8	67,5	66,6	66,8	65,2	65,3	64,9	66,5
1981 D	68,5	68,3	71,3	72,2	73,4	69,6	71,3	70,6	71,1	69,3	69,4	69,2	70,4
1982 D	71,4	71,5	74,1	75,4	76,5	73,2	74,4	73,7	74,2	72,4	72,1	71,8	73,3
1983 D	73,9	74,0	76,6	78,0	79,2	76,1	77,1	76,4	76,9	75,1	74,7	74,4	75,8
1984 D	76,3	75,8	78,8	80,5	81,6	78,8	79,6	78,8	79,4	77,4	77,0	76,7	78,1
1985 D	78,9	78,2	81,4	83,0	84,2	81,6	82,2	81,1	81,4	80,0	78,3	77,8	79,6
1986 D	81,9	81,2	84,3	85,8	87,2	84,8	85,4	84,0	84,3	82,8	81,3	80,9	82,4
1987 D	84,6	84,4	87,4	88,6	90,0	88,1	88,9	87,1	87,6	86,1	83,7	83,4	84,6
1988 D	87,4	86,4	89,9	90,9	92,2	91,3	92,1	90,2	90,7	88,7	86,6	86,3	87,6
1989 D	90,4	88,6	91,7	93,1	94,9	93,5	94,3	92,7	93,2	90,4	89,4	89,2	90,4
1990 D	93,6	93,6	94,4	95,0	96,7	95,1	95,8	95,6	95,9	93,5	93,8	93,7	94,1
1991 D	100	100	100	100	100	100	100	100	100	100	100	100	100
1992 D	106,1	106,1	105,8	105,8	107,0	105,4	105,5	106,1	106,4	106,7	106,4	106,6	105,7
1993 D	110,2	110,2	109,7	109,4	110,5	109,7	108,9	111,0	111,4	112,0	110,8	111,5	109,2
1994 D	112,2	112,3	109,7	111,5	112,2	111,9	110,3	113,9	114,3	115,0	114,0	114,5	112,7
1995 D	116,2	114,5	111,9	115,2	115,4	115,2	114,1	117,1	117,4	117,6	117,8	118,4	116,1
1996 D	118,4	117,2	115,6	117,5	118,0	117,9	117,0	120,1	121,1	120,9	120,3	121,2	117,9
1997 D	120,6	119,0	116,9	119,3	120,1	119,4	118,6	122,1	123,2	122,8	121,9	122,8	119,3
1997 Jan.	119,3	117,8	115,6	118,2	119,7	118,6	117,8	121,2	122,9	122,8	120,9	121,7	118,8
1997 April	121,0	119,4	117,3	118,2	119,7	118,6	117,8	121,9	122,9	122,8	122,1	123,2	119,2
1997 Juli	121,1	119,4	117,3	120,3	119,7	120,1	119,4	122,5	123,1	122,8	122,2	123,2	119,4
1997 Okt.	121,1	119,4	117,3	120,3	121,4	120,1	119,5	122,9	124,0	122,8	122,2	123,2	119,6
1998 Jan.	121,1	119,6	117,3	120,3	121,4	120,1	119,5	123,0	124,3	122,8	122,3	123,2	119,6

1) Durchschnitt aus 4 Monatswerten, Stand jeweils Monatsende.

3) Gewichtsanteil in %.

2) Für die Jahre 1950 - 1989 erfolgt die Nachweisung für Papier- und Pappeverarbeitung bzw. Druckerei und Vertriebsfertigung bzw. Herstellung, Zurichtung und Veredlung von Leder - Lederverarbeitung - Herstellung und Reparatur von Schuhen - zusammengefasst in einer Reihe.

3 Index der tariflichen Monatsgehälter in der gewerblichen Wirtschaft und bei Gebietskörperschaften  
1991 = 100

Jahr 1) Monat	Handel, Kreditinstitute und Versicherungsgewerbe (ohne Handelsvermittlung)					Verkehr und Nachrichtenübermittlung						Gebietskörperschaften
	insgesamt	Großhandel	Einzelhandel	Kreditinstitute, m. d. Kreditgewerbe verbundene Tätigkeiten	Versicherungsgewerbe, Vermittl. von Versicherungen	insgesamt	Eisenbahnen	Straßenverkehr, Parkplätze und -häuser	Binnenschiffahrt, -wasserstraßen und -häfen	Übriger Verkehr und Nachrichtenübermittlung 2)	Spedition, Lagererei, Verkehrsvermittlung	
Männliche Angestellte												
Gewicht 3)	206,05	54,21	48,09	80,06	23,70	54,28	2,13	5,75	0,86	21,57	23,98	188,01
1950 Nov.	9,7	10,2	9,7	9,2	8,5	10,3	-	10,0	9,0	-	-	10,9
1951 D	10,6	10,9	10,2	10,3	9,3	11,7	-	11,3	10,3	-	-	12,5
1952 D	11,3	11,5	10,7	11,2	10,2	12,4	-	12,1	11,1	-	-	13,0
1953 D	11,8	11,9	11,2	12,5	11,0	13,4	-	13,1	12,2	-	-	14,8
1954 D	12,2	12,1	11,6	13,4	11,5	14,0	-	13,6	12,6	-	-	15,6
1955 D	12,9	12,7	12,1	13,9	12,4	14,8	-	14,4	13,4	-	-	16,4
1956 D	13,7	13,6	12,8	15,0	13,3	15,9	-	15,6	14,4	-	-	17,8
1957 D	14,6	14,4	13,6	16,0	14,1	16,7	-	16,4	14,9	-	-	18,5
1958 D	15,2	15,0	14,3	16,7	14,9	17,8	-	17,5	15,9	-	-	19,8
1959 D	15,7	15,5	14,9	17,2	15,3	18,4	-	18,1	16,4	-	-	20,2
1960 D	16,9	16,6	15,9	18,7	16,1	19,4	-	19,0	17,5	-	-	21,9
1961 D	18,1	18,0	17,1	19,7	17,1	20,9	-	20,4	18,6	-	-	23,3
1962 D	19,2	19,1	18,3	20,7	18,7	22,1	-	21,8	19,9	-	-	24,5
1963 D	20,4	20,3	19,5	21,6	19,8	23,4	-	23,0	21,2	-	-	26,2
1964 D	21,4	21,3	20,4	23,0	20,6	24,2	-	23,8	21,9	-	-	26,9
1965 D	22,5	22,3	21,5	24,6	21,8	25,9	-	25,6	23,1	-	-	28,9
1966 D	24,0	23,7	23,0	25,9	23,6	27,5	-	27,2	24,8	-	-	30,3
1967 D	24,9	24,5	23,9	26,8	24,7	28,3	-	27,7	25,8	-	-	31,2
1968 D	25,7	25,3	24,6	27,9	25,0	29,1	-	28,6	26,6	-	-	32,4
1969 D	27,3	26,5	26,2	29,6	27,6	30,8	-	30,1	28,3	-	-	34,3
1970 D	30,2	29,3	28,9	32,7	31,0	33,4	-	33,3	29,9	-	-	37,0
1971 D	33,2	32,3	32,1	35,9	33,4	36,7	-	36,8	32,8	-	-	41,6
1972 D	36,8	36,4	35,5	38,8	36,3	40,9	-	40,1	35,4	-	-	44,8
1973 D	40,6	40,0	39,3	42,9	40,6	44,4	-	43,7	38,8	-	-	48,4
1974 D	45,4	44,6	44,1	47,8	45,7	49,6	-	49,0	43,5	-	-	53,7
1975 D	49,6	48,9	48,4	52,0	49,8	52,9	-	52,5	46,6	-	-	56,8
1976 D	52,5	51,8	51,3	54,8	52,6	55,6	-	55,3	48,9	-	-	58,8
1977 D	56,1	55,3	55,2	58,0	56,1	59,2	-	58,7	51,8	-	-	61,8
1978 D	59,3	58,4	58,7	60,9	59,4	62,0	-	61,6	54,4	-	-	64,4
1979 D	62,4	61,8	61,8	63,5	62,3	65,1	-	64,8	57,4	-	-	67,1
1980 D	66,5	65,9	65,9	67,6	66,4	68,8	-	68,6	60,2	-	-	70,8
1981 D	70,0	69,6	69,8	70,7	69,9	72,3	-	71,8	63,4	-	-	73,3
1982 D	73,0	72,7	72,9	73,6	72,9	75,3	-	74,8	66,1	-	-	76,1
1983 D	75,6	75,4	75,5	76,1	75,3	77,5	-	77,3	68,3	-	-	78,8
1984 D	77,9	77,9	78,1	78,0	77,8	79,4	-	79,0	70,5	-	-	79,7
1985 D	80,4	80,2	80,4	80,8	80,5	81,9	-	81,4	72,8	-	-	82,2
1986 D	83,0	82,3	82,2	84,0	83,1	84,7	-	84,4	75,3	-	-	85,0
1987 D	85,6	84,6	84,7	87,1	85,6	87,2	-	87,3	77,9	-	-	87,9
1988 D	88,3	87,3	87,8	89,5	88,4	89,2	-	89,3	79,6	-	-	89,5
1989 D	90,8	90,3	91,1	90,6	91,7	91,5	-	91,5	80,8	-	-	91,2
1990 D	94,2	94,0	94,3	94,4	94,0	95,5	-	94,9	85,8	-	-	94,4
1991 D	100	100	100	100	100	100	100	100	100	100	100	100
1992 D	104,9	106,0	106,0	103,5	104,7	104,6	102,7	105,1	105,7	103,1	106,0	102,7
1993 D	109,5	110,2	111,2	108,2	109,3	107,8	108,6	109,3	109,8	104,7	110,0	108,5
1994 D	111,9	112,5	114,8	110,0	111,1	110,7	108,6	111,4	111,6	108,5	112,6	109,3
1995 D	115,3	116,1	118,3	113,4	113,7	114,1	109,1	114,8	114,0	112,2	116,1	112,5
1996 D	118,1	119,4	121,7	115,4	116,9	116,4	110,6	116,6	116,0	114,8	118,4	114,2
1997 D	119,5	121,2	122,9	116,7	117,9	117,8	110,8	118,6	119,3	115,3	120,4	115,7
1997 Jan.	119,1	120,1	122,5	116,7	117,9	117,5	110,6	118,2	118,5	115,2	120,0	115,7
1997 April	119,5	121,3	122,8	116,7	117,9	117,7	110,6	118,4	118,7	115,3	120,2	115,7
1997 Juli	119,6	121,6	123,0	116,7	117,9	117,9	110,6	118,8	119,9	115,3	120,6	115,7
1997 Okt.	119,7	121,8	123,3	116,7	117,9	118,0	111,4	118,8	119,9	115,5	120,6	115,7
1998 Jan.	121,0	121,9	124,2	118,8	120,2	118,5	111,4	120,1	120,2	115,6	121,4	117,4
Weibliche Angestellte												
Gewicht 3)	336,46	46,97	125,62	121,55	42,32	77,68	2,31	5,53	0,36	33,02	36,46	278,06
1950 Nov.	9,3	9,7	9,3	8,8	8,1	9,8	-	9,7	10,3	-	-	10,6
1951 D	10,0	10,4	9,7	9,9	9,0	11,3	-	11,2	11,5	-	-	12,3
1952 D	10,5	11,0	10,2	10,7	9,9	11,9	-	12,4	12,1	-	-	12,8
1953 D	11,1	11,3	10,6	11,9	10,7	13,3	-	13,3	12,9	-	-	14,5
1954 D	11,5	11,6	11,0	12,8	11,3	14,0	-	13,6	13,2	-	-	15,3
1955 D	12,2	12,5	11,7	13,4	12,1	14,6	-	14,4	14,3	-	-	16,0
1956 D	13,2	13,5	12,6	14,3	13,0	16,2	-	15,8	16,0	-	-	17,6
1957 D	14,0	14,4	13,3	15,5	13,8	16,8	-	16,6	16,3	-	-	18,3
1958 D	14,6	15,0	13,9	16,2	14,6	17,9	-	17,5	17,2	-	-	19,5
1959 D	15,3	15,4	14,6	16,7	14,9	18,3	-	18,1	17,6	-	-	19,9
1960 D	16,3	16,5	15,6	18,1	15,8	19,5	-	18,9	18,7	-	-	21,4
1961 D	17,5	17,9	16,9	19,1	16,7	20,9	-	20,2	19,9	-	-	22,8
1962 D	18,8	19,1	18,3	20,0	18,2	22,1	-	21,8	21,3	-	-	24,0
1963 D	20,0	20,3	19,5	20,9	19,3	23,6	-	22,8	22,3	-	-	25,8
1964 D	21,1	21,3	20,5	22,3	20,1	24,5	-	23,8	23,2	-	-	26,6
1965 D	22,3	22,4	21,7	23,9	21,3	26,2	-	25,0	24,9	-	-	28,5
1966 D	23,7	23,8	23,1	25,0	23,1	27,6	-	26,8	26,4	-	-	30,0
1967 D	24,7	24,6	24,1	26,0	24,2	28,3	-	27,2	27,1	-	-	30,9
1968 D	25,4	25,4	24,8	27,1	24,5	29,3	-	27,8	27,9	-	-	31,9
1969 D	26,8	26,6	26,1	28,7	27,0	30,9	-	29,3	29,6	-	-	33,8
1970 D	29,8	29,3	29,0	31,8	30,4	33,7	-	32,5	31,9	-	-	36,5
1971 D	32,6	32,2	31,7	35,1	32,8	37,3	-	36,1	35,1	-	-	41,2
1972 D	36,2	36,2	35,3	37,9	35,8	41,3	-	39,3	39,6	-	-	44,5
1973 D	40,2	39,9	39,3	42,4	40,0	45,1	-	43,0	43,1	-	-	48,3
1974 D	45,1	44,5	44,1	47,4	45,3	50,1	-	48,1	48,0	-	-	53,5
1975 D	49,4	48,8	48,6	51,6	49,6	53,5	-	51,5	51,5	-	-	56,5
1976 D	52,3	51,7	51,5	54,5	52,4	55,8	-	54,3	53,9	-	-	58,6
1977 D	55,9	55,2	55,2	57,6	55,9	59,0	-	57,7	57,3	-	-	61,6
1978 D	59,2	58,4	58,8	60,4	59,1	61,8	-	60,6	60,3	-	-	64,3

1) Durchschnitt aus 4 Monatswerten, Stand jeweils Monatsende.

2) See- und Küstenschiffahrt, Seehäfen; Luftfahrt, Flugplätze; Transport in Rohrleitungen; Deutsche Post AG.

3) Gewichtsanteil in %.

**3 Index der tariflichen Monatsgehälter in der gewerblichen Wirtschaft und bei Gebietskörperschaften**  
1991 = 100

Jahr 1)  Monat		Handel, Kreditinstitute und Versicherungsgewerbe (ohne Handelsvermittlung)					Verkehr und Nachrichtenübermittlung						Gebietskörperschaften
		insgesamt	Großhandel	Einzelhandel	Kreditinstitute, m. d. Kreditgewerbe verbundene Tätigkeiten	Versicherungsgewerbe, Vermittl. von Versicherungen	insgesamt	Eisenbahnen	Straßenverkehr, Parkplätze und -häuser	Binnenschifffahrt, -wasserstraßen und -häfen	Übriger Verkehr und Nachrichtenübermittlung 2)	Spedition, Lagererei, Verkehrsvermittlung	
Weibliche Angestellte													
Gewicht 3)		336,46	46,97	125,62	121,55	42,32	77,68	2,31	5,53	0,36	33,02	36,46	278,06
1979 D		62,1	61,6	61,8	63,0	62,1	64,6	-	63,9	63,3	-	-	66,8
1980 D		66,3	65,6	66,0	67,1	66,3	68,4	-	67,8	67,0	-	-	70,5
1981 D		69,9	69,4	69,9	70,4	69,9	71,7	-	71,1	70,4	-	-	73,0
1982 D		73,0	72,6	73,1	73,2	72,8	74,7	-	74,1	73,4	-	-	75,9
1983 D		75,6	75,3	75,7	75,7	75,3	77,2	-	76,6	76,0	-	-	78,5
1984 D		77,9	77,6	78,3	77,6	77,8	78,9	-	78,4	78,8	-	-	79,3
1985 D		80,4	80,0	80,6	80,4	80,4	81,4	-	80,8	81,4	-	-	81,8
1986 D		82,9	82,1	82,4	83,7	83,1	84,1	-	83,8	84,4	-	-	84,6
1987 D		85,6	84,4	84,9	86,8	85,6	86,9	-	86,6	87,3	-	-	87,5
1988 D		88,4	87,1	87,9	89,3	88,4	89,0	-	88,8	89,4	-	-	89,0
1989 D		90,8	90,1	91,3	90,3	91,6	91,3	-	91,1	91,4	-	-	90,7
1990 D		94,3	93,8	94,4	94,4	93,9	95,1	-	94,7	94,8	-	-	94,4
1991 D		100	100	100	100	100	100	100	100	100	100	100	100
1992 D		105,1	106,0	106,4	103,6	104,8	105,0	102,7	105,6	105,9	103,5	106,5	102,7
1993 D		109,9	110,2	111,7	108,1	109,3	108,8	108,5	109,6	109,5	106,2	110,9	108,5
1994 D		112,7	112,5	115,7	110,1	111,1	111,0	108,5	111,9	111,6	108,2	113,6	109,5
1995 D		116,0	116,1	119,2	113,5	113,7	114,4	108,6	115,4	114,8	111,7	117,0	112,5
1996 D		118,9	119,3	122,8	115,6	116,9	116,9	108,7	117,2	116,7	114,0	120,0	114,2
1997 D		120,2	121,0	123,8	116,8	117,9	118,2	108,7	119,4	118,0	114,7	121,8	115,7
1997 Jan.		119,9	119,9	123,6	116,8	117,9	118,1	108,7	118,8	117,4	114,7	121,6	115,7
1997 April		120,1	121,1	123,6	116,8	117,9	118,1	108,7	119,1	117,7	114,7	121,7	115,7
1997 Juli		120,2	121,4	123,8	116,8	117,9	118,3	108,7	119,7	118,5	114,7	121,9	115,7
1997 Okt.		120,4	121,5	124,3	116,8	117,9	118,3	108,8	119,8	118,5	114,7	121,9	115,7
1998 Jan.		121,8	121,8	125,2	118,9	120,3	118,6	108,8	120,8	118,9	114,8	122,3	117,4
Männliche und Weibliche Angestellte													
Gewicht 3)		255,22	51,48	77,32	95,70	30,72	63,10	2,20	5,66	0,67	25,89	28,68	221,96
1958 D		14,9	15,1	14,0	16,4	14,7	17,9	-	17,5	16,1	-	-	19,7
1959 D		15,4	15,5	14,7	16,9	15,1	18,4	-	18,0	16,6	-	-	20,1
1960 D		16,5	16,6	15,6	18,4	16,0	19,6	-	19,0	17,8	-	-	21,7
1961 D		17,8	18,0	16,9	19,4	16,9	20,9	-	20,3	18,9	-	-	23,1
1962 D		19,0	19,1	18,3	20,4	18,5	22,2	-	21,8	20,2	-	-	24,3
1963 D		20,2	20,3	19,4	21,3	19,6	23,6	-	23,0	21,4	-	-	26,0
1964 D		21,1	21,3	20,4	22,7	20,4	24,4	-	23,8	22,2	-	-	26,7
1965 D		22,4	22,3	21,6	24,3	21,6	26,1	-	25,4	23,5	-	-	28,7
1966 D		23,8	23,8	23,0	25,5	23,5	27,6	-	27,0	25,1	-	-	30,1
1967 D		24,8	24,6	24,0	26,5	24,5	28,4	-	27,8	26,1	-	-	31,0
1968 D		25,5	25,4	24,7	27,5	24,8	29,3	-	28,4	26,9	-	-	32,2
1969 D		27,0	26,7	26,1	29,2	27,4	30,9	-	29,9	28,6	-	-	34,0
1970 D		30,0	29,3	28,9	32,4	30,8	33,5	-	33,1	30,3	-	-	36,8
1971 D		32,9	32,3	31,9	35,6	33,2	37,0	-	36,6	33,3	-	-	41,3
1972 D		36,5	36,4	35,3	38,4	36,0	41,1	-	39,9	36,1	-	-	44,6
1973 D		40,3	40,0	39,2	42,8	40,4	44,8	-	43,5	39,5	-	-	48,3
1974 D		45,2	44,6	44,1	47,7	45,6	49,9	-	48,8	44,3	-	-	53,6
1975 D		49,5	48,9	48,4	51,9	49,7	53,3	-	52,3	47,4	-	-	56,7
1976 D		52,4	51,8	51,4	54,7	52,5	55,8	-	54,9	49,8	-	-	58,6
1977 D		55,9	55,3	55,2	57,8	56,1	59,1	-	58,4	52,7	-	-	61,6
1978 D		59,2	58,5	58,8	60,7	59,3	62,1	-	61,3	55,4	-	-	64,3
1979 D		62,2	61,7	61,8	63,3	62,3	64,9	-	64,5	58,4	-	-	66,9
1980 D		66,4	65,8	65,9	67,4	66,4	68,7	-	68,4	61,4	-	-	70,6
1981 D		70,0	69,6	69,8	70,5	69,9	72,1	-	71,6	64,5	-	-	73,1
1982 D		73,0	72,7	73,0	73,4	72,9	75,1	-	74,6	67,3	-	-	76,0
1983 D		75,6	75,4	75,6	75,9	75,3	77,4	-	77,1	69,6	-	-	78,6
1984 D		77,9	77,8	78,2	77,9	77,8	79,3	-	78,8	71,9	-	-	79,5
1985 D		80,4	80,1	80,5	80,6	80,5	81,7	-	81,3	74,3	-	-	82,0
1986 D		82,9	82,2	82,3	83,9	83,1	84,5	-	84,3	76,8	-	-	84,8
1987 D		85,6	84,6	84,8	86,9	85,6	87,1	-	87,1	79,5	-	-	87,7
1988 D		88,3	87,3	87,9	89,4	88,4	89,1	-	89,2	81,2	-	-	89,2
1989 D		90,7	90,3	91,1	90,5	91,7	91,4	-	91,4	82,5	-	-	91,0
1990 D		94,2	93,9	94,4	94,4	94,0	95,3	-	94,8	95,6	-	-	94,3
1991 D		100	100	100	100	100	100	100	100	100	100	100	100
1992 D		105,0	106,0	106,2	103,5	104,8	104,8	102,7	105,3	105,8	103,3	106,2	102,7
1993 D		109,7	110,2	111,5	108,1	109,3	108,2	108,6	109,4	109,7	105,4	110,4	108,5
1994 D		112,3	112,5	115,4	110,0	111,1	110,8	108,6	111,6	111,6	108,4	113,0	109,4
1995 D		115,7	116,1	118,9	113,5	113,7	114,2	108,9	115,0	114,1	112,0	116,5	112,5
1996 D		118,5	119,4	122,4	115,5	116,9	116,6	109,8	116,8	116,2	114,4	119,2	114,2
1997 D		119,8	121,1	123,5	116,7	117,9	118,0	110,0	118,9	119,0	115,0	121,0	115,7
1997 Jan.		119,5	120,0	123,2	116,7	117,9	117,8	109,8	118,4	118,3	115,0	120,8	115,7
1997 April		119,8	121,2	123,3	116,7	117,9	117,9	109,8	118,7	118,5	115,0	120,9	115,7
1997 Juli		119,9	121,5	123,5	116,7	117,9	118,1	109,8	119,1	119,6	115,0	121,2	115,7
1997 Okt.		120,1	121,7	123,9	116,7	117,9	118,1	110,4	119,2	119,6	115,1	121,2	115,7
1998 Jan.		121,4	121,9	124,8	118,8	120,3	118,6	110,4	120,4	119,9	115,2	121,8	117,4

1) Durchschnitt aus 4 Monatswerten, Stand jeweils Monatsende.

3) Gewichtsanteil in %.

2) See- und Küstenschifffahrt, Seehäfen; Luftfahrt, Flugplätze; Transport in Rohrleitungen;  
Deutsche Post AG.

4 Index der tariflichen Wochenarbeitszeit der Arbeiter in der gewerblichen Wirtschaft und bei Gebietskörperschaften  
1991 = 100

Jahr 1)  Monat	Alle erfaßten Wirt- schafts- bereiche	Produ- zierendes Gewerbe einschl. Hoch- und Tiefbau	Produ- zierendes Gewerbe (ohne Bau- gewerbe)	Verar- bei- tendes Gewerbe	Elektri- zitäts-, Gas-, Fernwärme- u. Wasser- ver- sorgung	Bergbau					
						ins- gesamt	Stein- kohlen- bergbau und -brikett- herstellung, Kokerei	Braun- kohlen- bergbau und -brikett- herstel- lung,	Erzbergbau, Gew. von spalt- und brutstoff- haltigen Erzen	Kali- und Steinsalz- bergbau, Salinen	Übriger Bergbau 2), Torfge- winnung
Männliche Arbeiter											
Gewicht 3)	1000,00	718,16	612,64	566,35	19,61	26,68	22,22	2,41	0,07	1,25	0,72
1956 D	125,3	-	-	-	122,3	115,5	113,8	126,9	119,1	119,9	124,3
1957 D	120,6	-	-	-	119,7	111,8	110,1	121,7	114,2	116,2	121,3
1958 D	119,0	118,8	119,4	120,0	117,2	111,8	110,1	121,4	114,2	116,2	121,0
1959 D	117,4	117,2	117,6	118,3	116,9	109,3	107,2	120,9	113,3	113,9	120,3
1960 D	116,4	116,2	116,7	117,5	116,9	107,4	105,6	118,7	110,4	112,6	116,3
1961 D	115,9	115,9	116,4	117,2	116,8	107,0	105,6	116,7	108,7	111,1	115,2
1962 D	114,4	113,8	114,1	114,7	116,3	106,7	105,4	115,1	107,0	108,5	112,9
1963 D	113,5	112,9	113,5	113,9	116,2	106,3	105,2	112,5	106,4	106,2	112,9
1964 D	111,6	110,8	111,2	111,4	114,7	105,3	104,3	112,4	106,0	104,2	112,8
1965 D	110,8	110,1	110,9	111,1	114,2	105,2	104,3	112,1	105,3	104,2	112,1
1966 D	110,3	109,7	110,4	110,5	114,1	104,8	103,8	111,9	104,6	104,2	111,8
1967 D	108,8	107,9	108,3	108,4	113,9	103,3	101,9	111,8	104,2	104,2	111,6
1968 D	108,4	107,6	107,8	108,2	113,2	101,8	100,3	110,3	104,0	104,2	111,6
1969 D	107,9	107,2	107,7	108,1	110,8	101,7	100,3	110,0	103,9	104,2	111,4
1970 D	107,2	106,5	107,1	107,5	110,8	101,7	100,3	109,9	103,8	103,8	111,3
1971 D	106,8	106,3	106,9	107,3	109,1	101,5	100,3	109,6	103,2	102,6	107,7
1972 D	106,6	106,3	106,9	107,2	109,1	101,4	100,3	109,6	102,4	102,6	105,8
1973 D	106,4	106,2	106,7	107,1	107,9	101,3	100,3	108,9	101,4	102,6	105,2
1974 D	106,2	106,0	106,6	107,0	106,9	101,3	100,3	108,5	101,4	102,6	105,1
1975 D	105,7	105,9	106,5	106,9	104,3	101,0	100,3	105,3	101,0	102,6	104,6
1976 D	105,6	105,9	106,5	106,9	104,3	101,0	100,3	105,3	101,0	102,6	104,6
1977 D	105,6	105,9	106,5	106,9	104,3	101,0	100,3	105,3	101,0	102,6	104,5
1978 D	105,6	105,9	106,5	106,9	104,3	101,0	100,3	105,3	101,0	102,6	104,4
1979 D	105,5	105,9	106,5	106,8	104,3	101,0	100,3	105,3	101,0	102,6	104,4
1980 D	105,5	105,9	106,5	106,8	104,3	101,0	100,3	105,3	101,0	102,6	104,4
1981 D	105,5	105,9	106,5	106,8	104,3	101,0	100,3	105,3	101,0	102,6	104,4
1982 D	105,4	105,9	106,5	106,8	104,3	100,8	100,1	105,3	101,0	102,6	104,4
1983 D	105,4	105,9	106,5	106,8	104,3	100,8	100,1	105,3	101,0	102,6	104,4
1984 D	105,4	105,9	106,4	106,8	104,3	100,8	100,1	105,3	101,0	102,6	104,4
1985 D	104,2	104,2	104,6	104,7	104,3	100,8	100,1	105,3	101,0	102,6	104,4
1986 D	103,5	103,6	103,9	104,0	104,3	100,7	100,0	105,3	101,0	102,6	104,4
1987 D	103,3	103,6	103,8	103,9	104,3	100,7	100,0	105,3	101,0	102,6	104,4
1988 D	102,6	102,7	102,7	102,7	104,3	100,7	100,0	105,3	101,0	102,6	104,4
1989 D	101,4	101,4	101,1	101,2	102,7	100,6	100,0	105,3	101,0	100,0	102,4
1990 D	100,4	100,3	100,3	100,3	100,3	100,5	100,0	105,3	100,8	100,0	100,4
1991 D	100	100	100	100	100	100	100	100	100	100	100
1992 D	99,9	99,9	99,9	99,9	100,0	100,0	100,0	100,0	99,4	100,0	100,0
1993 D	98,9	98,7	98,4	98,3	100,0	99,9	100,0	100,0	99,4	97,4	100,0
1994 D	98,1	97,6	97,2	96,9	100,0	99,9	100,0	100,0	99,4	97,4	100,0
1995 D	97,7	97,1	96,6	96,3	100,0	99,9	100,0	100,0	99,4	97,4	100,0
1996 D	97,0	96,1	95,4	95,1	100,0	99,9	100,0	100,0	99,4	97,4	100,0
1997 D	97,0	96,1	95,4	95,0	100,0	99,6	100,0	97,4	99,4	97,4	100,0
1997 Jan.	97,0	96,1	95,4	95,0	100,0	99,6	100,0	97,4	99,4	97,4	100,0
1997 April	97,0	96,1	95,4	95,0	100,0	99,6	100,0	97,4	99,4	97,4	100,0
1997 Juli	96,9	96,1	95,4	95,0	100,0	99,6	100,0	97,4	99,4	97,4	100,0
1997 Okt.	96,9	96,1	95,4	95,0	100,0	99,6	100,0	97,4	99,4	97,4	100,0
1998 Jan.	96,9	96,0	95,4	95,0	99,7	99,6	100,0	97,4	99,4	97,4	100,0
Weibliche Arbeiter											
Gewicht 3)	1000,00	714,84	714,84	714,84							
1956 D	126,3	-	-	-	-	-	-	-	-	-	-
1957 D	121,5	-	-	-	-	-	-	-	-	-	-
1958 D	119,5	119,0	119,0	119,0	-	-	-	-	-	-	-
1959 D	117,9	117,5	117,5	117,5	-	-	-	-	-	-	-
1960 D	116,7	116,2	116,2	116,2	-	-	-	-	-	-	-
1961 D	116,2	115,8	115,8	115,8	-	-	-	-	-	-	-
1962 D	114,6	113,7	113,7	113,7	-	-	-	-	-	-	-
1963 D	113,6	112,4	112,4	112,4	-	-	-	-	-	-	-
1964 D	112,1	110,9	110,9	110,9	-	-	-	-	-	-	-
1965 D	111,4	110,1	110,1	110,1	-	-	-	-	-	-	-
1966 D	110,4	109,4	109,4	109,4	-	-	-	-	-	-	-
1967 D	109,3	108,0	108,0	108,0	-	-	-	-	-	-	-
1968 D	109,1	107,7	107,7	107,7	-	-	-	-	-	-	-
1969 D	108,9	107,6	107,6	107,6	-	-	-	-	-	-	-
1970 D	107,9	106,7	106,7	106,7	-	-	-	-	-	-	-
1971 D	107,1	106,3	106,3	106,3	-	-	-	-	-	-	-
1972 D	106,7	106,2	106,2	106,2	-	-	-	-	-	-	-
1973 D	106,5	106,2	106,2	106,2	-	-	-	-	-	-	-
1974 D	106,2	106,0	106,0	106,0	-	-	-	-	-	-	-
1975 D	105,8	106,0	106,0	106,0	-	-	-	-	-	-	-
1976 D	105,8	105,9	105,9	105,9	-	-	-	-	-	-	-
1977 D	105,8	105,9	105,9	105,9	-	-	-	-	-	-	-
1978 D	105,7	105,9	105,9	105,9	-	-	-	-	-	-	-

1) Durchschnitt aus 4 Monatswerten, Stand jeweils Monatsende.  
2) Gewinnung von Erdöl, Erdgas; Sonstiger Bergbau.

3) Gewichtsanteil in %.

4 Index der tariflichen Wochenarbeitszeit der Arbeiter in der gewerblichen Wirtschaft und bei Gebietskörperschaften  
1991 = 100

Jahr 1)  Monat	Alle erfaßten Wirt- schafts- bereiche	Produ- zierendes Gewerbe einschl. Hoch- und Tiefbau	Produ- zierendes Gewerbe (ohne Bau- gewerbe)	Verar- bei- tendes Gewerbe	Elektri- zitäts-, Gas-, Fernwärme- u. Wasser- ver- sorgung	Bergbau					
						ins- gesamt	Stein- kohlen- bergbau und - brikett- herstellung, Kokerei	Braun- kohlen- bergbau und - brikett- herstel- lung,	Erzbergbau, Gew. von spalt- und brutstoff- haltigen Erzen	Kali- und Steinsalz- bergbau, Salinen	Übriger Bergbau 2), Torfge- winnung
Weibliche Arbeiter											
Gewicht 3)	1000,00	714,84	714,84	714,84							
1979 D	105,7	105,9	105,9	105,9	-	-	-	-	-	-	-
1980 D	105,7	105,9	105,9	105,9	-	-	-	-	-	-	-
1981 D	105,7	105,9	105,9	105,9	-	-	-	-	-	-	-
1982 D	105,4	105,9	105,9	105,9	-	-	-	-	-	-	-
1983 D	105,4	105,9	105,9	105,9	-	-	-	-	-	-	-
1984 D	105,4	105,9	105,9	105,9	-	-	-	-	-	-	-
1985 D	104,4	104,4	104,4	104,4	-	-	-	-	-	-	-
1986 D	103,6	103,9	103,9	103,9	-	-	-	-	-	-	-
1987 D	103,3	103,8	103,8	103,8	-	-	-	-	-	-	-
1988 D	102,7	102,8	102,8	102,8	-	-	-	-	-	-	-
1989 D	101,6	101,5	101,5	101,5	-	-	-	-	-	-	-
1990 D	100,6	100,3	100,3	100,3	-	-	-	-	-	-	-
1991 D	100	100	100	100	-	-	-	-	-	-	-
1992 D	99,2	99,8	99,8	99,8	-	-	-	-	-	-	-
1993 D	98,1	98,3	98,3	98,3	-	-	-	-	-	-	-
1994 D	97,3	97,3	97,3	97,3	-	-	-	-	-	-	-
1995 D	96,6	96,7	96,7	96,7	-	-	-	-	-	-	-
1996 D	95,7	95,5	95,5	95,5	-	-	-	-	-	-	-
1997 D	95,7	95,5	95,5	95,5	-	-	-	-	-	-	-
1997 Jan.	95,7	95,5	95,5	95,5	-	-	-	-	-	-	-
April	95,7	95,5	95,5	95,5	-	-	-	-	-	-	-
Juli	95,7	95,5	95,5	95,5	-	-	-	-	-	-	-
Okt.	95,7	95,5	95,5	95,5	-	-	-	-	-	-	-
1998 Jan.	95,7	95,5	95,5	95,5	-	-	-	-	-	-	-
Männliche und Weibliche Arbeiter											
Gewicht 3)	1000,00	717,65	628,33	589,16	16,60	22,58	18,81	2,04	0,06	1,06	0,61
1958 D	119,1	118,9	119,3	119,8	117,2	111,8	110,1	121,4	114,2	116,2	121,0
1959 D	117,5	117,3	117,5	118,0	116,9	109,3	107,2	120,9	113,3	113,9	120,3
1960 D	116,5	116,2	116,5	117,3	116,9	107,4	105,6	118,7	110,4	112,6	116,3
1961 D	115,9	115,9	116,2	116,8	116,8	107,0	105,6	116,7	108,7	111,1	115,2
1962 D	114,4	113,8	114,1	114,4	116,3	106,7	105,4	115,1	107,0	108,5	112,9
1963 D	113,4	112,8	113,0	113,4	116,2	106,3	105,2	112,5	106,4	106,2	112,9
1964 D	111,7	110,9	111,1	111,3	114,7	105,3	104,3	112,4	106,0	104,2	112,8
1965 D	110,9	110,1	110,6	110,8	114,2	105,2	104,3	112,1	105,3	104,2	112,1
1966 D	110,3	109,6	110,1	110,3	114,1	104,8	103,8	111,9	104,6	104,2	111,8
1967 D	108,9	107,9	108,3	108,4	113,9	103,3	101,9	111,8	104,2	104,2	111,6
1968 D	108,5	107,6	107,8	108,2	113,2	101,8	100,3	110,3	104,0	104,2	111,6
1969 D	108,1	107,3	107,7	108,1	110,8	101,7	100,3	110,0	103,9	104,2	111,4
1970 D	107,3	106,6	107,1	107,3	110,8	101,7	100,3	109,9	103,8	103,8	111,3
1971 D	106,8	106,3	106,9	107,1	109,1	101,5	100,3	109,6	103,2	102,6	107,7
1972 D	106,6	106,3	106,8	107,0	109,1	101,4	100,3	109,6	102,4	102,6	105,8
1973 D	106,4	106,2	106,7	106,9	107,9	101,3	100,3	108,9	101,4	102,6	105,2
1974 D	106,1	106,0	106,6	106,8	106,9	101,3	100,3	108,5	101,4	102,6	105,1
1975 D	105,7	105,9	106,4	106,8	104,3	101,0	100,3	105,3	101,0	102,6	104,6
1976 D	105,6	105,9	106,4	106,7	104,3	101,0	100,3	105,3	101,0	102,6	104,6
1977 D	105,6	105,9	106,4	106,7	104,3	101,0	100,3	105,3	101,0	102,6	104,5
1978 D	105,6	105,9	106,4	106,7	104,3	101,0	100,3	105,3	101,0	102,6	104,4
1979 D	105,5	105,9	106,4	106,7	104,3	101,0	100,3	105,3	101,0	102,6	104,4
1980 D	105,5	105,9	106,4	106,7	104,3	101,0	100,3	105,3	101,0	102,6	104,4
1981 D	105,5	105,9	106,4	106,7	104,3	101,0	100,3	105,3	101,0	102,6	104,4
1982 D	105,4	105,9	106,4	106,7	104,3	100,8	100,1	105,3	101,0	102,6	104,4
1983 D	105,4	105,9	106,4	106,7	104,3	100,8	100,1	105,3	101,0	102,6	104,4
1984 D	105,4	105,9	106,4	106,7	104,3	100,8	100,1	105,3	101,0	102,6	104,4
1985 D	104,2	104,3	104,5	104,7	104,3	100,8	100,1	105,3	101,0	102,6	104,4
1986 D	103,5	103,7	103,9	104,0	104,3	100,7	100,0	105,3	101,0	102,6	104,4
1987 D	103,3	103,6	103,8	104,0	104,3	100,7	100,0	105,3	101,0	102,6	104,4
1988 D	102,6	102,7	102,7	102,8	104,3	100,7	100,0	105,3	101,0	102,6	104,4
1989 D	101,4	101,4	101,2	101,3	102,7	100,6	100,0	105,3	101,0	100,0	102,4
1990 D	100,4	100,3	100,4	100,4	100,3	100,5	100,0	105,3	100,8	100,0	100,4
1991 D	100	100	100	100	100	100	100	100	100	100	100
1992 D	99,8	99,9	99,9	99,9	100,0	100,0	100,0	100,0	99,4	100,0	100,0
1993 D	98,8	98,6	98,4	98,3	100,0	99,9	100,0	100,0	99,4	97,4	100,0
1994 D	98,0	97,5	97,2	97,0	100,0	99,9	100,0	100,0	99,4	97,4	100,0
1995 D	97,5	97,0	96,6	96,4	100,0	99,9	100,0	100,0	99,4	97,4	100,0
1996 D	96,8	96,0	95,5	95,2	100,0	99,9	100,0	100,0	99,4	97,4	100,0
1997 D	96,8	96,0	95,4	95,1	100,0	99,6	100,0	97,4	99,4	97,4	100,0
1997 Jan.	96,8	96,0	95,4	95,1	100,0	99,6	100,0	97,4	99,4	97,4	100,0
April	96,8	96,0	95,4	95,1	100,0	99,6	100,0	97,4	99,4	97,4	100,0
Juli	96,8	96,0	95,4	95,1	100,0	99,6	100,0	97,4	99,4	97,4	100,0
Okt.	96,8	96,0	95,4	95,1	100,0	99,6	100,0	97,4	99,4	97,4	100,0
1998 Jan.	96,7	95,9	95,4	95,1	99,7	99,6	100,0	97,4	99,4	97,4	100,0

1) Durchschnitt aus 4 Monatswerten, Stand jeweils Monatsende.  
2) Gewinnung von Erdöl, Erdgas; Sonstiger Bergbau.

3) Gewichtsanteil in %.

4 Index der tariflichen Wochenarbeitszeit der Arbeiter in der gewerblichen Wirtschaft und bei Gebietskörperschaften  
1991 = 100

Jahr 1) Monat	Grundstoff- und Produktionsgütergewerbe 2)										Investitionsgüter produzierendes Gewerbe 3)		
	ins- gesamt	Chemische Ind. (o.H. v. Chemie- fasern), Herstellg. u. Verarb. v. Spalt- und Brut- stoffen	Herstel- lung von Chemie- fasern	Mine- ralöl- verar- beitung	Gummi- verar- beitung; Verar- beitung von Asbest	Gewinnung u. Verar- beitung v. Steinen u. Erden (o. Ver- arb. v. Asbest)	Metall- erzeu- gung und -bear- beitung (ohne NE- Metalle)	NE-Me- taller- zeugung, -halb- zeug- werke und -gießerei	Holz- bear- bei- tung	Zell- stoff-, Holz- schliff-, Papier- und Pappe- erzeu- gung	ins- gesamt	Stahl-, Leicht- metall- u. Schienen- fahrzeug- bau (o. Lokomo- tivbau)	Maschi- nenbau, Lokomo- tivbau
Männliche Arbeiter													
Gewicht 4)	140,05	39,05	2,93	1,94	10,05	29,04	35,72	11,31	3,48	6,53	303,29	18,70	86,51
1956 D	125,9	123,1	-	125,3	124,9	123,4	129,9	128,2	127,4	126,3	127,9	126,6	128,0
1957 D	120,4	117,2	-	119,5	117,7	118,5	123,5	121,8	123,6	120,3	121,4	120,3	121,4
1958 D	118,4	115,3	-	117,6	117,2	115,8	122,0	121,5	119,2	118,3	121,3	120,3	121,4
1959 D	117,1	115,3	-	117,5	115,8	115,5	119,5	119,1	119,2	118,3	118,9	117,6	118,9
1960 D	116,5	114,1	-	116,4	114,0	114,3	119,4	118,9	118,8	117,7	118,8	117,6	118,9
1961 D	115,9	112,8	-	114,4	112,7	113,4	119,4	118,9	117,8	115,8	118,8	117,6	118,9
1962 D	113,5	112,8	-	114,2	112,6	112,9	114,5	115,1	116,8	115,8	114,9	113,9	115,0
1963 D	113,0	111,8	-	113,4	111,9	111,9	114,5	114,9	116,2	115,8	114,5	113,5	114,6
1964 D	110,8	108,9	-	110,8	109,9	110,3	112,5	111,6	113,9	113,3	111,3	110,4	111,3
1965 D	110,3	108,9	-	110,8	108,5	109,0	112,5	111,6	113,1	111,2	111,3	110,3	111,3
1966 D	109,9	108,9	-	110,8	108,1	109,0	111,5	111,6	111,3	110,5	111,2	110,2	111,3
1967 D	107,8	105,7	-	108,3	105,1	108,6	108,5	108,3	110,0	110,5	108,1	106,9	108,1
1968 D	107,5	105,7	-	107,8	105,1	107,8	108,5	108,3	108,5	110,5	108,1	106,9	108,1
1969 D	107,5	105,7	-	107,7	105,1	107,7	108,5	108,3	108,4	110,5	108,0	106,9	108,1
1970 D	106,3	102,6	102,6	104,7	104,1	107,1	108,5	108,1	108,2	105,3	108,0	106,9	108,1
1971 D	106,1	102,6	102,6	104,4	104,1	106,7	108,5	108,1	106,4	105,3	108,0	106,8	108,1
1972 D	106,1	102,6	102,6	104,3	104,1	106,5	108,5	108,1	106,4	105,3	108,0	106,8	108,1
1973 D	105,9	102,6	102,6	104,1	104,1	105,4	108,5	108,1	106,4	105,3	108,0	106,8	108,1
1974 D	105,9	102,6	102,6	104,1	104,1	104,8	108,5	108,1	106,4	105,3	108,0	106,8	108,1
1975 D	105,7	102,6	102,6	104,1	104,1	103,9	108,5	108,1	106,4	105,3	108,0	106,8	108,1
1976 D	105,7	102,6	102,6	104,1	104,1	103,8	108,5	108,1	106,4	105,3	107,9	106,8	108,1
1977 D	105,7	102,6	102,6	104,1	104,1	103,8	108,5	108,1	106,4	105,3	107,9	106,8	108,1
1978 D	105,7	102,6	102,6	104,1	104,1	103,8	108,5	108,1	106,4	105,3	107,9	106,8	108,1
1979 D	105,6	102,6	102,6	104,1	104,1	103,3	108,5	108,1	106,4	105,3	107,9	106,8	108,1
1980 D	105,6	102,6	102,6	104,1	104,1	103,3	108,5	108,1	106,4	105,3	107,9	106,8	108,1
1981 D	105,6	102,6	102,6	104,1	104,1	103,3	108,5	108,1	106,4	105,3	107,9	106,8	108,1
1982 D	105,6	102,6	102,6	104,1	104,1	103,3	108,5	108,1	106,4	105,3	107,9	106,8	108,1
1983 D	105,6	102,6	102,6	104,1	104,1	103,3	108,5	108,1	106,4	105,3	107,9	106,8	108,1
1984 D	105,4	102,6	102,6	104,1	104,1	103,3	108,1	108,1	106,4	105,3	107,9	106,8	108,1
1985 D	103,9	102,6	102,6	104,1	104,1	103,3	104,7	105,0	106,1	105,3	104,9	104,8	105,0
1986 D	103,5	102,6	102,6	104,1	104,1	103,3	104,0	104,0	105,8	105,3	104,0	104,1	104,0
1987 D	103,5	102,6	102,6	104,1	104,1	103,2	104,0	104,0	104,4	105,3	104,0	104,0	104,0
1988 D	102,9	102,6	102,6	103,4	104,1	103,1	102,8	102,1	103,2	105,3	102,1	102,7	102,1
1989 D	101,3	101,5	101,7	101,9	102,9	102,6	100,3	100,4	102,8	105,3	100,4	100,9	100,4
1990 D	100,4	100,0	100,0	100,0	101,1	101,5	100,0	100,0	101,4	102,6	100,0	100,2	100,0
1991 D	100	100	100	100	100	100	100	100	100	100	100	100	100
1992 D	99,9	100,0	100,0	100,0	100,0	99,4	100,0	100,0	99,3	100,0	100,0	99,9	100,0
1993 D	98,3	97,2	97,2	97,8	97,9	98,2	98,7	97,9	99,1	100,0	98,1	98,6	98,0
1994 D	97,6	96,2	96,2	97,1	97,2	98,0	97,6	97,2	98,7	100,0	96,0	98,2	97,3
1995 D	97,2	96,2	96,2	97,0	97,1	98,0	96,4	96,6	98,4	100,0	95,4	97,8	96,6
1996 D	96,7	96,2	96,2	97,0	97,0	98,0	95,1	94,7	97,8	100,0	93,6	96,5	94,6
1997 D	96,6	96,2	96,2	97,0	97,0	98,0	95,1	94,7	96,4	100,0	93,6	96,5	94,6
1997 Jan.	96,6	96,2	96,2	97,0	97,0	99,0	95,1	94,7	96,6	100,0	93,6	96,5	94,6
1997 April	96,6	96,2	96,2	97,0	97,0	99,0	95,1	94,7	96,3	100,0	93,6	96,5	94,6
1997 Juli	96,6	96,2	96,2	97,0	97,0	99,0	95,1	94,7	96,3	100,0	93,6	96,5	94,6
1997 Okt.	96,6	96,2	96,2	97,0	97,0	99,0	95,1	94,7	96,3	100,0	93,6	96,5	94,6
1998 Jan.	96,6	96,2	96,2	97,0	97,0	99,0	95,1	94,7	96,3	100,0	93,6	96,5	94,6
Weibliche Arbeiter													
Gewicht 4)	50,64	34,23	1,53		12,04				0,90	1,94	357,91		40,72
1956 D	123,2	123,1	-	-	125,2	-	-	-	128,1	126,3	127,9	-	128,2
1957 D	117,3	117,3	-	-	117,9	-	-	-	124,3	120,3	121,3	-	121,4
1958 D	115,6	115,3	-	-	117,3	-	-	-	119,9	118,3	121,3	-	121,4
1959 D	114,9	115,3	-	-	116,2	-	-	-	119,9	118,3	118,9	-	118,9
1960 D	113,9	114,0	-	-	114,5	-	-	-	118,9	117,7	118,8	-	118,9
1961 D	112,9	112,8	-	-	113,2	-	-	-	118,1	115,8	118,8	-	118,9
1962 D	112,1	112,8	-	-	113,1	-	-	-	117,4	115,8	114,9	-	115,0
1963 D	111,2	111,8	-	-	112,2	-	-	-	116,2	115,8	114,3	-	114,6
1964 D	108,7	108,9	-	-	110,1	-	-	-	114,0	113,3	111,2	-	111,3
1965 D	108,3	108,9	-	-	108,9	-	-	-	113,3	111,2	111,2	-	111,3
1966 D	107,9	108,9	-	-	108,4	-	-	-	111,9	110,5	111,2	-	111,3
1967 D	105,5	105,7	-	-	105,5	-	-	-	110,2	110,5	108,1	-	108,1
1968 D	105,4	105,7	-	-	105,5	-	-	-	108,8	110,5	108,1	-	108,1
1969 D	105,4	105,7	-	-	105,5	-	-	-	108,7	110,5	108,1	-	108,1
1970 D	103,3	102,6	102,6	-	104,2	-	-	-	108,2	105,3	108,1	-	108,1
1971 D	103,2	102,6	102,6	-	104,1	-	-	-	107,0	105,3	108,1	-	108,1
1972 D	103,2	102,6	102,6	-	104,1	-	-	-	107,0	105,3	108,1	-	108,1
1973 D	103,2	102,6	102,6	-	104,1	-	-	-	107,0	105,3	108,1	-	108,1
1974 D	103,2	102,6	102,6	-	104,1	-	-	-	107,0	105,3	108,1	-	108,1
1975 D	103,2	102,6	102,6	-	104,1	-	-	-	107,0	105,3	108,1	-	108,1
1976 D	103,2	102,6	102,6	-	104,1	-	-	-	107,0	105,3	108,1	-	108,1
1977 D	103,2	102,6	102,6	-	104,1	-	-	-	107,0	105,3	108,1	-	108,1
1978 D	103,2	102,6	102,6	-	104,1	-	-	-	107,0	105,3	108,1	-	108,1

1) Durchschnitt aus 4 Monatswerten, Stand jeweils Monatsende.  
2) Einschl. Stahlverformung, Oberflächenveredlung, Härtung.

3) Ohne Stahlverformung, Oberflächenveredlung, Härtung.  
4) Gewichtsanteil in %.

4 Index der tariflichen Wochenarbeitszeit der Arbeiter in der gewerblichen Wirtschaft und bei Gebietskörperschaften  
1991 = 100

Jahr 1) Monat	Grundstoff- und Produktionsgütergewerbe 2)										Investitionsgüter produzierendes Gewerbe 3)		
	ins- gesamt	Chemische Ind. (o.H. v. Chemie- fasern), Herstellg. u. Verarb. v. Spalt- und Brut- stoffen	Herstel- lung von Chemie- fasern	Mine- raöl- verar- beitung	Gummi- verar- beitung; Verar- beitung von Asbest	Gewinnung u. Verar- beitung v. Steinen u. Erden (o. Ver- arb. v. Asbest)	Metall- erzeu- ung und -bear- beitung (ohne NE- Metalle)	NE-Me- taller- zeugung, -halb- zeug- werke und -gießerei	Holz- bear- beitung	Zell- stoff-, Holz- schliff-, Papier- und Pappe- erzeu- gung	ins- gesamt	Stahl-, Leicht- metall- u. Schienen- fahrzeug- bau (o. Lokomo- tivbau)	Maschi- nenbau, Lokomo- tivbau
Weibliche Arbeiter													
Gewicht 4)	50,64	34,23	1,53		12,04				0,90	1,94	357,91		40,72
1979 D	103,2	102,6	102,6	-	104,1	-	-	-	107,0	105,3	108,1	-	108,1
1980 D	103,2	102,6	102,6	-	104,1	-	-	-	107,0	105,3	108,1	-	108,1
1981 D	103,2	102,6	102,6	-	104,1	-	-	-	107,0	105,3	108,1	-	108,1
1982 D	103,2	102,6	102,6	-	104,1	-	-	-	107,0	105,3	108,1	-	108,1
1983 D	103,2	102,6	102,6	-	104,1	-	-	-	107,0	105,3	108,1	-	108,1
1984 D	103,2	102,6	102,6	-	104,1	-	-	-	107,0	105,3	108,1	-	108,1
1985 D	103,2	102,6	102,6	-	104,1	-	-	-	106,6	105,3	105,0	-	105,0
1986 D	103,2	102,6	102,6	-	104,1	-	-	-	106,1	105,3	104,0	-	104,0
1987 D	103,1	102,6	102,6	-	104,1	-	-	-	104,5	105,3	104,0	-	104,0
1988 D	103,1	102,6	102,6	-	104,1	-	-	-	103,5	105,3	102,1	-	102,1
1989 D	102,2	101,6	101,7	-	103,0	-	-	-	103,2	105,3	100,4	-	100,4
1990 D	100,4	100,0	100,0	-	101,1	-	-	-	102,0	102,6	100,0	-	100,0
1991 D	100	100	100	-	100	-	-	-	100	100	100	-	100
1992 D	100,0	100,0	100,0	-	100,0	-	-	-	99,6	100,0	100,0	-	100,0
1993 D	97,5	97,2	97,2	-	97,9	-	-	-	99,2	100,0	98,0	-	98,0
1994 D	96,6	96,2	96,2	-	97,2	-	-	-	98,6	100,0	96,6	-	97,3
1995 D	96,6	96,2	96,2	-	97,1	-	-	-	97,8	100,0	96,0	-	96,6
1996 D	96,6	96,2	96,2	-	97,0	-	-	-	97,0	100,0	94,0	-	94,6
1997 D	96,5	96,2	96,2	-	97,0	-	-	-	95,5	100,0	94,0	-	94,6
1997 Jan.	96,5	96,2	96,2	-	97,0	-	-	-	96,0	100,0	94,0	-	94,6
1997 April	96,5	96,2	96,2	-	97,0	-	-	-	95,5	100,0	94,0	-	94,6
1997 Juli	96,5	96,2	96,2	-	97,0	-	-	-	95,2	100,0	94,0	-	94,6
1997 Okt.	96,5	96,2	96,2	-	97,0	-	-	-	95,2	100,0	94,0	-	94,6
1998 Jan.	96,5	96,2	96,2	-	97,0	-	-	-	95,2	100,0	94,0	-	94,6
Männliche und Weibliche Arbeiter													
Gewicht 4)	126,32	38,31	2,72	1,65	10,36	24,58	30,23	9,57	3,08	5,83	311,68	15,83	79,48
1958 D	118,3	115,3	-	117,6	117,2	115,8	122,0	121,3	119,2	118,3	121,2	120,3	121,4
1959 D	116,9	115,3	-	117,5	115,9	115,5	119,5	119,0	119,2	118,3	118,8	117,6	118,9
1960 D	116,4	114,1	-	116,4	114,2	114,3	119,4	118,9	118,7	117,7	118,7	117,6	118,9
1961 D	115,8	112,8	-	114,4	113,0	113,4	119,4	118,8	117,8	115,8	118,7	117,6	118,9
1962 D	113,4	112,8	-	114,2	112,9	112,9	118,4	115,0	116,8	115,8	114,8	113,9	115,0
1963 D	112,9	111,8	-	113,4	112,0	111,9	114,5	114,8	116,2	115,8	114,4	113,5	114,6
1964 D	110,7	108,9	-	110,8	110,0	110,3	112,5	111,4	113,8	113,3	111,2	110,4	111,3
1965 D	110,2	108,9	-	110,8	108,8	109,0	112,5	111,4	113,1	111,2	111,2	110,3	111,3
1966 D	109,8	108,9	-	110,8	108,3	109,0	111,5	111,4	111,3	110,5	111,1	110,2	111,3
1967 D	107,7	105,7	-	108,3	105,3	108,6	108,5	108,2	110,0	110,5	108,0	106,9	108,1
1968 D	107,4	105,7	-	107,8	105,3	107,8	108,5	108,2	108,4	110,5	108,0	106,9	108,1
1969 D	107,4	105,7	-	107,7	105,3	107,7	108,5	108,2	108,4	110,5	108,0	106,9	108,1
1970 D	106,1	102,6	102,6	104,7	104,1	107,1	108,5	108,1	108,2	105,3	108,0	106,9	108,1
1971 D	106,0	102,6	102,6	104,4	104,1	106,7	108,5	108,1	106,4	105,3	108,0	106,8	108,1
1972 D	105,9	102,6	102,6	104,3	104,1	106,5	108,5	108,1	106,4	105,3	108,0	106,8	108,1
1973 D	105,8	102,6	102,6	104,1	104,1	105,4	108,5	108,1	106,4	105,3	108,0	106,8	108,1
1974 D	105,7	102,6	102,6	104,1	104,1	104,8	108,5	108,1	106,4	105,3	108,0	106,8	108,1
1975 D	105,5	102,6	102,6	104,1	104,1	103,9	108,5	108,1	106,4	105,3	108,0	106,8	108,1
1976 D	105,5	102,6	102,6	104,1	104,1	103,8	108,5	108,1	106,4	105,3	107,9	106,8	108,1
1977 D	105,5	102,6	102,6	104,1	104,1	103,8	108,5	108,1	106,4	105,3	107,9	106,8	108,1
1978 D	105,5	102,6	102,6	104,1	104,1	103,8	108,5	108,1	106,4	105,3	107,9	106,8	108,1
1979 D	105,4	102,6	102,6	104,1	104,1	103,3	108,5	108,1	106,4	105,3	107,9	106,8	108,1
1980 D	105,4	102,6	102,6	104,1	104,1	103,3	108,5	108,1	106,4	105,3	107,9	106,8	108,1
1981 D	105,4	102,6	102,6	104,1	104,1	103,3	108,5	108,1	106,4	105,3	107,9	106,8	108,1
1982 D	105,4	102,6	102,6	104,1	104,1	103,3	108,5	108,1	106,4	105,3	107,9	106,8	108,1
1983 D	105,4	102,6	102,6	104,1	104,1	103,3	108,5	108,1	106,4	105,3	107,9	106,8	108,1
1984 D	105,3	102,6	102,6	104,1	104,1	103,3	108,1	108,1	106,4	105,3	107,9	106,8	108,1
1985 D	103,8	102,6	102,6	104,1	104,1	103,3	104,7	105,0	106,1	105,3	104,9	104,8	105,0
1986 D	103,5	102,6	102,6	104,1	104,1	103,3	104,0	104,0	105,8	105,3	104,0	104,1	104,0
1987 D	103,4	102,6	102,6	104,1	104,1	103,2	104,0	104,0	104,4	105,3	104,0	104,0	104,0
1988 D	102,8	102,6	102,6	103,4	104,1	103,1	102,8	102,1	103,2	105,3	102,1	102,7	102,1
1989 D	101,4	101,5	101,7	101,9	102,9	102,6	100,3	100,4	102,8	105,3	100,3	100,9	100,4
1990 D	100,3	100,0	100,0	100,0	101,1	101,5	100,0	100,0	101,4	102,6	100,0	100,2	100,0
1991 D	100	100	100	100	100	100	100	100	100	100	100	100	100
1992 D	99,9	100,0	100,0	100,0	100,0	99,4	100,0	100,0	99,3	100,0	100,0	99,9	100,0
1993 D	98,2	97,2	97,2	97,8	97,9	98,2	98,7	97,9	99,1	100,0	98,1	98,6	98,0
1994 D	97,5	96,2	96,2	97,1	97,2	99,0	97,6	97,2	98,7	100,0	96,1	98,2	97,3
1995 D	97,2	96,2	96,2	97,0	97,1	99,0	96,4	96,6	98,4	100,0	95,5	97,8	96,6
1996 D	96,7	96,2	96,2	97,0	97,0	99,0	95,1	94,7	97,8	100,0	93,6	96,5	94,6
1997 D	96,6	96,2	96,2	97,0	97,0	99,0	95,1	94,7	96,4	100,0	93,6	96,5	94,6
1997 Jan.	96,6	96,2	96,2	97,0	97,0	99,0	95,1	94,7	96,6	100,0	93,6	96,5	94,6
1997 April	96,6	96,2	96,2	97,0	97,0	99,0	95,1	94,7	96,3	100,0	93,6	96,5	94,6
1997 Juli	96,6	96,2	96,2	97,0	97,0	99,0	95,1	94,7	96,3	100,0	93,6	96,5	94,6
1997 Okt.	96,6	96,2	96,2	97,0	97,0	99,0	95,1	94,7	96,3	100,0	93,6	96,5	94,6
1998 Jan.	96,6	96,2	96,2	97,0	97,0	99,0	95,1	94,7	96,3	100,0	93,6	96,5	94,6

1) Durchschnitt aus 4 Monatswerten, Stand jeweils Monatsende.  
2) Einschl. Stahlverformung, Oberflächenveredlung, Härtung.

3) Ohne Stahlverformung, Oberflächenveredlung, Härtung.  
4) Gewichtsanteil in %.

4 Index der tariflichen Wochenarbeitszeit der Arbeiter in der gewerblichen Wirtschaft und bei Gebietskörperschaften  
1991 = 100

Jahr 1)  Monat	Investitionsgüter produzierendes Gewerbe 2)							Verbrauchsgüter produzierendes Gewerbe					
	Herst. von Büro- maschinen, ADV- Geräten und -einrich- tungen	Schiff- bau	Straßen- fahr- zeug- bau; Repara- tur von Kfz. usw 3)	Luft- und Raum- fahr- zeug- bau 3)	Elektro- technik; Repara- tur von elektri- schen Geräten für den Haushalt	Fein- Mechanik, Optik, Herstel- lung von Uhren usw.	Herstel- lung von EBM- Waren	ins- gesamt	Herstel- lung von Kunst- Stoff- waren	Fein- keramik	Herstel- lung und Verar- beitung von Glas	Herstel- lung von Musik- instr., Spiel- waren, Sportg., Schmuck u.ä.	Holzver- arbeit- ung; Reparatur von Gebr.- gütern aus Holz u.ä.
Männliche Arbeiter													
Gewicht 4)	2,09	3,22	97,53	5,13	54,61	7,43	28,06	91,09	18,91	3,20	7,10	1,96	18,64
1956 D	-	127,7	128,0	-	128,1	127,9	128,1	126,6	125,7	123,8	-	126,4	128,9
1957 D	-	121,4	121,7	-	121,5	121,3	121,8	120,9	119,7	118,1	-	120,5	123,1
1958 D	-	121,4	121,5	-	121,5	121,2	121,4	119,2	118,4	116,3	-	120,3	121,2
1959 D	-	118,9	119,3	-	118,9	118,8	118,9	118,4	117,4	114,9	-	118,4	121,2
1960 D	-	118,9	118,9	-	118,9	118,7	118,9	116,8	116,7	113,6	-	117,3	118,7
1961 D	-	118,9	118,9	-	118,9	118,7	118,9	116,6	115,9	113,4	-	117,2	118,4
1962 D	-	114,8	115,3	-	115,1	114,8	114,9	115,8	114,3	113,3	-	114,6	118,2
1963 D	-	114,8	114,9	-	114,6	114,2	114,7	113,2	113,4	111,7	-	113,7	115,8
1964 D	-	111,4	111,8	-	111,3	111,1	111,3	111,9	110,7	109,4	-	111,4	114,2
1965 D	-	111,4	111,7	-	111,3	111,1	111,3	110,7	110,3	109,3	-	110,6	113,3
1966 D	-	111,4	111,5	-	111,3	111,1	111,3	109,6	110,1	109,0	-	110,4	111,9
1967 D	-	108,1	108,6	-	108,1	108,1	108,2	108,5	107,3	109,0	-	109,1	110,3
1968 D	-	108,1	108,5	-	108,1	108,1	108,1	108,0	107,3	107,8	-	108,4	109,3
1969 D	-	108,1	108,4	-	108,1	108,1	108,1	107,7	107,3	107,4	-	108,0	108,8
1970 D	-	108,1	108,3	107,7	108,1	108,1	108,1	106,6	105,4	106,3	-	107,5	107,9
1971 D	-	108,1	108,3	107,7	108,1	108,1	108,1	106,2	105,1	106,1	-	107,4	107,5
1972 D	-	108,1	108,2	107,7	108,1	108,1	108,1	106,2	104,7	105,4	-	107,4	107,5
1973 D	-	108,1	108,2	107,7	108,1	108,1	108,1	106,1	104,7	103,4	-	107,4	107,5
1974 D	-	108,1	108,1	107,7	108,1	108,1	108,1	106,1	104,7	103,3	-	107,4	107,5
1975 D	-	108,1	108,1	107,7	108,1	108,1	108,1	106,1	104,7	103,3	-	107,4	107,5
1976 D	-	108,1	108,1	107,7	108,1	108,1	108,1	106,0	104,7	103,3	-	107,4	107,5
1977 D	-	108,1	108,1	107,7	108,1	108,1	108,1	106,0	104,7	103,3	-	107,4	107,5
1978 D	-	108,1	108,1	107,7	108,1	108,1	108,1	106,0	104,7	103,3	-	107,4	107,5
1979 D	-	108,1	108,1	107,7	108,1	108,1	108,1	106,0	104,7	103,3	-	107,4	107,5
1980 D	108,1	108,1	108,1	107,7	108,1	108,1	108,1	106,0	104,7	103,3	105,3	107,4	107,5
1981 D	108,1	108,1	108,1	107,7	108,1	108,1	108,1	106,0	104,7	103,3	105,3	107,4	107,5
1982 D	108,1	108,1	108,1	107,7	108,1	108,1	108,1	106,0	104,7	103,3	105,3	107,4	107,5
1983 D	108,1	108,1	108,1	107,7	108,1	108,1	108,1	106,0	104,7	103,3	105,3	107,4	107,5
1984 D	108,1	108,1	108,1	107,7	108,1	108,1	108,1	106,0	104,7	103,3	105,3	107,4	107,5
1985 D	105,0	105,0	104,8	104,7	105,0	105,0	105,0	104,9	103,7	103,3	105,3	105,0	106,6
1986 D	104,0	104,0	104,0	103,7	104,0	104,0	104,0	104,1	103,3	103,3	105,3	103,8	104,3
1987 D	104,0	104,0	104,0	103,7	104,0	104,0	104,0	103,9	103,2	103,3	105,3	103,8	104,2
1988 D	102,1	102,1	102,3	102,1	102,1	102,1	102,1	103,2	102,6	103,3	105,3	102,3	103,8
1989 D	100,4	100,4	100,3	100,7	100,4	100,4	100,4	102,2	101,6	103,3	104,7	100,9	102,9
1990 D	100,0	100,0	100,0	100,1	100,0	100,0	100,0	100,5	100,1	102,7	101,9	100,1	100,4
1991 D	100	100	100	100	100	100	100	100	100	100	100	100	100
1992 D	100,0	100,0	100,0	100,0	100,0	100,0	100,0	99,8	99,9	98,1	100,0	99,8	100,0
1993 D	98,0	98,0	98,0	98,6	98,0	98,0	98,0	99,1	98,3	98,1	99,5	98,6	99,7
1994 D	97,3	97,3	93,0	98,1	97,3	97,3	97,3	98,4	97,4	98,1	98,5	97,6	98,4
1995 D	96,7	96,6	92,5	97,6	96,6	96,7	96,6	97,3	97,1	98,1	98,5	97,1	97,8
1996 D	94,7	94,6	90,9	96,2	94,6	94,7	94,6	96,5	96,2	98,1	98,5	96,0	97,3
1997 D	94,7	94,6	90,9	96,2	94,6	94,6	94,6	96,2	96,0	98,1	98,5	95,5	96,1
1997 Jan.	94,7	94,6	90,9	96,2	94,6	94,6	94,6	96,2	96,0	98,1	98,5	95,5	96,2
1997 April	94,7	94,6	90,9	96,2	94,6	94,6	94,6	96,2	96,0	98,1	98,5	95,5	96,1
1997 Juli	94,7	94,6	90,9	96,2	94,6	94,6	94,6	96,2	96,0	98,1	98,5	95,5	96,0
1997 Okt.	94,7	94,6	90,9	96,2	94,6	94,6	94,6	96,2	96,0	98,1	98,5	95,5	96,0
1998 Jan.	94,7	94,6	90,9	96,2	94,6	94,6	94,6	96,1	96,0	98,1	98,5	95,5	95,8
Weibliche Arbeiter													
Gewicht 4)	6,37		59,17	1,99	181,73	21,01	46,93	238,83	29,40	16,66		15,38	14,72
1956 D	-	-	128,1	-	128,1	127,7	127,8	125,2	125,5	123,8	-	127,3	128,7
1957 D	-	-	121,5	-	121,5	121,0	121,3	119,5	119,5	118,1	-	120,0	122,5
1958 D	-	-	121,5	-	121,5	121,0	121,3	117,7	118,2	116,2	-	119,9	121,1
1959 D	-	-	119,1	-	118,9	118,6	118,8	116,4	117,0	114,9	-	117,6	121,0
1960 D	-	-	118,9	-	118,9	118,4	118,7	114,7	116,4	113,5	-	116,9	118,7
1961 D	-	-	118,9	-	118,9	118,4	118,7	114,4	115,8	113,4	-	116,8	118,4
1962 D	-	-	115,0	-	115,1	114,5	114,8	112,6	113,9	113,4	-	113,9	118,0
1963 D	-	-	114,6	-	114,5	114,0	114,3	110,7	113,1	111,6	-	112,9	115,4
1964 D	-	-	111,3	-	111,2	110,8	111,2	109,8	110,6	109,5	-	110,2	114,4
1965 D	-	-	111,3	-	111,2	110,8	111,2	108,7	110,1	109,4	-	109,7	113,3
1966 D	-	-	111,3	-	111,2	110,8	111,2	107,7	109,8	109,3	-	109,7	111,9
1967 D	-	-	108,1	-	108,1	108,1	108,1	107,1	107,4	109,3	-	108,1	110,6
1968 D	-	-	108,1	-	108,1	108,1	108,1	106,7	107,4	107,7	-	107,8	109,4
1969 D	-	-	108,1	-	108,1	108,1	108,1	106,6	107,4	107,1	-	107,6	108,9
1970 D	-	-	108,1	108,1	108,1	108,1	108,1	105,3	105,7	106,4	-	107,1	107,8
1971 D	-	-	108,1	108,1	108,1	108,1	108,1	104,8	105,3	106,3	-	107,0	107,3
1972 D	-	-	108,1	108,1	108,1	108,1	108,1	104,7	104,9	105,6	-	106,9	107,3
1973 D	-	-	108,1	108,1	108,1	108,1	108,1	104,8	104,8	103,4	-	106,8	107,3
1974 D	-	-	108,1	108,1	108,1	108,1	108,1	104,8	104,8	103,3	-	106,8	107,3
1975 D	-	-	108,1	108,1	108,1	108,1	108,1	104,6	104,8	103,3	-	106,8	107,3
1976 D	-	-	108,1	108,1	108,1	108,1	108,1	104,6	104,8	103,3	-	106,8	107,3
1977 D	-	-	108,1	108,1	108,1	108,1	108,1	104,6	104,8	103,3	-	106,8	107,3
1978 D	-	-	108,1	108,1	108,1	108,1	108,1	104,6	104,8	103,3	-	106,8	107,3

1) Durchschnitt aus 4 Monatswerten, Stand jeweils Monatsende

2) Ohne Stahlverformung, Oberflächenveredlung, Härtung.

3) Für die Jahre 1950 - 1969 erfolgt die Nachweisung für Straßen- und Luftfahrzeugbau zusammengefaßt in einer Reihe.

4) Gewichtsanteil in %.

4. Index der tariflichen Wochenarbeitszeit der Arbeiter in der gewerblichen Wirtschaft und bei Gebietskörperschaften  
1991 = 100

Jahr 1) Monat	Investitionsgüter produzierendes Gewerbe 2)							Verbrauchsgüter produzierendes Gewerbe					
	Herst. von Büro- maschinen, ADV- Geräten und - einrichtungen	Schiff- bau	Straßen- fahr- zeug- bau; Repara- tur von Kfz. usw. 3)	Luft- und Raum- fahr- zeug- bau 3)	Elektro- technik; Repara- tur von elektri- schen Geräten für den Haushalt	Fein- Mechanik, Optik, Herstel- lung von Uhren usw.	Herstel- lung von EBM- Waren	ins- gesamt	Herstel- lung von Kunst- stoff- waren	Fein- keramik	Herstel- lung und Verar- beitung von Glas	Herstel- lung von Musik- instr., Spiel- waren, Sportg., Schmuck u.ä.	Holzver- arbeit- ung; Reparat- ur von Gebrü- den aus Holz u.ä.

Weibliche Arbeiter

Gewicht 4)	6,37		59,17	1,99	181,73	21,01	46,93	238,83	29,40	16,66		15,38	14,72
1979 D	-	-	108,1	108,1	108,1	108,1	108,1	104,6	104,8	103,3	-	106,8	107,3
1980 D	108,1	-	108,1	108,1	108,1	108,1	108,1	104,6	104,8	103,3	-	106,8	107,3
1981 D	108,1	-	108,1	108,1	108,1	108,1	108,1	104,6	104,8	103,3	-	106,8	107,3
1982 D	108,1	-	108,1	108,1	108,1	108,1	108,1	104,6	104,8	103,3	-	106,8	107,3
1983 D	108,1	-	108,1	108,1	108,1	108,1	108,1	104,6	104,8	103,3	-	106,8	107,3
1984 D	108,1	-	108,1	108,1	108,1	108,1	108,1	104,6	104,8	103,3	-	106,8	107,3
1985 D	105,0	-	104,8	105,0	105,0	105,0	105,0	104,2	103,8	103,3	-	104,7	106,5
1986 D	104,0	-	104,0	104,0	104,0	104,0	104,0	103,9	103,4	103,3	-	103,8	104,4
1987 D	104,0	-	104,0	104,0	104,0	104,0	104,0	103,7	103,1	103,3	-	103,8	104,3
1988 D	102,1	-	102,2	102,1	102,1	102,1	102,1	103,3	102,3	103,3	-	102,4	103,8
1989 D	100,4	-	100,3	100,4	100,4	100,4	100,4	102,3	101,5	103,3	-	101,0	103,0
1990 D	100,0	-	100,0	100,0	100,0	100,0	100,0	100,5	100,1	102,7	-	100,1	100,4
1991 D	100	-	100	100	100	100	100	100	100	100	-	100	100
1992 D	100,0	-	100,0	100,0	100,0	100,0	100,0	99,6	100,0	98,1	-	99,9	100,0
1993 D	98,0	-	98,0	98,3	98,0	98,0	98,0	98,7	98,7	98,1	-	98,6	99,9
1994 D	97,3	-	93,0	97,3	97,3	97,3	97,3	97,8	97,9	98,1	-	97,6	98,6
1995 D	96,7	-	92,5	97,1	96,6	96,7	96,6	97,1	97,5	98,1	-	97,2	97,8
1996 D	94,7	-	90,9	95,4	94,6	94,7	94,6	96,6	96,5	98,1	-	96,0	97,2
1997 D	94,7	-	90,9	95,4	94,6	94,6	94,6	96,4	96,2	98,1	-	95,8	95,9
1997 Jan.	94,7	-	90,9	95,4	94,6	94,6	94,6	96,4	96,2	98,1	-	95,8	96,1
1997 April	94,7	-	90,9	95,4	94,6	94,6	94,6	96,4	96,2	98,1	-	95,8	95,9
1997 Juli	94,7	-	90,9	95,4	94,6	94,6	94,6	96,4	96,2	98,1	-	95,8	95,8
1997 Okt.	94,7	-	90,9	95,4	94,6	94,6	94,6	96,4	96,2	98,1	-	95,8	95,8
1998 Jan.	94,7	-	90,9	95,4	94,6	94,6	94,6	96,4	96,2	98,1	-	95,8	95,7

Männliche und Weibliche Arbeiter

Gewicht 4)	2,75	2,73	91,64	4,65	74,13	9,52	30,96	113,78	20,52	5,26	6,01	4,02	18,04
1958 D	-	121,4	121,5	-	121,5	121,1	121,4	118,6	118,2	116,3	-	120,2	121,2
1959 D	-	118,9	119,3	-	118,9	118,7	118,9	117,7	117,0	114,9	-	118,0	121,2
1960 D	-	118,9	118,9	-	118,9	118,6	118,9	116,0	116,5	113,6	-	117,1	118,8
1961 D	-	118,9	118,9	-	118,9	118,6	118,9	115,7	115,8	113,4	-	117,0	118,4
1962 D	-	114,8	115,3	-	115,1	114,6	114,9	114,3	114,0	113,4	-	114,3	118,2
1963 D	-	114,8	114,9	-	114,6	114,1	114,7	112,2	113,1	111,7	-	113,3	115,8
1964 D	-	111,4	111,7	-	111,3	111,0	111,3	111,0	110,6	109,5	-	110,8	114,2
1965 D	-	111,4	111,7	-	111,3	111,0	111,3	109,8	110,2	109,4	-	110,3	113,3
1966 D	-	111,4	111,5	-	111,3	111,0	111,3	108,8	109,9	109,3	-	110,1	111,9
1967 D	-	108,1	108,6	-	108,1	108,1	108,2	108,1	107,3	106,3	-	108,6	110,4
1968 D	-	108,1	108,5	-	108,1	108,1	108,1	107,4	107,3	107,7	-	108,1	109,4
1969 D	-	108,1	108,4	-	108,1	108,1	108,1	107,3	107,3	107,2	-	107,9	108,8
1970 D	-	108,1	108,3	107,7	108,1	108,1	108,1	106,2	105,5	106,4	-	107,4	107,9
1971 D	-	108,1	108,3	107,7	108,1	108,1	108,1	105,8	105,2	106,2	-	107,2	107,5
1972 D	-	108,1	108,2	107,7	108,1	108,1	108,1	105,7	104,8	105,5	-	107,1	107,5
1973 D	-	108,1	108,2	107,7	108,1	108,1	108,1	105,6	104,7	103,4	-	107,1	107,5
1974 D	-	108,1	108,1	107,7	108,1	108,1	108,1	105,8	104,7	103,3	-	107,1	107,5
1975 D	-	108,1	108,1	107,7	108,1	108,1	108,1	105,6	104,7	103,3	-	107,1	107,5
1976 D	-	108,1	108,1	107,7	108,1	108,1	108,1	105,6	104,7	103,3	-	107,1	107,5
1977 D	-	108,1	108,1	107,7	108,1	108,1	108,1	105,6	104,7	103,3	-	107,1	107,5
1978 D	-	108,1	108,1	107,7	108,1	108,1	108,1	105,6	104,7	103,3	-	107,1	107,5
1979 D	-	108,1	108,1	107,7	108,1	108,1	108,1	105,6	104,7	103,3	-	107,1	107,5
1980 D	108,1	108,1	108,1	107,7	108,1	108,1	108,1	105,6	104,7	103,3	105,3	107,1	107,5
1981 D	108,1	108,1	108,1	107,7	108,1	108,1	108,1	105,6	104,7	103,3	105,3	107,1	107,5
1982 D	108,1	108,1	108,1	107,7	108,1	108,1	108,1	105,6	104,7	103,3	105,3	107,1	107,5
1983 D	108,1	108,1	108,1	107,7	108,1	108,1	108,1	105,6	104,7	103,3	105,3	107,1	107,5
1984 D	108,1	108,1	108,1	107,7	108,1	108,1	108,1	105,6	104,7	103,3	105,3	107,1	107,5
1985 D	105,0	105,0	104,8	104,7	105,0	105,0	105,0	104,7	103,7	103,3	105,3	104,9	106,6
1986 D	104,0	104,0	104,0	103,7	104,0	104,0	104,0	104,1	103,3	103,3	105,3	103,9	104,3
1987 D	104,0	104,0	104,0	103,7	104,0	104,0	104,0	103,9	103,2	103,3	105,3	103,9	104,2
1988 D	102,1	102,1	102,3	102,1	102,1	102,1	102,1	103,3	102,5	103,3	105,3	102,5	103,8
1989 D	100,4	100,4	100,3	100,6	100,4	100,4	100,4	102,3	101,6	103,3	104,7	101,0	102,9
1990 D	100,0	100,0	100,0	100,1	100,0	100,0	100,0	100,6	100,1	102,7	101,9	100,1	100,4
1991 D	100	100	100	100	100	100	100	100	100	100	100	100	100
1992 D	100,0	100,0	100,0	100,0	100,0	100,0	100,0	99,7	99,9	98,1	100,0	99,9	100,0
1993 D	98,0	98,0	98,0	98,6	98,0	98,0	98,0	99,0	98,4	98,1	99,5	98,6	99,7
1994 D	97,3	97,3	93,0	98,1	97,3	97,3	97,3	98,2	97,5	98,1	98,5	97,6	98,4
1995 D	96,7	96,6	92,5	97,6	96,6	96,7	96,6	97,2	97,2	98,1	98,5	97,2	97,8
1996 D	94,7	94,6	90,9	96,1	94,6	94,7	94,6	96,5	96,3	98,1	98,5	96,0	97,3
1997 D	94,7	94,6	90,9	96,1	94,6	94,6	94,6	96,3	96,0	98,1	98,5	95,7	96,1
1997 Jan.	94,7	94,6	90,9	96,1	94,6	94,6	94,6	96,3	96,0	98,1	98,5	95,7	96,2
1997 April	94,7	94,6	90,9	96,1	94,6	94,6	94,6	96,3	96,0	98,1	98,5	95,7	96,1
1997 Juli	94,7	94,6	90,9	96,1	94,6	94,6	94,6	96,2	96,0	98,1	98,5	95,7	96,0
1997 Okt.	94,7	94,6	90,9	96,1	94,6	94,6	94,6	96,2	96,0	98,1	98,5	95,7	96,0
1998 Jan.	94,7	94,6	90,9	96,1	94,6	94,6	94,6	96,2	96,0	98,1	98,5	95,7	95,8

1) Durchschnitt aus 4 Monatswerten, Stand jeweils Monatsende

2) Ohne Stahlverformung, Oberflächenveredlung, Härtung.

3) Für die Jahre 1950 - 1969 erfolgt die Nachweisung für Straßen- und Luftfahrzeugbau zusammengefaßt in einer Reihe.

4) Gewichtsanteil in %.

4 Index der tariflichen Wochenarbeitszeit der Arbeiter in der gewerblichen Wirtschaft und bei Gebietskörperschaften  
1991 = 100

Jahr 1)  Monat	Verbrauchsgüter produzierendes Gewerbe							Nahrungs- und Genußmittelgewerbe			Baugewerbe (Ohne Spezialbau, Stukkateurgewerbe, Gipserei, Verputzerei)		
	Papier- und Pappe- verarbeit- ung 2)	Drucke- rei, Ver- viel- fälti- gung 2)	Leder- erzeu- gung 2)	Leder- verarb. (ohne Herstel- lung von Schuhen) 2)	Herstel- lung von Schuhen; Repara- tur von Schuhen usw. 2)	Textil- ge- werbe	Beklei- dungs- gewerbe	ins- gesamt	darunter:		ins- gesamt	Hoch- und Tief- bau	Ausbau- gewerbe; Zimmererei, Dach- deckerei
									Getränke- her- stellung	Tabak- ver- arbeit- ung			
Männliche Arbeiter													
Gewicht 3)	7,81	17,56	0,23	0,22	1,50	12,45	1,52	31,92	7,58	0,73	145,81	105,52	40,28
1956 D	127,9	-	-	122,0	-	124,8	123,3	122,6	125,5	122,3	123,1	123,3	-
1957 D	121,5	-	-	116,6	-	119,7	119,6	120,5	122,7	121,7	117,2	117,4	-
1958 D	121,5	-	-	114,5	-	117,3	115,6	117,6	118,3	118,9	115,4	115,5	-
1959 D	119,0	-	-	114,5	-	116,6	114,5	116,2	117,2	114,9	114,9	114,8	-
1960 D	118,8	-	-	112,9	-	114,9	113,6	114,4	113,6	113,3	112,9	112,9	-
1961 D	118,8	-	-	112,2	-	114,5	113,2	112,9	112,9	112,6	112,8	112,9	-
1962 D	118,8	-	-	111,6	-	112,6	111,1	112,0	111,2	112,6	112,3	112,3	-
1963 D	116,4	-	-	109,1	-	109,8	110,6	111,5	110,7	112,4	110,4	110,5	-
1964 D	113,7	-	-	107,1	-	109,4	110,5	111,2	110,2	112,4	108,5	108,4	-
1965 D	110,5	-	-	104,9	-	108,8	109,3	110,4	109,8	110,9	106,2	106,1	-
1966 D	108,4	-	-	103,7	-	108,8	107,9	109,7	108,9	110,4	105,5	105,6	-
1967 D	108,1	-	-	103,2	-	107,8	107,7	109,2	107,9	110,4	105,5	105,6	-
1968 D	108,1	-	-	103,2	-	106,7	107,6	108,9	107,1	110,4	105,4	105,6	-
1969 D	108,1	-	-	103,2	-	106,7	107,6	108,6	106,7	109,7	104,8	104,8	-
1970 D	108,1	108,1	102,6	102,8	102,8	104,7	104,9	107,9	106,0	108,8	102,8	102,6	103,7
1971 D	108,1	108,1	102,6	102,8	102,7	103,8	104,1	107,1	105,3	108,5	102,7	102,6	103,4
1972 D	108,1	108,1	102,6	102,8	102,6	103,8	103,9	106,6	105,1	108,5	102,7	102,6	103,3
1973 D	108,1	108,1	102,6	102,8	102,6	103,8	103,9	106,1	105,1	107,7	102,7	102,6	103,3
1974 D	108,1	108,1	102,6	102,8	102,6	103,8	103,8	105,2	104,9	106,8	102,7	102,6	103,3
1975 D	108,1	108,1	102,6	102,8	102,6	103,8	103,7	104,9	104,7	106,0	102,7	102,6	103,3
1976 D	108,1	108,1	102,6	102,8	102,6	103,8	103,7	104,8	104,7	105,5	102,7	102,6	103,3
1977 D	108,1	108,1	102,6	102,8	102,6	103,8	103,7	104,6	104,7	105,0	102,7	102,6	103,3
1978 D	108,1	108,1	102,6	102,8	102,6	103,8	103,7	104,5	104,7	105,0	102,7	102,6	103,3
1979 D	108,1	108,1	102,6	102,6	102,6	103,8	103,7	104,4	104,7	105,0	102,7	102,6	103,3
1980 D	108,1	108,1	102,6	102,6	102,6	103,8	103,7	104,3	104,7	105,0	102,7	102,6	103,3
1981 D	108,1	108,1	102,6	102,6	102,6	103,8	103,7	104,2	104,7	105,0	102,7	102,6	103,3
1982 D	108,1	108,1	102,6	102,6	102,6	103,8	103,7	104,1	104,7	105,0	102,7	102,6	103,3
1983 D	108,1	108,1	102,6	102,6	102,6	103,8	103,7	104,1	104,7	105,0	102,7	102,6	103,3
1984 D	108,1	108,1	102,6	102,6	102,6	103,8	103,7	104,1	104,7	105,0	102,7	102,6	103,3
1985 D	107,7	105,0	102,6	102,6	102,6	103,8	103,7	104,1	104,7	105,0	102,7	102,6	103,2
1986 D	107,5	104,0	102,6	102,6	102,6	103,8	103,7	104,1	104,7	105,0	102,7	102,6	103,2
1987 D	104,1	104,0	102,6	102,6	102,6	103,8	103,7	104,1	104,7	105,0	102,5	102,6	102,2
1988 D	103,8	102,1	102,6	102,6	102,6	103,8	103,7	104,1	104,7	105,0	102,4	102,6	101,8
1989 D	103,5	100,4	101,9	102,6	102,6	102,5	102,4	103,2	103,6	105,0	102,3	102,6	101,6
1990 D	101,2	100,0	100,0	100,0	100,0	100,6	100,6	101,6	102,0	103,5	100,0	100,0	100,4
1991 D	100	100	100	100	100	100	100	100	100	100	100	100	100
1992 D	100,0	100,0	100,0	100,0	100,0	99,2	99,4	99,3	99,6	100,0	99,7	100,0	99,0
1993 D	100,0	100,0	99,7	100,0	100,0	97,8	98,1	98,9	98,9	99,9	99,6	100,0	98,4
1994 D	100,0	100,0	97,7	100,0	100,0	96,4	96,7	98,7	98,7	98,0	99,5	100,0	98,2
1995 D	99,3	96,0	95,9	100,0	100,0	96,1	96,1	98,5	98,6	97,4	99,5	100,0	98,1
1996 D	97,4	94,6	94,9	100,0	100,0	96,1	96,1	98,5	98,6	97,4	99,5	100,0	98,1
1997 D	96,9	94,6	94,9	100,0	100,0	96,1	96,1	98,5	98,6	97,4	99,5	100,0	98,1
1997 Jan.	96,9	94,6	94,9	100,0	100,0	96,1	96,1	98,5	98,6	97,4	99,5	100,0	98,1
1997 April	96,9	94,6	94,9	100,0	100,0	96,1	96,1	98,5	98,6	97,4	99,5	100,0	98,1
1997 Juli	96,9	94,6	94,9	100,0	100,0	96,1	96,1	98,5	98,6	97,4	99,5	100,0	98,1
1997 Okt.	96,9	94,6	94,9	100,0	100,0	96,1	96,1	98,5	98,6	97,4	99,5	100,0	98,1
1998 Jan.	96,9	94,6	94,9	100,0	100,0	96,1	96,1	98,5	98,6	97,4	99,5	100,0	98,1
Weibliche Arbeiter													
Gewicht 3)	17,46	22,08	0,67	1,92	14,85	48,31	57,38	67,45	2,61	4,29			
1956 D	128,5	-	-	123,3	-	124,5	124,4	124,2	123,6	123,8	-	-	-
1957 D	121,4	-	-	116,9	-	119,4	119,1	122,1	121,8	123,6	-	-	-
1958 D	121,4	-	-	115,5	-	117,1	116,4	119,1	117,3	120,0	-	-	-
1959 D	119,4	-	-	115,5	-	116,3	114,6	117,4	116,6	116,1	-	-	-
1960 D	118,9	-	-	113,9	-	114,4	112,3	115,7	114,2	114,2	-	-	-
1961 D	118,9	-	-	112,9	-	114,3	111,7	114,1	113,1	113,6	-	-	-
1962 D	118,9	-	-	111,9	-	111,9	109,4	113,4	111,9	113,6	-	-	-
1963 D	116,9	-	-	109,2	-	109,3	109,3	112,9	111,3	113,5	-	-	-
1964 D	114,2	-	-	106,8	-	109,1	109,2	112,8	110,5	113,5	-	-	-
1965 D	111,3	-	-	104,7	-	108,0	108,4	111,9	109,9	111,9	-	-	-
1966 D	109,3	-	-	103,4	-	108,0	106,5	110,9	109,3	111,3	-	-	-
1967 D	108,1	-	-	102,7	-	107,3	106,5	110,7	108,8	111,1	-	-	-
1968 D	108,1	-	-	102,7	-	106,4	106,5	110,5	108,3	111,1	-	-	-
1969 D	108,1	-	-	102,7	-	106,4	106,5	110,1	107,9	110,2	-	-	-
1970 D	108,1	108,1	102,6	102,7	102,6	104,6	104,9	109,5	107,4	109,0	-	-	-
1971 D	108,1	108,1	102,6	102,7	102,6	103,8	104,0	108,2	106,4	108,7	-	-	-
1972 D	108,1	108,1	102,6	102,7	102,6	103,8	103,9	107,4	105,7	108,7	-	-	-
1973 D	108,1	108,1	102,6	102,7	102,6	103,8	103,9	107,0	105,5	107,7	-	-	-
1974 D	108,1	108,1	102,6	102,7	102,6	103,8	103,9	105,2	104,9	106,7	-	-	-
1975 D	108,1	108,1	102,6	102,7	102,6	103,8	103,8	104,9	104,3	105,6	-	-	-
1976 D	108,1	108,1	102,6	102,7	102,6	103,8	103,8	104,7	104,3	105,1	-	-	-
1977 D	108,1	108,1	102,6	102,7	102,6	103,8	103,8	104,6	104,3	104,6	-	-	-
1978 D	108,1	108,1	102,6	102,7	102,6	103,8	103,8	104,5	104,3	104,6	-	-	-

1) Durchschnitt aus 4 Monatswerten, Stand jeweils Monatsende.

2) Für die Jahre 1950 - 1969 erfolgt die Nachweisung für Papier- und Pappeverarbeitung bzw. Druckerei und Vertrießfertigung bzw. Herstellung, Zurichtung und Veredlung von Leder - Leder-  
verarbeitung - Herstellung und Reparatur von Schuhen - zusammengefaßt in einer Reihe.

3) Gewichtsanteil in %.

**4 Index der tariflichen Wochenarbeitszeit der Arbeiter in der gewerblichen Wirtschaft und bei Gebietskörperschaften**  
1991 = 100

Jahr 1) Monat	Verbrauchsgüter produzierendes Gewerbe							Nahrungs- und Genussmittelgewerbe			Baugewerbe (Ohne Spezialbau, Stukkateurgewerbe, Gipserei, Verputzerei)		
	Papier- und Pappe- verarbeitung 2)	Druck- erei, Ver- viel- fälti- gung 2)	Leder- erzeu- gung 2)	Leder- verarb. (ohne Herstel- lung von Schuhen) 2)	Herstel- lung von Schuhen; Repara- tur von Schuhen usw. 2)	Textil- ge- werbe	Beklei- dungs- gewerbe	ins- gesamt	Getränke- her- stellung	Tabak- ver- arbei- tung	ins- gesamt	Hoch- und Tief- bau	Ausbau- gewerbe; Zimmerei, Dach- deckerei
Weibliche Arbeiter													
Gewicht 3)	17,46	22,08	0,67	1,92	14,85	48,31	57,38	67,45	2,61	4,29			
1979 D	108,1	108,1	102,6	102,6	102,6	103,8	103,8	104,4	104,3	104,6	-	-	-
1980 D	108,1	108,1	102,6	102,6	102,6	103,8	103,8	104,3	104,3	104,6	-	-	-
1981 D	108,1	108,1	102,6	102,6	102,6	103,8	103,8	104,3	104,3	104,6	-	-	-
1982 D	108,1	108,1	102,6	102,6	102,6	103,8	103,8	104,2	104,3	104,6	-	-	-
1983 D	108,1	108,1	102,6	102,6	102,6	103,8	103,8	104,2	104,3	104,6	-	-	-
1984 D	108,1	108,1	102,6	102,6	102,6	103,8	103,8	104,2	104,3	104,6	-	-	-
1985 D	107,8	105,0	102,6	102,6	102,6	103,8	103,8	104,2	104,3	104,6	-	-	-
1986 D	107,7	104,0	102,6	102,6	102,6	103,8	103,8	104,2	104,3	104,6	-	-	-
1987 D	104,1	104,0	102,6	102,6	102,6	103,8	103,8	104,1	104,3	104,6	-	-	-
1988 D	103,9	102,1	102,6	102,6	102,6	103,8	103,8	104,1	104,3	104,6	-	-	-
1989 D	103,7	100,4	101,9	102,6	102,6	102,5	102,5	103,4	103,5	104,6	-	-	-
1990 D	101,3	100,0	100,0	100,0	100,0	100,6	100,6	101,2	102,3	102,9	-	-	-
1991 D	100	100	100	100	100	100	100	100	100	100	-	-	-
1992 D	100,0	100,0	100,0	100,0	100,0	99,2	99,4	99,5	99,9	99,7	-	-	-
1993 D	100,0	100,0	99,7	100,0	100,0	97,8	98,0	99,4	99,7	99,5	-	-	-
1994 D	100,0	100,0	97,7	100,0	100,0	96,4	96,7	99,2	99,4	98,1	-	-	-
1995 D	99,4	96,0	95,9	100,0	100,0	96,1	96,1	99,1	99,4	97,6	-	-	-
1996 D	97,5	94,6	94,9	100,0	100,0	96,1	96,1	99,0	99,4	97,6	-	-	-
1997 D	96,9	94,6	94,9	100,0	100,0	96,1	96,1	99,0	99,4	97,6	-	-	-
1997 Jan.	96,9	94,6	94,9	100,0	100,0	96,1	96,1	99,0	99,4	97,6	-	-	-
1997 April	96,9	94,6	94,9	100,0	100,0	96,1	96,1	99,0	99,4	97,6	-	-	-
1997 Juli	96,9	94,6	94,9	100,0	100,0	96,1	96,1	99,0	99,4	97,6	-	-	-
1997 Okt.	96,9	94,6	94,9	100,0	100,0	96,1	96,1	99,0	99,4	97,6	-	-	-
1998 Jan.	96,9	94,6	94,9	100,0	100,0	96,1	96,1	99,0	99,4	97,6	-	-	-
Männliche und Weibliche Arbeiter													
Gewicht 3)	9,30	18,25	0,29	0,46	3,55	17,96	10,10	37,38	6,82	1,27	123,41	89,31	34,10
1958 D	121,5	-	-	115,1	-	117,1	116,3	118,1	117,8	119,8	115,4	115,5	-
1959 D	119,2	-	-	115,1	-	116,3	114,5	116,8	116,9	115,8	114,9	114,8	-
1960 D	118,8	-	-	113,6	-	114,5	112,4	114,8	113,5	114,1	112,9	112,9	-
1961 D	118,8	-	-	112,6	-	114,3	111,8	113,3	112,8	113,4	112,8	112,9	-
1962 D	118,8	-	-	111,8	-	112,1	109,6	112,4	111,1	113,4	112,3	112,3	-
1963 D	116,6	-	-	109,2	-	109,4	109,4	112,0	110,6	113,3	110,4	110,5	-
1964 D	113,9	-	-	107,1	-	109,1	109,3	111,7	110,2	113,3	108,5	108,4	-
1965 D	110,8	-	-	104,9	-	108,3	108,4	110,9	109,7	111,6	106,2	106,1	-
1966 D	108,8	-	-	103,6	-	108,3	106,6	110,1	108,9	111,0	105,5	105,6	-
1967 D	108,1	-	-	103,0	-	107,4	106,6	109,7	107,9	110,9	105,5	105,6	-
1968 D	108,1	-	-	103,0	-	106,5	106,6	109,5	107,1	110,9	105,4	105,6	-
1969 D	108,1	-	-	103,0	-	106,5	106,6	109,1	106,8	110,0	104,8	104,8	-
1970 D	108,1	108,1	102,6	102,7	102,8	104,6	104,9	108,4	106,1	108,9	102,8	102,6	103,7
1971 D	108,1	108,1	102,6	102,7	102,7	103,8	104,1	107,5	105,3	108,6	102,7	102,6	103,4
1972 D	108,1	108,1	102,6	102,7	102,6	103,8	103,9	106,9	105,2	108,6	102,7	102,6	103,3
1973 D	108,1	108,1	102,6	102,7	102,6	103,8	103,9	106,5	105,1	107,7	102,7	102,6	103,3
1974 D	108,1	108,1	102,6	102,7	102,6	103,8	103,9	105,3	104,9	106,7	102,7	102,6	103,3
1975 D	108,1	108,1	102,6	102,7	102,6	103,8	103,8	104,9	104,6	105,7	102,7	102,6	103,3
1976 D	108,1	108,1	102,6	102,7	102,6	103,8	103,8	104,9	104,6	105,3	102,7	102,6	103,3
1977 D	108,1	108,1	102,6	102,7	102,6	103,8	103,8	104,7	104,6	104,7	102,7	102,6	103,3
1978 D	108,1	108,1	102,6	102,7	102,6	103,8	103,8	104,6	104,6	104,7	102,7	102,6	103,3
1979 D	108,1	108,1	102,8	102,6	102,6	103,8	103,8	104,5	104,6	104,7	102,7	102,6	103,3
1980 D	108,1	108,1	102,6	102,6	102,6	103,8	103,8	104,4	104,6	104,7	102,7	102,6	103,3
1981 D	108,1	108,1	102,6	102,6	102,6	103,8	103,8	104,3	104,6	104,7	102,7	102,6	103,3
1982 D	108,1	108,1	102,6	102,6	102,6	103,8	103,8	104,2	104,6	104,7	102,7	102,6	103,3
1983 D	108,1	108,1	102,6	102,6	102,6	103,8	103,8	104,2	104,6	104,7	102,7	102,6	103,3
1984 D	108,1	108,1	102,6	102,6	102,6	103,8	103,8	104,2	104,6	104,7	102,7	102,6	103,3
1985 D	107,7	105,0	102,6	102,6	102,6	103,8	103,8	104,2	104,6	104,7	102,7	102,6	103,2
1986 D	107,5	104,0	102,6	102,6	102,6	103,8	103,8	104,2	104,6	104,7	102,7	102,6	103,2
1987 D	104,1	104,0	102,6	102,6	102,6	103,8	103,8	104,2	104,6	104,7	102,5	102,6	102,2
1988 D	103,8	102,1	102,6	102,6	102,6	103,8	103,8	104,2	104,6	104,7	102,4	102,6	101,8
1989 D	103,5	100,4	101,9	102,6	102,6	102,5	102,5	103,3	103,5	104,7	102,3	102,6	101,6
1990 D	101,2	100,0	100,0	100,0	100,0	100,6	100,6	101,6	102,0	103,1	100,0	100,0	100,4
1991 D	100	100	100	100	100	100	100	100	100	100	100	100	100
1992 D	100,0	100,0	100,0	100,0	100,0	99,2	99,4	99,4	99,6	99,8	99,7	100,0	99,0
1993 D	100,0	100,0	99,7	100,0	100,0	97,8	98,0	99,1	98,9	99,7	99,6	100,0	98,4
1994 D	100,0	100,0	97,7	100,0	100,0	96,4	96,7	98,8	98,7	98,1	99,5	100,0	98,2
1995 D	99,3	96,0	95,9	100,0	100,0	96,1	96,1	98,7	98,6	97,5	99,5	100,0	98,1
1996 D	97,5	94,6	94,9	100,0	100,0	96,1	96,1	98,7	98,6	97,5	99,5	100,0	98,1
1997 D	96,9	94,6	94,9	100,0	100,0	96,1	96,1	98,6	98,6	97,5	99,5	100,0	98,1
1997 Jan.	96,9	94,6	94,9	100,0	100,0	96,1	96,1	98,6	98,6	97,5	99,5	100,0	98,1
1997 April	96,9	94,6	94,9	100,0	100,0	96,1	96,1	98,6	98,6	97,5	99,5	100,0	98,1
1997 Juli	96,9	94,6	94,9	100,0	100,0	96,1	96,1	98,6	98,6	97,5	99,5	100,0	98,1
1997 Okt.	96,9	94,6	94,9	100,0	100,0	96,1	96,1	98,6	98,6	97,5	99,5	100,0	98,1
1998 Jan.	96,9	94,6	94,9	100,0	100,0	96,1	96,1	98,6	98,6	97,5	99,5	100,0	98,1

1) Durchschnitt aus 4 Monatswerten, Stand jeweils Monatsende.

3) Gewichtsanteil in %.

2) Für die Jahre 1950 - 1969 erfolgt die Nachweisung für Papier- und Pappeverarbeitung bzw. Druckerei und Verfielfältigung bzw. Herstellung, Zurichtung und Veredlung von Leder - Lederverarbeitung - Herstellung und Reparatur von Schuhen - zusammengefaßt in einer Reihe.

4 Index der tariflichen Wochenarbeitszeit der Arbeiter in der gewerblichen Wirtschaft und bei Gebietskörperschaften  
1991 = 100

Jahr 1) Monat	Handel (ohne Handelsvermittlung)			Verkehr und Nachrichtenübermittlung					Friseur- gewerbe	Gebiets- körper- schaften
	ins- gesamt	Groß- handel	Einzel- handel	ins- gesamt	Eisen- bahnen	Straßen- verkehr, Park- plätze und -häuser	Übriger Verkehr und Nach- richten- über- mittlung 2)	Spedition, Lagererei, Verkehrs- vermittlung		

Männliche Arbeiter

Gewicht 3)	41,71	23,68	18,03	116,38	21,38	41,87	23,62	29,51	2,13	81,33
1956 D	126,3	125,4	127,9	124,6	-	124,9	-	-	120,1	124,6
1957 D	124,3	123,6	125,0	124,1	-	123,4	-	-	119,9	123,4
1958 D	119,8	119,1	120,8	121,5	-	122,1	-	-	118,9	118,7
1959 D	118,8	117,9	120,1	117,8	-	120,6	-	-	117,6	116,8
1960 D	118,2	117,2	119,5	116,9	-	117,5	-	-	116,4	116,8
1961 D	117,9	116,9	119,3	116,9	-	117,5	-	-	116,0	116,8
1962 D	117,8	116,8	118,9	116,8	-	117,0	-	-	116,0	116,8
1963 D	117,1	116,4	118,3	116,8	-	117,0	-	-	114,9	116,8
1964 D	116,7	115,9	118,0	115,2	-	116,3	-	-	114,2	114,9
1965 D	115,8	115,1	116,9	114,7	-	116,1	-	-	113,0	114,3
1966 D	113,0	112,3	114,0	114,6	-	115,9	-	-	112,9	114,2
1967 D	111,6	110,5	113,0	114,6	-	115,4	-	-	112,5	114,2
1968 D	111,3	110,2	112,8	114,6	-	115,4	-	-	112,5	114,2
1969 D	111,2	110,1	112,6	112,6	-	114,8	-	-	111,9	111,6
1970 D	110,9	109,9	112,1	112,2	-	113,9	-	-	110,1	111,6
1971 D	109,9	109,8	110,2	110,4	-	113,1	-	-	109,4	109,1
1972 D	108,3	108,6	108,1	110,1	-	112,4	-	-	108,6	109,1
1973 D	107,0	106,5	107,8	109,7	-	111,2	-	-	108,5	109,1
1974 D	105,9	104,8	107,2	108,4	-	110,1	-	-	108,5	107,8
1975 D	105,6	104,4	106,9	105,6	-	109,2	-	-	108,5	103,8
1976 D	105,5	104,4	106,8	105,1	-	107,7	-	-	108,5	103,8
1977 D	105,5	104,4	106,7	105,0	-	107,4	-	-	108,5	103,8
1978 D	105,4	104,4	106,6	104,7	-	106,8	-	-	105,9	103,8
1979 D	105,4	104,4	106,6	104,3	-	105,8	-	-	105,0	103,8
1980 D	105,3	104,3	106,5	104,0	-	104,9	-	-	105,0	103,8
1981 D	105,3	104,3	106,5	103,7	-	104,3	-	-	104,3	103,8
1982 D	105,3	104,3	106,5	103,3	-	103,6	-	-	100,0	103,8
1983 D	105,3	104,3	106,5	103,2	-	103,4	-	-	100,0	103,8
1984 D	105,3	104,3	106,5	103,2	-	103,2	-	-	100,0	103,8
1985 D	105,2	104,2	106,5	103,1	-	103,1	-	-	100,0	103,8
1986 D	103,2	103,8	102,7	103,1	-	103,1	-	-	100,0	103,8
1987 D	101,5	100,7	102,6	103,0	-	103,0	-	-	100,0	103,8
1988 D	101,5	100,6	102,6	103,0	-	102,9	-	-	100,0	103,8
1989 D	101,4	100,4	102,6	101,7	-	101,8	-	-	100,0	101,9
1990 D	101,2	100,2	102,4	100,6	-	100,7	-	-	100,0	100,3
1991 D	100	100	100	100	100	100	100	100	100	100
1992 D	99,8	99,8	99,9	99,6	100,0	99,7	100,0	98,9	95,2	100,0
1993 D	99,7	99,5	99,9	99,5	100,0	99,5	100,0	98,6	95,0	100,0
1994 D	99,6	99,3	99,9	99,4	100,0	99,4	100,0	98,5	95,0	100,0
1995 D	99,4	99,2	99,6	99,4	100,0	99,4	100,0	98,4	92,7	100,0
1996 D	99,2	99,0	99,3	99,3	100,0	99,3	100,0	98,3	92,7	100,0
1997 D	99,0	99,0	98,9	99,3	100,0	99,3	100,0	98,3	92,7	100,0
1997 Jan.	99,0	99,0	98,9	99,3	100,0	99,3	100,0	98,3	92,7	100,0
1997 April	99,0	99,0	98,9	99,3	100,0	99,3	100,0	98,3	92,7	100,0
1997 Juli	99,0	99,0	98,9	99,3	100,0	99,3	100,0	98,3	92,7	100,0
1997 Okt.	98,9	98,9	98,8	99,3	100,0	99,3	100,0	98,3	92,7	100,0
1998 Jan.	98,9	98,9	98,8	99,4	100,0	99,4	100,0	98,3	92,7	100,0

Weibliche Arbeiter

Gewicht 3)	47,02	22,61	24,41	24,20	4,64		19,56		144,51	69,43
1956 D	127,1	125,9	127,7	124,7	-	-	-	-	120,1	124,6
1957 D	125,8	124,5	126,4	124,3	-	-	-	-	119,9	123,3
1958 D	120,7	119,4	121,6	121,6	-	-	-	-	118,9	118,7
1959 D	119,5	118,2	120,3	116,9	-	-	-	-	117,7	116,9
1960 D	118,8	117,4	119,4	116,8	-	-	-	-	116,4	116,9
1961 D	118,6	117,2	119,4	116,8	-	-	-	-	116,1	116,9
1962 D	118,4	117,1	119,0	116,8	-	-	-	-	116,1	116,9
1963 D	118,1	116,9	118,8	116,8	-	-	-	-	115,1	116,9
1964 D	117,9	116,7	118,6	114,9	-	-	-	-	114,4	114,9
1965 D	116,7	115,8	117,2	114,2	-	-	-	-	113,2	114,3
1966 D	113,2	112,6	113,5	114,2	-	-	-	-	113,2	114,2
1967 D	112,4	111,0	113,1	114,2	-	-	-	-	112,6	114,2
1968 D	112,4	110,8	113,1	114,2	-	-	-	-	112,6	114,2
1969 D	112,4	110,8	113,1	111,6	-	-	-	-	112,1	111,6
1970 D	112,1	110,6	112,9	111,6	-	-	-	-	110,1	111,6
1971 D	110,0	110,5	110,2	109,1	-	-	-	-	109,4	109,1
1972 D	107,5	109,3	107,4	109,1	-	-	-	-	108,7	109,1
1973 D	106,9	106,7	107,3	109,1	-	-	-	-	108,6	109,1
1974 D	106,3	104,8	107,0	107,8	-	-	-	-	108,6	107,8
1975 D	106,1	104,4	106,9	103,8	-	-	-	-	108,6	103,8
1976 D	105,9	104,4	106,7	103,8	-	-	-	-	108,6	103,8
1977 D	105,9	104,4	106,7	103,8	-	-	-	-	108,6	103,8
1978 D	105,9	104,4	106,7	103,8	-	-	-	-	108,0	103,8

1) Durchschnitt aus 4 Monatswerten, Stand jeweils Monatsende.

2) Binnenschifffahrt, -wasserstraßen und -häfen; See- und Küstenschifffahrt, Seehäfen; Luftfahrt, Flugplätze; Transport in Rohrleitungen; Deutsche Post AG.

3) Gewichtsanteil in %.

**4 Index der tariflichen Wochenarbeitszeit der Arbeiter in der gewerblichen Wirtschaft und bei Gebietskörperschaften**  
1991 = 100

Jahr 1)	Handel (ohne Handelsvermittlung)			Verkehr und Nachrichtenübermittlung					Friseur- gewerbe	Gebiets- körperschaften
	ins- gesamt	Groß- handel	Einzel- handel	ins- gesamt	Eisen- bahnen	Straßen- verkehr, Park- plätze und -häuser	Übriger Verkehr und Nach- richten- über- mittlung 2)	Spedition, Lager- erei, Verkehrs- vermittlung		
Monat										

**Weibliche Arbeiter**

Gewicht 3)	47,02	22,61	24,41	24,20	4,64		19,56		144,51	69,43
1979 D	105,9	104,4	106,7	103,8	-	-	-	-	105,0	103,8
1980 D	105,9	104,3	106,7	103,8	-	-	-	-	105,0	103,8
1981 D	105,9	104,3	106,7	103,8	-	-	-	-	104,3	103,8
1982 D	105,9	104,3	106,7	103,8	-	-	-	-	100,0	103,8
1983 D	105,9	104,3	106,7	103,8	-	-	-	-	100,0	103,8
1984 D	105,9	104,3	106,7	103,8	-	-	-	-	100,0	103,8
1985 D	105,9	104,2	106,7	103,8	-	-	-	-	100,0	103,8
1986 D	103,1	103,7	102,8	103,8	-	-	-	-	100,0	103,8
1987 D	102,0	100,4	102,8	103,8	-	-	-	-	100,0	103,8
1988 D	102,0	100,4	102,8	103,8	-	-	-	-	100,0	103,8
1989 D	102,0	100,4	102,8	101,9	-	-	-	-	100,0	101,9
1990 D	101,9	100,2	102,8	100,3	-	-	-	-	100,0	100,3
1991 D	100	100	100	100	100	-	100	-	100	100
1992 D	100,0	100,0	100,0	100,0	100,0	-	100,0	-	95,3	100,0
1993 D	99,9	99,8	100,0	100,0	100,0	-	100,0	-	95,0	100,0
1994 D	99,8	99,6	100,0	100,0	100,0	-	100,0	-	95,0	100,0
1995 D	99,8	99,6	100,0	100,0	100,0	-	100,0	-	92,8	100,0
1996 D	99,7	99,4	100,0	100,0	100,0	-	100,0	-	92,8	100,0
1997 D	99,7	99,4	100,0	100,0	100,0	-	100,0	-	92,8	100,0
1997 Jan.	99,7	99,4	100,0	100,0	100,0	-	100,0	-	92,8	100,0
1997 April	99,7	99,4	100,0	100,0	100,0	-	100,0	-	92,8	100,0
1997 Juli	99,7	99,4	100,0	100,0	100,0	-	100,0	-	92,8	100,0
1997 Okt.	99,7	99,4	99,9	100,0	100,0	-	100,0	-	92,8	100,0
1998 Jan.	99,7	99,4	99,9	100,0	100,0	-	100,0	-	92,8	100,0

**Männliche und Weibliche Arbeiter**

Gewicht 3)	42,53	23,52	19,01	102,22	18,81	35,44	22,99	24,98	24,00	79,51
1958 D	120,0	119,2	120,9	121,6	-	122,1	-	-	118,9	118,7
1959 D	119,0	118,0	119,9	117,9	-	120,6	-	-	117,7	116,8
1960 D	118,2	117,2	119,2	116,9	-	117,5	-	-	116,4	116,8
1961 D	118,0	117,0	119,2	116,9	-	117,5	-	-	116,1	116,8
1962 D	117,8	116,8	118,8	116,8	-	117,0	-	-	116,1	116,8
1963 D	117,4	116,5	118,3	116,8	-	117,0	-	-	115,1	116,8
1964 D	117,1	116,1	118,0	115,2	-	116,3	-	-	114,3	114,9
1965 D	116,0	115,2	116,8	114,7	-	116,1	-	-	113,2	114,3
1966 D	112,9	112,3	113,4	114,6	-	115,9	-	-	113,1	114,2
1967 D	111,8	110,5	112,9	114,6	-	115,4	-	-	112,5	114,2
1968 D	111,5	110,3	112,8	114,6	-	115,4	-	-	112,5	114,2
1969 D	111,5	110,2	112,7	112,6	-	114,8	-	-	112,1	111,6
1970 D	111,2	110,0	112,5	112,2	-	113,9	-	-	110,1	111,6
1971 D	109,8	109,9	110,1	110,4	-	113,1	-	-	109,4	109,1
1972 D	107,9	108,7	107,7	110,1	-	112,4	-	-	108,7	109,1
1973 D	106,8	106,6	107,4	109,7	-	111,2	-	-	108,6	109,1
1974 D	105,9	104,8	107,1	108,4	-	110,1	-	-	108,6	107,8
1975 D	105,6	104,4	106,9	105,6	-	109,2	-	-	108,6	103,8
1976 D	105,5	104,4	106,8	105,1	-	107,7	-	-	108,6	103,8
1977 D	105,5	104,4	106,7	105,0	-	107,4	-	-	108,6	103,8
1978 D	105,5	104,4	106,6	104,7	-	106,8	-	-	106,0	103,8
1979 D	105,5	104,4	106,6	104,3	-	105,6	-	-	105,0	103,8
1980 D	105,5	104,3	106,5	104,0	-	104,9	-	-	105,0	103,8
1981 D	105,5	104,3	106,5	103,7	-	104,3	-	-	104,3	103,8
1982 D	105,5	104,3	106,5	103,3	-	103,6	-	-	100,0	103,8
1983 D	105,5	104,3	106,5	103,2	-	103,4	-	-	100,0	103,8
1984 D	105,5	104,3	106,5	103,2	-	103,2	-	-	100,0	103,8
1985 D	105,4	104,2	106,5	103,1	-	103,1	-	-	100,0	103,8
1986 D	103,2	103,8	102,7	103,1	-	103,1	-	-	100,0	103,8
1987 D	101,7	100,6	102,6	103,0	-	103,0	-	-	100,0	103,8
1988 D	101,6	100,6	102,6	103,0	-	102,9	-	-	100,0	103,8
1989 D	101,5	100,4	102,6	101,7	-	101,8	-	-	100,0	101,9
1990 D	101,4	100,2	102,4	100,5	-	100,7	-	-	100,0	100,3
1991 D	100	100	100	100	100	100	100	100	100	100
1992 D	99,9	99,8	99,9	99,6	100,0	99,7	100,0	98,9	95,3	100,0
1993 D	99,7	99,5	99,9	99,5	100,0	99,5	100,0	98,6	95,0	100,0
1994 D	99,6	99,3	99,9	99,4	100,0	99,4	100,0	98,5	95,0	100,0
1995 D	99,5	99,3	99,7	99,4	100,0	99,4	100,0	98,4	92,8	100,0
1996 D	99,3	99,1	99,5	99,3	100,0	99,3	100,0	98,3	92,8	100,0
1997 D	99,1	99,1	99,1	99,3	100,0	99,3	100,0	98,3	92,8	100,0
1997 Jan.	99,1	99,1	99,1	99,3	100,0	99,3	100,0	98,3	92,8	100,0
1997 April	99,1	99,1	99,1	99,3	100,0	99,3	100,0	98,3	92,8	100,0
1997 Juli	99,1	99,1	99,1	99,3	100,0	99,3	100,0	98,3	92,8	100,0
1997 Okt.	99,0	99,0	99,0	99,3	100,0	99,3	100,0	98,3	92,8	100,0
1998 Jan.	99,0	99,0	99,0	99,4	100,0	99,4	100,0	98,3	92,8	100,0

1) Durchschnitt aus 4 Monatswerten, Stand jeweils Monatsende.

2) Binnenschifffahrt, -wasserstraßen und -häfen; See- und Küstenschifffahrt, Seehäfen; Luftfahrt, Flugplätze; Transport in Rohrleitungen; Deutsche Post AG.

3) Gewichtsanteil in %.

5 Index der tariflichen Wochenarbeitszeit der Angestellten in der gewerblichen Wirtschaft und bei Gebietskörperschaften  
1991 = 100

Jahr 1) Monat	Alle erfaßten Wirt- schafts- bereiche	Produzierendes Gewerbe 2)		Produzie- rendes Gewerbe (ohne Bau- gewerbe)	Verarbei- tendes Gewerbe	Elektri- zitäts-, Gas-, Fernwärme- u. Wasser- ver- sorgung	Bergbau					
		einschl. Hoch- und Tiefbau, Handel, Kredit- inst. u. Versiche- rungsgew.	einschl. Hoch- und Tiefbau				ins- gesamt	Stein- kohlen- bergbau und -brikett- herstel- lung, kokerei	Braun- kohlen- bergbau und -brikett- herstel- lung	Erz- bergbau, Gew. von spalt- u. brut- stoffh. Erzen	Kali- und Stein- salz- bergbau, Salinen	Übriger Bergbau 3), Torfe- gewinnung

Männliche Angestellte

Gewicht 4)	1000,00	740,52	506,77	476,92	436,61	28,18	12,14	8,80	1,85	0,06	0,53	0,81
1956 D	124,7	-	-	-	-	124,9	119,2	117,6	125,9	117,6	122,2	125,1
1957 D	121,5	-	-	-	-	123,8	114,1	112,4	120,4	112,7	118,4	120,7
1958 D	119,4	118,9	119,4	119,6	120,1	121,3	114,1	112,4	120,4	112,7	118,4	120,7
1959 D	116,9	116,9	117,5	117,6	118,4	116,9	111,4	109,4	119,9	111,9	116,2	119,6
1960 D	116,4	116,2	116,8	116,8	117,6	116,7	109,3	107,4	117,3	109,1	114,8	115,9
1961 D	116,2	116,1	116,6	116,5	117,2	116,7	108,6	107,3	115,3	107,7	106,5	115,9
1962 D	115,1	114,8	114,4	114,4	114,7	116,4	108,1	107,3	113,1	106,4	105,2	111,9
1963 D	114,6	114,2	113,7	113,7	113,9	116,3	107,9	107,3	110,5	106,4	103,9	111,9
1964 D	113,1	112,7	111,2	111,2	111,4	114,7	106,5	105,4	110,5	106,4	102,6	111,9
1965 D	112,4	112,0	110,6	110,8	110,9	114,2	106,5	105,4	110,5	106,4	102,6	111,9
1966 D	111,5	110,9	110,3	110,5	110,6	114,1	106,3	105,1	110,5	106,4	102,6	111,9
1967 D	110,0	109,4	108,3	108,4	108,4	113,9	104,7	103,3	110,4	106,4	102,6	111,9
1968 D	109,8	109,0	107,9	107,9	108,0	113,5	103,2	101,5	110,4	105,2	102,6	111,9
1969 D	109,1	108,6	107,7	107,8	107,9	111,5	102,9	101,3	110,4	103,7	102,6	111,9
1970 D	108,6	107,9	107,0	107,2	107,3	111,5	102,8	101,2	110,3	103,3	102,6	111,9
1971 D	107,8	107,5	106,8	106,9	107,0	109,7	102,5	101,1	109,9	102,8	102,6	107,9
1972 D	107,4	107,0	106,7	106,8	106,9	109,2	102,1	100,8	109,9	102,3	102,6	105,3
1973 D	106,8	106,5	106,5	106,7	106,8	108,4	101,8	100,5	109,9	100,9	102,6	105,3
1974 D	106,2	106,0	106,4	106,6	106,7	107,2	101,7	100,4	109,4	100,9	102,6	105,3
1975 D	105,3	105,6	106,2	106,4	106,7	104,6	101,4	100,4	105,3	100,9	102,6	105,3
1976 D	105,3	105,6	106,2	106,4	106,7	104,5	101,3	100,3	105,3	100,9	102,6	105,3
1977 D	105,3	105,6	106,2	106,4	106,7	104,5	101,3	100,3	105,3	100,9	102,6	105,3
1978 D	105,3	105,6	106,2	106,4	106,7	104,5	101,3	100,3	105,3	100,9	102,6	105,3
1979 D	105,2	105,6	106,2	106,4	106,7	104,5	101,3	100,3	105,3	100,9	102,6	105,3
1980 D	105,2	105,6	106,2	106,4	106,7	104,5	101,3	100,3	105,3	100,9	102,6	105,3
1981 D	105,2	105,6	106,2	106,4	106,7	104,5	101,3	100,3	105,3	100,9	102,6	105,3
1982 D	105,2	105,6	106,2	106,4	106,7	104,5	101,2	100,2	105,3	100,9	102,6	105,3
1983 D	105,2	105,6	106,2	106,4	106,7	104,5	101,2	100,2	105,3	100,9	102,6	105,3
1984 D	105,2	105,6	106,2	106,4	106,7	104,5	101,2	100,2	105,3	100,9	102,6	105,3
1985 D	104,3	104,4	104,4	104,5	104,6	104,3	101,1	100,1	105,3	100,9	102,6	105,3
1986 D	103,8	103,7	103,8	103,9	103,9	104,3	101,0	100,0	105,3	100,9	102,6	105,3
1987 D	103,3	103,2	103,8	103,8	103,8	104,3	101,0	100,0	105,3	100,9	102,6	105,3
1988 D	102,8	102,4	102,7	102,6	102,5	104,3	101,0	100,0	105,3	100,9	102,6	105,3
1989 D	101,4	101,2	101,3	101,1	101,0	102,7	100,7	100,0	105,3	100,9	100,0	102,6
1990 D	100,4	100,4	100,3	100,3	100,2	100,4	100,6	100,0	105,3	100,7	100,0	100,0
1991 D	100	100	100	100	100	100	100	100	100	100	100	100
1992 D	99,9	100,0	100,0	100,0	99,9	100,0	100,0	100,0	100,0	99,4	100,0	100,0
1993 D	99,1	98,9	98,4	98,3	98,2	100,0	99,8	100,0	100,0	99,4	97,4	100,0
1994 D	98,6	98,2	97,5	97,3	97,0	100,0	99,8	100,0	100,0	99,4	97,4	100,0
1995 D	98,3	97,8	96,9	96,7	96,4	100,0	99,8	100,0	100,0	99,4	97,4	100,0
1996 D	97,7	97,0	95,8	95,5	95,1	100,0	99,8	100,0	100,0	99,4	97,4	100,0
1997 D	97,7	96,9	95,7	95,4	95,0	100,0	99,5	100,0	97,4	99,4	97,4	100,0
1997 Jan.	97,7	97,0	95,7	95,4	95,0	100,0	99,5	100,0	97,4	99,4	97,4	100,0
1997 April	97,7	96,9	95,7	95,4	95,0	100,0	99,5	100,0	97,4	99,4	97,4	100,0
1997 Juli	97,7	96,9	95,7	95,4	95,0	100,0	99,5	100,0	97,4	99,4	97,4	100,0
1997 Okt.	97,7	96,9	95,7	95,4	95,0	100,0	99,5	100,0	97,4	99,4	97,4	100,0
1998 Jan.	97,7	96,9	95,7	95,4	95,0	99,7	99,5	100,0	97,4	99,4	97,4	100,0

Weibliche Angestellte

Gewicht 4)	1000,00	647,00	290,77	277,70	265,59	10,06	2,05	1,75				0,31
1956 D	124,7	-	-	-	-	125,1	120,2	118,9	-	-	-	125,1
1957 D	122,4	-	-	-	-	123,7	116,3	115,1	-	-	-	120,7
1958 D	119,4	118,8	119,4	119,5	119,7	121,1	116,3	115,1	-	-	-	120,7
1959 D	117,2	117,2	117,8	117,9	118,1	117,1	112,9	111,5	-	-	-	119,6
1960 D	116,9	116,8	117,0	117,2	117,4	116,9	109,7	108,4	-	-	-	115,9
1961 D	116,7	116,5	116,7	116,8	117,0	116,8	109,7	108,3	-	-	-	115,9
1962 D	116,0	115,7	114,7	114,6	114,7	116,4	109,3	108,3	-	-	-	111,9
1963 D	115,6	115,3	113,7	113,7	113,9	116,3	109,3	108,3	-	-	-	111,9
1964 D	114,6	114,6	111,4	111,3	111,4	114,9	106,4	105,1	-	-	-	111,9
1965 D	113,8	113,7	110,6	110,8	110,9	114,4	106,4	105,1	-	-	-	111,9
1966 D	111,8	111,3	110,2	110,4	110,4	114,3	106,1	104,7	-	-	-	111,9
1967 D	110,7	109,9	108,3	108,3	108,3	113,9	104,3	102,7	-	-	-	111,9
1968 D	110,4	109,7	108,0	108,0	108,0	113,2	102,9	101,1	-	-	-	111,9
1969 D	109,9	109,5	107,8	107,9	107,9	111,4	102,7	100,9	-	-	-	111,9
1970 D	109,6	109,1	107,0	107,2	107,2	111,4	102,6	100,8	-	-	-	111,9
1971 D	108,3	108,2	106,7	106,9	106,9	109,7	101,9	100,7	-	-	-	107,9
1972 D	107,4	106,9	106,5	106,7	106,8	109,3	101,2	100,4	-	-	-	105,3
1973 D	106,9	106,3	106,4	106,6	106,7	108,3	101,0	100,1	-	-	-	105,3
1974 D	106,2	105,8	106,2	106,4	106,5	107,1	101,0	100,1	-	-	-	105,3
1975 D	105,0	105,5	106,1	106,3	106,4	104,6	100,9	100,1	-	-	-	105,3
1976 D	105,0	105,5	106,1	106,3	106,4	104,5	100,9	100,0	-	-	-	105,3
1977 D	105,0	105,5	106,1	106,3	106,4	104,5	100,9	100,0	-	-	-	105,3
1978 D	105,0	105,5	106,1	106,3	106,4	104,5	100,9	100,0	-	-	-	105,3

1) Durchschnitt aus 4 Monatswerten, Stand jeweils Monatsende.  
2) Ohne Baugewerbe.

3) Gewinnung von Erdöl; Sonstiger Bergbau.  
4) Gewichtsanteil in %.

**5. Index der tariflichen Wochenarbeitszeit der Angestellten in der gewerblichen Wirtschaft und bei Gebietskörperschaften**  
1991 = 100

Jahr 1) Monat	Alle erfaßten Wirtschaftsbereiche	Produzierendes Gewerbe 2)		Produzierendes Gewerbe (ohne Baugewerbe)	Verarbeitendes Gewerbe	Elektrizitäts-, Gas-, Fernwärme- u. Wasserversorgung	Bergbau					
		einschl. Hoch- und Tiefbau, Handel, Kreditinst. u. Versicherungsgew.	einschl. Hoch- und Tiefbau				insgesamt	Steinkohlenbergbau und -brikett-herstellung, Kokerei	Braunkohlenbergbau und -brikett-herstellung	Erzbergbau, Gew. von spalt- u. brutstoffh. Erzen	Kali- und Steinsalzbergbau, Salinen	Übriger Bergbau 3), Torfgewinnung

**Weibliche Angestellte**

Gewicht 4)	1000,00	647,00	290,77	277,70	265,69	10,06	2,05	1,75				0,31
1979 D	104,9	105,5	106,1	106,3	106,4	104,5	100,9	100,0	-	-	-	105,3
1980 D	104,9	105,5	106,1	106,3	106,4	104,5	100,9	100,0	-	-	-	105,3
1981 D	104,9	105,5	106,1	106,3	106,4	104,5	100,9	100,0	-	-	-	105,3
1982 D	104,9	105,5	106,1	106,3	106,4	104,5	100,9	100,0	-	-	-	105,3
1983 D	104,9	105,5	106,1	106,3	106,4	104,5	100,9	100,0	-	-	-	105,3
1984 D	104,9	105,5	106,1	106,3	106,4	104,5	100,9	100,0	-	-	-	105,3
1985 D	104,4	104,7	104,4	104,5	104,5	104,3	100,9	100,0	-	-	-	105,3
1986 D	103,6	103,6	103,8	103,9	103,9	104,3	100,9	100,0	-	-	-	105,3
1987 D	103,3	103,0	103,8	103,8	103,8	104,3	100,9	100,0	-	-	-	105,3
1988 D	102,9	102,5	102,7	102,7	102,6	104,3	100,9	100,0	-	-	-	105,3
1989 D	101,7	101,6	101,3	101,3	101,2	102,7	100,4	100,0	-	-	-	102,6
1990 D	100,6	100,8	100,3	100,3	100,3	100,4	100,0	100,0	-	-	-	100,0
1991 D	100	100	100	100	100	100	100	100	-	-	-	100
1992 D	99,9	100,0	99,9	99,9	99,9	100,0	100,0	100,0	-	-	-	100,0
1993 D	99,5	99,2	98,3	98,3	98,2	100,0	100,0	100,0	-	-	-	100,0
1994 D	99,2	98,9	97,6	97,5	97,3	100,0	100,0	100,0	-	-	-	100,0
1995 D	99,1	98,7	97,1	96,9	96,8	100,0	100,0	100,0	-	-	-	100,0
1996 D	98,8	98,1	96,0	95,8	95,6	100,0	100,0	100,0	-	-	-	100,0
1997 D	98,7	98,1	96,0	95,8	95,6	100,0	100,0	100,0	-	-	-	100,0
1997 Jan.	98,7	98,1	96,0	95,8	95,6	100,0	100,0	100,0	-	-	-	100,0
1997 April	98,7	98,1	96,0	95,8	95,6	100,0	100,0	100,0	-	-	-	100,0
1997 Juli	98,7	98,1	96,0	95,8	95,6	100,0	100,0	100,0	-	-	-	100,0
1997 Okt.	98,7	98,1	96,0	95,8	95,6	100,0	100,0	100,0	-	-	-	100,0
1998 Jan.	98,7	98,1	95,9	95,8	95,6	99,7	100,0	100,0	-	-	-	100,0

**Männliche und Weibliche Angestellte**

Gewicht 4)	1000,00	700,36	414,03	391,38	363,18	20,40	7,81	5,77	0,94	0,03	0,47	0,59
1958 D	119,4	118,6	119,4	119,6	119,9	121,3	114,3	112,7	120,4	112,7	118,4	120,7
1959 D	117,1	116,9	117,5	117,9	118,2	117,0	111,5	109,7	119,9	111,9	116,2	119,6
1960 D	116,6	116,3	116,8	117,2	117,5	116,8	109,3	107,6	117,3	109,1	114,8	115,9
1961 D	116,5	116,2	116,6	116,8	117,2	116,7	108,6	107,5	115,3	107,7	106,5	115,9
1962 D	115,4	114,9	114,4	114,6	114,7	116,4	108,2	107,5	113,1	106,4	105,2	111,9
1963 D	115,0	114,4	113,7	113,8	113,9	116,3	108,1	107,5	110,5	106,4	103,9	111,9
1964 D	113,8	113,4	111,2	111,3	111,4	114,8	106,5	105,4	110,5	106,4	102,6	111,9
1965 D	113,0	112,6	110,6	110,9	110,9	114,3	106,5	105,4	110,5	106,4	102,6	111,9
1966 D	111,6	110,9	110,2	110,5	110,6	114,2	106,3	105,0	110,5	106,4	102,6	111,9
1967 D	110,4	109,4	108,3	108,4	108,4	114,0	104,6	103,2	110,4	106,4	102,6	111,9
1968 D	110,2	109,1	107,9	108,0	108,1	113,5	103,1	101,5	110,4	105,2	102,6	111,9
1969 D	109,4	108,8	107,7	107,9	107,9	111,5	102,9	101,3	110,4	103,7	102,6	111,9
1970 D	109,0	108,4	107,0	107,2	107,3	111,5	102,8	101,2	110,3	103,3	102,6	111,9
1971 D	106,0	107,7	106,8	106,9	107,0	109,7	102,4	101,1	109,9	102,8	102,6	107,9
1972 D	107,4	106,9	106,6	106,8	106,9	109,3	102,0	100,8	109,9	102,3	102,6	105,3
1973 D	106,8	106,3	106,5	106,7	106,8	108,4	101,7	100,5	109,9	100,9	102,6	105,3
1974 D	106,2	105,8	106,4	106,6	106,7	107,2	101,6	100,4	109,4	100,9	102,6	105,3
1975 D	105,2	105,5	106,2	106,4	106,6	104,6	101,3	100,4	105,3	100,9	102,6	105,3
1976 D	105,2	105,5	106,2	106,4	106,6	104,5	101,2	100,3	105,3	100,9	102,6	105,3
1977 D	105,2	105,5	106,2	106,4	106,6	104,5	101,2	100,3	105,3	100,9	102,6	105,3
1978 D	105,2	105,5	106,2	106,4	106,6	104,5	101,2	100,3	105,3	100,9	102,6	105,3
1979 D	105,1	105,5	106,2	106,4	106,6	104,5	101,2	100,3	105,3	100,9	102,6	105,3
1980 D	105,1	105,5	106,2	106,4	106,6	104,5	101,2	100,3	105,3	100,9	102,6	105,3
1981 D	105,1	105,5	106,2	106,4	106,6	104,5	101,2	100,3	105,3	100,9	102,6	105,3
1982 D	105,1	105,5	106,2	106,4	106,6	104,5	101,2	100,2	105,3	100,9	102,6	105,3
1983 D	105,1	105,5	106,2	106,4	106,6	104,5	101,2	100,2	105,3	100,9	102,6	105,3
1984 D	105,1	105,5	106,2	106,4	106,6	104,5	101,2	100,2	105,3	100,9	102,6	105,3
1985 D	104,3	104,5	104,4	104,5	104,6	104,3	101,1	100,1	105,3	100,9	102,6	105,3
1986 D	103,6	103,6	103,8	103,9	103,9	104,3	101,0	100,0	105,3	100,9	102,6	105,3
1987 D	103,3	103,1	103,8	103,8	103,9	104,3	101,0	100,0	105,3	100,9	102,6	105,3
1988 D	102,8	102,4	102,7	102,7	102,6	104,3	101,0	100,0	105,3	100,9	102,6	105,3
1989 D	101,5	101,4	101,3	101,1	101,1	102,7	100,7	100,0	105,3	100,9	100,0	102,6
1990 D	100,4	100,5	100,3	100,3	100,3	100,4	100,5	100,0	105,3	100,7	100,0	100,0
1991 D	100	100	100	100	100	100	100	100	100	100	100	100
1992 D	99,9	100,0	99,9	99,9	99,9	100,0	100,0	100,0	100,0	99,4	100,0	100,0
1993 D	99,3	99,0	98,4	98,3	98,2	100,0	99,8	100,0	100,0	99,4	97,4	100,0
1994 D	98,9	98,5	97,5	97,3	97,1	100,0	99,8	100,0	100,0	99,4	97,4	100,0
1995 D	98,7	98,1	97,0	96,8	96,5	100,0	99,8	100,0	100,0	99,4	97,4	100,0
1996 D	98,2	97,5	95,8	95,6	95,3	100,0	99,8	100,0	100,0	99,4	97,4	100,0
1997 D	98,1	97,4	95,8	95,5	95,2	100,0	99,5	100,0	97,4	99,4	97,4	100,0
1997 Jan.	98,1	97,4	95,8	95,5	95,2	100,0	99,5	100,0	97,4	99,4	97,4	100,0
1997 April	98,1	97,4	95,8	95,5	95,2	100,0	99,5	100,0	97,4	99,4	97,4	100,0
1997 Juli	98,1	97,4	95,8	95,5	95,2	100,0	99,5	100,0	97,4	99,4	97,4	100,0
1997 Okt.	98,1	97,4	95,8	95,5	95,2	100,0	99,5	100,0	97,4	99,4	97,4	100,0
1998 Jan.	98,1	97,4	95,8	95,5	95,2	99,7	99,5	100,0	97,4	99,4	97,4	100,0

1) Durchschnitt aus 4 Monatswerten, Stand jeweils Monatsende.  
2) Ohne Baugewerbe.

3) Gewinnung von Erdöl; Sonstiger Bergbau.  
4) Gewichtsanteil in %.

5 Index der tariflichen Wochenarbeitszeit der Angestellten in der gewerblichen Wirtschaft und bei Gebietskörperschaften  
1991 = 100

Jahr 1) Monat	Grundstoff- und Produktionsgütergewerbe 2)										Investitionsgüter produzierendes Gewerbe 3)		
	ins- gesamt	Chem. ind. (o. H. v. Chemie- fasern), Herstellg. u. Verarb. v. Spalt- und Brut- stoffen	Herstel- lung von Chemie- fasern	Mine- raöl- verar- beitung	Gummi- verar- beitung; Verar- beitung von Asbest	Gewinn. u. Verar- beitung v. Steinen u. Erden (o. Ver- arb. v. Asbest)	Metall- erzeu- gung und -bear- beitung (ohne NE- Metalle)	NE-Met- aller- zeugung, -halb- zeug- werke und -gießerei	Holz- bear- bei- tung	Zell- stoff-, Holz- schliff-, Papier- und Pappe- erzeu- gung	ins- gesamt	Stahl-, Leicht- metall- u. Schienen- fahrzeug- bau (o. Lokomo- tivbau)	Maschi- nenbau, Lokomo- tivbau
Männliche Angestellte													
Gewicht 4)	91,73	48,88	1,06	2,03	5,69	8,16	16,16	5,95	1,09	2,72	271,16	9,75	79,16
1956 D	124,7	123,1	-	126,3	124,7	123,4	128,3	128,1	125,0	125,9	128,2	127,9	128,1
1957 D	118,9	117,2	-	120,6	117,5	118,0	122,1	121,6	120,2	120,0	121,5	121,4	121,4
1958 D	117,4	115,3	-	118,8	116,9	115,7	122,1	121,5	117,2	117,9	121,5	121,4	121,4
1959 D	116,5	115,3	-	118,8	115,4	115,3	119,3	119,2	117,1	117,9	119,0	118,9	118,9
1960 D	115,6	114,1	-	117,5	113,6	114,2	119,3	119,0	115,6	117,4	119,0	118,9	118,9
1961 D	114,8	112,8	-	116,2	112,3	113,4	119,3	118,9	115,3	115,8	119,0	118,9	118,9
1962 D	113,4	112,8	-	116,2	112,3	113,1	114,7	115,2	114,9	115,8	115,1	114,9	115,0
1963 D	112,7	111,8	-	115,2	111,9	112,1	114,6	114,9	113,7	114,7	114,7	114,7	114,6
1964 D	110,3	108,9	-	112,2	109,8	110,1	112,7	111,7	111,5	113,3	111,4	111,3	111,3
1965 D	109,9	108,9	-	112,2	108,2	108,9	112,7	111,7	111,1	110,8	111,4	111,3	111,3
1966 D	109,5	108,9	-	112,2	107,9	108,9	111,7	111,7	109,5	110,0	111,4	111,3	111,3
1967 D	106,8	105,9	-	109,0	105,1	108,4	108,5	108,4	108,1	110,0	108,2	108,1	108,1
1968 D	106,6	105,7	-	108,9	105,1	107,3	108,5	108,4	106,9	110,0	108,2	108,1	108,1
1969 D	106,6	105,7	-	108,9	104,9	107,3	108,5	108,4	106,8	110,0	108,2	108,1	108,1
1970 D	105,1	102,6	102,6	105,4	104,0	106,9	108,5	108,1	106,5	105,3	108,2	108,1	108,1
1971 D	105,0	102,6	102,6	104,7	104,0	106,4	108,5	108,1	106,0	105,3	108,2	108,1	108,1
1972 D	105,0	102,6	102,6	104,4	104,0	106,3	108,5	108,1	106,0	105,3	108,1	108,1	108,1
1973 D	104,9	102,6	102,6	104,4	104,0	105,2	108,5	108,1	106,0	105,3	108,1	108,1	108,1
1974 D	104,8	102,6	102,6	104,4	104,0	104,2	108,5	108,1	106,0	105,3	108,1	108,1	108,1
1975 D	104,7	102,6	102,6	104,4	104,0	103,2	108,5	108,1	106,0	105,3	108,1	108,1	108,1
1976 D	104,7	102,6	102,6	104,4	104,0	103,1	108,5	108,1	106,0	105,3	108,1	108,1	108,1
1977 D	104,7	102,6	102,6	104,4	104,0	103,1	108,5	108,1	106,0	105,3	108,1	108,1	108,1
1978 D	104,7	102,6	102,6	104,4	104,0	103,1	108,5	108,1	106,0	105,3	108,1	108,1	108,1
1979 D	104,7	102,6	102,6	104,4	104,0	103,0	108,5	108,1	106,0	105,3	108,1	108,1	108,1
1980 D	104,7	102,6	102,6	104,4	104,0	103,0	108,5	108,1	106,0	105,3	108,1	108,1	108,1
1981 D	104,7	102,6	102,6	104,4	104,0	103,0	108,5	108,1	106,0	105,3	108,1	108,1	108,1
1982 D	104,7	102,6	102,6	104,4	104,0	103,0	108,5	108,1	106,0	105,3	108,1	108,1	108,1
1983 D	104,7	102,6	102,6	104,4	104,0	103,0	108,5	108,1	106,0	105,3	108,1	108,1	108,1
1984 D	104,6	102,6	102,6	104,4	104,0	103,0	108,1	108,1	106,0	105,3	108,1	108,1	108,1
1985 D	103,5	102,6	102,6	104,4	104,0	102,9	104,7	105,0	105,8	105,3	105,0	105,0	105,0
1986 D	103,2	102,6	102,6	104,4	104,0	102,9	104,0	104,0	105,3	105,3	104,0	104,0	104,0
1987 D	103,2	102,6	102,6	104,4	104,0	102,8	104,0	104,0	104,0	105,3	104,0	104,0	104,0
1988 D	102,8	102,6	102,6	103,7	104,0	102,7	102,8	102,1	102,9	105,3	102,1	102,1	102,1
1989 D	101,3	101,5	101,6	102,0	102,9	102,1	100,3	100,4	102,4	105,3	100,4	100,4	100,4
1990 D	100,2	100,0	100,0	100,0	101,1	101,0	100,0	100,0	100,9	102,6	100,0	100,0	100,0
1991 D	100	100	100	100	100	100	100	100	100	100	100	100	100
1992 D	99,9	100,0	100,0	100,0	100,0	99,1	100,0	100,0	99,1	100,0	100,0	99,9	100,0
1993 D	97,8	97,2	97,2	98,3	97,7	98,6	99,0	98,0	99,0	100,0	98,0	98,0	98,0
1994 D	96,9	96,2	96,2	97,7	97,0	98,3	97,7	97,2	98,9	100,0	96,7	97,4	97,3
1995 D	96,6	96,2	96,2	97,5	97,0	98,3	96,3	96,7	98,8	100,0	96,1	96,8	96,6
1996 D	96,4	96,2	96,2	97,5	97,0	98,3	95,3	94,9	98,4	100,0	94,1	94,9	94,6
1997 D	96,3	96,2	96,2	97,5	97,0	98,3	95,3	94,8	97,0	100,0	94,1	94,9	94,6
1997 Jan.	96,3	96,2	96,2	97,5	97,0	98,3	95,3	94,8	97,0	100,0	94,1	94,9	94,6
1997 April	96,3	96,2	96,2	97,5	97,0	98,3	95,3	94,8	97,0	100,0	94,1	94,9	94,6
1997 Juli	96,3	96,2	96,2	97,5	97,0	98,3	95,3	94,8	97,0	100,0	94,1	94,9	94,6
1997 Okt.	96,3	96,2	96,2	97,5	97,0	98,3	95,3	94,8	97,0	100,0	94,1	94,9	94,6
1998 Jan.	96,3	96,2	96,2	97,5	97,0	98,3	95,3	94,8	97,0	100,0	94,1	94,9	94,6
Weibliche Angestellte													
Gewicht 4)	61,89	38,54	0,64	1,19	2,90	4,41	8,30	3,61	0,73	1,57	130,77	4,53	38,20
1956 D	124,5	123,1	-	128,1	124,5	123,2	128,3	128,1	124,4	125,7	128,2	127,9	128,1
1957 D	118,5	117,3	-	122,0	117,4	117,8	122,1	121,4	119,0	119,9	121,5	121,4	121,4
1958 D	117,0	115,3	-	120,0	116,8	115,5	122,1	121,4	116,5	117,8	121,5	121,4	121,4
1959 D	116,1	115,3	-	120,0	115,3	115,2	119,3	118,9	116,5	117,8	119,0	118,9	118,9
1960 D	115,3	114,1	-	118,7	113,5	114,2	119,3	118,9	115,2	117,3	119,0	118,9	118,9
1961 D	114,4	112,8	-	117,4	112,2	113,3	119,3	118,9	114,7	115,8	119,0	118,9	118,9
1962 D	113,2	112,8	-	117,4	112,2	113,0	114,8	114,9	114,2	115,8	115,1	114,9	115,0
1963 D	112,5	111,8	-	116,4	111,6	112,3	114,7	114,7	113,2	115,3	114,7	114,7	114,6
1964 D	109,9	108,9	-	113,3	109,7	110,1	112,5	111,3	111,1	113,3	111,4	111,3	111,3
1965 D	109,6	108,9	-	113,3	108,1	108,7	112,5	111,3	110,7	110,8	111,4	111,3	111,3
1966 D	109,2	108,9	-	113,3	107,7	108,7	111,7	111,3	109,2	109,9	111,4	111,3	111,3
1967 D	106,8	105,9	-	110,3	105,1	108,3	108,5	108,1	107,9	109,9	108,2	108,1	108,1
1968 D	106,4	105,7	-	110,1	105,1	107,3	108,5	108,1	106,7	109,9	108,2	108,1	108,1
1969 D	106,4	105,7	-	110,1	104,9	107,3	108,5	108,1	106,6	109,9	108,2	108,1	108,1
1970 D	104,7	102,6	102,6	106,4	103,7	106,8	108,5	108,1	106,4	105,3	108,2	108,1	108,1
1971 D	104,6	102,6	102,6	105,4	103,7	106,3	108,5	108,1	106,1	105,3	108,2	108,1	108,1
1972 D	104,6	102,6	102,6	104,8	103,7	106,2	108,5	108,1	106,1	105,3	108,2	108,1	108,1
1973 D	104,4	102,6	102,6	104,8	103,7	105,0	108,5	108,1	106,1	105,3	108,2	108,1	108,1
1974 D	104,3	102,6	102,6	104,8	103,7	103,9	108,5	108,1	106,1	105,3	108,1	108,1	108,1
1975 D	104,2	102,6	102,6	104,8	103,7	102,9	108,5	108,1	106,1	105,3	108,1	108,1	108,1
1976 D	104,2	102,6	102,6	104,8	103,7	102,9	108,5	108,1	106,1	105,3	108,1	108,1	108,1
1977 D	104,2	102,6	102,6	104,8	103,7	102,9	108,5	108,1	106,1	105,3	108,1	108,1	108,1
1978 D	104,2	102,6	102,6	104,8	103,7	102,9	108,5	108,1	106,1	105,3	108,1	108,1	108,1

1) Durchschnitt aus 4 Monatswerten, Stand jeweils Monatsende.  
2) Einschl. Stahlverformung, Oberflächenveredlung, Härtung.

3) Ohne Stahlverformung, Oberflächenveredlung, Härtung.  
4) Gewichtsanteil in %.

5 Index der tariflichen Wochenarbeitszeit der Angestellten in der gewerblichen Wirtschaft und bei Gebietskörperschaften  
1991 = 100

Jahr 1)	Monat	Grundstoff- und Produktionsgütergewerbe 2)									Investitionsgüter produzierendes Gewerbe 3)			
		ins- gesamt	Chem. ind. (o. H. v. Chemie- fasern), Herstellg. u. Verarb. v. Spalt- und Brut- stoffen	Herstel- lung von Chemie- fasern	Mine- ralöl- verar- beitung	Gummi- verar- beitung; Verar- beitung von Asbest	Gewinn. u. Verar- beitung v. Steinen u. Erden (o. Ver- arb. v. Asbest)	Metall- erzeu- gung und -bear- beitung (ohne NE- Metalle)	NE-Metall- zeugung, -halb- zeug- werke und -gießerei	Holz- bear- beitung	Zell- stoff-, Holz- schliff-, Papier- und Pappe- erzeu- gung	ins- gesamt	Stahl-, Leicht- metall- u. Schienen- fahrzeug- bau (o. Lokomo- tivbau)	Maschi- nenbau, Lokomo- tivbau
Weibliche Angestellte														
Gewicht 4)		61,89	38,54	0,64	1,19	2,90	4,41	8,30	3,61	0,73	1,57	130,77	4,53	38,20
1979 D		104,2	102,6	102,6	104,8	103,7	102,8	108,5	108,1	106,1	105,3	108,1	108,1	108,1
1980 D		104,2	102,6	102,6	104,8	103,7	102,8	108,5	108,1	106,1	105,3	108,1	108,1	108,1
1981 D		104,2	102,6	102,6	104,8	103,7	102,8	108,5	108,1	106,1	105,3	108,1	108,1	108,1
1982 D		104,2	102,6	102,6	104,8	103,7	102,8	108,5	108,1	106,1	105,3	108,1	108,1	108,1
1983 D		104,2	102,6	102,6	104,8	103,7	102,8	108,5	108,1	106,1	105,3	108,1	108,1	108,1
1984 D		104,2	102,6	102,6	104,8	103,7	102,8	108,5	108,1	106,1	105,3	108,1	108,1	108,1
1985 D		103,4	102,6	102,6	104,8	103,7	102,7	104,9	105,0	105,9	105,3	105,0	105,0	105,0
1986 D		103,2	102,6	102,6	104,8	103,7	102,7	104,1	104,0	105,5	105,3	104,0	104,0	104,0
1987 D		103,2	102,6	102,6	104,8	103,7	102,6	104,1	104,0	104,2	105,3	104,0	104,0	104,0
1988 D		102,8	102,6	102,6	104,1	103,7	102,4	102,7	102,1	103,0	105,3	102,1	102,1	102,1
1989 D		101,5	101,5	101,7	102,2	102,7	101,9	100,4	100,4	102,6	105,3	100,4	100,4	100,4
1990 D		100,2	100,0	100,0	100,0	100,8	100,9	100,0	100,0	101,1	102,6	100,0	100,0	100,0
1991 D		100	100	100	100	100	100	100	100	100	100	100	100	100
1992 D		99,9	100,0	100,0	100,0	100,0	99,1	100,0	100,0	99,2	100,0	100,0	99,9	100,0
1993 D		97,7	97,2	97,2	98,7	97,9	98,7	98,8	97,9	99,0	100,0	98,0	98,0	98,0
1994 D		96,8	96,2	96,2	98,2	97,2	98,4	97,6	97,1	98,8	100,0	96,9	97,4	97,3
1995 D		96,6	96,2	96,2	97,9	97,2	98,4	98,3	96,6	98,5	100,0	96,3	96,8	96,6
1996 D		96,3	96,2	96,2	97,9	97,2	98,4	95,1	94,9	97,9	100,0	94,3	94,9	94,6
1997 D		96,3	96,2	96,2	97,9	97,2	98,4	95,1	94,8	96,8	100,0	94,3	94,9	94,6
1997 Jan.		96,3	96,2	96,2	97,9	97,2	98,4	95,1	94,8	96,9	100,0	94,3	94,9	94,6
1997 April		96,3	96,2	96,2	97,9	97,2	98,4	95,1	94,8	96,7	100,0	94,3	94,9	94,6
1997 Juli		96,3	96,2	96,2	97,9	97,2	98,4	95,1	94,8	96,7	100,0	94,3	94,9	94,6
1997 Okt.		96,3	96,2	96,2	97,9	97,2	98,4	95,1	94,8	96,7	100,0	94,3	94,9	94,6
1998 Jan.		96,3	96,2	96,2	97,9	97,2	98,4	95,1	94,8	96,7	100,0	94,3	94,9	94,6
Männliche und Weibliche Angestellte														
Gewicht 4)		78,92	44,44	0,88	1,67	4,49	6,55	12,79	4,94	0,93	2,23	210,88	7,51	61,57
1958 D		117,3	115,3	-	119,2	116,8	115,5	122,1	121,5	116,9	117,9	121,5	121,4	121,4
1959 D		116,3	115,3	-	119,2	115,3	115,2	119,3	119,1	116,8	117,9	119,0	118,9	118,9
1960 D		115,4	114,1	-	117,8	113,6	114,1	119,3	118,9	115,4	117,4	119,0	118,9	118,9
1961 D		114,7	112,8	-	116,5	112,3	113,3	119,3	118,9	115,0	115,8	119,0	118,9	118,9
1962 D		113,2	112,8	-	116,5	112,3	113,0	114,7	115,1	114,6	115,8	115,1	114,9	115,0
1963 D		112,6	111,8	-	115,5	111,7	112,1	114,6	114,9	113,5	115,4	114,7	114,7	114,6
1964 D		110,2	108,9	-	112,5	109,7	110,0	112,7	111,6	111,4	113,3	111,4	111,3	111,3
1965 D		109,8	108,9	-	112,5	108,1	108,8	112,7	111,6	110,9	110,8	111,4	111,3	111,3
1966 D		109,4	108,9	-	112,5	107,8	108,8	111,7	111,6	109,3	110,0	111,4	111,3	111,3
1967 D		106,8	105,9	-	109,4	105,1	108,3	108,5	108,3	107,9	110,0	108,2	108,1	108,1
1968 D		106,5	105,7	-	109,3	105,1	107,2	108,5	108,3	106,8	110,0	108,2	108,1	108,1
1969 D		106,5	105,7	-	109,3	104,9	107,2	108,5	108,3	106,6	110,0	108,2	108,1	108,1
1970 D		105,0	102,6	102,6	105,8	103,8	106,8	108,5	108,1	106,4	105,3	108,2	108,1	108,1
1971 D		104,9	102,6	102,6	104,9	103,8	106,3	108,5	108,1	106,0	105,3	108,2	108,1	108,1
1972 D		104,9	102,6	102,6	104,5	103,8	106,2	108,5	108,1	106,0	105,3	108,2	108,1	108,1
1973 D		104,8	102,6	102,6	104,5	103,8	105,1	108,5	108,1	106,0	105,3	108,2	108,1	108,1
1974 D		104,7	102,6	102,6	104,5	103,8	104,1	108,5	108,1	106,0	105,3	108,1	108,1	108,1
1975 D		104,6	102,6	102,6	104,5	103,8	103,1	108,5	108,1	106,0	105,3	108,1	108,1	108,1
1976 D		104,6	102,6	102,6	104,5	103,8	103,0	108,5	108,1	106,0	105,3	108,1	108,1	108,1
1977 D		104,6	102,6	102,6	104,5	103,8	103,0	108,5	108,1	106,0	105,3	108,1	108,1	108,1
1978 D		104,6	102,6	102,6	104,5	103,8	103,0	108,5	108,1	106,0	105,3	108,1	108,1	108,1
1979 D		104,6	102,6	102,6	104,5	103,8	102,9	108,5	108,1	106,0	105,3	108,1	108,1	108,1
1980 D		104,6	102,6	102,6	104,5	103,8	102,9	108,5	108,1	106,0	105,3	108,1	108,1	108,1
1981 D		104,6	102,6	102,6	104,5	103,8	102,9	108,5	108,1	106,0	105,3	108,1	108,1	108,1
1982 D		104,6	102,6	102,6	104,5	103,8	102,9	108,5	108,1	106,0	105,3	108,1	108,1	108,1
1983 D		104,6	102,6	102,6	104,5	103,8	102,9	108,5	108,1	106,0	105,3	108,1	108,1	108,1
1984 D		104,5	102,6	102,6	104,5	103,8	102,9	108,1	108,1	106,0	105,3	108,1	108,1	108,1
1985 D		103,4	102,6	102,6	104,5	103,8	102,8	104,7	105,0	105,8	105,3	105,0	105,0	105,0
1986 D		103,2	102,6	102,6	104,5	103,8	102,8	104,0	104,0	105,3	105,3	104,0	104,0	104,0
1987 D		103,1	102,6	102,6	104,5	103,8	102,7	104,0	104,0	104,0	105,3	104,0	104,0	104,0
1988 D		102,7	102,6	102,6	103,8	103,8	102,6	102,7	102,1	102,9	105,3	102,1	102,1	102,1
1989 D		101,3	101,5	101,6	102,0	102,7	101,9	100,3	100,4	102,4	105,3	100,4	100,4	100,4
1990 D		100,1	100,0	100,0	100,0	100,9	100,9	100,0	100,0	100,9	102,6	100,0	100,0	100,0
1991 D		100	100	100	100	100	100	100	100	100	100	100	100	100
1992 D		99,9	100,0	100,0	100,0	100,0	99,1	100,0	100,0	99,1	100,0	100,0	99,9	100,0
1993 D		97,8	97,2	97,2	98,4	97,8	98,6	99,0	98,0	99,0	100,0	98,0	98,0	98,0
1994 D		96,9	96,2	96,2	97,9	97,1	98,3	97,6	97,2	98,9	100,0	96,7	97,4	97,3
1995 D		96,6	96,2	96,2	97,6	97,1	98,3	96,3	96,7	98,7	100,0	96,1	96,8	96,6
1996 D		96,3	96,2	96,2	97,6	97,1	98,3	95,2	94,9	98,3	100,0	94,2	94,9	94,6
1997 D		96,3	96,2	96,2	97,6	97,1	98,3	95,2	94,8	96,9	100,0	94,2	94,9	94,6
1997 Jan.		96,3	96,2	96,2	97,6	97,1	98,3	95,2	94,8	97,0	100,0	94,2	94,9	94,6
1997 April		96,3	96,2	96,2	97,6	97,1	98,3	95,2	94,8	96,9	100,0	94,2	94,9	94,6
1997 Juli		96,3	96,2	96,2	97,6	97,1	98,3	95,2	94,8	96,9	100,0	94,2	94,9	94,6
1997 Okt.		96,3	96,2	96,2	97,6	97,1	98,3	95,2	94,8	96,9	100,0	94,2	94,9	94,6
1998 Jan.		96,3	96,2	96,2	97,6	97,1	98,3	95,2	94,8	96,9	100,0	94,2	94,9	94,6

1) Durchschnitt aus 4 Monatswerten, Stand jeweils Monatsende.

2) Einschl. Stahlverformung, Oberflächenveredlung, Härtung.

3) Ohne Stahlverformung, Oberflächenveredlung, Härtung.

4) Gewichtsanteil in %.

5 Index der tariflichen Wochenarbeitszeit der Angestellten in der gewerblichen Wirtschaft und bei Gebietskörperschaften  
1991 = 100

Jahr 1) Monat	Investitionsgüter produzierendes Gewerbe 2)							Verbrauchsgüter produzierendes Gewerbe					
	Herst. von Büro- maschinen, ADV- Geräten und -einrich- tungen	Schiff- bau	Straßen- fahr- zeug- bau; Repara- tur von Kfz. usw 3)	Luft- und Raum- fahr- zeug- bau 3)	Elektro- technik; Repara- tur von elek- trischen Geräten für den Haushalt	Fein- Mechanik, Optik, Herstel- lung von Uhren usw.	Herstel- lung von EBM- Waren	ins- gesamt	Herstel- lung von Kunst- Stoff- waren	Fein- keramik	Herstel- lung und Verar- beitung von Glas	Herstel- lung von Musik- instr., Spiel- waren, Sportg., Schmuck u.ä.	Holzver- arbeit- ung; Reparatur von Gebr.- gütern aus Holz u.ä.

Männliche Angestellte

Gewicht 4)	9,54	2,04	56,23	9,80	79,04	9,67	15,93	56,12	10,61	1,86	3,16	1,77	7,51
1956 D	-	127,6	128,7	-	128,2	128,1	127,9	126,6	125,1	123,6	-	128,8	128,9
1957 D	-	121,4	121,9	-	121,5	121,4	121,4	120,9	119,2	118,1	-	122,3	123,1
1958 D	-	121,4	121,9	-	121,5	121,4	121,4	119,1	117,6	116,1	-	120,8	121,0
1959 D	-	118,9	119,3	-	118,9	118,9	118,9	118,4	117,1	114,7	-	119,1	121,0
1960 D	-	118,9	119,2	-	118,9	118,9	118,9	116,7	116,3	113,3	-	118,2	118,6
1961 D	-	118,9	119,2	-	118,9	118,9	118,9	116,4	114,9	113,0	-	118,1	118,4
1962 D	-	114,8	115,4	-	115,2	115,0	114,9	115,1	114,2	112,8	-	114,6	118,4
1963 D	-	114,8	114,9	-	114,3	114,6	114,7	113,0	113,7	111,4	-	114,0	116,1
1964 D	-	111,4	111,8	-	111,2	111,3	111,4	111,6	111,4	108,9	-	110,9	114,4
1965 D	-	111,4	111,8	-	111,2	111,3	111,4	110,3	109,9	108,6	-	110,4	113,3
1966 D	-	111,4	111,8	-	111,2	111,3	111,4	109,3	109,6	108,1	-	109,9	112,1
1967 D	-	108,1	108,5	-	108,1	108,1	108,1	108,6	107,9	107,9	-	107,8	110,5
1968 D	-	108,1	108,5	-	108,1	108,1	108,1	107,8	107,9	106,6	-	107,7	109,3
1969 D	-	108,1	108,5	-	108,1	108,1	108,1	107,7	107,9	106,1	-	107,7	108,8
1970 D	-	108,1	108,5	108,0	108,1	108,1	108,1	106,6	106,2	105,8	-	107,4	107,7
1971 D	-	108,1	108,5	108,0	108,1	108,1	108,1	106,1	105,7	105,8	-	107,4	107,5
1972 D	-	108,1	108,2	108,0	108,1	108,1	108,1	106,0	105,1	105,3	-	107,4	107,5
1973 D	-	108,1	108,2	108,0	108,1	108,1	108,1	105,8	104,8	103,6	-	107,3	107,5
1974 D	-	108,1	108,1	108,0	108,1	108,1	108,1	105,8	104,7	103,6	-	107,2	107,5
1975 D	-	108,1	108,1	108,0	108,1	108,1	108,1	105,8	104,7	103,6	-	107,2	107,5
1976 D	-	108,1	108,1	108,0	108,1	108,1	108,1	105,8	104,7	103,6	-	107,2	107,5
1977 D	-	108,1	108,1	108,0	108,1	108,1	108,1	105,8	104,7	103,6	-	107,2	107,5
1978 D	-	108,1	108,1	108,0	108,1	108,1	108,1	105,8	104,7	103,6	-	107,2	107,5
1979 D	-	108,1	108,1	108,0	108,1	108,1	108,1	105,8	104,7	103,6	-	107,2	107,5
1980 D	108,1	108,1	108,1	108,0	108,1	108,1	108,1	105,8	104,7	103,6	105,2	107,2	107,5
1981 D	108,1	108,1	108,1	108,0	108,1	108,1	108,1	105,8	104,7	103,6	105,2	107,2	107,5
1982 D	108,1	108,1	108,1	108,0	108,1	108,1	108,1	105,8	104,7	103,6	105,2	107,2	107,5
1983 D	108,1	108,1	108,1	108,0	108,1	108,1	108,1	105,8	104,7	103,6	105,2	107,2	107,5
1984 D	108,1	108,1	108,1	108,0	108,1	108,1	108,1	105,7	104,7	103,6	105,2	107,2	107,5
1985 D	105,0	105,0	104,9	104,9	105,0	105,0	105,0	104,7	103,6	103,6	105,2	104,7	106,6
1986 D	104,0	104,0	104,1	103,9	104,0	104,0	104,0	104,1	103,2	103,6	105,2	103,6	104,2
1987 D	104,0	104,0	104,1	103,9	104,0	104,0	104,0	103,8	103,2	103,6	105,2	103,6	104,2
1988 D	102,1	102,1	102,3	102,2	102,1	102,1	102,1	103,1	102,4	103,6	105,2	101,9	103,8
1989 D	100,4	100,4	100,3	100,6	100,4	100,4	100,4	102,1	101,4	103,6	104,6	100,5	102,9
1990 D	100,0	100,0	100,0	100,1	100,0	100,0	100,0	100,4	100,1	102,9	101,9	100,1	100,3
1991 D	100	100	100	100	100	100	100	100	100	100	100	100	100
1992 D	100,0	100,0	100,0	100,0	100,0	100,0	100,0	99,8	99,9	98,4	99,9	99,7	100,0
1993 D	98,0	98,0	98,1	98,4	98,0	98,0	98,0	99,0	98,3	98,0	99,5	98,5	99,7
1994 D	97,3	97,3	94,1	97,8	97,3	97,3	97,3	98,2	97,3	97,9	98,6	97,5	98,3
1995 D	96,6	96,6	93,6	97,3	96,6	96,7	96,6	97,2	97,0	97,9	98,6	97,0	97,6
1996 D	94,6	94,6	92,0	95,6	94,6	94,7	94,6	96,5	96,3	97,7	98,6	95,8	96,9
1997 D	94,6	94,6	91,9	95,6	94,6	94,7	94,6	96,2	96,1	97,7	98,6	95,4	95,5
1997 Jan.	94,6	94,6	91,9	95,6	94,6	94,7	94,6	96,2	96,1	97,7	98,6	95,4	95,6
1997 April	94,6	94,6	91,9	95,6	94,6	94,7	94,6	96,2	96,1	97,7	98,6	95,4	95,5
1997 Juli	94,6	94,6	91,9	95,6	94,6	94,7	94,6	96,2	96,1	97,7	98,6	95,4	95,5
1997 Okt.	94,6	94,6	91,9	95,6	94,6	94,7	94,6	96,2	96,1	97,7	98,6	95,4	95,5
1998 Jan.	94,6	94,6	91,9	95,6	94,6	94,7	94,6	96,2	96,0	97,7	98,6	95,4	95,3

Weibliche Angestellte

Gewicht 4)	4,78	0,61	21,18	3,94	40,78	6,78	9,96	43,72	6,46	1,78	2,04	2,22	4,87
1956 D	-	127,6	128,8	-	128,2	128,2	128,2	128,5	124,7	123,6	-	129,0	128,9
1957 D	-	121,4	122,1	-	121,5	121,4	121,4	120,8	118,9	118,0	-	121,9	123,1
1958 D	-	121,4	122,1	-	121,5	121,4	121,4	118,9	117,3	115,9	-	121,0	121,0
1959 D	-	118,9	119,3	-	118,9	118,9	118,9	118,2	116,7	114,7	-	119,4	121,0
1960 D	-	118,9	119,3	-	118,9	118,9	118,9	116,7	115,9	113,3	-	118,3	118,6
1961 D	-	118,9	119,3	-	118,9	118,9	118,9	116,2	114,6	112,7	-	118,2	118,4
1962 D	-	114,8	115,5	-	115,1	115,0	114,9	114,9	113,8	112,5	-	114,8	118,4
1963 D	-	114,8	115,0	-	114,5	114,6	114,7	113,1	113,3	111,2	-	114,2	116,1
1964 D	-	111,4	111,8	-	111,2	111,3	111,4	111,7	111,0	108,4	-	111,0	114,6
1965 D	-	111,4	111,8	-	111,2	111,3	111,4	110,2	109,6	108,2	-	110,6	113,3
1966 D	-	111,4	111,8	-	111,2	111,3	111,4	109,2	109,1	107,5	-	110,2	112,1
1967 D	-	108,1	108,5	-	108,1	108,1	108,1	108,4	107,5	107,4	-	107,9	110,6
1968 D	-	108,1	108,5	-	108,1	108,1	108,1	107,7	107,5	106,3	-	107,8	109,4
1969 D	-	108,1	108,5	-	108,1	108,1	108,1	107,6	107,5	105,7	-	107,8	108,8
1970 D	-	108,1	108,5	108,1	108,1	108,1	108,1	106,6	105,9	105,3	-	107,6	107,7
1971 D	-	108,1	108,5	108,1	108,1	108,1	108,1	105,9	105,4	105,3	-	107,6	107,4
1972 D	-	108,1	108,2	108,1	108,1	108,1	108,1	105,7	104,8	104,9	-	107,6	107,3
1973 D	-	108,1	108,2	108,1	108,1	108,1	108,1	105,7	104,6	103,5	-	107,6	107,3
1974 D	-	108,1	108,1	108,1	108,1	108,1	108,1	105,7	104,5	103,5	-	107,5	107,3
1975 D	-	108,1	108,1	108,1	108,1	108,1	108,1	105,7	104,5	103,5	-	107,5	107,3
1976 D	-	108,1	108,1	108,1	108,1	108,1	108,1	105,7	104,5	103,5	-	107,5	107,3
1977 D	-	108,1	108,1	108,1	108,1	108,1	108,1	105,7	104,5	103,5	-	107,5	107,3
1978 D	-	108,1	108,1	108,1	108,1	108,1	108,1	105,7	104,5	103,5	-	107,5	107,3

1) Durchschnitt aus 4 Monatswerten, Stand jeweils Monatsende

2) Ohne Stahlverformung, Oberflächenveredlung, Härtung.

3) Für die Jahre 1950 - 1969 erfolgt die Nachweisung für Straßen- und Luftfahrzeugbau zusammengefaßt in einer Reihe.

4) Gewichtsanteil in %.

5 Index der tariflichen Wochenarbeitszeit der Angestellten in der gewerblichen Wirtschaft und bei Gebietskörperschaften  
1991 = 100

Jahr 1) Monat	Investitionsgüter produzierendes Gewerbe 2)							Verbrauchsgüter produzierendes Gewerbe					
	Herst. von Büro- maschinen, ADV- Geräten und -einrich- tungen	Schiff- bau	Straßen- fahr- zeug- bau; Repara- tur von Kfz. usw 3)	Luft- und Raum- fahr- zeug- bau 3)	Elektro- technik; Repara- tur von elektri- schen Geräten für den Haushalt	Fein- Mechanik, Optik, Herstel- lung von Uhren usw.	Herstel- lung von EBM- Waren	ins- gesamt	Herstel- lung von Kunst- stoff- waren	Fein- keramik	Herstel- lung und Verar- beitung von Glas	Herstel- lung von Musik- instr., Spiel- waren, Sportg., Schmuck u.ä.	Holzver- arbeit- ung; Reparatur von Gebr.- gütern aus Holz u.ä.

Weibliche Angestellte

Gewicht 4)	4,78	0,81	21,18	3,94	40,78	6,78	9,96	43,72	6,46	1,78	2,04	2,22	4,87
1979 D	-	108,1	108,1	108,1	108,1	108,1	108,1	105,7	104,5	103,5	-	107,5	107,3
1980 D	108,1	108,1	108,1	108,1	108,1	108,1	108,1	105,7	104,5	103,5	105,2	107,5	107,3
1981 D	108,1	108,1	108,1	108,1	108,1	108,1	108,1	105,7	104,5	103,5	105,2	107,5	107,3
1982 D	108,1	108,1	108,1	108,1	108,1	108,1	108,1	105,7	104,5	103,5	105,2	107,5	107,3
1983 D	108,1	108,1	108,1	108,1	108,1	108,1	108,1	105,7	104,5	103,5	105,2	107,5	107,3
1984 D	108,1	108,1	108,1	108,1	108,1	108,1	108,1	105,7	104,5	103,5	105,2	107,5	107,3
1985 D	105,0	105,0	104,9	105,0	105,0	105,0	105,0	104,6	103,5	103,5	105,2	104,9	106,4
1986 D	104,0	104,0	104,0	104,0	104,0	104,0	104,0	104,0	103,2	103,5	105,2	103,7	104,2
1987 D	104,0	104,0	104,0	104,0	104,0	104,0	104,0	103,8	103,1	103,5	105,2	103,7	104,2
1988 D	102,1	102,1	102,2	102,1	102,1	102,1	102,1	103,1	102,4	103,5	105,2	102,2	103,8
1989 D	100,4	100,4	100,3	100,4	100,4	100,4	100,4	102,0	101,4	103,5	104,5	100,7	102,9
1990 D	100,0	100,0	100,0	100,0	100,0	100,0	100,0	100,4	100,0	102,9	101,9	100,1	100,3
1991 D	100	100	100	100	100	100	100	100	100	100	100	100	100
1992 D	100,0	100,0	100,0	100,0	100,0	100,0	100,0	99,7	100,0	98,3	99,9	99,9	100,0
1993 D	98,0	98,0	98,1	98,4	98,0	97,9	98,0	98,9	98,4	98,1	99,4	98,9	99,8
1994 D	97,3	97,3	95,0	97,8	97,3	97,2	97,3	98,1	97,4	98,0	98,7	98,0	98,4
1995 D	96,6	96,6	94,4	97,3	96,6	96,6	96,6	97,1	97,1	98,0	98,7	97,6	97,7
1996 D	94,6	94,6	92,7	95,6	94,6	94,7	94,6	96,6	96,4	97,8	98,7	96,6	97,0
1997 D	94,6	94,6	92,6	95,6	94,6	94,7	94,6	96,3	96,1	97,8	98,7	96,3	95,6
1997 Jan.	94,6	94,6	92,6	95,6	94,6	94,7	94,6	96,3	96,1	97,8	98,7	96,3	95,7
1997 April	94,6	94,6	92,6	95,6	94,6	94,7	94,6	96,3	96,1	97,8	98,7	96,3	95,6
1997 Juli	94,6	94,6	92,6	95,6	94,6	94,7	94,6	96,3	96,1	97,8	98,7	96,3	95,6
1997 Okt.	94,6	94,6	92,6	95,6	94,6	94,7	94,6	96,3	96,1	97,8	98,7	96,3	95,6
1998 Jan.	94,6	94,6	92,6	95,6	94,6	94,7	94,6	96,3	96,1	97,8	98,7	96,3	95,5

Männliche und Weibliche Angestellte

Gewicht 4)	7,49	1,42	41,18	7,29	62,62	8,43	13,37	50,79	8,83	1,83	2,68	1,96	6,37
1958 D	-	121,4	122,1	-	121,5	121,4	121,4	118,9	117,6	116,0	-	120,8	121,1
1959 D	-	118,9	119,3	-	118,9	118,9	118,9	118,2	117,0	114,8	-	119,1	121,1
1960 D	-	118,9	119,3	-	118,9	118,9	118,9	116,6	116,3	113,3	-	118,2	118,8
1961 D	-	118,9	119,3	-	118,9	118,9	118,9	116,2	114,9	112,9	-	118,1	118,6
1962 D	-	114,8	115,5	-	115,2	115,0	114,9	114,9	114,2	112,7	-	114,6	118,6
1963 D	-	114,8	115,0	-	114,5	114,6	114,7	112,9	113,7	111,4	-	114,0	116,2
1964 D	-	111,4	111,8	-	111,2	111,3	111,4	111,4	111,4	108,8	-	110,9	114,6
1965 D	-	111,4	111,8	-	111,2	111,3	111,4	110,1	109,9	108,5	-	110,4	113,4
1966 D	-	111,4	111,8	-	111,2	111,3	111,4	109,2	109,6	107,9	-	109,9	112,2
1967 D	-	108,1	108,5	-	108,1	108,1	108,1	108,4	107,9	107,7	-	107,8	110,7
1968 D	-	108,1	108,5	-	108,1	108,1	108,1	107,6	107,9	106,4	-	107,7	109,6
1969 D	-	108,1	108,5	-	108,1	108,1	108,1	107,8	107,9	105,9	-	107,7	108,9
1970 D	-	108,1	108,5	108,0	108,1	108,1	108,1	106,5	106,2	105,7	-	107,4	107,8
1971 D	-	108,1	108,5	108,0	108,1	108,1	108,1	105,9	105,7	105,7	-	107,4	107,6
1972 D	-	108,1	108,2	108,0	108,1	108,1	108,1	105,8	105,1	105,2	-	107,4	107,5
1973 D	-	108,1	108,2	108,0	108,1	108,1	108,1	105,7	104,8	103,6	-	107,3	107,5
1974 D	-	108,1	108,1	108,0	108,1	108,1	108,1	105,7	104,7	103,6	-	107,2	107,5
1975 D	-	108,1	108,1	108,0	108,1	108,1	108,1	105,7	104,7	103,6	-	107,2	107,5
1976 D	-	108,1	108,1	108,0	108,1	108,1	108,1	105,7	104,7	103,6	-	107,2	107,5
1977 D	-	108,1	108,1	108,0	108,1	108,1	108,1	105,7	104,7	103,6	-	107,2	107,5
1978 D	-	108,1	108,1	108,0	108,1	108,1	108,1	105,7	104,7	103,6	-	107,2	107,5
1979 D	-	108,1	108,1	108,0	108,1	108,1	108,1	105,7	104,7	103,6	-	107,2	107,5
1980 D	108,1	108,1	108,1	108,0	108,1	108,1	108,1	105,7	104,7	103,6	105,2	107,2	107,5
1981 D	108,1	108,1	108,1	108,0	108,1	108,1	108,1	105,7	104,7	103,6	105,2	107,2	107,5
1982 D	108,1	108,1	108,1	108,0	108,1	108,1	108,1	105,7	104,7	103,6	105,2	107,2	107,5
1983 D	108,1	108,1	108,1	108,0	108,1	108,1	108,1	105,7	104,7	103,6	105,2	107,2	107,5
1984 D	108,1	108,1	108,1	108,0	108,1	108,1	108,1	105,5	104,7	103,6	105,2	107,2	107,5
1985 D	105,0	105,0	104,9	104,9	105,0	105,0	105,0	104,6	103,6	103,6	105,2	104,7	106,6
1986 D	104,0	104,0	104,1	103,9	104,0	104,0	104,0	104,0	103,2	103,6	105,2	103,6	104,2
1987 D	104,0	104,0	104,1	103,9	104,0	104,0	104,0	103,7	103,2	103,6	105,2	103,6	104,2
1988 D	102,1	102,1	102,3	102,1	102,1	102,1	102,1	103,1	102,4	103,6	105,2	101,9	103,8
1989 D	100,4	100,4	100,3	100,5	100,4	100,4	100,4	102,0	101,4	103,6	104,6	100,5	102,9
1990 D	100,0	100,0	100,0	100,1	100,0	100,0	100,0	100,4	100,1	102,9	101,9	100,1	100,3
1991 D	100	100	100	100	100	100	100	100	100	100	100	100	100
1992 D	100,0	100,0	100,0	100,0	100,0	100,0	100,0	99,7	99,9	98,4	99,9	99,8	100,0
1993 D	98,0	98,0	98,1	98,4	98,0	98,0	98,0	99,0	98,3	98,0	99,4	98,7	99,7
1994 D	97,3	97,3	94,3	97,8	97,3	97,3	97,3	98,2	97,3	97,9	98,6	97,7	98,3
1995 D	96,6	96,6	93,8	97,3	96,6	96,7	96,6	97,2	97,0	97,9	98,6	97,3	97,6
1996 D	94,6	94,6	92,2	95,6	94,6	94,7	94,6	96,5	96,3	97,7	98,6	96,1	96,9
1997 D	94,6	94,6	92,1	95,6	94,6	94,7	94,6	96,2	96,1	97,7	98,6	95,8	95,5
1997 Jan.	94,6	94,6	92,1	95,6	94,6	94,7	94,6	96,3	96,1	97,7	98,6	95,8	95,6
1997 April	94,6	94,6	92,1	95,6	94,6	94,7	94,6	96,2	96,1	97,7	98,6	95,8	95,5
1997 Juli	94,6	94,6	92,1	95,6	94,6	94,7	94,6	96,2	96,1	97,7	98,6	95,8	95,5
1997 Okt.	94,6	94,6	92,1	95,6	94,6	94,7	94,6	96,2	96,1	97,7	98,6	95,8	95,5
1998 Jan.	94,6	94,6	92,1	95,6	94,6	94,7	94,6	96,2	96,0	97,7	98,6	95,8	95,4

1) Durchschnitt aus 4 Monatswerten. Stand jeweils Monatsende

2) Ohne Stahlverformung, Oberflächenveredlung, Härtung.

3) Für die Jahre 1950 - 1989 erfolgt die Nachweisung für Straßen- und Luftfahrzeugbau zusammengefaßt in einer Reihe.

4) Gewichtsanteil in %.

5 Index der tariflichen Wochenarbeitszeit der Angestellten in der gewerblichen Wirtschaft und bei Gebietskörperschaften  
1991 = 100

Jahr 1) Monat	Verbrauchsgüter produzierendes Gewerbe							Nahrungs- und Genußmittelgewerbe			Baugewerbe (Ohne Spezialbau, Stukkateurgewerbe, Gipserei, Verputzerei)		
	Papier- und Pappever- arbeitung 2)	Drucke- rei, Ver- vielfäl- tigung 2)	Leder- erzeu- gung 2)	Leder- verarb. (ohne Herstel- lung von Schuhen) 2)	Herstel- lung von Schuhen; Repara- tur von Schuhen usw. 2)	Textil- ge- werbe	Beklei- dungs- gewerbe	ins- gesamt	Getränke- her- stellung	Tabak- ver- arbei- tung	ins- gesamt	Hoch- und Tief- bau	Ausbau- gewerbe; Zimmer- erei, Dach- deckerei

Männliche Angestellte

Gewicht 3)	4,35	12,87	0,06	0,30	1,23	9,46	2,94	17,60	5,85	0,53	40,46	29,85	10,61
1956 D	127,8	-	-	122,9	-	124,7	125,8	125,1	124,6	124,3	123,7	123,1	-
1957 D	121,6	-	-	117,2	-	119,2	120,4	122,5	122,2	123,2	117,9	117,4	-
1958 D	121,2	-	-	115,5	-	116,9	117,8	119,0	118,0	119,2	116,1	115,5	-
1959 D	119,3	-	-	115,5	-	116,6	117,4	117,4	116,8	114,9	115,4	114,8	-
1960 D	118,6	-	-	113,6	-	114,4	115,8	115,9	113,6	113,9	113,4	112,9	-
1961 D	118,6	-	-	113,0	-	114,3	114,8	115,2	113,2	113,5	113,4	112,9	-
1962 D	118,6	-	-	112,2	-	112,1	112,4	114,3	111,6	111,8	112,7	112,3	-
1963 D	116,3	-	-	109,6	-	109,4	112,1	113,4	111,0	111,3	110,9	110,5	-
1964 D	113,5	-	-	106,7	-	109,1	111,7	112,9	110,6	111,3	108,9	108,4	-
1965 D	110,7	-	-	104,4	-	108,4	111,2	111,3	110,0	110,3	106,8	106,1	-
1966 D	108,9	-	-	103,4	-	108,4	109,6	110,7	109,6	109,6	106,1	105,6	-
1967 D	108,4	-	-	102,8	-	107,4	108,6	110,1	108,5	109,3	106,0	105,6	-
1968 D	107,9	-	-	102,6	-	106,5	108,4	109,7	107,5	109,3	106,0	105,6	-
1969 D	107,9	-	-	102,6	-	106,5	108,2	109,3	107,0	109,2	105,3	104,9	-
1970 D	107,9	108,4	102,6	102,6	102,6	104,6	106,4	108,8	106,3	108,4	103,2	102,6	105,1
1971 D	107,9	108,4	102,6	102,6	102,6	103,8	104,4	107,7	105,7	108,2	103,2	102,6	104,9
1972 D	107,9	108,4	102,6	102,6	102,6	103,8	103,8	106,9	105,4	108,2	103,1	102,6	104,7
1973 D	107,9	108,4	102,6	102,6	102,6	103,8	103,8	106,5	105,2	107,3	103,1	102,6	104,7
1974 D	107,9	108,4	102,6	102,6	102,6	103,8	103,8	105,1	105,0	106,4	103,1	102,6	104,7
1975 D	107,9	108,4	102,6	102,6	102,6	103,8	103,8	104,8	104,8	105,7	103,1	102,6	104,7
1976 D	107,9	108,4	102,6	102,6	102,6	103,8	103,8	104,6	104,6	105,3	103,1	102,6	104,7
1977 D	107,9	108,4	102,6	102,6	102,6	103,8	103,8	104,5	104,6	104,8	103,1	102,6	104,7
1978 D	107,9	108,2	102,6	102,6	102,6	103,8	103,8	104,5	104,6	104,8	103,1	102,6	104,7
1979 D	107,9	108,1	102,6	102,6	102,6	103,8	103,8	104,5	104,6	104,8	103,1	102,6	104,7
1980 D	107,9	108,1	102,6	102,6	102,6	103,8	103,8	104,5	104,6	104,8	103,1	102,6	104,7
1981 D	107,9	108,1	102,6	102,6	102,6	103,8	103,8	104,4	104,6	104,8	103,1	102,6	104,7
1982 D	107,9	108,1	102,6	102,6	102,6	103,8	103,8	104,4	104,6	104,8	103,1	102,6	104,7
1983 D	107,9	107,9	102,6	102,6	102,6	103,8	103,8	104,4	104,6	104,8	103,1	102,6	104,7
1984 D	107,9	107,8	102,6	102,6	102,6	103,8	103,8	104,4	104,6	104,8	103,1	102,6	104,7
1985 D	107,6	104,9	102,6	102,6	102,6	103,8	103,8	104,4	104,6	104,8	103,0	102,6	104,3
1986 D	107,5	103,9	102,6	102,6	102,6	103,8	103,8	104,4	104,6	104,8	102,9	102,6	103,9
1987 D	104,2	103,7	102,6	102,6	102,6	103,8	103,8	104,4	104,6	104,8	102,7	102,6	102,6
1988 D	104,1	101,9	102,6	102,6	102,6	103,8	103,8	104,4	104,6	104,8	102,5	102,6	102,1
1989 D	103,9	100,3	101,9	102,6	102,6	102,5	102,5	103,5	103,5	104,8	102,4	102,6	101,8
1990 D	101,4	100,0	100,0	100,0	100,0	100,6	100,6	101,7	101,9	103,2	100,1	100,0	100,5
1991 D	100	100	100	100	100	100	100	100	100	100	100	100	100
1992 D	100,0	100,0	100,0	99,9	100,0	99,2	99,4	99,5	99,5	100,0	99,8	100,0	99,0
1993 D	100,0	99,9	99,7	99,7	100,0	97,8	98,1	99,1	98,9	100,0	99,6	100,0	98,5
1994 D	100,0	99,8	97,7	99,5	100,0	96,4	96,9	98,9	98,9	98,1	99,6	100,0	98,3
1995 D	99,6	96,4	95,9	99,5	100,0	96,1	96,3	98,8	98,7	97,4	99,6	100,0	98,3
1996 D	98,0	95,2	94,9	99,5	100,0	96,1	96,3	98,8	98,7	97,4	99,6	100,0	98,3
1997 D	97,5	95,2	94,9	99,5	100,0	96,1	96,3	98,8	98,7	97,4	99,6	100,0	98,3
1997 Jan.	97,5	95,2	94,9	99,5	100,0	96,1	96,3	98,8	98,7	97,4	99,6	100,0	98,3
1997 April	97,5	95,2	94,9	99,5	100,0	96,1	96,3	98,8	98,7	97,4	99,6	100,0	98,3
1997 Juli	97,5	95,2	94,9	99,5	100,0	96,1	96,3	98,8	98,7	97,4	99,6	100,0	98,3
1997 Okt.	97,5	95,2	94,9	99,5	100,0	96,1	96,3	98,8	98,7	97,4	99,6	100,0	98,3
1998 Jan.	97,5	95,2	94,9	99,5	100,0	96,1	96,3	98,8	98,7	97,4	99,6	100,0	98,3

Weibliche Angestellte

Gewicht 3)	3,31	7,57	0,01	0,22	1,00	7,72	6,50	29,21	2,87	0,35	22,51	13,07	9,44
1956 D	127,9	-	-	123,0	-	124,8	125,5	125,6	124,3	122,4	124,4	123,3	-
1957 D	121,9	-	-	117,0	-	119,4	120,4	123,0	122,1	120,6	118,8	117,4	-
1958 D	121,4	-	-	115,5	-	117,0	118,0	119,6	117,4	116,5	116,8	115,5	-
1959 D	119,5	-	-	115,5	-	116,7	117,6	118,1	116,3	112,7	115,9	114,8	-
1960 D	118,8	-	-	113,9	-	114,6	115,9	117,0	114,7	112,2	114,2	112,9	-
1961 D	118,8	-	-	113,0	-	114,4	115,0	116,3	114,1	112,0	113,4	112,3	-
1962 D	118,8	-	-	112,1	-	112,2	112,6	115,5	112,9	110,9	113,4	112,3	-
1963 D	116,4	-	-	109,4	-	109,4	112,3	114,7	112,1	109,3	111,8	110,5	-
1964 D	113,7	-	-	106,8	-	109,2	111,9	114,1	111,5	109,3	109,8	108,4	-
1965 D	110,8	-	-	104,7	-	108,3	111,4	112,3	110,7	109,0	107,7	106,1	-
1966 D	109,2	-	-	103,6	-	108,3	109,7	111,4	110,2	108,4	106,9	105,6	-
1967 D	108,6	-	-	102,8	-	107,4	108,8	110,8	109,0	108,0	106,6	105,6	-
1968 D	108,0	-	-	102,6	-	106,6	108,6	110,6	108,4	108,0	106,6	105,6	-
1969 D	108,0	-	-	102,6	-	106,6	108,4	110,2	107,7	107,8	105,9	104,8	-
1970 D	108,0	108,1	102,6	102,6	102,6	104,6	106,7	109,8	106,7	106,9	103,9	102,6	106,6
1971 D	108,0	108,1	102,6	102,6	102,6	103,8	104,7	108,4	106,0	106,8	103,7	102,6	105,9
1972 D	108,0	108,1	102,6	102,6	102,6	103,8	104,0	107,6	105,6	106,8	103,3	102,6	104,6
1973 D	108,0	108,1	102,6	102,6	102,6	103,8	104,0	107,1	105,3	106,3	103,3	102,6	104,6
1974 D	108,0	108,1	102,6	102,6	102,6	103,8	104,0	105,5	104,9	105,9	103,3	102,6	104,6
1975 D	108,0	108,1	102,6	102,6	102,6	103,8	104,0	105,2	104,8	105,5	103,3	102,6	104,6
1976 D	108,0	108,1	102,6	102,6	102,6	103,8	104,0	105,0	104,6	105,3	103,3	102,6	104,6
1977 D	108,0	108,1	102,6	102,6	102,6	103,8	104,0	104,9	104,6	105,0	103,3	102,6	104,6
1978 D	108,0	108,0	102,6	102,6	102,6	103,8	104,0	104,9	104,6	105,0	103,3	102,6	104,6

1) Durchschnitt aus 4 Monatswerten, Stand jeweils Monatsende.

2) Für die Jahre 1950 - 1969 erfolgt die Nachweisung für Papier- und Pappeverarbeitung bzw. Druckerei und Vertriebsfertigung bzw. Herstellung, Zurichtung und Veredlung von Leder - Lederverarbeitung - Herstellung und Reparatur von Schuhen - zusammengefaßt in einer Reihe.

3) Gewichtsanteil in %.

**5. Index der tariflichen Wochenarbeitszeit der Angestellten in der gewerblichen Wirtschaft und bei Gebietskörperschaften**  
1991 = 100

Jahr 1) Monat	Verbrauchsgüter produzierendes Gewerbe							Nahrungs- und Genußmittelgewerbe			Baugewerbe (Ohne Spezialbau, Stukkateurgewerbe, Gipserei, Verputzerei)		
	Papier- und Pappeverarbeitung 2)	Druckerei, Vervielfältigung 2)	Ledererzeugung 2)	Lederverarb. (ohne Herstellung von Schuhen) 2)	Herstellung von Schuhen; Reparatur von Schuhen usw. 2)	Textilgewerbe	Bekleidungsgewerbe	insgesamt	Getränkeherstellung	Tabakverarbeitung	insgesamt	Hoch- und Tiefbau	Ausbaugewerbe: Zimmerei, Dachdeckerei
Weibliche Angestellte													
Gewicht 3)	3,31	7,57	0,01	0,22	1,00	7,72	6,50	29,21	2,87	0,35	22,51	13,07	9,44
1979 D	108,0	108,0	102,6	102,6	102,6	103,8	104,0	104,8	104,6	105,0	103,3	102,6	104,6
1980 D	108,0	108,0	102,6	102,6	102,6	103,8	104,0	104,5	104,6	105,0	103,3	102,6	104,6
1981 D	108,0	108,0	102,6	102,6	102,6	103,8	104,0	104,2	104,6	105,0	103,3	102,6	104,6
1982 D	108,0	108,0	102,6	102,6	102,6	103,8	104,0	104,0	104,6	105,0	103,3	102,6	104,6
1983 D	108,0	108,0	102,6	102,6	102,6	103,8	104,0	103,9	104,6	105,0	103,3	102,6	104,6
1984 D	108,0	108,0	102,6	102,6	102,6	103,8	104,0	103,9	104,6	105,0	103,3	102,6	104,6
1985 D	107,9	105,1	102,6	102,6	102,6	103,8	104,0	103,9	104,6	105,0	103,2	102,6	104,3
1986 D	107,9	104,0	102,6	102,6	102,6	103,8	103,8	103,9	104,6	105,0	103,1	102,6	103,9
1987 D	104,2	103,9	102,6	102,6	102,6	103,8	103,8	103,9	104,6	105,0	102,6	102,6	102,6
1988 D	104,1	102,0	102,6	102,6	102,6	103,8	103,8	103,7	104,6	105,0	102,4	102,6	102,1
1989 D	104,0	100,3	101,9	102,6	102,6	102,5	102,6	103,0	103,6	105,0	102,3	102,6	101,9
1990 D	101,4	100,0	100,0	100,0	100,0	100,6	100,8	101,5	102,0	103,5	100,1	100,0	100,5
1991 D	100	100	100	100	100	100	100	100	100	100	100	100	100
1992 D	100,0	100,0	100,0	99,8	100,0	99,2	99,4	99,5	99,6	100,0	99,6	100,0	99,0
1993 D	100,0	100,0	99,7	99,5	100,0	97,8	98,1	99,1	99,1	100,0	99,4	100,0	98,5
1994 D	100,0	99,9	97,7	99,3	100,0	96,4	96,9	98,9	99,1	98,1	99,3	100,0	98,3
1995 D	99,5	96,3	95,9	99,3	100,0	96,1	96,3	98,7	99,0	97,4	99,3	100,0	98,3
1996 D	97,9	95,1	94,9	99,3	100,0	96,1	96,3	98,5	99,0	97,4	99,3	100,0	98,3
1997 D	97,4	95,1	94,9	99,3	100,0	96,1	96,3	98,5	99,0	97,4	99,3	100,0	98,3
1997 Jan.	97,4	95,1	94,9	99,3	100,0	96,1	96,3	98,5	99,0	97,4	99,3	100,0	98,3
1997 April	97,4	95,1	94,9	99,3	100,0	96,1	96,3	98,5	99,0	97,4	99,3	100,0	98,3
1997 Juli	97,4	95,1	94,9	99,3	100,0	96,1	96,3	98,5	99,0	97,4	99,3	100,0	98,3
1997 Okt.	97,4	95,1	94,9	99,3	100,0	96,1	96,3	98,5	99,0	97,4	99,3	100,0	98,3
1998 Jan.	97,4	95,1	94,9	99,3	100,0	96,1	96,3	98,5	99,0	97,4	99,3	100,0	98,3
Männliche und Weibliche Angestellte													
Gewicht 3)	3,90	10,59	0,04	0,27	1,13	8,71	4,47	22,58	4,57	0,45	32,75	22,65	10,11
1958 D	121,3	-	-	115,5	-	116,9	117,9	119,2	117,7	118,0	116,2	115,5	-
1959 D	119,5	-	-	115,5	-	116,6	117,6	117,7	116,6	114,0	115,4	114,8	-
1960 D	118,8	-	-	113,8	-	114,4	115,9	116,4	113,9	113,2	113,5	112,9	-
1961 D	118,8	-	-	113,0	-	114,3	115,0	115,6	113,3	112,9	113,5	112,9	-
1962 D	118,8	-	-	112,2	-	112,1	112,6	114,8	111,9	111,4	112,8	112,3	-
1963 D	116,4	-	-	109,6	-	109,4	112,3	114,1	111,2	110,4	111,0	110,5	-
1964 D	113,7	-	-	106,7	-	109,1	111,9	113,4	110,8	110,4	109,2	108,4	-
1965 D	110,8	-	-	104,5	-	108,3	111,4	111,8	110,1	109,7	106,9	106,1	-
1966 D	109,1	-	-	103,4	-	108,3	109,7	111,0	109,7	109,1	106,4	105,6	-
1967 D	108,6	-	-	102,8	-	107,4	108,9	110,5	108,6	108,8	106,1	105,6	-
1968 D	108,0	-	-	102,6	-	106,5	108,6	110,2	107,7	108,8	106,1	105,6	-
1969 D	108,0	-	-	102,6	-	106,5	108,4	109,8	107,1	108,6	105,4	104,9	-
1970 D	108,0	108,3	102,6	102,6	102,6	104,6	106,6	109,3	106,4	107,9	103,3	102,6	105,6
1971 D	108,0	108,3	102,6	102,6	102,6	103,8	104,6	108,1	105,8	107,7	103,2	102,6	105,3
1972 D	108,0	108,3	102,6	102,6	102,6	103,8	104,0	107,3	105,4	107,7	103,1	102,6	104,7
1973 D	108,0	108,3	102,6	102,6	102,6	103,8	104,0	106,8	105,2	106,9	103,1	102,6	104,7
1974 D	108,0	108,3	102,6	102,6	102,6	103,8	104,0	105,4	105,0	106,2	103,1	102,6	104,7
1975 D	108,0	108,3	102,6	102,6	102,6	103,8	104,0	105,1	104,8	105,6	103,1	102,6	104,7
1976 D	108,0	108,3	102,6	102,6	102,6	103,8	104,0	104,8	104,6	105,3	103,1	102,6	104,7
1977 D	108,0	108,3	102,6	102,6	102,6	103,8	104,0	104,7	104,6	104,9	103,1	102,6	104,7
1978 D	108,0	108,2	102,6	102,6	102,6	103,8	104,0	104,7	104,6	104,9	103,1	102,6	104,7
1979 D	108,0	108,1	102,6	102,6	102,6	103,8	104,0	104,7	104,6	104,9	103,1	102,6	104,7
1980 D	108,0	108,1	102,6	102,6	102,6	103,8	104,0	104,6	104,6	104,9	103,1	102,6	104,7
1981 D	108,0	108,1	102,6	102,6	102,6	103,8	104,0	104,4	104,6	104,9	103,1	102,6	104,7
1982 D	108,0	108,1	102,6	102,6	102,6	103,8	104,0	104,4	104,6	104,9	103,1	102,6	104,7
1983 D	108,0	107,9	102,6	102,6	102,6	103,8	104,0	104,3	104,6	104,9	103,1	102,6	104,7
1984 D	108,0	107,8	102,6	102,6	102,6	103,8	104,0	104,3	104,6	104,9	103,1	102,6	104,7
1985 D	107,8	104,9	102,6	102,6	102,6	103,8	104,0	104,3	104,6	104,9	103,0	102,6	104,3
1986 D	107,7	103,9	102,6	102,6	102,6	103,8	103,8	104,3	104,6	104,9	102,9	102,6	103,9
1987 D	104,2	103,7	102,6	102,6	102,6	103,8	103,8	104,3	104,6	104,9	102,6	102,6	102,6
1988 D	104,1	101,9	102,6	102,6	102,6	103,8	103,8	104,3	104,6	104,9	102,4	102,6	102,1
1989 D	104,0	100,3	101,9	102,6	102,6	102,5	102,6	103,4	103,5	104,9	102,4	102,6	101,8
1990 D	101,4	100,0	100,0	100,0	100,0	100,6	100,8	101,7	101,9	103,4	100,1	100,0	100,5
1991 D	100	100	100	100	100	100	100	100	100	100	100	100	100
1992 D	100,0	100,0	100,0	99,9	100,0	99,2	99,4	99,5	99,5	100,0	99,7	100,0	99,0
1993 D	100,0	99,9	99,7	99,6	100,0	97,8	98,1	99,1	99,0	100,0	99,6	100,0	98,5
1994 D	100,0	99,8	97,7	99,4	100,0	96,4	96,9	98,9	98,9	98,1	99,5	100,0	98,3
1995 D	99,6	96,4	95,9	99,4	100,0	96,1	96,3	98,7	98,8	97,4	99,5	100,0	98,3
1996 D	98,0	95,2	94,9	99,4	100,0	96,1	96,3	98,6	98,8	97,4	99,5	100,0	98,3
1997 D	97,5	95,2	94,9	99,4	100,0	96,1	96,3	98,6	98,8	97,4	99,5	100,0	98,3
1997 Jan.	97,5	95,2	94,9	99,4	100,0	96,1	96,3	98,6	98,8	97,4	99,5	100,0	98,3
1997 April	97,5	95,2	94,9	99,4	100,0	96,1	96,3	98,6	98,8	97,4	99,5	100,0	98,3
1997 Juli	97,5	95,2	94,9	99,4	100,0	96,1	96,3	98,6	98,8	97,4	99,5	100,0	98,3
1997 Okt.	97,5	95,2	94,9	99,4	100,0	96,1	96,3	98,6	98,8	97,4	99,5	100,0	98,3
1998 Jan.	97,5	95,2	94,9	99,4	100,0	96,1	96,3	98,6	98,8	97,4	99,5	100,0	98,3

1) Durchschnitt aus 4 Monatswerten, Stand jeweils Monatsende.

2) Für die Jahre 1950 - 1969 erfolgt die Nachweisung für Papier- und Pappeverarbeitung bzw. Druckerei und Vervielfältigung bzw. Herstellung, Zurichtung und Veredlung von Leder - Lederverarbeitung - Herstellung und Reparatur von Schuhen - zusammengefaßt in einer Reihe.

3) Gewichtsanteil in %.

**5 Index der tariflichen Wochenarbeitszeit der Angestellten in der gewerblichen Wirtschaft und bei Gebietskörperschaften**  
1991 = 100

Jahr 1)  Monat		Handel, Kreditinstitute und Versicherungsgewerbe (ohne Handelsvermittlung)					Verkehr und Nachrichtenübermittlung						Gebietskörperschaften
		insgesamt	Großhandel	Einzelhandel	Kreditinstitute, m. d. Kreditgewerbe verbundene Tätigkeiten	Versicherungsgewerbe, Vermittl. von Versicherungen	insgesamt	Eisenbahnen	Straßenverkehr, Parkplätze und -häuser	Binnenschifffahrt, -wasserstraßen und -häfen	Übriger Verkehr und Nachrichtenübermittlung 2)	Spedition, Lagerei, Verkehrsvermittlung	
Männliche Angestellte													
Gewicht 3)		233,75	67,18	62,77	78,92	24,87	60,27	2,57	7,39	1,07	18,11	31,12	188,60
1956 D		123,9	124,4	127,3	123,6	120,1	124,6	-	123,6	120,7	-	-	124,6
1957 D		122,4	123,9	126,3	118,6	115,7	124,6	-	123,6	120,2	-	-	124,6
1958 D		118,8	119,4	120,8	117,9	115,7	122,4	-	122,4	118,7	-	-	122,6
1959 D		116,8	117,3	119,5	114,3	115,2	118,2	-	118,4	115,1	-	-	116,8
1960 D		116,6	117,1	119,2	114,3	115,0	117,3	-	115,9	115,0	-	-	116,8
1961 D		116,5	117,0	119,2	114,3	115,0	117,3	-	115,9	115,0	-	-	116,8
1962 D		116,1	116,9	119,2	113,9	111,8	117,3	-	115,9	115,0	-	-	116,8
1963 D		115,9	116,8	119,1	112,2	111,8	117,2	-	115,7	114,9	-	-	116,8
1964 D		115,6	116,6	119,1	111,5	111,8	115,4	-	114,7	111,7	-	-	114,9
1965 D		114,9	115,7	118,2	111,1	111,8	114,3	-	114,3	109,4	-	-	114,2
1966 D		112,3	112,8	113,6	110,9	111,8	114,2	-	114,3	109,1	-	-	114,2
1967 D		111,1	110,9	112,9	110,9	111,8	113,8	-	114,3	107,5	-	-	114,2
1968 D		110,9	110,5	112,8	110,9	111,8	113,8	-	114,3	107,5	-	-	114,2
1969 D		110,3	110,4	112,6	110,1	108,5	111,9	-	113,1	105,9	-	-	111,6
1970 D		110,1	110,4	112,6	108,0	108,5	111,3	-	112,5	105,7	-	-	111,6
1971 D		109,3	110,3	110,1	107,1	108,4	110,1	-	111,3	104,6	-	-	109,1
1972 D		107,8	109,0	106,8	106,9	108,4	110,0	-	111,2	104,6	-	-	109,1
1973 D		106,4	106,8	106,6	106,9	105,3	108,3	-	109,9	104,3	-	-	109,1
1974 D		105,1	104,8	106,5	105,6	105,3	107,7	-	108,9	103,8	-	-	107,8
1975 D		104,5	104,4	106,5	103,0	105,2	106,0	-	107,3	102,3	-	-	103,8
1976 D		104,5	104,4	106,5	103,0	105,2	105,4	-	106,2	102,3	-	-	103,8
1977 D		104,5	104,4	106,5	103,0	105,2	105,2	-	105,9	102,3	-	-	103,8
1978 D		104,5	104,4	106,5	103,0	105,2	105,0	-	105,5	102,3	-	-	103,8
1979 D		104,5	104,4	106,5	103,0	105,2	103,9	-	104,4	102,0	-	-	103,8
1980 D		104,5	104,4	106,5	103,0	105,2	103,6	-	104,0	101,9	-	-	103,8
1981 D		104,5	104,4	106,5	103,0	105,2	103,3	-	103,7	101,8	-	-	103,8
1982 D		104,5	104,4	106,5	103,0	105,2	102,9	-	103,1	101,7	-	-	103,8
1983 D		104,5	104,4	106,5	103,0	105,2	102,9	-	103,1	101,7	-	-	103,8
1984 D		104,5	104,4	106,5	103,0	105,2	102,9	-	103,1	101,7	-	-	103,8
1985 D		104,5	104,2	106,5	103,0	105,2	102,6	-	103,1	101,7	-	-	103,8
1986 D		103,4	103,7	102,7	103,0	105,2	102,3	-	103,0	101,7	-	-	103,8
1987 D		102,1	100,7	102,6	103,0	102,1	102,3	-	102,9	101,7	-	-	103,8
1988 D		102,1	100,6	102,6	103,0	102,1	102,3	-	102,9	101,2	-	-	103,8
1989 D		101,3	100,4	102,6	101,1	101,9	101,6	-	101,8	100,9	-	-	101,9
1990 D		100,8	100,2	102,6	100,1	100,9	100,6	-	100,6	100,2	-	-	100,3
1991 D		100	100	100	100	100	100	100	100	100	100	100	100
1992 D		99,9	99,9	99,9	100,0	100,0	99,7	100,0	99,5	99,9	100,0	99,6	100,0
1993 D		99,8	99,6	99,9	100,0	100,0	99,6	100,0	99,3	99,6	100,0	99,3	100,0
1994 D		99,8	99,4	99,9	100,0	100,0	99,5	100,0	99,2	99,5	100,0	99,2	100,0
1995 D		99,8	99,3	99,9	100,0	100,0	99,4	100,0	99,1	99,5	100,0	99,1	100,0
1996 D		99,7	99,1	99,8	100,0	100,0	99,4	100,0	99,0	99,5	100,0	99,0	100,0
1997 D		99,7	99,1	99,7	100,0	100,0	99,4	100,0	99,0	99,5	100,0	99,0	100,0
1997 Jan.		99,7	99,1	99,7	100,0	100,0	99,4	100,0	99,0	99,5	100,0	99,0	100,0
1997 April		99,7	99,1	99,7	100,0	100,0	99,4	100,0	99,0	99,5	100,0	99,0	100,0
1997 Juli		99,7	99,1	99,7	100,0	100,0	99,4	100,0	99,0	99,5	100,0	99,0	100,0
1997 Okt.		99,7	99,1	99,7	100,0	100,0	99,4	100,0	99,0	99,5	100,0	99,0	100,0
1998 Jan.		99,7	99,1	99,7	100,0	100,0	99,4	100,0	99,2	99,5	100,0	99,0	100,0
Weibliche Angestellte													
Gewicht 3)		356,23	53,74	152,42	111,55	38,53	78,87	2,36	6,93	0,39	30,27	38,92	264,70
1956 D		125,2	124,9	127,8	124,2	120,1	124,6	-	121,7	128,2	-	-	124,6
1957 D		123,8	124,4	127,1	118,6	115,7	124,5	-	121,7	123,6	-	-	124,6
1958 D		119,2	119,4	121,3	117,9	115,7	122,6	-	121,2	123,2	-	-	122,6
1959 D		117,4	117,3	119,9	114,2	115,2	117,8	-	119,2	119,7	-	-	116,8
1960 D		117,2	117,1	119,7	114,2	115,0	117,0	-	114,0	119,5	-	-	116,8
1961 D		117,2	117,1	119,7	114,2	115,0	117,0	-	114,0	119,5	-	-	116,8
1962 D		116,9	117,0	119,7	113,9	111,8	116,9	-	114,0	117,0	-	-	116,8
1963 D		116,8	116,9	119,7	112,2	111,8	116,8	-	114,0	117,0	-	-	116,8
1964 D		116,7	116,6	119,7	111,5	111,8	115,0	-	113,7	113,8	-	-	114,9
1965 D		115,7	115,8	118,8	111,1	111,8	114,4	-	113,6	113,7	-	-	114,2
1966 D		112,3	112,6	114,1	110,9	111,8	114,4	-	113,6	113,6	-	-	114,2
1967 D		111,4	110,7	113,4	110,9	111,8	114,3	-	113,6	110,3	-	-	114,2
1968 D		111,2	110,5	113,3	110,9	111,8	114,3	-	113,6	109,9	-	-	114,2
1969 D		110,9	110,5	113,2	110,1	108,5	112,4	-	112,9	109,5	-	-	111,6
1970 D		110,8	110,4	113,2	108,0	108,5	111,9	-	112,5	108,9	-	-	111,6
1971 D		109,3	110,2	110,4	107,1	108,4	110,1	-	111,4	107,3	-	-	109,1
1972 D		107,1	108,9	106,8	107,0	108,4	110,0	-	111,3	107,3	-	-	109,1
1973 D		106,2	106,6	106,7	107,0	105,3	109,0	-	109,9	106,1	-	-	109,1
1974 D		105,4	104,7	106,6	105,6	105,3	108,0	-	108,9	105,8	-	-	107,8
1975 D		104,9	104,4	106,6	103,0	105,2	105,7	-	107,5	104,7	-	-	103,8
1976 D		104,9	104,4	106,6	103,0	105,2	105,2	-	106,4	104,7	-	-	103,8
1977 D		104,9	104,4	106,6	103,0	105,2	105,1	-	106,0	104,7	-	-	103,8
1978 D		104,9	104,4	106,6	103,0	105,2	104,9	-	105,7	104,7	-	-	103,8

1) Durchschnitt aus 4 Monatswerten, Stand jeweils Monatsende.

2) See- und Küstenschifffahrt, Seehäfen; Luftfahrt, Flugplätze; Transport in Rohrleitungen; Deutsche Post AG.

3) Gewichtsanteil in %.

5. Index der tariflichen Wochenarbeitszeit der Angestellten in der gewerblichen Wirtschaft und bei Gebietskörperschaften  
1991 = 100

Jahr 1)	Handel, Kreditinstitute und Versicherungsgewerbe (ohne Handelsvermittlung)					Verkehr und Nachrichtenübermittlung						Gebietskörperschaften
	insgesamt	Großhandel	Einzelhandel	Kreditinstitute, m. d. Kreditgewerbe verbundene Tätigkeiten	Versicherungsgewerbe, Vermittl. von Versicherungen	insgesamt	Eisenbahnen	Straßenverkehr, Parkplätze und -häuser	Binnenschifffahrt, -wasserstraßen und -häfen	Übriger Verkehr und Nachrichtenübermittlung 2)	Spedition, Lagerei, Verkehrsvermittlung	

Weibliche Angestellte

Gewicht 3)	358,23	53,74	152,42	111,55	38,53	78,87	2,36	6,93	0,39	30,27	38,92	264,70
1979 D	104,9	104,4	106,6	103,0	105,2	104,0	-	104,5	103,6	-	-	103,8
1980 D	104,9	104,4	106,6	103,0	105,2	103,7	-	103,9	103,4	-	-	103,8
1981 D	104,9	104,4	106,6	103,0	105,2	103,5	-	103,4	103,3	-	-	103,8
1982 D	104,9	104,4	106,6	103,0	105,2	103,2	-	102,9	103,2	-	-	103,8
1983 D	104,9	104,4	106,6	103,0	105,2	103,2	-	102,9	103,2	-	-	103,8
1984 D	104,9	104,4	106,6	103,0	105,2	103,2	-	102,9	103,2	-	-	103,8
1985 D	104,9	104,2	106,6	103,0	105,2	103,1	-	102,9	103,2	-	-	103,8
1986 D	103,3	103,6	102,8	103,0	105,2	102,6	-	102,9	103,2	-	-	103,8
1987 D	102,4	100,7	102,8	103,0	102,1	102,6	-	102,8	103,2	-	-	103,8
1988 D	102,3	100,6	102,7	103,0	102,1	102,6	-	102,8	102,1	-	-	103,8
1989 D	101,7	100,4	102,7	101,1	101,9	101,6	-	101,8	101,5	-	-	101,9
1990 D	101,3	100,3	102,7	100,1	100,9	100,4	-	100,6	100,4	-	-	100,3
1991 D	100	100	100	100	100	100	100	100	100	100	100	100
1992 D	100,0	99,9	100,0	100,0	100,0	99,8	100,0	99,6	99,8	100,0	99,7	100,0
1993 D	99,9	99,6	100,0	100,0	100,0	99,7	100,0	99,2	99,4	100,0	99,6	100,0
1994 D	99,9	99,5	100,0	100,0	100,0	99,7	100,0	99,1	99,3	100,0	99,5	100,0
1995 D	99,9	99,5	100,0	100,0	100,0	99,7	100,0	99,0	99,3	100,0	99,5	100,0
1996 D	99,9	99,3	100,0	100,0	100,0	99,7	100,0	98,9	99,3	100,0	99,5	100,0
1997 D	99,8	99,2	99,9	100,0	100,0	99,7	100,0	98,9	99,3	100,0	99,5	100,0
1997 Jan.	99,8	99,2	99,9	100,0	100,0	99,7	100,0	98,9	99,3	100,0	99,5	100,0
1997 April	99,8	99,2	99,9	100,0	100,0	99,7	100,0	98,9	99,3	100,0	99,5	100,0
1997 Juli	99,8	99,2	99,9	100,0	100,0	99,7	100,0	98,9	99,3	100,0	99,5	100,0
1997 Okt.	99,8	99,2	99,9	100,0	100,0	99,7	100,0	98,9	99,3	100,0	99,5	100,0
1998 Jan.	99,8	99,2	99,9	100,0	100,0	99,7	100,0	98,9	99,3	100,0	99,5	100,0

Männliche und Weibliche Angestellte

Gewicht 3)	286,34	61,41	101,26	92,93	30,73	68,25	2,48	7,19	0,78	23,33	34,47	221,28
1958 D	118,9	119,4	121,1	117,9	115,7	122,5	-	122,0	119,4	-	-	122,6
1959 D	117,1	117,3	119,8	114,2	115,2	118,2	-	118,5	115,8	-	-	116,8
1960 D	116,9	117,1	119,6	114,2	115,0	117,2	-	115,4	115,7	-	-	116,8
1961 D	116,9	117,0	119,6	114,2	115,0	117,2	-	115,4	115,7	-	-	116,8
1962 D	116,5	116,9	119,6	113,9	111,8	117,1	-	115,4	115,4	-	-	116,8
1963 D	116,3	116,8	119,6	112,2	111,8	117,0	-	115,2	115,3	-	-	116,8
1964 D	116,1	116,6	119,6	111,5	111,8	115,4	-	114,4	112,2	-	-	114,9
1965 D	115,4	115,7	118,7	111,1	111,8	114,5	-	114,1	110,1	-	-	114,2
1966 D	112,2	112,6	114,0	110,9	111,8	114,4	-	114,1	109,8	-	-	114,2
1967 D	111,3	110,8	113,3	110,9	111,8	114,1	-	114,1	108,2	-	-	114,2
1968 D	111,1	110,5	113,1	110,9	111,8	114,1	-	114,1	108,1	-	-	114,2
1969 D	110,7	110,4	113,0	110,1	108,5	112,2	-	112,9	106,6	-	-	111,6
1970 D	110,5	110,4	113,0	108,0	108,5	111,6	-	112,4	106,3	-	-	111,6
1971 D	109,3	110,3	110,4	107,1	108,4	110,3	-	111,2	105,2	-	-	109,1
1972 D	107,4	108,9	106,9	107,0	108,4	110,1	-	111,1	105,2	-	-	109,1
1973 D	106,3	106,7	106,7	107,0	105,3	108,6	-	109,8	104,7	-	-	109,1
1974 D	105,2	104,8	106,6	105,6	105,3	107,8	-	108,8	104,3	-	-	107,8
1975 D	104,7	104,4	106,6	103,0	105,2	105,9	-	107,3	102,9	-	-	103,8
1976 D	104,7	104,4	106,6	103,0	105,2	105,3	-	106,2	102,9	-	-	103,8
1977 D	104,7	104,4	106,6	103,0	105,2	105,1	-	105,8	102,9	-	-	103,8
1978 D	104,7	104,4	106,6	103,0	105,2	104,9	-	105,5	102,9	-	-	103,8
1979 D	104,7	104,4	106,6	103,0	105,2	104,0	-	104,4	102,3	-	-	103,8
1980 D	104,7	104,4	106,6	103,0	105,2	103,7	-	103,9	102,2	-	-	103,8
1981 D	104,7	104,4	106,6	103,0	105,2	103,4	-	103,6	102,1	-	-	103,8
1982 D	104,7	104,4	106,6	103,0	105,2	103,1	-	103,0	102,0	-	-	103,8
1983 D	104,7	104,4	106,6	103,0	105,2	103,1	-	103,0	102,0	-	-	103,8
1984 D	104,7	104,4	106,6	103,0	105,2	103,1	-	103,0	102,0	-	-	103,8
1985 D	104,7	104,2	106,6	103,0	105,2	102,8	-	102,9	102,0	-	-	103,8
1986 D	103,3	103,7	102,8	103,0	105,2	102,4	-	102,9	102,0	-	-	103,8
1987 D	102,2	100,7	102,8	103,0	102,1	102,4	-	102,8	102,0	-	-	103,8
1988 D	102,2	100,6	102,7	103,0	102,1	102,4	-	102,8	101,3	-	-	103,8
1989 D	101,6	100,4	102,7	101,1	101,9	101,6	-	101,8	101,0	-	-	101,9
1990 D	101,1	100,2	102,7	100,1	100,9	100,5	-	100,6	100,3	-	-	100,3
1991 D	100	100	100	100	100	100	100	100	100	100	100	100
1992 D	100,0	99,9	100,0	100,0	100,0	99,8	100,0	99,5	99,9	100,0	99,6	100,0
1993 D	99,9	99,6	100,0	100,0	100,0	99,7	100,0	99,3	99,6	100,0	99,4	100,0
1994 D	99,9	99,4	100,0	100,0	100,0	99,6	100,0	99,2	99,5	100,0	99,3	100,0
1995 D	99,9	99,4	100,0	100,0	100,0	99,5	100,0	99,1	99,5	100,0	99,3	100,0
1996 D	99,8	99,2	99,9	100,0	100,0	99,5	100,0	99,0	99,5	100,0	99,2	100,0
1997 D	99,8	99,1	99,8	100,0	100,0	99,5	100,0	99,0	99,5	100,0	99,2	100,0
1997 Jan.	99,8	99,1	99,8	100,0	100,0	99,5	100,0	99,0	99,5	100,0	99,2	100,0
1997 April	99,8	99,1	99,8	100,0	100,0	99,5	100,0	99,0	99,5	100,0	99,2	100,0
1997 Juli	99,8	99,1	99,8	100,0	100,0	99,5	100,0	99,0	99,5	100,0	99,2	100,0
1997 Okt.	99,8	99,1	99,8	100,0	100,0	99,5	100,0	99,0	99,5	100,0	99,2	100,0
1998 Jan.	99,8	99,1	99,8	100,0	100,0	99,5	100,0	99,1	99,5	100,0	99,2	100,0

1) Durchschnitt aus 4 Monatswerten, Stand jeweils Monatsende.

2) See- und Küstenschifffahrt, Seehäfen; Luftfahrt, Flugplätze; Transport in Rohrleitungen; Deutsche Post AG.

3) Gewichtsanteil in %.

6 Index der tariflichen Wochenlöhne der Arbeiter in der gewerblichen Wirtschaft und bei Gebietskörperschaften  
1991 = 100

Jahr 1)  Monat	Alle erfaßten Wirt- schafts- bereiche	Produ- zierendes Gewerbe einschl. Hoch- und Tiefbau	Produ- zierendes Gewerbe (ohne Bau- gewerbe)	Verar- bei- tendes Gewerbe	Elektri- zitäts-, Gas-, Fernwärme- u. Wasser- ver- sorgung	Bergbau					
						ins- gesamt	Stein- kohlen- bergbau und -brikett- herstellung, Kokerei	Braun- kohlen- bergbau und -brikett- herstel- lung,	Erzbergbau, Gew. von spalt- und bruststoff- haltigen Erzen	Kali- und Steinsalz- bergbau, Salinen	Übriger Bergbau 2), Torfge- winnung
Männliche Arbeiter											
1956 D	14,0	-	-	-	12,1	15,9	16,5	13,7	14,7	12,0	11,0
1957 D	14,4	-	-	-	12,8	16,1	16,6	13,9	15,2	12,7	11,8
1958 D	15,1	15,2	15,4	15,4	13,5	16,3	16,7	14,8	15,9	13,8	12,4
1959 D	15,4	15,6	15,8	15,7	13,8	16,4	16,7	14,8	16,1	14,1	13,1
1960 D	16,3	16,4	16,7	16,6	15,1	17,0	17,3	15,5	17,3	14,8	14,2
1961 D	17,5	17,6	18,0	17,9	16,3	18,0	18,4	16,3	19,3	16,1	15,3
1962 D	18,9	19,1	19,4	19,4	17,5	19,3	19,6	18,5	19,6	17,6	16,8
1963 D	20,0	20,1	20,4	20,4	18,8	20,0	20,4	18,9	20,5	18,0	17,3
1964 D	21,0	21,1	21,3	21,4	19,4	20,9	21,2	20,1	21,4	18,8	18,4
1965 D	22,5	22,6	22,8	22,9	21,1	22,6	23,1	21,2	22,7	20,0	19,6
1966 D	23,9	24,0	24,3	24,4	22,4	23,2	23,4	23,0	23,6	21,9	21,3
1967 D	24,7	24,8	25,1	25,2	23,3	23,9	24,2	23,5	23,9	22,3	21,9
1968 D	25,6	25,7	26,0	26,3	24,1	24,5	24,8	24,1	24,0	23,0	22,6
1969 D	27,3	27,3	27,7	28,0	26,1	25,8	26,0	25,7	26,0	25,1	24,2
1970 D	30,7	30,8	31,0	31,3	29,4	29,3	29,5	28,7	29,8	28,9	28,9
1971 D	34,7	34,6	35,1	35,4	35,0	32,9	33,3	30,9	33,4	32,6	32,3
1972 D	37,9	37,6	38,2	38,2	39,8	37,2	38,1	33,3	36,6	34,9	35,1
1973 D	41,5	41,1	41,8	41,8	44,5	40,3	41,1	36,6	42,1	37,9	38,1
1974 D	46,3	45,8	46,6	46,7	49,9	45,7	46,5	41,5	46,9	43,0	43,1
1975 D	50,2	49,7	50,8	50,7	53,5	50,1	50,9	46,0	51,7	48,0	47,5
1976 D	52,9	52,6	53,6	53,5	55,9	53,5	54,1	51,3	55,1	51,1	50,7
1977 D	56,6	56,3	57,6	57,6	59,2	56,6	57,3	54,5	59,4	54,6	53,6
1978 D	59,6	59,3	60,2	60,2	62,3	59,8	60,3	57,2	62,2	58,3	57,9
1979 D	62,9	62,7	63,4	63,3	65,0	63,2	63,8	61,1	65,3	61,0	61,0
1980 D	67,1	66,9	67,3	67,1	68,9	68,6	69,4	65,2	69,3	64,1	65,1
1981 D	70,8	70,6	70,9	70,7	71,9	73,4	74,5	69,8	72,8	69,0	69,4
1982 D	73,8	73,7	74,1	73,9	74,6	76,5	77,5	73,2	75,8	73,1	72,6
1983 D	76,3	76,3	76,7	76,4	77,4	79,1	80,1	76,1	78,7	75,9	75,3
1984 D	78,4	78,3	78,7	78,5	78,9	81,6	82,5	78,4	81,0	78,4	77,8
1985 D	80,5	80,5	81,1	80,9	81,6	84,1	84,9	81,0	83,6	81,2	80,6
1986 D	83,0	82,9	83,6	83,3	84,6	86,9	87,8	83,8	85,8	84,3	83,1
1987 D	86,2	86,4	87,1	87,0	87,8	89,4	90,1	87,1	89,0	87,4	86,6
1988 D	88,5	88,7	89,3	89,1	89,9	91,4	91,9	90,0	91,8	89,7	89,3
1989 D	90,7	90,9	91,3	91,2	91,9	93,5	93,9	91,8	93,9	92,0	91,6
1990 D	94,2	94,3	94,4	94,3	95,1	96,5	96,6	97,4	96,3	95,4	94,4
1991 D	100	100	100	100	100	100	100	100	100	100	100
1992 D	105,8	106,4	106,5	106,7	104,8	104,8	104,6	105,5	104,8	104,3	106,5
1993 D	110,1	110,5	110,4	110,7	109,8	106,6	105,7	110,9	109,4	107,5	111,2
1994 D	111,9	112,2	112,0	112,5	111,8	102,9	100,6	112,6	111,5	108,5	114,1
1995 D	114,9	115,3	114,9	115,3	114,9	106,1	104,0	115,6	113,7	110,5	116,3
1996 D	118,6	119,5	119,5	120,1	117,4	111,7	110,1	119,0	116,6	114,3	120,4
1997 D	120,1	121,1	121,0	121,6	119,3	112,1	110,1	121,5	119,0	114,3	122,6
1997 Jan.	119,2	120,0	119,9	120,4	119,0	111,9	110,1	119,8	117,6	114,3	122,6
1997 April	120,3	121,4	121,3	121,8	119,0	112,2	110,1	122,1	119,4	114,3	122,6
1997 Juli	120,3	121,5	121,3	121,9	119,3	112,2	110,1	122,1	119,4	114,3	122,6
1997 Okt.	120,4	121,6	121,5	122,1	119,8	112,2	110,1	122,1	119,4	114,3	122,6
1998 Jan.	120,7	121,6	121,6	122,1	120,7	113,3	111,3	122,1	119,4	116,0	124,4
Weibliche Arbeiter											
1956 D	12,3	-	-	-	-	-	-	-	-	-	-
1957 D	12,8	-	-	-	-	-	-	-	-	-	-
1958 D	13,7	13,6	13,6	13,6	-	-	-	-	-	-	-
1959 D	14,2	14,1	14,1	14,1	-	-	-	-	-	-	-
1960 D	15,3	15,1	15,1	15,1	-	-	-	-	-	-	-
1961 D	16,6	16,5	16,5	16,5	-	-	-	-	-	-	-
1962 D	18,0	18,0	18,0	18,0	-	-	-	-	-	-	-
1963 D	19,2	19,1	19,1	19,1	-	-	-	-	-	-	-
1964 D	20,2	20,2	20,2	20,2	-	-	-	-	-	-	-
1965 D	21,5	21,4	21,4	21,4	-	-	-	-	-	-	-
1966 D	23,1	23,0	23,0	23,0	-	-	-	-	-	-	-
1967 D	23,9	23,7	23,7	23,7	-	-	-	-	-	-	-
1968 D	24,8	24,6	24,6	24,6	-	-	-	-	-	-	-
1969 D	26,3	26,1	26,1	26,1	-	-	-	-	-	-	-
1970 D	29,5	29,3	29,3	29,3	-	-	-	-	-	-	-
1971 D	33,5	33,3	33,3	33,3	-	-	-	-	-	-	-
1972 D	36,8	36,3	36,3	36,3	-	-	-	-	-	-	-
1973 D	41,0	40,4	40,4	40,4	-	-	-	-	-	-	-
1974 D	46,1	45,5	45,5	45,5	-	-	-	-	-	-	-
1975 D	50,5	50,0	50,0	50,0	-	-	-	-	-	-	-
1976 D	53,4	52,9	52,9	52,9	-	-	-	-	-	-	-
1977 D	57,2	56,7	56,7	56,7	-	-	-	-	-	-	-
1978 D	60,2	59,7	59,7	59,7	-	-	-	-	-	-	-

1) Durchschnitt aus 4 Monatswerten, Stand jeweils Monatsende.

2) Gewinnung von Erdöl, Erdgas; Sonstiger Bergbau.

6 Index der tariflichen Wochenlöhne der Arbeiter in der gewerblichen Wirtschaft und bei Gebietskörperschaften  
1991 = 100

Jahr 1)  Monat	Alle erfaßten Wirt- schafts- bereiche	Produ- zierendes Gewerbe einschl. Hoch- und Tiefbau	Produ- zierendes Gewerbe (ohne Bau- gewerbe)	Verar- bei- tendes Gewerbe	Elektri- zitäts-, Gas-, Fernwärme- u. Wasser- ver- sorgung	Bergbau					
						ins- gesamt	Stein- kohlen- bergbau und - brikett- herstellung, Kokerei	Braun- kohlen- bergbau und - brikett- herstel- lung,	Erzbergbau, Gew. von spalt- und brutstoff- haltigen Erzen	Kali- und Steinsalz- bergbau, Salinen	Übriger Bergbau 2), Torfge- winnung
Weibliche Arbeiter											
1979 D	63,3	62,6	62,6	62,6	-	-	-	-	-	-	-
1980 D	67,1	66,5	66,5	66,5	-	-	-	-	-	-	-
1981 D	70,8	70,1	70,1	70,1	-	-	-	-	-	-	-
1982 D	73,8	73,3	73,3	73,3	-	-	-	-	-	-	-
1983 D	76,3	75,9	75,9	75,9	-	-	-	-	-	-	-
1984 D	78,4	78,0	78,0	78,0	-	-	-	-	-	-	-
1985 D	80,8	80,4	80,4	80,4	-	-	-	-	-	-	-
1986 D	83,3	83,1	83,1	83,1	-	-	-	-	-	-	-
1987 D	86,5	86,6	86,6	86,6	-	-	-	-	-	-	-
1988 D	89,0	89,0	89,0	89,0	-	-	-	-	-	-	-
1989 D	91,4	91,2	91,2	91,2	-	-	-	-	-	-	-
1990 D	94,4	93,9	93,9	93,9	-	-	-	-	-	-	-
1991 D	100	100	100	100	-	-	-	-	-	-	-
1992 D	106,3	106,9	106,9	106,9	-	-	-	-	-	-	-
1993 D	111,0	111,0	111,0	111,0	-	-	-	-	-	-	-
1994 D	112,9	112,9	112,9	112,9	-	-	-	-	-	-	-
1995 D	116,1	116,0	116,0	116,0	-	-	-	-	-	-	-
1996 D	120,1	120,5	120,5	120,5	-	-	-	-	-	-	-
1997 D	121,8	122,1	122,1	122,1	-	-	-	-	-	-	-
1997 Jan.	120,7	120,9	120,9	120,9	-	-	-	-	-	-	-
1997 April	121,7	122,2	122,2	122,2	-	-	-	-	-	-	-
1997 Juli	122,0	122,6	122,6	122,6	-	-	-	-	-	-	-
1997 Okt.	122,7	122,7	122,7	122,7	-	-	-	-	-	-	-
1998 Jan.	122,9	122,7	122,7	122,7	-	-	-	-	-	-	-
Männliche und Weibliche Arbeiter											
1958 D	14,8	14,9	15,1	14,9	13,5	16,3	16,7	14,8	15,9	13,8	12,4
1959 D	15,2	15,3	15,4	15,3	13,8	16,4	16,7	14,8	16,1	14,1	13,1
1960 D	16,1	16,2	16,4	16,3	15,1	17,0	17,3	15,5	17,3	14,8	14,2
1961 D	17,3	17,4	17,6	17,6	16,3	18,0	18,4	16,3	19,3	16,1	15,3
1962 D	18,8	18,9	19,1	19,1	17,5	19,3	19,6	18,5	19,6	17,6	16,8
1963 D	19,9	20,0	20,1	20,2	18,8	20,0	20,4	18,9	20,5	18,0	17,3
1964 D	20,9	21,0	21,1	21,1	19,4	20,9	21,2	20,1	21,4	18,8	18,4
1965 D	22,3	22,5	22,5	22,5	21,1	22,6	23,1	21,2	22,7	20,0	19,6
1966 D	23,8	23,9	24,0	24,0	22,4	23,2	23,4	23,0	23,6	21,9	21,3
1967 D	24,5	24,6	24,8	24,9	23,3	23,9	24,2	23,5	23,9	22,3	21,9
1968 D	25,5	25,6	25,8	25,9	24,1	24,5	24,8	24,1	24,0	23,0	22,6
1969 D	27,1	27,3	27,3	27,6	26,1	25,8	26,0	25,7	26,0	25,1	24,2
1970 D	30,4	30,5	30,6	30,8	29,4	29,3	29,5	28,7	29,8	28,9	28,9
1971 D	34,5	34,4	34,8	34,9	35,0	32,9	33,3	30,9	33,4	32,6	32,3
1972 D	37,7	37,4	37,8	37,8	39,8	37,2	38,1	33,3	36,6	34,9	35,1
1973 D	41,3	40,9	41,4	41,4	44,5	40,3	41,1	36,6	42,1	37,9	38,1
1974 D	46,2	45,7	46,4	46,3	49,9	45,7	46,5	41,5	48,9	43,0	43,1
1975 D	50,2	49,8	50,6	50,6	53,5	50,1	50,9	46,0	51,7	48,0	47,5
1976 D	52,9	52,6	53,4	53,3	55,9	53,5	54,1	51,3	55,1	51,1	50,7
1977 D	56,6	56,4	57,3	57,3	59,2	56,6	57,3	54,5	59,4	54,6	53,6
1978 D	59,6	59,3	60,0	59,9	62,3	59,8	60,3	57,2	62,2	58,3	57,9
1979 D	62,9	62,7	63,1	63,1	65,0	63,2	63,8	61,1	65,3	61,0	61,0
1980 D	67,0	66,8	67,1	66,9	68,9	68,6	69,4	65,2	69,3	64,1	65,1
1981 D	70,7	70,5	70,8	70,6	71,9	73,4	74,5	69,8	72,8	69,0	69,4
1982 D	73,7	73,6	73,9	73,8	74,6	76,5	77,5	73,2	75,8	73,1	72,6
1983 D	76,3	76,2	76,5	76,3	77,4	79,1	80,1	76,1	78,7	75,9	75,3
1984 D	78,3	78,3	78,6	78,3	78,9	81,6	82,5	78,4	81,0	78,4	77,8
1985 D	80,5	80,5	80,9	80,8	81,6	84,1	84,9	81,0	83,6	81,2	80,6
1986 D	83,0	83,0	83,4	83,2	84,6	86,9	87,8	83,8	85,8	84,3	83,1
1987 D	86,3	86,4	86,9	86,9	87,8	89,4	90,1	87,1	89,0	87,4	86,6
1988 D	88,5	88,8	89,1	89,1	89,9	91,4	91,9	90,0	91,8	89,7	89,3
1989 D	90,8	90,9	91,2	91,1	91,9	93,5	93,9	91,8	93,9	92,0	91,6
1990 D	94,2	94,3	94,3	94,1	95,1	96,5	96,6	97,4	96,3	95,4	94,4
1991 D	100	100	100	100	100	100	100	100	100	100	100
1992 D	105,9	106,5	106,6	106,7	104,6	104,8	104,6	106,5	104,8	104,3	106,5
1993 D	110,1	110,5	110,5	110,7	109,8	108,6	105,7	110,9	109,4	107,5	111,2
1994 D	112,0	112,3	112,1	112,8	111,8	102,9	100,6	112,6	111,5	108,5	114,1
1995 D	115,0	115,4	115,1	115,5	114,9	106,1	104,0	115,8	113,7	110,5	116,3
1996 D	118,7	119,7	119,7	120,2	117,4	111,7	110,1	119,0	116,6	114,3	120,4
1997 D	120,3	121,2	121,2	121,6	119,3	112,1	110,1	121,5	119,0	114,3	122,6
1997 Jan.	119,4	120,1	120,1	120,5	119,0	111,9	110,1	119,8	117,6	114,3	122,6
1997 April	120,4	121,4	121,3	121,8	119,0	112,2	110,1	122,1	119,4	114,3	122,6
1997 Juli	120,6	121,6	121,5	122,0	119,3	112,2	110,1	122,1	119,4	114,3	122,6
1997 Okt.	120,8	121,7	121,7	122,2	119,8	112,2	110,1	122,1	119,4	114,3	122,6
1998 Jan.	121,0	121,7	121,8	122,2	120,7	113,3	111,3	122,1	119,4	116,0	124,4

1) Durchschnitt aus 4 Monatswerten, Stand jeweils Monatsende.

2) Gewinnung von Erdöl, Erdgas; Sonstiger Bergbau.

6 Index der tariflichen Wochenlöhne der Arbeiter in der gewerblichen Wirtschaft und bei Gebietskörperschaften  
1991 = 100

Jahr 1) Monat	Grundstoff- und Produktionsgütergewerbe 2)										Investitionsgüter produzierendes Gewerbe 3)		
	ins- gesamt	Chemische Ind. (o.H. v. Chemie- fasern), Herstellg. u. Verarb. v. Spalt- und Brut- stoffen	Herstel- lung von Chemie- fasern	Mine- ralöl- verar- beitung	Gummi- verar- beitung; Verar- beitung von Asbest	Gewinnung u. Verar- beitung v. Steinen u. Erden (o. Ver- arb. v. Asbest)	Metall- erzeu- gung und -bear- beitung (ohne NE- Metalle)	NE-Me- taller- zeugung, -halb- zeug- werke und -gießerei	Holz- bear- bei- tung	Zell- stoff-, Holz- schliff-, Papier- und Pappe- erzeu- gung	ins- gesamt	Stahl-, Leicht- metall- u. Schienen- fahrzeug- bau (o. Lokomo- tivbau)	Maschi- nenbau, Lokomo- tivbau
Männliche Arbeiter													
1956 D	13,8	11,7	-	12,3	13,2	12,7	15,7	14,9	13,5	13,1	15,1	15,3	15,2
1957 D	14,2	11,8	-	12,7	13,6	13,3	16,1	15,2	14,3	13,6	15,3	15,5	15,4
1958 D	14,7	12,6	-	13,4	14,3	13,7	16,2	16,0	14,8	14,1	16,1	16,4	16,1
1959 D	15,0	13,1	-	14,1	14,6	14,3	16,3	16,1	15,3	14,7	16,3	16,5	16,3
1960 D	15,9	14,1	-	15,0	15,7	15,2	17,1	17,1	16,2	15,7	17,4	17,4	17,4
1961 D	17,3	15,8	-	16,6	17,2	16,6	18,3	18,3	17,6	17,4	18,5	18,6	18,5
1962 D	18,8	17,3	-	18,3	18,6	18,4	19,7	19,9	19,3	18,9	19,9	20,2	20,0
1963 D	19,8	18,8	-	20,3	20,0	19,7	20,4	20,7	20,8	20,1	20,8	21,0	20,8
1964 D	20,9	19,9	-	21,1	21,2	20,9	21,3	21,5	21,6	21,4	21,7	21,9	21,6
1965 D	22,4	21,1	-	22,4	22,6	22,4	22,7	23,0	23,1	22,5	23,0	23,3	23,0
1966 D	23,7	22,4	-	23,8	23,9	23,9	24,1	24,8	24,6	23,6	24,8	25,0	24,8
1967 D	24,8	23,2	-	24,6	24,8	24,6	25,8	25,2	25,4	24,5	25,3	25,5	25,3
1968 D	26,0	24,2	-	25,9	25,8	25,3	27,5	26,6	25,9	25,3	26,6	27,0	26,6
1969 D	27,8	26,0	-	27,8	27,4	26,8	29,4	28,5	27,2	26,7	28,4	28,8	28,5
1970 D	31,4	30,3	30,0	32,1	31,1	30,7	33,0	31,8	29,8	29,5	31,5	32,0	31,6
1971 D	34,9	33,5	33,1	35,8	34,4	34,1	36,8	36,0	32,6	32,9	36,3	36,4	36,1
1972 D	37,9	36,3	36,1	38,9	37,0	37,4	39,6	38,7	36,3	35,3	39,0	39,3	38,7
1973 D	41,5	39,8	39,6	42,8	40,5	41,1	43,4	42,1	39,5	38,4	42,4	42,7	42,2
1974 D	46,6	44,8	44,8	48,2	45,2	45,8	48,7	46,9	43,7	43,4	47,2	47,5	46,8
1975 D	50,4	48,5	48,8	52,6	49,1	49,7	52,5	51,1	46,9	46,6	51,4	51,8	51,2
1976 D	53,4	51,9	52,2	56,1	52,8	52,7	55,1	53,8	50,6	51,6	54,0	54,6	53,6
1977 D	57,2	55,7	56,1	60,0	56,5	56,0	59,3	58,1	53,9	54,6	58,4	58,8	58,1
1978 D	59,8	58,6	59,0	63,3	59,4	59,4	61,2	60,1	56,7	58,0	60,6	61,1	60,1
1979 D	62,9	61,0	61,5	66,1	62,0	62,6	64,5	63,6	60,4	60,9	64,0	64,4	63,5
1980 D	66,4	63,9	64,5	69,2	65,3	66,6	68,1	67,3	64,9	64,4	67,7	68,1	67,3
1981 D	70,1	67,7	68,3	73,7	69,2	70,5	71,6	70,8	68,8	68,8	71,1	71,4	70,6
1982 D	73,4	70,7	71,3	76,9	72,4	73,5	75,3	73,9	72,7	72,1	74,3	74,4	73,8
1983 D	76,0	73,2	73,6	79,5	74,9	76,1	77,7	76,3	75,4	74,9	77,0	76,9	76,3
1984 D	78,1	75,5	75,9	82,1	77,4	78,6	79,4	78,1	77,7	77,4	78,8	78,4	78,1
1985 D	80,6	78,4	78,8	85,1	80,1	80,9	81,9	80,5	79,8	80,1	81,1	80,8	80,4
1986 D	83,1	81,6	81,9	88,4	83,4	83,6	83,7	82,6	82,6	83,2	83,2	83,2	82,6
1987 D	86,6	84,9	85,3	91,9	86,9	86,4	87,5	86,7	84,9	86,8	87,2	86,9	86,6
1988 D	89,1	87,6	88,1	94,6	89,6	89,3	89,5	88,9	87,8	90,1	89,1	88,7	88,8
1989 D	91,1	89,5	90,2	96,8	92,0	92,1	91,1	90,9	90,6	92,8	90,9	90,8	90,9
1990 D	94,0	92,8	93,2	98,2	94,4	94,9	93,6	94,2	94,2	94,6	94,1	94,2	94,1
1991 D	100	100	100	100	100	100	100	100	100	100	100	100	100
1992 D	106,4	105,8	106,0	105,8	106,1	106,7	106,9	107,3	106,3	106,8	107,1	106,0	107,3
1993 D	110,2	108,7	109,6	109,4	109,5	112,0	110,9	111,0	110,8	110,0	111,0	110,1	111,1
1994 D	112,2	110,3	111,2	111,1	111,0	115,2	112,5	112,9	113,1	111,7	112,5	111,5	113,0
1995 D	115,5	114,0	114,9	113,9	114,3	119,0	115,2	115,9	116,4	115,3	115,1	113,9	115,9
1996 D	119,2	116,7	117,6	116,2	117,4	122,1	120,0	121,7	119,9	117,9	120,7	118,2	122,0
1997 D	120,9	118,5	119,5	118,5	119,3	124,0	121,4	123,1	122,4	119,7	121,9	119,3	123,4
1997 Jan.	119,8	117,2	118,1	117,6	118,1	123,1	120,5	121,7	121,3	118,4	120,7	118,3	122,0
1997 April	121,1	118,9	119,9	118,8	119,0	123,8	121,8	123,5	122,0	120,1	122,2	119,6	123,8
1997 Juli	121,3	118,9	119,9	118,8	120,0	124,5	121,7	123,5	123,2	120,1	122,2	119,6	123,8
1997 Okt.	121,3	118,9	119,9	118,8	120,0	124,6	121,7	123,5	123,2	120,3	122,4	119,6	123,8
1998 Jan.	121,3	118,9	119,9	119,0	120,0	124,7	121,7	123,5	123,3	120,3	122,4	119,6	123,8
Weibliche Arbeiter													
1956 D	10,9	10,1	-	-	11,4	-	-	-	12,0	10,8	13,2	-	13,6
1957 D	11,2	10,3	-	-	11,6	-	-	-	13,1	11,7	13,5	-	13,7
1958 D	12,0	11,2	-	-	12,5	-	-	-	13,5	12,2	14,2	-	14,6
1959 D	12,5	11,7	-	-	12,9	-	-	-	14,1	12,7	14,7	-	15,0
1960 D	13,4	12,6	-	-	13,8	-	-	-	14,9	13,6	15,8	-	16,2
1961 D	14,8	14,1	-	-	15,2	-	-	-	16,4	15,3	16,8	-	17,2
1962 D	16,3	15,7	-	-	16,8	-	-	-	18,0	16,9	18,3	-	18,6
1963 D	17,8	17,3	-	-	18,0	-	-	-	19,4	18,4	19,1	-	19,6
1964 D	18,8	18,5	-	-	19,3	-	-	-	20,3	19,8	19,9	-	20,4
1965 D	20,0	19,8	-	-	20,6	-	-	-	21,8	20,9	21,2	-	21,7
1966 D	21,4	21,1	-	-	21,9	-	-	-	23,0	22,0	22,9	-	23,3
1967 D	22,2	21,8	-	-	22,6	-	-	-	23,9	23,3	23,4	-	23,8
1968 D	23,2	22,8	-	-	23,6	-	-	-	24,2	24,3	24,8	-	25,3
1969 D	24,8	24,3	-	-	25,0	-	-	-	25,9	25,8	26,4	-	27,0
1970 D	26,7	26,6	26,2	-	29,0	-	-	-	28,5	28,6	29,6	-	30,2
1971 D	32,2	32,0	31,5	-	32,4	-	-	-	31,5	32,1	34,7	-	35,0
1972 D	35,1	35,0	34,7	-	35,2	-	-	-	35,4	34,6	37,2	-	37,5
1973 D	38,7	38,6	38,3	-	38,9	-	-	-	38,5	37,7	41,1	-	41,3
1974 D	43,9	43,9	43,8	-	44,0	-	-	-	43,0	42,9	45,9	-	46,1
1975 D	48,2	48,1	48,3	-	48,4	-	-	-	46,3	48,1	50,3	-	50,6
1976 D	51,8	51,8	51,9	-	52,2	-	-	-	50,1	51,0	53,1	-	53,1
1977 D	55,7	55,7	55,9	-	56,0	-	-	-	53,6	54,2	57,6	-	57,6
1978 D	58,6	58,7	58,8	-	59,0	-	-	-	56,6	57,6	59,8	-	59,9

1) Durchschnitt aus 4 Monatswerten, Stand jeweils Monatsende.  
2) Einschl. Stahlverformung, Oberflächenveredlung, Härtung.

3) Ohne Stahlverformung, Oberflächenveredlung, Härtung.

6 Index der tariflichen Wochenlöhne der Arbeiter in der gewerblichen Wirtschaft und bei Gebietskörperschaften  
1991 = 100

Jahr 1)	Monat	Grundstoff- und Produktionsgütergewerbe 2)										Investitionsgüter produzierendes Gewerbe 3)		
		ins- gesamt	Chemische Ind. (o.H. v. Chemie- fasern). Herstellg. u. Verarb. v. Spalt- und Brut- stoffen	Herstel- lung von Chemie- fasern	Miner- alöl- verar- beitung	Gummi- verar- beitung; Verar- beitung von Asbest	Gewinnung u. Verar- beitung v. Steinen u. Erden (o. Ver- arb. v. Asbest)	Metall- erzeu- gung und -bear- beitung (ohne NE- Metalle)	NE-Me- taller- zeugung, -halb- zeug- werke und -gießerei	Holz- bear- beitung	Zell- stoff-, Holz- schliff-, Papier- und Pappe- erzeu- gung	ins- gesamt	Stahl-, Leicht- metall- u. Schienen- fahrzeug- bau (o. Lokomo- tivbau)	Maschi- nenbau, Lokomo- tivbau
Weibliche Arbeiter														
1979	D	61,2	61,1	61,2	-	61,5	-	-	-	60,1	60,7	63,1	-	63,1
1980	D	64,4	64,1	64,5	-	65,2	-	-	-	64,7	64,4	66,9	-	66,9
1981	D	68,2	67,8	68,2	-	69,1	-	-	-	68,8	68,8	70,2	-	70,2
1982	D	71,3	70,8	71,2	-	72,2	-	-	-	72,5	72,1	73,4	-	73,2
1983	D	73,8	73,3	73,5	-	74,7	-	-	-	75,2	74,9	75,9	-	75,8
1984	D	76,1	75,7	75,9	-	77,2	-	-	-	77,5	77,4	77,8	-	77,6
1985	D	79,0	78,6	78,8	-	80,0	-	-	-	79,6	80,0	80,0	-	80,0
1986	D	82,1	81,7	81,9	-	83,2	-	-	-	82,3	83,2	82,0	-	82,1
1987	D	85,4	85,1	85,3	-	86,6	-	-	-	84,4	86,8	86,0	-	86,1
1988	D	88,3	87,8	88,1	-	89,6	-	-	-	87,5	90,0	88,1	-	88,1
1989	D	90,4	89,7	90,1	-	91,8	-	-	-	90,4	92,8	89,9	-	90,3
1990	D	93,3	93,0	93,2	-	94,2	-	-	-	94,0	94,5	93,0	-	93,4
1991	D	100	100	100	-	100	-	-	-	100	100	100	-	100
1992	D	106,0	105,9	106,0	-	106,1	-	-	-	106,6	106,7	107,9	-	107,9
1993	D	109,2	108,9	109,6	-	109,7	-	-	-	110,8	110,0	111,8	-	111,8
1994	D	110,8	110,5	111,2	-	111,3	-	-	-	112,9	111,6	113,6	-	113,7
1995	D	114,4	114,2	114,8	-	114,4	-	-	-	116,0	115,3	116,4	-	116,6
1996	D	117,1	116,9	117,1	-	117,5	-	-	-	119,7	117,9	122,3	-	122,8
1997	D	119,0	118,7	118,8	-	119,3	-	-	-	122,2	119,7	123,6	-	124,2
1997	Jan.	117,8	117,4	118,0	-	118,2	-	-	-	121,2	118,4	122,3	-	122,8
	April	119,2	119,1	119,1	-	119,1	-	-	-	121,7	120,1	124,0	-	124,6
	Juli	119,4	119,1	119,1	-	120,0	-	-	-	122,9	120,1	124,0	-	124,6
	Okt.	119,4	119,1	119,1	-	120,0	-	-	-	122,9	120,2	124,1	-	124,6
1998	Jan.	119,4	119,1	119,1	-	120,0	-	-	-	129,9	120,2	124,1	-	124,6
Männliche und Weibliche Arbeiter														
1958	D	14,4	12,3	-	13,4	13,8	13,7	16,2	16,0	14,6	13,8	15,8	16,4	16,1
1959	D	14,8	12,9	-	14,1	14,1	14,3	16,3	16,1	15,2	14,5	16,1	16,5	16,3
1960	D	15,7	13,8	-	15,0	15,2	15,2	17,1	17,1	16,0	15,5	17,1	17,4	17,3
1961	D	17,1	15,4	-	16,6	16,6	16,6	18,3	18,3	17,5	17,2	18,2	18,6	18,4
1962	D	18,5	16,9	-	18,3	18,2	18,4	19,7	19,9	19,3	18,7	19,7	20,2	19,9
1963	D	19,8	18,5	-	20,3	19,5	19,7	20,4	20,7	20,7	19,8	20,5	21,0	20,6
1964	D	20,8	19,5	-	21,1	20,7	20,9	21,3	21,5	21,5	21,3	21,3	21,9	21,5
1965	D	22,2	20,9	-	22,4	22,1	22,4	22,7	22,9	23,0	22,3	22,7	23,3	23,0
1966	D	23,5	22,1	-	23,8	23,5	23,9	24,1	24,6	24,4	23,4	24,5	25,0	24,6
1967	D	24,7	22,7	-	24,6	24,2	24,6	25,8	25,2	25,3	24,3	24,9	25,5	25,2
1968	D	25,8	23,9	-	25,9	25,3	25,3	27,5	26,5	25,6	25,2	26,3	27,0	26,5
1969	D	27,6	25,7	-	27,8	26,8	26,8	29,4	28,5	27,1	26,7	28,1	28,8	28,4
1970	D	31,3	30,0	29,7	32,1	30,6	30,7	33,0	31,8	29,7	29,4	31,3	32,0	31,5
1971	D	34,8	33,2	32,9	35,8	33,9	34,1	36,8	36,0	32,5	32,8	36,1	36,4	36,0
1972	D	37,7	36,1	35,9	38,9	36,6	37,4	39,6	38,7	36,3	35,3	38,7	39,3	38,6
1973	D	41,4	39,6	39,5	42,8	40,1	41,1	43,4	42,1	39,4	38,3	42,3	42,7	42,2
1974	D	46,4	44,6	44,6	48,2	44,9	45,8	48,7	46,9	43,6	43,4	47,0	47,5	46,8
1975	D	50,3	48,4	48,7	52,6	48,9	49,7	52,5	51,1	46,8	46,6	51,3	51,8	51,1
1976	D	53,4	51,9	52,2	56,1	52,6	52,7	55,1	53,8	50,5	51,4	53,8	54,6	53,6
1977	D	57,2	55,6	56,1	60,0	56,3	56,0	59,3	58,1	53,9	54,6	58,3	58,8	58,0
1978	D	59,8	58,6	58,9	63,3	59,3	59,4	61,2	60,1	56,7	58,0	60,5	61,1	60,2
1979	D	62,9	61,0	61,4	66,1	61,9	62,6	64,5	63,6	60,3	61,0	63,8	64,4	63,5
1980	D	66,4	63,9	64,5	69,2	65,3	66,6	68,1	67,3	64,9	64,4	67,6	68,1	67,3
1981	D	70,1	67,7	68,3	73,7	69,2	70,5	71,6	70,8	68,8	68,8	71,0	71,4	70,6
1982	D	73,4	70,7	71,3	76,9	72,3	73,5	75,3	73,9	72,7	72,1	74,2	74,4	73,8
1983	D	75,9	73,2	73,6	79,5	74,8	76,1	77,7	76,3	75,4	74,9	76,8	76,9	76,2
1984	D	77,9	75,5	75,9	82,1	77,3	78,6	79,4	78,1	77,7	77,4	78,6	78,4	78,0
1985	D	80,5	78,4	78,8	85,1	80,1	80,9	81,9	80,5	79,8	80,1	81,0	80,8	80,4
1986	D	83,1	81,6	81,9	88,4	83,3	83,6	83,7	82,6	82,6	83,3	83,1	83,2	82,6
1987	D	86,5	84,9	85,3	91,9	86,8	86,4	87,5	86,7	84,9	86,8	87,1	86,9	86,6
1988	D	88,9	87,6	88,1	94,6	89,7	89,3	89,5	88,9	87,8	90,1	89,0	88,7	88,8
1989	D	91,0	89,5	90,2	96,8	91,9	92,1	91,1	90,9	90,6	92,8	90,8	90,8	90,8
1990	D	93,9	92,8	93,2	98,2	94,3	94,9	93,6	94,2	94,2	94,6	93,9	94,2	94,0
1991	D	100	100	100	100	100	100	100	100	100	100	100	100	100
1992	D	106,4	105,8	106,0	105,8	106,1	106,7	108,9	107,3	106,3	106,8	107,3	106,0	107,3
1993	D	110,2	108,7	109,6	109,4	109,5	112,0	110,9	111,0	110,8	110,0	111,2	110,1	111,1
1994	D	112,1	110,3	111,2	111,1	111,0	115,2	112,5	112,9	113,1	111,7	112,7	111,5	113,0
1995	D	115,5	114,0	114,9	113,9	114,3	119,0	115,2	115,9	116,4	115,3	115,3	113,9	115,9
1996	D	119,1	116,7	117,5	116,2	117,4	122,1	120,0	121,7	119,9	117,9	120,8	118,2	122,1
1997	D	120,7	118,5	119,4	118,5	119,3	124,0	121,4	123,1	122,4	119,7	122,1	119,3	123,5
1997	Jan.	119,6	117,2	118,1	117,6	118,1	123,1	120,5	121,7	121,3	118,4	120,8	118,3	122,1
	April	120,9	118,9	119,8	118,8	119,0	123,8	121,6	123,5	122,0	120,1	122,4	119,6	123,9
	Juli	121,2	118,9	119,8	118,8	120,0	124,5	121,7	123,5	123,2	120,1	122,4	119,6	123,9
	Okt.	121,2	118,9	119,8	118,8	120,0	124,6	121,7	123,5	123,2	120,3	122,6	119,6	123,9
1998	Jan.	121,2	118,9	119,8	119,0	120,0	124,7	121,7	123,5	123,3	120,3	122,6	119,6	123,9

1) Durchschnitt aus 4 Monatswerten, Stand jeweils Monatsende.  
2) Einschl. Stahlverformung, Oberflächenveredlung, Härtung.

3) Ohne Stahlverformung, Oberflächenveredlung, Härtung.

6 Index der tariflichen Wochenlöhne der Arbeiter in der gewerblichen Wirtschaft und bei Gebietskörperschaften  
1991 = 100

Jahr 1)	Monat	Investitionsgüter produzierendes Gewerbe 2)							Verbrauchsgüter produzierendes Gewerbe					
		Herst. von Büro- maschinen, ADV- Geräten und -einrich- tungen	Schiff- bau	Straßen- fahr- zeug- bau; Repara- tur von Kfz. usw 3)	Luft- und Raum- fahr- zeug- bau 3)	Elektro- technik; Repara- tur von elektri- schen Geräten für den Haushalt	Fein- Mechanik, Optik, Herstel- lung von Uhren usw.	Herstel- lung von EBM- Waren	ins- gesamt	Herstel- lung von Kunst- stoff- waren	Fein- keramik	Herstel- lung und Verar- beitung von Glas	Herstel- lung von Musik- instr., Spiel- waren, Sportg., Schmuck u.ä.	Holzver- arbeit- ung; Reparatur von Gebr.- gütern aus Holz u.ä.

Männliche Arbeiter

1956 D	-	15,7	14,9	-	15,1	14,8	15,2	13,5	13,4	14,1	-	13,6	13,4
1957 D	-	15,9	15,1	-	15,3	14,9	15,5	14,1	13,5	14,6	-	13,9	13,8
1958 D	-	16,9	15,9	-	16,2	15,8	16,1	14,8	14,4	15,1	-	14,7	14,5
1959 D	-	17,0	16,2	-	16,3	16,0	16,3	15,4	14,8	15,5	-	14,8	15,1
1960 D	-	18,0	17,3	-	17,3	17,2	17,1	16,3	15,6	16,7	-	15,9	15,9
1961 D	-	19,1	18,5	-	18,3	18,1	18,3	17,7	17,0	18,3	-	16,9	17,3
1962 D	-	20,6	19,9	-	19,9	19,6	19,9	19,1	18,5	20,2	-	18,4	18,8
1963 D	-	21,4	20,8	-	20,8	20,3	20,6	20,3	19,7	21,4	-	19,2	20,0
1964 D	-	22,4	21,4	-	21,5	21,3	21,5	21,4	20,6	22,5	-	20,2	21,0
1965 D	-	23,8	22,9	-	22,9	22,6	22,9	22,7	21,9	24,0	-	21,5	22,4
1966 D	-	25,6	24,6	-	24,7	24,3	24,5	24,2	23,6	25,5	-	22,9	24,0
1967 D	-	26,2	25,1	-	25,2	25,0	25,1	25,1	24,1	26,7	-	23,9	25,0
1968 D	-	27,6	26,2	-	26,5	26,4	26,5	25,8	25,2	27,3	-	25,0	25,6
1969 D	-	29,5	27,9	-	28,3	28,2	28,4	27,2	27,0	29,0	-	26,6	26,8
1970 D	-	32,8	31,0	30,9	31,4	31,3	31,6	30,1	30,5	31,1	-	29,2	29,3
1971 D	-	36,4	36,8	36,9	35,9	35,7	35,9	33,6	34,6	35,3	-	33,8	32,5
1972 D	-	39,3	39,7	39,2	38,5	38,3	38,6	36,8	37,3	38,8	-	36,6	36,6
1973 D	-	42,7	42,9	42,6	42,1	41,8	42,1	40,6	40,5	42,0	-	39,4	39,8
1974 D	-	47,8	47,6	47,2	46,8	46,9	47,0	45,4	45,4	47,6	-	45,5	44,4
1975 D	-	51,3	51,9	51,6	51,0	51,1	51,1	49,3	49,5	52,5	-	49,0	47,6
1976 D	-	53,3	54,5	54,3	53,8	53,6	53,7	52,3	52,6	55,7	-	52,4	51,3
1977 D	-	58,2	59,0	58,6	57,9	58,1	58,1	55,9	56,4	59,3	-	56,4	54,6
1978 D	-	60,3	61,6	60,9	60,2	60,4	60,0	59,1	59,0	63,0	-	59,0	57,9
1979 D	-	63,6	64,9	64,3	63,5	63,6	63,6	62,0	61,9	66,1	-	62,3	61,2
1980 D	67,1	67,3	69,2	68,3	67,3	67,3	67,3	65,8	65,6	69,5	66,9	66,3	65,7
1981 D	70,4	70,8	72,8	71,4	70,6	70,7	70,6	69,7	69,4	73,8	71,2	70,0	70,1
1982 D	73,5	73,8	76,1	74,8	73,8	73,9	73,8	72,9	72,6	77,0	74,4	73,1	73,4
1983 D	75,9	76,3	78,7	77,3	76,2	76,3	76,3	75,4	75,1	79,1	77,4	75,7	75,9
1984 D	77,7	78,1	80,6	79,1	78,0	78,1	78,1	77,6	77,4	82,1	79,8	77,7	78,3
1985 D	80,1	80,5	82,8	81,6	80,4	80,5	80,4	80,1	79,9	84,4	82,4	79,9	79,9
1986 D	82,3	82,6	84,6	84,1	82,6	82,6	82,6	82,9	82,6	86,6	84,9	82,2	82,7
1987 D	86,3	86,7	88,6	87,9	86,6	86,7	86,6	86,1	86,1	89,8	88,6	85,9	85,4
1988 D	88,4	88,8	90,1	89,9	88,8	88,9	88,8	88,9	88,9	92,7	91,6	88,4	88,7
1989 D	90,4	90,9	91,2	91,9	90,8	90,9	90,9	91,3	91,1	95,8	94,1	90,4	91,4
1990 D	93,6	94,1	94,1	95,1	94,0	94,1	94,1	94,4	93,9	98,0	95,9	93,6	94,3
1991 D	100	100	100	100	100	100	100	100	100	100	100	100	100
1992 D	107,4	107,3	107,0	106,0	107,3	107,2	107,4	106,1	106,5	104,5	106,5	106,2	106,6
1993 D	111,1	111,0	111,2	108,0	111,1	111,1	111,2	110,1	110,2	109,8	110,7	110,6	110,5
1994 D	113,1	112,9	111,4	110,3	113,1	113,0	113,1	112,1	112,1	111,4	111,9	113,0	113,3
1995 D	116,2	115,9	113,3	113,7	116,0	116,0	116,0	115,3	115,7	115,5	114,4	116,0	115,9
1996 D	122,4	121,9	118,4	118,1	122,1	122,0	122,1	118,5	119,6	118,2	117,3	120,6	119,4
1997 D	123,8	123,3	119,5	118,9	123,5	123,4	123,5	120,4	121,3	120,5	119,3	122,8	121,6
1997 Jan.	122,4	121,9	118,4	118,1	122,1	122,0	122,1	119,3	120,1	119,8	118,6	121,3	120,5
1997 April	124,2	123,7	119,6	119,2	123,9	123,8	123,9	120,4	121,5	119,8	118,7	123,1	121,6
1997 Juli	124,2	123,7	119,6	119,2	123,9	123,8	123,9	120,9	121,7	121,1	119,8	123,3	122,1
1997 Okt.	124,2	123,7	120,2	119,2	123,9	123,8	123,9	120,9	121,7	121,1	120,1	123,3	122,1
1998 Jan.	124,2	123,7	120,2	119,2	123,9	123,8	123,9	120,9	121,9	121,1	120,2	123,3	122,1

Weibliche Arbeiter

1956 D	-	-	13,9	-	13,2	12,7	13,2	12,0	11,4	13,5	-	12,0	11,9
1957 D	-	-	14,1	-	13,4	12,9	13,3	12,6	11,7	14,1	-	12,5	12,5
1958 D	-	-	14,9	-	14,2	13,8	14,2	13,6	12,6	14,4	-	13,4	13,4
1959 D	-	-	15,3	-	14,6	14,4	14,6	14,0	13,1	14,9	-	13,7	14,0
1960 D	-	-	16,5	-	15,7	15,6	15,7	15,0	14,0	16,0	-	14,8	14,7
1961 D	-	-	17,5	-	16,7	16,6	16,7	16,6	15,3	17,6	-	15,8	16,1
1962 D	-	-	19,1	-	18,3	18,2	18,2	17,9	16,9	19,5	-	17,3	17,6
1963 D	-	-	19,9	-	19,1	18,9	18,9	19,1	18,1	20,6	-	18,0	18,9
1964 D	-	-	20,6	-	19,9	19,7	19,8	20,3	19,1	21,9	-	18,9	19,9
1965 D	-	-	22,1	-	21,2	21,0	21,0	21,4	20,4	23,1	-	20,1	21,1
1966 D	-	-	23,7	-	22,7	22,5	22,6	23,0	21,8	24,6	-	21,5	22,4
1967 D	-	-	24,2	-	23,2	23,2	23,1	23,9	22,6	25,8	-	22,4	23,3
1968 D	-	-	25,2	-	24,5	24,6	24,8	24,5	23,8	26,2	-	23,5	23,8
1969 D	-	-	27,0	-	26,2	26,2	26,7	25,9	25,6	28,1	-	25,1	25,4
1970 D	-	-	29,8	29,3	29,4	29,4	29,8	29,0	29,0	29,8	-	27,9	27,8
1971 D	-	-	36,0	35,7	34,3	34,3	34,5	32,6	33,4	34,1	-	32,9	31,1
1972 D	-	-	38,6	37,9	36,9	36,8	37,0	35,8	36,1	37,8	-	35,4	35,1
1973 D	-	-	42,1	41,3	40,8	40,4	40,7	40,3	39,5	41,4	-	38,4	38,4
1974 D	-	-	47,0	45,9	45,4	45,7	45,9	45,5	44,6	47,5	-	45,1	43,3
1975 D	-	-	51,5	50,5	50,0	50,0	50,2	50,3	48,8	52,6	-	48,9	46,6
1976 D	-	-	54,1	53,1	52,7	52,6	53,1	53,2	52,1	55,8	-	52,1	50,4
1977 D	-	-	58,7	57,6	57,1	57,2	57,4	56,5	55,9	59,4	-	56,4	53,9
1978 D	-	-	61,1	59,8	59,5	59,6	59,5	59,8	58,6	62,9	-	58,8	57,1

1) Durchschnitt aus 4 Monatswerten, Stand jeweils Monatsende

3) Für die Jahre 1950 - 1969 erfolgt die Nachweisung für Straßen- und Luftfahrzeugbau zusammengefaßt in einer Reihe.

2) Ohne Stahlverformung, Oberflächenveredlung, Härtung.

6 Index der tariflichen Wochenlöhne der Arbeiter in der gewerblichen Wirtschaft und bei Gebietskörperschaften  
1991 = 100

Jahr 1)	Monat	Investitionsgüter produzierendes Gewerbe 2)							Verbrauchsgüter produzierendes Gewerbe					
		Herst. von Büro- maschinen, ADV- Geräten und -einrich- tungen	Schiff- bau	Straßen- fahr- zeug- bau; Repara- tur von Kfz. usw 3)	Luft- und Raum- fahr- zeug- bau 3)	Elektro- technik; Repara- tur von elektri- schen Geräten für den Haushalt	Fein- Mechanik, Optik, Herstel- lung von Uhren usw.	Herstel- lung von EBM- Waren	ins- gesamt	Herstel- lung von Kunst- Stoff- waren	Fein- keramik	Herstel- lung und Verar- beitung von Glas	Herstel- lung von Musik- instr., Spiel- waren, Sportg., Schmuck u.ä.	Holzver- arbeit- ung; Reparatur von Gebr.- gütern aus Holz u.ä.

Weibliche Arbeiter

1979 D	-	-	64,6	63,1	62,7	62,8	63,0	62,6	61,6	65,9	-	62,1	60,8
1980 D	66,6	-	68,8	67,3	66,4	66,6	66,8	66,5	65,4	69,4	-	65,6	65,2
1981 D	69,9	-	72,3	70,3	69,7	69,9	70,1	70,4	69,2	73,5	-	69,2	69,6
1982 D	73,0	-	75,6	73,7	72,8	72,9	73,1	73,5	72,4	76,8	-	72,4	72,9
1983 D	75,5	-	78,4	76,2	75,3	75,4	75,6	76,1	74,9	79,2	-	74,8	75,4
1984 D	77,3	-	80,3	78,0	77,1	77,2	77,4	78,4	77,3	81,9	-	76,8	77,7
1985 D	79,6	-	82,4	80,4	79,5	79,5	79,8	81,1	79,8	84,1	-	79,2	79,5
1986 D	81,3	-	84,4	82,5	81,6	81,6	81,9	84,0	82,4	86,6	-	81,4	82,3
1987 D	85,7	-	88,3	86,5	85,4	85,4	85,9	87,3	85,8	89,8	-	85,1	85,0
1988 D	87,8	-	89,7	88,6	87,6	87,6	88,1	90,1	88,5	92,8	-	87,6	88,2
1989 D	89,9	-	90,9	90,8	89,6	89,7	90,1	92,5	90,8	95,8	-	89,6	91,1
1990 D	93,1	-	93,8	93,9	92,8	92,8	93,3	94,7	93,6	98,1	-	92,6	93,9
1991 D	100	-	100	100	100	100	100	100	100	100	-	100	100
1992 D	107,7	-	107,2	106,7	106,1	107,7	108,4	105,9	106,8	104,8	-	106,4	106,8
1993 D	111,5	-	111,4	109,6	112,0	111,6	112,3	110,0	110,6	110,0	-	111,0	111,1
1994 D	113,4	-	111,7	111,7	114,0	113,5	114,2	111,8	112,4	111,6	-	113,3	113,9
1995 D	116,4	-	113,6	114,9	116,9	116,9	117,2	115,4	116,0	115,8	-	116,5	116,6
1996 D	122,4	-	118,7	120,1	123,0	122,9	123,3	118,4	119,7	118,5	-	121,0	120,1
1997 D	123,8	-	119,7	121,2	124,4	124,4	124,7	120,2	121,5	120,6	-	123,0	122,3
1997 Jan.	122,5	-	118,7	120,1	123,0	123,0	123,3	119,2	120,3	119,9	-	121,7	121,2
1997 April	124,2	-	119,9	121,5	124,8	124,8	125,1	119,9	121,7	119,9	-	123,1	122,1
1997 Juli	124,2	-	119,9	121,5	124,8	124,8	125,1	120,8	122,0	121,3	-	123,6	122,9
1997 Okt.	124,2	-	120,4	121,5	124,8	124,8	125,1	120,9	122,0	121,3	-	123,6	122,9
1998 Jan.	124,3	-	120,4	121,5	124,8	124,8	125,1	121,0	122,1	121,3	-	123,7	123,0

Männliche und Weibliche Arbeiter

1958 D	-	16,9	15,8	-	15,4	15,0	15,7	14,2	13,6	14,8	-	14,1	14,3
1959 D	-	17,0	16,1	-	15,7	15,4	15,9	14,7	14,1	15,2	-	14,3	15,0
1960 D	-	18,0	17,3	-	16,8	16,6	16,8	15,7	15,0	16,4	-	15,4	15,8
1961 D	-	19,1	18,4	-	17,9	17,6	17,9	17,1	16,4	18,0	-	16,4	17,2
1962 D	-	20,6	19,8	-	19,4	19,0	19,4	18,6	17,9	20,0	-	17,9	18,6
1963 D	-	21,4	20,7	-	20,2	19,8	20,2	19,8	19,1	21,1	-	18,7	19,8
1964 D	-	22,4	21,3	-	21,0	20,7	21,0	20,8	20,1	22,3	-	19,6	20,9
1965 D	-	23,8	22,8	-	22,4	22,1	22,4	22,1	21,4	23,6	-	20,9	22,3
1966 D	-	25,6	24,5	-	24,1	23,7	24,1	23,6	23,0	25,1	-	22,3	23,8
1967 D	-	26,2	25,1	-	24,5	24,3	24,6	24,5	23,6	26,3	-	23,3	24,7
1968 D	-	27,6	26,1	-	25,9	25,8	26,2	25,1	24,7	26,9	-	24,3	25,4
1969 D	-	29,5	27,8	-	27,5	27,4	28,0	26,6	26,5	28,6	-	26,0	26,7
1970 D	-	32,8	30,9	30,8	30,8	30,7	31,2	29,6	30,0	30,8	-	28,6	29,1
1971 D	-	36,4	36,8	36,7	35,3	35,1	35,7	33,2	34,1	34,9	-	33,3	32,3
1972 D	-	39,3	39,6	39,1	38,1	37,7	38,3	36,3	36,9	38,5	-	36,1	36,4
1973 D	-	42,7	42,9	42,5	41,6	41,3	41,8	40,3	40,2	41,8	-	38,8	39,7
1974 D	-	47,8	47,8	47,0	46,4	46,4	46,8	45,4	45,2	47,6	-	45,3	44,3
1975 D	-	51,3	51,9	51,4	50,8	50,7	50,9	49,6	49,1	52,5	-	48,9	47,5
1976 D	-	53,3	54,5	54,2	53,3	53,2	53,6	52,6	52,4	55,7	-	52,3	51,3
1977 D	-	58,2	58,9	58,5	57,6	57,7	57,9	56,1	56,3	59,4	-	56,4	54,6
1978 D	-	60,3	61,6	60,8	60,0	60,1	59,9	59,3	58,9	62,9	-	58,8	57,8
1979 D	-	63,6	64,9	64,1	63,1	63,2	63,4	62,3	61,8	65,9	-	62,1	61,1
1980 D	65,8	67,3	69,1	68,2	67,1	67,0	67,1	66,1	65,4	69,5	66,9	65,9	65,7
1981 D	70,1	70,8	72,7	71,4	70,3	70,3	70,5	70,0	69,3	73,6	71,2	69,6	70,0
1982 D	73,3	73,8	76,0	74,7	73,4	73,4	73,7	73,1	72,5	76,9	74,4	72,8	73,4
1983 D	75,8	76,3	78,6	77,2	75,9	75,9	76,1	75,6	75,0	79,1	77,4	75,2	75,8
1984 D	77,6	78,1	80,5	79,0	77,6	77,7	77,9	78,0	77,3	82,0	79,8	77,3	78,2
1985 D	79,9	80,5	82,7	81,6	80,1	80,1	80,3	80,5	79,8	84,3	82,4	79,6	79,9
1986 D	82,1	82,6	84,6	83,9	82,2	82,2	82,4	83,4	82,5	86,6	84,9	81,9	82,7
1987 D	86,1	86,7	88,6	87,7	86,1	86,1	86,5	86,6	86,0	89,8	88,6	85,6	85,4
1988 D	88,1	88,8	90,0	89,7	88,3	88,3	88,6	89,4	88,6	92,7	91,6	88,1	88,7
1989 D	90,3	90,9	91,2	91,8	90,4	90,4	90,6	91,8	90,9	95,8	94,1	90,2	91,5
1990 D	93,4	94,1	94,1	95,1	93,6	93,6	93,9	94,6	93,7	98,0	95,9	93,3	94,2
1991 D	100	100	100	100	100	100	100	100	100	100	100	100	100
1992 D	107,5	107,3	107,0	106,1	107,6	107,4	107,6	106,1	106,6	104,6	106,5	106,4	106,6
1993 D	111,2	111,0	111,2	108,1	111,4	111,3	111,4	110,0	110,3	109,9	110,7	110,9	110,6
1994 D	113,2	112,9	111,4	110,4	113,4	113,2	113,3	112,0	112,2	111,5	111,9	113,1	113,3
1995 D	116,3	115,9	113,3	113,8	116,3	116,3	116,3	115,4	115,8	115,6	114,4	116,3	116,0
1996 D	122,4	121,9	118,4	118,2	122,4	122,3	122,4	118,4	119,5	118,3	117,3	120,8	119,5
1997 D	123,8	123,3	119,5	119,0	123,8	123,7	123,8	120,4	121,3	120,5	119,3	122,9	121,7
1997 Jan.	122,4	121,9	118,4	118,2	122,4	122,3	122,4	119,3	120,1	119,8	118,6	121,5	120,6
1997 April	124,2	123,7	119,6	119,3	124,2	124,1	124,2	120,4	121,5	119,8	118,7	123,2	121,7
1997 Juli	124,2	123,7	119,6	119,3	124,2	124,1	124,2	120,8	121,7	121,2	119,8	123,5	122,2
1997 Okt.	124,2	123,7	120,2	119,3	124,2	124,1	124,2	120,9	121,7	121,2	120,1	123,5	122,2
1998 Jan.	124,2	123,7	120,2	119,3	124,2	124,1	124,2	120,9	121,9	121,2	120,2	123,5	122,2

1) Durchschnitt aus 4 Monatswerten, Stand jeweils Monatsende

3) Für die Jahre 1950 - 1969 erfolgt die Nachweisung für Straßen- und Luftfahrzeugbau zusammengefaßt in einer Reihe.

2) Ohne Stahlverformung, Oberflächenveredlung, Härtung.

6 Index der tariflichen Wochenlöhne der Arbeiter in der gewerblichen Wirtschaft und bei Gebietskörperschaften  
1991 = 100

Jahr 1)  Monat	Verbrauchsgüter produzierendes Gewerbe							Nahrungs- und Genußmittelgewerbe			Baugewerbe (Ohne Spezialbau, Stukkateurgewerbe, Gipserei, Verputzerei)		
	Papier- und Pappverarbeitung 2)	Druckerei, Ver- viel- fälti- gung 2)	Leder- erzeu- gung 2)	Leder- verarb. (ohne Her- stel- lung von Schuhen) 2)	Herstel- lung von Schuhen; Repara- tur von Schuhen usw. 2)	Textil- ge- werbe	Beklei- dungs- gewerbe	ins- gesamt	darunter:		ins- gesamt	Hoch- und Tief- bau	Ausbau- gewerbe: Zimmererei, Dach- deckerei
									Getränke- her- stellung	Tabak- ver- arbei- tung			
Männliche Arbeiter													
1956 D	12,5	-	-	16,0	-	13,7	13,9	12,8	12,5	14,8	13,4	13,3	-
1957 D	13,2	-	-	16,3	-	14,2	14,5	13,7	13,3	15,7	13,7	13,6	-
1958 D	14,1	-	-	16,8	-	15,2	15,3	14,4	14,0	16,3	14,3	14,3	-
1959 D	14,7	-	-	17,1	-	15,8	15,6	15,1	14,7	17,0	14,8	14,8	-
1960 D	15,4	-	-	18,1	-	17,0	16,5	16,0	15,5	17,7	15,4	15,4	-
1961 D	16,8	-	-	19,7	-	18,5	17,8	17,2	16,9	18,8	16,6	16,3	-
1962 D	18,6	-	-	20,6	-	19,8	19,1	18,7	18,3	21,0	18,2	18,0	-
1963 D	19,9	-	-	21,8	-	20,9	20,1	20,1	19,4	22,3	19,3	19,0	-
1964 D	21,0	-	-	22,6	-	21,8	21,4	21,1	20,6	23,3	20,5	20,3	-
1965 D	22,6	-	-	23,9	-	22,9	22,5	22,7	22,1	24,8	21,8	21,6	-
1966 D	24,1	-	-	25,5	-	24,1	24,3	24,3	23,7	26,5	23,4	23,2	-
1967 D	25,1	-	-	25,9	-	25,1	24,8	25,4	24,8	27,0	24,1	23,8	-
1968 D	25,8	-	-	26,6	-	25,7	25,3	26,1	25,6	27,8	24,9	24,8	-
1969 D	27,6	-	-	27,7	-	27,3	26,9	27,6	27,1	29,0	26,5	26,3	-
1970 D	31,1	30,8	28,1	30,5	31,7	30,6	29,3	30,3	29,8	31,4	29,8	29,7	30,3
1971 D	34,7	34,3	32,5	37,1	38,5	33,1	32,3	33,9	33,6	35,4	33,1	32,8	34,2
1972 D	37,0	37,0	36,1	39,8	41,2	36,2	35,7	37,1	36,7	38,5	35,8	35,5	37,1
1973 D	40,3	40,7	38,9	42,8	44,4	41,3	40,3	40,6	40,3	41,8	38,7	38,3	40,3
1974 D	44,8	45,6	42,4	46,6	48,1	46,4	45,8	45,4	45,4	46,6	42,7	42,2	44,6
1975 D	48,6	49,0	47,9	50,3	52,3	51,1	51,3	49,6	49,5	50,4	46,4	45,8	48,4
1976 D	51,1	51,1	50,4	53,3	55,1	54,1	54,3	52,6	52,4	53,3	49,0	48,6	51,3
1977 D	55,1	55,6	53,2	56,1	58,3	57,4	57,6	56,1	56,1	56,8	52,1	51,6	54,4
1978 D	57,9	58,5	59,8	58,9	61,6	60,8	61,0	59,4	59,1	60,2	56,1	55,7	58,1
1979 D	60,4	61,2	63,3	61,8	65,2	63,6	63,6	62,4	62,2	63,3	60,3	59,9	61,8
1980 D	64,0	65,1	67,4	68,1	69,2	67,1	67,3	66,2	65,9	66,4	64,9	64,6	66,3
1981 D	68,1	68,6	71,6	72,1	73,5	70,9	71,3	70,1	70,1	70,6	69,4	69,1	70,6
1982 D	71,3	71,5	74,5	74,6	76,5	73,9	74,4	73,4	73,4	73,8	72,0	71,6	73,6
1983 D	73,7	73,9	76,8	77,9	79,0	76,5	76,9	76,0	75,9	76,6	74,6	74,2	76,2
1984 D	76,1	75,8	79,1	80,4	81,4	78,9	79,4	78,4	78,5	78,8	76,9	76,5	78,5
1985 D	78,9	78,4	81,7	82,9	84,1	81,6	82,0	80,8	80,6	81,4	78,1	77,6	80,1
1986 D	81,8	81,4	84,5	85,7	87,0	84,8	85,2	83,6	83,4	84,4	81,3	80,7	82,8
1987 D	84,2	84,6	87,6	88,5	89,8	88,1	88,6	86,9	86,7	87,6	83,6	83,1	85,0
1988 D	86,8	86,6	90,1	90,7	92,1	91,3	91,8	89,9	89,8	90,4	86,4	85,9	87,8
1989 D	89,7	88,6	91,8	92,9	94,9	93,4	94,0	92,3	92,3	92,2	89,2	88,8	90,8
1990 D	93,1	93,6	94,5	94,7	96,7	95,0	95,6	95,1	94,7	94,9	93,9	93,6	94,8
1991 D	100	100	100	100	100	100	100	100	100	100	100	100	100
1992 D	106,2	106,0	105,9	105,8	106,1	105,3	105,5	105,9	106,9	106,7	106,0	106,0	106,0
1993 D	110,2	110,0	106,8	109,3	111,2	109,6	109,0	111,0	111,9	111,8	110,3	110,6	109,7
1994 D	112,1	112,0	109,7	111,4	112,9	111,8	110,3	113,9	115,9	115,1	113,4	113,6	113,0
1995 D	116,0	114,2	111,9	114,9	116,1	115,3	114,2	116,9	118,5	118,0	117,3	117,5	116,7
1996 D	118,2	116,9	115,6	117,1	118,7	118,0	117,0	119,8	121,7	121,3	119,9	120,3	118,8
1997 D	120,4	118,7	116,9	118,9	120,8	119,5	118,7	122,2	124,8	123,1	121,5	121,9	120,2
1997 Jan.	119,1	117,4	115,6	117,8	120,4	118,7	117,8	121,4	124,3	123,0	120,5	120,8	119,6
1997 April	120,8	119,1	117,3	117,8	120,4	118,7	117,8	121,9	124,6	123,0	121,7	122,3	120,1
1997 Juli	120,8	119,1	117,3	120,0	120,4	120,2	119,5	122,5	124,6	123,1	121,8	122,3	120,4
1997 Okt.	120,8	119,1	117,3	120,0	122,1	120,2	119,5	122,9	125,6	123,1	121,9	122,3	120,8
1998 Jan.	120,8	119,1	117,3	120,0	122,1	120,2	119,5	123,0	126,0	123,1	121,9	122,3	120,9
Weibliche Arbeiter													
1956 D	10,2	-	-	14,6	-	12,5	11,7	12,4	11,2	16,4	-	-	-
1957 D	11,0	-	-	15,1	-	12,9	12,2	13,4	11,9	17,5	-	-	-
1958 D	12,0	-	-	15,7	-	13,9	13,0	14,0	12,6	18,1	-	-	-
1959 D	12,7	-	-	15,9	-	14,5	13,4	14,7	13,2	18,5	-	-	-
1960 D	13,6	-	-	17,1	-	15,9	14,1	15,5	14,2	19,1	-	-	-
1961 D	15,2	-	-	18,5	-	17,4	15,5	16,6	15,6	20,1	-	-	-
1962 D	16,7	-	-	19,4	-	18,8	17,5	18,3	17,1	22,3	-	-	-
1963 D	18,1	-	-	20,5	-	20,0	18,8	19,7	18,5	23,6	-	-	-
1964 D	19,1	-	-	21,4	-	21,1	20,2	20,7	19,8	24,7	-	-	-
1965 D	20,5	-	-	22,8	-	22,0	21,1	22,3	21,4	25,9	-	-	-
1966 D	22,0	-	-	24,4	-	23,4	23,3	23,9	23,1	27,5	-	-	-
1967 D	22,8	-	-	24,9	-	24,5	24,0	24,7	24,1	27,9	-	-	-
1968 D	23,6	-	-	25,6	-	25,0	24,5	25,5	24,9	28,8	-	-	-
1969 D	25,2	-	-	26,6	-	26,4	26,0	26,9	26,4	30,2	-	-	-
1970 D	29,2	28,6	28,1	29,5	30,2	30,1	28,7	29,8	29,6	32,7	-	-	-
1971 D	33,1	32,5	32,6	36,4	37,1	32,6	32,1	33,4	33,3	36,3	-	-	-
1972 D	35,4	35,1	36,8	38,9	39,7	35,8	35,5	36,7	36,2	39,1	-	-	-
1973 D	38,6	39,1	39,8	42,1	43,1	41,0	40,5	40,4	39,9	42,1	-	-	-
1974 D	43,3	44,6	43,8	45,9	46,9	46,1	46,3	45,1	44,9	46,8	-	-	-
1975 D	47,1	48,1	49,7	49,8	51,1	50,8	51,8	49,2	48,7	50,6	-	-	-
1976 D	49,5	50,3	52,2	52,9	54,0	53,8	54,9	52,2	51,7	53,6	-	-	-
1977 D	53,7	54,8	55,4	55,4	57,3	56,9	58,1	55,6	55,4	56,9	-	-	-
1978 D	56,5	57,6	59,8	57,8	60,8	60,3	61,3	59,1	58,7	60,3	-	-	-

1) Durchschnitt aus 4 Monatswerten, Stand jeweils Monatsende.

2) Für die Jahre 1950 - 1989 erfolgt die Nachweisung für Papier- und Pappeverarbeitung bzw. Druckerei und Verfielfältigung bzw. Herstellung, Zurichtung und Veredlung von Leder - Leder- verarbeitung - Herstellung und Reparatur von Schuhen - zusammengefaßt in einer Reihe.

6 Index der tariflichen Wochenlöhne der Arbeiter in der gewerblichen Wirtschaft und bei Gebietskörperschaften  
1991 = 100

Jahr 1) Monat	Verbrauchsgüter produzierendes Gewerbe							Nahrungs- und Genußmittelgewerbe			Baugewerbe (Ohne Spezialbau, Stukkateurgewerbe, Gipserei, Verputzerei)		
	Papier- und Pappeverarbeitung 2)	Druckerei, Vervielfältigung 2)	Ledererzeugung 2)	Lederverarb. (ohne Herstellung von Schuhen) 2)	Herstellung von Schuhen; Reparatur von Schuhen usw. 2)	Textilgewerbe	Bekleidungsgewerbe	insgesamt	Getränkeherstellung	Tabakverarbeitung	insgesamt	Hoch- und Tiefbau	Ausbaugewerbe; Zimmererei, Dachdeckerei

Weibliche Arbeiter

1979 D	59,0	60,5	63,3	60,5	64,6	63,1	64,1	62,1	61,6	63,4	-	-	-
1980 D	62,5	65,0	67,6	68,3	68,6	66,6	67,6	66,0	65,6	66,7	-	-	-
1981 D	67,5	68,6	71,6	72,4	73,1	70,4	71,4	69,9	69,7	71,1	-	-	-
1982 D	70,9	71,5	74,5	74,6	76,2	73,4	74,6	73,2	72,8	74,3	-	-	-
1983 D	73,2	73,9	77,0	78,2	78,8	76,1	77,1	75,8	75,4	77,0	-	-	-
1984 D	75,5	75,8	79,2	80,5	81,3	78,5	79,6	78,2	77,9	79,3	-	-	-
1985 D	78,2	78,4	81,7	83,0	83,9	81,1	82,2	80,8	80,1	81,9	-	-	-
1986 D	81,1	81,5	84,4	85,8	86,8	84,4	85,4	83,6	82,9	84,9	-	-	-
1987 D	83,6	84,5	87,5	88,5	89,6	87,8	88,9	86,8	86,3	88,0	-	-	-
1988 D	86,3	86,6	90,0	90,7	92,2	90,9	92,0	89,7	89,3	90,9	-	-	-
1989 D	89,1	88,6	91,8	93,0	94,9	93,0	94,2	92,3	91,8	92,6	-	-	-
1990 D	92,4	93,6	94,5	94,7	96,6	94,6	95,8	94,9	94,7	95,1	-	-	-
1991 D	100	100	100	100	100	100	100	100	100	100	-	-	-
1992 D	106,6	106,0	105,9	105,8	106,2	105,4	105,5	106,0	106,7	106,5	-	-	-
1993 D	110,6	110,0	109,8	109,2	111,5	109,7	109,0	110,9	112,8	111,3	-	-	-
1994 D	112,5	112,0	109,8	111,4	113,2	111,8	110,3	113,8	116,3	115,0	-	-	-
1995 D	116,5	114,1	112,0	114,9	116,4	115,3	114,2	117,0	119,2	118,0	-	-	-
1996 D	118,6	116,9	115,8	117,0	119,0	117,9	117,0	119,8	122,5	121,1	-	-	-
1997 D	120,9	118,7	117,1	118,9	121,2	119,3	118,7	121,9	125,3	123,0	-	-	-
1997 Jan.	119,5	117,4	115,8	117,7	120,7	118,6	117,8	120,9	124,6	122,7	-	-	-
1997 April	121,3	119,1	117,5	117,7	120,7	118,6	117,8	121,6	124,7	122,7	-	-	-
1997 Juli	121,3	119,1	117,5	120,0	120,7	119,9	119,5	122,4	125,8	123,3	-	-	-
1997 Okt.	121,3	119,1	117,5	120,0	122,5	119,9	119,5	122,6	126,2	123,3	-	-	-
1998 Jan.	121,3	119,1	117,5	120,0	122,5	119,9	119,5	122,6	126,5	123,3	-	-	-

Männliche und Weibliche Arbeiter

1958 D	13,3	-	-	16,1	-	14,6	13,5	14,4	13,7	17,6	14,3	14,3	-
1959 D	13,9	-	-	16,4	-	15,1	13,8	15,1	14,4	18,1	14,8	14,8	-
1960 D	14,7	-	-	17,7	-	16,3	14,5	15,8	15,3	18,6	15,4	15,4	-
1961 D	16,3	-	-	19,1	-	18,0	16,0	17,1	16,7	19,6	16,6	16,3	-
1962 D	18,0	-	-	19,9	-	19,2	17,8	18,6	18,1	21,9	18,2	18,0	-
1963 D	19,4	-	-	21,1	-	20,4	18,9	20,1	19,3	23,2	19,3	19,0	-
1964 D	20,5	-	-	21,9	-	21,4	20,3	21,1	20,4	24,2	20,5	20,3	-
1965 D	22,0	-	-	23,3	-	22,5	21,3	22,6	22,0	25,5	21,8	21,6	-
1966 D	23,2	-	-	24,9	-	23,7	23,5	24,3	23,6	27,0	23,4	23,2	-
1967 D	24,4	-	-	25,3	-	24,7	24,1	25,3	24,8	27,6	24,1	23,8	-
1968 D	25,1	-	-	26,1	-	25,4	24,6	26,1	25,6	28,3	24,9	24,8	-
1969 D	26,8	-	-	27,1	-	26,9	26,2	27,4	27,1	29,7	26,5	26,3	-
1970 D	30,5	30,3	28,1	29,9	30,9	30,3	28,8	30,3	29,8	32,1	29,8	29,7	30,3
1971 D	34,1	33,9	32,5	36,6	37,8	32,9	32,2	33,9	33,5	35,9	33,1	32,8	34,2
1972 D	36,5	36,6	36,2	39,2	40,4	36,1	35,6	37,0	36,7	38,6	35,8	35,5	37,1
1973 D	39,7	40,3	39,1	42,3	43,8	41,1	40,5	40,6	40,3	42,0	38,7	38,3	40,3
1974 D	44,3	45,5	42,7	46,0	47,6	46,3	46,2	45,4	45,4	46,7	42,7	42,2	44,6
1975 D	48,1	48,9	48,2	49,7	51,6	51,0	51,7	49,5	49,4	50,5	46,4	45,8	48,4
1976 D	50,7	51,1	50,7	52,9	54,5	54,0	54,7	52,5	52,4	53,5	49,0	48,6	51,3
1977 D	54,7	55,4	53,7	55,6	57,7	57,3	58,1	56,0	56,1	56,8	52,1	51,6	54,4
1978 D	57,5	58,4	59,8	58,1	61,1	60,6	61,3	59,4	59,1	60,1	56,1	55,7	58,1
1979 D	60,0	61,1	63,3	60,8	64,9	63,4	64,0	62,4	62,1	63,3	60,3	59,9	61,8
1980 D	63,4	64,9	67,5	68,3	68,8	66,9	67,6	66,1	65,8	66,5	64,9	64,6	66,3
1981 D	67,9	68,6	71,6	72,3	73,2	70,6	71,4	70,1	70,1	70,8	69,4	69,1	70,6
1982 D	71,2	71,5	74,5	74,6	76,3	73,7	74,6	73,3	73,3	74,1	72,0	71,6	73,6
1983 D	73,6	73,9	77,0	78,2	78,9	76,4	77,1	76,0	75,9	76,8	74,6	74,2	76,2
1984 D	75,9	75,7	79,2	80,4	81,4	78,8	79,6	78,4	78,4	79,0	76,9	76,5	78,5
1985 D	78,7	78,4	81,7	82,9	84,0	81,4	82,2	80,9	80,5	81,6	78,1	77,6	80,1
1986 D	81,5	81,4	84,5	85,7	86,9	84,6	85,4	83,7	83,3	84,5	81,3	80,7	82,8
1987 D	84,0	84,6	87,6	88,5	89,8	87,9	88,9	86,9	86,6	87,8	83,6	83,1	85,0
1988 D	86,7	86,6	90,1	90,7	92,1	91,1	92,0	89,9	89,7	90,5	86,4	85,9	87,8
1989 D	89,5	88,6	91,8	92,9	94,9	93,2	94,2	92,3	92,1	92,3	89,2	88,8	90,8
1990 D	92,9	93,6	94,5	94,7	96,7	94,8	95,8	95,1	94,7	94,9	93,9	93,6	94,8
1991 D	100	100	100	100	100	100	100	100	100	100	100	100	100
1992 D	106,3	106,0	105,9	105,8	106,2	105,3	105,5	106,0	106,9	106,6	106,0	106,0	106,0
1993 D	110,3	110,0	107,8	109,2	111,4	109,6	109,0	111,0	112,0	111,6	110,3	110,6	109,7
1994 D	112,2	112,0	109,7	111,4	113,1	111,8	110,3	114,0	115,9	115,1	113,4	113,6	113,0
1995 D	116,2	114,2	111,9	114,9	116,3	115,3	114,2	117,1	118,5	118,0	117,3	117,5	116,7
1996 D	118,3	116,9	115,7	117,0	118,9	118,0	117,0	119,9	121,7	121,3	119,9	120,3	118,8
1997 D	120,5	118,7	117,0	118,9	121,1	119,4	118,7	122,2	124,8	123,1	121,5	121,9	120,2
1997 Jan.	119,2	117,4	115,7	117,7	120,6	118,7	117,8	121,3	124,3	122,9	120,5	120,8	119,6
1997 April	120,9	119,1	117,4	117,7	120,6	118,7	117,8	121,9	124,6	122,9	121,7	122,3	120,1
1997 Juli	120,9	119,1	117,4	120,0	120,6	120,1	119,5	122,5	124,6	123,2	121,8	122,3	120,4
1997 Okt.	120,9	119,1	117,4	120,0	122,4	120,1	119,5	122,9	125,6	123,2	121,9	122,3	120,8
1998 Jan.	120,9	119,1	117,4	120,0	122,4	120,1	119,5	123,0	126,0	123,2	121,9	122,3	120,9

1) Durchschnitt aus 4 Monatswerten, Stand jeweils Monatsende.

2) Für die Jahre 1950 - 1969 erfolgt die Nachweisung für Papier- und Pappeverarbeitung bzw. Druckerei und Vervielfältigung bzw. Herstellung, Zurichtung und Veredlung von Leder - Lederverarbeitung - Herstellung und Reparatur von Schuhen - zusammengefaßt in einer Reihe.

6 Index der tariflichen Wochenlöhne der Arbeiter in der gewerblichen Wirtschaft und bei Gebietskörperschaften  
1991 = 100

Jahr 1) Monat	Handel (ohne Handelsvermittlung)			Verkehr und Nachrichtenübermittlung					Friseur- gewerbe	Gebiets- körpers- schaften
	ins- gesamt	Groß- handel	Einzel- handel	ins- gesamt	Eisen- bahnen	Straßen- verkehr, Park- plätze und -häuser	Übriger Verkehr und Nach- richten- über- mittlung 2)	Spedition, Lagererei, Verkehrs- vermittlung		

Männliche Arbeiter

1956 D	13,0	12,9	13,0	12,5	-	15,0	-	-	14,6	12,0
1957 D	13,6	13,6	13,7	12,9	-	15,7	-	-	15,3	12,8
1958 D	14,3	14,2	14,4	14,0	-	16,6	-	-	16,4	13,6
1959 D	14,9	14,7	15,0	14,3	-	17,1	-	-	17,0	13,8
1960 D	15,7	15,6	15,8	15,4	-	18,1	-	-	18,1	15,1
1961 D	17,0	16,9	17,1	16,9	-	19,4	-	-	19,4	16,6
1962 D	18,4	18,1	18,6	18,1	-	20,8	-	-	20,7	17,8
1963 D	19,6	19,5	19,8	19,3	-	22,3	-	-	22,0	18,9
1964 D	20,5	20,4	20,6	20,0	-	23,3	-	-	23,7	19,5
1965 D	21,8	21,5	21,9	21,8	-	24,9	-	-	26,1	21,4
1966 D	23,2	22,9	23,5	23,2	-	26,7	-	-	27,4	22,8
1967 D	24,0	23,8	24,4	24,0	-	27,3	-	-	28,1	23,6
1968 D	24,8	24,3	25,2	24,9	-	28,2	-	-	30,0	24,4
1969 D	26,1	25,7	26,5	26,7	-	30,0	-	-	31,2	26,7
1970 D	29,1	28,7	29,5	31,3	-	32,9	-	-	34,9	30,4
1971 D	32,6	32,0	33,4	36,1	-	36,4	-	-	37,3	36,6
1972 D	36,7	36,7	36,6	40,4	-	39,4	-	-	41,4	41,5
1973 D	40,3	40,4	40,3	45,3	-	43,1	-	-	46,2	46,9
1974 D	44,8	44,9	44,7	50,3	-	47,4	-	-	49,8	52,6
1975 D	48,9	49,2	48,6	53,6	-	50,7	-	-	54,0	55,5
1976 D	51,8	52,1	51,4	55,8	-	53,6	-	-	55,3	57,8
1977 D	55,6	55,8	55,5	58,9	-	57,1	-	-	59,0	60,7
1978 D	58,9	58,9	58,9	61,8	-	60,1	-	-	61,8	63,4
1979 D	62,1	62,3	61,9	64,4	-	63,0	-	-	64,9	65,9
1980 D	66,2	66,5	65,9	68,3	-	67,0	-	-	68,4	69,6
1981 D	70,1	70,2	69,9	71,4	-	70,5	-	-	72,1	72,1
1982 D	73,2	73,4	72,9	74,5	-	74,1	-	-	74,9	74,9
1983 D	75,8	76,1	75,6	76,9	-	76,4	-	-	77,1	77,5
1984 D	78,3	78,5	78,2	78,4	-	78,2	-	-	79,1	78,3
1985 D	80,7	80,8	80,5	80,8	-	80,5	-	-	80,6	80,9
1986 D	82,7	83,1	82,3	83,9	-	83,7	-	-	81,4	84,2
1987 D	85,1	85,2	84,9	86,6	-	86,6	-	-	83,4	86,9
1988 D	87,9	87,8	87,9	88,5	-	88,6	-	-	87,3	88,5
1989 D	91,1	90,8	91,3	90,6	-	91,1	-	-	90,6	90,3
1990 D	94,5	94,6	94,6	94,6	-	94,6	-	-	93,6	94,1
1991 D	100	100	100	100	100	100	100	100	100	100
1992 D	106,0	106,1	106,0	103,9	102,7	105,0	103,2	104,4	107,3	102,7
1993 D	110,9	110,5	111,1	108,6	108,5	109,4	107,8	108,4	114,6	108,5
1994 D	113,6	113,0	114,5	110,0	108,5	111,4	109,3	110,5	117,9	109,6
1995 D	117,1	116,7	117,7	112,6	108,6	114,7	112,3	113,9	121,6	112,5
1996 D	120,5	120,1	121,1	114,2	108,7	116,6	114,3	115,9	124,7	114,2
1997 D	122,4	122,0	122,8	115,7	108,7	118,7	115,6	118,0	127,4	115,8
1997 Jan.	121,3	120,8	121,8	115,4	108,7	118,2	115,5	117,5	125,3	115,8
1997 April	122,5	122,0	122,9	115,6	108,7	118,6	115,6	117,8	126,3	115,8
1997 Juli	122,9	122,5	123,1	115,8	108,7	119,0	115,7	118,3	126,6	115,8
1997 Okt.	122,9	122,4	123,4	115,9	108,8	119,0	115,7	118,4	131,4	115,8
1998 Jan.	123,1	122,5	123,8	116,3	108,8	119,5	115,7	119,3	131,6	117,5

Weibliche Arbeiter

1956 D	11,7	11,8	11,4	11,2	-	-	-	-	14,7	11,3
1957 D	12,6	12,5	12,5	11,7	-	-	-	-	15,5	12,0
1958 D	13,3	13,1	13,3	13,2	-	-	-	-	16,5	12,9
1959 D	13,9	13,6	13,9	13,6	-	-	-	-	17,3	13,1
1960 D	14,8	14,5	14,7	15,0	-	-	-	-	18,2	14,4
1961 D	16,0	15,7	15,9	16,3	-	-	-	-	19,6	15,7
1962 D	17,3	16,9	17,3	17,4	-	-	-	-	20,7	16,9
1963 D	18,5	18,2	18,4	18,7	-	-	-	-	22,3	18,2
1964 D	19,5	19,2	19,4	19,3	-	-	-	-	23,7	18,7
1965 D	20,7	20,2	20,6	21,1	-	-	-	-	26,2	20,6
1966 D	22,0	21,6	21,8	22,4	-	-	-	-	27,4	21,9
1967 D	23,1	22,4	23,3	23,3	-	-	-	-	28,2	22,7
1968 D	23,9	23,1	24,0	24,2	-	-	-	-	30,1	23,6
1969 D	25,2	24,5	25,2	26,3	-	-	-	-	31,1	25,7
1970 D	28,2	27,1	28,5	30,8	-	-	-	-	35,1	29,5
1971 D	31,6	30,0	32,2	36,3	-	-	-	-	37,5	35,8
1972 D	35,3	35,0	35,4	41,2	-	-	-	-	41,3	40,6
1973 D	38,9	38,7	39,1	46,5	-	-	-	-	46,0	46,0
1974 D	43,5	43,3	43,6	52,5	-	-	-	-	49,6	52,3
1975 D	47,8	48,0	47,9	55,3	-	-	-	-	53,8	55,2
1976 D	50,5	51,0	50,5	57,5	-	-	-	-	55,1	57,7
1977 D	54,7	54,6	54,9	60,5	-	-	-	-	58,9	60,8
1978 D	58,2	57,7	58,6	63,3	-	-	-	-	61,7	63,6

1) Durchschnitt aus 4 Monatswerten, Stand jeweils Monatsende.

2) Binnenschifffahrt, -wasserstraßen und -häfen; See- und Küstenschifffahrt, Seehäfen; Luftfahrt, Flugplätze; Transport in Rohrleitungen; Deutsche Post AG.

**6 Index der tariflichen Wochenlöhne der Arbeiter in der gewerblichen Wirtschaft und bei Gebietskörperschaften**  
1991 = 100

Jahr 1)	Handel (ohne Handelsvermittlung)			Verkehr und Nachrichtenübermittlung					Friseur- gewerbe	Gebiets- körper- schaften
	ins- gesamt	Groß- handel	Einzel- handel	Ins- gesamt	Eisen- bahnen	Straßen- verkehr, Park- plätze und -häuser	Übriger Verkehr und Nach- richten- über- mittlung 2)	Spedition, Lagererei, Verkehrs- vermittlung		

**Weibliche Arbeiter**

1979 D	61,4	61,0	61,8	65,8	-	-	-	-	64,9	66,0
1980 D	65,7	65,2	66,0	69,6	-	-	-	-	68,3	69,9
1981 D	69,6	69,3	70,0	72,1	-	-	-	-	72,0	72,4
1982 D	72,8	72,3	73,1	74,8	-	-	-	-	74,9	75,0
1983 D	75,5	75,0	75,8	77,4	-	-	-	-	77,1	77,6
1984 D	78,1	77,4	78,4	78,2	-	-	-	-	79,1	78,5
1985 D	80,4	79,7	80,6	80,8	-	-	-	-	80,6	81,1
1986 D	82,2	81,9	82,4	84,3	-	-	-	-	81,4	84,8
1987 D	84,7	84,0	84,9	87,0	-	-	-	-	83,3	87,5
1988 D	87,6	86,6	88,0	88,6	-	-	-	-	87,2	89,1
1989 D	91,1	89,9	91,7	90,4	-	-	-	-	90,5	90,9
1990 D	94,5	93,6	94,9	94,0	-	-	-	-	93,5	94,6
1991 D	100	100	100	100	100	-	100	-	100	100
1992 D	106,3	106,5	106,2	102,7	102,7	-	102,7	-	107,2	102,7
1993 D	111,2	111,0	111,3	108,5	108,6	-	108,5	-	114,4	108,5
1994 D	114,4	113,3	115,1	109,4	108,6	-	109,6	-	117,8	109,6
1995 D	118,2	117,1	119,2	111,8	108,6	-	112,5	-	121,4	112,5
1996 D	121,6	120,5	122,7	113,2	108,6	-	114,2	-	124,5	114,2
1997 D	123,1	122,3	123,8	114,4	108,6	-	115,7	-	127,2	115,7
1997 Jan.	122,3	121,1	123,5	114,4	108,6	-	115,7	-	125,2	115,7
April	123,0	122,5	123,6	114,4	108,6	-	115,7	-	126,1	115,7
Juli	123,3	122,8	123,7	114,4	108,6	-	115,7	-	126,5	115,7
Okt.	123,6	122,9	124,2	114,4	108,6	-	115,7	-	131,1	115,7
1998 Jan.	124,1	122,9	125,1	114,4	108,6	-	115,7	-	131,4	117,4

**Männliche und Weibliche Arbeiter**

1958 D	13,9	14,0	13,8	13,9	-	16,6	-	-	16,5	13,4
1959 D	14,5	14,5	14,5	14,3	-	17,1	-	-	17,3	13,6
1960 D	15,4	15,4	15,3	15,4	-	18,1	-	-	18,1	15,1
1961 D	16,6	16,7	16,5	16,8	-	19,4	-	-	19,5	16,3
1962 D	18,0	17,9	18,0	18,0	-	20,8	-	-	20,7	17,5
1963 D	19,2	19,2	19,1	19,2	-	22,3	-	-	22,2	18,7
1964 D	20,2	20,1	20,0	19,9	-	23,3	-	-	23,7	19,3
1965 D	21,3	21,3	21,4	21,7	-	24,9	-	-	26,1	21,3
1966 D	22,8	22,7	22,7	23,1	-	26,7	-	-	27,4	22,6
1967 D	23,8	23,4	23,9	23,8	-	27,3	-	-	28,1	23,4
1968 D	24,5	24,2	24,6	24,7	-	28,2	-	-	30,0	24,1
1969 D	25,8	25,5	25,9	26,6	-	30,0	-	-	31,1	26,4
1970 D	28,8	28,5	29,1	31,3	-	32,9	-	-	35,0	30,3
1971 D	32,3	31,7	32,8	36,1	-	36,4	-	-	37,4	36,4
1972 D	36,2	36,5	36,1	40,5	-	39,4	-	-	41,3	41,3
1973 D	39,9	40,1	39,8	45,3	-	43,1	-	-	46,0	46,8
1974 D	44,4	44,7	44,3	50,5	-	47,4	-	-	49,8	52,5
1975 D	48,6	49,0	48,4	53,7	-	50,7	-	-	53,8	55,5
1976 D	51,3	51,9	51,1	55,9	-	53,8	-	-	55,1	57,8
1977 D	55,3	55,6	55,3	59,1	-	57,1	-	-	58,9	60,7
1978 D	58,7	58,7	58,8	61,9	-	60,1	-	-	61,7	63,4
1979 D	61,8	62,0	61,8	64,4	-	63,0	-	-	64,9	65,9
1980 D	66,1	66,2	65,8	68,4	-	67,0	-	-	68,3	69,6
1981 D	69,9	70,1	69,8	71,4	-	70,5	-	-	72,0	72,1
1982 D	73,1	73,2	73,0	74,5	-	74,1	-	-	74,9	74,9
1983 D	75,7	75,9	75,6	78,9	-	76,4	-	-	77,1	77,5
1984 D	78,3	78,3	78,2	78,3	-	78,2	-	-	79,1	78,3
1985 D	80,6	80,7	80,5	80,7	-	80,5	-	-	80,6	80,9
1986 D	82,5	82,9	82,3	83,8	-	83,7	-	-	81,4	84,2
1987 D	84,9	84,9	84,8	86,5	-	86,6	-	-	83,3	87,0
1988 D	87,7	87,6	87,8	88,4	-	88,6	-	-	87,2	88,5
1989 D	91,0	90,6	91,3	90,5	-	91,1	-	-	90,5	90,3
1990 D	94,5	94,4	94,6	94,5	-	94,6	-	-	93,5	94,2
1991 D	100	100	100	100	100	100	100	100	100	100
1992 D	106,1	106,1	106,0	103,8	102,7	105,0	103,1	104,4	107,2	102,7
1993 D	110,9	110,5	111,1	108,5	108,5	109,4	107,9	108,4	114,4	108,5
1994 D	113,7	113,0	114,6	109,9	108,5	111,4	109,4	110,5	117,8	109,6
1995 D	117,3	116,7	118,0	112,6	108,6	114,7	112,4	113,9	121,4	112,5
1996 D	120,7	120,2	121,4	114,1	108,7	116,6	114,3	115,9	124,5	114,2
1997 D	122,5	122,1	123,1	115,6	108,7	118,7	115,6	118,0	127,2	115,8
1997 Jan.	121,5	120,9	122,2	115,3	108,7	118,2	115,5	117,5	125,2	115,8
April	122,6	122,1	123,1	115,5	108,7	118,6	115,6	117,8	126,1	115,8
Juli	122,9	122,6	123,3	115,8	108,7	119,0	115,7	118,3	126,5	115,8
Okt.	123,1	122,6	123,8	115,8	108,8	119,0	115,7	118,4	131,1	115,8
1998 Jan.	123,3	122,7	124,0	116,2	108,8	119,5	115,7	119,3	131,4	117,5

1) Durchschnitt aus 4 Monatswerten, Stand jeweils Monatsende.

2) Binnenschifffahrt, -wasserstraßen und -häfen; See- und Küstenschifffahrt, Seehäfen; Luftfahrt, Flugplätze; Transport in Rohrleitungen; Deutsche Post AG.

## 7. ERHOEHUNG DER TARIFLICHEN STUNDENLOEHNE UND MONATSGEHAELTER VON OKT. 1997 AUF JAN. 1998 NACH ERHOEHUNGSKLASSEN

WIRTSCHAFTSBEREICH	BESCHAEFTIGTE		BEI... VH DER BETROFFENEN ARBEITER BZW. ANGESTELLTEN BETRUG DIE ERHOEHUNG VON... BIS UNTER... VH													ERHOEHUNG IN VH IM DURCHSCHN. ALLER BE- TROFFENEN BESCHAEFT- IGTEN
	IN VH D. GESAMT- ZAHL DER BE- SCHAEFT- IGTEN	MIT ER- HOEHUNGEN IN VH D.BE- SCHAEFTIGT. DER WIRT- SCHAFTSBER.	UNTER 2	2-3	3-4	4-5	5-6	6-7	7-8	8-9	9-10	10-12	12-14	14 UND MEHR		
STUNDENLOEHNE																
MAENNLICHE ARBEITER																
ENERGIE- U. WASSERVERSORGUNG	2,5	60,5	91,1	-	-	-	8,9	-	-	-	-	-	-	-	-	1,9
BERGBAU	3,0	87,6	84,3	-	-	15,7	-	-	-	-	-	-	-	-	-	1,2
GRUNDSTOFF- U. PRODUKTIONS- GUETERGEWERBE	14,6	1,0	100	-	-	-	-	-	-	-	-	-	-	-	-	1,5
INVEST.-GUETER PRODUZ.GEWER.	27,8	0,0	100	-	-	-	-	-	-	-	-	-	-	-	-	1,5
VERBR.-GUETER PRODUZ.GEWERBE	9,3	2,7	48,7	48,4	-	-	0,6	2,3	-	-	-	-	-	-	-	2,2
NAHRUNGS-U.GENUSSMITTELGEW.	3,2	7,3	96,7	3,3	-	-	-	-	-	-	-	-	-	-	-	1,7
BAUGEWERBE	15,8	0,6	100	-	-	-	-	-	-	-	-	-	-	-	-	1,5
HANDEL	8,5	11,3	97,3	2,7	-	-	-	-	-	-	-	-	-	-	-	1,5
VERKEHR U.NACHRICHTENUEBERM.	8,3	29,3	65,6	34,4	-	-	-	-	-	-	-	-	-	-	-	1,5
FRISEURGEWERBE	0,2	14,7	100	-	-	-	-	-	-	-	-	-	-	-	-	1,5
GEBIETSKOERPERSONSCHAFTEN	6,8	97,8	100	-	-	-	-	-	-	-	-	-	-	-	-	1,5
ZUSAMMEN	100	16,0	90,6	6,2	-	2,4	0,8	0,0	-	-	-	-	-	-	-	1,5
WEIBLICHE ARBEITER																
GRUNDSTOFF- U. PRODUKTIONS- GUETERGEWERBE	6,1	-	-	-	-	-	-	-	-	-	-	-	-	-	-	1,5
INVEST.-GUETER PRODUZ.GEWER.	28,9	0,0	100	-	-	-	-	-	-	-	-	-	-	-	-	1,5
VERBR.-GUETER PRODUZ.GEWERBE	27,0	2,1	54,6	45,4	-	-	-	-	-	-	-	-	-	-	-	1,5
NAHRUNGS-U.GENUSSMITTELGEW.	5,5	4,0	73,0	27,0	-	-	-	-	-	-	-	-	-	-	-	1,5
HANDEL	13,9	27,7	100	-	-	-	-	-	-	-	-	-	-	-	-	1,5
VERKEHR U.NACHRICHTENUEBERM.	2,5	-	-	-	-	-	-	-	-	-	-	-	-	-	-	1,5
FRISEURGEWERBE	4,8	12,3	100	-	-	-	-	-	-	-	-	-	-	-	-	1,5
GEBIETSKOERPERSONSCHAFTEN	11,3	100	100	-	-	-	-	-	-	-	-	-	-	-	-	1,5
ZUSAMMEN	100	11,7	97,5	2,5	-	-	-	-	-	-	-	-	-	-	-	1,5
MAENNLICHE UND WEIBLICHE ARBEITER																
ENERGIE- U. WASSERVERSORGUNG	2,1	60,5	91,1	-	-	-	8,9	-	-	-	-	-	-	-	-	1,9
BERGBAU	2,5	87,6	84,3	-	-	15,7	-	-	-	-	-	-	-	-	-	1,2
GRUNDSTOFF- U. PRODUKTIONS- GUETERGEWERBE	13,3	0,9	100	-	-	-	-	-	-	-	-	-	-	-	-	1,5
INVEST.-GUETER PRODUZ.GEWER.	27,9	0,0	100	-	-	-	-	-	-	-	-	-	-	-	-	1,5
VERBR.-GUETER PRODUZ.GEWERBE	12,1	2,5	50,0	47,7	-	-	0,5	1,8	-	-	-	-	-	-	-	2,2
NAHRUNGS-U.GENUSSMITTELGEW.	3,6	6,5	93,3	6,7	-	-	-	-	-	-	-	-	-	-	-	1,7
BAUGEWERBE	13,3	0,6	100	-	-	-	-	-	-	-	-	-	-	-	-	1,5
HANDEL	9,4	13,8	99,1	1,9	-	-	-	-	-	-	-	-	-	-	-	1,5
VERKEHR U.NACHRICHTENUEBERM.	7,4	29,0	65,6	34,4	-	-	-	-	-	-	-	-	-	-	-	1,5
FRISEURGEWERBE	0,9	12,5	100	-	-	-	-	-	-	-	-	-	-	-	-	1,5
GEBIETSKOERPERSONSCHAFTEN	7,5	98,1	100	-	-	-	-	-	-	-	-	-	-	-	-	1,5
INSGESAMT	100	15,4	91,2	5,9	-	2,1	0,8	0,0	-	-	-	-	-	-	-	1,5
MONATSGEHAELTER																
MAENNLICHE ANGESTELLTE																
ENERGIE- U. WASSERVERSORGUNG	3,4	59,0	100	-	-	-	-	-	-	-	-	-	-	-	-	1,6
BERGBAU	1,5	85,0	84,6	-	-	15,4	-	-	-	-	-	-	-	-	-	1,2
GRUNDSTOFF- U. PRODUKTIONS- GUETERGEWERBE	10,8	0,9	100	-	-	-	-	-	-	-	-	-	-	-	-	1,5
INVEST.-GUETER PRODUZ.GEWER.	26,2	-	-	-	-	-	-	-	-	-	-	-	-	-	-	1,5
VERBR.-GUETER PRODUZ.GEWERBE	6,7	4,0	98,9	-	1,1	-	-	-	-	-	-	-	-	-	-	1,5
NAHRUNGS-U.GENUSSMITTELGEW.	2,3	6,7	100	-	-	-	-	-	-	-	-	-	-	-	-	1,7
BAUGEWERBE	5,4	1,1	100	-	-	-	-	-	-	-	-	-	-	-	-	1,5
HANDEL, KREDITINSTITUTE UND VERSICHERUNGSGEWERBE	19,2	62,9	40,4	59,6	-	-	-	-	-	-	-	-	-	-	-	1,8
VERKEHR U.NACHRICHTENUEBERM.	4,1	36,5	42,2	57,6	0,2	0,0	-	-	-	-	-	0,0	-	-	-	1,8
GEBIETSKOERPERSONSCHAFTEN	20,4	100	100	-	-	-	-	-	-	-	-	-	-	-	-	1,5
ZUSAMMEN	100	36,5	76,4	23,1	0,0	0,5	-	-	-	-	-	0,0	-	-	-	1,6
WEIBLICHE ANGESTELLTE																
ENERGIE- U. WASSERVERSORGUNG	1,3	63,8	100	-	-	-	-	-	-	-	-	-	-	-	-	1,6
BERGBAU	0,2	100	84,8	-	-	15,2	-	-	-	-	-	-	-	-	-	1,3
GRUNDSTOFF- U. PRODUKTIONS- GUETERGEWERBE	6,8	0,9	100	-	-	-	-	-	-	-	-	-	-	-	-	1,5
INVEST.-GUETER PRODUZ.GEWER.	12,9	-	-	-	-	-	-	-	-	-	-	-	-	-	-	1,5
VERBR.-GUETER PRODUZ.GEWERBE	5,5	2,8	100	-	-	-	-	-	-	-	-	-	-	-	-	1,5
NAHRUNGS-U.GENUSSMITTELGEW.	1,9	2,5	100	-	-	-	-	-	-	-	-	-	-	-	-	1,7
BAUGEWERBE	2,1	1,1	100	-	-	-	-	-	-	-	-	-	-	-	-	1,5
HANDEL, KREDITINSTITUTE UND VERSICHERUNGSGEWERBE	31,1	69,0	44,2	55,8	-	-	-	-	-	-	-	-	-	-	-	1,8
VERKEHR U.NACHRICHTENUEBERM.	3,8	21,0	41,0	58,9	0,2	-	-	-	-	-	-	-	-	-	-	1,8
GEBIETSKOERPERSONSCHAFTEN	34,4	100,0	98,0	2,0	-	-	-	-	-	-	-	-	-	-	-	1,5
ZUSAMMEN	100	53,2	73,5	26,4	0,0	0,1	-	-	-	-	-	-	-	-	-	1,6
MAENNLICHE UND WEIBLICHE ANGESTELLTE																
ENERGIE- U. WASSERVERSORGUNG	2,7	59,9	100	-	-	-	-	-	-	-	-	-	-	-	-	1,6
BERGBAU	1,0	86,5	84,7	-	-	15,3	-	-	-	-	-	-	-	-	-	1,2
GRUNDSTOFF- U. PRODUKTIONS- GUETERGEWERBE	9,3	0,9	100	-	-	-	-	-	-	-	-	-	-	-	-	1,5
INVEST.-GUETER PRODUZ.GEWER.	21,3	-	-	-	-	-	-	-	-	-	-	-	-	-	-	1,5
VERBR.-GUETER PRODUZ.GEWERBE	6,2	3,7	99,1	-	0,9	-	-	-	-	-	-	-	-	-	-	1,5
NAHRUNGS-U.GENUSSMITTELGEW.	2,2	4,7	100	-	-	-	-	-	-	-	-	-	-	-	-	1,7
BAUGEWERBE	4,2	1,1	100	-	-	-	-	-	-	-	-	-	-	-	-	1,5
HANDEL, KREDITINSTITUTE UND VERSICHERUNGSGEWERBE	23,6	65,9	42,4	57,6	-	-	-	-	-	-	-	-	-	-	-	1,8
VERKEHR U.NACHRICHTENUEBERM.	4,0	29,5	41,8	58,0	0,2	0,0	-	-	-	-	-	0,0	-	-	-	1,8
GEBIETSKOERPERSONSCHAFTEN	25,5	100	99,1	0,9	-	-	-	-	-	-	-	-	-	-	-	1,5
INSGESAMT	100	42,8	75,1	24,6	0,0	0,3	-	-	-	-	-	0,0	-	-	-	1,6

# **Anhang** **Verzeichnis der nachgewiesenen Wirtschaftszweige**

Nr. der Systematik 1)

1 bis 6 (ohne 302 bis 305, 42), 735 1, 9,

1 bis 2, 300, 4 (ohne 42), 6

1 bis 2, 300

1 bis 2

2

10

11

110

111

113 bis 114

115

116 bis 118

20 bis 21 (ohne 210), 22 (ohne 224, 227),

23, 260, 264

200 (ohne 200 4), 201

200 4

205

213 bis 216, 222 7

22 (ohne 222 7, 224, 227)

23 (ohne 233, 236)

233, 236

260

264

24, 250 bis 256, 259

240 bis 241, 247 (ohne 247 1)

242, 247 1

243, 249 5

244 bis 245, 249 1

246

248

250, 259 1

252 bis 254, 259 4 bis 259 7

256

210, 224, 227, 257 bis 258, 261,

265 bis 269, 27

210

224

227

257 bis 258

261, 269

265

268

270

271

272, 279

275

276

28/29

293 bis 295

299

3 (ohne 302 bis 305)

300

308, 31

4 (ohne 42), 6

40/41

43

60, 65 (ohne 657)

61, 657

5

511

512

513

514 bis 517

55

735 1

9

ALLE ERFASSTEN WIRTSCHAFTSBEREICHE 2)

PRODUZIERENDES GEWERBE (OHNE SPEZIALBAU, STUKKATEURGEWERBE, GIPSEREI, VERPUTZEREI, ZIMMEREI, DACHDECKEREI, AUSBAUGEWERBE), HANDEL, (OHNE HANDELSVERMITTLUNG), KREDITINSTITUTE UND VERSICHERUNGSGEWERBE 3)

PRODUZIERENDES GEWERBE (OHNE SPEZIALBAU, STUKKATEURGEWERBE, GIPSEREI, VERPUTZEREI, ZIMMEREI, DACHDECKEREI, AUSBAUGEWERBE)

PRODUZIERENDES GEWERBE (OHNE BAUGEWERBE)

VERARBEITENDES GEWERBE

ELEKTRIZITÄTS-, GAS-, FERNWÄRME- UND WASSERVERSORGUNG

BERGBAU

Steinkohlenbergbau und -brikettherstellung, Kokerei

Braunkohlenbergbau und -brikettherstellung

Erzbergbau, Gewinnung von spalt- und brutstoffhaltigen Erzen

Kali- und Steinsalzbergbau, Salinen

Übriger Bergbau 4), Torfgewinnung

GRUNDSTOFF- UND PRODUKTIONSGÜTERGEWERBE 5)

Chemische Industrie (ohne Herstellung von Chemiefasern),

Herstellung und Verarbeitung von Spalt- und Brutstoffen

Herstellung von Chemiefasern

Mineralölverarbeitung

Gummiverarbeitung, Verarbeitung von Asbest

Gewinnung und Verarbeitung von Steinen und Erden (ohne Verarb. von Asbest)

Metallerzeugung und -bearbeitung (ohne NE-Metalle)

NE-Metallerzeugung, NE-Metallhalzeugwerke, NE-Metallgießerei

Holzbearbeitung

Zellstoff-, Holzschliff-, Papier- und Pappeerzeugung

INVESTITIONSGÜTER PRODUZIERENDES GEWERBE 6)

Stahl-, Leichtmetall- und Schienenfahrzeugbau (ohne Lokomotivbau)

Maschinenbau, Lokomotivbau

Herstellung von Büromaschinen, Datenverarbeitungsgeräten

und -einrichtungen; Reparatur von Haushaltsnäh- und -schreibmaschinen

Straßenfahrzeugbau; Reparatur von Kraftfahrzeugen usw.

Schiffbau

Luft- und Raumfahrzeugbau

Elektrotechnik; Reparatur von elektrischen Geräten für den Haushalt

Feinmechanik, Optik, Herstellung von Uhren; Rep. v. Gebrauchsgütern aus der Unterabteilung 25

(ohne elektr. Geräte für den Haushalt)

Herstellung von Eisen-, Blech- und Metallwaren (EBM)

VERBRAUCHSGÜTER PRODUZIERENDES GEWERBE

Herstellung von Kunststoffwaren

Feinkeramik

Herstellung und Verarbeitung von Glas

Herstellung von Musikinstrumenten, Spielwaren, Schmuck, Füllhaltern;

Verarbeitung von natürlichen Schnitz- und Formstoffen; Foto- und Filmlabors

Holzverarbeitung; Reparatur von Gebrauchsgütern aus Holz u.ä.

Papier- und Pappeerarbeitung

Druckerei, Vervielfältigung

Ledererzeugung

Lederverarbeitung (ohne Herstellung von Schuhen)

Herst. v. Schuhen; Rep. v. Schuhen, Gebrauchsgütern a. Leder u.ä., Schirmen

Textilgewerbe

Bekleidungsgewerbe

NAHRUNGS- UND GENUSSMITTELGEWERBE

darunter:

Getränkeherstellung

Tabakverarbeitung

BAUGEWERBE (OHNE SPEZIALBAU, STUKKATEURGEWERBE, GIPSEREI, VERPUTZEREI)

Hoch- und Tiefbau

Zimmerei, Dachdeckerei, Ausbaugewerbe

HANDEL (OHNE HANDELSVERMITTLUNG), KREDITINSTITUTE UND VERSICHERUNGSGEWERBE)

7)

Großhandel

Einzelhandel

Kreditinstitute, mit dem Kreditgewerbe verbundene Tätigkeiten

Versicherungsgewerbe, Vermittlung von Versicherungen

VERKEHR UND NACHRICHTENÜBERMITTLUNG

Eisenbahnen

Straßenverkehr, Parkplätze und -häuser

Binnenschifffahrt, -wasserstraßen und -häfen 3)

Übriger Verkehr und Nachrichtenübermittlung 8)9)

Spedition, Lagerei, Verkehrsvermittlung

FRISEURGEWERBE 10)

GEBIETSKÖRPERSCHAFTEN

1) Klassifikation der Wirtschaftszweige, Ausgabe 1979, Fassung für die Statistik der Tariflöhne bzw. der Tarifgehälter.  
2) Bei den Tariflöhnen ohne 6 "Kreditinstitute und Versicherungsgewerbe"; bei den Tarifgehältern ohne 735 1 "Friseurgewerbe".  
3) Nur bei den Tarifgehältern.  
4) Gewinnung von Erdöl, Erdgas; Sonstiger Bergbau.  
5) Einschl. Stahlverformung, Oberflächenveredlung, Härtung.  
6) Ohne Stahlverformung, Oberflächenveredlung, Härtung.

7) Bei den Tariflöhnen ohne 6 "Kreditinstitute und Versicherungsgewerbe".  
8) See- und Küstenschifffahrt, Seehäfen; Luftfahrt, Flugplätze; Transport in Rohrleitungen und Deutsche Post AG.  
9) Bei Tariflöhnen einschließlich 513 "Binnenschifffahrt, -wasserstraßen und -häfen".  
10) Nur bei den Tariflöhnen.

## Tabellenteil II

### 1 INDEX DER TARIFLICHEN STUNDENLOEHNE IN DER GEWERBLICHEN WIRTSCHAFT UND BEI GEBIETSKOERPERSCHAFTEN

1991 = 100

WIRTSCHAFTSZWEIG 1)	1993	1994	1995	1996	1997	1998			VERÄNDERUNG APRIL 1998 GEGENÜBER APRIL 1997   JAN. 1998 IN PROZENT	
	DURCHSCHNITT 2)					APRIL	JAN.	APRIL		
ALLE ERFASTEN WIRTSCHAFTSBEREICHE	111,5	114,3	117,9	122,6	124,3	124,4	125,1	126,7	+1,8	+1,3
PRODUZIERENDES GEWERBE; HANDEL; INSTANDHALTUNG UND REPARATUR VON KRAFTFAHRZEUGEN UND GEBRAUCHSGÜTERN (OHNE HANDELSVERMITTLUNG), KREDIT- UND VERSICHERUNGSGEWERBE 3)	112,0	115,1	118,9	124,4	126,1	126,3	126,8	128,8	+2,0	+1,6
PRODUZIERENDES GEWERBE	112,0	115,2	118,9	124,6	126,3	126,5	126,9	129,0	+2,0	+1,7
BERGBAU	106,7	103,0	106,2	111,8	112,6	112,7	113,8	113,8	+1,0	-
STEINKOHLENBERGBAU UND -BRIKETTHERSTELLUNG	105,7	100,6	104,0	110,1	110,1	110,1	111,3	111,3	+1,1	-
BRAUNKOHLENBERGBAU UND -BRIKETTHERSTELLUNG	110,9	112,6	115,6	119,0	124,8	125,4	125,4	125,4	-	-
VERARBEITENDES GEWERBE	112,6	116,1	119,8	126,3	127,9	128,1	128,5	130,9	+2,2	+1,9
ERNÄHRUNGSGEWERBE UND TABAKVERARBEITUNG	112,0	115,3	118,6	121,5	123,9	123,6	124,7	125,5	+1,5	+0,6
GETRÄNKEHERSTELLUNG	113,2	117,4	120,2	123,4	126,6	126,4	127,8	128,8	+1,9	+0,8
TABAKVERARBEITUNG	111,9	117,4	121,0	124,4	126,2	126,0	126,4	126,4	+0,3	-
TEXTILGEWERBE	112,1	116,0	120,0	122,8	124,3	123,5	125,0	125,0	+1,2	-
BEKLEIDUNGSGEWERBE	111,2	114,1	118,9	121,8	123,5	122,6	124,4	124,4	+1,5	-
LEDERERZEUGUNG	108,2	112,2	116,7	121,9	123,3	123,7	123,7	123,7	-	-
LEDERVERARBEITUNG (OHNE HERSTELLUNG VON LEDERBEKLEIDUNG UND SCHUHEN)	109,2	111,4	114,9	117,0	118,9	117,7	120,0	120,0	+2,0	-
HERSTELLUNG VON SCHUHEN	111,4	113,1	116,3	118,9	121,1	120,6	122,4	122,4	+1,5	-
SÄGE-, HOBEL- UND HOLZIMPRÄGNIERWERKE; FURNIER-, SPERRHOLZ-, HOLZSPANPLATTENWERKE	111,8	114,6	118,2	122,7	127,0	126,7	128,0	128,6	+1,5	+0,5
SONSTIGES HOLZGEWERBE	110,9	115,2	118,7	122,9	126,7	126,6	127,4	128,7	+1,7	+1,0
HERSTELLUNG VON HOLZSTOFF, ZELLSTOFF, PAPIER, KARTON UND PAPPE	110,0	111,7	115,3	117,9	119,7	120,1	120,3	122,8	+2,2	+2,1
PAPIER-, KARTON- UND PAPPEVERARBEITUNG	110,3	112,2	117,0	121,5	124,4	124,9	124,8	128,2	+2,6	+2,7
DRUCKGEWERBE, VERVIELFÄLTIGUNG VON BESPIELTEN TON-, BILD- UND DATENTRÄGERN	110,0	112,0	119,1	123,6	125,5	125,9	125,9	128,4	+2,0	+2,0
MINERALÖLVERARBEITUNG	111,9	114,4	117,4	119,8	122,2	122,5	122,7	124,7	+1,8	+1,6
CHEMISCHE INDUSTRIE (OHNE HERSTELLUNG VON CHEMIEFASERN); HERSTELLUNG UND VERARBEITUNG VON SPALT- UND BRUTSTOFFEN	111,9	114,7	118,4	121,2	123,2	123,6	123,6	126,5	+2,3	+2,3
HERSTELLUNG VON CHEMIEFASERN	112,8	115,6	119,4	122,2	124,1	124,5	124,5	127,5	+2,4	+2,4
HERSTELLUNG VON GUMMIWAREN	111,8	114,2	117,7	121,0	123,0	122,7	123,7	125,1	+2,0	+1,1
HERSTELLUNG VON KUNSTSTOFFWAREN	112,1	115,1	119,1	124,2	126,3	126,6	127,0	129,5	+2,3	+2,0
HERSTELLUNG UND VERARBEITUNG VON GLAS	111,3	113,6	116,1	119,1	121,1	120,5	122,0	122,2	+1,4	+0,2
KERAMIK	112,1	113,7	117,9	120,6	122,8	122,1	123,5	123,5	+1,1	-
SONSTIGE VERARBEITUNG VON STEINEN UND ERDEN	112,9	116,3	120,2	123,3	125,3	125,0	126,0	126,7	+1,4	+0,6
METALLERZEUGUNG UND -BEARBEITUNG (OHNE ERZEUGUNG UND ERSTE BEARBEITUNG VON NE-METALLEN UND OHNE GIESSEREIINDUSTRIE)	112,3	115,3	119,5	126,2	127,7	127,9	128,0	131,0	+2,4	+2,3
ERZEUGUNG UND ERSTE BEARBEITUNG VON NE-METALLEN; GIESSEREIINDUSTRIE	113,4	116,1	120,0	128,5	129,9	130,4	130,4	133,6	+2,5	+2,5

1) KLASSEIFIKATION DER WIRTSCHAFTSZWEIGE, AUSGABE 1993; VORLÄUFIGE ERGEBNISSE.

2) DURCHSCHNITT AUS 4 MONATSWERTEN.

3) GEWERBLICHE WIRTSCHAFT (OHNE VERKEHR UND NACHRICHTENÜBERMITTLUNG, FRiseurGEWERBE).

1 INDEX DER TARIFLICHEN STUNDENLOEHNE IN DER GEWERBLICHEN WIRTSCHAFT  
UND BEI GEBIETSKÖRPERSCHAFTEN

1991 = 100

WIRTSCHAFTSZWEIG 1)	1993	1994	1995	1996	1997	1997	1998		VERÄNDERUNG APRIL 1998 GEGENÜBER APRIL 1997   JAN. 1998 IN PROZENT	
	DURCHSCHNITT 2)					APRIL	JAN.	APRIL		
STAHL- UND LEICHTMETALLBAU; KESSEL- UND BEHÄLTERBAU	111,7	113,6	116,6	122,5	123,6	123,9	123,9	125,8	+1,5	+1,5
SONSTIGE HERSTELLUNG VON METALLERZEUGNISSEN	113,7	116,5	120,4	129,4	130,8	131,3	131,3	134,5	+2,4	+2,4
MASCHINENBAU (OHNE HERSTELLUNG VON HAUSHALTS- GERÄTEN A.N.G.)	113,4	116,1	120,0	129,1	130,5	131,0	131,0	134,2	+2,4	+2,4
HERSTELLUNG VON BÜROMASCHINEN, DATENVER- ARBEITUNGSGERÄTEN UND -EINRICHTUNGEN	113,6	116,4	120,4	129,2	130,7	131,1	131,2	134,3	+2,4	+2,4
HERSTELLUNG VON HAUSHALTSGERÄTEN A.N.G.; HERSTELLUNG VON GERÄTEN DER ELEKTRIZITÄTSERZEUGUNG, -VERTEILUNG U.Ä.; RUNDFUNK-, FERNSEH- UND NACHRICHTENTECHNIK	113,7	116,5	120,4	129,4	130,8	131,3	131,3	134,5	+2,4	+2,4
MEDIZIN-, MESS-, STEUER- UND REGELUNGSTECHNIK, OPTIK	113,5	116,3	120,3	129,2	130,7	131,2	131,2	134,3	+2,4	+2,4
HERSTELLUNG VON KRAFTWAGEN UND KRAFT- WAGENTEILEN	113,5	119,8	122,5	130,3	131,4	131,6	132,2	134,5	+2,2	+1,7
SCHIFFBAU	113,3	116,1	120,0	128,9	130,3	130,8	130,8	134,0	+2,4	+2,4
LUFT- UND RAUMFAHRZEUGBAU	109,7	112,5	116,6	123,0	123,8	124,1	124,1	126,8	+2,2	+2,2
ENERGIE- UND WASSERVERSORGUNG	109,8	111,8	114,9	117,4	119,3	119,0	121,1	121,1	+1,8	-
BAUGEWERBE	110,8	114,0	117,9	120,5	122,1	122,3	122,5	124,0	+1,4	+1,2
HOCH- UND TIEFBAU (OHNE DACHDECKEREI, ABDICH- TUNG UND ZIMMEREI)	110,6	113,6	117,5	120,3	121,9	122,3	122,3	124,1	+1,5	+1,5
DACHDECKEREI, ABDICHTUNG UND ZIMMEREI	111,5	115,2	119,0	121,1	122,5	122,4	123,2	123,6	+1,0	+0,3
HANDEL: INSTANDHALTUNG UND REPARATUR VON KRAFTFAHRZEUGEN UND GEBRAUCHSGÜTERN	111,2	114,2	118,0	121,6	123,7	123,7	124,5	125,2	+1,2	+0,6
GROSSHANDEL	111,1	113,8	117,6	121,3	123,2	123,2	123,9	124,3	+0,9	+0,3
EINZELHANDEL (OHNE HANDEL MIT KRAFTFAHRZEUGEN UND OHNE TANKSTELLEN); REPARATUR VON GEBRAUCHSGÜTERN	111,2	114,7	118,4	122,0	124,2	124,2	125,3	126,1	+1,5	+0,6
VERKEHR UND NACHRICHTENÜBERMITTLUNG	109,1	110,6	113,3	114,9	116,4	116,3	116,9	117,1	+0,7	+0,2
EISENBAHNEN	108,5	108,5	108,6	108,7	108,7	108,7	108,8	108,8	+0,1	-
SONSTIGER LANDVERKEHR	109,9	112,1	115,4	117,4	119,5	119,4	120,2	120,4	+0,8	+0,2
FRISEURGEWERBE	120,4	123,9	130,9	134,1	137,1	135,9	141,6	141,6	+4,2	-
nachrichtlich: GEBIETSKÖRPERSCHAFTEN	108,5	109,6	112,5	114,2	115,8	115,8	117,5	117,5	+1,5	-

1) KLASSEKATION DER WIRTSCHAFTSZWEIGE, AUSGABE 1993; VORLÄUFIGE ERGEBNISSE.

2) DURCHSCHNITT AUS 4 MONATSWERTEN.

**2 INDEX DER TARIFLICHEN MONATSGEHÄLTER IN DER GEWERBLICHEN WIRTSCHAFT  
UND BEI GEBIETSKÖRPERSCHAFTEN**

1991 = 100

WIRTSCHAFTSZWEIG 1)	1993	1994	1995	1996	1997	1998			VERÄNDERUNG APRIL 1998 GEGENÜBER APRIL 1997   JAN. 1998 IN PROZENT	
	DURCHSCHNITT 2)					APRIL	JAN.	APRIL		
ALLE ERFASTEN WIRTSCHAFTSBEREICHE	109,7	111,4	114,7	118,0	119,5	119,6	120,5	121,6	+1,7	+0,9
PRODUZIERENDES GEWERBE; HANDEL; INSTANDHALTUNG UND REPARATUR VON KRAFTFAHRZEUGEN UND GEBRAUCHSGÜTERN (OHNE HANDELSVERMITTLUNG), KREDIT- UND VERSICHERUNGSGEWERBE 3)	110,2	112,2	115,4	119,4	120,8	120,9	121,7	123,2	+1,9	+1,2
PRODUZIERENDES GEWERBE	110,4	112,1	115,2	119,8	121,3	121,6	121,9	124,2	+2,1	+1,9
BERGBAU	107,0	103,9	107,1	112,5	113,0	113,1	114,3	114,4	+1,1	+0,1
STEINKOHLENBERGBAU UND -BRIKETTHERSTELLUNG	105,8	100,8	104,2	110,3	110,3	110,3	111,6	111,6	+1,2	-
BRAUNKOHLENBERGBAU UND -BRIKETTHERSTELLUNG	110,6	112,3	115,3	118,7	121,5	122,1	122,1	122,1	-	-
VERARBEITENDES GEWERBE	110,5	112,2	115,2	120,1	121,6	121,9	122,1	124,6	+2,2	+2,0
ERNÄHRUNGSGEWERBE UND TABAKVERARBEITUNG	111,0	113,9	117,1	120,1	122,1	121,9	123,0	123,6	+1,4	+0,5
GETRÄNKEHERSTELLUNG	111,4	114,3	117,4	121,1	123,2	122,9	124,3	125,1	+1,8	+0,6
TABAKVERARBEITUNG	112,0	115,0	117,6	120,9	122,8	122,8	122,8	122,8	-	-
TEXTILGEWERBE	109,7	111,9	115,2	117,9	119,4	118,6	120,1	120,1	+1,3	-
BEKLEIDUNGSGEWERBE	108,9	110,3	114,1	117,0	118,6	117,8	119,5	119,5	+1,4	-
LEDERERZEUGUNG	109,7	109,7	111,9	115,6	116,9	117,3	117,3	117,3	-	-
LEDERVERARBEITUNG (OHNE HERSTELLUNG VON LEDERBEKLEIDUNG UND SCHUHEN)	109,4	111,5	115,2	117,5	119,3	118,2	120,3	120,3	+1,8	-
HERSTELLUNG VON SCHUHEN	110,5	112,2	115,4	118,0	120,1	119,7	121,4	121,4	+1,4	-
SÄGE-, HOBEL- UND HOLZIMPRÄGNIERWERKE; FURNIER-, SPERRHOLZ-, HOLZSPANPLATTENWERKE	110,7	113,2	116,6	120,5	122,6	122,6	123,2	123,2	+0,5	-
SONSTIGES HOLZGEWERBE	110,8	113,6	116,4	120,3	122,3	122,4	122,8	123,9	+1,2	+0,9
HERSTELLUNG VON HOLZSTOFF, ZELLSTOFF, PAPIER, KARTON UND PAPPE	109,6	111,3	115,0	117,6	119,3	119,6	119,9	122,3	+2,3	+2,0
PAPIER-, KARTON- UND PAPPEVERARBEITUNG	110,2	112,2	116,2	118,4	120,6	121,0	121,1	121,5	+0,4	+0,3
DRUCKGEWERBE, VERVIELFÄLTIGUNG VON BESPIELTEN TON-, BILD- UND DATENTRÄGERN	110,2	112,3	114,5	117,2	119,0	119,4	119,6	120,6	+1,0	+0,8
MINERALÖLVERARBEITUNG	110,6	113,3	116,0	119,4	121,4	121,7	122,0	124,1	+2,0	+1,7
CHEMISCHE INDUSTRIE (OHNE HERSTELLUNG VON CHEMIEFASERN); HERSTELLUNG UND VERARBEITUNG VON SPALT- UND BRUTSTOFFEN	108,8	110,4	114,1	116,8	118,7	119,1	119,1	121,9	+2,4	+2,4
HERSTELLUNG VON CHEMIEFASERN	109,8	111,5	115,2	117,9	119,8	120,2	120,2	123,1	+2,4	+2,4
HERSTELLUNG VON GUMMIWAREN	109,4	111,0	114,4	117,3	119,3	119,2	119,9	121,7	+2,1	+1,5
HERSTELLUNG VON KUNSTSTOFFWAREN	109,9	111,9	115,5	119,1	120,9	121,1	121,4	123,4	+1,9	+1,6
HERSTELLUNG UND VERARBEITUNG VON GLAS	110,3	112,6	114,8	117,9	119,6	119,5	120,0	120,4	+0,8	+0,3
KERAMIK	109,7	111,4	115,3	118,3	120,4	119,9	121,1	121,6	+1,4	+0,4
SONSTIGE VERARBEITUNG VON STEINEN UND ERDEN	111,7	114,8	118,6	121,7	123,7	123,5	124,4	125,0	+1,2	+0,5
METALLERZEUGUNG UND -BEARBEITUNG (OHNE ERZEUGUNG UND ERSTE BEARBEITUNG VON NE-METALLEN UND OHNE GIESSEREIINDUSTRIE)	110,2	111,8	114,4	118,8	120,3	120,5	120,5	123,5	+2,5	+2,5
ERZEUGUNG UND ERSTE BEARBEITUNG VON NE-METALLEN; GIESSEREIINDUSTRIE	110,8	112,8	115,9	121,5	123,1	123,5	123,5	126,3	+2,3	+2,3

1) KLASSIFIKATION DER WIRTSCHAFTSZWEIGE, AUSGABE 1993; VORLÄUFIGE ERGEBNISSE.

2) DURCHSCHNITT AUS 4 MONATSWERTEN.

3) GEWERBLICHE WIRTSCHAFT (OHNE VERKEHR UND NACHRICHTENÜBERMITTLUNG, FRISSEURGEWERBE).

2 INDEX DER TARIFLICHEN MONATSGEHÄLTER IN DER GEWERBLICHEN WIRTSCHAFT  
UND BEI GEBIETSKÖRPERSCHAFTEN

1991 = 100

WIRTSCHAFTSZWEIG 1)	1993	1994	1995	1996	1997	1997			1998		VERÄNDERUNG APRIL 1998 GEGENÜBER APRIL 1997 IN PROZENT
	DURCHSCHNITT 2)					APRIL	JAN.	APRIL	APRIL	JAN.	
STAHL- UND LECHTMETALLBAU; KESSEL- UND BEHÄLTERBAU	110,8	112,8	115,9	121,6	122,9	123,3	123,3	126,2	+2,4	+2,4	
SONSTIGE HERSTELLUNG VON METALLERZEUGNISSEN	111,1	113,1	116,1	122,2	123,6	124,0	124,0	127,1	+2,5	+2,5	
MASCHINENBAU (OHNE HERSTELLUNG VON HAUSHALTS- GERÄTEN A.N.G.)	111,1	113,1	116,1	122,2	123,6	124,0	124,0	127,1	+2,5	+2,5	
HERSTELLUNG VON BÜROMASCHINEN, DATENVER- ARBEITUNGSGERÄTEN UND -EINRICHTUNGEN	111,1	113,1	116,1	122,1	123,5	124,0	124,0	127,1	+2,5	+2,5	
HERSTELLUNG VON HAUSHALTSGERÄTEN A.N.G.; HERSTELLUNG VON GERÄTEN DER ELEKTRIZITÄT SERZEUGUNG, -VERTEILUNG U.Ä.; RUNDFUNK-, FERNSEH- UND NACHRICHTENTECHNIK	111,1	113,2	116,1	122,2	123,6	124,0	124,0	127,1	+2,5	+2,5	
MEDIZIN-, MESS-, STEUER- UND REGELUNGSTECHNIK, OPTIK	111,0	112,9	116,0	121,9	123,3	123,7	123,7	126,7	+2,4	+2,4	
HERSTELLUNG VON KRAFTWAGEN UND KRAFT- WAGENTEILEN	110,5	109,8	112,3	117,9	119,0	119,3	119,6	122,0	+2,3	+2,0	
SCHIFFBAU	111,2	113,1	116,2	122,3	123,7	124,1	124,1	127,2	+2,5	+2,5	
LUFT- UND RAUMFAHRZEUGBAU	109,7	111,8	115,0	120,5	121,6	121,9	121,9	124,7	+2,3	+2,3	
ENERGIE- UND WASSERVERSORGUNG	109,8	111,7	114,8	117,3	119,0	118,7	120,4	120,4	+1,4	-	
BAUGEWERBE	110,8	114,0	117,8	120,3	121,9	122,1	122,3	123,6	+1,2	+1,1	
HOCH- UND TIEFBAU (OHNE DACHDECKEREI, ABDICH- TUNG UND ZIMMEREI)	111,5	114,5	118,4	121,2	122,8	123,2	123,2	125,0	+1,5	+1,5	
DACHDECKEREI, ABDICHTUNG UND ZIMMEREI	109,2	112,7	116,1	117,9	119,3	119,2	119,6	119,9	+0,6	+0,3	
HANDEL; INSTANDHALTUNG UND REPARATUR VON KRAFTFAHRZEUGEN UND GEBRAUCHSGÜTERN; KREDIT- UND VERSICHERUNGSGEWERBE	109,7	112,3	115,7	118,5	119,8	119,8	121,4	121,6	+1,5	+0,2	
GROSSHANDEL	110,2	112,5	116,1	119,4	121,1	121,2	121,9	122,4	+1,0	+0,4	
EINZELHANDEL (OHNE HANDEL MIT KRAFTFAHRZEUGEN UND OHNE TANKSTELLEN); REPARATUR VON GEBRAUCHSGÜTERN	111,5	115,4	118,9	122,4	123,5	123,3	124,8	125,1	+1,5	+0,2	
KREDITGEWERBE; MIT DEM KREDITGEWERBE VERBUN- DENE TÄTIGKEITEN	108,1	110,0	113,5	115,5	116,7	116,7	118,8	118,8	+1,8	-	
VERSICHERUNGSGEWERBE; MIT DEM VERSICHERUNGS- GEWERBE VERBUNDENE TÄTIGKEITEN	109,3	111,1	113,7	116,9	117,9	117,9	120,3	120,3	+2,0	-	
VERKEHR UND NACHRICHTENÜBERMITTLUNG	108,2	110,8	114,2	116,6	118,0	117,9	118,6	118,9	+0,8	+0,3	
EISENBAHNEN	108,6	108,6	108,9	109,8	110,0	109,8	110,4	110,4	+0,5	-	
SONSTIGER LANDVERKEHR	109,4	111,6	115,0	116,8	118,9	118,7	120,4	120,4	+1,4	-	
nachrichtlich: GEBIETSKÖRPERSCHAFTEN	108,5	109,4	112,5	114,2	115,7	115,7	117,4	117,4	+1,5	-	

1) KLASSIFIKATION DER WIRTSCHAFTSZWEIGE, AUSGABE 1993; VORLÄUFIGE ERGEBNISSE.

2) DURCHSCHNITT AUS 4 MONATSWERTEN.

3 INDEX DER TARIFLICHEN WOCHENARBEITSZEIT DER ARBEITER IN DER GEWERBLICHEN WIRTSCHAFT  
UND BEI GEBIETSKÖRPERSCHAFTEN

1991 = 100

WIRTSCHAFTSZWEIG 1)	1993	1994	1995	1996	1997	1997	1998		VERÄNDERUNG APRIL 1998 GEGENÜBER APRIL 1997   JAN. 1998 IN PROZENT	
	DURCHSCHNITT 2)					APRIL	JAN.	APRIL		
ALLE ERFASSTE WIRTSCHAFTSBEREICHE	98,8	98,0	97,5	96,8	96,8	96,8	96,7	96,7	-0,1	-
PRODUZIERENDES GEWERBE; HANDEL; INSTANDHALTUNG UND REPARATUR VON KRAFTFAHRZEUGEN UND GEBRAUCHSGÜTERN (OHNE HANDELSVERMITTLUNG), KREDIT- UND VERSICHERUNGSGEWERBE 3)	98,7	97,7	97,2	96,2	96,1	96,1	96,1	96,1	-	-
PRODUZIERENDES GEWERBE	98,6	97,5	97,0	96,0	96,0	96,0	95,9	95,9	-0,1	-
BERGBAU	99,9	99,9	99,9	99,9	99,6	99,6	99,6	99,6	-	-
STEINKOHLENBERGBAU UND -BRIKETHERSTELLUNG	100,0	100,0	100,0	100,0	100,0	100,0	100,0	100,0	-	-
BRAUNKOHLENBERGBAU UND -BRIKETHERSTELLUNG	100,0	100,0	100,0	100,0	97,4	97,4	97,4	97,4	-	-
VERARBEITENDES GEWERBE	98,3	97,0	96,4	95,2	95,1	95,1	95,1	95,0	-0,1	-0,1
ERNÄHRUNGSGEWERBE UND TABAKVERARBEITUNG	99,1	98,8	98,7	98,7	98,6	98,6	98,6	98,6	-	-
GETRÄNKEHERSTELLUNG	98,9	98,7	98,6	98,6	98,6	98,6	98,6	98,6	-	-
TABAKVERARBEITUNG	99,7	98,1	97,5	97,5	97,5	97,5	97,5	97,5	-	-
TEXTILGEWERBE	97,8	96,4	96,1	96,1	96,1	96,1	96,1	96,1	-	-
BEKLEIDUNGSGEWERBE	98,0	96,7	96,1	96,1	96,1	96,1	96,1	96,1	-	-
LEDERERZEUGUNG	99,7	97,7	95,9	94,9	94,9	94,9	94,9	94,9	-	-
LEDERVERARBEITUNG (OHNE HERSTELLUNG VON LEDERBEKLEIDUNG UND SCHUHEN)	100,0	100,0	100,0	100,0	100,0	100,0	100,0	100,0	-	-
HERSTELLUNG VON SCHUHEN	100,0	100,0	100,0	100,0	100,0	100,0	100,0	100,0	-	-
SÄGE-, HOBEL- UND HOLZIMPRÄGNIERWERKE; FURNIER-, SPERRHOLZ-, HOLZSPANPLATTENWERKE	99,1	98,7	98,4	97,8	96,4	96,3	96,3	95,9	-0,4	-0,4
SONSTIGES HOLZGEWERBE	99,7	98,4	97,8	97,3	96,1	96,1	95,8	95,7	-0,4	-0,1
HERSTELLUNG VON HOLZSTOFF, ZELLSTOFF, PAPIER, KARTON UND PAPPE	100,0	100,0	100,0	100,0	100,0	100,0	100,0	100,0	-	-
PAPIER-, KARTON- UND PAPPEVERARBEITUNG	100,0	100,0	99,3	97,5	96,9	96,9	96,9	94,8	-2,2	-2,2
DRUCKGEWERBE, VERVIELFÄLTIGUNG VON BESPIELTEN TON-, BILD- UND DATENTRÄGERN	100,0	100,0	96,0	94,6	94,6	94,6	94,6	94,6	-	-
MINERALÖLVERARBEITUNG	97,8	97,1	97,0	97,0	97,0	97,0	97,0	97,0	-	-
CHEMISCHE INDUSTRIE (OHNE HERSTELLUNG VON CHEMIEFASERN); HERSTELLUNG UND VERARBEITUNG VON SPALT- UND BRÜTSTOFFEN	97,2	96,2	96,2	96,2	96,2	96,2	96,2	96,2	-	-
HERSTELLUNG VON CHEMIEFASERN	97,2	96,2	96,2	96,2	96,2	96,2	96,2	96,2	-	-
HERSTELLUNG VON GUMMIWAREN	97,9	97,2	97,1	97,0	97,0	97,0	97,0	97,0	-	-
HERSTELLUNG VON KUNSTSTOFFWAREN	98,4	97,5	97,2	96,3	96,0	96,0	96,0	95,7	-0,3	-0,3
HERSTELLUNG UND VERARBEITUNG VON GLAS	99,5	98,5	98,5	98,5	98,5	98,5	98,5	98,5	-	-
KERAMIK	98,1	98,1	98,1	98,1	98,1	98,1	98,1	98,1	-	-
SONSTIGE VERARBEITUNG VON STEINEN UND ERDEN	99,2	99,0	99,0	99,0	99,0	99,0	99,0	99,0	-	-
METALLERZEUGUNG UND -BEARBEITUNG (OHNE ERZEUGUNG UND ERSTE BEARBEITUNG VON NE-METALLEN UND OHNE GIESSEREIINDUSTRIE)	98,7	97,6	96,4	95,1	95,1	95,1	95,1	95,1	-	-
ERZEUGUNG UND ERSTE BEARBEITUNG VON NE-METALLEN; GIESSEREIINDUSTRIE	97,9	97,2	96,6	94,7	94,7	94,7	94,7	94,7	-	-

1) KLASSIFIKATION DER WIRTSCHAFTSZWEIGE, AUSGABE 1993; VORLÄUFIGE ERGEBNISSE.

2) DURCHSCHNITT AUS 4 MONATSWERTEN.

3) GEWERBLICHE WIRTSCHAFT (OHNE VERKEHR UND NACHRICHTENÜBERMITTLUNG, FRISEURGEWERBE).

3 INDEX DER TARIFLICHEN WOCHENARBEITSZEIT DER ARBEITER IN DER GEWERBLICHEN WIRTSCHAFT  
UND BEI GEBIETSKÖRPERSCHAFTEN

1991 = 100

WIRTSCHAFTSZWEIG 1)	1993	1994	1995	1996	1997	1997 1998			VERÄNDERUNG APRIL 1998 GEGENÜBER APRIL JAN. 1997 1998 IN PROZENT	
	DURCHSCHNITT 2)					APRIL	JAN.	APRIL		
STAHL- UND LEICHTMETALLBAU; KESSEL- UND BEHÄLTERBAU	98,6	98,2	97,8	96,5	96,5	96,5	96,5	96,5	-	-
SONSTIGE HERSTELLUNG VON METALLERZEUGNISSEN	98,0	97,3	96,6	94,6	94,6	94,6	94,6	94,6	-	-
MASCHINENBAU (OHNE HERSTELLUNG VON HAUSHALTS- GERÄTEN A.N.G.)	98,0	97,3	96,6	94,6	94,6	94,6	94,6	94,6	-	-
HERSTELLUNG VON BÜROMASCHINEN, DATENVER- ARBEITUNGSGERÄTEN UND -EINRICHTUNGEN	98,0	97,3	96,7	94,7	94,7	94,7	94,7	94,7	-	-
HERSTELLUNG VON HAUSHALTSGERÄTEN A.N.G.; HERSTELLUNG VON GERÄTEN DER ELEKTRIZITÄTSERZEUGUNG, -VERTEILUNG U.Ä.; RUNDFUNK-, FERNSEH- UND NACHRICHTENTECHNIK	98,0	97,3	96,6	94,6	94,6	94,6	94,6	94,6	-	-
MEDIZIN-, MESS-, STEUER- UND REGELUNGSTECHNIK, OPTIK	98,0	97,3	96,7	94,7	94,6	94,6	94,6	94,6	-	-
HERSTELLUNG VON KRAFTWAGEN UND KRAFT- WAGENTEILEN	98,0	93,0	92,5	90,9	90,9	90,9	90,9	90,9	-	-
SCHIFFBAU	98,0	97,3	96,6	94,6	94,6	94,6	94,6	94,6	-	-
LUFT- UND RAUMFAHRZEUGBAU	98,6	98,1	97,6	96,1	96,1	96,1	96,1	96,1	-	-
ENERGIE- UND WASSERVERSORGUNG	100,0	100,0	100,0	100,0	100,0	100,0	99,7	99,7	-0,3	-
BAUGEWERBE	99,6	99,5	99,5	99,5	99,5	99,5	99,5	99,4	-0,1	-0,1
HOCH- UND TIEFBAU (OHNE DACHDECKEREI, ABDICH- TUNG UND ZIMMEREI)	100,0	100,0	100,0	100,0	100,0	100,0	100,0	100,0	-	-
DACHDECKEREI, ABDICHTUNG UND ZIMMEREI	98,4	98,2	98,1	98,1	98,1	98,1	98,1	98,0	-0,1	-0,1
HANDEL; INSTANDHALTUNG UND REPARATUR VON KRAFTFAHRZEUGEN UND GEBRAUCHSGÜTERN	99,7	99,6	99,5	99,3	99,1	99,1	99,0	99,0	-0,1	-
GROSSHANDEL	99,5	99,3	99,3	99,1	99,1	99,1	99,0	99,0	-0,1	-
EINZELHANDEL (OHNE HANDEL MIT KRAFTFAHRZEUGEN UND OHNE TANKSTELLEN); REPARATUR VON GEBRAUCHSGÜTERN	99,9	99,9	99,7	99,5	99,1	99,1	99,0	99,0	-0,1	-
VERKEHR UND NACHRICHTENÜBERMITTLUNG	99,5	99,4	99,4	99,3	99,3	99,3	99,4	99,4	+0,1	-
EISENBAHNEN	100,0	100,0	100,0	100,0	100,0	100,0	100,0	100,0	-	-
SONSTIGER LANDVERKEHR	99,5	99,4	99,4	99,3	99,3	99,3	99,4	99,4	+0,1	-
FRISEURGEWERBE	95,0	95,0	92,8	92,8	92,8	92,8	92,8	92,8	-	-
nachrichtlich: GEBIETSKÖRPERSCHAFTEN	100,0	100,0	100,0	100,0	100,0	100,0	100,0	100,0	-	-

1) KLASSEIFIKATION DER WIRTSCHAFTSZWEIGE, AUSGABE 1993; VORLÄUFIGE ERGEBNISSE.

2) DURCHSCHNITT AUS 4 MONATSWERTEN.

**4 INDEX DER TARIFLICHEN WOCHENARBEITSZEIT DER ANGESTELLTEN IN DER GEWERBLICHEN WIRTSCHAFT  
UND BEI GEBIETSKÖRPERSCHAFTEN**

1991 = 100

WIRTSCHAFTSZWEIG 1)	1993	1994	1995	1996	1997	1997 1998			VERÄNDERUNG APRIL 1998 GEGENÜBER APRIL 1997 JAN. 1998 IN PROZENT	
	DURCHSCHNITT 2)					APRIL	JAN.	APRIL		
ALLE ERFASSTE WIRTSCHAFTSBEREICHE	99,3	98,9	98,7	98,2	98,1	98,1	98,1	98,1	-	-
PRODUZIERENDES GEWERBE; HANDEL; INSTANDHALTUNG UND REPARATUR VON KRAFTFAHRZEUGEN UND GEBRAUCHSGÜTERN (OHNE HANDELSVERMITTLUNG), KREDIT- UND VERSICHERUNGSGEWERBE 3)	99,0	98,5	98,1	97,5	97,4	97,4	97,4	97,4	-	-
PRODUZIERENDES GEWERBE	98,4	97,5	97,0	95,8	95,8	95,8	95,8	95,7	-0,1	-0,1
BERGBAU	99,8	99,8	99,8	99,8	99,5	99,5	99,5	99,5	-	-
STEINKOHLENBERGBAU UND -BRIKETTHERSTELLUNG	100,0	100,0	100,0	100,0	100,0	100,0	100,0	100,0	-	-
BRAUNKOHLENBERGBAU UND -BRIKETTHERSTELLUNG	100,0	100,0	100,0	100,0	97,4	97,4	97,4	97,4	-	-
VERARBEITENDES GEWERBE	98,2	97,1	96,5	95,3	95,2	95,2	95,2	95,2	-	-
ERNÄHRUNGSGEWERBE UND TABAKVERARBEITUNG	99,1	98,9	98,7	98,6	98,6	98,6	98,6	98,6	-	-
GETRÄNKEHERSTELLUNG	99,0	98,9	98,8	98,8	98,8	98,8	98,8	98,8	-	-
TABAKVERARBEITUNG	100,0	98,1	97,4	97,4	97,4	97,4	97,4	97,4	-	-
TEXTILGEWERBE	97,8	96,4	96,1	96,1	96,1	96,1	96,1	96,1	-	-
BEKLEIDUNGSGEWERBE	98,1	96,9	96,3	96,3	96,3	96,3	96,3	96,3	-	-
LEDERERZEUGUNG	99,7	97,7	95,9	94,9	94,9	94,9	94,9	94,9	-	-
LEDERVERARBEITUNG (OHNE HERSTELLUNG VON LEDERBEKLEIDUNG UND SCHUHEN)	99,6	99,4	99,4	99,4	99,4	99,4	99,4	99,4	-	-
HERSTELLUNG VON SCHUHEN	100,0	100,0	100,0	100,0	100,0	100,0	100,0	100,0	-	-
SÄGE-, HOBEL- UND HOLZIMPRÄGNIERWERKE; FURNIER-, SPERRHOLZ-, HOLZSPANPLATTENWERKE	99,0	98,9	98,7	98,3	96,9	96,9	96,9	96,7	-0,2	-0,2
SONSTIGES HOLZGEWERBE	99,7	98,3	97,6	96,9	95,5	95,5	95,4	95,2	-0,3	-0,2
HERSTELLUNG VON HOLZSTOFF, ZELLSTOFF, PAPIER, KARTON UND PAPPE	100,0	100,0	100,0	100,0	100,0	100,0	100,0	100,0	-	-
PAPIER-, KARTON- UND PAPPEVERARBEITUNG	100,0	100,0	99,6	98,0	97,5	97,5	97,5	94,9	-2,7	-2,7
DRUCKGEWERBE, VERVIELFÄLTIGUNG VON BESPIELTEN TON-, BILD- UND DATENTRÄGERN	99,9	99,8	96,4	95,2	95,2	95,2	95,2	95,2	-	-
MINERALÖLVERARBEITUNG	98,4	97,9	97,6	97,6	97,6	97,6	97,6	97,6	-	-
CHEMISCHE INDUSTRIE (OHNE HERSTELLUNG VON CHEMIEFASERN); HERSTELLUNG UND VERARBEITUNG VON SPALT- UND BRUTSTOFFEN	97,2	96,2	96,2	96,2	96,2	96,2	96,2	96,2	-	-
HERSTELLUNG VON CHEMIEFASERN	97,2	96,2	96,2	96,2	96,2	96,2	96,2	96,2	-	-
HERSTELLUNG VON GUMMIWAREN	97,8	97,1	97,1	97,1	97,1	97,1	97,1	97,1	-	-
HERSTELLUNG VON KUNSTSTOFFWAREN	98,3	97,3	97,0	96,3	96,1	96,1	96,0	95,7	-0,4	-0,3
HERSTELLUNG UND VERARBEITUNG VON GLAS	99,4	98,6	98,6	98,6	98,6	98,6	98,6	98,6	-	-
KERAMIK	98,0	97,9	97,9	97,7	97,7	97,7	97,7	97,7	-	-
SONSTIGE VERARBEITUNG VON STEINEN UND ERDEN	98,6	98,3	98,3	98,3	98,3	98,3	98,3	98,3	-	-
METALLERZEUGUNG UND -BEARBEITUNG (OHNE ERZEUGUNG UND ERSTE BEARBEITUNG VON NE-METALLEN UND OHNE GIESSEREIINDUSTRIE)	99,0	97,6	96,3	95,2	95,2	95,2	95,2	95,2	-	-
ERZEUGUNG UND ERSTE BEARBEITUNG VON NE-METALLEN; GIESSEREIINDUSTRIE	98,0	97,2	96,7	94,9	94,8	94,8	94,8	94,8	-	-

1) KLASSIFIKATION DER WIRTSCHAFTSZWEIGE, AUSGABE 1993; VORLÄUFIGE ERGEBNISSE.

2) DURCHSCHNITT AUS 4 MONATSWERTEN.

3) GEWERBLICHE WIRTSCHAFT (OHNE VERKEHR UND NACHRICHTENÜBERMITTLUNG, FRISEURGEWERBE).

4 INDEX DER TARIFLICHEN WOCHENARBEITSZEIT DER ANGESTELLTEN IN DER GEWERBLICHEN WIRTSCHAFT  
UND BEI GEBIETSKÖRPERSCHAFTEN

1991 = 100

WIRTSCHAFTSZWEIG 1)	1993	1994	1995	1996	1997	1997 1998			VERÄNDERUNG APRIL 1998 GEGENÜBER APRIL JAN. 1997 1998 IN PROZENT	
	DURCHSCHNITT 2)					APRIL	JAN.	APRIL		
STAHL- UND LEICHTMETALLBAU; KESSEL- UND BEHÄLTERBAU	98,0	97,4	96,8	94,9	94,9	94,9	94,9	94,9	-	-
SONSTIGE HERSTELLUNG VON METALLERZEUGNISSEN	98,0	97,3	96,6	94,6	94,6	94,6	94,6	94,6	-	-
MASCHINENBAU (OHNE HERSTELLUNG VON HAUSHALTS- GERÄTEN A.N.G.)	98,0	97,3	96,6	94,6	94,6	94,6	94,6	94,6	-	-
HERSTELLUNG VON BÜROMASCHINEN, DATENVER- ARBEITUNGSGERÄTEN UND -EINRICHTUNGEN	98,0	97,3	96,6	94,6	94,6	94,6	94,6	94,6	-	-
HERSTELLUNG VON HAUSHALTSGERÄTEN A.N.G.; HERSTELLUNG VON GERÄTEN DER ELEKTRIZITÄTHERZEUGUNG, -VERTEILUNG U.Ä.: RUNDFUNK-, FERNSEH- UND NACHRICHTENTECHNIK	98,0	97,3	96,6	94,6	94,6	94,6	94,6	94,6	-	-
MEDIZIN-, MESS-, STEUER- UND REGELUNGSTECHNIK, OPTIK	98,0	97,3	96,7	94,7	94,7	94,7	94,7	94,7	-	-
HERSTELLUNG VON KRAFTWAGEN UND KRAFT- WAGENTEILEN	98,1	94,3	93,8	92,2	92,1	92,1	92,1	92,1	-	-
SCHIFFBAU	98,0	97,3	96,6	94,6	94,6	94,6	94,6	94,6	-	-
LUFT- UND RAUMFAHRZEUGBAU	98,4	97,8	97,3	95,6	95,6	95,6	95,6	95,6	-	-
ENERGIE- UND WASSERVERSORGUNG	100,0	100,0	100,0	100,0	100,0	100,0	99,7	99,7	-0,3	-
BAUGEWERBE	99,6	99,5	99,5	99,5	99,5	99,5	99,5	99,5	-	-
HOCH- UND TIEFBAU (OHNE DACHDECKEREI, ABDICH- TUNG UND ZIMMEREI)	100,0	100,0	100,0	100,0	100,0	100,0	100,0	100,0	-	-
DACHDECKEREI, ABDICHTUNG UND ZIMMEREI	98,5	98,3	98,3	98,3	98,3	98,3	98,3	98,3	-	-
HANDEL; INSTANDHALTUNG UND REPARATUR VON KRAFTFAHRZEUGEN UND GEBRAUCHSGÜTERN; KREDIT- UND VERSICHERUNGSGEWERBE	99,9	99,9	99,9	99,8	99,8	99,8	99,8	99,8	-	-
GROSSHANDEL	99,6	99,4	99,4	99,2	99,1	99,1	99,1	99,1	-	-
EINZELHANDEL (OHNE HANDEL MIT KRAFTFAHRZEUGEN UND OHNE TANKSTELLEN); REPARATUR VON GEBRAUCHSGÜTERN	100,0	100,0	100,0	99,9	99,8	99,8	99,8	99,8	-	-
KREDITGEWERBE; MIT DEM KREDITGEWERBE VERBUN- DENE TÄTIGKEITEN	100,0	100,0	100,0	100,0	100,0	100,0	100,0	100,0	-	-
VERSICHERUNGSGEWERBE; MIT DEM VERSICHERUNGS- GEWERBE VERBUNDENE TÄTIGKEITEN	100,0	100,0	100,0	100,0	100,0	100,0	100,0	100,0	-	-
VERKEHR UND NACHRICHTENÜBERMITTLUNG	99,7	99,6	99,5	99,5	99,5	99,5	99,5	99,5	-	-
EISENBAHNEN	100,0	100,0	100,0	100,0	100,0	100,0	100,0	100,0	-	-
SONSTIGER LANDVERKEHR	99,3	99,2	99,1	99,0	99,0	99,0	99,1	99,1	+0,1	-
nachrichtlich: GEBIETSKÖRPERSCHAFTEN	100,0	100,0	100,0	100,0	100,0	100,0	100,0	100,0	-	-

1) KLASSEFİKATION DER WIRTSCHAFTSZWEIGE, AUSGABE 1993; VORLÄUFIGE ERGEBNISSE.

2) DURCHSCHNITT AUS 4 MONATSWERTEN.

5 INDEX DER TARIFLICHEN WOCHENLÖHNE DER ARBEITER IN DER GEWERBLICHEN WIRTSCHAFT  
UND BEI GEBIETSKÖRPERSCHAFTEN

1991 = 100

WIRTSCHAFTSZWEIG 1)	1993	1994	1995	1996	1997	1997	1998		VERÄNDERUNG APRIL 1998 GEGENÜBER APRIL 1997   JAN. 1998 IN PROZENT	
	DURCHSCHNITT 2)					APRIL	JAN.	APRIL		
ALLE ERFASSTE WIRTSCHAFTSBEREICHE	110,1	112,0	115,0	118,7	120,3	120,4	121,0	122,5	+1,7	+1,2
PRODUZIERENDES GEWERBE; HANDEL; INSTANDHALTUNG UND REPARATUR VON KRAFTFAHRZEUGEN UND GEBRAUCHSGÜTERN (OHNE HANDELSVERMITTLUNG), KREDIT- UND VERSICHERUNGSGEWERBE 3)	110,5	112,4	115,5	119,7	121,2	121,4	121,9	123,8	+2,0	+1,6
PRODUZIERENDES GEWERBE	110,5	112,3	115,4	119,7	121,2	121,4	121,7	123,7	+1,9	+1,6
BERGBAU	106,6	102,9	106,1	111,7	112,1	112,2	113,3	113,3	+1,0	-
STEINKOHLENBERGBAU UND -BRIKETTHERSTELLUNG	105,7	100,6	104,0	110,1	110,1	110,1	111,3	111,3	+1,1	-
BRAUNKOHLENBERGBAU UND -BRIKETTHERSTELLUNG	110,9	112,6	115,6	119,0	121,5	122,1	122,1	122,1	-	-
VERARBEITENDES GEWERBE	110,7	112,6	115,5	120,2	121,6	121,8	122,2	124,4	+2,1	+1,8
ERNÄHRUNGSGEWERBE UND TABAKVERARBEITUNG	111,0	114,0	117,1	119,9	122,2	121,9	123,0	123,7	+1,5	+0,6
GETRÄNKEHERSTELLUNG	112,0	115,9	118,5	121,7	124,8	124,6	126,0	127,0	+1,9	+0,8
TABAKVERARBEITUNG	111,6	115,1	118,0	121,3	123,1	122,9	123,2	123,2	+0,2	-
TEXTILGEWERBE	109,6	111,8	115,3	118,0	119,4	118,7	120,1	120,1	+1,2	-
BEKLEIDUNGSGEWERBE	109,0	110,3	114,2	117,0	118,7	117,8	119,5	119,5	+1,4	-
LEDERERZEUGUNG	107,8	109,7	111,9	115,7	117,0	117,4	117,4	117,4	-	-
LEDERVERARBEITUNG (OHNE HERSTELLUNG VON LEDERBEKLEIDUNG UND SCHUHEN)	109,2	111,4	114,9	117,0	118,9	117,7	120,0	120,0	+2,0	-
HERSTELLUNG VON SCHUHEN	111,4	113,1	116,3	118,9	121,1	120,6	122,4	122,4	+1,5	-
SÄGE-, HOBEL- UND HOLZIMPRÄGNIERWERKE; FURNIER-, SPERRHOLZ-, HOLZSPANPLATTENWERKE	110,8	113,1	116,4	119,9	122,4	122,0	123,3	123,3	+1,1	-
SONSTIGES HOLZGEWERBE	110,6	113,3	116,0	119,5	121,7	121,7	122,2	123,2	+1,2	+0,8
HERSTELLUNG VON HOLZSTOFF, ZELLSTOFF, PAPIER, KARTON UND PAPPE	110,0	111,7	115,3	117,9	119,7	120,1	120,3	122,8	+2,2	+2,1
PAPIER-, KARTON- UND PAPPEVERARBEITUNG	110,3	112,2	116,2	118,3	120,6	121,0	121,0	121,5	+0,4	+0,4
DRUCKGEWERBE, VIELFÄLTIGUNG VON BESPIELTEN TON-, BILD- UND DATENTRÄGERN	110,0	112,0	114,2	116,9	118,7	119,1	119,1	121,5	+2,0	+2,0
MINERALÖLVERARBEITUNG	109,4	111,1	113,9	116,2	118,5	118,8	119,0	121,0	+1,9	+1,7
CHEMISCHE INDUSTRIE (OHNE HERSTELLUNG VON CHEMIEFASERN); HERSTELLUNG UND VERARBEITUNG VON SPALT- UND BRUTSTOFFEN	108,7	110,3	114,0	116,7	118,5	118,9	118,9	121,7	+2,4	+2,4
HERSTELLUNG VON CHEMIEFASERN	109,6	111,2	114,9	117,5	119,4	119,8	119,8	122,7	+2,4	+2,4
HERSTELLUNG VON GUMMIWAREN	109,5	111,0	114,3	117,4	119,3	119,0	120,0	121,3	+1,9	+1,1
HERSTELLUNG VON KUNSTSTOFFWAREN	110,3	112,2	115,8	119,5	121,3	121,5	121,9	123,9	+2,0	+1,6
HERSTELLUNG UND VERARBEITUNG VON GLAS	110,7	111,9	114,4	117,3	119,3	118,7	120,2	120,4	+1,4	+0,2
KERAMIK	109,9	111,5	115,6	118,3	120,5	119,8	121,2	121,2	+1,2	-
SONSTIGE VERARBEITUNG VON STEINEN UND ERDEN	112,0	115,2	119,0	122,1	124,0	123,8	124,7	125,4	+1,3	+0,6
METALLERZEUGUNG UND -BEARBEITUNG (OHNE ERZEUGUNG UND ERSTE BEARBEITUNG VON NE-METALLEN UND OHNE GIESSEREIINDUSTRIE)	110,9	112,5	115,2	120,0	121,4	121,6	121,7	124,6	+2,5	+2,4
ERZEUGUNG UND ERSTE BEARBEITUNG VON NE-METALLEN; GIESSEREIINDUSTRIE	111,0	112,9	115,9	121,7	123,1	123,5	123,5	126,5	+2,4	+2,4

1) KLASSEIFIKATION DER WIRTSCHAFTSZWEIGE, AUSGABE 1993; VORLÄUFIGE ERGEBNISSE.

2) DURCHSCHNITT AUS 4 MONATSWERTEN.

3) GEWERBLICHE WIRTSCHAFT (OHNE VERKEHR UND NACHRICHTENÜBERMITTLUNG, FRISEURGEWERBE).

5 INDEX DER TARIFLICHEN WOCHENLÖHNE DER ARBEITER IN DER GEWERBLICHEN WIRTSCHAFT  
UND BEI GEBIETSKÖRPERSCHAFTEN

1991 = 100

WIRTSCHAFTSZWEIG 1)	1993	1994	1995	1996	1997	1997 1998			VERÄNDERUNG APRIL 1998 GEGENÜBER APRIL 1997   JAN. 1998 IN PROZENT	
	DURCHSCHNITT 2)					APRIL	JAN.	APRIL		
STAHL- UND LEICHTMETALLBAU: KESSEL- UND BEHÄLTERBAU	110,1	111,5	113,9	118,2	119,3	119,6	119,6	121,4	+1,5	+1,5
SONSTIGE HERSTELLUNG VON METALLERZEUGNISSEN	111,4	113,3	116,3	122,4	123,8	124,2	124,2	127,2	+2,4	+2,4
MASCHINENBAU (OHNE HERSTELLUNG VON HAUSHALTS- GERÄTEN A.N.G.)	111,1	113,0	115,9	122,1	123,5	123,9	123,9	127,0	+2,5	+2,5
HERSTELLUNG VON BÜROMASCHINEN, DATENVER- ARBEITUNGSGERÄTEN UND -EINRICHTUNGEN	111,2	113,2	116,3	122,4	123,8	124,2	124,2	127,2	+2,4	+2,4
HERSTELLUNG VON HAUSHALTSGERÄTEN A.N.G.; HERSTELLUNG VON GERÄTEN DER ELEKTRIZITÄTSERZEUGUNG, -VERTEILUNG U.Ä.: RUNDFUNK-, FERNSEH- UND NACHRICHTENTECHNIK	111,4	113,4	116,3	122,4	123,8	124,2	124,2	127,2	+2,4	+2,4
MEDIZIN-, MESS-, STEUER- UND REGELUNGSTECHNIK, OPTIK	111,3	113,2	116,3	122,3	123,7	124,1	124,1	127,0	+2,3	+2,3
HERSTELLUNG VON KRAFTWAGEN UND KRAFT- WAGENTEILEN	111,2	111,4	113,3	118,4	119,5	119,6	120,2	122,3	+2,3	+1,7
SCHIFFBAU	111,0	112,9	115,9	121,9	123,3	123,7	123,7	126,8	+2,5	+2,5
LUFT- UND RAUMFAHRZEUGBAU	108,1	110,4	113,8	118,2	119,0	119,3	119,3	121,9	+2,2	+2,2
ENERGIE- UND WASSERVERSORGUNG	109,8	111,8	114,9	117,4	119,3	119,0	120,7	120,7	+1,4	-
BAUGEWERBE	110,3	113,4	117,3	119,9	121,5	121,7	121,9	123,3	+1,3	+1,1
HOCH- UND TIEFBAU (OHNE DACHDECKEREI, ABDICH- TUNG UND ZIMMEREI)	110,6	113,6	117,5	120,3	121,9	122,3	122,3	124,1	+1,5	+1,5
DACHDECKEREI, ABDICHTUNG UND ZIMMEREI	109,7	113,0	116,7	118,8	120,2	120,1	120,9	121,1	+0,8	+0,2
HANDEL; INSTANDHALTUNG UND REPARATUR VON KRAFTFAHRZEUGEN UND GEBRAUCHSGÜTERN	110,9	113,7	117,3	120,7	122,5	122,6	123,3	123,9	+1,1	+0,5
GROSSHANDEL	110,5	113,0	116,7	120,2	122,1	122,1	122,7	123,1	+0,8	+0,3
EINZELHANDEL (OHNE HANDEL MIT KRAFTFAHRZEUGEN UND OHNE TANKSTELLEN); REPARATUR VON GEBRAUCHSGÜTERN	111,1	114,6	118,0	121,4	123,1	123,1	124,0	124,8	+1,4	+0,6
VERKEHR UND NACHRICHTENÜBERMITTLUNG	108,5	109,9	112,6	114,1	115,6	115,5	116,2	116,4	+0,8	+0,2
EISENBAHNEN	108,5	108,5	108,6	108,7	108,7	108,7	108,8	108,8	+0,1	-
SONSTIGER LANDVERKEHR	109,4	111,4	114,7	116,6	118,7	118,6	119,5	119,7	+0,9	+0,2
FRISEURGEWERBE	114,4	117,8	121,4	124,5	127,2	126,1	131,4	131,4	+4,2	-
nachrichtlich: GEBIETSKÖRPERSCHAFTEN	108,5	109,6	112,5	114,2	115,8	115,8	117,5	117,5	+1,5	-

1) KLASSIFIKATION DER WIRTSCHAFTSZWEIGE, AUSGABE 1993; VORLÄUFIGE ERGEBNISSE.

2) DURCHSCHNITT AUS 4 MONATSWERTEN.

# Verzeichnis der nachgewiesenen Wirtschaftszweige \*)

Ab-schnitt	Abteilung/ Gruppe	Klasse / Unterklasse	Bezeichnung
C-G, I, J, aus L-O			ALLE ERFASTEN WIRTSCHAFTSBEREICHE
C-G, J			PRODUZIERENDES GEWERBE; HANDEL; INSTANDHALTUNG UND REPARATUR VON KRAFTFAHRZEUGEN UND GEBRAUCHSGÜTERN (OHNE HANDELSVERMITTLUNG), KREDIT- UND VERSICHERUNGSGEWERBE <sup>1)</sup>
C-F			PRODUZIERENDES GEWERBE
aus C <sup>a)</sup>			BERGBAU <sup>2)</sup>
	darunter:		
	10.1 <sup>a)</sup>		Steinkohlenbergbau und -brikettherstellung <sup>2)</sup>
	10.2		Braunkohlenbergbau und -brikettherstellung
D			VERARBEITENDES GEWERBE
	darunter:		
	15, 16		Ernährungsgewerbe und Tabakverarbeitung
	darunter:		
	15.9		Getränkeherstellung
	16		Tabakverarbeitung
	17		Textilgewerbe
	18		Bekleidungsgewerbe
	19.1		Ledererzeugung
	19.2		Lederverarbeitung ( ohne Herstellung von Lederbekleidung und Schuhen )
	19.3		Herstellung von Schuhen
	20.1, .2		Säge-, Hobel- und Holzimprägnierwerke; Furnier-, Sperrholz-, Holzfaserplatten- und Holzspanplattenwerke
	20.3-.5 <sup>b)</sup>		Sonstiges Holzgewerbe
	21.1		Herstellung von Holzstoff, Zellstoff, Papier, Karton und Pappe
	21.2		Papier-, Karton- und Pappeverarbeitung
	22 <sup>c)</sup>		Druckgewerbe, Vervielfältigung von bespielten Ton-, Bild- und Datenträgern
	23.2		Mineralölverarbeitung
	23.3, 24.1-6		Chemische Industrie (ohne Herstellung von Chemiefasern); Herstellung und Verarbeitung von Spalt- und Brutstoffen
	24.7		Herstellung von Chemiefasern
	25.1		Herstellung von Gummiwaren
	25.2		Herstellung von Kunststoffwaren
	26.1		Herstellung und Verarbeitung von Glas
	26.2-.4		Keramik
	26.5-.8 <sup>d)</sup>		Sonstige Verarbeitung von Steinen und Erden <sup>3)</sup>
	27.1-.3 <sup>e)</sup>		Metallerzeugung und -bearbeitung ohne Erzeugung und erste Bearbeitung von NE-Metallen und ohne Gießereiindustrie <sup>4)</sup>
	27.4-.5		Erzeugung und erste Bearbeitung von NE-Metallen; Gießereiindustrie
	28.1-.3		Stahl- und Leichtmetallbau; Kessel- und Behälterbau
	28.4-.7		Sonstige Herstellung von Metallerzeugnissen
	29.1-.6		Maschinenbau (ohne Herstellung von Haushaltsgeräten a.n.g)
	30		Herstellung von Büromaschinen, Datenverarbeitungsgeräten und -einrichtungen
	31-32, 29.7		Herstellung von Haushaltsgeräten a.n.g.; Herstellung von Geräten der Elektrizitätserzeugung, -verteilung u.ä.; Rundfunk-, Fernseh- und Nachrichtentechnik
	33		Medizin-, Meß-, Steuer- und Regelungstechnik, Optik
	34		Herstellung von Kraftwagen und Kraftwagenteilen
	35.1		Schiffbau
	35.3		Luft- und Raumfahrzeugbau
E			ENERGIE- UND WASSERVERSORGUNG
F			BAUWERBE
	darunter:		
	45.2 (oh. 45.22)		Hoch- und Tiefbau (ohne Dachdeckerei, Abdichtung und Zimmerei)
	45.22		Dachdeckerei, Abdichtung und Zimmerei
G, J <sup>h)</sup>			HANDEL; INSTANDHALTUNG UND REPARATUR VON KRAFTFAHRZEUGEN UND GEBRAUCHSGÜTERN; KREDIT- UND VERSICHERUNGSGEWERBE <sup>5)</sup>
G <sup>h)</sup>			HANDEL; INSTANDHALTUNG UND REPARATUR VON KRAFTFAHRZEUGEN UND GEBRAUCHSGÜTERN <sup>5)</sup>
	51.2-.7		Großhandel
	52		Einzelhandel (ohne Handel mit Kraftfahrzeugen und ohne Tankstellen); Reparatur von Gebrauchsgütern
J			KREDIT- UND VERSICHERUNGSGEWERBE
	65, 67.1		Kreditgewerbe; mit dem Kreditgewerbe verbundene Tätigkeiten
	66, 67.2		Versicherungsgewerbe; mit dem Versicherungsgewerbe verbundene Tätigkeiten
I			VERKEHR UND NACHRICHTENÜBERMITTLUNG
	darunter:		
	60.1		Eisenbahnen
	60.2		Sonstiger Landverkehr
aus O		93.02.1-.3	Friseurgewerbe
nachrichtlich:			
aus L-O = LA bis OA			GEBIETSKÖRPERSCHAFTEN

\*) Klassifikation der Wirtschaftszweige, Ausgabe 1993

<sup>a)</sup> einschl. Gruppe 23.1 <sup>d)</sup> einschl. Gruppe 14., .2, .5

<sup>b)</sup> einschl. Gruppe 36.1 <sup>e)</sup> einschl. Gruppe 35.2

<sup>c)</sup> ohne Gruppe 22.1 <sup>f)</sup> ohne Gruppe 51.1

<sup>1)</sup> =Gewerbliche Wirtschaft (ohne Verkehr und Nachrichtenübermittlung, Friseurgewerbe)

<sup>2)</sup> einschl. Kokerei

<sup>3)</sup> einschl. Gewinnung von Steinen und Erden

<sup>4)</sup> einschl. Schienenfahrzeugbau

<sup>5)</sup> ohne Handelsvermittlung

# Fachserie 16: Löhne und Gehälter

## Reihe 1: Verdienste der Arbeiter und Arbeiterinnen in der Landwirtschaft

In dem jährlich erscheinenden Bericht werden durchschnittliche Bruttoverdienste und bezahlte Wochenstunden der Arbeiter in landwirtschaftlichen Betrieben und aller Arbeiter im Erwerbsgartenbau nachgewiesen. Diese Reihe enthält Angaben für die Bundesrepublik Deutschland (ohne Berlin-West, Bremen, Hamburg und das Saarland) nach dem Gebietsstand bis zum 3.10.1990. Ab dem Berichtsjahr 1994 werden in dieser Veröffentlichung auch die Angaben für die neuen Länder nachgewiesen.

## Reihe 2: Arbeitnehmerverdienste im Produzierenden Gewerbe; Handel; Kredit- und Versicherungsgewerbe

Die Feststellungen werden für die Monate Januar, April, Juli und Oktober getroffen. Vorab erscheint jeweils ein Eilbericht mit ausgewählten Eckdaten für die nachfolgenden Reihen 2.1 und 2.2.

### Reihe 2.1: Arbeiterverdienste im Produzierenden Gewerbe

Der Vierteljahresbericht bringt Angaben über durchschnittliche Bruttoverdienste und bezahlte Wochenstunden, gegliedert nach drei Leistungsgruppen, Geschlecht, Wirtschaftszweigen und Ländern. Weiterhin werden die Indizes der durchschnittlichen Bruttoverdienste und bezahlten Wochenstunden der Arbeiter nachgewiesen.

### Reihe 2.2: Angestelltenverdienste im Produzierenden Gewerbe; Handel; Kredit- und Versicherungsgewerbe

Der vierteljährlich erscheinende Bericht bringt Angaben über durchschnittliche Bruttoverdienste in der Gliederung nach kaufmännischen und technischen Angestellten, vier Leistungsgruppen, Geschlecht, Wirtschaftszweigen und Ländern. Darüber hinaus werden Indizes der durchschnittlichen Bruttomonatsverdienste nachgewiesen.

### Reihe 2.3: Arbeitnehmerverdienste im Produzierenden Gewerbe; Handel; Kredit- und Versicherungsgewerbe

Der vierteljährlich erscheinende Bericht enthält Angaben über die Struktur und die durchschnittlichen Bruttomonatsverdienste der Arbeiter und Angestellten zusammen, gegliedert nach Geschlecht, Wirtschaftszweigen und Ländern.

## Reihe 3: Arbeiterverdienste im Handwerk

In dem jährlich erscheinenden Bericht werden für den Monat Mai Angaben über durchschnittliche Bruttoverdienste und bezahlte Wochenstunden der Arbeiter in der Gliederung nach zehn Handwerkszweigen, zwei Arbeitergruppen, nach dem Geschlecht sowie nach Bundesländern veröffentlicht.

## Reihe 4: Tariflöhne und -gehälter

Jeweils halbjährlich werden Lohn- und Gehaltssätze sowie ausgewählte Tarifregelungen aus den wichtigsten Tarifverträgen zusammengestellt.

### Reihe 4.1: Tariflöhne

Die nach Wirtschaftszweigen gegliederte Veröffentlichung berichtet ab der Ausgabe Oktober 1990 sowohl für das frühere Bundesgebiet als auch für die neuen Länder und Berlin-Ost über ausgewählte Lohntarifverträge. Für diese werden die Laufzeit, Tariflohnsätze der höchsten, niedrigsten sowie ausgewählter wichtiger Lohngruppen dargestellt. Außerdem enthält die Publikation Nachweisungen über die bedeutendsten tariflichen Regelungen wie Arbeitszeit, Urlaubsregelungen, Sonderzahlungen, Pauschalen u.ä.

### Reihe 4.2: Tarifgehälter

Diese Reihe vermittelt einen Einblick in die tarifliche Gehaltsentwicklung. Ab Oktober 1990 erstreckt sich die Darstellung der wichtigsten Gehaltssätze auf das frühere Bundesgebiet und auf die neuen Länder und Berlin-Ost. Nachgewiesen werden Laufzeit, die tariflichen Anfangs- und Endgehälter der höchsten, niedrigsten sowie ausgewählter wichtiger Gehaltsgruppen, Arbeitszeit, Urlaubsregelung, Sonderzahlungen, Pauschalen usw.

### Reihe 4.3: Index der Tariflöhne und -gehälter

In der vierteljährlich erscheinenden Reihe werden (anhand von Tarifsätzen ausgewählter Tarifverträge berechnete) Indizes der Stunden- und Wochenlöhne sowie der Monatsgehälter und der Wochenarbeitszeiten, jeweils gegliedert nach Wirtschaftszweigen und Geschlecht, veröffentlicht.

### Reihe 4.4: Dienstbezüge der Bundesbeamten

In unregelmäßiger Erscheinungsfolge (jeweils nach Änderungsgesetzen zum Bundesbesoldungsgesetz) werden Grundgehälter nach Besoldungsgruppen und Dienstaltersstufen sowie Ortszuschläge nachgewiesen.

## Reihe 5: Löhne, Gehälter und Arbeitskosten im Ausland

In der jährlich erscheinenden Publikation wird über Stand und Entwicklung der Effektivverdienste sowie der Tariflöhne und -gehälter im Ausland berichtet.

Es werden Bruttostundenverdienste und Wochenarbeitszeiten der Arbeiter sowie Bruttomonatsverdienste der Angestellten für etwa 30 Länder in der Gliederung nach Wirtschaftszweigen dargestellt. Für einen Teil der Länder

werden außerdem Arbeitskostenangaben veröffentlicht. Die Daten werden durch eine kurze methodische Vorbemerkung erläutert.

Zusätzlich werden Tariflohnsätze und/oder Tariflohnindizes nach Wirtschaftszweigen sowie Tariflohnsätze für ausgewählte Berufe für etwa 20 Länder veröffentlicht.

## Reihe 6: Betriebliche Altersversorgung

In unregelmäßigen Zeitabständen werden Erhebungen über Art und Umfang der betrieblichen Altersversorgung durchgeführt. Erstmals nach 1976 werden für das frühere Bundesgebiet zum Stichtag 31.12.1990 mit Hilfe zweier zeitlich hintereinandergeschalteter, aber aufeinander abgestimmter Stichprobenerhebungen bei den Unternehmen fast aller Wirtschaftsbereiche wieder Strukturdaten zur betrieblichen Altersversorgung dargestellt.

### Reihe 6.1: Erhebung über Art und Umfang der betrieblichen Altersversorgung – 1. Erhebung zum Stichtag 31.12.1990

Diese Veröffentlichung stellt gemessen anhand der Unternehmens- und Arbeitnehmerzahlen, vor allem Daten zur Verbreitung der betrieblichen Altersversorgung bereit, und zwar gegliedert nach Wirtschaftsbereichen, Unternehmensgröße, Arbeitnehmergruppen, teil- und vollzeittätigen Arbeitnehmern, Geschlecht der Arbeitnehmer und nach den Durchführungsformen der betrieblichen Altersversorgung.

### Reihe 6.2: Erhebung über Art und Umfang der betrieblichen Altersversorgung – 2. Erhebung zum Stichtag 31.12.1990

Darin werden neben einigen Eckzahlen zur Verbreitung der betrieblichen Altersversorgung (endgültige Ergebnisse aus der 1. Erhebung) vor allem Ergebnisse hinsichtlich der Anpassung der Anwartschaften und der Betriebsrenten an die wirtschaftliche Entwicklung, der Rentenbestände, der in den letzten zehn Jahren seit 1981 an der betrieblichen Altersversorgung vorgenommenen Änderungen, der Höhe der Bruttomonatsrenten nach Rentenarten je Rentenfall und je Rentner, ebenso der Höhe einmaligen Kapitalleistungen und der im Jahr 1990 gezahlten betrieblichen Versorgungsleistungen sowie der von der betrieblichen Altersversorgung gebundenen Kapitalien, den sog. Deckungskapitalien, und der Aufwendungen für die betriebliche Altersversorgung, meist in der Gliederung nach Wirtschaftsbereichen und Unternehmensgrößen und, soweit möglich, auch nach den Durchführungsformen der betrieblichen Altersversorgung.

## Gehalts- und Lohnstrukturhebung 1990

- Heft 1 Ausgewählte Strukturdaten im Produzierenden Gewerbe, im Groß- und Einzelhandel, Bank- und Versicherungsgewerbe
- Heft 2 Arbeiterverdienste nach Wirtschaftszweigen und ausgewählten Merkmalen
- Heft 3 Angestelltenverdienste nach Wirtschaftszweigen und ausgewählten Merkmalen

## Gehalts- und Lohnstrukturhebung in den neuen Ländern und Berlin-Ost im Mai 1992

- Heft 1 Ausgewählte Strukturdaten im Produzierenden Gewerbe, im Groß- und Einzelhandel, Bank- und Versicherungsgewerbe
- Heft 2 Arbeiterverdienste nach Wirtschaftszweigen und ausgewählten Merkmalen

## Gehalts- und Lohnstrukturhebung 1995

- Heft 1 Ausgewählte Strukturdaten im Produzierenden Gewerbe, im Groß- und Einzelhandel, Kredit- und Versicherungsgewerbe

## Arbeitskostenerhebungen

Zu diesen, in vierjährigen Abständen, durchgeführten Erhebungen (bis 1981 unter der Bezeichnung „Personal- und Personalnebenkostenerhebungen“ veröffentlicht) werden 2 Hefte herausgegeben:

- Heft 1 Arbeitskosten im Produzierenden Gewerbe 1992
- Heft 2 Arbeitskosten in ausgewählten Dienstleistungsbereichen 1992

## Klassifikationen

- Klassifikation der Wirtschaftszweige mit Erläuterungen, Ausgabe 1993
- Systematik der Wirtschaftszweige mit Erläuterungen, Ausgabe 1979



**Statistisches Bundesamt**  
**Gustav-Stresemann-Ring 11**  
**65189 Wiesbaden**

Veröffentlichungen und Prospekte sind durch den Verlag METZLER-POESCHEL, Verlagsauslieferung SFG – Servicecenter Fachverlage GmbH, Postfach 43 43, 72774 Reutlingen, erhältlich.