

Statistisches Bundesamt

Löhne und Gehälter

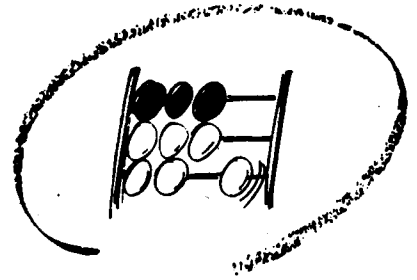


Fachserie **16**

Reihe 2.3


Arbeitnehmerverdienste im Produzierenden Gewerbe;
Handel; Kredit- und Versicherungsgewerbe

Juli 1999



Statistisches Bundesamt

Löhne und Gehälter



Fachserie **16**

Reihe 2.3

Arbeitnehmerverdienste im Produzierenden Gewerbe;
Handel; Kredit- und Versicherungsgewerbe

Juli 1999

— **METZLER
POESCHEL** —

Statistisches Bundesamt
Bibliothek - Dokumentation - Archiv

Herausgeber: Statistisches Bundesamt, Wiesbaden



Fachliche Informationen zu dieser Veröffentlichung können Sie direkt beim Statistischen Bundesamt erfragen:
Gruppe VI B, Telefon: 06 11 / 75 21 98, Fax: 06 11 / 72 40 00

Verlag: Metzler-Poeschel, Stuttgart

Verlagsauslieferung: SFG – Servicecenter Fachverlage GmbH
Postfach 43 43
72774 Reutlingen
Telefon: 0 70 71 / 93 53 50
Telefax: 0 70 71 / 93 53 35
Internet: <http://www.s-f-g.com>
E-Mail: staba@s-f-g.com

Erscheinungsfolge: vierteljährlich

Erschienen im Dezember 1999

Preis: DM 12,60 / EUR 6,44

Bestellnummer: 2160230 – 99323

Recyclingpapier aus 100 % Altpapier.



Daten aus dieser Veröffentlichung sind auch in unserer Datenbank STATIS-BUND als Zeitreihen gespeichert und können gegen Entgelt via Internet (www.statistik-bund.de/zeitreih/home.htm), auf Diskette, Magnetbandkassette oder CD-ROM bezogen werden.

Nähere Informationen dazu erhalten Sie telefonisch unter:

06 11 / 75 - 27 16 oder - 22 56 oder per Fax unter 06 11 / 72 40 00.



Informationen über das Statistische Bundesamt und sein Datenangebot erhalten Sie:

- im Internet: <http://www.statistik-bund.de>

oder bei unserem Informationsservice

65180 Wiesbaden

- Telefon: 06 11 / 75 24 05

- Telefax: 06 11 / 75 33 30

- E-Mail: info@statistik-bund.de

© Statistisches Bundesamt, Wiesbaden 1999

Für nichtgewerbliche Zwecke sind Vervielfältigung und unentgeltliche Verbreitung, auch auszugsweise, mit Quellenangabe gestattet. Die Verbreitung, auch auszugsweise, über elektronische Systeme/Datenträger bedarf der vorherigen Zustimmung. Alle übrigen Rechte bleiben vorbehalten.

Inhalt

	Seite
Textteil	
Einführung	4
Tabellenteil	
1 Angaben zur Struktur der Arbeiter und Angestellten zusammen nach Wirtschaftszweigen und Geschlecht	6
2 Durchschnittliche Bruttomonatsverdienste der Arbeiter und Angestellten zusammen nach Wirtschaftszweigen und Geschlecht	20
3 Indexzahlen	
3.1 Index der durchschnittlichen Bruttomonatsverdienste der Arbeitnehmer im Produzierenden Gewerbe; Handel; Instandhaltung und Reparatur von Kraftfahrzeugen und Gebrauchsgütern; Kredit- und Versicherungsgewerbe nach Wirtschaftszweigen und Geschlecht (Oktober 1995 = 100) von Juli 1998 bis Juli 1999 für das frühere Bundesgebiet	34
3.2 Index der durchschnittlichen Bruttomonatsverdienste der Arbeitnehmer im Produzierenden Gewerbe; Handel; Instandhaltung und Reparatur von Kraftfahrzeugen und Gebrauchsgütern; Kredit- und Versicherungsgewerbe nach Wirtschaftszweigen und Geschlecht (Oktober 1995 = 100) von Juli 1998 bis Juli 1999 für die neuen Länder und Berlin-Ost	38
3.3 Index der durchschnittlichen Bruttomonatsverdienste der Arbeitnehmer im Produzierenden Gewerbe; Handel; Instandhaltung und Reparatur von Kraftfahrzeugen und Gebrauchsgütern; Kredit- und Versicherungsgewerbe nach Wirtschaftszweigen und Geschlecht (Oktober 1995 = 100) von Juli 1998 bis Juli 1999 für Deutschland	42
4 Durchschnittliche Bruttojahresverdienste der Arbeitnehmer im früheren Bundesgebiet	46
5 Durchschnittliche Bruttojahresverdienste der Arbeitnehmer in den neuen Ländern und Berlin-Ost	48
6 Durchschnittliche Bruttojahresverdienste der Arbeitnehmer in Deutschland	50
Anhang	
Verzeichnis der nachgewiesenen Wirtschaftszweige	52

Gebietsstand

Angaben für die **Bundesrepublik Deutschland** nach dem Gebietsstand seit dem 3.10.1990.

Die Angaben für das **frühere Bundesgebiet** beziehen sich auf die Bundesrepublik Deutschland nach dem Gebietsstand bis zum 03.10.1990; sie schließen Berlin-West ein. Die Angaben für die **neuen Länder und Berlin-Ost** beziehen sich auf die Länder Brandenburg, Mecklenburg-Vorpommern, Sachsen, Sachsen-Anhalt und Thüringen sowie auf Berlin-Ost.

Zeichenerklärung

- | | |
|---|---|
| <p>- = nichts vorhanden</p> <p>0,0 = weniger als die Hälfte von 1 in der letzten besetzten Stelle, jedoch mehr als nichts</p> <p>• = Zahlenwert unbekannt, geheimzuhalten oder auf Wunsch des jeweiligen Statistischen Landesamtes nicht zu veröffentlichen</p> | <p>/ = Die Durchschnitte beruhen auf Angaben für weniger als 10 erfaßte Arbeitnehmer</p> <p>() = Durchschnitte, die auf Angaben für mindestens 10, aber weniger als 30 erfaßte Arbeitnehmer beruhen</p> |
|---|---|

Fundstellen methodischer Grundlagen

Erläuterungen zur Methode dieser Statistik sind in der früheren Fachserie M "Preise, Löhne, Wirtschaftsrechnungen", Reihe 15, Teil I, Februar/Mai 1957, Oktober 1964, Januar 1966, Januar 1972 und in Teil II, November 1961 und Januar 1973 sowie in "Wirtschaft und Statistik", Heft 12/1979, Heft 9/1983 enthalten.

Umstellung der vierteljährlichen Verdiensterhebung auf die Klassifikation der Wirtschaftszweige, Ausgabe 1993

Aufgrund der Verordnung (EWG) des Rates vom 9. Oktober 1990 (ABl. EG Nr. L 293 vom 24. Oktober 1990) ist für Erhebungen der EU-Mitgliedstaaten ausschließlich die statistische Systematik der Wirtschaftszweige in der Europäischen Gemeinschaft (NACE Rev. 1) anzuwenden, in Deutschland in der Fassung der Klassifikation der Wirtschaftszweige, Ausgabe 1993. Bei der vierteljährlichen Verdiensterhebung erfolgte die Umstellung auf die WZ 93 im Berichtsmonat Januar 1996.

Einführung

Revision der Indexwerte

Im Heft Januar 1999 wurden für den Index der Bruttomonatsverdienste revidierte Daten bekannt gegeben. Die Revision bezieht sich auf eine Änderung des Gewichtungsschemas. Das Gewichtungsschema der bisher veröffentlichten Indexwerte basierte auf den Arbeitnehmerzahlen und deren Verdiensten, getrennt nach dem Geschlecht für die einzelnen Wirtschaftszweige in den einzelnen Bundesländern im Berichtsmonat Oktober 1995. Das neue Gewichtungsschema beruht dagegen auf der im Basismonat ermittelten Anzahl der Arbeiter bzw. Angestellten in der Gliederung nach Leistungsgruppe und Geschlecht, und deren Bruttomonatsverdiensten für die einzelnen Wirtschaftszweige in den einzelnen Bundesländern. Das dem revidierten Index zugrunde liegende Gewichtungsschema hält somit zusätzlich die Leistungsgruppenstruktur der Arbeiter und der Angestellten konstant und entspricht damit dem Aufbau der für die Arbeiter und der für die Angestellten errechneten Indizes.

Nachweis gesamtdeutscher Ergebnisse

Mit dem Heft Januar 1998 beginnend werden Ergebnisse für die gesamte Bundesrepublik Deutschland (und für das gesamte Berlin) bekannt gegeben. Hiermit wird einer in der letzten Zeit zunehmenden Kundennachfrage Rechnung getragen, obwohl noch immer ein erheblicher Verdienstabstand zwischen dem früheren Bundesgebiet und den neuen Ländern sowie Berlin-Ost besteht. Deswegen wird hier auch zunächst die gesonderte Berichterstattung über die alten und die neuen Bundesländer fortgesetzt.

Ab Oktober 1995 auch Indizes für Arbeitnehmerverdienste

Die Einführung der neuen Klassifikation der Wirtschaftszweige, Ausgabe 1993, in die Verdienststatistik hat zur Folge, daß die für diese Statistik berechneten Indizes auf eine neue Basis, Oktober 1995 = 100, umgestellt werden mußten. Im Rahmen dieser Umstellung werden nun auch für die Arbeitnehmerverdienste Indizes berechnet. Diese nach der Formel von Laspeyres berechneten Werte zeigen die Verdienstentwicklung unabhängig von Veränderungen in der Arbeitnehmerstruktur. Da in den letzten Jahren deutliche Verschiebungen in der Arbeitnehmerstruktur zu beobachten sind, darunter auch in den auf Arbeiter und Angestellte entfallende Anteilen an der gesamten Beschäftigtenzahl, ist zu erwarten, daß sich diese Indexwerte als wertvolle Instrumente zur Analyse der Verdienstentwicklung erweisen.

Zweck, Erfassungsbereich und Erhebungsmethode

Die laufende Verdiensterhebung wird nach dem Lohnstatistikgesetz¹⁾ in vierteljährlichen Abständen für die Monate Januar, April, Juli und Oktober durchgeführt.

Sie informiert über die durchschnittlichen Bruttostunden- und -wochenverdienste sowie bezahlten Wochenstunden der Arbeiter und Bruttomonatsverdienste der Angestellten. Eine Hauptaufgabe dieser Erhebungen besteht in der Abbildung der kurzfristigen Entwicklung der genannten Angaben.

Der Erfassungsbereich der Erhebung ist für die Arbeiter- und Angestelltenangaben unterschiedlich: Die Ergebnisse der Arbeiter beziehen sich ausschließlich auf Bergbau und Gewinnung von Steinen und Erden, Verarbeitendes Gewerbe, Energie- und Wasserversorgung sowie Hoch- und Tiefbau, diejenigen der Angestellten zusätzlich noch auf den Handel sowie das Kredit- und Versicherungsgewerbe. Nach der Klassifikation der Wirtschaftszweige, Ausgabe 1993, erstreckt sich die Erhebung auf die Abschnitte C bis E sowie die Wirtschaftsgruppe 45.2 bei den Arbeitern und bei den Angestellten zusätzlich auf die Abschnitte G und J.

In den Wirtschaftsbereichen Bergbau und Gewinnung von Steinen und Erden, Verarbeitendes Gewerbe sowie Energie- und Wasserversorgung werden Betriebe mit 10 und mehr Arbeitnehmern befragt, in anderen Erfassungsbereichen Betriebe mit 5 und mehr Arbeitnehmern. Handwerksbetriebe werden ausschließlich im Hoch- und Tiefbau sowie im Handelsbereich erfaßt.

Die Verdiensterhebung wird als Stichprobenerhebung durchgeführt. Im früheren Bundesgebiet werden z. Z. etwa 10 Prozent und in den neuen Ländern und Berlin-Ost 66 Prozent der zur Auswahlmasse zählenden Betriebe erfaßt.

Die Erhebung erfolgt nach der Summenmethode; erfragt werden also nicht Angaben für einzelne Personen, sondern Summenangaben, also z.B. die Lohnsumme einer Arbeitergruppe sowie deren Kopfzahl.

1) Gesetz über die Lohnstatistik in der Fassung der Bekanntmachung vom 3. April 1996 (BGBl. I S. 598), zuletzt geändert durch Artikel 4 des Gesetzes vom 25. Juni 1998 (BGBl. I S. 1626); in Verbindung mit dem Gesetz über die Statistik für Bundeszwecke (Bundesstatistikgesetz - BStatG) vom 22. Januar 1987 (BGBl. I S. 462, 565) zuletzt geändert durch Artikel 2 des Gesetzes vom 16. Juni 1998 (BGBl. I S. 1300).

Definitionen

Betrieb im Sinne der Erhebung ist die örtliche Einheit als Zusammenfassung der räumlich zusammenhängenden Teile eines Unternehmen.

Erfasster Personenkreis: In die Verdiensterhebung werden alle Arbeiter und Angestellten der Stichprobenbetriebe einbezogen mit Ausnahme der Teilzeitbeschäftigten, Auszubildenden, mithelfenden Familienangehörigen sowie der Personen, die wegen Krankheit, Einstellung oder Entlassung nicht für den ganzen Erhebungsmonat entlohnt wurden.

Nicht erfaßt werden ferner leitende Angestellte, Angestellte mit voller Aufsichts- und Dispositionsbefugnis.

Als Arbeiter gelten Personen, die der Versicherungspflicht in der Arbeiterrentenversicherung unterliegen, als Angestellte zählen Arbeitnehmer, die der Versicherungspflicht in der Angestelltenrentenversicherung unterliegen oder die von der Versicherungspflicht auf Grund besonderer Vorschriften befreit sind.

Bruttoverdienst: Der Bruttoverdienst umfaßt alle Beträge, die vom Arbeitgeber in jeder Abrechnungsperiode gezahlt werden, das ist der tariflich oder frei vereinbarte Verdienst einschließlich tariflicher und außertariflicher Leistungs-, Sozial- und sonstiger Zulagen und Zu-

schläge. Dazu rechnen auch monatlich gezahlte Umsatzprovisionen, Kostenersatz oder Zuschüsse für Fahrten zwischen Wohnung und Arbeitsstätte des Arbeitnehmers sowie der steuerliche Wert überlassener Naturalleistungen (z.B. Kost, Unterkunft).

Nicht zum Bruttoverdienst rechnen alle Beträge, die nicht oder nicht ausschließlich, der Arbeitstätigkeit im Berichtszeitraum zuzurechnen sind, z.B. Nachzahlungen sowie alle einmaligen Zahlungen wie Gratifikationen, Jahresabschlußprämien, Gewinnanteile, Gewinnbeteiligungen, zusätzliches Urlaubsgeld und nicht regelmäßig gezahlte vermögenswirksame Leistungen. Dagegen sind derartige Sonderzahlungen einzubeziehen, wenn sie in monatlichen Teilbeträgen laufend bezahlt werden. Nicht berücksichtigt werden außerdem Spesenersatz, Trennungsentschädigungen, Auslösungen u.ä. Zahlungen.

Erläuterung zur Tabelle 1 des Tabellenteils

Die %-Zahlen beziehen sich

- bei den männlichen bzw. weiblichen Arbeitnehmern auf die Gesamtzahl der Arbeitnehmer eines Wirtschaftszweiges,
- bei allen Arbeitnehmern eines Wirtschaftszweiges auf die Gesamtzahl der Arbeitnehmer im Erfassungsbereich.

1 Angaben zur Struktur der Arbeiter und Angestellten
Juli

Geschlecht	Baden- Württem- berg	Bayern	Berlin			Branden- burg	Bremen	Hamburg	Hessen	Mecklen- burg- Vorpommern
			insgesamt	West	Ost					
Produzierendes Gewerbe; Handel; Instandhaltung und Reparatur von										
Insgesamt	100.0	100.0	100.0	100.0	100.0	100.0	100.0	100.0	100.0	100.0
Männlich	72.7	72.6	67.0	68.1	62.3	64.2	78.7	67.4	73.0	67.9
Weiblich	27.3	27.4	33.0	31.9	37.7	35.8	21.3	32.6	27.0	32.1
Produzierendes										
Zusammen	77.6	75.6	68.5	69.5	64.3	68.2	72.7	52.8	62.7	65.9
Männlich	78.7	79.1	76.4	76.8	74.7	76.6	87.2	80.7	82.0	82.1
Weiblich	21.3	20.9	23.6	23.2	25.3	23.4	12.8	19.3	18.0	17.9
Bergbau und Gewinnung										
Zusammen	0.4	0.6	.	.	/	6.8	.	.	0.2	0.3
Männlich	93.4	93.4	.	.	/	75.3	.	.	93.9	78.3
Weiblich	6.6	6.6	.	.	/	24.7	.	.	(6.1)	21.7
Kohlenbergbau, Torfgewinnung, Gewinnung von										
Zusammen	/	0.0	/	/	/	6.4	/	0.0	.	.
Männlich	/	97.2	/	/	/	74.8	/	79.5	.	.
Weiblich	/	/	/	/	/	25.2	/	/	.	.
Kohlenbergbau,										
Zusammen	/	/	/	/	/	6.4	/	/	.	.
Männlich	/	/	/	/	/	74.8	/	/	.	.
Weiblich	/	/	/	/	/	25.2	/	/	.	.
Steinkohlenbergbau										
Zusammen	/	/	/	/	/	/	/	/	/	/
Männlich	/	/	/	/	/	/	/	/	/	/
Weiblich	/	/	/	/	/	/	/	/	/	/
Braunkohlenbergbau										
Zusammen	/	/	/	/	/	6.4	/	/	.	/
Männlich	/	/	/	/	/	74.8	/	/	.	/
Weiblich	/	/	/	/	/	25.2	/	/	.	/
Gewinnung von Erdöl und Erdgas, Erbrin										
Zusammen	/	0.0	/	/	/	.	/	0.0	/	.
Männlich	/	97.2	/	/	/	.	/	79.5	/	.
Weiblich	/	/	/	/	/	.	/	/	/	.
Bergbau auf Uran-										
Zusammen	/	/	/	/	/	/	/	/	/	/
Männlich	/	/	/	/	/	/	/	/	/	/
Weiblich	/	/	/	/	/	/	/	/	/	/
Erzbergbau, Gewinnung von Steinen										
Zusammen	0.4	0.6	.	.	/	0.4	.	.	0.2	0.2
Männlich	93.3	93.4	.	.	/	83.5	.	.	93.8	75.0
Weiblich	6.7	6.6	.	.	/	16.5	.	.	(6.2)	25.0
Gewinnung von Steinen und										
Zusammen	0.4	0.6	.	.	/	0.4	.	.	0.2	0.2
Männlich	93.3	93.4	.	.	/	83.5	.	.	93.8	75.0
Weiblich	6.7	6.6	.	.	/	16.5	.	.	(6.2)	25.0
Verarbeitendes										
Zusammen	71.2	64.9	.	.	36.8	40.9	64.4	43.4	54.7	36.3
Männlich	77.4	76.7	.	.	72.7	73.7	86.5	78.8	80.3	75.3
Weiblich	22.6	23.3	.	.	27.3	26.3	13.5	21.2	19.7	24.7
Ernährungsgewerbe										
Zusammen	2.2	3.8	5.7	5.9	5.2	5.6	9.6	4.0	3.1	9.8
Männlich	70.6	75.8	69.7	69.3	71.4	61.1	70.1	70.0	73.2	58.2
Weiblich	29.4	24.2	30.3	30.7	28.6	38.9	29.9	30.0	26.8	41.8
Ernährungs										
Zusammen	2.1	3.6	4.4	4.3	.	5.6	9.6	3.3	3.1	9.7
Männlich	70.8	76.1	70.2	69.7	.	61.1	70.1	72.1	73.2	58.2
Weiblich	29.2	23.9	29.8	30.3	.	38.9	29.9	27.9	26.8	41.8
Ernährungsgewerbe										
Zusammen	1.6	2.5	3.5	4.0	.	5.1	7.3	2.4	2.0	8.0
Männlich	65.3	70.1	70.1	68.9	.	59.1	65.1	69.8	66.9	55.3
Weiblich	34.7	29.9	29.9	31.1	.	40.9	34.9	30.2	33.1	44.7
Schlachten und										
Zusammen	0.2	0.2	.	.	/	2.1	.	.	0.1	1.9
Männlich	70.5	70.6	.	.	/	54.5	.	.	69.8	52.2
Weiblich	29.5	29.4	.	.	/	45.5	.	.	30.2	47.8
Fischver										
Zusammen	/	/	.	.	/	.	2.7	.	/	1.1
Männlich	/	/	.	.	/	.	58.6	.	/	41.7
Weiblich	/	/	.	.	/	.	41.4	.	/	58.3

*) Erläuterungen hierzu in der Einführung.

zusammen nach Wirtschaftszweig und Geschlecht in % *)
1999

Nieder- sachsen	Nordrhein- Westfalen	Rheinland- Pfalz	Saarland	Sachsen	Sachsen- Anhalt	Schleswig- Holstein	Thü- ringen	Früheres Bundes- gebiet	Neue Länder u. Berlin-Ost	Deutsch- land	Geschlecht
Kraftfahrzeugen und Gebrauchsgütern; Kredit- und Versicherungsgewerbe											
100.0	100.0	100.0	100.0	100.0	100.0	100.0	100.0	100.0	100.0	100.0	Insgesamt
76.0	76.9	74.9	79.6	67.4	71.8	71.1	66.2	74.0	67.2	73.5	Männlich
24.0	23.7	25.1	20.4	32.6	28.2	28.9	33.8	26.0	32.8	26.5	Weiblich
Gewerbe											
72.4	73.9	71.2	78.4	75.6	79.0	65.0	77.2	72.8	73.7	72.9	Zusammen
84.0	83.8	84.0	87.2	77.6	81.1	80.9	73.3	81.5	77.6	81.2	Männlich
16.0	16.2	16.0	12.8	22.4	18.9	19.1	26.7	18.5	22.4	18.8	Weiblich
von Steinen und Erden											
1.2	3.9	0.6	9.3	1.3	4.6	0.4	0.6	1.5	2.4	1.6	Zusammen
91.5	97.5	91.8	97.5	78.5	84.8	92.9	87.8	96.3	79.5	94.3	Männlich
8.5	2.5	8.2	2.5	21.5	15.2	7.1	12.2	3.7	20.5	5.7	Weiblich
Erdöl und Erdgas, Bergbau auf Uran- und Thoriumerze											
0.8	3.6	.	9.1	0.7	.	/	0.1	1.2	1.6	1.2	Zusammen
93.8	97.7	.	97.5	73.9	.	/	93.8	97.4	75.8	95.2	Männlich
6.2	2.3	.	2.5	26.1	.	/	/	2.6	24.2	4.8	Weiblich
Torfgewinnung											
0.3	3.6	.	9.1	0.7	.	/	0.1	1.1	1.6	1.2	Zusammen
96.4	97.7	.	97.5	73.9	.	/	94.1	97.6	75.5	95.3	Männlich
3.6	2.3	.	2.5	26.1	.	/	/	2.4	24.5	4.7	Weiblich
und -brikettherstellung											
/	3.0	/	9.1	/	/	/	/	0.9	/	0.9	Zusammen
/	98.0	/	97.5	/	/	/	/	97.9	/	97.9	Männlich
/	2.0	/	2.5	/	/	/	/	2.1	/	2.1	Weiblich
und -brikettherstellung											
.	0.6	/	/	0.7	.	/	.	0.2	1.6	0.3	Zusammen
.	96.3	/	/	73.9	.	/	.	96.3	75.5	87.2	Männlich
.	3.7	/	/	26.1	.	/	.	3.7	24.5	12.8	Weiblich
ung damit verbundener Dienstleistungen											
0.5	/	/	/	/	.	/	(0.0)	0.0	0.0	0.0	Zusammen
92.0	/	/	/	/	.	/	(91.7)	92.0	88.9	91.9	Männlich
8.0	/	/	/	/	.	/	/	8.0	(11.1)	8.1	Weiblich
und Thoriumerze											
/	/	/	/	/	/	/	/	/	/	/	Zusammen
/	/	/	/	/	/	/	/	/	/	/	Männlich
/	/	/	/	/	/	/	/	/	/	/	Weiblich
und Erden, sonstiger Bergbau											
0.4	0.2	0.6	0.2	0.6	2.8	0.4	0.4	0.4	0.9	0.4	Zusammen
86.3	93.8	91.9	96.6	83.6	88.7	92.9	86.1	92.6	86.4	91.6	Männlich
13.7	6.2	8.1	/	16.4	11.3	7.1	13.9	7.4	13.6	8.4	Weiblich
Erden, sonstiger Bergbau											
0.3	0.2	0.6	0.2	0.6	2.8	0.4	0.4	0.4	0.9	0.4	Zusammen
86.3	93.8	91.9	96.6	83.6	88.7	92.9	86.1	92.6	86.4	91.6	Männlich
13.7	6.2	8.1	/	16.4	11.3	7.1	13.9	7.4	13.6	8.4	Weiblich
Gewerbe											
60.8	60.3	62.1	62.4	55.5	46.3	51.6	55.7	62.3	48.7	61.2	Zusammen
82.1	81.5	82.7	85.0	73.5	75.7	77.6	67.2	79.5	72.8	79.0	Männlich
17.9	18.5	17.3	15.0	26.5	24.3	22.4	32.8	20.5	27.2	21.0	Weiblich
und Tabakverarbeitung											
6.0	2.6	3.2	2.6	4.6	5.7	6.4	6.7	3.5	5.8	3.6	Zusammen
71.3	75.6	77.1	65.8	60.1	53.6	66.8	54.6	73.0	58.3	71.2	Männlich
28.7	24.4	22.9	34.2	39.9	46.4	33.2	45.4	27.0	41.7	28.8	Weiblich
gewerbe											
5.9	2.6	2.9	2.6	4.4	5.7	6.3	6.1	3.3	5.6	3.5	Zusammen
71.6	76.1	77.5	65.8	59.8	53.6	66.8	55.7	73.3	58.5	71.4	Männlich
28.4	23.9	22.5	34.2	40.2	46.4	33.2	44.3	26.7	41.5	28.6	Weiblich
(ohne Getränkeherstellung)											
5.4	2.0	1.5	2.0	3.3	4.3	5.6	4.8	2.5	4.4	2.7	Zusammen
70.5	73.0	72.4	59.6	54.7	48.4	64.8	51.4	69.3	54.4	67.4	Männlich
29.5	27.0	27.6	40.4	45.3	51.6	35.2	48.6	30.7	45.6	32.6	Weiblich
Fleischverarbeitung											
1.2	0.4	0.2	0.4	1.1	1.5	1.4	2.2	0.4	1.5	0.5	Zusammen
69.7	74.0	79.8	66.9	50.1	44.2	65.2	54.3	70.5	51.3	65.8	Männlich
30.3	26.0	20.2	33.1	49.9	55.8	34.8	45.7	29.5	48.7	34.2	Weiblich
arbeitung											
0.3	0.0	/	/	.	.	0.8	.	0.1	0.1	0.1	Zusammen
47.6	55.6	/	/	.	.	43.4	.	51.3	41.5	50.4	Männlich
52.4	44.4	/	/	.	.	56.6	.	48.7	58.5	49.6	Weiblich

Geschlecht	Baden- Württem- berg	Bayern	Berlin			Branden- burg	Bremen	Hamburg	Hessen	Mecklen- burg- Vorpommern
			insgesamt	West	Ost					
Obst- und Gemü										
Zusammen	0.2	0.2	.	.	/	.	/	.	0.1	0.7
Männlich	68.8	59.6	.	.	/	.	/	.	67.9	61.5
Weiblich	31.2	40.4	.	.	/	.	/	.	32.1	38.5
Herstellung von pflanzlichen und										
Zusammen	0.0	/	.	.	/	.	/	.	/	/
Männlich	98.8	/	.	.	/	.	/	.	/	/
Weiblich	11.2	/	.	.	/	.	/	.	/	/
Milchver										
Zusammen	0.2	1.1	.	.	/	0.4	/	0.2	0.3	1.4
Männlich	74.5	72.8	.	.	/	53.6	/	51.4	70.8	65.6
Weiblich	25.5	27.2	.	.	/	46.4	/	48.6	29.2	34.4
Mehl- und Schälmlühlen, Herstellung										
Zusammen	0.0	0.0	.	.	/	0.2	.	.	0.0	0.1
Männlich	87.0	87.9	.	.	/	81.7	.	.	89.4	79.2
Weiblich	(13.0)	12.1	.	.	/	18.3	.	.	(10.6)	(20.8)
Herstellung von Backwaren										
Zusammen	0.1	0.1	.	.	.	1.2	.	.	0.2	1.8
Männlich	53.5	78.5	.	.	.	62.4	.	.	79.8	44.6
Weiblich	46.5	21.5	.	.	.	37.6	.	.	20.2	55.4
Sonstiges Ernährungsgewerbe (ohne Herstellung von Getränken)										
Zusammen	0.9	0.7	2.4	2.9	.	0.3	.	.	1.2	0.8
Männlich	61.6	64.3	68.9	68.8	.	61.1	.	.	62.6	67.6
Weiblich	38.4	35.7	31.1	31.2	.	38.9	.	.	37.4	32.4
Tabakver										
Zusammen	0.0	0.2	.	.	.	/	/	.	/	.
Männlich	58.9	69.4	.	.	.	/	/	.	/	.
Weiblich	41.1	30.6	.	.	.	/	/	.	/	.
Tabakverarbeitung (ohne										
Zusammen	0.0	.	.	.	/	/	/	/	/	.
Männlich	58.9	.	.	.	/	/	/	/	/	.
Weiblich	41.1	.	.	.	/	/	/	/	/	.
Herstellung										
Zusammen	/	/	/	.	/	/
Männlich	/	/	/	.	/	/
Weiblich	/	/	/	.	/	/
Textil- und Be										
Zusammen	2.1	2.5	1.1	1.2	.	0.3	1.6	.	1.0	0.2
Männlich	48.9	39.0	50.5	50.1	.	18.2	61.2	.	58.4	57.1
Weiblich	51.1	61.0	49.5	49.9	.	81.8	38.8	.	41.6	42.9
Textil										
Zusammen	1.3	1.5	0.5	0.6	0.8	0.2
Männlich	59.0	53.3	75.5	74.4	67.8	57.1
Weiblich	41.0	46.7	24.5	25.6	32.2	42.9
Spinnstoffaufberei										
Zusammen	0.2	0.3	.	.	/	/	.	/	0.0	/
Männlich	58.0	63.8	.	.	/	/	.	/	69.7	/
Weiblich	42.0	36.2	.	.	/	/	.	/	30.3	/
Webe										
Zusammen	0.3	0.3	.	.	/	/	/	/	0.1	/
Männlich	72.1	64.1	.	.	/	/	/	/	58.5	/
Weiblich	27.9	35.9	.	.	/	/	/	/	43.5	/
Textilver										
Zusammen	0.3	0.1	.	.	.	/	.	.	0.0	/
Männlich	71.7	42.7	.	.	.	/	.	.	62.8	/
Weiblich	28.3	57.3	.	.	.	/	.	.	37.2	/
Bekleidungs										
Zusammen	0.8	1.1	0.5	0.6	.	0.2	.	.	0.2	/
Männlich	33.2	19.0	26.4	27.9	.	(12.2)	.	.	28.8	/
Weiblich	66.8	81.0	73.6	72.1	.	87.8	.	.	71.2	/
Lederge										
Zusammen	0.2	0.4	.	.	/	/	/	.	0.3	/
Männlich	57.1	51.8	.	.	/	/	/	.	51.7	/
Weiblich	42.9	48.2	.	.	/	/	/	.	48.3	/
Lederer										
Zusammen	0.1	0.1	/	/	/	/	/	/	.	/
Männlich	69.8	87.1	/	/	/	/	/	/	.	/
Weiblich	30.2	12.9	/	/	/	/	/	/	.	/

*) Erläuterungen hierzu in der Einführung.

zusammen nach Wirtschaftszweig und Geschlecht in % *)
1999

Nieder- sachsen	Nordrhein- Westfalen	Rheinland- Pfalz	Saarland	Sachsen	Sachsen- Anhalt	Schleswig- Holstein	Thü- ringen	Früheres Bundes- gebiet	Neue Länder u. Berlin-Ost	Deutsch- land	Geschlecht
severarbeitung											
0.5	0.3	0.1	.	0.3	0.1	0.6	0.1	0.2	0.2	0.2	Zusammen
72.8	75.1	67.3	.	54.5	55.6	58.4	46.3	69.1	53.4	67.8	Männlich
27.2	24.9	32.7	.	45.5	44.4	41.6	53.7	30.9	46.6	32.2	Weiblich
tierischen Ölen und Fetten											
0.3	0.1	.	/	0.1	.	.	.	0.1	0.1	0.1	Zusammen
82.1	86.8	.	/	63.5	.	.	.	82.2	59.7	79.8	Männlich
17.9	13.2	.	/	36.5	.	.	.	17.8	40.3	20.2	Weiblich
arbeitung											
1.0	0.2	0.3	.	0.5	0.8	0.5	0.4	0.5	0.6	0.5	Zusammen
76.3	80.6	90.4	.	64.2	54.5	88.2	65.1	75.2	61.2	73.8	Männlich
23.7	19.4	9.6	.	35.8	45.5	11.8	34.9	24.8	38.8	26.2	Weiblich
von Stärke und Stärkeerzeugnissen											
0.2	0.1	0.0	0.1	0.1	.	0.3	.	0.1	0.1	0.1	Zusammen
84.3	86.2	74.7	75.9	81.2	.	85.1	.	85.0	77.9	84.4	Männlich
15.7	13.8	(25.3)	(24.1)	(18.8)	.	14.9	.	15.0	22.1	15.6	Weiblich
(ohne Dauerbackwaren)											
0.2	0.1	0.1	/	0.5	0.6	0.4	0.8	0.2	0.9	0.2	Zusammen
79.8	83.1	68.8	/	50.9	50.0	83.6	52.4	77.1	55.0	69.9	Männlich
20.2	16.9	31.2	/	49.1	50.0	16.4	47.6	22.9	45.0	30.1	Weiblich
und Backwaren mit Ausnahme von Dauerbackwaren)											
1.1	0.7	0.7	1.1	0.6	0.9	1.5	1.0	0.9	0.7	0.9	Zusammen
60.1	63.4	62.6	47.6	48.5	38.7	60.1	33.8	62.8	46.5	61.9	Männlich
39.9	36.6	37.4	52.4	51.5	61.3	39.9	66.2	37.2	53.5	38.1	Weiblich
arbeitung											
.	0.0	0.3	/	0.2	/	.	0.6	0.1	0.2	0.1	Zusammen
.	49.9	73.3	/	66.3	/	.	42.4	64.9	53.5	63.8	Männlich
.	50.1	26.7	/	33.7	/	.	57.6	35.1	46.5	36.2	Weiblich
Herstellung von Zigaretten)											
.	0.0	.	/	/	/	.	0.3	0.0	0.0	0.0	Zusammen
.	48.0	.	/	/	/	.	29.0	54.1	31.2	51.4	Männlich
.	52.0	.	/	/	/	.	71.0	45.9	68.8	48.6	Weiblich
von Zigaretten											
.	.	.	/	.	/	/	0.3	0.1	0.1	0.1	Zusammen
.	.	.	/	.	/	/	55.3	67.8	62.0	67.3	Männlich
.	.	.	/	.	/	/	44.7	32.2	38.0	32.7	Weiblich
kleidungsgewerbe											
1.4	2.4	1.0	0.4	3.3	0.1	0.9	2.0	1.9	1.6	1.9	Zusammen
49.8	60.7	58.0	41.8	40.2	/	50.7	28.1	51.1	37.4	50.2	Männlich
50.2	39.3	42.0	58.2	59.8	88.1	49.3	71.9	48.9	62.6	49.8	Weiblich
gewerbe											
0.9	1.9	0.8	0.2	2.9	(0.0)	0.7	1.5	1.3	1.3	1.3	Zusammen
62.9	68.9	66.4	82.8	43.1	/	58.8	35.2	62.7	42.4	61.1	Männlich
37.1	31.1	33.6	17.2	56.9	(82.8)	41.2	64.8	37.3	57.6	38.9	Weiblich
tung und Spinnerei											
0.1	0.1	.	/	0.4	/	.	0.7	0.1	0.3	0.1	Zusammen
69.5	75.2	.	/	41.0	/	.	43.0	67.0	41.9	63.7	Männlich
30.5	24.8	.	/	59.0	/	.	57.0	33.0	58.1	36.3	Weiblich
rei											
0.1	0.6	/	/	0.6	/	/	/	0.3	0.2	0.3	Zusammen
69.7	73.8	/	/	44.6	/	/	/	70.7	44.6	69.2	Männlich
30.3	26.2	/	/	55.4	/	/	/	29.3	55.4	30.8	Weiblich
edlung											
0.1	0.2	.	/	0.4	/	0.1	/	0.2	0.2	0.2	Zusammen
80.5	74.4	.	/	55.3	/	84.0	/	66.9	59.0	66.3	Männlich
19.5	25.6	.	/	44.7	/	(16.0)	/	33.1	41.0	33.7	Weiblich
gewerbe											
0.5	0.5	0.2	0.3	0.3	.	0.1	0.5	0.6	0.3	0.6	Zusammen
24.5	31.3	23.4	16.5	14.4	.	(7.6)	(6.3)	26.6	11.2	26.1	Männlich
75.5	68.7	76.6	83.5	85.6	.	92.4	93.7	73.4	88.8	73.9	Weiblich
werbe											
0.1	0.2	1.3	/	0.0	0.1	.	0.1	0.3	0.1	0.3	Zusammen
59.0	63.3	47.9	/	50.4	(33.3)	.	34.2	54.0	38.7	53.8	Männlich
41.0	36.7	52.1	/	49.6	66.7	.	65.8	46.0	61.3	46.2	Weiblich
zeugung											
.	0.0	.	/	.	/	.	/	0.0	.	0.0	Zusammen
.	88.8	.	/	.	/	.	/	82.2	.	82.3	Männlich
.	11.2	.	/	.	/	.	/	17.8	.	17.7	Weiblich

Geschlecht	Baden- Württem- berg	Bayern	Berlin			Branden- burg	Bremen	Hamburg	Hessen	Mecklen- burg- Vorpommern
			insgesamt	West	Ost					
Lederverarbeitung (ohne Herstellung)										
Zusammen	0.0	0.1	.	.	/	/	/	.	0.2	/
Männlich	38.3	41.9	.	.	/	/	/	.	42.4	/
Weiblich	61.7	58.1	.	.	/	/	/	.	57.6	/
Herstellung										
Zusammen	0.1	0.2	/	/	/	/	/	/	0.2	/
Männlich	58.7	45.1	/	/	/	/	/	/	61.5	/
Weiblich	43.3	54.9	/	/	/	/	/	/	38.5	/
Holzgewerbe (ohne Her										
Zusammen	1.1	1.0	.	.	.	1.2	0.6	.	0.8	0.9
Männlich	83.4	85.0	.	.	.	80.4	93.1	.	90.5	78.4
Weiblich	16.6	15.0	.	.	.	19.6	6.9	.	9.5	21.6
Säge-, Hobel- und										
Zusammen	0.3	0.2	.	.	/	.	.	.	0.0	0.1
Männlich	87.5	88.5	.	.	/	.	.	.	93.4	69.2
Weiblich	12.5	11.5	.	.	/	.	.	.	(6.6)	(30.8)
Furnier-, Sperrholz-, Holzfaser										
Zusammen	0.1	0.2	.	.	/	.	/	.	0.3	/
Männlich	85.1	88.6	.	.	/	.	/	.	94.3	/
Weiblich	14.9	10.4	.	.	/	.	/	.	5.7	/
Papier-, Verlags-										
Zusammen	4.6	3.9	5.3	5.2	5.6	2.1	2.3	5.1	3.6	3.3
Männlich	71.4	70.7	61.0	62.2	58.5	51.7	74.8	53.8	71.9	51.9
Weiblich	28.6	29.3	39.0	37.8	43.5	48.3	25.2	46.2	28.1	48.1
Papier										
Zusammen	2.0	1.4	1.2	1.4	.	0.8	.	.	1.2	0.5
Männlich	76.9	80.9	71.6	71.7	.	74.1	.	.	78.9	71.5
Weiblich	23.1	19.1	28.4	28.3	.	25.9	.	.	21.1	28.5
Herstellung von Holzstoff, Zell										
Zusammen	0.8	0.5	/	/	/	.	/	/	0.2	/
Männlich	91.8	90.7	/	/	/	.	/	/	82.3	/
Weiblich	8.2	9.3	/	/	/	.	/	/	17.7	/
Papier-, Karton- und										
Zusammen	1.2	0.8	1.2	1.4	1.0	0.5
Männlich	67.5	74.7	71.6	71.7	78.1	71.5
Weiblich	32.5	25.3	28.4	28.3	21.9	28.5
Verlagsgewerbe, Druckgewerbe, Vervielfälti										
Zusammen	2.6	2.6	4.2	3.8	.	1.3	1.9	4.9	2.4	2.8
Männlich	67.3	65.3	58.1	58.7	.	38.4	72.6	52.8	68.5	48.2
Weiblich	32.7	34.7	41.9	41.3	.	61.6	27.4	47.2	31.5	51.8
Verlags										
Zusammen	1.0	1.2	.	.	.	1.3	/	3.8	0.9	2.2
Männlich	55.1	54.8	.	.	.	38.3	/	47.3	54.1	48.3
Weiblich	44.9	45.2	.	.	.	61.7	/	52.7	45.9	51.7
Druckge										
Zusammen	1.6	1.4	.	.	2.1	.	1.9	1.1	1.5	/
Männlich	75.2	74.5	.	.	74.8	.	72.6	71.2	77.2	/
Weiblich	24.8	25.5	.	.	25.2	.	27.4	28.8	22.8	/
Kokerei, Mineralölverarbeitung, Herstellung										
Zusammen	0.1	0.1	/	/	/	.	.	2.5	0.1	/
Männlich	88.3	92.5	/	/	/	.	.	78.1	79.1	/
Weiblich	11.7	7.5	/	/	/	.	.	21.9	20.9	/
Koke										
Zusammen	/	/	/	/	/	/	/	/	/	/
Männlich	/	/	/	/	/	/	/	/	/	/
Weiblich	/	/	/	/	/	/	/	/	/	/
Mineralöl										
Zusammen	0.1	0.1	/	/	/	.	.	2.5	0.1	/
Männlich	88.3	92.5	/	/	/	.	.	78.1	67.5	/
Weiblich	11.7	7.5	/	/	/	.	.	21.9	32.5	/
Herstellung und Verarbeitung										
Zusammen	/	.	/	/	/	/	/	/	.	/
Männlich	/	.	/	/	/	/	/	/	.	/
Weiblich	/	.	/	/	/	/	/	/	.	/
Chemische										
Zusammen	3.7	3.7	5.1	.	.	4.4	1.0	3.5	8.5	.
Männlich	68.3	72.4	53.9	.	.	64.9	67.7	66.4	74.1	.
Weiblich	31.7	27.6	46.1	.	.	35.1	32.3	33.6	25.9	.

*) Erläuterungen hierzu in der Einführung.

zusammen nach Wirtschaftszweig und Geschlecht in % *)
1999

Nieder- sachsen	Nordrhein- Westfalen	Rheinland- Pfalz	Saarland	Sachsen	Sachsen- Anhalt	Schleswig- Holstein	Thü- ringen	Früheres Bundes- gebiet	Neue Länder u. Berlin-Ost	Deutsch- land	Geschlecht
von Lederbekleidung und Schuhen)											
0.0	0.0	0.1	/	.	.	.	0.1	0.1	0.0	0.1	Zusammen
52.5	49.3	32.1	/	.	.	.	(32.4)	41.7	(32.1)	41.5	Männlich
47.5	50.7	67.9	/	.	.	.	67.6	58.3	67.9	58.5	Weiblich
von Schuhen											
0.1	0.1	1.1	/	0.0	0.1	/	.	0.2	0.0	0.2	Zusammen
55.5	56.1	49.5	/	/	(32.9)	/	.	51.8	31.5	51.5	Männlich
44.5	43.9	50.5	/	(77.1)	67.1	/	.	48.2	68.5	48.5	Weiblich
stellung von Möbeln)											
0.9	0.9	1.8	0.6	0.6	0.7	1.0	0.8	1.0	0.7	0.9	Zusammen
86.4	87.5	88.3	90.7	81.5	83.2	87.6	83.1	86.4	81.4	86.0	Männlich
13.6	12.5	11.7	9.3	18.5	16.8	12.4	16.9	13.6	18.6	14.0	Weiblich
Holzimprägnierwerke											
0.1	0.2	0.1	0.1	0.1	0.1	0.1	.	0.2	0.1	0.2	Zusammen
90.2	87.1	88.6	84.4	84.6	78.3	93.3	.	88.1	80.8	87.8	Männlich
9.8	12.9	11.4	(15.6)	(15.4)	(21.7)	(6.7)	.	11.9	19.2	12.2	Weiblich
platten- und Holzspanplattenwerke											
0.3	0.3	0.5	.	(0.0)	0.1	0.1	0.4	0.2	0.1	0.2	Zusammen
87.0	89.1	94.7	.	(71.4)	71.0	88.8	79.6	89.6	82.0	89.2	Männlich
13.0	10.9	5.3	.	/	(29.0)	(11.2)	20.4	10.4	18.0	10.8	Weiblich
und Druckgewerbe											
4.3	3.5	3.6	1.5	3.6	1.7	5.9	3.5	4.0	3.1	3.9	Zusammen
72.7	76.5	73.9	70.4	56.9	52.7	79.6	58.8	72.3	55.7	71.2	Männlich
27.3	23.5	26.1	29.6	43.1	47.3	20.4	41.2	27.7	44.3	28.8	Weiblich
gewerbe											
1.9	1.6	2.2	0.1	1.4	0.2	1.9	1.6	1.6	1.0	1.5	Zusammen
81.1	82.5	79.8	53.4	68.8	48.7	84.9	65.8	80.0	68.0	79.5	Männlich
18.9	17.5	20.2	46.6	31.2	51.3	15.1	34.2	20.0	32.0	20.5	Weiblich
stoff, Papier, Karton und Pappe											
0.8	0.5	0.6	/	0.7	.	0.8	.	0.5	0.4	0.5	Zusammen
92.0	92.4	89.6	/	76.1	.	92.6	.	91.3	78.1	90.6	Männlich
8.0	7.6	10.4	/	23.9	.	7.4	.	8.7	21.9	9.4	Weiblich
Pappeverarbeitung											
1.1	1.1	1.5	0.1	0.7	0.2	1.1	1.1	1.0	0.6	1.0	Zusammen
73.6	78.1	75.7	53.4	62.1	46.8	79.1	59.1	74.3	61.1	73.7	Männlich
26.4	21.9	24.3	46.6	37.9	53.4	20.9	40.9	25.7	38.9	26.3	Weiblich
ung von bespielten Ton-, Bild- und Datenträgern											
2.5	1.9	1.4	1.3	2.3	1.4	4.0	1.9	2.4	2.2	2.4	Zusammen
66.4	71.4	65.0	72.1	49.6	53.4	77.1	53.1	67.2	50.3	66.0	Männlich
33.6	28.6	35.0	27.9	50.4	46.6	22.9	46.9	32.8	49.7	34.0	Weiblich
gewerbe											
0.9	0.5	0.7	.	1.6	1.0	0.9	0.9	1.0	1.5	1.0	Zusammen
61.7	48.7	56.2	.	49.6	50.9	57.7	46.1	53.9	46.6	53.1	Männlich
38.3	51.3	43.8	.	50.4	49.1	42.3	53.9	46.1	53.4	46.9	Weiblich
werbe											
1.4	1.4	0.8	0.6	0.6	0.4	3.0	1.1	1.4	0.6	1.4	Zusammen
63.3	80.4	72.9	71.1	52.3	59.2	83.2	58.8	76.1	59.6	75.5	Männlich
30.7	19.6	27.1	28.9	47.7	40.8	16.8	41.2	23.9	40.4	24.5	Weiblich
und Verarbeitung von Spalt- und Brutstoffen											
0.2	0.2	0.1	.	0.2	0.2	0.4	/	0.2	0.4	0.2	Zusammen
92.2	93.8	77.9	.	68.7	68.5	93.2	/	86.9	73.2	85.1	Männlich
7.8	6.2	22.1	.	31.3	31.5	6.8	/	13.1	26.8	14.9	Weiblich
rei											
/	0.1	/	.	/	/	/	/	.	/	.	Zusammen
/	98.8	/	.	/	/	/	/	.	/	.	Männlich
/	(1.2)	/	.	/	/	/	/	.	/	.	Weiblich
verarbeitung											
0.2	0.1	0.1	.	.	0.2	0.4	/	0.2	0.4	0.2	Zusammen
93.1	90.6	77.9	.	.	68.5	93.2	/	85.3	73.2	83.4	Männlich
6.9	9.4	22.1	.	.	31.5	6.8	/	14.7	26.8	16.6	Weiblich
von Spalt- und Brutstoffen											
.	.	/	/	/	/	/	/	0.0	/	0.0	Zusammen
.	.	/	/	/	/	/	/	91.4	/	91.4	Männlich
.	.	/	/	/	/	/	/	8.6	/	8.6	Weiblich
Industrie											
3.2	5.4	14.2	0.5	2.9	5.3	4.5	2.1	5.1	3.2	4.9	Zusammen
79.8	81.9	83.9	56.2	53.7	64.3	69.0	68.8	76.2	60.5	75.4	Männlich
20.2	18.1	16.1	43.8	46.3	35.7	31.0	33.2	23.8	39.5	24.6	Weiblich

Geschlecht	Baden- Württem- berg	Bayern	Berlin			Branden- burg	Bremen	Hamburg	Hessen	Mecklen- burg- Vorpommern
			insgesamt	West	Ost					
Herstellung von										
Zusammen	0.6	1.2	/	/	/	2.3	.	.	3.2	.
Männlich	89.4	84.6	/	/	/	72.1	.	.	85.3	.
Weiblich	10.6	15.4	/	/	/	27.9	.	.	14.7	.
H. v. Schädlingsbekämpfungs- u. Pflanzenschutz.; H. v. Anstrichmitteln, Druckfarben u. Kitten; H. v. pharma										
Zusammen	3.0	2.1	.	.	.	0.5	.	3.1	5.1	.
Männlich	62.9	63.6	.	.	.	60.8	.	64.0	66.1	.
Weiblich	37.1	36.6	.	.	.	39.2	.	36.0	33.9	.
Herstellung von										
Zusammen	.	0.4	.	.	/	1.6	/	/	.	/
Männlich	.	84.1	.	.	/	55.7	/	/	.	/
Weiblich	.	15.9	.	.	/	44.3	/	/	.	/
Herstellung von Gummi-										
Zusammen	3.5	3.6	.	.	.	1.8	0.4	1.7	4.0	0.5
Männlich	73.2	74.2	.	.	.	72.2	74.4	80.4	79.9	69.8
Weiblich	26.8	25.8	.	.	.	27.8	25.6	19.6	20.1	30.2
Herstellung von										
Zusammen	0.7	0.5	.	.	.	0.8	.	.	1.5	/
Männlich	77.5	65.8	.	.	.	78.2	.	.	87.8	/
Weiblich	22.5	34.2	.	.	.	21.8	.	.	12.2	/
Herstellung von										
Zusammen	2.8	3.1	.	.	.	1.0	.	.	2.5	0.5
Männlich	72.1	75.7	.	.	.	67.0	.	.	75.3	69.8
Weiblich	27.9	24.3	.	.	.	33.0	.	.	24.7	30.2
Glasgewerbe, Keramik, Verer										
Zusammen	1.6	3.7	1.4	1.3	.	2.8	0.8	.	1.6	1.3
Männlich	83.9	80.3	78.6	77.1	.	82.7	80.5	.	85.6	80.2
Weiblich	16.1	19.7	21.4	22.9	.	17.3	19.5	.	14.4	19.8
Herstellung und Ver										
Zusammen	0.3	0.8	.	.	/	.	/	.	0.4	/
Männlich	76.4	80.7	.	.	/	.	/	.	77.5	/
Weiblich	23.6	19.3	.	.	/	.	/	.	22.5	/
Keramik, Herstellung von keramischen										
Zusammen	0.2	1.4	.	.	/	0.2	.	.	0.2	.
Männlich	73.0	67.4	.	.	/	69.2	.	.	82.8	.
Weiblich	27.0	32.6	.	.	/	30.8	.	.	17.2	.
Metallerzeugung und -bearbeitung,										
Zusammen	6.5	4.7	4.1	4.6	2.3	6.8	.	2.7	6.1	1.6
Männlich	81.7	83.9	79.6	78.7	86.4	80.2	.	90.5	86.8	91.2
Weiblich	18.3	16.1	20.4	21.3	13.6	19.8	.	9.5	13.2	8.8
Metallerzeugung										
Zusammen	1.6	1.6	0.7	0.8	.	3.7	.	.	2.0	.
Männlich	88.4	88.0	88.3	89.6	.	76.9	.	.	91.1	.
Weiblich	11.6	12.0	11.7	10.4	.	23.1	.	.	8.9	.
Erzeugung von Roheisen, Stahl-										
Zusammen	.	.	/	/	/	.	.	.	0.4	/
Männlich	.	.	/	/	/	.	.	.	95.4	/
Weiblich	.	.	/	/	/	.	.	.	4.6	/
Herstellung										
Zusammen	0.0	0.0	.	.	/	.	.	/	0.9	/
Männlich	96.2	85.6	.	.	/	.	.	/	93.0	/
Weiblich	/	14.4	.	.	/	.	.	/	7.0	/
Sonstige erste Bearbeitung von Eisen und Stahl,										
Zusammen	0.1	0.0	.	.	/	.	/	/	0.1	.
Männlich	95.9	88.8	.	.	/	.	/	/	87.8	.
Weiblich	(4.1)	11.2	.	.	/	.	/	/	12.2	.
Erzeugung und erste Bear										
Zusammen	0.6	0.7	.	.	/	/	.	.	0.4	/
Männlich	87.2	83.8	.	.	/	/	.	.	85.0	/
Weiblich	12.8	16.2	.	.	/	/	.	.	15.0	/
Gießerei										
Zusammen	0.9	0.8	.	.	.	0.2	.	.	0.3	.
Männlich	88.1	91.6	.	.	.	83.9	.	.	89.1	.
Weiblich	11.9	8.4	.	.	.	(16.1)	.	.	10.9	.
Herstellung von Me										
Zusammen	5.0	3.0	3.4	3.8	1.9	3.1	1.8	.	4.1	1.4
Männlich	79.5	81.7	77.8	76.5	88.2	84.2	82.5	.	84.8	91.2
Weiblich	20.5	18.3	22.2	23.5	11.8	15.8	17.5	.	15.2	8.8

*) Erläuterungen hierzu in der Einführung.

zusammen nach Wirtschaftszweig und Geschlecht in % *)
1999

Nieder- sachsen	Nordrhein- Westfalen	Rheinland- Pfalz	Saarland	Sachsen	Sachsen- Anhalt	Schleswig- Holstein	Thü- ringen	Früheres Bundes- gebiet	Neue Länder u. Berlin-Ost	Deutsch- land	Geschlecht
chemischen Grundstoffen											
1.5	2.7	10.6	0.1	0.6	3.3	1.2	1.0	2.1	1.3	2.0	Zusammen
88.1	87.9	88.2	83.1	67.8	71.6	93.0	87.3	87.4	73.4	86.7	Männlich
11.9	12.1	11.8	(16.9)	32.2	28.4	7.0	12.7	12.6	26.6	13.3	Weiblich
zeit. Erzeugn.; H. v. Seifen, Wasch-, Reinigungs- und Körperpflegem.; H. v. sonst. chemischen Erzeugnissen											
1.7	2.7	3.5	0.4	2.1	1.9	3.2	1.1	2.8	1.5	2.7	Zusammen
72.3	75.5	71.5	49.8	49.8	50.9	59.1	49.3	67.2	50.1	66.5	Männlich
27.7	24.5	28.5	50.2	50.2	49.1	40.9	50.7	32.8	49.9	33.5	Weiblich
Chemiefasern											
.	0.1	.	/	.	.	.	/	0.2	0.3	0.2	Zusammen
.	92.7	.	/	.	.	.	/	87.5	57.0	83.2	Männlich
.	7.3	.	/	.	.	.	/	12.5	43.0	16.8	Weiblich
und Kunststoffwaren											
4.7	3.3	4.9	4.4	1.6	3.4	2.4	3.5	3.6	2.1	3.5	Zusammen
81.6	78.5	86.0	77.3	65.8	76.4	76.7	68.0	77.8	70.7	77.5	Männlich
18.4	21.5	14.0	22.7	34.2	23.6	23.3	32.0	22.2	29.3	22.5	Weiblich
Gummiwaren											
1.3	0.6	1.2	2.6	0.3	.	0.6	1.4	0.8	0.5	0.8	Zusammen
80.8	84.5	94.4	80.6	73.0	.	78.0	68.0	81.2	72.4	80.7	Männlich
19.2	15.5	5.6	19.4	27.0	.	22.0	32.0	18.8	27.6	19.3	Weiblich
Kunststoffwaren											
3.4	2.7	3.7	1.8	1.2	3.3	1.8	2.1	2.8	1.6	2.7	Zusammen
81.9	77.2	83.4	72.6	63.9	76.3	76.3	67.9	76.8	70.1	76.5	Männlich
18.1	22.8	16.6	27.4	36.1	23.7	23.7	32.1	23.2	29.9	23.5	Weiblich
beitung von Steinen und Erden											
2.9	1.9	4.7	2.9	2.7	4.1	2.8	5.9	2.4	3.3	2.5	Zusammen
87.7	89.5	85.9	73.2	70.6	84.5	88.3	75.8	84.5	77.5	83.8	Männlich
12.3	10.5	14.1	26.8	29.4	15.5	11.7	24.2	15.5	22.5	16.2	Weiblich
arbeitung von Glas											
0.8	0.7	1.9	0.1	0.8	.	0.5	2.4	0.6	0.8	0.7	Zusammen
83.4	90.1	82.2	81.0	69.0	.	88.8	71.1	83.4	71.9	82.3	Männlich
16.6	9.9	17.8	(19.0)	31.0	.	11.2	28.9	16.6	28.1	17.7	Weiblich
Wand- und Bodenfliesen und -platten											
0.4	0.3	1.2	2.4	0.9	1.0	0.2	1.0	0.6	0.7	0.6	Zusammen
86.5	91.6	85.5	69.7	54.8	83.3	80.4	61.2	75.5	64.4	74.4	Männlich
13.5	8.4	14.5	30.3	45.2	16.7	19.6	38.8	24.5	35.6	25.6	Weiblich
Herstellung von Metallerzeugnissen											
5.7	14.6	7.2	20.4	9.3	11.6	3.8	5.5	8.2	7.5	8.1	Zusammen
89.8	86.4	86.6	92.9	85.6	87.3	83.3	82.4	85.9	85.1	85.9	Männlich
10.2	13.6	13.4	7.1	14.4	12.7	16.7	17.6	14.1	14.9	14.1	Weiblich
und -bearbeitung											
2.6	6.5	1.9	12.0	3.0	5.7	0.4	1.2	3.2	2.9	3.2	Zusammen
93.1	91.0	92.1	95.8	86.9	87.7	93.6	83.2	91.1	84.9	90.7	Männlich
6.9	9.0	7.9	4.2	13.1	12.3	6.4	16.8	8.9	15.1	9.3	Weiblich
und Ferrolegerungen (EGKS)											
1.2	2.2	0.7	8.8	.	0.8	/	/	1.0	0.7	1.0	Zusammen
94.4	94.1	94.9	96.2	.	84.9	/	/	94.7	78.4	93.7	Männlich
5.6	5.9	5.1	3.8	.	15.1	/	/	5.3	21.6	6.3	Weiblich
von Rohren											
0.2	1.3	0.2	1.9	0.9	1.5	.	0.6	0.5	0.7	0.5	Zusammen
91.6	90.5	92.5	96.6	92.0	89.6	.	89.3	91.5	90.6	91.4	Männlich
8.4	9.5	7.5	3.4	8.0	10.4	.	10.7	8.5	9.4	8.6	Weiblich
Herstellung von Ferrolegerungen (nicht EGKS)											
.	0.7	0.1	0.4	0.4	.	.	.	0.2	0.3	0.2	Zusammen
.	89.3	97.1	94.4	86.4	.	.	.	90.0	89.0	89.9	Männlich
.	10.7	(2.9)	(5.6)	13.6	.	.	.	10.0	11.0	10.1	Weiblich
beitung von NE-Metallen											
0.7	1.3	0.4	.	0.4	1.8	.	/	0.8	0.5	0.8	Zusammen
90.9	88.5	90.2	.	73.1	83.7	.	/	87.7	80.6	87.4	Männlich
9.1	11.5	9.8	.	26.9	16.3	.	/	12.3	19.4	12.6	Weiblich
industrie											
0.5	0.9	0.5	0.8	0.9	1.3	0.3	.	0.7	0.7	0.7	Zusammen
93.5	89.3	88.5	94.7	87.2	91.7	93.0	.	89.9	86.8	89.6	Männlich
6.5	10.7	11.5	5.3	12.8	8.3	7.0	.	10.1	13.2	10.4	Weiblich
tallerzeugnissen											
3.0	8.2	5.3	8.4	6.3	5.8	3.4	4.3	5.0	4.6	5.0	Zusammen
87.0	82.8	84.6	88.8	85.0	86.9	82.1	82.2	82.6	85.2	82.8	Männlich
13.0	17.2	15.4	11.2	15.0	13.1	17.9	17.8	17.4	14.8	17.2	Weiblich

1 Angaben zur Struktur der Arbeiter und Angestellten
Juli

Geschlecht	Baden- Württem- berg	Bayern	Berlin			Branden- burg	Bremen	Hamburg	Hessen	Mecklen- burg- Vorpommern
			insgesamt	West	Ost					
Stahl- und Leicht										
Zusammen	0.5	0.7	0.4	0.4	.	1.2	.	.	0.4	1.0
Männlich	88.9	91.2	85.6	85.5	.	88.9	.	.	91.3	91.0
Weiblich	11.1	8.8	14.4	14.5	.	11.1	.	.	8.7	9.0
Kessel- und Behälterbau (ohne										
Zusammen	0.1	0.2	.	.	.	0.6	.	.	1.0	.
Männlich	90.0	87.1	.	.	.	91.0	.	.	88.1	.
Weiblich	10.0	12.9	.	.	.	9.0	.	.	11.9	.
Herstellung von Dampfkesseln (ohne Zentralheizungskessel); Herstellung von Schmiede-,										
Zusammen	1.4	0.6	.	.	.	/	/	.	0.6	/
Männlich	78.2	79.0	.	.	.	/	/	.	79.5	/
Weiblich	21.8	21.0	.	.	.	/	/	.	20.5	/
Maschi										
Zusammen	16.0	11.0	6.6	7.3	.	4.7	5.3	6.3	7.4	3.5
Männlich	82.6	83.9	85.6	85.4	.	87.5	89.2	87.4	86.8	88.7
Weiblich	17.4	16.1	14.4	14.6	.	12.5	10.8	12.6	13.2	11.3
Herstellung von Büromaschinen, Datenverarbeitungsgeräten										
Zusammen	16.0	12.1	13.3	15.0	6.4	2.4	6.7	6.2	7.6	2.8
Männlich	72.8	69.9	72.1	71.7	76.3	66.4	83.6	81.3	73.9	81.3
Weiblich	27.2	30.1	27.9	28.3	23.7	33.6	16.4	18.7	26.1	18.7
Herstellung von Büromaschinen, Datenver										
Zusammen	0.8	0.6	.	.	/	.	.	.	0.1	/
Männlich	75.2	72.8	.	.	/	.	.	.	74.5	/
Weiblich	24.8	27.2	.	.	/	.	.	.	25.5	/
Herstellung von Geräten der Elektrizi										
Zusammen	7.6	6.9	9.0	10.7	2.2	1.0	2.3	1.9	2.6	1.5
Männlich	72.0	68.1	75.6	75.4	79.1	64.8	82.7	81.3	74.4	88.1
Weiblich	28.0	31.9	24.4	24.6	20.9	35.2	17.3	18.7	25.6	11.9
Rundfunk-, Fernseh- und										
Zusammen	3.5	2.8	.	2.5	.	1.0	.	.	1.6	.
Männlich	76.1	72.7	.	64.4	.	71.0	.	.	71.9	.
Weiblich	23.9	27.3	.	35.6	.	29.0	.	.	28.1	.
Medizin-, Meß-, Steuer-										
Zusammen	4.1	1.7	1.3	1.3	.	0.4	4.0	2.4	3.2	.
Männlich	71.0	71.2	55.9	53.9	.	59.1	83.9	79.0	74.6	.
Weiblich	29.0	28.8	44.1	46.1	.	40.9	16.1	21.0	25.4	.
Fahrzeug										
Zusammen	10.8	11.5	.	.	5.5	5.1	.	9.6	9.0	9.9
Männlich	89.1	88.4	.	.	85.2	85.2	.	92.1	90.2	91.5
Weiblich	10.9	11.6	.	.	14.8	14.8	.	7.9	9.8	8.5
Herstellung von Kraftwagen										
Zusammen	10.5	9.5	.	.	.	2.3	.	.	8.5	1.2
Männlich	89.3	88.4	.	.	.	84.0	.	.	90.2	82.2
Weiblich	10.7	11.6	.	.	.	16.0	.	.	9.8	17.8
Herstellung von Kraftwagen										
Zusammen	7.3	6.6	.	.	/	/
Männlich	91.1	91.0	.	.	/	/
Weiblich	8.9	9.0	.	.	/	/
Herstellung von Karosserien,										
Zusammen	0.2	0.4	0.2	0.4
Männlich	88.3	89.9	91.2	91.0
Weiblich	11.7	10.1	8.8	(9.0)
Sonstiger Fahr										
Zusammen	0.2	2.0	.	.	.	2.8	.	.	0.6	8.7
Männlich	80.3	88.1	.	.	.	86.2	.	.	89.6	92.8
Weiblich	19.7	11.9	.	.	.	13.8	.	.	10.4	7.2
Schiff										
Zusammen	1.2	.	.	8.7
Männlich	95.4	.	.	92.8
Weiblich	4.6	.	.	7.2
Schienenfahr										
Zusammen	/	0.4	.	/	.	2.4	.	.	.	/
Männlich	/	90.5	.	/	.	86.8	.	.	.	/
Weiblich	/	9.5	.	/	.	13.2	.	.	.	/
Luft- und Raum										
Zusammen	0.2	1.6	/	/	/	.	.	.	0.4	/
Männlich	83.0	87.4	/	/	/	.	.	.	89.7	/
Weiblich	17.0	12.6	/	/	/	.	.	.	10.3	/

*) Erläuterungen hierzu in der Einführung.

zusammen nach Wirtschaftszweig und Geschlecht in % *)
1999

	Nieder- sachsen	Nordrhein- Westfalen	Rheinland- Pfalz	Saarland	Sachsen	Sachsen- Anhalt	Schleswig- Holstein	Thü- ringen	Früheres Bundes- gebiet	Neue Länder u. Berlin-Ost	Deutsch- land	Geschlecht
metallbau												
	0.3	1.1	0.7	1.8	2.2	3.4	0.4	1.8	0.7	2.0	0.8	Zusammen
	92.2	90.5	87.5	86.9	88.9	87.8	93.6	90.4	90.1	88.8	89.9	Männlich
	7.8	9.5	12.5	13.1	11.1	12.2	6.4	9.6	9.9	11.2	10.1	Weiblich
Herstellung von Dampfkesseln)												
	0.2	0.1	0.1	0.8	1.2	0.2	0.1	.	0.2	0.6	0.2	Zusammen
	93.0	91.1	94.5	96.1	91.4	87.3	82.7	.	89.7	91.1	89.9	Männlich
	7.0	8.9	(5.5)	3.9	8.6	12.7	(17.3)	.	10.3	8.9	10.1	Weiblich
Press-, Zieh- und Stanzteilen, gewalzten Ringen und pulvermetallurgischen Erzeugnissen												
	0.4	2.0	1.1	2.1	0.6	0.5	0.3	0.2	1.1	0.4	1.1	Zusammen
	87.6	88.9	93.7	90.0	89.7	87.3	82.4	65.8	84.8	86.6	84.9	Männlich
	12.4	11.1	6.3	10.0	10.3	12.7	17.6	(34.2)	15.2	13.4	15.1	Weiblich
nenbau												
	5.9	10.0	7.2	9.1	11.4	4.7	8.9	8.4	10.4	7.5	10.1	Zusammen
	88.5	86.2	87.5	85.1	84.3	85.8	86.7	82.1	84.8	84.7	84.8	Männlich
	11.5	13.8	12.5	14.9	15.7	14.2	13.3	17.9	15.2	15.3	15.2	Weiblich
und -einrichtungen; Elektrotechnik, Feinmechanik und Optik												
	5.8	7.8	3.6	3.9	5.8	2.2	8.6	9.8	9.9	5.0	9.5	Zusammen
	73.8	69.4	71.2	67.0	71.4	73.3	68.6	57.0	71.6	67.5	71.4	Männlich
	26.2	30.6	28.8	33.0	28.6	26.7	31.4	43.0	28.4	32.5	28.6	Weiblich
arbeitungsgeräten und -einrichtungen												
.	.	0.2	0.8	.	.	/	0.2	0.5	0.4	0.1	0.4	Zusammen
.	.	72.0	81.6	.	.	/	78.2	62.0	74.8	61.5	74.5	Männlich
.	.	28.0	18.4	.	.	/	21.8	38.0	25.2	38.5	25.5	Weiblich
tätserzeugung, -verteilung u. ä.												
	3.3	4.9	1.4	2.5	3.9	1.5	1.3	5.5	5.1	3.0	5.0	Zusammen
	77.3	72.4	72.8	69.9	74.1	83.7	74.7	50.5	71.8	68.3	71.6	Männlich
	22.7	27.6	27.2	30.1	25.9	16.3	25.3	49.5	28.2	31.7	28.4	Weiblich
Nachrichtentechnik												
	1.3	1.9	0.6	0.1	0.8	.	2.9	0.9	2.2	1.0	2.1	Zusammen
	66.4	58.5	52.3	83.5	63.2	.	59.7	51.4	69.6	65.3	69.4	Männlich
	33.6	41.5	47.7	(16.5)	36.8	.	40.3	48.6	30.4	34.7	30.6	Weiblich
und Regeltechnik, Optik												
	1.1	0.8	0.8	1.2	0.9	0.4	4.2	2.8	2.1	1.0	2.0	Zusammen
	73.4	76.1	71.3	59.4	68.2	61.4	72.7	70.9	72.5	68.3	72.3	Männlich
	26.6	23.9	28.7	40.6	31.8	38.6	27.3	29.1	27.5	31.7	27.7	Weiblich
bau												
.	.	5.1	7.0	15.6	7.6	4.5	5.2	3.6	9.7	6.1	9.5	Zusammen
.	.	91.1	90.0	90.0	86.9	85.3	88.3	78.2	89.5	86.3	89.4	Männlich
.	.	8.9	10.0	10.0	13.1	14.7	11.7	21.8	10.5	13.7	10.6	Weiblich
und Kraftwagenteilen												
.	.	4.4	6.6	15.5	4.7	1.1	1.8	3.0	8.5	2.8	8.0	Zusammen
.	.	91.1	90.1	90.1	88.5	90.0	78.4	79.3	89.5	86.2	89.4	Männlich
.	.	8.9	9.9	9.9	11.5	10.0	21.6	20.7	10.5	13.8	10.6	Weiblich
und Kraftwagenmotoren												
.	.	2.2	4.0	.	.	/	/	.	5.6	1.0	5.2	Zusammen
.	.	94.4	93.5	.	.	/	/	.	91.2	91.7	91.2	Männlich
.	.	5.6	6.5	.	.	/	/	.	8.8	8.3	8.8	Weiblich
Aufbauten und Anhängern												
.	.	0.3	0.1	.	0.6	0.8	.	0.3	0.4	0.7	0.4	Zusammen
.	.	91.7	92.2	.	87.7	94.7	.	91.8	90.7	88.4	90.4	Männlich
.	.	8.3	(7.8)	.	12.3	(5.3)	.	(8.2)	9.3	11.6	9.6	Weiblich
zeugbau												
	2.0	0.7	0.4	.	3.0	3.3	3.3	0.6	1.3	3.3	1.4	Zusammen
	92.1	91.1	87.8	.	84.4	83.6	93.8	73.2	89.9	86.4	89.3	Männlich
	7.9	8.9	12.2	.	15.6	16.4	6.2	26.8	10.1	13.6	10.7	Weiblich
bau												
	0.5	0.0	0.0	/	(0.0)	0.2	2.8	/	0.2	0.9	0.3	Zusammen
	95.3	96.7	96.2	/	(96.2)	93.8	94.7	/	94.8	92.8	94.2	Männlich
	4.7	/	/	/	/	(6.2)	5.3	/	5.2	7.2	5.8	Weiblich
zeugbau												
	0.5	0.5	.	/	2.5	3.1	.	0.2	0.3	2.1	0.4	Zusammen
	92.9	93.9	.	/	86.9	83.1	.	86.9	92.9	85.6	90.0	Männlich
	7.1	6.1	.	/	13.1	16.9	.	(13.1)	7.1	14.4	10.0	Weiblich
fahrzeugbau												
	0.8	0.1	0.3	/	/	/	.	/	0.7	.	0.7	Zusammen
	93.1	92.8	86.1	/	/	/	.	/	88.6	.	88.6	Männlich
	6.9	7.2	13.9	/	/	/	.	/	11.4	.	11.4	Weiblich

Geschlecht	Baden- Württem- berg	Bayern	Berlin			Branden- burg	Bremen	Hamburg	Hessen	Mecklen- burg- Vorpommern
			insgesamt	West	Ost					
Herstellung von Möbeln, Schmuck, Musikinstrumenten, Sport										
Zusammen	2.7	2.9	0.4	0.4	.	2.0	0.9	0.9	1.6	2.1
Männlich	67.0	67.3	65.9	67.3	.	68.5	84.7	61.0	75.9	71.1
Weiblich	33.0	32.7	34.1	32.7	.	31.5	15.3	39.0	24.1	28.9
Herstellung von Möbeln, Schmuck, Musikinstrumenten,										
Zusammen	2.7	2.8	.	.	.	1.2	.	.	1.6	1.4
Männlich	66.7	66.8	.	.	.	65.3	.	.	75.7	66.8
Weiblich	33.3	33.2	.	.	.	34.7	.	.	24.3	33.2
Recyc										
Zusammen	0.0	0.1	.	.	.	0.8	.	.	0.0	0.7
Männlich	94.1	90.4	.	.	.	73.6	.	.	86.5	79.0
Weiblich	/	9.6	.	.	.	26.4	.	.	(13.5)	21.0
Energie- und Wasser										
Zusammen	1.3	2.2	.	.	.	7.9	2.6	3.0	1.9	4.2
Männlich	85.4	85.6	.	.	.	66.7	86.2	82.5	86.6	73.9
Weiblich	14.6	14.4	.	.	.	33.3	13.8	17.5	13.4	26.1
Energiever										
Zusammen	1.2	2.0	.	.	.	5.9	2.6	2.9	1.5	4.1
Männlich	85.1	85.7	.	.	.	65.2	86.2	83.4	86.8	73.8
Weiblich	14.9	14.3	.	.	.	34.8	13.8	16.6	13.2	26.2
Elektrizitäts										
Zusammen	1.1	1.9	.	.	.	4.2	.	.	1.0	.
Männlich	85.5	85.6	.	.	.	84.5	.	.	87.0	.
Weiblich	14.5	14.4	.	.	.	35.5	.	.	13.0	.
Gasver										
Zusammen	0.1	0.1	.	.	.	0.6	/	.	0.4	.
Männlich	81.2	86.3	.	.	.	67.4	/	.	86.3	.
Weiblich	18.8	13.7	.	.	.	32.6	/	.	13.7	.
Wasserver										
Zusammen	0.1	0.2	.	.	.	2.1	/	.	0.4	.
Männlich	88.4	84.5	.	.	.	71.1	/	.	85.8	.
Weiblich	11.6	15.5	.	.	.	28.9	/	.	14.2	.
Bauge										
Zusammen	4.6	7.9	9.9	10.1	9.2	12.6	5.7	6.3	5.8	25.1
Männlich	95.2	95.9	92.3	92.1	92.8	93.2	95.5	92.5	95.6	93.4
Weiblich	4.8	4.1	7.7	7.9	7.2	6.8	4.5	7.5	4.4	6.6
Hoch- und										
Zusammen	4.6	7.9	9.9	10.1	9.2	12.6	5.7	.	5.8	24.8
Männlich	95.2	95.9	92.3	92.1	92.8	93.2	95.5	.	95.7	93.5
Weiblich	4.8	4.1	7.7	7.9	7.2	6.8	4.5	.	4.3	6.5
Handel; Instandhaltung und Reparatur von Kraftfahrzeugen										
Zusammen	22.4	24.4	31.5	30.5	35.7	31.8	27.3	47.2	37.3	34.1
Männlich	51.9	52.4	46.6	48.5	40.0	37.5	56.3	52.5	57.9	40.4
Weiblich	48.1	47.6	53.4	51.5	60.0	62.5	43.7	47.5	42.1	59.6
Handel; Instandhaltung und Reparatur von										
Zusammen	12.8	16.6	18.4	17.1	23.6	24.4	19.6	27.8	17.1	24.0
Männlich	51.9	52.0	49.3	51.6	42.7	42.6	57.4	52.6	59.0	47.4
Weiblich	48.1	48.0	50.7	48.4	57.3	57.4	42.6	47.4	41.0	52.6
Kraftfahrzeughandel; Instandhaltung und Re										
Zusammen	1.3	2.1	2.2	1.6	4.2	2.8	1.8	1.8	2.2	3.5
Männlich	72.1	69.8	68.9	71.7	64.5	65.7	76.3	67.3	78.2	57.5
Weiblich	27.9	30.2	31.1	28.3	35.5	34.3	23.7	32.7	21.8	42.5
Handelsvermittlung und Großhandel										
Zusammen	4.8	7.0	6.2	5.7	.	6.7	11.0	14.2	7.8	11.4
Männlich	61.1	62.2	62.4	63.8	.	61.3	65.7	61.0	65.7	61.1
Weiblich	38.9	37.8	37.6	36.2	.	38.7	34.3	39.0	34.3	38.9
Handelsver										
Zusammen	0.1	0.3	0.5	0.2	.
Männlich	60.1	63.8	61.4	63.8	.
Weiblich	39.9	36.2	38.6	36.2	.
Groß										
Zusammen	4.7	6.7	5.9	5.5	7.6	6.7	10.8	13.7	7.6	11.4
Männlich	61.1	62.1	62.7	64.3	57.9	61.3	65.6	61.0	65.8	61.0
Weiblich	38.9	37.9	37.3	35.7	42.1	38.7	34.4	39.0	34.2	39.0
Großhandel mit Nahrungsmitteln,										
Zusammen	0.5	0.6	.	.	.	1.1	3.9	2.1	0.6	1.3
Männlich	59.4	63.2	.	.	.	47.5	60.3	56.4	64.9	56.6
Weiblich	40.6	36.8	.	.	.	52.5	39.7	43.6	35.1	43.4

*) Erläuterungen hierzu in der Einführung.

Zusammen nach Wirtschaftszweig und Geschlecht in % *)
1999

Nieder- sachsen	Nordrhein- Westfalen	Rheinland- Pfalz	Saarland	Sachsen	Sachsen- Anhalt	Schleswig- Holstein	Thü- ringen	Früheres Bundes- gebiet	Neue Länder u. Berlin-Ost	Deutsch- land	Geschlecht
geräten, Spielwaren und sonstigen Erzeugnissen; Recycling											
1.8	2.3	2.2	0.2	2.0	2.2	0.9	3.6	2.2	2.2	2.2	Zusammen
80.6	81.9	75.7	70.9	62.5	63.1	70.5	62.1	73.2	64.1	72.5	Männlich
19.4	18.1	24.3	29.1	37.5	36.9	29.5	37.9	26.8	35.9	27.5	Weiblich
Sportgeräten, Spielwaren und sonstigen Erzeugnissen											
1.5	2.2	2.1	0.2	1.7	1.8	0.8	3.5	2.1	1.8	2.1	Zusammen
79.0	81.9	75.5	70.9	58.9	58.2	68.5	61.2	72.8	60.8	71.9	Männlich
21.0	18.1	24.5	29.1	41.1	41.8	31.5	38.8	27.2	39.2	28.1	Weiblich
ling											
0.3	0.0	0.1	/	0.3	0.4	0.1	0.1	0.1	0.4	0.1	Zusammen
89.4	83.3	82.9	/	85.4	84.0	86.2	82.6	88.5	80.1	85.5	Männlich
10.6	16.7	17.1	/	14.6	16.0	(13.8)	(17.4)	11.5	19.9	14.5	Weiblich
versorgung											
2.6	3.3	2.3	2.4	2.8	5.4	3.8	5.2	2.5	5.5	2.7	Zusammen
86.7	86.5	86.5	86.6	69.1	71.3	87.6	74.4	86.0	70.2	83.4	Männlich
13.3	13.5	13.5	13.4	30.9	28.7	12.4	25.6	14.0	29.8	16.6	Weiblich
sorgung											
2.4	3.0	1.9	2.1	2.8	3.4	3.5	2.3	2.2	4.3	2.4	Zusammen
86.8	86.5	86.0	86.5	69.1	70.8	87.8	75.2	86.1	69.5	83.8	Männlich
13.2	13.5	14.0	13.5	30.9	29.2	12.2	24.8	13.9	30.5	16.2	Weiblich
versorgung											
1.9	2.5	1.7	1.6	2.8	1.7	3.5	1.8	1.9	3.4	2.0	Zusammen
86.7	87.1	86.2	87.6	69.1	75.8	87.9	76.1	86.5	70.4	84.3	Männlich
13.3	12.9	13.8	12.4	30.9	24.2	12.1	23.9	13.5	29.6	15.7	Weiblich
sorgung											
0.5	0.5	0.2	0.2	/	0.6	.	.	0.3	0.5	0.3	Zusammen
87.0	83.5	84.4	87.1	/	67.6	.	.	84.0	66.2	81.8	Männlich
13.0	16.5	15.6	12.9	/	32.4	.	.	16.0	33.8	18.2	Weiblich
sorgung											
0.2	0.3	0.3	0.3	/	2.1	0.3	2.9	0.2	1.2	0.3	Zusammen
85.3	86.5	89.0	87.2	/	72.1	85.9	73.7	84.4	72.7	81.0	Männlich
14.7	13.5	11.0	12.8	/	27.9	14.1	26.3	15.8	27.3	19.0	Weiblich
werbe											
7.8	6.4	6.2	4.4	15.9	22.7	9.2	15.8	6.5	17.1	7.4	Zusammen
96.7	95.3	96.1	96.5	93.3	93.7	96.2	94.0	95.5	93.5	95.2	Männlich
3.3	4.7	3.9	3.5	6.7	6.3	3.8	6.0	4.5	6.5	4.8	Weiblich
Tiefbau											
.	6.3	6.2	4.4	15.8	22.7	9.2	15.8	6.5	17.0	7.3	Zusammen
.	95.2	96.1	96.5	93.3	93.7	96.2	94.0	95.5	93.5	95.2	Männlich
.	4.8	3.9	3.5	6.7	6.3	3.8	6.0	4.5	6.5	4.8	Weiblich
und Gebrauchsgütern; Kredit- und Versicherungsgewerbe											
27.6	26.1	28.8	21.6	24.4	21.0	35.0	22.8	27.2	26.3	27.1	Zusammen
55.2	55.2	52.2	52.3	35.8	36.6	53.0	42.3	54.0	38.1	52.8	Männlich
44.8	44.8	47.8	47.7	64.2	63.4	47.0	57.7	46.0	61.9	47.2	Weiblich
Kraftfahrzeugen und Gebrauchsgütern											
18.3	17.1	15.8	14.0	14.9	13.3	25.1	13.9	16.7	17.3	16.7	Zusammen
55.7	55.4	52.5	51.8	41.5	43.7	52.3	52.0	54.1	44.3	53.3	Männlich
44.3	44.6	47.5	48.2	58.5	56.3	47.7	48.0	45.9	55.7	46.7	Weiblich
paratur von Kraftfahrzeugen; Tankstellen											
2.5	1.8	1.6	2.4	2.2	2.9	2.4	3.3	1.9	2.8	1.9	Zusammen
77.0	74.1	73.8	76.5	61.3	63.6	70.9	65.9	73.4	63.1	72.3	Männlich
23.0	25.9	26.2	23.5	38.7	36.4	29.1	34.1	26.6	36.9	27.7	Weiblich
(ohne Handel mit Kraftfahrzeugen)											
7.1	7.7	5.5	4.8	5.7	4.5	10.9	5.3	7.0	6.3	7.0	Zusammen
69.4	64.1	64.2	54.3	55.0	56.1	62.8	61.8	63.7	58.4	63.3	Männlich
30.6	35.9	35.8	45.7	45.0	43.9	37.2	38.2	36.3	41.6	36.7	Weiblich
mittlung											
0.1	0.2	0.1	(0.1)	0.1	.	0.3	.	0.2	0.1	0.2	Zusammen
66.0	51.7	71.2	/	69.2	.	65.8	.	59.9	66.7	60.0	Männlich
34.0	48.3	(28.8)	/	(30.8)	.	34.2	.	40.1	33.3	40.0	Weiblich
handel											
7.0	7.5	5.5	4.7	5.6	4.5	10.6	5.3	6.8	6.2	6.8	Zusammen
69.4	64.4	64.1	54.2	54.8	56.0	62.7	61.8	63.8	58.4	63.4	Männlich
30.6	35.6	35.9	45.8	45.2	44.0	37.3	38.2	36.2	41.6	36.6	Weiblich
Getränken und Tabakwaren											
1.5	1.1	1.1	1.0	0.8	0.5	1.5	0.6	0.9	0.8	0.9	Zusammen
81.6	63.2	58.6	59.1	43.6	43.8	59.2	45.1	61.5	47.0	60.5	Männlich
38.4	36.8	41.4	40.9	56.4	56.2	40.8	54.9	38.5	53.0	39.6	Weiblich

Geschlecht	Baden- Württem- berg	Bayern	Berlin			Branden- burg	Bremen	Hamburg	Hessen	Mecklen- burg- Vorpommern
			insgesamt	West	Ost					
Einzelhandel (ohne Handel mit Kraftfahrzeugen und										
Zusammen	6.7	7.5	10.1	9.7	11.4	14.9	6.9	11.8	7.1	9.0
Männlich	41.4	37.7	37.1	40.9	23.9	29.9	39.3	40.3	45.5	26.1
Weiblich	58.6	62.3	62.9	59.1	78.1	70.1	60.7	59.7	54.5	73.9
Fach Einzelhandel mit Nahrungsmitteln, Getränk										
Zusammen	0.1	0.2	.	.	.	0.5	.	.	0.2	0.6
Männlich	40.4	24.5	.	.	.	(32.7)	.	.	31.3	/
Weiblich	59.6	75.5	.	.	.	67.3	.	.	68.7	85.8
Apotheken, Fach-Eh. m. med. Art. usw. (i. Verkaufsr.); sonst. Fach Einzelhandel (i. Verkaufsräumen);										
Zusammen	5.2	5.3	5.5	5.0	7.5	10.7	3.6	7.1	4.7	4.7
Männlich	43.3	39.8	38.0	44.6	20.2	32.3	37.8	38.8	45.5	30.5
Weiblich	56.7	60.2	62.0	55.4	79.8	67.7	62.2	61.2	54.5	69.5
Kredit- und Ver										
Zusammen	9.6	7.8	13.1	13.3	12.1	7.4	7.7	19.4	20.2	10.1
Männlich	51.7	53.4	42.7	44.5	34.7	20.8	53.5	52.4	57.1	24.0
Weiblich	48.3	46.6	57.3	55.5	65.3	79.2	46.5	47.6	42.9	76.0
Kreditge										
Zusammen	8.1	5.3	.	.	.	7.3	5.8	8.7	17.3	9.7
Männlich	50.9	52.5	.	.	.	20.7	54.4	52.1	57.3	23.5
Weiblich	49.1	47.5	.	.	.	79.3	45.6	47.9	42.7	76.5
Zentralbanken und										
Zusammen	8.1	5.3	.	.	.	7.3	5.8	7.6	17.0	9.7
Männlich	50.9	52.7	.	.	.	20.7	54.4	53.0	57.3	23.5
Weiblich	49.1	47.3	.	.	.	79.3	45.6	47.0	42.7	76.5
sonstige Finanzierungs										
Zusammen	0.0	0.0	.	.	/	/	.	.	0.3	/
Männlich	51.3	(23.0)	.	.	/	/	.	.	53.8	/
Weiblich	48.7	77.0	.	.	/	/	.	.	46.2	/
Versicherungs										
Zusammen	1.4	2.2	.	.	.	0.1	0.7	9.6	2.6	0.4
Männlich	58.1	55.5	.	.	.	(22.9)	53.1	53.6	55.4	34.7
Weiblich	41.9	44.5	.	.	.	77.1	46.9	46.4	44.6	65.3
Mit dem Kredit- und Versicherungs										
Zusammen	0.1	0.2	.	.	/	/	1.1	1.1	0.3	/
Männlich	39.9	51.9	.	.	/	/	49.5	44.6	60.8	/
Weiblich	60.1	48.1	.	.	/	/	50.5	55.4	39.2	/

*) Erläuterungen hierzu in der Einführung.

zusammen nach Wirtschaftszweig und Geschlecht in % *)
1999

Nieder- sachsen	Nordrhein- Westfalen	Rheinland- Pfalz	Saarland	Sachsen	Sachsen- Anhalt	Schleswig- Holstein	Thü- ringen	Früheres Bundes- gebiet	Neue Länder u. Berlin-Ost	Deutsch- land	Geschlecht
ohne Tankstellen); Reparatur von Gebrauchsgütern											
8.7	7.6	8.7	6.8	7.1	5.9	11.9	5.3	7.8	8.2	7.8	Zusammen
38.5	42.2	41.2	41.6	24.7	24.6	39.1	33.6	40.7	27.1	39.6	Männlich
61.5	57.8	58.8	58.4	75.3	75.4	60.9	66.4	59.3	72.9	60.4	Weiblich
ken und Tabakwaren (in Verkaufsräumen)											
0.5	0.2	0.2	0.8	1.9	0.1	0.3	0.6	0.2	0.9	0.3	Zusammen
18.1	26.0	40.6	(19.0)	15.8	/	46.6	/	27.7	16.1	24.9	Männlich
81.9	74.0	59.4	81.0	84.2	(84.0)	53.4	96.7	72.3	83.9	75.1	Weiblich
Eh. m. Antiquitäten u. Gebrauchtw. (i. Verkaufsr.); Einzelhandel (nicht i. Verkaufsräumen); Rep. v. Gebrauchsgütern											
5.4	5.0	6.0	3.6	2.7	3.9	6.8	3.6	5.2	4.8	5.2	Zusammen
39.8	43.4	42.6	51.5	26.5	25.5	43.6	38.2	42.3	29.7	41.4	Männlich
60.2	56.6	57.4	48.5	73.5	74.5	56.4	61.8	57.7	70.3	58.6	Weiblich
sicherungsgewerbe											
9.3	9.0	12.9	7.6	9.5	7.7	9.9	8.8	10.5	9.0	10.4	Zusammen
54.2	54.8	51.9	53.1	26.8	24.3	54.6	27.0	53.8	26.0	51.9	Männlich
45.8	45.2	48.1	45.9	73.2	75.7	45.4	73.0	46.2	74.0	48.1	Weiblich
werbe											
7.7	6.8	12.2	5.9	8.5	7.5	9.1	8.5	8.3	8.1	8.3	Zusammen
54.7	54.6	51.9	54.2	26.9	24.2	54.2	26.7	53.6	25.6	51.5	Männlich
45.3	45.4	48.1	45.8	73.1	75.8	45.8	73.3	46.4	74.4	48.5	Weiblich
Kreditinstitute											
7.6	6.8	12.2	5.9	8.5	7.5	9.1	8.5	8.2	8.1	8.2	Zusammen
54.6	54.6	51.9	54.2	26.9	24.2	54.2	26.7	53.7	25.6	51.5	Männlich
45.4	45.4	48.1	45.8	73.1	75.8	45.8	73.3	46.3	74.4	48.5	Weiblich
institutionen											
0.1	0.0	.	.	/	/	.	/	0.1	/	0.1	Zusammen
59.2	50.7	.	.	/	/	.	/	50.2	/	50.2	Männlich
40.8	49.3	.	.	/	/	.	/	49.8	/	49.8	Weiblich
gewerbe											
1.3	2.1	0.6	1.7	1.0	0.2	0.8	0.3	2.0	0.9	1.9	Zusammen
52.5	55.6	51.5	49.6	26.3	28.6	60.4	34.9	54.9	29.2	54.0	Männlich
47.5	44.4	48.5	50.4	73.7	71.4	39.6	65.1	45.1	70.8	46.0	Weiblich
gewerbe verbundene Tätigkeiten											
0.3	0.1	0.0	/	/	/	(0.0)	/	0.2	/	0.2	Zusammen
50.7	53.1	(59.4)	/	/	/	/	/	49.7	/	49.7	Männlich
49.3	46.9	(40.6)	/	/	/	(74.6)	/	50.3	/	50.3	Weiblich

2 Durchschnittliche Bruttomonatsverdienste der Arbeiter und
Juli

Geschlecht	Baden- Württem- berg	Bayern	Berlin			Branden- burg	Bremen	Hamburg	Hessen	Mecklen- burg- Vorpommern
			insgesamt	West	Ost					
Produzierendes Gewerbe; Handel; Instandhaltung und Reparatur von										
Insgesamt	5 526	5 186	5 258	5 319	5 011	3 889	5 544	5 878	5 507	3 830
Männlich	5 958	5 567	5 558	5 628	5 246	4 037	5 850	6 317	5 804	3 974
Weiblich	4 380	4 177	4 650	4 657	4 622	3 624	4 413	4 969	4 705	3 526
Produzierendes										
Zusammen	5 672	5 286	5 350	5 393	5 160	4 030	5 680	6 210	5 452	3 869
Männlich	6 007	5 578	5 553	5 624	5 229	4 077	5 852	6 382	5 850	3 930
Weiblich	4 435	4 190	4 694	4 629	4 956	3 878	4 512	5 491	4 552	3 590
Bergbau und Gewinnung										
Zusammen	5 362	5 153	.	.	/	4 864	.	.	5 393	3 971
Männlich	5 406	5 211	.	.	/	4 821	.	.	5 452	4 138
Weiblich	4 745	4 318	.	.	/	4 993	.	.	(4 486)	3 369
Kohlenbergbau, Torfgewinnung, Gewinnung von										
Zusammen	/	6 932	/	/	/	4 941	/	9 407	.	.
Männlich	/	6 993	/	/	/	4 905	/	9 964	.	.
Weiblich	/	/	/	/	/	5 048	/	/	.	.
Kohlenbergbau,										
Zusammen	/	/	/	/	/	4 941	/	/	.	.
Männlich	/	/	/	/	/	4 905	/	/	.	.
Weiblich	/	/	/	/	/	5 048	/	/	.	.
Steinkohlenbergbau										
Zusammen	/	/	/	/	/	/	/	/	/	/
Männlich	/	/	/	/	/	/	/	/	/	/
Weiblich	/	/	/	/	/	/	/	/	/	/
Braunkohlenbergbau										
Zusammen	/	/	/	/	/	4 941	/	/	.	/
Männlich	/	/	/	/	/	4 905	/	/	.	/
Weiblich	/	/	/	/	/	5 048	/	/	.	/
Gewinnung von Erdöl und Erdgas, Erbrin										
Zusammen	/	6 932	/	/	/	.	/	9 407	/	.
Männlich	/	6 993	/	/	/	.	/	9 964	/	.
Weiblich	/	/	/	/	/	.	/	/	/	.
Bergbau auf Uran-										
Zusammen	/	/	/	/	/	/	/	/	/	/
Männlich	/	/	/	/	/	/	/	/	/	/
Weiblich	/	/	/	/	/	/	/	/	/	/
Erzbergbau, Gewinnung von Steinen										
Zusammen	5 361	5 126	.	.	/	3 528	.	.	5 462	4 056
Männlich	5 405	5 183	.	.	/	3 523	.	.	5 524	4 244
Weiblich	4 745	4 315	.	.	/	3 556	.	.	(4 531)	3 493
Gewinnung von Steinen und										
Zusammen	5 361	5 126	.	.	/	3 528	.	.	5 462	4 056
Männlich	5 405	5 183	.	.	/	3 523	.	.	5 524	4 244
Weiblich	4 745	4 315	.	.	/	3 556	.	.	(4 531)	3 493
Verarbeitendes										
Zusammen	5 716	5 311	.	.	4 976	3 895	5 702	6 244	5 477	4 000
Männlich	6 093	5 656	.	.	5 073	4 021	5 896	6 450	5 708	4 179
Weiblich	4 428	4 173	.	.	4 717	3 543	4 463	5 474	4 535	3 453
Ernährungsgewerbe										
Zusammen	4 886	4 765	4 901	4 878	5 005	3 455	4 848	5 991	4 939	3 259
Männlich	5 332	5 084	5 155	5 185	5 020	3 735	5 294	6 349	5 255	3 571
Weiblich	3 817	3 768	4 318	4 188	4 967	3 015	3 801	5 156	4 074	2 823
Ernährungs										
Zusammen	4 893	4 719	4 504	4 350	.	3 455	4 848	5 601	4 939	3 257
Männlich	5 335	5 041	4 759	4 673	.	3 735	5 294	5 946	5 255	3 570
Weiblich	3 821	3 694	3 905	3 605	.	3 015	3 801	4 710	4 074	2 821
Ernährungsgewerbe										
Zusammen	4 773	4 501	4 270	4 281	.	3 363	4 681	5 457	4 764	3 020
Männlich	5 325	4 903	4 574	4 605	.	3 635	5 230	5 829	5 182	3 310
Weiblich	3 733	3 560	3 558	3 563	.	2 970	3 659	4 597	3 922	2 661
Schlachten und										
Zusammen	4 285	4 272	.	.	/	3 193	.	.	3 915	2 817
Männlich	4 737	4 645	.	.	/	3 427	.	.	4 234	2 987
Weiblich	3 207	3 376	.	.	/	2 912	.	.	3 179	2 632
Fischver										
Zusammen	/	/	.	.	/	.	3 796	.	/	2 450
Männlich	/	/	.	.	/	.	4 225	.	/	2 693
Weiblich	/	/	.	.	/	.	3 190	.	/	2 277

Angestellten zusammen nach Wirtschaftszweig und Geschlecht in DM
1999

Nieder- sachsen	Nordrhein- Westfalen	Rheinland- Pfalz	Saarland	Sachsen	Sachsen- Anhalt	Schleswig- Holstein	Thü- ringen	Früheres Bundes- gebiet	Neue Länder u. Berlin-Ost	Deutsch- land	Geschlecht
Kraftfahrzeugen und Gebrauchsgütern; Kredit- und Versicherungsgewerbe											
5 052	5 239	5 076	4 978	3 867	3 850	4 960	3 749	5 294	3 909	5 186	Insgesamt
5 368	5 503	5 379	5 238	4 012	3 957	5 338	3 948	5 630	4 056	5 516	Männlich
4 057	4 385	4 172	3 959	3 569	3 578	4 030	3 359	4 341	3 609	4 270	Weiblich
Gewerbe											
5 212	5 261	5 224	5 072	3 853	3 884	5 090	3 752	5 381	3 933	5 266	Zusammen
5 401	5 438	5 408	5 227	3 970	3 946	5 318	3 928	5 614	4 029	5 494	Männlich
4 217	4 349	4 261	4 015	3 449	3 618	4 128	3 270	4 356	3 598	4 284	Weiblich
von Steinen und Erden											
6 017	4 916	4 960	5 066	4 337	4 638	5 133	3 589	5 068	4 629	5 015	Zusammen
6 066	4 906	5 014	5 071	4 283	4 629	5 169	3 597	5 068	4 592	5 020	Männlich
5 493	5 320	4 357	4 903	4 535	4 633	4 668	3 531	5 064	4 772	4 939	Weiblich
Erdöl und Erdgas, Bergbau auf Uran- und Thoriumerze											
6 381	4 884	.	5 066	5 141	.	/	3 874	5 014	4 946	5 007	Zusammen
6 410	4 872	.	5 070	5 126	.	/	3 876	5 003	4 904	4 995	Männlich
5 939	5 396	.	4 919	5 183	.	/	/	5 420	5 076	5 242	Weiblich
Torfgewinnung											
4 794	4 884	.	5 066	5 141	.	/	3 774	4 907	4 941	4 911	Zusammen
4 806	4 872	.	5 070	5 126	.	/	3 778	4 898	4 897	4 898	Männlich
4 462	5 396	.	4 919	5 183	.	/	/	5 277	5 078	5 168	Weiblich
und -brikettherstellung											
/	4 854	/	5 066	/	/	/	/	4 725	/	4 725	Zusammen
/	4 841	/	5 070	/	/	/	/	4 715	/	4 715	Männlich
/	5 274	/	4 919	/	/	/	/	5 200	/	5 200	Weiblich
und -brikettherstellung											
.	5 995	/	/	5 141	.	/	.	5 954	4 948	5 514	Zusammen
.	6 005	/	/	5 126	.	/	.	5 963	4 903	5 562	Männlich
.	5 727	/	/	5 183	.	/	.	5 704	5 085	5 185	Weiblich
gung damit verbundener Dienstleistungen											
7 443	/	/	/	/	.	/	(4 720)	7 447	5 215	7 346	Zusammen
7 535	/	/	/	/	.	/	(4 718)	7 539	5 261	7 439	Männlich
6 381	/	/	/	/	.	/	/	6 389	(4 845)	6 294	Weiblich
und Thoriumerze											
/	/	/	/	/	/	/	/	/	/	/	Zusammen
/	/	/	/	/	/	/	/	/	/	/	Männlich
/	/	/	/	/	/	/	/	/	/	/	Weiblich
und Erden, sonstiger Bergbau											
5 185	5 425	4 963	5 065	3 469	4 461	5 133	3 508	5 244	4 049	5 039	Zusammen
5 210	5 462	5 015	5 092	3 469	4 501	5 169	3 511	5 291	4 091	5 097	Männlich
5 028	4 868	4 375	/	3 405	4 147	4 668	3 490	4 849	3 779	4 408	Weiblich
Erden, sonstiger Bergbau											
5 177	5 411	4 963	5 065	3 469	4 461	5 133	3 508	5 239	4 049	5 033	Zusammen
5 201	5 452	5 015	5 092	3 469	4 501	5 169	3 511	5 287	4 091	5 092	Männlich
5 024	4 787	4 375	/	3 405	4 147	4 668	3 490	4 635	3 779	4 397	Weiblich
Gewerbe											
5 209	5 239	5 233	5 043	3 830	3 760	5 115	3 660	5 401	3 857	5 304	Zusammen
5 432	5 452	5 441	5 237	4 014	3 872	5 408	3 895	5 678	4 027	5 583	Männlich
4 185	4 294	4 241	3 947	3 321	3 410	4 102	3 178	4 328	3 399	4 253	Weiblich
und Tabakverarbeitung											
4 486	4 906	4 914	4 278	3 414	3 356	4 389	3 275	4 800	3 438	4 628	Zusammen
4 895	5 258	5 189	4 836	3 768	3 745	4 885	3 560	5 172	3 767	5 027	Männlich
3 467	3 815	3 988	3 206	2 882	2 907	3 392	2 932	3 793	2 977	3 645	Weiblich
gewerbe											
4 476	4 909	4 862	4 278	3 328	3 356	4 387	3 202	4 757	3 404	4 585	Zusammen
4 883	5 252	5 137	4 835	3 681	3 745	4 882	3 470	5 130	3 729	4 985	Männlich
3 452	3 817	3 916	3 206	2 803	2 907	3 391	2 865	3 731	2 944	3 586	Weiblich
(ohne Getränkeherstellung)											
4 432	4 714	4 570	3 973	2 972	3 107	4 350	3 016	4 592	3 106	4 401	Zusammen
4 859	5 098	4 970	4 593	3 319	3 469	4 898	3 267	5 028	3 423	4 862	Männlich
3 413	3 674	3 521	3 059	2 553	2 769	3 341	2 751	3 608	2 727	3 450	Weiblich
Fleischverarbeitung											
4 093	4 466	4 098	4 258	2 624	2 736	4 330	3 027	4 246	2 882	3 916	Zusammen
4 460	4 820	4 352	4 664	2 965	2 942	4 802	3 254	4 622	3 148	4 344	Männlich
3 249	3 457	3 091	3 438	2 283	2 572	3 446	2 721	3 345	2 603	3 089	Weiblich
arbeitung											
3 481	3 997	/	/	.	.	3 660	.	3 706	2 384	3 582	Zusammen
4 106	4 627	/	/	.	.	4 623	.	4 325	2 622	4 193	Männlich
2 913	3 208	/	/	.	.	2 923	.	3 052	2 232	2 961	Weiblich

2 Durchschnittliche Bruttonomatsverdienste der Arbeiter und
Juli

Geschlecht	Baden- Württem- berg	Bayern	Berlin			Branden- burg	Bremen	Hamburg	Hessen	Mecklen- burg- Vorpommern
			insgesamt	West	Ost					
Obst- und Gemü										
Zusammen	4 432	3 747	.	.	/	.	/	.	4 468	2 875
Männlich	4 791	4 247	.	.	/	.	/	.	4 880	2 868
Weiblich	3 638	3 011	.	.	/	.	/	.	3 594	2 887
Herstellung von pflanzlichen und										
Zusammen	5 965	/	.	.	/	.	/	.	/	/
Männlich	6 033	/	.	.	/	.	/	.	/	/
Weiblich	5 423	/	.	.	/	.	/	.	/	/
Milchver										
Zusammen	5 021	4 674	.	.	/	3 427	/	6 677	4 634	3 737
Männlich	5 335	4 993	.	.	/	3 451	/	7 860	5 011	3 835
Weiblich	4 101	3 817	.	.	/	3 399	/	5 423	3 720	3 436
Mehl- und Schälsmühlen, Herstellung										
Zusammen	6 032	4 911	.	.	/	3 750	.	.	5 234	3 425
Männlich	6 146	5 056	.	.	/	3 790	.	.	5 405	3 456
Weiblich	(5 267)	3 863	.	.	/	3 569	.	.	(3 789)	(3 307)
Herstellung von Backwaren										
Zusammen	3 845	4 701	.	.	.	3 697	.	.	4 312	2 489
Männlich	4 688	5 011	.	.	.	4 154	.	.	4 486	2 751
Weiblich	2 876	3 571	.	.	.	2 941	.	.	3 628	2 279
Sonstiges Ernährungsgewerbe (ohne Herstellung von Getränken)										
Zusammen	4 929	4 474	4 363	4 391	.	3 500	.	.	4 985	4 059
Männlich	5 588	5 024	4 705	4 740	.	3 750	.	.	5 529	4 414
Weiblich	3 871	3 483	3 606	3 621	.	3 106	.	.	4 074	3 318
Tabakver										
Zusammen	4 557	5 558	.	.	.	/	/	.	/	.
Männlich	5 173	5 903	.	.	.	/	/	.	/	.
Weiblich	3 674	4 776	.	.	.	/	/	.	/	.
Tabakverarbeitung (ohne										
Zusammen	4 557	.	.	.	/	/	/	/	/	.
Männlich	5 173	.	.	.	/	/	/	/	/	.
Weiblich	3 674	.	.	.	/	/	/	/	/	.
Herstellung										
Zusammen	/	/	/	.	/	/
Männlich	/	/	/	.	/	/
Weiblich	/	/	/	.	/	/
Textil- und Be										
Zusammen	4 069	3 712	3 889	3 908	.	2 398	3 889	.	3 912	2 895
Männlich	4 671	4 457	4 113	4 143	.	3 209	4 245	.	4 374	3 181
Weiblich	3 494	3 234	3 660	3 672	.	2 218	3 327	.	3 262	2 513
Textil										
Zusammen	4 101	3 845	3 894	3 890	4 011	2 895
Männlich	4 571	4 385	4 011	4 023	4 310	3 181
Weiblich	3 425	3 228	3 536	3 504	3 381	2 513
Spinnstoffaufberei										
Zusammen	4 175	3 572	.	.	/	/	.	/	3 864	/
Männlich	4 561	3 867	.	.	/	/	.	/	4 169	/
Weiblich	3 641	3 053	.	.	/	/	.	/	3 161	/
Webe										
Zusammen	4 325	3 895	.	.	/	/	/	/	3 561	/
Männlich	4 567	4 226	.	.	/	/	/	/	3 880	/
Weiblich	3 701	3 304	.	.	/	/	/	/	3 147	/
Textilver										
Zusammen	4 194	3 233	.	.	.	/	.	.	3 763	/
Männlich	4 406	4 076	.	.	.	/	.	.	3 907	/
Weiblich	3 656	2 605	.	.	.	/	.	.	3 520	/
Bekleidungs										
Zusammen	4 020	3 525	3 883	3 925	.	2 355	.	.	3 597	/
Männlich	4 947	4 742	4 393	4 435	.	(3 607)	.	.	4 850	/
Weiblich	3 559	3 239	3 700	3 727	.	2 181	.	.	3 091	/
Lederge										
Zusammen	4 186	4 345	.	.	/	/	/	.	4 042	/
Männlich	4 743	4 957	.	.	/	/	/	.	4 606	/
Weiblich	3 444	3 686	.	.	/	/	/	.	3 438	/
Lederer										
Zusammen	4 102	4 132	/	/	/	/	/	/	.	/
Männlich	4 332	4 295	/	/	/	/	/	/	.	/
Weiblich	3 571	3 493	/	/	/	/	/	/	.	/

Angestellten zusammen nach Wirtschaftszweig und Geschlecht in DM
1999

Nieder- sachsen	Nordrhein- Westfalen	Rheinland- Pfalz	Saarland	Sachsen	Sachsen- Anhalt	Schleswig- Holstein	Thü- ringen	Früheres Bundes- gebiet	Neue Länder u. Berlin-Ost	Deutsch- land	Geschlecht
severararbeitung											
4 037	4 565	4 597	.	2 856	2 614	4 107	2 498	4 245	2 841	4 128	Zusammen
4 382	4 822	5 067	.	3 003	2 901	4 725	2 868	4 632	3 025	4 527	Männlich
3 088	3 789	3 629	.	2 680	2 256	3 240	2 177	3 377	2 631	3 287	Weiblich
tierischen Ölen und Fetten											
4 767	5 604	.	/	3 760	.	.	.	5 597	3 717	5 394	Zusammen
4 908	5 733	.	/	3 809	.	.	.	5 730	3 799	5 574	Männlich
4 122	4 766	.	/	3 675	.	.	.	4 982	3 596	4 685	Weiblich
arbeitung											
4 529	5 031	5 126	.	3 708	3 641	4 861	3 765	4 744	3 674	4 638	Zusammen
4 835	5 208	5 231	.	4 085	3 881	4 953	3 836	5 036	3 900	4 942	Männlich
3 543	4 298	4 142	.	3 068	3 352	4 182	3 633	3 863	3 319	3 782	Weiblich
von Stärke und Stärkeerzeugnissen											
4 846	5 838	4 340	4 631	3 212	.	4 828	.	5 352	3 399	5 199	Zusammen
5 012	5 986	4 757	5 074	3 233	.	4 930	.	5 502	3 493	5 356	Männlich
3 954	4 915	(3 109)	(3 240)	(2 862)	.	4 249	.	4 506	3 070	4 346	Weiblich
(ohne Dauerbackwaren)											
4 723	4 718	4 148	/	2 617	3 287	5 308	2 798	4 558	3 092	4 083	Zusammen
5 062	4 984	4 478	/	2 896	3 704	5 527	2 928	4 916	3 493	4 553	Männlich
3 390	3 406	3 421	/	2 329	2 870	4 192	2 655	3 356	2 602	2 990	Weiblich
und Backwaren mit Ausnahme von Dauerbackwaren)											
4 233	4 476	4 464	3 698	3 091	2 955	4 275	2 973	4 600	3 181	4 520	Zusammen
4 853	5 022	5 044	4 547	3 550	3 695	4 896	3 394	5 176	3 714	5 113	Männlich
3 302	3 529	3 492	2 926	2 660	2 488	3 341	2 758	3 629	2 718	3 556	Weiblich
arbeitung											
.	4 762	5 398	/	5 308	/	.	4 084	5 815	4 558	5 695	Zusammen
.	5 762	5 704	/	5 490	/	.	4 877	6 302	5 104	6 206	Männlich
.	3 764	4 556	/	4 950	/	.	3 500	4 916	3 929	4 795	Weiblich
Herstellung von Zigaretten)											
.	3 758	.	/	/	/	.	2 880	4 159	2 943	4 013	Zusammen
.	4 601	.	/	/	/	.	3 439	4 960	3 497	4 853	Männlich
.	2 981	.	/	/	/	.	2 653	3 213	2 691	3 124	Weiblich
von Zigaretten											
.	.	.	/	.	/	/	5 249	6 266	5 176	6 170	Zusammen
.	.	.	/	.	/	/	5 607	6 594	5 413	6 498	Männlich
.	.	.	/	.	/	/	4 805	5 577	4 787	5 496	Weiblich
kleidungsgewerbe											
3 886	4 267	4 190	3 744	2 524	2 127	4 341	2 690	4 024	2 584	3 929	Zusammen
4 517	4 662	4 757	4 751	2 814	/	4 892	3 198	4 595	2 921	4 512	Männlich
3 262	3 656	3 407	3 019	2 329	2 068	3 672	2 491	3 428	2 383	3 341	Weiblich
gewerbe											
4 031	4 268	4 293	4 746	2 544	(2 464)	4 546	2 925	4 108	2 642	3 990	Zusammen
4 437	4 578	4 720	4 919	2 806	/	5 009	3 241	4 515	2 915	4 425	Männlich
3 342	3 586	3 449	3 910	2 345	(2 393)	3 885	2 752	3 423	2 441	3 306	Weiblich
tung und Spinnerei											
3 264	4 054	.	/	2 472	/	.	2 908	3 855	2 657	3 696	Zusammen
3 440	4 208	.	/	2 672	/	.	3 119	4 100	2 867	3 993	Männlich
2 860	3 588	.	/	2 333	/	.	2 749	3 355	2 506	3 175	Weiblich
rei											
3 778	4 361	/	/	2 808	/	/	/	4 203	2 808	4 123	Zusammen
4 134	4 573	/	/	3 042	/	/	/	4 468	3 042	4 415	Männlich
2 959	3 764	/	/	2 619	/	/	/	3 565	2 619	3 467	Weiblich
edlung											
4 225	4 170	.	/	2 559	/	4 182	/	3 988	2 743	3 897	Zusammen
4 328	4 399	.	/	2 710	/	4 452	/	4 349	2 943	4 257	Männlich
3 800	3 505	.	/	2 372	/	(2 762)	/	3 260	2 456	3 189	Weiblich
gewerbe											
3 609	4 263	3 766	3 123	2 350	.	3 256	1 968	3 848	2 281	3 794	Zusammen
4 910	5 345	5 188	4 229	3 034	.	(4 267)	(2 450)	4 992	3 035	4 963	Männlich
3 187	3 770	3 332	2 905	2 235	.	3 173	1 935	3 434	2 186	3 382	Weiblich
werbe											
3 743	4 120	3 396	/	2 761	2 104	.	2 195	3 987	2 337	3 960	Zusammen
4 029	4 565	3 983	/	3 248	(2 598)	.	2 514	4 546	2 814	4 526	Männlich
3 331	3 355	2 857	/	2 268	1 858	.	2 029	3 331	2 035	3 303	Weiblich
zeugung											
.	4 560	.	/	.	/	.	/	4 235	.	4 224	Zusammen
.	4 623	.	/	.	/	.	/	4 367	.	4 354	Männlich
.	4 062	.	/	.	/	.	/	3 622	.	3 621	Weiblich

2 Durchschnittliche Bruttonomatsverdienste der Arbeiter und
Juli

Geschlecht	Baden- Württem- berg	Bayern	Berlin			Branden- burg	Bremen	Hamburg	Hessen	Mecklen- burg- Vorpommern
			insgesamt	West	Ost					
Lederverarbeitung (ohne Herstellung)										
Zusammen	3 242	3 842	.	.	/	/	/	.	3 921	/
Männlich	4 052	4 579	.	.	/	/	/	.	4 556	/
Weiblich	2 739	3 310	.	.	/	/	/	.	3 455	/
Herstellung										
Zusammen	4 500	4 610	/	/	/	/	/	/	4 176	/
Männlich	5 113	5 508	/	/	/	/	/	/	4 653	/
Weiblich	3 695	3 873	/	/	/	/	/	/	3 411	/
Holzgewerbe (ohne Her										
Zusammen	4 644	4 219	.	.	.	3 642	4 443	.	4 430	3 253
Männlich	4 827	4 396	.	.	.	3 732	4 473	.	4 483	3 310
Weiblich	3 727	3 559	.	.	.	3 269	4 044	.	3 917	3 047
Säge-, Hobel- und										
Zusammen	4 474	3 824	.	.	/	.	.	.	3 670	3 044
Männlich	4 592	3 899	.	.	/	.	.	.	3 723	3 101
Weiblich	3 646	3 246	.	.	/	.	.	.	(2 914)	(2 917)
Furnier-, Sperrholz-, Holzfaser										
Zusammen	4 874	4 646	.	.	/	.	/	.	4 571	/
Männlich	5 020	4 741	.	.	/	.	/	.	4 590	/
Weiblich	4 038	3 829	.	.	/	.	/	.	4 250	/
Papier-, Verlags-										
Zusammen	5 347	5 360	5 132	5 103	5 244	4 543	5 916	6 685	5 383	4 765
Männlich	5 715	5 627	5 512	5 493	5 589	4 785	6 278	7 256	5 689	5 215
Weiblich	4 428	4 716	4 538	4 460	4 798	4 285	4 842	6 019	4 601	4 278
Papier										
Zusammen	5 091	4 930	4 757	4 769	.	3 907	.	.	4 738	3 834
Männlich	5 453	5 171	4 999	5 009	.	3 990	.	.	4 982	4 002
Weiblich	3 886	3 913	4 146	4 161	.	3 670	.	.	3 828	3 411
Herstellung von Holzstoff, Zell										
Zusammen	5 504	5 506	/	/	/	.	/	/	4 598	/
Männlich	5 577	5 574	/	/	/	.	/	/	4 789	/
Weiblich	4 675	4 843	/	/	/	.	/	/	3 712	/
Papier-, Karton- und										
Zusammen	4 831	4 566	4 757	4 769	4 769	3 834
Männlich	5 346	4 861	4 999	5 009	5 028	4 002
Weiblich	3 762	3 697	4 146	4 161	3 849	3 411
Verlagsgewerbe, Druckgewerbe, Vervielfälti										
Zusammen	5 543	5 589	5 237	5 228	.	4 918	6 067	6 771	5 689	4 941
Männlich	5 944	5 927	5 687	5 716	.	5 686	6 497	7 403	6 074	5 556
Weiblich	4 721	4 951	4 612	4 536	.	4 438	4 926	6 065	4 848	4 369
Verlags										
Zusammen	5 772	5 957	.	.	.	4 946	/	7 102	6 246	5 354
Männlich	6 401	6 501	.	.	.	5 734	/	8 043	7 112	5 972
Weiblich	5 002	5 295	.	.	.	4 458	/	6 258	5 224	4 775
Druckge										
Zusammen	5 395	5 268	.	.	4 889	.	6 067	5 657	5 355	/
Männlich	5 726	5 558	.	.	5 148	.	6 497	5 974	5 639	/
Weiblich	4 391	4 420	.	.	4 120	.	4 926	4 874	4 395	/
Kokerei, Mineralölverarbeitung, Herstellung										
Zusammen	6 851	7 323	/	/	/	.	.	7 695	7 693	/
Männlich	7 062	7 424	/	/	/	.	.	7 938	8 154	/
Weiblich	5 252	6 077	/	/	/	.	.	6 825	5 944	/
Koke										
Zusammen	/	/	/	/	/	/	/	/	/	/
Männlich	/	/	/	/	/	/	/	/	/	/
Weiblich	/	/	/	/	/	/	/	/	/	/
Mineralöl										
Zusammen	6 851	7 323	/	/	/	.	.	7 695	7 620	/
Männlich	7 062	7 424	/	/	/	.	.	7 938	8 456	/
Weiblich	5 252	6 077	/	/	/	.	.	6 825	5 881	/
Herstellung und Verarbeitung										
Zusammen	/	.	/	/	/	/	/	/	.	/
Männlich	/	.	/	/	/	/	/	/	.	/
Weiblich	/	.	/	/	/	/	/	/	.	/
Chemische										
Zusammen	5 821	5 477	5 718	.	.	3 773	5 243	5 888	6 181	.
Männlich	6 214	5 748	6 243	.	.	3 991	5 600	6 129	6 405	.
Weiblich	4 975	4 766	5 105	.	.	3 371	4 496	5 412	5 542	.

Angestellten zusammen nach Wirtschaftszweig und Geschlecht in DM
1999

Nieder- sachsen	Nordrhein- Westfalen	Rheinland- Pfalz	Saarland	Sachsen	Sachsen- Anhalt	Schleswig- Holstein	Thü- ringen	Früheres Bundes- gebiet	Neue Länder u. Berlin-Ost	Deutsch- land	Geschlecht
von Lederbekleidung und Schuhen)											
3 250	3 684	3 194	/	.	.	.	2 131	3 667	1 999	3 628	Zusammen
3 648	4 282	4 173	/	.	.	.	(2 639)	4 392	(2 530)	4 358	Männlich
2 811	3 103	2 732	/	.	.	.	1 888	3 149	1 748	3 111	Weiblich
von Schuhen											
3 844	4 043	3 421	/	2 515	2 155	/	.	4 036	2 289	4 010	Zusammen
4 162	4 585	3 979	/	/	(2 659)	/	.	4 649	2 583	4 631	Männlich
3 447	3 350	2 874	/	(2 405)	1 907	/	.	3 378	2 149	3 352	Weiblich
stellung von Möbeln)											
4 326	4 676	4 446	4 979	2 798	3 069	4 565	3 462	4 495	3 235	4 418	Zusammen
4 470	4 784	4 562	5 077	2 879	3 110	4 661	3 516	4 620	3 308	4 543	Männlich
3 410	3 920	3 576	4 022	2 442	2 868	3 889	3 197	3 707	2 939	3 644	Weiblich
Holzimprägnierwerke											
3 748	4 463	4 447	3 822	2 810	2 982	4 595	.	4 287	2 891	4 227	Zusammen
3 791	4 559	4 587	3 895	2 843	3 018	4 653	.	4 377	2 919	4 319	Männlich
3 354	3 811	3 360	(3 429)	(2 631)	(2 855)	(3 788)	.	3 615	2 772	3 557	Weiblich
platten- und Holzspanplattenwerke											
4 612	4 861	4 446	.	(2 655)	2 348	3 959	3 790	4 720	3 776	4 674	Zusammen
4 741	4 941	4 486	.	(2 720)	2 429	3 985	3 894	4 803	3 883	4 762	Männlich
3 750	4 208	3 727	.	/	(2 141)	(3 756)	3 387	4 001	3 294	3 943	Weiblich
und Druckgewerbe											
5 119	5 374	5 017	5 100	4 357	4 780	5 430	3 794	5 363	4 447	5 306	Zusammen
5 441	5 600	5 318	5 437	4 615	5 214	5 630	4 038	5 655	4 739	5 610	Männlich
4 260	4 637	4 168	4 299	4 018	4 235	4 415	3 445	4 603	4 087	4 554	Weiblich
gewerbe											
4 801	4 975	4 909	3 915	3 359	3 040	5 025	3 168	4 952	3 388	4 876	Zusammen
5 053	5 177	5 153	4 658	3 580	3 433	5 171	3 489	5 210	3 626	5 144	Männlich
3 720	4 023	3 948	3 062	2 872	2 666	4 201	2 588	3 917	2 883	3 839	Weiblich
stoff, Papier, Karton und Papp											
5 146	5 355	5 191	/	3 747	.	5 430	.	5 362	3 890	5 277	Zusammen
5 198	5 426	5 317	/	3 908	.	5 467	.	5 440	3 993	5 368	Männlich
4 539	4 489	4 105	/	3 241	.	4 965	.	4 548	3 521	4 411	Weiblich
Pappeverarbeitung											
4 565	4 804	4 791	3 915	2 998	3 048	4 721	2 847	4 742	3 047	4 667	Zusammen
4 928	5 044	5 072	4 658	3 208	3 486	4 911	3 168	5 065	3 307	5 001	Männlich
3 550	3 951	3 920	3 062	2 655	2 666	3 998	2 384	3 808	2 640	3 732	Weiblich
ung von bespielten Ton-, Bild- und Datenträgern											
5 356	5 714	5 181	5 212	4 982	5 063	5 623	4 308	5 632	4 915	5 581	Zusammen
5 796	6 017	5 624	5 491	5 485	5 479	5 962	4 618	6 002	5 395	5 969	Männlich
4 486	4 957	4 357	4 493	4 447	4 588	4 482	3 957	4 876	4 430	4 830	Weiblich
gewerbe											
5 932	6 187	5 417	.	5 516	5 760	5 757	4 824	6 066	5 391	5 989	Zusammen
6 552	6 954	6 028	.	6 087	6 358	6 430	5 421	6 720	6 042	6 652	Männlich
4 934	5 469	4 632	.	4 955	5 141	4 838	4 314	5 301	4 824	5 238	Weiblich
werbe											
4 996	5 524	4 968	4 655	3 778	3 450	5 612	3 890	5 354	3 990	5 308	Zusammen
5 388	5 790	5 344	4 996	4 169	3 730	5 889	4 107	5 671	4 340	5 636	Männlich
4 108	4 431	3 956	3 814	3 350	3 042	4 240	3 579	4 345	3 473	4 297	Weiblich
und Verarbeitung von Spalt- und Brutstoffen											
5 999	5 978	6 450	.	4 414	3 917	6 859	/	6 885	4 825	6 611	Zusammen
6 076	6 023	6 835	.	4 545	3 984	6 931	/	6 991	5 000	6 763	Männlich
5 094	5 294	5 089	.	4 127	3 771	5 862	/	6 184	4 349	5 745	Weiblich
rei											
/	5 271	/	.	/	/	/	/	.	/	.	Zusammen
/	5 268	/	.	/	/	/	/	.	/	.	Männlich
/	(5 508)	/	.	/	/	/	/	.	/	.	Weiblich
verarbeitung											
6 047	6 481	6 450	.	.	3 917	6 859	/	7 095	4 825	6 748	Zusammen
6 121	6 574	6 835	.	.	3 984	6 931	/	7 248	5 000	6 944	Männlich
5 038	5 375	5 089	.	.	3 771	5 862	/	6 222	4 349	5 758	Weiblich
von Spalt- und Brutstoffen											
.	.	/	/	/	/	/	/	6 622	/	6 622	Zusammen
.	.	/	/	/	/	/	/	6 747	/	6 747	Männlich
.	.	/	/	/	/	/	/	5 296	/	5 296	Weiblich
Industrie											
5 536	5 827	6 243	4 987	3 783	3 887	5 850	4 644	5 902	4 000	5 804	Zusammen
5 750	6 057	6 396	5 312	3 956	4 070	6 281	4 846	6 134	4 197	6 054	Männlich
4 696	5 336	5 444	4 570	3 581	3 557	4 893	4 238	5 158	3 697	5 038	Weiblich

2 Durchschnittliche Bruttonomatsverdienste der Arbeiter und
Juli

Geschlecht	Baden- Württem- berg	Bayern	Berlin			Branden- burg	Bremen	Hamburg	Hessen	Mecklen- burg- Vorpommern
			insgesamt	West	Ost					
Herstellung von										
Zusammen	5 825	5 871	/	/	/	4 088	.	.	6 225	.
Männlich	5 916	5 987	/	/	/	4 191	.	.	6 316	.
Weiblich	5 062	5 178	/	/	/	3 823	.	.	5 696	.
H. v. Schädlingsbekämpfungs- u. Pflanzenschutzm.; H. v. Anstrichmitteln, Druckfarben u. Kitten; H. v. pharma										
Zusammen	5 821	5 480	.	.	.	4 174	.	5 901	6 212	.
Männlich	6 326	5 881	.	.	.	4 482	.	6 174	6 570	.
Weiblich	4 964	4 783	.	.	.	3 697	.	5 415	5 512	.
Herstellung von										
Zusammen	.	4 347	.	.	/	3 180	/	/	.	/
Männlich	.	4 517	.	.	/	3 435	/	/	.	/
Weiblich	.	3 447	.	.	/	2 860	/	/	.	/
Herstellung von Gummi-										
Zusammen	4 790	4 435	.	.	.	3 599	4 529	5 088	4 533	3 435
Männlich	5 156	4 770	.	.	.	3 760	4 711	5 286	4 743	3 431
Weiblich	3 792	3 468	.	.	.	3 181	4 001	4 280	3 699	3 443
Herstellung von										
Zusammen	4 990	4 827	.	.	.	3 899	.	.	4 887	/
Männlich	5 202	5 186	.	.	.	3 941	.	.	4 992	/
Weiblich	4 269	3 564	.	.	.	3 749	.	.	4 126	/
Herstellung von										
Zusammen	4 740	4 401	.	.	.	3 342	.	.	4 326	3 435
Männlich	5 144	4 708	.	.	.	3 579	.	.	4 572	3 431
Weiblich	3 699	3 447	.	.	.	2 860	.	.	3 576	3 443
Glasgewerbe, Keramik, Verar										
Zusammen	5 091	4 480	4 842	4 857	.	3 784	5 086	.	4 982	3 574
Männlich	5 263	4 720	4 953	5 013	.	3 845	5 333	.	5 082	3 649
Weiblich	4 198	3 498	4 437	4 330	.	3 491	4 060	.	4 383	3 270
Herstellung und Ver										
Zusammen	4 488	4 173	.	.	/	.	/	.	4 567	/
Männlich	4 827	4 368	.	.	/	.	/	.	4 822	/
Weiblich	3 982	3 370	.	.	/	.	/	.	3 696	/
Keramik, Herstellung von keramischen										
Zusammen	4 801	4 108	.	.	/	3 296	.	.	4 826	.
Männlich	5 126	4 481	.	.	/	3 485	.	.	4 952	.
Weiblich	3 920	3 338	.	.	/	2 873	.	.	4 220	.
Metallerzeugung und -bearbeitung,										
Zusammen	5 056	4 813	4 893	4 960	4 356	3 989	.	5 557	4 927	3 260
Männlich	5 301	4 990	5 044	5 132	4 407	3 934	.	5 622	5 052	3 285
Weiblich	3 964	3 888	4 301	4 322	4 036	3 967	.	4 927	4 105	3 002
Metallerzeugung										
Zusammen	5 445	5 140	4 754	4 884	.	4 382	.	.	5 088	.
Männlich	5 569	5 288	4 797	4 903	.	4 369	.	.	5 148	.
Weiblich	4 502	4 198	4 429	4 722	.	4 428	.	.	4 485	.
Erzeugung von Roheisen, Stahl-										
Zusammen	.	.	/	/	/	.	.	.	5 296	/
Männlich	.	.	/	/	/	.	.	.	5 304	/
Weiblich	.	.	/	/	/	.	.	.	5 124	/
Herstellung										
Zusammen	5 176	4 318	.	.	/	.	.	/	4 836	/
Männlich	5 217	4 398	.	.	/	.	.	/	4 882	/
Weiblich	/	3 833	.	.	/	.	.	/	4 220	/
Sonstige erste Bearbeitung von Eisen und Stahl,										
Zusammen	5 465	4 982	.	.	/	.	/	/	5 404	.
Männlich	5 475	5 017	.	.	/	.	/	/	5 518	.
Weiblich	(5 247)	4 703	.	.	/	.	/	/	4 600	.
Erzeugung und erste Bear										
Zusammen	5 814	5 227	.	.	/	/	.	.	5 097	/
Männlich	5 934	5 424	.	.	/	/	.	.	5 194	/
Weiblich	4 998	4 211	.	.	/	/	.	.	4 545	/
Gießerei										
Zusammen	5 210	5 082	.	.	.	3 002	.	.	5 505	.
Männlich	5 353	5 170	.	.	.	2 990	.	.	5 626	.
Weiblich	4 149	4 118	.	.	.	(3 060)	.	.	4 521	.
Herstellung von Me										
Zusammen	4 933	4 637	4 922	4 975	4 474	3 511	4 894	.	4 848	3 160
Männlich	5 207	4 829	5 103	5 186	4 498	3 580	5 083	.	5 001	3 189
Weiblich	3 867	3 779	4 286	4 288	4 293	3 148	4 004	.	3 994	2 863

Angestellten zusammen nach Wirtschaftszweig und Geschlecht in DM
1999

Nieder- sachsen	Nordrhein- Westfalen	Rheinland- Pfalz	Saarland	Sachsen	Sachsen- Anhalt	Schleswig- Holstein	Thü- ringen	Früheres Bundes- gebiet	Neue Länder u. Berlin-Ost	Deutsch- land	Geschlecht
chemischen Grundstoffen											
6 010	6 336	6 411	5 170	3 800	4 222	6 406	4 630	6 235	4 186	6 128	Zusammen
6 108	6 404	6 511	5 140	3 917	4 311	6 495	4 725	6 326	4 300	6 237	Männlich
5 287	5 834	5 865	(5 317)	3 655	3 996	5 231	3 974	5 598	3 871	5 417	Weiblich
zeit. Erzeugn.; H. v. Seifen, Wasch-, Reinigungs- und Körperpflegem.; H. v. sonst. chemischen Erzeugnissen											
5 113	5 536	5 830	4 944	3 833	3 304	5 686	4 657	5 719	4 006	5 643	Zusammen
5 359	5 878	6 063	5 380	4 031	3 494	6 246	5 030	6 039	4 247	5 979	Männlich
4 473	5 096	5 246	4 511	3 637	3 108	4 877	4 295	5 062	3 763	4 976	Weiblich
Chemiefasern											
.	5 452	.	/	.	.	.	/	4 876	3 225	4 642	Zusammen
.	5 504	.	/	.	.	.	/	5 011	3 463	4 861	Männlich
.	4 793	.	/	.	.	.	/	3 928	2 911	3 559	Weiblich
und Kunststoffwaren											
4 711	4 667	4 679	4 648	3 192	3 475	4 495	3 307	4 644	3 385	4 584	Zusammen
4 903	4 906	4 842	4 929	3 404	3 634	4 740	3 505	4 909	3 564	4 851	Männlich
3 658	3 793	3 681	3 694	2 785	2 963	3 687	2 886	3 715	2 953	3 668	Weiblich
Gummiwaren											
5 085	4 952	5 154	4 883	3 535	.	4 577	3 463	4 945	3 621	4 875	Zusammen
5 269	5 076	5 197	5 077	3 665	.	4 792	3 620	5 144	3 727	5 077	Männlich
4 308	4 287	4 422	4 079	3 185	.	3 815	3 129	4 088	3 343	4 032	Weiblich
Kunststoffwaren											
4 567	4 806	4 531	4 315	3 105	3 476	4 468	3 199	4 555	3 304	4 497	Zusammen
4 765	4 867	4 716	4 686	3 328	3 635	4 723	3 426	4 836	3 506	4 779	Männlich
3 675	3 722	3 603	3 307	2 709	2 963	3 650	2 718	3 625	2 831	3 579	Weiblich
beitung von Steinen und Erden											
4 889	5 140	5 043	4 202	3 388	3 573	5 004	3 394	4 862	3 535	4 722	Zusammen
5 010	5 210	5 180	4 421	3 441	3 613	5 090	3 531	5 026	3 619	4 889	Männlich
4 027	4 547	4 206	3 602	3 261	3 353	4 353	2 965	3 962	3 245	3 867	Weiblich
arbeitung von Glas											
4 467	4 693	5 315	4 172	3 280	.	4 791	3 385	4 617	3 379	4 492	Zusammen
4 629	4 767	5 512	4 251	3 374	.	4 884	3 499	4 791	3 487	4 676	Männlich
3 647	4 018	4 405	(3 836)	3 071	.	4 061	3 104	3 740	3 102	3 638	Weiblich
Wand- und Bodenfliesen und -platten											
4 764	4 946	4 537	4 039	3 398	3 322	4 247	2 989	4 406	3 282	4 298	Zusammen
4 891	4 953	4 663	4 253	3 501	3 392	4 375	3 356	4 674	3 429	4 570	Männlich
3 951	4 879	3 801	3 549	3 272	2 974	3 719	2 411	3 582	3 016	3 506	Weiblich
Herstellung von Metallerzeugnissen											
5 029	5 029	4 773	5 016	3 711	3 766	4 815	3 505	4 992	3 739	4 901	Zusammen
5 085	5 152	4 900	5 086	3 767	3 767	4 956	3 597	5 133	3 778	5 035	Männlich
4 533	4 244	3 952	4 098	3 380	3 680	4 114	3 074	4 135	3 521	4 088	Weiblich
und -bearbeitung											
5 231	5 209	5 182	4 927	3 900	4 102	4 404	3 519	5 206	4 043	5 123	Zusammen
5 243	5 255	5 246	4 948	3 897	4 081	4 442	3 623	5 261	4 033	5 179	Männlich
5 065	4 741	4 432	4 451	3 918	4 252	3 859	3 006	4 640	4 096	4 577	Weiblich
und Ferrolegierungen (EGKS)											
5 211	5 400	5 313	4 962	.	4 685	/	/	5 297	4 472	5 250	Zusammen
5 202	5 412	5 331	4 967	.	4 704	/	/	5 307	4 468	5 267	Männlich
5 354	5 214	4 981	4 338	.	4 579	/	/	5 133	4 487	5 006	Weiblich
von Rohren											
4 974	4 957	4 524	4 927	4 141	3 758	.	3 867	4 921	3 953	4 812	Zusammen
4 980	4 991	4 563	4 814	4 155	3 761	.	3 871	4 953	3 961	4 843	Männlich
4 914	4 637	4 053	5 292	3 981	3 729	.	3 836	4 577	3 881	4 492	Weiblich
Herstellung von Ferrolegierungen (nicht EGKS)											
.	5 102	4 555	4 960	3 961	.	.	.	5 093	3 770	4 961	Zusammen
.	5 144	4 564	4 871	3 881	.	.	.	5 131	3 720	4 992	Männlich
.	4 754	(4 256)	(4 780)	4 470	.	.	.	4 751	4 175	4 688	Weiblich
beitung von NE-Metallen											
5 659	5 382	5 829	.	3 971	4 414	.	/	5 458	4 284	5 402	Zusammen
5 709	5 466	5 956	.	4 024	4 354	.	/	5 565	4 286	5 508	Männlich
5 160	4 732	4 663	.	3 825	4 718	.	/	4 688	4 355	4 663	Weiblich
industrie											
4 721	4 939	4 854	4 598	3 652	3 882	4 383	.	5 026	3 649	4 918	Zusammen
4 751	5 021	4 961	4 600	3 665	3 911	4 423	.	5 119	3 700	5 011	Männlich
4 279	4 256	4 021	4 556	3 563	3 568	3 855	.	4 200	3 311	4 111	Weiblich
tallerzeugnissen											
4 855	4 886	4 625	5 144	3 822	3 415	4 863	3 501	4 856	3 551	4 760	Zusammen
4 939	5 063	4 763	5 299	3 704	3 455	5 025	3 589	5 042	3 620	4 935	Männlich
4 289	4 037	3 863	3 909	3 156	3 154	4 125	3 092	3 970	3 158	3 918	Weiblich

2 Durchschnittliche Brutton Monatsverdienste der Arbeiter und
Juli

Geschlecht	Baden- Württem- berg	Bayern	Berlin			Branden- burg	Bremen	Hamburg	Hessen	Mecklen- burg- Vorpommern
			insgesamt	West	Ost					
Stahl- und Leicht										
Zusammen	5 009	4 993	4 416	4 674	.	3 586	.	.	5 234	3 186
Männlich	5 117	5 058	4 397	4 644	.	3 574	.	.	5 307	3 224
Weiblich	4 141	4 327	4 528	4 846	.	3 501	.	.	4 464	2 802
Kessel- und Behälterbau (ohne										
Zusammen	5 386	4 700	.	.	.	3 972	.	.	5 237	.
Männlich	5 479	4 732	.	.	.	4 039	.	.	5 376	.
Weiblich	4 554	4 081	.	.	.	3 364	.	.	4 214	.
Herstellung von Dampfkesseln (ohne Zentralheizungskessel); Herstellung von Schmiede-,										
Zusammen	4 962	4 582	.	.	.	/	/	.	4 783	/
Männlich	5 334	4 816	.	.	.	/	/	.	4 965	/
Weiblich	3 628	3 608	.	.	.	/	/	.	4 072	/
Maschi										
Zusammen	5 781	5 616	5 684	5 859	.	4 245	6 109	6 130	5 552	3 703
Männlich	6 033	5 841	5 799	5 984	.	4 289	6 238	6 263	5 700	3 721
Weiblich	4 582	4 447	4 999	5 127	.	4 077	5 046	5 205	4 581	3 568
Herstellung von Büromaschinen, Datenverarbeitungsgeräten										
Zusammen	6 380	5 967	5 655	5 743	4 826	3 662	6 934	6 557	5 594	5 026
Männlich	7 021	6 610	6 091	6 219	4 947	3 855	7 332	6 843	6 078	5 109
Weiblich	4 669	4 479	4 530	4 538	4 435	3 281	4 905	5 316	4 223	4 666
Herstellung von Büromaschinen, Datenver										
Zusammen	6 759	6 263	.	.	/	.	.	.	4 986	/
Männlich	7 259	6 788	.	.	/	.	.	.	5 414	/
Weiblich	5 248	4 859	.	.	/	.	.	.	3 733	/
Herstellung von Geräten der Elektrizi										
Zusammen	6 174	5 614	5 801	5 823	5 372	3 349	5 997	6 507	5 255	4 555
Männlich	6 817	6 197	6 150	6 187	5 443	3 489	6 395	6 800	5 708	4 464
Weiblich	4 523	4 372	4 723	4 707	5 105	3 090	4 377	5 233	3 941	5 224
Rundfunk-, Fernseh- und										
Zusammen	7 340	6 921	.	6 005	.	3 994	.	.	5 992	.
Männlich	7 973	7 710	.	6 885	.	4 208	.	.	6 584	.
Weiblich	5 322	4 815	.	4 417	.	3 470	.	.	4 482	.
Medizin-, Meß-, Steuer-										
Zusammen	5 871	5 708	4 645	4 620	.	3 627	7 636	6 274	5 695	.
Männlich	6 483	6 276	5 190	5 223	.	3 815	8 093	6 605	6 159	.
Weiblich	4 376	4 298	3 956	3 917	.	3 355	5 263	5 025	4 331	.
Fahrzeug										
Zusammen	6 465	5 985	.	.	5 925	4 065	.	6 323	6 202	4 757
Männlich	6 579	6 093	.	.	5 931	4 046	.	6 387	6 290	4 745
Weiblich	5 523	5 169	.	.	5 893	4 174	.	5 575	5 395	4 891
Herstellung von Kraftwagen										
Zusammen	6 462	5 841	.	.	.	4 358	.	.	6 213	3 827
Männlich	6 572	5 950	.	.	.	4 323	.	.	6 303	3 729
Weiblich	5 538	5 009	.	.	.	4 542	.	.	5 389	4 279
Herstellung von Kraftwagen										
Zusammen	6 825	6 171	.	.	/	/
Männlich	6 891	6 228	.	.	/	/
Weiblich	6 151	5 606	.	.	/	/
Herstellung von Karosserien,										
Zusammen	5 055	4 908	4 549	3 094
Männlich	5 155	4 974	4 586	3 081
Weiblich	4 290	4 315	4 177	(3 228)
Sonstiger Fahr										
Zusammen	6 582	6 660	.	.	.	3 827	.	.	6 027	4 886
Männlich	6 927	6 782	.	.	.	3 827	.	.	6 090	4 869
Weiblich	5 173	5 901	.	.	.	3 828	.	.	5 482	5 098
Schiff										
Zusammen	5 822	.	.	4 886
Männlich	5 829	.	.	4 869
Weiblich	5 688	.	.	5 098
Schienenfahr										
Zusammen	/	5 628	.	/	.	3 672	.	.	.	/
Männlich	/	5 657	.	/	.	3 676	.	.	.	/
Weiblich	/	5 351	.	/	.	3 647	.	.	.	/
Luft- und Raum										
Zusammen	7 103	7 001	/	/	/	.	.	.	6 067	/
Männlich	7 397	7 139	/	/	/	.	.	.	6 120	/
Weiblich	5 667	6 049	/	/	/	.	.	.	5 612	/

Angestellten zusammen nach Wirtschaftszweig und Geschlecht in DM
1999

Nieder- sachsen	Nordrhein- Westfalen	Rheinland- Pfalz	Saarland	Sachsen	Sachsen- Anhalt	Schleswig- Holstein	Thü- ringen	Früheres Bundes- gebiet	Neue Länder u. Berlin-Ost	Deutsch- land	Geschlecht
metallbau											
4 930	4 929	4 687	5 049	3 728	3 378	4 925	3 643	4 960	3 566	4 685	Zusammen
4 954	4 957	4 823	5 210	3 751	3 426	4 956	3 662	5 022	3 595	4 744	Männlich
4 646	4 665	3 741	3 984	3 541	3 036	4 474	3 471	4 391	3 332	4 161	Weiblich
Herstellung von Dampfkesseln)											
4 310	5 251	4 985	5 420	4 087	3 950	5 100	.	5 075	4 018	4 885	Zusammen
4 337	5 351	5 036	5 456	4 106	3 888	5 191	.	5 174	4 035	4 966	Männlich
3 941	4 218	(4 115)	4 524	3 885	4 377	(4 668)	.	4 218	3 836	4 157	Weiblich
Press-, Zieh- und Stanzteilen, gewalzten Ringen und pulvermetallurgischen Erzeugnissen											
4 905	5 340	4 681	5 257	3 740	3 754	4 728	2 917	5 083	3 877	5 050	Zusammen
5 028	5 457	4 728	5 394	3 762	3 733	4 813	3 136	5 282	3 936	5 246	Männlich
4 038	4 402	3 987	4 028	3 550	3 901	4 331	(2 495)	3 964	3 499	3 953	Weiblich
nenbau											
5 249	5 548	5 223	5 162	4 138	4 385	5 460	4 150	5 615	4 166	5 531	Zusammen
5 365	5 718	5 368	5 341	4 198	4 395	5 561	4 244	5 810	4 221	5 718	Männlich
4 362	4 478	4 222	4 146	3 812	4 325	4 802	3 718	4 525	3 862	4 486	Weiblich
und -einrichtungen; Elektrotechnik, Feinmechanik und Optik											
5 208	5 297	5 053	4 756	4 265	3 729	5 153	4 081	5 862	4 203	5 793	Zusammen
5 609	5 804	5 526	5 248	4 534	3 963	5 732	4 542	6 439	4 511	6 364	Männlich
4 078	4 149	3 881	3 755	3 591	3 087	3 886	3 470	4 408	3 563	4 388	Weiblich
arbeitsgeräten und -einrichtungen											
.	6 209	5 983	.	.	/	5 430	3 999	6 341	3 805	6 287	Zusammen
.	6 806	6 290	.	.	/	5 898	4 184	6 833	4 032	6 783	Männlich
.	4 675	4 624	.	.	/	3 745	3 696	4 884	3 442	4 837	Weiblich
tätserzeugung, -verteilung u. ä.											
5 388	5 347	4 750	4 678	4 400	4 099	5 118	3 682	5 681	4 150	5 609	Zusammen
5 738	5 818	5 127	5 093	4 665	4 153	5 564	4 139	6 213	4 459	6 134	Männlich
4 198	4 112	3 742	3 715	3 639	3 822	3 802	3 214	4 327	3 486	4 283	Weiblich
Nachrichtentechnik											
4 882	5 058	4 592	4 270	4 039	.	4 497	3 230	6 320	4 142	6 243	Zusammen
5 386	5 689	5 555	4 536	4 228	.	5 095	3 541	7 079	4 477	6 994	Männlich
3 884	4 168	3 536	(2 930)	3 715	.	3 611	2 901	4 582	3 513	4 539	Weiblich
und Regeltechnik, Optik											
5 117	5 349	4 935	4 906	3 983	3 055	5 612	5 176	5 721	4 483	5 673	Zusammen
5 472	5 714	5 305	5 632	4 257	3 341	6 144	5 417	6 254	4 743	6 199	Männlich
4 139	4 189	4 015	3 841	3 396	2 600	4 198	4 591	4 320	3 862	4 300	Weiblich
bau											
.	5 693	5 487	5 524	4 316	3 821	5 147	3 786	6 012	4 322	5 926	Zusammen
.	5 762	5 570	5 636	4 359	3 790	5 250	3 874	6 106	4 350	6 020	Männlich
.	4 986	4 745	4 516	4 031	3 998	4 370	3 471	5 203	4 150	5 134	Weiblich
und Kraftwagenteilen											
.	5 783	5 493	5 540	4 527	3 425	5 004	3 950	6 006	4 295	5 959	Zusammen
.	5 852	5 574	5 649	4 573	3 409	5 202	4 027	6 103	4 331	6 056	Männlich
.	5 069	4 752	4 540	4 172	3 576	4 286	3 653	5 184	4 067	5 146	Weiblich
und Kraftwagenmotoren											
.	6 366	5 836	.	.	/	/	.	6 357	4 888	6 334	Zusammen
.	6 372	5 852	.	.	/	/	.	6 415	4 890	6 391	Männlich
.	6 270	5 600	.	.	/	/	.	5 756	4 866	5 743	Weiblich
Aufbauten und Anhängern											
.	4 860	4 847	.	3 527	3 135	.	3 534	4 911	3 681	4 748	Zusammen
.	4 894	4 823	.	3 579	3 142	.	3 517	4 971	3 659	4 801	Männlich
.	4 481	(3 940)	.	3 154	(3 015)	.	(3 725)	4 316	3 843	4 240	Weiblich
zeugbau											
5 389	5 089	5 385	.	3 987	3 955	5 227	3 038	6 047	4 346	5 738	Zusammen
5 456	5 153	5 490	.	4 009	3 930	5 273	3 115	6 128	4 365	5 818	Männlich
4 606	4 431	4 635	.	3 869	4 085	4 531	2 828	5 328	4 220	5 072	Weiblich
bau											
5 456	4 454	4 679	/	(3 124)	3 952	5 353	/	5 554	4 811	5 339	Zusammen
5 494	4 477	4 647	/	(3 005)	3 929	5 388	/	5 587	4 792	5 360	Männlich
4 700	/	/	/	/	(4 300)	4 733	/	4 951	5 061	4 990	Weiblich
zeugbau											
5 088	5 146	.	/	4 177	3 965	.	3 497	5 245	4 285	4 871	Zusammen
5 099	5 157	.	/	4 159	3 934	.	3 472	5 258	4 271	4 892	Männlich
4 945	4 978	.	/	4 298	4 117	.	(3 661)	5 067	4 370	4 674	Weiblich
fahrzeugbau											
5 847	6 069	5 768	/	/	/	.	/	6 701	.	6 689	Zusammen
5 915	6 137	5 909	/	/	/	.	/	6 824	.	6 812	Männlich
4 921	5 188	4 898	/	/	/	.	/	5 746	.	5 734	Weiblich

2 Durchschnittliche Bruttonomatsverdienste der Arbeiter und
Juli

Geschlecht	Baden- Württem- berg	Bayern	Berlin			Branden- burg	Bremen	Hamburg	Hessen	Mecklen- burg- Vorpommern
			insgesamt	West	Ost					
Herstellung von Möbeln, Schmuck, Musikinstrumenten, Sport										
Zusammen	4 544	3 952	4 329	4 432	.	3 217	4 879	5 066	4 532	3 087
Männlich	4 918	4 265	4 622	4 745	.	3 295	4 938	5 807	4 814	3 198
Weiblich	3 784	3 309	3 785	3 786	.	3 048	4 554	3 908	3 646	2 814
Herstellung von Möbeln, Schmuck, Musikinstrumenten,										
Zusammen	4 546	3 944	.	.	.	3 179	.	.	4 530	3 155
Männlich	4 927	4 262	.	.	.	3 243	.	.	4 815	3 327
Weiblich	3 782	3 306	.	.	.	3 059	.	.	3 640	2 808
Recyc										
Zusammen	4 413	4 335	.	.	.	3 279	.	.	4 727	2 965
Männlich	4 390	4 378	.	.	.	3 371	.	.	4 762	3 001
Weiblich	/	3 935	.	.	.	3 023	.	.	(4 504)	2 832
Energie- und Wasser										
Zusammen	5 895	5 567	.	.	.	4 877	5 805	6 645	5 641	4 763
Männlich	6 096	5 715	.	.	.	5 032	5 893	6 813	5 761	4 812
Weiblich	4 721	4 687	.	.	.	4 566	5 255	5 850	4 865	4 627
Energiever										
Zusammen	5 969	5 613	.	.	.	4 986	5 805	6 738	5 755	4 769
Männlich	6 183	5 764	.	.	.	5 177	5 893	6 894	5 875	4 817
Weiblich	4 751	4 708	.	.	.	4 629	5 255	5 954	4 964	4 636
Elektrizitäts										
Zusammen	6 034	5 593	.	.	.	5 033	.	.	5 923	.
Männlich	6 245	5 746	.	.	.	5 237	.	.	6 066	.
Weiblich	4 789	4 684	.	.	.	4 662	.	.	5 036	.
Gasver										
Zusammen	5 482	5 861	.	.	.	5 116	/	.	5 494	.
Männlich	5 708	5 991	.	.	.	5 335	/	.	5 689	.
Weiblich	4 510	5 045	.	.	.	4 664	/	.	4 892	.
Wasserver										
Zusammen	5 148	5 028	.	.	.	4 564	/	.	5 181	.
Männlich	5 256	5 136	.	.	.	4 652	/	.	5 295	.
Weiblich	4 335	4 444	.	.	.	4 347	/	.	4 493	.
Bauge										
Zusammen	4 957	5 013	4 891	5 024	4 300	3 485	5 369	5 758	5 156	3 530
Männlich	4 974	5 035	4 896	5 034	4 287	3 463	5 381	5 786	5 165	3 521
Weiblich	4 619	4 486	4 829	4 904	4 468	3 783	5 115	5 410	4 957	3 662
Hoch- und										
Zusammen	4 957	5 013	4 891	5 024	4 300	3 485	5 369	.	5 126	3 522
Männlich	4 974	5 035	4 896	5 034	4 287	3 463	5 381	.	5 135	3 512
Weiblich	4 619	4 486	4 829	4 904	4 468	3 783	5 115	.	4 914	3 668
Handel; Instandhaltung und Reparatur von Kraftfahrzeugen										
Zusammen	5 023	4 877	5 059	5 150	4 743	3 588	5 183	5 506	5 601	3 755
Männlich	5 698	5 527	5 578	5 643	5 305	3 866	5 841	6 206	6 172	4 147
Weiblich	4 296	4 160	4 607	4 687	4 368	3 421	4 336	4 731	4 815	3 488
Handel; Instandhaltung und Reparatur von										
Zusammen	4 561	4 526	4 342	4 370	4 260	3 352	4 869	5 014	4 866	3 442
Männlich	5 240	5 154	4 841	4 830	4 880	3 736	5 555	5 773	5 404	3 980
Weiblich	3 828	3 846	3 856	3 880	3 799	3 067	3 947	4 171	4 093	2 957
Kraftfahrzeughandel; Instandhaltung und Re										
Zusammen	5 223	4 637	4 884	4 667	5 225	3 602	4 798	5 627	5 352	3 383
Männlich	5 668	5 066	5 253	4 988	5 718	3 974	5 091	6 200	5 557	3 789
Weiblich	4 075	3 648	4 065	3 857	4 327	2 887	3 856	4 445	4 613	2 833
Handelsvermittlung und Großhandel										
Zusammen	5 070	5 101	4 824	5 033	.	3 716	5 596	5 569	5 450	3 731
Männlich	5 606	5 578	5 252	5 444	.	3 974	6 192	6 181	5 914	4 127
Weiblich	4 227	4 318	4 114	4 306	.	3 306	4 455	4 613	4 561	3 109
Handelsver										
Zusammen	6 234	7 360	6 249	5 666	.
Männlich	7 195	8 557	6 639	6 332	.
Weiblich	4 787	5 248	5 627	4 495	.
Groß										
Zusammen	5 044	5 006	4 831	5 064	4 140	3 714	5 597	5 545	5 445	3 729
Männlich	5 572	5 449	5 249	5 470	4 521	3 972	6 194	6 164	5 904	4 125
Weiblich	4 215	4 281	4 130	4 334	3 615	3 306	4 460	4 576	4 563	3 110
Großhandel mit Nahrungsmitteln,										
Zusammen	4 709	4 515	.	.	.	3 316	6 311	5 800	4 819	3 645
Männlich	5 324	4 867	.	.	.	3 666	7 163	6 448	5 258	4 055
Weiblich	3 812	3 910	.	.	.	2 999	5 020	4 960	4 008	3 112

Angestellten zusammen nach Wirtschaftszweig und Geschlecht in DM
1999

Nieder- sachsen	Nordrhein- Westfalen	Rheinland- Pfalz	Saarland	Sachsen	Sachsen- Anhalt	Schleswig- Holstein	Thü- ringen	Früheres Bundes- gebiet	Neue Länder u. Berlin-Ost	Deutsch- land	Geschlecht
geräten, Spielwaren und sonstigen Erzeugnissen; Recycling											
4 523	4 742	4 349	4 251	3 068	3 412	4 395	2 909	4 438	3 123	4 333	Zusammen
4 665	4 901	4 602	4 540	3 254	3 596	4 656	3 112	4 718	3 290	4 617	Männlich
3 932	4 025	3 562	3 548	2 760	3 098	3 774	2 576	3 673	2 823	3 585	Weiblich
Sportgeräten, Spielwaren und sonstigen Erzeugnissen											
4 572	4 745	4 330	4 251	2 993	3 389	4 417	2 877	4 440	3 075	4 346	Zusammen
4 733	4 903	4 580	4 540	3 183	3 619	4 701	3 065	4 727	3 255	4 642	Männlich
3 966	4 029	3 561	3 548	2 721	3 068	3 797	2 580	3 672	2 795	3 588	Weiblich
ling											
4 245	4 476	4 944	/	3 550	3 512	4 217	3 660	4 373	3 350	4 013	Zusammen
4 326	4 656	5 222	/	3 565	3 528	4 357	3 938	4 453	3 415	4 110	Männlich
3 558	3 579	3 589	/	3 460	3 429	(3 343)	(2 339)	3 761	3 091	3 437	Weiblich
versorgung											
5 703	6 201	5 882	6 067	4 792	4 528	5 467	4 484	5 912	4 936	5 756	Zusammen
5 848	6 344	6 031	6 230	4 919	4 603	5 614	4 598	6 061	5 063	5 927	Männlich
4 765	5 285	4 926	5 013	4 507	4 342	4 425	4 154	4 999	4 636	4 895	Weiblich
sorgung											
5 766	6 249	6 044	6 200	4 792	4 582	5 495	4 735	5 980	5 077	5 852	Zusammen
5 908	6 394	6 205	6 363	4 919	4 688	5 641	4 875	6 131	5 227	6 024	Männlich
4 823	5 318	5 053	5 160	4 507	4 325	4 444	4 312	5 046	4 735	4 964	Weiblich
versorgung											
5 862	6 219	6 063	5 903	4 792	4 559	5 500	4 753	5 989	5 172	5 880	Zusammen
6 015	6 367	6 223	6 037	4 919	4 626	5 646	4 862	6 144	5 323	6 053	Männlich
4 857	5 226	5 069	4 957	4 507	4 350	4 448	4 342	5 000	4 813	4 953	Weiblich
sorgung											
5 425	6 398	5 786	7 036	/	4 707	.	.	5 930	4 811	5 793	Zusammen
5 539	6 535	5 953	7 222	/	4 889	.	.	6 054	4 922	5 942	Männlich
4 700	5 706	4 884	5 774	/	4 327	.	.	5 278	4 594	5 122	Weiblich
sorgung											
5 036	5 704	4 917	4 964	/	4 441	5 156	4 279	5 308	4 427	5 053	Zusammen
5 179	5 823	5 034	5 145	/	4 468	5 308	4 367	5 433	4 499	5 191	Männlich
4 204	4 945	3 966	3 734	/	4 371	4 232	4 032	4 627	4 235	4 464	Weiblich
werbe											
4 946	5 203	4 930	4 948	3 724	3 832	4 794	3 845	5 066	3 729	4 822	Zusammen
4 968	5 227	4 956	4 955	3 700	3 825	4 805	3 847	5 085	3 716	4 839	Männlich
4 320	4 704	4 306	4 770	4 054	3 932	4 534	3 806	4 653	3 916	4 471	Weiblich
Tiefbau											
.	5 196	4 930	4 948	3 724	3 832	4 794	3 845	5 061	3 729	4 817	Zusammen
.	5 220	4 956	4 955	3 701	3 825	4 805	3 847	5 080	3 715	4 835	Männlich
.	4 701	4 306	4 770	4 051	3 932	4 534	3 806	4 649	3 916	4 468	Weiblich
und Gebrauchsgütern; Kredit- und Versicherungsgewerbe											
4 634	5 174	4 709	4 637	3 912	3 723	4 719	3 737	5 062	3 843	4 970	Zusammen
5 225	5 784	5 267	5 305	4 294	4 062	5 395	4 063	5 691	4 207	5 610	Männlich
3 907	4 422	4 089	3 903	3 699	3 534	3 956	3 498	4 325	3 620	4 255	Weiblich
Kraftfahrzeugen und Gebrauchsgütern											
4 260	4 813	4 220	4 196	3 534	3 375	4 393	3 380	4 608	3 495	4 517	Zusammen
4 875	5 408	4 700	4 886	4 039	3 850	5 085	3 836	5 228	3 972	5 143	Männlich
3 489	4 072	3 689	3 454	3 175	3 007	3 632	2 885	3 877	3 116	3 803	Weiblich
paratur von Kraftfahrzeugen; Tankstellen											
4 500	5 319	4 864	4 719	3 690	3 517	4 820	3 742	4 996	3 746	4 852	Zusammen
4 821	5 643	5 183	4 920	4 198	3 859	5 283	4 087	5 353	4 147	5 232	Männlich
3 424	4 392	3 967	4 065	2 981	2 919	3 690	3 075	4 008	3 061	3 864	Weiblich
(ohne Handel mit Kraftfahrzeugen)											
4 788	5 310	4 719	4 372	3 705	3 545	4 941	3 592	5 161	3 712	5 059	Zusammen
5 250	5 750	5 139	5 196	4 174	3 982	5 502	3 932	5 645	4 104	5 544	Männlich
3 743	4 525	3 966	3 391	3 132	2 988	3 995	3 044	4 314	3 159	4 221	Weiblich
mittlung											
4 646	5 590	4 318	(7 649)	4 080	.	5 425	.	6 091	4 591	6 055	Zusammen
5 204	6 677	4 805	/	4 472	.	6 091	.	7 048	5 243	7 000	Männlich
3 562	4 426	(3 117)	/	(3 200)	.	4 141	.	4 665	3 287	4 637	Weiblich
handel											
4 791	5 301	4 724	4 336	3 700	3 545	4 928	3 594	5 135	3 704	5 032	Zusammen
5 250	5 727	5 144	5 150	4 169	3 982	5 485	3 932	5 607	4 093	5 607	Männlich
3 747	4 530	3 974	3 370	3 131	2 989	3 991	3 048	4 303	3 158	4 209	Weiblich
Getränken und Tabakwaren											
4 506	4 765	4 555	4 499	3 135	3 376	5 112	3 276	4 822	3 320	4 721	Zusammen
5 178	5 193	5 056	5 332	3 582	3 999	5 895	3 779	5 352	3 773	5 270	Männlich
3 428	4 030	3 846	3 297	2 790	2 890	3 976	2 862	3 975	2 919	3 880	Weiblich

2 Durchschnittliche Bruttonomatsverdienste der Arbeiter und
Juli

Geschlecht	Baden- Württem- berg	Bayern	Berlin			Branden- burg	Bremen	Hamburg	Hessen	Mecklen- burg- Vorpommern
			insgesamt	West	Ost					
Einzelhandel (ohne Handel mit Kraftfahrzeugen und										
Zusammen	4 068	3 961	3 930	3 928	3 938	3 141	3 731	4 251	4 072	3 098
Männlich	4 707	4 549	4 252	4 217	4 459	3 416	4 089	4 918	4 512	3 709
Weiblich	3 616	3 606	3 740	3 727	3 774	3 024	3 499	3 801	3 704	2 883
Fach Einzelhandel mit Nahrungsmitteln, Getränk										
Zusammen	3 723	3 501	.	.	.	2 578	.	.	3 560	2 075
Männlich	4 349	4 110	.	.	.	(2 665)	.	.	4 984	/
Weiblich	3 298	3 303	.	.	.	2 536	.	.	2 911	1 968
Apotheken, Fach-Eh. m. med. Art. usw. (i. Verkaufsr.); sonst. Fach Einzelhandel (i. Verkaufsräumen);										
Zusammen	4 117	3 986	3 861	3 912	3 722	2 963	3 613	4 344	3 958	2 926
Männlich	4 734	4 506	4 147	4 145	4 160	3 303	3 880	5 094	4 286	3 208
Weiblich	3 645	3 642	3 685	3 725	3 611	2 801	3 451	3 869	3 686	2 802
Kredit- und Ver										
Zusammen	5 633	5 624	6 066	6 152	5 683	4 370	5 983	6 209	6 223	4 497
Männlich	6 305	6 301	6 774	6 852	6 326	4 749	6 623	6 828	6 843	4 930
Weiblich	4 912	4 849	5 539	5 591	5 342	4 271	5 246	5 527	5 398	4 360
Kreditle										
Zusammen	5 575	5 360	.	.	.	4 364	6 057	6 280	6 207	4 470
Männlich	6 245	6 018	.	.	.	4 743	6 679	6 943	6 812	4 905
Weiblich	4 880	4 632	.	.	.	4 265	5 315	5 556	5 395	4 337
Zentralbanken und										
Zusammen	5 572	5 351	.	.	.	4 364	6 058	6 313	6 198	4 470
Männlich	6 241	6 003	.	.	.	4 743	6 679	6 949	6 802	4 905
Weiblich	4 880	4 625	.	.	.	4 265	5 318	5 596	5 395	4 337
sonstige Finanzierungs										
Zusammen	6 880	7 260	.	.	/	/	.	.	6 784	/
Männlich	8 889	(13 282)	.	.	/	/	.	.	7 486	/
Weiblich	4 764	5 458	.	.	/	/	.	.	5 968	/
Versicherungs										
Zusammen	5 999	6 170	.	.	.	5 133	5 626	6 127	6 169	5 100
Männlich	6 583	6 793	.	.	.	(5 393)	6 039	6 865	6 782	5 326
Weiblich	5 189	5 395	.	.	.	5 056	5 157	5 505	5 409	4 980
Mit dem Kredit- und Versicherungs										
Zusammen	5 430	6 498	.	.	/	/	5 839	6 367	7 445	/
Männlich	6 802	7 944	.	.	/	/	6 722	7 457	8 710	/
Weiblich	4 517	4 940	.	.	/	/	4 975	5 489	5 480	/

Angestellten zusammen nach Wirtschaftszweig und Geschlecht in DM
1999

Nieder- sachsen	Nordrhein- Westfalen	Rheinland- Pfalz	Saarland	Sachsen	Sachsen- Anhalt	Schleswig- Holstein	Thü- ringen	Früheres Bundes- gebiet	Neue Länder u. Berlin-Ost	Deutsch- land	Geschlecht
ohne Tankstellen); Reparatur von Gebrauchsgütern											
3 763	4 188	3 787	3 893	3 349	3 177	3 806	2 941	4 014	3 245	3 950	Zusammen
4 366	4 787	4 111	4 581	3 722	3 611	4 403	3 354	4 584	3 617	4 529	Männlich
3 392	3 750	3 559	3 403	3 226	3 036	3 424	2 733	3 621	3 106	3 570	Weiblich
ken und Tabakwaren (in Verkaufsräumen)											
3 185	3 649	3 569	3 028	3 272	2 379	3 925	1 842	3 515	2 970	3 381	Zusammen
4 286	4 681	4 287	(4 494)	3 538	/	4 642	/	4 536	3 295	4 337	Männlich
2 941	3 287	3 079	2 686	3 222	(2 308)	3 298	1 829	3 123	2 908	3 064	Weiblich
Eh. m. Antiquitäten u. Gebraucht w. (i. Verkaufsr.); Einzelhandel (nicht i. Verkaufsräumen); Rep. v. Gebrauchsgütern											
3 829	4 099	3 702	3 969	3 247	3 063	3 787	2 925	4 005	3 092	3 939	Zusammen
4 378	4 529	3 910	4 434	3 704	3 474	4 281	3 191	4 488	3 419	4 432	Männlich
3 466	3 771	3 547	3 474	3 082	2 923	3 405	2 761	3 651	2 955	3 590	Weiblich
sicherungsgewerbe											
5 373	5 855	5 308	5 443	4 507	4 322	5 547	4 301	5 781	4 516	5 696	Zusammen
5 935	6 500	5 969	6 055	4 916	4 676	6 151	4 752	6 428	4 982	6 379	Männlich
4 707	5 073	4 595	4 750	4 357	4 208	4 821	4 134	5 028	4 353	4 958	Weiblich
werbe											
5 331	5 768	5 299	5 508	4 436	4 300	5 509	4 267	5 707	4 442	5 610	Zusammen
5 898	6 424	5 973	6 125	4 862	4 652	6 120	4 710	6 354	4 908	6 299	Männlich
4 647	4 980	4 572	4 773	4 280	4 187	4 786	4 105	4 959	4 282	4 880	Weiblich
Kreditinstitute											
5 314	5 767	5 288	5 508	4 436	4 300	5 510	4 267	5 699	4 442	5 602	Zusammen
5 877	6 421	5 958	6 125	4 862	4 652	6 120	4 710	6 343	4 908	6 298	Männlich
4 638	4 980	4 568	4 774	4 280	4 187	4 787	4 105	4 954	4 282	4 874	Weiblich
institutionen											
6 198	6 011	.	.	/	/	.	/	6 419	/	6 419	Zusammen
6 891	7 089	.	.	/	/	.	/	7 405	/	7 405	Männlich
5 192	4 902	.	.	/	/	.	/	5 426	/	5 426	Weiblich
gewerbe											
5 637	6 120	5 528	5 222	5 117	5 052	6 004	5 160	6 046	5 222	6 017	Zusammen
6 157	6 711	5 945	5 780	5 398	5 344	6 471	5 562	6 636	5 800	6 617	Männlich
5 064	5 380	5 087	4 672	5 018	4 935	5 294	4 944	5 327	5 066	5 313	Weiblich
gewerbe verbundene Tätigkeiten											
5 263	6 235	4 593	/	/	/	(4 897)	/	6 166	/	6 166	Zusammen
5 932	7 114	(5 280)	/	/	/	/	/	7 338	/	7 338	Männlich
4 576	5 242	(3 587)	/	/	/	(4 587)	/	5 007	/	5 007	Weiblich

3.1 Index der durchschnittlichen Bruttonomatsverdienste der Arbeiter und Angestellten zusammen im Produzierenden Gewerbe;
Handel; Instandhaltung und Reparatur von Kraftfahrzeugen und Gebrauchsgütern; Kredit- und Versicherungsgewerbe
nach Wirtschaftszweigen und Geschlecht
Früheres Bundesgebiet

Oktober 1995 = 100

Wirtschaftszweig (i=insgesamt, m=männlich, w=weiblich)		1997	1998	1998		1999		
				Juli	Okt.	Jan.	April	Juli
Produzierendes Gewerbe; Handel; Instandhaltung und Reparatur von Kraftfahrzeugen und Gebrauchsgütern; Kredit- und Versicherungsgewerbe	i	102,3	104,4	103,7	104,7	103,4	105,4	106,1
	m	101,8	103,8	103,5	104,5	103,0	105,0	105,7
	w	104,0	106,3	106,9	107,3	108,0	109,5	110,1
Produzierendes Gewerbe	i	102,0	104,1	105,7	106,1	105,9	107,7	108,4
	m	101,7	103,7	105,4	105,8	105,5	107,4	108,0
	w	103,7	106,0	106,0	106,5	107,0	108,2	109,2
Bergbau und Gewinnung von Steinen und Erden	i	99,9	100,1	100,4	105,6	103,1	104,9	101,6
	m	99,6	99,9	100,4	105,6	103,1	104,9	101,6
	w	105,6	106,2	106,4	106,1	108,1	109,9	108,9
Kohlenbergbau, Torfgew., Gew.v.Erdöl u.Erdgas usw	i	100,6	100,1	99,7	102,6	103,5	103,2	101,1
	m	100,3	99,8	98,9	101,8	102,6	102,3	100,1
	w	107,4	108,0	107,6	110,5	112,0	112,4	109,8
Erzbergbau, Gew.v.Steinen u.Erden, sonst.Bergbau	i	97,9	100,1	101,5	102,4	96,6	102,6	106,0
	m	97,6	99,8	101,5	102,5	96,6	102,7	106,0
	w	102,9	103,6	104,8	104,2	104,7	106,0	107,6
dar.: Gew.v.Steinen u.Erden, sonst.Bergbau	i	97,8	99,9	101,7	101,1	101,5	102,5	103,9
	m	97,5	99,7	100,9	100,4	100,8	101,7	103,0
	w	102,6	103,4	97,6	99,1	99,5	99,0	107,5
Verarbeitendes Gewerbe	i	102,4	104,6	103,9	105,2	104,4	105,7	106,3
	m	102,1	104,3	103,6	104,9	104,0	105,3	105,9
	w	103,8	106,1	107,1	107,4	107,6	109,2	110,1
Ernährungsgewerbe und Tabakverarbeitung	i	101,0	102,5	105,0	105,8	105,8	106,7	107,5
	m	100,6	102,1	104,9	105,7	105,6	106,6	107,4
	w	102,4	104,0	103,1	103,8	104,3	105,0	106,4
Ernährungsgewerbe	i	101,0	102,6	100,7	102,2	102,1	102,5	103,7
	m	100,6	102,1	100,0	101,8	101,5	101,8	103,1
	w	102,4	104,2	105,4	106,3	106,4	107,0	107,7
Tabakverarbeitung	i	101,4	102,5	99,3	100,5	101,5	101,5	103,4
	m	100,6	101,5	98,4	99,8	100,8	100,8	102,9
	w	103,3	104,7	105,8	106,3	108,7	107,8	110,8
Textil- und Bekleidungsgewerbe	i	101,9	104,0	103,6	104,5	104,9	103,8	105,1
	m	101,5	103,6	102,8	103,5	103,6	102,4	103,2
	w	102,4	104,5	105,7	105,6	106,0	106,3	107,1
Textilgewerbe	i	101,4	103,2	104,9	104,9	104,9	105,5	106,1
	m	101,1	103,1	104,7	104,7	104,6	105,2	105,8
	w	102,1	103,5	102,6	104,6	104,8	104,6	105,5
Bekleidungsgewerbe	i	102,8	105,4	106,0	105,8	107,2	105,3	108,2
	m	103,0	105,3	104,0	103,8	104,7	102,9	105,5
	w	102,8	105,4	106,0	105,9	106,3	106,4	107,2
Ledergewerbe	i	103,2	106,1	106,6	107,7	108,3	110,5	110,0
	m	103,0	105,3	105,3	106,6	107,0	109,7	109,2
	w	103,5	107,3	107,9	109,7	110,6	108,2	109,5
Holzgewerbe (ohne Herstellung von Möbeln)	i	101,3	102,8	102,6	102,7	102,2	101,7	104,4
	m	101,2	102,8	102,6	102,9	102,2	101,8	104,4
	w	102,2	103,3	105,7	106,4	106,8	107,0	108,2
Papier-, Verlags- und Druckgewerbe	i	100,5	102,6	105,1	105,7	106,3	107,2	108,2
	m	99,8	101,8	104,0	104,9	105,4	106,4	107,3
	w	103,0	105,3	102,4	104,1	104,0	104,2	106,2
Papiergewerbe	i	101,3	103,3	101,8	102,6	103,8	104,1	105,5
	m	101,1	103,1	101,8	102,4	103,8	104,0	105,4
	w	102,2	104,1	106,5	106,9	107,4	108,5	109,8

3.1 Index der durchschnittlichen Bruttonomatsverdienste der Arbeiter und Angestellten zusammen im Produzierenden Gewerbe;
Handel; Instandhaltung und Reparatur von Kraftfahrzeugen und Gebrauchsgütern; Kredit- und Versicherungsgewerbe
nach Wirtschaftszweigen und Geschlecht
Früheres Bundesgebiet

Oktober 1995 = 100

Wirtschaftszweig (i=insgesamt, m=männlich, w=weiblich)		1997	1998	1998		1999		
				Juli	Okt.	Jan.	April	Juli
Verlags-, Druckgewerbe, Vervielfältigung von bespielten Ton-, Bild- und Datenträgern	i	100,3	102,5	105,2	105,8	106,5	107,2	108,2
	m	99,2	101,3	103,8	104,8	105,4	106,2	107,1
	w	103,4	105,8	102,6	104,5	104,3	104,1	106,5
Verlagsgewerbe	i	102,0	104,2	96,2	100,4	103,3	101,6	101,0
	m	100,3	102,4	95,7	100,1	103,1	101,4	100,6
	w	104,6	107,1	108,1	108,0	109,1	109,7	110,7
Druckgewerbe	i	99,2	101,4	103,9	104,9	104,8	105,6	107,3
	m	98,5	100,8	103,2	104,4	104,4	105,1	106,8
	w	101,7	104,2	103,2	104,8	104,4	104,4	107,0
Kokerei, Mineralölverarbeitung, H. v. Brutstoffen	i	102,7	103,5	99,6	101,5	103,8	104,5	102,4
	m	102,4	103,2	99,6	101,5	103,8	104,5	102,3
	w	104,8	106,0	106,6	106,8	106,2	107,6	108,6
Chemische Industrie	i	102,5	103,5	105,1	105,2	105,2	105,5	107,5
	m	102,3	103,1	104,8	104,7	104,7	105,1	106,8
	w	103,3	105,0	104,9	105,6	105,3	104,7	107,5
Herstellung von chemischen Grundstoffen	i	102,5	103,5	103,1	103,1	103,4	105,1	105,0
	m	102,4	103,3	103,0	103,0	103,4	105,0	104,9
	w	103,4	104,7	105,5	106,2	106,2	106,1	108,3
H. v. Schädlingsbekämpfungs- u. Pflanzenschutz-; H. v. Anstrichmitteln, Druckfarben u. Kitten; H. v. pharmazeut. Erzeugn.; H. v. Seifen, Wasch-, Reinigungs- u. Körperpflegem.; H. v. sonst. chemischen Erzeugnissen	i	102,7	103,9	103,3	103,6	103,6	103,5	105,6
	m	102,5	103,3	102,7	102,9	102,9	102,8	104,9
	w	103,2	105,3	106,4	106,4	106,8	107,1	109,5
Herstellung von Chemiefasern	i	102,3	103,9	107,5	107,1	108,7	108,7	107,3
	m	102,3	104,0	108,0	107,6	109,6	109,5	107,4
	w	102,2	103,2	101,0	100,6	100,0	90,2	99,9
Herstellung von Gummi- und Kunststoffwaren	i	102,3	104,5	104,3	105,2	105,4	105,4	106,5
	m	102,1	104,3	104,1	105,2	105,3	105,2	106,3
	w	103,0	105,2	106,8	106,8	107,2	107,6	108,7
Herstellung von Gummiwaren	i	102,0	103,6	105,6	105,4	106,7	106,6	108,3
	m	101,9	103,4	105,4	105,2	106,6	106,5	108,1
	w	102,5	104,3	103,4	104,1	105,5	105,0	105,9
Herstellung von Kunststoffwaren	i	102,4	104,8	104,9	105,9	105,6	105,7	107,0
	m	102,2	104,6	104,7	105,9	105,6	105,4	106,7
	w	103,2	105,5	106,9	107,0	107,2	107,8	108,6
Glasgewerbe, Keramik, Verarb. v. Steinen u. Erden	i	99,9	101,8	105,0	105,4	105,4	105,9	107,2
	m	99,3	101,3	104,7	105,0	105,0	105,5	106,9
	w	103,5	105,4	104,7	106,1	106,3	106,5	106,8
der.: Herstellung und Verarbeitung von Glas	i	100,7	102,6	99,0	102,0	103,3	103,6	101,6
	m	100,1	102,1	98,7	101,9	103,2	103,6	101,2
	w	104,4	105,4	108,0	109,0	110,2	108,0	108,5
der.: Keramik; Herstellung von keramischen Wand- und Bodenfliesen und -platten	i	100,3	102,8	105,1	105,9	105,8	106,7	107,4
	m	99,6	102,1	105,1	105,9	105,7	106,7	107,7
	w	102,9	105,5	105,9	107,6	107,5	108,1	108,2
Metallerzg. u. -bearb., H. v. Metallerzeugnissen	i	101,6	104,3	104,1	104,6	102,7	104,9	105,5
	m	101,3	104,1	103,9	104,5	102,4	104,6	105,2
	w	103,6	106,0	107,6	107,9	108,0	110,4	111,3
Metallerzeugung und -bearbeitung	i	101,2	104,5	106,2	106,4	106,2	108,5	108,9
	m	101,0	104,3	105,9	106,1	105,9	108,1	108,5
	w	104,0	106,7	106,7	107,0	107,2	108,7	110,6

3.1 Index der durchschnittlichen Bruttonomatsverdienste der Arbeiter und Angestellten zusammen im Produzierenden Gewerbe;
Handel; Instandhaltung und Reparatur von Kraftfahrzeugen und Gebrauchsgütern; Kredit- und Versicherungsgewerbe
nach Wirtschaftszweigen und Geschlecht
Früheres Bundesgebiet

Oktober 1995 = 100

Wirtschaftszweig (i=insgesamt, m=männlich, w=weiblich)		1997	1998	1998		1999		
				Juli	Okt.	Jan.	April	Juli
Herstellung von Metallerzeugnissen	i	101,8	104,1	104,2	105,0	102,8	104,7	105,9
	m	101,5	103,8	104,0	104,9	102,6	104,4	105,6
	w	103,4	105,7	107,8	108,0	108,2	110,5	111,4
dar.:Stahl- und Leichtmetallbau	i	100,3	102,1	104,9	105,4	105,5	107,1	107,9
	m	100,0	101,7	104,2	104,7	104,8	106,4	107,0
	w	103,6	106,1	103,8	101,3	101,5	100,6	104,9
Maschinenbau	i	102,7	105,3	105,1	105,4	103,8	106,1	106,6
	m	102,5	105,0	104,9	105,2	103,5	105,8	106,3
	w	104,4	107,0	107,9	108,1	108,2	111,2	111,1
Herstellung von Büromaschinen, Datenverarbeitungsgeräten und -einrichtungen; Elektrotechnik, Feinmechanik und Optik	i	103,0	105,1	105,3	105,9	105,8	108,0	108,4
	m	102,7	104,8	105,5	105,7	105,4	107,6	107,8
	w	103,9	106,3	107,0	107,2	107,3	109,9	110,0
Herstellung von Büromaschinen, Datenverarbeitungsgeräten und -einrichtungen	i	102,8	105,0	105,5	104,4	104,5	106,5	105,8
	m	102,6	104,6	105,3	104,0	104,3	106,3	105,6
	w	103,4	106,5	107,6	108,8	106,2	107,7	108,5
H.v.Geräten d.Elektriz.erzg.,-verteilung u.ä.	i	102,9	104,9	105,1	105,6	105,2	107,8	108,4
	m	102,7	104,6	104,8	105,3	104,6	107,1	107,6
	w	103,7	106,0	107,1	107,4	107,1	110,0	110,1
Rundfunk-, Fernseh- und Nachrichtentechnik	i	102,9	105,3	105,7	106,4	106,0	108,5	108,7
	m	102,5	104,8	105,4	106,1	105,5	108,0	108,3
	w	104,3	106,8	106,0	107,6	108,9	109,5	109,8
Medizin-,Meß-,Steuer- u. Regelungstechnik,Optik	i	103,4	105,6	105,4	105,8	106,0	107,7	107,8
	m	103,3	105,4	104,7	105,5	105,4	107,0	107,2
	w	103,8	106,3	106,6	107,1	107,2	108,8	110,8
Fahrzeugbau	i	103,5	105,5	106,8	107,4	106,8	109,7	109,9
	m	103,4	105,3	106,5	107,1	106,4	109,3	109,5
	w	104,9	107,3	105,2	108,2	108,2	109,1	109,0
Herstellung von Kraftwagen und Kraftwagenteilen	i	103,4	105,0	103,9	107,0	106,1	107,4	106,9
	m	103,4	104,9	103,8	106,9	106,0	107,3	106,8
	w	104,5	106,7	108,4	108,7	109,2	112,1	112,4
Sonstiger Fahrzeugbau	i	103,0	107,1	108,1	109,7	108,3	111,6	111,6
	m	102,8	106,8	107,8	109,5	107,9	111,3	111,2
	w	105,8	109,9	109,8	110,8	113,0	115,4	115,5
dar.: Schiffbau	i	95,6	100,9	98,3	97,0	98,6	102,8	103,8
	m	95,0	100,4	98,3	97,0	98,6	102,8	103,8
	w	109,7	110,8	113,4	112,5	114,1	117,7	117,8
dar.: Schienenfahrzeugbau	i	102,0	105,4	107,6	108,2	108,1	110,5	110,3
	m	101,8	105,2	107,8	108,2	107,7	110,1	109,8
	w	105,2	107,9	109,9	111,4	112,8	113,9	113,6
dar.: Luft- und Raumfahrzeugbau	i	105,6	109,5	111,0	112,9	111,4	114,9	114,9
	m	105,6	109,5	111,1	113,0	111,4	114,9	114,9
	w	105,6	109,4	109,8	111,0	109,5	112,8	112,7
H. v. Möbeln, Schmuck, Musikinstr. usw; Recycling	i	101,9	104,0	105,2	106,1	106,3	108,3	108,9
	m	101,4	103,5	105,2	106,0	106,3	108,5	109,1
	w	103,3	105,5	105,9	105,6	106,2	106,3	107,2
H. v. Möbeln, Schmuck, Musikinstr., Sportger. usw	i	101,9	104,0	103,1	104,4	103,6	104,3	105,1
	m	101,5	103,6	102,4	104,1	103,0	103,8	104,5
	w	103,3	105,4	105,2	106,2	106,4	107,8	108,2

3.1 Index der durchschnittlichen Bruttonomatsverdienste der Arbeiter und Angestellten zusammen im Produzierenden Gewerbe;
Handel; Instandhaltung und Reparatur von Kraftfahrzeugen und Gebrauchsgütern; Kredit- und Versicherungsgewerbe
nach Wirtschaftszweigen und Geschlecht
Früheres Bundesgebiet

Oktober 1995 = 100

Wirtschaftszweig (i=insgesamt, m=männlich, w=weiblich)		1997	1998	1998		1999		
				Juli	Ok.	Jan.	April	Juli
Recycling	i	101,0	102,1	104,3	104,8	103,5	104,6	105,4
	m	100,5	101,3	102,8	103,9	101,8	102,8	104,0
	w	104,8	107,6	106,6	105,4	106,1	106,5	108,1
Energie- und Wasserversorgung	i	101,4	103,1	102,8	103,6	103,6	104,3	105,3
	m	101,4	102,9	102,7	103,6	103,6	104,3	105,3
	w	102,0	104,0	104,5	104,5	104,5	106,4	107,8
Energieversorgung	i	101,4	103,1	103,6	103,7	103,3	104,7	106,0
	m	101,3	103,0	103,4	103,5	103,0	104,3	105,6
	w	102,0	104,0	103,4	104,2	104,5	105,8	107,0
Wasserversorgung	i	102,3	103,0	103,6	104,1	103,6	105,3	106,5
	m	102,3	102,8	103,6	104,1	103,5	105,2	106,4
	w	102,4	104,0	104,9	104,7	105,1	107,7	108,0
Hoch- und Tiefbau	i	98,9	99,9	103,4	103,2	102,9	104,4	106,5
	m	98,7	99,6	103,0	102,7	102,3	103,9	106,1
	w	103,2	104,9	99,8	101,0	100,1	99,7	95,0
Handel; Instandh. u. Rep. v. Kfz u. Gebrauchsgütern; Kredit- und Versicherungsgewerbe	i	103,2	105,4	105,6	105,9	106,7	108,4	108,9
	m	102,4	104,5	104,8	105,0	105,7	107,5	108,1
	w	104,3	106,6	106,8	107,2	108,1	109,5	110,0
Handel; Instandh. u. Rep. v. Kfz u. Gebrauchsgütern	i	103,2	105,5	105,9	106,3	106,9	107,7	108,6
	m	102,0	104,3	104,7	105,0	105,5	106,6	107,5
	w	104,9	107,3	107,6	108,3	109,0	109,3	110,1
Kraftfahrzeughandel; Instandh. u. Reparatur von Kraftfahrzeugen; Tankstellen	i	103,4	105,6	106,3	106,2	106,5	108,3	109,6
	m	102,9	105,1	106,0	105,8	106,1	108,1	109,4
	w	105,2	107,0	107,3	107,3	108,0	110,0	110,3
Großhandel	i	102,8	105,3	105,8	106,1	106,5	107,3	108,8
	m	102,4	104,8	105,2	105,5	105,8	106,5	108,2
	w	103,7	106,5	107,0	107,4	108,1	108,9	110,0
Einzelhandel (ohne Handel mit Kraftfahrzeugen und ohne Tankstellen); Reparatur von Gebrauchsgütern	i	103,1	105,1	105,3	105,8	106,7	106,6	107,1
	m	100,5	102,5	102,7	102,9	103,9	104,1	104,4
	w	105,2	107,1	107,3	108,0	108,8	108,5	109,2
Kredit- und Versicherungsgewerbe	i	102,9	104,7	104,8	104,9	105,7	108,5	108,5
	m	102,8	104,7	104,8	104,9	105,6	108,5	108,4
	w	103,1	104,8	104,9	104,9	105,8	108,5	108,6
Kreditgewerbe	i	102,8	104,5	104,6	104,6	105,4	108,3	108,1
	m	102,7	104,4	104,6	104,7	105,3	108,3	108,0
	w	103,0	104,5	104,6	104,5	105,6	108,2	108,2
Versicherungsgewerbe	i	103,1	105,3	105,2	105,4	106,0	108,7	108,9
	m	102,9	105,2	105,1	105,2	105,9	108,3	108,6
	w	103,3	105,5	105,5	105,7	106,3	109,2	109,3
Mit dem Kredit- u. Versicherungsgewerbe verbundene Tätigkeiten	i	105,5	108,5	108,7	109,2	113,2	115,8	116,7
	m	106,2	108,5	108,3	109,0	113,8	116,7	118,3
	w	104,8	108,5	109,0	109,4	112,5	114,6	114,9
Nachrichtlich:								
Investitionsgüterindustrie *)	i	103,0	105,3	106,3	106,7	106,4	109,0	109,2
	m	102,8	105,1	106,0	106,5	106,0	108,6	108,8
	w	104,2	106,6	106,4	106,9	107,2	109,4	109,8
Investitionsgüterproduzenten	i	103,1	105,4	106,4	106,8	106,3	109,2	109,3
	m	102,9	105,3	106,1	106,6	105,9	108,8	109,0
	w	104,4	106,8	106,3	107,2	107,1	109,3	109,4

*)Angaben für diesen Wirtschaftszweig werden nur für eine begrenzte Übergangszeit nachgewiesen.

3.2 Index der durchschnittlichen Bruttonomatsverdienste der Arbeiter und Angestellten zusammen im Produzierenden Gewerbe;
Handel; Instandhaltung und Reparatur von Kraftfahrzeugen und Gebrauchsgütern; Kredit- und Versicherungsgewerbe
nach Wirtschaftszweigen und Geschlecht
Neue Länder und Berlin-Ost

Oktober 1995 = 100

Wirtschaftszweig (i=insgesamt, m=männlich, w=weiblich)		1997	1998	1998		1999		
				Juli	Oktober	Jan.	April	Juli
Produzierendes Gewerbe; Handel; Instandhaltung und Reparatur von Kraftfahrzeugen und Gebrauchsgütern; Kredit- und Versicherungsgewerbe	i	104,9	107,6	106,0	106,6	105,4	107,6	108,5
	m	104,0	106,5	105,5	106,0	104,5	106,9	107,9
	w	107,2	110,8	111,0	111,0	111,7	113,2	113,9
Produzierendes Gewerbe	i	104,4	107,2	110,9	111,2	111,6	113,1	113,6
	m	103,7	106,3	110,8	111,4	111,7	113,5	113,7
	w	107,2	110,7	111,1	112,5	113,3	114,1	114,1
Bergbau und Gewinnung von Steinen und Erden	i	112,5	117,6	113,1	116,1	116,2	120,8	119,5
	m	112,0	116,4	111,9	114,5	114,7	119,1	117,9
	w	114,4	121,8	119,2	119,3	119,3	120,7	123,2
Kohlenbergbau, Torfgew., Gew.v.Erdöl u.Erdgas usw	i	115,9	121,9	123,6	124,9	124,9	130,0	130,4
	m	115,8	121,0	125,2	127,2	127,3	134,1	133,0
	w	116,1	124,5	126,5	134,3	134,6	142,1	140,2
Erzbergbau, Gew.v.Steinen u.Erden, sonst.Bergbau	i	102,7	106,7	108,1	106,7	105,8	107,7	109,0
	m	102,3	106,3	106,1	106,6	105,7	107,7	109,0
	w	104,9	109,0	109,7	109,4	110,1	110,5	112,1
dar.: Gew.v.Steinen u.Erden, sonst.Bergbau	i	102,7	106,7	110,9	111,3	111,1	112,3	113,6
	m	102,3	106,3	111,7	112,4	111,7	113,4	114,5
	w	104,9	109,0	107,0	109,8	108,3	108,5	109,6
Verarbeitendes Gewerbe	i	106,3	110,2	109,6	110,7	110,6	112,0	112,5
	m	106,0	110,0	109,3	110,2	110,0	111,6	112,1
	w	107,4	111,0	110,9	110,9	111,6	112,9	113,0
Ernährungsgewerbe und Tabakverarbeitung	i	106,0	109,7	113,6	114,4	114,9	116,5	117,3
	m	105,5	109,4	115,9	117,2	117,0	119,0	119,4
	w	106,8	110,3	109,4	110,5	111,3	110,9	111,7
Ernährungsgewerbe	i	105,8	109,8	107,6	110,4	110,4	110,3	111,1
	m	105,4	109,5	106,8	110,3	109,9	110,0	110,7
	w	106,6	110,2	111,1	111,6	112,7	114,1	115,4
Tabakverarbeitung	i	104,4	104,5	105,3	106,3	107,6	107,9	108,5
	m	104,9	104,1	105,1	106,6	107,3	107,9	108,9
	w	103,7	105,1	104,7	106,3	104,3	105,3	106,9
Textil- und Bekleidungsgewerbe	i	106,9	110,9	111,9	113,9	113,9	111,5	114,1
	m	104,8	109,3	108,5	111,3	110,2	108,5	110,1
	w	108,0	111,8	109,4	109,6	111,2	111,0	112,0
Textilgewerbe	i	103,9	107,8	107,9	107,8	107,8	107,8	108,6
	m	104,3	108,3	109,3	109,7	109,9	108,6	108,9
	w	103,6	107,4	108,4	109,8	109,8	108,2	111,0
Bekleidungsgewerbe	i	110,1	113,3	114,9	117,0	119,7	112,4	115,4
	m	107,5	113,5	110,9	113,9	112,7	108,5	110,5
	w	110,6	113,3	110,0	111,4	114,8	111,8	109,8
Ledergewerbe	i	105,8	110,8	115,8	116,8	117,9	116,0	116,6
	m	110,2	118,4	127,2	129,0	127,2	127,6	127,0
	w	103,4	106,8	111,2	107,5	101,6	102,8	106,7
Holzgewerbe (ohne Herstellung von Möbeln)	i	104,2	105,7	104,2	105,7	103,8	104,5	107,4
	m	103,6	104,9	103,8	105,2	103,4	104,1	107,3
	w	107,1	110,0	110,9	112,8	111,3	112,6	114,3
Papier-, Verlags- und Druckgewerbe	i	105,7	110,3	111,5	111,9	112,7	114,6	115,2
	m	106,2	111,5	113,7	114,1	115,5	118,3	118,7
	w	104,9	108,6	107,9	109,7	110,7	110,9	112,5
Papiergewerbe	i	108,0	113,0	111,2	110,6	114,0	115,9	115,2
	m	109,6	113,7	111,6	110,9	114,6	116,5	115,8
	w	107,8	111,5	113,3	112,3	114,5	113,9	115,5

3.2 Index der durchschnittlichen Bruttonomatsverdienste der Arbeiter und Angestellten zusammen im Produzierenden Gewerbe;
Handel; Instandhaltung und Reparatur von Kraftfahrzeugen und Gebrauchsgütern; Kredit- und Versicherungsgewerbe
nach Wirtschaftszweigen und Geschlecht
Neue Länder und Berlin-Ost

Oktober 1995 = 100

Wirtschaftszweig (i=insgesamt, m=männlich, w=weiblich)		1997	1998	1998		1999		
				Jul.	Okt.	Jan.	April	Jul.
Verlags-, Druckgewerbe, Vervielfältigung von bespielten Ton-, Bild- und Datenträgern	i	103,9	108,6	110,3	110,9	111,6	113,7	114,3
	m	103,8	109,3	112,0	112,7	113,9	116,9	117,2
	w	104,1	107,8	106,4	108,5	109,7	109,4	111,6
Verlagsgewerbe	i	104,2	108,7	102,4	106,4	109,2	110,8	111,6
	m	104,3	109,7	102,3	106,5	109,4	110,9	111,7
	w	104,2	107,7	108,7	109,1	109,4	110,6	111,3
Druckgewerbe	i	104,6	109,9	110,6	110,4	110,2	111,4	113,0
	m	103,2	109,1	111,2	109,7	109,3	111,1	112,3
	w	106,9	111,2	114,0	115,0	115,0	114,4	117,1
Kokerei, Mineralölverarbeitung, H. v. Brutstoffen	i	108,6	112,2	105,0	112,5	116,6	117,0	111,3
	m	108,8	111,9	105,1	111,8	115,7	116,4	111,1
	w	108,2	113,0	111,6	116,6	120,6	120,1	118,9
Chemische Industrie	i	110,6	113,5	114,6	115,3	117,9	118,7	117,2
	m	110,2	113,5	114,1	115,4	117,9	118,7	116,5
	w	111,2	113,3	108,7	110,1	113,8	114,5	109,1
Herstellung von chemischen Grundstoffen	i	111,2	115,9	112,4	115,1	121,1	121,4	116,7
	m	110,7	115,8	112,4	114,9	120,5	121,3	116,7
	w	112,5	116,2	115,4	116,1	120,1	119,8	117,0
H. v. Schädlingsbekämpfungs- u. Pflanzenschutz-; H. v. Anstrichmitteln, Druckfarben u. Kitten; H. v. pharmazeut. Erzeugn.; H. v. Seifen, Wasch-, Reinigungs- u. Körperpflegem.; H. v. sonst. chemischen Erzeugnissen	i	111,3	112,8	114,6	114,8	116,6	117,8	118,5
	m	110,6	112,2	113,4	114,0	115,2	116,2	117,2
	w	112,0	113,5	111,4	109,6	113,4	114,5	114,0
Herstellung von Chemiefasern	i	106,4	108,3	102,2	108,4	107,6	110,8	98,8
	m	107,3	108,5	102,4	108,1	107,9	111,0	102,0
	w	105,1	107,9	110,4	110,2	111,0	111,2	109,1
Herstellung von Gummi- und Kunststoffwaren	i	103,9	108,6	110,3	110,6	111,0	112,1	113,3
	m	103,0	107,9	109,4	109,7	110,0	110,3	111,6
	w	106,2	110,4	110,9	111,0	110,6	111,6	112,8
Herstellung von Gummiwaren	i	102,2	109,7	112,6	109,4	109,7	107,5	114,1
	m	101,0	109,0	111,9	108,9	108,4	106,4	113,5
	w	105,7	111,5	111,8	112,9	115,7	116,2	116,4
Herstellung von Kunststoffwaren	i	104,5	107,7	109,2	109,6	109,4	110,7	112,4
	m	103,8	107,0	108,2	108,7	108,6	108,9	111,0
	w	106,1	109,5	109,5	110,4	108,5	111,1	111,2
Glasgewerbe, Keramik, Verarb. v. Steinen u. Erden	i	101,5	103,4	101,6	103,8	102,6	104,5	105,4
	m	101,4	102,8	101,4	103,5	102,1	104,3	105,3
	w	102,1	105,5	108,2	107,7	108,3	109,5	110,5
dar.: Herstellung und Verarbeitung von Glas	i	101,9	103,6	110,4	109,9	112,0	113,0	112,9
	m	102,0	103,8	111,8	111,4	113,6	114,0	113,7
	w	101,8	103,2	98,3	102,8	107,4	105,9	106,2
dar.: Keramik; Herstellung von keramischen Wand- und Bodenfliesen und -platten	i	100,5	105,6	105,2	107,6	104,6	105,7	105,3
	m	101,4	105,7	105,2	107,5	104,9	106,1	106,4
	w	99,1	105,3	107,9	107,5	108,5	109,2	109,8
Metallerzg. u. -bearb., H. v. Metallerzeugnissen	i	104,4	106,9	109,4	109,6	110,0	110,9	111,9
	m	104,1	106,6	109,4	110,1	110,3	111,4	112,4
	w	106,7	109,1	109,4	110,1	110,7	111,0	112,2
Metallerzeugung und -bearbeitung	i	109,4	113,8	113,0	114,2	115,7	114,0	114,9
	m	109,1	113,6	112,9	114,1	115,6	113,8	114,8
	w	110,8	114,8	113,9	114,1	114,8	115,3	116,9

3.2 Index der durchschnittlichen Bruttomonatsverdienste der Arbeiter und Angestellten zusammen im Produzierenden Gewerbe;
Handel; Instandhaltung und Reparatur von Kraftfahrzeugen und Gebrauchsgütern; Kredit- und Versicherungsgewerbe
nach Wirtschaftszweigen und Geschlecht
Neue Länder und Berlin-Ost

Oktober 1995 = 100

Wirtschaftszweig (i=insgesamt, m=männlich, w=weiblich)		1997	1998	1998		1999		
				Juli	Okt.	Jan.	April	Juli
Herstellung von Metallerzeugnissen	i	101,5	102,4	106,0	106,0	106,4	107,2	108,1
	m	101,1	102,0	106,3	106,8	107,3	108,1	109,1
	w	103,5	104,8	106,6	105,8	105,9	107,9	109,5
dar.: Stahl- und Leichtmetallbau	i	102,0	103,0	102,6	100,1	99,9	103,5	104,9
	m	101,7	102,7	102,7	100,2	99,9	103,6	105,1
	w	104,2	105,2	107,1	105,5	105,9	108,1	108,6
Maschinenbau	i	105,2	108,9	109,5	109,4	108,9	110,1	110,8
	m	105,0	109,0	109,6	109,4	110,0	110,4	110,7
	w	106,2	108,2	107,2	106,3	106,8	106,1	105,9
Herstellung von Büromaschinen, Datenverarbeitungsgeräten und -einrichtungen; Elektrotechnik, Feinmechanik und Optik	i	107,9	110,3	112,5	112,5	113,1	115,9	114,7
	m	107,7	110,1	112,7	112,6	113,1	115,9	114,8
	w	108,4	111,0	110,2	112,2	111,6	113,6	114,3
Herstellung von Büromaschinen, Datenverarbeitungsgeräten und -einrichtungen	i	90,7	96,8	98,3	104,9	100,2	104,9	114,0
	m	90,2	96,6	98,9	105,1	100,4	105,4	112,4
	w	91,7	97,1	96,7	97,8	97,3	100,2	99,6
H.v.Geräten d.Elektriz.erzg.,-verteilung u.ä.	i	108,2	110,4	113,6	114,1	114,3	118,3	115,5
	m	107,6	109,7	113,4	113,8	114,0	117,9	115,1
	w	110,0	112,4	109,8	112,9	113,0	113,1	114,6
Rundfunk-, Fernseh- und Nachrichtentechnik	i	107,6	109,4	109,5	110,9	108,9	113,5	112,2
	m	108,8	110,2	110,9	112,4	110,1	114,0	112,4
	w	105,0	107,8	110,0	108,6	110,7	111,1	112,0
Medizin-, Meß-, Steuer- u. Regelungstechnik, Optik	i	106,3	110,5	111,2	111,5	111,6	112,7	111,3
	m	108,1	110,5	111,3	111,4	111,5	112,7	111,2
	w	106,6	110,7	113,1	110,1	111,8	116,1	117,6
Fahrzeugbau	i	109,0	115,0	116,3	116,5	115,9	119,2	119,4
	m	109,1	115,2	116,3	116,5	115,9	119,2	119,4
	w	108,6	114,5	114,5	113,1	113,5	116,1	115,7
Herstellung von Kraftwagen und Kraftwagenteilen	i	107,0	115,4	113,2	113,8	112,7	116,1	116,0
	m	106,6	115,3	113,6	115,0	113,1	116,9	116,7
	w	109,1	115,8	121,1	121,2	120,6	120,9	121,0
Sonstiger Fahrzeugbau	i	109,8	113,4	113,8	114,2	114,2	118,5	118,4
	m	110,0	113,4	113,9	114,3	114,3	118,6	118,6
	w	108,5	113,3	115,2	113,6	114,2	116,7	115,7
dar.: Schiffbau	i	109,0	112,7	114,4	113,2	113,4	116,1	116,2
	m	108,8	112,4	113,8	112,7	112,6	115,1	115,3
	w	109,7	114,4	115,3	113,4	116,8	122,1	121,4
dar.: Schienenfahrzeugbau	i	110,9	114,5	115,7	115,4	115,7	119,0	119,6
	m	111,4	114,6	115,8	115,5	115,9	119,1	119,7
	w	108,6	113,9	115,2	113,7	114,4	116,7	115,2
dar.: Luft- und Raumfahrzeugbau	i	-	-	-	-	-	-	-
	m	-	-	-	-	-	-	-
	w	-	-	-	-	-	-	-
H. v. Möbeln, Schmuck, Musikinstr. usw; Recycling	i	106,5	110,4	110,6	110,6	111,3	112,2	112,1
	m	105,8	109,8	110,3	109,7	110,1	111,1	111,6
	w	107,8	111,7	112,4	112,2	113,2	114,6	115,7
H. v. Möbeln, Schmuck, Musikinstr., Sportger. usw	i	107,3	111,9	112,0	112,3	114,2	115,5	115,5
	m	106,7	111,5	111,4	111,9	113,9	115,4	114,9
	w	108,5	112,7	112,4	114,4	115,4	116,3	114,4

3.2 Index der durchschnittlichen Bruttonomatsverdienste der Arbeiter und Angestellten zusammen im Produzierenden Gewerbe;
Handel; Instandhaltung und Reparatur von Kraftfahrzeugen und Gebrauchsgütern; Kredit- und Versicherungsgewerbe
nach Wirtschaftszweigen und Geschlecht
Neue Länder und Berlin-Ost

Oktober 1995 = 100

Wirtschaftszweig (i=insgesamt, m=männlich, w=weiblich)		1997	1998	1998		1999		
				Juli	Ok.	Jan.	April	Juli
Recycling	i	101,4	103,1	101,0	98,7	99,1	103,0	101,5
	m	100,6	102,3	100,3	98,2	98,5	102,8	100,8
	w	104,5	106,6	111,0	109,2	108,7	112,2	115,5
Energie- und Wasserversorgung	i	106,2	110,3	111,9	112,4	111,8	112,9	115,6
	m	106,0	109,8	111,0	111,8	111,0	112,3	115,1
	w	106,7	111,7	111,9	112,9	113,1	115,4	112,8
Energieversorgung	i	107,4	110,5	110,0	111,1	110,7	111,5	112,1
	m	107,0	109,9	109,9	110,9	110,6	111,2	112,2
	w	108,7	112,3	114,4	114,0	113,8	114,2	117,0
Wasserversorgung	i	100,9	106,4	106,2	107,5	107,4	110,3	110,7
	m	101,7	106,6	106,7	107,9	107,7	110,3	111,0
	w	98,7	106,1	112,0	111,5	114,5	116,4	117,4
Hoch- und Tiefbau	i	99,4	99,2	99,9	99,4	95,1	99,0	100,9
	m	99,3	99,0	99,9	99,4	95,0	98,9	100,9
	w	101,8	103,1	103,4	103,8	104,9	105,2	104,5
Handel; Instandh. u. Rep. v. Kfz u. Gebrauchsgütern; Kredit- und Versicherungsgewerbe	i	107,6	110,6	111,2	111,4	111,8	114,1	114,9
	m	107,7	110,3	110,9	110,9	111,2	114,0	115,0
	w	107,6	110,8	111,4	111,7	112,1	114,2	114,8
Handel; Instandh. u. Rep. v. Kfz u. Gebrauchsgütern	i	106,0	108,6	109,2	109,6	110,2	111,3	112,5
	m	107,0	109,4	110,0	110,0	110,6	112,6	113,9
	w	105,2	108,0	108,5	109,3	109,9	110,2	111,3
Kraftfahrzeughandel; Instandh. u. Reparatur von Kraftfahrzeugen; Tankstellen	i	107,6	110,0	110,4	110,0	109,9	112,7	115,2
	m	108,3	111,7	112,8	111,8	111,1	114,9	117,8
	w	106,2	106,6	105,6	106,5	107,7	108,2	110,0
Großhandel	i	104,5	106,3	106,5	106,8	107,4	109,7	110,7
	m	104,6	106,1	106,4	106,6	107,3	110,3	111,0
	w	104,3	106,6	106,6	107,2	107,7	108,9	110,1
Einzelhandel (ohne Handel mit Kraftfahrzeugen und ohne Tankstellen); Reparatur von Gebrauchsgütern	i	106,5	109,4	110,2	111,2	112,0	111,4	112,1
	m	109,2	111,7	112,2	112,9	114,2	112,3	112,8
	w	105,3	108,5	109,4	110,4	111,0	111,0	111,8
Kredit- und Versicherungsgewerbe	i	107,6	109,9	110,2	110,2	109,8	113,6	113,4
	m	105,6	107,4	107,4	107,6	107,0	110,8	110,6
	w	108,2	110,6	111,0	111,0	110,6	114,4	114,2
Kreditgewerbe	i	107,8	109,7	110,0	110,0	109,5	113,3	113,1
	m	105,4	106,7	106,7	106,9	106,2	110,1	109,8
	w	108,5	110,6	111,0	110,9	110,5	114,3	114,1
Versicherungsgewerbe	i	105,8	113,7	113,7	114,0	114,2	118,0	118,1
	m	106,5	114,7	115,1	115,3	115,8	119,4	119,8
	w	105,6	113,3	113,2	113,5	113,7	117,5	117,5
Mit dem Kredit- u. Versicherungsgewerbe verbundene Tätigkeiten	i	-	-	-	-	-	-	-
	m	-	-	-	-	-	-	-
	w	-	-	-	-	-	-	-
Nachrichtlich:								
Investitionsgüterindustrie *)	i	106,0	109,8	110,7	110,5	111,0	112,7	112,5
	m	105,8	109,7	111,1	111,2	111,6	113,4	113,3
	w	107,0	110,0	111,5	112,6	112,4	113,9	114,8
Investitionsgüterproduzenten	i	105,8	109,9	110,6	110,4	110,9	112,0	112,2
	m	105,6	109,8	111,1	111,1	111,5	112,8	113,1
	w	106,9	110,3	113,2	113,9	113,0	114,7	114,7

*)Angaben für diesen Wirtschaftszweig werden nur für eine begrenzte Übergangszeit nachgewiesen.

3.3 Index der durchschnittlichen Bruttonomatsverdienste der Arbeiter und Angestellten zusammen im Produzierenden Gewerbe;
Handel; Instandhaltung und Reparatur von Kraftfahrzeugen und Gebrauchsgütern; Kredit- und Versicherungsgewerbe
nach Wirtschaftszweigen und Geschlecht
Deutschland

Oktober 1995 = 100

Wirtschaftszweig (i=insgesamt, m=männlich, w=weiblich)		1997	1998	1998		1999		
				Juli	Okt.	Jan.	April	Juli
Produzierendes Gewerbe; Handel; Instandhaltung und Reparatur von Kraftfahrzeugen und Gebrauchsgütern; Kredit- und Versicherungsgewerbe	i	102,5	104,6	103,9	104,9	103,6	105,6	106,3
	m	101,9	104,0	103,6	104,6	103,1	105,2	105,9
	w	104,3	106,7	107,3	107,7	108,3	109,8	110,5
Produzierendes Gewerbe	i	102,2	104,3	106,0	106,4	106,2	108,1	108,7
	m	101,9	103,9	105,6	106,1	105,8	107,7	108,3
	w	104,0	106,4	106,3	106,9	107,5	108,6	109,5
Bergbau und Gewinnung von Steinen und Erden	i	101,6	102,5	101,9	106,9	104,7	106,9	103,8
	m	101,1	101,8	101,6	106,6	104,4	106,5	103,4
	w	109,9	113,8	111,7	112,7	113,3	114,3	114,7
Kohlenbergbau, Torfgew., Gew.v.Erdöl u.Erdgas usw	i	102,6	103,1	103,8	106,4	107,2	107,8	106,2
	m	102,0	102,2	102,1	104,8	105,6	106,1	104,2
	w	112,2	117,3	126,2	133,9	134,2	141,7	139,8
Erzbergbau, Gew.v.Steinen u.Erden, sonst.Bergbau	i	98,6	101,0	102,1	103,1	97,9	103,3	106,5
	m	98,2	100,7	102,1	103,0	97,8	103,3	106,5
	w	103,4	105,1	106,0	105,4	106,1	107,1	108,8
dar.: Gew.v.Steinen u.Erden, sonst.Bergbau	i	98,5	100,9	103,0	102,6	103,0	104,0	105,4
	m	98,2	100,6	102,2	101,8	102,1	103,1	104,4
	w	103,2	105,0	103,7	104,5	105,0	105,0	109,0
Verarbeitendes Gewerbe	i	102,6	104,9	104,2	105,4	104,7	106,0	106,7
	m	102,3	104,6	103,9	105,2	104,3	105,6	106,2
	w	104,0	106,4	107,4	107,7	107,9	109,5	110,3
Ernährungsgewerbe und Tabakverarbeitung	i	101,4	103,2	105,7	106,5	106,5	107,4	108,3
	m	101,0	102,7	105,5	106,3	106,2	107,2	108,1
	w	103,0	104,9	103,9	104,7	105,2	105,8	107,1
Ernährungsgewerbe	i	101,4	103,2	101,3	103,0	102,9	103,2	104,5
	m	101,0	102,7	100,6	102,5	102,3	102,5	103,7
	w	103,0	105,0	106,3	107,1	107,3	108,1	108,8
Tabakverarbeitung	i	101,7	102,7	99,7	100,9	101,9	101,9	103,8
	m	100,9	101,8	98,8	100,2	101,1	101,2	103,2
	w	103,3	104,8	105,7	108,0	108,1	107,6	110,4
Textil- und Bekleidungsgewerbe	i	102,2	104,3	104,0	105,0	105,4	104,2	105,6
	m	101,6	103,8	103,0	103,8	103,8	102,6	103,5
	w	102,8	105,0	105,9	105,9	106,3	106,5	107,3
Textilgewerbe	i	101,5	103,4	105,0	105,0	105,1	105,6	106,2
	m	101,2	103,2	104,8	104,9	104,8	105,3	105,9
	w	102,2	103,7	103,0	105,1	105,2	104,8	105,9
Bekleidungsgewerbe	i	103,2	105,7	106,4	106,4	107,8	105,6	108,5
	m	103,1	105,5	104,2	104,1	104,9	103,1	105,7
	w	103,2	105,9	106,2	106,2	106,7	106,7	107,4
Ledergewerbe	i	103,3	106,3	106,9	108,0	108,4	110,7	110,1
	m	103,1	105,5	105,6	107,0	107,2	110,0	109,4
	w	103,5	107,3	108,0	109,6	110,3	108,0	109,4
Holzgewerbe (ohne Herstellung von Möbeln)	i	101,5	103,0	102,6	102,9	102,3	101,9	104,5
	m	101,3	102,9	102,6	103,0	102,3	101,9	104,6
	w	102,5	103,8	106,2	106,9	107,2	107,5	108,7
Papier-, Verlags- und Druckgewerbe	i	100,8	102,9	105,4	106,1	106,7	107,6	108,6
	m	100,0	102,1	104,4	106,3	105,8	106,9	107,8
	w	103,2	105,5	102,7	104,5	104,5	104,6	106,6
Papiergewerbe	i	101,5	103,5	102,1	102,8	104,2	104,5	105,8
	m	101,3	103,3	102,0	102,6	104,1	104,4	105,7
	w	102,5	104,5	106,8	107,1	107,7	108,7	110,1

3.3 Index der durchschnittlichen Bruttonomatsverdienste der Arbeiter und Angestellten zusammen im Produzierenden Gewerbe;
Handel; Instandhaltung und Reparatur von Kraftfahrzeugen und Gebrauchsgütern; Kredit- und Versicherungsgewerbe
nach Wirtschaftszweigen und Geschlecht
Deutschland

Oktober 1995 = 100

Wirtschaftszweig (i=insgesamt, m=männlich, w=weiblich)		1997	1998	1998		1999		
				Juli	Okt.	Jan.	April	Juli
Verlags-, Druckgewerbe, Vervielfältigung von bespielten Ton-, Bild- und Datenträgern	i m w	100,5 99,4 103,5	102,8 101,6 105,9	105,5 104,2 102,9	106,2 105,2 104,8	106,8 105,8 104,7	107,7 106,7 104,5	108,7 107,6 106,9
Verlagsgewerbe	i m w	102,2 100,7 104,6	104,7 103,1 107,2	96,9 96,3 108,2	101,1 100,7 108,1	104,0 103,7 109,2	102,7 102,3 109,8	102,2 101,6 110,8
Druckgewerbe	i m w	99,3 98,6 101,9	101,6 100,9 104,4	104,0 103,3 103,6	105,0 104,5 105,2	104,9 104,5 104,8	105,7 105,2 104,8	107,3 106,8 107,5
Kokerei, Mineralölverarbeitung, H. v. Brutstoffen	i m w	103,5 103,1 105,7	104,6 104,1 107,9	100,5 100,3 107,6	103,3 102,9 108,7	105,8 105,4 109,1	106,5 106,1 110,1	103,8 103,6 110,7
Chemische Industrie	i m w	102,8 102,6 103,8	103,9 103,4 105,6	105,5 105,0 105,3	105,5 105,0 106,0	105,6 105,0 106,2	105,9 105,4 105,7	107,8 107,1 107,6
Herstellung von chemischen Grundstoffen	i m w	102,8 102,6 104,2	104,0 103,7 105,7	103,5 103,4 106,1	103,6 103,5 106,9	104,1 103,9 107,1	105,7 105,6 107,1	105,5 105,4 108,9
H. v. Schädlingsbekämpfungs- u. Pflanzenschutzm.;								
H. v. Anstrichmitteln, Druckfarben u. Kitten;	i	103,0	104,2	105,6	105,3	105,4	106,1	108,0
H. v. pharmazeut. Erzeugn.; H. v. Seifen,	m	102,6	103,5	104,9	104,6	104,4	105,3	106,9
Wasch-, Reinigungs- u. Körperpflegem.; H. v.	w	103,7	105,7	106,0	106,5	106,6	106,5	108,7
sonst. chemischen Erzeugnissen								
Herstellung von Chemiefasern	i m w	102,7 102,7 103,0	104,3 104,3 104,4	101,3 101,3 106,6	103,3 103,3 106,2	104,1 104,3 106,3	101,8 102,4 106,9	100,5 100,9 107,3
Herstellung von Gummi- und Kunststoffwaren	i m w	102,3 102,1 103,1	104,6 104,4 105,4	106,2 106,0 105,4	106,3 106,1 105,6	106,6 106,3 106,2	107,1 106,9 106,5	108,3 108,1 108,1
Herstellung von Gummiwaren	i m w	102,0 101,8 102,7	103,8 103,6 104,7	103,0 102,8 106,7	103,6 103,4 106,6	105,2 105,1 107,6	104,7 104,6 107,2	106,1 106,0 109,4
Herstellung von Kunststoffwaren	i m w	102,4 102,2 103,3	104,9 104,7 105,7	106,4 106,2 105,9	106,6 106,4 106,0	106,4 106,1 106,4	107,2 107,0 107,1	108,3 108,1 108,6
Glasgewerbe, Keramik, Verarb. v. Steinen u. Erden	i m w	100,0 99,5 103,3	102,0 101,4 105,4	100,8 100,4 106,4	102,0 101,6 106,8	100,6 100,1 107,2	102,8 102,4 107,5	103,6 103,3 108,7
dar.: Herstellung und Verarbeitung von Glas	i m w	100,7 100,2 104,0	102,7 102,2 105,1	107,3 107,0 101,3	107,8 107,5 103,6	108,8 108,4 104,6	107,4 107,1 104,1	107,6 107,2 104,6
dar.: Keramik; Herstellung von keramischen Wand- und Bodenfliesen und -platten	i m w	100,3 99,7 102,5	103,0 102,3 105,5	102,4 101,5 105,3	103,3 102,3 106,0	102,8 101,8 106,4	103,5 102,5 106,9	104,3 103,5 106,9
Metallerzg. u. -bearb., H. v. Metallerzeugnissen	i m w	101,8 101,5 103,8	104,4 104,2 106,3	106,2 105,9 106,0	106,5 106,1 105,9	106,4 105,9 105,5	108,6 108,2 107,8	109,2 108,7 108,9
Metallerzeugung und -bearbeitung	i m w	101,7 101,4 104,7	104,9 104,7 107,5	104,3 104,2 108,0	104,6 104,5 108,4	103,1 102,9 108,4	105,5 105,3 110,7	105,5 105,3 111,6

3.3 Index der durchschnittlichen Bruttonomatsverdienste der Arbeiter und Angestellten zusammen im Produzierenden Gewerbe;
Handel; Instandhaltung und Reparatur von Kraftfahrzeugen und Gebrauchsgütern; Kredit- und Versicherungsgewerbe
nach Wirtschaftszweigen und Geschlecht
Deutschland

Oktober 1995 = 100

Wirtschaftszweig (i=insgesamt, m=männlich, w=weiblich)		1997	1998	1998		1999		
				Jul.	Okt.	Jan.	April	Jul.
Herstellung von Metallerzeugnissen	i	101,8	104,0	106,0	106,2	106,1	108,4	109,1
	m	101,5	103,7	105,6	105,9	105,7	108,0	108,6
	w	103,5	105,7	105,6	105,4	104,9	107,4	108,3
dar.: Stahl- und Leichtmetallbau	i	100,6	102,2	101,6	102,3	100,1	102,0	103,9
	m	100,3	101,8	101,5	102,3	100,0	102,1	103,9
	w	103,7	106,0	107,8	107,8	107,8	109,7	111,3
Maschinenbau	i	102,9	105,5	106,8	107,0	107,0	109,6	109,5
	m	102,6	105,2	106,5	106,9	106,8	109,3	109,3
	w	104,6	107,1	107,7	107,2	107,2	109,8	110,2
Herstellung von Büromaschinen, Datenverarbeitungsgeräten und -einrichtungen; Elektrotechnik, Feinmechanik und Optik	i	103,1	105,3	105,5	106,1	106,0	108,2	108,5
	m	102,9	105,0	105,0	105,7	105,2	107,4	107,6
	w	104,0	106,5	107,2	107,5	107,6	110,2	110,2
Herstellung von Büromaschinen, Datenverarbeitungsgeräten und -einrichtungen	i	102,6	104,8	105,5	104,3	104,4	106,5	105,7
	m	102,5	104,5	105,2	103,9	104,2	106,3	105,6
	w	103,1	106,3	107,0	108,3	105,9	107,5	108,9
H.v.Geräten d.Elekttriz.erzg.,-verteilung u.ä.	i	103,2	105,2	105,3	105,8	105,4	107,9	108,5
	m	102,9	104,8	105,0	105,4	104,8	107,2	107,7
	w	104,0	106,3	107,6	107,9	107,7	110,6	110,5
Rundfunk-, Fernseh- und Nachrichtentechnik	i	103,0	105,4	105,8	106,4	106,1	108,5	108,7
	m	102,6	105,0	105,5	106,2	105,6	108,0	108,3
	w	104,4	106,9	106,1	107,7	108,8	109,6	109,9
Medizin-, Meß-, Steuer- u. Regelungstechnik, Optik	i	103,5	105,8	105,6	106,0	106,2	108,0	108,0
	m	103,4	105,6	105,0	105,7	105,7	107,2	107,3
	w	104,0	106,6	106,9	107,3	107,3	110,0	110,8
Fahrzeugbau	i	103,7	105,9	107,1	107,6	107,1	110,0	110,2
	m	103,6	105,7	106,7	107,3	106,6	109,5	109,7
	w	105,2	107,8	105,8	108,6	108,7	109,7	109,5
Herstellung von Kraftwagen und Kraftwagenteilen	i	103,5	105,2	104,1	107,1	106,2	107,5	107,1
	m	103,4	105,0	104,0	107,0	106,1	107,4	106,9
	w	104,6	106,8	108,4	108,7	109,3	112,2	112,4
Sonstiger Fahrzeugbau	i	104,1	108,2	108,8	110,2	108,9	112,1	112,0
	m	103,9	107,9	108,4	109,8	108,4	111,7	111,6
	w	106,5	110,8	110,7	111,3	113,0	116,0	115,6
dar.: Schiffbau	i	99,2	104,0	102,1	101,4	102,5	107,3	107,8
	m	98,5	103,4	102,0	101,2	102,3	107,2	107,6
	w	109,8	112,6	114,6	113,6	114,6	118,2	118,2
dar.: Schienenfahrzeugbau	i	105,3	108,7	110,3	110,2	110,3	112,7	112,3
	m	105,0	108,3	110,0	109,8	109,7	112,1	111,8
	w	107,2	111,4	112,5	113,2	113,6	116,3	116,5
dar.: Luft- und Raumfahrzeugbau	i	105,6	109,5	111,0	112,9	111,4	114,9	114,9
	m	105,6	109,6	111,1	112,9	111,4	114,9	114,9
	w	105,7	109,4	109,8	111,0	109,6	112,8	112,7
H. v. Möbeln, Schmuck, Musikinstr. usw; Recycling	i	102,2	104,4	106,6	106,4	106,7	108,7	109,2
	m	101,7	103,9	105,6	106,3	106,6	108,9	109,4
	w	103,7	106,0	106,4	106,3	107,0	107,1	107,8
H. v. Möbeln, Schmuck, Musikinstr., Sportger. usw	i	102,2	104,4	103,7	104,9	104,2	104,9	105,5
	m	101,7	104,0	102,9	104,5	103,5	104,2	104,8
	w	103,7	106,1	105,7	106,7	107,0	108,3	108,8

3.3 Index der durchschnittlichen Bruttonomatsverdienste der Arbeiter und Angestellten zusammen im Produzierenden Gewerbe;
Handel; Instandhaltung und Reparatur von Kraftfahrzeugen und Gebrauchsgütern; Kredit- und Versicherungsgewerbe
nach Wirtschaftszweigen und Geschlecht
Deutschland

Oktober 1995 = 100

Wirtschaftszweig (i=insgesamt, m=männlich, w=weiblich)		1997	1998	1998		1999		
				Jul.	Okt.	Jan.	April	Jul.
Recycling	i	101,1	102,3	106,0	106,1	105,1	107,0	107,7
	m	100,5	101,6	104,8	105,5	104,0	105,8	106,3
	w	104,3	106,6	106,2	103,6	104,6	105,6	107,2
Energie- und Wasserversorgung	i	102,1	104,0	103,7	104,6	104,5	105,4	106,3
	m	101,9	103,7	103,6	104,5	104,5	105,3	106,3
	w	103,2	105,9	106,7	106,7	106,6	108,2	109,9
Energieversorgung	i	102,1	104,0	104,7	104,8	104,4	105,6	107,2
	m	101,9	103,7	104,2	104,3	103,8	105,0	106,5
	w	103,6	106,0	105,6	106,8	106,8	108,4	108,2
Wasserversorgung	i	101,9	104,0	104,7	105,7	105,4	107,3	108,4
	m	102,1	103,8	104,6	105,6	105,2	107,1	108,2
	w	100,9	104,9	105,2	105,7	105,9	108,8	108,9
Hoch- und Tiefbau	i	99,0	99,7	103,4	103,3	103,1	104,4	106,1
	m	98,8	98,5	103,0	102,8	102,5	104,0	105,9
	w	102,8	104,4	106,6	105,5	106,3	107,2	106,8
Handel; Instandh. u. Rep. v. Kfz u. Gebrauchsgütern; Kredit- und Versicherungsgewerbe	i	103,5	105,8	106,0	106,3	107,0	108,7	109,3
	m	102,6	104,8	105,1	105,3	105,9	107,8	108,4
	w	104,6	107,0	107,2	107,6	108,5	109,9	110,4
Handel; Instandh. u. Rep. v. Kfz u. Gebrauchsgütern	i	103,4	105,7	106,1	106,5	107,2	108,0	108,9
	m	102,3	104,6	105,0	105,2	105,8	107,0	107,9
	w	105,0	107,4	107,7	108,3	109,0	109,5	110,2
Kraftfahrzeughandel; Instandh. u. Reparatur von Kraftfahrzeugen; Tankstellen	i	103,8	106,0	106,7	106,5	106,8	108,6	110,1
	m	103,3	105,7	106,6	106,3	106,5	108,5	110,1
	w	105,4	106,9	107,0	107,2	107,9	109,8	110,3
Großhandel	i	102,9	105,4	105,8	106,2	106,5	107,4	108,9
	m	102,6	104,9	105,3	105,6	105,9	106,7	108,4
	w	103,7	106,5	107,0	107,4	108,0	108,9	110,0
Einzelhandel (ohne Handel mit Kraftfahrzeugen und ohne Tankstellen); Reparatur von Gebrauchsgütern	i	103,4	105,4	105,6	106,2	107,1	107,0	107,5
	m	101,0	103,0	103,2	103,5	104,5	104,6	104,9
	w	105,2	107,3	107,5	108,2	109,1	108,8	109,5
Kredit- und Versicherungsgewerbe	i	103,2	105,0	105,1	105,2	106,0	108,8	108,7
	m	102,9	104,7	104,8	105,0	105,7	108,5	108,5
	w	103,5	105,3	105,5	105,4	106,3	109,1	109,1
Kreditgewerbe	i	103,1	104,7	104,9	104,9	105,7	108,5	108,4
	m	102,7	104,5	104,6	104,7	105,3	108,3	108,1
	w	103,6	105,1	105,3	105,3	106,1	108,9	108,9
Versicherungsgewerbe	i	103,2	105,5	105,4	105,6	106,3	108,9	109,2
	m	103,0	105,3	105,1	105,3	106,0	108,4	108,7
	w	103,4	105,8	105,8	106,0	106,6	109,6	109,7
Mit dem Kredit- u. Versicherungsgewerbe verbundene Tätigkeiten	i	106,5	108,5	108,7	109,1	113,2	115,7	118,7
	m	106,2	108,5	108,3	109,0	113,8	116,7	118,3
	w	104,8	108,5	109,0	109,4	112,4	114,6	114,9
Nachrichtlich:								
Investitionsgüterindustrie *)	i	103,2	105,5	106,5	106,9	106,5	109,1	109,3
	m	103,0	105,3	106,2	106,6	106,2	108,8	109,0
	w	104,4	106,8	106,6	107,1	107,4	109,6	110,0
Investitionsgüterproduzenten	i	103,2	105,7	106,6	106,9	106,5	108,3	109,5
	m	103,0	105,5	106,3	106,7	106,2	109,0	109,1
	w	104,6	107,0	106,7	107,5	107,4	109,6	109,7

*)Angaben für diesen Wirtschaftszweig werden nur für eine begrenzte Übergangszeit nachgewiesen.

4 Durchschnittliche Bruttojahresverdienste der Arbeitnehmer im früheren Bundesgebiet
DM

Wirtschaftszweig 1)	1997			1998		
	Männlich	Weiblich	Alle	Männlich	Weiblich	Alle
Produzierendes Gewerbe; Handel; Instandhaltung und Reparatur von Kraftfahrzeugen und Gebrauchsgütern; Kredit- und Versicherungsgewerbe	72 256	54 469	67 597	74 013	56 066	69 364
Produzierendes Gewerbe	71 760	54 059	68 489	73 520	55 769	70 265
Bergbau und Gewinnung von Steinen und Erden	66 997	63 194	66 864	67 479	67 279	67 472
Kohlenbergbau, Torfgewinnung, Gewinnung von Erdöl und Erdgas, Bergbau auf Uran- und Thoriumerze	67 331	67 845	67 344	67 732	73 847	67 880
Kohlenbergbau, Torfgewinnung	66 151	65 847	66 144	66 438	72 339	66 565
Steinkohlenbergbau und -brikett Herstellung	63 875	63 025	63 857	63 836	70 438	63 960
Braunkohlenbergbau und -brikett Herstellung	82 611	79 290	82 496	83 022	81 449	82 969
Gewinnung von Erdöl und Erdgas, Erbringung damit verbundener Dienstleistungen	98 957	81 438	97 476	101 380	82 774	99 743
Bergbau auf Uran- und Thoriumerze	-	-	-	-	-	-
Erzbergbau, Gewinnung von Steinen und Erden, sonstiger Bergbau	65 398	56 408	64 693	66 295	58 326	65 673
Gewinnung von Steinen und Erden, sonstiger Bergbau	65 322	56 158	64 601	66 258	58 122	65 620
Verarbeitendes Gewerbe	72 554	53 648	68 712	74 568	55 364	70 690
Ernährungsgewerbe und Tabakverarbeitung	66 532	48 265	61 787	67 909	49 686	63 209
Ernährungsgewerbe	65 987	47 466	61 242	67 211	48 804	62 525
Ernährungsgewerbe (ohne Getränkeherstellung)	65 068	45 810	59 370	66 320	47 170	60 696
Schlachten und Fleischverarbeitung	58 521	41 186	53 569	59 574	41 965	54 553
Fischverarbeitung	58 438	39 537	49 790	58 158	40 059	49 652
Obst- und Gemüseverarbeitung	59 925	43 245	55 166	61 256	44 773	56 680
Herstellung von pflanzlichen und tierischen Ölen und Fetten	76 957	65 000	74 958	77 242	67 362	75 591
Milchverarbeitung	65 058	49 678	61 436	66 457	51 298	62 867
Mahl- und Schälmaschinen, Herstellung von Stärke und Stärkeerzeugnissen	72 199	56 815	69 966	73 398	55 207	70 629
Herstellung von Backwaren (ohne Dauerbackwaren)	62 274	41 889	57 820	63 753	41 865	58 835
Sonstiges Ernährungsgewerbe (ohne Herstellung von Getränken und Backwaren mit Ausnahme von Dauerbackwaren)	67 346	46 063	59 548	68 697	47 762	61 183
Tabakverarbeitung	80 491	61 927	74 171	85 786	65 113	78 892
Tabakverarbeitung (ohne Herstellung von Zigaretten)	61 419	39 195	51 267	64 766	40 110	53 773
Herstellung von Zigaretten	84 000	69 633	79 497	90 094	74 525	85 352
Textil- und Bekleidungsgewerbe	59 320	42 393	50 792	60 555	43 569	52 231
Textilgewerbe	58 617	43 208	52 767	59 761	44 264	54 039
Spinnstoffaufbereitung und Spinnerei	55 542	43 161	51 263	55 281	43 260	51 237
Webererei	58 573	45 343	54 780	60 015	46 336	56 058
Textilveredlung	58 054	42 328	52 804	58 258	43 320	53 436
Bekleidungsgewerbe	62 578	41 593	46 995	64 392	42 861	48 561
Ledergewerbe	57 881	40 737	49 825	59 258	42 670	51 638
Ledererzeugung	56 595	43 759	53 989	57 723	45 734	55 482
Lederverarbeitung (ohne Herstellung von Lederbekleidung und Schuhen)	54 286	38 667	45 367	55 087	40 058	46 483
Herstellung von Schuhen	59 364	41 364	50 608	60 839	43 401	52 459
Holzgewerbe (ohne Herstellung von Möbeln)	58 980	47 015	57 332	59 646	47 415	57 977
Säge-, Hobel- und Holzimprägnierwerke	55 194	46 065	54 097	55 994	45 509	54 750
Furnier-, Sperrholz-, Holzfaserplatten- und Holzspanplattenwerke	62 304	49 926	60 960	62 993	50 984	61 680
Papier-, Verlags- und Druckgewerbe	72 979	58 027	68 952	74 636	59 476	70 533
Papiergewerbe	66 684	48 805	63 160	68 235	49 979	64 649
Herstellung von Holzstoff, Zellstoff, Papier, Karton und Pappe	69 123	55 796	67 938	70 893	57 630	69 731
Papier-, Karton- und Pappeverarbeitung	65 121	47 522	60 653	66 535	48 595	61 990
Verlagsgewerbe, Druckgewerbe, Vervielfältigung von bespielten Ton-, Bild- und Datenträgern	77 745	61 739	72 689	79 615	63 322	74 410
Verlagsgewerbe	87 871	68 248	79 245	89 728	69 540	80 691
Druckgewerbe	73 078	54 135	68 637	74 968	55 872	70 483
Kokerei, Mineralölverarbeitung, Herstellung und Verarbeitung von Spalt- und Brutstoffen	91 737	79 239	90 238	93 495	82 809	92 228
Kokerei	-	-	-	-	-	-
Mineralölverarbeitung	96 163	79 448	93 828	98 005	83 205	95 959
Herstellung und Verarbeitung von Spalt- und Brutstoffen	97 009	77 685	95 438	93 576	74 103	92 120
Chemische Industrie	81 760	65 832	78 153	83 986	68 355	80 392
Herstellung von chemischen Grundstoffen	84 426	72 179	82 892	86 624	73 149	84 897
Herstellung von Schädlingsbekämpfungsmitteln, Herstellung von Anstrichmitteln, Druckfarben und Kitten, Herstellung von pharmazeutischen Erzeugnissen, Herstellung von Seifen, Wasch-, Reinigungs- und Körperpflegemitteln, Herstellung von sonstigen chemischen Erzeugnissen	80 420	64 129	75 188	82 855	67 310	77 927
Herstellung von Chemiefasern	64 614	51 911	62 874	66 175	50 665	64 168
Herstellung von Gummi- und Kunststoffwaren	62 461	46 278	58 921	63 665	47 304	60 126
Herstellung von Gummiwaren	64 826	49 866	62 074	66 858	51 083	63 993
Herstellung von Kunststoffwaren	61 679	45 380	57 937	62 659	46 402	58 975
Glasgewerbe, Keramik, Verarbeitung von Steinen und Erden	64 331	49 343	61 920	65 593	50 638	63 206
Herstellung und Verarbeitung von Glas	62 809	47 309	60 316	63 893	48 307	61 402
Keramik, Herstellung von keramischen Wand- und Bodenfliesen und -platten	59 790	44 276	55 931	61 227	45 607	57 299
Metallerzeugung und -bearbeitung, Herstellung von Metallerzeugnissen	65 341	51 301	63 354	67 027	53 148	65 112
Metallerzeugung und -bearbeitung	66 812	57 160	65 975	68 497	58 908	67 673
Erzeugung von Roheisen, Stahl- und Ferrolegierungen (EGKS)	66 246	60 031	65 918	68 102	63 148	67 846
Herstellung von Rohren	64 500	57 412	63 933	65 831	58 246	65 163
Sonstige erste Bearbeitung von Eisen und Stahl, Herstellung von Ferrolegierungen (nicht EGKS)	66 347	59 627	65 683	68 261	61 994	67 646
Erzeugung und erste Bearbeitung von NE-Metallen	70 826	59 081	69 452	72 180	60 382	70 832

4 Durchschnittliche Bruttojahresverdienste der Arbeitnehmer im früheren Bundesgebiet DM

Wirtschaftszweig 1)	1997			1998		
	Männlich	Weiblich	Alle	Männlich	Weiblich	Alle
Gießereiindustrie	65 062	51 524	63 702	66 976	53 052	65 581
Herstellung von Metallserzeugnissen	64 316	49 484	61 706	65 971	51 273	63 446
Stahl- und Leichtmetallbau	63 416	53 824	62 456	64 590	55 412	63 687
Kessel- und Behälterbau (ohne Herstellung von Dampfkesseln)	66 965	53 880	65 634	69 049	55 985	67 759
Herstellung von Dampfkesseln (ohne Zentralheizungskessel); Herstellung von Schmiede-, Preß-, Zieh- und Stanzteilen, gewalzten Ringen und pulvermetallurgischen Erzeugnissen	68 470	50 654	65 860	70 113	53 124	67 654
Maschinenbau	73 973	56 127	71 324	76 333	57 884	73 557
Herstellung von Büromaschinen, Datenverarbeitungsgeräten und -einrichtungen; Elektrotechnik, Feinmechanik und Optik	82 135	54 028	74 404	84 582	55 273	76 344
Herstellung von Büromaschinen, Datenverarbeitungsgeräten und -einrichtungen	93 973	65 699	87 023	91 511	63 422	84 687
Herstellung von Geräten der Elektrizitätserzeugung, -verteilung u.ä.	79 377	52 630	72 067	81 731	53 709	73 816
Rundfunk-, Fernseh- und Nachrichtentechnik	89 416	55 773	79 562	93 243	57 996	82 807
Medizin-, Meß-, Steuer- und Regelungstechnik, Optik	78 631	52 908	71 729	81 340	54 631	74 109
Fahrzeugbau	75 983	62 238	74 553	79 073	65 769	77 733
Herstellung von Kraftwagen und Kraftwagenteilen	76 002	61 995	74 536	79 394	65 679	78 005
Herstellung von Kraftwagen und Kraftwagenmotoren	79 215	67 681	78 199	82 866	72 398	81 984
Herstellung von Karosserien, Aufbauten und Anhängern	64 370	55 374	63 539	67 330	57 778	66 488
Sonstiger Fahrzeugbau	75 860	63 872	74 663	76 990	66 382	75 959
Schiffbau	66 659	59 065	66 249	68 418	61 291	68 057
Schienenfahrzeugbau	67 164	61 629	66 804	69 269	63 473	68 872
Luft- und Raumfahrzeugbau	84 523	68 257	82 615	84 803	71 148	83 267
Herstellung von Möbeln, Schmuck, Musikinstrumenten, Sportgeräten, Spielwaren und sonstigen Erzeugnissen; Recycling	60 226	45 005	56 146	61 137	46 180	57 181
Herstellung von Möbeln, Schmuck, Musikinstrumenten, Sportgeräten, Spielwaren und sonstigen Erzeugnissen	60 356	44 960	56 167	61 257	46 146	57 192
Recycling	56 253	48 864	55 380	57 756	49 071	56 802
Energie- und Wasserversorgung	80 116	64 234	77 954	81 471	65 757	79 331
Energieversorgung	81 251	65 000	79 061	82 707	66 559	80 534
Elektrizitätsversorgung	81 638	64 675	79 431	83 104	66 050	80 874
Gasversorgung	78 749	66 590	76 734	80 234	69 173	78 449
Wasserversorgung	68 754	57 457	67 062	69 791	59 112	68 183
Baugewerbe	62 409	56 901	62 112	62 576	58 445	62 367
Hoch- und Tiefbau	62 350	56 842	62 054	62 505	58 371	62 296
Handel; Instandhaltung und Reparatur von Kraftfahrzeugen und Gebrauchsgütern; Kredit- und Versicherungsgewerbe	74 280	54 901	65 222	75 997	56 380	66 967
Handel; Instandhaltung und Reparatur von Kraftfahrzeugen und Gebrauchsgütern	66 864	48 532	58 269	67 914	49 709	59 555
Kraftfahrzeughandel; Instandhaltung und Reparatur von Kraftfahrzeugen; Tankstellen	67 810	50 150	63 135	69 492	51 451	64 787
Handelsvermittlung und Großhandel (ohne Handel mit Kraftfahrzeugen)	71 936	53 433	65 153	73 124	55 130	66 708
Handelsvermittlung	85 125	57 227	73 838	86 164	57 789	75 066
Großhandel	71 600	53 319	64 917	72 792	55 051	66 483
Großhandel mit Nahrungsmitteln, Getränken und Tabakwaren	68 722	50 066	61 270	70 126	51 122	62 617
Einzelhandel (ohne Handel mit Kraftfahrzeugen und ohne Tankstellen); Reparatur von Gebrauchsgütern	59 291	45 751	51 101	59 524	46 556	51 754
Facheinzelhandel mit Nahrungsmitteln, Getränken und Tabakwaren (in Verkaufsräumen)	59 000	39 015	44 914	55 191	40 326	44 435
Apotheken, Facheinzelhandel mit medizinischen, orthopädischen und kosmetischen Artikeln (in Verkaufsräumen); Sonstiger Facheinzelhandel (in Verkaufsräumen); Einzelhandel mit Antiquitäten und Gebrauchsgütern (in Verkaufsräumen); Einzelhandel (nicht in Verkaufsräumen); Reparatur von Gebrauchsgütern	57 708	46 044	50 769	58 103	46 742	51 400
Kredit- und Versicherungsgewerbe	86 074	65 185	76 358	88 558	66 626	78 423
Kreditgewerbe	85 207	64 107	75 385	87 650	65 577	77 437
Zentralbanken und Kreditinstitute	85 037	64 017	75 259	87 499	65 484	77 322
Sonstige Finanzierungsinstitutionen	103 893	72 895	88 520	104 208	74 062	88 859
Versicherungsgewerbe	88 935	69 845	80 217	90 935	71 291	82 048
Mit dem Kredit- und Versicherungsgewerbe verbundene Tätigkeiten	91 737	62 895	76 490	103 038	64 580	82 603

1) Weitere Informationen entnehmen Sie bitte dem Verzeichnis der Wirtschaftszweige auf Seite 52 des Heftes.

5 Durchschnittliche Bruttojahresverdienste der Arbeitnehmer in den neuen Ländern und Berlin-Ost
DM

Wirtschaftszweig 1)	1997			1998		
	Männlich	Weiblich	Alle	Männlich	Weiblich	Alle
Produzierendes Gewerbe; Handel; Instandhaltung und Reparatur von Kraftfahrzeugen und Gebrauchsgütern; Kredit- und Versicherungsgewerbe	50 263	45 195	48 570	51 491	46 712	49 901
Produzierendes Gewerbe	49 856	44 555	48 675	51 055	45 922	49 896
Bergbau und Gewinnung von Steinen und Erden	54 914	56 192	55 203	56 614	59 875	57 334
Kohlenbergbau, Torfgewinnung, Gewinnung von Erdöl und Erdgas, Bergbau auf Uran- und Thoriumerze	57 836	58 283	57 951	58 999	62 815	59 973
Kohlenbergbau, Torfgewinnung	57 640	58 234	57 795	58 767	62 803	59 806
Steinkohlenbergbau und -brikettherstellung	-	-	-	-	-	-
Braunkohlenbergbau und -brikettherstellung	57 696	58 268	57 846	58 815	62 864	59 858
Gewinnung von Erdöl und Erdgas, Erbringung damit verbundener Dienstleistungen	69 226	-	69 049	72 803	-	72 084
Bergbau auf Uran- und Thoriumerze	-	-	-	-	-	-
Erzbergbau, Gewinnung von Steinen und Erden, sonstiger Bergbau	48 404	46 158	48 090	51 907	47 868	51 333
Gewinnung von Steinen und Erden, sonstiger Bergbau	48 404	46 158	48 090	51 907	47 868	51 333
Verarbeitendes Gewerbe	49 571	41 893	47 497	51 092	43 224	48 971
Ernährungsgewerbe und Tabakverarbeitung	46 036	36 562	42 181	47 632	37 655	43 641
Ernährungsgewerbe	45 384	35 889	41 542	47 021	37 040	43 046
Ernährungsgewerbe (ohne Getränkeherstellung)	42 144	33 592	38 343	43 542	34 505	39 587
Schlachten und Fleischverarbeitung	39 123	32 105	35 792	39 970	32 822	36 610
Fischverarbeitung	31 253	25 552	27 623	31 908	26 901	28 891
Obst- und Gemüseverarbeitung	37 267	31 472	34 717	38 653	32 679	36 072
Herstellung von pflanzlichen und tierischen Ölen und Fetten	46 703	45 000	46 024	48 835	47 594	48 351
Milchverarbeitung	48 444	40 951	45 436	49 098	41 655	46 171
Mahl- und Schalmühlen, Herstellung von Stärke und Stärkeerzeugnissen	43 219	37 498	41 944	42 921	37 817	41 818
Herstellung von Backwaren (ohne Dauerbackwaren)	39 202	30 847	35 427	42 244	31 865	37 720
Sonstiges Ernährungsgewerbe (ohne Herstellung von Getränken und Backwaren mit Ausnahme von Dauerbackwaren)	49 475	34 295	41 828	51 115	35 442	43 371
Tabakverarbeitung	67 629	53 342	60 850	67 759	53 749	61 393
Tabakverarbeitung (ohne Herstellung von Zigaretten)	39 526	31 444	34 377	40 133	32 301	35 061
Herstellung von Zigaretten	73 580	64 612	69 819	72 922	65 172	69 884
Textil- und Bekleidungsgewerbe	35 457	28 148	30 713	36 644	29 001	31 744
Textilgewerbe	35 275	29 089	31 680	36 540	29 866	32 666
Spinnstoffaufbereitung und Spinnerei	35 568	30 443	32 515	36 114	30 749	32 872
Weberei	37 884	32 824	35 144	38 247	33 004	35 371
Textilveredlung	35 464	29 770	33 210	38 310	30 938	35 289
Bekleidungsgewerbe	37 739	26 003	27 364	38 683	26 581	27 716
Ledergewerbe	35 439	24 501	27 968	32 564	24 589	27 580
Ledererzeugung	-	-	-	-	-	-
Lederverarbeitung (ohne Herstellung von Lederbekleidung und Schuhen)	33 433	22 626	25 044	(31 759)	21 307	24 583
Herstellung von Schuhen	33 862	25 903	28 420	29 477	26 060	27 091
Holzgewerbe (ohne Herstellung von Möbeln)	40 570	36 658	39 890	41 398	37 579	40 720
Säge-, Hobel- und Holzimprägnierwerke	34 177	34 309	34 198	35 435	35 372	35 424
Furnier-, Sperrholz-, Holzfaserverplatten- und Holzspanplattenwerke	46 886	43 632	46 336	47 628	41 865	46 617
Papier-, Verlags- und Druckgewerbe	57 663	50 622	54 591	60 608	52 829	57 225
Papiergewerbe	44 350	35 389	41 606	46 303	37 106	43 439
Herstellung von Holzstoff, Zellstoff, Papier, Karton und Pappe	47 666	42 526	46 614	50 496	45 200	49 377
Papier-, Karton- und Pappeverarbeitung	41 142	32 521	37 844	42 440	33 891	39 162
Verlagsgewerbe, Druckgewerbe, Vervielfältigung von bespielten Ton-, Bild- und Datenträgern	65 797	54 827	60 376	69 216	57 282	63 368
Verlagsgewerbe	72 964	60 264	66 351	76 843	62 491	69 315
Druckgewerbe	53 175	41 438	48 133	56 672	44 339	51 721
Kokerei, Mineralölverarbeitung, Herstellung und Verarbeitung von Spalt- und Bruststoffen	60 578	54 482	58 851	63 816	56 704	61 899
Kokerei	-	-	-	-	-	-
Mineralölverarbeitung	60 578	54 482	58 851	63 816	56 704	61 899
Herstellung und Verarbeitung von Spalt- und Bruststoffen	-	-	-	-	-	-
Chemische Industrie	52 552	46 549	50 228	54 497	48 354	52 120
Herstellung von chemischen Grundstoffen	53 434	48 261	52 050	56 277	51 103	54 899
Herstellung von Schädlingsbekämpfungsmitteln und Pflanzenschutzmitteln; Herstellung von Anstrichmitteln, Druckfarben und Kitten; Herstellung von pharmazeutischen Erzeugnissen; Herstellung von Seifen, Wasch-, Reinigungs- und Körperpflegemitteln; Herstellung von sonstigen chemischen Erzeugnissen	52 309	46 374	49 322	54 254	48 647	51 495
Herstellung von Chemiefasern	46 603	40 828	44 163	45 357	39 859	42 910
Herstellung von Gummi- und Kunststoffwaren	41 970	35 513	39 944	43 894	36 873	41 703
Herstellung von Gummiwaren	43 963	39 624	42 746	46 933	41 713	45 478
Herstellung von Kunststoffwaren	41 180	34 202	38 905	42 607	35 230	40 207
Glasgewerbe, Keramik, Verarbeitung von Steinen und Erden	45 167	40 345	44 104	45 642	41 055	44 598
Herstellung und Verarbeitung von Glas	45 041	38 998	43 480	45 695	39 455	44 009
Keramik, Herstellung von keramischen Wand- und Bodenfliesen und -platten	42 598	37 246	40 661	43 150	38 356	41 435
Metallerzeugung und -bearbeitung, Herstellung von Metallerzeugnissen	46 660	43 633	46 221	47 335	44 084	46 852
Metallerzeugung und -bearbeitung	49 985	51 573	50 222	51 151	52 256	51 317
Erzeugung von Roheisen, Stahl- und Ferrolegierungen (EGKS)	55 477	56 009	55 592	57 172	57 221	57 183
Herstellung von Rohren	47 602	45 788	47 418	50 039	48 259	49 860
Sonstige erste Bearbeitung von Eisen und Stahl, Herstellung von Ferrolegierungen (nicht EGKS)	46 247	51 096	46 832	48 114	52 880	48 645
Erzeugung und erste Bearbeitung von NE-Metallen	56 209	56 175	56 203	54 375	56 089	54 705

**5 Durchschnittliche Bruttojahresverdienste der Arbeitnehmer in den neuen Ländern und Berlin-Ost
DM**

Wirtschaftszweig 1)	1997			1998		
	Männlich	Weiblich	Alle	Männlich	Weiblich	Alle
Gießereiindustrie	44 491	42 278	44 240	45 962	42 020	45 485
Herstellung von Metallserzeugnissen	44 774	38 909	43 936	44 987	38 962	44 099
Stahl- und Leichtmetallbau	43 443	40 693	43 137	43 762	40 852	43 431
Kessel- und Behälterbau (ohne Herstellung von Dampfkesseln)	51 008	51 740	51 067	49 829	49 745	49 822
Herstellung von Dampfkesseln (ohne Zentralheizungskessel); Herstellung von Schmiede-, Preß-, Zieh- und Stanzteilen, gewalzten Ringen und pulvermetallurgischen Erzeugnissen	51 900	46 249	51 196	52 047	44 893	51 218
Maschinenbau	51 950	48 171	51 376	53 261	49 219	52 652
Herstellung von Büromaschinen, Datenverarbeitungsgeräten und -einrichtungen; Elektrotechnik, Feinmechanik und Optik	56 473	44 942	52 961	58 378	45 708	54 291
Herstellung von Büromaschinen, Datenverarbeitungsgeräten und -einrichtungen	43 720	38 800	41 863	47 138	40 503	44 533
Herstellung von Geräten der Elektrizitätserzeugung, -verteilung u.ä.	56 126	45 220	53 082	58 870	45 850	54 816
Rundfunk-, Fernseh- und Nachrichtentechnik	57 270	42 952	51 836	55 950	43 355	51 536
Medizin-, Meß-, Steuer- und Regelungstechnik, Optik	57 971	46 701	54 424	60 196	48 394	56 413
Fahrzeugbau	52 383	50 707	52 154	54 727	53 129	54 513
Herstellung von Kraftwagen und Kraftwagen teilen	53 544	49 502	52 977	55 854	51 546	55 282
Herstellung von Kraftwagen und Kraftwagenmotoren	67 986	68 170	68 001	65 872	64 960	65 803
Herstellung von Karosserien, Aufbauten und Anhängern	42 821	42 459	42 794	45 304	47 335	45 530
Sonstiger Fahrzeugbau	51 867	51 263	51 785	53 944	54 207	53 980
Schiffbau	53 826	57 600	54 148	55 042	60 635	55 432
Schienenfahrzeugbau	51 761	52 202	51 825	54 336	56 378	54 637
Luft- und Raumfahrzeugbau
Herstellung von Möbeln, Schmuck, Musikinstrumenten, Sportgeräten, Spielwaren und sonstigen Erzeugnissen; Recycling	40 569	34 709	38 400	41 771	35 442	39 458
Herstellung von Möbeln, Schmuck, Musikinstrumenten, Sportgeräten, Spielwaren und sonstigen Erzeugnissen	39 831	34 357	37 621	41 534	35 192	39 040
Recycling	43 301	38 172	42 259	42 774	37 981	41 754
Energie- und Wasserversorgung	63 268	56 728	61 357	65 720	59 595	63 916
Energieversorgung	66 104	58 758	63 901	68 544	61 284	66 342
Elektrizitätsversorgung	67 401	59 815	65 167	70 183	63 119	68 106
Gasversorgung	61 885	55 684	59 846	63 201	56 584	60 918
Wasserversorgung	53 405	48 285	52 055	56 080	52 549	55 153
Baugewerbe	46 261	47 930	46 383	46 228	48 417	46 390
Hoch- und Tiefbau	46 256	47 942	46 379	46 222	48 421	46 385
Handel; Instandhaltung und Reparatur von Kraftfahrzeugen und Gebrauchsgütern; Kredit- und Versicherungsgewerbe	52 781	45 814	48 274	54 109	47 506	49 913
Handel; Instandhaltung und Reparatur von Kraftfahrzeugen und Gebrauchsgütern	48 725	38 202	42 584	49 630	39 305	43 757
Kraftfahrzeughandel; Instandhaltung und Reparatur von Kraftfahrzeugen; Tankstellen	48 771	37 325	44 508	50 025	38 057	45 582
Handelsvermittlung und Großhandel (ohne Handel mit Kraftfahrzeugen)	50 652	38 627	45 344	51 518	39 599	46 377
Handelsvermittlung	64 397	44 710	58 340	62 460	46 620	57 057
Großhandel	50 441	38 575	45 183	51 411	39 553	46 287
Großhandel mit Nahrungsmitteln, Getränken und Tabakwaren	46 618	35 378	40 229	47 189	35 993	41 140
Einzelhandel (ohne Handel mit Kraftfahrzeugen und ohne Tankstellen); Reparatur von Gebrauchsgütern	45 772	38 158	40 102	46 213	39 381	41 171
Facheinzelhandel mit Nahrungsmitteln, Getränken und Tabakwaren (in Verkaufsräumen)	42 913	38 051	38 836	43 454	38 959	39 690
Apotheken, Facheinzelhandel mit medizinischen, orthopädischen und kosmetischen Artikeln (in Verkaufsräumen); Sonstiger Facheinzelhandel (in Verkaufsräumen); Einzelhandel mit Antiquitäten und Gebrauchsgütern (in Verkaufsräumen); Einzelhandel (nicht in Verkaufsräumen); Reparatur von Gebrauchsgütern	43 271	36 153	38 093	43 917	37 615	39 407
Kredit- und Versicherungsgewerbe	67 213	57 103	59 420	68 807	58 835	61 248
Kreditgewerbe	67 036	56 420	58 828	67 727	57 764	60 123
Zentralbanken und Kreditinstitute	67 036	56 420	58 828	43 454	38 959	39 690
Sonstige Finanzierungsinstitutionen	-	-	-	-	-	-
Versicherungsgewerbe	68 888	64 627	65 710	76 896	69 334	71 518
Mit dem Kredit- und Versicherungsgewerbe verbundene Tätigkeiten	-	-	-	-	-	-

1) Weitere Informationen entnehmen Sie bitte dem Verzeichnis der Wirtschaftszweige auf Seite 52 des Heftes.

6 Durchschnittliche Bruttojahresverdienste der Arbeitnehmer in Deutschland
DM

Wirtschaftszweig 1)	1997			1998		
	Männlich	Weiblich	Alle	Männlich	Weiblich	Alle
Produzierendes Gewerbe; Handel; Instandhaltung und Reparatur von Kraftfahrzeugen und Gebrauchsgütern; Kredit- und Versicherungsgewerbe	70 653	53 542	66 071	72 412	55 145	67 840
Produzierendes Gewerbe	70 057	53 143	66 879	71 820	54 823	68 646
Bergbau und Gewinnung von Steinen und Erden	65 626	59 635	65 259	66 369	63 745	66 219
Kohlenbergbau, Torfgewinnung, Gewinnung von Erdöl und Erdgas, Bergbau auf Uran- und Thoriumerze	66 415	62 199	66 187	66 999	67 672	67 032
Kohlenbergbau, Torfgewinnung	65 315	61 113	65 092	65 781	66 650	65 822
Steinkohlenbergbau und -brikettherstellung	63 875	63 025	63 857	63 836	70 438	63 960
Braunkohlenbergbau und -brikettherstellung	71 086	60 488	69 444	73 344	65 315	72 238
Gewinnung von Erdöl und Erdgas, Erbringung damit verbundener Dienstleistungen	97 535	80 650	96 096	100 257	82 024	98 648
Bergbau auf Uran- und Thoriumerze	-	-	-	-	-	-
Erzbergbau, Gewinnung von Steinen und Erden, sonstiger Bergbau	62 227	53 286	61 418	63 730	55 210	62 962
Gewinnung von Steinen und Erden, sonstiger Bergbau	62 131	53 091	61 310	63 674	55 050	62 892
Verarbeitendes Gewerbe	71 252	52 706	67 406	73 229	54 379	69 343
Ernährungsgewerbe und Tabakverarbeitung	64 474	46 168	59 390	65 827	47 521	60 783
Ernährungsgewerbe	63 903	45 362	58 813	65 123	46 655	60 089
Ernährungsgewerbe (ohne Getränkeherstellung)	62 723	43 631	56 717	63 937	44 897	57 994
Schlachten und Fleischverarbeitung	54 872	38 066	49 311	55 792	38 792	50 177
Fischverarbeitung	56 948	38 032	48 024	56 412	38 631	47 851
Obst- und Gemüseverarbeitung	58 574	41 938	53 636	59 835	43 356	55 060
Herstellung von pflanzlichen und tierischen Ölen und Fetten	74 547	60 551	71 860	75 054	63 212	72 805
Milchverarbeitung	63 691	48 253	59 793	64 969	49 719	61 106
Mahl- und Schlämmlmühlen, Herstellung von Stärke und Stärkeerzeugnissen	69 832	54 293	67 468	70 936	53 140	68 128
Herstellung von Backwaren (ohne Dauerbackwaren)	56 175	36 210	50 235	57 817	36 825	51 577
Sonstiges Ernährungsgewerbe (ohne Herstellung von Getränken und Backwaren mit Ausnahme von Dauerbackwaren)	66 608	45 236	58 625	67 938	46 863	60 220
Tabakverarbeitung	79 460	60 792	72 858	84 300	63 635	77 162
Tabakverarbeitung (ohne Herstellung von Zigaretten)	59 465	37 878	49 106	62 875	38 864	51 609
Herstellung von Zigaretten	83 182	69 037	78 612	88 659	73 418	83 891
Textil- und Bekleidungsgewerbe	58 190	41 211	49 473	59 401	42 314	50 854
Textilgewerbe	57 379	41 618	51 152	58 484	42 522	52 318
Spinnstoffaufbereitung und Spinnerei	54 024	40 788	49 061	53 619	40 476	48 714
Weberei	57 809	44 076	53 674	59 151	44 872	54 794
Textilveredlung	56 796	41 429	51 608	57 172	42 362	52 312
Bekleidungsgewerbe	62 074	40 784	46 133	64 027	42 084	47 746
Ledergewerbe	57 570	40 200	49 323	58 962	42 282	51 256
Ledererzeugung	56 411	43 768	53 863	57 428	45 646	55 237
Lederverarbeitung (ohne Herstellung von Lederbekleidung und Schuhen)	53 839	37 802	44 548	54 659	39 502	45 939
Herstellung von Schuhen	59 067	40 958	50 190	60 593	43 065	52 119
Holzgewerbe (ohne Herstellung von Möbeln)	57 897	46 227	56 263	58 601	46 662	56 943
Säge-, Hobel- und Holzimprägnierwerke	54 398	45 439	53 306	55 273	44 943	54 024
Furnier-, Sperrholz-, Holzfaserplatten- und Holzspanplattenwerke	61 612	49 468	60 258	62 262	50 257	60 910
Papier-, Verlags- und Druckgewerbe	72 261	57 334	68 092	73 983	58 865	69 744
Papiergewerbe	65 757	47 837	62 132	67 352	49 052	63 660
Herstellung von Holzstoff, Zellstoff, Papier, Karton und Pappe	68 014	54 128	66 685	69 893	56 067	68 585
Papier-, Karton- und Pappeverarbeitung	64 286	46 597	59 700	65 703	47 690	61 042
Verlagsgewerbe, Druckgewerbe, Vervielfältigung von bespielten Ton-, Bild- und Datenträgern	77 137	61 035	71 856	79 080	62 719	73 665
Verlagsgewerbe	86 404	67 201	77 786	88 466	68 632	79 417
Druckgewerbe	72 590	53 395	67 968	74 502	55 250	69 876
Kokerei, Mineralölverarbeitung, Herstellung und Verarbeitung von Spalt- und Brutstoffen	88 120	72 413	85 879	89 936	75 707	87 946
Kokerei	-	-	-	-	-	-
Mineralölverarbeitung	91 156	72 334	88 083	93 039	75 759	90 271
Herstellung und Verarbeitung von Spalt- und Brutstoffen	97 009	77 685	95 438	93 576	74 103	92 120
Chemische Industrie	80 667	64 339	76 847	82 775	66 695	78 950
Herstellung von chemischen Grundstoffen	83 148	69 817	81 386	85 255	70 845	83 302
Herstellung von Schädlingsbekämpfungsmitteln, Herstellung von Anstrichmitteln, Druckfarben und Kitten; Herstellung von pharmazeutischen Erzeugnissen; Herstellung von Seifen, Wasch-, Reinigungs- und Körperpflegemitteln; Herstellung von sonstigen chemischen Erzeugnissen	79 544	62 984	74 098	81 924	66 087	76 784
Herstellung von Chemiefasern	63 585	49 491	61 321	64 324	46 939	61 346
Herstellung von Gummi- und Kunststoffwaren	61 708	45 646	58 131	62 907	46 661	59 325
Herstellung von Gummiwaren	63 955	49 149	61 165	65 917	50 338	63 007
Herstellung von Kunststoffwaren	60 959	44 757	57 177	61 946	45 763	58 214
Glasgewerbe, Keramik, Verarbeitung von Steinen und Erden	62 466	48 108	60 067	63 668	49 277	61 269
Herstellung und Verarbeitung von Glas	61 300	46 110	58 716	62 311	46 923	59 684
Keramik, Herstellung von keramischen Wand- und Bodenfliesen und -platten	58 575	43 466	54 676	59 754	44 677	55 812
Metallerzeugung und -bearbeitung, Herstellung von Metallerzeugnissen	64 001	50 736	62 121	65 638	52 457	63 810
Metallerzeugung und -bearbeitung	65 740	56 538	64 903	67 375	58 145	66 541
Erzeugung von Roheisen, Stahl- und Ferrolegierungen (EGKS)	65 748	59 254	65 347	67 620	62 033	67 284
Herstellung von Rohren	62 721	55 872	62 157	64 107	57 004	63 472
Sonstige erste Bearbeitung von Eisen und Stahl, Herstellung von Ferrolegierungen (nicht EGKS)	64 529	58 684	63 939	66 373	61 023	65 841
Erzeugung und erste Bearbeitung von NE-Metallen	70 154	58 855	68 792	71 368	60 033	70 029

6 Durchschnittliche Bruttojahresverdienste der Arbeitnehmer in Deutschland
DM

Wirtschaftszweig 1)	1997			1998		
	Männlich	Weiblich	Alle	Männlich	Weiblich	Alle
Gießereindustrie	63 711	50 837	62 407	65 418	52 057	64 058
Herstellung von Metallserzeugnissen	62 807	48 836	60 383	64 403	50 497	62 039
Stahl- und Leichtmetallbau	59 416	50 935	58 548	60 613	52 254	59 766
Kessel- und Behälterbau (ohne Herstellung von Dampfkesseln)	64 233	53 584	63 187	65 549	55 029	64 542
Herstellung von Dampfkesseln (ohne Zentralheizungskessel); Herstellung von Schmiede-, Press-, Zieh- und Stanzteilen, gewalzten Ringen und pulvermetallurgischen Erzeugnissen	67 802	50 505	65 282	69 504	52 908	67 117
Maschinenbau	72 665	55 643	70 134	74 963	57 369	72 316
Herstellung von Bäummaschinen, Datenverarbeitungsgeräten und -einrichtungen; Elektrotechnik, Feinmechanik und Optik	81 065	53 593	73 474	83 517	54 804	75 395
Herstellung von Büromaschinen, Datenverarbeitungsgeräten und -einrichtungen	93 337	65 072	86 333	90 776	62 670	83 862
Herstellung von Geräten der Elektrizitätszeugung, -verteilung u.ä.	78 194	52 242	71 093	80 681	53 298	72 909
Rundfunk-, Fernseh- und Nachrichtentechnik	88 491	55 235	78 656	91 923	57 337	81 611
Medizin-, Meß-, Steuer- und Regelungstechnik, Optik	77 821	52 606	71 006	80 530	54 330	73 384
Fahrzeugbau	74 903	61 528	73 490	77 901	64 944	76 574
Herstellung von Kraftwagen und Kraftwagenteilen	75 625	61 704	74 158	78 844	65 235	77 455
Herstellung von Kraftwagen und Kraftwagenmotoren	79 137	67 684	78 129	82 646	72 312	81 776
Herstellung von Karosserien, Aufbauten und Anhängern	62 365	54 400	61 642	64 574	56 142	63 807
Sonstiger Fahrzeugbau	71 154	60 635	70 028	72 786	63 404	71 807
Schiffbau	62 923	58 477	62 642	64 440	61 047	64 249
Schienefahrzeugbau	61 077	55 852	60 564	63 873	59 424	63 434
Luft- und Raumfahrzeugbau	84 409	68 179	82 499	84 665	71 020	83 124
Herstellung von Möbeln, Schmuck, Musikinstrumenten, Sportgeräten, Spielwaren und sonstigen Erzeugnissen; Recycling	58 788	43 848	54 656	59 786	45 029	55 763
Herstellung von Möbeln, Schmuck, Musikinstrumenten, Sportgeräten, Spielwaren und sonstigen Erzeugnissen	59 118	43 856	54 820	60 092	45 054	55 915
Recycling	51 773	43 498	50 536	53 348	43 777	51 981
Energie- und Wasserversorgung	77 857	62 069	75 316	79 404	63 997	76 926
Energieversorgung	79 482	63 335	76 931	81 087	65 159	78 572
Elektrizitätsversorgung	80 063	63 422	77 533	81 726	65 322	79 238
Gasversorgung	77 217	64 434	74 867	78 540	66 251	76 277
Wasserversorgung	64 520	53 455	62 478	66 182	56 370	64 383
Baugewerbe	59 064	54 519	58 801	59 463	55 829	59 263
Hoch- und Tiefbau	59 001	54 464	58 738	59 397	55 765	59 198
Handel; Instandhaltung und Reparatur von Kraftfahrzeugen und Gebrauchsgütern; Kredit- und Versicherungsgewerbe	73 149	53 957	63 912	74 857	55 485	65684
Handel; Instandhaltung und Reparatur von Kraftfahrzeugen und Gebrauchsgütern	65 668	47 491	56 973	66 731	48 699	58 293
Kraftfahrzeughandel; Instandhaltung und Reparatur von Kraftfahrzeugen; Tankstellen	65 953	48 211	61 041	67 561	49 366	62 585
Handelsvermittlung und Großhandel (ohne Handel mit Kraftfahrzeugen)	70 620	52 210	63 775	71 808	53 864	65 318
Handelsvermittlung	84 323	56 906	73 320	85 583	57 567	74 657
Großhandel	70 280	52 078	63 526	71 471	53 761	65 079
Großhandel mit Nahrungsmitteln, Getränken und Tabakwaren	67 609	48 669	59 824	68 913	49 741	61 147
Einzelhandel (ohne Handel mit Kraftfahrzeugen und ohne Tankstellen); Reparatur von Gebrauchsgütern	58 507	44 954	50 144	58 788	45 843	50 884
Facheinzelhandel mit Nahrungsmitteln, Getränken und Tabakwaren (in Verkaufsräumen)	56 907	38 778	43 610	53 616	40 007	43 446
Apotheken, Facheinzelhandel mit medizinischen, orthopädischen und kosmetischen Artikeln (in Verkaufsräumen); Sonstiger Facheinzelhandel (in Verkaufsräumen); Einzelhandel mit Antiquitäten und Gebrauchsgütern (in Verkaufsräumen); Einzelhandel (nicht in Verkaufsräumen); Reparatur von Gebrauchsgütern	56 962	45 152	49 819	57 380	45959	50538
Kredit- und Versicherungsgewerbe	85 497	64 306	75 197	87 931	65 794	77 257
Kreditgewerbe	84 567	63 146	74 074	86 944	64 633	76 105
Zentralbanken und Kreditinstitute	84 398	63 058	73 946	86 793	64 542	75 988
Sonstige Finanzierungsinstitutionen	103 893	72 895	88 520	104 208	74 062	88 859
Versicherungsgewerbe	88 638	69 584	79 764	90 662	71 182	81 667
Mit dem Kredit- und Versicherungsgewerbe verbundene Tätigkeiten	91 737	62 895	76 490	103 038	64 580	82 603

1) Weitere Informationen entnehmen Sie bitte dem Verzeichnis der Wirtschaftszweige auf Seite 52 des Heftes.

Verzeichnis der nachgewiesenen Wirtschaftszweige

Arbeitnehmer

Bezeichnung der
Klassifikation ¹⁾

C-G,J	Produzierendes Gewerbe; Handel; Instandhaltung und Reparatur von Kraftfahrzeugen und Gebrauchsgütern; Kredit- und Versicherungsgewerbe
C-F	Produzierendes Gewerbe
C	Bergbau und Gewinnung von Steinen und Erden
CA	Kohlenbergbau, Torfgewinnung, Gewinnung von Erdöl und Erdgas, Bergbau auf Uran- und Thoriumerze
CA10	Kohlenbergbau, Torfgewinnung
CA101	Steinkohlenbergbau und -brikettherstellung
CA102	Braunkohlenbergbau und -brikettherstellung
CA11	Gewinnung von Erdöl und Erdgas, Erbringung damit verbundener Dienstleistungen
CA12	Bergbau auf Uran- und Thoriumerze
CB	Erzbergbau, Gewinnung von Steinen und Erden, sonstiger Bergbau
CB14	Gewinnung von Steinen und Erden, sonstiger Bergbau
D	Verarbeitendes Gewerbe
DA	Ernährungsgewerbe und Tabakverarbeitung
DA15	Ernährungsgewerbe
DA151-8	Ernährungsgewerbe (ohne Getränkeherstellung)
DA151	Schlachten und Fleischverarbeitung
DA152	Fischverarbeitung
DA153	Obst- und Gemüseverarbeitung
DA154	Herstellung von pflanzlichen und tierischen Ölen und Fetten
DA155	Milchverarbeitung
DA156	Mahl- und Schlämühlen, Herstellung von Stärke und Stärkeerzeugnissen
DA1581	Herstellung von Backwaren (ohne Dauerbackwaren)
DA1582-9	Sonstiges Ernährungsgewerbe (ohne Herstellung von Getränken und Backwaren mit Ausnahme von Dauerbackwaren)
DA16	Tabakverarbeitung
DA16001	Tabakverarbeitung (ohne Herstellung von Zigaretten)
DA16002	Herstellung von Zigaretten
DB	Textil- und Bekleidungsgewerbe
DB17	Textilgewerbe
DB171	Spinnstoffaufbereitung und Spinnerei
DB172	Weberei
DB173	Textilveredlung
DB18	Bekleidungsgewerbe
DC19	Ledergewerbe
DC191	Ledererzeugung
DC192	Lederverarbeitung (ohne Herstellung von Lederbekleidung und Schuhen)
DC193	Herstellung von Schuhen
DD20	Holzgewerbe (ohne Herstellung von Möbeln)
DD201	Säge-, Hobel- und Holzimprägnierwerke
DD202	Furnier-, Sperrholz-, Holzfaserplatten- und Holzspanplattenwerke
DE	Papier-, Verlags- und Druckgewerbe
DE21	Papiergewerbe
DE211	Herstellung von Holzstoff, Zellstoff, Papier, Karton und Pappe
DE212	Papier-, Karton- und Pappeverarbeitung
DE22	Verlagsgewerbe, Druckgewerbe, Vervielfältigung von bespielten Ton-, Bild- und Datenträgern
DE221	Verlagsgewerbe
DE222	Druckgewerbe
DF23	Kokerei, Mineralölverarbeitung, Herstellung und Verarbeitung von Spalt- und Brutstoffen
DF231	Kokerei
DF232	Mineralölverarbeitung

DF233	Herstellung und Verarbeitung von Spalt- und Brutstoffen
DG24	Chemische Industrie
DG241	Herstellung von chemischen Grundstoffen
DG242-6	Herstellung von Schädlingsbekämpfungsmitteln; Herstellung von Anstrichmitteln, Druckfarben und Kittungen; Herstellung von pharmazeutischen Erzeugnissen; Herstellung von Seifen, Wasch-, Reinigungs- und Körperpflegemitteln; Herstellung von sonstigen chemischen Erzeugnissen
DG247	Herstellung von Chemiefasern
DH25	Herstellung von Gummi- und Kunststoffwaren
DH251	Herstellung von Gummiwaren
DH252	Herstellung von Kunststoffwaren
DI26	Glasgewerbe, Keramik, Verarbeitung von Steinen und Erden
DI261	Herstellung und Verarbeitung von Glas
DI262-4	Keramik, Herstellung von keramischen Wand- und Bodenfliesen und -platten
DJ	Metallerzeugung und -bearbeitung, Herstellung von Metallerzeugnissen
DJ27	Metallerzeugung und -bearbeitung
DJ271	Erzeugung von Roheisen, Stahl- und Ferrolegierungen (EGKS)
DJ272	Herstellung von Rohren
DJ273	Sonstige erste Bearbeitung von Eisen und Stahl, Herstellung von Ferrolegierungen (nicht EGKS)
DJ274	Erzeugung und erste Bearbeitung von NE-Metallen
DJ275	Gießereiwirtschaft
DJ28	Herstellung von Metallerzeugnissen
DJ281	Stahl- und Leichtmetallbau
DJ282	Kessel- und Behälterbau (ohne Herstellung von Dampfkesseln)
DJ283-4	Herstellung von Dampfkesseln (ohne Zentralheizungskessel); Herstellung von Schmiede-, Preß-, Zieh- und Stanzteilen, gewalzten Ringen und pulvermetallurgischen Erzeugnissen
DK29	Maschinenbau
DL	Herstellung von Büromaschinen, Datenverarbeitungsgeräten und -einrichtungen; Elektrotechnik, Feinmechanik und Optik
DL30	Herstellung von Büromaschinen, Datenverarbeitungsgeräten und -einrichtungen
DL31	Herstellung von Geräten der Elektrizitätserzeugung, -verteilung u.ä.
DL32	Rundfunk-, Fernseh- und Nachrichtentechnik
DL33	Medizin-, Meß-, Steuer- und Regelungstechnik, Optik
DM	Fahrzeugbau
DM34	Herstellung von Kraftwagen und Kraftwagenteilen
DM341	Herstellung von Kraftwagen und Kraftwagenmotoren
DM342	Herstellung von Karosserien, Aufbauten und Anhängern
DM35	Sonstiger Fahrzeugbau
DM351	Schiffbau
DM352	Schienenfahrzeugbau
DM353	Luft- und Raumfahrzeugbau
DN	Herstellung von Möbeln, Schmuck, Musikinstrumenten, Sportgeräten, Spielwaren und sonstigen Erzeugnissen; Recycling
DN36	Herstellung von Möbeln, Schmuck, Musikinstrumenten, Sportgeräten, Spielwaren und sonstigen Erzeugnissen
DN37	Recycling
E	Energie- und Wasserversorgung
E40	Energieversorgung
E401	Elektrizitätsversorgung
E402	Gasversorgung
E41	Wasserversorgung
F45	Baugewerbe
F452	Hoch- und Tiefbau
G,J	Handel; Instandhaltung und Reparatur von Kraftfahrzeugen und Gebrauchsgütern; Kredit- und Versicherungsgewerbe
G	Handel; Instandhaltung und Reparatur von Kraftfahrzeugen und Gebrauchsgütern
G50	Kraftfahrzeughandel; Instandhaltung und Reparatur von Kraftfahrzeugen; Tankstellen

G51	Handelsvermittlung und Großhandel (ohne Handel mit Kraftfahrzeugen)
G511	Handelsvermittlung
G512-7	Großhandel
G513	Großhandel mit Nahrungsmitteln, Getränken und Tabakwaren
G52	Einzelhandel (ohne Handel mit Kraftfahrzeugen und ohne Tankstellen); Reparatur von Gebrauchsgütern
G522	Facheinzelhandel mit Nahrungsmitteln, Getränken und Tabakwaren (in Verkaufsräumen)
G523-7	Apotheken, Facheinzelhandel mit medizinischen, orthopädischen und kosmetischen Artikeln (in Verkaufsräumen); Sonstiger Facheinzelhandel (in Verkaufsräumen); Einzelhandel mit Antiquitäten und Gebrauchsgütern (in Verkaufsräumen); Einzelhandel (nicht in Verkaufsräumen); Reparatur von Gebrauchsgütern
J	Kredit- und Versicherungsgewerbe
J65	Kreditgewerbe
J651	Zentralbanken und Kreditinstitute
J652	Sonstige Finanzierungsinstitutionen
J66	Versicherungsgewerbe
J67	Mit dem Kredit- und Versicherungsgewerbe verbundene Tätigkeiten

¹⁾Klassifikation der Wirtschaftszweige, Ausgabe 1993 (WZ 93)

Fachserie 16: Löhne und Gehälter

Reihe 1: Verdienste der Arbeiter und Arbeiterinnen in der Landwirtschaft in Deutschland

In dem jährlich erscheinenden Bericht werden durchschnittliche Bruttoverdienste und bezahlte Stunden der Arbeiter in landwirtschaftlichen Betrieben und aller Arbeiter im Erwerbsgartenbau nachgewiesen. Diese Reihe enthält Angaben für das frühere Bundesgebiet (ohne Berlin-West, Bremen, Hamburg und das Saarland) nach dem Gebietsstand bis zum 3.10.1990. Ab dem Berichtsjahr 1994 werden in dieser Veröffentlichung auch die Angaben für die neuen Länder bzw. ab 1996 für die Bundesrepublik Deutschland nach dem Gebietsstand seit dem 3.10. 1990 nachgewiesen.

Reihe 1 S.2: Verdienste der Arbeiter und Arbeiterinnen in der Landwirtschaft in Deutschland

Dieser unregelmäßig erscheinende Bericht enthält Angaben erstmals für Deutschland und revidierte Daten der neuen Länder.

Reihe 2: Arbeitnehmerverdienste im Produzierenden Gewerbe; Handel; Kredit- und Versicherungsgewerbe

Die Feststellungen werden für die Monate Januar, April, Juli und Oktober getroffen. Vorab erscheint jeweils ein Vorbericht mit ausgewählten Eckdaten für die nachfolgenden Reihen 2.1 und 2.2.

Reihe 2.1: Arbeiterverdienste im Produzierenden Gewerbe

Der Vierteljahresbericht bringt Angaben über durchschnittliche Bruttoverdienste und bezahlte Wochenstunden, gegliedert nach drei Leistungsgruppen, Geschlecht, Wirtschaftszweigen und Ländern. Weiterhin werden die Indizes der durchschnittlichen Bruttoverdienste und bezahlten Wochenstunden der Arbeiter nachgewiesen.

Reihe 2.2: Angestelltenverdienste im Produzierenden Gewerbe; Handel; Kredit- und Versicherungsgewerbe

Der vierteljährlich erscheinende Bericht bringt Angaben über durchschnittliche Bruttoverdienste in der Gliederung nach kaufmännischen und technischen Angestellten, vier Leistungsgruppen, Geschlecht, Wirtschaftszweigen und Ländern. Darüber hinaus werden Indizes der durchschnittlichen Bruttomonatsverdienste nachgewiesen.

Reihe 2.3: Arbeitnehmerverdienste im Produzierenden Gewerbe; Handel; Kredit- und Versicherungsgewerbe

Der vierteljährlich erscheinende Bericht enthält Angaben über die Struktur und die durchschnittlichen Bruttomonatsverdienste der Arbeiter und Angestellten zusammen, gegliedert nach Geschlecht, Wirtschaftszweigen und Ländern. Zusätzlich werden auch die Indizes der durchschnittlichen Bruttomonatsverdienste nachgewiesen.

Reihe 3: Arbeiterverdienste im Handwerk

In dem jährlich erscheinenden Bericht werden für den Monat Mai Angaben über durchschnittliche Bruttoverdienste und bezahlte Wochenstunden der Arbeiter in der Gliederung nach zehn Handwerkszweigen, zwei Arbeitergruppen, nach dem Geschlecht sowie nach Bundesländern veröffentlicht.

Reihe 4: Tariflöhne und -gehälter, Bundesbeamtenbesoldung

Bei dieser Statistik handelt es sich um Auswertungen von Tarifverträgen, die dem Statistischen Bundesamt vom Bundesministerium für Arbeit und Sozialordnung und von den Sozialpartnern zur Verfügung gestellt werden, sowie um Auswertung von Gesetzen zur Besoldung der Bundesbeamten.

Reihe 4.1: Tariflöhne

Die nach Wirtschaftszweigen gegliederte Veröffentlichung berichtet halbjährlich ab der Ausgabe Oktober 1990 sowohl für das frühere Bundesgebiet als auch für die neuen Länder und Berlin-Ost über ausgewählte Lohntarifverträge. Für diese werden die Laufzeit, Tariflohnsätze der höchsten, niedrigsten sowie ausgewählter wichtiger Lohngruppen dargestellt. Außerdem enthält die Publikation Nachweisungen über die bedeutendsten tariflichen Regelungen wie Arbeitszeit, Urlaubsregelungen, Sonderzahlungen, Pauschalen u.ä.

Reihe 4.2: Tarifgehälter

Diese Reihe vermittelt halbjährlich einen Einblick in die tarifliche Gehaltsentwicklung. Ab Oktober 1990 erstreckt sich die Darstellung der wichtigsten Gehaltstarife auf das frühere Bundesgebiet und auf die neuen Länder und Berlin-Ost. Nachgewiesen werden Laufzeit, die tariflichen Anfangs- und Endgehälter der höchsten, niedrigsten sowie ausgewählter wichtiger Gehaltsgruppen, Arbeitszeit, Urlaubsregelung, Sonderzahlungen, Pauschalen usw.

Reihe 4.3: Index der Tariflöhne und -gehälter

In der vierteljährlich erscheinenden Reihe werden (anhand von Tarifsätzen ausgewählter Tarifverträge berechnete) Indizes der Stunden- und Wochenlöhne sowie der Monatsgehälter und der Wochenarbeitszeiten, jeweils gegliedert nach Wirtschaftszweigen und Geschlecht, veröffentlicht.

Reihe 4.4: Dienstbezüge der Bundesbeamten

In unregelmäßiger Erscheinungsfolge (jeweils nach Änderungsgesetzen zum Bundesbesoldungsgesetz) werden die Dienstbezüge der Bundesbesoldungsordnungen A und B nachgewiesen.

Reihe 5: Löhne, Gehälter und Arbeitskosten im Ausland

In der jährlich erscheinenden Publikation wird über Stand und Entwicklung der Effektivverdienste sowie der Tariflöhne und -gehälter im Ausland berichtet.

Es werden Bruttostundenverdienste und Wochenarbeitszeiten der Arbeiter sowie Bruttomonatsverdienste der Angestellten für etwa 30 Länder in der Gliederung nach Wirtschaftszweigen dargestellt. Für einen Teil der Länder werden außerdem Arbeitskostenangaben veröffentlicht. Die Daten werden durch eine kurze methodische Vorbemerkung erläutert.

Zusätzlich werden Tariflohnsätze und/oder Tariflohnindizes nach Wirtschaftszweigen sowie Tariflohnsätze für ausgewählte Berufe für etwa 20 Länder veröffentlicht.

Reihe 6: Betriebliche Altersversorgung

In unregelmäßigen Zeitabständen werden Erhebungen über Art und Umfang der betrieblichen Altersversorgung durchgeführt. Erstmals nach 1976 werden für das frühere Bundesgebiet zum Stichtag 31.12.1990 mit Hilfe zweier zeitlich hintereinandergeschalteter, aber aufeinander abgestimmter Stichprobenerhebungen bei den Unternehmen fast aller Wirtschaftsbereiche wieder Strukturdaten zur betrieblichen Altersversorgung dargestellt.

Reihe 6.1: Erhebung über Art und Umfang der betrieblichen Altersversorgung – 1. Erhebung zum Stichtag 31.12.1990

Reihe 6.2: Erhebung über Art und Umfang der betrieblichen Altersversorgung – 2. Erhebung zum Stichtag 31.12.1990

Gehalts- und Lohnstrukturhebung 1990

Die Erhebung wurde für das frühere Bundesgebiet durchgeführt. Die Ergebnisse wurden in 3 Heften veröffentlicht.

Gehalts- und Lohnstrukturhebung in den neuen Ländern und Berlin-Ost im Mai 1992

Heft 1 Ausgewählte Strukturdaten im Produzierenden Gewerbe, im Groß- und Einzelhandel, Bank- und Versicherungsgewerbe

Heft 2 Arbeiterverdienste nach Wirtschaftszweigen und ausgewählten Merkmalen

Gehalts- und Lohnstrukturhebung 1995

Heft 1 Ausgewählte Strukturdaten im Produzierenden Gewerbe, im Groß- und Einzelhandel, Kredit- und Versicherungsgewerbe

Heft 2 Arbeiterverdienste nach Wirtschaftszweigen und ausgewählten Merkmalen

Heft 3 Angestelltenverdienste nach Wirtschaftszweigen und ausgewählten Merkmalen

Heft 4 Verdienstsicherungen nach ausgewählten Merkmalen sowie Arbeitnehmerverdienste nach Berufen

Arbeitskostenerhebungen

Die Ergebnisse der Arbeitskostenerhebung 1996 werden in 4 Publikationen veröffentlicht. Das bereits erschienene Heft 1 zur Arbeitskostenerhebung 1996 enthält erstmals Ergebnisse für Deutschland.

Angaben zu den Arbeitskosten je geleisteter Stunde, Summenangaben für sämtliche Merkmale nach Unternehmensgrößenklassen, Angaben zur Qualitätsbeurteilung (relativer Standardfehler), ausgewählte Arbeitskosten nach der Unternehmensgröße und Quintilen sowie ein kurzgefaßter Vergleich 1996 zu 1992 für ausgewählte Merkmale werden auf Anforderung als Arbeitsunterlage zur Verfügung gestellt.

Ebenfalls publiziert wurde bereits Heft 2 „Arbeitskosten im Produzierenden Gewerbe 1996“, das ebenso wie das Heft 3 „Arbeitskosten in ausgewählten Dienstleistungsbereichen 1996“ Angaben für das frühere Bundesgebiet bzw. die neuen Länder und Berlin-Ost nachweist.

Klassifikationen

Klassifikation der Wirtschaftszweige mit Erläuterungen, Ausgabe 1993


Systematik der Wirtschaftszweige mit Erläuterungen, Ausgabe 1979



Statistisches Bundesamt
Gustav-Stresemann-Ring 11
65189 Wiesbaden

Veröffentlichungen und Prospekte sind durch den Verlag METZLER-POESCHEL, Verlagsauslieferung SFG – Servicecenter Fachverlage GmbH, Postfach 43 43, 72774 Reutlingen, erhältlich.

Soeben erschienen



Statistisches Bundesamt

Informationen aus 1. Hand: **Statistisches Jahrbuch 1999**

Das umfassendste statistische Nachschlagewerk Deutschlands.

☐ **Statistisches Jahrbuch 1999
für die Bundesrepublik Deutschland**

763 Seiten mit 37 vierfarbigen Schaubildern.
Format 21,5 x 25,5 cm. DM 128,- / EUR 65,45
ISBN 3-8246-0600-3

☐ **Statistisches Jahrbuch 1999
für das Ausland**

396 Seiten mit 21 vierfarbigen Schaubildern.
Format 21,5 x 25,5 cm. DM 57,- / EUR 29,14
ISBN 3-8246-0601-1

Beide Bände zusammen in einem Schuber
zum Vorzugspreis von DM 158,- / EUR 80,78
1159 Seiten mit 58 vierfarbigen Schaubildern.
Format 21,5 x 25,5 cm.
ISBN 3-8246-0602-X

Beide Bände komplett auf

☐ **CD-ROM**

DM 98,- / EUR 50,11
ISBN 3-8246-0603-8

Erhältlich im Buchhandel oder direkt beim Verlag Metzler-Poeschel,
Auslieferung SFG-Servicecenter Fachverlage GmbH, Postfach 43 43,
72774 Reutlingen, Telefon (0 70 71) 93 53 50, Telefax (0 70 71) 93 53 35,
Internet: <http://www.s-f-g.com>, E-Mail: staba@s-f-g.com

— **METZLER
POESCHEL** —