


Statistisches Bundesamt

Löhne und Gehälter



Fachserie **16**

Reihe 2.3

Arbeitnehmerverdienste in Industrie und Handel

Oktober 1995

Statistisches Bundesamt
Verlag für Wirtschaftsinformation

**METZLER
POESCHEL**



Weitere Informationen zu dieser Veröffentlichung können direkt beim Statistischen Bundesamt erfragt werden:
Gruppe VI B, Telefon: 06 11 / 75 21 98 oder Fax: 06 11 / 72 40 00



STATIS-BUND

Im Statistischen Informationssystem des Bundes (STATIS-BUND) sind rund 1,5 Mill. ausgewählte statistische Zeitreihen gespeichert. Alle Zeitreihen können via Mailbox, auf Diskette oder Magnetband bezogen werden.

Fachliche Beratung: 06 11 / 75 -27 16 und 22 56.

Mailbox: 06 11 / 75 29 20 · Technische Rückfragen: 06 11 / 75 32 84.



T-ONLINE / BILDSCHIRMTEXT

Ausgewählte Tabellen und Grafiken bietet das Statistische Bundesamt über T-ONLINE / BILDSCHIRMTEXT an. Die Informationsseiten sind in T-ONLINE mit * 48484# abrufbar, ebenso wie die Bestellung von Veröffentlichungen und die Übermittlung von Anfragen.

Herausgeber: Statistisches Bundesamt, Wiesbaden



Informationen: Statistisches Bundesamt
Allgemeiner Auskunftsdienst
65180 Wiesbaden
• Telefon: 06 11 / 75 24 05
• Telefax: 06 11 / 75 33 30
• T-Online (Btx): * 48484#
• Internet: <http://www.statistik-bund.de>

Zweigstelle Berlin
Postfach 276, 10124 Berlin
• Telefon: 030 / 23 24 68 66
• Telefax: 030 / 23 24 68 72

Verlag: Metzler-Poeschel, Stuttgart

Verlagsauslieferung: Hermann Leins GmbH & Co. KG
Postfach 11 52
72125 Kusterdingen
Telefon: 0 70 71 / 93 53 50
Telefax: 0 70 71 / 3 36 53

Erscheinungsfolge: vierteljährlich

Erschienen im September 1996

Preis: DM 7,40

Bestellnummer: 2160230 - 95324

© Statistisches Bundesamt, Wiesbaden 1996

Alle Rechte vorbehalten. Es ist insbesondere nicht gestattet, ohne ausdrückliche Genehmigung des Statistischen Bundesamtes diese Veröffentlichung oder Teile daraus für gewerbliche Zwecke zu übersetzen, zu vervielfältigen, auf Mikrofilm/-fiche zu verfilmen oder in elektronische Systeme einzuspeichern.

Recyclingpapier aus 100 % Altpapier.

Inhalt

	Seite
Textteil	
Umstellung der laufenden Verdiensterhebung in Industrie und Handel auf die Klassifikation der Wirtschaftszweige, Ausgabe 1993 (WZ 93)	4
Einführung	5
 Tabellenteil	
1 Zusammenfassende Übersicht	
1.1 Durchschnittliche Bruttonomatsverdienste der Arbeiter und Angestellten zusammen in ausgewählten Wirtschaftszweigen im früheren Bundesgebiet und in den neuen Ländern und Berlin-Ost.....	7
1.2 Angaben zur Struktur der Arbeiter und Angestellten zusammen in ausgewählten Wirtschaftszweigen im früheren Bundesgebiet und in den neuen Ländern und Berlin-Ost	7
2 Angaben zur Struktur der Arbeiter und Angestellten zusammen nach Wirtschaftszweigen und Geschlecht	8
Industrie, Handel, Kredit- und Versicherungsgewerbe	8
Elektrizitäts-, Gas-, Fernwärme- und Wasserversorgung	8
Bergbau	8
Grundstoff- und Produktionsgüterindustrie	8
Investitionsgüterindustrie	10
Verbrauchsgüterindustrie	12
Nahrungs- und Genußmittelindustrie	14
Hoch- und Tiefbau (einschl. Handwerk)	14
Handel, Kredit- und Versicherungsgewerbe	14
3 Durchschnittliche Bruttonomatsverdienste der Arbeiter und Angestellten zusammen nach Wirtschaftszweigen und Geschlecht	16
Industrie, Handel, Kredit- und Versicherungsgewerbe	16
Elektrizitäts-, Gas-, Fernwärme- und Wasserversorgung	16
Bergbau	16
Grundstoff- und Produktionsgüterindustrie	16
Investitionsgüterindustrie	18
Verbrauchsgüterindustrie	20
Nahrungs- und Genußmittelindustrie	22
Hoch- und Tiefbau (einschl. Handwerk)	22
Handel, Kredit- und Versicherungsgewerbe	22
4 Durchschnittliche Bruttonomatsverdienste der Arbeiter und Angestellten zusammen im Jahre 1995	24
5 Durchschnittliche Bruttojahresverdienste der Arbeitnehmer im früheren Bundesgebiet	25
6 Durchschnittliche Bruttojahresverdienste der Arbeitnehmer in den neuen Ländern und Berlin-Ost	26

Anhang

Verzeichnis der nachgewiesenen Wirtschaftszweige	27
--	----

Die Angaben für das **frühere Bundesgebiet** beziehen sich auf die Bundesrepublik Deutschland nach dem Gebietsstand bis zum 03.10.1990; sie schließen Berlin-West ein. Die Angaben für die **neuen Länder und Berlin-Ost** beziehen sich auf die Länder Brandenburg, Mecklenburg-Vorpommern, Sachsen, Sachsen-Anhalt und Thüringen sowie auf Berlin-Ost.

Zeichenerklärung

- | | |
|--|---|
| - = nichts vorhanden | / = Die Durchschnitte beruhen auf Angaben für weniger als 10 erfaßte Arbeitnehmer |
| 0,0 = weniger als die Hälfte von 1 in der letzten besetzten Stelle, jedoch mehr als nichts | () = Durchschnitte, die auf Angaben für mindestens 10, aber weniger als 30 erfaßte Arbeitnehmer beruhen |
| . = Zahlenwert unbekannt, geheimzuhalten oder auf Wunsch des jeweiligen Statistischen Landesamtes nicht zu veröffentlichen | |

Erläuterungen zur Methode dieser Statistik sind in der früheren Fachserie M "Preise, Löhne, Wirtschaftsrechnungen", Reihe 15, Teil I, Februar/Mai 1957, Oktober 1964, Januar 1966, Januar 1972 und in Teil II, November 1961 und Januar 1973 sowie in "Wirtschaft und Statistik", Heft 12/1979, Heft 9/1983 enthalten.

Umstellung der laufenden Verdiensterhebung in Industrie und Handel auf die Klassifikation der Wirtschaftszweige, Ausgabe 1993 (WZ 93)

Aufgrund der Verordnung (EWG)Nr. 3037/90 des Rates der Europäischen Gemeinschaften vom 9. Oktober 1990 (Abl. EG Nr. L 293 vom 24. Oktober 1990) ist für alle nach dem 1. Januar 1995 erhobenen Statistiken, die eine Wirtschaftszweiggliederung enthalten, eine in allen EU-Mitgliedstaaten einheitliche Klassifikation der Wirtschaftszweige - NACE Rev. 1 - anzuwenden, in Deutschland in der Fassung der sog. WZ 93. In der laufenden Verdiensterhebung in Industrie und Handel wird durch Doppelaufbereitung der Angaben der berichtspflichtigen Betriebe nach der WZ 79 und der WZ 93 für nationale Zwecke die Ermittlung und Veröffentlichung der Daten der laufenden Verdiensterhebung für die **Berichtsmonate des Jahres 1995** nach der WZ 79 und der WZ 93 sichergestellt werden; ab dem Berichtsmonat Januar 1996 erfolgt die Darstellung der Daten ausschließlich nach der WZ 93.

Dem Nachweis nach der WZ 79 in der vorliegenden Fachserie liegt die Systematik der Wirtschaftszweige, Ausgabe 1979, in einer Fassung für die laufende Verdiensterhebung in Industrie und Handel zugrunde.

Einführung

Die laufende Verdiensterhebung in Industrie und Handel wird nach dem Lohnstatistikgesetz¹⁾ in vierteljährlichen Abständen für die Monate Januar, April, Juli und Oktober durchgeführt. Ihre Ergebnisse informieren in dieser Fachserie - seit dem Berichtsmonat Januar 1992 - über die absolute Höhe der durchschnittlichen Monatsverdienste der Arbeiter und Angestellten zusammen in der Industrie sowie der Angestellten im Handel, Kredit- und Versicherungsgewerbe. Arbeiterverdienste werden in den Dienstleistungsbereichen nicht erhoben.

In erster Linie haben die laufenden Verdiensterhebungen die Aufgabe, die Entwicklung der effektiven Bruttoverdienste ausgewählter Arbeitnehmergruppen nach Wirtschaftszweigen und Geschlecht in regelmäßigen, relativ kurzfristigen Zeitabständen sowie im jährlichen Verlauf darzustellen. Vierteljährliche und jährliche langfristige Indexreihen auf der Grundlage der Ergebnisse der laufenden Verdiensterhebung stehen für die Verdienste der Arbeiter und Angestellten zusammen nicht zur Verfügung, sondern nur getrennt für die jeweilige Beschäftigtengruppe (vgl. Fachserie 16, Reihe 2.1 und 2.2), d.h. für die Monatsverdienste der Angestellten und für die Stunden- und Wochenverdienste sowie Wochenarbeitszeiten der Arbeiter; für die Arbeiter wird kein Monatsverdienstindex berechnet. Da vor dem Berichtsjahr 1992 nicht die erforderlichen maschinell aufbereiteten Jahresverdienstergebnisse (1991) für die Arbeiter und Angestellten zusammen vorliegen oder erstellbar sind, muß auf die Einführung von Indizes der Monatsverdienste der Arbeiter und Angestellten zusammen für das Basisjahr 1991 = 100 verzichtet werden.

Die Verdiensterhebung wird auf repräsentativer Grundlage bei ausgewählten Betrieben durchgeführt (Stichprobenerhebung). Im früheren Bundesgebiet werden seit dem Berichtsmonat Januar 1992 etwa 10 % der Betriebe und in den neuen Ländern und Berlin-Ost seit dem Berichtsmonat Oktober 1992 etwa 66 % der Betriebe mit 10 und mehr Beschäftigten in der Verarbeitenden Industrie sowie in der Energie- und Wasserversorgung bzw. mit 5 und mehr Beschäftigten im Hoch- und Tiefbau (mit Handwerk) zur laufenden Verdiensterhebung

herangezogen. Nach der Systematik der Wirtschaftszweige, Ausgabe 1979, erstreckt sich die Erhebung der Verdienste für die Arbeiter auf die Wirtschaftsabteilungen 1 und 2 (jeweils ohne Handwerk) sowie auf die Gruppe 300 und für die Angestellten auf die Wirtschaftsabteilungen 1 und 2, 4 und 6 (jeweils ohne Handwerk) sowie auf die Gruppe 300.

Bei den nachgewiesenen Bruttomonatsverdiensten handelt es sich um Durchschnittsangaben je Arbeiter und Angestellter zusammen. Sie werden nicht als individuelle Angabe für einzelne Beschäftigte, sondern als Lohn- und Gehaltssummen für die jeweilige Beschäftigtengruppe nach der Summenmethode aus der betrieblichen Abrechnung erhoben und maschinell in den Statistischen Ämtern durch eine Zusammenfassung der Arbeiter - und Angestelltenverdienste aufbereitet.

Durchschnittsangaben für mindestens 10, aber weniger als 30 "erfaßte Arbeiter bzw. Angestellte" sind in Klammern gesetzt, weil sie wegen ihres hohen Zufallsfehlers (einfacher relativer Standardfehler über 5 %) unsicher sind. Durchschnittsangaben für weniger als 10 "erfaßte Arbeiter bzw. Angestellte" werden nicht nachgewiesen.

Betrieb im Sinne der Erhebung ist die örtliche Einheit, als Zusammenfassung der jeweils räumlich zusammenhängenden Teile eines Unternehmens.

Erfaßter Personenkreis: In die Verdiensterhebung werden alle Arbeiter und Angestellten der erfaßten Betriebe einbezogen mit Ausnahme der Arbeiter und Angestellten, die wegen Krankheit, Einstellung oder Entlassung nicht für den ganzen Erhebungsmonat entlohnt wurden. Nicht erfaßt werden ferner: Angestellte mit voller Aufsichts- und Dispositionsbefugnis, teilzeitbeschäftigte Arbeiter und Angestellte, Auszubildende, mithelfende Familienangehörige sowie Arbeiter und Angestellte, die als Empfänger von Renten aus der gesetzlichen Rentenversicherung ein vermindertes Arbeitsentgelt bezogen haben. Als Angestellte zählen Arbeitnehmer, die der Versicherungspflicht in der Angestelltenrentenversicherung unterliegen oder die von der Versicherungspflicht auf Grund besonderer Vorschriften befreit sind. Als Arbeiter gelten alle Personen in abhängiger Stellung, die der Versicherungspflicht in der Arbeiterrentenversicherung unterliegen. In den neuen Ländern wurden bis zum Berichtsmonat Oktober 1993 auch von Kurzarbeit betroffene Arbeitnehmer, deren Kurzarbeit drei Tage bzw. 24 Arbeitsstunden im Berichtsmonat überschritten hat, nicht in die Erhebung einbezogen.

1) Gesetz über die Lohnstatistik in der Fassung der Bekanntmachung vom 3. April 1996 (BGBl. I S. 598) in Verbindung mit dem Gesetz über die Statistik für Bundeszwecke (Bundesstatistikgesetz - BStatG) vom 22. Januar 1987 (BGBl. I S. 462, 565), zuletzt geändert durch Artikel 2 des Gesetzes vom 17. Januar 1996 (BGBl. I S. 34).

Bruttoverdienst: Der "Bruttoverdienst" umfaßt alle Beträge, die dem Arbeitnehmer laufend (je Lohn-/Gehaltsabrechnungsperiode) vom Arbeitgeber gezahlt werden, das ist das tariflich oder frei vereinbarte Gehalt einschließlich tariflicher und außertariflicher Leistungs-, Sozial- und sonstiger Zulagen und Zuschläge. Dazu gehören auch:

- das Urlaubsgeld der Bauarbeiter,
- Fahrtkostenersatz und -zuschüsse für Fahrten von und zur Arbeitsstätte,
- im Erhebungszeitraum einbehaltene Abzüge zur Rückzahlung von Darlehen, Gehaltsvorschüssen u.ä.,
- der steuerliche Wert aus überlassenen Naturalleistungen (z.B. Kost, Unterkunft).

Bei Arbeitnehmern, die neben einem festen Lohn/Gehalt eine Umsatzprovision beziehen, wird der auf den Berichtsmonat entfallende Provisionsanteil zugerechnet. Nicht zum Bruttoverdienst rechnen alle Beträge, die

nicht der Arbeitstätigkeit in der Erhebungszeit zuzuschreiben sind (z.B. Nachzahlungen) sowie Spesenersatz, Trennungsentschädigung, Auslösungen usw. Auch alle einmaligen Zahlungen wie Gratifikationen, Jahresabschlußprämien, 13. Monatsgehalt, Gewinnanteile, Gewinnbeteiligungen, zusätzliches Urlaubsgeld und nicht regelmäßige vermögenswirksame Leistungen werden nicht einbezogen, es sei denn, sie werden in monatlichen Teilbeträgen laufend gezahlt.

Erläuterungen zu den Tabellen 1.2 und 2 des Tabellenteils

Die %-Zahlen beziehen sich:

bei den männlichen Arbeitnehmern bzw. bei den weiblichen Arbeitnehmern auf die Gesamtzahl der Arbeitnehmer eines Wirtschaftszweiges, bei Arbeitnehmern zusammen eines Wirtschaftszweiges auf die Gesamtzahl der Arbeitnehmer in Industrie (einschl. Hoch- und Tiefbau mit Handwerk), Handel, Kredit- und Versicherungsgewerbe.

1 Zusammenfassende Übersicht

1.1 Durchschnittliche Bruttomonatsverdienste der Arbeiter und Angestellten zusammen
in ausgewählten Wirtschaftszweigen im früheren Bundesgebiet
und in den neuen Ländern und Berlin-Ost

Jahr/ Monat	Früheres Bundesgebiet			Neue Länder und Berlin-Ost		
	männlich	weiblich	alle	männlich	weiblich	alle
DM						
Industrie (einschließlich Hoch- und Tiefbau mit Handwerk)						
1994 D	4 979	3 694	4 733	3 327	2 831	3 222
1995 D	5 167	3 842	4 914	3 561	3 089	3 462
1994 Januar	4 836	3 624	4 597	3 108	2 684	3 015
April	4 930	3 667	4 688	3 221	2 746	3 119
Juli	5 010	3 708	4 761	3 368	2 863	3 261
Oktober	5 046	3 729	4 796	3 454	2 920	3 342
1995 Januar	5 015	3 737	4 763	3 297	2 941	3 221
April	5 147	3 826	4 895	3 489	3 015	3 390
Juli	5 209	3 866	4 954	3 635	3 138	3 532
Oktober	5 210	3 878	4 957	3 657	3 159	3 554
Industrie (ohne Bauindustrie)						
1994 D	5 040	3 686	4 756	3 259	2 770	3 123
1995 D	5 227	3 833	4 937	3 570	3 032	3 423
1994 Januar	4 905	3 616	4 631	3 048	2 623	2 929
April	4 990	3 658	4 710	3 128	2 683	3 004
Juli	5 064	3 699	4 777	3 312	2 806	3 172
Oktober	5 111	3 721	4 819	3 387	2 857	3 240
1995 Januar	5 072	3 728	4 790	3 356	2 880	3 224
April	5 212	3 816	4 921	3 470	2 952	3 328
Juli	5 263	3 857	4 971	3 638	3 083	3 486
Oktober	5 273	3 868	4 981	3 668	3 104	3 514
Hoch- und Tiefbau (einschl. Handwerk)						
1994 D	4 567	4 028	4 544	3 447	3 446	3 447
1995 D	4 740	4 219	4 717	3 544	3 656	3 551
1994 Januar	4 283	3 960	4 267	3 223	3 328	3 230
April	4 527	4 037	4 507	3 388	3 402	3 389
Juli	4 657	4 036	4 631	3 464	3 427	3 461
Oktober	4 635	4 046	4 611	3 567	3 540	3 565
1995 Januar	4 486	4 084	4 462	3 188	3 553	3 212
April	4 707	4 200	4 684	3 521	3 623	3 527
Juli	4 840	4 240	4 814	3 630	3 679	3 633
Oktober	4 778	4 273	4 755	3 637	3 701	3 641

1.2 Angaben zur Struktur der Arbeiter und Angestellten zusammen
in ausgewählten Wirtschaftszweigen im früheren Bundesgebiet
und in den neuen Ländern und Berlin-Ost

Monat	Früheres Bundesgebiet			Neue Länder und Berlin-Ost		
	männlich	weiblich	alle	männlich	weiblich	alle
%						
Industrie (einschließlich Hoch- und Tiefbau mit Handwerk)						
1994 Januar	80,3	19,7	75,0	78,1	21,9	89,1
April	80,8	19,2	75,4	78,5	21,5	89,1
Juli	80,9	19,1	75,3	78,9	21,1	89,0
Oktober	81,0	19,0	75,5	79,0	21,0	88,9
1995 Januar	80,3	19,7	74,7	78,6	21,4	88,6
April	81,0	19,0	75,3	79,2	20,8	88,8
Juli	81,0	19,0	75,3	79,2	20,8	88,7
Oktober	81,0	19,0	75,2	79,3	20,7	88,6
Industrie (ohne Bauindustrie)						
1994 Januar	78,8	21,2	68,0	72,0	28,0	63,5
April	79,0	21,0	67,1	72,1	27,9	62,5
Juli	79,0	21,0	66,8	72,2	27,8	61,5
Oktober	79,0	21,0	66,8	72,1	27,9	61,0
1995 Januar	79,1	20,9	68,5	72,4	27,6	62,5
April	79,2	20,8	67,1	72,6	27,4	61,3
Juli	79,2	20,8	67,1	72,6	27,4	61,2
Oktober	79,2	20,8	67,1	72,7	27,3	61,0
Hoch- und Tiefbau (einschl. Handwerk)						
1994 Januar	95,0	5,0	7,1	93,5	6,5	25,6
April	95,8	4,2	8,3	93,7	6,3	26,7
Juli	95,8	4,2	8,5	93,8	6,2	27,5
Oktober	95,8	4,2	8,6	93,8	6,2	28,0
1995 Januar	94,0	6,0	6,2	93,4	6,6	26,1
April	95,6	4,4	8,2	93,7	6,3	27,5
Juli	95,7	4,3	8,3	93,8	6,2	27,5
Oktober	95,6	4,4	8,2	93,9	6,1	27,6

2 ANGABEN ZUR STRUKTUR DER ARBEITER UND ANGESTELLTEN
OKTOBER

GESCHLECHT	BADEN- WÜRTTEMBERG	BAYERN	BERLIN			BRANDEN- BURG	BREMEN	HAMBURG	HESSEN	MECKLEN- BURG- VORPOMMERN
			INSGESAMT	WEST	OST					
INDUSTRIE (EINSCHL. HOCH- UND TIEFBAU MIT HANDWERK),										
INSGESAMT	100.0	100.0	-	100.0	100.0	100.0	100.0	100.0	100.0	100.0
MAENNLICH	72.3	72.7	-	67.4	71.4	72.8	77.2	67.8	73.0	74.7
WEIBLICH	27.7	27.3	-	32.6	28.6	27.2	22.8	32.2	27.0	25.3
INDUSTRIE (EINSCHL. HOCH-										
ZUSAMMEN	79.3	77.5	-	69.8	84.4	89.8	75.9	50.5	66.6	84.6
MAENNLICH	78.2	78.4	-	77.9	78.9	78.6	85.3	82.1	81.8	83.8
WEIBLICH	21.8	21.6	-	22.1	21.1	21.4	14.7	17.9	18.2	16.2
INDUSTRIE (OHNE										
ZUSAMMEN	72.7	67.4	-	56.1	65.7	62.9	69.2	43.9	59.1	47.6
MAENNLICH	76.7	75.8	-	73.8	74.8	72.5	84.3	80.4	80.1	75.6
WEIBLICH	23.3	24.2	-	26.2	25.2	27.5	15.7	19.6	19.9	24.4
INDUSTRIE (OHNE BERGBAU), HOCH-										
ZUSAMMEN	79.2	77.5	-	69.8	84.4	76.2	75.9	50.5	66.1	84.6
MAENNLICH	78.2	78.4	-	77.9	78.9	79.7	85.3	82.1	81.7	83.8
WEIBLICH	21.8	21.6	-	22.1	21.1	20.3	14.7	17.9	18.3	16.2
VERARBEITENDE INDUSTRIE										
ZUSAMMEN	71.1	65.0	-	49.7	51.0	40.0	66.0	40.6	56.9	43.5
MAENNLICH	76.5	75.5	-	73.1	76.3	73.1	84.1	80.2	79.7	76.0
WEIBLICH	23.5	24.5	-	26.9	23.7	26.9	15.9	19.8	20.3	24.0
VERARBEITENDE INDUSTRIE (OHNE GEWINNUNG UND VERAR										
ZUSAMMEN	69.4	62.3	-	49.1	49.5	37.4	65.7	40.1	55.3	42.0
MAENNLICH	76.2	74.8	-	72.9	75.8	72.4	84.1	80.3	79.5	75.6
WEIBLICH	23.8	25.2	-	27.1	24.2	27.6	15.9	19.7	20.5	24.4
VERARBEITENDE INDUSTRIE (OHNE GEWINNUNG UND VERARBEI										
ZUSAMMEN	76.0	72.5	-	62.8	68.1	64.3	72.4	46.7	62.8	79.1
MAENNLICH	77.8	77.7	-	77.6	80.6	81.0	85.1	82.1	81.4	84.4
WEIBLICH	22.2	22.3	-	22.4	19.4	19.0	14.9	17.9	18.6	15.6
ELEKTRIZITAETS-, GAS-, FERN										
ZUSAMMEN	1.6	2.4	-	6.4	14.7	9.3	3.1	3.2	1.7	4.0
MAENNLICH	85.9	85.2	-	79.6	69.5	69.5	88.1	83.3	87.1	71.4
WEIBLICH	14.1	14.8	-	20.4	30.5	30.5	11.9	16.7	12.9	28.6
ELEKTRIZITAETS										
ZUSAMMEN	1.3	2.0	-	.	.	6.2	3.1	.	0.9	.
MAENNLICH	86.0	85.0	-	.	.	69.0	88.1	.	87.4	.
WEIBLICH	14.0	15.0	-	.	.	31.0	11.9	.	12.6	.
BERG										
ZUSAMMEN	0.0	0.0	-	/	/	13.6	/	0.0	0.6	.
MAENNLICH	94.3	95.4	-	/	/	72.7	/	61.4	96.4	.
WEIBLICH	5.7	(4.6)	-	/	/	27.3	/	(38.6)	3.6	.
STEINKOHLBERGBAU UND										
ZUSAMMEN	/	/	-	/	/	/	/	/	/	/
MAENNLICH	/	/	-	/	/	/	/	/	/	/
WEIBLICH	/	/	-	/	/	/	/	/	/	/
BRAUNKOHLBERGBAU										
ZUSAMMEN	/	/	-	/	/	.	/	/	.	/
MAENNLICH	/	/	-	/	/	.	/	/	.	/
WEIBLICH	/	/	-	/	/	.	/	/	.	/
KALI- UND STEIN										
ZUSAMMEN	.	.	-	/	/	/	/	/	0.6	/
MAENNLICH	.	.	-	/	/	/	/	/	96.4	/
WEIBLICH	.	.	-	/	/	/	/	/	3.6	/
UEBRIGER BERGBAU 1),										
ZUSAMMEN	0.0	0.0	-	/	/	.	/	0.0	.	.
MAENNLICH	97.6	95.1	-	/	/	.	/	61.4	.	.
WEIBLICH	/	/	-	/	/	.	/	(38.6)	.	.
GRUNDSTOFF- UND PRODUK										
ZUSAMMEN	8.8	9.6	-	6.6	5.5	12.8	7.4	10.3	15.5	3.4
MAENNLICH	79.7	82.7	-	63.7	65.3	73.9	89.7	78.1	79.2	81.9
WEIBLICH	20.3	17.3	-	36.3	34.7	26.1	10.3	21.9	20.8	18.1
GEWINNUNG UND VERARBEITUNG VON STEINEN										
ZUSAMMEN	1.7	2.6	-	0.6	1.6	2.6	0.3	0.5	1.5	1.5
MAENNLICH	89.7	91.8	-	87.6	91.0	83.0	88.9	77.2	89.3	86.2
WEIBLICH	10.3	8.2	-	12.4	9.0	17.0	11.1	22.8	10.7	13.8
METALLERZEUGUNG UND -BEARBEITUNG (OHNE NE-METALLE,										
ZUSAMMEN	0.5	0.7	-	0.1	.	3.1	.	.	1.8	.
MAENNLICH	89.9	91.6	-	93.0	.	75.9	.	.	91.4	.
WEIBLICH	10.1	8.4	-	(7.0)	.	24.1	.	.	8.6	.

*) ERLAUTERUNGEN HIERZU IN DER EINFUEHRUNG.

ZUSAMMEN NACH WIRTSCHAFTSZWEIG UND GESCHLECHT IN % *)
1995

NIEDER- SACHSEN	NORDRHEIN- WESTFALEN	RHEINLAND- PFAZ	SAARLAND	SACHSEN	SACHSEN- ANHALT	SCHLESWIG- HOLSTEIN	THUE- RINGEN	FRUEHERES BUNDES- GEBIET	NEUE LAENDER U. BERLIN-OST		GESCHLECHT
HANDEL, KREDITINSTITUTE UND VERSICHERUNGSGEWERBE											
100.0	100.0	100.0	100.0	100.0	100.0	100.0	100.0	100.0	100.0		INSGESAMT
75.4	76.6	75.0	79.7	72.2	76.7	72.7	70.0	74.0	73.1		MAENNLICH
24.6	23.4	25.0	20.3	27.8	23.3	27.3	30.0	26.0	26.9		WEIBLICH
UND TIEFBAU MIT HANDWERK)											
73.4	77.3	76.1	80.1	88.1	91.4	71.5	89.0	75.2	88.6		ZUSAMMEN
83.3	83.2	83.3	87.0	78.4	81.8	80.8	75.6	81.0	79.3		MAENNLICH
16.7	16.8	16.7	13.0	21.6	18.2	19.2	24.4	19.0	20.7		WEIBLICH
BAUINDUSTRIE)											
63.9	70.1	68.0	74.5	63.5	58.9	60.0	63.3	67.1	61.0		ZUSAMMEN
81.3	81.9	81.7	86.3	72.4	75.1	77.8	67.9	79.2	72.7		MAENNLICH
18.7	18.1	18.3	13.7	27.6	24.9	22.2	32.1	20.8	27.3		WEIBLICH
UND TIEFBAU MIT HANDWERK											
72.3	72.9	76.1	68.1	86.3	87.8	71.5	87.2	73.7	84.9		ZUSAMMEN
83.1	82.3	83.3	85.1	78.4	81.9	80.8	75.3	80.7	79.4		MAENNLICH
16.9	17.7	16.7	14.9	21.6	18.1	19.2	24.7	19.3	20.6		WEIBLICH
(OHNE BAUINDUSTRIE)											
59.9	62.4	65.7	60.0	58.8	50.5	56.1	56.3	62.9	51.8		ZUSAMMEN
80.8	80.6	81.5	84.0	72.3	75.0	77.2	66.4	78.5	72.5		MAENNLICH
19.2	19.4	18.5	16.0	27.7	25.0	22.8	33.6	21.5	27.5		WEIBLICH
BEITUNG VON STEINEN UND ERDEN SOWIE OHNE BAUINDUSTRIE)											
57.4	61.1	62.8	59.2	56.1	46.7	54.1	52.8	61.1	49.0		ZUSAMMEN
80.4	80.3	81.1	83.9	71.7	74.1	76.7	65.0	78.2	71.8		MAENNLICH
19.6	19.7	18.9	16.1	28.3	25.9	23.3	35.0	21.8	28.2		WEIBLICH
TUNG VON STEINEN UND ERDEN), HOCH- UND TIEFBAU MIT HANDWERK											
67.0	68.3	70.9	64.8	80.7	79.2	65.6	78.5	69.3	76.6		ZUSAMMEN
82.7	82.0	82.9	85.0	78.5	82.2	80.1	74.7	80.2	79.7		MAENNLICH
17.3	18.0	17.1	15.0	21.5	17.8	19.9	25.3	19.8	20.3		WEIBLICH
WAERME- UND WASSERVERSORGUNG											
2.8	3.3	2.3	2.4	2.9	4.8	4.0	5.1	2.6	5.5		ZUSAMMEN
86.7	86.8	85.9	87.1	71.6	72.3	87.1	76.2	85.9	71.5		MAENNLICH
13.3	13.2	14.1	12.9	28.4	27.7	12.9	23.8	14.1	28.5		WEIBLICH
VERSORGUNG											
2.1	2.7	1.8	1.7	2.5	0.6	3.6	1.6	2.0	3.1		ZUSAMMEN
86.6	87.3	86.0	88.1	71.5	76.7	87.3	77.0	86.5	71.0		MAENNLICH
13.4	12.7	14.0	11.9	28.5	23.3	12.7	23.0	13.5	29.0		WEIBLICH
BAU											
1.2	4.3	0.0	.	1.8	3.6	/	1.9	1.5	3.7		ZUSAMMEN
94.0	97.1	90.7	.	78.1	79.7	/	91.5	96.9	76.4		MAENNLICH
6.0	2.9	/	.	21.9	20.3	/	8.5	3.1	23.6		WEIBLICH
-BRIKETTERSTELLUNG, KOKEREI											
/	3.7	/	.	/	.	/	/	1.2	/		ZUSAMMEN
/	97.4	/	.	/	/	/	/	97.4	/		MAENNLICH
/	2.6	/	.	/	.	/	/	2.6	/		WEIBLICH
UND -BRIKETTERSTELLUNG											
.	0.6	/	/	1.8	.	/	.	0.2	3.1		ZUSAMMEN
.	95.8	/	/	78.1	.	/	.	95.8	74.0		MAENNLICH
.	4.2	/	/	21.9	.	/	.	4.2	26.0		WEIBLICH
SALZBERGBAU, SALINEN											
0.2	.	.	/	/	1.3	/	1.6	0.1	0.5		ZUSAMMEN
96.2	.	.	/	/	87.2	/	91.5	96.1	89.2		MAENNLICH
3.8	.	.	/	/	12.8	/	8.5	3.9	10.8		WEIBLICH
TORFGEWINNUNG											
0.8	0.0	.	/	/	.	/	0.0	0.1	0.1		ZUSAMMEN
92.9	90.4	.	/	/	.	/	94.1	92.6	86.9		MAENNLICH
7.1	9.6	.	/	/	.	/	/	7.4	13.1		WEIBLICH
TIONSGUETERINDUSTRIE											
11.5	16.1	22.9	17.8	10.5	16.6	9.7	8.4	12.6	10.8		ZUSAMMEN
85.7	87.0	86.5	90.4	74.6	74.3	78.6	77.2	83.7	74.6		MAENNLICH
14.3	13.0	13.5	9.6	25.4	25.7	21.4	22.8	16.3	25.4		WEIBLICH
UND ERDEN (OHNE VERARBEITUNG VON ASBEST)											
2.5	1.3	2.9	0.9	2.7	3.8	1.9	3.6	1.8	2.8		ZUSAMMEN
90.4	90.6	90.5	93.0	85.3	86.1	90.5	86.5	90.5	85.7		MAENNLICH
9.6	9.4	9.5	7.0	14.7	13.9	9.5	13.5	9.5	14.3		WEIBLICH
STAHLVERFORMUNG, OBERFLAECHEVEREDLUNG, HAERTUNG)											
2.1	5.4	1.5	12.2	2.5	2.5	0.6	1.2	2.4	2.0		ZUSAMMEN
93.2	92.2	92.8	96.2	87.9	87.2	92.8	87.2	92.5	84.9		MAENNLICH
6.8	7.8	7.2	3.8	12.1	12.8	7.2	12.8	7.5	15.1		WEIBLICH

1) GEWINNUNG VON ERDOEL, ERDGAAS; SONSTIGER BERGBAU

2 ANGABEN ZUR STRUKTUR DER ARBEITER UND ANGESTELLTEN
OKTOBER

GESCHLECHT	BADEN- WÜRTTEMBERG	BAYERN	BERLIN			BRANDEN- BURG	BREMEN	HAMBURG	HESSEN	MECKLEN- BURG- VORPOMMERN
			INSGESAMT	WEST	OST					
DARUNTER: EISEN										
ZUSAMMEN	0.1	0.2	-	/	/	.	.	.	0.3	/
MAENNLICH	95.4	93.9	-	/	/	.	.	.	95.5	/
WEIBLICH	4.6	6.1	-	/	/	.	.	.	4.5	/
EISEN-, STAHL- UND										
ZUSAMMEN	0.3	0.3	-	.	/	.	/	/	1.3	.
MAENNLICH	90.1	94.6	-	.	/	.	/	/	91.4	.
WEIBLICH	9.9	5.4	-	.	/	.	/	/	8.6	.
ZIEHEREIEN,										
ZUSAMMEN	0.1	0.1	-	.	/	0.6	.	/	0.1	.
MAENNLICH	90.8	84.1	-	.	/	85.7	.	/	81.2	.
WEIBLICH	9.2	15.9	-	.	/	14.3	.	/	18.8	.
NE-METALLERZEUGUNG, NE-METALL										
ZUSAMMEN	1.1	1.1	-	0.6	0.4	.	.	.	0.3	.
MAENNLICH	85.8	85.6	-	87.0	79.8	.	.	.	85.9	.
WEIBLICH	14.2	14.4	-	13.0	20.2	.	.	.	14.1	.
DARUNTER: NE-										
ZUSAMMEN	0.6	0.3	-	0.3	0.1	.
MAENNLICH	84.6	85.1	-	82.7	86.4	.
WEIBLICH	15.4	14.9	-	17.3	13.6	.
MINERALÖL										
ZUSAMMEN	0.1	0.2	-	/	/	.	.	2.6	0.0	/
MAENNLICH	89.3	92.0	-	/	/	.	.	79.9	70.6	/
WEIBLICH	10.7	8.0	-	/	/	.	.	20.1	29.4	/
CHEMISCHE INDUSTRIE (OHNE										
ZUSAMMEN	3.5	3.2	-	.	2.5	2.4	1.1	3.7	9.1	0.5
MAENNLICH	68.4	69.9	-	.	43.1	70.3	65.0	66.9	72.6	74.6
WEIBLICH	31.6	30.1	-	.	56.9	29.7	35.0	33.1	27.4	25.4
HERSTELLUNG VON										
ZUSAMMEN	0.2	0.4	-	.	/	.	/	/	.	/
MAENNLICH	88.4	88.9	-	.	/	.	/	/	.	/
WEIBLICH	11.6	11.1	-	.	/	.	/	/	.	/
HOLZBE										
ZUSAMMEN	0.3	0.4	-	.	/	0.5	0.5	0.1	0.3	0.8
MAENNLICH	88.3	90.8	-	.	/	83.7	89.3	86.8	91.8	78.1
WEIBLICH	11.7	9.2	-	.	/	16.3	10.7	(13.2)	8.2	21.9
DAVON: SÄGE-, HOBEL-, HOLZ										
ZUSAMMEN	0.3	0.2	-	.	/	0.5	0.5	0.1	0.3	.
MAENNLICH	87.3	90.6	-	.	/	83.7	89.3	86.8	91.8	.
WEIBLICH	12.7	9.4	-	.	/	16.3	10.7	(13.2)	8.2	.
SPERRHOLZ-, HOLZFASERPLATTEN-										
ZUSAMMEN	.	0.2	-	.	/	/	/	/	/	.
MAENNLICH	.	91.0	-	.	/	/	/	/	/	.
WEIBLICH	.	9.0	-	.	/	/	/	/	/	.
ZELLSTOFF-, HOLZSCHLIFF-,										
ZUSAMMEN	0.7	0.5	-	.	/	.	/	/	0.2	.
MAENNLICH	91.6	91.0	-	.	/	.	/	/	83.2	.
WEIBLICH	8.4	9.0	-	.	/	.	/	/	16.8	.
GUMMIERARBEITUNG,										
ZUSAMMEN	0.7	0.4	-	0.1	.	0.6	.	.	1.8	/
MAENNLICH	78.0	72.1	-	72.9	.	75.8	.	.	86.1	/
WEIBLICH	22.0	27.9	-	27.1	.	24.2	.	.	13.9	/
INVESTITIONS										
ZUSAMMEN	47.9	36.4	-	28.6	36.0	17.7	42.5	22.3	29.5	24.4
MAENNLICH	79.4	79.0	-	76.7	81.0	80.5	89.5	86.2	83.3	86.5
WEIBLICH	20.6	21.0	-	23.3	19.0	19.5	10.5	13.8	16.7	13.5
STAHL-, LEICHTMETALL- UND SCHIENEN										
ZUSAMMEN	0.7	1.0	-	1.3	9.1	4.9	1.4	0.5	1.2	0.9
MAENNLICH	88.7	91.4	-	88.3	87.7	88.8	96.1	96.3	88.3	91.2
WEIBLICH	11.3	8.6	-	11.7	12.3	11.2	3.9	(3.7)	11.7	8.8
MASCHINENBAU,										
ZUSAMMEN	13.4	8.5	-	5.7	8.2	5.3	5.2	5.6	7.3	5.4
MAENNLICH	83.4	87.2	-	84.2	84.6	83.7	89.1	87.1	89.1	87.5
WEIBLICH	16.6	12.8	-	15.8	15.4	16.3	10.9	12.9	10.9	12.5
STRASSENFAHRZEUGBAU; REPARATUR										
ZUSAMMEN	10.7	8.8	-	.	1.3	2.1	.	.	8.8	1.7
MAENNLICH	87.9	86.8	-	.	85.8	81.1	.	.	88.4	82.7
WEIBLICH	12.1	13.2	-	.	14.2	18.9	.	.	11.6	17.3

*) ERLÄUTERUNGEN HIERZU IN DER EINFÜHRUNG.

ZUSAMMEN NACH WIRTSCHAFTSZWEIG UND GESCHLECHT IN % *)
1995

NIEDER-SACHSEN	NORDRHEIN-WESTFALEN	RHEINLAND-PFALZ	SAARLAND	SACHSEN	SACHSEN-ANHALT	SCHLESWIG-HOLSTEIN	THUE-RINGEN	FRUEHERES BUNDES-GEBIET	NEUE LAENDER U. BERLIN-OST		GESCHLECHT
SCHAFFENDE INDUSTRIE											
1.4	3.5	0.8	8.8	1.1	1.3	/	/	1.4	1.0		ZUSAMMEN
94.1	93.3	94.2	96.3	85.6	83.9	/	/	94.0	80.6		MAENNLICH
5.9	6.7	5.8	3.7	14.4	16.1	/	/	6.0	19.4		WEIBLICH
TEMPERGIESSEREI											
0.3	0.8	0.4	2.2	1.1	0.7	0.3	1.0	0.5	0.7		ZUSAMMEN
95.6	93.1	92.8	96.4	91.7	92.8	94.8	87.7	93.0	90.6		MAENNLICH
4.4	6.9	7.2	3.6	8.3	7.2	5.2	12.3	7.0	9.4		WEIBLICH
KALTWALZWERKE											
0.4	0.9	0.3	1.2	0.2	0.4	0.1	0.2	0.4	0.3		ZUSAMMEN
89.5	88.6	89.4	94.8	82.2	87.8	86.3	81.3	88.6	84.9		MAENNLICH
10.5	11.4	10.6	5.2	17.8	12.2	(13.7)	18.7	11.4	15.1		WEIBLICH
HALBZEUGWERKE, NE-METALLGIESSEREI											
0.9	1.5	0.6	0.2	0.7	1.9	0.4	0.1	1.0	0.7		ZUSAMMEN
90.7	88.3	89.4	75.7	82.0	84.8	88.5	81.0	87.6	83.6		MAENNLICH
9.3	11.7	10.6	24.3	18.0	15.2	11.5	(19.0)	12.4	16.4		WEIBLICH
METALLGIESSEREI											
0.2	0.4	0.2	0.2	0.2	0.5	0.2	.	0.3	0.2		ZUSAMMEN
90.7	86.3	83.9	86.0	88.2	88.7	91.1	.	85.7	86.9		MAENNLICH
9.3	13.7	16.1	14.0	11.8	11.3	8.9	.	14.3	13.1		WEIBLICH
VERARBEITUNG											
0.2	0.3	0.1	.	.	0.7	0.4	/	0.2	0.5		ZUSAMMEN
93.5	90.1	88.2	.	.	66.2	95.1	/	87.3	89.3		MAENNLICH
6.5	9.9	11.8	.	.	33.8	4.9	/	12.7	30.7		WEIBLICH
HERSTELLUNG VON CHEMIEFASERN)											
3.1	5.9	15.3	1.3	2.7	7.3	4.5	1.4	5.2	3.2		ZUSAMMEN
76.4	80.8	84.0	57.4	52.0	61.7	67.2	52.7	75.4	58.7		MAENNLICH
23.6	19.2	16.0	42.6	48.0	38.3	32.8	47.3	24.6	41.3		WEIBLICH
CHEMIEFASERN											
.	/	/	/	.	/	.	/	0.2	0.3		ZUSAMMEN
.	/	/	/	.	/	.	/	89.4	58.0		MAENNLICH
.	/	/	/	.	/	.	/	10.6	42.0		WEIBLICH
ARBEITUNG											
0.5	0.5	0.7	0.5	0.2	0.1	0.2	0.4	0.4	0.3		ZUSAMMEN
88.2	88.3	94.4	90.7	85.9	89.7	92.2	79.4	89.7	82.3		MAENNLICH
11.8	11.7	5.6	9.3	14.1	(10.3)	(7.8)	20.6	10.3	17.7		WEIBLICH
IMPRAEGNIER- UND FURNIERWERKE											
0.2	0.2	0.4	0.4	0.2	0.1	0.2	0.3	0.2	0.2		ZUSAMMEN
93.4	86.9	95.4	90.2	85.9	89.7	93.9	84.7	89.9	85.3		MAENNLICH
6.6	13.1	4.6	9.8	14.1	(10.3)	(6.1)	(15.3)	10.1	14.7		WEIBLICH
UND HOLZSPANPLATTENWERKE											
0.3	0.3	0.3	.	/	/	.	.	0.2	.		ZUSAMMEN
85.0	89.2	93.0	.	/	/	.	.	89.5	.		MAENNLICH
15.0	10.8	7.0	.	/	/	.	.	10.5	.		WEIBLICH
PAPIER- UND PAPPEERZEUGUNG											
0.8	0.5	0.7	/	0.8	/	0.8	.	0.5	0.4		ZUSAMMEN
92.1	92.2	89.3	/	75.6	/	92.0	.	91.3	76.1		MAENNLICH
7.9	7.8	10.7	/	24.4	/	8.0	.	8.7	23.9		WEIBLICH
VERARBEITUNG VON ASBEST											
1.3	0.6	1.1	2.5	0.3	0.1	0.7	1.2	0.8	0.5		ZUSAMMEN
77.0	81.7	93.7	80.4	71.3	67.1	73.2	66.1	81.0	70.3		MAENNLICH
23.0	18.3	6.3	19.6	28.7	32.9	26.8	33.9	19.0	29.7		WEIBLICH
GUETERINDUSTRIE											
31.2	31.9	24.9	32.9	31.9	23.8	28.2	27.0	35.0	26.8		ZUSAMMEN
84.5	80.9	83.4	86.0	81.2	83.1	79.7	72.5	80.9	80.6		MAENNLICH
15.5	19.1	16.6	14.0	18.8	16.9	20.3	27.5	19.1	19.4		WEIBLICH
FAHRZEUGBAU (OHNE LOKOMOTIVBAU)											
1.1	2.1	0.6	3.2	5.2	8.2	1.2	1.8	1.3	5.1		ZUSAMMEN
91.2	92.5	90.2	92.0	85.6	85.5	93.5	88.3	91.3	86.5		MAENNLICH
8.8	7.5	9.8	8.0	14.4	14.5	6.5	11.7	8.7	13.5		WEIBLICH
LOKOMOTIVBAU											
6.0	9.7	7.3	7.0	11.5	8.7	9.7	8.7	9.2	8.8		ZUSAMMEN
89.2	87.0	87.8	85.0	84.1	83.1	85.6	84.0	86.2	84.1		MAENNLICH
10.8	13.0	12.2	15.0	15.9	16.9	14.4	16.0	13.8	15.9		WEIBLICH
VON KRAFTFAHRZEUGEN USW.											
.	4.3	7.4	13.3	2.8	1.4	1.8	3.5	8.1	2.3		ZUSAMMEN
.	89.5	88.6	90.9	85.0	83.9	74.1	81.4	88.1	83.4		MAENNLICH
.	10.5	11.4	9.1	15.0	16.1	25.9	18.6	11.9	16.6		WEIBLICH

2 ANGABEN ZUR STRUKTUR DER ARBEITER UND ANGESTELLTEN
OKTOBER

GESCHLECHT	BADEN- WÜRTTEMBERG	BAYERN	BERLIN			BRANDEN- BURG	BREMEN	HAMBURG	HESSEN	MECKLEN- BURG- VORPOMMERN
			INSGESAMT	WEST	OST					
DARUNTER: HERSTELLUNG VON KRAFT										
ZUSAMMEN	6.8	5.6	-	.	/	.	.	/	3.4	.
MAENNlich	90.9	90.4	-	.	/	.	.	/	90.6	.
WEIBlich	9.1	9.6	-	.	/	.	.	/	9.4	.
SCHIFF										
ZUSAMMEN	.	0.0	-	.	0.5	0.2	4.9	2.3	.	12.1
MAENNlich	.	93.3	-	.	91.4	89.5	94.9	95.2	.	88.7
WEIBlich	.	(6.7)	-	.	(8.6)	(10.5)	5.1	4.8	.	11.3
LUFT- UND RAUM										
ZUSAMMEN	0.3	1.3	-	/	/	.	.	.	0.3	/
MAENNlich	83.2	87.4	-	/	/	.	.	.	87.5	/
WEIBlich	16.8	12.6	-	/	/	.	.	.	12.5	/
ELEKTROTECHNIK; REPARATUR VON ELEK										
ZUSAMMEN	14.9	11.3	-	13.7	15.3	3.0	8.1	5.8	7.2	4.0
MAENNlich	73.0	67.7	-	70.8	74.4	66.6	81.8	80.8	74.2	79.3
WEIBlich	27.0	32.3	-	29.2	25.6	33.4	18.2	19.2	25.8	20.7
FEINMECHANIK, OPTIK,										
ZUSAMMEN	2.1	1.0	-	0.7	.	0.5	0.6	0.5	1.4	/
MAENNlich	64.3	61.6	-	59.2	.	52.1	78.5	65.2	67.2	/
WEIBlich	35.7	38.4	-	40.8	.	47.9	21.5	34.8	32.8	/
HERSTELLUNG VON EBM-WAREN, STAHLVER										
ZUSAMMEN	4.8	3.1	-	2.3	0.8	1.4	1.9	0.5	3.2	0.4
MAENNlich	75.7	76.1	-	70.3	86.6	78.5	75.1	79.4	81.0	84.0
WEIBlich	24.3	23.9	-	29.7	13.4	21.5	24.9	20.6	19.0	16.0
HERSTELLUNG VON BUEROMASCHINEN, DATEN										
ZUSAMMEN	1.0	1.3	-	0.3	0.1	/
MAENNlich	73.0	73.5	-	78.1	69.5	/
WEIBlich	27.0	26.5	-	21.9	30.5	/
VERBRAUCHSGUE										
ZUSAMMEN	12.2	15.0	-	8.2	4.9	4.1	6.1	4.1	8.9	5.8
MAENNlich	64.0	62.5	-	71.2	56.5	57.4	67.8	63.1	71.9	58.1
WEIBlich	36.0	37.5	-	28.8	43.5	42.6	32.2	36.9	28.1	41.9
FEIN										
ZUSAMMEN	0.2	1.1	-	.	/	.	.	.	0.1	.
MAENNlich	63.0	52.7	-	.	/	.	.	.	51.1	.
WEIBlich	37.0	47.3	-	.	/	.	.	.	48.9	.
HERSTELLUNG UND										
ZUSAMMEN	0.4	0.9	-	0.4	0.4	/
MAENNlich	72.3	80.4	-	80.1	74.5	/
WEIBlich	27.7	19.6	-	19.9	25.5	/
HOLZVERARBEITUNG; REPARATUR VON										
ZUSAMMEN	1.8	2.0	-	0.3	0.5	1.8	0.4	0.4	1.3	2.7
MAENNlich	77.3	72.3	-	90.0	73.1	62.1	85.3	68.5	82.9	64.8
WEIBlich	22.7	27.7	-	10.0	26.9	37.9	14.7	31.5	17.1	35.2
HERSTELLUNG VON MUSIKINSTRUMENTEN,										
ZUSAMMEN	0.8	0.6	-	0.1	.	0.1	/	.	0.1	.
MAENNlich	50.5	52.7	-	63.0	.	73.7	/	.	55.3	.
WEIBlich	49.5	47.3	-	37.0	.	(26.3)	/	.	44.7	.
PAPIER- UND										
ZUSAMMEN	1.1	1.0	-	1.8	.	.	0.4	0.3	0.9	.
MAENNlich	66.6	70.8	-	68.2	.	.	76.6	71.3	75.2	.
WEIBlich	33.4	29.2	-	31.8	.	.	23.4	28.7	24.8	.
DRUCKEREI,										
ZUSAMMEN	1.7	2.2	-	2.0	1.5	0.1	2.2	2.1	2.0	1.9
MAENNlich	74.6	75.0	-	70.5	75.3	51.3	71.3	64.2	78.2	46.5
WEIBlich	25.4	25.0	-	29.5	24.7	48.7	28.7	35.8	21.8	53.5
HERSTELLUNG VON										
ZUSAMMEN	3.0	3.3	-	1.8	0.4	0.6	0.4	0.3	2.6	.
MAENNlich	71.5	72.8	-	89.4	63.4	61.9	69.2	73.9	73.0	.
WEIBlich	28.5	27.2	-	10.6	36.6	38.1	30.8	26.1	27.0	.
LEDERER										
ZUSAMMEN	0.1	0.1	-	/	/	/	/	/	.	/
MAENNlich	68.5	79.9	-	/	/	/	/	/	.	/
WEIBlich	31.5	20.1	-	/	/	/	/	/	.	/
LEDERVERARBEITUNG (OHNE										
ZUSAMMEN	0.1	0.1	-	0.0	.	.	/	0.0	0.2	/
MAENNlich	34.6	35.9	-	(45.0)	.	.	/	89.3	43.7	/
WEIBlich	65.4	64.1	-	(55.0)	.	.	/	/	56.3	/

*) ERLAEUTERUNGEN HIERZU IN DER EINFUEHRUNG.

ZUSAMMEN NACH WIRTSCHAFTSZWEIG UND GESCHLECHT IN % *)
1995

NIEDER- SACHSEN	NORDRHEIN- WESTFALEN	RHEINLAND- PFALZ	SAARLAND	SACHSEN	SACHSEN- ANHALT	SCHLESWIG- HOLSTEIN	THUE- RINGEN	FRUEHERES BUNDES- GEBIET	NEUE LAENDER U. BERLIN-OST		GESCHLECHT
FAHRZEUGEN UND KRAFTFAHRZEUGMOTOREN											
.	2.1	3.1	.	0.8	/	/	0.4	4.9	0.5		ZUSAMMEN
.	94.3	91.7	.	89.1	/	/	80.6	90.9	85.2		MAENNLICH
.	5.7	8.3	.	10.9	/	/	19.4	9.1	14.8		WEIBLICH
BAU											
0.5	0.0	0.0	/	.	0.2	3.0	/	0.3	1.3		ZUSAMMEN
96.8	95.1	96.3	/	.	91.6	94.6	/	95.2	88.9		MAENNLICH
3.2	(4.9)	/	/	.	(8.4)	5.4	/	4.8	11.1		WEIBLICH
FAHRZEUGBAU											
0.7	0.0	0.2	/	/	/	.	/	0.6	.		ZUSAMMEN
92.6	90.0	82.6	/	/	/	.	/	87.5	.		MAENNLICH
7.4	10.0	17.4	/	/	/	.	/	12.5	.		WEIBLICH
TRISCHEN GERAETEN FUEER DEN HAUSHALT											
5.4	7.2	2.9	4.0	8.4	3.1	6.3	6.8	9.2	6.2		ZUSAMMEN
70.5	67.8	67.7	68.8	74.5	77.9	69.2	54.3	70.6	71.3		MAENNLICH
29.5	32.2	32.3	31.2	25.5	22.1	30.8	45.7	29.4	28.7		WEIBLICH
HERSTELLUNG VON UHREN USW.											
0.8	0.4	0.4	0.2	0.6	0.1	3.1	3.0	1.1	0.8		ZUSAMMEN
67.9	65.8	63.0	48.4	65.3	51.4	67.7	64.6	64.8	63.3		MAENNLICH
32.1	34.2	37.0	51.6	34.7	48.6	32.3	35.4	35.2	36.7		WEIBLICH
FORMUNG, OBERFLAECHEVEREDLUNG, HAERTUNG											
2.6	7.6	5.4	5.3	2.9	2.0	3.0	2.6	4.6	2.1		ZUSAMMEN
83.2	78.3	79.7	85.5	83.2	82.4	77.8	69.4	78.0	80.1		MAENNLICH
16.8	21.7	20.3	14.5	16.8	17.6	22.2	30.6	22.0	19.9		WEIBLICH
VERARBEITUNGSGERAETEN UND -EINRICHTUNGEN											
0.1	0.5	0.6	.	0.4	/	.	0.6	0.6	0.3		ZUSAMMEN
76.9	78.4	81.3	.	58.0	/	.	63.6	74.9	62.6		MAENNLICH
23.1	21.6	18.7	.	42.0	/	.	36.4	25.1	37.4		WEIBLICH
TERINDUSTRIE											
10.6	11.4	14.4	6.3	11.7	5.4	11.4	14.1	11.7	8.6		ZUSAMMEN
71.2	72.9	71.7	65.2	51.4	61.5	76.6	54.0	68.1	54.4		MAENNLICH
28.8	27.1	28.3	34.8	48.6	38.5	23.4	46.0	31.9	45.6		WEIBLICH
KERAMIK											
0.1	0.1	0.8	.	0.7	0.5	0.5	1.1	0.4	0.6		ZUSAMMEN
51.9	83.4	73.3	.	46.3	73.8	78.6	39.0	60.9	50.1		MAENNLICH
48.1	16.6	26.7	.	53.7	26.2	21.4	61.0	39.1	49.9		WEIBLICH
VERARBEITUNG VON GLAS											
0.9	0.7	1.9	0.1	0.8	.	0.5	2.2	0.7	0.7		ZUSAMMEN
84.1	90.0	81.3	84.7	69.2	.	89.9	70.5	82.5	71.1		MAENNLICH
15.9	10.0	18.7	(15.3)	30.8	.	10.1	29.5	17.5	28.9		WEIBLICH
GEBRAUCHSGUETERN AUS HOLZ U. AE.											
1.5	1.9	2.2	0.2	1.9	1.7	1.2	3.3	1.7	2.0		ZUSAMMEN
81.0	85.3	80.1	78.5	74.1	69.1	84.7	65.3	79.7	68.2		MAENNLICH
19.0	14.7	19.9	21.5	25.9	30.9	15.3	34.7	20.3	31.8		WEIBLICH
SPIELWAREN, SPORTGERAETEN, SCHMUCK U. AE.											
0.1	0.1	0.3	.	0.5	0.1	.	1.0	0.3	0.4		ZUSAMMEN
76.3	66.3	64.5	.	54.6	22.0	.	42.0	54.9	47.8		MAENNLICH
23.7	33.7	35.5	.	45.4	78.0	.	58.0	45.1	52.2		WEIBLICH
PAPPEVERARBEITUNG											
1.3	1.2	1.3	0.2	0.6	0.2	1.2	1.0	1.1	0.5		ZUSAMMEN
70.0	73.4	74.9	48.7	55.8	42.9	73.3	56.4	71.1	56.5		MAENNLICH
30.0	26.6	25.1	51.3	44.2	57.1	26.7	43.6	28.9	43.5		WEIBLICH
VERVIELFAELTIGUNG											
1.5	1.4	1.5	1.3	1.9	1.1	4.0	0.9	1.8	1.3		ZUSAMMEN
73.5	79.5	73.0	69.7	49.9	49.8	79.1	55.5	75.6	51.7		MAENNLICH
26.5	20.5	27.0	30.3	50.1	50.2	20.9	44.5	24.4	48.3		WEIBLICH
KUNSTSTOFFWAREN											
3.1	3.0	3.4	1.5	1.1	1.3	3.0	1.7	2.9	1.1		ZUSAMMEN
79.0	73.8	81.2	71.1	64.2	71.3	78.9	65.2	74.4	66.1		MAENNLICH
21.0	26.2	18.8	28.9	35.8	28.7	21.1	34.8	25.6	33.9		WEIBLICH
ZEUGUNG											
.	0.0	.	/	.	/	.	.	0.0	0.0		ZUSAMMEN
.	80.4	.	/	.	/	.	.	75.1	62.5		MAENNLICH
.	19.6	.	/	.	/	.	.	24.9	(37.5)		WEIBLICH
HERSTELLUNG VON SCHUHEN)											
0.0	0.1	0.2	(0.0)	.	0.1	.	0.2	0.1	0.1		ZUSAMMEN
46.4	39.1	37.9	(66.7)	.	(21.2)	.	30.1	39.2	23.4		MAENNLICH
53.6	60.9	62.1	/	.	78.8	.	69.9	60.8	76.6		WEIBLICH

2 ANGABEN ZUR STRUKTUR DER ARBEITER UND ANGESTELLTEN
OKTOBER

GESCHLECHT	BADEN- WÜRTTEM- BERG	BAYERN	BERLIN			BRANDEN- BURG	BREMEN	HAMBURG	HESSEN	MECKLEN- BURG- VORPOMMERN
			INSGESAMT	WEST	OST					
HERSTELLUNG VON SCHUHEN; REPARATUR VON SCHUHEN,										
ZUSAMMEN	0.2	0.2	-	.	0.2	.	/	.	0.1	/
MAENNLICH	54.4	47.1	-	.	(39.5)	.	/	.	53.1	/
WEIBLICH	45.6	52.9	-	.	60.5	.	/	.	46.9	/
TEXTIL										
ZUSAMMEN	2.0	1.7	-	0.6	.	.	1.5	0.0	0.7	.
MAENNLICH	52.8	56.0	-	75.2	.	.	68.9	(37.1)	69.3	.
WEIBLICH	47.2	44.0	-	24.8	.	.	31.1	62.9	30.7	.
DARUNTER: SPINNEREI, ZWIRNEREI,										
ZUSAMMEN	0.3	0.5	-	0.4	.	/	.	/	0.3	.
MAENNLICH	55.6	61.6	-	84.7	.	/	.	/	80.1	.
WEIBLICH	44.4	38.4	-	15.3	.	/	.	/	19.9	.
WEBEREI (OHNE WEBEREIEN DES										
ZUSAMMEN	0.3	0.4	-	0.1	/	/	/	/	0.2	/
MAENNLICH	62.1	58.1	-	82.9	/	/	/	/	66.1	/
WEIBLICH	37.9	41.9	-	(17.1)	/	/	/	/	33.9	/
BEKLEIDUNGS										
ZUSAMMEN	0.8	1.7	-	0.7	1.1	0.4	0.6	0.0	0.4	.
MAENNLICH	25.2	21.2	-	29.8	10.5	10.7	27.5	(24.1)	25.2	.
WEIBLICH	74.8	78.8	-	70.2	89.5	89.3	72.5	75.9	74.8	.
NAHRUNGS- UND GE										
ZUSAMMEN	2.2	3.9	-	6.3	4.6	5.4	10.1	4.0	3.0	9.9
MAENNLICH	70.1	74.2	-	69.0	73.4	59.0	67.0	69.4	71.0	58.3
WEIBLICH	29.9	25.8	-	31.0	26.6	41.0	33.0	30.6	29.0	41.7
BROT- UND BACK										
ZUSAMMEN	0.1	0.2	-	0.1	1.8	0.8	.	.	0.3	1.8
MAENNLICH	58.0	77.0	-	75.2	76.5	47.9	.	.	78.5	48.8
WEIBLICH	42.0	23.0	-	24.8	23.5	52.1	.	.	21.5	51.2
OBST- UND GEMUE										
ZUSAMMEN	0.2	0.2	-	.	/	0.3	/	0.3	0.1	.
MAENNLICH	68.0	61.7	-	.	/	41.4	/	73.4	63.3	.
WEIBLICH	32.0	38.3	-	.	/	58.6	/	26.6	36.7	.
SCHLACHTHAEUSER (OHNE KOMMUNALE										
ZUSAMMEN	0.2	0.2	-	0.7	.	2.1	.	.	0.1	2.0
MAENNLICH	62.8	65.5	-	72.4	.	56.4	.	.	68.1	54.5
WEIBLICH	37.2	34.5	-	27.6	.	43.6	.	.	31.9	45.5
FISCHVER										
ZUSAMMEN	/	.	-	.	/	.	2.9	.	/	0.8
MAENNLICH	/	.	-	.	/	.	57.1	.	/	39.5
WEIBLICH	/	.	-	.	/	.	42.9	.	/	60.5
BRAUEREI,										
ZUSAMMEN	0.3	1.0	-	.	.	0.3	.	0.6	0.4	0.7
MAENNLICH	89.4	90.8	-	.	.	75.3	.	81.3	89.8	69.6
WEIBLICH	10.6	9.2	-	.	.	24.7	.	18.7	10.2	30.4
TABAKVER										
ZUSAMMEN	0.0	0.2	-	2.0	.	/	.	.	/	.
MAENNLICH	56.8	67.2	-	66.0	.	/	.	.	/	.
WEIBLICH	43.2	32.8	-	34.0	.	/	.	.	/	.
DAVON: HERSTELLUNG VON										
ZUSAMMEN	0.0	/	-	/	/	/	/	/	/	/
MAENNLICH	33.3	/	-	/	/	/	/	/	/	/
WEIBLICH	66.7	/	-	/	/	/	/	/	/	/
TABAKVERARBEITUNG (OHNE HERSTELLUNG										
ZUSAMMEN	0.0	0.2	-	2.0	.	/	.	.	/	.
MAENNLICH	62.5	67.2	-	66.0	.	/	.	.	/	.
WEIBLICH	37.5	32.8	-	34.0	.	/	.	.	/	.
HOCH- UND TIEFBAU										
ZUSAMMEN	6.6	10.1	-	13.7	18.7	26.9	6.7	6.6	7.5	37.1
MAENNLICH	94.7	95.7	-	94.4	93.3	92.9	95.7	92.9	95.3	94.3
WEIBLICH	5.3	4.3	-	5.6	6.7	7.1	4.3	7.1	4.7	5.7
HOCH- UND TIEFBAU MIT HANDWERK										
ZUSAMMEN	6.3	9.9	-	13.6	18.6	26.8	6.7	6.4	7.2	35.4
MAENNLICH	94.8	95.8	-	94.5	93.3	92.9	95.7	92.9	95.5	94.5
WEIBLICH	5.2	4.2	-	5.5	6.7	7.1	4.3	7.1	4.5	5.5
HANDEL, KREDITINSTITUTE										
ZUSAMMEN	20.7	22.5	-	30.2	15.6	10.2	24.1	49.5	33.4	15.4
MAENNLICH	49.7	53.1	-	43.1	30.9	21.5	51.9	53.2	55.5	24.7
WEIBLICH	50.3	46.9	-	56.9	69.1	78.5	48.1	46.8	44.5	75.3

*) ERLAEUTERUNGEN HIERZU IN DER EINFUEHRUNG.

a) NUR ANGESTELLTE

ZUSAMMEN NACH WIRTSCHAFTSZWEIG UND GESCHLECHT IN % *)
1995

NIEDER- SACHSEN	NORDRHEIN- WESTFALEN	RHEINLAND- PFALZ	SAARLAND	SACHSEN	SACHSEN- ANHALT	SCHLESWIG- HOLSTEIN	THUE- RINGEN	FRUEHERES BUNDES- GEBIET	NEUE LAENDER U. BERLIN-OST		GESCHLECHT
GEBRAUCHSGUETERN AUS LEDER U.AE., SCHIRMEN											
0.1	0.1	1.2	.	0.1	0.1	/	0.1	0.2	0.1		ZUSAMMEN
49.3	53.5	42.0	.	41.9	38.8	/	32.1	48.2	37.4		MAENNLICH
50.7	46.5	58.0	.	58.1	61.2	/	67.9	51.8	62.6		WEIBLICH
GEWERBE											
1.0	1.9	1.0	.	2.9	0.0	0.7	1.6	1.5	1.2		ZUSAMMEN
65.9	69.5	63.0	.	41.4	57.4	59.0	45.3	61.6	42.8		MAENNLICH
34.1	30.5	37.0	.	58.6	(42.6)	41.0	54.7	38.4	57.2		WEIBLICH
HANDELSFERTIGE AUFMACHUNG VON GARNEN											
0.4	0.3	0.8	/	0.7	/	.	0.7	0.3	0.3		ZUSAMMEN
81.1	79.9	64.7	/	49.3	/	.	41.1	69.4	48.1		MAENNLICH
18.9	20.1	35.3	/	50.7	/	.	58.9	30.6	51.9		WEIBLICH
SONSTIGEN TEXTILGEWERBES)											
0.2	0.8	0.1	/	0.8	.	0.2	0.3	0.4	0.3		ZUSAMMEN
69.3	72.2	75.8	/	44.7	.	61.1	75.6	67.3	49.0		MAENNLICH
30.7	27.8	24.2	/	55.3	.	38.9	24.4	32.7	51.0		WEIBLICH
GEWERBE											
0.8	0.9	0.5	0.5	1.1	0.1	0.2	1.0	0.9	0.7		ZUSAMMEN
24.6	35.4	23.0	15.2	15.5	(11.2)	19.5	7.6	26.5	13.3		MAENNLICH
75.4	64.6	77.0	84.8	84.5	88.8	80.5	92.4	73.5	86.7		WEIBLICH
NUSSMITTELINDUSTRIE											
6.6	3.0	3.5	3.1	4.7	4.7	6.8	6.8	3.7	5.6		ZUSAMMEN
70.3	72.0	76.2	64.7	58.4	52.3	65.8	54.7	71.3	57.5		MAENNLICH
29.7	28.0	23.8	35.3	41.6	47.7	34.2	45.3	28.7	42.5		WEIBLICH
WARENINDUSTRIE											
0.4	0.1	0.1	.	0.5	0.8	0.4	0.9	0.2	0.9		ZUSAMMEN
80.1	82.1	61.3	.	53.2	57.8	80.3	49.5	76.1	54.8		MAENNLICH
19.9	17.9	38.7	.	46.8	42.2	19.7	50.5	23.9	45.2		WEIBLICH
SEVERARBEITUNG											
0.4	0.3	0.1	.	0.2	0.1	0.6	0.2	0.2	0.2		ZUSAMMEN
70.9	73.9	71.4	.	49.6	43.0	65.1	45.6	69.4	46.0		MAENNLICH
29.1	26.1	28.6	.	50.4	57.0	34.9	54.4	30.6	54.0		WEIBLICH
SCHLACHTHOEFEN), FLEISCHVERARBEITUNG											
1.2	0.4	0.1	0.5	1.4	1.2	1.3	2.2	0.4	1.6		ZUSAMMEN
62.9	71.9	88.6	68.0	51.5	44.5	62.0	55.9	66.5	52.7		MAENNLICH
37.1	28.1	11.4	32.0	48.5	55.5	38.0	44.1	33.5	47.3		WEIBLICH
ARBEITUNG											
0.3	0.0	.	/	0.0	0.0	0.6	.	0.1	0.1		ZUSAMMEN
44.9	49.1	.	/	(32.5)	(30.2)	37.2	.	48.7	39.1		MAENNLICH
55.1	50.9	.	/	(67.5)	69.8	62.8	.	51.3	60.9		WEIBLICH
MAELZEREI											
0.2	0.4	0.5	0.8	0.9	0.3	.	0.9	0.5	0.6		ZUSAMMEN
88.9	87.9	89.1	90.9	75.6	72.2	.	76.6	89.2	74.7		MAENNLICH
11.1	12.1	10.9	9.1	24.4	27.8	.	23.4	10.8	25.3		WEIBLICH
ARBEITUNG											
0.1	0.0	0.4	/	.	/	.	0.5	0.1	0.2		ZUSAMMEN
53.7	46.2	71.7	/	.	/	.	43.7	63.8	53.3		MAENNLICH
46.3	53.8	28.3	/	.	/	.	56.3	36.2	46.7		WEIBLICH
ZIGARREN, ZIGARILLOS, STUMPEN											
/	0.0	/	/	/	/	/	.	0.0	0.0		ZUSAMMEN
/	41.9	/	/	/	/	/	.	40.4	33.6		MAENNLICH
/	58.1	/	/	/	/	/	.	59.6	66.4		WEIBLICH
VON ZIGARREN, ZIGARILLOS, STUMPEN)											
0.1	.	0.4	/	.	/	.	0.3	0.1	0.1		ZUSAMMEN
53.7	.	71.7	/	.	/	.	53.1	65.4	59.1		MAENNLICH
46.3	.	28.3	/	.	/	.	46.9	34.6	40.9		WEIBLICH
(EINSCHL. HANDWERK)											
9.5	7.2	8.1	5.6	24.6	32.5	11.5	25.7	8.2	27.6		ZUSAMMEN
96.6	95.7	96.6	96.4	94.0	93.9	96.2	94.5	95.6	93.9		MAENNLICH
3.4	4.3	3.4	3.6	6.0	6.1	3.8	5.5	4.4	6.1		WEIBLICH
(OHNE FERTIGTEILBAU IM HOCHBAU)											
9.2	7.1	7.6	5.4	23.3	32.3	11.1	25.3	7.9	26.9		ZUSAMMEN
96.8	95.8	96.9	96.6	94.1	93.9	96.2	94.5	95.7	94.0		MAENNLICH
3.2	4.2	3.1	3.4	5.9	6.1	3.8	5.5	4.3	6.0		WEIBLICH
UND VERSICHERUNGSGEWERBE a)											
26.6	22.7	23.9	19.9	11.9	8.6	28.5	11.0	24.8	11.4		ZUSAMMEN
53.7	54.0	48.5	50.4	25.6	22.5	52.4	24.5	52.5	24.7		MAENNLICH
46.3	46.0	51.5	49.6	74.4	77.5	47.6	75.5	47.5	75.3		WEIBLICH

3 DURCHSCHNITTliche BRUTTOMONATSVERDIENSTE DER ARBEITER UND
OKTOBER

GESCHLECHT	BADEN- WÜRTTEMBERG	BAYERN	BERLIN			BRANDEN- BURG	BREMEN	HAMBURG	HESSEN	MECKLEN- BURG- VORPOMMERN
			INSGESAMT	WEST	OST					
INDUSTRIE (EINSCHL. HOCH- UND TIEFBAU MIT HANDWERK),										
INSGESAMT	5 068	4 801	-	4 900	4 232	3 571	5 117	5 474	5 087	3 638
MAENNlich	5 493	5 180	-	5 246	4 363	3 644	5 462	5 915	5 407	3 705
WEIBlich	3 959	3 792	-	4 185	3 906	3 375	3 951	4 546	4 220	3 440
INDUSTRIE (EINSCHL. HOCH-										
ZUSAMMEN	5 159	4 811	-	5 020	4 267	3 565	5 242	5 697	5 052	3 644
MAENNlich	5 495	5 115	-	5 264	4 352	3 634	5 454	5 913	5 265	3 690
WEIBlich	3 955	3 704	-	4 163	3 951	3 311	4 011	4 708	4 089	3 402
INDUSTRIE (OHNE										
ZUSAMMEN	5 202	4 824	-	4 984	4 264	3 574	5 266	5 702	5 079	3 767
MAENNlich	5 582	5 187	-	5 282	4 380	3 630	5 502	5 945	5 329	3 902
WEIBlich	3 951	3 689	-	4 141	3 922	3 265	4 000	4 702	4 071	3 349
INDUSTRIE (OHNE BERGBAU), HOCH-										
ZUSAMMEN	5 159	4 810	-	5 020	4 267	3 557	5 242	5 696	5 052	3 644
MAENNlich	5 495	5 115	-	5 264	4 352	3 628	5 454	5 912	5 268	3 690
WEIBlich	3 955	3 704	-	4 163	3 951	3 277	4 011	4 705	4 087	3 402
VERARBEITENDE INDUSTRIE										
ZUSAMMEN	5 194	4 811	-	4 922	4 104	3 441	5 242	5 688	5 070	3 714
MAENNlich	5 578	5 180	-	5 232	4 209	3 577	5 483	5 937	5 327	3 855
WEIBlich	3 945	3 675	-	4 081	3 766	3 069	3 971	4 677	4 059	3 269
VERARBEITENDE INDUSTRIE (OHNE GEWINNUNG UND VERAR										
ZUSAMMEN	5 200	4 815	-	4 920	4 093	3 442	5 241	5 695	5 077	3 725
MAENNlich	5 593	5 202	-	5 233	4 199	3 587	5 482	5 943	5 341	3 870
WEIBlich	3 944	3 671	-	4 077	3 759	3 060	3 968	4 683	4 054	3 274
VERARBEITENDE INDUSTRIE (OHNE GEWINNUNG UND VERARBEI										
ZUSAMMEN	5 156	4 802	-	4 974	4 144	3 486	5 218	5 691	5 048	3 612
MAENNlich	5 500	5 122	-	5 225	4 223	3 561	5 434	5 909	5 271	3 662
WEIBlich	3 948	3 688	-	4 104	3 814	3 164	3 980	4 692	4 073	3 345
ELEKTRIZITAETS-, GAS-, FERN										
ZUSAMMEN	5 561	5 184	-	5 462	4 818	4 087	5 761	5 842	5 410	4 351
MAENNlich	5 749	5 337	-	5 644	5 027	4 229	5 889	6 010	5 528	4 460
WEIBlich	4 415	4 302	-	4 752	4 343	3 763	4 818	5 008	4 615	4 077
ELEKTRIZITAETS										
ZUSAMMEN	5 672	5 218	-	.	.	4 095	5 761	.	5 657	.
MAENNlich	5 864	5 380	-	.	.	4 259	5 889	.	5 796	.
WEIBlich	4 488	4 302	-	.	.	3 728	4 818	.	4 692	.
BERG										
ZUSAMMEN	5 072	4 954	-	/	/	3 613	/	9 027	5 006	.
MAENNlich	5 076	4 963	-	/	/	3 672	/	10 058	5 000	.
WEIBlich	5 002	(4 768)	-	/	/	3 454	/	(7 388)	5 162	.
STEINKOHLBERGBAU UND										
ZUSAMMEN	/	/	-	/	/	/	/	/	/	/
MAENNlich	/	/	-	/	/	/	/	/	/	/
WEIBlich	/	/	-	/	/	/	/	/	/	/
BRAUNKOHLBERGBAU										
ZUSAMMEN	/	/	-	/	/	.	/	/	.	/
MAENNlich	/	/	-	/	/	.	/	/	.	/
WEIBlich	/	/	-	/	/	.	/	/	.	/
KALI- UND STEIN										
ZUSAMMEN	.	.	-	/	/	/	/	/	5 018	/
MAENNlich	.	.	-	/	/	/	/	/	5 011	/
WEIBlich	.	.	-	/	/	/	/	/	5 197	/
UEBRIGER BERGBAU 1),										
ZUSAMMEN	4 739	5 596	-	/	/	.	/	9 027	.	.
MAENNlich	4 744	5 661	-	/	/	.	/	10 058	.	.
WEIBlich	/	/	-	/	/	.	/	(7 388)	.	.
GRUNDSTOFF- UND PRODUK										
ZUSAMMEN	5 131	4 857	-	5 174	4 078	3 538	4 878	5 798	5 294	3 412
MAENNlich	5 339	5 008	-	5 485	4 199	3 618	4 964	6 000	5 452	3 490
WEIBlich	4 311	4 137	-	4 630	3 849	3 312	4 136	5 073	4 691	3 057
GEWINNUNG UND VERARBEITUNG VON STEINEN										
ZUSAMMEN	4 938	4 707	-	5 131	4 473	3 421	5 507	5 203	4 816	3 406
MAENNlich	5 042	4 774	-	5 167	4 486	3 450	5 587	5 479	4 862	3 462
WEIBlich	4 040	3 948	-	4 872	4 347	3 279	4 864	4 268	4 431	3 058
METALLERZEUGUNG UND -BEARBEITUNG (OHNE NE-METALLE,										
ZUSAMMEN	4 991	4 515	-	4 590	.	3 590	.	.	4 639	.
MAENNlich	5 095	4 582	-	4 619	.	3 599	.	.	4 698	.
WEIBlich	4 067	3 791	-	(4 205)	.	3 562	.	.	4 007	.

1) GEWINNUNG VON ERDOEL, ERDGAS; SONSTIGER BERGBAU

ANGESTELLTEN ZUSAMMEN NACH WIRTSCHAFTSZWEIG UND GESCHLECHT IN DM
1995

NIEDER- SACHSEN	NORDRHEIN- WESTFALEN	RHEINLAND- PFALZ	SAARLAND	SACHSEN	SACHSEN- ANHALT	SCHLESWIG- HOLSTEIN	THUE- RINGEN	FRUEHERES BUNDES- GEBIET	NEUE LAENDER U. BERLIN-OST		GESCHLECHT
HANDEL, KREDITINSTITUTE UND VERSICHERUNGSGEWERBE											
4 669	4 902	4 750	4 756	3 519	3 536	4 650	3 380	4 913	3 565		INSGESAMT
4 980	5 197	5 084	5 039	3 646	3 605	4 995	3 547	5 259	3 671		MAENNLICH
3 714	3 940	3 750	3 639	3 189	3 307	3 734	2 990	3 931	3 276		WEIBLICH
UND TIEFBAU MIT HANDWERK)											
4 770	4 919	4 849	4 854	3 500	3 533	4 739	3 356	4 957	3 554		ZUSAMMEN
4 973	5 128	5 064	5 040	3 629	3 596	4 980	3 532	5 210	3 657		MAENNLICH
3 760	3 885	3 779	3 610	3 029	3 248	3 727	2 811	3 878	3 159		WEIBLICH
BAUINDUSTRIE)											
4 795	4 932	4 882	4 864	3 422	3 496	4 771	3 238	4 981	3 514		ZUSAMMEN
5 035	5 166	5 129	5 065	3 591	3 599	5 070	3 463	5 273	3 668		MAENNLICH
3 750	3 876	3 780	3 599	2 976	3 186	3 722	2 761	3 868	3 104		WEIBLICH
UND TIEFBAU MIT HANDWERK											
4 756	4 925	4 849	4 788	3 490	3 523	4 739	3 348	4 957	3 546		ZUSAMMEN
4 960	5 150	5 064	4 998	3 620	3 530	4 980	3 526	5 216	3 652		MAENNLICH
3 751	3 876	3 779	3 583	3 017	3 221	3 727	2 805	3 875	3 140		WEIBLICH
(OHNE BAUINDUSTRIE)											
4 750	4 891	4 861	4 756	3 374	3 438	4 750	3 154	4 959	3 431		ZUSAMMEN
4 994	5 147	5 111	4 988	3 547	3 552	5 058	3 386	5 263	3 596		MAENNLICH
3 720	3 834	3 762	3 537	2 924	3 096	3 707	2 695	3 846	2 996		WEIBLICH
BEITUNG VON STEINEN UND ERDEN SOWIE OHNE BAUINDUSTRIE)											
4 746	4 886	4 865	4 758	3 379	3 432	4 740	3 146	4 961	3 432		ZUSAMMEN
4 998	5 145	5 123	4 994	3 561	3 551	5 056	3 394	5 273	3 606		MAENNLICH
3 711	3 829	3 759	3 534	2 918	3 088	3 700	2 686	3 842	2 989		WEIBLICH
TUNG VON STEINEN UND ERDEN), HOCH- UND TIEFBAU MIT HANDWERK											
4 726	4 876	4 831	4 755	3 477	3 500	4 711	3 311	4 937	3 508		ZUSAMMEN
4 935	5 104	5 053	4 969	3 613	3 571	4 960	3 502	5 204	3 620		MAENNLICH
3 723	3 839	3 759	3 547	2 981	3 175	3 707	2 746	3 854	3 067		WEIBLICH
WAERME- UND WASSERVERSORGUNG											
5 410	5 849	5 464	5 710	4 027	3 891	5 077	3 972	5 552	4 163		ZUSAMMEN
5 574	6 012	5 630	5 872	4 157	3 967	5 225	4 065	5 715	4 287		MAENNLICH
4 339	4 773	4 448	4 617	3 699	3 693	4 074	3 673	4 559	3 853		WEIBLICH
VERSORGUNG											
5 589	5 868	5 648	5 571	4 043	4 027	5 116	4 113	5 632	4 303		ZUSAMMEN
5 770	6 033	5 821	5 703	4 182	4 114	5 263	4 227	5 799	4 460		MAENNLICH
4 415	4 733	4 580	4 587	3 693	3 741	4 104	3 734	4 567	3 918		WEIBLICH
BAU											
5 645	4 816	5 011	.	3 985	3 778	/	3 750	4 944	3 716		ZUSAMMEN
5 655	4 817	5 037	.	4 097	3 767	/	3 760	4 946	3 769		MAENNLICH
5 483	4 784	/	.	3 587	3 818	/	3 636	4 885	3 542		WEIBLICH
-BRIKETTERSTELLUNG, KOKEREI											
/	4 638	/	.	/	.	/	/	4 745	/		ZUSAMMEN
/	4 638	/	.	/	.	/	/	4 749	/		MAENNLICH
/	4 626	/	.	/	.	/	/	4 602	/		WEIBLICH
UND -BRIKETTERSTELLUNG											
.	5 776	/	/	3 985	.	/	.	5 718	3 670		ZUSAMMEN
.	5 796	/	/	4 097	.	/	.	5 735	3 722		MAENNLICH
.	5 315	/	/	3 587	.	/	.	5 319	3 523		WEIBLICH
SALZBERGBAU, SALINEN											
4 851	.	.	/	/	3 926	/	3 693	5 015	3 818		ZUSAMMEN
4 838	.	.	/	/	3 955	/	3 710	5 007	3 839		MAENNLICH
5 179	.	.	/	/	3 726	/	3 504	5 194	3 645		WEIBLICH
TORFGEWINNUNG											
6 007	5 428	.	/	/	.	/	4 612	5 955	4 822		ZUSAMMEN
6 042	5 488	.	/	/	.	/	4 596	5 987	4 883		MAENNLICH
5 554	4 865	.	/	/	.	/	/	5 548	4 417		WEIBLICH
TIONSGUETERINDUSTRIE											
4 848	5 155	5 424	4 918	3 274	3 462	5 035	3 295	5 128	3 414		ZUSAMMEN
4 982	5 253	5 542	5 018	3 323	3 559	5 266	3 361	5 265	3 485		MAENNLICH
4 040	4 503	4 668	3 973	3 130	3 182	4 186	3 071	4 422	3 203		WEIBLICH
UND ERDEN (OHNE VERARBEITUNG VON ASBEST)											
4 839	5 131	4 782	4 614	3 279	3 523	5 012	3 264	4 879	3 411		ZUSAMMEN
4 912	5 212	4 877	4 662	3 300	3 563	5 098	3 298	4 957	3 444		MAENNLICH
4 156	4 353	3 880	3 964	3 160	3 275	4 187	3 041	4 134	3 210		WEIBLICH
STAHLVERFORMUNG, OBERFLAECHENVERRIEDLUNG, HAERTUNG)											
4 821	4 879	4 786	5 037	3 354	3 523	4 418	3 410	4 854	3 458		ZUSAMMEN
4 863	4 931	4 846	5 068	3 368	3 526	4 468	3 444	4 907	3 465		MAENNLICH
4 241	4 264	4 009	4 247	3 253	3 504	3 779	3 181	4 197	3 416		WEIBLICH

3 DURCHSCHNITTliche BRUTTOMONATSVERDIENSTE DER ARBEITER UND
OKTOBER

GESCHLECHT	BADEN- WÜRTTEMBERG	BAYERN	BERLIN			BRANDEN- BURG	BREMEN	HAMBURG	HESSEN	MECKLEN- BURG- VORPOMMERN
			INSGESAMT	WEST	OST					
DARUNTER: EISEN										
ZUSAMMEN	5 779	4 606	-	/	/	.	.	.	5 099	/
MAENNLICH	5 832	4 614	-	/	/	.	.	.	5 120	/
WEIBLICH	4 691	4 478	-	/	/	.	.	.	4 652	/
EISEN-, STAHL- UND										
ZUSAMMEN	5 070	4 597	-	.	/	.	/	/	4 563	.
MAENNLICH	5 152	4 633	-	.	/	.	/	/	4 610	.
WEIBLICH	4 319	3 968	-	.	/	.	/	/	4 064	.
ZIEHREIEN,										
ZUSAMMEN	5 019	4 213	-	.	/	3 342	.	/	4 403	.
MAENNLICH	5 093	4 334	-	.	/	3 315	.	/	4 636	.
WEIBLICH	4 292	3 574	-	.	/	3 504	.	/	3 399	.
NE-METALLERZEUGUNG, NE-METALL										
ZUSAMMEN	4 860	4 851	-	4 497	3 443	.	.	.	4 697	.
MAENNLICH	5 015	5 029	-	4 570	3 572	.	.	.	4 779	.
WEIBLICH	3 923	3 797	-	4 012	2 937	.	.	.	4 196	.
DARUNTER: NE-										
ZUSAMMEN	4 571	4 537	-	4 182	4 038	.
MAENNLICH	4 757	4 732	-	4 340	4 141	.
WEIBLICH	3 542	3 431	-	3 428	3 386	.
MINERALÖL										
ZUSAMMEN	6 553	6 803	-	/	/	.	.	7 062	6 576	/
MAENNLICH	6 753	6 901	-	/	/	.	.	7 304	7 114	/
WEIBLICH	4 886	5 675	-	/	/	.	.	6 101	5 284	/
CHEMISCHE INDUSTRIE (OHNE										
ZUSAMMEN	5 419	5 121	-	.	4 213	3 503	4 844	5 732	5 718	3 865
MAENNLICH	5 846	5 462	-	.	4 565	3 650	5 330	6 082	6 038	4 173
WEIBLICH	4 497	4 331	-	.	3 946	3 154	3 943	5 026	4 671	2 960
HERSTELLUNG VON										
ZUSAMMEN	5 252	4 769	-	.	/	.	/	/	.	/
MAENNLICH	5 357	4 853	-	.	/	.	/	/	.	/
WEIBLICH	4 451	4 097	-	.	/	.	/	/	.	/
HOLZBE										
ZUSAMMEN	4 134	3 902	-	.	/	3 088	4 286	4 591	4 184	3 262
MAENNLICH	4 228	3 968	-	.	/	3 142	4 390	4 694	4 264	3 312
WEIBLICH	3 427	3 255	-	.	/	2 811	3 409	(3 912)	3 298	3 083
DAVON: SÄGE-, HOBEL-, HOLZ										
ZUSAMMEN	3 959	3 623	-	.	/	3 088	4 286	4 591	4 184	.
MAENNLICH	4 046	3 676	-	.	/	3 142	4 390	4 694	4 264	.
WEIBLICH	3 362	3 113	-	.	/	2 811	3 409	(3 912)	3 298	.
SPERRHOLZ-, HOLZFASERPLATTEN-										
ZUSAMMEN	.	4 259	-	.	/	/	/	/	/	.
MAENNLICH	.	4 340	-	.	/	/	/	/	/	.
WEIBLICH	.	3 444	-	.	/	/	/	/	/	.
ZELLSTOFF-, HOLZSCHLIFF-,										
ZUSAMMEN	5 154	5 175	-	.	/	.	/	/	4 339	.
MAENNLICH	5 241	5 246	-	.	/	.	/	/	4 519	.
WEIBLICH	4 210	4 460	-	.	/	.	/	/	3 445	.
GUMMI-VERARBEITUNG,										
ZUSAMMEN	4 799	4 281	-	4 118	.	3 482	.	.	4 599	/
MAENNLICH	5 051	4 579	-	4 349	.	3 549	.	.	4 721	/
WEIBLICH	3 908	3 512	-	3 496	.	3 274	.	.	3 838	/
INVESTITIONS										
ZUSAMMEN	5 459	5 183	-	5 074	4 244	3 588	5 539	5 830	5 228	3 991
MAENNLICH	5 800	5 502	-	5 368	4 275	3 652	5 677	6 006	5 465	4 009
WEIBLICH	4 143	3 980	-	4 102	4 110	3 325	4 368	4 728	4 047	3 877
STAHL-, LEICHTMETALL- UND SCHIENEN										
ZUSAMMEN	5 205	4 920	-	4 947	4 008	3 400	4 458	4 682	5 171	3 163
MAENNLICH	5 340	4 985	-	4 982	4 015	3 398	4 471	4 701	5 323	3 193
WEIBLICH	4 139	4 218	-	4 681	3 965	3 416	4 136	(4 199)	4 023	2 857
MASCHINENBAU,										
ZUSAMMEN	5 216	5 423	-	5 317	4 461	3 670	5 470	5 886	5 299	3 723
MAENNLICH	5 436	5 577	-	5 476	4 467	3 718	5 592	6 055	5 421	3 755
WEIBLICH	4 109	4 371	-	4 473	4 428	3 425	4 472	4 750	4 308	3 501
STRASSENFAHRZEUGBAU; REPARATUR										
ZUSAMMEN	5 727	5 135	-	.	3 486	3 697	.	.	5 570	3 364
MAENNLICH	5 876	5 277	-	.	3 515	3 687	.	.	5 703	3 340
WEIBLICH	4 640	4 197	-	.	3 313	3 694	.	.	4 552	3 475

ANGESTELLTEN ZUSAMMEN NACH WIRTSCHAFTSZWEIG UND GESCHLECHT IN DM
1995

NIEDER- SACHSEN	NORDRHEIN- WESTFALEN	RHEINLAND- PFA LZ	SAARLAND	SACHSEN	SACHSEN- ANHALT	SCHLESWIG- HOLSTEIN	THUE- RINGEN	FRUEHERES BUNDES- GEBIET	NEUE LAENDER U. BERLIN-OST	GESCHLECHT
SCHAFFENDE INDUSTRIE										
5 063	4 973	5 008	5 193	3 175	3 584	/	/	5 013	3 463	ZUSAMMEN
5 093	5 008	5 047	5 233	3 158	3 592	/	/	5 046	3 457	MAENNLICH
4 579	4 486	4 380	4 142	3 275	3 544	/	/	4 493	3 488	WEIBLICH
TEMPERGIESSEREI										
4 601	4 780	4 807	4 508	3 651	3 551	4 296	3 508	4 702	3 569	ZUSAMMEN
4 617	4 826	4 891	4 505	3 664	3 539	4 309	3 534	4 744	3 581	MAENNLICH
4 246	4 170	3 725	4 595	3 502	3 704	4 058	3 322	4 143	3 459	WEIBLICH
KALTWALZWERKE										
4 275	4 717	4 297	4 898	2 947	3 213	4 170	2 894	4 638	3 146	ZUSAMMEN
4 324	4 798	4 359	4 924	2 994	3 200	4 275	2 958	4 723	3 156	MAENNLICH
3 862	4 091	3 773	4 423	2 729	3 303	(3 513)	2 618	3 983	3 087	WEIBLICH
HALBZEUGWERKE, NE-METALLGIESSEREI										
5 129	4 836	4 892	4 287	3 397	3 743	4 263	2 685	4 872	3 557	ZUSAMMEN
5 205	4 938	5 014	4 567	3 411	3 711	4 350	2 773	4 997	3 551	MAENNLICH
4 383	4 065	3 872	3 418	3 331	3 926	3 588	(2 308)	3 988	3 585	WEIBLICH
METALLGIESSEREI										
4 372	4 353	4 468	4 539	2 995	3 264	4 333	.	4 458	3 095	ZUSAMMEN
4 443	4 473	4 659	4 692	2 987	3 300	4 423	.	4 613	3 128	MAENNLICH
3 682	3 599	3 475	3 598	3 054	2 974	3 424	.	3 532	2 876	WEIBLICH
VERARBEITUNG										
5 450	6 859	6 595	.	.	3 679	6 543	/	6 743	3 876	ZUSAMMEN
5 516	6 995	6 818	.	.	3 813	6 593	/	6 895	4 030	MAENNLICH
4 496	5 634	4 934	.	.	3 418	5 573	/	5 703	3 526	WEIBLICH
HERSTELLUNG VON CHEMIEFASERN)										
5 007	5 531	5 756	4 619	3 301	3 335	5 242	3 656	5 490	3 417	ZUSAMMEN
5 289	5 715	5 926	5 189	3 411	3 521	5 718	3 869	5 773	3 582	MAENNLICH
4 096	4 753	4 866	3 850	3 182	3 035	4 267	3 420	4 623	3 181	WEIBLICH
CHEMIEFASERN										
.	/	/	/	.	/	.	/	4 852	3 262	ZUSAMMEN
.	/	/	/	.	/	.	/	4 930	3 434	MAENNLICH
.	/	/	/	.	/	.	/	4 200	3 024	WEIBLICH
ARBEITUNG										
3 965	4 375	4 340	4 769	2 505	2 383	4 067	2 782	4 184	2 896	ZUSAMMEN
4 047	4 456	4 374	4 858	2 516	2 396	4 094	2 842	4 259	2 928	MAENNLICH
3 347	3 758	3 773	3 907	2 495	(2 268)	(3 746)	2 552	3 531	2 747	WEIBLICH
IMPRAGNIER- UND FURNIERWERKE										
3 533	4 135	4 091	4 546	2 505	2 383	4 021	2 514	3 972	2 734	ZUSAMMEN
3 536	4 203	4 135	4 621	2 516	2 396	4 040	2 547	4 035	2 755	MAENNLICH
3 483	3 684	3 162	3 855	2 495	(2 268)	(3 720)	(2 328)	3 420	2 610	WEIBLICH
UND HOLZSPANPLATTENWERKE										
4 233	4 513	4 699	.	/	/	.	.	4 471	.	ZUSAMMEN
4 396	4 598	4 725	.	/	/	.	.	4 564	.	MAENNLICH
3 310	3 810	4 350	.	/	/	.	.	3 676	.	WEIBLICH
PAPIER- UND PAPPEERZEUGUNG										
4 910	5 008	4 784	/	3 004	/	4 942	.	5 024	3 105	ZUSAMMEN
4 976	5 065	4 904	/	3 104	/	5 005	.	5 103	3 211	MAENNLICH
4 148	4 331	3 776	/	2 693	/	4 217	.	4 193	2 764	WEIBLICH
VERARBEITUNG VON ASBEST										
4 489	4 694	4 620	4 702	3 020	3 018	4 247	3 025	4 604	3 149	ZUSAMMEN
4 725	4 884	4 664	4 892	3 127	3 107	4 490	3 223	4 797	3 275	MAENNLICH
3 698	3 846	3 968	3 925	2 753	2 838	3 585	2 639	3 784	2 851	WEIBLICH
GUETERINDUSTRIE										
4 979	4 980	4 787	4 870	3 655	3 604	4 826	3 408	5 184	3 680	ZUSAMMEN
5 149	5 245	4 999	5 066	3 735	3 636	5 092	3 580	5 461	3 757	MAENNLICH
4 047	3 857	3 720	3 672	3 311	3 448	3 780	2 955	4 007	3 358	WEIBLICH
FAHRZEUGBAU (OHNE LOKOMOTIVBAU)										
4 783	5 132	4 726	4 888	3 642	3 569	4 649	3 153	5 032	3 588	ZUSAMMEN
4 850	5 193	4 838	4 978	3 659	3 579	4 671	3 179	5 109	3 598	MAENNLICH
4 093	4 389	3 700	3 850	3 545	3 514	4 335	2 953	4 224	3 525	WEIBLICH
LOKOMOTIVBAU										
4 869	5 270	4 975	4 877	3 667	3 883	5 230	3 675	5 252	3 762	ZUSAMMEN
4 967	5 432	5 112	5 081	3 718	3 881	5 391	3 732	5 421	3 799	MAENNLICH
4 061	4 188	3 995	3 722	3 399	3 895	4 267	3 377	4 195	3 569	WEIBLICH
VON KRAFTFAHRZEUGEN USW.										
.	5 425	5 137	5 160	3 617	2 903	4 448	3 156	5 404	3 411	ZUSAMMEN
.	5 546	5 260	5 268	3 659	2 953	4 648	3 224	5 533	3 450	MAENNLICH
.	4 391	4 180	4 088	3 379	2 648	3 874	2 862	4 441	3 214	WEIBLICH

3 DURCHSCHNITTliche BRUTTOMONATSVERDIENSTE DER ARBEITER UND
OKTOBER

GESCHLECHT	BADEN- WÜRTTEMBERG	BAYERN	BERLIN			BRANDEN- BURG	BREMEN	HAMBURG	HESSEN	MECKLEN- BURG- VORPOMMERN
			INSGESAMT	WEST	OST					
DARUNTER: HERSTELLUNG VON KRAFT										
ZUSAMMEN	6 104	5 485	-	.	/	.	.	/	6 246	.
MAENNLICH	6 193	5 559	-	.	/	.	.	/	6 344	.
WEIBLICH	5 214	4 790	-	.	/	.	.	/	5 305	.
SCHIFF										
ZUSAMMEN	.	4 100	-	.	3 792	3 207	5 401	5 986	.	4 252
MAENNLICH	.	4 123	-	.	3 726	3 211	5 447	6 049	.	4 244
WEIBLICH	.	(3 787)	-	.	(4 489)	(3 175)	4 545	4 742	.	4 320
LUFT- UND RAUM										
ZUSAMMEN	6 988	6 352	-	/	/	.	.	.	5 827	/
MAENNLICH	7 394	6 498	-	/	/	.	.	.	5 917	/
WEIBLICH	4 977	5 341	-	/	/	.	.	.	5 203	/
ELEKTROTECHNIK; REPARATUR VON ELEK										
ZUSAMMEN	5 815	5 104	-	5 098	4 391	3 761	5 917	6 201	5 218	4 107
MAENNLICH	6 422	5 740	-	5 537	4 493	4 036	6 304	6 522	5 685	4 201
WEIBLICH	4 175	3 768	-	4 033	4 095	3 211	4 175	4 855	3 874	3 747
FEINMECHANIK, OPTIK,										
ZUSAMMEN	4 805	4 422	-	4 213	.	3 025	5 446	4 733	4 753	/
MAENNLICH	5 346	4 958	-	4 619	.	3 401	5 913	5 140	5 209	/
WEIBLICH	3 832	3 559	-	3 626	.	2 616	3 740	3 972	3 815	/
HERSTELLUNG VON EBM-WAREN, STAHLVER										
ZUSAMMEN	4 474	4 125	-	4 601	3 642	3 557	4 400	4 402	4 339	2 993
MAENNLICH	4 769	4 344	-	4 957	3 596	3 657	4 646	4 590	4 530	2 968
WEIBLICH	3 560	3 427	-	3 758	3 940	3 193	3 655	3 680	3 528	3 122
HERSTELLUNG VON BUEROMASCHINEN, DATEN										
ZUSAMMEN	6 378	6 735	-	5 529	4 802	/
MAENNLICH	6 954	7 306	-	5 910	5 460	/
WEIBLICH	4 824	5 152	-	4 168	3 303	/
VERBRAUCHSGUE										
ZUSAMMEN	4 310	3 977	-	4 402	3 518	2 863	4 688	5 144	4 340	3 786
MAENNLICH	4 818	4 460	-	4 730	4 037	3 165	5 136	5 632	4 701	3 916
WEIBLICH	3 408	3 173	-	3 589	2 845	2 457	3 748	4 310	3 415	3 607
FEIN										
ZUSAMMEN	4 281	3 446	-	.	/	.	.	.	4 051	.
MAENNLICH	4 768	3 879	-	.	/	.	.	.	4 551	.
WEIBLICH	3 454	2 965	-	.	/	.	.	.	3 529	.
HERSTELLUNG UND										
ZUSAMMEN	4 276	3 965	-	4 386	4 271	/
MAENNLICH	4 685	4 175	-	4 592	4 585	/
WEIBLICH	3 209	3 102	-	3 557	3 355	/
HOLZVERARBEITUNG; REPARATUR VON										
ZUSAMMEN	4 329	3 876	-	4 033	3 342	2 911	3 954	4 431	4 115	2 909
MAENNLICH	4 556	4 134	-	4 033	3 362	3 148	4 090	4 811	4 255	3 060
WEIBLICH	3 555	3 202	-	4 038	3 288	2 523	3 168	3 602	3 436	2 631
HERSTELLUNG VON MUSIKINSTRUMENTEN,										
ZUSAMMEN	4 053	3 515	-	3 938	.	2 868	/	.	3 817	.
MAENNLICH	4 568	4 040	-	4 209	.	3 093	/	.	4 372	.
WEIBLICH	3 529	2 930	-	3 476	.	(2 237)	/	.	3 131	.
PAPIER- UND										
ZUSAMMEN	4 280	4 153	-	4 219	.	.	4 748	4 368	4 298	.
MAENNLICH	4 749	4 516	-	4 542	.	.	5 089	4 771	4 629	.
WEIBLICH	3 345	3 273	-	3 523	.	.	3 631	3 367	3 295	.
DRUCKEREI,										
ZUSAMMEN	5 228	5 186	-	4 867	4 454	3 319	5 762	5 660	5 529	5 353
MAENNLICH	5 590	5 528	-	5 276	4 767	3 675	6 262	6 028	5 866	5 981
WEIBLICH	4 164	4 163	-	3 886	3 498	2 944	4 520	4 999	4 318	4 807
HERSTELLUNG VON										
ZUSAMMEN	4 395	4 009	-	4 740	3 212	3 100	4 066	4 087	4 012	.
MAENNLICH	4 805	4 342	-	4 881	3 498	3 398	4 332	4 328	4 284	.
WEIBLICH	3 369	3 116	-	3 548	2 716	2 617	3 468	3 404	3 278	.
LEDERER										
ZUSAMMEN	3 772	3 924	-	/	/	/	/	/	.	/
MAENNLICH	4 104	4 132	-	/	/	/	/	/	.	/
WEIBLICH	3 050	3 099	-	/	/	/	/	/	.	/
LEDERVERARBEITUNG (OHNE										
ZUSAMMEN	3 187	3 416	-	3 481	.	.	/	4 749	3 637	/
MAENNLICH	3 962	4 177	-	(4 027)	.	.	/	4 796	4 408	/
WEIBLICH	2 776	2 989	-	(3 034)	.	.	/	/	3 039	/

ANGESTELLTEN ZUSAMMEN NACH WIRTSCHAFTSZWEIG UND GESCHLECHT IN DM
1996

NIEDER- SACHSEN	NORDRHEIN- WESTFALEN	RHEINLAND- PFALZ	SAARLAND	SACHSEN	SACHSEN- ANHALT	SCHLESWIG- HOLSTEIN	THUE- RINGEN	FRUEHERES BUNDES- GEBIET	NEUE LAENDER U. BERLIN-OST		GESCHLECHT
FAHRZEUGEN UND KRAFTFAHRZEUGMOTOREN											
.	6 141	5 538	.	4 392	/	/	3 328	5 765	4 024		ZUSAMMEN
.	6 173	5 582	.	4 411	/	/	3 394	5 841	4 051		MAENNLICH
.	5 608	5 057	.	4 241	/	/	3 051	5 006	3 868		WEIBLICH
BAU											
4 824	4 240	4 639	/	.	3 401	5 262	/	5 329	4 177		ZUSAMMEN
4 841	4 258	4 624	/	.	3 385	5 324	/	5 376	4 164		MAENNLICH
4 307	(3 898)	/	/	.	(3 582)	4 190	/	4 404	4 275		WEIBLICH
FAHRZEUGBAU											
4 333	5 690	4 897	/	/	/	.	/	5 983	.		ZUSAMMEN
4 383	5 785	5 078	/	/	/	.	/	6 132	.		MAENNLICH
3 703	4 841	4 039	/	/	/	.	/	4 940	.		WEIBLICH
TRISCHEN GERAETEN FUER DEN HAUSHALT											
4 739	4 845	4 333	4 442	3 844	3 583	4 467	3 180	5 268	3 801		ZUSAMMEN
5 186	5 372	4 803	4 932	4 016	3 751	4 920	3 536	5 841	4 015		MAENNLICH
3 671	3 733	3 349	3 361	3 344	2 989	3 450	2 757	3 891	3 271		WEIBLICH
HERSTELLUNG VON UHREN USW.											
4 599	4 389	4 412	3 748	3 553	2 574	4 590	4 057	4 643	3 787		ZUSAMMEN
5 073	4 867	4 843	4 474	3 823	2 862	5 001	4 485	5 149	4 173		MAENNLICH
3 596	3 469	3 678	3 067	3 046	2 269	3 728	3 274	3 713	3 122		WEIBLICH
FORMUNG, OBERFLAECHEVEREDLUNG, HAERTUNG											
4 558	4 376	4 212	4 481	3 214	3 167	4 380	2 869	4 367	3 180		ZUSAMMEN
4 707	4 604	4 426	4 654	3 324	3 203	4 614	3 006	4 600	3 280		MAENNLICH
3 819	3 555	3 370	3 467	2 668	2 999	3 562	2 558	3 540	2 779		WEIBLICH
VERARBEITUNGSGERAETEN UND -EINRICHTUNGEN											
5 090	6 347	5 888	.	3 163	/	.	3 469	6 444	3 300		ZUSAMMEN
5 569	6 802	6 186	.	3 347	/	.	3 583	6 965	3 450		MAENNLICH
3 499	4 635	4 531	.	2 910	/	.	3 270	4 887	3 049		WEIBLICH
TERINDUSTRIE											
4 246	4 353	4 158	4 094	2 839	3 109	4 665	2 732	4 247	2 936		ZUSAMMEN
4 608	4 688	4 559	4 559	3 126	3 274	4 980	3 039	4 668	3 218		MAENNLICH
3 350	3 452	3 143	3 222	2 534	2 846	3 637	2 371	3 349	2 598		WEIBLICH
KERAMIK											
3 698	4 459	3 804	.	3 007	2 836	3 808	2 613	3 723	2 909		ZUSAMMEN
4 140	4 556	4 053	.	3 227	2 940	3 952	2 856	4 118	3 125		MAENNLICH
3 223	3 972	3 118	.	2 818	2 544	3 275	2 458	3 108	2 692		WEIBLICH
VERARBEITUNG VON GLAS											
4 365	4 644	4 643	4 238	3 100	.	4 682	3 125	4 376	3 148		ZUSAMMEN
4 532	4 744	4 869	4 341	3 188	.	4 785	3 275	4 584	3 261		MAENNLICH
3 483	3 746	3 661	(3 668)	2 902	.	3 764	2 765	3 393	2 870		WEIBLICH
GEBRAUCHSGUETERN AUS HOLZ U. AE.											
4 204	4 353	4 223	4 055	2 740	2 754	4 181	2 795	4 197	2 809		ZUSAMMEN
4 384	4 490	4 447	4 259	2 815	2 868	4 299	2 960	4 396	2 937		MAENNLICH
3 433	3 565	3 320	3 309	2 529	2 498	3 527	2 484	3 418	2 535		WEIBLICH
SPIELWAREN, SPORTGERAETEN, SCHMUCK U. AE.											
4 345	3 954	3 454	.	2 356	2 237	.	2 262	3 858	2 330		ZUSAMMEN
4 488	4 251	3 833	.	2 698	2 867	.	2 614	4 341	2 692		MAENNLICH
3 888	3 368	2 765	.	1 946	2 060	.	2 008	3 270	1 997		WEIBLICH
PAPPEVERARBEITUNG											
4 195	4 364	4 508	3 210	2 549	2 676	4 334	2 619	4 287	2 628		ZUSAMMEN
4 587	4 698	4 879	3 850	2 822	3 107	4 621	2 845	4 662	2 879		MAENNLICH
3 279	3 444	3 403	2 601	2 205	2 352	3 547	2 327	3 361	2 303		WEIBLICH
VERVIELFAELTIGUNG											
5 221	5 279	4 957	5 136	4 304	4 288	5 444	3 823	5 272	4 403		ZUSAMMEN
5 599	5 582	5 399	5 532	4 716	4 596	5 813	4 153	5 624	4 791		MAENNLICH
4 173	4 104	3 763	4 227	3 895	3 983	4 043	3 410	4 181	3 988		WEIBLICH
KUNSTSTOFFWAREN											
4 200	4 277	4 172	4 067	2 656	3 020	4 311	2 840	4 211	2 874		ZUSAMMEN
4 428	4 587	4 385	4 475	2 831	3 186	4 543	3 059	4 523	3 072		MAENNLICH
3 342	3 404	3 253	3 066	2 343	2 608	3 445	2 431	3 304	2 488		WEIBLICH
ZEUGUNG											
.	4 139	.	/	.	/	.	.	3 850	2 484		ZUSAMMEN
.	4 274	.	/	.	/	.	.	4 095	2 793		MAENNLICH
.	3 581	.	/	.	/	.	.	3 110	(1 968)		WEIBLICH
HERSTELLUNG VON SCHUHEN)											
2 979	3 361	2 979	(2 921)	.	1 869	.	2 031	3 356	2 033		ZUSAMMEN
3 450	3 987	3 797	(3 317)	.	(2 277)	.	2 422	4 094	2 460		MAENNLICH
2 571	2 958	2 515	/	.	1 760	.	1 862	2 881	1 903		WEIBLICH

3 DURCHSCHNITTliche BRUTTOMONATSVERDIENSTE DER ARBEITER UND OKTOBER

GESCHLECHT	BADEN- WÜRTTEMBERG	BAYERN	BERLIN			BRANDEN- BURG	BREMEN	HAMBURG	HESSEN	MECKLEN- BURG- VORPOMMERN
			INSGESAMT	WEST	OST					
HERSTELLUNG VON SCHUHEN; REPARATUR VON SCHUHEN,										
ZUSAMMEN	4 137	4 000	-	.	2 772	.	/	.	3 804	/
MAENNLICH	4 736	4 790	-	.	(3 296)	.	/	.	4 462	/
WEIBLICH	3 422	3 297	-	.	2 430	.	/	.	3 059	/
TEXTIL										
ZUSAMMEN	3 935	3 659	-	3 809	.	.	4 240	4 612	3 813	.
MAENNLICH	4 507	4 087	-	3 993	.	.	4 503	(5 693)	4 084	.
WEIBLICH	3 297	3 112	-	3 253	.	.	3 657	3 975	3 203	.
DARUNTER: SPINNEREI, ZWIRNEREI,										
ZUSAMMEN	3 945	3 524	-	3 919	.	/	.	/	3 893	.
MAENNLICH	4 451	3 861	-	3 975	.	/	.	/	4 041	.
WEIBLICH	3 312	2 983	-	3 610	.	/	.	/	3 298	.
WEBEREI (OHNE WEBEREIEN DES										
ZUSAMMEN	4 068	3 604	-	4 150	/	/	/	/	3 799	/
MAENNLICH	4 445	4 049	-	4 398	/	/	/	/	4 082	/
WEIBLICH	3 449	2 988	-	(2 945)	/	/	/	/	3 246	/
BEKLEIDUNGS										
ZUSAMMEN	3 485	3 265	-	3 655	2 694	2 061	3 415	3 671	3 392	.
MAENNLICH	4 753	4 440	-	4 198	3 312	2 880	4 505	(4 284)	4 604	.
WEIBLICH	3 057	2 948	-	3 425	2 622	1 963	3 001	3 477	2 984	.
NAHRUNGS- UND GE										
ZUSAMMEN	4 589	4 443	-	4 648	3 661	3 165	4 589	5 162	4 520	3 092
MAENNLICH	5 030	4 798	-	4 971	3 791	3 428	5 109	5 557	4 879	3 430
WEIBLICH	3 555	3 423	-	3 930	3 303	2 786	3 533	4 268	3 640	2 619
BROT- UND BACK										
ZUSAMMEN	3 773	4 552	-	3 842	3 380	2 854	.	.	4 428	2 458
MAENNLICH	4 498	4 879	-	4 177	3 584	3 262	.	.	4 698	2 676
WEIBLICH	2 773	3 456	-	2 827	2 715	2 478	.	.	3 440	2 250
OBST- UND GEMUE										
ZUSAMMEN	4 090	3 630	-	.	/	2 396	/	4 226	3 966	.
MAENNLICH	4 473	4 146	-	.	/	2 679	/	4 454	4 388	.
WEIBLICH	3 275	2 800	-	.	/	2 196	/	3 595	3 239	.
SCHLACHTHAEUSER (OHNE KOMMUNALE										
ZUSAMMEN	4 037	3 863	-	3 999	.	3 051	.	.	3 848	2 654
MAENNLICH	4 652	4 266	-	4 265	.	3 260	.	.	4 184	2 847
WEIBLICH	3 000	3 097	-	3 299	.	2 780	.	.	3 128	2 423
FISCHVER										
ZUSAMMEN	/	.	-	.	/	.	3 816	.	/	2 295
MAENNLICH	/	.	-	.	/	.	4 408	.	/	2 570
WEIBLICH	/	.	-	.	/	.	3 029	.	/	2 116
BRAUEREI,										
ZUSAMMEN	4 965	4 887	-	.	.	3 742	.	5 905	5 132	3 926
MAENNLICH	5 029	4 941	-	.	.	3 868	.	6 103	5 174	4 007
WEIBLICH	4 419	4 349	-	.	.	3 357	.	5 045	4 757	3 742
TABAKVER										
ZUSAMMEN	4 120	5 186	-	5 565	.	/	.	.	/	.
MAENNLICH	4 705	5 586	-	5 945	.	/	.	.	/	.
WEIBLICH	3 352	4 369	-	4 828	.	/	.	.	/	.
DAVON: HERSTELLUNG VON										
ZUSAMMEN	3 306	/	-	/	/	/	/	/	/	/
MAENNLICH	4 069	/	-	/	/	/	/	/	/	/
WEIBLICH	2 924	/	-	/	/	/	/	/	/	/
TABAKVERARBEITUNG (OHNE HERSTELLUNG										
ZUSAMMEN	4 321	5 186	-	5 565	.	/	.	.	/	.
MAENNLICH	4 789	5 586	-	5 945	.	/	.	.	/	.
WEIBLICH	3 539	4 369	-	4 828	.	/	.	.	/	.
HOCH- UND TIEFBAU										
ZUSAMMEN	4 687	4 720	-	5 169	4 278	3 546	4 992	5 669	4 835	3 486
MAENNLICH	4 717	4 740	-	5 203	4 275	3 532	5 018	5 733	4 844	3 473
WEIBLICH	4 159	4 277	-	4 584	4 333	3 726	4 417	4 829	4 673	3 697
HOCH- UND TIEFBAU MIT HANDWERK										
ZUSAMMEN	4 666	4 723	-	5 172	4 280	3 547	4 992	5 665	4 832	3 485
MAENNLICH	4 694	4 742	-	5 206	4 276	3 534	5 018	5 728	4 836	3 476
WEIBLICH	4 148	4 301	-	4 588	4 337	3 729	4 417	4 840	4 747	3 644
HANDEL, KREDITINSTITUTE										
ZUSAMMEN	4 720	4 769	-	4 622	4 040	3 620	4 727	5 245	5 159	3 609
MAENNLICH	5 485	5 508	-	5 173	4 507	3 951	5 501	5 916	5 826	3 986
WEIBLICH	3 964	3 932	-	4 204	3 831	3 529	3 893	4 482	4 327	3 486

a) NUR ANGESTELLTE

ANGESTELLTEN ZUSAMMEN NACH WIRTSCHAFTSZWEIG UND GESCHLECHT IN DM
1995

NIEDER- SACHSEN	NORDRHEIN- WESTFALEN	RHEINLAND- PFA LZ	SAARLAND	SACHSEN	SACHSEN- ANHALT	SCHLESWIG- HOLSTEIN	THUE- RINGEN	FRUEHERES BUNDES- GEBIET	NEUE LAENDER U. BERLIN-OST	GESCHLECHT
GEBRAUCHSGUETERN AUS LEDER U.AE., SCHIRMEN										
3 726	3 533	3 018	.	2 237	2 111	/	2 149	3 587	2 349	ZUSAMMEN
4 186	4 056	3 619	.	2 653	2 503	/	2 290	4 243	2 758	MAENNLICH
3 279	2 931	2 583	.	1 936	1 864	/	2 082	2 978	2 105	WEIBLICH
GEWERBE										
3 989	4 095	4 000	.	2 339	3 182	4 292	2 462	3 940	2 382	ZUSAMMEN
4 350	4 421	4 532	.	2 587	3 270	4 791	2 663	4 360	2 627	MAENNLICH
3 291	3 353	3 092	.	2 165	(3 065)	3 574	2 296	3 265	2 199	WEIBLICH
HANDELSFERTIGE AUFMACHUNG VON GARNEN										
4 186	4 355	4 061	/	2 493	/	.	2 687	3 973	2 586	ZUSAMMEN
4 339	4 587	4 541	/	2 667	/	.	2 951	4 296	2 792	MAENNLICH
3 531	3 434	3 181	/	2 323	/	.	2 502	3 241	2 395	WEIBLICH
SONSTIGEN TEXTILGEWERBES)										
3 747	4 119	4 400	/	2 541	.	4 313	2 204	3 982	2 492	ZUSAMMEN
4 101	4 382	4 671	/	2 739	.	4 772	2 202	4 317	2 621	MAENNLICH
2 950	3 435	3 552	/	2 361	.	3 608	2 212	3 295	2 367	WEIBLICH
GEWERBE										
3 219	3 808	3 193	2 852	2 073	2 012	3 000	1 896	3 455	2 100	ZUSAMMEN
4 386	4 721	4 471	3 843	2 832	(3 131)	3 843	2 433	4 589	2 828	MAENNLICH
2 839	3 308	2 811	2 674	1 934	1 871	2 796	1 852	3 048	1 989	WEIBLICH
NUSSMITTELINDUSTRIE										
4 308	4 591	4 614	3 958	3 019	2 901	4 171	2 850	4 496	3 033	ZUSAMMEN
4 767	5 052	4 915	4 528	3 331	3 228	4 685	3 124	4 916	3 340	MAENNLICH
3 223	3 403	3 646	2 914	2 581	2 542	3 184	2 519	3 455	2 619	WEIBLICH
WARENINDUSTRIE										
4 423	4 257	3 991	.	2 460	2 730	4 848	2 499	4 333	2 685	ZUSAMMEN
4 685	4 488	4 631	.	2 645	2 960	5 101	2 670	4 681	2 953	MAENNLICH
3 367	3 199	2 978	.	2 249	2 416	3 816	2 333	3 229	2 360	WEIBLICH
SEVERARBEITUNG										
3 885	4 409	4 202	.	2 528	2 270	3 939	2 213	4 081	2 405	ZUSAMMEN
4 205	4 758	4 617	.	2 771	2 492	4 365	2 466	4 470	2 661	MAENNLICH
3 106	3 421	3 167	.	2 288	2 102	3 145	2 000	3 199	2 186	WEIBLICH
SCHLACHTHOEFE), FLEISCHVERARBEITUNG										
3 711	4 492	3 729	4 017	2 558	2 462	4 048	2 761	4 024	2 700	ZUSAMMEN
4 153	4 938	3 827	4 394	2 846	2 713	4 551	3 003	4 473	2 955	MAENNLICH
2 962	3 351	2 966	3 216	2 251	2 261	3 227	2 455	3 131	2 416	WEIBLICH
ARBEITUNG										
3 263	3 537	.	/	2 400	1 898	3 165	.	3 528	2 260	ZUSAMMEN
3 976	4 291	.	/	(2 999)	(2 253)	4 136	.	4 254	2 563	MAENNLICH
2 682	2 809	.	/	(2 112)	1 745	2 590	.	2 837	2 065	WEIBLICH
MAELZEREI										
5 045	5 610	5 042	4 849	3 647	3 498	.	3 276	5 134	3 651	ZUSAMMEN
5 118	5 674	5 101	4 892	3 710	3 639	.	3 343	5 191	3 723	MAENNLICH
4 457	5 143	4 561	4 415	3 453	3 132	.	3 057	4 664	3 438	WEIBLICH
ARBEITUNG										
4 994	4 736	4 913	/	.	/	.	3 691	5 247	4 265	ZUSAMMEN
5 894	5 825	5 174	/	.	/	.	4 287	5 741	4 711	MAENNLICH
3 953	3 803	4 252	/	.	/	.	3 230	4 379	3 754	WEIBLICH
ZIGARREN, ZIGARILLOS, STUMPEN										
/	3 439	/	/	/	/	/	.	3 415	2 434	ZUSAMMEN
/	4 223	/	/	/	/	/	.	4 200	2 806	MAENNLICH
/	2 873	/	/	/	/	/	.	2 883	2 245	WEIBLICH
VON ZIGARREN, ZIGARILLOS, STUMPEN)										
4 994	.	4 913	/	.	/	.	4 871	5 377	4 798	ZUSAMMEN
5 894	.	5 174	/	.	/	.	5 166	5 808	5 027	MAENNLICH
3 953	.	4 252	/	.	/	.	4 538	4 562	4 467	WEIBLICH
(EINSCHL. HANDWERK)										
4 603	4 787	4 571	4 725	3 702	3 599	4 570	3 647	4 755	3 641	ZUSAMMEN
4 620	4 811	4 600	4 745	3 705	3 593	4 597	3 654	4 778	3 637	MAENNLICH
4 138	4 238	3 758	4 181	3 659	3 701	3 898	3 533	4 273	3 701	WEIBLICH
(OHNE FERTIGTEILBAU IM HOCHBAU)										
4 594	4 779	4 544	4 734	3 688	3 604	4 579	3 651	4 750	3 639	ZUSAMMEN
4 609	4 803	4 568	4 751	3 690	3 598	4 606	3 659	4 771	3 636	MAENNLICH
4 131	4 236	3 769	4 252	3 647	3 702	3 908	3 526	4 286	3 692	WEIBLICH
UND VERSICHERUNGSGEWERBE a)										
4 391	4 845	4 435	4 358	3 658	3 564	4 427	3 574	4 778	3 651	ZUSAMMEN
5 013	5 556	5 194	5 036	4 023	3 940	5 052	3 935	5 487	4 035	MAENNLICH
3 668	4 010	3 719	3 663	3 532	3 455	3 740	3 457	3 994	3 525	WEIBLICH

4 Durchschnittliche Brutton Monatsverdienste der Arbeiter und Angestellten zusammen im Jahre 1985
DM

Wirtschaftszweig	Arbeitnehmer					
	Früheres Bundesgebiet			Neue Länder und Berlin-Ost		
	Männlich	Weiblich	Alle	Männlich	Weiblich	Alle
Industrie 1), Handel, Kreditinstitute und Versicherungsgewerbe	5213	3890	4867	3576	3201	3475
Industrie (einschl. Hoch- und Tiefbau mit Handwerk)	5167	3842	4914	3561	3089	3462
Industrie (ohne Bauindustrie)	5227	3833	4937	3570	3032	3423
Industrie (ohne Bergbau); Hoch- und Tiefbau mit Handwerk	5174	3839	4915	3557	3072	3456
Verarbeitende Industrie (ohne Bauindustrie)	5218	3811	4915	3496	2925	3339
Verarbeitende Industrie (ohne Gewinnung und Verarbeitung von Steinen und Erden sowie ohne Bauindustrie)	5228	3808	4918	3504	2919	3338
Verarbeitende Industrie (ohne Gewinnung und Verarbeitung von Steinen und Erden), Hoch- und Tiefbau mit Handwerk	5162	3819	4895	3521	2999	3415
Elektrizitäts-, Gas-, Fernwärme- und Wasserversorgung	5652	4497	5490	4221	3795	4099
darunter:						
Elektrizitätsversorgung	5736	4509	5570	4410	3885	4258
Bergbau	4883	4815	4881	3653	3428	3601
Steinkohlenbergbau und -briketttherstellung, Kokerei	4682	4535	4679			
Braunkohlenbergbau und -briketttherstellung	5661	5290	5646	3626	3415	3572
Kali- und Steinsalzbergbau, Salinen	4946	5098	4952	3643	3456	3623
Übriger Bergbau 2), Torfgewinnung	6029	5420	5983	4674	4178	4607
Grundstoff- und Produktionsgüterindustrie	5245	4383	5105	3412	3118	3337
Gewinnung und Verarbeitung von Steinen und Erden (ohne Verarbeitung von Asbest)	4916	4076	4836	3385	3133	3348
Metallerzeugung und -bearbeitung (ohne NE-Metalle, Stahlverformung, Oberflächenveredlung, Härtung)	4876	4133	4821	3405	3347	3396
davon:						
Eisenschaffende Industrie	5004	4399	4967	3414	3420	3415
Eisen-, Stahl- und Temperegießerei	4719	4091	4674	3496	3373	3484
Ziehereien, Kaltwalzwerke	4716	3946	4627	3118	3007	3101
NE-Metallerzeugung, NE-Metallhalbzeugwerke, NE-Metallgießerei	4988	3962	4859	3481	3475	3480
darunter:						
NE-Metallgießerei	4615	3535	4460	3036	2849	3012
Mineralölverarbeitung	6885	5644	6726	3933	3431	3780
Chemische Industrie (ohne Herstellung von Chemiefasern)	5745	4586	5460	3480	3088	3318
Herstellung von Chemiefasern	4896	4119	4812	3309	2961	3162
Holzbearbeitung	4267	3521	4189	2880	2635	2832
davon:						
Säge-, Hobel-, Holzimprägnier- und Furnierwerke	4033	3426	3970	2732	2517	2695
Sperrholz-, Holztafelplatten- und Holzspanplattenwerke	4587	3651	4489	3281	2836	3172
Zellstoff-, Holzschliff-, Papier- und Pappeherzeugung	5213	4184	5124	3207	2738	3096
Gummiverarbeitung, Verarbeitung von Asbest	4797	3762	4600	3173	2766	3052
Investitionsgüterindustrie	5405	3972	5131	3645	3263	3570
Stahl-, Leichtmetall- und Schienenfahrzeugbau (o. Lokomotivbau)	5052	4195	4977	3491	3428	3483
Maschinenbau, Lokomotivbau	5348	4143	5181	3685	3463	3649
Straßenfahrzeugbau; Reparatur von Kraftfahrzeugen usw.	5496	4411	5367	3374	3136	3334
darunter:						
Herstellung von Kraftfahrzeugen und Kraftfahrzeugmotoren	5793	4976	5718	3906	3714	3878
Schiffbau	5348	4430	5302	4020	4082	4027
Luft- und Raumfahrzeugbau	6147	4949	5996	4085	3703	4002
Elektrotechnik; Reparatur von elektrischen Geräten f. d. Haushalt	5757	3855	5201	3874	3171	3670
Feinmechanik, Optik, Herstellung von Uhren usw.	5113	3690	4612	3951	3072	3640
Herstellung von EBM-Waren, Stahlverformung, Oberflächenveredlung, Härtung	4578	3515	4343	3241	2735	3138
Herstellung von Büromaschinen, Datenverarbeitungsgeräten und -einrichtungen usw.	6860	4826	6344	3322	2953	3183
Verbrauchsgüterindustrie	4635	3318	4211	3137	2554	2871
Feinkeramik	4107	3081	3703	3050	2659	2854
Herstellung und Verarbeitung von Glas	4593	3374	4381	3203	2794	3083
Holzverarbeitung; Reparatur von Gebrauchsgütern aus Holz u.ä.	4371	3397	4171	2874	2518	2761
Herstellung von Musikinstrumenten, Spielwaren, Sportgeräten, Schmuck u.ä.	4290	3238	3819	2676	2002	2328
Papier- und Pappeherverarbeitung	4647	3342	4268	2823	2275	2583
Druckerei, Vervielfältigung	5544	4122	5196	4577	3823	4215
Herstellung von Kunststoffwaren	4511	3289	4197	3006	2455	2819
Lederherzeugung	4049	6063	3805	2706	2045	2463
Lederverarbeitung (ohne Herstellung von Schuhen)	4039	2849	3314	2466	1890	2021
Herstellung von Schuhen; Reparatur von Schuhen, Gebrauchsgütern aus Leder u.ä., Schirmen	4209	2982	3572	2679	2131	2336
Textilgewerbe	4322	3228	3901	2605	2190	2367
darunter:						
Spinnerei, Zwirnerei, handelsfertige Aufmachung von Garnen	4274	3197	3946	2789	2367	2564
Weberei (ohne Webereien des sonstigen Textilgewerbes)	4282	3254	3946	2581	2318	2448
Bekleidungsgewerbe	4517	3017	3404	2747	1988	2091
Nahrungs- und Genußmittelindustrie	4865	3435	4459	3228	2564	2948
Brot- und Backwarenindustrie	4654	3182	4310	2921	2318	2648
Obst- und Gemüseverarbeitung	4440	3219	4073	2582	2134	2345
Schlachthäuser (oh. kommunale Schlachthöfe), Fleischverarb.	4422	3092	3977	2899	2381	2656
Fischverarbeitung	4222	2803	3496	2448	1990	2170
Brauerei, Mälzerei	5170	4619	5111	3647	3374	3577
Tabakverarbeitung	5735	4399	5249	4602	3640	4149
darunter:						
Herstellung von Zigarren, Zigarillos, Stumpen	4139	2832	3362	2768	2221	2400
Tabakverarbeitung (ohne Herstellung von Zigarren, Zigarillos, Stumpen)	5803	4581	5377	4903	4322	4663
Hoch- und Tiefbau mit Handwerk	4740	4219	4717	3544	3656	3551
darunter:						
Hoch- und Tiefbau mit Handwerk (ohne Fertigteiltbau im Hochbau)	4732	4233	4710	3539	3647	3546

1) Einschl. Hoch- und Tiefbau, dieser mit Handwerk.-2) Gewinnung von Erdöl, Erdgas; sonstiger Bergbau

5 DURCHSCHNITTliche BRUTTOJAHRESVERDIENSTE DER ARBEITNEHMER IM FRUHEREN BUNDESGBEIT
DM

INDUSTRIEZWEIG	1993			1994			1995		
	MAENNLICH	WEIBLICH	ALLE	MAENNLICH	WEIBLICH	ALLE	MAENNLICH	WEIBLICH	ALLE
INDUSTRIE, HANDEL, KREDITINSTITUTE, VERSICHERUNGSGEWERBE 1)	65633	48453	61150	67474	49841	62905	70034	51884	65356
INDUSTRIE (EINSCHL. HOCH-U. TIEFBAU M. HANDWERK)	64524	47332	61238	66380	48758	63066	68939	50722	65548
INDUSTRIE (OH. BAUINDUSTRIE)	65408	47231	61663	67288	48655	63501	69948	50618	66074
INDUSTRIE (OH. BERGBAU), HOCH-U. TIEFBAU M. HANDWERK	64634	47291	61250	66574	48720	63148	69102	50679	65603
VERARBEITENDE INDUSTRIE (OH. BAUINDUSTRIE)	65252	46929	61332	67204	48320	63221	69854	50284	65787
VERARBEITENDE INDUSTRIE (OH. GEW. U. VERARB. V. STEIN, U. ERD, SOWIE OH. BAUINDUSTRIE)	65368	46892	61362	67322	48276	63248	70017	50241	65846
VERARBEITENDE INDUSTRIE (OH. GEW. U. VERARB. V. STEIN, U. ERD.), HOCH-U. TIEFBAU M. HANDW.	64403	47004	60930	66319	48393	62801	68898	50360	65296
ELEKTRIZ., GAS-, FERMAERME-U. WASSERVERS. DARUNTER: ELEKTRIZITAETSVERSORG.	72454 73579	57206 57537	70387 71483	74697 76048	59278 59715	72586 73900	76712 77990	60625 60869	74494 75713
BERGBAU	60768	59509	60734	53641	59182	59628	63222	63001	63216
STEINKOHLBERGB. U. -BRIKETTHESTERSTELLUNG, KOKEREI	58376	55212	58306	56126	53195	56059	59914	57677	59862
BRAUNKOHLBERGBAU U. -BRIKETTHESTERSTELL. ERZBERGBAU, GEW. V. SPALT-U. BRUTSTOFF- HALTG. ERZEN	73504	68111	73300	75824	71184	75647	78541	73388	78344
DARUNTER: EISENERZBERGBAU	-	-	-	-	-	-	-	-	-
KALI-U. STEINSALZBERGBAU, SALINEN	59533	63729	59707	62635	65777	62763	65610	69144	65746
UEBR. BERGBAU 2), TORFGEWINNUNG	77347	68389	76584	81609	71193	80730	83269	73989	82529
GRUNDSTOFF-U. PRODUKTIONSGUETERINDUSTRIE GEW. U. VERARB. V. STEIN, U. ERD. (OH. VERARB. V. ASBEST)	65510	54601	63727	68213	56275	66255	70583	58373	68598
METALLERZ. U. -BEARB. (OH. NE-METALLE USW)	61200	50334	60162	63248	52101	62176	64695	53699	63638
DAVON: EISENSCHAFFENDE INDUSTRIE	57040	50111	56526	60120	51247	59448	63984	53875	63241
EISEN-, STAHL-U. TEMPERGIESSEREI	57729	52414	57398	60734	53389	60276	64603	55635	64081
ZIEHGERAETEN, KALTALZWERKE	56064	48380	55501	59290	50484	58647	63904	54183	63216
NE-METALLERZ., -HALBZEUGWERKE U. -GIESSEREI	55809	48188	54949	59482	49867	58393	62654	53768	61634
DARUNTER: NE-METALLGIESSEREI	61670	48695	60042	64380	50430	62637	66933	52748	65195
MINERALOELVERARBEITUNG	56756	43660	54911	59439	45231	57476	61927	47143	59877
CHEMISCHE INDUSTRIE (OH. H.V. CHEMIEFASERN)	88454	70912	86279	91325	73613	89049	94374	76237	92060
H.V. CHEMIEFASERN	73785	57619	69874	76567	59310	72404	78837	61501	74660
HOLZBEARBEITUNG	59893	48314	58672	61902	49224	60490	61793	50280	60592
DAVON: SAEGE-, HOBEL-, HOLZIMPRAGNIER- U. FURNIERWERKE	54099	42802	52891	55139	44465	54024	56613	46580	55591
SPERRHOLZ-, HOLZFASER-U. -SPAN- PLATTENWERKE	51612	41983	50565	51984	43227	51067	53329	44917	52471
ZELLSTOFF-, HOLZSCHLIFF-, PAPIER-U. PAPPE- ERZEUGUNG	57488	43970	56077	59667	46253	58271	60942	48780	59705
GUMMI-VERARB., VERARB. V. ASBEST	63351	51092	62231	65406	52626	64271	67696	54597	66589
INVESTITIONSGUETERINDUSTRIE	58896	45136	56301	61207	46748	58486	62911	47984	60128
STAHL-, L. METALL-U. SCHIENENFZ. BAU (OH. LOK. BAU)	67419	48741	63905	69269	50092	65731	72345	52198	68650
MASCHINENBAU, LOKOMOTIVBAU	62651	51417	61679	63545	52793	62615	66711	55609	65757
STRASSENFAHRZEUGE, REP. V. KFZ. USW	66332	50814	64164	68379	52560	66211	71968	55025	69681
DARUNTER: H.V. KFZ. U. -MOTOREN	67628	54210	66044	69416	55117	67766	72350	57259	70614
SCHIFFBAU	71034	61205	70130	72531	62003	71595	75402	63527	74339
LUFT-U. RAUMFAHRZEUGBAU	63723	53362	63210	64886	54723	64374	69872	57966	69252
ELEKTROTECHNIK, REP. V. HAUSHALTSGERAETEN	77725	61240	76558	77863	61429	75880	80054	62986	78130
FEINMECHANIK, OPTIK, H.V. UHREN USW	72935	47116	65587	74932	48529	67586	77743	50364	70120
H.V. EBM-WAPEN, STAHLVERFORMUNG, OBER- FLAECHE. VEREDLG., HAERTUNG	63160	44936	56869	64338	45746	57977	67957	47901	61119
H.V. BUERO MASCHINEN, ADV-GERAETEN U. -EINR. USW	56421	42727	53384	58635	44359	55530	61195	46478	58053
VERBRAUCHSGUETERINDUSTRIE	89383	61052	82348	92309	62648	84991	97132	66486	89529
FEINKERAMIK	58190	40619	52372	59671	41856	53902	61534	43445	55873
H.U. VERARB. V. GLAS	50108	36537	44638	51575	38086	46275	53999	40018	48581
HOLZVERARBEITUNG USW	57776	42032	55040	59530	43385	56802	61055	44681	58263
H.V. MUSIKINSTRUMENTEN, SPIELWAEREN, SCHMUCK USW	55083	41831	52325	56038	42517	53274	57497	43620	54661
PAPIER-U. PAPPEVERARBEITUNG	53180	39572	46939	54952	40726	48512	56379	41862	50056
DRUCKEREI, VERVIELFAELTIGUNG	58450	41275	53419	59805	42315	54724	62091	43849	56922
H.V. KUNSTSTOFFWAEREN	69698	51958	65424	71558	53087	67102	73624	54850	69201
LEDERERZEUGUNG	56675	40538	52510	58480	42138	54308	59843	43065	55667
LEDERVERARB. (OH. H.V. SCHUHEN)	51737	38714	48398	52631	39406	49280	53875	40280	50560
H.V. SCHUHEN, REP. V. SCHUHEN USW	49676	34086	39886	50872	34832	41019	52614	36389	42756
TEXTILGEWERBE	53447	36981	44806	55211	38065	46497	57423	39780	48570
DARUNTER: SPINNEREI, ZWIRNEREI, HANDELSF. AUFM. V. GARNEN	53288	39311	47945	54372	40425	49095	56959	41998	51354
WEBEREI (OH. WEBEREIEN O. SONST. TEXTILGEW.)	52299	37166	47619	53625	39221	49312	56024	41553	51782
BEKLEIDUNGSGEWERBE	52564	39805	48478	53610	40522	49493	56409	42428	51932
NAHRUNGS-U. GENUSSMITTELINDUSTRIE	57587	36542	41468	58770	37490	42646	60656	39392	44958
DARUNTER: BROT-U. BACKWAERENINDUSTRIE	61294	42858	56323	63137	44552	58139	64565	45754	59479
OBST-U. GEMUESEVERARB.	56192	37933	52249	57061	38434	52935	60930	41353	56317
SCHLACHTHAEUER (OH. KOMMUNALE)	56580	40173	51929	57983	41330	53377	59344	43342	54994
FLEISCHVERARB.	55319	37802	49741	56360	38950	50759	57502	39989	51832
FISCHVERARBEITUNG	53952	34231	43962	55590	35385	45446	56514	36056	46363
BRAUEREI, MUELZEREI	64651	57509	63945	66643	59449	65902	68224	61421	67501
TABAKVERARBEITUNG	73665	55448	66993	78181	59257	71443	79418	59267	72493
DAVON: H.V. ZIGARREN, ZIGARIL- LOS, STUMPEN	48507	31684	38311	51515	34272	41788	51731	35463	42327
TABAKVERARB. (OH. H.V. ZIGARREN, ZIGARILLOS U. AE.)	74782	58410	69056	79242	61715	73219	80527	61934	74415
HOCH-U. TIEFBAU (EINSCHL. HANDWERK)	57331	51801	57080	59346	52928	59036	60779	54804	60486
DARUNTER: HOCH-U. TIEFBAU M. HANDWERK (OH. FERTIGTEILBAU IM HOCHBAU)	57127	51920	56896	59142	52946	58855	60591	55015	60324
HANDEL, KREDITINST. U. VERSICHERUNGSGEW.	71139	49862	60871	72711	51154	62410	75008	53248	64789
DARUNTER: GROSSHANDEL	71267	49729	64027	72683	50642	65337	74207	52140	66958
EINZELHANDEL	61180	41655	49402	61559	42528	50207	62917	46863	51649
KREDITINSTITUTE	76397	57402	67093	78582	58699	68853	81655	61160	71786
VERSICHERUNGSGEWERBE	79621	62024	71188	81372	62904	72552	84768	66289	76156

1) EINSCHL. HOCH- UND TIEFBAU, DIESER MIT HANDWERK

2) GEWINNUNG VON ERDOEL, ERDGAAS, SONSTIGER BERGBAU

6 DURCHSCHNITTICHE BRUTTOJAHRESVERDIENSTE DER ARBEITNEHMER IN DEN NEUEN LÄNDERN UND BERLIN-OST
DM

INDUSTRIEZWEIG	1993			1994			1995		
	MAENNLICH	WEIBLICH	ALLE	MAENNLICH	WEIBLICH	ALLE	MAENNLICH	WEIBLICH	ALLE
INDUSTRIE, HANDEL, KREDITINSTITUTE, VERSICHERUNGSGEWERBE 1)	38836	35509	37904	42318	38942	41401	45952	42840	45102
INDUSTRIE (EINSCHL. HOCH- U. TIEFBAU M. HANDWERK)	38535	33252	37401	41868	36407	40816	45573	40282	44469
INDUSTRIE (OH. BAUINDUSTRIE)	37846	32631	36425	41797	35708	40163	46650	39707	44790
INDUSTRIE (OH. BERGBAU), HOCH- U. TIEFBAU M. HANDWERK	38052	32556	36873	41626	35892	40438	45230	39697	44080
VERARBEITENDE INDUSTRIE (OH. BAUINDUSTRIE.)	35851	30569	34390	40200	33971	38504	45167	37772	43177
VERARBEITENDE INDUSTRIE (OH. GEW. U. VERARB. V. STEIN, U. ERO. SOWIE OH. BAUINDUSTRIE.)	35726	30458	34231	40168	33873	38414	45305	37682	43204
VERARBEITENDE INDUSTRIE (OH. GEW. U. VERARB. V. STEIN, U. ERO.), HOCH- U. TIEFBAU M. HANDW.	37380	31441	36124	41032	34896	39779	44600	38585	43372
ELEKTRIZ.-, GAS-, FERNAERME- U. WASSERVERS. DARUNTER: ELEKTRIZITAETSVERSORG.	47719	42650	46270	51470	46002	49960	55612	49884	53988
	49136	42985	47312	53164	46697	51324	57902	50818	55837
BERGBAU	46478	44618	46077	49295	47517	48929	53980	53326	53833
STEINKOEHLENBERGB. U. -BRIKETTHERSTELLUNG, KOKEREI	-	-	-	-	-	-	-	-	-
BRAUNKOEHLENBERGBAU U. -BRIKETTHERSTELL.	47170	45289	46755	51108	48204	50441	55355	53989	55011
ERZBERGBAU, GEW. V. SPALT- U. BRUTSTOFF- HALTG. ERZEN	-	-	-	-	-	-	-	-	-
DARUNTER: EISENERZBERGBAU	-	-	-	-	-	-	-	-	-
KALI- U. STEINSALZBERGBAU, SALINEN	36220	32188	35536	40780	39338	40638	47355	45017	47106
UEBR. BERGBAU 2), TORFGEWINNUNG	51320	45557	50534	57896	49151	56677	62597	58067	62030
GRUNDSTOFF- U. PRODUKTIONSGUETERINDUSTRIE	35540	32077	34637	38891	35221	37934	43394	39981	42522
GEW. U. VERARB. V. STEIN, U. ERO. (OH. VERARB. V. ASBEST)	37686	34196	37160	40702	37259	40170	43014	40784	42677
METALLERZ. U. -BEARB. (OH. NE-METALLE USW)	32340	30438	31974	38204	37860	38146	43418	42572	43287
DAVON: EISENSCHAFFENDE INDUSTRIE	31870	29953	31394	38738	38536	38694	44031	43463	43921
EISEN- , STAHL- U. TEMPERGIESSEREI	33035	32088	32934	38312	37654	38245	44219	43556	44157
ZIEHEREIEN, KALTWALZWERKE	31944	30328	31680	35826	34418	35608	39034	37764	38831
NE-METALLERZ. , -HALBZEUGWERKE U. -GIESSEREI	34132	32388	33858	38945	38696	38902	45589	43906	44483
DARUNTER: NE-METALLGIESSEREI	30720	29438	30583	33612	32147	33434	39253	36305	38884
MINERALOELVERARBEITUNG	38772	33446	37221	42632	36773	40874	46498	41458	44988
CHEMISCHE INDUSTRIE (OH. H. V. CHEMIEFASERN)	36803	33075	35362	38478	34883	37052	44719	39996	42812
H. V. CHEMIEFASERN	34193	27604	31470	35194	30365	33152	40365	36223	38631
HOLZBEARBEITUNG	29972	23153	29661	34538	31081	33892	37532	35328	37170
DAVON: SAEGE-, HOBEL-, HOLZIMPRAGNIER- U. FURNIERWERKE	28249	27419	28124	31735	28706	31220	34839	32855	34562
SPERRHOLZ-, HOLZFASER- U. -SPAN- PLATTENWERKE	-	-	-	-	-	-	-	-	-
ZELLSTOFF-, HOLZSCHLIFF-, PAPIER- U. PAPPE- ERZEUGUNG	33551	29631	32627	36875	32445	35819	40697	35235	39386
GUMMI- U. VERARB. V. ASBEST	31538	28057	30474	34649	30091	33257	40102	35260	38666
INVESTITIONSGUETERINDUSTRIE	36509	32552	35721	41636	37456	40830	47377	42237	46397
STAHL-, L. METALL- U. SCHIENENFZ. BAU (OH. LOK. BAU)	36961	35448	36726	40679	40085	40598	45715	45511	45688
MASCHINENBAU, LOKOMOTIVBAU	36644	33409	36076	41805	39650	41452	47773	44644	47282
STRASSENFAHRZEUGB., REP. V. KFZ USW	33436	31951	33175	38506	36391	38150	44102	40093	43448
DARUNTER: H. V. KFZ U. -MOTOREN	33006	33244	33043	42364	42531	42387	54349	50356	53898
SCHIFFBAU	36380	35810	36305	44030	44528	44090	50913	52577	51092
LUFT- U. RAUMFAHRZEUGBAU	-	-	-	-	-	-	-	-	-
ELEKTROTECHNIK, REP. V. HAUSHALTSGERAETEN	38395	31272	36405	44550	36068	42175	50690	41005	47958
FEINMECHANIK, OPTIK, H. V. UHREN USW	36788	30244	34723	43024	35153	40415	50811	39247	46608
H. V. EBM-WAREN, STAHLVERFORMUNG, OBER- FLAECH. VEREDLG., HAERTUNG	33248	28924	32341	37181	31058	35940	41395	34780	40065
H. V. BUEROMASCHINEN, ADV-GERAETEN U. -EINR. USW	34422	29473	32631	38792	34067	37083	43697	38265	41778
VERBRAUCHSGUETERINDUSTRIE	33976	27921	31182	37017	30139	33923	40459	32634	36961
FEINKERAMIK	33377	28788	31380	35226	31205	33226	39794	34226	37012
H. U. VERARB. V. GLAS	33553	29187	32358	37854	33079	36544	41643	36686	40272
HOLZVERARBEITUNG USW	31277	28024	30193	34130	30331	32911	37146	32579	35689
H. V. MUSIKINSTRUMENTEN, SPIELWAREN, SCHMUCK USW	30105	22487	26378	31754	23972	28013	33640	24864	29381
PAPIER- U. PAPPEVERARBEITUNG	31341	25148	28558	34324	27761	31442	37136	29552	33919
DRUCKEREI, VERVIELFAELTIGUNG	48888	39926	44482	52436	43062	48055	59186	49792	54862
H. V. KUNSTSTOFFHAFTUNG	32840	27481	31133	35753	29187	33623	38017	30700	35579
LEDERERZEUGUNG	34128	30351	32943	32729	27810	30960	35138	(28117)	32761
LEDER- U. VERARB. (OH. H. V. SCHUHEN)	27662	21401	23151	28706	22440	23961	29340	23484	24572
H. V. SCHUHEN, REP. V. SCHUHEN USW	28262	24370	26116	31561	25669	27975	36025	26413	30037
TEXTILGEWERBE	28868	24750	26525	31022	26448	28408	32308	27170	29410
DARUNTER: SPINNEREI, ZAHNEREI, HANDELSF. AUFM. V. GARNEN	29792	25989	27659	33685	29454	31461	35023	29983	32459
WEBEREI (OH. WEBEREIEN D. SONST. TEXTILGEW.)	29045	25835	27415	30126	26842	28450	32253	29112	30659
BEKLEIDUNGSGEWERBE	29523	22412	23388	31070	23486	24448	33970	25115	26365
NAHRUNGS- U. GENUSSMITTELINDUSTRIE	34934	28429	32316	38233	30826	35179	41435	33411	38143
DARUNTER: BROT- U. BACKWARENINDUSTRIE	32270	26117	29591	34115	27102	30983	36291	29035	33106
OBST- U. GEMUESEVERARB.	29085	25058	27210	31132	25927	28458	33810	28093	30911
SCHLACHTHAEUER (OH. KOMMUNALE)	-	-	-	-	-	-	-	-	-
FLEISCHVERARB.	31344	25837	28878	34686	28730	32002	36854	30799	34023
FISCHVERARBEITUNG	30171	24289	26787	30474	25363	27538	31386	24845	27452
BRAUEREI, MÄLZEREI	37977	35209	37249	42962	39432	42066	48061	44683	47216
TABAKVERARBEITUNG	50609	36182	43127	58246	45544	52355	61973	49057	55986
DAVON: H. V. ZIGARREN, ZIGARIL- LOS, STUMPEN	-	-	-	-	-	-	-	-	-
TABAKVERARB. (OH. H. V. ZIGARREN, ZIGARILLOS U. AE.)	55331	47000	51833	61978	53801	58573	66443	58771	63311
HOCH- U. TIEFBAU (EINSCHL. HANDWERK)	39898	39526	39872	42280	43113	42334	43540	45933	43697
DARUNTER: HOCH- U. TIEFBAU M. HANDWERK (OH. FERTIGTEILBAU IM HOCHBAU)	39808	39443	39784	42214	43052	42268	43432	45904	43593
HANDEL, KREDITINST. U. VERSICHERUNGSGEW.	48265	40322	41904	52296	44254	46019	55606	48159	49920
DARUNTER: GROSSHANDEL	44518	35157	38767	48382	37959	42373	50137	39670	44381
EINZELHANDEL	38523	33585	34770	42473	35677	37449	46944	39274	41591
KREDITINSTITUTE	56543	42948	44915	58921	47030	49046	61304	50724	52695
VERSICHERUNGSGEWERBE	52951	46258	47596	56126	51253	52340	59909	54820	56017

1) EINSCHL. HOCH- UND TIEFBAU, DIESER MIT HANDWERK

2) GEWINNUNG VON ERDECEL, ERDGAS, SONSTIGER BERGBAU

Verzeichnis der nachgewiesenen Wirtschaftszweige

Nr. der Grundsystematik¹⁾

1,2,300,4,6	Industrie ²⁾ , Handel, Kredit- und Versicherungsgewerbe
1,2,300	Industrie (einschl. Hoch- und Tiefbau mit Handwerk)
1,2	Industrie (ohne Bauindustrie)
10,2,300	Industrie (ohne Bergbau), Hoch- und Tiefbau mit Handwerk
2	Verarbeitende Industrie (ohne Bauindustrie)
2 (oh.221,222 1-6, 222 8-9,223,226)	Verarbeitende Industrie (ohne Gewinnung von Verarbeitung von Steinen und Erden sowie ohne Bauindustrie)
2 (oh.221,222 1-6, 222 8-9,223,226) 300	Verarbeitende Industrie (ohne Gewinnung von Verarbeitung von Steinen und Erden), Hoch- und Tiefbau ³⁾
10	Elektrizitäts-, Gas-, Fernwärme- und Wasserversorgung
101	darunter: Elektrizitätsversorgung
11	Bergbau
110	Steinkohlenbergbau und -brikettherstellung, Kokerei
111	Braunkohlenbergbau und -brikettherstellung
113,114	Erzbergbau, Gewinnung von spalt- und brutstoffhaltigen Erzen
113 1	darunter: Eisenerzbergbau
115	Kali- und Steinsalzbergbau, Salinen
116,118	Übriger Bergbau 4), Torfgewinnung
20,21 (oh.210), 22 (oh.224,227), 23 (oh.238), 260,264	Grundstoff- und Produktionsgüterindustrie
22 (oh.222 7, 224,227)	Gewinnung und Verarbeitung von Steinen und Erden (ohne Verarbeitung von Asbest)
23 (oh.233,236,238)	Metallerzeugung und -bearbeitung (ohne NE-Metalle, Stahlverformung, Oberflächenveredlung, Härtung)
230-232	davon: Eisenschaffende Industrie
234	Eisen-, Stahl- und Tempergießerei
237	Ziehereien, Kaltwalzwerke
233,236	NE-Metallerzeugung, NE-Metallhalbzeugwerke, NE-Metallgießerei
236	darunter: NE-Metallgießerei
205	Mineralölverarbeitung
200 (oh.200 4)	Chemische Industrie (ohne Herstellung von Chemiefasern)
200 4	Herstellung von Chemiefasern
260	Holzbearbeitung
260 1,260 51 bis 260 53	davon: Säge-, Hobel-, Holzimprägnier- und Furnierwerke
260 55 bis 260 59	Sperrholz-, Holzfaserplatten- und Holzspanplattenwerke
264	Zellstoff-, Holzschliff-, Papier- und Pappeerzeugung
213,216,222 7	Gummiverarbeitung, Verarbeitung von Asbest
238,24, 250 bis 256,259	Investitionsgüterindustrie
240 bis 241, 247 (o. 247 1)	Stahl-, Leichtmetall- und Schienenfahrzeugbau (ohne Lokomotivbau)
242,247 1	Maschinenbau, Lokomotivbau
244 bis 245,249 1	Straßenfahrzeugbau; Reparatur von Kraftfahrzeugen usw.
244 1,245 11 bis 245 14	darunter: Herstellung von Kraftfahrzeugen und Kraftfahrzeugmotoren
246	Schiffbau
248	Luft- und Raumfahrzeugbau
250,259 1	Elektrotechnik; Reparatur von elektrischen Geräten für den Haushalt
252 bis 254,259 4 bis 259 7	Feinmechanik, Optik, Herstellung von Uhren usw.
238,256	Herstellung von EBM-Waren, Stahlverformung, Oberflächenveredlung, Härtung
243,249 5	Herstellung von Büromaschinen, Datenverarbeitungsgeräten und -einrichtungen usw.
210,224,227, 257 bis 258,261, 265 bis 269, 27	Verbrauchsgüterindustrie
224	Feinkeramik
227	Herstellung von Verarbeitung von Glas
261,269	Holzverarbeitung; Reparatur von Gebrauchsgütern aus Holz u.ä.
258	Herstellung von Musikinstrumenten, Spielwaren, Sportgeräten, Schmuck u.ä.
265	Papier- und Pappeverarbeitung
268	Druckerei, Vervielfältigung
210	Herstellung von Kunststoffwaren
270	Ledererzeugung
271	Lederverarbeitung (ohne Herstellung von Schuhen)
272,279	Herstellung von Schuhen, Reparatur von Schuhen, Gebrauchsgütern aus Leder u.ä., Schirmen
275	Textilgewerbe
275 1 bis 275 2	darunter: Spinnerei, Zwirnerei, handelsfertige Aufmachung von Garnen
275 3,275 5,275 81	Webererei (ohne Webereien des sonstigen Textilgewerbes)
276	Bekleidungsgewerbe
28/29	Nahrungs- und Genussmittelindustrie
284 1	darunter: Brot- und Backwarenindustrie
286	Obst- und Gemüseverarbeitung
291	Schlachthäuser (ohne kommunale Schlachthöfe), Fleischverarbeitung
292	Fischverarbeitung
293	Brauerei, Mälzerei
299	Tabakverarbeitung
299 4	davon: Herstellung von Zigarren, Zigarillos, Stumpen
299 (oh. 299 4)	Tabakverarbeitung (ohne Herstellung von Zigarren, Zigarillos, Stumpen)
300	Hoch- und Tiefbau mit Handwerk
300 (oh. 300 5)	Hoch- und Tiefbau ²⁾ (ohne Fertigteilbau im Hochbau)
4,6	Handel, Kredit- und Versicherungsgewerbe

1) Systematik der Wirtschaftszweige, Ausgabe 1979 (WZ 1979)

2) Einschl. Hoch- und Tiefbau, dieser mit Handwerk.

3) Einschl. Handwerk.

4) Gewinnung von Erdöl, Erdgas; sonstiger Bergbau.

Fachserie 16: Löhne und Gehälter

Reihe 1: Arbeiterverdienste in der Landwirtschaft:

In dem jährlich erscheinenden Bericht werden durchschnittliche Bruttoverdienste und bezahlte Stunden der Arbeiter in landwirtschaftlichen Betrieben und aller Arbeiter im Erwerbsgartenbau nachgewiesen. Diese Reihe enthält Angaben für die Bundesrepublik Deutschland (ohne Berlin-West, Bremen, Hamburg und das Saarland) nach dem Gebietsstand bis zum 3.10.1990. Ab dem Berichtsjahr 1994 werden in dieser Veröffentlichung auch die Angaben für die neuen Länder nachgewiesen.

Reihe 1.S.1: Arbeiterverdienste in der Landwirtschaft in den neuen Ländern

Dieser unregelmäßig erscheinende Bericht enthält Angaben für die Länder Brandenburg, Mecklenburg-Vorpommern, Sachsen, Sachsen-Anhalt sowie Thüringen.

Reihe 2: Arbeitnehmerverdienste in Industrie und Handel

Die Feststellungen werden für die Monate Januar, April, Juli und Oktober getroffen. Vorab erscheint jeweils ein Eilbericht mit ausgewählten Eckdaten für die nachfolgenden Reihen 2.1 und 2.2.

Reihe 2.1: Arbeiterverdienste in der Industrie

Der Vierteljahresbericht bringt Angaben über durchschnittliche Bruttoverdienste und bezahlte Wochenstunden, gegliedert nach drei Leistungsgruppen, Geschlecht, Wirtschaftszweigen und Ländern. Weiterhin werden die Indizes der durchschnittlichen Bruttoverdienste und bezahlten Wochenstunden der Arbeiter nachgewiesen.

Reihe 2.2: Angestelltenverdienste in Industrie und Handel

Der vierteljährlich erscheinende Bericht bringt Angaben über durchschnittliche Bruttoverdienste in der Gliederung nach kaufmännischen und technischen Angestellten, vier Leistungsgruppen, Geschlecht, Wirtschaftszweigen und Ländern. Darüber hinaus werden Indizes der durchschnittlichen Bruttomonatsverdienste nachgewiesen.

Reihe 2.3: Arbeitnehmerverdienste in Industrie und Handel

Der vierteljährlich erscheinende Bericht enthält Angaben über die Struktur und die durchschnittlichen Bruttomonatsverdienste der Arbeiter und Angestellten zusammen, gegliedert nach Geschlecht, Wirtschaftszweigen und Ländern.

Reihe 3: Arbeiterverdienste im Handwerk

In dem *jährlich* (bis November 1993 halbjährlich erschienen) erscheinenden Bericht werden für den Monat Mai (bis Ausgabe November 1993: Mai und November) Angaben über durchschnittliche Bruttoverdienste und bezahlte Wochenstunden der männlichen Arbeiter in der Gliederung nach drei Arbeitergruppen, neun Handwerkszweigen sowie nach Bundesländern veröffentlicht.

Reihe 4: Tariflöhne und -gehälter

Jeweils halbjährlich werden Lohn- und Gehaltsätze sowie ausgewählte Tarifregelungen auch den wichtigsten Tarifverträgen zusammengestellt.

Reihe 4.1: Tariflöhne

Die nach Wirtschaftszweigen gegliederte Veröffentlichung berichtet ab der Ausgabe Oktober 1990 sowohl für das frühere Bundesgebiet als auch für die neuen Länder und Berlin-Ost über ausgewählte Lohntarifverträge. Für diese werden die Laufzeit, Tariflohnsätze der höchsten, niedrigsten sowie ausgewählter wichtiger Lohngruppen dargestellt. Außerdem enthält die Publikation Nachweisungen über die bedeutendsten tariflichen Regelungen wie Arbeitszeit, Urlaubsregelungen, Sonderzahlungen, Pauschalen u.ä.

Reihe 4.2: Tarifgehälter

Diese Reihe vermittelt einen Einblick in die tarifliche Gehaltsentwicklung. Ab Oktober 1990 erstreckt sich die Darstellung der wichtigsten Gehaltstarife auf das frühere Bundesgebiet und auf die neuen Länder und Berlin-Ost. Nachgewiesen werden Laufzeit, die tariflichen Anfangs- und Endgehälter der höchsten, niedrigsten sowie ausgewählter wichtiger Gehaltsgruppen, Arbeitszeit, Urlaubsregelung, Sonderzahlungen, Pauschalen usw.

Reihe 4.3: Index der Tariflöhne und -gehälter

In der vierteljährlich erscheinenden Reihe werden (anhand von Tarifsätzen ausgewählter Tarifverträge berechnete) Indizes der Stunden- und Wochenlöhne sowie der Monatsgehälter und der Wochenarbeitszeiten, jeweils gegliedert nach Wirtschaftszweigen und Geschlecht, veröffentlicht.

Reihe 4.4: Dienstbezüge der Bundesbeamten

In unregelmäßiger Erscheinungsfolge (jeweils nach Änderungsgesetzen zum Bundesbesoldungsgesetz) werden Grundgehälter nach Besoldungsgruppen und Dienstaltersstufen sowie Ortszuschläge nachgewiesen.

Reihe 5: Löhne, Gehälter und Arbeitskosten im Ausland

In der jährlich erscheinenden Publikation wird über Stand und Entwicklung der Effektivverdienste sowie der Tariflöhne und -gehälter im Ausland berichtet.

Es werden Bruttostundenverdienste und Wochenarbeitszeiten der Arbeiter sowie Bruttomonatsverdienste der Angestellten für etwa 30 Länder in der Gliederung nach Wirtschaftszweigen dargestellt. Für einen Teil der Länder

werden außerdem Arbeitskostenangaben veröffentlicht. Die Daten werden durch eine kurze methodische Vorbemerkung erläutert.

Zusätzlich werden Tariflohnsätze und/oder Tariflohnindizes nach Wirtschaftszweigen sowie Tariflohnsätze für ausgewählte Berufe für etwa 20 Länder veröffentlicht.

Reihe 6: Betriebliche Altersversorgung

In unregelmäßigen Zeitabständen werden Erhebungen über Art und Umfang der betrieblichen Altersversorgung durchgeführt. Erstmals nach 1976 werden für das frühere Bundesgebiet zum Stichtag 31.12.1990 mit Hilfe zweier zeitlich hintereinandergeschalteter, aber aufeinander abgestimmter Stichprobenerhebungen bei den Unternehmen fast aller Wirtschaftsbereiche wieder Strukturdaten zur betrieblichen Altersversorgung dargestellt.

Reihe 6.1: Erhebung über Art und Umfang der betrieblichen Altersversorgung – 1. Erhebung zum Stichtag 31.12.1990

Diese Veröffentlichung stellt gemessen anhand der Unternehmens- und Arbeitnehmerzahlen, vor allem Daten zur Verbreitung der betrieblichen Altersversorgung bereit, und zwar gegliedert nach Wirtschaftsbereichen, Unternehmensgröße, Arbeitnehmergruppen, teil- und vollzeittätigen Arbeitnehmern, Geschlecht der Arbeitnehmer und nach den Durchführungsformen der betrieblichen Altersversorgung.

Reihe 6.2: Erhebung über Art und Umfang der betrieblichen Altersversorgung – 2. Erhebung zum Stichtag 31.12.1990

Darin werden neben einigen Eckzahlen zur Verbreitung der betrieblichen Altersversorgung (endgültige Ergebnisse aus der 1. Erhebung) vor allem Ergebnisse hinsichtlich der Anpassung der Anwartschaften und der Betriebsrenten an die wirtschaftliche Entwicklung, der Rentenbestände, der in den letzten zehn Jahren seit 1981 an der betrieblichen Altersversorgung vorgenommenen Änderungen, der Höhe der Bruttomonatsrenten nach Rentenarten je Rentenfall und je Rentner, ebenso der Höhe einmaligen Kapitalleistungen und der im Jahr 1990 gezahlten betrieblichen Versorgungsleistungen sowie der von der betrieblichen Altersversorgung gebundenen Kapitalien, den sog. Deckungskapitalien, und der Aufwendungen für die betriebliche Altersversorgung, meist in der Gliederung nach Wirtschaftsbereichen und Unternehmensgrößen und, soweit möglich, auch nach den Durchführungsformen der betrieblichen Altersversorgung.

Gehalts- und Lohnstrukturerhebung 1990

Diese Erhebung liefert erstmals seit 1978 für das frühere Bundesgebiet wieder tiefgegliederte Angaben über Verdienste und Arbeitszeiten im Produzierenden Gewerbe, Handel sowie Bank- und Versicherungsgewerbe. Für die neuen Länder und Berlin-Ost wurde diese Erhebung erstmals im Mai 1992 durchgeführt und gesondert veröffentlicht.

Bisher erschienen:

- Heft 1 Ausgewählte Strukturdaten im Produzierenden Gewerbe, im Groß- und Einzelhandel, Bank- und Versicherungsgewerbe
- Heft 2 Arbeiterverdienste nach Wirtschaftszweigen und ausgewählten Merkmalen
- Heft 3 Angestelltenverdienste nach Wirtschaftszweigen und ausgewählten Merkmalen

Gehalts- und Lohnstrukturerhebung in den neuen Ländern und Berlin-Ost im Mai 1992

- Heft 1 Ausgewählte Strukturdaten im Produzierenden Gewerbe, im Groß- und Einzelhandel, Bank- und Versicherungsgewerbe
- Heft 2 Arbeiterverdienste nach Wirtschaftszweigen und ausgewählten Merkmalen

Arbeitskostenerhebungen

Zu diesen, in vierjährigen Abständen, durchgeführten Erhebungen (bis 1981 unter der Bezeichnung „Personal- und Personalebenkostenerhebungen“ veröffentlicht) werden 2 Hefte herausgegeben:

- Heft 1 Arbeitskosten im Produzierenden Gewerbe 1992
- Heft 2 Arbeitskosten in ausgewählten Dienstleistungsbereichen 1992

Klassifikationen

- Klassifikation der Wirtschaftszweige mit Erläuterungen, Ausgabe 1993
- Systematik der Wirtschaftszweige mit Erläuterungen, Ausgabe 1979



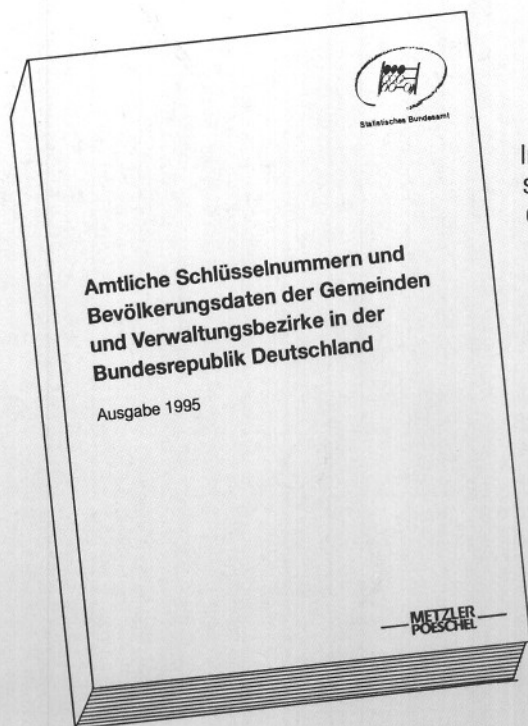
Statistisches Bundesamt
Gustav-Stresemann-Ring 11
65189 Wiesbaden

Veröffentlichungen und Prospekte sind durch den Verlag METZLER-POESCHEL, Verlagsauslieferung Hermann Leins, Postfach 11 52, 72125 Kusterdingen, erhältlich.

Amtliche Schlüsselnummern und Bevölkerungsdaten der Gemeinden und Verwaltungsbezirke in der Bundesrepublik Deutschland



Statistisches Bundesamt



In diesem Verzeichnis – Ausgabe 1995 – werden alle politisch selbständigen Gemeinden sowie kreisfreie Städte und Landkreise des Bundesgebietes mit deren Schlüsselnummer, Bevölkerung und Postleitzahl in systematischer und alphabetischer Ordnung zum Gebietsstand 31.12.1994 nachgewiesen. Der systematische Teil enthält zusätzlich Angaben über Fläche und Bevölkerungsdichte der Gemeinden, Kreise, Regierungsbezirke und Bundesländer.

Neben Karten über die Länder- und Regierungsbezirksgrenzen sowie über die Bevölkerungsdichte sind wichtige Strukturdaten für die Gemeinden, kreisfreie Städte, Landkreise und Gemeindeverbände enthalten. Ferner werden Gemeinden, kreisfreie Städte und Landkreise nach Größenklassen nachgewiesen.

873 Seiten, Format DIN A4, DM 42,30

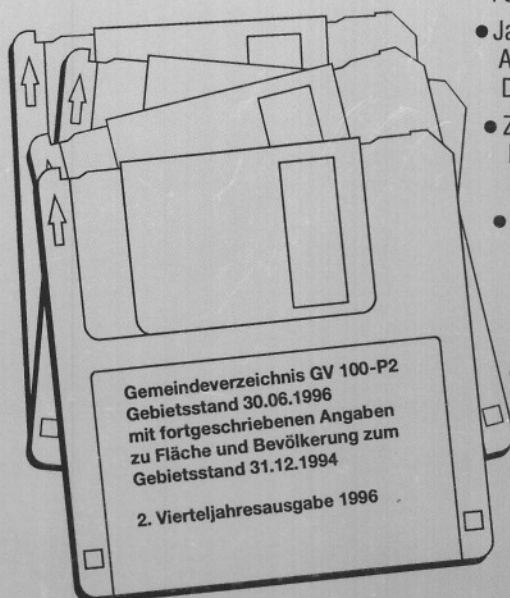
Bestell-Nr. 3400200-95700, ISBN 3-8246-0088-9

Erhältlich im Buchhandel oder direkt beim
Verlag Metzler-Poeschel, Verlagsauslieferung H. Leins,
Postfach 11 52, 72125 Kusterdingen,
Telefon 0 70 71 / 93 53 50, Telefax 0 70 71 / 3 36 53.

Die amtlichen Schlüsselnummern können auch
auf Diskette bezogen werden.

Folgende vier Diskettenpakete liegen vor:

- Jahresausgabe:
Administrative Gebietseinheiten zum Gebietsstand 31.12.1994
DM 400,- für die einfache Nutzung
 - Zusatzpaket zur Jahresausgabe:
Nichtadministrative Gebietseinheiten zum Gebietsstand 31.12.1994
DM 240,- für die einfache Nutzung
 - 2. Vierteljahresausgabe 1996:
Administrative Gebietseinheiten, Gebietsstand 30.06.1996 mit fortgeschriebenen Daten zu Fläche und Bevölkerung nach dem Gebietsstand 31.12.1994
DM 400,- für die einfache Nutzung
 - Zusatzpaket zur 2. Vierteljahresausgabe 1996:
Nichtadministrative Gebietseinheiten zum Gebietsstand 30.06.1996
DM 240,- für die einfache Nutzung
- Jedes Diskettenpaket umfaßt 3 Disketten (3 1/2") im ASCII-Format.



Erhältlich direkt beim
Statistisches Bundesamt, ZB/PVM, 65180 Wiesbaden,
Telefon 06 11 / 75-32 58 o. -34 53, Telefax 06 11 / 72 89 33.